

**【表紙】**

<b>【提出書類】</b>	有価証券届出書
<b>【提出先】</b>	関東財務局長殿
<b>【提出日】</b>	平成26年3月24日提出
<b>【発行者名】</b>	ニッセイアセットマネジメント株式会社
<b>【代表者の役職氏名】</b>	代表取締役社長 宇治原 潔
<b>【本店の所在の場所】</b>	東京都千代田区丸の内一丁目6番6号
<b>【事務連絡者氏名】</b>	投資信託企画部 茶木 健
<b>【電話番号】</b>	03 - 5533 - 4608
<b>【届出の対象とした募集（売 出）内国投資信託受益証券 に係るファンドの名称】</b>	DCニッセイ安定収益追求ファンド
<b>【届出の対象とした募集内国 投資信託受益証券の金額】</b>	継続募集額 上限1兆円
<b>【縦覧に供する場所】</b>	該当事項はありません。

## 第一部【証券情報】

### （１）【ファンドの名称】

DCニッセイ安定収益追求ファンド

上記ファンドの愛称として「みらいのミカタ」ということがあります。

（以下「ファンド」または「ベビーファンド」ということがあります）

### （２）【内国投資信託受益証券の形態等】

契約型の追加型証券投資信託振替受益権です。

ファンドの受益権は、社債、株式等の振替に関する法律（以下「社振法」といいます）の規定の適用を受け、受益権の帰属は、後記「（11）振替機関に関する事項」に記載の振替機関および当該振替機関の下位の口座管理機関（社振法第2条に規定する「口座管理機関」をいい、振替機関を含め、「振替機関等」といいます）の振替口座簿に記載または記録されることにより定まります（振替口座簿に記載または記録されることにより定まる受益権を「振替受益権」といいます）。委託会社は、やむを得ない事情等がある場合を除き、当該振替受益権を表示する受益証券を発行しません。また、振替受益権には無記名式や記名式の形態はありません。

委託会社（ニッセイアセットマネジメント株式会社）の依頼により信用格付業者から提供されもしくは閲覧に供された信用格付、または信用格付業者から提供されもしくは閲覧に供される予定の信用格付はありません。

### （３）【発行（売出）価額の総額】

1兆円を上限とします。

### （４）【発行（売出）価格】

取得申込受付日の翌営業日の基準価額です。基準価額は日々変動します。なお、便宜上1万口当りに換算した価額で表示されます。

基準価額につきましては、販売会社または委託会社にお問合せください。また、原則として計算日の翌日付の日本経済新聞朝刊に掲載されます。

なお、委託会社へは後記「（8）申込取扱場所」の照会先にお問合せください。

### （５）【申込手数料】

ありません。

### （６）【申込単位】

1円以上1円単位とします。

### （７）【申込期間】

継続申込期間：平成26年3月25日（火）～平成27年3月24日（火）

なお、継続申込期間は、上記期間満了前に有価証券届出書を提出することによって更新されます。

### （８）【申込取扱場所】

申込取扱場所につきましては、以下にお問合せください。

ニッセイアセットマネジメント株式会社  
コールセンター 0120-762-506  
（午前9時～午後5時 土、日、祝祭日は除きます）

（9）【払込期日】

取得申込者は、各販売会社が定める期日（詳しくは販売会社にお問合せください）までに、申込代金を各販売会社に支払うものとします。

各取得申込日の発行価額の総額は、追加信託が行われる日に各々の販売会社より、委託会社の指定する口座を経由して、追加信託金として受託会社の指定するファンド口座（受託会社が再信託している場合は、当該再信託受託会社の指定するファンド口座）に払込まれます。

（10）【払込取扱場所】

払込取扱場所は申込取扱場所と同じです。以下にお問合せください。

ニッセイアセットマネジメント株式会社  
コールセンター 0120-762-506  
（午前9時～午後5時 土、日、祝祭日は除きます）

（11）【振替機関に関する事項】

振替機関は下記の通りです。

株式会社証券保管振替機構

（12）【その他】

当ファンドは確定拠出年金法（平成13年法律第88号）に基づく確定拠出年金制度向けのファンドであり、受益権の取得申込みの勧誘は、資産管理機関および国民年金基金連合会（国民年金基金連合会が委託する事務委託先金融機関も含みます）に対してのみ行われます。

ただし、委託会社または販売会社が取得する場合はこの限りではありません。

## 第二部【ファンド情報】

### 第1【ファンドの状況】

#### 1【ファンドの性格】

##### （1）【ファンドの目的及び基本的性格】

###### 基本方針

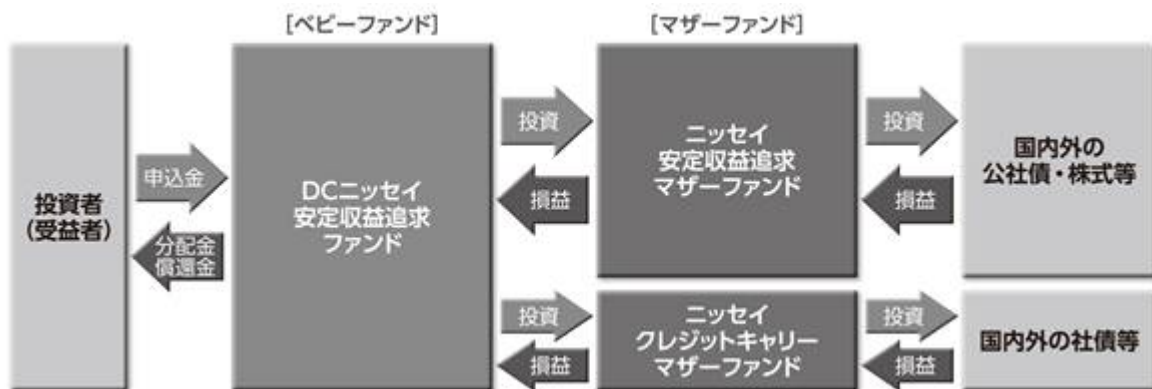
ファンドは、安定した収益の確保および信託財産の中長期的な成長を図ることを目標に運用を行うことを基本方針とします。

###### 運用の形態

ファンドは「ファミリーファンド方式」で運用を行います。

ファミリーファンド方式とは、投資者からの資金をまとめてベビーファンドとし、その資金をマザーファンドに投資して、その実質的な運用をマザーファンドにて行う仕組みです。

<イメージ図>



ファンドは、「ニッセイ安定収益追求マザーファンド」を主要投資対象としますが、運用に際しては、投資環境等に応じ「ニッセイクレジットキャリーマザーファンド」にも投資することがあります。

###### ファンドの特色

円金利資産（国内債券および外国債券（為替ヘッジあり））を実質的に70%以上組入れ、金利収入等の安定した収益を追求します。

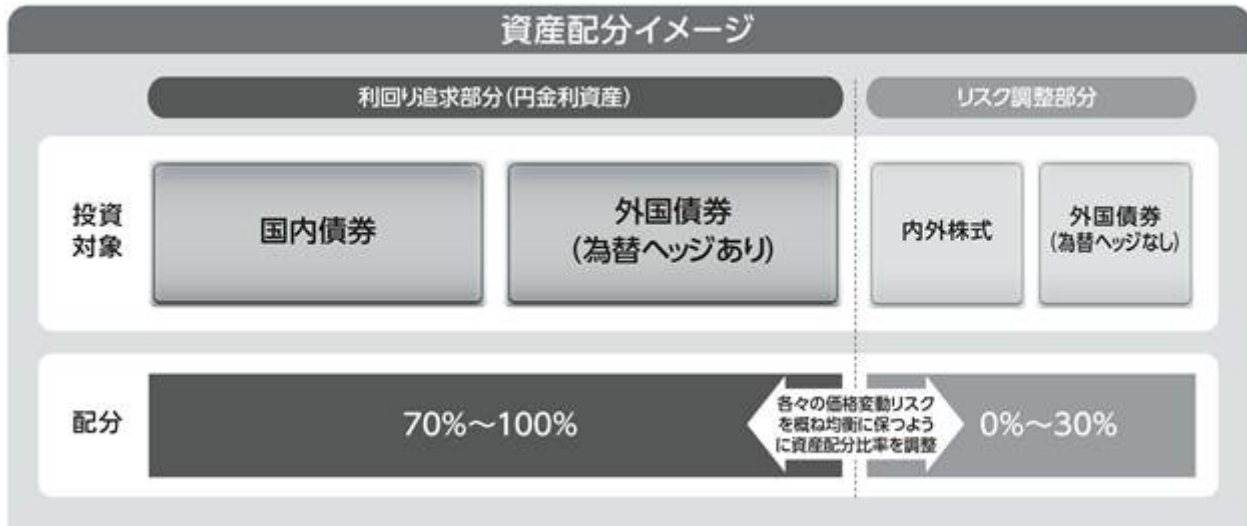
- ・当ファンドでは、実質的な主要組入資産である国内債券<sup>1</sup>および外国債券<sup>2</sup>（為替ヘッジあり）を総称して「円金利資産」といいます。
  - 1 国債、社債等を含みます。
  - 2 国債、政府機関債、国際機関債、地方債、社債等を含みます。
- ・円金利資産からの金利収入を主な収益源とします（利回り追求部分）。なお、ポートフォリオ全体のリスクを抑制することを目的に国内株式、外国株式（新興国の株式を含みます）および外国債券（為替ヘッジなし）を組入れます（リスク調整部分）。

ポートフォリオ全体のリスクを抑制することを目標に、資産配分比率を調整します。

- ・利回り追求部分（円金利資産）では主に金利の動きによる価格変動リスク、またリスク調整部分（内外株式、外国債券（為替ヘッジなし））では主に株価や為替の動きによる価格変動

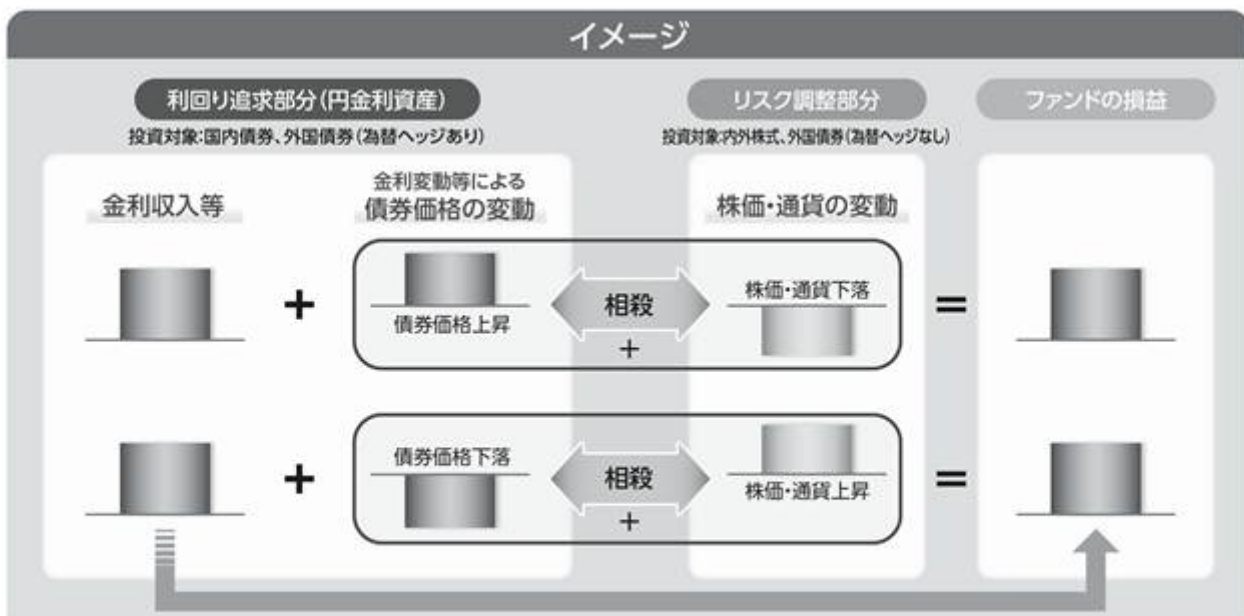
リスクがあります。当ファンドでは、各資産・通貨の値動きの違いに着目し資産配分を決定します。

- ・ファンドは、「利回り追求部分（円金利資産）の価格変動リスク」と「リスク調整部分の価格変動リスク」を概ね均衡に保つように資産配分比率の調整を行います。この調整により、相互の価格変動は相殺され、ポートフォリオ全体のリスクを抑制する効果が期待されます。
- 市況動向等によっては上記の通りにならない場合があります。



#### <ファンドのコンセプト>

- ・債券と株式・通貨の値動きの違いを活用してポートフォリオ全体のリスクを抑制し、金利収入等の安定した収益を追求します。
- ・特定の市場インデックス等をベンチマークとした運用を行うファンドではありません。

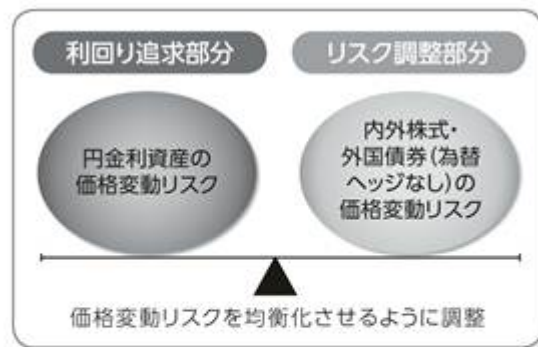


■ 上記はイメージであり、債券価格の変動を株価・通貨の変動で完全に相殺できるわけではありません。全体の損益がマイナスとなる場合もあります。また、将来の運用成果等を示唆あるいは保証するものではありません。市況動向等によっては上記の通りにならない場合があります。

(ご参考) 景気動向と債券・株式の値動き

	不況期	好況期
債券	資金需要の低迷による 金利低下・ 債券価格上昇 →	資金需要の増加による 金利上昇・ 債券価格下落 →
株式	企業業績の低迷懸念による 株価下落 ↘	企業業績の拡大期待による 株価上昇 ↗

(ご参考) 資産配分比率の調整



互いに逆の値動きをする傾向にある資産の価格変動リスクを概ね均衡に保つことで、相互の価格変動を相殺。

■ 上記はイメージであり、将来の運用成果等を示唆あるいは保証するものではありません。市況動向等によっては上記の通りにならない場合があります。

資金動向、市況動向等によっては、前述のような運用ができない場合があります。

信託金の上限

5,000億円とします。ただし、受託会社と合意のうえ、当該限度額を変更することができます。

ファンドの分類

追加型投信 / 内外 / 資産複合に属します。

課税上は株式投資信託として取扱われます。

ファンドの商品分類表・属性区分表は以下の通りです（該当区分を網掛け表示していません）。

商品分類表

単位型・追加型	投資対象地域	投資対象資産 (収益の源泉)
単位型 追加型	国内 海外 内外	株式 債券 不動産投信 その他資産 ( ) 資産複合

属性区分表

投資対象資産	決算頻度	投資対象地域	投資形態	為替ヘッジ

株式 一般 大型株 中小型株		グローバル (日本含む)		
債券 一般 公債 社債 その他債券 クレジット属性 ( )	年1回  年2回  年4回  年6回 (隔月)	日本  北米  欧州  アジア  オセアニア	ファミリー ファンド	あり (部分ヘッジ)
不動産投信	年12回 (毎月)	中南米	ファンド・ オブ・ ファンズ	なし
その他資産 (投資信託証券 (資産複合 (株式・債券) 資産配分変更型))	日々  その他 ( )	アフリカ  中近東 (中東)		
資産複合 ( ) 資産配分固定型 資産配分変更型		エマー ジング		

## 商品分類表

追加型投信	一度設定されたファンドであってもその後追加設定が行われ従来の信託財産とともに運用されるファンドをいう。
内外	目論見書または約款において、国内および海外の資産による投資収益を実質的に源泉とする旨の記載があるものをいう。
資産複合	目論見書または約款において、複数の資産による投資収益を実質的に源泉とする旨の記載があるものをいう。

## 属性区分表

その他資産 (投資信託証券 (資産複合(株式・債券) 資産配分変更型))	目論見書または約款において、主たる投資対象を投資信託証券(マザーファンド)とし、ファンドの実質的な運用をマザーファンドにて行う旨の記載があるものをいう。 目論見書または約款において、複数資産を投資対象とし、組入比率については、機動的な変更を行う旨の記載があるものもしくは固定的とする旨の記載がないものをいう。 目論見書または約款において、主として株式および公社債等に投資する旨の記載があるものをいう。
年1回	目論見書または約款において、年1回決算する旨の記載があるものをいう。
グローバル (日本含む)	目論見書または約款において、組入資産による投資収益が日本を含む世界の資産を源泉とする旨の記載があるものをいう。
ファミリーファンド	目論見書または約款において、マザーファンド(ファンド・オブ・ファンズにのみ投資されるものを除く)を投資対象として投資するものをいう。
為替ヘッジあり (部分ヘッジ)	目論見書または約款において、対円での為替のフルヘッジまたは一部の資産に対円での為替のヘッジを行う旨の記載があるものをいう。

前記以外の商品分類および属性区分の定義については、  
一般社団法人 投資信託協会ホームページ (<http://www.toushin.or.jp/>) をご参照ください。

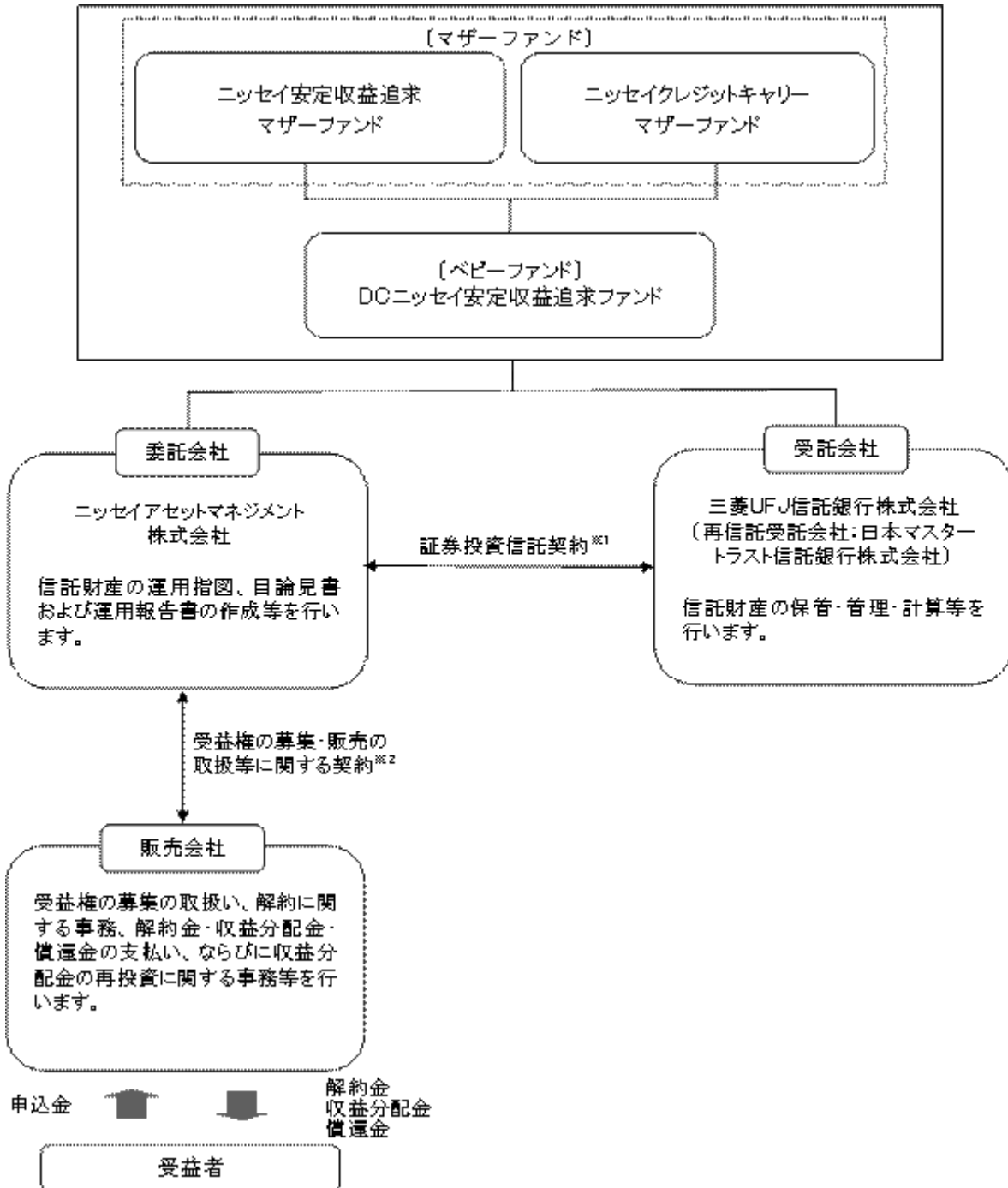
## (2) 【ファンドの沿革】

平成25年2月15日 信託契約締結、ファンドの設定、運用開始

平成25年8月15日 ファンドの投資対象を4つの投資信託証券に2つの投資信託証券を追加し、6つの投資信託証券とする変更

平成25年9月30日 ファンドの仕組みをファンド・オブ・ファンズ方式から、追加した2つの投資信託証券（マザーファンド）に投資するファミリーファンド方式に変更し、購入・換金の際に適用される基準価額を購入・換金申込受付日の翌々営業日から翌営業日へ変更、および換金代金の支払開始日を換金申込受付日から起算して、原則として9営業日目から7営業日目へと短縮する変更

### （3）【ファンドの仕組み】





- 2 委託会社と販売会社との間で結ばれ、委託会社が販売会社に受益権の募集の取扱い、解約に関する事務、解約金・収益分配金・償還金の支払い、ならびに収益分配金の再投資等の業務を委託し、販売会社がこれを引受けることを定めた契約です。

#### 委託会社の概況(平成26年1月末現在)

1. 委託会社の名称 : ニッセイアセットマネジメント株式会社
2. 本店の所在の場所 : 東京都千代田区丸の内一丁目6番6号
3. 資本金の額 : 100億円
4. 代表者の役職氏名 : 代表取締役社長 宇治原 潔
5. 金融商品取引業者登録番号 : 関東財務局長(金商)第369号
6. 設立年月日 : 平成7年4月4日
7. 沿革

昭和60年7月1日 ニッセイ・ビーオーティー投資顧問株式会社(後のニッセイ投資顧問株式会社)が設立され、投資顧問業務を開始しました。

平成7年4月4日 ニッセイ投信株式会社が設立され、同年4月27日、証券投資信託委託業務を開始しました。

平成10年7月1日 ニッセイ投信株式会社(存続会社)とニッセイ投資顧問株式会社(消滅会社)が合併し、ニッセイアセットマネジメント投信株式会社として投資一任業務ならびに証券投資信託委託業務の併営を開始しました。

平成12年5月8日 定款を変更し商号をニッセイアセットマネジメント株式会社としました。

#### 8. 大株主の状況

名 称	住 所	保有株数	比 率
日本生命保険相互会社	東京都千代田区丸の内一丁目6番6号	97,604株	90.00%
パトナム・ユーエス・ホールディングス・エルエルシー	アメリカ合衆国マサチューセッツ州ボストン市ワン・ポスト・オフィス・スクエア	10,844株	10.00%

## 2【投資方針】

### (1)【投資方針】

主として、ニッセイ安定収益追求マザーファンドを通じて、実質的に国内外の株式・公社債に分散して投資を行い、中長期的に安定した収益の確保をめざします。なお、ニッセイクレジットキャリーマザーファンドを通じて、実質的に国内外の社債等に投資を行うことがあります。

国内外の株式・公社債への資産配分は、市況動向に応じて変更を行います。

実質組入外貨建資産については、為替ヘッジを活用し為替変動リスクの抑制を図ります。なお、実質組入外貨建資産の外貨のエクスポージャーは、市場環境およびリスク水準等に応じて変更を行います。原則として、信託財産の純資産総額の30%以下とします。

安定的な収益確保のため、金利スワップ取引、債券先物取引および株価指数先物取引等のデリバティブ取引を実質的に活用する場合があります。

上記マザーファンドの組入比率は、原則として高位に保ちます。

資金動向、市況動向等によっては上記のような運用ができない場合があります。

### (参考)マザーファンドの概要

## ニッセイ安定収益追求マザーファンド

### (1) 基本方針

このマザーファンドは、安定した収益の確保および信託財産の中長期的な成長を図ることを目標とした運用を行います。

### (2) 運用方法

#### a 投資対象

国内外の公社債および株式を主要投資対象とします。

#### b 投資態度

主として国内外の公社債および株式に投資を行い、安定した収益の確保および信託財産の中長期的な成長をめざして運用を行います。

国内外の公社債および株式への資産配分は、市場環境および投資対象資産のリスク水準等に応じて、変更を行います。

組入外貨建資産については、為替ヘッジを活用し為替変動リスクの抑制を図ります。なお、組入外貨建資産の外貨のエクスポージャーは、市場環境およびリスク水準等に応じて変更を行いますが、原則として、信託財産の純資産総額の50%以下とします。

安定的な収益確保および運用の効率化を図るため、金利スワップ取引、債券先物取引および株価指数先物取引等のデリバティブ取引を活用する場合があります。

資金動向、市況動向等によっては上記のような運用ができない場合があります。

### (3) 投資制限

株式、新株引受権証券および新株予約権証券への投資割合は、信託財産の純資産総額の50%以下とします。

投資信託証券（上場投資信託証券等を除きます）への投資割合は、信託財産の純資産総額の5%以下とします。

外貨建資産への投資割合には、制限を設けません。

外国為替予約取引はヘッジ目的に限定しません。

デリバティブ取引等の利用はヘッジ目的に限定しません。

## ニッセイクレジットキャリーマザーファンド

## (1) 基本方針

このマザーファンドは、信託財産の中長期的な成長を図ることを目標とした運用を行います。

## (2) 運用方法

## a 投資対象

日本および世界の先進国の公社債を主要投資対象とします。

## b 投資態度

主として、日本および世界の先進国の短中期の公社債に投資を行い、信託財産の中長期的な成長をめざして運用を行います。

債券への投資割合は、原則として高位を保ちます。

外貨建資産については、原則として為替ヘッジを行い、為替リスクの低減を図ることをめざします。

資金動向、市況動向等によっては上記のような運用ができない場合があります。

## (3) 投資制限

株式への投資は転換社債の転換および新株予約権の行使による取得に限るものとし、投資割合は信託財産の純資産総額の10%以下とします。なお、ここでいう新株予約権とは、新株予約権付社債のうち会社法第236条第1項第3号の財産が当該新株予約権付社債についての社債であって当該社債と当該新株予約権がそれぞれ単独で存在し得ないことをあらかじめ明確にしているもの（以下会社法施行前の旧商法第341条ノ3第1項第7号および第8号の定めがある新株予約権付社債を含め「転換社債型新株予約権付社債」といいます）の新株予約権をいいます。

同一銘柄の株式への投資割合は、取得時において信託財産の純資産総額の5%以下とします。

同一銘柄の転換社債ならびに転換社債型新株予約権付社債への投資割合は、信託財産の純資産総額の10%以下とします。

投資信託証券（上場投資信託証券等を除きます）への投資割合は、信託財産の純資産総額の5%以下とします。

外貨建資産への投資割合には、制限を設けません。

## (2) 【投資対象】

## a 主な投資対象

ニッセイ安定収益追求マザーファンドを主要投資対象とします。

なお、ニッセイクレジットキャリーマザーファンドおよび直接株式・公社債等に投資を行う場合があります。

## b 約款に定める投資対象

投資の対象とする資産の種類

このファンドにおいて投資の対象とする資産の種類は、次に掲げるものとします。

1. 次に掲げる特定資産（「特定資産」とは、投資信託及び投資法人に関する法律第2条第1項で定めるものをいいます。以下同じ）

イ. 有価証券

ロ. デリバティブ取引にかかる権利（金融商品取引法第2条第20項に規定するものをいい、後記「(5) 投資制限 b 約款に定めるその他の投資制限 先物取引等、スワップ取引および金利先渡取引および為替先渡取引」に定めるものに限りません）

ハ. 約束手形

ニ. 金銭債権

2. 次に掲げる特定資産以外の資産

イ. 為替手形

有価証券

主としてニッセイアセットマネジメント株式会社を委託会社とし、三菱UFJ信託銀行株式会社を受託会社として締結された「ニッセイ安定収益追求マザーファンド」および「ニッセイクレジットキャリアマザーファンド」(以下「マザーファンド」といいます)のほか、次の有価証券(金融商品取引法第2条第2項の規定により有価証券とみなされる同項各号に掲げる権利を除きます)に投資します。

1. 株券または新株引受権証書
2. 国債証券
3. 地方債証券
4. 特別の法律により法人の発行する債券
5. 社債券(新株引受権証券と社債券とが一体となった新株引受権付社債券(以下「分離型新株引受権付社債券」といいます)の新株引受権証券を除きます)
6. 資産の流動化に関する法律に規定する特定社債券(金融商品取引法第2条第1項第4号で定めるものをいいます)
7. 特別の法律により設立された法人の発行する出資証券(金融商品取引法第2条第1項第6号で定めるものをいいます)
8. 協同組織金融機関にかかる優先出資証券(金融商品取引法第2条第1項第7号で定めるものをいいます)
9. 資産の流動化に関する法律に規定する優先出資証券または新優先出資引受権を表示する証券(金融商品取引法第2条第1項第8号で定めるものをいいます)
10. コマーシャル・ペーパー
11. 新株引受権証券(分離型新株引受権付社債券の新株引受権証券を含みます。以下同じ)および新株予約権証券
12. 外国または外国の者の発行する証券または証書で、1. から11. までの証券または証書の性質を有するもの
13. 投資信託または外国投資信託の受益証券(金融商品取引法第2条第1項第10号で定めるものをいいます)
14. 投資証券または外国投資証券(金融商品取引法第2条第1項第11号で定めるものをいいます)
15. 外国貸付債権信託受益証券(金融商品取引法第2条第1項第18号で定めるものをいいます)
16. オプションを表示する証券または証書(金融商品取引法第2条第1項第19号で定めるものをいい、有価証券にかかるものに限りま)
17. 預託証書(金融商品取引法第2条第1項第20号で定めるものをいいます)
18. 外国法人が発行する譲渡性預金証書
19. 指定金銭信託の受益証券(金融商品取引法第2条第1項第14号で定める受益証券発行信託の受益証券に限りま)
20. 抵当証券(金融商品取引法第2条第1項第16号で定めるものをいいます)
21. 貸付債権信託受益権であって金融商品取引法第2条第1項第14号で定める受益証券発行信託の受益証券に表示されるべきもの
22. 外国の者に対する権利で21. の有価証券の性質を有するもの

なお、1. の証券または証書、12. および17. の証券または証書のうち1. の証券または証書の性質を有するものを以下「株式」といい、2. から6. までの証券ならびに12. および17. の証券または証書のうち2. から6. までの証券の性質を有するものを以下「公社債」といい、13. および14. の証券を以下「投資信託証券」といいます。

#### 金融商品

信託金を前記 に掲げる有価証券のほか、次に掲げる金融商品(金融商品取引法第2条第2項の規定により有価証券とみなされる同項各号に掲げる権利を含みます。以下 において同じ)により運用することができます。

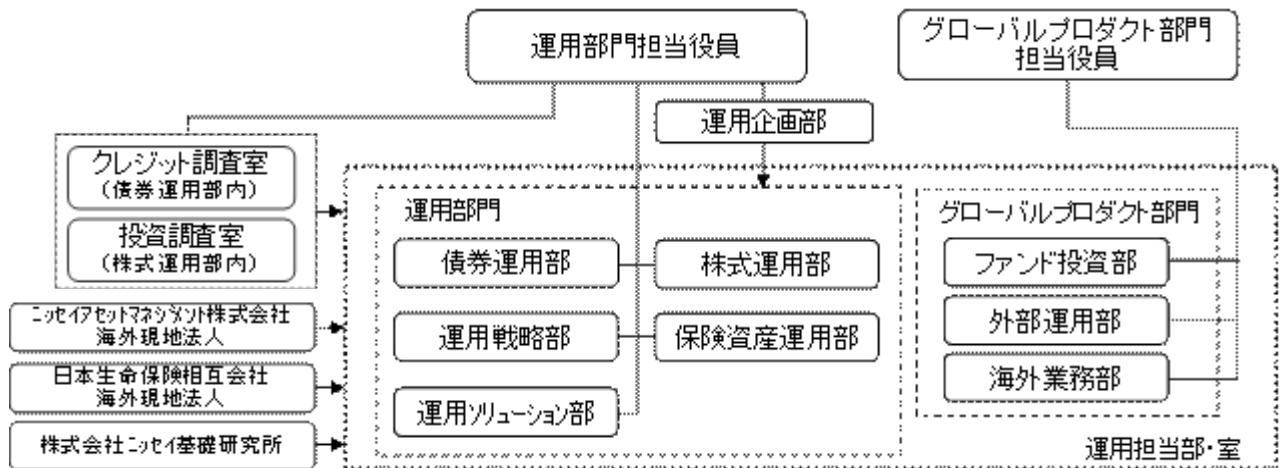
1. 預金

2. 指定金銭信託（金融商品取引法第2条第1項第14号に規定する受益証券発行信託を除きます）
3. コール・ローン
4. 手形割引市場において売買される手形
5. 貸付債権信託受益権であって金融商品取引法第2条第2項第1号で定めるもの
6. 外国の者に対する権利で5.の権利の性質を有するもの

前記にかかわらず、この信託の設定、解約、償還、投資環境の変動等への対応等、委託会社が運用上必要と認めるときには、信託金を前記に掲げる金融商品により運用することができます。

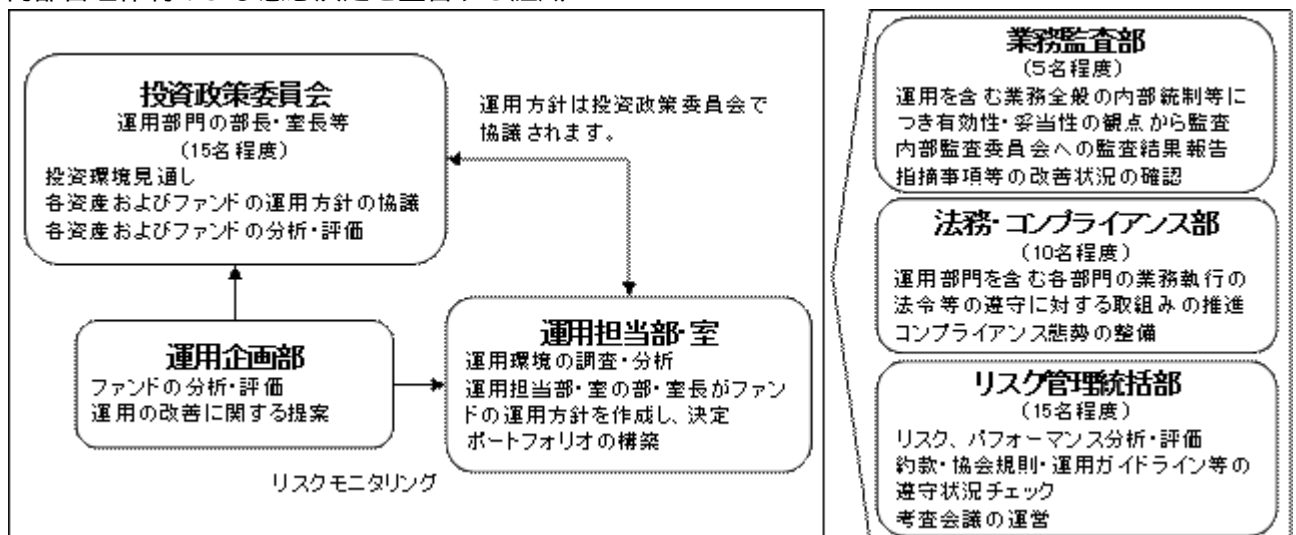
### （3）【運用体制】

#### 委託会社の組織体制



社内規程として、投資信託財産及び投資法人資産に係る運用業務規程およびポートフォリオ・マネジャー・サービス規程を定めています。また、各投資対象の適切な利用、リスク管理の推進を目的として、各投資対象の取扱いに関して規程を設けています。

#### 内部管理体制および意思決定を監督する組織



#### < 受託会社に対する管理体制等 >

委託会社は、受託会社（再信託先も含む）に対して日々の純資産照合、月次の勘定残高照合などを行っています。また、SAS70、SSAE16またはISAE3402（受託業務にかかわる内部統制について評価する監査人の業務に関する基準）に基づく受託業務の内部統制の有効性についての監査報告書を、定期的に受託会社より受取っています。

上記運用体制は本書提出日現在のものであり、今後変更となる場合があります。

#### （４）【分配方針】

原則として以下の方針に基づき分配を行います。

##### １．分配対象額の範囲

経費控除後の配当等収益および売買益（評価益を含みます）等の全額とします。

##### ２．分配対象額についての分配方針

委託会社が基準価額水準、市況動向等を勘案して決定します。

##### ３．留保益の運用方針

留保益（収益分配にあてず信託財産に留保した収益）については、元本部分と同一の運用を行います。

##### 分配時期

毎決算日とし、決算日は12月24日（年1回、該当日が休業日の場合は翌営業日）です。

##### 支払方法

##### <分配金受取コースの場合>

原則として決算日から起算して5営業日目までにお支払いします。

##### <分配金再投資コースの場合>

自動的に再投資されます。

将来の分配金の支払いおよび水準について、保証するものではありません。

#### （５）【投資制限】

##### a 約款に定める主な投資制限

株式、新株引受権証券および新株予約権証券への実質投資割合は、信託財産の純資産総額の30%以下とします。

投資信託証券（上場投資信託証券等を除きます）への実質投資割合は、信託財産の純資産総額の5%以下とします。

外貨建資産への実質投資割合には、制限を設けません。

外国為替予約取引はヘッジ目的に限定しません。

デリバティブ取引等の利用はヘッジ目的に限定しません。

##### b 約款に定めるその他の投資制限

##### 投資する株式等の範囲

１．投資する株式、新株引受権証券および新株予約権証券は、金融商品取引所に上場されている株式の発行会社の発行するもの、金融商品取引所に準ずる市場において取引されている株式の発行会社の発行するものとします。ただし、株主割当または社債権者割当により取得する株式、新株引受権証券および新株予約権証券については、この限りではありません。

金融商品取引法第2条第16項に規定する金融商品取引所および金融商品取引法第2条第8項第3号口に規定する外国金融商品市場をいいます。以下同じ。

２．前記１．にかかわらず、上場予定または登録予定の株式、新株引受権証券および新株予約権証券で目論見書等において上場または登録されることが確認できるものについては、投資することができます。

##### 信用取引の範囲

１．信託財産を効率的に運用するため、信用取引により株券を売付けることができます。なお、当該売付けの決済については、株券の引渡しまたは買戻しにより行うことができます。

２．前記１．の信用取引は、当該売付けにかかる建玉の時価総額が信託財産の純資産総額の範囲内とします。

3. 信託財産の一部解約等の事由により、前記2.の売付けにかかる建玉の時価総額が信託財産の純資産総額を超えることとなった場合には、速やかにその超える額に相当する売付けの一部を決済するものとします。

#### 先物取引等

1. 国内の金融商品取引所における有価証券先物取引(金融商品取引法第28条第8項第3号イに掲げるものをいいます)、有価証券指数等先物取引(金融商品取引法第28条第8項第3号ロに掲げるものをいいます)および有価証券オプション取引(金融商品取引法第28条第8項第3号ハに掲げるものをいいます)ならびに外国の金融商品取引所におけるこれらの取引と類似の取引を行うことができます。なお、選択権取引はオプション取引に含めるものとします(以下同じ)。
2. 国内の金融商品取引所における通貨にかかる先物取引ならびに外国の金融商品取引所における通貨にかかる先物取引およびオプション取引を行うことができます。
3. 国内の金融商品取引所における金利にかかる先物取引およびオプション取引ならびに外国の金融商品取引所におけるこれらの取引と類似の取引を行うことができます。

#### スワップ取引

1. 信託財産に属する資産を効率的に運用するため、ならびに価格変動リスクおよび為替変動リスクを回避するため、異なった通貨、異なった受取金利または異なった受取金利とその元本を一定の条件のもとに交換する取引(以下「スワップ取引」といいます)を行うことができます。
2. スワップ取引にあたっては、当該取引の契約期限が、原則として信託期間を超えないものとします。ただし、当該取引が当該信託期間内で全部解約が可能なものについてはこの限りではありません。
3. スワップ取引にあたっては、当該信託財産にかかるスワップ取引の想定元本の総額とマザーファンドの信託財産にかかるスワップ取引の想定元本の総額のうち信託財産に属するとみなした額との合計額(以下「スワップ取引の想定元本の合計額」といいます。以下当該3.において同じ)が、信託財産の純資産総額を超えないものとします。なお、信託財産の一部解約等の事由により、上記純資産総額が減少して、スワップ取引の想定元本の合計額が信託財産の純資産総額を超えることとなった場合には、速やかにその超える額に相当するスワップ取引の一部を解約するものとします。
4. 前記3.においてマザーファンドの信託財産にかかるスワップ取引の想定元本の総額のうち信託財産に属するとみなした額とは、マザーファンドの信託財産にかかるスワップ取引の想定元本の総額にマザーファンドの信託財産の純資産総額に占める信託財産に属するマザーファンドの時価総額の割合をかけた額をいいます。
5. スワップ取引の評価は、当該取引契約の相手方が市場実勢金利等をもとに算出した価額で評価するものとします。
6. スワップ取引を行うにあたり担保の提供あるいは受入れが必要と認めるときは、担保の提供あるいは受入れを行うものとします。

#### 金利先渡取引および為替先渡取引

1. 信託財産に属する資産を効率的に運用するため、金利先渡取引および為替先渡取引を行うことができます。
2. 金利先渡取引および為替先渡取引にあたっては、当該取引の決済日が、原則として信託期間を超えないものとします。ただし、当該取引が当該信託期間内で全部解約が可能なものについてはこの限りではありません。
3. 金利先渡取引および為替先渡取引の評価は、当該取引契約の相手方が市場実勢金利等をもとに算出した価額で評価するものとします。
4. 金利先渡取引および為替先渡取引を行うにあたり担保の提供あるいは受入れが必要と認めるときは、担保の提供あるいは受入れを行うものとします。

#### 有価証券の貸付けおよび範囲

- 1．信託財産を効率的に運用するため、信託財産に属する株式および公社債を次の範囲内で貸付けることができます。
  - ．株式の貸付けは、貸付時点において、貸付株式の時価合計額が、信託財産で保有する株式の時価合計額を超えないものとします。
  - ．公社債の貸付けは、貸付時点において、貸付公社債の額面金額の合計額が、信託財産で保有する公社債の額面金額の合計額を超えないものとします。
- 2．前記1．に定める限度額を超えることとなった場合には、速やかにその超える額に相当する契約の一部を解約するものとします。
- 3．有価証券の貸付けにあたって必要と認めるときは、担保の受入れを行うものとします。

#### 有価証券の空売り

  - 1．信託財産を効率的に運用するため、信託財産において有しない有価証券または後記により借入れた有価証券を売付けることができます。なお、当該売付けの決済については、売付けた有価証券の引渡しまたは買戻しにより行うことができます。
  - 2．前記1．の売付けは、当該売付けにかかる有価証券の時価総額が信託財産の純資産総額の範囲内とします。
  - 3．信託財産の一部解約等の事由により、前記2．の売付けにかかる有価証券の時価総額が信託財産の純資産総額を超えることとなった場合には、速やかに、その超える額に相当する売付けの一部を決済するものとします。

#### 有価証券の借入れ

  - 1．信託財産を効率的に運用するため、有価証券の借入れを行うことができます。なお、当該有価証券の借入れを行うにあたり担保の提供が必要と認めるときは、担保の提供を行うものとします。
  - 2．前記1．は、当該借入れにかかる有価証券の時価総額が信託財産の純資産総額の範囲内とします。
  - 3．信託財産の一部解約等の事由により、前記2．の借入れにかかる有価証券の時価総額が信託財産の純資産総額を超えることとなった場合には、速やかに、その超える額に相当する借入れた有価証券の一部を返還するものとします。
  - 4．前記1．の借入れにかかる品借料は信託財産中から支払われます。

#### 外国為替予約等

  - 1．信託財産を効率的に運用するため、外国為替の売買の予約取引を行うことができます。
  - 2．前記1．の予約取引は、信託財産にかかる為替の買予約の合計額と売予約の合計額との差額につき円換算した額が、信託財産の純資産総額を超えないものとします。ただし、信託財産に属する外貨建資産の為替変動リスクを回避するためにする当該取引については、この限りではありません。
  - 3．前記2．の限度額を超えることとなった場合には、所定の期間内に、その超える額に相当する為替予約の一部を解消するための外国為替の売買の予約取引を行うものとします。
  - 4．予約為替の評価は、原則として国内における計算日の対顧客先物売買相場の仲値によるものとします。
  - 5．外貨建有価証券への投資については、日本の国際収支上の理由等により特に必要と認められる場合には、制約されることがあります。

#### 資金の借入れ

  - 1．信託財産を効率的に運用するため、ならびに信託財産を安定的に運用するため、一部解約にともなう支払資金の手当て（一部解約にともなう支払資金の手当てのために借入れた資金の返済を含みます）を目的として、または再投資にかかる収益分配金の支払資金の手当てを目的として、資金借入れ（コール市場を通じる場合を含みます）を行うことができます。なお、当該借入金をもって有価証券等の運用は行わないものとします。
  - 2．一部解約にともなう支払資金の手当てにかかる借入期間は、受益者への解約代金支払開始日から信託財産で保有する有価証券等の売却代金の受渡日までの間または受益者への解約代金支



払開始日から信託財産で保有する有価証券等の解約代金入金日までの間もしくは受益者への解約代金支払開始日から信託財産で保有する有価証券等の償還金の入金日までの期間が5営業日以内である場合の当該期間とし、資金借入額は当該有価証券等の売却代金、有価証券等の解約代金および有価証券等の償還金の合計額を限度とします。ただし、資金借入額は借入れを行う日における信託財産の純資産総額の10%を超えないこととします。

3．収益分配金の再投資にかかる借入期間は信託財産から収益分配金が支払われる日からその翌営業日までとし、資金借入額は収益分配金の再投資額を限度とします。

4．借入金の利息は信託財産中より支払われます。

c 法令に定める投資制限

デリバティブ取引等（金融商品取引業等に関する内閣府令第130条第1項第8号）

金利、通貨の価格、金融商品市場における相場その他の指標にかかる変動その他の理由により発生し得る危険に対応する額としてあらかじめ委託会社が定めた合理的な方法により算出した額が信託財産の純資産総額を超えることとなる場合において、デリバティブ取引等（金融商品取引法第2条第20項に規定するデリバティブ取引をいい、新株予約権証券またはオプションを表示する証券もしくは証書にかかる取引および選択権付債券売買を含みます）を行い、または継続することを内容とした運用を行わないものとします。

同一法人の発行する株式（投資信託及び投資法人に関する法律第9条）

委託会社が指図を行うすべてのファンドで、同一法人の発行する株式の過半数の議決権を取得するような運用を行わないものとします。

### 3【投資リスク】

ファンド（マザーファンドを含みます）は、値動きのある有価証券等（外貨建資産には為替変動リスクもあります）に投資しますので、基準価額は変動します。したがって、投資元本を割込むことがあります。

ファンドは、預貯金とは異なり、投資元本および利回りの保証はありません。運用成果（損益）はすべて投資者の皆様のものとなりますので、ファンドのリスクを十分にご認識ください。

ファンドは、預金保険機構および保険契約者保護機構の保護の対象ではありません。また、登録金融機関で購入された場合、投資者保護基金による支払いの対象にはなりません。

ファンドのお取引に関しては、クーリング・オフ（金融商品取引法第37条の6の規定）の適用はありません。

#### （1）投資リスクおよび留意事項

ファンドが有する主なリスクおよび留意事項は以下の通りです。

##### ・株式投資リスク

株式は国内および国際的な景気、経済、社会情勢の変化等の影響を受け、また業績悪化（倒産に至る場合も含む）等により、価格が下落することがあります。

##### ・債券投資リスク

###### 金利変動リスク

金利は、景気や経済の状況等の影響を受け変動し、それにともない債券価格も変動します。一般に金利が上昇した場合には、債券の価格が下落します。

###### 信用リスク

債券の発行体が財政難・経営不振、資金繰り悪化等に陥り、債券の利息や償還金をあらかじめ定められた条件で支払うことができなくなる場合（債務不履行）、またはそれが予想される場合、債券の価格が下落することがあります。

##### ・為替変動リスク

外貨建資産については、一部を除き、対円で為替ヘッジを行い為替変動リスクの低減を図ります。

対円での為替ヘッジを行う外貨建資産については、為替ヘッジを完全に行うことができるとは限らないため、外貨の為替変動の影響を受ける場合があります。また、円の金利が為替ヘッジを行う当該外貨の金利より低い場合などには、ヘッジコストが発生することがあります。

対円での為替ヘッジを行わない外貨建資産については、為替変動の影響を直接的に受けます。一般に円高局面ではファンドの資産価値が減少します。

・カントリーリスク

外国の資産に投資するため、各国の政治・経済情勢、外国為替規制、資本規制等による影響を受け、ファンドの資産価値が減少する可能性があります。

・デリバティブリスク

デリバティブとよばれる金融派生商品を活用する場合、デリバティブの取引相手の業績悪化（倒産に至る場合も含む）等の影響により、あらかじめ定められた条件で取引が履行されない、取引の決済の際に反対売買ができない場合などには、ファンドの資産価値が減少する要因となります。

・資産配分リスク

ファンドは、投資対象資産の配分比率を変更する運用を行います。この資産配分がファンドの収益の源泉となる場合もありますが、投資対象資産が予期しない値動きをした場合、損失を被る可能性があります。

・流動性リスク

市場規模が小さいまたは取引量が少ない場合、市場実勢から予期される時期または価格で取引が行えず、損失を被る可能性があります。

・短期金融資産の運用に関する留意点

コマーシャル・ペーパー、コール・ローン等の短期金融資産で運用する場合、発行者の経営・財務状況の変化およびそれらに関する外部評価の変化等により損失を被ることがあります。

・ファミリーファンド方式に関する留意点

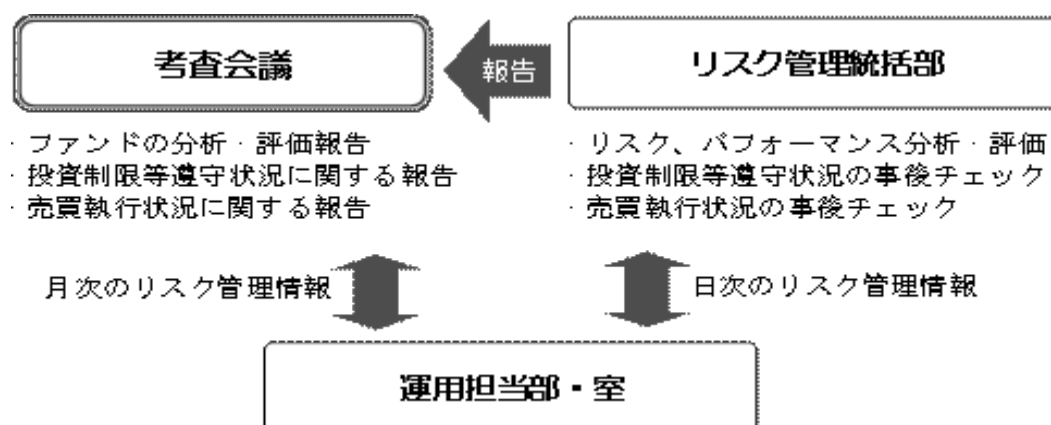
ファンドは、ファミリーファンド方式で運用を行います。このため、マザーファンドに投資する他のベビーファンドの追加設定・解約等にとともに、ファンドの基準価額が影響を受けることがあります。

・委託会社等による当ファンド等の信託財産の保有に関する留意点

委託会社は平成25年12月24日現在、ファンドを505百万円（受益権口数500百万口、ファンド全体の70.9%）保有しています。また、平成25年11月末現在、ファンドの主要投資対象であるニッセイ安定収益追求マザーファンドを他のベビーファンドを通じて実質的に60.2%保有しています。

当該保有分は委託会社により換金されることがあります。

（２）投資リスク管理体制



1. リスク管理統括部が、以下の通り管理を行います。

- ・運用状況をモニタリングし、リスク、パフォーマンスの分析・評価、ファンドの投資制限等遵守状況の事後チェックを行います。また、その情報を運用担当部・室に日々連絡するとともに、月次の考査会議で報告します。
  - ・売買執行状況の事後チェックを行います。また、その情報を必要に応じて運用担当部・室に連絡するとともに、月次の考査会議で報告します。
2. 運用担当部・室は上記の連絡・報告を受けて、必要に応じてポートフォリオの改善を行います。

上記投資リスク管理体制は本書提出日現在のものであり、今後変更となる場合があります。

#### 4【手数料等及び税金】

##### (1)【申込手数料】

ありません。

##### (2)【換金（解約）手数料】

ありません。

##### (3)【信託報酬等】

信託報酬の総額は、ファンドの計算期間を通じて毎日、信託財産の純資産総額に年0.6825%（税抜0.65%）の率をかけた額とし、その配分は次の通りです。

消費税率が8%になった場合は、年0.702%となります。

信託報酬の配分（年率・税抜）		
委託会社	販売会社	受託会社
0.30%	0.30%	0.05%

前記の信託報酬については、毎計算期間の最初の6ヵ月終了日、毎計算期末および信託終了のときに信託財産中から支払います。

##### (4)【その他の手数料等】

###### 証券取引の手数料等

組入有価証券の売買の際に発生する売買委託手数料および税金等は、信託財産中から支払います。この他に、先物取引・オプション取引等に要する費用についても信託財産中から支払います。

###### 監査費用

ファンドの計算期間を通じて毎日、信託財産の純資産総額に下記の監査報酬率をかけた額とし、信託財産中から支払います。

純資産総額	監査報酬率
100億円超 の部分	年 0.00420% （税抜0.004%）
50億円超 100億円以下 の部分	年 0.00525% （税抜0.005%）
10億円超 50億円以下 の部分	年 0.00735% （税抜0.007%）
10億円以下 の部分	年 0.04200% （税抜0.040%）

消費税率が8%になった場合は、以下の通りとなります。

純資産総額		監査報酬率	
100億円超	の部分	年 0.00432%	（税抜0.004%）
50億円超 100億円以下	の部分	年 0.00540%	（税抜0.005%）
10億円超 50億円以下	の部分	年 0.00756%	（税抜0.007%）
10億円以下	の部分	年 0.04320%	（税抜0.040%）

#### 信託事務の諸費用

信託財産に関する租税、信託事務の処理に要する諸費用および受託会社の立替えた立替金の利息は、受益者の負担とし、信託財産中から支払います。

#### 借入金の利息

信託財産において一部解約金の支払資金の手当て、または再投資に関する収益分配金の支払資金の手当てを目的として資金借入を行った場合、当該借入金の利息は、借入れのつど信託財産中から支払います。

#### 信託財産留保額

ありません。ただし、ファンドが「ニッセイクレジットキャリーマザーファンド」を購入あるいは換金する際には、信託財産留保額（当該マザーファンドの基準価額に0.05%をかけた額）をファンドからご負担いただきます。

上記の、およびの費用は、運用状況等により変動するため、事前に当該費用の金額、その上限額、計算方法を記載することはできません。また、「4 手数料等及び税金」に記載している費用と税金の合計額、その上限額、計算方法についても、運用状況および保有期間等により異なるため、事前に記載することはできません。

#### （5）【課税上の取扱い】

確定拠出年金法に規定する資産管理機関および国民年金基金連合会の場合、所得税および地方税はかかりません。また、確定拠出年金制度の加入者については、確定拠出年金の積立金の運用にかかる税制が適用されます。

なお、委託会社または販売会社が取得した場合には、上記の税制は適用されません。

税法または確定拠出年金法が改正された場合等には、上記の内容が変更になる場合があります。課税上の取扱いの詳細につきましては、税務専門家に確認されることをお勧めします。

## 5【運用状況】

## (1)【投資状況】

## 「DCニッセイ安定収益追求ファンド」

(平成26年1月31日現在)

資産の種類	時価合計(円)	投資比率(%)
親投資信託受益証券	699,637,926	93.77
内 日本	699,637,926	93.77
コール・ローン、その他の資産(負債控除後)	46,476,716	6.23
純資産総額	746,114,642	100.00

(注) 投資比率は、ファンドの純資産総額に対する当該資産の時価合計の比率であります。

## (参考情報)

## 「ニッセイ安定収益追求マザーファンド」

(平成26年1月31日現在)

資産の種類	時価合計(円)	投資比率(%)
国債証券	871,846,210	74.41
内 アメリカ	297,025,787	25.35
内 日本	246,028,890	21.00
内 イギリス	165,301,576	14.11
内 ドイツ	151,510,260	12.93
内 オーストラリア	11,979,697	1.02
投資信託受益証券	217,735,400	18.58
内 アイルランド	116,061,435	9.91
内 アメリカ	55,136,045	4.71
内 日本	46,537,920	3.97
コール・ローン、その他の資産(負債控除後)	82,087,438	7.01
純資産総額	1,171,669,048	100.00

(注) 投資比率は、ファンドの純資産総額に対する当該資産の時価合計の比率であります。

## (参考情報)

## 「ニッセイクレジットキャリーマザーファンド」

(平成26年1月31日現在)

資産の種類	時価合計(円)	投資比率(%)
特殊債券	325,060,296	0.44
内 日本	325,060,296	0.44
社債券	66,683,642,552	90.77
内 アメリカ	22,923,770,406	31.20
内 オランダ	11,026,048,801	15.01
内 イギリス	7,736,219,972	10.53
内 フランス	7,041,391,341	9.59
内 日本	6,432,434,302	8.76
内 スウェーデン	3,444,412,096	4.69
内 カナダ	2,207,456,307	3.00

内 アイルランド	1,885,115,639	2.57
内 デンマーク	1,310,999,196	1.78
内 スイス	1,296,052,234	1.76
内 ドイツ	1,043,787,793	1.42
内 ベルギー	335,954,465	0.46
コール・ローン、その他の資産（負債控除後）	6,453,440,747	8.78
純資産総額	73,462,143,595	100.00

（注）投資比率は、ファンドの純資産総額に対する当該資産の時価合計の比率であります。

## （２）【投資資産】

「DCニッセイ安定収益追求ファンド」

### 【投資有価証券の主要銘柄】

（平成26年1月31日現在）

	銘柄名	通貨 地域	種類	株数、口数 または額面金額	簿価単価（円） 簿価金額（円）	評価単価（円） 評価金額（円）	利率（%） 償還日	投資 比率
1	ニッセイ安定収益追求 マザーファンド	日本・円 日本	親投資信 託受益証 券	468,348,952	1.0069 471,583,428	1.0110 473,500,790	- -	63.46%
2	ニッセイクレジット キャリアマザーファン ド	日本・円 日本	親投資信 託受益証 券	219,571,936	1.0274 225,596,365	1.0299 226,137,136	- -	30.31%

（注）投資比率は、純資産総額に対する各銘柄の評価金額の比率であります。

### 種類別及び業種別投資比率

種類	国内 / 外国	業種	投資比率（%）
親投資信託受益証券	国内	親投資信託受益証券	93.77
	小計		93.77
合 計（対純資産総額比）			93.77

（注）投資比率は、純資産総額に対する各種類及び各業種の評価金額の比率であります。

### 【投資不動産物件】

該当事項はありません。

### 【その他投資資産の主要なもの】

該当事項はありません。

（参考情報）

「ニッセイ安定収益追求マザーファンド」

### 投資有価証券の主要銘柄

（平成26年1月31日現在）

銘柄名	通貨 地域	種類	株数、口数 または額面金額	簿価単価 （円） 簿価金額 （円）	評価単価 （円） 評価金額 （円）	利率（%） 償還日	投資 比率
-----	----------	----	------------------	----------------------------	----------------------------	--------------	----------

1	US TREASURY N/B	アメリカ・ ドル アメリカ	国債証 券	272,579,000	103.25 281,439,544	103.61 282,438,182	2.625000 2020/8/15	24.11%
2	UK TSY 2 1/4% 2023	イギリス・ ポンド イギリス	国債証 券	157,802,400	95.14 150,141,093	95.91 151,351,437	2.250000 2023/9/7	12.92%
3	BUNDESREPUB. DEUTSCHLAND	ユーロ ドイツ	国債証 券	126,890,400	107.05 135,845,055	108.04 137,097,463	2.250000 2020/9/4	11.70%
4	第332回利 付国債（10 年）	日本・円 日本	国債証 券	108,000,000	99.38 107,332,560	99.81 107,798,040	0.600000 2023/12/20	9.20%
5	第336回利 付国債（2年）	日本・円 日本	国債証 券	81,000,000	100.02 81,018,630	100.02 81,023,490	0.100000 2016/1/15	6.92%
6	ISHARES MSCI NORTH AMERICA	イギリス・ ポンド アイルラン ド	投資信 託受益 証券	17,095	3,613.44 61,771,834	3,569.21 61,015,794	- -	5.21%
7	第147回利 付国債（20 年）	日本・円 日本	国債証 券	56,000,000	101.12 56,630,560	102.15 57,207,360	1.600000 2033/12/20	4.88%
8	ISHARES MSCI PACIFIC EX JAPA	アメリカ・ ドル アメリカ	投資信 託受益 証券	12,100	4,743.52 57,396,694	4,556.69 55,136,045	- -	4.71%
9	ISHARES MSCI EUROPE-INC	ユーロ アイルラン ド	投資信 託受益 証券	19,480	2,771.81 53,995,052	2,825.75 55,045,641	- -	4.70%
10	TOPIX連動 型投信	日本・円 日本	投資信 託受益 証券	37,440	1,227.4400 45,955,356	1,243.0000 46,537,920	- -	3.97%
11	US TREASURY N/B	アメリカ・ ドル アメリカ	国債証 券	14,400,400	101.37 14,597,842	101.29 14,587,605	2.375000 2014/8/31	1.25%
12	BUNDESREPUB. DEUTSCHLAND	ユーロ ドイツ	国債証 券	13,944,000	103.45 14,425,625	103.36 14,412,797	3.750000 2015/1/4	1.23%
13	UK TREASURY	イギリス・ ポンド イギリス	国債証 券	13,574,400	102.84 13,960,320	102.76 13,950,139	5.000000 2014/9/7	1.19%
14	AUSTRALIAN GOVERNMENT	オーストラ リア・ドル オーストラ リア	国債証 券	11,800,100	101.54 11,982,175	101.52 11,979,697	4.500000 2014/10/21	1.02%

（注）投資比率は、純資産総額に対する各銘柄の評価金額の比率であります。

#### 種類別及び業種別投資比率

種類	国内 / 外国	業種	投資比率 (%)
公社債券	国内	国債証券	21.00
	小計		21.00
	外国	国債証券	53.41
	小計		53.41
投資信託受益証券	国内	投資信託受益証券	3.97

	小計		3.97
	外国	投資信託受益証券	14.61
	小計		14.61
合 計（対純資産総額比）			92.99

（注）投資比率は、純資産総額に対する各種類及び各業種の評価金額の比率であります。

#### 投資不動産物件

該当事項はありません。

#### その他投資資産の主要なもの

該当事項はありません。

#### （参考情報）

「ニッセイクレジットキャリーマザーファンド」

#### 投資有価証券の主要銘柄

（平成26年1月31日現在）

	銘柄名	通貨 地域	種類	株数、口数 または額面金額	簿価単価（円） 簿価金額（円）	評価単価（円） 評価金額（円）	利率（%） 償還日	投資 比率
1	BANK OF FUKUOKA LTD	オーストラリア・ドル 日本	社債券	1,270,780,000	100.56 1,277,985,322	100.52 1,277,413,471	5.380000 2014/2/28	1.74%
2	AMER EXPRESS CREDIT CO	イギリス・ アメリカ 債券	社債券	1,204,728,000	103.44 1,246,267,021	102.94 1,240,207,239	5.375000 2014/10/1	1.69%
3	NOMURA EUROPE FINANCE NV	オーストラリア・ドル オランダ	社債券	1,180,010,000	101.01 1,192,022,501	100.85 1,190,122,685	6.300000 2014/9/29	1.62%
4	BANQUE FED CRED MUTUEL	ユーロ フランス	社債券	1,087,632,000	104.07 1,131,953,004	104.08 1,132,018,261	3.000000 2015/10/29	1.54%
5	DEUTSCHE BANK AG LONDON	アメリカ・ ドイツ 債券	社債券	997,742,000	104.77 1,045,414,112	104.61 1,043,787,793	3.250000 2016/1/11	1.42%
6	ORANGE SA	イギリス・ フランス 債券	社債券	933,240,000	107.36 1,002,013,849	107.21 1,000,573,266	5.000000 2016/5/12	1.36%
7	BNP PARIBAS	アメリカ・ フランス 債券	社債券	946,312,000	105.41 997,602,110	105.49 998,321,307	3.600000 2016/2/23	1.36%
8	BB&T CORPORATION	アメリカ・ アメリカ 債券	社債券	946,312,000	104.78 991,621,418	104.57 989,634,163	3.200000 2016/3/15	1.35%
9	BK TOKYO-MITSUBISHI UFJ	アメリカ・ 日本 債券	社債券	925,740,000	99.78 923,703,372	100.06 926,341,731	1.000000 2016/2/26	1.26%
10	CARLSBERG BREWERIES A/S	ユーロ デンマーク	社債券	906,360,000	102.38 927,931,368	101.77 922,411,635	6.000000 2014/5/28	1.26%



11	SKANDINAVISKA ENSKILDA	イギリス・ ポンド スウェーデン	社債券	899,304,000	103.15 927,632,076	102.50 921,786,600	6.625000 2014/7/9	1.25%
12	BASF FINANCE EUROPE NV	ユーロ オランダ	社債券	850,584,000	106.63 907,054,271	106.24 903,668,947	5.125000 2015/6/9	1.23%
13	LINDE FINANCE BV	ユーロ オランダ	社債券	794,808,000	111.89 889,366,307	111.47 885,996,321	6.750000 2015/12/8	1.21%
14	PEPSICO INC	アメリカ・ ドル アメリカ	社債券	822,880,000	103.94 855,375,531	103.75 853,754,457	2.500000 2016/5/10	1.16%
15	BANK OF NEW YORK MELLON	アメリカ・ ドル アメリカ	社債券	822,880,000	103.32 850,224,302	103.32 850,248,988	2.300000 2016/7/28	1.16%
16	IBM CORP	アメリカ・ ドル アメリカ	社債券	822,880,000	102.93 846,990,384	103.02 847,747,433	1.950000 2016/7/22	1.15%
17	COCA-COLA CO/THE	アメリカ・ ドル アメリカ	社債券	822,880,000	102.60 844,274,880	102.74 845,468,056	1.800000 2016/9/1	1.15%
18	CENTRICA PLC	イギリス・ ポンド イギリス	社債券	814,464,000	104.00 847,099,572	103.59 843,776,559	5.125000 2014/12/10	1.15%
19	WALT DISNEY COMPANY/THE	アメリカ・ ドル アメリカ	社債券	822,880,000	101.33 833,848,990	101.26 833,264,745	1.350000 2016/8/16	1.13%
20	Deutsche Telekom International Finance BV	ユーロ オランダ	社債券	739,032,000	106.76 788,997,953	106.21 784,940,667	5.750000 2015/4/14	1.07%
21	GLAXOSMITHKLINE CAPITAL	ユーロ イギリス	社債券	725,088,000	104.96 761,124,873	104.75 759,558,683	3.875000 2015/7/6	1.03%
22	HSBC HOLDINGS PLC	ユーロ イギリス	社債券	697,200,000	106.62 743,382,528	106.59 743,180,340	3.875000 2016/3/16	1.01%
23	BAT INTL FINANCE PLC	ユーロ イギリス	社債券	697,200,000	106.25 740,837,748	105.79 737,602,740	5.875000 2015/3/12	1.00%
24	mitsubishi corp	アメリカ・ ドル 日本	社債券	704,591,000	103.19 727,102,682	103.03 725,975,336	2.750000 2015/9/16	0.99%
25	STANDARD CHARTERED PLC	アメリカ・ ドル イギリス	社債券	689,162,000	104.75 721,897,195	104.61 720,980,609	3.200000 2016/5/12	0.98%
26	VOLKSWAGEN INTL FIN NV	ユーロ オランダ	社債券	599,592,000	113.08 678,030,625	112.65 675,476,363	7.000000 2016/2/9	0.92%
27	Svenska Handelsbanken AB	ユーロ スウェーデン	社債券	655,368,000	101.39 664,536,598	101.47 665,034,678	1.500000 2015/7/6	0.91%
28	SHELL INTERNATIONAL FIN	ユーロ オランダ	社債券	613,536,000	108.17 663,698,703	108.02 662,766,128	4.500000 2016/2/9	0.90%

29	TOYOTA MOTOR CREDIT CORP	ユーロ アメリカ	社債券	585,648,000	112.55 659,158,536	112.18 657,026,778	6.625000 2016/2/3	0.89%
30	CATERPILLAR INTL FIN LTD	ユーロ アイルランド	社債券	641,424,000	101.11 648,569,463	101.13 648,723,405	1.375000 2015/5/18	0.88%

(注) 投資比率は、純資産総額に対する各銘柄の評価金額の比率であります。

#### 種類別及び業種別投資比率

種類	国内 / 外国	業種	投資比率 (%)
公社債券	国内	特殊債券	0.44
		社債券	8.76
	小計	9.20	
	外国	社債券	82.02
	小計	82.02	
合 計 (対純資産総額比)			91.22

(注) 投資比率は、純資産総額に対する各種別及び各業種の評価金額の比率であります。

#### 投資不動産物件

該当事項はありません。

#### その他投資資産の主要なもの

該当事項はありません。

#### (3) 【運用実績】

「DCニッセイ安定収益追求ファンド」

#### 【純資産の推移】

平成26年1月31日現在、同日前1年以内における各月末及び各計算期間末の純資産の推移は次のとおりであります。

	純資産総額 (分配落) (円)	純資産総額 (分配付) (円)	1口当たりの 純資産額 (分配落)(円)	1口当たりの 純資産額 (分配付)(円)
第1計算期間末 (平成25年12月24日)	713,030,690	713,030,690	1.0109	1.0109
平成25年2月末日	500,733,500	-	1.0015	-
3月末日	504,690,894	-	1.0094	-
4月末日	516,667,160	-	1.0184	-
5月末日	516,684,156	-	1.0127	-
6月末日	511,955,658	-	1.0032	-
7月末日	525,241,551	-	1.0039	-
8月末日	524,695,994	-	0.9995	-
9月末日	532,210,595	-	1.0056	-
10月末日	635,390,871	-	1.0121	-
11月末日	680,774,371	-	1.0156	-
12月末日	714,806,496	-	1.0108	-
平成26年1月末日	746,114,642	-	1.0136	-

#### 【分配の推移】

	1口当たりの分配金(円)
第1計算期間	0.0000

## 【収益率の推移】

	収益率(%)
第1計算期間	1.1

(注)収益率は、以下の計算式により算出しております。ただし、第1計算期間については、前計算期間未分配落基準価額の代わりに、設定時の基準価額を用いております。なお、小数点以下2桁目を四捨五入し、小数点以下1桁目まで表示しております。

収益率 = (当計算期間未分配付基準価額 - 前計算期間未分配落基準価額) ÷ 前計算期間未分配落基準価額 × 100

## (4) 【設定及び解約の実績】

## 「DCニッセイ安定収益追求ファンド」

	設定数量(口)	解約数量(口)	発行済数量(口)
第1計算期間	723,812,547	18,473,483	705,339,064

(注) 本邦外における設定及び解約はありません。

## 〈参考情報〉

2014年1月末現在

## ● 基準価額・純資産の推移



- ・基準価額は運用管理費用(信託報酬)控除後のものです。
- ・税引前分配金再投資基準価額は分配金(税引前)を再投資したものと計算しております。

## ● 基準価額および純資産総額

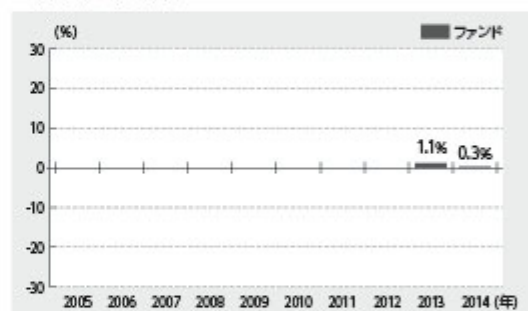
基準価額	10,136円	
純資産総額	746百万円	
● 分配の推移 1万口当り(税引前)		
第1期	2013年12月	0円
直近1年間累計		0円
設定来累計		0円

## ● 組入比率

	比率
利回り追求部分	84.8%
日本国債・短期資金等	25.7%
外国国債(為替ヘッジあり)	30.9%
国内社債・外国社債(為替ヘッジあり)*	28.3%
リスク調整部分	15.2%
内外株式	11.8%
外国国債(為替ヘッジなし)	3.4%
合計	100.0%

- ・比率(当ファンドにおける実質組入比率)は対純資産総額比です。
- ※別途想定元本ベースで30.0%の金利スワップの組入れがあります。

## ● 年間収益率の推移



- ・ファンドにはベンチマークはありません。
- ・ファンド収益率は分配金(税引前)を再投資したものと計算しております。
- ・2013年はファンド設定時から年末まで、2014年は年始から上記作成基準日までの収益率です。

## ● 各マザーファンドの組入上位銘柄(各マザーファンドの比率は対純資産総額比です)

## 1. ニッセイ安定収益追求マザーファンド

	銘柄	種別	比率
1	アメリカ国債	国債	24.1%
2	イギリス国債	国債	12.9%
3	ドイツ国債	国債	11.7%
4	第332回 利付国債(10年)	国債	9.2%
5	第336回 利付国債(2年)	国債	6.9%

## 2. ニッセイクレジットキャリマザーファンド

	銘柄	種別	比率
1	福岡銀行	社債	1.7%
2	アメリカン・エクスプレス・クレジット	社債	1.7%
3	ノムラ・ヨーロッパ・ファイナンス	社債	1.6%
4	フランス相互信用連合銀行	社債	1.5%
5	ドイツ銀行AG ロンドン	社債	1.4%

■ ファンドの運用実績は、あくまで過去の実績であり、将来の運用成果等を約束するものではありません。

■ 最新の基準価額および純資産総額等については、委託会社のホームページでご確認いただけます。

## 第2【管理及び運営】

### 1【申込（販売）手続等】

#### 申込受付

販売会社において、原則として毎営業日に申込みの受付を行います（ただし、ニューヨーク証券取引所、ニューヨークの銀行、ロンドン証券取引所のいずれかの休業日と同日の場合は、申込みの受付を行いません）。

原則として午後3時までに販売会社の手続きが完了したものを当日受付分とします。

金融商品取引所の取引の停止、外国為替取引の停止、その他やむを得ない事情があるときは、申込みの受付を中止することおよび既に受付けた申込みの受付を取消すことがあります。

#### 取扱コース

分配金の受取方法により、「分配金受取コース」と「分配金再投資コース」の2つのコースがあります（販売会社によっては、どちらか一方のみの取扱いとなる場合があります）。

分配金再投資コースを選択した場合、販売会社と「自動けいぞく（累積）投資契約」（同様の権利義務を規定する名称の異なる契約または規定も含まれます）を締結します。

#### 申込単位

1円以上1円単位とします。

#### 申込価額（発行価額）

取得申込受付日の翌営業日の基準価額とします。

#### 販売価額

申込価額と同額とします。

収益分配金を再投資する場合は、各計算期間終了日の基準価額とします。

#### 申込手数料

ありません。

#### 信託財産留保額

ありません。ただし、ファンドが「ニッセイクレジットキャリーマザーファンド」を購入する際には、信託財産留保額（当該マザーファンドの基準価額に0.05%をかけた額）をファンドからご負担いただきます。

#### その他

1. ファンドの取得申込者は、販売会社に、取得申込みと同時にまたはあらかじめ、自己のために開設されたファンドの受益権の振替を行うための振替機関等の口座を示すものとし、当該口座に当該取得申込者にかかる口数の増加の記載または記録が行われます。なお、販売会社は、当該取得申込みの代金の支払いと引換えに、当該口座に当該取得申込者にかかる口数の増加の記載または記録を行うことができます。委託会社は、分割された受益権について、振替機関等の振替口座簿への新たな記載または記録をするため社振法に定める事項の振替機関への通知を行うものとし、その備える振替口座簿への新たな記載または記録を行います。
2. 詳細については、販売会社にお問合せください。なお、販売会社については、委託会社にお問合せください。

ニッセイアセットマネジメント株式会社

コールセンター 0120-762-506

（午前9時～午後5時 土、日、祝祭日は除きます）

### 2【換金（解約）手続等】

#### 換金受付

販売会社において、原則として毎営業日に換金の受付けを行います（ただし、ニューヨーク証券取引所、ニューヨークの銀行、ロンドン証券取引所のいずれかの休業日と同日の場合は、換金の受付けを行いません）。

原則として午後3時までに販売会社の手続きが完了したものを当日受付分とします。

金融商品取引所の取引の停止、外国為替取引の停止、その他やむを得ない事情があるときは、換金の受付けを中止することおよび既に受付けた換金の受付けを取消することがあります。

換金単位

1口単位とします。

換金価額

換金請求受付日の翌営業日の基準価額とします。

換金手数料はありません。

信託財産留保額

ありません。ただし、ファンドが「ニッセイクレジットキャリーマザーファンド」を換金する際には、信託財産留保額（当該マザーファンドの基準価額に0.05%をかけた額）をファンドからご負担いただきます。

支払開始日

換金請求受付日から起算して、原則として7営業日目からお支払いします。

その他

1. 受益者が解約請求をするときは、販売会社に対し、振替受益権をもって行います。委託会社は、解約請求を受付けた場合には、この信託契約の一部を解約します。なお、解約請求を行う受益者は、その口座が開設されている振替機関等に対して当該受益者の請求にかかるこの信託契約の一部解約を委託会社が行うのと引換えに、当該解約にかかる受益権口数と同口数の抹消の申請を行うものとし、社振法の規定にしたがい当該振替機関等の口座において当該口数の減少の記載または記録が行われます。
2. 換金請求の受付けが中止された場合には、受益者は当該中止以前に行った当日の換金請求を撤回することができます。ただし、受益者が換金請求を撤回しない場合には、当該受益権の換金価額は、当該受付中止を解除した後の最初の基準価額の計算日に換金請求を受付けたものとして前記の規定に準じて算出した価額とします。
3. 詳細については、販売会社にお問合せください。なお、販売会社については、委託会社にお問合せください。

ニッセイアセットマネジメント株式会社

コールセンター 0120-762-506

（午前9時～午後5時 土、日、祝祭日は除きます）

### 3【資産管理等の概要】

#### （1）【資産の評価】

基準価額とは、信託財産に属する資産（受入担保金代用有価証券および借入有価証券を除きます）を法令および一般社団法人投資信託協会規則にしたがって時価評価して得た信託財産の資産総額から負債総額を差引いた金額（「純資産総額」といいます）を計算日の受益権総口数で割った金額をいいます。

ファンドおよびマザーファンドの主な投資資産の評価方法の概要は以下の通りです。

主な投資資産	評価方法の概要
マザーファンド	計算日の基準価額で評価します。
国内株式	金融商品取引所における計算日の最終相場で評価します。

国内債券	価格情報会社の提供する価額等で評価します。ただし、償還までの残存期間が1年以内の債券については、償却原価法で評価します。
外国株式	金融商品取引所における計算日に知りうる直近の日の最終相場で評価します。
外国債券	価格情報会社の提供する価額等で評価します。

外貨建資産(外国通貨表示の有価証券、預金その他の資産をいいます)の円換算については、原則として国内における計算日の対顧客電信売買相場の仲値によって計算します。

予約為替の評価は、原則として国内における計算日の対顧客先物売買相場の仲値によるものとします。

基準価額は、原則として委託会社の毎営業日に計算されます。

基準価額につきましては、販売会社または委託会社にお問合せください。また、原則として計算日の翌日付の日本経済新聞朝刊に掲載されます。

なお、委託会社へは以下にお問合せください。

ニッセイアセットマネジメント株式会社

コールセンター 0120-762-506

(午前9時～午後5時 土、日、祝祭日は除きます)

(2) 【保管】

該当事項はありません。

(3) 【信託期間】

無期限です。

(4) 【計算期間】

毎年12月25日から翌年12月24日までとします。

上記にかかわらず、各計算期間終了日に該当する日(以下「該当日」といいます)が休業日のとき、各計算期間終了日は、該当日の翌営業日とし、その翌日より次の計算期間が開始されるものとします。ただし、最終計算期間の終了日はファンドの償還日とします。

(5) 【その他】

繰上償還

1. 委託会社は、信託期間中において、下記の理由により、受託会社と合意のうえ、この信託契約を解約し、ファンドを終了させることができます。この場合、委託会社は、あらかじめ、解約しようとする旨を監督官庁に届け出ます。

・この信託契約を解約することが受益者のため有利であると認めるとき

・やむを得ない事情が発生したとき

2. 委託会社は、前記1.により解約するときには、書面による決議(以下「書面決議」といいます)を行います。この場合において、あらかじめ、書面決議の日ならびに信託契約の解約の理由などの事項を定め、当該決議の日の2週間前までにこの信託契約にかかる知れている受益者に対し、書面をもってこれらの事項を記載した書面決議の通知を發します。

3. 前記2.の書面決議において、受益者(委託会社およびこの信託の信託財産にこの信託の受益権が属するときの当該受益権にかかる受益者としての受託会社を除きます。以下当該3.において同じ)は受益権の口数に応じて、議決権を有し、これを行使することができます。なお、知れている受益者が議決権を行使しないときは、当該知れている受益者は書面決議について賛成するものとみなします。

- 4．前記2．の書面決議は議決権を行使することのできる受益者の半数以上であって、当該受益者の議決権の3分の2以上にあたる多数をもって行います。
- 5．前記2．から4．までの規定は、委託会社が信託契約の解約について提案をした場合において、当該提案につき、この信託契約にかかるすべての受益者が書面または電磁的記録により同意の意思表示をしたときには適用しません。また、信託財産の状態に照らし、真にやむを得ない事情が生じている場合であって、前記2．から4．までに規定するこの信託契約の解約の手続きを行うことが困難な場合には適用しません。
- 6．委託会社は、監督官庁よりこの信託契約の解約の命令を受けたときは、その命令にしたがい、この信託契約を解約しファンドを終了させます。
- 7．委託会社が監督官庁より登録の取消しを受けたとき、解散したときまたは業務を廃止したときは、委託会社はこの信託契約を解約し、ファンドを終了させます。ただし、監督官庁がこの信託契約に関する委託会社の業務を他の投資信託委託会社に引継ぐことを命じたときは、ファンドは、後記「 約款の変更等 2. 」の書面決議が否決された場合を除き、当該投資信託委託会社と受託会社との間において存続します。
- 8．受託会社は、委託会社の承諾を受けてその任務を辞任することができます。受託会社はその任務に違反して信託財産に著しい損害を与えたことその他重要な事由があるときは、委託会社または受益者は、裁判所に受託会社の解任を申立てることができます。受託会社が辞任した場合、または裁判所が受託会社を解任した場合、委託会社は、後記「 約款の変更等 」の規定にしたがい、新受託会社を選任します。なお、受益者は、上記によって行う場合を除き、受託会社を解任することはできないものとします。委託会社が新受託会社を選任できないときは、委託会社はこの信託契約を解約し、ファンドを終了させます。
- 9．償還金については、原則として償還日から起算して5営業日目（償還日が休業日の場合には翌営業日から起算して5営業日目）までにお支払いします。

#### 約款の変更等

- 1．委託会社は、受益者の利益のため必要と認めるときまたはやむを得ない事情が発生したときは、受託会社と合意のうえ、約款を変更することまたはこの信託と他の信託との併合（投資信託及び投資法人に関する法律第16条第2号に規定する「委託者指図型投資信託の併合」をいいます。以下同じ）を行うことができるものとし、あらかじめ、変更または併合しようとする旨およびその内容を監督官庁に届け出ます。なお、約款は当該「 約款の変更等 」に定める以外の方法によって変更することができないものとします。
- 2．委託会社は、前記1．の事項（前記1．の変更事項にあつては、その内容が重大なものに該当する場合に限ります。以下、併合と合わせて「重大な約款の変更等」といいます）について、書面決議を行います。この場合において、あらかじめ、書面決議の日ならびに重大な約款の変更等の内容およびその理由などの事項を定め、当該決議の日の2週間前までに、この約款にかかる知れている受益者に対し、書面をもってこれらの事項を記載した書面決議の通知を発送します。
- 3．前記2．の書面決議において、受益者（委託会社およびこの信託の信託財産にこの信託の受益権が属するときの当該受益権にかかる受益者としての受託会社を除きます。以下当該3．において同じ）は受益権の口数に応じて、議決権を有し、これを行行使することができます。なお、知れている受益者が議決権を行使しないときは、当該知れている受益者は書面決議に賛成するものとみなします。
- 4．前記2．の書面決議は議決権を行使することができる受益者の半数以上であって、当該受益者の議決権の3分の2以上に当たる多数をもって行います。
- 5．書面決議の効力は、この信託のすべての受益者に対してその効力を生じます。
- 6．前記2．から5．までの規定は、委託会社が重大な約款の変更等について提案をした場合において、当該提案につき、この約款にかかるすべての受益者が書面または電磁的記録により同意の意思表示をしたときには適用しません。



7. 前記1. から6. までの規定にかかわらず、この投資信託において併合の書面決議が可決された場合にあっても、当該併合にかかる一または複数の他の投資信託において当該併合の書面決議が否決された場合は、当該他の投資信託との併合を行うことはできません。
8. 委託会社は、監督官庁の命令に基づいて約款を変更しようとするときは、前記1. から7. までの規定にしたがいます。

#### 反対者の買取請求権

前記「繰上償還」に規定する信託契約の解約または前記「約款の変更等」に規定する重大な約款の変更等を行う場合には、書面決議において当該解約または重大な約款の変更等に反対した受益者は、受託会社に対し、自己に帰属する受益権の買取りを請求することができます。この買取請求権の内容および買取請求の手續に関する事項は、前記「繰上償還2.」または「約款の変更等2.」に規定する書面に付記します。

#### 公告

電子公告により行い、委託会社のホームページ(<http://www.nam.co.jp/>)に掲載します。

電子公告による公告をすることができない事故その他やむを得ない事由が生じた場合の公告は、日本経済新聞に掲載します。

#### 運用報告書の作成

委託会社は、ファンドの計算期間の末日毎および償還時に期間中の運用経過のほか信託財産の内容、有価証券売買状況などを記載した運用報告書を作成し、これを販売会社を通じてファンドの知っている受益者に交付します。

#### 信託事務処理の再信託

受託会社は、ファンドにかかる信託事務の処理の一部について、日本マスタートラスト信託銀行株式会社と再信託契約を締結し、これを委託することがあります。その場合には、再信託にかかる契約書類に基づいて所定の事務を行います。

#### 関係法人との契約の更改等に関する手續

委託会社と販売会社との間で締結された「受益権の募集・販売の取扱等に関する契約」は、契約期間満了の3ヵ月前までに委託会社、販売会社いずれかにより別段の意思表示がない限り、1年毎に自動更新されます。

## 4【受益者の権利等】

受益者の有する主な権利は以下の通りです。

### (1) 収益分配金に対する請求権

受益者には、委託会社の決定した収益分配金を持分に応じて請求する権利があります。

分配金受取コースの場合、原則として決算日から起算して5営業日目までに販売会社において支払いを開始します。ただし、受益者が、収益分配金について支払開始日から5年間支払いを請求しないときは、その権利を失います。

分配金再投資コースの場合、自動的に再投資されます。再投資により増加した受益権は、振替口座簿に記載または記録されます。

### (2) 償還金に対する請求権

受益者には、持分に応じて償還金を請求する権利があります。原則として償還日から起算して5営業日目(償還日が休業日の場合には翌営業日から起算して5営業日目)までに販売会社において支払いを開始します。ただし、受益者が、償還金について支払開始日から10年間支払いを請求しないときは、その権利を失います。

### (3) 解約請求権

受益者には、持分に応じて解約請求する権利があります。権利行使の方法等については、前記「2 換金(解約)手續等」の項をご参照ください。

### (4) 帳簿閲覧権

受益者は委託会社に対し、その営業時間内にファンドの信託財産に関する法令で定められた帳簿書類の閲覧を請求することができます。

## (5) 書面決議における議決権

委託会社が、書面決議において信託契約の解約(監督官庁の命令による解約等の場合を除きます)または重大な約款の変更等を行おうとする場合において、受益者は、受益権の口数に応じて議決権を有し、これを行行使することができます。

## (6) 反対者の買取請求権

前記「3 資産管理等の概要 (5) その他 反対者の買取請求権」の項をご参照ください。

## (7) 他の受益者の氏名等の開示の請求の制限

受益者は、委託会社または受託会社に対し、次に掲げる事項の開示の請求を行うことはできません。

他の受益者の氏名または名称および住所

他の受益者が有する受益権の内容

### 第3【ファンドの経理状況】

- 1) 当ファンドの財務諸表は、「財務諸表等の用語、様式及び作成方法に関する規則」（昭和38年大蔵省令第59号）並びに同規則第2条の2の規定により、「投資信託財産の計算に関する規則」（平成12年総理府令第133号）に基づいて作成しております。  
なお、財務諸表に記載している金額は、円単位で表示しております。
- 2) 当ファンドの第1期計算期間については、平成25年2月15日から平成25年12月24日までとなっております。
- 3) 当ファンドは、金融商品取引法第193条の2第1項の規定に基づき、第1期計算期間（平成25年2月15日から平成25年12月24日まで）の財務諸表について、有限責任監査法人トーマツによる監査を受けております。

## 1【財務諸表】

DCニッセイ安定収益追求ファンド

(1)【貸借対照表】

(単位：円)

	第1期 (平成25年12月24日現在)
<b>資産の部</b>	
流動資産	
コール・ローン	38,130,285
親投資信託受益証券	686,179,793
流動資産合計	724,310,078
資産合計	724,310,078
<b>負債の部</b>	
流動負債	
未払解約金	9,703,226
未払受託者報酬	114,199
未払委託者報酬	1,370,647
その他未払費用	91,316
流動負債合計	11,279,388
負債合計	11,279,388
<b>純資産の部</b>	
元本等	
元本	705,339,064
剰余金	
期末剰余金又は期末欠損金( )	7,691,626
純資産合計	713,030,690
負債純資産合計	724,310,078

## （２）【損益及び剰余金計算書】

（単位：円）

	第1期 （自平成25年2月15日 至平成25年12月24日）
<b>営業収益</b>	
受取利息	27,867
有価証券売買等損益	9,255,145
営業収益合計	9,283,012
<b>営業費用</b>	
受託者報酬	247,252
委託者報酬	2,967,678
その他費用	197,703
営業費用合計	3,412,633
営業利益又は営業損失（ ）	5,870,379
経常利益又は経常損失（ ）	5,870,379
当期純利益又は当期純損失（ ）	5,870,379
一部解約に伴う当期純利益金額の分配額又は一部解約に伴う当期純損失金額の分配額（ ）	160,942
期首剰余金又は期首欠損金（ ）	-
剰余金増加額又は欠損金減少額	2,019,205
当期一部解約に伴う剰余金増加額又は欠損金減少額	-
当期追加信託に伴う剰余金増加額又は欠損金減少額	2,019,205
剰余金減少額又は欠損金増加額	37,016
当期一部解約に伴う剰余金減少額又は欠損金増加額	37,016
当期追加信託に伴う剰余金減少額又は欠損金増加額	-
分配金	-
期末剰余金又は期末欠損金（ ）	7,691,626

## (3) 【注記表】

(重要な会計方針に係る事項に関する注記)

1. 有価証券の評価基準及び評価方法	<p>親投資信託受益証券 移動平均法に基づき、原則として時価で評価しております。時価評価にあたっては、親投資信託受益証券の基準価額に基づいて評価しております。</p> <p>投資信託受益証券 移動平均法に基づき、原則として時価で評価しております。時価評価にあたっては、投資信託受益証券の基準価額に基づいて評価しております。</p>
--------------------	---

(追加情報)

項目	第1期 (平成25年12月24日現在)
1. 主要投資対象の変更	<p>当ファンドは、以下の通り2回の約款変更を行っています。</p> <p>第1回の約款変更(平成25年8月15日)</p> <p>当ファンドの投資対象を、4つの投資信託証券<sup>1</sup>に2つの投資信託証券<sup>2</sup>を追加し、6つの投資信託証券とする変更</p> <p>第2回の約款変更(平成25年9月30日)</p> <p>追加した2つの投資信託証券(マザーファンド)に投資するファミリーファンド方式に変更</p> <p>1 「ニッセイ円金利資産マザーファンド」、「ニッセイクレジットキャリアファンドアロケーション専用(適格機関投資家限定)」、「ニッセイ国内株式配当利回り重視型マザーファンド」および「ニッセイ外国株式/外国債券マザーファンド」</p> <p>2 「ニッセイ安定収益追求マザーファンド」および「ニッセイクレジットキャリアマザーファンド」</p>

(貸借対照表に関する注記)

項目	第1期 (平成25年12月24日現在)
1. 当該計算期間の末日における受益権総口数	705,339,064口
2. 1口当たり純資産額 (1万口当たり純資産額)	1.0109円 (10,109円)

(損益及び剰余金計算書に関する注記)

項目	第1期 (自平成25年2月15日 至平成25年12月24日)
1. 分配金の計算過程	<p>計算期間末における費用控除後の配当等収益(17,258円)、費用控除後、繰越欠損金補填後の有価証券売買等損益(5,692,179円)、収益調整金(1,982,189円)及び分配準備積立金(0円)より分配対象収益は7,691,626円(1口当たり0.010905円)ですが、基準価額の水準、市場動向等を勘案して分配は見送り(0円)としております。</p>

(金融商品に関する注記)

金融商品の状況に関する事項

項目	第1期 (自平成25年2月15日 至平成25年12月24日)
1. 金融商品に対する取組方針	<p>当ファンドは、投資信託及び投資法人に関する法律第2条第4項に定める証券投資信託であり、信託約款に規定する「運用の基本方針」に従い、有価証券等の金融商品に対して投資として運用することを目的としております。</p>

2. 金融商品の内容及びそのリスク	当ファンドが保有する金融商品の種類は、有価証券、コール・ローン等の金銭債権及び金銭債務であります。投資信託受益証券及び親投資信託受益証券の価格変動リスク、金利変動リスクなどの市場リスク、信用リスク及び流動性リスク等のリスクに晒されております。
3. 金融商品に係るリスク管理体制	取引の執行・管理については、投資信託及び投資法人に関する法律及び同施行規則、投資信託協会の諸規則、信託約款、取引権限及び管理体制等を定めた社内規則に従い、運用部門が決裁担当者の承認を得て行っております。また、リスク管理部門が日々遵守状況を確認し、市場リスク、信用リスク及び流動性リスク等のモニターを行い、問題があると判断した場合は速やかに対応できる体制となっております。
4. 金融商品の時価等に関する事項についての補足説明	金融商品の時価には、市場価格に基づく価額のほか、市場価格がない場合には合理的に算定された価額が含まれることもあります。当該価額の算定においては一定の前提条件等を採用しているため、異なる前提条件等によった場合、当該価額が異なることもあります。

## 金融商品の時価等に関する事項

項目	第1期 (平成25年12月24日現在)
1. 貸借対照表計上額、時価及びその差額	貸借対照表上の金融商品は原則としてすべて時価で評価しているため、貸借対照表計上額と時価との差額はありません。
2. 時価の算定方法	(1)有価証券 (重要な会計方針に係る事項に関する注記)にて記載しております。 (2)デリバティブ取引 該当事項はありません。 (3)上記以外の金融商品 上記以外の金融商品(コール・ローン等の金銭債権及び金銭債務)は短期間で決済されるため、時価は帳簿価額と近似していることから、当該帳簿価額によっております。

## (有価証券に関する注記)

## 売買目的有価証券

種類	第1期 (平成25年12月24日現在)
	最終計算期間の損益に含まれた評価差額(円)
親投資信託受益証券	8,179,793
合計	8,179,793

## (デリバティブ取引等に関する注記)

該当事項はありません。

## (関連当事者との取引に関する注記)

該当事項はありません。

## (その他の注記)

開示対象ファンドの計算期間における元本額の変動

項目	第1期 (平成25年12月24日現在)
期首元本額	500,000,000円
期中追加設定元本額	223,812,547円
期中一部解約元本額	18,473,483円

## (4)【附属明細表】(平成25年12月24日現在)

第1 有価証券明細表  
株式

該当事項はありません。

#### 株式以外の有価証券

種類	銘柄	券面総額 (口)	評価額 (円)	備考
親投資信託受益証券	ニッセイクレジットキャリアマザーファンド	215,686,554	221,596,365	
	ニッセイ安定収益追求マザーファンド	461,445,598	464,583,428	
親投資信託受益証券 合計		677,132,152	686,179,793	
合計		677,132,152	686,179,793	

#### 第2 信用取引契約残高明細表

該当事項はありません。

#### 第3 デリバティブ取引及び為替予約

取引の契約額等及び時価の状況表

該当事項はありません。

#### 第4 不動産等明細表

該当事項はありません。

#### 第5 商品明細表

該当事項はありません。

#### 第6 商品投資等取引の契約額等及び

時価の状況表

該当事項はありません。

#### 第7 その他特定資産の明細表

該当事項はありません。

#### 第8 借入金明細表

該当事項はありません。

(参考)

開示対象ファンド（DCニッセイ安定収益追求ファンド）は、「ニッセイ安定収益追求マザーファンド」受益証券及び「ニッセイクレジットキャリアマザーファンド」受益証券を主要な投資対象としており、貸借対照表の資産の部に計上されている親投資信託受益証券は、すべて各マザーファンドの受益証券であります。開示対象ファンドの計算期間末日（以下、「計算日」という。）における各マザーファンドの状況は次に示すとおりであります。それらは監査意見の対象外であります。

#### 「ニッセイ安定収益追求マザーファンド」の状況

#### 貸借対照表

(単位：円)

(平成25年12月24日現在)	
資産の部	
流動資産	
預金	19,145,063
コール・ローン	51,520,614
国債証券	896,100,107
投資信託受益証券	185,510,009



未収配当金	878,850
未収利息	4,161,410
前払費用	2,634,451
流動資産合計	1,159,950,504
資産合計	1,159,950,504
負債の部	
流動負債	
派生商品評価勘定	10,875,303
未払金	18,663,169
流動負債合計	29,538,472
負債合計	29,538,472
純資産の部	
元本等	
元本	1,122,830,291
剰余金	
期末剰余金又は期末欠損金（ ）	7,581,741
純資産合計	1,130,412,032
負債純資産合計	1,159,950,504

## 注記表

## （重要な会計方針に係る事項に関する注記）

1. 有価証券の評価基準及び評価方法	<p>国債証券 移動平均法に基づき、時価で評価しております。ただし、買付後の最初の利払日までは個別法に基づいております。 時価評価にあたっては、価格情報会社の提供する価額等で評価しております。ただし、償還までの残存期間が1年以内の債券については、償却原価法によっております。</p> <p>投資信託受益証券 移動平均法に基づき、原則として時価で評価しております。時価評価にあたっては、金融商品取引所等における最終相場（最終相場のないものについては、それに準ずる価額）、又は金融商品取引業者等から提示される気配相場に基づいて評価しております。</p>
2. デリバティブ等の評価基準及び評価方法	<p>為替予約取引 個別法に基づき、国内における計算日の対顧客先物売買相場の仲値で評価しております。</p>
3. 収益及び費用の計上基準	<p>受取配当金 原則として、配当落ち日において、その金額が確定している場合には当該金額を、未だ確定していない場合には予想配当金額を計上し、残額については入金時に計上しております。</p>
4. その他財務諸表作成のための基本となる重要な事項	<p>外貨建取引等の処理基準 外貨建資産及び負債は、計算日の対顧客電信売買相場の仲値により円貨に換算するほか、「投資信託財産の計算に関する規則」（平成12年総理府令第133号）第60条及び同第61条にしたがって換算しております。</p>

## （貸借対照表に関する注記）

項目	（平成25年12月24日現在）
1. 計算日における受益権総口数	1,122,830,291口
2. 1口当たり純資産額 （1万口当たり純資産額）	1.0068円 (10,068円)

## （金融商品に関する注記）

## 金融商品の状況に関する事項

項目	(自 平成25年2月15日 至 平成25年12月24日)
1. 金融商品に対する取組方針	当ファンドは、投資信託及び投資法人に関する法律第2条第4項に定める証券投資信託であり、信託約款に規定する「運用の基本方針」に従い、有価証券等の金融商品に対して投資として運用することを目的としております。
2. 金融商品の内容及びそのリスク	当ファンドが保有する金融商品の種類は、有価証券、デリバティブ取引、コール・ローン等の金銭債権及び金銭債務であります。これらは、価格変動リスク、為替変動リスク、金利変動リスクなどの市場リスク、信用リスク及び流動性リスク等のリスクに晒されております。 また、当ファンドの利用しているデリバティブ取引は、為替予約取引であります。当該デリバティブ取引は、信託財産に属する資産の効率的な運用に資する事を目的として行っており、為替相場の変動によるリスクを有しております。
3. 金融商品に係るリスク管理体制	取引の執行・管理については、投資信託及び投資法人に関する法律及び同施行規則、投資信託協会の諸規則、信託約款、取引権限及び管理体制等を定めた社内規則に従い、運用部門が決裁担当者の承認を得て行っております。また、リスク管理部門が日々遵守状況を確認し、市場リスク、信用リスク及び流動性リスク等のモニターを行い、問題があると判断した場合は速やかに対応できる体制となっております。
4. 金融商品の時価等に関する事項についての補足説明	金融商品の時価には、市場価格に基づく価額のほか、市場価格がない場合には合理的に算定された価額が含まれることもあります。当該価額の算定においては一定の前提条件等を採用しているため、異なる前提条件等によった場合、当該価額が異なることもあります。また、デリバティブ取引に関する契約額等は、あくまでも名目的な契約額または計算上の想定元本であり、当該金額自体がデリバティブ取引のリスクの大きさを示すものではありません。

## 金融商品の時価等に関する事項

項目	(平成25年12月24日現在)
1. 貸借対照表計上額、時価及びその差額	貸借対照表上の金融商品は原則としてすべて時価で評価しているため、貸借対照表計上額と時価との差額はありません。
2. 時価の算定方法	(1)有価証券 (重要な会計方針に係る事項に関する注記)にて記載しております。 (2)デリバティブ取引 (デリバティブ取引等に関する注記)にて記載したとおりであります。 (3)上記以外の金融商品 上記以外の金融商品(コール・ローン等の金銭債権及び金銭債務)は短期間で決済されるため、時価は帳簿価額と近似していることから、当該帳簿価額によっております。

## (有価証券に関する注記)

## 売買目的有価証券

種類	平成25年12月24日現在	
	当期間の 損益に含まれた 評価差額(円)	
国債証券		9,080,013
投資信託受益証券		5,059,208
合計		4,020,805

## (デリバティブ取引等に関する注記)

## デリバティブ取引

## 通貨関連

種類	(平成25年12月24日 現在)			
	契約額等 (円)	うち 1年超	時価 (円)	評価損益 (円)
市場取引以外の取引				
為替予約取引				
売 建	577,560,014	-	588,435,317	10,875,303
アメリカ・ドル	253,442,951	-	258,171,208	4,728,257
イギリス・ポンド	166,241,867	-	168,473,403	2,231,536
ユーロ	157,875,196	-	161,790,706	3,915,510
合計	577,560,014	-	588,435,317	10,875,303

## (注) 時価の算定方法

1. 国内における計算日の対顧客先物売買相場の仲値によって、以下のように評価しております。

計算日において為替予約の受渡日の対顧客先物売買相場の仲値が発表されている場合は、当該為替予約は当該仲値で評価しております。

計算日において為替予約の受渡日の対顧客先物売買相場の仲値が発表されていない場合は、発表されている先物相場のうち当該日に最も近い前後二つの先物相場の仲値をもとに計算したレートを用いております。ただし、当該日を超える先物相場が発表されていない場合は、当該為替予約は当該日に最も近い日に発表されている先物相場の仲値によって評価しております。

2. 上記取引で、ヘッジ会計が適用されているものはありません。

## (関連当事者との取引に関する注記)

該当事項はありません。

## (その他の注記)

開示対象ファンドの計算期間における当ファンドの元本額の変動及び計算日の元本の内訳

項目	(平成25年12月24日現在)
同計算期間の期首元本額	- 円
同計算期間中の追加設定元本額	1,439,073,375円
同計算期間中の一部解約元本額	316,243,084円
同計算期間末日の元本の内訳	
ファンド名	
DCニッセイ安定収益追求ファンド	461,445,598円
ニッセイ・リスクコントロール・プロファンド(適格機関投資家限定)	649,933,050円
ニッセイ安定収益追求ファンド	11,451,643円
計	1,122,830,291円

## 附属明細表(平成25年12月24日現在)

## 第1 有価証券明細表

## 株式

該当事項はありません。

## 株式以外の有価証券

種類	通貨	銘柄	券面総額又は口数	評価額	備考
国債証券	日本円	第106回 利付国債(20年)	236,000,000	272,893,880	
	日本円	小計	236,000,000	272,893,880	
	アメリカ・ドル	US TREASURY N/B 1.625 2022/11/15	1,090,000.00	989,512.90	

		US TREASURY N/B 2.625 2020/08/15	460,000.00	471,067.60	
		US TREASURY N/B 4 2018/08/15	980,000.00	1,089,554.20	
	アメリカ・ドル	小計	2,530,000.00	2,550,134.70 (265,877,044)	
	イギリス・ボンド	TSY 3 3/4% 2020 3.75 2020/09/07	900,000.00	978,273.00	
		UK TSY 1.75% 2022 1.75 2022/09/07	70,000.00	64,404.20	
	イギリス・ボンド	小計	970,000.00	1,042,677.20 (177,651,341)	
	オーストラリア・ドル	Australia Government Bond 4.75 2027/04/21	80,000.00	81,991.20	
	オーストラリア・ドル	小計	80,000.00	81,991.20 (7,628,461)	
	ユーロ	BUNDESREPUB. DEUTSCHLAND 1.5 2023/05/15	1,160,000.00	1,125,165.20	
		BUNDESREPUB. DEUTSCHLAND 1.75 2022/07/04	80,000.00	80,591.20	
	ユーロ	小計	1,240,000.00	1,205,756.40 (172,049,381)	
国債証券 合計				896,100,107 (623,206,227)	
投資信託受益証券	日本円	TOPIX連動型投信	30,630	39,298,290	
	日本円	小計	30,630	39,298,290	
	アメリカ・ドル	ISHARES MSCI PACIFIC EX JAPA	9,200.00	425,960.00	
	アメリカ・ドル	小計	9,200.00	425,960.00 (44,410,589)	
	イギリス・ボンド	ISHARES MSCI NORTH AMERICA	14,320.00	309,813.20	
	イギリス・ボンド	小計	14,320.00	309,813.20 (52,785,973)	
	ユーロ	ISHARES MSCI EUROPE-INC	16,880.00	343,508.00	
	ユーロ	小計	16,880.00	343,508.00 (49,015,157)	
投資信託受益証券 合計				185,510,009 (146,211,719)	
合計				1,081,610,116 (769,417,946)	

(注) 1. 通貨種類ごとの小計欄の( )内は、邦貨換算額であります。

2. 種類別合計額及び合計金額欄は、邦貨額であります。( )内は、外貨建有価証券に係るもので、内書であります。

3. 外貨建有価証券の内訳

通貨	銘柄数	組入国債証券 時価比率	組入投資信託受 益証券 時価比率	有価証券の 合計金額に 対する比率	
アメリカ・ドル	国債証券	3銘柄	23.52%	-%	28.69%
	投資信託受益証券	1銘柄	-%	3.93%	
イギリス・ボンド	国債証券	2銘柄	15.72%	-%	21.31%
	投資信託受益証券	1銘柄	-%	4.67%	
オーストラリア・ドル	国債証券	1銘柄	0.67%	-%	0.71%
ユーロ	国債証券	2銘柄	15.22%	-%	20.44%
	投資信託受益証券	1銘柄	-%	4.34%	

(注)「組入時価比率」は、純資産に対する比率であります。

第2 信用取引契約残高明細表

該当事項はありません。

第3 デリバティブ取引及び為替予約取引の契約額等及び時価の状況表

「(デリバティブ取引等に関する注記)」にて記載しております。

第4 不動産等明細表

該当事項はありません。

第5 商品明細表

該当事項はありません。

第6 商品投資等取引の契約額等及び時価の状況表

該当事項はありません。

第7 その他特定資産の明細表

該当事項はありません。

第8 借入金明細表

該当事項はありません。

「ニッセイクレジットキャリーマザーファンド」の状況

貸借対照表

(単位：円)

	(平成25年12月24日現在)
資産の部	
流動資産	
預金	1,920,155,582
コール・ローン	1,854,052,381
特殊債券	333,606,223
社債券	67,560,825,299
派生商品評価勘定	25,190,948
未収利息	1,137,129,985
前払費用	89,191,033
流動資産合計	72,920,151,451
資産合計	72,920,151,451
負債の部	
流動負債	
派生商品評価勘定	1,362,577,589
未払解約金	391,000,000
流動負債合計	1,753,577,589
負債合計	1,753,577,589
純資産の部	
元本等	
元本	69,271,441,788
剰余金	
期末剰余金又は期末欠損金( )	1,895,132,074
純資産合計	71,166,573,862
負債純資産合計	72,920,151,451

## 注記表

## （重要な会計方針に係る事項に関する注記）

1. 有価証券の評価基準及び評価方法	特殊債券及び社債券 個別法に基づき、時価で評価しております。 時価評価にあたっては、価格情報会社の提供する価額等で評価しております。
2. デリバティブ等の評価基準及び評価方法	為替予約取引  個別法に基づき、国内における計算日の対顧客先物売買相場の仲値で評価しております。
3. その他財務諸表作成のための基本となる重要な事項	外貨建取引等の処理基準  外貨建資産及び負債は、計算日の対顧客電信売買相場の仲値により円貨に換算するほか、「投資信託財産の計算に関する規則」（平成12年総理府令第133号）第60条及び同第61条にしたがって換算しております。

## （貸借対照表に関する注記）

項目	（平成25年12月24日現在）
1. 計算日における受益権総口数	69,271,441,788口
2. 1口当たり純資産額 （1万口当たり純資産額）	1.0274円 (10,274円)

## （金融商品に関する注記）

## 金融商品の状況に関する事項

項目	（自 平成25年2月15日 至 平成25年12月24日）
1. 金融商品に対する取組方針	当ファンドは、投資信託及び投資法人に関する法律第2条第4項に定める証券投資信託であり、信託約款に規定する「運用の基本方針」に従い、有価証券等の金融商品に対して投資として運用することを目的としております。
2. 金融商品の内容及びそのリスク	当ファンドが保有する金融商品の種類は、有価証券、デリバティブ取引、コール・ローン等の金銭債権及び金銭債務であります。これらは、価格変動リスク、為替変動リスク、金利変動リスクなどの市場リスク、信用リスク及び流動性リスク等のリスクに晒されております。 また、当ファンドの利用しているデリバティブ取引は、為替予約取引であります。当該デリバティブ取引は、信託財産に属する資産の効率的な運用に資する事を目的として行っており、為替相場の変動によるリスクを有しております。
3. 金融商品に係るリスク管理体制	取引の執行・管理については、投資信託及び投資法人に関する法律及び同施行規則、投資信託協会の諸規則、信託約款、取引権限及び管理体制等を定めた社内規則に従い、運用部門が決裁担当者の承認を得て行っております。また、リスク管理部門が日々遵守状況を確認し、市場リスク、信用リスク及び流動性リスク等のモニターを行い、問題があると判断した場合は速やかに対応できる体制となっております。
4. 金融商品の時価等に関する事項についての補足説明	金融商品の時価には、市場価格に基づく価額のほか、市場価格がない場合には合理的に算定された価額が含まれることもあります。当該価額の算定においては一定の前提条件等を採用しているため、異なる前提条件等による場合、当該価額が異なることもあります。 また、デリバティブ取引に関する契約額等は、あくまでも名目的な契約額または計算上の想定元本であり、当該金額自体がデリバティブ取引のリスクの大きさを示すものではありません。

## 金融商品の時価等に関する事項

項目	（平成25年12月24日現在）
1. 貸借対照表計上額、時価及びその差額	貸借対照表上の金融商品は原則としてすべて時価で評価しているため、貸借対照表計上額と時価との差額はありません。

2. 時価の算定方法	<p>(1)有価証券 (重要な会計方針に係る事項に関する注記)にて記載しております。</p> <p>(2)デリバティブ取引 (デリバティブ取引等に関する注記)にて記載したとおりであります。</p> <p>(3)上記以外の金融商品 上記以外の金融商品(コール・ローン等の金銭債権及び金銭債務)は短期間で決済されるため、時価は帳簿価額と近似していることから、当該帳簿価額によっております。</p>
------------	--

## (有価証券に関する注記)

## 売買目的有価証券

種類	平成25年12月24日現在	
	当期間の 損益に含まれた 評価差額(円)	
特殊債券		60,358
社債券		60,838,139
合計		60,898,497

## (デリバティブ取引等に関する注記)

## デリバティブ取引

## 通貨関連

種類	(平成25年12月24日 現在)			
	契約額等 (円)	うち		時価 (円)
		1年超		
市場取引以外の取引				
為替予約取引				
売 建	69,727,445,708	-	71,064,832,349	1,337,386,641
アメリカ・ドル	27,694,209,744	-	28,209,443,430	515,233,686
イギリス・ポンド	7,085,483,569	-	7,178,479,714	92,996,145
オーストラリア・ドル	4,107,240,613	-	4,082,049,665	25,190,948
ユーロ	30,840,511,782	-	31,594,859,540	754,347,758
合計	69,727,445,708	-	71,064,832,349	1,337,386,641

## (注) 時価の算定方法

1. 国内における計算日の対顧客先物売買相場の仲値によって、以下のように評価しております。

計算日において為替予約の受渡日の対顧客先物売買相場の仲値が発表されている場合は、当該為替予約は当該仲値で評価しております。

計算日において為替予約の受渡日の対顧客先物売買相場の仲値が発表されていない場合は、発表されている先物相場のうち当該日に最も近い前後二つの先物相場の仲値をもとに計算したレートを用いております。ただし、当該日を超える先物相場が発表されていない場合は、当該為替予約は当該日に最も近い日に発表されている先物相場の仲値によって評価しております。

2. 上記取引で、ヘッジ会計が適用されているものはありません。

## (関連当事者との取引に関する注記)

該当事項はありません。

## (その他の注記)

開示対象ファンドの計算期間における当ファンドの元本額の変動及び計算日の元本の内訳

項目	(平成25年12月24日現在)
同計算期間の期首元本額	27,822,963,928円

同計算期間中の追加設定元本額	41,990,218,472円
同計算期間中の一部解約元本額	541,740,612円
同計算期間末日の元本の内訳	
ファンド名	
ニッセイクレジットキャリーファンド(適格機関投資家限定)	6,043,758,802円
ニッセイクレジットキャリーファンドアロケーション専用(適格機関投資家限定)	62,702,038,588円
DCニッセイ安定収益追求ファンド	215,686,554円
ニッセイ・リスクコントロール・プロファンド(適格機関投資家限定)	304,598,263円
ニッセイ安定収益追求ファンド	5,359,581円
計	69,271,441,788円

## 附属明細表(平成25年12月24日現在)

## 第1 有価証券明細表

## 株式

該当事項はありません。

## 株式以外の有価証券

種類	通貨	銘柄	券面総額又は口数	評価額	備考
特殊債券	ユーロ	JAPAN FIN ORG MUNICIPAL 4.5 2014/05/27	300,000.00	304,239.00	
		JPN BANK FOR INT'L COOP 4.375 2014/06/10	2,000,000.00	2,033,740.00	
	ユーロ 小計		2,300,000.00	2,337,979.00 (333,606,223)	
特殊債券 合計				333,606,223 (333,606,223)	
社債券	アメリカ・ドル	AMERICAN HONDA FINANCE 2.5 2015/09/21	5,500,000.00	5,670,170.00	
		AMERICAN HONDA FINANCE 2.6 2016/09/20	3,000,000.00	3,122,850.00	
		ANHEUSER-BUSCH INBEV WOR 2.875 2016/02/15	5,000,000.00	5,219,750.00	
		APPLE INC 0.45 2016/05/03	5,900,000.00	5,861,473.00	
		BANK OF NEW YORK MELLON 2.3 2016/07/28	8,000,000.00	8,266,000.00	
		BARCLAYS BANK PLC 3.9 2015/04/07	4,000,000.00	4,152,720.00	
		BARCLAYS BANK PLC 5 2016/09/22	4,000,000.00	4,404,960.00	
		BAT INTL FINANCE PLC 1.125 2016/03/29	3,880,000.00	3,889,583.60	
		BB&T CORPORATION 3.2 2016/03/15	9,200,000.00	9,626,144.00	
		BK TOKYO-MITSUBISHI UFJ 1 2016/02/26	9,000,000.00	8,968,500.00	
		BNP PARIBAS 3.6 2016/02/23	9,200,000.00	9,686,036.00	
		CAPITAL ONE FINANCIAL 5.5 2015/06/01	4,600,000.00	4,889,616.00	
		CAPITAL ONE FINANCIAL CO 2.15 2015/03/23	2,700,000.00	2,742,120.00	
		CAPITAL ONE FINANCIAL CO 3.15 2016/07/15	3,000,000.00	3,136,920.00	



CATERPILLAR FINANCIAL SE 1.1 2015/05/29	3,200,000.00	3,226,144.00	
COCA-COLA CO/THE 1.8 2016/09/01	8,000,000.00	8,195,520.00	
DAIMLER FINANCE NA LLC 1.45 2016/08/01	5,500,000.00	5,517,380.00	
DAIMLER FINANCE NA LLC 3 2016/03/28	4,500,000.00	4,676,535.00	
DEUTSCHE BANK AG LONDON 3.25 2016/01/11	9,700,000.00	10,150,953.00	
FRANCE TELECOM 4.375 2014/07/08	2,600,000.00	2,650,882.00	
GLAXOSMITHKLINE CAP INC 0.7 2016/03/18	4,000,000.00	3,983,640.00	
GOOGLE INC 2.125 2016/05/19	5,000,000.00	5,162,350.00	
IBM CORP 1.95 2016/07/22	8,000,000.00	8,222,240.00	
JOHN DEERE CAPITAL CORP 2.25 2016/06/07	5,000,000.00	5,163,550.00	
MITSUBISHI CORP 2.25 2016/09/14	6,000,000.00	6,121,740.00	
MITSUBISHI CORP 2.75 2015/09/16	6,850,000.00	7,066,802.50	
NISSAN MOTOR ACCEPTANCE 1 2016/03/15	5,300,000.00	5,275,037.00	
Nissan Motor Acceptance Corp 4.5 2015/01/30	4,700,000.00	4,886,825.00	
ORIX CORP 4.71 2015/04/27	5,083,000.00	5,300,450.74	
ORIX CORP 5 2016/01/12	5,000,000.00	5,339,950.00	
PEPSICO INC 2.5 2016/05/10	8,000,000.00	8,304,400.00	
PRAXAIR INC .75 2016/02/21	5,000,000.00	4,988,750.00	
ROYAL BANK OF CANADA 0.8 2015/10/30	5,000,000.00	5,012,450.00	
ROYAL BANK OF CANADA 2.3 2016/07/20	5,000,000.00	5,171,300.00	
SANOFI 2.625 2016/03/29	5,000,000.00	5,194,300.00	
SIEMENS FINANCIERINGSMAT 5.625 2016/03/16	3,500,000.00	3,862,950.00	
STANDARD CHARTERED PLC 3.2 2016/05/12	6,700,000.00	7,009,540.00	
SUMITOMO MITSUI BANKING 0.9 2016/01/18	5,000,000.00	4,993,850.00	
SUMITOMO MITSUI BANKING 1.45 2016/07/19	6,000,000.00	6,028,200.00	
TAKEDA PHARMACEUTICAL 1.031 2015/03/17	6,200,000.00	6,233,418.00	
TORONTO-DOMINION BANK 2.5 2016/07/14	5,000,000.00	5,188,950.00	
TOYOTA MOTOR CREDIT CORP 2 2016/09/15	5,000,000.00	5,138,450.00	
VERIZON COMMUNICATIONS 2.5 2016/09/15	5,000,000.00	5,168,500.00	
VERIZON COMMUNICATIONS 5.55 2016/02/15	3,100,000.00	3,390,036.00	
WAL-MART STORES INC 2.8 2016/04/15	5,000,000.00	5,231,700.00	

	WALT DISNEY COMPANY/THE 1.35 2016/08/16	8,000,000.00	8,094,560.00	
	WELLS FARGO & COMPANY 1.5 2015/07/01	2,300,000.00	2,329,969.00	
	WELLS FARGO & COMPANY 3.676 2016/06/15	5,000,000.00	5,317,300.00	
アメリカ・ドル 小計		259,213,000.00	267,235,464.84 (27,861,969,564)	
イギリス・ポンド	AMER EXPRESS CREDIT CO 5.375 2014/10/01	7,100,000.00	7,339,128.00	
	CENTRICA PLC 5.125 2014/12/10	4,800,000.00	4,989,600.00	
	CITIGROUP INC 5.5 2015/11/18	1,600,000.00	1,725,792.00	
	GE CAPITAL UK FUNDING 2.25 2015/09/08	2,200,000.00	2,242,416.00	
	NORDEA BANK AB 3.875 2015/12/15	2,000,000.00	2,099,540.00	
	ORANGE SA 5 2016/05/12	4,500,000.00	4,825,710.00	
	RABOBANK NEDERLAND 4 2015/09/10	3,300,000.00	3,451,437.00	
	ROCHE HLDGS INC 5.5 2015/03/04	1,900,000.00	2,000,073.00	
	SKANDINAVISKA ENSKILDA 6.625 2014/07/09	5,300,000.00	5,461,650.00	
	SSE PLC 5.75 2014/02/05	2,800,000.00	2,814,756.00	
	TESCO PLC 5 2014/02/24	1,500,000.00	1,509,150.00	
	UBS AG LONDON 6.375 2016/07/20	1,000,000.00	1,119,940.00	
	VOLKSWAGEN INTL FIN NV 1.25 2015/08/20	1,000,000.00	1,000,570.00	
イギリス・ポンド 小計		39,000,000.00	40,579,762.00 (6,913,979,850)	
オーストラリア・ドル	BANK OF FUKUOKA LTD 5.38 2014/02/28	14,000,000.00	14,079,100.00	
	BMW US CAPITAL LLC 4 2016/04/25	3,600,000.00	3,642,084.00	
	CITIGROUP INC 6 2016/03/22	5,000,000.00	5,217,750.00	
	ING BANK NV/SYDNEY 7 2016/03/22	2,750,000.00	2,932,325.00	
	JPMORGAN CHASE & CO 7 2016/03/16	4,000,000.00	4,269,040.00	
	NOMURA EUROPE FINANCE NV 6.3 2014/09/29	13,000,000.00	13,130,260.00	
オーストラリア・ドル 小計		42,350,000.00	43,270,559.00 (4,025,892,809)	
ユーロ	3M COMPANY 5 2014/07/14	350,000.00	358,949.50	
	ANHEUSER-BUSCH INBEV SA 6.57 2014/02/27	2,400,000.00	2,423,736.00	
	AT&T INC 6.125 2015/04/02	2,100,000.00	2,242,653.00	
	Air Liquide SA 4.375 2015/06/03	2,100,000.00	2,211,699.00	
	BANQUE FED CRED MUTUEL 3 2015/10/29	7,800,000.00	8,114,574.00	
	BARCLAYS BANK PLC 5.25 2014/05/27	2,100,000.00	2,141,202.00	

BASF FINANCE EUROPE NV 5.125 2015/06/09	6,100,000.00	6,500,099.00	
BAT INTL FINANCE PLC 5.875 2015/03/12	5,000,000.00	5,308,150.00	
BAYER CAPITAL CORP BV 4.625 2014/09/26	4,500,000.00	4,639,410.00	
BMW FINANCE NV 2.125 2015/01/13	2,000,000.00	2,032,340.00	
BMW FINANCE NV 3.25 2016/01/28	3,000,000.00	3,152,490.00	
CARLSBERG BREWERIES A/S 6 2014/05/28	6,500,000.00	6,649,045.00	
CARREFOUR SA 5.375 2015/06/12	1,100,000.00	1,175,581.00	
CATERPILLAR INTL FIN LTD 1.375 2015/05/18	4,600,000.00	4,650,462.00	
CATERPILLAR INTL FIN LTD 2.75 2014/06/06	900,000.00	908,991.00	
DAIMLER INTL FINANCE BV 6.125 2015/09/08	2,100,000.00	2,292,087.00	
DANONE 5.5 2015/05/06	1,700,000.00	1,815,209.00	
DANONE 6.375 2014/02/04	2,200,000.00	2,212,870.00	
Deutsche Telekom International Finance BV 5.75 2015/04/14	5,300,000.00	5,652,821.00	
E.ON INTL FINANCE BV 5.25 2015/09/08	2,200,000.00	2,370,588.00	
E.ON INTL FINANCE BV 5.5 2016/01/19	4,000,000.00	4,378,520.00	
GDF SUEZ 5 2015/02/23	3,800,000.00	3,992,204.00	
GDF SUEZ 5.625 2016/01/18	2,300,000.00	2,529,862.00	
GE CAPITAL EURO FUNDING 3.75 2016/04/04	3,000,000.00	3,186,810.00	
GE CAPITAL EURO FUNDING 4.75 2014/07/30	2,000,000.00	2,050,880.00	
GLAXOSMITHKLINE CAPITAL 3.875 2015/07/06	5,200,000.00	5,455,164.00	
HSBC HOLDINGS PLC 3.875 2016/03/16	5,000,000.00	5,329,200.00	
IBM CORP 6.625 2014/01/30	2,000,000.00	2,010,540.00	
ING BANK NV 2.125 2015/07/10	3,800,000.00	3,875,924.00	
JOHN DEERE CAPITAL CORP 7.5 2014/01/24	1,900,000.00	1,909,823.00	
JPMORGAN CHASE & CO 4.375 2014/01/30	4,500,000.00	4,514,895.00	
JTI UK FINANCE PLC 4.5 2014/04/02	4,400,000.00	4,446,464.00	
LINDE FINANCE BV 6.75 2015/12/08	5,700,000.00	6,371,517.00	
MERCK & CO INC 5.375 2014/10/01	4,300,000.00	4,458,326.00	
McDonald's Corp 5 2015/03/26	4,300,000.00	4,543,294.00	
NORDEA BANK AB 3.625 2016/02/11	4,200,000.00	4,448,514.00	

	PHILIP MORRIS INTL INC 5.75 2016/03/24	4,100,000.00	4,552,148.00	
	PHILIP MORRIS INTL INC 5.875 2015/09/04	2,100,000.00	2,280,117.00	
	PROCTER & GAMBLE CO/THE 4.5 2014/05/12	2,100,000.00	2,133,054.00	
	ROCHE HLDGS INC 5.625 2016/03/04	4,100,000.00	4,533,944.00	
	SCHLUMBERGER FINANCE BV 2.75 2015/12/01	4,100,000.00	4,262,975.00	
	SCHNEIDER ELECTRIC SA 5.375 2015/01/08	2,100,000.00	2,204,349.00	
	SHELL INTERNATIONAL FIN 4.5 2016/02/09	4,400,000.00	4,757,016.00	
	SKANDINAVISKA ENSKILDA 3.75 2016/05/19	2,000,000.00	2,135,920.00	
	STANDARD CHARTERED PLC 3.625 2015/12/15	2,300,000.00	2,423,993.00	
	Sanofi 3.125 2014/10/10	2,000,000.00	2,042,080.00	
	Siemens Financieringsmaatschappij NV 5.375 2014/06/11	2,000,000.00	2,046,540.00	
	Suez Environnement Co 4.875 2014/04/08	4,100,000.00	4,149,159.00	
	Svenska Handelsbanken AB 1.5 2015/07/06	4,700,000.00	4,764,954.00	
	TESCO PLC 5.125 2015/02/24	2,000,000.00	2,103,480.00	
	TORONTO-DOMINION BANK 5.375 2015/05/14	4,200,000.00	4,477,830.00	
	TOYOTA MOTOR CREDIT CORP 6.625 2016/02/03	4,200,000.00	4,722,774.00	
	TeliaSonera AB 4.125 2015/05/11	4,000,000.00	4,193,880.00	
	UBS AG LONDON 3.5 2015/07/15	2,800,000.00	2,920,260.00	
	UBS AG LONDON 5.625 2014/05/19	3,600,000.00	3,672,576.00	
	VOLKSWAGEN INTL FIN NV 3.5 2015/02/02	1,900,000.00	1,958,482.00	
	VOLKSWAGEN INTL FIN NV 7 2016/02/09	4,300,000.00	4,858,269.00	
	ユーロ 小計	191,550,000.00	201,548,693.50 (28,758,983,076)	
社債券 合計			67,560,825,299 (67,560,825,299)	
合計			67,894,431,522 (67,894,431,522)	

- (注) 1. 通貨種類ごとの小計欄の( )内は、邦貨換算額であります。  
2. 種類別合計額及び合計金額欄は、邦貨額であります。( )内は、外貨建有価証券に係るもので、内書であります。  
3. 外貨建有価証券の内訳

通貨	銘柄数	組入 時価比率	有価証券の合計金額 に対する比率
アメリカ・ドル	社債券 48銘柄	39.15%	41.04%
イギリス・ポンド	社債券 13銘柄	9.72%	10.18%

オーストラリア・ドル	社債券	6銘柄	5.66%	5.93%
ユーロ	特殊債券	2銘柄	0.47%	42.85%
	社債券	57銘柄	40.41%	

(注)「組入時価比率」は、純資産に対する比率であります。

## 第2 信用取引契約残高明細表

該当事項はありません。

## 第3 デリバティブ取引及び為替予約取引の契約額等及び時価の状況表

「(デリバティブ取引等に関する注記)」にて記載しております。

## 第4 不動産等明細表

該当事項はありません。

## 第5 商品明細表

該当事項はありません。

## 第6 商品投資等取引の契約額等及び時価の状況表

該当事項はありません。

## 第7 その他特定資産の明細表

該当事項はありません。

## 第8 借入金明細表

該当事項はありません。

## 2【ファンドの現況】

### 【純資産額計算書】

「DCニッセイ安定収益追求ファンド」

(平成26年1月31日現在)

資産総額	756,288,558円
負債総額	10,173,916円
純資産総額( - )	746,114,642円
発行済数量	736,077,967口
1口当たり純資産額( / )	1.0136円

## 第4【内国投資信託受益証券事務の概要】

### (1) 受益証券の名義書換等

該当事項はありません。

ファンドの受益権は、振替受益権となり、委託会社は、この信託の受益権を取扱う振替機関が社振法の規定により主務大臣の指定を取消された場合または当該指定が効力を失った場合であって、当該振替機関の振替業を承継する者が存在しない場合その他やむを得ない事情がある場合を除き、当該振替受益権を表示する受益証券を発行しません。

なお、受益者は、委託会社がやむを得ない事情等により受益証券を発行する場合を除き、無記名式受益証券から記名式受益証券への変更の請求、記名式受益証券から無記名式受益証券への変更の請求、受益証券の再発行の請求を行わないものとします。

### (2) 受益者に対する特典

ありません。

### (3) 譲渡制限

譲渡制限はありません。ただし、受益権の譲渡は、振替口座簿への記載または記録によらなければ、委託会社および受託会社に対抗することができません。

### (4) 受益権の譲渡

受益者は、その保有する受益権を譲渡する場合には、当該受益者の譲渡の対象とする受益権が記載または記録されている振替口座簿にかかる振替機関等に振替の申請をするものとします。

前記の申請のある場合には、前記の振替機関等は、当該譲渡にかかる譲渡人の保有する受益権の口数の減少および譲受人の保有する受益権の口数の増加につき、その備える振替口座簿に記載または記録するものとします。ただし、前記の振替機関等が振替先口座を開設したものでない場合には、譲受人の振替先口座を開設した他の振替機関等（当該他の振替機関等の上位機関を含みます）に社振法の規定にしたがい、譲受人の振替先口座に受益権の口数の増加の記載または記録が行われるよう通知するものとします。

前記の振替について、委託会社は、当該受益者の譲渡の対象とする受益権が記載または記録されている振替口座簿にかかる振替機関等と譲受人の振替先口座を開設した振替機関等が異なる場合等において、委託会社が必要と認めるときまたはやむを得ない事情があると判断したときは、振替停止日や振替停止期間を設けることができます。

### (5) 受益権の再分割

委託会社は、受託会社と協議のうえ、一定日現在の受益権を均等に再分割できるものとします。

### (6) 質権口記載または記録の受益権の取扱いについて

振替機関等の振替口座簿の質権口に記載または記録されている受益権にかかる収益分配金の支払い、解約請求の受付、解約金および償還金の支払い等については、約款の規定によるほか、民法その他の法令等にしたがって取扱われます。

## 第三部【委託会社等の情報】

### 第1【委託会社等の概況】

#### 1【委託会社等の概況】

##### （1）資本金の額

平成26年1月末現在の委託会社の資本金は、100億円です。

委託会社が発行する株式の総数は13万1,560株で、うち発行済株式総数は10万8,448株です。

最近5年間に於ける資本金の増減はありません。

##### （2）委託会社等の機構

###### 会社の意思決定機構

委託会社は最低3名で構成される取締役会により運営されます。取締役は委託会社の株主であることを要しません。取締役は株主総会の決議により選任され、その任期は就任後2年以内の最終の決算期に関する定時株主総会終結のときまでとします。ただし、任期満了前に退任した取締役の補欠として選任された取締役の任期は、退任者の残存期間とします。

取締役会は、取締役の中から代表取締役を選任するとともに、取締役社長1名を選任します。また、取締役会は、取締役会長1名、取締役副社長、専務取締役および常務取締役各若干名を選任することができます。

取締役会は、法令に別段の定めがある場合を除き、原則として取締役社長が招集し、その議長を務めます。

取締役会の決議は、法令に別段の定めがある場合を除き、取締役の過半数が出席し、その出席取締役の過半数をもって決議します。

###### 投資運用の意思決定機構

ファンドの個々の取引の運用指図は、運用基本方針、運用内規および月次運用方針に基づき、委託会社のファンドマネジャーが行います。

ファンド毎の運用基本方針、具体的な運用ルールである運用内規および月次運用方針については、運用部門中心に構成される協議機関において市場動向・ファンダメンタルズ等の投資環境分析を踏まえ協議され、運用担当部（室）の部（室）長が決定します。

ファンドマネジャーは、運用基本方針、運用内規および月次運用方針に基づき、具体的な銘柄選択を行い、組入有価証券等の売買の指図を行います。

#### 2【事業の内容及び営業の概況】

「投資信託及び投資法人に関する法律」に定める投資信託委託会社である委託会社は、証券投資信託の設定を行うとともに「金融商品取引法」に定める金融商品取引業者としてその運用（投資運用業）を行っています。また「金融商品取引法」に定める投資助言業務を行っています。

平成26年1月末現在、委託会社が運用するファンドの本数および純資産総額合計額は以下の通りです（ファンド数、純資産総額合計額とも親投資信託を除きます）。

種類	ファンド数（本）	純資産総額合計額 （単位：億円）
追加型株式投資信託	213	25,013
追加型公社債投資信託	0	0
単位型株式投資信託	19	3,074
単位型公社債投資信託	0	0
合計	232	28,087

純資産総額合計額の金額については、億円未満の端数を切り捨てて記載しておりますので、  
表中の個々の金額の合計と合計欄の金額とは一致しないことがあります。



### 3【委託会社等の経理状況】

#### 1．財務諸表及び中間財務諸表の作成方法について

- (1) 委託会社であるニッセイアセットマネジメント株式会社（以下「当社」という。）の財務諸表は、「財務諸表等の用語、様式及び作成方法に関する規則」（昭和38年大蔵省令第59号。以下「財務諸表等規則」という。）第2条の規定により、財務諸表等規則及び「金融商品取引業等に関する内閣府令」（平成19年内閣府令第52号）に基づき作成しております。
- (2) 当社の中間財務諸表は、「中間財務諸表等の用語、様式及び作成方法に関する規則」（昭和52年大蔵省令第38号。以下「中間財務諸表等規則」という。）第38条及び第57条の規定により、中間財務諸表等規則及び「金融商品取引業等に関する内閣府令」に基づき作成しております。

#### 2．監査証明について

当社は、金融商品取引法第193条の2第1項の規定に基づき第18期事業年度（自平成24年4月1日 至平成25年3月31日）の財務諸表について有限責任監査法人トーマツによる監査を受けております。

また、第19期事業年度に係る中間会計期間（自平成25年4月1日 至平成25年9月30日）の中間財務諸表については、金融商品取引法第193条の2第1項の規定に基づき、有限責任監査法人トーマツによる中間監査を受けております。

## (1)【貸借対照表】

(単位：千円)

	前事業年度 (平成24年3月31日)		当事業年度 (平成25年3月31日)	
<b>資産の部</b>				
<b>流動資産</b>				
現金・預金		1,324,746		1,199,671
有価証券		8,309,605		6,810,580
前払費用	1	200,463	1	420,669
未収委託者報酬		1,465,803		1,578,598
未収運用受託報酬	1	778,921	1	957,692
未収投資助言報酬	1	154,740	1	158,845
繰延税金資産		273,967		360,157
その他		44,410		50,805
流動資産合計		12,552,657		11,537,020
<b>固定資産</b>				
<b>有形固定資産</b>				
建物	2	115,964	2	123,366
車両	2	2,970	2	1,731
器具備品	2	148,251	2	125,394
有形固定資産合計		267,186		250,493
<b>無形固定資産</b>				
ソフトウェア		1,228,624		1,068,747
ソフトウェア仮勘定		55,978		51,802
その他		8,171		8,139
無形固定資産合計		1,292,774		1,128,689
<b>投資その他の資産</b>				
投資有価証券		25,328,584		28,546,974
関係会社株式		-		66,222
差入保証金	1	283,591	1	285,266
繰延税金資産		437,364		172,442
その他		38		17
投資その他の資産合計		26,049,578		29,070,923
固定資産合計		27,609,540		30,450,106
資産合計		40,162,198		41,987,127

## 負債の部

## 流動負債

預り金		30,600		29,275
未払償還金		148,104		144,737
未払手数料	1	560,208	1	587,015
未払運用委託報酬		396,073		488,571
未払投資助言報酬		126,813		163,129
その他未払金	1	205,721	1	219,369
未払費用	1	122,185	1	80,370
未払法人税等		149,239		437,800
前受運用受託報酬		-		58
賞与引当金		538,159		745,159
その他		22,815		68,729
流動負債合計		2,299,923		2,964,217

## 固定負債

退職給付引当金		767,977		929,869
役員退職慰労引当金		13,630		12,650
その他	1	4,973		-
固定負債合計		786,580		942,519

負債合計		3,086,503		3,906,737
------	--	-----------	--	-----------

## 純資産の部

## 株主資本

資本金		10,000,000		10,000,000
資本剰余金				
資本準備金		8,281,840		8,281,840
資本剰余金合計		8,281,840		8,281,840

## 利益剰余金

利益準備金		139,807		139,807
その他利益剰余金				
配当準備積立金		120,000		120,000
研究開発積立金		70,000		70,000
別途積立金		350,000		350,000
繰越利益剰余金		17,833,930		18,272,607
利益剰余金合計		18,513,737		18,952,414
株主資本合計		36,795,577		37,234,254

## 評価・換算差額等

その他有価証券評価差額金		280,116		846,135
--------------	--	---------	--	---------

評価・換算差額等合計		280,116		846,135
------------	--	---------	--	---------

純資産合計		37,075,694		38,080,390
-------	--	------------	--	------------

負債・純資産合計

40,162,198

41,987,127

## (2) 【損益計算書】

(単位：千円)

	前事業年度		当事業年度	
	(自 平成23年4月1日 至 平成24年3月31日)		(自 平成24年4月1日 至 平成25年3月31日)	
営業収益				
委託者報酬	9,952,331		9,738,507	
運用受託報酬	3,987,169		5,029,976	
投資助言報酬	705,920		681,350	
業務受託料	47,100		47,100	
営業収益計	14,692,522		15,496,935	
営業費用				
支払手数料	4,131,652		4,096,763	
広告宣伝費	27,241		4,527	
公告費	323		-	
調査費	2,700,559		3,009,996	
支払運用委託報酬	1,294,778		1,372,587	
支払投資助言報酬	479,438		751,264	
委託調査費	42,633		44,108	
調査費	883,708		842,036	
委託計算費	101,748		104,631	
営業雑経費	390,063		447,523	
通信費	55,182		56,472	
印刷費	133,820		142,821	
協会費	17,984		19,986	
その他営業雑経費	183,076		228,242	
営業費用計	7,351,588		7,663,442	
一般管理費				
役員報酬	1	59,718	1	57,777
給料・手当		3,012,857		2,915,416
賞与引当金繰入額		537,887		726,623
賞与		260,246		224,092
福利厚生費		566,829		559,429
退職給付費用		156,575		208,549
役員退職慰労引当金繰入額		5,455		7,100
役員退職慰労金		650		-
其他人件費		115,587		121,504
不動産賃借料		632,434		619,902
その他不動産経費		27,417		26,829
交際費		14,037		11,456

旅費交通費		90,473		74,226
固定資産減価償却費		654,122		583,306
租税公課		79,628		80,741
業務委託費		179,945		163,637
器具備品費		151,259		134,449
保守料		87,228		88,640
保険料		60,291		60,440
寄付金		5,000		-
諸経費		56,644		41,887
一般管理費計		6,754,291		6,706,012
営業利益		586,642		1,127,480
営業外収益				
受取利息		1,966		172
有価証券利息		93,236		86,415
受取配当金		45,856		79,789
補助金収入		-		9,500
その他営業外収益		17,359		10,147
営業外収益計		158,419		186,025
営業外費用				
為替差損		6,419		15,251
賃貸借契約解約損		4,124		-
控除対象外消費税		-		5,693
その他営業外費用		1,248		646
営業外費用計		11,792		21,591
経常利益		733,269		1,291,913
特別利益				
投資有価証券売却益		25,290		125,271
投資有価証券償還益		-		1,755
事故受取保険金	3	14,136		-
清算配当金	5	59,327		-
特別利益計		98,754		127,026
特別損失				
投資有価証券売却損		1,778		400,864
投資有価証券償還損		87,378		4,005
固定資産除却損	4	19,104	4	8,268
事故損失賠償金	2	39,244	2	58
特別損失計		147,506		413,196
税引前当期純利益		684,516		1,005,743
法人税、住民税及び事業税		263,157		557,322
法人税等調整額		77,232		125,815
法人税等合計		340,390		431,507
当期純利益		344,126		574,236

## (3) 【株主資本等変動計算書】

(単位：千円)

	前事業年度		当事業年度	
	(自	平成23年4月1日	(自	平成24年4月1日
	至	平成24年3月31日)	至	平成25年3月31日)
株主資本				
資本金				
当期首残高		10,000,000		10,000,000
当期変動額				
当期変動額合計		-		-
当期末残高		10,000,000		10,000,000
資本剰余金				
資本準備金				
当期首残高		8,281,840		8,281,840
当期変動額				
当期変動額合計		-		-
当期末残高		8,281,840		8,281,840
資本剰余金合計				
当期首残高		8,281,840		8,281,840
当期変動額				
当期変動額合計		-		-
当期末残高		8,281,840		8,281,840
利益剰余金				
利益準備金				
当期首残高		139,807		139,807
当期変動額				
当期変動額合計		-		-
当期末残高		139,807		139,807
その他利益剰余金				
配当準備積立金				
当期首残高		120,000		120,000
当期変動額				
当期変動額合計		-		-
当期末残高		120,000		120,000
研究開発積立金				
当期首残高		70,000		70,000
当期変動額				
当期変動額合計		-		-
当期末残高		70,000		70,000
別途積立金				
当期首残高		350,000		350,000
当期変動額				

当期変動額合計	-	-
当期末残高	350,000	350,000
繰越利益剰余金		
当期首残高	17,625,364	17,833,930
当期変動額		
剰余金の配当	135,560	135,560
当期純利益	344,126	574,236
当期変動額合計	208,566	438,676
当期末残高	17,833,930	18,272,607
利益剰余金合計		
当期首残高	18,305,171	18,513,737
当期変動額		
剰余金の配当	135,560	135,560
当期純利益	344,126	574,236
当期変動額合計	208,566	438,676
当期末残高	18,513,737	18,952,414
株主資本合計		
当期首残高	36,587,011	36,795,577
当期変動額		
剰余金の配当	135,560	135,560
当期純利益	344,126	574,236
当期変動額合計	208,566	438,676
当期末残高	36,795,577	37,234,254
評価・換算差額等		
その他有価証券評価差額金		
当期首残高	227,494	280,116
当期変動額		
株主資本以外の項目の 当期変動額（純額）	52,622	566,019
当期変動額合計	52,622	566,019
当期末残高	280,116	846,135
評価・換算差額等合計		
当期首残高	227,494	280,116
当期変動額		
株主資本以外の項目の 当期変動額（純額）	52,622	566,019
当期変動額合計	52,622	566,019
当期末残高	280,116	846,135
純資産合計		
当期首残高	36,814,506	37,075,694
当期変動額		
剰余金の配当	135,560	135,560
当期純利益	344,126	574,236

株主資本以外の項目の 当期変動額(純額)	52,622	566,019
当期変動額合計	261,188	1,004,695
当期末残高	37,075,694	38,080,390



**（重要な会計方針）**

1. 有価証券の評価基準及び評価方法
  - 満期保有目的の債券
  - 償却原価法（定額法）によっております。
  - その他有価証券
  - 時価のあるもの
    - …決算日の市場価格等に基づく時価法（評価差額は全部純資産直入法により処理し、売却原価は移動平均法により算定）によっております。
  - 時価のないもの
    - …移動平均法に基づく原価法によっております。
  - 関係会社株式
  - 移動平均法に基づく原価法によっております。
2. 固定資産の減価償却の方法
  - 有形固定資産
  - 定率法によっております。
  - 主な耐用年数は、建物3～15年、車両6年、器具備品2～20年であります。
  - 無形固定資産
  - 定額法によっております。
  - なお、自社利用のソフトウェアについては社内における利用可能期間（5年）に基づく定額法によっております。
3. 外貨建の資産及び負債の本邦通貨への換算基準
  - 外貨建金銭債権債務は期末日の直物為替相場により円貨に換算し、換算差額は損益として処理しております。
4. 引当金の計上基準
  - 賞与引当金
  - 従業員への賞与の支給に充てるため、当事業年度末在籍者に対する支給見込額のうち当事業年度の負担額を計上しております。
  - 退職給付引当金
  - 従業員への退職給付に備えるため、当事業年度末における退職給付債務に基づき、当事業年度末において発生していると認められる額（簡便法により自己都合退職による期末要支給額の100%）を計上しております。
  - なお受入出向者については、退職給付負担金を出向元に支払っているため、退職給付引当金は計上しておりません。
  - 役員退職慰労引当金
  - 役員への退職慰労金の支給に備えるため、内規に基づく期末要支給額を計上しております。
5. リース取引の処理方法
  - 平成19年3月31日以前に契約をした、リース物件の所有権が借主に移転すると認められるもの以外のファイナンス・リース取引については、通常の賃貸借取引に係る方法に準じた会計処理によっております。
6. 消費税及び地方消費税の会計処理
  - 税抜方式によっております。

**（会計方針の変更）**

平成23年度の税制改正に伴い、当事業年度より、平成24年4月1日以降に取得した有形固定資産について、改正後の法人税法に基づく減価償却方法に変更しております。この結果、従来の方法に比べて、当事業年度の減価償却費が3,082千円減少し、営業利益、経常利益及び税引前当期純利益が3,082千円増加しております。

(注記事項)

(貸借対照表関係)

1. 関係会社に対する資産及び負債は以下のとおりであり、すべて親会社に対するものであります。

	前事業年度 (平成24年3月31日)	当事業年度 (平成25年3月31日)
前払費用	52,725千円	54,152千円
未収運用受託報酬	383,091	493,954
未収投資助言報酬	135,967	133,324
差入保証金	280,262	280,262
未払手数料	90,057	112,306
その他未払金	19,525	35,771
未払費用	59,677	12,606
その他固定負債	4,973	-

2. 有形固定資産の減価償却累計額は以下のとおりであります。

	前事業年度 (平成24年3月31日)	当事業年度 (平成25年3月31日)
建物	206,955千円	232,440千円
車両	4,043	5,282
器具備品	573,767	599,393
計	784,767	837,116

(損益計算書関係)

1. 役員報酬の限度額は以下のとおりであります。

取締役	180,000千円
監査役	40,000千円

2. 事故損失賠償金は、当社の事務処理誤り等により受託資産に生じた損失を当社が賠償したものであります。

3. 事故受取保険金は、当社が賠償した当社の事務処理誤り等による受託資産に生じた損失に係る損害賠償責任保険契約に基づき、受取った保険金であります。

4. 固定資産除却損の内訳は以下のとおりであります。

	前事業年度 (自 平成23年4月1日 至 平成24年3月31日)	当事業年度 (自 平成24年4月1日 至 平成25年3月31日)
器具備品	11,393千円	3,568千円
その他	7,711	4,700
計	19,104	8,268

5. 清算配当金は、会社型投資信託の清算配当であります。

## （株主資本等変動計算書関係）

前事業年度（自 平成23年4月1日 至 平成24年3月31日）

## 1. 発行済株式の種類及び総数

	当事業年度期首 株式数 (株)	当事業年度 増加株式数 (株)	当事業年度 減少株式数 (株)	当事業年度末 株式数 (株)
発行済株式				
普通株式	108,448	-	-	108,448
合計	108,448	-	-	108,448

## 2. 配当に関する事項

## 配当金支払額

平成23年6月27日開催の定時株主総会決議による配当に関する事項

株式の種類 普通株式

配当金の総額 135,560千円

1株当たり配当額 1,250円

基準日 平成23年3月31日

効力発生日 平成23年6月27日

基準日が当事業年度に属する配当のうち、配当の効力発生日が翌事業年度となるもの

平成24年6月25日開催の定時株主総会において、次のとおり決議しております。

株式の種類 普通株式

配当金の総額 135,560千円

配当の原資 利益剰余金

1株当たり配当額 1,250円

基準日 平成24年3月31日

効力発生日 平成24年6月25日

当事業年度（自 平成24年4月1日 至 平成25年3月31日）

## 1. 発行済株式の種類及び総数

	当事業年度期首 株式数 (株)	当事業年度 増加株式数 (株)	当事業年度 減少株式数 (株)	当事業年度末 株式数 (株)
発行済株式				
普通株式	108,448	-	-	108,448
合計	108,448	-	-	108,448

## 2. 配当に関する事項

## 配当金支払額

平成24年6月25日開催の定時株主総会決議による配当に関する事項

株式の種類 普通株式

配当金の総額 135,560千円

1株当たり配当額 1,250円

基準日 平成24年3月31日

効力発生日 平成24年6月25日

基準日が当事業年度に属する配当のうち、配当の効力発生日が翌事業年度となるもの

平成25年6月24日開催の定時株主総会において、次のとおり決議することを予定しております。

株式の種類 普通株式

配当金の総額 135,560千円

配当の原資 利益剰余金

1株当たり配当額 1,250円

基準日 平成25年3月31日

効力発生日 平成25年6月24日

## （リース取引関係）

## 1. ファイナンス・リース取引

## 所有権移転外ファイナンス・リース取引

所有権移転外ファイナンス・リース取引は、リース取引開始日が「リース取引に関する会計基準」適用初年度開始前であるため、通常の賃貸借処理に係る方法に準じた会計処理によっております。

リース物件の取得価額相当額、減価償却累計額相当額及び期末残高相当額（単位：千円）

	前事業年度（平成24年3月31日）		
	取得価額相当額	減価償却累計額相当額	期末残高相当額
器具備品	862	417	445

（単位：千円）

	当事業年度（平成25年3月31日）		
	取得価額相当額	減価償却累計額相当額	期末残高相当額
器具備品	862	589	273

未経過リース料期末残高相当額等（単位：千円）

	前事業年度 （平成24年3月31日）	当事業年度 （平成25年3月31日）
1年内	174	186
1年超	287	108
合計	462	295

支払リース料、減価償却費相当額及び支払利息相当額（単位：千円）

	前事業年度 （自平成23年4月1日 至平成24年3月31日）	当事業年度 （自平成24年4月1日 至平成25年3月31日）
支払リース料	361	186
減価償却費相当額	330	172
支払利息相当額	19	12

## 減価償却費相当額の算定方法

リース期間を耐用年数とし、残存価額を零とする定額法によっております。

## 利息相当額の算定方法

リース料総額とリース物件の取得価額相当額との差額を利息相当額とし、各期への配分方法については、利息法によっております。

## （金融商品関係）

## 1．金融商品の状況に関する事項

当社は、自己勘定の資金運用にあたっては、資金運用規則に沿って、慎重な資金管理、資本金の保全、投機の回避に十分に留意しております。また、資金の管理にあたっては、投資信託委託会社としての業務により当社が受け入れる投資信託財産に属する金銭等との混同を来さないよう、分離して行っております。

投資有価証券は主として利付国債と自社設定投資信託であります。これらは金利の変動リスク及び市場価格の変動リスクに晒されております。自己資金運用に係るリスク管理等については、資金運用規則のほか自己資金運用に係るリスク管理規程に従い、適切にリスク管理を図っております。

## 2．金融商品の時価等に関する事項

貸借対照表計上額、時価及びこれらの差額については、次のとおりであります。なお、時価を把握することが極めて困難と認められるものは含まれておりません(注2参照)

前事業年度（平成24年3月31日）

（単位：千円）

	貸借対照表 計上額	時価	差額
現金・預金	1,324,746	1,324,746	-
有価証券			
満期保有目的の債券	4,010,705	4,019,880	9,174
その他有価証券	4,298,900	4,298,900	-
投資有価証券			
満期保有目的の債券	18,362,076	18,430,810	68,733
その他有価証券	6,899,008	6,899,008	-

当事業年度（平成25年3月31日）

（単位：千円）

	貸借対照表 計上額	時価	差額
現金・預金	1,199,671	1,199,671	-
有価証券			
満期保有目的の債券	4,010,860	4,020,850	9,989
その他有価証券	2,799,720	2,799,720	-
投資有価証券			
満期保有目的の債券	21,902,802	22,023,000	120,197
その他有価証券	6,576,671	6,576,671	-

## （注1）金融商品の時価の算定方法並びに有価証券に関する事項

## 現金・預金

これらは短期間で決済されるため、時価は帳簿価額にほぼ等しいことから、当該帳簿価額によっております。

## 有価証券

これらの時価について、決算日の市場価格等によっております。

## 投資有価証券

これらの時価について、決算日の市場価格等によっております。

## (注2) 時価を把握することが極めて困難と認められる金融商品

(単位:千円)

区分	前事業年度 (平成24年3月31日)	当事業年度 (平成25年3月31日)
非上場株式	67,500	67,500
関係会社株式	-	66,222

非上場株式については、市場価格がなく、かつ、将来キャッシュ・フローを見積もることなどができず、時価を把握することが極めて困難と認められるため、「投資有価証券 其他有価証券」には含めておりません。

また、関係会社株式は、市場価格がなく、かつ将来キャッシュ・フローを見積もること等ができず、時価を把握することが極めて困難と認められるため、記載しておりません。

## (注3) 金銭債権及び満期のある有価証券の決算日後の償還予定額

前事業年度(平成24年3月31日)

	1年以内 (千円)	1年超 5年以内 (千円)	5年超 10年以内 (千円)	10年超 (千円)
現金・預金	1,324,746	-	-	-
有価証券及び投資有価証券				
満期保有目的の債券				
国債・地方債等	4,000,000	18,200,000	-	-
其他有価証券のうち満期があるもの				
其他(注)	6,301,000	2,409,250	1,459,100	-
合計	11,625,746	20,609,250	1,459,100	-

(注) 投資信託受益証券、国庫短期証券等であります。

当事業年度(平成25年3月31日)

	1年以内 (千円)	1年超 5年以内 (千円)	5年超 10年以内 (千円)	10年超 (千円)
現金・預金	1,199,671	-	-	-
有価証券及び投資有価証券				
満期保有目的の債券				
国債・地方債等	4,000,000	21,800,000	-	-
其他有価証券のうち満期があるもの				
其他(注)	3,606,000	2,706,150	989,200	-
合計	8,805,671	24,506,150	989,200	-

(注) 投資信託受益証券、国庫短期証券等であります。

(有価証券関係)

1. 満期保有目的の債券

前事業年度（平成24年3月31日）

	種類	貸借対照表計上額 (千円)	時価 (千円)	差額 (千円)
時価が貸借対照 表計上額を超えるもの	(1)国債・地方債等	21,338,974	21,416,990	78,015
	(2)社債	-	-	-
	(3)その他	-	-	-
	小計	21,338,974	21,416,990	78,015
時価が貸借対照 表計上額を超えないもの	(1)国債・地方債等	1,033,806	1,033,700	106
	(2)社債	-	-	-
	(3)その他	-	-	-
	小計	1,033,806	1,033,700	106
合計		22,372,781	22,450,690	77,908

当事業年度（平成25年3月31日）

	種類	貸借対照表計上額 (千円)	時価 (千円)	差額 (千円)
時価が貸借対照 表計上額を超えるもの	(1)国債・地方債等	25,913,663	26,043,000	130,186
	(2)社債	-	-	-
	(3)その他	-	-	-
	小計	25,913,663	26,043,000	130,186
時価が貸借対照 表計上額を超えないもの	(1)国債・地方債等	-	-	-
	(2)社債	-	-	-
	(3)その他	-	-	-
	小計	-	-	-
合計		25,913,663	26,043,000	130,186

## 2. その他有価証券

前事業年度（平成24年3月31日）

	種類	貸借対照表計上額 (千円)	取得原価 (千円)	差額 (千円)
貸借対照表計上額 が取得原価を超えるもの	(1)株式	-	-	-
	(2)債券	4,298,900	4,297,606	1,293
	国債・地方債等	4,298,900	4,297,606	1,293
	社債	-	-	-
	その他	-	-	-
	(3)その他（注1）	4,307,034	3,281,746	1,025,288
	小計	8,605,934	7,579,352	1,026,581
貸借対照表計上額 が取得原価を超えないもの	(1)株式	-	-	-
	(2)債券	-	-	-
	国債・地方債等	-	-	-
	社債	-	-	-
	その他	-	-	-
	(3)その他（注1）	2,591,974	3,160,015	568,040
	小計	2,591,974	3,160,015	568,040
	合計	11,197,908	10,739,367	458,540

当事業年度（平成25年3月31日）

	種類	貸借対照表計上額 (千円)	取得原価 (千円)	差額 (千円)
貸借対照表計上額 が取得原価を超えるもの	(1)株式	-	-	-
	(2)債券	2,799,720	2,799,436	283
	国債・地方債等	2,799,720	2,799,436	283
	社債	-	-	-
	その他	-	-	-
	(3)その他（注1）	5,851,826	4,439,350	1,412,476
	小計	8,651,546	7,238,786	1,412,760
貸借対照表計上額 が取得原価を超えないもの	(1)株式	-	-	-
	(2)債券	-	-	-
	国債・地方債等	-	-	-
	社債	-	-	-
	その他	-	-	-
	(3)その他（注1）	724,845	808,500	83,654
	小計	724,845	808,500	83,654
	合計	9,376,391	8,047,286	1,329,105

（注1）投資信託受益証券等であります。

（注2）非上場株式、関係会社株式については、市場価格がなく、時価を把握することが極めて困難と認められることから、上記の「その他有価証券」には含めておりません。



区分	前事業年度 (自 平成23年4月1日 至 平成24年3月31日)	当事業年度 (自 平成24年4月1日 至 平成25年3月31日)
非上場株式	67,500千円	67,500千円
関係会社株式	- 千円	66,222千円

## 3. 売却したその他有価証券

前事業年度(自平成23年4月1日 至平成24年3月31日)

種類	売却額(千円)	売却益の合計(千円)	売却損の合計(千円)
(1)株式	90,200	25,200	-
(2)債券	-	-	-
(3)その他	31,237	90	1,778
合計	121,437	25,290	1,778

当事業年度(自平成24年4月1日 至平成25年3月31日)

種類	売却額(千円)	売却益の合計(千円)	売却損の合計(千円)
(1)株式	-	-	-
(2)債券	-	-	-
(3)その他	2,175,318	125,271	400,864
合計	2,175,318	125,271	400,864

## (デリバティブ取引関係)

当社は、デリバティブ取引を行っておりませんので、該当事項はありません。

## (退職給付関係)

## 1. 採用している退職給付制度の概要

当社は、確定給付型の制度である退職一時金制度と確定拠出型年金制度を採用しております。退職一時金制度については、年俸制総合職および一般職を制度対象としております。なお、受入出向者については、退職給付負担金を支払っております。

## 2. 退職給付債務に関する事項

	前事業年度 (平成24年3月31日)	当事業年度 (平成25年3月31日)
(1)退職給付債務	767,977千円	929,869千円
(2)退職給付引当金	767,977千円	929,869千円

(注) 当社は退職給付債務の算定方法として簡便法を採用しております。

## 3. 退職給付費用に関する事項

	前事業年度 (自 平成23年4月1日 至 平成24年3月31日)	当事業年度 (自 平成24年4月1日 至 平成25年3月31日)
(1)勤務費用	132,222千円	186,034千円
(2)退職給付負担金	24,353千円	22,515千円

(注) 福利厚生費として確定拠出型年金制度への拠出金

	前事業年度 (自 平成23年4月1日 至 平成24年3月31日)	当事業年度 (自 平成24年4月1日 至 平成25年3月31日)
福利厚生費として確定拠出型年金制度への拠出金	45,640千円	44,561千円

## 4. 退職給付債務等の計算の基礎に関する事項

当社は簡便法によっているため、該当事項はありません。

(税効果会計関係)

	前事業年度 (平成24年3月31日)	当事業年度 (平成25年3月31日)
1. 繰延税金資産及び繰延税金負債の発生の主な原因別の内訳		
(流動資産)		
繰延税金資産		
賞与引当金	204,554千円	283,235千円
未払事業税	19,923	38,976
その他	49,981	38,054
繰延税金資産合計	274,458	360,265
繰延税金負債		
有価証券評価差額	491	107
繰延税金負債合計	491	107
繰延税金資産の純額	273,967	360,157
(固定資産)		
繰延税金資産		
退職給付引当金	276,081	333,409
役員退職慰労引当金	4,857	2,339
税務上の繰延資産償却超過額	2,519	4,508
投資有価証券評価損	472,994	492,770
投資有価証券評価差額	212,965	31,716
その他	6,911	3,505
小計	976,328	868,247
評価性引当額	106,755	95,324
繰延税金資産合計	869,573	772,923
繰延税金負債		
特別分配金否認	50,467	85,903
投資有価証券評価差額	381,742	514,578
繰延税金負債合計	432,209	600,481
繰延税金資産の純額	437,364	172,442
2. 法定実効税率と税効果会計適用後の法人税等の負担率との差異の原因となった主な項目別の内訳		
	前事業年度 (平成24年3月31日)	当事業年度 (平成25年3月31日)
法定実効税率	40.00%	法定実効税率 38.01%
(調整)		(調整)
交際費等永久に損金に算入されない項目	0.93	交際費等永久に損金に算入されない項目 0.38
住民税均等割	0.85	住民税均等割 0.58
税率変更に伴う影響	9.27	税率変更に伴う影響 3.66
その他	1.32	受取配当金等永久に益金に算入されない項目 0.44
税効果会計適用後の法人税等の負担率	49.73	その他 0.71
		税効果会計適用後の法人税等の負担率 42.90

## （セグメント情報等）

## [セグメント情報]

当社は、資産運用業の単一セグメントであるため、記載を省略しております。

## [関連情報]

前事業年度（自平成23年4月1日 至平成24年3月31日）

## 1．サービスごとの情報

当社は、資産運用業の区分の外部顧客に対する営業収益が損益計算書の営業収益の90%を超えるため、記載を省略しております。

## 2．地域ごとの情報

## （1）営業収益

当社は、本邦の外部顧客に対する営業収益に区分した金額が損益計算書の営業収益の90%を超えるため、記載を省略しております。

## （2）有形固定資産

当社は、本邦に所在している有形固定資産の金額が貸借対照表の有形固定資産の金額の90%を超えるため、記載を省略しております。

## 3．主要な顧客ごとの情報

（単位：千円）

顧客の名称	営業収益
日本生命保険相互会社	2,205,257

当事業年度（自平成24年4月1日 至平成25年3月31日）

## 1．サービスごとの情報

当社は、資産運用業の区分の外部顧客に対する営業収益が損益計算書の営業収益の90%を超えるため、記載を省略しております。

## 2．地域ごとの情報

## （1）営業収益

当社は、本邦の外部顧客に対する営業収益に区分した金額が損益計算書の営業収益の90%を超えるため、記載を省略しております。

## （2）有形固定資産

当社は、本邦に所在している有形固定資産の金額が貸借対照表の有形固定資産の金額の90%を超えるため、記載を省略しております。

## 3．主要な顧客ごとの情報

（単位：千円）

顧客の名称	営業収益
日本生命保険相互会社	2,745,589

## [報告セグメントごとの固定資産の減損損失に関する情報]

該当事項はありません。

## [報告セグメントごとののれんの償却額及び未償却残高に関する情報]

該当事項はありません。

## [報告セグメントごとの負ののれん発生益に関する情報]

該当事項はありません。

## （関連当事者との取引）

## 1 関連当事者との取引

財務諸表提出会社の親会社及び主要株主（会社等に限る。）等  
前事業年度（自平成23年4月1日 至平成24年3月31日）

種類	会社等の名称	所在地	資本金又は出資金(百万円)	事業の内容	議決権等の被所有割合	関連当事者との関係		取引の内容	取引金額(千円)	科目	期末残高(千円)
						役員の兼任等	事業上の関係				
親会社	日本生命保険相互会社	大阪府大阪市中央区	250,000	生命保険業	(被所有)直接90.00%	兼任有 出向有 転籍有	営業取引	運用受託報酬の受取	1,525,483	未収運用受託報酬	383,091
								投資助言報酬の受取	632,674	未収投資助言報酬	135,967
								業務受託料の受取	47,100	-	-

当事業年度(自平成24年4月1日 至平成25年3月31日)

種類	会社等の名称	所在地	資本金又は出資金(百万円)	事業の内容	議決権等の被所有割合	関連当事者との関係		取引の内容	取引金額(千円)	科目	期末残高(千円)
						役員の兼任等	事業上の関係				
親会社	日本生命保険相互会社	大阪府大阪市中央区	250,000	生命保険業	(被所有)直接90.00%	兼任有 出向有 転籍有	営業取引	運用受託報酬の受取	2,098,663	未収運用受託報酬	493,954
								投資助言報酬の受取	599,826	未収投資助言報酬	133,324
								業務受託料の受取	47,100	-	-
								関係会社株式の取得	66,222	-	-

(注) 1. 上記金額のうち、取引金額には消費税等が含まれておらず、期末残高には消費税等が含まれております。

2. 取引条件及び取引条件の決定方針等

取引条件は第三者との取引価格を参考に、一般的取引条件と同様に決定しております。

2 親会社に関する注記

親会社情報

日本生命保険相互会社(非上場)

## （1株当たり情報）

	前事業年度 （自 平成23年4月1日 至 平成24年3月31日）	当事業年度 （自 平成24年4月1日 至 平成25年3月31日）
1株当たり純資産額	341,875円31銭	351,139円62銭
1株当たり当期純利益金額	3,173円18銭	5,295円04銭

（注） 1．潜在株式調整後1株当たり当期純利益金額については、潜在株式が存在しないため記載しておりません。

2．1株当たり当期純利益金額の算定上の基礎は、以下のとおりであります。

	前事業年度 （自 平成23年4月1日 至 平成24年3月31日）	当事業年度 （自 平成24年4月1日 至 平成25年3月31日）
当期純利益	344,126千円	574,236千円
普通株主に帰属しない金額	-	-
普通株式に係る当期純利益	344,126千円	574,236千円
期中平均株式数	108千株	108千株

## （重要な後発事象）

該当事項はありません。

[次へ](#)

## 中間財務諸表

## (1) 中間貸借対照表

(単位：千円)

第19期中間会計期間末

(平成25年9月30日現在)

## 資産の部

## 流動資産

現金・預金		1,039,584
有価証券		6,516,182
前払費用		388,146
未収委託者報酬		1,933,274
未収運用受託報酬		1,482,202
未収投資助言報酬		180,423
繰延税金資産		235,931
その他		42,368
流動資産合計		11,818,113

## 固定資産

有形固定資産	1	222,797
無形固定資産		1,070,936
投資その他の資産		
投資有価証券		29,773,352
関係会社株式		66,222
差入保証金		284,888
繰延税金資産		207,304
その他		17
投資その他の資産合計		30,331,785

固定資産合計		31,625,520
--------	--	------------

資産合計		43,443,634
------	--	------------

## 負債の部

## 流動負債

預り金		29,713
未払償還金		143,917
未払手数料		769,667
未払運用委託報酬		583,578
未払投資助言報酬		270,956
その他未払金		135,155
未払費用		87,802
未払法人税等		583,441
前受運用受託報酬		23
前受投資助言報酬		70,261
賞与引当金		426,613
その他		105,966
流動負債合計		3,207,097

## 固定負債

退職給付引当金	1,024,873
役員退職慰労引当金	16,300
固定負債合計	1,041,173
負債合計	4,248,270
純資産の部	
株主資本	
資本金	10,000,000
資本剰余金	
資本準備金	8,281,840
資本剰余金合計	8,281,840
利益剰余金	
利益準備金	139,807
その他利益剰余金	
配当準備積立金	120,000
研究開発積立金	70,000
別途積立金	350,000
繰越利益剰余金	19,168,379
利益剰余金合計	19,848,186
株主資本合計	38,130,026
評価・換算差額等	
その他有価証券評価差額金	1,065,336
評価・換算差額等合計	1,065,336
純資産合計	39,195,363
負債・純資産合計	43,443,634

## (2)中間損益計算書

(単位：千円)

第19期中間会計期間	
(自平成25年4月1日 至 平成25年9月30日)	
営業収益	
委託者報酬	6,054,540
運用受託報酬	3,127,116
投資助言報酬	386,556
業務受託料	23,614
営業収益計	9,591,829
営業費用	4,773,795
一般管理費	1 3,333,810
営業利益	1,484,223
営業外収益	2 101,186
営業外費用	3 3,584
経常利益	1,581,825
特別利益	4 103,675
特別損失	5 6,903
税引前中間純利益	1,678,597
法人税、住民税及び事業税	557,717
法人税等調整額	89,547
法人税等合計	647,265
中間純利益	1,031,331



## (3) 中間株主資本等変動計算書

(単位：千円)

第19期中間会計期間  
(自平成25年4月1日 至 平成25年9月30日)

株主資本	
資本金	
当期首残高	10,000,000
当中間期変動額	
当中間期変動額合計	-
当中間期末残高	10,000,000
資本剰余金	
資本準備金	
当期首残高	8,281,840
当中間期変動額	
当中間期変動額合計	-
当中間期末残高	8,281,840
資本剰余金合計	
当期首残高	8,281,840
当中間期変動額	
当中間期変動額合計	-
当中間期末残高	8,281,840
利益剰余金	
利益準備金	
当期首残高	139,807
当中間期変動額	
当中間期変動額合計	-
当中間期末残高	139,807
その他利益剰余金	
配当準備積立金	
当期首残高	120,000
当中間期変動額	
当中間期変動額合計	-
当中間期末残高	120,000
研究開発積立金	
当期首残高	70,000
当中間期変動額	
当中間期変動額合計	-
当中間期末残高	70,000
別途積立金	
当期首残高	350,000
当中間期変動額	
当中間期変動額合計	-
当中間期末残高	350,000
繰越利益剰余金	
当期首残高	18,272,607
当中間期変動額	
剰余金の配当	135,560
中間純利益	1,031,331
当中間期変動額合計	895,771
当中間期末残高	19,168,379
利益剰余金合計	
当期首残高	18,952,414
当中間期変動額	
剰余金の配当	135,560

中間純利益	1,031,331
当中間期変動額合計	895,771
当中間期末残高	19,848,186
株主資本合計	
当期首残高	37,234,254
当中間期変動額	
剰余金の配当	135,560
中間純利益	1,031,331
当中間期変動額合計	895,771
当中間期末残高	38,130,026
評価・換算差額等	
その他有価証券評価差額金	
当期首残高	846,135
当中間期変動額	
株主資本以外の項目の当中間期変動額（純額）	219,201
当中間期変動額合計	219,201
当中間期末残高	1,065,336
評価・換算差額等合計	
当期首残高	846,135
当中間期変動額	
株主資本以外の項目の当中間期変動額（純額）	219,201
当中間期変動額合計	219,201
当中間期末残高	1,065,336
純資産合計	
当期首残高	38,080,390
当中間期変動額	
剰余金の配当	135,560
中間純利益	1,031,331
株主資本以外の項目の当中間期変動額（純額）	219,201
当中間期変動額合計	1,114,973
当中間期末残高	39,195,363

## （重要な会計方針）

項目	第19期中間会計期間 （自 平成25年4月1日 至 平成25年9月30日）
1．有価証券の評価基準及び評価方法	満期保有目的の債券 償却原価法（定額法）によっております。 その他有価証券 時価のあるもの ...中間決算日の市場価格等に基づく時価法（評価差額は全部純資産直入法により処理し、売却原価は移動平均法により算定）によっております。 時価のないもの ...移動平均法に基づく原価法によっております。
2．固定資産の減価償却の方法	有形固定資産 定率法によっております。なお、主な耐用年数は、建物3～15年、車両6年、器具備品2～20年であります。 無形固定資産 定額法によっております。なお、自社利用のソフトウェアについては社内における利用可能期間（5年）に基づく定額法によっております。
3．引当金の計上基準	賞与引当金 従業員への賞与の支給に充てるため、当中間会計期間末在籍者に対する支給見込額のうち当中間会計期間の負担額を計上しております。 退職給付引当金 従業員への退職給付に備えるため、当事業年度末における退職給付債務に基づき、当中間会計期間末において発生していると認められる額（簡便法により自己都合退職による中間会計期間末要支給額の100%）を計上しております。 なお、受入出向者については、退職給付負担金を出向元に支払っているため、退職給付引当金は計上しておりません。 役員退職慰労引当金 役員への退職慰労金の支給に備えるため、内規に基づく中間会計期間末要支給額を計上しております。
4．外貨建の資産及び負債の本邦通貨への換算基準	外貨建金銭債権債務は、中間決算日の直物為替相場により円貨に換算し、換算差額は損益として処理しております。
5．リース取引の処理方法	平成20年3月31日以前に契約をした、リース物件の所有権が借主に移転すると認められるもの以外のファイナンス・リース取引については、通常の賃貸借取引に係る方法に準じた会計処理によっております。
6．消費税等の会計処理	消費税及び地方消費税の会計処理は、税抜方式によっております。なお、仮払消費税等及び仮受消費税等は相殺のうえ、流動資産の「その他」に含めて表示しております。

(注記事項)

[ 中間貸借対照表関係 ]

第19期中間会計期間末 (平成25年9月30日現在)	
1.有形固定資産の減価償却累計額	868,286千円

[ 中間損益計算書関係 ]

第19期中間会計期間 (自平成25年4月1日 至平成25年9月30日)	
1.減価償却の実施額	
有形固定資産	31,169千円
無形固定資産	215,065千円
2.営業外収益のうち主要なもの	
受取配当金	40,265千円
有価証券利息	38,819千円
為替差益	20,176千円
受取利息	82千円
3.営業外費用のうち主要なもの	
控除対象外消費税	3,395千円
4.特別利益のうち主要なもの	
投資有価証券償還益	102,298千円
投資有価証券売却益	1,377千円
5.特別損失のうち主要なもの	
投資有価証券償還損	6,903千円

## [ 中間株主資本等変動計算書関係 ]

第19期中間会計期間  
 (自 平成25年4月1日  
 至 平成25年9月30日)

## 1. 発行済株式の種類及び総数並びに自己株式の種類及び株式数に関する事項

	前事業年度末 株式数(千株)	当中間会計期間増加 株式数(千株)	当中間会計期間減少 株式数(千株)	当中間会計期間末 株式数(千株)
発行済株式				
普通株式	108	-	-	108
合計	108	-	-	108

2. 配当に関する事項  
配当金支払額

(決議)	株式の種類	配当金の総額 (千円)	1株当たり 配当額 (円)	基準日	効力発生日
平成25年6月24日 定時株主総会	普通株式	135,560	1,250	平成25年3月31日	平成25年6月24日

## [リース取引関係]

第19期中間会計期間  
 （自 平成25年4月1日  
 至 平成25年9月30日）

1. リース取引に関する会計基準適用初年度開始前の所有権移転外ファイナンス・リース取引  
 所有権移転外ファイナンス・リース取引は、リース取引開始日が「リース取引に関する会計基準」適用初年度開始前であるため、通常の賃貸借処理に係る方法に準じた会計処理によっております。その内容は以下のとおりであります。

リース物件の取得価額相当額、減価償却累計額相当額及び中間会計期間末残高相当額

	取得価額 相当額	減価償却 累計額 相当額	中間 会計期間末残高 相当額
有形固定資産 (器具備品)	千円 862	千円 675	千円 186

未経過リース料中間会計期間末残高相当額

1年内	183千円
1年超	15千円
合計	198千円

当中間会計期間の支払リース料、減価償却費相当額及び支払利息相当額

支払リース料	93千円
減価償却費相当額	86千円
支払利息相当額	4千円

減価償却費相当額の算定方法

リース期間を耐用年数とし、残存価額を零とする定額法によっております。

利息相当額の算定方法

リース料総額とリース物件の取得価額相当額との差額を利息相当額とし、各期への配分方法については、利息法によっております。

2. オペレーティング・リース取引  
 該当取引はありません。

## 〔金融商品関係〕

第19期中間会計期間末（平成25年9月30日現在）

## 金融商品の時価等に関する事項

平成25年9月30日（中間決算日）における中間貸借対照表計上額、時価及びこれらの差額については、次のとおりであります。

なお、時価を把握することが極めて困難と認められるものは、次表には含まれておりません（注2を参照ください）。

（単位：千円）

	中間貸借対照表 計上額	時価	差額
現金・預金	1,039,584	1,039,584	-
有価証券			
満期保有目的の債券	4,016,432	4,023,430	6,997
その他有価証券	2,499,750	2,499,750	-
投資有価証券			
満期保有目的の債券	22,567,200	22,631,520	64,319
その他有価証券	7,138,652	7,138,652	-

## （注1）金融商品の時価の算定方法並びに有価証券に関する事項

## 現金・預金

これらは短期間で決済されるため、時価は帳簿価額にほぼ等しいことから、当該帳簿価額によっております。

## 有価証券

これらの時価は、中間決算日の市場価格等によっております。

## 投資有価証券

これらの時価は、中間決算日の市場価格等によっております。

## （注2）非上場株式（中間貸借対照表計上額67,500千円）については、市場価格がなく、かつ将来キャッシュ・フローを見積もること等ができず、時価を把握することが極めて困難と認められることから、上表の「投資有価証券 その他有価証券」には含めておりません。

また、関係会社株式（中間貸借対照表計上額66,222千円）は、市場価格がなく、かつ将来キャッシュ・フローを見積もること等ができず、時価を把握することが極めて困難と認められるため、記載しておりません。

## 〔有価証券関係〕

第19期中間会計期間末（平成25年9月30日現在）

## 1．満期保有目的の債券

	種類	中間貸借対照表 計上額 (千円)	時価 (千円)	差額 (千円)
時価が中間貸借 対照表計上額を 超えるもの	(1)国債・地方債等	23,585,186	23,663,320	78,133
	(2)社債	-	-	-
	(3)その他	-	-	-
	小計	23,585,186	23,663,320	78,133
時価が中間貸借 対照表計上額を 超えないもの	(1)国債・地方債等	2,998,446	2,991,630	6,816
	(2)社債	-	-	-
	(3)その他	-	-	-
	小計	2,998,446	2,991,630	6,816
合計		26,583,632	26,654,950	71,317

## 2．その他有価証券

	種類	取得原価 (千円)	中間貸借対照表 計上額 (千円)	差額 (千円)
中間貸借対照表 計上額が取得原 価を超えるもの	(1)株式	-	-	-
	(2)債券	2,499,429	2,499,750	321
	国債・地方債等	2,499,429	2,499,750	321
	社債	-	-	-
	その他	-	-	-
	(3)その他（注1）	3,846,150	5,443,586	1,597,436
	小計	6,345,579	7,943,336	1,597,757
中間貸借対照表 計上額が取得原 価を超えないもの	(1)株式	-	-	-
	(2)債券	-	-	-
	国債・地方債等	-	-	-
	社債	-	-	-
	その他	-	-	-
	(3)その他（注1）	1,744,700	1,695,065	49,634
	小計	1,744,700	1,695,065	49,634
合計		8,090,279	9,638,402	1,548,123

（注1）投資信託受益証券等であります。

（注2）非上場株式（中間貸借対照表計上額67,500千円）については、市場価格がなく、かつ将来キャッシュ・フローを見積もること等ができず、時価を把握することが極めて困難と認められることから、上表の「その他有価証券」には含めておりません。



また、関係会社株式(中間貸借対照表計上額66,222千円)は、市場価格がなく、かつ将来キャッシュ・フローを見積もること等ができず、時価を把握することが極めて困難と認められるため、記載していません。

[デリバティブ取引関係]

第19期中間会計期間(自平成25年4月1日 至平成25年9月30日)

当社は、デリバティブ取引を行っておりませんので、該当事項はありません。

(セグメント情報等)

[セグメント情報]

第19期中間会計期間(自平成25年4月1日 至平成25年9月30日)

当社は、資産運用業の単一セグメントであるため、記載を省略しております。

[関連情報]

第19期中間会計期間(自平成25年4月1日 至平成25年9月30日)

1. サービスごとの情報

当社は、資産運用業の区分の外部顧客に対する営業収益が中間損益計算書の営業収益の90%を超えるため、記載を省略しております。

2. 地域ごとの情報

(1) 営業収益

当社は、本邦の外部顧客に対する営業収益に区分した金額が中間損益計算書の営業収益の90%を超えるため、記載を省略しております。

(2) 有形固定資産

当社は、本邦に所在している有形固定資産の金額が中間貸借対照表の有形固定資産の金額の90%を超えるため、記載を省略しております。

3. 主要な顧客ごとの情報

(単位：千円)

顧客の名称	営業収益
日本生命保険相互会社	1,937,710

[報告セグメントごとの固定資産の減損損失に関する情報]

第19期中間会計期間(自平成25年4月1日 至平成25年9月30日)

該当事項はありません。

[報告セグメントごとののれんの償却額及び未償却残高に関する情報]

第19期中間会計期間(自平成25年4月1日 至平成25年9月30日)

該当事項はありません。

[報告セグメントごとの負ののれん発生益に関する情報]

第19期中間会計期間(自平成25年4月1日 至平成25年9月30日)

該当事項はありません。

## [ 1株当たり情報 ]

	第19期中間会計期間 (自平成25年4月1日 至平成25年9月30日)
1株当たり純資産額	361,420円80銭
1株当たり中間純利益	9,509円92銭

(注) 1. 潜在株式調整後1株当たり中間純利益については、潜在株式が存在しないため記載していません。

2. 1株当たり中間純利益の算定上の基礎は以下のとおりであります。

中間純利益	1,031,331千円
普通株主に帰属しない金額	-
普通株式に係る中間純利益	<u>1,031,331千円</u>
期中平均株式数	108千株

## [ 重要な後発事象 ]

第19期中間会計期間（自平成25年4月1日 至平成25年9月30日）

該当事項はありません。

#### 4【利害関係人との取引制限】

委託会社は、「金融商品取引法」の定めるところにより、利害関係人との取引について、次に掲げる行為が禁止されています。

自己又はその取締役若しくは執行役との間における取引を行うことを内容とした運用を行うこと（投資者の保護に欠け、若しくは取引の公正を害し、又は金融商品取引業の信用を失墜させるおそれがないものとして内閣府令で定めるものを除きます）。

運用財産相互間において取引を行うことを内容とした運用を行うこと（投資者の保護に欠け、若しくは取引の公正を害し、又は金融商品取引業の信用を失墜させるおそれがないものとして内閣府令で定めるものを除きます）。

通常取引の条件と異なる条件であって取引の公正を害するおそれのある条件で、委託会社の親法人等（委託会社の総株主等の議決権の過半数を保有していることその他の当該金融商品取引業者と密接な関係を有する法人その他の団体として政令で定める要件に該当する者をいいます。以下において同じ）又は子法人等（委託会社が総株主等の議決権の過半数を保有していることその他の当該金融商品取引業者と密接な関係を有する法人その他の団体として政令で定める要件に該当する者をいいます。以下同じ）と有価証券の売買その他の取引又は金融デリバティブ取引を行うこと。

委託会社の親法人等又は子法人等の利益を図るため、その行う投資運用業に関して運用の方針、運用財産の額若しくは市場の状況に照らして不必要な取引を行うことを内容とした運用を行うこと。

上記 に掲げるもののほか、委託会社の親法人等又は子法人等が関与する行為であって、投資者の保護に欠け、若しくは取引の公正を害し、又は金融商品取引業の信用を失墜させるおそれのあるものとして内閣府令で定める行為。

#### 5【その他】

定款の変更等

該当事項はありません。

訴訟その他の重要事項

委託会社およびファンドに重要な影響を与えた事実、または与えると予想される事実はありません。

## 第2【その他の関係法人の概況】

### 1【名称、資本金の額及び事業の内容】

#### (1) 受託会社

##### a. 名称

三菱UFJ信託銀行株式会社

##### b. 資本金の額

平成25年9月末現在、324,279百万円

##### c. 事業の内容

銀行法に基づき監督官庁の免許を受けて銀行業を営むとともに、金融機関の信託業務の兼営等に関する法律（兼営法）に基づき監督官庁の認可を受けて信託業務を営んでいます。

#### (参考) 再信託受託会社の概況

##### a. 名称

日本マスタートラスト信託銀行株式会社

##### b. 資本金の額

平成25年9月末現在、10,000百万円

##### c. 事業の内容

銀行法に基づき銀行業を営むとともに、金融機関の信託業務の兼営等に関する法律に基づき信託業務を営んでいます。

#### (2) 販売会社

(平成25年9月末現在)

a. 名称	b. 資本金の額	c. 事業の内容
株式会社みずほ銀行	1,404,065百万円	銀行法に基づき監督官庁の免許を受け、銀行業を営んでいます。
日本生命保険相互会社	1,250,000百万円	保険業法に基づき監督官庁の免許を受け、生命保険業を営んでいます。

### 2【関係業務の概要】

#### (1) 受託会社

信託財産の保管・管理・計算、外国証券を保管・管理する外国の保管銀行への指図・連絡等を行います。

#### (2) 販売会社

証券投資信託の募集の取扱いおよび販売を行い、一部解約に関する事務、一部解約金・収益分配金・償還金の支払いに関する事務等を代行します。

### 3【資本関係】

日本生命保険相互会社（販売会社）は、委託会社の株式を97,604株（持株比率90.00%）保有しています。

委託会社が所有する関係法人の株式または関係法人が所有する委託会社の株式のうち、持株比率が5%以上のものを記しています。

### 第3【その他】

- (1) 目論見書の表紙に図案や委託会社の名称およびロゴマーク、イラストを使用すること、またファンドの基本的性格および形態の一部、キャッチコピー、当該届出書に係る目論見書の使用開始日を記載することがあります。
- (2) 届出書本文「第一部 証券情報」、「第二部 ファンド情報」に記載の内容について、投資者の理解を助けるため、その内容を説明した図表等を付加して目論見書のその内容に関連する箇所に記載することがあります。
- (3) 投資者へ投資信託の仕組み等を説明するため、また届出書本文「第一部 証券情報」、「第二部 ファンド情報」に記載の内容について投資者の関係法人への照会方法を明確にするため、交付目論見書に以下の内容を記載することがあります。
- ・ ファンドは、投資信託及び投資法人に関する法律に基づいて組成された金融商品であり、同法では商品内容の重大な変更の際には、事前に受益者（既にファンドをお持ちの投資者）の意向を確認する手続きが規定されています。また、ファンドの信託財産は、受託会社により保管されますが、信託法によって受託会社の固有財産との分別管理等が義務付けられています。
  - ・ 商品内容・販売会社に関するお問合せや、資料のご請求などを委託会社のコールセンターで承っております。
  - ・ 基準価額については、原則として計算日の翌日付の日本経済新聞朝刊および委託会社のコールセンター・ホームページにてご確認いただけます。  
なお、委託会社（ニッセイアセットマネジメント株式会社）への照会先は下記の通りです。  
コールセンター 0120-762-506  
（午前9時～午後5時 土、日、祝祭日は除きます）  
ホームページ <http://www.nam.co.jp/>
- (4) 目論見書に以下の内容を記載することがあります。  
投資信託説明書（請求目論見書）は、販売会社にご請求いただければ、当該販売会社を通じて交付いたします。
- (5) 目論見書に約款を掲載し、届出書本文「第二部 ファンド情報 第1ファンドの状況 2 投資方針」の詳細な内容については、当該約款を参照する旨を記載することで、目論見書の内容の記載とすることがあります。
- (6) 目論見書の巻末に用語集を掲載することがあります。
- (7) 目論見書は電子媒体等として使用される他、インターネット等に掲載されることがあります。

## 独立監査人の監査報告書

平成25年6月7日

ニッセイアセットマネジメント株式会社

取締役会 御中

### 有限責任監査法人 トーマツ

指定有限責任社員 業務執行社員	公認会計士	小 暮 和 敏 印
--------------------	-------	-----------

指定有限責任社員 業務執行社員	公認会計士	大 竹 新 印
--------------------	-------	---------

当監査法人は、金融商品取引法第193条の2第1項の規定に基づく監査証明を行うため、「委託会社等の経理状況」に掲げられているニッセイアセットマネジメント株式会社の平成24年4月1日から平成25年3月31日までの第18期事業年度の財務諸表、すなわち、貸借対照表、損益計算書、株主資本等変動計算書、重要な会計方針及びその他の注記について監査を行った。

#### 財務諸表に対する経営者の責任

経営者の責任は、我が国において一般に公正妥当と認められる企業会計の基準に準拠して財務諸表を作成し適正に表示することにある。これには、不正又は誤謬による重要な虚偽表示のない財務諸表を作成し適正に表示するために経営者が必要と判断した内部統制を整備及び運用することが含まれる。

#### 監査人の責任

当監査法人の責任は、当監査法人が実施した監査に基づいて、独立の立場から財務諸表に対する意見を表明することにある。当監査法人は、我が国において一般に公正妥当と認められる監査の基準に準拠して監査を行った。監査の基準は、当監査法人に財務諸表に重要な虚偽表示がないかどうかについて合理的な保証を得るために、監査計画を策定し、これに基づき監査を実施することを求めている。

監査においては、財務諸表の金額及び開示について監査証拠を入手するための手続が実施される。監査手続は、当監査法人の判断により、不正又は誤謬による財務諸表の重要な虚偽表示のリスクの評価に基づいて選択及び適用される。財務諸表監査の目的は、内部統制の有効性について意見表明するためのものではないが、当監査法人は、リスク評価の実施に際して、状況に応じた適切な監査手続を立案するために、財務諸表の作成と適正な表示に関連する内部統制を検討する。また、監査には、経営者が採用した会計方針及びその適用方法並びに経営者によって行われた見積りの評価も含め全体としての財務諸表の表示を検討することが含まれる。

当監査法人は、意見表明の基礎となる十分かつ適切な監査証拠を入手したと判断している。

#### 監査意見

当監査法人は、上記の財務諸表が、我が国において一般に公正妥当と認められる企業会計の基準に準拠して、ニッセイアセットマネジメント株式会社の平成25年3月31日現在の財政状態及び同日をもって終了する事業年度の経営成績をすべての重要な点において適正に表示しているものと認める。

#### 利害関係

会社と当監査法人又は業務執行社員との間には、公認会計士法の規定により記載すべき利害関係はない。

以 上

---

上記は、当社（ニッセイアセットマネジメント株式会社）が、監査報告書の原本に記載された事項を電子化したものであり、その原本は当社が別途保管しております。

[次へ](#)

## 独立監査人の中間監査報告書

平成25年11月22日

ニッセイアセットマネジメント株式会社

取締役会 御中

### 有限責任監査法人 トーマツ

指定有限責任社員  
業務執行社員 公認会計士 小 暮 和 敏 印

指定有限責任社員  
業務執行社員 公認会計士 大 竹 新 印

当監査法人は、金融商品取引法第193条の2第1項の規定に基づく監査証明を行うため、「委託会社等の経理状況」に掲げられているニッセイアセットマネジメント株式会社の平成25年4月1日から平成26年3月31日までの第19期事業年度の中間会計期間（平成25年4月1日から平成25年9月30日まで）に係る中間財務諸表、すなわち、中間貸借対照表、中間損益計算書、中間株主資本等変動計算書、重要な会計方針及びその他の注記について中間監査を行った。

#### 中間財務諸表に対する経営者の責任

経営者の責任は、我が国において一般に公正妥当と認められる中間財務諸表の作成基準に準拠して中間財務諸表を作成し有用な情報を表示することにある。これには、不正又は誤謬による重要な虚偽表示のない中間財務諸表を作成し有用な情報を表示するために経営者が必要と判断した内部統制を整備及び運用することが含まれる。

#### 監査人の責任

当監査法人の責任は、当監査法人が実施した中間監査に基づいて、独立の立場から中間財務諸表に対する意見を表明することにある。当監査法人は、我が国において一般に公正妥当と認められる中間監査の基準に準拠して中間監査を行った。中間監査の基準は、当監査法人に中間財務諸表には全体として中間財務諸表の有用な情報の表示に関して投資者の判断を損なうような重要な虚偽表示がないかどうかの合理的な保証を得るために、中間監査に係る監査計画を策定し、これに基づき中間監査を実施することを求めている。



中間監査においては、中間財務諸表の金額及び開示について監査証拠を入手するために年度監査と比べて監査手続の一部を省略した中間監査手続が実施される。中間監査手続は、当監査法人の判断により、不正又は誤謬による中間財務諸表の重要な虚偽表示のリスクの評価に基づいて、分析的手続等を中心とした監査手続に必要な応じて追加の監査手続が選択及び適用される。中間監査の目的は、内部統制の有効性について意見表明するためのものではないが、当監査法人は、リスク評価の実施に際して、状況に応じた適切な中間監査手続を立案するために、中間財務諸表の作成と有用な情報の表示に関連する内部統制を検討する。また、中間監査には、経営者が採用した会計方針及びその適用方法並びに経営者によって行われた見積りの評価も含め中間財務諸表の表示を検討することが含まれる。

当監査法人は、中間監査の意見表明の基礎となる十分かつ適切な監査証拠を入手したと判断している。

#### 中間監査意見

当監査法人は、上記の中間財務諸表が、我が国において一般に公正妥当と認められる中間財務諸表の作成基準に準拠して、ニッセイアセットマネジメント株式会社の平成25年9月30日現在の財政状態及び同日をもって終了する中間会計期間（平成25年4月1日から平成25年9月30日まで）の経営成績に関する有用な情報を表示しているものと認める。

#### 利害関係

会社と当監査法人又は業務執行社員との間には、公認会計士法の規定により記載すべき利害関係はない。

以 上

---

上記は、当社（ニッセイアセットマネジメント株式会社）が、中間監査報告書の原本に記載された事項を電子化したものであり、その原本は当社が別途保管しております。

## 独立監査人の監査報告書

平成26年2月10日

ニッセイアセットマネジメント株式会社

取締役会 御中

### 有限責任監査法人 トーマツ

指定有限責任社員  
業務執行社員

公認会計士 岩本 正 印

当監査法人は、金融商品取引法第193条の2第1項の規定に基づく監査証明を行うため、「ファンドの経理状況」に掲げられているDCニッセイ安定収益追求ファンドの平成25年2月15日から平成25年12月24日までの計算期間の財務諸表、すなわち、貸借対照表、損益及び剰余金計算書、注記表並びに附属明細表について監査を行った。

#### 財務諸表に対する経営者の責任

経営者の責任は、我が国において一般に公正妥当と認められる企業会計の基準に準拠して財務諸表を作成し適正に表示することにある。これには、不正又は誤謬による重要な虚偽表示のない財務諸表を作成し適正に表示するために経営者が必要と判断した内部統制を整備及び運用することが含まれる。

#### 監査人の責任

当監査法人の責任は、当監査法人が実施した監査に基づいて、独立の立場から財務諸表に対する意見を表明することにある。当監査法人は、我が国において一般に公正妥当と認められる監査の基準に準拠して監査を行った。監査の基準は、当監査法人に財務諸表に重要な虚偽表示がないかどうかについて合理的な保証を得るために、監査計画を策定し、これに基づき監査を実施することを求めている。

監査においては、財務諸表の金額及び開示について監査証拠を入手するための手続が実施される。監査手続は、当監査法人の判断により、不正又は誤謬による財務諸表の重要な虚偽表示のリスクの評価に基づいて選択及び適用される。財務諸表監査の目的は、内部統制の有効性について意見表明するためのものではないが、当監査法人は、リスク評価の実施に際して、状況に応じた適切な監査手続を立案するために、財務諸表の作成と適正な表示に関連する内部統制を検討する。また、監査には、経営者が採用した会計方針及びその適用方法並びに経営者によって行われた見積りの評価も含め全体としての財務諸表の表示を検討することが含まれる。

当監査法人は、意見表明の基礎となる十分かつ適切な監査証拠を入手したと判断している。

#### 監査意見

当監査法人は、上記の財務諸表が、我が国において一般に公正妥当と認められる企業会計の基準に準拠して、DCニッセイ安定収益追求ファンドの平成25年12月24日現在の信託財産の状態及び同日をもって終了する特定、計算期間の損益の状況をすべての重要な点において適正に表示しているものと認める。

#### 利害関係

ニッセイアセットマネジメント株式会社及びファンドと当監査法人又は業務執行社員との間には、公認会計士法の規定により記載すべき利害関係はない。

以上

- 
- 1．上記は、当社（ニッセイアセットマネジメント株式会社）が、監査報告書の原本に記載された事項を電子化したものであり、その原本は当社が別途保管しております。
  - 2．財務諸表の範囲にはX B R L データ自体は含まれていません。

[次へ](#)