

## 【表紙】

【提出書類】	有価証券届出書
【提出先】	関東財務局長 殿
【提出日】	平成30年12月20日提出
【発行者名】	大和証券投資信託委託株式会社
【代表者の役職氏名】	取締役社長 岩本 信之
【本店の所在の場所】	東京都千代田区丸の内一丁目9番1号
【事務連絡者氏名】	高橋 慎 連絡場所 東京都千代田区丸の内一丁目9番1号
【電話番号】	03-5555-3431
【届出の対象とした募集内国投資信託受益証券に係るファンドの名称】	ダイワ/NB・米国債券戦略ファンド 為替ヘッジあり (毎月分配型) ダイワ/NB・米国債券戦略ファンド 為替ヘッジなし (毎月分配型)
【届出の対象とした募集内国投資信託受益証券の金額】	各ファンドについて10兆円を上限とし、合計で20兆円を上限とします。
【縦覧に供する場所】	該当ありません。

## 第一部 【証券情報】

### (1) 【ファンドの名称】

ダイワ／NB・米国債券戦略ファンド 為替ヘッジあり（毎月分配型）  
ダイワ／NB・米国債券戦略ファンド 為替ヘッジなし（毎月分配型）

（注1）以下「当ファンド」という場合、上記を総称して、またはそれぞれを指しているものとします。

（注2）上記を、それぞれ「為替ヘッジあり」、「為替ヘッジなし」という場合があります。

（注3）上記の総称を「ダイワ／NB・米国債券戦略ファンド」とします。

### (2) 【内国投資信託受益証券の形態等】

追加型証券投資信託（契約型）の受益権です。

信用格付業者から提供され、もしくは閲覧に供された信用格付はありません。また、提供され、もしくは閲覧に供される予定の信用格付もありません。

ファンドの受益権は、社債、株式等の振替に関する法律（以下「社振法」といいます。）の規定の適用を受け、受益権の帰属は、後述の「(11) 振替機関に関する事項」に記載の振替機関および当該振替機関の下位の口座管理機関（社振法第2条に規定する「口座管理機関」をいい、振替機関を含め、以下「振替機関等」といいます。）の振替口座簿に記載または記録されることにより定まります（以下、振替口座簿に記載または記録されることにより定まる受益権を「振替受益権」といいます。）。委託会社は、やむを得ない事情等がある場合を除き、当該振替受益権を表示する受益証券を発行しません。また、振替受益権には無記名式や記名式の形態はありません。

なお、受益者は、委託会社がやむを得ない事情等により受益証券を発行する場合を除き、無記名式受益証券から記名式受益証券への変更の請求、記名式受益証券から無記名式受益証券への変更の請求、受益証券の再発行の請求を行わないものとします。

### (3) 【発行(売出)価額の総額】

各ファンドについて10兆円を上限とし、合計で20兆円を上限とします。

### (4) 【発行(売出)価格】

各ファンドについて、1万口当たり取得申込受付日の翌営業日の基準価額とします。

基準価額は、販売会社または委託会社に問い合わせることにより知ることができます。また、委託会社のホームページでご覧になることもできます。

- ・お電話によるお問合わせ先（委託会社）  
電話番号（コールセンター） 0120-106212  
（営業日の9:00～17:00）
- ・委託会社のホームページ  
アドレス <http://www.daiwa-am.co.jp/>

### (5) 【申込手数料】

販売会社におけるお買付時の申込手数料の料率の上限は、3.24%（税抜3.0%）となっています。具体的な手数料の料率等については、販売会社または委託会社にお問合わせ下さい。

- ・お電話によるお問合わせ先（委託会社）  
電話番号（コールセンター） 0120-106212  
（営業日の9:00～17:00）

#### <スイッチング（乗換え）について>

- ・「為替ヘッジあり」の受益者が、保有する受益権を換金した手取金をもって「為替ヘッジなし」の受益権の取得申込みを行なうこと、および「為替ヘッジなし」の受益者が、保有する受益権を換金した手取金をもって「為替ヘッジあり」の受益権の取得申込みを行なうことをいいます。
- ・スイッチング（乗換え）の申込みの際には、換金の申込みを行なうファンドと、取得の申込みを行なうファンドをご指示下さい。
- ・スイッチング（乗換え）にかかる申込手数料および当該申込手数料にかかる消費税および地方消費税（以下「消費税等」といいます。）に相当する金額は、スイッチング（乗換え）の金額から差引させていただきます。



申込手数料には、消費税等が課されます。

「分配金再投資コース」の収益分配金の再投資の際には、申込手数料はかかりません。

#### (6) 【申込単位】

販売会社または委託会社にお問合わせ下さい。

- ・お電話によるお問合わせ先（委託会社）  
電話番号（コールセンター） 0120-106212  
（営業日の9:00～17:00）

#### (7) 【申込期間】

2018年12月21日から2019年6月20日まで（継続申込期間）

（終了前に有価証券届出書を提出することにより更新されます。）

#### (8) 【申込取扱場所】

委託会社にお問合わせ下さい。また、委託会社のホームページでご覧になることもできます。

- ・お電話によるお問合わせ先（委託会社）  
電話番号（コールセンター） 0120-106212  
（営業日の9:00～17:00）

・委託会社のホームページ

アドレス <http://www.daiwa-am.co.jp/>

(9) 【払込期日】

受益権の取得申込者は、販売会社が定める期日（くわしくは、販売会社にお問合わせ下さい。）までに、取得申込代金（取得申込金額、申込手数料および申込手数料に対する消費税等に相当する金額の合計額をいいます。以下同じ。）を販売会社において支払うものとします。

販売会社は、各取得申込受付日における取得申込金額の総額に相当する金額を、追加信託が行なわれる日に、委託会社の指定する口座を経由して、受託会社の指定するファンド口座に払込みます。

(10) 【払込取扱場所】

受益権の取得申込者は、取得申込代金を、申込取扱場所において支払うものとします。申込取扱場所については、前(8)をご参照下さい。

(11) 【振替機関に関する事項】

振替機関は下記のとおりです。

株式会社 証券保管振替機構

(12) 【その他】

受益権の取得申込者は、申込取扱場所において取引口座を開設のうえ、取得の申込みを行なうものとします。

次のイ．およびロ．に掲げる日を申込受付日とする受益権の取得の申込み（スイッチング（乗換え）にかかるものを含みます。）の受付は行ないません。また、次のイ．およびハ．に掲げる日を申込受付日とする受益権の換金の申込み（スイッチング（乗換え）にかかるものを含みます。）の受付は行ないません。

イ．ニューヨークの銀行の休業日と同じ日付の日

ロ．前イ．のほか、一部解約金の支払い等に支障を来すおそれがあるとして委託会社が定める日（当ファンドの運営および受益者に与える影響が軽微であるとして委託会社が定める日に限り除きます。）

ハ．前イ．のほか、一部解約金の支払い等に支障を来すおそれがあるとして委託会社が定める日  
申込受付中止日は、販売会社または委託会社にお問合わせ下さい。

委託会社の各営業日（ ）の午後3時までに受付けた取得および換金の申込み（当該申込みにかかる販売会社所定の事務手続きが完了したもの）（スイッチング（乗換え）にかかるものを含みます。以下同じ。）を、当日の受付分として取扱います。この時刻を過ぎて行なわれる申込みは、翌営業日（ ）の取扱いとなります。

（ ）前 の申込受付中止日を除きます。

金融商品取引所（金融商品取引法第2条第16項に規定する金融商品取引所および金融商品取引法第2条第8項第3号ロに規定する外国金融商品市場をいい、単に「取引所」ということがあります。以下同じ。）等における取引の停止、外国為替取引の停止その他やむを得ない事情（投資対象国における非常事態（金融危機、デフォルト、重大な政策変更および規制の導入、自然災害、クーデター、重大な政治体制の変更、戦争等）による市場の閉鎖または流動性の極端な減少ならびに資金の受渡しに

る障害等）が発生し、委託会社が追加設定を制限する措置をとった場合には、販売会社は、取得申込みの受付を中止することができるほか、すでに受付けた取得申込みを取消することができるものとします。

「為替ヘッジあり」または「為替ヘッジなし」の受益者が、当該ファンドの換金の手取金をもって他のファンドの受益権の取得申込みをする場合において、当該他のファンドの受益権の取得申込みの受付が中止された場合、当該換金請求の申込みの受付を中止することがあります。（なお、他のファンドとは、受益者が「為替ヘッジあり」の受益者である場合、「為替ヘッジなし」を、また「為替ヘッジなし」の受益者である場合、「為替ヘッジあり」をいいます。）

当ファンドには、収益分配金を税金を差引いた後無手数料で自動的に再投資する「分配金再投資コース」と、収益の分配が行なわれるごとに収益分配金を受益者に支払う「分配金支払いコース」があります。取扱い可能なコースについては、販売会社にお問合わせ下さい。なお、コース名は、販売会社により異なる場合があります。

「分配金再投資コース」を利用する場合、取得申込者は、販売会社と別に定める積立投資約款にしたがい契約を締結します。なお、上記の契約または規定について、別の名称で同様の権利義務関係を規定する契約または規定が用いられることがあり、この場合上記の契約または規定は、当該別の名称に読替えるものとします（以下同じ。）。

取得申込金額に利息は付きません。

#### 振替受益権について

ファンドの受益権は、社振法の規定の適用を受け、上記「(11) 振替機関に関する事項」に記載の振替機関の振替業にかかる業務規程等の規則にしたがって取扱われるものとします。

ファンドの分配金、償還金、一部解約金は、社振法および上記「(11) 振替機関に関する事項」に記載の振替機関の業務規程その他の規則にしたがって支払われます。

#### （参考）

投資信託振替制度とは、

ファンドの受益権の発生、消滅、移転をコンピュータシステムにて管理します。

- ・ファンドの設定、解約、償還等がコンピュータシステム上の帳簿（「振替口座簿」といいます。）への記載・記録によって行なわれますので、受益証券は発行されません。

## 第二部 【ファンド情報】

### 第1 【ファンドの状況】

#### 1 【ファンドの性格】

##### (1) 【ファンドの目的及び基本的性格】

当ファンドは、米ドル建ての複数種別の債券等に投資するとともに、機動的に配分比率を調整し、トータルリターンの最大化を追求することにより、信託財産の着実な成長と安定した収益の確保をめざします。一般社団法人投資信託協会による商品分類・属性区分は、次のとおりです。

##### ダイワ/NB・米国債券戦略ファンド 為替ヘッジあり（毎月分配型）

商品分類	単位型投信・追加型投信	追加型投信
	投資対象地域	海外
	投資対象資産(収益の源泉)	債券
属性区分	投資対象資産	その他資産（投資信託証券（債券 一般））
	決算頻度	年12回（毎月）
	投資対象地域	北米
	投資形態	ファンド・オブ・ファンズ
	為替ヘッジ	為替ヘッジあり（フルヘッジ）

##### ダイワ/NB・米国債券戦略ファンド 為替ヘッジなし（毎月分配型）

商品分類	単位型投信・追加型投信	追加型投信
	投資対象地域	海外
	投資対象資産(収益の源泉)	債券
属性区分	投資対象資産	その他資産（投資信託証券（債券 一般））
	決算頻度	年12回（毎月）
	投資対象地域	北米
	投資形態	ファンド・オブ・ファンズ
	為替ヘッジ	為替ヘッジなし

属性区分に記載している「為替ヘッジ」は、対円での為替リスクに対するヘッジの有無を記載しております。

##### (注1) 商品分類の定義

- ・「追加型投信」...一度設定されたファンドであってもその後追加設定が行なわれ従来の信託財産とともに運用されるファンド
- ・「海外」...目論見書または投資信託約款（以下「目論見書等」といいます。）において、組入資産による主たる投資収益が実質的に海外の資産を源泉とする旨の記載があるもの

- ・「債券」...目論見書等において、組入資産による主たる投資収益が実質的に債券を源泉とする旨の記載があるもの

## (注2) 属性区分の定義

- ・「その他資産」...組入れている資産
- ・「債券 一般」...公債、社債、その他債券属性にあてはまらないすべてのもの
- ・「年12回(毎月)」...目論見書等において、年12回(毎月)決算する旨の記載があるもの
- ・「北米」...目論見書等において、組入資産による投資収益が北米地域の資産を源泉とする旨の記載があるもの
- ・「ファンド・オブ・ファンズ」...「投資信託等の運用に関する規則」第2条に規定するファンド・オブ・ファンズ
- ・「為替ヘッジあり」...目論見書等において、為替のフルヘッジまたは一部の資産に為替のヘッジを行なう旨の記載があるもの
- ・「為替ヘッジなし」...目論見書等において、為替のヘッジを行なわない旨の記載があるものまたは為替のヘッジを行なう旨の記載がないもの

## 商品分類表

〈ダイワ/NB・米国債券戦略ファンド 為替ヘッジあり(毎月分配型)〉

〈ダイワ/NB・米国債券戦略ファンド 為替ヘッジなし(毎月分配型)〉

単位型投信・追加型投信	投資対象地域	投資対象資産(収益の源泉)
単位型投信	国内	株式
追加型投信	海外	債券
	内外	不動産投信
		その他資産 ( )
		資産複合

(注) 当ファンドが該当する商品分類を網掛け表示しています。

## 属性区分表 〈ダイワ/NB・米国債券戦略ファンド 為替ヘッジあり(毎月分配型)〉

投資対象資産	決算頻度	投資対象地域	投資形態	為替ヘッジ
株式	年1回	グローバル		
一般		日本		
大型株	年2回	北米	ファミリー ファンド	あり (フルヘッジ)
中小型株	年4回	欧州		
債券	年6回 (隔月)	アジア		
一般	年12回 (毎月)	オセアニア		
公債	日々	中南米	ファンド・オブ・ ファンズ	なし
社債	その他 ( )	中近東 (中東)		
その他債券 クレジット属性 ( )		エマージング		
不動産投信				
その他資産 (投資信託証券) (債券 一般)				
資産複合 ( )				
資産配分固定型 資産配分変更型				

(注) 当ファンドが該当する属性区分を網掛け表示しています。

## 属性区分表 &lt;ダイワ/NB・米国債券戦略ファンド 為替ヘッジなし(毎月分配型)&gt;

投資対象資産	決算頻度	投資対象地域	投資形態	為替ヘッジ
株式 一般 大型株 中小型株	年1回	グローバル		
債券 一般 公債 社債 その他債券 クレジット属性 ( )	年2回	日本		
	年4回	北米	ファミリー ファンド	あり ( )
	年6回 (隔月)	欧州		
	年12回 (毎月)	アジア		
不動産投信		オセアニア		
その他資産 (投資信託証券) (債券 一般)	日々	中南米	ファンド・オブ・ ファンズ	なし
資産複合 ( )	その他 ( )	アフリカ		
資産配分固定型 資産配分変更型		中近東 (中東)		
		エマージング		

(注) 当ファンドが該当する属性区分を網掛け表示しています。

商品分類・属性区分の定義について、くわしくは、一般社団法人投資信託協会のホームページ(アドレス <http://www.toushin.or.jp/>)をご参照下さい。

## &lt; 信託金の限度額 &gt;

- ・委託会社は、受託会社と合意のうえ、各ファンドについて5,000億円を限度として信託金を追加することができます。
- ・委託会社は、受託会社と合意のうえ、限度額を変更することができます。

## &lt; ファンドの特色 &gt;



**1** 市場環境にかかわらず、安定的な利子収入の確保と値上がり益の獲得を通じて、トータルリターンの最大化をめざします。

**2** 米ドル建ての複数種別の債券等に分散投資し、安定的な利子収入の確保をめざします。

◆当ファンドが投資する債券等の種別は以下のとおりです。

国債・政府機関債、投資適格社債、ハイ・イールド社債、資産担保証券、バンクローン 等

**3** 景気サイクルや投資機会の変化を捉え、各種別の配分比率を機動的に調整し、値上がり益の獲得をめざします。

**4** 「為替ヘッジあり」と「為替ヘッジなし」の2つのコースがあります。

為替ヘッジあり

● 為替変動リスクを低減するため、為替ヘッジを行いません。

為替ヘッジなし

● 為替変動リスクを回避するための為替ヘッジは原則として行いません。

**5** 毎月27日(休業日の場合翌営業日)に決算を行ない、収益配分方針に基づいて収益の分配を行いません。



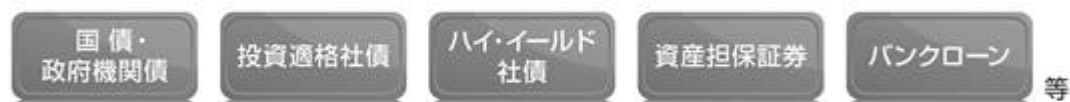
## 市場環境にかかわらず、安定的な利子収入の確保と値上がり益の獲得を通じて、トータルリターンの最大化をめざします。

◆当ファンドにおけるトータルリターンとは、利子収入+値上がり益をいいます。



## 米ドル建ての複数種類の債券等に分散投資し、安定的な利子収入の確保をめざします。

◆当ファンドが投資する債券等の種別は以下のとおりです。



ハイ・イールド社債… 格付会社によってBB格相当以下に格付けされている社債をいいます。一般に、投資適格社債と比較して信用度が低い反面、利回りが高いという特徴があります。

資産担保証券… 不動産ローンや自動車ローン等の債権を担保として発行された証券をいいます。期限前償還リスク等があるため、一般に、格付けや期間が同程度の債券と比較して利回りが高いという特徴があります。

バンクローン… 金融機関が投資適格未満の事業会社等に対して行なう貸付債権をいいます。一般に、変動金利であり、短期市場金利に一定の金利が上乗せされた利子収入を受け取ることができます。



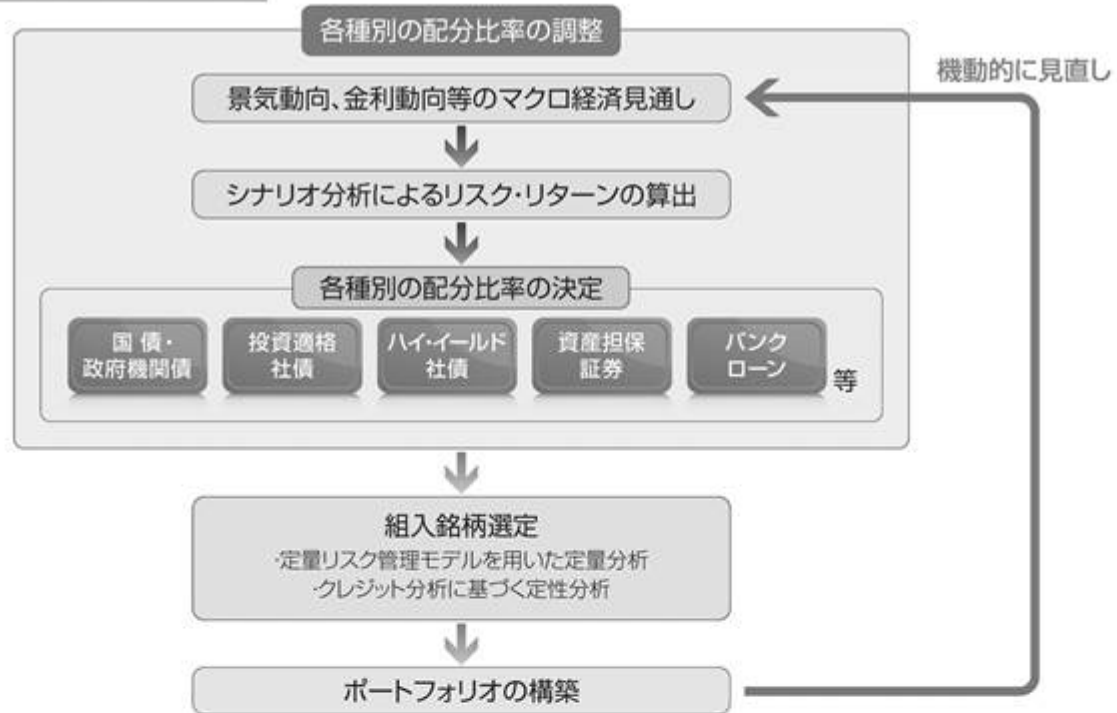
## 景気サイクルや投資機会の変化を捉え、各種別の配分比率を機動的に調整し、値上がり益の獲得をめざします。

◆債券等の運用は、ニューバーガー・バーマン・インベストメント・アドバイザーズLLCが行ないます。

### 【ニューバーガー・バーマン・インベストメント・アドバイザーズLLCについて】

- ニューバーガー・バーマン・インベストメント・アドバイザーズLLCは、1939年に米国で設立された独立系運用会社、ニューバーガー・バーマン・グループの一員です。
- 定量分析と定性分析を融合した独自のリサーチ体制に基づく運用を特徴とし、市場環境に応じた機動的な資産配分および銘柄選定双方において実績を有する運用会社です。
- ニューバーガー・バーマン・グループは、株式、債券、オルタナティブ資産運用等を、世界の機関投資家、富裕層を含む様々な投資家向けに提供しています。

## 運用プロセス

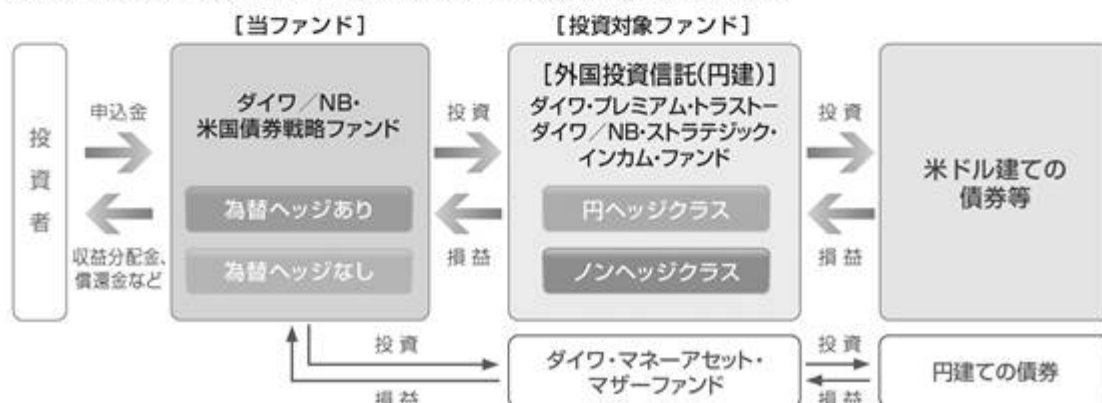


※上記は運用プロセスのイメージであり、市場環境等を勘案しファンドが組入れる債券等の種別は機動的に変更されます。したがって、上記の債券等を組入れない場合や、上記以外の債券等を組入れる場合があります。

- 債券等の組入比率は、原則として高位を維持することを基本とします。ただし、市場動向等により弾力的に変更を行なう場合があります。

## ファンドの仕組み

- 当ファンドは、複数の投資信託証券に投資する「ファンド・オブ・ファンズ」です。
- 外国投資信託の受益証券を通じて、米ドル建ての債券等に投資します。



※ 投資対象ファンドについて、くわしくは、「投資対象ファンドの概要」をご参照下さい。



## 4 「為替ヘッジあり」と「為替ヘッジなし」の2つのコースがあります。

### 為替ヘッジあり

#### ❖ 為替変動リスクを低減するため、為替ヘッジを行いません。

- ※ただし、為替変動リスクを完全に排除できるものではありません。
- ※一部米ドル建て以外の通貨建ての資産に投資する場合、為替ヘッジを行わないことがあるため、為替変動リスクは完全には排除できません。
- ※為替ヘッジを行なう際、日本円の金利が米ドルの金利より低いときには、金利差相当分がコストとなり、需給要因等によっては、さらにコストが拡大することもあります。

### 為替ヘッジなし

#### ❖ 為替変動リスクを回避するための為替ヘッジは原則として行いません。

- ※基準価額は、為替変動の影響を直接受けます。
- ※一部米ドル建て以外の通貨建ての資産に投資する場合があるため、米ドル以外の為替変動の影響を受けることがあります。

### スイッチング(乗換え)について

- [為替ヘッジあり]と[為替ヘッジなし]との間でスイッチング(乗換え)を行なうことができます。



- 当ファンドは、通常の状態では、投資対象とする外国投資信託への投資割合を高位に維持することを基本とします。

- 大量の追加設定または解約が発生したとき、市況の急激な変化が予想されるとき、償還の準備に入ったとき等ならびに信託財産の規模によっては、ファンドの特色1.～4.の運用が行なわれないことがあります。



毎月27日(休業日の場合翌営業日)に決算を行ない、収益分配方針に基づいて収益の分配を行ないます。

#### [分配方針]

- ① 分配対象額は、経費控除後の配当等収益と売買益(評価益を含みます。)等とします。
- ② 原則として、継続的な分配を行なうことを目標に分配金額を決定します。ただし、分配対象額が少額の場合には、分配を行わないことがあります。

#### 収益分配のイメージ



※上記はイメージ図であり、将来の分配金の支払いおよびその金額について示唆、保証するものではありません。

※分配金額は、収益分配方針に基づいて委託会社が決定します。あらかじめ一定の額の分配をお約束するものではありません。分配金が支払われない場合もあります。

※ファンドの基準価額は変動します。投資元本、利回りが保証されているものではありません。

## 【収益分配金に関する留意事項】

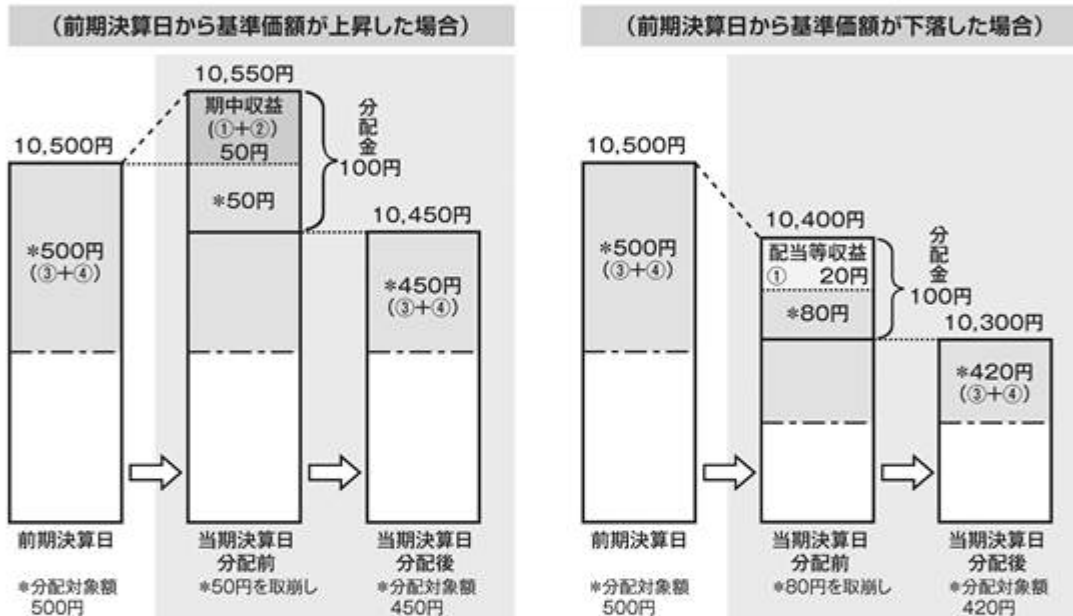
- 分配金は、預貯金の利息とは異なり、投資信託の純資産から支払われますので、分配金が支払われると、その金額相当分、基準価額は下がります。

投資信託で分配金が支払われるイメージ



- 分配金は、計算期間中に発生した収益（経費控除後の配当等収益および評価益を含む売買益）を超えて支払われる場合があります。その場合、当期決算日の基準価額は前期決算日と比べて下落することになります。また、分配金の水準は、必ずしも計算期間におけるファンドの収益率を示すものではありません。

（計算期間中に発生した収益を超えて支払われる場合）



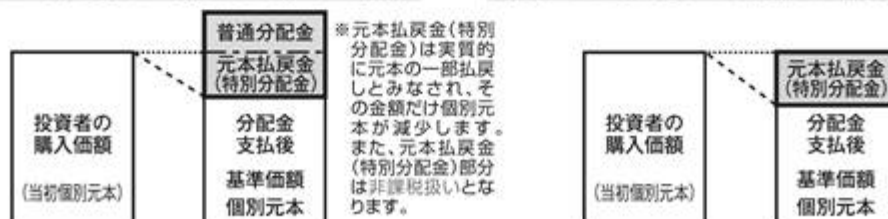
(注) 分配対象額は、①経費控除後の配当等収益および②経費控除後の評価益を含む売買益ならびに③分配準備積立金および④収益調整金です。分配金は、分配方針に基づき、分配対象額から支払われます。

※上記はイメージであり、実際の分配金額や基準価額を示唆するものではありませんのでご留意下さい。

- 投資者のファンドの購入価額によっては、分配金の一部または全部が、実質的には元本の一部払戻しに相当する場合があります。ファンド購入後の運用状況により、分配金額より基準価額の値上がり小さかった場合も同様です。

（分配金の一部が元本の一部払戻しに相当する場合）

（分配金の全部が元本の一部払戻しに相当する場合）



普通分配金 … 個別元本(投資者のファンドの購入価額)を上回る部分からの分配金です。

元本払戻金 … 個別元本を下回る部分からの分配金です。分配後の投資者の個別元本は、元本払戻金(特別分配金)の額だけ減少します。

(注)普通分配金に対する課税については、「4 手数料等及び税金 (5) 課税上の取扱い」をご参照下さい。

## &lt; 投資対象ファンドの概要 &gt;

1. ダイワ・プレミアム・トラスト - ダイワ/NB・ストラテジック・インカム・ファンド(円ヘッジクラス)
2. ダイワ・プレミアム・トラスト - ダイワ/NB・ストラテジック・インカム・ファンド(ノンヘッジクラス)

形態 / 表示通貨

ケイマン籍の外国投資信託 / 円建

運用の基本方針	主として、米ドル建ての複数種別の債券等に分散投資を行なうとともに機動的に配分比率を調整し、安定的な利子収入の確保と値上がり益の獲得を通じてトータルリターンの最大化を追求することにより、信託財産の着実な成長と安定した収益の確保をめざして運用を行ないます。
主要投資対象	米ドル建ての債券等(国債・政府機関債、投資適格社債、ハイ・イールド社債、資産担保証券、バンクローン等)
運用方針	<p>1. 主として、米ドル建ての複数種別の債券等に分散投資を行なうとともに機動的に配分比率を調整することにより、市場環境にかかわらず、安定的な利子収入の確保と値上がり益の獲得を通じて、トータルリターンの最大化を追求します。</p> <p>2. 債券等への投資にあたっては、以下の方針を基本とします。</p> <ul style="list-style-type: none"> <li>・主として、米ドル建ての国債・政府機関債、投資適格社債、ハイ・イールド社債、資産担保証券、バンクローン等の複数種別の債券等に分散投資を行なうことにより、安定的な利子収入の確保をめざします。</li> <li>・景気サイクルや投資機会の変化を捉え、各種別の配分比率を機動的に調整することにより、値上がり益の獲得をめざします。</li> <li>・各種別の配分比率は、景気動向や金利動向等のマクロ経済見通しに基づく独自のシナリオ分析により算出される各種別のリスク・リターン等により決定します。</li> <li>・債券等の発行体の分析にあたっては、定量リスク管理モデルやクレジット分析等を含む独自の定量・定性分析を活用し、組入銘柄を選定します。</li> <li>・債券等の組入比率は、原則として高位を維持することを基本とします。ただし、市場動向等により弾力的に変更を行なう場合があります。</li> </ul> <p>3. (円ヘッジクラス)</p> <p>為替変動リスクを低減するため、為替ヘッジを行ないます。</p> <p>ただし、一部米ドル建て以外の通貨建ての資産に投資する場合、為替ヘッジを行わないことがあるため、為替変動リスクは完全には排除できません。</p> <p>(ノンヘッジクラス)</p> <p>為替変動リスクを回避するための為替ヘッジは原則として行ないません。</p> <p>ただし、一部米ドル建て以外の通貨建ての資産に投資する場合があるため、米ドル以外の為替変動の影響を受けることがあります。</p> <p>4. 大量の追加設定または解約が発生したとき、市況の急激な変化が予想されるとき、償還の準備に入ったとき等ならびに信託財産の規模によっては、上記の運用が行なわれないことがあります。</p>
設定日	2012年9月28日
信託期間	無期限
決算日	2月の最終営業日
収益分配	原則として、毎月分配を行ないます。

管理報酬等	<p>(円ヘッジクラス) 純資産総額に対して年率0.53%～0.63%程度(純資産総額の水準により変動します。) ただし、この他に「ダイワ・プレミアム・トラスト・ダイワ/NB・ストラテジック・インカム・ファンド<sup>(注)</sup>」に対して、固定報酬として年額12,500米ドルがかかります。</p> <p>(ノンヘッジクラス) 純資産総額に対して年率0.52%～0.62%程度(純資産総額の水準により変動します。) ただし、この他に「ダイワ・プレミアム・トラスト・ダイワ/NB・ストラテジック・インカム・ファンド<sup>(注)</sup>」に対して、固定報酬として年額12,500米ドルがかかります。</p> <p>また、監査費用、弁護士費用、有価証券売買委託手数料等、投資対象ファンドの運営に必要な各種経費がかかります。</p>
申込手数料	かかりません。
投資顧問会社	<p>(円ヘッジクラス) ニューバーガー・パーマン・インベストメント・アドバイザーズLLC 大和証券投資信託委託株式会社</p> <p>(ノンヘッジクラス) ニューバーガー・パーマン・インベストメント・アドバイザーズLLC</p>

(注)「ダイワ・プレミアム・トラスト・ダイワ/NB・ストラテジック・インカム・ファンド」は複数のシェアクラスにより構成されています。

### 3. ダイワ・マネーアセット・マザーファンド

形態/表示通貨	国内籍の証券投資信託/円建
運用の基本方針	安定した収益の確保をめざして安定運用を行ないます。
主要投資対象	円建ての債券
投資態度	<p>円建ての債券を中心に投資し、安定した収益の確保をめざして安定運用を行ないます。</p> <p>円建資産への投資にあたっては、残存期間が1年未満、取得時においてA-2格相当以上の債券およびコマーシャル・ペーパーに投資することを基本とします。</p> <p>当初設定日直後、大量の追加設定または解約が発生したとき、市況の急激な変化が予想されるとき、償還の準備に入ったとき等ならびに信託財産の規模によっては、上記の運用が行なわれないことがあります。</p>
設定日	2012年3月22日
信託期間	無期限
決算日	毎年12月9日(休業日の場合翌営業日)
運用管理費用 (信託報酬)	かかりません。
委託会社	大和証券投資信託委託株式会社
受託会社	みずほ信託銀行株式会社



## (2) 【ファンドの沿革】

2012年9月28日

信託契約締結、当初設定、運用開始

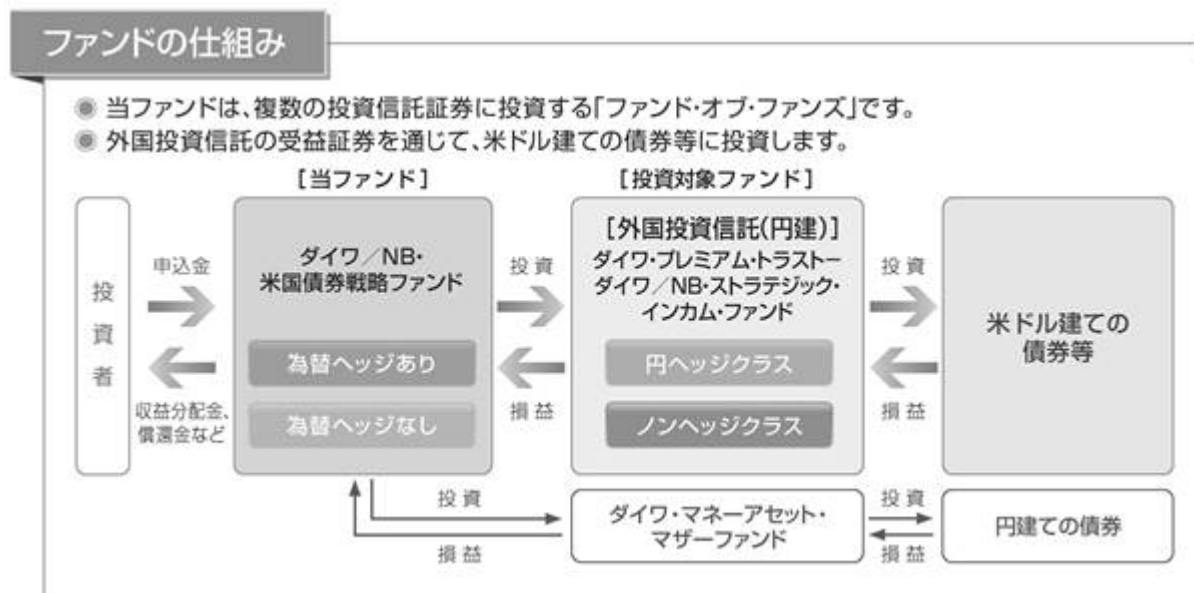
## (3) 【ファンドの仕組み】

受益者	お申込者	
	収益分配金（注）、償還金など お申込金（ 3）	
お取扱窓口	販売会社	<p>受益権の募集・販売の取扱い等に関する委託会社との契約（ 1）に基づき、次の業務を行ないます。</p> <p>受益権の募集の取扱い 一部解約請求に関する事務 収益分配金、償還金、一部解約金の支払いに関する事務</p> <p style="text-align: right;">など</p>
1	収益分配金、償還金など お申込金（ 3）	
委託会社	大和証券投資信託委託株式会社	<p>当ファンドにかかる証券投資信託契約（以下「信託契約」といいます。）（ 2）の委託者であり、次の業務を行ないます。</p> <p>受益権の募集・発行 信託財産の運用指図 信託財産の計算 運用報告書の作成</p> <p style="text-align: right;">など</p>
運用指図	2	損益 信託金（ 3）
受託会社	みずほ信託銀行株式会社  再信託受託会社： 資産管理サービス信託銀行株式会社	<p>信託契約（ 2）の受託者であり、次の業務を行ないます。なお、信託事務の一部につき資産管理サービス信託銀行株式会社に委託することができます。また、外国における資産の保管は、その業務を行なうに十分な能力を有すると認められる外国の金融機関が行なう場合があります。</p> <p>委託会社の指図に基づく信託財産の管理・処分 信託財産の計算</p> <p style="text-align: right;">など</p>
	損益 投資	
投資対象	投資対象ファンドの受益証券 など	

(注) 「分配金再投資コース」の場合、収益分配金は自動的に再投資されます。

- 1：受益権の募集の取扱い、一部解約請求に関する事務、収益分配金、償還金、一部解約金の支払いに関する事務の内容等が規定されています。
- 2：「投資信託及び投資法人に関する法律」に基づいて、あらかじめ監督官庁に届け出られた信託約款の内容に基づき締結されます。証券投資信託の運営に関する事項（運用方針、委託会社および受託会社の業務、受益者の権利、信託報酬、信託期間等）が規定されています。
- 3：販売会社は、各取得申込受付日における取得申込金額の総額に相当する金額を、追加信託が行なわれる日に、委託会社の指定する口座を経由して、受託会社の指定するファンド口座に払込みます。

委託会社および受託会社は、それぞれの業務に対する報酬を信託財産から收受します。また、販売会社には、委託会社から業務に対する代行手数料が支払われます。



#### < 委託会社の概況（2018年10月末日現在） >

・資本金の額 151億7,427万2,500円

#### ・沿革

1959年12月12日	設立登記
1960年 2月17日	「証券投資信託法」に基づく証券投資信託の委託会社の免許取得
1960年 4月 1日	営業開始
1985年11月 8日	投資助言・情報提供業務に関する兼業承認を受ける。
1995年 5月31日	「有価証券に係る投資顧問業の規制等に関する法律」に基づき投資顧問業の登録を受ける。
1995年 9月14日	「有価証券に係る投資顧問業の規制等に関する法律」に基づく投資一任契約にかかる業務の認可を受ける。
2007年 9月30日	「金融商品取引法」の施行に伴い、同法第29条の登録を受けたものとみなされる。 (金融商品取引業者登録番号：関東財務局長（金商）第352号）

#### ・大株主の状況

名称	住所	所有 株式数	比率
株式会社大和証券グループ本社	東京都千代田区丸の内一丁目9番1号	株 2,608,525	% 100.00

## 2 【投資方針】

### (1) 【投資方針】

#### <為替ヘッジあり>

##### 主要投資対象

次の有価証券を主要投資対象とします。

1. ケイマン籍の外国投資信託「ダイワ・プレミアム・トラスト - ダイワ / NB・ストラテジック・インカム・ファンド（円ヘッジクラス）」（以下「ストラテジック・インカム・ファンド（円ヘッジクラス）」といいます。）の受益証券（円建）
2. ダイワ・マネーアセット・マザーファンドの受益証券

##### 投資態度

- イ. 主として、ストラテジック・インカム・ファンド（円ヘッジクラス）の受益証券を通じて、米ドル建ての複数種別の債券等に分散投資を行なうとともに、機動的に配分比率を調整し、トータルリターンの最大化を追求することにより、信託財産の着実な成長と安定した収益の確保をめざして運用を行ないます。
- ロ. 当ファンドは、ストラテジック・インカム・ファンド（円ヘッジクラス）とダイワ・マネーアセット・マザーファンドに投資するファンド・オブ・ファンズです。通常の状態、ストラテジック・インカム・ファンド（円ヘッジクラス）への投資割合を高位に維持することを基本とします。
- ハ. ストラテジック・インカム・ファンド（円ヘッジクラス）では、為替変動リスクを低減するため、為替ヘッジを行ないます。
- ニ. 当初設定日直後、大量の追加設定または解約が発生したとき、市況の急激な変化が予想されるとき、償還の準備に入ったとき等ならびに信託財産の規模によっては、上記の運用が行なわれないことがあります。

#### <為替ヘッジなし>

##### 主要投資対象

次の有価証券を主要投資対象とします。

1. ケイマン籍の外国投資信託「ダイワ・プレミアム・トラスト - ダイワ / NB・ストラテジック・インカム・ファンド（ノンヘッジクラス）」（以下「ストラテジック・インカム・ファンド（ノンヘッジクラス）」といいます。）の受益証券（円建）
2. ダイワ・マネーアセット・マザーファンドの受益証券

##### 投資態度

- イ. 主として、ストラテジック・インカム・ファンド（ノンヘッジクラス）の受益証券を通じて、米ドル建ての複数種別の債券等に分散投資を行なうとともに、機動的に配分比率を調整し、トータルリターンの最大化を追求することにより、信託財産の着実な成長と安定した収益の確保をめざして運用を行ないます。
- ロ. 当ファンドは、ストラテジック・インカム・ファンド（ノンヘッジクラス）とダイワ・マネーアセット・マザーファンドに投資するファンド・オブ・ファンズです。通常の状態、ストラテジック・インカム・ファンド（ノンヘッジクラス）への投資割合を高位に維持することを基本とします。

ハ．ストラテジック・インカム・ファンド（ノンヘッジクラス）では、為替変動リスクを回避するための為替ヘッジは原則として行ないません。

ニ．当初設定日直後、大量の追加設定または解約が発生したとき、市況の急激な変化が予想されるとき、償還の準備に入ったとき等ならびに信託財産の規模によっては、上記の運用が行なわれないことがあります。

#### <投資先ファンドについて>

投資先ファンドの選定の方針は次のとおりです。

##### 1．為替ヘッジあり

投資先ファンドの名称	ダイワ・プレミアム・トラスト・ダイワ/NB・ストラテジック・インカム・ファンド（円ヘッジクラス）
選定の方針	主として、米ドル建ての複数種別の債券等に分散投資を行なうとともに機動的に配分比率を調整し、トータルリターンの最大化を追求することにより、信託財産の着実な成長と安定した収益の確保をめざして運用を行なうファンドである。為替変動リスクを低減するため、為替ヘッジを行なう。

##### 2．為替ヘッジなし

投資先ファンドの名称	ダイワ・プレミアム・トラスト・ダイワ/NB・ストラテジック・インカム・ファンド（ノンヘッジクラス）
選定の方針	主として、米ドル建ての複数種別の債券等に分散投資を行なうとともに機動的に配分比率を調整し、トータルリターンの最大化を追求することにより、信託財産の着実な成長と安定した収益の確保をめざして運用を行なうファンドである。為替変動リスクを回避するための為替ヘッジは原則として行なわない。

くわしくは「1 ファンドの性格（1）ファンドの目的及び基本的性格 <ファンドの特色>」をご参照下さい。

#### (2) 【投資対象】

##### <為替ヘッジあり>

当ファンドにおいて投資の対象とする資産（本邦通貨表示のものに限ります。）の種類は、次に掲げるものとします。

1．次に掲げる特定資産（投資信託及び投資法人に関する法律施行令第3条に掲げるものをいいます。以下同じ。）

イ．有価証券

ロ．約束手形

ハ．金銭債権のうち、投資信託及び投資法人に関する法律施行規則第22条第1項第6号に掲げるもの

2．次に掲げる特定資産以外の資産

イ．為替手形

委託会社は、信託金を、主として、大和証券投資信託委託株式会社を委託者とし、みずほ信託銀行株式会社を受託者として締結された次の1．に掲げる親投資信託（以下「マザーファンド」といいます。

す。)の受益証券、次の2.に掲げる外国投資信託(以下「組入外国投資信託」といいます。)の受益証券、ならびに次の3.から5.までに掲げる有価証券(金融商品取引法第2条第2項の規定により有価証券とみなされる同項各号に掲げる権利を除きます。)に投資することを指図することができます。

1. ダイワ・マネーアセット・マザーファンドの受益証券
2. ケイマン籍の外国投資信託「ダイワ・プレミアム・トラスト - ダイワ/NB・ストラテジック・インカム・ファンド(円ヘッジクラス)」の受益証券(円建)
3. コマーシャル・ペーパーおよび短期社債等
4. 外国または外国の者の発行する証券または証書で、前3.の証券の性質を有するもの
5. 指定金銭信託の受益証券(金融商品取引法第2条第1項第14号で定める受益証券発行信託の受益証券に限ります。)

なお、前1.に掲げる投資信託の受益証券および前2.に掲げる外国投資信託の受益証券を「投資信託証券」といいます。

委託会社は、信託金を、前 に掲げる有価証券のほか、次に掲げる金融商品(金融商品取引法第2条第2項の規定により有価証券とみなされる同項各号に掲げる権利を含みます。)により運用することを指図することができます。

1. 預金
2. 指定金銭信託(金融商品取引法第2条第1項第14号に規定する受益証券発行信託を除きます。)
3. コール・ローン
4. 手形割引市場において売買される手形

#### <為替ヘッジなし>

( <為替ヘッジあり>と同規定)

委託会社は、信託金を、主として、大和証券投資信託委託株式会社を委託者とし、みずほ信託銀行株式会社を受託者として締結された次の1.に掲げる親投資信託(以下「マザーファンド」といいます。)の受益証券、次の2.に掲げる外国投資信託(以下「組入外国投資信託」といいます。)の受益証券、ならびに次の3.から5.までに掲げる有価証券(金融商品取引法第2条第2項の規定により有価証券とみなされる同項各号に掲げる権利を除きます。)に投資することを指図することができます。

1. ダイワ・マネーアセット・マザーファンドの受益証券
2. ケイマン籍の外国投資信託「ダイワ・プレミアム・トラスト - ダイワ/NB・ストラテジック・インカム・ファンド(ノンヘッジクラス)」の受益証券(円建)
3. コマーシャル・ペーパーおよび短期社債等
4. 外国または外国の者の発行する証券または証書で、前3.の証券の性質を有するもの
5. 指定金銭信託の受益証券(金融商品取引法第2条第1項第14号で定める受益証券発行信託の受益証券に限ります。)

なお、前1.に掲げる投資信託の受益証券および前2.に掲げる外国投資信託の受益証券を「投資信託証券」といいます。

( <為替ヘッジあり>と同規定)

#### <投資先ファンドについて>

ファンドの純資産総額の10%を超えて投資する可能性がある投資先ファンドの内容は次のとおりです。

#### 1. 為替ヘッジあり

投資先ファンドの名称	ダイワ・プレミアム・トラスト - ダイワ/NB・ストラテジック・インカム・ファンド（円ヘッジクラス）
運用の基本方針	主として、米ドル建ての複数種別の債券等に分散投資を行なうとともに機動的に配分比率を調整し、安定的な利子収入の確保と値上がり益の獲得を通じてトータルリターンを最大化を追求することにより、信託財産の着実な成長と安定した収益の確保をめざして運用を行ないます。
主要な投資対象	米ドル建ての債券等（国債・政府機関債、投資適格社債、ハイ・イールド社債、資産担保証券、バンクローン等）
委託会社等の名称	投資顧問会社： ニューバーガー・バーマン・インベストメント・アドバイザーズLLC 大和証券投資信託委託株式会社

#### 2. 為替ヘッジなし

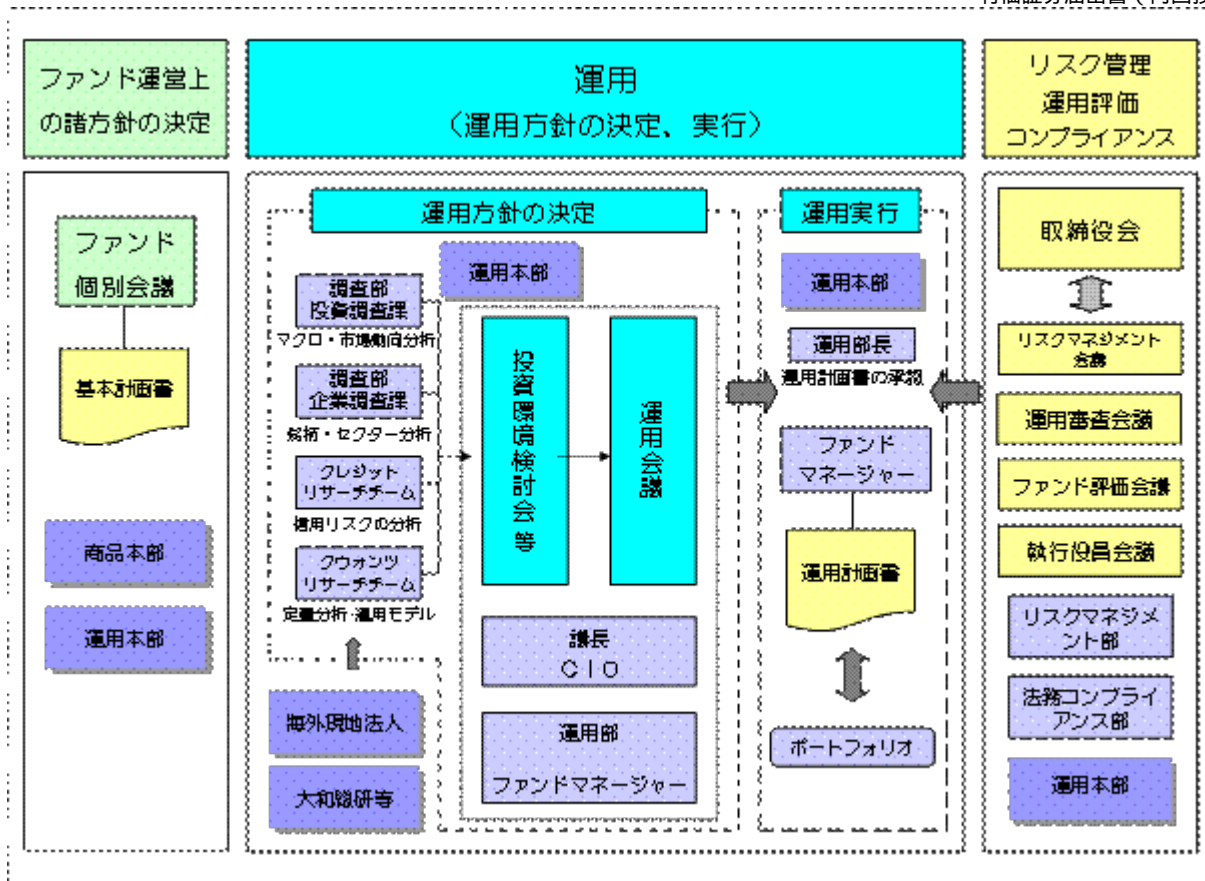
投資先ファンドの名称	ダイワ・プレミアム・トラスト - ダイワ/NB・ストラテジック・インカム・ファンド（ノンヘッジクラス）
運用の基本方針	主として、米ドル建ての複数種別の債券等に分散投資を行なうとともに機動的に配分比率を調整し、安定的な利子収入の確保と値上がり益の獲得を通じてトータルリターンを最大化を追求することにより、信託財産の着実な成長と安定した収益の確保をめざして運用を行ないます。
主要な投資対象	米ドル建ての債券等（国債・政府機関債、投資適格社債、ハイ・イールド社債、資産担保証券、バンクローン等）
委託会社等の名称	投資顧問会社：ニューバーガー・バーマン・インベストメント・アドバイザーズLLC

くわしくは「1 ファンドの性格 (1) ファンドの目的及び基本的性格 <ファンドの特色>」をご参照下さい。

#### (3) 【運用体制】

##### 運用体制

ファンドの運用体制は、以下のとおりとなっています。



### 運用方針の決定にかかる過程

運用方針は次の過程を経て決定しております。

#### イ．基本計画書の策定

ファンド運営上の諸方針を記載した基本計画書を経営会議の分科会であるファンド個別会議において審議・決定します。

#### ロ．投資環境の検討

運用最高責任者であるCIO（Chief Investment Officer）が議長となり、原則として月1回投資環境検討会を開催し、投資環境について検討します。

#### ハ．基本的な運用方針の決定

CIOが議長となり、原則として月1回運用会議を開催し、基本的な運用方針を決定します。

#### ニ．運用計画書の作成・承認

ファンドマネージャーは、基本計画書に定められた各ファンドの諸方針と運用会議で決定された基本的な運用方針にしたがって運用計画書を作成します。運用部長は、ファンドマネージャーから提示を受けた運用計画書について、基本計画書および運用会議の決定事項との整合性等を確認し、承認します。

### 職務権限

ファンド運用の意思決定機能を担う運用本部において、各職位の主たる職務権限は、社内規則によって、次のように定められています。

#### イ．CIO（Chief Investment Officer）（1名）

運用最高責任者として、次の職務を遂行します。

- ・ファンド運用に関する組織運営
- ・ファンドマネージャーの任命・変更

- ・運用会議の議長として、基本的な運用方針の決定
- ・各ファンドの分配政策の決定
- ・代表取締役に対する随時的確な状況報告
- ・その他ファンドの運用に関する重要事項の決定

ロ．Deputy-CIO（0～5名程度）

CIOを補佐し、その指揮を受け、職務を遂行します。

ハ．インベストメント・オフィサー（0～5名程度）

CIOおよびDeputy-CIOを補佐し、その指揮を受け、職務を遂行します。

ニ．運用部長（各運用部に1名）

ファンドマネージャーが策定する運用計画を承認します。

ホ．ファンドマネージャー

ファンドの運用計画を策定して、これに沿ってポートフォリオを構築します。

ファンド評価会議、運用審査会議、リスクマネジメント会議および執行役員会議

次のとおり各会議体において必要な報告・審議等を行なっています。これら会議体の事務局となる内部管理関連部門の人員は25～35名程度です。

イ．ファンド評価会議

運用実績・運用リスクの状況について、分析・検討を行ない、運用部にフィードバックします。

ロ．運用審査会議

経営会議の分科会として、ファンドの運用実績の状況についての報告を行ない、必要事項を審議・決定します。

ハ．リスクマネジメント会議

経営会議の分科会として、ファンドの運用リスクの状況・運用リスク管理等の状況についての報告を行ない、必要事項を審議・決定します。

ニ．執行役員会議

経営会議の分科会として、法令等の遵守状況についての報告を行ない、必要事項を審議・決定します。

受託会社に対する管理体制

受託会社に対しては、日々の純資産照合、月次の勘定残高照合などを行なっています。また、受託会社より内部統制の整備および運用状況の報告書を受け取っています。

上記の運用体制は2018年10月末日現在のものであり、変更となる場合があります。

#### (4) 【分配方針】

<各ファンド共通>

分配対象額は、経費控除後の配当等収益と売買益（評価益を含みます。）等とします。

原則として、継続的な分配を行なうことを目標に分配金額を決定します。ただし、分配対象額が少額の場合には、分配を行わないことがあります。また、第1計算期末には、収益の分配は行ないません。

留保益は、前(1)に基づいて運用します。



(5) 【投資制限】

<各ファンド共通>

株式（信託約款）

株式への直接投資は、行ないません。

投資信託証券（信託約款）

投資信託証券への投資割合には、制限を設けません。

外貨建資産（信託約款）

外貨建資産への直接投資は、行ないません。

資金の借入れ（信託約款）

イ．委託会社は、信託財産の効率的な運用ならびに運用の安定性に資するため、一部解約に伴う支払資金の手当て（一部解約に伴う支払資金の手当てのために借入れた資金の返済を含みます。）を目的として、または再投資にかかる収益分配金の支払資金の手当てを目的として、資金借入れ（コール市場を通じる場合を含みます。）の指図をすることができます。なお、当該借入金をもって有価証券等の運用は行なわないものとします。

ロ．一部解約に伴う支払資金の手当てにかかる借入期間は、受益者への解約代金支払開始日から、信託財産で保有する有価証券等の売却代金の受渡日までの間、または解約代金の入金日までの間、もしくは償還金の入金日までの期間が5営業日以内である場合の当該期間とし、資金借入額は当該有価証券等の売却代金、解約代金および償還金の合計額を限度とします。ただし、資金借入額は、借入指図を行なう日における信託財産の純資産総額の10%を超えないこととします。

ハ．収益分配金の再投資にかかる借入期間は、信託財産から収益分配金が支弁される日からその翌営業日までとし、資金借入額は収益分配金の再投資額を限度とします。

ニ．借入金の利息は信託財産中から支弁します。

<参 考> 投資対象ファンドについて

1．ダイワ・プレミアム・トラスト - ダイワ/NB・ストラテジック・インカム・ファンド（円ヘッジクラス）

2．ダイワ・プレミアム・トラスト - ダイワ/NB・ストラテジック・インカム・ファンド（ノンヘッジクラス）

「1 ファンドの性格 (1) ファンドの目的及び基本的性格 <ファンドの特色>」をご参照下さい。

3．ダイワ・マネーアセット・マザーファンド

下記以外の項目（「基本方針」、「投資態度」、「運用管理費用（信託報酬）」等）については、「1 ファンドの性格 (1) ファンドの目的及び基本的性格 <ファンドの特色>」をご参照下さい。

主な投資制限	<p>株式への投資は、転換社債の転換および新株予約権（転換社債型新株予約権付社債の新株予約権に限ります。）の行使等により取得したものに限りません。</p> <p>株式への投資割合は、信託財産の純資産総額の10%以下とします。</p> <p>投資信託証券（上場投資信託証券を除きます。）への投資割合は、信託財産の純資産総額の5%以下とします。</p> <p>同一銘柄の転換社債および転換社債型新株予約権付社債への投資割合は、信託財産の純資産総額の10%以下とします。</p> <p>外貨建資産への投資は、行ないません。</p>
償還条項	<p>信託契約を解約することが受益者のため有利であると認めるときまたはやむを得ない事情が発生したときは、受託会社と合意のうえ、信託契約を解約し、信託を終了させることができます。</p>

### 3 【投資リスク】

#### (1) 価額変動リスク

当ファンドは、投資信託証券への投資を通じて、公社債など値動きのある証券（外国証券には為替リスクもあります。）に投資しますので、基準価額は大きく変動します。したがって、投資元本が保証されているものではなく、これを割込むことがあります。委託会社の指図に基づく行為により信託財産に生じた利益および損失は、すべて投資者に帰属します。

投資信託は預貯金とは異なります。

投資者のみなさまにおかれましては、当ファンドの内容・リスクを十分ご理解のうえお申込み下さいますよう、よろしくお願い申し上げます。

基準価額の主な変動要因については、次のとおりです。

公社債の価格変動（価格変動リスク・信用リスク）

〈金利変動による価格変化のイメージ図〉



※上図はイメージ図であり、当ファンドの運用成果を表すものではありません。

公社債の価格は、一般に金利が低下した場合には上昇し、金利が上昇した場合には下落します（値動きの幅は、残存期間、発行体、公社債の種類等により異なります。）。また、公社債の価格は、発行体の信用状況によっても変動します。特に、発行体が財政難、経営不安等により、利息および償還金をあらかじめ決定された条件で支払うことができなくなった場合（債務不履行）、またはできなくなることが予想される場合には、大きく下落します（利息および償還金が支払われないこともあります。）。ハイ・イールド社債は、投資適格社債に比べ、一般に債務不履行が生じるリスクが高いと考えられます。また、投資適格社債に比べ、一般に市場規模や取引量が小さく、流動性が低いことにより本来想定される投資価値とは乖離した価格水準で取引される場合もあるなど、価格の変動性が大きくなる傾向があります。

新興国の公社債は、先進国の公社債と比較して価格変動が大きく、債務不履行が生じるリスクがより高いものになると考えられます。

#### 資産担保証券の価格変動

資産担保証券の価格は、一般に金利が低下した場合には上昇し、金利が上昇した場合には下落します。なお、金利変動の価格に影響を与える度合いは、個々の資産担保証券の種類や特性によって異なります。

資産担保証券の担保となるローンは、一般に金利が低下すると低金利ローンへの借り替えが増加すると考えられます。ローンの期限前返済が増加することにより、資産担保証券の期限前償還が増加すると、資産担保証券の価格は影響を受けます。期限前償還は金利要因のほかに、様々な要因によっても変化します。また、期限前償還の価格に影響を与える度合いは、個々の資産担保証券の種類や特性によって異なります。

#### バンクローンの価格変動

バンクローンの価格は、債務者である事業会社等の信用状況によって変動します。特に、債務者が債務不履行を発生させた場合、またはその可能性が予想される場合には、バンクローンの価格は下落します。また、バンクローンは、公社債などに比べ、一般に市場規模や取引量が小さく、流動性が低いことにより本来想定される投資価値とは乖離した価格水準で取引される場合もあるなど、価格の変動性が大きくなる傾向があります。

#### 外国証券への投資に伴うリスク

##### イ．為替リスク

〈為替変動のイメージ図〉



※上図はイメージ図であり、当ファンドの運用成果を表すものではありません。

外貨建資産の円換算価値は、資産自体の価格変動のほか、当該外貨の円に対する為替レートの変動の影響を受けます。為替レートは、各国の金利動向、政治・経済情勢、為替市場の需給その他の要因により大幅に変動することがあります。組入外貨建資産について、当該外貨の為替レートが円高方向に進んだ場合には、基準価額が下落する要因となり、投資元本を割込むことがあります。

「為替ヘッジあり」において、保有実質外貨建資産については、為替変動リスクの低減のために、為替ヘッジを行いません。ただし、影響をすべて排除できるわけではありません。また、一部米ドル建て以外の通貨建ての資産に投資する場合、為替ヘッジを行わないことがあるため、為替変動リスクは完全には排除できません。また、為替ヘッジを行なう際、日本円の金利が米ドルの金利より低いときには、金利差相当分がコストとなり、需給要因等によっては、さらにコストが拡大することもあります。

「為替ヘッジなし」において、保有実質外貨建資産の為替変動リスクを回避するための為替ヘッジは行いません。そのため基準価額は、為替レートの変動の影響を直接受けます。また、一部米

ドル建て以外の通貨建ての資産に投資する場合があるため、米ドル以外の為替変動の影響を受けることがあります。

#### ロ．カントリー・リスク

投資対象国・地域において、政治・経済情勢の変化等により市場に混乱が生じた場合、または取引に対して新たな規制が設けられた場合には、基準価額が予想外に下落したり、方針に沿った運用が困難となることがあります。新興国への投資には、先進国と比べて大きなカントリー・リスクが伴います。

新興国の経済状況は、先進国経済に比較して脆弱である可能性があります。そのため、当該国のインフレ、国際収支、外貨準備高等の悪化、また、政治不安や社会不安あるいは他国との外交関係の悪化などが市場に及ぼす影響は、先進国以上に大きいものになることが予想されます。さらに、政府当局による海外からの投資規制など数々の規制が緊急に導入されたり、あるいは政策の変更等により証券市場が著しい悪影響を被る可能性もあります。

新興国においては、先進国と比較して、証券の決済、保管等にかかる制度やインフラストラクチャーが未発達であったり、証券の売買を行なう当該国の仲介業者等の固有の事由等により、決済の遅延、不能等が発生する可能性も想定されます。そのような場合、ファンドの基準価額に悪影響が生じる可能性があります。

実質的な投資対象である証券が上場または取引されている新興国の税制は先進国と異なる面がある場合があります。また、税制が変更されたり、あるいは新たな税制が適用されることにより、基準価額が影響を受ける可能性があります。

その他

イ．解約申込みがあった場合には、解約資金を手当てするため組入証券を売却しなければならないことがあります。その際、市場規模や市場動向によっては市場実勢を押下げ、当初期待される価格で売却できないこともあります。この場合、基準価額が下落する要因となります。

ロ．ファンド資産をコール・ローン、譲渡性預金証書等の短期金融資産で運用する場合、債務不履行により損失が発生することがあります（信用リスク）。この場合、基準価額が下落する要因となります。

#### (2) 換金性等が制限される場合

通常と異なる状況において、お買付け・ご換金に制限を設けることがあります。

金融商品取引所等における取引の停止、外国為替取引の停止その他やむを得ない事情（投資対象国における非常事態（金融危機、デフォルト、重大な政策変更および規制の導入、自然災害、クーデター、重大な政治体制の変更、戦争等）による市場の閉鎖または流動性の極端な減少ならびに資金の受渡しに関する障害等）が発生した場合には、お買付け、ご換金の申込みの受け付けを中止すること、すでに受け付けたお買付けの申込みを取消すことがあります。

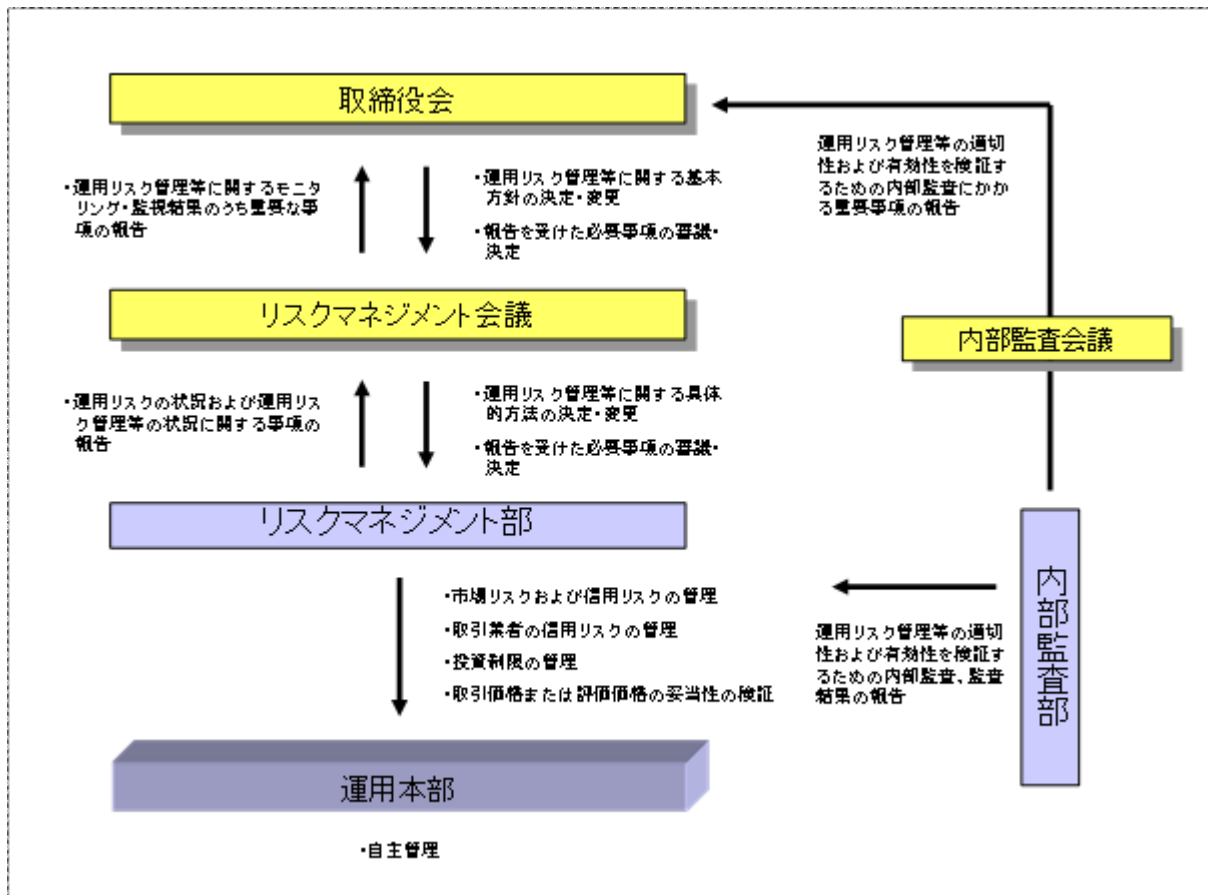
ご換金の申込みの受け付けが中止された場合には、受益者は当該受付中止以前に行なった当日のご換金の申込みを撤回することができます。ただし、受益者がそのご換金の申込みを撤回しない場合には、当該受付中止を解除した後の最初の基準価額の計算日にご換金の申込みを受け付けたものとして取扱います。

#### (3) その他の留意点

当ファンドのお取引に関しては、金融商品取引法第37条の6の規定（いわゆるクーリング・オフ）の適用はありません。

## (4) リスク管理体制

運用リスク管理体制（ ）は、以下のとおりとなっています。



## 流動性リスクに対する管理体制

当社では、運用リスクのうち、大量の解約・換金によって必要となる資金の確保のために合理的な条件での取引が困難となるリスク、および市場の混乱、取引所における休業、取引の停止等により市場において取引ができないまたは合理的な条件での取引が困難となるリスクを「流動性リスク」とし、当社の運用する信託財産における流動性リスクの防止および流動性リスク発生時における円滑な事務遂行を目的とした事前対策、ならびに流動性リスク発生時における対応策（コンティンジェンシー・プラン）を定めています。



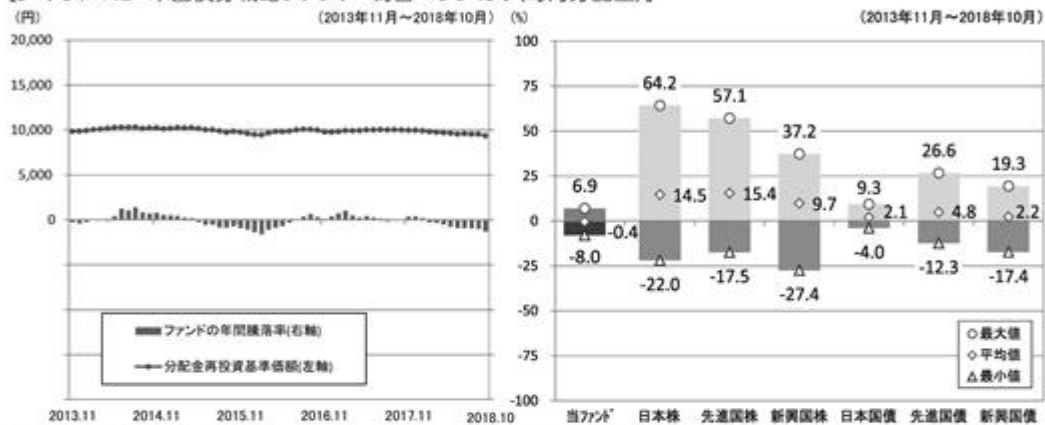
## 参考情報

●下記のグラフは、ファンドと代表的な資産クラスを定量的に比較できるように作成したものです。右のグラフは過去5年間に於ける年間騰落率(各月末における直近1年間の騰落率)の平均・最大・最小を、ファンドおよび他の代表的な資産クラスについて表示しています。また左のグラフはファンドの過去5年間に於ける年間騰落率の推移を表示しています。

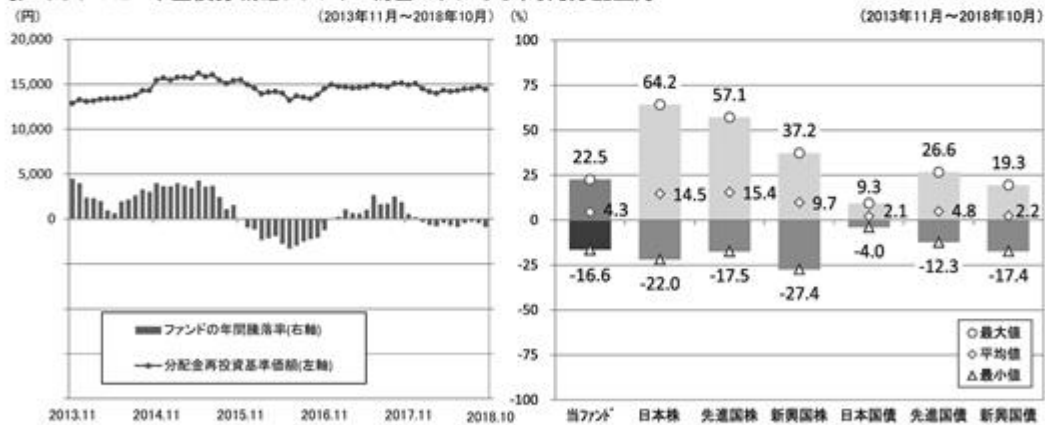
### ファンドの年間騰落率と分配金再投資基準価額の推移

### 他の代表的な資産クラスとの騰落率の比較

#### [ダイワ/NB・米国債券戦略ファンド 為替ヘッジあり(毎月分配型)]



#### [ダイワ/NB・米国債券戦略ファンド 為替ヘッジなし(毎月分配型)]



※各資産クラスは、ファンドの投資対象を表しているものではありません。

※ファンドの年間騰落率は、分配金(税引前)を分配時にファンドへ再投資したものとみなして計算したものであり、実際の基準価額に基づいて計算した年間騰落率とは異なる場合があります。

※ファンドの年間騰落率において、過去5年間分のデータが算出できない場合は以下のルールで表示しています。

- ①年間騰落率に該当するデータがない場合には表示されません。
- ②年間騰落率が算出できない期間がある場合には、算出可能な期間についてのみ表示しています。
- ③インデックスファンドにおいて、①②に該当する場合には、当該期間についてベンチマークの年間騰落率で代替して表示します。

## ※資産クラスについて

日本株：東証株価指数(TOPIX) (配当込み)  
 先進国株：MSCIコクサイ・インデックス(配当込み、円ベース)  
 新興国株：MSCIエマージング・マーケット・インデックス(配当込み、円ベース)  
 日本国債：NOMURA-BPI国債  
 先進国債：FTSE世界国債インデックス(除く日本、円ベース)  
 新興国債：JPモルガン ガバメント・ボンド・インデックスー エマージング・マーケット グローバル ダイバーシファイド(円ベース)

## ※指数について

●TOPIXは東証が算出・公表し、指数値、商標など一切の権利は株式会社東京証券取引所が所有しています。●MSCIコクサイ・インデックスおよびMSCIエマージング・マーケット・インデックスは、MSCI Inc.が開発した指数です。同指数に対する著作権、知的所有権その他一切の権利はMSCI Inc.に帰属します。またMSCI Inc.は、同指数の内容を変更する権利および公表を停止する権利を有しています。●NOMURA-BPI国債は、野村證券株式会社が公表する国内で発行された公募利付国債の市場全体の動向を表す投資収益指数で、一定の組み入れ基準に基づいて構成された国債ポートフォリオのパフォーマンスをもとに算出されます。NOMURA-BPI国債の知的財産権とその他一切の権利は野村證券株式会社に帰属しています。また、同社は当該指数の正確性、完全性、有用性を保証するものではなく、ファンドの運用成果等に関して一切責任を負いません。●FTSE世界国債インデックスは、FTSE Fixed Income LLCにより運営されている債券インデックスです。同指数はFTSE Fixed Income LLCの知的財産であり、指数に関するすべての権利はFTSE Fixed Income LLCが有しています。●JPモルガン ガバメント・ボンド・インデックスー エマージング・マーケット グローバル ダイバーシファイドは、信頼性が高いとみなす情報に基づき作成していますが、J.P. Morganはその完全性・正確性を保証するものではありません。本指数は許諾を受けて使用しています。J.P. Morganからの書面による事前承認なしに本指数を複製・使用・頒布することは認められていません。Copyright 2016, J.P. Morgan Chase & Co. All rights reserved.

## 4 【手数料等及び税金】

## (1) 【申込手数料】

販売会社におけるお買付時の申込手数料の料率の上限は、3.24%（税抜3.0%）となっています。  
 具体的な手数料の料率等については、販売会社または委託会社にお問い合わせ下さい。

## ・お電話によるお問い合わせ先（委託会社）

電話番号（コールセンター） 0120-106212

（営業日の9:00～17:00）

## &lt;スイッチング（乗換え）について&gt;

- ・「為替ヘッジあり」の受益者が、保有する受益権を換金した手取金をもって「為替ヘッジなし」の受益権の取得申込みを行なうこと、および「為替ヘッジなし」の受益者が、保有する受益権を換金した手取金をもって「為替ヘッジあり」の受益権の取得申込みを行なうことをいいます。
- ・スイッチング（乗換え）の申込みの際には、換金の申込みを行なうファンドと、取得の申込みを行なうファンドをご指示下さい。
- ・スイッチング（乗換え）にかかる申込手数料および当該申込手数料にかかる消費税等に相当する金額は、スイッチング（乗換え）の金額から差しかせていただきます。



申込手数料には、消費税等が課されます。

「分配金再投資コース」の収益分配金の再投資の際には、申込手数料はかかりません。

申込手数料は、お買付時の商品説明または商品情報の提供、投資情報の提供、取引執行等の対価です。くわしくは販売会社にお問合わせ下さい。

(2) 【換金(解約)手数料】

換金手数料

ありません。

信託財産留保額

ありません。

(3) 【信託報酬等】

信託報酬の総額は、計算期間を通じて毎日、信託財産の純資産総額に年率1.2204%（税抜1.13%）を乗じて得た額とします。信託報酬は、毎日計上され、毎計算期末または信託終了のときに信託財産中から支弁します。

信託報酬にかかる消費税等に相当する金額を、信託報酬支弁のときに信託財産中から支弁します。

信託報酬にかかる委託会社、販売会社、受託会社への配分については、純資産総額に対し次のとおりです。

（ ）の信託財産の純資産総額の合計額が	委託会社	販売会社	受託会社
300億円以下の部分	年率0.35% （税抜）	年率0.75% （税抜）	年率0.03% （税抜）
300億円超1,000億円以下の部分	年率0.30% （税抜）	年率0.80% （税抜）	
1,000億円超の部分	年率0.25% （税抜）	年率0.85% （税抜）	

\* 上記の信託報酬の配分には、別途消費税率を乗じた額がかかります。

（ ）「ダイワ/NB・米国債券戦略ファンド 為替ヘッジあり（毎月分配型）」、「ダイワ/NB・米国債券戦略ファンド 為替ヘッジなし（毎月分配型）」、「通貨選択型 ダイワ/NB・米国債券戦略ファンド 日本円コース（毎月分配型）」および「通貨選択型 ダイワ/NB・米国債券戦略ファンド 通貨セレクトコース（毎月分配型）」

前 の販売会社への配分は、販売会社の行なう業務に対する代行手数料であり、委託会社が一旦信託財産から收受した後、販売会社に支払われます。

当ファンドの信託報酬等のほかに、投資対象ファンドに関しても信託報酬等がかかります。当ファンドの信託報酬に投資対象ファンドの信託報酬等を加えた、投資者が実質的に負担する信託報酬率は、「為替ヘッジあり」については年率1.8504%（税込）程度、「為替ヘッジなし」については年率1.8404%（税込）程度です。（ただし、この他に「ダイワ・プレミアム・トラスト-ダイワ/NB・ストラテジック・インカム・ファンド」に対して、固定報酬として年額12,500米ドルがかかります。）

（注）投資対象ファンドの信託報酬等については、「1 ファンドの性格 (1) ファンドの目的及び基本的性格 <ファンドの特色>」の「投資対象ファンドの概要」をご参照下さい。

信託報酬を対価とする役務の内容は、配分先に応じて、それぞれ以下のとおりです。



委託会社：ファンドの運用と調査、受託会社への運用指図、基準価額の計算、目論見書・運用報告書の作成等の対価

販売会社：運用報告書等各種書類の送付、口座内でのファンドの管理、購入後の情報提供等の対価

受託会社：運用財産の管理、委託会社からの指図の実行の対価

#### (4) 【その他の手数料等】

信託財産において資金借入れを行なった場合、当該借入金の利息は信託財産中より支弁します。

信託財産に関する租税、信託事務の処理に要する諸費用、受託会社の立替えた立替金の利息および信託財産にかかる監査報酬ならびに当該監査報酬にかかる消費税等に相当する金額は、受益者の負担とし、信託財産中から支弁します。

信託財産に属する有価証券等に関連して発生した訴訟係争物たる権利その他の権利に基づいて益金が生じた場合、当該支払いに際して特別に必要となる費用（データ処理費用、郵送料等）は、受益者の負担とし、当該益金から支弁します。

信託財産で有価証券の売買を行なう際に発生する売買委託手数料、当該売買委託手数料にかかる消費税等に相当する金額、信託財産に属する資産を外国で保管する場合の費用は、信託財産中より支弁します。

（ ）「その他の手数料等」については、運用状況等により変動するため、事前に料率、上限額等を示すことができません。

手数料等の合計額については、保有期間等に応じて異なりますので、表示することができません。

#### <投資対象ファンドより支弁する手数料等>

各ファンドの投資対象等に応じて、信託財産に関する租税、有価証券売買時の売買委託手数料、先物取引・オプション取引等に要する費用、資産を外国で保管する場合の費用等を支弁します。その他、マザーファンドを除く投資対象ファンドからは監査報酬を支弁します。

#### (5) 【課税上の取扱い】

課税上は株式投資信託として取扱われます。

個人の投資者に対する課税

##### イ．収益分配金に対する課税

収益分配金のうち課税扱いとなる普通分配金については、配当所得として課税され、20%（所得税15%および地方税5%）の税率による源泉徴収が行なわれ、申告不要制度が適用されます。なお、確定申告を行ない、申告分離課税または総合課税（配当控除の適用はありません。）を選択することもできます。ただし、2037年12月31日まで基準所得税額に2.1%の税率を乗じた復興特別所得税が課され、税率は20.315%（所得税15%、復興特別所得税0.315%および地方税5%）となります。

##### ロ．解約金および償還金に対する課税

一部解約時および償還時の差益（解約価額および償還価額から取得費用（申込手数料（税込）を含む）を控除した利益）については、譲渡所得とみなされ、20%（所得税15%および地方税5%）の税率により、申告分離課税が適用されます。ただし、2037年12月31日まで基準所得税額に2.1%の税率を乗じた復興特別所得税が課され、税率は20.315%（所得税15%、復興特別所得税0.315%および地方税5%）となります。

## 八．損益通算について

一部解約時および償還時の損失については、確定申告により、上場株式等（特定公社債、公募公社債投資信託を含みます。）の譲渡益および償還差益と相殺することができ、申告分離課税を選択した上場株式等の配当所得および利子所得との損益通算も可能となります。また、翌年以後3年間、上場株式等の譲渡益・償還差益および配当等・利子から繰越控除することができます。一部解約時および償還時の差益については、他の上場株式等の譲渡損および償還差損との相殺が可能となります。

なお、特定口座にかかる課税上の取扱いにつきましては、販売会社にお問合わせ下さい。

少額投資非課税制度「愛称：N I S A（ニーサ）」をご利用の場合

公募株式投資信託は、税法上、少額投資非課税制度「N I S A（ニーサ）」の適用対象です。満20歳以上の方を対象としたN I S Aをご利用の場合、毎年、年間120万円の範囲で新たに購入した公募株式投資信託などから生じる配当所得および譲渡所得が5年間非課税となります（他の口座で生じた配当所得や譲渡所得との損益通算はできません。）。また、20歳未満の方を対象とした非課税制度「ジュニアN I S A」をご利用の場合、毎年、年間80万円の範囲で新たに購入した公募株式投資信託などから生じる配当所得および譲渡所得が5年間非課税となります（他の口座で生じた配当所得や譲渡所得との損益通算はできません。）。

ご利用になれるのは、販売会社で非課税口座を開設するなど、一定の条件に該当する方となります。当ファンドの非課税口座における取扱いは販売会社により異なる場合があります。くわしくは、販売会社にお問合わせ下さい。

### 法人の投資者に対する課税

法人の投資者が支払いを受ける収益分配金のうち課税扱いとなる普通分配金ならびに一部解約時および償還時の個別元本超過額については配当所得として課税され、15%（所得税15%）の税率で源泉徴収され法人の受取額となります。地方税の源泉徴収はありません。収益分配金のうち所得税法上課税対象となるのは普通分配金のみであり、元本払戻金（特別分配金）には課税されません。ただし、2037年12月31日まで基準所得税額に2.1%の税率を乗じた復興特別所得税が課され、税率は15.315%（所得税15%および復興特別所得税0.315%）となります。なお、益金不算入制度の適用はありません。

源泉徴収された税金は法人税額から控除されます。

### <注1> 個別元本について

投資者ごとの信託時の受益権の価額等（申込手数料および当該申込手数料にかかる消費税等に相当する金額は含まれません。）が当該投資者の元本（個別元本）にあたります。

投資者が同一ファンドの受益権を複数回取得した場合、個別元本は、当該投資者が追加信託を行なうつど当該投資者の受益権口数で加重平均することにより算出されます。

ただし、個別元本は、複数支店で同一ファンドをお申込みの場合などにより把握方法が異なる場合がありますので、販売会社にお問合わせ下さい。

投資者が元本払戻金（特別分配金）を受取った場合、収益分配金発生時にその個別元本から当該元本払戻金（特別分配金）を控除した額が、その後の当該投資者の個別元本となります。

### <注2> 収益分配金の課税について

追加型株式投資信託の収益分配金には、課税扱いとなる「普通分配金」と、非課税扱いとなる「元本払戻金（特別分配金）」（投資者ごとの元本の一部払戻しに相当する部分）の区分があります。

投資者が収益分配金を受取る際、イ．当該収益分配金落ち後の基準価額が当該投資者の個別元本と同額の場合または当該投資者の個別元本を上回っている場合には、当該収益分配金の全額が普通分配金となり、ロ．当該収益分配金落ち後の基準価額が当該投資者の個別元本を下回っている場合には、その下回る部分の額が元本払戻金（特別分配金）となり、当該収益分配金から当該元本払戻金（特別分配金）を控除した額が普通分配金となります。

- ( ) 上記は、2018年10月末現在のものですので、税法が改正された場合等には、上記の内容が変更になることがあります。
- ( ) 課税上の取扱いの詳細につきましては、税務専門家等にご確認されることをお勧めします。

## 5 【運用状況】

## 【ダイワ/NB・米国債券戦略ファンド 為替ヘッジあり(毎月分配型)】

## (1) 【投資状況】 (2018年10月31日現在)

## 投資状況

投資資産の種類	時価(円)	投資比率(%)
投資信託受益証券	881,897,422	99.00
内 ケイマン諸島	881,897,422	99.00
親投資信託受益証券	1,235	0.00
内 日本	1,235	0.00
コール・ローン、その他の資産(負債控除後)	8,882,795	1.00
純資産総額	890,781,452	100.00

(注1) 投資比率は、ファンドの純資産総額に対する当該資産の時価の比率です。

(注2) 投資資産の内書きの時価および投資比率は、当該資産の地域別の内訳です。

## (2) 【投資資産】 (2018年10月31日現在)

## 【投資有価証券の主要銘柄】

## イ．主要銘柄の明細

	銘柄名	地域	種類	株数、口数 また は	簿価単価 簿価 (円)	評価単価 時価 (円)	投資 比率 (%)
				額面金額			
1	NB STRATEGIC INCOME FUND JPY HEDGED CLASS	ケイマン 諸島	投資信 託受益 証券	10,934,058.49	80.79 883,428,190	80.65 881,897,422	99.00
2	ダイワ・マネーアセット・マザーファ ンド	日本	親投資 信託受 益証券	1,235	1.0001 1,235	1.0001 1,235	0.00

(注) 投資比率は、ファンドの純資産総額に対する当該銘柄の時価の比率です。

## ロ．投資有価証券の種類別投資比率

投資有価証券の種類	投資比率
投資信託受益証券	99.00%
親投資信託受益証券	0.00%
合計	99.00%

(注) 投資比率は、ファンドの純資産総額に対する当該有価証券の時価の比率です。

## 八．投資株式の業種別投資比率

該当事項はありません。

## 【投資不動産物件】

該当事項はありません。

## 【その他投資資産の主要なもの】

該当事項はありません。

## (3) 【運用実績】

## 【純資産の推移】

	純資産総額 (分配落) (円)	純資産総額 (分配付) (円)	1口当たりの 純資産額 (分配落)(円)	1口当たりの 純資産額 (分配付)(円)
第1特定期間末 (2013年3月27日)	6,796,564,443	6,803,354,739	1.0009	1.0019
第2特定期間末 (2013年9月27日)	5,895,631,994	5,901,742,002	0.9649	0.9659
第3特定期間末 (2014年3月27日)	3,895,669,833	3,899,609,732	0.9888	0.9898
第4特定期間末 (2014年9月29日)	3,216,882,640	3,220,112,435	0.9960	0.9970
第5特定期間末 (2015年3月27日)	2,819,406,677	2,822,248,425	0.9921	0.9931
第6特定期間末 (2015年9月28日)	2,410,080,953	2,412,625,592	0.9471	0.9481
第7特定期間末 (2016年3月28日)	2,051,519,509	2,053,737,451	0.9250	0.9260
第8特定期間末 (2016年9月27日)	1,666,416,596	1,668,161,474	0.9550	0.9560
第9特定期間末 (2017年3月27日)	1,422,519,870	1,424,037,235	0.9375	0.9385
第10特定期間末 (2017年9月27日)	1,174,963,245	1,176,207,982	0.9439	0.9449
2017年10月末日	1,154,918,762	-	0.9393	-
11月末日	1,121,576,610	-	0.9354	-
12月末日	1,109,131,924	-	0.9343	-
2018年1月末日	1,091,301,764	-	0.9293	-
2月末日	1,074,145,023	-	0.9176	-

第11特定期間末 (2018年3月27日)	1,055,466,056	1,056,626,749	0.9093	0.9103
3月末日	1,058,747,531	-	0.9120	-
4月末日	1,034,865,434	-	0.9050	-
5月末日	1,015,940,888	-	0.8976	-
6月末日	1,003,746,979	-	0.8888	-
7月末日	985,226,656	-	0.8921	-
8月末日	968,091,670	-	0.8867	-
第12特定期間末 (2018年9月27日)	961,877,576	962,965,140	0.8844	0.8854
9月末日	952,535,556	-	0.8847	-
10月末日	890,781,452	-	0.8674	-

## 【分配の推移】

	1口当たり分配金(円)
第1特定期間	0.0050
第2特定期間	0.0060
第3特定期間	0.0060
第4特定期間	0.0060
第5特定期間	0.0060
第6特定期間	0.0060
第7特定期間	0.0060
第8特定期間	0.0060
第9特定期間	0.0060
第10特定期間	0.0060
第11特定期間	0.0060
第12特定期間	0.0060

## 【収益率の推移】

	収益率(%)
第1特定期間	0.6
第2特定期間	3.0
第3特定期間	3.1
第4特定期間	1.3
第5特定期間	0.2
第6特定期間	3.9
第7特定期間	1.7

第8特定期間	3.9
第9特定期間	1.2
第10特定期間	1.3
第11特定期間	3.0
第12特定期間	2.1

## (4) 【設定及び解約の実績】

	設定数量(口)	解約数量(口)
第1特定期間	1,949,701,229	991,116,932
第2特定期間	392,211,479	1,072,499,266
第3特定期間	27,861,292	2,197,970,246
第4特定期間	38,233,346	748,337,544
第5特定期間	19,754,443	407,801,449
第6特定期間	5,619,949	302,729,003
第7特定期間	14,793,425	341,490,043
第8特定期間	7,965,945	481,030,031
第9特定期間	3,598,114	231,111,482
第10特定期間	2,909,648	275,537,982
第11特定期間	2,376,709	86,420,171
第12特定期間	2,286,571	75,415,949

(注) 当初設定数量は5,831,712,259口です。

## (参考) マザーファンド

ダイワ・マネーアセット・マザーファンド

## (1) 投資状況 (2018年10月31日現在)

## 投資状況

投資資産の種類	時価(円)	投資比率(%)
コール・ローン、その他の資産(負債控除後)	9,836,002,075	100.00
純資産総額	9,836,002,075	100.00

(注1) 投資比率は、ファンドの純資産総額に対する当該資産の時価の比率です。

(注2) 投資資産の内書きの時価および投資比率は、当該資産の地域別の内訳です。

## (2) 投資資産 (2018年10月31日現在)

## 投資有価証券の主要銘柄

## イ. 主要銘柄の明細

該当事項はありません。

## □．投資有価証券の種類別投資比率

該当事項はありません。

## 八．投資株式の業種別投資比率

該当事項はありません。

## 投資不動産物件

該当事項はありません。

## その他投資資産の主要なもの

該当事項はありません。

## （参考情報）運用実績



## ● ダイワ/NB・米国債券戦略ファンド 為替ヘッジあり(毎月分配型)

2018年10月31日現在

※過去の実績を示したものであり、将来の成果を示唆・保証するものではありません。

## 基準価額・純資産の推移

基準価額	8,674円
純資産総額	8.9億円

## 基準価額の騰落率

期間	ファンド
1カ月間	-1.8%
3カ月間	-2.4%
6カ月間	-3.5%
1年間	-6.4%
3年間	-5.0%
5年間	-5.3%
設定来	-6.5%



※上記の「基準価額の騰落率」とは、「分配金再投資基準価額」の騰落率です。 ※「分配金再投資基準価額」は、分配金(税引前)を分配時にファンドへ再投資したものとみなして計算しています。 ※基準価額の計算において実質的な運用管理費用(信託報酬)は控除しています。

## 分配の推移(10,000口当たり、税引前)

直近1年間分配金合計額: 120円 設定来分配金合計額: 720円

決算期	第62期	第63期	第64期	第65期	第66期	第67期	第68期	第69期	第70期	第71期	第72期	第73期
	17年11月	17年12月	18年1月	18年2月	18年3月	18年4月	18年5月	18年6月	18年7月	18年8月	18年9月	18年10月
分配金	10円	10円	10円	10円	10円	10円	10円	10円	10円	10円	10円	10円

※分配金は、収益分配方針に基づいて委託会社が決定します。あらかじめ一定の額の分配をお約束するものではありません。分配金が支払われない場合もあります。

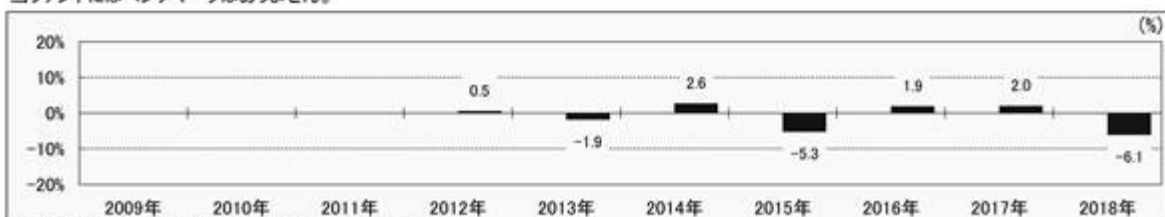
## 主要な資産の状況

※比率は、純資産総額に対するものです。

組入上位10ファンド		
運用会社名	ファンド名	比率
ニューバーガー・バーマン・インベストメント・アドバイザーズLLC/大和証券投資信託委託	ダイワ/NB・ストラテジック・インカム・ファンド(円ヘッジクラス)	99.0%
大和証券投資信託委託	ダイワ・マネーアセット・マザーファンド	0.0%
合計		99.0%

## 年間収益率の推移

当ファンドにはベンチマークはありません。



・ファンドの「年間収益率」は、「分配金再投資基準価額」の騰落率です。  
・2012年は設定日(9月28日)から年末、2018年は10月31日までの騰落率を表しています。

最新の運用実績は、委託会社のホームページ、または販売会社でご確認いただけます。

## 【ダイワ/NB・米国債券戦略ファンド 為替ヘッジなし(毎月分配型)】

## (1) 【投資状況】 (2018年10月31日現在)

投資状況

投資資産の種類	時価(円)	投資比率(%)
投資信託受益証券	270,803,772	98.11
内 ケイマン諸島	270,803,772	98.11
親投資信託受益証券	1,598	0.00
内 日本	1,598	0.00
コール・ローン、その他の資産(負債控除後)	5,209,692	1.89
純資産総額	276,015,062	100.00

(注1) 投資比率は、ファンドの純資産総額に対する当該資産の時価の比率です。

(注2) 投資資産の内書きの時価および投資比率は、当該資産の地域別の内訳です。

## (2) 【投資資産】 (2018年10月31日現在)

### 【投資有価証券の主要銘柄】

#### イ. 主要銘柄の明細

	銘柄名	地域	種類	株数、口数	簿価単価 簿価 (円)	評価単価 時価 (円)	投資 比率 (%)
				また は 額面金額			
1	NB STRATEGIC INCOME FUND NON HEDGED CLASS	ケイマン 諸島	投資信 託受益 証券	2,221,688	120.63 268,013,332	121.89 270,803,772	98.11
2	ダイワ・マネーアセット・マザーファン ド	日本	親投資 信託受 益証券	1,598	1.0001 1,598	1.0001 1,598	0.00

(注) 投資比率は、ファンドの純資産総額に対する当該銘柄の時価の比率です。

#### ロ. 投資有価証券の種類別投資比率

投資有価証券の種類	投資比率
投資信託受益証券	98.11%
親投資信託受益証券	0.00%
合計	98.11%

(注) 投資比率は、ファンドの純資産総額に対する当該有価証券の時価の比率です。

#### ハ. 投資株式の業種別投資比率

該当事項はありません。

### 【投資不動産物件】

該当事項はありません。

## 【その他投資資産の主要なもの】

該当事項はありません。

## (3) 【運用実績】

## 【純資産の推移】

	純資産総額 (分配落) (円)	純資産総額 (分配付) (円)	1口当たりの 純資産額 (分配落)(円)	1口当たりの 純資産額 (分配付)(円)
第1特定期間末 (2013年3月27日)	986,328,338	987,969,755	1.2018	1.2038
第2特定期間末 (2013年9月27日)	868,035,561	869,466,464	1.2133	1.2153
第3特定期間末 (2014年3月27日)	727,862,383	728,997,050	1.2830	1.2850
第4特定期間末 (2014年9月29日)	706,308,805	709,910,759	1.3726	1.3796
第5特定期間末 (2015年3月27日)	640,394,940	643,469,063	1.4582	1.4652
第6特定期間末 (2015年9月28日)	526,538,445	529,198,754	1.3855	1.3925
第7特定期間末 (2016年3月28日)	434,864,657	437,328,032	1.2357	1.2427
第8特定期間末 (2016年9月27日)	373,960,260	376,307,989	1.1150	1.1220
第9特定期間末 (2017年3月27日)	400,718,613	403,081,178	1.1873	1.1943
第10特定期間末 (2017年9月27日)	354,730,423	356,827,358	1.1842	1.1912
2017年10月末日	342,979,482	-	1.1850	-
11月末日	334,690,686	-	1.1620	-
12月末日	337,511,673	-	1.1680	-
2018年1月末日	323,636,065	-	1.1160	-
2月末日	280,302,412	-	1.0850	-
第11特定期間末 (2018年3月27日)	269,526,792	271,328,745	1.0470	1.0540
3月末日	274,902,033	-	1.0633	-
4月末日	279,504,309	-	1.0811	-
5月末日	277,569,221	-	1.0644	-
6月末日	278,872,171	-	1.0649	-

7月末日	281,720,069	-	1.0711	-
8月末日	277,942,888	-	1.0650	-
第12特定期間末 (2018年9月27日)	280,296,598	282,123,571	1.0739	1.0809
9月末日	282,167,347	-	1.0766	-
10月末日	276,015,062	-	1.0482	-

## 【分配の推移】

	1口当たり分配金(円)
第1特定期間	0.0100
第2特定期間	0.0120
第3特定期間	0.0120
第4特定期間	0.0170
第5特定期間	0.0420
第6特定期間	0.0420
第7特定期間	0.0420
第8特定期間	0.0420
第9特定期間	0.0420
第10特定期間	0.0420
第11特定期間	0.0420
第12特定期間	0.0420

## 【収益率の推移】

	収益率(%)
第1特定期間	21.2
第2特定期間	2.0
第3特定期間	6.7
第4特定期間	8.3
第5特定期間	9.3
第6特定期間	2.1
第7特定期間	7.8
第8特定期間	6.4
第9特定期間	10.3
第10特定期間	3.3
第11特定期間	8.0
第12特定期間	6.6

## (4) 【設定及び解約の実績】

	設定数量(口)	解約数量(口)
第1特定期間	693,143,738	265,463,027
第2特定期間	589,428,447	694,685,695
第3特定期間	69,731,029	217,848,794
第4特定期間	27,854,252	80,623,142
第5特定期間	70,447,366	145,851,678
第6特定期間	10,328,467	69,444,832
第7特定期間	24,215,210	52,348,605
第8特定期間	38,455,795	54,976,600
第9特定期間	24,406,722	22,287,282
第10特定期間	5,993,614	43,940,782
第11特定期間	5,792,859	47,933,251
第12特定期間	11,544,824	7,970,525

(注) 当初設定数量は393,028,055口です。

(参考) マザーファンド

ダイワ・マネーアセット・マザーファンド

前記「ダイワ/NB・米国債券戦略ファンド 為替ヘッジあり(毎月分配型)」の記載と同じ。

(参考情報) 運用実績

## ● ダイワ/NB・米国債券戦略ファンド 為替ヘッジなし(毎月分配型)

2018年10月31日現在  
基準価額・純資産の推移

※過去の実績を示したものであり、将来の成果を示唆・保証するものではありません。



※上記の「基準価額の騰落率」とは、「分配金再投資基準価額」の騰落率です。

※「分配金再投資基準価額」は、分配金(税引前)を分配時にファンドへ再投資したものとみなして計算しています。※基準価額の計算において実質的な運用管理費用(信託報酬)は控除しています。

## 分配の推移(10,000口当たり、税引前)

直近1年間分配金合計額: 840円 設定来分配金合計額: 3,940円

決算期	第62期	第63期	第64期	第65期	第66期	第67期	第68期	第69期	第70期	第71期	第72期	第73期
	17年11月	17年12月	18年1月	18年2月	18年3月	18年4月	18年5月	18年6月	18年7月	18年8月	18年9月	18年10月
分配金	70円	70円	70円	70円	70円	70円	70円	70円	70円	70円	70円	70円

※分配金は、収益分配方針に基づいて委託会社が決定します。あらかじめ一定の額の分配をお約束するものではありません。分配金が支払われない場合もあります。

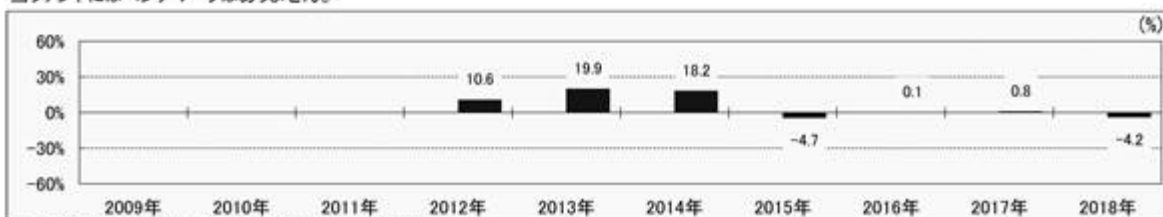
## 主要な資産の状況

※比率は、純資産総額に対するものです。

組入上位10ファンド		
運用会社名	ファンド名	比率
ニューバーガー・バーマン・インベストメント・アドバイザーズLLC	ダイワ/NB・ストラテジック・インカム・ファンド(ノンヘッジクラス)	98.1%
大和証券投資信託委託	ダイワ・マネーアセット・マザーファンド	0.0%
合計		98.1%

## 年間収益率の推移

当ファンドにはベンチマークはありません。



・ファンドの「年間収益率」は、「分配金再投資基準価額」の騰落率です。

・2012年は設定日(9月28日)から年末、2018年は10月31日までの騰落率を表しています。

最新の運用実績は、委託会社のホームページ、または販売会社でご確認いただけます。

## 第2 【管理及び運営】

### 1 【申込(販売)手続等】

受益権の取得申込者は、販売会社において取引口座を開設のうえ、取得の申込みを行なうものとします。

当ファンドには、収益分配金を税金を差引いた後無手数料で自動的に再投資する「分配金再投資コース」と、収益の分配が行なわれるごとに収益分配金を受益者に支払う「分配金支払いコース」があります。

「分配金再投資コース」を利用する場合、取得申込者は、販売会社と別に定める積立投資約款にしたがい契約（以下「別に定める契約」といいます。）を締結します。

販売会社は、受益権の取得申込者に対し、最低単位を1円単位または1口単位として販売会社が定める単位をもって、取得の申込みに応じることができます。

ただし、販売会社は、次のイ・およびロ・に掲げる日を取得申込受付日とする受益権の取得申込みの受け付けを行いません。

イ．ニューヨークの銀行の休業日と同じ日付の日

ロ．前イ．のほか、一部解約金の支払い等に支障を来すおそれがあるとして委託会社が定める日（当ファンドの運営および受益者に与える影響が軽微であるとして委託会社が定める日に限り除きます。）

お買付価額（1万口当たり）は、お買付申込受付日の翌営業日の基準価額です。

お買付時の申込手数料については、販売会社が別に定めるものとします。申込手数料には、消費税等が課されます。なお、「分配金再投資コース」の収益分配金の再投資の際には、申込手数料はかかりません。

委託会社の各営業日の午後3時までに受付けた取得の申込み（当該申込みにかかる販売会社所定の事務手続きが完了したものを）、当日の受付分として取扱います。この時刻を過ぎて行なわれる申込みは、翌営業日の取扱いとなります。

金融商品取引所等における取引の停止、外国為替取引の停止その他やむを得ない事情（投資対象国における非常事態（金融危機、デフォルト、重大な政策変更および規制の導入、自然災害、クーデター、重大な政治体制の変更、戦争等）による市場の閉鎖または流動性の極端な減少ならびに資金の受渡しに関する障害等）が発生し、委託会社が追加設定を制限する措置をとった場合には、販売会社は、取得申込みの受け付けを中止することができるほか、すでに受付けた取得申込みを取消することができるものとします。

取得申込者は販売会社に、取得申込みと同時にまたはあらかじめ、自己のために開設された当ファンドの受益権の振替を行なうための振替機関等の口座を示すものとし、当該口座に当該取得申込者にかかる口数の増加の記載または記録が行なわれます。なお、販売会社は、当該取得申込みの代金の支払いと引換えに、当該口座に当該取得申込者にかかる口数の増加の記載または記録を行なうことができます。委託会社は、追加信託により分割された受益権について、振替機関等の振替口座簿への新たな記載または記録をするため社振法に定める事項の振替機関への通知を行なうものとします。振替機関等は、委託会社から振替機関への通知があった場合、社振法の規定にしたがい、その備える振替口座簿への新たな記載または記録を行いません。受託会社は、追加信託により生じた受益権については追加信託のつど、振替機関の定める方法により、振替機関へ当該受益権にかかる信託を設定した旨の通知を行いません。

### 2 【換金(解約)手続等】

委託会社の各営業日の午後3時までに受付けた換金の申込み（当該申込みにかかる販売会社所定の事務手続きが完了したものを）、当日の受付分として取扱います。この時刻を過ぎて行なわれる申込みは、翌営業日の取扱いとなります。

なお、信託財産の資金管理を円滑に行なうために大口の解約請求には制限があります。

#### <一部解約>

受益者は、自己に帰属する受益権について、最低単位を1口単位として販売会社が定める単位をもって、委託会社に一部解約の実行を請求することができます。

ただし、販売会社は、次のイ・およびロ・に掲げる日を一部解約請求受付日とする一部解約の実行の請求の受け付けを行いません。

イ．ニューヨークの銀行の休業日と同じ日付の日

ロ．前イ．のほか、一部解約金の支払い等に支障を来すおそれがあるとして委託会社が定める日

受益者が一部解約の実行の請求をするときは、販売会社に対し、振替受益権をもって行なうものとします。

解約価額は、一部解約の実行の請求受付日の翌営業日の基準価額とします。

解約価額は、原則として、委託会社の各営業日に計算されます。

解約価額（基準価額）は、販売会社または委託会社に問い合わせることにより知ることができます。また、委託会社のホームページでご覧になることもできます。

#### ・お電話によるお問合わせ先（委託会社）

電話番号（コールセンター） 0120-106212

（営業日の9:00～17:00）

#### ・委託会社のホームページ

アドレス <http://www.daiwa-am.co.jp/>

「為替ヘッジあり」または「為替ヘッジなし」の受益者が、当該ファンドの換金の手取金をもって他のファンドの受益権の取得申込みをする場合において、当該他のファンドの受益権の取得申込みの受け付けが中止された場合、当該換金請求の申込みの受け付けを中止することがあります。（なお、他のファンドとは、受益者が「為替ヘッジあり」の受益者である場合、「為替ヘッジなし」を、また「為替ヘッジなし」の受益者である場合、「為替ヘッジあり」をいいます。）

委託会社は、金融商品取引所等における取引の停止、外国為替取引の停止その他やむを得ない事情（投資対象国における非常事態（金融危機、デフォルト、重大な政策変更および規制の導入、自然災害、クーデター、重大な政治体制の変更、戦争等）による市場の閉鎖または流動性の極端な減少ならびに資金の受渡しに関する障害等）が発生した場合には、一部解約請求の受け付けを中止することができます。

一部解約請求の受け付けが中止された場合には、受益者は当該受付中止以前に行なった当日の一部解約請求を撤回することができます。ただし、受益者がその一部解約請求を撤回しない場合には、当該受益権の一部解約の価額は、当該受付中止を解除した後の最初の基準価額の計算日に一部解約請求を受け付けたものとして、当該計算日の翌営業日の基準価額とします。

一部解約金は、販売会社の営業所等において、原則として一部解約の実行の請求受付日から起算して5営業日目から受益者に支払います。



受託会社は、一部解約金について、受益者への支払開始日までに、その全額を委託会社の指定する預金口座等に払込みます。受託会社は、委託会社の指定する預金口座等に一部解約金を払込んだ後は、受益者に対する支払いにつき、その責に任じません。

一部解約の実行の請求を行なう受益者は、その口座が開設されている振替機関等に対して当該受益者の請求にかかる信託契約の一部解約を委託会社が行なうのと引換えに、当該一部解約にかかる受益権の口数と同口数の抹消の申請を行なうものとし、社振法の規定にしたがい当該振替機関等の口座において当該口数の減少の記載または記録が行なわれます。

### 3 【資産管理等の概要】

#### (1) 【資産の評価】

基準価額とは、信託財産の純資産総額を計算日における受益権口数で除した1万口当たりの価額をいいます。

純資産総額とは、信託財産に属する資産を法令および一般社団法人投資信託協会規則にしたがって時価（注1、注2）により評価して得た信託財産の資産総額から負債総額を控除した金額をいいます。

##### （注1）当ファンドの主要な投資対象資産の評価方法の概要

- ・組入外国投資信託の受益証券：原則として計算時において知り得る直近の日の基準価額で評価します。
- ・マザーファンドの受益証券：計算日の基準価額で評価します。

##### （注2）マザーファンドの主要な投資対象資産の評価方法の概要

- ・本邦通貨表示の公社債：原則として、次に掲げるいずれかの価額で評価します。
  1. 日本証券業協会が発表する売買参考統計値（平均値）
  2. 金融商品取引業者、銀行等の提示する価額（売気配相場を除く。）
  3. 価格情報会社の提供する価額

基準価額は、原則として、委託会社の各営業日に計算されます。

基準価額は、販売会社または委託会社に問い合わせることにより知ることができます。また、委託会社のホームページでご覧になることもできます。

- ・お電話によるお問合わせ先（委託会社）
  - 電話番号（コールセンター） 0120-106212
  - （営業日の9:00～17:00）
- ・委託会社のホームページ
  - アドレス <http://www.daiwa-am.co.jp/>

#### (2) 【保管】

該当事項はありません。

#### (3) 【信託期間】

2012年9月28日から2022年9月27日までとします。ただし、(5) により信託契約を解約し、信託を終了させることがあります。

委託会社は、信託期間満了前に、信託期間の延長が受益者に有利であると認めるときは、受託会社と合意のうえ、信託期間を延長することができます。

#### (4) 【計算期間】

毎月28日から翌月27日までとします。

上記にかかわらず、上記により各計算期間終了日に該当する日(以下「該当日」といいます。)が休業日の場合には、各計算期間終了日は該当日の翌営業日とし、その翌日から次の計算期間が開始されるものとします。ただし、最終計算期間の終了日には適用しません。

#### (5) 【その他】

信託の終了

1. 委託会社は、受益権の口数が30億口を下ることとなった場合もしくは信託契約を解約することが受益者のため有利であると認めるときまたはやむを得ない事情が発生したときは、受託会社と合意のうえ、信託契約を解約し、信託を終了させることができます。この場合において、委託会社は、あらかじめ、解約しようとする旨を監督官庁に届出ます。
2. 委託会社は、当ファンドが主要投資対象とする組入外国投資信託が存続しないこととなる場合には、受託会社と合意のうえ、信託契約を解約し、信託を終了させます。この場合において、委託会社は、あらかじめ、解約しようとする旨を監督官庁に届出ます。
3. 委託会社は、前1.の事項について、書面による決議(以下「書面決議」といいます。)を行います。この場合において、あらかじめ、書面決議の日ならびに信託契約の解約の理由などの事項を定め、当該決議の日の2週間前までに、信託契約にかかる知れている受益者に対し、書面をもってこれらの事項を記載した書面決議の通知を發します。
4. 前3.の書面決議において、受益者(委託会社および当ファンドの信託財産に当ファンドの受益権が属するときの当該受益権にかかる受益者としての受託会社を除きます。以下本4.において同じ。)は受益権の口数に応じて、議決権を有し、これを行行使することができます。なお、信託契約にかかる知れている受益者が議決権を行行使しないときは、当該知れている受益者は書面決議について賛成するものとみなします。
5. 前3.の書面決議は議決権を行行使することができる受益者の3分の2以上にあたる多数をもって行ないます。
6. 前3.から前5.までの規定は、前2.の規定に基づいて信託契約を解約するとき、あるいは、委託会社が信託契約の解約について提案をした場合において、当該提案につき、信託契約にかかるすべての受益者が書面または電磁的記録により同意の意思表示をしたときには適用しません。また、信託財産の状態に照らし、真にやむを得ない事情が生じている場合であって、前3.から前5.までの手続きを行なうことが困難な場合も同じとします。
7. 委託会社は、監督官庁より信託契約の解約の命令を受けたときは、その命令にしたがい、信託契約を解約し、信託を終了させます。
8. 委託会社が監督官庁より登録の取消しを受けたとき、解散したときまたは業務を廃止したときは、委託会社は、信託契約を解約し、信託を終了させます。ただし、監督官庁が信託契約に関する委託会社の業務を他の投資信託委託会社に引継ぐことを命じたときは、の書面決議で否決された場合を除き、当該投資信託委託会社と受託会社との間において存続します。

9. 受託会社が辞任した場合または裁判所が受託会社を解任した場合において、委託会社が新受託会社を選任できないときは、委託会社は信託契約を解約し、信託を終了させます。

#### 信託約款の変更等

1. 委託会社は、受益者の利益のため必要と認めるときまたはやむを得ない事情が発生したときは、受託会社と合意のうえ、信託約款を変更することまたは当ファンドと他のファンドとの併合(投資信託及び投資法人に関する法律第16条第2号に規定する「委託者指図型投資信託の併合」をいいます。以下同じ。)を行なうことができるものとし、あらかじめ、変更または併合しようとする旨およびその内容を監督官庁に届出ます。なお、信託約款は本の1.から7.までに定める以外の方法によって変更することができないものとしします。
2. 委託会社は、前1.の事項(前1.の変更事項にあっては、その内容が重大なものに該当する場合に限り、前1.の併合事項にあっては、その併合が受益者の利益に及ぼす影響が軽微なものに該当する場合を除きます。以下「重大な信託約款の変更等」といいます。)について、書面決議を行ないます。この場合において、あらかじめ、書面決議の日ならびに重大な信託約款の変更等の内容およびその理由などの事項を定め、当該決議の日の2週間前までに、信託約款にかかる知れている受益者に対し、書面をもってこれらの事項を記載した書面決議の通知を發します。
3. 前2.の書面決議において、受益者(委託会社および当ファンドの信託財産に当ファンドの受益権が属するときの当該受益権にかかる受益者としての受託会社を除きます。以下本3.において同じ。)は受益権の口数に応じて、議決権を有し、これを行使することができます。なお、信託約款にかかる知れている受益者が議決権を行使しないときは、当該知れている受益者は書面決議について賛成するものとみなします。
4. 前2.の書面決議は議決権を行使することができる受益者の3分の2以上にあたる多数をもって行ないます。
5. 書面決議の効力は、当ファンドのすべての受益者に対してその効力を生じます。
6. 前2.から前5.までの規定は、委託会社が重大な信託約款の変更等について提案をした場合において、当該提案につき、信託約款にかかるすべての受益者が書面または電磁的記録により同意の意思表示をしたときには適用しません。
7. 前1.から前6.までの規定にかかわらず、当ファンドにおいて併合の書面決議が可決された場合にあっても、当該併合にかかる一または複数の他のファンドにおいて当該併合の書面決議が否決された場合は、当該他のファンドとの併合を行なうことはできません。
8. 委託会社は、監督官庁の命令に基づいて信託約款を変更しようとするときは、前1.から前7.までの規定にしたがいます。

#### 反対受益者の受益権買取請求の不適用

当ファンドは、投資信託及び投資法人に関する法律第18条第1項に定める反対受益者による受益権買取請求の規定の適用を受けません。

#### 運用報告書

1. 委託会社は、運用経過のほか信託財産の内容、有価証券売買状況、費用明細などのうち重要な事項を記載した交付運用報告書(投資信託及び投資法人に関する法律第14条第4項に定める運用報告書)を毎年3月および9月の計算期末に作成し、信託財産にかかる知れている受益者に対して交付します。また、電子交付を選択された場合には、所定の方法により交付します。
2. 委託会社は、運用報告書(全体版)(投資信託及び投資法人に関する法律第14条第1項に定める運用報告書)を作成し、委託会社のホームページに掲載します。

・委託会社のホームページ

アドレス <http://www.daiwa-am.co.jp/>

3. 前2.の規定にかかわらず、受益者から運用報告書（全体版）の交付の請求があった場合には、これを交付します。

公告

1. 委託会社が受益者に対してする公告は、電子公告の方法により行ない、次のアドレスに掲載します。

<http://www.daiwa-am.co.jp/>

2. 前1.の電子公告による公告をすることができない事故その他やむを得ない事由が生じた場合の公告は、日本経済新聞に掲載します。

関係法人との契約の更改

委託会社と販売会社との間で締結される受益権の募集・販売の取扱い等に関する契約は、期間満了の1か月（または3か月）前までに、委託会社および販売会社いずれからも何ら意思の表示のないときは、自動的に1年間更新されるものとし、自動延長後の取扱いについてもこれと同様とします。

#### 4 【受益者の権利等】

信託契約締結当初および追加信託当初の受益者は、委託会社の指定する受益権取得申込者とし、分割された受益権は、その取得申込口数に応じて、取得申込者に帰属します。

受益者の有する主な権利の内容、その行使の方法等は、次のとおりです。

収益分配金および償還金にかかる請求権

受益者は、収益分配金（分配金額は、委託会社が決定します。）および償還金（信託終了時における信託財産の純資産総額を受益権口数で除した額をいいます。以下同じ。）を持分にに応じて請求する権利を有します。

収益分配金は、第1計算期間の末日を除く決算日において振替機関等の振替口座簿に記載または記録されている受益者（当該収益分配金にかかる決算日以前において一部解約が行なわれた受益権にかかる受益者を除きます。また、当該収益分配金にかかる計算期間の末日以前に設定された受益権で取得申込代金支払前のため販売会社の名義で記載または記録されている受益権については原則として取得申込者として）に、原則として決算日から起算して5営業日までに支払います。

上記にかかわらず、別に定める契約に基づいて収益分配金を再投資する受益者については、原則として毎計算期間終了日の翌営業日に収益分配金が再投資されます。再投資により増加した受益権は、振替口座簿に記載または記録されます。

償還金は、信託終了日において振替機関等の振替口座簿に記載または記録されている受益者（信託終了日以前において一部解約が行なわれた受益権にかかる受益者を除きます。また、当該信託終了日以前に設定された受益権で取得申込代金支払前のため販売会社の名義で記載または記録されている受益権については原則として取得申込者として）に、原則として信託終了日から起算して5営業日までに支払います。

収益分配金および償還金の支払いは、販売会社の営業所等において行なうものとしてします。

受益者が、収益分配金については支払開始日から5年間その支払いを請求しないときならびに信託終了による償還金については支払開始日から10年間その支払いを請求しないときは、その権利を失い、委託会社から交付を受けた金銭は、委託会社に帰属します。

### 換金請求権

受益者は、保有する受益権を換金する権利を有します。権利行使の方法等については、「2 換金（解約）手続等」をご参照下さい。

### 第3 【ファンドの経理状況】

#### 【ダイワ/NB・米国債券戦略ファンド 為替ヘッジあり(毎月分配型)】

(1) 当ファンドの財務諸表は、「財務諸表等の用語、様式及び作成方法に関する規則」(昭和38年大蔵省令第59号)並びに同規則第2条の2の規定により、「投資信託財産の計算に関する規則」(平成12年総理府令第133号)に基づいて作成しております。

なお、財務諸表に記載している金額は、円単位で表示しております。

(2) 当ファンドの計算期間は6か月未満であるため、財務諸表は6か月毎に作成しております。

(3) 当ファンドは、金融商品取引法第193条の2第1項の規定に基づき、当特定期間(平成30年3月28日から平成30年9月27日まで)の財務諸表について、有限責任 あずさ監査法人により監査を受けております。

## 1【財務諸表】

ダイワノＢ・米国債券戦略ファンド 為替ヘッジあり（毎月分配型）

## (1)【貸借対照表】

（単位：円）

	前 期 平成30年3月27日現在	当 期 平成30年9月27日現在
<b>資産の部</b>		
流動資産		
金銭信託	6,016,758	228,866
コール・ローン	4,768,204	10,982,045
投資信託受益証券	1,046,881,883	942,794,445
親投資信託受益証券	1,235	1,235
未収入金	-	10,000,000
流動資産合計	1,057,668,080	964,006,591
資産合計	1,057,668,080	964,006,591
<b>負債の部</b>		
流動負債		
未払収益分配金	1,160,693	1,087,564
未払受託者報酬	26,450	26,549
未払委託者報酬	970,154	973,792
その他未払費用	44,727	41,110
流動負債合計	2,202,024	2,129,015
負債合計	2,202,024	2,129,015
<b>純資産の部</b>		
元本等		
元本	1 1,160,693,689	1 1,087,564,311
剰余金		
期末剰余金又は期末欠損金（ ）	2 105,227,633	2 125,686,735
（分配準備積立金）	102,691,665	95,023,232
元本等合計	1,055,466,056	961,877,576
純資産合計	1,055,466,056	961,877,576
負債純資産合計	1,057,668,080	964,006,591

## (2) 【損益及び剰余金計算書】

(単位：円)

	前 期		当 期	
	自 平成29年9月28日 至 平成30年3月27日		自 平成30年3月28日 至 平成30年9月27日	
営業収益				
受取配当金		13,121,564		11,441,511
受取利息		-		2
有価証券売買等損益		40,289,509		26,528,949
営業収益合計		27,167,945		15,087,436
営業費用				
支払利息		2,728		1,448
受託者報酬		178,748		164,132
委託者報酬		6,555,663		6,020,133
その他費用		44,727		43,870
営業費用合計		6,781,866		6,229,583
営業損失( )		33,949,811		21,317,019
経常損失( )		33,949,811		21,317,019
当期純損失( )		33,949,811		21,317,019
一部解約に伴う当期純損失金額の分配額( )		151,187		59,538
期首剰余金又は期首欠損金( )		69,773,906		105,227,633
剰余金増加額又は欠損金減少額		5,623,234		7,722,513
当期一部解約に伴う剰余金増加額又は欠損金減少額		5,623,234		7,722,513
剰余金減少額又は欠損金増加額		157,179		234,672
当期追加信託に伴う剰余金減少額又は欠損金増加額		157,179		234,672
分配金		1 7,121,158		1 6,689,462
期末剰余金又は期末欠損金( )		105,227,633		125,686,735



## (3) 【注記表】

(重要な会計方針に係る事項に関する注記)

区 分	当 期	
	自 平成30年3月28日	至 平成30年9月27日
1. 有価証券の評価基準及び評価方法	<p>(1)投資信託受益証券</p> <p>移動平均法に基づき、原則として時価で評価しております。</p> <p>時価評価にあたっては、投資信託受益証券の基準価額に基づいて評価しております。</p> <p>なお、適正な評価額を入手できなかった場合又は入手した評価額が時価と認定できない事由が認められた場合は、委託会社が忠実義務に基づいて合理的な事由をもって時価と認めた価額又は受託会社と協議のうえ両者が合理的な事由をもって時価と認めた価額で評価しております。</p> <p>(2)親投資信託受益証券</p> <p>移動平均法に基づき、時価で評価しております。</p> <p>時価評価にあたっては、親投資信託受益証券の基準価額に基づいて評価しております。</p>	
2. 収益及び費用の計上基準	<p>受取配当金</p> <p>原則として、投資信託受益証券の配当落ち日において、確定配当金額を計上しております。</p>	

(貸借対照表に関する注記)

区 分	前 期	当 期
	平成30年3月27日現在	平成30年9月27日現在
1. 1 期首元本額	1,244,737,151円	1,160,693,689円
期中追加設定元本額	2,376,709円	2,286,571円
期中一部解約元本額	86,420,171円	75,415,949円
2. 特定期間末日における受益権の総数	1,160,693,689口	1,087,564,311口

3. 2 元本の欠損	貸借対照表上の純資産額が元本総額を下回っており、その差額は105,227,633円でありませす。	貸借対照表上の純資産額が元本総額を下回っており、その差額は125,686,735円でありませす。
------------	--	--

## ( 損益及び剰余金計算書に関する注記 )

区 分	前 期 自 平成29年9月28日 至 平成30年3月27日	当 期 自 平成30年3月28日 至 平成30年9月27日
1 分配金の計算過程	<p>( 自平成29年9月28日 至平成29年10月27日 )</p> <p>計算期間末における解約に伴う当期純利益金額分配後の配当等収益から費用を控除した額 ( 1,062,289円 )、解約に伴う当期純利益金額分配後の有価証券売買等損益から費用を控除し、繰越欠損金を補填した額 ( 0円 )、投資信託約款に規定される収益調整金 ( 4,315,991円 ) 及び分配準備積立金 ( 109,706,362円 ) より分配対象額は115,084,642円 ( 1万口当たり935.53円 ) であり、うち1,230,153円 ( 1万口当たり10円 ) を分配金額としております。</p>	<p>( 自平成30年3月28日 至平成30年4月27日 )</p> <p>計算期間末における解約に伴う当期純利益金額分配後の配当等収益から費用を控除した額 ( 735,496円 )、解約に伴う当期純利益金額分配後の有価証券売買等損益から費用を控除し、繰越欠損金を補填した額 ( 0円 )、投資信託約款に規定される収益調整金 ( 4,213,917円 ) 及び分配準備積立金 ( 101,139,753円 ) より分配対象額は106,089,166円 ( 1万口当たり927.73円 ) であり、うち1,143,538円 ( 1万口当たり10円 ) を分配金額としております。</p>

<p>(自平成29年10月28日 至平成29年11月27日)</p> <p>計算期間末における解約に伴う当期純利益金額分配後の配当等収益から費用を控除した額(1,281,977円)、解約に伴う当期純利益金額分配後の有価証券売買等損益から費用を控除し、繰越欠損金を補填した額(0円)、投資信託約款に規定される収益調整金(4,241,328円)及び分配準備積立金(106,700,000円)より分配対象額は112,223,305円(1万口当たり936.23円)であり、うち1,198,677円(1万口当たり10円)を分配金額としております。</p>	<p>(自平成30年4月28日 至平成30年5月28日)</p> <p>計算期間末における解約に伴う当期純利益金額分配後の配当等収益から費用を控除した額(739,623円)、解約に伴う当期純利益金額分配後の有価証券売買等損益から費用を控除し、繰越欠損金を補填した額(0円)、投資信託約款に規定される収益調整金(4,204,791円)及び分配準備積立金(99,676,867円)より分配対象額は104,621,281円(1万口当たり924.26円)であり、うち1,131,945円(1万口当たり10円)を分配金額としております。</p>
<p>(自平成29年11月28日 至平成29年12月27日)</p> <p>計算期間末における解約に伴う当期純利益金額分配後の配当等収益から費用を控除した額(1,413,019円)、解約に伴う当期純利益金額分配後の有価証券売買等損益から費用を控除し、繰越欠損金を補填した額(0円)、投資信託約款に規定される収益調整金(4,233,980円)及び分配準備積立金(105,684,235円)より分配対象額は111,331,234円(1万口当たり938.13円)であり、うち1,186,732円(1万口当たり10円)を分配金額としております。</p>	<p>(自平成30年5月29日 至平成30年6月27日)</p> <p>計算期間末における解約に伴う当期純利益金額分配後の配当等収益から費用を控除した額(1,023,297円)、解約に伴う当期純利益金額分配後の有価証券売買等損益から費用を控除し、繰越欠損金を補填した額(0円)、投資信託約款に規定される収益調整金(4,227,277円)及び分配準備積立金(98,989,342円)より分配対象額は104,239,916円(1万口当たり923.33円)であり、うち1,128,962円(1万口当たり10円)を分配金額としております。</p>

<p>（自平成29年12月28日 至平成30年1月29日）</p> <p>計算期間末における解約に伴う当期純利益金額分配後の配当等収益から費用を控除した額（906,932円）、解約に伴う当期純利益金額分配後の有価証券売買等損益から費用を控除し、繰越欠損金を補填した額（0円）、投資信託約款に規定される収益調整金（4,223,331円）及び分配準備積立金（104,739,879円）より分配対象額は109,870,142円（1万口当たり935.86円）であり、うち1,174,005円（1万口当たり10円）を分配金額としております。</p>	<p>（自平成30年6月28日 至平成30年7月27日）</p> <p>計算期間末における解約に伴う当期純利益金額分配後の配当等収益から費用を控除した額（1,336,217円）、解約に伴う当期純利益金額分配後の有価証券売買等損益から費用を控除し、繰越欠損金を補填した額（0円）、投資信託約款に規定される収益調整金（4,166,786円）及び分配準備積立金（96,666,751円）より分配対象額は102,169,754円（1万口当たり925.43円）であり、うち1,104,026円（1万口当たり10円）を分配金額としております。</p>
<p>（自平成30年1月30日 至平成30年2月27日）</p> <p>計算期間末における解約に伴う当期純利益金額分配後の配当等収益から費用を控除した額（823,244円）、解約に伴う当期純利益金額分配後の有価証券売買等損益から費用を控除し、繰越欠損金を補填した額（0円）、投資信託約款に規定される収益調整金（4,245,740円）及び分配準備積立金（104,162,737円）より分配対象額は109,231,721円（1万口当たり932.89円）であり、うち1,170,898円（1万口当たり10円）を分配金額としております。</p>	<p>（自平成30年7月28日 至平成30年8月27日）</p> <p>計算期間末における解約に伴う当期純利益金額分配後の配当等収益から費用を控除した額（846,009円）、解約に伴う当期純利益金額分配後の有価証券売買等損益から費用を控除し、繰越欠損金を補填した額（0円）、投資信託約款に規定される収益調整金（4,159,140円）及び分配準備積立金（95,936,363円）より分配対象額は100,941,512円（1万口当たり923.17円）であり、うち1,093,427円（1万口当たり10円）を分配金額としております。</p>

	<p>(自平成30年2月28日 至平成30年3月27日)</p> <p>計算期間末における解約に伴う当期純利益金額分配後の配当等収益から費用を控除した額(975,842円)、解約に伴う当期純利益金額分配後の有価証券売買等損益から費用を控除し、繰越欠損金を補填した額(0円)、投資信託約款に規定される収益調整金(4,242,530円)及び分配準備積立金(102,876,516円)より分配対象額は108,094,888円(1万口当たり931.30円)であり、うち1,160,693円(1万口当たり10円)を分配金額としております。</p>	<p>(自平成30年8月28日 至平成30年9月27日)</p> <p>計算期間末における解約に伴う当期純利益金額分配後の配当等収益から費用を控除した額(967,170円)、解約に伴う当期純利益金額分配後の有価証券売買等損益から費用を控除し、繰越欠損金を補填した額(0円)、投資信託約款に規定される収益調整金(4,169,045円)及び分配準備積立金(95,143,626円)より分配対象額は100,279,841円(1万口当たり922.06円)であり、うち1,087,564円(1万口当たり10円)を分配金額としております。</p>
--	--	---

## (金融商品に関する注記)

## 金融商品の状況に関する事項

区 分	当 期 自 平成30年3月28日 至 平成30年9月27日
1. 金融商品に対する取組方針	当ファンドは、「投資信託及び投資法人に関する法律」第2条第4項に定める証券投資信託であり、投資信託約款に規定する「運用の基本方針」に従っております。
2. 金融商品の内容及びリスク	当ファンドが保有する金融商品の種類は、有価証券、金銭債権及び金銭債務等であり、その詳細を附属明細表に記載しております。なお、当ファンドは、投資信託受益証券及び親投資信託受益証券を通じて有価証券、デリバティブ取引に投資しております。これらの金融商品に係るリスクは、市場リスク(価格変動、為替変動、金利変動等)、信用リスク、流動性リスクであります。
3. 金融商品に係るリスク管理体制	複数の部署と会議体が連携する組織的な体制によりリスク管理を行っております。信託財産全体としてのリスク管理を金融商品、リスクの種類毎に行っております。

4. 金融商品の時価等に関する事項 についての補足説明	金融商品の時価には、市場価格に基づく価額のほか、市場価格がない場合には合理的に算定された価額が含まれております。当該価額の算定においては、一定の前提条件等を採用しているため、異なる前提条件等に拠った場合、当該価額が異なることもあります。
--------------------------------	--

## 金融商品の時価等に関する事項

区 分	当 期
	平成30年9月27日現在
1. 金融商品の時価及び貸借対照表 計上額との差額	金融商品はすべて時価で計上されているため、貸借対照表計上額と時価との差額はありません。
2. 金融商品の時価の算定方法	(1)有価証券 重要な会計方針に係る事項に関する注記に記載しております。  (2)コール・ローン等の金銭債権及び金銭債務等 これらは短期間で決済されるため、時価は帳簿価額にほぼ等しいことから、当該帳簿価額を時価としております。

## (有価証券に関する注記)

## 売買目的有価証券

種 類	前 期	当 期
	平成30年3月27日現在	平成30年9月27日現在
	最終の計算期間の損益に 含まれた評価差額（円）	最終の計算期間の損益に 含まれた評価差額（円）
投資信託受益証券	11,399,849	5,155,878
親投資信託受益証券	0	0
合計	11,399,849	5,155,878

## (デリバティブ取引に関する注記)

## ヘッジ会計が適用されていないデリバティブ取引

前 期	当 期
平成30年3月27日現在	平成30年9月27日現在
該当事項はありません。	該当事項はありません。

## (関連当事者との取引に関する注記)

当 期
自 平成30年3月28日
至 平成30年9月27日

市場価格その他当該取引に係る価格を勘案して、一般の取引条件と異なる関連当事者との取引は行なわれていないため、該当事項はありません。

(1口当たり情報)

	前 期 平成30年3月27日現在	当 期 平成30年9月27日現在
1口当たり純資産額 (1万口当たり純資産額)	0.9093円 (9,093円)	0.8844円 (8,844円)

(4) 【附属明細表】

第1 有価証券明細表

(1) 株式

該当事項はありません。

(2) 株式以外の有価証券

種 類	銘 柄	券面総額	評価額 (円)	備考
投資信託受益証券	NB STRATEGIC INCOME FUND JPY HEDGED CLASS	11,464,497.850	942,794,445	
投資信託受益証券 合計			942,794,445	
親投資信託受益証券	ダイワ・マネーアセット・マザーファ ンド	1,235	1,235	
親投資信託受益証券 合計			1,235	
合計			942,795,680	

投資信託受益証券及び親投資信託受益証券における券面総額欄の数値は、証券数を表示しております。

第2 信用取引契約残高明細表

該当事項はありません。

第3 デリバティブ取引及び為替予約取引の契約額等及び時価の状況表

該当事項はありません。

(参考)

当ファンドは、ケイマン籍の外国投資信託「ダイワ・プレミアム・トラスト - ダイワ/NB・ストラテジック・インカム・ファンド(円ヘッジクラス)」受益証券(円建)を主要投資対象としており、貸借対照表の資産の部に計上された「投資信託受益証券」は、すべて同ファンドの受益証券であります。

また、当ファンドは、「ダイワ・マネーアセット・マザーファンド」受益証券を主要投資対象としており、貸借対照表の資産の部に計上された「親投資信託受益証券」は、すべて同マザーファンドの受益証券であります。

なお、同ファンドの状況及び当ファンドの特定期間末日(以下、「期末日」)における同マザーファンドの状況は次のとおりであります。

「ダイワ・プレミアム・トラスト - ダイワ/NB・ストラテジック・インカム・ファンド(円ヘッジクラス)」の状況

以下に記載した同ファンドの情報は、会計監査人により監査を受けた財務諸表を委託会社で抜粋・翻訳したものであります。

以下に記載した情報は監査の対象外であります。

(米ドル建て)

貸借対照表  
2017年2月28日

**資産**

投資資産の評価額(簿価 \$31,604,170)	\$	31,715,556
現金		3,476
外国通貨の評価額(簿価 \$1,453)		5
外国為替先渡契約による評価益		41,703
未収:		
売却済みの投資(繰延受渡)		417,491
売却済みの投資		371,933
利息		102,667
受益証券の発行		16,088
未収変動証拠金		66,132
前払受託会社報酬		12,615
<b>資産合計</b>		<b>32,747,666</b>

**負債**

外国為替先渡契約による評価損		135
未払:		
購入済みの投資(繰延受渡)		6,007,081
購入済みの投資		332,037
専門家報酬		57,577
運用会社報酬		22,968
保管会社報酬		22,235
償還済み受益証券		14,300
会計および管理会社報酬		7,202
名義書換代理人報酬		1,222
為替取引執行会社報酬		317
為替運用会社報酬		188



その他負債	400
<b>負債合計</b>	<b>6,465,662</b>

<b>純資産</b>	<b>\$ 26,282,004</b>
------------	----------------------

**純資産**

通貨セレクトクラス	1,575,036
通貨分散/N1クラス	151,829
円ヘッジクラス	13,345,723
円ヘッジ/N1クラス	4,873,483
ノンヘッジクラス	3,426,627
ノンヘッジ/N1クラス	2,909,306
	<b>\$ 26,282,004</b>

**発行済み受益証券**

通貨セレクトクラス	2,441,600
通貨分散/N1クラス	194,893
円ヘッジクラス	17,070,024
円ヘッジ/N1クラス	5,111,676
ノンヘッジクラス	2,966,002
ノンヘッジ/N1クラス	2,622,653

**受益証券1口当り純資産額**

通貨セレクトクラス	0.645
通貨分散/N1クラス	0.779
円ヘッジクラス	0.782
円ヘッジ/N1クラス	0.953
ノンヘッジクラス	1.155
ノンヘッジ/N1クラス	1.109

**損益計算書**

2017年2月28日に終了した年度

**投資収益**

受取利息（源泉徴収税 \$15,284 控除後）	\$ 751,941
配当収益（源泉徴収税 \$130,362 控除後）	304,178
<b>投資収益合計</b>	<b>1,056,119</b>

**費用**

運用会社報酬	158,974
保管会社報酬	130,294
専門家報酬	56,150
会計および管理会社報酬	44,877
名義書換代理人報酬	12,783
受託会社報酬	12,566
為替運用会社報酬	3,050
為替取引執行会社報酬	2,107
登録料	1,023
その他費用	2,423
<b>費用合計</b>	<b>424,247</b>

<b>投資純利益</b>	<b>631,872</b>
--------------	----------------

**実現益（損）および評価益（損）：****実現益（損）：**

証券投資	(471,918)
------	-----------

先物取引	(5,580)
スワップ契約	(49,512)
外国為替取引および外国為替先渡契約	854,919
<b>純実現益</b>	<b>327,909</b>
<b>評価益（損）の純変動：</b>	
証券投資	2,198,283
スワップ契約	16,415
先物取引	(6,476)
外国為替換算および外国為替先渡契約	(709,156)
<b>評価益の純変動</b>	<b>1,499,066</b>
<b>純実現・純評価益</b>	<b>1,826,975</b>
<b>運用による純資産の純増</b>	<b>\$ 2,458,847</b>

(米ドル建て)

投資明細表  
2017年2月28日

	元本	有価証券の明細	対純資産 比率	評価額
		<b>債券 (81.8%)</b>		
		<b>メキシコ (2.4%)</b>		
		<b>国債 (2.4%)</b>		
		Mexican Bonos		
MXN	6,000,000	5.75% due 03/05/26		\$ 268,486
MXN	7,520,000	7.75% due 11/13/42		372,469
		<b>国債合計</b>		<b>640,955</b>
		<b>メキシコ合計 (簿価 \$813,733)</b>		<b>640,955</b>
		<b>オランダ (0.4%)</b>		
		<b>社債 (0.4%)</b>		
		Mylan NV(a)		
USD	95,000	3.95% due 06/15/26		92,792
		<b>社債合計</b>		<b>92,792</b>
		<b>オランダ合計 (簿価 \$94,313)</b>		<b>92,792</b>
		<b>ニュージーランド (0.4%)</b>		
		<b>国債 (0.4%)</b>		
		New Zealand Government Bond		
NZD	125,000	2.50% due 09/20/35		92,437
		<b>国債合計</b>		<b>92,437</b>
		<b>ニュージーランド合計 (簿価 \$100,923)</b>		<b>92,437</b>
		<b>南アフリカ (1.8%)</b>		
		<b>国債 (1.8%)</b>		
		Republic of South Africa Government Bond		
ZAR	8,560,000	6.50% due 02/28/41		467,050
		<b>国債合計</b>		<b>467,050</b>
		<b>南アフリカ合計 (簿価 \$583,620)</b>		<b>467,050</b>
		<b>英国 (0.7%)</b>		
		<b>社債 (0.7%)</b>		
		Barclays PLC(a)		
USD	175,000	4.34% due 01/10/28		176,913
		<b>社債合計</b>		<b>176,913</b>
		<b>英国合計 (簿価 \$175,000)</b>		<b>176,913</b>
		<b>米国 (76.1%)</b>		
		<b>資産担保証券 (21.6%)</b>		
		Accredited Mortgage Loan Trust 2006-1 Class A4(a),(b)		

USD	270,000	1.06% due 04/25/36 American Airlines Pass-Through Trust Series 2014-1 Class B	246,898
USD	106,777	4.38% due 10/01/22 Carrington Mortgage Loan Trust Series 2005-NC5 Class M1 (a),(b)	106,777
USD	280,000	1.26% due 10/25/35 Carrington Mortgage Loan Trust Series 2006-NC1 Class A4 (a),(b)	259,531
USD	415,000	1.09% due 01/25/36 Carrington Mortgage Loan Trust Series 2006-RFC1 Class A4 (a),(b)	389,671
USD	415,000	1.02% due 05/25/36 Chase Issuance Trust Series 2016-A7 Class A7	387,601
USD	698,000	1.06% due 09/16/19 Citigroup Mortgage Loan Trust Asset-Backed Pass-Through Certificates Series 2005-OPT3 Class M3(a),(b)	697,459
USD	700,000	1.50% due 05/25/35 COMM Mortgage Trust Series 2013-LC6 Class XB(b),(c)	674,826
USD	4,000,000	0.35% due 01/10/46 COMM Mortgage Trust Series 2014-CR17 Class XA(b)	86,256
USD	1,508,163	0.84% due 05/10/47 COMM Mortgage Trust Series 2014-UBS3 Class XA(b)	82,132
USD	1,261,511	1.32% due 06/10/47 CitiABS Asset-Backed Certificates Trust 2005-Ab1 Class M1 (a),(b)	76,422
USD	145,000	1.41% due 08/25/35 GS Mortgage Securities Trust Series 2014-GC18 Class XA(b)	141,225
USD	1,481,594	1.13% due 01/10/47 GSAA Home Equity Trust Series 2005-5 Class B1(a),(b)	80,388
USD	90,000	2.50% due 02/25/35 Home Equity Asset Trust Series 2005-1 Class M5(a),(b)	80,166
USD	65,000	1.87% due 05/25/35 HSI Asset Securitization Corp. Trust Series 2006-OPT1 Class M1(a),(b)	58,808
USD	50,000	1.14% due 12/25/35 JP Morgan Mortgage Acquisition Trust Series 2007-CH1 Class MV2(a),(b)	47,577
USD	115,000	1.06% due 11/25/36 Morgan Stanley Bank of America Merrill Lynch Trust Series 2014-C16 Class XA(b)	108,238
USD	1,550,631	1.19% due 06/15/47 Navient Student Loan Trust Series 2016-6A Class A1(a),(b),(c)	86,489
USD	102,636	1.26% due 03/25/66 New Century Home Equity Loan Trust Series 2005-B Class A2D(a),(b)	102,787
USD	157,751	1.18% due 10/25/35 Park Place Securities, Inc. Asset-Backed Pass-Through Certificates Series 2005-WCH1 Class M4(a),(b)	155,743
USD	303,000	2.02% due 01/25/36 RAAC Trust Series 2006-SP2 Class M1(a),(b)	297,141
USD	200,000	1.12% due 02/25/36 RAMP Trust Series 2005-RZ1 Class M5(a),(b)	185,829
USD	238,889	1.41% due 10/25/34 RAMP Trust Series 2005-RZ2 Class M4(a),(b)	228,895
USD	230,000	1.34% due 05/25/35 RASC Trust Series 2005-KS10 Class M2(a),(b)	219,290
USD	385,000	1.22% due 11/25/35 Structured Asset Securities Corp. Mortgage Loan Trust Series 2005-WF4 Class M4(a),(b)	367,398
USD	350,000	1.36% due 11/25/35	335,489

		Structured Asset Securities Corp. Mortgage Loan Trust Series 2006-AM1 Class A4(a),(b)	
USD	167,149	0.94% due 04/25/36	163,977
		<b>資産担保証券合計</b>	<b>5,667,013</b>
		<b>社債 (18.6%)</b>	
		Abbott Laboratories(a)	
USD	70,000	4.90% due 11/30/46	72,776
		AbbVie, Inc.(a)	
USD	100,000	4.45% due 05/14/46	96,908
		Air Lease Corp.	
USD	80,000	2.13% due 01/15/20	79,164
		Anheuser-Busch InBev Finance, Inc.(a)	
USD	30,000	3.65% due 02/01/26	30,519
		Apple, Inc.(a)	
USD	85,000	4.65% due 02/23/46	92,426
		AT&T, Inc.(a)	
USD	180,000	4.75% due 05/15/46	168,322
USD	175,000	5.70% due 03/01/57	180,531
		Bank of America Corp.	
USD	125,000	3.95% due 04/21/25	125,464
		Charter Communications Operating LLC / Charter Communications Operating Capital(a)	
USD	175,000	4.91% due 07/23/25	184,346
USD	130,000	6.48% due 10/23/45	150,887
		Citigroup, Inc.	
USD	140,000	4.40% due 06/10/25	143,806
		Diamond 1 Finance Corp. / Diamond 2 Finance Corp.(a),(c)	
USD	165,000	4.42% due 06/15/21	173,026
USD	145,000	5.45% due 06/15/23	156,699
		Discover Financial Services(a)	
USD	115,000	4.10% due 02/09/27	115,851
		Energy Transfer Partners LP(a)	
USD	75,000	6.50% due 02/01/42	84,661
		EPR Properties(a)	
USD	130,000	5.75% due 08/15/22	141,987
		ERAC USA Finance LLC(a),(c)	
USD	75,000	4.20% due 11/01/46	70,006
		Ford Motor Co.(a)	
USD	95,000	4.35% due 12/08/26	97,695
		General Motors Co.(a)	
USD	70,000	6.75% due 04/01/46	85,013
		General Motors Financial Co., Inc.(a)	
USD	110,000	3.20% due 07/06/21	111,297
USD	130,000	4.00% due 10/06/26	129,412
USD	95,000	4.30% due 07/13/25	96,783
		Georgia Power Co.(a)	
USD	90,000	3.25% due 03/30/27	89,898
		Goldman Sachs Group, Inc.	
USD	185,000	2.35% due 11/15/21(a)	181,207
USD	95,000	5.15% due 05/22/45	101,245
		Hess Corp.(a)	
USD	120,000	4.30% due 04/01/27	120,035
		Hewlett Packard Enterprise Co.(a)	
USD	155,000	4.90% due 10/15/25	161,282
		HP, Inc.	
USD	145,000	4.65% due 12/09/21	155,379
		Kinder Morgan Energy Partners LP(a)	
USD	25,000	5.50% due 03/01/44	25,977
		Kinder Morgan, Inc.(a)	
USD	95,000	5.55% due 06/01/45	100,247
		Microsoft Corp.(a)	
USD	90,000	4.50% due 02/06/57	93,386

		Morgan Stanley	
USD	185,000	3.63% due 01/20/27	184,317
USD	85,000	4.38% due 01/22/47	86,396
USD	60,000	5.45% due 12/31/49(a),(b),(d)	61,547
		Noble Energy, Inc.(a)	
USD	85,000	5.25% due 11/15/43	89,613
		Novartis Capital Corp.(a)	
USD	55,000	3.10% due 05/17/27	55,087
		Omega Healthcare Investors, Inc.(a)	
USD	55,000	4.50% due 01/15/25	55,046
		Reynolds American, Inc.(a)	
USD	60,000	4.45% due 06/12/25	63,442
		Seagate HDD Cayman(a),(c)	
USD	145,000	4.88% due 03/01/24	141,935
		Verizon Communications, Inc.	
USD	60,000	4.13% due 08/15/46	52,589
USD	114,000	4.67% due 03/15/55	103,785
		Viacom, Inc.	
USD	65,000	3.88% due 04/01/24(a)	64,745
USD	160,000	4.38% due 03/15/43	140,402
USD	180,000	5.88% due 02/28/57(a),(b)	183,301
		<b>社債合計</b>	<b>4,898,440</b>
		<b>国債 (35.9%)</b>	
		Federal Home Loan Mortgage Corp., TBA(e)	
USD	395,000	3.00% due 03/01/31	406,353
USD	585,000	3.00% due 03/01/47	580,580
USD	255,000	3.50% due 03/01/46	261,345
USD	1,040,000	4.00% due 03/01/46	1,093,082
		Federal National Mortgage Association, TBA(e)	
USD	255,000	3.00% due 03/01/32	262,212
USD	630,000	3.00% due 03/01/46	625,767
USD	240,000	3.50% due 03/01/46	246,019
USD	1,365,000	4.00% due 03/01/47	1,434,541
USD	80,000	4.50% due 03/01/47	85,963
		Government National Mortgage Association, TBA(e)	
USD	310,000	3.00% due 03/01/46	313,681
USD	105,000	3.50% due 03/01/46	109,151
USD	170,000	4.00% due 03/01/47	179,895
		Resolution Funding Corp. Interest Strip	
USD	145,000	zero coupon due 04/15/29	100,074
		U.S. Treasury Bonds	
USD	365,000	3.88% due 08/15/40	425,026
USD	30,000	5.50% due 08/15/28	39,110
		U.S. Treasury Inflation Indexed Bonds	
USD	133,806	2.00% due 01/15/26	153,010
USD	106,828	2.50% due 01/15/29	131,863
USD	104,490	3.63% due 04/15/28	140,130
USD	1,307,072	3.88% due 04/15/29	1,826,523
		U.S. Treasury Inflation Indexed Note	
USD	377,152	0.25% due 01/15/25	376,290
		U.S. Treasury Notes	
USD	65,000	1.50% due 02/28/23	62,880
USD	115,000	1.63% due 02/15/26	108,190
USD	145,000	2.13% due 12/31/21	146,557
USD	70,000	2.75% due 02/15/24	72,557
USD	250,000	3.63% due 08/15/19	263,740
		<b>国債合計</b>	<b>9,444,539</b>
		<b>米国合計 (簿価 \$19,710,110)</b>	<b>20,009,992</b>
		<b>債券 (簿価 \$21,477,699)</b>	<b>21,480,139</b>
<b>口数</b>		<b>上場投資信託(ETF) (27.7%)</b>	
		<b>米国 (27.7%)</b>	

	22,620	iShares iBoxx \$ High Yield Corporate Bond ETF		1,997,120
	8,200	iShares JP Morgan USD Emerging Markets Bond ETF		931,192
	100,709	PowerShares Senior Loan Portfolio		2,353,569
	53,910	SPDR Bloomberg Barclays High Yield Bond ETF		2,006,530
		<b>米国合計</b>		<b>7,288,411</b>
		<b>上場投資信託(ETF)合計 (簿価 \$7,179,465)</b>		<b>7,288,411</b>
	<b>元本</b>	<b>短期投資 (11.2%)</b>		
		<b>米国 (1.9%)</b>		
		<b>国債 (1.9%)</b>		
		U.S. Treasury Bill*		
USD	500,000	0.77% due 06/22/17		499,231
		<b>国債合計</b>		<b>499,231</b>
		<b>米国合計 (簿価 \$499,231)</b>		<b>499,231</b>
		<b>グランド・ケイマン (0.1%)</b>		
		<b>定期預金 (0.1%)</b>		
		Brown Brothers Harriman & Co.		
EUR	0**	(0.58)% due 03/01/17		1
JPY	46,689	(0.20)% due 03/01/17		417
GBP	6	0.05% due 03/01/17		7
CAD	54	0.05% due 03/01/17		41
AUD	907	0.49% due 03/01/17		697
NZD	839	0.80% due 03/01/17		607
ZAR	280,869	5.45% due 03/01/17		21,473
		<b>定期預金合計</b>		<b>23,243</b>
		<b>グランド・ケイマン合計 (簿価 \$23,243)</b>		<b>23,243</b>
		<b>スウェーデン (9.2%)</b>		
		<b>定期預金 (9.2%)</b>		
		Skandinaviska Enskilda Banken AB		
USD	2,424,532	0.27% due 03/01/17		2,424,532
		<b>定期預金合計</b>		<b>2,424,532</b>
		<b>スウェーデン合計 (簿価 \$2,424,532)</b>		<b>2,424,532</b>
		<b>短期投資合計 (簿価 \$2,947,006)</b>		<b>2,947,006</b>
		<b>投資総額 (簿価 \$31,604,170)</b>	<b>120.7%</b>	<b>\$ 31,715,556</b>
		<b>現金および他の資産を超過する負債</b>	<b>(20.7)</b>	<b>(5,433,552)</b>
		<b>純資産</b>	<b>100.0%</b>	<b>\$ 26,282,004</b>

投資明細表のすべての有価証券は運用会社の最善の判断に基づいて有価証券の所在地ではなく、リスクの所在国によって分類されています。

## 用語集：

TBA To be announced (事後告知)の略。米国政府機関によって発行される不動産ローン担保証券の先渡取引で、合意された将来の決済日に受渡しがされます。

\*この証券の全てもしくは一部が2017年2月28日時点の先物取引の担保として取引相手に差し入れられています。

\*\*0.05未満

(a) 償還条項付き証券。

(b) 2017年2月28日時点の変動金利証券。

(c) 144A証券 - 1933年証券取引法の規則144Aの下でSECへの登録の適用除外になっている証券。これらの証券は、登録せずに主として適格機関投資家に転売が可能です。他に指定がない限り、これらの証券は非流動的だとみなされません。

(d) 永久債。

(e) 発行日取引または繰延受渡しペースで購入された証券。

## 2017年2月28日時点の先物取引 (純資産の-0.2%)

ポジション	銘柄	限月	枚数	評価益/(損)
Long	British Pound March Futures	2017年3月	3	\$ (3,762)
Short	Euro Buxl 30 Year Bond June Futures	2017年6月	(4)	(2,975)
Short	Euro FX March Futures	2017年3月	(7)	(4,143)

Short	Euro-Bobl June Futures	2017年6月	(3)	(191)
Short	Euro-Bund June Futures	2017年6月	(1)	(340)
Short	Euro-OAT June Futures	2017年6月	(5)	(1,371)
Short	Long Gilt June Futures	2017年6月	(6)	(15,904)
Short	Mexican Peso March Futures	2017年3月	(4)	(1,950)
Short	New Zealand Dollar March Futures	2017年3月	(1)	(920)
Short	South African Rand (CME) March Futures	2017年3月	(13)	(32,611)
Long	Swedish Krona March Futures	2017年3月	1	2,958
Short	U.S. Treasury 10 Year Note (CBT) June Futures	2017年6月	(15)	(7,735)
Long	U.S. Treasury 10 Year Ultra June Futures	2017年6月	8	8,688
Long	U.S. Treasury Long Bond (CBT) June Futures	2017年6月	4	6,018
Long	U.S. Treasury Ultra Bond (CBT) June Futures	2017年6月	3	6,956
Short	United States Dollar March Futures	2017年3月	(7)	(1,365)
Short	USD IRS 10 Year Prim March Futures	2017年3月	(1)	(639)
				\$ (49,286)

2017年2月28日時点で、中央清算対象スワップ取引の累積マージンとして、\$10,349が支払われました。

#### 2017年2月28日時点の中央清算対象のクレジット・デフォルト・スワップ (純資産の0.1%)

通貨	取引相手	想定元本	信用プロ		受取 /(支払)	インプライ ド 信用スプレッド	満期日	評価益 /(損)
			テクショ ン	インデックス				
USD	JP Morgan Chase & Co.	717,750	Sell	CDX.NA.HY.27 Index	5.000%	3.51%	2021年12月20日	\$ 16,538

#### 2017年2月28日時点の通過セレクトクラス外国為替先渡契約 (純資産の0.1%)

買い	取引相手	契約金額	決済日	売り	契約金額	評価益	評価(損)	純評価益/(損)
BRL	Citibank N.A.	891,195	2017年3月10日	USD	283,021	\$ 2,858	\$ -	\$ 2,858
IDR	Citibank N.A.	3,332,806,124	2017年3月10日	USD	249,835	-	(135)	(135)
INR	Citibank N.A.	17,448,929	2017年3月10日	USD	259,348	1,921	-	1,921
RUB	Citibank N.A.	15,617,192	2017年3月10日	USD	261,819	4,829	-	4,829
TRY	Citibank N.A.	1,033,187	2017年3月10日	USD	275,581	8,619	-	8,619
ZAR	Citibank N.A.	3,227,894	2017年3月10日	USD	239,352	7,088	-	7,088
						\$ 25,315	\$ (135)	\$ 25,180

#### 2017年2月28日時点の円ヘッジクラス外国為替先渡契約 (純資産の0.0%)

買い	取引相手	契約金額	決済日	売り	契約金額	評価益	評価(損)	純評価益/(損)
JPY	Citibank N.A.	1,491,610,675	2017年3月10日	USD	13,325,958	\$ 8,369	\$ -	\$ 8,369

#### 2017年2月28日時点の円ヘッジ/N1クラス外国為替先渡契約 (純資産の0.0%)

買い	取引相手	契約金額	決済日	売り	契約金額	評価益	評価(損)	純評価益/(損)
JPY	Citibank N.A.	546,018,977	2017年3月10日	USD	4,873,143	\$ 8,019	\$ -	\$ 8,019

#### 2017年2月28日時点の通貨分散/N1クラスのトータル・リターン・スワップ (純資産の0.0%)

想定元本	取引相手	参照法人	通貨	満期日	評価額
141,295	Nomura Securities Co., Ltd.	Nomura 12 Currency Basket Strategy	USD	2017年3月31日	\$ -

#### 通貨の略称

AUD	-	オーストラリア・ドル
BRL	-	ブラジル・リアル
CAD	-	カナダ・ドル
EUR	-	ユーロ
GBP	-	英ポンド
IDR	-	インドネシア・ルピア

INR	-	インド・ルピー
JPY	-	日本円
MXN	-	メキシコ・ペソ
NZD	-	ニュージーランド・ドル
RUB	-	ロシア・ルーブル
TRY	-	トルコ・リラ
USD	-	米ドル
ZAR	-	南アフリカ・ランド

「ダイワ・マネーアセット・マザーファンド」の状況

以下に記載した情報は監査の対象外であります。

貸借対照表

	平成30年3月27日現在	平成30年9月27日現在
	金額（円）	金額（円）
資産の部		
流動資産		
金銭信託	9,376,835,754	186,586,475
コール・ローン	7,431,023,503	8,953,268,073
流動資産合計	16,807,859,257	9,139,854,548
資産合計	16,807,859,257	9,139,854,548
負債の部		
流動負債		
未払解約金	-	2,000,000
その他未払費用	181,057	204,974
流動負債合計	181,057	2,204,974
負債合計	181,057	2,204,974
純資産の部		
元本等		
元本	1 16,795,612,232	9,135,686,688
剰余金		
期末剰余金又は期末欠損金（ ）	12,065,968	1,962,886
元本等合計	16,807,678,200	9,137,649,574
純資産合計	16,807,678,200	9,137,649,574
負債純資産合計	16,807,859,257	9,139,854,548



## 注記表

## （重要な会計方針に係る事項に関する注記）

区 分	自 平成30年3月28日 至 平成30年9月27日
有価証券の評価基準及び評価方法	<p>国債証券</p> <p>個別法に基づき、時価で評価しております。</p> <p>時価評価にあたっては、金融商品取引業者、銀行等の提示する価額（但し、売気配相場は使用しない）、価格情報会社の提供する価額又は日本証券業協会発表の売買参考統計値（平均値）等で評価しております。</p> <p>なお、適正な評価額を入手できなかった場合又は入手した評価額が時価と認定できない事由が認められた場合は、委託会社が忠実義務に基づいて合理的な事由をもって時価と認めた価額又は受託会社と協議のうえ両者が合理的な事由をもって時価と認めた価額で評価しております。</p>

## （貸借対照表に関する注記）

区 分	平成30年3月27日現在	平成30年9月27日現在
1. 1 期首	平成29年9月28日	平成30年3月28日
期首元本額	13,575,603,904円	16,795,612,232円
期中追加設定元本額	4,760,681,066円	1,824,103,724円
期中一部解約元本額	1,540,672,738円	9,484,029,268円
期末元本額の内訳		
ファンド名		
ダイワ債券コア戦略ファンド （為替ヘッジあり）	999円	999円
ダイワ債券コア戦略ファンド （為替ヘッジなし）	999円	999円
通貨選択型ダイワ米国株主還元株 クワトロプレミアム （毎月分配型）	219,583円	219,583円
通貨選択型ダイワ米国株主還元株 クワトロプレミアム （年2回決算型）	24,953円	24,953円
ダイワ米国株主還元株ツイン プレミアム（毎月分配型）	848,389円	848,389円

ダイワ米国株主還元株ツイン プレミアム(年2回決算 型)	66,873円	66,873円
ダイワ米国株主還元株ファン ド	36,730,213円	36,730,213円
ダイワDBモメンタム戦略 ファンド(為替ヘッジあり)	6,592,748円	6,592,748円
ダイワDBモメンタム戦略 ファンド(為替ヘッジなし)	10,288,683円	10,288,683円
ダイワ/NB・米国債券戦略 ファンド 為替ヘッジあり (年1回決算型)	4,995円	4,995円
ダイワ/NB・米国債券戦略 ファンド 為替ヘッジなし (年1回決算型)	4,995円	4,995円
世界ハイブリッド証券ファン ド2014-04(為替ヘッジあ り/限定追加型)	999円	218,945,014円
世界ハイブリッド証券ファン ド2014-07(為替ヘッジあ り/限定追加型)	999円	205,948,611円
世界ハイブリッド証券ファン ド2014-10(為替ヘッジあ り/限定追加型)	999円	134,966,309円
世界ハイブリッド証券ファン ド2015-01(為替ヘッジあ り/限定追加型)	999円	110,972,506円
ダイワ・ブラジル・リアル債 (毎月分配型) - スー パー・ハイインカム - 50 コース	49,911円	49,911円
ダイワ・ブラジル・リアル債 (毎月分配型) - スー パー・ハイインカム - 100 コース	49,911円	49,911円
ダイワ・オーストラリア高配 当株ファンド・マネー・ポー トフォリオ	12,126,285円	17,236,325円
ダイワ日本株式インデック ス・ファンド - シフト11 Ver3 -	858,588,190円	858,588,190円

ダイワ日本株式インデックス・ファンド - シフト11 Ver6 -	3,325,620,751円	2,475,152,803円
ダイワ日本株式インデックス・ファンド - シフト11 Ver7 -	828,595,357円	828,595,357円
ダイワ日本株式インデックス・ファンド - シフト11 Ver4 -	2,906,981,097円	1,078,808,907円
ダイワ日本株式インデックス・ファンド - シフト12 Ver2 -	549,443,563円	75,044円
ダイワ日本株式インデックス・ファンド - シフト11 Ver5 -	2,095,808,384円	2,095,808,384円
ダイワ円債セレクト マネーコース	643,793,365円	1,039,582,454円
ダイワ・スイス高配当株ツイン (毎月分配型)	2,996,106円	2,996,106円
通貨選択型ダイワ世界インカム・ハンター(毎月分配型) 為替ヘッジなしコース	5,990,216円	5,990,216円
通貨選択型ダイワ世界インカム・ハンター(毎月分配型) 日本円コース	1,397,544円	1,397,544円
通貨選択型ダイワ世界インカム・ハンター(毎月分配型) ブラジル・リアル・コース	3,994,008円	3,994,008円
通貨選択型ダイワ世界インカム・ハンター(毎月分配型) 通貨セレクト・コース	1,597,623円	1,597,623円
ダイワ世界インカム・ハンター(年2回決算型) 為替ヘッジあり	40,885円	40,885円
ダイワ世界インカム・ハンター(年2回決算型) 為替ヘッジなし	100,789円	100,789円
ダイワ/NB・米国債券戦略ファンド 為替ヘッジあり(毎月分配型)	1,235円	1,235円

ダイワ/NB・米国債券戦略 ファンド 為替ヘッジなし (毎月分配型)	1,598円	1,598円
通貨選択型 ダイワ/NB・ 米国債券戦略ファンド 日本 円コース(毎月分配型)	1,544円	1,544円
通貨選択型 ダイワ/NB・ 米国債券戦略ファンド 通貨 セレクトコース(毎月分配 型)	1,984円	1,984円
ダイワ日本株式インデック ス・ファンド(限定追加型) -シフト11-	3,536,610,361円	-円
ダイワ日本株式インデック ス・ファンド(限定追加型) -シフト12-	679,321,043円	-円
ダイワ日本株式インデック ス・ファンド(限定追加型) -シフト13-	1,287,713,056円	-円
計	16,795,612,232円	9,135,686,688円
2. 期末日における受益権の総数	16,795,612,232口	9,135,686,688口

## (金融商品に関する注記)

## 金融商品の状況に関する事項

区 分	自 平成30年3月28日 至 平成30年9月27日
1. 金融商品に対する取組方針	当ファンドは、「投資信託及び投資法人に関する法律」第2条第4項に定める証券投資信託であり、投資信託約款に規定する「運用の基本方針」に従っております。
2. 金融商品の内容及びリスク	当ファンドが保有する金融商品の種類は、有価証券、金銭債権及び金銭債務等であり、その詳細を附属明細表に記載しております。 これらの金融商品に係るリスクは、市場リスク（価格変動、金利変動等）、信用リスク、流動性リスクであります。
3. 金融商品に係るリスク管理体制	複数の部署と会議体が連携する組織的な体制によりリスク管理を行っております。信託財産全体としてのリスク管理を金融商品、リスクの種類毎に行っております。

4. 金融商品の時価等に関する事項 についての補足説明	金融商品の時価には、市場価格に基づく価額のほか、市場価格がない場合には合理的に算定された価額が含まれております。当該価額の算定においては、一定の前提条件等を採用しているため、異なる前提条件等に拠った場合、当該価額が異なることもあります。
--------------------------------	--

## 金融商品の時価等に関する事項

区 分	平成30年9月27日現在
1. 金融商品の時価及び貸借対照表 計上額との差額	金融商品はすべて時価で計上されているため、貸借対照表計上額と時価との差額はありません。
2. 金融商品の時価の算定方法	コール・ローン等の金銭債権及び金銭債務等 これらは短期間で決済されるため、時価は帳簿価額にほぼ等しいことから、当該帳簿価額を時価としております。

## （有価証券に関する注記）

平成29年3月27日現在	平成30年9月27日現在
該当事項はありません。	該当事項はありません。

## （デリバティブ取引に関する注記）

ヘッジ会計が適用されていないデリバティブ取引

平成30年3月27日現在	平成30年9月27日現在
該当事項はありません。	該当事項はありません。

## （1口当たり情報）

	平成30年3月27日現在	平成30年9月27日現在
1口当たり純資産額	1.0007円	1.0002円
（1万口当たり純資産額）	（10,007円）	（10,002円）

## 附属明細表

## 第1 有価証券明細表

## (1) 株式

該当事項はありません。

## (2) 株式以外の有価証券

該当事項はありません。

## 第2 信用取引契約残高明細表

該当事項はありません。

## 第3 デリバティブ取引及び為替予約取引の契約額等及び時価の状況表

該当事項はありません。

【ダイワ/NB・米国債券戦略ファンド 為替ヘッジなし（毎月分配型）】

(1) 当ファンドの財務諸表は、「財務諸表等の用語、様式及び作成方法に関する規則」（昭和38年大蔵省令第59号）並びに同規則第2条の2の規定により、「投資信託財産の計算に関する規則」（平成12年総理府令第133号）に基づいて作成しております。

なお、財務諸表に記載している金額は、円単位で表示しております。

(2) 当ファンドの計算期間は6か月未満であるため、財務諸表は6か月毎に作成しております。

(3) 当ファンドは、金融商品取引法第193条の2第1項の規定に基づき、当特定期間（平成30年3月28日から平成30年9月27日まで）の財務諸表について、有限責任 あずさ監査法人により監査を受けております。

## 1【財務諸表】

ダイワ/ＮＢ・米国債券戦略ファンド 為替ヘッジなし（毎月分配型）

## (1)【貸借対照表】

（単位：円）

	前 期 平成30年3月27日現在	当 期 平成30年9月27日現在
<b>資産の部</b>		
流動資産		
金銭信託	3,220,845	82,254
コール・ローン	2,552,478	3,946,933
投資信託受益証券	265,824,767	278,392,922
親投資信託受益証券	1,599	1,598
流動資産合計	271,599,689	282,423,707
資産合計	271,599,689	282,423,707
<b>負債の部</b>		
流動負債		
未払収益分配金	1,801,953	1,826,973
未払受託者報酬	6,845	7,658
未払委託者報酬	251,119	281,066
その他未払費用	12,980	11,412
流動負債合計	2,072,897	2,127,109
負債合計	2,072,897	2,127,109
<b>純資産の部</b>		
元本等		
元本	1 257,421,866	1 260,996,165
剰余金		
期末剰余金又は期末欠損金（ ）	12,104,926	19,300,433
（分配準備積立金）	18,460,414	11,798,838
元本等合計	269,526,792	280,296,598
純資産合計	269,526,792	280,296,598
負債純資産合計	271,599,689	282,423,707



## (2) 【損益及び剰余金計算書】

(単位：円)

	前 期		当 期	
	自 平成29年9月28日 至 平成30年3月27日		自 平成30年3月28日 至 平成30年9月27日	
営業収益				
受取配当金		5,809,229		5,728,857
受取利息		-		1
有価証券売買等損益		30,474,883		13,839,297
営業収益合計		24,665,654		19,568,155
営業費用				
支払利息		1,206		463
受託者報酬		52,091		45,725
委託者報酬		1,911,875		1,678,505
その他費用		12,980		12,467
営業費用合計		1,978,152		1,737,160
営業利益又は営業損失（ ）		26,643,806		17,830,995
経常利益又は経常損失（ ）		26,643,806		17,830,995
当期純利益又は当期純損失（ ）		26,643,806		17,830,995
一部解約に伴う当期純損失金額の分配額（ ）		968,477		37,038
期首剰余金又は期首欠損金（ ）		55,168,165		12,104,926
剰余金増加額又は欠損金減少額		849,961		835,301
当期追加信託に伴う剰余金増加額又は欠損金減少額		849,961		835,301
剰余金減少額又は欠損金増加額		6,566,270		554,081
当期一部解約に伴う剰余金減少額又は欠損金増加額		6,566,270		554,081
分配金		1 11,671,601		1 10,953,746
期末剰余金又は期末欠損金（ ）		12,104,926		19,300,433

## (3) 【注記表】

(重要な会計方針に係る事項に関する注記)

区 分	当 期	
	自 平成30年3月28日	至 平成30年9月27日
1. 有価証券の評価基準及び評価方法	<p>(1)投資信託受益証券</p> <p>移動平均法に基づき、原則として時価で評価しております。</p> <p>時価評価にあたっては、投資信託受益証券の基準価額に基づいて評価しております。</p> <p>なお、適正な評価額を入手できなかった場合又は入手した評価額が時価と認定できない事由が認められた場合は、委託会社が忠実義務に基づいて合理的な事由をもって時価と認めた価額又は受託会社と協議のうえ両者が合理的な事由をもって時価と認めた価額で評価しております。</p> <p>(2)親投資信託受益証券</p> <p>移動平均法に基づき、時価で評価しております。</p> <p>時価評価にあたっては、親投資信託受益証券の基準価額に基づいて評価しております。</p>	
2. 収益及び費用の計上基準	<p>受取配当金</p> <p>原則として、投資信託受益証券の配当落ち日において、確定配当金額を計上しております。</p>	

(貸借対照表に関する注記)

区 分	前 期	当 期
	平成30年3月27日現在	平成30年9月27日現在
1. 1 期首元本額	299,562,258円	257,421,866円
期中追加設定元本額	5,792,859円	11,544,824円
期中一部解約元本額	47,933,251円	7,970,525円
2. 特定期間末日における受益権の総数	257,421,866口	260,996,165口

(損益及び剰余金計算書に関する注記)

区 分	前 期	当 期
	自 平成29年9月28日 至 平成30年3月27日	自 平成30年3月28日 至 平成30年9月27日
1 分配金の計算過程	<p>(自平成29年9月28日 至平成29年10月27日)</p> <p>計算期間末における解約に伴う当期純利益金額分配後の配当等収益から費用を控除した額(891,817円)、解約に伴う当期純利益金額分配後の有価証券売買等損益から費用を控除し、繰越欠損金を補填した額(0円)、投資信託約款に規定される収益調整金(73,721,094円)及び分配準備積立金(28,759,054円)より分配対象額は103,371,965円(1万口当たり3,581.95円)であり、うち2,020,140円(1万口当たり70円)を分配金額としております。</p> <p>(自平成29年10月28日 至平成29年11月27日)</p> <p>計算期間末における解約に伴う当期純利益金額分配後の配当等収益から費用を控除した額(645,983円)、解約に伴う当期純利益金額分配後の有価証券売買等損益から費用を控除し、繰越欠損金を補填した額(0円)、投資信託約款に規定される収益調整金(73,413,924円)及び分配準備積立金(27,404,135円)より分配対象額は101,464,042円(1万口当たり3,534.45円)であり、うち2,009,501円(1万口当たり70円)を分配金額としております。</p>	<p>(自平成30年3月28日 至平成30年4月27日)</p> <p>計算期間末における解約に伴う当期純利益金額分配後の配当等収益から費用を控除した額(840,820円)、解約に伴う当期純利益金額分配後の有価証券売買等損益から費用を控除し、繰越欠損金を補填した額(0円)、投資信託約款に規定される収益調整金(66,512,135円)及び分配準備積立金(18,460,148円)より分配対象額は85,813,103円(1万口当たり3,319.04円)であり、うち1,809,838円(1万口当たり70円)を分配金額としております。</p> <p>(自平成30年4月28日 至平成30年5月28日)</p> <p>計算期間末における解約に伴う当期純利益金額分配後の配当等収益から費用を控除した額(591,324円)、解約に伴う当期純利益金額分配後の有価証券売買等損益から費用を控除し、繰越欠損金を補填した額(0円)、投資信託約款に規定される収益調整金(66,878,313円)及び分配準備積立金(17,491,130円)より分配対象額は84,960,767円(1万口当たり3,271.81円)であり、うち1,817,726円(1万口当たり70円)を分配金額としております。</p>

<p>(自平成29年11月28日 至平成29年12月27日)</p> <p>計算期間末における解約に伴う当期純利益金額分配後の配当等収益から費用を控除した額(1,009,352円)、解約に伴う当期純利益金額分配後の有価証券売買等損益から費用を控除し、繰越欠損金を補填した額(0円)、投資信託約款に規定される収益調整金(73,747,815円)及び分配準備積立金(26,040,617円)より分配対象額は100,797,784円(1万口当たり3,499.49円)であり、うち2,016,247円(1万口当たり70円)を分配金額としております。</p>	<p>(自平成30年5月29日 至平成30年6月27日)</p> <p>計算期間末における解約に伴う当期純利益金額分配後の配当等収益から費用を控除した額(689,070円)、解約に伴う当期純利益金額分配後の有価証券売買等損益から費用を控除し、繰越欠損金を補填した額(0円)、投資信託約款に規定される収益調整金(67,230,090円)及び分配準備積立金(16,264,728円)より分配対象額は84,183,888円(1万口当たり3,228.23円)であり、うち1,825,417円(1万口当たり70円)を分配金額としております。</p>
<p>(自平成29年12月28日 至平成30年1月29日)</p> <p>計算期間末における解約に伴う当期純利益金額分配後の配当等収益から費用を控除した額(657,132円)、解約に伴う当期純利益金額分配後の有価証券売買等損益から費用を控除し、繰越欠損金を補填した額(0円)、投資信託約款に規定される収益調整金(74,071,881円)及び分配準備積立金(25,033,547円)より分配対象額は99,762,560円(1万口当たり3,452.23円)であり、うち2,022,858円(1万口当たり70円)を分配金額としております。</p>	<p>(自平成30年6月28日 至平成30年7月27日)</p> <p>計算期間末における解約に伴う当期純利益金額分配後の配当等収益から費用を控除した額(935,841円)、解約に伴う当期純利益金額分配後の有価証券売買等損益から費用を控除し、繰越欠損金を補填した額(0円)、投資信託約款に規定される収益調整金(67,591,668円)及び分配準備積立金(15,128,381円)より分配対象額は83,655,890円(1万口当たり3,193.96円)であり、うち1,833,431円(1万口当たり70円)を分配金額としております。</p>

<p>(自平成30年1月30日 至平成30年2月27日)</p> <p>計算期間末における解約に伴う当期純利益金額分配後の配当等収益から費用を控除した額(538,286円)、解約に伴う当期純利益金額分配後の有価証券売買等損益から費用を控除し、繰越欠損金を補填した額(0円)、投資信託約款に規定される収益調整金(66,020,278円)及び分配準備積立金(20,994,978円)より分配対象額は87,553,542円(1万口当たり3,403.15円)であり、うち1,800,902円(1万口当たり70円)を分配金額としております。</p>	<p>(自平成30年7月28日 至平成30年8月27日)</p> <p>計算期間末における解約に伴う当期純利益金額分配後の配当等収益から費用を控除した額(726,813円)、解約に伴う当期純利益金額分配後の有価証券売買等損益から費用を控除し、繰越欠損金を補填した額(0円)、投資信託約款に規定される収益調整金(68,162,843円)及び分配準備積立金(13,968,853円)より分配対象額は82,858,509円(1万口当たり3,151.61円)であり、うち1,840,361円(1万口当たり70円)を分配金額としております。</p>
<p>(自平成30年2月28日 至平成30年3月27日)</p> <p>計算期間末における解約に伴う当期純利益金額分配後の配当等収益から費用を控除した額(601,335円)、解約に伴う当期純利益金額分配後の有価証券売買等損益から費用を控除し、繰越欠損金を補填した額(0円)、投資信託約款に規定される収益調整金(66,141,663円)及び分配準備積立金(19,661,032円)より分配対象額は86,404,030円(1万口当たり3,356.51円)であり、うち1,801,953円(1万口当たり70円)を分配金額としております。</p>	<p>(自平成30年8月28日 至平成30年9月27日)</p> <p>計算期間末における解約に伴う当期純利益金額分配後の配当等収益から費用を控除した額(918,374円)、解約に伴う当期純利益金額分配後の有価証券売買等損益から費用を控除し、繰越欠損金を補填した額(0円)、投資信託約款に規定される収益調整金(67,721,336円)及び分配準備積立金(12,707,437円)より分配対象額は81,347,147円(1万口当たり3,116.79円)であり、うち1,826,973円(1万口当たり70円)を分配金額としております。</p>

(金融商品に関する注記)

金融商品の状況に関する事項

区 分	当 期
	自 平成30年3月28日 至 平成30年9月27日
1. 金融商品に対する取組方針	当ファンドは、「投資信託及び投資法人に関する法律」第2条第4項に定める証券投資信託であり、投資信託約款に規定する「運用の基本方針」に従っております。
2. 金融商品の内容及びリスク	当ファンドが保有する金融商品の種類は、有価証券、金銭債権及び金銭債務等であり、その詳細を附属明細表に記載しております。なお、当ファンドは、投資信託受益証券及び親投資信託受益証券を通じて有価証券に投資しております。 これらの金融商品に係るリスクは、市場リスク（価格変動、為替変動、金利変動等）、信用リスク、流動性リスクであります。
3. 金融商品に係るリスク管理体制	複数の部署と会議体が連携する組織的な体制によりリスク管理を行っております。信託財産全体としてのリスク管理を金融商品、リスクの種類毎に行っております。
4. 金融商品の時価等に関する事項 についての補足説明	金融商品の時価には、市場価格に基づく価額のほか、市場価格がない場合には合理的に算定された価額が含まれております。当該価額の算定においては、一定の前提条件等を採用しているため、異なる前提条件等に拠った場合、当該価額が異なることもあります。

## 金融商品の時価等に関する事項

区 分	当 期
	平成30年9月27日現在
1. 金融商品の時価及び貸借対照表 計上額との差額	金融商品はすべて時価で計上されているため、貸借対照表計上額と時価との差額はありません。
2. 金融商品の時価の算定方法	(1)有価証券 重要な会計方針に係る事項に関する注記に記載しております。  (2)コール・ローン等の金銭債権及び金銭債務等 これらは短期間で決済されるため、時価は帳簿価額にほぼ等しいことから、当該帳簿価額を時価としております。

(有価証券に関する注記)

売買目的有価証券

	前 期	当 期
	平成30年3月27日現在	平成30年9月27日現在

種 類	最終の計算期間の損益に 含まれた評価差額(円)	最終の計算期間の損益に 含まれた評価差額(円)
投資信託受益証券	7,514,925	3,126,474
親投資信託受益証券	0	0
合計	7,514,925	3,126,474

(デリバティブ取引に関する注記)

ヘッジ会計が適用されていないデリバティブ取引

前 期 平成30年3月27日現在	当 期 平成30年9月27日現在
該当事項はありません。	該当事項はありません。

(関連当事者との取引に関する注記)

当 期 自 平成30年3月28日 至 平成30年9月27日
市場価格その他当該取引に係る価格を勘案して、一般の取引条件と異なる関連当事者との取引は行なわれていないため、該当事項はありません。

(1口当たり情報)

	前 期 平成30年3月27日現在	当 期 平成30年9月27日現在
1口当たり純資産額 (1万口当たり純資産額)	1.0470円 (10,470円)	1.0739円 (10,739円)

## (4) 【附属明細表】

## 第1 有価証券明細表

## (1) 株式

該当事項はありません。

## (2) 株式以外の有価証券

種 類	銘 柄	券面総額	評価額 (円)	備考
投資信託受益証券	NB STRATEGIC INCOME FUND NON HEDGED CLASS	2,237,849.250	278,392,922	
投資信託受益証券 合計			278,392,922	
親投資信託受益証券	ダイワ・マネーアセット・マザーファンド	1,598	1,598	
親投資信託受益証券 合計			1,598	

合計		278,394,520
----	--	-------------

投資信託受益証券及び親投資信託受益証券における券面総額欄の数値は、証券数を表示しております。

## 第2 信用取引契約残高明細表

該当事項はありません。

## 第3 デリバティブ取引及び為替予約取引の契約額等及び時価の状況表

該当事項はありません。

### (参考)

当ファンドは、ケイマン籍の外国投資信託「ダイワ・プレミアム・トラスト - ダイワ/NB・ストラテジック・インカム・ファンド(ノンヘッジクラス)」受益証券(円建)を主要投資対象としており、貸借対照表の資産の部に計上された「投資信託受益証券」は、すべて同ファンドの受益証券であります。

また、当ファンドは、「ダイワ・マネーアセット・マザーファンド」受益証券を主要投資対象としており、貸借対照表の資産の部に計上された「親投資信託受益証券」は、すべて同マザーファンドの受益証券であります。

なお、同ファンドの状況及び当ファンドの特定期間末日(以下、「期末日」)における同マザーファンドの状況は次のとおりであります。

「ダイワ・プレミアム・トラスト - ダイワ/NB・ストラテジック・インカム・ファンド(ノンヘッジクラス)」の状況

前記「ダイワ/NB・米国債券戦略ファンド 為替ヘッジあり(毎月分配型)」に記載のとおりであります。

「ダイワ・マネーアセット・マザーファンド」の状況

前記「ダイワ/NB・米国債券戦略ファンド 為替ヘッジあり(毎月分配型)」に記載のとおりであります。



## 2 【ファンドの現況】

ダイワ/NB・米国債券戦略ファンド 為替ヘッジあり(毎月分配型)

## 【純資産額計算書】

2018年10月31日

資産総額	890,848,214円
負債総額	66,762円
純資産総額( - )	890,781,452円
発行済数量	1,026,966,360口
1単位当たり純資産額( / )	0.8674円

(参考) ダイワ・マネーアセット・マザーファンド

## 純資産額計算書

2018年10月31日

資産総額	9,836,117,250円
負債総額	115,175円
純資産総額( - )	9,836,002,075円
発行済数量	9,834,741,603口
1単位当たり純資産額( / )	1.0001円

ダイワ/NB・米国債券戦略ファンド 為替ヘッジなし(毎月分配型)

## 純資産額計算書

2018年10月31日

資産総額	276,035,512円
負債総額	20,450円
純資産総額( - )	276,015,062円
発行済数量	263,328,320口
1単位当たり純資産額( / )	1.0482円

(参考) ダイワ・マネーアセット・マザーファンド

前記「ダイワ/NB・米国債券戦略ファンド 為替ヘッジあり(毎月分配型)」の記載と同じ。



## 第4 【内国投資信託受益証券事務の概要】

(1) 名義書換えの手続き等  
該当事項はありません。

(2) 受益者に対する特典  
ありません。

(3) 譲渡制限の内容  
譲渡制限はありません。

(4) 受益証券の再発行

受益者は、委託会社がやむを得ない事情等により受益証券を発行する場合を除き、無記名式受益証券から記名式受益証券への変更の請求、記名式受益証券から無記名式受益証券への変更の請求、受益証券の再発行の請求を行なわないものとします。

(5) 受益権の譲渡

受益者は、その保有する受益権を譲渡する場合には、当該受益者の譲渡の対象とする受益権が記載または記録されている振替口座簿にかかる振替機関等に振替の申請をするものとします。

上記の申請のある場合には、上記の振替機関等は、当該譲渡にかかる譲渡人の保有する受益権の口数の減少および譲受人の保有する受益権の口数の増加につき、その備える振替口座簿に記載または記録するものとします。ただし、上記の振替機関等が振替先口座を開設したものでない場合には、譲受人の振替先口座を開設した他の振替機関等（当該他の振替機関等の上位機関を含みます。）に社振法の規定にしたがい、譲受人の振替先口座に受益権の口数の増加の記載または記録が行なわれるよう通知するものとします。

上記の振替について、委託会社は、当該受益者の譲渡の対象とする受益権が記載または記録されている振替口座簿にかかる振替機関等と譲受人の振替先口座を開設した振替機関等が異なる場合等において、委託会社が必要と認めるときまたはやむを得ない事情があると判断したときは、振替停止日や振替停止期間を設けることができます。

(6) 受益権の譲渡の対抗要件

受益権の譲渡は、振替口座簿への記載または記録によらなければ、委託会社および受託会社に対抗することができません。

(7) 受益権の再分割

委託会社は、受託会社と協議のうえ、社振法に定めるところにしたがい、一定日現在の受益権を均等に再分割できるものとします。

受益権の再分割を行なうにあたり、各受益者が保有する受益権口数に1口未満の端数が生じることとなる場合には、当該端数を切り捨てるものとし、当該端数処理は口座管理機関ごとに行ないます。また、各受益者が保有することとなる受益権口数の合計数と、受益権の再分割の比率に基づき委託会社が計算する受益権口数の合計数との間に差が生じることとなる場合には、委託会社が計算する受益権口数を当該差分減らし、当該口数にかかる金額については益金として計上することとします。

(8) 償還金

償還金は、償還日において振替機関等の振替口座簿に記載または記録されている受益者（償還日以前において一部解約が行なわれた受益権にかかる受益者を除きます。また、当該償還日以前に設定された

受益権で取得申込代金支払前のため販売会社の名義で記載または記録されている受益権については原則として取得申込者としてします。)に支払います。

(9) 質権口記載または記録の受益権の取扱いについて

振替機関等の振替口座簿の質権口に記載または記録されている受益権にかかる収益分配金の支払い、一部解約の実行の請求の受付け、一部解約金および償還金の支払い等については、約款の規定によるほか、民法その他の法令等に当たって取扱われます。

## 第三部 【委託会社等の情報】

### 第1 【委託会社等の概況】

#### 1 【委託会社等の概況】

##### a. 資本金の額

2018年10月末日現在

資本金の額 151億7,427万2,500円

発行可能株式総数 799万9,980株

発行済株式総数 260万8,525株

過去5年間における資本金の額の増減：該当事項はありません。

##### b. 委託会社の機構

###### 会社の意思決定機構

業務執行上重要な事項は、取締役会の決議をもって決定します。取締役は、株主総会において選任され、その任期は選任後1年以内に終了する事業年度のうち最終のものに関する定時株主総会の終結のときまでです。

取締役会は、4名以内の代表取締役を選定し、代表取締役は、会社を代表し、取締役会の決議にしたがい業務を執行します。

また、取締役、役付執行役員等から構成される経営会議は、経営全般にかかる基本的事項を審議し、決定します。経営会議は、分科会を設置し、専門的な事項についてはその権限を委ねることができます。

###### 投資運用の意思決定機構

投資運用の意思決定機構の概要は、以下のとおりとなっています。

##### イ. ファンド個別会議

ファンド運営上の諸方針を記載した基本計画書を経営会議の分科会であるファンド個別会議において審議・決定します。

##### ロ. 投資環境検討会

運用最高責任者であるCIO (Chief Investment Officer) が議長となり、原則として月1回投資環境検討会を開催し、投資環境について検討します。

##### ハ. 運用会議

CIOが議長となり、原則として月1回運用会議を開催し、基本的な運用方針を決定します。

##### ニ. 運用部長・ファンドマネージャー

ファンドマネージャーは、基本計画書に定められた各ファンドの諸方針と運用会議で決定された基本的な運用方針にしたがって運用計画書を作成します。運用部長は、ファンドマネージャーから提示を受けた運用計画書について、基本計画書および運用会議の決定事項との整合性等を確認し、承認します。

##### ホ. ファンド評価会議、運用審査会議、リスクマネジメント会議および執行役員会議

・ファンド評価会議

運用実績・運用リスクの状況について、分析・検討を行ない、運用部にフィードバックします。

・運用審査会議

経営会議の分科会として、ファンドの運用実績の状況についての報告を行ない、必要事項を審議・決定します。

・リスクマネジメント会議

経営会議の分科会として、ファンドの運用リスクの状況・運用リスク管理等の状況についての報告を行ない、必要事項を審議・決定します。

・執行役員会議

経営会議の分科会として、法令等の遵守状況についての報告を行ない、必要事項を審議・決定します。

## 2 【事業の内容及び営業の概況】

委託会社は、「投資信託及び投資法人に関する法律」に定める投資信託委託会社として、証券投資信託の設定を行なうとともに「金融商品取引法」に定める金融商品取引業者としてその運用（投資運用業）を行なっています。また「金融商品取引法」に定める投資助言業務等の関連する業務を行なっています。

2018年10月末日現在、委託会社が運用を行なっている投資信託（親投資信託を除きます。）は次のとおりです。

基本的性格	本数（本）	純資産額の合計額（百万円）
単位型株式投資信託	81	173,616
追加型株式投資信託	713	15,071,694
株式投資信託 合計	794	15,245,310
単位型公社債投資信託	28	107,788
追加型公社債投資信託	14	1,405,573
公社債投資信託 合計	42	1,513,361
総合計	836	16,758,670

## 3 【委託会社等の経理状況】

- 1．当社の財務諸表は、「財務諸表等の用語、様式及び作成方法に関する規則」（昭和38年大蔵省令第59号。以下「財務諸表等規則」という。）並びに同規則第2条の規定に基づき、「金融商品取引業等に関する内閣府令」（平成19年8月6日内閣府令第52号）に基づいて作成しております。
- 2．当社は、金融商品取引法第193条の2第1項の規定に基づき、当事業年度（平成29年4月1日から平成30年3月31日まで）の財務諸表についての監査を、有限責任 あずさ監査法人により受けております。
- 3．財務諸表の記載金額は、百万円未満を切り捨てて表示しております。

## (1) 【貸借対照表】

(単位:百万円)

	前事業年度 (平成29年3月31日)	当事業年度 (平成30年3月31日)
資産の部		
流動資産		
現金・預金	31,260	28,709
有価証券	110	0
前払費用	190	201
未収委託者報酬	10,453	12,368
未収収益	72	82
繰延税金資産	439	552
その他	34	47
流動資産計	42,560	41,962
固定資産		
有形固定資産	1	1
建物	15	12
器具備品	214	200
無形固定資産	2,650	2,614
ソフトウェア	2,323	2,456
ソフトウェア仮勘定	327	158
投資その他の資産	12,353	15,066
投資有価証券	5,920	8,600
関係会社株式	5,129	5,129
出資金	185	183
長期差入保証金	1,050	1,072
繰延税金資産	31	45
その他	37	34
固定資産計	15,234	17,894
資産合計	57,795	59,856

(単位:百万円)

	前事業年度 (平成29年3月31日)	当事業年度 (平成30年3月31日)
<b>負債の部</b>		
<b>流動負債</b>		
預り金	79	65
未払金	9,466	9,747
未払収益分配金	7	8
未払償還金	59	59
未払手数料	4,453	5,202
その他未払金	2	2
未払費用	4,077	4,148
未払法人税等	980	850
未払消費税等	223	583
賞与引当金	945	1,012
その他	3	335
流動負債計	15,776	16,744
<b>固定負債</b>		
退職給付引当金	2,318	2,350
役員退職慰労引当金	151	125
その他	7	5
固定負債計	2,477	2,481
負債合計	18,254	19,225
<b>純資産の部</b>		
<b>株主資本</b>		
資本金	15,174	15,174
資本剰余金		
資本準備金	11,495	11,495
資本剰余金合計	11,495	11,495
利益剰余金		
利益準備金	374	374
その他利益剰余金		
繰越利益剰余金	12,231	13,370
利益剰余金合計	12,606	13,744
株主資本合計	39,276	40,414
評価・換算差額等		



その他有価証券評価差額金	264	216
評価・換算差額等合計	264	216
純資産合計	39,540	40,631
負債・純資産合計	57,795	59,856

## (2) 【損益計算書】

(単位:百万円)

	前事業年度 (自 平成28年 4月 1日 至 平成29年 3月 31日)	当事業年度 (自 平成29年 4月 1日 至 平成30年 3月 31日)
営業収益		
委託者報酬	79,747	82,510
その他営業収益	727	733
営業収益計	80,474	83,244
営業費用		
支払手数料	40,110	40,392
広告宣伝費	549	673
調査費	9,436	9,816
調査費	904	955
委託調査費	8,531	8,860
委託計算費	793	839
営業雑経費	1,375	1,579
通信費	251	249
印刷費	501	500
協会費	50	53
諸会費	13	13
その他営業雑経費	557	762
営業費用計	52,265	53,300
一般管理費		
給料	5,833	5,840
役員報酬	416	377
給料・手当	3,940	3,973
賞与	531	477
賞与引当金繰入額	945	1,012
福利厚生費	807	788
交際費	60	55
旅費交通費	178	195
租税公課	531	501
不動産賃借料	1,273	1,281
退職給付費用	463	316

役員退職慰労引当金繰入額	60	46
固定資産減価償却費	1,045	977
諸経費	1,400	1,528
一般管理費計	11,655	11,531
営業利益	16,554	18,411

(単位:百万円)

	前事業年度 (自 平成28年4月1日 至 平成29年3月31 日)	当事業年度 (自 平成29年4月1日 至 平成30年3月31日)
営業外収益		
受取配当金	92	75
投資有価証券売却益	224	210
有価証券償還益	94	17
その他	69	55
営業外収益計	481	359
営業外費用		
投資有価証券売却損	24	0
その他	75	29
営業外費用計	100	29
経常利益	16,935	18,741
特別損失		
MMF等償還関連費用	305	-
関係会社整理損失	-	333
特別損失計	305	333
税引前当期純利益	16,629	18,407
法人税、住民税及び事業税	6,501	5,843
法人税等調整額	1,405	106
法人税等合計	5,096	5,737
当期純利益	11,533	12,670

## (3) 【株主資本等変動計算書】

前事業年度（自 平成28年4月1日 至 平成29年3月31日）

(単位:百万円)

	株主資本					
	資本金	資本剰余金		利益剰余金		株主資本合計
		資本準備金	利益準備金	その他利益 剰余金	利益剰余金 合計	
				繰越利益 剰余金		
当期首残高	15,174	11,495	374	13,960	14,334	41,004
当期変動額						
剰余金の配当	-	-	-	13,261	13,261	13,261
当期純利益	-	-	-	11,533	11,533	11,533
株主資本以外の 項目の当期変動 額（純額）	-	-	-	-	-	-
当期変動額合計	-	-	-	1,728	1,728	1,728
当期末残高	15,174	11,495	374	12,231	12,606	39,276

	評価・換算差額等		純資産合計
	その他有価 証券評価 差額金	評価・換算 差額等合計	
当期首残高	280	280	41,284
当期変動額			
剰余金の配当	-	-	13,261
当期純利益	-	-	11,533
株主資本以外の 項目の当期変動 額（純額）	15	15	15
当期変動額合計	15	15	1,743
当期末残高	264	264	39,540

当事業年度（自 平成29年4月1日 至 平成30年3月31日）

（単位：百万円）

	株主資本					
	資本金	資本剰余金		利益剰余金		株主資本合計
		資本準備金	利益準備金	その他利益 剰余金	利益剰余金 合計	
				繰越利益 剰余金		
当期首残高	15,174	11,495	374	12,231	12,606	39,276

当期変動額						
剰余金の配当	-	-	-	11,532	11,532	11,532
当期純利益	-	-	-	12,670	12,670	12,670
株主資本以外の 項目の当期変動 額（純額）	-	-	-	-	-	-
当期変動額合計	-	-	-	1,138	1,138	1,138
当期末残高	15,174	11,495	374	13,370	13,744	40,414

	評価・換算差額等		純資産合計
	その他有価 証券評価 差額金	評価・換算 差額等合計	
当期首残高	264	264	39,540
当期変動額			
剰余金の配当	-	-	11,532
当期純利益	-	-	12,670
株主資本以外の 項目の当期変動 額（純額）	47	47	47
当期変動額合計	47	47	1,090
当期末残高	216	216	40,631

## 注記事項

(重要な会計方針)

## 1．有価証券の評価基準及び評価方法

## (1) 子会社株式

移動平均法による原価法により計上しております。

## (2) その他有価証券

時価のあるもの

決算日の市場価格等に基づく時価法（評価差額は全部純資産直入法により処理し、売却原価は移動平均法により算定）を採用しております。

時価のないもの

移動平均法による原価法を採用しております。

## 2．固定資産の減価償却の方法

## (1) 有形固定資産

定額法によっております。

なお、主な耐用年数は以下の通りであります。

建物	10～18年
----	--------

器具備品 4～20年

## (2) 無形固定資産

定額法によっております。なお、自社利用のソフトウェアについては社内における利用可能期間（5年間）に基づく定額法によっております。

## 3. 引当金の計上基準

## (1) 賞与引当金

役員及び従業員に対する賞与の支給に備えるため、支給見込額を計上しております。

## (2) 退職給付引当金

従業員の退職給付に備えるため、当社の退職金規程に基づく当事業年度末要支給額を計上しております。これは、当社の退職金は、将来の昇給等による給付額の変動がなく、貢献度、能力及び実績等に応じて各事業年度毎に各人別の勤務費用が確定するためであります。また、執行役員・参与についても、当社の退職金規程に基づく当事業年度末要支給額を計上しております。

## (3) 役員退職慰労引当金

役員の退職慰労金の支給に備えるため、当社の役員退職慰労金規程に基づく当事業年度末要支給額を計上しております。

## 4. 消費税等の会計処理

消費税及び地方消費税の会計処理は税抜方式によっております。

## 5. 連結納税制度の適用

連結納税制度を適用しております。

## (表示方法の変更)

## (損益計算書)

前事業年度において、「営業外収益」に独立掲記しておりました「受取利息」は、金額的重要性が乏しいため、当事業年度より「営業外収益」の「その他」としております。この表示方法の変更を反映させるため、前事業年度の財務諸表の組替えを行っております。

この結果、前事業年度の財務諸表において、「営業外収益」に表示していた「受取利息」12百万円、「その他」56百万円は、「その他」69百万円として組替えております。

## (貸借対照表関係)

## 1 有形固定資産の減価償却累計額

	前事業年度 (平成29年3月31日)	当事業年度 (平成30年3月31日)
建物	26百万円	29百万円
器具備品	264百万円	235百万円

## 2 関係会社項目

関係会社に対する資産及び負債には区分掲記されたもののほか次のものがあります。

	前事業年度 (平成29年3月31日)	当事業年度 (平成30年3月31日)
未払金	4,877百万円	4,406百万円

### 3 保証債務

前事業年度(平成29年3月31日)

子会社であるDaiwa Asset Management(Singapore)Ltd.の債務1,685百万円に対して保証を行っております。

当事業年度(平成30年3月31日)

子会社であるDaiwa Asset Management(Singapore)Ltd.の債務1,701百万円に対して保証を行っております。

(株主資本等変動計算書関係)

前事業年度(自平成28年4月1日至平成29年3月31日)

#### 1. 発行済株式の種類及び総数に関する事項

(単位:千株)

	当事業年度期首 株式数	当事業年度 増加株式数	当事業年度 減少株式数	当事業年度末 株式数
発行済株式				
普通株式	2,608	-	-	2,608
合計	2,608	-	-	2,608

#### 2. 配当に関する事項

##### (1) 配当金支払額

決議	株式の種類	剰余金の配当の 総額(百万円)	1株当たり 配当額(円)	基準日	効力発生日
平成28年6月23日 定時株主総会	普通株式	13,261	5,084	平成28年 3月31日	平成28年 6月24日

##### (2) 基準日が当事業年度に属する配当のうち、配当の効力発生日が翌事業年度となるもの

平成29年6月26日開催の定時株主総会の議案として、普通株式の配当に関する事項を次のとおり提案しております。

剰余金の配当の総額	11,532百万円
配当の原資	利益剰余金
1株当たり配当額	4,421円
基準日	平成29年3月31日
効力発生日	平成29年6月27日

当事業年度（自 平成29年4月1日 至 平成30年3月31日）

## 1．発行済株式の種類及び総数に関する事項

（単位：千株）

	当事業年度期首 株式数	当事業年度 増加株式数	当事業年度 減少株式数	当事業年度末 株式数
発行済株式				
普通株式	2,608	-	-	2,608
合 計	2,608	-	-	2,608

## 2．配当に関する事項

## (1) 配当金支払額

決議	株式の種類	剰余金の配当の 総額（百万円）	1株当たり 配当額（円）	基準日	効力発生日
平成29年6月26日 定時株主総会	普通株式	11,532	4,421	平成29年 3月31日	平成29年 6月27日

## (2) 基準日が当事業年度に属する配当のうち、配当の効力発生日が翌事業年度となるもの

平成30年6月25日開催の定時株主総会の議案として、普通株式の配当に関する事項を次のとおり提案しております。

剰余金の配当の総額	12,669百万円
配当の原資	利益剰余金
1株当たり配当額	4,857円
基準日	平成30年3月31日
効力発生日	平成30年6月26日

## (金融商品関係)

## 1．金融商品の状況に関する事項

## (1) 金融商品に対する取組方針

当社は、投資運用業及び投資助言・代理業などの資産運用に関する事業を行っております。資金運用については安全性の高い金融商品に限定しております。

## (2) 金融商品の内容及びそのリスク

証券投資信託に係る運用報酬の未決済額である未収委託者報酬は、運用するファンドの財産が信託されており、「投資信託及び投資法人に関する法律」、その他関係法令等により一定の制限が設けられているためリスクは極めて軽微であります。有価証券及び投資有価証券は、証券投資信託、株式であります。証券投資信託は事業推進目的で保有しており、価格変動リスク及び為替変動リスクに晒されております。株式は上場株式、非上場株式並びに子会社株式を保有しており、上場株式は価格変動リスク及び発行体の信用リスクに、非上場株式及び子会社株式は発行体の信用リスクに晒されております。

未払手数料は証券投資信託の販売に係る代行手数料の未払額であります。その他未払金は主に連結納税の親会社へ支払う法人税の未払額であります。未払費用は主にファンド運用に係る業務を委託したこと等により発生する費用の未払額であります。これらは、そのほとんどが1年以内の支払期日であります。

## (3) 金融商品に係るリスク管理体制

## 市場リスクの管理

## ( ) 為替変動リスクの管理

当社は、財務リスク管理規程に従い、個別の案件ごとに為替変動リスク管理の検討を行っております。

## ( ) 価格変動リスクの管理

当社は、財務リスク管理規程に従い、個別の案件ごとに価格変動リスク管理の検討を行っており、定期的に時価や発行体の財務状況等を把握しリスクマネジメント会議において報告を行っております。

## 信用リスクの管理

発行体の信用リスクは財務リスク管理規程に従い、定期的に財務状況等を把握しリスクマネジメント会議において報告を行っております。

## 2. 金融商品の時価等に関する事項

貸借対照表計上額、時価及びこれらの差額については、次のとおりであります。なお、時価を把握することが極めて困難と認められるものは、次表には含めておりません（（注2）参照のこと）。

前事業年度（平成29年3月31日）

（単位：百万円）

	貸借対照表 計上額(*1)	時価(*1)	差額
(1) 現金・預金	31,260	31,260	-
(2) 未収委託者報酬	10,453	10,453	-
(3) 有価証券及び投資有価証券 その他有価証券	5,060	5,060	-
資産計	46,774	46,774	-
(1) 未払手数料	(4,453)	(4,453)	-
(2) その他未払金	(4,946)	(4,946)	-
(3) 未払費用(*2)	(3,409)	(3,409)	-
負債計	(12,809)	(12,809)	-

(\*1) 負債に計上されているものについては、( )で示しております。

(\*2) 未払費用のうち金融商品で時価開示の対象となるものを表示しております。

当事業年度（平成30年3月31日）

（単位：百万円）

	貸借対照表 計上額(*1)	時価(*1)	差額
(1) 現金・預金	28,709	28,709	-
(2) 未収委託者報酬	12,368	12,368	-
(3) 有価証券及び投資有価証券 その他有価証券	7,631	7,631	-
資産計	48,709	48,709	-
(1) 未払手数料	(5,202)	(5,202)	-
(2) その他未払金	(4,476)	(4,476)	-



(3) 未払費用(*2)	(3,286)	(3,286)	-
負債計	(12,965)	(12,965)	-

(\*1) 負債に計上されているものについては、( )で示しております。

(\*2) 未払費用のうち金融商品で時価開示の対象となるものを表示しております。

(注1) 金融商品の時価の算定方法

#### 資 産

(1) 現金・預金、並びに(2) 未収委託者報酬

これらは短期間で決済されるため、時価は帳簿価額とほぼ等しいことから、当該帳簿価額によっております。

(3) 有価証券及び投資有価証券

これらの時価について、株式は取引所の価格によっております。また、証券投資信託については、基準価額によっております。また、保有目的ごとの有価証券に関する事項については、注記事項(有価証券関係)をご参照下さい。

#### 負 債

(1) 未払手数料、(2) その他未払金、並びに(3) 未払費用

これらは短期間で決済されるため、時価は帳簿価額にほぼ等しいことから、当該帳簿価額によっております。

(注2) 時価を把握することが極めて困難と認められる金融商品

(単位：百万円)

区分	前事業年度 (平成29年3月31日)	当事業年度 (平成30年3月31日)
(1) その他有価証券 非上場株式	970	970
(2) 子会社株式及び関連会社株式 非上場株式	5,129	5,129
(3) 長期差入保証金	1,050	1,072

これらは、市場価格がなく、かつ将来キャッシュ・フローを見積ることなどができず、時価を把握することが極めて困難と認められるものであるため、時価開示の対象としておりません。

(注3) 金銭債権及び満期がある有価証券の決算日後の償還予定額

前事業年度(平成29年3月31日)

(単位：百万円)

	1年以内	1年超 5年以内	5年超 10年以内	10年超
現金・預金	31,260	-	-	-
未収委託者報酬	10,453	-	-	-
有価証券及び投資有価証券 その他有価証券のうち満期があるもの	110	2,876	1,139	110
合計	41,824	2,876	1,139	110

当事業年度(平成30年3月31日)

(単位：百万円)

	1年以内	1年超 5年以内	5年超 10年以内	10年超
現金・預金	28,709	-	-	-
未収委託者報酬	12,368	-	-	-
有価証券及び投資有価証券 その他有価証券のうち満期があるもの	0	5,302	1,801	117
合計	41,078	5,302	1,801	117

## (有価証券関係)

## 1. 子会社株式及び関連会社株式

前事業年度(平成29年3月31日)

子会社株式(貸借対照表計上額 5,129百万円)は、市場価格がなく、時価を把握することが極めて困難と認められることから、記載していません。

当事業年度(平成30年3月31日)

子会社株式(貸借対照表計上額 5,129百万円)は、市場価格がなく、時価を把握することが極めて困難と認められることから、記載していません。

## 2. その他有価証券

前事業年度(平成29年3月31日)

	貸借対照表計上額 (百万円)	取得原価 (百万円)	差額 (百万円)
貸借対照表計上額が取得原価を超えるもの			
(1) 株式	122	55	67
(2) その他 証券投資信託	3,107	2,697	410
小計	3,230	2,752	478
貸借対照表計上額が取得原価を超えないもの その他 証券投資信託	1,829	1,926	96
小計	1,829	1,926	96
合計	5,060	4,679	381

(注) 非上場株式(貸借対照表計上額 970百万円)については、市場価格がなく、時価を把握することが極めて困難と認められることから、上表の「その他有価証券」には含めていません。

当事業年度(平成30年3月31日)

	貸借対照表計上額 (百万円)	取得原価 (百万円)	差額 (百万円)
貸借対照表計上額が取得原価を超えるもの			

(1) 株式	134	55	79
(2) その他 証券投資信託	4,196	3,740	456
小計	4,331	3,795	535
貸借対照表計上額が取得原価を超えないもの その他 証券投資信託	3,299	3,522	223
小計	3,299	3,522	223
合計	7,631	7,318	312

(注) 非上場株式(貸借対照表計上額 970百万円)については、市場価格がなく、時価を把握することが極めて困難と認められることから、上表の「その他有価証券」には含めておりません。

### 3. 売却したその他有価証券

前事業年度(自 平成28年4月1日 至 平成29年3月31日)

種類	売却額 (百万円)	売却益の合計額 (百万円)	売却損の合計額 (百万円)
(1) 株式	50	-	1
(2) その他 証券投資信託	4,371	224	23
合計	4,421	224	24

当事業年度(自 平成29年4月1日 至 平成30年3月31日)

種類	売却額 (百万円)	売却益の合計額 (百万円)	売却損の合計額 (百万円)
(1) 株式	-	-	-
(2) その他 証券投資信託	1,963	210	0
合計	1,963	210	0

### 4. 減損処理を行った有価証券

前事業年度において、該当事項はありません。

当事業年度において、該当事項はありません。

(退職給付関係)

#### 1. 採用している退職給付制度の概要

当社は、非積立型の確定給付制度(退職一時金制度であります)及び確定拠出制度を採用していません。

#### 2. 確定給付制度

## (1)退職給付債務の期首残高と期末残高の調整表

	前事業年度	当事業年度
	(自 平成28年4月1日 至 平成29年3月31日)	(自 平成29年4月1日 至 平成30年3月31日)
退職給付債務の期首 残高	2,209百万円	2,318百万円
勤務費用	202	159
退職給付の支払額	122	166
その他	29	38
退職給付債務の期末 残高	2,318	2,350

## (2)退職給付債務及び年金資産の期末残高と貸借対照表に計上された退職給付引当金の調整表

	前事業年度	当事業年度
	(自 平成28年4月1日 至 平成29年3月31日)	(自 平成29年4月1日 至 平成30年3月31日)
非積立型制度の退職給付債務	2,318百万円	2,350百万円
貸借対照表に計上された負債と 資産の純額	2,318	2,350
退職給付引当金	2,318	2,350
貸借対照表に計上された負債と 資産の純額	2,318	2,350

## (3)退職給付費用及びその内訳項目の金額

	前事業年度	当事業年度
	(自 平成28年4月1日 至 平成29年3月31日)	(自 平成29年4月1日 至 平成30年3月31日)
勤務費用	202百万円	159百万円
その他	87	24
確定給付制度に係る退職給付費用	289	184

## 3. 確定拠出制度

社の確定拠出制度への要拠出額は、前事業年度173百万円、当事業年度171百万円であります。

(税効果会計関係)

## 1. 繰延税金資産及び繰延税金負債の発生の主な原因別内訳

(単位：百万円)

	前事業年度 (平成29年3月31日)	当事業年度 (平成30年3月31日)
繰延税金資産		
退職給付引当金		719
	709	
賞与引当金	224	244
未払事業税	169	162
出資金評価損	98	94
投資有価証券評価損	65	68
連結法人間取引（譲渡損）	5	5
その他	185	308
繰延税金資産小計	1,458	1,602
評価性引当額	201	200
繰延税金資産合計	1,257	1,402
繰延税金負債		
連結法人間取引（譲渡益）	639	639
その他有価証券評価差額金	146	164
繰延税金負債合計	786	804
繰延税金資産の純額	470	598

## 2. 法定実効税率と税効果会計適用後の法人税等の負担率との間に重要な差異があるときの、当該差異の原因となった主要な項目別の内訳

前事業年度（平成29年3月31日）

法定実効税率と税効果会計適用後の法人税等の負担率との間の差異が法定実効税率の100分の5以下であるため注記を省略しております。

当事業年度（平成30年3月31日）

法定実効税率と税効果会計適用後の法人税等の負担率との間の差異が法定実効税率の100分の5以下であるため注記を省略しております。

(セグメント情報等)

[セグメント情報]

当社は、資産運用に関する事業の単一セグメントであるため記載を省略しております。

[関連情報]

## 1. サービスごとの情報

単一のサービス区分の営業収益が損益計算書の営業収益の90%を超えるため、記載を省略しております。

## 2. 地域ごとの情報

## (1) 営業収益

内国籍証券投資信託又は本邦顧客からの営業収益が損益計算書の営業収益の90%を超えるため、記載を省略しております。

## (2) 有形固定資産

本邦に所在している有形固定資産の金額が貸借対照表の有形固定資産の金額の90%を超えるため、記載を省略しております。

## 3. 主要な顧客ごとの情報

営業収益のうち、損益計算書の営業収益の10%以上を占める相手先がないため、記載はありません。

## [報告セグメントごとの固定資産の減損損失に関する情報]

前事業年度（自 平成28年4月1日 至 平成29年3月31日）

該当事項はありません。

当事業年度（自 平成29年4月1日 至 平成30年3月31日）

該当事項はありません。

## [報告セグメントごとののれんの償却額及び未償却残高に関する情報]

該当事項はありません。

## [報告セグメントごとの負ののれん発生益に関する情報]

該当事項はありません。

## (関連当事者情報)

## 1. 関連当事者との取引

## (ア) 財務諸表提出会社の子会社

前事業年度（自 平成28年4月1日 至 平成29年3月31日）

種類	会社等の名称	所在地	資本金又は出資金 (百万円)	事業の内容	議決権等の所有(被所有)割合 (%)	関連当事者との関係	取引の内容	取引金額 (百万円)	科目	期末残高 (百万円)
子会社	Daiwa Asset Management (Singapore) Ltd.	Singapore	133	金融商品取引業	(所有) 直接100.0	経営管理	債務保証 (注)	1,685	-	-

## 取引条件及び取引条件の決定方針等

(注) シンガポール通貨庁(MAS)に対する当社からの保証状により、当該関連当事者の債務不履行等に関するMASへの損害等に対して保証しております。なお、債務総額は当該関連当事者の総運用資産額に応じて保証状にて定められております。

当事業年度（自 平成29年4月1日 至 平成30年3月31日）

種類	会社等の名称	所在地	資本金又は出資金 (百万円)	事業の内容	議決権等の所有(被所有)割合 (%)	関連当事者との関係	取引の内容	取引金額 (百万円)	科目	期末残高 (百万円)
----	--------	-----	-------------------	-------	-----------------------	-----------	-------	---------------	----	---------------

子会社	Daiwa Asset Management (Singapore) Ltd.	Singapore	133	金融商品取引業	(所有)直接100.0	経営管理	債務保証(注)	1,701	-	-
-----	---	-----------	-----	---------	-------------	------	---------	-------	---	---

## 取引条件及び取引条件の決定方針等

(注) シンガポール通貨庁(MAS)に対する当社からの保証状により、当該関連当事者の債務不履行等に関するMASへの損害等に対して保証しております。なお、債務総額は当該関連当事者の総運用資産額に応じて保証状にて定められております。

## (イ) 財務諸表提出会社と同一の親会社をもつ会社

## 前事業年度(自 平成28年4月1日 至 平成29年3月31日)

種類	会社等の名称	所在地	資本金または出資金(百万円)	事業の内容	議決権等の所有(被所有)割合(%)	関連当事者との関係	取引の内容	取引金額(百万円)(注1)	科目	期末残高(百万円)
同一の親会社をもつ会社	大和証券㈱	東京都千代田区	100,000	金融商品取引業	-	証券投資信託受益証券の募集販売	証券投資信託の代行手数料(注2)	23,238	未払手数料	3,298
同一の親会社をもつ会社	㈱大和総研ビジネス・イノベーション	東京都江東区	3,000	情報サービス業	-	ソフトウェアの開発	ソフトウェアの購入(注3)	768	未払費用	218
同一の親会社をもつ会社	大和プロパティ㈱	東京都中央区	100	不動産管理業	-	本社ビルの管理	不動産の賃借料(注4)	1,036	長期差入保証金	1,028

## 取引条件及び取引条件の決定方針等

(注1) 上記金額のうち、取引金額には消費税等が含まれておらず、期末残高には消費税等が含まれております。

(注2) 証券投資信託の代行手数料については、証券投資信託の信託約款に定める受益者が負担する信託報酬のうち、当社が受け取る委託者報酬から代理事務に係る手数料として代行手数料を支払います。委託者報酬の配分は、両者協議のうえ合理的に決定しております。

(注3) ソフトウェアの購入については、市場の実勢価格を勘案して、その都度交渉の上、購入価格を決定しております。

(注4) 差入保証金および賃借料については、近隣相場等を勘案し、交渉の上、決定しております。

## 当事業年度(自 平成29年4月1日 至 平成30年3月31日)

種類	会社等の名称	所在地	資本金または出資金(百万円)	事業の内容	議決権等の所有(被所有)割合(%)	関連当事者との関係	取引の内容	取引金額(百万円)(注1)	科目	期末残高(百万円)
同一の親会社をもつ会社	大和証券㈱	東京都千代田区	100,000	金融商品取引業	-	証券投資信託受益証券の募集販売	証券投資信託の代行手数料(注2)	23,216	未払手数料	3,913
同一の親会社をもつ会社	㈱大和総研ビジネス・イノベーション	東京都江東区	3,000	情報サービス業	-	ソフトウェアの開発	ソフトウェアの購入(注3)	1,020	未払費用	233
同一の親会社をもつ会社	大和プロパティ㈱	東京都中央区	100	不動産管理業	-	本社ビルの管理	不動産の賃借料(注4)	1,048	長期差入保証金	1,055

## 取引条件及び取引条件の決定方針等

(注1)上記金額のうち、取引金額には消費税等が含まれておらず、期末残高には消費税等が含まれております。

(注2)証券投資信託の代行手数料については、証券投資信託の信託約款に定める受益者が負担する信託報酬のうち、当社が受け取る委託者報酬から代理事務に係る手数料として代行手数料を支払います。委託者報酬の配分は、両者協議のうえ合理的に決定しております。

(注3)ソフトウェアの購入については、市場の実勢価格を勘案して、その都度交渉の上、購入価格を決定しております。

(注4)差入保証金および賃借料については、近隣相場等を勘案し、交渉の上、決定しております。

## 2.親会社に関する注記

株式会社大和証券グループ本社（東京証券取引所、名古屋証券取引所に上場）

## （1株当たり情報）

前事業年度 （自 平成28年4月1日 至 平成29年3月31日）		当事業年度 （自 平成29年4月1日 至 平成30年3月31日）	
1株当たり純資産額	15,158.25円	1株当たり純資産額	15,576.40円
1株当たり当期純利益	4,421.51円	1株当たり当期純利益	4,857.40円

(注1)潜在株式調整後1株当たり当期純利益金額については、潜在株式が存在しないため記載していません。

(注2)1株当たり当期純利益金額の算定上の基礎は、以下の通りであります。

	前事業年度 （自 平成28年4月1日 至 平成29年3月31日）	当事業年度 （自 平成29年4月1日 至 平成30年3月31日）
当期純利益（百万円）	11,533	12,670
普通株式の期中平均株式数（株）	2,608,525	2,608,525

## （重要な後発事象）

該当事項はありません。



#### 4 【利害関係人との取引制限】

委託会社は、「金融商品取引法」の定めるところにより、利害関係人との取引について、次に掲げる行為が禁止されています。

自己又はその取締役若しくは執行役との間における取引を行なうことを内容とした運用を行なうこと（投資者の保護に欠け、若しくは取引の公正を害し、又は金融商品取引業の信用を失墜させるおそれがないものとして内閣府令で定めるものを除きます。）。

運用財産相互間において取引を行なうことを内容とした運用を行なうこと（投資者の保護に欠け、若しくは取引の公正を害し、又は金融商品取引業の信用を失墜させるおそれがないものとして内閣府令で定めるものを除きます。）。

通常の取引の条件と異なる条件であって取引の公正を害するおそれのある条件で、委託会社の親法人等（委託会社の総株主等の議決権の過半数を保有していることその他の当該金融商品取引業者と密接な関係を有する法人その他の団体として政令で定める要件に該当する者をいいます。以下において同じ。）又は子法人等（委託会社が総株主等の議決権の過半数を保有していることその他の当該金融商品取引業者と密接な関係を有する法人その他の団体として政令で定める要件に該当する者をいいます。以下同じ。）と有価証券の売買その他の取引又は店頭デリバティブ取引を行なうこと。

委託会社の親法人等又は子法人等の利益を図るため、その行なう投資運用業に関して運用の方針、運用財産の額若しくは市場の状況に照らして不必要な取引を行なうことを内容とした運用を行なうこと。

上記に掲げるもののほか、委託会社の親法人等又は子法人等が関与する行為であって、投資者の保護に欠け、若しくは取引の公正を害し、又は金融商品取引業の信用を失墜させるおそれのあるものとして内閣府令で定める行為。

#### 5 【その他】

##### a. 定款の変更、事業譲渡または事業譲受、出資の状況その他の重要事項

提出日前1年以内において、定款の変更、事業譲渡または事業譲受、出資の状況その他の重要事項に該当する事実はありません。

##### b. 訴訟事件その他委託会社に重要な影響を及ぼすことが予想される事実

訴訟事件その他委託会社に重要な影響を及ぼすことが予想される事実はありません。

## 第2 【その他の関係法人の概況】

### 1 【名称、資本金の額及び事業の内容】

#### (1) 受託会社

名称 みずほ信託銀行株式会社

資本金の額 247,369百万円（2018年3月末日現在）

事業の内容

銀行法に基づき銀行業を営むとともに、金融機関の信託業務の兼営等に関する法律に基づき信託業務を営んでいます。

#### (2) 販売会社

名称 大和証券株式会社

資本金の額 100,000百万円（2018年3月末日現在）

事業の内容

金融商品取引法に定める第一種金融商品取引業を営んでいます。

### 2 【関係業務の概要】

受託会社は、信託契約の受託者であり、委託会社の指図に基づく信託財産の管理・処分、信託財産の計算等を行いません。なお、外国における資産の保管は、その業務を行なうに十分な能力を有すると認められる外国の金融機関が行なう場合があります。

販売会社は、受益権の募集の取扱い、信託契約の一部解約に関する事務、収益分配金・償還金・一部解約金の支払いに関する事務等を行いません。

### 3 【資本関係】

該当事項はありません。

#### < 再信託受託会社の概要 >

名称：資産管理サービス信託銀行株式会社

資本金の額：50,000百万円（2018年3月末日現在）

事業の内容：銀行法に基づき銀行業を営むとともに、金融機関の信託業務の兼営等に関する法律に基づき信託業務を営んでいます。

再信託の目的：原信託契約にかかる信託事務の一部（信託財産の管理）を原信託受託会社から再信託受託会社へ委託するため、原信託財産のすべてを再信託受託会社へ移管することを目的とします。

### 第3 【その他】

#### (1) 目論見書の表紙から本文の前までの記載等について

金融商品取引法（昭和23年法律第25号）第13条の規定に基づく目論見書である旨を記載することがあります。

目論見書の別称として「投資信託説明書（交付目論見書）」または「投資信託説明書（請求目論見書）」という名称を用いることがあります。

委託会社等の情報、受託会社に関する情報を記載することがあります。

詳細な情報の入手方法として、以下の事項を記載することがあります。

- ・委託会社のホームページアドレス、電話番号及び受付時間等
- ・請求目論見書の入手方法及び投資信託約款が請求目論見書に掲載されている旨  
使用開始日を記載することがあります。

届出の効力に関する事項について、次に掲げるいずれかの内容を記載することがあります。

- ・届出をした日及び当該届出の効力の発生の有無を確認する方法
- ・届出をした日、届出が効力を生じている旨及び効力発生日  
次の事項を記載することがあります。
- ・投資信託の財産は受託会社において信託法に基づき分別管理されている旨
- ・請求目論見書は投資者の請求により販売会社から交付される旨及び当該請求を行った場合にはその旨の記録をしておくべきである旨
- ・「ご購入に際しては、本書の内容を十分にお読みください。」との趣旨を示す記載  
委託会社、当ファンドのロゴ・マーク等を記載することがあります。  
ファンドの形態等を記載することがあります。  
図案を採用することがあります。  
ファンドの管理番号等を記載することがあります。

委託会社のインターネットホームページのアドレスに加え、他のインターネットのアドレス（当該アドレスをコード化した図形等も含みます。）を掲載することがあります。

UD FONT マークおよび説明文を記載することがあります。

(2) 当ファンドは、評価機関等の評価を取得、使用する場合があります。

(3) 交付目論見書に最新の運用実績を記載することがあります。

(4) 請求目論見書に当ファンドの投資信託約款の全文を記載します。

**独立監査人の監査報告書**

平成30年 5月25日

大和証券投資信託委託株式会社  
取締役会 御中

## 有限責任 あずさ監査法人

指定有限責任社員 業務執行社員	公認会計士	高波 博之	印
指定有限責任社員 業務執行社員	公認会計士	貞廣 篤典	印
指定有限責任社員 業務執行社員	公認会計士	内田 和男	印

当監査法人は、金融商品取引法第193条の2第1項の規定に基づく監査証明を行うため、「委託会社等の経理状況」に掲げられている大和証券投資信託委託株式会社の平成29年4月1日から平成30年3月31日までの第59期事業年度の財務諸表、すなわち、貸借対照表、損益計算書、株主資本等変動計算書、重要な会計方針及びその他の注記について監査を行った。

## 財務諸表に対する経営者の責任

経営者の責任は、我が国において一般に公正妥当と認められる企業会計の基準に準拠して財務諸表を作成し適正に表示することにある。これには、不正又は誤謬による重要な虚偽表示のない財務諸表を作成し適正に表示するために経営者が必要と判断した内部統制を整備及び運用することが含まれる。

## 監査人の責任

当監査法人の責任は、当監査法人が実施した監査に基づいて、独立の立場から財務諸表に対する意見を表明することにある。当監査法人は、我が国において一般に公正妥当と認められる監査の基準に準拠して監査を行った。監査の基準は、当監査法人に財務諸表に重要な虚偽表示がないかどうかについて合理的な保証を得るために、監査計画を策定し、これに基づき監査を実施することを求めている。

監査においては、財務諸表の金額及び開示について監査証拠を入手するための手続が実施される。監査手続は、当監査法人の判断により、不正又は誤謬による財務諸表の重要な虚偽表示のリスクの評価に基づいて選択及び適用される。財務諸表監査の目的は、内部統制の有効性について意見表明するためのものではないが、当監査法人は、リスク評価の実施に際して、状況に応じた適切な監査手続を立案するために、財務諸表の作成と適正な表示に関連する内部統制を検討する。また、監査には、経営者が採用した会計方針及びその適用方法並びに経営者によって行われた見積りの評価も含め全体としての財務諸表の表示を検討することが含まれる。

当監査法人は、意見表明の基礎となる十分かつ適切な監査証拠を入手したと判断している。

## 監査意見

当監査法人は、上記の財務諸表が、我が国において一般に公正妥当と認められる企業会計の基準に準拠して、大和証券投資信託委託株式会社の平成30年3月31日現在の財政状態並びに同日をもって終了する事業年度の経営成績をすべての重要な点において適正に表示しているものと認める。

## 利害関係

会社と当監査法人又は業務執行社員との間には、公認会計士法の規定により記載すべき利害関係はない。

以上

(注) 1. 上記は監査報告書の原本に記載された事項を電子化したものであり、その原本は当社が別途保管しております。

(注) 2. XBRLデータは監査の対象には含まれていません。

## 独立監査人の監査報告書

平成30年11月9日

大和証券投資信託委託株式会社  
取締役会 御中

有限責任 あずさ監査法人

指定有限責任社員 公認会計士 深井 康治 印  
業務執行社員指定有限責任社員 公認会計士 小林 英之 印  
業務執行社員

当監査法人は、金融商品取引法第193条の2第1項の規定に基づく監査証明を行うため、「ファンドの経理状況」に掲げられているダイワ/NB・米国債券戦略ファンド 為替ヘッジあり（毎月分配型）の平成30年3月28日から平成30年9月27日までの特定期間の財務諸表、すなわち、貸借対照表、損益及び剰余金計算書、注記表並びに附属明細表について監査を行った。

### 財務諸表に対する経営者の責任

経営者の責任は、我が国において一般に公正妥当と認められる企業会計の基準に準拠して財務諸表を作成し適正に表示することにある。これには、不正又は誤謬による重要な虚偽表示のない財務諸表を作成し適正に表示するために経営者が必要と判断した内部統制を整備及び運用することが含まれる。

### 監査人の責任

当監査法人の責任は、当監査法人が実施した監査に基づいて、独立の立場から財務諸表に対する意見を表明することにある。当監査法人は、我が国において一般に公正妥当と認められる監査の基準に準拠して監査を行った。監査の基準は、当監査法人に財務諸表に重要な虚偽表示がないかどうかについて合理的な保証を得るために、監査計画を策定し、これに基づき監査を実施することを求めている。

監査においては、財務諸表の金額及び開示について監査証拠を入手するための手続が実施される。監査手続は、当監査法人の判断により、不正又は誤謬による財務諸表の重要な虚偽表示のリスクの評価に基づいて選択及び適用される。財務諸表監査の目的は、内部統制の有効性について意見表明するためのものではないが、当監査法人は、リスク評価の実施に際して、状況に応じた適切な監査手続を立案するために、財務諸表の作成と適正な表示に関連する内部統制を検討する。また、監査には、経営者が採用した会計方針及びその適用方法並びに経営者によって行われた見積りの評価も含め全体としての財務諸表の表示を検討することが含まれる。

当監査法人は、意見表明の基礎となる十分かつ適切な監査証拠を入手したと判断している。

### 監査意見

当監査法人は、上記の財務諸表が、我が国において一般に公正妥当と認められる企業会計の基準に準拠して、ダイワ/NB・米国債券戦略ファンド 為替ヘッジあり（毎月分配型）の平成30年9月27日現在の信託財産の状態及び同日をもって終了する特定期間の損益の状況をすべての重要な点において適正に表示しているものと認める。

## 利害関係

大和証券投資信託委託株式会社及びファンドと当監査法人又は業務執行社員との間には、公認会計士法の規定により記載すべき利害関係はない。

以 上

(注) 1 . 上記は監査報告書の原本に記載された事項を電子化したものであり、その原本は当社が別途保管しております。

(注) 2 . XBRLデータは監査の対象には含まれていません。

## 独立監査人の監査報告書

平成30年11月9日

大和証券投資信託委託株式会社  
取締役会 御中

有限責任 あずさ監査法人

指定有限責任社員 公認会計士 深井 康治 印  
業務執行社員指定有限責任社員 公認会計士 小林 英之 印  
業務執行社員

当監査法人は、金融商品取引法第193条の2第1項の規定に基づく監査証明を行うため、「ファンドの経理状況」に掲げられているダイワ/NB・米国債券戦略ファンド 為替ヘッジなし（毎月分配型）の平成30年3月28日から平成30年9月27日までの特定期間の財務諸表、すなわち、貸借対照表、損益及び剰余金計算書、注記表並びに附属明細表について監査を行った。

### 財務諸表に対する経営者の責任

経営者の責任は、我が国において一般に公正妥当と認められる企業会計の基準に準拠して財務諸表を作成し適正に表示することにある。これには、不正又は誤謬による重要な虚偽表示のない財務諸表を作成し適正に表示するために経営者が必要と判断した内部統制を整備及び運用することが含まれる。

### 監査人の責任

当監査法人の責任は、当監査法人が実施した監査に基づいて、独立の立場から財務諸表に対する意見を表明することにある。当監査法人は、我が国において一般に公正妥当と認められる監査の基準に準拠して監査を行った。監査の基準は、当監査法人に財務諸表に重要な虚偽表示がないかどうかについて合理的な保証を得るために、監査計画を策定し、これに基づき監査を実施することを求めている。

監査においては、財務諸表の金額及び開示について監査証拠を入手するための手続が実施される。監査手続は、当監査法人の判断により、不正又は誤謬による財務諸表の重要な虚偽表示のリスクの評価に基づいて選択及び適用される。財務諸表監査の目的は、内部統制の有効性について意見表明するためのものではないが、当監査法人は、リスク評価の実施に際して、状況に応じた適切な監査手続を立案するために、財務諸表の作成と適正な表示に関連する内部統制を検討する。また、監査には、経営者が採用した会計方針及びその適用方法並びに経営者によって行われた見積りの評価も含め全体としての財務諸表の表示を検討することが含まれる。

当監査法人は、意見表明の基礎となる十分かつ適切な監査証拠を入手したと判断している。

### 監査意見

当監査法人は、上記の財務諸表が、我が国において一般に公正妥当と認められる企業会計の基準に準拠して、ダイワ/NB・米国債券戦略ファンド 為替ヘッジなし（毎月分配型）の平成30年9月27日現在の信託財産の状態及び同日をもって終了する特定期間の損益の状況をすべての重要な点において適正に表示しているものと認める。

## 利害関係

大和証券投資信託委託株式会社及びファンドと当監査法人又は業務執行社員との間には、公認会計士法の規定により記載すべき利害関係はない。

以 上

(注) 1 . 上記は監査報告書の原本に記載された事項を電子化したものであり、その原本は当社が別途保管しております。

(注) 2 . XBRLデータは監査の対象には含まれていません。