

## 【表紙】

【提出書類】	有価証券届出書
【提出先】	関東財務局長殿
【提出日】	平成26年8月13日提出
【発行者名】	シュローダー・インベストメント・マネジメント株式会社
【代表者の役職氏名】	代表取締役社長 ガイ・ヘンリクス
【本店の所在の場所】	東京都千代田区丸の内一丁目8番3号
【事務連絡者氏名】	楠本 靖三
【電話番号】	03-5293-1500
【届出の対象とした募集（売出）内国投資 信託受益証券に係るファンドの名称】	シュローダー・エマージング株式ファンド（SMA専用）
【届出の対象とした募集（売出）内国投資 信託受益証券の金額】	500億円を上限とします。
【縦覧に供する場所】	該当事項はありません。

## 第一部【証券情報】

### （１）【ファンドの名称】

シュローダー・エマージング株式ファンド（SMA専用）（以下「ファンド」といいます。）

当ファンドは、SMA(セパレートリー・マネージド・アカウント)にかかる契約に基づいて、SMA取引口座の資金を運用するためのファンドです。取得申込者は、販売会社にSMA(セパレートリー・マネージド・アカウント)取引口座を開設した者等に限るものとします。

### （２）【内国投資信託受益証券の形態等】

- ・追加型証券投資信託受益権です。（以下「受益権」といいます。）
- ・信用格付業者から提供され、もしくは閲覧に供された信用格付、または信用格付業者から提供され、もしくは閲覧に供される予定の信用格付はありません。

ファンドの受益権は、社債、株式等の振替に関する法律の規定の適用を受け、受益権の帰属は、後述の「（11）振替機関に関する事項」に記載の振替機関および当該振替機関の下位の口座管理機関（社債、株式等の振替に関する法律第2条に規定する「口座管理機関」をいい、振替機関を含め、以下「振替機関等」といいます。）の振替口座簿に記載または記録されることにより定まります（以下、振替口座簿に記載または記録されることにより定まる受益権を「振替受益権」といいます。）。委託会社は、やむを得ない事情などがある場合を除き、当該振替受益権を表示する受益証券を発行しません。また、振替受益権には無記名式や記名式の形態はありません。

### （３）【発行（売出）価額の総額】

500億円を上限とします。

### （４）【発行（売出）価格】

取得申込受付日の翌営業日の基準価額とします。

- ・基準価額につきましては、販売会社または「（８）申込取扱場所」の照会先にお問い合わせください。

### （５）【申込手数料】

ありません。

### （６）【申込単位】

販売会社が定める単位とします。

詳しくは、販売会社にお問い合わせください。

### （７）【申込期間】

平成26年 8月14日から平成27年 2月17日までとします。

- ・上記期間満了前に有価証券届出書を提出することによって更新されます。

### （８）【申込取扱場所】

販売会社につきましては、委託会社の照会先にお問い合わせください。

<委託会社の照会先>

シュローダー・インベストメント・マネジメント株式会社

電話番号：03-5293-1323

受付時間：午前9時～午後5時まで（土、日、祝日は除きます）

ホームページアドレス：<http://www.schroders.co.jp>

**（ 9 ） 【 払込期日 】**

- ・取得申込者は、申込金額を販売会社が指定する期日までに販売会社に支払うものとします。
- ・申込期間における各取得申込受付日の発行価額の総額（設定総額）は、販売会社によって、追加設定が行なわれる日に委託会社の指定する口座を経由して、受託会社の指定するファンド口座に払い込まれます。

**（ 1 0 ） 【 払込取扱場所 】**

申込金額は、販売会社にお支払いいただきます。

**（ 1 1 ） 【 振替機関に関する事項 】**

振替機関は、株式会社証券保管振替機構とします。

**（ 1 2 ） 【 その他 】**

日本以外の地域における発行  
該当事項はありません。

## 第二部【ファンド情報】

### 第1【ファンドの状況】

#### 1【ファンドの性格】

##### (1)【ファンドの目的及び基本的性格】

###### ファンドの目的

ファンドは、SMA取引口座の運用商品として主としてシュローダー・グローバル・エマージング株式マザーファンド受益証券に投資し、長期的な信託財産の成長を目的に積極的な運用を行います。

SMA（セパレートリー・マネージド・アカウント）にかかる契約に基づいてSMA取引口座の資金を運用する専用ファンドです。

###### ファンドの基本的性格

##### 1) 商品分類

単位型投信・追加型投信	投資対象地域	投資対象資産 (収益の源泉)
単位型投信	国内	株式 債券
	海外	不動産投信
追加型投信	内外	その他資産 ( ) 資産複合

(注) 当ファンドが該当する商品分類を網掛け表示しています。

##### 2) 属性区分

投資対象資産	決算頻度	投資対象地域	投資形態	為替ヘッジ
株式 一般	年1回	グローバル		
大型株	年2回	日本		
中小型株	年4回	北米		
債券 一般	年6回	欧州	ファミリーファンド	あり ( )
公債	(隔月)	アジア		
社債	年12回	オセアニア		
その他債券 クレジット属性 ( )	(毎月)	中南米		
不動産投信	日々	アフリカ	ファンド・オブ・ファンズ	なし
その他資産 (投資信託証券 (株式一般))	その他 ( )	中近東 (中東)		
資産複合 ( )		エマージング		
資産配分固定型 資産配分変更型				

(注1) 当ファンドが該当する属性区分を網掛け表示しています。

(注2) 属性区分に記載している「為替ヘッジ」は、対円での為替リスクに対するヘッジの有無を記載しております。

当ファンドは、ファミリーファンドです。このため、組入れている資産を示す属性区分上の投資対象資産（その他資産（投資信託証券（株式 一般）））と収益の源泉となる資産を示す商品分類上の投資対象資産（株式）とが異なります。

#### < 商品分類の定義 >

##### 1. 単位型投信・追加型投信の区分

- (1) 単位型投信：当初、募集された資金が一つの単位として信託され、その後の追加設定は一切行われないファンドをいう。
- (2) 追加型投信：一度設定されたファンドであってもその後追加設定が行われ従来の信託財産とともに運用されるファンドをいう。

##### 2. 投資対象地域による区分

- (1) 国内：目論見書又は投資信託約款において、組入資産による主たる投資収益が実質的に国内の資産を源泉とする旨の記載があるものをいう。
- (2) 海外：目論見書又は投資信託約款において、組入資産による主たる投資収益が実質的に海外の資産を源泉とする旨の記載があるものをいう。
- (3) 内外：目論見書又は投資信託約款において、国内及び海外の資産による投資収益を実質的に源泉とする旨の記載があるものをいう。

##### 3. 投資対象資産による区分

- (1) 株式：目論見書又は投資信託約款において、組入資産による主たる投資収益が実質的に株式を源泉とする旨の記載があるものをいう。
- (2) 債券：目論見書又は投資信託約款において、組入資産による主たる投資収益が実質的に債券を源泉とする旨の記載があるものをいう。
- (3) 不動産投信(リート)：目論見書又は投資信託約款において、組入資産による主たる投資収益が実質的に不動産投資信託の受益証券及び不動産投資法人の投資証券を源泉とする旨の記載があるものをいう。
- (4) その他資産：目論見書又は投資信託約款において、組入資産による主たる投資収益が実質的に上記(1)から(3)に掲げる資産以外の資産を源泉とする旨の記載があるものをいう。なお、その他資産と併記して具体的な収益の源泉となる資産の名称記載も可とする。
- (5) 資産複合：目論見書又は投資信託約款において、上記(1)から(4)に掲げる資産のうち複数の資産による投資収益を実質的に源泉とする旨の記載があるものをいう。

##### 4. 独立した区分

- (1) MMF(マネー・マネージメント・ファンド)：「MMF等の運営に関する規則」に定めるMMFをいう。
- (2) MRF(マネー・リザーブ・ファンド)：「MMF等の運営に関する規則」に定めるMRFをいう。
- (3) ETF：投資信託及び投資法人に関する法律施行令（平成12年政令480号）第12条第1号及び第2号に規定する証券投資信託並びに租税特別措置法（昭和32年法律第26号）第9条の4の2に規定する上場証券投資信託をいう。

#### < 補足として使用する商品分類 >

- (1) インデックス型：目論見書又は投資信託約款において、各種指数に連動する運用成果を目指す旨の記載があるものをいう。
- (2) 特殊型：目論見書又は投資信託約款において、投資者に対して注意を喚起することが必要と思われる特殊な仕組みあるいは運用手法の記載があるものをいう。なお、下記の属性区分で特殊型の小分類において「条件付運用型」に該当する場合には当該小分類を括弧書きで付記するものとし、それ以外の小分類に該当する場合には当該小分類を括弧書きで付記できるものとする。

#### < 属性区分の定義 >

##### 1. 投資対象資産による属性区分

###### (1) 株式

- 一般：次の大型株、中小型株属性にあてはまらない全てのものをいう。  
大型株：目論見書又は投資信託約款において、主として大型株に投資する旨の記載があるものをいう。  
中小型株：目論見書又は投資信託約款において、主として中小型株に投資する旨の記載があるものをいう。

###### (2) 債券

- 一般：次の公債、社債、その他債券属性にあてはまらない全てのものをいう。  
公債：目論見書又は投資信託約款において、日本国又は各国の政府の発行する国債(地方債、政府保証債、政府機関

債、国際機関債を含む。以下同じ。)に主として投資する旨の記載があるものをいう。

社債：目論見書又は投資信託約款において、企業等が発行する社債に主として投資する旨の記載があるものをいう。

その他債券：目論見書又は投資信託約款において、公債又は社債以外の債券に主として投資する旨の記載があるものをいう。

格付等クレジットによる属性：目論見書又は投資信託約款において、上記(1)から(4)の「発行体」による区別のほか、特にクレジットに対して明確な記載があるものについては、上記(1)から(4)に掲げる区分に加え「高格付債」「低格付債」等を併記することも可とする。

### (3)不動産投信

これ以上の詳細な分類は行わないものとする。

### (4)その他資産

組入れている資産を記載するものとする。

### (5)資産複合

以下の小分類に該当する場合には当該小分類を併記することができる。

資産配分固定型：目論見書又は投資信託約款において、複数資産を投資対象とし、組入比率については固定的とする旨の記載があるものをいう。なお、組み合わせている資産を列挙するものとする。

資産配分変更型：目論見書又は投資信託約款において、複数資産を投資対象とし、組入比率については、機動的な変更を行なう旨の記載があるものもしくは固定的とする旨の記載がないものをいう。なお、組み合わせている資産を列挙するものとする。

## 2. 決算頻度による属性区分

年1回：目論見書又は投資信託約款において、年1回決算する旨の記載があるものをいう。

年2回：目論見書又は投資信託約款において、年2回決算する旨の記載があるものをいう。

年4回：目論見書又は投資信託約款において、年4回決算する旨の記載があるものをいう。

年6回(隔月)：目論見書又は投資信託約款において、年6回決算する旨の記載があるものをいう。

年12回(毎月)：目論見書又は投資信託約款において、年12回(毎月)決算する旨の記載があるものをいう。

日々：目論見書又は投資信託約款において、日々決算する旨の記載があるものをいう。

その他：上記属性にあてはまらない全てのものをいう。

## 3. 投資対象地域による属性区分(重複使用可能)

グローバル：目論見書又は投資信託約款において、組入資産による投資収益が世界の資産を源泉とする旨の記載があるものをいう。なお、「世界の資産」の中に「日本」を含むか含まないかを明確に記載するものとする。

日本：目論見書又は投資信託約款において、組入資産による投資収益が日本の資産を源泉とする旨の記載があるものをいう。

北米：目論見書又は投資信託約款において、組入資産による投資収益が北米地域の資産を源泉とする旨の記載があるものをいう。

欧州：目論見書又は投資信託約款において、組入資産による投資収益が欧州地域の資産を源泉とする旨の記載があるものをいう。

アジア：目論見書又は投資信託約款において、組入資産による投資収益が日本を除くアジア地域の資産を源泉とする旨の記載があるものをいう。

オセアニア：目論見書又は投資信託約款において、組入資産による投資収益がオセアニア地域の資産を源泉とする旨の記載があるものをいう。

中南米：目論見書又は投資信託約款において、組入資産による投資収益が中南米地域の資産を源泉とする旨の記載があるものをいう。

アフリカ：目論見書又は投資信託約款において、組入資産による投資収益がアフリカ地域の資産を源泉とする旨の記載があるものをいう。

中近東(中東)：目論見書又は投資信託約款において、組入資産による投資収益が中近東地域の資産を源泉とする旨の記載があるものをいう。

エマージング：目論見書又は投資信託約款において、組入資産による投資収益がエマージング地域(新興成長国(地域))の資産を源泉とする旨の記載があるものをいう。

## 4. 投資形態による属性区分

ファミリーファンド：目論見書又は投資信託約款において、親投資信託(ファンド・オブ・ファンズにのみ投資されるものを除く。)を投資対象として投資するものをいう。

ファンド・オブ・ファンズ：「投資信託等の運用に関する規則」第2条に規定するファンド・オブ・ファンズをいう。

#### 5. 為替ヘッジによる属性区分

為替ヘッジあり：目論見書又は投資信託約款において、為替のフルヘッジ又は一部の資産に為替のヘッジを行う旨の記載があるものをいう。

為替ヘッジなし：目論見書又は投資信託約款において、為替のヘッジを行わない旨の記載があるもの又は為替のヘッジを行う旨の記載がないものをいう。

#### 6. インデックスファンドにおける対象インデックスによる属性区分

日経225

TOPIX

その他の指数：前記指数にあてはまらない全てのものをいう。

#### 7. 特殊型

ブル・ベア型：目論見書又は投資信託約款において、派生商品をヘッジ目的以外に用い、積極的に投資を行うとともに各種指数・資産等への連動若しくは逆連動(一定倍の連動若しくは逆連動を含む。)を目指す旨の記載があるものをいう。

条件付運用型：目論見書又は投資信託約款において、仕組債への投資またはその他特殊な仕組みを用いることにより、目標とする投資成果(基準価額、償還価額、収益分配金等)や信託終了日等が、明示的な指標等の値により定められる一定の条件によって決定される旨の記載があるものをいう。

ロング・ショート型/絶対収益追求型：目論見書又は投資信託約款において、特定の市場に左右されにくい収益の追求を目指す旨若しくはロング・ショート戦略により収益の追求を目指す旨の記載があるものをいう。

その他型：目論見書又は投資信託約款において、上記(1)から(3)に掲げる属性のいずれにも該当しない特殊な仕組みあるいは運用手法の記載があるものをいう。

上記は、一般社団法人投資信託協会が定める分類方法に基づき記載しています。また、商品分類および属性区分の定義は一般社団法人投資信託協会が定める「商品分類に関する指針」を基に委託会社が作成したものです。なお、一般社団法人投資信託協会のホームページ(<http://www.toushin.or.jp/>)でもご覧頂けます。

## ファンドの特色

●MSCI エマージング・マーケット・インデックス\*の構成国の株式を実質的な主要投資対象とします。

\*MSCI(モルガン・スタンレー・キャピタル・インターナショナル)Inc.が開発した株価指数で、エマージング諸国の株価指数を、各国の株式時価総額をベースに合成したものです。

当指数に関する著作権、およびその他知的所有権はMSCI Inc.に帰属しております。MSCI Inc.が指数構成銘柄への投資を推奨するものではなく、MSCI Inc.は当指数の利用に伴う如何なる責任も負いません。MSCI Inc.は情報の確実性および完結性を保証するものではなく、MSCI Inc.の許諾なしにデータを複製・頒布・使用等することは禁じられております。

●投資対象はこれらの国に限定されないほか、運用者の判断で見直される場合があります。

●MSCI エマージング・マーケット・インデックス(円ベース)\*1をベンチマーク\*2とします。

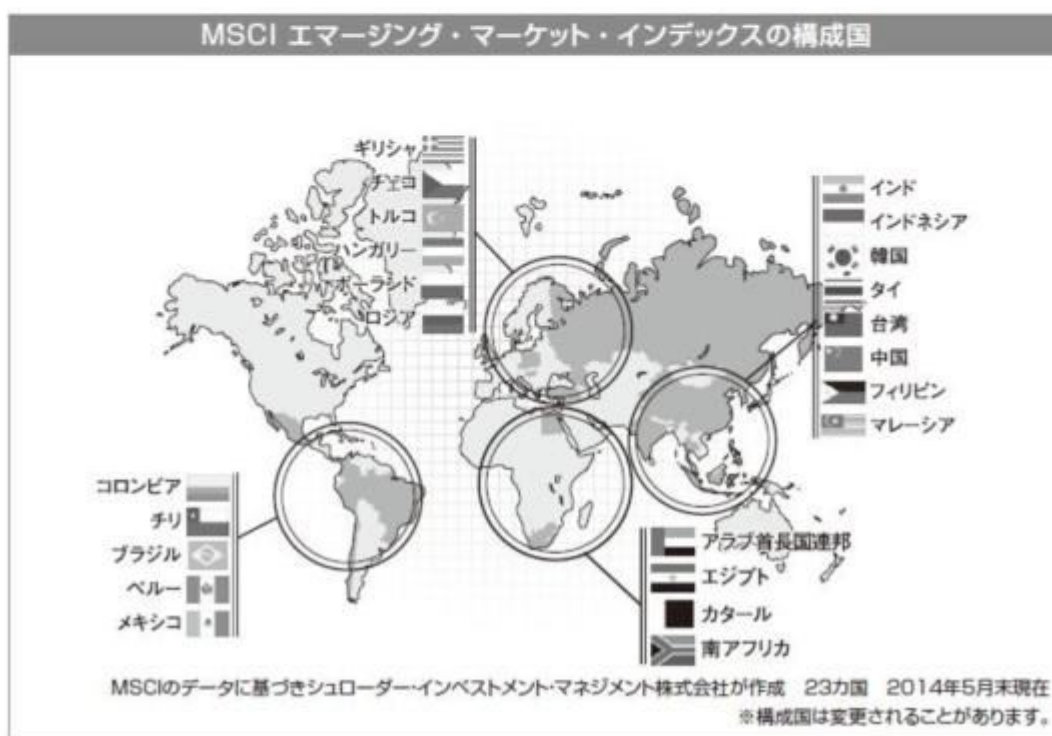
\*1 MSCI エマージング・マーケット・インデックス(米ドルベース)をもとに、シュローダー・インベストメント・マネジメント株式会社が独自に算出したものです。

\*2 ファンドのパフォーマンス評価やポートフォリオのリスク管理を行う際の基準となる指標のことです。株式市場の構造変化等によっては、ファンドのベンチマークを見直す場合があります。

●実質外貨建資産については、為替ヘッジを行いません。

●資金動向、市況動向等によっては、上記のような運用ができない場合があります。

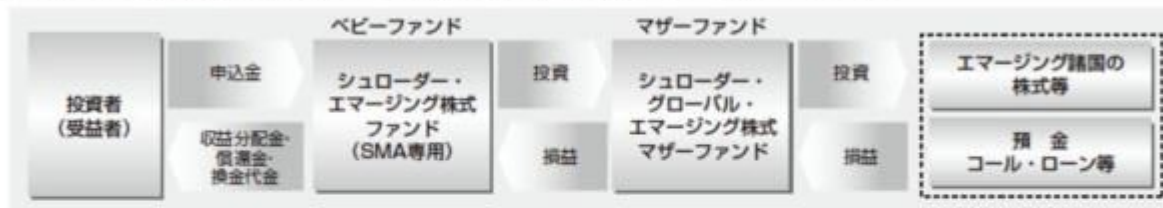
●運用はファミリーファンド方式で行います。マザーファンドの運用にあたっては、シュローダー・インベストメント・マネージメント・リミテッドに外貨建資産の運用の指図に関する権限を委託します。





## ファンドの仕組み

ファミリーファンド方式とは、投資者からの資金をまとめてベビーファンド(シュローダー・エマージング株式ファンド(SMA専用))とし、ベビーファンドの資金をマザーファンド(シュローダー・グローバル・エマージング株式マザーファンド)の受益証券に投資して、実質的な運用をマザーファンドで行う仕組みです。ただし、市況動向等によっては、株式等に直接投資することがあります。



## 運用プロセス

トップダウンによる国(地域)別配分とボトムアップによる銘柄選択との双方のアプローチからポートフォリオを構築し、ファンド全体および各市場別ならびに個別銘柄ごとのリスク管理を厳格に行い、超過収益を安定的に獲得することを目指します。



2014年5月末現在

※上記は、マザーファンドの外貨建資産の運用委託先である、シュローダー・インベストメント・マネジメント・リミテッドの運用体制です。  
※上記の運用プロセスは、今後、変更となる場合があります。

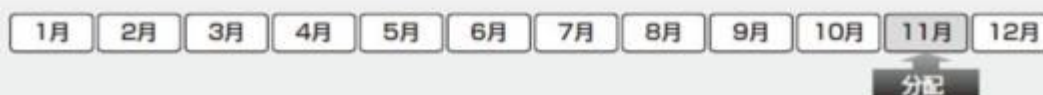
## 主な投資制限

- ・ 株式への実質投資割合には、制限を設けません。
- ・ 新株引受権証券および新株予約権証券への実質投資割合は、信託財産の純資産総額の20%以下とします。
- ・ 投資信託証券(マザーファンド受益証券を除きます。)への実質投資割合は、信託財産の純資産総額の5%以下とします。
- ・ 同一銘柄の株式への実質投資割合は、取得時において信託財産の純資産総額の10%以下とします。
- ・ 同一銘柄の新株引受権証券および新株予約権証券への実質投資割合は、取得時において信託財産の純資産総額の5%以下とします。
- ・ 同一銘柄の転換社債ならびに新株予約権付社債のうち会社法第236条第1項第3号の財産が当該新株予約権付社債についての社債であって当該社債と当該新株予約権がそれぞれ単独で存在し得ないことをあらかじめ明確にしているもの(以下会社法施行前の旧商法第341条ノ3第1項第7号および第8号の定めがある新株予約権付社債を含め「転換社債型新株予約権付社債」といいます。)への実質投資割合は、信託財産の純資産総額の10%以下とします。
- ・ 外貨建資産への実質投資割合には、制限を設けません。

## 分配方針

年1回の決算時(原則11月15日。休業日の場合は翌営業日。)に、収益分配を行います。

- ・ 分配対象額の範囲は、経費控除後の繰越分を含めた利子・配当収入と売買益等の全額とします。
- ・ 収益分配金額は、分配対象額の範囲内で、基準価額水準、市況動向等を勘案し委託会社が決定します。



※上記はイメージ図であり、将来の分配金の支払いおよびその金額について示唆、保証するものではありません。

※分配対象額が少額の場合等には分配を行わない場合があります。

### 信託金限度額

- ・ 500億円を限度として信託金を追加することができます。
- ・ 委託会社は受託会社と合意のうえ、当該限度額を変更することができます。

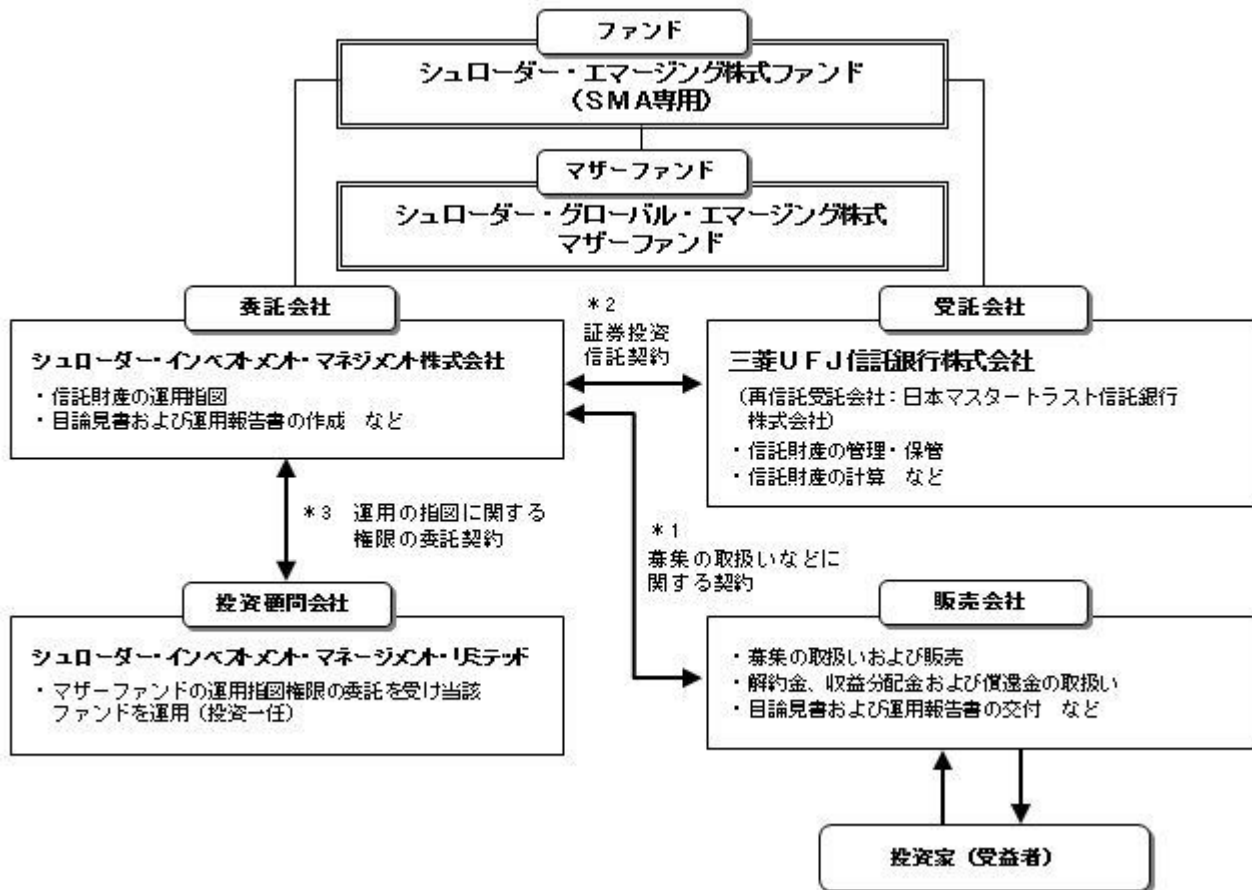
## (2) 【ファンドの沿革】

平成24年9月14日

- ・信託契約締結、設定、運用開始

## (3) 【ファンドの仕組み】

ファンドの仕組み



- \*1 投資信託を販売するルールを委託会社と販売会社の間で規定したものの。販売会社が行なう募集の取扱い、収益分配金・償還金の支払い、解約請求の受付の業務範囲の取決めの内容などが含まれています。
- \*2 投資信託を運営するルールを委託会社と受託会社の間で規定したものの。運用の基本方針、投資対象、投資制限、信託報酬、受益者の権利、募集方法の取決めの内容などが含まれています。
- \*3 投資顧問会社に運用の指図に関する権限を委託するにあたり、そのルールを委託会社と投資顧問会社との間で規定したものの。委託する業務内容、報酬の取決めの内容などが含まれています。

委託会社の概況（平成26年5月末現在）

## 1) 資本金

490百万円

## 2) 沿革

昭和60年12月10日 : 株式会社シュローダー・インベストメント・マネージメント設立

平成3年12月20日 : シュローダー投信株式会社設立

平成9年4月1日 : シュローダー投信株式会社と株式会社シュローダー・インベストメント・マネージメントが合併し、シュローダー投信投資顧問株式会社設立

平成19年4月3日 : シュローダー証券投信投資顧問株式会社に商号を変更

平成24年6月29日 : シュローダー・インベストメント・マネージメント株式会社に商号を変更

## 3) 大株主の状況

名称	住所	所有株数	所有比率
----	----	------	------

シュローダー・インターナショナル・ファイナンス・ビー・ヴィー	オランダ アムステルダムZX1077 7F アトリウム 3105 ストラウインスキーラーン	9,800株	100%
--------------------------------	---	--------	------

## 2【投資方針】

### (1)【投資方針】

主として、マザーファンド受益証券に投資し、長期的な信託財産の成長を目的に積極的な運用を行います。

投資にあたっては、MSCI エマージング・マーケット・インデックスの構成国の株式を実質的な主要投資対象とします。ただし、投資対象はこれらの国に限定されないほか、運用者の判断で見直される場合があります。

運用にあたっては、MSCI エマージング・マーケット・インデックス（円ベース）をベンチマークとします。

実質外貨建資産については、為替ヘッジを行いません。

株式等の実質組入比率については、原則としてフルインベストメントで積極的な運用を行います。

資金動向、市況動向等によっては上記のような運用ができない場合があります。

### (2)【投資対象】

<シュローダー・エマージング株式ファンド（SMA専用）>

シュローダー・グローバル・エマージング株式マザーファンド（以下「マザーファンド」といいます。）

受益証券を主要対象とします。ただし、市況動向等によっては、株式等に直接投資することもあります。

投資の対象とする資産の種類

この信託において投資の対象とする資産の種類は、次に掲げるものとします。

1) 次に掲げる特定資産（「特定資産」とは、投資信託及び投資法人に関する法律第2条第1項で定めるものをいいます。以下同じ。）

イ) 有価証券

ロ) デリバティブ取引にかかる権利（金融商品取引法第2条第20項に規定するものをいい、約款第23条、第24条、第25条および第26条に定めるものに限り、）

ハ) 約束手形

ニ) 金銭債権

2) 次に掲げる特定資産以外の資産

イ) 為替手形

有価証券の指図範囲

委託者は、信託金を、主としてシュローダー・インベストメント・マネジメント株式会社を委託者とし、三菱UFJ信託銀行株式会社を受託者として締結された親投資信託「シュローダー・グローバル・エマージング株式マザーファンド」（以下、「マザーファンド」といいます。）の受益証券ならびに次の有価証券（金融商品取引法第2条第2項の規定により有価証券とみなされる同項各号に掲げる権利を除きます。）に投資することを指図します。

1) 株券または新株引受権証券

2) 国債証券

3) 地方債証券

4) 特別の法律により法人の発行する債券

5) 社債券（新株引受権証券と社債券が一体となった新株引受権付社債券（以下「分離型新株引受権付社債券」といいます。）の新株引受権証券を除きます。）

6) 特定目的会社にかかる特定社債券（金融商品取引法第2条第1項第4号で定めるものをいいます。）

7) 特別の法律により設立された法人の発行する出資証券（金融商品取引法第2条第1項第6号で定めるものをいいます。）

8) 協同組織金融機関にかかる優先出資証券（金融商品取引法第2条第1項第7号で定めるものをいいます。）

- 9) 特定目的会社にかかる優先出資証券または新優先出資引受権を表示する証券（金融商品取引法第2条第1項第8号で定めるものをいいます。）
- 10) コマーシャル・ペーパー
- 11) 新株引受権証券（分離型新株引受権付社債券の新株引受権証券を含みます。以下同じ。）および新株予約権証券
- 12) 外国または外国の者の発行する証券または証書で、1) から11) までの証券または証書の性質を有するもの
- 13) 投資信託または外国投資信託の受益証券（金融商品取引法第2条第1項第10号で定めるものをいいます。）
- 14) 投資証券もしくは投資法人債券または外国投資証券（金融商品取引法第2条第1項第11号で定めるものをいいます。）
- 15) 外国貸付債権信託受益証券（金融商品取引法第2条第1項第18号で定めるものをいいます。）
- 16) オプションを表示する証券または証書（金融商品取引法第2条第1項第19号で定めるものをいい、有価証券にかかるものに限ります。）
- 17) 預託証書（金融商品取引法第2条第1項第20号で定めるものをいいます。）
- 18) 外国法人が発行する譲渡性預金証書
- 19) 指定金銭信託の受益証券（金融商品取引法第2条第1項第14号で定める受益証券発行信託の受益証券に限ります。）
- 20) 抵当証券（金融商品取引法第2条第1項第16号で定めるものをいいます。）
- 21) 貸付債権信託受益権であって金融商品取引法第2条第1項第14号で定める受益証券発行信託の受益証券に表示されるべきもの
- 22) 外国の者に対する権利で21) の有価証券の性質を有するもの

なお、1) の証券または証書、12) ならびに17) の証券または証書のうち1) の証券および証書の性質を有するものを以下「株式」といい、2) から6) までの証券および12) ならびに17) の証券または証書のうち2) から6) の証券の性質を有するもの、および14) の証券のうち投資法人債券を以下「公社債」といい、13) の証券および14) の証券（ただし、投資法人債券を除きます。）を以下「投資信託証券」といいます。

#### 金融商品の指図範囲

委託者は、信託金を、 に掲げる有価証券のほか、次に掲げる金融商品（金融商品取引法第2条第2項の規定により有価証券とみなされる同項各号に掲げる権利を含みます。）により運用することを指図することができます。

- 1) 預金
- 2) 指定金銭信託（金融商品取引法第2条第1項第14号に規定する受益証券発行信託を除きます。）
- 3) コール・ローン
- 4) 手形割引市場において売買される手形
- 5) 貸付債権信託受益権であって金融商品取引法第2条第2項第1号で定めるもの
- 6) 外国の者に対する権利で5) の権利の性質を有するもの

この信託の設定、解約、償還、投資環境の変動等への対応等、委託者が運用上必要と認めるときには、委託者は、信託金を、上記に掲げる金融商品により運用することの指図ができます。

#### その他の投資対象と指図範囲

信用取引の指図、先物取引等の運用指図、スワップ取引の運用指図、金利先渡取引、為替先渡取引および直物為替先渡取引の運用指図、クレジットデリバティブ取引の運用指図、有価証券の貸付けの指図、外国為替予約取引の指図、資金の借入を行うことができます。

#### <シュローダー・グローバル・エマージング株式マザーファンド>

MSCI エマージング・マーケット・インデックスの構成国の株式を主要投資対象とします。ただし、投資対象はこれらの国に限定されないほか、運用者の判断で見直される場合があります。

#### 投資の対象とする資産の種類

この信託において投資の対象とする資産の種類は、次に掲げるものとします。

- 1) 次に掲げる特定資産（「特定資産」とは、投資信託及び投資法人に関する法律第2条第1項で定めるものをいいます。以下同じ。）
  - イ) 有価証券
  - ロ) デリバティブ取引に係る権利（金融商品取引法第2条第20項に規定するものをいい、約款第21

条、第22条、第23条および第23条の2に定めるものに限ります。）

八) 約束手形

二) 金銭債権

2) 次に掲げる特定資産以外の資産

イ) 為替手形

有価証券の指図範囲

委託者（委託者から運用指図権限の委託を受けた者を含みます。以下、約款第16条、第18条から第25条まで、第27条および第32条から第34条までについて同じ。）は、信託金を、主として次に掲げる有価証券（金融商品取引法第2条第2項の規定により有価証券とみなされる同項各号に掲げる権利を除きます。）に投資することを指図します。

1) 株券または新株引受権証券

2) 国債証券

3) 地方債証券

4) 特別の法律により法人の発行する債券

5) 社債券（新株引受権証券と社債券が一体となった新株引受権付社債券（以下「分離型新株引受権付社債券」といいます。）の新株引受権証券を除きます。）

6) 特定目的会社に係る特定社債券（金融商品取引法第2条第1項第4号で定めるものをいいます。）

7) 特別の法律により設立された法人の発行する出資証券（金融商品取引法第2条第1項第6号で定めるものをいいます。）

8) 協同組織金融機関に係る優先出資証券（金融商品取引法第2条第1項第7号で定めるものをいいます。）

9) 特定目的会社に係る優先出資証券または新優先出資引受権を表示する証券（金融商品取引法第2条第1項第8号で定めるものをいいます。）

10) コマーシャル・ペーパー

11) 新株引受権証券（分離型新株引受権付社債券の新株引受権証券を含みます。以下同じ。）および新株予約権証券

12) 外国または外国の者の発行する証券または証書で、1) から11) までの証券または証書の性質を有するもの

13) 投資信託または外国投資信託の受益証券（金融商品取引法第2条第1項第10号で定めるものをいいます。）

14) 投資証券もしくは投資法人債券または外国投資証券（金融商品取引法第2条第1項第11号で定めるものをいいます。）

15) 外国貸付債権信託受益証券（金融商品取引法第2条第1項第18号で定めるものをいいます。）

16) オプションを表示する証券または証書（金融商品取引法第2条第1項第19号で定めるものをいい、有価証券に係るものに限ります。）

17) 預託証書（金融商品取引法第2条第1項第20号で定めるものをいいます。）

18) 外国法人が発行する譲渡性預金証書

19) 指定金銭信託の受益証券（金融商品取引法第2条第1項第14号で定める受益証券発行信託の受益証券に限ります。）

20) 抵当証券（金融商品取引法第2条第1項第16号で定めるものをいいます。）

21) 貸付債権信託受益権であって金融商品取引法第2条第1項第14号で定める受益証券発行信託の受益証券に表示されるべきもの

22) 外国の者に対する権利で21) の有価証券の性質を有するもの

なお、1) の証券または証書、12) ならびに17) の証券または証書のうち1) の証券および証書の性質を有するものを以下「株式」といい、2) から6) までの証券および12) ならびに17) の証券または証書のうち2) から6) の証券の性質を有するもの、および14) の証券のうち投資法人債券を以下「公社債」といい、13) の証券および14) の証券（ただし、投資法人債券を除きます。）を以下「投資信託証券」といいます。

金融商品の指図範囲

委託者は、信託金を、 に掲げる有価証券のほか、次に掲げる金融商品（金融商品取引法第2条第2項の規定により有価証券とみなされる同項各号に掲げる権利を含みます。）により運用することを指図することができます。

1) 預金

2) 指定金銭信託（金融商品取引法第2条第1項第14号に規定する受益証券発行信託を除きます。）

3) コール・ローン

4) 手形割引市場において売買される手形

5) 貸付債権信託受益権であって金融商品取引法第2条第2項第1号で定めるもの

6) 外国の者に対する権利で5)の権利の性質を有するもの

この信託の設定、解約、償還、投資環境の変動等への対応等、委託者が運用上必要と認めるときには、委託者は、信託金を、上記に掲げる金融商品により運用することの指図ができます。

その他の投資対象と指図範囲

信用取引の指図、先物取引等の運用指図、スワップ取引の運用指図、金利先渡取引、為替先渡取引および直物為替先渡取引の運用指図、クレジットデリバティブ取引の運用指図、有価証券の貸付けの指図、外国為替予約取引の指図を行うことができます。

#### 投資対象とするマザーファンドの概要

<シュローダー・グローバル・エマージング株式マザーファンド>

運用の基本方針	
基本方針	信託財産の成長を目的に積極的な運用を行います。
主な投資対象	MSCI エマージング・マーケット・インデックスの構成国の株式を主要投資対象とします。ただし、投資対象はこれらの国に限定されないほか、運用者の判断で見直される場合があります。
投資方針	<p>エマージング株式市場において、割安かつ成長期待のある企業の株式に投資することにより、長期的な信託財産の成長を目的に積極的な運用を行います。</p> <p>投資にあたっては、MSCI エマージング・マーケット・インデックスの構成国の株式を主要投資対象とします。ただし、投資対象はこれらの国に限定されないほか、運用者の判断で見直される場合があります。</p> <p>ベンチマークは、MSCI エマージング・マーケット・インデックス（円ベース）とします。</p> <p>運用にあたっては、シュローダー・インベストメント・マネージメント・リミテッドに外貨建資産の運用の指図に関する権限を委託します。</p> <p>外貨建資産については、為替ヘッジを行いません。</p> <p>株式等の組入比率については原則としてフルインベストメントで積極的な運用を行います。</p> <p>資金動向、市況動向等によっては上記のような運用ができない場合があります。</p>
主な投資制限	<p>株式への投資割合には、制限を設けません。</p> <p>外貨建資産への投資割合には制限を設けません。</p>
収益分配	収益分配は行いません。
ファンドに係る費用	
信託報酬	ありません。
申込手数料	ありません。
信託財産留保額	ありません。
その他の費用など	<p>組入有価証券の売買時の売買委託手数料、信託事務の処理に要する諸費用、信託財産に関する租税など。</p> <p>上記費用に付随する消費税等相当額を含みます。</p>
その他	
委託会社	シュローダー・インベストメント・マネジメント株式会社
受託会社	三菱UFJ信託銀行株式会社

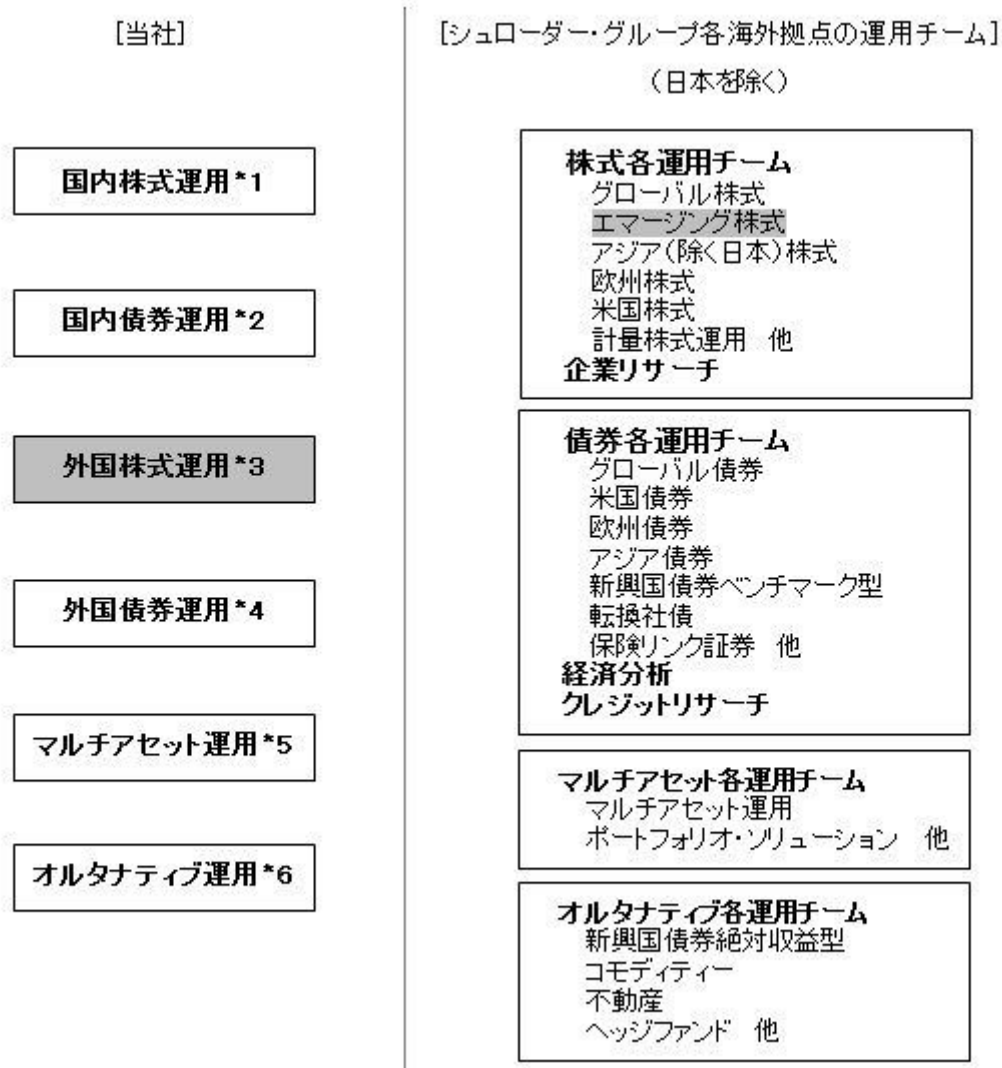
## (3) 【運用体制】

## &lt; 運用体制 &gt;

シュローダー・インベストメント・マネジメント株式会社（外国株式運用担当）が、ファンドおよびマザーファンドの運用を行います。

なお、ファンドの主要投資対象であるシュローダー・グローバル・エマージング株式マザーファンドの運用にあたっては、シュローダー・インベストメント・マネージメント・リミテッドに外貨建資産の運用の指図に関する権限を委託します。

運用にあたっては、シュローダー・インベストメント・マネジメント株式会社が「投資運用業務に係る業務運営規程」（社内規則）に則り、以下の体制（委託会社と委託会社のグループ全体での運用体制を示しています。）で臨みます。



- \*1 国内株式運用における、個別銘柄分析、ポートフォリオの構築およびリスク管理、国内投資信託の運用指図
- \*2 国内債券運用に関する指図の権限の委託（委託先は、マニユライフ・アセット・マネジメント株式会社）、国内投資信託の運用指図
- \*3 外国株式運用に関する指図の権限の委託（委託先は、シュローダー・グループ内の各関連会社）、国内投資信託の運用指図
- \*4 外国債券運用に関する指図の権限の委託（委託先は、シュローダー・グループ内の各関連会社及びフィッシュ・アセット・マネジメント社）、国内投資信託の運用指図
- \*5 マルチアセット運用に関する指図の権限の委託（委託先は、シュローダー・グループ内の各関連会社）、国内投資信託の運用指図
- \*6 オルタナティブ運用に関する指図の権限の委託（委託先は、シュローダー・グループ内の各関連会社）、国内投資信託の運用指図

#### < 内部管理体制 >

運用部門、トレーディング部門、管理部門はそれぞれ完全に独立しており、部門間で十分に牽制機能が働くような組織構成となっています。これらの牽制機能が十分に機能しているかどうかを監理するため、コンプライアンス&リスク管理部がモニタリングを実施し業務手続の遵守状況やリスク管理状況を定期的にチェックしています。エラーや違反が行われた場合には、改善の提言およびその実施状況の確認を行います。

約定から決済まで一貫して自動処理を行う売買発注システムの運営にあたっては、個々のスタッフに付与されている権限は厳格に分離されており、当事者以外が他の権限によりシステムにアクセスすることはできないようになっています。

投資ガイドラインおよび社内ルール遵守状況については、当該売買発注システムのコンプライアンス機能により、自動的にチェックされています。個別の取引に関してはその都度、残高・保有に関しては日次で自動的にコンプライアンスチェックが行われます。遵守状況は同部によって日々モニタリングされ、是正が必要と認められた場合には、ファンドマネジャーおよびファンド担当者に必要な措置を講じるよう求めます。

#### < 受託銀行に関する管理の体制 >

信託財産管理に関する、基準価額計算、決算処理などの日常業務を通じて、受託銀行の事務処理能力については、商品対応力、即時対応力、正確性などを含め把握に努めています。問題が発見された場合には、受託銀行と適宜連絡を行い、改善を求めています。受託銀行における内部統制については、各受託銀行より外部監査人による内部統制についての報告書を取得しています。

上記体制は平成26年5月末現在のものであり、今後変更となる場合があります。

### (4) 【分配方針】

#### 収益分配方針

毎決算時（毎年11月15日、ただし、当該日が休業日の場合は翌営業日）に原則として以下の方針に基づき分配を行います。

- 1) 分配対象額の範囲は、経費控除後の繰越分を含めた利子・配当収入と売買益（評価益を含みます。以下同じ。）等の全額とします。
- 2) 分配金額は、1)の範囲内で、委託者が決定するものとし、原則として、基準価額水準、市況動向等を勘案しながら決定します。なお、分配対象収益が少額の場合等には、収益分配を行わない場合があります。
- 3) 留保益の運用については、特に制限を設けず、委託者の判断に基づき、元本部分と同一の運用を行います。

#### 収益分配金の支払い

##### < 分配金再投資コース（自動けいぞく投資コース） >

原則として、収益分配金は税金を差し引いた後、無手数料で自動的に再投資されます。

##### < 分配金受取りコース（一般コース） >

毎計算期間終了日後1ヵ月以内の委託会社の指定する日（原則として決算日から起算して5営業日まで）から収益分配金を支払います。支払いは販売会社において行なわれます。

### (5) 【投資制限】

#### 約款に定める投資制限

##### < シュローダー・エマージング株式ファンド（SMA専用） >

- 1) 株式への実質投資割合には、制限を設けません。
- 2) 新株引受権証券および新株予約権証券への実質投資割合は、信託財産の純資産総額の20%以下とします。
- 3) 投資信託証券（マザーファンド受益証券を除きます。）への実質投資割合は、信託財産の純資産総額の5%以下とします。
- 4) 同一銘柄の株式への実質投資割合は、取得時において信託財産の純資産総額の10%以下とします。



- 5) 同一銘柄の新株引受権証券および新株予約権証券への実質投資割合は、取得時において信託財産の純資産総額の5%以下とします。
- 6) 同一銘柄の転換社債ならびに新株予約権付社債のうち会社法第236条第1項第3号の財産が当該新株予約権付社債についての社債であって当該社債と当該新株予約権がそれぞれ単独で存在し得ないことをあらかじめ明確にしているもの（以下会社法施行前の旧商法第341条ノ3第1項第7号および第8号の定めがある新株予約権付社債を含め「転換社債型新株予約権付社債」といいます。）への実質投資割合は、信託財産の純資産総額の10%以下とします。
- 7) 外貨建資産への実質投資割合には、制限を設けません。
- 8) 投資する株式等の範囲  
委託者が投資することを指図する株式、新株引受権証券および新株予約権証券は、運用の基本方針の範囲内で、金融商品取引所に上場（上場予定も含まれます。）されている株式の発行会社の発行するもの、金融商品取引所に準ずる市場において取引されている株式の発行会社の発行するものとします。ただし、株主割当または社債権者割当により取得する株式、新株引受権証券および新株予約権証券については、この限りではありません。
- 9) 信用取引の指図範囲  
イ) 委託者は、信託財産の効率的な運用に資するため、信用取引により株券を売り付けることの指図をすることができます。なお、当該売付けの決済については、株券の引渡しまたは買戻しにより行うことの指図をすることができるものとします。  
ロ) イ) の信用取引の指図は、次に掲げる有価証券の発行会社の発行する株券について行うことができるものとし、かつ次に掲げる株券数の合計を超えないものとします。  
1. 信託財産に属する株券および新株引受権証券の権利行使により取得する株券  
2. 株式分割により取得する株券  
3. 有償増資により取得する株券  
4. 信託財産に属する転換社債の転換請求ならびに転換社債型新株予約権付社債における新株予約権の行使により取得可能な株券
- 10) 先物取引等の運用指図  
イ) 委託者は、信託財産の効率的な運用に資するため、わが国の金融商品取引所における有価証券先物取引（金融商品取引法第28条第8項第3号イに掲げるものをいいます。）、有価証券指数等先物取引（金融商品取引法第28条第8項第3号ロに掲げるものをいいます。）および有価証券オプション取引（金融商品取引法第28条第8項第3号ハに掲げるものをいいます。）ならびに外国の金融商品取引所におけるこれらの取引と類似の取引、ならびに有価証券先渡取引（金融商品取引法第28条第8項第4号イに掲げるものをいいます。）、有価証券店頭指数等先渡取引（金融商品取引法第28条第8項第4号ロに掲げるものをいいます。）および有価証券店頭オプション取引（金融商品取引法第28条第8項第4号ハに掲げるものをいいます。）を行うことの指図をすることができます。なお、選択権取引は、オプション取引に含めて取扱うものとします。（以下同じ。）  
ロ) 委託者は、わが国の金融商品取引所における通貨にかかる先物取引ならびに外国の金融商品取引所における通貨にかかる先物取引および先物オプション取引、ならびにわが国の金融商品取引所および外国の金融商品取引所によらないで行う通貨にかかる先物取引およびオプション取引を行うことの指図をすることができます。  
ハ) 委託者は、わが国の金融商品取引所における金利にかかる先物取引およびオプション取引ならびに外国の金融商品取引所におけるこれらの取引と類似の取引、ならびにわが国の金融商品取引所によらないで行う金利にかかる先物取引およびオプション取引ならびに外国の金融商品取引所によらないで行うこれらの取引と類似の取引を行うことの指図をすることができます。
- 11) スワップ取引の運用指図  
イ) 委託者は、信託財産に属する資産の効率的な運用に資するため、異なった通貨、異なった受取金利、または異なった受取金利とその元本を一定の条件のもとに交換する取引（以下、「スワップ取引」といいます。）を行うことの指図をすることができます。  
ロ) スワップ取引の指図にあたっては、当該取引の契約期限が、原則として信託期間を超えないものとします。ただし、当該取引が当該信託期間内で全部解約が可能なものについてはこの限りではありません。  
ハ) スワップ取引の評価は、当該取引契約の相手方が市場実勢金利等をもとに算出した価額で評価するものとします。  
ニ) 委託者は、スワップ取引を行うにあたり担保の提供あるいは受入れが必要と認めるときは、担保

の提供あるいは受入れの指図を行うものとします。

12) 金利先渡取引、為替先渡取引および直物為替先渡取引の運用指図

イ) 委託者は、信託財産に属する資産の効率的な運用に資するため、金利先渡取引、為替先渡取引および直物為替先渡取引を行うことの指図をすることができます。

ロ) 金利先渡取引、為替先渡取引および直物為替先渡取引の指図にあたっては、当該取引の決済日が、原則として信託期間を超えないものとします。ただし、当該取引が当該信託期間内で全部解約が可能なものについてはこの限りではありません。

ハ) 金利先渡取引、為替先渡取引および直物為替先渡取引の評価は、当該取引契約の相手方が市場実勢金利等を基に算出した価額で評価するものとします。

ニ) 委託者は、金利先渡取引、為替先渡取引および直物為替先渡取引を行うにあたり担保の提供あるいは受入れが必要と認めるときは、担保の提供あるいは受入れの指図を行うものとします。

ホ) 12)において「金利先渡取引」とは、当事者間において、あらかじめ将来の特定の日（以下「決済日」といいます。）における決済日から一定の期間を経過した日（以下「満期日」といいます。）までの期間にかかる国内または海外において代表的利率として公表される預金契約または金銭の貸借契約に基づく債権の利率（以下「指標利率」といいます。）の数値を取り決め、その取り決めにかかる数値と決済日における当該指標利率の現実の数値との差にあらかじめ元本として定めた金額および当事者間で約定した日数を基準とした数値を乗じた額を決済日における当該指標利率の現実の数値で決済日における現在価値に割り引いた額の金銭の授受を約する取引をいいます。

ヘ) 12)において「為替先渡取引」とは、当事者間において、あらかじめ決済日から満期日までの期間にかかる為替スワップ取引（同一の相手方との間で直物外国為替取引および当該直物外国為替取引と反対売買の関係に立つ先物外国為替取引を同時に約定する取引をいいます。以下12)において同じ。）のスワップ幅（当該直物外国為替取引にかかる外国為替相場と当該先物外国為替取引にかかる外国為替相場との差を示す数値をいいます。以下12)において同じ。）を取り決め、その取り決めにかかるスワップ幅から決済日における当該為替スワップ取引の現実のスワップ幅を差し引いた値にあらかじめ元本として定めた金額を乗じた額を決済日における指標利率の数値で決済日における現在価値に割り引いた額の金銭またはその取り決めにかかるスワップ幅から決済日における当該為替スワップ取引の現実のスワップ幅を差し引いた値にあらかじめ元本として定めた金額を乗じた金額とあらかじめ元本として定めた金額について決済日を受渡日として行った先物外国為替取引を決済日における直物外国為替取引で反対売買したときの差金にかかる決済日から満期日までの利息とを合算した額を決済日における指標利率の数値で決済日における現在価値に割り引いた額の金銭の授受を約する取引をいいます。

ト) 12)において「直物為替先渡取引」とは、当事者間において、あらかじめ元本として定めた金額について決済日を受渡日として行った先物外国為替取引を決済日における直物外国為替取引で反対売買したときの差金の授受を約する取引その他これに類似する取引をいいます。

13) クレジットデリバティブ取引の運用指図

委託者は、信託財産に属する資産の効率的な運用に資するため、クレジットデリバティブ取引（金融商品取引法第2条第21項第5号イおよび同条第22項第6号イに掲げるものをいいます。以下同じ。）を行うことの指図をすることができます。

14) 有価証券の貸付けの指図および範囲

イ) 委託者は、信託財産の効率的な運用に資するため、信託財産に属する株式および公社債を次の範囲内で貸付けの指図をすることができます。

1. 株式の貸付けは貸付時点において貸付株式の時価合計額が、信託財産で保有する株式の時価合計額の50%を超えないものとします。

2. 公社債の貸付けは貸付時点において、貸付公社債の額面金額の合計額が、信託財産で保有する公社債の額面金額の合計額の50%を超えないものとします。

ロ) イ)に定める限度額を超えることとなった場合には、委託者は、すみやかにその超える額に相当する契約の一部の解約を指図するものとします。

ハ) 委託者は、有価証券の貸付けにあたって必要と認めるときは、担保の受入れの指図を行うものとします。

15) 特別の場合の外貨建有価証券への投資制限

外貨建有価証券への投資については、わが国の国際収支上の理由等により特に必要と認められる場合には、制約されることがあります。

## 16) 外国為替予約取引の指図および範囲

- イ) 委託者は、信託財産の効率的な運用に資するため、外国為替の売買の予約取引の指図をすることができます。
- ロ) イ)の予約取引の指図は、信託財産にかかる為替の買予約の合計額と売予約の合計額との差額につき円換算した額が、信託財産の純資産総額を超えないものとします。ただし、信託財産に属する外貨建資産とマザーファンドの信託財産に属する外貨建資産のうち信託財産に属するとみなした額（信託財産に属するマザーファンドの時価総額にマザーファンドの信託財産の純資産総額に占める外貨建資産の時価総額の割合を乗じて得た額をいいます。）との合計額について、信託財産に属する外貨建資産の為替変動リスクを回避するためにする当該予約取引の指図については、この限りではありません。
- ハ) ロ)の限度額を超えることとなった場合には、委託者は所定の期間内に、その超える額に相当する為替予約の一部を解消するための外国為替の売買の予約取引の指図をするものとします。

## 17) 資金の借入

- イ) 委託者は、信託財産の効率的な運用ならびに運用の安定性に資するため、一部解約に伴う支払資金の手当て（一部解約に伴う支払資金の手当てのために借入れた資金の返済を含みます。）を目的として、および再投資にかかる収益分配金の支払資金の手当てを目的として、資金借入れ（コール市場を通じる場合を含みます。）の指図をすることができます。なお、当該借入金をもって有価証券等の運用は行わないものとします。
- ロ) イ)の資金借入額は、次に掲げる要件を満たす範囲内の額とします。
1. 一部解約に伴う支払資金の手当てにあたっては、一部解約金の支払資金の手当のために行った有価証券等の売却または解約等ならびに有価証券等の償還による受取りの確定している資金の額の範囲内
  2. 再投資にかかる収益分配金の支払資金の手当てにあたっては、収益分配金の再投資額の範囲内
  3. 借入れ指図を行う日における信託財産の純資産総額の100分の10を超えない額の範囲内
- ハ) 一部解約に伴う支払資金の手当てのための借入期間は、受益者への解約代金支払開始日から信託財産で保有する有価証券等の売却代金の受渡日までの間または受益者への解約代金支払開始日から信託財産で保有する有価証券等の解約代金入金日までの間もしくは受益者への解約代金支払開始日から信託財産で保有する有価証券等の償還金の入金日までの期間が5営業日以内である場合の当該期間とします。
- ニ) 再投資にかかる収益分配金の支払資金の手当てのための借入期間は、信託財産から収益分配金が支弁される日からその翌営業日までとします。
- ホ) 借入金の利息は信託財産中より支弁します。

## &lt;シュローダー・グローバル・エマージング株式マザーファンド&gt;

- 1) 株式への投資割合には、制限を設けません。
- 2) 新株引受権証券および新株予約権証券への投資割合は、信託財産の純資産総額の20%以下とします。
- 3) 投資信託証券への投資割合は、信託財産の純資産総額の5%以下とします。
- 4) 同一銘柄の株式への投資割合は、取得時において信託財産の純資産総額の10%以下とします。
- 5) 同一銘柄の新株引受権証券および新株予約権証券への投資割合は、取得時において信託財産の純資産総額の5%以下とします。
- 6) 同一銘柄の転換社債ならびに新株予約権付社債のうち会社法第236条第1項第3号の財産が当該新株予約権付社債についての社債であって当該社債と当該新株予約権がそれぞれ単独で存在し得ないことをあらかじめ明確にしているもの（会社法施行前の旧商法第341条ノ3第1項第7号および第8号の定めがある新株予約権付社債を含みます。）への投資割合は、信託財産の純資産総額の10%以下とします。
- 7) 外貨建資産への投資割合には、制限を設けません。
- 8) 投資する株式等の範囲  
委託者が投資することを指図する株式、新株引受権証券および新株予約権証券は、運用の基本方針の範囲内で、金融商品取引所に上場（上場予定も含みます。）されている株式の発行会社の発行するもの、金融商品取引所に準ずる市場において取引されている株式の発行会社の発行するものとします。ただし、株主割当または社債権者割当により取得する株式、新株引受権証券および新株予約権証券については、この限りではありません。
- 9) 信用取引の指図範囲

- イ) 委託者は、信託財産の効率的な運用に資するため、信用取引により株券を売り付けることの指図をすることができます。なお、当該売付けの決済については、株券の引渡しまたは買戻しにより行うことの指図をすることができるものとします。
- ロ) イ) の信用取引の指図は、次に掲げる有価証券の発行会社の発行する株券について行うことができるものとし、かつ次に掲げる株券数の合計を超えないものとします。
1. 信託財産に属する株券および新株引受権証書の権利行使により取得する株券
  2. 株式分割により取得する株券
  3. 有償増資により取得する株券
  4. 信託財産に属する転換社債の転換請求ならびに新株予約権付社債のうち会社法第236条第1項第3号の財産が当該新株予約権付社債についての社債であって当該社債と当該新株予約権がそれぞれ単独で存在し得ないことをあらかじめ明確にしているもの（以下会社法施行前の旧商法第341条ノ3第1項第7号および第8号の定めがある新株予約権付社債を含め「転換社債型新株予約権付社債」といいます。）における新株予約権の行使により取得可能な株券

#### 10) 先物取引等の運用指図

- イ) 委託者は、わが国の金融商品取引所における有価証券先物取引（金融商品取引法第28条第8項第3号イに掲げるものをいいます。）、有価証券指数等先物取引（金融商品取引法第28条第8項第3号ロに掲げるものをいいます。）および有価証券オプション取引（金融商品取引法第28条第8項第3号ハに掲げるものをいいます。）ならびに外国の取引所におけるこれらの取引と類似の取引、ならびに有価証券先渡取引（金融商品取引法第28条第8項第4号イに掲げるものをいいます。）、有価証券店頭指数等先渡取引（金融商品取引法第28条第8項第4号ロに掲げるものをいいます。）および有価証券店頭オプション取引（金融商品取引法第28条第8項第4号ハに掲げるものをいいます。）を行うことの指図をすることができます。なお、選択権取引は、オプション取引に含めて取扱うものとします（以下同じ）。
- ロ) 委託者は、わが国の金融商品取引所における通貨に係る先物取引ならびに外国の取引所における通貨に係る先物取引および先物オプション取引、ならびにわが国の金融商品取引所および外国の取引所によらないで行う通貨に係る先物取引およびオプション取引を行うことの指図をすることができます。
- ハ) 委託者は、わが国の金融商品取引所における金利に係る先物取引およびオプション取引ならびに外国の取引所におけるこれらの取引と類似の取引、ならびにわが国の金融商品取引所によらないで行う金利に係る先物取引およびオプション取引ならびに外国の取引所によらないで行うこれらの取引と類似の取引を行うことの指図をすることができます。

#### 11) スワップ取引の運用指図

- イ) 委託者は、信託財産に属する資産の効率的な運用に資するため、異なった通貨、異なった受取金利、または異なった受取金利とその元本を一定の条件のもとに交換する取引（以下、「スワップ取引」といいます。）を行うことの指図をすることができます。
- ロ) スワップ取引の指図にあたっては、当該取引の契約期限が、原則として信託期間を超えないものとします。ただし、当該取引が当該信託期間内で全部解約が可能なものについてはこの限りではありません。
- ハ) スワップ取引の評価は、当該取引契約の相手方が市場実勢金利等を基に算出した価額で評価するものとします。
- ニ) 委託者は、スワップ取引を行うにあたり担保の提供あるいは受入れが必要と認めるときは、担保の提供あるいは受入れの指図を行うものとします。

#### 12) 金利先渡取引、為替先渡取引および直物為替先渡取引の運用指図

- イ) 委託者は、信託財産に属する資産の効率的な運用に資するため、金利先渡取引、為替先渡取引および直物為替先渡取引を行うことの指図をすることができます。
- ロ) 金利先渡取引、為替先渡取引および直物為替先渡取引の指図にあたっては、当該取引の決済日が、原則として信託期間を超えないものとします。ただし、当該取引が当該信託期間内で全部解約が可能なものについてはこの限りではありません。
- ハ) 金利先渡取引、為替先渡取引および直物為替先渡取引の評価は、当該取引契約の相手方が市場実勢金利等を基に算出した価額で評価するものとします。
- ニ) 委託者は、金利先渡取引、為替先渡取引および直物為替先渡取引を行うにあたり担保の提供あるいは受入れが必要と認めるときは、担保の提供あるいは受入れの指図を行うものとします。
- ホ) 12) において「金利先渡取引」とは、当事者間において、あらかじめ将来の特定の日（以下「決

済日」といいます。)における決済日から一定の期間を経過した日(以下「満期日」といいます。)までの期間に係る国内または海外において代表的利率として公表される預金契約または金銭の貸借契約に基づく債権の利率(以下「指標利率」といいます。)の数値を取り決め、その取り決めに係る数値と決済日における当該指標利率の現実の数値との差にあらかじめ元本として定めた金額および当事者間で約定した日数を基準とした数値を乗じた額を決済日における当該指標利率の現実の数値で決済日における現在価値に割り引いた額の金銭の授受を約する取引をいいます。

へ)12)において「為替先渡取引」とは、当事者間において、あらかじめ決済日から満期日までの期間に係る為替スワップ取引(同一の相手方との間で直物外国為替取引および当該直物外国為替取引と反対売買の関係に立つ先物外国為替取引を同時に約定する取引をいいます。以下12)において同じ。)のスワップ幅(当該直物外国為替取引に係る外国為替相場と当該先物外国為替取引に係る外国為替相場との差を示す数値をいいます。以下12)において同じ。)を取り決め、その取り決めに係るスワップ幅から決済日における当該為替スワップ取引の現実のスワップ幅を差し引いた値にあらかじめ元本として定めた金額を乗じた額を決済日における指標利率の数値で決済日における現在価値に割り引いた額の金銭またはその取り決めに係るスワップ幅から決済日における当該為替スワップ取引の現実のスワップ幅を差し引いた値にあらかじめ元本として定めた金額を乗じた金額とあらかじめ元本として定めた金額について決済日を受渡日として行なった先物外国為替取引を決済日における直物外国為替取引で反対売買したときの差金に係る決済日から満期日までの利息とを合算した額を決済日における指標利率の数値で決済日における現在価値に割り引いた額の金銭の授受を約する取引をいいます。

ト)12)において「直物為替先渡取引」とは、当事者間において、あらかじめ元本として定めた金額について決済日を受渡日として行なった先物外国為替取引を決済日における直物外国為替取引で反対売買したときの差金の授受を約する取引その他これに類似する取引をいいます。

#### 13) クレジットデリバティブ取引の運用指図

委託者は、信託財産に属する資産の効率的な運用に資するため、クレジットデリバティブ取引(金融商品取引法第2条第21項第5号イおよび同条第22項第6号イに掲げるものをいいます。以下同じ。)を行なうことの指図をすることができます。

#### 14) 有価証券の貸付けの指図および範囲

イ) 委託者は、信託財産の効率的な運用に資するため、信託財産に属する株式および公社債を次の範囲内で貸付けの指図をすることができます。

1. 株式の貸付けは、貸付時点において、貸付株式の時価合計額が、信託財産で保有する株式の時価合計額の50%を超えないものとします。
2. 公社債の貸付けは、貸付時点において、貸付公社債の額面金額の合計額が、信託財産で保有する公社債の額面金額の合計額の50%を超えないものとします。

ロ) イ) に定める限度額を超えることとなった場合には、委託者はすみやかに、その超える額に相当する契約の一部の解約を指図するものとします。

ハ) 委託者は、有価証券の貸付けにあたって必要と認めるときは、担保の受入れの指図を行うものとします。

#### 15) 特別の場合の外貨建有価証券への投資制限

外貨建有価証券への投資については、わが国の国際収支上の理由等により特に必要と認められる場合には、制約されることがあります。

#### 16) 外国為替予約取引の指図および範囲

イ) 委託者は、信託財産の効率的な運用に資するため、外国為替の売買の予約取引の指図をすることができます。

ロ) イ) の予約取引の指図は、信託財産に係る為替の買予約の合計額と売予約の合計額との差額につき円換算した額が、信託財産の純資産総額を超えないものとします。ただし、信託財産に属する外貨建資産の為替変動リスクを回避するためにする当該予約取引の指図については、この限りではありません。

ハ) ロ) の限度額を超えることとなった場合には、委託者は所定の期間内に、その超える額に相当する為替予約の一部を解消するための外国為替の売買の予約取引の指図をするものとします。

#### 法令による投資制限

同一法人の発行する株式(投資信託及び投資法人に関する法律)

同一法人の発行する株式について、委託会社が運用の指図を行なう投資信託全体で、当該株式の議決権

の過半数を保有することとなる取引は行ないません。

### 3【投資リスク】

#### (1) ファンドのリスク

- ・当ファンドはマザーファンドへの投資を通じて、主に外国株式を投資対象としますので、組入株式の株価の下落や、組入株式の発行会社の倒産や財務状況の悪化等の影響により、ファンドの基準価額が下落し、損失を被ることがあります。また、為替の変動により損失を被ることがあります。したがって、投資者の皆様は投資元本は保証されているものではなく、基準価額の下落により、損失を被り、投資元本を割り込むことがあります。ファンドは預貯金と異なります。ファンドの運用による損益はすべて投資者に帰属します。
- ・分配金は、ファンドの純資産から支払われますので、分配金が支払われるとその金額相当分、基準価額は下がります。また、必ず支払われるものではなく、金額も確定しているものではありません。

なお、以下に記載するリスクは当ファンドに関するすべてのリスクについて必ずしも完全に網羅したものではありません、それ以外のリスクも存在する場合がありますことにつきご留意ください。

#### 組入株式の価格変動リスク、信用リスク

ファンドおよびマザーファンドが投資を行う株式の価格は、政治・経済情勢、発行企業の業績、市場の需給関係等を反映して変動します。株式の価格は、短期的または長期的に大きく下落することがあります。また、株式の発行企業が経営不安、倒産等に陥った場合には、投資資金が回収できなくなる場合もあります。組入株式の価格が下落した場合には、基準価額が下落する要因となり、投資元本を割り込むことがあります。

#### 為替変動リスク

ファンドおよびマザーファンドが保有する外貨建資産の円換算の価値は、その資産における価格変動のほか、当該外貨の円に対する為替レートの変動の影響を受けます。為替レートは、各国の金利動向、政治・経済情勢、為替市場の需給その他の要因により大幅に変動することがあります。保有実質外貨建資産について、当該外貨の為替レートが円高方向に進んだ場合には、基準価額が下落する要因となり、投資元本を割り込むことがあります。

#### カントリーリスク

投資対象国・地域において、政治・経済情勢の変化等により市場に混乱が生じた場合、または取引に対して新たな規制が設けられた場合には、基準価額が下落したり、運用方針に沿った運用が困難となる場合があります。

なお、エマージング諸国への投資には以下のようなリスクがあります。

#### 1. 経済状況の変化に伴うリスク

エマージング諸国においては、経済成長率、インフレ率、国際収支、外貨準備高等の各種経済指標によって象徴される経済状況の好転や悪化の度合いおよび速度が、先進国と比較して、一般に、大きくなる傾向があると考えられます。国全体の経済状況の変化は、当該国内の個々の企業業績にも多大な影響を与えるため、ファンドが主として投資を行うエマージング諸国の株式は、先進国市場の株式と比較して、その価格変動が大きくなる傾向があると想定されます。

#### 2. 流動性に関するリスク

エマージング諸国の証券市場は、先進諸国と比較して、一般に、その市場規模や取引量が小さく、流動性等の問題により、本来想定される投資価値とは乖離した価格水準による取引が行われたり、株価の変動性が大きくなる傾向があると考えられます。また、政治的・経済的な急変時等においては、流動性が極端に減少し、より一層、価格変動が大きくなることも想定されます。

#### 3. 政治的・社会的な変化に伴うリスク

エマージング諸国においては、政治不安、社会不安、他国との外交関係の悪化等によっても、証券市場の価格変動が大きくなる場合があることが想定されます。また、政府当局による海外からの投資規制や外国人投資家に対する追徴的な課税、自国外への送金規制、金融商品取引所の閉鎖や取引停止等の規制が突然導入されることも想定され、その場合には証券市場の価格変動が大きくなるばかりでなく、規制の内容等によっては、ファンドによる投資資金の回収が一時的に困難となる、または、不可能となることも想定されます。

#### 4. 制度、インフラストラクチャーに係るリスク

エマージング諸国においては、先進国と比較して、証券の決済・保管等に係る制度やインフラストラクチャーが未発達であったり、証券の売買を行う当該国の仲介業者等の固有の事由等により、決済の遅延・不能等が発生する可能性も想定されます。そのような場合、ファンドの基準価額に悪影響が生じる可能性があります。

#### 5. 企業会計や情報開示等に係るリスク

エマージング諸国においては、一般に、企業会計や情報開示等に係る法制度や習慣等が、先進国とは異なることから、投資判断に際して正確な情報を十分確保できないことがあります。

#### <その他の留意事項>

##### ファンドからの資金流出に伴うリスクおよび留意点

一部解約代金の支払資金を手当するために保有証券を大量に売却しなければならないことがあります。その際、市況動向や流動性等の状況によっては基準価額が大きく変動する要因となります。また、保有証券の売却代金の回収までの期間、一時的にファンドで資金借入れを行うことによってファンドの解約代金の支払いに対応する場合、借入金利はファンドが負担することになります。

##### 短期金融商品の信用リスク

ファンドおよびマザーファンドの資産をコール・ローン、譲渡性預金証書等の短期金融商品で運用する場合、債務不履行により損失が発生することがあります。この場合、基準価額が下落する要因となります。

##### 収益分配金に関する留意点

- ・ファンドは、決算時に諸経費控除後の利子・配当収入および売買益等の中から、委託会社が基準価額水準、市況動向等を勘案して収益の分配を行います。これにより一定水準の収益分配金が支払われることを示唆あるいは保証するものではありません。また、分配対象額が少額の場合等、委託会社の判断により分配を行わないことがあります。
- ・分配金は、預貯金の利息とは異なり、投資信託の純資産から支払われますので、分配金が支払われると、その金額相当分、基準価額は下がります。
- ・分配金は、計算期間中に発生した収益（経費控除後の配当等収益および評価益を含む売買益）を超えて支払われる場合があります。その場合、当期決算日の基準価額は前期決算日と比べて下落することになります。また、分配金の水準は、必ずしも計算期間におけるファンドの収益率を示すものではありません。
- ・投資者のファンドの購入価額によっては、分配金の一部または全部が、実質的には元本の一部払戻しに相当する場合があります。ファンド購入後の運用状況により、分配金額より基準価額の値上がり小さかった場合も同様です。

##### 信託の途中終了

信託契約の一部解約により、受益権の総口数が25億口を下回ることとなった場合、または取引市場の混乱などその他やむを得ない事情の発生により運用の継続が困難と認められた場合には、信託期間の途中で信託を終了させる場合があります。

##### 買付・換金の中止

金融商品取引所における取引の停止、外国為替取引の停止、決済機能の停止その他やむを得ない事情が生じた場合には、ファンドの買付、換金の各申込みの受け付けを中止すること、あるいは、すでに受け付けたそれらの申込みの受け付けを取り消すことがあります。

##### 換金に関する制限

1. 信託期間中のロンドンもしくはニューヨーク証券取引所の休業日またはロンドンもしくはニューヨークの銀行の休業日（詳しくは、販売会社または委託会社の照会先にお問い合わせください。）には、換金の申込みを受け付けません。
2. 信託財産の資金管理を円滑に行うため、一定の金額を超える換金や一定の金額を超える換金の受付時間に制限を設ける場合があります。

##### 投資の基本方針に沿った運用ができない場合

ファンドおよびマザーファンドが投資を行う各国市場の混乱やファンドに大量の解約が生じた場合などには、機動的に保有資産の売却ができないことが想定されます。こうした場合を含め、資金動向、市況動向その他の要因等によっては、投資の基本方針にしたがった運用ができない場合があります。

##### 運用体制の変更ならびにファンドマネジャーの交代

ファンドおよびマザーファンドの運用体制は、今後、変更となる場合があります。

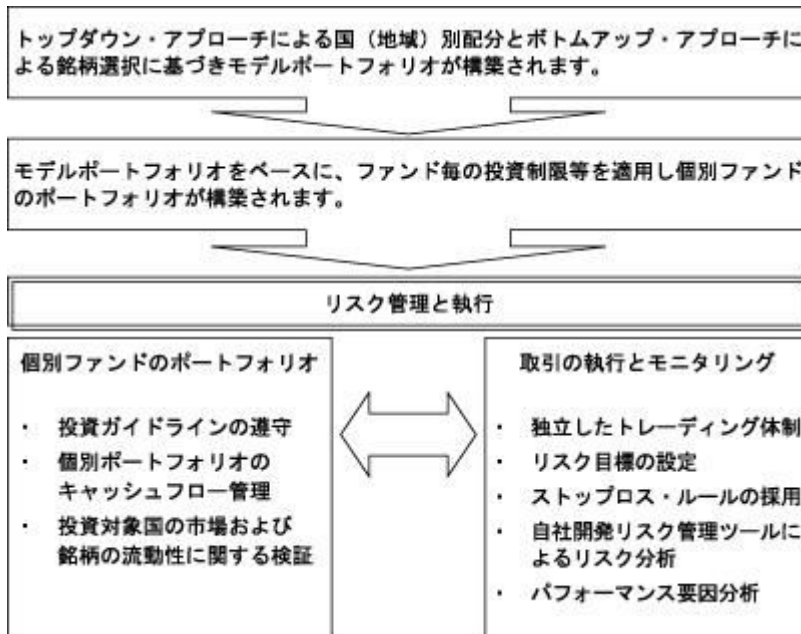
また、ファンドおよびマザーファンドは長期（ファンドの信託期間は原則として約10年）にわたり運

用を行うために、信託期間の途中においてファンドマネジャーが交代となる場合があります。この場合においても、ファンドの運用方針が変更されることはありませんが、ファンドマネジャーの交代等に伴い、組入銘柄の入替等が行われる場合があります。

## （２）リスク管理体制

ファンドの運用リスク管理

アナリストおよびファンドマネジャーによるリサーチや投資判断のプロセスそのものに、リスク管理の重点を置いています。



内部牽制体制の整備状況

当社では運用部門と管理部門を分離する一方、運用部門とトレーディング部門との分離もはかっています。これにより、運用部門は各ファンド毎に定められた投資制限の範囲内で最適な投資判断を行い、トレーディング部門は最良発注を目指すことで信託財産相互間の公平性を確保しています。

また、各部門が適正に機能しているかどうかを監理するため、コンプライアンス&リスク管理部が各部門の業務手続きを見直し、エラーや違反が行われた場合には改善の提言および改善の実施状況のチェックを行います。

さらに、コンプライアンス&リスク管理部のモニタリングにより各部門の手続きの遵守状況を定期的にチェックします。コンプライアンス&リスク管理部ではまた、各部門に対し定期的にコンプライアンス・セッションを行い、関連法規制の重要事項および社内手続き等の周知徹底を行います。

内部検査体制

コンプライアンス&リスク管理部は、リスク査定の結果をベースとした年間モニタリング計画に基づいて、運用部門、管理部門や営業部門も含め、各部門が法令・諸規則、協会諸規則および社内業務手続きに沿って運営されているかどうかについて各種内部資料をチェックします。問題もしくは懸念事項が発見された場合には、必要な改善策とその実施スケジュールを各部門長と合意に至るまで協議し、合意された改善策の実施状況を確認します。

外部監査について

外部監査としては、会計監査並びに投信法に基づく投信ファンド監査、シュローダー・グループの財務諸表監査および諸手続きの監査、グローバル投資パフォーマンス基準（GIPS）<sup>\*</sup> 準拠の検証、投資一任契約に係る資産運用管理業務に係る内部統制についての検証が、各々監査法人により定期的実施されています。加えて、シュローダー・グループの内部監査部門が定期的に弊社を訪問し、各部門・業務に対する監査を行っています。

\* グローバル投資パフォーマンス基準（GIPS）とは、IPC（Investment Performance Council）が所管するパフォーマンス基準（資産運用会社が自社の投資パフォーマンスの記録を顧客に対して提示するための基準）をいいます。



上記体制は平成26年5月末現在のものであり、今後変更となる場合があります。

#### 4【手数料等及び税金】

##### (1)【申込手数料】

ありません。

##### (2)【換金（解約）手数料】

換金手数料

ありません。

信託財産留保額

ありません。

##### (3)【信託報酬等】

信託報酬

信託報酬の総額は、計算期間を通じて毎日、信託財産の純資産総額に対し年1.2204%（税抜1.1300%）の率を乗じて得た額とします。

信託報酬の配分

信託報酬の配分は、以下の通りとします。

	運用管理費用(信託報酬)の配分
委託会社	年率0.8300%(税抜)
販売会社	年率0.2500%(税抜)
受託会社	年率0.0500%(税抜)

表中の率は税抜です。別途消費税がかかります。

委託会社の配分には、マザーファンドの投資顧問会社に対する報酬が含まれております。

支払時期

信託報酬（信託報酬に係る消費税等相当額を含みます。）は、毎計算期間の最初の6ヵ月終了日（当該日が休業日の場合は翌営業日）および毎計算期末（当該日が休業日の場合は翌営業日）または信託終了のときに、信託財産から支払います。

##### (4)【その他の手数料等】

ファンドから支払われる費用には次のものがあります。

株式等の売買委託手数料、先物取引やオプション取引等に要する費用およびこれらに係る消費税等相当額

信託財産に関する租税、信託事務の処理に要する費用、外貨建資産の保管等費用、借入金の利息、融資枠の設定に要する費用、受託会社が立替えた立替金の利息およびこれらに係る消費税等相当額その他の諸費用。なお、これらに該当する業務を委託する場合は、その委託費用を含みます。

- 1．監査費用
- 2．法律顧問・税務顧問への報酬および費用
- 3．目論見書の作成・印刷・交付費用
- 4．有価証券届出書・有価証券報告書等法定提出書類の作成・印刷・提出費用
- 5．信託約款の作成・印刷・届出費用
- 6．運用報告書の作成・印刷・交付費用
- 7．公告に係る費用ならびに他の信託との併合、信託約款の変更および信託契約の解約に係る事項を記載した書面の作成・印刷・交付に係る費用
- 8．投信振替制度に係る費用および手数料等
- 9．この信託の計理業務（設定解約処理、約定処理、基準価額算出、決算処理等）およびこれに付随する業務（法定帳簿管理、法定報告等）に係る費用
- 10．格付の取得に要する費用

委託会社は、上記の諸費用の支払いをファンドのために行い、その金額を合理的に見積もった結果、信託財産の純資産総額の年率0.108%（税抜0.100%）相当額を上限として、係る諸費用の合計額とみなして、実際の金額のいかにかわらず、ファンドより受領します。ただし、委託会社は、信託財産の規模等を考慮して、信託の設定時または期中に、係る諸費用の年率を見直し、0.108%（税抜0.100%）を上限としてこれを変更することができます。

上記の諸費用は、ファンドの計算期間を通じて毎日、信託財産の純資産総額に応じて計上されます。係る諸費用は、毎計算期間の最初の6ヵ月終了日（当該日が休業日の場合は翌営業日）および毎計算期末（当該日が休業日の場合は翌営業日）または信託終了のとき、信託財産中から委託会社に対して支弁されます。

（４）その他の手数料等のうち、およびの費用は、運用状況等により変動するため、事前に料率、上限額等を示すことができません。また、上記の合計額は、投資者の皆様がファンドを保有する期間等に応じて異なりますので、事前に示すことができません。

## （５）【課税上の取扱い】

課税上は、株式投資信託として取り扱われます。公募株式投資信託は税法上、少額投資非課税制度の適用対象です。

個人受益者の場合

### １）収益分配金に対する課税

収益分配金のうち課税扱いとなる普通分配金については配当所得として、20.315%（所得税15.315%および地方税5%）の税率による源泉徴収（原則として、確定申告は不要です。）が行なわれます。なお、確定申告を行ない、申告分離課税または総合課税（配当控除の適用はありません。）のいずれかを選択することもできます。

### ２）解約金および償還金に対する課税

解約時および償還時の差益（譲渡益）<sup>\*</sup>については譲渡所得として、20.315%（所得税15.315%および地方税5%）の税率による申告分離課税の対象となり、確定申告が必要となります。なお、源泉徴収ありの特定口座（源泉徴収選択口座）を選択している場合は、20.315%（所得税15.315%および地方税5%）の税率による源泉徴収（原則として、確定申告は不要です。）が行なわれます。

<sup>\*</sup>解約価額および償還価額から取得費用（申込手数料および当該手数料に係る消費税等相当額を含みます。）を控除した利益

確定申告等により、解約時および償還時の差損（譲渡損失）については、上場株式等の譲渡益および上場株式等の配当等（申告分離課税を選択したものに限り、）と損益通算が可能です。また、解約時および償還時の差益（譲渡益）および普通分配金（申告分離課税を選択したものに限り、）については、上場株式等の譲渡損失と損益通算が可能です。

少額投資非課税制度「愛称：NISA（ニーサ）」をご利用の場合

少額投資非課税制度「NISA（ニーサ）」をご利用の場合、毎年、年間100万円の範囲で新たに購入した公募株式投資信託などから生じる配当所得および譲渡所得が5年間非課税となります。ご利用になれるのは、満20歳以上の方で、販売会社で非課税口座を開設するなど、一定の条件に該当する方が対象となります。詳しくは、販売会社にお問い合わせください。

法人受益者の場合

### １）収益分配金、解約金、償還金に対する課税

収益分配金のうち課税扱いとなる普通分配金ならびに解約時および償還時の個別元本超過額については配当所得として、15.315%（所得税のみ）の税率による源泉徴収が行なわれます。源泉徴収された税金は、所有期間に応じて法人税から控除される場合があります。

### ２）益金不算入制度の適用

益金不算入制度は適用されません。

買取請求による換金の際の課税については、販売会社にお問い合わせください。

個別元本

### １）各受益者の買付時の基準価額（申込手数料および当該手数料に係る消費税等相当額は含まれません。）が個別元本になります。

### ２）受益者が同一ファンドを複数回お申込みの場合、1口当たりの個別元本は、申込口数で加重平均した値となります。ただし、個別元本は、複数支店で同一ファンドをお申込みの場合などにより把握方法

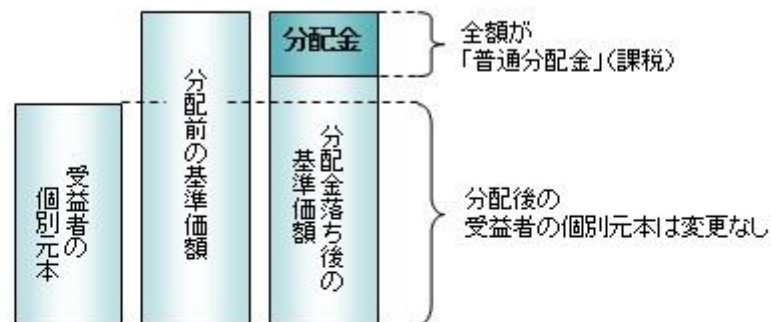
が異なる場合がありますので、販売会社にお問い合わせください。

普通分配金と元本払戻金(特別分配金)

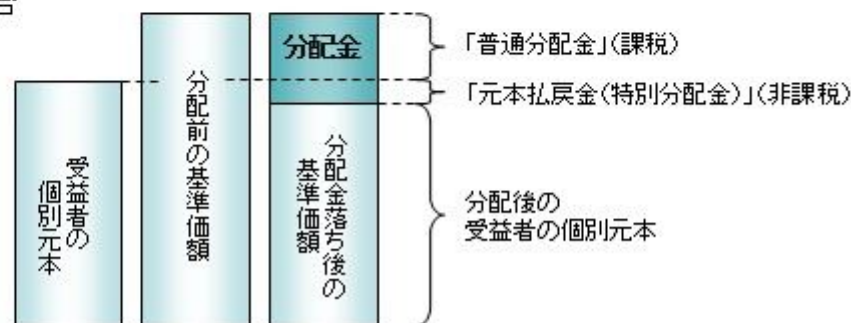
- 1) 収益分配金には課税扱いとなる「普通分配金」と非課税扱いとなる「元本払戻金(特別分配金)」(元本の一部払戻しに相当する部分)の区分があります。
- 2) 受益者が収益分配金を受け取る際
  - イ) 収益分配金落ち後の基準価額が、受益者の1口当たりの個別元本と同額かまたは上回っている場合には、当該収益分配金の全額が普通分配金となります。
  - ロ) 収益分配金落ち後の基準価額が、受益者の1口当たりの個別元本を下回っている場合には、収益分配金の範囲内でその下回っている部分の額が元本払戻金(特別分配金)となり、収益分配金から元本払戻金(特別分配金)を控除した金額が普通分配金となります。
  - ハ) 収益分配金発生時に、その個別元本から元本払戻金(特別分配金)を控除した額が、その後の受益者の個別元本となります。

<分配金に関するイメージ図>

イ) の場合



ロ)、ハ) の場合



上記は平成26年5月末現在のものですので、税法が改正された場合などには、税率などの課税上の取扱いが変更になる場合があります。税金の取扱いの詳細については、税務専門家などにご確認されることをお勧めします。

## 5【運用状況】

### 【シュローダー・エマージング株式ファンド(SMA専用)】

以下の運用状況は2014年 5月30日現在です。

- ・投資比率とはファンドの純資産総額に対する当該資産の時価比率をいいます。

#### (1)【投資状況】

資産の種類	国・地域	時価合計(円)	投資比率(%)
親投資信託受益証券	日本	5,000,757,533	100.05
コール・ローン等、その他資産(負債控除後)		2,565,842	0.05
合計(純資産総額)		4,998,191,691	100.00

## (2) 【投資資産】

## 【投資有価証券の主要銘柄】

## イ. 評価額上位銘柄明細

国・地域	種類	銘柄名	数量又は 額面総額	簿価 単価 (円)	簿価 金額 (円)	評価 単価 (円)	評価 金額 (円)	投資 比率 (%)
日本	親投資信託受益証券	シュローダー・グローバル・エマージェンシング株式マザーファンド	2,888,941,383	1.6412	4,741,330,598	1.7310	5,000,757,533	100.05

## ロ. 種類別の投資比率

種類	投資比率 (%)
親投資信託受益証券	100.05
合 計	100.05

## 【投資不動産物件】

該当事項はありません。

## 【その他投資資産の主要なもの】

該当事項はありません。

## (3) 【運用実績】

## 【純資産の推移】

期別	純資産総額（百万円）		1口当たり純資産額(円)	
	分配落ち	分配付き	分配落ち	分配付き
第1計算期間末 (2013年11月15日)	3,815	3,815	1.3490	1.3490
2013年 5月末日	2,845		1.3693	
6月末日	2,734		1.2137	
7月末日	3,073		1.2584	
8月末日	3,224		1.2230	
9月末日	3,677		1.3222	
10月末日	3,958		1.3856	
11月末日	3,911		1.4121	
12月末日	3,901		1.4255	
2014年 1月末日	3,887		1.3124	
2月末日	4,190		1.3422	
3月末日	4,404		1.3563	

4月末日	4,618		1.3698
5月末日	4,998		1.4164

## 【分配の推移】

期	期間	1口当たりの分配金(円)
第1期	2012年 9月14日～2013年11月15日	0.0000
当中間期	2013年11月16日～2014年 5月15日	

## 【収益率の推移】

期	期間	収益率(%)
第1期	2012年 9月14日～2013年11月15日	34.90
当中間期	2013年11月16日～2014年 5月15日	4.14

(注)各計算期間の収益率は、計算期間末の基準価額(分配落ち)に当該計算期間の分配金を加算し、当該計算期間の直前の計算期間末の基準価額(分配落ち。以下「前期末基準価額」といいます。)を控除した額を前期末基準価額で除して得た数に100を乗じた数です。

## (4) 【設定及び解約の実績】

期	期間	設定口数(口)	解約口数(口)
第1期	2012年 9月14日～2013年11月15日	3,881,734,832	1,053,731,130
当中間期	2013年11月16日～2014年 5月15日	1,220,090,415	604,429,685

(注)第1計算期間の設定口数には、当初設定口数を含みます。

## (参考)

## シュローダー・グローバル・エマージング株式マザーファンド

以下の運用状況は2014年 5月30日現在です。

・投資比率とはファンドの純資産総額に対する当該資産の時価比率をいいます。

## 投資状況

資産の種類	国・地域	時価合計(円)	投資比率(%)
株式	アメリカ	111,250,003	0.86
	メキシコ	464,198,962	3.60
	ブラジル	1,647,171,241	12.78
	ギリシャ	76,481,601	0.59
	トルコ	216,981,880	1.68
	チェコ	31,831,248	0.25

	ハンガリー	187,144,548	1.45
	ポーランド	216,497,666	1.68
	ロシア	683,826,596	5.30
	香港	307,165,465	2.38
	マレーシア	113,609,782	0.88
	タイ	258,009,528	2.00
	フィリピン	119,986,688	0.93
	インドネシア	147,979,744	1.15
	韓国	2,430,468,228	18.85
	台湾	1,509,498,510	11.71
	中国	2,285,764,865	17.73
	インド	897,249,141	6.96
	カタール	121,045,615	0.94
	エジプト	23,942,396	0.19
	南アフリカ	365,845,430	2.84
	アラブ首長国連邦	123,801,488	0.96
	小計	12,339,750,625	95.73
新株予約権証券	タイ	5,925,141	0.05
投資証券	ルクセンブルク	259,132,627	2.01
コール・ローン等、その他資産（負債控除後）		285,971,629	2.22
合計（純資産総額）		12,890,780,022	100.00

## 投資資産

## 投資有価証券の主要銘柄

## イ. 評価額上位銘柄明細

国・地域	種類	銘柄名	業種	数量又は 額面総額	簿価 単価 (円)	簿価 金額 (円)	評価 単価 (円)	評価 金額 (円)	投資 比率 (%)
韓国	株式	SAMSUNG ELECTRONICS CO LTD	半導体・半 導体製造装 置	4,973	141,766.73	705,005,998	145,854.00	725,331,942	5.63
台湾	株式	TAIWAN SEMICONDUCTOR MANUFAC	半導体・半 導体製造装 置	1,179,057	352.93	416,128,006	413.57	487,634,394	3.78
中国	株式	TENCENT HOLDINGS LTD	ソフトウェ ア・サービ ス	278,500	1,083.58	301,778,622	1,439.47	400,894,623	3.11
韓国	株式	HYUNDAI MOTOR CO	自動車・自 動車部品	16,334	24,100.00	393,649,463	22,977.00	375,306,318	2.91
中国	株式	CHINA PETROLEUM & CHEMICAL-H	エネルギー	3,598,800	82.03	295,235,514	92.68	333,564,495	2.59
中国	株式	CHINA CONSTRUCTION BANK-H	銀行	4,325,290	75.78	327,784,029	74.46	322,081,855	2.50
台湾	株式	HON HAI PRECISION INDUSTRY	テクノロ ジー・ハー ドウェアお よび機器	1,011,232	263.37	266,333,478	316.96	320,525,151	2.49
ブラジル	株式	ITAU UNIBANCO HLDNG-PREF ADR	銀行	171,387	1,493.84	256,025,668	1,630.62	279,468,167	2.17

ロシア	株式	LUKOIL OAO-SPON ADR	エネルギー	40,350	6,329.01	255,375,745	5,801.58	234,093,902	1.82
インド	株式	HDFC BANK LTD	銀行	153,977	1,144.88	176,285,988	1,409.83	217,082,164	1.68
中国	株式	CNOOC LTD	エネルギー	1,113,500	194.59	216,681,590	178.03	198,240,636	1.54
韓国	株式	LG CHEM LTD	素材	7,447	27,500.85	204,798,865	26,123.85	194,544,311	1.51
ブラジル	株式	AMBEV SA-SPN ADR	食品・飲料・タバコ	261,195	753.93	196,924,836	731.95	191,182,203	1.48
香港	株式	AIA GROUP LTD	保険	361,400	499.51	180,523,263	504.73	182,411,229	1.42
韓国	株式	HANA FINANCIAL GROUP	銀行	48,720	3,869.72	188,532,837	3,716.28	181,057,162	1.40
インド	株式	AXIS BANK LTD	銀行	53,348	2,289.07	122,117,391	3,246.31	173,184,572	1.34
ポーランド	株式	PKO BANK POLSKI SA	銀行	124,685	1,360.83	169,676,096	1,387.76	173,032,856	1.34
ブラジル	株式	PETROLEO BRASILEIRO-SPON ADR	エネルギー	104,085	1,611.90	167,774,624	1,586.91	165,173,798	1.28
中国	株式	CHINA PACIFIC INSURANCE GR-H	保険	484,200	355.22	172,000,769	336.27	162,822,660	1.26
インド	株式	RELIANCE INDUSTRIES LTD	エネルギー	86,657	1,510.95	130,934,646	1,867.97	161,873,283	1.26
台湾	株式	CATHAY FINANCIAL HOLDING CO	保険	1,019,515	148.51	151,414,613	155.93	158,983,169	1.23
台湾	株式	MEDIATEK INC	半導体・半導体製造装置	94,000	1,400.78	131,673,499	1,688.22	158,692,680	1.23
中国	株式	IND & COMM BK OF CHINA - H	銀行	2,201,505	67.48	148,574,164	65.81	144,885,887	1.12
ハンガリー	株式	OTP BANK PLC	銀行	66,411	2,026.41	134,576,154	2,137.87	141,978,582	1.10
中国	株式	HENGAN INTL GROUP CO LTD	家庭用品・パーソナル用品	127,500	1,161.51	148,093,677	1,065.18	135,811,406	1.05
ルクセンブルク	投資証券	SISF FRONTIER MARKETS EQUITY I ACC		7,027	17,949.08	126,128,252	18,599.71	130,700,187	1.01
中国	株式	CHINA MOBILE LTD	電気通信サービス	129,500	1,046.41	135,510,715	998.32	129,283,282	1.00
ルクセンブルク	投資証券	SISF GLOBAL EMERGING MKT SMALL CO I ACC		11,661	10,725.13	125,065,742	11,013.84	128,432,440	1.00
南アフリカ	株式	NASPERS LTD-N SHS	メディア	11,050	9,585.15	105,915,925	11,514.62	127,236,649	0.99
ブラジル	株式	CIELO SA	ソフトウェア・サービス	68,100	1,536.86	104,660,276	1,849.23	125,932,563	0.98

ロ.種類別及び業種別の投資比率

種類	国内/国外	業種	投資比率(%)
株式	国外	エネルギー	13.59
		素材	5.60
		資本財	1.91
		運輸	0.91
		自動車・自動車部品	5.22
		耐久消費財・アパレル	0.23
		消費者サービス	1.81
		メディア	1.48
		小売	0.94
		食品・生活必需品小売り	1.94
		食品・飲料・タバコ	2.78

	家庭用品・パーソナル用品	1.73
	ヘルスケア機器・サービス	0.56
	医薬品・バイオテクノロジー・ライフサイエンス	0.97
	銀行	21.30
	保険	5.21
	不動産	2.32
	ソフトウェア・サービス	6.03
	テクノロジー・ハードウェアおよび機器	4.55
	電気通信サービス	4.16
	公益事業	0.38
	半導体・半導体製造装置	12.12
新株予約権証券		0.05
投資証券		2.01
合 計		97.78

## 投資不動産物件

該当事項はありません。

## その他投資資産の主要なもの

該当事項はありません。

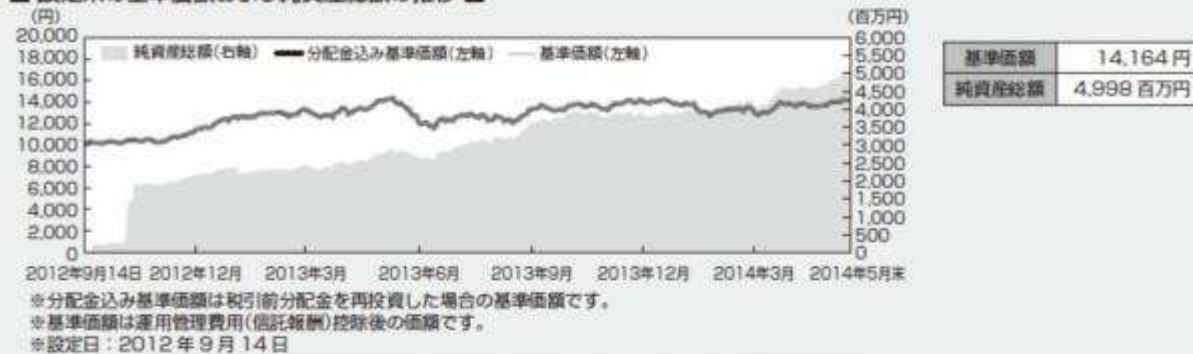
## 参考情報

運用実績



## 基準価額・純資産の推移

### ■ 設定来の基準価額および純資産総額の推移 ■



## 分配の推移

### ■ 分配金(1万口当たり、税引前) ■

決算期	分配金
2013年11月	0円
設定来累計	0円

## 主要な資産の状況

### ■ 組入上位国/地域 ■

順位	国/地域	投資比率(%)
1	韓国	18.95
2	中国	18.70
3	ブラジル	12.78
4	台湾	11.71
5	インド	6.96
6	ロシア	5.30
7	メキシコ	3.60
8	南アフリカ	2.84
9	タイ	2.05
10	ルクセンブルグ	2.01

### ■ 組入上位銘柄 ■

順位	銘柄	国/地域	業種	投資比率(%)
1	SAMSUNG ELECTRONICS	韓国	半導体・半導体製造装置	5.63
2	TSMC	台湾	半導体・半導体製造装置	3.78
3	TENCENT HOLDINGS	中国	ソフトウェア・サービス	3.11
4	HYUNDAI MOTOR	韓国	自動車・自動車部品	2.91
5	CHINA PETROLEU-H	中国	エネルギー	2.59
6	CHINA CONST BA-H	中国	銀行	2.50
7	HON HAI PRECISION	台湾	テクノロジー・ハードウェアおよび機器	2.49
8	ITAU UNIBANC-ADR	ブラジル	銀行	2.17
9	LUKOIL OAO-ADR	ロシア	エネルギー	1.82
10	HDFC BANK LTD	インド	銀行	1.68

※投資比率はマザーファンドの純資産総額に対する比率です。  
 ※国/地域、業種につきましては委託会社の分類に基づいて表記しております。

## 年間収益率の推移



※2011年以前はベンチマークの騰落率です。  
 ※2012年9月14日が設定日のため、2011年以前の実績はありません。2012年は9月14日から12月末までの騰落率です。  
 2014年は1月から5月末までの騰落率です。  
 ※ファンドの騰落率は税引前分配金を再投資した基準価額の騰落率です。

※ファンドの運用実績はあくまで過去の実績であり、将来の運用成果を約束するものではありません。  
 ※ベンチマークはあくまで参考情報であり、ファンドの運用実績ではありません。  
 ※ファンドの運用状況は別途、委託会社のホームページで開示している場合があります。

## 第2【管理及び運営】

### 1【申込(販売)手続等】

#### (1) 申込方法

販売会社所定の方法でお申し込みください。

当ファンドは、SMA(セパレトリー・マネージド・アカウント)にかかる契約に基づいて、SMA取引口座の資金を運用するためのファンドです。取得申込者は、販売会社にSMA(セパレトリー・

マネージド・アカウント)取引口座を開設した者等に限るものとします。

(2) コースの選択

収益分配金の受取方法によって、<分配金再投資コース（自動けいぞく投資コース）>と<分配金受取りコース（一般コース）>の2通りがあります。ただし、販売会社によって取扱コースは異なります。

<分配金再投資コース（自動けいぞく投資コース）>

収益分配金を自動的に再投資するコースです。

<分配金受取りコース（一般コース）>

収益分配金を再投資せず、その都度受け取るコースです。

(3) 申込みの受付

販売会社の営業日に受け付けます。

(4) 取扱時間

原則として、午後3時までに、販売会社所定の事務手続きが完了したものを当日の受付分とします。なお、上記時刻を過ぎた場合は、翌営業日の取扱いとなります。

(5) 取得申込不可日

販売会社の営業日であっても、取得申込日がロンドンもしくはニューヨーク証券取引所の休業日またはロンドンもしくはニューヨークの銀行の休業日に該当する場合は、取得の申込みの受付は行ないません。詳しくは、販売会社にお問い合わせください。

(6) 申込金額

取得申込受付日の翌営業日の基準価額に取得申込口数を乗じて得た額です。

(7) 申込単位

販売会社が定める単位とします。

詳しくは、販売会社にお問い合わせください。

(8) 申込代金の支払い

取得申込者は、申込金額を販売会社が指定する日までに販売会社へお支払いください。

(9) 受付の中止および取消

委託会社は、金融商品取引所<sup>\*</sup>における取引の停止、外国為替取引の停止、決済機能の停止、その他やむを得ない事情があるときは、取得の申込みの受付を中止すること、および既に受け付けた取得の申込みの受付を取り消すことができます。

\* 金融商品取引法第2条第16項に規定する金融商品取引所および金融商品取引法第2条第8項第3号口に規定する外国金融商品市場をいいます。

(10) 米国人投資家に適用ある制限

ファンドは、1940年米国投資会社法（改正済）（以下「投資会社法」という。）に基づき登録されており、また登録される予定もありません。ファンドの受益証券は、1933年米国証券法（改正済）（以下「1933年証券法」といいます。）または米国のいずれかの州の証券法に基づき登録されており、登録される予定もなく、かかる受益証券は、1933年証券法および当該州の証券法またはその他の証券法を遵守する場合にのみ募集、販売、またはその他の方法により譲渡することができます。ファンドの受益証券は、米国内において、または米国人に対してもしくは米国人のために、もしくは、米国人が直接もしくは間接的な受益者である場合には、非米国人に対してもしくは非米国人のために、直接・間接的を問わず、募集または販売することができません。かかる目的において、米国人とは、1933年証券法に基づくレギュレーションSのルール902または1986年内国歳入法（改正済）（以下「歳入法」という。）に定められた定義のとおりとします。

1933年証券法に基づくレギュレーションSのルール902において、米国人とは、特に、米国に居住する自然人、および、個人ではない投資家については、(i)米国または米国の州の法律に基づき設立された会社またはパートナーシップ、(ii)(a)受託者が米国人である信託（当該受託者が専門受託人であり、米国人でない共同受託者が信託財産について単独または共有の投資裁量権を有し、信託の受益権者（および信託が取消不能の場合には信託設定者）が米国人ではない信託）、または(b)裁判所が信託に関し第一の管轄権を有し、かつ、一または複数の米国の受託人が信託に関するあらゆる実質的な決定を支配する権限を有する信託、および(iii)(a)すべての源泉から世界中の所得に課される米国の課税対象となる財団、または(b)米国人が遺言執行者または管財人である財団（米国人でない当該財団の遺言執行者または管財人が当該財団の資産について単独または共有の投資裁量権を有し、かつ、当該財団が外国の法律に準拠する場合を除く。）を含むものとして定義されています。

また、「米国人」という用語は、以下の目的において、主に安定的投資（コモディティ・プール、投資会社またはその他同様の事業体等）を目的に設立された事業体を意味します。(a)当該運営者が非米国

人である参加者により米国商品先物取引委員会が制定した規則のパート4の一定要件を免除されている、コモディティ・プールへの米国人による投資を促進することを目的として設立された事業体、または(b)1933年証券法に基づき登録されていない証券への投資を主たる目的として米国人により設立された事業体(ただし、自然人、財団もしくは信託ではない「認可投資家」(1933年証券法に基づきルール501(a)に定義される。)により設立および所有されている場合にはこの限りではありません。)

歳入法上、米国人という用語は、以下に掲げる者を意味します。即ち、(i)米国の市民または居住者、(ii)米国の法律に基づき設立されたパートナーシップまたはその政治的下位機関、(iii)米国の法律に基づき設立される米国連邦所得税の目的上法人とみなされる会社もしくはその他の事業体、またはその政治的下位機関、(iv)源泉に関わらず、その所得に対して米国連邦所得税を課される財団、または(v)(a)米国内の裁判所が信託の運営について主たる監督権を行使することができ、一もしくは複数の米国人が信託のすべての実質的な決定を支配する権限を有する場合の信託、もしくは(b)1996年8月20日に存在しており、米国人としてみなされるために適切に選択された信託です。

自身の地位について疑義がある場合には、自らの金融アドバイザーまたはその他の専門アドバイザーに確認することをお勧めします。

## 2【換金(解約)手続等】

### <解約請求による換金>

#### (1)解約の受付

販売会社の営業日に受け付けます。

#### (2)取扱時間

原則として、午後3時までに、販売会社所定の事務手続きが完了したものを当日の受付分とします。なお、上記時刻を過ぎた場合は、翌営業日の取扱いとなります。

#### (3)解約請求不可日

販売会社の営業日であっても、解約請求日がロンドンもしくはニューヨーク証券取引所の休業日またはロンドンもしくはニューヨークの銀行の休業日に該当する場合は、解約請求の受付は行ないません。詳しくは、販売会社にお問い合わせください。

#### (4)解約制限

ファンドの規模および商品性格などに基づき、運用上の支障をきたさないようにするため、大口の解約には受付時間制限および金額制限を行なう場合があります。詳しくは、販売会社にお問い合わせください。

#### (5)解約価額

解約請求受付日の翌営業日の基準価額とします。

・基準価額につきましては、販売会社または委託会社の照会先にお問い合わせください。

##### <委託会社の照会先>

シュローダー・インベストメント・マネジメント株式会社

電話番号：03-5293-1323

受付時間：午前9時～午後5時まで(土、日、祝日は除きます)

ホームページアドレス：<http://www.schroders.co.jp>

#### (6)手取額

1口当たりの手取額は、解約価額から所得税および地方税を差し引いた金額となります。

税法が改正された場合などには、税率などの課税上の取扱いが変更になる場合があります。

詳しくは、「課税上の取扱い」をご覧ください。

#### (7)解約単位

1口単位

販売会社によっては、解約単位が異なる場合があります。詳しくは、販売会社にお問い合わせください。

#### (8)解約代金の支払い

原則として、解約請求受付日から起算して6営業日目からお支払いします。

#### (9)受付の中止および取消

・委託会社は、金融商品取引所における取引の停止、外国為替取引の停止、決済機能の停止、その他やむを得ない事情があるときは、解約請求の受付を中止すること、および既に受け付けた解約請求の受付を取り消すことができます。

・解約請求の受付が中止された場合には、受益者は当該受付中止以前に行なった当日の解約請求を撤回で

きます。ただし、受益者がその解約請求を撤回しない場合には、当該受付中止を解除した後の最初の基準価額の計算日（この計算日が解約請求を受け付けない日であるときは、この計算日以降の最初の解約請求を受け付けることができる日とします。）に解約請求を受け付けたものとして取り扱います。

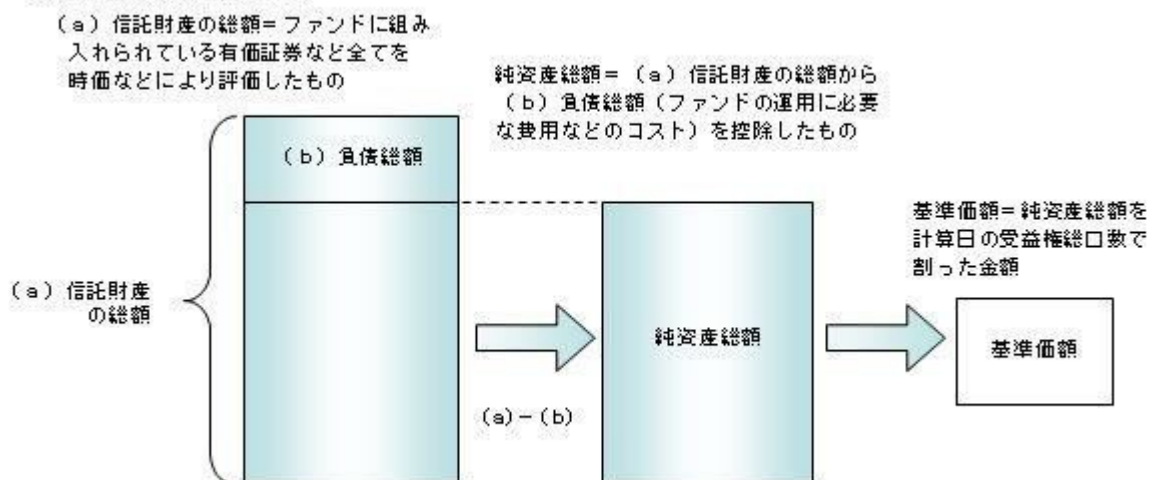
### 3【資産管理等の概要】

#### (1)【資産の評価】

##### 基準価額の算出

- ・基準価額は委託会社の営業日において日々算出されます。
- ・基準価額とは、信託財産に属する資産（受入担保金代用有価証券を除きます。）を評価して得た信託財産の総額から負債総額を控除した金額（純資産総額）を、計算日における受益権総口数で除した金額をいいます。なお、ファンドは1万口あたりに換算した価額で表示することがあります。

##### <基準価額算出の流れ>



##### 有価証券などの評価基準

- ・信託財産に属する資産については、法令および一般社団法人投資信託協会規則に従って時価または一部償却原価法により評価します。

##### <主な資産の評価方法>

###### マザーファンド受益証券

基準価額計算日の基準価額で評価します。

###### 外国株式

原則として、基準価額計算日に知りうる直近の日における外国金融商品市場の最終相場で評価します。

- ・外貨建資産（外国通貨表示の有価証券、預金その他の資産をいいます。）の円換算については、原則としてわが国における計算日の対顧客相場の仲値によって計算します。

##### 基準価額の照会方法

販売会社または委託会社の照会先にお問い合わせください。

##### <委託会社の照会先>

シュローダー・インベストメント・マネジメント株式会社

電話番号：03-5293-1323

受付時間：午前9時～午後5時まで（土、日、祝日は除きます）

ホームページアドレス：<http://www.schroders.co.jp>

#### (2)【保管】

該当事項はありません。

#### (3)【信託期間】

平成34年11月15日までとします（平成24年 9月14日設定）。ただし、約款の規定に基づき、信託契約を

解約し、信託を終了させることがあります。

#### （４）【計算期間】

毎年11月16日から翌年の11月15日までとします。ただし、各計算期間の末日が休業日のときはその翌営業日を計算期間の末日とし、その翌日より次の計算期間が開始されます。

#### （５）【その他】

信託の終了（繰上償還）

- 1) 委託会社は、次のいずれかの場合には、受託会社と合意の上、信託契約を解約し繰上償還させることができます。
  - イ) 受益者の解約により受益権の口数が25億口を下回ることとなった場合
  - ロ) 繰上償還することが受益者のために有利であると認めるとき
  - ハ) やむを得ない事情が発生したとき
- 2) この場合、委託会社は書面による決議（以下「書面決議」といいます。）を行ないます。（後述の「書面決議」をご覧ください。）
- 3) 委託会社は、次のいずれかの場合には、後述の「書面決議」の規定は適用せず、信託契約を解約し繰上償還させます。
  - イ) 信託財産の状態に照らし、真にやむを得ない事情が生じている場合で、書面決議が困難な場合
  - ロ) 監督官庁よりこの信託契約の解約の命令を受けたとき
  - ハ) 委託会社が監督官庁より登録の取消を受けたとき、解散したときまたは業務を廃止したとき（監督官庁がこの信託契約に関する委託会社の業務を他の委託会社に引き継ぐことを命じたときは、書面決議で可決された場合、存続します。）
  - ニ) 受託会社が委託会社の承諾を受けてその任務を辞任した場合またはその任務に違反するなどして解任された場合に、委託会社が新受託会社を選任できないとき
- 4) 繰上償還を行なう際には、委託会社は、その旨をあらかじめ監督官庁に届け出ます。

償還金について

- ・ 償還金は、信託終了日後1ヵ月以内の委託会社の指定する日（原則として償還日（償還日が休業日の場合は翌営業日）から起算して5営業日まで）から受益者に支払います。
- ・ 償還金の支払いは、販売会社において行なわれます。

信託約款の変更など

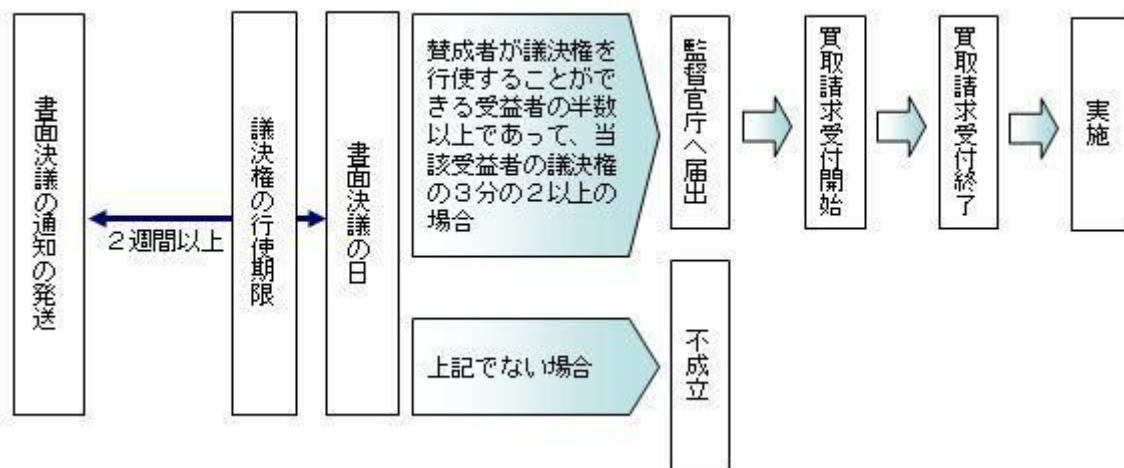
- 1) 委託会社は、受益者の利益のため必要と認めるときまたはやむを得ない事情が発生したときは、受託会社と合意の上、この信託約款を変更すること、または当ファンドと他のファンドとの併合（以下「併合」といいます。）を行なうことができます。信託約款の変更または併合を行なう際には、委託会社は、その旨および内容をあらかじめ監督官庁に届け出ます。
- 2) この変更事項のうち、その内容が重大なものまたは併合については、書面決議を行ないます。（後述の「書面決議」をご覧ください。）
- 3) 委託会社は、監督官庁の命令に基づいてこの信託約款を変更しようとするときは、後述の「書面決議」の規定を適用します。

書面決議

- 1) 繰上償還、信託約款の重大な変更または併合に対して、委託会社は書面決議を行ないます。この場合において、あらかじめ、書面決議の日ならびにその内容および理由などの事項を定め、決議の日の2週間前までに知っている受益者に対し書面をもってこれらの事項を記載した書面決議の通知を発送します。
- 2) 受益者は受益権の口数に応じて、議決権を有し、これを行使することができます。なお、知っている受益者が議決権を行使しないときは、書面決議について賛成するものとみなします。
- 3) 書面決議は、議決権を行使することができる受益者の半数以上であって、当該受益者の議決権の3分の2以上にあたる多数をもって行ないます。
- 4) 繰上償還、信託約款の重大な変更または併合に関する委託会社の提案に対して、すべての受益者が書面または電磁的記録により同意の意思表示をしたときは、書面決議を行ないません。
- 5) 当ファンドにおいて併合の書面決議が可決された場合であっても、併合にかかる他のファンドにおいて併合の書面決議が否決された場合は、当該他のファンドとの併合を行なうことはできません。
- 6) 当ファンドの繰上償還、信託約款の重大な変更または併合を行なう場合には、書面決議において反対

した受益者は、受託会社に対し、自己の有する受益権を信託財産をもって買い取るべき旨を請求できます。

#### <書面決議の主な流れ>



#### 公告

公告は日本経済新聞に掲載します。

#### 運用報告書の作成

委託会社は、毎期決算後および償還後に期中の運用経過、組入有価証券の内容および有価証券の売買状況などを記載した運用報告書を作成します。運用報告書は原則として知れている受益者に対して交付されます。

#### 関係法人との契約について

- ・販売会社との募集の取扱いなどに関する契約の有効期間は契約日より1年間とします。ただし、期間満了の3ヵ月前までに、販売会社、委託会社いずれからも別段の意思表示がないときは、自動的に1年間延長されるものとし、以後も同様とします。
- ・投資顧問会社とのマザーファンドにおける運用の指図に関する権限の委託契約は、当該ファンドの信託期間終了まで存続します。ただし、投資顧問会社、委託会社が重大な契約違反を行なったとき、その他契約を継続し難い重大な事由があるときは、相手方に通知をなすことにより契約を終了することができます。

#### 他の受益者の氏名などの開示の請求の制限

受益者は、委託会社または受託会社に対し、次に掲げる事項の開示の請求を行なうことはできません。

1. 他の受益者の氏名または名称および住所
2. 他の受益者が有する受益権の内容

#### 4【受益者の権利等】

受益者の有する主な権利は次の通りです。

##### (1) 収益分配金・償還金受領権

- ・受益者は、ファンドの収益分配金・償還金を、自己に帰属する受益権の口数に応じて受領する権利を有します。
- ・ただし、受益者が収益分配金については支払開始日から5年間、償還金については支払開始日から10年間請求を行わない場合はその権利を失い、その金銭は委託会社に帰属します。

##### (2) 解約請求権

受益者は、自己に帰属する受益権につき販売会社を通じて、委託会社に解約の請求をすることができます。

##### (3) 帳簿閲覧権

受益者は、委託会社に対し、その営業時間内にファンドの信託財産に関する帳簿書類の閲覧を請求することができます。

### 第3【ファンドの経理状況】

- (1) 当ファンドの財務諸表は、「財務諸表等の用語、様式及び作成方法に関する規則」（昭和38年大蔵省令第59号）並びに同規則第2条の2の規定により、「投資信託財産の計算に関する規則」（平成12年総理府令第133号）に基づいて作成しております。  
なお、財務諸表に記載している金額は、円単位で表示しております。
- (2) 当ファンドの第1期計算期間は、信託約款第39条により、平成24年9月14日から平成25年11月15日までとなっております。
- (3) 当ファンドは、金融商品取引法第193条の2第1項の規定に基づき、第1期計算期間(平成24年9月14日から平成25年11月15日まで)の財務諸表について、あらた監査法人により監査を受けております。

#### 1【財務諸表】

## 【シュロダー・エマージング株式ファンド（SMA専用）】

## （1）【貸借対照表】

（単位：円）

		第1期 (平成25年11月15日現在)
<b>資産の部</b>		
流動資産		
親投資信託受益証券		3,840,567,094
未収入金		28,772,250
流動資産合計		3,869,339,344
資産合計		3,869,339,344
<b>負債の部</b>		
流動負債		
未払解約金		28,772,250
未払受託者報酬		1,089,133
未払委託者報酬		23,525,176
その他未払費用		950,288
流動負債合計		54,336,847
負債合計		54,336,847
<b>純資産の部</b>		
元本等		
元本		2,828,003,702
剰余金		
期末剰余金又は期末欠損金（ ）		986,998,795
（分配準備積立金）		460,919,092
元本等合計		3,815,002,497
純資産合計		3,815,002,497
負債純資産合計		3,869,339,344



## （２）【損益及び剰余金計算書】

（単位：円）

	第1期 (自 平成24年 9月14日 至 平成25年11月15日)
営業収益	
有価証券売買等損益	674,652,823
営業収益合計	674,652,823
営業費用	
受託者報酬	1,548,760
委託者報酬	33,453,031
その他費用	1,869,479
営業費用合計	36,871,270
営業利益又は営業損失（ ）	637,781,553
経常利益又は経常損失（ ）	637,781,553
当期純利益又は当期純損失（ ）	637,781,553
一部解約に伴う当期純利益金額の分配額又は一部解約に伴う当期純損失金額の分配額（ ）	176,862,461
期首剰余金又は期首欠損金（ ）	-
剰余金増加額又は欠損金減少額	630,589,950
当期追加信託に伴う剰余金増加額又は欠損金減少額	630,589,950
剰余金減少額又は欠損金増加額	104,510,247
当期一部解約に伴う剰余金減少額又は欠損金増加額	104,510,247
分配金	-
期末剰余金又は期末欠損金（ ）	986,998,795

## (3)【注記表】

## (重要な会計方針に係る事項に関する注記)

有価証券の評価基準及び評価方法	親投資信託受益証券 移動平均法に基づき、時価で評価しております。時価評価にあたっては、親投資信託受益証券の基準価額に基づいて評価しております。
-----------------	--

## (貸借対照表に関する注記)

期 別	第 1 期
項 目	[平成25年11月15日現在]
1. 期首元本額	10,000円
期中追加設定元本額	3,881,724,832円
期中解約元本額	1,053,731,130円
2. 受益権の総数	2,828,003,702口

## (損益及び剰余金計算書に関する注記)

期 別	第 1 期
項 目	自 平成24年 9月14日 至 平成25年11月15日
1. 分配金の計算過程	計算期間末における解約に伴う当期純利益金額分配後の配当等収益から費用を控除した額(69,052,785円)、解約に伴う当期純利益金額分配後の有価証券売買等損益から費用を控除し、繰越欠損金を補填した額(391,866,307円)、信託約款に規定される収益調整金(526,079,703円)、及び分配準備積立金(0円)より、分配対象収益は986,998,795円(1万口当たり3,490.07円)であります。分配を行っておりません。
2. 信託財産の運用の指図に係る権限の全部又は一部を委託するために要する費用として委託者報酬の中から支弁している額	委託者報酬のうち、販売会社へ支払う手数料を除いた額より、運用権限委託契約に定められた報酬額を支払っております。

## (金融商品に関する注記)

## 金融商品の状況に関する事項

期 別	第 1 期
項 目	自 平成24年 9月14日 至 平成25年11月15日
1. 金融商品に対する取組方針	当ファンドは、「投資信託及び投資法人に関する法律」(昭和26年法律第198号)第2条第4項に定める証券投資信託であり、信託約款に規定する「運用の基本方針」に従い、有価証券等の金融商品に対して投資として運用することを目的としております。
2. 金融商品の内容及び金融商品に係るリスク	当ファンドが運用する金融商品の種類は、有価証券、デリバティブ取引、コール・ローン等の金銭債権及び金銭債務であり、有価証券の内容は「重要な会計方針に係る事項に関する注記」に記載しております。これらは、株価変動リスク、為替変動リスク、金利変動リスクなどの市場リスク、信用リスク、及び流動性リスクに晒されております。
3. 金融商品に係るリスク管理体制	運用部門におけるリサーチや投資判断において、運用リスクの管理に重点を置くプロセスを導入しています。さらに、これら運用プロセスから独立した部門(コンプライアンス部門等)が、運用制限・ガイドラインの遵守状況を含めたファンドの運用状況について随時モニタリングを行い、運用部門に対する牽制が機能する仕組みとしており、これらの体制によりファンド運用に関するリスクを管理しています。

## 金融商品の時価等に関する事項

期 別	第 1 期
項 目	[平成25年11月15日現在]
1. 計上額、時価及び差額	貸借対照表上の金融商品は原則としてすべて時価で評価しているため、貸借対照表計上額と時価との差額はありません。
2. 時価の算定方法	(1) 有価証券 「重要な会計方針に係る事項に関する注記」に記載しております。 (2) デリバティブ取引 該当事項はありません。 (3) 有価証券及びデリバティブ取引以外の金融商品 短期間で決済されるため、帳簿価額は時価と近似していることから、当該帳簿価額を時価としております。
3. 金融商品の時価等に関する事項の補足説明	金融商品の時価には、市場価格に基づく価額のほか、市場価格がない場合には合理的に算定された価額が含まれております。当該価額の算定においては一定の前提条件等を採用しているため、異なる前提条件等によった場合、当該価額が異なることもあります。

（有価証券に関する注記）

第1期（平成25年11月15日現在）

売買目的有価証券

種 類	当計算期間の損益に含まれた評価差額
親投資信託受益証券	509,996,545円
合 計	509,996,545円

（デリバティブ取引等に関する注記）

該当事項はありません。

（関連当事者との取引に関する注記）

該当事項はありません。

（1口当たり情報に関する注記）

期 別	第 1 期
項 目	[平成25年11月15日現在]
1口当たり純資産額 (1万口当たり純資産額)	1.3490円 (13,490円)

（4）【附属明細表】

第1 有価証券明細表

(1) 株式

該当事項はありません。

(2) 株式以外の有価証券

（単位：円）

種 類	銘 柄	券面総額	評価額	備考
親投資信託受益証券	シュローダー・グローバル・エマージング株式 マザーファンド	2,344,811,707	3,840,567,094	

合計	2,344,811,707	3,840,567,094
----	---------------	---------------

注) 親投資信託受益証券における券面総額の数値は証券数を表示しております。

## 第2 信用取引契約残高明細表

該当事項はありません。

## 第3 デリバティブ取引及び為替予約取引の契約額等及び時価の状況表

該当事項はありません。

当ファンドは「シュロージャー・グローバル・エマージング株式マザーファンド」受益証券を主要投資対象としており、貸借対照表の資産の部に計上された「親投資信託受益証券」は、すべて同ファンドの受益証券です。なお、同ファンドの状況は以下の通りです。

「シュロージャー・グローバル・エマージング株式マザーファンド」の状況  
なお、以下に記載した情報は監査の対象外であります。

(参考)

## シュロージャー・グローバル・エマージング株式マザーファンド

### 貸借対照表

(単位：円)

(平成25年11月15日現在)

<b>資産の部</b>	
流動資産	
預金	97,418,789
コール・ローン	365,216,176
株式	12,197,571,896
派生商品評価勘定	514,658
未収入金	42,281,610
未収配当金	4,728,601
未収利息	300
流動資産合計	12,707,732,030
<b>資産合計</b>	
12,707,732,030	
<b>負債の部</b>	
流動負債	
派生商品評価勘定	587,515
未払金	36,180,270
未払解約金	54,288,744
流動負債合計	91,056,529
<b>負債合計</b>	
91,056,529	
<b>純資産の部</b>	
元本等	
元本	7,702,942,372
剰余金	
剰余金又は欠損金( )	4,913,733,129

(平成25年11月15日現在)

元本等合計	12,616,675,501
純資産合計	12,616,675,501
負債純資産合計	12,707,732,030

## 注記表

## (重要な会計方針に係る事項に関する注記)

1. 有価証券の評価基準及び評価方法	株式、投資証券 移動平均法に基づき、原則として時価で評価しております。時価評価にあたっては、金融商品取引所等における最終相場（最終相場のないものについては、それに準ずる価額）、又は金融商品取引業者等から提示される気配相場に基づいて評価しております。
2. デリバティブ等の評価基準及び評価方法	為替予約取引 為替予約の評価は、原則として、わが国における計算期間末日の対顧客先物売買相場の仲値によって計算しております。
3. 収益及び費用の計上基準	受取配当金 受取配当金は、原則として、株式の配当落ち日において、その金額が確定しているものについては当該金額、未だ確定していない場合には入金時に計上しております。
4. その他財務諸表作成の為の基本となる重要な事項	外貨建取引等の処理基準 外貨建取引については、「投資信託財産の計算に関する規則」（平成12年総理府令第133号）第60条に基づき、取引発生時の外国通貨の額をもって記録する方法を採用しております。但し、同第61条に基づき、外国通貨の売却時において、当該外国通貨に加えて、外貨建資産等の外貨基金勘定及び外貨建各損益勘定の前日の外貨建純資産額に対する当該売却外国通貨の割合相当額を当該外国通貨の売却時の外国為替相場等で円換算し、前日の外貨基金勘定に対する円換算した外貨基金勘定の割合相当の邦貨建資産等の外国投資勘定と、円換算した外貨基金勘定を相殺した差額を為替差損益とする計理処理を採用しております。

## (貸借対照表に関する注記)

対象年月日	[平成25年11月15日現在]
1. 期首元本額	8,315,323,516円
期中追加設定元本額	4,222,303,518円
期中解約元本額	4,834,684,662円
元本の内訳	
ファンド名	
シュロージャー	2,344,811,707円
・エマージング株式ファンド (SMA専用)	
シュロージャー・グローバル	1,235,853,944円
・エマージング株式ファンド	
シュロージャー・グローバル	13,748,414円
・エマージング株式ファンド (ラップ向け)	
シュロージャー・エマージング 株式ファンド (3ヵ月決算 型)	957,507,671円
シュロージャー・エマージング 株式ファンド (1年決算型)	2,983,842,775円

シュローダー・グローバル・エマージング株式ファンド （適格機関投資家専用）	167,177,861円
計	7,702,942,372円
2. 受益権の総数	7,702,942,372口

## （金融商品に関する注記）

## 金融商品の状況に関する事項

項目	対象期間	自平成24年9月14日 至平成25年11月15日
1. 金融商品に対する取組方針		当ファンドは、「投資信託及び投資法人に関する法律」（昭和26年法律第198号）第2条第4項に定める証券投資信託であり、信託約款に規定する「運用の基本方針」に従い、有価証券等の金融商品に対して投資として運用することを目的としております。
2. 金融商品の内容及び金融商品に係るリスク		当ファンドが運用する金融商品の種類は、有価証券、デリバティブ取引、コール・ローン等の金銭債権及び金銭債務であり、有価証券の内容は「重要な会計方針に係る事項に関する注記」に記載しております。これらは、株価変動リスク、為替変動リスク、金利変動リスクなどの市場リスク、信用リスク、及び流動性リスクに晒されております。当ファンドは為替変動リスクの低減を図ることを目的として、為替予約取引を行っております。
3. 金融商品に係るリスク管理体制		運用部門におけるリサーチや投資判断において、運用リスクの管理に重点を置くプロセスを導入しています。さらに、これら運用プロセスから独立した部門（コンプライアンス部門等）が、運用制限・ガイドラインの遵守状況を含めたファンドの運用状況について随時モニタリングを行い、運用部門に対する牽制が機能する仕組みとしており、これらの体制によりファンド運用に関するリスクを管理しています。

## 金融商品の時価等に関する事項

項目	対象年月日	[平成25年11月15日現在]
1. 計上額、時価及び差額		貸借対照表上の金融商品は原則としてすべて時価で評価しているため、貸借対照表計上額と時価との差額はありません。
2. 時価の算定方法		(1)有価証券 「重要な会計方針に係る事項に関する注記」に記載しております。 (2)デリバティブ取引 「デリバティブ取引等に関する注記」に記載しております。 (3)有価証券及びデリバティブ取引以外の金融商品 短期間で決済されるため、帳簿価額は時価と近似していることから、当該帳簿価額を時価としております。
3. 金融商品の時価等に関する事項の補足説明		金融商品の時価には、市場価格に基づく価額のほか、市場価格がない場合には合理的に算定された価額が含まれております。当該価額の算定においては一定の前提条件等を採用しているため、異なる前提条件等によった場合、当該価額が異なることもあります。 また、デリバティブ取引に関する契約額等は、あくまでもデリバティブ取引における名目的な契約額または計算上の想定元本であり、当該金額自体がデリバティブ取引のリスクの大きさを示すものではありません。

## （有価証券に関する注記）

（平成25年11月15日現在）

## 売買目的有価証券

種類	当計算期間の損益に含まれた評価差額
株式	845,246,867円
合計	845,246,867円

注）当計算期間の損益に含まれた評価差額は、親投資信託の期首日からシュローダー・エマージング株式ファンド（SMA専用）の期末日までの期間に対応する金額であります。

(デリバティブ取引等に関する注記)

## 取引の時価等に関する事項

## 通貨関連

(単位：円)

区分	種類	[平成25年11月15日現在]			
		契約額等		時 価	評 価 損 益
			うち1年超		
市場取引以外の取引	為替予約取引 売 建				
	米ドル	12,349,524	-	12,459,811	110,287
	新トルコリラ	4,619,537	-	4,666,965	47,428
	ポーランドズロチ	1,880,752	-	1,903,825	23,073
	香港ドル	3,538,664	-	3,571,813	33,149
	南アフリカランド	16,098,593	-	16,472,171	373,578
	買 建				
	米ドル	26,137,546	-	26,338,342	200,796
南アフリカランド	12,349,524	-	12,663,386	313,862	
合 計	76,974,140	-	78,076,313	72,857	

## (注) 時価の算定方法

- 1 計算期間末日に対顧客先物売買相場の仲値が発表されている外貨については、以下のように評価しております。  
計算期間末日において為替予約の受渡日(以下「当該日」という)の対顧客先物売買相場の仲値が発表されている場合は、当該為替予約は当該仲値で評価しております。  
計算期間末日において当該日の対顧客先物売買相場の仲値が発表されていない場合は以下の方法によって評価しております。
  - ・ 計算期間末日に当該日を超える対顧客先物売買相場が発表されている場合には、発表されている先物相場のうち当該日に最も近い前後二つの先物相場の仲値をもとに計算したレートにより評価しております。
  - ・ 計算期間末日に当該日を超える対顧客先物売買相場が発表されていない場合には、当該日に最も近い発表されている対顧客先物売買相場の仲値により評価しております。
- 2 計算期間末日に対顧客先物売買相場の仲値が発表されていない外貨については、計算期間末日の対顧客電信売買相場の仲値により評価しております。
- 3 換算において円未満の端数は切捨てております。

(関連当事者との取引に関する注記)

該当事項はありません。

(1口当たり情報に関する注記)

対象年月日	[平成25年11月15日現在]	
項目		
1口当たり純資産額 (1万口当たり純資産額)		1.6379円 (16,379円)

## 附属明細表

## 第1 有価証券明細表

## (1) 株式

通貨	銘柄	株式数	評価額		備考
			単価	金額	
米ドル	GAZPROM OAO-SPON ADR	162,809	8.905	1,449,814.14	
	LUKOIL OAO-SPON ADR	48,150	63.810	3,072,451.50	
	NOVATEK OAO-SPONS GDR REG S	3,650	137.800	502,970.00	
	PETROLEO BRASILEIRO S.A.-ADR	4,298	17.030	73,194.94	
	PETROLEO BRASILEIRO-SPON ADR	54,885	17.810	977,501.85	
	CEMEX SAB-SPONS ADR PART CER	58,700	10.760	631,612.00	
	GERDAU SA -SPON ADR	58,300	7.930	462,319.00	
	VALE SA-SP ADR	59,200	15.610	924,112.00	
	VALE SA-SP PRAF ADR	38,406	13.950	535,763.70	
	TATA MOTORS LTD-SPON ADR	3,933	31.390	123,456.87	
	YUM! BRANDS INC	6,400	73.340	469,376.00	
	MAGNIT (RUB)	4,532	266.581	1,208,145.09	
	AMBEV SA-SPN ADR	206,595	7.470	1,543,264.65	
	BRF SA-ADR	44,335	22.780	1,009,951.30	
	FOMENTO ECONOMICO MEX-SP ADR	5,000	91.000	455,000.00	
	MINDRAY MEDICAL INTL LTD-ADR	16,955	38.530	653,276.15	
	BANCO BRADESCO-ADR	32,115	13.600	436,764.00	
	ITAU UNIBANCO HLDNG-PREF ADR	115,987	14.620	1,695,729.94	
	SBERBANK-SPONSORED ADR	198,952	12.750	2,536,638.00	
	MOSCOW EXCHANGE MICEX-RTS	174,568	1.988	347,151.16	
	BAIDU INC - SPON ADR	6,329	158.990	1,006,247.71	
	MAIL.RU GROUP-GDR REGS	13,838	38.500	532,763.00	
	YANDEX NV-A	9,566	38.640	369,630.24	
	AMERICA MOVIL-ADR SERIES L	34,510	21.470	740,929.70	
	MOBILE TELESYSTEMS OJSC (RUB)	118,379	9.805	1,160,738.05	
	MOBILE TELESYSTEMS-SP ADR	12,800	21.910	280,448.00	
米ドル小計		1,493,192		23,199,248.99 (2,326,188,696)	
メキシコペソ	MEXICHEM SAB DE CV	95,711	52.880	5,061,197.68	
	ALFA S.A.B.-A	311,194	35.770	11,131,409.38	
	GRUMA S.A.B.-B	26,962	91.830	2,475,920.46	
	GRUPO FINANCIERO BANORTE-0	143,692	82.210	11,812,919.32	
メキシコペソ小計		577,559		30,481,446.84 (235,621,584)	
ブラジルリアル	ULTRAPAR PARTICIPACOES SA	45,612	58.470	2,666,933.64	
	IOCHPE-MAXION SA	40,500	26.990	1,093,095.00	
	CCR SA	122,584	17.800	2,181,995.20	
	LOJAS RENNER S.A.	14,700	63.950	940,065.00	
	BRF SA	4,922	52.570	258,749.54	
	ITAU UNIBANCO HOLDING SA	28,160	33.600	946,176.00	
	BR MALLS PARTICIPACOES SA	64,500	20.430	1,317,735.00	
	CIELO SA	22,200	66.890	1,484,958.00	
ブラジルリアル小計		343,178		10,889,707.38 (471,742,123)	
コロンビアペソ	ALMACENES EXITO SA	2,356	31,240.000	73,601,440.00	
コロンビアペソ小計		2,356		73,601,440.00 (3,834,635)	



新トルコリラ	TURK HAVA YOLLARI AO	96,100	7.360	707,296.00	
	TURKIYE HALK BANKASI	96,041	15.250	1,464,625.25	
	TURKIYE VAKIFLAR BANKASI T-D	124,951	4.600	574,774.60	
	HACI OMER SABANCI HOLDING	13,146	9.000	118,314.00	
	TURKCELL ILETISIM HIZMET AS	114,431	11.900	1,361,728.90	
新トルコリラ小計		444,669		4,226,738.75 (208,082,348)	
チェココルナ	KOMERCNI BANKA AS	1,358	4,500.000	6,111,000.00	
チェココルナ小計		1,358		6,111,000.00 (30,371,670)	
ハンガリーフォリント	RICHTER GEDEON NYRT.	42,809	4,400.000	188,359,600.00	
	OTP BANK PLC	80,047	4,479.000	358,530,513.00	
ハンガリーフォリント小計		122,856		546,890,113.00 (247,522,465)	
ポーランドズロチ	CYFROWY POLSAT SA	71,171	20.400	1,451,888.40	
	PKO BANK POLSKI SA	96,817	40.460	3,917,215.82	
	POWSZECHNY ZAKLAD UBEZPIECZE	3,116	448.700	1,398,149.20	
ポーランドズロチ小計		171,104		6,767,253.42 (217,837,887)	
香港ドル	CHINA PETROLEUM & CHEMICAL-H	3,252,800	6.300	20,492,640.00	
	CNOOC LTD	1,195,500	14.980	17,908,590.00	
	WEICHAI POWER CO LTD-H	154,200	30.450	4,695,390.00	
	ZHUZHOU CSR TIMES ELECTRIC-H	76,000	27.700	2,105,200.00	
	BRILLIANCE CHINA AUTOMOTIVE	778,000	13.360	10,394,080.00	
	TSINGTAO BREWERY CO LTD-H	34,000	62.400	2,121,600.00	
	HENGAN INTL GROUP CO LTD	120,000	89.300	10,716,000.00	
	CHINA CONSTRUCTION BANK-H	4,210,290	5.840	24,588,093.60	
	IND & COMM BK OF CHINA - H	2,401,505	5.190	12,463,810.95	
	AIA GROUP LTD	344,400	38.050	13,104,420.00	
	CHINA LIFE INSURANCE CO-H	237,000	20.600	4,882,200.00	
	CHINA PACIFIC INSURANCE GR-H	484,200	27.050	13,097,610.00	
	CHINA OVERSEAS LAND & INVEST	404,000	22.850	9,231,400.00	
	TENCENT HOLDINGS LTD	67,900	410.800	27,893,320.00	
	AAC TECHNOLOGIES HOLDINGS IN	151,500	30.650	4,643,475.00	
	CHINA MOBILE LTD	156,000	80.150	12,503,400.00	
香港ドル小計		14,067,295		190,841,229.55 (2,467,577,098)	
マレーシアリングット	SIME DARBY BERHAD	290,000	9.490	2,752,100.00	
	GENTING BERHAD	237,700	10.400	2,472,080.00	
	CIMB GROUP HOLDINGS BHD	411,735	7.440	3,063,308.40	
	PUBLIC BANK BERHAD	167,200	18.160	3,036,352.00	
	AXIATA GROUP BERHAD	535,100	6.840	3,660,084.00	
マレーシアリングット小計		1,641,735		14,983,924.40 (469,596,190)	
タイパーツ	PTT PCL-NVDR	115,100	308.000	35,450,800.00	
	PTT GLOBAL CHEMICAL PCL-FOR	462,500	78.250	36,190,625.00	
	BANGKOK BANK PCL-FOREIGN REG	251,800	200.000	50,360,000.00	

	KASIKORNBANK PCL-NVDR	329,000	182.500	60,042,500.00	
	ADVANCED INFO SERVICE-NVDR	64,600	230.000	14,858,000.00	
タイパーツ 小計		1,223,000		196,901,925.00 (626,148,121)	
フィリピン ペソ	SM INVESTMENTS CORP	19,375	765.000	14,821,875.00	
	ROBINSONS RETAIL HOLDINGS IN	123,830	59.600	7,380,268.00	
	AYALA LAND INC	996,400	28.300	28,198,120.00	
フィリピン ペソ小計		1,139,605		50,400,263.00 (115,920,604)	
韓国ウォン	SK INNOVATOIN CO LTD	5,336	135,000.000	720,360,000.00	
	LG CHEM LTD	7,317	276,000.000	2,019,492,000.00	
	HYUNDAI ENGINEERING & CONST	18,972	56,600.000	1,073,815,200.00	
	HANKOOK TIRE CO LTD	15,080	65,000.000	980,200,000.00	
	HYUNDAI MOTOR CO	15,714	243,000.000	3,818,502,000.00	
	CHEIL WORLDWIDE INC	28,680	25,050.000	718,434,000.00	
	HYUNDAI DEPT STORE CO	7,933	158,500.000	1,257,380,500.00	
	LG HOUSEHOLD & HEALTH CARE	2,827	521,000.000	1,472,867,000.00	
	DGB FINANCIAL GROUP INC	35,310	16,700.000	589,677,000.00	
	HANA FINANCIAL GROUP	32,610	37,850.000	1,234,288,500.00	
	SHINHAN FINANCIAL GROUP LTD	19,790	42,150.000	834,148,500.00	
	NAVER	862	620,000.000	534,440,000.00	
	SAMSUNG ELECTRONICS CO LTD	5,625	1,424,000.000	8,010,000,000.00	
	SK HYNIX INC	43,910	32,300.000	1,418,293,000.00	
韓国ウォン 小計		239,966		24,681,897,700.00 (2,325,034,763)	
台湾ドル	FORMOSA PLASTICS CORP	276,240	74.200	20,497,008.00	
	NAN YA PLASTICS CORP	235,230	63.100	14,843,013.00	
	TAIWAN CEMENT	417,325	41.000	17,110,325.00	
	UNI-PRESIDENT ENTERPRISES CO	405,980	54.000	21,922,920.00	
	CTBC FINANCIAL HOLDING	2,004,110	18.700	37,476,857.00	
	MEGA FINANCIAL HOLDING CO LT	560,000	23.950	13,412,000.00	
	CATHAY FINANCIAL HOLDING CO	973,515	43.050	41,909,820.75	
	ASUSTEK COMPUTER INC	23,400	225.000	5,265,000.00	
	HON HAI PRECISION INDUSTRY	723,232	75.400	54,531,692.80	
	TAIWAN MOBILE CO LTD	131,000	97.000	12,707,000.00	
	MEDIATEK INC	112,000	410.500	45,976,000.00	
	TAIWAN SEMICONDUCTOR MANUFAC	1,228,057	103.500	127,103,899.50	
台湾ドル小 計		7,090,089		412,755,536.05 (1,399,241,267)	
インドル ピー	RELIANCE INDUSTRIES LTD	83,434	851.650	71,056,566.10	
	TATA MOTORS LTD	162,051	387.050	62,721,839.55	
	ITC LTD	66,923	314.450	21,043,937.35	
	LUPIN LTD	47,137	867.050	40,870,135.85	
	AXIS BANK LTD	24,039	1,097.100	26,373,186.90	
	HDFC BANK LTD	173,185	642.200	111,219,407.00	
	TATA CONSULTANCY SVCS LTD	46,903	2,026.200	95,034,858.60	
	IDEA CELLULAR LTD	139,853	170.800	23,886,892.40	
インドル ピー小計		743,525		452,206,823.75 (723,530,918)	
エジプトポ ンド	COMMERCIAL INTERNATIONAL BAN	38,507	44.150	1,700,084.05	
エジプトポ ンド小計		38,507		1,700,084.05 (24,736,222)	

南アフリカ ランド	SASOL LTD	17,026	509.180	8,669,298.68
	NASPERS LTD-N SHS	16,207	942.700	15,278,338.90
	SHOPRITE HOLDINGS LTD	21,148	175.510	3,711,685.48
	BARCLAYS AFRICA GROUP LTD	17,126	145.980	2,500,053.48
南アフリカ ランド小計		71,507		30,159,376.54 (295,863,483)
U A E ディ ルハム	EMAAR PROPERTIES PJSC	53,061	6.010	318,896.61
U A E ディ ルハム小計		53,061		318,896.61 (8,721,822)
合計		29,464,562		12,197,571,896 (12,197,571,896)

## (2) 株式以外の有価証券

該当事項はありません。

- 注) 1.通貨種類毎の小計欄の( )内は、邦貨換算額であります。  
 2.合計欄の金額は円で表示しております。また( )内の金額は外貨建有価証券の邦貨換算額の合計額であり、内数で表示しております。  
 3.外貨建有価証券の内訳

通貨	銘柄数	組入株式 時価比率	合計金額に 対する比率
米ドル	株式 26銘柄	100.00%	19.1%
メキシコペソ	株式 4銘柄	100.00%	1.9%
ブラジルリアル	株式 8銘柄	100.00%	3.9%
コロンビアペソ	株式 1銘柄	100.00%	0.0%
新トルコリラ	株式 5銘柄	100.00%	1.7%
チェココルナ	株式 1銘柄	100.00%	0.2%
ハンガリーフォリント	株式 2銘柄	100.00%	2.0%
ポーランドズロチ	株式 3銘柄	100.00%	1.8%
香港ドル	株式 16銘柄	100.00%	20.2%
マレーシアリングット	株式 5銘柄	100.00%	3.9%
タイバーツ	株式 5銘柄	100.00%	5.1%
フィリピンペソ	株式 3銘柄	100.00%	1.0%
韓国ウォン	株式 14銘柄	100.00%	19.1%
台湾ドル	株式 12銘柄	100.00%	11.5%
インドルピー	株式 8銘柄	100.00%	5.9%
エジプトポンド	株式 1銘柄	100.00%	0.2%
南アフリカランド	株式 4銘柄	100.00%	2.4%
U A E ディルハム	株式 1銘柄	100.00%	0.1%

## 第2 信用取引契約残高明細表

該当事項はありません。

## 第3 デリバティブ取引及び為替予約取引の契約額等及び時価の状況表

「注記表（デリバティブ取引等に関する注記）」に記載しております。

**【中間財務諸表】**

- (1) 当ファンドの中間財務諸表は、「中間財務諸表等の用語、様式及び作成方法に関する規則」（昭和52年大蔵省令第38号）並びに同規則第38条の3及び第57条の2の規定により、「投資信託財産の計算に関する規則」（平成12年総理府令第133号）に基づいて作成しております。  
なお、中間財務諸表に記載している金額は、円単位で表示しております。
- (2) 当ファンドは、金融商品取引法第193条の2第1項の規定に基づき、第2期中間計算期間(平成25年11月16日から平成26年 5月15日まで)の中間財務諸表について、あらた監査法人により中間監査を受けております。

## 【シュロージャー・エマージング株式ファンド（SMA専用）】

## （1）【中間貸借対照表】

（単位：円）

		第2期中間計算期間末 (平成26年 5月15日現在)
<b>資産の部</b>		
流動資産		
親投資信託受益証券		4,863,510,522
未収入金		7,284,627
流動資産合計		4,870,795,149
資産合計		4,870,795,149
<b>負債の部</b>		
流動負債		
未払解約金		7,284,627
未払受託者報酬		1,084,051
未払委託者報酬		23,415,498
その他未払費用		1,083,995
流動負債合計		32,868,171
負債合計		32,868,171
<b>純資産の部</b>		
元本等		
元本		3,443,664,432
剰余金		
中間剰余金又は中間欠損金（ ）		1,394,262,546
（分配準備積立金）		373,602,069
元本等合計		4,837,926,978
純資産合計		4,837,926,978
負債純資産合計		4,870,795,149

## ( 2 ) 【中間損益及び剰余金計算書】

( 単位：円 )

	第2期中間計算期間 (自 平成25年11月16日 至 平成26年 5月15日)
営業収益	
有価証券売買等損益	219,888,805
営業収益合計	219,888,805
営業費用	
受託者報酬	1,084,051
委託者報酬	23,415,498
その他費用	1,083,995
営業費用合計	25,583,544
営業利益又は営業損失( )	194,305,261
経常利益又は経常損失( )	194,305,261
中間純利益又は中間純損失( )	194,305,261
一部解約に伴う中間純利益金額の分配額又は一部解約に伴う中間純損失金額の分配額( )	15,313,947
期首剰余金又は期首欠損金( )	986,998,795
剰余金増加額又は欠損金減少額	440,938,228
中間追加信託に伴う剰余金増加額又は欠損金減少額	440,938,228
剰余金減少額又は欠損金増加額	212,665,791
中間一部解約に伴う剰余金減少額又は欠損金増加額	212,665,791
分配金	-
中間剰余金又は中間欠損金( )	1,394,262,546

## ( 3 ) 【中間注記表】

( 重要な会計方針に係る事項に関する注記 )

有価証券の評価基準及び評価方法	親投資信託受益証券 移動平均法に基づき、時価で評価しております。時価評価にあたっては、親投資信託受益証券の基準価額に基づいて評価しております。
-----------------	--

( 中間貸借対照表に関する注記 )

	第2期中間計算期間末 [平成26年 5月15日現在]
1. 投資信託財産に係る元本の状況	
期首元本額	2,828,003,702円
期中追加設定元本額	1,220,090,415円
期中解約元本額	604,429,685円
2. 受益権の総数	3,443,664,432口

( 中間損益及び剰余金計算書に関する注記 )

	第2期中間計算期間 自 平成25年11月16日 至 平成26年 5月15日
信託財産の運用の指図に係る権限の全部又は一部を委託するために要する費用	委託者報酬のうち、販売会社へ支払う手数料を除いた額より、運用権限委託契約に定められた報酬額を支払っております。

( 金融商品に関する注記 )

金融商品の時価等に関する事項

	第2期中間計算期間末 [平成26年 5月15日現在]
1. 計上額、時価及び差額	中間貸借対照表上の金融商品は原則としてすべて時価で評価しているため、中間貸借対照表計上額と時価との差額はありません。
2. 時価の算定方法	(1)有価証券 「重要な会計方針に係る事項に関する注記」に記載しております。 (2)デリバティブ取引 該当事項はありません。 (3)有価証券及びデリバティブ取引以外の金融商品 短期間で決済されるため、帳簿価額は時価と近似していることから、当該帳簿価額を時価としております。

	第2期中間計算期間末 [平成26年 5月15日現在]
3. 金融商品の時価等に関する事項の補足説明	金融商品の時価には、市場価格に基づく価額のほか、市場価格がない場合には合理的に算定された価額が含まれております。当該価額の算定においては一定の前提条件等を採用しているため、異なる前提条件等によった場合、当該価額が異なることもあります。

（デリバティブ取引等に関する注記）

該当事項はありません。

（1口当たり情報に関する注記）

	第2期中間計算期間末 [平成26年 5月15日現在]
1口当たり純資産額	1.4049円
(1万口当たり純資産額)	(14,049円)

当ファンドは「シュローダー・グローバル・エマージング株式マザーファンド」受益証券を主要投資対象としており、中間貸借対照表の資産の部に計上された「親投資信託受益証券」はすべて同ファンドの受益証券です。

なお、同ファンドの状況は以下の通りです。

「シュローダー・グローバル・エマージング株式マザーファンド」の状況  
なお、以下に記載した情報は監査の対象外であります。

（参考）

シュローダー・グローバル・エマージング株式マザーファンド

貸借対照表

（単位：円）

（平成26年 5月15日現在）

資産の部	
流動資産	
預金	402,864,129
コール・ローン	332,647,414
株式	12,076,443,413
新株予約権証券	6,098,394
派生商品評価勘定	330,249
未収入金	70,765,585
未収配当金	6,265,106
未収利息	182
流動資産合計	12,895,414,472



(平成26年 5月15日現在)

資産合計	12,895,414,472
負債の部	
流動負債	
派生商品評価勘定	311,802
未払金	82,409,918
未払解約金	17,874,701
流動負債合計	100,596,421
負債合計	100,596,421
純資産の部	
元本等	
元本	7,455,978,321
剰余金	
剰余金又は欠損金（ ）	5,338,839,730
元本等合計	12,794,818,051
純資産合計	12,794,818,051
負債純資産合計	12,895,414,472

## 注記表

(重要な会計方針に係る事項に関する注記)

1. 有価証券の評価基準及び評価方法	株式、新株予約権証券 移動平均法に基づき、原則として時価で評価しております。時価評価にあたっては、金融商品取引所等における最終相場（最終相場のないものについては、それに準ずる価額）、又は金融商品取引業者等から提示される気配相場に基づいて評価しております。
2. デリバティブ等の評価基準及び評価方法	為替予約取引 為替予約の評価は、原則として、わが国における計算期間末日の対顧客先物売買相場の仲値によって計算しております。
3. 収益及び費用の計上基準	受取配当金 受取配当金は、原則として、株式の配当落ち日において、その金額が確定しているものについては当該金額、未だ確定していない場合には入金時に計上しております。
4. その他財務諸表作成の為の基本となる重要な事項	外貨建取引等の処理基準 外貨建取引については、「投資信託財産の計算に関する規則」（平成12年総理府令第133号）第60条に基づき、取引発生時の外国通貨の額をもって記録する方法を採用しております。但し、同第61条に基づき、外国通貨の売却時において、当該外国通貨に加えて、外貨建資産等の外貨基金勘定及び外貨建各損益勘定の前日の外貨建純資産額に対する当該売却外国通貨の割合相当額を当該外国通貨の売却時の外国為替相場等で円換算し、前日の外貨基金勘定に対する円換算した外貨基金勘定の割合相当の邦貨建資産等の外国投資勘定と、円換算した外貨基金勘定を相殺した差額を為替差損益とする計理処理を採用しております。

(貸借対照表に関する注記)

	[平成26年 5月15日現在]
1. 投資信託財産に係る元本の状況	
期首元本額	7,702,942,372円
期中追加設定元本額	1,455,406,446円

期中解約元本額	1,702,370,497円
元本の内訳	
ファンド名	
シュロージャー・エマージング株式ファンド（SMA専用）	2,834,213,591円
シュロージャー・グローバル・エマージング株式ファンド	1,019,353,394円
シュロージャー・グローバル・エマージング株式ファンド（ラップ向け）	13,658,814円
シュロージャー・エマージング株式ファンド（3ヵ月決算型）	791,874,555円
シュロージャー・エマージング株式ファンド（1年決算型）	2,651,765,500円
シュロージャー・グローバル・エマージング株式ファンドF（適格機関投資家専用）	145,112,467円
計	7,455,978,321円
2. 受益権の総数	7,455,978,321口

## （金融商品に関する注記）

## 金融商品の時価等に関する事項

	[平成26年 5月15日現在]
1. 計上額、時価及び差額	貸借対照表上の金融商品は原則としてすべて時価で評価しているため、貸借対照表計上額と時価との差額はありません。
2. 時価の算定方法	(1)有価証券 「重要な会計方針に係る事項に関する注記」に記載しております。 (2)デリバティブ取引 「デリバティブ取引等に関する注記」に記載しております。 (3)有価証券及びデリバティブ取引以外の金融商品 短期間で決済されるため、帳簿価額は時価と近似していることから、当該帳簿価額を時価としております。
3. 金融商品の時価等に関する事項の補足説明	金融商品の時価には、市場価格に基づく価額のほか、市場価格がない場合には合理的に算定された価額が含まれております。当該価額の算定においては一定の前提条件等を採用しているため、異なる前提条件等による場合、当該価額が異なることもあります。 また、デリバティブ取引に関する契約額等は、あくまでもデリバティブ取引における名目的な契約額または計算上の想定元本であり、当該金額自体がデリバティブ取引のリスクの大きさを示すものではありません。

## （デリバティブ取引等に関する注記）

## 取引の時価等に関する事項

## 通貨関連

（平成26年 5月15日現在）

（単位：円）

区分	種類	契約額等		時価	評価損益
			うち1年超		
市場取引以外の取引	為替予約取引				
	買建	54,578,811	-	54,276,323	302,488
	米ドル	19,632,568	-	19,487,354	145,214
	ブラジルリアル	1,078,090	-	1,077,679	411
	ポーランドズロチ	17,960,351	-	17,844,176	116,175
	インドネシアルピア	4,761,340	-	4,770,244	8,904
	南アフリカランド	11,146,462	-	11,096,870	49,592
	売建	54,578,811	-	54,257,876	320,935
	米ドル	34,946,243	-	34,815,686	130,557
	ポーランドズロチ	16,841,835	-	16,661,761	180,074
	香港ドル	2,325,291	-	2,316,470	8,821
	タイバーツ	465,442	-	463,959	1,483
	合計		109,157,622	-	108,534,199

## (注) 時価の算定方法

1. 計算期間末日に対顧客先物売買相場の仲値が発表されている外貨については、以下のように評価しております。

計算期間末日において為替予約の受渡日(以下「当該日」という)の対顧客先物売買相場の仲値が発表されている場合は、当該為替予約は当該仲値で評価しております。

計算期間末日において当該日の対顧客先物売買相場の仲値が発表されていない場合は以下の方法によって評価しております。

- ・ 計算期間末日に当該日を超える対顧客先物売買相場が発表されている場合には、発表されている先物相場のうち当該日に最も近い前後二つの先物相場の仲値をもとに計算したレートにより評価しております。
- ・ 計算期間末日に当該日を超える対顧客先物売買相場が発表されていない場合には、当該日に最も近い発表されている対顧客先物売買相場の仲値により評価しております。

2. 計算期間末日に対顧客先物売買相場の仲値が発表されていない外貨については、計算期間末日の対顧客電信売買相場の仲値により評価しております。

3. 換算において円未満の端数は切り捨てております。

## (1口当たり情報に関する注記)

	[平成26年 5月15日現在]
1口当たり純資産額	1.7160円
(1万口当たり純資産額)	(17,160円)

## 2【ファンドの現況】

以下のファンドの現況は2014年 5月30日現在です。

## 【シュロージャー・エマージング株式ファンド（SMA専用）】

## 【純資産額計算書】

資産総額	5,015,852,157円
負債総額	17,660,466円
純資産総額（ - ）	4,998,191,691円
発行済口数	3,528,744,347口
1口当たり純資産額（ / ）	1.4164円

（参考）

## シュロージャー・グローバル・エマージング株式マザーファンド

## 純資産額計算書

資産総額	12,987,911,329円
負債総額	97,131,307円
純資産総額（ - ）	12,890,780,022円
発行済口数	7,446,837,212口
1口当たり純資産額（ / ）	1.7310円

## 第4【内国投資信託受益証券事務の概要】

## (1) 名義書換

受益者は、委託会社がやむを得ない事情などにより受益証券を発行する場合を除き、無記名式受益証券から記名式受益証券への変更の請求、記名式受益証券から無記名式受益証券への変更の請求を行なわないものとします。

## (2) 受益者に対する特典

該当事項はありません。

## (3) 譲渡制限の内容

譲渡制限はありません。

## 受益権の譲渡

- ・受益者は、その保有する受益権を譲渡する場合には、当該受益者の譲渡の対象とする受益権が記載または記録されている振替口座簿に係る振替機関等に振替の申請をするものとします。
- ・前述の申請のある場合には、振替機関等は、当該譲渡に係る譲渡人の保有する受益権の口数の減少および譲受人の保有する受益権の口数の増加につき、その備える振替口座簿に記載または記録するものとします。ただし、振替機関等が振替先口座を開設したものでない場合には、譲受人の振替先口座を開設した他の振替機関等（当該他の振替機関等の上位機関を含みます。）に社債、株式等の振替に関する法律の規定にしたがい、譲受人の振替先口座に受益権の口数の増加の記載または記録が行なわれるよう通知するものとします。
- ・前述の振替について、委託会社は、当該受益者の譲渡の対象とする受益権が記載または記録されている

振替口座簿に係る振替機関等と譲受人の振替先口座を開設した振替機関等が異なる場合などにおいて、委託会社が必要と認めるときまたはやむを得ない事情があると判断したときは、振替停止日や振替停止期間を設けることができます。

#### 受益権の譲渡の対抗要件

受益権の譲渡は、振替口座簿への記載または記録によらなければ、委託会社および受託会社に対抗することができません。

#### (4) 受益証券の再発行

受益者は、委託会社がやむを得ない事情などにより受益証券を発行する場合を除き、受益証券の再発行の請求を行わないものとします。

#### (5) 受益権の再分割

委託会社は、受託会社と協議のうえ、社債、株式等の振替に関する法律に定めるところにしたがい、一定日現在の受益権を均等に再分割できるものとします。

#### (6) 質権口記載または記録の受益権の取扱いについて

振替機関等の振替口座簿の質権口に記載または記録されている受益権にかかる収益分配金の支払い、解約請求の受付、解約金および償還金の支払いなどについては、約款の規定によるほか、民法その他の法令などにしたがって取り扱われます。

### 第三部【委託会社等の情報】

#### 第1【委託会社等の概況】

##### 1【委託会社等の概況】

###### (1) 資本金の額

平成26年5月末現在	資本金	490,000,000円
	発行可能株式総数	39,200株
	発行済株式総数	9,800株

過去5年間における主な資本金の増減  
該当事項はありません。

###### (2) 委託会社の機構（平成26年5月末現在）

###### 経営体制

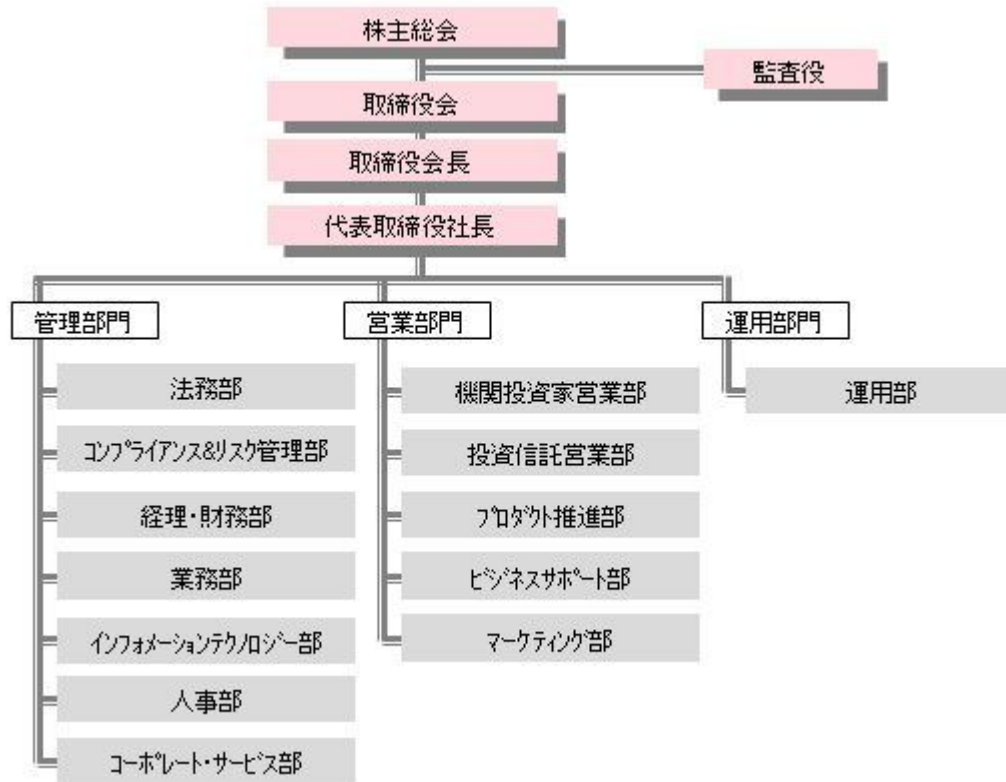
委託会社の業務執行等に関する意思決定機関としてある取締役会は、15名以内の取締役で構成されま  
す。取締役の選任は株主総会において、議決権を行使することができる株主の議決権の3分の1以上を有  
する株主が出席し、その議決権の過半数をもってこれを行います。

取締役会はその決議をもって代表取締役1名以上を選任し、うち1名を代表取締役社長とします。また、  
取締役会はその決議をもって、取締役会長、取締役副会長、取締役最高経営責任者、取締役副社長、専  
務取締役および常務取締役を任命することができます。

取締役会はその決議をもって委託会社の経営に関するすべての重要事項、法令または定款によって定め  
られた事項を決定します。

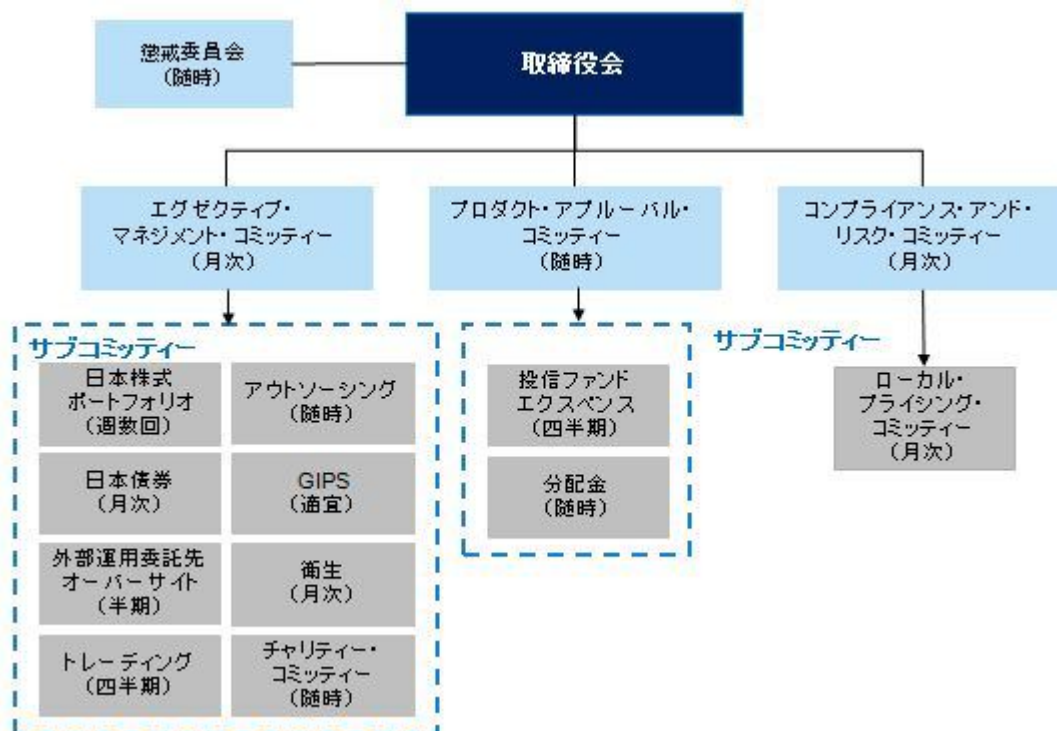
取締役会を招集するには、各取締役および監査役に対し、会日の少なくとも3日前までに招集通知を発し  
なければなりません。ただし、取締役および監査役全員の同意を得て、招集期間を短縮し、または招集  
手続を省略することができます。法令に別段の定めがある場合を除き、取締役会は取締役会長が招集  
し、議長となります。取締役会長に事故のある場合、あるいは取締役会長が任命されていない場合に  
は、代表取締役の1名がこれに代わり、代表取締役のいずれにも事故のあるときには、予め取締役会の決  
議によって定められた順序に従って他の取締役がこの任にあたります。

委託会社の業務運営の組織体系は以下の通りです。



### 投資運用の意思決定機構

取締役会から権限を委譲されたエグゼクティブ・マネジメント・コミッティーの下に投資運用にかかる各サブコミッティーを設置し、そこで運用全般にかかわる意思決定を行います。



## 2【事業の内容及び営業の概況】

当社は、「投資信託及び投資法人に関する法律」に定める投資信託委託会社として証券投資信託の設定を行うとともに、「金融商品取引法」に定める金融商品取引業者として証券投資信託の運用その他の投資運用業、投資助言・代理業、第二種金融商品取引業および付随業務を行っています。

平成26年5月末現在、委託会社が運用する証券投資信託は以下のとおりです（ただし、親投資信託を除きま

す。 )。

ファンドの種類	本数	純資産総額（円）
追加型株式投資信託	54	222,616,937,638

### 3【委託会社等の経理状況】

(1) 当社の財務諸表は、「財務諸表等の用語、様式及び作成方法に関する規則」（昭和38年大蔵省令第59号）並びに同規則第2条の規定に基づき、「金融商品取引業等に関する内閣府令」（平成19年内閣府令第52号）に基づいて作成しております。なお、財務諸表の金額については、千円未満の端数を切り捨てて記載しております。

(2) 当社は、金融商品取引法第193条の2第1項の規定に基づき、第23期事業年度（平成25年4月1日から平成25年12月31日まで）の財務諸表について、あらた監査法人により監査を受けております。

#### (1)【貸借対照表】

(単位：千円)

		第22期 (平成25年3月31日)	第23期 (平成25年12月31日)
<b>資産の部</b>			
<b>流動資産</b>			
預金		4,181,485	2,851,986
立替金		633	499
前払費用		127,023	81,860
未収入金		800,636	706,661
未収委託者報酬		617,650	654,997
未収運用受託報酬		348,070	523,219
1年内受取予定の長期差入保証金		1,100	-
流動資産合計		6,076,600	4,819,225
<b>固定資産</b>			
<b>有形固定資産</b>			
建物附属設備(純額)	*1	60,814	49,795
器具備品(純額)	*1	27,648	20,564
有形固定資産合計		88,462	70,359
<b>無形固定資産</b>			
電話加入権		3,699	3,699
ソフトウェア		7,007	52,679
無形固定資産合計		10,706	56,378
<b>投資その他の資産</b>			
投資有価証券		7,330	12,762
長期差入保証金		232,814	235,114
その他投資		950	950



貸倒引当金			950		950
投資その他の資産合計			240,144		247,877
固定資産合計			339,314		374,616
資産合計			6,415,914		5,193,841

(単位：千円)

			第22期 (平成25年3月31日)		第23期 (平成25年12月31日)
負債の部					
流動負債					
預り金			56,811		34,488
未払金					
未払償還金			18,174		18,174
未払手数料			269,203		228,598
その他未払金			1,428,953		1,609,814
未払費用			74,073		49,761
未払法人税等			90,774		69,623
1年内返済予定の長期借入金	*2		2,000,000		-
未払消費税等			15,517		16,007
賞与引当金			189,066		-
流動負債合計			4,142,573		2,026,468
固定負債					
長期未払金			99,250		167,695
長期未払費用			28,328		35,748
退職給付引当金			622,832		651,735
役員退職慰労引当金			15,268		18,549
資産除去債務			84,355		85,239
固定負債合計			850,035		958,968
負債合計			4,992,608		2,985,437
純資産の部					
株主資本					
資本金			490,000		490,000
資本剰余金					
資本準備金			500,000		500,000
資本剰余金合計			500,000		500,000
利益剰余金					
その他利益剰余金					
繰越利益剰余金			430,976		1,214,642
利益剰余金合計			430,976		1,214,642

株主資本合計			1,420,976		2,204,642
評価・換算差額等					
その他有価証券評価差額金			2,330		3,762
評価・換算差額等合計			2,330		3,762
純資産合計			1,423,306		2,208,404
負債純資産合計			6,415,914		5,193,841

## (2)【損益計算書】

(単位：千円)

	第22期		第23期	
	自 平成24年4月 1日	至 平成25年3月31日	自 平成25年 4月 1日	至 平成25年12月31日
営業収益				
委託者報酬		2,434,961		1,930,189
運用受託報酬		1,419,036		1,725,772
その他営業収益		2,842,631		1,938,093
営業収益計		6,696,629		5,594,055
営業費用				
支払手数料		932,774		729,640
広告宣伝費		76,903		70,978
公告費		780		1,572
調査費				
調査費		208,578		113,598
委託調査費		954,369		708,718
図書費		3,121		3,256
委託計算費		51,109		39,295
事務委託費		-		159,460
営業雑経費				
通信費		25,702		15,241
印刷費		-		7,031
協会費		5,606		3,694
諸会費		2,481		2,583
営業費用計		2,261,426		1,855,070
一般管理費				
給料				
役員報酬		395,919		260,421
給料・手当		1,409,150		1,000,875
賞与		753,866		567,377
交際費		6,466		4,392
旅費交通費		53,432		36,874

租税公課			25,880		15,309
不動産賃借料			280,133		181,466
賞与引当金繰入			189,066		-
退職給付費用			138,593		62,947
役員退職慰労引当金繰入			4,143		3,281
法定福利費			166,611		113,132
固定資産減価償却費			42,107		29,323
諸経費			734,296		825,827
一般管理費計			4,199,667		3,101,228
営業利益（ 営業損失）			235,535		637,756
営業外収益					
受取利息			1,073		1,073
受取配当金			-		600
有価証券売却益			0		-
時効償還金			580		-
雑益			2,387		2,358
営業外収益計			4,042		4,031
営業外費用					
支払利息		*1	18,037		6,337
為替差損			40,740		42,447
雑損失			-		851
営業外費用計			58,777		49,637
経常利益（ 経常損失）			180,799		592,151
特別利益					
債務免除益		*3	-		316,000
特別利益計			-		316,000
特別損失					
割増退職金等		*2	53,804		27,123
固定資産除却損			-		242
特別損失計			53,804		27,366
税引前当期純利益 （ 税引前当期純損失）			126,995		880,785
法人税、住民税及び事業税			76,058		97,119
法人税等合計			76,058		97,119
当期純利益（ 当期純損失）			50,936		783,666

（ 3 ）【株主資本等変動計算書】

前事業年度（自 平成24年4月1日 至 平成25年3月31日）

（単位：千円）

	株主資本				評価・ 換算差額等	純資産合計
	資本金	資本剰余金	利益剰余金	株主資本 合計	その他有価証券 評価差額金	
		資本準備金	その他利益 剰余金 繰越利益 剰余金			
当期首残高	490,000	500,000	380,039	1,370,039	989	1,371,028
当期変動額						
当期純利益			50,936	50,936		50,936
株主資本以外の項目の 当期変動額（純額）					1,341	1,341
当期変動額合計	-	-	50,936	50,936	1,341	52,277
当期末残高	490,000	500,000	430,976	1,420,976	2,330	1,423,306

当事業年度（自 平成25年4月1日 至 平成25年12月31日）

（単位：千円）

	株主資本				評価・ 換算差額等	純資産合計
	資本金	資本剰余金	利益剰余金	株主資本 合計	その他有価証券 評価差額金	
		資本準備金	その他利益 剰余金 繰越利益 剰余金			
当期首残高	490,000	500,000	430,976	1,420,976	2,330	1,423,306
当期変動額						
当期純利益			783,666	783,666		783,666
株主資本以外の項目の 当期変動額（純額）					1,432	1,432
当期変動額合計	-	-	783,666	783,666	1,432	785,098
当期末残高	490,000	500,000	1,214,642	2,204,642	3,762	2,208,404

#### 重要な会計方針

1. 有価証券の評価基準及び評価方法	<p>その他有価証券時価のあるもの 決算末日の市場価格等に基づく時価法（評価差額は、全部純資産直入法により処理し、売却原価は、移動平均法により算定）によっております。</p>
--------------------	---

2．固定資産の減価償却の方法	<p>(1) 有形固定資産（リース資産を除く） 定率法によっております。</p> <p>(2) 無形固定資産（リース資産を除く） 定額法によっております。ただし、ソフトウェア（自社利用分）については、社内における利用可能期間（5年）に基づく定額法によっております。</p>
3．引当金の計上基準	<p>(1) 貸倒引当金 債権の貸倒れによる損失に備えるため、一般債権については貸倒実績率により、貸倒懸念債権等特定の債権については個別に回収可能性を勘案し、回収不能見込額を計上しております。</p> <p>(2) 賞与引当金 従業員に支給する賞与の支払いに備えるため、支払見込額を計上しております。</p> <p>(3) 退職給付引当金 従業員の退職給付引当金及び退職給付費用の計算に、退職給付に係る期末自己都合要支給額を退職給付債務とする方法を用いた簡便法を適用しております。</p> <p>(4) 役員退職慰労引当金 役員の退職慰労金の支出に備えるため、内規に基づく期末要支給額の100%を計上しております。</p>
4．その他財務諸表作成のための基本となる重要な事項	<p>(1) 決算期の変更 平成25年6月27日開催の株主総会における定款の一部変更の決議により、決算期を3月31日から12月31日に変更しました。したがって、当事業年度は平成25年4月1日から平成25年12月31日までの9カ月間となっております。</p> <p>(2) 消費税等の会計処理 消費税及び地方消費税の会計処理は、税抜方式によっております。</p>

## 注記事項

(貸借対照表関係)

<p style="text-align: center;">第22期 平成25年3月31日現在</p>	<p style="text-align: center;">第23期 平成25年12月31日現在</p>
--	---

<p>* 1 有形固定資産の減価償却累計額</p> <p>建物附属設備 105,831千円</p> <p>器具備品 154,277千円</p> <p>* 2 関係会社項目</p> <p>流動負債</p> <p>1年内返済予定の 長期借入金 2,000,000千円</p>	<p>* 1 有形固定資産の減価償却累計額</p> <p>建物附属設備 117,322千円</p> <p>器具備品 142,550千円</p>
---	---

## ( 損益計算書関係 )

第22期 自 平成24年4月1日 至 平成25年3月31日	第23期 自 平成25年4月 1日 至 平成25年12月31日
<p>* 1 関係会社との取引に係るものが次のとおり含まれております。</p> <p>関係会社への支払利息 18,037千円</p>	<p>* 1 関係会社との取引に係るものが次のとおり含まれております。</p> <p>関係会社への支払利息 6,337千円</p>
<p>* 2 割増退職金等には、リストラクチャリングに伴う人員削減のための割増退職金等を計上しております。</p>	<p>* 2 割増退職金等には、リストラクチャリングに伴う人員削減のための割増退職金等を計上しております。</p> <p>* 3 賞与に関する関係会社債務の免除益を計上しております。</p>

## ( 株主資本等変動計算書関係 )

第22期（自平成24年4月1日至平成25年3月31日）

## 1．発行済株式の種類及び総数に関する事項

	第22期事業年度 期首株式数	第22期事業年度 増加株式数	第22期事業年度 減少株式数	第22期事業年度末 株式数
発行済株式				
普通株式	9,800株	-	-	9,800株
合計	9,800株	-	-	9,800株

## 2．自己株式の種類及び株式数に関する事項

該当事項はありません。

## 3．新株予約権及び自己新株予約権に関する事項

該当事項はありません。

## 4．配当に関する事項

## (1) 配当金支払額

該当事項はありません。

## (2) 基準日が当期に属する配当のうち、配当の効力発生日が翌期となるもの

該当事項はありません。

第23期（自平成25年4月1日至平成25年12月31日）

## 1．発行済株式の種類及び総数に関する事項

	第23期事業年度 期首株式数	第23期事業年度 増加株式数	第23期事業年度 減少株式数	第23期事業年度末 株式数

発行済株式				
普通株式	9,800株	-	-	9,800株
合計	9,800株	-	-	9,800株

## 2. 自己株式の種類及び株式数に関する事項

該当事項はありません。

## 3. 新株予約権及び自己新株予約権に関する事項

該当事項はありません。

## 4. 配当に関する事項

## (1) 配当金支払額

該当事項はありません。

## (2) 基準日が当期に属する配当のうち、配当の効力発生日が翌期となるもの

該当事項はありません。

## (リース取引関係)

<p style="text-align: center;">第22期</p> <p style="text-align: center;">自 平成24年4月1日 至 平成25年3月31日</p>	<p style="text-align: center;">第23期</p> <p style="text-align: center;">自 平成25年4月1日 至 平成25年12月31日</p>
財務諸表等規則第8条の6により記載を省略しております。	同左

## (金融商品関係)

## 1. 金融商品の状況に関する事項

<p style="text-align: center;">第22期</p> <p style="text-align: center;">自 平成24年4月1日 至 平成25年3月31日</p>	<p style="text-align: center;">第23期</p> <p style="text-align: center;">自 平成25年4月1日 至 平成25年12月31日</p>
<p>(1) 金融商品に対する取組方針</p> <p>当社は顧客の資産運用を行う上で、自己資本の充実に必要な資金をグループ会社より劣後ローンとして借入しております。余剰資金は安全性の高い金融資産で運用し、また、デリバティブ取引等も行っておりません。</p> <p>(2) 金融商品の内容及びそのリスク</p> <p>当座預金は、預金保険の対象であるため信用リスクはありませんが、普通預金及び定期預金は、銀行の信用リスクに晒されております。</p> <p>営業債権である未収委託者報酬および未収運用受託報酬、未収入金については、顧客の信用リスクに晒されております。</p> <p>未収入金およびその他未払金の一部には、海外の関連会社との取引により生じた外貨建ての資産・負債を保有しているため、為替相場の変動による市場リスクに晒されております。</p>	<p>(1) 金融商品に対する取組方針</p> <p>当社は顧客の資産運用を行う上で、自己資金に関しても安全な運用を心掛けております。余剰資金は安全性の高い金融資産で運用し、また、デリバティブ取引等も行っておりません。</p> <p>(2) 金融商品の内容及びそのリスク</p> <p style="text-align: center;">同左</p>

<p>(3) 金融商品に係るリスク管理体制</p> <p>信用リスク（取引先の契約不履行等に係るリスク）の管理</p> <p>預金に係る銀行の信用リスクに関しては、口座開設時及びその後も継続的に銀行の信用力を評価し、格付けの高い金融機関でのみ運用し、預金に係る信用リスクを管理しております。</p> <p>未収委託者報酬及び未収運用受託報酬は、投資信託または取引相手ごとに残高を管理し、当社が運用している資産の中から報酬を徴収するため、信用リスクは僅少であります。</p> <p>また、未収入金は、概ね、海外の関連会社との取引により生じたものであり、原則、翌月中に決済が行われる事により、回収が不能となるリスクは僅少であります。</p> <p>市場リスク（為替や金利等の変動リスク）の管理</p> <p>借入金に係る支払金利の上昇リスクを抑制するため、借入金と同額以上を定期預金及び当座預金として高格付けの銀行に預け入れております。</p> <p>また、外貨建ての債権債務に関する為替の変動リスクに関しては、個別の案件ごとに毎月残高照合等を行い、原則、翌月中に決済が行われる事により、リスクは僅少であります。</p> <p>流動性リスク（支払期日に支払いを実行できなくなるリスク）の管理</p> <p>余剰資金は1ヵ月の定期預金でのみ運用することにより、流動性リスクを管理しております。</p>	<p>(3) 金融商品に係るリスク管理体制</p> <p>信用リスク（取引先の契約不履行等に係るリスク）の管理</p> <p style="text-align: center;">同左</p> <p>市場リスク（為替や金利等の変動リスク）の管理</p> <p>外貨建ての債権債務に関する為替の変動リスクに関しては、個別の案件ごとに毎月残高照合等を行い、原則、翌月中に決済が行われる事により、リスクは僅少であります。</p> <p>流動性リスク（支払期日に支払いを実行できなくなるリスク）の管理</p> <p>余剰資金は最長でも1ヵ月の定期預金で運用することにより、流動性リスクを管理しております。</p>
---	---

## 2. 金融商品の時価等に関する事項

第22期（平成25年3月31日現在）における貸借対照表計上額、時価及びこれらの差額については、次のとおりであります。

（単位：千円）

	貸借対照表 計上額	時価	差額
(1) 預金	4,181,485	4,181,485	-
(2) 未収入金	800,636	800,636	-
(3) 未収委託者報酬	617,650	617,650	-
(4) 未収運用受託報酬	348,070	348,070	-
資産計	5,947,843	5,947,843	-
(1) 未払手数料	269,203	269,203	-
(2) その他未払金	1,428,953	1,428,953	-
(3) 1年内返済予定の長期借入金	2,000,000	2,000,000	-
負債計	3,698,156	3,698,156	-

第23期（平成25年12月31日現在）における貸借対照表計上額、時価及びこれらの差額については、次のとおりであります。

（単位：千円）



	貸借対照表 計上額	時価	差額
( 1 ) 預金	2,851,986	2,851,986	-
( 2 ) 未収入金	706,661	706,661	-
( 3 ) 未収委託者報酬	654,997	654,997	-
( 4 ) 未収運用受託報酬	523,219	523,219	-
資産計	4,736,865	4,736,865	-
( 1 ) 未払手数料	228,598	228,598	-
( 2 ) その他未払金	1,609,814	1,609,814	-
負債計	1,838,413	1,838,413	-

(注1) 金融商品の時価の算定方法並びに有価証券及びデリバティブ取引に関する事項

第22期 平成25年3月31日現在	第23期 平成25年12月31日現在

<p>資産</p> <p>(1) 預金 預金はすべて短期であるため、時価は帳簿価額と近似していることから、当該帳簿価額によっております。</p> <p>(2) 未収入金 未収入金は短期債権であるため、時価は帳簿価額と近似していることから、当該帳簿価額によっております。</p> <p>(3) 未収委託者報酬 未収委託者報酬は短期債権であるため、時価は帳簿価額と近似していることから、当該帳簿価額によっております。</p> <p>(4) 未収運用受託報酬 未収運用受託報酬は短期債権であるため、時価は帳簿価額と近似していることから、当該帳簿価額によっております。</p> <p>負債</p> <p>(1) 未払手数料 未払手数料は短期債務であるため、時価は帳簿価額と近似していることから、当該帳簿価額によっております。</p> <p>(2) その他未払金 その他未払金は短期債務であるため、時価は帳簿価額と近似していることから、当該帳簿価額によっております。</p> <p>(3) 1年内返済予定の長期借入金 1年内返済予定の長期借入金は、変動金利によっており、短期間で市場金利を反映し、また、当社の信用状態は実行後大きく異なっていないことから、時価は帳簿価額と近似していると考えられるため、当該帳簿価額によっております。</p>	<p>資産</p> <p>(1) 預金 同左</p> <p>(2) 未収入金 同左</p> <p>(3) 未収委託者報酬 同左</p> <p>(4) 未収運用受託報酬 同左</p> <p>負債</p> <p>(1) 未払手数料 同左</p> <p>(2) その他未払金 同左</p>
--	---

(注2) 金銭債権及び満期がある有価証券の決算日後の償還予定額

第22期（平成25年3月31日現在）

（単位：千円）

	1年以内	1年超
預金	4,181,485	-
未収入金	800,636	-
未収委託者報酬	617,650	-
未収運用受託報酬	348,070	-
合計	5,947,843	-

第23期（平成25年12月31日現在）

（単位：千円）

	1年以内	1年超
預金	2,851,986	-
未収入金	706,661	-
未収委託者報酬	654,997	-
未収運用受託報酬	523,219	-
合計	4,736,865	-

（注3）社債、長期借入金、リース債務及びその他の有利子負債の決算日後の返済予定額

第22期（平成25年3月31日現在）

（単位：千円）

	1年以内	1年超 2年以内	2年超
1年内返済予定の長期借入金	2,000,000	-	-
合計	2,000,000	-	-

第23期（平成25年12月31日現在）

該当事項はありません。

（有価証券関係）

1．その他有価証券

第22期（平成25年3月31日現在）

（単位：千円）

区分	貸借対照表計上額	取得原価	差額
貸借対照表計上額が取得原価を超えるもの 証券投資信託受益証券	7,330	5,000	2,330
合計	7,330	5,000	2,330

第23期（平成25年12月31日現在）

（単位：千円）

区分	貸借対照表計上額	取得原価	差額
貸借対照表計上額が取得原価を超えるもの 証券投資信託受益証券	12,762	9,000	3,762
合計	12,762	9,000	3,762

2．事業年度中に売却したその他有価証券

第22期（自平成24年4月1日至平成25年3月31日）

財務諸表等規則第8条の7により記載を省略しております。

第23期（自平成25年4月1日至平成25年12月31日）

該当事項はありません。

（退職給付関係）

第22期	第23期
自 平成24年4月1日	自 平成25年4月1日
至 平成25年3月31日	至 平成25年12月31日

<p>1. 採用している退職給付制度の概要 当社は、退職一時金制度を採用しております。</p> <p>2. 退職給付債務に関する事項 退職給付引当金 622,832千円</p> <p>3. 退職給付費用に関する事項 退職給付費用 138,593千円</p> <p>4. 退職給付債務等の計算の基礎に関する事項 退職給付債務及び費用の計算にあたっては簡便法を用いております。</p>	<p>1. 採用している退職給付制度の概要 当社は、従業員の退職給付に充てるため、退職一時金制度を採用しております。 当社が有する退職一時金制度では、簡便法により退職給付引当金及び退職給付費用を計算しており、給与と勤務期間に基づいた一時金を支給しております。</p> <p>2. 確定給付制度</p> <p>(1) 退職給付引当金の期首残高と期末残高の調整表</p> <table style="width: 100%; border-collapse: collapse;"> <tr> <td style="width: 80%;">期首における退職給付引当金</td> <td style="text-align: right;">622,832千円</td> </tr> <tr> <td>退職給付費用</td> <td style="text-align: right;">62,947千円</td> </tr> <tr> <td>退職給付の支払額</td> <td style="text-align: right;"><u>34,043千円</u></td> </tr> <tr> <td>期末における退職給付引当金</td> <td style="text-align: right;"><u>651,735千円</u></td> </tr> </table> <p>(2) 退職給付債務及び年金資産と貸借対照表に計上された前払年金費用及び退職給付引当金の調整表</p> <table style="width: 100%; border-collapse: collapse;"> <tr> <td style="width: 80%;">積立型制度の退職給付債務</td> <td style="text-align: right;">-</td> </tr> <tr> <td>年金資産</td> <td style="text-align: right;"><u>-</u></td> </tr> <tr> <td></td> <td style="text-align: right;">-</td> </tr> <tr> <td>非積立型制度の退職給付債務</td> <td style="text-align: right;"><u>651,735千円</u></td> </tr> <tr> <td>貸借対照表に計上された負債と資産の純額</td> <td style="text-align: right;"><u>651,735千円</u></td> </tr> <tr> <td>退職給付引当金</td> <td style="text-align: right;"><u>651,735千円</u></td> </tr> <tr> <td>貸借対照表に計上された負債と資産の純額</td> <td style="text-align: right;"><u>651,735千円</u></td> </tr> </table> <p>(3) 退職給付に関連する損益</p> <table style="width: 100%; border-collapse: collapse;"> <tr> <td style="width: 80%;">簡便法で計算した退職給付費用</td> <td style="text-align: right;">62,947千円</td> </tr> </table>	期首における退職給付引当金	622,832千円	退職給付費用	62,947千円	退職給付の支払額	<u>34,043千円</u>	期末における退職給付引当金	<u>651,735千円</u>	積立型制度の退職給付債務	-	年金資産	<u>-</u>		-	非積立型制度の退職給付債務	<u>651,735千円</u>	貸借対照表に計上された負債と資産の純額	<u>651,735千円</u>	退職給付引当金	<u>651,735千円</u>	貸借対照表に計上された負債と資産の純額	<u>651,735千円</u>	簡便法で計算した退職給付費用	62,947千円
期首における退職給付引当金	622,832千円																								
退職給付費用	62,947千円																								
退職給付の支払額	<u>34,043千円</u>																								
期末における退職給付引当金	<u>651,735千円</u>																								
積立型制度の退職給付債務	-																								
年金資産	<u>-</u>																								
	-																								
非積立型制度の退職給付債務	<u>651,735千円</u>																								
貸借対照表に計上された負債と資産の純額	<u>651,735千円</u>																								
退職給付引当金	<u>651,735千円</u>																								
貸借対照表に計上された負債と資産の純額	<u>651,735千円</u>																								
簡便法で計算した退職給付費用	62,947千円																								

## (税効果会計関係)

<p>第22期</p> <p>自 平成24年4月1日</p> <p>至 平成25年3月31日</p>	<p>第23期</p> <p>自 平成25年4月1日</p> <p>至 平成25年12月31日</p>
--	---

<p>1. 繰延税金資産発生 の主な原因別内訳</p> <p>繰延税金資産</p> <p style="text-align: right;">千円</p> <p>賞与引当金損金算入 限度超過額 71,535</p> <p>未払費用否認 513,085</p> <p>退職給付引当金損金 算入限度超過額 224,761</p> <p>役員退職慰労引当金否認 5,441</p> <p>資産除去債務 19,757</p> <p>その他 9,739</p> <p>税務上の繰越欠損金 383,895</p> <p>繰延税金資産小計 1,228,216</p> <p>評価性引当額 1,223,044</p> <p>繰延税金資産合計 5,172</p> <p>繰延税金負債</p> <p>未確定債権債務に係る 為替差損益 5,172</p> <p>繰延税金負債合計 5,172</p> <p>繰延税金資産の純額 -</p>	<p>1. 繰延税金資産発生 の主な原因別内訳</p> <p>繰延税金資産</p> <p style="text-align: right;">千円</p> <p>未払費用否認 644,726</p> <p>未確定債権債務に係る 為替差損益 30,001</p> <p>退職給付引当金損金 算入限度超過額 247,724</p> <p>役員退職慰労引当金否認 7,050</p> <p>資産除去債務 23,551</p> <p>その他 6,800</p> <p>税務上の繰越欠損金 36,990</p> <p>繰延税金資産小計 996,846</p> <p>評価性引当額 996,846</p> <p>繰延税金資産合計 -</p> <p>繰延税金資産の純額 -</p>
<p>2. 法定実効税率と税効果会計適用後の法人税等の負担率との間に重要な差異があるときの、当該差異の原因となった主要な項目別内訳</p> <p>法定実効税率 38.0%</p> <p>(調整)</p> <p>役員賞与等永久に損金に 算入されない項目 54.6%</p> <p>交際費等永久に損金に 算入されない項目 1.9%</p> <p>評価性引当額 37.6%</p> <p>その他 2.9%</p> <p>税効果会計適用後の法人税等 の負担率 59.9%</p>	<p>2. 法定実効税率と税効果会計適用後の法人税等の負担率との間に重要な差異があるときの、当該差異の原因となった主要な項目別内訳</p> <p>法定実効税率 38.0%</p> <p>(調整)</p> <p>評価性引当額 25.7%</p> <p>その他 1.3%</p> <p>税効果会計適用後の法人税等 の負担率 11.0%</p>

## (資産除去債務関係)

## 1. 資産除去債務のうち貸借対照表に計上しているもの

## (1) 当該資産除去債務の概要

当社は、本社オフィスの賃借契約において、建物所有者との間で貸室賃借契約を締結しており、賃借期間終了時に原状回復する義務を有しているため、契約上の義務に関して資産除去債務を計上しております。

## (2) 当該資産除去債務の金額の算定方法

使用見込期間を10年間（建物附属設備の減価償却期間）と見積り、割引率は当該減価償却期間に見合う国債の流通利回り（1.4%）を使用して、資産除去債務の金額を計算しております。

## (3) 当該資産除去債務の総額の増減

	第22期		第23期	
	自 平成24年4月1日 至 平成25年3月31日		自 平成25年4月1日 至 平成25年12月31日	
期首残高		83,190千円		84,355千円
有形固定資産の取得に伴う増加額		- 千円		- 千円
その他増減額（は減少）		1,164千円		884千円
期末残高		84,355千円		85,239千円

## 2. 貸借対照表に計上しているもの以外の資産除去債務

該当事項はありません。

## (セグメント情報等)

## &lt;セグメント情報&gt;

当社は「投資信託及び投資法人に関する法律」に定める投資信託委託会社であり証券投資信託の設定を行うとともに「金融商品取引法」に定める金融商品取引業者としてその運用（投資運用業）を行っております。また「金融商品取引法」に定める投資助言・代理業を行っております。当社は、投資運用業及び投資助言・代理業にこれらの附帯業務を集約した単一セグメントを報告セグメントとしております。

従いまして、開示対象となるセグメントはありませんので、記載を省略しております。

## &lt;関連情報&gt;

第22期（自 平成24年4月1日 至 平成25年3月31日）

## 1. 製品およびサービスごとの情報

（単位：千円）

	投資信託業	投資顧問業	海外ファンドサービス	その他	合計
外部顧客への 営業収益	2,434,961	1,419,036	2,678,017	164,614	6,696,629

## 2. 地域ごとの情報

## (1) 営業収益

本邦の外部顧客への営業収益に区分した金額が損益計算書の営業収益の90%を超えるため、地域ごとの営業収益の記載を省略しております。

## (2) 有形固定資産

本邦に所在している有形固定資産の金額が貸借対照表の有形固定資産の金額の90%を超えるため、地域ごとの有形固定資産の記載を省略しております。

## 3. 主要な顧客ごとの情報

外部顧客への営業収益のうち、損益計算書の営業収益の10%以上を占める相手先がないため、記載はありません。

第23期（自 平成25年4月1日 至 平成25年12月31日）

## 1. 製品およびサービスごとの情報

（単位：千円）

	投資信託業	投資顧問業	海外ファンドサービス	その他	合計

外部顧客への 営業収益	1,930,189	1,725,772	1,279,891	658,201	5,594,055
----------------	-----------	-----------	-----------	---------	-----------

## 2. 地域ごとの情報

## (1) 営業収益

(単位：千円)

日本	その他	合計
4,678,685	915,370	5,594,055

(注) 海外外部顧客からの営業収益のうち、損益計算書の営業収益の10%以上を占める地域はありません。

## (2) 有形固定資産

本邦に所在している有形固定資産の金額が貸借対照表の有形固定資産の金額の90%を超えるため、地域ごとの有形固定資産の記載を省略しております。

## 3. 主要な顧客ごとの情報

外部顧客への営業収益のうち、損益計算書の営業収益の10%以上を占める相手先がないため、記載はありません。

## &lt; 報告セグメントごとの固定資産の減損損失に関する情報 &gt;

該当事項はありません。

## &lt; 報告セグメントごとののれんの償却額及び未償却残高に関する情報 &gt;

該当事項はありません。

## &lt; 報告セグメントごとの負ののれん発生益に関する情報 &gt;

該当事項はありません。

## ( 関連当事者との取引 )

第22期 ( 自 平成24年4月1日 至 平成25年3月31日 )

## 1 関連当事者との取引

## (1) 親会社

種類	会社等の 名称	所在地	資本金	事業の 内容	議決権の 所有 (被所有) 割合	関連当事 者との関 係	取引の内容	取引金額	科 目	期末残高
親会社	シュロー ダー・イン ターナショ ナル・ファ イナンス・ ビー・ ヴィー	オランダ、 アムステル ダム市	537.5千 ユーロ	持株 会社	被所有 直接100%	資金の 借入	利息の支払 (注1)	千円 18,037	1年内返済 予定の長期 借入金 未払金 (その他 未払金)	千円 2,000,000  2,352

取引条件及び取引条件の決定方針等

(注1) 資金の借入については、借入利率は市場金利を勘案して利率を合理的に決定しており、返済条件は期限2年、満期一括返済としております。

なお、担保は提供していません。

## (2) 兄弟会社等

種類	会社等の 名称	所在地	資本金	事業の 内容	議決権の 所有 (被所有) 割合	関連当事 者との関 係	取引の内容	取引金額	科 目	期末残高
----	------------	-----	-----	-----------	---------------------------	-------------------	-------	------	-----	------

親会社の子会社 (注1)	シュローダー・イン ベストメント・マネー ジメント・リミテッド	イギリス、 ロンドン市	70百万 ポンド	投資 運用業	-	運用受託 契約の 再委任等	運用受託報酬の受取 (注2)	千円 41,683	未収運用 受託報酬	千円 8,295
							サービス提供業務報酬 の受取(注3)	1,231,172	未収入金	383,924
							情報提供業務報酬の受 取(注4)	164,614		
							運用再委託報酬 の支払(注2)	404,729	未払金 (その他 未払金)	159,371
							一般管理費(諸経費) の支払(注4)	108,856		
兄弟会社	シュロー ダー・イン ベストメント ・マネー ジメント (ルクセン ブルク)・ エス・エー	ルクセン ブルク	12.65 百万 ユーロ	資産 管理業	-	運用受託 契約の 再委任等	運用受託報酬の受取 (注2)	252,474	未収運用 受託報酬	33,716
							サービス提供業務報酬 の受取(注3)	1,169,221	未収入金	363,212
							運用再委託報酬の支払 (注2)	471,803	未払金 (その他 未払金)	83,692

(注1) 当社の最終親会社であるシュローダー・ピーエルシーが、直接の子会社であるシュローダー・アドミニストレーション・リミテッドを通して、シュローダー・インベストメント・マネージメント・リミテッドの議決権の100%を保有しております。

(注2) 各社間の投資顧問報酬の收受については、各ファンドの契約毎に契約運用資産に対する各社の運用資産の割合に応じた一定の比率により決定しております。

(注3) 各社間のサービス提供業務の報酬の收受については、各ファンドの契約毎に、当初募集金額および残存口数の割合に応じた一定の比率により決定しております。

(注4) 情報提供業務・その他営業費用及び一般管理費(諸経費)の報酬の收受については、当業務に関する支出を勘案して合理的な金額により行っております。

## 2 親会社又は重要な関連会社に関する注記

### (1) 親会社情報

シュローダー・インターナショナル・ファイナンス・ピー・ヴィー（非上場）

### (2) 重要な関連会社の要約財務諸表

該当事項はありません。

第23期（自平成25年4月1日至平成25年12月31日）

### 1 関連当事者との取引

#### (1) 親会社

種類	会社等の名称	所在地	資本金	事業の内容	議決権の 所有 (被所有) 割合	関連当事 者との関 係	取引の 内容	取引金額	科目	期末 残高
親会社	シュロー ダー・イン ターナシヨ ナル・ファイ ナンス・ピー ・ヴィー	オランダ、 アムステル ダム市	537.5千 ユーロ	持株 会社	被所有 直接100%	資金の 借入	利息の支払 (注1)	千円 6,337	-	千円 -
							借入金の返済 (注1)	2,000,000		

取引条件及び取引条件の決定方針等

(注1) 資金の借入については、借入利率は市場金利を勘案して利率を合理的に決定しております。なお、平成25年8月12日に借入金を一括返済しております。

#### (2) 兄弟会社等

種類	会社等の名称	所在地	資本金	事業の内容	議決権の 所有 (被所有) 割合	関連当事 者との関 係	取引の 内容	取引金額	科目	期末 残高
----	--------	-----	-----	-------	---------------------------	-------------------	-----------	------	----	----------



親会社の子会社 (注1)	シュローダー・インベストメント・マネジメント・リミテッド	イギリス、ロンドン市	70百万ポンド	投資運用業	-	運用受託契約の再委任等	運用受託報酬の受取（注3）	千円 41,315	未収運用受託報酬	千円 9,212
							サービス提供業務報酬の受取（注4）	486,539	未収入金	268,794
							情報提供業務報酬の受取（注5）	145,395		
							役務提供業務の対価の受取（注5）	201,936		
							運用再委託報酬の支払（注3）	313,100	未払金（その他未払金）	80,759
							一般管理費（諸経費）の支払（注5）	163,450		
親会社の子会社 (注2)	シュローダー・インベストメント・マネジメント・（シンガポール）・リミテッド	シンガポール、OCBCセンター	50.77百万シンガポールドル	投資運用業	-	運用受託契約の再委任等	運用受託報酬の受取（注3）	10,522	未収運用受託報酬	1,009
							サービス提供業務報酬の受取（注4）	117,096	未収入金	87,993
							役務提供業務の対価の受取（注5）	60,830		
							運用再委託報酬の支払（注3）	16,985	未払金（その他未払金）	80,897
							一般管理費（諸経費）の支払（注5）	316,134		
親会社の子会社 (注2)	シュローダー・インベストメント・マネジメント・ノースアメリカ・インク	アメリカ合衆国、デラウェア	41.5百万USドル	投資運用業	-	運用受託契約の再委任等	サービス提供業務報酬の受取（注4）	124,925	未収入金	60,776
							役務提供業務の対価の受取（注5）	46,416		
							運用再委託報酬の支払（注3）	3,798	未払金（その他未払金）	401
兄弟会社	シュローダー・インベストメント・マネジメント（ルクセンブルク）・エス・エー	ルクセンブルク	12.65百万ユーロ	資産管理業	-	運用受託契約の再委任等	運用受託報酬の受取（注3）	603,256	未収運用受託報酬	96,014
							サービス提供業務報酬の受取（注4）	501,640	未収入金	258,795
							役務提供業務の対価の受取（注5）	184,023		
							運用再委託報酬の支払（注3）	317,491		

（注1）当社の最終親会社であるシュローダー・ピーエルシーが、直接の子会社であるシュローダー・アドミニストレーション・リミテッドを通して、シュローダー・インベストメント・マネジメント・リミテッドの議決権の100%を保有しております。

（注2）当社の最終親会社であるシュローダー・ピーエルシーが、子会社であるシュローダー・インターナショナル・ホールディングス・リミテッドを通して、シュローダー・インベストメント・マネジメント・（シンガポール）・リミテッドおよびシュローダー・インベストメント・マネジメント・ノースアメリカ・インクの議決権の100%を保有しております。

（注3）各社間の運用受託報酬の収受については、各ファンドの契約毎に契約運用資産に対する各社の運用資産の割合に応じた一定の比率により決定しております。

（注4）各社間のサービス提供業務の報酬の収受については、各ファンドの契約毎に、当初募集金額および残存口数の割合に応じた一定の比率により決定しております。

（注5）情報提供業務・役務提供業務・調査費・その他営業費用及び一般管理費（諸経費）の報酬の収受については、当業務に関する支出を勘案して合理的な金額により行っております。

## 2 親会社又は重要な関連会社に関する注記

### (1) 親会社情報

シュローダー・インターナショナル・ファイナンス・ピー・ヴィー（非上場）

### (2) 重要な関連会社の要約財務諸表

該当事項はありません。

## （1株当たり情報）

第22期 自 平成24年4月1日 至 平成25年3月31日		第23期 自 平成25年4月1日 至 平成25年12月31日	
1株当たり純資産額	145,235円31銭	1株当たり純資産額	225,347円43銭
1株当たり当期純利益	5,197円61銭	1株当たり当期純利益	79,965円93銭
<p>なお、潜在株式調整後1株当たり当期純利益金額については、潜在株式が存在しないため記載しておりません。</p>		<p>なお、潜在株式調整後1株当たり当期純利益金額については、潜在株式が存在しないため記載しておりません。</p>	
<p>1株当たり当期純利益の算定上の基礎</p>		<p>1株当たり当期純利益の算定上の基礎</p>	
損益計算書上の当期純利益	50,936千円	損益計算書上の当期純利益	783,666千円
普通株式に係る当期純利益	50,936千円	普通株式に係る当期純利益	783,666千円
<p>普通株式に帰属しない金額の主要な内訳</p> <p>該当事項はありません。</p>		<p>普通株式に帰属しない金額の主要な内訳</p> <p>該当事項はありません。</p>	
普通株式の期中平均株式数	9,800 株	普通株式の期中平均株式数	9,800 株

## （重要な後発事象）

該当事項はありません。

## 4【利害関係人との取引制限】

委託会社は、「金融商品取引法」の定めるところにより、利害関係人との取引について、次に掲げる行為が禁止されています。

- (1) 自己またはその取締役もしくは執行役との間における取引を行なうことを内容とした運用を行なうこと（投資者の保護に欠け、もしくは取引の公正を害し、または金融商品取引業の信用を失墜させるおそれがないものとして内閣府令で定めるものを除きます。）。
- (2) 運用財産相互間において取引を行なうことを内容とした運用を行なうこと（投資者の保護に欠け、もしくは取引の公正を害し、または金融商品取引業の信用を失墜させるおそれがないものとして内閣府令で定めるものを除きます。）。
- (3) 通常の取引の条件と異なる条件であって取引の公正を害するおそれのある条件で、委託会社の親法人等（委託会社の総株主等の議決権の過半数を保有していることその他の当該金融商品取引業者と密接な関係を有する法人その他の団体として政令で定める要件に該当する者をいいます。以下（4）、（5）において同じ。）または子法人等（委託会社が総株主等の議決権の過半数を保有していることその他の当該金融商品取引業者と密接な関係を有する法人その他の団体として政令で定める要件に該当する者をいいます。以下同じ。）と有価証券の売買その他の取引または金融デリバティブ取引を行なうこと。
- (4) 委託会社の親法人等または子法人等の利益を図るため、その行なう投資運用業に関して運用の方針、運用財産の額もしくは市場の状況に照らして不必要な取引を行なうことを内容とした運用を行なうこと。
- (5) 上記（3）、（4）に掲げるもののほか、委託会社の親法人等または子法人等が関与する行為であって、投資者の保護に欠け、もしくは取引の公正を害し、または金融商品取引業の信用を失墜させるおそれのあるものとして内閣府令で定める行為。

## 5【その他】

- (1) 定款の変更

委託会社の定款の変更に関しては、株主総会の決議が必要です。

(2) 訴訟事件その他の重要事項

委託会社に重要な影響を与えた事実、または与えると予想される訴訟事件などは発生していません。

第2【その他の関係法人の概況】

1【名称、資本金の額及び事業の内容】

(1) 受託会社

名 称	資本金の額 (平成26年3月末現在)	事業の内容
三菱UFJ信託銀行株式会社	324,279百万円	銀行法に基づき銀行業を営むとともに、金融機関の信託業務の兼営等に関する法律に基づき信託業務を営んでいます。

<再信託受託会社の概要>

名称 : 日本マスタートラスト信託銀行株式会社

資本金の額 : 10,000百万円（平成26年3月末現在）

事業の内容 : 銀行法に基づき銀行業を営むとともに、金融機関の信託業務の兼営等に関する法律に基づき信託業務を営んでいます。

再信託の目的 : 原信託契約にかかる信託業務の一部（信託財産の管理）を原信託受託者から再信託受託者（日本マスタートラスト信託銀行株式会社）へ委託するため、原信託財産のすべてを再信託受託者へ移管することを目的とします。

(2) 販売会社

名 称	資本金の額 (平成26年3月末現在)	事業の内容
三井住友信託銀行株式会社	342,037百万円	銀行法に基づき銀行業を営むとともに、金融機関の信託業務の兼営等に関する法律に基づき信託業務を営んでいます。

(3) 投資顧問会社

名 称	資本金の額 (平成25年12月末現在)	事業の内容
シュローダー・インベストメント・マネージメント・リミテッド	70百万ポンド	資産運用に関する業務を営んでいます。

2【関係業務の概要】

(1) 受託会社

ファンドの信託財産に属する有価証券の管理・計算事務などを行いません。

(2) 販売会社

日本におけるファンドの募集、解約、収益分配金および償還金の取扱いなどを行いません。

(3) 投資顧問会社

委託会社から、マザーファンドの運用指図権限の委託を受け当該ファンドの運用（投資一任）を行いません。

3【資本関係】

(1) 受託会社

該当事項はありません。

(2) 販売会社

該当事項はありません。

(3) 投資顧問会社

直接的な資本関係はありません。（平成25年12月末現在）

### 第3【その他】

- (1) 目論見書の別称として「投資信託説明書（交付目論見書）」または「投資信託説明書（請求目論見書）」という名称を使用します。
- (2) 目論見書の表紙、表紙裏または裏表紙に、以下を記載することがあります。
- 委託会社の金融商品取引業者登録番号および設立年月日
  - ファンドの基本的性格など
  - 委託会社およびファンドのロゴ・マークや図案など
  - 委託会社のホームページや携帯電話サイトのご案内など
  - 目論見書の使用開始日
  - グループ会社全体の運用総額
- (3) 目論見書の表紙または表紙裏に、以下の趣旨の文章の全部または一部を記載することがあります。
- 投資信託は、預金や保険契約とは異なり、預金保険機構および保険契約者保護機構の保護の対象ではない旨。また、銀行など登録金融機関で購入された場合、投資者保護基金の支払いの対象とはならない旨の記載。
- 投資信託は、元金および利回りが保証されているものではない旨の記載。
- 投資した資産の価値の減少を含むリスクは、投資信託を購入されたお客様が負う旨の記載。
- 「金融商品取引法第13条の規定に基づく目論見書である。」旨の記載。
- 「ご購入に際しては、目論見書の内容を十分にお読みください。」という趣旨の記載。
- 請求目論見書の入手方法（ホームページで閲覧、ダウンロードできるなど）についての記載。
- 請求目論見書は投資者の請求により販売会社から交付される旨および当該請求を行なった場合にはその旨の記録をしておくべきである旨の記載。
- 「約款が請求目論見書に掲載されている。」旨の記載。
- 商品内容に関して重大な変更を行なう場合には、投資信託及び投資法人に関する法律に基づき事前に受益者の意向を確認する旨の記載。
- 投資信託の財産は受託会社において信託法に基づき分別管理されている旨の記載。
- 有価証券届出書の効力発生およびその確認方法に関する記載。
- 委託会社の情報として記載することが望ましい事項と判断する事項がある場合は、当該事項の記載。
- (4) 有価証券届出書本文「第一部 証券情報」、「第二部 ファンド情報」に記載の内容について、投資者の理解を助けるため、当該内容を説明した図表などを付加して目論見書の当該内容に関連する箇所に記載することがあります。
- (5) 目論見書に約款を掲載し、有価証券届出書本文「第二部 ファンド情報」中「第1 ファンドの状況」「2 投資方針」の詳細な内容につきましては、当該約款を参照する旨を記載することで、目論見書の内容の記載とすることがあります。
- (6) 投信評価機関、投信評価会社などによる評価を取得・使用することがあります。
- (7) 目論見書は電子媒体などとして使用されるほか、インターネットなどに掲載されることがあります。
- (8) 交付目論見書の投資リスクに、以下の趣旨の文章の全部または一部を記載することがあります。
- ファンドの取引に関して、金融商品取引法第37条の6の規定（いわゆるクーリング・オフ）の適用がない旨の記載。
- 投資信託は、預金や保険契約とは異なり、預金保険機構および保険契約者保護機構の保護の対象ではない旨。また、銀行など登録金融機関で購入された場合、投資者保護基金の支払いの対象とはならない旨の記載。
- 分配金は、投資信託の純資産から支払われるので、分配金が支払われると、その金額相当分、基準価額は下がる旨。分配金は、計算期間中に発生した運用収益を超えて支払われる場合がある旨。投資者のファンドの購入価額によっては、分配金の一部または全部が、実質的には元本の一部払戻しに相当する場合がある旨の記載。

( 9 ) 交付目論見書の手続・手数料等に、以下の趣旨の文章の全部または一部を記載することがあります。

当初元本額についての記載。

基準価額が日本経済新聞に掲載される旨。

所得税には、復興特別所得税が含まれる旨。

## 独立監査人の監査報告書

平成26年1月8日

シュローダー・インベストメント・マネジメント株式会社

取締役会 御中

### あらた監査法人

指定社員 公認会計士 柴 毅  
業務執行社員指定社員 公認会計士 太田 英男  
業務執行社員

当監査法人は、金融商品取引法第193条の2第1項の規定に基づく監査証明を行うため、「ファンドの経理状況」に掲げられているシュローダー・エマージング株式ファンド（SMA専用）の平成24年9月14日から平成25年11月15日までの計算期間の財務諸表、すなわち、貸借対照表、損益及び剰余金計算書、注記表並びに附属明細表について監査を行った。

#### 財務諸表に対する経営者の責任

経営者の責任は、我が国において一般に公正妥当と認められる企業会計の基準に準拠して財務諸表を作成し適正に表示することにある。これには、不正又は誤謬による重要な虚偽表示のない財務諸表を作成し適正に表示するために経営者が必要と判断した内部統制を整備及び運用することが含まれる。

#### 監査人の責任

当監査法人の責任は、当監査法人が実施した監査に基づいて、独立の立場から財務諸表に対する意見を表明することにある。当監査法人は、我が国において一般に公正妥当と認められる監査の基準に準拠して監査を行った。監査の基準は、当監査法人に財務諸表に重要な虚偽表示がないかどうかについて合理的な保証を得るために、監査計画を策定し、これに基づき監査を実施することを求めている。

監査においては、財務諸表の金額及び開示について監査証拠を入手するための手続が実施される。監査手続は、当監査法人の判断により、不正又は誤謬による財務諸表の重要な虚偽表示のリスクの評価に基づいて選択及び適用される。財務諸表監査の目的は、内部統制の有効性について意見表明するためのものではないが、当監査法人は、リスク評価の実施に際して、状況に応じた適切な監査手続を立案するために、財務諸表の作成と適正な表示に関連する内部統制を検討する。また、監査には、経営者が採用した会計方針及びその適用方法並びに経営者によって行われた見積りの評価も含め全体としての財務諸表の表示を検討することが含まれる。

当監査法人は、意見表明の基礎となる十分かつ適切な監査証拠を入手したと判断している。

#### 監査意見

当監査法人は、上記の財務諸表が、我が国において一般に公正妥当と認められる企業会計の基準に準拠して、シュローダー・エマージング株式ファンド（SMA専用）の平成25年11月15日現在の信託財産の状態及び同日をもって終了する計算期間の損益の状況をすべての重要な点において適正に表示しているものと認める。

#### 利害関係

シュローダー・インベストメント・マネジメント株式会社及びファンドと当監査法人又は業務執行社員との間には、公認会計士法の規定により記載すべき利害関係はない。

以上

(注)1.上記は、当社が、監査報告書の原本に記載された事項を電子化したものであり、その原本は当社が別途保管しております。

2.財務諸表の範囲にはX B R Lデータ自体は含まれておりません。

[次へ](#)

## 独立監査人の中間監査報告書

平成26年6月25日

シュローダー・インベストメント・マネジメント株式会社

取締役会 御中

### あらた監査法人

指定社員 公認会計士 柴 毅  
業務執行社員指定社員 公認会計士 太田 英男  
業務執行社員

当監査法人は、金融商品取引法第193条の2第1項の規定に基づく監査証明を行うため、「ファンドの経理状況」に掲げられているシュローダー・エマーシング株式ファンド（SMA専用）の平成25年11月16日から平成26年5月15日までの中間計算期間の中間財務諸表、すなわち、中間貸借対照表、中間損益及び剰余金計算書並びに中間注記表について中間監査を行った。

#### 中間財務諸表に対する経営者の責任

経営者の責任は、我が国において一般に公正妥当と認められる中間財務諸表の作成基準に準拠して中間財務諸表を作成し有用な情報を表示することにある。これには、不正又は誤謬による重要な虚偽表示のない中間財務諸表を作成し有用な情報を表示するために経営者が必要と判断した内部統制を整備及び運用することが含まれる。

#### 監査人の責任

当監査法人の責任は、当監査法人が実施した中間監査に基づいて、独立の立場から中間財務諸表に対する意見を表明することにある。当監査法人は、我が国において一般に公正妥当と認められる中間監査の基準に準拠して中間監査を行った。中間監査の基準は、当監査法人に中間財務諸表には全体として中間財務諸表の有用な情報の表示に関して投資者の判断を損なうような重要な虚偽表示がないかどうかの合理的な保証を得るために、中間監査に係る監査計画を策定し、これに基づき中間監査を実施することを求めている。

中間監査においては、中間財務諸表の金額及び開示について監査証拠を入手するために年度監査と比べて監査手続の一部を省略した中間監査手続が実施される。中間監査手続は、当監査法人の判断により、不正又は誤謬による中間財務諸表の重要な虚偽表示のリスクの評価に基づいて、分析的手続等を中心とした監査手続に必要に応じて追加の監査手続が選択及び適用される。中間監査の目的は、内部統制の有効性について意見表明するためのものではないが、当監査法人は、リスク評価の実施に際して、状況に応じた適切な中間監査手続を立案するために、中間財務諸表の作成と有用な情報の表示に関連する内部統制を検討する。また、中間監査には、経営者が採用した会計方針及びその適用方法並びに経営者によって行われた見積りの評価も含め中間財務諸表の表示を検討することが含まれる。

当監査法人は、中間監査の意見表明の基礎となる十分かつ適切な監査証拠を入手したと判断している。

#### 中間監査意見

当監査法人は、上記の中間財務諸表が、我が国において一般に公正妥当と認められる中間財務諸表の作成基準に準拠して、シュローダー・エマーシング株式ファンド（SMA専用）の平成26年5月15日現在の信託財産の状態及び同日をもって終了する中間計算期間（平成25年11月16日から平成26年5月15日まで）の損益の状況に関する有用な情報を表示しているものと認める。

#### 利害関係

シュローダー・インベストメント・マネジメント株式会社及びファンドと当監査法人又は業務執行社員との間には、公認会計士法の規定により記載すべき利害関係はない。

以 上

(注)1. 上記は、当社が、中間監査報告書の原本に記載された事項を電子化したものであり、その原本は当社が別途保管しております。

2. X B R L データは中間監査の対象には含まれていません。



## 独立監査人の監査報告書

平成26年3月12日

シュローダー・インベストメント・マネジメント株式会社  
取締役会御中

### あらた監査法人

指定社員 公認会計士 柴 毅  
業務執行社員指定社員 公認会計士 太田英男  
業務執行社員

当監査法人は、金融商品取引法第193条の2第1項の規定に基づく監査証明を行うため、「委託会社等の経理状況」に掲げられているシュローダー・インベストメント・マネジメント株式会社の平成25年4月1日から平成25年12月31日までの第23期事業年度の財務諸表、すなわち、貸借対照表、損益計算書、株主資本等変動計算書、重要な会計方針及びその他の注記について監査を行った。

#### 財務諸表に対する経営者の責任

経営者の責任は、我が国において一般に公正妥当と認められる企業会計の基準に準拠して財務諸表を作成し適正に表示することにある。これには、不正又は誤謬による重要な虚偽表示のない財務諸表を作成し適正に表示するために経営者が必要と判断した内部統制を整備及び運用することが含まれる。

#### 監査人の責任

当監査法人の責任は、当監査法人が実施した監査に基づいて、独立の立場から財務諸表に対する意見を表明することにある。当監査法人は、我が国において一般に公正妥当と認められる監査の基準に準拠して監査を行った。監査の基準は、当監査法人に財務諸表に重要な虚偽表示がないかどうかについて合理的な保証を得るために、監査計画を策定し、これに基づき監査を実施することを求めている。

監査においては、財務諸表の金額及び開示について監査証拠を入手するための手続が実施される。監査手続は、当監査法人の判断により、不正又は誤謬による財務諸表の重要な虚偽表示のリスクの評価に基づいて選択及び適用される。財務諸表監査の目的は、内部統制の有効性について意見表明するためのものではないが、当監査法人は、リスク評価の実施に際して、状況に応じた適切な監査手続を立案するために、財務諸表の作成と適正な表示に関連する内部統制を検討する。また、監査には、経営者が採用した会計方針及びその適用方法並びに経営者によって行われた見積りの評価も含め全体としての財務諸表の表示を検討することが含まれる。

当監査法人は、意見表明の基礎となる十分かつ適切な監査証拠を入手したと判断している。

#### 監査意見

当監査法人は、上記の財務諸表が、我が国において一般に公正妥当と認められる企業会計の基準に準拠して、シュローダー・インベストメント・マネジメント株式会社の平成25年12月31日現在の財政状態及び同日をもって終了する事業年度の経営成績をすべての重要な点において適正に表示しているものと認める。

#### 利害関係

会社と当監査法人又は業務執行社員との間には、公認会計士法の規定により記載すべき利害関係はない。

以上

(注)1. 上記は、監査報告書の原本に記載された事項を電子化したものであり、その原本は当社が別途保管しております。

2. X B R L データは監査の対象には含まれていません。