

【表紙】

【提出書類】	有価証券報告書
【提出先】	関東財務局長 殿
【提出日】	2021年3月3日
【計算期間】	第17特定期間（自 2020年6月4日 至 2020年12月3日）
【ファンド名】	ラッセル・インベストメント新興国増配優良株 A（米ドル円ヘッジ） ラッセル・インベストメント新興国増配優良株 B（為替ヘッジなし）
【発行者名】	ラッセル・インベストメント株式会社
【代表者の役職氏名】	代表取締役社長兼CEO ジョン・アール・ムーア
【本店の所在の場所】	東京都港区虎ノ門一丁目3番1号
【事務連絡者氏名】	小室 絵美
【連絡場所】	東京都港区虎ノ門一丁目3番1号
【電話番号】	03-6203-0200
【縦覧に供する場所】	該当事項はありません。

第一部【ファンド情報】

第1【ファンドの状況】

1【ファンドの性格】

(1)【ファンドの目的及び基本的性格】

<ファンドの目的>

当ファンドは、信託財産の中長期的な成長を図ることを目的として運用を行います。

<信託金の限度額>

委託会社は、受託会社と合意のうえ、各ファンドの合計で1,000億円を限度として信託金を追加することができます。なお、委託会社は、受託会社と合意のうえ、当該限度額を変更することができます。

<基本的性格>

当ファンドが該当する一般社団法人投資信託協会による商品分類および属性区分は以下のとおりです。

商品分類表（各ファンド共通で、該当する商品分類を網掛け表示しています。）

単位型・追加型	投資対象地域	投資対象資産 (収益の源泉)
単位型	国内	株式
	海外	債券
追加型	内外	不動産投信
		その他資産 ()
		資産複合

《商品分類の定義》

追加型：

一度設定されたファンドであってもその後追加設定が行われ、従来の信託財産とともに運用されるファンドをいいます。

海外：

目論見書または信託約款において、組入資産による主たる投資収益が実質的に海外の資産を源泉とする旨の記載があるものをいいます。

株式：

目論見書または信託約款において、組入資産による主たる投資収益が実質的に株式を源泉とする旨の記載があるものをいいます。

属性区分表（各ファンドが該当する属性区分を網掛け表示しています。）

「A（米ドル円ヘッジ）」

投資対象資産	決算頻度	投資対象地域	投資形態	為替ヘッジ
--------	------	--------	------	-------

株式 一般 大型株 中小型株	年1回	グローバル		
	年2回	日本		
債券 一般 公債 社債 その他債券 クレジット属性 ()	年4回	北米	ファミリー ファンド	あり ()
	年6回(隔月)	欧州		
	年6回(隔月)	アジア		
不動産投信	年12回(毎月)	オセアニア		
その他資産 (投資信託証券(株式 一般))	日々	中南米	ファンド・ オブ・ ファンズ	なし
	日々	アフリカ		
	日々	中近東(中東)		
資産複合() 資産配分固定型 資産配分変更型	その他()	エマージング		

「A(米ドル円ヘッジ)」は原則として対米ドルで為替ヘッジを行います。米ドルと実質的に組入れている新興国通貨との為替変動の影響を受けるため、属性区分を「為替ヘッジなし」としています。

「B(為替ヘッジなし)」

投資対象資産	決算頻度	投資対象地域	投資形態	為替ヘッジ
株式 一般 大型株 中小型株	年1回	グローバル		
	年2回	日本		
債券 一般 公債 社債 その他債券 クレジット属性 ()	年4回	北米	ファミリー ファンド	あり ()
	年6回(隔月)	欧州		
	年6回(隔月)	アジア		
不動産投信	年12回(毎月)	オセアニア		
その他資産 (投資信託証券(株式 一般))	日々	中南米	ファンド・ オブ・ ファンズ	なし
	日々	アフリカ		
	日々	中近東(中東)		
資産複合() 資産配分固定型 資産配分変更型	その他()	エマージング		

《属性区分の定義》

その他資産(投資信託証券(株式 一般)):

目論見書または信託約款において、主として投資信託証券に投資する旨の記載があるものをいいます。当ファンドは、投資信託証券(親投資信託)を通じて主として株式(大型株および中小型株属性にあてはまらないすべてのものをいいます。)に投資します。

年4回:

目論見書または信託約款において、年4回決算する旨の記載があるものをいいます。

エマージング：

目論見書または信託約款において、組入資産による投資収益がエマージング地域（新興成長国（地域））の資産を源泉とする旨の記載があるものをいいます。

ファミリーファンド：

目論見書または信託約款において、親投資信託（ファンド・オブ・ファンズにのみ投資されるものを除きます。）を投資対象として投資するものをいいます。

為替ヘッジなし：

目論見書または信託約款において、為替のヘッジを行わない旨の記載があるものまたは為替のヘッジを行う旨の記載がないものをいいます。

属性区分に記載している「為替ヘッジ」は、対円で為替リスクに対するヘッジの有無を記載しています。

（注1）当ファンドは投資信託証券（親投資信託）を通じて、主に株式に投資するため、「商品分類」における投資対象資産（収益の源泉）と「属性区分」における投資対象資産は異なります。

（注2）上記は、一般社団法人投資信託協会が定める「商品分類に関する指針」に基づいて記載しています。当ファンドが該当しない（網掛け表示していない）商品分類および属性区分の定義につきましては、一般社団法人投資信託協会のホームページ（<http://www.toushin.or.jp/>）をご覧ください。

< ファンドの特色 >

- ① 今後さらなる経済成長が期待される新興国^{※1}の株式等^{※2}に投資します。
- ② 原則として5年以上^{※3}増配を継続している企業の中から配当成長性の高い企業^{※4}を厳選します。
 - 株式等の運用は「ラッセル・インベストメント新興国増配継続株マザーファンド」（以下「マザーファンド」といいます。）を通じて行います。
 - マザーファンドにおける株式等の運用指図に関する権限を「ラッセル・インベストメント・インプリメンテーション・サービシーズ・エル・エル・シー」に委託します。
 - 株式等の実質的な組入比率は原則として高位を維持します。

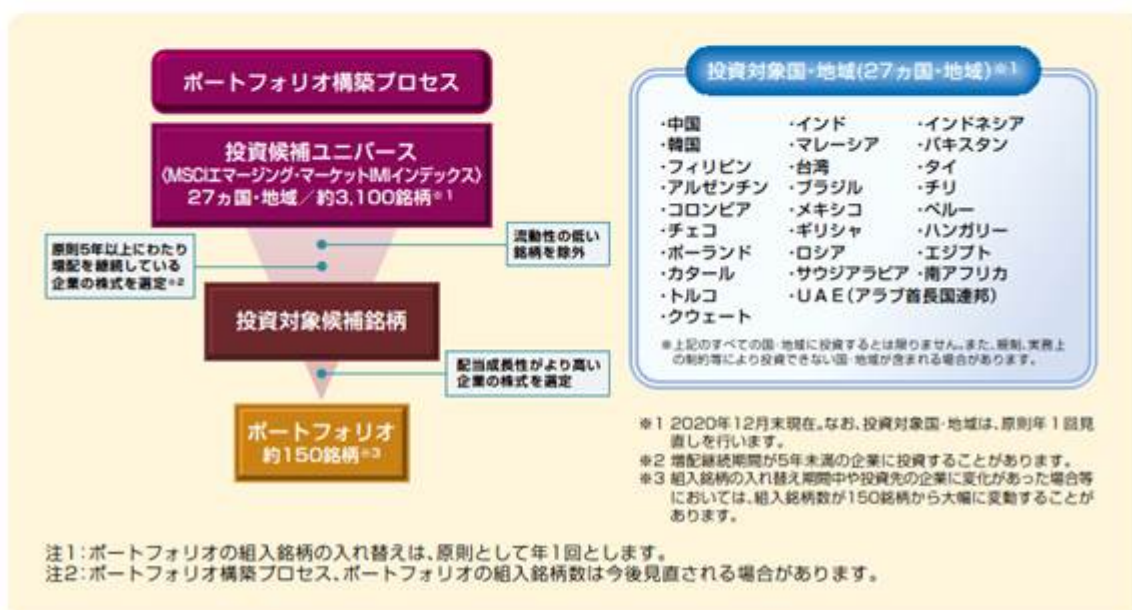
※1 MSCIエマージング・マーケットIMIインデックス（当インデックスは時価総額や流動性基準において一定の要件を満たした銘柄から構成されています。）の構成国・地域を投資対象とします。

※2 DR（預託証券）を含みます。DRとはDepositary Receiptの略で、ある国の発行企業の株式を、当該国外の市場で流通させるために、その株式を銀行などに預託し、その代替として海外で発行される証券のことをいいます。株式と同様に金融商品取引所等で取引されます。

※3 増配継続期間を5年未満とすることがあります。

※4 一定期間にわたって増配を継続している企業を増配優良企業、また増配優良企業が発行する株式を増配優良株とします。

増配を継続しているか否かは、各企業の配当データを同一の基準で評価するために、毎年5月末時点から過去1年間における1株あたり配当金額を当該企業のその年の配当金とみなして、ラッセル・インベストメント独自の基準に基づき判断します。なお、当該増配継続企業が、今後も増配を継続するとは限りません。



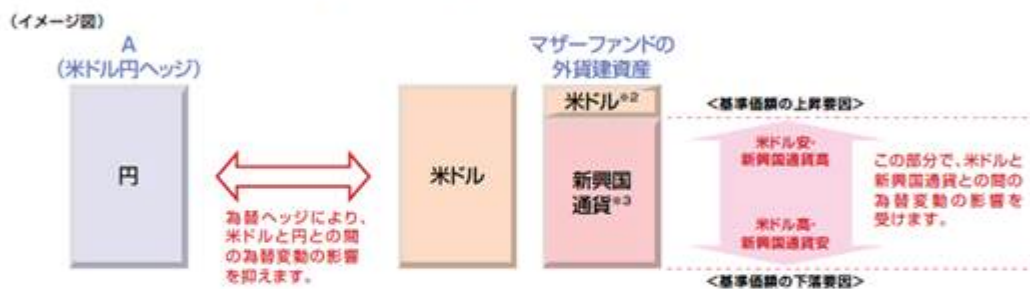
3 対米ドルで円ヘッジを行う「A(米ドル円ヘッジ)」と、為替ヘッジを行わない「B(為替ヘッジなし)」があります。(注)

(注)販売会社によっては、「A(米ドル円ヘッジ)」もしくは「B(為替ヘッジなし)」のどちらか一方のみのお取扱いとなる場合があります。

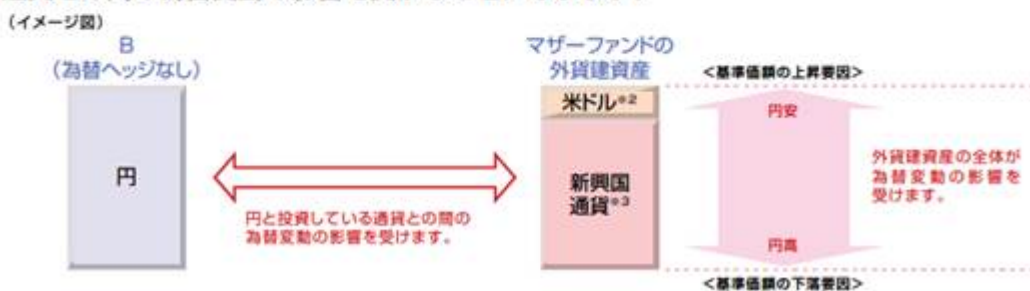
■ 「A(米ドル円ヘッジ)」は、原則として対米ドルで円ヘッジ^{※1}を行います。これにより実質的に米ドルから新興国の株式に投資した場合と同様の効果が得られますが、米ドルと新興国通貨との間の為替変動の影響を受けることになります。

なお、「A(米ドル円ヘッジ)」では、為替ヘッジの運用指図に関する権限を「ラッセル・インベストメント・インプリメンテーション・サービシーズ・エル・エル・シー」に委託します。

※1 対米ドルで円ヘッジを行う際、円の短期金利が米ドルの短期金利より低い場合にはその金利差がコスト(損失)となります。逆の場合には、その金利差が収益となります。



■ 「B(為替ヘッジなし)」は、原則として為替ヘッジを行いません。そのため、円と投資している通貨との間の為替変動の影響を受けることになります。



※2 マザーファンドでは米ドル建て等のDR(預託証券)に投資することがあります。

※3 マザーファンドで投資する中国株式は香港ドル建て、米ドル建てまたはオフショア人民元建てとなります。

(注)香港ドル等、一部の通貨は米ドルに連動するベッグ制を採用しており、ベッグ制が維持される限り、当該通貨の米ドルとの間の変動幅は限定的になるものと想定されます。(2020年12月末現在)

■ 「A(米ドル円ヘッジ)」と「B(為替ヘッジなし)」の間の相対パフォーマンスの優劣は、円/米ドル相場の動きに影響を受けます。

円が米ドルに対して上昇した場合(円高/米ドル安)、「A(米ドル円ヘッジ)」のパフォーマンスは「B(為替ヘッジなし)」のパフォーマンスを上回り、円が米ドルに対して下落した場合(円安/米ドル高)、「B(為替ヘッジなし)」のパフォーマンスは「A(米ドル円ヘッジ)」のパフォーマンスを上回ることが想定されます。



資金動向、市況動向等により、上記のような運用ができない場合があります。

(2) 【ファンドの沿革】

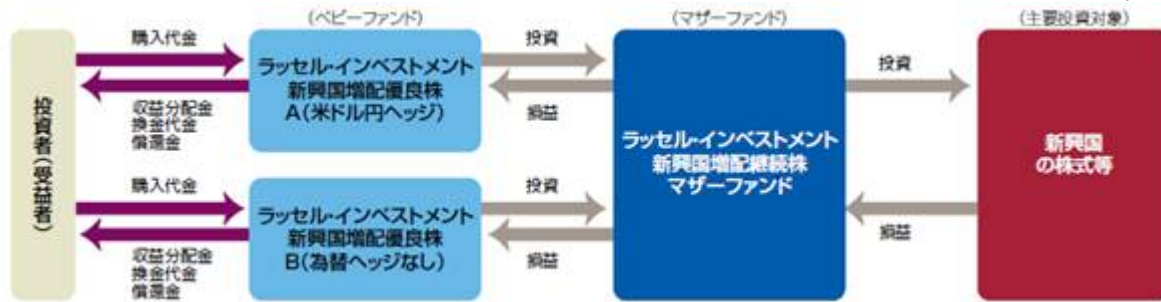
2012年9月28日 信託契約の締結、当ファンドの設定日(運用開始日)

2016年9月3日 当ファンドの名称変更

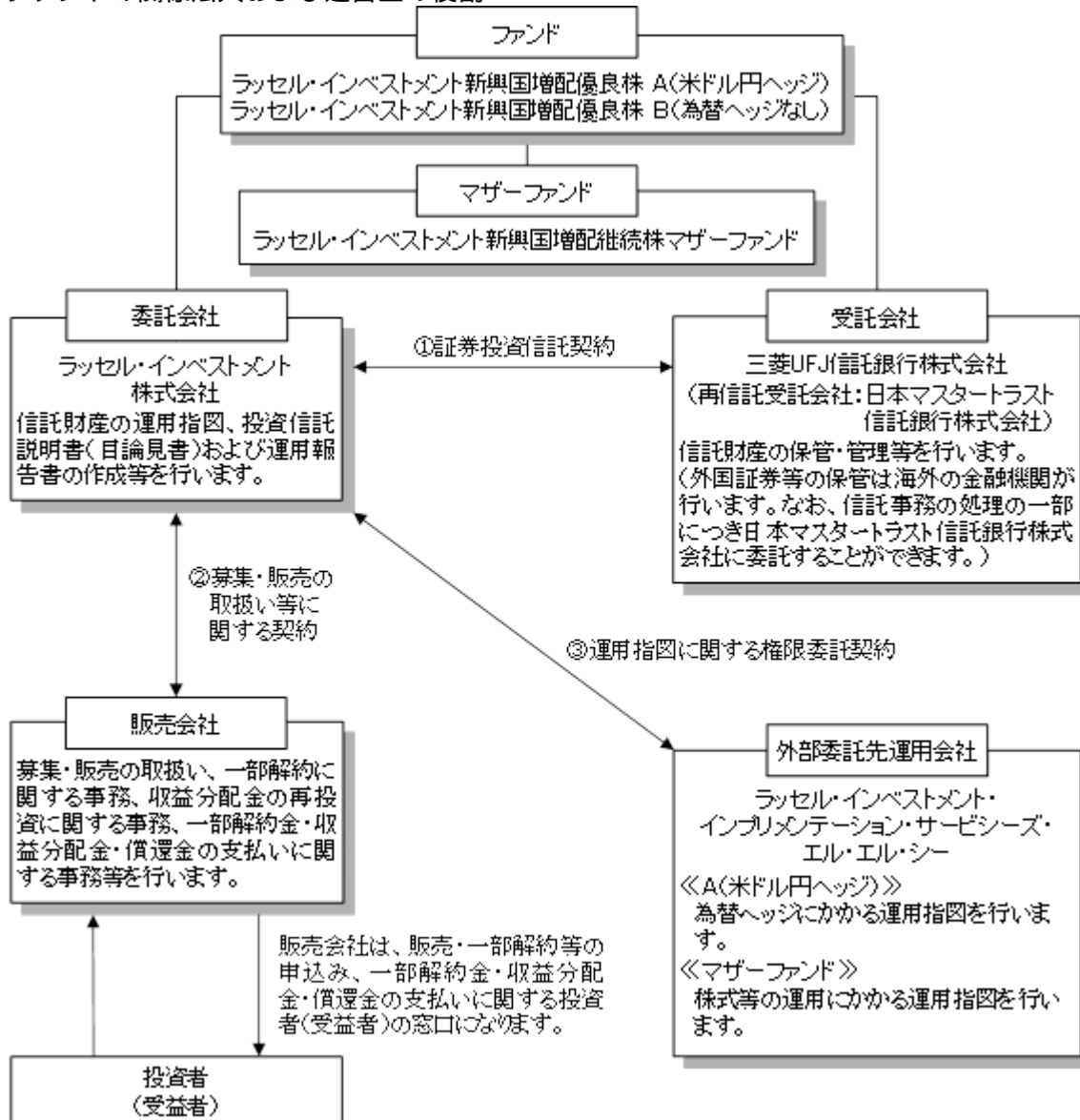
(3) 【ファンドの仕組み】

当ファンドはファミリーファンド方式で運用します。

ファミリーファンド方式とは、投資者(受益者)から投資された資金をまとめてベビーファンド(「A(米ドル円ヘッジ)」および「B(為替ヘッジなし)」)とし、その資金を「ラッセル・インベストメント新興国増配継続株マザーファンド」(以下「マザーファンド」といいます。)に投資して、実質的な運用をマザーファンドにて行う仕組みです。



< ファンドの関係法人および運営上の役割 >



< 契約の概要 >

証券投資信託契約

委託会社と受託会社の間で締結され、証券投資信託の運営に関する事項（運用の基本方針、投資対象、投資制限、委託会社、受託会社および受益者の権利義務関係等）を定めた契約です。

募集・販売の取扱い等に関する契約

委託会社と販売会社の間で締結され、募集・販売の取扱い、一部解約に関する事務、収益分配金の再投資に関する事務、一部解約金・収益分配金・償還金の支払いに関する事務等にかかる包括的な規則を定めた契約です。

運用指図に関する権限委託契約

委託会社と外部委託先運用会社の間で締結され、「A（米ドル円ヘッジ）」およびマザーファンドの運用指図権限の委託に関する業務の内容を定めた契約です。

< 委託会社の概況 >

資本金の額 490百万円（2020年12月末現在）

沿革

1999年3月9日	フランク・ラッセル投信株式会社設立
1999年3月25日	「証券投資信託及び証券投資法人に関する法律」に基づく証券投資信託委託業の認可取得
1999年11月15日	「有価証券に係る投資顧問業の規制等に関する法律」に基づく投資顧問業者の登録
2000年1月27日	「有価証券に係る投資顧問業の規制等に関する法律」に基づく投資一任契約にかかる業務の認可取得
2002年7月18日	「フランク・ラッセル株式会社」に商号変更
2006年2月16日	「ラッセル・インベストメント証券投信投資顧問株式会社」に商号変更
2006年3月1日	ラッセル・インベストメント証券株式会社と合併
2007年12月21日	「ラッセル・インベストメント株式会社」に商号変更

大株主の状況

（2020年12月末現在）

株主名	住所	所有株式数	持株比率
Russell Investments Japan Holdco合同会社	東京都港区赤坂七丁目3番37号 ブラス・カナダ	34,090株	100%

（参考）

ラッセル・インベストメント株式会社の概要

ラッセル・インベストメント株式会社は、ラッセル・インベストメントグループの日本拠点です。グローバルな事業展開により培ったノウハウをファンド運用に活かして、長期的に安定した収益を生み出すファンドを投資者の皆様提供することを目指しており、これまで世界各国で提供してきた“マルチ・マネージャー・ファンド”を日本で初めて設定・運用管理し、提供しております。

ラッセル・インベストメントグループの概要

ラッセル・インベストメントグループは、年金、金融機関および個人など様々な投資者の皆様を対象に、グローバルに総合的な資産運用ソリューションを提供しています。グローバルに行う運用会社調査をもとに、資産運用、オルタナティブ投資、確定拠出年金サービス、資産運用コンサルティング、売買執行管理など幅広く業務を行っており、当グループの運用資産総額（オーバーレイ運用を含みます。）は2020年9月末現在で約31兆円となっています。当グループの創立は1936年。米国ワシントン州シアトルを本拠地とします。

2【投資方針】

(1)【投資方針】

基本方針（各ファンド共通）

信託財産の中長期的な成長を図ることを目的として運用を行います。

運用方法

(a)投資対象（各ファンド共通）

マザーファンド受益証券を主要投資対象とします。

(b)投資態度（3．以外において各ファンド共通）

- マザーファンド受益証券への投資を通じて、主に新興国の株式等（DR（預託証券）を含みます。）の中から、継続して増配している銘柄に投資することを基本とします。
- マザーファンド受益証券の組入比率は、原則として高位を維持します。
- 「A（米ドル円ヘッジ）」
実質組入外貨建資産については、原則として対米ドルで為替ヘッジを行います。なお、為替ヘッジにあたっては、運用の指図に関する権限をラッセル・インベストメント・インプリメンテーション・サービシズ・エル・エル・シーに委託します。
「B（為替ヘッジなし）」
実質組入外貨建資産については、原則として為替ヘッジを行いません。
- 信託財産に属する資産の効率的な運用に資するため、ならびに価格変動リスクまたは為替変動リスクを回避するため、デリバティブ取引を行うことができます。
- 当初設定日直後、大量の追加設定または解約が発生したとき、償還の準備に入ったとき、ならびに実質的な投資対象国における非常事態（金融危機、デフォルト、重大な政策変更や資産凍結を含む規制の導入、自然災害、クーデターや重大な政治体制の変更、戦争等）の発生を含む市況動向等により、上記のような運用ができない場合があります。

(2)【投資対象】

投資の対象とする資産の種類（各ファンド共通）

当ファンドにおいて投資の対象とする資産の種類は、次に掲げるものとします。

(a)次に掲げる特定資産（「特定資産」とは、投資信託及び投資法人に関する法律（以下「投信法」といいます。）第2条第1項で定めるものをいいます。以下同じ。）

- 1．有価証券
- 2．デリバティブ取引にかかる権利（金融商品取引法第2条第20項に規定するものをいい、信託約款第22条ないし第24条に定めるものに限りません。）
- 3．金銭債権
- 4．約束手形

(b)次に掲げる特定資産以外の資産

- 1．為替手形

有価証券の指図範囲（各ファンド共通）

委託会社（「A（米ドル円ヘッジ）」においては、運用の指図に関する権限を受けたものを含みます。以下、において同じ。）は、信託金を、主としてマザーファンドの受益証券のほか、次に掲げる有価証券（金融商品取引法第2条第2項の規定により有価証券とみなされる同項各号に掲げる権利を除きます。）に投資することを指図します。

- 1．株券または新株引受権証券
- 2．国債証券
- 3．地方債証券
- 4．特別の法律により法人の発行する債券
- 5．社債券（新株引受権証券と社債券とが一体となった新株引受権付社債券（以下「分離型新株引受権付社債券」といいます。）の新株引受権証券を除きます。）
- 6．資産の流動化に関する法律に規定する特定社債券（金融商品取引法第2条第1項第4号で定めるものをいいます。）
- 7．特別の法律により設立された法人の発行する出資証券（金融商品取引法第2条第1項第6号で定めるものをいいます。）
- 8．協同組織金融機関にかかる優先出資証券（金融商品取引法第2条第1項第7号で定めるものをいいます。）
- 9．資産の流動化に関する法律に規定する優先出資証券または新優先出資引受権を表示する証券（金融商品取引法第2条第1項第8号で定めるものをいいます。）
- 10．コマーシャル・ペーパー
- 11．新株引受権証券（分離型新株引受権付社債券の新株引受権証券を含みます。以下同じ。）および新株予約権証券
- 12．外国または外国の者の発行する証券または証書で、前各号の証券または証書の性質を有するもの
- 13．投資信託または外国投資信託の受益証券（金融商品取引法第2条第1項第10号で定めるものをいいます。）
- 14．投資証券もしくは投資法人債券または外国投資証券（金融商品取引法第2条第1項第11号で定めるものをいいます。）
- 15．外国貸付債権信託受益証券（金融商品取引法第2条第1項第18号で定めるものをいいます。）
- 16．オプションを表示する証券または証書（金融商品取引法第2条第1項第19号で定めるものをいい、有価証券にかかるものに限りません。）
- 17．預託証券（金融商品取引法第2条第1項第20号で定めるものをいいます。）
- 18．外国法人が発行する譲渡性預金証券
- 19．指定金銭信託の受益証券（金融商品取引法第2条第1項第14号で定める受益証券発行信託の受益証券に限りません。）
- 20．抵当証券（金融商品取引法第2条第1項第16号で定めるものをいいます。）
- 21．貸付債権信託受益権であって金融商品取引法第2条第1項第14号で定める受益証券発行信託の受益証券に表示されるべきもの
- 22．外国の者に対する権利で前号の有価証券の性質を有するもの

なお、1．の証券または証書ならびに12．および17．の証券または証書のうち1．の証券または証書の性質を有するものを以下「株式」といい、2．から6．までの証券ならびに14．の証券のうち投資法人債券ならびに12．および17．の証券または証書のうち2．から6．までの証券の性質を有するものを以下「公社債」といい、13．および14．の証券（投資法人債券を除きます。）を以下「投資信託証券」といいます。

金融商品の指図範囲（各ファンド共通）

委託会社は、信託金を、上記 に掲げる有価証券のほか、次に掲げる金融商品（金融商品取引法第2条第2項の規定により有価証券とみなされる同項各号に掲げる権利を含みます。）により運用することを指図することができます。

- 1．預金
- 2．指定金銭信託（金融商品取引法第2条第1項第14号に規定する受益証券発行信託を除きます。）

3. コール・ローン
4. 手形割引市場において売買される手形
5. 貸付債権信託受益権であって金融商品取引法第2条第2項第1号で定めるもの
6. 外国の者に対する権利で前号の権利の性質を有するもの

（各ファンド共通）

上記にかかわらず、当ファンドの設定、解約、償還、投資環境の変動等への対応等、委託会社が運用上必要と認めるときには、委託会社は、信託金を、上記に掲げる金融商品により運用することの指図ができます。

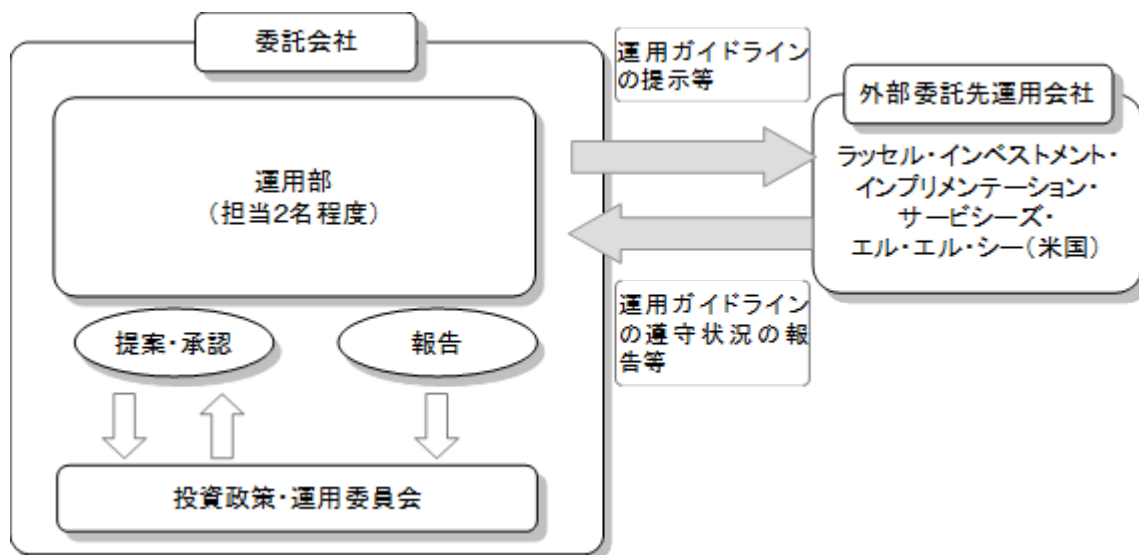
(3) 【運用体制】

委託会社では以下の運用体制を構築しています。

- ・マザーファンドの運用にあたっては、株式等の運用の指図に関する権限をラッセル・インベストメント・インプリメンテーション・サービシーズ・エル・エル・シー（以下「R I I S」ということがあります。）に委託します。また、「A（米ドル円ヘッジ）」につきまして、為替ヘッジの指図に関する権限をR I I Sに委託します。
- ・運用部では、当ファンドの運用の詳細を定めた運用ガイドラインの策定・変更等に関して、投資政策・運用委員会に提案しその承認を得ます。また、定期的にR I I Sの運用部門と情報交換を行うことで、必要な対応を図ることができるようにしています。併せて、投資政策・運用委員会に定期的に報告を行います。

（投資政策・運用委員会）

- ・投資政策・運用委員会は代表取締役社長兼CEO、運用部長およびジェネラル・カウンセルを含む議決権を有する委員と、議決権を有しない準委員で構成されています。



また、委託会社では、以下のように当ファンド（マザーファンドを含みます。）の関係法人（販売会社を除く）に対する管理を行います。

- ・外部委託先運用会社（ラッセル・インベストメント・インプリメンテーション・サービシーズ・エル・エル・シー）

外部委託先運用会社に対し、運用ガイドラインの遵守状況をモニタリングしています。

外部委託先運用会社は、運用ガイドラインに違反した場合には直ちに委託会社に報告する義務があります。また、定期的に外部委託先運用会社から違反がなかった旨の確認をとっており、その結果が投資政策・運用委員会に報告されます。

- ・受託会社

オペレーション部（担当6名程度）が、内部統制等についての外部監査報告書を毎年受領し、受託会社の内部統制の状況を確認するほか、信託財産管理に係わるサービスの正確性・迅速性・システム対応力を随時検証し、必要と判断した場合には受託会社に個別説明等を求めることとしています。

上記の体制等は2020年12月末現在のものであり、今後変更される場合があります。

(4) 【分配方針】

（各ファンド共通）

毎決算時（原則として毎年3月、6月、9月および12月の各3日。休業日の場合は翌営業日。）に、原則として以下の方針に基づき分配を行います。

1. 分配対象額の範囲は、経費控除後の繰越分を含めた利子・配当等収入と売買益（評価益を含みます。）等の全額とします。

2. 収益分配金額は、委託会社が基準価額水準、市況動向等を勘案して決定します。ただし、基準価額水準、市況動向等によっては分配を行わないことがあります。
3. 留保益の運用については、特に制限を設けず、委託会社の判断に基づき、元本部分と同一の運用を行います。



「一般コース」を選択した場合には、収益分配金は、税金を差し引いた後、原則として決算日から起算して5営業日までにお支払いを開始します。

また、「自動けいぞく投資コース」を選択した場合には、収益分配金は、税金を差し引いた後、無手数料で自動的に再投資されます。

なお、販売会社によってはどちらか一方のみのお取扱いとなる場合があります。

詳細は販売会社にお問い合わせください。

(5)【投資制限】

信託約款による投資制限(各ファンド共通)

(a) 株式への実質投資割合 には制限を設けません。

「実質投資割合」とは、各ファンドの信託財産の純資産総額に対する、各ファンドの信託財産に属する資産の時価総額とマザーファンドの信託財産に属する当該資産の時価総額のうち当該ファンドの信託財産に属するとみなした額との合計額の割合をいいます。以下同じ。

(b) 外貨建資産への実質投資割合には制限を設けません。

(c) 投資信託証券(マザーファンド受益証券および上場投資信託証券(金融商品取引所に上場等され、かつ当該金融商品取引所において常時売却可能(市場急変等により一時的に流動性が低下している場合を除きます。))な投資信託証券をいいます。))を除きます。以下同じ。))への実質投資割合は、信託財産の純資産総額の5%以内とします。

金融商品取引法第2条第16項に規定する金融商品取引所および金融商品取引法第2条第8項第3号口に規定する外国金融商品市場をいいます。以下同じ。

(d) 委託会社は、一般社団法人投資信託協会規則に定める一の者に対する株式等エクスポージャー、債券等エクスポージャーおよびデリバティブ等エクスポージャーの信託財産の純資産総額に対する比率が、原則として、それぞれ10%、合計で20%を超えることとなる投資の指図をしません。当該比率を超えることとなった場合には、委託会社は、一般社団法人投資信託協会規則にしたがい、当該比率以内となるよう調整を行うものとします。

(e) 委託会社は、デリバティブ取引等(金融商品取引法第2条第20項に規定するものをいい、新株予約権証券またはオプションを表示する証券もしくは証書に係る取引および選択権付債券売買を含みます。))を行い、または継続することを内容とした運用の指図を行うにあたり、一般社団法人投資信託協会の規則に基づき、金利、通貨の価格、金融商品市場における相場その他の指標に係る変動その他の理由により発生し得る危険に対応する額としてあらかじめ委託会社が定めた合理的な方法により算出した額が、信託財産の純資産総額を超えないものとします。

(f) 投資する株式等の範囲

1. 委託会社が投資することを指図する株式、新株引受権証券および新株予約権証券は、金融商品取引所に上場されている株式の発行会社の発行するもの、および金融商品取引所に準ずる市場で取引されている株式の発行会社の発行するものとします。ただし、株主割または社債権者割当により取得する株式、新株引受権証券および新株予約権証券についてはこの限りではありません。

2. 上記1.にかかわらず、上場予定または登録予定の株式、新株引受権証券および新株予約権証券で目論見書等において上場または登録されることが確認できるものについては委託会社が投資することを指図することができるものとします。

(g) 信用取引の指図範囲

1. 委託会社は、信託財産の効率的な運用に資するため、信用取引により株券を売付けることの指図をすることができます。なお、当該売付の決済については、株券の引き渡しまたは買い戻しにより行うことの指図をすることができます。

2. 上記1.の信用取引の指図は、当該売付にかかる建玉の時価総額とマザーファンドの信託財産に属する当該売付にかかる建玉のうち当該信託財産に属するとみなした額との合計額が信託財産の純資産総額の範囲内とします。

3. 信託財産の一部解約等の事由により、上記2.の売付にかかる建玉の時価総額が信託財産の純資産総額を超えることになった場合には、委託会社は速やかに、その超える額に相当する売付の一部を決済するための指図をするものとします。

4. 上記2.において信託財産に属するとみなした額とは、信託財産に属するマザーファンドの受益証券の時価総額にマザーファンドの信託財産の純資産総額に占める当該売付にかかる建玉の時価総額の割合を乗じて得た額をいいます。
- (h)先物取引等の運用指図・目的・範囲
1. 委託会社は、信託財産に属する資産の効率的な運用に資するため、ならびに信託財産に属する資産の価格変動リスクを回避するため、わが国の金融商品取引所における有価証券先物取引(金融商品取引法第28条第8項第3号イに掲げるものをいいます。)、有価証券指数等先物取引(金融商品取引法第28条第8項第3号ロに掲げるものをいいます。)および有価証券オプション取引(金融商品取引法第28条第8項第3号ハに掲げるものをいいます。)ならびに外国の金融商品取引所におけるこれらの取引と類似の取引を行うことの指図をすることができます。なお、選択権取引はオプション取引に含めるものとします(以下同じ。)
 2. 委託会社は、信託財産に属する資産の効率的な運用に資するため、ならびに信託財産に属する資産の為替変動リスクを回避するため、わが国の金融商品取引所における通貨にかかる先物取引およびオプション取引ならびに外国の金融商品取引所における通貨にかかる先物取引およびオプション取引を行うことの指図をすることができます。
 3. 委託会社は、信託財産に属する資産の効率的な運用に資するため、ならびに信託財産に属する資産の価格変動リスクを回避するため、わが国の金融商品取引所における金利にかかる先物取引およびオプション取引ならびに外国の金融商品取引所におけるこれらの取引と類似の取引を行うことの指図をすることができます。
 4. 委託会社は、信託財産に属する資産の効率的な運用に資するため、ならびに価格変動リスクおよび為替変動リスクを回避するため、国内および国外において行われる、金融商品取引法第2条第22項第1号から第4号(ただし、第3号に規定する「前2号及び第5号から第7号までに掲げる取引」は「前2号に掲げる取引」のみとします。)に規定する店頭デリバティブ取引を行うことができます。
- (i)スワップ取引の運用指図・目的・範囲
1. 委託会社は、信託財産に属する資産の効率的な運用に資するため、ならびに価格変動リスクおよび為替変動リスクを回避するため、異なった通貨、異なった受取り金利または異なった受取り金利とその元本を一定の条件のもとに交換する取引(以下「スワップ取引」といいます。)を行うことの指図をすることができます。
 2. スワップ取引の指図にあたっては、当該取引の契約期限が、原則として当ファンドの信託期間を超えないものとします。ただし、当該取引が当該信託期間内で全部解約が可能なものについてはこの限りではありません。
 3. スワップ取引の評価は、当該取引契約の相手方が市場実勢金利等をもとに算出した価額で評価するものとします。
 4. 委託会社は、スワップ取引を行うにあたり担保の提供あるいは受入れが必要と認めるときは、担保の提供あるいは受入れの指図を行うものとします。
- (j)金利先渡取引、為替先渡取引および直物為替先渡取引の運用指図
1. 委託会社は、信託財産に属する資産の効率的な運用に資するため、ならびに価格変動リスクおよび為替変動リスクを回避するため、金利先渡取引、為替先渡取引および直物為替先渡取引を行うことの指図をすることができます。
 2. 金利先渡取引、為替先渡取引および直物為替先渡取引の指図にあたっては、当該取引の決済日が、原則として当ファンドの信託期間を超えないものとします。ただし、当該取引が当該信託期間内で全部解約が可能なものについてはこの限りではありません。
 3. 金利先渡取引、為替先渡取引および直物為替先渡取引の評価は、当該取引契約の相手方が市場実勢金利等をもとに算出した価額で評価するものとします。
 4. 委託会社は、金利先渡取引、為替先渡取引および直物為替先渡取引を行うにあたり担保の提供あるいは受入れが必要と認めるときは、担保の提供あるいは受入れの指図を行うものとします。
- (k)有価証券の貸付の指図および範囲
1. 委託会社は、信託財産の効率的な運用に資するため、信託財産に属する株式および公社債を次の範囲内で貸付の指図をすることができます。
 - イ. 株式の貸付は、貸付時点において、貸付株式の時価合計額が信託財産で保有する株式の時価合計額を超えないものとします。
 - ロ. 公社債の貸付は、貸付時点において、貸付公社債の額面金額の合計額が信託財産で保有する公社債の額面金額の合計額を超えないものとします。
 2. 上記1.に定める限度額を超えることになった場合には、委託会社は速やかにその超える額に相当する契約の一部の解約を指図するものとします。
 3. 委託会社は、有価証券の貸付にあたって必要と認めるときは、担保の受入れの指図を行うものとします。
- (l)有価証券の空売りの指図範囲

1. 委託会社は、信託財産の効率的な運用に資するため、信託財産に属さない有価証券または信託約款の規定により借入れた有価証券を売付けることの指図をすることができます。なお、当該売付の決済については、売付けた有価証券の引渡しまたは買戻しにより行うことの指図をすることができるものとします。
 2. 上記1.の売付の指図は、当該売付にかかる有価証券の時価総額が信託財産の純資産総額の範囲内とします。
 3. 信託財産の一部解約等の事由により、上記2.の売付にかかる有価証券の時価総額が信託財産の純資産総額を超えることとなった場合には、委託会社は速やかに、その超える額に相当する売付の一部を決済するための指図をするものとします。
- (m) 有価証券の借入れ
1. 委託会社は、信託財産の効率的な運用に資するため、有価証券の借入れの指図をすることができます。なお、当該有価証券の借入れを行うにあたり担保の提供が必要と認めるときは、担保の提供の指図を行うものとします。
 2. 上記1.の指図は、当該借入れにかかる有価証券の時価総額が信託財産の純資産総額の範囲内とします。
 3. 信託財産の一部解約等の事由により、上記2.の借入れにかかる有価証券の時価総額が信託財産の純資産総額を超えることとなった場合には、委託会社は速やかに、その超える額に相当する借入れた有価証券の一部を返還するための指図をするものとします。
 4. 上記1.の借入れにかかる品借料は信託財産中から支弁します。
- (n) 特別の場合の外貨建有価証券への投資制限
- 外貨建有価証券への投資については、わが国の国際収支上の理由等により特に必要と認められる場合には、制約されることがあります。
- (o) 外国為替予約取引の指図および範囲
1. 委託会社は、信託財産の効率的な運用に資するため、外国為替の売買の予約取引を指図することができます。
 2. 上記1.の予約取引の指図は、信託財産にかかる為替の買予約の合計額と売予約の合計額との差額につき円換算した額が、信託財産の純資産総額を超えないものとします。ただし、信託財産に属する外貨建資産(マザーファンドの信託財産に属する外貨建資産のうち信託財産に属するとみなした額(信託財産に属するマザーファンドの受益証券の時価総額にマザーファンドの信託財産の純資産総額に占める当該外貨建資産の時価総額の割合を乗じて得た額をいいます。))を含みます。)の為替変動リスクを回避するためにする当該予約取引の指図については、この限りではありません。
 3. 上記2.の限度額を超えることとなった場合には、委託会社は所定の期間内に、その超える額に相当する為替予約の一部を解消するための外国為替の売買の予約取引の指図をするものとします。
- (p) 資金の借入れ
1. 委託会社は、信託財産の効率的な運用ならびに運用の安定性に資するため、一部解約に伴う支払資金の手当て(一部解約に伴う支払資金の手当てのために借り入れた資金の返済を含みます。)を目的として、または再投資にかかる収益分配金の支払資金の手当てを目的として、資金借入れ(コール市場を通じる場合を含みます。)の指図をすることができます。なお、当該借入金をもって有価証券等の運用は行わないものとします。
 2. 一部解約に伴う支払資金の手当てにかかる借入期間は、受益者への解約代金支払開始日から信託財産で保有する有価証券等の売却代金の受渡日までの間または受益者への解約代金支払開始日から信託財産で保有する有価証券等の解約代金入金日までの間もしくは受益者への解約代金支払開始日から信託財産で保有する有価証券等の償還金の入金日までの期間が5営業日以内である場合の当該期間とし、資金借入額は一部解約金の支払資金の手当てのために行った有価証券等の売却または解約等ならびに有価証券等の償還による受取りの確定している資金の額を限度とします。ただし、資金の借入額は、借入れ指図を行う日における信託財産の純資産総額の10%を超えないこととします。
 3. 収益分配金の再投資にかかる借入期間は信託財産から収益分配金が支弁される日からその翌営業日までとし、資金借入額は収益分配金の再投資額を限度とします。
 4. 借入金の利息は信託財産中より支弁します。

法令上の投資制限(各ファンド共通)

各ファンドに適用される投信法等関連法令上の投資制限は以下のとおりです。

(a) デリバティブ取引にかかる制限(金融商品取引業等に関する内閣府令第130条第1項第8号)

委託会社は、運用財産に関し、金利、通貨の価格、金融商品市場における相場その他の指標にかかる変動その他の理由により発生し得る危険に対応する額としてあらかじめ金融商品取引業者等が定めた合理的な方法により算出した額が当該運用財産の純資産額を超えることとなる場合において、デリバティブ取引(新株予約権証券、新投資口予約権証券またはオプションを表示する証券もしくは証書にかかる取引および選択権付債券売買を含みます。)を行い、または継続することを内容とした運用を行わないものとします。

- (b)同一法人の発行する株式への投資制限（投信法第9条、同法施行規則第20条）
 委託会社は、同一の法人の発行する株式を、その運用の指図を行うすべての委託者指図型投資信託につき、信託財産として有する当該株式にかかる議決権（株主総会において決議をすることができる事項の全部につき議決権を行使することができない株式についての議決権を除き、会社法（平成17年法律第86号）第879条第3項の規定により議決権を有するものとみなされる株式についての議決権を含みます。）の総数が当該株式にかかる議決権の総数に100分の50の率を乗じて得た数を超えることとなる場合においては、信託財産をもって取得することを受託会社に指図しないものとします。
- (c)信用リスク集中回避のための投資制限（金融商品取引業等に関する内閣府令第130条第1項第8号の2）
 委託会社は、信託財産に関し、信用リスク（保有する有価証券その他の資産について取引の相手方の債務不履行その他の理由により発生し得る危険をいいます。）を適正に管理する方法としてあらかじめ委託会社が定めた合理的な方法に反することとなる取引を行うことを受託会社に指図しません。

（参考情報）ラッセル・インベストメント新興国増配継続株マザーファンドの概要

(1)マザーファンドの投資方針

基本方針

信託財産の中長期的な成長を図ることを目的として運用を行います。

運用方法

(a)投資対象

新興国の株式等を主要投資対象とします。

(b)投資態度

1. 主に新興国の株式等（DR（預託証券）を含みます。）の中から、継続して増配している銘柄に投資することを基本とします。
2. 株式等の運用にあたっては、運用の指図に関する権限をラッセル・インベストメント・インプリメンテーション・サービシーズ・エル・エル・シーに委託します。
3. 株式の組入比率は、原則として高位を維持します。
4. 外貨建資産については、原則として為替ヘッジを行いません。
5. 信託財産に属する資産の効率的な運用に資するため、ならびに価格変動リスクまたは為替変動リスクを回避するため、デリバティブ取引を行うことができます。
6. 当初設定日直後、大量の追加設定または解約が発生したとき、償還の準備に入ったとき、ならびに投資対象国における非常事態（金融危機、デフォルト、重大な政策変更や資産凍結を含む規制の導入、自然災害、クーデターや重大な政治体制の変更、戦争等）の発生を含む市況動向等により、上記のような運用ができない場合があります。

(2)マザーファンドの投資対象

投資の対象とする資産の種類

マザーファンドにおいて投資の対象とする資産の種類は、次に掲げるものとします。

(a)次に掲げる特定資産

1. 有価証券
2. デリバティブ取引にかかる権利（金融商品取引法第2条第20項に規定するものをいい、信託約款第20条ないし第22条に定めるものに限りません。）
3. 金銭債権
4. 約束手形

(b)次に掲げる特定資産以外の資産

1. 為替手形

有価証券の指図範囲

委託会社（運用の指図に関する権限の委託を受けたものを含みます。以下、〃において同じ。）は、信託金を、主として次に掲げる有価証券（金融商品取引法第2条第2項の規定により有価証券とみなされる同項各号に掲げる権利を除きます。）に投資することを指図します。

1. 株券または新株引受権証券
2. 国債証券
3. 地方債証券
4. 特別の法律により法人の発行する債券
5. 社債券（新株引受権証券と社債券とが一体となった新株引受権付社債券（以下「分離型新株引受権付社債券」といいます。）の新株引受権証券を除きます。）
6. 資産の流動化に関する法律に規定する特定社債券（金融商品取引法第2条第1項第4号で定めるものをいいます。）
7. 特別の法律により設立された法人の発行する出資証券（金融商品取引法第2条第1項第6号で定めるものをいいます。）

8. 協同組織金融機関にかかる優先出資証券(金融商品取引法第2条第1項第7号で定めるものをいいます。)
9. 資産の流動化に関する法律に規定する優先出資証券または新優先出資引受権を表示する証券(金融商品取引法第2条第1項第8号で定めるものをいいます。)
10. コマーシャル・ペーパー
11. 新株引受権証券(分離型新株引受権付社債券の新株引受権証券を含みます。以下同じ。)および新株予約権証券
12. 外国または外国の者の発行する証券または証書で、前各号の証券または証書の性質を有するもの
13. 投資信託または外国投資信託の受益証券(金融商品取引法第2条第1項第10号で定めるものをいいます。)
14. 投資証券もしくは投資法人債券または外国投資証券(金融商品取引法第2条第1項第11号で定めるものをいいます。)
15. 外国貸付債権信託受益証券(金融商品取引法第2条第1項第18号で定めるものをいいます。)
16. オプションを表示する証券または証書(金融商品取引法第2条第1項第19号で定めるものをいい、有価証券にかかるものに限ります。)
17. 預託証書(金融商品取引法第2条第1項第20号で定めるものをいいます。)
18. 外国法人が発行する譲渡性預金証書
19. 指定金銭信託の受益証券(金融商品取引法第2条第1項第14号で定める受益証券発行信託の受益証券に限ります。)
20. 抵当証券(金融商品取引法第2条第1項第16号で定めるものをいいます。)
21. 貸付債権信託受益権であって金融商品取引法第2条第1項第14号で定める受益証券発行信託の受益証券に表示されるべきもの
22. 外国の者に対する権利で前号の有価証券の性質を有するもの

なお、1.の証券または証書ならびに12.および17.の証券または証書のうち1.の証券または証書の性質を有するものを以下「株式」といい、2.から6.までの証券ならびに14.の証券のうち投資法人債券ならびに12.および17.の証券または証書のうち2.から6.までの証券の性質を有するものを以下「公社債」といい、13.および14.の証券(投資法人債券を除きます。)を以下「投資信託証券」といいます。

金融商品の指図範囲

委託会社は、信託金を、上記 に掲げる有価証券のほか、次に掲げる金融商品(金融商品取引法第2条第2項の規定により有価証券とみなされる同項各号に掲げる権利を含みます。)により運用することを指図することができます。

1. 預金
2. 指定金銭信託(金融商品取引法第2条第1項第14号に規定する受益証券発行信託を除きます。)
3. コール・ローン
4. 手形割引市場において売買される手形
5. 貸付債権信託受益権であって金融商品取引法第2条第2項第1号で定めるもの
6. 外国の者に対する権利で前号の権利の性質を有するもの

上記 にかかわらず、マザーファンドの設定、解約、償還、投資環境の変動等への対応等、委託会社が運用上必要と認めるときには、委託会社は、信託金を、上記 に掲げる金融商品により運用することの指図ができます。

(3) マザーファンドの投資制限

信託約款による投資制限

- (a) 株式への投資割合には制限を設けません。
- (b) 外貨建資産への投資割合には制限を設けません。
- (c) 投資信託証券(上場投資信託証券を除きます。)への投資割合は、信託財産の純資産総額の5%以内とします。
- (d) 委託会社は、一般社団法人投資信託協会規則に定める一の者に対する株式等エクスポージャー、債券等エクスポージャーおよびデリバティブ等エクスポージャーの信託財産の純資産総額に対する比率が、原則として、それぞれ10%、合計で20%を超えることとなる投資の指図をしません。当該比率を超えることとなった場合には、委託会社は、一般社団法人投資信託協会規則にしたがい、当該比率以内となるよう調整を行うものとします。
- (e) 委託会社は、デリバティブ取引等(金融商品取引法第2条第20項に規定するものをいい、新株予約権証券またはオプションを表示する証券もしくは証書に係る取引および選択権付債券売買を含みます。)を行い、または継続することを内容とした運用の指図を行うにあたり、一般社団法人投資信託協会の規則に基づき、金利、通貨の価格、金融商品市場における相場その他の指標に係

る変動その他の理由により発生し得る危険に対応する額としてあらかじめ委託会社が定めた合理的な方法により算出した額が、信託財産の純資産総額を超えないものとします。

(f)投資する株式等の範囲

1. 委託会社が投資することを指図する株式、新株引受権証券および新株予約権証券は、金融商品取引所に上場されている株式の発行会社の発行するもの、および金融商品取引所に準ずる市場で取引されている株式の発行会社の発行するものとします。ただし、株主割当または社債権者割当により取得する株式、新株引受権証券および新株予約権証券についてはこの限りではありません。
2. 上記1.にかかわらず、上場予定または登録予定の株式、新株引受権証券および新株予約権証券で目論見書等において上場または登録されることが確認できるものについては委託会社が投資することを指図することができるものとします。

(g)信用取引の指図範囲

1. 委託会社は、信託財産の効率的な運用に資するため、信用取引により株券を売付けることの指図をすることができます。なお、当該売付の決済については、株券の引渡または買戻しにより行うことの指図をすることができます。
2. 上記1.の信用取引の指図は、当該売付にかかる建玉の時価総額が信託財産の純資産総額の範囲内とします。
3. 信託財産の一部解約等の事由により、上記2.の売付にかかる建玉の時価総額が信託財産の純資産総額を超えることになった場合には、委託会社は速やかに、その超える額に相当する売付の一部を決済するための指図をするものとします。

(h)先物取引等の運用指図・目的・範囲

1. 委託会社は、信託財産に属する資産の効率的な運用に資するため、ならびに信託財産に属する資産の価格変動リスクを回避するため、わが国の金融商品取引所における有価証券先物取引(金融商品取引法第28条第8項第3号イに掲げるものをいいます。)、有価証券指数等先物取引(金融商品取引法第28条第8項第3号ロに掲げるものをいいます。)および有価証券オプション取引(金融商品取引法第28条第8項第3号ハに掲げるものをいいます。)ならびに外国の金融商品取引所におけるこれらの取引と類似の取引を行うことの指図をすることができます。なお、選択権取引はオプション取引に含めるものとします。
2. 委託会社は、信託財産に属する資産の効率的な運用に資するため、ならびに信託財産に属する資産の為替変動リスクを回避するため、わが国の金融商品取引所における通貨にかかる先物取引およびオプション取引ならびに外国の金融商品取引所における通貨にかかる先物取引およびオプション取引を行うことの指図をすることができます。
3. 委託会社は、信託財産に属する資産の効率的な運用に資するため、ならびに信託財産に属する資産の価格変動リスクを回避するため、わが国の金融商品取引所における金利にかかる先物取引およびオプション取引ならびに外国の金融商品取引所におけるこれらの取引と類似の取引を行うことの指図をすることができます。
4. 委託会社は、信託財産に属する資産の効率的な運用に資するため、ならびに価格変動リスクおよび為替変動リスクを回避するため、国内および国外において行われる、金融商品取引法第2条第22項第1号から第4号(ただし、第3号に規定する「前2号及び第5号から第7号までに掲げる取引」は「前2号に掲げる取引」のみとします。)に規定する店頭デリバティブ取引を行うことができます。

(i)スワップ取引の運用指図・目的・範囲

1. 委託会社は、信託財産に属する資産の効率的な運用に資するため、ならびに価格変動リスクおよび為替変動リスクを回避するため、異なった通貨、異なった受取り金利または異なった受取り金利とその元本を一定の条件のもとに交換する取引(以下「スワップ取引」といいます。)を行うことの指図をすることができます。
2. スワップ取引の指図にあたっては、当該取引の契約期限が、原則としてマザーファンドの信託期間を超えないものとします。ただし、当該取引が当該信託期間内で全部解約が可能なものについてはこの限りではありません。
3. スワップ取引の評価は、当該取引契約の相手方が市場実勢金利等をもとに算出した価額で評価するものとします。
4. 委託会社は、スワップ取引を行うにあたり担保の提供あるいは受入れが必要と認めるときは、担保の提供あるいは受入れの指図を行うものとします。

(j)金利先渡取引、為替先渡取引および直物為替先渡取引の運用指図

1. 委託会社は、信託財産に属する資産の効率的な運用に資するため、ならびに価格変動リスクおよび為替変動リスクを回避するため、金利先渡取引、為替先渡取引および直物為替先渡取引を行うことの指図をすることができます。
2. 金利先渡取引、為替先渡取引および直物為替先渡取引の指図にあたっては、当該取引の決済日が、原則としてマザーファンドの信託期間を超えないものとします。ただし、当該取引が当該信託期間内で全部解約が可能なものについてはこの限りではありません。

3. 金利先渡取引、為替先渡取引および直物為替先渡取引の評価は、当該取引契約の相手方が市場実勢金利等をもとに算出した価額で評価するものとします。
 4. 委託会社は、金利先渡取引、為替先渡取引および直物為替先渡取引を行うにあたり担保の提供あるいは受入れが必要と認めるときは、担保の提供あるいは受入れの指図を行うものとします。
- (k)有価証券の貸付の指図および範囲
1. 委託会社は、信託財産の効率的な運用に資するため、信託財産に属する株式および公社債を次の範囲内で貸付の指図をすることができます。
 - イ. 株式の貸付は、貸付時点において、貸付株式の時価合計額が信託財産で保有する株式の時価合計額を超えないものとします。
 - ロ. 公社債の貸付は、貸付時点において、貸付公社債の額面金額の合計額が信託財産で保有する公社債の額面金額の合計額を超えないものとします。
 2. 上記1. に定める限度額を超えることになった場合には、委託会社は速やかにその超える額に相当する契約の一部の解約を指図するものとします。
 3. 委託会社は、有価証券の貸付にあたって必要と認めるときは、担保の受入れの指図を行うものとします。
- (l)有価証券の空売りの指図範囲
1. 委託会社は、信託財産の効率的な運用に資するため、信託財産に属さない有価証券または信託約款の規定により借入れた有価証券を売付けることの指図をすることができます。なお、当該売付の決済については、売付けた有価証券の引渡しまたは買戻しにより行うことの指図をすることができます。
 2. 上記1. の売付の指図は、当該売付にかかる有価証券の時価総額が信託財産の純資産総額の範囲内とします。
 3. 信託財産の一部解約等の事由により、上記2. の売付にかかる有価証券の時価総額が信託財産の純資産総額を超えることとなった場合には、委託会社は速やかに、その超える額に相当する売付の一部を決済するための指図をするものとします。
- (m)有価証券の借入れ
1. 委託会社は、信託財産の効率的な運用に資するため、有価証券の借入れの指図をすることができます。なお、当該有価証券の借入れを行うにあたり担保の提供が必要と認めるときは、担保の提供の指図を行うものとします。
 2. 上記1. の指図は、当該借入れにかかる有価証券の時価総額が信託財産の純資産総額の範囲内とします。
 3. 信託財産の一部解約等の事由により、上記2. の借入れにかかる有価証券の時価総額が信託財産の純資産総額を超えることとなった場合には、委託会社は速やかに、その超える額に相当する借入れた有価証券の一部を返還するための指図をするものとします。
 4. 上記1. の借入れにかかる品借料は信託財産中から支弁します。
- (n)特別の場合の外貨建有価証券への投資制限
- 外貨建有価証券への投資については、わが国の国際収支上の理由等により特に必要と認められる場合には、制約されることがあります。
- (o)外国為替予約取引の指図および範囲
1. 委託会社は、信託財産の効率的な運用に資するため、外国為替の売買の予約取引を指図することができます。
 2. 上記1. の予約取引の指図は、信託財産にかかる為替の買予約の合計額と売予約の合計額との差額につき円換算した額が、信託財産の純資産総額を超えないものとします。ただし、信託財産に属する外貨建資産の為替変動リスクを回避するためにする当該予約取引の指図については、この限りではありません。
 3. 上記2. の限度額を超えることとなった場合には、委託会社は所定の期間内に、その超える額に相当する為替予約の一部を解消するための外国為替の売買の予約取引の指図をするものとします。
- マザーファンドにおける法令上の投資制限
- マザーファンドに適用される法令上の投資制限は、前述の「2 投資方針 (5)投資制限 法令上の投資制限」において、各ファンドについて掲げたものと同じです。

3 【投資リスク】

(1)リスク要因

取得申込みに際しては、当ファンドのリスクおよび留意点を十分ご理解のうえご検討いただきますようお願いいたします。

当ファンドの基準価額は、実質的に投資を行っている有価証券等の値動きや為替変動等による影響を受けますが、これらの運用による損益はすべて投資者のみなさまに帰属します。したがって、当ファンド

において、投資者のみなさまの投資元金は保証されているものではなく、基準価額の下落により、損失を被り、投資元金が割り込むことがあります。なお、投資信託は預貯金と異なります。

当ファンドは、預金や保険契約とは異なり、預金保険機構および保険契約者保護機構の保護の対象ではありません。また、金融商品取引業者(従来の証券会社)以外でご購入いただいた場合、投資者保護基金の対象とはなりません。

当ファンドの主なリスクとしては、以下のようなものがあげられます。

基準価額の変動リスク

(a) 株価変動リスク

株価は政治、経済、社会情勢の変化等の影響を受けます。一般に、株価が下落した場合には、当ファンドの基準価額が下落する要因となります。特に新興国における当該影響は、先進国以上に大きくなる可能性があります。

(b) 株式の発行会社の信用リスク

株式の発行会社の経営・財務状況の変化およびそれらに関する外部評価の変化等により、株価が下落した場合には、当ファンドの基準価額が下落する要因となります。特に新興国における当該影響は、先進国以上に大きくなる可能性があります。

(c) 為替変動リスク

「A(米ドル円ヘッジ)」

実質組入外貨建資産に対して、原則として対米ドルで為替ヘッジを行うことにより、円と米ドルとの間の為替変動リスクの低減を図りますが、投資する新興国通貨と米ドルとの間の為替変動の影響を受けることになります。したがって、投資する新興国通貨が米ドルに対して安くなった場合(米ドル高/新興国通貨安になった場合)には、「A(米ドル円ヘッジ)」の基準価額が下落する要因となります。

なお、為替ヘッジを行う際、円金利が米ドルの金利より低い場合には、米ドルと円の金利差相当分のヘッジコストが発生します。

「B(為替ヘッジなし)」

実質組入外貨建資産に対して、原則として為替ヘッジを行いませんので、一般に外国為替相場が当該資産の通貨に対して円高になった場合には、「B(為替ヘッジなし)」の基準価額が下落する要因となります。特に新興国通貨における当該影響は、先進国以上に大きくなる可能性があります。

(d) カントリーリスク

新興国では、政治、経済、社会情勢の変化等により金融市場に混乱が生じた場合、または取引に対して新たな規制が設けられた場合等の影響が先進国以上に大きくなる可能性があり、当ファンドの基準価額が下落する要因になり、また投資方針に沿った運用ができない可能性があります。

また、新興国では他に以下のようなリスクがあります。

- ・税制が一方的に変更されたり、新たな税制が適用されたりすることがあります。
- ・有価証券の売却時における課税のタイミングの違いによる影響等が生じることがあります。
- ・情報の開示等が先進国に比較して充分ではない、あるいは正確な情報の入手が遅延することがあります。
- ・法制度(市場の法制度、政府の規制、税制、外国への送金規制等)やインフラストラクチャーが未発達なこと等から、決済の遅延・不能等が発生することがあります。

(e) 流動性リスク

当ファンドで短期間に相当金額の換金申込みがあった場合、組入有価証券を売却することで換金代金の手当てを行います。市場における流動性が低いときには、市場実勢から期待される価格で売却できない可能性があり、当ファンドの基準価額が下落する要因となります。特に新興国では、一般的に先進国の市場に比べ、市場規模が小さく流動性が低いこと等から、当該影響は先進国以上に大きくなる可能性があります。

(f) 市場動向と乖離するリスク

設定時、償還時、大量設定・解約時、市況の大きな変動時などにおいて、当ファンドの基準価額の変動が、市場の変動と大きく乖離する可能性があります。

上記は当ファンドの基準価額に影響を及ぼす主なリスクであり、リスクは上記に限定されるものではありません。

その他の留意点

(a) 当ファンドの取引に関しては、金融商品取引法第37条の6の規定(いわゆるクーリング・オフ)の適用はありません。

(b) 当ファンドはファミリーファンド方式で運用を行います。そのため、マザーファンドを投資対象とする他のベビーファンドに追加設定・解約等に伴う資金変動等があり、その結果、マザーファンドにおいて売買等が生じた場合等には、当ファンドの基準価額に影響を及ぼす場合があります。

(c) 市況動向、資金動向等によっては、投資方針に沿った運用ができない可能性があります。

(d) 金融商品取引所等における取引の停止(個別銘柄の売買停止等を含みます。)、決済機能の停止、外国為替取引の停止その他やむを得ない事情(実質的な投資対象国における非常事態(金融危機、デフォルト、重大な政策変更や資産凍結を含む規制の導入、自然災害、クーデターや重大な政治体

制の変更、戦争等)による市場の閉鎖もしくは流動性の極端な減少等)があるときは、委託会社の判断により、取得申込み、換金申込みの各受付を中止することおよび既に受付けた取得申込み、換金申込みの各受付を取消することができます。

(e)法令・税制・会計方法等は今後変更される可能性があります。

(f)分配金に関する留意点

分配金は、預貯金の利息と異なり、当ファンドの純資産から支払われますので、分配金が支払われると、その金額相当分、基準価額が下落します。

分配金は、計算期間中に発生した収益(経費控除後の利息・配当等収益および評価益を含む売買益)を超えて支払われる場合があります。その場合、当期決算日の基準価額は前期決算日と比べて下落することになります。また、分配金の水準は計算期間における当ファンドの収益率を示すものではありません。

投資者の当ファンドの購入価額によっては、分配金の一部または全部が、実質的には元本の一部払戻しに相当する場合があります。当ファンド購入後の運用状況により、分配金額より基準価額の値上がり小さかった場合も同様です。

(2)投資リスクに対する管理体制

投資リスクに対する管理体制は以下のとおりです。

- ・委託会社では、外部委託先運用会社の運用ガイドライン遵守状況をモニタリングしています。
- ・運用部では、運用リスク分析・管理、パフォーマンス評価等を行っています。
- ・法務・コンプライアンス部では、法令・信託約款等の遵守状況を中心にモニタリングします。
- ・投資政策・運用委員会では、社内規程に基づき、原則月に一度、資産評価・運用状況、運用ガイドライン遵守状況等のモニタリングについて報告を受けるとともに、その検証を行っています。

上記の体制等は2020年12月末現在のものであり、今後変更される場合があります。

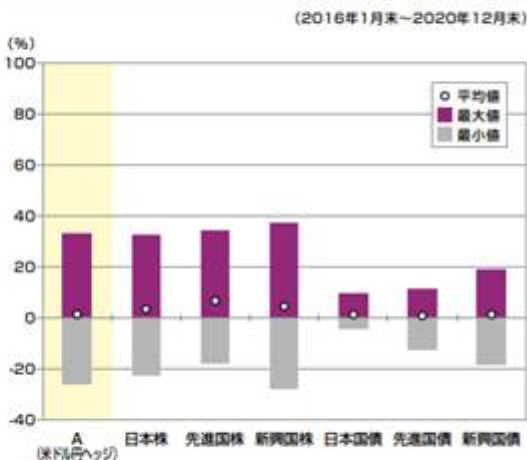
参考情報

《A(米ドル円ヘッジ)》

ファンドの年間騰落率および分配金再投資基準価額の推移



ファンドと代表的な資産クラスとの騰落率の比較



(単位:%)	A (米ドル円ヘッジ)	日本株	先進国株	新興国株	日本国債	先進国債	新興国債
平均値	1.5	3.6	6.8	4.6	1.4	1.0	1.4
最大値	33.2	32.2	34.1	37.2	9.3	11.4	19.2
最小値	-26.1	-22.0	-17.5	-27.4	-4.0	-12.3	-18.1

《B(為替ヘッジなし)》

ファンドの年間騰落率および分配金再投資基準価額の推移



ファンドと代表的な資産クラスとの騰落率の比較



(単位:%)	B (為替ヘッジなし)	日本株	先進国株	新興国株	日本国債	先進国債	新興国債
平均値	1.3	3.6	6.8	4.6	1.4	1.0	1.4
最大値	30.2	32.2	34.1	37.2	9.3	11.4	19.2
最小値	-29.4	-22.0	-17.5	-27.4	-4.0	-12.3	-18.1

※各ファンドの分配金再投資基準価額は、分配金(税引前)を分配時に再投資したものとみなして計算したもので、実際の基準価額とは異なります。

※各ファンドの年間騰落率は分配金再投資基準価額に基づいて計算しています。

※前頁左グラフにおける年間騰落率は、各ファンドの5年間の各月末における直近1年間の騰落率で、その推移を棒グラフで表示しています。

※前頁右グラフは、各ファンドおよび代表的な資産クラスの5年間の各月末における直近1年間の騰落率を元に、その平均値・最大値・最小値を表示したものです。なお、前頁右グラフは各ファンドと代表的な資産クラスを定量的に比較できるように作成したもので、すべての資産クラスが各ファンドの投資対象とは限りません。

※各資産クラスの年間騰落率の計算に際しては、以下の指数を使用しています。なお、各指数については、＜投資候補ユニバースと「ファンドと代表的な資産クラスとの騰落率の比較」に用いた指数について＞をご参照ください。

日本株 …… T O P I X (配当込み)

先進国株 …… MSCI KOKUSAI (配当込み)

新興国株 …… MSCIエマージング・マーケット・インデックス (配当込み)

日本国債 …… NOMURA-BP I 国債

先進国債 …… FTSE世界国債インデックス(除く日本、円ベース)

新興国債 …… FTSE新興国市場国債インデックス(円ベース)

<投資候補ユニバースと「ファンドと代表的な資産クラスとの騰落率の比較」に用いた指数について>

◆TOPIX(配当込み)

TOPIX(配当込み)は東京証券取引所第一部に上場されているすべての銘柄の時価総額を指数化したものに、現金配当による権利落ちの修正を加えたものです。TOPIXは、株式会社東京証券取引所の知的財産であり、株価指数の算出、公表、利用などTOPIXに関するすべての権利およびTOPIXの商標に関するすべての権利は株式会社東京証券取引所が所有しています。また、これらの情報は信頼のおける情報源から得たものではありませんが、株式会社東京証券取引所はその確実性および完結性に責任を負うものではありません。

◆MSCI KOKUSAI(配当込み)

MSCI KOKUSAI(配当込み)は、MSCI Inc.が開発した株価指数で、日本を除く世界主要国の株価指数を、各国の株式時価総額をベースに合成したものです。当該インデックスに関する著作権およびその他知的財産権はすべてMSCI Inc.に帰属しており、その許諾なしにコピーを含め電子的、機械的な一切の手段その他、あらゆる形態を用い、インデックスの全部または一部を複製、配付、使用することは禁じられています。また、これらの情報は信頼のおける情報源から得たものではありませんが、その確実性および完結性をMSCI Inc.は何ら保証するものではありません。

◆MSCIエマージング・マーケット・インデックス(配当込み)

◆MSCIエマージング・マーケットIMIインデックス

MSCIエマージング・マーケット・インデックス(配当込み) / MSCIエマージング・マーケットIMIインデックスは、MSCI Inc.が開発した株価指数で、新興国の株価指数を、各国の株式時価総額をベースに合成したものです。当該インデックスに関する著作権およびその他知的財産権はすべてMSCI Inc.に帰属しており、その許諾なしにコピーを含め電子的、機械的な一切の手段その他、あらゆる形態を用い、インデックスの全部または一部を複製、配付、使用することは禁じられています。また、これらの情報は信頼のおける情報源から得たものではありませんが、その確実性および完結性をMSCI Inc.は何ら保証するものではありません。

◆NOMURA-BPI 国債

NOMURA-BPI 国債は、野村證券株式会社が公表する、国内で発行された公券利付国債の市場全体の動向を表す投資収益指数です。NOMURA-BPIは、野村證券株式会社が作成している指数で、当該指数に関する一切の知的財産権とその他一切の権利は野村證券株式会社に帰属しています。また、野村證券株式会社が、当該インデックスの正確性、完全性、信頼性、有用性を保証するものではなく、ファンドの運用成果等に関して一切責任を負うものではありません。

◆FTSE世界国債インデックス(除く日本、円ベース)

FTSE世界国債インデックス(除く日本、円ベース)は、FTSE Fixed Income LLCにより運営され、日本を除く世界主要国の国債の総合収益率を各市場の時価総額で加重平均した債券インデックスです。当該インデックスのデータは、情報提供のみを目的としており、FTSE Fixed Income LLCは、当該データの正確性および完全性を保証せず、またデータの誤謬、脱漏または遅延につき何ら責任を負いません。当該インデックスに対する著作権等の知的財産その他一切の権利はFTSE Fixed Income LLCに帰属します。

◆FTSE新興国市場国債インデックス(円ベース)

FTSE新興国市場国債インデックス(円ベース)は、FTSE Fixed Income LLCにより運営され、主要新興国の国債の総合収益率を各市場の時価総額で加重平均した債券インデックスです。当該インデックスのデータは、情報提供のみを目的としており、FTSE Fixed Income LLCは、当該データの正確性および完全性を保証せず、またデータの誤謬、脱漏または遅延につき何ら責任を負いません。当該インデックスに対する著作権等の知的財産その他一切の権利はFTSE Fixed Income LLCに帰属します。

4【手数料等及び税金】

(1)【申込手数料】

3.85%¹ (税抜 3.5%) を上限として販売会社が定める申込手数料率を、お申込口数、お申込金額等に応じて、取得申込受付日の翌営業日の基準価額に乗じて得た額が申込手数料²となります。

1 消費税および地方消費税に相当する金額(以下「消費税等相当額」といいます。)を含みます。なお、税法が改正された場合等には、消費税等相当額が変更になることがあります。

2 申込手数料は商品説明や購入申込受付に係る事務手続き等の対価です。

ただし、「自動けいぞく投資コース」において収益分配金を再投資する場合には、申込手数料はかかりません。

詳細は販売会社にお問い合わせください。

(2)【換金(解約)手数料】

換金(解約)手数料はありません。

ただし、換金(解約)時に、換金申込受付日の翌営業日の基準価額から当該基準価額に0.3%の率を乗じて得た信託財産留保額が控除されます。

「信託財産留保額」とは、当ファンドの保有を続ける受益者との公平性や運用の安定化を図るため、換金する受益者が負担する一定の金額をいい、当該金額は当ファンドに繰り入れられます。

(3)【信託報酬等】

信託報酬の総額は、計算期間を通じて毎日、信託財産の純資産総額に年率1.815% (税抜 1.65%) を乗じて得た金額とします。信託報酬は日々計上され、各ファンドの基準価額に反映されます。なお、毎計算期末または信託終了のときに信託財産中から支弁されます。なお、信託報酬にかかる消費税等相当額が、信託報酬支弁のときに信託財産中から支弁されます。

< 信託報酬 = 運用期間中の基準価額 × 信託報酬率 >

税法が改正された場合等には、消費税等相当額が変更になることがあります。

信託報酬にかかる各支払先への配分は、次のとおりです。

支払先	配 分	役務の内容
委託会社	年率0.825% (税抜 0.75%)	各ファンドの運用等の対価
販売会社	年率0.935% (税抜 0.85%)	交付運用報告書等各種書類の送付、口座内での各ファンドに係る管理事務、購入後の情報提供等の対価
受託会社	年率0.055% (税抜 0.05%)	各ファンドの資産管理等の対価

委託会社および販売会社の報酬は信託財産中から委託会社に対して支弁され、販売会社の報酬は委託会社より販売会社に対して支払われます。受託会社の報酬は信託財産中から受託会社に対して支弁されます。

委託会社の報酬には、「A（米ドル円ヘッジ）」およびマザーファンドの運用の指図に関する権限の委託を受けたラッセル・インベストメント・インプリメンテーション・サービシーズ・エル・エル・シーに対する報酬が含まれています。その報酬額は委託会社と当該外部委託先運用会社との間で別途定められ、信託財産から直接の支弁は行いません。

(4) 【その他の手数料等】

信託財産に関する租税、信託事務の処理に要する諸費用および受託会社の立替えた立替金の利息（以下「諸経費」といいます。）は、受益者の負担とし、信託財産中から支弁されます。

以下の諸費用（以下「諸費用」といいます。）および当該諸費用にかかる消費税等相当額は、受益者の負担とし、信託財産中から支弁されます。

1. 振替受益権の管理事務に関連する費用
2. 有価証券届出書、有価証券報告書等法定書類の作成、印刷および提出にかかる費用
3. 目論見書の作成、印刷および交付にかかる費用
4. 信託約款の作成、印刷および交付にかかる費用
5. 運用報告書の作成、印刷および交付にかかる費用
6. 当ファンドの受益者に対して行う公告にかかる費用ならびに信託約款の変更または信託契約の解約にかかる事項を記載した書面の作成、印刷および交付にかかる費用
7. 当ファンドの監査人、法律顧問および税務顧問に対する報酬および費用

委託会社は、信託財産の純資産総額に年率0.11%（税抜 0.10%）を乗じて得た金額を上限として、上記の諸費用の金額をあらかじめ合理的に見積もった上で、実際または予想される費用の額を固定率または固定金額にて信託財産中からその支弁を受けます。諸費用は、毎計算期末または信託終了のときに信託財産中から支弁されます。

委託会社は、信託財産の規模等を考慮して、信託の期中に、かかる上限、固定率または固定金額を変更することができます。

税法が改正された場合等には、消費税等相当額が変更になることがあります。

信託財産に属する有価証券の売買時の売買委託手数料、当該売買委託手数料にかかる消費税等相当額および外貨建資産の保管等に要する費用ならびに先物・オプション取引等に要する費用は、受益者の負担とし、信託財産中から支弁されます。

当ファンドにおいて、一部解約に伴う支払資金の手当て等を目的として資金借入れの指図を行った場合、当該借入金の利息は信託財産中から支弁されます。

その他の手数料等については、運用状況等により変動するものであり、事前に料率、上限額等を表示することができません。

各ファンドの費用（手数料等）の合計額については、保有期間等に応じて異なりますので、表示することができません。

(5) 【課税上の取扱い】

課税上は株式投資信託として取り扱われます。

個人の受益者に対する課税の取扱いについて

収益分配時

受益者が支払いを受ける収益分配金のうち課税対象となる普通分配金については、原則として、以下の税率で源泉徴収が行われます。

なお、確定申告により、総合課税（配当控除の適用はありません。）または申告分離課税を選択することができます。

換金時および償還時

換金時および償還時の差益(換金価額および償還価額から申込手数料(税込)を含む取得費を控除したもの)については、原則として、以下の税率で申告分離課税が適用されます。ただし、源泉徴収口座を選択した場合は以下の税率で源泉徴収が行われます。

税率
20.315% (所得税15%、復興特別所得税0.315%および地方税5%)

損益通算について

換金時および償還時の差損(譲渡損失)については、確定申告により、上場株式等の譲渡所得、上場株式等の配当所得および特定公社債等(公募公社債投資信託を含みます。)の利子所得(申告分離課税を選択したものに限り)と損益通算が可能です。また、換金時および償還時の差益(譲渡益)、普通分配金および特定公社債等の利子所得(申告分離課税を選択したものに限り)については、上場株式等の譲渡損失と損益通算が可能です。

詳細は販売会社にお問い合わせください。

公募株式投資信託は税法上、少額投資非課税制度および未成年者少額投資非課税制度の適用対象です。

少額投資非課税制度「愛称：NISA(ニーサ)」および未成年者少額投資非課税制度「愛称：ジュニアNISA(ジュニアニーサ)」をご利用の場合、毎年、一定額の範囲で新たに購入した公募株式投資信託などから生じる配当所得および譲渡所得が一定期間非課税となります。他の口座で生じた配当所得や譲渡所得との損益通算はできません。ご利用になれるのは、販売会社で非課税口座を開設するなど、一定の条件に該当する方が対象となります。詳細は販売会社にお問い合わせください。

法人の受益者に対する課税の取扱いについて

法人の受益者が支払いを受ける収益分配金のうち課税対象となる普通分配金、ならびに換金時および償還時の個別元本超過額については、以下の税率で源泉徴収が行われます。なお、地方税の源泉徴収はありません。

益金不算入制度の適用はありません。

税率
15.315% (所得税15%および復興特別所得税0.315%)

詳細は販売会社にお問い合わせください。

< 収益分配金について >

収益分配金には、課税扱いとなる普通分配金と、非課税扱いとなる元本払戻金(特別分配金)の区分があります。

受益者が収益分配金を受け取る際、当該収益分配金落ち後の基準価額が当該受益者の個別元本と同額の場合または当該受益者の個別元本を上回っている場合には、当該収益分配金の全額が普通分配金となり、当該収益分配金落ち後の基準価額が当該受益者の個別元本を下回っている場合には、その下回る部分の額が元本払戻金(特別分配金)となり、当該収益分配金から当該元本払戻金(特別分配金)を控除した額が普通分配金となります。

なお、受益者が元本払戻金(特別分配金)を受け取った場合、収益分配金発生時に個別元本から当該元本払戻金(特別分配金)を控除した額が、その後の当該受益者の個別元本となります。

< 個別元本について >

受益者毎の取得時の価額(申込手数料および当該申込手数料にかかる消費税等相当額は含まれません。)が当該受益者の元本(個別元本)となります。

受益者が当ファンドを複数回取得した場合、個別元本は当該受益者が取得するつど当該受益者の受益権口数で加重平均することにより算出されます。

同一の販売会社の複数支店等で当ファンドを取得する場合は当該支店等毎に、複数のコースを保有する場合はコース毎に個別元本の算出が行われる場合があります。

受益者が元本払戻金(特別分配金)を受け取った場合、収益分配金発生時の個別元本から当該元本払戻金(特別分配金)を控除した額がその後の当該受益者の個別元本となります。

外国税額控除の適用となった場合には、分配時の税金が上記と異なる場合があります。

上記は2020年12月末現在の情報です。税法が改正された場合等は、上記の内容が変更になる場合があります。

税制の詳細については、税務専門家等にご確認されることをお勧めします。

5【運用状況】

以下は2020年12月末現在の運用状況です。

(1)【投資状況】

A（米ドル円ヘッジ）

資産の種類	国/地域	時価合計（円）	投資比率（％）
親投資信託受益証券	日本	4,997,702	96.43
現金・預金・その他の資産(負債控除後)		185,280	3.57
合計(純資産総額)		5,182,982	100.00

(注) 投資比率とは、当ファンドの純資産総額に対する当該資産の時価比率をいいます。

B（為替ヘッジなし）

資産の種類	国/地域	時価合計（円）	投資比率（％）
親投資信託受益証券	日本	91,503,338	97.18
現金・預金・その他の資産(負債控除後)		2,652,066	2.82
合計(純資産総額)		94,155,404	100.00

(注) 投資比率とは、当ファンドの純資産総額に対する当該資産の時価比率をいいます。

(参考) ラッセル・インベストメント新興国増配継続株マザーファンド

資産の種類	国/地域	時価合計(円)	投資比率(%)
株式	メキシコ	310,165,580	6.07
	ブラジル	963,199	0.02
	チリ	6,511,954	0.13
	コロンビア	60,159,386	1.18
	ギリシャ	28,258,129	0.55
	トルコ	45,338,867	0.89
	ロシア	429,951,001	8.42
	ケイマン諸島	443,890,726	8.69
	バミューダ	161,456,695	3.16
	香港	229,780,045	4.50
	マレーシア	140,059,392	2.74
	タイ	192,621,918	3.77
	フィリピン	81,191,235	1.59
	インドネシア	345,583,562	6.76
	韓国	486,038,741	9.51
	台湾	493,857,472	9.67
	中国	437,534,011	8.56
	インド	414,818,301	8.12
南アフリカ	579,070,713	11.33	
	小計	4,887,250,927	95.66
新株予約権証券	タイ	87,810	0.00
社債券	インド	171,464	0.00
現金・預金・その他の資産(負債控除後)		221,365,443	4.33
合計(純資産総額)		5,108,875,644	100.00

(注1) 投資比率とは、マザーファンドの純資産総額に対する当該資産の時価比率をいいます。

(注2) 国/地域は、投資有価証券の発行国/地域に基づいて表示しています。なお、マザーファンドでは、「MSCIエマージング・マーケットIMIインデックス」の構成国/地域を投資対象ユニバースとすることから、「第1 ファンドの状況 5 運用状況（参考情報）」では、投資有価証券の国/地域を「MSCIエマージング・マーケットIMIインデックス」の国/地域分類に基づいて表示しています。そのため、上記表との間で国/地域の表示が異なる場合があります。

(2)【投資資産】

【投資有価証券の主要銘柄】

A（米ドル円ヘッジ）

国/地域	種類	銘柄名	数量	帳簿価額 単価 (円)	帳簿価額 金額 (円)	評価額 単価 (円)	評価額 金額 (円)	投資 比率 (%)
------	----	-----	----	-------------------	-------------------	------------------	------------------	-----------------

日本	親投資信託 受益証券	ラッセル・インベスト メント新興国増配継続 株マザーファンド	2,434,460	2.0430	4,973,745	2.0529	4,997,702	96.43
----	---------------	--------------------------------------	-----------	--------	-----------	--------	-----------	-------

(注) 投資比率とは、当ファンドの純資産総額に対する当該銘柄の時価比率をいいます。

B (為替ヘッジなし)

国/ 地域	種類	銘柄名	数量	帳簿価額 単価 (円)	帳簿価額 金額 (円)	評価額 単価 (円)	評価額 金額 (円)	投資 比率 (%)
日本	親投資信託 受益証券	ラッセル・インベスト メント新興国増配継続 株マザーファンド	44,572,721	2.0427	91,048,698	2.0529	91,503,338	97.18

(注) 投資比率とは、当ファンドの純資産総額に対する当該銘柄の時価比率をいいます。

投資有価証券種類別投資比率

A (米ドル円ヘッジ)

種類	国内/外国	投資比率(%)
親投資信託受益証券	国内	96.43
合計		96.43

(注) 投資比率とは、当ファンドの純資産総額に対する当該種類の時価比率をいいます。

B (為替ヘッジなし)

種類	国内/外国	投資比率(%)
親投資信託受益証券	国内	97.18
合計		97.18

(注) 投資比率とは、当ファンドの純資産総額に対する当該種類の時価比率をいいます。

【投資不動産物件】

該当事項はありません。

【その他投資資産の主要なもの】

該当事項はありません。

(参考) ラッセル・インベストメント新興国増配継続株マザーファンド 投資有価証券の主要銘柄

順位	国/ 地域	種類	銘柄名	業種	数量	帳簿価額 単価 (円)	帳簿価額 金額 (円)	評価額 単価 (円)	評価額 金額 (円)	投資 比率 (%)
1	台湾	株式	TAIWAN SEMICONDUCTOR MANUFACTURING	半導体・半導体製 造装置	194,236	1,836.31	356,679,451	1,895.19	368,116,067	7.21
2	ロシア	株式	SBERBANK PJSC - SPONSORED ADR	銀行	163,672	1,489.36	243,767,348	1,532.31	250,797,469	4.91
3	ケイマ ン諸島	株式	TENCENT HOLDINGS LTD	メディア・娯楽	34,675	7,662.89	265,711,057	7,082.17	245,574,418	4.81
4	南アフ リカ	株式	NASPERS LTD-N SHS	メディア・娯楽	11,730	22,170.93	260,065,023	20,627.20	241,957,056	4.74
5	韓国	株式	NAVER CORP	メディア・娯楽	8,255	26,989.20	222,795,846	26,941.60	222,402,908	4.35
6	インド	株式	HINDUSTAN UNILEVER LTD	家庭用品・パーソ ナル用品	55,086	3,037.80	167,340,582	3,385.70	186,505,001	3.65
7	ロシア	株式	LUKOIL PJSC-SPON ADR	エネルギー	24,870	7,122.87	177,145,777	7,203.60	179,153,532	3.51
8	メキシ コ	株式	AMERICA MOVIL SAB DE C-SER L	電気通信サービス	2,329,300	77.17	179,764,426	76.13	177,346,613	3.47
9	中国	株式	CHINA MERCHANTS BANK-H	銀行	262,057	679.51	178,071,662	645.47	169,150,587	3.31
10	インド ネシア	株式	BANK CENTRAL ASIA TBK PT	銀行	658,600	238.65	157,174,890	250.30	164,850,873	3.23

11	香港	株式	CNOOC LTD	エネルギー	1,244,000	102.79	127,876,980	98.52	122,562,612	2.40
12	インド ネシア	株式	BANK RAKYAT INDONESIA PERSER	銀行	3,855,611	31.81	122,685,542	30.93	119,261,759	2.33
13	マレー シア	株式	PUBLIC BANK BERHAD	銀行	202,500	459.08	92,964,631	529.71	107,266,882	2.10
14	韓国	株式	LG HOUSEHOLD & HEALTH CARE	家庭用品・パーソ ナル用品	650	146,703.20	95,357,080	154,128.80	100,183,720	1.96
15	ケイマ ン諸島	株式	CHINA RESOURCES LAND LTD	不動産	224,622	455.23	102,255,796	409.17	91,910,268	1.80
16	タイ	株式	CP ALL PCL-FOREIGN	食品・生活必需品 小売り	405,800	207.86	84,350,603	204.41	82,950,593	1.62
17	南アフ リカ	株式	FIRSTRAND LTD	各種金融	227,354	327.35	74,426,605	360.79	82,029,323	1.61
18	バミュ ーダ	株式	CREDICORP LTD	銀行	4,553	16,694.54	76,010,286	17,067.15	77,706,734	1.52
19	バミュ ーダ	株式	CHINA GAS HOLDINGS LTD	公益事業	180,854	385.81	69,776,187	393.15	71,104,107	1.39
20	韓国	株式	HANA FINANCIAL GROUP	銀行	20,851	3,374.84	70,368,789	3,246.31	67,689,018	1.32
21	香港	株式	CHINA OVERSEAS LAND & INVEST	不動産	278,500	257.65	71,756,918	224.54	62,536,340	1.22
22	インド ネシア	株式	BANK MANDIRI PERSERO TBK PT	銀行	1,292,900	49.20	63,623,608	47.54	61,470,930	1.20
23	インド	株式	ULTRATECH CEMENT LTD	素材	8,003	7,005.00	56,061,031	7,308.38	58,489,005	1.14
24	中国	株式	ANHUI CONCH CEMENT CO LTD-H	素材	90,000	668.16	60,135,075	628.78	56,590,650	1.11
25	南アフ リカ	株式	SANLAM LTD	保険	129,659	398.88	51,719,212	411.84	53,398,763	1.05
26	ケイマ ン諸島	株式	CHAILEASE HOLDING CO LTD	各種金融	82,000	594.32	48,734,240	609.04	49,941,280	0.98
27	フィリ ピン	株式	AYALA LAND INC	不動産	562,200	87.48	49,181,256	88.34	49,666,997	0.97
28	南アフ リカ	株式	BID CORP LTD	食品・生活必需品 小売り	23,199	1,940.36	45,014,523	1,852.99	42,987,710	0.84
29	南アフ リカ	株式	ABSA GROUP LTD	銀行	49,839	790.16	39,381,262	848.95	42,310,998	0.83
30	中国	株式	POSTAL SAVINGS BANK OF CHI-H	銀行	688,000	60.47	41,607,144	58.74	40,413,120	0.79

（注1）投資比率とは、マザーファンドの純資産総額に対する当該銘柄の時価比率をいいます。

（注2）国/地域は、投資有価証券の発行国/地域に基づいて表示しています。なお、マザーファンドでは、「MSCIエマージング・マーケットIMIインデックス」の構成国/地域を投資対象ユニバースとすることから、「第1 ファンドの状況 5 運用状況（参考情報）」では、投資有価証券の国/地域を「MSCIエマージング・マーケットIMIインデックス」の国/地域分類に基づいて表示しています。そのため、上記表との間で国/地域の表示が異なる場合があります。

（注3）業種は、MSCIが採用する世界産業分類基準（以下「GICS」）の24産業グループで区分しています。なお、「第1 ファンドの状況 5 運用状況（参考情報）」ではMSCIが採用するGICSの11セクターで区分しています。そのため、上記表との間で業種の表示が異なる場合があります。

世界産業分類基準（GICS）はMSCIとS&Pが開発したものであり、MSCIとS&Pの独占的な財産です。「世界産業分類基準（GICS）」はMSCIとS&Pのサービス・マークです。

投資有価証券種類別および業種別投資比率

種類	国内/ 外国	業種	投資比率（%）
----	-----------	----	---------

株式	外国	エネルギー	7.00
		素材	4.47
		資本財	1.17
		商業・専門サービス	0.24
		運輸	1.46
		自動車・自動車部品	1.05
		耐久消費財・アパレル	0.25
		消費者サービス	0.04
		メディア・娯楽	14.20
		小売	1.13
		食品・生活必需品小売り	3.18
		食品・飲料・タバコ	1.92
		家庭用品・パーソナル用品	6.30
		ヘルスケア機器・サービス	1.47
		医薬品・バイオテクノロジー・ライフサイエンス	0.25
		銀行	24.21
		各種金融	3.77
		保険	1.61
		不動産	4.71
		ソフトウェア・サービス	0.62
		テクノロジー・ハードウェアおよび機器	1.69
電気通信サービス	4.08		
公益事業	3.01		
半導体・半導体製造装置	7.84		
新株予約権証券	外国		0.00
社債券	外国		0.00
合計			95.67

(注1) 投資比率とは、マザーファンドの純資産総額に対する当該種類または業種の時価比率をいいます。

(注2) 業種は、MSCIが採用するGICSの24産業グループで区分しています。なお、「第1 ファンドの状況 5 運用状況 (参考情報)」ではMSCIが採用するGICSの11セクターで区分しています。そのため、上記表との間で業種の表示が異なる場合があります。

投資不動産物件

該当事項はありません。

その他投資資産の主要なもの

該当事項はありません。

(3) 【運用実績】

【純資産の推移】

2020年12月末日および同日1年以内における各月末ならびに下記計算期間末の純資産の推移は次の通りです。

A (米ドル円ヘッジ)

特定期間	計算期間	年月日	純資産総額(円)		1口当たり純資産額(円)	
			(分配落)	(分配付)	(分配落)	(分配付)
第1 特定期間	1期	(2012年12月 3日)	10,060,985	10,309,308	1.0129	1.0379
第2 特定期間	2期	(2013年 3月 4日)	4,460,114	4,613,786	1.0158	1.0508
	3期	(2013年 6月 3日)	21,005,582	21,005,582	0.9985	0.9985
第3 特定期間	4期	(2013年 9月 3日)	19,971,430	19,971,430	0.9507	0.9507
	5期	(2013年12月 3日)	21,543,696	21,758,862	1.0013	1.0113
第4 特定期間	6期	(2014年 3月 3日)	21,919,715	21,919,715	0.9502	0.9502
	7期	(2014年 6月 3日)	8,563,538	8,649,031	1.0017	1.0117
第5 特定期間	8期	(2014年 9月 3日)	7,779,085	8,086,938	1.0108	1.0508
	9期	(2014年12月 3日)	14,119,026	14,119,026	0.9555	0.9555
第6 特定期間	10期	(2015年 3月 3日)	8,504,947	8,504,947	0.9639	0.9639
	11期	(2015年 6月 3日)	8,248,430	8,248,430	0.9493	0.9493

第7特定期間	12期	(2015年 9月 3日)	8,864,981	8,864,981	0.7970	0.7970
	13期	(2015年12月 3日)	7,126,483	7,126,483	0.8006	0.8006
第8特定期間	14期	(2016年 3月 3日)	5,769,530	5,769,530	0.7605	0.7605
	15期	(2016年 6月 3日)	6,226,617	6,226,617	0.7966	0.7966
第9特定期間	16期	(2016年 9月 5日)	5,970,544	5,970,544	0.8568	0.8568
	17期	(2016年12月 5日)	5,585,427	5,585,427	0.8069	0.8069
第10特定期間	18期	(2017年 3月 3日)	6,051,901	6,051,901	0.8729	0.8729
	19期	(2017年 6月 5日)	6,446,814	6,446,814	0.9483	0.9483
第11特定期間	20期	(2017年 9月 4日)	6,476,609	6,476,609	0.9936	0.9936
	21期	(2017年12月 4日)	6,504,712	6,504,712	1.0001	1.0001
第12特定期間	22期	(2018年 3月 5日)	6,454,110	6,960,116	1.0204	1.1004
	23期	(2018年 6月 4日)	6,213,330	6,213,330	0.9775	0.9775
第13特定期間	24期	(2018年 9月 3日)	5,921,741	5,921,741	0.9292	0.9292
	25期	(2018年12月 3日)	5,651,289	5,651,289	0.8842	0.8842
第14特定期間	26期	(2019年 3月 4日)	5,781,763	5,781,763	0.9033	0.9033
	27期	(2019年 6月 3日)	5,621,492	5,621,492	0.8768	0.8768
第15特定期間	28期	(2019年 9月 3日)	5,510,457	5,510,457	0.8566	0.8566
	29期	(2019年12月 3日)	5,087,592	5,087,592	0.9140	0.9140
第16特定期間	30期	(2020年 3月 3日)	4,653,456	4,653,456	0.8718	0.8718
	31期	(2020年 6月 3日)	4,327,602	4,327,602	0.8053	0.8053
第17特定期間	32期	(2020年 9月 3日)	4,645,261	4,645,261	0.8598	0.8598
	33期	(2020年12月 3日)	5,116,429	5,116,429	0.9403	0.9403
		2019年12月末日	5,210,960		0.9750	
		2020年 1月末日	5,012,693		0.9406	
		2月末日	4,737,628		0.8876	
		3月末日	3,760,280		0.7030	
		4月末日	4,106,382		0.7660	
		5月末日	4,183,622		0.7789	
		6月末日	4,385,517		0.8146	
		7月末日	4,628,607		0.8583	
		8月末日	4,717,977		0.8734	
		9月末日	4,403,427		0.8137	
		10月末日	4,529,600		0.8356	
		11月末日	5,120,194		0.9412	
		12月末日	5,182,982		0.9510	

B (為替ヘッジなし)

特定期間	計算期間	年月日	純資産総額(円)		1口当たり純資産額(円)	
			(分配落)	(分配付)	(分配落)	(分配付)
第1特定期間	1期	(2012年12月 3日)	59,609,796	63,986,798	1.0214	1.0964
第2特定期間	2期	(2013年 3月 4日)	155,017,156	174,762,878	1.0598	1.1948
	3期	(2013年 6月 3日)	799,764,641	878,463,097	1.0162	1.1162
第3特定期間	4期	(2013年 9月 3日)	1,223,206,995	1,223,206,995	0.9519	0.9519
	5期	(2013年12月 3日)	1,123,234,156	1,162,242,823	1.0078	1.0428
第4特定期間	6期	(2014年 3月 3日)	973,981,048	973,981,048	0.9429	0.9429
	7期	(2014年 6月 3日)	694,787,953	703,801,039	1.0021	1.0151
第5特定期間	8期	(2014年 9月 3日)	559,748,934	592,659,048	1.0205	1.0805
	9期	(2014年12月 3日)	510,891,150	548,465,298	1.0198	1.0948
第6特定期間	10期	(2015年 3月 3日)	442,794,547	453,734,027	1.0119	1.0369
	11期	(2015年 6月 3日)	406,388,724	416,470,726	1.0077	1.0327
第7特定期間	12期	(2015年 9月 3日)	314,220,609	314,220,609	0.8223	0.8223
	13期	(2015年12月 3日)	299,905,693	299,905,693	0.8443	0.8443
第8特定期間	14期	(2016年 3月 3日)	237,959,622	237,959,622	0.7390	0.7390
	15期	(2016年 6月 3日)	233,887,357	233,887,357	0.7455	0.7455

第9特定期間	16期	(2016年 9月 5日)	220,371,270	220,371,270	0.7709	0.7709
	17期	(2016年12月 5日)	219,060,522	219,060,522	0.7985	0.7985
第10特定期間	18期	(2017年 3月 3日)	223,321,401	223,321,401	0.8716	0.8716
	19期	(2017年 6月 5日)	191,317,819	191,317,819	0.9205	0.9205
第11特定期間	20期	(2017年 9月 4日)	189,639,753	189,639,753	0.9642	0.9642
	21期	(2017年12月 4日)	187,995,559	187,995,559	1.0005	1.0005
第12特定期間	22期	(2018年 3月 5日)	167,990,003	172,976,310	1.0107	1.0407
	23期	(2018年 6月 4日)	165,587,715	165,587,715	1.0133	1.0133
第13特定期間	24期	(2018年 9月 3日)	168,467,260	168,467,260	0.9809	0.9809
	25期	(2018年12月 3日)	158,662,210	158,662,210	0.9605	0.9605
第14特定期間	26期	(2019年 3月 4日)	148,176,762	148,176,762	0.9788	0.9788
	27期	(2019年 6月 3日)	156,015,984	156,015,984	0.9254	0.9254
第15特定期間	28期	(2019年 9月 3日)	140,800,671	140,800,671	0.8957	0.8957
	29期	(2019年12月 3日)	139,892,733	139,892,733	0.9852	0.9852
第16特定期間	30期	(2020年 3月 3日)	106,768,561	106,768,561	0.9371	0.9371
	31期	(2020年 6月 3日)	100,643,092	100,643,092	0.8637	0.8637
第17特定期間	32期	(2020年 9月 3日)	104,810,593	104,810,593	0.9039	0.9039
	33期	(2020年12月 3日)	102,767,389	102,767,389	0.9757	0.9757
		2019年12月末日	149,262,443		1.0571	
		2020年 1月末日	134,645,179		1.0174	
		2月末日	109,908,310		0.9647	
		3月末日	86,891,425		0.7531	
		4月末日	94,088,067		0.8080	
		5月末日	96,289,507		0.8267	
		6月末日	99,408,435		0.8663	
		7月末日	109,880,912		0.8883	
		8月末日	105,564,248		0.9108	
		9月末日	98,551,438		0.8523	
		10月末日	100,053,687		0.8657	
		11月末日	108,961,012		0.9712	
	12月末日	94,155,404		0.9790		

【分配の推移】

A (米ドル円ヘッジ)

特定期間	計算期間	1口当たりの分配金(円)
第1特定期間	1期	0.0250
	2期	0.0350
第2特定期間	3期	0.0000
	4期	0.0000
第3特定期間	5期	0.0100
	6期	0.0000
第4特定期間	7期	0.0100
	8期	0.0400
第5特定期間	9期	0.0000
	10期	0.0000
第6特定期間	11期	0.0000
	12期	0.0000
第7特定期間	13期	0.0000
	14期	0.0000
第8特定期間	15期	0.0000
	16期	0.0000
第9特定期間	17期	0.0000
	18期	0.0000
第10特定期間	19期	0.0000

第11特定期間	20期	0.0000
	21期	0.0000
第12特定期間	22期	0.0800
	23期	0.0000
第13特定期間	24期	0.0000
	25期	0.0000
第14特定期間	26期	0.0000
	27期	0.0000
第15特定期間	28期	0.0000
	29期	0.0000
第16特定期間	30期	0.0000
	31期	0.0000
第17特定期間	32期	0.0000
	33期	0.0000

B（為替ヘッジなし）

特定期間	計算期間	1口当たりの分配金(円)
第1特定期間	1期	0.0750
第2特定期間	2期	0.1350
	3期	0.1000
第3特定期間	4期	0.0000
	5期	0.0350
第4特定期間	6期	0.0000
	7期	0.0130
第5特定期間	8期	0.0600
	9期	0.0750
第6特定期間	10期	0.0250
	11期	0.0250
第7特定期間	12期	0.0000
	13期	0.0000
第8特定期間	14期	0.0000
	15期	0.0000
第9特定期間	16期	0.0000
	17期	0.0000
第10特定期間	18期	0.0000
	19期	0.0000
第11特定期間	20期	0.0000
	21期	0.0000
第12特定期間	22期	0.0300
	23期	0.0000
第13特定期間	24期	0.0000
	25期	0.0000
第14特定期間	26期	0.0000
	27期	0.0000
第15特定期間	28期	0.0000
	29期	0.0000
第16特定期間	30期	0.0000
	31期	0.0000
第17特定期間	32期	0.0000
	33期	0.0000

【収益率の推移】

A（米ドル円ヘッジ）

特定期間	計算期間	収益率(%)
第1特定期間	1期	3.8

第2特定期間	2期	3.7
	3期	1.7
第3特定期間	4期	4.8
	5期	6.4
第4特定期間	6期	5.1
	7期	6.5
第5特定期間	8期	4.9
	9期	5.5
第6特定期間	10期	0.9
	11期	1.5
第7特定期間	12期	16.0
	13期	0.5
第8特定期間	14期	5.0
	15期	4.7
第9特定期間	16期	7.6
	17期	5.8
第10特定期間	18期	8.2
	19期	8.6
第11特定期間	20期	4.8
	21期	0.7
第12特定期間	22期	10.0
	23期	4.2
第13特定期間	24期	4.9
	25期	4.8
第14特定期間	26期	2.2
	27期	2.9
第15特定期間	28期	2.3
	29期	6.7
第16特定期間	30期	4.6
	31期	7.6
第17特定期間	32期	6.8
	33期	9.4

B（為替ヘッジなし）

特定期間	計算期間	収益率(%)
第1特定期間	1期	9.6
第2特定期間	2期	17.0
	3期	5.3
第3特定期間	4期	6.3
	5期	9.5
第4特定期間	6期	6.4
	7期	7.7
第5特定期間	8期	7.8
	9期	7.3
第6特定期間	10期	1.7
	11期	2.1
第7特定期間	12期	18.4
	13期	2.7
第8特定期間	14期	12.5
	15期	0.9
第9特定期間	16期	3.4
	17期	3.6
第10特定期間	18期	9.2
	19期	5.6

第11特定期間	20期	4.7
	21期	3.8
第12特定期間	22期	4.0
	23期	0.3
第13特定期間	24期	3.2
	25期	2.1
第14特定期間	26期	1.9
	27期	5.5
第15特定期間	28期	3.2
	29期	10.0
第16特定期間	30期	4.9
	31期	7.8
第17特定期間	32期	4.7
	33期	7.9

（注1）収益率は、各計算期間末の基準価額（分配付の額）から当該計算期間の直前の計算期間末の基準価額（分配落の額。以下「前期末基準価額」といいます。）を控除した額を、前期末基準価額で除して得た額に100を乗じて算出しています。

（注2）収益率は、小数点第2位を四捨五入しています。

（参考情報）

基準価額・純資産の推移（設定日(2012年9月28日)～2020年12月末）

A(米ドル円ヘッジ)



B(為替ヘッジなし)



分配の推移

決算期	A(米ドル円ヘッジ)
第29期 (2019年12月)	0円
第30期 (2020年3月)	0円
第31期 (2020年6月)	0円
第32期 (2020年9月)	0円
第33期 (2020年12月)	0円
設定来累計	2,000円

決算期	B(為替ヘッジなし)
第29期 (2019年12月)	0円
第30期 (2020年3月)	0円
第31期 (2020年6月)	0円
第32期 (2020年9月)	0円
第33期 (2020年12月)	0円
設定来累計	5,730円

※分配金は1万口当たり、税引前。

※基準価額および分配金再投資基準価額は、1万口当たり、信託報酬控除後のものです。

※分配金再投資基準価額は、分配金(税引前)を分配時に再投資したものとみなして計算しています。

主要な資産の状況 -ラッセル・インベストメント新興国増記継続株マザーファンド-

資産状況

	比率
株式等	95.7%
現金等	4.3%
合計	100.0%

※各比率はマザーファンドの純資産総額に対する割合です。
 ※「株式等」には、実質的に株式に近い流動性をする株式関連金融商品等を含みます。
 ※「現金等」には、100%から「株式等」を差し引いた値を記載しています。
 ※国・地域は「MSCIエマージング・マーケットIMIインデックス」の分類で区分しています。
 ※業種はMSCIが採用する世界産業分類基準(GICS)の11セクターで区分しています。世界産業分類基準(GICS)はMSCIとS&Pが開発したものであり、MSCIとS&Pの独占的な財産です。「世界産業分類基準(GICS)」はMSCIとS&Pのサービス・マークです。
 ※比率は各項目で四捨五入しているため、合計と一致しない場合があります。

国・地域別比率

国・地域	比率
1 中国	22.4%
2 南アフリカ	11.3%
3 台湾	10.6%
4 韓国	9.5%
5 ロシア	8.4%
6 インド	8.1%
7 インドネシア	6.8%
8 メキシコ	6.1%
9 タイ	3.8%
10 マレーシア	2.7%
その他国・地域	5.9%
現金等	4.3%
合計	100.0%

通貨別比率

通貨	比率
1 香港ドル	22.4%
2 米ドル	13.0%
3 南アフリカランド	11.3%
4 新台幣ドル	10.7%
5 韓国ウォン	9.5%
6 インドルピー	8.2%
7 インドネシアルピア	6.8%
8 メキシコペソ	6.1%
9 タイバーツ	3.8%
10 マレーシアリンギット	2.7%
その他通貨	4.4%
日本円	1.1%
合計	100.0%

業種別比率

業種	比率
1 金融	29.6%
2 コミュニケーションサービス	18.3%
3 生活必需品	11.4%
4 情報技術	10.1%
5 エネルギー	7.0%
6 不動産	4.7%
7 素材	4.5%
8 公益事業	3.0%
9 資本財・サービス	2.9%
10 一般消費財・サービス	2.5%
11 ヘルスケア	1.7%
現金等	4.3%
合計	100.0%

組入上位10銘柄

銘柄名	国・地域	通貨	業種	比率
1 TSMC/台湾セミコンダクター	台湾	新台幣ドル	情報技術	7.2%
2 スベルバンク・オブ・ロシア(ADR)	ロシア	米ドル	金融	4.9%
3 テンセント・ホールディングス	中国	香港ドル	コミュニケーションサービス	4.8%
4 ナスパーズ	南アフリカ	南アフリカランド	コミュニケーションサービス	4.7%
5 ネイバー	韓国	韓国ウォン	コミュニケーションサービス	4.4%
6 ヒンドゥスタン・ユニリーバ	インド	インドルピー	生活必需品	3.7%
7 ルクオイル(ADR)	ロシア	米ドル	エネルギー	3.5%
8 アメリカ・モビル	メキシコ	メキシコペソ	コミュニケーションサービス	3.5%
9 チャイナ・マーチャント・バンク	中国	香港ドル	金融	3.3%
10 バンク・セントラル・アジア	インドネシア	インドネシアルピア	金融	3.2%

年間収益率の推移（暦年ベース）※各ファンドにベンチマークはありません。

A(米ドル円ヘッジ)



B(為替ヘッジなし)



※各ファンドの年間収益率は、分配金(税引前)を分配時に再投資したものとみなして計算しています。

※2012年は各ファンドの設定日(9月28日)から年末までの収益率を表示しています。

- 各ファンドの運用実績はあくまで過去の実績であり、将来の運用成果をお約束するものではありません。
- 最新の運用実績は委託会社のホームページで提供しております。

(4) 【設定及び解約の実績】

下記計算期間中の設定および解約の実績は以下のとおりです。

A(米ドル円ヘッジ)

特定期間	計算期間	設定口数(口)	解約口数(口)
第1特定期間	1期	12,853,060	2,920,108
	2期	2,154,557	7,696,871
第2特定期間	3期	19,033,499	2,386,642

第3特定期間	4期	116,193	146,902
	5期	658,835	148,992
第4特定期間	6期	1,561,287	9,946
	7期	262,802	14,781,403
第5特定期間	8期	195,695	1,048,738
	9期	7,397,696	316,899
第6特定期間	10期	1,431,460	7,385,393
	11期	168,957	302,807
第7特定期間	12期	2,608,878	175,289
	13期	313,026	2,535,019
第8特定期間	14期	105,255	1,419,877
	15期	314,959	85,184
第9特定期間	16期	52,328	899,890
	17期	122,163	168,792
第10特定期間	18期	117,956	107,115
	19期	65,073	199,707
第11特定期間	20期	75,969	355,519
	21期	149,305	163,638
第12特定期間	22期	72,956	252,091
	23期	370,317	339,290
第13特定期間	24期	17,640	891
	25期	18,350	
第14特定期間	26期	20,956	11,477
	27期	21,570	11,120
第15特定期間	28期	23,134	1,279
	29期	26,516	893,106
第16特定期間	30期	124,467	353,026
	31期	36,292	
第17特定期間	32期	29,556	894
	33期	39,683	1,010

(注1) 本邦外における設定、解約の実績はありません。

(注2) 第1期の設定口数には当初募集期間中の設定口数を含みます。

B（為替ヘッジなし）

特定期間	計算期間	設定口数(口)	解約口数(口)
第1特定期間	1期	94,174,547	35,814,520
第2特定期間	2期	118,692,405	30,787,819
	3期	689,723,268	49,003,317
第3特定期間	4期	563,679,063	65,712,723
	5期	24,512,194	194,929,730
第4特定期間	6期	56,983,886	138,529,568
	7期	8,927,163	348,600,534
第5特定期間	8期	17,618,004	162,430,404
	9期	40,955,701	88,468,964
第6特定期間	10期	36,386,247	99,795,675
	11期	7,114,295	41,413,429
第7特定期間	12期	6,472,990	27,609,201
	13期	13,224,566	40,151,816
第8特定期間	14期	681,615	33,903,430
	15期	830,522	9,084,060
第9特定期間	16期	787,936	28,682,404
	17期	6,196,149	17,693,395
第10特定期間	18期	10,689,790	28,819,001
	19期	1,456,091	49,824,156
第11特定期間	20期	1,444,777	12,623,897
	21期	51,244,846	60,017,357

第12特定期間	22期	10,279,605	31,970,022
	23期	4,548,523	7,347,877
第13特定期間	24期	19,084,074	10,752,437
	25期	993,775	7,548,674
第14特定期間	26期	672,982	14,469,525
	27期	35,646,586	18,439,209
第15特定期間	28期	300,437	11,695,249
	29期	310,223	15,519,788
第16特定期間	30期	1,827,345	29,889,338
	31期	4,316,232	1,723,664
第17特定期間	32期	15,919,989	16,495,392
	33期	533,933	11,155,359

(注1) 本邦外における設定、解約の実績はありません。

(注2) 第1期の設定口数には当初募集期間中の設定口数を含みます。

第2【管理及び運営】

1【申込（販売）手続等】

申込方法

取得申込者は、販売会社取引口座を開設のうえ、取得申込みを行うものとします。

なお、販売会社によっては、「A（米ドル円ヘッジ）」もしくは「B（為替ヘッジなし）」のどちらか一方のみのお取扱いとなる場合があります。

取得申込者は、原則として、販売会社が定める日までに取得申込みにかかる金額を販売会社に支払うものとします。

当ファンドには、分配時に収益分配金を受け取る「一般コース」と、収益分配金が、税金を差し引いた後、無手数料で自動的に再投資される「自動けいぞく投資コース」があります。

なお、販売会社によってはどちらか一方のみのお取扱いとなる場合があります。

「自動けいぞく投資コース」よりお申込みされる場合、取得申込者は、あらかじめ販売会社との間で自動けいぞく投資約款に従い収益分配金再投資に関する契約（以下「自動けいぞく投資契約」といいます。）を締結するものとします。なお、当該契約については、別の名称で同様の権利義務関係を規定する契約または規定が用いられることがあり、この場合は当該別の名称に読み替えるものとします。

詳細は販売会社にお問い合わせください。

取得申込みの受付

原則としていつでも取得申込みを行うことができます。ただし、ニューヨーク証券取引所およびロンドン証券取引所のいずれかの休業日は、スイッチングを含め、取得申込みの受付は行いません。

原則として、各営業日 の午後3時までに販売会社が受付けた取得申込みを、当日の受付分とします。

この時刻を過ぎて行われる取得申込みは翌営業日 の取扱いとなります。

上記の取得申込みの受付を行わない日を除きます。取得申込みの受付を行わない日は、販売会社または委託会社にお問い合わせください。

申込価額

取得申込受付日の翌営業日の基準価額とします。

ただし、「自動けいぞく投資コース」において収益分配金を再投資する場合は、各計算期間終了日の基準価額とします。

基準価額については、販売会社または下記の照会先までお問い合わせください。

ラッセル・インベストメント株式会社

<電話番号> 0120-055-887（フリーダイヤル）（受付時間は営業日の午前9時～午後5時）

<ホームページ> <https://www.russellinvestments.com/jp/>

申込手数料

3.85%（税抜3.5%）を上限として販売会社が定める申込手数料率を、お申込口数、お申込金額等に応じて、取得申込受付日の翌営業日の基準価額に乗じて得た額が申込手数料となります。

消費税等相当額を含みます。なお、税法が改正された場合等には、消費税等相当額が変更になることがあります。

ただし、「自動けいぞく投資コース」において収益分配金を再投資する場合には、申込手数料はかかりません。

詳細は販売会社にお問い合わせください。

申込単位

販売会社が定める単位とします。

ただし、「自動けいぞく投資コース」において収益分配金を再投資する場合は、1口単位とします。

詳細は販売会社にお問い合わせください。

スイッチング

「A（米ドル円ヘッジ）」と「B（為替ヘッジなし）」との間でスイッチング（「A（米ドル円ヘッジ）」または「B（為替ヘッジなし）」いずれかのファンドを換金した場合の手取金をもって、その換金の申込受付日に、もう一方のファンドの取得申込みを行うことをいいます。以下同じ。）ができます。

スイッチングにより取得申込みをする場合のファンドの発行価格は、取得申込受付日の翌営業日¹の基準価額とします。

ただし、販売会社によってはスイッチングの取扱いを行わない場合があります。

スイッチングにより換金されるファンドについては、通常の換金と同様に信託財産留保額および税金²がかかりますので、ご注意ください。

- 1 前述の 取得申込みの受付を行わない日を除きます。取得申込みの受付を行わない日については、販売会社または委託会社にお問い合わせください。
- 2 税金については、「第1 ファンドの状況 4 手数料等及び税金 (5)課税上の取扱い」をご参照ください。

その他

- (a)金融商品取引所等における取引の停止(個別銘柄の売買停止等を含みます。)、決済機能の停止、外国為替取引の停止その他やむを得ない事情(実質的な投資対象国における非常事態(金融危機、デフォルト、重大な政策変更や資産凍結を含む規制の導入、自然災害、クーデターや重大な政治体制の変更、戦争等)による市場の閉鎖もしくは流動性の極端な減少等)があるときは、委託会社の判断により、取得申込みの受付を中止することおよび既に受付けた取得申込みの受付を取消することができます。
- (b)取得申込者は販売会社に、取得申込みと同時にまたはあらかじめ当該取得申込者が受益権の振替を行うための振替機関等の口座を申し出るものとし、当該口座に当該取得申込者にかかる口数の増加の記載または記録が行われます。なお、販売会社は、当該取得申込みの代金の支払いと引換えに、当該口座に当該取得申込者にかかる口数の増加の記載または記録を行うことができます。委託会社は、追加信託により分割された受益権について、振替機関等の振替口座簿への新たな記載または記録をするため社債、株式等の振替に関する法律(以下「社振法」といいます。)に定める事項の振替機関への通知を行うものとし、振替機関等は、委託会社から振替機関への通知があった場合、社振法の規定に従い、その備える振替口座簿への新たな記載または記録を行います。委託会社は、追加信託により生じた受益権については追加信託のつど、振替機関の定める方法により、振替機関へ当該受益権にかかる信託を設定した旨の通知を行います。

2【換金(解約)手続等】

換金申込みの受付

原則としていつでも換金申込みを行うことができます。ただし、ニューヨーク証券取引所およびロンドン証券取引所のいずれかの休業日は、換金申込みの受付は行いません。

原則として、各営業日 の午後3時までに販売会社が受付けた換金申込みを、当日の受付分とします。

この時刻を過ぎて行われる換金申込みは翌営業日 の取扱いとなります。

上記の換金申込みの受付を行わない日を除きます。換金申込みの受付を行わない日は、販売会社または委託会社にお問い合わせください。

換金価額

換金申込受付日の翌営業日の基準価額から信託財産留保額(後述の「信託財産留保額」をご参照ください。)を控除した価額(以下「換金価額」といいます。)とします。

なお、換金価額については、販売会社または下記の照会先までお問い合わせください。

ラッセル・インベストメント株式会社

<電話番号> 0120-055-887(フリーダイヤル)(受付時間は営業日の午前9時~午後5時)

<ホームページ> <https://www.russellinvestments.com/jp/>

換金(解約)手数料

ありません。

信託財産留保額

換金申込受付日の翌営業日の基準価額に0.3%の率を乗じて得た額とします。

換金単位

販売会社が定める単位とします。

詳細は販売会社にお問い合わせください。

換金代金の支払い

原則として換金申込受付日から起算して6営業日目からお支払いします。

その他

- (a)「解約請求」または「買取請求」により換金の申込みができます。詳細は販売会社にお問い合わせください。
- (b)当ファンドの資金管理を円滑に行うために、大口の換金には制限を設ける場合があります。

- (c) 金融商品取引所等における取引の停止（個別銘柄の売買停止等を含みます。）、決済機能の停止、外国為替取引の停止その他やむを得ない事情（実質的な投資対象国における非常事態（金融危機、デフォルト、重大な政策変更や資産凍結を含む規制の導入、自然災害、クーデターや重大な政治体制の変更、戦争等）による市場の閉鎖もしくは流動性の極端な減少等）があるときは、委託会社の判断により、換金申込みの受付を中止することおよび既に受付けた換金申込みの受付を取消すことができます。この場合には、受益者は当該受付中止以前に行った当日の換金申込みを撤回できます。ただし、受益者がその換金申込みを撤回しない場合には、当該受付中止を解除した後の最初の基準価額の計算日に換金申込みを受付けたものとして取扱います。
- (d) 「解約請求」を行う受益者は、その口座が開設されている振替機関等に対して当該受益者の請求にかかるこの信託契約の一部解約を委託会社が行うのと引換えに、当該一部解約にかかる受益権の口数と同口数の抹消の申請を行うものとし、社振法の規定に従い当該振替機関等の口座において当該口数の減少の記載または記録が行われます。解約請求を受益者がするときは、振替受益権をもって行うものとし、

3【資産管理等の概要】

(1)【資産の評価】

基準価額の計算方法

基準価額とは、純資産総額（信託財産に属する資産（受入担保金代用有価証券および信託約款に規定する借入有価証券を除きます。）を法令および一般社団法人投資信託協会規則に従って時価または一部償却原価法により評価して得た信託財産の資産総額から負債総額を控除した金額をいいます。）を計算日における受益権総口数で除して得た額をいいます。ただし、便宜上1万口当たりの価額で表示されることがあります。

主な投資対象の評価方法

当ファンドの主な投資対象の評価方法は以下のとおりです。

投資対象	評価方法
マザーファンド	原則として、当ファンドの基準価額計算日における基準価額で評価します。
株式	原則として、基準価額計算日の金融商品取引所の最終相場で評価します。
外貨建資産	原則として、基準価額計算日の対顧客電信売買相場の仲値で円換算を行います。

外国で取引されているものについては、原則として、基準価額計算日に知り得る直近の最終相場とします。

基準価額の照会方法等

基準価額は委託会社の営業日に算出されます。

基準価額については、販売会社または下記の照会先までお問い合わせください。また、基準価額は、原則として計算日（委託会社の営業日）の翌日付の日本経済新聞朝刊に略称（「新興国増配A」、
「新興国増配B」）として掲載されます。

ラッセル・インベストメント株式会社

<電話番号> 0120-055-887（フリーダイヤル）（受付時間は営業日の午前9時～午後5時）

<ホームページ> <https://www.russellinvestments.com/jp/>

(2)【保管】

該当事項はありません。

(3)【信託期間】

当ファンドの信託期間は、信託契約締結日（2012年9月28日）から2022年6月3日までとします。

ただし、後述の「(5)その他 信託の終了（繰上償還）」による場合、信託を終了することがあります。

なお、委託会社は、信託期間満了前に、信託期間の延長が受益者に有利であると認めるときは、受託会社と合意のうえ、信託期間を延長することができます。

(4)【計算期間】

原則として毎年3月4日から6月3日まで、6月4日から9月3日まで、9月4日から12月3日までおよび12月4日から翌年3月3日までとします。

ただし、各計算期間終了日に該当する日（以下「該当日」といいます。）が休業日のとき、各計算期間終了日は該当日以降の最初の営業日とし、その翌日より次の計算期間が始まるものとし、なお、最終計算期間の終了日は信託の終了日とします。

(5)【その他】

信託の終了(繰上償還)

- (a) 委託会社は、各ファンドの合計で信託財産の純資産総額が30億円を下回った場合、この信託契約を解約することが受益者のため有利であると認めるとき、またはやむを得ない事情が発生したときは、受託会社と合意のうえ、この信託契約を解約し、信託を終了させることができます。この場合において、委託会社は、あらかじめ、解約しようとする旨を監督官庁に届け出ます。
- (b) 委託会社は、上記(a)の事項について、書面による決議(以下「書面決議」といいます。)を行います。この場合において、あらかじめ、書面決議の日ならびに信託契約の解約の理由などの事項を定め、当該決議の日の2週間前までに、この信託契約にかかる知れている受益者に対し、書面をもってこれらの事項を記載した書面決議の通知を發します。
- (c) 上記(b)の書面決議において、受益者(委託会社および当ファンドの信託財産に当ファンドの受益権が属するときの当該受益権にかかる受益者としての受託会社を除きます。以下、本(c)において同じ。)は受益権の口数に応じて、議決権を有し、これを行使することができます。なお、知れている受益者が議決権を行使しないときは、当該知れている受益者は書面決議について賛成するものとみなします。
- (d) 上記(b)の書面決議は議決権を行使することができる受益者の議決権の3分の2以上に当たる多数をもって行います。
- (e) 上記(b)から(d)までの規定は、委託会社が信託契約の解約について提案をした場合において、当該提案につき、この信託契約にかかるすべての受益者が書面または電磁的記録により同意の意思表示をしたときには適用しません。また、信託財産の状態に照らし、真にやむを得ない事情が生じている場合であって、上記(b)から(d)までの手続きを行うことが困難な場合には適用しません。
- (f) 委託会社は、監督官庁よりこの信託契約の解約の命令を受けたときは、その命令に従い、信託契約を解約し、信託を終了させます。
- (g) 委託会社が監督官庁より登録の取消を受けたとき、解散したときまたは業務を廃止したときは、委託会社は、信託契約を解約し、信託を終了させます。ただし、監督官庁が信託契約に関する委託会社の業務を他の投資信託委託会社に引き継ぐことを命じたときは、後述の「信託約款の変更等」に規定する書面決議で否決された場合を除き、当該投資信託委託会社と受託会社との間において存続します。
- (h) 受託会社が辞任した場合、または裁判所が受託会社を解任した場合において、委託会社が新受託会社を選任できないときは、委託会社は信託契約を解約し、信託を終了させます。

信託約款の変更等

- (a) 委託会社は、受益者の利益のため必要と認めるときまたはやむを得ない事情が発生したときは、受託会社と合意のうえ、この信託約款を変更することまたは当ファンドと他のファンドとの併合(投信法第16条第2号に規定する「委託者指図型投資信託の併合」をいいます。以下同じ。)を行うことができるものとし、あらかじめ、変更または併合しようとする旨およびその内容を監督官庁に届け出ます。なお、この信託約款は「信託約款の変更等」で定める以外の方法によって変更することができないものとします。
- (b) 委託会社は、上記(a)の事項(上記(a)の変更事項にあつてはその変更の内容が重大なものに該当する場合に限り、併合事項にあつてはその併合が受益者の利益に及ぼす影響が軽微なものに該当する場合を除き、以下、合わせて「重大な信託約款の変更等」といいます。)について、書面決議を行います。この場合において、あらかじめ、書面決議の日ならびに重大な信託約款の変更等の内容およびその理由などの事項を定め、当該決議の日の2週間前までに、この信託約款にかかる知れている受益者に対し、書面をもってこれらの事項を記載した書面決議の通知を發します。
- (c) 上記(b)の書面決議において、受益者(委託会社および当ファンドの信託財産に当ファンドの受益権が属するときの当該受益権にかかる受益者としての受託会社を除きます。以下、本(c)において同じ。)は受益権の口数に応じて、議決権を有し、これを行使することができます。なお、知れている受益者が議決権を行使しないときは、当該知れている受益者は書面決議について賛成するものとみなします。
- (d) 上記(b)の書面決議は議決権を行使することができる受益者の議決権の3分の2以上に当たる多数をもって行います。
- (e) 書面決議の効力は、当ファンドのすべての受益者に対してその効力を生じます。
- (f) 上記(b)から(e)までの規定は、委託会社が重大な信託約款の変更等について提案をした場合において、当該提案につき、この信託約款にかかるすべての受益者が書面または電磁的記録により同意の意思表示をしたときには適用しません。
- (g) 上記(a)から(f)の規定にかかわらず、当ファンドにおいて併合の書面決議が可決された場合にあつても、当該併合にかかる一または複数の他のファンドにおいて当該併合の書面決議が否決された場合は、当該他のファンドとの併合を行うことはできません。
- (h) 委託会社は、監督官庁の命令に基づいてこの信託約款を変更しようとするときは、上記(a)から(g)の規定に従います。

反対受益者の受益権買取請求の不適用

当ファンドは、受益者が一部解約の実行の請求を行ったときは、委託会社が信託契約の一部の解約をすることにより当該請求に応じ、当該受益権の公正な価格が当該受益者に一部解約金として支払われることとなる委託者指図型投資信託に該当するため、繰上償還または重大な信託約款の変更等を行う場合において、投資信託及び投資法人に関する法律第18条第1項に定める反対受益者（書面決議において当該繰上償還または重大な信託約款の変更等に反対した受益者をいいます。）による受益権の買取請求の規定の適用を受けません。

関係法人との契約の更改等

(a) 募集・販売の取扱い等に関する契約

委託会社と販売会社との間で締結される「募集・販売の取扱い等に関する契約書」は、当該契約終了の3ヵ月前までに当事者の一方からの別段の意思表示のないときは、原則1年毎に自動的に更新されるものとします。

(b) 運用指図に関する権限委託契約

委託会社と外部委託先運用会社との間で締結される「A（米ドル円ヘッジ）」およびマザーファンドの運用指図に関する権限委託契約は、契約の諸条件に従い、当事者の一方の相手方に対して解約通知がなされた場合等に、契約が終了します。ただし、当該契約は「A（米ドル円ヘッジ）」およびマザーファンドの償還日に終了するものとします。

公告

委託会社が受益者に対してする公告は、電子公告の方法により行い、委託会社のホームページ（<https://www.russellinvestments.com/jp/>）に掲載します。

ただし、電子公告による公告をすることができない事故その他やむを得ない事由が生じた場合の公告は、日本経済新聞に掲載します。

運用報告書

(a) 委託会社は、毎年6月、12月の決算時および償還時に、期中の運用経過のほか信託財産の内容、費用明細などのうち重要な事項を記載した交付運用報告書を作成し、販売会社を通じて知れている受益者に対して交付します。

(b) 委託会社は、運用報告書（全体版）を作成し、委託会社のホームページ（<https://www.russellinvestments.com/jp/>）に掲載します。

(c) 上記(b)の規定にかかわらず、受益者からの運用報告書（全体版）の交付の請求があった場合には、これを交付します。

信託期間の延長

委託会社は、信託期間満了前に、信託期間の延長が受益者に有利であると認めるときは、受託者と合意のうえ、信託期間を延長することができます。

4【受益者の権利等】

受益者の主な権利の内容は次の通りです。

収益分配金請求権

受益者は、委託会社が決定した収益分配金を自己に帰属する受益権の持分に応じて請求することができます。

販売会社は、毎計算期間終了日（決算日）において振替機関等の振替口座簿に記載または記録されている受益者（当該収益分配金にかかる決算日以前において一部解約が行われた受益権にかかる受益者を除きます。また、当該収益分配金にかかる計算期間の末日以前に設定された受益権で取得申込代金支払前のため販売会社の名義で記載または記録されている受益権については原則として取得申込者とし）に対する収益分配金の支払いを、原則として決算日（当該決算日が休業日の場合は翌営業日とします。）から起算して5営業日目までに開始するものとします。

受益者は、収益分配金を支払開始日から5年間支払請求しないときは、その権利を失い、委託会社が受託会社から交付を受けた金銭は委託会社に帰属します。

「自動けいぞく投資コース」をお申込みの場合、収益分配金は、受託会社が委託会社の指定する預金口座等に払い込むことにより、原則として決算日の翌営業日に販売会社に交付されます。販売会社は別に定める契約に基づき、受益者に対して遅延なく収益分配金の再投資にかかる受益権の売付を行います。当該売付により増加した受益権は、振替口座簿に記載または記録されます。

償還金請求権

受益者は、当ファンドの信託終了後、口数に応じて償還金を請求することができます。販売会社は、信託終了日（償還日）において振替機関等の振替口座簿に記載または記録されている受益者（信託終了日以前において一部解約が行われた受益権にかかる受益者を除きます。また、当該信託終了日以前に設定された受益権で取得申込代金支払前のため委託会社の指定する販売会社の名義で記載または記録されている受益権については原則として取得申込者とし）に対する償還金の支払いを、原則として償還日（当該償還日が休業日の場合は翌営業日とします。）から起算して5営業日目までに開始するものとします。なお、当該受益者は、その口座が開設されている振替機関等に対して委託会社がこの信託の償還をするのと引き換えに、当該償還にかかる受益権の口数と同口数の抹消の申請を行うものとし、社振法の規定に従い当該振替機関等の口座において当該口数の減少の記載または記録が行われます。

ただし、受益者が償還金の支払開始日から10年間その支払いを請求しないときは、その権利を失い、受託会社から交付を受けた金銭は、委託会社に帰属するものとします。

換金請求権

受益者は、保有する受益権について、一部解約の実行を請求すること、または買取りを請求することにより換金する権利を有します。詳細は、前述の「第2 管理及び運営 2 換金(解約)手続等」をご参照ください。

帳簿閲覧請求権

受益者は、委託会社に対し、その営業時間内に当ファンドの信託財産に関する帳簿書類の閲覧ならびに謄写を請求することができます。

第3【ファンドの経理状況】

- (1) ファンドの財務諸表は、「財務諸表等の用語、様式及び作成方法に関する規則」(昭和38年大蔵省令第59号)並びに同規則第2条の2の規定により、「投資信託財産の計算に関する規則」(平成12年総理府令第133号)に基づいて作成しております。
なお、財務諸表に記載している金額は、円単位で表示しております。
- (2) ファンドの計算期間は、6ヵ月未満であるため、財務諸表は6ヵ月ごとに作成しております。
- (3) ファンドは、金融商品取引法第193条の2第1項の規定に基づき、当特定期間(2020年6月4日から2020年12月3日まで)の財務諸表について、PwCあらた有限責任監査法人による監査を受けております。

1【財務諸表】

【ラッセル・インベストメント新興国増配優良株 A（米ドル円ヘッジ）】

(1)【貸借対照表】

(単位：円)

	前期 2020年 6月 3日現在	当期 2020年12月 3日現在
資産の部		
流動資産		
コール・ローン	128,233	185,583
親投資信託受益証券	4,250,685	4,967,121
派生商品評価勘定	-	17
流動資産合計	4,378,918	5,152,721
資産合計	4,378,918	5,152,721
負債の部		
流動負債		
派生商品評価勘定	31,780	13,864
未払受託者報酬	560	651
未払委託者報酬	17,898	20,506
その他未払費用	1,078	1,271
流動負債合計	51,316	36,292
負債合計	51,316	36,292
純資産の部		
元本等		
元本	5,374,140	5,441,475
剰余金		
期末剰余金又は期末欠損金（ ）	1,046,538	325,046
（分配準備積立金）	442,661	503,557
元本等合計	4,327,602	5,116,429
純資産合計	4,327,602	5,116,429
負債純資産合計	4,378,918	5,152,721

(2) 【損益及び剰余金計算書】

(単位:円)

	前期		当期	
	自	2019年12月 4日 至 2020年 6月 3日	自	2020年 6月 4日 至 2020年12月 3日
営業収益				
有価証券売買等損益		532,115		619,617
為替差損益		7,733		162,366
営業収益合計		539,848		781,983
営業費用				
支払利息		4		4
受託者報酬		1,261		1,290
委託者報酬		40,128		40,742
その他費用		2,377		8,474
営業費用合計		43,770		50,510
営業利益又は営業損失()		583,618		731,473
経常利益又は経常損失()		583,618		731,473
当期純利益又は当期純損失()		583,618		731,473
一部解約に伴う当期純利益金額の分配額又は一部解約に伴う当期純損失金額の分配額()		1,894		84
期首剰余金又は期首欠損金()		478,815		1,046,538
剰余金増加額又は欠損金減少額		31,220		319
当期一部解約に伴う剰余金増加額又は欠損金減少額		31,220		319
剰余金減少額又は欠損金増加額		13,431		10,216
当期追加信託に伴う剰余金減少額又は欠損金増加額		13,431		10,216
分配金		-		-
期末剰余金又は期末欠損金()		1,046,538		325,046

(3)【注記表】

(重要な会計方針に係る事項に関する注記)

1. 有価証券の評価基準及び評価方法	親投資信託受益証券 移動平均法に基づき、時価で評価しております。 時価評価にあたっては、親投資信託受益証券の基準価額に基づいて評価しております。
2. デリバティブ等の評価基準及び評価方法	為替予約取引 個別法に基づき、原則として時価で評価しております。 時価評価にあたっては、原則として特定期間末日において発表されている対顧客先物相場の仲値によっております。

(貸借対照表に関する注記)

区 分	前期	当期
	2020年 6月 3日現在	2020年12月 3日現在
1. 期首元本額	5,566,407円	5,374,140円
期中追加設定元本額	160,759円	69,239円
期中一部解約元本額	353,026円	1,904円
2. 元本の欠損	貸借対照表上の純資産額が元本総額を下回っており、その差額は1,046,538円であります。	貸借対照表上の純資産額が元本総額を下回っており、その差額は325,046円であります。
3. 特定期間末日における受益権の総数	5,374,140口	5,441,475口

(損益及び剰余金計算書に関する注記)

前期	当期
自 2019年12月 4日 至 2020年 6月 3日	自 2020年 6月 4日 至 2020年12月 3日
1. 分配金の計算過程 (2019年12月4日から2020年3月3日までの分配金計算期間) 計算期間末日における解約に伴う当期純利益金額分配後の配当等収益から費用を控除した額(4,367円)、解約に伴う当期純利益金額分配後の有価証券売買等損益から費用を控除し、繰越欠損金を補填した額(0円)、信託約款に規定される収益調整金(136,238円)及び分配準備積立金(431,062円)より分配対象収益は571,667円(1万口当たり1,070.96円)であります。分配を行っておりません。 なお、分配金の計算過程においては、親投資信託の配当金等収益及び収益調整金相当額を充当する方法によっております。	1. 分配金の計算過程 (2020年6月4日から2020年9月3日までの分配金計算期間) 計算期間末日における解約に伴う当期純利益金額分配後の配当等収益から費用を控除した額(34,580円)、解約に伴う当期純利益金額分配後の有価証券売買等損益から費用を控除し、繰越欠損金を補填した額(0円)、信託約款に規定される収益調整金(143,418円)及び分配準備積立金(442,589円)より分配対象収益は620,587円(1万口当たり1,148.62円)であります。分配を行っておりません。 なお、分配金の計算過程においては、親投資信託の配当金等収益及び収益調整金相当額を充当する方法によっております。

<p>(2020年3月4日から2020年6月3日までの分配金計算期間)</p> <p>計算期間末日における解約に伴う当期純利益金額分配後の配当等収益から費用を控除した額(7,232円)、解約に伴う当期純利益金額分配後の有価証券売買等損益から費用を控除し、繰越欠損金を補填した額(0円)、信託約款に規定される収益調整金(140,188円)及び分配準備積立金(435,429円)より分配対象収益は582,849円(1万口当たり1,084.52円)であります。分配を行っておりません。</p> <p>なお、分配金の計算過程においては、親投資信託の配当金等収益及び収益調整金相当額を充当する方法によっております。</p> <p>2. 信託財産の運用の指図に係る権限の全部又は一部を委託するために要する費用として、当該委託を受けた者と委託者の間で別に定める取決めに基づく金額を、委託者報酬の中から支弁しております。</p>	<p>(2020年9月4日から2020年12月3日までの分配金計算期間)</p> <p>計算期間末日における解約に伴う当期純利益金額分配後の配当等収益から費用を控除した額(26,475円)、解約に伴う当期純利益金額分配後の有価証券売買等損益から費用を控除し、繰越欠損金を補填した額(0円)、信託約款に規定される収益調整金(147,991円)及び分配準備積立金(477,082円)より分配対象収益は651,548円(1万口当たり1,197.35円)であります。分配を行っておりません。</p> <p>なお、分配金の計算過程においては、親投資信託の配当金等収益及び収益調整金相当額を充当する方法によっております。</p> <p>2. 同左</p>
--	---

(金融商品に関する注記)

金融商品の状況に関する事項

1. 金融商品に対する取組方針	当ファンドは証券投資信託として、有価証券等の金融商品への投資を信託約款に定める「運用の基本方針」に基づき行っております。
2. 金融商品の内容及びそのリスク	<p>当ファンドが保有する主な金融商品は、売買目的で保有する親投資信託受益証券とデリバティブ取引等であります。</p> <p>親投資信託受益証券を主要投資対象として運用を行うため、親投資信託受益証券と同様のリスクに晒されております。</p> <p>親投資信託受益証券には、株価変動リスク、株式の発行会社の信用リスク、為替変動リスク、カントリーリスク、流動性リスク、市場動向と乖離するリスクがあり、当該リスクは結果的に当ファンドに影響を及ぼします。</p> <p>デリバティブ取引等には為替予約取引が含まれており、為替変動リスクがあります。デリバティブ取引等は、信託財産に属する資産の効率的な運用、または将来の価格変動リスク及び為替変動リスクを回避し、安定的な利益確保を図ることを目的としております。</p>
3. 金融商品に係るリスク管理体制	<p>当ファンドが投資対象とする親投資信託受益証券及びデリバティブ取引等は、運用を外部に委託しております。投資対象とする金融商品に係るリスク管理体制は次のとおりです。</p> <ul style="list-style-type: none"> ・委託会社では、外部委託先運用会社の運用ガイドライン遵守状況をモニタリングしています。 ・運用部では、運用リスク分析・管理、パフォーマンス評価等を行っております。 ・法務・コンプライアンス部では、法令・信託約款等の遵守状況を中心にモニタリングします。 ・投資政策・運用委員会では、社内規程に基づき、原則月に一度、資産評価・運用状況、運用ガイドライン遵守状況等のモニタリングについて報告を受けるとともに、その検証を行っております。

金融商品の時価等に関する事項

区 分	前期 2020年 6月 3日現在	当期 2020年12月 3日現在
-----	---------------------	---------------------

1. 貸借対照表計上額、時価及びこれらの差額	貸借対照表計上額は、原則として特定期間末日の時価で計上しているため、その差額はありません。	同左
2. 金融商品の時価の算定方法並びに有価証券及びデリバティブ取引等に関する事項	有価証券及びデリバティブ取引等以外の金融商品 有価証券及びデリバティブ取引等以外の金融商品については、短期間で決済され、時価は帳簿価額と近似しているため、当該帳簿価額を時価としております。 有価証券 「（重要な会計方針に係る事項に関する注記）」の「有価証券の評価基準及び評価方法」に記載しております。 デリバティブ取引等 「（デリバティブ取引等に関する注記）」の「取引の時価等に関する事項」に記載しております。	有価証券及びデリバティブ取引等以外の金融商品 同左 有価証券 同左 デリバティブ取引等 同左
3. 金融商品の時価等に関する事項についての補足説明	金融商品の時価には、市場価格に基づく価額のほか、市場価格がない場合には合理的に算定された価額が含まれております。当該価額の算定においては一定の前提条件等を採用しているため、異なる前提条件等によった場合、当該価額が異なることもあります。 また、デリバティブ取引等に関する契約額等は、あくまでもデリバティブ取引等における名目的な契約額、または計算上の想定元本であり、当該金額自体がデリバティブ取引等のリスクの大きさを示すものではありません。	同左

(有価証券に関する注記)

売買目的有価証券

(単位：円)

区 分	前期 2020年 6月 3日現在	当期 2020年12月 3日現在
種 類	最終計算期間の損益に含まれた評価差額	最終計算期間の損益に含まれた評価差額
親投資信託受益証券	313,287	393,706
合 計	313,287	393,706

(デリバティブ取引等に関する注記)

取引の時価等に関する事項

通貨関連 前期（2020年6月 3日現在）

(単位：円)

区分	種類	契約額等		時価	評価損益
			うち1年超		
市場取引以外の取引	為替予約取引				
	売建	4,056,008	-	4,087,788	31,780
	米ドル	4,056,008	-	4,087,788	31,780
	合計	4,056,008	-	4,087,788	31,780

通貨関連 当期（2020年12月 3日現在）

(単位：円)

区分	種類	契約額等		時価	評価損益
			うち1年超		
市場取引以外の取引	為替予約取引 買建 米ドル	23,999	-	24,016	17
		23,999	-	24,016	17
	売建 米ドル	4,846,886	-	4,860,750	13,864
		4,846,886	-	4,860,750	13,864
合計		4,870,885	-	4,884,766	13,847

(注) 1. 為替予約の評価方法

(1) 特定期間末日に対顧客先物相場の仲値が発表されている外貨については、以下のように評価しております。

特定期間末日において為替予約の受渡日の対顧客先物相場の仲値が発表されている場合は、当該為替予約は当該対顧客先物相場の仲値で評価しております。

特定期間末日において為替予約の受渡日の対顧客先物相場の仲値が発表されていない場合は、以下の方法によっております。

- ・ 特定期間末日に為替予約の受渡日を超える対顧客先物相場が発表されている場合には、発表されている対顧客先物相場のうち当該日に最も近い前後二つの対顧客先物相場の仲値をもとに計算しております。
- ・ 特定期間末日に為替予約の受渡日を超える対顧客先物相場が発表されていない場合には、当該日に最も近い発表されている対顧客先物相場の仲値を用いております。

(2) 特定期間末日に対顧客先物相場の仲値が発表されていない外貨については、特定期間末日の対顧客電信相場の仲値で評価しております。

2. 換算において円未満の端数は切り捨てております。

(関連当事者との取引に関する注記)

前期 自 2019年12月 4日 至 2020年 6月 3日	当期 自 2020年 6月 4日 至 2020年12月 3日
該当事項はありません。	同左

(1口当たり情報に関する注記)

区分	前期 2020年 6月 3日現在	当期 2020年12月 3日現在
1口当たり純資産額 (1万口当たり純資産額)	0.8053円 (8,053円)	0.9403円 (9,403円)

(4) 【附属明細表】

第1 有価証券明細表

株式

該当事項はありません。

株式以外の有価証券

次表の通りです。

(単位：円)

種類	銘柄	券面総額	評価額	備考
親投資信託受益証券	ラッセル・インベストメント新興国 増配継続株マザーファンド	2,431,288	4,967,121	-
合計		2,431,288	4,967,121	-

(注) 親投資信託受益証券における券面総額欄の数値は、証券数を表示しております。

第2 信用取引契約残高明細表

該当事項はありません。

第3 デリバティブ取引及び為替予約取引の契約額等及び時価の状況表

「注記表（デリバティブ取引等に関する注記）」に記載しております。

【ラッセル・インベストメント新興国増配優良株 B（為替ヘッジなし）】
（1）【貸借対照表】

（単位：円）

	前期 2020年 6月 3日現在	当期 2020年12月 3日現在
資産の部		
流動資産		
コール・ローン	2,874,365	3,185,432
親投資信託受益証券	98,217,481	100,040,767
未収入金	-	6,678,427
流動資産合計	101,091,846	109,904,626
資産合計	101,091,846	109,904,626
負債の部		
流動負債		
未払解約金	199	6,641,674
未払受託者報酬	12,838	14,167
未払委託者報酬	410,844	453,342
未払利息	7	7
その他未払費用	24,866	28,047
流動負債合計	448,754	7,137,237
負債合計	448,754	7,137,237
純資産の部		
元本等		
元本	116,524,654	105,327,825
剰余金		
期末剰余金又は期末欠損金（ ）	15,881,562	2,560,436
（分配準備積立金）	4,190,373	4,596,180
元本等合計	100,643,092	102,767,389
純資産合計	100,643,092	102,767,389
負債純資産合計	101,091,846	109,904,626

(2) 【損益及び剰余金計算書】

(単位：円)

	前期		当期	
	自 至	2019年12月 4日 2020年 6月 3日	自 至	2020年 6月 4日 2020年12月 3日
営業収益				
有価証券売買等損益		11,186,035		13,884,152
営業収益合計		11,186,035		13,884,152
営業費用				
支払利息		1,319		1,330
受託者報酬		31,543		28,807
委託者報酬		1,009,462		921,760
その他費用		55,270		56,859
営業費用合計		1,097,594		1,008,756
営業利益又は営業損失()		12,283,629		12,875,396
経常利益又は経常損失()		12,283,629		12,875,396
当期純利益又は当期純損失()		12,283,629		12,875,396
一部解約に伴う当期純利益金額の分配額又は一部解約に伴う当期純損失金額の分配額()		1,340,050		1,052,162
期首剰余金又は期首欠損金()		2,101,346		15,881,562
剰余金増加額又は欠損金減少額		630,459		3,321,967
当期一部解約に伴う剰余金増加額又は欠損金減少額		570,760		3,321,967
当期追加信託に伴う剰余金増加額又は欠損金減少額		59,699		-
剰余金減少額又は欠損金増加額		786,996		1,824,075
当期追加信託に伴う剰余金減少額又は欠損金増加額		786,996		1,824,075
分配金		-		-
期末剰余金又は期末欠損金()		15,881,562		2,560,436

(3)【注記表】

(重要な会計方針に係る事項に関する注記)

有価証券の評価基準及び評価方法	親投資信託受益証券 移動平均法に基づき、時価で評価しております。 時価評価にあたっては、親投資信託受益証券の基準価額に基づいて評価しております。
-----------------	--

(貸借対照表に関する注記)

区 分	前期	当期
	2020年 6月 3日現在	2020年12月 3日現在
1. 期首元本額	141,994,079円	116,524,654円
期中追加設定元本額	6,143,577円	16,453,922円
期中一部解約元本額	31,613,002円	27,650,751円
2. 元本の欠損	貸借対照表上の純資産額が元本総額を下回っており、その差額は15,881,562円であります。	貸借対照表上の純資産額が元本総額を下回っており、その差額は2,560,436円であります。
3. 特定期間末日における受益権の総数	116,524,654口	105,327,825口

(損益及び剰余金計算書に関する注記)

前期	当期
自 2019年12月 4日 至 2020年 6月 3日	自 2020年 6月 4日 至 2020年12月 3日
<p>分配金の計算過程 (2019年12月4日から2020年3月3日までの分配金計算期間) 計算期間末日における解約に伴う当期純利益金額分配後の配当等収益から費用を控除した額(33,924円)、解約に伴う当期純利益金額分配後の有価証券売買等損益から費用を控除し、繰越欠損金を補填した額(0円)、信託約款に規定される収益調整金(3,565,106円)及び分配準備積立金(4,047,662円)より分配対象収益は7,646,692円(1万口当たり671.14円)ですが、分配を行っておりません。 なお、分配金の計算過程においては、親投資信託の配当金等収益及び収益調整金相当額を充当する方法によっております。</p> <p>(2020年3月4日から2020年6月3日までの分配金計算期間) 計算期間末日における解約に伴う当期純利益金額分配後の配当等収益から費用を控除した額(165,595円)、解約に伴う当期純利益金額分配後の有価証券売買等損益から費用を控除し、繰越欠損金を補填した額(0円)、信託約款に規定される収益調整金(3,808,314円)及び分配準備積立金(4,024,778円)より分配対象収益は7,998,687円(1万口当たり686.42円)ですが、分配を行っておりません。 なお、分配金の計算過程においては、親投資信託の配当金等収益及び収益調整金相当額を充当する方法によっております。</p>	<p>分配金の計算過程 (2020年6月4日から2020年9月3日までの分配金計算期間) 計算期間末日における解約に伴う当期純利益金額分配後の配当等収益から費用を控除した額(794,503円)、解約に伴う当期純利益金額分配後の有価証券売買等損益から費用を控除し、繰越欠損金を補填した額(0円)、信託約款に規定される収益調整金(4,372,190円)及び分配準備積立金(3,670,314円)より分配対象収益は8,837,007円(1万口当たり762.12円)ですが、分配を行っておりません。 なお、分配金の計算過程においては、親投資信託の配当金等収益及び収益調整金相当額を充当する方法によっております。</p> <p>(2020年9月4日から2020年12月3日までの分配金計算期間) 計算期間末日における解約に伴う当期純利益金額分配後の配当等収益から費用を控除した額(546,297円)、解約に伴う当期純利益金額分配後の有価証券売買等損益から費用を控除し、繰越欠損金を補填した額(0円)、信託約款に規定される収益調整金(3,991,405円)及び分配準備積立金(4,049,883円)より分配対象収益は8,587,585円(1万口当たり815.30円)ですが、分配を行っておりません。 なお、分配金の計算過程においては、親投資信託の配当金等収益及び収益調整金相当額を充当する方法によっております。</p>

(金融商品に関する注記)

金融商品の状況に関する事項

1. 金融商品に対する取組方針	当ファンドは証券投資信託として、有価証券等の金融商品への投資を信託約款に定める「運用の基本方針」に基づき行っております。
2. 金融商品の内容及びそのリスク	当ファンドが保有する主な金融商品は、売買目的で保有する親投資信託受益証券であります。 親投資信託受益証券を主要投資対象として運用を行うため、親投資信託受益証券と同様のリスクに晒されております。 親投資信託受益証券には、株価変動リスク、株式の発行会社の信用リスク、為替変動リスク、カントリーリスク、流動性リスク、市場動向と乖離するリスクがあり、当該リスクは結果的に当ファンドに影響を及ぼします。
3. 金融商品に係るリスク管理体制	当ファンドが投資対象とする親投資信託受益証券は、運用を外部に委託しております。投資対象とする金融商品に係るリスク管理体制は次のとおりです。 ・委託会社では、外部委託先運用会社の運用ガイドライン遵守状況をモニタリングしています。 ・運用部では、運用リスク分析・管理、パフォーマンス評価等を行っております。 ・法務・コンプライアンス部では、法令・信託約款等の遵守状況を中心にモニタリングします。 ・投資政策・運用委員会では、社内規程に基づき、原則月に一度、資産評価・運用状況、運用ガイドライン遵守状況等のモニタリングについて報告を受けるとともに、その検証を行っております。

金融商品の時価等に関する事項

区 分	前期	当期
	2020年 6月 3日現在	2020年12月 3日現在
1. 貸借対照表計上額、時価及びこれらの差額	貸借対照表計上額は、原則として特定期間末日の時価で計上しているため、その差額はありません。	同左
2. 金融商品の時価の算定方法並びに有価証券に関する事項	有価証券以外の金融商品 有価証券以外の金融商品については、短期間で決済され、時価は帳簿価額と近似しているため、当該帳簿価額を時価としております。 有価証券 「（重要な会計方針に係る事項に関する注記）」の「有価証券の評価基準及び評価方法」に記載しております。	有価証券以外の金融商品 同左 有価証券 同左
3. 金融商品の時価等に関する事項についての補足説明	金融商品の時価には、市場価格に基づく価額のほか、市場価格がない場合には合理的に算定された価額が含まれております。当該価額の算定においては一定の前提条件等を採用しているため、異なる前提条件等によった場合、当該価額が異なることもあります。	同左

(有価証券に関する注記)

売買目的有価証券

(単位：円)

区 分	前期	当期
	2020年 6月 3日現在	2020年12月 3日現在
種 類	最終計算期間の損益に含まれた評価差額	最終計算期間の損益に含まれた評価差額

親投資信託受益証券	7,761,836	7,996,404
合計	7,761,836	7,996,404

(デリバティブ取引等に関する注記)

前期 2020年 6月 3日現在	当期 2020年12月 3日現在
該当事項はありません。	同左

(関連当事者との取引に関する注記)

前期 自 2019年12月 4日 至 2020年 6月 3日	当期 自 2020年 6月 4日 至 2020年12月 3日
該当事項はありません。	同左

(1口当たり情報に関する注記)

区 分	前期 2020年 6月 3日現在	当期 2020年12月 3日現在
1口当たり純資産額 (1万口当たり純資産額)	0.8637円 (8,637円)	0.9757円 (9,757円)

(4)【附属明細表】

第1 有価証券明細表

株式

該当事項はありません。

株式以外の有価証券

次表の通りです。

(単位：円)

種類	銘柄	券面総額	評価額	備考
親投資信託受益証券	ラッセル・インベストメント新興国 増配継続株マザーファンド	48,967,581	100,040,767	-
合計		48,967,581	100,040,767	-

(注)親投資信託受益証券における券面総額欄の数値は、証券数を表示しております。

第2 信用取引契約残高明細表

該当事項はありません。

第3 デリバティブ取引及び為替予約取引の契約額等及び時価の状況表

該当事項はありません。

(参考情報)

「ラッセル・インベストメント新興国増配優良株 A (米ドル円ヘッジ)」及び「ラッセル・インベストメント新興国増配優良株 B (為替ヘッジなし)」は、「ラッセル・インベストメント新興国増配継続株マザーファンド」受益証券を主要投資対象としており、貸借対照表の資産の部に計上された「親投資信託受益証券」は、すべて同親投資信託の受益証券です。

なお、同親投資信託の状況は次の通りです。

「ラッセル・インベストメント新興国増配継続株マザーファンド」の状況

なお、以下に記載した情報は監査の対象外であります。

貸借対照表

(単位：円)

区 分	2020年 6月 3日現在	2020年12月 3日現在
	金 額	金 額
資産の部		
流動資産		
預金	102,225,850	141,955,162
コール・ローン	223,445,141	73,034,724
株式	3,769,651,063	5,070,900,480
社債券	181,150	173,121
派生商品評価勘定	-	397
未収配当金	1,140,593	1,108,450
未収利息	8,102	3,290
流動資産合計	4,096,651,899	5,287,175,624
資産合計	4,096,651,899	5,287,175,624
負債の部		
流動負債		
派生商品評価勘定	-	505
未払解約金	-	6,678,427
未払利息	612	176
その他未払費用	533,621	407,927
流動負債合計	534,233	7,087,035
負債合計	534,233	7,087,035
純資産の部		
元本等		
元本	2,295,776,865	2,584,486,293
剰余金		
剰余金又は欠損金()	1,800,340,801	2,695,602,296
元本等合計	4,096,117,666	5,280,088,589
純資産合計	4,096,117,666	5,280,088,589
負債純資産合計	4,096,651,899	5,287,175,624

注記表

(重要な会計方針に係る事項に関する注記)

1. 有価証券の評価基準及び評価方法	<p>有価証券</p> <p>株式は移動平均法に基づき、原則として時価で評価しております。</p> <ul style="list-style-type: none"> 金融商品取引所等に上場されている有価証券 時価評価にあたっては、原則として金融商品取引所等における開示対象ファンドの特定期間末日の最終相場（外貨建証券の場合は開示対象ファンドの特定期間末日において知りうる直近の最終相場）で評価しております。 開示対象ファンドの特定期間末日に当該金融商品取引所等の最終相場がない場合には、当該金融商品取引所等における直近の日の最終相場で評価しておりますが、直近の日の最終相場によることが適当でない認められた場合は、当該金融商品取引所等における開示対象ファンドの特定期間末日又は直近の日の気配相場で評価しております。 金融商品取引所等に上場されていない有価証券 時価評価にあたっては、原則として日本証券業協会発表の売買参考統計値（平均値）、金融機関の提示する価額（ただし、売気配相場は使用しない）又は価格提供会社の提供する価額のいずれかから入手した価額で評価しております。 時価が入手できなかった有価証券 適正な評価額を入手できなかった場合又は入手した評価額が時価と認定できない事由が認められた場合は、委託会社が忠実義務に基づいて合理的事由をもって時価と認めた価額もしくは受託者と協議のうえ両者が合理的事由をもって時価と認めた価額で評価しております。
2. デリバティブ等の評価基準及び評価方法	<p>為替予約取引</p> <p>個別法に基づき、原則として時価で評価しております。</p> <p>時価評価にあたっては、原則として開示対象ファンドの特定期間末日において発表されている対顧客先物相場の仲値によっております。</p>
3. その他財務諸表作成のための基本となる重要な事項	<p>外貨建取引等の処理基準</p> <p>外貨建取引については、「投資信託財産の計算に関する規則」（平成12年総理府令第133号）第60条に基づき、取引発生時の外国通貨の額をもって記録する方法を採用しております。但し、同第61条に基づき、外国通貨の売却時において、当該外国通貨に加えて、外貨建資産等の外貨基金勘定及び外貨建各損益勘定の前日の外貨建純資産額に対する当該売却外国通貨の割合相当額を当該外国通貨の売却時の外国為替相場等で円換算し、前日の外貨基金勘定に対する円換算した外貨基金勘定の割合相当の邦貨建資産等の外国投資勘定と、円換算した外貨基金勘定を相殺した差額を為替差損益とする計理処理を採用しております。</p>

(貸借対照表に関する注記)

2020年 6月 3日現在	2020年 12月 3日現在
<p>1. 本書における開示対象ファンドの期首における当該親投資信託の元本額 2,077,153,609円</p> <p>期中追加設定元本額 314,592,279円</p> <p>期中一部解約元本額 95,969,023円</p>	<p>1. 本書における開示対象ファンドの期首における当該親投資信託の元本額 2,295,776,865円</p> <p>期中追加設定元本額 335,718,903円</p> <p>期中一部解約元本額 47,009,475円</p>
<p>元本の内訳</p> <p>新興国連続増配成長株ファンド (適格機関投資家限定) 2,238,345,990円</p> <p>ラッセル・インベストメント新興国増配優良株A (米ドル円ヘッジ) 2,382,404円</p> <p>ラッセル・インベストメント新興国増配優良株B (為替ヘッジなし) 55,048,471円</p> <p>計 2,295,776,865円</p>	<p>元本の内訳</p> <p>新興国連続増配成長株ファンド (適格機関投資家限定) 2,533,087,424円</p> <p>ラッセル・インベストメント新興国増配優良株A (米ドル円ヘッジ) 2,431,288円</p> <p>ラッセル・インベストメント新興国増配優良株B (為替ヘッジなし) 48,967,581円</p> <p>計 2,584,486,293円</p>

2. 本書における開示対象ファンドの特定期間末日における受益権の総数	2,295,776,865口	2. 本書における開示対象ファンドの特定期間末日における受益権の総数	2,584,486,293口
------------------------------------	----------------	------------------------------------	----------------

(金融商品に関する注記)

金融商品の状況に関する事項

1. 金融商品に対する取組方針	当ファンドは証券投資信託として、有価証券等の金融商品への投資を信託約款に定める「運用の基本方針」に基づき行っております。
2. 金融商品の内容及びそのリスク	<p>当ファンドが保有する主な金融商品は、有価証券及びデリバティブ取引等であります。投資対象とする金融商品は、株価変動リスク、株式の発行会社の信用リスク、為替変動リスク、カントリーリスク、流動性リスク、市場動向と乖離するリスクに晒されております。</p> <p>デリバティブ取引等には、通貨関連では為替予約取引が含まれております。デリバティブ取引等は、信託財産に属する資産の効率的な運用、または将来の価格変動リスク及び為替変動リスクを回避し、安定的な利益確保を図ることを目的としております。</p>
3. 金融商品に係るリスク管理体制	<p>当ファンドは、運用を外部に委託しております。投資対象とする金融商品に係るリスク管理体制は次のとおりです。</p> <ul style="list-style-type: none"> ・委託会社では、外部委託先運用会社の運用ガイドライン遵守状況をモニタリングしています。 ・運用部では、運用リスク分析・管理、パフォーマンス評価等を行っております。 ・法務・コンプライアンス部では、法令・信託約款等の遵守状況を中心にモニタリングします。 ・投資政策・運用委員会では、社内規程に基づき、原則月に一度、資産評価・運用状況、運用ガイドライン遵守状況等のモニタリングについて報告を受けるとともに、その検証を行っております。

金融商品の時価等に関する事項

区 分	2020年 6月 3日現在	2020年12月 3日現在
1. 貸借対照表計上額、時価及びこれらの差額	貸借対照表計上額は、原則として開示対象ファンドの特定期間末日の時価で計上しているため、その差額はありません。	同左
2. 金融商品の時価の算定方法並びに有価証券に関する事項	<p>有価証券以外の金融商品</p> <p>有価証券以外の金融商品については、短期間で決済され、時価は帳簿価額と近似しているため、当該帳簿価額を時価としております。</p> <p>有価証券</p> <p>「(重要な会計方針に係る事項に関する注記)」の「有価証券の評価基準及び評価方法」に記載しております。</p> <p>デリバティブ取引等</p> <p>-</p>	<p>有価証券及びデリバティブ取引等以外の金融商品</p> <p>有価証券及びデリバティブ取引等以外の金融商品については、短期間で決済され、時価は帳簿価額と近似しているため、当該帳簿価額を時価としております。</p> <p>有価証券</p> <p>同左</p> <p>デリバティブ取引等</p> <p>「(デリバティブ取引等に関する注記)」の「取引の時価等に関する事項」に記載しております。</p>

3.金融商品の時価等に関する事項についての補足説明	金融商品の時価には、市場価格に基づく価額のほか、市場価格がない場合には合理的に算定された価額が含まれております。当該価額の算定においては一定の前提条件等を採用しているため、異なる前提条件等によった場合、当該価額が異なることもあります。	金融商品の時価には、市場価格に基づく価額のほか、市場価格がない場合には合理的に算定された価額が含まれております。当該価額の算定においては一定の前提条件等を採用しているため、異なる前提条件等によった場合、当該価額が異なることもあります。また、デリバティブ取引等に関する契約額は、あくまでもデリバティブ取引等における名目的な契約額、または計算上の想定元本であり、当該金額自体がデリバティブ取引等のリスクの大きさを示すものではありません。
---------------------------	---	--

(有価証券に関する注記)

売買目的有価証券

(単位：円)

区分	2020年 6月 3日現在	2020年12月 3日現在
種類	当計算期間の損益に含まれた評価差額	当計算期間の損益に含まれた評価差額
株式	383,171,143	526,137,739
社債券	6,557	4,307
合計	383,164,586	526,133,432

(デリバティブ取引等に関する注記)

取引の時価等に関する事項

通貨関連（2020年6月 3日現在）

該当事項はありません。

通貨関連（2020年12月 3日現在）

(単位：円)

区分	種類	契約額等		時価	評価損益
			うち1年超		
市場取引以外の取引	為替予約取引				
	買建	62,985	-	63,382	397
	米ドル	62,985	-	63,382	397
	売建	62,985	-	63,490	505
	チリペソ	62,985	-	63,490	505
合計		125,970	-	126,872	108

(注) 1. 為替予約の評価方法

(1)開示対象ファンドの特定期間末日に対顧客先物相場の仲値が発表されている外貨については、以下のように評価しております。

開示対象ファンドの特定期間末日において為替予約の受渡日の対顧客先物相場の仲値が発表されている場合は、当該為替予約は当該対顧客先物相場の仲値で評価しております。

開示対象ファンドの特定期間末日において為替予約の受渡日の対顧客先物相場の仲値が発表されていない場合は、以下の方法によっております。

- ・開示対象ファンドの特定期間末日に為替予約の受渡日を超える対顧客先物相場が発表されている場合には、発表されている対顧客先物相場のうち当該日に最も近い前後二つの対顧客先物相場の仲値をもとに計算しております。
- ・開示対象ファンドの特定期間末日に為替予約の受渡日を超える対顧客先物相場が発表されていない場合には、当該日に最も近い発表されている対顧客先物相場の仲値を用いております。

(2)開示対象ファンドの特定期間末日に対顧客先物相場の仲値が発表されていない外貨については、開示対象ファンドの特定期間末日の対顧客電信相場の仲値で評価しております。

2. 換算において円未満の端数は切り捨てております。

(関連当事者との取引に関する注記)

自 2019年12月 4日 至 2020年 6月 3日	自 2020年 6月 4日 至 2020年12月 3日
該当事項はありません。	同左

(1口当たり情報に関する注記)

区 分	2020年 6月 3日現在	2020年12月 3日現在
1口当たり純資産額 (1万口当たり純資産額)	1.7842円 (17,842円)	2.0430円 (20,430円)

附属明細表

第1 有価証券明細表

株式

次表の通りです。

通貨	銘柄	株式数	評価額		備考
			単価	金額	
米ドル	LUKOIL PJSC-SPON ADR	26,877	68.82	1,849,675.14	
	CREDICORP LTD	4,950	161.30	798,435.00	
	SBERBANK PJSC -SPONSORED ADR	176,987	14.39	2,547,727.86	
米ドル 計		208,814		5,195,838.00 (542,913,112)	
メキシコペソ	GRUPO AEROPORT DEL PACIFIC-B	26,400	217.83	5,750,712.00	
	GRUPO AEROPORT DEL SURESTE-B	14,385	310.14	4,461,363.90	
	GRUPO COMERCIAL CHEDRAUI SA	22,100	28.50	629,850.00	
	ARCA CONTINENTAL SAB DE CV	30,500	104.80	3,196,400.00	
	GRUMA S.A.B. -B	15,630	235.73	3,684,459.90	
	GRUPO BIMBO SAB- SERIES A	111,500	43.82	4,885,930.00	
	BOLSA MEXICANA DE VALORES SA	30,700	46.13	1,416,191.00	
	QUALITAS CONTROLADORA SAB CV	11,700	98.42	1,151,514.00	
	AMERICA MOVIL SAB DE C-SER L	2,449,600	14.87	36,425,552.00	
メキシコペソ 計		2,712,515		61,601,972.80 (321,562,298)	
ブラジルリアル	TEGMA GESTAO LOGISTICA	1,800	28.82	51,876.00	
ブラジルリアル 計		1,800		51,876.00 (1,035,963)	
チリペソ	EMBOTELLADORA ANDINA-PREF B	24,695	1,750.00	43,216,250.00	
チリペソ 計		24,695		43,216,250.00 (5,976,807)	
コロンビアペソ	GRUPO ARGOS SA	20,110	12,200.00	245,342,000.00	
	BANCOLOMBIA SA	17,654	28,800.00	508,435,200.00	
	BANCOLOMBIA SA-PREF	31,316	28,800.00	901,900,800.00	
コロンビアペソ 計		69,080		1,655,678,000.00 (49,008,068)	
ユーロ	HELLENIC TELECOMMUN ORGANIZA	16,599	14.05	233,215.95	
ユーロ 計		16,599		233,215.95 (29,501,817)	
トルコリラ	FORD OTOMOTIV SANAYI AS	5,127	117.50	602,422.50	
	BIM BIRLESIK MAGAZALAR AS	31,572	69.70	2,200,568.40	
	ENERJISA ENERJI AS	16,381	10.90	178,552.90	
トルコリラ 計		53,080		2,981,543.80 (39,714,163)	

香港ドル	CNOOC LTD	1,298,000	7.70	9,994,600.00
	SINOPEC KANTONS HOLDINGS	64,000	2.87	183,680.00
	ANHUI CONCH CEMENT CO LTD-H	90,000	50.05	4,504,500.00
	CHINA AIRCRAFT LEASING GROUP	18,000	6.97	125,460.00
	CHINA COMMUNICATIONS SERVI-H	164,000	4.08	669,120.00
	CHINA LESSO GROUP HOLDINGS L	75,000	13.22	991,500.00
	CHINA RAILWAY GROUP LTD-H	262,000	3.84	1,006,080.00
	WISDOM EDUCATION INTERNATION	42,000	3.70	155,400.00
	TENCENT HOLDINGS LTD	37,275	574.00	21,395,850.00
	UNI-PRESIDENT CHINA HOLDINGS	89,000	7.04	626,560.00
	GENERTEC UNIVERSAL MEDICAL G	71,000	5.94	421,740.00
	SHANDONG WEIGAO GP MEDICAL-H	172,000	14.56	2,504,320.00
	SHANGHAI PHARMACEUTICALS-H	54,100	12.80	692,480.00
	SINOPHARM GROUP CO-H	92,687	19.56	1,812,957.72
	ESSEX BIO-TECHNOLOGY LTD	20,000	4.00	80,000.00
	LUYE PHARMA GROUP LTD	124,500	4.68	582,660.00
	YICHANG HEC CHANGJIANG PHA-H	18,400	9.92	182,528.00
	BANK OF COMMUNICATIONS CO-H	606,000	4.30	2,605,800.00
	CHINA MERCHANTS BANK-H	283,057	50.90	14,407,601.30
	POSTAL SAVINGS BANK OF CHI-H	688,000	4.53	3,116,640.00
	NEW CHINA LIFE INSURANCE C-H	57,300	33.60	1,925,280.00
	CHINA OVERSEAS LAND & INVEST	278,500	19.30	5,375,050.00
	CHINA RESOURCES LAND LTD	234,622	34.10	8,000,610.20
	SHIMAO GROUP HOLDINGS LTD	83,500	27.65	2,308,775.00
	TRAVELSKY TECHNOLOGY LTD-H	64,000	18.38	1,176,320.00
	LEGEND HOLDINGS CORP-H	39,600	10.56	418,176.00
	CANVEST ENVIRONMENTAL PROTEC	42,000	3.33	139,860.00
	CHINA DATANG CORP RENEWABL-H	147,000	1.12	164,640.00
CHINA EVERBRIGHT GREENTECH L	42,000	3.19	133,980.00	
CHINA GAS HOLDINGS LTD	180,854	28.90	5,226,680.60	
CHINA WATER AFFAIRS GROUP	52,000	6.53	339,560.00	
GUANGDONG INVESTMENT LTD	203,839	12.70	2,588,755.30	
香港ドル 計		5,694,234		93,857,164.12 (1,265,194,572)
マレーシアリンギット	SERBA DINAMIK HOLDINGS BHD	85,500	1.62	138,510.00
	FRONTKEN CORP BHD	40,100	3.50	140,350.00
	BIMB HOLDINGS BHD	37,200	3.91	145,452.00
	HONG LEONG BANK BERHAD	45,000	18.12	815,400.00
	PUBLIC BANK BERHAD	211,700	17.94	3,797,898.00
マレーシアリンギット 計		419,500		5,037,610.00 (129,214,696)
タイバーツ	PTT EXPLORATION & PROD-FOR	96,300	98.50	9,485,550.00
	POLYPLEX PCL-FOREIGN	18,700	22.50	420,750.00
	VINYTHAI PUBLIC CO LTD-FOREIGN	15,500	23.80	368,900.00
	PLAN B MEDIA PCL-F	134,500	6.35	854,075.00
	COM7 PCL-F	39,300	39.50	1,552,350.00
	HOME PRODUCT CENTER PCL-FOR	410,200	14.70	6,029,940.00
	CP ALL PCL-FOREIGN	424,700	60.25	25,588,175.00
	THANACHART CAPITAL-FOREIGN	20,200	34.00	686,800.00
	KRUNGTHAI CARD PCL-FOREIGN	53,600	51.25	2,747,000.00
	MBK PCL-FOREIGN	64,600	13.50	872,100.00
B GRIMM POWER PCL-FOREIGN	71,100	49.50	3,519,450.00	

	ENERGY ABSOLUTE PCL-FOREIGN	103,400	44.25	4,575,450.00	
	タイパーツ 計	1,452,100		56,700,540.00 (196,183,868)	
フィリピンペソ	D&L INDUSTRIES INC	148,000	7.13	1,055,240.00	
	INTL CONTAINER TERM SVCS INC	69,450	121.90	8,465,955.00	
	WILCON DEPOT INC	99,600	17.98	1,790,808.00	
	AYALA LAND INC	562,200	40.50	22,769,100.00	
	MEGAWORLD CORP	783,000	3.85	3,014,550.00	
	フィリピンペソ 計	1,662,250		37,095,653.00 (80,497,567)	
インドネシアルピア	BANK CENTRAL ASIA TBK PT	713,000	32,250.00	22,994,250,000.00	
	BANK MANDIRI PERSERO TBK PT	1,292,900	6,650.00	8,597,785,000.00	
	BANK RAKYAT INDONESIA PERSER	3,994,411	4,300.00	17,175,967,300.00	
	インドネシアルピア 計	6,000,311		48,768,002,300.00 (360,883,217)	
韓国ウォン	SOULBRAIN HOLDINGS CO LTD	333	42,800.00	14,252,400.00	
	KYUNG DONG NAVIEN CO LTD	442	53,400.00	23,602,800.00	
	TAEYOUNG ENGINEERING & CONST	1,351	10,100.00	13,645,100.00	
	NICE INFORMATION SERVICE CO	2,205	21,450.00	47,297,250.00	
	WINIX INC	558	20,200.00	11,271,600.00	
	YOUNGONE CORP	1,538	31,700.00	48,754,600.00	
	AFREECATV CO LTD	531	56,400.00	29,948,400.00	
	CHEIL WORLDWIDE INC	4,792	20,950.00	100,392,400.00	
	NAVER CORP	8,905	283,500.00	2,524,567,500.00	
	SAMYANG FOODS CO LTD	209	101,500.00	21,213,500.00	
	KOLMAR BNH CO LTD	513	49,900.00	25,598,700.00	
	LG HOUSEHOLD & HEALTH CARE	680	1,541,000.00	1,047,880,000.00	
	LG HOUSEHOLD & HEALTH-PREF	148	695,000.00	102,860,000.00	
	DAEWON PHARMACEUTICAL CO LTD	803	19,050.00	15,297,150.00	
	DGB FINANCIAL GROUP INC	11,745	7,460.00	87,617,700.00	
	HANA FINANCIAL GROUP	20,851	35,450.00	739,167,950.00	
	JB FINANCIAL GROUP CO LTD	8,209	5,640.00	46,298,760.00	
	DAISHIN SECURITIES CO LTD	2,117	14,000.00	29,638,000.00	
	DAISHIN SECURITIES CO LTD-PF	1,289	11,250.00	14,501,250.00	
	DAOU TECHNOLOGY INC	1,714	23,450.00	40,193,300.00	
KIWOO SECURITIES CO LTD	843	135,000.00	113,805,000.00		
DOUZONE BIZON CO LTD	1,339	105,000.00	140,595,000.00		
LEENO INDUSTRIAL INC	688	122,100.00	84,004,800.00		
	韓国ウォン 計	71,803		5,322,403,160.00 (506,692,780)	
新台湾ドル	SUNNY FRIEND ENVIRONMENTAL T	4,000	224.00	896,000.00	
	FORMOSA TAFFETA CO.	52,000	30.95	1,609,400.00	
	POYA INTERNATIONAL CO LTD	3,532	610.00	2,154,520.00	
	TCI CO LTD	6,012	217.00	1,304,604.00	
	CHAILEASE HOLDING CO LTD	82,000	161.50	13,243,000.00	
	ADVANTECH CO LTD	26,396	307.50	8,116,770.00	
	HANNSTAR BOARD CORP	21,000	45.55	956,550.00	
	ITEQ CORP	14,000	135.00	1,890,000.00	
	PAN-INTERNATIONAL INDUSTRIAL	26,000	21.05	547,300.00	
	SINBON ELECTRONICS CO LTD	15,000	206.00	3,090,000.00	
	TAIWAN UNION TECHNOLOGY CORP	16,000	116.50	1,864,000.00	
	TRIPOD TECHNOLOGY CORP	29,000	121.50	3,523,500.00	
	CHIEF TELECOM INC	2,000	375.50	751,000.00	

	ASMEDIA TECHNOLOGY INC	2,000	1,655.00	3,310,000.00	
	ASPEED TECHNOLOGY INC	2,000	1,380.00	2,760,000.00	
	TAIWAN SEMICONDUCTOR MANUFACTURING	208,236	499.00	103,909,764.00	
	新台湾ドル 計	509,176		149,926,408.00 (548,730,653)	
インドルピー	BERGER PAINTS INDIA LTD	16,179	665.20	10,762,270.80	
	GRASIM INDUSTRIES LTD	20,669	915.50	18,922,469.50	
	GULF OIL LUBRICANTS INDIA LT	786	787.35	618,857.10	
	NAVIN FLUORINE INTERNATIONAL	818	2,649.20	2,167,045.60	
	ULTRATECH CEMENT LTD	8,003	4,933.10	39,479,599.30	
	ASHOK LEYLAND LTD	81,730	93.40	7,633,582.00	
	FINOLEX CABLES LTD	3,490	337.20	1,176,828.00	
	GRAPHITE INDIA LTD	4,062	253.65	1,030,326.30	
	KALPATARU POWER TRANSMISSION	2,571	319.45	821,305.95	
	KEC INTERNATIONAL LTD	4,245	372.65	1,581,899.25	
	KEI INDUSTRIES LTD	3,020	422.90	1,277,158.00	
	BAJAJ AUTO LTD	5,842	3,338.15	19,501,472.30	
	BALKRISHNA INDUSTRIES LTD	6,043	1,673.30	10,111,751.90	
	WABCO INDIA LTD	315	5,851.55	1,843,238.25	
	V. I. P. INDUSTRIES LTD	2,338	363.15	849,044.70	
	BRITANNIA INDUSTRIES LTD	4,024	3,597.00	14,474,328.00	
	HINDUSTAN UNILEVER LTD	59,869	2,139.30	128,077,751.70	
	MARICO LTD	31,253	378.65	11,833,948.45	
	J. B. CHEMICALS & PHARMA LTD	1,293	1,000.95	1,294,228.35	
	LIC HOUSING FINANCE LTD	20,723	343.20	7,112,133.60	
TATA ELXSI LTD	983	1,684.30	1,655,666.90		
REDINGTON INDIA LTD	15,354	134.45	2,064,345.30		
	インドルピー 計	293,610		284,289,251.25 (406,533,629)	
南アフリカランド	EXXARO RESOURCES LTD	17,365	128.80	2,236,612.00	
	AFRICAN RAINBOW MINERALS LTD	7,744	244.92	1,896,660.48	
	ANGLO AMERICAN PLATINUM LTD	3,730	1,228.28	4,581,484.40	
	REUNERT LTD	11,511	38.87	447,432.57	
	MR PRICE GROUP LTD	17,777	166.50	2,959,870.50	
	NASPERS LTD-N SHS	12,609	3,149.28	39,709,271.52	
	BID CORP LTD	23,199	275.62	6,394,108.38	
	ABSA GROUP LTD	49,839	112.24	5,593,929.36	
	FIRSTRAND LTD	244,786	46.50	11,382,549.00	
	REMGRO LTD	36,602	93.81	3,433,633.62	
	SANLAM LTD	129,659	56.66	7,346,478.94	
	南アフリカランド 計	554,821		85,982,030.77 (587,257,270)	
	合計	19,744,388		5,070,900,480 (5,070,900,480)	

株式以外の有価証券
次表の通りです。

種類	通貨	銘柄	券面総額	評価額	備考
社債券	インドルピー	BRITANNIA INDUSTRIES LTD-8.0%- 22/08/28	114,180.00	121,063.64	
		インドルピー 計	114,180.00	121,063.64 (173,121)	

社債券合計		173,121 (173,121)	
合計		173,121 (173,121)	

有価証券明細表注記

- 1.通貨種類毎の小計欄の()内は邦貨換算額であります。
- 2.合計金額欄の()内は外貨建有価証券に関わるもので、内書であります。
- 3.外貨建有価証券の内訳

通貨	銘柄数	組入株式 時価比率	組入株式以外 時価比率	合計金額に 対する比率
米ドル	株式 3銘柄	100.0%	-	10.7%
メキシコペソ	株式 9銘柄	100.0%	-	6.3%
ブラジルリアル	株式 1銘柄	100.0%	-	0.0%
チリペソ	株式 1銘柄	100.0%	-	0.1%
コロンビアペソ	株式 3銘柄	100.0%	-	1.0%
ユーロ	株式 1銘柄	100.0%	-	0.6%
トルコリラ	株式 3銘柄	100.0%	-	0.8%
香港ドル	株式 32銘柄	100.0%	-	25.0%
マレーシアリングgit	株式 5銘柄	100.0%	-	2.5%
タイバーツ	株式 12銘柄	100.0%	-	3.9%
フィリピンペソ	株式 5銘柄	100.0%	-	1.6%
インドネシアルピア	株式 3銘柄	100.0%	-	7.1%
韓国ウォン	株式 23銘柄	100.0%	-	10.0%
新台湾ドル	株式 16銘柄	100.0%	-	10.8%
インドルピー	株式 22銘柄	100.0%	-	8.0%
	社債券 1銘柄	-	0.0%	0.0%
南アフリカランド	株式 11銘柄	100.0%	-	11.6%

4.通貨の表示

邦貨については円単位、外貨についてはその通貨の表記単位で表示しております。

第2 信用取引契約残高明細表

該当事項はありません。

第3 デリバティブ取引及び為替予約取引の契約額等及び時価の状況表

該当事項はありません。

2【ファンドの現況】

【純資産額計算書】

以下は2020年12月末現在の当ファンドの現況です。

A（米ドル円ヘッジ）

資産総額	5,191,469 円
負債総額	8,487 円
純資産総額(-)	5,182,982 円
発行済口数	5,450,089 口
1口当たり純資産額(/)	0.9510 円

B（為替ヘッジなし）

資産総額	94,296,163 円
負債総額	140,759 円
純資産総額(-)	94,155,404 円
発行済口数	96,175,721 口
1口当たり純資産額(/)	0.9790 円

（参考）ラッセル・インベストメント新興国増配継続株マザーファンドの現況

以下は2020年12月末現在のマザーファンドの現況です。

純資産額計算書

資産総額	5,109,223,238 円
負債総額	347,594 円
純資産総額(-)	5,108,875,644 円
発行済口数	2,488,665,337 口
1口当たり純資産額(/)	2.0529 円

第4【内国投資信託受益証券事務の概要】

(1) 名義書換の手続き等

該当事項はありません。

ファンドの受益権の帰属は、振替機関等の振替口座簿に記載または記録されることにより定まります。委託会社は、この信託の受益権を取り扱う振替機関が社振法の規定により主務大臣の指定を取り消された場合または当該指定が効力を失った場合であって、当該振替機関の振替業を承継する者が存在しない場合その他やむを得ない事情がある場合を除き、振替受益権を表示する受益証券を発行しません。

なお、受益者は、委託会社がやむを得ない事情等により受益証券を発行する場合を除き、無記名式受益証券から記名式受益証券への変更の請求、記名式受益証券から無記名式受益証券への変更の請求、受益証券の再発行の請求を行わないものとします。

(2) 受益者に対する特典

該当事項はありません。

(3) 受益権の譲渡

受益者は、その保有する受益権を譲渡する場合には、当該受益者の譲渡の対象とする受益権が記載または記録されている振替口座簿にかかる振替機関等に振替の申請をするものとします。

上記の申請のある場合には、上記の振替機関等は、当該譲渡にかかる譲渡人の保有する受益権の口数の減少および譲受人の保有する受益権の口数の増加につき、その備える振替口座簿に記載または記録するものとします。ただし、上記の振替機関等が振替先口座を開設したものでない場合には、譲受人の振替先口座を開設した他の振替機関等（当該他の振替機関等の上位機関を含みます。）に社振法の規定に従い、譲受人の振替先口座に受益権の口数の増加の記載または記録が行われるよう通知するものとします。

上記の振替について、委託会社は、当該受益者の譲渡の対象とする受益権が記載または記録されている振替口座簿にかかる振替機関等と譲受人の振替先口座を開設した振替機関等が異なる場合等において、委託会社が必要と認めるときまたはやむを得ない事情があると判断したときは、振替停止日や振替停止期間を設けることができます。

(4) 受益権の譲渡の対抗要件

受益権の譲渡は、振替口座簿への記載または記録によらなければ、委託会社および受託会社に対抗することができません。

(5) 受益権の再分割

委託会社は、受託会社と協議のうえ、社振法に定めるところに従い、一定日現在の受益権を均等に再分割できるものとします。

(6) 償還金

償還金は、償還日において振替機関の振替口座簿に記載または記録されている受益者（償還日以前において一部解約が行われた受益権にかかる受益者を除きます。また、当該償還日以前に設定された受益権で取得申込代金支払前のため販売会社の名義で記載または記録されている受益権については原則として取得申込者として）に支払います。

(7) 質権口記載または記録の受益権の取り扱いについて

振替機関等の振替口座簿の質権口に記載または記録されている受益権にかかる収益分配金の支払い、一部解約の実行の請求の受付け、一部解約金および償還金の支払い等については、信託約款の規定によるほか、民法その他の法令等に従って取り扱われます。

第二部【委託会社等の情報】

第1【委託会社等の概況】

1【委託会社等の概況】

(1)資本金の額

2020年12月末現在の委託会社の資本金の額：490百万円

委託会社が発行する株式総数：40,000株

発行済株式総数：34,090株

直近5ヵ年における主な資本の額の増減：2017年12月15日 資本金490百万円に減資

(2)会社の機構

会社の意思決定機構

経営の意思決定機関として取締役会を置きます。取締役会は、取締役および執行役員の職務の執行を監督し、会社の業務執行上重要な事項を決定します。その決議は、取締役の過半数が出席し、その出席取締役の過半数をもって行われます。取締役会は、原則として、代表取締役社長が招集し、議長となります。

取締役の任期は、選任後2年以内に終了する事業年度のうち最終のものに関する定時株主総会終結のときまでとし、欠員の補欠として、または増員により選任された取締役の任期は、前任者の残存期間と同一とします。

代表取締役は、取締役会の決議によって選定します。代表取締役の中から、社長を選定します。代表取締役社長は、委託会社を代表し、全般の業務執行について指揮統括します。

更に、委託会社の業務執行にかかる重要事項を審議する機関として経営委員会、会社が持つリスクを一元的に監視、監督し、法令等遵守態勢を確立するための諮問機関としてリスク管理・コンプライアンス委員会を置きます。

投資運用の意思決定機構

投資方針の企画・立案は、マルチ・マネージャー運用（運用スタイルの異なる複数の外部委託先運用会社を組み合わせる運用）の場合は、運用部がラッセル・インベストメントグループからの助言等に基づいて行い、その他の場合は、運用部が行います。

投資方針については、代表取締役社長兼CEO、運用部長およびジェネラル・カウンセルを含む議決権を有する委員と、議決権を有しない準委員で構成される投資政策・運用委員会によって審議、決定されます。

同委員会は投資政策・運用委員会規程に基づき、原則月に一度、資産評価・運用状況、運用ガイドライン遵守状況等について報告を受けるとともに、その検証を行っています。

上記の体制等は2020年12月末現在のものであり、今後変更される場合があります。

2【事業の内容及び営業の概況】

委託会社は、投信法に定める投資信託委託会社であり、証券投資信託の設定を行うとともに金融商品取引法に定める金融商品取引業者としてその運用（投資運用業）を行っています。また、金融商品取引法に定める第二種金融商品取引業および投資助言業務等を行っています。

2020年12月末現在、委託会社の運用する証券投資信託（親投資信託は除きます。）は以下のとおりです。

種類	本数	純資産総額
追加型株式投資信託	33本	167,958,751,900円
単位型株式投資信託	0本	0円
追加型公社債投資信託	0本	0円
単位型公社債投資信託	0本	0円
合計	33本	167,958,751,900円

3【委託会社等の経理状況】

1. 委託会社の財務諸表は、「財務諸表等の用語、様式及び作成方法に関する規則」(昭和38年大蔵省令第59号。以下「財務諸表等規則」という。)並びに同規則第2条の規定により、「金融商品取引業等に関する内閣府令」(平成19年内閣府令第52号)に基づいて作成しております。

また、委託会社の中間財務諸表は、「中間財務諸表等の用語、様式及び作成方法に関する規則」(昭和52年大蔵省令第38号)並びに同規則第38条及び第57条の規定により、「金融商品取引業等に関する内閣府令」(平成19年内閣府令第52号)に基づいて作成しております。

なお、財務諸表及び中間財務諸表の記載金額は、千円未満の端数を切り捨てて表示しております。

2. 委託会社は、金融商品取引法第193条の2第1項の規定に基づき、第22期事業年度(自2019年1月1日 至2019年12月31日)の財務諸表について、PwCあらた有限責任監査法人による監査を受けております。

また、金融商品取引法第193条の2第1項の規定に基づき、当中間会計期間(自2020年1月1日 至2020年6月30日)の中間財務諸表について、PwCあらた有限責任監査法人による中間監査を受けております。

財務諸表

(1)【貸借対照表】

(単位：千円)

	第21期 (2018年12月31日現在)	第22期 (2019年12月31日現在)
資産の部		
流動資産		
預金	1,302,570	1,315,970
前払費用	27,691	88,677
未収委託者報酬	374,891	345,451
未収運用受託報酬	1,907,167	1,721,224
未収投資助言報酬	260,941	263,750
未収入金	2	373
未収還付法人税等	-	27,111
その他流動資産	76,066	78,831
流動資産合計	3,950,562	3,841,390
固定資産		
有形固定資産		
建物付属設備	100,447	85,920
器具備品	37,308	34,938
有形固定資産合計	1	137,755
投資その他の資産		
長期差入保証金	58,027	71,479
繰延税金資産	263,403	-
投資その他の資産合計	321,430	71,479
固定資産合計	459,186	192,338
資産合計	4,409,748	4,033,728

(単位：千円)

第21期 (2018年12月31日現在) 第22期 (2019年12月31日現在)

負債の部

流動負債

預り金	28,202	36,971
未払金		
未払手数料	37,370	40,405
未払委託調査費	765,069	582,870
未払委託計算費	6,445	6,752
その他未払金	513,626	260,667
未払金合計	1,322,512	890,695
未払費用	61,003	32,705
未払消費税等	121,009	107,319
未払法人税等	23,483	5,253
前受金	54,119	59,904
賞与引当金	646,169	536,222
リース債務	110	-
流動負債合計	2,256,611	1,669,072
固定負債		
資産除去債務	37,355	37,460
長期未払金	892,434	911,360
長期未払費用	1,197	1,063
固定負債合計	930,987	949,883
負債合計	3,187,598	2,618,956
純資産の部		
株主資本		
資本金	490,000	490,000
資本剰余金		
資本準備金	13,685	13,685
資本剰余金合計	13,685	13,685
利益剰余金		
利益準備金	108,814	108,814
その他利益剰余金		
繰越利益剰余金	609,649	802,272
利益剰余金合計	718,463	911,086
株主資本合計	1,222,149	1,414,772
純資産合計	1,222,149	1,414,772
負債純資産合計	4,409,748	4,033,728

(2) 【損益計算書】

(単位：千円)

	第21期 (自 2018年 1月 1日 至 2018年12月31日)	第22期 (自 2019年 1月 1日 至 2019年12月31日)
営業収益		
委託者報酬	1,386,564	1,186,168
運用受託報酬	6,273,230	6,004,849
投資助言報酬	616,768	619,974
その他収益	1,131,032	1,026,725
営業収益合計	9,407,595	8,837,718
営業費用		
支払手数料	151,362	150,550
広告宣伝費	1,150	2,465

調査費		
委託調査費	5,003,090	4,874,207
図書費	1,533	1,552
調査費合計	5,004,624	4,875,759
委託計算費	72,086	72,436
業務委託費	375,091	403,730
営業雑経費		
通信費	7,829	9,358
印刷費	9,385	10,337
協会費	11,473	11,391
営業雑経費合計	28,687	31,087
営業費用合計	5,633,002	5,536,029
一般管理費		
給料		
役員報酬	49,442	49,302
給料・手当	1,062,334	1,086,767
賞与	16,634	3,947
賞与引当金繰入額	646,169	536,222
給料合計	1,774,581	1,676,239
福利厚生費	161,040	162,577
交際費	10,289	9,437
寄付金	385	313
旅費交通費	37,179	30,440
租税公課	35,582	23,758
不動産賃借料	49,962	45,971
退職給付費用	151,170	155,951
消耗器具備品費	353,081	409,930
事務委託費	21,322	10,227
修繕費	3,952	3,272
水道光熱費	4,423	4,666
会議費用	929	1,011
固定資産減価償却費	32,396	26,552
諸経費	117,675	129,020
一般管理費合計	2,753,973	2,689,371
営業利益又は営業損失（ ）	1,020,620	612,317
営業外収益		
受取利息	3,475	42
為替差益	19,060	4,145
その他営業外収益	2,437	3,193
営業外収益合計	24,974	7,383
営業外費用		
支払利息	6	1
営業外費用合計	6	1
経常利益又は経常損失（ ）	1,045,588	619,699
特別損失		
割増退職金	62,832	67,371
固定資産売却損	1	-
特別損失合計	64,460	67,371
税引前当期純利益又は税引前当期純損失（ ）	981,128	552,328
法人税、住民税及び事業税	259,675	96,301
法人税等調整額	111,803	263,403

法人税等合計	371,478	359,704
当期純利益又は当期純損失()	609,649	192,623

(3)【株主資本等変動計算書】

(単位:千円)

第21期 (自 2018年 1月 1日 至 2018年12月31日)									
	株主資本								純資産合計
	資本金	資本剰余金			利益剰余金			株主資本 合計	
		資本 準備金	その他 資本剰余金	資本剰余金 合計	利益 準備金	その他 利益剰余金 繰越 利益剰余金	利益剰余金 合計		
当期首残高	490,000	13,685	-	13,685	108,814	661,699	770,513	1,274,199	1,274,199
当期変動額									
剰余金の配当	-	-	-	-	-	661,699	661,699	661,699	661,699
当期純利益又は 当期純損失()	-	-	-	-	-	609,649	609,649	609,649	609,649
株主資本以外の項目の 当期変動額(純額)	-	-	-	-	-	-	-	-	-
当期変動額合計	-	-	-	-	-	52,050	52,050	52,050	52,050
当期末残高	490,000	13,685	-	13,685	108,814	609,649	718,463	1,222,149	1,222,149

(単位:千円)

第22期 (自 2019年 1月 1日 至 2019年12月31日)									
	株主資本								純資産合計
	資本金	資本剰余金			利益剰余金			株主資本 合計	
		資本 準備金	その他 資本剰余金	資本剰余金 合計	利益 準備金	その他 利益剰余金 繰越 利益剰余金	利益剰余金 合計		
当期首残高	490,000	13,685	-	13,685	108,814	609,649	718,463	1,222,149	1,222,149
当期変動額									
当期純利益又は 当期純損失()	-	-	-	-	-	192,623	192,623	192,623	192,623
株主資本以外の項目の 当期変動額(純額)	-	-	-	-	-	-	-	-	-
当期変動額合計	-	-	-	-	-	192,623	192,623	192,623	192,623
当期末残高	490,000	13,685	-	13,685	108,814	802,272	911,086	1,414,772	1,414,772

注記事項

(重要な会計方針)

1. 有価証券の評価基準及び評価方法	該当事項はありません。
2. 固定資産の減価償却の方法	有形固定資産(リース資産を除く) 定額法を採用しております。

3. 外貨建の資産及び負債の本邦通貨への換算基準	外貨建金銭債権債務は、決算日の直物為替相場により円貨に換算し、換算差額は損益として処理しております。
4. 引当金の計上基準	賞与引当金 従業員に対し支給する賞与の支出に充てるため、賞与支給見込額の当事業年度負担額を計上しております。
5. リース取引の処理方法	リース資産 リース期間を耐用年数とし、残存価額を零とする定額法を採用しております。
6. その他財務諸表作成のための基本となる重要な事項	消費税等の会計処理 消費税及び地方消費税の会計処理は、税抜方式によっております。

(未適用の会計基準等)

<ul style="list-style-type: none"> ・「収益認識に関する会計基準」(企業会計基準第29号 2018年3月30日) ・「収益認識に関する会計基準の適用指針」(企業会計基準適用指針第30号 2018年3月30日) <p>(1) 概要 収益認識に関する包括的な会計基準であります。収益は、次の5つのステップを適用し認識されます。 ステップ1: 顧客との契約を識別する。 ステップ2: 契約における履行義務を識別する。 ステップ3: 取引価格を算定する。 ステップ4: 契約における履行義務に取引価格を配分する。 ステップ5: 履行義務を充足した時に又は充足するにつれて収益を認識する。</p> <p>(2) 適用予定日 2022年12月期の期首より適用予定であります。</p> <p>(3) 当該会計基準等の適用による影響額 影響額は、当財務諸表の作成時において評価中であります。</p>
--

(表示方法の変更)

<p>(「『税効果会計に係る会計基準』の一部改正」の適用に伴う変更)</p> <p>「『税効果会計に係る会計基準』の一部改正」(企業会計基準第28号 平成30年2月16日)を当事業年度の期首から適用し、繰延税金資産は投資その他の資産の区分に表示し、繰延税金負債は固定負債の区分に表示する方法に変更しました。</p>

(貸借対照表関係)

第21期 2018年12月31日現在		第22期 2019年12月31日現在	
*1 有形固定資産の減価償却累計額		*1 有形固定資産の減価償却累計額	
建物付属設備	134,398千円	建物付属設備	148,925千円
器具備品	140,176千円	器具備品	152,202千円
*2 関係会社項目		*2 関係会社項目	
未収入金	864千円	該当事項はありません。	

(損益計算書関係)

第21期 自 2018年 1月 1日 至 2018年12月31日	第22期 自 2019年 1月 1日 至 2019年12月31日
--	--

*1 固定資産売却損 器具備品		該当事項はありません。
	1,627千円	
	1,627千円	

(株主資本等変動計算書関係)

第21期 自 2018年 1月 1日 至 2018年12月31日					第22期 自 2019年 1月 1日 至 2019年12月31日				
1. 発行済株式の種類及び総数に関する事項					1. 発行済株式の種類及び総数に関する事項				
株式の種類	当期首株式数(株)	当期増加株式数(株)	当期減少株式数(株)	当期末株式数(株)	株式の種類	当期首株式数(株)	当期増加株式数(株)	当期減少株式数(株)	当期末株式数(株)
発行済株式					発行済株式				
普通株式	34,090	-	-	34,090	普通株式	34,090	-	-	34,090
合計	34,090	-	-	34,090	合計	34,090	-	-	34,090
2. 配当に関する事項					2. 配当に関する事項				
(1)配当金支払額					(1)配当金支払額				
決議	株式の種類	配当金の総額	1株当たりの配当額	基準日	効力発生日	該当事項はありません。			
2018年5月30日株主総会	普通株式	661,699千円	19,410.36円	2017年12月31日	2018年6月4日				
(2)基準日が当期に属する配当のうち、配当の効力発生日が翌期となるもの 該当事項はありません。					(2)基準日が当期に属する配当のうち、配当の効力発生日が翌期となるもの 同左				

(リース取引関係)

第21期 自 2018年 1月 1日 至 2018年12月31日	第22期 自 2019年 1月 1日 至 2019年12月31日
注記すべきリース取引を行っていないため、該当事項はありません。	同左

(金融商品関係)

第21期 2018年12月31日現在	第22期 2019年12月31日現在

<p>1. 金融商品の状況に関する事項</p> <p>(1) 金融商品に対する取組方針 当社は、資金運用については預金等に限定し、また、必要な資金についてはグループ会社より調達しております。デリバティブに該当する事項はありません。</p> <p>(2) 金融商品の内容及びそのリスク並びにリスク管理体制 当社が保有する金融資産は、主として預金、国内の取引先に対する未収委託者報酬、未収運用受託報酬及び未収投資助言報酬であり、取引先の契約不履行によってもたらされる信用リスクに晒されております。当該リスクに関しては、ファイナンス&コーポレート・サービス部において取引先ごとの期日管理及び残高管理を行う体制としております。</p> <p>未払金、未払消費税等及び未払法人税等は、短期間で決済されております。未払金には、外貨建てのものが含まれており、為替変動リスクに晒されております。当該リスクに関しては、ファイナンス&コーポレート・サービス部においてリスク管理及び残高管理を行う体制としております。</p>																																															
<p>2. 金融商品の時価等に関する事項</p> <p>2018年12月31日における貸借対照表計上額、時価及びこれらの差額については、次のとおりです。なお、時価を把握することが極めて困難と認められるものは、次表には含まれておりません。</p> <p style="text-align: center;">(単位：千円)</p>		<p>2. 金融商品の時価等に関する事項</p> <p>2019年12月31日における貸借対照表計上額、時価及びこれらの差額については、次のとおりです。なお、時価を把握することが極めて困難と認められるものは、次表には含まれておりません。</p> <p style="text-align: center;">(単位：千円)</p>																																													
	貸借対照表 計上額()	時価()	差額		貸借対照表 計上額()	時価()	差額																																								
(1) 預金	1,302,570	1,302,570	-	(1) 預金	1,315,970	1,315,970	-																																								
(2) 未収委託者報酬	374,891	374,891	-	(2) 未収委託者報酬	345,451	345,451	-																																								
(3) 未収運用受託報酬	1,907,167	1,907,167	-	(3) 未収運用受託報酬	1,721,224	1,721,224	-																																								
(4) 未収投資助言報酬	260,941	260,941	-	(4) 未収投資助言報酬	263,750	263,750	-																																								
(5) 未払金	(1,315,825)	(1,315,825)	-	(5) 未払金	(890,695)	(890,695)	-																																								
<p>() 負債に計上されているものについては、()で示しております。</p> <p>(注1) 金融商品の時価の算定方法 (1) 預金、(2) 未収委託者報酬、(3) 未収運用受託報酬、(4) 未収投資助言報酬、並びに(5) 未払金 これらは短期間で決済されるため、時価は帳簿価額にほぼ等しいことから、当該帳簿価額によっております。</p> <p>(注2) 金銭債権及び満期のある有価証券の決算日後の償還予定額</p> <p style="text-align: center;">(単位：千円)</p> <table border="1"> <thead> <tr> <th></th> <th>1年以内</th> <th>1年超 5年以内</th> <th>5年超</th> </tr> </thead> <tbody> <tr> <td>(1) 預金</td> <td>1,302,570</td> <td>-</td> <td>-</td> </tr> <tr> <td>(2) 未収委託者報酬</td> <td>374,891</td> <td>-</td> <td>-</td> </tr> <tr> <td>(3) 未収運用受託報酬</td> <td>1,907,167</td> <td>-</td> <td>-</td> </tr> <tr> <td>(4) 未収投資助言報酬</td> <td>260,941</td> <td>-</td> <td>-</td> </tr> </tbody> </table>					1年以内	1年超 5年以内	5年超	(1) 預金	1,302,570	-	-	(2) 未収委託者報酬	374,891	-	-	(3) 未収運用受託報酬	1,907,167	-	-	(4) 未収投資助言報酬	260,941	-	-	<p>() 負債に計上されているものについては、()で示しております。</p> <p>(注1) 金融商品の時価の算定方法 (1) 預金、(2) 未収委託者報酬、(3) 未収運用受託報酬、(4) 未収投資助言報酬、並びに(5) 未払金 これらは短期間で決済されるため、時価は帳簿価額にほぼ等しいことから、当該帳簿価額によっております。</p> <p>(注2) 金銭債権及び満期のある有価証券の決算日後の償還予定額</p> <p style="text-align: center;">(単位：千円)</p> <table border="1"> <thead> <tr> <th></th> <th>1年以内</th> <th>1年超 5年以内</th> <th>5年超</th> </tr> </thead> <tbody> <tr> <td>(1) 預金</td> <td>1,315,970</td> <td>-</td> <td>-</td> </tr> <tr> <td>(2) 未収委託者報酬</td> <td>345,451</td> <td>-</td> <td>-</td> </tr> <tr> <td>(3) 未収運用受託報酬</td> <td>1,721,224</td> <td>-</td> <td>-</td> </tr> <tr> <td>(4) 未収投資助言報酬</td> <td>263,750</td> <td>-</td> <td>-</td> </tr> </tbody> </table>					1年以内	1年超 5年以内	5年超	(1) 預金	1,315,970	-	-	(2) 未収委託者報酬	345,451	-	-	(3) 未収運用受託報酬	1,721,224	-	-	(4) 未収投資助言報酬	263,750	-	-
	1年以内	1年超 5年以内	5年超																																												
(1) 預金	1,302,570	-	-																																												
(2) 未収委託者報酬	374,891	-	-																																												
(3) 未収運用受託報酬	1,907,167	-	-																																												
(4) 未収投資助言報酬	260,941	-	-																																												
	1年以内	1年超 5年以内	5年超																																												
(1) 預金	1,315,970	-	-																																												
(2) 未収委託者報酬	345,451	-	-																																												
(3) 未収運用受託報酬	1,721,224	-	-																																												
(4) 未収投資助言報酬	263,750	-	-																																												

(有価証券関係)

第21期 2018年12月31日現在	第22期 2019年12月31日現在
1. その他有価証券で時価のあるもの 該当事項はありません。	1. その他有価証券で時価のあるもの 同左
2. 当期中に売却したその他有価証券 注記すべき有価証券の売却取引を行っていないため、該当事項はありません。	2. 当期中に売却したその他有価証券 同左

（デリバティブ取引関係）

第21期 2018年12月31日現在	第22期 2019年12月31日現在
該当事項はありません。	同左

（退職給付関係）

第21期 2018年12月31日現在	第22期 2019年12月31日現在
1. 採用している退職給付制度の概要 退職一時金規程に基づく退職一時金制度と企業型年金規約に基づく確定拠出年金制度を採用しております。なお当社が有する退職一時金制度は、簡便法により長期未払金及び退職給付費用を計上しております。	1. 採用している退職給付制度の概要 同左
2. 退職一時金制度 (単位：千円)	2. 退職一時金制度 (単位：千円)
(1) 長期未払金の当期首残高と当期末残高の調整表	(1) 長期未払金の当期首残高と当期末残高の調整表
長期未払金の当期首残高 872,920	長期未払金の当期首残高 892,434
退職給付費用 102,830	退職給付費用 107,886
退職給付の支払額等 84,157	退職給付の支払額等 89,801
その他 841	その他 840
長期未払金の当期末残高 892,434	長期未払金の当期末残高 911,360
(2) 退職給付費用 (単位：千円)	(2) 退職給付費用 (単位：千円)
簡便法で計算した退職給付費用 102,830	簡便法で計算した退職給付費用 107,886
3. 確定拠出制度 (単位：千円)	3. 確定拠出制度 (単位：千円)
確定拠出制度への要拠出額 48,339	確定拠出制度への要拠出額 48,065

（ストック・オプション等関係）

第21期 自 2018年 1月 1日 至 2018年12月31日	第22期 自 2019年 1月 1日 至 2019年12月31日
該当事項はありません。	同左

（税効果会計関係）

第21期 2018年12月31日現在	第22期 2019年12月31日現在
1. 繰延税金資産及び繰延税金負債の発生的主要原因別内訳 (単位：千円)	1. 繰延税金資産及び繰延税金負債の発生的主要原因別内訳 (単位：千円)
繰延税金資産	繰延税金資産
未払費用 250,545	未払費用 185,797
賞与引当金 197,857	賞与引当金 164,191
資産除去債務 38,310	資産除去債務 38,754
長期未払金 273,263	長期未払金 279,016
長期未払費用 366	長期未払費用 325
その他 7,333	その他 3,758
繰延税金資産合計 767,676	繰延税金資産合計 671,843

評価性引当額	504,273	評価性引当額	671,843
繰延税金資産の純額	263,403	繰延税金資産の純額	-
2. 法定実効税率と税効果会計適用後の法人税等の負担率との差異の原因となった主な項目別の内訳		2. 法定実効税率と税効果会計適用後の法人税等の負担率との差異の原因となった主な項目別の内訳	
法定実効税率	30.86%	法定実効税率	30.62%
（調整）		（調整）	
交際費等永久に損金に算入されない項目	2.71%	交際費等永久に損金に算入されない項目	4.22%
住民税均等割	0.01%	住民税均等割	0.02%
評価性引当額の増減	6.44%	評価性引当額の増減	30.33%
その他	2.17%	その他	0.09%
税効果会計適用後の法人税等の負担率	37.86%	税効果会計適用後の法人税等の負担率	65.12%
3. 法人税等の変更等による影響 該当事項はありません。		3. 法人税等の変更等による影響 同左	

(資産除去債務関係)

第21期 2018年12月31日現在	第22期 2019年12月31日現在		
資産除去債務のうち貸借対照表に計上しているもの			
1. 当該資産除去債務の概要 建物の不動産賃貸借契約に伴う原状回復義務等であります。			
2. 当該資産除去債務の金額の算定方法 使用可能期間を10年8ヶ月と見積もり、割引率は0.525%と1.395%及び0%を使用して資産除去債務の金額を計算しております。			
3. 当該資産除去債務の総額の増減 (単位：千円)	3. 当該資産除去債務の総額の増減 (単位：千円)		
当期首残高	36,940	当期首残高	37,355
時の経過による調整額	414	時の経過による調整額	104
当期末残高	37,355	当期末残高	37,460

(セグメント情報等)

第21期 (自 2018年 1月 1日 至 2018年12月31日)					
1. セグメント情報 当社は「投資信託及び投資法人に関する法律」に定める投資信託委託会社であり、証券投資信託の設定を行うとともに「金融商品取引法」に定める金融商品取引業者としてその運用（投資運用業）を行っております。また「金融商品取引法」に定める投資助言・代理業、第二種金融商品取引業を行っております。上記の他に、資産運用に関する情報提供及びコンサルティング業務を行っております。当社は投資運用業、投資助言・代理業、第二種金融商品取引業及びこれらの附帯業務並びに資産運用に関する情報提供及びコンサルティング業務を集約した単一セグメントを報告セグメントとしております。 従いまして、開示対象となるセグメントはありませんので、記載を省略しております。					
2. 関連情報					
(1) 製品及びサービスごとの情報 (単位：千円)					
	投資信託業	投資一任業	投資助言業	その他	合計
外部顧客への営業収益	1,386,564	6,273,230	616,768	1,131,032	9,407,595

<p>(2)地域ごとの情報</p> <p>営業収益 本邦の外部顧客への営業収益に区分した金額が損益計算書の営業収益の90%を超えるため、地域ごとの営業収益の記載を省略しております。</p> <p>有形固定資産 本邦に所在している有形固定資産の金額が貸借対照表の有形固定資産の金額の90%を超えるため、地域ごとの有形固定資産の記載を省略しております。</p> <p>(3)主要な顧客ごとの情報</p> <p style="text-align: right;">（単位：千円）</p>		
顧客の名称又は氏名	営業収益	関連するセグメント
A社（ ）	4,092,667	投資一任業・投資助言業
<p>（ ）A社との間で守秘義務契約を負っているため、社名の公表は控えております。</p> <p>3. 報告セグメントごとの固定資産の減損損失に関する情報 該当事項はありません。</p> <p>4. 報告セグメントごとののれんの償却額及び未償却残高に関する情報 該当事項はありません。</p> <p>5. 報告セグメントごとの負ののれん発生益に関する情報 該当事項はありません。</p>		

<p>第22期 （自 2019年 1月 1日 至 2019年12月31日）</p>					
<p>1. セグメント情報</p> <p>当社は「投資信託及び投資法人に関する法律」に定める投資信託委託会社であり、証券投資信託の設定を行うとともに「金融商品取引法」に定める金融商品取引業者としてその運用（投資運用業）を行っております。また「金融商品取引法」に定める投資助言・代理業、第二種金融商品取引業を行っております。上記の他に、資産運用に関する情報提供及びコンサルティング業務を行っております。当社は投資運用業、投資助言・代理業、第二種金融商品取引業及びこれらの附帯業務並びに資産運用に関する情報提供及びコンサルティング業務を集約した単一セグメントを報告セグメントとしております。</p> <p>従いまして、開示対象となるセグメントはありませんので、記載を省略しております。</p>					
<p>2. 関連情報</p> <p>(1)製品及びサービスごとの情報</p> <p style="text-align: right;">（単位：千円）</p>					
	投資信託業	投資一任業	投資助言業	その他	合計
外部顧客への営業収益	1,186,168	6,004,849	619,974	1,026,725	8,837,718
<p>(2)地域ごとの情報</p> <p>営業収益 本邦の外部顧客への営業収益に区分した金額が損益計算書の営業収益の90%を超えるため、地域ごとの営業収益の記載を省略しております。</p> <p>有形固定資産 本邦に所在している有形固定資産の金額が貸借対照表の有形固定資産の金額の90%を超えるため、地域ごとの有形固定資産の記載を省略しております。</p> <p>(3)主要な顧客ごとの情報</p> <p style="text-align: right;">（単位：千円）</p>					
顧客の名称又は氏名	営業収益		関連するセグメント		
A社（ ）	4,015,511		投資一任業・投資助言業		

() A社との間で守秘義務契約を負っているため、社名の公表は控えております。

3. 報告セグメントごとの固定資産の減損損失に関する情報

該当事項はありません。

4. 報告セグメントごとののれんの償却額及び未償却残高に関する情報

該当事項はありません。

5. 報告セグメントごとの負ののれん発生益に関する情報

該当事項はありません。

(関連当事者情報)

第21期 (自2018年1月1日 至2018年12月31日)

1. 関連当事者との取引

親会社及び法人主要株主等

開示すべき関連当事者取引を行っていないため、該当事項はありません。

兄弟会社等

種類	会社等の名称	所在地	資本金 又は 出資金	事業の 内容	議決権等 の被所有 割合	関係内容		取引の内容	取引金額 (千円)	科目	期末残高 (千円)
						役員の 兼任等	事業上の 関係				
親会社の 子会社	Russell Investments Group, LLC	アメリカ合衆国, ワシントン州 シアトル市	-	コーポ レート サポート	なし	兼任 1人	業務委託 契約の 締結	グループ会社 間取引の資金 決済	2,984,612	未払金	475,157

取引条件及び取引条件の決定方針等

(注)ラッセルインベストメントグループ会社間取引の資金決済については、Russell Investments Group, LLC を通じて決済されております。

取引金額の主なもの、Russell Investments Implementation Services, LLCとの取引により発生した委託調査費の支払い(2,374,540千円)及びその他収益の受取り(525,873千円)であります。

なお、委託調査費及びその他収益については、グループ会社との間で合理的な基準により決定しております。

2. 親会社又は重要な関連会社に関する注記

(1) 親会社情報

Russell Investments Japan Holdco合同会社(非上場)

Russell Investments Group, Ltd.(非上場)

TA Associates Management, L.P.(非上場)

Reverence Capital Partners, L.P.(非上場)

(2) 重要な関連会社

該当事項はありません。

第22期 (自2019年1月1日 至2019年12月31日)

1. 関連当事者との取引

親会社及び法人主要株主等

開示すべき関連当事者取引を行っていないため、該当事項はありません。

兄弟会社等

種類	会社等の名称	所在地	資本金 又は 出資金	事業の 内容	議決権等 の被所有 割合	関係内容		取引の内容	取引金額 (千円)	科目	期末残高 (千円)
						役員の 兼任等	事業上の 関係				
親会社の 子会社	Russell Investments Group, LLC	アメリカ合衆国, ワシントン州 シアトル市	-	コーポ レート サポート	なし	兼任 1人	業務委託 契約の 締結	グループ会社 間取引の資金 決済	2,723,065	未払金	235,330

取引条件及び取引条件の決定方針等

(注)ラッセルインベストメントグループ会社間取引の資金決済については、Russell Investments Group, LLC を通じて決済されております。

取引金額の主なものは、Russell Investments Implementation Services, LLCとの取引により発生した委託調査費の支払い(2,176,732千円)及びその他収益の受取り(496,248千円)であります。

なお、委託調査費及びその他収益については、グループ会社との間で合理的な基準により決定しております。

2. 親会社又は重要な関連会社に関する注記

(1) 親会社情報

Russell Investments Japan Holdco合同会社(非上場)

Russell Investments Group, Ltd.(非上場)

TA Associates Management, L.P.(非上場)

Reverence Capital Partners, L.P.(非上場)

(2) 重要な関連会社

該当事項はありません。

(1株当たり情報)

第21期 自 2018年 1月 1日 至 2018年12月31日		第22期 自 2019年 1月 1日 至 2019年12月31日	
1株当たり純資産額	35,850.66円	1株当たり純資産額	41,501.09円
1株当たり当期純利益	17,883.52円	1株当たり当期純利益	5,650.43円
損益計算書上の当期純利益	609,649千円	損益計算書上の当期純利益	192,623千円
1株当たり当期純利益の算定に用いられた 普通株式に関する当期純利益	609,649千円	1株当たり当期純利益の算定に用いられた 普通株式に関する当期純利益	192,623千円
差額	-	差額	-
期中平均株式数		期中平均株式数	
普通株式	34,090株	普通株式	34,090株
なお、潜在株式調整後1株当たり当期純利益については、潜在株式が存在しないため記載しておりません。		なお、潜在株式調整後1株当たり当期純利益については、潜在株式が存在しないため記載しておりません。	

(重要な後発事象)

第21期 自 2018年 1月 1日 至 2018年12月31日	第22期 自 2019年 1月 1日 至 2019年12月31日
該当事項はありません。	同左

中間財務諸表

(1)中間貸借対照表

(単位：千円)

		第23期中間会計期間末 (2020年6月30日現在)
資産の部		
流動資産		
預金		2,466,053
前払費用		49,943
未収委託者報酬		272,804
未収運用受託報酬		1,471,102
未収投資助言報酬		111,077
未収入金		374
その他流動資産		77,816
流動資産計		4,449,173
固定資産		
有形固定資産		
建物付属設備		79,640
器具備品		34,884
有形固定資産計	*2	114,524
投資その他の資産		
長期差入保証金		192,056
投資その他の資産計		192,056
固定資産計		306,580
資産合計		4,755,754

(単位：千円)

		第23期中間会計期間末 (2020年6月30日現在)
負債の部		
流動負債		
預り金		30,356
未払金		
未払手数料		36,165
未払委託調査費		860,683
未払委託計算費		6,548
その他未払金		885,108
未払金計		1,788,506
未払費用		104,765
未払法人税等		15,875
前受金		73,172
賞与引当金		213,802
その他流動負債	*1	170,388
流動負債計		2,396,867
固定負債		
資産除去債務		37,460
長期未払金		930,208
長期未払費用		4,741
固定負債計		972,410
負債合計		3,369,277

純資産の部	
株主資本	
資本金	490,000
資本剰余金	
資本準備金	13,685
資本剰余金合計	13,685
利益剰余金	
利益準備金	108,814
その他利益剰余金	
繰越利益剰余金	773,977
利益剰余金合計	882,791
株主資本計	1,386,477
純資産合計	1,386,477
負債純資産合計	4,755,754

(2) 中間損益計算書

(単位：千円)

	第23期中間会計期間 (自 2020年1月 1日 至 2020年6月30日)
営業収益	
委託者報酬	508,236
運用受託報酬	3,219,433
投資助言報酬	291,605
その他収益	459,484
営業収益計	4,478,759
営業費用	
支払手数料	73,307
広告宣伝費	70
調査費	
委託調査費	2,798,114
図書費	962
調査費計	2,799,076
委託計算費	35,391
業務委託費	128,964
営業雑経費	
通信費	4,488
印刷費	5,680
協会費	5,814
営業雑経費計	15,983
営業費用計	3,052,793
一般管理費	
給料	
役員報酬	23,523
給料・手当	543,315
賞与	3,776
賞与引当金繰入額	213,802
給料計	784,418
福利厚生費	93,545
交際費	888
寄付金	145
旅費交通費	5,386

租税公課		12,994
不動産賃借料		22,985
退職給付費用		78,950
消耗器具備品費		174,578
事務委託費		2,535
修繕費		1,813
水道光熱費		2,091
会議費用		892
固定資産減価償却費	*1	11,933
諸経費		211,016
一般管理費計		1,404,176
営業利益		21,789
営業外収益		
受取利息		9
為替差益		5,792
その他営業外収益		2,271
営業外収益計		8,074
経常利益		29,863
特別損失		
割増退職金		39,503
特別損失計		39,503
税引前中間純損失		9,640
法人税、住民税及び事業税		18,655
中間純損失		28,295

注記事項

(重要な会計方針)

1. 有価証券の評価基準及び評価方法	該当事項はありません。
2. 固定資産の減価償却の方法	有形固定資産(リース資産を除く) 定額法を採用しております。
3. 外貨建の資産及び負債の本邦通貨への換算基準	外貨建金銭債権債務は、中間決算日の直物為替相場により円貨に換算し、換算差額は損益として処理しております。
4. 引当金の計上基準	賞与引当金 従業員に対し支給する賞与の支出に充てるため、賞与支給見込額の当中間会計期間負担額を計上しております。
5. リース取引の処理方法	リース資産 リース期間を耐用年数とし、残存価額を零とする定額法を採用しております。
6. その他中間財務諸表作成のための基本となる重要な事項	(1) 消費税等の会計処理 消費税及び地方消費税の会計処理は、税抜方式によっております。 (2) 連結納税制度の適用 連結納税制度を適用しております。

(中間貸借対照表関係)

第23期中間会計期間末 (2020年6月30日現在)

*1	仮払消費税等及び仮受消費税等は、相殺のうえ、金額的重要性が乏しいため、その他流動負債に含めて表示しております。	
*2	有形固定資産の減価償却累計額	313,061 千円

(中間損益計算書関係)

第23期中間会計期間 (自 2020年1月 1日 至 2020年6月30日)		
*1	減価償却実施額	有形固定資産 11,933 千円

(リース取引関係)

第23期中間会計期間 (自 2020年1月 1日 至 2020年6月30日)		
該当事項はありません。		

(金融商品関係)

第23期中間会計期間末 (2020年6月30日現在)			
金融商品の時価等に関する事項 2020年6月30日における中間貸借対照表計上額、時価及びこれらの差額については、次のとおりです。 (単位：千円)			
	中間貸借対照表計上額()	時価()	差額
(1)預金	2,466,053	2,466,053	-
(2)未収委託者報酬	272,804	272,804	-
(3)未収運用受託報酬	1,471,102	1,471,102	-
(4)未払金	(1,752,541)	(1,752,541)	-
() 負債に計上されているものについては、()で示しております。			
(注) 金融商品の時価の算定方法 (1)預金、(2)未収委託者報酬、(3)未収運用受託報酬、並びに(4)未払金 これらは短期間で決済されるため、時価は帳簿価額にほぼ等しいことから、当該帳簿価額によっております。			

(有価証券関係)

第23期中間会計期間末 (2020年6月30日現在)		
該当事項はありません。		

(デリバティブ取引関係)

第23期中間会計期間末 (2020年6月30日現在)		
該当事項はありません。		

(ストック・オプション等関係)

第23期中間会計期間 (自 2020年1月 1日 至 2020年6月30日)		
該当事項はありません。		

(資産除去債務関係)

第23期中間会計期間末 (2020年6月30日現在)	
資産除去債務のうち中間貸借対照表に計上しているもの 当中間会計期間における当該資産除去債務の総額の増減	
当事業年度期首残高	37,460 千円
時の経過による調整額	- 千円
当中間会計期間末残高	37,460 千円

(セグメント情報等)

第23期中間会計期間 (自 2020年1月 1日 至 2020年6月30日)					
1. セグメント情報 当社は「投資信託及び投資法人に関する法律」に定める投資信託委託会社であり、証券投資信託の設定を行うとともに「金融商品取引法」に定める金融商品取引業者としてその運用（投資運用業）を行っております。また「金融商品取引法」に定める投資助言・代理業、第二種金融商品取引業を行っております。上記の他に、資産運用に関する情報提供及びコンサルティング業務を行っております。当社は投資運用業、投資助言・代理業、第二種金融商品取引業及びこれらの附帯業務並びに資産運用に関する情報提供及びコンサルティング業務を集約した単一セグメントを報告セグメントとしております。 従いまして、開示対象となるセグメントはありませんので、記載を省略しております。					
2. 関連情報 (1) 製品及びサービスごとの情報 (単位：千円)					
	投資信託業	投資一任業	投資助言業	その他	合計
外部顧客への営業収益	508,236	3,219,433	291,605	459,484	4,478,759
(2) 地域ごとの情報 営業収益 本邦の外部顧客への営業収益に区分した金額が中間損益計算書の営業収益の90%を超えるため、地域ごとの営業収益の記載を省略しております。 有形固定資産 本邦に所在している有形固定資産の金額が中間貸借対照表の有形固定資産の金額の90%を超えるため、地域ごとの有形固定資産の記載を省略しております。					
(3) 主要な顧客ごとの情報 (単位：千円)					
顧客の名称又は氏名	営業収益		関連するセグメント		
A社()	2,355,334		投資一任業・投資助言業		
() A社との間で守秘義務契約を負っているため、社名の公表は控えております。					
3. 報告セグメントごとの固定資産の減損損失に関する情報 該当事項はありません。					
4. 報告セグメントごとののれんの償却額及び未償却残高に関する情報 該当事項はありません。					
5. 報告セグメントごとの負ののれん発生益に関する情報 該当事項はありません。					

(1株当たり情報)

第23期中間会計期間 (自 2020年1月 1日

至 2020年6月30日)

1株当たり純資産額	40,671.07円
1株当たり中間純損失	830.03円
中間損益計算書上の中間純損失	28,295千円
1株当たり中間純損失の算定に用いられた普通株式に関する中間純損失	28,295千円
差額	-
期中平均株式数	
普通株式	34,090株

なお、潜在株式調整後1株当たり中間純損失については、潜在株式が存在しないため記載しておりません。

(重要な後発事象)

第23期中間会計期間

(自 2020年1月 1日

至 2020年6月30日)

該当事項はありません。

4【利害関係人との取引制限】

委託会社は、金融商品取引法の定めるところにより、利害関係人との取引について、次に掲げる行為が禁止されています。

自己またはその取締役もしくは執行役との間における取引を行うことを内容とした運用を行うこと(投資者の保護に欠け、もしくは取引の公正を害し、または金融商品取引業の信用を失墜させるおそれがないものとして内閣府令で定めるものを除きます。)

運用財産相互間において取引を行うことを内容とした運用を行うこと(投資者の保護に欠け、もしくは取引の公正を害し、または金融商品取引業の信用を失墜させるおそれがないものとして内閣府令で定めるものを除きます。)

通常の取引の条件と異なる条件であって取引の公正を害するおそれのある条件で、委託会社の親法人等（委託会社の総株主等の議決権の過半数を保有していることその他の当該金融商品取引業者と密接な関係を有する法人その他の団体として政令で定める要件に該当する者をいいます。以下、において同じ。）または子法人等（委託会社が総株主等の議決権の過半数を保有していることその他の当該金融商品取引業者と密接な関係を有する法人その他の団体として政令で定める要件に該当する者をいいます。以下同じ。）と有価証券の売買その他の取引または金融デリバティブ取引を行うこと。

委託会社の親法人等または子法人等の利益を図るため、その行う投資運用業に関して運用の方針、運用財産の額もしくは市場の状況に照らして不必要な取引を行うことを内容とした運用を行うこと。

上記、に掲げるもののほか、委託会社の親法人等または子法人等が関与する行為であって、投資者の保護に欠け、もしくは取引の公正を害し、または金融商品取引業の信用を失墜させるおそれのあるものとして内閣府令で定める行為

5【その他】

(1)定款の変更、事業譲渡または事業譲受、出資の状況その他の重要事項

該当事項はありません。

(2)訴訟その他の重要事項

委託会社および当ファンドに重要な影響を与えた事実、または与えると予想される事実は発生していません。

第2【その他の関係法人の概況】

1【名称、資本金の額及び事業の内容】

(1)受託会社

(a)名称	(b)資本金の額 (2020年9月末現在)	(c)事業の内容
三菱UFJ信託銀行株式会社 (再信託受託会社：日本マスタートラスト信託銀行株式会社)	324,279百万円	銀行法に基づき銀行業を営むとともに、金融機関の信託業務の兼営等に関する法律（兼営法）に基づき信託業務を営んでいます。

(2)販売会社

(a)名称	(b)資本金の額 (2020年9月末現在)	(c)事業の内容
静銀ティーエム証券株式会社	3,000百万円	金融商品取引法に定める第一種金融商品取引業を営んでいます。
めぶき証券株式会社	3,000百万円	
東海東京証券株式会社	6,000百万円	
株式会社SBI証券	48,323百万円	
楽天証券株式会社	7,495百万円	
株式会社東京スター銀行	26,000百万円	銀行法に基づき銀行業を営んでいます。
株式会社東和銀行	38,653百万円	

株式会社東京スター銀行は、取得申込みの受付を行いません。

(3)外部委託先運用会社（「A（米ドル円ヘッジ）」およびマザーファンド）

(a)名称	(b)資本金の額	(c)事業の内容
ラッセル・インベストメント・インプリメンテーション・サービシーズ・エル・エル・シー	リミテッド・ライアビリティ・カンパニーのため、該当事項はありません。	金融商品取引法に定める外国の法令に準拠して設立された法人として、外国において投資運用業等を営んでいます。

2【関係業務の概要】

(1)受託会社

当ファンドの受託会社として、信託財産の保管・管理・計算、外国証券を保管・管理する外国の保管銀行への指図・連絡等を行います。

《再信託受託会社の概要》

- 名称：日本マスタートラスト信託銀行株式会社
 資本金の額：10,000百万円（2020年9月末現在）
 事業内容：銀行法に基づき銀行業を営むとともに、金融機関の信託業務の兼営等に関する法律（兼営法）に基づき信託業務を営んでいます。
 再信託の目的：原信託契約にかかる信託業務の一部（信託財産の管理）を原信託受託会社から再信託受託会社（日本マスタートラスト信託銀行株式会社）へ委託するため、原信託財産のすべてを再信託受託会社へ移管することを目的とします。

(2)販売会社

当ファンドの販売会社として、募集・販売の取扱いを行い、一部解約に関する事務、収益分配金の再投資に関する事務、一部解約金・収益分配金・償還金の支払いに関する事務等を行います。

(3)外部委託先運用会社

委託会社との契約により、「A（米ドル円ヘッジ）」については為替ヘッジに関し、またマザーファンドについては株式等の運用に関し、委託会社から運用の指図に関する権限の委託を受け、「A（米ドル円ヘッジ）」およびマザーファンドの運用指図を行います。

3【資本関係】

Russell Investments Japan Holdco合同会社は、委託会社の全株を保有し、同社はラッセル・インベストメント・グループ・リミテッドの実質的な子会社です。

ラッセル・インベストメント・インプリメンテーション・サービシーズ・エル・エル・シーは、ラッセル・インベストメント・グループ・リミテッドの子会社です。

第3【参考情報】

当特定期間中に、下記の書類を関東財務局長へ提出しております。

2020年6月9日	臨時報告書提出
2020年9月3日	有価証券届出書提出
2020年9月3日	有価証券報告書提出
2020年9月9日	臨時報告書提出

独立監査人の監査報告書

2020年3月24日

ラッセル・インベストメント株式会社
取締役会 御中

PwCあらた有限責任監査法人

指定有限責任社員 業務執行社員 公認会計士 鶴田 光夫

当監査法人は、金融商品取引法第193条の2第1項の規定に基づく監査証明を行うため、「委託会社等の経理状況」に掲げられているラッセル・インベストメント株式会社の2019年1月1日から2019年12月31日までの第22期事業年度の財務諸表、すなわち、貸借対照表、損益計算書、株主資本等変動計算書、重要な会計方針及びその他の注記について監査を行った。

財務諸表に対する経営者の責任

経営者の責任は、我が国において一般に公正妥当と認められる企業会計の基準に準拠して財務諸表を作成し適正に表示することにある。これには、不正又は誤謬による重要な虚偽表示のない財務諸表を作成し適正に表示するために経営者が必要と判断した内部統制を整備及び運用することが含まれる。

監査人の責任

当監査法人の責任は、当監査法人が実施した監査に基づいて、独立の立場から財務諸表に対する意見を表明することにある。当監査法人は、我が国において一般に公正妥当と認められる監査の基準に準拠して監査を行った。監査の基準は、当監査法人に財務諸表に重要な虚偽表示がないかどうかについて合理的な保証を得るために、監査計画を策定し、これに基づき監査を実施することを求めている。

監査においては、財務諸表の金額及び開示について監査証拠を入手するための手続が実施される。監査手続は、当監査法人の判断により、不正又は誤謬による財務諸表の重要な虚偽表示のリスクの評価に基づいて選択及び適用される。財務諸表監査の目的は、内部統制の有効性について意見表明するためのものではないが、当監査法人は、リスク評価の実施に際して、状況に応じた適切な監査手続を立案するために、財務諸表の作成と適正な表示に関連する内部統制を検討する。また、監査には、経営者が採用した会計方針及びその適用方法並びに経営者によって行われた見積りの評価も含め全体としての財務諸表の表示を検討することが含まれる。

当監査法人は、意見表明の基礎となる十分かつ適切な監査証拠を入手したと判断している。

監査意見

当監査法人は、上記の財務諸表が、我が国において一般に公正妥当と認められる企業会計の基準に準拠して、ラッセル・インベストメント株式会社の2019年12月31日現在の財政状態及び同日をもって終了する事業年度の経営成績をすべての重要な点において適正に表示しているものと認める。

利害関係

会社と当監査法人又は業務執行社員との間には、公認会計士法の規定により記載すべき利害関係はない。

以上

(注) 1. 上記は、当社が、監査報告書の原本に記載された事項を電子化したものであり、その原本は当社が別途保管しております。

2. XBRLデータは監査の対象には含まれていません。

独立監査人の監査報告書

2021年1月13日

ラッセル・インベストメント株式会社

取締役会 御中

PwC あらた有限責任監査法人

東京事務所

指定有限責任社員 公認会計士 鶴田 光夫
業務執行社員**監査意見**

当監査法人は、金融商品取引法第193条の2第1項の規定に基づく監査証明を行うため、「ファンドの経理状況」に掲げられているラッセル・インベストメント新興増配優良株 A（米ドル円ヘッジ）の2020年6月4日から2020年12月3日までの特定期間の財務諸表、すなわち、貸借対照表、損益及び剰余金計算書、注記表並びに附属明細表について監査を行った。

当監査法人は、上記の財務諸表が、我が国において一般に公正妥当と認められる企業会計の基準に準拠して、ラッセル・インベストメント新興増配優良株 A（米ドル円ヘッジ）の2020年12月3日現在の信託財産の状態及び同日をもって終了する特定期間の損益の状況を、すべての重要な点において適正に表示しているものと認める。

監査意見の根拠

当監査法人は、我が国において一般に公正妥当と認められる監査の基準に準拠して監査を行った。監査の基準における当監査法人の責任は、「財務諸表監査における監査人の責任」に記載されている。当監査法人は、我が国における職業倫理に関する規定に従って、ラッセル・インベストメント株式会社及びファンドから独立しており、また、監査人としてのその他の倫理上の責任を果たしている。当監査法人は、意見表明の基礎となる十分かつ適切な監査証拠を入手したと判断している。

財務諸表に対する経営者の責任

経営者の責任は、我が国において一般に公正妥当と認められる企業会計の基準に準拠して財務諸表を作成し適正に表示することにある。これには、不正又は誤謬による重要な虚偽表示のない財務諸表を作成し適正に表示するために経営者が必要と判断した内部統制を整備及び運用することが含まれる。

財務諸表を作成するに当たり、経営者は、継続企業の前提に基づき財務諸表を作成することが適切であるかどうかを評価し、我が国において一般に公正妥当と認められる企業会計の基準に基づいて継続企業に関する事項を開示する必要がある場合には当該事項を開示する責任がある。

財務諸表監査における監査人の責任

監査人の責任は、監査人が実施した監査に基づいて、全体としての財務諸表に不正又は誤謬による重要な虚偽表示がないかどうかについて合理的な保証を得て、監査報告書において独立の立場から財務諸表に対する意見を表明することにある。虚偽表示は、不正又は誤謬により発生する可能性があり、個別に又は集計すると、財務諸表の利用者の意思決定に影響を与えると合理的に見込まれる場合に、重要性があると判断される。

監査人は、我が国において一般に公正妥当と認められる監査の基準に従って、監査の過程を通じて、職業的専門家としての判断を行い、職業的懐疑心を保持して以下を実施する。

- ・ 不正又は誤謬による重要な虚偽表示リスクを識別し、評価する。また、重要な虚偽表示リスクに対応した監査手続を立案し、実施する。監査手続の選択及び適用は監査人の判断による。さらに、意見表明の基礎となる十分かつ適切な監査証拠を入手する。
- ・ 財務諸表監査の目的は、内部統制の有効性について意見表明するためのものではないが、監査人は、リスク評価の実施に際して、状況に応じた適切な監査手続を立案するために、監査に関連する内部統制を検討する。
- ・ 経営者が採用した会計方針及びその適用方法の適切性、並びに経営者によって行われた会計上の見積りの合理性及び関連する注記事項の妥当性を評価する。
- ・ 経営者が継続企業を前提として財務諸表を作成することが適切であるかどうか、また、入手した監査証拠に基づき、継続企業の前提に重要な疑義を生じさせるような事象又は状況に関して重要な不確実性が認められるかどうか結論付ける。継続企業の前提に関する重要な不確実性が認められる場合は、監査報告書において財務諸表の注記事項に注意を喚起すること、又は重要な不確実性に関する財務諸表の注記事項が適切でない場合は、財務諸表に対して除外事項付意見を表明することが求められている。監査人の結論は、監査報告書日までに入手した監査証拠に基づいているが、将来の事象や状況により、ファンドは継続企業として存続できなくなる可能性がある。

- ・ 財務諸表の表示及び注記事項が、我が国において一般に公正妥当と認められる企業会計の基準に準拠しているかどうかとともに、関連する注記事項を含めた財務諸表の表示、構成及び内容、並びに財務諸表が基礎となる取引や会計事象を適正に表示しているかどうかを評価する。

監査人は、経営者に対して、計画した監査の範囲とその実施時期、監査の実施過程で識別した内部統制の重要な不備を含む監査上の重要な発見事項、及び監査の基準で求められているその他の事項について報告を行う。

利害関係

ラッセル・インベストメント株式会社及びファンドと当監査法人又は業務執行社員との間には、公認会計士法の規定により記載すべき利害関係はない。

以 上

-
- (注) 1. 上記は監査報告書の原本に記載された事項を電子化したものであり、その原本は当社が別途保管しております。
2. XBRLデータは監査の対象には含まれていません。

独立監査人の監査報告書

2021年1月13日

ラッセル・インベストメント株式会社
取締役会 御中PwC あらた有限責任監査法人
東京事務所
指定有限責任社員 業務執行社員 公認会計士 鶴田 光夫**監査意見**

当監査法人は、金融商品取引法第193条の2第1項の規定に基づく監査証明を行うため、「ファンドの経理状況」に掲げられているラッセル・インベストメント新興増配優良株 B（為替ヘッジなし）の2020年6月4日から2020年12月3日までの特定期間の財務諸表、すなわち、貸借対照表、損益及び剰余金計算書、注記表並びに附属明細表について監査を行った。

当監査法人は、上記の財務諸表が、我が国において一般に公正妥当と認められる企業会計の基準に準拠して、ラッセル・インベストメント新興増配優良株 B（為替ヘッジなし）の2020年12月3日現在の信託財産の状態及び同日をもって終了する特定期間の損益の状況を、すべての重要な点において適正に表示しているものと認める。

監査意見の根拠

当監査法人は、我が国において一般に公正妥当と認められる監査の基準に準拠して監査を行った。監査の基準における当監査法人の責任は、「財務諸表監査における監査人の責任」に記載されている。当監査法人は、我が国における職業倫理に関する規定に従って、ラッセル・インベストメント株式会社及びファンドから独立しており、また、監査人としてのその他の倫理上の責任を果たしている。当監査法人は、意見表明の基礎となる十分かつ適切な監査証拠を入手したと判断している。

財務諸表に対する経営者の責任

経営者の責任は、我が国において一般に公正妥当と認められる企業会計の基準に準拠して財務諸表を作成し適正に表示することにある。これには、不正又は誤謬による重要な虚偽表示のない財務諸表を作成し適正に表示するために経営者が必要と判断した内部統制を整備及び運用することが含まれる。

財務諸表を作成するに当たり、経営者は、継続企業の前提に基づき財務諸表を作成することが適切であるかどうかを評価し、我が国において一般に公正妥当と認められる企業会計の基準に基づいて継続企業に関する事項を開示する必要がある場合には当該事項を開示する責任がある。

財務諸表監査における監査人の責任

監査人の責任は、監査人が実施した監査に基づいて、全体としての財務諸表に不正又は誤謬による重要な虚偽表示がないかどうかについて合理的な保証を得て、監査報告書において独立の立場から財務諸表に対する意見を表明することにある。虚偽表示は、不正又は誤謬により発生する可能性があり、個別に又は集計すると、財務諸表の利用者の意思決定に影響を与えると合理的に見込まれる場合に、重要性があると判断される。

監査人は、我が国において一般に公正妥当と認められる監査の基準に従って、監査の過程を通じて、職業的専門家としての判断を行い、職業的懐疑心を保持して以下を実施する。

- ・ 不正又は誤謬による重要な虚偽表示リスクを識別し、評価する。また、重要な虚偽表示リスクに対応した監査手続を立案し、実施する。監査手続の選択及び適用は監査人の判断による。さらに、意見表明の基礎となる十分かつ適切な監査証拠を入手する。
- ・ 財務諸表監査の目的は、内部統制の有効性について意見表明するためのものではないが、監査人は、リスク評価の実施に際して、状況に応じた適切な監査手続を立案するために、監査に関連する内部統制を検討する。
- ・ 経営者が採用した会計方針及びその適用方法の適切性、並びに経営者によって行われた会計上の見積りの合理性及び関連する注記事項の妥当性を評価する。
- ・ 経営者が継続企業を前提として財務諸表を作成することが適切であるかどうか、また、入手した監査証拠に基づき、継続企業の前提に重要な疑義を生じさせるような事象又は状況に関して重要な不確実性が認められるかどうか結論付ける。継続企業の前提に関する重要な不確実性が認められる場合は、監査報告書において財務諸表の注記事項に注意を喚起すること、又は重要な不確実性に関する財務諸表の注記事項が適切でない場合は、財務諸表に対して除外事項付意見を表明することが求められている。監査人の結論は、監査報告書日までに入手した監査証拠に基づいているが、将来の事象や状況により、ファンドは継続企業として存続できなくなる可能性がある。

- ・ 財務諸表の表示及び注記事項が、我が国において一般に公正妥当と認められる企業会計の基準に準拠しているかどうかとともに、関連する注記事項を含めた財務諸表の表示、構成及び内容、並びに財務諸表が基礎となる取引や会計事象を適正に表示しているかどうかを評価する。

監査人は、経営者に対して、計画した監査の範囲とその実施時期、監査の実施過程で識別した内部統制の重要な不備を含む監査上の重要な発見事項、及び監査の基準で求められているその他の事項について報告を行う。

利害関係

ラッセル・インベストメント株式会社及びファンドと当監査法人又は業務執行社員との間には、公認会計士法の規定により記載すべき利害関係はない。

以 上

-
- (注) 1 . 上記は監査報告書の原本に記載された事項を電子化したものであり、その原本は当社が別途保管しております。
- 2 . XBRLデータは監査の対象には含まれていません。

独立監査人の中間監査報告書

2020年9月25日

ラッセル・インベストメント株式会社
取締役会御中

PwCあらた有限責任監査法人

指定有限責任社員
業務執行社員 公認会計士 鶴田 光夫

当監査法人は、金融商品取引法第193条の2第1項の規定に基づく監査証明を行うため、「委託会社等の経理状況」に掲げられているラッセル・インベストメント株式会社の2020年1月1日から2020年12月31日までの第23期事業年度の中間会計期間(2020年1月1日から2020年6月30日まで)に係る中間財務諸表、すなわち、中間貸借対照表、中間損益計算書、重要な会計方針及びその他の注記について中間監査を行った。

中間財務諸表に対する経営者の責任

経営者の責任は、我が国において一般に公正妥当と認められる中間財務諸表の作成基準に準拠して中間財務諸表を作成し有用な情報を表示することにある。これには、不正又は誤謬による重要な虚偽表示のない中間財務諸表を作成し有用な情報を表示するために経営者が必要と判断した内部統制を整備及び運用することが含まれる。

監査人の責任

当監査法人の責任は、当監査法人が実施した中間監査に基づいて、独立の立場から中間財務諸表に対する意見を表明することにある。当監査法人は、我が国において一般に公正妥当と認められる中間監査の基準に準拠して中間監査を行った。中間監査の基準は、当監査法人に中間財務諸表には全体として中間財務諸表の有用な情報の表示に関して投資者の判断を損なうような重要な虚偽表示がないかどうかの合理的な保証を得るために、中間監査に係る監査計画を策定し、これに基づき中間監査を実施することを求めている。

中間監査においては、中間財務諸表の金額及び開示について監査証拠を入手するために年度監査と比べて監査手続の一部を省略した中間監査手続が実施される。中間監査手続は、当監査法人の判断により、不正又は誤謬による中間財務諸表の重要な虚偽表示のリスクの評価に基づいて、分析的手続等を中心とした監査手続に必要に応じて追加の監査手続が選択及び適用される。中間監査の目的は、内部統制の有効性について意見表明するためのものではないが、当監査法人は、リスク評価の実施に際して、状況に応じた適切な中間監査手続を立案するために、中間財務諸表の作成と有用な情報の表示に関連する内部統制を検討する。また、中間監査には、経営者が採用した会計方針及びその適用方法並びに経営者によって行われた見積りの評価も含め中間財務諸表の表示を検討することが含まれる。

当監査法人は、中間監査の意見表明の基礎となる十分かつ適切な監査証拠を入手したと判断している。

中間監査意見

当監査法人は、上記の中間財務諸表が、我が国において一般に公正妥当と認められる中間財務諸表の作成基準に準拠して、ラッセル・インベストメント株式会社の2020年6月30日現在の財政状態及び同日をもって終了する中間会計期間(2020年1月1日から2020年6月30日まで)の経営成績に関する有用な情報を表示しているものと認める。

利害関係

会社と当監査法人又は業務執行社員との間には、公認会計士法の規定により記載すべき利害関係はない。

以上

(注) 1. 上記は、当社が中間監査報告書の原本に記載された事項を電子化したものであり、その原本は当社が別途保管しております。

2. XBRLデータは中間監査の対象には含まれていません。