

【表紙】
【提出書類】 有価証券報告書
【提出先】 関東財務局長殿
【提出日】 平成30年3月2日提出
【計算期間】 第11期計算期間（自 平成29年6月6日 至 平成29年12月5日）
【ファンド名】 ワールド・バリュー・アロケーション Aコース（為替ヘッジあり）
ワールド・バリュー・アロケーション Bコース（為替ヘッジなし）
【発行者名】 アムンディ・ジャパン株式会社
【代表者の役職氏名】 代表取締役 ローラン・ベルティオ
【本店の所在の場所】 東京都千代田区内幸町一丁目2番2号
【事務連絡者氏名】 麿 隆敏
【連絡場所】 東京都千代田区内幸町一丁目2番2号
【電話番号】 03-3593-5957
【縦覧に供する場所】 該当事項はありません。

第一部【ファンド情報】**第1【ファンドの状況】****1【ファンドの性格】****(1)【ファンドの目的及び基本的性格】**

ファンドの目的

ファンドは、投資信託証券への投資を通じて、主として世界各国の株式等へ実質的に投資を行い、投資信託財産の中長期的な成長を目指して運用を行います。

ファンドの基本的性格

ファンドは、追加型投信 / 内外 / 株式に属します。

商品分類については一般社団法人投資信託協会「商品分類に関する指針」に基づき分類しております。

商品分類表

単位型・追加型	投資対象地域	投資対象資産 (収益の源泉)
単位型	国内	株式
	海外	債券
追加型		不動産投信
	その他資産 ()	
	内外	資産複合

(注) ファンドが該当する商品分類を網掛け表示しています。

なお、ファンドが該当する各分類（表の網掛け部分）の定義は以下のとおりとなっております。

追加型投信	一度設定されたファンドであっても、その後追加設定が行われ従来の信託財産とともに運用されるファンドをいいます。
内外	目論見書または投資信託約款において、国内および海外の資産による投資収益を実質的に源泉とする旨の記載があるものをいいます。
株式	目論見書または投資信託約款において、組入資産による主たる投資収益が実質的に株式を源泉とする旨の記載があるものをいいます。

「ワールド・バリュー・アロケーション Aコース（為替ヘッジあり）」

属性区分表

投資対象資産	決算頻度	投資対象地域	投資形態	為替ヘッジ
株式	年1回			
一般 大型株		グローバル （日本を含む）		
中小型株	年2回			
債券		日本		
一般	年4回	北米	ファミリー ファンド	あり （フルヘッジ）
公債		欧州		
社債				
その他債券	年6回			
クレジット属性 （ ）	（隔月）	アジア		
		オセアニア		
不動産投信	年12回 （毎月）	中南米	ファンド・オブ ・ファンズ	なし
その他資産 （投資信託証券 （株式））		アフリカ		
資産複合 （ ）	日々	中近東（中東）		
資産配分固定型	その他	エマージング		
資産配分変更型	（ ）			

* 属性区分に記載している「為替ヘッジ」は、対円での為替リスクに対するヘッジの有無を記載しております。

（注）ファンドが該当する属性区分を網掛け表示しています。

なお、ファンドが該当する各分類（表の網掛け部分）の定義は以下のとおりとなっています。

その他資産 （投資信託証券 （株式））	目論見書または投資信託約款において、組入れている資産が主として投資信託証券であり、実質的に株式を投資対象とする旨の記載があるものをいいます。
年2回	目論見書または投資信託約款において、年2回決算する旨の記載があるものをいいます。
グローバル （日本を含む）	目論見書または投資信託約款において、組入資産による投資収益が世界の資産（日本を含む）を源泉とする旨の記載があるものをいいます。
ファンド・オブ・ ファンズ	「投資信託等の運用に関する規則」第2条に規定するファンド・オブ・ファンズをいいます。
為替ヘッジあり （フルヘッジ）	目論見書または投資信託約款において、為替のフルヘッジを行う旨の記載があるものをいいます。

ファンドは、ファンド・オブ・ファンズ方式で運用されます。このため、組入れている資産を示す属性区分上の投資対象資産（その他資産（投資信託証券（株式）））と収益の源泉となる資産を示す商品分類上の投資対象資産（株式）とが異なります。

* 商品分類表および属性区分表に記載された当該ファンドにかかる定義(上記網掛け部分)以外の定義については、一般社団法人投資信託協会のホームページ(<http://www.toushin.or.jp/>)をご参照ください。

「ワールド・バリュー・アロケーション Bコース（為替ヘッジなし）」

属性区分表

投資対象資産	決算頻度	投資対象地域	投資形態	為替ヘッジ
株式	年1回			
一般 大型株		グローバル （日本を含む）		
中小型株	年2回			
債券		日本		
一般	年4回	北米	ファミリー ファンド	あり （ ）
公債		欧州		
社債				
その他債券	年6回			
クレジット属性 （ ）	（隔月）	アジア		
		オセアニア		
不動産投信	年12回 （毎月）	中南米	ファンド・オブ ・ファンズ	なし
その他資産 （投資信託証券 （株式））		アフリカ		
資産複合 （ ）	日々	中近東（中東）		
資産配分固定型	その他	エマージング		
資産配分変更型	（ ）			

* 属性区分に記載している「為替ヘッジ」は、対円での為替リスクに対するヘッジの有無を記載しております。

（注）ファンドが該当する属性区分を網掛け表示しています。

なお、ファンドが該当する各分類（表の網掛け部分）の定義は以下のとおりとなっています。

その他資産 （投資信託証券 （株式））	目論見書または投資信託約款において、組入れている資産が主として投資信託証券であり、実質的に株式を投資対象とする旨の記載があるものをいいます。
年2回	目論見書または投資信託約款において、年2回決算する旨の記載があるものをいいます。
グローバル （日本を含む）	目論見書または投資信託約款において、組入資産による投資収益が世界の資産（日本を含む）を源泉とする旨の記載があるものをいいます。
ファンド・オブ・ ファンズ	「投資信託等の運用に関する規則」第2条に規定するファンド・オブ・ファンズをいいます。
為替ヘッジなし	目論見書または投資信託約款において、為替のヘッジを行わない旨の記載があるものまたは為替のヘッジを行う旨の記載がないものをいいます。

ファンドは、ファンド・オブ・ファンズ方式で運用されます。このため、組入れている資産を示す属性区分上の投資対象資産（その他資産（投資信託証券（株式）））と収益の源泉となる資産を示す商品分類上の投資対象資産（株式）とが異なります。

* 商品分類表および属性区分表に記載された当該ファンドにかかる定義(上記網掛け部分)以外の定義については、一般社団法人投資信託協会のホームページ(<http://www.toushin.or.jp/>)をご参照ください。

信託金の限度額

信託金の限度額は、各ファンドにつき1兆円です。ただし、委託会社は受託会社と合意のうえ、当該限度額を変更することができます。

ファンドの特色

1. 長期にわたり優れた運用実績がある「ファースト・イーグル・グローバル・ファンド（以下、類似ファンド）」と同じ運用手法の「ファースト・イーグル・アムンディ・インターナショナル・ファンド（以下、ファースト・イーグルAIF）」へ主に投資します。

・米ドル建のルクセンブルク籍の会社型投資信託「ファースト・イーグルAIF」と円建の国内籍の投資信託である「CAマネープールファンド（適格機関投資家専用）」を主要投資対象とします。世界の株式等への投資は「ファースト・イーグルAIF」を通じて行います。

・「ファースト・イーグルAIF」の運用は、類似ファンド同様、米国の運用会社ファースト イーグル インベストメント マネジメント社（以下、ファースト イーグル社。同社は200年以上の歴史を有する米国有数の独立系運用会社）のグローバル・バリュウ・チームが行います。

類似ファンドは、運用資産残高の急増により2005年3月より新規申込みの受付を中止していましたが、2008年1月から再開しました。なお、類似ファンドは米国内の投資家専用のファンドです。

ファースト・イーグルAIFも2004年2月より新規申込みの受付を中止していましたが、2008年8月から再開しました。

*ファンドも将来、運用資産残高の急増および市況環境の変化等により、新規申込みの受付を停止する場合があります。

2. 主に割安と判断される世界の株式等に実質的に投資し、米ドルベースで相場環境にかかわらずプラスのリターンを追求することで、投資信託財産の中長期的な成長を目指します。

・世界各国（エマージング地域にも投資することがあります。）の株式を対象として、ボトムアップ方式により個別銘柄の調査を行い、P B R等の伝統的なバリュエーション分析のほか、フリーキャッシュフロー等、様々な分析を加え、財務内容を徹底的に分析します。

・分析の結果、十分に割安で魅力的であると判断した銘柄でポートフォリオを構築します。

・特定の株価指数にとらわれない運用を行うため、ベンチマークを設定しておりません。

・「ファースト・イーグルAIF」において、米ドルベースでのパフォーマンスを向上させるために、現地通貨売り/米ドル買いの為替取引を行うことがあります。

3. 原則として円ベースでの為替ヘッジを行うAコース、行わないBコースの間で無手数料でスイッチング が可能です。

・Aコースにおいては、米ドル建の「ファースト・イーグルAIF」に対して原則として米ドル売り/円買いの為替ヘッジを行うことにより、米ドルと円の為替変動リスクの低減を図ることを基本とします。

・スイッチングの際には、換金時と同様に、税金がかかりますのでご注意ください。

AコースまたはBコースを換金した場合の手取金をもって、その換金の申込受付日に、もう一方のファンドの購入の申込みを行うことをいいます。

資金動向および市況動向等によっては、上記のような運用ができない場合があります。

< 追加的記載事項 >

主要投資対象とする投資信託証券の概要

ファンド名	ファースト・イーグル・アムンディ・インターナショナル・ファンド (ファースト・イーグルAIF) (First Eagle Amundi International Fund)
ファンドの形態	ルクセンブルク籍 / オープンエンド / 会社型投資信託 (米ドル建)
投資方針	<ul style="list-style-type: none"> 全ての資産カテゴリーにダイナミックに分散投資することによって資産の成長を目指します。 時価総額、地理的分散またはポートフォリオの状況に制約を受けることなく、主として世界の株式および債券に投資します。 ドルベースのパフォーマンスを向上させるために、ドルベースで為替ヘッジを行うことがあります。 運用プロセスは、発行体の財務内容のファンダメンタル分析、市場の見通し等に基づきます。
投資顧問会社	ファースト イーグル インベストメント マネジメント (First Eagle Investment Management)

ファンド名	CAマネープールファンド (適格機関投資家専用)
ファンドの形態	国内籍 / 追加型投信 / 私募投資信託 (円建)
投資方針	主として本邦通貨表示の短期公社債に投資し、安定した収益の確保を目指して運用を行うとともに、あわせてコール・ローンなどで運用を行うことで流動性の確保を図ります。
委託会社	アムンディ・ジャパン株式会社

上記内容は作成時点のものであり、今後予告なく変更されることがあります。
資金動向、市況動向等によっては、上記のような運用ができない場合があります。

(2) 【ファンドの沿革】

平成24年7月20日 投資信託契約締結、各ファンドの設定・運用開始

(3) 【ファンドの仕組み】

ファンドの仕組み

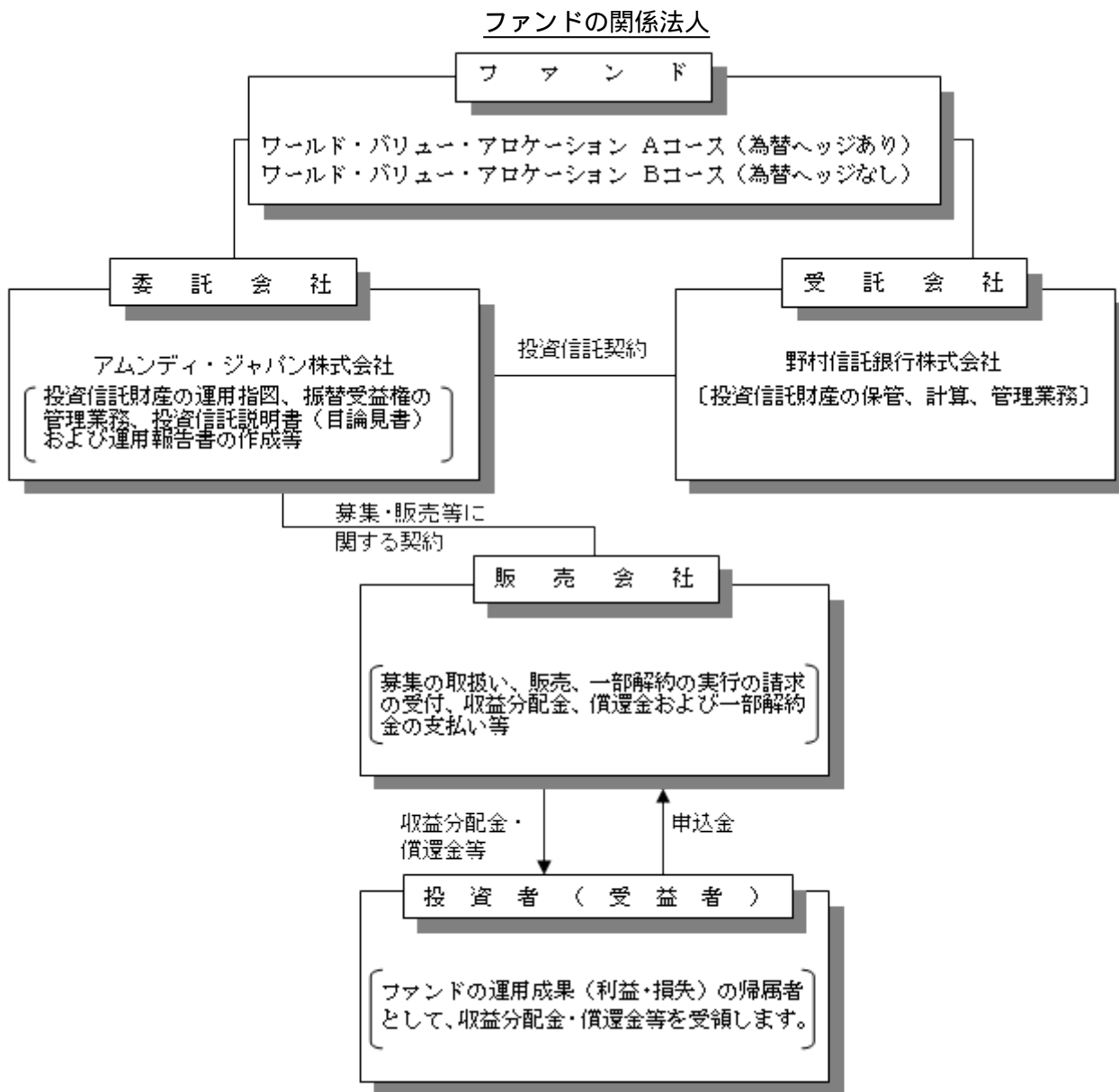
ファンドは複数の投資信託証券に投資するファンド・オブ・ファンズ方式で運用します。ファンド・オブ・ファンズ方式とは一つのファンド（投資信託）が、株式や債券などへ投資する複数のファンド（投資信託証券）に分散投資し、運用を行う仕組みです。

<イメージ図>



*スイッチングの際には、換金時と同様に、税金がかかりますのでご注意ください。

ファンドの関係法人および関係業務は、以下のとおりです。



各契約の概要

各契約の種類	契約の概要
募集・販売等に関する契約	委託会社と販売会社の間で締結する、募集の取扱い、販売、一部解約の実行の請求の受付、収益分配金、償還金および一部解約金の支払い等に関する契約
投資信託契約 （証券投資信託にかかる投資信託契約 （投資信託約款））	委託会社と受託会社の間で締結する、当該証券投資信託の設定から償還にいたるまでの運営にかかる取り決め事項に関する契約

委託会社の概況

名称等	アムンディ・ジャパン株式会社（金融商品取引業者 登録番号 関東財務局長（金商）第350号）			
資本金の額	12億円			
会社の沿革	昭和46年11月22日	山一投資カウンセリング株式会社設立		
	昭和55年 1月 4日	山一投資カウンセリング株式会社から山一投資顧問株式会社へ社名変更		
	平成10年 1月28日	ソシエテ ジェネラル投資顧問株式会社（現アムンディ・ジャパンホールディング株式会社）が主要株主となる		
	平成10年 4月 1日	山一投資顧問株式会社からエスジー山一アセットマネジメント株式会社へ社名変更		
	平成10年11月30日	証券投資信託委託会社の免許取得		
	平成16年 8月 1日	りそなアセットマネジメント株式会社と合併し、ソシエテジェネラルアセットマネジメント株式会社へ社名変更		
	平成19年 9月30日	金融商品取引法の施行に伴い同法の規定に基づく金融商品取引業者の登録を行う		
	平成22年 7月 1日	クレディ・アグリコル アセットマネジメント株式会社と合併し、アムンディ・ジャパン株式会社へ社名変更		
大株主の状況	名 称	住 所	所有株式数	比率
	アムンディ・ジャパンホールディング株式会社	東京都千代田区内幸町一丁目2番2号	2,400,000株	100%

(本書作成日現在)

2【投資方針】

(1)【投資方針】

運用方針

投資信託証券（投資信託および外国投資信託の受益証券（振替受益権を含みます。））ならびに投資証券および外国投資証券（それぞれ振替投資口を含みます。）をいいます。以下同じ。）を主要投資対象とし、投資信託財産の中長期的な成長を図ることを目標として運用を行います。

投資態度

- (イ) 投資信託証券への投資を通じて、主として世界各国の株式等へ実質的に投資を行い、投資信託財産の中長期的な成長を目指して運用を行います。
- (ロ) 運用はファンド・オブ・ファンズ方式で行い、実質的な投資は、投資信託証券への投資を通じて行います。
- (ハ) 主要投資対象の投資信託証券は、「ファースト・イーグル・アムンディ・インターナショナル・ファンド」、「CAマネープールファンド（適格機関投資家専用）」です。
- (ニ) 主要投資対象の投資信託証券の組入比率は、原則として高位を保ちます。
- (ホ) 「Aコース」においては、原則として外貨建資産の為替ヘッジを行い、為替リスクの低減を図ります。「Bコース」においては、原則として外貨建資産の為替ヘッジは行いません。

資金動向、市況動向等の急変により上記の運用が困難となった場合、上記と異なる運用を行う場合があります。

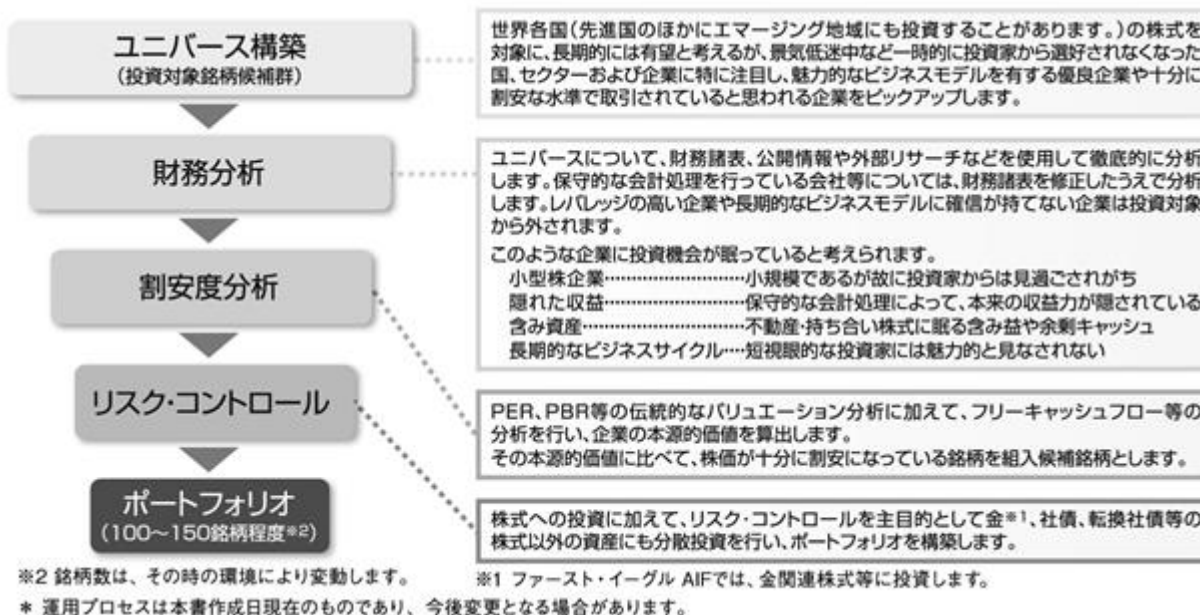
〔主要投資対象とする投資信託証券の選定方針〕

委託会社は、ファーストイーグル社が運用する世界各国の株式等を主要投資対象とするファンドと、アムンディ・ジャパン株式会社が運用するマネーファンドを選定します。選定にあたっては、下記の点を選定のポイントとします。

1. 主要投資対象とする投資信託証券の運用目的・運用方針が各ファンドの運用目的・運用方針に合致していること。
2. 主要投資対象とする投資信託証券において運用体制およびプロセス・リスク管理・情報開示が明確および適切に行われていること。
3. 主要投資対象とする投資信託証券またはその運用者がその投資対象資産における運用において必要な運用実績があること。
4. 各ファンドが主要投資対象とする投資信託証券を売買する場合、その決済が適切に行われること。

ファンドの運用プロセス

ファンドの投資対象であるファースト・イーグルAIFの運用プロセスは、主に以下の4つで構成されています。



(2)【投資対象】

投資の対象とする資産の種類

この信託において投資の対象とする資産は、次に掲げるものとします。

- 1) 次に掲げる特定資産（「特定資産」とは、投資信託及び投資法人に関する法律第2条第1項で定めるものをいいます。以下同じ。）

- イ．有価証券
- ロ．金銭債権
- ハ．約束手形

- 2) 次に掲げる特定資産以外の資産

- イ．為替手形

投資対象とする有価証券

委託会社は、信託金を、主として外国投資法人「ファースト・イーグル・アムンディ・インターナショナル・ファンド」の投資証券、国内籍投資信託「CAマネープールファンド（適格機関投資家専用）」の受益証券に投資するほか、次の有価証券（金融商品取引法第2条第2項の規定により有価証券とみなされる同項各号に掲げる権利を除きます。）に投資することを指図します。

1. コマーシャル・ペーパーおよび短期社債等
2. 外国または外国の者の発行する証券または証書で、1.の証券または証書の性質を有するもの

3. 国債証券、地方債証券、特別の法律により設立された法人の発行する債券および社債券(新株引受権証券と社債券とが一体となった新株引受権付社債券の新株引受権証券および短期社債等を除きます。)
4. 投資信託および外国投資信託の受益証券(金融商品取引法第2条第1項第10号で定めるものをいいます。)
5. 投資証券または外国投資証券(金融商品取引法第2条第1項第11号で定めるものをいいます。)
6. 外国法人が発行する譲渡性預金証書

なお、3.の証券を以下「公社債」といい、公社債にかかる運用の指図は買い現先取引(売戻し条件付の買入れ)および債券貸借取引(現金担保付き債券借入れ)に限り行うことができます。

投資対象とする金融商品

委託会社は、信託金を、前記 に掲げる有価証券のほか、次に掲げる金融商品(金融商品取引法第2条第2項の規定により有価証券とみなされる同項各号に掲げる権利を含みます。)により運用することを指図することができます。

1. 預金
2. コール・ローン
3. 手形割引市場において売買される手形
4. 外国の者に対する権利で3.の権利の性質を有するもの

前記 の規定にかかわらず、この信託の設定、解約、償還、投資環境の変動等への対応等、委託会社が運用上必要と認めるときには、委託会社は、信託金を1.から4.までに掲げる金融商品により運用することの指図ができます。

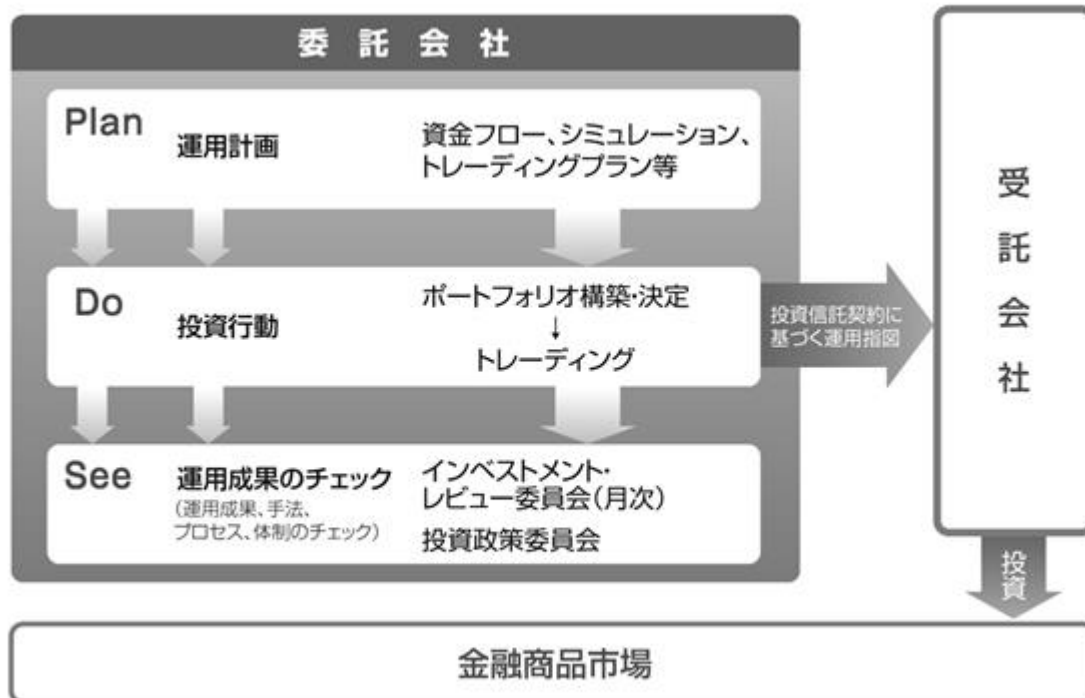
その他

投資信託財産の効率的な運用ならびに運用の安定性に資するため、一部解約に伴う支払資金の手当て(一部解約に伴う支払資金の手当てのために借り入れた資金の返済を含みます。)を目的として、または再投資にかかる収益分配金の支払資金の手当てを目的として、資金借入れ(コール市場を通じる場合を含みます。)の指図をすることができます。なお、当該借入金をもって有価証券等の運用は行わないものとします。

(3) 【運用体制】

委託会社の運用体制は、運用本部所属のファンドマネジャーがファンドの運用指図を行う体制となっています。

ファンドの運用体制は以下のとおりとなっております。



- * 委託会社の運用成果のチェック・・・インベストメント・レビュー委員会（8名以上）、
投資政策委員会（3名以上）

ファンドの運用を行うに当たっての社内規定

- ・コンプライアンス・マニュアル
- ・サービス規程
- ・リスク管理基本規程
- ・デリバティブ取引に関するリスク管理規則
- ・運用にかかる各種マニュアル

関係法人に関する管理体制

受託会社・・・年1回以上、ミーティングまたは内部統制報告書に基づくレビューを実施

上記は本書作成日現在の運用体制です。運用体制は変更されることがあります。

(4)【分配方針】

収益分配方針

毎決算時（年2回、原則として毎年6月と12月の各5日。休業日の場合は翌営業日とします。）に、原則として以下の方針に基づき分配を行います。

(a) 分配対象額

繰越分も含めた経費控除後の配当等収益および売買益（評価益を含みます。）等の全額とします。

(b) 分配対象額についての分配方針

収益分配金額は、委託会社が基準価額水準、市況動向等を勘案して決定します。ただし、分配対象額が少額の場合には分配を行わないことがあります。したがって、将来の分配金の支払いおよびその金額について保証するものではありません。

(c) 留保益の運用方針

留保益の運用については特に制限を設けず、委託会社の判断に基づき、元本部分と同一の運用を行います。

収益分配金の交付

「一般コース」の受益者の場合は、収益分配金は、決算日において振替機関等の振替口座簿に記載または記録されている受益者（当該収益分配金にかかる決算日以前において一部解約が行われた受益権にかかる受益者を除きます。また、当該収益分配金にかかる決算日以前に設定された受益権で取得申込代金支払前のため販売会社の名義で記載または記録されている受益権については原則として取得申込者とします。）に、原則として決算日から起算して5営業日目までに収益分配金のお支払いを開始します。支払いは、委託会社の指定する販売会社の営業所等において行うものとします。「一般コース」の受益者が、支払開始日から5年間支払いの請求を行わない場合はその権利を失い、受託会社から交付を受けた金銭は委託会社に帰属します。

「自動けいぞく投資コース」の受益者の場合は、収益分配金は税引後無手数料で再投資されますが、再投資により増加した受益権は、振替口座簿に記載または記録されます。なお、収益分配金の再投資は、毎計算期間終了日の基準価額にて、その翌営業日に収益分配金の手取額をもって、ファンドの買付けを自動的に行います。

(5)【投資制限】

- 1) 株式への直接投資は行いません。
- 2) 投資信託証券への投資割合には制限を設けません。
- 3) 外貨建資産への投資割合には制限を設けません。
- 4) 同一銘柄の投資信託証券への投資割合には制限を設けません。

3【投資リスク】

(1) 基準価額の変動要因

ファンドは、投資信託証券への投資を通じて、主として世界各国の株式など値動きのある有価証券（外貨建資産には為替変動リスクがあります。）に実質的に投資しますので、基準価額は変動します。したがって、投資元本が保証されているものではありません。ファンドの基準価額の下落により、損失を被り投資元本を割り込むことがあります。ファンドの運用による損益はすべて投資者に帰属します。なお、投資信託は預貯金とは異なります。

価格変動リスク

株式は、国内外の政治・経済情勢等の影響を受け、価格が下落するリスクがあります。一般に、株式市場が下落した場合には、その影響を受けファンドの基準価額が下落する要因となります。ファンドは実質的に金関連株式等を組入れる場合があり、金の需給関係の変化、貿易動向、為替レート・金利の変動など様々な要因の影響を受けファンドの基準価額が下落する要因となります。したがって、ファンドの購入金額を下回り、損失を被ることがあります。

流動性リスク

短期間で大量の換金があった場合または大口の換金を受けた場合、市場で売買可能な株式数の少ない株式では、売却価格が著しく低下することがあり、その影響を受けファンドの基準価額の下落要因となります。市場規模や取引量が比較的小さな市場に投資する場合、売却価格が著しく低下することがあり、市場実勢から期待される価格で売買できないことがあります。また、投資対象の市場環境の悪化により流動性の低い銘柄の価格が著しく低下することがあります。これらは、ファンドの基準価額が下落する要因となります。したがって、ファンドの購入金額を下回り、損失を被ることがあります。

カントリーリスク

海外市場に投資する場合、投資対象国・地域の社会情勢または国際情勢の変化により、市場が不安定になることがあります。また、取引・税制に新たな規制が突然設けられた場合、運用方針に沿った運用ができなくなることがあります。規制や混乱により期待される価格で売買できない場合には、ファンドの基準価額が下落する要因となります。したがって、ファンドの購入金額を下回り、損失を被ることがあります。

為替変動リスク

外貨建資産を保有する場合、為替レートの変動により外貨建資産の円換算価格が変動します。外貨建資産の表示通貨での資産価格が変わらなくても、実質的に投資している国・地域の通貨に対して円高の場合、外貨建資産の円換算価格が下落するため、ファンドの基準価額の下落要因となります。したがって、ファンドの購入金額を下回り、損失を被ることがあります。

「Aコース」、「Bコース」が主要投資対象とする「ファースト・イーグルAIF」では、米ドルベースでのパフォーマンスを向上させるために、現地通貨売り/米ドル買いの為替取引を行うことがあります。

「Aコース」では、米ドル建の「ファースト・イーグルAIF」に対して、原則として米ドル売り、円買いの為替ヘッジを行いますが、米ドルと円の為替変動リスクを完全に排除できるものではなく、米ドルと円の為替レートの変動の影響を受ける場合があります。また、円金利が米ドル金利より低い場合には、両通貨の短期金利差相当分のヘッジコストがかかることにご留意ください。

「Bコース」では、米ドル建の「ファースト・イーグルAIF」に対して、米ドルと円の為替変動リスクを回避するための為替ヘッジを原則として行いません。したがって投資する外貨建資産の為替レートの変動の影響を受けます。

金利変動リスク

債券の価格は、金利が低下した場合には上昇する傾向にありますが、金利の上昇局面では下落することが多く、その影響を受けファンドの基準価額が下落する要因となります。したがって、ファンドの購入金額を下回り、損失を被ることがあります。

信用リスク

組入有価証券の発行体が破たんした場合または発行体の破たんが予想される場合もしくは財務状況の悪化等により社債等の利息または償還金の支払いが遅延または履行されないことが生じた場合または予想される場合には、有価証券の価格が下落することがあります（ゼロになる場合もあります。）。これらは、ファンドの基準価額が下落する要因となります。したがって、ファンドの購入金額を下回り、損失を被ることがあります。

その他の留意事項

購入・換金の申込総額が多額な場合、投資信託財産の効率的な運用が妨げられると委託会社が合理的に判断する場合、または金融商品市場（本書において、金融商品取引法第2条第17項に規定する取引所金融商品市場および金融商品取引法第2条第8項第3号口に規定する外国金融商品市場を「金融商品市場等」といい、金融商品市場等のうち、有価証券の売買または金融商品取引法第28条第8項第3号もしくは同項第5号の取引を行う市場を「金融商品市場」といいます。以下同じ。）における取引の停止、外国為替取引の停止、決済機能の停止、投資信託証券の払戻しにおける制限事項等の影響を受ける場合その他やむを得ない事情（実質投資対象国における非常事態（金融危機、デフォルト、重大な政策変更や資産凍結を含む規制の導入、自然災害、クーデターや重大な政治体制の変更、石油産出施設の大規模な破壊、戦争等）などの諸事情による金融商品市場の閉鎖もしくは流動性の極端な減少等を含みます。）がある場合等は、委託会社の判断により、ファンドの購入・換金の申込みの受付を中止することおよびすでに受付けた購入・換金の申込みの受付を取り消すことがあります。

購入・換金の申込みの受付が中止または取消された場合には、受益者は当該受付中止または取消し以前に行った当日の購入・換金の申込みを撤回できます。

基準価額の変動要因（投資リスク）は上記に限定されるものではありません。

(2) その他の留意点

収益分配金に関する留意事項

分配金は、預貯金の利息とは異なり、投資信託の純資産から支払われますので、分配金が支払われると、その金額相当分、基準価額は下がります。分配金は、計算期間中に発生した収益（経費控除後の配当等収益および評価益を含む売買益）を超えて支払われる場合があります。その場合、当期決算日の基準価額は前期決算日と比べて下落することになります。また、分配金の水準は、必ずしも計算期間におけるファンドの収益率を示すものではありません。投資者のファンドの購入価額によっては、分配金の一部または全部が、実質的には元本の一部払戻しに相当する場合があります。ファンド購入後の運用状況により、分配金額より基準価額の値上がり小さかった場合も同様です。

ファンドの繰上償還

各ファンドは、それぞれ受益権総口数が10億口を下回った場合、主要投資対象とする投資信託証券が繰上償還となった場合等には、信託を終了させることがあります。

(3) 投資信託と預金および預金等保護制度との関係

- ・投資信託は、金融機関の預金とは異なります。
- ・投資信託は、預金保険の対象および保険契約者保護機構の保護の対象ではありません。また、登録金融機関を通じてご購入いただいた投資信託は、投資者保護基金の保護の対象ではありません。

(4) 投資信託についての一般的な留意事項

投資信託は、その商品の性格から次の特徴をご理解のうえご購入くださいますようお願い申し上げます。

- ・投資信託の設定・運用は投資信託委託会社が行います（第一種金融商品取引業者、登録金融機関は販売の窓口となります）。
- ・投資信託は値動きのある証券（外貨建資産には為替変動リスクがあります）に投資するため、投資元本および分配金が保証された商品ではありません。
- ・投資した資産の価値の減少を含むリスクは、投資信託をご購入のお客さまが負うこととなります。
- ・投資信託のご購入時にはお申込手数料、保有期間中は信託報酬およびその他の費用等がかかります。
- ・投資信託のお取引に関しては、金融商品取引法第37条の6の規定（いわゆるクーリング・オフ）の適用はありません。

(5) リスク管理体制

アムンディ・ジャパン株式会社では、以下のように2段階でリスクのモニタリングおよび管理を行っております。

運用パフォーマンスの評価・分析

リスクマネジメント部が運用リスク全般の状況をモニタリングするとともに、運用パフォーマンスの分析および評価を行い、定期的にリスク委員会に報告しております。

運用リスクの管理

リスクマネジメント部が法令諸規則および運用ガイドライン等の遵守状況のモニタリングを行い、運用状況を検証および管理しており、定期的にリスク委員会に報告しております。また、コンプライアンス部は運用に関連する社内規程、関連法規の遵守にかかる管理を行っており、重大なコンプライアンス事案については、コンプライアンス委員会で審議が行われ必要な方策を講じております。

前述のリスク管理過程について、グループ監査および内部監査部門が事後チェックを行います。

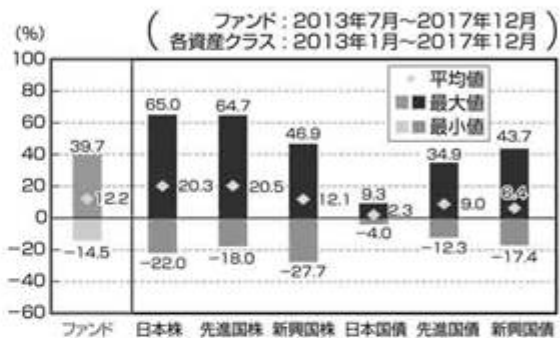
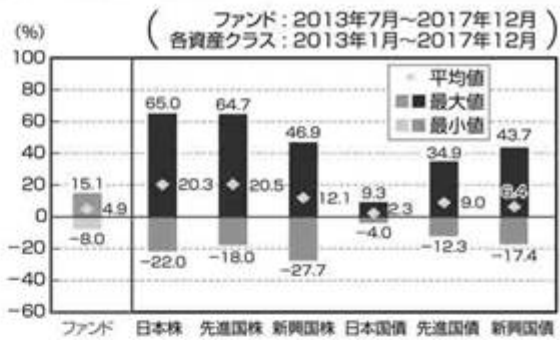
ファンドのリスク管理体制等は本書作成日現在のものであり、今後変更となる場合があります。

(参考情報)

①ファンドの年間騰落率および分配金再投資基準価額の推移



②ファンドと他の代表的な資産クラスとの騰落率の比較



*①の各グラフは年間騰落率(各月末における直近1年間の騰落率)および分配金再投資基準価額の推移を表示したものです。

*②の各グラフは、ファンドについては2013年7月から2017年12月までの年間騰落率(各月末における直近1年間の騰落率)の平均・最大・最小を表示したものです。他の代表的な資産クラスについては2013年1月から2017年12月までの5年間の年間騰落率の平均・最大・最小を表示したものです。

*年間騰落率および分配金再投資基準価額は、分配金(税引前)を分配時に再投資したものとみなして計算しており、実際の基準価額に基づいて計算した年間騰落率および基準価額の推移とは異なる場合があります。

*②の各グラフは、ファンドと代表的な資産クラスを定量的に比較できるように作成したものであり、全ての資産クラスがファンドの投資対象とは限りません。

○各資産クラスの指数について

日本株 東証株価指数(TOPIX)(配当込み)

東証株価指数(TOPIX)とは、東京証券取引所第一部に上場している全銘柄を対象として算出した指数で、TOPIXの指数値およびTOPIXの高標は東京証券取引所の知的財産であり、同指数の算出、指数値の公表、利用などTOPIXに関するすべての権利およびTOPIXの高標に関するすべての権利は、東京証券取引所が有します。東京証券取引所は、TOPIXの指数値の算出もしくは公表の方法の変更、TOPIXの指数値の算出もしくは公表の停止またはTOPIXの高標の変更もしくは使用の停止を行う権利を有します。

先進国株 MSCIコクサイ・インデックス(税引後配当込み、円ベース)

MSCIコクサイ・インデックスとは、MSCI Inc.が開発した株価指数で、日本を除く世界の先進国で構成されています。同指数に関する著作権、知的財産権その他一切の権利はMSCI Inc.に帰属します。また、MSCI Inc.は、同指数の内容を変更する権利および公表を停止する権利を有します。

新興国株 MSCIエマージング・マーケット・インデックス(税引後配当込み、円ベース)

MSCIエマージング・マーケット・インデックスとは、MSCI Inc.が開発した株価指数で、世界の新興国で構成されています。同指数に関する著作権、知的財産権その他一切の権利はMSCI Inc.に帰属します。また、MSCI Inc.は、同指数の内容を変更する権利および公表を停止する権利を有します。

日本国債 NOMURA-BPI国債

NOMURA-BPI国債とは、野村證券株式会社が公表する、国内で発行された公募利付国債の市場全体の動向を表す投資収益指数です。同指数の知的財産権その他一切の権利は野村證券株式会社に帰属します。

先進国債 FTSE世界国債インデックス(除く日本、円ベース)

FTSE世界国債インデックス(除く日本、円ベース)とは、FTSE Fixed Income LLCにより運営され、世界主要国の国債の総合収益率を各市場の時価総額で加重平均した債券インデックスです。このインデックスのデータは、情報提供のみを目的としており、FTSE Fixed Income LLCは、当該データの正確性および完全性を保証せず、またデータの誤謬、脱漏または遅延につき何ら責任を負いません。このインデックスに対する著作権等の知的財産その他一切の権利はFTSE Fixed Income LLCに帰属します。

新興国債 JPMオルガンGBI-EMグローバル・ディバースィファイド(円ベース)

JPMオルガンGBI-EMグローバル・ディバースィファイドとは、J.P.Morgan Securities LLCが算出し公表している、現地通貨建てのエマージング・マーケット債で構成されている指数です。同指数の著作権はJ.P.Morgan Securities LLCに帰属します。

(注)海外の指数は、為替ヘッジなしによる投資を想定して、円ベースの指数を採用しております。

4【手数料等及び税金】

(1)【申込手数料】

購入申込受付日の翌営業日の基準価額に、販売会社が独自に定める料率を乗じて得た金額とします。申込手数料は取得申込時にご負担いただくものとします。

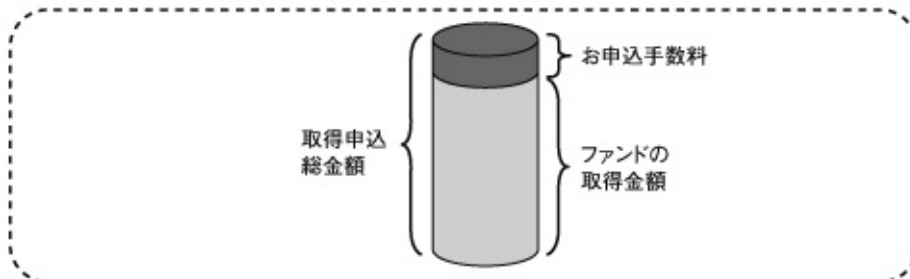
料率上限(本書作成日現在)	役務の内容
---------------	-------

3.24%（税抜3.0%）	商品や関連する投資環境の説明および情報提供等、ならびに購入に関する事務コストの対価として販売会社にお支払いいただきます。
---------------	--

ただし、「自動けいぞく投資コース」で収益分配金を再投資する場合には、申込手数料はありません。

申込手数料についての詳細は、お申込みの販売会社にお問合せください。

<取得申込時にお支払いいただく金額>



販売会社によっては「スイッチング」（AコースまたはBコースを換金した場合の手取金をもって、その換金の申込受付日に、もう一方のファンドの取得の申込みを行うことをいいます。）によるファンドの取得申込みを取扱う場合があります。スイッチングの際には、換金時と同様に、税金がかかる場合があります。

スイッチングの取扱い等についての詳細は、販売会社にお問合せください。

(2)【換金（解約）手数料】

換金（解約）手数料はありません。

(3)【信託報酬等】

信託報酬の総額は、投資信託財産の純資産総額に対し年率0.8424%（税抜0.78%）を乗じて得た金額とし、ファンドの計算期間を通じて毎日、費用計上されます。

（信託報酬の配分および実質的な負担上限）

（年率）

	支払先	料率	役務の内容
ファンド	委託会社	0.25%（税抜）	ファンドの運用とそれに伴う調査、受託会社への指図、法定書面等の作成、基準価額の算出等の対価
	販売会社	0.50%（税抜）	購入後の情報提供、運用報告書等各種書類の送付、口座内でのファンドの管理および事務手続き等の対価
	受託会社	0.03%（税抜）	ファンドの財産の保管および管理、委託会社からの指図の実行等の対価
主要投資対象とする投資信託証券		料率	役務の内容
	ファースト・イーグルAIF	1.0% ¹ （上限、本書作成日現在）	投資信託財産の運用・管理等の対価
	CAマネープールファンド（適格機関投資家専用）	0.378%（税抜0.35%）（上限、本書作成日現在）	
実質的な負担上限		1.8424%（税込） ²	

実際の信託報酬額の合計額は主要投資対象とする投資信託証券の組入状況、運用状況によって変動します。

- 1 このほかに、「ファースト・イーグルAIF」においては成功報酬がかかりますが、運用状況によって変動するためその合計額は記載しておりません。
成功報酬算定期間(毎年9月1日から翌年8月31日まで)において、「ファースト・イーグルAIF」の基準価額(当該日の成功報酬計算前)の収益率が、3カ月米ドルLibor+4%(年率)を上回った場合に、当該超過分に対して15%の成功報酬がかかります。成功報酬は、日々計上(再計算)されず(値下がり場合は戻し入れされます)。
- 2 ファンドの信託報酬率0.8424%(年率・税込)に主要投資対象の投資信託証券のうち信託報酬が最大のもの(「ファースト・イーグルAIF」年率1.0%)を加算しております。

信託報酬は、毎計算期間末または信託終了のときに、投資信託財産中から支弁します。なお、信託報酬の販売会社への配分は、販売会社の行う業務に対する代行手数料であり、委託会社がいったん投資信託財産から收受した後、販売会社に支払います。

上記の信託報酬等は、本書作成日現在のものです。

(4)【その他の手数料等】

投資信託財産に関する租税、信託事務の処理等に要する諸費用(監査費用、法律顧問・税務顧問への報酬、目論見書・運用報告書等の印刷費用、有価証券届出書関連費用、郵送費用、公告費用、格付費用、特定資産の価格等の調査に要する諸費用、受益権の管理事務に関連する費用等およびこれらの諸費用にかかる消費税等に相当する金額を含みます。)および受託会社の立替えた立替金の利息(以下「諸経費」といいます。)は、投資者の負担とし、投資信託財産中から支弁することができます。

委託会社は、前記の信託事務の処理等に要する諸費用の支払いを投資信託財産のために行い、支払金額の支弁を投資信託財産から受けることができます。この場合、委託会社は、現に投資信託財産のために支払った金額の支弁を受ける際に、あらかじめ受領する金額に上限を付することができます。また、委託会社は実際に支払う金額の支弁を受ける代わりに、かかる諸費用の金額をあらかじめ合理的に見積ったうえで、実際の費用額にかかわらず固定率または固定金額にて投資信託財産からその支弁を受けることができます。この場合、委託会社は、投資信託財産の規模等を考慮して、信託の設定時または期中に、あらかじめ委託会社が定めた範囲内でかかる上限、固定率または固定金額を変更することができます。

前記において信託事務の処理等に要する諸費用の固定率または固定金額を定める場合、かかる費用の額は、計算期間を通じて毎日、投資信託財産の純資産総額に応じて計算し、毎計算期間末または信託終了のとき当該消費税等相当額とともに投資信託財産中より支弁します。

組入る有価証券の売買の際に発生する売買委託手数料は、投資信託財産が負担します。このほかに、売買委託手数料に対する消費税等相当額、コール取引等に要する費用ならびに外国における資産の保管等に要する費用についても投資信託財産が負担します。投資信託財産の金融商品取引等に伴う手数料や税金は投資信託財産が負担しますが、売買委託手数料等は国や市場によって異なります。また、売買金額によっても異なります。

「ファースト・イーグルAIF」においてはルクセンブルクの年次税(年率0.01%)などの諸費用がかかります。

その他の手数料等の合計額は、運用状況等により変動するものであり、事前に料率、上限額等を表示することはできません。

各ファンドの費用の合計額については保有期間等に応じて異なりますので、表示することはできません。

(5)【課税上の取扱い】

日本の居住者である受益者に対する課税上の取扱いは、平成29年6月末現在の内容に基づいて記載しており、税法が改正された場合等には、以下の内容および本書における税制に関する記載内容が変更になることがあります。ファンドは、課税上、株式投資信託として取り扱われます。公募株式投資信託は税法上、少額投資非課税制度の適用対象です。

個人の受益者に対する課税

○収益分配金のうち課税扱いとなる普通分配金は配当所得として下記の税率により源泉徴収されま
す。

なお、原則として、申告分離課税 または総合課税により確定申告を行う必要がありますが申告不
要制度を選択することができます。

○換金時および償還時における差益は譲渡所得等となり、下記の税率による申告分離課税 が適用さ
れ、確定申告が必要となります。ただし、特定口座（源泉徴収選択口座）を利用している場合は、
下記の税率により源泉徴収が行われ、原則として、確定申告は不要となります。

税率	20.315%（所得税15%、復興特別所得税0.315%、地方税5%）
----	-------------------------------------

申告分離課税を選択した場合において、上場株式等の譲渡損失の金額がある場合には、上場株式
等の配当所得（収益分配金を含みます。）と当該上場株式等の譲渡損失（解約損、償還損を含み
ます。）の損益通算（特定公社債等（公募公社債投資信託を含みます。）の利子所得等および譲
渡所得等も対象となります。）をすることができます（当該上場株式等の配当所得の金額を限度
とします。）。なお、損益通算してもなお控除しきれない損失の金額については、翌年以降3年
間にわたり繰越控除が可能です。

（注）ファンドは、配当控除は適用されません。

* 公募株式投資信託は税法上、少額投資非課税制度の適用対象です。少額投資非課税制度「愛
称：NISA（ニーサ）」をご利用の場合、毎年、一定額の範囲で新たに購入した公募株式投資信
託などから生じる配当所得および譲渡所得が5年間非課税となります。ご利用になれるのは、販
売会社で非課税口座を開設するなど、一定の条件に該当する方が対象となります。また、20歳
未満の居住者などを対象とした同様の非課税措置（ジュニアNISA）もあります。なお、他の口
座で生じた配当所得や譲渡所得との損益通算はできません。詳しくは、販売会社にお問合せく
ださい。

法人の受益者に対する課税

収益分配金のうち課税扱いとなる普通分配金ならびに換金時および償還時の個別元本超過額につ
いて、下記の税率により源泉徴収されます（地方税の源泉徴収はありません。）。源泉徴収された
税金は、所有期間に応じて税額控除が適用されます。

税率	15.315%（所得税15%、復興特別所得税0.315%）
----	-------------------------------

（注）ファンドは、益金不算入制度は適用されません。

個別元本について

- 1) 追加型の株式投資信託について、受益者ごとの取得申込時のファンドの価額等（申込手数料は含
まれません。）が受益者の元本（個別元本）に当たります。
- 2) 受益者が同一ファンドを複数回取得した場合の個別元本は、受益者が追加信託を行うつど、その
受益者の受益権口数で加重平均することにより算出されます。
- 3) 同一ファンドを複数の販売会社で取得する場合については販売会社ごとに、個別元本の算出が行
われます。ただし、個別元本は、複数支店等で同一ファンドを取得する場合などにより把握方法
が異なる場合があります。詳しくは販売会社にお問合せください。
- 4) 受益者が元本払戻金（特別分配金）を受け取った場合、収益分配金発生時にその個別元本から元
本払戻金（特別分配金）を控除した額が、その後の個別元本となります。

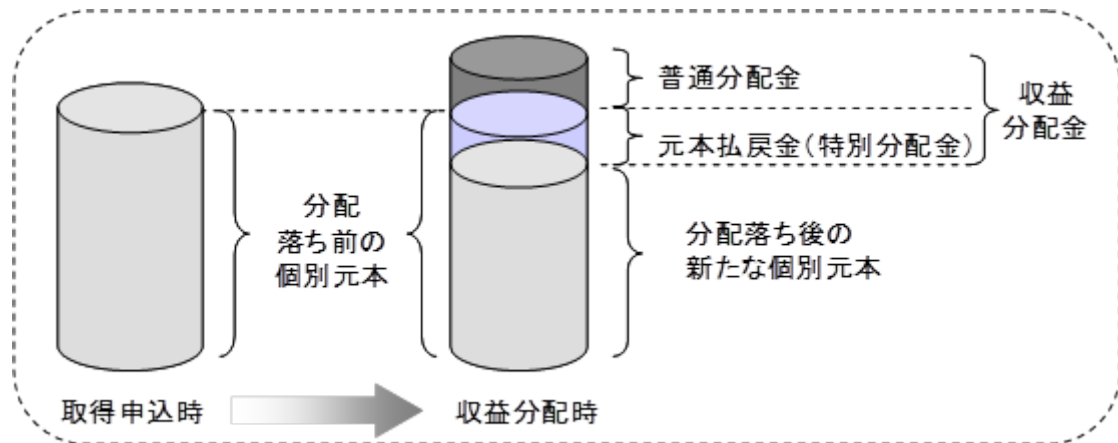
「元本払戻金（特別分配金）」については、後記「収益分配金の課税について」をご参照く
ださい。

収益分配金の課税について

追加型株式投資信託の収益分配金には、課税扱いとなる「普通分配金」と、非課税扱いとなる「元
本払戻金（特別分配金）」（受益者ごとの元本の一部払戻しに相当する部分）の区分があります。

受益者が収益分配金を受け取る際、収益分配金落ち後の基準価額が受益者の個別元本と同額の場合
または受益者の個別元本を上回っている場合には、収益分配金の全額が普通分配金となり、収益分配
金落ち後の基準価額が受益者の個別元本を下回っている場合には、その下回る部分の額が元本払戻金
（特別分配金）となり、収益分配金から前記元本払戻金（特別分配金）を控除した額が普通分配金と

なります。なお、受益者が元本払戻金(特別分配金)を受け取った場合、収益分配金発生時にその個別元本から元本払戻金(特別分配金)を控除した額が、その後の受益者の個別元本となります。



上図は収益分配金のイメージ図であり、収益分配金の支払いおよびその水準を保証するものではありません。

課税上の取扱いの詳細につきましては、税務専門家等にご確認ください。

5【運用状況】

以下は平成29年12月末日現在の運用状況です。

また、投資比率は、小数点以下第3位を切捨てて表示しているため、当該比率の合計と合計欄の比率が一致しない場合があります。

(1)【投資状況】

信託財産の構成

「ワールド・バリュー・アロケーション Aコース（為替ヘッジあり）」

資産の種類	国/地域	時価合計(円)	投資比率(%)
投資信託受益証券	日本	9,997,908	0.06
投資証券	ルクセンブルク	15,970,063,136	99.09
現金・預金・その他の資産（負債控除後）		135,633,385	0.84
合計（純資産総額）		16,115,694,429	100.00

（注）投資比率とは、ファンドの純資産総額に対する当該資産の時価合計比率をいいます。以下同じ。

「ワールド・バリュー・アロケーション Bコース（為替ヘッジなし）」

資産の種類	国/地域	時価合計(円)	投資比率(%)
投資信託受益証券	日本	72,890,450	0.11
投資証券	ルクセンブルク	64,031,293,072	98.18
現金・預金・その他の資産（負債控除後）		1,109,379,997	1.70
合計（純資産総額）		65,213,563,519	100.00

その他の資産の投資状況

「ワールド・バリュー・アロケーション Aコース（為替ヘッジあり）」

資産の種類	国/地域	評価額(円)	投資比率(%)
為替予約取引（売建）	日本	15,716,250,000	97.52

（注1）投資比率とは、ファンドの純資産総額に対する当該資産の評価額比率をいいます。

（注2）為替予約取引の時価については、原則としてわが国の対顧客先物売買相場の仲値で評価しております。

「ワールド・バリュー・アロケーション Bコース（為替ヘッジなし）」

該当事項はありません。

(2)【投資資産】

【投資有価証券の主要銘柄】

「ワールド・バリュー・アロケーション Aコース（為替ヘッジあり）」

順位	国/地域	種類	銘柄名	口数	帳簿価額 単価 (円)	帳簿価額 (円)	評価額 単価 (円)	評価額 (円)	投資 比率 (%)
1	ルクセンブルク	投資証券	ファースト・イーグル・アムンディ・ インターナショナル・ファンド	75,222.078	210,710.09	15,850,051,329	212,305.52	15,970,063,136	99.09
2	日本	投資信託 受益証券	CAマネーボールファンド (適格機関投資家専用)	9,936.303	1.0062	9,997,908	1.0062	9,997,908	0.06

（注）投資比率とは、ファンドの純資産総額に対する当該銘柄の評価額比率をいいます。以下同じ。

「ワールド・バリュー・アロケーション Bコース（為替ヘッジなし）」

順位	国/地域	種類	銘柄名	口数	帳簿価額 単価 (円)	帳簿価額 (円)	評価額 単価 (円)	評価額 (円)	投資 比率 (%)
1	ルクセンブルク	投資証券	ファースト・イーグル・アムンディ・ インターナショナル・ファンド	301,599.742	210,725.78	63,554,843,896	212,305.52	64,031,293,072	98.18

2	日本	投資信託 受益証券	CAマネーブルファンド (適格機関投資家専用)	72,441,314	1.0062	72,890,450	1.0062	72,890,450	0.11
---	----	--------------	----------------------------	------------	--------	------------	--------	------------	------

種類別投資比率

「ワールド・バリュー・アロケーション Aコース(為替ヘッジあり)」

国内/外国	種類	投資比率(%)
国内	投資信託受益証券	0.06
外国	投資証券	99.09
合計		99.15

(注) 投資比率とは、ファンドの純資産総額に対する当該種類の評価額比率をいいます。以下同じ。

「ワールド・バリュー・アロケーション Bコース(為替ヘッジなし)」

国内/外国	種類	投資比率(%)
国内	投資信託受益証券	0.11
外国	投資証券	98.18
合計		98.29

【投資不動産物件】

該当事項はありません。

【その他投資資産の主要なもの】

「ワールド・バリュー・アロケーション Aコース(為替ヘッジあり)」

種類	国/ 地域	資産名	買建/売建	数量	帳簿価額 (円)	評価額 (円)	投資 比率 (%)
為替予約取引	日本	米ドル売/円買	売建	139,700,000.00	15,629,643,180	15,716,250,000	97.52

(注1) 投資比率とは、ファンドの純資産総額に対する当該資産の評価額比率をいいます。

(注2) 為替予約取引の時価については、原則としてわが国の対顧客先物売買相場の仲値で評価しております。

「ワールド・バリュー・アロケーション Bコース(為替ヘッジなし)」

該当事項はありません。

(3) 【運用実績】

【純資産の推移】

平成29年12月末日及び同日前1年以内における各月末ならびに下記の計算期間末の純資産の推移は次の通りです。

「ワールド・バリュー・アロケーション Aコース(為替ヘッジあり)」

期間	純資産総額 (分配落)(円)	純資産総額 (分配付)(円)	1口当たり 純資産額 (分配落)(円)	1口当たり 純資産額 (分配付)(円)
第1期計算期間末(平成24年12月5日)	7,192,174,239	7,192,174,239	1.0406	1.0406
第2期計算期間末(平成25年6月5日)	7,653,973,122	7,722,786,525	1.1123	1.1223
第3期計算期間末(平成25年12月5日)	5,849,529,969	5,900,739,932	1.1423	1.1523
第4期計算期間末(平成26年6月5日)	10,002,210,143	10,085,900,428	1.1951	1.2051
第5期計算期間末(平成26年12月5日)	12,174,548,241	12,174,548,241	1.1905	1.1905
第6期計算期間末(平成27年6月5日)	12,882,141,416	12,968,117,907	1.1987	1.2067
第7期計算期間末(平成27年12月7日)	12,957,186,962	12,957,186,962	1.1592	1.1592
第8期計算期間末(平成28年6月6日)	13,235,737,386	13,235,737,386	1.1848	1.1848
第9期計算期間末(平成28年12月5日)	14,134,400,459	14,229,130,205	1.1937	1.2017
第10期計算期間末(平成29年6月5日)	15,919,909,692	16,020,850,489	1.2617	1.2697
第11期計算期間末(平成29年12月5日)	15,645,044,399	15,742,312,572	1.2868	1.2948

平成28年12月末日	14,791,940,253	-	1.2056	-
平成29年 1月末日	15,593,765,827	-	1.2298	-
2月末日	15,598,153,785	-	1.2468	-
3月末日	15,669,661,142	-	1.2498	-
4月末日	15,676,584,993	-	1.2498	-
5月末日	15,825,221,174	-	1.2586	-
6月末日	15,843,340,310	-	1.2509	-
7月末日	15,728,368,905	-	1.2621	-
8月末日	15,493,050,255	-	1.2554	-
9月末日	15,505,364,770	-	1.2686	-
10月末日	15,595,062,618	-	1.2840	-
11月末日	15,662,936,816	-	1.2925	-
12月末日	16,115,694,429	-	1.2937	-

「ワールド・バリュー・アロケーション Bコース（為替ヘッジなし）」

期間	純資産総額 (分配落)(円)	純資産総額 (分配付)(円)	1口当たり 純資産額 (分配落)(円)	1口当たり 純資産額 (分配付)(円)
第1期計算期間末（平成24年12月 5日）	3,584,113,464	3,584,113,464	1.0825	1.0825
第2期計算期間末（平成25年 6月 5日）	8,534,822,664	8,626,367,608	1.3985	1.4135
第3期計算期間末（平成25年12月 5日）	12,124,805,315	12,248,928,497	1.4653	1.4803
第4期計算期間末（平成26年 6月 5日）	31,374,142,156	31,680,337,265	1.5370	1.5520
第5期計算期間末（平成26年12月 5日）	65,181,240,205	65,735,439,952	1.7642	1.7792
第6期計算期間末（平成27年 6月 5日）	80,914,756,192	81,571,358,061	1.8485	1.8635
第7期計算期間末（平成27年12月 7日）	82,979,484,222	82,979,484,222	1.7735	1.7735
第8期計算期間末（平成28年 6月 6日）	73,011,385,779	73,011,385,779	1.5926	1.5926
第9期計算期間末（平成28年12月 5日）	76,422,273,276	77,087,953,480	1.7220	1.7370
第10期計算期間末（平成29年 6月 5日）	70,544,360,023	71,138,001,509	1.7825	1.7975
第11期計算期間末（平成29年12月 5日）	65,947,424,246	66,479,445,395	1.8593	1.8743
平成28年12月末日	76,621,618,618	-	1.7787	-
平成29年 1月末日	74,772,565,561	-	1.7793	-
2月末日	73,079,054,590	-	1.7866	-
3月末日	72,473,579,162	-	1.7896	-
4月末日	71,525,706,907	-	1.7776	-
5月末日	70,656,905,051	-	1.7878	-
6月末日	69,762,620,723	-	1.7920	-
7月末日	68,014,032,657	-	1.7845	-
8月末日	66,441,196,051	-	1.7784	-
9月末日	67,331,564,555	-	1.8358	-
10月末日	66,947,279,415	-	1.8677	-
11月末日	65,920,710,048	-	1.8639	-
12月末日	65,213,563,519	-	1.8804	-

【分配の推移】

「ワールド・バリュー・アロケーション Aコース（為替ヘッジあり）」

期間		1口当たり分配金（円）
第1期計算期間	自 平成24年 7月20日 至 平成24年12月 5日	0.0000

第2期計算期間	自 平成24年12月 6日 至 平成25年 6月 5日	0.0100
第3期計算期間	自 平成25年 6月 6日 至 平成25年12月 5日	0.0100
第4期計算期間	自 平成25年12月 6日 至 平成26年 6月 5日	0.0100
第5期計算期間	自 平成26年 6月 6日 至 平成26年12月 5日	0.0000
第6期計算期間	自 平成26年12月 6日 至 平成27年 6月 5日	0.0080
第7期計算期間	自 平成27年 6月 6日 至 平成27年12月 7日	0.0000
第8期計算期間	自 平成27年12月 8日 至 平成28年 6月 6日	0.0000
第9期計算期間	自 平成28年 6月 7日 至 平成28年12月 5日	0.0080
第10期計算期間	自 平成28年12月 6日 至 平成29年 6月 5日	0.0080
第11期計算期間	自 平成29年 6月 6日 至 平成29年12月 5日	0.0080

「ワールド・バリュー・アロケーション Bコース（為替ヘッジなし）」

期間	1口当たり分配金（円）	
第1期計算期間	自 平成24年 7月20日 至 平成24年12月 5日	0.0000
第2期計算期間	自 平成24年12月 6日 至 平成25年 6月 5日	0.0150
第3期計算期間	自 平成25年 6月 6日 至 平成25年12月 5日	0.0150
第4期計算期間	自 平成25年12月 6日 至 平成26年 6月 5日	0.0150

第5期計算期間	自 平成26年 6月 6日 至 平成26年12月 5日	0.0150
第6期計算期間	自 平成26年12月 6日 至 平成27年 6月 5日	0.0150
第7期計算期間	自 平成27年 6月 6日 至 平成27年12月 7日	0.0000
第8期計算期間	自 平成27年12月 8日 至 平成28年 6月 6日	0.0000
第9期計算期間	自 平成28年 6月 7日 至 平成28年12月 5日	0.0150
第10期計算期間	自 平成28年12月 6日 至 平成29年 6月 5日	0.0150
第11期計算期間	自 平成29年 6月 6日 至 平成29年12月 5日	0.0150

【収益率の推移】

「ワールド・バリュー・アロケーション Aコース（為替ヘッジあり）」

期間	収益率(%)
第1期計算期間 自 平成24年 7月20日 至 平成24年12月 5日	4.1
第2期計算期間 自 平成24年12月 6日 至 平成25年 6月 5日	7.9
第3期計算期間 自 平成25年 6月 6日 至 平成25年12月 5日	3.6
第4期計算期間 自 平成25年12月 6日 至 平成26年 6月 5日	5.5
第5期計算期間 自 平成26年 6月 6日 至 平成26年12月 5日	0.4
第6期計算期間 自 平成26年12月 6日 至 平成27年 6月 5日	1.4
第7期計算期間 自 平成27年 6月 6日 至 平成27年12月 7日	3.3

第8期計算期間	自 平成27年12月 8日 至 平成28年 6月 6日	2.2
第9期計算期間	自 平成28年 6月 7日 至 平成28年12月 5日	1.4
第10期計算期間	自 平成28年12月 6日 至 平成29年 6月 5日	6.4
第11期計算期間	自 平成29年 6月 6日 至 平成29年12月 5日	2.6

（注）収益率は以下の計算式により算出しております。

$(\text{当該計算期間末分配付基準価額} - \text{当該計算期間の直前の計算期間末分配落基準価額}) \div (\text{当該計算期間の直前の計算期間末分配落基準価額}) \times 100$

ただし、第1期計算期間については「当該計算期間の直前の計算期間末分配落基準価額」に代えて設定時の基準価額（10,000円）を用いております。

なお、小数点以下第2位を四捨五入し、小数点以下第1位まで表示しております。以下同じ。

「ワールド・バリュー・アロケーション Bコース（為替ヘッジなし）」

期間	収益率(%)	
第1期計算期間	自 平成24年 7月20日 至 平成24年12月 5日	8.3
第2期計算期間	自 平成24年12月 6日 至 平成25年 6月 5日	30.6
第3期計算期間	自 平成25年 6月 6日 至 平成25年12月 5日	5.8
第4期計算期間	自 平成25年12月 6日 至 平成26年 6月 5日	5.9
第5期計算期間	自 平成26年 6月 6日 至 平成26年12月 5日	15.8
第6期計算期間	自 平成26年12月 6日 至 平成27年 6月 5日	5.6
第7期計算期間	自 平成27年 6月 6日 至 平成27年12月 7日	4.1
第8期計算期間	自 平成27年12月 8日 至 平成28年 6月 6日	10.2

第9期計算期間	自 平成28年 6月 7日 至 平成28年12月 5日	9.1
第10期計算期間	自 平成28年12月 6日 至 平成29年 6月 5日	4.4
第11期計算期間	自 平成29年 6月 6日 至 平成29年12月 5日	5.2

(4) 【設定及び解約の実績】

「ワールド・バリュー・アロケーション Aコース（為替ヘッジあり）」

期間	設定口数	解約口数	発行済口数
第1期計算期間 自 平成24年 7月20日 至 平成24年12月 5日	7,842,384,603	931,145,677	6,911,238,926
第2期計算期間 自 平成24年12月 6日 至 平成25年 6月 5日	3,257,704,533	3,287,603,138	6,881,340,321
第3期計算期間 自 平成25年 6月 6日 至 平成25年12月 5日	1,729,797,286	3,490,141,295	5,120,996,312
第4期計算期間 自 平成25年12月 6日 至 平成26年 6月 5日	4,066,958,712	818,926,436	8,369,028,588
第5期計算期間 自 平成26年 6月 6日 至 平成26年12月 5日	2,903,997,886	1,046,568,786	10,226,457,688
第6期計算期間 自 平成26年12月 6日 至 平成27年 6月 5日	2,157,562,109	1,636,958,362	10,747,061,435
第7期計算期間 自 平成27年 6月 6日 至 平成27年12月 7日	1,584,355,803	1,153,726,820	11,177,690,418
第8期計算期間 自 平成27年12月 8日 至 平成28年 6月 6日	1,302,556,358	1,308,648,817	11,171,597,959
第9期計算期間 自 平成28年 6月 7日 至 平成28年12月 5日	2,305,657,871	1,636,037,541	11,841,218,289
第10期計算期間 自 平成28年12月 6日 至 平成29年 6月 5日	2,229,939,561	1,453,558,143	12,617,599,707

第11期計算期間	自 平成29年 6月 6日 至 平成29年12月 5日	1,334,941,654	1,794,019,647	12,158,521,714
----------	--------------------------------	---------------	---------------	----------------

（注1）全て本邦内におけるものです。以下同じ。

（注2）第1期計算期間の設定口数には、当初募集期間の設定口数を含みます。以下同じ。

「ワールド・バリュー・アロケーション Bコース（為替ヘッジなし）」

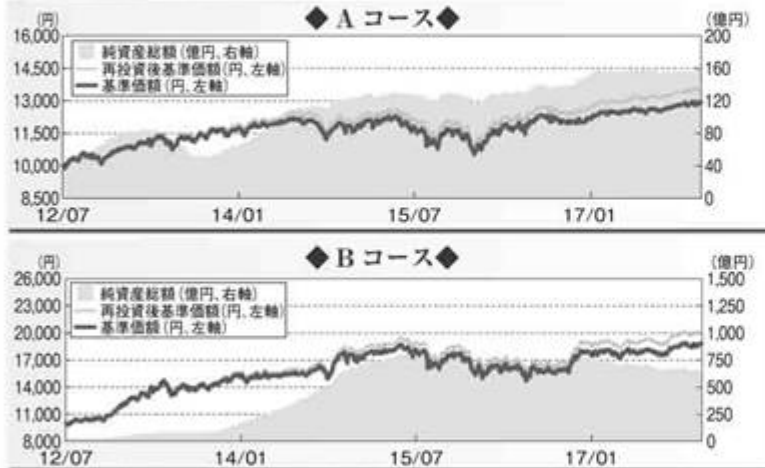
期間	設定口数	解約口数	発行済口数	
第1期計算期間	自 平成24年 7月20日 至 平成24年12月 5日	3,955,451,160	644,533,534	3,310,917,626
第2期計算期間	自 平成24年12月 6日 至 平成25年 6月 5日	5,631,673,180	2,839,594,474	6,102,996,332
第3期計算期間	自 平成25年 6月 6日 至 平成25年12月 5日	4,909,992,931	2,738,110,425	8,274,878,838
第4期計算期間	自 平成25年12月 6日 至 平成26年 6月 5日	13,639,741,153	1,501,612,692	20,413,007,299
第5期計算期間	自 平成26年 6月 6日 至 平成26年12月 5日	19,223,797,136	2,690,154,595	36,946,649,840
第6期計算期間	自 平成26年12月 6日 至 平成27年 6月 5日	12,903,441,953	6,076,633,797	43,773,457,996
第7期計算期間	自 平成27年 6月 6日 至 平成27年12月 7日	8,709,367,421	5,693,153,978	46,789,671,439
第8期計算期間	自 平成27年12月 8日 至 平成28年 6月 6日	4,327,934,043	5,274,869,815	45,842,735,667
第9期計算期間	自 平成28年 6月 7日 至 平成28年12月 5日	3,341,786,367	4,805,841,757	44,378,680,277
第10期計算期間	自 平成28年12月 6日 至 平成29年 6月 5日	2,926,246,900	7,728,828,085	39,576,099,092
第11期計算期間	自 平成29年 6月 6日 至 平成29年12月 5日	2,529,276,892	6,637,299,371	35,468,076,613

(参考情報)

運用実績

基準価額・純資産の推移、分配の推移

● 基準価額と純資産総額の推移 ●



※基準価額の計算において信託報酬は控除しています。
 ※再投資後基準価額は、税引前分配金を分配時に再投資したものと計算しています。
 ※グラフの目盛はファンドごとに異なる場合があります。

主要な資産の状況

● 資産配分 ●

	純資産比(%)	
	Aコース	Bコース
ファースト・イーグルAIF	99.10	98.19
CA マネーブルファンド(適格機関投資家専用)	0.06	0.11
現金等	0.84	1.70
合計	100.00	100.00

※現金等には未払諸費用等を含みます。
 ※四捨五入の関係で合計が100.00%とならない場合があります。

【各ファンドは、ファンド・オブ・ファンズ方式により運用を行っており、以下はファースト・イーグルAIFのポートフォリオの状況を記載しています。】

● 組入株式上位10銘柄 ●

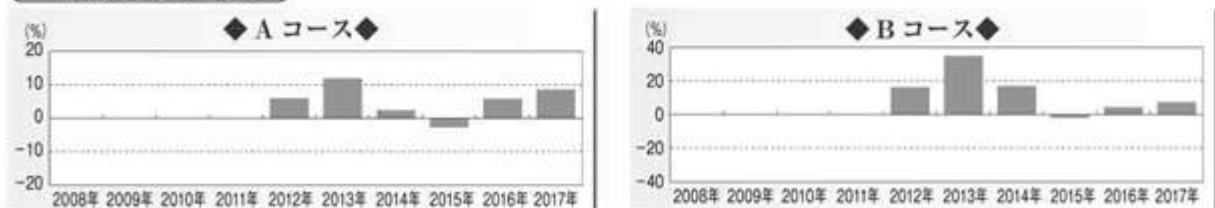
銘柄名	国名	比率(%)
1 ETFS PHYSICAL GOLD*	英国	4.83
2 オラクル	米国	2.39
3 マイクロソフト	米国	2.32
4 DB PHYSICAL GOLD ETC*	英国	2.16
5 ファナック	日本	2.02
6 KDDI	日本	1.56
7 アメリカン・エキスプレス	米国	1.55
8 ウェアハウザー	米国	1.53
9 コムキャスト	米国	1.53
10 シュルンベルジェ	米国	1.47

※比率は、ファースト・イーグルAIFの純資産総額に対する評価金額の割合です。資産別比率は、四捨五入の関係で合計が100.0%にならない場合があります。
 ※全ETC(Exchange Traded Commodity)です。全ETCは全関連株式等に含まれます。

● 資産別比率 ●



年間収益率の推移



※年間収益率は、税引前分配金を分配時に再投資したものと計算しています。 ※各ファンドにはベンチマークはありません。
 ※2012年は設定日(7月20日)から年末までの騰落率を表示しています。 ※グラフの目盛はファンドごとに異なる場合があります。

※上記の運用実績は、過去の実績であり、将来の運用成果を保証するものではありません。
 ※運用実績等については、表紙に記載の委託会社ホームページにおいて閲覧することができます。

2017年12月末日現在

● 基準価額と純資産総額 ●

	Aコース	Bコース
基準価額	12,937円	18,804円
純資産総額	161.2億円	652.1億円

● 分配の推移 ●

決算日	Aコース	Bコース
7期(2015年12月7日)	0円	0円
8期(2016年6月6日)	0円	0円
9期(2016年12月5日)	80円	150円
10期(2017年6月5日)	80円	150円
11期(2017年12月5日)	80円	150円
設定来累計	620円	1,200円

※分配金は1万口当たり・税引前です。
 ※直近5期分を表示しています。

第2【管理及び運営】

1【申込（販売）手続等】

- (1) 販売会社は、申込期間中の販売会社の営業日において、ファンドの募集・販売の取扱いを行います。ただし、取得申込日がニューヨーク証券取引所の休業日、ニューヨークもしくはルクセンブルクの銀行休業日のいずれかに該当する場合、または12月24日である場合は、スイッチングを含め取得申込みの受付は行いません。詳しくは販売会社（販売会社については(2)のお問合せ先にご照会ください。）へお問合せください。
- ファンドの取得申込者は、販売会社に取引口座を開設のうえ、販売会社に対しファンドの取得申込みと同時にまたはあらかじめ当該取得申込者が受益権の振替を行うための振替機関等の口座を申し出るものとし、当該口座に当該取得申込者にかかる口数の増加の記載または記録が行われます。取得申込みの受付は、原則として販売会社の毎営業日の午後3時までとします。ただし、前記所定の時限までに取得申込みが行われ、かつ、それにかかる販売会社所定の事務手続が完了したものを当日の受付分とさせていただきます。受付時間を過ぎた場合は翌営業日の取扱いとします。ファンドの取得申込者は、取得申込総金額を取得申込受付日から起算して7営業日目までにお申込みの販売会社に支払うものとし、申込締切時間および取得申込総金額の支払期日は販売会社により異なる場合があります。詳しくはお申込みの販売会社にお問合せください。なお、販売会社は、当該取得申込みの代金の支払いと引換えに、当該口座に当該取得申込者にかかる口数の増加の記載または記録を行うことができます。委託会社は、追加信託により分割された受益権について、振替機関等の振替口座簿への新たな記載または記録をするため社振法に定める事項の振替機関への通知を行うものとし、振替機関等は、委託会社から振替機関への通知があった場合、社振法の規定にしたがい、その備える振替口座簿への新たな記載または記録を行います。受託会社は、追加信託により生じた受益権については追加信託のつど、振替機関の定める方法により、振替機関へ当該受益権にかかる信託を設定した旨の通知を行います。
- (2) ファンドの価額は、取得申込受付日の翌営業日の基準価額とします。基準価額は、委託会社の毎営業日に計算され、販売会社または委託会社にお問い合わせることにより知ることができます。



- (3) 最低申込口数および申込単位は販売会社が定める単位とします。また、収益分配金の受取方法により、「一般コース」と「自動けいぞく投資コース」¹とがあります。各申込コースの申込単位は以下のとおりです。詳細は販売会社へお問合せください。（購入後のコース変更はできません。）

申込コース	申込単位
一般コース	1万口以上 1口単位または1万円以上 1円単位
自動けいぞく投資コース ¹	1万口以上 1口単位または1万円以上 1円単位 ²

¹ 「自動けいぞく投資コース」とは、収益分配金を税引後無手数料で自動的に再投資するコースのことをいいます。

² 全額をスイッチングされる場合は、1口単位での買付申込みが可能です。

- (4) 取得申込時には申込手数料をご負担いただくものとします。ただし、「自動けいぞく投資コース」において収益分配金を再投資する場合には、申込手数料はありません。
- (5) 委託会社は、取得申込者の取得申込総額が多額な場合、投資信託財産の効率的な運用が妨げられると委託会社が合理的に判断する場合、または金融商品市場における取引の停止、外国為替取引の停止、決済機能の停止その他やむを得ない事情があるときは、委託会社の判断により、受益権の取得申込みの受付を中止することおよびすでに受付けた取得申込みの受付を取り消すことができます。
- (6) 取得申込みの受け付けが中止または取消された場合には、受益者は当該受付中止または取消し以前に行った当日の取得申込みを撤回できます。ただし、受益者がその取得申込みを撤回しない場合に

は、当該受益権の取得の価額は、当該受付中止を解除した後の最初の基準価額の計算日に取得申込みを受け付けたものとしします。

2【換金（解約）手続等】

- (1) 換金を行う受益者（販売会社を含みます。）は、自己に帰属する受益権につき、販売会社の営業日において、販売会社が定める解約単位をもって一部解約の実行の請求（以下「解約請求」といいます。）を行うことで換金ができます。

申込コース	解約単位
一般コース	1口単位または1円単位
自動けいぞく投資コース	1口単位または1円単位

ただし、ニューヨーク証券取引所の休業日、ニューヨークもしくはルクセンブルクの銀行休業日のいずれかに該当する場合、または12月24日である場合は、解約請求の申込みは受け付けません。解約請求を行う受益者は、その口座が開設されている振替機関等に対して当該受益者の解約請求にかかるこの投資信託契約の一部解約の実行を委託会社が行うのと引換えに、当該解約請求にかかる受益権の口数と同口数の抹消の申請を行うものとし、社振法の規定にしたがい当該振替機関等の口座において当該口数の減少の記載または記録が行われます。解約請求の申込みの受付は、原則として午後3時までとします。ただし、前記所定の時間までに解約請求の申込みが行われ、かつ、それにかかる販売会社所定の事務手続が完了したものを当日の受付分とさせていただきます。受付時間を過ぎた場合は翌営業日の取扱いとします。申込締切時間は販売会社により異なる場合があります。解約請求に関する詳細については販売会社にお問合せください。

- (2) 解約価額は、解約請求の申込みを受け付けた日の翌営業日の基準価額とします。解約価額は販売会社または委託会社（前記1 申込（販売）手続等（2）のお問合せ先にご照会ください。）にお問合せください。解約代金は、解約受益者の解約請求を受け付けた日から起算して、原則として、7営業日目から受益者に支払います。なお、換金（解約）手数料はありません。
- (3) 受益者が、換金にかかる解約請求の申込みをするときは、販売会社に対し、振替受益権をもって行うものとしします。
- (4) 委託会社は、解約請求を受け付けた場合には、この投資信託契約の一部を解約します。
- (5) 委託会社は、当該解約請求日の解約請求が1日1件3億円を超える解約請求の申込みは受け付けません。また、当該解約請求日の解約請求の総額が多額である場合、投資信託財産の効率的な運用が妨げられると委託会社が合理的に判断する場合、または金融商品市場における取引の停止、外国為替取引の停止、決済機能の停止、投資信託証券の払戻しにおける制限事項等の影響を受ける場合その他やむを得ない事情（実質投資対象国における非常事態（金融危機、デフォルト、重大な政策変更や資産凍結を含む規制の導入、自然災害、クーデターや重大な政治体制の変更、石油産出施設の大規模な破壊、戦争等）などの諸事情による金融商品市場の閉鎖もしくは流動性の極端な減少等を含みます。）があるときは、解約請求の受付を中止することおよびすでに受け付けた解約請求の受付を取り消すことができます。
- (6) 前記(5)により解約請求の受付が中止または取消しされた場合には、受益者は解約請求の受付の中止または取消し以前に行った当日の解約請求を撤回できます。ただし、受益者がその解約請求を撤回しない場合には、当該受益権の解約価額は、当該解約請求の受付の中止を解除した後の最初の基準価額の計算日に解約請求を受け付けたものとして前記（2）の規定に準じて算出した価額とします。
- 買取請求による換金（解約）のお取扱いについては販売会社によって異なりますので、詳しくはお申込みの販売会社にお問合せください。

3【資産管理等の概要】

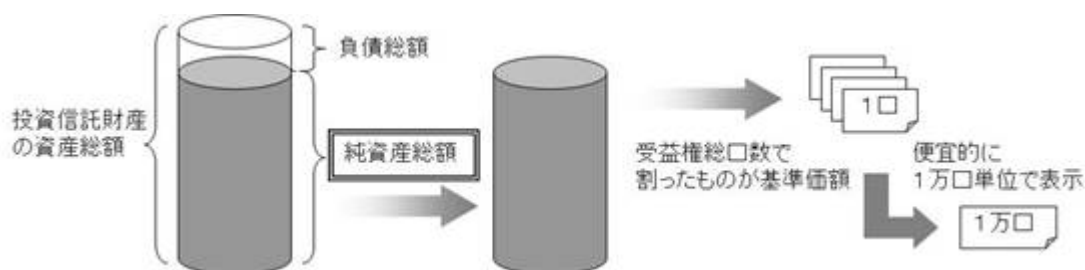
(1)【資産の評価】

基準価額の算定

基準価額とは、投資信託財産に属する資産を法令および一般社団法人投資信託協会規則にしたがって時価または一部償却原価法により評価して得た投資信託財産の資産総額から負債総額を控除した金額（以下「純資産総額」といいます。）を、計算日における受益権総口数で除した受益権1口当たりの価額をいいます。

ファンドの主な投資対象の評価方法は以下のとおりです。

対象	評価方法
投資信託受益証券	原則として、投資信託受益証券の基準価額で評価します。
投資証券	原則として、投資証券の基準価額で評価します。
外貨建資産	原則として、基準価額計算日の対顧客電信売買相場の仲値で円換算を行います。
予約為替	原則として、基準価額計算日の対顧客先物売買相場の仲値で評価します。



基準価額の算出頻度と公表

基準価額は、委託会社の毎営業日計算され、販売会社または委託会社に問合せることにより知ることができます。また、基準価額は原則として、計算日の翌日の日本経済新聞に掲載されます。なお、基準価額は1万口単位で表示されます。

ファンドの基準価額について委託会社の照会先は後記のとおりです。

アムンディ・ジャパン株式会社
 お客様サポートライン 0120-202-900(フリーダイヤル)
 受付は委託会社の営業日の午前9時から午後5時まで
 ホームページアドレス： <http://www.amundi.co.jp>

追加信託金の計算方法

追加信託金は、追加信託を行う日の前営業日の基準価額に、当日の追加信託される受益権の口数を乗じて得た額とします。

収益分配金、償還金および一部解約金にかかる収益調整金¹は、原則として、受益者ごとの信託時の受益権の価額等²に応じて計算されるものとします。

1「収益調整金」とは、所得税法施行令第27条の規定によるものとし、受益者ごとの信託時の受益権の価額と元本との差額をいい、原則として、追加信託のつど当該口数により加重平均され、収益分配のつど調整されるものとします。

2「受益者ごとの信託時の受益権の価額等」とは、原則として、受益者ごとの信託時の受益権の価額をいい、追加信託のつど当該口数により加重平均され、収益分配のつど調整されるものとします。

(2)【保管】

該当事項はありません。

(3)【信託期間】

平成24年7月20日から平成34年12月5日までです。

ただし信託期間中に「(5) その他 信託の終了（ファンドの繰上償還）」に該当する事項が生じた場合には、委託会社は受託会社と合意のうえ、一定の適切な措置を講じた後に、この投資信託契約を終了させることができます。詳細は「(5) その他 信託の終了（ファンドの繰上償還）」をご覧ください。

また、委託会社は、信託期間満了前に、信託期間の延長が受益者に有利であると認めるときは、受託会社と協議のうえ、信託期間を延長することができます。

(4)【計算期間】

各ファンドの計算期間は、毎年6月6日から12月5日までおよび12月6日から翌年6月5日までとすることを原則とします。ただし、第1期計算期間は平成24年7月20日から平成24年12月5日までとします。

前記にかかわらず、各計算期間終了日に該当する日（以下「該当日」といいます。）が休業日のとき、各計算期間終了日は、該当日の翌営業日とし、その翌日より次の計算期間が開始されるものとします。

ただし、最終計算期間の終了日は、信託期間の終了日とします。

(5)【その他】

信託の終了（ファンドの繰上償還）

(イ) 委託会社は、次の場合においては、受託会社と合意のうえ、この投資信託契約を解約し、信託を終了させることができます。この場合には、あらかじめ、監督官庁に届け出ます。

A 投資信託契約を解約することが受益者のために有利であると認めるとき

B やむを得ない事情が発生したとき

C 投資信託契約の一部を解約することにより、受益権口数が10億口を下回ることとなったとき

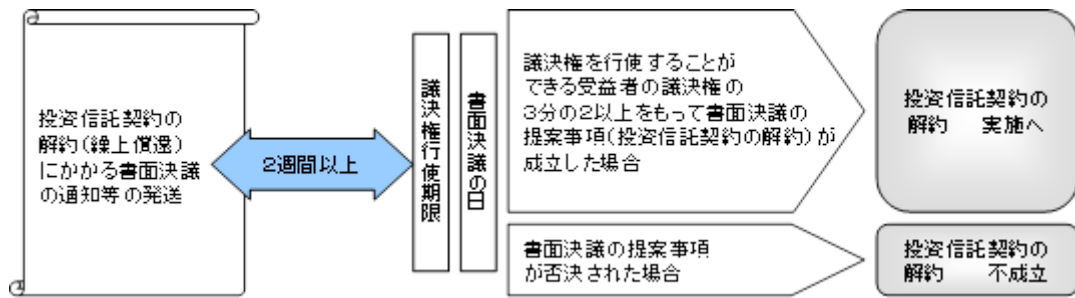
(ロ) 委託会社は（イ）の手續にかかわらず、この信託が投資対象とする投資信託証券にかかる投資信託が繰上償還することとなる場合または投資法人が解散することとなる場合は、受託会社と合意のうえ、この投資信託契約を解約し、信託を終了させます（別に定める指定投資信託証券に規定する投資信託証券で代替する場合を除きます。）。この場合において、委託会社は、あらかじめ、解約しようとする旨を監督官庁に届け出ます。また、この場合の手續については、（ハ）、（ニ）の手續にかかわらず、投資信託及び投資法人に関する法律第20条第2項の規定を適用するものとします。

(ハ) 委託会社は、前述の事項AからCについて、書面決議を行います。この場合において、あらかじめ、書面決議の日ならびに投資信託契約の解約の理由などの事項を定め、当該決議の日の2週間前までに、書面をもってこれらの事項を記載した書面決議の通知をこの投資信託契約にかかる知っている受益者に発します。受益者は受益権の口数に応じて、議決権を有し、これを行行使することができます。なお、知っている受益者が議決権を行行使しないときは、当該知っている受益者は書面決議について賛成するものとみなす旨を定めています。

(ニ) (ハ)の書面決議は議決権を行行使することができる受益者の議決権の3分の2以上に当たる多数をもって行います。

(ホ) (ハ)、(ニ)の手續は、委託会社が投資信託契約の解約について提案をした場合において、当該提案につき、この投資信託契約にかかるすべての受益者が書面または電磁的記録により同意の意思表示をしたときおよび(ロ)の規定に基づいてこの投資信託契約を解約する場合には適用しません。また、(ハ)、(ニ)の手續は、投資信託財産の状態に照らし、真にやむを得ない事情が生じている場合には適用しません。

< 信託の終了の手續 >



(ヘ) 委託会社は、次の場合においては、この投資信託契約を解約し、信託を終了させます。

- A 委託会社が解散したとき、または業務を廃止したとき
- B 委託会社が監督官庁より登録の取消しを受けたとき
- C 監督官庁から投資信託契約の解約の命令を受けたとき

AまたはBにおいて、監督官庁がこの投資信託契約に関する委託会社の業務を他の委託会社に引き継ぐことを命じたときは、この信託は、後記「投資信託約款の変更等」の書面決議で提案事項を否決された場合を除き、委託会社と受託会社との間において存続します。

投資信託約款の変更等

(イ) 委託会社は、受益者の利益のため必要と認めるとき、またはやむを得ない事情が発生したときは、受託会社と合意のうえ、この投資信託約款を変更することまたはこの信託と他の信託との併合（投資信託及び投資法人に関する法律第16条第2号に規定する「委託者指図型投資信託の併合」をいいます。以下同じ。）を行うことができるものとし、あらかじめ監督官庁に届け出ます。

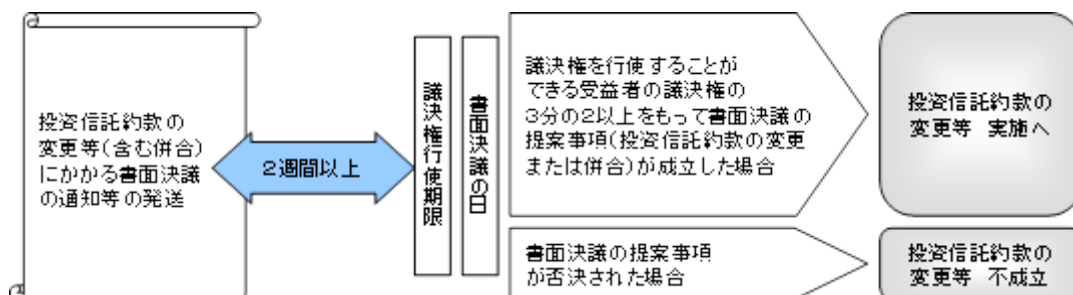
(ロ) 委託会社は、前記(イ)の事項（(イ)の変更事項にあっては、その内容が重大なものに該当する場合に限り、併合事項にあっては、その併合が受益者の利益に及ぼす影響が軽微な場合を除き、以下、合わせて「重大な投資信託約款の変更等」といいます）について書面決議を行います。この場合において、あらかじめ、書面決議の日ならびに変更等の内容およびその理由などの事項を定め、当該決議の日の2週間前までに、書面をもってこれらの事項を記載した書面決議の通知をこの投資信託約款にかかる知れている受益者に発します。受益者は受益権の口数に応じて、議決権を有し、これを行使することができます。なお、知れている受益者が議決権を行使しないときは、当該知れている受益者は書面決議について賛成するものとみなす旨を定めています。

(ハ) (ロ)の書面決議は議決権を行使することができる受益者の議決権の3分の2以上に当たる多数をもって行います。

(ニ) 書面決議の効力は、この信託のすべての受益者に対してその効力を生じます。

(ホ) (ロ)から(ニ)の手續は、委託会社が重大な投資信託約款の変更等について提案をした場合において、当該提案につき、この投資信託約款にかかるすべての受益者が書面または電磁的記録により同意の意思表示をしたときには適用しません。

< 投資信託約款の変更等の内容が重大なものである場合の手続 >



反対受益者の受益権買取請求の不適用

ファンドは、受益者からの解約請求に対して、投資信託契約の一部を解約することにより公正な価額をもって支払いに応じることができるため、受益者の保護に欠けるおそれがないものとして、ファンドの重大な投資信託約款の変更等またはファンドの繰上償還を行う場合の書面決議において反対した受益者からの買取請求は受け付けません。

運用報告書の作成

委託会社は、毎決算時および償還時に交付運用報告書を作成し、知っている受益者に販売会社よりお届けいたします。

運用報告書（全体版）は、委託会社のホームページに掲載されます。ただし、受益者から運用報告書（全体版）の交付請求があった場合には、交付します。

アムンディ・ジャパン株式会社
 お客様サポートライン 0120-202-900(フリーダイヤル)
 受付は委託会社の営業日の午前9時から午後5時まで
 ホームページアドレス : <http://www.amundi.co.jp>

公告

委託会社が受益者に対してする公告は、日本経済新聞に掲載します。

関係法人との契約の更新に関する手続

委託会社と販売会社との間で締結する「募集・販売等に関する契約」は、契約終了の3ヵ月前までに委託会社、販売会社のいずれからも別段の意思表示のないときは、自動的に1年間更新されるものとします。

受託会社の辞任および解任に伴う取扱い

受託会社は、委託会社の承諾を受けてその任務を辞任することができます。受託会社はその任務に背いた場合、その他重要な事由が生じたときは、委託会社または受益者は、裁判所に受託会社の解任を請求することができます。受託会社が辞任した場合、または裁判所が受託会社を解任した場合、委託会社は、前記「投資信託約款の変更等」の規定にしたがい、新受託会社を選任します。

その他

ファンドについて、法令の定めるところにより、有価証券報告書を毎計算期間の終了後3ヵ月以内に提出します。

4【受益者の権利等】

(1) 収益分配金請求権

受益者は、委託会社の決定した収益分配金を、持分に応じて請求することができます。

収益分配金は、決算日において振替機関等の振替口座簿に記載または記録されている受益者（当該収益分配金にかかる決算日以前において一部解約が行われた受益者にかかる受益者を除きます。また、当該収益分配金にかかる計算期間の末日以前に設定された受益権で取得申込代金支払前のため販売会社の名義で記載または記録されている受益権については原則として取得申込者として）に、原則として決算日から起算して5営業日目までにお支払いを開始いたします。なお、「一般コース」の受益者が

支払開始日から5年間その支払いを請求しないときは、その権利を失い、これに相当する金銭は委託会社に帰属します。

「自動けいぞく投資コース」をお申込みの場合は、収益分配金は税引後無手数料で自動的に再投資されますが、再投資により増加した受益権は、振替口座簿に記載または記録されます。なお、収益分配金の再投資は、毎計算期間終了日の基準価額にて、その翌営業日に収益分配金の手取額をもって、ファンドの買付けを自動的に行います。

(2) 一部解約の実行請求権

受益者は、一部解約の実行を投資信託約款の規定および本書の記載にしたがって請求することができます。

(3) 償還金請求権

受益者は償還金を投資信託約款の規定および本書の記載にしたがって請求することができます。ただし、受益者が支払開始日から10年間その支払いを請求しないときは、その権利を失い、これに相当する金銭は委託会社に帰属します。

(4) 帳簿閲覧権

受益者は委託会社に対し、委託会社の営業時間内において、当該受益者にかかる投資信託財産に関する書類の閲覧を請求することができます。

第3【ファンドの経理状況】

【ワールド・バリュー・アロケーション Aコース(為替ヘッジあり)】

1. 当ファンドの財務諸表は、「財務諸表等の用語、様式及び作成方法に関する規則」(昭和38年大蔵省令第59号)並びに同規則第2条の2の規定により、「投資信託財産の計算に関する規則」(平成12年総理府令第133号)に基づき作成しております。
なお、財務諸表に記載している金額は、円単位で表示しております。
2. 当ファンドの計算期間は6ヵ月であるため、財務諸表は6ヵ月毎に作成しております。
3. 当ファンドは、金融商品取引法第193条の2第1項の規定に基づき、第11期計算期間(平成29年6月6日から平成29年12月5日まで)の財務諸表について、PwCあらた有限責任監査法人により監査を受けております。

1【財務諸表】

ワールド・バリュー・アロケーション Aコース（為替ヘッジあり）

(1)【貸借対照表】

(単位：円)

	第10期計算期間末 (平成29年 6月 5日)	第11期計算期間末 (平成29年12月 5日)
資産の部		
流動資産		
預金	2,980	24,106
コール・ローン	474,320,215	614,170,425
投資信託受益証券	10,000,888	9,997,908
投資証券	15,241,626,911	15,643,018,702
派生商品評価勘定	110,558,940	1,679,600
未収入金	293,342,800	
流動資産合計	16,129,852,734	16,268,890,741
資産合計	16,129,852,734	16,268,890,741
負債の部		
流動負債		
派生商品評価勘定		340,353,200
未払金		3,359,610
未払収益分配金	100,940,797	97,268,173
未払解約金	42,681,920	115,266,944
未払受託者報酬	2,493,071	2,546,685
未払委託者報酬	62,326,712	63,667,038
未払利息	1,143	1,548
その他未払費用	1,499,399	1,383,144
流動負債合計	209,943,042	623,846,342
負債合計	209,943,042	623,846,342
純資産の部		
元本等		
元本	12,617,599,707	12,158,521,714
剰余金		
期末剰余金又は期末欠損金()	3,302,309,985	3,486,522,685
(分配準備積立金)	1,141,707,232	1,283,161,865
元本等合計	15,919,909,692	15,645,044,399
純資産合計	15,919,909,692	15,645,044,399
負債純資産合計	16,129,852,734	16,268,890,741

（２）【損益及び剰余金計算書】

（単位：円）

	第10期計算期間 自 平成28年12月 6日 至 平成29年 6月 5日	第11期計算期間 自 平成29年 6月 6日 至 平成29年12月 5日
営業収益		
受取利息		21,201
有価証券売買等損益	1,136,219,401	588,043,888
為替差損益	120,946,544	118,067,072
営業収益合計	1,015,272,857	469,998,017
営業費用		
支払利息	228,896	176,587
受託者報酬	2,493,071	2,546,685
委託者報酬	62,326,712	63,667,038
その他費用	1,524,380	1,408,803
営業費用合計	66,573,059	67,799,113
営業利益又は営業損失（ ）	948,699,798	402,198,904
経常利益又は経常損失（ ）	948,699,798	402,198,904
当期純利益又は当期純損失（ ）	948,699,798	402,198,904
一部解約に伴う当期純利益金額の分配額 又は一部解約に伴う当期純損失金額の 分配額（ ）	58,155,482	9,353,716
期首剰余金又は期首欠損金（ ）	2,293,182,170	3,302,309,985
剰余金増加額又は欠損金減少額	504,576,625	358,048,112
当期追加信託に伴う剰余金増加額 又は欠損金減少額	504,576,625	358,048,112
剰余金減少額又は欠損金増加額	285,052,329	469,412,427
当期一部解約に伴う剰余金減少額 又は欠損金増加額	285,052,329	469,412,427
分配金	100,940,797	97,268,173
期末剰余金又は期末欠損金（ ）	3,302,309,985	3,486,522,685

(3)【注記表】

(重要な会計方針に係る事項に関する注記)

1. 有価証券の評価基準及び評価方法	(1) 投資信託受益証券 移動平均法に基づき、原則として時価で評価しております。時価評価にあたっては、基準価額で評価しております。 (2) 投資証券 移動平均法に基づき、原則として時価で評価しております。時価評価にあたっては、基準価額で評価しております。
2. デリバティブ等の評価基準及び評価方法	為替予約取引 個別法に基づき、原則として時価で評価しております。時価評価にあたっては、原則として計算期間末日の対顧客先物売買相場において為替予約の受渡日の仲値が発表されている場合には当該仲値、受渡日の仲値が発表されていない場合には発表されている受渡日に最も近い前後二つの日の仲値をもとに計算しております。
3. その他財務諸表作成のための基本となる重要な事項	外貨建取引等の処理基準 「投資信託財産の計算に関する規則」第60条及び第61条に基づいております。

(貸借対照表に関する注記)

項目	第10期計算期間末 (平成29年 6月 5日)	第11期計算期間末 (平成29年12月 5日)
1. 期首元本額	11,841,218,289円	12,617,599,707円
期中追加設定元本額	2,229,939,561円	1,334,941,654円
期中一部解約元本額	1,453,558,143円	1,794,019,647円
2. 計算期間末日における受益権の総数	12,617,599,707口	12,158,521,714口

(損益及び剰余金計算書に関する注記)

第10期計算期間 自 平成28年12月 6日 至 平成29年 6月 5日	第11期計算期間 自 平成29年 6月 6日 至 平成29年12月 5日
分配金の計算過程 計算期間末における分配対象収益額3,403,250,782円 (1万口当たり2,697円)のうち100,940,797円(1万口当たり80円)を分配金額としております。	分配金の計算過程 計算期間末における分配対象収益額3,583,790,858円 (1万口当たり2,947円)のうち97,268,173円(1万口当たり80円)を分配金額としております。
A 費用控除後の配当等収益額 0円	A 費用控除後の配当等収益額 0円
B 費用控除後・繰越欠損金補填後の有価証券売買等損益額 890,598,259円	B 費用控除後・繰越欠損金補填後の有価証券売買等損益額 392,804,929円
C 収益調整金額 2,160,602,753円	C 収益調整金額 2,203,360,820円
D 分配準備積立金額 352,049,770円	D 分配準備積立金額 987,625,109円

E 当ファンドの分配対象収益額 (A+B+C+D)	3,403,250,782円	E 当ファンドの分配対象収益額 (A+B+C+D)	3,583,790,858円
F 当ファンドの期末残存受益権口 数	12,617,599,707口	F 当ファンドの期末残存受益権口 数	12,158,521,714口
G 1万口当たり分配対象収益額 (E / F × 10,000)	2,697円	G 1万口当たり分配対象収益額 (E / F × 10,000)	2,947円
H 1万口当たり分配金額	80円	H 1万口当たり分配金額	80円
I 分配金額 (F × H / 10,000)	100,940,797円	I 分配金額 (F × H / 10,000)	97,268,173円

(金融商品に関する注記)

.金融商品の状況に関する事項

項目	第10期計算期間 自 平成28年12月 6日 至 平成29年 6月 5日	第11期計算期間 自 平成29年 6月 6日 至 平成29年12月 5日
1. 金融商品に対する 取組方針	信託約款に規定する「運用の基本方針」の定めに従い、有価証券及びデリバティブ取引等の金融商品を投資対象として運用を行っております。	同左
2. 金融商品の内容及び 当該金融商品に係る リスク	保有する主な金融商品は、有価証券であり、その内容を貸借対照表、注記表及び附属明細表に記載しております。これらは売買目的で保有しております。 当該金融商品には、価格変動リスク、金利変動リスク、為替変動リスク、信用リスク及び流動性リスク等があります。 当ファンドの利用しているデリバティブ取引は為替予約取引であり、為替変動リスクを回避し、外貨建資産の購入代金、売却代金、配当金等の受取または支払にかかる円貨額を確定させるために行っております。 一般的な為替予約取引に係る主要なリスクとして、為替相場の変動による価格変動リスク及び取引相手の信用状況の変化により損失が発生する信用リスクがあります。	同左

3. 金融商品に係る リスク管理体制	<p>リスクマネジメント部が、当ファンドの主要投資対象である投資信託受益証券及び投資証券のパフォーマンス状況及びマーケット動向等のモニタリングを行っております。また、価格変動リスク、金利変動リスク、為替変動リスク、信用リスク及び流動性リスク等の運用リスクを分析し、定期的にリスク委員会に報告しております。</p> <p>デリバティブ取引については、組織的な管理体制により、日々ポジション並びに評価金額及び評価損益の管理を行っております。</p>	同左
-----------------------	--	----

. 金融商品の時価等に関する事項

項目	第10期計算期間末 (平成29年 6月 5日)	第11期計算期間末 (平成29年12月 5日)
1. 貸借対照表計上額、 時価及びこれらの差額	貸借対照表計上額は、期末の時価で計上しているためその差額はありません。	同左
2. 金融商品の時価の算定 方法並びに有価証券及 びデリバティブ取引に 関する事項	<p>(1) 有価証券及びデリバティブ取引以外の金融商品 短期間で決済されることから、時価は帳簿価額と近似しているため、当該金融商品の帳簿価額を時価としております。</p> <p>(2) 有価証券 時価の算定方法は、「(重要な会計方針に係る事項に関する注記)」に記載しております。また、有価証券に関する注記事項については、「(有価証券に関する注記)」に記載しております。</p> <p>(3) デリバティブ取引 デリバティブ取引に関する注記事項については、「(デリバティブ取引等に関する注記)」に記載しております。</p>	<p>(1) 有価証券及びデリバティブ取引以外の金融商品 同左</p> <p>(2) 有価証券 同左</p> <p>(3) デリバティブ取引 同左</p>

3. 金融商品の時価等に関する事項についての補足説明	金融商品の時価には、市場価格に基づく価額のほか、市場価格がない場合には合理的に算定された価額が含まれております。当該価額の算定においては一定の前提条件等を採用しているため、異なる前提条件等によった場合、当該価額が異なることもあります。 また、デリバティブ取引に関する契約額等は、あくまでもデリバティブ取引における名目的な契約額であり、当該金額自体がデリバティブ取引のリスクの大きさを示すものではありません。	同左
----------------------------	--	----

(有価証券に関する注記)

売買目的有価証券

種類	第10期計算期間末 (平成29年 6月 5日)	第11期計算期間末 (平成29年12月 5日)
	当計算期間の損益に 含まれた評価差額(円)	当計算期間の損益に 含まれた評価差額(円)
投資信託受益証券	2,981	2,980
投資証券	1,111,960,062	578,466,976
合計	1,111,957,081	578,463,996

(デリバティブ取引等に関する注記)

通貨関連

第10期計算期間末(平成29年6月5日)

区分	種類	契約額等(円)		時価 (円)	評価損益 (円)
			うち1年超		
市場取引以外 の取引	為替予約取引 売建 米ドル	14,827,220,940		14,716,662,000	110,558,940
	合計	14,827,220,940		14,716,662,000	110,558,940

第11期計算期間末(平成29年12月5日)

区分	種類	契約額等(円)		時価 (円)	評価損益 (円)
			うち1年超		
市場取引以外 の取引	為替予約取引 売建 米ドル	15,150,046,400		15,488,720,000	338,673,600
	合計	15,150,046,400		15,488,720,000	338,673,600

(注)時価の算定方法

1. 原則として計算期間末日に対顧客先物売買相場の仲値が発表されている外貨については、以下のよう
に評価しております。

計算期間末日において為替予約の受渡日（以下「当該日」という）の対顧客先物売買相場の仲値
が発表されている場合は、当該為替予約は当該仲値で評価しております。

計算期間末日において当該日の対顧客先物売買相場が発表されていない場合は以下の方法によっ
て評価しております。

- ・ 計算期間末日に当該日を超える対顧客先物売買相場が発表されている場合には、発表されている
先物相場のうち当該日に最も近い前後二つの先物相場の仲値をもとに計算したレートにより評価
しております。
- ・ 計算期間末日に当該日を超える対顧客先物売買相場が発表されていない場合には、当該日に最も
近い発表されている対顧客先物売買相場の仲値により評価しております。

2. 計算期間末日に対顧客先物売買相場の仲値が発表されていない外貨については、計算期間末日の対
顧客電信売買相場の仲値により評価しております。

3. 換算において円未満の端数は切捨てております。

（関連当事者との取引に関する注記）

第10期計算期間（自 平成28年12月6日 至 平成29年6月5日）

該当事項はありません。

第11期計算期間（自 平成29年6月6日 至 平成29年12月5日）

該当事項はありません。

（1口当たり情報に関する注記）

	第10期計算期間末 （平成29年 6月 5日）	第11期計算期間末 （平成29年12月 5日）
1口当たり純資産額 （1万口当たり純資産額）	1.2617円 （12,617円）	1.2868円 （12,868円）

（4）【附属明細表】

第1 有価証券明細表

株式

該当事項はありません。

株式以外の有価証券

種類	通貨	銘柄	口数	評価額	備考
投資信託 受益証券	日本円	CAマネーブルファンド (適格機関投資家専用)	9,936,303	9,997,908	
		小計	9,936,303	9,997,908	
		銘柄数 組入時価比率	1 0.1%	100.0%	
	投資信託受益証券 合計				9,997,908
投資証券	米ドル	ファースト・イーグル・アムンディ・ インターナショナル・ファンド	74,577.189	139,073,779.36	
		小計	74,577.189	139,073,779.36	
		銘柄数 組入時価比率	1 100.0%	(15,643,018,702) 100.0%	
	投資証券 合計				15,643,018,702 (15,643,018,702)

合計	15,653,016,610 (15,643,018,702)	
----	------------------------------------	--

(有価証券明細表注記)

1. 通貨種類毎の小計欄の()内は、邦貨換算額であります。
2. 合計欄における()内の金額は、外貨建有価証券の邦貨換算額であり、内数で表示しております。
3. 組入時価比率は、左より組入時価の純資産に対する比率及び各小計欄の各合計金額に対する比率であります。

第2 デリバティブ取引及び為替予約取引の契約額等及び時価の状況表

「(3)注記表(デリバティブ取引等に関する注記)」に記載しております。

【ワールド・バリュー・アロケーション Bコース（為替ヘッジなし）】

1. 当ファンドの財務諸表は、「財務諸表等の用語、様式及び作成方法に関する規則」（昭和38年大蔵省令第59号）並びに同規則第2条の2の規定により、「投資信託財産の計算に関する規則」（平成12年総理府令第133号）に基づき作成しております。

なお、財務諸表に記載している金額は、円単位で表示しております。

2. 当ファンドの計算期間は6ヵ月であるため、財務諸表は6ヵ月毎に作成しております。

3. 当ファンドは、金融商品取引法第193条の2第1項の規定に基づき、第11期計算期間(平成29年6月6日から平成29年12月5日まで)の財務諸表について、PwCあらた有限責任監査法人により監査を受けております。

1【財務諸表】

ワールド・バリュー・アロケーション Bコース（為替ヘッジなし）

(1)【貸借対照表】

(単位：円)

	第10期計算期間末 (平成29年 6月 5日)	第11期計算期間末 (平成29年12月 5日)
資産の部		
流動資産		
預金	8,732	149,474
コール・ローン	1,997,577,982	2,794,342,617
投資信託受益証券	72,912,182	72,890,450
投資証券	69,237,078,775	64,161,129,386
派生商品評価勘定	1,717,500	
未収入金	552,449,983	
流動資産合計	71,861,745,154	67,028,511,927
資産合計	71,861,745,154	67,028,511,927
負債の部		
流動負債		
未払収益分配金	593,641,486	532,021,149
未払解約金	410,677,205	259,892,691
未払受託者報酬	11,936,669	11,022,760
未払委託者報酬	298,416,627	275,568,982
未払利息	4,816	7,043
その他未払費用	2,708,328	2,575,056
流動負債合計	1,317,385,131	1,081,087,681
負債合計	1,317,385,131	1,081,087,681
純資産の部		
元本等		
元本	39,576,099,092	35,468,076,613
剰余金		
期末剰余金又は期末欠損金()	30,968,260,931	30,479,347,633

(分配準備積立金)	6,117,436,711	7,756,976,469
元本等合計	70,544,360,023	65,947,424,246
純資産合計	70,544,360,023	65,947,424,246
負債純資産合計	71,861,745,154	67,028,511,927

（２）【損益及び剰余金計算書】

（単位：円）

	第10期計算期間 自 平成28年12月 6日 至 平成29年 6月 5日	第11期計算期間 自 平成29年 6月 6日 至 平成29年12月 5日
営業収益		
受取利息	2,759	140,853
有価証券売買等損益	5,484,172,536	2,472,951,458
為替差損益	1,883,740,450	1,183,569,347
営業収益合計	3,600,434,845	3,656,661,658
営業費用		
支払利息	782,337	731,478
受託者報酬	11,936,669	11,022,760
委託者報酬	298,416,627	275,568,982
その他費用	2,770,510	2,614,893
営業費用合計	313,906,143	289,938,113
営業利益又は営業損失（ ）	3,286,528,702	3,366,723,545
経常利益又は経常損失（ ）	3,286,528,702	3,366,723,545
当期純利益又は当期純損失（ ）	3,286,528,702	3,366,723,545
一部解約に伴う当期純利益金額の分配額 又は一部解約に伴う当期純損失金額の 分配額（ ）	451,057,389	201,298,919
期首剰余金又は期首欠損金（ ）	32,043,592,999	30,968,260,931
剰余金増加額又は欠損金減少額	2,274,665,346	2,075,065,406
当期追加信託に伴う剰余金増加額 又は欠損金減少額	2,274,665,346	2,075,065,406
剰余金減少額又は欠損金増加額	5,591,827,241	5,197,382,181
当期一部解約に伴う剰余金減少額 又は欠損金増加額	5,591,827,241	5,197,382,181
分配金	593,641,486	532,021,149
期末剰余金又は期末欠損金（ ）	30,968,260,931	30,479,347,633

（３）【注記表】

（重要な会計方針に係る事項に関する注記）

1. 有価証券の評価基準及び評価方法	<p>（１）投資信託受益証券 移動平均法に基づき、原則として時価で評価しております。時価評価にあたっては、基準価額で評価しております。</p> <p>（２）投資証券 移動平均法に基づき、原則として時価で評価しております。時価評価にあたっては、基準価額で評価しております。</p>
2. デリバティブ等の評価基準及び評価方法	<p>為替予約取引 個別法に基づき、原則として時価で評価しております。時価評価にあたっては、原則として計算期間末日の対顧客先物売買相場において為替予約の受渡日の仲値が発表されている場合には当該仲値、受渡日の仲値が発表されていない場合には発表されている受渡日に最も近い前後二つの日の仲値をもとに計算しております。</p>
3. その他財務諸表作成のための基本となる重要な事項	<p>外貨建取引等の処理基準 「投資信託財産の計算に関する規則」第60条及び第61条に基づいております。</p>

（貸借対照表に関する注記）

項目	第10期計算期間末 （平成29年 6月 5日）	第11期計算期間末 （平成29年12月 5日）
1. 期首元本額	44,378,680,277円	39,576,099,092円
期中追加設定元本額	2,926,246,900円	2,529,276,892円
期中一部解約元本額	7,728,828,085円	6,637,299,371円
2. 計算期間末における受益権の総数	39,576,099,092口	35,468,076,613口

（損益及び剰余金計算書に関する注記）

第10期計算期間 自 平成28年12月 6日 至 平成29年 6月 5日	第11期計算期間 自 平成29年 6月 6日 至 平成29年12月 5日
<p>分配金の計算過程 計算期間末における分配対象収益額31,561,902,417円（1万口当たり7,974円）のうち593,641,486円（1万口当たり150円）を分配金額としております。</p>	<p>分配金の計算過程 計算期間末における分配対象収益額31,011,368,782円（1万口当たり8,743円）のうち532,021,149円（1万口当たり150円）を分配金額としております。</p>
A 費用控除後の配当等収益額	0円
B 費用控除後・繰越欠損金補填後の有価証券売買等損益額	608,774,649円
C 収益調整金額	24,850,824,220円
D 分配準備積立金額	6,102,303,548円
A 費用控除後の配当等収益額	0円
B 費用控除後・繰越欠損金補填後の有価証券売買等損益額	3,165,368,787円
C 収益調整金額	22,722,371,164円
D 分配準備積立金額	5,123,628,831円

E 当ファンドの分配対象収益額 (A+B+C+D)	31,561,902,417円	E 当ファンドの分配対象収益額 (A+B+C+D)	31,011,368,782円
F 当ファンドの期末残存受益権口 数	39,576,099,092口	F 当ファンドの期末残存受益権口 数	35,468,076,613口
G 1万口当たり分配対象収益額 (E / F × 10,000)	7,974円	G 1万口当たり分配対象収益額 (E / F × 10,000)	8,743円
H 1万口当たり分配金額	150円	H 1万口当たり分配金額	150円
I 分配金額 (F × H / 10,000)	593,641,486円	I 分配金額 (F × H / 10,000)	532,021,149円

(金融商品に関する注記)

.金融商品の状況に関する事項

項目	第10期計算期間 自 平成28年12月 6日 至 平成29年 6月 5日	第11期計算期間 自 平成29年 6月 6日 至 平成29年12月 5日
1. 金融商品に対する 取組方針	信託約款に規定する「運用の基本方針」の定めに従い、有価証券及びデリバティブ取引等の金融商品を投資対象として運用を行っております。	同左
2. 金融商品の内容及び 当該金融商品に係る リスク	保有する主な金融商品は、有価証券であり、その内容を貸借対照表、注記表及び附属明細表に記載しております。これらは売買目的で保有しております。 当該金融商品には、価格変動リスク、金利変動リスク、為替変動リスク、信用リスク及び流動性リスク等があります。 当ファンドの利用しているデリバティブ取引は為替予約取引であり、外貨建資産の購入代金、売却代金、配当金等の受取または支払にかかる円貨額を確定させるために行っております。 一般的な為替予約取引に係る主要なリスクとして、為替相場の変動による価格変動リスク及び取引相手の信用状況の変化により損失が発生する信用リスクがあります。	同左

3. 金融商品に係る リスク管理体制	<p>リスクマネジメント部が、当ファンドの主要投資対象である投資信託受益証券及び投資証券のパフォーマンス状況及びマーケット動向等のモニタリングを行っております。また、価格変動リスク、金利変動リスク、為替変動リスク、信用リスク及び流動性リスク等の運用リスクを分析し、定期的にリスク委員会に報告しております。</p> <p>デリバティブ取引については、組織的な管理体制により、日々ポジション並びに評価金額及び評価損益の管理を行っております。</p>	同左
-----------------------	--	----

・ 金融商品の時価等に関する事項

項目	第10期計算期間末 (平成29年 6月 5日)	第11期計算期間末 (平成29年12月 5日)
1. 貸借対照表計上額、 時価及びこれらの差額	貸借対照表計上額は、期末の時価で計上しているためその差額はありません。	同左
2. 金融商品の時価の算定 方法並びに有価証券及 びデリバティブ取引に 関する事項	<p>(1) 有価証券及びデリバティブ取引以外の金融商品 短期間で決済されることから、時価は帳簿価額と近似しているため、当該金融商品の帳簿価額を時価としております。</p> <p>(2) 有価証券 時価の算定方法は、「(重要な会計方針に係る事項に関する注記)」に記載しております。また、有価証券に関する注記事項については、「(有価証券に関する注記)」に記載しております。</p> <p>(3) デリバティブ取引 デリバティブ取引に関する注記事項については、「(デリバティブ取引等に関する注記)」に記載しております。</p>	<p>(1) 有価証券及びデリバティブ取引以外の金融商品 同左</p> <p>(2) 有価証券 同左</p> <p>(3) デリバティブ取引 該当事項はありません。</p>

3. 金融商品の時価等に関する事項についての補足説明	金融商品の時価には、市場価格に基づく価額のほか、市場価格がない場合には合理的に算定された価額が含まれております。当該価額の算定においては一定の前提条件等を採用しているため、異なる前提条件等によった場合、当該価額が異なることもあります。 また、デリバティブ取引に関する契約額等は、あくまでもデリバティブ取引における名目的な契約額であり、当該金額自体がデリバティブ取引のリスクの大きさを示すものではありません。	金融商品の時価には、市場価格に基づく価額のほか、市場価格がない場合には合理的に算定された価額が含まれております。当該価額の算定においては一定の前提条件等を採用しているため、異なる前提条件等によった場合、当該価額が異なることもあります。
----------------------------	--	---

(有価証券に関する注記)

売買目的有価証券

種類	第10期計算期間末 (平成29年 6月 5日)	第11期計算期間末 (平成29年12月 5日)
	当計算期間の損益に 含まれた評価差額(円)	当計算期間の損益に 含まれた評価差額(円)
投資信託受益証券	21,732	21,732
投資証券	5,151,847,183	2,371,941,818
合計	5,151,825,451	2,371,920,086

(デリバティブ取引等に関する注記)

通貨関連

第10期計算期間末(平成29年6月5日)

区分	種類	契約額等(円)		時価 (円)	評価損益 (円)
			うち1年超		
市場取引以外の取引	為替予約取引 売建				
	米ドル	554,117,500		552,400,000	1,717,500
	合計	554,117,500		552,400,000	1,717,500

(注)時価の算定方法

- 原則として計算期間末日に対顧客先物売買相場の仲値が発表されている外貨については、以下のよう

に評価しております。
計算期間末日において為替予約の受渡日(以下「当該日」という)の対顧客先物売買相場の仲値が発表されている場合は、当該為替予約は当該仲値で評価しております。

計算期間末日において当該日の対顧客先物売買相場が発表されていない場合は以下の方法によって評価しております。

- ・計算期間末日に当該日を超える対顧客先物売買相場が発表されている場合には、発表されている先物相場のうち当該日に最も近い前後二つの先物相場の仲値をもとに計算したレートにより評価しております。

・計算期間末日に当該日を超える対顧客先物売買相場が発表されていない場合には、当該日に最も近い発表されている対顧客先物売買相場の仲値により評価しております。

2. 計算期間末日に対顧客先物売買相場の仲値が発表されていない外貨については、計算期間末日の対顧客電信売買相場の仲値により評価しております。
3. 換算において円未満の端数は切捨てております。

第11期計算期間末（平成29年12月5日）

該当事項はありません。

（関連当事者との取引に関する注記）

第10期計算期間（自平成28年12月6日 至平成29年6月5日）

該当事項はありません。

第11期計算期間（自平成29年6月6日 至平成29年12月5日）

該当事項はありません。

（1口当たり情報に関する注記）

	第10期計算期間末 （平成29年 6月 5日）	第11期計算期間末 （平成29年12月 5日）
1口当たり純資産額 （1万口当たり純資産額）	1.7825円 （17,825円）	1.8593円 （18,593円）

（4）【附属明細表】

第1 有価証券明細表

株式

該当事項はありません。

株式以外の有価証券

種類	通貨	銘柄	口数	評価額	備考
投資信託 受益証券	日本円	CAマネーブルファンド (適格機関投資家専用)	72,441,314	72,890,450	
		小計	72,441,314	72,890,450	
		銘柄数 組入時価比率	1 0.1%	100.0%	
	投資信託受益証券 合計				72,890,450
投資証券	米ドル	ファースト・イーグル・アムンディ・ インターナショナル・ファンド	305,884.482	570,422,558.56	
		小計	305,884.482	570,422,558.56	
		銘柄数 組入時価比率	1 97.3%	(64,161,129,386) 100.0%	
	投資証券 合計				64,161,129,386 (64,161,129,386)
合計				64,234,019,836 (64,161,129,386)	

（有価証券明細表注記）

1. 通貨種類毎の小計欄の()内は、邦貨換算額であります。
2. 合計欄における()内の金額は、外貨建有価証券の邦貨換算額であり、内数で表示しております。

3. 組入時価比率は、左より組入時価の純資産に対する比率及び各小計欄の各合計金額に対する比率であります。

第2 デリバティブ取引及び為替予約取引の契約額等及び時価の状況表
該当事項はありません。

2【ファンドの現況】

【純資産額計算書】

「ワールド・バリュー・アロケーション Aコース(為替ヘッジあり)」

平成29年12月末日現在

資産総額	31,805,606,799 円
負債総額	15,689,912,370 円
純資産総額(-)	16,115,694,429 円
発行済口数	12,456,730,433 口
1口当たり純資産額(/)	1.2937 円
(1万口当たり純資産額)	(12,937 円)

「ワールド・バリュー・アロケーション Bコース(為替ヘッジなし)」

平成29年12月末日現在

資産総額	65,562,581,062 円
負債総額	349,017,543 円
純資産総額(-)	65,213,563,519 円
発行済口数	34,680,792,495 口
1口当たり純資産額(/)	1.8804 円
(1万口当たり純資産額)	(18,804 円)

第4【内国投資信託受益証券事務の概要】

1 受益者に対する特典

該当事項はありません。

2 受益証券名義書き換えの事務等

各ファンドの受益権は、振替制度における振替受益権であるため、委託会社はこの信託の受益権を取り扱う振替機関が社振法の規定により主務大臣の指定を取り消された場合または当該指定が効力を失った場合であって、当該振替機関の振替業を承継する者が存在しない場合その他やむを得ない事情がある場合を除き、当該振替受益権を表示する受益証券を発行しません。また、各ファンドの振替受益権には無記名式や記名式の形態はありません。

なお、受益者は、委託会社がやむを得ない事情等により受益証券を発行する場合を除き、無記名式受益証券から記名式受益証券への変更の請求、記名式受益証券から無記名式受益証券への変更の請求、受益証券の再発行の請求を行わないものとします。

3 受益権の譲渡

受益者は、その保有する受益権を譲渡する場合には、当該受益者の譲渡の対象とする受益権が記載または記録されている振替口座簿にかかる振替機関等に振替の申請をするものとします。

前記の申請のある場合には、前記の振替機関等は、当該譲渡にかかる譲渡人の保有する受益権の口数の減少および譲受人の保有する受益権の口数の増加につき、その備える振替口座簿に記載または記録するものとします。ただし、前記の振替機関等が振替先口座を開設したものでない場合には、譲受人の振替先口座を開設した他の振替機関等（当該他の振替機関等の上位機関を含みます。）に社振法の規定にしたがい、譲受人の振替先口座に受益権の口数の増加の記載または記録が行われるよう通知するものとします。

前記の振替について、委託会社は、当該受益者の譲渡の対象とする受益権が記載または記録されている振替口座簿にかかる振替機関等と譲受人の振替先口座を開設した振替機関等が異なる場合等において、委託会社が必要と認めるときまたはやむを得ない事情があると判断したときは、振替停止日や振替停止期間を設けることができます。

4 受益権の譲渡の対抗要件

受益権の譲渡は、振替口座簿への記載または記録によらなければ、委託会社および受託会社に対抗することができません。

5 受益権の再分割

委託会社は、受託会社と協議のうえ、社振法の定めるところにしたがい、一定日現在の受益権を均等に再分割できるものとします。

6 償還金

償還金は、償還日において振替機関等の振替口座簿に記載または記録されている受益者（償還日以前において一部解約が行われた受益権にかかる受益者を除きます。また、当該償還日以前に設定された受益権で取得申込代金支払前のため販売会社の名義で記載または記録されている受益権については原則として取得申込者としてします。）に支払います。

7 質権口記載または記録の受益権の取り扱いについて

振替機関等の振替口座簿の質権口に記載または記録されている受益権にかかる収益分配金の支払い、一部解約の実行の請求の受付け、一部解約金および償還金の支払い等については、投資信託約款の規定によるほか、民法その他の法令等にしたがって取り扱われます。

第二部【委託会社等の情報】

第1【委託会社等の概況】

1【委託会社等の概況】

(1)資本金の額

本書提出日現在

資本金の額	: 12億円
発行株式総数	: 9,000,000株
発行済株式総数	: 2,400,000株

過去5年間における資本金の額の増減はありません。

(2)委託会社の概況

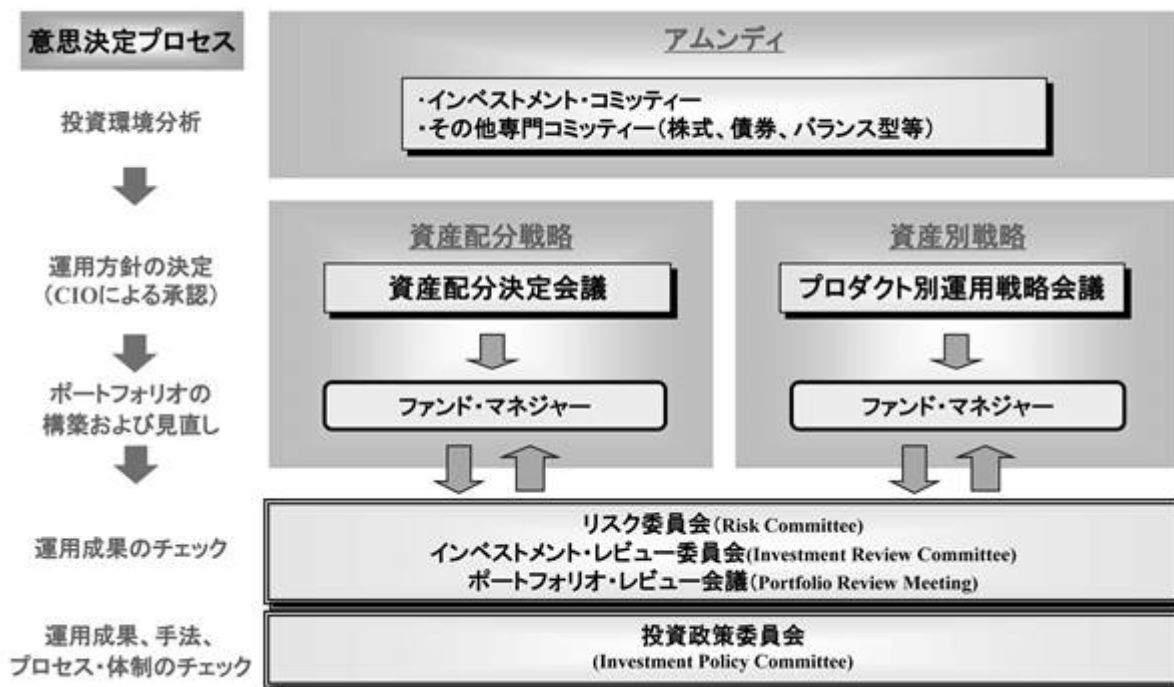
委託会社の意思決定機構

当社業務執行の最高機関としてある取締役会は3名以上の取締役で構成されます。

取締役会はその決議をもって、取締役中より代表取締役を選任します。

取締役会は、法令または定款に定める事項のほか、業務執行に関する重要事項を決定します。その決議は、取締役会の過半数が出席し、その出席取締役の過半数をもって行います。

投資運用の意思決定機構



- ・アムンディで開催される投資に関する様々なコミッティーで、株式・債券見直し、および運用戦略を決定します。
- ・決定した戦略を取り込み、弊社が開催する資産配分決定会議、プロダクト別運用戦略会議において、資産配分、プロダクト別の投資戦略を協議し、決定します。
- ・決定事項にしたがい、ファンドマネジャーは資産配分やポートフォリオの構築・見直しを行います。
- ・月次で開催されるリスク委員会で、パフォーマンス分析および運用ガイドラインのモニタリング結果等について報告を行います。
- ・インベストメント・レビュー委員会（月次開催）では、プロダクトごとのより詳細な運用状況を報告し、改善施策の検討や運用方針の確認を行います。

- ・さらにリスクマネジメント部と運用部の間においては、ポートフォリオレビュー会議を開催し、運用ガイドライン項目の確認、日々のモニタリング結果、ポートフォリオ分析およびパフォーマンス結果等をフィードバックします。
- ・必要に応じて開催する投資政策委員会では、運用プロダクトの質について検証します。
- ・資産配分戦略、ならびにプロダクト別運用戦略にかかる諸会議を定期的に行います。また投資環境急変時には臨時会合を召集します。

上記の意思決定機構等は本書作成日現在のものであり、今後変更となる場合があります。

2【事業の内容及び営業の概況】

事業の内容

委託会社であるアムンディ・ジャパン株式会社は、「投資信託及び投資法人に関する法律」に定める投資信託委託会社であり、証券投資信託の設定を行うとともに「金融商品取引法」に定める金融商品取引業者としてその投資運用業務および投資助言・代理業務を行っています。また「金融商品取引法」に定める第一種金融商品取引業務および第二種金融商品取引業務を行っています。

営業の概況

平成29年12月末日現在、委託会社の運用する投資信託の本数、純資産額の合計額は以下の通りです。

種 類	本 数	純 資 産 (百 万 円)
単位型株式投資信託	2	6,246
追加型株式投資信託	192	2,470,805
合計	194	2,477,051

3【委託会社等の経理状況】

(1)委託会社であるアムンディ・ジャパン株式会社(以下「当社」という)の財務諸表は、「財務諸表等の用語、様式及び作成方法に関する規則」(昭和38年大蔵省令第59号)並びに同規則第2条の規定により、「金融商品取引業等に関する内閣府令」(平成19年内閣府令第52号)に基づいて作成しております。また、当社の中間財務諸表は、「中間財務諸表等の用語、様式及び作成方法に関する規則」(昭和52年大蔵省令第38号)並びに同規則第38条及び第57条により、「金融商品取引業等に関する内閣府令」(平成19年内閣府令第52号)に基づいて作成しております。

(2)財務諸表及び中間財務諸表の金額については、千円未満の端数を四捨五入して記載しております。

(3)当社は、金融商品取引法第193条の2第1項の規定に基づき、第36期事業年度(平成28年4月1日から平成29年3月31日まで)の財務諸表について、PwCあらた有限責任監査法人により監査を受けております。

また、金融商品取引法第193条の2第1項の規定に基づき、第37期事業年度に係る中間会計期間(平成29年4月1日から平成29年9月30日まで)の中間財務諸表について、PwCあらた有限責任監査法人により中間監査を受けております。

(1) 【貸借対照表】

(単位：千円)

	第35期 (平成28年3月31日)	第36期 (平成29年3月31日)
資産の部		
流動資産		
現金・預金	9,636,443	12,544,2
有価証券	802,951	
前払費用	119,819	97,0
未収入金	3,757	9,4
未収委託者報酬	2,292,951	1,587,6
未収運用受託報酬	*1 1,113,454	*1 1,203,4
未収投資助言報酬	3,301	4,7
未収収益	*1 122,432	*1 363,0
繰延税金資産	202,477	131,7
立替金	108,253	103,7
その他	66	
流動資産合計	14,405,903	16,045,3
固定資産		
有形固定資産		
建物(純額)	*2 83,036	*2 97,4
器具備品(純額)	*2 100,390	*2 125,5
有形固定資産合計	183,426	222,9
無形固定資産		
ソフトウェア	45,619	39,0
電話加入権	934	
商標権	-	1,0
無形固定資産合計	46,554	40,1
投資その他の資産		
金銭の信託	907,640	526,2
投資有価証券	50,697	131,1
関係会社株式	84,560	84,5
長期未収入金	2,000	1,0
長期差入保証金	208,537	212,8
ゴルフ会員権	60	
貸倒引当金	2,000	1,0
投資その他の資産合計	1,251,494	954,8
固定資産合計	1,481,474	1,217,8
資産合計	15,887,377	17,263,1

(単位：千円)

	第35期 (平成28年3月31日)	第36期 (平成29年3月31日)
--	----------------------	----------------------

負債の部

流動負債		
リース債務	2,319	2,319
預り金	401,810	371,334
未払手数料	1,263,382	846,821
関係会社未払金	562,135	219,309
その他未払金	*1 197,628	*1 136,434
未払費用	382,213	351,670
未払法人税等	246,803	50,178
未払消費税等	51,838	14,578
前受収益	2,883	-
賞与引当金	178,418	157,489
役員賞与引当金	55,325	48,643
流動負債合計	3,344,754	2,198,774
固定負債		
リース債務	6,568	4,138
繰延税金負債	5,721	5,674
退職給付引当金	27,454	20,397
賞与引当金	51,344	28,132
役員賞与引当金	39,959	54,707
資産除去債務	54,018	59,677
固定負債合計	185,065	172,718
負債合計	3,529,818	2,371,492
純資産の部		
株主資本		
資本金	1,200,000	1,200,000
資本剰余金		
資本準備金	1,076,268	1,076,268
その他資本剰余金	1,342,567	1,542,567
資本剰余金合計	2,418,835	2,618,835
利益剰余金		
利益準備金	110,093	110,093
その他利益剰余金	8,631,177	10,962,094
別途積立金	1,600,000	1,600,000
繰越利益剰余金	7,031,177	9,362,094
利益剰余金合計	8,741,269	11,072,187
株主資本合計	12,360,104	14,891,022
評価・換算差額等		
その他有価証券評価差額金	2,546	679
評価・換算差額等合計	2,546	679
純資産合計	12,357,559	14,891,701

負債純資産合計

15,887,377

17,263,19

(2) 【損益計算書】

(単位：千円)

	第35期 (自平成27年4月 1日 至平成28年3月31日)	第36期 (自平成28年4月 1日 至平成29年3月31日)
営業収益		
委託者報酬	14,680,790	11,647,640
運用受託報酬	3,412,588	2,870,732
投資助言報酬	13,302	10,912
その他営業収益	562,617	783,587
営業収益合計	18,669,296	15,312,872
営業費用		
支払手数料	9,161,802	6,805,998
広告宣伝費	131,066	77,312
調査費	711,660	689,756
委託調査費	618,549	428,553
委託計算費	21,470	19,070
通信費	48,788	52,255
印刷費	134,491	107,779
協会費	24,270	30,713
営業費用合計	10,852,095	8,211,436
一般管理費		
役員報酬	205,916	211,460
給料・手当	2,220,350	2,347,536
賞与	470,236	348,556
役員賞与	27,364	35,423
交際費	35,249	21,581
旅費交通費	84,282	58,611
租税公課	77,090	106,546
不動産賃借料	176,671	190,183
賞与引当金繰入	196,629	125,317
役員賞与引当金繰入	75,417	63,385
退職給付費用	280,581	314,182
固定資産減価償却費	42,306	45,884
商標権償却	-	260
福利厚生費	385,845	349,807
諸経費	288,859	277,255
一般管理費合計	4,566,795	4,495,985
営業利益	3,250,406	2,605,451
営業外収益		
有価証券利息	9,839	283
有価証券売却益	46,524	-
受取利息	259	254
雑収入	9,310	9,723
営業外収益合計	65,932	10,261

営業外費用		
有価証券売却損	-	26,665
先物取引評価損	487	-
支払利息	396	547
為替差損	14,639	7,892
雑損失	578	1,063
営業外費用合計	16,099	36,167
経常利益	3,300,239	2,579,545
特別損失		
固定資産除却損	1,166	1,158
減損損失	*1 12,093	-
特別損失合計	13,259	1,158
税引前当期純利益	3,286,980	2,578,387
法人税、住民税及び事業税	1,145,638	751,308
法人税等調整額	22,924	77,060
法人税等合計	1,122,714	828,368
当期純利益	2,164,266	1,750,019

(3) 【株主資本等変動計算書】

第35期（自平成27年4月 1日 至平成28年3月31日）

(単位:千円)

	株主資本			
	資本金	資本剰余金		
		資本準備金	その他資本剰余金	資本剰余金合計
当期首残高	1,200,000	1,076,268	1,342,567	2,418,835
当期変動額				
剰余金の配当				
当期純利益				
株主資本以外の項目の当期変動額 (純額)				
当期変動額合計				
当期末残高	1,200,000	1,076,268	1,342,567	2,418,835

	株主資本				
	利益剰余金				株主資本 合計
	利益準備金	その他利益剰余金		利益剰余金 合計	
		別途積立金	繰越利益 剰余金		
当期首残高	110,093	1,600,000	5,116,911	6,827,003	10,445,839
当期変動額					
剰余金の配当			250,000	250,000	250,000
当期純利益			2,164,266	2,164,266	2,164,266
株主資本以外の項目の当期変動額 (純額)					
当期変動額合計			1,914,266	1,914,266	1,914,266
当期末残高	110,093	1,600,000	7,031,177	8,741,269	12,360,104

	評価・換算差額等		純資産合計
	その他有価証券 評価差額金	評価・換算差額等 合計	
当期首残高	28,922	28,922	10,474,761
当期変動額			
剰余金の配当			250,000
当期純利益			2,164,266
株主資本以外の項目の当期変動額 (純額)	31,468	31,468	31,468
当期変動額合計	31,468	31,468	1,882,798
当期末残高	2,546	2,546	12,357,559

第36期（自平成28年4月 1日 至平成29年3月31日）

(単位:千円)

	株主資本			
	資本金	資本剰余金		
		資本準備金	その他資本剰余金	資本剰余金合計
当期首残高	1,200,000	1,076,268	1,342,567	2,418,835
当期変動額				
剰余金の配当				
当期純利益				
合併による増加			200,000	200,000
株主資本以外の項目の当期変動額 （純額）				
当期変動額合計			200,000	200,000
当期末残高	1,200,000	1,076,268	1,542,567	2,618,835

	株主資本				
	利益剰余金				株主資本 合計
	利益準備金	その他利益剰余金		利益剰余金 合計	
		別途積立金	繰越利益 剰余金		
当期首残高	110,093	1,600,000	7,031,177	8,741,269	12,360,104
当期変動額					
剰余金の配当			350,000	350,000	350,000
当期純利益			1,750,019	1,750,019	1,750,019
合併による増加			930,898	930,898	1,130,898
株主資本以外の項目の当期変動額 （純額）					
当期変動額合計			2,330,917	2,330,917	2,530,917
当期末残高	110,093	1,600,000	9,362,094	11,072,186	14,891,021

	評価・換算差額等		純資産合計
	その他有価証券 評価差額金	評価・換算差額等 合計	
当期首残高	2,546	2,546	12,357,559
当期変動額			
剰余金の配当			350,000
当期純利益			1,750,019
合併による増加			1,130,898
株主資本以外の項目の当期変動額 （純額）	3,225	3,225	3,225
当期変動額合計	3,225	3,225	2,534,142
当期末残高	679	679	14,891,701

注記事項

（重要な会計方針）

1. 有価証券の評価基準及び評価方法

(1) 関係会社株式

移動平均法による原価法を採用しております。

(2) その他有価証券

時価のあるもの

決算日の市場価格等に基づく時価法(評価差額は全部純資産直入法により処理し、売却原価は移動平均法により算定)を採用しております。

時価のないもの

移動平均法による原価法を採用しております。

2. 金銭の信託の評価基準及び評価方法

時価法を採用しております。(評価差額は全部純資産直入法により処理しております。)

3. 固定資産の減価償却の方法

(1) 有形固定資産(リース資産を除く)

定額法により償却しております。

なお、主な耐用年数は以下のとおりであります。

建物 15年～18年

器具備品 4年～15年

(2) 無形固定資産

定額法により償却しております。

自社利用のソフトウェアについては、社内における利用可能期間(5年)に基づく定額法を採用しております。

(3) リース資産

所有権移転外ファイナンス・リース取引に係るリース資産

リース期間を耐用年数とし、残存価額を零とする定額法により償却しております。

4. 引当金の計上基準

(1) 貸倒引当金

債権の貸倒れによる損失に備えるため、一般債権については貸倒実績率により、貸倒懸念債権等特定の債権については個別に回収可能性を勘案し、回収不能見込額を計上しております。

(2) 退職給付引当金

従業員の退職給付に備えるため、当事業年度末における退職給付債務(直近の年金財政計算上の責任準備金をもって退職給付債務とする簡便法)及び年金資産の見込額に基づき計上しております。

(3) 賞与引当金

従業員に対する賞与の支給に備えるため、賞与支給見込額のうち当事業年度に帰属する額を計上しております。なお、ある条件を満たした者に対して、一定金額を繰延支給する制度が導入されております。当該賞与は数年間に分割支給されるため、1年を超えて支払われる部分については固定負債に計上しております。

(4) 役員賞与引当金

役員に対する賞与の支給に備えるため、賞与支給見込額のうち当事業年度に帰属する額を計上しております。なお、ある条件を満たした者に対して、一定金額を繰延支給する制度が導入されております。当該賞与は数年間に分割支給されるため、1年を超えて支払われる部分については固定負債に計上しております。

5. その他財務諸表作成のための基本となる重要な事項

(1) 消費税等の会計処理

消費税等の会計処理は税抜方式によっております。

(2) 連結納税制度の適用

アムンディ・ジャパンホールディング株式会社を連結納税親会社とする連結納税制度を適用しております。

（貸借対照表関係）

*1各勘定科目に含まれる関係会社に対するものは以下のとおりであります。

	第35期 (平成28年3月31日)	第36期 (平成29年3月31日)
未収運用受託報酬	27,461 千円	62,115 千円
未収収益	108,242 千円	182,290 千円
その他未払金	69,245 千円	38,126 千円

*2有形固定資産の減価償却累計額は以下のとおりであります。

	第35期 (平成28年3月31日)	第36期 (平成29年3月31日)
建物	70,879 千円	81,963 千円
器具備品	189,524 千円	188,921 千円

（損益計算書関係）

第35期（自平成27年4月 1日 至平成28年3月31日）

*1特別損失に含まれる減損損失

当事業年度において、当社は以下の資産について減損損失を計上いたしました。

場所	用途	種類
日比谷ダイビル 18F, 21F会議室	処分予定資産	建 物
		器具備品

当社は、資産運用会社であり、基本的に全資産が一体となってキャッシュフローを生み出す単位として取り扱っております。

当社は、東京都千代田区に所在する日比谷ダイビルに本社事務所を賃借しておりますが、事務所の18階借室を平成28年6月20日に返還することとなりました。その為、当初の予定より早期に資産を除却することが予定され、当該将来の使用が見込まれないものについては処分予定資産としてグルーピングを行っております。日比谷ダイビル事務所18階借室および21階会議室部分の建物と器具備品については、処分予定時における残存帳簿価格から直接減額し、当該減少額を減損損失として特別損失に計上いたしました。

（減損損失の金額）	
建 物	8,068千円
器具備品	4,026千円
合 計	12,093千円

第36期（自平成28年4月 1日 至平成29年3月31日）

該当事項はありません

（株主資本等変動計算書関係）

第35期（自平成27年4月 1日 至平成28年3月31日）

1. 発行済株式の種類及び総数に関する事項

株式の種類	当事業年度期首 (千株)	増加 (千株)	減少 (千株)	当事業年度末 (千株)
普通株式	2,400	-	-	2,400

2. 配当に関する事項

(1)配当金支払額

平成27年6月16日の定時株主総会において、次のとおり決議しております。

・普通株式の配当に関する事項

(イ)	配当金の総額	250,000千円
(ロ)	1株当たり配当額	104.17円
(ハ)	基準日	平成27年3月31日
(ニ)	効力発生日	平成27年6月16日

(2)基準日が当事業年度に属する配当のうち、配当の効力発生日が翌事業年度となるもの

平成28年6月15日開催の定時株主総会において、次の議案を決議することを予定しております。

・普通株式の配当に関する事項

(イ)	配当金の総額	350,000千円
(ロ)	配当の原資	利益剰余金
(ハ)	1株当たり配当額	145.83円
(ニ)	基準日	平成28年3月31日
(ホ)	効力発生日	平成28年6月15日

第36期（自平成28年4月1日 至平成29年3月31日）

1. 発行済株式の種類及び総数に関する事項

株式の種類	当事業年度期首 (千株)	増加 (千株)	減少 (千株)	当事業年度末 (千株)
普通株式	2,400	-	-	2,400

2. 配当に関する事項

(1)配当金支払額

平成28年6月15日の定時株主総会において、次のとおり決議しております。

・普通株式の配当に関する事項

(イ)	配当金の総額	350,000千円
(ロ)	1株当たり配当額	145.83円
(ハ)	基準日	平成28年3月31日
(ニ)	効力発生日	平成28年6月15日

(2)基準日が当事業年度に属する配当のうち、配当の効力発生日が翌事業年度となるもの

平成29年6月23日開催の定時株主総会において、次の議案を決議することを予定しております。

・普通株式の配当に関する事項

(イ)	配当金の総額	300,000千円
(ロ)	配当の原資	利益剰余金
(ハ)	1株当たり配当額	125.00円
(ニ)	基準日	平成29年3月31日
(ホ)	効力発生日	平成29年6月23日

(リース取引関係)

ファイナンス・リース取引

所有権移転外ファイナンス・リース取引

(1)リース資産の内容

有形固定資産

器具備品

(2)リース資産の減価償却方法

リース期間を耐用年数とし、残存価額を零とする定額法により償却しております。

(金融商品関係)

1. 金融商品の状況に関する事項

(1)金融商品に対する取組方針

当社は、資金運用については、短期的な預金に限定しております。資金の調達については、銀行等金融機関から借入はありません。

また、当社は、投資信託の運用を業として行っており、自らが運用する投資信託の商品性維持等を目的として、当該投資信託を投資有価証券として、あるいは特定金銭信託を通じ保有しております。

特定金銭信託を通じ行っているデリバティブ取引は、後述するリスクを回避するために利用しており、投機的な取引は行わない方針であります。

(2)金融商品の内容及びそのリスク並びにリスク管理体制

未収委託者報酬及び未収運用受託報酬は、相手先の信用リスクに晒されております。当該リスクに関しては、相手先ごとの残高管理を行うとともに、延滞債権が発生した場合には管理部門役職者が顧客と直接交渉する体制としております。投資有価証券は、市場価格の変動リスクに晒されておりますが、運用先の信用リスクを極小化することを優先するため、主に国債もしくはこれに準ずるものに限定し、定期的に時価を把握し市場価格変動に留意しております。また、特定金銭信託を通じ保有している投資信託につきましては、為替変動リスクや価格変動リスクに晒されておりますが、その大部分については為替予約、株価指数先物、債券先物、スワップ取引などのデリバティブ取引によりヘッジしております。未払手数料は、支払期日に支払いを実行できなくなる流動性リスクに晒されておりますが、手許流動性を維持することにより管理しております。

当社は、事業活動において存在するリスクを的確に把握し、リスク管理を適切に実行すべく、リスク管理基本規程を設けております。有価証券を含む投資商品の投資については「シードマネーガイドライン」及び「資本剰余金及び営業キャッシュに係る投資ガイドライン」の規程に基づき決定され、担当部署において管理しております。

(3)金融商品の時価等に関する事項についての補足説明

金融商品の時価には、市場価格に基づく価額のほか、市場価格がない場合には合理的に算定された価額が含まれております。当該価額の算定においては、一定の前提条件等を採用しているため、異なる前提条件等によった場合、当該価額が異なることもあります。

2. 金融商品の時価等に関する事項

貸借対照表計上額、時価及びこれらの差額については、次のとおりであります。

なお、時価を把握することが極めて困難と認められるものは、次表には含めておりません（（注2）参照）。

第35期(平成28年3月31日)

	貸借対照表計上額 (千円)	時価 (千円)	差額 (千円)
(1) 現金・預金	9,636,443	9,636,443	-
(2) 未収委託者報酬	2,292,951	2,292,951	-
(3) 未収運用受託報酬	1,113,454	1,113,454	-
(4) 金銭の信託	907,640	907,640	-
(5) 有価証券及び投資有価証券 その他有価証券	853,648	853,648	-
資産計	14,804,136	14,804,136	-
(1) 未払手数料	1,263,382	1,263,382	-
負債計	1,263,382	1,263,382	-

第36期(平成29年3月31日)

	貸借対照表計上額 (千円)	時価 (千円)	差額 (千円)
(1) 現金・預金	12,544,276	12,544,276	-
(2) 未収委託者報酬	1,587,689	1,587,689	-
(3) 未収運用受託報酬	1,203,426	1,203,426	-
(4) 金銭の信託	526,222	526,222	-
(5) 有価証券及び投資有価証券 その他有価証券	131,134	131,134	-
資産計	15,992,746	15,992,746	-
(1) 未払手数料	846,821	846,821	-
負債計	846,821	846,821	-

(注1) 金融商品の時価の算定方法並びに有価証券に関する事項

資産

(1) 現金・預金、(2) 未収委託者報酬及び(3) 未収運用受託報酬

これらは短期間で決済されるため、時価は帳簿価額と近似していることから、当該帳簿価額によっております。

(4) 金銭の信託

信託財産は、主として投資信託、デリバティブ取引、その他の資産(コールローン・委託証拠金等)で構成されております。これらの時価について投資信託については基準価格、デリバティブ取引に関しては、上場デリバティブ取引は取引所の価格、為替予約取引は先物為替相場、店頭デリバティブ取引は取引先金融機関から提示された価格等によっております。また、その他の資産については短期間で決済されるため、時価は帳簿価額とほぼ等しいことから、当該帳簿価額によっております。

(5) 有価証券及び投資有価証券

これらの時価について、投資信託受益証券は、証券会社等からの時価情報によっております。また、保有目的ごとの有価証券に関する事項については、注記事項(有価証券関係)をご参照下さい。

負債

(1) 未払手数料

短期間で決済されるため、時価は帳簿価額と近似していることから、当該帳簿価額によっております。

(注2) 時価を把握することが極めて困難と認められる金融商品

下記については、市場価格がなく、時価を把握することが極めて困難と認められるため、上表には含めておりません。

関係会社株式は、当社の100%子会社であるワイアイシーエム(デラウエア)社の株式です。

(単位:千円)

区分	第35期(平成28年3月31日)	第36期(平成29年3月31日)
	貸借対照表計上額	貸借対照表計上額
関係会社株式	84,560	84,560

(注3) 金銭債権及び満期がある有価証券の決算日後の償還予定額

第35期(平成28年3月31日)

	1年以内 (千円)	1年超 5年以内 (千円)	5年超 10年以内 (千円)	10年超 (千円)
現金・預金	9,636,443	-	-	-
未収委託者報酬	2,292,951	-	-	-
未収運用受託報酬	1,113,454	-	-	-
合計	13,042,848	-	-	-

第36期(平成29年3月31日)

	1年以内 (千円)	1年超 5年以内 (千円)	5年超 10年以内 (千円)	10年超 (千円)
現金・預金	12,544,276	-	-	-
未収委託者報酬	1,587,689	-	-	-
未収運用受託報酬	1,203,426	-	-	-
合計	15,335,391	-	-	-

(有価証券関係)

1. 満期保有目的の債券

第35期(平成28年3月31日)

該当事項はありません。

第36期(平成29年3月31日)

該当事項はありません。

2. 子会社株式及び関連会社株式

関係会社株式（当事業年度の貸借対照表計上額 84,560千円、前事業年度の貸借対照表計上額 84,560千円）は市場価格がなく、時価を把握することが極めて困難と認められることから、記載しておりません。

3. その他有価証券

第35期(平成28年3月31日)

区分	種類	取得原価 (千円)	貸借対照表計上額 (千円)	差額 (千円)
貸借対照表計上額が取得原価を超えるもの	(1) 株式	-	-	-
	(2) 債券	-	-	-
	(3) その他(注)	821,379	827,884	6,505
	小計	821,379	827,884	6,505
貸借対照表計上額が取得原価を超えないもの	(1) 株式	-	-	-
	(2) 債券	-	-	-
	(3) その他(注)	943,591	933,405	10,187
	小計	943,591	933,405	10,187
合計		1,764,970	1,761,288	3,682

(注) 投資信託受益証券及び金銭の信託であります。

第36期(平成29年3月31日)

区分	種類	取得原価 (千円)	貸借対照表計上額 (千円)	差額 (千円)
貸借対照表計上額が取得原価を超えるもの	(1) 株式	-	-	-
	(2) 債券	-	-	-
	(3) その他(注)	111,191	113,553	2,362
	小計	111,191	113,553	2,362
貸借対照表計上額が取得原価を超えないもの	(1) 株式	-	-	-
	(2) 債券	-	-	-
	(3) その他(注)	545,185	543,802	1,383
	小計	545,185	543,802	1,383
合計		656,376	657,355	979

(注) 投資信託受益証券及び金銭の信託であります。

4. 事業年度中に売却した満期保有目的の債券

第35期(自平成27年4月1日 至平成28年3月31日)

種類	売却原価 (千円)	売却額 (千円)	売却損益 (千円)
国債	2,417,495	2,448,019	30,524

売却の理由

当社の親会社であるクレディ・アグリコル エス・アーは銀行業を営んでおり、当事業年度中に適用されたボルカールールをグループとして遵守する必要があるため、グループの方針に基づき売却したためであります。

第36期(自平成28年4月1日 至平成29年3月31日)

該当事項はありません。

5. 事業年度中に売却したその他有価証券

第35期(自平成27年4月1日 至平成28年3月31日)

種類	売却額 (千円)	売却益の合計額 (千円)	売却損の合計額 (千円)
金銭の信託	380,000	-	4,343
投資信託	159,071	16,258	657
国債	735,437	4,742	-

第36期(自平成28年4月1日 至平成29年3月31日)

種類	売却額 (千円)	売却益の合計額 (千円)	売却損の合計額 (千円)
金銭の信託	2,859,547	-	29,195
投資信託	24,147	4,829	2,299

(退職給付関係)

1. 採用している退職給付制度の概要

当社は、従業員の退職給付に充てるため、積立型、非積立型の確定給付制度及び確定拠出制度を採用しております。確定給付企業年金制度（積立型制度であります。また、複数事業主制度であります。年金資産の額は合理的に算定しています。）では、給与と勤務期間に基づいた一時金又は年金を支給しております。退職一時金制度（非積立型制度であります。）では、退職給付として、給与と勤務期間に基づいた一時金を支給しております。

なお、当社が有する確定給付企業年金制度及び退職一時金制度は、簡便法により退職給付引当金及び退職給付費用を計算しております。

2. 簡便法を適用した確定給付制度

(1)簡便法を適用した制度の、退職給付引当金の期首残高と期末残高の調整表

(千円)

	第35期 (自平成27年4月1日 至平成28年3月31日)	第36期 (自平成28年4月1日 至平成29年3月31日)
退職給付引当金の期首残高	35,980	27,454
退職給付費用	236,781	273,622
退職給付の支払額	111,315	155,887
制度への拠出額	133,992	124,792
退職給付引当金の期末残高	27,454	20,397

(2)退職給付債務及び年金資産の期末残高と貸借対照表に計上された退職給付引当金の調整表

(千円)

	第35期 (平成28年3月31日)	第36期 (平成29年3月31日)
積立型制度の退職給付債務	639,716	669,970
年金資産	620,081	659,494
会計基準変更差異の未処理額	-	-
	19,634	10,477
非積立型制度の退職給付債務	7,820	9,920
貸借対照表に計上された負債と資産の純額	27,454	20,397
退職給付に係る負債	27,454	20,397
貸借対照表に計上された負債と資産の純額	27,454	20,397

(3)退職給付費用

簡便法で計算した退職給付費用 前事業年度 236,781千円 当事業年度 273,622千円

3. 確定拠出制度

確定拠出制度への要拠出額 前事業年度43,800千円、当事業年度40,560千円であります。

(税効果会計関係)

1. 繰延税金資産及び繰延税金負債の発生の主な原因別の内訳

	第35期 (平成28年3月31日)	第36期 (平成29年3月31日)
繰延税金資産		
前受収益否認額	890千円	-千円
未払費用否認額	74,532千円	69,798千円
繰延資産償却額	2,264千円	8,511千円
未払事業税	48,609千円	9,706千円
賞与引当金等損金算入限度超過額	70,905千円	57,215千円
退職給付引当金損金算入限度超過額	8,472千円	6,245千円
減価償却資産	4,637千円	4,574千円

資産除去債務	16,670千円	16,863千円
減損損失否認額	3,732千円	-千円
未払事業所税	-千円	2,852千円
その他有価証券評価差額金	19,346千円	-千円
その他	9,558千円	9,683千円
繰延税金資産小計	259,615千円	185,447千円
評価性引当額	57,138千円	53,679千円
繰延税金資産合計	202,477千円	131,768千円
繰延税金負債		
資産除去債務会計基準適用に伴う有形固定資産計上額	5,721千円	5,374千円
その他有価証券評価差額金	-千円	300千円
繰延税金負債合計	5,721千円	5,674千円
繰延税金資産の純額	196,756千円	126,095千円

2. 法定実効税率と税効果会計適用後の法人税等の負担率との間に重要な差異があるときの、当該差異の原因となった主要な項目別の内訳

第35期(平成28年3月31日)

法定実効税率と税効果会計適用後の法人税等の負担率との間の差異が法定実効税率の100分の5以下であるため注記を省略しております。

第36期(平成29年3月31日)

法定実効税率と税効果会計適用後の法人税等の負担率との間の差異が法定実効税率の100分の5以下であるため注記を省略しております。

3. 法人税等の税率の変更による繰延税金資産及び繰延税金負債の金額の修正

第35期(自平成27年4月1日 至平成28年3月31日)

「所得税法等の一部を改正する法律」(平成28年法律第15号)及び「地方税法等の一部を改正する法律」(平成28年法律第13号)が平成28年3月29日に国会で成立し、平成28年4月1日以降に開始する事業年度から法人税率等の引き下げ等が行われることとなりました。これに伴い、繰延税金資産及び繰延税金負債の計算に使用する法定実効税率は従来の33.1%から、平成28年4月1日に開始する事業年度に解消が見込まれる一時差異については30.9%となります。この税率変更による繰延税金資産の金額(繰延税金負債の金額を控除した金額)及び法人税等調整額への影響は軽微です。

第36期(自平成28年4月1日 至平成29年3月31日)

「社会保障の安定財源の確保等を図る税制の抜本的な改革を行うための消費税法の一部を改正する等の法律等の一部を改正する法律」(平成28年法律第85号)及び「社会保障の安定財源の確保等を図る税制の抜本的な改革を行うための地方税法及び地方交付税法の一部を改正する法律等の一部を改正する法律」(平成28年法律第86号)が平成28年11月18日に国会で成立し、消費税率の10%への引上げ時期が平成29年4月1日から平成31年10月1日に延期されました。

これに伴い、地方法人特別税の廃止及びそれに伴う法人事業税の復元、地方法人税の税率改正、法人住民税法人税割の税率改正の実施時期も平成29年4月1日以後に開始する事業年度から平成31年10月1日以後に開始する事業年度に延期されました。繰延税金資産及び繰延税金負債の計算に使用する法定実効税率に変更はありません。国税と地方税の間で税率の組替えが発生する結果による繰延税金資産の金額(繰延税金負債の金額を控除した金額)及び法人税等調整額への影響は軽微です。

(企業結合等関係)

第35期(自平成27年4月1日 至平成28年3月31日)

該当事項はありません。

第36期(自平成28年4月1日 至平成29年3月31日)

当社は、アムンディ・ジャパン証券株式会社と平成28年2月10日付合併契約に基づき、アムンディ・ジャパン証券株式会社を吸収合併致しました。

1. 企業結合の概要

(1) 合併の目的

機関投資家向け業務の効率化および投資信託事業のラップ等新規市場の開拓

(2) 合併の日程

合併契約締結日 平成 28年 2月 10日
合併効力発生日 平成 28年 4月 1日

(3) 合併の方法

当社を存続会社とし、アムンディ・ジャパン証券株式会社を吸収合併消滅会社とする無対価による吸収合併方式

2. 実施した会計処理の概要

本取引は、「企業結合に関する会計基準」(企業会計基準第21号 平成25年9月13日)及び「企業結合会計基準及び事業分離等会計基準に関する適用指針」(企業会計基準適用指針第10号 平成25年9月13日)に基づき、共通支配下の取引として処理しております。

(資産除去債務関係)

資産除去債務のうち貸借対照表に計上しているもの

1. 資産除去債務の概要

当社は、本社オフィスに関して、建物所有者との間で貸室賃貸借契約を締結しており、賃借期間終了時に原状回復する義務を有しているため、契約上の義務に関して資産除去債務を計上しております。

2. 当該資産除去債務の金額の算定方法

使用見込期間を17年間(建物の減価償却期間)と見積り、割引率は当該減価償却期間に見合う国債の流通利回りを使用して、資産除去債務の金額を計算しております。

3. 事業年度における当該資産除去債務の総額の増減

	第35期 (自平成27年4月1日 至平成28年3月31日)	第36期 (自平成28年4月1日 至平成29年3月31日)
期首残高	52,964 千円	54,018 千円
有形固定資産の取得に伴う増加額	-	4,605 千円
時の経過による調整額	1,054 千円	1,054 千円
資産除去債務の履行による減少額	-	-
その他増減額(は減少)	-	-
期末残高	54,018 千円	59,677 千円

(セグメント情報等)

(セグメント情報)

第35期(自平成27年4月1日 至平成28年3月31日)及び第36期(自平成28年4月1日 至平成29年3月31日)

当社は「投資信託及び投資法人に関する法律」に定める投資信託委託会社であり証券投資信託の設定を行うとともに「金融商品取引法」に定める金融商品取引業者としてその運用(投資運用業)を行っております。また「金融商品取引法」に定める投資助言・代理業を行っております。当社は、投資運用業及び投資助言・代理業にこれらの附帯業務を集約した単一セグメントを報告セグメントとしております。従いまして、開示対象となるセグメントはありませんので、記載を省略しております。

（関連情報）

第35期（自平成27年4月 1日 至平成28年3月31日）

1. 製品及びサービスごとの情報

単一の製品・サービスの区分の外部顧客への売上高が損益計算書の売上高の90%を超えるため、記載を省略しております。

2. 地域ごとの情報

(1) 営業収益

（単位：千円）

日本	ルクセンブルグ	その他	合計
15,997,749	1,783,805	887,742	18,669,296

(注)営業収益は顧客の所在地を基準とし、国ごとに分類しております。

(2) 有形固定資産

本邦に所在している有形固定資産の金額が貸借対照表の有形固定資産の金額の90%を超えるため、地域ごとの有形固定資産の記載を省略しております。

3. 主要な顧客ごとの情報

（単位：千円）

顧客の名称	委託者報酬	関連するセグメント名
アムンディ・欧州ハイ・イールド債券ファンド （トルコリラコース）	2,800,896	投資運用業及び投資助言・代理業並び にこれらの附帯業務
アムンディ・欧州ハイ・イールド債券ファンド （豪ドルコース）	2,383,231	投資運用業及び投資助言・代理業並び にこれらの附帯業務

(報告セグメントごとの固定資産の減損損失に関する情報)

該当事項はありません。

(報告セグメントごとののれんの償却額及び未償却残高に関する情報)

該当事項はありません。

(報告セグメントごとの負ののれん発生益に関する情報)

該当事項はありません。

第36期（自平成28年4月 1日 至平成29年3月31日）

1. 製品及びサービスごとの情報

単一の製品・サービスの区分の外部顧客への売上高が損益計算書の売上高の90%を超えるため、記載を省略しております。

2. 地域ごとの情報

(1) 営業収益

（単位：千円）

日本	ルクセンブルグ	その他	合計
12,814,194	1,460,479	1,038,199	15,312,872

(注)営業収益は顧客の所在地を基準とし、国ごとに分類しております。

(2) 有形固定資産

本邦に所在している有形固定資産の金額が貸借対照表の有形固定資産の金額の90%を超えるため、地域ごとの有形固定資産の記載を省略しております。

3. 主要な顧客ごとの情報

外部顧客への営業収益のうち、損益計算書の営業収益の10%以上を占める相手先がないため、記載はありません。

(報告セグメントごとの固定資産の減損損失に関する情報)

該当事項はありません。

(報告セグメントごとののれんの償却額及び未償却残高に関する情報)

該当事項はありません。

(報告セグメントごとの負ののれん発生益に関する情報)

該当事項はありません。

(関連当事者情報)

第35期（自平成27年4月1日 至平成28年3月31日）

1. 関連当事者との取引

(1)財務諸表提出会社の親会社及び法人主要株主等

種類	会社等の名称	所在地	資本金 又は 出資金	事業の 内容又は 職業	議決権の 所有(被所 有)割合	関係内容		取引の内容	取引金額 (千円)	科目	期末残高 (千円)
						役員の 兼任等	事業上 の関係				
親会社	アムンディ・アセットマネジメント	フランス パリ市	596,262 (千ユーロ)	投資 顧問業	(被所有) 間接 100%	なし	投資信託、投 資顧問 契約の 再委任等	運用受託 報酬*1	116,857	未収運用 受託報酬	27,461
								情報提供、コン サルティング料 (その他営業収 益)*1	407,127	未収収益	108,242
								委託調査費等 の支払*2	340,268	未払金	69,245
親会社	アムンディ・ジャパンホールディング株式会社	東京都 千代田区	5,400,000 (千円)	有価証券 の保有	(被所有) 直接 100%	なし	連結納税 親会社	法人税等 の支払	562,135	関係会社 未払金	562,135

(注)

1. 取引条件及び取引条件の決定方針等

*1各報酬等について、当該各契約に基づいて決定しております。

*2委託調査費等の支払については、ファンドの運用資産の割合に応じた一定の比率により決定しております。

2. 上記の金額には消費税等は含まれておりません。

3. アムンディ・エス・アーは、平成27年11月12日よりアムンディ・アセットマネジメントに名称を変更しております。

(2)兄弟会社等

種類	会社等の名称	所在地	資本金 又は 出資金	事業の 内容又は 職業	議決権の 所有(被所 有)割合	関係内容		取引の内容	取引金額 (千円)	科目	期末残高 (千円)
						役員の 兼任等	事業上 の関係				
兄弟会社	アムンディ・ルクセンブルグ	ルクセン ブルグ	153,419 (千ユーロ)	投資 顧問業	なし	なし	運 用 再委託	運用受託 報酬*1	1,732,958	未収運用 受託報酬	339,067
								委託者 報酬*1	43,625	未収委託 者報酬	43,625
								投資助言 報酬*1	8,054	未収投資 助言報酬	1,796

(注)

1. 取引条件及び取引条件の決定方針等

*1各報酬等について、当該各契約に基づいて決定しております。

2. 上記の金額には消費税等は含まれておりません。

2. 親会社に関する注記

親会社情報

アムンディ・ジャパン ホールディング株式会社（非上場）

アムンディ・アセットマネジメント（非上場）

アムンディ（ユーロネクスト パリに上場）

クレディ・アグリコル エス・アー（ユーロネクスト パリに上場）

第36期（自平成28年4月 1日 至平成29年3月31日）

1. 関連当事者との取引

(1)財務諸表提出会社の親会社及び法人主要株主等

種類	会社等の名称	所在地	資本金 又は 出資金	事業の 内容又 は職業	議決権 の所有(被所 有)割合	関係内容		取引の内容	取引金額 (千円)	科目	期末残高 (千円)
						役員の 兼任等	事業上 の関係				
親 会 社	アムンディ・ アセットマネ ジメント	フランス パリ市	746,263 (千ユーロ)	投 資 顧 問 業	(被所有) 間 接 100%	なし	投資信託、 投資顧問 契約の 再委任等	運用受託 報酬*1	162,171	未収運用 受託報酬	62,115
								情報提供、コ ンサルティン グ料(その他営 業収益)*1	592,523	未収収益	182,290
								委託調査費等 の支払*2	166,729	未払金	38,126
親 会 社	アムンディ・ ジャパンホー ルディング株 式会社	東京都 千代田区	5,400,000 (千円)	有価証券 の保有	(被所有) 直 接 100%	なし	連結納税 親会社	法人税等 の支払	219,309	関係会社 未払金	219,309

(注)

1. 取引条件及び取引条件の決定方針等

*1各報酬等について、当該各契約に基づいて決定しております。

*2委託調査費等の支払については、ファンドの運用資産の割合に応じた一定の比率により決定しております。

2. 上記の金額には消費税等は含まれておりません。

(2)兄弟会社等

種類	会社等の名称	所在地	資本金 又は 出資金	事業の内容 又は職業	議決権 の所有(被所 有)割合	関係内容		取引の内容	取引金額(千 円)	科目	期末残高 (千円)
						役員の 兼任等	事業上 の関係				
兄 弟 会 社	アムンディ・ ルクセンブ ルグ	ルクセン ブルグ	6,805 (千ユーロ)	投 資 顧 問 業	なし	なし	運 用 再 委 託	運用受託 報酬*1	1,027,237	未収運用 受託報酬	394,554
								委託者 報酬*1	96,824	未収委託 者報酬	96,824
								投資助言 報酬*1	6,336	未収投資 助言報酬	3,338

(注)

1. 取引条件及び取引条件の決定方針等

*1各報酬等について、当該各契約に基づいて決定しております。

2. 上記の金額には消費税等は含まれておりません。

2. 親会社に関する注記

親会社情報

アムンディ・ジャパン ホールディング株式会社（非上場）

アムンディ・アセットマネジメント（非上場）

アムンディ（ユーロネクスト パリに上場）

クレディ・アグリコル エス・アー（ユーロネクスト パリに上場）

（1株当たり情報）

	第35期 （自平成27年4月1日 至平成28年3月31日）	第36期 （自平成28年4月1日 至平成29年3月31日）
1株当たり純資産額	5,148.98 円	6,204.88 円
1株当たり当期純利益金額	901.78 円	729.17 円

なお、潜在株式調整後1株当たり当期純利益金額については、潜在株式が存在しないため記載していません。

1株当たり当期純利益金額の算定上の基礎は、以下の通りであります。

	第35期 （自平成27年4月1日 至平成28年3月31日）	第36期 （自平成28年4月1日 至平成29年3月31日）
当期純利益（千円）	2,164,266	1,750,019
普通株主に帰属しない金額（千円）	-	-
普通株式に係る当期純利益（千円）	2,164,266	1,750,019
期中平均株式数（千株）	2,400	2,400

（重要な後発事象）

第35期（自平成27年4月1日 至平成28年3月31日）

（企業結合等関係）

当社は、アムンディ・ジャパン証券株式会社と平成28年2月10日に合併契約書を締結し、平成28年2月25日開催の臨時株主総会において同契約書の承認を得ました。この契約書に基づき、当社は平成28年4月1日付けでアムンディ・ジャパン証券株式会社を吸収合併致しました。

1. 合併の理由

機関投資家向け業務の効率化および投資信託事業のラップ等新規市場の開拓

2. 合併の概要

(1) 合併する相手先の名称

アムンディ・ジャパン証券株式会社

(2) 合併の方法

当社を存続会社とし、アムンディ・ジャパン証券株式会社は解散する。

(3) 合併後の会社の名称

アムンディ・ジャパン株式会社と称する。

(4) 合併に際して発行する株式

本合併は、無対価とし、当社は、合併に際して株式を発行しない。

(5) 資本金及び準備金等

本合併は、無対価であるため、合併により当社の資本金、資本準備金は増加せず、資本金・資本準備金以外の株主資本については会社計算規則に従う。

(6) 効力発生日

合併の効力発生日は、平成28年4月1日とする。

(7) 財産の引継ぎ

アムンディ・ジャパン証券株式会社は、平成28年3月31日現在の貸借対照表を基礎とし、一切の財産、負債及び権利義務を合併の効力発生日において当社に引継ぐ。

(8)合併交付金

当社は、合併の効力発生日現在の株主名簿に記載された株主に対して、合併交付金は支払わない。

(9)合併する相手会社の規模

平成28年3月31日現在

営業収益	658,975千円
当期純利益	296,363千円
総資産額	1,275,553千円
総負債額	144,655千円
純資産額	1,130,898千円

第36期(自平成28年4月1日 至平成29年3月31日)

該当事項はありません。

(1) 中間貸借対照表

(単位：千円)

		当中間会計期間末 (平成29年9月30日)
資産の部		
流動資産		
現金・預金		13,703,041
前払費用		117,130
未収入金		12,500
未収委託者報酬		2,034,499
未収運用受託報酬		1,098,411
未収投資助言報酬		6,873
未収収益		427,290
繰延税金資産		154,591
立替金		100,071
その他		78
流動資産合計		17,654,484
固定資産		
有形固定資産	*1	
建物(純額)		96,160
器具備品(純額)		113,687
建設仮勘定		287
有形固定資産合計		210,134
無形固定資産	*1	
ソフトウェア		39,797
商標権		910
無形固定資産合計		40,707
投資その他の資産		
金銭の信託		307,172
投資有価証券		124,506
関係会社株式		84,560
長期未収入金		1,000
長期差入保証金		218,142
ゴルフ会員権		60
貸倒引当金		1,000
投資その他の資産合計		734,441
固定資産合計		985,282
資産合計		18,639,766

（単位：千円）

当中間会計期間末

（平成29年9月30日）

負債の部

流動負債

リース債務	2,319
預り金	119,200
未払手数料	1,212,669
未払費用	347,920
未払法人税等	200,413
関係会社未払金	454,433
未払消費税等	71,402
賞与引当金	406,889
役員賞与引当金	93,643
流動負債合計	2,908,889

固定負債

リース債務	2,923
繰延税金負債	5,562
退職給付引当金	21,637
賞与引当金	26,132
役員賞与引当金	54,701
資産除去債務	60,214
固定負債合計	171,169

負債合計

3,080,059

純資産の部

株主資本

資本金	1,200,000
資本剰余金	
資本準備金	1,076,268
その他資本剰余金	1,542,567
資本剰余金合計	2,618,835

利益剰余金

利益準備金	110,093
その他利益剰余金	
別途積立金	1,600,000
繰越利益剰余金	10,029,274
利益剰余金合計	11,739,366

株主資本合計

15,558,202

評価・換算差額等

その他有価証券評価差額金	1,506
評価・換算差額等合計	1,506

純資産合計

15,559,708

負債純資産合計

18,639,766

(2) 中間損益計算書

(単位：千円)

	当中間会計期間	
	(自 平成29年4月 1日	
	至 平成29年9月30日)	
営業収益		
委託者報酬		5,806,131
運用受託報酬		1,421,944
投資助言報酬		5,760
その他営業収益		422,892
営業収益合計		7,656,727
営業費用		4,037,780
一般管理費	*1	2,150,170
営業利益		1,468,778
営業外収益	*2	80,972
営業外費用	*3	7,860
経常利益		1,541,890
税引前中間純利益		1,541,890
法人税、住民税及び事業税		598,008
法人税等調整額		23,299
法人税等合計		574,710
中間純利益		967,180

(3) 中間株主資本等変動計算書

(自 平成29年4月 1日 至 平成29年9月30日)

(単位:千円)

	株主資本			
	資本金	資本剰余金		
		資本準備金	その他資本剰余金	資本剰余金合計
当期首残高	1,200,000	1,076,268	1,542,567	2,618,835
当中間期変動額				
剰余金の配当				
中間純利益				
株主資本以外の項目の 当中間期変動額（純額）				
当中間期変動額合計				
当中間期末残高	1,200,000	1,076,268	1,542,567	2,618,835

	株主資本				
	利益剰余金				株主資本 合計
	利益準備金	その他利益剰余金		利益剰余金 合計	
別途積立金		繰越利益 剰余金			
当期首残高	110,093	1,600,000	9,362,094	11,072,186	14,891,021
当中間期変動額					
剰余金の配当			300,000	300,000	300,000
中間純利益			967,180	967,180	967,180
株主資本以外の項目の 当中間期変動額（純額）					
当中間期変動額合計			667,180	667,180	667,180
当中間期末残高	110,093	1,600,000	10,029,274	11,739,366	15,558,202

	評価・換算差額等		純資産合計
	その他有価証券 評価差額金	評価・換算差額等 合計	
当期首残高	679	679	14,891,701
当中間期変動額			
剰余金の配当			300,000
中間純利益			967,180
株主資本以外の項目の 当中間期変動額（純額）	827	827	827
当中間期変動額合計	827	827	668,007
当中間期末残高	1,506	1,506	15,559,708

注記事項

(重要な会計方針)

1. 有価証券の評価基準及び評価方法

(1) 関係会社株式

移動平均法による原価法を採用しております。

(2) その他有価証券

時価のあるもの

当中間会計期間末の市場価格等に基づく時価法(評価差額は全部純資産直入法により処理し、売却原価は移動平均法により算定)を採用しております。

時価のないもの

移動平均法による原価法を採用しております。

2. 金銭の信託の評価基準及び評価方法

時価法を採用しております。(評価差額は全部純資産直入法により処理しております。)

3. 固定資産の減価償却の方法

(1) 有形固定資産(リース資産を除く)

定額法により償却しております。

なお、主な耐用年数は以下のとおりであります。

建物	15年～18年
器具備品	4年～15年

(2) 無形固定資産

定額法により償却しております。

自社利用のソフトウェアについては、社内における利用可能期間(5年)に基づく定額法を採用しております。

(3) リース資産

所有権移転外ファイナンス・リース取引に係るリース資産

リース期間を耐用年数とし、残存価額を零とする定額法により償却しております。

4. 引当金の計上基準

(1) 貸倒引当金

債権の貸倒れによる損失に備えるため、一般債権については貸倒実績率により、貸倒懸念債権等特定の債権については個別に回収可能性を勘案し、回収不能見込額を計上しております。

(2) 退職給付引当金

従業員の退職給付に備えるため、当中間会計期間末における退職給付債務(直近の年金財政計算上の責任準備金をもって退職給付債務とする簡便法)及び年金資産の見込額に基づき計上しております。

(3) 賞与引当金

従業員に対する賞与の支給に備えるため、賞与支給見込額のうち当中間会計期間に帰属する額を計上しております。なお、ある条件を満たした者に対して、一定金額を繰延支給する制度が導入されております。当該賞与は数年間に分割支給されるため、1年を超えて支払われる部分については固定負債に計上しております。

(4) 役員賞与引当金

役員に対する賞与の支給に備えるため、賞与支給見込額のうち当中間会計期間に帰属する額を計上しております。なお、ある条件を満たした者に対して、一定金額を繰延支給する制度が導入されております。当該賞与は数年間に分割支給されるため、1年を超えて支払われる部分については固定負債に計上しております。

5. その他中間財務諸表作成のための基本となる重要な事項

(1) 消費税等の会計処理

消費税等の会計処理は税抜方式によっております。

(2) 連結納税制度の適用

アムンディ・ジャパンホールディング株式会社を連結納税親会社とする連結納税制度を適用しております。

（中間貸借対照表関係）

当中間会計期間末（平成29年9月30日）

*1固定資産の減価償却累計額

有形固定資産	291,042千円
無形固定資産	59,596千円

（中間損益計算書関係）

当中間会計期間（自 平成29年4月 1日 至 平成29年9月30日）

*1減価償却実施額

有形固定資産	20,695千円
無形固定資産	7,005千円

*2営業外収益のうち主要なもの

為替差益	74,786千円
有価証券売却益	5,005千円
有価証券利息	158千円

*3営業外費用のうち主要なもの

特別退職金	7,058千円
支払利息	273千円

（中間株主資本等変動計算書関係）

当中間会計期間（自 平成29年4月 1日 至 平成29年9月30日）

1.発行済株式の種類及び総数に関する事項

株式の種類	当事業年度期首 (千株)	増加(千株)	減少(千株)	当中間会計期間末 (千株)
普通株式	2,400	-	-	2,400

2.自己株式に関する事項

該当事項はありません。

3.新株予約権等に関する事項

該当事項はありません。

4.配当に関する事項

剰余金の配当

決議	株式の 種類	配当金の総額 (千円)	一株当たり配当額 (円)	基準日	効力発生日
平成29年6月23日定 時株主総会	普通株式	300,000	125円00銭	平成29年3月31日	平成29年6月23日

配当原資については、利益剰余金としております。

（リース取引関係）

当中間会計期間（自 平成29年4月 1日 至 平成29年9月30日）

ファイナンス・リース取引

所有権移転外ファイナンス・リース取引

(1) リース資産の内容

有形固定資産
器具備品

(2) リース資産の減価償却方法

リース期間を耐用年数とし、残存価額を零とする定額法により償却しております。

(金融商品関係)

当中間会計期間（自 平成29年4月 1日 至 平成29年9月30日）

金融商品の時価等に関する事項

中間貸借対照表計上額、時価及びこれらの差額については、次のとおりであります。

なお、時価を把握することが極めて困難と認められるものは、次表には含めておりません（(注2)参照）。

（単位：千円）

	中間貸借対照表計上額	時価	差額
(1) 現金・預金	13,703,041	13,703,041	-
(2) 未収委託者報酬	2,034,499	2,034,499	-
(3) 未収運用受託報酬	1,098,411	1,098,411	-
(4) 金銭の信託	307,172	307,172	-
(5) 有価証券及び投資有価証券 その他有価証券	124,506	124,506	-
資産計	17,267,630	17,267,630	-
(1) 未払手数料	1,212,669	1,212,669	-
負債計	1,212,669	1,212,669	-

(注1) 金融商品の時価の算定方法並びに有価証券に関する事項

資産

(1) 現金・預金、(2) 未収委託者報酬、及び(3) 未収運用受託報酬

これらは短期間で決済されるため、時価は帳簿価額と近似していることから、当該帳簿価額によっております。

(4) 金銭の信託

信託財産は、主として投資信託、デリバティブ取引、その他の資産（コールローン・委託証拠金等）で構成されております。これらの時価について投資信託については基準価額、デリバティブ取引に関しては、上場デリバティブ取引は取引所の価格、為替予約取引は先物為替相場、店頭デリバティブ取引は取引先金融機関から提示された価格等によっております。また、その他の資産については短期間で決済されるため、時価は帳簿価額とほぼ等しいことから、当該帳簿価額によっております。

(5) 有価証券及び投資有価証券

これらの時価について、投資信託受益証券は、証券会社等からの時価情報によっております。また、保有目的ごとの有価証券に関する事項については、注記事項（有価証券関係）をご参照下さい。

負債

(1) 未払手数料

短期間で決済されるため、時価は帳簿価額と近似していることから、当該帳簿価額によっております。

(注2) 時価を把握することが極めて困難と認められる金融商品

下記については、市場価格がなく、時価を把握することが極めて困難と認められるため、上表には含めておりません。

関係会社株式は、当社の100%子会社であるワイアイシーエム（デラウエア）社の株式です。

区分	中間貸借対照表計上額（千円）
----	----------------

関係会社株式	84,560
--------	--------

(注3) 金融商品の時価等に関する事項について補足説明

金融商品の時価には、市場価格に基づく価額のほか、市場価格がない場合には合理的に算定された価額が含まれております。当該価額の算定においては、一定の前提条件等を採用しているため、異なる前提条件等によった場合、当該価額が異なることもあります。

(有価証券関係)

当中間会計期間末（平成29年9月30日）

1. 満期保有目的の債券

該当事項はありません。

2. 子会社株式及び関連会社株式

関係会社株式（中間貸借対照表計上額 84,560千円）は市場価格がなく、時価を把握することが極めて困難と認められることから、記載しておりません。

3. その他有価証券

（単位：千円）

区分	種類	取得原価	中間貸借対照表計上額	差額
中間貸借対照表計上額が取得原価を超えるもの	(1) 株式	-	-	-
	(2) 債券	-	-	-
	(3) その他(注)	108,291	111,532	3,241
	小計	108,291	111,532	3,241
中間貸借対照表計上額が取得原価を超えないもの	(1) 株式	-	-	-
	(2) 債券	-	-	-
	(3) その他(注)	321,216	320,147	1,070
	小計	321,216	320,147	1,070
合計		429,508	431,678	2,171

(注) 投資信託受益証券及び金銭の信託であります。

(デリバティブ取引関係)

当中間会計期間末（平成29年9月30日）

該当事項はありません。

(資産除去債務関係)

当中間会計期間（自 平成29年4月 1日 至 平成29年9月30日）

資産除去債務のうち中間貸借対照表に計上しているもの

当中間会計期間における当該資産除去債務の総額の増減

期首残高	59,677 千円
有形固定資産の取得に伴う増加額	- 千円
時の経過による調整額	537 千円
資産除去債務の履行による減少額	- 千円
その他増減額（は減少）	- 千円
当中間会計期間末残高	60,214 千円

(セグメント情報等)

(セグメント情報)

当中間会計期間（自 平成29年4月 1日 至 平成29年9月30日）

当社は「投資信託及び投資法人に関する法律」に定める投資信託委託会社であり証券投資信託の設定を行うとともに「金融商品取引法」に定める金融商品取引業者としてその運用（投資運用業）を行っております。また「金融商品取引法」に定める投資助言・代理業を行っております。当社は、投資運用業及び投資助言・代理業にこれらの附帯業務を集約した単一セグメントを報告セグメントとしております。従いまして、開示対象となるセグメントはありませんので、記載を省略しております。

（関連情報）

当中間会計期間（自 平成29年4月 1日 至 平成29年9月30日）

1. 製品及びサービスごとの情報

単一の製品・サービスの区分の外部顧客への売上高が中間損益計算書の売上高の90%を超えるため、記載を省略しております。

2. 地域ごとの情報

(1) 営業収益

（単位：千円）

日本	ルクセンブルグ	その他	合計
6,484,789	705,471	466,467	7,656,727

(注)営業収益は顧客の所在地を基準とし、国ごとに分類しております。

(2) 有形固定資産

本邦に所在している有形固定資産の金額が中間貸借対照表の有形固定資産の金額の90%を超えるため、地域ごとの有形固定資産の記載を省略しております。

3. 主要な顧客ごとの情報

外部顧客への営業収益のうち、中間損益計算書の営業収益の10%以上を占める相手先がないため、記載を省略しております。

（報告セグメントごとの固定資産の減損損失に関する情報）

当中間会計期間（自 平成29年4月 1日 至 平成29年9月30日）

該当事項はありません。

（報告セグメントごとののれんの償却額及び未償却残高に関する情報）

当中間会計期間（自 平成29年4月 1日 至 平成29年9月30日）

該当事項はありません。

（報告セグメントごとの負ののれん発生益に関する情報）

当中間会計期間（自 平成29年4月 1日 至 平成29年9月30日）

該当事項はありません。

（1株当たり情報）

当中間会計期間（自 平成29年4月 1日 至 平成29年9月30日）

1株当たり純資産額 6,483円 21銭
1株当たり中間純利益 402円 99銭

なお、潜在株式調整後1株当たり中間純利益金額については、潜在株式が存在しないため記載しておりません。

1株当たり中間純利益金額の算定上の基礎は、以下の通りであります。

中間純利益	967,180 千円
普通株主に帰属しない金額	- 千円
普通株式に係る中間純利益	967,180 千円
期中平均株式数	2,400 千株

(重要な後発事象)

該当事項はありません。

4【利害関係人との取引制限】

委託会社は、「金融商品取引法」の定めるところにより、利害関係人との取引について、次に掲げる行為が禁止されています。

- (1) 自己またはその取締役もしくは執行役との間における取引を行うことを内容とした運用を行うこと（投資者の保護に欠け、もしくは取引の公正を害し、または金融商品取引業の信用を失墜させるおそれがないものとして内閣府令で定めるものを除きます）。
- (2) 運用財産相互間において取引を行うことを内容とした運用を行うこと（投資者の保護に欠け、もしくは取引の公正を害し、または金融商品取引業の信用を失墜させるおそれがないものとして内閣府令で定めるものを除きます）。
- (3) 通常の見取の条件と異なる条件であって取引の公正を害するおそれのある条件で、委託会社の親法人等（委託会社の総株主等の議決権の過半数を保有していることその他の当該金融商品取引業者と密接な関係を有する法人その他の団体として政令で定める要件に該当する者をいいます。以下(4)、(5)において同じ）または子法人等（委託会社が総株主等の議決権の過半数を保有していることその他の当該金融商品取引業者と密接な関係を有する法人その他の団体として政令で定める要件に該当する者をいいます。以下同じ。）と有価証券の売買その他の取引または金融デリバティブ取引を行うこと。
- (4) 委託会社の親法人等または子法人等の利益を図るため、その行う投資運用業に関して運用の方針、運用財産の額もしくは市場の状況に照らして不必要な取引を行うことを内容とした運用を行うこと。
- (5) 上記(3)、(4)に掲げるもののほか、委託会社の親法人等または子法人等が関与する行為であって、投資者の保護に欠け、もしくは取引の公正を害し、または金融商品取引業の信用を失墜させるおそれのあるものとして内閣府令で定める行為。

5【その他】

- (1) 定款の変更、事業譲渡または事業譲受、出資の状況その他の重要事項
該当事項はありません。
- (2) 訴訟事件その他の重要事項
訴訟事件その他委託会社等に重要な影響を与えた事実、または与えると予想される事実はありません。

第2【その他の関係法人の概況】

1【名称、資本金の額及び事業の内容】

(1) 受託会社

名 称	資 本 金 の 額 (平成29年3月末日現在)	事 業 の 内 容
野村信託銀行株式会社	35,000百万円	銀行法に基づき銀行業を営むとともに、金融機関の信託業務の兼営等に関する法律（兼営法）に基づき信託業務を営んでいます。

(2) 販売会社

名 称	資 本 金 の 額 (平成29年3月末日現在)	事 業 の 内 容
野村証券株式会社	10,000百万円	金融商品取引法に定める第一種金融商品取引業を営んでいます。

2【関係業務の概要】

(1) 受託会社

ファンドの受託会社として、投資信託財産の保管・管理・計算、外国証券を保管・管理する外国の保管銀行への指図・連絡等を行います。

(2) 販売会社

ファンドの販売会社として、募集の取扱い、販売、一部解約の実行の請求の受付け、収益分配金、償還金および一部解約金の支払い等を行います。

3【資本関係】

(1) 受託会社

該当事項はありません。

(2) 販売会社

該当事項はありません。

第3【参考情報】

当計算期間において提出された、ファンドにかかる金融商品取引法第25条第1項各号に掲げる書類は以下の通りです。

平成29年9月5日	有価証券届出書
平成29年9月5日	有価証券報告書

独立監査人の監査報告書

平成29年6月8日

アムンディ・ジャパン株式会社
取締役会御中

P w C あらた有限責任監査法人

指定有限責任社員 公認会計士 鶴田光夫
業務執行社員

当監査法人は、金融商品取引法第193条の2第1項の規定に基づく監査証明を行うため、「委託会社等の経理状況」に掲げられているアムンディ・ジャパン株式会社の平成28年4月1日から平成29年3月31日までの第36期事業年度の財務諸表、すなわち、貸借対照表、損益計算書、株主資本等変動計算書、重要な会計方針及びその他の注記について監査を行った。

財務諸表に対する経営者の責任

経営者の責任は、我が国において一般に公正妥当と認められる企業会計の基準に準拠して財務諸表を作成し適正に表示することにある。これには、不正又は誤謬による重要な虚偽表示のない財務諸表を作成し適正に表示するために経営者が必要と判断した内部統制を整備及び運用することが含まれる。

監査人の責任

当監査法人の責任は、当監査法人が実施した監査に基づいて、独立の立場から財務諸表に対する意見を表明することにある。当監査法人は、我が国において一般に公正妥当と認められる監査の基準に準拠して監査を行った。監査の基準は、当監査法人に財務諸表に重要な虚偽表示がないかどうかについて合理的な保証を得るために、監査計画を策定し、これに基づき監査を実施することを求めている。

監査においては、財務諸表の金額及び開示について監査証拠を入手するための手続が実施される。監査手続は、当監査法人の判断により、不正又は誤謬による財務諸表の重要な虚偽表示のリスクの評価に基づいて選択及び適用される。財務諸表監査の目的は、内部統制の有効性について意見表明するためのものではないが、当監査法人は、リスク評価の実施に際して、状況に応じた適切な監査手続を立案するために、財務諸表の作成と適正な表示に関連する内部統制を検討する。また、監査には、経営者が採用した会計方針及びその適用方法並びに経営者によって行われた見積りの評価も含め全体としての財務諸表の表示を検討することが含まれる。

当監査法人は、意見表明の基礎となる十分かつ適切な監査証拠を入手したと判断している。

監査意見

当監査法人は、上記の財務諸表が、我が国において一般に公正妥当と認められる企業会計の基準に準拠して、アムンディ・ジャパン株式会社の平成29年3月31日現在の財政状態及び同日をもって終了する事業年度の経営成績をすべての重要な点において適正に表示しているものと認める。

利害関係

会社と当監査法人又は業務執行社員との間には、公認会計士法の規定により記載すべき利害関係はない。

以上

(注) 1. 上記は監査報告書の原本に記載された事項を電子化したものであり、その原本は当社が別途保管しております。

2. XBRLデータは監査の対象には含まれていません。

独立監査人の監査報告書

平成30年1月17日

アムンディ・ジャパン株式会社
取締役会御中

PwCあらた有限責任監査法人

指定有限責任社員 公認会計士 鶴田 光夫
業務執行社員

指定有限責任社員 公認会計士 久保 直毅
業務執行社員

当監査法人は、金融商品取引法第193条の2第1項の規定に基づく監査証明を行うため、「ファンドの経理状況」に掲げられているワールド・バリュース・アロケーション Aコース（為替ヘッジあり）の平成29年6月6日から平成29年12月5日までの計算期間の財務諸表、すなわち、貸借対照表、損益及び剰余金計算書、注記表並びに附属明細表について監査を行った。

財務諸表に対する経営者の責任

経営者の責任は、我が国において一般に公正妥当と認められる企業会計の基準に準拠して財務諸表を作成し適正に表示することにある。これには、不正又は誤謬による重要な虚偽表示のない財務諸表を作成し適正に表示するために経営者が必要と判断した内部統制を整備及び運用することが含まれる。

監査人の責任

当監査法人の責任は、当監査法人が実施した監査に基づいて、独立の立場から財務諸表に対する意見を表明することにある。当監査法人は、我が国において一般に公正妥当と認められる監査の基準に準拠して監査を行った。監査の基準は、当監査法人に財務諸表に重要な虚偽表示がないかどうかについて合理的な保証を得るために、監査計画を策定し、これに基づき監査を実施することを求めている。

監査においては、財務諸表の金額及び開示について監査証拠を入手するための手続が実施される。監査手続は、当監査法人の判断により、不正又は誤謬による財務諸表の重要な虚偽表示のリスクの評価に基づいて選択及び適用される。財務諸表監査の目的は、内部統制の有効性について意見表明するためのものではないが、当監査法人は、リスク評価の実施に際して、状況に応じた適切な監査手続を立案するために、財務諸表の作成と適正な表示に関連する内部統制を検討する。また、監査には、経営者が採用した会計方針及びその適用方法並びに経営者によって行われた見積りの評価も含め全体としての財務諸表の表示を検討することが含まれる。

当監査法人は、意見表明の基礎となる十分かつ適切な監査証拠を入手したと判断している。

監査意見

当監査法人は、上記の財務諸表が、我が国において一般に公正妥当と認められる企業会計の基準に準拠して、ワールド・バリュース・アロケーション Aコース（為替ヘッジあり）の平成29年12月5日現在の信託財産の状態及び同日をもって終了する計算期間の損益の状況をすべての重要な点において適正に表示しているものと認める。

利害関係

アムンディ・ジャパン株式会社及びファンドと当監査法人又は業務執行社員との間には、公認会計士法の規定により記載すべき利害関係はない。

以上

（注）1.上記は監査報告書の原本に記載された事項を電子化したものであり、その原本は当社が別途保管しております。

2.XBRLデータは監査の対象には含まれていません。

独立監査人の監査報告書

平成30年1月17日

アムンディ・ジャパン株式会社
取締役会 御中

PwCあらた有限責任監査法人

指定有限責任社員 公認会計士 鶴田 光夫
業務執行社員

指定有限責任社員 公認会計士 久保 直毅
業務執行社員

当監査法人は、金融商品取引法第193条の2第1項の規定に基づく監査証明を行うため、「ファンドの経理状況」に掲げられているワールド・バリュース・アロケーション Bコース（為替ヘッジなし）の平成29年6月6日から平成29年12月5日までの計算期間の財務諸表、すなわち、貸借対照表、損益及び剰余金計算書、注記表並びに附属明細表について監査を行った。

財務諸表に対する経営者の責任

経営者の責任は、我が国において一般に公正妥当と認められる企業会計の基準に準拠して財務諸表を作成し適正に表示することにある。これには、不正又は誤謬による重要な虚偽表示のない財務諸表を作成し適正に表示するために経営者が必要と判断した内部統制を整備及び運用することが含まれる。

監査人の責任

当監査法人の責任は、当監査法人が実施した監査に基づいて、独立の立場から財務諸表に対する意見を表明することにある。当監査法人は、我が国において一般に公正妥当と認められる監査の基準に準拠して監査を行った。監査の基準は、当監査法人に財務諸表に重要な虚偽表示がないかどうかについて合理的な保証を得るために、監査計画を策定し、これに基づき監査を実施することを求めている。

監査においては、財務諸表の金額及び開示について監査証拠を入手するための手続が実施される。監査手続は、当監査法人の判断により、不正又は誤謬による財務諸表の重要な虚偽表示のリスクの評価に基づいて選択及び適用される。財務諸表監査の目的は、内部統制の有効性について意見表明するためのものではないが、当監査法人は、リスク評価の実施に際して、状況に応じた適切な監査手続を立案するために、財務諸表の作成と適正な表示に関連する内部統制を検討する。また、監査には、経営者が採用した会計方針及びその適用方法並びに経営者によって行われた見積りの評価も含め全体としての財務諸表の表示を検討することが含まれる。

当監査法人は、意見表明の基礎となる十分かつ適切な監査証拠を入手したと判断している。

監査意見

当監査法人は、上記の財務諸表が、我が国において一般に公正妥当と認められる企業会計の基準に準拠して、ワールド・バリュース・アロケーション Bコース（為替ヘッジなし）の平成29年12月5日現在の信託財産の状態及び同日をもって終了する計算期間の損益の状況をすべての重要な点において適正に表示しているものと認める。

利害関係

アムンディ・ジャパン株式会社及びファンドと当監査法人又は業務執行社員との間には、公認会計士法の規定により記載すべき利害関係はない。

以上

（注）1. 上記は監査報告書の原本に記載された事項を電子化したものであり、その原本は当社が別途保管しております。

2. XBRLデータは監査の対象には含まれていません。

独立監査人の中間監査報告書

平成29年11月30日

アムンディ・ジャパン株式会社
取締役会御中

PwCあらた有限責任監査法人

指定有限責任社員 公認会計士 鶴田 光夫
業務執行社員指定有限責任社員 公認会計士 久保 直毅
業務執行社員

当監査法人は、金融商品取引法第193条の2第1項の規定に基づく監査証明を行うため、「委託会社等の経理状況」に掲げられているアムンディ・ジャパン株式会社の平成29年4月1日から平成29年12月31日までの第37期事業年度の中間会計期間（平成29年4月1日から平成29年9月30日まで）に係る中間財務諸表、すなわち、中間貸借対照表、中間損益計算書、中間株主資本等変動計算書、重要な会計方針及びその他の注記について中間監査を行った。

中間財務諸表に対する経営者の責任

経営者の責任は、我が国において一般に公正妥当と認められる中間財務諸表の作成基準に準拠して中間財務諸表を作成し有用な情報を表示することにある。これには、不正又は誤謬による重要な虚偽表示のない中間財務諸表を作成し有用な情報を表示するために経営者が必要と判断した内部統制を整備及び運用することが含まれる。

監査人の責任

当監査法人の責任は、当監査法人が実施した中間監査に基づいて、独立の立場から中間財務諸表に対する意見を表明することにある。当監査法人は、我が国において一般に公正妥当と認められる中間監査の基準に準拠して中間監査を行った。中間監査の基準は、当監査法人に中間財務諸表には全体として中間財務諸表の有用な情報の表示に関して投資者の判断を損なうような重要な虚偽表示がないかどうかの合理的な保証を得るために、中間監査に係る監査計画を策定し、これに基づき中間監査を実施することを求めている。

中間監査においては、中間財務諸表の金額及び開示について監査証拠を入手するために年度監査と比べて監査手続の一部を省略した中間監査手続が実施される。中間監査手続は、当監査法人の判断により、不正又は誤謬による中間財務諸表の重要な虚偽表示のリスクの評価に基づいて、分析的手続等を中心とした監査手続に必要に応じて追加の監査手続が選択及び適用される。中間監査の目的は、内部統制の有効性について意見表明するためのものではないが、当監査法人は、リスク評価の実施に際して、状況に応じた適切な中間監査手続を立案するために、中間財務諸表の作成と有用な情報の表示に関連する内部統制を検討する。また、中間監査には、経営者が採用した会計方針及びその適用方法並びに経営者によって行われた見積りの評価も含め中間財務諸表の表示を検討することが含まれる。

当監査法人は、中間監査の意見表明の基礎となる十分かつ適切な監査証拠を入手したと判断している。

中間監査意見

当監査法人は、上記の中間財務諸表が、我が国において一般に公正妥当と認められる中間財務諸表の作成基準に準拠して、アムンディ・ジャパン株式会社の平成29年9月30日現在の財政状態及び同日をもって終了する中間会計期間（平成29年4月1日から平成29年9月30日まで）の経営成績に関する有用な情報を表示しているものと認める。

利害関係

会社と当監査法人又は業務執行社員との間には、公認会計士法の規定により記載すべき利害関係はない。

以 上

（注）1.上記は中間監査報告書の原本に記載された事項を電子化したものであり、その原本は当社が別途保管しております。

2.XBRLデータは中間監査の対象には含まれていません。