

【表紙】

【提出書類】	有価証券届出書
【提出先】	関東財務局長殿
【提出日】	2023年7月12日提出
【発行者名】	三菱UFJ国際投信株式会社 2023年10月1日より三菱UFJア セットマネジメント株式会社に変更
【代表者の役職氏名】	取締役社長 横川 直
【本店の所在の場所】	東京都千代田区有楽町一丁目12番1号
【事務連絡者氏名】	伊藤 晃
【電話番号】	03-6250-4740
【届出の対象とした募集（売出）内国投資 信託受益証券に係るファンドの名称】	欧州ハイイールド債券ファンド（為替ヘッジあり） 欧州ハイイールド債券ファンド（為替ヘッジなし）
【届出の対象とした募集（売出）内国投資 信託受益証券の金額】	欧州ハイイールド債券ファンド（為替ヘッジあり） 1兆円を上限とします。 欧州ハイイールド債券ファンド（為替ヘッジなし） 1兆円を上限とします。
【縦覧に供する場所】	該当事項はありません。

第一部【証券情報】

（１）【ファンドの名称】

欧州ハイイールド債券ファンド（為替ヘッジあり）

欧州ハイイールド債券ファンド（為替ヘッジなし）

（以上を総称して愛称を「ユーロ・スピリッツ」とします。また、以上を総称して、あるいは個別に「ファンド」といいます。）

（２）【内国投資信託受益証券の形態等】

追加型証券投資信託の受益権です。

信用格付業者から提供され、もしくは閲覧に供された信用格付または信用格付業者から提供され、もしくは閲覧に供される予定の信用格付はありません。

ファンドの受益権は、社債、株式等の振替に関する法律（「社振法」といいます。）の規定の適用を受け、受益権の帰属は、後記の「（11）振替機関に関する事項」に記載の振替機関および当該振替機関の下位の口座管理機関（社振法第2条に規定する「口座管理機関」をいい、振替機関を含め、「振替機関等」といいます。）の振替口座簿に記載または記録されることにより定まります（振替口座簿に記載または記録されることにより定まる受益権を「振替受益権」といいます。）。また、振替受益権には無記名式や記名式の形態はありません。

（３）【発行（売出）価額の総額】

各ファンドにつき、1兆円を上限とします。

（４）【発行（売出）価格】

取得申込受付日の翌営業日の基準価額とします。

基準価額は、販売会社にてご確認いただけます。

なお、下記においてもご照会いただけます。

三菱UFJ国際投信株式会社

お客様専用フリーダイヤル 0120-151034（受付時間：営業日の9:00～17:00）

ホームページアドレス <https://www.am.mufg.jp/>

（注）基準価額とは、信託財産の純資産総額を計算日における受益権総口数で除して得た額をいいます。

なお、便宜上1万口あたりに換算した価額で表示することがあります。

（５）【申込手数料】

申込価額（発行価格）×3.3%（税抜3%）を上限として販売会社が定める手数料率

申込手数料は販売会社にご確認ください。

申込みには分配金受取コース（一般コース）と分配金再投資コース（累積投資コース）があり、分配金再投資コース（累積投資コース）の場合、再投資される収益分配金については、申込手数料はかかりません。

（６）【申込単位】

販売会社が定める単位

申込単位は販売会社にご確認ください。

（７）【申込期間】

2023年 7月13日から2024年 7月12日まで

申込期間は、前記期間終了前に有価証券届出書を提出することによって更新される予定です。

(8) 【申込取扱場所】

販売会社において申込みの取扱いを行います。

販売会社は、下記にてご確認ください。

三菱UFJ国際投信株式会社

お客様専用フリーダイヤル 0120-151034（受付時間：営業日の9:00～17:00）

(9) 【払込期日】

取得申込者は、申込金額および申込手数料（税込）を販売会社が定める日までに支払うものとします。

各取得申込日の発行価額の総額は、追加信託が行われる日に委託会社の指定する口座を経由して、受託会社の指定するファンド口座に払い込まれます。

(10) 【払込取扱場所】

申込みを受け付けた販売会社です。

(11) 【振替機関に関する事項】

株式会社証券保管振替機構

(12) 【その他】

該当事項はありません。

第二部【ファンド情報】

第1【ファンドの状況】

1【ファンドの性格】

(1)【ファンドの目的及び基本的性格】

当ファンドは、信託財産の成長と収益の確保をめざして運用を行います。

信託金の限度額は、各ファンドについて、2,000億円です。

* 委託会社は、受託会社と合意のうえ、信託金の限度額を変更することができます。

当ファンドは、一般社団法人投資信託協会が定める商品の分類方法において、以下の商品分類および属性区分に該当します。

商品分類表

単位型・追加型	投資対象地域	投資対象資産 (収益の源泉)	独立区分	補足分類
単位型	国内	株式	MMF	インデックス型
		債券		
追加型	海外	不動産投信	MRF	特殊型 ()
	内外	その他資産 ()	ETF	
		資産複合		

属性区分表

欧州ハイイールド債券ファンド（為替ヘッジあり）

投資対象資産	決算頻度	投資対象地域	投資形態	為替ヘッジ	対象インデックス	特殊型
株式	年1回	グローバル	ファミリー	あり	日経225	ブル・ベア型
一般	年2回	日本	ファンド	(フルヘッジ)	TOPIX	条件付運用型
大型株	年4回	北米	ファンド・	なし		
中小型株	年6回	欧州			オブ・	
債券	(隔月)	アジア	ファンズ		その他	ロング・
一般	年12回	オセアニア			()	ショート型/ 絶対収益
公債	(毎月)	中南米				追求型
社債	日々	アフリカ				その他 ()
その他債券	その他	中近東				
クレジット	()	(中東)				
属性		エマージング				
()						
不動産投信						
その他資産						
(投資信託証券						
(債券 社債						
クレジット属性						
(低格付						
債))						
資産複合						
()						

欧州ハイイールド債券ファンド（為替ヘッジなし）

投資対象資産	決算頻度	投資対象地域	投資形態	為替ヘッジ	対象インデックス	特殊型
株式	年1回	グローバル	ファミリー	あり	日経225	プル・ベア型
一般	年2回	日本	ファンド	()		
大型株	年4回	北米			TOPIX	条件付運用型
中小型株	年6回	欧州	ファンド・	なし		
債券	(隔月)	アジア	オブ・		その他	ロング・
一般	年12回	オセアニア	ファンズ		()	ショート型/ 絶対収益
公債	(毎月)	中南米				追求型
社債	日々	アフリカ				
その他債券	その他	中近東				
クレジット	()	(中東)				その他
属性		エマージング				()
()						
不動産投信						
その他資産						
(投資信託証券						
(債券 社債						
クレジット属性						
(低格付						
債))						
資産複合						
()						

当ファンドが該当する商品分類・属性区分を網掛け表示しています。商品分類および属性区分の内容については、一般社団法人投資信託協会のホームページ（<https://www.toushin.or.jp/>）をご覧ください。

ファミリーファンド、ファンド・オブ・ファンズに該当する場合、投資信託証券を通じて投資収益の源泉となる資産に投資しますので商品分類表と属性区分表の投資対象資産は異なります。

属性区分に記載している「為替ヘッジ」は、対円での為替リスクに対するヘッジの有無を記載しています。

商品分類の定義

単位型・追加型	単位型	当初、募集された資金が一つの単位として信託され、その後の追加設定は一切行われないファンドをいいます。
	追加型	一度設定されたファンドであってもその後追加設定が行われ従来の信託財産とともに運用されるファンドをいいます。
投資対象地域	国内	信託約款において、組入資産による主たる投資収益が実質的に国内の資産を源泉とする旨の記載があるものをいいます。
	海外	信託約款において、組入資産による主たる投資収益が実質的に海外の資産を源泉とする旨の記載があるものをいいます。
	内外	信託約款において、国内および海外の資産による投資収益を実質的に源泉とする旨の記載があるものをいいます。
投資対象資産	株式	信託約款において、組入資産による主たる投資収益が実質的に株式を源泉とする旨の記載があるものをいいます。
	債券	信託約款において、組入資産による主たる投資収益が実質的に債券を源泉とする旨の記載があるものをいいます。
	不動産投信（リート）	信託約款において、組入資産による主たる投資収益が実質的に不動産投資信託の受益証券および不動産投資法人の投資証券を源泉とする旨の記載があるものをいいます。

	その他資産	信託約款において、組入資産による主たる投資収益が実質的に株式、債券および不動産投信以外の資産を源泉とする旨の記載があるものをいいます。
	資産複合	信託約款において、株式、債券、不動産投信およびその他資産のうち複数の資産による投資収益を実質的に源泉とする旨の記載があるものをいいます。
独立区分	MMF（マネー・マネージメント・ファンド）	一般社団法人投資信託協会が定める「MRF及びMMFの運営に関する規則」に規定するMMFをいいます。
	MRF（マネー・リザーブ・ファンド）	一般社団法人投資信託協会が定める「MRF及びMMFの運営に関する規則」に規定するMRFをいいます。
	ETF	投資信託及び投資法人に関する法律施行令（平成12年政令480号）第12条第1号および第2号に規定する証券投資信託ならびに租税特別措置法（昭和32年法律第26号）第9条の4の2に規定する上場証券投資信託をいいます。
補足分類	インデックス型	信託約款において、各種指数に連動する運用成果を目指す旨またはそれに準じる記載があるものをいいます。
	特殊型	信託約款において、投資家（受益者）に対して注意を喚起することが必要と思われる特殊な仕組みあるいは運用手法の記載があるものをいいます。

上記定義は一般社団法人投資信託協会が定める「商品分類に関する指針」を基に委託会社が作成したものです。

属性区分の定義

投資対象資産	株式	一般	次の大型株、中小型株属性にあてはまらない全てのものをいいます。
		大型株	信託約款において、主として大型株に投資する旨の記載があるものをいいます。
		中小型株	信託約款において、主として中小型株に投資する旨の記載があるものをいいます。
	債券	一般	次の公債、社債、その他債券属性にあてはまらない全てのものをいいます。
		公債	信託約款において、日本国または各国の政府の発行する国債（地方債、政府保証債、政府機関債、国際機関債を含みます。以下同じ。）に主として投資する旨の記載があるものをいいます。
		社債	信託約款において、企業等が発行する社債に主として投資する旨の記載があるものをいいます。
		その他債券	信託約款において、公債または社債以外の債券に主として投資する旨の記載があるものをいいます。
		クレジット属性	目論見書または信託約款において、信用力が高い債券に選別して投資する、あるいは投資適格債（BBB格相当以上）を投資対象の範囲とする旨の記載があるものについて高格付債、ハイイールド債等（BB格相当以下）を主要投資対象とする旨の記載があるものについて低格付債を債券の属性として併記します。
	不動産投信	信託約款において、主として不動産投信に投資する旨の記載があるものをいいます。	
	その他資産	信託約款において、主として株式、債券および不動産投信以外に投資する旨の記載があるものをいいます。	
資産複合	信託約款において、複数資産を投資対象とする旨の記載があるものをいいます。		
決算頻度	年1回	信託約款において、年1回決算する旨の記載があるものをいいます。	

	年2回	信託約款において、年2回決算する旨の記載があるものをいいます。
	年4回	信託約款において、年4回決算する旨の記載があるものをいいます。
	年6回（隔月）	信託約款において、年6回決算する旨の記載があるものをいいます。
	年12回（毎月）	信託約款において、年12回（毎月）決算する旨の記載があるものをいいます。
	日々	信託約款において、日々決算する旨の記載があるものをいいます。
	その他	上記属性にあてはまらない全てのものをいいます。
投資対象地域	グローバル	信託約款において、組入資産による投資収益が世界の資産を源泉とする旨の記載があるものをいいます。
	日本	信託約款において、組入資産による投資収益が日本の資産を源泉とする旨の記載があるものをいいます。
	北米	信託約款において、組入資産による投資収益が北米地域の資産を源泉とする旨の記載があるものをいいます。
	欧州	信託約款において、組入資産による投資収益が欧州地域の資産を源泉とする旨の記載があるものをいいます。
	アジア	信託約款において、組入資産による投資収益が日本を除くアジア地域の資産を源泉とする旨の記載があるものをいいます。
	オセアニア	信託約款において、組入資産による投資収益がオセアニア地域の資産を源泉とする旨の記載があるものをいいます。
	中南米	信託約款において、組入資産による投資収益が中南米地域の資産を源泉とする旨の記載があるものをいいます。
	アフリカ	信託約款において、組入資産による投資収益がアフリカ地域の資産を源泉とする旨の記載があるものをいいます。
	中近東（中東）	信託約款において、組入資産による投資収益が中近東地域の資産を源泉とする旨の記載があるものをいいます。
	エマージング	信託約款において、組入資産による投資収益がエマージング地域（新興成長国（地域））の資産（一部組み入れている場合等を除きます。）を源泉とする旨の記載があるものをいいます。
投資形態	ファミリーファンド	信託約款において、親投資信託（ファンド・オブ・ファンズにのみ投資されるものを除きます。）を投資対象として投資するものをいいます。
	ファンド・オブ・ファンズ	一般社団法人投資信託協会が定める「投資信託等の運用に関する規則」第2条に規定するファンド・オブ・ファンズをいいます。
為替ヘッジ	あり	信託約款において、為替のフルヘッジまたは一部の資産に為替のヘッジを行う旨の記載があるものをいいます。
	なし	信託約款において、為替のヘッジを行わない旨の記載があるものまたは為替のヘッジを行う旨の記載がないものをいいます。
対象インデックス	日経225	信託約款において、日経225に連動する運用成果を目指す旨またはそれに準じる記載があるものをいいます。
	TOPIX	信託約款において、TOPIXに連動する運用成果を目指す旨またはそれに準じる記載があるものをいいます。
	その他	信託約款において、上記以外の指数に連動する運用成果を目指す旨またはそれに準じる記載があるものをいいます。

特殊型	ブル・ベア型	信託約款において、派生商品をヘッジ目的以外に用い、積極的に投資を行うとともに各種指数・資産等への連動もしくは逆連動（一定倍の連動もしくは逆連動を含みます。）を目指す旨の記載があるものをいいます。
	条件付運用型	信託約款において、仕組債への投資またはその他特殊な仕組みを用いることにより、目標とする投資成果（基準価額、償還価額、収益分配金等）や信託終了日等が、明示的な指標等の値により定められる一定の条件によって決定される旨の記載があるものをいいます。
	ロング・ショート型 / 絶対収益追求型	信託約款において、ロング・ショート戦略により収益の追求を目指す旨もしくは特定の市場に左右されにくい収益の追求を目指す旨の記載があるものをいいます。
	その他	信託約款において、上記特殊型に掲げる属性のいずれにも該当しない特殊な仕組みあるいは運用手法の記載があるものをいいます。

上記定義は一般社団法人投資信託協会が定める「商品分類に関する指針」を基に委託会社が作成したものです。

[ファンドの目的・特色]

ファンドの目的

ユーロ建てのハイイールド債券を実質的な主要投資対象とし、利子収益の確保および値上がり益の獲得をめざします。

ファンドの特色

投資対象

ユーロ建てのハイイールド債券を実質的な主要投資対象とします。

- 主として円建外国投資信託への投資を通じて、ユーロ建てのハイイールド債券等を実質的な投資を行います。また、証券投資信託であるマネー・マーケット・マザーファンド(わが国の短期公社債等に投資)への投資も行います。



ハイイールド債券とは

ファンドが投資対象とするハイイールド債券とは、格付会社(S&Pグローバル・レーティング(S&P)、ムーディーズ・インベスターズ・サービス(Moody's)など)によりBB格相当以下の低い格付けを付与された債券をいいます。

一般的にハイイールド債券は、投資適格債券(BBB格相当以上)と比較して、債券の元本や利子の支払いが滞ることや、支払われなくなるリスクが高いため、通常、その見返りとして投資適格債券よりも高い利回りを投資家に提供しています。

つまり、ハイイールド債券は、主として社債を中心とした低格付けの発行体が発行する債券で、信用力が低い反面、高い利回りが期待できる債券です。

格付けについて

格付けとは、債券の中長期的な元本・利子の支払いの確実性の度合いについてランク付けしたものです。これは、アルファベットを使った簡単な記号で表現されており、世界各国、産業別の債券について比較しやすいため、広く利用されています。

<格付けと利回りについて>

	投資適格格付け				投機的格付け					
	Aaa	Aa	A	Baa	Ba	B	Caa	Ca	C	-
Moody's	Aaa	Aa	A	Baa	Ba	B	Caa	Ca	C	-
S&P	AAA	AA	A	BBB	BB	B	CCC	CC	C	D

信用力: 高 ← (Aaa/AAA) → (Ca/C) 低
利回り: 低 ← (Aaa/AAA) → (Ca/C) 高

S&PのAAからCCCまでの格付けには「+、-」、Moody'sのAaからCaaまでの格付けには「1、2、3」という付加記号を省略して表示しています。上記は格付けと利回りの間の一般的な関係を示したイメージ図であり、利回りは格付け以外の要因によっても変動するため、この関係通りの利回りが成立しない場合があります。

運用方法
運用プロセス

投資対象とする円建外国投資信託への投資は高位を維持することを基本とします。

- 投資対象とする円建外国投資信託における運用プロセスは、以下の通りです。



❗ 上記の運用プロセスは変更される場合があります。また、市場環境等によっては上記のような運用ができない場合があります。

📄 「運用担当者に係る事項」については、委託会社のホームページ (<https://www.am.muif.jp/corp/operation/fm.html>) でご覧いただけます。

運用の
委託先

投資信託証券への運用の指図に関する権限をUBSアセット・マネジメント株式会社に委託します。

- UBSアセット・マネジメント株式会社は、UBSアセット・マネジメント(UK)リミテッドが運用する円建外国投資信託(ユーロ建てのハイイールド債券に投資)への投資、およびマネー・マーケット・マザーファンドへの投資の指図を行います。
- UBSアセット・マネジメント・グループは、スイスに本拠を置くUBSグループの資産運用部門であり、グローバルな資産運用グループです。UBSアセット・マネジメント株式会社は、同グループの日本現地法人です。

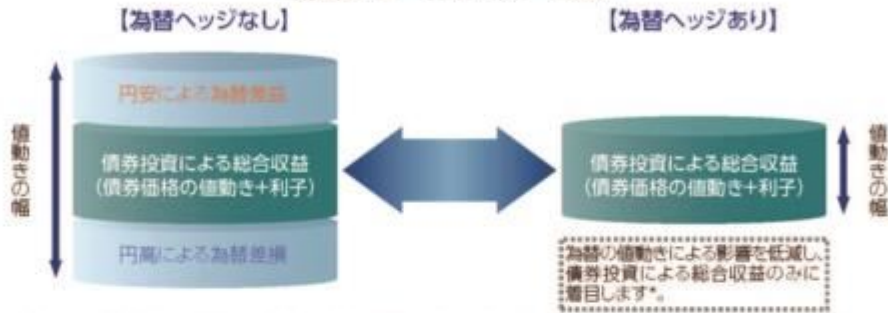
❗ 運用の指図に関する権限の委託を受ける者、委託の内容、委託の有無等については、変更する場合があります。

為替対応方針

「為替ヘッジあり」と「為替ヘッジなし」の2つがあります。

- 「為替ヘッジあり」は、原則として投資する外国投資信託において為替ヘッジを行い、為替変動リスクの低減をはかります。
- 「為替ヘッジなし」は、原則として為替ヘッジを行わないため、為替相場の変動による影響を受けます。

＜投資リターンのイメージ図＞

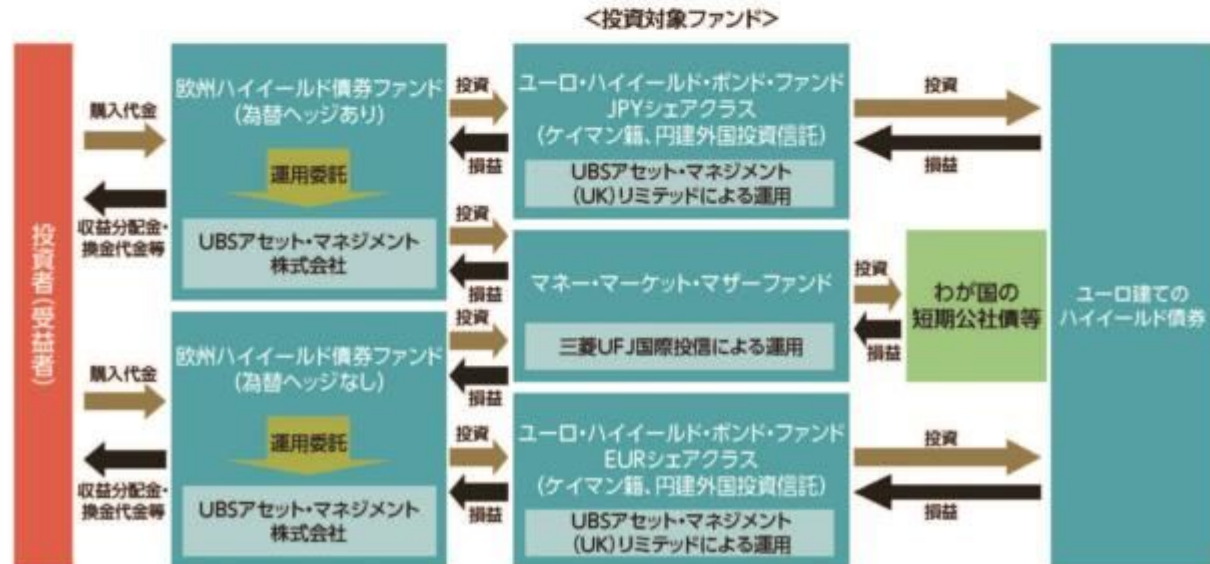


*為替ヘッジを行うにあたっては、対象通貨間の金利差に基づくヘッジコストが別途かかります。ただし、為替市場の状況によっては、金利差相当分以上のヘッジコストとなる場合があります。また、為替ヘッジにより、為替変動リスクを完全に排除できるものではありません。

❗ 上記は為替ヘッジを理解して頂くためのイメージ図であり、ファンドの将来の運用状況・成果等を示唆・保証するものではありません。

■ファンドの仕組み

ファンド・オブ・ファンズ方式により運用を行います。



❗ 各ファンド間でスイッチングが可能です。なお、スイッチングの際の購入時手数料は、販売会社が定めるものとします。また、換金するファンドに対して税金がかかります。

❗ 販売会社によっては、スイッチングの取扱いを行わない場合があります。詳しくは、販売会社にご確認ください。

分配方針

毎月の決算時に分配を行います。

- 毎月13日(休業日の場合は翌営業日)の決算時に収益分配を行います。
- 分配金額は、委託会社が基準価額水準、市況動向等を勘案して決定します。
- 原則として、配当等収益や分配対象額の水準等を考慮し、安定した分配を継続することをめざします。
- 分配対象収益が少額の場合は、分配を行わないことがあります。また、基準価額水準、運用状況等によっては安定した分配とならないことがあります。将来の分配金の支払いおよびその金額について保証するものではありません。

収益分配金に関する留意事項

- ◆分配金は、預貯金の利息とは異なり、投資信託の純資産から支払われますので、分配金が支払われると、その金額相当分、基準価額は下がります。



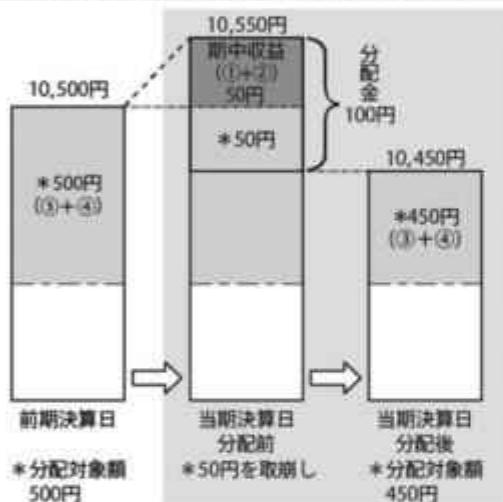
- ◆分配金は、計算期間中に発生した収益（経費控除後の配当等収益および評価益を含む売買益）を超えて支払われる場合があります。その場合、当期決算日の基準価額は前期決算日と比べて下落することになります。また、分配金の水準は、必ずしも計算期間におけるファンドの収益率を示すものではありません。

分配対象額は、①経費控除後の配当等収益および②経費控除後の評価益を含む売買益ならびに③分配準備積立金および④収益調整金です。

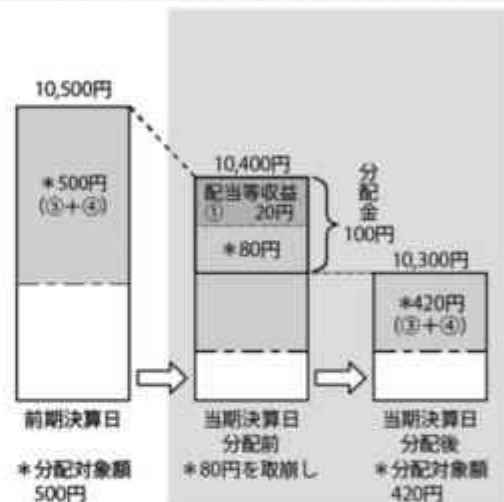
分配金は、分配方針に基づき、分配対象額から支払われます。

計算期間中に発生した収益を超えて支払われる場合

前期決算日から基準価額が上昇した場合



前期決算日から基準価額が下落した場合



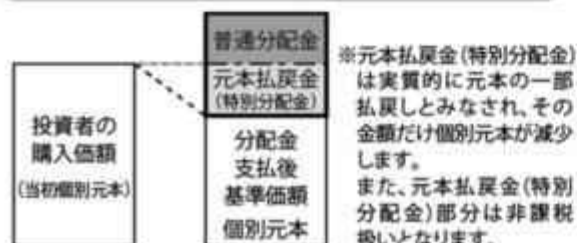
※上記はイメージであり、実際の分配金額や基準価額を示唆するものではありませんのでご注意ください。

分配準備積立金：当期の①経費控除後の配当等収益および②経費控除後の評価益を含む売買益のうち、当期分配金として支払わなかった残りの金額をいいます。信託財産に留保され、次期以降の分配金の支払いに充当できる分配対象額となります。

収益調整金：追加型投資信託で追加設定が行われることによって、既存の受益者への収益分配可能額が薄まらないようにするために設けられた勘定です。

- ◆投資者のファンドの購入価額によっては、分配金の一部または全部が、実質的には元本の一部払戻しに相当する場合があります。ファンド購入後の運用状況により、分配金額より基準価額の値上がり小さかった場合も同様です。

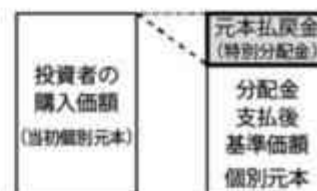
分配金の一部が元本の一部払戻しに相当する場合



普通分配金：個別元本（投資者のファンドの購入価額）を上回る部分からの分配金です。

元本払戻金（特別分配金）：個別元本を下回る部分からの分配金です。分配後の投資者の個別元本は、元本払戻金（特別分配金）の額だけ減少します。

分配金の全部が元本の一部払戻しに相当する場合



（注）普通分配金に対する課税については、「4 手数料等及び税金（5）課税上の取扱い」をご参照ください。

■主な投資制限

投資信託証券	投資信託証券への投資割合に制限を設けません。
外貨建資産	外貨建資産への直接投資は行いません。

市況動向および資金動向等により、上記のような運用が行えない場合があります。

（２）【ファンドの沿革】

2012年6月15日 設定日、信託契約締結、運用開始
2020年1月15日 信託期間を2021年7月13日までから2026年7月13日までに変更

（３）【ファンドの仕組み】

委託会社およびファンドの関係法人の役割

投資家（受益者）		
お申込金 収益分配金、解約代金等		
販売会社	募集の取扱い、解約の取扱い、収益分配金・償還金の支払いの取扱い等を行います。	
お申込金 収益分配金、解約代金等		
受託会社（受託者） 三菱UFJ信託銀行株式会社 （再信託受託会社：日本マスター トラスト信託銀行株式会社）	委託会社（委託者） 三菱UFJ国際投信株式会 社	再委託先 UBSアセット・マネジメン ト株式会社
信託財産の保管・管理等を行います。	信託財産の運用の指図、受益権の発行等を行います。	委託会社から投資信託証券への運用の指図に関する権限の委託を受け、ファンドにおける運用の指図を行います。
投資 損益		
投資対象ファンド		
投資 損益		
有価証券等		

委託会社と関係法人との契約の概要

	概要
委託会社と受託会社との契約 「信託契約」	運用に関する事項、委託会社および受託会社としての業務に関する事項、受益者に関する事項等が定められています。 なお、信託契約は、「投資信託及び投資法人に関する法律」に基づきあらかじめ監督官庁に届け出られた信託約款の内容で締結されます。
委託会社と販売会社との契約 「投資信託受益権の取扱いに関する契約」	販売会社の募集の取扱い、解約の取扱い、収益分配金・償還金の支払いの取扱いに係る事務の内容等が定められています。

委託会社と再委託先との契約 「信託財産の運用指図権限委託契約」	運用指図権限委託の内容およびこれに係る事務の内容、再委託先が受ける報酬等が定められています。
------------------------------------	--

委託会社の概況（2023年4月末現在）

- ・ 金融商品取引業者登録番号
金融商品取引業者 関東財務局長（金商）第404号
- ・ 設立年月日
1985年8月1日
- ・ 資本金
2,000百万円
- ・ 沿革
 - 1997年5月 東京三菱投信投資顧問株式会社が証券投資信託委託業務を開始
 - 2004年10月 東京三菱投信投資顧問株式会社と三菱信アセットマネジメント株式会社が合併、商号を三菱投信株式会社に変更
 - 2005年10月 三菱投信株式会社とユーエフジェイパートナーズ投信株式会社が合併、商号を三菱UFJ投信株式会社に変更
 - 2015年7月 三菱UFJ投信株式会社と国際投信投資顧問株式会社が合併、商号を三菱UFJ国際投信株式会社に変更
- ・ 大株主の状況

株主名	住所	所有株式数	所有比率
三菱UFJ信託銀行株式会社	東京都千代田区丸の内一丁目4番5号	211,581株	100.0%

2【投資方針】

(1)【投資方針】

「欧州ハイイールド債券ファンド（為替ヘッジあり）」

投資信託証券を主要投資対象とします。

主として円建ての外国投資信託であるユーロ・ハイイールド・ボンド・ファンドJPYシェアクラスの投資信託証券への投資を通じて、ユーロ建てのハイイールド債券等を実質的な投資を行い、利子収益の確保および値上がり益の獲得をめざします。なお、証券投資信託であるマネー・マーケット・マザーファンドの投資信託証券への投資も行います。

円建ての外国投資信託への投資は高位を維持することを基本とします。

当ファンドの運用目標を達成するため、投資対象ファンドの具体的な投資先を重視して、ユーロ建てハイイールド債券運用で長期の実績を有するUBSアセット・マネジメント（UK）リミテッドが運用を行う「ユーロ・ハイイールド・ボンド・ファンドJPYシェアクラス」を選定しました。

また、余裕資金の運用については、取得・処分に係る利便性および余裕資金運用に適する資産を投資対象としていることを重視し、「マネー・マーケット・マザーファンド」を選定しました。投資信託証券への運用の指図に関する権限は、UBSアセット・マネジメント株式会社に委託し

ます。
（注）

実質的な組入外貨建資産については、原則として投資する外国投資信託において為替ヘッジを行います。

市況動向および資金動向等により、上記のような運用が行えない場合があります。

（注）運用の指図に関する権限の委託を受ける者、委託の内容、委託の有無等については、変更する場合があります。

「欧州ハイイールド債券ファンド（為替ヘッジなし）」

投資信託証券を主要投資対象とします。

主として円建ての外国投資信託であるユーロ・ハイイールド・ボンド・ファンドEURシェアクラスの投資信託証券への投資を通じて、ユーロ建てのハイイールド債券等を実質的な投資を行

い、利子収益の確保および値上がり益の獲得をめざします。なお、証券投資信託であるマネー・マーケット・マザーファンドの投資信託証券への投資も行います。

円建ての外国投資信託への投資は高位を維持することを基本とします。

当ファンドの運用目標を達成するため、投資対象ファンドの具体的な投資先を重視して、ユーロ建てハイイールド債券運用で長期の実績を有するUBSアセット・マネジメント（UK）リミテッドが運用を行う「ユーロ・ハイイールド・ボンド・ファンドEURシェアクラス」を選定しました。

また、余裕資金の運用については、取得・処分に係る利便性および余裕資金運用に適する資産を投資対象としていることを重視し、「マネー・マーケット・マザーファンド」を選定しました。投資信託証券への運用の指図に関する権限は、UBSアセット・マネジメント株式会社に委託し

ます。（注）

実質的な組入外貨建資産については、原則として為替ヘッジを行いません。

市況動向および資金動向等により、上記のような運用が行えない場合があります。

（注）運用の指図に関する権限の委託を受ける者、委託の内容、委託の有無等については、変更する場合があります。

（２）【投資対象】

投資の対象とする資産の種類

この信託において投資の対象とする資産（本邦通貨表示のものに限ります。）の種類は、次に掲げるものとします。

１．次に掲げる特定資産（「特定資産」とは、投資信託及び投資法人に関する法律第２条第１項で定めるものをいいます。以下同じ。）

イ．有価証券

ロ．約束手形

ハ．金銭債権

２．次に掲げる特定資産以外の資産

イ．為替手形

有価証券の指図範囲

この信託において投資の対象とする有価証券（金融商品取引法第２条第２項の規定により有価証券とみなされる同項各号に掲げる権利を除きます。）は、別に定める投資信託証券（投資信託および外国投資信託の受益証券（金融商品取引法第２条第１項第10号で定めるものをいいます。））ならびに投資証券および外国投資証券（金融商品取引法第２条第１項第11号で定めるものをいいます。）をいいます。以下同じ。）のほか、次に掲げるものとします。なお、当該有価証券は本邦通貨表示のものに限ります。

１．国債証券、地方債証券、特別の法律により法人の発行する債券および社債券（新株引受権証券と社債券とが一体となった新株引受権付社債券の新株引受権証券を除きます。）

２．コマーシャル・ペーパー

３．外国または外国の者の発行する証券または証書で、２．の証券の性質を有するもの

４．指定金銭信託の受益証券（金融商品取引法第２条第１項第14号で定める受益証券発行信託の受益証券に限ります。）

なお、１．の証券を以下「公社債」といい、公社債に係る運用の指図は短期社債等への投資ならびに買い現先取引（売戻条件付の買入れ）および債券貸借取引（現金担保付債券借入れ）に限り行うことができます。

金融商品の指図範囲

この信託において投資の対象とする金融商品（金融商品取引法第２条第２項の規定により有価証券とみなされる同項各号に掲げる権利を含みます。）は、次に掲げるものとします。

１．預金

２．指定金銭信託（金融商品取引法第２条第１項第14号で定める受益証券発行信託を除きます。）

３．コール・ローン

４．手形割引市場において売買される手形

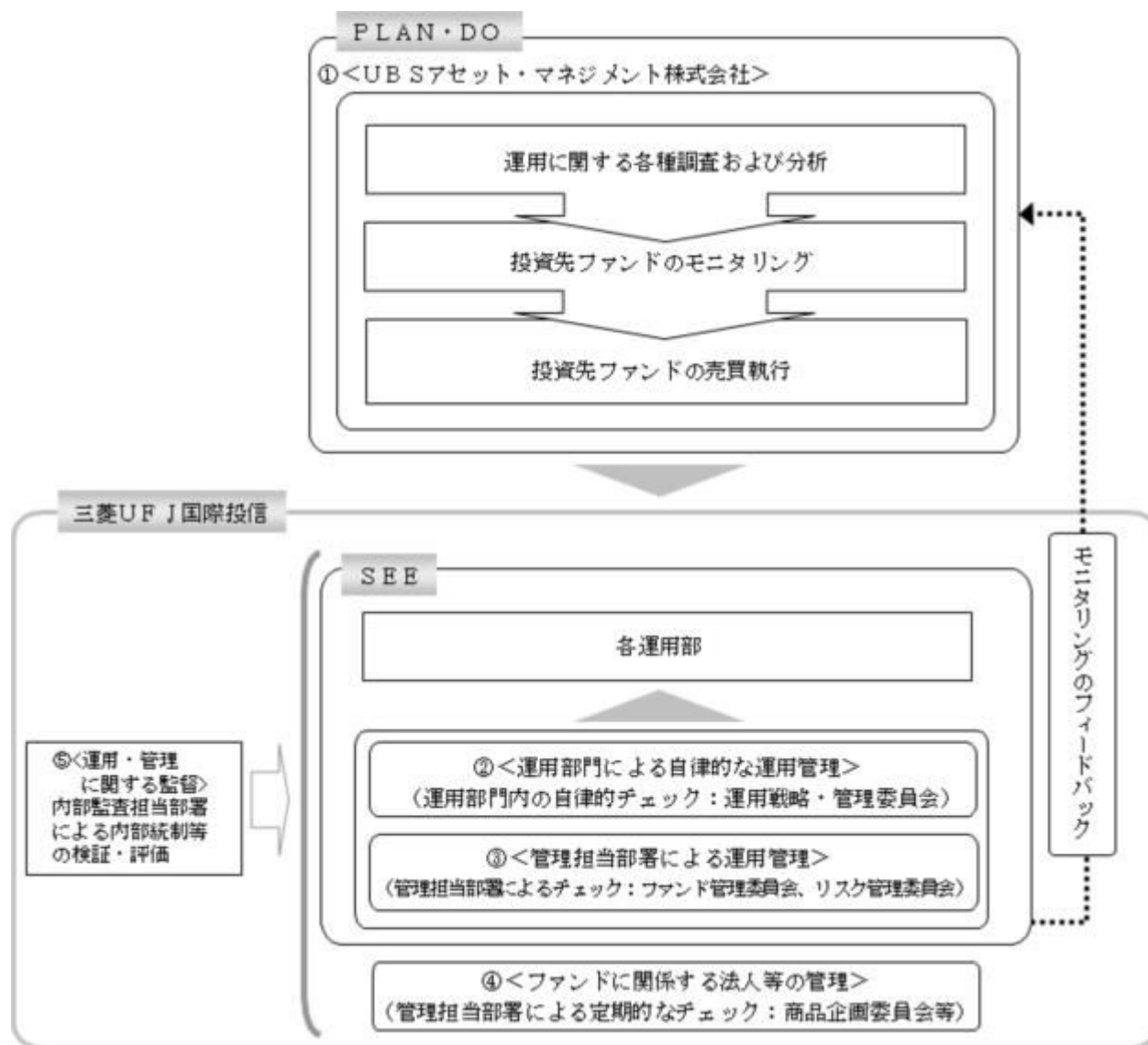
< 投資信託証券の概要 >

ユーロ・ハイイールド・ボンド・ファンド JPYシェアクラス、EURシェアクラス	
形態	ケイマン籍・円建外国投資信託
投資態度	主としてユーロ建てのハイイールド債券に投資することにより資産の中長期的な成長をめざします。
主な投資対象	ユーロ建てのハイイールド債券およびその派生商品等
主な投資制限	<ul style="list-style-type: none"> ・主としてユーロ建てのハイイールド債券に投資しますが、英国債券建て、スイス・フラン建てのハイイールド債券にも投資する場合があります。 ・一部、欧州の国債や政府機関債等にも投資を行う場合があります。 ・ポートフォリオ全体における、CCC格相当以上BB+格相当以下の格付けを取得している債券の比率は、原則として純資産総額の67%以上とします。 ・ポートフォリオ全体における、BBB-格相当以上の格付けを取得している債券の比率は、原則として純資産総額の10%以下とします。 ・同一の発行体が発行する債券への投資比率は、取得時において純資産総額の5%以内とします（ただし、国債や政府機関債等を除きます。）。 ・投資する公社債は、主にユーロ建てのハイイールド債券ですが、同様の投資効果を持つデリバティブ取引を活用する場合があります。 ・JPYシェアクラスにおいては、原則として為替ヘッジを行い、為替リスクの低減をはかります。EURシェアクラスにおいては、原則として為替ヘッジを行いません。
運用管理費用 (信託報酬)	純資産総額の年0.58%
その他の費用・手数料	信託財産に課される税金、弁護士への報酬、監査費用、有価証券等の売買に係る手数料等がかかります。
購入時手数料	ありません。
信託財産留保額	ありません。
投資運用会社	UBSアセット・マネジメント(UK)リミテッド
設定日	2011年11月8日
決算日	原則として、毎年5月最終営業日
分配方針	原則として毎月10日に経費控除後の利子収益および売買益より分配を行う方針です。ただし、適正な分配水準を維持するために必要と認められる場合は、分配原資をこれらに限定しません。なお、分配原資が少額の場合は、分配を行わないことがあります。

マネー・マーケット・マザーファンド	
形態	証券投資信託
投資運用会社	三菱UFJ国際投信株式会社
投資態度	わが国の短期公社債等を中心に投資し、利子等収益の確保を図ります。 なお、市況動向および資金動向等により、上記のような運用が行えない場合があります。
主な投資対象	わが国の公社債等
主な投資制限	<ul style="list-style-type: none"> ・株式への投資は行いません。 ・外貨建資産への投資は行いません。 ・有価証券先物取引等を行うことができます。 ・スワップ取引は効率的な運用に資するため行うことができます。 ・金利先渡取引は効率的な運用に資するため行うことができます。 ・デリバティブ取引（法人税法第61条の5に定めるものをいいます。）は、価格変動リスクおよび金利変動リスクを減じる目的ならびに投資対象資産を保有した場合と同様の損益を実現する目的以外には利用しません。
運用管理費用 (信託報酬)	ありません。

その他の費用・手数料	売買委託手数料、資産の保管等に要する費用等がかかる場合があります。
購入時手数料	ありません。
信託財産留保額	ありません。
設定日	2005年3月4日
決算日	原則として毎年5月および11月の20日
分配方針	信託財産から生じる利益は、信託終了時まで信託財産中に留保し、分配を行いません。

(3) 【運用体制】



運用の指図に関する権限の委託

当ファンドは投資信託証券への運用の指図に関する権限を、UBSアセット・マネジメント株式会社（「再委託先」といいます。）に委託しています。再委託先は与えられた投資信託証券への運用の指図に関する権限の範囲内で投資戦略を策定し、ポートフォリオの構築を行います。

運用部門による自律的な運用管理

委託会社では、各運用部の担当ファンドマネジャーが日々再委託先の運用の適切性を確認しているほか、運用部門としても投資行動がファンドコンセプトおよびファンド毎に定めた運用計画に沿っているかどうかの自律的なチェックを行い、運用部門内の管理担当部署は逸脱がある場合は速やかな是正を指示します。また、運用戦略・管理委員会を通じて運用状況の

モニタリングを行い、運用部門内での自立的牽制により運用改善を図ります。

管理担当部署による運用管理

委託会社では、運用部から独立した管理担当部署（40～60名程度）が、（a）運用に関するパフォーマンス測定・分析、意図した運用成果が得られていない場合にはその原因の分析のほか、（b）リスク管理および法令・信託約款などの遵守状況等のモニタリングを実施します。この結果は、（a）についてはファンド管理委員会における審議を経て運用担当部・商品開発担当部にフィードバックされ、（b）についてはリスク管理委員会を通じて運用担当部にフィードバックされ、必要に応じて部署間連携の上で是正・改善の検討が行われます。その内容は更に運用部門から再委託先に還元されます。

ファンドに関係する法人等の管理

再委託先、受託会社等、ファンドの運営に関係する法人については、その業務に関する委託会社の管理担当部署が、体制、業務執行能力、信用力等のモニタリング・評価を実施します。この結果は、商品企画委員会等を通じて委託会社の経営陣に報告され、必要に応じて是正が指示されます。

運用・管理に関する監督

内部監査担当部署（10名程度）は、運用、管理等に関する委託会社の業務全般についてその健全性・適切性を担保するために、リスク管理、内部統制、ガバナンス・プロセスの適切性・有効性を検証・評価します。その評価結果は問題点の改善方法の提言等も含めて委託会社の経営陣に報告される、内部監査態勢が構築されています。

ファンドの運用体制等は、今後変更される可能性があります。

なお、委託会社に関する「運用担当者に係る事項」については、委託会社のホームページでご覧いただけます。

「運用担当者に係る事項」 <https://www.am.mufg.jp/corp/operation/fm.html>

（４）【配分方針】

毎決算時に、原則として以下の方針に基づき配分を行います。ただし、第2決算時までの間は、収益の配分は行いません。

配分対象額は、経費等控除後の配当等収益および売買益（評価益を含みます。）等の全額とします。

収益分配金額は、委託会社が基準価額水準、市況動向等を勘案して決定します。ただし、配分対象収益が少額の場合には配分を行わないことがあります。

収益の配分にあてなかった利益については、信託約款に定める運用の基本方針に基づいて運用を行います。

（５）【投資制限】

< 信託約款に定められた投資制限 >

株式

株式への直接投資は行いません。

外貨建資産

外貨建資産への直接投資は行いません。

投資信託証券

投資信託証券への投資割合に制限を設けません。

信用取引

信用取引の指図は行いません。

公社債の借入れ

- a. 委託会社は、信託財産の効率的な運用に資するため、公社債の借入れの指図をすることができます。なお、当該公社債の借入れを行うにあたり担保の提供が必要と認めるときは、担保の提供の指図を行うものとします。
- b. a. の指図は、当該借入れに係る公社債の時価総額が信託財産の純資産総額の範囲内とします。
- c. 信託財産の一部解約等の事由により、b. の借入れに係る公社債の時価総額が信託財産の純資産総額を超えることとなった場合には、委託会社は速やかに、その超える額に相当する借

り入れた公社債の一部を返還するための指図をするものとします。

資金の借入れ

- a. 委託会社は、信託財産の効率的な運用ならびに運用の安定性を図るため、一部解約に伴う支払資金の手当て（一部解約に伴う支払資金の手当てのために借り入れた資金の返済を含みます。）を目的として、または再投資に係る収益分配金の支払資金の手当てを目的として、資金借入れ（コール市場を通じる場合を含みます。）の指図をすることができます。なお、当該借入金をもって有価証券等の運用は行わないものとします。
- b. 一部解約に伴う支払資金の手当てに係る借入期間は、受益者への解約代金支払開始日から信託財産で保有する有価証券等の売却代金の受渡日までの間または受益者への解約代金支払開始日から信託財産で保有する有価証券等の解約代金入金日までの間もしくは受益者への解約代金支払開始日から信託財産で保有する有価証券等の償還金の入金日までの期間が5営業日以内である場合の当該期間とし、資金借入額は当該有価証券等の売却代金、解約代金および償還金の合計額を限度とします。
- c. 収益分配金の再投資に係る借入期間は、信託財産から収益分配金が支弁される日からその翌営業日までとし、資金借入額は収益分配金の再投資額を限度とします。

信用リスクの分散規制

一般社団法人投資信託協会規則に定める一の者に係る株式等エクスポージャー、債券等エクスポージャーおよびデリバティブ等エクスポージャーの信託財産の純資産総額に対する比率は、原則として、それぞれ100分の10、合計で100分の20を超えないものとし、当該比率を超えることとなった場合には、一般社団法人投資信託協会規則にしたがい当該比率以内となるよう調整を行うこととします。

3【投資リスク】

（1）投資リスク

ファンドの基準価額は、組み入れている有価証券等の価格変動による影響を受けますが、これらの運用により信託財産に生じた損益はすべて投資者のみなさまに帰属します。

したがって、投資者のみなさまの投資元本が保証されているものではなく、基準価額の下落により損失を被り、投資元本を割り込むことがあります。

投資信託は預貯金と異なります。

ファンドの基準価額の変動要因として、主に以下のリスクがあります。

（主なリスクであり、以下に限定されるものではありません。）

価格変動リスク

一般に、公社債の価格は市場金利の変動等を受けて変動するため、当ファンドはその影響を受け公社債の価格が下落した場合には基準価額の下落により損失を被り、投資元本を割り込むことがあります。

為替変動リスク

欧州ハイイールド債券ファンド（為替ヘッジあり）

実質的な主要投資対象である海外の公社債は外貨建資産ですが、当ファンドでは原則として為替ヘッジを行うことで為替変動リスクの低減を図ります。しかし、為替ヘッジにより、為替変動リスクを完全に排除できるものではありません。そのため、為替相場の変動によっては、基準価額の下落により損失を被り、投資元本を割り込むことがあります。

なお、為替ヘッジを行う場合で円金利がヘッジ対象通貨建の金利より低いときには、これらの金利差相当分がヘッジコストとなります。ただし、為替市場の状況によっては、金利差相当分以上のヘッジコストとなる場合があります。

欧州ハイイールド債券ファンド（為替ヘッジなし）

実質的な主要投資対象である海外の公社債は外貨建資産であり、原則として為替ヘッジを行いませんので、為替変動の影響を大きく受けます。そのため、為替相場が円高方向に進んだ場合には、基準価額の下落により損失を被り、投資元本を割り込むことがあります。

信用リスク

信用リスクとは、有価証券等の発行者や取引先等の経営・財務状況が悪化した場合またはそれが予想された場合もしくはこれらに関する外部評価の悪化があった場合等に、当該有価証券等の価格が下落することやその価値がなくなること、または利払いや償還金の支払いが滞る等の債務が不履行となること等をいいます。当ファンドは、信用リスクを伴い、その影響を受けま

すので、基準価額の下落により損失を被り、投資元本を割り込むことがあります。

流動性リスク

有価証券等を売却あるいは取得しようとする際に、市場に十分な需要や供給がない場合や取引規制等により十分な流動性の下での取引を行えない、または取引が不可能となるリスクのことを流動性リスクといい、当ファンドはそのリスクを伴います。例えば、組み入れている公社債の売却を十分な流動性の下で行えないときは、市場実勢から期待される価格で売却できない可能性があります。この場合、基準価額の下落により損失を被り、投資元本を割り込むことがあります。

当ファンドは、格付けの低いハイイールド債券を実質的な主要投資対象としており、格付けの高い公社債への投資を行う場合に比べ、価格変動・信用・流動性の各リスクが大きくなる可能性があります。

留意事項

- ・当ファンドのお取引に関しては、金融商品取引法第37条の6の規定（いわゆるクーリングオフ）の適用はありません。
- ・当ファンドは、大量の解約が発生し短期間で解約資金を手当てする必要性が生じた場合や主たる取引市場において市場環境が急変した場合等に、一時的に組入資産の流動性が低下し、市場実勢から期待できる価格で取引できないリスク、取引量が限られてしまうリスクがあります。これにより、基準価額にマイナスの影響を及ぼす可能性や、換金の申込みの受け付けが中止となる可能性、換金代金のお支払が遅延する可能性があります。

（２）投資リスクに対する管理体制

委託会社では、ファンドのコンセプトに沿ったリスクの範囲内で運用を行うとともに運用部から独立した管理担当部署によりリスク運営状況のモニタリング等のリスク管理を行い、ファンド管理委員会およびリスク管理委員会において、それらの状況の報告を行うほか、必要に応じて改善策を審議しています。

また、流動性リスク管理に関する規程を定め、ファンドの組入資産の流動性リスクのモニタリングなどを実施するとともに、緊急時対応策を策定し流動性リスクの評価と管理プロセスの検証などを行います。リスク管理委員会は、流動性リスク管理の適切な実施の確保や流動性リスク管理態勢について、監督します。

具体的な、投資リスクに対するリスク管理体制は以下の通りです。

コンプライアンス担当部署

法令上の禁止行為、約款の投資制限等のモニタリングを通じ、法令等遵守のための管理態勢の状況を把握・管理し、必要に応じて改善の指導を行います。

リスク管理担当部署

運用リスク全般の状況をモニタリング・管理するとともに、運用実績の分析および評価を行い、必要に応じて改善策等を提言します。また、事務・情報資産・その他のリスクの統括的管理を行っています。

内部監査担当部署

委託会社のすべての業務から独立した立場より、リスク管理体制の適切性および有効性について評価を行い、改善策の提案等を通して、リスク管理機能の維持・向上をはかります。

* 組織変更等により、前記の名称および内容は変更となる場合があります。

〔再委託先の管理体制〕

リスク管理およびコンプライアンスの機能は、運用部門から独立したコンプライアンスおよびオペレーション・リスク管理部門によって実施しております。同部門により、全てのファンドについて投資ガイドライン違反やリスク管理指標からの逸脱がないかどうかのチェックを行なっています。

また、このほかに、投資ガイドラインなどに関するチェックの機能としては、コンプライアンス・スクリーニング・システムにより売買執行前および執行後のモニタリングを行いチェックします。

〔委託会社における再委託先に対する確認体制〕

委託会社と再委託先の間で、再委託先がファンド運用コンセプトを維持し、適切に投資リスク管理が図られるよう運用指図権限委託契約として委託内容を定めています。また、委託会社は再委託先に対し定期的に書面による調査等を実施し、投資リスクに対する管理体制の確認を行っています。

また、再委託先からの定期的なデ - タ還元を受け、ファンドのリスクの運営状況の確認を行っているほか、委託会社自身でもモニタリングし、投資リスクを管理しています。

■代表的な資産クラスとの騰落率の比較等

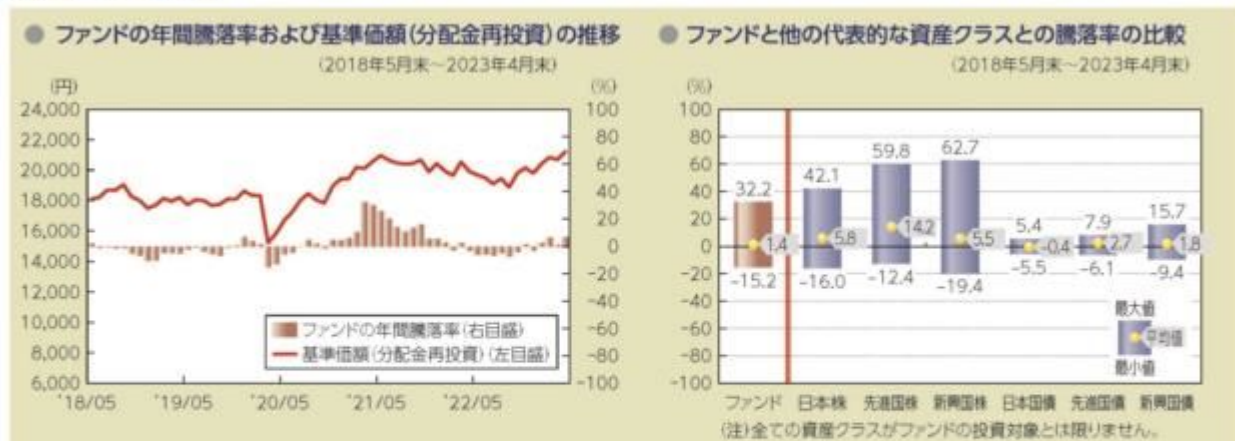
下記のグラフは、ファンドと代表的な資産クラスを定量的に比較できるように作成したものです。

為替ヘッジあり



- 基準価額(分配金再投資)は分配金(税引前)を分配時に再投資したものと計算しており、実際の基準価額とは異なる場合があります。
- 年間騰落率とは、各月末における直近1年間の騰落率をいいます。
- ファンドの年間騰落率は、税引前の分配金を再投資したものとみなして計算した年間騰落率が記載されており、実際の基準価額に基づいて計算した年間騰落率とは異なる場合があります。

為替ヘッジなし



- 基準価額(分配金再投資)は分配金(税引前)を分配時に再投資したものと計算しており、実際の基準価額とは異なる場合があります。
- 年間騰落率とは、各月末における直近1年間の騰落率をいいます。
- ファンドの年間騰落率は、税引前の分配金を再投資したものとみなして計算した年間騰落率が記載されており、実際の基準価額に基づいて計算した年間騰落率とは異なる場合があります。

上記は、過去の実績であり、将来の投資成果を保証するものではありません。

代表的な資産クラスの指数について

資産クラス	指数名	注記等
日本株	東証株価指数(TOPIX) (配当込み)	東証株価指数(TOPIX)(配当込み)とは、日本の株式市場を広範に網羅するとともに、投資対象としての機能性を有するマーケット・ベンチマークで、浮動株ベースの時価総額加重方式により算出される株価指数です。TOPIXの指数値及びTOPIXに係る商標又は商標は、株式会社JPX総研又は株式会社JPX総研の関連会社(以下「JPX」という。)の知的財産であり、指数の算出、指数値の公表、利用などTOPIXに関するすべての権利・ノウハウ及びTOPIXに係る商標又は商標に関するすべての権利はJPXが有します。
先進国株	MSCIコクサイ・インデックス (配当込み)	MSCIコクサイ・インデックス(配当込み)とは、MSCI Inc.が開発した株価指数で、日本を除く世界の先進国で構成されています。また、MSCIコクサイ・インデックスに対する著作権及びその他知的財産権はすべてMSCI Inc.に帰属します。
新興国株	MSCIエマージング・マーケット・ インデックス(配当込み)	MSCIエマージング・マーケット・インデックス(配当込み)とは、MSCI Inc.が開発した株価指数で、世界の新興国で構成されています。また、MSCIエマージング・マーケット・インデックスに対する著作権及びその他知的財産権はすべてMSCI Inc.に帰属します。
日本国債	NOMURA-BPI(国債)	NOMURA-BPI(国債)とは、野村フィデューシャリー・リサーチ&コンサルティング株式会社が発表しているわが国の代表的な国債パフォーマンスインデックスで、NOMURA-BPI(総合)のサブインデックスです。当該指数の知的財産権およびその他一切の権利は同社に帰属します。なお、同社は、当該指数の正確性、完全性、信頼性、有用性、市場性、商品性および適合性を保証するものではなく、当該指数を用いて運用されるファンドの運用成果等に関して一切責任を負いません。
先進国債	FTSE世界国債インデックス (除く日本)	FTSE世界国債インデックス(除く日本)は、FTSE Fixed Income LLCにより運営され、日本を除く世界主要国の国債の総合収益率を各市場の時価総額で加重平均した債券インデックスです。FTSE Fixed Income LLCは、本ファンドのスポンサーではなく、本ファンドの推奨、販売あるいは販売促進を行っておりません。このインデックスのデータは、情報提供のみを目的としており、FTSE Fixed Income LLCは、当該データの正確性および完全性を保証せず、またデータの誤謬、脱漏または遅延につき何ら責任を負いません。このインデックスに対する著作権等の知的財産その他一切の権利はFTSE Fixed Income LLCに帰属します。
新興国債	JPモルガンGBI-EMグローバル・ ダイバーシファイド	JPモルガンGBI-EMグローバル・ダイバーシファイドとは、J.P.モルガン・セキュリティーズ・エルエルシーが算出し公表している指数で、現地通貨建てのエマージング債市場の代表的なインデックスです。現地通貨建てのエマージング債のうち、投資規制の有無や、発行規模等を考慮して選ばれた銘柄により構成されています。当該指数の著作権はJ.P.モルガン・セキュリティーズ・エルエルシーに帰属します。

(注)海外の指数は、為替ヘッジなしによる投資を想定して、円換算しています。

4【手数料等及び税金】

(1)【申込手数料】

申込価額（発行価格）×3.3%（税抜 3%）を上限として販売会社が定める手数料率
申込手数料は販売会社にご確認ください。

申込みには分配金受取コース（一般コース）と分配金再投資コース（累積投資コース）があり、分配金再投資コース（累積投資コース）の場合、再投資される収益分配金については、申込手数料はかかりません。

申込手数料の対価として提供する役務の内容は、ファンドおよび投資環境の説明・情報提供、購入に関する事務手続等です。

(2)【換金（解約）手数料】

かかりません。

換金（解約）手数料の対価として提供する役務の内容は、商品の換金に関する事務手続等です。

(3)【信託報酬等】

- ・信託報酬の総額は、ファンドの計算期間を通じて毎日、信託財産の純資産総額に、年1.221%（税抜1.11%）の率を乗じて得た額とし、日々ファンドの基準価額に反映されます。

1万口当たりの信託報酬：保有期間中の平均基準価額×信託報酬率×（保有日数/365）
上記の計算方法は簡便法であるため、算出された値は概算値になります。

- ・信託報酬は、毎計算期末または信託終了のとき信託財産中から支弁します。

- ・信託報酬の各支払先への配分（税抜）は、以下の通りです。

支払先	配分（税抜）	対価として提供する役務の内容
委託会社	0.47%	ファンドの運用・調査、受託会社への運用指図、基準価額の算出、目論見書等の作成等
販売会社	0.6%	交付運用報告書等各種書類の送付、顧客口座の管理、購入後の情報提供等
受託会社	0.04%	ファンドの財産の保管および管理、委託会社からの運用指図の実行等

上記信託報酬には、別途消費税等相当額がかかります。

再委託先が受ける報酬は、委託会社が受ける報酬から、原則として毎年1、4、7、10月の13日（該当日が休業日のときは、該当日の翌営業日とします。）および信託終了のときから3ヵ月以内に支払われ、その報酬額は、計算期間を通じて毎日、各ファンドの信託財産の純資産総額に年0.11%以内（税抜 年0.1%以内）の率を乗じて得た金額とします。

受益者が負担する実質的な信託報酬率は、次の通りとなります。

年1.801%（税込）程度

（注）上記は、投資対象とする投資信託証券における信託報酬率を含めた実質的な信託報酬率を算出したものです。ファンドが投資対象とする外国投資信託の信託報酬率には消費税等相当額はかかりません。

< ファンドが投資対象とする投資信託証券の信託報酬率 >

投資信託証券の名称	信託報酬率
ユーロ・ハイイールド・ボンド・ファンド J P Y シェアクラス	年0.58%
ユーロ・ハイイールド・ボンド・ファンド E U R シェアクラス	
マネー・マーケット・マザーファンド	-

上記の信託報酬率は、今後変更となる場合があります。上記の他、監査費用等の諸費用が別途かかります。申込手数料はかかりません。

（４）【その他の手数料等】

- ・信託財産に関する租税、信託事務の処理に要する諸費用、受託会社の立替えた立替金の利息、借入を行う場合の借入金の利息および借入れに関する品借料は、受益者の負担とし、信託財産中から支弁します。
- ・信託財産に係る監査費用（消費税等相当額を含みます。）は、ファンドの計算期間を通じて毎日、信託財産の純資産総額に一定率を乗じて得た額とし、信託財産中から支弁します。支弁時期は信託報酬と同様です。
- ・信託財産（投資している投資信託を含みます。）の組入る有価証券の売買の際に発生する売買委託手数料等（消費税等相当額を含みます。）、先物取引・オプション取引等に要する費用および外貨建資産の保管等に要する費用についても信託財産が負担するものとします。

売買条件等により異なるため、あらかじめ金額または上限額等を記載することはできません。

（注）手数料等については、保有金額または保有期間等により異なるため、あらかじめ合計額等を記載することはできません。なお、ファンドが負担する費用（手数料等）の支払い実績は、交付運用報告書に開示されていますのでご参照ください。

（５）【課税上の取扱い】

課税上は、株式投資信託として取り扱われます。

個人の受益者に対する課税

受益者が支払いを受ける収益分配金のうち課税扱いとなる普通分配金ならびに解約時および償

還時の譲渡益については、次の通り課税されます。

1. 収益分配金の課税

普通分配金が配当所得として課税されます。元本払戻金（特別分配金）は課税されません。

原則として、20.315%（所得税15%、復興特別所得税0.315%、地方税5%）の税率で源泉徴収（申告不要）されます。なお、確定申告を行い、総合課税（配当控除は適用されません。）・申告分離課税を選択することもできます。

2. 解約時および償還時の課税

解約価額および償還価額から取得費（申込手数料（税込）を含みます。）を控除した利益（譲渡益）が譲渡所得とみなされて課税されます。

20.315%（所得税15%、復興特別所得税0.315%、地方税5%）の税率による申告分離課税が適用されます。

特定口座（源泉徴収選択口座）を利用する場合、20.315%（所得税15%、復興特別所得税0.315%、地方税5%）の税率で源泉徴収され、原則として、申告は不要です。

解約時および償還時の損失（譲渡損）については、確定申告により収益分配金を含む上場株式等の配当所得（申告分離課税を選択した収益分配金・配当金に限ります。）との損益通算が可能となる仕組みがあります。

買取りの取扱いについては、販売会社にお問い合わせください。

公募株式投資信託は税法上、「NISA（少額投資非課税制度）およびジュニアNISA（未成年者少額投資非課税制度）」の適用対象です。NISAおよびジュニアNISAをご利用の場合、毎年、一定額の範囲で新たに購入した公募株式投資信託などから生じる配当所得および譲渡所得が一定期間非課税となります。他の口座で生じた配当所得・譲渡所得との損益通算はできません。販売会社で非課税口座を開設するなど、一定の条件に該当する方が対象となります。詳しくは、販売会社にお問い合わせください。

上記は2023年12月末までの制度となります。

2024年1月1日以降、NISAの拡充・恒久化が図られ、一定の額を上限として、毎年、一定額の範囲で新たに購入した公募株式投資信託などから生じる配当所得および譲渡所得が無期限で非課税となります。他の口座で生じた配当所得・譲渡所得との損益通算はできません。販売会社で非課税口座を開設するなど、一定の条件に該当する方が対象となります。また、2024年1月1日以降は、税法上の要件を満たした商品を購入した場合に限り、非課税の適用を受けることができます。詳しくは、販売会社にお問い合わせください。

法人の受益者に対する課税

受益者が支払いを受ける収益分配金のうち課税扱いとなる普通分配金ならびに解約時および償還時の個別元本超過額については、配当所得として15.315%（所得税15%、復興特別所得税0.315%）の税率で源泉徴収されます。地方税の源泉徴収はありません。なお、益金不算入制度の適用はありません。

買取りの取扱いについては、販売会社にお問い合わせください。

分配時において、外国税額控除の適用となった場合には、分配時の税金が上記と異なる場合があります。

個別元本について

受益者毎の信託時の受益権の価額等（申込手数料（税込）は含まれません。）が当該受益者の元本（個別元本）にあたります。

受益者が同一ファンドの受益権を複数回取得した場合、個別元本は、当該受益者が追加信託を行うつど当該受益者の受益権口数で加重平均することにより算出されます。ただし、同一ファンドを複数の販売会社で取得する場合や、同一販売会社であっても複数支店等で同一ファンドを取得する場合等は、個別元本の算出方法が異なる場合があります。

受益者が元本払戻金（特別分配金）を受け取った場合、収益分配金発生時にその個別元本から当該元本払戻金（特別分配金）を控除した額が、その後の当該受益者の個別元本となります。

収益分配金について

受益者が収益分配金を受け取る際、当該収益分配金落ち後の基準価額が当該受益者の個別元本と同額の場合または当該受益者の個別元本を上回っている場合には、当該収益分配金の全額

が普通分配金となり、当該収益分配金落ち後の基準価額が当該受益者の個別元本を下回っている場合には、その下回る部分の額が元本払戻金（特別分配金）となり、当該収益分配金から当該元本払戻金（特別分配金）を控除した額が普通分配金となります。

なお、受益者が元本払戻金（特別分配金）を受け取った場合、収益分配金発生時にその個別元本から当該元本払戻金（特別分配金）を控除した額が、その後の当該受益者の個別元本となります。

上記は2023年4月末現在のもので、税法が改正された場合等には、上記の内容が変更になることがあります。

課税上の取扱いの詳細については、税務専門家等にご確認されることをお勧めします。

5【運用状況】

【欧州ハイイールド債券ファンド（為替ヘッジあり）】

（1）【投資状況】

2023年 4月28日現在

（単位：円）

資産の種類	国/地域	時価合計	投資比率（%）
投資信託受益証券	ケイマン諸島	2,350,082,012	99.01
親投資信託受益証券	日本	2,561,440	0.11
コール・ローン、その他資産 （負債控除後）		20,992,594	0.88
純資産総額		2,373,636,046	100.00

（注）投資比率とは、ファンドの純資産総額に対する当該資産の時価の比率をいいます。

（2）【投資資産】

【投資有価証券の主要銘柄】

a 評価額上位30銘柄

2023年 4月28日現在

国/地域	種類	銘柄名	数量	簿価 単価 （円）	簿価 金額 （円）	評価 単価 （円）	評価 金額 （円）	投資 比率 （%）
ケイマン 諸島	投資信託受益 証券	ユーロ・ハイイールド・ボンド・ ファンドJ PYシェアクラス	300,791.247	7,797	2,345,269,352	7,813	2,350,082,012	99.01
日本	親投資信託受 益証券	マネー・マーケット・マザーファン ド	2,515,903	1.0181	2,561,440	1.0181	2,561,440	0.11

（注）投資比率は、ファンドの純資産総額に対する当該銘柄の評価金額の比率です。

b 全銘柄の種類 / 業種別投資比率

2023年 4月28日現在

種類	投資比率（%）
投資信託受益証券	99.01

親投資信託受益証券	0.11
合計	99.12

（注）投資比率は、ファンドの純資産総額に対する当該種類または業種の評価金額の比率です。

【投資不動産物件】

該当事項はありません。

【その他投資資産の主要なもの】

該当事項はありません。

（3）【運用実績】

【純資産の推移】

下記計算期間末日および2023年4月末日、同日前1年以内における各月末の純資産の推移は次の通りです。

（単位：円）

	純資産総額		基準価額 (1万口当たりの純資産価額)	
	(分配落)	(分配付)	(分配落)	(分配付)
第11計算期間末日 (2013年 5月13日)	3,752,879	3,769,108	11,562	11,612
第12計算期間末日 (2013年 6月13日)	3,938,879	3,956,396	11,243	11,293
第13計算期間末日 (2013年 7月16日)	3,953,575	3,971,176	11,231	11,281
第14計算期間末日 (2013年 8月13日)	4,028,758	4,046,450	11,386	11,436
第15計算期間末日 (2013年 9月13日)	3,892,175	3,909,356	11,327	11,377
第16計算期間末日 (2013年10月15日)	3,933,188	3,950,416	11,415	11,465
第17計算期間末日 (2013年11月13日)	15,609,697	15,677,394	11,529	11,579
第18計算期間末日 (2013年12月13日)	4,857,793	4,878,895	11,510	11,560
第19計算期間末日 (2014年 1月14日)	4,341,176	4,371,312	11,524	11,604
第20計算期間末日 (2014年 2月13日)	247,647,689	249,369,535	11,506	11,586
第21計算期間末日 (2014年 3月13日)	403,513,985	406,309,489	11,548	11,628
第22計算期間末日 (2014年 4月14日)	555,639,673	559,494,608	11,531	11,611
第23計算期間末日 (2014年 5月13日)	804,759,314	810,337,593	11,541	11,621
第24計算期間末日 (2014年 6月13日)	1,359,062,951	1,368,453,020	11,579	11,659
第25計算期間末日 (2014年 7月14日)	2,663,261,300	2,681,956,488	11,397	11,477
第26計算期間末日 (2014年 8月13日)	3,522,960,152	3,548,100,728	11,210	11,290
第27計算期間末日 (2014年 9月16日)	3,756,093,436	3,782,810,287	11,247	11,327
第28計算期間末日 (2014年10月14日)	3,902,668,150	3,931,006,704	11,017	11,097
第29計算期間末日 (2014年11月13日)	3,369,617,132	3,394,063,206	11,027	11,107
第30計算期間末日 (2014年12月15日)	3,032,313,104	3,054,546,435	10,911	10,991
第31計算期間末日 (2015年 1月13日)	2,836,968,590	2,857,913,480	10,836	10,916
第32計算期間末日 (2015年 2月13日)	2,558,313,589	2,577,046,928	10,925	11,005

第33計算期間末日	(2015年 3月13日)	2,301,073,444	2,317,781,366	11,018	11,098
第34計算期間末日	(2015年 4月13日)	2,151,207,955	2,166,880,739	10,981	11,061
第35計算期間末日	(2015年 5月13日)	1,942,082,553	1,956,482,344	10,790	10,870
第36計算期間末日	(2015年 6月15日)	1,795,291,535	1,808,790,369	10,640	10,720
第37計算期間末日	(2015年 7月13日)	1,609,264,230	1,621,499,059	10,523	10,603
第38計算期間末日	(2015年 8月13日)	1,531,960,837	1,543,667,776	10,469	10,549
第39計算期間末日	(2015年 9月14日)	1,472,910,096	1,484,320,472	10,327	10,407
第40計算期間末日	(2015年10月13日)	1,342,120,633	1,352,706,111	10,143	10,223
第41計算期間末日	(2015年11月13日)	1,313,779,108	1,324,087,219	10,196	10,276
第42計算期間末日	(2015年12月14日)	1,235,256,020	1,245,098,279	10,040	10,120
第43計算期間末日	(2016年 1月13日)	1,181,392,796	1,191,005,359	9,832	9,912
第44計算期間末日	(2016年 2月15日)	1,092,106,721	1,101,416,934	9,384	9,464
第45計算期間末日	(2016年 3月14日)	1,118,224,441	1,127,350,272	9,803	9,883
第46計算期間末日	(2016年 4月13日)	1,083,802,860	1,092,666,690	9,782	9,862
第47計算期間末日	(2016年 5月13日)	1,009,746,851	1,018,013,297	9,772	9,852
第48計算期間末日	(2016年 6月13日)	946,876,049	954,558,098	9,861	9,941
第49計算期間末日	(2016年 7月13日)	790,427,561	795,269,694	9,794	9,854
第50計算期間末日	(2016年 8月15日)	732,253,732	736,680,852	9,924	9,984
第51計算期間末日	(2016年 9月13日)	640,355,956	644,243,297	9,884	9,944
第52計算期間末日	(2016年10月13日)	568,133,818	571,594,891	9,849	9,909
第53計算期間末日	(2016年11月14日)	510,052,336	513,173,429	9,805	9,865
第54計算期間末日	(2016年12月13日)	574,478,470	578,000,642	9,786	9,846
第55計算期間末日	(2017年 1月13日)	596,867,992	600,505,514	9,845	9,905
第56計算期間末日	(2017年 2月13日)	577,814,133	581,337,935	9,838	9,898
第57計算期間末日	(2017年 3月13日)	544,005,341	547,326,697	9,827	9,887
第58計算期間末日	(2017年 4月13日)	682,837,134	687,016,819	9,802	9,862
第59計算期間末日	(2017年 5月15日)	735,673,461	740,136,166	9,891	9,951
第60計算期間末日	(2017年 6月13日)	844,471,501	849,604,531	9,871	9,931
第61計算期間末日	(2017年 7月13日)	1,260,020,323	1,267,736,668	9,798	9,858
第62計算期間末日	(2017年 8月14日)	2,903,631,116	2,921,325,262	9,846	9,906
第63計算期間末日	(2017年 9月13日)	3,709,601,955	3,732,301,211	9,805	9,865
第64計算期間末日	(2017年10月13日)	5,849,004,544	5,884,768,468	9,813	9,873
第65計算期間末日	(2017年11月13日)	7,303,102,515	7,347,926,747	9,776	9,836
第66計算期間末日	(2017年12月13日)	8,057,164,518	8,107,037,825	9,693	9,753
第67計算期間末日	(2018年 1月15日)	8,315,659,882	8,367,220,246	9,677	9,737
第68計算期間末日	(2018年 2月13日)	8,463,026,504	8,516,231,354	9,544	9,604
第69計算期間末日	(2018年 3月13日)	8,423,247,421	8,476,399,950	9,508	9,568
第70計算期間末日	(2018年 4月13日)	8,408,739,156	8,462,115,785	9,452	9,512
第71計算期間末日	(2018年 5月14日)	8,382,557,124	8,436,095,980	9,394	9,454
第72計算期間末日	(2018年 6月13日)	8,264,178,343	8,317,786,084	9,250	9,310
第73計算期間末日	(2018年 7月13日)	8,115,215,632	8,150,505,265	9,198	9,238
第74計算期間末日	(2018年 8月13日)	7,997,967,231	8,032,725,716	9,204	9,244

第75計算期間末日	(2018年 9月13日)	7,833,723,531	7,867,962,565	9,152	9,192
第76計算期間末日	(2018年10月15日)	7,719,314,524	7,753,223,278	9,106	9,146
第77計算期間末日	(2018年11月13日)	7,527,081,507	7,560,398,469	9,037	9,077
第78計算期間末日	(2018年12月13日)	7,139,720,280	7,172,469,218	8,721	8,761
第79計算期間末日	(2019年 1月15日)	7,108,695,862	7,141,215,045	8,744	8,784
第80計算期間末日	(2019年 2月13日)	7,084,463,707	7,116,482,052	8,851	8,891
第81計算期間末日	(2019年 3月13日)	7,101,968,337	7,133,801,276	8,924	8,964
第82計算期間末日	(2019年 4月15日)	7,142,428,565	7,174,044,212	9,037	9,077
第83計算期間末日	(2019年 5月13日)	7,073,415,737	7,105,065,712	8,940	8,980
第84計算期間末日	(2019年 6月13日)	7,047,831,487	7,079,400,978	8,930	8,970
第85計算期間末日	(2019年 7月16日)	7,023,322,720	7,054,405,836	9,038	9,078
第86計算期間末日	(2019年 8月13日)	6,767,150,660	6,797,159,193	9,020	9,060
第87計算期間末日	(2019年 9月13日)	6,745,667,033	6,775,354,383	9,089	9,129
第88計算期間末日	(2019年10月15日)	6,563,439,065	6,592,600,469	9,003	9,043
第89計算期間末日	(2019年11月13日)	6,314,853,078	6,342,934,172	8,995	9,035
第90計算期間末日	(2019年12月13日)	6,206,991,560	6,234,425,728	9,050	9,090
第91計算期間末日	(2020年 1月14日)	6,109,717,522	6,126,483,225	9,110	9,135
第92計算期間末日	(2020年 2月13日)	5,949,827,893	5,966,037,147	9,177	9,202
第93計算期間末日	(2020年 3月13日)	5,211,794,874	5,227,765,659	8,158	8,183
第94計算期間末日	(2020年 4月13日)	5,008,150,368	5,023,914,090	7,943	7,968
第95計算期間末日	(2020年 5月13日)	5,059,338,117	5,075,067,598	8,041	8,066
第96計算期間末日	(2020年 6月15日)	5,245,001,121	5,260,660,725	8,373	8,398
第97計算期間末日	(2020年 7月13日)	5,229,006,238	5,244,556,336	8,407	8,432
第98計算期間末日	(2020年 8月13日)	5,293,187,757	5,308,567,453	8,604	8,629
第99計算期間末日	(2020年 9月14日)	5,278,560,301	5,293,873,480	8,618	8,643
第100計算期間末日	(2020年10月13日)	5,094,729,948	5,109,588,921	8,572	8,597
第101計算期間末日	(2020年11月13日)	4,964,882,163	4,979,121,010	8,717	8,742
第102計算期間末日	(2020年12月14日)	4,792,581,658	4,806,090,370	8,869	8,894
第103計算期間末日	(2021年 1月13日)	4,670,950,381	4,684,080,005	8,894	8,919
第104計算期間末日	(2021年 2月15日)	4,531,918,396	4,544,555,101	8,966	8,991
第105計算期間末日	(2021年 3月15日)	4,421,682,166	4,434,038,987	8,946	8,971
第106計算期間末日	(2021年 4月13日)	4,343,358,123	4,355,459,518	8,973	8,998
第107計算期間末日	(2021年 5月13日)	4,199,293,829	4,211,046,050	8,933	8,958
第108計算期間末日	(2021年 6月14日)	4,131,043,617	4,142,553,538	8,973	8,998
第109計算期間末日	(2021年 7月13日)	4,030,519,580	4,041,784,519	8,945	8,970
第110計算期間末日	(2021年 8月13日)	3,958,422,874	3,969,473,743	8,955	8,980
第111計算期間末日	(2021年 9月13日)	3,878,813,475	3,889,644,897	8,953	8,978
第112計算期間末日	(2021年10月13日)	3,664,813,543	3,675,214,491	8,809	8,834
第113計算期間末日	(2021年11月15日)	3,499,802,169	3,509,692,155	8,847	8,872
第114計算期間末日	(2021年12月13日)	3,360,610,207	3,370,145,897	8,811	8,836
第115計算期間末日	(2022年 1月13日)	3,287,510,096	3,296,836,412	8,812	8,837
第116計算期間末日	(2022年 2月14日)	3,109,091,251	3,118,158,071	8,573	8,598

第117計算期間末日	(2022年 3月14日)	2,994,189,244	3,003,155,184	8,349	8,374
第118計算期間末日	(2022年 4月13日)	2,942,255,773	2,951,062,333	8,352	8,377
第119計算期間末日	(2022年 5月13日)	2,801,572,958	2,810,269,423	8,054	8,079
第120計算期間末日	(2022年 6月13日)	2,727,466,509	2,736,082,342	7,914	7,939
第121計算期間末日	(2022年 7月13日)	2,580,451,434	2,589,000,409	7,546	7,571
第122計算期間末日	(2022年 8月15日)	2,677,198,105	2,685,664,113	7,906	7,931
第123計算期間末日	(2022年 9月13日)	2,589,375,346	2,597,776,799	7,705	7,730
第124計算期間末日	(2022年10月13日)	2,418,055,625	2,426,350,386	7,288	7,313
第125計算期間末日	(2022年11月14日)	2,464,570,677	2,472,759,145	7,525	7,550
第126計算期間末日	(2022年12月13日)	2,488,107,819	2,496,249,386	7,640	7,665
第127計算期間末日	(2023年 1月13日)	2,515,252,606	2,523,390,964	7,727	7,752
第128計算期間末日	(2023年 2月13日)	2,548,246,040	2,556,355,580	7,856	7,881
第129計算期間末日	(2023年 3月13日)	2,420,414,932	2,428,244,257	7,729	7,754
第130計算期間末日	(2023年 4月13日)	2,368,802,245	2,376,545,594	7,648	7,673
	2022年 4月末日	2,879,163,968		8,247	
	5月末日	2,785,743,692		8,054	
	6月末日	2,595,819,834		7,560	
	7月末日	2,628,115,062		7,751	
	8月末日	2,613,369,510		7,744	
	9月末日	2,449,815,727		7,361	
	10月末日	2,432,027,534		7,393	
	11月末日	2,502,977,277		7,672	
	12月末日	2,469,310,872		7,579	
	2023年 1月末日	2,535,785,194		7,799	
	2月末日	2,515,682,130		7,783	
	3月末日	2,376,811,237		7,659	
	4月末日	2,373,636,046		7,660	

【分配の推移】

	1万口当たりの分配金
第11計算期間	50円
第12計算期間	50円
第13計算期間	50円
第14計算期間	50円
第15計算期間	50円
第16計算期間	50円
第17計算期間	50円
第18計算期間	50円
第19計算期間	80円
第20計算期間	80円

第21計算期間	80円
第22計算期間	80円
第23計算期間	80円
第24計算期間	80円
第25計算期間	80円
第26計算期間	80円
第27計算期間	80円
第28計算期間	80円
第29計算期間	80円
第30計算期間	80円
第31計算期間	80円
第32計算期間	80円
第33計算期間	80円
第34計算期間	80円
第35計算期間	80円
第36計算期間	80円
第37計算期間	80円
第38計算期間	80円
第39計算期間	80円
第40計算期間	80円
第41計算期間	80円
第42計算期間	80円
第43計算期間	80円
第44計算期間	80円
第45計算期間	80円
第46計算期間	80円
第47計算期間	80円
第48計算期間	80円
第49計算期間	60円
第50計算期間	60円
第51計算期間	60円
第52計算期間	60円
第53計算期間	60円
第54計算期間	60円
第55計算期間	60円
第56計算期間	60円
第57計算期間	60円
第58計算期間	60円
第59計算期間	60円
第60計算期間	60円
第61計算期間	60円
第62計算期間	60円

第63計算期間	60円
第64計算期間	60円
第65計算期間	60円
第66計算期間	60円
第67計算期間	60円
第68計算期間	60円
第69計算期間	60円
第70計算期間	60円
第71計算期間	60円
第72計算期間	60円
第73計算期間	40円
第74計算期間	40円
第75計算期間	40円
第76計算期間	40円
第77計算期間	40円
第78計算期間	40円
第79計算期間	40円
第80計算期間	40円
第81計算期間	40円
第82計算期間	40円
第83計算期間	40円
第84計算期間	40円
第85計算期間	40円
第86計算期間	40円
第87計算期間	40円
第88計算期間	40円
第89計算期間	40円
第90計算期間	40円
第91計算期間	25円
第92計算期間	25円
第93計算期間	25円
第94計算期間	25円
第95計算期間	25円
第96計算期間	25円
第97計算期間	25円
第98計算期間	25円
第99計算期間	25円
第100計算期間	25円
第101計算期間	25円
第102計算期間	25円
第103計算期間	25円
第104計算期間	25円

第105計算期間	25円
第106計算期間	25円
第107計算期間	25円
第108計算期間	25円
第109計算期間	25円
第110計算期間	25円
第111計算期間	25円
第112計算期間	25円
第113計算期間	25円
第114計算期間	25円
第115計算期間	25円
第116計算期間	25円
第117計算期間	25円
第118計算期間	25円
第119計算期間	25円
第120計算期間	25円
第121計算期間	25円
第122計算期間	25円
第123計算期間	25円
第124計算期間	25円
第125計算期間	25円
第126計算期間	25円
第127計算期間	25円
第128計算期間	25円
第129計算期間	25円
第130計算期間	25円

【収益率の推移】

	収益率（％）
第11計算期間	2.02
第12計算期間	2.32
第13計算期間	0.33
第14計算期間	1.82
第15計算期間	0.07
第16計算期間	1.21
第17計算期間	1.43
第18計算期間	0.26
第19計算期間	0.81
第20計算期間	0.53
第21計算期間	1.06

第22計算期間	0.54
第23計算期間	0.78
第24計算期間	1.02
第25計算期間	0.88
第26計算期間	0.93
第27計算期間	1.04
第28計算期間	1.33
第29計算期間	0.81
第30計算期間	0.32
第31計算期間	0.04
第32計算期間	1.55
第33計算期間	1.58
第34計算期間	0.39
第35計算期間	1.01
第36計算期間	0.64
第37計算期間	0.34
第38計算期間	0.24
第39計算期間	0.59
第40計算期間	1.00
第41計算期間	1.31
第42計算期間	0.74
第43計算期間	1.27
第44計算期間	3.74
第45計算期間	5.31
第46計算期間	0.60
第47計算期間	0.71
第48計算期間	1.72
第49計算期間	0.07
第50計算期間	1.93
第51計算期間	0.20
第52計算期間	0.25
第53計算期間	0.16
第54計算期間	0.41
第55計算期間	1.21
第56計算期間	0.53
第57計算期間	0.49
第58計算期間	0.35
第59計算期間	1.52
第60計算期間	0.40
第61計算期間	0.13
第62計算期間	1.10
第63計算期間	0.19

第64計算期間	0.69
第65計算期間	0.23
第66計算期間	0.23
第67計算期間	0.45
第68計算期間	0.75
第69計算期間	0.25
第70計算期間	0.04
第71計算期間	0.02
第72計算期間	0.89
第73計算期間	0.12
第74計算期間	0.50
第75計算期間	0.13
第76計算期間	0.06
第77計算期間	0.31
第78計算期間	3.05
第79計算期間	0.72
第80計算期間	1.68
第81計算期間	1.27
第82計算期間	1.71
第83計算期間	0.63
第84計算期間	0.33
第85計算期間	1.65
第86計算期間	0.24
第87計算期間	1.20
第88計算期間	0.50
第89計算期間	0.35
第90計算期間	1.05
第91計算期間	0.93
第92計算期間	1.00
第93計算期間	10.83
第94計算期間	2.32
第95計算期間	1.54
第96計算期間	4.43
第97計算期間	0.70
第98計算期間	2.64
第99計算期間	0.45
第100計算期間	0.24
第101計算期間	1.98
第102計算期間	2.03
第103計算期間	0.56
第104計算期間	1.09
第105計算期間	0.05

第106計算期間	0.58
第107計算期間	0.16
第108計算期間	0.72
第109計算期間	0.03
第110計算期間	0.39
第111計算期間	0.25
第112計算期間	1.32
第113計算期間	0.71
第114計算期間	0.12
第115計算期間	0.29
第116計算期間	2.42
第117計算期間	2.32
第118計算期間	0.33
第119計算期間	3.26
第120計算期間	1.42
第121計算期間	4.33
第122計算期間	5.10
第123計算期間	2.22
第124計算期間	5.08
第125計算期間	3.59
第126計算期間	1.86
第127計算期間	1.46
第128計算期間	1.99
第129計算期間	1.29
第130計算期間	0.72

（注）「収益率」とは、計算期間末の基準価額（分配付の額）から当該計算期間の直前の計算期間末の基準価額（分配落の額）を控除した額を当該基準価額（分配落の額）で除して得た数に100を乗じて得た数をいう。

（４）【設定及び解約の実績】

	設定口数	解約口数	発行済口数
第11計算期間	89,625	121,069	3,245,945
第12計算期間	257,560		3,503,505
第13計算期間	26,874	10,000	3,520,379
第14計算期間	18,059		3,538,438
第15計算期間	26,497	128,656	3,436,279
第16計算期間	9,501		3,445,780
第17計算期間	10,093,624		13,539,404
第18計算期間	690,596	10,009,576	4,220,424
第19計算期間	11,829	465,220	3,767,033
第20計算期間	211,549,260	85,434	215,230,859
第21計算期間	134,217,265	10,000	349,438,124

第22計算期間	140,930,065	8,501,276	481,866,913
第23計算期間	238,068,878	22,650,874	697,284,917
第24計算期間	505,652,759	29,179,017	1,173,758,659
第25計算期間	1,217,260,747	54,120,838	2,336,898,568
第26計算期間	876,229,492	70,555,936	3,142,572,124
第27計算期間	363,663,345	166,628,978	3,339,606,491
第28計算期間	324,768,282	122,055,471	3,542,319,302
第29計算期間	17,365,404	503,925,337	3,055,759,369
第30計算期間	71,150,640	347,743,625	2,779,166,384
第31計算期間	18,784,476	179,839,548	2,618,111,312
第32計算期間	8,030,773	284,474,674	2,341,667,411
第33計算期間	41,503,155	294,680,312	2,088,490,254
第34計算期間	74,580,826	203,973,031	1,959,098,049
第35計算期間	13,287,467	172,411,521	1,799,973,995
第36計算期間	22,383,118	135,002,833	1,687,354,280
第37計算期間	5,333,592	163,334,194	1,529,353,678
第38計算期間	2,578,749	68,564,934	1,463,367,493
第39計算期間	3,081,425	40,151,892	1,426,297,026
第40計算期間	2,118,469	105,230,699	1,323,184,796
第41計算期間	12,553,371	47,224,243	1,288,513,924
第42計算期間	29,186,667	87,418,130	1,230,282,461
第43計算期間	1,916,517	30,628,481	1,201,570,497
第44計算期間	2,003,748	39,797,542	1,163,776,703
第45計算期間	2,956,408	26,004,202	1,140,728,909
第46計算期間	1,863,386	34,613,469	1,107,978,826
第47計算期間	1,826,227	76,499,218	1,033,305,835
第48計算期間	1,686,962	74,736,616	960,256,181
第49計算期間	2,251,175	155,485,045	807,022,311
第50計算期間	2,425,034	71,593,896	737,853,449
第51計算期間	7,939,003	97,902,125	647,890,327
第52計算期間	11,349,148	82,393,816	576,845,659
第53計算期間	743,360	57,406,706	520,182,313
第54計算期間	105,395,862	38,549,366	587,028,809
第55計算期間	71,318,455	52,093,595	606,253,669
第56計算期間	12,031,410	30,984,608	587,300,471
第57計算期間	29,743,113	63,484,248	553,559,336
第58計算期間	189,088,213	46,033,216	696,614,333
第59計算期間	65,775,673	18,605,775	743,784,231
第60計算期間	193,980,313	82,259,418	855,505,126
第61計算期間	586,867,539	156,315,087	1,286,057,578
第62計算期間	1,760,137,877	97,171,019	2,949,024,436
第63計算期間	933,804,616	99,619,595	3,783,209,457

第64計算期間	2,337,314,041	159,869,480	5,960,654,018
第65計算期間	1,743,593,878	233,542,540	7,470,705,356
第66計算期間	1,109,101,491	267,588,997	8,312,217,850
第67計算期間	924,117,423	642,941,236	8,593,394,037
第68計算期間	419,259,675	145,178,613	8,867,475,099
第69計算期間	190,066,557	198,786,705	8,858,754,951
第70計算期間	225,944,257	188,594,281	8,896,104,927
第71計算期間	85,755,674	58,717,924	8,923,142,677
第72計算期間	87,026,574	75,545,587	8,934,623,664
第73計算期間	30,686,645	142,902,039	8,822,408,270
第74計算期間	86,772,499	219,559,283	8,689,621,486
第75計算期間	44,668,266	174,531,105	8,559,758,647
第76計算期間	27,560,303	110,130,372	8,477,188,578
第77計算期間	13,525,386	161,473,399	8,329,240,565
第78計算期間	18,179,810	160,185,758	8,187,234,617
第79計算期間	22,382,579	79,821,395	8,129,795,801
第80計算期間	21,001,532	146,211,005	8,004,586,328
第81計算期間	12,154,989	58,506,376	7,958,234,941
第82計算期間	16,249,385	70,572,427	7,903,911,899
第83計算期間	44,543,757	35,961,692	7,912,493,964
第84計算期間	93,992,517	114,113,539	7,892,372,942
第85計算期間	15,280,130	136,873,827	7,770,779,245
第86計算期間	29,671,112	298,317,019	7,502,133,338
第87計算期間	67,819,637	148,115,305	7,421,837,670
第88計算期間	59,222,640	190,709,140	7,290,351,170
第89計算期間	25,920,280	295,997,723	7,020,273,727
第90計算期間	90,370,097	252,101,693	6,858,542,131
第91計算期間	18,717,355	170,978,240	6,706,281,246
第92計算期間	41,244,106	263,823,416	6,483,701,936
第93計算期間	35,951,168	131,338,808	6,388,314,296
第94計算期間	23,548,415	106,373,812	6,305,488,899
第95計算期間	9,448,938	23,145,134	6,291,792,703
第96計算期間	7,410,939	35,361,733	6,263,841,909
第97計算期間	6,464,862	50,267,532	6,220,039,239
第98計算期間	7,316,719	75,477,556	6,151,878,402
第99計算期間	8,441,358	35,048,039	6,125,271,721
第100計算期間	7,603,754	189,285,895	5,943,589,580
第101計算期間	8,762,936	256,813,625	5,695,538,891
第102計算期間	16,088,611	308,142,352	5,403,485,150
第103計算期間	31,761,183	183,396,666	5,251,849,667
第104計算期間	5,411,715	202,579,195	5,054,682,187
第105計算期間	10,790,377	122,743,836	4,942,728,728

第106計算期間	5,790,438	107,960,949	4,840,558,217
第107計算期間	10,746,161	150,415,727	4,700,888,651
第108計算期間	5,997,064	102,917,222	4,603,968,493
第109計算期間	5,988,051	103,980,695	4,505,975,849
第110計算期間	6,717,723	92,345,837	4,420,347,735
第111計算期間	5,303,573	93,082,191	4,332,569,117
第112計算期間	3,602,805	175,792,598	4,160,379,324
第113計算期間	6,832,950	211,217,759	3,955,994,515
第114計算期間	3,822,098	145,540,246	3,814,276,367
第115計算期間	3,116,183	86,865,832	3,730,526,718
第116計算期間	3,130,773	106,929,096	3,626,728,395
第117計算期間	4,600,988	44,953,366	3,586,376,017
第118計算期間	4,970,823	68,722,528	3,522,624,312
第119計算期間	5,332,447	49,370,531	3,478,586,228
第120計算期間	5,808,399	38,061,107	3,446,333,520
第121計算期間	5,560,138	32,303,528	3,419,590,130
第122計算期間	5,260,316	38,446,907	3,386,403,539
第123計算期間	6,577,917	32,399,952	3,360,581,504
第124計算期間	4,695,476	47,372,227	3,317,904,753
第125計算期間	4,578,629	47,095,838	3,275,387,544
第126計算期間	4,234,927	22,995,454	3,256,627,017
第127計算期間	4,504,761	5,788,448	3,255,343,330
第128計算期間	4,283,664	15,810,895	3,243,816,099
第129計算期間	7,253,039	119,339,076	3,131,730,062
第130計算期間	3,812,510	38,202,579	3,097,339,993

【欧州ハイイールド債券ファンド（為替ヘッジなし）】

（１）【投資状況】

2023年 4月28日現在

（単位：円）

資産の種類	国／地域	時価合計	投資比率（％）
投資信託受益証券	ケイマン諸島	3,517,358,725	99.04
親投資信託受益証券	日本	4,366,804	0.12
コール・ローン、その他資産 （負債控除後）		29,790,860	0.84
純資産総額		3,551,516,389	100.00

（注）投資比率とは、ファンドの純資産総額に対する当該資産の時価の比率をいいます。

（２）【投資資産】

【投資有価証券の主要銘柄】

a 評価額上位30銘柄

2023年4月28日現在

国/地域	種類	銘柄名	数量	簿価単価(円)	簿価金額(円)	評価単価(円)	評価金額(円)	投資比率(%)
ケイマン諸島	投資信託受益証券	ユーロ・ハイールド・ボンド・ファンドEURシェアクラス	404,015.475	8,595	3,472,513,007	8,706	3,517,358,725	99.04
日本	親投資信託受益証券	マネー・マーケット・マザーファンド	4,289,171	1.0181	4,366,804	1.0181	4,366,804	0.12

(注) 投資比率は、ファンドの純資産総額に対する当該銘柄の評価金額の比率です。

b 全銘柄の種類 / 業種別投資比率

2023年4月28日現在

種類	投資比率(%)
投資信託受益証券	99.04
親投資信託受益証券	0.12
合計	99.16

(注) 投資比率は、ファンドの純資産総額に対する当該種類または業種の評価金額の比率です。

【投資不動産物件】

該当事項はありません。

【その他投資資産の主要なもの】

該当事項はありません。

(3) 【運用実績】

【純資産の推移】

下記計算期間末日および2023年4月末日、同日前1年以内における各月末の純資産の推移は次の通りです。

(単位：円)

	純資産総額		基準価額 (1万口当たりの純資産価額)	
	(分配落)	(分配付)	(分配落)	(分配付)
第11計算期間末日 (2013年5月13日)	4,769,436	4,784,851	15,469	15,519
第12計算期間末日 (2013年6月13日)	4,401,278	4,416,421	14,532	14,582
第13計算期間末日 (2013年7月16日)	2,059,918	2,066,897	14,756	14,806
第14計算期間末日 (2013年8月13日)	2,796,450	2,805,893	14,806	14,856
第15計算期間末日 (2013年9月13日)	3,083,680	3,093,860	15,144	15,194

第16計算期間末日	(2013年10月15日)	3,191,238	3,201,574	15,436	15,486
第17計算期間末日	(2013年11月13日)	3,290,231	3,300,739	15,656	15,706
第18計算期間末日	(2013年12月13日)	3,620,970	3,631,898	16,566	16,616
第19計算期間末日	(2014年 1月14日)	6,429,525	6,475,853	16,654	16,774
第20計算期間末日	(2014年 2月13日)	471,334,813	474,811,182	16,270	16,390
第21計算期間末日	(2014年 3月13日)	732,970,112	738,228,446	16,727	16,847
第22計算期間末日	(2014年 4月14日)	1,045,621,383	1,053,222,095	16,508	16,628
第23計算期間末日	(2014年 5月13日)	1,462,249,238	1,472,919,573	16,445	16,565
第24計算期間末日	(2014年 6月13日)	1,910,939,735	1,925,085,161	16,211	16,331
第25計算期間末日	(2014年 7月14日)	2,517,555,942	2,536,526,132	15,925	16,045
第26計算期間末日	(2014年 8月13日)	2,894,568,218	2,916,962,852	15,510	15,630
第27計算期間末日	(2014年 9月16日)	2,873,359,617	2,895,142,347	15,829	15,949
第28計算期間末日	(2014年10月14日)	2,848,182,298	2,870,659,841	15,205	15,325
第29計算期間末日	(2014年11月13日)	2,694,966,520	2,715,118,037	16,048	16,168
第30計算期間末日	(2014年12月15日)	2,145,474,280	2,161,215,780	16,355	16,475
第31計算期間末日	(2015年 1月13日)	1,848,270,652	1,862,595,066	15,484	15,604
第32計算期間末日	(2015年 2月13日)	1,674,685,254	1,688,041,816	15,046	15,166
第33計算期間末日	(2015年 3月13日)	1,542,442,469	1,555,269,033	14,430	14,550
第34計算期間末日	(2015年 4月13日)	1,521,233,166	1,534,047,352	14,246	14,366
第35計算期間末日	(2015年 5月13日)	1,505,880,354	1,518,113,538	14,772	14,892
第36計算期間末日	(2015年 6月15日)	1,369,015,392	1,379,962,943	15,006	15,126
第37計算期間末日	(2015年 7月13日)	1,177,914,542	1,187,587,047	14,614	14,734
第38計算期間末日	(2015年 8月13日)	1,179,244,782	1,188,873,992	14,696	14,816
第39計算期間末日	(2015年 9月14日)	1,133,323,063	1,142,888,477	14,218	14,338
第40計算期間末日	(2015年10月13日)	1,092,402,394	1,101,765,082	14,001	14,121
第41計算期間末日	(2015年11月13日)	1,020,690,013	1,029,692,405	13,606	13,726
第42計算期間末日	(2015年12月14日)	988,708,877	997,520,101	13,465	13,585
第43計算期間末日	(2016年 1月13日)	916,223,343	924,925,905	12,634	12,754
第44計算期間末日	(2016年 2月15日)	848,807,841	857,342,555	11,934	12,054
第45計算期間末日	(2016年 3月14日)	868,045,757	876,417,193	12,443	12,563
第46計算期間末日	(2016年 4月13日)	799,659,676	807,600,307	12,085	12,205
第47計算期間末日	(2016年 5月13日)	783,868,030	791,644,155	12,097	12,217
第48計算期間末日	(2016年 6月13日)	755,896,110	763,542,361	11,863	11,983
第49計算期間末日	(2016年 7月13日)	704,436,198	709,433,833	11,276	11,356
第50計算期間末日	(2016年 8月15日)	673,788,772	678,633,770	11,126	11,206
第51計算期間末日	(2016年 9月13日)	634,267,767	638,792,946	11,213	11,293
第52計算期間末日	(2016年10月13日)	614,880,136	619,280,324	11,179	11,259
第53計算期間末日	(2016年11月14日)	576,895,444	581,004,110	11,233	11,313
第54計算期間末日	(2016年12月13日)	586,409,475	590,362,881	11,866	11,946
第55計算期間末日	(2017年 1月13日)	548,917,834	552,628,649	11,834	11,914
第56計算期間末日	(2017年 2月13日)	518,029,144	521,560,981	11,734	11,814
第57計算期間末日	(2017年 3月13日)	519,426,971	522,920,542	11,894	11,974

第58計算期間末日	(2017年 4月13日)	492,097,456	495,594,685	11,257	11,337
第59計算期間末日	(2017年 5月15日)	556,157,177	559,851,089	12,045	12,125
第60計算期間末日	(2017年 6月13日)	885,350,040	891,282,267	11,940	12,020
第61計算期間末日	(2017年 7月13日)	1,236,294,525	1,244,256,408	12,422	12,502
第62計算期間末日	(2017年 8月14日)	2,743,638,242	2,761,312,832	12,418	12,498
第63計算期間末日	(2017年 9月13日)	3,398,612,096	3,420,135,539	12,632	12,712
第64計算期間末日	(2017年10月13日)	4,932,183,601	4,963,037,095	12,789	12,869
第65計算期間末日	(2017年11月13日)	6,909,583,001	6,953,279,891	12,650	12,730
第66計算期間末日	(2017年12月13日)	8,586,903,060	8,641,189,534	12,654	12,734
第67計算期間末日	(2018年 1月15日)	11,197,547,237	11,267,588,169	12,790	12,870
第68計算期間末日	(2018年 2月13日)	11,600,681,008	11,675,435,139	12,415	12,495
第69計算期間末日	(2018年 3月13日)	11,833,465,015	11,911,099,914	12,194	12,274
第70計算期間末日	(2018年 4月13日)	12,187,373,581	12,267,299,931	12,199	12,279
第71計算期間末日	(2018年 5月14日)	12,012,847,777	12,093,098,840	11,975	12,055
第72計算期間末日	(2018年 6月13日)	11,808,404,911	11,889,015,432	11,719	11,799
第73計算期間末日	(2018年 7月13日)	11,839,651,837	11,920,290,588	11,746	11,826
第74計算期間末日	(2018年 8月13日)	11,253,549,157	11,333,251,451	11,296	11,376
第75計算期間末日	(2018年 9月13日)	11,263,882,772	11,342,662,339	11,438	11,518
第76計算期間末日	(2018年10月15日)	11,027,179,522	11,104,762,220	11,371	11,451
第77計算期間末日	(2018年11月13日)	10,758,913,730	10,835,731,879	11,205	11,285
第78計算期間末日	(2018年12月13日)	10,203,702,034	10,279,689,545	10,743	10,823
第79計算期間末日	(2019年 1月15日)	9,781,257,455	9,856,572,372	10,390	10,470
第80計算期間末日	(2019年 2月13日)	9,851,881,336	9,926,806,475	10,519	10,599
第81計算期間末日	(2019年 3月13日)	9,825,974,646	9,899,925,179	10,630	10,710
第82計算期間末日	(2019年 4月15日)	9,949,114,064	10,022,679,223	10,819	10,899
第83計算期間末日	(2019年 5月13日)	9,571,839,629	9,645,606,014	10,381	10,461
第84計算期間末日	(2019年 6月13日)	9,462,897,298	9,536,421,650	10,296	10,376
第85計算期間末日	(2019年 7月16日)	9,331,548,906	9,404,171,948	10,279	10,359
第86計算期間末日	(2019年 8月13日)	8,874,018,139	8,945,367,671	9,950	10,030
第87計算期間末日	(2019年 9月13日)	8,885,062,995	8,955,848,151	10,042	10,122
第88計算期間末日	(2019年10月15日)	8,736,406,097	8,806,480,103	9,974	10,054
第89計算期間末日	(2019年11月13日)	8,580,804,931	8,649,714,981	9,962	10,042
第90計算期間末日	(2019年12月13日)	8,561,405,708	8,629,264,849	10,093	10,173
第91計算期間末日	(2020年 1月14日)	8,542,578,656	8,584,638,420	10,155	10,205
第92計算期間末日	(2020年 2月13日)	8,242,658,782	8,283,686,082	10,045	10,095
第93計算期間末日	(2020年 3月13日)	6,961,549,183	7,001,629,025	8,685	8,735
第94計算期間末日	(2020年 4月13日)	6,775,362,035	6,814,963,180	8,555	8,605
第95計算期間末日	(2020年 5月13日)	6,705,652,294	6,745,140,855	8,491	8,541
第96計算期間末日	(2020年 6月15日)	7,199,076,981	7,238,526,626	9,124	9,174
第97計算期間末日	(2020年 7月13日)	7,159,378,388	7,198,520,664	9,145	9,195
第98計算期間末日	(2020年 8月13日)	7,524,402,602	7,563,011,964	9,744	9,794
第99計算期間末日	(2020年 9月14日)	7,399,853,575	7,438,035,220	9,690	9,740

第100計算期間末日	(2020年10月13日)	7,199,454,897	7,237,124,859	9,556	9,606
第101計算期間末日	(2020年11月13日)	7,017,007,704	7,053,429,029	9,633	9,683
第102計算期間末日	(2020年12月14日)	6,997,232,862	7,032,527,606	9,913	9,963
第103計算期間末日	(2021年 1月13日)	6,830,342,412	6,864,561,850	9,980	10,030
第104計算期間末日	(2021年 2月15日)	6,750,705,545	6,784,210,292	10,074	10,124
第105計算期間末日	(2021年 3月15日)	6,684,422,585	6,717,005,375	10,258	10,308
第106計算期間末日	(2021年 4月13日)	6,553,191,330	6,585,084,874	10,274	10,324
第107計算期間末日	(2021年 5月13日)	6,242,691,680	6,272,854,954	10,348	10,398
第108計算期間末日	(2021年 6月14日)	5,971,673,265	6,000,283,681	10,436	10,486
第109計算期間末日	(2021年 7月13日)	5,615,502,879	5,642,992,227	10,214	10,264
第110計算期間末日	(2021年 8月13日)	5,390,041,069	5,416,748,852	10,091	10,141
第111計算期間末日	(2021年 9月13日)	5,244,425,943	5,270,376,968	10,104	10,154
第112計算期間末日	(2021年10月13日)	4,973,280,610	4,998,128,369	10,008	10,058
第113計算期間末日	(2021年11月15日)	4,659,400,292	4,682,786,714	9,962	10,012
第114計算期間末日	(2021年12月13日)	4,393,681,003	4,416,259,432	9,730	9,780
第115計算期間末日	(2022年 1月13日)	4,427,681,340	4,449,977,086	9,929	9,979
第116計算期間末日	(2022年 2月14日)	4,340,884,510	4,363,102,443	9,769	9,819
第117計算期間末日	(2022年 3月14日)	4,012,562,427	4,034,497,259	9,147	9,197
第118計算期間末日	(2022年 4月13日)	4,220,372,049	4,242,152,499	9,688	9,738
第119計算期間末日	(2022年 5月13日)	3,924,449,985	3,945,965,613	9,120	9,170
第120計算期間末日	(2022年 6月13日)	3,975,684,204	3,996,681,442	9,467	9,517
第121計算期間末日	(2022年 7月13日)	3,655,385,984	3,676,322,037	8,730	8,780
第122計算期間末日	(2022年 8月15日)	3,832,858,598	3,847,566,155	9,121	9,156
第123計算期間末日	(2022年 9月13日)	3,918,324,507	3,932,964,465	9,368	9,403
第124計算期間末日	(2022年10月13日)	3,640,097,536	3,654,673,420	8,741	8,776
第125計算期間末日	(2022年11月14日)	3,768,703,484	3,783,125,929	9,146	9,181
第126計算期間末日	(2022年12月13日)	3,799,202,932	3,813,476,885	9,316	9,351
第127計算期間末日	(2023年 1月13日)	3,695,347,793	3,709,498,112	9,140	9,175
第128計算期間末日	(2023年 2月13日)	3,716,363,186	3,730,357,840	9,294	9,329
第129計算期間末日	(2023年 3月13日)	3,579,785,765	3,593,149,744	9,375	9,410
第130計算期間末日	(2023年 4月13日)	3,571,047,604	3,584,253,130	9,465	9,500
	2022年 4月末日	4,092,528,696		9,470	
	5月末日	3,946,364,160		9,303	
	6月末日	3,840,127,898		9,165	
	7月末日	3,746,659,237		8,926	
	8月末日	3,792,081,604		9,052	
	9月末日	3,664,281,412		8,755	
	10月末日	3,778,989,551		9,146	
	11月末日	3,824,888,050		9,273	
	12月末日	3,674,581,746		9,081	
	2023年 1月末日	3,744,150,339		9,322	
	2月末日	3,737,404,947		9,485	

3月末日	3,544,203,770		9,382	
4月末日	3,551,516,389		9,581	

【分配の推移】

	1万口当たりの分配金
第11計算期間	50円
第12計算期間	50円
第13計算期間	50円
第14計算期間	50円
第15計算期間	50円
第16計算期間	50円
第17計算期間	50円
第18計算期間	50円
第19計算期間	120円
第20計算期間	120円
第21計算期間	120円
第22計算期間	120円
第23計算期間	120円
第24計算期間	120円
第25計算期間	120円
第26計算期間	120円
第27計算期間	120円
第28計算期間	120円
第29計算期間	120円
第30計算期間	120円
第31計算期間	120円
第32計算期間	120円
第33計算期間	120円
第34計算期間	120円
第35計算期間	120円
第36計算期間	120円
第37計算期間	120円
第38計算期間	120円
第39計算期間	120円
第40計算期間	120円
第41計算期間	120円
第42計算期間	120円
第43計算期間	120円
第44計算期間	120円
第45計算期間	120円

第46計算期間	120円
第47計算期間	120円
第48計算期間	120円
第49計算期間	80円
第50計算期間	80円
第51計算期間	80円
第52計算期間	80円
第53計算期間	80円
第54計算期間	80円
第55計算期間	80円
第56計算期間	80円
第57計算期間	80円
第58計算期間	80円
第59計算期間	80円
第60計算期間	80円
第61計算期間	80円
第62計算期間	80円
第63計算期間	80円
第64計算期間	80円
第65計算期間	80円
第66計算期間	80円
第67計算期間	80円
第68計算期間	80円
第69計算期間	80円
第70計算期間	80円
第71計算期間	80円
第72計算期間	80円
第73計算期間	80円
第74計算期間	80円
第75計算期間	80円
第76計算期間	80円
第77計算期間	80円
第78計算期間	80円
第79計算期間	80円
第80計算期間	80円
第81計算期間	80円
第82計算期間	80円
第83計算期間	80円
第84計算期間	80円
第85計算期間	80円
第86計算期間	80円
第87計算期間	80円

第88計算期間	80円
第89計算期間	80円
第90計算期間	80円
第91計算期間	50円
第92計算期間	50円
第93計算期間	50円
第94計算期間	50円
第95計算期間	50円
第96計算期間	50円
第97計算期間	50円
第98計算期間	50円
第99計算期間	50円
第100計算期間	50円
第101計算期間	50円
第102計算期間	50円
第103計算期間	50円
第104計算期間	50円
第105計算期間	50円
第106計算期間	50円
第107計算期間	50円
第108計算期間	50円
第109計算期間	50円
第110計算期間	50円
第111計算期間	50円
第112計算期間	50円
第113計算期間	50円
第114計算期間	50円
第115計算期間	50円
第116計算期間	50円
第117計算期間	50円
第118計算期間	50円
第119計算期間	50円
第120計算期間	50円
第121計算期間	50円
第122計算期間	35円
第123計算期間	35円
第124計算期間	35円
第125計算期間	35円
第126計算期間	35円
第127計算期間	35円
第128計算期間	35円
第129計算期間	35円

第130計算期間	35円
----------	-----

【収益率の推移】

	収益率(%)
第11計算期間	4.05
第12計算期間	5.73
第13計算期間	1.88
第14計算期間	0.67
第15計算期間	2.62
第16計算期間	2.25
第17計算期間	1.74
第18計算期間	6.13
第19計算期間	1.25
第20計算期間	1.58
第21計算期間	3.54
第22計算期間	0.59
第23計算期間	0.34
第24計算期間	0.69
第25計算期間	1.02
第26計算期間	1.85
第27計算期間	2.83
第28計算期間	3.18
第29計算期間	6.33
第30計算期間	2.66
第31計算期間	4.59
第32計算期間	2.05
第33計算期間	3.29
第34計算期間	0.44
第35計算期間	4.53
第36計算期間	2.39
第37計算期間	1.81
第38計算期間	1.38
第39計算期間	2.43
第40計算期間	0.68
第41計算期間	1.96
第42計算期間	0.15
第43計算期間	5.28
第44計算期間	4.59
第45計算期間	5.27
第46計算期間	1.91

第47計算期間	1.09
第48計算期間	0.94
第49計算期間	4.27
第50計算期間	0.62
第51計算期間	1.50
第52計算期間	0.41
第53計算期間	1.19
第54計算期間	6.34
第55計算期間	0.40
第56計算期間	0.16
第57計算期間	2.04
第58計算期間	4.68
第59計算期間	7.71
第60計算期間	0.20
第61計算期間	4.70
第62計算期間	0.61
第63計算期間	2.36
第64計算期間	1.87
第65計算期間	0.46
第66計算期間	0.66
第67計算期間	1.70
第68計算期間	2.30
第69計算期間	1.13
第70計算期間	0.69
第71計算期間	1.18
第72計算期間	1.46
第73計算期間	0.91
第74計算期間	3.15
第75計算期間	1.96
第76計算期間	0.11
第77計算期間	0.75
第78計算期間	3.40
第79計算期間	2.54
第80計算期間	2.01
第81計算期間	1.81
第82計算期間	2.53
第83計算期間	3.30
第84計算期間	0.04
第85計算期間	0.61
第86計算期間	2.42
第87計算期間	1.72
第88計算期間	0.11

第89計算期間	0.68
第90計算期間	2.11
第91計算期間	1.10
第92計算期間	0.59
第93計算期間	13.04
第94計算期間	0.92
第95計算期間	0.16
第96計算期間	8.04
第97計算期間	0.77
第98計算期間	7.09
第99計算期間	0.04
第100計算期間	0.86
第101計算期間	1.32
第102計算期間	3.42
第103計算期間	1.18
第104計算期間	1.44
第105計算期間	2.32
第106計算期間	0.64
第107計算期間	1.20
第108計算期間	1.33
第109計算期間	1.64
第110計算期間	0.71
第111計算期間	0.62
第112計算期間	0.45
第113計算期間	0.03
第114計算期間	1.82
第115計算期間	2.55
第116計算期間	1.10
第117計算期間	5.85
第118計算期間	6.46
第119計算期間	5.34
第120計算期間	4.35
第121計算期間	7.25
第122計算期間	4.87
第123計算期間	3.09
第124計算期間	6.31
第125計算期間	5.03
第126計算期間	2.24
第127計算期間	1.51
第128計算期間	2.06
第129計算期間	1.24
第130計算期間	1.33

(注)「収益率」とは、計算期間末の基準価額(分配の額)から当該計算期間の直前の計算期間末の基準価額(分配の額)を控除した額を当該基準価額(分配の額)で除して得た数に100を乗じて得た数をいう。

(4)【設定及び解約の実績】

	設定口数	解約口数	発行済口数
第11計算期間	10,857	2,106	3,083,152
第12計算期間	79,500	133,927	3,028,725
第13計算期間	4,339	1,637,092	1,395,972
第14計算期間	493,422	677	1,888,717
第15計算期間	154,452	6,982	2,036,187
第16計算期間	33,911	2,760	2,067,338
第17計算期間	34,291		2,101,629
第18計算期間	84,123		2,185,752
第19計算期間	1,774,983	100,054	3,860,681
第20計算期間	286,043,615	206,828	289,697,468
第21計算期間	154,487,434	5,990,326	438,194,576
第22計算期間	219,109,377	23,911,261	633,392,692
第23計算期間	288,149,111	32,347,168	889,194,635
第24計算期間	316,136,284	26,545,389	1,178,785,530
第25計算期間	430,343,458	28,279,802	1,580,849,186
第26計算期間	322,763,689	37,393,349	1,866,219,526
第27計算期間	166,461,439	217,453,451	1,815,227,514
第28計算期間	152,213,154	94,312,013	1,873,128,655
第29計算期間	68,185,768	262,021,274	1,679,293,149
第30計算期間	56,737,460	424,238,895	1,311,791,714
第31計算期間	29,216,804	147,307,281	1,193,701,237
第32計算期間	21,936,758	102,591,149	1,113,046,846
第33計算期間	30,229,052	74,395,518	1,068,880,380
第34計算期間	99,759,952	100,791,458	1,067,848,874
第35計算期間	13,579,253	61,996,116	1,019,432,011
第36計算期間	41,051,005	148,187,077	912,295,939
第37計算期間	21,610,545	127,864,360	806,042,124
第38計算期間	12,951,590	16,559,495	802,434,219
第39計算期間	10,816,711	16,133,080	797,117,850
第40計算期間	2,144,270	19,038,120	780,224,000
第41計算期間	13,049,088	43,073,743	750,199,345
第42計算期間	57,681,114	73,611,742	734,268,717
第43計算期間	11,084,688	20,139,901	725,213,504
第44計算期間	1,872,842	15,860,161	711,226,185
第45計算期間	4,210,447	17,816,920	697,619,712
第46計算期間	3,282,223	39,182,657	661,719,278

第47計算期間	2,577,463	16,286,318	648,010,423
第48計算期間	2,327,523	13,150,346	637,187,600
第49計算期間	3,784,696	16,267,807	624,704,489
第50計算期間	13,558,010	32,637,661	605,624,838
第51計算期間	1,273,071	41,250,453	565,647,456
第52計算期間	11,819,310	27,443,183	550,023,583
第53計算期間	1,161,231	37,601,549	513,583,265
第54計算期間	3,271,066	22,678,525	494,175,806
第55計算期間	11,123,466	41,447,378	463,851,894
第56計算期間	11,141,503	33,513,762	441,479,635
第57計算期間	12,275,059	17,058,220	436,696,474
第58計算期間	28,206,480	27,749,236	437,153,718
第59計算期間	40,695,723	16,110,377	461,739,064
第60計算期間	317,345,456	37,556,066	741,528,454
第61計算期間	423,207,567	169,500,539	995,235,482
第62計算期間	1,418,403,455	204,315,167	2,209,323,770
第63計算期間	664,844,761	183,738,093	2,690,430,438
第64計算期間	1,857,185,163	690,928,837	3,856,686,764
第65計算期間	1,984,631,621	379,207,135	5,462,111,250
第66計算期間	1,641,781,329	318,083,213	6,785,809,366
第67計算期間	2,227,075,764	257,768,588	8,755,116,542
第68計算期間	900,866,065	311,716,113	9,344,266,494
第69計算期間	383,711,552	23,615,560	9,704,362,486
第70計算期間	390,157,972	103,726,635	9,990,793,823
第71計算期間	76,111,164	35,522,098	10,031,382,889
第72計算期間	78,612,899	33,680,662	10,076,315,126
第73計算期間	108,099,589	104,570,742	10,079,843,973
第74計算期間	37,948,024	155,005,243	9,962,786,754
第75計算期間	82,636,276	197,977,064	9,847,445,966
第76計算期間	60,051,038	209,659,725	9,697,837,279
第77計算期間	41,389,295	136,957,939	9,602,268,635
第78計算期間	42,996,133	146,825,852	9,498,438,916
第79計算期間	38,999,813	123,073,995	9,414,364,734
第80計算期間	41,109,033	89,831,337	9,365,642,430
第81計算期間	25,403,219	147,228,925	9,243,816,724
第82計算期間	27,545,109	75,716,953	9,195,644,880
第83計算期間	80,770,140	55,616,811	9,220,798,209
第84計算期間	47,897,474	78,151,581	9,190,544,102
第85計算期間	34,340,221	147,003,986	9,077,880,337
第86計算期間	23,311,184	182,499,934	8,918,691,587
第87計算期間	27,444,769	97,991,789	8,848,144,567
第88計算期間	25,274,804	114,168,532	8,759,250,839

第89計算期間	26,884,807	172,379,375	8,613,756,271
第90計算期間	43,331,397	174,694,968	8,482,392,700
第91計算期間	49,242,090	119,681,876	8,411,952,914
第92計算期間	55,378,154	261,870,886	8,205,460,182
第93計算期間	16,010,723	205,502,319	8,015,968,586
第94計算期間	16,263,460	112,003,020	7,920,229,026
第95計算期間	16,236,402	38,753,174	7,897,712,254
第96計算期間	17,283,177	25,066,368	7,889,929,063
第97計算期間	15,120,859	76,594,703	7,828,455,219
第98計算期間	20,170,872	126,753,585	7,721,872,506
第99計算期間	13,935,008	99,478,347	7,636,329,167
第100計算期間	15,348,455	117,685,194	7,533,992,428
第101計算期間	14,714,902	264,442,290	7,284,265,040
第102計算期間	14,358,883	239,675,020	7,058,948,903
第103計算期間	15,386,800	230,447,922	6,843,887,781
第104計算期間	12,961,074	155,899,296	6,700,949,559
第105計算期間	13,893,072	198,284,517	6,516,558,114
第106計算期間	28,074,884	165,924,117	6,378,708,881
第107計算期間	14,902,853	360,956,881	6,032,654,853
第108計算期間	13,755,645	324,327,125	5,722,083,373
第109計算期間	13,367,589	237,581,177	5,497,869,785
第110計算期間	11,880,438	168,193,443	5,341,556,780
第111計算期間	7,976,471	159,328,094	5,190,205,157
第112計算期間	8,839,930	229,493,210	4,969,551,877
第113計算期間	8,602,819	300,870,097	4,677,284,599
第114計算期間	29,689,010	191,287,696	4,515,685,913
第115計算期間	11,327,773	67,864,423	4,459,149,263
第116計算期間	6,673,180	22,235,700	4,443,586,743
第117計算期間	8,651,205	65,271,438	4,386,966,510
第118計算期間	10,777,422	41,653,909	4,356,090,023
第119計算期間	13,699,663	66,664,039	4,303,125,647
第120計算期間	13,231,813	116,909,765	4,199,447,695
第121計算期間	15,541,959	27,778,978	4,187,210,676
第122計算期間	21,462,892	6,514,330	4,202,159,238
第123計算期間	13,101,620	32,415,583	4,182,845,275
第124計算期間	15,506,090	33,813,000	4,164,538,365
第125計算期間	6,268,243	50,107,925	4,120,698,683
第126計算期間	8,812,147	51,238,335	4,078,272,495
第127計算期間	20,305,365	55,629,392	4,042,948,468
第128計算期間	5,654,418	50,130,039	3,998,472,847
第129計算期間	7,864,582	188,057,591	3,818,279,838
第130計算期間	5,367,589	50,639,809	3,773,007,618

（参考）

マネー・マーケット・マザーファンド

投資状況

2023年 4月28日現在

（単位：円）

資産の種類	国 / 地域	時価合計	投資比率（％）
コール・ローン、その他資産 （負債控除後）		2,901,653,360	100.00
純資産総額		2,901,653,360	100.00

（注）投資比率とは、ファンドの純資産総額に対する当該資産の時価の比率をいいます。

投資資産

投資有価証券の主要銘柄

a 評価額上位30銘柄

該当事項はありません。

b 全銘柄の種類 / 業種別投資比率

該当事項はありません。

投資不動産物件

該当事項はありません。

その他投資資産の主要なもの

該当事項はありません。

参考情報

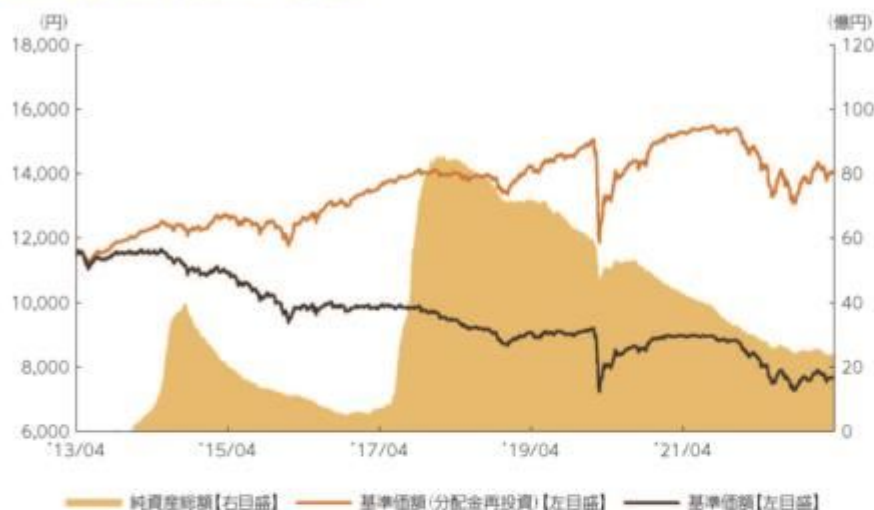


運用実績

2023年4月28日現在

為替ヘッジあり

■基準価額・純資産の推移 2013年4月30日～2023年4月28日



- 基準価額(分配金再投資)はグラフの起点における基準価額に合わせて指数化
- 基準価額、基準価額(分配金再投資)は運用報酬(信託報酬)控除後です。

■基準価額・純資産

基準価額	7,660円
純資産総額	23.7億円

•純資産総額は表示桁未満切捨て

■分配の推移

2023年 4月	25円
2023年 3月	25円
2023年 2月	25円
2023年 1月	25円
2022年 12月	25円
2022年 11月	25円
直近1年間累計	300円
設定来累計	6,360円

•分配金は1万口当たり、税引前

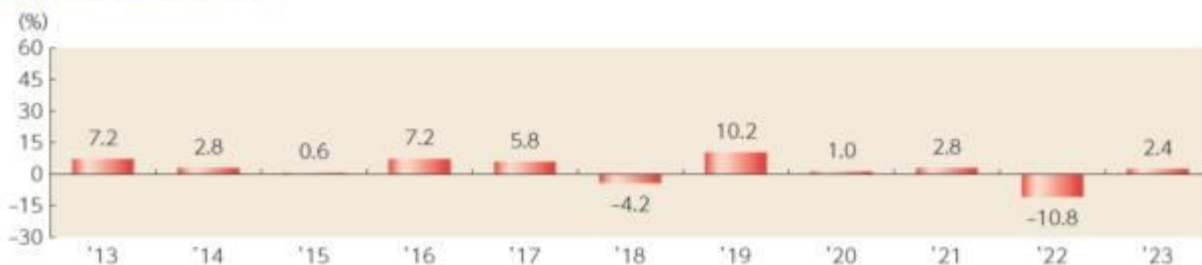
■主要な資産の状況

資産構成	比率	組入上位銘柄	クーポン	償還日	比率
ユーロ・ハイールド・ボンド・ファンド	99.0%	1 ALTICE FRANCE SA	5.8750%	2027/02/01	1.9%
JPYシェアクラス		2 NIDDA HEALTHCARE HOLDING GMBH	7.5000%	2026/08/21	1.8%
マネー・マーケット・マザーファンド	0.1%	3 MOTION FINCO SARL	7.0000%	2025/05/15	1.4%
		4 GAMMA BONDCO SARL	8.1250%	2026/11/15	1.3%
		5 ROSSINI SARL	6.7500%	2025/10/30	1.3%
		6 RENAULT SA	2.3750%	2026/05/25	1.3%
		7 TEVA PHARMACEUTICAL FINANCE NETHERLANDS II BV	6.0000%	2025/01/31	1.2%
コールローン他	0.9%	8 PINNACLE BIDCO PLC	5.5000%	2025/02/15	1.2%
(負債控除後)		9 MONICHEM HOLDCO 2 SA	9.5000%	2026/09/15	1.1%
合計	100.0%	10 FAURECIA SE	3.7500%	2028/06/15	1.0%

- 比率はファンドの純資産総額に対する投資比率(小数点第二位四捨五入)
- コールローン他には未収・未払項目が含まれるため、マイナスとなる場合があります。

•比率は実質的な投資を行う外国投資信託の実質組入債券評価額に対する投資比率(小数点第二位四捨五入)

■年間収益率の推移

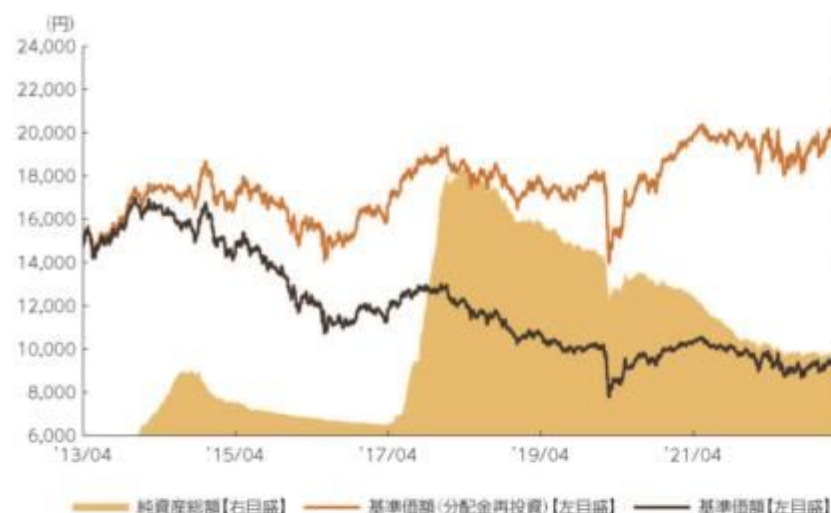


- 収益率は基準価額(分配金再投資)で計算
- 2023年は年初から4月28日までの収益率を表示
- ファンドにベンチマークはありません。

上記は、過去の実績であり、将来の投資成果を保証するものではありません。
運用状況等は、委託会社のホームページ等で開示している場合があります。

為替ヘッジなし

■基準価額・純資産の推移 2013年4月30日～2023年4月28日



- 基準価額(分配金再投資)はグラフの起点における基準価額に合わせて指数化
- 基準価額、基準価額(分配金再投資)は運用報酬(信託報酬)控除後です。

■基準価額・純資産

基準価額	9,581円
純資産総額	35.5億円

•純資産総額は表示桁未満切捨て

■分配の推移

2023年 4月	35円
2023年 3月	35円
2023年 2月	35円
2023年 1月	35円
2022年 12月	35円
2022年 11月	35円
直近1年間累計	465円
設定来累計	9,625円

•分配金は1万口当たり、税引前

■主要な資産の状況

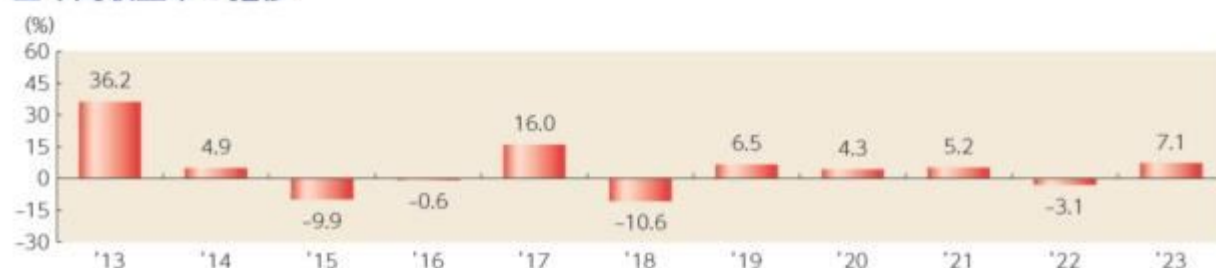
資産構成	比率
ユーロ・ハイイールド・ボンド・ファンド EURシェアクラス	99.0%
マネー・マーケット・マザーファンド	0.1%
コールローン他 (負債控除後)	0.9%
合計	100.0%

- 比率はファンドの純資産総額に対する投資比率(小数点第二位四捨五入)
- コールローン他には未収・未払項目が含まれるため、マイナスとなる場合があります。

組入上位銘柄	クーポン	償還日	比率
1 ALTICE FRANCE SA	5.8750%	2027/02/01	1.9%
2 NIDDA HEALTHCARE HOLDING GMBH	7.5000%	2026/08/21	1.8%
3 MOTION FINCO SARL	7.0000%	2025/05/15	1.4%
4 GAMMA BONDSCO SARL	8.1250%	2026/11/15	1.3%
5 ROSSINI SARL	6.7500%	2025/10/30	1.3%
6 RENAULT SA	2.3750%	2026/05/25	1.3%
7 TEVA PHARMACEUTICAL FINANCE NETHERLANDS II BV	6.0000%	2025/01/31	1.2%
8 PINNACLE BIDCO PLC	5.5000%	2025/02/15	1.2%
9 MONITCHEM HOLDCO 2 SA	9.5000%	2026/09/15	1.1%
10 FAURECIA SE	3.7500%	2028/06/15	1.0%

- 比率は実質的な投資を行う外国投資信託の実質組入債券評価額に対する投資比率(小数点第二位四捨五入)

■年間収益率の推移



- 収益率は基準価額(分配金再投資)で計算
- 2023年は年初から4月28日までの収益率を表示
- ファンドにベンチマークはありません。

上記は、過去の実績であり、将来の投資成果を保証するものではありません。
運用状況等は、委託会社のホームページ等で開示している場合があります。

第2【管理及び運営】

1【申込（販売）手続等】

申込みの受付

原則として、いつでも申込みができます。

ただし、以下の日は申込みができません。

ニューヨーク証券取引所の休業日
ニューヨークの銀行の休業日
ロンドン証券取引所の休業日
ロンドンの銀行の休業日

取得申込者の受益権は、振替機関等の振替口座簿に記載または記録されます。

申込単位
販売会社が定める単位

申込価額
取得申込受付日の翌営業日の基準価額

申込価額の算出頻度
原則として、委託会社の営業日に計算されます。

申込単位・申込価額の照会方法
申込単位および申込価額は、販売会社にてご確認いただけます。
また、下記においてもご照会いただけます。

三菱UFJ国際投信株式会社
お客様専用フリーダイヤル 0120-151034
(受付時間：営業日の9:00～17:00)

なお、申込価額は委託会社のホームページでもご覧いただけます。

ホームページアドレス <https://www.am.mufg.jp/>

申込手数料

申込価額（発行価格）×3.3%（税抜 3%）を上限として販売会社が定める手数料率
申込みには分配金受取コース（一般コース）と分配金再投資コース（累積投資コース）があり、分配金再投資コース（累積投資コース）の場合、再投資される収益分配金については、申込手数料はかかりません。

申込方法

取得申込者は、販売会社に取引口座を開設のうえ、申込みを行うものとします。
取得申込者は、申込金額および申込手数料（税込）を販売会社が定める日までに支払うものとします。

なお、申込みには分配金受取コース（一般コース）と分配金再投資コース（累積投資コース）があります。申込みコースの取扱いは販売会社により異なる場合があります。

申込受付時間

取得の申込みは、申込期間において、原則として販売会社の営業日の午後3時までに、販売会社所定の方法で行われます。取得申込みが行われ、かつ当該取得申込みに係る販売会社所定の事務手続きが完了したものを当日の受付分とします。当該時刻を過ぎての申込みに関しては販売会社にご確認ください。

取得申込みの受付の中止および取消し

金融商品取引所等における取引の停止、その他やむを得ない事情があるときは、取得申込みの受付を中止することおよびすでに受け付けた取得申込みの受付を取り消すことがあります。

申込（販売）手続等の詳細に関しては販売会社にご確認ください。

2【換金（解約）手続等】

解約の受付

原則として、いつでも解約の請求ができます。
ただし、以下の日は解約の請求ができません。

ニューヨーク証券取引所の休業日
ニューヨークの銀行の休業日
ロンドン証券取引所の休業日
ロンドンの銀行の休業日

受益者の解約請求に係る受益権の口数の減少は、振替機関等の振替口座簿に記載または記録されません。

解約単位
販売会社が定める単位

解約価額
解約請求受付日の翌営業日の基準価額

信託財産留保額
ありません。

解約価額の算出頻度
原則として、委託会社の営業日に計算されます。

解約価額の照会方法
解約価額は、販売会社にてご確認いただけます。
なお、下記においてもご照会いただけます。
三菱UFJ国際投信株式会社
お客様専用フリーダイヤル 0120-151034
（受付時間：営業日の9:00～17:00）
ホームページアドレス <https://www.am.mufg.jp/>

支払開始日
解約代金は、原則として解約請求受付日から起算して6営業日目から販売会社において支払います。

解約請求受付時間
解約の請求は、原則として販売会社の営業日の午後3時までで、販売会社所定の方法で行われます。解約請求が行われ、かつ当該換金請求に係る販売会社所定の事務手続きが完了したものを当日の受付分とします。当該時刻を過ぎての請求に関しては販売会社にご確認ください。

解約請求受付の中止および取消し
委託会社は、金融商品取引所等における取引の停止、その他やむを得ない事情があるときは、解約請求の受付を中止することおよびすでに受け付けた解約請求を取り消すことがあります。その場合には、受益者は、当該受付中止以前に行った当日の解約請求を撤回できます。ただし、受益者がその解約請求を撤回しない場合には、当該受付中止を解除した後の最初の基準価額の計算日に解約請求を受け付けたものとします。
また、市況動向等により、大口の解約請求に制限を設ける場合があります。

換金（解約）手続等の詳細に関しては販売会社にご確認ください。

3【資産管理等の概要】

（1）【資産の評価】

基準価額の算出方法

基準価額 = 信託財産の純資産総額 ÷ 受益権総口数

なお、便宜上1万口あたりに換算した価額で表示することがあります。

「信託財産の純資産総額」とは、信託財産に属する資産（受入担保金代用有価証券および借入

有価証券を除きます。)を法令および一般社団法人投資信託協会規則にしたがって時価または一部償却原価法により評価して得た信託財産の資産総額から負債総額を控除した金額をいいます。

(資産の評価方法)

・株式/上場投資信託証券/不動産投資信託証券

原則として、金融商品取引所における計算日の最終相場(外国で取引されているものについては、原則として、金融商品取引所における計算時に知りうる直近の日の最終相場)で評価します。

・転換社債/転換社債型新株予約権付社債

原則として、金融商品取引所における計算日の最終相場、計算日に入手した日本証券業協会発表の売買参考統計値(平均値)、金融商品取引業者・銀行等の提示する価額または価格情報会社の提供する価額のいずれかの価額(外国で取引されているものについては、原則として、計算日に入手した日本証券業協会発表の売買参考統計値(平均値)、金融商品取引業者・銀行等の提示する価額または価格情報会社の提供する価額のいずれかの価額)で評価します。

・公社債等

原則として、計算日に入手した日本証券業協会発表の売買参考統計値(平均値)、金融商品取引業者・銀行等の提示する価額(売気配相場を除く。)または価格情報会社の提供する価額のいずれかの価額で評価します。

残存期間1年以内の公社債等については、一部償却原価法による評価を適用することができます。

・マザーファンド

計算日における基準価額で評価します。

・投資信託証券(上場投資信託証券/不動産投資信託証券を除く。)

原則として、計算日に知りうる直近の日の基準価額で評価します。

・外貨建資産

原則として、わが国における計算日の対顧客電信売買相場の仲値により円換算します。

・外国為替予約取引

原則として、わが国における計算日の対顧客先物売買相場の仲値により評価します。

・市場デリバティブ取引

原則として、金融商品取引所が発表する計算日の清算値段等で評価します。

基準価額の算出頻度

原則として、委託会社の営業日に計算されます。

基準価額の照会方法

基準価額は、販売会社にてご確認いただけます。

なお、下記においてもご照会いただけます。

三菱UFJ国際投信株式会社

お客様専用フリーダイヤル 0120-151034

(受付時間:営業日の9:00~17:00)

ホームページアドレス <https://www.am.mufg.jp/>

(2)【保管】

該当事項はありません。

(3)【信託期間】

2026年7月13日まで（2012年6月15日設定）

ただし、後記「ファンドの償還条件等」の規定によりファンドを償還させることがあります。また、委託会社は、信託期間満了前に、信託期間の延長が受益者に有利であると認めるときは、受託会社と合意のうえ、信託期間を延長することができます。

（４）【計算期間】

毎月14日から翌月13日まで

ただし、各計算期間終了日に該当する日（以下「該当日」といいます。）が休業日の場合、各計算期間終了日は該当日の翌営業日とし、その翌日より次の計算期間が開始されるものとします。なお、最終計算期間の終了日は、ファンドの信託期間の終了日とします。

（５）【その他】

ファンドの償還条件等

委託会社は、以下の場合には、法令および信託約款に定める手続きにしたがい、受託会社と合意のうえ、ファンドを償還させることができます。（任意償還）

- ・各ファンドについて、受益権の口数が10億口を下回ることとなった場合
- ・各ファンドの受益権の口数を合計した口数が30億口を下回ることとなった場合
- ・信託期間中において、ファンドを償還させることが受益者のため有利であると認めるとき、またはやむを得ない事情が発生したとき

このほか、投資対象とする外国投資信託がその信託を終了することとなる場合、監督官庁よりファンドの償還の命令を受けたとき、委託会社の登録取消・解散・業務廃止のときは、原則として、ファンドを償還させます。

委託会社は、ファンドを償還しようとするときは、あらかじめその旨を監督官庁に届け出ます。

信託約款の変更等

委託会社は、受益者の利益のため必要と認めるとき、またはやむを得ない事情が発生したときは、法令および信託約款に定める手続きにしたがい、受託会社と合意のうえ、信託約款を変更することまたは受託会社を同一とする他ファンドとの併合を行うことができます。委託会社は、変更または併合しようとするときは、あらかじめその旨およびその内容を監督官庁に届け出ます。

委託会社は、監督官庁の命令に基づいて信託約款を変更しようとするときは、上記の手続きにしたがいます。

ファンドの償還等に関する開示方法

委託会社は、ファンドの任意償還（信託契約に係るすべての受益者が書面または電磁的記録により同意の意思表示をしたとき、また、信託財産の状態に照らし、真にやむを得ない事情が生じている場合であって、書面決議の手続を行うことが困難な場合を除きます。）、信託約款の変更または併合（変更にあつては、その変更の内容が重大なものに該当する場合に限り、併合にあつては、その併合が受益者の利益に及ぼす影響が軽微なものに該当する場合を除きます。以下、「重大な約款変更等」といいます。）をしようとする場合には、書面による決議（「書面決議」といいます。）を行います。この場合において、あらかじめ、書面決議の日ならびに任意償還等の内容およびその理由などの事項を定め、当該決議の日の2週間前までに、受益者に対し書面をもって書面決議の通知を發します。受益者は受益権の口数に応じて、議決権を有し、これを行行使することができます。なお、受益者が議決権を行行使しないときは書面決議について賛成するものとみなします。書面決議は、議決権を行行使することができる受益者の議決権の3分の2以上をもって行います。書面決議の効力は、ファンドのすべての受益者に対してその効力を生じます。

併合に係るいずれかのファンドにおいて、書面決議が否決された場合、併合を行うことはできません。

反対受益者の受益権買取請求の不適用

委託会社がファンドの任意償還、重大な約款変更等を行う場合、書面決議において反対した受益者は、受託会社に対し、自己に帰属する受益権を、信託財産をもって買い取るべき旨を請求することができます。この規定は、受益者が自己に帰属する受益権についてその全部または一部の償還を請求したときに、委託会社が信託約款の規定に基づいて信託契約の一部解約をすることにより当該請求に応じることとする場合には適用しません。

関係法人との契約の更改

委託会社と販売会社との間で締結された「投資信託受益権の取扱に関する契約」の契約期間は、契約締結日から1年とします。ただし双方から契約満了日の3ヵ月前までに別段の意思表示のないときは、さらに1年間延長するものとし、その後も同様とします。

委託会社と再委託先との間で締結された契約の有効期間は、原則として、ファンドの信託期間終了時までとします。

運用報告書

委託会社は、毎年4月および10月に終了する計算期間の末日および償還時に、交付運用報告書を作成し、原則として受益者に交付します。なお、信託約款の内容に委託会社が重要と判断した変更、ファンドの任意償還等があった場合は、その内容を交付運用報告書に記載します。

委託会社の事業の譲渡および承継に伴う取扱い

委託会社は、事業の全部または一部を譲渡することがあり、これに伴い、この信託契約に関する事業を譲渡することがあります。また、委託会社は、分割により事業の全部または一部を承継させることがあり、これに伴い、この信託契約に関する事業を承継させることがあります。

受託会社の辞任および解任に伴う取扱い

受託会社は、委託会社の承諾を受けてその任務を辞任することができます。受託会社はその任務に違反して信託財産に著しい損害を与えたことその他重要な事由があるときは、委託会社または受益者は、裁判所に受託会社の解任を申立てることができます。受託会社が辞任した場合、または裁判所が受託会社を解任した場合、委託会社は、信託約款の規定にしたがい、新受託会社を選任します。なお、受益者は、上記によって行う場合を除き、受託会社を解任することはできないものとします。委託会社が新受託会社を選任できないときは、委託会社はファンドを償還させます。

信託事務の再信託

受託会社は、ファンドに係る信託事務の処理の一部について再信託受託会社と再信託契約を締結し、これを委託することがあります。その場合には、再信託に係る契約書類に基づいて所定の事務を行います。

公告

委託会社が受益者に対してする公告は、電子公告の方法により行い、次のアドレスに掲載します。

<https://www.am.mufg.jp/>

なお、電子公告による公告をすることができない事故その他やむを得ない事由が生じた場合の公告は、日本経済新聞に掲載します。

4【受益者の権利等】

受益者の有する主な権利は以下の通りです。

(1) 収益分配金に対する受領権

受益者は、収益分配金を持ち分に応じて受領する権利を有します。

分配金受取コース（一般コース）

収益分配金は、税金を差引いた後、毎計算期間の終了日後1ヵ月以内の委託会社の指定する日（原則として決算日から起算して5営業日以内）から、販売会社において、受益者に支払います。

ただし、受益者が、収益分配金について支払開始日から5年間その支払いの請求を行わない場合はその権利を失い、その金銭は委託会社に帰属します。

分配金再投資コース(累積投資コース)

収益分配金は、税金を差引いた後、「累積投資契約」に基づいて、決算日の基準価額により自動的に無手数料で全額再投資されます。

(2) 償還金に対する受領権

受益者は、償還金を持ち分に応じて受領する権利を有します。

償還金は、信託終了日後1ヵ月以内の委託会社の指定する日(原則として償還日(休業日の場合は翌営業日)から起算して5営業日以内)から、販売会社において、受益者に支払います。

ただし、受益者が、償還金について支払開始日から10年間その支払いの請求を行わない場合はその権利を失い、その金銭は委託会社に帰属します。

(3) 換金(解約)請求権

受益者は、自己に帰属する受益権につき、換金(解約)請求する権利を有します。

くわしくは「第2 管理及び運営 2 換金(解約)手続等」を参照してください。

第3【ファンドの経理状況】

- 1 当ファンドの財務諸表は、「財務諸表等の用語、様式及び作成方法に関する規則」（昭和38年大蔵省令第59号）ならびに同規則第2条の2の規定により、「投資信託財産の計算に関する規則」（平成12年総理府令第133号）に基づいて作成しております。
なお、財務諸表に記載している金額は、円単位で表示しております。
- 2 毎月決算ファンドの計算期間は6ヵ月未満であるため、財務諸表は6ヵ月毎に作成しております。
- 3 当ファンドは、金融商品取引法第193条の2第1項の規定に基づき、当期（2022年10月14日から2023年4月13日まで）の財務諸表について、PwCあらた有限責任監査法人により監査を受けております。

1【財務諸表】

【欧州ハイイールド債券ファンド（為替ヘッジあり）】

（１）【貸借対照表】

（単位：円）

	前期 [2022年10月13日現在]	当期 [2023年 4月13日現在]
資産の部		
流動資産		
コール・ローン	32,554,831	31,178,954
投資信託受益証券	2,393,966,030	2,345,269,352
親投資信託受益証券	2,561,692	2,561,440
流動資産合計	2,429,082,553	2,379,009,746
資産合計	2,429,082,553	2,379,009,746
負債の部		
流動負債		
未払収益分配金	8,294,761	7,743,349
未払解約金	205,844	11
未払受託者報酬	90,793	88,560
未払委託者報酬	2,428,691	2,368,944
未払利息	39	5
その他未払費用	6,800	6,632
流動負債合計	11,026,928	10,207,501
負債合計	11,026,928	10,207,501
純資産の部		
元本等		
元本	3,317,904,753	3,097,339,993
剰余金		
期末剰余金又は期末欠損金（ ）	899,849,128	728,537,748
（分配準備積立金）	99,102,712	79,534,769
元本等合計	2,418,055,625	2,368,802,245
純資産合計	2,418,055,625	2,368,802,245
負債純資産合計	2,429,082,553	2,379,009,746

（２）【損益及び剰余金計算書】

（単位：円）

	前期		当期	
	自	2022年 4月14日	自	2022年10月14日
	至	2022年10月13日	至	2023年 4月13日
営業収益				
受取配当金		72,363,024		42,080,132
受取利息		20		140
有価証券売買等損益		369,672,911		141,222,938
営業収益合計		297,309,867		183,303,210
営業費用				
支払利息		3,023		4,651
受託者報酬		589,919		541,559
委託者報酬		15,780,259		14,486,692
その他費用		44,180		40,557
営業費用合計		16,417,381		15,073,459
営業利益又は営業損失（ ）		313,727,248		168,229,751
経常利益又は経常損失（ ）		313,727,248		168,229,751
当期純利益又は当期純損失（ ）		313,727,248		168,229,751
一部解約に伴う当期純利益金額の分配額又は一部解約に伴う当期純損失金額の分配額（ ）		2,868,094		298,448
期首剰余金又は期首欠損金（ ）		580,368,539		899,849,128
剰余金増加額又は欠損金減少額		49,372,063		57,690,958
当期一部解約に伴う剰余金増加額又は欠損金減少額		49,372,063		57,690,958
剰余金減少額又は欠損金増加額		6,970,003		6,757,170
当期追加信託に伴う剰余金減少額又は欠損金増加額		6,970,003		6,757,170
分配金		51,023,495		48,150,607
期末剰余金又は期末欠損金（ ）		899,849,128		728,537,748

(3) 【注記表】

(重要な会計方針に係る事項に関する注記)

1. 有価証券の評価基準及び評価方法	投資信託受益証券は時価で評価しております。時価評価にあたっては、基準価額で評価しております。 親投資信託受益証券は時価で評価しております。時価評価にあたっては、基準価額で評価しております。
--------------------	---

(重要な会計上の見積りに関する注記)

財務諸表の作成にあたって行った会計上の見積りが翌特定期間の財務諸表に重要な影響を及ぼすリスクは識別していないため、注記を省略しております。

(貸借対照表に関する注記)

	前期 [2022年10月13日現在]	当期 [2023年 4月13日現在]
1. 期首元本額	3,522,624,312円	3,317,904,753円
期中追加設定元本額	33,234,693円	28,667,530円
期中一部解約元本額	237,954,252円	249,232,290円
2. 元本の欠損		
純資産額が元本総額を下回っており、その差額であります。	899,849,128円	728,537,748円
3. 受益権の総数	3,317,904,753口	3,097,339,993口

(損益及び剰余金計算書に関する注記)

前期 自 2022年 4月14日 至 2022年10月13日	当期 自 2022年10月14日 至 2023年 4月13日												
<p>1. 運用に係る権限を委託するための費用</p> <p>信託財産の運用の指図に係る権限の全部または一部を委託するために要する費用として、信託財産の純資産総額に対し年10,000分の10以内の率を乗じて得た額を委託者報酬の中から支弁しております。</p> <p>2. 分配金の計算過程</p> <p>第119期 2022年 4月14日 2022年 5月13日</p> <table border="1"> <thead> <tr> <th>項目</th> <th></th> <th></th> </tr> </thead> <tbody> <tr> <td>費用控除後の配当等収益額</td> <td>A</td> <td>10,680,303円</td> </tr> </tbody> </table>	項目			費用控除後の配当等収益額	A	10,680,303円	<p>1. 運用に係る権限を委託するための費用</p> <p>信託財産の運用の指図に係る権限の全部または一部を委託するために要する費用として、信託財産の純資産総額に対し年10,000分の10以内の率を乗じて得た額を委託者報酬の中から支弁しております。</p> <p>2. 分配金の計算過程</p> <p>第125期 2022年10月14日 2022年11月14日</p> <table border="1"> <thead> <tr> <th>項目</th> <th></th> <th></th> </tr> </thead> <tbody> <tr> <td>費用控除後の配当等収益額</td> <td>A</td> <td>8,374,635円</td> </tr> </tbody> </table>	項目			費用控除後の配当等収益額	A	8,374,635円
項目													
費用控除後の配当等収益額	A	10,680,303円											
項目													
費用控除後の配当等収益額	A	8,374,635円											

前期 自 2022年 4月14日 至 2022年10月13日			当期 自 2022年10月14日 至 2023年 4月13日		
費用控除後・繰越欠損金補填後の有価証券売買等損益額	B	円	費用控除後・繰越欠損金補填後の有価証券売買等損益額	B	円
収益調整金額	C	158,438,255円	収益調整金額	C	150,107,169円
分配準備積立金額	D	97,111,514円	分配準備積立金額	D	97,697,700円
当ファンドの分配対象収益額	E=A+B+C+D	266,230,072円	当ファンドの分配対象収益額	E=A+B+C+D	256,179,504円
当ファンドの期末残存口数	F	3,478,586,228口	当ファンドの期末残存口数	F	3,275,387,544口
1万口当たり収益分配対象額	G=E/F*10,000	765円	1万口当たり収益分配対象額	G=E/F*10,000	782円
1万口当たり分配金額	H	25円	1万口当たり分配金額	H	25円
収益分配金金額	I=F*H/10,000	8,696,465円	収益分配金金額	I=F*H/10,000	8,188,468円
第120期 2022年 5月14日 2022年 6月13日			第126期 2022年11月15日 2022年12月13日		
項目			項目		
費用控除後の配当等収益額	A	10,574,456円	費用控除後の配当等収益額	A	7,535,860円
費用控除後・繰越欠損金補填後の有価証券売買等損益額	B	円	費用控除後・繰越欠損金補填後の有価証券売買等損益額	B	円
収益調整金額	C	157,133,521円	収益調整金額	C	149,373,185円
分配準備積立金額	D	98,012,319円	分配準備積立金額	D	97,197,507円
当ファンドの分配対象収益額	E=A+B+C+D	265,720,296円	当ファンドの分配対象収益額	E=A+B+C+D	254,106,552円
当ファンドの期末残存口数	F	3,446,333,520口	当ファンドの期末残存口数	F	3,256,627,017口
1万口当たり収益分配対象額	G=E/F*10,000	771円	1万口当たり収益分配対象額	G=E/F*10,000	780円
1万口当たり分配金額	H	25円	1万口当たり分配金額	H	25円
収益分配金金額	I=F*H/10,000	8,615,833円	収益分配金金額	I=F*H/10,000	8,141,567円
第121期 2022年 6月14日 2022年 7月13日			第127期 2022年12月14日 2023年 1月13日		
項目			項目		
費用控除後の配当等収益額	A	9,743,590円	費用控除後の配当等収益額	A	6,842,889円
費用控除後・繰越欠損金補填後の有価証券売買等損益額	B	円	費用控除後・繰越欠損金補填後の有価証券売買等損益額	B	円
収益調整金額	C	156,074,217円	収益調整金額	C	149,448,134円
分配準備積立金額	D	99,035,264円	分配準備積立金額	D	96,420,326円
当ファンドの分配対象収益額	E=A+B+C+D	264,853,071円	当ファンドの分配対象収益額	E=A+B+C+D	252,711,349円
当ファンドの期末残存口数	F	3,419,590,130口	当ファンドの期末残存口数	F	3,255,343,330口
1万口当たり収益分配対象額	G=E/F*10,000	774円	1万口当たり収益分配対象額	G=E/F*10,000	776円
1万口当たり分配金額	H	25円	1万口当たり分配金額	H	25円
収益分配金金額	I=F*H/10,000	8,548,975円	収益分配金金額	I=F*H/10,000	8,138,358円
第122期 2022年 7月14日 2022年 8月15日			第128期 2023年 1月14日 2023年 2月13日		
項目			項目		

前期 自 2022年 4月14日 至 2022年10月13日			当期 自 2022年10月14日 至 2023年 4月13日		
費用控除後の配当等収益額	A	12,008,259円	費用控除後の配当等収益額	A	6,587,248円
費用控除後・繰越欠損金補填後の有価証券売買等損益額	B	円	費用控除後・繰越欠損金補填後の有価証券売買等損益額	B	円
収益調整金額	C	154,712,388円	収益調整金額	C	149,043,564円
分配準備積立金額	D	99,104,301円	分配準備積立金額	D	94,663,435円
当ファンドの分配対象収益額	E=A+B+C+D	265,824,948円	当ファンドの分配対象収益額	E=A+B+C+D	250,294,247円
当ファンドの期末残存口数	F	3,386,403,539口	当ファンドの期末残存口数	F	3,243,816,099口
1万口当たり収益分配対象額	G=E/F*10,000	784円	1万口当たり収益分配対象額	G=E/F*10,000	771円
1万口当たり分配金額	H	25円	1万口当たり分配金額	H	25円
収益分配金金額	I=F*H/10,000	8,466,008円	収益分配金金額	I=F*H/10,000	8,109,540円
第123期 2022年 8月16日 2022年 9月13日			第129期 2023年 2月14日 2023年 3月13日		
項目			項目		
費用控除後の配当等収益額	A	8,640,745円	費用控除後の配当等収益額	A	3,764,040円
費用控除後・繰越欠損金補填後の有価証券売買等損益額	B	円	費用控除後・繰越欠損金補填後の有価証券売買等損益額	B	円
収益調整金額	C	153,730,613円	収益調整金額	C	144,098,185円
分配準備積立金額	D	101,665,969円	分配準備積立金額	D	89,718,557円
当ファンドの分配対象収益額	E=A+B+C+D	264,037,327円	当ファンドの分配対象収益額	E=A+B+C+D	237,580,782円
当ファンドの期末残存口数	F	3,360,581,504口	当ファンドの期末残存口数	F	3,131,730,062口
1万口当たり収益分配対象額	G=E/F*10,000	785円	1万口当たり収益分配対象額	G=E/F*10,000	758円
1万口当たり分配金額	H	25円	1万口当たり分配金額	H	25円
収益分配金金額	I=F*H/10,000	8,401,453円	収益分配金金額	I=F*H/10,000	7,829,325円
第124期 2022年 9月14日 2022年10月13日			第130期 2023年 3月14日 2023年 4月13日		
項目			項目		
費用控除後の配当等収益額	A	6,926,807円	費用控除後の配当等収益額	A	2,668,445円
費用控除後・繰越欠損金補填後の有価証券売買等損益額	B	円	費用控除後・繰越欠損金補填後の有価証券売買等損益額	B	円
収益調整金額	C	151,918,762円	収益調整金額	C	142,618,866円
分配準備積立金額	D	100,470,666円	分配準備積立金額	D	84,609,673円
当ファンドの分配対象収益額	E=A+B+C+D	259,316,235円	当ファンドの分配対象収益額	E=A+B+C+D	229,896,984円
当ファンドの期末残存口数	F	3,317,904,753口	当ファンドの期末残存口数	F	3,097,339,993口
1万口当たり収益分配対象額	G=E/F*10,000	781円	1万口当たり収益分配対象額	G=E/F*10,000	742円
1万口当たり分配金額	H	25円	1万口当たり分配金額	H	25円
収益分配金金額	I=F*H/10,000	8,294,761円	収益分配金金額	I=F*H/10,000	7,743,349円

（金融商品に関する注記）

1 金融商品の状況に関する事項

区分	前期 自 2022年 4月14日 至 2022年10月13日	当期 自 2022年10月14日 至 2023年 4月13日
1. 金融商品に対する取組方針	当ファンドは、「投資信託及び投資法人に関する法律」（昭和26年法律第198号）第2条第4項に定める証券投資信託であり、有価証券等の金融商品への投資を信託約款に定める「運用の基本方針」に基づき行っております。	同左
2. 金融商品の内容及び当該金融商品に係るリスク	当ファンドは、投資信託受益証券に投資しております。当該投資対象は、価格変動リスク等の市場リスク、信用リスクおよび流動性リスクに晒されております。 当ファンドは、親投資信託受益証券に投資しております。当該投資対象は、価格変動リスク等の市場リスク、信用リスクおよび流動性リスクに晒されております。	同左
3. 金融商品に係るリスク管理体制	ファンドのコンセプトに応じて、適切にコントロールするため、委託会社では、運用部門において、ファンドに含まれる各種投資リスクを常時把握しつつ、ファンドのコンセプトに沿ったリスクの範囲で運用を行っております。 また、運用部から独立した管理担当部署によりリスク運営状況のモニタリング等のリスク管理を行っており、この結果は運用管理委員会等を通じて運用部門にフィードバックされます。 当ファンドは、ファンドの運用の指図に関する権限を再委託しております。この場合、再委託先で投資リスクに対する管理体制を構築しているほか、当該再委託先のリスクの管理体制や管理状況の確認を委託会社で行っております。	ファンドのコンセプトに応じて、適切にコントロールするため、委託会社では、運用部門において、ファンドに含まれる各種投資リスクを常時把握しつつ、ファンドのコンセプトに沿ったリスクの範囲で運用を行っております。 また、運用部から独立した管理担当部署によりリスク運営状況のモニタリング等のリスク管理を行っており、この結果はリスク管理委員会等を通じて運用部門にフィードバックされます。 当ファンドは、ファンドの運用の指図に関する権限を再委託しております。この場合、再委託先で投資リスクに対する管理体制を構築しているほか、当該再委託先のリスクの管理体制や管理状況の確認を委託会社で行っております。

2 金融商品の時価等に関する事項

区分	前期 [2022年10月13日現在]	当期 [2023年 4月13日現在]
1. 貸借対照表計上額、時価及びその差額	時価で計上しているためその差額はありません。	同左
2. 時価の算定方法	(1) 有価証券	(1) 有価証券

区分	前期 [2022年10月13日現在]	当期 [2023年 4月13日現在]
3. 金融商品の時価等に関する事項についての補足説明	<p>売買目的有価証券は、（重要な会計方針に係る事項に関する注記）に記載しております。</p> <p>（2）デリバティブ取引 デリバティブ取引は、該当事項はありません。</p> <p>（3）上記以外の金融商品 上記以外の金融商品（コールローン等）は、短期間で決済され、時価は帳簿価額と近似していることから、当該金融商品の帳簿価額を時価としております。</p> <p>金融商品の時価の算定においては一定の前提条件等を採用しているため、異なる前提条件等によった場合、当該価額が異なることもあります。</p>	<p>同左</p> <p>（2）デリバティブ取引 同左</p> <p>（3）上記以外の金融商品 同左</p> <p>同左</p>

（有価証券に関する注記）

売買目的有価証券

種類	前期 [2022年10月13日現在]	当期 [2023年 4月13日現在]
	最終計算期間の損益に含まれた評価差額 (円)	最終計算期間の損益に含まれた評価差額 (円)
投資信託受益証券	136,462,241	19,804,096
親投資信託受益証券		
合計	136,462,241	19,804,096

（デリバティブ取引に関する注記）

取引の時価等に関する事項

該当事項はありません。

（関連当事者との取引に関する注記）

該当事項はありません。

（1口当たり情報）

	前期 [2022年10月13日現在]	当期 [2023年 4月13日現在]
1口当たり純資産額	0.7288円	0.7648円
(1万口当たり純資産額)	(7,288円)	(7,648円)

(4) 【附属明細表】

第1 有価証券明細表

(1) 株式

該当事項はありません。

(2) 株式以外の有価証券

(単位：円)

種 類	銘 柄	口数	評価額	備考
投資信託受益証券	ユーロ・ハイイールド・ボンド・ファンド J P Y シェアクラス	300,791.24	2,345,269,352	
投資信託受益証券 合計		300,791.24	2,345,269,352	
親投資信託受益証券	マネー・マーケット・マザーファンド	2,515,903	2,561,440	
親投資信託受益証券 合計		2,515,903	2,561,440	
合計		2,816,694.24	2,347,830,792	

第2 信用取引契約残高明細表

該当事項はありません。

第3 デリバティブ取引及び為替予約取引の契約額等及び時価の状況表

該当事項はありません。

【欧州ハイイールド債券ファンド（為替ヘッジなし）】

（１）【貸借対照表】

（単位：円）

	前期 [2022年10月13日現在]	当期 [2023年 4月13日現在]
資産の部		
流動資産		
コール・ローン	57,498,876	29,641,295
投資信託受益証券	3,603,341,961	3,535,900,307
親投資信託受益証券	4,367,233	4,366,804
未収入金	-	18,000,000
流動資産合計	3,665,208,070	3,587,908,406
資産合計		
	3,665,208,070	3,587,908,406
負債の部		
流動負債		
未払収益分配金	14,575,884	13,205,526
未払解約金	6,751,882	26,443
未払受託者報酬	135,947	130,418
未払委託者報酬	3,636,569	3,488,642
未払利息	68	4
その他未払費用	10,184	9,769
流動負債合計	25,110,534	16,860,802
負債合計		
	25,110,534	16,860,802
純資産の部		
元本等		
元本	4,164,538,365	3,773,007,618
剰余金		
期末剰余金又は期末欠損金（ ）	524,440,829	201,960,014
（分配準備積立金）	665,616	5,846,932
元本等合計	3,640,097,536	3,571,047,604
純資産合計		
	3,640,097,536	3,571,047,604
負債純資産合計		
	3,665,208,070	3,587,908,406

（２）【損益及び剰余金計算書】

（単位：円）

	前期		当期	
	自 至	2022年 4月14日 2022年10月13日	自 至	2022年 10月14日 2023年 4月13日
営業収益				
受取配当金		101,421,217		96,938,227
受取利息		29		192
有価証券売買等損益		370,139,298		305,619,690
営業収益合計		268,718,052		402,558,109
営業費用				
支払利息		5,261		7,969
受託者報酬		856,784		811,526
委託者報酬		22,918,912		21,708,186
その他費用		64,193		60,804
営業費用合計		23,845,150		22,588,485
営業利益又は営業損失（ ）		292,563,202		379,969,624
経常利益又は経常損失（ ）		292,563,202		379,969,624
当期純利益又は当期純損失（ ）		292,563,202		379,969,624
一部解約に伴う当期純利益金額の分配額又は一部解約に伴う当期純損失金額の分配額（ ）		654,067		4,701,650
期首剰余金又は期首欠損金（ ）		135,717,974		524,440,829
剰余金増加額又は欠損金減少額		19,663,505		35,235,347
当期一部解約に伴う剰余金増加額又は欠損金減少額		19,663,505		35,235,347
剰余金減少額又は欠損金増加額		7,796,773		4,611,630
当期追加信託に伴う剰余金減少額又は欠損金増加額		7,796,773		4,611,630
分配金		107,372,318		83,410,876
期末剰余金又は期末欠損金（ ）		524,440,829		201,960,014

(3)【注記表】

(重要な会計方針に係る事項に関する注記)

1. 有価証券の評価基準及び評価方法	投資信託受益証券は時価で評価しております。時価評価にあたっては、基準価額で評価しております。 親投資信託受益証券は時価で評価しております。時価評価にあたっては、基準価額で評価しております。
--------------------	---

(重要な会計上の見積りに関する注記)

財務諸表の作成にあたって行った会計上の見積りが翌特定期間の財務諸表に重要な影響を及ぼすリスクは識別していないため、注記を省略しております。

(貸借対照表に関する注記)

	前期 [2022年10月13日現在]	当期 [2023年 4月13日現在]
1. 期首元本額	4,356,090,023円	4,164,538,365円
期中追加設定元本額	92,544,037円	54,272,344円
期中一部解約元本額	284,095,695円	445,803,091円
2. 元本の欠損		
純資産額が元本総額を下回っており、その差額であります。	524,440,829円	201,960,014円
3. 受益権の総数	4,164,538,365口	3,773,007,618口

(損益及び剰余金計算書に関する注記)

前期 自 2022年 4月14日 至 2022年10月13日	当期 自 2022年10月14日 至 2023年 4月13日												
<p>1. 運用に係る権限を委託するための費用</p> <p>信託財産の運用の指図に係る権限の全部または一部を委託するために要する費用として、信託財産の純資産総額に対し年10,000分の10以内の率を乗じて得た額を委託者報酬の中から支弁しております。</p> <p>2. 分配金の計算過程</p> <p>第119期 2022年 4月14日 2022年 5月13日</p> <table border="1"> <thead> <tr> <th>項目</th> <th></th> <th></th> </tr> </thead> <tbody> <tr> <td>費用控除後の配当等収益額</td> <td>A</td> <td>13,790,165円</td> </tr> </tbody> </table>	項目			費用控除後の配当等収益額	A	13,790,165円	<p>1. 運用に係る権限を委託するための費用</p> <p>信託財産の運用の指図に係る権限の全部または一部を委託するために要する費用として、信託財産の純資産総額に対し年10,000分の10以内の率を乗じて得た額を委託者報酬の中から支弁しております。</p> <p>2. 分配金の計算過程</p> <p>第125期 2022年10月14日 2022年11月14日</p> <table border="1"> <thead> <tr> <th>項目</th> <th></th> <th></th> </tr> </thead> <tbody> <tr> <td>費用控除後の配当等収益額</td> <td>A</td> <td>16,224,680円</td> </tr> </tbody> </table>	項目			費用控除後の配当等収益額	A	16,224,680円
項目													
費用控除後の配当等収益額	A	13,790,165円											
項目													
費用控除後の配当等収益額	A	16,224,680円											

前期 自 2022年 4月14日 至 2022年10月13日			当期 自 2022年10月14日 至 2023年 4月13日		
費用控除後・繰越欠損金補填後の有価証券売買等損益額	B	円	費用控除後・繰越欠損金補填後の有価証券売買等損益額	B	円
収益調整金額	C	2,445,040,764円	収益調整金額	C	2,322,451,382円
分配準備積立金額	D	345,360円	分配準備積立金額	D	657,620円
当ファンドの分配対象収益額	E=A+B+C+D	2,459,176,289円	当ファンドの分配対象収益額	E=A+B+C+D	2,339,333,682円
当ファンドの期末残存口数	F	4,303,125,647口	当ファンドの期末残存口数	F	4,120,698,683口
1万口当たり収益分配対象額	G=E/F*10,000	5,714円	1万口当たり収益分配対象額	G=E/F*10,000	5,677円
1万口当たり分配金額	H	50円	1万口当たり分配金額	H	35円
収益分配金金額	I=F*H/10,000	21,515,628円	収益分配金金額	I=F*H/10,000	14,422,445円
第120期 2022年 5月14日 2022年 6月13日			第126期 2022年11月15日 2022年12月13日		
項目			項目		
費用控除後の配当等収益額	A	17,050,238円	費用控除後の配当等収益額	A	15,776,704円
費用控除後・繰越欠損金補填後の有価証券売買等損益額	B	円	費用控除後・繰越欠損金補填後の有価証券売買等損益額	B	円
収益調整金額	C	2,378,571,366円	収益調整金額	C	2,298,550,143円
分配準備積立金額	D	355,621円	分配準備積立金額	D	2,429,321円
当ファンドの分配対象収益額	E=A+B+C+D	2,395,977,225円	当ファンドの分配対象収益額	E=A+B+C+D	2,316,756,168円
当ファンドの期末残存口数	F	4,199,447,695口	当ファンドの期末残存口数	F	4,078,272,495口
1万口当たり収益分配対象額	G=E/F*10,000	5,705円	1万口当たり収益分配対象額	G=E/F*10,000	5,680円
1万口当たり分配金額	H	50円	1万口当たり分配金額	H	35円
収益分配金金額	I=F*H/10,000	20,997,238円	収益分配金金額	I=F*H/10,000	14,273,953円
第121期 2022年 6月14日 2022年 7月13日			第127期 2022年12月14日 2023年 1月13日		
項目			項目		
費用控除後の配当等収益額	A	13,174,266円	費用控除後の配当等収益額	A	12,517,061円
費用控除後・繰越欠損金補填後の有価証券売買等損益額	B	円	費用控除後・繰越欠損金補填後の有価証券売買等損益額	B	円
収益調整金額	C	2,367,872,825円	収益調整金額	C	2,278,662,148円
分配準備積立金額	D	186,884円	分配準備積立金額	D	3,878,560円
当ファンドの分配対象収益額	E=A+B+C+D	2,381,233,975円	当ファンドの分配対象収益額	E=A+B+C+D	2,295,057,769円
当ファンドの期末残存口数	F	4,187,210,676口	当ファンドの期末残存口数	F	4,042,948,468口
1万口当たり収益分配対象額	G=E/F*10,000	5,686円	1万口当たり収益分配対象額	G=E/F*10,000	5,676円
1万口当たり分配金額	H	50円	1万口当たり分配金額	H	35円
収益分配金金額	I=F*H/10,000	20,936,053円	収益分配金金額	I=F*H/10,000	14,150,319円
第122期 2022年 7月14日 2022年 8月15日			第128期 2023年 1月14日 2023年 2月13日		
項目			項目		

前期 自 2022年 4月14日 至 2022年10月13日			当期 自 2022年10月14日 至 2023年 4月13日		
費用控除後の配当等収益額	A	16,138,717円	費用控除後の配当等収益額	A	15,701,403円
費用控除後・繰越欠損金補填後の有価証券売買等損益額	B	円	費用控除後・繰越欠損金補填後の有価証券売買等損益額	B	円
収益調整金額	C	2,368,344,351円	収益調整金額	C	2,253,598,254円
分配準備積立金額	D	380,206円	分配準備積立金額	D	2,217,493円
当ファンドの分配対象収益額	E=A+B+C+D	2,384,863,274円	当ファンドの分配対象収益額	E=A+B+C+D	2,271,517,150円
当ファンドの期末残存口数	F	4,202,159,238口	当ファンドの期末残存口数	F	3,998,472,847口
1万口当たり収益分配対象額	G=E/F*10,000	5,675円	1万口当たり収益分配対象額	G=E/F*10,000	5,680円
1万口当たり分配金額	H	35円	1万口当たり分配金額	H	35円
収益分配金金額	I=F*H/10,000	14,707,557円	収益分配金金額	I=F*H/10,000	13,994,654円
第123期 2022年 8月16日 2022年 9月13日			第129期 2023年 2月14日 2023年 3月13日		
項目			項目		
費用控除後の配当等収益額	A	15,901,082円	費用控除後の配当等収益額	A	14,603,326円
費用控除後・繰越欠損金補填後の有価証券売買等損益額	B	円	費用控除後・繰越欠損金補填後の有価証券売買等損益額	B	円
収益調整金額	C	2,357,464,417円	収益調整金額	C	2,152,046,245円
分配準備積立金額	D	1,797,431円	分配準備積立金額	D	3,739,930円
当ファンドの分配対象収益額	E=A+B+C+D	2,375,162,930円	当ファンドの分配対象収益額	E=A+B+C+D	2,170,389,501円
当ファンドの期末残存口数	F	4,182,845,275口	当ファンドの期末残存口数	F	3,818,279,838口
1万口当たり収益分配対象額	G=E/F*10,000	5,678円	1万口当たり収益分配対象額	G=E/F*10,000	5,684円
1万口当たり分配金額	H	35円	1万口当たり分配金額	H	35円
収益分配金金額	I=F*H/10,000	14,639,958円	収益分配金金額	I=F*H/10,000	13,363,979円
第124期 2022年 9月14日 2022年10月13日			第130期 2023年 3月14日 2023年 4月13日		
項目			項目		
費用控除後の配当等収益額	A	12,207,605円	費用控除後の配当等収益額	A	14,139,147円
費用控除後・繰越欠損金補填後の有価証券売買等損益額	B	円	費用控除後・繰越欠損金補填後の有価証券売買等損益額	B	円
収益調整金額	C	2,347,157,880円	収益調整金額	C	2,126,536,920円
分配準備積立金額	D	3,033,895円	分配準備積立金額	D	4,913,311円
当ファンドの分配対象収益額	E=A+B+C+D	2,362,399,380円	当ファンドの分配対象収益額	E=A+B+C+D	2,145,589,378円
当ファンドの期末残存口数	F	4,164,538,365口	当ファンドの期末残存口数	F	3,773,007,618口
1万口当たり収益分配対象額	G=E/F*10,000	5,672円	1万口当たり収益分配対象額	G=E/F*10,000	5,686円
1万口当たり分配金額	H	35円	1万口当たり分配金額	H	35円
収益分配金金額	I=F*H/10,000	14,575,884円	収益分配金金額	I=F*H/10,000	13,205,526円

（金融商品に関する注記）

1 金融商品の状況に関する事項

区分	前期 自 2022年 4月14日 至 2022年10月13日	当期 自 2022年10月14日 至 2023年 4月13日
1. 金融商品に対する取組方針	当ファンドは、「投資信託及び投資法人に関する法律」（昭和26年法律第198号）第2条第4項に定める証券投資信託であり、有価証券等の金融商品への投資を信託約款に定める「運用の基本方針」に基づき行っております。	同左
2. 金融商品の内容及び当該金融商品に係るリスク	当ファンドは、投資信託受益証券に投資しております。当該投資対象は、価格変動リスク等の市場リスク、信用リスクおよび流動性リスクに晒されております。 当ファンドは、親投資信託受益証券に投資しております。当該投資対象は、価格変動リスク等の市場リスク、信用リスクおよび流動性リスクに晒されております。	同左
3. 金融商品に係るリスク管理体制	ファンドのコンセプトに応じて、適切にコントロールするため、委託会社では、運用部門において、ファンドに含まれる各種投資リスクを常時把握しつつ、ファンドのコンセプトに沿ったリスクの範囲で運用を行っております。 また、運用部から独立した管理担当部署によりリスク運営状況のモニタリング等のリスク管理を行っており、この結果は運用管理委員会等を通じて運用部門にフィードバックされます。 当ファンドは、ファンドの運用の指図に関する権限を再委託しております。この場合、再委託先で投資リスクに対する管理体制を構築しているほか、当該再委託先のリスクの管理体制や管理状況の確認を委託会社で行っております。	ファンドのコンセプトに応じて、適切にコントロールするため、委託会社では、運用部門において、ファンドに含まれる各種投資リスクを常時把握しつつ、ファンドのコンセプトに沿ったリスクの範囲で運用を行っております。 また、運用部から独立した管理担当部署によりリスク運営状況のモニタリング等のリスク管理を行っており、この結果はリスク管理委員会等を通じて運用部門にフィードバックされます。 当ファンドは、ファンドの運用の指図に関する権限を再委託しております。この場合、再委託先で投資リスクに対する管理体制を構築しているほか、当該再委託先のリスクの管理体制や管理状況の確認を委託会社で行っております。

2 金融商品の時価等に関する事項

区分	前期 [2022年10月13日現在]	当期 [2023年 4月13日現在]
1. 貸借対照表計上額、時価及びその差額	時価で計上しているためその差額はありません。	同左
2. 時価の算定方法	(1) 有価証券	(1) 有価証券

区分	前期 [2022年10月13日現在]	当期 [2023年 4月13日現在]
3. 金融商品の時価等に関する事項についての補足説明	<p>売買目的有価証券は、（重要な会計方針に係る事項に関する注記）に記載しております。</p> <p>（2）デリバティブ取引 デリバティブ取引は、該当事項はありません。</p> <p>（3）上記以外の金融商品 上記以外の金融商品（コールローン等）は、短期間で決済され、時価は帳簿価額と近似していることから、当該金融商品の帳簿価額を時価としております。</p> <p>金融商品の時価の算定においては一定の前提条件等を採用しているため、異なる前提条件等によった場合、当該価額が異なることもあります。</p>	<p>同左</p> <p>（2）デリバティブ取引 同左</p> <p>（3）上記以外の金融商品 同左</p> <p>同左</p>

（有価証券に関する注記）

売買目的有価証券

種類	前期 [2022年10月13日現在]	当期 [2023年 4月13日現在]
	最終計算期間の損益に含まれた評価差額 (円)	最終計算期間の損益に含まれた評価差額 (円)
投資信託受益証券	257,174,076	35,079,258
親投資信託受益証券		
合計	257,174,076	35,079,258

（デリバティブ取引に関する注記）

取引の時価等に関する事項

該当事項はありません。

（関連当事者との取引に関する注記）

該当事項はありません。

（1口当たり情報）

	前期 [2022年10月13日現在]	当期 [2023年 4月13日現在]
1口当たり純資産額	0.8741円	0.9465円
(1万口当たり純資産額)	(8,741円)	(9,465円)

(4) 【附属明細表】

第1 有価証券明細表

(1) 株式

該当事項はありません。

(2) 株式以外の有価証券

(単位：円)

種類	銘柄	口数	評価額	備考
投資信託受益証券	ユーロ・ハイイールド・ボンド・ファンドEUR シェアクラス	411,390.37	3,535,900,307	
投資信託受益証券 合計		411,390.37	3,535,900,307	
親投資信託受益証券	マネー・マーケット・マザーファンド	4,289,171	4,366,804	
親投資信託受益証券 合計		4,289,171	4,366,804	
合計		4,700,561.37	3,540,267,111	

第2 信用取引契約残高明細表

該当事項はありません。

第3 デリバティブ取引及び為替予約取引の契約額等及び時価の状況表

該当事項はありません。

(参考)

当ファンドの主要投資対象の状況は以下の通りです。
なお、以下に記載した情報は、監査の対象外であります。

マネー・マーケット・マザーファンド

貸借対照表

(単位：円)

[2023年 4月13日現在]

資産の部	
流動資産	
コール・ローン	560,236,152
現先取引勘定	2,299,999,441
流動資産合計	2,860,235,593
資産合計	2,860,235,593
負債の部	
流動負債	
未払解約金	68
未払利息	94
流動負債合計	162
負債合計	162
純資産の部	
元本等	
元本	2,809,346,454
剰余金	
剰余金又は欠損金()	50,888,977
元本等合計	2,860,235,431
純資産合計	2,860,235,431
負債純資産合計	2,860,235,593

注記表

(重要な会計方針に係る事項に関する注記)

該当事項はありません。

(重要な会計上の見積りに関する注記)

財務諸表の作成にあたって行った会計上の見積りが翌期間の財務諸表に重要な影響を及ぼすリスクは識別していないため、注記を省略しております。

(貸借対照表に関する注記)

	[2023年 4月13日現在]
1. 期首	2022年10月14日
期首元本額	3,514,919,804円
期中追加設定元本額	322,494,069円
期中一部解約元本額	1,028,067,419円
元本の内訳	
三菱UFJ DC金利連動アロケーション型バランスファンド	532,968,724円
三菱UFJ 新興国債券ファンド 通貨選択シリーズ<円コース> (毎月分配型)	2,210,674円
三菱UFJ 新興国債券ファンド 通貨選択シリーズ<米ドルコース> (毎月分配型)	2,590,474円
三菱UFJ 新興国債券ファンド 通貨選択シリーズ<ユーロコース> (毎月分配型)	111,354円

	[2023年 4月13日現在]
三菱UFJ 新興国債券ファンド 通貨選択シリーズ<豪ドルコース>(毎月分配型)	9,893,887円
三菱UFJ 新興国債券ファンド 通貨選択シリーズ<ブラジルリアルコース>(毎月分配型)	24,765,135円
三菱UFJ 新興国債券ファンド 通貨選択シリーズ<南アフリカランドコース>(毎月分配型)	282,290円
三菱UFJ 新興国債券ファンド 通貨選択シリーズ<トルコリラコース>(毎月分配型)	1,074,934円
三菱UFJ 新興国債券ファンド 通貨選択シリーズ<マネーボールファンド>	41,179,561円
三菱UFJ 新興国債券ファンド 通貨選択シリーズ<中国元コース>(毎月分配型)	89,620円
三菱UFJ 新興国債券ファンド 通貨選択シリーズ<インドネシアルピアコース>(毎月分配型)	669,935円
三菱UFJ 新興国債券ファンド 通貨選択シリーズ<資源国バスケット通貨コース>(毎月分配型)	212,322円
PIMCO ニューワールド円インカムファンド(毎月分配型)	6,895,341円
PIMCO ニューワールド米ドルインカムファンド(毎月分配型)	907,086円
PIMCO ニューワールドインカムファンド<豪ドルコース>(毎月分配型)	5,548,198円
PIMCO ニューワールドインカムファンド<ブラジルリアルコース>(毎月分配型)	74,308円
三菱UFJ 新興国高利回り社債ファンド 通貨選択シリーズ<円コース>(毎月分配型)	3,857,128円
三菱UFJ 新興国高利回り社債ファンド 通貨選択シリーズ<米ドルコース>(毎月分配型)	1,339,040円
三菱UFJ 新興国高利回り社債ファンド 通貨選択シリーズ<豪ドルコース>(毎月分配型)	1,145,161円
三菱UFJ 新興国高利回り社債ファンド 通貨選択シリーズ<ブラジルリアルコース>(毎月分配型)	10,743,284円
三菱UFJ 新興国高利回り社債ファンド 通貨選択シリーズ<資源国バスケット通貨コース>(毎月分配型)	629,892円
三菱UFJ 新興国高利回り社債ファンド 通貨選択シリーズ<アジアバスケット通貨コース>(毎月分配型)	416,840円
三菱UFJ 新興国高利回り社債ファンド 通貨選択シリーズ<マネーボールファンド>	71,486,506円
三菱UFJ 欧州ハイイールド債券ファンド ユーロ円プレミアム(毎月分配型)	7,489,236円
欧州ハイイールド債券ファンド(為替ヘッジあり)	2,515,903円
欧州ハイイールド債券ファンド(為替ヘッジなし)	4,289,171円
PIMCO ニューワールドインカムファンド<メキシコペソコース>(毎月分配型)	4,489,124円
PIMCO ニューワールド円インカムファンド(年2回分配型)	30,651円
PIMCO ニューワールド米ドルインカムファンド(年2回分配型)	60,179円

	[2023年 4月13日現在]
PIMCO ニューワールドインカムファンド<豪ドルコース> (年2回分配型)	50,114円
PIMCO ニューワールドインカムファンド<ブラジルリアル コース>(年2回分配型)	20,635円
PIMCO ニューワールドインカムファンド<メキシコペソコ ース>(年2回分配型)	278,281円
三菱UFJ 新興国高利回り社債ファンド 通貨選択シリーズ<メ キシコペソコース>(毎月分配型)	665,580円
三菱UFJ 新興国高利回り社債ファンド 通貨選択シリーズ<ト ルコリラコース>(毎月分配型)	1,149,232円
三菱UFJ 米国高配当株式プラス<為替ヘッジあり>(毎月決算 型)	491,449円
三菱UFJ 米国高配当株式プラス<為替ヘッジなし>(毎月決算 型)	9,828,976円
PIMCO ニューワールドインカムファンド<世界通貨分散コ ース>(毎月分配型)	2,119,621円
PIMCO ニューワールドインカムファンド<世界通貨分散コ ース>(年2回分配型)	44,142円
バリュー・ボンド・ファンド<為替リスク軽減型>(毎月決算型)	1,936,118円
バリュー・ボンド・ファンド<為替ヘッジなし>(毎月決算型)	9,829円
バリュー・ボンド・ファンド<為替リスク軽減型>(年1回決算 型)	9,829円
バリュー・ボンド・ファンド<為替ヘッジなし>(年1回決算型)	9,829円
三菱UFJ 米国バンクローンファンド 通貨選択シリーズ<円 コース>(毎月分配型)	2,007,890円
三菱UFJ 米国バンクローンファンド 通貨選択シリーズ<米ド ルコース>(毎月分配型)	7,196,270円
三菱UFJ 米国バンクローンファンド 通貨選択シリーズ<豪ド ルコース>(毎月分配型)	1,491,640円
三菱UFJ 米国バンクローンファンド 通貨選択シリーズ<ブラ ジルリアルコース>(毎月分配型)	2,299,085円
三菱UFJ 米国バンクローンファンド 通貨選択シリーズ<メキ シコペソコース>(毎月分配型)	845,131円
三菱UFJ 米国バンクローンファンド 通貨選択シリーズ<トル コリラコース>(毎月分配型)	1,016,827円
三菱UFJ 米国バンクローンファンド 通貨選択シリーズ<ロシ アルーブルコース>(毎月分配型)	2,895,129円
三菱UFJ 米国バンクローンファンド 通貨選択シリーズ<円 コース>(年2回分配型)	870,254円
三菱UFJ 米国バンクローンファンド 通貨選択シリーズ<米ド ルコース>(年2回分配型)	1,721,384円
三菱UFJ 米国バンクローンファンド 通貨選択シリーズ<豪ド ルコース>(年2回分配型)	136,856円
三菱UFJ 米国バンクローンファンド 通貨選択シリーズ<ブラ ジルリアルコース>(年2回分配型)	323,246円

	[2023年 4月13日現在]
三菱UFJ 米国バンクローンファンド 通貨選択シリーズ<メキシコペソコース>(年2回分配型)	382,241円
三菱UFJ 米国バンクローンファンド 通貨選択シリーズ<トルコリラコース>(年2回分配型)	125,118円
三菱UFJ 米国バンクローンファンド 通貨選択シリーズ<ロシアルーブルコース>(年2回分配型)	208,430円
三菱UFJ 米国バンクローンファンド 通貨選択シリーズ<マネーボールファンドA>	61,995,600円
三菱UFJ 米国バンクローンファンド 通貨選択シリーズ<マネーボールファンドB>	1,355,172円
三菱UFJ/ピムコ トータル・リターン・ファンド<米ドルヘッジ型>(毎月決算型)	2,178,993円
三菱UFJ/ピムコ トータル・リターン・ファンド<為替ヘッジなし>(毎月決算型)	5,411,821円
三菱UFJ/ピムコ トータル・リターン・ファンド<米ドルヘッジ型>(年1回決算型)	1,020,693円
三菱UFJ/ピムコ トータル・リターン・ファンド<為替ヘッジなし>(年1回決算型)	2,065,331円
ピムコ・エマージング・ボンド・オープン Cコース(為替ヘッジなし)(年1回決算型)	521,457円
ピムコ・エマージング・ボンド・オープン Dコース(為替ヘッジあり)(年1回決算型)	217,015円
米国バンクローンファンド<為替ヘッジあり>(毎月分配型)	1,628,892円
米国バンクローンファンド<為替ヘッジなし>(毎月分配型)	5,812,610円
米国バンクローン・オープン<為替ヘッジあり>(毎月決算型)	3,545,187円
米国バンクローン・オープン<為替ヘッジなし>(毎月決算型)	8,124,755円
米国バンクローン・オープン<為替ヘッジあり>(年1回決算型)	2,990,177円
米国バンクローン・オープン<為替ヘッジなし>(年1回決算型)	3,377,211円
PIMCO インカム戦略ファンド<円インカム>(毎月分配型)	5,541,524円
PIMCO インカム戦略ファンド<円インカム>(年2回分配型)	2,711,846円
PIMCO インカム戦略ファンド<米ドルインカム>(毎月分配型)	8,067,104円
PIMCO インカム戦略ファンド<米ドルインカム>(年2回分配型)	3,319,056円
PIMCO インカム戦略ファンド<世界通貨分散コース>(毎月分配型)	13,122,469円
PIMCO インカム戦略ファンド<世界通貨分散コース>(年2回分配型)	1,616,484円
三菱UFJ 米国バンクローンファンド 米ドル円プレミアム(毎月分配型)	2,724,520円
三菱UFJ 米国バンクローンファンド 米ドル円プレミアム(年2回分配型)	1,171,788円
PIMCO 米国バンクローンファンド<円インカム>(毎月分配型)	10,787円

	[2023年 4月13日現在]
PIMCO 米国バンクローンファンド<円インカム>(年2回分配型)	10,795円
PIMCO 米国バンクローンファンド<米ドルインカム>(毎月分配型)	334,809円
PIMCO 米国バンクローンファンド<米ドルインカム>(年2回分配型)	177,761円
PIMCO 米国バンクローンファンド<世界通貨分散コース>(毎月分配型)	230,764円
PIMCO 米国バンクローンファンド<世界通貨分散コース>(年2回分配型)	30,437円
三菱UFJ Jリート不動産株ファンド<米ドル投資型>(3ヵ月決算型)	3,063,931円
三菱UFJ Jリート不動産株ファンド<Wプレミアム>(毎月決算型)	6,324,266円
三菱UFJ ターゲット・イヤー・ファンド2030(確定拠出年金)	1,754,491,151円
マクロ・トータル・リターン・ファンド	9,820円
米国バンクローンファンド<為替ヘッジあり>(資産成長型)	89,287円
米国バンクローンファンド<為替ヘッジなし>(資産成長型)	138,420円
テンブルトン新興国小型株ファンド	49,097円
ピムコ・インカム・ストラテジー・ファンド<限定為替ヘッジあり>(毎月決算型)	2,966,566円
ピムコ・インカム・ストラテジー・ファンド<限定為替ヘッジあり>(年2回決算型)	6,675,966円
ピムコ・インカム・ストラテジー・ファンド<為替ヘッジなし>(毎月決算型)	5,990,990円
ピムコ・インカム・ストラテジー・ファンド<為替ヘッジなし>(年2回決算型)	9,376,245円
欧州ハイイールド債券ファンド(為替ヘッジあり)(年1回決算型)	169,198円
欧州ハイイールド債券ファンド(為替ヘッジなし)(年1回決算型)	87,384円
わたしの未来設計<安定重視型>(分配コース)	9,820円
わたしの未来設計<安定重視型>(分配抑制コース)	9,820円
わたしの未来設計<成長重視型>(分配コース)	9,820円
わたしの未来設計<成長重視型>(分配抑制コース)	9,820円
ベイリー・ギフォード世界長期成長株ファンド	9,821円
グローバル・インカム・フルコース(為替リスク軽減型)	983円
グローバル・インカム・フルコース(為替ヘッジなし)	983円
<DC>ベイリー・ギフォード世界長期成長株ファンド	9,821円
ベイリー・ギフォード インパクト投資ファンド	9,821円
<DC>ベイリー・ギフォード ESG世界株ファンド	9,822円
ベイリー・ギフォード世界長期成長株ファンド(予想分配金提示型)	9,822円

	[2023年 4月13日現在]
ベイリー・ギフォード インパクト投資ファンド（予想分配金提示型）	9,822円
米国株式トレンド・ウォッチ戦略ファンド	983円
三菱UFJ インド債券オープン（毎月決算型）	39,351円
三菱UFJノマッコリー オーストラリアREITファンド<Wプレミアム>（毎月決算型）	97,104円
マネープールファンド（FOFs用）（適格機関投資家限定）	9,873,115円
ピムコ・グローバル・ハイイールド・ファンド（毎月分配型）	11,784,347円
ピムコ・エマージング・ボンド・オープン Aコース（為替ヘッジなし）	6,887,212円
ピムコ・エマージング・ボンド・オープン Bコース（為替ヘッジあり）	5,484,593円
三菱UFJ ターゲット・イヤーフンド 2030	6,344,661円
三菱UFJ <DC>ターゲット・イヤーフンド 2030	63,888,440円
合計	2,809,346,454円
2. 受益権の総数	2,809,346,454口

当該親投資信託受益証券を投資対象とする証券投資信託ごとの元本額

（金融商品に関する注記）

1 金融商品の状況に関する事項

区分	自 2022年10月14日 至 2023年 4月13日
1.金融商品に対する取組方針	当ファンドは、「投資信託及び投資法人に関する法律」（昭和26年法律第198号）第2条第4項に定める証券投資信託であり、有価証券等の金融商品への投資を信託約款に定める「運用の基本方針」に基づき行っております。
2.金融商品の内容及び当該金融商品に係るリスク	当ファンドは、公社債等に投資しております。当該投資対象は、価格変動リスク等の市場リスク、信用リスクおよび流動性リスクに晒されております。
3.金融商品に係るリスク管理体制	ファンドのコンセプトに応じて、適切にコントロールするため、委託会社では、運用部門において、ファンドに含まれる各種投資リスクを常時把握しつつ、ファンドのコンセプトに沿ったリスクの範囲で運用を行っております。 また、運用部から独立した管理担当部署によりリスク運営状況のモニタリング等のリスク管理を行っており、この結果はリスク管理委員会等を通じて運用部門にフィードバックされます。

2 金融商品の時価等に関する事項

区分	[2023年 4月13日現在]
1.貸借対照表計上額、時価及びその差額	時価で計上しているためその差額はありません。
2.時価の算定方法	(1) 有価証券 売買目的有価証券は、該当事項はありません。 (2) デリバティブ取引

区分	[2023年 4月13日現在]
3.金融商品の時価等に関する事項についての補足説明	<p>デリバティブ取引は、該当事項はありません。</p> <p>(3) 上記以外の金融商品</p> <p>上記以外の金融商品（コールローン等）は、短期間で決済され、時価は帳簿価額と近似していることから、当該金融商品の帳簿価額を時価としております。</p> <p>金融商品の時価の算定においては一定の前提条件等を採用しているため、異なる前提条件等によった場合、当該価額が異なることもあります。</p>

（有価証券に関する注記）

該当事項はありません。

（デリバティブ取引に関する注記）

取引の時価等に関する事項

該当事項はありません。

（関連当事者との取引に関する注記）

該当事項はありません。

（1口当たり情報）

	[2023年 4月13日現在]
1口当たり純資産額	1.0181円
(1万口当たり純資産額)	(10,181円)

附属明細表

第1 有価証券明細表

(1) 株式

該当事項はありません。

(2) 株式以外の有価証券

該当事項はありません。

第2 信用取引契約残高明細表

該当事項はありません。

第3 デリバティブ取引及び為替予約取引の契約額等及び時価の状況表

該当事項はありません。

2【ファンドの現況】

【欧州ハイイールド債券ファンド（為替ヘッジあり）】

【純資産額計算書】

2023年 4月28日現在

（単位：円）

資産総額	2,374,828,113
負債総額	1,192,067
純資産総額（ - ）	2,373,636,046
発行済口数	3,098,931,797口
1口当たり純資産価額（ / ）	0.7660
（10,000口当たり）	（7,660）

【欧州ハイイールド債券ファンド（為替ヘッジなし）】

【純資産額計算書】

2023年 4月28日現在

（単位：円）

資産総額	3,571,513,825
負債総額	19,997,436
純資産総額（ - ）	3,551,516,389
発行済口数	3,706,984,658口
1口当たり純資産価額（ / ）	0.9581
（10,000口当たり）	（9,581）

（参考）

マネー・マーケット・マザーファンド

純資産額計算書

2023年 4月28日現在

（単位：円）

資産総額	2,901,654,874
負債総額	1,514
純資産総額（ - ）	2,901,653,360
発行済口数	2,850,032,796口

1口当たり純資産価額（ / ）	1.0181
（10,000口当たり）	（10,181）

第4【内国投資信託受益証券事務の概要】

（1）名義書換等

該当事項はありません。

ファンドの受益権の帰属は、振替機関等の振替口座簿に記載または記録されることにより定まり、委託会社は、この信託の受益権を取扱う振替機関が社振法の規定により主務大臣の指定を取消された場合または当該指定が効力を失った場合であって、当該振替機関の振替業を承継する者が存在しない場合その他やむを得ない事情がある場合を除き、当該振替受益権を表示する受益証券を発行しません。なお、受益者は、委託会社がやむを得ない事情等により受益証券を発行する場合を除き、受益証券の再発行の請求を行わないものとします。

（2）受益者等に対する特典

該当事項はありません。

（3）譲渡制限の内容

該当事項はありません。

（4）受益権の譲渡

受益者は、その保有する受益権を譲渡する場合には、当該受益者の譲渡の対象とする受益権が記載または記録されている振替口座簿に係る振替機関等に振替の申請をするものとします。

上記の申請のある場合には、上記の振替機関等は、当該譲渡に係る譲渡人の保有する受益権の口数の減少および譲受人の保有する受益権の口数の増加につき、その備える振替口座簿に記載または記録するものとします。ただし、上記の振替機関等が振替先口座を開設したものでない場合には、譲受人の振替先口座を開設した他の振替機関等（当該他の振替機関等の上位機関を含みます。）に社振法の規定にしたがい、譲受人の振替先口座に受益権の口数の増加の記載または記録が行われるよう通知するものとします。

上記の振替について、委託会社は、当該受益者の譲渡の対象とする受益権が記載または記録されている振替口座簿に係る振替機関等と譲受人の振替先口座を開設した振替機関等が異なる場合等において、委託会社が必要と認めるときまたはやむを得ない事情があると判断したときは、振替停止日や振替停止期間を設けることができます。

（5）受益権の譲渡の対抗要件

受益権の譲渡は、振替口座簿への記載または記録によらなければ、委託会社および受託会社に対抗することができません。

（6）質権口記載または記録の受益権の取扱いについて

振替機関等の振替口座簿の質権口に記載または記録されている受益権に係る収益分配金の支払い、解約請求の受付け、解約代金および償還金の支払い等については、信託約款の規定によるほか、民法その他の法令等にしたがって取り扱われます。

第三部【委託会社等の情報】

第1【委託会社等の概況】

1【委託会社等の概況】

（1）資本金の額等

2023年4月末現在、資本金は2,000百万円です。なお、発行可能株式総数は400,000株であり、211,581株を発行済です。最近5年間における資本金の額の増減はありません。

（2）委託会社の機構

・会社の意思決定機構

業務執行の基本方針を決定し、取締役の職務の執行を監督する機関として、取締役会を設置します。取締役の選任は、総株主の議決権の3分の1以上を有する株主が出席する株主総会にてその議決権の過半数をもって行い、累積投票によらないものとします。また、取締役会で決定した基本方針に基づき、経営管理全般に関する執行方針その他重要な事項を協議・決定する機関として、経営会議を設置します。

・投資運用の意思決定機構

投資環境見通しの策定

投資環境会議において、国内外の経済・金融情報および各国証券市場等の調査・分析に基づいた投資環境見通しを策定します。

運用戦略の決定

運用戦略・管理委員会において、で策定された投資環境見通しに沿って運用戦略を決定します。

運用計画の決定

で決定された運用戦略に基づいて、各運用部はファンド毎の運用計画を決定します。

ポートフォリオの構築

各運用部の担当ファンドマネジャーは、運用部から独立したトレーディング部に売買実行の指示をします。トレーディング部は、事前のチェックを行ったうえで、最良執行をめざして売買の執行を行います。

運用部門による自律的な運用管理

運用部門は、投資行動がファンドコンセプトおよびファンド毎に定めた運用計画に沿っているかどうかの自律的なチェックを行い、運用部門内の管理担当部署は逸脱がある場合は速やかな是正を指示します。また、運用戦略・管理委員会を通じて運用状況のモニタリングを行い、運用部門内での自律的牽制により運用改善を図ります。

管理担当部署による運用管理

運用部から独立した管理担当部署は、(a)運用に関するパフォーマンス測定・分析、意図した運用成果が得られていない場合にはその原因の分析のほか、(b)リスク管理および法令・信託約款などの遵守状況等のモニタリングを実施します。この結果は、(a)についてはファンド管理委員会における審議を経て運用担当部・商品開発担当部にフィードバックされ、(b)についてはリスク管理委員会を通じて運用担当部にフィードバックされ、必要に応じて部署間連携の上で是正・改善の検討が行われます。

ファンドに係る法人等の管理

受託会社等、ファンドの運営に係る法人については、その業務に関する委託会社の管理担当部署が、体制、業務執行能力、信用力等のモニタリング・評価を実施します。この結果は、商品企画委員会等を通じて委託会社の経営陣に報告され、必要に応じて是正が指示されます。

運用・管理に関する監督

内部監査担当部署は、運用、管理等に関する委託会社の業務全般についてその健全性・適切性を担保するために、リスク管理、内部統制、ガバナンス・プロセスの適切性・有効性を検証・評価します。その評価結果は問題点の改善方法の提言等も含めて委託会社の経営陣に報告される、内部監査態勢が構築されています。

ファンドの運用体制等は、今後変更される可能性があります。

2【事業の内容及び営業の概況】

「投資信託及び投資法人に関する法律」に定める投資信託委託会社である委託会社は、証券投資信託の設定を行うとともに「金融商品取引法」に定める金融商品取引業者としてその運用（投資運用業）等を行っています。また「金融商品取引法」に定める第二種金融商品取引業および投資助言業務を行っています。

2023年4月28日現在における委託会社の運用する証券投資信託は以下の通りです。（親投資信託を除きます。）

商品分類	本数 (本)	純資産総額 (百万円)
追加型株式投資信託	874	23,908,885
追加型公社債投資信託	16	1,435,132
単位型株式投資信託	91	409,779
単位型公社債投資信託	49	115,706
合計	1,030	25,869,501

なお、純資産総額の金額については、百万円未満の端数を四捨五入して記載しておりますので、表中の個々の数字の合計と合計欄の数字とは一致しないことがあります。

3【委託会社等の経理状況】

(1) 財務諸表の作成方法について

委託会社である三菱UFJ国際投信株式会社（以下「当社」という。）の財務諸表は、「財務諸表等の用語、様式及び作成方法に関する規則（昭和38年大蔵省令第59号）」（以下「財務諸表等規則」という。）第2条の規定により、財務諸表等規則及び「金融商品取引業等に関する内閣府令（平成19年内閣府令第52号）」に基づき作成しております。

なお、財務諸表に掲載している金額については、千円未満の端数を切り捨てて表示しております。

(2) 監査証明について

当社は、金融商品取引法第193条の2第1項の規定に基づき、第38期事業年度（自2022年4月1日至2023年3月31日）の財務諸表について、有限責任監査法人トーマツによる監査を受けております。

(1) 【貸借対照表】

(単位：千円)

	第37期 (2022年3月31日現在)	第38期 (2023年3月31日現在)
(資産の部)		
流動資産		
現金及び預金	2 51,593,362	2 51,733,041

有価証券		293,326		1,579,691
前払費用		645,109		770,747
未収入金		61,092		81,854
未収委託者報酬		15,750,264		16,753,855
未収収益	2	783,790	2	688,142
金銭の信託		8,401,300		10,400,000
その他		295,584		745,576
流動資産合計		77,823,830		82,752,908
固定資産				
有形固定資産				
建物	1	391,042	1	181,551
器具備品	1	1,079,023	1	730,357
土地		628,433		628,433
建設仮勘定		-		1,111,177
有形固定資産合計		2,098,499		2,651,520
無形固定資産				
電話加入権		15,822		15,822
ソフトウェア		4,381,293		4,183,644
ソフトウェア仮勘定		1,581,652		1,907,739
無形固定資産合計		5,978,768		6,107,206
投資その他の資産				
投資有価証券		16,803,642		12,022,365
関係会社株式		159,536		159,536
投資不動産	1	810,684	1	807,066
長期差入保証金		524,244		689,492
前払年金費用		189,708		118,832
繰延税金資産		982,406		1,675,132
その他		45,230		45,230
貸倒引当金		23,600		23,600
投資その他の資産合計		19,491,852		15,494,056
固定資産合計		27,569,120		24,252,782
資産合計		105,392,950		107,005,691

(単位：千円)

	第37期 (2022年3月31日現在)	第38期 (2023年3月31日現在)
(負債の部)		
流動負債		
預り金	565,222	507,559
未払金		
未払収益分配金	197,334	114,094
未払償還金	7,418	7,418
未払手数料	2	2
その他未払金	2	2
未払費用	2	2
未払消費税等	1,112,923	439,657
未払法人税等	769,692	2,375,281
賞与引当金	942,287	849,840
役員賞与引当金	149,028	154,872
その他	5,517	5,517

流動負債合計	19,066,990	17,328,431
固定負債		
長期未払金	10,800	-
退職給付引当金	1,246,300	1,333,882
役員退職慰労引当金	117,938	75,667
時効後支払損引当金	250,214	254,296
固定負債合計	1,625,252	1,663,846
負債合計	20,692,243	18,992,277
(純資産の部)		
株主資本		
資本金	2,000,131	2,000,131
資本剰余金		
資本準備金	3,572,096	3,572,096
その他資本剰余金	41,160,616	41,160,616
資本剰余金合計	44,732,712	44,732,712
利益剰余金		
利益準備金	342,589	342,589
その他利益剰余金		
別途積立金	6,998,000	6,998,000
繰越利益剰余金	29,000,498	33,267,700
利益剰余金合計	36,341,088	40,608,289
株主資本合計	83,073,932	87,341,133

(単位：千円)

	第37期 (2022年3月31日現在)	第38期 (2023年3月31日現在)
評価・換算差額等		
その他有価証券評価差額金	1,626,775	672,279
評価・換算差額等合計	1,626,775	672,279
純資産合計	84,700,707	88,013,413
負債純資産合計	105,392,950	107,005,691

(2) 【損益計算書】

(単位：千円)

	第37期 (自 2021年4月1日 至 2022年3月31日)	第38期 (自 2022年4月1日 至 2023年3月31日)
営業収益		
委託者報酬	79,977,953	84,121,445
投資顧問料	2,711,169	2,750,601
その他営業収益	13,459	10,412
営業収益合計	82,702,582	86,882,459
営業費用		
支払手数料	2 31,644,834	2 31,461,274

広告宣伝費	720,785	798,894
公告費	500	375
調査費		
調査費	2,430,158	2,849,042
委託調査費	14,557,009	19,236,505
事務委託費	1,450,062	1,751,807
営業雑経費		
通信費	138,868	113,480
印刷費	379,428	367,379
協会費	49,590	58,128
諸会費	17,729	18,447
事務機器関連費	2,172,978	2,238,382
その他営業雑経費	649	-
営業費用合計	53,562,596	58,893,717
一般管理費		
給料		
役員報酬	414,260	416,461
給料・手当	6,496,233	6,565,766
賞与引当金繰入	942,287	849,840
役員賞与引当金繰入	149,028	154,872
福利厚生費	1,282,310	1,279,885
交際費	4,874	8,942
旅費交通費	21,698	75,274
租税公課	430,233	403,955
不動産賃借料	724,961	719,707
退職給付費用	494,615	388,176
固定資産減価償却費	2,249,287	2,418,341
諸経費	379,054	444,313
一般管理費合計	13,588,846	13,725,534
営業利益	15,551,139	14,263,207

(単位：千円)

	第37期 (自 2021年4月1日 至 2022年3月31日)	第38期 (自 2022年4月1日 至 2023年3月31日)
営業外収益		
受取配当金	243,133	47,353
受取利息	2 7,408	2 10,279
投資有価証券償還益	1,089,101	609,102
収益分配金等時効完成分	137,485	94,351
受取賃貸料	2 65,808	2 65,808
その他	36,211	36,894
営業外収益合計	1,579,148	863,788
営業外費用		
投資有価証券償還損	3,074	32,995
時効後支払損引当金繰入	16,548	31,951
事務過誤費	76,076	2,680
賃貸関連費用	15,780	14,262

その他		7,585		32,394
営業外費用合計		119,066		114,284
経常利益		17,011,221		15,012,711
特別利益				
投資有価証券売却益		605,706		387,113
特別利益合計		605,706		387,113
特別損失				
投資有価証券売却損		28,188		15,828
投資有価証券評価損		36,558		104,554
固定資産除却損	1	13,094	1	32,791
減損損失		-	3	315,350
特別損失合計		77,840		468,524
税引前当期純利益		17,539,087		14,931,300
法人税、住民税及び事業税	2	5,366,608	2	4,860,444
法人税等調整額		22,446		271,471
法人税等合計		5,389,054		4,588,973
当期純利益		12,150,032		10,342,327

(3) 【株主資本等変動計算書】

第37期（自 2021年4月1日 至 2022年3月31日）

(単位：千円)

	株主資本			
	資本金	資本剰余金		
		資本準備金	その他資本剰余金	資本剰余金合計
当期首残高	2,000,131	3,572,096	41,160,616	44,732,712
会計方針の変更による累積的影響額				
会計方針の変更を反映した当期首残高	2,000,131	3,572,096	41,160,616	44,732,712
当期変動額				
剰余金の配当				
当期純利益				
株主資本以外の項目の当期変動額(純額)				
当期変動額合計				
当期末残高	2,000,131	3,572,096	41,160,616	44,732,712

	利益剰余金				株主資本合計
	利益準備金	その他利益剰余金		利益剰余金合計	
		別途積立金	繰越利益剰余金		
当期首残高	342,589	6,998,000	26,951,289	34,291,879	81,024,723
会計方針の変更による累積的影響額			475,687	475,687	475,687

会計方針の変更を反映した当期首残高	342,589	6,998,000	27,426,976	34,767,566	81,500,410
当期変動額					
剰余金の配当			10,576,511	10,576,511	10,576,511
当期純利益			12,150,032	12,150,032	12,150,032
株主資本以外の項目の当期変動額(純額)					
当期変動額合計			1,573,521	1,573,521	1,573,521
当期末残高	342,589	6,998,000	29,000,498	36,341,088	83,073,932

	評価・換算差額等		純資産合計
	その他有価証券評価差額金	評価・換算差額等合計	
当期首残高	2,301,606	2,301,606	83,326,329
会計方針の変更による累積的影響額			475,687
会計方針の変更を反映した当期首残高	2,301,606	2,301,606	83,802,017
当期変動額			
剰余金の配当			10,576,511
当期純利益			12,150,032
株主資本以外の項目の当期変動額(純額)	674,831	674,831	674,831
当期変動額合計	674,831	674,831	898,690
当期末残高	1,626,775	1,626,775	84,700,707

第38期（自 2022年4月1日 至 2023年3月31日）

(単位：千円)

	株主資本			
	資本金	資本剰余金		
		資本準備金	その他資本剰余金	資本剰余金合計
当期首残高	2,000,131	3,572,096	41,160,616	44,732,712
当期変動額				
剰余金の配当				
当期純利益				
株主資本以外の項目の当期変動額(純額)				
当期変動額合計				
当期末残高	2,000,131	3,572,096	41,160,616	44,732,712

	利益剰余金				株主資本合計
	利益準備金	その他利益剰余金		利益剰余金合計	
		別途積立金	繰越利益剰余金		
当期首残高	342,589	6,998,000	29,000,498	36,341,088	83,073,932

当期変動額					
剰余金の配当			6,075,125	6,075,125	6,075,125
当期純利益			10,342,327	10,342,327	10,342,327
株主資本以外の項目の 当期変動額(純額)					
当期変動額合計			4,267,201	4,267,201	4,267,201
当期末残高	342,589	6,998,000	33,267,700	40,608,289	87,341,133

	評価・換算差額等		純資産合計
	その他 有価証券 評価差額金	評価・換算 差額等合計	
当期首残高	1,626,775	1,626,775	84,700,707
当期変動額			
剰余金の配当			6,075,125
当期純利益			10,342,327
株主資本以外の項目の 当期変動額(純額)	954,495	954,495	954,495
当期変動額合計	954,495	954,495	3,312,705
当期末残高	672,279	672,279	88,013,413

[注記事項]

(重要な会計方針)

1. 有価証券の評価基準及び評価方法

(1) 子会社株式及び関連会社株式

移動平均法による原価法を採用しております。

(2) その他有価証券

市場価格のない株式等以外のもの

時価法(評価差額は全部純資産直入法により処理し、売却原価は移動平均法により算定)を採用しております。

市場価格のない株式等

移動平均法による原価法を採用しております。

2. 金銭の信託の評価基準及び評価方法

時価法を採用しております。

3. 固定資産の減価償却の方法

(1) 有形固定資産及び投資不動産

定率法を採用しております。ただし、1998年4月1日以降に取得した建物(建物附属設備を除く)並びに2016年4月1日以降に取得した建物附属設備及び構築物については、定額法を採用しております。

なお、主な耐用年数は以下のとおりであります。

建物 5年～50年

器具備品 2年～20年

投資不動産 5年～47年

(2) 無形固定資産

定額法を採用しております。

なお、自社利用のソフトウェアについては、社内における利用可能期間(5年)に基づく定額法を採用しております。

4. 外貨建の資産及び負債の本邦通貨への換算基準

外貨建金銭債権債務は、期末日の直物為替相場により円貨に換算し、換算差額は損益として処理しております。

5. 引当金の計上基準

(1) 貸倒引当金

貸付金等の貸倒れによる損失に備えるため、一般債権については貸倒実績率により、貸倒懸念債権等特定の債権については個別に回収可能性を勘案し、回収不能見込額を計上しております。

(2) 賞与引当金

従業員賞与の支給に充てるため、支給見込額に基づき計上しております。

(3) 役員賞与引当金

役員賞与の支給に充てるため、支給見込額に基づき計上しております。

(4) 退職給付引当金

従業員の退職給付に備えるため、当事業年度末における退職給付債務及び年金資産の見込額に基づき計上しております。

退職給付見込額の期間帰属方法

退職給付債務の算定にあたり、退職給付見込額を当事業年度末までの期間に帰属させる方法については、給付算定式基準によっております。

数理計算上の差異及び過去勤務費用の費用処理方法

過去勤務費用は、その発生時の従業員の平均残存勤務期間以内の一定の年数（10年）による定額法により費用処理することとしております。

数理計算上の差異は、その発生時の従業員の平均残存勤務期間以内の一定の年数（主として10年）による定額法により、発生した事業年度の翌期から費用処理することとしております。

(5) 役員退職慰労引当金

役員の退職慰労金の支給に備えるため、内規に基づく期末要支給額を計上しております。

(6) 時効後支払損引当金

時効成立のため利益計上した収益分配金及び償還金について、受益者からの今後の支払請求に備えるため、過去の支払実績に基づく将来の支払見込額を計上しております。

6. 収益及び費用の計上基準

当社の顧客との契約から生じる収益に関する主要な事業における主要な履行義務の内容及び当該履行義務を充足する通常の時点（収益を認識する通常の時点）は以下のとおりであります。

(1) 委託者報酬

投資信託の信託約款に基づき信託財産の運用指図等を行っております。委託者報酬は、純資産総額に一定の報酬率を乗じて日々計算され、確定した報酬を投資信託によって主に年2回受領しております。当該報酬は投資信託の運用期間にわたり収益として認識しております。

(2) 投資顧問料

顧客との投資一任及び投資助言契約に基づき運用及び助言を行っております。投資顧問料は、純資産総額に一定の報酬率を乗じて計算され、確定した報酬を主に年4回受領しております。当該報酬は契約期間にわたり収益として認識しております。

7. その他財務諸表作成のための基礎となる事項

グループ通算制度の適用

グループ通算制度を適用しております。

(会計方針の変更)

時価の算定に関する会計基準の適用指針の適用

「時価の算定に関する会計基準の適用指針」（企業会計基準適用指針第31号 2021年6月17日。以下「時価算定会計基準適用指針」という。）を当事業年度の期首から適用し、時価算定会計基準適用指針第27-2項に定める経過的な取扱いに従って、時価算定会計基準適用指針が定める新たな会計方針を将来にわたって適用することといたしました。なお、時価算定会計基準適用指針の適用による、財務諸表への影響はありません。

(貸借対照表関係)

1. 有形固定資産及び投資不動産の減価償却累計額

	第37期 (2022年3月31日現在)	第38期 (2023年3月31日現在)
建物	805,250千円	1,006,606千円
器具備品	2,054,366千円	1,985,072千円
投資不動産	157,995千円	163,978千円

2. 関係会社に対する主な資産・負債
区分掲記した以外で各科目に含まれるものは次の通りであります。

	第37期 (2022年3月31日現在)	第38期 (2023年3月31日現在)
預金	43,782,913千円	40,165,058千円
未収収益	13,741千円	15,046千円
未払手数料	836,105千円	790,279千円
その他未払金	3,887,520千円	77,007千円
未払費用	337,847千円	277,358千円

(損益計算書関係)

1. 固定資産除却損の内訳

	第37期 (自 2021年4月1日 至 2022年3月31日)	第38期 (自 2022年4月1日 至 2023年3月31日)
建物	2,599千円	1,047千円
器具備品	10,495千円	29,762千円
ソフトウェア	-	1,981千円
計	13,094千円	32,791千円

2. 関係会社に対する主な取引

区分掲記した以外で各科目に含まれるものは次の通りであります。

	第37期 (自 2021年4月1日 至 2022年3月31日)	第38期 (自 2022年4月1日 至 2023年3月31日)
支払手数料	5,153,589千円	4,893,312千円
受取利息	7,377千円	10,236千円
受取賃貸料	65,808千円	68,168千円
法人税、住民税及び事業税	4,062,765千円	3,947,200千円

3. 減損損失

当社は、以下のとおり減損損失を計上しました。

場所	用途	種類	金額
東京都千代田区（本社）	ホームページ	ソフトウェア	315,350千円

当社は資産運用業の単一セグメントであるため、事業用資産に区別はなく、全社を1つのグループとしております。

翌期において、ホームページのリニューアルを予定しており、現行のホームページについて将来の利用終了が見込まれるため帳簿価額を回収可能価額まで減額し、当該減少額を減損損失として特別損失に計上しました。

なお、回収可能価額として使用価値を用いておりますが、割引率については使用見込期間が短いため考慮していません。

(株主資本等変動計算書関係)

第37期（自 2021年4月1日 至 2022年3月31日）

1. 発行済株式の種類及び総数に関する事項

	当事業年度期首 株式数（株）	当事業年度増加 株式数（株）	当事業年度減少 株式数（株）	当事業年度末 株式数（株）
発行済株式				
普通株式	211,581	-	-	211,581

合計	211,581	-	-	211,581
----	---------	---	---	---------

2. 配当に関する事項

(1) 配当金支払額

2021年6月28日開催の定時株主総会において、次のとおり決議しております。

配当金の総額	10,576,511千円
1株当たり配当額	49,988円
基準日	2021年3月31日
効力発生日	2021年6月29日

(2) 基準日が当事業年度に属する配当のうち、配当の効力発生日が翌事業年度となるもの

2022年6月28日開催の定時株主総会において、次のとおり決議しております。

配当金の総額	6,075,125千円
配当の原資	利益剰余金
1株当たり配当額	28,713円
基準日	2022年3月31日
効力発生日	2022年6月29日

第38期（自 2022年4月1日 至 2023年3月31日）

1. 発行済株式の種類及び総数に関する事項

	当事業年度期首 株式数 (株)	当事業年度増加 株式数 (株)	当事業年度減少 株式数 (株)	当事業年度末 株式数 (株)
発行済株式				
普通株式	211,581	-	-	211,581
合計	211,581	-	-	211,581

2. 配当に関する事項

(1) 配当金支払額

2022年6月28日開催の定時株主総会において、次のとおり決議しております。

配当金の総額	6,075,125千円
1株当たり配当額	28,713円
基準日	2022年3月31日
効力発生日	2022年6月29日

(2) 基準日が当事業年度に属する配当のうち、配当の効力発生日が翌事業年度となるもの

2023年6月28日開催の定時株主総会の議案として、普通株式の配当に関する事項を次のとおり提案しております。

配当金の総額	5,171,039千円
配当の原資	利益剰余金
1株当たり配当額	24,440円
基準日	2023年3月31日
効力発生日	2023年6月29日

(リース取引関係)

借主側

オペレーティング・リース取引

オペレーティング・リース取引のうち解約不能のものに係る未経過リース料

	第37期 (2022年3月31日現在)	第38期 (2023年3月31日現在)
1年内	709,808千円	962,809千円
1年超	414,054千円	1,532,728千円
合計	1,123,863千円	2,495,537千円

(金融商品関係)

1. 金融商品の状況に関する事項

(1) 金融商品に対する取組方針

資金運用については銀行預金、金銭の信託(合同運用指定金銭信託)で運用し、金融機関からの資金調達は行っておりません。

(2)金融商品の内容及びそのリスク

投資有価証券は主として投資信託であり、価格変動リスクに晒されております。

(3)金融商品に係るリスク管理体制

内部管理規程に従って月次でリスク資本を認識し、経営会議に報告しております。

2.金融商品の時価等に関する事項

貸借対照表計上額、時価及びこれらの差額については、次のとおりであります。なお、市場価格のない株式等は、次表には含まれておりません(注2)参照)。

第37期(2022年3月31日現在)

	貸借対照表 計上額(千円)	時価(千円)	差額(千円)
(1) 有価証券	293,326	293,326	-
(2) 金銭の信託	8,401,300	8,401,300	-
(3) 投資有価証券	16,772,282	16,772,282	-
資産計	25,466,909	25,466,909	-

(注1) 「現金及び預金」、「未収委託者報酬」、「未払手数料」については短期間で決済されるため時価が帳簿価額に近似するものであることから、記載を省略しております。

(注2) 市場価格のない株式等

非上場株式(前事業年度の貸借対照表計上額31,360千円)は、市場価格がないため、「(3)投資有価証券」には含めておりません。また、関連会社株式(前事業年度の貸借対照表計上額159,536千円)は、市場価格がないため、記載しておりません。

(注3) 金融商品の時価等に関する事項についての補足説明

金融商品の時価の算定においては変動要因を織り込んでいるため、異なる前提条件等を採用することにより、当該価額が変動することもあります。

(注4) 金銭債権及び満期のある有価証券の決算日後の償還予定額

第37期(2022年3月31日現在)

(単位:千円)

	1年以内	1年超 5年以内	5年超 10年以内	10年超
現金及び預金	51,593,362	-	-	-
金銭の信託	8,401,300	-	-	-
未収委託者報酬	15,750,264	-	-	-
有価証券及び投資有価証券				
その他有価証券のうち満期があるもの				
投資信託	293,326	6,911,464	3,695,585	-
合計	76,038,253	6,911,464	3,695,585	-

第38期(2023年3月31日現在)

	貸借対照表 計上額(千円)	時価(千円)	差額(千円)
(1) 有価証券	1,579,691	1,579,691	-
(2) 金銭の信託	10,400,000	10,400,000	-
(3) 投資有価証券	12,022,365	12,022,365	-
資産計	24,002,056	24,002,056	-

(注1) 「現金及び預金」、「未収委託者報酬」、「未払手数料」については短期間で決済されるため時価が帳簿価額に近似するものであることから、記載を省略しております。

(注2) 市場価格のない株式等

関連会社株式(当事業年度の貸借対照表計上額159,536千円)は、市場価格がないため、記載しておりません。

(注3) 金融商品の時価等に関する事項についての補足説明

金融商品の時価の算定においては変動要因を織り込んでいるため、異なる前提条件等を採用することにより、当該価額が変動することもあります。

(注4) 金銭債権及び満期のある有価証券の決算日後の償還予定額

第38期(2023年3月31日現在)

(単位：千円)

	1年以内	1年超 5年以内	5年超 10年以内	10年超
現金及び預金	51,733,041	-	-	-
金銭の信託	10,400,000	-	-	-
未収委託者報酬	16,753,855	-	-	-
有価証券及び投資有価証券				
その他有価証券のうち満期があるもの				
投資信託	1,579,691	4,859,714	1,433,213	-
合計	80,466,587	4,859,714	1,433,213	-

3. 金融商品の時価のレベルごとの内訳等に関する事項

金融商品の時価を、時価の算定に係るインプットの観察可能性及び重要性に応じて、以下の3つのレベルに分類しております。

- レベル1の時価： 観察可能な時価の算定に係るインプットのうち、活発な市場において形成される当該時価の算定の対象となる資産又は負債に関する相場価格により算定した時価
- レベル2の時価： 観察可能な時価の算定に係るインプットのうち、レベル1のインプット以外の時価の算定に係るインプットを用いて算定した時価
- レベル3の時価： 観察できない時価の算定に係るインプットを使用して算定した時価
時価の算定に重要な影響を与えるインプットを複数使用している場合には、それらのインプットがそれぞれ属するレベルのうち、時価の算定における優先順位が最も低いレベルに時価を分類しております。

時価をもって貸借対照表計上額とする金融資産及び金融負債

第37期(2022年3月31日現在)

区分	時価（千円）			
	レベル1	レベル2	レベル3	合計
金銭の信託	-	8,401,300	-	8,401,300
資産計	-	8,401,300	-	8,401,300

財務諸表等規則附則（2021年9月24日内閣府令第9号）に基づく経過措置を適用した投資信託（貸借対照表計上額 有価証券 293,326千円、投資有価証券16,772,282千円）は、表には含めておりません。

(注) 時価の算定に用いた評価技法及び時価の算定に係るインプットの説明

金銭の信託

取引先金融機関から提示された価格等に基づき算定しており、レベル2の時価に分類しております。

第38期(2023年3月31日現在)

区分	時価（千円）			
	レベル1	レベル2	レベル3	合計
有価証券	-	1,579,691	-	1,579,691
金銭の信託	-	10,400,000	-	10,400,000
投資有価証券	1,794,704	10,227,661	-	12,022,365
資産計	1,794,704	22,207,352	-	24,002,056

(注) 時価の算定に用いた評価技法及び時価の算定に係るインプットの説明

有価証券及び投資有価証券

ETF（上場投資信託）は相場価格を用いて評価しております。ETFは活発な市場で取引されているため、レベル1の時価に分類しております。

ETF（上場投資信託）以外の投資信託は基準価額を用いて評価しております。基準価額は観察可

能なインプットを用いて算出しているため、レベル2の時価に分類しております。

金銭の信託

取引先金融機関から提示された価格等に基づき算定しており、レベル2の時価に分類していません。

（有価証券関係）

1. 子会社株式及び関連会社株式

第37期（2022年3月31日現在）及び第38期（2023年3月31日現在）

関連会社株式（貸借対照表計上額は159,536千円）は、市場価格がないため、記載していません。

2. その他有価証券

第37期(2022年3月31日現在)

	種類	貸借対照表計上額 (千円)	取得原価 (千円)	差額(千円)
貸借対照表計上額が 取得原価を超えるもの	株式	-	-	-
	債券	-	-	-
	その他	19,193,250	16,560,340	2,632,910
	小計	19,193,250	16,560,340	2,632,910
貸借対照表計上額が 取得原価を超えないもの	株式	-	-	-
	債券	-	-	-
	その他	6,273,658	6,561,836	288,177
	小計	6,273,658	6,561,836	288,177
合計		25,466,909	23,122,176	2,344,732

(注)「その他」には、貸借対照表の「金銭の信託」（貸借対照表計上額は8,401,300千円、取得原価は8,400,000千円）を含めております。

非上場株式（貸借対照表計上額は31,360千円）は、市場価格がないため、含めていません。

第38期(2023年3月31日現在)

	種類	貸借対照表計上額 (千円)	取得原価 (千円)	差額(千円)
貸借対照表計上額が 取得原価を超えるもの	株式	-	-	-
	債券	-	-	-
	その他	8,983,713	7,558,314	1,425,399
	小計	8,983,713	7,558,314	1,425,399
貸借対照表計上額が 取得原価を超えないもの	株式	-	-	-
	債券	-	-	-
	その他	15,018,343	15,474,760	456,417
	小計	15,018,343	15,474,760	456,417
合計		24,002,056	23,033,074	968,982

(注)「その他」には、貸借対照表の「金銭の信託」（貸借対照表計上額は10,400,000千円、取得原価は10,400,000千円）を含めております。

3. 売却したその他有価証券

第37期（自 2021年4月1日 至 2022年3月31日）

種類	売却額(千円)	売却益の合計額(千円)	売却損の合計額(千円)
株式	-	-	-
債券	-	-	-
その他	4,164,921	605,706	28,188
合計	4,164,921	605,706	28,188

第38期（自 2022年4月1日 至 2023年3月31日）

種類	売却額(千円)	売却益の合計額(千円)	売却損の合計額(千円)
株式	17,240	-	14,120

債券	-	-	-
その他	1,551,405	387,113	1,708
合計	1,568,645	387,113	15,828

4. 減損処理を行った有価証券

前事業年度において、有価証券について36,558千円（その他有価証券のその他36,558千円）減損処理を行っております。

当事業年度において、有価証券について104,554千円（その他有価証券のその他104,554千円）減損処理を行っております。

なお、減損処理にあたっては、期末における時価が取得原価に比べ50%以上下落した場合、及び30%以上50%未満下落し、回復可能性等の合理的反証がない場合に行っております。

（退職給付関係）

1. 採用している退職給付制度の概要

当社は、確定給付型の制度として、確定給付企業年金制度（積立型制度）及び退職一時金制度（非積立型制度）を設けております。また確定拠出型の制度として、確定拠出年金制度を設けております。

2. 確定給付制度

(1) 退職給付債務の期首残高と期末残高の調整表

	第37期 (自 2021年4月1日 至 2022年3月31日)	第38期 (自 2022年4月1日 至 2023年3月31日)
退職給付債務の期首残高	3,729,235 千円	3,723,521 千円
勤務費用	198,457	196,190
利息費用	21,549	25,925
数理計算上の差異の 発生額	46,069	186,130
退職給付の支払額	179,650	176,727
過去勤務費用の発生額	-	-
退職給付債務の期末残高	3,723,521	3,582,778

(2) 年金資産の期首残高と期末残高の調整表

	第37期 (自 2021年4月1日 至 2022年3月31日)	第38期 (自 2022年4月1日 至 2023年3月31日)
年金資産の期首残高	2,649,846 千円	2,583,927 千円
期待運用収益	47,588	46,453
数理計算上の差異の 発生額	1,824	103,934
事業主からの拠出額	-	-
退職給付の支払額	115,331	100,694
年金資産の期末残高	2,583,927	2,425,752

(3) 退職給付債務及び年金資産の期末残高と貸借対照表に計上された退職給付引当金及び前払年金費用の調整表

	第37期 (2022年3月31日現在)	第38期 (2023年3月31日現在)
積立型制度の 退職給付債務	2,675,015 千円	2,468,195 千円
年金資産	2,583,927	2,425,752
	91,087	42,442
非積立型制度の退職給付 債務	1,048,506	1,114,583

未積立退職給付債務	1,139,593	1,157,025
未認識数理計算上の差異	205,679	281,343
未認識過去勤務費用	288,681	223,319
貸借対照表に計上された 負債と資産の純額	1,056,591	1,215,049
退職給付引当金	1,246,300	1,333,882
前払年金費用	189,708	118,832
貸借対照表に計上された 負債と資産の純額	1,056,591	1,215,049

(4)退職給付費用及びその内訳項目の金額

	第37期 (自 2021年4月1日 至 2022年3月31日)	第38期 (自 2022年4月1日 至 2023年3月31日)
勤務費用	198,457 千円	196,190 千円
利息費用	21,549	25,925
期待運用収益	47,588	46,453
数理計算上の差異の 費用処理額	3,547	6,532
過去勤務費用の費用処理額	65,361	65,361
その他	109,013	1,600
確定給付制度に係る 退職給付費用	343,245	236,091

(注)「その他」は受入出向者に係る出向元への退職給付費用負担額及び退職金です。

(5)年金資産に関する事項

年金資産の主な内訳

年金資産合計に対する主な分類ごとの比率は、次のとおりであります。

	第37期 (2022年3月31日現在)	第38期 (2023年3月31日現在)
債券	62.0 %	63.6 %
株式	36.3	34.2
その他	1.7	2.2
合計	100	100

長期期待運用収益率の設定方法

年金資産の長期期待運用収益率を決定するため、現在及び予想される年金資産の配分と年金資産を構成する多様な資産からの現在及び将来期待される長期の収益率を考慮しております。

(6)数理計算上の計算基礎に関する事項

主要な数理計算上の計算基礎

	第37期 (2022年3月31日現在)	第38期 (2023年3月31日現在)
割引率	0.078～0.72%	0.066～1.13%
長期期待運用収益率	1.5～1.8%	1.5～1.8%

3.確定拠出制度

当社の確定拠出制度への要拠出額は、前事業年度151,370千円、当事業年度152,084千円であります。

(税効果会計関係)

1.繰延税金資産及び繰延税金負債の発生の主な原因別の内訳

	第37期 (2022年3月31日現在)	第38期 (2023年3月31日現在)
繰延税金資産		

減損損失	410,082千円	499,742千円
投資有価証券評価損	65,490	47,876
未払事業税	165,702	169,997
賞与引当金	288,528	260,221
役員賞与引当金	25,799	29,828
役員退職慰労引当金	36,112	23,169
退職給付引当金	381,617	408,434
減価償却超過額	145,316	227,100
差入保証金	-	52,869
長期差入保証金	52,869	-
時効後支払損引当金	76,615	77,865
連結納税適用による時価評価	35,311	35,311
その他	76,257	177,003
繰延税金資産 小計	1,759,702	2,009,420
評価性引当額	-	-
繰延税金資産 合計	1,759,702	2,009,420
繰延税金負債		
前払年金費用	58,088	36,386
連結納税適用による時価評価	1,149	1,098
その他有価証券評価差額金	717,957	296,702
その他	101	101
繰延税金負債 合計	777,296	334,288
繰延税金資産の純額	982,406	1,675,132

2. 法定実効税率と税効果会計適用後の法人税等の負担率との差異の原因となった主な項目別の内訳
第37期（2022年3月31日現在）及び第38期（2023年3月31日現在）

法定実効税率と税効果会計適用後の法人税等の負担率との差が法定実効税率の100分の5以下であるため注記を省略しております。

3. 法人税及び地方法人税の会計処理又はこれらに関する税効果会計の会計処理

当社は、当事業年度から、グループ通算制度を適用しております。また、「グループ通算制度を適用する場合の会計処理及び開示に関する取扱い」（実務対応報告第42号 2021年8月12日）に従って、法人税及び地方法人税の会計処理又はこれらに関する税効果会計の会計処理並びに開示を行っております。

（収益認識関係）

1. 顧客との契約から生じる収益を分解した情報

収益及び契約から生じるキャッシュ・フローの性質、金額、時期及び不確実性に影響を及ぼす主要な要因に基づく区分に当該収益を分解した情報については、重要性が乏しいため記載を省略しております。

2. 顧客との契約から生じる収益を理解するための基礎となる情報

収益を理解するための基礎となる情報は、「（重要な会計方針）の6.収益および費用の計上基準」に記載のとおりであります。

3. 顧客との契約に基づく履行義務の充足と当該契約から生じるキャッシュ・フローとの関係並びに当事業年度末において存在する顧客との契約から翌事業年度以降に認識すると見込まれる収益の金額及び時期に関する情報

重要性が乏しいため記載を省略しております。

（セグメント情報等）

[セグメント情報]

第37期（自 2021年4月1日 至 2022年3月31日）及び第38期（自 2022年4月1日 至 2023年3月31日）

当社は、資産運用業の単一セグメントであるため、記載を省略しております。

[関連情報]

第37期（自2021年4月1日 至 2022年3月31日）及び第38期（自 2022年4月1日 至 2023年3月31日）

1. 製品及びサービスごとの情報

単一の製品・サービスの区分の外部顧客への営業収益が損益計算書の営業収益の90%を超えるため、記載を省略しております。

2. 地域ごとの情報

(1) 営業収益

投資信託の受益者の情報を制度上把握していないため、記載を省略しております。

(2) 有形固定資産

本邦以外に所在している有形固定資産がないため、該当事項はありません。

3. 主要な顧客ごとの情報

投資信託の受益者の情報を制度上把握していないため、記載を省略しております。

[報告セグメントごとの固定資産の減損損失に関する情報]

当社は、資産運用業の単一セグメントであるため、記載を省略しております。

[報告セグメントごとののれんの償却額及び未償却残高に関する情報]

当社は、資産運用業の単一セグメントであるため、記載を省略しております。

[報告セグメントごとの負ののれん発生益に関する情報]

当社は、資産運用業の単一セグメントであるため、記載を省略しております。

(関連当事者情報)

1. 関連当事者との取引

(1) 財務諸表提出会社の親会社及び主要株主等

第37期（自 2021年4月1日 至 2022年3月31日）

種類	会社等の名称	所在地	資本金	事業の内容	議決権等の所有(被所有)割合	関連当事者との関係	取引の内容	取引金額(注5)	科目	期末残高(注5)
親会社	㈱三菱UFJ フィナンシャル・グループ	東京都千代田区	2,141,513 百万円	銀行持株 会社業	被所有 間接 100.0%	連結納税	連結納税に伴う支払 (注1)	4,062,765 千円	その他未払金	3,887,520 千円
親会社	三菱UFJ 信託銀行(株)	東京都千代田区	324,279 百万円	信託業、 銀行業	被所有 直接 100.0%	当社投資信託の募集の取扱及び投資信託に係る事務代行の委託等	投資信託に係る事務代行手数料の支払 (注2)	5,153,589 千円	未払手数料	836,105 千円
						投資の助言 役員の兼任	投資助言料 (注3)	499,388 千円	未払費用	272,264 千円

第38期（自 2022年4月1日 至 2023年3月31日）

種類	会社等の名称	所在地	資本金	事業の内容	議決権等の所有(被所有)割合	関連当事者との関係	取引の内容	取引金額(注5)	科目	期末残高(注5)
親会社	㈱三菱UFJ フィナンシャル・グループ	東京都千代田区	2,141,513 百万円	銀行持株 会社業	被所有 間接 100.0%	連結納税等	連結納税等に伴う支払 (注4)	3,947,200 千円	その他未払金	77,007 千円

親会社	三菱UFJ 信託銀行(株)	東京都 千代田 区	324,279 百万円	信託業、 銀行業	被所有 直接 100.0%	当社投資信託の 募集の取扱及び 投資信託に係る 事務代行の委託 等	投資信託に 係る事務代 行手数料の 支払 (注2)	4,893,312 千円	未払手数料	790,279 千円
						投資の助言 役員の兼任	投資助言料 (注3)	463,416 千円	未払費用	253,093 千円

取引条件及び取引条件の決定方針等

(注) 1. 連結納税制度に基づく連結法人税の支払予定額であります。

2. 投資信託に係る事務代行手数料については、商品毎に、過去の料率、市場実勢等を勘案して決定しております。

3. 投資助言料については、市場実勢を勘案して決定しております。

4. 連結納税制度及びグループ通算制度に基づく法人税の支払予定額であります。

5. 上記金額のうち、取引金額は消費税等を含まず、期末残高は消費税等を含んで表示しております。

(2)財務諸表提出会社と同一の親会社をもつ会社等

第37期(自 2021年4月1日 至 2022年3月31日)

種類	会社等の 名称	所在地	資本金	事業の 内容	議決権等 の所有 (被所有) 割合	関連当事者 との関係	取引の内容	取引金額 (注2)	科目	期末残高 (注2)
同一の親会社を持つ会社	(株)三菱UFJ 銀行	東京都 千代田 区	1,711,958 百万円	銀行業	なし	当社投資信託の 募集の取扱及び 投資信託に係る 事務代行の委託 等	投資信託に 係る事務代 行手数料の 支払 (注1)	4,097,951 千円	未払手数料	838,058 千円
同一の親会社を持つ会社	三菱UFJ モルガン・ スタンレー 証券(株)	東京都 千代田 区	40,500 百万円	証券業	なし	当社投資信託の 募集の取扱及び 投資信託に係る 事務代行の委託 等	投資信託に 係る事務代 行手数料の 支払 (注1)	7,025,984 千円	未払手数料	1,319,958 千円

第38期(自 2022年4月1日 至 2023年3月31日)

種類	会社等の 名称	所在地	資本金	事業の 内容	議決権等 の所有 (被所有) 割合	関連当事者 との関係	取引の内容	取引金額 (注2)	科目	期末残高 (注2)
同一の親会社を持つ会社	(株)三菱UFJ 銀行	東京都 千代田 区	1,711,958 百万円	銀行業	なし	当社投資信託の 募集の取扱及び 投資信託に係る 事務代行の委託 等	投資信託に 係る事務代 行手数料の 支払 (注1)	4,052,979 千円	未払手数料	868,785 千円

同一の親会社を持つ会社	三菱UFJ モルガン・ スタンレー 証券㈱	東京都 千代田 区	40,500 百万円	証券業	なし	当社投資信託の 募集の取扱及び 投資信託に係る 事務代行の委託 等	投資信託に 係る事務代 行手数料 の支払 (注1)	6,661,991 千円	未払手数料	1,218,051 千円
-------------	--------------------------------	-----------------	---------------	-----	----	---	---------------------------------------	-----------------	-------	-----------------

取引条件及び取引条件の決定方針等

- (注) 1. 投資信託に係る事務代行手数料については、商品毎に、過去の料率、市場実勢等を勘案して決定しております。
2. 上記金額のうち、取引金額は消費税等を含まず、期末残高は消費税等を含んで表示しております。

2. 親会社に関する注記

株式会社三菱UFJフィナンシャル・グループ（東京証券取引所、名古屋証券取引所及びニューヨーク証券取引所に上場）

三菱UFJ信託銀行株式会社（非上場）

（1株当たり情報）

	第37期 (自 2021年4月1日 至 2022年3月31日)	第38期 (自 2022年4月1日 至 2023年3月31日)
1株当たり純資産額	400,322.84円	415,979.76円
1株当たり当期純利益金額	57,424.97円	48,881.17円

(注) 1. 潜在株式調整後1株当たり当期純利益金額については、潜在株式が存在しないため、記載しておりません。

2. 1株当たり当期純利益金額の算定上の基礎は、以下のとおりであります。

	第37期 (自 2021年4月1日 至 2022年3月31日)	第38期 (自 2022年4月1日 至 2023年3月31日)
当期純利益金額（千円）	12,150,032	10,342,327
普通株主に帰属しない金額（千円）	-	-
普通株式に係る当期純利益金額（千円）	12,150,032	10,342,327
普通株式の期中平均株式数（株）	211,581	211,581

4【利害関係人との取引制限】

委託会社は、「金融商品取引法」の定めるところにより、利害関係人との取引について、次に掲げる行為が禁止されています。

自己またはその取締役もしくは執行役との間における取引を行うことを内容とした運用を行うこと(投資者の保護に欠け、もしくは取引の公正を害し、または金融商品取引業の信用を失墜させるおそれがないものとして内閣府令で定めるものを除きます。)

運用財産相互間において取引を行うことを内容とした運用を行うこと(投資者の保護に欠け、もしくは取引の公正を害し、または金融商品取引業の信用を失墜させるおそれがないものとして内閣府令で定めるものを除きます。)

通常取引の条件と異なる条件であって取引の公正を害するおそれのある条件で、委託会社の親法人等(委託会社の総株主等の議決権の過半数を保有していることその他の当該金融商品取引業者と密接な関係を有する法人その他の団体として政令で定める要件に該当する者をいいます。以下において同じ。)または子法人等(委託会社が総株主等の議決権の過半数を保有していることその他の当該金融商品取引業者と密接な関係を有する法人その他の団体として政令で定める

要件に該当する者をいいます。以下同じ。)と有価証券の売買その他の取引または店頭デリバティブ取引を行うこと。

委託会社の親法人等または子法人等の利益を図るため、その行う投資運用業に関して運用の方針、運用財産の額もしくは市場の状況に照らして不必要な取引を行うことを内容とした運用を行うこと。

上記に掲げるもののほか、委託会社の親法人等または子法人等が関与する行為であって、投資者の保護に欠け、もしくは取引の公正を害し、または金融商品取引業の信用を失墜させるおそれのあるものとして内閣府令で定める行為

5【その他】

定款の変更等

定款について2023年10月1日付で以下の変更を行います。

・商号の変更(三菱UFJアセットマネジメント株式会社に変更)

訴訟事件その他重要事項

該当事項はありません。

第2【その他の関係法人の概況】

1【名称、資本金の額及び事業の内容】

(1) 受託会社

名称：三菱UFJ信託銀行株式会社

(再信託受託会社：日本マスタートラスト信託銀行株式会社)

資本金の額：324,279百万円(2022年9月末現在)

事業の内容：銀行業務および信託業務を営んでいます。

(2) 販売会社

名称	資本金の額 (2022年9月末現在)	事業の内容
株式会社鳥取銀行	9,061 百万円	銀行業務を営んでいます。
三菱UFJ信託銀行株式会社	324,279 百万円	銀行業務および信託業務を営んでいます。
株式会社ゆうちょ銀行	3,500,000 百万円	銀行業務を営んでいます。
auカブコム証券株式会社	7,196 百万円	金融商品取引法に定める第一種金融商品取引業を営んでいます。
株式会社SBI証券	48,323 百万円	金融商品取引法に定める第一種金融商品取引業を営んでいます。
楽天証券株式会社	19,495 百万円 (2022年11月30日現在)	金融商品取引法に定める第一種金融商品取引業を営んでいます。
松井証券株式会社	11,945 百万円	金融商品取引法に定める第一種金融商品取引業を営んでいます。

(3) 再委託先

名称：UBSアセット・マネジメント株式会社

資本金の額：22億円(2022年6月末現在)

事業の内容：投資運用業務を営んでいます。

2【関係業務の概要】

(1) 受託会社：ファンドの受託会社として、信託財産の保管・管理等を行います。

(2) 販売会社：ファンドの募集の取扱い、解約の取扱い、収益分配金・償還金の支払いの取扱い等を行います。

- (3) 再委託先：委託会社から投資信託証券への運用の指図に関する権限の委託を受け、ファンドにおける運用の指図を行います。

3【資本関係】

委託会社と関係法人の主な資本関係は次の通りです。（2023年4月末現在）

三菱UFJ信託銀行株式会社は委託会社の株式の100.0%（211,581株）を所有しています。

（注）関係法人が所有する委託会社の株式または委託会社が所有する関係法人の株式のうち、持株比率が3%以上のものを記載しています。

第3【その他】

- (1) 目論見書の表紙にロゴマーク、図案およびキャッチ・コピーを採用すること、また使用開始日、ファンドの形態、申込みに係る事項、ファンド専用サイトのアドレス、ファンドの管理番号などを記載することがあります。
- (2) 投資信託説明書（交付目論見書）に、以下の趣旨の文言の全部または一部および有価証券届出書の主要内容を記載することがあります。
- ・ファンドに関する投資信託説明書（請求目論見書）を含む詳細な情報は、委託会社のホームページで閲覧、ダウンロードできます。
 - ・本書には、約款の主な内容が含まれていますが、約款の全文は請求目論見書に掲載されていません。
 - ・ご購入に際しては、本書の内容を十分にお読みください。
 - ・ファンドの商品内容に関して重大な変更を行う場合には、投資信託及び投資法人に関する法律に基づき事前に受益者の意向を確認します。
 - ・ファンドの財産は、信託法に基づき受託会社において分別管理されています。
 - ・請求目論見書は、販売会社にご請求いただければ当該販売会社を通じて交付いたします。（請求目論見書をご請求された場合は、その旨をご自身で記録しておくようお願いいたします。）
 - ・有価証券届出書の効力の発生の有無については、委託会社のホームページにて確認いただけます。効力が発生するまでに、本書の記載内容が訂正される場合があります。
- (3) 投資信託説明書（請求目論見書）に信託約款を掲載します。
- (4) 目論見書は電磁的方法により提供されるほか、インターネット、電子媒体等に掲載されることがあります。
- (5) 投信評価機関、投信評価会社等からファンドに対するレーティングを取得し、当該レーティングを使用することがあります。
- (6) 目論見書は「投資信託説明書」を別称として使用します。
- (7) 目論見書に委託会社のホームページアドレス等を掲載し、当該アドレスにアクセスすることにより基準価額等の情報を入手できる旨のご案内を記載することがあります。

独立監査人の監査報告書

2023年6月9日

三菱UFJ国際投信株式会社

取締役会 御中

有限責任監査法人トーマツ
東京事務所指定有限責任社
員 業務執 公認会計士 青 木 裕 晃
行社員指定有限責任社
員 業務執 公認会計士 伊 藤 鉄 也
行社員

監査意見

当監査法人は、金融商品取引法第193条の2第1項の規定に基づく監査証明を行うため、「委託会社等の経理状況」に掲げられている三菱UFJ国際投信株式会社の2022年4月1日から2023年3月31日までの第38期事業年度の財務諸表、すなわち、貸借対照表、損益計算書、株主資本等変動計算書、重要な会計方針及びその他の注記について監査を行った。

当監査法人は、上記の財務諸表が、我が国において一般に公正妥当と認められる企業会計の基準に準拠して、三菱UFJ国際投信株式会社の2023年3月31日現在の財政状態及び同日をもって終了する事業年度の経営成績を、全ての重要な点において適正に表示しているものと認める。

監査意見の根拠

当監査法人は、我が国において一般に公正妥当と認められる監査の基準に準拠して監査を行った。監査の基準における当監査法人の責任は、「財務諸表監査における監査人の責任」に記載されている。当監査法人は、我が国における職業倫理に関する規定に従って、会社から独立しており、また、監査人としてのその他の倫理上の責任を果たしている。当監査法人は、意見表明の基礎となる十分かつ適切な監査証拠を入手したと判断している。

その他の記載内容

その他の記載内容は、監査した財務諸表を含む開示書類に含まれる情報のうち、財務諸表及びその監査報告書以外の情報である。

当監査法人は、その他の記載内容が存在しないと判断したため、その他の記載内容に対するいかなる作業も実施していない。

財務諸表に対する経営者並びに監査役及び監査役会の責任

経営者の責任は、我が国において一般に公正妥当と認められる企業会計の基準に準拠して財務諸表を作成し適正に表示することにある。これには、不正又は誤謬による重要な虚偽表示のない財務諸表を作成し適正に表示するために経営者が必要と判断した内部統制を整備及び運用することが含まれる。

財務諸表を作成するに当たり、経営者は、継続企業の前提に基づき財務諸表を作成することが適切であるかどうかを評価し、我が国において一般に公正妥当と認められる企業会計の基準に基づいて継続企業に関する事項を開示する必要がある場合には当該事項を開示する責任がある。

監査役及び監査役会の責任は、財務報告プロセスの整備及び運用における取締役の職務の執行を監視することにある。

財務諸表監査における監査人の責任

監査人の責任は、監査人が実施した監査に基づいて、全体としての財務諸表に不正又は誤謬による重要な虚偽表示がないかどうかについて合理的な保証を得て、監査報告書において独立の立場から財務諸表に対する意見を表明することにある。虚偽表示は、不正又は誤謬により発生する可能性があり、個別に又は集計すると、財務諸表の利用者の意思決定に影響を与えると合理的に見込まれる場合に、重要性があると判断される。

監査人は、我が国において一般に公正妥当と認められる監査の基準に従って、監査の過程を通じて、職業的専門家としての判断を行い、職業的懐疑心を保持して以下を実施する。

- ・ 不正又は誤謬による重要な虚偽表示リスクを識別し、評価する。また、重要な虚偽表示リスクに対応した監査手続を立案し、実施する。監査手続の選択及び適用は監査人の判断による。さらに、意見表明の基礎となる十分かつ適切な監査証拠を入手する。
- ・ 財務諸表監査の目的は、内部統制の有効性について意見表明するためのものではないが、監査人は、リスク評価の実施に際して、状況に応じた適切な監査手続を立案するために、監査に関連する内部統制を検討する。
- ・ 経営者が採用した会計方針及びその適用方法の適切性、並びに経営者によって行われた会計上の見積りの合理性及び関連する注記事項の妥当性を評価する。
- ・ 経営者が継続企業を前提として財務諸表を作成することが適切であるかどうか、また、入手した監査証拠に基づき、継続企業的前提に重要な疑義を生じさせるような事象又は状況に関して重要な不確実性が認められるかどうか結論付ける。継続企業的前提に関する重要な不確実性が認められる場合は、監査報告書において財務諸表の注記事項に注意を喚起すること、又は重要な不確実性に関する財務諸表の注記事項が適切でない場合は、財務諸表に対して除外事項付意見を表明することが求められている。監査人の結論は、監査報告書日までに入手した監査証拠に基づいているが、将来の事象や状況により、企業は継続企業として存続できなくなる可能性がある。
- ・ 財務諸表の表示及び注記事項が、我が国において一般に公正妥当と認められる企業会計の基準に準拠しているかどうかとともに、関連する注記事項を含めた財務諸表の表示、構成及び内容、並びに財務諸表が基礎となる取引や会計事象を適正に表示しているかどうかを評価する。

監査人は、監査役及び監査役会に対して、計画した監査の範囲とその実施時期、監査の実施過程で識別した内部統制の重要な不備を含む監査上の重要な発見事項、及び監査の基準で求められているその他の事項について報告を行う。

監査人は、監査役及び監査役会に対して、独立性についての我が国における職業倫理に関する規定を遵守したこと、並びに監査人の独立性に影響を与えると合理的に考えられる事項、及び阻害要因を除去又は軽減するためにセーフガードを講じている場合はその内容について報告を行う。

利害関係

会社と当監査法人又は業務執行社員との間には、公認会計士法の規定により記載すべき利害関係はない。

以上

(注) 1. 上記の監査報告書の原本は当社が別途保管しております。

2. XBRLデータは監査の対象には含まれていません。

独立監査人の監査報告書

2023年6月14日

三菱UFJ国際投信株式会社
取締役会御中

PwCあらた有限責任監査法人

東京事務所

指定有限責任社員 公認会計士 大畑 茂
業務執行社員指定有限責任社員 公認会計士 西郷 篤
業務執行社員

監査意見

当監査法人は、金融商品取引法第193条の2第1項の規定に基づく監査証明を行うため、「ファンドの経理状況」に掲げられている欧州ハイイールド債券ファンド（為替ヘッジあり）の2022年10月14日から2023年4月13日までの特定期間の財務諸表、すなわち、貸借対照表、損益及び剰余金計算書、注記表並びに附属明細表について監査を行った。

当監査法人は、上記の財務諸表が、我が国において一般に公正妥当と認められる企業会計の基準に準拠して、欧州ハイイールド債券ファンド（為替ヘッジあり）の2023年4月13日現在の信託財産の状態及び同日をもって終了する特定期間の損益の状況を、全ての重要な点において適正に表示しているものと認める。

監査意見の根拠

当監査法人は、我が国において一般に公正妥当と認められる監査の基準に準拠して監査を行った。監査の基準における当監査法人の責任は、「財務諸表監査における監査人の責任」に記載されている。当監査法人は、我が国における職業倫理に関する規定に従って、三菱UFJ国際投信株式会社及びファンドから独立しており、また、監査人としてのその他の倫理上の責任を果たしている。当監査法人は、意見表明の基礎となる十分かつ適切な監査証拠を入手したと判断している。

その他の記載内容

その他の記載内容は、有価証券報告書及び有価証券届出書（訂正有価証券届出書を含む）に含まれる情報のうち、財務諸表及びその監査報告書以外の情報である。経営者の責任は、その他の記載内容を作成し開示することにある。

当監査法人の財務諸表に対する監査意見の対象にはその他の記載内容は含まれておらず、当監査法人はその他の記載内容に対して意見を表明するものではない。

財務諸表監査における当監査法人の責任は、その他の記載内容を通読し、通読の過程において、その他の記載内容と財務諸表又は当監査法人が監査の過程で得た知識との間に重要な相違があるかどうか検討すること、また、そのような重要な相違以外にその他の記載内容に重要な誤りの兆候があるかどうか注意を払うことにある。

当監査法人は、実施した作業に基づき、その他の記載内容に重要な誤りがあると判断した場合には、その事実を報告することが求められている。

その他の記載内容に関して、当監査法人が報告すべき事項はない。

財務諸表に対する経営者の責任

経営者の責任は、我が国において一般に公正妥当と認められる企業会計の基準に準拠して財務諸表を作成し適正に表示することにある。これには、不正又は誤謬による重要な虚偽表示のない財務諸表を作成し適正に表示するために経営者が必要と判断した内部統制を整備及び運用することが含まれる。

財務諸表を作成するに当たり、経営者は、継続企業的前提に基づき財務諸表を作成することが適切であるかどうかを評価し、我が国において一般に公正妥当と認められる企業会計の基準に基づいて継続企業に関する事項を開示する必要がある場合には当該事項を開示する責任がある。

財務諸表監査における監査人の責任

監査人の責任は、監査人が実施した監査に基づいて、全体としての財務諸表に不正又は誤謬による重要な虚偽表示がないかどうかについて合理的な保証を得て、監査報告書において独立の立場から財務諸表に対する意見を表明することにある。虚偽表示は、不正又は誤謬により発生する可能性があり、個別に又は集計すると、財務諸表の利用者の意思決定に影響を与えると合理的に見込まれる場合に、重要性があると判断される。

監査人は、我が国において一般に公正妥当と認められる監査の基準に従って、監査の過程を通じて、職業的専門家としての判断を行い、職業的懐疑心を保持して以下を実施する。

- ・ 不正又は誤謬による重要な虚偽表示リスクを識別し、評価する。また、重要な虚偽表示リスクに対応した監査手続を立案し、実施する。監査手続の選択及び適用は監査人の判断による。さらに、意見表明の基礎となる十分かつ適切な監査証拠を入手する。
- ・ 財務諸表監査の目的は、内部統制の有効性について意見表明するためのものではないが、監査人は、リスク評価の実施に際して、状況に応じた適切な監査手続を立案するために、監査に関連する内部統制を検討する。
- ・ 経営者が採用した会計方針及びその適用方法の適切性、並びに経営者によって行われた会計上の見積りの合理性及び関連する注記事項の妥当性を評価する。
- ・ 経営者が継続企業を前提として財務諸表を作成することが適切であるかどうか、また、入手した監査証拠に基づき、継続企業的前提に重要な疑義を生じさせるような事象又は状況に関して重要な不確実性が認められるかどうか結論付ける。継続企業的前提に関する重要な不確実性が認められる場合は、監査報告書において財務諸表の注記事項に注意を喚起すること、又は重要な不確実性に関する財務諸表の注記事項が適切でない場合は、財務諸表に対して除外事項付意見を表明することが求められている。監査人の結論は、監査報告書日までに入手した監査証拠に基づいているが、将来の事象や状況により、ファンドは継続企業として存続できなくなる可能性がある。
- ・ 財務諸表の表示及び注記事項が、我が国において一般に公正妥当と認められる企業会計の基準に準拠しているかどうかとともに、関連する注記事項を含めた財務諸表の表示、構成及び内容、並びに財務諸表が基礎となる取引や会計事象を適正に表示しているかどうかを評価する。

監査人は、経営者に対して、計画した監査の範囲とその実施時期、監査の実施過程で識別した内部統制の重要な不備を含む監査上の重要な発見事項、及び監査の基準で求められているその他の事項について報告を行う。

利害関係

三菱UFJ国際投信株式会社及びファンドと当監査法人又は業務執行社員との間には、公認会計士法の規定により記載すべき利害関係はない。

以 上

-
- (注) 1. 上記の監査報告書の原本は当社が別途保管しております。
2. XBRLデータは監査の対象には含まれていません。

独立監査人の監査報告書

2023年6月14日

三菱UFJ国際投信株式会社
取締役会御中

PwCあらた有限責任監査法人

東京事務所

指定有限責任社員 公認会計士 大畑 茂
業務執行社員指定有限責任社員 公認会計士 西郷 篤
業務執行社員

監査意見

当監査法人は、金融商品取引法第193条の2第1項の規定に基づく監査証明を行うため、「ファンドの経理状況」に掲げられている欧州ハイイールド債券ファンド（為替ヘッジなし）の2022年10月14日から2023年4月13日までの特定期間の財務諸表、すなわち、貸借対照表、損益及び剰余金計算書、注記表並びに附属明細表について監査を行った。

当監査法人は、上記の財務諸表が、我が国において一般に公正妥当と認められる企業会計の基準に準拠して、欧州ハイイールド債券ファンド（為替ヘッジなし）の2023年4月13日現在の信託財産の状態及び同日をもって終了する特定期間の損益の状況を、全ての重要な点において適正に表示しているものと認める。

監査意見の根拠

当監査法人は、我が国において一般に公正妥当と認められる監査の基準に準拠して監査を行った。監査の基準における当監査法人の責任は、「財務諸表監査における監査人の責任」に記載されている。当監査法人は、我が国における職業倫理に関する規定に従って、三菱UFJ国際投信株式会社及びファンドから独立しており、また、監査人としてのその他の倫理上の責任を果たしている。当監査法人は、意見表明の基礎となる十分かつ適切な監査証拠を入手したと判断している。

その他の記載内容

その他の記載内容は、有価証券報告書及び有価証券届出書（訂正有価証券届出書を含む）に含まれる情報のうち、財務諸表及びその監査報告書以外の情報である。経営者の責任は、その他の記載内容を作成し開示することにある。

当監査法人の財務諸表に対する監査意見の対象にはその他の記載内容は含まれておらず、当監査法人はその他の記載内容に対して意見を表明するものではない。

財務諸表監査における当監査法人の責任は、その他の記載内容を通読し、通読の過程において、その他の記載内容と財務諸表又は当監査法人が監査の過程で得た知識との間に重要な相違があるかどうか検討すること、また、そのような重要な相違以外にその他の記載内容に重要な誤りの兆候があるかどうか注意を払うことにある。

当監査法人は、実施した作業に基づき、その他の記載内容に重要な誤りがあると判断した場合には、その事実を報告することが求められている。

その他の記載内容に関して、当監査法人が報告すべき事項はない。

財務諸表に対する経営者の責任

経営者の責任は、我が国において一般に公正妥当と認められる企業会計の基準に準拠して財務諸表を作成し適正に表示することにある。これには、不正又は誤謬による重要な虚偽表示のない財務諸表を作成し適正に表示するために経営者が必要と判断した内部統制を整備及び運用することが含まれる。

財務諸表を作成するに当たり、経営者は、継続企業の前提に基づき財務諸表を作成することが適切であるかどうかを評価し、我が国において一般に公正妥当と認められる企業会計の基準に基づいて継続企業に関する事項を開示する必要がある場合には当該事項を開示する責任がある。

財務諸表監査における監査人の責任

監査人の責任は、監査人が実施した監査に基づいて、全体としての財務諸表に不正又は誤謬による重要な虚偽表示がないかどうかについて合理的な保証を得て、監査報告書において独立の立場から財務諸表に対する意見を表明することにある。虚偽表示は、不正又は誤謬により発生する可能性があり、個別に又は集計すると、財務諸表の利用者の意思決定に影響を与えると合理的に見込まれる場合に、重要性があると判断される。

監査人は、我が国において一般に公正妥当と認められる監査の基準に従って、監査の過程を通じて、職業的専門家としての判断を行い、職業的懐疑心を保持して以下を実施する。

- ・ 不正又は誤謬による重要な虚偽表示リスクを識別し、評価する。また、重要な虚偽表示リスクに対応した監査手続を立案し、実施する。監査手続の選択及び適用は監査人の判断による。さらに、意見表明の基礎となる十分かつ適切な監査証拠を入手する。
- ・ 財務諸表監査の目的は、内部統制の有効性について意見表明するためのものではないが、監査人は、リスク評価の実施に際して、状況に応じた適切な監査手続を立案するために、監査に関連する内部統制を検討する。
- ・ 経営者が採用した会計方針及びその適用方法の適切性、並びに経営者によって行われた会計上の見積りの合理性及び関連する注記事項の妥当性を評価する。
- ・ 経営者が継続企業を前提として財務諸表を作成することが適切であるかどうか、また、入手した監査証拠に基づき、継続企業的前提に重要な疑義を生じさせるような事象又は状況に関して重要な不確実性が認められるかどうか結論付ける。継続企業的前提に関する重要な不確実性が認められる場合は、監査報告書において財務諸表の注記事項に注意を喚起すること、又は重要な不確実性に関する財務諸表の注記事項が適切でない場合は、財務諸表に対し除外事項付意見を表明することが求められている。監査人の結論は、監査報告書日までに入手した監査証拠に基づいているが、将来の事象や状況により、ファンドは継続企業として存続できなくなる可能性がある。
- ・ 財務諸表の表示及び注記事項が、我が国において一般に公正妥当と認められる企業会計の基準に準拠しているかどうかとともに、関連する注記事項を含めた財務諸表の表示、構成及び内容、並びに財務諸表が基礎となる取引や会計事象を適正に表示しているかどうかを評価する。

監査人は、経営者に対して、計画した監査の範囲とその実施時期、監査の実施過程で識別した内部統制の重要な不備を含む監査上の重要な発見事項、及び監査の基準で求められているその他の事項について報告を行う。

利害関係

三菱UFJ国際投信株式会社及びファンドと当監査法人又は業務執行社員との間には、公認会計士法の規定により記載すべき利害関係はない。

以 上

-
- (注) 1. 上記の監査報告書の原本は当社が別途保管しております。
2. XBRLデータは監査の対象には含まれていません。