

## 【表紙】

【提出書類】	訂正有価証券届出書
【提出先】	関東財務局長殿
【提出日】	2024年2月16日提出
【発行者名】	野村アセットマネジメント株式会社
【代表者の役職氏名】	C E O兼代表取締役社長 小池 広靖
【本店の所在の場所】	東京都江東区豊洲二丁目2番1号
【事務連絡者氏名】	松井 秀仁
【電話番号】	03-6387-5000
【届出の対象とした募集（売出）内国投資 信託受益証券に係るファンドの名称】	野村日本高配当株プレミアム（円コース）毎月分配型 野村日本高配当株プレミアム（円コース）年2回決算型 野村日本高配当株プレミアム（通貨セレクトコース）毎月分配型 野村日本高配当株プレミアム（通貨セレクトコース）年2回決算型
【届出の対象とした募集（売出）内国投資 信託受益証券の金額】	野村日本高配当株プレミアム（円コース）毎月分配型 2兆円を上限とします。 野村日本高配当株プレミアム（円コース）年2回決算型 2兆円を上限とします。 野村日本高配当株プレミアム（通貨セレクトコース）毎月分配型 2兆円を上限とします。 野村日本高配当株プレミアム（通貨セレクトコース）年2回決算型 2兆円を上限とします。
【縦覧に供する場所】	該当事項はありません。

## 1【有価証券届出書の訂正届出書の提出理由】

本日、有価証券報告書を提出いたしましたので、2023年8月18日付をもって提出した有価証券届出書（以下「原届出書」といいます。）の関係情報を更新するため、また、記載事項の一部に変更がありますので本訂正届出書を提出するものです。

## 2【訂正の内容】

原届出書の下記の記載事項につきましては内容を更新・訂正いたします。

第二部ファンド情報 第1ファンドの状況 5運用状況  
第二部ファンド情報 第3ファンドの経理状況

また、それ以外の訂正事項につきましては、＜訂正前＞および＜訂正後＞に記載している下線部\_\_は訂正部分を示し、＜更新後＞の記載事項は原届出書の更新後の内容を示します。

## 第二部【ファンド情報】

### 第1【ファンドの状況】

#### 1 ファンドの性格

#### (3) ファンドの仕組み

##### < 更新後 >

委託会社の概況(2023年12月末現在)

・名称

野村アセットマネジメント株式会社

・資本金の額

17,180百万円

・会社の沿革

1959年12月1日

野村証券投資信託委託株式会社として設立

1997年10月1日

投資顧問会社である野村投資顧問株式会社と合併して野村アセット・マネジメント投信株式会社に商号を変更

2000年11月1日

野村アセットマネジメント株式会社に商号を変更

・大株主の状況

名称	住所	所有株式数	比率
野村ホールディングス株式会社	東京都中央区日本橋1-13-1	5,150,693株	100%

#### 2 投資方針

#### (2) 投資対象

##### < 更新後 >

日本の高配当利回り株式を実質的な主要投資対象<sup>1</sup>とします。

加えて、保有する銘柄にかかるコール・オプションを売却し、オプションのプレミアム収入<sup>2</sup>の獲得を目指す「株式プレミアム戦略」を実質的に活用します<sup>3</sup>。

1 各コースは、以下の円建ての外国投資信託および円建ての国内投資信託「野村マネー マザーファンド」を主要投資対象とします。なお、コマーシャル・ペーパー等の短期有価証券ならびに短期金融商品等に直接投資する場合があります。

2 オプションを売った対価として受取る権利料のことを指します。

3 保有する銘柄にかかるコール・オプションの売却のほか、株式市場全体にかかるコール・オプションの売却等を行なう場合があります。

ファンド名	投資対象
円コース (毎月分配型) / (年2回決算型)	ノムラ・マネー・ジド・マスター・トラスト-ジャパン・ハイ・インカム・ストック・エンハンスト・ファンド - 日本円クラス
	野村マネー マザーファンド

通貨セレクトコース (毎月分配型) / (年2回決算型)	ノムラ・マネージド・マスター・トラスト-ジャパン・ハイ・インカム・ストック・エンハンスド・ファンド - 通貨セレクトクラス
	野村マネー マザーファンド

デリバティブの直接利用は行ないません。

#### 投資の対象とする資産の種類(約款第15条)

この信託において投資の対象とする資産（本邦通貨表示のものに限ります。）の種類は、次に掲げるものとします。

1. 次に掲げる特定資産（「特定資産」とは、投資信託及び投資法人に関する法律第2条第1項で定めるものをいいます。以下同じ。）
  - イ．有価証券
  - ロ．約束手形（イに掲げるものに該当するものを除きます。）
  - ハ．金銭債権（イ及びロに掲げるものに該当するものを除きます。）
2. 次に掲げる特定資産以外の資産
  - イ．為替手形

#### 有価証券の指図範囲(約款第16条第1項)

委託者は、信託金を、円建ての外国投資信託である、ノムラ・マネージド・マスター・トラスト-ジャパン・ハイ・インカム・ストック・エンハンスド・ファンド - 受益証券および野村アセットマネジメント株式会社を委託者とし、野村信託銀行株式会社を受託者として締結された親投資信託である野村マネー マザーファンド受益証券のほか、次の有価証券（金融商品取引法第2条第2項の規定により有価証券とみなされる同項各号に掲げる権利を除くものとし、本邦通貨表示のものに限ります。）に投資することを指図します。

1. コマーシャル・ペーパーおよび短期社債等
2. 外国または外国の者の発行する証券または証書で、前号の証券の性質を有するもの
3. 国債証券、地方債証券、特別の法律により法人の発行する債券および社債券（新株引受権証券と社債券とが一体となった新株引受権付社債券の新株引受権証券および短期社債等を除きます。）
4. 指定金銭信託の受益証券（金融商品取引法第2条第1項第14号で定める受益証券発行信託の受益証券に限ります。）

なお、第3号の証券を以下「公社債」といい、公社債にかかる運用の指図は買い現先取引（売戻し条件付の買い入れ）および債券貸借取引（現金担保付き債券借入れ）に限り行なうことができるものとします。

(注)上記 印となっている箇所は、コース毎に下記のようにそれぞれあてはめてご覧願います。

円コース	通貨セレクトコース
日本円クラス	通貨セレクトクラス

#### 金融商品の指図範囲(約款第16条第2項)

委託者は、信託金を、上記「有価証券の指図範囲」に掲げる有価証券のほか、次に掲げる金融商品（金融商品取引法第2条第2項の規定により有価証券とみなされる同項各号に掲げる権利を含みます。）により運用することを指図することができます。

1. 預金
2. 指定金銭信託（上記「有価証券の指図範囲」に掲げるものを除く。）

## 3. コール・ローン

## 4. 手形割引市場において売買される手形

(参考)投資対象とする外国投資信託の概要

**ノムラ・マネージド・マスター・トラスト-ジャパン・ハイ・インカム・ストック・エンハンスト・ファンド****(日本円クラス、通貨セレクトクラス)****(ケイマン諸島籍円建外国投資信託)**

＜運用の基本方針＞	
主要投資対象	日本の高配当株を主要投資対象とします。加えて、保有する銘柄にかかるコール・オプションを売却し、オプションのプレミアム収入の獲得を目指す「株式プレミアム戦略」を活用します。
投資方針	<ul style="list-style-type: none"> <li>・日本の高配当株を主要投資対象とし、高水準のインカムゲインの確保と中長期的な信託財産の成長を図ることを目指して運用を行なうことを基本とします。</li> <li>・株式への投資にあたっては、配当利回りに着目し、ポートフォリオの平均配当利回りが市場平均を上回るよう銘柄の選定、投資比率の決定を行なうことを基本とします。</li> <li>・銘柄の選定にあたっては、予想配当利回りが市場平均を上回る銘柄を中心に、配当の安定性や成長性、企業の業績などのファンダメンタルズ、株価の割安性（バリュエーション）等に関する評価・分析により、投資銘柄を選別します。</li> <li>・ポートフォリオの構築にあたっては、個別銘柄の流動性等を勘案しながら銘柄分散を図ります。また、銘柄の入れ替えは適宜行ないます。</li> <li>・株式の組入比率は、原則として高位を基本とします。</li> <li>・日本の高配当株への投資に加えて、「株式プレミアム戦略」を活用し、さらなる収益の獲得を目指します。「株式プレミアム戦略」とは、保有する銘柄にかかるコール・オプションを売却し、オプションのプレミアム収入の獲得を目指す戦略をいいます。</li> <li>・株式プレミアム戦略によってさらなる収益の獲得を目指しますが、株価が権利行使価格を上回って値上がりした局面では、収益の一部を享受できない場合があります。</li> <li>・通貨セレクトクラスは、円建て資産について、原則として円を売り、当該クラスの選定通貨（円以外の選定通貨）を買う為替取引を行なうことで、各通貨への投資効果を追求します。（日本円クラスについては、為替取引を行ないません。）</li> </ul> <p>＜通貨セレクトクラスにおける通貨運用方針＞</p> <ul style="list-style-type: none"> <li>・原則として、JPモルガン・ガバメント・ボンド・インデックス・ブロードおよびJPモルガン・ガバメント・ボンド・インデックス・エマージング・マーケット・ブロード構成国の通貨の中から、金利水準、ファンダメンタルズ、流動性等を考慮し、相対的に金利が高い5つの通貨を選定することを基本とします。選定通貨は、定期的に（原則、毎月）見直すこととします。</li> <li>・1通貨当りのエクスポージャーについては、原則として、純資産総額の10%～30%程度の範囲内に維持することを基本とします。</li> <li>・ファンダメンタルズおよび流動性を考慮して、選択される通貨が4以下または6以上となる場合があります。この場合、1通貨当りのエクスポージャーは上記の範囲を超える場合があります。</li> </ul>
主な投資制限	<ul style="list-style-type: none"> <li>・株式への投資割合には制限を設けません。</li> <li>・同一発行体が発行する有価証券への投資割合は、ファンドの純資産総額の10%以内とします。ただし、同一発行体が発行する有価証券に、ファンドの純資産総額の5%を超えて投資を行なう場合は、それらの発行体が発行する保有有価証券の合計額は、ファンドの純資産総額の40%以内とします。</li> <li>・デリバティブの利用は、ヘッジ目的に限定しません。</li> </ul>

収益分配方針	毎月、投資顧問会社と協議の上、受託会社の判断により、分配を行なう方針です。
償還条項	当初設定日（2012年6月20日）より3年経過後において、全クラスの合計の純資産残高が50億円を下回った場合にはファンドを、各クラスの純資産残高が50億円を下回った場合には当該クラスを、それぞれ償還する場合があります。
<b>&lt; 主な関係法人 &gt;</b>	
受託会社	グローバル・ファンズ・トラスト・カンパニー
投資顧問会社	野村アセットマネジメント株式会社
副投資顧問会社	ノムラ・アセット・マネジメントU.K.リミテッド
管理事務代行会社 保管銀行	ノムラ・バンク（ルクセンブルグ）エス・エー
<b>&lt; 管理報酬等 &gt;</b>	
信託報酬	<p>&lt; 日本円クラス &gt; 純資産総額の0.50%（年率）</p> <p>&lt; 通貨セレクトクラス &gt; 通貨セレクトクラスの純資産総額に応じて次の通りです。</p> <ul style="list-style-type: none"> <li>・ 500億円以下の部分 0.65%（年率）</li> <li>・ 500億円超の部分 0.60%（年率）</li> </ul>
申込手数料	なし
信託財産留保額	1口につき純資産価格の0.3%（当初1口 = 1万円）
その他の費用	信託財産に関する租税、組入有価証券の売買時の売買委託手数料、信託事務の処理に要する費用および信託財産の監査に要する費用、外貨建資産の保管などに要する費用、借入金の利息および立替金の利息など。 ファンドの設立に係る費用（3年を超えない期間にわたり償却）。

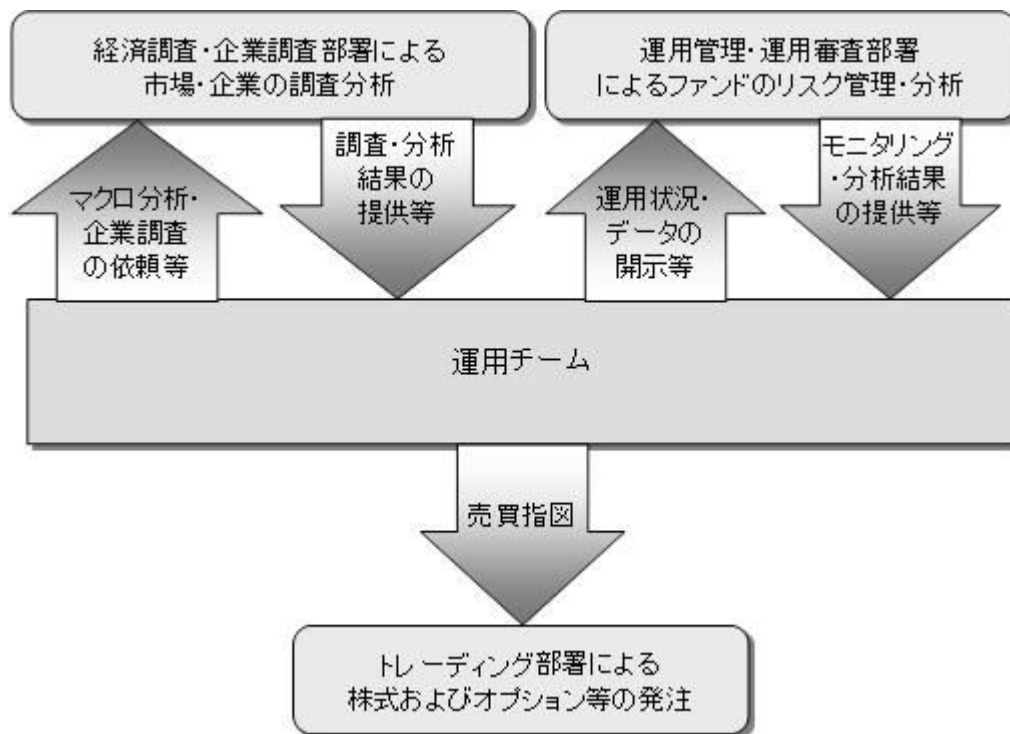
上記のほか、一般社団法人投資信託協会の定めるファンド・オブ・ファンズ組入投資信託および投資法人の要件を満たしております。

#### 指数の著作権等について

JPモルガン・ガバメント・ボンド・インデックス・ブロードおよびJPモルガン・ガバメント・ボンド・インデックス・エマージング・マーケッツ・ブロードは、J.P.Morgan Securities LLCが公表している、現地通貨建ての世界主要国の債券、現地通貨建ての新興国の債券をそれぞれ対象としたインデックスであり、その著作権および知的財産権は同社に帰属します。

\* 上記は2024年2月16日現在のものであり、今後変更となる場合があります。

外国投資信託の運用体制について



(参考)マザーファンドの概要

「野村マネー マザーファンド」

運用の基本方針

約款第13条に基づき委託者の定める方針は、次のものとしします。

#### 1. 基本方針

この投資信託は、本邦通貨表示の公社債等に投資を行ない、安定した収益と流動性の確保を図ることを目的として運用を行ないます。

#### 2. 運用方法

##### (1) 投資対象

本邦通貨表示の短期有価証券を主要投資対象とします。

##### (2) 投資態度

残存期間の短い公社債やコマーシャル・ペーパー等の短期有価証券への投資により利息等収益の確保を図り、あわせてコール・ローンなどで運用を行なうことで流動性の確保を図ります。資金動向、市況動向等によっては、上記のような運用ができない場合があります。

##### (3) 投資制限

株式への投資は行ないません。

外貨建資産への投資は行ないません。

有価証券先物取引等は約款第14条の範囲で行ないます。

スワップ取引は約款第15条の範囲で行ないます。

一般社団法人投資信託協会規則に定める合理的な方法により算出した額が、信託財産の純資産

総額を超えることとなるデリバティブ取引等（同規則に定めるデリバティブ取引等をいいます。）の利用は行ないません。

一般社団法人投資信託協会規則に定める一の者に対する株式等エクスポージャー、債券等エクスポージャーおよびデリバティブ等エクスポージャーの信託財産の純資産総額に対する比率は、原則としてそれぞれ10%、合計で20%以内とすることとし、当該比率を超えることとなった場合には、同規則に従い当該比率以内となるよう調整を行なうこととします。

#### 「野村マネー マザーファンド」の運用体制等について

経済調査部署による国内外の経済調査および発行体の信用力調査をもとに、運用担当者が債券・短期金融商品等の銘柄選定やポートフォリオの構築を行ないます。運用審査部署がファンドのリスク管理・分析を行ない、モニタリング・分析結果を運用チームに提供します。

### 3 投資リスク

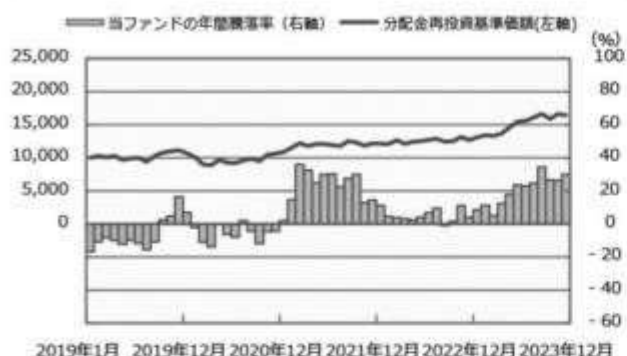
< 更新後 >



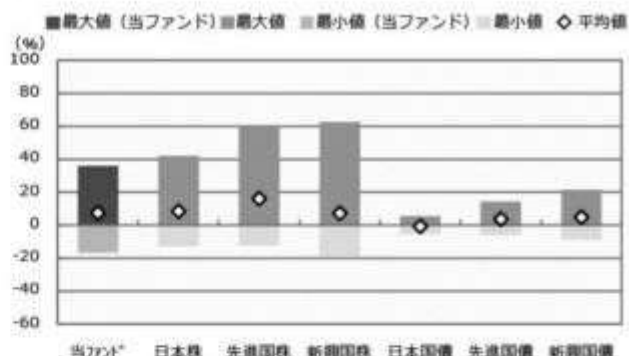
## ■ リスクの定量的比較 (2019年1月末～2023年12月末：月次)

### Ⅰ円コース（毎月分配型）

#### ファンドの年間騰落率および分配金再投資基準価額の推移



#### ファンドと代表的な資産クラスとの騰落率の比較



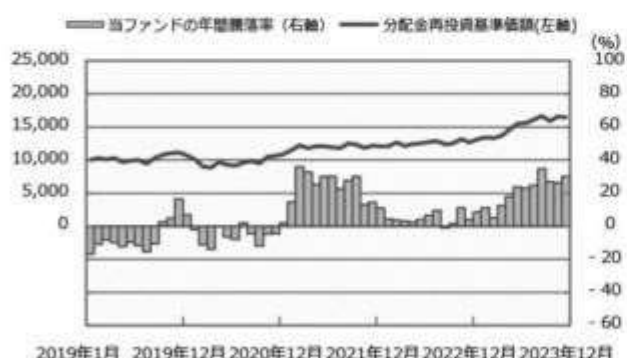
	当ファンド	日本株	先進国株	新興国株	日本国債	先進国債	新興国債
最大値 (%)	36.0	42.1	59.8	62.7	5.4	14.3	21.5
最小値 (%)	△ 16.7	△ 12.8	△ 12.4	△ 19.4	△ 5.5	△ 6.1	△ 8.8
平均値 (%)	7.3	8.4	16.2	7.2	△ 0.7	3.6	4.8

- \* 分配金再投資基準価額は、税引前の分配金を再投資したものとみなして計算したものです。2019年1月末を10,000として指数化しております。
- \* 年間騰落率は、2019年1月から2023年12月の5年間の各月末における1年間の騰落率を表示したものです。

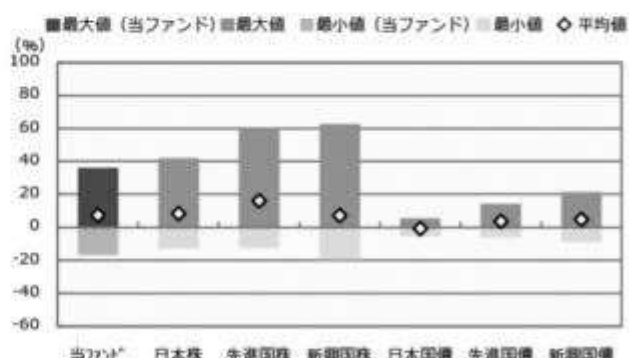
- \* 全ての資産クラスが当ファンドの投資対象とは限りません。
- \* 2019年1月から2023年12月の5年間の各月末における1年間の騰落率の最大値・最小値・平均値を表示したものです。
- \* 決算日に対応した数値とは異なります。
- \* 当ファンドは分配金再投資基準価額の騰落率です。

### Ⅰ円コース（年2回決算型）

#### ファンドの年間騰落率および分配金再投資基準価額の推移



#### ファンドと代表的な資産クラスとの騰落率の比較



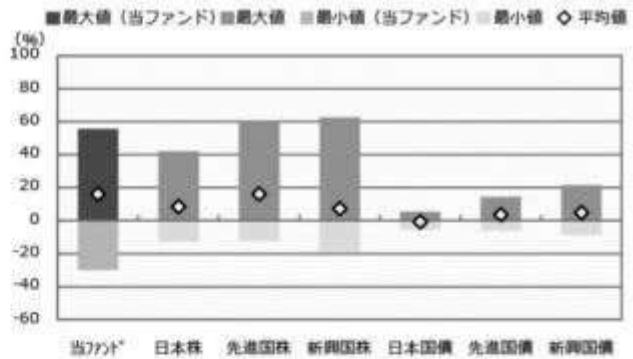
	当ファンド	日本株	先進国株	新興国株	日本国債	先進国債	新興国債
最大値 (%)	36.1	42.1	59.8	62.7	5.4	14.3	21.5
最小値 (%)	△ 16.8	△ 12.8	△ 12.4	△ 19.4	△ 5.5	△ 6.1	△ 8.8
平均値 (%)	7.3	8.4	16.2	7.2	△ 0.7	3.6	4.8

- \* 分配金再投資基準価額は、税引前の分配金を再投資したものとみなして計算したものです。2019年1月末を10,000として指数化しております。
- \* 年間騰落率は、2019年1月から2023年12月の5年間の各月末における1年間の騰落率を表示したものです。

- \* 全ての資産クラスが当ファンドの投資対象とは限りません。
- \* 2019年1月から2023年12月の5年間の各月末における1年間の騰落率の最大値・最小値・平均値を表示したものです。
- \* 決算日に対応した数値とは異なります。
- \* 当ファンドは分配金再投資基準価額の騰落率です。

**通貨セレクトコース（毎月分配型）****ファンドの年間騰落率および分配金再投資基準価額の推移**

2019年1月 2019年12月 2020年12月 2021年12月 2022年12月 2023年12月

**ファンドと代表的な資産クラスとの騰落率の比較**

	当ファンド	日本株	先進国株	新興国株	日本国債	先進国債	新興国債
最大値 (%)	55.5	42.1	59.8	62.7	5.4	14.3	21.5
最小値 (%)	△ 30.1	△ 12.8	△ 12.4	△ 19.4	△ 5.5	△ 6.1	△ 8.8
平均値 (%)	16.0	8.4	16.2	7.2	△ 0.7	3.6	4.8

\* 分配金再投資基準価額は、税引前の分配金を再投資したものとみなして計算したものです。2019年1月末を10,000として指数化しております。

\* 年間騰落率は、2019年1月から2023年12月の5年間の各月末における1年間の騰落率を表示したものです。

\* 全ての資産クラスが当ファンドの投資対象とは限りません。

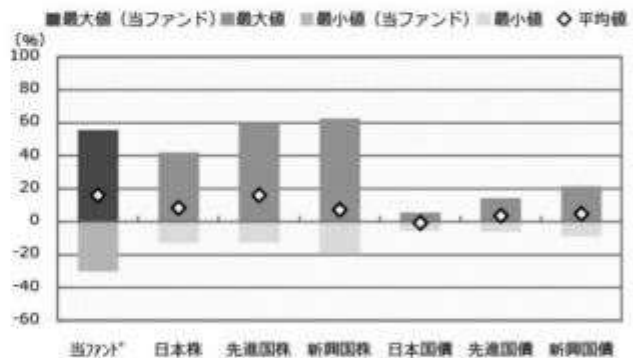
\* 2019年1月から2023年12月の5年間の各月末における1年間の騰落率の最大値・最小値・平均値を表示したものです。

\* 決算日に対応した数値とは異なります。

\* 当ファンドは分配金再投資基準価額の騰落率です。

**通貨セレクトコース（年2回決算型）****ファンドの年間騰落率および分配金再投資基準価額の推移**

2019年1月 2019年12月 2020年12月 2021年12月 2022年12月 2023年12月

**ファンドと代表的な資産クラスとの騰落率の比較**

	当ファンド	日本株	先進国株	新興国株	日本国債	先進国債	新興国債
最大値 (%)	55.7	42.1	59.8	62.7	5.4	14.3	21.5
最小値 (%)	△ 30.1	△ 12.8	△ 12.4	△ 19.4	△ 5.5	△ 6.1	△ 8.8
平均値 (%)	16.1	8.4	16.2	7.2	△ 0.7	3.6	4.8

\* 分配金再投資基準価額は、税引前の分配金を再投資したものとみなして計算したものです。2019年1月末を10,000として指数化しております。

\* 年間騰落率は、2019年1月から2023年12月の5年間の各月末における1年間の騰落率を表示したものです。

\* 全ての資産クラスが当ファンドの投資対象とは限りません。

\* 2019年1月から2023年12月の5年間の各月末における1年間の騰落率の最大値・最小値・平均値を表示したものです。

\* 決算日に対応した数値とは異なります。

\* 当ファンドは分配金再投資基準価額の騰落率です。

\* 分配金再投資基準価額は、税引前の分配金を再投資したものとみなして計算しており、実際の基準価額と異なる場合があります。

<代表的な資産クラスの指数>  
 ○日本株：東証株価指数（TOPIX）（配当込み）  
 ○先進国株：MSCI-KOKUSAI指数（配当込み、円ベース）  
 ○新興国株：MSCIエマージング・マーケット・インデックス（配当込み、円ベース）  
 ○日本国債：NOMURA-BPI国債  
 ○先進国債：FTSE世界国債インデックス（除く日本、ヘッジなし・円ベース）  
 ○新興国債：JPモルガン・ガバメント・ボンド・インデックス-エマージング・マーケット・グローバル・ディバースファイド（円ベース）

■代表的な資産クラスの指数の著作権等について■

○東証株価指数（TOPIX）（配当込み）・・・配当込みTOPIX（「東証株価指数（TOPIX）（配当込み）」といいます。）の指数値及び東証株価指数（TOPIX）（配当込み）に係る商標又は商標は、株式会社J P X 総研又は株式会社J P X 総研の関連会社（以下「J P X」といいます。）の知的財産であり、指数の算出、指数値の公表、利用など東証株価指数（TOPIX）（配当込み）に関するすべての権利・ノウハウ及び東証株価指数（TOPIX）（配当込み）に係る商標又は商標に関するすべての権利はJ P Xが有します。J P Xは、東証株価指数（TOPIX）（配当込み）の指数値の算出又は公表の誤謬、遅延又は中断に対し、責任を負いません。本商品は、J P Xにより提供、保証又は販売されるものではなく、本商品の設定、販売及び販売促進活動に起因するいかなる損害に対してもJ P Xは責任を負いません。

○MSCI-KOKUSAI指数（配当込み、円ベース）、MSCIエマージング・マーケット・インデックス（配当込み、円ベース）・・・MSCI-KOKUSAI指数（配当込み、円ベース）、MSCIエマージング・マーケット・インデックス（配当込み、円ベース）は、MSCIが開発した指数です。同指数に対する著作権、知的所有権その他一切の権利はMSCIに帰属します。またMSCIは、同指数の内容を変更する権利および公表を停止する権利を有しています。

○NOMURA-BPI国債・・・NOMURA-BPI国債の知的財産権は、野村フィデューシャリー・リサーチ&コンサルティング株式会社に帰属します。なお、野村フィデューシャリー・リサーチ&コンサルティング株式会社は、NOMURA-BPI国債の正確性、完全性、信頼性、有用性を保証するものではなく、NOMURA-BPI国債を用いて行われる野村アセットマネジメント株式会社の事業活動、サービスに関し一切責任を負いません。

○FTSE世界国債インデックス（除く日本、ヘッジなし・円ベース）・・・FTSE世界国債インデックス（除く日本、ヘッジなし・円ベース）は、FTSE Fixed Income LLCにより運営され、世界主要国の国債の総合収益率を各市場の時価総額で加重平均した債券インデックスです。同指数はFTSE Fixed Income LLCの知的財産であり、指数に関するすべての権利はFTSE Fixed Income LLCが有しています。

○JPモルガン・ガバメント・ボンド・インデックス-エマージング・マーケット・グローバル・ディバースファイド（円ベース）・・・「JPモルガン・ガバメント・ボンド・インデックス-エマージング・マーケット・グローバル・ディバースファイド（円ベース）」（ここでは「指数」とよびます）についてここに提供された情報は、指数のレベルも含め、但しそれに限定することなく、情報としてのみ使用されるものであり、金融商品の売買を勧誘、何らかの売買の公式なコンプライアンス、或いは指数に関連する何らかの商品の価格や値段を決めるものでもありません。また、投資戦略や税金における会計アドバイスも法的に推奨するものでもありません。ここに含まれる市場価格、データ、その他の情報は確かなものと考えられますが、JP Morgan Chase & Co. 及びその子会社（以下、JPM）がその完全性や正確性を保証するものではありません。含まれる情報は通知なしに変更されることがあります。過去のパフォーマンスは将来のリターンを示唆するものではありません。本資料に含まれる発行体の金融商品について、JPMやその従業員がロング・ショート両方を含めてポジションを持ったり、売買を行ったり、またはマーケットメイクを行ったりすることがあり、また、発行体の引受人、プレースメント・エージェンシー、アドバイザー、または買主になっている可能性もあります。

米国のJ.P. Morgan Securities LLC（ここでは「JPMSLLC」と呼びます）（「指数スポンサー」）は、指数に関する証券、金融商品または取引（ここでは「プロダクト」と呼びます）についての援助、保障または販売促進を行いません。証券或いは金融商品全般、或いは特にプロダクトへの投資の推奨について、また金融市場における投資機会を指数に関連させる或いはそれを目的とする推奨の可否について、指数スポンサーは一切の表明または保証、或いは伝達または示唆を行なうものではありません。指数スポンサーはプロダクトについての管理、マーケティング、トレーディングに関する義務または法的責任を負いません。指数は信用できると思われる情報によって算出されていますが、その完全性や正確性、また指数に付随する情報について保証するものではありません。指数は指数スポンサーが保有する財産であり、その財産権はすべて指数スポンサーに帰属します。JPMSLLCはNASDAQ、NYSE、SIPCの会員です。JPMorganはJP Morgan Chase Bank, NA, JPST, J.P. Morgan Securities PLC., またはその関係会社が投資銀行業務を行う際に使用する名称です。

（出所：株式会社野村総合研究所、FTSE Fixed Income LLC 他）

#### 4 手数料等及び税金

##### （5）課税上の取扱い

###### <更新後>

課税上は、株式投資信託として取扱われます。

###### 個人、法人別の課税について

###### 個人の投資家に対する課税

###### <収益分配金に対する課税>

分配金のうち課税扱いとなる普通分配金については、20.315%（国税（所得税及び復興特別所得税）15.315%および地方税5%）の税率による源泉徴収が行なわれます。なお、確定申告により、申告分離課税もしくは総合課税のいずれかを選択することもできます。

なお、配当控除は適用されません。

###### <換金（解約）時および償還時の差益（譲渡益）に対する課税>

換金（解約）時および償還時の差益（譲渡益）については、申告分離課税により20.315%（国税15.315%および地方税5%）の税率が適用され、源泉徴収口座を選択した場合は20.315%の税率により源泉徴収が行なわれます。

###### 損益通算について

以下の所得間で損益通算が可能です。上場株式等の配当所得については申告分離課税を選択したものに限りです。

《利子所得》	《上場株式等に係る譲渡所得等》 <sup>（注2）</sup>	《配当所得》
--------	---------------------------------	--------

<ul style="list-style-type: none"> <li>・ 特定公社債<sup>(注1)</sup>の利子</li> <li>・ 公募公社債投資信託の収益分配金</li> </ul>	特定公社債、公募公社債投資信託、上場株式、公募株式投資信託の <ul style="list-style-type: none"> <li>・ 譲渡益</li> <li>・ 譲渡損</li> </ul>	<ul style="list-style-type: none"> <li>・ 上場株式の配当</li> <li>・ 公募株式投資信託の収益分配金</li> </ul>
--	---	---

(注1) 「特定公社債」とは、国債、地方債、外国国債、公募公社債、上場公社債、2015年12月31日以前に発行された公社債（同族会社が発行した社債を除きます。）などの一定の公社債をいいます。

(注2) 株式等に係る譲渡所得等について、上場株式等に係る譲渡所得等とそれ以外の株式等に係る譲渡所得等に区分し、別々の分離課税制度とすることとされ、原則として、これら相互の通算等ができないこととされました。

公募株式投資信託は税法上、一定の要件を満たした場合にNISA（少額投資非課税制度）の適用対象となります。ファンドは、NISAの対象ではありません。

#### 法人の投資家に対する課税

分配金のうち課税扱いとなる普通分配金ならびに換金（解約）時および償還時の個別元本超過額については、15.315%（国税15.315%）の税率で源泉徴収が行なわれます。なお、地方税の源泉徴収はありません。

源泉税は所有期間に応じて法人税額から控除

税金の取扱いの詳細については税務専門家等にご確認されることをお勧めします。

#### 換金（解約）時および償還時の課税について

##### [個人の投資家の場合]

換金（解約）時および償還時の差益については、譲渡所得とみなして課税が行われます。

換金（解約）時および償還時の価額から取得費（申込手数料（税込）を含む）を控除した利益を譲渡益として課税対象となります。

##### [法人の投資家の場合]

換金（解約）時および償還時の個別元本超過額が源泉徴収の対象（配当所得）となります。

なお、買取りによるご換金について、詳しくは販売会社にお問い合わせください。

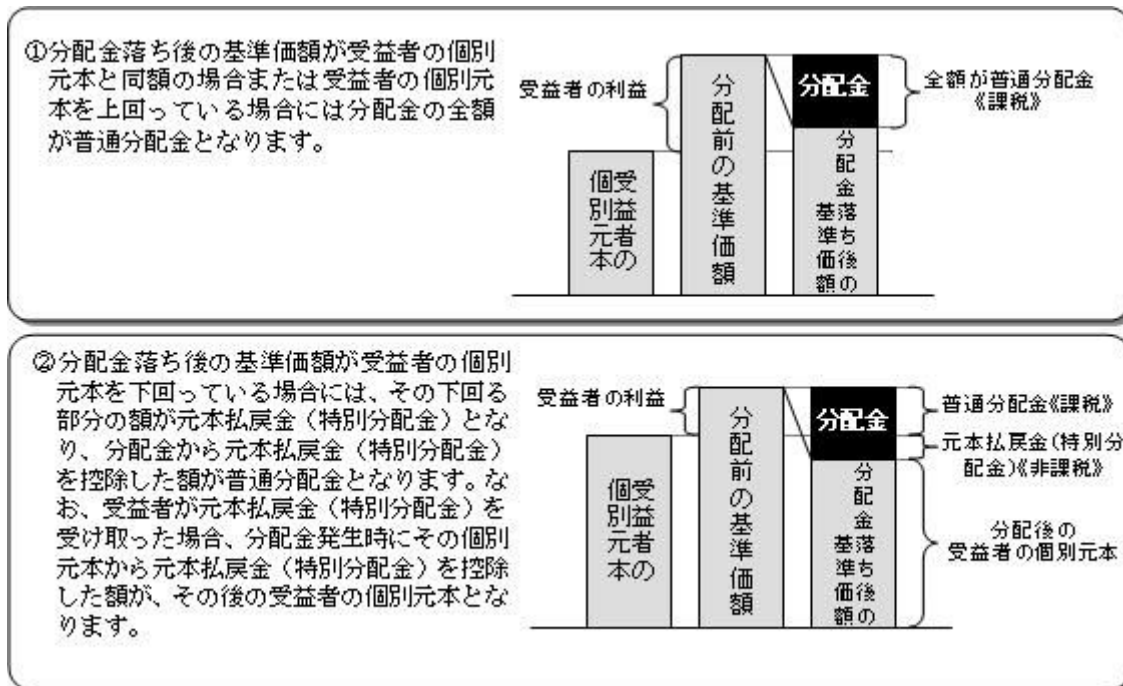
#### 個別元本について

追加型投資信託を保有する受益者毎の取得元本をいいます。

受益者が同一ファンドの受益権を複数回取得した場合や受益者が元本払戻金（特別分配金）を受け取った場合などには、当該受益者の個別元本が変わりますので、詳しくは販売会社へお問い合わせください。

#### 分配金の課税について

分配金には、課税扱いとなる「普通分配金」と、非課税扱いとなる「元本払戻金（特別分配金）」（受益者毎の元本の一部払戻しに相当する部分）があります。



上図はあくまでもイメージ図であり、個別元本や基準価額、分配金の各水準等を示唆するものではありません。

上記は2023年12月末現在の情報に基づくものですので、税法が改正された場合等には、内容が変更される場合があります。

## 5 運用状況

以下は2023年12月29日現在の運用状況であります。  
また、投資比率とはファンドの純資産総額に対する当該資産の時価比率をいいます。

### （１）投資状況

#### 野村日本高配当株プレミアム（円コース）毎月分配型

資産の種類	国／地域	時価合計（円）	投資比率（％）
投資信託受益証券	ケイマン諸島	5,244,974,400	98.00
親投資信託受益証券	日本	1,001,473	0.01
現金・預金・その他資産（負債控除後）		105,518,671	1.97
合計（純資産総額）		5,351,494,544	100.00

#### 野村日本高配当株プレミアム（円コース）年2回決算型

資産の種類	国／地域	時価合計（円）	投資比率（％）
投資信託受益証券	ケイマン諸島	2,613,413,150	98.07
親投資信託受益証券	日本	1,001,473	0.03
現金・預金・その他資産（負債控除後）		50,207,080	1.88
合計（純資産総額）		2,664,621,703	100.00

#### 野村日本高配当株プレミアム（通貨セレクトコース）毎月分配型

資産の種類	国／地域	時価合計（円）	投資比率（％）
-------	------	---------	---------

投資信託受益証券	ケイマン諸島	42,512,026,146	95.74
親投資信託受益証券	日本	1,001,473	0.00
現金・預金・その他資産（負債控除後）		1,890,263,253	4.25
合計（純資産総額）		44,403,290,872	100.00

## 野村日本高配当株プレミアム（通貨セレクトコース）年2回決算型

資産の種類	国/地域	時価合計（円）	投資比率（%）
投資信託受益証券	ケイマン諸島	8,496,464,208	95.81
親投資信託受益証券	日本	1,001,473	0.01
現金・預金・その他資産（負債控除後）		369,875,691	4.17
合計（純資産総額）		8,867,341,372	100.00

## （参考）野村マネー マザーファンド

資産の種類	国/地域	時価合計（円）	投資比率（%）
地方債証券	日本	30,021,756	0.78
特殊債券	日本	349,195,635	9.08
社債券	日本	10,015,210	0.26
現金・預金・その他資産（負債控除後）		3,455,283,950	89.87
合計（純資産総額）		3,844,516,551	100.00

## （2）投資資産

## 投資有価証券の主要銘柄

## 野村日本高配当株プレミアム（円コース）毎月分配型

順位	国/地域	種類	銘柄名	数量	簿価 単価 （円）	簿価 金額 （円）	評価 単価 （円）	評価 金額 （円）	投資 比率 （%）
1	ケイマン 諸島	投資信託受 益証券	ノムラ・マネージド・マスター・ トラスト- ジャパン・ハイ・イン カム・ストック・エンハンスト・ ファンド- 日本円クラス	302,304	17,089	5,166,073,056	17,350	5,244,974,400	98.00
2	日本	親投資信託 受益証券	野村マネー マザーファンド	982,415	1.0195	1,001,572	1.0194	1,001,473	0.01

## 種類別及び業種別投資比率

種類	投資比率（%）
投資信託受益証券	98.00
親投資信託受益証券	0.01
合計	98.02

## 野村日本高配当株プレミアム（円コース）年2回決算型

順位	国/地域	種類	銘柄名	数量	簿価 単価 （円）	簿価 金額 （円）	評価 単価 （円）	評価 金額 （円）	投資 比率 （%）
1	ケイマン 諸島	投資信託受 益証券	ノムラ・マネージド・マスター・ トラスト- ジャパン・ハイ・イン カム・ストック・エンハンスト・ ファンド- 日本円クラス	150,629	17,519	2,638,889,545	17,350	2,613,413,150	98.07
2	日本	親投資信託 受益証券	野村マネー マザーファンド	982,415	1.0195	1,001,572	1.0194	1,001,473	0.03

## 種類別及び業種別投資比率

種類	投資比率（%）
----	---------

投資信託受益証券	98.07
親投資信託受益証券	0.03
合 計	98.11

## 野村日本高配当株プレミアム（通貨セレクトコース）毎月分配型

順位	国/ 地域	種類	銘柄名	数量	簿価 単価 （円）	簿価 金額 （円）	評価 単価 （円）	評価 金額 （円）	投資 比率 （%）
1	ケイマン 諸島	投資信託受 益証券	ノムラ・マネージド・マスター・ トラスト・ジャパン・ハイ・イン カム・ストック・エンハンスト・ ファンド・通貨セレクトクラス	3,278,731	12,883	42,240,520,078	12,966	42,512,026,146	95.74
2	日本	親投資信託 受益証券	野村マネー マザーファンド	982,415	1.0195	1,001,572	1.0194	1,001,473	0.00

## 種類別及び業種別投資比率

種類	投資比率（%）
投資信託受益証券	95.74
親投資信託受益証券	0.00
合 計	95.74

## 野村日本高配当株プレミアム（通貨セレクトコース）年2回決算型

順位	国/ 地域	種類	銘柄名	数量	簿価 単価 （円）	簿価 金額 （円）	評価 単価 （円）	評価 金額 （円）	投資 比率 （%）
1	ケイマン 諸島	投資信託受 益証券	ノムラ・マネージド・マスター・ トラスト・ジャパン・ハイ・イン カム・ストック・エンハンスト・ ファンド・通貨セレクトクラス	655,288	13,484	8,836,178,612	12,966	8,496,464,208	95.81
2	日本	親投資信託 受益証券	野村マネー マザーファンド	982,415	1.0195	1,001,572	1.0194	1,001,473	0.01

## 種類別及び業種別投資比率

種類	投資比率（%）
投資信託受益証券	95.81
親投資信託受益証券	0.01
合 計	95.82

## （参考）野村マネー マザーファンド

順位	国/ 地域	種類	銘柄名	数量	簿価 単価 （円）	簿価 金額 （円）	評価 単価 （円）	評価 金額 （円）	利率 （%）	償還期限	投資 比率 （%）
1	日本	特殊債券	政保 地方公共 団体金融機構債 券 第56回	180,000,000	100.04	180,088,340	100.04	180,088,340	0.747	2024/1/19	4.68
2	日本	特殊債券	政保 地方公共 団体金融機構債 券（8年） 第 5回	90,000,000	100.01	90,016,550	100.01	90,016,550	0.173	2024/1/29	2.34
3	日本	特殊債券	日本高速道路保 有・債務返済機 構債券 政府保 証債第209回	32,000,000	100.07	32,022,870	100.07	32,022,870	0.747	2024/1/31	0.83
4	日本	特殊債券	日本政策金融公 庫債券 政府保 証第29回	17,000,000	100.09	17,016,915	100.09	17,016,915	0.66	2024/2/20	0.44
5	日本	特殊債券	公営企業債券 （20年） 第 7回財投機関債	10,000,000	100.50	10,050,160	100.50	10,050,160	2.2	2024/3/22	0.26
6	日本	社債券	九州電力 第4 26回	10,000,000	100.15	10,015,210	100.15	10,015,210	1.064	2024/2/23	0.26

7	日本	地方債証券	東京都 公募第 7 3 0 回	10,000,000	100.14	10,014,350	100.14	10,014,350	0.664	2024/3/19	0.26
8	日本	地方債証券	岡山県 公募平 成 2 5 年度第 1 回	10,000,000	100.06	10,006,806	100.06	10,006,806	0.75	2024/1/31	0.26
9	日本	地方債証券	広島県 公募平 成 3 0 年度第 6 回	10,000,000	100.00	10,000,600	100.00	10,000,600	0.02	2024/2/20	0.26
10	日本	特殊債券	日本政策金融公 庫社債 第 8 7 回財投機関債	10,000,000	100.00	10,000,500	100.00	10,000,500	0.001	2024/3/11	0.26
11	日本	特殊債券	日本学生支援債 券 財投機関債 第 6 6 回	10,000,000	100.00	10,000,300	100.00	10,000,300	0.001	2024/2/20	0.26

## 種類別及び業種別投資比率

種類	投資比率(%)
地方債証券	0.78
特殊債券	9.08
社債券	0.26
合 計	10.12

## 投資不動産物件

野村日本高配当株プレミアム（円コース）毎月分配型

該当事項はありません。

野村日本高配当株プレミアム（円コース）年 2 回決算型

該当事項はありません。

野村日本高配当株プレミアム（通貨セレクトコース）毎月分配型

該当事項はありません。

野村日本高配当株プレミアム（通貨セレクトコース）年 2 回決算型

該当事項はありません。

（参考）野村マネー マザーファンド

該当事項はありません。

## その他投資資産の主要なもの

野村日本高配当株プレミアム（円コース）毎月分配型

該当事項はありません。

野村日本高配当株プレミアム（円コース）年 2 回決算型

該当事項はありません。

野村日本高配当株プレミアム（通貨セレクトコース）毎月分配型

該当事項はありません。

野村日本高配当株プレミアム（通貨セレクトコース）年 2 回決算型

該当事項はありません。

（参考）野村マネー マザーファンド

該当事項はありません。



## (3) 運用実績

## 純資産の推移

## 野村日本高配当株プレミアム（円コース）毎月分配型

2023年12月末日及び同日前1年以内における各月末並びに下記特定期間末の純資産の推移は次の通りです。

		純資産総額（百万円）		1口当たり純資産額（円）	
		（分配落）	（分配付）	（分配落）	（分配付）
第4特定期間	(2014年 5月22日)	12,244	12,284	1.2309	1.2349
第5特定期間	(2014年11月25日)	10,674	10,704	1.4121	1.4161
第6特定期間	(2015年 5月22日)	11,003	11,031	1.6119	1.6159
第7特定期間	(2015年11月24日)	12,181	12,213	1.5219	1.5259
第8特定期間	(2016年 5月23日)	10,121	10,153	1.2612	1.2652
第9特定期間	(2016年11月22日)	9,458	9,486	1.3384	1.3424
第10特定期間	(2017年 5月22日)	8,500	8,524	1.4234	1.4274
第11特定期間	(2017年11月22日)	6,937	6,955	1.5372	1.5412
第12特定期間	(2018年 5月22日)	6,604	6,621	1.5639	1.5679
第13特定期間	(2018年11月22日)	5,541	5,557	1.3594	1.3634
第14特定期間	(2019年 5月22日)	4,731	4,746	1.2626	1.2666
第15特定期間	(2019年11月22日)	4,490	4,503	1.3777	1.3817
第16特定期間	(2020年 5月22日)	3,483	3,495	1.1406	1.1446
第17特定期間	(2020年11月24日)	3,577	3,588	1.2528	1.2568
第18特定期間	(2021年 5月24日)	3,567	3,577	1.4263	1.4303
第19特定期間	(2021年11月22日)	3,533	3,542	1.4615	1.4655
第20特定期間	(2022年 5月23日)	3,385	3,395	1.4281	1.4321
第21特定期間	(2022年11月22日)	3,701	3,711	1.4880	1.4920
第22特定期間	(2023年 5月22日)	4,467	4,478	1.6317	1.6357
第23特定期間	(2023年11月22日)	5,433	5,445	1.8406	1.8446
	2022年12月末日	3,657		1.4436	
	2023年 1月末日	3,825		1.4918	
	2月末日	3,954		1.5198	
	3月末日	3,892		1.5063	
	4月末日	4,124		1.5386	
	5月末日	4,486		1.6421	
	6月末日	4,860		1.7368	
	7月末日	4,993		1.7471	
	8月末日	5,262		1.7948	
	9月末日	5,458		1.8571	
	10月末日	5,206		1.7661	
	11月末日	5,430		1.8430	
	12月末日	5,351		1.8222	

## 野村日本高配当株プレミアム（円コース）年2回決算型

2023年12月末日及び同日前1年以内における各月末並びに下記決算期末の純資産の推移は次の通りです。

		純資産総額（百万円）		1口当たり純資産額(円)	
		（分配落）	（分配付）	（分配落）	（分配付）
第4計算期間	(2014年 5月22日)	7,313	7,319	1.3141	1.3151
第5計算期間	(2014年11月25日)	6,247	6,251	1.5339	1.5349
第6計算期間	(2015年 5月22日)	6,577	6,580	1.7791	1.7801
第7計算期間	(2015年11月24日)	6,893	6,897	1.7044	1.7054
第8計算期間	(2016年 5月23日)	5,592	5,596	1.4377	1.4387
第9計算期間	(2016年11月22日)	5,230	5,234	1.5543	1.5553
第10計算期間	(2017年 5月22日)	4,553	4,556	1.6809	1.6819
第11計算期間	(2017年11月22日)	3,857	3,859	1.8445	1.8455
第12計算期間	(2018年 5月22日)	3,869	3,871	1.9020	1.9030
第13計算期間	(2018年11月22日)	3,102	3,104	1.6793	1.6803
第14計算期間	(2019年 5月22日)	2,670	2,672	1.5878	1.5888
第15計算期間	(2019年11月22日)	2,480	2,482	1.7650	1.7660
第16計算期間	(2020年 5月22日)	1,894	1,895	1.4875	1.4885
第17計算期間	(2020年11月24日)	1,697	1,698	1.6663	1.6673
第18計算期間	(2021年 5月24日)	1,798	1,799	1.9298	1.9308
第19計算期間	(2021年11月22日)	1,778	1,779	2.0091	2.0101
第20計算期間	(2022年 5月23日)	1,668	1,669	1.9953	1.9963
第21計算期間	(2022年11月22日)	1,879	1,879	2.1114	2.1124
第22計算期間	(2023年 5月22日)	2,196	2,197	2.3531	2.3541
第23計算期間	(2023年11月22日)	2,672	2,673	2.6892	2.6902
	2022年12月末日	1,821		2.0543	
	2023年 1月末日	1,874		2.1285	
	2月末日	2,027		2.1741	
	3月末日	2,023		2.1606	
	4月末日	2,073		2.2132	
	5月末日	2,189		2.3680	
	6月末日	2,327		2.5099	
	7月末日	2,450		2.5318	
	8月末日	2,547		2.6067	
	9月末日	2,631		2.7033	
	10月末日	2,526		2.5759	
	11月末日	2,678		2.6927	
	12月末日	2,664		2.6677	

#### 野村日本高配当株プレミアム（通貨セレクトコース）毎月分配型

2023年12月末日及び同日前1年以内における各月末並びに下記特定期間末の純資産の推移は次の通りです。

		純資産総額（百万円）		1口当たり純資産額(円)	
		（分配落）	（分配付）	（分配落）	（分配付）
第4特定期間	(2014年 5月22日)	225,007	226,672	1.3517	1.3617
第5特定期間	(2014年11月25日)	217,317	219,993	1.6240	1.6440

第6特定期間	(2015年 5月22日)	231,283	234,044	1.6754	1.6954
第7特定期間	(2015年11月24日)	243,946	247,498	1.3737	1.3937
第8特定期間	(2016年 5月23日)	173,745	177,544	0.9147	0.9347
第9特定期間	(2016年11月22日)	162,806	164,591	0.9118	0.9218
第10特定期間	(2017年 5月22日)	139,130	140,085	1.0205	1.0275
第11特定期間	(2017年11月22日)	112,970	113,692	1.0962	1.1032
第12特定期間	(2018年 5月22日)	95,906	96,535	1.0685	1.0755
第13特定期間	(2018年11月22日)	65,148	65,677	0.8632	0.8702
第14特定期間	(2019年 5月22日)	54,252	54,736	0.7847	0.7917
第15特定期間	(2019年11月22日)	49,971	50,394	0.8259	0.8329
第16特定期間	(2020年 5月22日)	30,791	31,179	0.5553	0.5623
第17特定期間	(2020年11月24日)	30,622	30,818	0.6261	0.6301
第18特定期間	(2021年 5月24日)	32,867	33,042	0.7551	0.7591
第19特定期間	(2021年11月22日)	31,884	32,046	0.7867	0.7907
第20特定期間	(2022年 5月23日)	33,561	33,714	0.8778	0.8818
第21特定期間	(2022年11月22日)	34,899	35,040	0.9880	0.9920
第22特定期間	(2023年 5月22日)	38,601	38,739	1.1235	1.1275
第23特定期間	(2023年11月22日)	46,332	46,461	1.4323	1.4363
	2022年12月末日	32,764		0.9316	
	2023年 1月末日	33,572		0.9585	
	2月末日	35,044		1.0038	
	3月末日	34,479		0.9900	
	4月末日	35,745		1.0338	
	5月末日	38,932		1.1424	
	6月末日	43,529		1.2851	
	7月末日	43,281		1.2824	
	8月末日	45,581		1.3626	
	9月末日	45,839		1.3875	
	10月末日	44,006		1.3472	
	11月末日	46,260		1.4330	
	12月末日	44,403		1.3774	

## 野村日本高配当株プレミアム（通貨セレクトコース）年2回決算型

2023年12月末日及び同日前1年以内における各月末並びに下記決算期末の純資産の推移は次の通りです。

		純資産総額（百万円）		1口当たり純資産額(円)	
		（分配落）	（分配付）	（分配落）	（分配付）
第4計算期間	(2014年 5月22日)	58,732	58,769	1.5930	1.5940
第5計算期間	(2014年11月25日)	48,646	48,670	2.0640	2.0650
第6計算期間	(2015年 5月22日)	43,570	43,588	2.3004	2.3014
第7計算期間	(2015年11月24日)	37,095	37,114	2.0454	2.0464
第8計算期間	(2016年 5月23日)	25,244	25,261	1.5291	1.5301
第9計算期間	(2016年11月22日)	22,722	22,735	1.6856	1.6866
第10計算期間	(2017年 5月22日)	17,866	17,875	1.9711	1.9721

第11計算期間	(2017年11月22日)	14,444	14,450	2.2001	2.2011
第12計算期間	(2018年 5月22日)	12,121	12,126	2.2267	2.2277
第13計算期間	(2018年11月22日)	8,947	8,951	1.8797	1.8807
第14計算期間	(2019年 5月22日)	7,615	7,619	1.7979	1.7989
第15計算期間	(2019年11月22日)	7,375	7,379	1.9959	1.9969
第16計算期間	(2020年 5月22日)	4,576	4,580	1.4286	1.4296
第17計算期間	(2020年11月24日)	4,625	4,628	1.7031	1.7041
第18計算期間	(2021年 5月24日)	5,233	5,236	2.1240	2.1250
第19計算期間	(2021年11月22日)	5,128	5,130	2.2810	2.2820
第20計算期間	(2022年 5月23日)	5,621	5,623	2.6206	2.6216
第21計算期間	(2022年11月22日)	6,214	6,216	3.0247	3.0257
第22計算期間	(2023年 5月22日)	7,197	7,199	3.5246	3.5256
第23計算期間	(2023年11月22日)	9,180	9,182	4.5759	4.5769
	2022年12月末日	5,779		2.8635	
	2023年 1月末日	5,988		2.9597	
	2月末日	6,379		3.1124	
	3月末日	6,290		3.0824	
	4月末日	6,612		3.2317	
	5月末日	7,248		3.5837	
	6月末日	8,097		4.0448	
	7月末日	8,164		4.0488	
	8月末日	8,621		4.3167	
	9月末日	8,637		4.4080	
	10月末日	8,612		4.2924	
	11月末日	9,207		4.5782	
	12月末日	8,867		4.4136	

## 分配の推移

## 野村日本高配当株プレミアム（円コース）毎月分配型

	計算期間	1口当たりの分配金
第4特定期間	2013年11月23日～2014年 5月22日	0.0240円
第5特定期間	2014年 5月23日～2014年11月25日	0.0240円
第6特定期間	2014年11月26日～2015年 5月22日	0.0240円
第7特定期間	2015年 5月23日～2015年11月24日	0.0240円
第8特定期間	2015年11月25日～2016年 5月23日	0.0240円
第9特定期間	2016年 5月24日～2016年11月22日	0.0240円
第10特定期間	2016年11月23日～2017年 5月22日	0.0240円
第11特定期間	2017年 5月23日～2017年11月22日	0.0240円
第12特定期間	2017年11月23日～2018年 5月22日	0.0240円
第13特定期間	2018年 5月23日～2018年11月22日	0.0240円
第14特定期間	2018年11月23日～2019年 5月22日	0.0240円
第15特定期間	2019年 5月23日～2019年11月22日	0.0240円

第16特定期間	2019年11月23日～2020年 5月22日	0.0240円
第17特定期間	2020年 5月23日～2020年11月24日	0.0240円
第18特定期間	2020年11月25日～2021年 5月24日	0.0240円
第19特定期間	2021年 5月25日～2021年11月22日	0.0240円
第20特定期間	2021年11月23日～2022年 5月23日	0.0240円
第21特定期間	2022年 5月24日～2022年11月22日	0.0240円
第22特定期間	2022年11月23日～2023年 5月22日	0.0240円
第23特定期間	2023年 5月23日～2023年11月22日	0.0240円

各特定期間中の分配金単価の合計を表示しております。

#### 野村日本高配当株プレミアム（円コース）年2回決算型

	計算期間	1口当たりの分配金
第4計算期間	2013年11月23日～2014年 5月22日	0.0010円
第5計算期間	2014年 5月23日～2014年11月25日	0.0010円
第6計算期間	2014年11月26日～2015年 5月22日	0.0010円
第7計算期間	2015年 5月23日～2015年11月24日	0.0010円
第8計算期間	2015年11月25日～2016年 5月23日	0.0010円
第9計算期間	2016年 5月24日～2016年11月22日	0.0010円
第10計算期間	2016年11月23日～2017年 5月22日	0.0010円
第11計算期間	2017年 5月23日～2017年11月22日	0.0010円
第12計算期間	2017年11月23日～2018年 5月22日	0.0010円
第13計算期間	2018年 5月23日～2018年11月22日	0.0010円
第14計算期間	2018年11月23日～2019年 5月22日	0.0010円
第15計算期間	2019年 5月23日～2019年11月22日	0.0010円
第16計算期間	2019年11月23日～2020年 5月22日	0.0010円
第17計算期間	2020年 5月23日～2020年11月24日	0.0010円
第18計算期間	2020年11月25日～2021年 5月24日	0.0010円
第19計算期間	2021年 5月25日～2021年11月22日	0.0010円
第20計算期間	2021年11月23日～2022年 5月23日	0.0010円
第21計算期間	2022年 5月24日～2022年11月22日	0.0010円
第22計算期間	2022年11月23日～2023年 5月22日	0.0010円
第23計算期間	2023年 5月23日～2023年11月22日	0.0010円

#### 野村日本高配当株プレミアム（通貨セレクトコース）毎月分配型

	計算期間	1口当たりの分配金
第4特定期間	2013年11月23日～2014年 5月22日	0.0600円
第5特定期間	2014年 5月23日～2014年11月25日	0.1100円
第6特定期間	2014年11月26日～2015年 5月22日	0.1200円
第7特定期間	2015年 5月23日～2015年11月24日	0.1200円
第8特定期間	2015年11月25日～2016年 5月23日	0.1200円
第9特定期間	2016年 5月24日～2016年11月22日	0.0850円
第10特定期間	2016年11月23日～2017年 5月22日	0.0450円
第11特定期間	2017年 5月23日～2017年11月22日	0.0420円

第12特定期間	2017年11月23日～2018年 5月22日	0.0420円
第13特定期間	2018年 5月23日～2018年11月22日	0.0420円
第14特定期間	2018年11月23日～2019年 5月22日	0.0420円
第15特定期間	2019年 5月23日～2019年11月22日	0.0420円
第16特定期間	2019年11月23日～2020年 5月22日	0.0420円
第17特定期間	2020年 5月23日～2020年11月24日	0.0330円
第18特定期間	2020年11月25日～2021年 5月24日	0.0240円
第19特定期間	2021年 5月25日～2021年11月22日	0.0240円
第20特定期間	2021年11月23日～2022年 5月23日	0.0240円
第21特定期間	2022年 5月24日～2022年11月22日	0.0240円
第22特定期間	2022年11月23日～2023年 5月22日	0.0240円
第23特定期間	2023年 5月23日～2023年11月22日	0.0240円

各特定期間中の分配金単価の合計を表示しております。

#### 野村日本高配当株プレミアム（通貨セレクトコース）年2回決算型

	計算期間	1口当たりの分配金
第4計算期間	2013年11月23日～2014年 5月22日	0.0010円
第5計算期間	2014年 5月23日～2014年11月25日	0.0010円
第6計算期間	2014年11月26日～2015年 5月22日	0.0010円
第7計算期間	2015年 5月23日～2015年11月24日	0.0010円
第8計算期間	2015年11月25日～2016年 5月23日	0.0010円
第9計算期間	2016年 5月24日～2016年11月22日	0.0010円
第10計算期間	2016年11月23日～2017年 5月22日	0.0010円
第11計算期間	2017年 5月23日～2017年11月22日	0.0010円
第12計算期間	2017年11月23日～2018年 5月22日	0.0010円
第13計算期間	2018年 5月23日～2018年11月22日	0.0010円
第14計算期間	2018年11月23日～2019年 5月22日	0.0010円
第15計算期間	2019年 5月23日～2019年11月22日	0.0010円
第16計算期間	2019年11月23日～2020年 5月22日	0.0010円
第17計算期間	2020年 5月23日～2020年11月24日	0.0010円
第18計算期間	2020年11月25日～2021年 5月24日	0.0010円
第19計算期間	2021年 5月25日～2021年11月22日	0.0010円
第20計算期間	2021年11月23日～2022年 5月23日	0.0010円
第21計算期間	2022年 5月24日～2022年11月22日	0.0010円
第22計算期間	2022年11月23日～2023年 5月22日	0.0010円
第23計算期間	2023年 5月23日～2023年11月22日	0.0010円

#### 収益率の推移

#### 野村日本高配当株プレミアム（円コース）毎月分配型

	計算期間	収益率
第4特定期間	2013年11月23日～2014年 5月22日	4.3%
第5特定期間	2014年 5月23日～2014年11月25日	16.7%

第6特定期間	2014年11月26日～2015年 5月22日	15.8%
第7特定期間	2015年 5月23日～2015年11月24日	4.1%
第8特定期間	2015年11月25日～2016年 5月23日	15.6%
第9特定期間	2016年 5月24日～2016年11月22日	8.0%
第10特定期間	2016年11月23日～2017年 5月22日	8.1%
第11特定期間	2017年 5月23日～2017年11月22日	9.7%
第12特定期間	2017年11月23日～2018年 5月22日	3.3%
第13特定期間	2018年 5月23日～2018年11月22日	11.5%
第14特定期間	2018年11月23日～2019年 5月22日	5.4%
第15特定期間	2019年 5月23日～2019年11月22日	11.0%
第16特定期間	2019年11月23日～2020年 5月22日	15.5%
第17特定期間	2020年 5月23日～2020年11月24日	11.9%
第18特定期間	2020年11月25日～2021年 5月24日	15.8%
第19特定期間	2021年 5月25日～2021年11月22日	4.2%
第20特定期間	2021年11月23日～2022年 5月23日	0.6%
第21特定期間	2022年 5月24日～2022年11月22日	5.9%
第22特定期間	2022年11月23日～2023年 5月22日	11.3%
第23特定期間	2023年 5月23日～2023年11月22日	14.3%

各特定期間中の分配金単価の合計を加算して算出しております。

各特定期間の収益率は、特定期間末の基準価額（期間中の分配金を加算した額）から当該特定期間の直前の特定期間末の基準価額（分配落の額。以下「前期末基準価額」といいます。）を控除した額を前期末基準価額で除して得た数に100を乗じて得た数を記載しております。なお、小数点以下2桁目を四捨五入し、小数点以下1桁目まで表示しております。

#### 野村日本高配当株プレミアム（円コース）年2回決算型

	計算期間	収益率
第4計算期間	2013年11月23日～2014年 5月22日	4.2%
第5計算期間	2014年 5月23日～2014年11月25日	16.8%
第6計算期間	2014年11月26日～2015年 5月22日	16.1%
第7計算期間	2015年 5月23日～2015年11月24日	4.1%
第8計算期間	2015年11月25日～2016年 5月23日	15.6%
第9計算期間	2016年 5月24日～2016年11月22日	8.2%
第10計算期間	2016年11月23日～2017年 5月22日	8.2%
第11計算期間	2017年 5月23日～2017年11月22日	9.8%
第12計算期間	2017年11月23日～2018年 5月22日	3.2%
第13計算期間	2018年 5月23日～2018年11月22日	11.7%
第14計算期間	2018年11月23日～2019年 5月22日	5.4%
第15計算期間	2019年 5月23日～2019年11月22日	11.2%
第16計算期間	2019年11月23日～2020年 5月22日	15.7%
第17計算期間	2020年 5月23日～2020年11月24日	12.1%
第18計算期間	2020年11月25日～2021年 5月24日	15.9%
第19計算期間	2021年 5月25日～2021年11月22日	4.2%
第20計算期間	2021年11月23日～2022年 5月23日	0.6%
第21計算期間	2022年 5月24日～2022年11月22日	5.9%
第22計算期間	2022年11月23日～2023年 5月22日	11.5%

第23計算期間	2023年 5月23日～2023年11月22日	14.3%
---------	-------------------------	-------

各計算期間の収益率は、計算期間末の基準価額（分配付の額）から当該計算期間の直前の計算期間末の基準価額（分配落の額。以下「前期末基準価額」といいます。）を控除した額を前期末基準価額で除して得た数に100を乗じて得た数を記載しております。なお、小数点以下2桁目を四捨五入し、小数点以下1桁目まで表示しております。

#### 野村日本高配当株プレミアム（通貨セレクトコース）毎月分配型

	計算期間	収益率
第4特定期間	2013年11月23日～2014年 5月22日	2.6%
第5特定期間	2014年 5月23日～2014年11月25日	28.3%
第6特定期間	2014年11月26日～2015年 5月22日	10.6%
第7特定期間	2015年 5月23日～2015年11月24日	10.8%
第8特定期間	2015年11月25日～2016年 5月23日	24.7%
第9特定期間	2016年 5月24日～2016年11月22日	9.0%
第10特定期間	2016年11月23日～2017年 5月22日	16.9%
第11特定期間	2017年 5月23日～2017年11月22日	11.5%
第12特定期間	2017年11月23日～2018年 5月22日	1.3%
第13特定期間	2018年 5月23日～2018年11月22日	15.3%
第14特定期間	2018年11月23日～2019年 5月22日	4.2%
第15特定期間	2019年 5月23日～2019年11月22日	10.6%
第16特定期間	2019年11月23日～2020年 5月22日	27.7%
第17特定期間	2020年 5月23日～2020年11月24日	18.7%
第18特定期間	2020年11月25日～2021年 5月24日	24.4%
第19特定期間	2021年 5月25日～2021年11月22日	7.4%
第20特定期間	2021年11月23日～2022年 5月23日	14.6%
第21特定期間	2022年 5月24日～2022年11月22日	15.3%
第22特定期間	2022年11月23日～2023年 5月22日	16.1%
第23特定期間	2023年 5月23日～2023年11月22日	29.6%

各特定期間中の分配金単価の合計を加算して算出してあります。

各特定期間の収益率は、特定期間末の基準価額（期間中の分配金を加算した額）から当該特定期間の直前の特定期間末の基準価額（分配落の額。以下「前期末基準価額」といいます。）を控除した額を前期末基準価額で除して得た数に100を乗じて得た数を記載しております。なお、小数点以下2桁目を四捨五入し、小数点以下1桁目まで表示しております。

#### 野村日本高配当株プレミアム（通貨セレクトコース）年2回決算型

	計算期間	収益率
第4計算期間	2013年11月23日～2014年 5月22日	2.6%
第5計算期間	2014年 5月23日～2014年11月25日	29.6%
第6計算期間	2014年11月26日～2015年 5月22日	11.5%
第7計算期間	2015年 5月23日～2015年11月24日	11.0%
第8計算期間	2015年11月25日～2016年 5月23日	25.2%
第9計算期間	2016年 5月24日～2016年11月22日	10.3%
第10計算期間	2016年11月23日～2017年 5月22日	17.0%
第11計算期間	2017年 5月23日～2017年11月22日	11.7%
第12計算期間	2017年11月23日～2018年 5月22日	1.3%
第13計算期間	2018年 5月23日～2018年11月22日	15.5%
第14計算期間	2018年11月23日～2019年 5月22日	4.3%



第15計算期間	2019年 5月23日～2019年11月22日	11.1%
第16計算期間	2019年11月23日～2020年 5月22日	28.4%
第17計算期間	2020年 5月23日～2020年11月24日	19.3%
第18計算期間	2020年11月25日～2021年 5月24日	24.8%
第19計算期間	2021年 5月25日～2021年11月22日	7.4%
第20計算期間	2021年11月23日～2022年 5月23日	14.9%
第21計算期間	2022年 5月24日～2022年11月22日	15.5%
第22計算期間	2022年11月23日～2023年 5月22日	16.6%
第23計算期間	2023年 5月23日～2023年11月22日	29.9%

各計算期間の収益率は、計算期間末の基準価額（分配付の額）から当該計算期間の直前の計算期間末の基準価額（分配落の額。以下「前期末基準価額」といいます。）を控除した額を前期末基準価額で除して得た数に100を乗じて得た数を記載しております。なお、小数点以下2桁目を四捨五入し、小数点以下1桁目まで表示しております。

#### （４）設定及び解約の実績

##### 野村日本高配当株プレミアム（円コース）毎月分配型

	計算期間	設定口数	解約口数	発行済み口数
第4特定期間	2013年11月23日～2014年 5月22日	2,246,204,421	1,705,242,733	9,947,698,429
第5特定期間	2014年 5月23日～2014年11月25日	815,135,685	3,203,832,654	7,559,001,460
第6特定期間	2014年11月26日～2015年 5月22日	1,078,805,241	1,811,209,802	6,826,596,899
第7特定期間	2015年 5月23日～2015年11月24日	2,609,355,958	1,431,864,645	8,004,088,212
第8特定期間	2015年11月25日～2016年 5月23日	1,134,024,150	1,113,265,883	8,024,846,479
第9特定期間	2016年 5月24日～2016年11月22日	714,714,998	1,673,002,394	7,066,559,083
第10特定期間	2016年11月23日～2017年 5月22日	635,350,498	1,729,833,668	5,972,075,913
第11特定期間	2017年 5月23日～2017年11月22日	126,586,137	1,585,631,656	4,513,030,394
第12特定期間	2017年11月23日～2018年 5月22日	319,287,434	608,974,693	4,223,343,135
第13特定期間	2018年 5月23日～2018年11月22日	421,104,380	568,167,835	4,076,279,680
第14特定期間	2018年11月23日～2019年 5月22日	159,068,158	487,663,763	3,747,684,075
第15特定期間	2019年 5月23日～2019年11月22日	143,706,185	632,171,785	3,259,218,475
第16特定期間	2019年11月23日～2020年 5月22日	199,815,268	405,428,540	3,053,605,203
第17特定期間	2020年 5月23日～2020年11月24日	129,112,253	326,972,025	2,855,745,431
第18特定期間	2020年11月25日～2021年 5月24日	62,725,323	417,484,548	2,500,986,206
第19特定期間	2021年 5月25日～2021年11月22日	54,624,310	138,174,531	2,417,435,985
第20特定期間	2021年11月23日～2022年 5月23日	41,838,982	88,443,000	2,370,831,967
第21特定期間	2022年 5月24日～2022年11月22日	232,564,705	115,848,147	2,487,548,525
第22特定期間	2022年11月23日～2023年 5月22日	322,060,762	71,579,817	2,738,029,470
第23特定期間	2023年 5月23日～2023年11月22日	381,228,035	167,412,322	2,951,845,183

本邦外における設定及び解約の実績はありません。

##### 野村日本高配当株プレミアム（円コース）年2回決算型

	計算期間	設定口数	解約口数	発行済み口数
第4計算期間	2013年11月23日～2014年 5月22日	749,376,529	1,671,825,251	5,565,658,267
第5計算期間	2014年 5月23日～2014年11月25日	797,487,599	2,290,591,437	4,072,554,429
第6計算期間	2014年11月26日～2015年 5月22日	714,631,399	1,090,307,441	3,696,878,387

第7計算期間	2015年 5月23日～2015年11月24日	1,146,819,277	799,280,016	4,044,417,648
第8計算期間	2015年11月25日～2016年 5月23日	503,254,914	657,888,632	3,889,783,930
第9計算期間	2016年 5月24日～2016年11月22日	238,647,061	763,021,497	3,365,409,494
第10計算期間	2016年11月23日～2017年 5月22日	183,057,028	839,576,689	2,708,889,833
第11計算期間	2017年 5月23日～2017年11月22日	51,615,517	669,035,182	2,091,470,168
第12計算期間	2017年11月23日～2018年 5月22日	262,568,816	319,432,805	2,034,606,179
第13計算期間	2018年 5月23日～2018年11月22日	42,045,639	229,317,267	1,847,334,551
第14計算期間	2018年11月23日～2019年 5月22日	39,413,409	204,610,171	1,682,137,789
第15計算期間	2019年 5月23日～2019年11月22日	16,048,962	292,619,719	1,405,567,032
第16計算期間	2019年11月23日～2020年 5月22日	30,188,721	162,194,925	1,273,560,828
第17計算期間	2020年 5月23日～2020年11月24日	18,305,654	273,043,765	1,018,822,717
第18計算期間	2020年11月25日～2021年 5月24日	26,225,900	112,875,087	932,173,530
第19計算期間	2021年 5月25日～2021年11月22日	5,077,141	51,956,427	885,294,244
第20計算期間	2021年11月23日～2022年 5月23日	7,405,147	56,314,802	836,384,589
第21計算期間	2022年 5月24日～2022年11月22日	72,432,814	18,845,244	889,972,159
第22計算期間	2022年11月23日～2023年 5月22日	94,615,259	51,010,085	933,577,333
第23計算期間	2023年 5月23日～2023年11月22日	104,564,241	44,418,429	993,723,145

本邦外における設定及び解約の実績はありません。

#### 野村日本高配当株プレミアム（通貨セレクトコース）毎月分配型

	計算期間	設定口数	解約口数	発行済み口数
第4特定期間	2013年11月23日～2014年 5月22日	9,228,916,641	32,877,301,583	166,459,280,673
第5特定期間	2014年 5月23日～2014年11月25日	18,732,466,438	51,375,830,078	133,815,917,033
第6特定期間	2014年11月26日～2015年 5月22日	28,712,063,455	24,481,092,355	138,046,888,133
第7特定期間	2015年 5月23日～2015年11月24日	54,686,551,539	15,143,914,521	177,589,525,151
第8特定期間	2015年11月25日～2016年 5月23日	26,249,781,760	13,889,082,354	189,950,224,557
第9特定期間	2016年 5月24日～2016年11月22日	15,174,025,905	26,569,316,761	178,554,933,701
第10特定期間	2016年11月23日～2017年 5月22日	5,488,624,208	47,701,467,597	136,342,090,312
第11特定期間	2017年 5月23日～2017年11月22日	2,508,505,286	35,789,560,351	103,061,035,247
第12特定期間	2017年11月23日～2018年 5月22日	2,802,299,191	16,105,431,923	89,757,902,515
第13特定期間	2018年 5月23日～2018年11月22日	2,141,933,247	16,422,436,317	75,477,399,445
第14特定期間	2018年11月23日～2019年 5月22日	2,960,662,354	9,299,087,770	69,138,974,029
第15特定期間	2019年 5月23日～2019年11月22日	2,613,628,343	11,246,936,731	60,505,665,641
第16特定期間	2019年11月23日～2020年 5月22日	2,663,393,372	7,716,659,908	55,452,399,105
第17特定期間	2020年 5月23日～2020年11月24日	1,270,901,161	7,812,715,721	48,910,584,545
第18特定期間	2020年11月25日～2021年 5月24日	845,743,400	6,227,608,584	43,528,719,361
第19特定期間	2021年 5月25日～2021年11月22日	648,667,310	3,647,707,592	40,529,679,079
第20特定期間	2021年11月23日～2022年 5月23日	401,349,256	2,696,706,235	38,234,322,100
第21特定期間	2022年 5月24日～2022年11月22日	307,755,283	3,217,565,327	35,324,512,056
第22特定期間	2022年11月23日～2023年 5月22日	843,782,519	1,810,336,219	34,357,958,356
第23特定期間	2023年 5月23日～2023年11月22日	1,028,966,327	3,038,002,467	32,348,922,216

本邦外における設定及び解約の実績はありません。

## 野村日本高配当株プレミアム（通貨セレクトコース）年2回決算型

	計算期間	設定口数	解約口数	発行済み口数
第4計算期間	2013年11月23日～2014年5月22日	1,214,359,030	10,527,708,214	36,868,125,818
第5計算期間	2014年5月23日～2014年11月25日	1,701,279,763	15,000,234,279	23,569,171,302
第6計算期間	2014年11月26日～2015年5月22日	2,063,949,594	6,693,178,895	18,939,942,001
第7計算期間	2015年5月23日～2015年11月24日	2,422,283,525	3,225,834,314	18,136,391,212
第8計算期間	2015年11月25日～2016年5月23日	676,739,169	2,303,296,626	16,509,833,755
第9計算期間	2016年5月24日～2016年11月22日	647,334,468	3,677,099,072	13,480,069,151
第10計算期間	2016年11月23日～2017年5月22日	281,118,036	4,696,846,224	9,064,340,963
第11計算期間	2017年5月23日～2017年11月22日	166,809,239	2,665,987,418	6,565,162,784
第12計算期間	2017年11月23日～2018年5月22日	64,203,270	1,185,826,041	5,443,540,013
第13計算期間	2018年5月23日～2018年11月22日	49,361,806	733,089,579	4,759,812,240
第14計算期間	2018年11月23日～2019年5月22日	20,803,739	544,961,006	4,235,654,973
第15計算期間	2019年5月23日～2019年11月22日	17,941,313	558,219,263	3,695,377,023
第16計算期間	2019年11月23日～2020年5月22日	18,940,309	510,717,255	3,203,600,077
第17計算期間	2020年5月23日～2020年11月24日	17,672,802	505,275,906	2,715,996,973
第18計算期間	2020年11月25日～2021年5月24日	7,090,807	259,012,563	2,464,075,217
第19計算期間	2021年5月25日～2021年11月22日	5,122,662	221,046,086	2,248,151,793
第20計算期間	2021年11月23日～2022年5月23日	2,427,305	105,550,424	2,145,028,674
第21計算期間	2022年5月24日～2022年11月22日	10,251,721	100,607,151	2,054,673,244
第22計算期間	2022年11月23日～2023年5月22日	77,033,748	89,696,662	2,042,010,330
第23計算期間	2023年5月23日～2023年11月22日	118,130,262	153,806,236	2,006,334,356

本邦外における設定及び解約の実績はありません。

## 参考情報

< 更新後 >

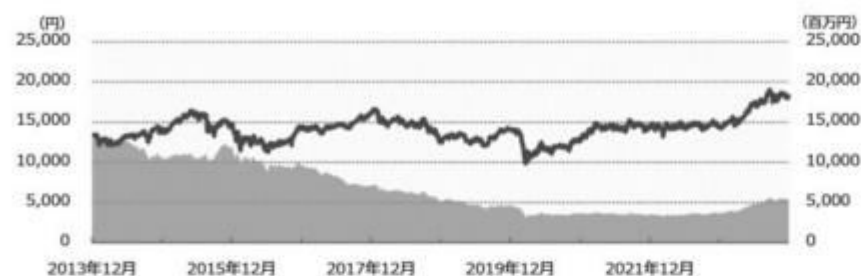


# 運用実績 (2023年12月29日現在)

## ■ 基準価額・純資産の推移 (日次)

— 基準価額（分配後、1万口あたり）（左軸） — 純資産総額（右軸）

### ■円コース（毎月分配型）



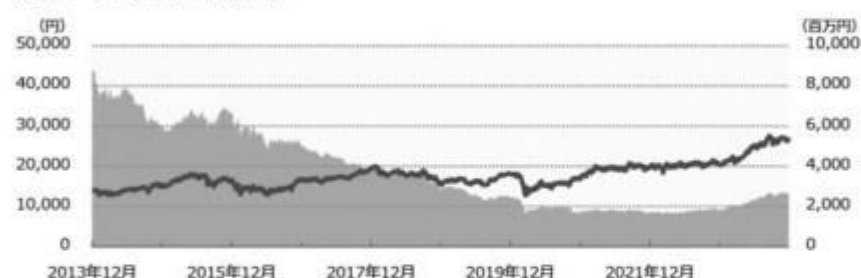
## ■ 分配の推移

（1万口あたり、課税前）

### ■円コース（毎月分配型）

2023年12月	40 円
2023年11月	40 円
2023年10月	40 円
2023年9月	40 円
2023年8月	40 円
直近1年間累計	480 円
設定来累計	5,480 円

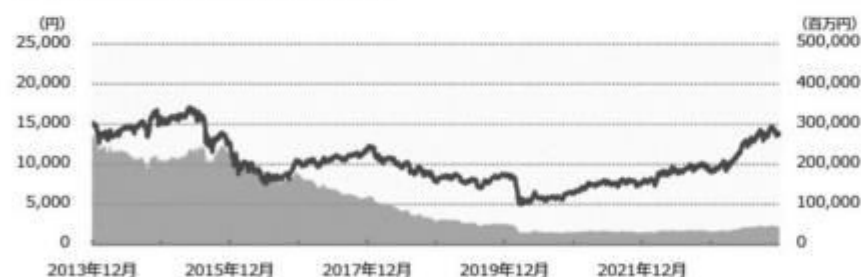
### ■円コース（年2回決算型）



### ■円コース（年2回決算型）

2023年11月	10 円
2023年5月	10 円
2022年11月	10 円
2022年5月	10 円
2021年11月	10 円
設定来累計	230 円

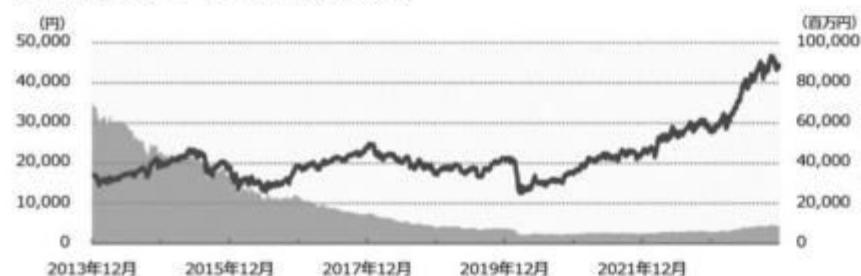
### ■通貨セレクトコース（毎月分配型）



### ■通貨セレクトコース（毎月分配型）

2023年12月	40 円
2023年11月	40 円
2023年10月	40 円
2023年9月	40 円
2023年8月	40 円
直近1年間累計	480 円
設定来累計	12,530 円

### ■通貨セレクトコース（年2回決算型）



### ■通貨セレクトコース（年2回決算型）

2023年11月	10 円
2023年5月	10 円
2022年11月	10 円
2022年5月	10 円
2021年11月	10 円
設定来累計	230 円

## ■ 主要な資産の状況

実質的な銘柄別投資比率（上位）

### ■ 毎月分配型


順位	銘柄	業種	投資比率（%）	
			円コース	通貨セレクトコース
1	日本電信電話	情報・通信業	2.6	2.5
2	東京海上ホールディングス	保険業	2.5	2.5
3	オリックス	その他金融業	2.5	2.5
4	大和ハウス工業	建設業	2.4	2.4
5	信越化学工業	化学	2.4	2.3
6	三菱UFJフィナンシャル・グループ	銀行業	2.2	2.2
7	三井物産	卸売業	2.1	2.1
8	トヨタ自動車	輸送用機器	2.1	2.0
9	本田技研工業	輸送用機器	2.1	2.0
10	東京エレクトロン	電気機器	2.0	2.0

### ■ 年2回決算型


順位	銘柄	業種	投資比率（%）	
			円コース	通貨セレクトコース
1	日本電信電話	情報・通信業	2.6	2.5
2	東京海上ホールディングス	保険業	2.5	2.5
3	オリックス	その他金融業	2.5	2.5
4	大和ハウス工業	建設業	2.4	2.4
5	信越化学工業	化学	2.4	2.3
6	三菱UFJフィナンシャル・グループ	銀行業	2.2	2.2
7	三井物産	卸売業	2.1	2.1
8	トヨタ自動車	輸送用機器	2.1	2.0
9	本田技研工業	輸送用機器	2.1	2.0
10	東京エレクトロン	電気機器	2.0	2.0

## ■ 年間収益率の推移（暦年ベース）

### ■ 円コース（毎月分配型）



### ■ 円コース（年2回決算型）



### ■ 通貨セレクトコース（毎月分配型）



### ■ 通貨セレクトコース（年2回決算型）



- ・ファンドの年間収益率は税引前分配金を再投資して算出。
- ・ファンドにベンチマークはありません。
- ・2023年は年初から運用実績作成基準日までの収益率。

●ファンドの運用実績はあくまで過去の実績であり、将来の運用成果を約束するものではありません。●ファンドの運用状況は、別途、委託会社ホームページで開示している場合があります。●グラフの縦軸の目盛りはファンドごとに異なる場合があります。

## 第3【ファンドの経理状況】

野村日本高配当株プレミアム（円コース）毎月分配型  
野村日本高配当株プレミアム（通貨セレクトコース）毎月分配型

(1)当ファンドの財務諸表は、「財務諸表等の用語、様式及び作成方法に関する規則」(昭和38年大蔵省令第59号)(以下「財務諸表等規則」という。)ならびに同規則第2条の2の規定により、「投資信託財産の計算に関する規則」(平成12年総理府令第133号)(以下「投資信託財産計算規則」という。)に基づいて作成しております。なお、財務諸表に記載している金額は、円単位で表示しております。

(2)当ファンドの計算期間は6ヶ月未満であるため、財務諸表は原則として6ヶ月毎に作成しております。

(3)当ファンドは、金融商品取引法第193条の2第1項の規定に基づき、当期(2023年5月23日から2023年11月22日まで)の財務諸表について、EY新日本有限責任監査法人による監査を受けております。

野村日本高配当株プレミアム（円コース）年2回決算型  
野村日本高配当株プレミアム（通貨セレクトコース）年2回決算型

(1)当ファンドの財務諸表は、「財務諸表等の用語、様式及び作成方法に関する規則」(昭和38年大蔵省令第59号)(以下「財務諸表等規則」という。)ならびに同規則第2条の2の規定により、「投資信託財産の計算に関する規則」(平成12年総理府令第133号)(以下「投資信託財産計算規則」という。)に基づいて作成しております。なお、財務諸表に記載している金額は、円単位で表示しております。

(2)当ファンドは、金融商品取引法第193条の2第1項の規定に基づき、第23期計算期間(2023年5月23日から2023年11月22日まで)の財務諸表について、EY新日本有限責任監査法人による監査を受けております。

## 1 財務諸表

野村日本高配当株プレミアム（円コース）毎月分配型

## (1) 貸借対照表

(単位：円)

	前期 (2023年 5月22日現在)	当期 (2023年11月22日現在)
<b>資産の部</b>		
流動資産		
コール・ローン	78,479,463	123,169,332
投資信託受益証券	4,406,339,308	5,349,396,512
親投資信託受益証券	1,001,768	1,001,572
未収入金	4,010,874	2,001,117
流動資産合計	4,489,831,413	5,475,568,533
資産合計	4,489,831,413	5,475,568,533
<b>負債の部</b>		
流動負債		
未払金	7,995,520	13,984,902
未払収益分配金	10,952,117	11,807,380
未払解約金	-	12,274,194
未払受託者報酬	107,280	144,379
未払委託者報酬	3,039,597	4,090,698
未払利息	81	91
その他未払費用	10,719	14,424
流動負債合計	22,105,314	42,316,068
負債合計	22,105,314	42,316,068
<b>純資産の部</b>		
元本等		
元本	2,738,029,470	2,951,845,183
剰余金		
期末剰余金又は期末欠損金( )	1,729,696,629	2,481,407,282
(分配準備積立金)	687,266,088	1,320,458,116
元本等合計	4,467,726,099	5,433,252,465
純資産合計	4,467,726,099	5,433,252,465
負債純資産合計	4,489,831,413	5,475,568,533

## (2) 損益及び剰余金計算書

(単位：円)

	前期	当期
	自 2022年11月23日 至 2023年 5月22日	自 2023年 5月23日 至 2023年11月22日
営業収益		
受取配当金	80,257,700	101,057,180
受取利息	10	-
有価証券売買等損益	386,252,683	582,563,138
営業収益合計	466,510,393	683,620,318
営業費用		
支払利息	11,481	23,648
受託者報酬	633,765	841,822
委託者報酬	17,956,763	23,851,507
その他費用	63,314	84,118
営業費用合計	18,665,323	24,801,095
営業利益又は営業損失( )	447,845,070	658,819,223
経常利益又は経常損失( )	447,845,070	658,819,223
当期純利益又は当期純損失( )	447,845,070	658,819,223
一部解約に伴う当期純利益金額の分配額又は一部解約に伴う当期純損失金額の分配額( )	1,875,847	5,056,087
期首剰余金又は期首欠損金( )	1,213,927,856	1,729,696,629
剰余金増加額又は欠損金減少額	166,952,376	286,670,587
当期追加信託に伴う剰余金増加額又は欠損金減少額	166,952,376	286,670,587
剰余金減少額又は欠損金増加額	34,606,988	119,567,443
当期一部解約に伴う剰余金減少額又は欠損金増加額	34,606,988	119,567,443
分配金	62,545,838	69,155,627
期末剰余金又は期末欠損金( )	1,729,696,629	2,481,407,282

## (3) 注記表

## (重要な会計方針に係る事項に関する注記)

1. 運用資産の評価基準及び評価方法	投資信託受益証券 原則として時価で評価しております。 時価評価にあたっては、市場価格のある有価証券についてはその最終相場(計算日に最終相場のない場合には、直近の日の最終相場)で評価しております。 市場価格のない有価証券については基準価額で評価しております。
2. 費用・収益の計上基準	親投資信託受益証券 基準価額で評価しております。 受取配当金 原則として配当落ち日において、確定配当金額又は予想配当金額を計上しております。 投資信託受益証券については、原則として収益分配金落ち日において、当該収益分配金額を計上しております。
3. 金融商品の時価等に関する事項の補足説明	有価証券売買等損益 約定日基準で計上しております。 金融商品の時価の算定においては一定の前提条件等を採用しているため、異なる前提条件等によった場合、当該価額が異なることもあります。
4. その他	当該財務諸表の特定期間は、2023年 5月23日から2023年11月22日までとなっております。

(重要な会計上の見積りに関する注記)  
該当事項はありません。

## (貸借対照表に関する注記)

前期 2023年 5月22日現在	当期 2023年11月22日現在
1. 特定期間の末日における受益権の総数 2,738,029,470口	1. 特定期間の末日における受益権の総数 2,951,845,183口
2. 特定期間の末日における1単位当たりの純資産の額 1口当たり純資産額 1.6317円 (10,000口当たり純資産額) (16,317円)	2. 特定期間の末日における1単位当たりの純資産の額 1口当たり純資産額 1.8406円 (10,000口当たり純資産額) (18,406円)

## (損益及び剰余金計算書に関する注記)

前期 自 2022年11月23日 至 2023年 5月22日	当期 自 2023年 5月23日 至 2023年11月22日

## 1. 分配金の計算過程

2022年11月23日から2022年12月22日まで

項目		
費用控除後の配当等収益額	A	9,816,589円
費用控除後・繰越欠損金補填後の有価証券売買等損益額	B	0円
収益調整金額	C	1,638,645,559円
分配準備積立金額	D	499,935,970円
当ファンドの分配対象収益額	E=A+B+C+D	2,148,398,118円
当ファンドの期末残存口数	F	2,517,112,869口
10,000口当たり収益分配対象額	G=E/F × 10,000	8,535円
10,000口当たり分配金額	H	40円
収益分配金金額	I=F × H/10,000	10,068,451円

2022年12月23日から2023年 1月23日まで

項目		
費用控除後の配当等収益額	A	12,344,274円
費用控除後・繰越欠損金補填後の有価証券売買等損益額	B	0円
収益調整金額	C	1,666,327,656円
分配準備積立金額	D	499,334,211円
当ファンドの分配対象収益額	E=A+B+C+D	2,178,006,141円
当ファンドの期末残存口数	F	2,549,218,246口
10,000口当たり収益分配対象額	G=E/F × 10,000	8,543円
10,000口当たり分配金額	H	40円
収益分配金金額	I=F × H/10,000	10,196,872円

2023年 1月24日から2023年 2月22日まで

項目		
費用控除後の配当等収益額	A	13,058,671円
費用控除後・繰越欠損金補填後の有価証券売買等損益額	B	0円
収益調整金額	C	1,712,279,578円
分配準備積立金額	D	497,666,137円
当ファンドの分配対象収益額	E=A+B+C+D	2,223,004,386円
当ファンドの期末残存口数	F	2,598,488,150口
10,000口当たり収益分配対象額	G=E/F × 10,000	8,554円
10,000口当たり分配金額	H	40円
収益分配金金額	I=F × H/10,000	10,393,952円

2023年 2月23日から2023年 3月22日まで

項目		
費用控除後の配当等収益額	A	10,466,482円
費用控除後・繰越欠損金補填後の有価証券売買等損益額	B	0円
収益調整金額	C	1,703,989,703円
分配準備積立金額	D	494,712,018円
当ファンドの分配対象収益額	E=A+B+C+D	2,209,168,203円
当ファンドの期末残存口数	F	2,581,994,885口
10,000口当たり収益分配対象額	G=E/F × 10,000	8,556円
10,000口当たり分配金額	H	40円
収益分配金金額	I=F × H/10,000	10,327,979円

2023年 3月23日から2023年 4月24日まで

項目		
費用控除後の配当等収益額	A	13,260,941円
費用控除後・繰越欠損金補填後の有価証券売買等損益額	B	0円
収益調整金額	C	1,765,304,698円
分配準備積立金額	D	493,005,876円
当ファンドの分配対象収益額	E=A+B+C+D	2,271,571,515円
当ファンドの期末残存口数	F	2,651,616,804口
10,000口当たり収益分配対象額	G=E/F × 10,000	8,566円
10,000口当たり分配金額	H	40円
収益分配金金額	I=F × H/10,000	10,606,467円

2023年 4月25日から2023年 5月22日まで

項目		
費用控除後の配当等収益額	A	13,864,592円
費用控除後・繰越欠損金補填後の有価証券売買等損益額	B	189,397,063円
収益調整金額	C	1,839,731,327円
分配準備積立金額	D	494,956,550円
当ファンドの分配対象収益額	E=A+B+C+D	2,537,949,532円
当ファンドの期末残存口数	F	2,738,029,470口

## 1. 分配金の計算過程

2023年 5月23日から2023年 6月22日まで

項目		
費用控除後の配当等収益額	A	16,496,538円
費用控除後・繰越欠損金補填後の有価証券売買等損益額	B	242,137,057円
収益調整金額	C	1,846,038,752円
分配準備積立金額	D	675,085,830円
当ファンドの分配対象収益額	E=A+B+C+D	2,779,758,177円
当ファンドの期末残存口数	F	2,731,317,901口
10,000口当たり収益分配対象額	G=E/F × 10,000	10,177円
10,000口当たり分配金額	H	40円
収益分配金金額	I=F × H/10,000	10,925,271円

2023年 6月23日から2023年 7月24日まで

項目		
費用控除後の配当等収益額	A	13,595,222円
費用控除後・繰越欠損金補填後の有価証券売買等損益額	B	0円
収益調整金額	C	1,972,360,894円
分配準備積立金額	D	919,952,552円
当ファンドの分配対象収益額	E=A+B+C+D	2,905,908,668円
当ファンドの期末残存口数	F	2,853,065,818口
10,000口当たり収益分配対象額	G=E/F × 10,000	10,185円
10,000口当たり分配金額	H	40円
収益分配金金額	I=F × H/10,000	11,412,263円

2023年 7月25日から2023年 8月22日まで

項目		
費用控除後の配当等収益額	A	16,558,649円
費用控除後・繰越欠損金補填後の有価証券売買等損益額	B	26,139,207円
収益調整金額	C	2,000,960,180円
分配準備積立金額	D	914,787,687円
当ファンドの分配対象収益額	E=A+B+C+D	2,958,445,723円
当ファンドの期末残存口数	F	2,873,868,812口
10,000口当たり収益分配対象額	G=E/F × 10,000	10,294円
10,000口当たり分配金額	H	40円
収益分配金金額	I=F × H/10,000	11,495,475円

2023年 8月23日から2023年 9月22日まで

項目		
費用控除後の配当等収益額	A	18,021,171円
費用控除後・繰越欠損金補填後の有価証券売買等損益額	B	398,337,636円
収益調整金額	C	2,072,003,100円
分配準備積立金額	D	931,309,641円
当ファンドの分配対象収益額	E=A+B+C+D	3,419,671,548円
当ファンドの期末残存口数	F	2,928,619,790口
10,000口当たり収益分配対象額	G=E/F × 10,000	11,676円
10,000口当たり分配金額	H	40円
収益分配金金額	I=F × H/10,000	11,714,479円

2023年 9月23日から2023年10月23日まで

項目		
費用控除後の配当等収益額	A	10,844,368円
費用控除後・繰越欠損金補填後の有価証券売買等損益額	B	0円
収益調整金額	C	2,102,112,749円
分配準備積立金額	D	1,331,035,950円
当ファンドの分配対象収益額	E=A+B+C+D	3,443,993,067円
当ファンドの期末残存口数	F	2,950,189,764口
10,000口当たり収益分配対象額	G=E/F × 10,000	11,673円
10,000口当たり分配金額	H	40円
収益分配金金額	I=F × H/10,000	11,800,759円

2023年10月24日から2023年11月22日まで

項目		
費用控除後の配当等収益額	A	14,919,026円
費用控除後・繰越欠損金補填後の有価証券売買等損益額	B	0円
収益調整金額	C	2,116,958,634円
分配準備積立金額	D	1,317,346,470円
当ファンドの分配対象収益額	E=A+B+C+D	3,449,224,130円
当ファンドの期末残存口数	F	2,951,845,183口



10,000口当たり収益分配対象額	G=E/F × 10,000	9,269円	10,000口当たり収益分配対象額	G=E/F × 10,000	11,684円
10,000口当たり分配金額	H	40円	10,000口当たり分配金額	H	40円
収益分配金金額	I=F × H/10,000	10,952,117円	収益分配金金額	I=F × H/10,000	11,807,380円

## (金融商品に関する注記)

## (1)金融商品の状況に関する事項

前期 自 2022年11月23日 至 2023年 5月22日	当期 自 2023年 5月23日 至 2023年11月22日
<p>1.金融商品に対する取組方針</p> <p>当ファンドは、投資信託及び投資法人に関する法律第2条第4項に定める証券投資信託であり、信託約款に規定する運用の基本方針に従い、有価証券等の金融商品に対して投資として運用することを目的としております。</p> <p>2.金融商品の内容及びその金融商品に係るリスク</p> <p>当ファンドが保有する金融商品の種類は、有価証券、コール・ローン等の金銭債権及び金銭債務であります。</p> <p>当ファンドが保有する有価証券の詳細は、(その他の注記)の2 有価証券関係に記載しております。</p> <p>これらは、株価変動リスク、株式プレミアム戦略のリスク、金利変動リスクなどの市場リスク、信用リスク及び流動性リスクにさらされております。</p> <p>3.金融商品に係るリスク管理体制</p> <p>委託会社においては、独立した投資リスク管理に関する委員会を設け、パフォーマンスの考査及び運用リスクの管理を行っております。</p> <p>市場リスクの管理</p> <p>市場リスクに関しては、資産配分等の状況を常時、分析・把握し、投資方針に沿っているか等の管理を行っております。</p> <p>信用リスクの管理</p> <p>信用リスクに関しては、発行体や取引先の財務状況等に関する情報収集・分析を常時、継続し、格付等の信用度に応じた組入制限等の管理を行っております。</p> <p>流動性リスクの管理</p> <p>流動性リスクに関しては、必要に応じて市場流動性の状況を把握し、取引量や組入比率等の管理を行っております。</p>	<p>1.金融商品に対する取組方針</p> <p>同左</p> <p>2.金融商品の内容及びその金融商品に係るリスク</p> <p>同左</p> <p>3.金融商品に係るリスク管理体制</p> <p>同左</p>

## (2)金融商品の時価等に関する事項

前期 2023年 5月22日現在	当期 2023年11月22日現在
<p>1.貸借対照表計上額、時価及び差額</p> <p>貸借対照表上の金融商品は原則としてすべて時価で評価しているため、貸借対照表計上額と時価との差額はありません。</p> <p>2.時価の算定方法</p> <p>投資信託受益証券 (重要な会計方針に係る事項に関する注記)に記載しております。</p> <p>親投資信託受益証券 (重要な会計方針に係る事項に関する注記)に記載しております。</p> <p>コール・ローン等の金銭債権及び金銭債務 これらの科目は短期間で決済されるため、帳簿価額は時価と近似していることから、当該帳簿価額を時価としております。</p>	<p>1.貸借対照表計上額、時価及び差額</p> <p>同左</p> <p>2.時価の算定方法</p> <p>同左</p>

## (関連当事者との取引に関する注記)

前期 自 2022年11月23日 至 2023年 5月22日	当期 自 2023年 5月23日 至 2023年11月22日
市場価格その他当該取引に係る公正な価格を勘案して、一般の取引条件と異なる関連当事者との取引は行なわれていないため、該当事項はございません。	同左

## (その他の注記)

## 1 元本の移動

前期 自 2022年11月23日 至 2023年 5月22日	当期 自 2023年 5月23日 至 2023年11月22日		
期首元本額	2,487,548,525円	期首元本額	2,738,029,470円
期中追加設定元本額	322,060,762円	期中追加設定元本額	381,228,035円
期中一部解約元本額	71,579,817円	期中一部解約元本額	167,412,322円

2 有価証券関係  
売買目的有価証券

種類	前期 自 2022年11月23日 至 2023年 5月22日	当期 自 2023年 5月23日 至 2023年11月22日

	損益に含まれた評価差額（円）	損益に含まれた評価差額（円）
投資信託受益証券	260,576,264	173,133,077
親投資信託受益証券	0	0
合計	260,576,264	173,133,077

3 デリバティブ取引関係  
該当事項はありません。

#### （４）附属明細表

##### 第1 有価証券明細表

(1) 株式(2023年11月22日現在)

該当事項はありません。

(2) 株式以外の有価証券(2023年11月22日現在)

(単位:円)

種類	通貨	銘柄	券面総額	評価額	備考
投資信託受益証券	日本円	ノムラ・マネージド・マスター・トラスト - ジャパン・ハイ・インカム・ストック・エンハンスド・ファンド - 日本円クラス	305,296	5,349,396,512	
	小計	銘柄数：1 組入時価比率：98.5%	305,296	5,349,396,512 100.0%	
	合計			5,349,396,512	
親投資信託受益証券	日本円	野村マネー マザーファンド	982,415	1,001,572	
	小計	銘柄数：1 組入時価比率：0.0%	982,415	1,001,572 0.0%	
	合計			1,001,572	
合計				5,350,398,084	

(注1)投資信託受益証券、投資証券及び親投資信託受益証券における券面総額の数値は、証券数を表示しております。

(注2)比率は左より組入時価の純資産に対する比率、及び各小計欄の合計金額に対する比率であります。

##### 第2 デリバティブ取引及び為替予約取引の契約額等及び時価の状況表

該当事項はありません。

#### 野村日本高配当株プレミアム（円コース）年2回決算型

##### （１）貸借対照表

(単位:円)

	第22期 (2023年 5月22日現在)	第23期 (2023年11月22日現在)
<b>資産の部</b>		
流動資産		
コール・ローン	34,779,031	58,854,669
投資信託受益証券	2,168,034,008	2,625,496,480
親投資信託受益証券	1,001,768	1,001,572
未収入金	20,005,650	3,001,866
流動資産合計	2,223,820,457	2,688,354,587
資産合計	2,223,820,457	2,688,354,587
<b>負債の部</b>		
流動負債		
未払収益分配金	933,577	993,723
未払解約金	16,673,327	2,926,630
未払受託者報酬	320,406	410,502
未払委託者報酬	9,078,224	11,630,636
未払利息	36	43
その他未払費用	31,979	40,987
流動負債合計	27,037,549	16,002,521

	第22期 (2023年 5月22日現在)	第23期 (2023年11月22日現在)
負債合計	27,037,549	16,002,521
純資産の部		
元本等		
元本	933,577,333	993,723,145
剰余金		
期末剰余金又は期末欠損金（ ）	1,263,205,575	1,678,628,921
（分配準備積立金）	668,710,461	954,298,890
元本等合計	2,196,782,908	2,672,352,066
純資産合計	2,196,782,908	2,672,352,066
負債純資産合計	2,223,820,457	2,688,354,587

## (2) 損益及び剰余金計算書

(単位：円)

	第22期 自 2022年11月23日 至 2023年 5月22日	第23期 自 2023年 5月23日 至 2023年11月22日
営業収益		
受取配当金	40,580,750	49,320,200
受取利息	5	-
有価証券売買等損益	194,435,524	286,862,830
営業収益合計	235,016,279	336,183,030
営業費用		
支払利息	5,163	10,225
受託者報酬	320,406	410,502
委託者報酬	9,078,224	11,630,636
その他費用	31,979	40,987
営業費用合計	9,435,772	12,092,350
営業利益又は営業損失（ ）	225,580,507	324,090,680
経常利益又は経常損失（ ）	225,580,507	324,090,680
当期純利益又は当期純損失（ ）	225,580,507	324,090,680
一部解約に伴う当期純利益金額の分配額又は一部解約に伴う当期純損失金額の分配額（ ）	1,805,156	7,170,575
期首剰余金又は期首欠損金（ ）	989,092,587	1,263,205,575
剰余金増加額又は欠損金減少額	107,694,955	159,558,309
当期追加信託に伴う剰余金増加額又は欠損金減少額	107,694,955	159,558,309
剰余金減少額又は欠損金増加額	56,423,741	60,061,345
当期一部解約に伴う剰余金減少額又は欠損金増加額	56,423,741	60,061,345
分配金	933,577	993,723
期末剰余金又は期末欠損金（ ）	1,263,205,575	1,678,628,921

## (3) 注記表

## (重要な会計方針に係る事項に関する注記)

1. 運用資産の評価基準及び評価方法	投資信託受益証券 原則として時価で評価しております。 時価評価にあたっては、市場価格のある有価証券についてはその最終相場(計算日に最終相場のない場合には、直近の日の最終相場)で評価しております。 市場価格のない有価証券については基準価額で評価しております。
2. 費用・収益の計上基準	親投資信託受益証券 基準価額で評価しております。 受取配当金 原則として配当落ち日において、確定配当金額又は予想配当金額を計上しております。 投資信託受益証券については、原則として収益分配金落ち日において、当該収益分配金額を計上しております。
3. 金融商品の時価等に関する事項の補足説明	有価証券売買等損益 約定日基準で計上しております。 金融商品の時価の算定においては一定の前提条件等を採用しているため、異なる前提条件等によった場合、当該価額が異なることもあります。

4. その他 当ファンドの計算期間は、信託約款の規定により、2023年 5月23日から2023年11月22日までとなっております。

（重要な会計上の見積りに関する注記）

該当事項はありません。

（貸借対照表に関する注記）

第22期 2023年 5月22日現在	第23期 2023年11月22日現在
1. 計算期間の末日における受益権の総数 933,577,333口	1. 計算期間の末日における受益権の総数 993,723,145口
2. 計算期間の末日における1単位当たりの純資産の額 1口当たり純資産額 2.3531円 (10,000口当たり純資産額) (23,531円)	2. 計算期間の末日における1単位当たりの純資産の額 1口当たり純資産額 2.6892円 (10,000口当たり純資産額) (26,892円)

（損益及び剰余金計算書に関する注記）

第22期 自 2022年11月23日 至 2023年 5月22日	第23期 自 2023年 5月23日 至 2023年11月22日																																																												
1. 分配金の計算過程	1. 分配金の計算過程																																																												
<table border="1"> <thead> <tr> <th>項目</th> <th></th> <th></th> </tr> </thead> <tbody> <tr> <td>費用控除後の配当等収益額</td> <td>A</td> <td>38,244,866円</td> </tr> <tr> <td>費用控除後・繰越欠損金補填後の有価証券売買等損益額</td> <td>B</td> <td>151,460,427円</td> </tr> <tr> <td>収益調整金額</td> <td>C</td> <td>676,013,539円</td> </tr> <tr> <td>分配準備積立金額</td> <td>D</td> <td>479,938,745円</td> </tr> <tr> <td>当ファンドの分配対象収益額</td> <td>E=A+B+C+D</td> <td>1,345,657,577円</td> </tr> <tr> <td>当ファンドの期末残存口数</td> <td>F</td> <td>933,577,333口</td> </tr> <tr> <td>10,000口当たり収益分配対象額</td> <td>G=E/F × 10,000</td> <td>14,413円</td> </tr> <tr> <td>10,000口当たり分配金額</td> <td>H</td> <td>10円</td> </tr> <tr> <td>収益分配金金額</td> <td>I=F × H/10,000</td> <td>933,577円</td> </tr> </tbody> </table>	項目			費用控除後の配当等収益額	A	38,244,866円	費用控除後・繰越欠損金補填後の有価証券売買等損益額	B	151,460,427円	収益調整金額	C	676,013,539円	分配準備積立金額	D	479,938,745円	当ファンドの分配対象収益額	E=A+B+C+D	1,345,657,577円	当ファンドの期末残存口数	F	933,577,333口	10,000口当たり収益分配対象額	G=E/F × 10,000	14,413円	10,000口当たり分配金額	H	10円	収益分配金金額	I=F × H/10,000	933,577円	<table border="1"> <thead> <tr> <th>項目</th> <th></th> <th></th> </tr> </thead> <tbody> <tr> <td>費用控除後の配当等収益額</td> <td>A</td> <td>47,013,692円</td> </tr> <tr> <td>費用控除後・繰越欠損金補填後の有価証券売買等損益額</td> <td>B</td> <td>269,906,413円</td> </tr> <tr> <td>収益調整金額</td> <td>C</td> <td>794,799,624円</td> </tr> <tr> <td>分配準備積立金額</td> <td>D</td> <td>638,372,508円</td> </tr> <tr> <td>当ファンドの分配対象収益額</td> <td>E=A+B+C+D</td> <td>1,750,092,237円</td> </tr> <tr> <td>当ファンドの期末残存口数</td> <td>F</td> <td>993,723,145口</td> </tr> <tr> <td>10,000口当たり収益分配対象額</td> <td>G=E/F × 10,000</td> <td>17,611円</td> </tr> <tr> <td>10,000口当たり分配金額</td> <td>H</td> <td>10円</td> </tr> <tr> <td>収益分配金金額</td> <td>I=F × H/10,000</td> <td>993,723円</td> </tr> </tbody> </table>	項目			費用控除後の配当等収益額	A	47,013,692円	費用控除後・繰越欠損金補填後の有価証券売買等損益額	B	269,906,413円	収益調整金額	C	794,799,624円	分配準備積立金額	D	638,372,508円	当ファンドの分配対象収益額	E=A+B+C+D	1,750,092,237円	当ファンドの期末残存口数	F	993,723,145口	10,000口当たり収益分配対象額	G=E/F × 10,000	17,611円	10,000口当たり分配金額	H	10円	収益分配金金額	I=F × H/10,000	993,723円
項目																																																													
費用控除後の配当等収益額	A	38,244,866円																																																											
費用控除後・繰越欠損金補填後の有価証券売買等損益額	B	151,460,427円																																																											
収益調整金額	C	676,013,539円																																																											
分配準備積立金額	D	479,938,745円																																																											
当ファンドの分配対象収益額	E=A+B+C+D	1,345,657,577円																																																											
当ファンドの期末残存口数	F	933,577,333口																																																											
10,000口当たり収益分配対象額	G=E/F × 10,000	14,413円																																																											
10,000口当たり分配金額	H	10円																																																											
収益分配金金額	I=F × H/10,000	933,577円																																																											
項目																																																													
費用控除後の配当等収益額	A	47,013,692円																																																											
費用控除後・繰越欠損金補填後の有価証券売買等損益額	B	269,906,413円																																																											
収益調整金額	C	794,799,624円																																																											
分配準備積立金額	D	638,372,508円																																																											
当ファンドの分配対象収益額	E=A+B+C+D	1,750,092,237円																																																											
当ファンドの期末残存口数	F	993,723,145口																																																											
10,000口当たり収益分配対象額	G=E/F × 10,000	17,611円																																																											
10,000口当たり分配金額	H	10円																																																											
収益分配金金額	I=F × H/10,000	993,723円																																																											

（金融商品に関する注記）

(1)金融商品の状況に関する事項

第22期 自 2022年11月23日 至 2023年 5月22日	第23期 自 2023年 5月23日 至 2023年11月22日
<p>1. 金融商品に対する取組方針 当ファンドは、投資信託及び投資法人に関する法律第2条第4項に定める証券投資信託であり、信託約款に規定する運用の基本方針に従い、有価証券等の金融商品に対して投資として運用することを目的としております。</p> <p>2. 金融商品の内容及びその金融商品に係るリスク 当ファンドが保有する金融商品の種類は、有価証券、コール・ローン等の金銭債権及び金銭債務であります。 当ファンドが保有する有価証券の詳細は、(その他の注記)の2 有価証券関係に記載しております。 これらは、株価変動リスク、株式プレミアム戦略のリスク、金利変動リスクなどの市場リスク、信用リスク及び流動性リスクにさらされております。</p> <p>3. 金融商品に係るリスク管理体制 委託会社においては、独立した投資リスク管理に関する委員会を設け、パフォーマンスの考査及び運用リスクの管理を行なっております。 市場リスクの管理 市場リスクに関しては、資産配分等の状況を常時、分析・把握し、投資方針に沿っているか等の管理を行なっております。 信用リスクの管理 信用リスクに関しては、発行体や取引先の財務状況等に関する情報収集・分析を常時、継続し、格付等の信用度に応じた組入制限等の管理を行なっております。 流動性リスクの管理 流動性リスクに関しては、必要に応じて市場流動性の状況を把握し、取引量や組入比率等の管理を行なっております。</p>	<p>1. 金融商品に対する取組方針 同左</p> <p>2. 金融商品の内容及びその金融商品に係るリスク 同左</p> <p>3. 金融商品に係るリスク管理体制 同左</p>

(2)金融商品の時価等に関する事項

第22期 2023年 5月22日現在	第23期 2023年11月22日現在
1. 貸借対照表計上額、時価及び差額 貸借対照表上の金融商品は原則としてすべて時価で評価しているため、貸借対照表計上額と時価との差額はありませぬ。	1. 貸借対照表計上額、時価及び差額 同左
2. 時価の算定方法	2. 時価の算定方法

投資信託受益証券 （重要な会計方針に係る事項に関する注記）に記載しております。 親投資信託受益証券 （重要な会計方針に係る事項に関する注記）に記載しております。 コール・ローン等の金銭債権及び金銭債務 これらの科目は短期間で決済されるため、帳簿価額は時価と近似していることから、当該帳簿価額を時価としております。	同左
---	----

## （関連当事者との取引に関する注記）

第22期 自 2022年11月23日 至 2023年 5月22日	第23期 自 2023年 5月23日 至 2023年11月22日
市場価格その他当該取引に係る公正な価格を勘案して、一般の取引条件と異なる関連当事者との取引は行なわれていないため、該当事項はございません。	同左

## （その他の注記）

## 1 元本の移動

第22期 自 2022年11月23日 至 2023年 5月22日	第23期 自 2023年 5月23日 至 2023年11月22日
期首元本額 889,972,159円	期首元本額 933,577,333円
期中追加設定元本額 94,615,259円	期中追加設定元本額 104,564,241円
期中一部解約元本額 51,010,085円	期中一部解約元本額 44,418,429円

## 2 有価証券関係

## 売買目的有価証券

種類	第22期 自 2022年11月23日 至 2023年 5月22日	第23期 自 2023年 5月23日 至 2023年11月22日
	損益に含まれた評価差額（円）	
投資信託受益証券	194,337,248	279,522,025
親投資信託受益証券	98	196
合計	194,337,150	279,521,829

## 3 デリバティブ取引関係

該当事項はありません。

## （4）附属明細表

## 第1 有価証券明細表

## (1) 株式(2023年11月22日現在)

該当事項はありません。

## (2) 株式以外の有価証券(2023年11月22日現在)

（単位：円）

種類	通貨	銘柄	券面総額	評価額	備考
投資信託受益証券	日本円	ノムラ・マネージド・マスター・トラスト - ジャパン・ハイ・インカム・ストック・エンハンスト・ファンド - 日本円クラス	149,840	2,625,496,480	
	小計	銘柄数：1 組入時価比率：98.2%	149,840	2,625,496,480 100.0%	
	合計			2,625,496,480	
親投資信託受益証券	日本円	野村マネー マザーファンド	982,415	1,001,572	
	小計	銘柄数：1 組入時価比率：0.0%	982,415	1,001,572 0.0%	
	合計			1,001,572	
合計				2,626,498,052	

(注1)投資信託受益証券、投資証券及び親投資信託受益証券における券面総額の数値は、証券数を表示しております。

(注2)比率は左より組入時価の純資産に対する比率、及び各小計欄の合計金額に対する比率であります。

## 第2 デリバティブ取引及び為替予約取引の契約額等及び時価の状況表

該当事項はありません。

## 野村日本高配当株プレミアム（通貨セレクトコース）毎月分配型

## （１）貸借対照表

（単位：円）

	前期 (2023年 5月22日現在)	当期 (2023年11月22日現在)
<b>資産の部</b>		
流動資産		
コール・ローン	979,003,675	2,796,396,592
投資信託受益証券	37,798,484,343	44,024,081,120
親投資信託受益証券	1,001,768	1,001,572
未収入金	115,012,010	3,000,770
流動資産合計	38,893,501,796	46,824,480,054
資産合計	38,893,501,796	46,824,480,054
<b>負債の部</b>		
流動負債		
未払金	-	213,994,604
未払収益分配金	137,431,833	129,395,688
未払解約金	126,643,876	112,736,812
未払受託者報酬	935,710	1,232,092
未払委託者報酬	26,511,780	34,909,295
未払利息	1,017	2,071
その他未払費用	93,561	123,199
流動負債合計	291,617,777	492,393,761
負債合計	291,617,777	492,393,761
<b>純資産の部</b>		
元本等		
元本	34,357,958,356	32,348,922,216
剰余金		
期末剰余金又は期末欠損金（ ）	4,243,925,663	13,983,164,077
（分配準備積立金）	3,861,575,999	7,094,195,586
元本等合計	38,601,884,019	46,332,086,293
純資産合計	38,601,884,019	46,332,086,293
負債純資産合計	38,893,501,796	46,824,480,054

## （２）損益及び剰余金計算書

（単位：円）

	前期 自 2022年11月23日 至 2023年 5月22日	当期 自 2023年 5月23日 至 2023年11月22日
<b>営業収益</b>		
受取配当金	1,093,629,900	1,162,139,840
受取利息	149	-
有価証券売買等損益	4,582,810,818	10,203,083,355
営業収益合計	5,676,440,867	11,365,223,195
<b>営業費用</b>		
支払利息	106,059	394,478
受託者報酬	5,628,832	7,266,493
委託者報酬	159,483,419	205,883,923
その他費用	562,822	726,587
営業費用合計	165,781,132	214,271,481
営業利益又は営業損失（ ）	5,510,659,735	11,150,951,714
経常利益又は経常損失（ ）	5,510,659,735	11,150,951,714
当期純利益又は当期純損失（ ）	5,510,659,735	11,150,951,714
一部解約に伴う当期純利益金額の分配額又は一部解約に伴う当期純損失金額の分配額（ ）	55,793,342	82,768,220
期首剰余金又は期首欠損金（ ）	424,863,756	4,243,925,663
剰余金増加額又は欠損金減少額	61,222,326	286,938,097

	前期 自 2022年11月23日 至 2023年 5月22日	当期 自 2023年 5月23日 至 2023年11月22日
当期一部解約に伴う剰余金増加額又は欠損金減少額	61,222,326	-
当期追加信託に伴う剰余金増加額又は欠損金減少額	-	286,938,097
剰余金減少額又は欠損金増加額	11,210,502	818,437,312
当期一部解約に伴う剰余金減少額又は欠損金増加額	-	818,437,312
当期追加信託に伴う剰余金減少額又は欠損金増加額	11,210,502	-
分配金	836,088,798	797,445,865
期末剰余金又は期末欠損金( )	4,243,925,663	13,983,164,077

## (3) 注記表

## (重要な会計方針に係る事項に関する注記)

1. 運用資産の評価基準及び評価方法	投資信託受益証券 原則として時価で評価しております。 時価評価にあたっては、市場価格のある有価証券についてはその最終相場(計算日に最終相場のない場合には、直近の日の最終相場)で評価しております。 市場価格のない有価証券については基準価額で評価しております。 親投資信託受益証券 基準価額で評価しております。
2. 費用・収益の計上基準	受取配当金 原則として配当落ち日において、確定配当金額又は予想配当金額を計上しております。 投資信託受益証券については、原則として収益分配金落ち日において、当該収益分配金額を計上しております。 有価証券売買等損益 約定日基準で計上しております。
3. 金融商品の時価等に関する事項の補足説明	金融商品の時価の算定においては一定の前提条件等を採用しているため、異なる前提条件等によった場合、当該価額が異なることもあります。
4. その他	当該財務諸表の特定期間は、2023年 5月23日から2023年11月22日までとなっております。

## (重要な会計上の見積りに関する注記)

該当事項はありません。

## (貸借対照表に関する注記)

前期 2023年 5月22日現在	当期 2023年11月22日現在
1. 特定期間の末日における受益権の総数 34,357,958,356口	1. 特定期間の末日における受益権の総数 32,348,922,216口
2. 特定期間の末日における1単位当たりの純資産の額 1口当たり純資産額 1.1235円 (10,000口当たり純資産額) (11,235円)	2. 特定期間の末日における1単位当たりの純資産の額 1口当たり純資産額 1.4323円 (10,000口当たり純資産額) (14,323円)

## (損益及び剰余金計算書に関する注記)

前期 自 2022年11月23日 至 2023年 5月22日	当期 自 2023年 5月23日 至 2023年11月22日																																																												
1. 分配金の計算過程 2022年11月23日から2022年12月22日まで	1. 分配金の計算過程 2023年 5月23日から2023年 6月22日まで																																																												
<table border="1"> <thead> <tr> <th>項目</th> <th></th> <th></th> </tr> </thead> <tbody> <tr> <td>費用控除後の配当等収益額</td> <td>A</td> <td>157,497,248円</td> </tr> <tr> <td>費用控除後・繰越欠損金補填後の有価証券売買等損益額</td> <td>B</td> <td>0円</td> </tr> <tr> <td>収益調整金額</td> <td>C</td> <td>23,809,899,155円</td> </tr> <tr> <td>分配準備積立金額</td> <td>D</td> <td>3,833,590,930円</td> </tr> <tr> <td>当ファンドの分配対象収益額</td> <td>E=A+B+C+D</td> <td>27,800,987,333円</td> </tr> <tr> <td>当ファンドの期末残存口数</td> <td>F</td> <td>35,237,347,750口</td> </tr> <tr> <td>10,000口当たり収益分配対象額</td> <td>G=E/F × 10,000</td> <td>7,889円</td> </tr> <tr> <td>10,000口当たり分配金額</td> <td>H</td> <td>40円</td> </tr> <tr> <td>収益分配金金額</td> <td>I=F × H/10,000</td> <td>140,949,391円</td> </tr> </tbody> </table>	項目			費用控除後の配当等収益額	A	157,497,248円	費用控除後・繰越欠損金補填後の有価証券売買等損益額	B	0円	収益調整金額	C	23,809,899,155円	分配準備積立金額	D	3,833,590,930円	当ファンドの分配対象収益額	E=A+B+C+D	27,800,987,333円	当ファンドの期末残存口数	F	35,237,347,750口	10,000口当たり収益分配対象額	G=E/F × 10,000	7,889円	10,000口当たり分配金額	H	40円	収益分配金金額	I=F × H/10,000	140,949,391円	<table border="1"> <thead> <tr> <th>項目</th> <th></th> <th></th> </tr> </thead> <tbody> <tr> <td>費用控除後の配当等収益額</td> <td>A</td> <td>208,579,960円</td> </tr> <tr> <td>費用控除後・繰越欠損金補填後の有価証券売買等損益額</td> <td>B</td> <td>0円</td> </tr> <tr> <td>収益調整金額</td> <td>C</td> <td>23,036,594,632円</td> </tr> <tr> <td>分配準備積立金額</td> <td>D</td> <td>3,779,492,303円</td> </tr> <tr> <td>当ファンドの分配対象収益額</td> <td>E=A+B+C+D</td> <td>27,024,666,895円</td> </tr> <tr> <td>当ファンドの期末残存口数</td> <td>F</td> <td>33,940,445,809口</td> </tr> <tr> <td>10,000口当たり収益分配対象額</td> <td>G=E/F × 10,000</td> <td>7,962円</td> </tr> <tr> <td>10,000口当たり分配金額</td> <td>H</td> <td>40円</td> </tr> <tr> <td>収益分配金金額</td> <td>I=F × H/10,000</td> <td>135,761,783円</td> </tr> </tbody> </table>	項目			費用控除後の配当等収益額	A	208,579,960円	費用控除後・繰越欠損金補填後の有価証券売買等損益額	B	0円	収益調整金額	C	23,036,594,632円	分配準備積立金額	D	3,779,492,303円	当ファンドの分配対象収益額	E=A+B+C+D	27,024,666,895円	当ファンドの期末残存口数	F	33,940,445,809口	10,000口当たり収益分配対象額	G=E/F × 10,000	7,962円	10,000口当たり分配金額	H	40円	収益分配金金額	I=F × H/10,000	135,761,783円
項目																																																													
費用控除後の配当等収益額	A	157,497,248円																																																											
費用控除後・繰越欠損金補填後の有価証券売買等損益額	B	0円																																																											
収益調整金額	C	23,809,899,155円																																																											
分配準備積立金額	D	3,833,590,930円																																																											
当ファンドの分配対象収益額	E=A+B+C+D	27,800,987,333円																																																											
当ファンドの期末残存口数	F	35,237,347,750口																																																											
10,000口当たり収益分配対象額	G=E/F × 10,000	7,889円																																																											
10,000口当たり分配金額	H	40円																																																											
収益分配金金額	I=F × H/10,000	140,949,391円																																																											
項目																																																													
費用控除後の配当等収益額	A	208,579,960円																																																											
費用控除後・繰越欠損金補填後の有価証券売買等損益額	B	0円																																																											
収益調整金額	C	23,036,594,632円																																																											
分配準備積立金額	D	3,779,492,303円																																																											
当ファンドの分配対象収益額	E=A+B+C+D	27,024,666,895円																																																											
当ファンドの期末残存口数	F	33,940,445,809口																																																											
10,000口当たり収益分配対象額	G=E/F × 10,000	7,962円																																																											
10,000口当たり分配金額	H	40円																																																											
収益分配金金額	I=F × H/10,000	135,761,783円																																																											
2022年12月23日から2023年 1月23日まで	2023年 6月23日から2023年 7月24日まで																																																												
<table border="1"> <thead> <tr> <th>項目</th> <th></th> <th></th> </tr> </thead> <tbody> <tr> <td>費用控除後の配当等収益額</td> <td>A</td> <td>173,640,278円</td> </tr> <tr> <td>費用控除後・繰越欠損金補填後の有価証券売買等損益額</td> <td>B</td> <td>0円</td> </tr> <tr> <td>収益調整金額</td> <td>C</td> <td>23,699,641,344円</td> </tr> <tr> <td>分配準備積立金額</td> <td>D</td> <td>3,824,872,256円</td> </tr> <tr> <td>当ファンドの分配対象収益額</td> <td>E=A+B+C+D</td> <td>27,698,153,878円</td> </tr> <tr> <td>当ファンドの期末残存口数</td> <td>F</td> <td>35,063,853,107口</td> </tr> </tbody> </table>	項目			費用控除後の配当等収益額	A	173,640,278円	費用控除後・繰越欠損金補填後の有価証券売買等損益額	B	0円	収益調整金額	C	23,699,641,344円	分配準備積立金額	D	3,824,872,256円	当ファンドの分配対象収益額	E=A+B+C+D	27,698,153,878円	当ファンドの期末残存口数	F	35,063,853,107口	<table border="1"> <thead> <tr> <th>項目</th> <th></th> <th></th> </tr> </thead> <tbody> <tr> <td>費用控除後の配当等収益額</td> <td>A</td> <td>193,390,887円</td> </tr> <tr> <td>費用控除後・繰越欠損金補填後の有価証券売買等損益額</td> <td>B</td> <td>0円</td> </tr> <tr> <td>収益調整金額</td> <td>C</td> <td>22,963,435,166円</td> </tr> <tr> <td>分配準備積立金額</td> <td>D</td> <td>3,814,465,184円</td> </tr> <tr> <td>当ファンドの分配対象収益額</td> <td>E=A+B+C+D</td> <td>26,971,291,237円</td> </tr> <tr> <td>当ファンドの期末残存口数</td> <td>F</td> <td>33,798,482,857口</td> </tr> </tbody> </table>	項目			費用控除後の配当等収益額	A	193,390,887円	費用控除後・繰越欠損金補填後の有価証券売買等損益額	B	0円	収益調整金額	C	22,963,435,166円	分配準備積立金額	D	3,814,465,184円	当ファンドの分配対象収益額	E=A+B+C+D	26,971,291,237円	当ファンドの期末残存口数	F	33,798,482,857口																		
項目																																																													
費用控除後の配当等収益額	A	173,640,278円																																																											
費用控除後・繰越欠損金補填後の有価証券売買等損益額	B	0円																																																											
収益調整金額	C	23,699,641,344円																																																											
分配準備積立金額	D	3,824,872,256円																																																											
当ファンドの分配対象収益額	E=A+B+C+D	27,698,153,878円																																																											
当ファンドの期末残存口数	F	35,063,853,107口																																																											
項目																																																													
費用控除後の配当等収益額	A	193,390,887円																																																											
費用控除後・繰越欠損金補填後の有価証券売買等損益額	B	0円																																																											
収益調整金額	C	22,963,435,166円																																																											
分配準備積立金額	D	3,814,465,184円																																																											
当ファンドの分配対象収益額	E=A+B+C+D	26,971,291,237円																																																											
当ファンドの期末残存口数	F	33,798,482,857口																																																											

10,000口当たり収益分配対象額	$G=E/F \times 10,000$	7,899円
10,000口当たり分配金額	H	40円
収益分配金額	$I=F \times H/10,000$	140,255,412円

2023年 1月24日から2023年 2月22日まで

項目		
費用控除後の配当等収益額	A	181,300,439円
費用控除後・繰越欠損金補填後の有価証券売買等損益額	B	0円
収益調整金額	C	23,620,643,149円
分配準備積立金額	D	3,834,200,881円
当ファンドの分配対象収益額	$E=A+B+C+D$	27,636,144,469円
当ファンドの期末残存口数	F	34,932,019,854口
10,000口当たり収益分配対象額	$G=E/F \times 10,000$	7,911円
10,000口当たり分配金額	H	40円
収益分配金額	$I=F \times H/10,000$	139,728,079円

2023年 2月23日から2023年 3月22日まで

項目		
費用控除後の配当等収益額	A	155,192,254円
費用控除後・繰越欠損金補填後の有価証券売買等損益額	B	0円
収益調整金額	C	23,556,796,883円
分配準備積立金額	D	3,849,094,328円
当ファンドの分配対象収益額	$E=A+B+C+D$	27,561,083,465円
当ファンドの期末残存口数	F	34,815,810,126口
10,000口当たり収益分配対象額	$G=E/F \times 10,000$	7,916円
10,000口当たり分配金額	H	40円
収益分配金額	$I=F \times H/10,000$	139,263,240円

2023年 3月23日から2023年 4月24日まで

項目		
費用控除後の配当等収益額	A	178,562,351円
費用控除後・繰越欠損金補填後の有価証券売買等損益額	B	0円
収益調整金額	C	23,435,097,206円
分配準備積立金額	D	3,829,376,052円
当ファンドの分配対象収益額	$E=A+B+C+D$	27,443,035,609円
当ファンドの期末残存口数	F	34,615,210,895口
10,000口当たり収益分配対象額	$G=E/F \times 10,000$	7,928円
10,000口当たり分配金額	H	40円
収益分配金額	$I=F \times H/10,000$	138,460,843円

2023年 4月25日から2023年 5月22日まで

項目		
費用控除後の配当等収益額	A	178,395,058円
費用控除後・繰越欠損金補填後の有価証券売買等損益額	B	0円
収益調整金額	C	23,282,236,209円
分配準備積立金額	D	3,820,612,774円
当ファンドの分配対象収益額	$E=A+B+C+D$	27,281,244,041円
当ファンドの期末残存口数	F	34,357,958,356口
10,000口当たり収益分配対象額	$G=E/F \times 10,000$	7,940円
10,000口当たり分配金額	H	40円
収益分配金額	$I=F \times H/10,000$	137,431,833円

10,000口当たり収益分配対象額	$G=E/F \times 10,000$	7,980円
10,000口当たり分配金額	H	40円
収益分配金額	$I=F \times H/10,000$	135,193,931円

2023年 7月25日から2023年 8月22日まで

項目		
費用控除後の配当等収益額	A	197,528,366円
費用控除後・繰越欠損金補填後の有価証券売買等損益額	B	0円
収益調整金額	C	22,785,629,397円
分配準備積立金額	D	3,832,128,494円
当ファンドの分配対象収益額	$E=A+B+C+D$	26,815,286,257円
当ファンドの期末残存口数	F	33,521,930,315口
10,000口当たり収益分配対象額	$G=E/F \times 10,000$	7,999円
10,000口当たり分配金額	H	40円
収益分配金額	$I=F \times H/10,000$	134,087,721円

2023年 8月23日から2023年 9月22日まで

項目		
費用控除後の配当等収益額	A	202,755,479円
費用控除後・繰越欠損金補填後の有価証券売買等損益額	B	2,919,502,669円
収益調整金額	C	22,473,758,152円
分配準備積立金額	D	3,822,997,527円
当ファンドの分配対象収益額	$E=A+B+C+D$	29,419,013,827円
当ファンドの期末残存口数	F	33,036,877,691口
10,000口当たり収益分配対象額	$G=E/F \times 10,000$	8,904円
10,000口当たり分配金額	H	40円
収益分配金額	$I=F \times H/10,000$	132,147,510円

2023年 9月23日から2023年10月23日まで

項目		
費用控除後の配当等収益額	A	130,608,412円
費用控除後・繰越欠損金補填後の有価証券売買等損益額	B	0円
収益調整金額	C	22,281,756,876円
分配準備積立金額	D	6,721,483,424円
当ファンドの分配対象収益額	$E=A+B+C+D$	29,133,848,712円
当ファンドの期末残存口数	F	32,714,808,051口
10,000口当たり収益分配対象額	$G=E/F \times 10,000$	8,905円
10,000口当たり分配金額	H	40円
収益分配金額	$I=F \times H/10,000$	130,859,232円

2023年10月24日から2023年11月22日まで

項目		
費用控除後の配当等収益額	A	160,943,647円
費用控除後・繰越欠損金補填後の有価証券売買等損益額	B	439,165,470円
収益調整金額	C	22,056,861,553円
分配準備積立金額	D	6,623,482,157円
当ファンドの分配対象収益額	$E=A+B+C+D$	29,280,452,827円
当ファンドの期末残存口数	F	32,348,922,216口
10,000口当たり収益分配対象額	$G=E/F \times 10,000$	9,051円
10,000口当たり分配金額	H	40円
収益分配金額	$I=F \times H/10,000$	129,395,688円

## (金融商品に関する注記)

## (1)金融商品の状況に関する事項

<p>前期 自 2022年11月23日 至 2023年 5月22日</p>	<p>当期 自 2023年 5月23日 至 2023年11月22日</p>
<p>1.金融商品に対する取組方針 当ファンドは、投資信託及び投資法人に関する法律第2条第4項に定める証券投資信託であり、信託約款に規定する運用の基本方針に従い、有価証券等の金融商品に対して投資として運用することを目的としております。</p> <p>2.金融商品の内容及びその金融商品に係るリスク 当ファンドが保有する金融商品の種類は、有価証券、コール・ローン等の金銭債権及び金銭債務であります。 当ファンドが保有する有価証券の詳細は、(その他の注記)の2 有価証券関係に記載しております。</p> <p>これらは、株価変動リスク、株式プレミアム戦略のリスク、為替変動リスク、金利変動リスクなどの市場リスク、信用リスク及び流動性リスクにさらされております。</p> <p>3.金融商品に係るリスク管理体制</p>	<p>1.金融商品に対する取組方針 同左</p> <p>2.金融商品の内容及びその金融商品に係るリスク 同左</p> <p>3.金融商品に係るリスク管理体制</p>



委託会社においては、独立した投資リスク管理に関する委員会を設け、パフォーマンスの審査及び運用リスクの管理を行なっております。 市場リスクの管理 市場リスクに関しては、資産配分等の状況を常時、分析・把握し、投資方針に沿っているか等の管理を行なっております。 信用リスクの管理 信用リスクに関しては、発行体や取引先の財務状況等に関する情報収集・分析を常時、継続し、格付等の信用度に応じた組入制限等の管理を行なっております。 流動性リスクの管理 流動性リスクに関しては、必要に応じて市場流動性の状況を把握し、取引量や組入比率等の管理を行なっております。	同左
---	----

## (2)金融商品の時価等に関する事項

前期 2023年 5月22日現在	当期 2023年11月22日現在
1. 貸借対照表計上額、時価及び差額 貸借対照表上の金融商品は原則としてすべて時価で評価しているため、貸借対照表計上額と時価との差額はありません。 2. 時価の算定方法 投資信託受益証券 (重要な会計方針に係る事項に関する注記)に記載しております。 親投資信託受益証券 (重要な会計方針に係る事項に関する注記)に記載しております。 コール・ローン等の金銭債権及び金銭債務 これらの科目は短期間で決済されるため、帳簿価額は時価と近似していることから、当該帳簿価額を時価としております。	1. 貸借対照表計上額、時価及び差額 同左 2. 時価の算定方法 同左

## (関連当事者との取引に関する注記)

前期 自 2022年11月23日 至 2023年 5月22日	当期 自 2023年 5月23日 至 2023年11月22日
市場価格その他当該取引に係る公正な価格を勘案して、一般の取引条件と異なる関連当事者との取引は行なわれていないため、該当事項はございません。	同左

## (その他の注記)

## 1 元本の移動

前期 自 2022年11月23日 至 2023年 5月22日	当期 自 2023年 5月23日 至 2023年11月22日
期首元本額 35,324,512,056円	期首元本額 34,357,958,356円
期中追加設定元本額 843,782,519円	期中追加設定元本額 1,028,966,327円
期中一部解約元本額 1,810,336,219円	期中一部解約元本額 3,038,002,467円

## 2 有価証券関係

## 売買目的有価証券

種類	前期 自 2022年11月23日 至 2023年 5月22日	当期 自 2023年 5月23日 至 2023年11月22日
	損益に含まれた評価差額(円)	
投資信託受益証券	3,106,089,825	2,663,004,120
親投資信託受益証券	0	0
合計	3,106,089,825	2,663,004,120

## 3 デリバティブ取引関係

該当事項はありません。

## (4) 附属明細表

## 第1 有価証券明細表

## (1) 株式(2023年11月22日現在)

該当事項はありません。

## (2) 株式以外の有価証券(2023年11月22日現在)

(単位:円)

種類	通貨	銘柄	券面総額	評価額	備考
----	----	----	------	-----	----

投資信託受益証券	日本円	ノムラ・マネージド・マスター・トラスト - ジャパン・ハイ・インカム・ストック・エンハンスト・ファンド - 通貨セレクトクラス	3,260,560	44,024,081,120	
	小計	銘柄数：1 組入時価比率：95.0%	3,260,560	44,024,081,120	100.0%
	合計			44,024,081,120	
親投資信託受益証券	日本円	野村マネー マザーファンド	982,415	1,001,572	
	小計	銘柄数：1 組入時価比率：0.0%	982,415	1,001,572	0.0%
	合計			1,001,572	
合計				44,025,082,692	

(注1)投資信託受益証券、投資証券及び親投資信託受益証券における券面総額の数値は、証券数を表示しております。

(注2)比率は左より組入時価の純資産に対する比率、及び各小計欄の合計金額に対する比率であります。

## 第2 デリバティブ取引及び為替予約取引の契約額等及び時価の状況表

該当事項はありません。

## 野村日本高配当株プレミアム（通貨セレクトコース）年2回決算型

### （1）貸借対照表

（単位：円）

	第22期 (2023年 5月22日現在)	第23期 (2023年11月22日現在)
<b>資産の部</b>		
流動資産		
コール・ローン	224,722,747	544,229,137
投資信託受益証券	7,067,537,371	8,716,270,108
親投資信託受益証券	1,001,768	1,001,572
未収入金	11,008,800	-
流動資産合計	7,304,270,686	9,261,500,817
資産合計		
	7,304,270,686	9,261,500,817
<b>負債の部</b>		
流動負債		
未払金	51,991,803	37,994,918
未払収益分配金	2,042,010	2,006,334
未払解約金	22,982,406	24,672
未払受託者報酬	1,015,879	1,379,805
未払委託者報酬	28,783,231	39,094,454
未払利息	233	403
その他未払費用	101,524	137,921
流動負債合計	106,917,086	80,638,507
負債合計		
	106,917,086	80,638,507
<b>純資産の部</b>		
元本等		
元本	2,042,010,330	2,006,334,356
剰余金		
期末剰余金又は期末欠損金（ ）	5,155,343,270	7,174,527,954
（分配準備積立金）	4,019,452,790	5,429,343,829
元本等合計	7,197,353,600	9,180,862,310
純資産合計		
	7,197,353,600	9,180,862,310
負債純資産合計		
	7,304,270,686	9,261,500,817

### （2）損益及び剰余金計算書

	第22期 自 2022年11月23日 至 2023年 5月22日	第23期 自 2023年 5月23日 至 2023年11月22日
営業収益		
受取配当金	197,021,950	220,991,490
受取利息	27	-
有価証券売買等損益	855,561,138	1,933,220,220
営業収益合計	1,052,583,115	2,154,211,710
営業費用		
支払利息	19,340	74,559
受託者報酬	1,015,879	1,379,805
委託者報酬	28,783,231	39,094,454
その他費用	101,524	137,921
営業費用合計	29,919,974	40,686,739
営業利益又は営業損失（ ）	1,022,663,141	2,113,524,971
経常利益又は経常損失（ ）	1,022,663,141	2,113,524,971
当期純利益又は当期純損失（ ）	1,022,663,141	2,113,524,971
一部解約に伴う当期純利益金額の分配額又は一部解約に伴う当期純損失金額の分配額（ ）	8,090,152	82,297,657
期首剰余金又は期首欠損金（ ）	4,160,033,956	5,155,343,270
剰余金増加額又は欠損金減少額	163,599,685	378,228,180
当期追加信託に伴う剰余金増加額又は欠損金減少額	163,599,685	378,228,180
剰余金減少額又は欠損金増加額	180,821,350	388,264,476
当期一部解約に伴う剰余金減少額又は欠損金増加額	180,821,350	388,264,476
分配金	2,042,010	2,006,334
期末剰余金又は期末欠損金（ ）	5,155,343,270	7,174,527,954

## (3) 注記表

## (重要な会計方針に係る事項に関する注記)

1. 運用資産の評価基準及び評価方法	投資信託受益証券 原則として時価で評価しております。 時価評価にあたっては、市場価格のある有価証券についてはその最終相場(計算日に最終相場のない場合には、直近の日の最終相場)で評価しております。 市場価格のない有価証券については基準価額で評価しております。
2. 費用・収益の計上基準	親投資信託受益証券 基準価額で評価しております。 受取配当金 原則として配当落ち日において、確定配当金額又は予想配当金額を計上しております。 投資信託受益証券については、原則として収益分配金落ち日において、当該収益分配金額を計上しております。
3. 金融商品の時価等に関する事項の補足説明	有価証券売買等損益 約定日基準で計上しております。 金融商品の時価の算定においては一定の前提条件等を採用しているため、異なる前提条件等によった場合、当該価額が異なることもあります。
4. その他	当ファンドの計算期間は、信託約款の規定により、2023年 5月23日から2023年11月22日までとなっております。

(重要な会計上の見積りに関する注記)  
該当事項はありません。

## (貸借対照表に関する注記)

第22期 2023年 5月22日現在	第23期 2023年11月22日現在
1. 計算期間の末日における受益権の総数 2,042,010,330口	1. 計算期間の末日における受益権の総数 2,006,334,356口
2. 計算期間の末日における1単位当たりの純資産の額 1口当たり純資産額 3.5246円 (10,000口当たり純資産額) (35,246円)	2. 計算期間の末日における1単位当たりの純資産の額 1口当たり純資産額 4.5759円 (10,000口当たり純資産額) (45,759円)

## (損益及び剰余金計算書に関する注記)

第22期 自 2022年11月23日 至 2023年 5月22日	第23期 自 2023年 5月23日 至 2023年11月22日												
1. 分配金の計算過程	1. 分配金の計算過程												
<table border="1"> <thead> <tr> <th>項目</th> <th></th> <th></th> </tr> </thead> <tbody> <tr> <td>費用控除後の配当等収益額</td> <td>A</td> <td>188,718,457円</td> </tr> </tbody> </table>	項目			費用控除後の配当等収益額	A	188,718,457円	<table border="1"> <thead> <tr> <th>項目</th> <th></th> <th></th> </tr> </thead> <tbody> <tr> <td>費用控除後の配当等収益額</td> <td>A</td> <td>210,520,019円</td> </tr> </tbody> </table>	項目			費用控除後の配当等収益額	A	210,520,019円
項目													
費用控除後の配当等収益額	A	188,718,457円											
項目													
費用控除後の配当等収益額	A	210,520,019円											

費用控除後・繰越欠損金補填後の有価証券売買等損益額	B	0円	費用控除後・繰越欠損金補填後の有価証券売買等損益額	B	1,497,166,577円
収益調整金額	C	1,549,707,353円	収益調整金額	C	1,756,231,996円
分配準備積立金額	D	3,832,776,343円	分配準備積立金額	D	3,723,663,567円
当ファンドの分配対象収益額	E=A+B+C+D	5,571,202,153円	当ファンドの分配対象収益額	E=A+B+C+D	7,187,582,159円
当ファンドの期末残存口数	F	2,042,010,330口	当ファンドの期末残存口数	F	2,006,334,356口
10,000口当たり収益分配対象額	G=E/F×10,000	27,282円	10,000口当たり収益分配対象額	G=E/F×10,000	35,824円
10,000口当たり分配金額	H	10円	10,000口当たり分配金額	H	10円
収益分配金金額	I=F×H/10,000	2,042,010円	収益分配金金額	I=F×H/10,000	2,006,334円

## (金融商品に関する注記)

## (1)金融商品の状況に関する事項

第22期 自 2022年11月23日 至 2023年 5月22日	第23期 自 2023年 5月23日 至 2023年11月22日
<p>1.金融商品に対する取組方針</p> <p>当ファンドは、投資信託及び投資法人に関する法律第2条第4項に定める証券投資信託であり、信託約款に規定する運用の基本方針に従い、有価証券等の金融商品に対して投資として運用することを目的としております。</p> <p>2.金融商品の内容及びその金融商品に係るリスク</p> <p>当ファンドが保有する金融商品の種類は、有価証券、コール・ローン等の金銭債権及び金銭債務であります。</p> <p>当ファンドが保有する有価証券の詳細は、(その他の注記)の2 有価証券関係に記載しております。</p> <p>これらは、株価変動リスク、株式プレミアム戦略のリスク、為替変動リスク、金利変動リスクなどの市場リスク、信用リスク及び流動性リスクにさらされております。</p> <p>3.金融商品に係るリスク管理体制</p> <p>委託会社においては、独立した投資リスク管理に関する委員会を設け、パフォーマンスの考査及び運用リスクの管理を行っております。</p> <p>市場リスクの管理</p> <p>市場リスクに関しては、資産配分等の状況を常時、分析・把握し、投資方針に沿っているか等の管理を行っております。</p> <p>信用リスクの管理</p> <p>信用リスクに関しては、発行体や取引先の財務状況等に関する情報収集・分析を常時、継続し、格付等の信用度に応じた組入制限等の管理を行っております。</p> <p>流動性リスクの管理</p> <p>流動性リスクに関しては、必要に応じて市場流動性の状況を把握し、取引量や組入比率等の管理を行っております。</p>	<p>1.金融商品に対する取組方針</p> <p>同左</p> <p>2.金融商品の内容及びその金融商品に係るリスク</p> <p>同左</p> <p>3.金融商品に係るリスク管理体制</p> <p>同左</p>

## (2)金融商品の時価等に関する事項

第22期 2023年 5月22日現在	第23期 2023年11月22日現在
<p>1.貸借対照表計上額、時価及び差額</p> <p>貸借対照表上の金融商品は原則としてすべて時価で評価しているため、貸借対照表計上額と時価との差額はありません。</p> <p>2.時価の算定方法</p> <p>投資信託受益証券 (重要な会計方針に係る事項に関する注記)に記載しております。</p> <p>親投資信託受益証券 (重要な会計方針に係る事項に関する注記)に記載しております。</p> <p>コール・ローン等の金銭債権及び金銭債務 これらの科目は短期間で決済されるため、帳簿価額は時価と近似していることから、当該帳簿価額を時価としております。</p>	<p>1.貸借対照表計上額、時価及び差額</p> <p>同左</p> <p>2.時価の算定方法</p> <p>同左</p>

## (関連当事者との取引に関する注記)

第22期 自 2022年11月23日 至 2023年 5月22日	第23期 自 2023年 5月23日 至 2023年11月22日
市場価格その他当該取引に係る公正な価格を勘案して、一般の取引条件と異なる関連当事者との取引は行なわれていないため、該当事項はございません。	同左

## (その他の注記)

## 1 元本の移動

第22期 自 2022年11月23日 至 2023年 5月22日	第23期 自 2023年 5月23日 至 2023年11月22日		
期首元本額	2,054,673,244円	期首元本額	2,042,010,330円
期中追加設定元本額	77,033,748円	期中追加設定元本額	118,130,262円
期中一部解約元本額	89,696,662円	期中一部解約元本額	153,806,236円

2 有価証券関係  
売買目的有価証券

種類	第22期 自 2022年11月23日 至 2023年 5月22日	第23期 自 2023年 5月23日 至 2023年11月22日
	損益に含まれた評価差額（円）	損益に含まれた評価差額（円）
投資信託受益証券	874,103,365	1,718,093,665
親投資信託受益証券	98	196
合計	874,103,267	1,718,093,469

3 デリバティブ取引関係  
該当事項はありません。

## (4) 附属明細表

## 第1 有価証券明細表

## (1) 株式(2023年11月22日現在)

該当事項はありません。

## (2) 株式以外の有価証券(2023年11月22日現在)

(単位:円)

種類	通貨	銘柄	券面総額	評価額	備考
投資信託受益証券	日本円	ノムラ・マネージド・マスター・トラスト - ジャパン・ハイ・インカム・ストック・エンハンスト・ファンド - 通貨セレクトクラス	645,554	8,716,270,108	
	小計	銘柄数：1 組入時価比率：94.9%	645,554	8,716,270,108 100.0%	
	合計			8,716,270,108	
親投資信託受益証券	日本円	野村マネー マザーファンド	982,415	1,001,572	
	小計	銘柄数：1 組入時価比率：0.0%	982,415	1,001,572 0.0%	
	合計			1,001,572	
合計				8,717,271,680	

(注1)投資信託受益証券、投資証券及び親投資信託受益証券における券面総額の数値は、証券数を表示しております。

(注2)比率は左より組入時価の純資産に対する比率、及び各小計欄の合計金額に対する比率であります。

## 第2 デリバティブ取引及び為替予約取引の契約額等及び時価の状況表

該当事項はありません。

## (参考)

「野村日本高配当株プレミアム（通貨選択型）」の各ファンドは「野村マネー マザーファンド」受益証券を主要投資対象としており、貸借対照表の資産の部に計上された親投資信託受益証券は、すべて同親投資信託の受益証券です。なお、以下に記載した状況は監査の対象外となっております。

## 野村マネー マザーファンド

## 貸借対照表

(単位:円)

(2023年11月22日現在)

資産の部	
流動資産	
コール・ローン	7,314,925,738
地方債証券	130,078,792
特殊債証券	639,391,936
社債券	110,028,821
未収利息	451,734
前払費用	502,071
流動資産合計	8,195,379,092

(2023年11月22日現在)

資産合計	8,195,379,092
負債の部	
流動負債	
未払金	10,024,900
未払解約金	2,290,000
未払利息	5,419
流動負債合計	12,320,319
負債合計	12,320,319
純資産の部	
元本等	
元本	8,026,639,129
剰余金	
期末剰余金又は期末欠損金（ ）	156,419,644
元本等合計	8,183,058,773
純資産合計	8,183,058,773
負債純資産合計	8,195,379,092

## 注記表

## (重要な会計方針に係る事項に関する注記)

1. 運用資産の評価基準及び評価方法	地方債証券、特殊債券、社債券 原則として時価で評価しております。 時価評価にあたっては、価格情報会社の提供する価額等で評価しております。
2. 費用・収益の計上基準	有価証券売買等損益 約定日基準で計上しております。
3. 金融商品の時価等に関する事項の補 足説明	金融商品の時価の算定においては一定の前提条件等を採用しているため、異なる前提条件等によった場合、当該価額が異なることもあります。

## (重要な会計上の見積りに関する注記)

該当事項はありません。

## (貸借対照表に関する注記)

2023年11月22日現在

1. 計算期間の末日における1単位当たりの純資産の額	
1口当たり純資産額	1.0195円
(10,000口当たり純資産額)	(10,195円)

## (金融商品に関する注記)

## (1)金融商品の状況に関する事項

自 2023年 5月23日  
至 2023年11月22日

1. 金融商品に対する取組方針	当ファンドは、投資信託及び投資法人に関する法律第2条第4項に定める証券投資信託であり、信託約款に規定する運用の基本方針に従い、有価証券等の金融商品に対して投資として運用することを目的としております。
2. 金融商品の内容及びその金融商品に係るリスク	当ファンドが保有する金融商品の種類は、有価証券、コール・ローン等の金銭債権及び金銭債務であります。 当ファンドが保有する有価証券の詳細は、附属明細表に記載しております。 これらは、金利変動リスクなどの市場リスク、信用リスク及び流動性リスクにさらされております。
3. 金融商品に係るリスク管理体制	委託会社においては、独立した投資リスク管理に関する委員会を設け、パフォーマンスの考査及び運用リスクの管理を行なっております。 市場リスクの管理 市場リスクに関しては、資産配分等の状況を常時、分析・把握し、投資方針に沿っているか等の管理を行なっております。 信用リスクの管理 信用リスクに関しては、発行体や取引先の財務状況等に関する情報収集・分析を常時、継続し、格付等の信用度に応じた組入制限等の管理を行なっております。 流動性リスクの管理 流動性リスクに関しては、必要に応じて市場流動性の状況を把握し、取引量や組入比率等の管理を行なっております。

## (2)金融商品の時価等に関する事項

2023年11月22日現在

1. 貸借対照表計上額、時価及び差額	貸借対照表上の金融商品は原則としてすべて時価で評価しているため、貸借対照表計上額と時価との差額はありませ ん。
2. 時価の算定方法	地方債証券、特殊債券、社債券 (重要な会計方針に係る事項に関する注記)に記載しております。 コール・ローン等の金銭債権及び金銭債務 これらの科目は短期間で決済されるため、帳簿価額は時価と近似していることから、当該帳簿価額を時価としており ます。

## (その他の注記)

元本の移動及び期末元本額の内訳

2023年11月22日現在	
期首	2023年 5月23日
本報告書における開示対象ファンドの期首における当ファンドの元本額	3,942,847,913円
同期中における追加設定元本額	10,798,728,062円
同期中における一部解約元本額	6,714,936,846円
期末元本額	8,026,639,129円
期末元本額の内訳*	
野村世界業種別投資シリーズ(マネープール・ファンド)	1,102,428,971円
ノムラ・アジア・シリーズ(マネープール・ファンド)	110,022,586円
ネクストコア	2,282,012円
野村世界高金利通貨投信	34,318,227円
野村新世界高金利通貨投信	982,608円
欧州ハイ・イールド・ボンド・ファンド(欧州通貨コース)	982,609円
欧州ハイ・イールド・ボンド・ファンド(円コース)	982,609円
欧州ハイ・イールド・ボンド・ファンド(豪ドルコース)	982,609円
野村米国ハイ・イールド債券投信(円コース)毎月分配型	982,608円
野村米国ハイ・イールド債券投信(米ドルコース)毎月分配型	98,261円
野村米国ハイ・イールド債券投信(ユーロコース)毎月分配型	98,261円
野村米国ハイ・イールド債券投信(豪ドルコース)毎月分配型	982,608円
野村米国ハイ・イールド債券投信(ブラジルリアルコース)毎月分配型	982,608円
野村米国ハイ・イールド債券投信(南アフリカランドコース)毎月分配型	982,608円
野村米国ハイ・イールド債券投信(トルコリラコース)毎月分配型	982,608円
野村米国ハイ・イールド債券投信(円コース)年2回決算型	98,261円
野村米国ハイ・イールド債券投信(米ドルコース)年2回決算型	98,261円
野村米国ハイ・イールド債券投信(ユーロコース)年2回決算型	9,826円
野村米国ハイ・イールド債券投信(豪ドルコース)年2回決算型	982,608円
野村米国ハイ・イールド債券投信(ブラジルリアルコース)年2回決算型	982,608円
野村米国ハイ・イールド債券投信(南アフリカランドコース)年2回決算型	98,260円
野村米国ハイ・イールド債券投信(トルコリラコース)年2回決算型	98,261円
野村日本ブランド株投資(円コース)毎月分配型	982,609円
野村日本ブランド株投資(豪ドルコース)毎月分配型	982,608円
野村日本ブランド株投資(ブラジルリアルコース)毎月分配型	982,608円
野村日本ブランド株投資(南アフリカランドコース)毎月分配型	98,261円
野村日本ブランド株投資(トルコリラコース)毎月分配型	982,607円
野村日本ブランド株投資(円コース)年2回決算型	982,608円
野村日本ブランド株投資(豪ドルコース)年2回決算型	982,608円
野村日本ブランド株投資(ブラジルリアルコース)年2回決算型	982,608円
野村日本ブランド株投資(南アフリカランドコース)年2回決算型	98,260円
野村日本ブランド株投資(トルコリラコース)年2回決算型	982,608円
野村新米国ハイ・イールド債券投信(円コース)毎月分配型	982,608円
野村新米国ハイ・イールド債券投信(豪ドルコース)毎月分配型	982,608円
野村新米国ハイ・イールド債券投信(ブラジルリアルコース)毎月分配型	982,608円
野村新米国ハイ・イールド債券投信(南アフリカランドコース)毎月分配型	982,608円
野村新米国ハイ・イールド債券投信(トルコリラコース)毎月分配型	982,608円
野村新米国ハイ・イールド債券投信(円コース)年2回決算型	98,261円
野村新米国ハイ・イールド債券投信(豪ドルコース)年2回決算型	98,260円
野村新米国ハイ・イールド債券投信(ブラジルリアルコース)年2回決算型	982,608円
野村新米国ハイ・イールド債券投信(南アフリカランドコース)年2回決算型	98,261円
野村新米国ハイ・イールド債券投信(トルコリラコース)年2回決算型	98,260円
野村新エマージング債券投信(円コース)毎月分配型	982,608円
野村新エマージング債券投信(米ドルコース)毎月分配型	98,261円
野村新エマージング債券投信(豪ドルコース)毎月分配型	982,607円
野村新エマージング債券投信(ブラジルリアルコース)毎月分配型	982,608円
野村新エマージング債券投信(南アフリカランドコース)毎月分配型	98,261円
野村新エマージング債券投信(中国元コース)毎月分配型	982,607円
野村新エマージング債券投信(インドネシアルピアコース)毎月分配型	982,608円
野村新エマージング債券投信(円コース)年2回決算型	982,608円
野村新エマージング債券投信(米ドルコース)年2回決算型	98,261円
野村新エマージング債券投信(豪ドルコース)年2回決算型	98,260円
野村新エマージング債券投信(ブラジルリアルコース)年2回決算型	982,608円
野村新エマージング債券投信(南アフリカランドコース)年2回決算型	9,826円
野村新エマージング債券投信(中国元コース)年2回決算型	982,608円
野村新エマージング債券投信(インドネシアルピアコース)年2回決算型	98,261円
野村グローバル・ハイ・イールド債券投信(円コース)毎月分配型	984,834円
野村グローバル・ハイ・イールド債券投信(資源国通貨コース)毎月分配型	984,834円
野村グローバル・ハイ・イールド債券投信(アジア通貨コース)毎月分配型	984,834円
野村グローバル・ハイ・イールド債券投信(円コース)年2回決算型	984,834円
野村グローバル・ハイ・イールド債券投信(資源国通貨コース)年2回決算型	984,834円
野村グローバル・ハイ・イールド債券投信(アジア通貨コース)年2回決算型	984,834円
野村アジアC B投信(毎月分配型)	982,608円
野村グローバルC B投信(円コース)毎月分配型	984,543円
野村グローバルC B投信(資源国通貨コース)毎月分配型	984,543円
野村グローバルC B投信(アジア通貨コース)毎月分配型	984,543円



野村グローバルC B投信(円コース)年2回決算型	984,543円
野村グローバルC B投信(資源国通貨コース)年2回決算型	984,543円
野村グローバルC B投信(アジア通貨コース)年2回決算型	984,543円
ノムラ新興国債券ファンズ(野村SMA向け)	10,000円
野村ドイチェ・高配当インフラ関連株投信(円コース)毎月分配型	984,252円
野村ドイチェ・高配当インフラ関連株投信(米ドルコース)毎月分配型	98,261円
野村ドイチェ・高配当インフラ関連株投信(豪ドルコース)毎月分配型	984,252円
野村ドイチェ・高配当インフラ関連株投信(ブラジルリアルコース)毎月分配型	984,252円
野村ドイチェ・高配当インフラ関連株投信(円コース)年2回決算型	984,252円
野村ドイチェ・高配当インフラ関連株投信(米ドルコース)年2回決算型	98,261円
野村ドイチェ・高配当インフラ関連株投信(豪ドルコース)年2回決算型	984,252円
野村ドイチェ・高配当インフラ関連株投信(ブラジルリアルコース)年2回決算型	984,252円
野村日本ブランド株投資(資源国通貨コース)毎月分配型	982,609円
野村日本ブランド株投資(アジア通貨コース)毎月分配型	982,609円
野村日本ブランド株投資(資源国通貨コース)年2回決算型	982,609円
野村日本ブランド株投資(アジア通貨コース)年2回決算型	982,609円
野村PIMCO新興国インフラ関連債券投信(円コース)毎月分配型	982,607円
野村PIMCO新興国インフラ関連債券投信(資源国通貨コース)毎月分配型	982,607円
野村PIMCO新興国インフラ関連債券投信(アジア通貨コース)毎月分配型	982,608円
野村PIMCO新興国インフラ関連債券投信(円コース)年2回決算型	98,261円
野村PIMCO新興国インフラ関連債券投信(資源国通貨コース)年2回決算型	98,261円
野村PIMCO新興国インフラ関連債券投信(アジア通貨コース)年2回決算型	98,261円
野村米国ブランド株投資(円コース)毎月分配型	98,261円
野村米国ブランド株投資(資源国通貨コース)毎月分配型	983,768円
野村米国ブランド株投資(アジア通貨コース)毎月分配型	983,768円
野村米国ブランド株投資(円コース)年2回決算型	983,768円
野村米国ブランド株投資(資源国通貨コース)年2回決算型	983,768円
野村米国ブランド株投資(アジア通貨コース)年2回決算型	983,768円
ノムラ・グローバルトレンド(円コース)毎月分配型	983,672円
ノムラ・グローバルトレンド(資源国通貨コース)毎月分配型	983,672円
ノムラ・グローバルトレンド(アジア通貨コース)毎月分配型	983,672円
ノムラ・グローバルトレンド(円コース)年2回決算型	983,672円
ノムラ・グローバルトレンド(資源国通貨コース)年2回決算型	983,672円
ノムラ・グローバルトレンド(アジア通貨コース)年2回決算型	983,672円
野村テンプレトン・トータル・リターン Aコース	983,381円
野村テンプレトン・トータル・リターン Bコース	98,261円
野村テンプレトン・トータル・リターン Cコース	983,381円
野村テンプレトン・トータル・リターン Dコース	983,381円
野村米国ハイ・イールド債券投信(通貨セレクトコース)毎月分配型	982,609円
野村米国ハイ・イールド債券投信(通貨セレクトコース)年2回決算型	98,262円
野村ドイチェ・高配当インフラ関連株投信(通貨セレクトコース)毎月分配型	982,609円
野村ドイチェ・高配当インフラ関連株投信(通貨セレクトコース)年2回決算型	98,261円
野村グローバル高配当株プレミアム(円コース)毎月分配型	983,091円
野村グローバル高配当株プレミアム(通貨セレクトコース)毎月分配型	983,091円
野村グローバル高配当株プレミアム(円コース)年2回決算型	983,091円
野村グローバル高配当株プレミアム(通貨セレクトコース)年2回決算型	983,091円
野村アジアハイ・イールド債券投信(円コース)毎月分配型	982,898円
野村アジアハイ・イールド債券投信(通貨セレクトコース)毎月分配型	982,898円
野村アジアハイ・イールド債券投信(アジア通貨セレクトコース)毎月分配型	982,898円
野村アジアハイ・イールド債券投信(円コース)年2回決算型	982,898円
野村アジアハイ・イールド債券投信(通貨セレクトコース)年2回決算型	982,898円
野村アジアハイ・イールド債券投信(アジア通貨セレクトコース)年2回決算型	982,898円
野村豪ドル債オープン・プレミアム毎月分配型	982,801円
野村豪ドル債オープン・プレミアム年2回決算型	491,401円
野村グローバルREITプレミアム(円コース)毎月分配型	982,608円
野村グローバルREITプレミアム(通貨セレクトコース)毎月分配型	982,608円
野村グローバルREITプレミアム(円コース)年2回決算型	982,608円
野村グローバルREITプレミアム(通貨セレクトコース)年2回決算型	982,608円
野村日本高配当株プレミアム(円コース)毎月分配型	982,415円
野村日本高配当株プレミアム(通貨セレクトコース)毎月分配型	982,415円
野村日本高配当株プレミアム(円コース)年2回決算型	982,415円
野村日本高配当株プレミアム(通貨セレクトコース)年2回決算型	982,415円
野村高配当インフラ関連株プレミアム(円コース)毎月分配型	982,029円
野村高配当インフラ関連株プレミアム(通貨セレクトコース)毎月分配型	982,029円
野村高配当インフラ関連株プレミアム(円コース)年2回決算型	982,029円
野村高配当インフラ関連株プレミアム(通貨セレクトコース)年2回決算型	982,029円
野村カルミニャック・ファンド Aコース	981,547円
野村カルミニャック・ファンド Bコース	981,547円
野村通貨選択日本株投信(米ドルコース)毎月分配型	981,451円
野村通貨選択日本株投信(豪ドルコース)毎月分配型	177,539円
野村通貨選択日本株投信(ブラジルリアルコース)毎月分配型	398,357円
野村通貨選択日本株投信(メキシコペソコース)毎月分配型	626,503円
野村通貨選択日本株投信(米ドルコース)年2回決算型	981,451円



野村通貨選択日本株投信(豪ドルコース)年2回決算型	132,547円
野村通貨選択日本株投信(ブラジルリアルコース)年2回決算型	100,946円
野村通貨選択日本株投信(メキシコペソコース)年2回決算型	373,897円
野村エマージング債券プレミアム毎月分配型	981,451円
野村エマージング債券プレミアム年2回決算型	981,451円
ノムラ THE USA Aコース	981,258円
ノムラ THE USA Bコース	981,258円
野村日本ブランド株投資(米ドルコース)毎月分配型	9,809円
野村日本ブランド株投資(メキシコペソコース)毎月分配型	9,809円
野村日本ブランド株投資(米ドルコース)年2回決算型	9,809円
野村日本ブランド株投資(メキシコペソコース)年2回決算型	9,809円
野村アジアハイ・イールド債券投信(米ドルコース)毎月分配型	9,808円
野村アジアハイ・イールド債券投信(米ドルコース)年2回決算型	9,808円
野村米国ハイ・イールド債券投信(メキシコペソコース)毎月分配型	9,808円
野村米国ハイ・イールド債券投信(メキシコペソコース)年2回決算型	9,808円
野村米国ブランド株投資(米ドルコース)毎月分配型	9,807円
野村米国ブランド株投資(米ドルコース)年2回決算型	9,807円
野村PIMCO新興国インフラ関連債券投信(米ドルコース)毎月分配型	9,807円
野村PIMCO新興国インフラ関連債券投信(米ドルコース)年2回決算型	9,807円
野村グローバルボンド投信 Aコース	98,049円
野村グローバルボンド投信 Bコース	980,489円
野村グローバルボンド投信 Cコース	98,049円
野村グローバルボンド投信 Dコース	980,489円
野村グローバルボンド投信 Eコース	98,049円
野村グローバルボンド投信 Fコース	980,489円
野村新米国ハイ・イールド債券投信(米ドルコース)毎月分配型	9,805円
野村新米国ハイ・イールド債券投信(メキシコペソコース)毎月分配型	9,805円
野村新米国ハイ・イールド債券投信(米ドルコース)年2回決算型	9,805円
野村新米国ハイ・イールド債券投信(メキシコペソコース)年2回決算型	9,805円
野村高配当インフラ関連株ファンド(円コース)毎月分配型	9,803円
野村高配当インフラ関連株ファンド(米ドルコース)毎月分配型	980,297円
野村高配当インフラ関連株ファンド(通貨セレクトコース)毎月分配型	980,297円
野村高配当インフラ関連株ファンド(円コース)年2回決算型	9,803円
野村高配当インフラ関連株ファンド(米ドルコース)年2回決算型	980,297円
野村高配当インフラ関連株ファンド(通貨セレクトコース)年2回決算型	9,803円
ノムラ新興国債券ファンズ(野村SMA・EW向け)	9,801円
野村ブルーベイ・トータルリターンファンド(野村SMA・EW向け)	9,801円
グローバル・ストック Aコース	97,953円
グローバル・ストック Bコース	979,528円
グローバル・ストック Cコース	97,953円
グローバル・ストック Dコース	116,529円
野村グローバル・クオリティ・グロース Aコース(野村SMA・EW向け)	9,794円
野村グローバル・クオリティ・グロース Bコース(野村SMA・EW向け)	9,794円
野村MFSグローバル・リサーチ・フォーカス株式 Aコース(野村SMA・EW向け)	9,794円
野村MFSグローバル・リサーチ・フォーカス株式 Bコース(野村SMA・EW向け)	9,794円
野村ファンドラップ債券プレミア	9,795円
野村ファンドラップオルタナティブプレミア	9,795円
野村PIMCO米国投資適格債券戦略ファンド(為替ヘッジあり)毎月分配型	9,797円
野村PIMCO米国投資適格債券戦略ファンド(為替ヘッジあり)年2回決算型	9,797円
野村ウエスタン・世界債券戦略ファンド Aコース	9,797円
野村ウエスタン・世界債券戦略ファンド Bコース	9,797円
野村ウエスタン・世界債券戦略ファンド Cコース	9,797円
野村ウエスタン・世界債券戦略ファンド Dコース	9,797円
(年3%目標払出)のむらっぴ・ファンド(普通型)	98,001円
(年6%目標払出)のむらっぴ・ファンド(普通型)	98,001円
野村ブラックロック循環経済関連株投信 Aコース	98,011円
野村ブラックロック循環経済関連株投信 Bコース	98,011円
野村環境リーダーズ戦略ファンド Aコース	98,020円
野村環境リーダーズ戦略ファンド Bコース	98,020円
マイライフ・エール(資産成長型)	98,049円
マイライフ・エール(年2%目標払出型)	98,049円
マイライフ・エール(年6%目標払出型)	98,049円
野村PIMCO・トレンド戦略ファンド Aコース	98,059円
野村PIMCO・トレンド戦略ファンド Bコース	98,059円
ウエリントン・企業価値共創世界株ファンド Aコース	98,078円
ウエリントン・企業価値共創世界株ファンド Bコース	98,078円
野村PIMCO・トレンド戦略ファンド(米ドル売り円買い)(野村SMA・EW向け)	9,808円
野村アバンティス米国小型株ファンド Aコース(野村SMA・EW向け)	9,809円
野村アバンティス米国小型株ファンド Bコース(野村SMA・EW向け)	9,809円
野村アバンティス新興国株ファンド Aコース(野村SMA・EW向け)	9,809円

野村アバンティス新興国株ファンド Bコース(野村SMA・EW向け)	9,809円
ノムラスマートプレミアムファンドハイブリッド30(非課税適格機関投資家専用)	1,248,281,712円
ノムラスマートプレミアムファンドハイブリッド50(適格機関投資家転売制限付)	158,756,834円
野村日経225ターゲット(公社債運用移行型)Kプライス(適格機関投資家専用)	1,486,454,639円
野村アンジェロ・ゴードンBDCファンド(為替ヘッジあり)2210(適格機関投資家転売制限付)	730,584,834円
野村J-REITバリュー投信2310(適格機関投資家専用)	2,942,618,930円
野村DC運用戦略ファンド	85,180,134円
野村DCテンプレートン・トータル・リターン Aコース	9,818円
野村DCテンプレートン・トータル・リターン Bコース	9,818円
野村DC運用戦略ファンド(マイルド)	7,492,405円

\*は当該親投資信託受益証券を投資対象とする証券投資信託ごとの元本額

## 附属明細表

## 第1 有価証券明細表

(1) 株式(2023年11月22日現在)

該当事項はありません。

(2) 株式以外の有価証券(2023年11月22日現在)

(単位:円)

種類	通貨	銘柄	券面総額	評価額	備考
地方債証券	日本円	共同発行市場地方債 公募第129回	110,000,000	110,069,150	
		名古屋市 公募第485回	10,000,000	10,002,926	
		北九州市 公募平成25年度第3回	10,000,000	10,006,716	
		小計	銘柄数:3 組入時価比率:1.6%	130,000,000	130,078,792 14.8%
	合計			130,078,792	
特殊債券	日本円	日本高速道路保有・債務返済機構債券 財投機関債第120回	100,000,000	100,061,816	
		日本高速道路保有・債務返済機構債券 政府保証債第209回	32,000,000	32,047,660	
		地方公共団体金融機構債券 第54回	10,000,000	10,001,328	
		政保 地方公共団体金融機構債券 第56回	180,000,000	180,220,060	
		政保 地方公共団体金融機構債券 (8年) 第5回	90,000,000	90,033,015	
		日本政策金融公庫債券 政府保証第29回	17,000,000	17,027,830	
		住宅金融支援機構債券 財投機関債 第307回	100,000,000	99,997,515	
		西日本高速道路 第47回	10,000,000	10,000,712	
		西日本高速道路 第63回	100,000,000	100,002,000	
		小計	銘柄数:9 組入時価比率:7.8%	639,000,000	639,391,936 72.7%
	合計			639,391,936	
社債券	日本円	三井住友ファイナンス&リース 第21回社債間限定同順位特約付	100,000,000	100,004,176	
		九州電力 第426回	10,000,000	10,024,645	
	小計	銘柄数:2 組入時価比率:1.3%	110,000,000	110,028,821 12.5%	
	合計			110,028,821	

合計		879,499,549
----	--	-------------

(注1)比率は左より組入時価の純資産に対する比率、及び各小計欄の合計金額に対する比率であります。

第2 デリバティブ取引及び為替予約取引の契約額等及び時価の状況表  
該当事項はありません。

## 2 ファンドの現況

### 純資産額計算書

#### 野村日本高配当株プレミアム(円コース)毎月分配型

2023年12月29日現在

資産総額	5,353,626,022円
負債総額	2,131,478円
純資産総額( - )	5,351,494,544円
発行済口数	2,936,858,773口
1口当たり純資産額( / )	1.8222円

#### 野村日本高配当株プレミアム(円コース)年2回決算型

2023年12月29日現在

資産総額	2,668,064,880円
負債総額	3,443,177円
純資産総額( - )	2,664,621,703円
発行済口数	998,842,461口
1口当たり純資産額( / )	2.6677円

#### 野村日本高配当株プレミアム(通貨セレクトコース)毎月分配型

2023年12月29日現在

資産総額	44,479,335,548円
負債総額	76,044,676円
純資産総額( - )	44,403,290,872円
発行済口数	32,237,254,198口
1口当たり純資産額( / )	1.3774円

#### 野村日本高配当株プレミアム(通貨セレクトコース)年2回決算型

2023年12月29日現在

資産総額	8,897,507,570円
負債総額	30,166,198円
純資産総額( - )	8,867,341,372円
発行済口数	2,009,077,401口
1口当たり純資産額( / )	4.4136円

#### (参考)野村マネー マザーファンド

2023年12月29日現在

資産総額	3,868,533,164円
負債総額	24,016,613円
純資産総額( - )	3,844,516,551円

発行済口数	3,771,180,948口
1口当たり純資産額（ / ）	1.0194円

## 第三部【委託会社等の情報】

### 第1【委託会社等の概況】

#### 1 委託会社等の概況

<更新後>

##### (1) 資本金の額

2023年12月末現在、17,180百万円

会社が発行する株式総数 20,000,000株

発行済株式総数 5,150,693株

過去5年間における主な資本金の額の増減：該当事項はありません。

#### 2 事業の内容及び営業の概況

<更新後>

「投資信託及び投資法人に関する法律」に定める投資信託委託会社である委託者は、証券投資信託の設定を行うとともに「金融商品取引法」に定める金融商品取引業者としてその運用（投資運用業）を行っています。また「金融商品取引法」に定める第二種金融商品取引業に係る業務の一部及び投資助言業務を行っています。

委託者の運用する証券投資信託は2023年11月30日現在次の通りです(ただし、親投資信託を除きます。)

種類	本数	純資産総額(百万円)
追加型株式投資信託	998	46,504,659
単位型株式投資信託	176	662,729
追加型公社債投資信託	14	6,759,998
単位型公社債投資信託	464	957,221
合計	1,652	54,884,607

#### 3 委託会社等の経理状況

<更新後>

1. 委託会社である野村アセットマネジメント株式会社(以下「委託会社」という)の財務諸表は、「財務諸表等の用語、様式及び作成方法に関する規則」(昭和38年大蔵省令第59号、以下「財務諸表等規則」という)、ならびに同規則第2条の規定に基づき、「金融商品取引業等に関する内閣府令」(平成19年8月6日内閣府令第52号)により作成しております。

委託会社の中間財務諸表は、「中間財務諸表等の用語、様式及び作成方法に関する規則」(昭和52年大蔵省令第38号、以下「中間財務諸表等規則」という)、ならびに同規則第38条及び第57条の規定に基づき、「金融商品取引業等に関する内閣府令」(平成19年8月6日内閣府令第52号)により作成しております。

2. 財務諸表及び中間財務諸表の記載金額は、百万円未満の端数を切り捨てて表示しております。

3. 委託会社は、金融商品取引法第193条の2第1項の規定に基づき、事業年度(2022年4月1日から2023年3月31日まで)の財務諸表ならびに中間会計期間(2023年4月1日から2023年9月30日まで)の中間財務諸表について、EY新日本有限責任監査法人の監査及び中間監査を受けております。

(1) 貸借対照表

区分	注記 番号	前事業年度 (2022年3月31日)	当事業年度 (2023年3月31日)
		金額(百万円)	金額(百万円)
(資産の部)			
流動資産			
現金・預金		2,006	1,865
金銭の信託		35,894	42,108
有価証券		29,300	21,900
前払金		11	11
前払費用		454	775
未収入金		694	1,775
未収委託者報酬		27,176	26,116
未収運用受託報酬		4,002	3,780
短期貸付金		1,835	1,001
未収還付法人税等		-	2,083
その他		57	84
貸倒引当金		15	15
流動資産計		101,417	101,486
固定資産			
有形固定資産		1,744	1,335
建物	2	1,219	906
器具備品	2	525	428
無形固定資産		5,210	5,563
ソフトウェア		5,209	5,562
その他		0	0
投資その他の資産		16,067	16,336
投資有価証券		2,201	1,793
関係会社株式		9,214	10,025
長期差入保証金		443	520
長期前払費用		13	10
前払年金費用		1,297	1,553
繰延税金資産		2,784	2,340
その他		112	92
固定資産計		23,023	23,235
資産合計		124,440	124,722

区分	注記 番号	前事業年度 (2022年3月31日)	当事業年度 (2023年3月31日)
		金額(百万円)	金額(百万円)
(負債の部)			
流動負債			

預り金			120		124
未払金			17,615		17,879
未払収益分配金		0		0	
未払償還金		17		57	
未払手数料		8,357		8,409	
関係会社未払金		8,149		8,911	
その他未払金		1,089		500	
未払費用	1		9,512		9,682
未払法人税等			1,319		1,024
前受収益			22		22
賞与引当金			4,416		3,635
その他			121		46
流動負債計			33,127		32,414
固定負債					
退職給付引当金			3,194		2,940
時効後支払損引当金			588		595
資産除去債務			1,123		1,123
固定負債計			4,905		4,659
負債合計			38,033		37,074
(純資産の部)					
株主資本			86,232		87,419
資本金			17,180		17,180
資本剰余金			13,729		13,729
資本準備金		11,729		11,729	
その他資本剰余金		2,000		2,000	
利益剰余金			55,322		56,509
利益準備金		685		685	
その他利益剰余金		54,637		55,823	
別途積立金		24,606		24,606	
繰越利益剰余金		30,030		31,217	
評価・換算差額等			174		229
その他有価証券評価差額金			174		229
純資産合計			86,407		87,648
負債・純資産合計			124,440		124,722

## (2) 損益計算書

区分	注記 番号	前事業年度 (自 2021年4月1日 至 2022年3月31日)		当事業年度 (自 2022年4月1日 至 2023年3月31日)	
		金額(百万円)		金額(百万円)	
営業収益					
委託者報酬			115,733		113,491
運用受託報酬			17,671		18,198
その他営業収益			530		331
営業収益計			133,935		132,021
営業費用					
支払手数料			39,087		38,684
広告宣伝費			804		1,187
公告費			0		0
調査費			26,650		29,050

調査費		4,867		6,045
委託調査費		21,783		23,004
委託計算費			1,384	1,363
営業雑経費			3,094	3,302
通信費		72		89
印刷費		918		903
協会費		79		83
諸経費		2,023		2,225
営業費用計			71,021	73,587
一般管理費				
給料			12,033	11,316
役員報酬		229		226
給料・手当		7,375		7,752
賞与		4,427		3,337
交際費			47	78
寄付金			73	115
旅費交通費			65	283
租税公課			1,049	963
不動産賃借料			1,432	1,232
退職給付費用			1,212	829
固定資産減価償却費			2,525	2,409
諸経費			11,116	12,439
一般管理費計			29,556	29,669
営業利益			33,357	28,763

区分	注記 番号	前事業年度 (自 2021年4月1日 至 2022年3月31日)		当事業年度 (自 2022年4月1日 至 2023年3月31日)	
		金額(百万円)		金額(百万円)	
営業外収益					
受取配当金	1	3,530		7,645	
受取利息		10		45	
為替差益		-		49	
その他		1,268		637	
営業外収益計			4,809		8,377
営業外費用					
金銭の信託運用損		1,387		1,736	
時効後支払損引当金繰入額		12		10	
為替差損		23		-	
その他		266		8	
営業外費用計			1,689		1,755
経常利益			36,477		35,385
特別利益					
投資有価証券等売却益		26		10	
株式報酬受入益		53		46	
固定資産売却益		9		-	
資産除去債務履行差額		141		-	



特別利益計			230		57
特別損失					
投資有価証券等売却損		0		16	
関係会社株式評価損		727		-	
固定資産除却損	2	374		52	
資産除去債務履行差額		0		-	
事務所移転費用		54		-	
特別損失計			1,158		69
税引前当期純利益			35,549		35,374
法人税、住民税及び事業税			10,474		8,890
法人税等調整額			171		419
当期純利益			24,904		26,064

## (3) 株主資本等変動計算書

前事業年度(自 2021年4月1日 至 2022年3月31日)

(単位：百万円)

	株主資本								株主資本合計
	資本金	資本剰余金			利益準備金	利益剰余金		利益剰余金合計	
		資本準備金	その他資本剰余金	資本剰余金合計		その他利益剰余金			
						別途積立金	繰越利益剰余金		
当期首残高	17,180	11,729	2,000	13,729	685	24,606	31,395	56,686	87,596
当期変動額									
剰余金の配当							26,268	26,268	26,268
当期純利益							24,904	24,904	24,904
株主資本以外の項目の当期変動額（純額）									
当期変動額合計	-	-	-	-	-	-	1,364	1,364	1,364
当期末残高	17,180	11,729	2,000	13,729	685	24,606	30,030	55,322	86,232

(単位：百万円)

	評価・換算差額等		純資産合計
	その他有価証券評価差額金	評価・換算差額等合計	
当期首残高	57	57	87,654
当期変動額			
剰余金の配当			26,268
当期純利益			24,904

株主資本以外の項目の 当期変動額（純額）	116	116	116
当期変動額合計	116	116	1,247
当期末残高	174	174	86,407

当事業年度(自 2022年4月1日 至 2023年3月31日)

(単位：百万円)

	株主資本								株主資本合計
	資本金	資本剰余金			利益準備金	その他利益剰余金		利益剰余金合計	
		資本準備金	その他資本剰余金	資本剰余金合計		別途積立金	繰越利益剰余金		
当期首残高	17,180	11,729	2,000	13,729	685	24,606	30,030	55,322	86,232
当期変動額									
剰余金の配当							24,877	24,877	24,877
当期純利益							26,064	26,064	26,064
株主資本以外の項目の当期変動額（純額）									
当期変動額合計	-	-	-	-	-	-	1,186	1,186	1,186
当期末残高	17,180	11,729	2,000	13,729	685	24,606	31,217	56,509	87,419

(単位：百万円)

	評価・換算差額等		純資産合計
	その他有価証券評価差額金	評価・換算差額等合計	
当期首残高	174	174	86,407
当期変動額			
剰余金の配当			24,877
当期純利益			26,064
株主資本以外の項目の 当期変動額（純額）	54	54	54
当期変動額合計	54	54	1,240
当期末残高	229	229	87,648

## [重要な会計方針]

1. 有価証券の評価基準及び評価方法	(1) 子会社株式及び関連会社株式 ... 移動平均法による原価法
--------------------	-----------------------------------

	<p>(2) その他有価証券 市場価格のない ... 時価法 株式等以外のもの (評価差額は全部純資産直入法により処理し、売却原価は移動平均法により算定) 市場価格のない ... 移動平均法による原価法 株式等</p>						
2. 金銭の信託の評価基準及び評価方法	時価法						
3. デリバティブ取引の評価基準及び評価方法	時価法						
4. 外貨建の資産又は負債の本邦通貨への換算基準	外貨建金銭債権債務は、決算日の直物為替相場により円貨に換算し、換算差額は損益として処理しております。						
5. 固定資産の減価償却の方法	<p>(1) 有形固定資産 定率法を採用しております。ただし、1998年4月1日以降に取得した建物(附属設備を除く)、並びに2016年4月1日以降に取得した建物附属設備及び構築物については、定額法を採用しております。 主な耐用年数は以下の通りであります。</p> <table data-bbox="691 775 1042 864"> <tr> <td>建物</td> <td>6年</td> </tr> <tr> <td>附属設備</td> <td>6～15年</td> </tr> <tr> <td>器具備品</td> <td>4～15年</td> </tr> </table> <p>(2) 無形固定資産及び投資その他の資産 定額法を採用しております。なお、自社利用のソフトウェアについては、社内における利用可能期間(5年)に基づく定額法によっております。</p>	建物	6年	附属設備	6～15年	器具備品	4～15年
建物	6年						
附属設備	6～15年						
器具備品	4～15年						
6. 引当金の計上基準	<p>(1) 貸倒引当金 一般債権については貸倒実績率により、貸倒懸念債権等特定の債権については個別に回収可能性を検討し、回収不能見込額を計上しております。</p> <p>(2) 賞与引当金 賞与の支払いに備えるため、支払見込額を計上しております。</p> <p>(3) 退職給付引当金 従業員の退職給付に備えるため、退職一時金及び確定給付型企業年金について、当事業年度末における退職給付債務及び年金資産の見込額に基づき計上しております。 退職給付見込額の期間帰属方法 退職給付債務の算定にあたり、退職給付見込額を当事業年度末までの期間に帰属させる方法については、給付算定式基準によっております。 数理計算上の差異及び過去勤務費用の費用処理方法 確定給付型企業年金に係る数理計算上の差異は、その発生時の従業員の平均残存勤務期間以内の一定の年数による定額法により、発生した事業年度の翌期から費用処理することとしております。また、退職一時金に係る数理計算上の差異は、発生した事業年度の翌期に一括して費用処理することとしております。 退職一時金及び確定給付型企業年金に係る過去勤務費用は、その発生時の従業員の平均残存勤務期間以内の一定の年数による定額法により、発生した事業年度から費用処理することとしております。</p> <p>(4) 時効後支払損引当金 時効成立のため利益計上した収益分配金及び償還金について、受益者からの今後の支払請求に備えるため、過去の支払実績に基づく将来の支払見込額を計上しております。</p>						

7. 収益及び費用の計上基準	<p>当社は、資産運用サービスから委託者報酬、運用受託報酬を稼得しております。これらには成功報酬が含まれる場合があります。</p> <p><b>委託者報酬</b></p> <p>委託者報酬は、投資信託の信託約款に基づき日々の純資産総額に対する一定割合として認識され、確定した報酬を投資信託によって主に年4回、もしくは年2回受取ります。当該報酬は期間の経過とともに履行義務が充足されるという前提に基づき、投資信託の運用期間にわたり収益として認識しております。</p> <p><b>運用受託報酬</b></p> <p>運用受託報酬は、投資顧問契約に基づき契約期間の純資産総額等に対する一定割合として認識され、確定した報酬を顧問口座によって主に年4回、もしくは年2回受取ります。当該報酬は期間の経過とともに履行義務が充足されるという前提に基づき、顧問口座の運用期間にわたり収益として認識しております。</p> <p><b>成功報酬</b></p> <p>成功報酬は、対象となる投資信託または顧問口座の特定のベンチマークまたはその他のパフォーマンス目標を上回る超過運用益に対する一定割合として認識されます。当該報酬は成功報酬を受領する権利が確定した時点で収益として認識しております。</p>
----------------	---

## [ 会計上の見積りに関する注記]

該当事項はありません。

## [ 会計方針の変更]

（時価の算定に関する会計基準の適用）

「時価の算定に関する会計基準の適用指針」（企業会計基準適用指針第31号 2021年6月17日。以下「時価算定会計基準適用指針」という。）を当事業年度の期首から適用し、時価算定会計基準適用指針第27 - 2項に定める経過的な取扱いに従って、時価算定会計基準適用指針が定める新たな会計方針を将来にわたって適用することとしております。

これにより、「金融商品関係」注記において、金融商品の時価のレベルごとの内訳等に関する事項等の注記を行うこととしました。

なお、「金融商品関係」注記の金融商品の時価のレベルごとの内訳等に関する事項における投資信託に関する注記事項においては、時価算定会計基準適用指針第27 - 3項に従って、前事業年度に係るものについては記載していません。

## [ 未適用の会計基準等]

該当事項はありません。

## [注記事項]

貸借対照表関係

前事業年度末 (2022年3月31日)	当事業年度末 (2023年3月31日)
------------------------	------------------------

<p>1. 関係会社に対する資産及び負債 区分掲記されたもの以外で各科目に含まれているものは、次のとおりであります。</p> <p>未払費用 1,223百万円</p>	<p>1. 関係会社に対する資産及び負債 区分掲記されたもの以外で各科目に含まれているものは、次のとおりであります。</p> <p>未払費用 1,350百万円</p>
<p>2. 有形固定資産より控除した減価償却累計額</p> <p>建物 589百万円</p> <p>器具備品 618</p> <hr/> <p>合計 1,207</p>	<p>2. 有形固定資産より控除した減価償却累計額</p> <p>建物 901百万円</p> <p>器具備品 657</p> <hr/> <p>合計 1,559</p>

### 損益計算書関係

前事業年度 (自 2021年4月1日 至 2022年3月31日)	当事業年度 (自 2022年4月1日 至 2023年3月31日)
<p>1. 関係会社に係る注記 区分掲記されたもの以外で関係会社に対するものは、次のとおりであります。</p> <p>受取配当金 3,525百万円</p>	<p>1. 関係会社に係る注記 区分掲記されたもの以外で関係会社に対するものは、次のとおりであります。</p> <p>受取配当金 7,634百万円</p>
<p>2. 固定資産除却損</p> <p>建物 346百万円</p> <p>器具備品 28</p> <p>ソフトウェア -</p> <hr/> <p>合計 374</p>	<p>2. 固定資産除却損</p> <p>建物 0百万円</p> <p>器具備品 0</p> <p>ソフトウェア 52</p> <hr/> <p>合計 52</p>

### 株主資本等変動計算書関係

前事業年度(自 2021年4月1日 至 2022年3月31日)

#### 1. 発行済株式の種類及び総数に関する事項

株式の種類	当事業年度期首株式数	当事業年度増加株式数	当事業年度減少株式数	当事業年度末株式数
普通株式	5,150,693株	-	-	5,150,693株

#### 2. 剰余金の配当に関する事項

##### (1) 配当財産が金銭である場合における当該金銭の総額

2021年5月14日開催の取締役会において、次のとおり決議しております。

##### 普通株式の配当に関する事項

配当金の総額	26,268百万円
配当の原資	利益剰余金
1株当たり配当額	5,100円
基準日	2021年3月31日
効力発生日	2021年6月30日

##### (2) 基準日が当事業年度に属する配当のうち、配当の効力発生日が翌事業年度となるもの

2022年5月18日開催の取締役会において、次のとおり決議しております。

##### 普通株式の配当に関する事項

配当金の総額	24,877百万円
配当の原資	利益剰余金
1株当たり配当額	4,830円

基準日 2022年3月31日  
効力発生日 2022年6月30日

当事業年度(自 2022年4月1日 至 2023年3月31日)

1. 発行済株式の種類及び総数に関する事項

株式の種類	当事業年度期首株式数	当事業年度増加株式数	当事業年度減少株式数	当事業年度末株式数
普通株式	5,150,693株	-	-	5,150,693株

2. 剰余金の配当に関する事項

(1) 配当財産が金銭である場合における当該金銭の総額

2022年5月18日開催の取締役会において、次のとおり決議しております。

普通株式の配当に関する事項

配当金の総額 24,877百万円  
配当の原資 利益剰余金  
1株当たり配当額 4,830円  
基準日 2022年3月31日  
効力発生日 2022年6月30日

(2) 基準日が当事業年度に属する配当のうち、配当の効力発生日が翌事業年度となるもの

2023年5月23日開催の取締役会において、次のとおり決議しております。

普通株式の配当に関する事項

配当金の総額 55,782百万円  
配当の原資 利益剰余金  
1株当たり配当額 10,830円  
基準日 2023年3月31日  
効力発生日 2023年6月30日

金融商品関係

前事業年度(自 2021年4月1日 至 2022年3月31日)

1. 金融商品の状況に関する事項

(1) 金融商品に対する取組方針

当社は、投資信託の運用を業として行っており、自らが運用する投資信託の商品性維持等を目的として、当該投資信託を特定金外信託を通じ保有しております。特定金外信託を通じ行っているデリバティブ取引については、保有する投資信託にかかる将来の為替及び価格の変動によるリスクの軽減を目的としているため、投資信託保有残高の範囲内で行うこととし、投機目的のためのデリバティブ取引は行わない方針であります。

なお、余資運用に関しては、譲渡性預金等安全性の高い金融資産で運用し、資金調達に関しては、親会社である野村ホールディングス株式会社及びその他の金融機関からの短期借入による方針であります。

## (2) 金融商品の内容及びそのリスク並びにリスク管理体制

特定金外信託を通じ保有している投資信託につきましては、為替変動リスクや価格変動リスクに晒されておりませんが、その大部分については為替予約、株価指数先物、債券先物などのデリバティブ取引によりヘッジしております。また、株式につきましては、政策投資として、あるいは業務上の関係維持を目的として保有しておりますが、価格変動リスクに晒されております。有価証券及び投資有価証券並びに金銭の信託については財務部が管理しており、定期的に時価や発行体の財務状況を把握し、その内容を経営に報告しております。

デリバティブ取引の実行及び管理については、財務部及び運用部で行っております。デリバティブ取引については、取引相手先として高格付を有する金融機関に限定しているため信用リスクはほとんどないと認識しております。財務部は月に一度デリバティブ取引の内容を含んだ財務報告を経営会議で行っております。

また、営業債権である未収委託者報酬は、投資信託約款に基づき、信託財産から委託者に対して支払われる信託報酬の未払金額であり、信託財産は受託銀行において分別保管されているため、信用リスクはほとんどないと認識しております。同じく営業債権である未収運用受託報酬は、投資顧問契約に基づき、運用受託者に対して支払われる報酬の未払金額であります。この未収運用受託報酬は、信託財産から運用受託者に対して支払われる場合は、信託財産が信託銀行において分別保管されているため、信用リスクはほとんどないと認識しており、顧客から直接運用受託者に対して支払われる場合は、当該顧客の信用リスクにさらされておりますが、顧客ごとに決済期日および残高を管理することにより、回収懸念の早期把握や回収リスクの軽減を図っております。

## 2. 金融商品の時価等に関する事項

2022年3月31日における貸借対照表計上額、時価、及びこれらの差額については次のとおりです。

(単位：百万円)

	貸借対照表 計上額	時価	差額
(1) 金銭の信託	35,894	35,894	-
資産計	35,894	35,894	-
(2) その他（デリバティブ取引）	121	121	-
負債計	121	121	-

(注1) 現金・預金、未収委託者報酬、未収運用受託報酬、有価証券、短期貸付金、未払金、未払費用、未払法人税等は短期間で決済されるため時価が帳簿価額に近似するものであることから、記載を省略しております。

(注2) 投資有価証券及び関係会社株式は、市場価格のない株式等及び組合出資金等であることから、上表には含まれておりません。当該金融商品の貸借対照表計上額は以下のとおりであります。

	前事業年度（百万円）
市場価格のない株式等（ ）1.2	9,529
組合出資金等	1,886
合計	11,415

( ) 1 市場価格のない株式等には非上場株式等が含まれております。

2 非上場株式等について、前事業年度において727百万円減損処理を行っております。

(注3) 金銭債権及び満期のある有価証券の決算日後の償還予定額

(単位：百万円)

	1年以内	1年超 5年以内	5年超 10年以内	10年超
預金	2,006	-	-	-
金銭の信託	35,894	-	-	-
未収委託者報酬	27,176	-	-	-
未収運用受託報酬	4,002	-	-	-
有価証券及び投資有価証券				
その他有価証券	29,300	-	-	-
短期貸付金	1,835			
合計	100,215	-	-	-

### 3. 金融商品の時価のレベルごとの内訳等に関する事項

金融商品の時価を、時価の算定に用いたインプットの観察可能性及び重要性に応じて、以下の3つのレベルに分類しております。

レベル1の時価：同一の資産又は負債の活発な市場における（無調整の）相場価格により算定した時価

レベル2の時価：レベル1のインプット以外の直接または間接的に観察可能なインプットを用いて算定した時価

レベル3の時価：重要な観察できないインプットを使用して算定した時価

時価の算定に重要な影響を与えるインプットを複数使用している場合には、それらのインプットがそれぞれ属するレベルのうち、時価の算定における優先順位が最も低いレベルに時価を分類しております。

区分	貸借対照表計上額（単位：百万円）			
	レベル1	レベル2	レベル3	合計
金銭の信託（運用目的・その他） （ ）	-	1,736	-	1,736
資産計	-	1,736	-	1,736
デリバティブ取引（通貨関連）	-	121	-	121
負債計	-	121	-	121

（ ）時価算定適用指針第26項に従い経過措置を適用し、投資信託を主要な構成物とする金銭の信託34,157百万円は表中に含まれておりません。

（注）時価の算定に用いた評価技法及びインプットの説明

#### 金銭の信託

信託財産は、主として投資信託、デリバティブ取引、その他の資産（コールローン・委託証拠金等）で構成されております。

信託財産を構成する金融商品の時価について、投資信託は基準価額、デリバティブ取引に関しては、上場デリバティブ取引は取引所の価格、為替予約取引は先物為替相場、店頭デリバティブ取引は取引先金融機関から提示された価格等によっております。また、その他の資産については短期間で決済されるため、時価は帳簿価額とほぼ等しいことから、当該帳簿価額によっております。

#### デリバティブ取引

時価の算定方法は、取引先金融機関から提示された価格等に基づき算出しており、レベル2の時価に分類しております。

当事業年度（自 2022年4月1日 至 2023年3月31日）

### 1. 金融商品の状況に関する事項



## (1) 金融商品に対する取組方針

当社は、投資信託の運用を業として行っており、自社が運用する投資信託の商品性維持等を目的として、当該投資信託を特定金外信託を通じ保有しております。特定金外信託を通じ行っているデリバティブ取引については、保有する投資信託にかかる将来の為替及び価格の変動によるリスクの軽減を目的としているため、投資信託保有残高の範囲内で行うこととし、投機目的のためのデリバティブ取引は行わない方針であります。

なお、余資運用に関しては、譲渡性預金等安全性の高い金融資産で運用し、資金調達に関しては、親会社である野村ホールディングス株式会社及びその他の金融機関からの短期借入による方針であります。

## (2) 金融商品の内容及びそのリスク並びにリスク管理体制

特定金外信託を通じ保有している投資信託につきましては、為替変動リスクや価格変動リスクに晒されておりますが、その大部分については為替予約、株価指数先物、債券先物などのデリバティブ取引によりヘッジしております。また、株式につきましては、政策投資として、あるいは業務上の関係維持を目的として保有しておりますが、価格変動リスクに晒されております。有価証券及び投資有価証券並びに金銭の信託については財務部が管理しており、定期的に時価や発行体の財務状況を把握し、その内容を経営に報告しております。

デリバティブ取引の実行及び管理については、財務部及び運用部で行っております。デリバティブ取引については、取引相手先として高格付を有する金融機関に限定しているため信用リスクはほとんどないと認識しております。財務部は月に一度デリバティブ取引の内容を含んだ財務報告を経営会議で行っております。

また、営業債権である未収委託者報酬は、投資信託約款に基づき、信託財産から委託者に対して支払われる信託報酬の未払金額であり、信託財産は受託銀行において分別保管されているため、信用リスクはほとんどないと認識しております。同じく営業債権である未収運用受託報酬は、投資顧問契約に基づき、運用受託者に対して支払われる報酬の未払金額であります。この未収運用受託報酬は、信託財産から運用受託者に対して支払われる場合は、信託財産が信託銀行において分別保管されているため、信用リスクはほとんどないと認識しており、顧客から直接運用受託者に対して支払われる場合は、当該顧客の信用リスクにさらされておりますが、顧客ごとに決済期日および残高を管理することにより、回収懸念の早期把握や回収リスクの軽減を図っております。

## 2. 金融商品の時価等に関する事項

2023年3月31日における貸借対照表計上額、時価、及びこれらの差額については次のとおりです。

(単位：百万円)

	貸借対照表 計上額	時価	差額
(1) 金銭の信託	42,108	42,108	-
資産計	42,108	42,108	-
(2) その他（デリバティブ取引）	46	46	-
負債計	46	46	-

(注1) 現金・預金、未収委託者報酬、未収運用受託報酬、有価証券、短期貸付金、未払金、未払費用、未払法人税等は短期間で決済されるため時価が帳簿価額に近似するものであることから、

記載を省略しております。

- (注2) 投資有価証券及び関係会社株式は、市場価格のない株式等及び組合出資金等であることから、上表には含まれておりません。当該金融商品の貸借対照表計上額は以下のとおりであります。

	当事業年度（百万円）
市場価格のない株式等（ ）	10,261
組合出資金等	1,557
合計	11,819

( ) 市場価格のない株式等には非上場株式等が含まれております。

- (注3) 金銭債権及び満期のある有価証券の決算日後の償還予定額

(単位：百万円)

	1年以内	1年超 5年以内	5年超 10年以内	10年超
預金	1,865	-	-	-
金銭の信託	42,108	-	-	-
未収委託者報酬	26,116	-	-	-
未収運用受託報酬	3,780	-	-	-
有価証券及び投資有価証券				
その他有価証券	21,900	-	-	-
短期貸付金	1,001			
合計	96,772	-	-	-

### 3. 金融商品の時価のレベルごとの内訳等に関する事項

金融商品の時価を、時価の算定に用いたインプットの観察可能性及び重要性に応じて、以下の3つのレベルに分類しております。

レベル1の時価：同一の資産又は負債の活発な市場における（無調整の）相場価格により算定した時価

レベル2の時価：レベル1のインプット以外の直接または間接的に観察可能なインプットを用いて算定した時価

レベル3の時価：重要な観察できないインプットを使用して算定した時価

時価の算定に重要な影響を与えるインプットを複数使用している場合には、それらのインプットがそれぞれ属するレベルのうち、時価の算定における優先順位が最も低いレベルに時価を分類しております。

区分	貸借対照表計上額（単位：百万円）			
	レベル1	レベル2	レベル3	合計
金銭の信託（運用目的・その他）	-	42,108	-	42,108
資産計	-	42,108	-	42,108
デリバティブ取引（通貨関連）	-	46	-	46
負債計	-	46	-	46

- (注) 時価の算定に用いた評価技法及びインプットの説明

#### 金銭の信託

信託財産は、主として投資信託、デリバティブ取引、その他の資産（コールローン・委託証拠金等）で構成されております。

信託財産を構成する金融商品の時価について、投資信託は基準価額、デリバティブ取引に関しては、上場デリバティブ取引は取引所の価格、為替予約取引は先物為替相場、店頭デリバティブ取引は取引先金融機関から提示された価格等によっております。また、その他の資産については短期間で決済されるため、時価は帳簿価額とほぼ等しいことから、当該帳簿価額によっております。構成物のレベルに基づき、レベル2の時価に分類しております。

#### デリバティブ取引

時価の算定方法は、取引先金融機関から提示された価格等に基づき算出しており、レベル2の時価に分類しております。

## 有価証券関係

前事業年度（自 2021年4月1日 至 2022年3月31日）

### 1．売買目的有価証券(2022年3月31日)

該当事項はありません。

### 2．満期保有目的の債券(2022年3月31日)

該当事項はありません。

### 3．子会社株式及び関連会社株式(2022年3月31日)

市場価格のない株式等の貸借対照表計上額

区分	前事業年度 (百万円)
子会社株式	9,107
関連会社株式	106

### 4．その他有価証券(2022年3月31日)

区分	貸借対照表 計上額 (百万円)	取得原価 (百万円)	差額 (百万円)
貸借対照表計上額が取得原価を超えるもの			
株式	-	-	-
小計	-	-	-
貸借対照表計上額が取得原価を超えないもの			
譲渡性預金	29,300	29,300	-
小計	29,300	29,300	-
合計	29,300	29,300	-

市場価格のない株式等（貸借対照表計上額315百万円）及び組合出資金等（貸借対照表計上額1,886百万円）は、記載しておりません。

### 5．事業年度中に売却したその他有価証券（自 2021年4月1日 至 2022年3月31日）

該当事項はありません。

当事業年度（自 2022年4月1日 至 2023年3月31日）

### 1．売買目的有価証券(2023年3月31日)

該当事項はありません。

## 2．満期保有目的の債券(2023年3月31日)

該当事項はありません。

## 3．子会社株式及び関連会社株式(2023年3月31日)

市場価格のない株式等の貸借対照表計上額

区分	当事業年度 (百万円)
子会社株式	9,919
関連会社株式	106

## 4．その他有価証券(2023年3月31日)

区分	貸借対照表 計上額 (百万円)	取得原価 (百万円)	差額 (百万円)
貸借対照表計上額が取得原価を超えるもの			
株式	-	-	-
小計	-	-	-
貸借対照表計上額が取得原価を超えないもの			
譲渡性預金	21,900	21,900	-
小計	21,900	21,900	-
合計	21,900	21,900	-

市場価格のない株式等（貸借対照表計上額235百万円）及び組合出資金等（貸借対照表計上額1,557百万円）は、記載しておりません。

## 5．事業年度中に売却したその他有価証券（自 2022年4月1日 至 2023年3月31日）

区分	売却額(百万円)	売却益の合計額(百万円)	売却損の合計額(百万円)
株式	66	-	16
合計	66	-	16

## デリバティブ取引関係

## 1．ヘッジ会計が適用されていないデリバティブ取引

## (1) 通貨関連

前事業年度（自 2021年4月1日 至 2022年3月31日）

区分	取引の種類	契約額等 (百万円)	契約額等の うち一年超 (百万円)	時価 (百万円)	評価損益 (百万円)
市場取引以外の取引	為替予約取引 売建 米ドル	1,714	-	121	121

当事業年度（自 2022年4月1日 至 2023年3月31日）

区分	取引の種類	契約額等 (百万円)	契約額等の うち一年超 (百万円)	時価 (百万円)	評価損益 (百万円)
市場取引以外の取引	為替予約取引 売建 米ドル	952	-	46	46

## 退職給付関係

前事業年度(自 2021年4月1日 至 2022年3月31日)	
1. 採用している退職給付制度の概要 当社は、確定給付型の制度として確定給付型企业年金制度及び退職一時金制度を、また確定拠出型の制度として確定拠出年金制度を設けております。	
2. 確定給付制度	
(1) 退職給付債務の期首残高と期末残高の調整表	
退職給付債務の期首残高	23,270 百万円
勤務費用	961
利息費用	176
数理計算上の差異の発生額	1,521
退職給付の支払額	904
その他	14
退職給付債務の期末残高	21,967
(2) 年金資産の期首残高と期末残高の調整表	
年金資産の期首残高	19,349 百万円
期待運用収益	454
数理計算上の差異の発生額	258
事業主からの拠出額	814
退職給付の支払額	672
年金資産の期末残高	19,687
(3) 退職給付債務及び年金資産の期末残高と貸借対照表に計上された退職給付引当金及び前払年金費用の調整表	
積立型制度の退職給付債務	18,807 百万円
年金資産	19,687
	879
非積立型制度の退職給付債務	3,159
未積立退職給付債務	2,279
未認識数理計算上の差異	489
未認識過去勤務費用	106
貸借対照表上に計上された負債と資産の純額	1,896
退職給付引当金	3,194
前払年金費用	1,297
貸借対照表上に計上された負債と資産の純額	1,896
(4) 退職給付費用及びその内訳項目の金額	
勤務費用	961 百万円
利息費用	176
期待運用収益	454
数理計算上の差異の費用処理額	322
過去勤務費用の費用処理額	45
確定給付制度に係る退職給付費用	959

## (5) 年金資産に関する事項

年金資産の主な内容

年金資産合計に対する主な分類毎の比率は、次の通りです。

債券	51%
株式	32%
生保一般勘定	10%
生保特別勘定	6%
その他	1%
合計	100%

長期期待運用収益率の設定方法

年金資産の長期期待運用収益率を決定するため、現在及び予想される年金資産の配分と、年金資産を構成する多様な資産からの現在及び将来期待される長期の収益率を考慮しております。

## (6) 数理計算上の計算基礎に関する事項

当事業年度末における主要な数理計算上の計算基礎

確定給付型企業年金制度の割引率	0.9%
退職一時金制度の割引率	0.6%
長期期待運用収益率	2.35%

## 3. 確定拠出制度

当社の確定拠出制度への要拠出額は、197百万円でした。

当事業年度(自 2022年4月1日 至 2023年3月31日)

## 1. 採用している退職給付制度の概要

当社は、確定給付型の制度として確定給付型企業年金制度及び退職一時金制度を、また確定拠出型の制度として確定拠出年金制度を設けております。

## 2. 確定給付制度

## (1) 退職給付債務の期首残高と期末残高の調整表

退職給付債務の期首残高	21,967 百万円
勤務費用	853
利息費用	188
数理計算上の差異の発生額	1,476
退職給付の支払額	1,133
その他	83
退職給付債務の期末残高	20,314

## (2) 年金資産の期首残高と期末残高の調整表

年金資産の期首残高	19,687 百万円
期待運用収益	462
数理計算上の差異の発生額	716
事業主からの拠出額	819
退職給付の支払額	874
年金資産の期末残高	19,378

## (3) 退職給付債務及び年金資産の期末残高と貸借対照表に計上された退職給付引当金

## 及び前払年金費用の調整表

積立型制度の退職給付債務	17,386 百万円
年金資産	19,378
	1,991
非積立型制度の退職給付債務	2,927
未積立退職給付債務	935
未認識数理計算上の差異	398
未認識過去勤務費用	53
貸借対照表上に計上された負債と資産の純額	1,387
退職給付引当金	2,940
前払年金費用	1,553
貸借対照表上に計上された負債と資産の純額	1,387

## (4) 退職給付費用及びその内訳項目の金額

勤務費用	853 百万円
利息費用	188
期待運用収益	462
数理計算上の差異の費用処理額	127
過去勤務費用の費用処理額	52
確定給付制度に係る退職給付費用	653

## (5) 年金資産に関する事項

## 年金資産の主な内容

年金資産合計に対する主な分類毎の比率は、次の通りです。

債券	34%
株式	27%
生保一般勘定	11%
生保特別勘定	7%
その他	21%
合計	100%

## 長期期待運用収益率の設定方法

年金資産の長期期待運用収益率を決定するため、現在及び予想される年金資産の配分と、年金資産を構成する多様な資産からの現在及び将来期待される長期の収益率を考慮しております。

## (6) 数理計算上の計算基礎に関する事項

当事業年度末における主要な数理計算上の計算基礎

確定給付型企业年金制度の割引率	1.4%
退職一時金制度の割引率	1.1%
長期期待運用収益率	2.35%

## 3. 確定拠出制度

当社の確定拠出制度への要拠出額は、202百万円でした。

## 税効果会計関係

## 1. 繰延税金資産及び繰延税金負債の発生の主な原因別の内訳

前事業年度末 (2022年3月31日)	当事業年度末 (2023年3月31日)
------------------------	------------------------

1. 繰延税金資産及び繰延税金負債の発生の主な原因別の内訳		1. 繰延税金資産及び繰延税金負債の発生の主な原因別の内訳	
	百万円		百万円
繰延税金資産		繰延税金資産	
賞与引当金	1,381	賞与引当金	1,138
退職給付引当金	990	退職給付引当金	911
関係会社株式評価減	1,010	関係会社株式評価減	1,010
未払事業税	285	未払事業税	227
投資有価証券評価減	110	投資有価証券評価減	11
減価償却超過額	272	減価償却超過額	331
時効後支払損引当金	182	時効後支払損引当金	184
関係会社株式売却損	505	関係会社株式売却損	505
ゴルフ会員権評価減	92	ゴルフ会員権評価減	78
資産除去債務	348	資産除去債務	348
未払社会保険料	114	未払社会保険料	85
その他	84	その他	44
繰延税金資産小計	5,376	繰延税金資産小計	4,878
評価性引当額	1,795	評価性引当額	1,696
繰延税金資産合計	3,581	繰延税金資産合計	3,181
繰延税金負債		繰延税金負債	
資産除去債務に対応する除去費用	233	資産除去債務に対応する除去費用	171
関係会社株式評価益	81	関係会社株式評価益	84
その他有価証券評価差額金	78	その他有価証券評価差額金	102
前払年金費用	402	前払年金費用	481
繰延税金負債合計	796	繰延税金負債合計	840
繰延税金資産の純額	2,784	繰延税金資産の純額	2,340
2. 法定実効税率と税効果会計適用後の法人税等の負担率との差異の原因となった主な項目別の内訳		2. 法定実効税率と税効果会計適用後の法人税等の負担率との差異の原因となった主な項目別の内訳	
法定実効税率	31.0%	法定実効税率	31.0%
(調整)		(調整)	
交際費等永久に損金に算入されない項目	0.0%	交際費等永久に損金に算入されない項目	0.3%
受取配当金等永久に益金に算入されない項目	2.9%	受取配当金等永久に益金に算入されない項目	6.4%
タックスヘイブン税制	1.8%	タックスヘイブン税制	2.1%
外国税額控除	0.5%	外国税額控除	0.6%
外国子会社からの受取配当に係る外国源泉税	0.4%	外国子会社からの受取配当に係る外国源泉税	0.7%
その他	0.1%	その他	0.8%
税効果会計適用後の法人税等の負担率	29.9%	税効果会計適用後の法人税等の負担率	26.3%

## 2. 法人税及び地方法人税の会計処理又はこれらに関する税効果会計の会計処理

当社は、当事業年度から、グループ通算制度を適用しております。また、「グループ通算制度を適用する場合の会計処理及び開示に関する取扱い」(実務対応報告第42号 2021年8月12日)に従って、法人税及び地方法人税の会計処理又はこれらに関する税効果会計の会計処理並びに開示を行っております。

## 資産除去債務関係

資産除去債務のうち貸借対照表に計上しているもの

## 1. 当該資産除去債務の概要

本社の不動産賃貸借契約に伴う原状回復義務等であります。

## 2. 当該資産除去債務の金額の算定方法

使用見込期間を当該不動産賃貸借契約期間とし、割引率は0.0%を使用して資産除去債務の金額を計算しております。

## 3. 当該資産除去債務の総額の増減



（単位：百万円）

	前事業年度	当事業年度
	自 2021年4月 1日 至 2022年3月31日	自 2022年4月 1日 至 2023年3月31日
期首残高	1,371	1,123
有形固定資産の取得に伴う増加	48	-
資産除去債務の履行による減少	296	-
期末残高	1,123	1,123

## 収益認識に関する注記

## 1. 顧客との契約から生じる収益を分解した情報

前事業年度（自 2021年4月 1日 至 2022年3月31日）

区分	前事業年度 (自 2021年4月 1日 至 2022年3月31日)
委託者報酬	115,670百万円
運用受託報酬	16,675百万円
成功報酬（注）	1,058百万円
その他営業収益	530百万円
合計	133,935百万円

（注）成功報酬は、損益計算書において委託者報酬または運用受託報酬に含めて表示しております。

当事業年度（自 2022年4月 1日 至 2023年3月31日）

区分	当事業年度 (自 2022年4月 1日 至 2023年3月31日)
委託者報酬	113,491百万円
運用受託報酬	17,245百万円
成功報酬（注）	952百万円
その他営業収益	331百万円
合計	132,021百万円

（注）成功報酬は、損益計算書において委託者報酬または運用受託報酬に含めて表示しております。

## 2. 顧客との契約から生じる収益を理解するための基礎となる情報

[重要な会計方針] 7. 収益及び費用の計上基準に記載のとおりであります。

## 3. 顧客との契約に基づく履行義務の充足と当該契約から生じるキャッシュ・フローとの関係並びに当事業年度末において存在する顧客との契約から当事業年度の末日後に認識すると見込まれる収益の金額及び時期に関する情報

重要性が乏しいため、記載を省略しております。

## セグメント情報等

前事業年度(自 2021年4月 1日 至 2022年3月31日)

## 1. セグメント情報

当社は投資運用業の単一セグメントであるため、記載を省略しております。

## 2. 関連情報

### (1) 製品・サービスごとの情報

当社の製品・サービス区分の決定方法は、損益計算書の営業収益の区分と同一であることから、製品・サービスごとの営業収益の記載を省略しております。

### (2) 地域ごとの情報

#### 売上高

本邦の外部顧客からの営業収益に区分した金額が損益計算書の営業収益の90%を超えるため、地域ごとの営業収益の記載を省略しております。

#### 有形固定資産

本邦に所在している有形固定資産の金額が貸借対照表の有形固定資産の金額の90%を超えるため、地域ごとの有形固定資産の記載を省略しております。

### (3) 主要な顧客ごとの情報

外部顧客からの営業収益のうち、損益計算書の営業収益の10%以上を占める相手先がないため、主要な顧客ごとの営業収益の記載を省略しております。

当事業年度(自 2022年4月1日 至 2023年3月31日)

## 1. セグメント情報

当社は投資運用業の単一セグメントであるため、記載を省略しております。

## 2. 関連情報

### (1) 製品・サービスごとの情報

当社の製品・サービス区分の決定方法は、損益計算書の営業収益の区分と同一であることから、製品・サービスごとの営業収益の記載を省略しております。

### (2) 地域ごとの情報

#### 売上高

本邦の外部顧客からの営業収益に区分した金額が損益計算書の営業収益の90%を超えるため、地域ごとの営業収益の記載を省略しております。

#### 有形固定資産

本邦に所在している有形固定資産の金額が貸借対照表の有形固定資産の金額の90%を超えるため、地域ごとの有形固定資産の記載を省略しております。

### (3) 主要な顧客ごとの情報

外部顧客からの営業収益のうち、損益計算書の営業収益の10%以上を占める相手先がないため、主要な顧客ごとの営業収益の記載を省略しております。

## 関連当事者情報

前事業年度(自 2021年4月1日 至 2022年3月31日)

## 1. 関連当事者との取引

### (ア) 親会社及び法人主要株主等

該当はありません。

## (イ) 子会社等

種類	会社等の名称	所在地	資本金	事業の内容	議決権等の所有 (被所有)割合	関連当事者との 関係	取引の内容	取引 金額 (百万円)	科目	期末 残高 (百万円)
子会社	ノムラ・エー ム・ファイ ナンス・イン ク	ケイマン	2,500 (米ドル)	資金管理	直接100%	資産の賃貸借	資金の貸付	3,427	短期貸付 金	1,835
							資金の返済	1,709		
							貸付金利息	9	未収利息	4

## (ウ) 兄弟会社等

種類	会社等の名称	所在地	資本金	事業の内容	議決権等の所有 (被所有)割合	関連当事者との 関係	取引の内容	取引 金額 (百万円)	科目	期末 残高 (百万円)
親会社の子会社	野村証券株式会社	東京都 中央区	10,000 (百万円)	証券業	-	当社投資信託の募集の取扱及び売上の取扱ならびに投資信託に係る事務代行の委託等 役員の兼任	投資信託に係る事務代行手数料の支払(*1)	29,119	未払手数料	6,013

## (エ) 役員及び個人主要株主等

該当はありません。

- (注) 1. 上記の金額のうち、取引金額には消費税等が含まれておらず、期末残高には消費税等が含まれております。  
2. 取引条件及び取引条件の決定方針等  
(\*1) 投資信託に係る事務代行手数料については、商品性等を勘案し総合的に決定しております。

## 2. 親会社又は重要な関連会社に関する注記

## (1) 親会社情報

野村ホールディングス(株) (東京証券取引所、名古屋証券取引所、シンガポール証券取引所、  
ニューヨーク証券取引所に上場)

## (2) 重要な関連会社の要約財務諸表

該当はありません。

当事業年度(自 2022年4月1日 至 2023年3月31日)

## 1. 関連当事者との取引

## (ア) 親会社及び法人主要株主等

該当はありません。

## (イ) 子会社等

種類	会社等の名称	所在地	資本金	事業の内容	議決権等の所有 (被所有)割合	関連当事者との 関係	取引の内容	取引 金額 (百万円)	科目	期末 残高 (百万円)
----	--------	-----	-----	-------	--------------------	---------------	-------	-------------------	----	-------------------

子会社	ノムラ・エー エム・ファイ ナンス・イン ク	ケイマン	2,500 (米ドル)	資金管理	直接100%	資産の賃貸借	資金の貸付	5,736	短期貸付 金	1,001
							資金の返済	6,489		
							貸付金利息	44	未収利息	11

## (ウ) 兄弟会社等

種類	会社等 の名称	所在地	資本金	事業の内容	議決権等 の所有 (被所有)割合	関連当事者との 関係	取引の内容	取引 金額 (百万円)	科目	期末 残高 (百万円)
親会社の子会社	野村証券株式会社	東京都 中央区	10,000 (百万円)	証券業	-	当社投資信託 の募集の取扱 及び売出の取 扱ならびに投 資信託に係る 事務代行の委 託等 役員の兼任	投資信託に 係る事務代 行手数料の 支払(*1)	27,180	未払手 数 料	5,773

## (エ) 役員及び個人主要株主等

該当はありません。

- (注) 1. 上記の金額のうち、取引金額には消費税等が含まれておらず、期末残高には消費税等が含まれております。  
2. 取引条件及び取引条件の決定方針等  
(\*1) 投資信託に係る事務代行手数料については、商品性等を勘案し総合的に決定しております。

## 2. 親会社又は重要な関連会社に関する注記

## (1) 親会社情報

野村ホールディングス(株)(東京証券取引所、名古屋証券取引所、シンガポール証券取引所、  
ニューヨーク証券取引所に上場)

## (2) 重要な関連会社の要約財務諸表

該当はありません。

## 1株当たり情報

前事業年度 (自 2021年4月1日 至 2022年3月31日)		当事業年度 (自 2022年4月1日 至 2023年3月31日)	
1株当たり純資産額	16,775円81銭	1株当たり純資産額	17,016円74銭
1株当たり当期純利益	4,835円10銭	1株当たり当期純利益	5,060円34銭
潜在株式調整後1株当たり当期純利益については、潜在株式が存在しないため記載していません。		潜在株式調整後1株当たり当期純利益については、潜在株式が存在しないため記載していません。	
1株当たり当期純利益の算定上の基礎		1株当たり当期純利益の算定上の基礎	
損益計算書上の当期純利益	24,904百万円	損益計算書上の当期純利益	26,064百万円
普通株式に係る当期純利益	24,904百万円	普通株式に係る当期純利益	26,064百万円
普通株主に帰属しない金額の主要な内訳 該当事項はありません。		普通株主に帰属しない金額の主要な内訳 該当事項はありません。	
普通株式の期中平均株式数	5,150,693株	普通株式の期中平均株式数	5,150,693株

## 中間財務諸表

## 中間貸借対照表

		2023年9月30日現在
区分	注記 番号	金額(百万円)
(資産の部)		
流動資産		
現金・預金		7,755
金銭の信託		42,741
未収委託者報酬		28,981
未収運用受託報酬		5,565
短期貸付金		747
その他		1,398
貸倒引当金		17
流動資産計		87,173
固定資産		
有形固定資産	1	1,140
無形固定資産		5,519
ソフトウェア		5,518
その他		0
投資その他の資産		16,784
投資有価証券		1,862
関係会社株式		10,025
長期差入保証金		519
前払年金費用		1,721
繰延税金資産		1,761
その他		893
固定資産計		23,444
資産合計		110,617

		2023年9月30日現在
区分	注記 番号	金額(百万円)
(負債の部)		
流動負債		
短期借入金		29,900
未払金		12,829
未払収益分配金		1
未払償還金		40
未払手数料		9,305
関係会社未払金		2,395
その他未払金	2	1,085
未払費用		10,122
未払法人税等		2,521
賞与引当金		1,993
その他		201
流動負債計		57,568
固定負債		
退職給付引当金		2,855
時効後支払損引当金		601
資産除去債務		1,123
固定負債計		4,579
負債合計		62,148
(純資産の部)		
株主資本		
資本金		48,142
		17,180

資本剰余金		13,729
資本準備金		11,729
その他資本剰余金		2,000
利益剰余金		17,232
利益準備金		685
その他利益剰余金		16,547
繰越利益剰余金		16,547
評価・換算差額等		325
その他有価証券評価差額金		325
純資産合計		48,468
負債・純資産合計		110,617

## 中間損益計算書

区分	注記 番号	自 2023年4月 1日 至 2023年9月30日 金額(百万円)
営業収益		
委託者報酬		59,892
運用受託報酬		10,062
その他営業収益		156
営業収益計		70,111
営業費用		
支払手数料		20,743
調査費		15,670
その他営業費用		2,845
営業費用計		39,259
一般管理費	1	15,475
営業利益		15,376
営業外収益	2	7,161
営業外費用	3	715
経常利益		21,822
特別利益	4	11
特別損失	5	10
税引前中間純利益		21,823
法人税、住民税及び事業税		4,781
法人税等調整額		536
中間純利益		16,505

## 中間株主資本等変動計算書

当中間会計期間(自 2023年4月1日 至 2023年9月30日)

（単位：百万円）

	株主資本								
	資本金	資本剰余金			利益準備金	利益剰余金			株主資本合計
		資本準備金	その他資本剰余金	資本剰余金合計		その他利益剰余金		利益剰余金合計	
						別途積立金	繰越利益剰余金		
当期首残高	17,180	11,729	2,000	13,729	685	24,606	31,217	56,509	87,419
当中間期変動額									
剰余金の配当							55,782	55,782	55,782
中間純利益							16,505	16,505	16,505
別途積立金の取崩						24,606	24,606	-	-
株主資本以外の項目の当中間期変動額（純額）									
当中間期変動額合計	-	-	-	-	-	24,606	14,669	39,276	39,276
当中間期末残高	17,180	11,729	2,000	13,729	685	-	16,547	17,232	48,142

（単位：百万円）

	評価・換算差額等		純資産合計
	その他有価証券評価差額金	評価・換算差額等合計	
当期首残高	229	229	87,648
当中間期変動額			
剰余金の配当			55,782
中間純利益			16,505
別途積立金の取崩			-
株主資本以外の項目の当中間期変動額（純額）	96	96	96
当中間期変動額合計	96	96	39,179
当中間期末残高	325	325	48,468

## [重要な会計方針]

1. 有価証券の評価基準及び評価方法

(1) 子会社株式及び関連会社株式 ... 移動平均法による原価法

	(2) その他有価証券 市場価格のない ... 時価法 株式等以外のもの (評価差額は全部純資産直入法により処理し、売却原価は移動平均法により算定)  市場価格のない ... 移動平均法による原価法 株式等						
2. 金銭の信託の評価基準及び評価方法	時価法						
3. デリバティブ取引の評価基準及び評価方法	時価法						
4. 外貨建の資産又は負債の本邦通貨への換算基準	外貨建金銭債権債務は、中間会計期間末日の直物為替相場により円貨に換算し、換算差額は損益として処理しております。						
5. 固定資産の減価償却の方法	(1) 有形固定資産 定率法を採用しております。ただし、1998年4月1日以降に取得した建物(附属設備を除く)、並びに2016年4月1日以降に取得した建物附属設備及び構築物については、定額法を採用しております。 主な耐用年数は以下の通りであります。 <table border="0"> <tr> <td>建物</td> <td>6年</td> </tr> <tr> <td>附属設備</td> <td>6～15年</td> </tr> <tr> <td>器具備品</td> <td>4～15年</td> </tr> </table> (2) 無形固定資産及び投資その他の資産 定額法を採用しております。なお、自社利用のソフトウェアについては、社内における利用可能期間(5年)に基づく定額法によっております。	建物	6年	附属設備	6～15年	器具備品	4～15年
建物	6年						
附属設備	6～15年						
器具備品	4～15年						
6. 引当金の計上基準	(1) 貸倒引当金 債権の貸倒損失に備えるため、一般債権については貸倒実績率により、貸倒懸念債権等特定の債権については個別に回収可能性を検討し、回収不能見込額を計上しております。 (2) 賞与引当金 賞与の支払いに備えるため、支払見込額に基づき当中間会計期間に見合う分を計上しております。 (3) 退職給付引当金 従業員の退職給付に備えるため、退職一時金及び確定給付型企业年金について、当事業年度末における退職給付債務及び年金資産の見込額に基づき、当中間会計期間末において発生していると認められる額を計上しております。 退職給付見込額の期間帰属方法 退職給付債務の算定にあたり、退職給付見込額を当中間会計期間末までの期間に帰属させる方法については、給付算定式基準によっております。 数理計算上の差異及び過去勤務費用の費用処理方法 確定給付型企业年金に係る数理計算上の差異は、その発生時の従業員の平均残存勤務期間以内の一定の年数による定額法により、発生した事業年度の翌期から費用処理することとしております。また、退職一時金に係る数理計算上の差異は、発生した事業年度の翌期に一括して費用処理することとしております。 退職一時金及び確定給付型企业年金に係る過去勤務費用は、その発生時の従業員の平均残存勤務期間以内の一定の年数による定額法により、発生した事業年度から費用処理することとしております。 (4) 時効後支払引当金 時効成立のため利益計上した収益分配金及び償還金について、受益者からの今後の支払請求に備えるため、過去の支払実績に基づく将来の支払見込額を計上しております。						



7. 収益及び費用の計上基準	<p>当社は、資産運用サービスから委託者報酬、運用受託報酬を稼得しております。これらには成功報酬が含まれる場合があります。</p> <p><b>委託者報酬</b></p> <p>委託者報酬は、投資信託の信託約款に基づき日々の純資産総額に対する一定割合として認識され、確定した報酬を投資信託によって主に年4回、もしくは年2回受取ります。当該報酬は期間の経過とともに履行義務が充足されるという前提に基づき、投資信託の運用期間にわたり収益として認識しております。</p> <p><b>運用受託報酬</b></p> <p>運用受託報酬は、投資顧問契約に基づき契約期間の純資産総額等に対する一定割合として認識され、確定した報酬を顧問口座によって主に年4回、もしくは年2回受取ります。当該報酬は期間の経過とともに履行義務が充足されるという前提に基づき、顧問口座の運用期間にわたり収益として認識しております。</p> <p><b>成功報酬</b></p> <p>成功報酬は、対象となる投資信託または顧問口座の特定のベンチマークまたはその他のパフォーマンス目標を上回る超過運用益に対する一定割合として認識されます。当該報酬は成功報酬を受領する権利が確定した時点で収益として認識しております。</p>
----------------	---

## [注記事項]

## 中間貸借対照表関係

2023年9月30日現在	
1 有形固定資産の減価償却累計額	1,754百万円
2 消費税等の取扱い 仮払消費税等及び仮受消費税等は、相殺のうえ、金額的重要性が乏しいため、流動負債の「その他未払金」に含めて表示しております。	

## 中間損益計算書関係

自 2023年4月 1日 至 2023年9月30日	
1 減価償却実施額 有形固定資産 無形固定資産	196百万円 958百万円
2 営業外収益のうち主要なもの 受取配当金	6,692百万円
3 営業外費用のうち主要なもの 金銭の信託運用損	627百万円
4 特別利益の内訳 株式報酬受入益	11百万円
5 特別損失の内訳 固定資産除却損	10百万円

## 中間株主資本等変動計算書関係

		自 2023年4月 1日			
		至 2023年9月30日			
1 発行済株式に関する事項					
	株式の種類	当事業年度期首	増加	減少	当中間会計期間末
	普通株式	5,150,693株	-	-	5,150,693株
2 配当に関する事項					
配当金支払額					
2023年5月23日開催の取締役会において、次のとおり決議しております。					
・普通株式の配当に関する事項					
	(1) 配当金の総額		55,782百万円		
	(2) 1株当たり配当額		10,830円		
	(3) 基準日		2023年3月31日		
	(4) 効力発生日		2023年6月30日		

## 金融商品関係

## 1. 金融商品の時価等に関する事項

2023年9月30日における中間貸借対照表計上額、時価、及びこれらの差額については次のとおりです。

(単位：百万円)

	中間貸借対照表 計上額	時価	差額
(1) 金銭の信託	42,741	42,741	-
資産計	42,741	42,741	-
(2) その他（デリバティブ取引）	60	60	-
負債計	60	60	-

(注1) 現金・預金、未収委託者報酬、未収運用受託報酬、短期貸付金、短期借入金、未払金、未払費用、未払法人税等は短期間で決済されるため時価が帳簿価額に近似するものであることから、記載を省略しております。

(注2) 投資有価証券及び関係会社株式は、市場価格のない株式等及び組合出資金等であることから、上表には含まれておりません。当該金融商品の中間貸借対照表計上額は以下のとおりであります。

	中間貸借対照表計上額 (百万円)
市場価格のない株式等（ ）	10,266
組合出資金等	1,621
合計	11,888

( ) 市場価格のない株式等には非上場株式等が含まれております。

## 2. 金融商品の時価のレベルごとの内訳等に関する事項

金融商品の時価を、時価の算定に用いたインプットの観察可能性及び重要性に応じて、以下の3つのレベルに分類しております。

レベル1の時価：同一の資産又は負債の活発な市場における（無調整の）相場価格により算定した時価

レベル2の時価：レベル1のインプット以外の直接または間接的に観察可能なインプットを用いて算定した時価

レベル3の時価：重要な観察できないインプットを使用して算定した時価

時価の算定に重要な影響を与えるインプットを複数使用している場合には、それらのインプットがそれぞれ属するレベルのうち、時価の算定における優先順位が最も低いレベルに時価を分類しております。

時価で中間貸借対照表に計上している金融商品

区分	中間貸借対照表計上額（単位：百万円）			
	レベル1	レベル2	レベル3	合計
金銭の信託（運用目的・その他）	-	42,741	-	42,741
資産計	-	42,741	-	42,741
デリバティブ取引（通貨関連）	-	60	-	60
負債計	-	60	-	60

（注）時価の算定に用いた評価技法及びインプットの説明

#### 金銭の信託

信託財産は、主として投資信託、デリバティブ取引、その他の資産（コールローン・委託証拠金等）で構成されております。

信託財産を構成する金融商品の時価について、投資信託は基準価額、デリバティブ取引に関しては、上場デリバティブ取引は取引所の価格、為替予約取引は先物為替相場、店頭デリバティブ取引は取引先金融機関から提示された価格等によっております。また、その他の資産については短期間で決済されるため、時価は帳簿価額とほぼ等しいことから、当該帳簿価額によっております。構成物のレベルに基づき、レベル2の時価に分類してあります。

#### デリバティブ取引

時価の算定方法は、取引先金融機関から提示された価格等に基づき算出してあり、レベル2の時価に分類してあります。

#### 有価証券関係

当中間会計期間末（2023年9月30日）

##### 1．売買目的有価証券(2023年9月30日)

該当事項はありません。

##### 2．満期保有目的の債券(2023年9月30日)

該当事項はありません。

##### 3．子会社株式及び関連会社株式(2023年9月30日)

市場価格のない株式等の中間貸借対照表計上額

区分	中間貸借対照表 計上額（百万円）
子会社株式	9,919
関連会社株式	106

##### 4．その他有価証券(2023年9月30日)

該当事項はありません。

#### デリバティブ取引関係

##### 1．ヘッジ会計が適用されていないデリバティブ取引

###### （1）通貨関連

当中間会計期間（2023年9月30日）

区分	取引の種類	契約額等 （百万円）	契約額等の うち一年超 （百万円）	時価 （百万円）	評価損益 （百万円）
市場取引以外の取引	為替予約取引 売建 米ドル	684	-	60	60

## 資産除去債務関係

資産除去債務のうち貸借対照表に計上しているもの

当該資産除去債務の総額の増減 (単位：百万円)

	自 2023年4月 1日 至 2023年9月30日
期首残高	1,123
有形固定資産の取得に伴う増加 時の経過による調整額	- -
中間期末残高	1,123

## 収益認識に関する注記

## 1. 顧客との契約から生じる収益を分解した情報

区分	当中間会計期間 (自2023年4月 1日 至2023年9月30日)
委託者報酬	59,884百万円
運用受託報酬	9,422百万円
成功報酬（注）	646百万円
その他営業収益	156百万円
合計	70,111百万円

（注）成功報酬は、中間損益計算書において委託者報酬または運用受託報酬に含めて表示しておりません。

## 2. 顧客との契約から生じる収益を理解するための基礎となる情報

[重要な会計方針] 7. 収益及び費用の計上基準に記載のとおりであります。

## 3. 顧客との契約に基づく履行義務の充足と当該契約から生じるキャッシュ・フローとの関係並びに当中間会計期間末において存在する顧客との契約から当中間会計期間の末日後に認識すると見込まれる収益の金額及び時期に関する情報

重要性が乏しいため、記載を省略しております。

## セグメント情報等

当中間会計期間(自 2023年4月1日 至 2023年9月30日)

## 1. セグメント情報

当社は投資運用業の単一セグメントであるため、記載を省略しております。

## 2. 関連情報

## (1) 製品・サービスごとの情報

当社の製品・サービス区分の決定方法は、中間損益計算書の営業収益の区分と同一であることから、製品・サービスごとの営業収益の記載を省略しております。

## (2) 地域ごとの情報

## 営業収益

本邦の外部顧客からの営業収益に区分した金額が中間損益計算書の営業収益の90%を超えるため、地域ごとの営業収益の記載を省略しております。

## 有形固定資産

本邦に所在している有形固定資産の金額が中間貸借対照表の有形固定資産の金額の90%を超えるた

め、地域ごとの有形固定資産の記載を省略しております。

### (3) 主要な顧客ごとの情報

外部顧客からの営業収益のうち、中間損益計算書の営業収益の10%以上を占める相手先が識別されていないため、主要な顧客ごとの営業収益の記載を省略しております。

#### 1 株当たり情報

	自 2023年4月 1日 至 2023年9月30日
1 株当たり純資産額	9,410円05銭
1 株当たり中間純利益	3,204円61銭
(注) 1. 潜在株式調整後 1 株当たり中間純利益につきましては、潜在株式がないため、記載していません。	
2. 1 株当たり中間純利益の算定上の基礎は、以下のとおりであります。	
中間純利益	16,505百万円
普通株主に帰属しない金額	-
普通株式に係る中間純利益	16,505百万円
期中平均株式数	5,150千株

## 第 2 【その他の関係法人の概況】

### 1 名称、資本金の額及び事業の内容

< 更新後 >

#### (1) 受託者

(a)名称	(b)資本金の額*	(c)事業の内容
野村信託銀行株式会社	50,000百万円	銀行法に基づき銀行業を営むとともに、金融機関の信託業務の兼営等に関する法律（兼営法）に基づき信託業務を営んでいます。

\* 2023年11月末現在

#### (2) 販売会社

(a)名称	(b)資本金の額*	(c)事業の内容
野村証券株式会社	10,000百万円	「金融商品取引法」に定める第一種金融商品取引業を営んでいます。
楽天証券株式会社	19,495百万円	

\* 2023年11月末現在

## 3 資本関係

< 訂正前 >

(2023年3月末現在の持株比率5.0%以上を記載します。)

(1) 受託者

該当事項はありません。

(2) 販売会社

該当事項はありません。

<訂正後>

(2023年9月末現在の持株比率5.0%以上を記載します。)

(1) 受託者

該当事項はありません。

(2) 販売会社

該当事項はありません。

## 独立監査人の監査報告書

2024年1月26日

野村アセットマネジメント株式会社

取締役会 御 中

## EY新日本有限責任監査法人

東京事務所

指定有限責任社員  
業務執行社員

公認会計士

河野明史

## 監査意見

当監査法人は、金融商品取引法第193条の2第1項の規定に基づく監査証明を行うため、「ファンドの経理状況」に掲げられている野村日本高配当株プレミアム（円コース）毎月分配型の2023年5月23日から2023年11月22日までの特定期間の財務諸表、すなわち、貸借対照表、損益及び剰余金計算書、注記表並びに附属明細表について監査を行った。

当監査法人は、上記の財務諸表が、我が国において一般に公正妥当と認められる企業会計の基準に準拠して、野村日本高配当株プレミアム（円コース）毎月分配型の2023年11月22日現在の信託財産の状態及び同日をもって終了する特定期間の損益の状況を、全ての重要な点において適正に表示しているものと認める。

## 監査意見の根拠

当監査法人は、我が国において一般に公正妥当と認められる監査の基準に準拠して監査を行った。監査の基準における当監査法人の責任は、「財務諸表監査における監査人の責任」に記載されている。当監査法人は、我が国における職業倫理に関する規定に従って、野村アセットマネジメント株式会社及びファンドから独立しており、また、監査人としてのその他の倫理上の責任を果たしている。当監査法人は、意見表明の基礎となる十分かつ適切な監査証拠を入手したと判断している。

## その他の記載内容

その他の記載内容は、有価証券報告書及び有価証券届出書（訂正有価証券届出書を含む。）に含まれる情報のうち、財務諸表及びその監査報告書以外の情報である。経営者の責任は、その他の記載内容を作成し開示することにある。

当監査法人の財務諸表に対する監査意見の対象にはその他の記載内容は含まれておらず、当監査法人はその他の記載内容に対して意見を表明するものではない。

財務諸表監査における当監査法人の責任は、その他の記載内容を通読し、通読の過程において、その他の記載内容と財務諸表又は当監査法人が監査の過程で得た知識との間に重要な相違があるかどうか検討すること、また、そのような重要な相違以外にその他の記載内容に重要な誤りの兆候があるかどうか注意を払うことにある。

当監査法人は、実施した作業に基づき、その他の記載内容に重要な誤りがあると判断した場合には、その事実を報告することが求められている。

その他の記載内容に関して、当監査法人が報告すべき事項はない。

## 財務諸表に対する経営者の責任

経営者の責任は、我が国において一般に公正妥当と認められる企業会計の基準に準拠して財務諸表を作成し適正に表示することにある。これには、不正又は誤謬による重要な虚偽表示のない財務諸表を作成し適正に表示するために経営者が必要と判断した内部統制を整備及び運用することが含まれる。

財務諸表を作成するに当たり、経営者は、継続企業の前提に基づき財務諸表を作成することが適切であるかどうかを評価し、我が国において一般に公正妥当と認められる企業会計の基準に基づいて継続企業に関する事項を開示する必要がある場合には当該事項を開示する責任がある。

#### 財務諸表監査における監査人の責任

監査人の責任は、監査人が実施した監査に基づいて、全体としての財務諸表に不正又は誤謬による重要な虚偽表示がないかどうかについて合理的な保証を得て、監査報告書において独立の立場から財務諸表に対する意見を表明することにある。虚偽表示は、不正又は誤謬により発生する可能性があり、個別に又は集計すると、財務諸表の利用者の意思決定に影響を与えると合理的に見込まれる場合に、重要性があると判断される。

監査人は、我が国において一般に公正妥当と認められる監査の基準に従って、監査の過程を通じて、職業的専門家としての判断を行い、職業的懐疑心を保持して以下を実施する。

- ・ 不正又は誤謬による重要な虚偽表示リスクを識別し、評価する。また、重要な虚偽表示リスクに対応した監査手続を立案し、実施する。監査手続の選択及び適用は監査人の判断による。さらに、意見表明の基礎となる十分かつ適切な監査証拠を入手する。
- ・ 財務諸表監査の目的は、内部統制の有効性について意見表明するためのものではないが、監査人は、リスク評価の実施に際して、状況に応じた適切な監査手続を立案するために、監査に関連する内部統制を検討する。
- ・ 経営者が採用した会計方針及びその適用方法の適切性、並びに経営者によって行われた会計上の見積りの合理性及び関連する注記事項の妥当性を評価する。
- ・ 経営者が継続企業を前提として財務諸表を作成することが適切であるかどうか、また、入手した監査証拠に基づき、継続企業の前提に重要な疑義を生じさせるような事象又は状況に関して重要な不確実性が認められるかどうか結論付ける。継続企業の前提に関する重要な不確実性が認められる場合は、監査報告書において財務諸表の注記事項に注意を喚起すること、又は重要な不確実性に関する財務諸表の注記事項が適切でない場合は、財務諸表に対して除外事項付意見を表明することが求められている。監査人の結論は、監査報告書日までに入手した監査証拠に基づいているが、将来の事象や状況により、ファンドは継続企業として存続できなくなる可能性がある。
- ・ 財務諸表の表示及び注記事項が、我が国において一般に公正妥当と認められる企業会計の基準に準拠しているかどうかとともに、関連する注記事項を含めた財務諸表の表示、構成及び内容、並びに財務諸表が基礎となる取引や会計事象を適正に表示しているかどうかを評価する。

監査人は、経営者に対して、計画した監査の範囲とその実施時期、監査の実施過程で識別した内部統制の重要な不備を含む監査上の重要な発見事項、及び監査の基準で求められているその他の事項について報告を行う。

#### 利害関係

野村アセットマネジメント株式会社及びファンドと当監査法人又は業務執行社員との間には、公認会計士法の規定により記載すべき利害関係はない。

以 上

---

(注) 1. 上記の監査報告書の原本は当社が別途保管しております。

2. XBRLデータは監査の対象には含まれていません。

[次へ](#)



## 独立監査人の監査報告書

2024年1月26日

野村アセットマネジメント株式会社

取締役会 御 中

## EY新日本有限責任監査法人

東京事務所

指定有限責任社員  
業務執行社員

公認会計士

河野明史

## 監査意見

当監査法人は、金融商品取引法第193条の2第1項の規定に基づく監査証明を行うため、「ファンドの経理状況」に掲げられている野村日本高配当株プレミアム（円コース）年2回決算型の2023年5月23日から2023年11月22日までの計算期間の財務諸表、すなわち、貸借対照表、損益及び剰余金計算書、注記表並びに附属明細表について監査を行った。

当監査法人は、上記の財務諸表が、我が国において一般に公正妥当と認められる企業会計の基準に準拠して、野村日本高配当株プレミアム（円コース）年2回決算型の2023年11月22日現在の信託財産の状態及び同日をもって終了する計算期間の損益の状況を、全ての重要な点において適正に表示しているものと認める。

## 監査意見の根拠

当監査法人は、我が国において一般に公正妥当と認められる監査の基準に準拠して監査を行った。監査の基準における当監査法人の責任は、「財務諸表監査における監査人の責任」に記載されている。当監査法人は、我が国における職業倫理に関する規定に従って、野村アセットマネジメント株式会社及びファンドから独立しており、また、監査人としてのその他の倫理上の責任を果たしている。当監査法人は、意見表明の基礎となる十分かつ適切な監査証拠を入手したと判断している。

## その他の記載内容

その他の記載内容は、有価証券報告書及び有価証券届出書（訂正有価証券届出書を含む。）に含まれる情報のうち、財務諸表及びその監査報告書以外の情報である。経営者の責任は、その他の記載内容を作成し開示することにある。

当監査法人の財務諸表に対する監査意見の対象にはその他の記載内容は含まれておらず、当監査法人はその他の記載内容に対して意見を表明するものではない。

財務諸表監査における当監査法人の責任は、その他の記載内容を通読し、通読の過程において、その他の記載内容と財務諸表又は当監査法人が監査の過程で得た知識との間に重要な相違があるかどうか検討すること、また、そのような重要な相違以外にその他の記載内容に重要な誤りの兆候があるかどうか注意を払うことにある。

当監査法人は、実施した作業に基づき、その他の記載内容に重要な誤りがあると判断した場合には、その事実を報告することが求められている。

その他の記載内容に関して、当監査法人が報告すべき事項はない。

## 財務諸表に対する経営者の責任

経営者の責任は、我が国において一般に公正妥当と認められる企業会計の基準に準拠して財務諸表を作成し適正に表示することにある。これには、不正又は誤謬による重要な虚偽表示のない財務諸表を作成し適正に表示するために経営者が必要と判断した内部統制を整備及び運用することが含まれる。

財務諸表を作成するに当たり、経営者は、継続企業の前提に基づき財務諸表を作成することが適切であるかどうかを評価し、我が国において一般に公正妥当と認められる企業会計の基準に基づいて継続企業に関する事項を開示する必要がある場合には当該事項を開示する責任がある。

#### 財務諸表監査における監査人の責任

監査人の責任は、監査人が実施した監査に基づいて、全体としての財務諸表に不正又は誤謬による重要な虚偽表示がないかどうかについて合理的な保証を得て、監査報告書において独立の立場から財務諸表に対する意見を表明することにある。虚偽表示は、不正又は誤謬により発生する可能性があり、個別に又は集計すると、財務諸表の利用者の意思決定に影響を与えると合理的に見込まれる場合に、重要性があると判断される。

監査人は、我が国において一般に公正妥当と認められる監査の基準に従って、監査の過程を通じて、職業的専門家としての判断を行い、職業的懐疑心を保持して以下を実施する。

- ・ 不正又は誤謬による重要な虚偽表示リスクを識別し、評価する。また、重要な虚偽表示リスクに対応した監査手続を立案し、実施する。監査手続の選択及び適用は監査人の判断による。さらに、意見表明の基礎となる十分かつ適切な監査証拠を入手する。
- ・ 財務諸表監査の目的は、内部統制の有効性について意見表明するためのものではないが、監査人は、リスク評価の実施に際して、状況に応じた適切な監査手続を立案するために、監査に関連する内部統制を検討する。
- ・ 経営者が採用した会計方針及びその適用方法の適切性、並びに経営者によって行われた会計上の見積りの合理性及び関連する注記事項の妥当性を評価する。
- ・ 経営者が継続企業を前提として財務諸表を作成することが適切であるかどうか、また、入手した監査証拠に基づき、継続企業の前提に重要な疑義を生じさせるような事象又は状況に関して重要な不確実性が認められるかどうか結論付ける。継続企業の前提に関する重要な不確実性が認められる場合は、監査報告書において財務諸表の注記事項に注意を喚起すること、又は重要な不確実性に関する財務諸表の注記事項が適切でない場合は、財務諸表に対して除外事項付意見を表明することが求められている。監査人の結論は、監査報告書日までに入手した監査証拠に基づいているが、将来の事象や状況により、ファンドは継続企業として存続できなくなる可能性がある。
- ・ 財務諸表の表示及び注記事項が、我が国において一般に公正妥当と認められる企業会計の基準に準拠しているかどうかとともに、関連する注記事項を含めた財務諸表の表示、構成及び内容、並びに財務諸表が基礎となる取引や会計事象を適正に表示しているかどうかを評価する。

監査人は、経営者に対して、計画した監査の範囲とその実施時期、監査の実施過程で識別した内部統制の重要な不備を含む監査上の重要な発見事項、及び監査の基準で求められているその他の事項について報告を行う。

#### 利害関係

野村アセットマネジメント株式会社及びファンドと当監査法人又は業務執行社員との間には、公認会計士法の規定により記載すべき利害関係はない。

以 上

---

(注) 1. 上記の監査報告書の原本は当社が別途保管しております。

2. XBRLデータは監査の対象には含まれていません。

[次へ](#)

## 独立監査人の監査報告書

2024年1月26日

野村アセットマネジメント株式会社

取締役会 御 中

## EY新日本有限責任監査法人

東京事務所

指定有限責任社員  
業務執行社員

公認会計士

河野 明 史

## 監査意見

当監査法人は、金融商品取引法第193条の2第1項の規定に基づく監査証明を行うため、「ファンドの経理状況」に掲げられている野村日本高配当株プレミアム（通貨セレクトコース）毎月分配型の2023年5月23日から2023年11月22日までの特定期間の財務諸表、すなわち、貸借対照表、損益及び剰余金計算書、注記表並びに附属明細表について監査を行った。

当監査法人は、上記の財務諸表が、我が国において一般に公正妥当と認められる企業会計の基準に準拠して、野村日本高配当株プレミアム（通貨セレクトコース）毎月分配型の2023年11月22日現在の信託財産の状態及び同日をもって終了する特定期間の損益の状況を、全ての重要な点において適正に表示しているものと認める。

## 監査意見の根拠

当監査法人は、我が国において一般に公正妥当と認められる監査の基準に準拠して監査を行った。監査の基準における当監査法人の責任は、「財務諸表監査における監査人の責任」に記載されている。当監査法人は、我が国における職業倫理に関する規定に従って、野村アセットマネジメント株式会社及びファンドから独立しており、また、監査人としてのその他の倫理上の責任を果たしている。当監査法人は、意見表明の基礎となる十分かつ適切な監査証拠を入手したと判断している。

## その他の記載内容

その他の記載内容は、有価証券報告書及び有価証券届出書（訂正有価証券届出書を含む。）に含まれる情報のうち、財務諸表及びその監査報告書以外の情報である。経営者の責任は、その他の記載内容を作成し開示することにある。

当監査法人の財務諸表に対する監査意見の対象にはその他の記載内容は含まれておらず、当監査法人はその他の記載内容に対して意見を表明するものではない。

財務諸表監査における当監査法人の責任は、その他の記載内容を通読し、通読の過程において、その他の記載内容と財務諸表又は当監査法人が監査の過程で得た知識との間に重要な相違があるかどうか検討すること、また、そのような重要な相違以外にその他の記載内容に重要な誤りの兆候があるかどうか注意を払うことにある。

当監査法人は、実施した作業に基づき、その他の記載内容に重要な誤りがあると判断した場合には、その事実を報告することが求められている。

その他の記載内容に関して、当監査法人が報告すべき事項はない。

## 財務諸表に対する経営者の責任

経営者の責任は、我が国において一般に公正妥当と認められる企業会計の基準に準拠して財務諸表を作成し適正に表示することにある。これには、不正又は誤謬による重要な虚偽表示のない財務諸表を作成し適正に表示するために経営者が必要と判断した内部統制を整備及び運用することが含まれる。

財務諸表を作成するに当たり、経営者は、継続企業の前提に基づき財務諸表を作成することが適切であるかどうかを評価し、我が国において一般に公正妥当と認められる企業会計の基準に基づいて継続企業に関する事項を開示する必要がある場合には当該事項を開示する責任がある。

#### 財務諸表監査における監査人の責任

監査人の責任は、監査人が実施した監査に基づいて、全体としての財務諸表に不正又は誤謬による重要な虚偽表示がないかどうかについて合理的な保証を得て、監査報告書において独立の立場から財務諸表に対する意見を表明することにある。虚偽表示は、不正又は誤謬により発生する可能性があり、個別に又は集計すると、財務諸表の利用者の意思決定に影響を与えると合理的に見込まれる場合に、重要性があると判断される。

監査人は、我が国において一般に公正妥当と認められる監査の基準に従って、監査の過程を通じて、職業的専門家としての判断を行い、職業的懐疑心を保持して以下を実施する。

- ・ 不正又は誤謬による重要な虚偽表示リスクを識別し、評価する。また、重要な虚偽表示リスクに対応した監査手続を立案し、実施する。監査手続の選択及び適用は監査人の判断による。さらに、意見表明の基礎となる十分かつ適切な監査証拠を入手する。
- ・ 財務諸表監査の目的は、内部統制の有効性について意見表明するためのものではないが、監査人は、リスク評価の実施に際して、状況に応じた適切な監査手続を立案するために、監査に関連する内部統制を検討する。
- ・ 経営者が採用した会計方針及びその適用方法の適切性、並びに経営者によって行われた会計上の見積りの合理性及び関連する注記事項の妥当性を評価する。
- ・ 経営者が継続企業を前提として財務諸表を作成することが適切であるかどうか、また、入手した監査証拠に基づき、継続企業の前提に重要な疑義を生じさせるような事象又は状況に関して重要な不確実性が認められるかどうか結論付ける。継続企業の前提に関する重要な不確実性が認められる場合は、監査報告書において財務諸表の注記事項に注意を喚起すること、又は重要な不確実性に関する財務諸表の注記事項が適切でない場合は、財務諸表に対して除外事項付意見を表明することが求められている。監査人の結論は、監査報告書日までに入手した監査証拠に基づいているが、将来の事象や状況により、ファンドは継続企業として存続できなくなる可能性がある。
- ・ 財務諸表の表示及び注記事項が、我が国において一般に公正妥当と認められる企業会計の基準に準拠しているかどうかとともに、関連する注記事項を含めた財務諸表の表示、構成及び内容、並びに財務諸表が基礎となる取引や会計事象を適正に表示しているかどうかを評価する。

監査人は、経営者に対して、計画した監査の範囲とその実施時期、監査の実施過程で識別した内部統制の重要な不備を含む監査上の重要な発見事項、及び監査の基準で求められているその他の事項について報告を行う。

#### 利害関係

野村アセットマネジメント株式会社及びファンドと当監査法人又は業務執行社員との間には、公認会計士法の規定により記載すべき利害関係はない。

以 上

---

(注) 1. 上記の監査報告書の原本は当社が別途保管しております。

2. XBRLデータは監査の対象には含まれていません。

[次へ](#)

## 独立監査人の監査報告書

2024年1月26日

野村アセットマネジメント株式会社

取締役会 御 中

## EY新日本有限責任監査法人

東京事務所

指定有限責任社員  
業務執行社員

公認会計士

河野明史

## 監査意見

当監査法人は、金融商品取引法第193条の2第1項の規定に基づく監査証明を行うため、「ファンドの経理状況」に掲げられている野村日本高配当株プレミアム（通貨セレクトコース）年2回決算型の2023年5月23日から2023年11月22日までの計算期間の財務諸表、すなわち、貸借対照表、損益及び剰余金計算書、注記表並びに附属明細表について監査を行った。

当監査法人は、上記の財務諸表が、我が国において一般に公正妥当と認められる企業会計の基準に準拠して、野村日本高配当株プレミアム（通貨セレクトコース）年2回決算型の2023年11月22日現在の信託財産の状態及び同日をもって終了する計算期間の損益の状況を、全ての重要な点において適正に表示しているものと認める。

## 監査意見の根拠

当監査法人は、我が国において一般に公正妥当と認められる監査の基準に準拠して監査を行った。監査の基準における当監査法人の責任は、「財務諸表監査における監査人の責任」に記載されている。当監査法人は、我が国における職業倫理に関する規定に従って、野村アセットマネジメント株式会社及びファンドから独立しており、また、監査人としてのその他の倫理上の責任を果たしている。当監査法人は、意見表明の基礎となる十分かつ適切な監査証拠を入手したと判断している。

## その他の記載内容

その他の記載内容は、有価証券報告書及び有価証券届出書（訂正有価証券届出書を含む。）に含まれる情報のうち、財務諸表及びその監査報告書以外の情報である。経営者の責任は、その他の記載内容を作成し開示することにある。

当監査法人の財務諸表に対する監査意見の対象にはその他の記載内容は含まれておらず、当監査法人はその他の記載内容に対して意見を表明するものではない。

財務諸表監査における当監査法人の責任は、その他の記載内容を通読し、通読の過程において、その他の記載内容と財務諸表又は当監査法人が監査の過程で得た知識との間に重要な相違があるかどうか検討すること、また、そのような重要な相違以外にその他の記載内容に重要な誤りの兆候があるかどうか注意を払うことにある。

当監査法人は、実施した作業に基づき、その他の記載内容に重要な誤りがあると判断した場合には、その事実を報告することが求められている。

その他の記載内容に関して、当監査法人が報告すべき事項はない。

## 財務諸表に対する経営者の責任

経営者の責任は、我が国において一般に公正妥当と認められる企業会計の基準に準拠して財務諸表を作成し適正に表示することにある。これには、不正又は誤謬による重要な虚偽表示のない財務諸表を作成し適正に表示するために経営者が必要と判断した内部統制を整備及び運用することが含まれる。



財務諸表を作成するに当たり、経営者は、継続企業の前提に基づき財務諸表を作成することが適切であるかどうかを評価し、我が国において一般に公正妥当と認められる企業会計の基準に基づいて継続企業に関する事項を開示する必要がある場合には当該事項を開示する責任がある。

#### 財務諸表監査における監査人の責任

監査人の責任は、監査人が実施した監査に基づいて、全体としての財務諸表に不正又は誤謬による重要な虚偽表示がないかどうかについて合理的な保証を得て、監査報告書において独立の立場から財務諸表に対する意見を表明することにある。虚偽表示は、不正又は誤謬により発生する可能性があり、個別に又は集計すると、財務諸表の利用者の意思決定に影響を与えると合理的に見込まれる場合に、重要性があると判断される。

監査人は、我が国において一般に公正妥当と認められる監査の基準に従って、監査の過程を通じて、職業的専門家としての判断を行い、職業的懐疑心を保持して以下を実施する。

- ・ 不正又は誤謬による重要な虚偽表示リスクを識別し、評価する。また、重要な虚偽表示リスクに対応した監査手続を立案し、実施する。監査手続の選択及び適用は監査人の判断による。さらに、意見表明の基礎となる十分かつ適切な監査証拠を入手する。
- ・ 財務諸表監査の目的は、内部統制の有効性について意見表明するためのものではないが、監査人は、リスク評価の実施に際して、状況に応じた適切な監査手続を立案するために、監査に関連する内部統制を検討する。
- ・ 経営者が採用した会計方針及びその適用方法の適切性、並びに経営者によって行われた会計上の見積りの合理性及び関連する注記事項の妥当性を評価する。
- ・ 経営者が継続企業を前提として財務諸表を作成することが適切であるかどうか、また、入手した監査証拠に基づき、継続企業の前提に重要な疑義を生じさせるような事象又は状況に関して重要な不確実性が認められるかどうか結論付ける。継続企業の前提に関する重要な不確実性が認められる場合は、監査報告書において財務諸表の注記事項に注意を喚起すること、又は重要な不確実性に関する財務諸表の注記事項が適切でない場合は、財務諸表に対して除外事項付意見を表明することが求められている。監査人の結論は、監査報告書日までに入手した監査証拠に基づいているが、将来の事象や状況により、ファンドは継続企業として存続できなくなる可能性がある。
- ・ 財務諸表の表示及び注記事項が、我が国において一般に公正妥当と認められる企業会計の基準に準拠しているかどうかとともに、関連する注記事項を含めた財務諸表の表示、構成及び内容、並びに財務諸表が基礎となる取引や会計事象を適正に表示しているかどうかを評価する。

監査人は、経営者に対して、計画した監査の範囲とその実施時期、監査の実施過程で識別した内部統制の重要な不備を含む監査上の重要な発見事項、及び監査の基準で求められているその他の事項について報告を行う。

#### 利害関係

野村アセットマネジメント株式会社及びファンドと当監査法人又は業務執行社員との間には、公認会計士法の規定により記載すべき利害関係はない。

以 上

---

(注) 1. 上記の監査報告書の原本は当社が別途保管しております。

2. XBRLデータは監査の対象には含まれていません。

[次へ](#)

## 独立監査人の監査報告書

2023年6月9日

野村アセットマネジメント株式会社  
取締役会 御中

### EY新日本有限責任監査法人 東京事務所

指定有限責任社員 公認会計士 湯原 尚  
業務執行社員指定有限責任社員 公認会計士 水永 真太郎  
業務執行社員

#### 監査意見

当監査法人は、金融商品取引法第193条の2第1項の規定に基づく監査証明を行うため、「委託会社等の経理状況」に掲げられている野村アセットマネジメント株式会社の2022年4月1日から2023年3月31日までの第64期事業年度の財務諸表、すなわち、貸借対照表、損益計算書、株主資本等変動計算書、重要な会計方針及びその他の注記について監査を行った。

当監査法人は、上記の財務諸表が、我が国において一般に公正妥当と認められる企業会計の基準に準拠して、野村アセットマネジメント株式会社の2023年3月31日現在の財政状態及び同日をもって終了する事業年度の経営成績を、全ての重要な点において適正に表示しているものと認める。

#### 監査意見の根拠

当監査法人は、我が国において一般に公正妥当と認められる監査の基準に準拠して監査を行った。監査の基準における当監査法人の責任は、「財務諸表監査における監査人の責任」に記載されている。当監査法人は、我が国における職業倫理に関する規定に従って、会社から独立しており、また、監査人としてのその他の倫理上の責任を果たしている。当監査法人は、意見表明の基礎となる十分かつ適切な監査証拠を入手したと判断している。

#### その他の記載内容

その他の記載内容は、監査した財務諸表を含む開示書類に含まれる情報のうち、財務諸表及びその監査報告書以外の情報である。

当監査法人は、その他の記載内容が存在しないと判断したため、その他の記載内容に対するいかなる作業も実施していない。

#### 財務諸表に対する経営者及び監査等委員会の責任

経営者の責任は、我が国において一般に公正妥当と認められる企業会計の基準に準拠して財務諸表を作成し適正に表示することにある。これには、不正又は誤謬による重要な虚偽表示のない財務諸表を作成し適正に表示するために経営者が必要と判断した内部統制を整備及び運用

することが含まれる。

財務諸表を作成するに当たり、経営者は、継続企業的前提に基づき財務諸表を作成することが適切であるかどうかを評価し、我が国において一般に公正妥当と認められる企業会計の基準に基づいて継続企業に関する事項を開示する必要がある場合には当該事項を開示する責任がある。

監査等委員会の責任は、財務報告プロセスの整備及び運用における取締役の職務の執行を監視することにある。



## 財務諸表監査における監査人の責任

監査人の責任は、監査人が実施した監査に基づいて、全体としての財務諸表に不正又は誤謬による重要な虚偽表示がないかどうかについて合理的な保証を得て、監査報告書において独立の立場から財務諸表に対する意見を表明することにある。虚偽表示は、不正又は誤謬により発生する可能性があり、個別に又は集計すると、財務諸表の利用者の意思決定に影響を与えると合理的に見込まれる場合に、重要性があると判断される。

監査人は、我が国において一般に公正妥当と認められる監査の基準に従って、監査の過程を通じて、職業的専門家としての判断を行い、職業的懐疑心を保持して以下を実施する。

- ・不正又は誤謬による重要な虚偽表示リスクを識別し、評価する。また、重要な虚偽表示リスクに対応した監査手続を立案し、実施する。監査手続の選択及び適用は監査人の判断による。さらに、意見表明の基礎となる十分かつ適切な監査証拠を入手する。
- ・財務諸表監査の目的は、内部統制の有効性について意見表明するためのものではないが、監査人は、リスク評価の実施に際して、状況に応じた適切な監査手続を立案するために、監査に関連する内部統制を検討する。
- ・経営者が採用した会計方針及びその適用方法の適切性、並びに経営者によって行われた会計上の見積りの合理性及び関連する注記事項の妥当性を評価する。
- ・経営者が継続企業を前提として財務諸表を作成することが適切であるかどうか、また、入手した監査証拠に基づき、継続企業的前提に重要な疑義を生じさせるような事象又は状況に関して重要な不確実性が認められるかどうか結論付ける。継続企業的前提に関する重要な不確実性が認められる場合は、監査報告書において財務諸表の注記事項に注意を喚起すること、又は重要な不確実性に関する財務諸表の注記事項が適切でない場合は、財務諸表に対して除外事項付意見を表明することが求められている。監査人の結論は、監査報告書日までに入手した監査証拠に基づいているが、将来の事象や状況により、企業は継続企業として存続できなくなる可能性がある。
- ・財務諸表の表示及び注記事項が、我が国において一般に公正妥当と認められる企業会計の基準に準拠しているかどうかとともに、関連する注記事項を含めた財務諸表の表示、構成及び内容、並びに財務諸表が基礎となる取引や会計事象を適正に表示しているかどうかを評価する。

監査人は、監査等委員会に対して、計画した監査の範囲とその実施時期、監査の実施過程で識別した内部統制の重要な不備を含む監査上の重要な発見事項、及び監査の基準で求められているその他の事項について報告を行う。

監査人は、監査等委員会に対して、独立性についての我が国における職業倫理に関する規定を遵守したこと、並びに監査人の独立性に影響を与えると合理的に考えられる事項、及び阻害要因を除去又は軽減するためにセーフガードを講じている場合はその内容について報告を行う。

## 利害関係

会社と当監査法人又は業務執行社員との間には、公認会計士法の規定により記載すべき利害関係はない。

以 上

- 
- (注) 1. 上記の監査報告書の原本は当社が別途保管しております。  
2. XBRLデータは監査の対象には含まれていません。

## 独立監査人の中間監査報告書

2023年11月24日

野村アセットマネジメント株式会社  
取締役会 御中EY新日本有限責任監査法人  
東京事務所指定有限責任社員 公認会計士 湯原 尚  
業務執行社員指定有限責任社員 公認会計士 水 永 真太郎  
業務執行社員

### 中間監査意見

当監査法人は、金融商品取引法第193条の2第1項の規定に基づく監査証明を行うため、「委託会社等の経理状況」に掲げられている野村アセットマネジメント株式会社の2023年4月1日から2024年3月31日までの第65期事業年度の中間会計期間（2023年4月1日から2023年9月30日まで）に係る中間財務諸表、すなわち、中間貸借対照表、中間損益計算書、中間株主資本等変動計算書、重要な会計方針及びその他の注記について中間監査を行った。

当監査法人は、上記の中間財務諸表が、我が国において一般に公正妥当と認められる中間財務諸表の作成基準に準拠して、野村アセットマネジメント株式会社の2023年9月30日現在の財政状態及び同日をもって終了する中間会計期間（2023年4月1日から2023年9月30日まで）の経営成績に関する有用な情報を表示しているものと認める。

### 中間監査意見の根拠

当監査法人は、我が国において一般に公正妥当と認められる中間監査の基準に準拠して中間監査を行った。中間監査の基準における当監査法人の責任は、「中間財務諸表監査における監査人の責任」に記載されている。当監査法人は、我が国における職業倫理に関する規定に従って、会社から独立しており、また、監査人としてのその他の倫理上の責任を果たしている。当監査法人は、中間監査の意見表明の基礎となる十分かつ適切な監査証拠を入手したと判断している。

### 中間財務諸表に対する経営者及び監査等委員会の責任

経営者の責任は、我が国において一般に公正妥当と認められる中間財務諸表の作成基準に準拠して中間財務諸表を作成し有用な情報を表示することにある。これには、不正又は誤謬による重要な虚偽表示のない中間財務諸表を作成し有用な情報を表示するために経営者が必要と判断した内部統制を整備及び運用することが含まれる。

中間財務諸表を作成するに当たり、経営者は、継続企業の前提に基づき中間財務諸表を作成することが適切であるかどうかを評価し、我が国において一般に公正妥当と認められる中間財務諸表の作成基準に基づいて継続企業に関する事項を開示する必要がある場合には当該事項を

開示する責任がある。

監査等委員会の責任は、財務報告プロセスの整備及び運用における取締役の職務の執行を監視することにある。

## 中間財務諸表監査における監査人の責任

監査人の責任は、監査人が実施した中間監査に基づいて、全体として中間財務諸表の有用な情報の表示に関して投資者の判断を損なうような重要な虚偽表示がないかどうかの合理的な保証を得て、中間監査報告書において独立の立場から中間財務諸表に対する意見を表明することにある。虚偽表示は、不正又は誤謬により発生する可能性があり、個別に又は集計すると、中間財務諸表の利用者の意思決定に影響を与えると合理的に見込まれる場合に、重要性があると判断される。

監査人は、我が国において一般に公正妥当と認められる中間監査の基準に従って、中間監査の過程を通じて、職業的専門家としての判断を行い、職業的懐疑心を保持して以下を実施する。

- ・不正又は誤謬による中間財務諸表の重要な虚偽表示リスクを識別し、評価する。また、重要な虚偽表示リスクに対応する中間監査手続を立案し、実施する。中間監査手続の選択及び適用は監査人の判断による。さらに、中間監査の意見表明の基礎となる十分かつ適切な監査証拠を入手する。なお、中間監査手続は、年度監査と比べて監査手続の一部が省略され、監査人の判断により、不正又は誤謬による中間財務諸表の重要な虚偽表示リスクの評価に基づいて、分析的手続等を中心とした監査手続に必要に応じて追加の監査手続が選択及び適用される。
- ・中間財務諸表監査の目的は、内部統制の有効性について意見表明するためのものではないが、監査人は、リスク評価の実施に際して、状況に応じた適切な中間監査手続を立案するために、中間財務諸表の作成と有用な情報の表示に関連する内部統制を検討する。
- ・経営者が採用した会計方針及びその適用方法並びに経営者によって行われた会計上の見積りの合理性及び関連する注記事項の妥当性を評価する。
- ・経営者が継続企業を前提として中間財務諸表を作成することが適切であるかどうか、また、入手した監査証拠に基づき、継続企業の前提に重要な疑義を生じさせるような事象又は状況に関して重要な不確実性が認められるかどうか結論付ける。継続企業の前提に関する重要な不確実性が認められる場合は、中間監査報告書において中間財務諸表の注記事項に注意を喚起すること、又は重要な不確実性に関する中間財務諸表の注記事項が適切でない場合は、中間財務諸表に対して除外事項付意見を表明することが求められている。監査人の結論は、中間監査報告書日までに入手した監査証拠に基づいているが、将来の事象や状況により、企業は継続企業として存続できなくなる可能性がある。
- ・中間財務諸表の表示及び注記事項が、我が国において一般に公正妥当と認められる中間財務諸表の作成基準に準拠しているかどうかとともに、関連する注記事項を含めた中間財務諸表の表示、構成及び内容、並びに中間財務諸表が基礎となる取引や会計事象に関して有用な情報を表示しているかどうかを評価する。

監査人は、監査等委員会に対して、計画した中間監査の範囲とその実施時期、中間監査の実施過程で識別した内部統制の重要な不備を含む中間監査上の重要な発見事項、及び中間監査の基準で求められているその他の事項について報告を行う。

監査人は、監査等委員会に対して、独立性についての我が国における職業倫理に関する規定を遵守したこと、並びに監査人の独立性に影響を与えると合理的に考えられる事項、及び阻害要因を除去するための対応策を講じている場合又は阻害要因を許容可能な水準にまで軽減するためのセーフガードを適用している場合はその内容について報告を行う。

## 利害関係

会社と当監査法人又は業務執行社員との間には、公認会計士法の規定により記載すべき利害関係はない。

以 上

- 
- (注) 1．上記の中間監査報告書の原本は当社が別途保管しております。  
2．XBRLデータは中間監査の対象には含まれていません。