

## 【表紙】

【提出書類】	有価証券届出書
【提出先】	関東財務局長
【提出日】	2023年6月14日
【発行者名】	パインブリッジ・インベストメンツ株式会社
【代表者の役職氏名】	代表取締役社長 白勢 菊夫
【本店の所在の場所】	東京都千代田区大手町一丁目3番1号 JAビル
【事務連絡者氏名】	小林 徹也
【電話番号】	03（5208）5947
【届出の対象とした募集（売出）内国投資信託受益証券に係るファンドの名称】	パインブリッジ日本住宅金融支援機構債ファンド
【届出の対象とした募集（売出）内国投資信託受益証券の金額】	5,000億円を上限とします。
【縦覧に供する場所】	該当なし

## 第一部【証券情報】

### （１）【ファンドの名称】

パインブリッジ日本住宅金融支援機構債ファンド

（以下「ファンド」または「当ファンド」ということがあります。）

愛称として「フラットさん／さん」という名称を使用する場合があります。

### （２）【内国投資信託受益証券の形態等】

追加型証券投資信託の受益権です。

当初元本は1口当たり1円です。

当ファンドについて、委託会社の依頼により、信用格付業者から提供されもしくは閲覧に供された信用格付、または信用格付業者から提供されもしくは閲覧に供される予定の信用格付はありません。

ファンドの受益権は、「社債、株式等の振替に関する法律」（以下「社振法」といいます。）の規定の適用を受け、受益権の帰属は、後記の「（11）振替機関に関する事項」に記載の振替機関および当該振替機関の下位の口座管理機関（社振法第2条に規定する「口座管理機関」をいい、振替機関を含め、以下「振替機関等」といいます。）の振替口座簿に記載または記録されることにより定まります。（以下、振替口座簿に記載または記録されることにより定まる受益権を「振替受益権」といいます。）委託会社であるパインブリッジ・インベストメンツ株式会社は、やむを得ない事情等がある場合を除き、当該振替受益権を表示する受益証券を発行しません。また、振替受益権には無記名式や記名式の形態はありません。

### （３）【発行（売出）価額の総額】

5,000億円を上限とします。

前記金額には申込手数料（当該手数料にかかる消費税および地方消費税（以下「消費税等」といいます。）に相当する額を含みます。以下同じ。）は含まれません。

### （４）【発行（売出）価格】

取得申込受付日の基準価額とします。

基準価額については、販売会社または委託会社の照会先までお問い合わせください。また、原則として計算日の翌日付の日本経済新聞朝刊に掲載されます。

パインブリッジ・インベストメンツ株式会社

電話番号 03-5208-5858（営業日の9:00～17:00）

ホームページ <https://www.pinebridge.co.jp/>

基準価額とは、純資産総額（信託財産の資産総額から負債総額を控除した額）を計算日における受益権総口数で除して得た額で、ファンドにおいては1万口当たりの価額で表示されます。

### （５）【申込手数料】

取得申込受付日の基準価額に1.65%（税抜1.5%）の率を乗じて得た額を上限として、販売会社が独自に定めるものとします。なお、分配金再投資コースにおいて収益分配金を再投資する場合には、申込手数料はかかりません。詳しくは、販売会社または委託会社の照会先までお問い合わせください。

### （６）【申込単位】

申込単位は、販売会社が定めるものとします。詳しくは、販売会社または委託会社の照会先までお問い合わせください。

### （７）【申込期間】

2023年 6月15日（木）から2024年 6月14日（金）まで

申込期間は、当該期間満了前に有価証券届出書を提出することにより更新されます。

**（８）【申込取扱場所】**

申込取扱場所（以下「販売会社」ということがあります。）については、委託会社の照会先までお問い合わせください。

**（９）【払込期日】**

取得申込者は、販売会社が定める期日までに、申込金額を販売会社に支払うものとします。

取得申込にかかる発行価額の総額は、追加信託が行われる日に委託会社の指定する口座を經由して、受託会社の指定するファンド口座に払い込まれます。

申込金額とは、取得申込受付日の基準価額に取得申込口数を乗じて得た額に申込手数料を加えた額とします。

**（１０）【払込取扱場所】**

申込金額は、取得申込をした販売会社にお支払いください。

**（１１）【振替機関に関する事項】**

振替機関：株式会社証券保管振替機構

**（１２）【その他】**

受益権の取得申込は、販売会社において申込期間中における毎営業日受け付けます。取得申込の受付は、原則として販売会社の営業日の午後3時までの受付を当日の受付とします。この受付時間を過ぎてからの取得申込は翌営業日の受付となります。なお、取得申込の受付時間は販売会社により異なる場合があります。詳しくは、販売会社または委託会社の照会先までお問い合わせください。

運用の基本方針等の観点から受益者にとって不利益と判断する場合には、委託会社の判断で取得申込を受け付けない場合があります。また、取引所（金融商品取引法第2条第16項に規定する金融商品取引所および金融商品取引法第2条第8項第3号に規定する外国金融商品市場をいいます。以下同じ。）における取引の停止、決済機能の停止、その他やむを得ない事情があるときは、委託会社は、受益権の取得申込の受付を中止すること、およびすでに受け付けた取得申込を取消することができます。

取得申込者は、申込取扱場所において取引口座を開設のうえ、取得申込を行うものとします。（既に取引口座をお持ちの方を除きます。）

収益分配金の受取方法には、収益分配時に収益分配金を受取る「分配金受取りコース」と収益分配金を税引後再投資する「分配金再投資コース」の2つの方法がありますので、取得申込時にご選択ください。なお、原則として取得申込手続完了後の申込コースの変更はできません。

分配金再投資コースを選択した取得申込者は、販売会社との間で「累積投資約款」にしたがい、収益分配金の再投資に関する契約（以下「累積投資契約」または「別に定める契約」ということがあります。）を締結する必要があります。（販売会社によっては、前記契約と同様の権利義務関係を規定する名称の異なる契約または規定が用いられることがあります。）

## 第二部【ファンド情報】

### 第1【ファンドの状況】

#### 1【ファンドの性格】

##### (1)【ファンドの目的及び基本的性格】

ファンドの目的

主として、「パインブリッジ日本住宅金融支援機構債マザーファンド」（以下「マザーファンド」といいます。）受益証券への投資を通じて、独立行政法人住宅金融支援機構が発行している貸付債権担保住宅金融支援機構債券（以下「機構債」といいます。）に投資することにより、安定した収益の確保を図るとともに、中長期的に信託財産の着実な成長を目指して運用を行います。

ファンドの基本的性格

当ファンドは、一般社団法人投資信託協会が定める商品分類・属性区分において、以下のように分類されます。

##### 商品分類表

単位型・追加型	投資対象地域	投資対象資産（収益の源泉）
単位型投信	国内	株式
		債券
	海外	不動産投信
追加型投信	内外	その他資産（ ）
		資産複合

（注）当ファンドが該当する商品分類を網掛け表示しています。

##### 属性区分表

投資対象資産	決算頻度	投資対象地域	投資形態
株式 一般 大型株 中小型株	年1回	グローバル	
	年2回	日本	ファミリー ファンド
債券 一般 公債 社債 その他債券 クレジット属性（ ）	年4回	北米	
	年6回 （隔月）	欧州	
	年12回 （毎月）	アジア	
不動産投信	日々	オセアニア	ファンド・ オブ・ ファンズ
その他資産（投資信託証券（債券 その他債券（高格付）））		中南米	
	その他 （ ）	アフリカ	
資産複合（ ）		中近東（中東）	
資産配分固定型		エマージング	
資産配分変更型			

（注）当ファンドが該当する属性区分を網掛け表示しています。

##### 商品分類・属性区分の定義

- ・追加型投信・・・一度設定されたファンドであっても、その後追加設定が行われ、従来の信託財産とともに運用されるファンド
- ・国内・・・目論見書または信託約款において、組入資産による主たる投資収益が実質的に国内の資産を源泉とする旨の記載があるもの

- ・債券・・・目論見書または信託約款において、組入資産による主たる投資収益が実質的に債券を源泉とする旨の記載があるもの
- ・その他資産（投資信託証券（債券 その他債券（高格付）））・・・目論見書または信託約款において、投資信託証券への投資を通じて、実質的に債券（債券 その他債券（高格付）...公債または社債以外の債券に主として投資する旨の記載があるもの、「高格付」は格付等クレジットによる属性で特にクレジットに対して明確な記載があるもの）に主として投資する旨の記載があるもの
- ・年2回・・・目論見書または信託約款において、年2回決算する旨の記載があるもの
- ・日本・・・目論見書または信託約款において、組入資産による投資収益が日本の資産を源泉とする旨の記載があるもの
- ・ファミリーファンド・・・目論見書または信託約款において、親投資信託（ファンド・オブ・ファンズにのみ投資されるものを除く）を投資対象として投資するもの  
商品分類・属性区分の定義の詳細につきましては、一般社団法人投資信託協会のホームページ (<https://www.toushin.or.jp>)をご参照ください。

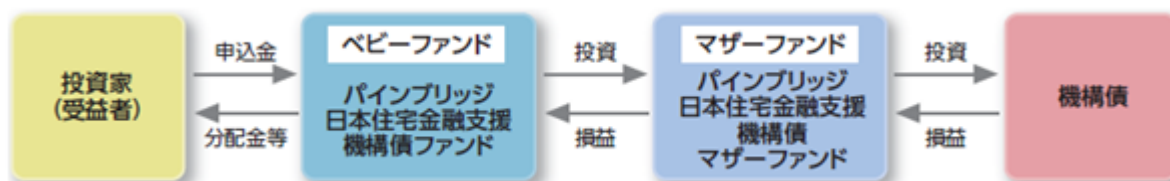
#### ファンドの特色

1. マザーファンド受益証券への投資を通じて、主として独立行政法人住宅金融支援機構が発行している機構債を中心に投資を行います。

- ・当ファンドはファミリーファンド方式で運用を行います。

<ファミリーファンド方式とは>

受益者からの資金をまとめてベビーファンドとし、その資金を主としてマザーファンドに投資することにより、実質的な運用をマザーファンドで行う、複数のファンドを合同運用する仕組みをいいます。



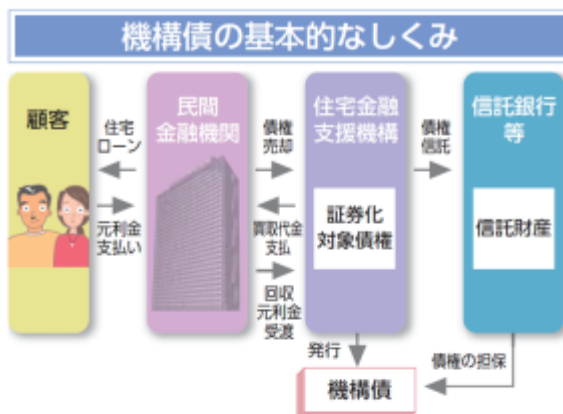
マザーファンドは、他のベビーファンドが共有する可能性があります。

2. 原則として、日本国債と同等またはそれ以上の格付けを付与されている銘柄に投資を行い、信用リスクの低減を図ります。
3. 資金動向や市況動向等によっては、前記のような運用ができない場合があります。
4. 年2回（3・9月の各15日、休業日の場合は翌営業日）決算を行い、収益配分方針に基づいて分配を行います。なお、将来の分配金が保証されているものではなく、分配対象額が少額の場合等、分配を行わないこともあります。

当ファンドは機構債に集中して投資を行うため組入構成が特定の発行体に集中しますので、大きな損失が発生する可能性があります。

#### 機構債について

- 政府100%出資の住宅金融支援機構が民間金融機関から住宅ローン債権を買い取り、その資産を担保に機構債を組成し、発行します。



上記は、機構債の基本的なしくみを図示するためであり、すべての事象等を示しているとは限りません。

- 2001年に旧住宅金融公庫が機構債を発行して以来、原則、毎月新規発行が行われ、累計発行額は約34.9兆円(発行残高は約14.6兆円)となっています。

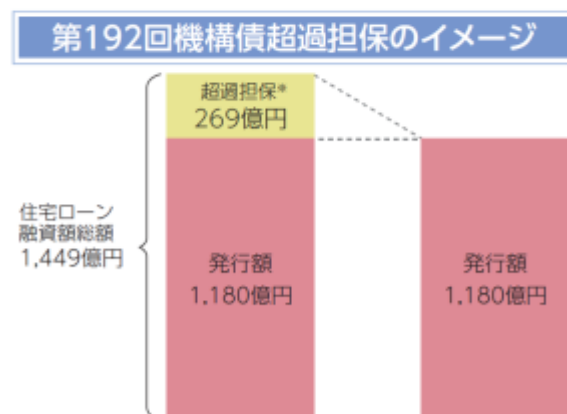


出所：住宅金融支援機構  
累計発行額、発行残高は2023年3月末まで、グラフの発行状況(S種債、月次債およびT種債の合計)は2014年度から2023年度まで。(2023年度は4月発行分のみ)  
※機構債は旧住宅金融公庫が発行した同種の債券である公庫債を含みます。(以下同じ)

- 機構債の発行額は住宅ローン融資総額に対して内枠になっていることから、これまで発行された多くの機構債にはS&PおよびR&IよりAAAの格付けが付与されています。



出所：ブルームバーグ  
日本国債の格付けは2000年1月から2023年4月(自国通貨建て長期債務を使用)、機構債は第1回公庫債の条件決定時(2001年3月7日)から第192回機構債の条件決定時(2023年4月20日)までを表示しています。  
\*S&P(スタンダード&プアーズ・レーティング・ジャパン)が付与する機構債の格付けには、ストラクチャード・ファイナンス格付けの識別子「(sf)」が付記されます。



出所：住宅金融支援機構の資料を基にパインブリッジ・インベストメンツが作成しています。  
※超過担保は、債権の回収不足に対応する信用補完枠です。通常、住宅ローン融資総額総額よりも2~3割少なめに機構債を発行します。

### 信託金の限度額

5,000億円を限度として信託金を追加することができます。

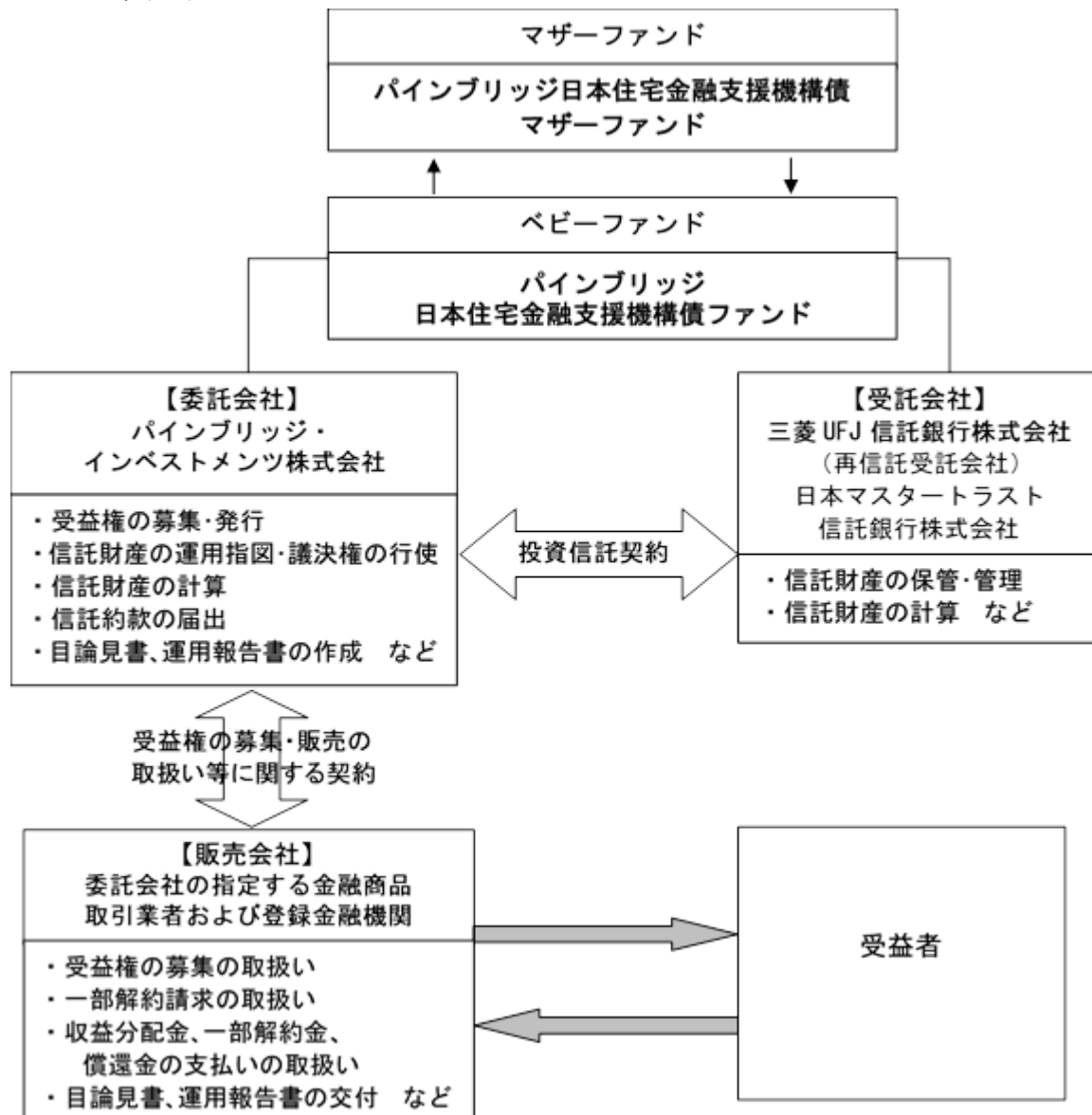
ただし、委託会社は受託会社と合意のうえ、当該限度額を変更することができます。

### (2) 【ファンドの沿革】

- 2012年 4月23日 ファンドの投資信託契約締結、設定、運用開始
- 2015年 1月31日 ファンドの名称変更（「パインブリッジ日本高格付債券ファンド」から「パインブリッジ日本住宅金融支援機構債ファンド」に変更。）
- 2021年 6月15日 ファンドの信託期間延長（「2022年4月25日（月）まで」から「2032年4月26日（月）まで」に変更。）

### (3) 【ファンドの仕組み】

## ファンドの仕組み



- ・投資信託契約とは、投資信託を運営するルールを委託会社と受託会社との間で規定したもので、信託財産の運用や管理・運営方法、委託会社と受託会社および受益者の権利義務関係、募集および換金方法等の取り決め等が定められています。
- ・受益権の募集・販売の取扱い等に関する契約とは、委託会社と販売会社との間で締結された契約で、販売会社の行う受益権の募集、一部解約請求、収益分配金および償還金の支払い等の取扱い等が規定されています。

## 委託会社の概況

パインブリッジ・インベストメンツ株式会社は、世界各地に拠点を持つグローバルな資産運用グループ「PineBridge Investments」の一員として、主に個人投資家に対する投資信託業務と年金基金・機関投資家等に対する投資一任・助言業務を展開しております。

- ・資本金の額 1,000,000,000円（2023年4月末日現在）
- ・会社の沿革
  - 1986年11月 当社の前身であるエーアイジー・オーバーシーズ・ファイナンス・ジャパン株式会社設立。
  - 1987年 1月 エイアイジー投資顧問株式会社に商号変更。
  - 1997年 2月 エイミック投信投資顧問株式会社に商号変更。
  - 2001年 7月 エイアイジー投信投資顧問（AIG投信投資顧問）株式会社に商号変更。
  - 2002年 4月 株式会社千代田投資顧問と合併。
  - 2007年 4月 AIGインベストメントマネジメント投資顧問株式会社との事業統合。

2008年 4月 AIGインベストメンツ株式会社に商号変更。

2008年 5月 エイアイジー・ジャパン・セキュリティーズ・インク（AIG日本証券会社）との事業統合。

2009年12月 パインブリッジ・インベストメンツ株式会社に商号変更。

・大株主の状況（2023年4月末日現在）

株 主 名	住 所	持株数	持株比率
PineBridge Investments Holdings Singapore Private Limited	10 Collyer Quay, #10-01 Ocean Financial Centre, Singapore 049315	42,000株	100%

・当社が属するPineBridge Investmentsは、ニューヨークに本部を置くグローバルな資産運用グループです。世界各地の拠点で、投資チーム・顧客サービスチームのプロフェッショナルが、世界中に広がるネットワークを活用し、資産の運用管理に専念しております。

## 2【投資方針】

### （1）【投資方針】

#### 基本方針

この投資信託は、主として、独立行政法人住宅金融支援機構が発行している機構債に投資することにより、安定した収益の確保を図るとともに、中長期的に信託財産の着実な成長を目指して運用を行います。

#### 投資対象

マザーファンド受益証券を主要投資対象とします。

#### 投資態度

1. マザーファンド受益証券への投資を通じて、主として独立行政法人住宅金融支援機構が発行している機構債を中心に投資を行います。
2. 原則として、日本国債と同等またはそれ以上の格付けを付与されている銘柄に投資を行い、信用リスクの低減を図ります。
3. 資金動向や市況動向等によっては、前記のような運用ができない場合があります。
4. 年2回（3・9月の各15日、休業日の場合は翌営業日）決算を行い、収益分配方針に基づいて分配を行います。なお、将来の分配金が保証されているものではなく、分配対象額が少額の場合等、分配を行わないこともあります。

### （2）【投資対象】

#### 投資対象とする資産の種類

投資の対象とする資産の種類は、次に掲げるものとします。

1. 次に掲げる特定資産（「特定資産」とは、投資信託及び投資法人に関する法律第2条第1項で定めるものをいいます。以下同じ。）
  - イ. 有価証券
  - ロ. 約束手形（イ. に掲げるものに該当するものを除きます。以下同じ。）
  - ハ. 金銭債権（イ. ロ. に掲げるものに該当するものを除きます。以下同じ。）
2. 次に掲げる特定資産以外の資産
  - イ. 為替手形

#### 投資対象とする有価証券の範囲

委託会社は、信託金を、主としてパインブリッジ・インベストメンツ株式会社を委託者とし三菱UFJ信託銀行株式会社を受託者として締結された親投資信託である「パインブリッジ日本住宅金融支援機構債マザーファンド」のほか、次の有価証券（金融商品取引法第2条第2項の規定により有価証券とみなされる同項各号に掲げる権利を除きます。）に投資することを指図します。

1. 国債証券



2. 地方債証券
  3. 特別の法律により法人の発行する債券
  4. 社債券（新株引受権証券と社債券とが一体となった新株引受権付社債券（以下「分離型新株引受権付社債券」といいます。）の新株引受権証券を除きます。）
  5. 特定目的会社にかかる特定社債券（金融商品取引法第2条第1項第4号で定めるものをいいます。）
  6. 転換社債の転換請求、ならびに新株予約権付社債のうち会社法第236条第1項第3号の財産が当該新株予約権付社債についての社債であって当該社債と当該新株予約権がそれぞれ単独で存在し得ないことをあらかじめ明確にしているもの（以下、会社法施行前の旧商法第341条ノ3第1項第7号および第8号の定めがある新株予約権付社債を含め「転換社債型新株予約権付社債」といいます。）の新株予約権の行使により取得した株券
  7. コマーシャル・ペーパー
  8. 外国または外国の者の発行する証券または証書で、前記1. から7. の証券または証書の性質を有するもの
  9. 投資信託または外国投資信託の受益証券（金融商品取引法第2条第1項第10号で定めるものをいいます。）
  10. 投資証券もしくは投資法人債券または外国投資証券（金融商品取引法第2条第1項第11号で定めるものをいいます。）
  11. 外国貸付債権信託受益証券（金融商品取引法第2条第1項第18号で定めるものをいいます。）
  12. 預託証書（金融商品取引法第2条第1項第20号で定めるものをいいます。）
  13. 外国法人が発行する譲渡性預金証書
  14. 指定金銭信託の受益証券（金融商品取引法第2条第1項第14号で定める受益証券発行信託の受益証券に限りません。）
  15. 抵当証券（金融商品取引法第2条第1項第16号で定めるものをいいます。）
  16. 貸付債権信託受益権であって金融商品取引法第2条第1項第14号で定める受益証券発行信託の受益証券に表示されるべきもの
  17. 外国の者に対する権利で前記16. の有価証券の性質を有するもの
- なお、前記6. の証券ならびに8. および12. の証券または証書のうち6. の証券の性質を有するものを以下「株式」といい、1. から5. までの証券ならびに8. および12. の証券または証書のうち1. から5. までの証券の性質を有するものを以下「公社債」といい、9. の証券および10. の証券（投資法人債券を除きます。）を以下「投資信託証券」といいます。

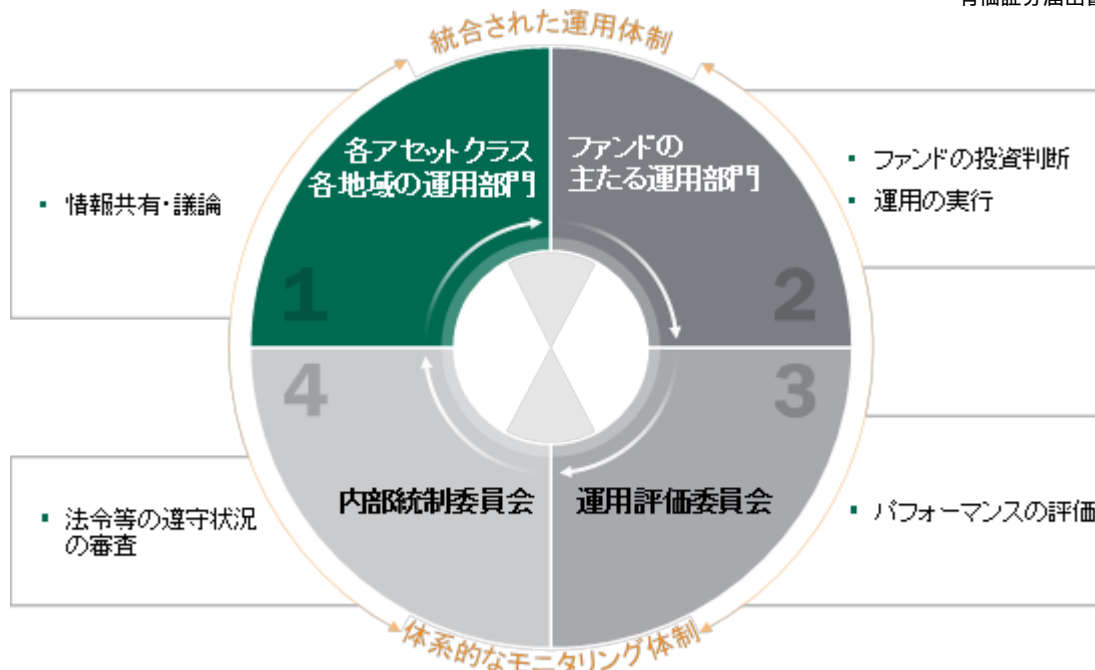
委託会社は、信託金を、前記 に掲げる有価証券のほか、次に掲げる金融商品（金融商品取引法第2条第2項の規定により有価証券とみなされる同項各号に掲げる権利を含みます。）により運用することを指図することができます。

1. 預金
2. 指定金銭信託（金融商品取引法第2条第1項第14号に規定する受益証券発行信託を除きます。）
3. コール・ローン
4. 手形割引市場において売買される手形
5. 貸付債権信託受益権であって金融商品取引法第2条第2項第1号で定めるもの
6. 外国の者に対する権利で前記5. の権利の性質を有するもの

前記 にかかわらず、この信託の設定、解約、償還、投資環境の変動等への対応等、委託会社が運用上必要と認めるときには、委託会社は、信託金を、前記 に掲げる金融商品により運用することの指図ができます。

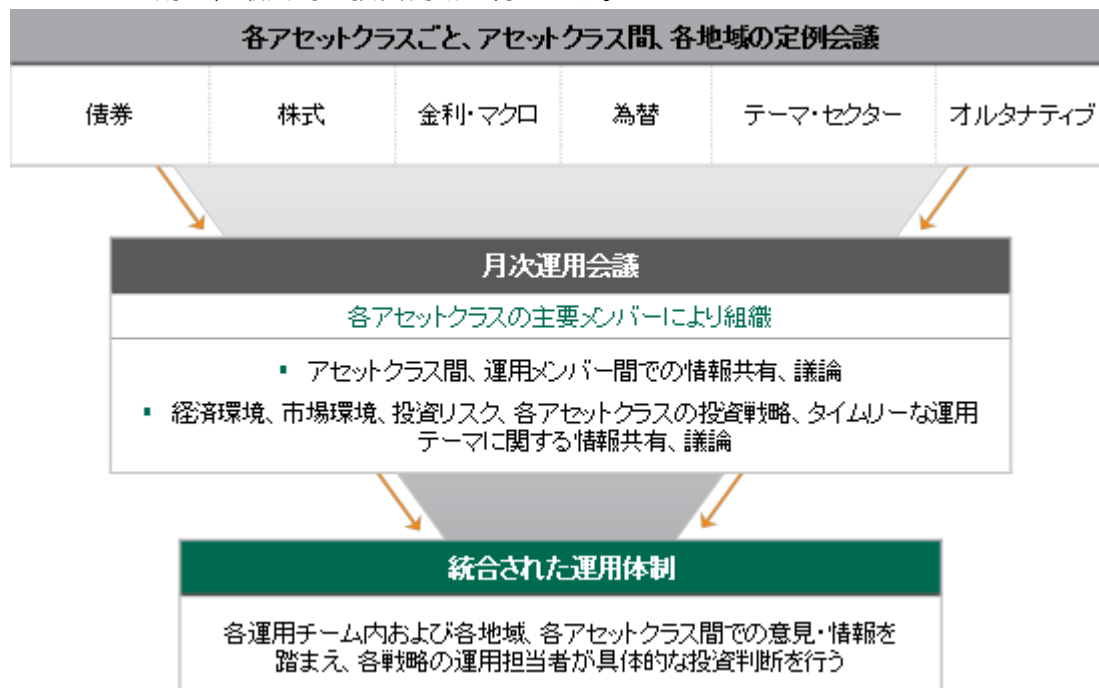
### （3）【運用体制】

- ・委託会社の運用体制



### 1. 投資判断

運用判断を行うにあたり、下記の図のとおり、各運用チームごと、運用チーム間、各地域内、および各地域間、テーマごと等の各種定例会議において様々な情報共有、意見交換、議論を行います。これらの情報・議論に基づき、運用部門（8名）の担当者は各ファンドの運用基本方針、各運用戦略の投資プロセスに則り、最終的な投資判断を行います。



### 2. パフォーマンス評価とリスク管理

- 運用業務部（7名）において運用実績の分析・評価を行い、運用評価委員会に上程します。
- 法務コンプライアンス部（3名）において運用業務の考査および諸法令等の遵守状況に関する監理を行い、必要に応じて指導、勧告を行うとともに、内部統制委員会に報告します。
- 運用評価委員会および内部統制委員会において、パフォーマンス評価と法令等の遵守状況の審査が行われます。
- 流動性リスク管理に関する規程を定め、ファンドの組入資産の流動性リスクのモニタリングなどを実施するとともに、緊急時対応策の策定・検証などを行います。内部統制委員会等が、流動性リスク管理の適切な実施の確保や流動性リスク管理態勢について監督します。

### 3. ファンドの関係法人に対する管理体制

- ・ファンドの受託会社に対しては、日々の純資産照合、月次の勘定残高照合などの信託財産の管理業務を通じて、信託事務の正確性・迅速性・システム対応力等を総合的に検証しています。また、受託会社より、内部統制の有効性についての報告書を受取っています。

#### 4. 当ファンドの運用担当者に係る事項

- ・パインブリッジ・インベストメンツ株式会社 債券運用部

運用担当者：2名、平均運用経験年数：25年

当社では、運用の適正化および投資者保護を目的として、社内規程等で信託財産の運用にあたって必要な事項を定めております。

前記の運用体制等は2023年4月末日現在のものであり、今後変更することがあります。

### （４）【分配方針】

原則として、年2回（原則、3月15日および9月15日。休業日の場合は翌営業日）決算を行い、以下の方針に基づいて分配を行います。

1. 分配対象額は、繰越分を含めた経費控除後の利子・配当等収益（マザーファンドの信託財産に属する利子・配当等収益のうち信託財産に属するとみなした額（以下「みなし配当等収益」といいます。）を含みます。以下同じ。）および売買益（評価益を含み、みなし配当等収益を控除して得た額をいいます。以下同じ。）の全額とします。
2. 分配金額は、分配原資の範囲内で、基準価額の水準、市況動向、運用状況等を勘案して委託会社が決定します。ただし、分配対象額が少額の場合には、分配を行わないことがあります。
3. 留保益の運用については、特に制限を設けず、委託会社の判断に基づき元本部分と同一の運用を行います。

信託財産から生じる毎計算期末における利益は、次の方法により処理します。

1. 信託財産に属する利子・配当等収益（配当金、利子、貸付有価証券にかかる品貸料およびこれ等に類する収益から支払利息を控除した額をいいます。以下同じ。）とみなし配当等収益との合計額から諸経費、信託報酬（当該信託報酬に対する消費税等に相当する金額を含みます。以下同じ。）を控除した後、その残額を受益者に分配することができます。なお、次期以降の分配にあてるため、その一部を分配準備積立金として積み立てることができます。
2. 売買益は、諸経費、信託報酬を控除し、繰越欠損金のあるときは、その全額を売買益をもって補った後、受益者に分配することができます。なお、次期以降の分配にあてるため、分配準備積立金として積み立てることができます。
3. 毎計算期末において、信託財産につき生じた損失は、次期に繰り越します。

収益分配金の支払い

1. 収益分配金は、毎決算日後1ヵ月以内の委託会社の指定する日（原則として決算日から起算して5営業日まで）から、決算日において振替機関等の振替口座簿に記載または記録されている受益者（当該収益分配金にかかる決算日以前において一部解約が行われた受益権にかかる受益者を除きます。また、当該収益分配金にかかる決算日以前に設定された受益権で取得申込代金支払前のため販売会社の名義で記載または記録されている受益権については原則として取得申込者とします。）に支払います。
2. 前記1.の規定にかかわらず、別に定める契約に基づいて収益分配金を再投資する受益者に対して、原則として、毎決算日の翌営業日に、受益者に対し遅滞なく収益分配金の再投資にかかる受益権の売付を行います。当該売付により増加した受益権は、振替口座簿に記載または記録されます。
3. 前記1.に規定する収益分配金の支払いは、販売会社において行うものとします。
4. 受託会社は、収益分配金については原則として毎決算日の翌営業日までに、その全額を委託会社の指定する預金口座等に払い込みます。なお、受託会社は、委託会社の指定する預金口座等に収益分配金を払い込んだ後は、受益者に対する支払いにつき、その責に任じません。

### （５）【投資制限】

< 信託約款に定める投資制限 >

株式への実質投資は、転換社債の転換請求、ならびに転換社債型新株予約権付社債の新株予約権の行使により取得するものに限り、実質投資割合は、信託財産の純資産総額の10%以下とします。

同一銘柄の株式への実質投資割合は、信託財産の純資産総額の5%以下とします。

同一銘柄の転換社債、ならびに転換社債型新株予約権付社債への実質投資割合は、信託財産の純資産総額の5%以下とします。

マザーファンド受益証券以外の投資信託証券への実質投資割合は、信託財産の純資産総額の5%以下とします。

外貨建て資産への投資は行いません。

投資する株式の範囲

委託会社が投資することを指図する株式は、転換社債の転換請求、ならびに転換社債型新株予約権付社債の新株予約権の行使により取得したものの投資に限るものとし、取引所に上場されている株式の発行会社の発行するもの、取引所に準ずる市場において取引されている株式の発行会社の発行するものとします。ただし、株主割当または社債権者割当により取得する株式、新株引受権証券および新株予約権証券については、この限りではありません。

デリバティブへの投資は行いません。

資金の借入れ

- 1) 委託会社は、信託財産の効率的な運用ならびに運用の安定性を図るため、信託財産において一部解約金の支払資金の手当て（一部解約に伴う支払資金の手当てのために借入れた資金の返済を含みます。）を目的として、または再投資にかかる収益分配金の支払資金の手当てを目的として、資金借入れ（コール市場を通じる場合を含みます。）の指図をすることができます。なお、当該借入金をもって有価証券等の運用は行わないものとします。
- 2) 一部解約に伴う支払資金の手当てにかかる借入期間は、受益者の解約代金支払開始日から信託財産で保有する有価証券等の売却代金の受渡日までの間または受益者への解約代金支払開始日から信託財産で保有する有価証券等の解約代金入金日までの間もしくは受益者への解約代金支払開始日から信託財産で保有する有価証券等の償還金の入金日までの期間が5営業日以内である場合の当該期間とし、資金借入額は当該有価証券等の売却代金、解約代金および償還金の合計額を限度とします。ただし、資金借入額は借入指図を行う日における信託財産の純資産総額の10%を超えないこととします。
- 3) 収益分配金の再投資にかかる借入期間は、信託財産から収益分配金が支弁される日からその翌営業日までとし、資金借入額は収益分配金の再投資額を限度とします。
- 4) 借入金の利息は信託財産中より支弁します。

信用リスク集中回避のための投資制限の例外

一般社団法人投資信託協会規則に定める特化型運用を行うため、当該規則に定める一の者に対するエクスポージャーの信託財産の純資産総額に対する比率については制限を設けません。

< 法令等による投資制限 >

同一法人の発行する株式への投資制限（投資信託及び投資法人に関する法律）

委託会社は、同一の法人の発行する株式を、その運用の指図を行うすべての委託者指図型投資信託につき、信託財産として有する当該株式にかかる議決権の総数が、当該株式にかかる議決権の総数に100分の50を乗じて得た数を超えることとなる場合においては、信託財産をもって当該株式を取得することを受託会社に指図しないものとします。

## （ご参考）パインブリッジ日本住宅金融支援機構債マザーファンドの概要

### 1．基本方針

この投資信託は、主として、独立行政法人住宅金融支援機構が発行している機構債（機構MBS）に投資することにより、安定した収益の確保を図るとともに、中長期的に信託財産の着実な成長を目指して運用を行います。

### 2．運用方法

#### （1）投資対象

独立行政法人住宅金融支援機構が発行している機構債（機構MBS）を主要投資対象とします。

#### （2）投資態度

主として独立行政法人住宅金融支援機構が発行している機構債（機構MBS）を中心に投資を行います。

原則として、日本国債と同等またはそれ以上の格付けを付与されている銘柄に投資を行い、信用リスクの低減を図ります。

資金動向や市況動向等によっては、前記のような運用ができない場合があります。

#### （3）投資制限

株式への投資は、転換社債の転換請求、ならびに転換社債型新株予約権付社債の新株予約権の行使により取得するものに限り、投資割合は、信託財産の純資産総額の10%以下とします。

同一銘柄の転換社債、ならびに転換社債型新株予約権付社債への投資割合は、信託財産の純資産総額の5%以下とします。

投資信託証券への投資割合は、信託財産の純資産総額の5%以下とします。

外貨建て資産への投資は行いません。

デリバティブへの投資は行いません。

一般社団法人投資信託協会規則に定める特化型運用を行うため、当該規則に定める一の者に対するエクスポージャーの信託財産の純資産総額に対する比率については制限を設けません。

### 3【投資リスク】

#### (1) ファンドのリスク

当ファンドは、主としてマザーファンドを通じて、実質的に値動きある有価証券等を主要投資対象としますので、基準価額は変動します。特に、当ファンドは機構債に集中して投資を行うため組入構成が特定の発行体に集中しますので、大きな損失が発生する可能性があります。したがって、当ファンドは預貯金とは異なり、元本が保証されているものではなく、基準価額の下落により、損失を被り、投資元本を割り込むことがあります。これらの運用による損益は、すべて受益者の皆様に帰属しますので、お申込みにあたりましては、当ファンドの内容・リスクを十分にご理解のうえお申込みください。当ファンドが有する主なリスク要因として、以下の項目が挙げられます。

##### 価格変動リスク

当ファンドが実質的に投資する債券の価格は、一般に、経済・社会情勢、企業業績、発行体の信用状況、経営・財務状況ならびに市場の需給等の影響を受け変動します。組入銘柄の価格の下落は、当ファンドの基準価額を下落させる要因となります。

##### 金利変動リスク

金利変動により債券価格が変動するリスクをいいます。一般に、金利が上昇した場合には債券価格は下落し、ファンドの基準価額を下落させる要因となります。また、金利変動は、住宅ローン債務者（利用者）の借換えや繰上返済等の動向にも影響を与えるため、住宅ローン債権を裏付けとする機構債の価格にも影響を与えることがあります。

##### 信用リスク

債券の発行体の財務状況の悪化等の理由による価格の下落、利息・元本・償還金の支払不能、または債務不履行（デフォルト）等の影響を受け、基準価額が下落することがあります。

##### 流動性リスク

有価証券等を売買しようとする場合に、当該有価証券等の需給状況により、希望する時期および価格で売買できないリスクをいいます。この影響を受け基準価額が下落する要因になることがあります。

##### 特定銘柄への集中投資リスク

当ファンドは、原則として住宅金融支援機構が発行している機構債に集中して投資するため、住宅金融支援機構の業績・財務状況・規制等の変化により大きな影響を受けます。したがって、幅広い業種に分散投資するファンドと比較して、基準価額の変動が大きくなる可能性があります。

##### 機構債固有の投資リスク

- ・当ファンドの主要投資対象である機構債は、住宅ローン債権を裏付けとするため、住宅ローン債務者（利用者）からの返済に伴い、元本の一部または全部が繰上償還されます。繰上償還の増減が機構債の価格に影響を及ぼす可能性があります。また、償還された元本は再投資することになりますが、市場動向により利回りが低下する可能性があります。
- ・機構債の裏付けとなる住宅ローン債権は独立行政法人住宅金融支援機構によって保証されているため、住宅ローン債権が債務不履行となっても元利金は支払われます。ただし、住宅金融支援機構の解散等が生じた場合、機構債は信託受益権へと変更され、住宅金融支援機構による保証がなくなるため、基準価額に影響を及ぼす可能性があります。
- ・住宅金融支援機構や機構債に関わる法令等の変更により、当ファンドの基準価額に影響を及ぼす可能性があります。

##### その他のリスク・留意点

###### 1. カウンターパーティーリスク

当ファンドでは、証券取引等の相対取引を行うことがありますが、これには取引相手方の決済不履行リスクが伴います。

###### 2. 収益分配に関わるリスク

当ファンドは、決算期に収益分配方針にしたがい分配を行います。ただし、委託会社の判断により、分配が行われないこともあります。また、基準価額が元本を下回っていても、分配が行われる場合があります。

### 3. 解約によるファンドの資金流出に伴うリスク

解約によるファンドの資金流出に伴い、保有有価証券を大量に売却しなければならないことがあります。その際には、市況動向や市場の流動性等の状況によって基準価額が大きく下落することがあります。また、大量の解約の発生や市場環境の急変等により組入資産の流動性が低下し、換金の申込みの受付停止や換金代金の支払遅延の可能性があります。

### 4. 資産規模に関するリスク

当ファンドの資産規模によっては、運用方針に基づく運用が効率的にできない場合があります。

### 5. 繰上償還に関わる留意点

当ファンドは、残存口数が5億口を下回った場合には、繰上償還されることがあります。

### 6. 取得申込、解約請求等に関する留意点

取引所における取引の停止、決済機能の停止、その他やむを得ない事情があるときは、委託会社の判断で取得申込および解約請求の受付を中止することがあります。また、すでに受付けた取得申込および解約請求を取消すことがあります。

### 7. ファミリーファンド方式に関する留意点

当ファンドは、ファミリーファンド方式で運用を行います。そのため、当ファンドが投資対象とするマザーファンドを共有する他のベビーファンドに追加設定・解約等に伴う資金変動があり、その結果、マザーファンドにおいて売買等が生じた場合等には、当ファンドの基準価額に影響を及ぼす場合があります。

### 8. 収益分配金に関する留意点

収益分配は、計算期間中に発生した運用収益（経費控除後の配当等収益および評価益を含む売買益）を超えて行う場合があります。したがって、収益分配金の水準は必ずしも計算期間におけるファンドの収益率を示唆するものではありません。また、投資者の個別元本の状況によっては、収益分配金の一部または全部が、実質的に元本の一部払戻しに相当する場合があります。なお、収益分配金はファンドの純資産から支払われますので、分配金の支払いは純資産総額の減少につながり、基準価額の下落要因となります。計算期間中の運用収益を超えて分配を行った場合、当期決算日の基準価額は前期決算日と比べて下落することになります。

### 9. その他の留意点

当ファンドのお取引に関しては、金融商品取引法第37条の6の規定（いわゆるクーリング・オフ）の適用はありません。

## (2) 投資リスクに対する管理体制

### 委託会社におけるリスク管理体制

#### 1. 運用業務部

運用資産にかかる運用リスクの低減および顕在化の防止に努めます。

また、運用実績の分析および評価を行い運用評価委員会に上程します。

#### 2. 法務コンプライアンス部

運用業務の考査および諸法令等の遵守状況に関する監理を行い、必要に応じて指導、勧告を行うとともに、内部統制委員会に報告します。

また、適正なるコンプライアンスを実現するための施策を行います。

#### 3. 内部統制委員会

月1回開催、法務コンプライアンス部の報告に基づき、諸法令等の遵守状況についての審議および体制整備等の適正な運用に資する対応を図ります。

#### 4. 運用評価委員会

月1回以上開催し、運用実績の分析および評価を総合的に審議し、必要に応じて運用改善のための対応を図ります。

### 流動性リスク管理体制

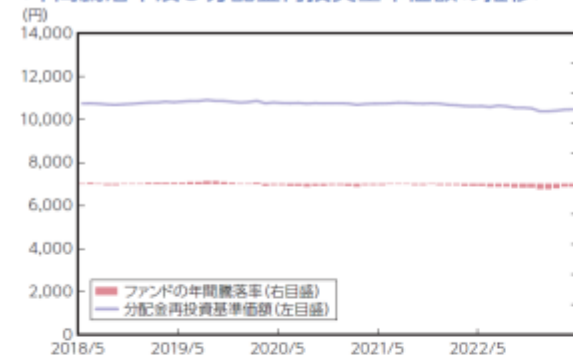
流動性リスク管理に関する規程を定め、ファンドの組入資産の流動性リスクのモニタリングなどを実施するとともに、緊急時対応策の策定・検証などを行います。内部統制委員会等が、流動性リスク管理の適切な実施の確保や流動性リスク管理態勢について監督します。

前記のリスク管理体制等は、今後変更することがあります。

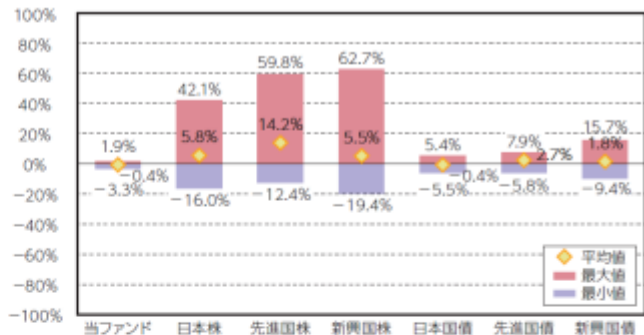


## <参考情報>

### <年間騰落率及び分配金再投資基準価額の推移>



### <代表的な資産クラスとの騰落率の比較>



※代表的な資産クラスとの騰落率の比較は、2018年5月～2023年4月の5年間の各月末における1年騰落率の平均・最大・最小を、当ファンド及び他の代表的な資産クラスについて表示したもので、当ファンドと代表的な資産クラスを定量的に比較できるように作成しています。なお、すべての資産クラスが当ファンドの投資対象とは限りません。

※騰落率は税引前の収益分配金を再投資したものとみなして計算しており、実際の基準価額に基づいて計算した騰落率とは異なる場合があります。

#### ●各資産クラスの指数

日本株：東証株価指数(TOPIX)配当込み

先進国株：MSCIコクサイ・インデックス(配当込み・円ベース)

新興国株：MSCIエマージング・マーケット・インデックス(配当込み・円ベース)

日本国債：NOMURA-BPI国債

先進国債：FTSE世界国債インデックス(除く日本、ヘッジなし・円ベース)

新興国債：JPモルガンGBI-EMグローバル・ダイバーシファイド(ヘッジなし・円ベース)

※海外の指数は、為替ヘッジなしによる投資を想定して、円換算しています。

東証株価指数(TOPIX)配当込みは、株式会社J P X総研または株式会社J P X総研の関連会社(以下「J P X」という。)の知的財産であり、指数の算出、指数値の公表、利用など同指数に関するすべての権利は、J P Xが有しています。

MSCIコクサイ・インデックス(配当込み・円ベース)およびMSCIエマージング・マーケット・インデックス(配当込み・円ベース)は、MSCI Inc.が開発した指数で、同指数に関する著作権、知的財産権その他一切の権利は、MSCI Inc.に帰属します。

NOMURA-BPI国債は、野村フィデューシャリー・リサーチ&コンサルティング株式会社が作成している指数で、同指数に関する知的財産権その他一切の権利は、野村フィデューシャリー・リサーチ&コンサルティング株式会社に帰属しています。また、野村フィデューシャリー・リサーチ&コンサルティング株式会社は、同指数の正確性、完全性、信頼性、有用性を保証するものではなく、ファンドの運用成果等に関して一切責任を負うものではありません。

FTSE世界国債インデックス(除く日本、ヘッジなし・円ベース)は、FTSE Fixed Income LLCにより算出および公表されている債券指数であり、同指数に関する著作権、商標権、知的財産権その他一切の権利は、FTSE Fixed Income LLCに帰属します。

JPモルガンGBI-EMグローバル・ダイバーシファイド(ヘッジなし・円ベース)は、J.P. Morgan Securities LLCが算出・公表する指数で、同指数に関する著作権、知的財産権その他一切の権利は、J.P. Morgan Securities LLCに帰属します。

## 4【手数料等及び税金】

### (1)【申込手数料】

申込手数料は、取得申込受付日の基準価額に1.65%（税抜1.5%）の率を乗じて得た額を上限として、販売会社が独自に定めるものとします。（申込手数料は当該手数料にかかる消費税および地方消費税（以下「消費税等」といいます。）に相当する額を含みます。以下同じ。）なお、分配金再投資コースにおいて収益分配金を再投資する場合には、申込手数料はかかりません。詳しくは、販売会社または委託会社の照会先までお問い合わせください。

パインブリッジ・インベストメンツ株式会社

電話番号 03-5208-5858（営業日の9:00～17:00）

ホームページ <https://www.pinebridge.co.jp/>

申込手数料は、商品説明、募集・販売の取扱事務等の対価です。

### (2)【換金（解約）手数料】

換金（解約）手数料はありません。

### (3)【信託報酬等】

信託報酬の総額は、計算期間を通じて毎日、信託財産の純資産総額に年0.737%（税抜年0.67%）以内の率を乗じて得た額とします。信託報酬率は、毎計算期間開始日の前月末における新発10年固定利付国債の利回り（日本相互証券株式会社発表、終値）に応じて、純資産総額に対して以下の率とします。また、委託会社、受託会社および販売会社の配分についての内訳は次の通りです。（信託報酬は当該報酬にかかる消費税等に相当する額を含みます。以下同じ。）

新発10年固定利付国債の 利回り（終値）	2%未満の場合	2%以上の場合
信託報酬	0.517% （税抜0.47%）	0.737% （税抜0.67%）
（委託会社）	0.253% （税抜0.23%）	0.363% （税抜0.33%）
（販売会社）	0.231% （税抜0.21%）	0.341% （税抜0.31%）
（受託会社）	0.033% （税抜0.03%）	0.033% （税抜0.03%）

委託会社の受取る信託報酬には、信託財産の計算に関する委託会社の事務代行を行う会社への事務代 hands 手数料、信託財産の財務諸表の監査を行う監査法人に対する費用および目論見書・運用報告書の作成等に要する費用が含まれます。信託報酬は、毎決算期末または信託終了のとき、信託財産から支払われます。

信託報酬は、運用期間中の基準価額に信託報酬率を乗じたものです。委託会社の受取り分は、委託した資金の運用、交付運用報告書等の作成、ファンドの監査等の対価です。販売会社取り分は、交付運用報告書等各種資料の送付、口座内でのファンドの管理、購入後の情報提供等の対価です。受託会社取り分は、運用財産の管理、委託会社からの指図の実行等の対価です。

#### （４）【その他の手数料等】

信託財産に関する租税、信託事務の処理に要する諸費用、受託会社の立替えた立替金の利息は信託財産から支払われます。

ファンドの組入有価証券の売買の際に発生する売買委託手数料、売買委託手数料に対する消費税等に相当する金額等についても信託財産から支払われます。

信託財産において一部解約および分配金の再投資に伴う支払資金の手当て等を目的として資金借入の指図を行った場合、当該借入金の利息は信託財産から支払われます。

その他の手数料等は、事前に計算できないため、その総額や計算方法を記載しておりません。

売買委託手数料は、有価証券の売買の際、売買仲介人に支払う手数料です。

前記（１）から（４）の費用・手数料等には、保有期間等に応じて異なるものや、事前に計算できないものが含まれているため、その合計額、上限額、計算方法等を表示することはできません。

#### （５）【課税上の取扱い】

当ファンドは課税上は株式投資信託として取扱われます。

個人の受益者に対する課税

普通分配金については、20.315%（所得税15.315%および地方税5%）の税率による源泉徴収が行われ、原則として確定申告の必要はありません。なお、確定申告をして、申告分離課税もしくは総合課税のいずれかを選択することも可能です。

一部解約時および償還時の差益については、申告分離課税が適用され、20.315%（所得税15.315%および地方税5%）の税率となります。

法人の受益者に対する課税

普通分配金ならびに一部解約時および償還時の個別元本超過額については、15.315%の所得税が源泉徴収されます。地方税の源泉徴収はありません。

原則として配当控除・益金不算入制度の適用はありません。

少額投資非課税制度「愛称：NISA（ニーサ）」をご利用の場合、毎年、一定額の範囲で新たに購入した公募株式投資信託などから生じる配当所得及び譲渡所得が一定期間非課税となります。他の口

座で生じた配当所得や譲渡所得との損益通算は出来ません。販売会社で非課税口座を開設するなど、一定の条件に該当する方が対象となります。詳しくは、販売会社にお問い合わせください。

#### 注1 個別元本について

追加型株式投資信託について、受益者毎の信託時の受益権の価額等（申込手数料は含まれません。）が当該受益者の元本（個別元本）にあたります。

受益者が同一ファンドの受益権を複数回取得した場合、原則として個別元本は、当該受益者が追加信託を行うつど当該受益者の受益権口数で加重平均することにより算出されます。

同一ファンドを複数の販売会社で取得する場合については販売会社毎に、個別元本の算出が行われます。また、同一販売会社であっても複数支店等で同一ファンドを取得する場合は当該支店等毎に、分配金受取りコースと分配金再投資コースの両コースで取得する場合はコース別に、個別元本の算出が行われる場合があります。

受益者が元本払戻金（特別分配金）を受取った場合、収益分配金発生時にその個別元本から当該元本払戻金（特別分配金）を控除した額が、その後の当該受益者の個別元本となります。

#### 注2 元本払戻金（特別分配金）について

追加型株式投資信託の収益分配金には、課税扱いとなる「普通分配金」と、非課税扱いとなる「元本払戻金（特別分配金）」（受益者毎の元本の一部払戻しに相当する部分）の区分があります。

受益者が収益分配金を受取る際、

当該収益分配金落ち後の基準価額が当該受益者の個別元本と同額の場合または当該受益者の個別元本を上回っている場合には、当該収益分配金の全額が普通分配金となります。

当該収益分配金落ち後の基準価額が当該受益者の個別元本を下回っている場合には、その下回る部分の額が元本払戻金（特別分配金）となり、当該収益分配金から当該元本払戻金（特別分配金）を控除した額が普通分配金となります。

前記は2023年4月末日現在のものですので、税法が改正された場合等においては、税率等の課税上の取扱いが変更になることがあります。  
税金の取扱いの詳細については、税務専門家等にご相談されることをお勧めします。

## 5【運用状況】

## (1)【投資状況】

(2023年4月28日現在)

資産の種類	国名	時価合計（円）	投資比率（％）
親投資信託受益証券	日本	4,823,407,257	99.12
現金・預金・その他の資産（負債控除後）		42,828,673	0.88
合計（純資産総額）		4,866,235,930	100.00

(注) 投資比率は、ファンドの純資産総額に対する当該資産の時価合計の比率です。

## (2)【投資資産】

## 【投資有価証券の主要銘柄】

## 1．組入上位銘柄（2023年4月28日現在）

国/ 地域	種類	銘柄名	数量	帳簿価額 単価 （円）	帳簿価額 金額 （円）	評価額 単価 （円）	評価額 金額 （円）	投資 比率 （％）
日本	親投資 信託受 益証券	パインブリッジ日本 住宅金融支援機構債 マザーファンド	4,312,003,627	1.1185	4,822,976,057	1.1186	4,823,407,257	99.12

(注) 投資比率は、ファンドの純資産総額に対する当該銘柄の評価金額の比率です。

## 2．種類別及び業種別投資比率（2023年4月28日現在）

種類	投資比率（％）
親投資信託受益証券	99.12

(注) 投資比率は、ファンドの純資産総額に対する当該種類の評価金額の比率です。

## 【投資不動産物件】

該当事項はありません。

## 【その他投資資産の主要なもの】

該当事項はありません。

## (3)【運用実績】

## 【純資産の推移】

	純資産総額（円）		基準価額（円）	
第3期末 (2013年9月17日)	(分配付)	52,871,966	(分配付)	10,142
	(分配落)	52,611,309	(分配落)	10,092
第4期末 (2014年3月17日)	(分配付)	75,244,273	(分配付)	10,238
	(分配落)	74,876,791	(分配落)	10,188
第5期末 (2014年9月16日)	(分配付)	87,050,668	(分配付)	10,238
	(分配落)	86,625,518	(分配落)	10,188
第6期末 (2015年3月16日)	(分配付)	3,678,400,985	(分配付)	10,226
	(分配落)	3,660,415,326	(分配落)	10,176
第7期末 (2015年9月15日)	(分配付)	11,404,083,355	(分配付)	10,206
	(分配落)	11,348,216,454	(分配落)	10,156
第8期末	(分配付)	10,720,933,869	(分配付)	10,430

(2016年3月15日)	(分配落)	10,669,540,025	(分配落)	10,380
第9期末	(分配付)	15,300,526,081	(分配付)	10,350
(2016年9月15日)	(分配落)	15,226,611,671	(分配落)	10,300
第10期末	(分配付)	14,756,173,896	(分配付)	10,224
(2017年3月15日)	(分配落)	14,684,008,076	(分配落)	10,174
第11期末	(分配付)	14,574,376,107	(分配付)	10,227
(2017年9月15日)	(分配落)	14,503,120,050	(分配落)	10,177
第12期末	(分配付)	17,087,826,445	(分配付)	10,177
(2018年3月15日)	(分配落)	17,037,456,662	(分配落)	10,147
第13期末	(分配付)	17,612,591,765	(分配付)	10,112
(2018年9月18日)	(分配落)	17,560,340,638	(分配落)	10,082
第14期末	(分配付)	18,574,337,562	(分配付)	10,174
(2019年3月15日)	(分配落)	18,519,566,032	(分配落)	10,144
第15期末	(分配付)	13,310,472,970	(分配付)	10,210
(2019年9月17日)	(分配落)	13,271,362,823	(分配落)	10,180
第16期末	(分配付)	13,033,906,098	(分配付)	10,078
(2020年3月16日)	(分配落)	12,995,107,376	(分配落)	10,048
第17期末	(分配付)	11,403,001,651	(分配付)	10,045
(2020年9月15日)	(分配落)	11,368,946,809	(分配落)	10,015
第18期末	(分配付)	8,257,262,537	(分配付)	9,976
(2021年3月15日)	(分配落)	8,248,985,165	(分配落)	9,966
第19期末	(分配付)	7,309,303,748	(分配付)	10,012
(2021年9月15日)	(分配落)	7,302,003,052	(分配落)	10,002
第20期末	(分配付)	6,525,008,760	(分配付)	9,889
(2022年3月15日)	(分配落)	6,518,410,576	(分配落)	9,879
第21期末	(分配付)	5,827,239,983	(分配付)	9,810
(2022年9月15日)	(分配落)	5,821,300,166	(分配落)	9,800
第22期末	(分配付)	5,400,674,261	(分配付)	9,714
(2023年3月15日)	(分配落)	5,395,114,333	(分配落)	9,704
2022年 4月末日		6,421,458,030		9,859
5月末日		6,213,361,250		9,864
6月末日		6,016,689,676		9,826
7月末日		5,936,715,117		9,882
8月末日		5,874,500,721		9,854
9月末日		5,793,695,247		9,782
10月末日		5,670,780,628		9,781
11月末日		5,633,086,836		9,756
12月末日		5,473,321,388		9,631
2023年 1月末日		5,450,525,988		9,630
2月末日		5,377,352,687		9,657
3月末日		4,892,659,653		9,688
4月末日		4,866,235,930		9,700

(注) 期末の純資産総額(分配付)および基準価額(分配付)は、当該期末における純資産総額(分配落)および基準価額(分配落)の金額に、当該期中に支払われた収益分配金の累計額を加算した額を表示しております。

## 【分配の推移】

期 間		1万口当たりの分配金
第3期	自 2013年 3月16日	50円
	至 2013年 9月17日	
第4期	自 2013年 9月18日	50円
	至 2014年 3月17日	
第5期	自 2014年 3月18日	50円
	至 2014年 9月16日	
第6期	自 2014年 9月17日	50円
	至 2015年 3月16日	
第7期	自 2015年 3月17日	50円
	至 2015年 9月15日	
第8期	自 2015年 9月16日	50円
	至 2016年 3月15日	
第9期	自 2016年 3月16日	50円
	至 2016年 9月15日	
第10期	自 2016年 9月16日	50円
	至 2017年 3月15日	
第11期	自 2017年 3月16日	50円
	至 2017年 9月15日	
第12期	自 2017年 9月16日	30円
	至 2018年 3月15日	
第13期	自 2018年 3月16日	30円
	至 2018年 9月18日	
第14期	自 2018年 9月19日	30円
	至 2019年 3月15日	
第15期	自 2019年 3月16日	30円
	至 2019年 9月17日	
第16期	自 2019年 9月18日	30円
	至 2020年 3月16日	
第17期	自 2020年 3月17日	30円
	至 2020年 9月15日	
第18期	自 2020年 9月16日	10円
	至 2021年 3月15日	
第19期	自 2021年 3月16日	10円
	至 2021年 9月15日	
第20期	自 2021年 9月16日	10円
	至 2022年 3月15日	
第21期	自 2022年 3月16日	10円
	至 2022年 9月15日	
第22期	自 2022年 9月16日	10円
	至 2023年 3月15日	

## 【収益率の推移】

期 間		収益率
第3期	自 2013年 3月16日	0.26%
	至 2013年 9月17日	
第4期	自 2013年 9月18日	1.45%
	至 2014年 3月17日	
第5期	自 2014年 3月18日	0.49%
	至 2014年 9月16日	
第6期	自 2014年 9月17日	0.37%
	至 2015年 3月16日	
第7期	自 2015年 3月17日	0.29%
	至 2015年 9月15日	
第8期	自 2015年 9月16日	2.70%
	至 2016年 3月15日	
第9期	自 2016年 3月16日	0.29%
	至 2016年 9月15日	
第10期	自 2016年 9月16日	0.74%
	至 2017年 3月15日	
第11期	自 2017年 3月16日	0.52%
	至 2017年 9月15日	
第12期	自 2017年 9月16日	0.00%
	至 2018年 3月15日	
第13期	自 2018年 3月16日	0.34%
	至 2018年 9月18日	
第14期	自 2018年 9月19日	0.91%
	至 2019年 3月15日	
第15期	自 2019年 3月16日	0.65%
	至 2019年 9月17日	
第16期	自 2019年 9月18日	1.00%
	至 2020年 3月16日	
第17期	自 2020年 3月17日	0.03%
	至 2020年 9月15日	
第18期	自 2020年 9月16日	0.39%
	至 2021年 3月15日	
第19期	自 2021年 3月16日	0.46%
	至 2021年 9月15日	
第20期	自 2021年 9月16日	1.13%
	至 2022年 3月15日	
第21期	自 2022年 3月16日	0.70%
	至 2022年 9月15日	
第22期	自 2022年 9月16日	0.88%
	至 2023年 3月15日	

(注) 収益率は以下の計算式により算出しております。

$$\text{収益率} = (\text{当期末分配付基準価額} - \text{前期末分配落基準価額}) \div \text{前期末分配落基準価額} \times 100$$

## （４）【設定及び解約の実績】

期 間		設定口数	解約口数
第3期	自 2013年 3月16日	10,800,503	5,376,428
	至 2013年 9月17日		
第4期	自 2013年 9月18日	26,256,615	4,891,568
	至 2014年 3月17日		
第5期	自 2014年 3月18日	15,985,793	4,452,165
	至 2014年 9月16日		
第6期	自 2014年 9月17日	3,516,897,030	4,795,329
	至 2015年 3月16日		
第7期	自 2015年 3月17日	10,195,101,281	2,618,852,855
	至 2015年 9月15日		
第8期	自 2015年 9月16日	2,450,258,598	3,344,869,885
	至 2016年 3月15日		
第9期	自 2016年 3月16日	7,042,412,727	2,538,299,575
	至 2016年 9月15日		
第10期	自 2016年 9月16日	1,734,841,953	2,084,559,919
	至 2017年 3月15日		
第11期	自 2017年 3月16日	1,604,300,843	1,786,253,463
	至 2017年 9月15日		
第12期	自 2017年 9月16日	4,421,335,225	1,882,619,024
	至 2018年 3月15日		
第13期	自 2018年 3月16日	6,259,781,772	5,632,667,129
	至 2018年 9月18日		
第14期	自 2018年 9月19日	3,151,224,076	2,311,089,569
	至 2019年 3月15日		
第15期	自 2019年 3月16日	2,315,590,690	7,536,051,773
	至 2019年 9月17日		
第16期	自 2019年 9月18日	2,429,595,278	2,533,403,453
	至 2020年 3月16日		
第17期	自 2020年 3月17日	699,914,353	2,281,207,923
	至 2020年 9月15日		
第18期	自 2020年 9月16日	196,245,608	3,270,487,534
	至 2021年 3月15日		
第19期	自 2021年 3月16日	18,330,516	995,006,327
	至 2021年 9月15日		
第20期	自 2021年 9月16日	17,344,595	719,856,221
	至 2022年 3月15日		
第21期	自 2022年 3月16日	8,741,206	667,108,573
	至 2022年 9月15日		
第22期	自 2022年 9月16日	35,769,415	415,658,008
	至 2023年 3月15日		

（注）上記はすべて本邦内における設定、解約の実績口数です。





## （ご参考）パインブリッジ日本住宅金融支援機構債マザーファンド

## （１）投資状況

（2023年4月28日現在）

資産の種類	国名	時価合計（円）	投資比率（％）
特殊債券	日本	5,553,535,637	96.09
現金・預金・その他の資産（負債控除後）		225,908,689	3.91
合計（純資産総額）		5,779,444,326	100.00

（注）投資比率は、ファンドの純資産総額に対する当該資産の時価合計の比率です。

## （２）投資資産

## 投資有価証券の主要銘柄

## １．組入上位30銘柄（2023年4月28日現在）

国/ 地域	種類	銘柄名	数量	帳簿価額 単価 （円）	帳簿価額 金額 （円）	評価額 単価 （円）	評価額 金額 （円）	利率 （％）	償還期限	投資 比率 （％）
日本	特殊 債券	第89回貸付債権担保住宅 金融支援機構債券	580,832,000	101.80	591,286,976	101.91	591,937,507	0.95	2049/10/10	10.24
日本	特殊 債券	第90回貸付債権担保住宅 金融支援機構債券	382,941,000	101.40	388,302,174	101.50	388,704,262	0.87	2049/11/10	6.73
日本	特殊 債券	第87回貸付債権担保住宅 金融支援機構債券	315,168,000	101.89	321,124,675	102.00	321,490,270	0.96	2049/8/10	5.56
日本	特殊 債券	第129回貸付債権担保住 宅金融支援機構債券	305,204,000	97.74	298,306,389	97.77	298,419,315	0.46	2053/2/10	5.16
日本	特殊 債券	第86回貸付債権担保住宅 金融支援機構債券	287,084,000	102.07	293,026,638	102.18	293,348,172	1.00	2049/7/10	5.08
日本	特殊 債券	第95回貸付債権担保住宅 金融支援機構債券	283,605,000	100.84	285,987,282	100.94	286,276,559	0.81	2050/4/10	4.95
日本	特殊 債券	第91回貸付債権担保住宅 金融支援機構債券	262,218,000	101.17	265,285,950	101.27	265,550,790	0.84	2049/12/10	4.59
日本	特殊 債券	第97回貸付債権担保住宅 金融支援機構債券	213,944,000	100.94	215,955,073	101.04	216,186,133	0.83	2050/6/10	3.74
日本	特殊 債券	第122回貸付債権担保住 宅金融支援機構債券	220,821,000	97.82	216,007,102	97.84	216,064,515	0.44	2052/7/10	3.74
日本	特殊 債券	第125回貸付債権担保住 宅金融支援機構債券	221,097,000	97.62	215,834,891	97.64	215,890,165	0.42	2052/10/10	3.74
日本	特殊 債券	第92回貸付債権担保住宅 金融支援機構債券	180,640,000	100.62	181,759,968	100.71	181,922,544	0.74	2050/1/10	3.15
日本	特殊 債券	第98回貸付債権担保住宅 金融支援機構債券	166,305,000	101.26	168,400,443	101.37	168,596,682	0.90	2050/7/10	2.92
日本	特殊 債券	第152回貸付債権担保住 宅金融支援機構債券	171,746,000	96.23	165,271,175	96.24	165,288,350	0.33	2055/1/10	2.86
日本	特殊 債券	第146回貸付債権担保住 宅金融支援機構債券	166,240,000	95.50	158,759,200	95.56	158,868,918	0.21	2054/7/10	2.75
日本	特殊 債券	第85回貸付債権担保住宅 金融支援機構債券	154,716,000	102.20	158,119,752	102.34	158,336,354	1.02	2049/6/10	2.74
日本	特殊 債券	第139回貸付債権担保住 宅金融支援機構債券	157,190,000	97.52	153,291,688	97.57	153,384,430	0.46	2053/12/10	2.65
日本	特殊 債券	第140回貸付債権担保住 宅金融支援機構債券	156,884,000	96.96	152,114,726	97.02	152,208,856	0.38	2054/1/10	2.63

日本	特殊 債券	第128回貸付債権担保住 宅金融支援機構債券	149,156,000	97.57	145,531,509	97.60	145,583,713	0.42	2053/1/10	2.52
日本	特殊 債券	第105回貸付債権担保住 宅金融支援機構債券	122,272,000	100.43	122,797,769	100.44	122,819,778	0.79	2051/2/10	2.13
日本	特殊 債券	第103回貸付債権担保住 宅金融支援機構債券	117,652,000	100.94	118,757,928	100.94	118,763,811	0.86	2050/12/10	2.05
日本	特殊 債券	第102回貸付債権担保住 宅金融支援機構債券	113,836,000	101.00	114,974,360	101.00	114,982,328	0.86	2050/11/10	1.99
日本	特殊 債券	第96回貸付債権担保住 宅金融支援機構債券	108,422,000	100.45	108,909,899	100.54	109,013,984	0.74	2050/5/10	1.89
日本	特殊 債券	第93回貸付債権担保住 宅金融支援機構債券	95,928,000	99.76	95,697,772	99.83	95,773,555	0.60	2050/2/10	1.66
日本	特殊 債券	第136回貸付債権担保住 宅金融支援機構債券	78,199,000	97.43	76,189,285	97.47	76,226,821	0.44	2053/9/10	1.32
日本	特殊 債券	第121回貸付債権担保住 宅金融支援機構債券	72,505,000	97.79	70,902,639	97.81	70,917,865	0.43	2052/6/10	1.23
日本	特殊 債券	第116回貸付債権担保住 宅金融支援機構債券	71,287,000	98.29	70,067,992	98.30	70,076,546	0.48	2052/1/10	1.21
日本	特殊 債券	第118回貸付債権担保住 宅金融支援機構債券	71,232,000	98.20	69,949,824	98.22	69,965,495	0.47	2052/3/10	1.21
日本	特殊 債券	第115回貸付債権担保住 宅金融支援機構債券	70,768,000	97.89	69,274,795	97.89	69,280,456	0.41	2051/12/10	1.20
日本	特殊 債券	第114回貸付債権担保住 宅金融支援機構債券	70,378,000	97.53	68,639,663	97.52	68,634,736	0.34	2051/11/10	1.19
日本	特殊 債券	第109回貸付債権担保住 宅金融支援機構債券	67,365,000	97.84	65,909,916	97.83	65,905,874	0.36	2051/6/10	1.14

（注）投資比率は、ファンドの純資産総額に対する当該銘柄の評価額の比率です。

## 2. 種別投資比率（2023年4月28日現在）

種類	投資比率（%）
特殊債券	96.09

（注）投資比率は、ファンドの純資産総額に対する当該種別の評価金額の比率です。

### 投資不動産物件

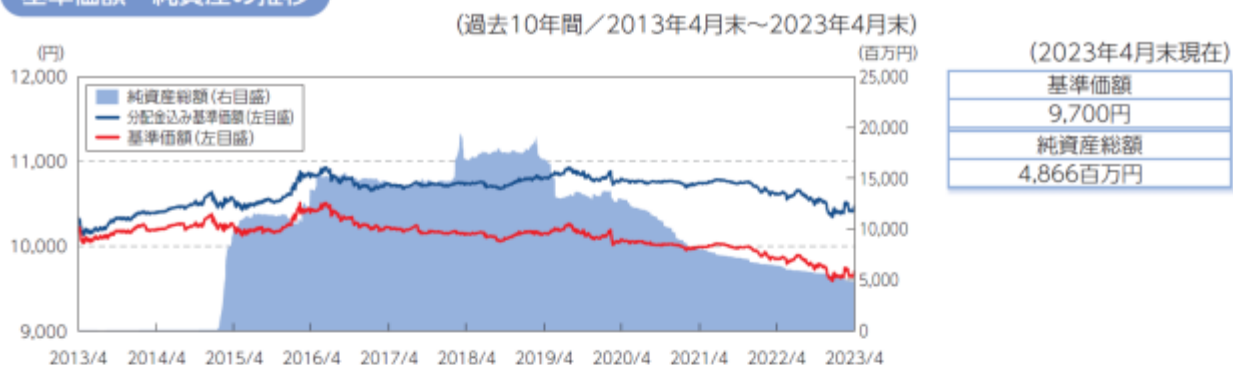
該当事項はありません。

### その他投資資産の主要なもの

該当事項はありません。

## 参考情報

## 基準価額・純資産の推移



※上記の分配金込み基準価額は、過去に支払った分配金を非課税で再投資したものと計算しています。

## 分配の推移

(1万口あたり、課税前)

2023年3月	10円	2022年3月	10円	2021年3月	10円
2022年9月	10円	2021年9月	10円	設定来累計	780円

## 主要な資産の状況

(2023年4月末現在)

パインブリッジ日本住宅金融支援機構債マザーファンド	99.12%
キャッシュ等	0.88%

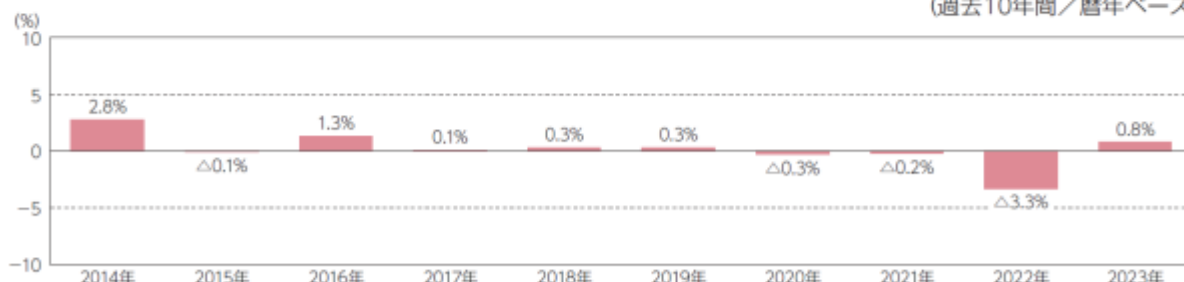
## ●パインブリッジ日本住宅金融支援機構債マザーファンドの主要な資産の状況

国名	銘柄名	クーポン(%)	償還期限	投資比率(%)
日本	第89回貸付債権担保住宅金融支援機構債券	0.95	2049/10/10	10.24
日本	第90回貸付債権担保住宅金融支援機構債券	0.87	2049/11/10	6.73
日本	第87回貸付債権担保住宅金融支援機構債券	0.96	2049/8/10	5.56
日本	第129回貸付債権担保住宅金融支援機構債券	0.46	2053/2/10	5.16
日本	第86回貸付債権担保住宅金融支援機構債券	1.00	2049/7/10	5.08

※投資比率はマザーファンドの純資産総額に対する比率です。

## 年間収益率の推移

(過去10年間／暦年ベース)



※ファンドの収益率は分配金込み基準価額を基に算出しています。また、2023年は年初から4月末までの騰落率を表示しています。なお、当ファンドにはベンチマークはありません。

前記は過去の実績であり、将来の投資成果等をお約束するものではありません。  
最新の運用状況は、委託会社または販売会社のホームページ等でご確認いただけます。

## 第2【管理及び運営】

### 1【申込（販売）手続等】

#### 1) 取得申込の受付

申込期間：2023年6月15日（木）から2024年6月14日（金）まで

申込期間は、当該期間満了前に有価証券届出書を提出することにより更新されます。

取得申込は、取得申込期間中の販売会社の営業日に受け付けます。

取得申込の受付は、原則として、販売会社の営業日の午後3時までとします。この受付時間を過ぎてからの取得申込は翌営業日のお取扱いとなります。なお、受付時間は販売会社により異なる場合があります。詳しくは、販売会社または委託会社の照会先までお問い合わせください。

パインブリッジ・インベストメンツ株式会社

電話番号 03-5208-5858（営業日の9:00～17:00）

ホームページ <https://www.pinebridge.co.jp/>

運用の基本方針等の観点から受益者にとって不利益と判断する場合には、委託会社の判断で取得申込を受け付けない場合があります。また、取引所における取引の停止、決済機能の停止、その他やむを得ない事情があるときは、委託会社は、受益権の取得申込の受付を中止すること、およびすでに受け付けた取得申込の受付を取消することができます。

取得申込者は、販売会社に、取得申込と同時にまたはあらかじめ当該取得申込者が受益権の振替を行うための振替機関等の口座を申し出るものとし、当該口座に当該取得申込者にかかる口数の増加の記載または記録が行われます。なお、販売会社は、当該取得申込の代金の支払いと引き換えに、当該口座に当該取得申込者にかかる口数の増加の記載または記録を行うことができます。

#### 2) 申込単位・申込価額

収益分配金の受取方法により、収益分配金を受取る「分配金受取りコース」と分配金を税引き後再投資する「分配金再投資コース」の2つの申込コースがあります。取得申込時にいずれかの申込コースを選択いただきます。なお、原則として取得申込手続完了後の申込コースの変更はできません。いずれのコースでも、申込単位は販売会社が定めるものとします。

販売会社によっては、どちらか一方のコースのみのお取扱いとなる場合や、申込単位およびお取扱コースが異なる場合があります。詳しくは、販売会社または委託会社の照会先までお問い合わせください。

受益権の申込価額は、取得申込受付日の基準価額に、当該基準価額に1.65%（税抜1.5%）の率を乗じて得た額を上限として販売会社がそれぞれ独自に定める申込手数料を加算した価額とします。なお、分配金再投資コースにおいて収益分配金を再投資する場合には、申込手数料はかかりません。詳しくは、販売会社または委託会社の照会先までお問い合わせください。

### 2【換金（解約）手続等】

受益者は、自己に帰属する受益権につき、委託会社に1口単位をもって一部解約の実行を請求することができます。なお、販売会社によっては、解約単位が異なる場合があります。詳しくは、販売会社または委託会社の照会先までお問い合わせください。

パインブリッジ・インベストメンツ株式会社

電話番号 03-5208-5858（営業日の9:00～17:00）

ホームページ <https://www.pinebridge.co.jp/>

一部解約の実行請求は、販売会社の営業日に受け付けます。一部解約の実行請求を受益者がするときは、販売会社に対し、振替受益権をもって行うものとします。

解約請求の受付は、原則として、販売会社の営業日の午後3時までとします。この受付時間を過ぎてからの解約請求は翌営業日のお取扱いとなります。なお、受付時間は販売会社により異なる場合があります。詳しくは、販売会社または委託会社の照会先までお問い合わせください。

一部解約時の価額は、一部解約の実行請求を受け付けた日の基準価額とします。

一部解約時の価額は、委託会社の営業日に日々算出されます。販売会社または委託会社の照会先までお問い合わせください。

委託会社は、取引所における取引の停止、決済機能の停止、その他やむを得ない事情があるときは、一部解約の実行請求の受付を中止すること、およびすでに受付けた一部解約の実行請求を取消すことがあります。

一部解約の実行請求の受付が中止された場合には、受益者は当該受付中止以前に行った当日の一部解約の実行請求を撤回できます。ただし、受益者がその一部解約の実行請求を撤回しない場合には、当該受益権の一部解約の価額は、当該受付中止を解除した後の最初の基準価額の計算日に一部解約の実行請求を受付けたものとして前記の規定に準じて算出された価額とします。

解約代金のお支払いは、解約請求を受付けた日から起算して、原則として5営業日目から、販売会社を通じてお支払いします。

解約請求を行う受益者は、その口座が開設されている振替機関等に対して当該受益者の請求にかかるこの投資信託契約の一部解約を委託会社が行うのと引き換えに、当該一部解約にかかる受益権の口数と同口数の抹消の申請を行うものとし、社振法の規定にしたがい当該振替機関等の口座において当該口数の減少の記載または記録が行われます。

### 3【資産管理等の概要】

#### (1)【資産の評価】

1. 基準価額とは、信託財産に属する資産を法令および一般社団法人投資信託協会規則にしたがって時価または一部償却原価法により評価して得た信託財産の資産総額から負債総額を控除した金額（以下「純資産総額」といいます。）を、計算日における受益権総口数で除して得た金額をいいます。
2. 組入マザーファンド受益証券の評価は、原則として計算日における基準価額で評価します。実質組入債券の評価は、原則として証券会社、銀行等が提示する価額（売気配相場を除く）、価格情報会社の提供する価額のいずれかにより評価します。
3. 基準価額は、委託会社の営業日に日々算出され、委託会社および販売会社で1万口当たりの価額として発表されます。基準価額については、販売会社または委託会社の照会先までお問い合わせください。また、原則として計算日の翌日付の日本経済新聞朝刊に掲載されます。

パインブリッジ・インベストメンツ株式会社

電話番号 03-5208-5858（営業日の9:00～17:00）

ホームページ <https://www.pinebridge.co.jp/>

#### (2)【保管】

ファンドの受益権の帰属は、振替機関等の振替口座簿に記載または記録されることにより定まり、受益証券を発行しません。

#### (3)【信託期間】

2032年4月26日（月）までとします。

なお、信託期間の延長が受益者に有利であると認めるときは、受託会社と協議のうえ、信託期間を延長する場合があります。また、信託期間を繰上げて償還することがあります。

#### (4)【計算期間】

原則として、毎年3月16日から9月15日まで、9月16日から翌月3月15日までとします。

ただし、各計算期間終了日に該当する日が休業日のとき、各計算期間終了日はその翌営業日とし、その翌日より次の計算期間が始まるものとします。

#### (5)【その他】

##### 1. 信託の終了

投資信託契約の解約

- 1) 委託会社は、この投資信託契約を解約することが受益者のため有利であると認めるとき、投資信託契約の一部解約により受益権の総口数が5億口を下回ることとなった場合、またはやむを得ない事情が発生したときは、受託会社と合意のうえ、この投資信託契約を解約し、信託を終了させることができます。この場合において、委託会社は、あらかじめ、解約しようとする旨を監督官庁に届け出ます。

- 2) 委託会社は、前記1)の事項について、書面による決議(以下「書面決議」といいます。)を行います。この場合において、あらかじめ、書面決議の日ならびに投資信託契約の解約の理由などの事項を定め、当該決議の日の2週間前までに、この投資信託契約にかかる知れている受益者に対し、書面をもってこれらの事項を記載した書面決議の通知を發します。
- 3) 前記2)の書面決議において、受益者(委託会社およびこの信託の信託財産にこの信託の受益権が属するときの当該受益権にかかる受益者としての受託会社を除きます。以下本項において同じ。)は受益権の口数に応じて、議決権を有し、これを行行使することができます。なお、この投資信託契約にかかる知れている受益者が議決権を行行使しないときは、当該知れている受益者は書面決議について賛成するものとみなします。
- 4) 前記2)の書面決議は議決権を行行使することができる受益者の議決権の3分の2以上に当たる多数をもって行います。
- 5) 前記2)から4)までの規定は、委託会社が投資信託契約の解約について提案をした場合において、当該提案につき、この投資信託契約にかかるすべての受益者が書面または電磁的記録により同意の意思表示をしたときには適用しません。また、信託財産の状況に照らし、真にやむを得ない事情が生じている場合であって、前記2)から4)までに規定するこの投資信託契約の解約の手続きを行うことが困難な場合には適用しません。

投資信託契約に関する監督官庁の命令等による場合の信託終了

- 1) 委託会社は、監督官庁よりこの投資信託契約の解約の命令を受けたときは、その命令にしたがい、投資信託契約を解約し信託を終了させます。
- 2) 委託会社が監督官庁より登録の取消を受けたとき、解散したときまたは業務を廃止したときは、委託会社はこの投資信託契約を解約し、信託を終了させます。なお、監督官庁が、この投資信託契約に関する委託会社の業務を他の委託会社に引き継ぐことを命じたときは、この信託は、後記3. 信託約款の変更等における書面決議が否決となる場合を除き、当該委託会社と受託会社との間において存続します。

受託会社の辞任および解任による場合の信託終了

受託会社は、委託会社の承諾を受けてその任務を辞任することができます。受託会社はその任務に違反して信託財産に著しい損害を与えたことその他重要な事由があるときは、委託会社または受益者は、裁判所に受託会社の解任を申立てることができます。受託会社が辞任した場合、または裁判所が受託会社を解任した場合、委託会社は新受託会社を選任します。なお、委託会社が新受託会社を選任できないときは、委託会社はこの投資信託契約を解約し、信託を終了させます。

## 2. 委託会社の事業の譲渡および承継に伴う取扱い

委託会社は、事業の全部または一部を譲渡することがあり、これに伴い、この投資信託契約に関する事業を譲渡することがあります。

委託会社は、分割により事業の全部または一部を承継させることがあり、これに伴い、この投資信託契約に関する事業を承継させることがあります。

## 3. 信託約款の変更等

委託会社は、受益者の利益のため必要と認めるときまたはやむを得ない事情が発生したときは、受託会社と合意のうえ、この信託約款を変更することまたはこの信託と他の信託との併合(投資信託及び投資法人に関する法律第16条第2号に規定する「委託者指図型投資信託の併合」をいいます。以下同じ。)を行うことができるものとし、あらかじめ、変更または併合しようとする旨およびその内容を監督官庁に届け出ます。なお、この信託約款は本項に定める以外の方法によって変更することができないものとし、

委託会社は、前記の事項(変更事項にあつてはその変更の内容が重大なものに該当する場合に限り、併合の事項にあつてはその併合が受益者の利益に及ぼす影響が軽微なものに該当する場合を除き、合わせて「重大な信託約款の変更等」といいます。)について、書面決議を行います。この場合において、あらかじめ、書面決議の日ならびに重大な信託約款の変更等の内容およびその理由などの事項を定め、当該決議の日の2週間前までに、この信託約款にかかる知れている受益者に対し、書面をもってこれらの事項を記載した書面決議の通知を發します。

前記の書面決議において、受益者（委託会社およびこの信託の信託財産にこの信託の受益権が属するときの当該受益権にかかる受益者としての受託会社を除きます。以下本項において同じ。）は受益権の口数に応じて、議決権を有し、これを行行使することができます。なお、この信託約款にかかる知っている受益者が議決権を行行使しないときは、当該知っている受益者は書面決議について賛成するものとみなします。

前記の書面決議は議決権を行行使することができる受益者の議決権の3分の2以上に当たる多数をもって行います。

書面決議の効力は、この信託のすべての受益者に対してその効力を生じます。

前記からまでの規定は、委託会社が重大な信託約款の変更等について提案をした場合において、当該提案につき、この信託約款にかかるすべての受益者が書面または電磁的記録により同意の意思表示をしたときには適用しません。

前記からまでの規定にかかわらず、この投資信託において併合の書面決議が可決された場合であっても、当該併合にかかる一または複数の他の投資信託において当該併合の書面決議が否決された場合は、当該他の投資信託との併合を行うことはできません。

#### 4. 公告

委託会社が受益者に対してする公告は、日本経済新聞に掲載します。

#### 5. 反対受益者の受益権買取請求の不適用

当ファンドは、受益者が一部解約の実行の請求を行ったときは、委託会社が投資信託契約の一部解約をすることにより当該請求に応じ、当該受益権の公正な価格が当該受益者に一部解約金として支払われることとなる委託者指図型投資信託に該当するため、投資信託契約の解約または重大な信託約款の変更等を行う場合において、投資信託及び投資法人に関する法律第18条第1項に定める反対受益者による受益権の買取請求の規定の適用を受けません。

#### 6. 運用報告書

委託会社は、原則として6ヵ月毎（3月および9月）および償還時に交付運用報告書および運用報告書（全体版）を作成し、交付運用報告書は知っている受益者に対して交付します。運用報告書（全体版）は受益者の請求により交付されますので、請求される受益者の方は販売会社までお問い合わせください。また、委託会社のホームページにて入手することもできます。

また、このほか運用状況等に関するレポートを定期的に作成・更新しており、各販売会社または委託会社のホームページにて入手することができます。

委託会社ホームページ <https://www.pinebridge.co.jp/>

#### 7. 信託事務処理の再信託

受託会社は、当ファンドにかかる信託事務の処理の一部について日本マスタートラスト信託銀行株式会社と再信託契約を締結し、これを委託することがあります。その場合には、再信託にかかる契約書類に基づいて所定の事務を行います。

#### 8. 関係会社との契約の更改

##### ・販売会社との契約の更改

委託会社と販売会社との間で締結される「受益権の募集・販売の取扱い等に関する契約」には、販売会社の行う受益権の募集、一部解約請求、収益分配金および償還金の支払い等の取扱い等が規定されています。なお、契約の有効期間は1年とし、期間満了の3ヵ月前までに、いずれからも別段の意思表示がない場合は自動更新となります。

## 4【受益者の権利等】

受益者の有する主な権利は、次の通りです。

### 1. 収益分配金に対する請求権

受益者は、自己に帰属する受益権の口数に応じて収益分配金を請求する権利を有します。

収益分配金は、決算日において振替機関等の振替口座簿に記載または記録されている受益者（当該収益分配金にかかる決算日以前において一部解約が行われた受益権にかかる受益者を除きます。また、当該収益分配金にかかる決算日以前に設定された受益権で取得申込代金支払前のため販売会社の名義



で記載または記録されている受益権については原則として取得申込者とします。)に、決算日後1ヵ月以内の委託会社の指定する日(原則として毎決算日から起算して5営業日まで)から、販売会社を通じてお支払いします。なお、受益者が支払開始日から5年間その支払いを請求しないときは、収益分配金を請求する権利を失い、受託会社から交付を受けた金銭は、委託会社に帰属します。「分配金再投資コース」をお申込みの場合は、分配金は税引き後無手数料で再投資されますが、再投資により増加した受益権は、振替口座簿に記載または記録されます。

## 2. 一部解約の実行請求権

受益者は、自己に帰属する受益権につき、委託会社に一部解約の実行を請求する権利を有します。一部解約金は、原則として受益者の請求を受付けた日から起算して5営業日目から、販売会社を通じてお支払いします。

## 3. 償還金に対する請求権

受益者は、自己に帰属する受益権の口数に応じて償還金を請求する権利を有します。

償還金は、償還日において振替機関等の振替口座簿に記載または記録されている受益者(償還日以前において一部解約が行われた受益権にかかる受益者を除きます。また、当該償還日以前に設定された受益権で取得申込代金支払前のため販売会社の名義で記載または記録されている受益権については原則として取得申込者とします。)に、償還日後1ヵ月以内の委託会社の指定する日(原則として償還日から起算して5営業日まで)から、販売会社を通じてお支払いします。なお、受益者が支払開始日から10年間その支払いを請求しないときは、償還金を請求する権利を失い、受託会社から交付を受けた金銭は、委託会社に帰属します。

## 4. 帳簿書類の閲覧・謄写請求権

受益者は、委託会社に対し、その営業時間内に当該受益者にかかる信託財産に関する帳簿書類の閲覧または謄写を請求することができます。

### 第3【ファンドの経理状況】

- (1)当ファンドの財務諸表は、「財務諸表等の用語、様式及び作成方法に関する規則」（昭和38年大蔵省令第59号）並びに同規則第2条の2の規定により、「投資信託財産の計算に関する規則」（平成12年総理府令第133号）に基づき作成しております。  
なお、財務諸表に記載している金額は、円単位で表示しております。
- (2)当ファンドの計算期間は6ヵ月であるため、財務諸表は6ヵ月毎に作成しております。
- (3)当ファンドは、金融商品取引法第193条の2第1項の規定に基づき、第22期計算期間（2022年9月16日から2023年3月15日まで）の財務諸表について、EY新日本有限責任監査法人による監査を受けております。

## 1【財務諸表】

## パインブリッジ日本住宅金融支援機構債ファンド

## (1)【貸借対照表】

(単位：円)

	第21期 (2022年9月15日現在)	第22期 (2023年3月15日現在)
<b>資産の部</b>		
流動資産		
コール・ローン	101,779,851	95,682,939
親投資信託受益証券	5,759,851,341	5,322,128,145
流動資産合計	5,861,631,192	5,417,811,084
資産合計	5,861,631,192	5,417,811,084
<b>負債の部</b>		
流動負債		
未払収益分配金	5,939,817	5,559,928
未払解約金	18,350,172	2,837,223
未払受託者報酬	1,023,890	912,739
未払委託者報酬	15,017,008	13,386,730
未払利息	139	131
流動負債合計	40,331,026	22,696,751
負債合計	40,331,026	22,696,751
純資産の部		
元本等		
元本	5,939,817,301	5,559,928,708
剰余金		
期末剰余金又は期末欠損金（ ）	118,517,135	164,814,375
（分配準備積立金）	540,280	73,951
元本等合計	5,821,300,166	5,395,114,333
純資産合計	5,821,300,166	5,395,114,333
負債純資産合計	5,861,631,192	5,417,811,084

## (2)【損益及び剰余金計算書】

(単位：円)

	第21期 自 2022年3月16日 至 2022年9月15日	第22期 自 2022年9月16日 至 2023年3月15日
営業収益		
有価証券売買等損益	26,266,617	37,723,196
営業収益合計	26,266,617	37,723,196
営業費用		
支払利息	30,838	31,514
受託者報酬	1,023,890	912,739
委託者報酬	15,017,008	13,386,730
営業費用合計	16,071,736	14,330,983
営業利益又は営業損失（ ）	42,338,353	52,054,179
経常利益又は経常損失（ ）	42,338,353	52,054,179
当期純利益又は当期純損失（ ）	42,338,353	52,054,179
一部解約に伴う当期純利益金額の分配額又は一部解約に伴う当期純損失金額の分配額（ ）	1,587,920	4,191,562
期首剰余金又は期首欠損金（ ）	79,774,092	118,517,135
剰余金増加額又は欠損金減少額	8,066,206	8,306,472
当期一部解約に伴う剰余金増加額又は欠損金減少額	8,066,206	8,306,472
剰余金減少額又は欠損金増加額	118,999	1,181,167
当期追加信託に伴う剰余金減少額又は欠損金増加額	118,999	1,181,167
分配金	5,939,817	5,559,928
期末剰余金又は期末欠損金（ ）	118,517,135	164,814,375

## (3)【注記表】

(重要な会計方針に係る事項に関する注記)

項目	
有価証券の評価基準及び評価方法	親投資信託受益証券 移動平均法に基づき、時価で評価しております。 時価評価にあたっては、親投資信託受益証券の基準価額で評価しております。

(重要な会計上の見積りに関する注記)

該当事項はありません。

(貸借対照表に関する注記)

項目	第21期 (2022年9月15日現在)	第22期 (2023年3月15日現在)
1. 期首元本額	6,598,184,668円	5,939,817,301円
期中追加設定元本額	8,741,206円	35,769,415円
期中一部解約元本額	667,108,573円	415,658,008円
2. 受益権の総数	5,939,817,301口	5,559,928,708口
3. 元本の欠損	貸借対照表上の純資産額が元本総額を下回っており、その差額は118,517,135円であります。	貸借対照表上の純資産額が元本総額を下回っており、その差額は164,814,375円であります。

(損益及び剰余金計算書に関する注記)

項目	第21期		第22期	
	自	2022年3月16日 至 2022年9月15日	自	2022年9月16日 至 2023年3月15日
分配金の計算過程				
費用控除後の配当等収益額		3,027,890円		3,463,320円
費用控除後・繰越欠損金補填後の有価証券売買等損益額		0円		0円
収益調整金額		18,985,898円		17,780,998円
分配準備積立金額		3,452,207円		502,581円
当ファンドの分配対象収益額		25,465,995円		21,746,899円
当ファンドの期末残存口数		5,939,817,301口		5,559,928,708口
1万口当たり収益分配対象額		42.87円		39.11円
1万口当たり分配金額		10.00円		10.00円
収益分配金金額		5,939,817円		5,559,928円

## (金融商品に関する注記)

## 金融商品の状況に関する事項

項目	第21期 自 2022年3月16日 至 2022年9月15日	第22期 自 2022年9月16日 至 2023年3月15日
1. 金融商品に対する取組方針	当ファンドは、証券投資信託であり、投資信託約款に規定する運用の基本方針に従い、有価証券等の金融商品に対する投資として運用することを目的としています。	同左
2. 金融商品の内容及び当該金融商品に係るリスク	当ファンドが保有する主な金融資産は、親投資信託受益証券、金銭債権及びデリバティブ取引により生じる正味の債権等であり、金融負債は、金銭債務及びデリバティブ取引により生じる正味の債務等であります。当該金融商品は、価格変動リスク、金利変動リスク、為替変動リスク等の市場リスク、信用リスク及び流動性リスクがあります。	同左
3. 金融商品に係るリスク管理体制	<ul style="list-style-type: none"> <li>・運用業務部において運用実績の分析・評価を行い、運用評価委員会に上程します。</li> <li>・法務コンプライアンス部において運用業務の考査および諸法令等の遵守状況に関する監理を行い、必要に応じて指導、勧告を行うとともに、内部統制委員会に報告します。</li> <li>・運用評価委員会および内部統制委員会において、パフォーマンス評価と法令等の遵守状況の審査が行われます。</li> </ul>	同左

## 金融商品の時価等に関する事項

項目	第21期 (2022年9月15日現在)	第22期 (2023年3月15日現在)
1. 貸借対照表計上額、時価及びその差額	貸借対照表計上額は期末の時価で計上しているため、その差額はありませ	同左
2. 時価の算定方法	(1) 有価証券 重要な会計方針に係る事項に関する注記「有価証券の評価基準及び評価方法」に記載しております。 (2) デリバティブ取引 該当事項はありません。 (3) 有価証券及びデリバティブ取引以外の金融商品 有価証券及びデリバティブ取引以外の金融商品については、短期間で決済されることから、時価は帳簿価額と近似しているため、当該金融商品の帳簿価額を時価としております。	(1) 有価証券 同左 (2) デリバティブ取引 同左 (3) 有価証券及びデリバティブ取引以外の金融商品 同左
3. 金融商品の時価等に関する事項についての補足説明	金融商品の時価の算定においては、一定の前提条件等を採用しているため、異なる前提条件等によった場合、当該価額が異なることもあります。	同左
4. 金銭債権及び満期のある有価証券の決算日後の償還予定額	貸借対照表に計上している金銭債権は、その全額が1年以内に償還されます。	同左

## (有価証券に関する注記)

## 売買目的有価証券

(単位：円)

種類	第21期 (2022年9月15日現在)	第22期 (2023年3月15日現在)
	当計算期間の損益に含まれた評価差額	当計算期間の損益に含まれた評価差額
親投資信託受益証券	26,088,137	35,687,047
合計	26,088,137	35,687,047

## (デリバティブ取引等に関する注記)

該当事項はありません。

## (関連当事者との取引に関する注記)

該当事項はありません。

## (1口当たり情報に関する注記)

項目	第21期 (2022年9月15日現在)	第22期 (2023年3月15日現在)
1口当たり純資産額	0.9800円	0.9704円
(1万口当たり純資産額)	(9,800円)	(9,704円)

**(4)【附属明細表】**

## 第1 有価証券明細表（2023年3月15日現在）

## (1) 株式

該当事項はありません。

## (2) 株式以外の有価証券

通貨	種類	銘柄	券面総額	評価額	備考
日本円	親投資信託 受益証券	パインブリッジ日本住宅金融支 援機構債マザーファンド	4,758,272,817	5,322,128,145	
合計			4,758,272,817	5,322,128,145	

(注) 親投資信託受益証券における券面総額の数値は証券数を表示しております。

## 第2 信用取引契約残高明細表

該当事項はありません。

## 第3 デリバティブ取引及び為替予約取引の契約額等及び時価の状況表

該当事項はありません。



（参考）

当ファンドは「パインブリッジ日本住宅金融支援機構債マザーファンド」の受益証券を主要投資対象としており、貸借対照表の資産の部に計上された「親投資信託受益証券」は、すべて同マザーファンドの受益証券です。

なお、同マザーファンドの状況は次の通りです。

### 「パインブリッジ日本住宅金融支援機構債マザーファンド」の状況

なお、以下に記載した情報は監査の対象外です。

#### (1)貸借対照表

区分	注記事項	(2022年9月15日現在)	(2023年3月15日現在)
		金額（円）	金額（円）
資産の部			
流動資産			
コール・ローン		89,261,130	136,219,796
特殊債券		6,635,369,642	6,141,696,839
未収利息		617,850	574,010
流動資産合計		6,725,248,622	6,278,490,645
資産合計		6,725,248,622	6,278,490,645
負債の部			
流動負債			
未払利息		122	186
流動負債合計		122	186
負債合計		122	186
純資産の部			
元本等			
元本		5,972,512,145	5,613,393,805
剰余金			
剰余金又は欠損金（ ）		752,736,355	665,096,654
元本等合計		6,725,248,500	6,278,490,459
純資産合計		6,725,248,500	6,278,490,459
負債純資産合計		6,725,248,622	6,278,490,645

(注)親投資信託の計算期間は、原則として、毎年3月16日から9月15日まで、および9月16日から翌年3月15日までであります。

## (2)注記表

(重要な会計方針に係る事項に関する注記)

項目	
有価証券の評価基準及び評価方法	特殊債券 個別法に基づき、原則として金融商品取引業者・銀行等の提示する価額（ただし、売気配相場は使用しない。）または価格情報会社の提供する価額で時価評価しております。

(重要な会計上の見積りに関する注記)

該当事項はありません。

(貸借対照表に関する注記)

項目	(2022年9月15日現在)	(2023年3月15日現在)
1. 期首元本額	6,417,103,084円	5,972,512,145円
期中追加設定元本額	- 円	- 円
期中一部解約元本額	444,590,939円	359,118,340円
元本の内訳		
ファンド名		
パインブリッジ・イレブンプラス <毎月決算型>	30,981,478円	28,911,228円
パインブリッジ日本住宅金融支援機構 債ファンド	5,115,320,907円	4,758,272,817円
パインブリッジ・ジャパンMBSファンド (適格機関投資家向け)	826,209,760円	826,209,760円
合計	5,972,512,145円	5,613,393,805円
2. 受益権の総数	5,972,512,145口	5,613,393,805口

## （金融商品に関する注記）

## 金融商品の状況に関する事項

項目	自 2022年3月16日 至 2022年9月15日	自 2022年9月16日 至 2023年3月15日
1. 金融商品に対する取組方針	当ファンドは、証券投資信託であり、投資信託約款に規定する運用の基本方針に従い、有価証券等の金融商品に対する投資として運用することを目的としています。	同左
2. 金融商品の内容及び当該金融商品に係るリスク	当ファンドが保有する主な金融資産は、特殊債券、金銭債権及びデリバティブ取引により生じる正味の債権等であり、金融負債は、金銭債務及びデリバティブ取引により生じる正味の債務等であります。 当該金融商品は、価格変動リスク、金利変動リスク、為替変動リスク等の市場リスク、信用リスク及び流動性リスクがあります。	同左
3. 金融商品に係るリスク管理体制	<ul style="list-style-type: none"> <li>・ 運用業務部において運用実績の分析・評価を行い、運用評価委員会に上程します。</li> <li>・ 法務コンプライアンス部において運用業務の考査および諸法令等の遵守状況に関する監理を行い、必要に応じて指導、勧告を行うとともに、内部統制委員会に報告します。</li> <li>・ 運用評価委員会および内部統制委員会において、パフォーマンス評価と法令等の遵守状況の審査が行われます。</li> </ul>	同左

## 金融商品の時価等に関する事項

項目	(2022年9月15日現在)	(2023年3月15日現在)
1. 貸借対照表計上額、時価及びその差額	貸借対照表計上額は期末の時価で計上しているため、その差額はありませ	同左
2. 時価の算定方法	(1)有価証券 重要な会計方針に係る事項に関する注記「有価証券の評価基準及び評価方法」に記載しております。 (2)デリバティブ取引 該当事項はありません。 (3)有価証券及びデリバティブ取引以外の金融商品 有価証券及びデリバティブ取引以外の金融商品については、短期間で決済されることから、時価は帳簿価額と近似しているため、当該金融商品の帳簿価額を時価としております。	(1)有価証券 同左 (2)デリバティブ取引 同左 (3)有価証券及びデリバティブ取引以外の金融商品 同左
3. 金融商品の時価等に関する事項についての補足説明	金融商品の時価の算定においては、一定の前提条件等を採用しているため、異なる前提条件等によった場合、当該価額が異なることもあります。	同左
4. 金銭債権及び満期のある有価証券の決算日後の償還予定額	貸借対照表に計上している金銭債権は、その全額が1年以内に償還されます。	同左

## (有価証券に関する注記)

## 売買目的有価証券

(単位：円)

種類	(2022年9月15日現在)	(2023年3月15日現在)
	当計算期間の損益に含まれた評価差額	当計算期間の損益に含まれた評価差額
特殊債券	48,583,870	61,753,243
合計	48,583,870	61,753,243

(注) 当計算期間の損益に含まれた評価差額は、当親投資信託の計算期間の開始日から本報告書における監査対象ファンドの計算期間末日までの期間に対応する金額であります。

## (デリバティブ取引等に関する注記)

該当事項はありません。

## (関連当事者との取引に関する注記)

該当事項はありません。

## (1口当たり情報に関する注記)

項目	(2022年9月15日現在)	(2023年3月15日現在)
1口当たり純資産額	1.1260円	1.1185円
(1万口当たり純資産額)	(11,260円)	(11,185円)



## (3)附属明細表

## 第1 有価証券明細表（2023年3月15日現在）

## (1)株式

該当事項はありません。

## (2)株式以外の有価証券

通貨	種類	銘柄	券面総額	評価額	備考
日本円	特殊債券	第85回貸付債権担保住宅金融支援機構債券 1.0200% 06/10/2049	155,752,000	159,187,889	
		第86回貸付債権担保住宅金融支援機構債券 1.0000% 07/10/2049	289,205,000	295,191,543	
		第87回貸付債権担保住宅金融支援機構債券 0.9600% 08/10/2049	317,112,000	323,114,930	
		第89回貸付債権担保住宅金融支援機構債券 0.9500% 10/10/2049	585,564,000	596,133,430	
		第90回貸付債権担保住宅金融支援機構債券 0.8700% 11/10/2049	385,956,000	391,359,384	
		第91回貸付債権担保住宅金融支援機構債券 0.8400% 12/10/2049	264,006,000	267,108,070	
		第92回貸付債権担保住宅金融支援機構債券 0.7400% 01/10/2050	181,768,000	182,900,414	
		第93回貸付債権担保住宅金融支援機構債券 0.6000% 02/10/2050	96,446,000	96,215,494	
		第95回貸付債権担保住宅金融支援機構債券 0.8100% 04/10/2050	285,495,000	287,918,852	
		第96回貸付債権担保住宅金融支援機構債券 0.7400% 05/10/2050	109,184,000	109,684,062	
		第97回貸付債権担保住宅金融支援機構債券 0.8300% 06/10/2050	215,488,000	217,530,826	
		第98回貸付債権担保住宅金融支援機構債券 0.9000% 07/10/2050	167,427,000	169,543,277	
		第102回貸付債権担保住宅金融支援機構債券 0.8600% 11/10/2050	114,516,000	115,664,595	
		第103回貸付債権担保住宅金融支援機構債券 0.8600% 12/10/2050	118,314,000	119,426,151	
		第104回貸付債権担保住宅金融支援機構債券 0.8500% 01/10/2051	59,245,000	59,749,174	
		第105回貸付債権担保住宅金融支援機構債券 0.7900% 02/10/2051	123,058,000	123,595,763	
		第106回貸付債権担保住宅金融支援機構債券 0.5400% 03/10/2051	308,590,000	305,272,657	
		第107回貸付債権担保住宅金融支援機構債券 0.4800% 04/10/2051	254,764,000	250,845,729	
		第108回貸付債権担保住宅金融支援機構債券 0.3400% 05/10/2051	65,599,000	64,053,487	
		第109回貸付債権担保住宅金融支援機構債券 0.3600% 06/10/2051	67,803,000	66,341,845	
		第114回貸付債権担保住宅金融支援機構債券 0.3400% 11/10/2051	70,773,000	69,025,614	
		第115回貸付債権担保住宅金融支援機構債券 0.4100% 12/10/2051	71,180,000	69,680,949	
		第116回貸付債権担保住宅金融支援機構債券 0.4800% 01/10/2052	71,676,000	70,453,207	
		第118回貸付債権担保住宅金融支援機構債券 0.4700% 03/10/2052	71,656,000	70,370,491	
		第121回貸付債権担保住宅金融支援機構債券 0.4300% 06/10/2052	72,876,000	71,271,270	
		第122回貸付債権担保住宅金融支援機構債券 0.4400% 07/10/2052	221,799,000	216,983,743	
		第125回貸付債権担保住宅金融支援機構債券 0.4200% 10/10/2052	222,519,000	217,227,498	
		第128回貸付債権担保住宅金融支援機構債券 0.4200% 01/10/2053	149,932,000	146,291,651	
		第129回貸付債権担保住宅金融支援機構債券 0.4600% 02/10/2053	307,164,000	300,225,165	
		第136回貸付債権担保住宅金融支援機構債券 0.4400% 09/10/2053	78,615,000	76,594,594	
		第139回貸付債権担保住宅金融支援機構債券 0.4600% 12/10/2053	158,218,000	154,295,775	
		第140回貸付債権担保住宅金融支援機構債券 0.3800% 01/10/2054	157,560,000	152,782,780	
		第146回貸付債権担保住宅金融支援機構債券 0.2100% 07/10/2054	167,134,000	159,616,312	
第152回貸付債権担保住宅金融支援機構債券 0.3300% 01/10/2055	172,538,000	166,040,218			
	計		6,158,932,000	6,141,696,839	
小計				6,141,696,839	
合計				6,141,696,839	

## 第2 信用取引契約残高明細表

該当事項はありません。

## 第3 デリバティブ取引及び為替予約取引の契約額等及び時価の状況表

該当事項はありません。

## 2【ファンドの現況】

## 【純資産額計算書】

(2023年4月28日現在)

資産総額	4,885,805,101 円
負債総額	19,569,171 円
純資産総額（ - ）	4,866,235,930 円
発行済数量（口）	5,016,593,490 口
1口当たり純資産額（ / ） （1万口当たりの純資産額）	0.9700 円 (9,700 円)

(注) の資産には、有価証券の評価損益が含まれています。（以下同じ。）

## (ご参考) パインブリッジ日本住宅金融支援機構債マザーファンド

(2023年4月28日現在)

資産総額	5,780,004,633 円
負債総額	560,307 円
純資産総額（ - ）	5,779,444,326 円
発行済数量（口）	5,166,621,967 口
1口当たり純資産額（ / ） （1万口当たりの純資産額）	1.1186 円 (11,186 円)

## 第4【内国投資信託受益証券事務の概要】

委託会社は、この信託の受益権を取扱う振替機関が社振法の規定により主務大臣の指定を取消された場合または当該指定が効力を失った場合であって、当該振替機関の振替業を承継する者が存在しない場合その他やむを得ない事情がある場合を除き、当該振替受益権を表示する受益証券を発行しません。

## 1. 名義書換

該当事項はありません。

## 2. 受益者に対する特典

該当事項はありません。

## 3. 譲渡制限

該当事項はありません。

## 4. 受益権の譲渡

受益者は、その保有する受益権を譲渡する場合には、当該受益者の譲渡の対象とする受益権が記載または記録されている振替口座簿にかかる振替機関等に振替の申請をするものとします。

前記の申請のある場合には、前記の振替機関等は、当該譲渡にかかる譲渡人の保有する受益権の口数の減少および譲受人の保有する受益権の口数の増加につき、その備える振替口座簿に記載または記録するものとします。ただし、前記の振替機関等が振替先口座を開設したものでない場合には、譲受人の振替先口座を開設した他の振替機関等（当該他の振替機関等の上位機関を含みます。）に社振法の規定にしたがい、譲受人の振替先口座に受益権の口数の増加の記載または記録が行われるよう通知するものとします。

前記の振替について、委託会社は、当該受益者の譲渡の対象とする受益権が記載または記録されている振替口座簿にかかる振替機関等と譲受人の振替先口座を開設した振替機関等が異なる場合等において、委託会社が必要と認めるときまたはやむを得ない事情があると判断したときは、振替停止日や振替停止期間を設けることができます。

## 5. 受益権の譲渡の対抗要件



受益権の譲渡は、振替口座簿への記載または記録によらなければ、委託会社および受託会社に対抗することができません。

#### 6．受益権の再分割

委託会社は、受託会社と協議のうえ、社振法に定めるところにしたがい、一定日現在の受益権を均等に再分割できるものとします。

#### 7．償還金

償還金は、償還日において振替機関等の振替口座簿に記載または記録されている受益者（償還日以前において一部解約が行われた受益権にかかる受益者を除きます。また、当該償還日以前に設定された受益権で取得申込代金支払前のため販売会社の名義で記載または記録されている受益権については原則として取得申込者とし、）に支払います。

#### 8．質権口記載または記録の受益権の取扱いについて

振替機関等の振替口座簿の質権口に記載または記録されている受益権にかかる収益分配金の支払い、一部解約の実行の請求の受付、一部解約金および償還金の支払い等については、信託約款の規定によるほか、民法その他の法令等にしたがって取扱われます。

### 第三部【委託会社等の情報】

#### 第1【委託会社等の概況】

##### 1【委託会社等の概況】

（2023年4月末日現在）

- ・ 資本金の額 1,000,000,000円
- ・ 会社が発行する株式の総数 50,000株
- ・ 発行済株式総数 42,000株
- ・ 資本金の額の増減（最近5年間） 該当事項はありません。
- ・ 会社の機構

##### （1）経営の意思決定

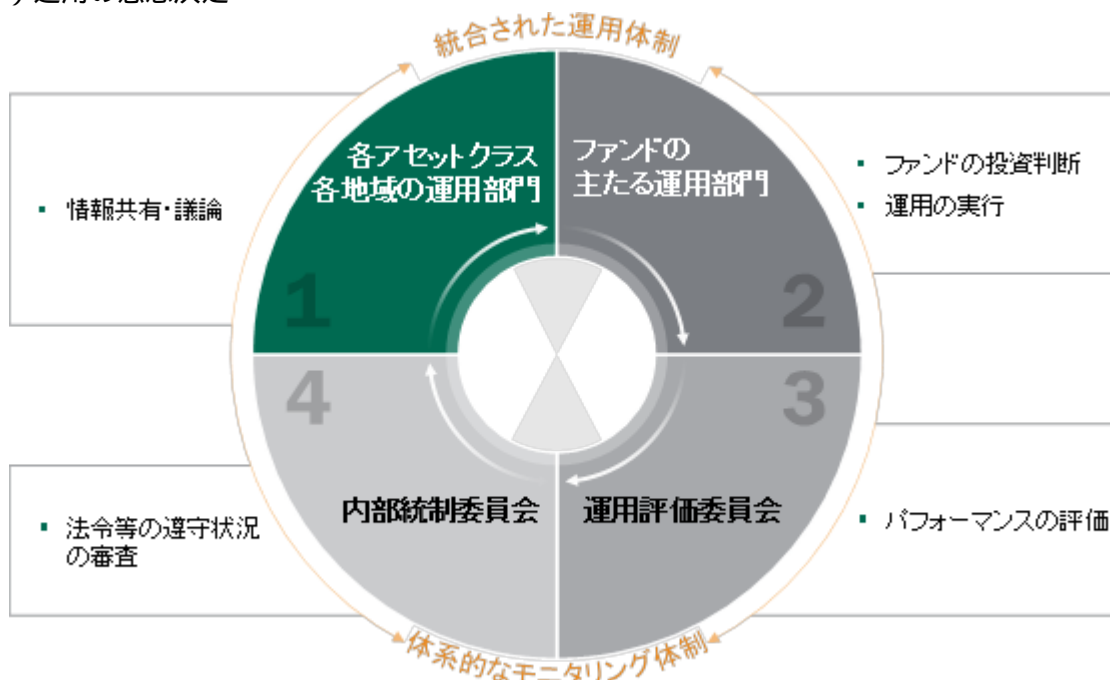
3名以上の取締役が、株主総会において選任されます。取締役の選任は、議決権を行使することができる株主の議決権の3分の1以上を有する株主が出席し、その議決権の過半数をもって行い、累積投票によらないものとします。

取締役の任期は、選任後1年以内の最終の決算期に関する定時株主総会の終結時までとし、欠員の補充または増員により就任した取締役の任期は、他の取締役の残任期間と同一です。

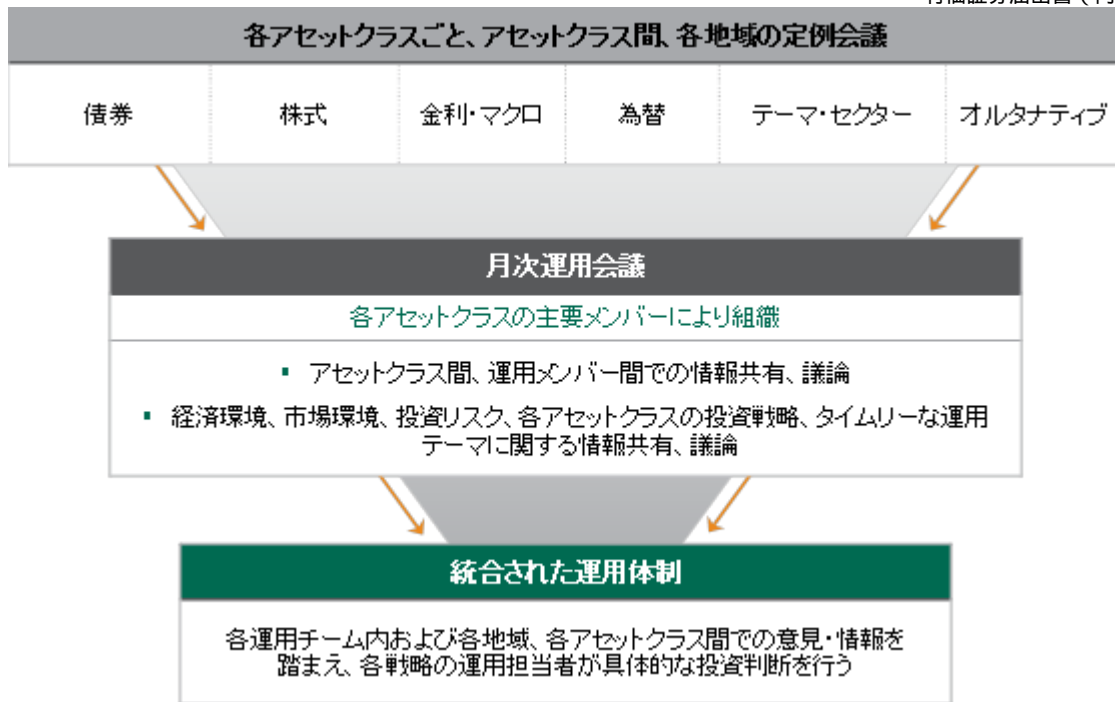
取締役会は、その決議をもって、代表取締役1名以上を選定します。また、会長、社長、副社長及びその他の役付取締役を選定することができます。

取締役会は、少なくとも3カ月に1回は開催します。取締役会は、当社の経営に関するすべての重要事項並びに法令もしくは定款によって定められた事項を決定します。取締役会の決議は、法律に別段の定めがある場合を除き、取締役の過半数が出席のうえ、出席取締役の過半数の議決によって行います。

##### （2）運用の意思決定



運用判断を行うにあたり、下記の図のとおり、各運用チームごと、運用チーム間、各地域内、および各地域間、テーマごと等の各種定例会議において様々な情報共有、意見交換、議論を行います。これらの情報・議論に基づき、運用部門の担当者は各ファンドの運用基本方針、各運用戦略の投資プロセスに則り、最終的な投資判断を行います。



前記の運用体制等は、今後変更することがあります。

## 2【事業の内容及び営業の概況】

「投資信託及び投資法人に関する法律」に定める投資信託委託会社である委託会社は、証券投資信託の設定を行うとともに「金融商品取引法」に定める金融商品取引業者としてその運用（投資運用業）を行っています。また「金融商品取引法」に定める投資助言業務等を行っています。

委託会社の運用する証券投資信託は、2023年4月末日現在、次の通りです。（ただし、親投資信託を除きます。）

種類	本数	純資産総額
単位型株式投資信託	16	44,543 百万円
追加型株式投資信託	54	414,356 百万円
合計	70	458,899 百万円

### 3【委託会社等の経理状況】

- 1．当社の財務諸表は、「財務諸表等の用語、様式及び作成方法に関する規則」（昭和38年大蔵省令第59号）並びに同規則第2条の規定により、「金融商品取引業等に関する内閣府令」（平成19年内閣府令第52号）に基づき作成しております。
- 2．記載金額は千円未満を切捨てて表示しております。
- 3．当社は、第38期事業年度（2022年1月1日から2022年12月31日まで）の財務諸表について、金融商品取引法第193条の2第1項の規定により、EY新日本有限責任監査法人により監査を受けております。

## 1.財務諸表

## (1)【貸借対照表】

(単位：千円)

	第37期 (2021年12月31日現在)		第38期 (2022年12月31日現在)	
資産の部				
流動資産				
現金・預金		672,567		493,611
短期貸付金		500,000		500,000
前払金		1,251		2,799
前払費用		32,176		41,612
未収入金		67,937		220,026
未収委託者報酬		430,027		568,768
未収運用受託報酬		220,856		147,180
立替金		5,260		11,506
未収収益		900		504
流動資産合計		1,930,977		1,986,010
固定資産				
有形固定資産				
建物附属設備	*1	0	*1	0
工具器具備品	*1	0	*1	0
有形固定資産合計		0		0
無形固定資産				
ソフトウェア		-		0
電話加入権		0		0
無形固定資産合計		0		0
投資その他の資産				
投資有価証券		2,137		1,553
関係会社株式		164,013		164,013
敷金保証金		109,816		89,770
預託金		74		74
繰延税金資産		82,368		77,953
投資その他の資産合計		358,412		333,366
固定資産合計		358,412		333,366
資産合計		2,289,390		2,319,376

	第37期 (2021年12月31日現在)	第38期 (2022年12月31日現在)
<b>負債の部</b>		
<b>流動負債</b>		
預り金	18,746	22,661
<b>未払金</b>		
未払収益分配金	240	240
未払手数料	152,207	217,501
その他未払金	118,591	216,422
未払費用	496,510	414,226
未払役員賞与	73,591	120,786
未払法人税等	19,905	18,054
未払消費税等	28,249	11,631
リース債務	3,899	3,938
流動負債合計	911,939	1,025,464
<b>固定負債</b>		
賞与引当金	129,396	134,430
役員賞与引当金	31,676	33,512
退職給付引当金	91,321	93,987
役員退職慰労引当金	5,739	6,519
リース債務	5,260	1,321
固定負債合計	263,394	269,772
負債合計	1,175,334	1,295,236
<b>純資産の部</b>		
<b>株主資本</b>		
資本金	1,000,000	1,000,000
<b>資本剰余金</b>		
資本準備金	58,876	58,876
資本剰余金合計	58,876	58,876
<b>利益剰余金</b>		
利益準備金	265,112	265,112
<b>その他利益剰余金</b>		
任意積立金	230,000	230,000
繰越利益剰余金	440,071	529,402
利益剰余金合計	55,041	34,290
株主資本合計	1,113,918	1,024,586
<b>評価・換算差額等</b>		
その他有価証券評価差額金	137	446
評価・換算差額等合計	137	446
純資産合計	1,114,056	1,024,140
負債・純資産合計	2,289,390	2,319,376

## (2) 【損益計算書】

(単位：千円)

	第37期 (自2021年 1月 1日 至2021年12月31日)	第38期 (自2022年 1月 1日 至2022年12月31日)
営業収益		
委託者報酬	2,427,981	2,680,861
運用受託報酬	1,209,026	887,421
その他営業収益	159,230	318,013
営業収益合計	3,796,238	3,886,296
営業費用		
支払手数料	970,516	1,080,118
広告宣伝費	15,046	12,201
調査費		
調査費	523,716	551,615
委託調査費	838,228	771,255
営業雑経費		
通信費	10,698	8,940
印刷費	41,877	39,731
協会費	4,991	5,055
図書費	1,363	1,337
営業費用合計	2,406,439	2,470,256
一般管理費		
給料		
役員報酬	38,600	38,600
給料・手当	628,614	586,554
賞与	226,778	184,726
役員賞与	62,710	107,024
賞与引当金繰入	73,229	38,790
役員賞与引当金繰入	20,069	11,400
交際費	157	1,299
旅費交通費	1,095	2,807
租税公課	38,352	35,551
不動産賃借料	174,834	171,977
退職給付費用	35,074	33,488
役員退職慰労引当金繰入	780	780
固定資産減価償却費	133	659
業務委託費	161,895	204,848
諸経費	47,666	47,460
一般管理費合計	1,509,992	1,465,969
営業利益又は営業損失（ ）	120,193	49,929
営業外収益		

受取利息	5,358		5,858
雑収入	550		85
営業外収益合計	5,908		5,944
営業外費用			
為替差損	7,373		7,855
支払利息	117		76
営業外費用合計	7,491		7,931
経常利益又は経常損失( )	121,776		51,917
特別損失			
減損損失	*1	482	*1
特別損失合計		482	20,480
税引前当期純利益又は税引前当期純損失( )		122,259	72,397
法人税、住民税及び事業税		11,346	12,519
法人税等調整額		10,002	4,415
法人税等合計		1,343	16,934
当期純利益又は当期純損失( )		123,603	89,331



## (3)【株主資本等変動計算書】

第37期（自 2021年1月 1日至 2021年12月31日）

(単位:千円)

	株 主 資 本							評価・換算差額等		純資産 合計	
	資本金	資 本 剰 余 金		利 益 剰 余 金			株主資 本合計	その他有 価証券評 価差額金	評価・換 算差額等 合計		
		資本準 備金	資本剰 余金合 計	利益準 備金	その他利益剰余金	利益剰 余金合 計					
当期首残高	1,000,000	58,876	58,876	265,112	230,000	316,468	178,644	1,237,521	-	-	1,237,521
当期変動額											
当期純損失( )	-	-	-	-	-	123,603	123,603	123,603	-	-	123,603
株主資本以外の 項目の当期中の 変動額(純額)	-	-	-	-	-	-	-	-	137	137	137
当期変動額合計	-	-	-	-	-	123,603	123,603	123,603	137	137	123,465
当期末残高	1,000,000	58,876	58,876	265,112	230,000	440,071	55,041	1,113,918	137	137	1,114,056

第38期（自 2022年1月 1日至 2022年12月31日）

(単位:千円)

	株 主 資 本							評価・換算差額等		純資産 合計	
	資本金	資 本 剰 余 金		利 益 剰 余 金			株主資 本合計	その他有 価証券評 価差額金	評価・換 算差額等 合計		
		資本準 備金	資本剰 余金合 計	利益準 備金	その他利益剰余金	利益剰 余金合 計					
当期首残高	1,000,000	58,876	58,876	265,112	230,000	440,071	55,041	1,113,918	137	137	1,114,056
当期変動額											
当期純損失( )	-	-	-	-	-	89,331	89,331	89,331	-	-	89,331
株主資本以外の 項目の当期中の 変動額(純額)	-	-	-	-	-	-	-	-	584	584	584
当期変動額合計	-	-	-	-	-	89,331	89,331	89,331	584	584	89,915
当期末残高	1,000,000	58,876	58,876	265,112	230,000	529,402	34,290	1,024,586	446	446	1,024,140

## 重要な会計方針

1. 有価証券の評価基準及び評価方法

(1)子会社株式  
移動平均法による原価法

(2)その他有価証券(時価のあるもの)  
期末の市場価格に基づく時価法(評価差額は全部純資産  
直入法により処理し、売却原価は移動平均法により算  
定)

## 2. 固定資産の減価償却の方法

## (1)有形固定資産(リース資産を除く)

建物附属設備及び工具器具備品は定率法によっております。主な耐用年数は、建物附属設備5～15年、工具器具備品は5～15年であります。ただし2016年4月1日以後に取得した建物附属設備については、定額法を採用しております。

## (2)無形固定資産(リース資産を除く)

ソフトウェア（自社利用分）については、定額法により、社内における利用可能期間（5年）で償却しております。

## (3)リース資産

所有権移転外ファイナンス・リース取引に係るリース資産については、リース期間を耐用年数とし、残存価額を零とする定額法によっております。

## 3. 引当金の計上基準

## (1)賞与引当金

従業員に支給する賞与の支払いに充てるため、賞与支給見込額の当事業年度負担額を計上しております。

## (2)役員賞与引当金

役員に支給する賞与の支払いに充てるため、役員賞与支給見込額の当事業年度負担額を計上しております。

## (3)退職給付引当金

従業員の退職給付の支出に充てるため、内規に基づく当事業年度末現在の退職給付要支給額を計上しております。退職給付引当金の算定にあたり、期末自己都合退職金要支給額を退職給付引当金とする簡便法を採用しております。

## (4)役員退職慰労引当金

役員の退職慰労金の支出に充てるため、内規に基づく当事業年度末現在の役員退職慰労金要支給額を計上しております。

## 4. 外貨建資産及び負債の本邦通貨への換算基準

外貨建資産及び負債は、主として当事業年度末現在の直物為替相場による円換算額を付しております。

## 5. 収益及び費用の計上基準

当社は、資産運用サービスから委託者報酬、運用受託報酬、その他営業収益を稼得しております。これらには成功報酬が含まれる場合があります。

**委託者報酬**

委託者報酬は、投資信託の信託約款に基づき日々の純資産総額に対する一定割合として認識され、確定した報酬を投資信託によって主に年4回、もしくは年2回受取ります。当該報酬は期間の経過とともに履行義務が充足されるという前提に基づき、投資信託の運用期間にわたり収益として認識しております。

**運用受託報酬**

運用受託報酬は、投資顧問契約に基づき契約期間の純資産総額等に対する一定割合として認識され、確定した報酬を顧客口座によって主に年2回、もしくは年1回受取ります。当該報酬は期間の経過とともに履行義務が充足されるという前提に基づき、顧客口座の運用期間にわたり収益として認識しております。

**その他営業収益**

運用受託報酬以外でグループ会社に提供したサービスにより受領する収益は、グループ会社との契約に定められた支払い条件及び算式に基づき、関連する投資対象に応じて、資金投入時点もしくはサービスを提供する期間にわたり時間の経過に応じて収益を認識しております。

**成功報酬**

成功報酬は、対象となる投資信託または顧客口座の特定のベンチマークまたはその他のパフォーマンス目標を上回る超過運用益に対する一定割合として認識されます。当該報酬は成功報酬を受領する権利が確定した時点で収益として認識しております。

## 会計方針の変更

1. 収益認識に関する会計基準等の適用	「収益認識基準に関する会計基準」（企業会計基準第29号 2020年3月31日）等を当事業年度の期首から適用し、約束した財又はサービスの支配が顧客に移転した時点で、当該財又はサービスと交換に受取ると見込まれる金額で収益を認識することとしております。当該会計方針の変更による影響はありません。
2. 時価の算定に関する会計基準等の適用	「時価の算定に関する会計基準」（企業会計基準第30号 2019年7月4日。以下「時価算定会計基準」という。）等を当事業年度の期首から適用し、時価算定会計基準第19項及び「金融商品に関する会計基準」（企業会計基準第10号 2019年7月4日）第44-2項に定める経過的な取扱いに従って、時価算定会計基準等が定める新たな会計方針を、将来にわたって適用しております。また、「金融商品関係」注記において、金融商品の時価のレベルごとの内訳等に関する事項等の注記を行っております。

## 未適用の会計基準等

<p>・「時価の算定に関する会計基準の適用指針」（企業会計基準適用指針第31号 2021年6月17日）</p> <p>(1)概要 投資信託の時価の算定及び注記に関する取扱い並びに貸借対照表に持分相当額を純額で計上する組合等への出資の時価の注記に関する取扱いが定められました。</p> <p>(2)適用予定日 2023年12月期の期首より適用予定であります。</p> <p>(3)当該会計基準等の適用による影響 当該適用指針の適用による影響は、当財務諸表の作成時において評価中であります。</p>
---

## 注記事項

(貸借対照表関係)

第37期 2021年12月31日現在	第38期 2022年12月31日現在												
<p>*1 有形固定資産の減価償却累計額</p> <table data-bbox="183 1366 726 1512"> <tr> <td>建物附属設備</td> <td>141,905千円</td> </tr> <tr> <td>工具器具備品</td> <td>121,082千円</td> </tr> <tr> <td>リース資産</td> <td>19,353千円</td> </tr> </table>	建物附属設備	141,905千円	工具器具備品	121,082千円	リース資産	19,353千円	<p>*1 有形固定資産の減価償却累計額</p> <table data-bbox="807 1366 1350 1512"> <tr> <td>建物附属設備</td> <td>142,883千円</td> </tr> <tr> <td>工具器具備品</td> <td>115,483千円</td> </tr> <tr> <td>リース資産</td> <td>19,353千円</td> </tr> </table>	建物附属設備	142,883千円	工具器具備品	115,483千円	リース資産	19,353千円
建物附属設備	141,905千円												
工具器具備品	121,082千円												
リース資産	19,353千円												
建物附属設備	142,883千円												
工具器具備品	115,483千円												
リース資産	19,353千円												
上記減価償却累計額には、有形固定資産の減損損失累計額が含まれております。	上記減価償却累計額には、有形固定資産の減損損失累計額が含まれております。												

## ( 損益計算書関係 )

第37期 自 2021年 1月 1日 至 2021年12月31日	第38期 自 2022年 1月 1日 至 2022年12月31日												
<p>*1 減損損失 (1) 減損損失を認識した資産または資産グループの概要</p> <table border="1"> <thead> <tr> <th>場所</th> <th>用途</th> <th>種類</th> </tr> </thead> <tbody> <tr> <td>東京都千代田区</td> <td>事業用資産</td> <td>工具器具備品</td> </tr> </tbody> </table> <p>(2) 減損損失を認識するに至った経緯 当事業年度に営業赤字を計上しており、事業用資産について収益性の低下により投資額の回収が見込めないため、減損損失を認識するものであります。</p> <p>(3) 減損損失の金額 減損損失の内訳は、工具器具備品482千円であります。</p> <p>(4) 資産のグルーピングの方法 全社を一つの資産グループとしており、減損損失を計上しております。</p> <p>(5) 回収可能価額の算定方法 事業用資産については正味売却価額を使用しておりますが、対象資産は売却が困難なため、その帳簿価額を備忘価額まで減額し、当該減少額を減損損失として計上しております。</p>	場所	用途	種類	東京都千代田区	事業用資産	工具器具備品	<p>*1 減損損失 (1) 減損損失を認識した資産または資産グループの概要</p> <table border="1"> <thead> <tr> <th>場所</th> <th>用途</th> <th>種類</th> </tr> </thead> <tbody> <tr> <td>東京都千代田区</td> <td>事業用資産</td> <td>建物附属設備、ソフトウェア、敷金保証金</td> </tr> </tbody> </table> <p>(2) 減損損失を認識するに至った経緯 当事業年度に営業赤字を計上しており、事業用資産について収益性の低下により投資額の回収が見込めないため、減損損失を認識するものであります。</p> <p>(3) 減損損失の金額 減損損失の内訳は、建物附属設備930千円、ソフトウェア399千円及び敷金保証金19,149千円(簡便法による資産除去債務相当額)であります。</p> <p>(4) 資産のグルーピングの方法 全社を一つの資産グループとしており、減損損失を計上しております。</p> <p>(5) 回収可能価額の算定方法 事業用資産については正味売却価額を使用しておりますが、対象資産は売却が困難なため、その帳簿価額を備忘価額まで減額し、当該減少額を減損損失として計上しております。</p>	場所	用途	種類	東京都千代田区	事業用資産	建物附属設備、ソフトウェア、敷金保証金
場所	用途	種類											
東京都千代田区	事業用資産	工具器具備品											
場所	用途	種類											
東京都千代田区	事業用資産	建物附属設備、ソフトウェア、敷金保証金											

## ( 株主資本等変動計算書関係 )

第37期（自2021年1月1日至2021年12月31日）

## 1. 発行済株式の種類及び総数に関する事項

	当事業年度期首 株式数	当事業年度 増加株式数	当事業年度 減少株式数	当事業年度末 株式数
普通株式	42,000 株	-	-	42,000 株

## 2. 自己株式に関する事項

該当事項はありません

## 3. 新株予約権等に関する事項

該当事項はありません

## 4. 配当に関する事項

該当事項はありません

第38期（自2022年1月1日至2022年12月31日）

## 1. 発行済株式の種類及び総数に関する事項

	当事業年度期首 株式数	当事業年度 増加株式数	当事業年度 減少株式数	当事業年度末 株式数
普通株式	42,000 株	-	-	42,000 株

## 2. 自己株式に関する事項

該当事項はありません

## 3. 新株予約権等に関する事項

該当事項はありません

## 4. 配当に関する事項

該当事項はありません

## (リース取引関係)

第37期 自 2021年 1月 1日 至 2021年12月31日	第38期 自 2022年 1月 1日 至 2022年12月31日
ファイナンス・リース取引 所有権移転外ファイナンス・リース取引 リース資産の内容 ・有形固定資産 主として、本社における複合機(工具器具備品)であります。 リース資産の減価償却の方法 重要な会計方針「2. 固定資産の減価償却の方法」に記載のとおりであります。 オペレーティング・リース取引のうち解約不能のものに係る未経過リース料 該当事項はありません。	ファイナンス・リース取引 所有権移転外ファイナンス・リース取引 リース資産の内容 ・有形固定資産 主として、本社における複合機(工具器具備品)であります。 リース資産の減価償却の方法 重要な会計方針「2. 固定資産の減価償却の方法」に記載のとおりであります。 オペレーティング・リース取引のうち解約不能のものに係る未経過リース料 該当事項はありません。

## (金融商品関係)

第37期（自 2021年1月 1日至 2021年12月31日）

## 1. 金融商品の状況に関する事項

## (1) 金融商品に対する取組方針

当社は資金運用について短期的な預金及びグループ会社への貸付金に限定しております。

又、当社業務に関する所要資金は自己資金で賄っており、銀行借り入れ、社債発行等による資金調達を行わない方針ですが、子会社への増資がある場合には、所要資金を当社親会社からの借入金により充当することがあります。

## (2) 金融商品の内容及びそのリスク

預金は銀行の信用リスクに晒されております。営業債権である未収委託者報酬及び未収運用受託報酬、未収入金については、顧客の信用リスクに晒されております。未収入金及びその他未払金の一部には、海外の関連会社との取引により生じた外貨建ての資産・負債を保有しているため、為替相場の変動による市場リスクに晒されております。

## (3) 金融商品に係るリスク管理体制

信用リスク（取引先の契約不履行等に係るリスク）の管理

預金に係る銀行の信用リスクに関しては、口座開設時及びその後も継続的に銀行の信用力を評価し、格付けの高い金融機関に係る銀行のみで運用し、預金に係る信用リスクを管理しております。未収委託者報酬及び未収運用受託報酬は、投資信託又は取引相手毎に残高を管理し、当社が運用している資産の中から報酬を徴収するため、信用リスクは僅少で

あります。又、未収入金は概ね海外の関連会社との取引により生じたものであり、定期的に決済が行われる事により、回収が不能となるリスクは僅少であります。

#### 市場リスク（為替や金利等の変動リスク）の管理

当社は原則、為替変動や価格変動に係るリスクに対して、ヘッジ取引を行っておりません。外貨建ての債権債務に関する為替の変動リスクについては、個別の案件毎に毎月残高照合等を行い、リスクを管理しております。

#### 流動性リスク（支払期日に支払を実行出来なくなるリスク）の管理

当社は日々資金残高管理を行っております。又、月次で資金繰り予定表を作成・更新するとともに、手元流動性（最低限必要な運転資金）を状況に応じて見直し・維持する事等により、流動性リスクを管理しております。

## 2. 金融商品の時価等に関する事項

当事業年度末における貸借対照表計上額、時価及びこれらの差額については、次の通りであります。

（単位：千円）

	貸借対照表計上額	時価	差額
1) 現金・預金	672,567	672,567	-
2) 短期貸付金	500,000	500,000	-
3) 未収入金	67,937	67,937	-
4) 未収委託者報酬	430,027	430,027	-
5) 未収運用受託報酬	220,856	220,856	-
6) 未収収益	900	900	-
7) 投資有価証券	2,137	2,137	-
資産計	1,894,427	1,894,427	-
1) 未払手数料	152,207	152,207	-
2) その他未払金	118,591	118,591	-
3) 未払費用	496,510	496,510	-
4) リース債務（ 1）	9,159	9,159	-
負債計	776,468	776,468	-

（ 1）1年内返済予定のリース債務を含めて表示しております。

（注1）金融商品の時価の算定方法並びに有価証券に関する事項

#### 資産

1) 現金・預金、2) 短期貸付金、3) 未収入金、4) 未収委託者報酬、5) 未収運用受託報酬、6) 未収収益

これらは短期間で決済され、時価は帳簿価額にほぼ等しいことから、当該帳簿価額によっております。

7) 投資有価証券（投資信託）

投資信託は公表されている基準価額によっております。

#### 負債

1) 未払手数料、2) その他未払金、3) 未払費用

これらは短期間で決済され、時価は帳簿価額にほぼ等しいことから、当該帳簿価額によっております。

4) リース債務

時価については、元利金の合計額から利息相当額を差し引いた価額を帳簿価額としており、当該帳簿価額によっております。

（注2）子会社株式（貸借対照表計上額164,013千円）は市場価格がなく、時価を把握することが極めて困難と認められるため、上表には含めておりません。また、敷金保証金（貸借対照表計上額109,816千円）も償還予定を合理的に見積ることができないことから、時価を把握することが極めて困難と認められるため、上表には含めておりません。

（注3）金銭債権及び満期のある有価証券の決算日後の償還予定額

（単位：千円）

	1年以内	1年超5年以内	5年超10年以内	10年超

1) 現金・預金	672,567	-	-	-
2) 短期貸付金	500,000	-	-	-
3) 未収入金	67,937	-	-	-
4) 未収委託者報酬	430,027	-	-	-
5) 未収運用受託報酬	220,856	-	-	-
6) 未収収益	900	-	-	-
合計	1,892,289	-	-	-

(注4) リース債務の決算日後の返済予定額

(単位：千円)

	1年以内	1年超5年以内	5年超10年以内	10年超
4) リース債務	3,899	5,260	-	-
合計	3,899	5,260	-	-

第38期（自 2022年1月 1日至 2022年12月31日）

#### 1. 金融商品の状況に関する事項

##### (1) 金融商品に対する取組方針

当社は資金運用について短期的な預金及びグループ会社への貸付金に限定しております。

又、当社業務に関する所要資金は自己資金で賄っており、銀行借り入れ、社債発行等による資金調達は行わない方針ですが、子会社への増資がある場合には、所要資金を当社親会社からの借入金により充当することがあります。

##### (2) 金融商品の内容及びそのリスク

預金は銀行の信用リスクに晒されております。営業債権である未収委託者報酬及び未収運用受託報酬、未収入金については、顧客の信用リスクに晒されております。未収入金及びその他未払金の一部には、海外の関連会社との取引により生じた外貨建ての資産・負債を保有しているため、為替相場の変動による市場リスクに晒されております。

##### (3) 金融商品に係るリスク管理体制

信用リスク（取引先の契約不履行等に係るリスク）の管理

預金に係る銀行の信用リスクに関しては、口座開設時及びその後も継続的に銀行の信用力を評価し、格付けの高い金融機関に係る銀行のみで運用し、預金に係る信用リスクを管理しております。未収委託者報酬及び未収運用受託報酬は、投資信託又は取引相手毎に残高を管理し、当社が運用している資産の中から報酬を徴収するため、信用リスクは僅少であります。又、未収入金は概ね海外の関連会社との取引により生じたものであり、定期的に決済が行われる事により、回収が不能となるリスクは僅少であります。

市場リスク（為替や金利等の変動リスク）の管理

当社は原則、為替変動や価格変動に係るリスクに対して、ヘッジ取引を行っておりません。外貨建ての債権債務に関する為替の変動リスクについては、個別の案件毎に毎月残高照合等を行い、リスクを管理しております。

流動性リスク（支払期日に支払を実行出来なくなるリスク）の管理

当社は日々資金残高管理を行っております。又、月次で資金繰り予定表を作成・更新するとともに、手元流動性(最低限必要な運転資金)を状況に応じて見直し・維持する事等により、流動性リスクを管理しております。

#### 1 金融商品の時価等に関する事項

当事業年度末における貸借対照表計上額、時価及びこれらの差額については、次の通りであります。

(単位：千円)

	貸借対照表計上額	時価	差額
1) 投資有価証券	1,553	1,553	-



資産計	1,553	1,553	-
-----	-------	-------	---

(注1) 現金・預金、短期貸付金、未収入金、未収委託者報酬、未収運用受託報酬、未収収益、未払手数料、その他未払金、未払費用等は短期間で決済されるため時価が帳簿価額に近似するものであることから、記載を省略してあります。

(注2) 子会社株式（貸借対照表計上額164,013千円）は市場価格のない株式等に該当するため、上表には含めておりません。

## 2 金融商品の時価のレベルごとの内訳等に関する事項

金融商品の時価を時価の算定に係るインプットの観察可能性及び重要性に応じて、以下の3つのレベルに分類してあります。

レベル1の時価： 同一の資産又は負債の活発な市場における（無調整の）相場価格により算定した時価

レベル2の時価： レベル1のインプット以外の直接又は間接的に観察可能なインプットを用いて算定した時価

レベル3の時価： 重要な観察できないインプットを使用して算定した時価

時価の算定に重要な影響を与えるインプットを複数使用している場合には、それらのインプットがそれぞれ属するレベルのうち、時価の算定における優先順位が最も低いレベルに時価を分類してあります。

### (1) 時価で貸借対照表に計上している金融商品

（単位：千円）

	時価			
	レベル1	レベル2	レベル3	合計
投資有価証券/その他有価証券	-	-	-	-
資産計	-	-	-	-

「時価の算定に関する会計基準の適用指針」（企業会計基準適用指針第31号 2019年7月4日）第26号に従い、経過措置を適用した投資信託（貸借対照表計上額 投資有価証券1,553千円）は上表には含めておりません。

### (2) 時価で貸借対照表に計上している金融商品以外の金融商品

該当事項はありません。

## (有価証券関係)

第37期（2021年12月31日現在）

## 1.子会社株式

(単位：千円)

区分	貸借対照表計上額
子会社株式	164,013

上記については、市場価格がありません。したがって、時価を把握することが極めて困難と認められるものであります。

## 2.その他有価証券で時価のあるもの

(単位：千円)

区分	貸借対照表計上額	取得原価	差額
貸借対照表計上額が取得原価を超えるもの			
投資信託受益証券	2,137	2,000	137

第38期（2022年12月31日現在）

## 1.子会社株式

(単位：千円)

区分	貸借対照表計上額
子会社株式	164,013

上記については、市場価格のない株式等に該当しております。

## 2.その他有価証券で時価のあるもの

(単位：千円)

区分	貸借対照表計上額	取得原価	差額
貸借対照表計上額が取得原価を超えないもの			
投資信託受益証券	1,553	2,000	446

(退職給付関係)

第37期（2021年12月31日現在）

## 1. 採用している退職給付制度の概要

当社は、従業員の退職給付に充てるため、確定拠出年金制度および非積立型の退職一時金制度を採用しております。

退職一時金制度では、退職給付として、給与と勤務期間に基づいた一時金を支給しており、簡便法により退職給付引当金及び退職給付費用を計算しております。

## 2. 確定給付制度

(1)簡便法を適用した制度の、退職給付引当金の期首残高と期末残高の調整表

	千円
期首における退職給付引当金	80,768
退職給付費用	10,580
退職給付の支払額	28
期末における退職給付引当金	<u>91,321</u>

(2)退職給付債務及び年金資産の期末残高と貸借対照表に計上された退職給付引当金及び前払年金費用の調整表

	千円
非積立型制度の退職給付債務	<u>91,321</u>
貸借対照表に計上された負債と資産の純額	<u>91,321</u>
退職給付引当金	<u>91,321</u>
貸借対照表に計上された負債と資産の純額	<u>91,321</u>

(3)退職給付費用

簡便法で計算した退職給付費用 10,580千円

## 3. 確定拠出制度

当社の確定拠出制度への要拠出額は、24,493千円でありました。

第38期（2022年12月31日現在）

## 1. 採用している退職給付制度の概要

当社は、従業員の退職給付に充てるため、確定拠出年金制度および非積立型の退職一時金制度を採用しております。

退職一時金制度では、退職給付として、給与と勤務期間に基づいた一時金を支給しており、簡便法により退職給付引当金及び退職給付費用を計算しております。

## 2. 確定給付制度

## (1)簡便法を適用した制度の、退職給付引当金の期首残高と期末残高の調整表

	千円
期首における退職給付引当金	91,321
退職給付費用	10,375
退職給付の支払額	7,710
期末における退職給付引当金	93,987

## (2)退職給付債務及び年金資産の期末残高と貸借対照表に計上された退職給付引当金及び前払年金費用の調整表

	千円
非積立型制度の退職給付債務	93,987
貸借対照表に計上された負債と資産の純額	93,987
退職給付引当金	93,987
貸借対照表に計上された負債と資産の純額	93,987

## (3)退職給付費用

簡便法で計算した退職給付費用	10,375千円
----------------	----------

## 3. 確定拠出制度

当社の確定拠出制度への要拠出額は、23,112千円でありました。

(税効果会計関係)

第37期  
2021年12月31日現在

## 1. 繰延税金資産及び繰延税金負債の発生の主な原因別内訳

繰延税金資産	(単位：千円)
税務上の繰越欠損金(注)2	210,050
未払金否認	11,423
未払賞与・賞与引当金否認	119,423
退職給付引当金否認	27,962
役員退職慰労引当金否認	1,757
減損損失	14,975
資産除去債務	20,948
その他	13,465
繰延税金資産小計	420,006
税務上の繰越欠損金に係る評価性引当額(注)2	210,050
将来減算一時差異等の合計に係る評価性引当額	127,544
評価性引当額小計(注)1	337,595
繰延税金資産合計	82,411
繰延税金負債	42
繰延税金資産の純額	82,368

(注)1 繰延税金資産から控除された額(評価性引当額)に重要な変動が生じている当該変動の主な内容は、税務上の繰越欠損金に係る評価性引当額185,817千円の繰越期限切れによるものです。

(注)2 税務上の繰越欠損金及びその繰延税金資産の繰越期限別の金額

(単位：千円)

	1年以内	1年超2年以内	2年超3年以内	3年超4年以内	4年超5年以内	5年超	合計
税務上の繰越欠損金(*1)	-	-	-	100,173	57,567	52,308	210,050
評価性引当額	-	-	-	100,173	57,567	52,308	210,050
繰延税金資産	-	-	-	-	-	-	-

(\*1) 税務上の繰越欠損金は、法定実効税率を乗じた額であります。

## 2. 法定実効税率と税効果会計適用後の法人税等の負担率との間に重要な差異があるときの、当該差異の原因となった主要な項目別の内訳

税引前当期純損失であるため、注記を省略しております。

第38期  
2022年12月31日現在

1. 繰延税金資産及び繰延税金負債の発生の主な原因別内訳

繰延税金資産	(単位：千円)
税務上の繰越欠損金(注)1	200,164
未払金否認	14,756
未払賞与・賞与引当金否認	112,942
退職給付引当金否認	28,778
役員退職慰労引当金否認	1,996
減損損失	11,645
資産除去債務	26,522
その他	18,042
<b>繰延税金資産小計</b>	<b>414,850</b>
税務上の繰越欠損金に係る評価性引当額(注)1	200,164
将来減算一時差異等の合計に係る評価性引当額	136,732
<b>評価性引当額小計</b>	<b>336,897</b>
<b>繰延税金資産合計</b>	<b>77,953</b>
<b>繰延税金資産の純額</b>	<b>77,953</b>

(注)1 税務上の繰越欠損金及びその繰延税金資産の繰越期限別の金額

(単位：千円)

	1年以内	1年超2年 以内	2年超3年 以内	3年超4年 以内	4年超5年 以内	5年超	合計
税務上の繰越欠損金(*1)	-	-	90,288	57,567	-	52,308	200,164
評価性引当額	-	-	90,288	57,567	-	52,308	200,164
繰延税金資産	-	-	-	-	-	-	-

(\*1) 税務上の繰越欠損金は、法定実効税率を乗じた額であります。

2. 法定実効税率と税効果会計適用後の法人税等の負担率との間に重要な差異があるときの、当該差異の原因となった主要な項目別の内訳

税引前当期純損失であるため、注記を省略しております。

## (収益認識関係)

## 第38期

自 2022年 1月 1日

至 2022年12月31日

## 1. 収益の分解情報

当事業年度の収益の構成は次のとおりです。

委託者報酬	2,680,861千円
運用受託報酬	860,241千円
その他営業収益	318,013千円
成功報酬（注）	27,180千円
合計	3,886,296千円

（注）成功報酬は、損益計算書において運用受託報酬に含めて表示しております。

## 2. 顧客との契約から生じる収益を理解するための基礎となる情報

[重要な会計方針] 5. 収益及び費用の計上基準に記載のとおりであります。

## 3. 顧客との契約に基づく履行義務の充足と当該契約から生じるキャッシュ・フローとの関係並びに当事業年度において存在する顧客との契約から当事業年度の末日後に認識すると見込まれる収益の金額及び時期に関する情報

重要性が乏しいため記載を省略しております。

## (セグメント情報等)

第37期  
自 2021年 1月 1日  
至 2021年12月31日

## 1. セグメント情報

当社はアセットマネジメント業の単一セグメントであるため、記載しておりません。

## 2. 関連情報

## (1) 製品及びサービス毎の情報

(単位：千円)

	委託者報酬	運用受託報酬	その他営業収益
外部顧客への営業収益	2,427,981	1,209,026	159,230

## (2) 地域毎の情報

営業収益

(単位：千円)

日本	米国	欧州	アジア	合計
3,435,207	176,769	169,383	14,878	3,796,238

(注) 営業収益は顧客の所在地を基礎とし、国又は地域に分類しております。

有形固定資産

本邦に所在している有形固定資産の金額が貸借対照表の有形固定資産の金額の90%を超えるため、地域ごとの有形固定資産の記載を省略しております。

## (3) 主要な顧客毎の情報

(単位：千円)

顧客の名称又は氏名	営業収益
FWD富士生命保険株式会社	733,568

(注) 当社は、単一セグメントであるため、関連するセグメント名の記載を省略しております。

## 3. セグメントごとの固定資産の減損損失に関する情報

当社はアセットマネジメント業の単一セグメントであるため、記載しておりません。



## 第38期

自 2022年 1月 1日

至 2022年12月31日

## 1. セグメント情報

当社はアセットマネジメント業の単一セグメントであるため、記載していません。

## 2. 関連情報

## (1) 製品及びサービス毎の情報

(単位：千円)

	委託者報酬	運用受託報酬	その他営業収益
外部顧客への営業収益	2,680,861	887,421	318,013

## (2) 地域毎の情報

営業収益

(単位：千円)

日本	米国	欧州	アジア	合計
3,377,873	361,761	132,985	13,675	3,886,296

(注) 営業収益は顧客の所在地を基礎とし、国又は地域に分類しております。

## 有形固定資産

本邦に所在している有形固定資産の金額が貸借対照表の有形固定資産の金額の90%を超えるため、地域毎の有形固定資産の記載を省略しております。

## (3) 主要な顧客毎の情報

(単位：千円)

顧客の名称又は氏名	営業収益
FWD生命保険株式会社	518,242

(注) 当社は、単一セグメントであるため、関連するセグメント名の記載を省略しております。

## 3. セグメント毎の固定資産の減損損失に関する情報

当社はアセットマネジメント業の単一セグメントであるため、記載していません。

## ( 関連当事者情報 )

第37期(自2021年1月1日 至2021年12月31日)

## 1. 関連当事者との取引

## ( 1 ) 財務諸表提出会社と同一の親会社を持つ会社

属性	会社等の名称	住所	資本金	事業の内容	議決権等の所有(被所有)割合	関係内容		取引の内容	取引金額	科目	期末残高
						役員の兼任等	事業上の関係				
同一の親会社を持つ会社	パインブリッジ・インベストメンツ・ホールディングス US LLC	アメリカ、ニューヨーク州	千USDドル 364,048	持株会社	-	あり	経営管理サービス契約	金銭の貸付*5	千円 500,000	短期貸付金	千円 500,000
								受取利息*5	千円 5,338	未収収益	千円 900
								役務提供に対する対価支払*2	千円 157,955	その他未払金	千円 37,187
同一の親会社を持つ会社	パインブリッジ・インベストメンツ LLC	アメリカ、ニューヨーク州	千USDドル 2	投資運用会社	-	あり	一任契約サービス契約	役務提供に対する対価受取*3	千円 76,864	未収入金	千円 9,335
								役務提供に対する対価受取*3	千円 183,345	未収運用受託報酬	千円 36,350
								委託調査費の支払*4	千円 353,531	未払費用	千円 53,543
同一の親会社を持つ会社	パインブリッジ・インベストメンツ・ヨーロッパ・リミテッド	イギリス、ロンドン	千スターリングポンド 295	投資運用会社	-	-	一任契約サービス契約	委託調査費の支払*4	千円 208,047	未払費用	千円 28,012
同一の親会社を持つ会社	パインブリッジ・インベストメンツ・アイルランド・リミテッド	アイルランド、ダブリン	千USDドル 369	投資運用会社	-	あり	一任契約サービス契約	役務提供に対する対価受取*3	千円 163,681	未収運用受託報酬	千円 26,620
			千USDドル						千円		千円

同一の親会社を持つ会社	パインブリッジ・インベストメンツ・アジア・リミテッド	ホンコン	28,651	投資運用会社			経営管理サービス契約	役務提供に対する対価支払*2	132,638	その他未払金	88,197
								委託調査費の支払*4	千円 28,421	未払費用	千円 4,880
親会社の親会社	パインブリッジ・インベストメンツ LP	アメリカ、ニューヨーク州	千USドル 53,152	持株会社			経営管理サービス契約	役務提供に対する対価支払*2	千円 13,911	その他未払金	千円 2,870

（取引条件及び取引条件の決定方針等）

- \*1上記の表における消費税の取り扱いについては、国内取引については損益計算書項目は税抜き、貸借対照表項目については税込みで表示しております。尚、海外取引は全て免税取引となっております。
- \*2役務提供に対する対価支払は、サービス契約に基づくテクノロジーサービス費用、オペレーショナル・サポート費用等の当社負担額であります。尚、負担額については、当社と当社の親会社及び兄弟会社等のグループ会社との間で合意した合理的な計算根拠に基づいて決定しております。
- \*3役務提供に対する対価受取は、サービス契約に基づくオペレーショナル・サポート費用、法務費用等の相手先への配賦額であります。尚、配賦額については、当社と当社の親会社及び兄弟会社等のグループ会社との間で合意した合理的な計算根拠に基づいて決定しております。
- \*4委託調査費等の支払については、ファンドの運用資産の割合に応じた一定の比率により決定しております。
- \*5金銭の貸付に係る利息は、市場金利を参考に決定しております。

## 2. 親会社又は重要な関連当事者に関する注記

### (1) 親会社情報

パインブリッジ・インベストメンツ・L.P.（金融商品取引所に上場しておりません）

パインブリッジ・インベストメンツ・ホールディングス・シンガポール・プライベート・リミテッド（金融商品取引所に上場しておりません）

### (2) 重要な関連会社の要約財務諸表

該当事項ありません。

第38期（自2022年1月1日 至2022年12月31日）

### 1. 関連当事者との取引

財務諸表提出会社と同一の親会社を持つ会社

属性	会社等の名称	住所	資本金	事業の内容	議決権等の所有（被所有）割合	関係内容		取引の内容	取引金額	科目	期末残高
						役員兼任等	事業上の関係				
			千USドル						千円		千円

同一の親会社を持つ会社	パイブリッジ・インベストメンツ・ホールディングス US LLC	アメリカ、ニューヨーク州	366,002	持株会社	-	あり	経営管理サービス契約	金銭の貸付*6	500,000	短期貸付金	500,000
								受取利息*6	千円 5,855	未収収益	千円 504
								役務提供に対する対価支払*2	千円 145,507	未収入金	千円 28,558
同一の親会社を持つ会社	パイブリッジ・インベストメンツ LLC	アメリカ、ニューヨーク州	千USドル 2	投資運用会社	-	あり	一任契約サービス契約	その他営業収益の受取*5	千円 317,501	未収入金	千円 141,852
								委託調査費の支払*4	千円 411,022	未払費用	千円 34,752
								調査費の支払*7	千円 112,777	その他未払金	千円 44,567
同一の親会社を持つ会社	パイブリッジ・インベストメンツ・アジア・リミテッド	ホンコン	千HKドル 222,061	投資運用会社	-	-	経営管理サービス契約	役務提供に対する対価支払*2	千円 186,835	その他未払金	千円 59,500
同一の親会社を持つ会社	パイブリッジ・インベストメンツ・マネジメント・タイワン・リミテッド	タイワン、タイペイ	千タイワンドル 300,000	投資運用会社	-	-	経営管理サービス契約	役務提供に対する対価受取*3	千円 26,647	その他未払金	千円 26,326
同一の親会社を持つ会社	パイブリッジ・インベストメンツ・シンガポール・リミテッド	シンガポール	千シンガポールドル 6,000	投資運用会社	-	-	経営管理サービス契約	役務提供に対する対価支払*2	千円 12,985	その他未払金	千円 16,418

(取引条件及び取引条件の決定方針等)

\*1上記の表における消費税の取り扱いについては、国内取引については損益計算書項目は税抜き、貸借対照表項目については税込みで表示しております。尚、海外取引は全て免税取引となっております。

\*2役務提供に対する対価支払は、サービス契約に基づくテクノロジーサービス費用、オペレーショナル・サポート費用等の当社負担額であります。尚、負担額については、当社と当社の親会社及び兄弟会社等のグループ会社との間で合意した合理的な計算根拠に基づいて決定しております。

- \*3 役務提供に対する対価受取は、サービス契約に基づくオペレーショナル・サポート費用、法務費用等の相手先への配賦額であります。尚、配賦額については、当社と当社の親会社及び兄弟会社等のグループ会社との間で合意した合理的な計算根拠に基づいて決定しております。
- \*4 委託調査費等の支払については、ファンドの運用資産の割合に応じた一定の比率により決定しております。
- \*5 その他営業収益の受取については、ファンドの運用資産の割合に応じた一定の比率により決定しております。
- \*6 金銭の貸付に係る利息は、市場金利を参考に決定しております。
- \*7 調査費の支払いについては、業者とのグローバル契約に係る費用の内弊社使用分を支払うものです。

## 2. 親会社又は重要な関連当事者に関する注記

### (1) 親会社情報

パインブリッジ・インベストメンツ・L.P. (金融商品取引所に上場しておりません)

パインブリッジ・インベストメンツ・ホールディングス・シンガポール・プライベート・リミテッド (金融商品取引所に上場しておりません)

### (2) 重要な関連会社の要約財務諸表

該当事項ありません。

## ( 1株当たり情報 )

第37期 自 2021年 1月 1日 至 2021年12月31日		第38期 自 2022年 1月 1日 至 2022年12月31日	
1株当たり純資産額	26,525円14銭	1株当たり純資産額	24,384円28銭
1株当たり当期純損失金額	2,942円92銭	1株当たり当期純損失金額	2,126円94銭
なお、潜在株式調整後1株当たり当期純利益については、1株当たり当期純損失であり、また、潜在株式が存在しないため記載しておりません。		なお、潜在株式調整後1株当たり当期純利益については、1株当たり当期純損失であり、また、潜在株式が存在しないため記載しておりません。	

(注) 1株当たり当期純損失金額の算定の基礎は、以下のとおりであります。

(注) 1株当たり当期純損失金額の算定の基礎は、以下のとおりであります。

第37期 自 2021年 1月 1日 至 2021年12月31日		第38期 自 2022年 1月 1日 至 2022年12月31日	
当期純損失	123,603 千円	当期純損失	89,331 千円
普通株主に帰属しない金額	-	普通株主に帰属しない金額	-
普通株主に係る当期純損失	123,603 千円	普通株主に係る当期純損失	89,331 千円
普通株式の期中平均株式数	42,000 株	普通株式の期中平均株式数	42,000 株

## ( 重要な後発事象 )

第37期 自 2021年 1月 1日 至 2021年12月31日		第38期 自 2022年 1月 1日 至 2022年12月31日	
該当事項はありません。		該当事項はありません。	

#### 4【利害関係人との取引制限】

委託会社は、「金融商品取引法」の定めるところにより、利害関係人との取引について、次に掲げる行為が禁止されています。

- (1) 自己またはその取締役もしくは執行役との間における取引を行うことを内容とした運用を行うこと（投資者の保護に欠け、もしくは取引の公正を害し、または金融商品取引業の信用を失墜させるおそれがないものとして内閣府令で定めるものを除きます。）。
- (2) 運用財産相互間において取引を行うことを内容とした運用を行うこと（投資者の保護に欠け、もしくは取引の公正を害し、または金融商品取引業の信用を失墜させるおそれがないものとして内閣府令で定めるものを除きます。）。
- (3) 通常の見積りの条件と異なる条件であって取引の公正を害するおそれのある条件で、委託会社の親法人等（委託会社の総株主等の議決権の過半数を保有していることその他の当該金融商品取引業者と密接な関係を有する法人その他の団体として政令で定める要件に該当する者をいいます。以下（4）（5）において同じ。）または子法人等（委託会社が総株主等の議決権の過半数を保有していることその他の当該金融商品取引業者と密接な関係を有する法人その他の団体として政令で定める要件に該当する者をいいます。以下同じ。）と有価証券の売買その他の取引または金融デリバティブ取引を行うこと。
- (4) 委託会社の親法人等または子法人等の利益を図るため、その行う投資運用業に関して運用の方針、運用財産の額もしくは市場の状況に照らして不必要な取引を行うことを内容とした運用を行うこと。
- (5) 前記（3）（4）に掲げるもののほか、委託会社の親法人等または子法人等が関与する行為であって、投資者の保護に欠け、もしくは取引の公正を害し、または金融商品取引業の信用を失墜させるおそれのあるものとして内閣府令で定める行為。

#### 5【その他】

##### (1) 定款の変更

委託会社の定款の変更に関しては、株主総会の決議が必要です。

##### (2) 訴訟事件その他の重要事項

委託会社およびファンドに重要な影響を与えた事実、または与えると予想される事実はありません。

**第2【その他の関係法人の概況】****1【名称、資本金の額及び事業の内容】**

## 1) 「受託会社」

名称	資本金の額 2022年9月末日現在	事業の内容
三菱UFJ信託銀行株式会社	324,279百万円	銀行法に基づき銀行業を営むとともに、金融機関の信託業務の兼営等に関する法律に基づき信託業務を営んでいます。

## 2) 「販売会社」

名称	資本金の額 2022年9月末日現在	事業の内容
株式会社高知銀行	22,944百万円	銀行法に基づき銀行業を営んでいます。
木村証券株式会社	500百万円	金融商品取引法に定める第一種金融商品取引業を営んでおります。
S M B C 日興証券株式会社	10,000百万円	
岡三証券株式会社	5,000百万円	
東海東京証券株式会社	6,000百万円	
浜銀T T証券株式会社	3,307百万円	
マネックス証券株式会社	12,200百万円	
株式会社S B I証券	48,323百万円	

株式会社高知銀行の資本金は、2023年3月末日現在の額を表示しています。

**2【関係業務の概要】**

## 1) 「受託会社」

当ファンドの受託会社として、信託財産の保管・管理・計算、外国証券を保管・管理する外国の保管銀行への指図・連絡等を行います。なお、信託事務の処理の一部について、後記の日本マスタートラスト信託銀行株式会社と再信託契約を締結し、これを委託することがあります。

## 2) 「販売会社」

当ファンドの販売会社として、受益権の募集の取扱い、目論見書・運用報告書の交付、販売、一部解約の実行請求の受付、収益分配金、償還金および一部解約金の支払い等を行います。

**3【資本関係】**

## 1) 「受託会社」

該当事項はありません。

## 2) 「販売会社」

該当事項はありません。

## 参考情報 再信託受託会社の概要

名称	： 日本マスタートラスト信託銀行株式会社
資本金	： 10,000百万円（2022年9月末日現在）
資本構成	： 三菱UFJ信託銀行株式会社46.5%、日本生命保険相互会社33.5%、 明治安田生命保険相互会社10.0%、農中信託銀行株式会社10.0%
業務の内容	： 銀行法に基づき銀行業を営むとともに、金融機関の信託業務の兼営等に関する法律に基づき信託業務を営んでいます。





### 第3【その他】

- 1．目論見書の表紙には、ロゴ・マーク、写真、キャッチコピーや図案を使用する場合があります、委託会社の概要等をあわせて記載することがあります。
- 2．請求目論見書には信託約款の全文を添付します。
- 3．有価証券届出書「第二部 ファンド情報」中の「第1 ファンドの状況」の詳細内容について、図表化、グラフ化して目論見書の関連箇所に記載することがあります。また、「運用状況」については、データを更新して記載することがあります。
- 4．目論見書には、以下の趣旨の記載を行うことがあります。
  - (1) 投資信託は預金保険機構および保険契約者保護機構の保護の対象ではない旨
  - (2) 投資信託は金融機関における預金、あるいは保険会社における保険商品とは異なり、元本が保証されるものではない旨、および投資した資産の価値の減少を含むリスクは購入者が負うこととなる旨
  - (3) 証券会社以外で購入した投資信託は、投資者保護基金による保護の対象とはならない旨
  - (4) 当ファンドは独立行政法人住宅金融支援機構が発行している貸付債権担保住宅金融支援機構債券を主要投資対象とする旨、ならびに実質組入有価証券の価格下落等により基準価額が下落し、投資元本を割り込むことがある旨
  - (5) 商品内容の重大な変更を行う場合には、事前に受益者の意向を確認する旨
  - (6) 信託財産は受託会社において分別管理されている旨
  - (7) 購入に際しては交付目論見書の内容を十分に読む必要がある旨
  - (8) 請求目論見書は委託会社のホームページで閲覧、ダウンロードできる旨

# 独立監査人の監査報告書

2023年3月29日

パインブリッジ・インベストメンツ株式会社

取締役会 御中

EY新日本有限責任監査法人

東京事務所

指定有限責任社員 公認会計士 丘本正彦  
業務執行社員

## 監査意見

当監査法人は、金融商品取引法第193条の2第1項の規定に基づく監査証明を行うため、「委託会社等の経理状況」に掲げられているパインブリッジ・インベストメンツ株式会社の2022年1月1日から2022年12月31日までの第38期事業年度の財務諸表、すなわち、貸借対照表、損益計算書、株主資本等変動計算書、重要な会計方針及びその他の注記について監査を行った。

当監査法人は、上記の財務諸表が、我が国において一般に公正妥当と認められる企業会計の基準に準拠して、パインブリッジ・インベストメンツ株式会社の2022年12月31日現在の財政状態及び同日をもって終了する事業年度の経営成績を、全ての重要な点において適正に表示しているものと認める。

## 監査意見の根拠

当監査法人は、我が国において一般に公正妥当と認められる監査の基準に準拠して監査を行った。監査の基準における当監査法人の責任は、「財務諸表監査における監査人の責任」に記載されている。当監査法人は、我が国における職業倫理に関する規定に従って、会社から独立しており、また、監査人としてのその他の倫理上の責任を果たしている。当監査法人は、意見表明の基礎となる十分かつ適切な監査証拠を入手したと判断している。

## その他の記載内容

その他の記載内容は、監査した財務諸表を含む開示書類に含まれる情報のうち、財務諸表及びその監査報告書以外の情報である。

当監査法人は、その他の記載内容が存在しないと判断したため、その他の記載内容に対するいかなる作業も実施していない。

## 財務諸表に対する経営者及び監査役の責任

経営者の責任は、我が国において一般に公正妥当と認められる企業会計の基準に準拠して財務諸表を作成し適正に表示することにある。これには、不正又は誤謬による重要な虚偽表示のない財務諸表を作成し適正に表示するために経営者が必要と判断した内部統制を整備及び運用することが含まれる。

財務諸表を作成するに当たり、経営者は、継続企業的前提に基づき財務諸表を作成することが適切であるかどうかを評価し、我が国において一般に公正妥当と認められる企業会計の基準に基づいて継続企業に関する事項を開示する必要がある場合には当該事項を開示する責任がある。

監査役の責任は、財務報告プロセスの整備及び運用における取締役の職務の執行を監視することにある。

## 財務諸表監査における監査人の責任

監査人の責任は、監査人が実施した監査に基づいて、全体としての財務諸表に不正又は誤謬による重要な虚偽表示がないかどうかについて合理的な保証を得て、監査報告書において独立の立場から財務諸表に対する意見を表明することにある。虚偽表示は、不正又は誤謬により発生する可能性があり、個別に又は集計すると、財務諸表の利用者の意思決定に影響を与えると合理的に見込まれる場合に、重要性があると判断される。

監査人は、我が国において一般に公正妥当と認められる監査の基準に従って、監査の過程を通じて、職業的専門家としての判断を行い、職業的懐疑心を保持して以下を実施する。

- 不正又は誤謬による重要な虚偽表示リスクを識別し、評価する。また、重要な虚偽表示リスクに対応した監査手続を立案し、実施する。監査手続の選択及び適用は監査人の判断による。さらに、意見表明の基礎となる十分かつ適切な監査証拠を入手する。
- 財務諸表監査の目的は、内部統制の有効性について意見表明するためのものではないが、監査人は、リスク評価の実施に際して、状況に応じた適切な監査手続を立案するために、監査に関連する内部統制を検討する。
- 経営者が採用した会計方針及びその適用方法の適切性、並びに経営者によって行われた会計上の見積りの合理性及び関連する注記事項の妥当性を評価する。
- 経営者が継続企業を前提として財務諸表を作成することが適切であるかどうか、また、入手した監査証拠に基づき、継続企業的前提に重要な疑義を生じさせるような事象又は状況に関して重要な不確実性が認められるかどうか結論付ける。継続企業的前提に関する重要な不確実性が認められる場合は、監査報告書において財務諸表の注記事項に注意を喚起すること、又は重要な不確実性に関する財務諸表の注記事項が適切でない場合は、財務諸

表に対して除外事項付意見を表明することが求められている。監査人の結論は、監査報告書日までに入手した監査証拠に基づいているが、将来の事象や状況により、企業は継続企業として存続できなくなる可能性がある。

- ・ 財務諸表の表示及び注記事項が、我が国において一般に公正妥当と認められる企業会計の基準に準拠しているかどうかとともに、関連する注記事項を含めた財務諸表の表示、構成及び内容、並びに財務諸表が基礎となる取引や会計事象を適正に表示しているかどうかを評価する。

監査人は、監査役に対して、計画した監査の範囲とその実施時期、監査の実施過程で識別した内部統制の重要な不備を含む監査上の重要な発見事項、及び監査の基準で求められているその他の事項について報告を行う。

監査人は、監査役に対して、独立性についての我が国における職業倫理に関する規定を遵守したこと、並びに監査人の独立性に影響を与えると合理的に考えられる事項、及び阻害要因を除去又は軽減するためにセーフガードを講じている場合はその内容について報告を行う。

#### 利害関係

会社と当監査法人又は業務執行社員との間には、公認会計士法の規定により記載すべき利害関係はない。

以 上

---

(注) 1. 上記の監査報告書の原本は当社が別途保管しております。

2. X B R L データは監査の対象には含まれていません。

# 独立監査人の監査報告書

2023年6月2日

パインブリッジ・インベストメンツ株式会社

取締役会 御中

EY新日本有限責任監査法人  
東京事務所指定有限責任社員 公認会計士 丘本 正彦  
業務執行社員

## 監査意見

当監査法人は、金融商品取引法第193条の2第1項の規定に基づく監査証明を行うため、「ファンドの経理状況」に掲げられているパインブリッジ日本住宅金融支援機構債ファンドの2022年9月16日から2023年3月15日までの計算期間の財務諸表、すなわち、貸借対照表、損益及び剰余金計算書、注記表並びに附属明細表について監査を行った。

当監査法人は、上記の財務諸表が、我が国において一般に公正妥当と認められる企業会計の基準に準拠して、パインブリッジ日本住宅金融支援機構債ファンドの2023年3月15日現在の信託財産の状態及び同日をもって終了する計算期間の損益の状況を、全ての重要な点において適正に表示しているものと認める。

## 監査意見の根拠

当監査法人は、我が国において一般に公正妥当と認められる監査の基準に準拠して監査を行った。監査の基準における当監査法人の責任は、「財務諸表監査における監査人の責任」に記載されている。当監査法人は、我が国における職業倫理に関する規定に従って、パインブリッジ・インベストメンツ株式会社及びファンドから独立しており、また、監査人としてのその他の倫理上の責任を果たしている。当監査法人は、意見表明の基礎となる十分かつ適切な監査証拠を入手したと判断している。

## その他の記載内容

その他の記載内容は、有価証券報告書及び有価証券届出書（訂正有価証券届出書を含む。）に含まれる情報のうち、財務諸表及びその監査報告書以外の情報である。経営者の責任は、その他の記載内容を作成し開示することにある。

当監査法人の財務諸表に対する監査意見の対象にはその他の記載内容は含まれておらず、当監査法人はその他の記載内容に対して意見を表明するものではない。

財務諸表監査における当監査法人の責任は、その他の記載内容を通読し、通読の過程において、その他の記載内容と財務諸表又は当監査法人が監査の過程で得た知識との間に重要な相違があるかどうか検討すること、また、そのような重要な相違以外にその他の記載内容に重要な誤りの兆候があるかどうか注意を払うことにある。

当監査法人は、実施した作業に基づき、その他の記載内容に重要な誤りがあると判断した場合には、その事実を報告することが求められている。

その他の記載内容に関して、当監査法人が報告すべき事項はない。

## 財務諸表に対する経営者の責任

経営者の責任は、我が国において一般に公正妥当と認められる企業会計の基準に準拠して財務諸表を作成し適正に表示することにある。これには、不正又は誤謬による重要な虚偽表示のない財務諸表を作成し適正に表示するために経営者が必要と判断した内部統制を整備及び運用することが含まれる。

財務諸表を作成するに当たり、経営者は、継続企業の前提に基づき財務諸表を作成することが適切であるかどうかを評価し、我が国において一般に公正妥当と認められる企業会計の基準に基づいて継続企業に関する事項を開示する必要がある場合には当該事項を開示する責任がある。

## 財務諸表監査における監査人の責任

監査人の責任は、監査人が実施した監査に基づいて、全体としての財務諸表に不正又は誤謬による重要な虚偽表示がないかどうかについて合理的な保証を得て、監査報告書において独立の立場から財務諸表に対する意見を表明することにある。虚偽表示は、不正又は誤謬により発生する可能性があり、個別に又は集計すると、財務諸表の利用者の意思決定に影響を与えると合理的に見込まれる場合に、重要性があると判断される。

監査人は、我が国において一般に公正妥当と認められる監査の基準に従って、監査の過程を通じて、職業的専門家としての判断を行い、職業的懐疑心を保持して以下を実施する。

- ・ 不正又は誤謬による重要な虚偽表示リスクを識別し、評価する。また、重要な虚偽表示リスクに対応した監査手続を立案し、実施する。監査手続の選択及び適用は監査人の判断による。さらに、意見表明の基礎となる十分かつ適切な監査証拠を入手する。
- ・ 財務諸表監査の目的は、内部統制の有効性について意見表明するためのものではないが、監査人は、リスク評価の実施に際して、状況に応じた適切な監査手続を立案するために、監査に関連する内部統制を検討する。
- ・ 経営者が採用した会計方針及びその適用方法の適切性、並びに経営者によって行われた会計上の見積りの合理性及び関連する注記事項の妥当性を評価する。
- ・ 経営者が継続企業を前提として財務諸表を作成することが適切であるかどうか、また、入手した監査証拠に基づき、継続企業の前提に重要な疑義を生じさせるような事象又は状況に関して重要な不確実性が認められるかどうか結論付ける。継続企業の前提に関する重要な不確実性が認められる場合は、監査報告書において財務諸表の注記事項に注意を喚起すること、又は重要な不確実性に関する財務諸表の注記事項が適切でない場合は、財務諸表に対して除外事項付意見を表明することが求められている。監査人の結論は、監査報告書日までに入手した監査証拠に基づいているが、将来の事象や状況により、ファンドは継続企業として存続できなくなる可能性がある。
- ・ 財務諸表の表示及び注記事項が、我が国において一般に公正妥当と認められる企業会計の基準に準拠しているかどうかとともに、関連する注記事項を含めた財務諸表の表示、構成及び内容、並びに財務諸表が基礎となる取引や会計事象を適正に表示しているかどうかを評価する。

監査人は、経営者に対して、計画した監査の範囲とその実施時期、監査の実施過程で識別した内部統制の重要な不備を含む監査上の重要な発見事項、及び監査の基準で求められているその他の事項について報告を行う。

#### 利害関係

パインブリッジ・インベストメンツ株式会社及びファンドと当監査法人又は業務執行社員との間には、公認会計士法の規定により記載すべき利害関係はない。

以 上

- 
- (注) 1. 上記の監査報告書の原本は当社が別途保管しております。  
2. X B R L データは監査の対象には含まれていません。