

【表紙】

【提出書類】	有価証券報告書
【提出先】	関東財務局長 殿
【提出日】	平成29年4月28日提出
【計算期間】	第12特定期間 (自 平成28年8月9日 至 平成29年2月6日)
【ファンド名】	新興国ソブリン・ファンド(為替ヘッジあり/毎月決算型)
【発行者名】	大和証券投資信託委託株式会社
【代表者の役職氏名】	取締役社長 岩本 信之
【本店の所在の場所】	東京都千代田区丸の内一丁目9番1号
【事務連絡者氏名】	山村 政
【連絡場所】	東京都千代田区丸の内一丁目9番1号
【電話番号】	03-5555-3111
【縦覧に供する場所】	該当ありません。

第一部 【ファンド情報】

第1 【ファンドの状況】

1 【ファンドの性格】

(1) 【ファンドの目的及び基本的性格】

当ファンドは、信託財産の着実な成長と安定した収益の確保をめざして運用を行ないます。一般社団法人投資信託協会による商品分類・属性区分は、次のとおりです。

商品分類	単位型投信・追加型投信	追加型投信
	投資対象地域	海外
	投資対象資産(収益の源泉)	債券
属性区分	投資対象資産	その他資産（投資信託証券（債券 公債））
	決算頻度	年12回（毎月）
	投資対象地域	エマージング
	投資形態	ファンド・オブ・ファンズ
	為替ヘッジ	為替ヘッジあり（フルヘッジ）

属性区分に記載している「為替ヘッジ」は、対円での為替リスクに対するヘッジの有無を記載しております。

(注1) 商品分類の定義

- ・「追加型投信」...一度設定されたファンドであってもその後追加設定が行なわれ従来の信託財産とともに運用されるファンド
- ・「海外」...目論見書または投資信託約款（以下「目論見書等」といいます。）において、組入資産による主たる投資収益が実質的に海外の資産を源泉とする旨の記載があるもの
- ・「債券」...目論見書等において、組入資産による主たる投資収益が実質的に債券を源泉とする旨の記載があるもの

(注2) 属性区分の定義

- ・「その他資産」...組入れている資産
- ・「債券 公債」...目論見書等において、日本国または各国の政府の発行する国債（地方債、政府保証債、政府機関債、国際機関債を含みます。）に主として投資する旨の記載があるもの
- ・「年12回（毎月）」...目論見書等において、年12回（毎月）決算する旨の記載があるもの
- ・「エマージング」...目論見書等において、組入資産による投資収益がエマージング地域（新興成長国（地域））の資産を源泉とする旨の記載があるもの
- ・「ファンド・オブ・ファンズ」...「投資信託等の運用に関する規則」第2条に規定するファンド・オブ・ファンズ
- ・「為替ヘッジあり」...目論見書等において、為替のフルヘッジまたは一部の資産に為替のヘッジを行なう旨の記載があるもの

商品分類表

単位型投信・追加型投信	投資対象地域	投資対象資産（収益の源泉）
単位型投信	国内	株式
追加型投信	海外	債券
	内外	不動産投信
		その他資産 ()
		資産複合

(注) 当ファンドが該当する商品分類を網掛け表示しています。

属性区分表

投資対象資産	決算頻度	投資対象地域	投資形態	為替ヘッジ
株式 一般 大型株 中小型株	年1回	グローバル		
債券 一般 公債 社債 その他債券 クレジット属性 ()	年2回	日本		
	年4回	北米	ファミリー ファンド	あり (フルヘッジ)
	年6回 (隔月)	欧州		
	年12回 (毎月)	アジア		
不動産投信		オセアニア		
その他資産 (投資信託証券) (債券 公債)	日々	中南米	ファンド・オブ・ ファンズ	なし
資産複合 ()	その他 ()	アフリカ		
資産配分固定型 資産配分変更型		中近東 (中東)		
		エマージング		

(注) 当ファンドが該当する属性区分を網掛け表示しています。

商品分類・属性区分の定義について、くわしくは、一般社団法人投資信託協会のホームページ（アドレス <http://www.toushin.or.jp/>）をご参照下さい。

< 信託金の限度額 >

- ・委託会社は、受託会社と合意のうえ、5,000億円を限度として信託金を追加することができます。
- ・委託会社は、受託会社と合意のうえ、限度額を変更することができます。

< ファンドの特色 >

1 新興国の国家機関が発行する米ドル建ての債券に投資します。

※国家機関には、政府関係機関・州等を含みます。

- JPモルガン エマージング・マーケット・ボンド・インデックス・プラスを参考に運用を行いません。
- 国別配分、年限構成は、各国の信用力、経済情勢等を考慮して決定します。
- 投資対象とする債券は、各銘柄の流動性、利回り水準等を考慮して決定します。

※新興国の国家機関が発行する米ドル建て以外の債券、米国の国家機関および国際機関が発行する債券にも投資する場合があります。

※米ドル以外の通貨建ての債券に投資する場合、原則として、当該通貨売り／米ドル買いの為替取引を行いません。

JPモルガン エマージング・マーケット・ボンド・インデックス・プラスについて

- JPモルガン社が算出し公表している流動性の高い米ドル建ての新興国国債のパフォーマンスを表す代表的な指数です。
- 平成29年2月末現在の構成国数は16か国です。

参考指標の構成国

（平成29年2月末現在）



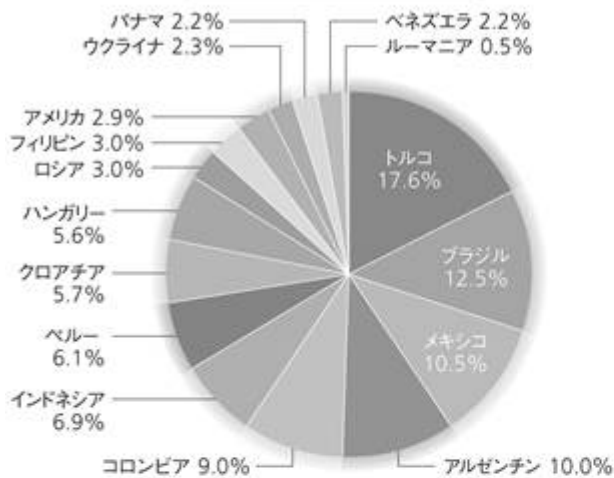
※上記は参考指標の構成国であり、上記すべての国に投資するとは限りません。

債券ポートフォリオの概況（平成29年2月末現在）

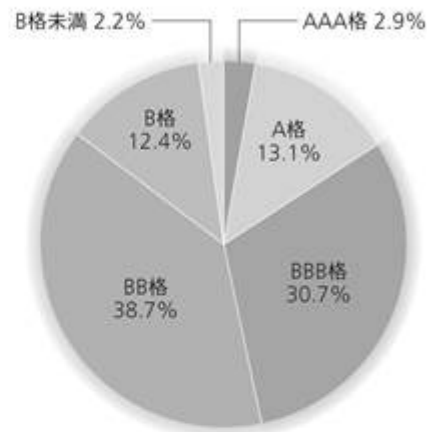
最終利回り 5.02%

修正デュレーション 7.44（年）

国別組入比率



格付別組入比率



※債券ポートフォリオの概況は、投資対象ファンドである「ダイワ・ファンド・シリーズ・ダイワ新興国債券ファンド（毎月分配型）日本円建 日本円・ヘッジクラス」における比率を表しています。

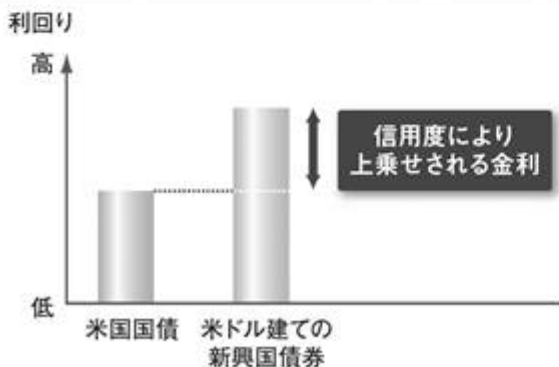
※格付について、海外発行体はムーディーズ、S&Pの格付けの高い方を採用し、算出しています。

※比率の合計が四捨五入の関係で100%にならないことがあります。

※上記は平成29年2月末日現在の情報であり、今後変更となることがあります。

❖ 一般に、米ドル建ての新興国債券は、米国国債よりも信用度が低い反面、相対的に利回りが高くなっています。

米国国債と米ドル建ての新興国債券の利回り



※上記はイメージであり、実際の利回りとは異なります。

信用度と債券の格付けについて

信用度	格付け	
	ムーディーズの場合	S&Pの場合
高い	Aaa	AAA
	Aa	AA
	A	A
	Baa	BBB
低い	Ba	BB
	B	B
	Caa	CCC
	Ca	CC
	C	C
		D

債券の格付けとは、償還時までの債券の元本、利息の支払いの確実性に関する将来の見通しを示すもので、ムーディーズ(Moody's)やスタンダード・アンド・プアーズ(S&P)といった格付会社が各債券の格付けを行なっています。付与された格付けは、随時見直しが行なわれ、発行体の財務状況の変化などによって格上げや格下げが行なわれることがあります。

2 米ドル建ての資産について、為替変動リスクを低減するため、 為替ヘッジを行ないます。

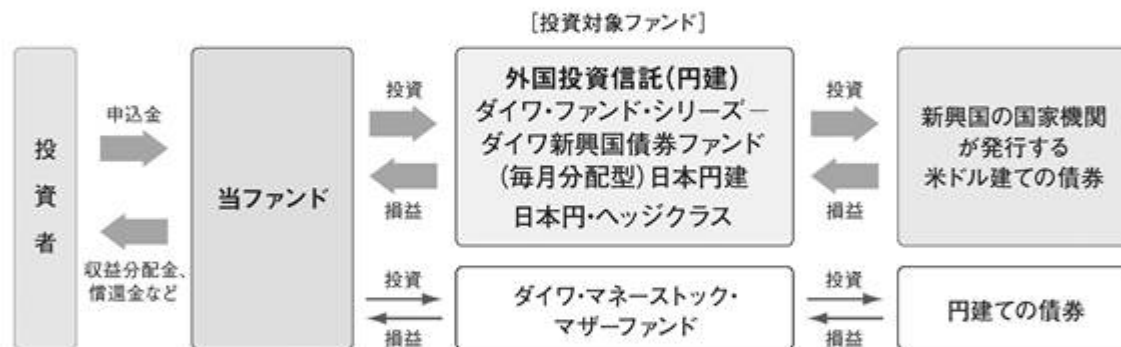
※ただし、為替変動リスクを完全に排除できるものではありません。

※為替ヘッジを行なう際、日本円の金利が米ドルの金利より低いときには、金利差相当分がコストとなり、需給要因等によっては、さらにコストが拡大することもあります。

ファンドの仕組み

◎当ファンドは、以下の2本の投資信託証券に投資する「ファンド・オブ・ファンズ」です。

◎外国投資信託の受益証券を通じて、新興国の国家機関が発行する米ドル建ての債券に投資します。



※投資対象ファンドについて、くわしくは、「投資対象ファンドの概要」をご参照下さい。

● 当ファンドは、通常の状態では、投資対象とする外国投資信託への投資割合を高位に維持することを基本とします。

● 大量の追加設定または解約が発生したとき、市況の急激な変化が予想されるとき、償還の準備に入ったとき等ならびに信託財産の規模によっては、ファンドの特色1.および2.の運用が行なわれないことがあります。

3 毎月6日(休業日の場合翌営業日)に決算を行ない、収益分配方針に基づいて収益の分配を行ないます。

[分配方針]

- ① 分配対象額は、経費控除後の配当等収益と売買益(評価益を含みます。)等とします。
- ② 原則として、継続的な分配を行なうことを目標に分配金額を決定します。ただし、分配対象額が少額の場合には、分配を行なわないことがあります。

○ 収益分配のイメージ



※上記はイメージ図であり、将来の分配金の支払いおよびその金額について示唆、保証するものではありません。

※分配金額は、収益分配方針に基づいて委託会社が決定します。あらかじめ一定の額の分配をお約束するものではありません。分配金が支払われない場合もあります。

※ファンドの基準価額は変動します。投資元本、利回りが保証されているものではありません。

[収益分配金に関する留意事項]

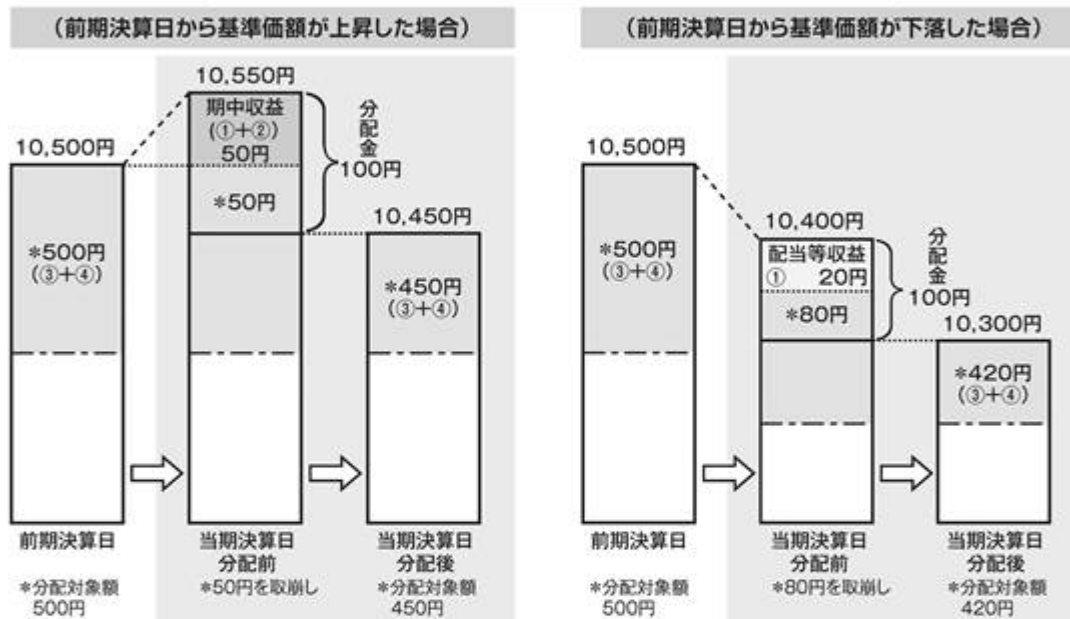
- 分配金は、預貯金の利息とは異なり、投資信託の純資産から支払われますので、分配金が支払われると、その金額相当分、基準価額は下がります。

投資信託で分配金が
支払われるイメージ



- 分配金は、計算期間中に発生した収益（経費控除後の配当等収益および評価益を含む売買益）を超えて支払われる場合があります。その場合、当期決算日の基準価額は前期決算日と比べて下落することになります。また、分配金の水準は、必ずしも計算期間におけるファンドの収益率を示すものではありません。

（計算期間中に発生した収益を超えて支払われる場合）



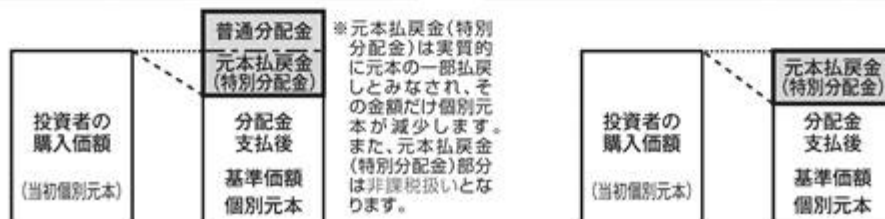
(注) 分配対象額は、①経費控除後の配当等収益および②経費控除後の評価益を含む売買益ならびに③分配準備積立金および④収益調整金です。分配金は、分配方針に基づき、分配対象額から支払われます。

※上記はイメージであり、実際の分配金額や基準価額を示唆するものではありませんのでご留意下さい。

- 投資者のファンドの購入価額によっては、分配金の一部または全部が、実質的には元本の一部払戻しに相当する場合があります。ファンド購入後の運用状況により、分配金額より基準価額の値上がりがかさかった場合も同様です。

（分配金の一部が元本の一部払戻しに相当する場合）

（分配金の全部が元本の一部払戻しに相当する場合）



普通分配金 … 個別元本(投資者のファンドの購入価額)を上回る部分からの分配金です。

元本払戻金 … 個別元本を下回る部分からの分配金です。分配後の投資者の個別元本は、元本払戻金(特別分配金)の額だけ減少します。

(注) 普通分配金に対する課税については、「4 手数料等及び税金 (5) 課税上の取扱い」をご参照下さい。

< 投資対象ファンドの概要 >

ケイマン籍の外国投資信託「ダイワ・ファンド・シリーズ - ダイワ新興国債券ファンド（毎月分配型）日本円建 日本円・ヘッジクラス」の受益証券（円建）について

形態 / 表示通貨	ケイマン籍の外国投資信託 / 円建
-----------	-------------------

運用の基本方針	主として、新興国の国家機関(政府関係機関・州等を含みます。以下同じ。)が発行する米ドル建ての債券に投資し、為替変動リスクを低減するため、為替ヘッジを行ない、信託財産の着実な成長と安定した収益の確保をめざして運用を行ないます。
主要投資対象	新興国の国家機関が発行する米ドル建ての債券を主要投資対象とします。
運用方針	<p>1. 主として、新興国の国家機関が発行する米ドル建ての債券に投資することにより、信託財産の着実な成長と安定的な収益の確保をめざします。</p> <p>2. 投資にあたっては、JPモルガン エマージング・マーケット・ボンド・インデックス・プラスを参考に、以下の点に留意して運用を行ないます。</p> <p>イ) 国別配分、年限構成は、各国の信用力、経済情勢等を考慮して決定します。</p> <p>ロ) 投資対象とする債券は、各銘柄の流動性、利回り水準等を考慮して決定します。なお、新興国の国家機関が発行する米ドル建て以外の債券、米国の国家機関および国際機関が発行する債券にも投資する場合があります。</p> <p>米ドル以外の通貨建ての債券に投資する場合、原則として、当該通貨売り/米ドル買いの為替取引を行ないます。</p> <p>3. 為替変動リスクを低減するため、為替ヘッジを行ないます。</p> <p>4. 当初設定日直後、大量の追加設定または買戻しが発生したとき、市況の急激な変化が予想されるとき、償還の準備に入ったとき等ならびに信託財産の規模によっては、上記の運用が行なわれないことがあります。</p>
設定日	2009年12月18日
信託期間	無期限
決算日	11月30日
収益分配	原則として、毎月分配を行ないます。
管理報酬等	純資産総額に対して年率0.54%程度 ただしその他、監査費用、弁護士費用、有価証券売買委託手数料等、ファンドの運営に必要な各種経費等がかかります。
申込手数料	かかりません。
投資顧問会社	ダイワ・アセット・マネジメント(ヨーロッパ)リミテッド (Daiwa Asset Management (Europe) Ltd)

「ダイワ・アセット・マネジメント(ヨーロッパ)リミテッド」について

ダイワ・アセット・マネジメント(ヨーロッパ)リミテッド(所在地:英国 ロンドン)は、1987年にロンドンにおいて設立された会社で、大和証券投資信託委託株式会社の海外現地法人です。

ヨーロッパの株式(ロシア、東欧等のエマージング市場を含みます。)、債券(事業債やエマージング債券を含みます。)に投資するファンドや外貨MMFの運用・調査業務などを行なっています。

「ダイワ・マネーストック・マザーファンド」の受益証券について

形態 / 表示通貨	国内籍の証券投資信託 / 円建
運用の基本方針	安定した収益の確保をめざして安定運用を行ないます。
主要投資対象	円建ての債券
投資態度	円建ての債券を中心に投資し、安定した収益の確保をめざして安定運用を行ないます。 円建資産への投資にあたっては、残存期間が1年未満、取得時においてA-2格相当以上の債券およびコマーシャル・ペーパーに投資することを基本とします。 当初設定日直後、大量の追加設定または解約が発生したとき、市況の急激な変化が予想されるとき、償還の準備に入ったとき等ならびに信託財産の規模によっては、上記の運用が行なわれないことがあります。
設定日	平成22年 3月 5日
信託期間	無期限
決算日	毎年12月9日（休業日の場合翌営業日）
運用管理費用 （信託報酬）	かかりません。
委託会社	大和証券投資信託委託株式会社
受託会社	株式会社りそな銀行

(2) 【ファンドの沿革】

平成23年2月25日
平成24年4月26日
平成24年4月28日

信託契約締結、当初自己設定、運用開始

受益権の再分割（受益権9口に対して10口）

- ・「新興国ソブリン・ファンド（通貨選択型）豪ドル・コース（毎月決算型）、新興国ソブリン・ファンド（通貨選択型）ブラジル・リアル・コース（毎月決算型）、新興国ソブリン・ファンド（通貨選択型）日本円・コース（毎月決算型）」から「新興国ソブリン・ファンド（通貨選択型）日本円・コース（毎月決算型）」を分離
- ・ファンドの名称を「新興国ソブリン・ファンド（為替ヘッジあり/毎月決算型）」に変更（従来は「新興国ソブリン・ファンド（通貨選択型）日本円・コース（毎月決算型）」）

(3) 【ファンドの仕組み】

受益者

お申込者

収益分配金（注）、償還金など お申込金（ 3 ）

お取扱窓口	販売会社	<p>受益権の募集・販売の取扱い等に関する委託会社との契約（ 1 ）に基づき、次の業務を行ないます。</p> <p>受益権の募集の取扱い 一部解約請求に関する事務 収益分配金、償還金、一部解約金の支払いに関する事務 など</p>
1	収益分配金、償還金など お申込金（ 3 ）	
委託会社	大和証券投資信託委託株式会社	<p>当ファンドにかかる証券投資信託契約（以下「信託契約」といいます。）（ 2 ）の委託者であり、次の業務を行ないます。</p> <p>受益権の募集・発行 信託財産の運用指図 信託財産の計算 運用報告書の作成 など</p>
運用指図	2 損益 信託金（ 3 ）	
受託会社	<p>株式会社 りそな銀行</p> <p>再信託受託会社： 日本トラスティ・サービス信託銀行株式会社</p>	<p>信託契約（ 2 ）の受託者であり、次の業務を行ないます。なお、信託事務の一部につき日本トラスティ・サービス信託銀行株式会社に委託することができます。また、外国における資産の保管は、その業務を行なうに十分な能力を有すると認められる外国の金融機関が行なう場合があります。</p> <p>委託会社の指図に基づく信託財産の管理・処分 信託財産の計算 など</p>
損益 投資		
投資対象	投資対象ファンドの受益証券 など	

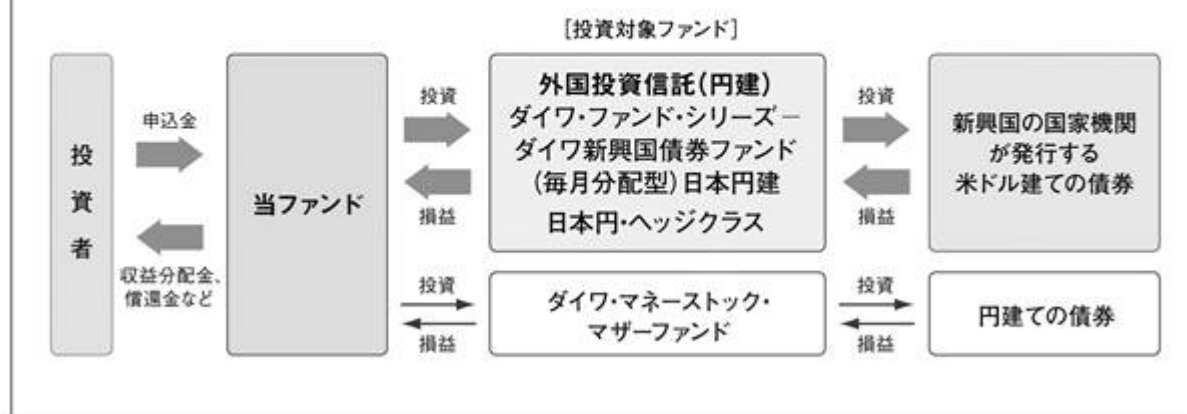
（注）「分配金再投資コース」の場合、収益分配金は自動的に再投資されます。

- 1：受益権の募集の取扱い、一部解約請求に関する事務、収益分配金、償還金、一部解約金の支払いに関する事務の内容等が規定されています。
- 2：「投資信託及び投資法人に関する法律」に基づいて、あらかじめ監督官庁に届け出られた信託約款の内容に基づき締結されます。証券投資信託の運営に関する事項（運用方針、委託会社および受託会社の業務、受益者の権利、信託報酬、信託期間等）が規定されています。
- 3：販売会社は、各取得申込受付日における取得申込金額の総額に相当する金額を、追加信託が行なわれる日に、委託会社の指定する口座を經由して、受託会社の指定するファンド口座に払込みます。

委託会社および受託会社は、それぞれの業務に対する報酬を信託財産から収受します。また、販売会社には、委託会社から業務に対する代行手数料が支払われます。

ファンドの仕組み

- 当ファンドは、以下の2本の投資信託証券に投資する「ファンド・オブ・ファンズ」です。
○外国投資信託の受益証券を通じて、新興国の国家機関が発行する米ドル建ての債券に投資します。



< 委託会社の概況（平成29年2月末日現在） >

・資本金の額 151億7,427万2,500円

・沿革

- 昭和34年12月12日 設立登記
 昭和35年 2月17日 「証券投資信託法」に基づく証券投資信託の委託会社の免許取得
 昭和35年 4月 1日 営業開始
 昭和60年11月 8日 投資助言・情報提供業務に関する兼業承認を受ける。
 平成 7年 5月31日 「有価証券に係る投資顧問業の規制等に関する法律」に基づき投資顧問業の登録を受ける。
 平成 7年 9月14日 「有価証券に係る投資顧問業の規制等に関する法律」に基づく投資一任契約にかかる業務の認可を受ける。
 平成19年 9月30日 「金融商品取引法」の施行に伴い、同法第29条の登録を受けたものとみなされる。
 （金融商品取引業者登録番号：関東財務局長（金商）第352号）

・大株主の状況

名称	住所	所有 株式数	比率
		株	%
株式会社大和証券グループ本社	東京都千代田区丸の内一丁目9番1号	2,608,525	100.00

2 【投資方針】

(1) 【投資方針】

主要投資対象

次の有価証券を主要投資対象とします。

- ケイマン籍の外国投資信託「ダイワ・ファンド・シリーズ - ダイワ新興国債券ファンド（毎月分配型）日本円建 日本円・ヘッジクラス」（以下「ダイワ新興国債券ファンド（JPYクラス）」といいます。）の受益証券（円建）
- ダイワ・マネースtock・マザーファンドの受益証券

投資態度

- イ．主として、ダイワ新興国債券ファンド（JPYクラス）の受益証券を通じて、新興国の国家機関（政府関係機関・州等を含みます。）が発行する米ドル建ての債券に投資し、為替変動リスクを低減するため、為替ヘッジを行ない、信託財産の着実な成長と安定した収益の確保をめざして運用を行ないます。
- ロ．当ファンドは、ダイワ新興国債券ファンド（JPYクラス）とダイワ・マネースtock・マザーファンドに投資するファンド・オブ・ファンズです。ダイワ新興国債券ファンド（JPYクラス）への投資割合は、通常の状態でも高位に維持することを基本とします。
- ハ．ダイワ新興国債券ファンド（JPYクラス）では、為替変動リスクを低減するため、為替ヘッジを行ないます。
- ニ．当初設定日直後、大量の追加設定または解約が発生したとき、市況の急激な変化が予想されるとき、償還の準備に入ったとき等ならびに信託財産の規模によっては、上記の運用が行なわれないことがあります。

<投資先ファンドについて>

投資先ファンドの選定の方針は次のとおりです。

投資先ファンドの名称	ダイワ・ファンド・シリーズ - ダイワ新興国債券ファンド（毎月分配型）日本円建 日本円・ヘッジクラス
選定の方針	主として、新興国の国家機関（政府関係機関・州等を含みます。）が発行する米ドル建ての債券に投資し、為替変動リスクを低減するため、為替ヘッジを行ない、信託財産の着実な成長と安定した収益の確保をめざして運用を行なうファンドである。

くわしくは「1 ファンドの性格（1）ファンドの目的及び基本的性格 <ファンドの特色>」をご参照下さい。

(2) 【投資対象】

当ファンドにおいて投資の対象とする資産（本邦通貨表示のものに限ります。）の種類は、次に掲げるものとします。

1．次に掲げる特定資産（投資信託及び投資法人に関する法律施行令第3条に掲げるものをいいます。以下同じ。）

イ．有価証券

ロ．約束手形

ハ．金銭債権のうち、投資信託及び投資法人に関する法律施行規則第22条第1項第6号に掲げるもの

2．次に掲げる特定資産以外の資産

イ．為替手形

委託会社は、信託金を、主として、大和証券投資信託委託株式会社を委託者とし株式会社りそな銀行を受託者として締結された次の1．に掲げる親投資信託（以下「マザーファンド」といいます。）の受益証券、次の2．に掲げる外国投資信託（以下「組入外国投資信託」といいます。）の受益証券、ならびに次の3．から5．までに掲げる有価証券（金融商品取引法第2条第2項の規定により有価証券とみなされる同項各号に掲げる権利を除きます。）に投資することを指図することができます。

1. ダイワ・マネーストック・マザーファンドの受益証券
2. ケイマン籍の外国投資信託「ダイワ・ファンド・シリーズ - ダイワ新興国債券ファンド（毎月分配型）日本円建 日本円・ヘッジクラス」の受益証券（円建）
3. コマーシャル・ペーパーおよび短期社債等
4. 外国または外国の者の発行する証券または証書で、前3.の証券の性質を有するもの
5. 指定金銭信託の受益証券（金融商品取引法第2条第1項第14号で定める受益証券発行信託の受益証券に限ります。）

なお、前1.に掲げる投資信託の受益証券および前2.に掲げる外国投資信託の受益証券を「投資信託証券」といいます。

委託会社は、信託金を、前 に掲げる有価証券のほか、次に掲げる金融商品（金融商品取引法第2条第2項の規定により有価証券とみなされる同項各号に掲げる権利を含みます。）により運用することを指図することができます。

1. 預金
2. 指定金銭信託（金融商品取引法第2条第1項第14号に規定する受益証券発行信託を除きます。）
3. コール・ローン
4. 手形割引市場において売買される手形

<投資先ファンドについて>

ファンドの純資産総額の10%を超えて投資する可能性がある投資先ファンドの内容は次のとおりです。

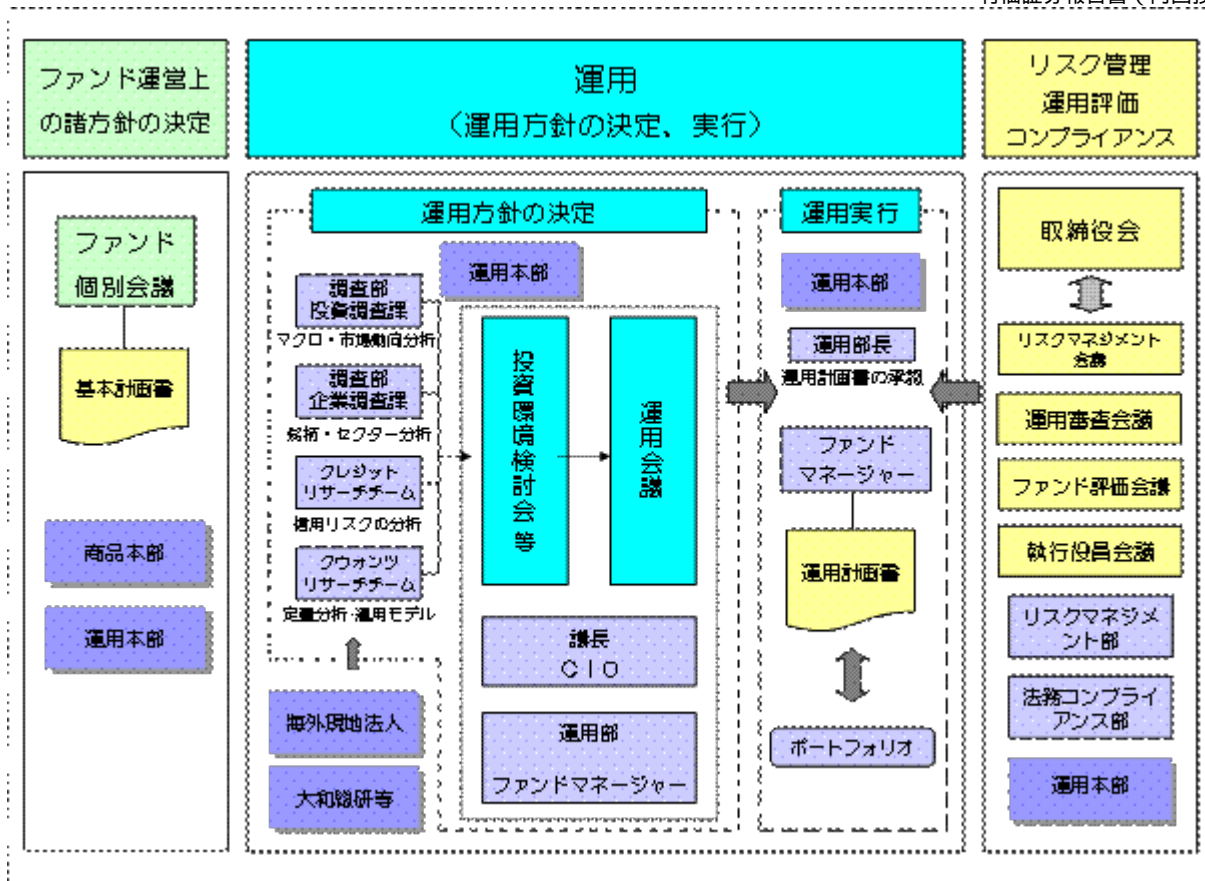
投資先ファンドの名称	ダイワ・ファンド・シリーズ - ダイワ新興国債券ファンド（毎月分配型）日本円建 日本円・ヘッジクラス
運用の基本方針	主として、新興国の国家機関（政府関係機関・州等を含みます。以下同じ。）が発行する米ドル建ての債券に投資し、為替変動リスクを低減するため、為替ヘッジを行ない、信託財産の着実な成長と安定した収益の確保をめざして運用を行ないます。
主要な投資対象	新興国の国家機関が発行する米ドル建ての債券
委託会社等の名称	投資顧問会社：ダイワ・アセット・マネジメント（ヨーロッパ）リミテッド

くわしくは「1 ファンドの性格（1）ファンドの目的及び基本的性格 <ファンドの特色>」をご参照下さい。

(3) 【運用体制】

運用体制

ファンドの運用体制は、以下のとおりとなっています。



運用方針の決定にかかる過程

運用方針は次の過程を経て決定しております。

イ．基本計画書の策定

ファンド運営上の諸方針を記載した基本計画書を経営会議の分科会であるファンド個別会議において審議・決定します。

ロ．投資環境の検討

運用最高責任者であるCIO (Chief Investment Officer) が議長となり、原則として月1回投資環境検討会を開催し、投資環境について検討します。

ハ．基本的な運用方針の決定

CIOが議長となり、原則として月1回運用会議を開催し、基本的な運用方針を決定します。

ニ．運用計画書の作成・承認

ファンドマネージャーは、基本計画書に定められた各ファンドの諸方針と運用会議で決定された基本的な運用方針にしたがって運用計画書を作成します。運用部長は、ファンドマネージャーから提示を受けた運用計画書について、基本計画書および運用会議の決定事項との整合性等を確認し、承認します。

職務権限

ファンド運用の意思決定機能を担う運用本部において、各職位の主たる職務権限は、社内規則によって、次のように定められています。

イ．CIO (Chief Investment Officer) (1名)

運用最高責任者として、次の職務を遂行します。

- ・ファンド運用に関する組織運営
- ・ファンドマネージャーの任命・変更

- ・運用会議の議長として、基本的な運用方針の決定
- ・各ファンドの分配政策の決定
- ・代表取締役に対する随時的確な状況報告
- ・その他ファンドの運用に関する重要事項の決定

ロ．Deputy-CIO（0～5名程度）

CIOを補佐し、その指揮を受け、職務を遂行します。

ハ．インベストメント・オフィサー（0～5名程度）

CIOおよびDeputy-CIOを補佐し、その指揮を受け、職務を遂行します。

ニ．運用部長（各運用部に1名）

ファンドマネージャーが策定する運用計画を承認します。

ホ．ファンドマネージャー

ファンドの運用計画を策定して、これに沿ってポートフォリオを構築します。

ファンド評価会議、運用審査会議、リスクマネジメント会議および執行役員会議

次のとおり各会議体において必要な報告・審議等を行なっています。これら会議体の事務局となる内部管理関連部門の人員は30～40名程度です。

イ．ファンド評価会議

運用実績・運用リスクの状況について、分析・検討を行ない、運用部にフィードバックします。

ロ．運用審査会議

経営会議の分科会として、ファンドの運用実績の状況についての報告を行ない、必要事項を審議・決定します。

ハ．リスクマネジメント会議

経営会議の分科会として、ファンドの運用リスクの状況・運用リスク管理等の状況についての報告を行ない、必要事項を審議・決定します。

ニ．執行役員会議

経営会議の分科会として、法令等の遵守状況についての報告を行ない、必要事項を審議・決定します。

受託会社に対する管理体制

受託会社に対しては、日々の純資産照合、月次の勘定残高照合などを行なっています。また、受託会社より内部統制の整備および運用状況の報告書を受け取っています。

上記の運用体制は平成29年2月末日現在のものであり、変更となる場合があります。

(4) 【分配方針】

分配対象額は、経費控除後の配当等収益と売買益（評価益を含みます。）等とします。

当初設定から1年以内に分配を開始し、分配開始後は、原則として、継続的な分配を行なうことを目標に分配金額を決定します。ただし、分配対象額が少額の場合には、分配を行わないことがあります。

留保益は、前(1)に基づいて運用します。

(5) 【投資制限】

株式（信託約款）

株式への直接投資は、行ないません。

投資信託証券（信託約款）

投資信託証券への投資割合には、制限を設けません。

外貨建資産（信託約款）

外貨建資産への直接投資は、行ないません。

資金の借入れ（信託約款）

- イ．委託会社は、信託財産の効率的な運用ならびに運用の安定性に資するため、一部解約に伴う支払資金の手当て（一部解約に伴う支払資金の手当てのために借入れた資金の返済を含みます。）を目的として、または再投資にかかる収益分配金の支払資金の手当てを目的として、資金借入れ（コール市場を通じる場合を含みます。）の指図をすることができます。なお、当該借入金をもって有価証券等の運用は行なわないものとします。
- ロ．一部解約に伴う支払資金の手当てにかかる借入期間は、受益者への解約代金支払開始日から、信託財産で保有する有価証券等の売却代金の受渡日までの間、または解約代金の入金日までの間、もしくは償還金の入金日までの期間が5営業日以内である場合の当該期間とし、資金借入額は当該有価証券等の売却代金、解約代金および償還金の合計額を限度とします。ただし、資金借入額は、借入指図を行なう日における信託財産の純資産総額の10%を超えないこととします。
- ハ．収益分配金の再投資にかかる借入期間は、信託財産から収益分配金が支弁される日からその翌営業日までとし、資金借入額は収益分配金の再投資額を限度とします。
- ニ．借入金の利息は信託財産中から支弁します。

< 参 考 > 投資対象ファンドについて

1. ダイワ新興国債券ファンド（JPYクラス）

「1 ファンドの性格（1）ファンドの目的及び基本的性格 < ファンドの特色 >」をご参照下さい。

2. ダイワ・マネースtock・マザーファンド

下記以外の項目（「基本方針」、「投資態度」、「運用管理費用（信託報酬）」等）については、「1 ファンドの性格（1）ファンドの目的及び基本的性格 < ファンドの特色 >」をご参照下さい。

主な投資制限	<p>株式への投資は、転換社債の転換および新株予約権（転換社債型新株予約権付社債の新株予約権に限りません。）の行使等により取得したものに限りません。</p> <p>株式への投資割合は、信託財産の純資産総額の10%以下とします。</p> <p>投資信託証券（上場投資信託証券を除きます。）への投資割合は、信託財産の純資産総額の5%以下とします。</p> <p>同一銘柄の転換社債および転換社債型新株予約権付社債への投資割合は、信託財産の純資産総額の10%以下とします。</p> <p>外貨建資産への投資は、行ないません。</p>
--------	---

償還条項	信託契約を解約することが受益者のため有利であると認めるときまたはやむを得ない事情が発生したときは、受託会社と合意のうえ、信託契約を解約し、信託を終了させることができます。
------	---

3 【投資リスク】

(1) 価額変動リスク

当ファンドは、投資信託証券への投資を通じて、公社債など値動きのある証券（外国証券には為替リスクもあります。）に投資しますので、基準価額は大きく変動します。したがって、投資元本が保証されているものではなく、これを割込むことがあります。委託会社の指図に基づく行為により信託財産に生じた利益および損失は、すべて投資者に帰属します。

投資信託は預貯金とは異なります。

投資者のみなさまにおかれましては、当ファンドの内容・リスクを十分ご理解のうえお申込み下さいますよう、よろしくお願い申し上げます。

基準価額の主な変動要因については、次のとおりです。

公社債の価格変動（価格変動リスク・信用リスク）

〈金利変動による価格変化のイメージ図〉



※上図はイメージ図であり、当ファンドの運用成果を表すものではありません。

公社債の価格は、一般に金利が低下した場合には上昇し、金利が上昇した場合には下落します（値動きの幅は、残存期間、発行体、公社債の種類等により異なります。）。また、公社債の価格は、発行体の信用状況によっても変動します。特に、発行体が財政難、経営不安等により、利息および償還金をあらかじめ決定された条件で支払うことができなくなった場合（債務不履行）、またはできなくなることが予想される場合には、大きく下落します（利息および償還金が支払われないこともあります。）。

新興国の公社債は、先進国の公社債と比較して価格変動が大きく、債務不履行が生じるリスクがより高いものになると考えられます。組入公社債の価格が下落した場合には、基準価額が下落する要因となり、投資元本を割込むことがあります。

外国証券への投資に伴うリスク

イ．為替リスク

為替変動リスクの低減を図ります。ただし、為替変動リスクを完全に排除できるものではありません。なお、為替ヘッジを行なう際、日本円の金利が米ドルの金利より低いときには、金利差相当分がコストとなり、需給要因等によっては、さらにコストが拡大することもあります。

ロ．カントリー・リスク

投資対象国・地域において、政治・経済情勢の変化等により市場に混乱が生じた場合、または取引に対して新たな規制が設けられた場合には、基準価額が予想外に下落したり、方針に沿った運用が困難となる場合があります。新興国への投資には、先進国と比べて大きなカントリー・リスクが伴います。

新興国の経済状況は、先進国経済に比較して脆弱である可能性があります。そのため、当該国のインフレ、国際収支、外貨準備高等の悪化、また、政治不安や社会不安あるいは他国との外交関係の悪化などが市場に及ぼす影響は、先進国以上に大きいものになることが予想されます。さらに、政府当局による海外からの投資規制など数々の規制が緊急に導入されたり、あるいは政策の変更等により証券市場が著しい悪影響を被る可能性もあります。

新興国においては、先進国と比較して、証券の決済、保管等にかかる制度やインフラストラクチャーが未発達であったり、証券の売買を行なう当該国の仲介業者等の固有の事由等により、決済の遅延、不能等が発生する可能性も想定されます。そのような場合、ファンドの基準価額に悪影響が生じる可能性があります。

実質的な投資対象である証券が上場または取引されている新興国の税制は先進国と異なる面がある場合があります。また、税制が変更されたり、あるいは新たな税制が適用されることにより、基準価額が影響を受ける可能性があります。

その他

イ．解約申込みがあった場合には、解約資金を手当てするため組入証券を売却しなければならないことがあります。その際、市場規模や市場動向によっては市場実勢を押下げ、当初期待される価格で売却できないこともあります。この場合、基準価額が下落する要因となります。

ロ．ファンド資産をコール・ローン、譲渡性預金証書等の短期金融資産で運用する場合、債務不履行により損失が発生することがあります（信用リスク）。この場合、基準価額が下落する要因となります。

(2) 換金性等が制限される場合

通常と異なる状況において、お買付け・ご換金に制限を設けることがあります。

金融商品取引所等における取引の停止、外国為替取引の停止その他やむを得ない事情（投資対象国における非常事態（金融危機、デフォルト、重大な政策変更および規制の導入、自然災害、クーデター、重大な政治体制の変更、戦争等）による市場の閉鎖または流動性の極端な減少ならびに資金の受渡しに関する障害等）が発生した場合には、お買付け、ご換金の申込みの受け付けを中止すること、すでに受け付けたお買付けの申込みを取消すことがあります。

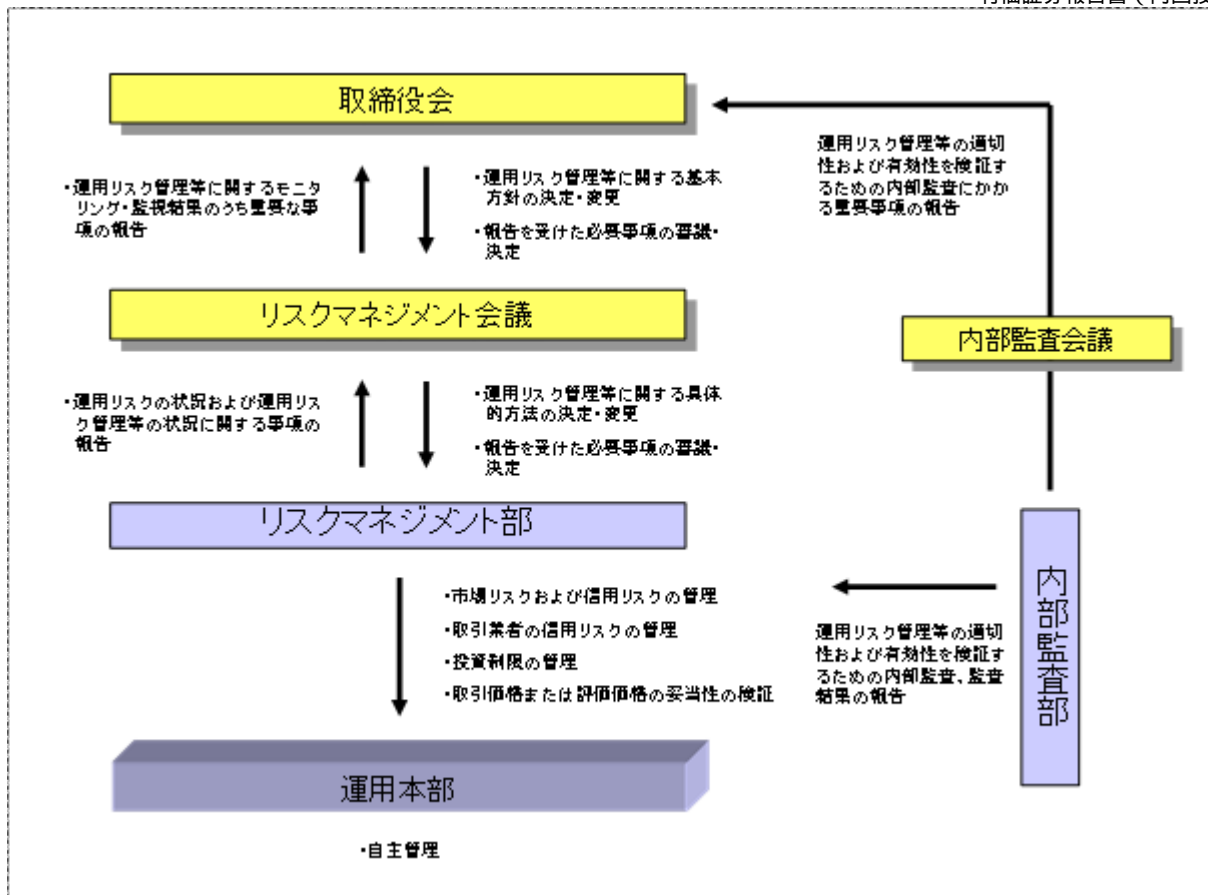
ご換金の申込みの受け付けが中止された場合には、受益者は当該受付中止以前に行なった当日のご換金の申込みを撤回することができます。ただし、受益者がそのご換金の申込みを撤回しない場合には、当該受付中止を解除した後の最初の基準価額の計算日にご換金の申込みを受け付けたものとして取扱います。

(3) その他の留意点

当ファンドのお取引に関しては、金融商品取引法第37条の6の規定（いわゆるクーリング・オフ）の適用はありません。

(4) リスク管理体制

運用リスク管理体制（ ）は、以下のとおりとなっています。



流動性リスクに対する管理体制

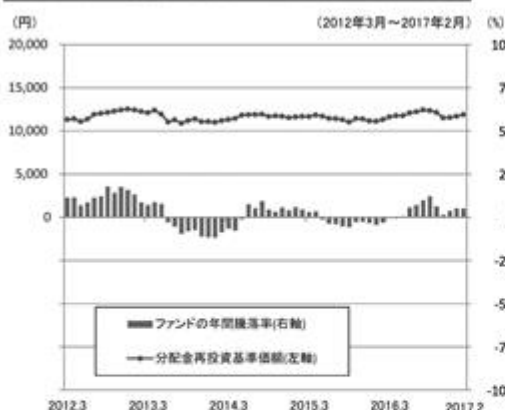
当社では、運用リスクのうち、大量の解約・換金によって必要となる資金の確保のために合理的な条件での取引が困難となるリスク、および市場の混乱、取引所における休業、取引の停止等により市場において取引ができないまたは合理的な条件での取引が困難となるリスクを「流動性リスク」とし、当社の運用する信託財産における流動性リスクの防止および流動性リスク発生時における円滑な事務遂行を目的とした事前対策、ならびに流動性リスク発生時における対応策（コンティンジェンシー・プラン）を定めています。



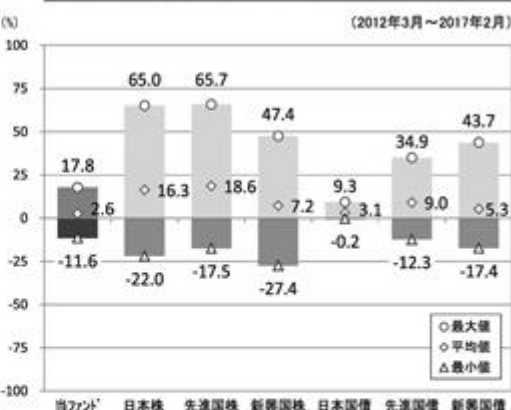
参考情報

- 下記のグラフは、ファンドと代表的な資産クラスを定量的に比較できるように作成したものです。右のグラフは過去5年間における年間騰落率（各月末における直近1年間の騰落率）の平均・最大・最小を、ファンドおよび他の代表的な資産クラスについて表示しています。また左のグラフはファンドの過去5年間における年間騰落率の推移を表示しています。

ファンドの年間騰落率と分配金再投資基準価額の推移



他の代表的な資産クラスとの騰落率の比較



※各資産クラスは、ファンドの投資対象を表しているものではありません。

※ファンドの年間騰落率は、分配金（税引前）を分配時にファンドへ再投資したものとみなして計算したものであり、実際の基準価額に基づいて計算した年間騰落率とは異なる場合があります。

※ファンドの年間騰落率において、過去5年間のデータが算出できない場合は以下のルールで表示しています。

- ①年間騰落率に該当するデータがない場合には表示されません。
- ②年間騰落率が算出できない期間がある場合には、算出可能な期間についてのみ表示しています。
- ③インデックスファンドにおいて、①②に該当する場合には、当該期間についてベンチマークの年間騰落率で代替して表示します。

※資産クラスについて

日本株：東証株価指数 (TOPIX) (配当込み)
先進国株：MSCIコクサイ・インデックス (配当込み、円ベース)
新興国株：MSCIエマージング・マーケット・インデックス (配当込み、円ベース)
日本国債：NOMURA-BPI国債
先進国債：シティ世界国債インデックス (除く日本、円ベース)
新興国債：JPモルガン ガバメント・ボンド・インデックスー エマージング・マーケット グローバル ダイバーシファイド (円ベース)

※指数について

●TOPIXは東証が算出・公表し、指数値、商標など一切の権利は株式会社東京証券取引所が所有しています。●MSCIコクサイ・インデックスおよびMSCIエマージング・マーケット・インデックスは、MSCI Inc.が開発した指数です。同指数に対する著作権、知的財産権その他一切の権利はMSCI Inc.に帰属します。またMSCI Inc.は、同指数の内容を変更する権利および公表を停止する権利を有しています。●NOMURA-BPI国債は、野村証券株式会社が公表する国内で発行された公募利付国債の市場全体の動向を表す投資収益指数で、一定の組み入れ基準に基づいて構成された国債ポートフォリオのパフォーマンスをもとに算出されます。NOMURA-BPI国債の知的財産権とその他一切の権利は野村証券株式会社に帰属しています。また、同社は当該指数の正確性、完全性、有用性を保証するものではなく、ファンドの運用成果等に関して一切責任を負いません。●シティ世界国債インデックスは、Citigroup Index LLCが開発したインデックスです。同指数に対する著作権、知的財産権その他一切の権利は同社に帰属します。●JPモルガン ガバメント・ボンド・インデックスー エマージング・マーケット グローバル ダイバーシファイドは、信頼性が高いとみなす情報に基づき作成していますが、J.P. Morganはその完全性・正確性を保証するものではありません。本指数は許諾を受けて使用しています。J.P. Morganからの書面による事前承認なしに本指数を複製・使用・頒布することは認められていません。Copyright 2016, J.P. Morgan Chase & Co. All rights reserved.

4 【手数料等及び税金】

(1) 【申込手数料】

販売会社におけるお買付時の申込手数料の料率の上限は、3.24%（税抜3.0%）となっています。具体的な手数料の料率等については、販売会社または委託会社にお問合わせ下さい。

・お電話によるお問合わせ先（委託会社）

電話番号（コールセンター） 0120-106212

（営業日の9:00～17:00）

申込手数料には、消費税等が課されます。

「分配金再投資コース」の収益分配金の再投資の際には、申込手数料はかかりません。

申込手数料は、お買付時の商品説明または商品情報の提供、投資情報の提供、取引執行等の対価です。くわしくは販売会社にお問い合わせ下さい。

(2) 【換金(解約)手数料】

換金手数料

ありません。

信託財産留保額

ありません。

(3) 【信託報酬等】

信託報酬の総額は、計算期間を通じて毎日、信託財産の純資産総額に年率1.0584%（税抜0.98%）を乗じて得た額とします。信託報酬は、毎計算期末または信託終了のときに信託財産中から支弁します。

信託報酬にかかる消費税等に相当する金額を、信託報酬支弁のときに信託財産中から支弁します。

信託報酬にかかる委託会社、販売会社、受託会社への配分については、純資産総額に対し次のとおりです。

委託会社	販売会社	受託会社
年率0.30% （税抜）	年率0.65% （税抜）	年率0.03% （税抜）

上記の信託報酬の配分には、別途消費税率を乗じた額がかかります。

前 の販売会社への配分は、販売会社の行なう業務に対する代行手数料であり、委託会社が一旦信託財産から収受した後、販売会社に支払われます。

当ファンドの信託報酬等のほかに、投資対象ファンドに関しても信託報酬等がかかります。当ファンドの信託報酬に投資対象ファンドの信託報酬等を加えた、投資者が実質的に負担する信託報酬率は年率1.5984%（税込）程度です。

ただし、投資対象ファンドの信託報酬等に下限金額が設定されているため、純資産総額によって実質的な信託報酬率が年率1.5984%（税込）を上回ることがあります。

（注）投資対象ファンドの信託報酬等については、「1 ファンドの性格 (1) ファンドの目的及び基本的性格 <ファンドの特色>」の「投資対象ファンドの概要」をご参照下さい。

信託報酬を対価とする役務の内容は、配分先に応じて、それぞれ以下のとおりです。

委託会社：ファンドの運用と調査、受託会社への運用指図、基準価額の計算、目論見書・運用報告書の作成等の対価

販売会社：運用報告書等各種書類の送付、口座内でのファンドの管理、購入後の情報提供等の対価

受託会社：運用財産の管理、委託会社からの指図の実行の対価

(4) 【その他の手数料等】

信託財産において資金借入れを行なった場合、当該借入金の利息は信託財産中より支弁します。

信託財産に関する租税、信託事務の処理に要する諸費用、受託会社の立替えた立替金の利息および信託財産にかかる監査報酬ならびに当該監査報酬にかかる消費税等に相当する金額は、受益者の負担とし、信託財産中から支弁します。

信託財産に属する有価証券等に関連して発生した訴訟係争物たる権利その他の権利に基づいて益金が生じた場合、当該支払いに際して特別に必要となる費用（データ処理費用、郵送料等）は、受益者の負担とし、当該益金から支弁します。

信託財産で有価証券の売買を行なう際に発生する売買委託手数料、当該売買委託手数料にかかる消費税等に相当する金額、信託財産に属する資産を外国で保管する場合の費用は、信託財産中より支弁します。

（ ）「その他の手数料等」については、運用状況等により変動するため、事前に料率、上限額等を示すことができません。

手数料等の合計額については、保有期間等に応じて異なりますので、表示することができません。

<投資対象ファンドより支弁する手数料等>

各ファンドの投資対象等に応じて、信託財産に関する租税、有価証券売買時の売買委託手数料、先物取引・オプション取引等に要する費用、資産を外国で保管する場合の費用等を支弁します。その他、マザーファンドを除く投資対象ファンドからは監査報酬を支弁します。

(5) 【課税上の取扱い】

課税上は株式投資信託として取扱われます。

個人の投資者に対する課税

イ．収益分配金に対する課税

収益分配金のうち課税扱いとなる普通分配金については、配当所得として課税され、20%（所得税15%および地方税5%）の税率による源泉徴収が行なわれ、申告不要制度が適用されます。なお、確定申告を行ない、申告分離課税または総合課税（配当控除の適用はありません。）を選択することもできます。ただし、平成49年12月31日まで基準所得税額に2.1%の税率を乗じた復興特別所得税が課され、税率は20.315%（所得税15%、復興特別所得税0.315%および地方税5%）となります。

ロ．解約金および償還金に対する課税

一部解約時および償還時の差益（解約価額および償還価額から取得費用（申込手数料（税込）を含む）を控除した利益）については、譲渡所得とみなされ、20%（所得税15%および地方税5%）の税率により、申告分離課税が適用されます。ただし、平成49年12月31日まで基準所得税額に2.1%の税率を乗じた復興特別所得税が課され、税率は20.315%（所得税15%、復興特別所得税0.315%および地方税5%）となります。

ハ．損益通算について

一部解約時および償還時の損失については、確定申告により、上場株式等（特定公社債、公募公社債投資信託を含みます。）の譲渡益および償還差益と相殺することができ、申告分離課税を選択した上場株式等の配当所得および利子所得との損益通算も可能となります。また、翌年以後3年間、上場株式等の譲渡益・償還差益および配当等・利子から繰越控除することができます。一部解約時および償還時の差益については、他の上場株式等の譲渡損および償還差損との相殺が可能となります。

なお、特定口座にかかる課税上の取扱いにつきましては、販売会社にお問合わせ下さい。

少額投資非課税制度「愛称：NISA（ニーサ）」をご利用の場合

公募株式投資信託は、税法上、少額投資非課税制度「NISA（ニーサ）」の適用対象です。満20歳以上の方を対象としたNISAをご利用の場合、毎年、年間120万円の範囲で新たに購入した公募株式投資信託などから生じる配当所得および譲渡所得が5年間非課税となります（他の口座で生じた配当所得や譲渡所得との損益通算はできません。）。また、20歳未満の方を対象とした非課税制度「ジュニアNISA」をご利用の場合、毎年、年間80万円の範囲で新たに購入した公募株式投資信託などから生じる配当所得および譲渡所得が5年間非課税となります（他の口座で生じた配当所得や譲渡所得との損益通算はできません。）。

ご利用になれるのは、販売会社で非課税口座を開設するなど、一定の条件に該当する方となります。当ファンドの非課税口座における取扱いは販売会社により異なる場合があります。くわしくは、販売会社にお問合わせ下さい。

法人の投資者に対する課税

法人の投資者が支払いを受ける収益分配金のうち課税扱いとなる普通分配金ならびに一部解約時および償還時の個別元本超過額については、配当所得として課税され、15%（所得税15%）の税率で源泉徴収され法人の受取額となります。地方税の源泉徴収はありません。収益分配金のうち所得税法上課税対象となるのは普通分配金のみであり、元本払戻金（特別分配金）には課税されません。ただし、平成49年12月31日まで基準所得税額に2.1%の税率を乗じた復興特別所得税が課され、税率は15.315%（所得税15%および復興特別所得税0.315%）となります。なお、益金不算入制度の適用はありません。

源泉徴収された税金は法人税額から控除されます。

<注1> 個別元本について

投資者ごとの信託時の受益権の価額等（申込手数料および当該申込手数料にかかる消費税等に相当する金額は含まれません。）が当該投資者の元本（個別元本）にあたります。

投資者が同一ファンドの受益権を複数回取得した場合、個別元本は、当該投資者が追加信託を行なうつど当該投資者の受益権口数で加重平均することにより算出されます。

ただし、個別元本は、複数支店で同一ファンドをお申込みの場合などにより把握方法が異なる場合がありますので、販売会社にお問合わせ下さい。

投資者が元本払戻金（特別分配金）を受取った場合、収益分配金発生時にその個別元本から当該元本払戻金（特別分配金）を控除した額が、その後の当該投資者の個別元本となります。

<注2> 収益分配金の課税について

追加型株式投資信託の収益分配金には、課税扱いとなる「普通分配金」と、非課税扱いとなる「元本払戻金（特別分配金）」（投資者ごとの元本の一部払戻しに相当する部分）の区分があります。

投資者が収益分配金を受取る際、イ．当該収益分配金落ち後の基準価額が当該投資者の個別元本と同額の場合または当該投資者の個別元本を上回っている場合には、当該収益分配金の全額が普通分配金となり、ロ．当該収益分配金落ち後の基準価額が当該投資者の個別元本を下回っている場合には、その下回る部分の額が元本払戻金（特別分配金）となり、当該収益分配金から当該元本払戻金（特別分配金）を控除した額が普通分配金となります。

（ ）上記は、平成29年2月末現在のものですので、税法が改正された場合等には、上記の内容が変更になることがあります。

（ ）課税上の取扱いの詳細につきましては、税務専門家等にご確認されることをお勧めします。

5 【運用状況】

(1) 【投資状況】（平成29年2月28日現在）

投資状況

投資資産の種類	時価(円)	投資比率(%)
投資信託受益証券	121,256,642	99.24
内 ケイマン諸島	121,256,642	99.24
親投資信託受益証券	1,002	0.00
内 日本	1,002	0.00
コール・ローン、その他の資産(負債控除後)	929,661	0.76
純資産総額	122,187,305	100.00

(注1) 投資比率は、ファンドの純資産総額に対する当該資産の時価の比率です。

(注2) 投資資産の内書きの時価および投資比率は、当該資産の地域別の内訳です。

(2) 【投資資産】（平成29年2月28日現在）

【投資有価証券の主要銘柄】

イ．主要銘柄の明細

	銘柄名	地域	種類	株数、口数	簿価単価 簿価 (円)	評価単価 時価 (円)	投資 比率 (%)
				また は 額面金額			
1	DAIWA FUND SERIES-DAIWA EMERGING MARKET BOND FUND- JPY CLASS	ケイマン 諸島	投資信 託受益 証券	1,492,499.66	81.47 121,606,013	81.24 121,256,642	99.24
2	ダイワ・マネースtock・マザーファンド	日本	親投資 信託受 益証券	999	1.0036 1,002	1.0035 1,002	0.00

(注) 投資比率は、ファンドの純資産総額に対する当該銘柄の時価の比率です。

ロ．投資有価証券の種類別投資比率

投資有価証券の種類	投資比率
投資信託受益証券	99.24%
親投資信託受益証券	0.00%
合計	99.24%

(注) 投資比率は、ファンドの純資産総額に対する当該有価証券の時価の比率です。

八．投資株式の業種別投資比率

該当事項はありません。

【投資不動産物件】

該当事項はありません。

【その他投資資産の主要なもの】

該当事項はありません。

(3) 【運用実績】

【純資産の推移】

	純資産総額 (分配落) (円)	純資産総額 (分配付) (円)	1口当たりの 純資産額 (分配落)(円)	1口当たりの 純資産額 (分配付)(円)
第1特定期間末 (平成23年8月8日)	10,847,641	10,847,641	1.0848	1.0848
第2特定期間末 (平成24年2月6日)	11,044,238	11,054,238	1.1044	1.1054
第3特定期間末 (平成24年8月6日)	730,300,612	734,458,843	1.0538	1.0598
第4特定期間末 (平成25年2月6日)	1,202,429,027	1,211,659,621	1.0421	1.0501
第5特定期間末 (平成25年8月6日)	984,479,524	993,194,573	0.9037	0.9117
第6特定期間末 (平成26年2月6日)	517,134,785	522,047,334	0.8421	0.8501
第7特定期間末 (平成26年8月6日)	455,619,541	459,898,584	0.8518	0.8598
第8特定期間末 (平成27年2月6日)	400,340,133	404,367,503	0.7952	0.8032
第9特定期間末 (平成27年8月6日)	345,678,580	348,254,856	0.7380	0.7435
第10特定期間末 (平成28年2月8日)	258,119,489	260,179,536	0.6891	0.6946
平成28年2月末日	261,350,174	-	0.6977	-
3月末日	238,870,448	-	0.7100	-
4月末日	235,908,506	-	0.7139	-

5月末日	215,652,877	-	0.7098	-
6月末日	208,314,558	-	0.7261	-
7月末日	204,261,443	-	0.7305	-
第11特定期間末 (平成28年8月8日)	204,240,285	205,218,952	0.7304	0.7339
8月末日	167,817,537	-	0.7389	-
9月末日	145,732,316	-	0.7317	-
10月末日	141,482,557	-	0.7156	-
11月末日	124,191,893	-	0.6754	-
12月末日	123,635,962	-	0.6757	-
平成29年1月末日	124,007,509	-	0.6818	-
第12特定期間末 (平成29年2月6日)	124,560,505	124,924,295	0.6848	0.6868
2月末日	122,187,305	-	0.6907	-

(注) 平成24年4月26日に受益権9口に対して10口の割合で再分割を行っております。

【分配の推移】

	1口当たり分配金(円)
第1特定期間	0.0000
第2特定期間	0.0010
第3特定期間	0.0210
第4特定期間	0.0400
第5特定期間	0.0480
第6特定期間	0.0480
第7特定期間	0.0480
第8特定期間	0.0480
第9特定期間	0.0430
第10特定期間	0.0330
第11特定期間	0.0250
第12特定期間	0.0165

【収益率の推移】

	収益率(%)
第1特定期間	8.5
第2特定期間	1.9
第3特定期間	8.1
第4特定期間	2.7
第5特定期間	8.7

第6特定期間	1.5
第7特定期間	6.9
第8特定期間	1.0
第9特定期間	1.8
第10特定期間	2.2
第11特定期間	9.6
第12特定期間	4.0

(注) 第3特定期間は分割による影響を調整した後の数値であります。

(4) 【設定及び解約の実績】

	設定数量(口)	解約数量(口)
第1特定期間	0	0
第2特定期間	0	0
第3特定期間	693,038,629	11,110,000
第4特定期間	508,355,296	47,569,648
第5特定期間	26,131,807	90,574,866
第6特定期間	3,565,563	478,878,103
第7特定期間	192,908	79,381,195
第8特定期間	13,316,147	44,775,239
第9特定期間	0	35,007,364
第10特定期間	92,252	93,952,116
第11特定期間	178,143	95,113,018
第12特定期間	88,873	97,812,765

(注1) 当初設定数量は10,000,000口です。

(注2) 平成24年4月26日に受益権9口に対して10口の割合で再分割を行っております。

(参考) マザーファンド

ダイワ・マネースtock・マザーファンド

(1) 投資状況（平成29年2月28日現在）

投資状況

投資資産の種類	時価(円)	投資比率(%)
国債証券	10,560,351,923	25.21
内 日本	10,560,351,923	25.21
コール・ローン、その他の資産(負債控除後)	31,333,828,865	74.79
純資産総額	41,894,180,788	100.00

(注1) 投資比率は、ファンドの純資産総額に対する当該資産の時価の比率です。

(注2) 投資資産の内書きの時価および投資比率は、当該資産の地域別の内訳です。

(2) 投資資産（平成29年2月28日現在）

投資有価証券の主要銘柄

イ．主要銘柄の明細

	銘柄名	地域	種類	株数、口数 また は 額面金額	簿価単価 簿価 (円)	評価単価 時価 (円)	利率(%) 償還期限 (年/月/日)	投資 比率 (%)
1	649 国庫短期証券	日本	国債証券	3,680,000,000	100.00 3,680,129,588	100.00 3,680,129,588	- 2017/03/13	8.78
2	648 国庫短期証券	日本	国債証券	3,020,000,000	100.00 3,020,048,959	100.00 3,020,048,959	- 2017/03/06	7.21
3	651 国庫短期証券	日本	国債証券	2,280,000,000	100.00 2,280,130,582	100.00 2,280,130,582	- 2017/03/21	5.44
4	631 国庫短期証券	日本	国債証券	1,580,000,000	100.00 1,580,042,794	100.00 1,580,042,794	- 2017/03/10	3.77

(注) 投資比率は、ファンドの純資産総額に対する当該銘柄の時価の比率です。

ロ．投資有価証券の種類別投資比率

投資有価証券の種類	投資比率
国債証券	25.21%
合計	25.21%

(注) 投資比率は、ファンドの純資産総額に対する当該有価証券の時価の比率です。

ハ．投資株式の業種別投資比率

該当事項はありません。

投資不動産物件

該当事項はありません。

その他投資資産の主要なもの

該当事項はありません。

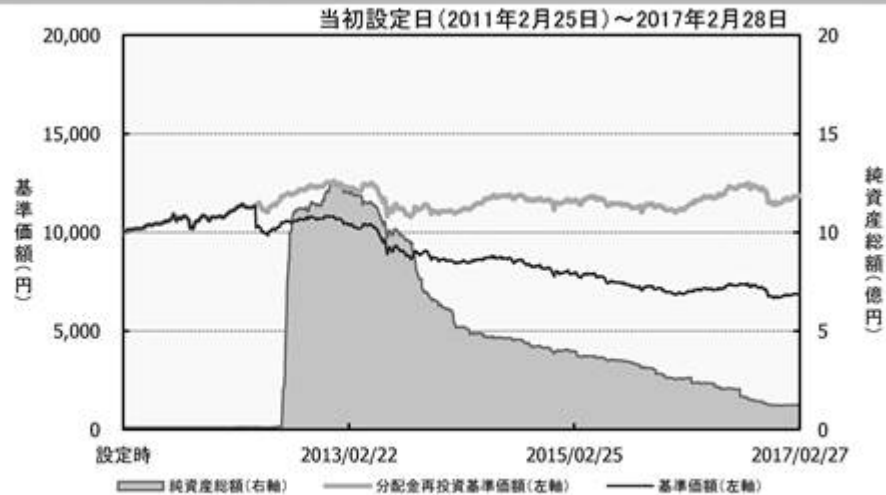
(参考情報) 運用実績

2017年2月28日現在
基準価額・純資産の推移

※過去の実績を示したものであり、将来の成果を示唆・保証するものではありません。

基準価額	6,907円
純資産総額	1.2億円

基準価額の騰落率	
期間	ファンド
1カ月間	1.6%
3カ月間	3.2%
6カ月間	-4.3%
1年間	4.9%
3年間	6.2%
5年間	5.3%
設定来	18.8%



※上記の「基準価額の騰落率」とは、「分配金再投資基準価額」の騰落率です。

※「分配金再投資基準価額」は、分配金(税引前)を分配時にファンドへ再投資したものとみなして計算しています。
 ※基準価額の計算において実質的な運用管理費用(信託報酬)は控除しています。
 ※当ファンドは、2012年4月26日に9対10の受益権の分割(9口を10口に分割)を行なっています。

分配の推移(10,000口当たり、税引前)

直近1年間分配金合計額: 415円 設定来分配金合計額: 3,715円

決算期	第60期	第61期	第62期	第63期	第64期	第65期	第66期	第67期	第68期	第69期	第70期	第71期
	16年3月	16年4月	16年5月	16年6月	16年7月	16年8月	16年9月	16年10月	16年11月	16年12月	17年1月	17年2月
分配金	55円	55円	35円	35円	35円	35円	35円	35円	35円	20円	20円	20円

※分配金は、収益分配方針に基づいて委託会社が決定します。あらかじめ一定の額の分配をお約束するものではありません。分配金が支払われない場合もあります。
 ※設定来分配金合計額には、分割前の分配金が含まれています。分割前(第1～13期)の分配金合計額は30円です。

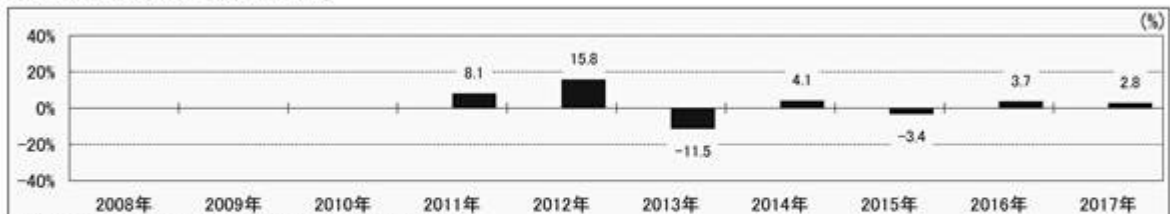
主要な資産の状況

※比率は、純資産総額に対するものです。

組入上位10ファンド		
運用会社名	ファンド名	比率
ダイワ・アセット・マネジメント(ヨーロッパ)	ダイワ新興国債券ファンド(毎月分配型)日本円建 日本円・ヘッジクラス	99.2%
大和証券投資信託委託	ダイワ・マネーストック・マザーファンド	0.0%
合計		99.2%

年間収益率の推移

当ファンドにはベンチマークはありません。



・ファンドの「年間収益率」は、「分配金再投資基準価額」の騰落率です。
 ・2011年は設定日(2月25日)から年末、2017年は2月28日までの騰落率を表しています。

最新の運用実績は、委託会社のホームページ、または販売会社でご確認いただけます。

第2 【管理及び運営】

1 【申込(販売)手続等】

受益権の取得申込者は、販売会社において取引口座を開設のうえ、取得の申込みを行なうものとします。

当ファンドには、収益分配金を税金を差引いた後無手数料で自動的に再投資する「分配金再投資コース」と、収益の分配が行なわれるごとに収益分配金を受益者に支払う「分配金支払いコース」があります。

「分配金再投資コース」を利用する場合、取得申込者は、販売会社と別に定める積立投資約款にしたがい契約（以下「別に定める契約」といいます。）を締結します。

販売会社は、受益権の取得申込者に対し、最低単位を1円単位または1口単位として販売会社が定める単位をもって、取得の申込みに応じることができます。

ただし、販売会社は、次のイ・およびロ・に掲げる日を取得申込受付日とする受益権の取得申込みの受け付けを行いません。

イ．ダブリンの銀行、ロンドンの銀行またはニューヨークの銀行のいずれかの休業日と同じ日付の日

ロ．前イ．のほか、一部解約金の支払い等に支障を来すおそれがあるとして委託会社が定める日

お買付価額（1万口当たり）は、お買付申込受付日の翌営業日の基準価額です。

お買付時の申込手数料については、販売会社が別に定めるものとします。申込手数料には、消費税等が課されます。なお、「分配金再投資コース」の収益分配金の再投資の際には、申込手数料はかかりません。

委託会社の各営業日の午後3時までには受け付けた取得の申込み（当該申込みにかかる販売会社所定の事務手続きが完了したものを）、当日の受付分として取扱います。この時刻を過ぎて行なわれる申込みは、翌営業日の取扱いとなります。

金融商品取引所等における取引の停止、外国為替取引の停止その他やむを得ない事情（投資対象国における非常事態（金融危機、デフォルト、重大な政策変更および規制の導入、自然災害、クーデター、重大な政治体制の変更、戦争等）による市場の閉鎖または流動性の極端な減少ならびに資金の受渡しに関する障害等）が発生し、委託会社が追加設定を制限する措置をとった場合には、販売会社は、取得申込みの受け付けを中止することができるほか、すでに受け付けた取得申込みを取消することができるものとします。

取得申込者は販売会社に、取得申込みと同時にまたはあらかじめ、自己のために開設された当ファンドの受益権の振替を行なうための振替機関等の口座を示すものとし、当該口座に当該取得申込者にかかる口数の増加の記載または記録が行なわれます。なお、販売会社は、当該取得申込みの代金の支払いと引換えに、当該口座に当該取得申込者にかかる口数の増加の記載または記録を行なうことができます。委託会社は、追加信託により分割された受益権について、振替機関等の振替口座簿への新たな記載または記録をするため社振法に定める事項の振替機関への通知を行なうものとします。振替機関等は、委託会社から振替機関への通知があった場合、社振法の規定にしたがい、その備える振替口座簿への新たな記載または記録を行いません。委託会社は、追加信託により生じた受益権については追加信託のつど、振替機関の定める方法により、振替機関へ当該受益権にかかる信託を設定した旨の通知を行いません。

2 【換金(解約)手続等】

委託会社の各営業日の午後3時までに受付けた換金の申込み（当該申込みにかかる販売会社所定の事務手続きが完了したものを）、当日の受付分として取扱います。この時刻を過ぎて行なわれる申込みは、翌営業日の取扱いとなります。

なお、信託財産の資金管理を円滑に行なうために大口の解約請求には制限があります。

<一部解約>

受益者は、自己に帰属する受益権について、最低単位を1口単位として販売会社が定める単位をもって、委託会社に一部解約の実行を請求することができます。

ただし、販売会社は、次のイ・およびロ・に掲げる日を一部解約請求受付日とする一部解約の実行の請求の受け付けを行いません。

イ．ダブリンの銀行、ロンドンの銀行またはニューヨークの銀行のいずれかの休業日と同じ日付の日
ロ．前イ．のほか、一部解約金の支払い等に支障を来すおそれがあるとして委託会社が定める日

受益者が一部解約の実行の請求をするときは、販売会社に対し、振替受益権をもって行なうものとします。

解約価額は、一部解約の実行の請求受付日の翌営業日の基準価額とします。

解約価額は、原則として、委託会社の各営業日に計算されます。

解約価額（基準価額）は、販売会社または委託会社に問合わせるにより知ることができます。また、委託会社のホームページでご覧になることもできます。

・お電話によるお問合わせ先（委託会社）

電話番号（コールセンター） 0120-106212

（営業日の9:00～17:00）

・委託会社のホームページ

アドレス <http://www.daiwa-am.co.jp/>

委託会社は、金融商品取引所等における取引の停止、外国為替取引の停止その他やむを得ない事情（投資対象国における非常事態（金融危機、デフォルト、重大な政策変更および規制の導入、自然災害、クーデター、重大な政治体制の変更、戦争等）による市場の閉鎖または流動性の極端な減少ならびに資金の受渡しに関する障害等）が発生した場合には、一部解約請求の受け付けを中止することができます。一部解約請求の受け付けが中止された場合には、受益者は当該受付中止以前に行なった当日の一部解約請求を撤回することができます。ただし、受益者がその一部解約請求を撤回しない場合には、当該受益権の一部解約の価額は、当該受付中止を解除した後の最初の基準価額の計算日に一部解約請求を受け付けたものとして、当該計算日の翌営業日の基準価額とします。

一部解約金は、販売会社の営業所等において、原則として一部解約の実行の請求受付日から起算して6営業日目から受益者に支払います。

受託会社は、一部解約金について、受益者への支払開始日までに、その全額を委託会社の指定する預金口座等に払込みます。受託会社は、委託会社の指定する預金口座等の一部解約金を払込んだ後は、受益者に対する支払いにつき、その責に任じません。

一部解約の実行の請求を行なう受益者は、その口座が開設されている振替機関等に対して当該受益者の請求にかかる信託契約の一部解約を委託会社が行なうのと引換えに、当該一部解約にかかる受益権の口数と同口数の抹消の申請を行なうものとし、社振法の規定にしたがい当該振替機関等の口座において当該口数の減少の記載または記録が行なわれます。

3 【資産管理等の概要】

(1) 【資産の評価】

基準価額とは、信託財産の純資産総額を計算日における受益権口数で除した1万口当たりの価額をいいます。

純資産総額とは、信託財産に属する資産を法令および一般社団法人投資信託協会規則にしたがって時価（注1、注2）により評価して得た信託財産の資産総額から負債総額を控除した金額をいいます。

（注1）当ファンドの主要な投資対象資産の評価方法の概要

- ・組入外国投資信託の受益証券：原則として計算時において知り得る直近の日の基準価額で評価します。
- ・マザーファンドの受益証券：計算日の基準価額で評価します。

（注2）マザーファンドの主要な投資対象資産の評価方法の概要

- ・本邦通貨表示の公社債：原則として、次に掲げるいずれかの価額で評価します。
 1. 日本証券業協会が発表する売買参考統計値（平均値）
 2. 金融商品取引業者、銀行等の提示する価額（売気配相場を除く。）
 3. 価格情報会社の提供する価額

基準価額は、原則として、委託会社の各営業日に計算されます。

基準価額は、販売会社または委託会社に問い合わせることにより知ることができます。また、委託会社のホームページでご覧になることもできます。

- ・お電話によるお問合わせ先（委託会社）
電話番号（コールセンター） 0120-106212
（営業日の9:00～17:00）
- ・委託会社のホームページ
アドレス <http://www.daiwa-am.co.jp/>

(2) 【保管】

該当事項はありません。

(3) 【信託期間】

平成23年2月25日から平成33年2月8日までとします。ただし、(5) により信託契約を解約し、信託を終了させることがあります。

委託会社は、信託期間満了前に、信託期間の延長が受益者に有利であると認めたときは、受託会社と合意のうえ、信託期間を延長することができます。

(4) 【計算期間】

毎月7日から翌月6日までとします。ただし、第1計算期間は、平成23年2月25日から平成23年4月6日までとし、最終計算期間は、平成33年1月7日から平成33年2月8日までとします。

上記にかかわらず、上記により各計算期間終了日に該当する日（以下「該当日」といいます。）が休業日の場合には、各計算期間終了日は該当日の翌営業日とし、その翌日から次の計算期間が開始されるものとします。ただし、最終計算期間の終了日には適用しません。

(5) 【その他】

信託の終了

1. 委託会社は、受益権の口数が30億口を下ることとなった場合もしくは信託契約を解約することが受益者のため有利であると認めるときまたはやむを得ない事情が発生したときは、受託会社と合意のうえ、信託契約を解約し、信託を終了させることができます。この場合において、委託会社は、あらかじめ、解約しようとする旨を監督官庁に届出ます。
2. 委託会社は、当ファンドが主要投資対象とする組入外国投資信託が存続しないこととなる場合には、受託会社と合意のうえ、信託契約を解約し、信託を終了させます。この場合において、委託会社は、あらかじめ、解約しようとする旨を監督官庁に届出ます。
3. 委託会社は、前1.の事項について、書面による決議（以下「書面決議」といいます。）を行ないます。この場合において、あらかじめ、書面決議の日ならびに信託契約の解約の理由などの事項を定め、当該決議の日の2週間前までに、信託契約にかかる知れている受益者に対し、書面をもってこれらの事項を記載した書面決議の通知を發します。
4. 前3.の書面決議において、受益者（委託会社および当ファンドの信託財産に当ファンドの受益権が属するときの当該受益権にかかる受益者としての受託会社を除きます。以下本4.において同じ。）は受益権の口数に応じて、議決権を有し、これを行使することができます。なお、信託契約にかかる知れている受益者が議決権を行使しないときは、当該知れている受益者は書面決議について賛成するものとみなします。
5. 前3.の書面決議は議決権を行使することができる受益者の議決権の3分の2以上にあたる多数をもって行ないます。
6. 前3.から前5.までの規定は、前2.の規定に基づいて信託契約を解約するとき、あるいは、委託会社が信託契約の解約について提案をした場合において、当該提案につき、信託契約にかかるすべての受益者が書面または電磁的記録により同意の意思表示をしたときには適用しません。また、信託財産の状態に照らし、真にやむを得ない事情が生じている場合であって、前3.から前5.までの手続を行なうことが困難な場合も同じとします。
7. 委託会社は、監督官庁より信託契約の解約の命令を受けたときは、その命令にしたがい、信託契約を解約し、信託を終了させます。
8. 委託会社が監督官庁より登録の取消しを受けたとき、解散したときまたは業務を廃止したときは、委託会社は、信託契約を解約し、信託を終了させます。ただし、監督官庁が信託契約に関する委託会社の業務を他の投資信託委託会社に引継ぐことを命じたときは、の書面決議で否決された場合を除き、当該投資信託委託会社と受託会社との間において存続します。
9. 受託会社が辞任した場合または裁判所が受託会社を解任した場合において、委託会社が新受託会社を選任できないときは、委託会社は信託契約を解約し、信託を終了させます。

信託約款の変更等

1. 委託会社は、受益者の利益のため必要と認めるときまたはやむを得ない事情が発生したときは、受託会社と合意のうえ、信託約款を変更することまたは当ファンドと他のファンドとの併合（投資信託及び投資法人に関する法律第16条第2号に規定する「委託者指図型投資信託の併合」をいいます。以下同じ。）を行なうことができるものとし、あらかじめ、変更または併合しようとする旨お

よびその内容を監督官庁に届出ます。なお、信託約款は本の1.から7.までに定める以外の方法によって変更することができないものとします。

2. 委託会社は、前1.の事項（前1.の変更事項にあっては、その内容が重大なものに該当する場合に限り、前1.の併合事項にあっては、その併合が受益者の利益に及ぼす影響が軽微なものに該当する場合を除きます。以下「重大な信託約款の変更等」といいます。）について、書面決議を行います。この場合において、あらかじめ、書面決議の日ならびに重大な信託約款の変更等の内容およびその理由などの事項を定め、当該決議の日の2週間前までに、信託約款にかかる知っている受益者に対し、書面をもってこれらの事項を記載した書面決議の通知を發します。
3. 前2.の書面決議において、受益者（委託会社および当ファンドの信託財産に当ファンドの受益権が属するときの当該受益権にかかる受益者としての受託会社を除きます。以下本3.において同じ。）は受益権の口数に応じて、議決権を有し、これを行行使することができます。なお、信託約款にかかる知っている受益者が議決権を行行使しないときは、当該知っている受益者は書面決議について賛成するものとみなします。
4. 前2.の書面決議は議決権を行行使することができる受益者の議決権の3分の2以上にあたる多数をもって行ないます。
5. 書面決議の効力は、当ファンドのすべての受益者に対してその効力を生じます。
6. 前2.から前5.までの規定は、委託会社が重大な信託約款の変更等について提案をした場合において、当該提案につき、信託約款にかかるすべての受益者が書面または電磁的記録により同意の意思表示をしたときには適用しません。
7. 前1.から前6.までの規定にかかわらず、当ファンドにおいて併合の書面決議が可決された場合にあっても、当該併合にかかる一または複数の他のファンドにおいて当該併合の書面決議が否決された場合は、当該他のファンドとの併合を行なうことはできません。
8. 委託会社は、監督官庁の命令に基づいて信託約款を変更しようとするときは、前1.から前7.までの規定にしたがいます。

反対受益者の受益権買取請求の不適用

当ファンドは、投資信託及び投資法人に関する法律第18条第1項に定める反対受益者による受益権買取請求の規定の適用を受けません。

運用報告書

1. 委託会社は、運用経過のほか信託財産の内容、有価証券売買状況、費用明細などのうち重要な事項を記載した交付運用報告書（投資信託及び投資法人に関する法律第14条第4項に定める運用報告書）を毎年2月および8月の計算期末に作成し、信託財産にかかる知っている受益者に対して交付します。また、電子交付を選択された場合には、所定の方法により交付します。
2. 委託会社は、運用報告書（全体版）（投資信託及び投資法人に関する法律第14条第1項に定める運用報告書）を作成し、委託会社のホームページに掲載します。
 - ・委託会社のホームページ
アドレス <http://www.daiwa-am.co.jp/>
3. 前2.の規定にかかわらず、受益者から運用報告書（全体版）の交付の請求があった場合には、これを交付します。

公告

1. 委託会社が受益者に対してする公告は、電子公告の方法により行ない、次のアドレスに掲載します。

<http://www.daiwa-am.co.jp/>

2. 前1. の電子公告による公告をすることができない事故その他やむを得ない事由が生じた場合の公告は、日本経済新聞に掲載します。

関係法人との契約の更改

委託会社と販売会社との間で締結される受益権の募集・販売の取扱い等に関する契約は、期間満了の1か月（または3か月）前までに、委託会社および販売会社いずれからも何ら意思の表示のないときは、自動的に1年間更新されるものとし、自動延長後の取扱いについてもこれと同様とします。

4 【受益者の権利等】

信託契約締結当初および追加信託当初の受益者は、委託会社の指定する受益権取得申込者とし、分割された受益権は、その取得申込口数に応じて、取得申込者に帰属します。

受益者の有する主な権利の内容、その行使の方法等は、次のとおりです。

収益分配金および償還金にかかる請求権

受益者は、収益分配金（分配金額は、委託会社が決定します。）および償還金（信託終了時における信託財産の純資産総額を受益権口数で除した額をいいます。以下同じ。）を持分に応じて請求する権利を有します。

収益分配金は、決算日において振替機関等の振替口座簿に記載または記録されている受益者（当該収益分配金にかかる決算日以前において一部解約が行なわれた受益権にかかる受益者を除きます。また、当該収益分配金にかかる計算期間の末日以前に設定された受益権で取得申込代金支払前のため販売会社の名義で記載または記録されている受益権については原則として取得申込者とし、）に、原則として決算日から起算して5営業日までに支払います。

上記にかかわらず、別に定める契約に基づいて収益分配金を再投資する受益者については、原則として毎計算期間終了日の翌営業日に収益分配金が再投資されます。再投資により増加した受益権は、振替口座簿に記載または記録されます。

償還金は、信託終了日において振替機関等の振替口座簿に記載または記録されている受益者（信託終了日以前において一部解約が行なわれた受益権にかかる受益者を除きます。また、当該信託終了日以前に設定された受益権で取得申込代金支払前のため販売会社の名義で記載または記録されている受益権については原則として取得申込者とし、）に、原則として信託終了日から起算して5営業日までに支払います。

収益分配金および償還金の支払いは、販売会社の営業所等において行なうものとし、

受益者が、収益分配金については支払開始日から5年間その支払いを請求しないときならびに信託終了による償還金については支払開始日から10年間その支払いを請求しないときは、その権利を失い、委託会社から交付を受けた金銭は、委託会社に帰属します。

換金請求権

受益者は、保有する受益権を換金する権利を有します。権利行使の方法等については、「2 換金（解約）手続等」をご参照下さい。

第3 【ファンドの経理状況】

(1) 当ファンドの財務諸表は、「財務諸表等の用語、様式及び作成方法に関する規則」（昭和38年大蔵省令第59号）並びに同規則第2条の2の規定により、「投資信託財産の計算に関する規則」（平成12年総理府令第133号）に基づいて作成しております。

なお、財務諸表に記載している金額は、円単位で表示しております。

(2) 当ファンドの計算期間は6か月未満であるため、財務諸表は6か月毎に作成しております。

(3) 当ファンドは、金融商品取引法第193条の2第1項の規定に基づき、当特定期間（平成28年8月9日から平成29年2月6日まで）の財務諸表について、有限責任 あずさ監査法人により監査を受けております。

1【財務諸表】

新興国ソブリン・ファンド（為替ヘッジあり / 毎月決算型）

(1)【貸借対照表】

（単位：円）

	前 期 平成28年8月8日現在	当 期 平成29年2月6日現在
資産の部		
流動資産		
コール・ローン	2,999,949	1,622,828
投資信託受益証券	202,425,339	123,417,559
親投資信託受益証券	1,002	1,002
流動資産合計	205,426,290	125,041,389
資産合計	205,426,290	125,041,389
負債の部		
流動負債		
未払収益分配金	978,667	363,790
未払受託者報酬	6,058	3,412
未払委託者報酬	192,079	108,084
その他未払費用	9,201	5,598
流動負債合計	1,186,005	480,884
負債合計	1,186,005	480,884
純資産の部		
元本等		
元本	1 251,657,273	1 163,705,770
剰余金		
期末剰余金又は期末欠損金（ ）	2 47,416,988	2 39,145,265
（分配準備積立金）	530,605	1,033,914
元本等合計	204,240,285	124,560,505
純資産合計	204,240,285	124,560,505
負債純資産合計	205,426,290	125,041,389

(2) 【損益及び剰余金計算書】

(単位：円)

	前 期		当 期	
	自	平成28年2月9日 至 平成28年8月8日	自	平成28年8月9日 至 平成29年2月6日
営業収益				
受取配当金		7,016,076		3,285,660
受取利息		49		-
有価証券売買等損益		15,691,408		7,533,440
営業収益合計		22,707,533		4,247,780
営業費用				
支払利息		732		477
受託者報酬		37,101		22,726
委託者報酬		1,176,338		720,344
その他費用		9,218		5,598
営業費用合計		1,223,389		749,145
営業利益又は営業損失（ ）		21,484,144		4,996,925
経常利益又は経常損失（ ）		21,484,144		4,996,925
当期純利益又は当期純損失（ ）		21,484,144		4,996,925
一部解約に伴う当期純利益金額の分配額		56,487		273,639
期首剰余金又は期首欠損金（ ）		78,979,173		47,416,988
剰余金増加額又は欠損金減少額		18,276,041		16,778,273
当期一部解約に伴う剰余金増加額又は欠損金減少額		18,276,041		16,778,273
剰余金減少額又は欠損金増加額		34,672		16,699
当期追加信託に伴う剰余金減少額又は欠損金増加額		34,672		16,699
分配金		1 8,106,841		1 3,219,287
期末剰余金又は期末欠損金（ ）		47,416,988		39,145,265

(3) 【注記表】

(重要な会計方針に係る事項に関する注記)

区 分	当 期	
	自 平成28年8月9日	至 平成29年2月6日
1. 有価証券の評価基準及び評価方法	<p>(1)投資信託受益証券</p> <p>移動平均法に基づき、原則として時価で評価しております。</p> <p>時価評価にあたっては、投資信託受益証券の基準価額に基づいて評価しております。</p> <p>なお、適正な評価額を入手できなかった場合又は入手した評価額が時価と認定できない事由が認められた場合は、委託会社が忠実義務に基づいて合理的な事由をもって時価と認めた価額又は受託会社と協議のうえ両者が合理的な事由をもって時価と認めた価額で評価しております。</p> <p>(2)親投資信託受益証券</p> <p>移動平均法に基づき、時価で評価しております。</p> <p>時価評価にあたっては、親投資信託受益証券の基準価額に基づいて評価しております。</p>	
2. 収益及び費用の計上基準	<p>受取配当金</p> <p>原則として、投資信託受益証券の配当落ち日において、確定配当金額を計上しております。</p>	
3. その他財務諸表作成のための基本となる重要な事項	<p>特定期間末日</p> <p>平成28年8月6日及びその翌日が休日のため、前特定期間末日を平成28年8月8日としております。このため、当特定期間は182日となっております。</p>	

(貸借対照表に関する注記)

区 分	前 期	当 期
	平成28年8月8日現在	平成29年2月6日現在
1. 1 期首元本額	337,098,662円	251,657,273円
期中追加設定元本額	160,325円	79,983円
期中一部解約元本額	85,601,714円	88,031,486円

2.	特定期間末日における受益権の総数	279,619,196口	181,895,304口
3.	2 元本の欠損	貸借対照表上の純資産額が元本総額を下回っており、その差額は47,416,988円であります。	貸借対照表上の純資産額が元本総額を下回っており、その差額は39,145,265円であります。

(損益及び剰余金計算書に関する注記)

区 分	前 期	当 期
	自 平成28年2月9日 至 平成28年8月8日	自 平成28年8月9日 至 平成29年2月6日
1 分配金の計算過程	<p>(自平成28年2月9日 至平成28年3月7日)</p> <p>計算期間末における解約に伴う当期純利益金額分配後の配当等収益から費用を控除した額(793,714円)、解約に伴う当期純利益金額分配後の有価証券売買等損益から費用を控除し、繰越欠損金を補填した額(0円)、投資信託約款に規定される収益調整金(5,528,614円)及び分配準備積立金(0円)より分配対象額は6,322,328円(1万口当たり168.78円)であり、うち2,060,256円(1万口当たり55円)を分配金額としております。</p>	<p>(自平成28年8月9日 至平成28年9月6日)</p> <p>計算期間末における解約に伴う当期純利益金額分配後の配当等収益から費用を控除した額(359,332円)、解約に伴う当期純利益金額分配後の有価証券売買等損益から費用を控除し、繰越欠損金を補填した額(0円)、投資信託約款に規定される収益調整金(1,723,272円)及び分配準備積立金(417,694円)より分配対象額は2,500,298円(1万口当たり113.58円)であり、うち770,446円(1万口当たり35円)を分配金額としております。</p>

(自平成28年3月8日 至平成28年4月6日)

計算期間末における解約に伴う当期純利益金額分配後の配当等収益から費用を控除した額(656,077円)、解約に伴う当期純利益金額分配後の有価証券売買等損益から費用を控除し、繰越欠損金を補填した額(0円)、投資信託約款に規定される収益調整金(3,827,762円)及び分配準備積立金(0円)より分配対象額は4,483,839円(1万口当たり133.28円)であり、うち1,850,310円(1万口当たり55円)を分配金額としております。

(自平成28年4月7日 至平成28年5月6日)

計算期間末における解約に伴う当期純利益金額分配後の配当等収益から費用を控除した額(1,775,063円)、解約に伴う当期純利益金額分配後の有価証券売買等損益から費用を控除し、繰越欠損金を補填した額(0円)、投資信託約款に規定される収益調整金(2,586,853円)及び分配準備積立金(0円)より分配対象額は4,361,916円(1万口当たり132.00円)であり、うち1,156,602円(1万口当たり35円)を分配金額としております。

(自平成28年9月7日 至平成28年10月6日)

計算期間末における解約に伴う当期純利益金額分配後の配当等収益から費用を控除した額(168,231円)、解約に伴う当期純利益金額分配後の有価証券売買等損益から費用を控除し、繰越欠損金を補填した額(0円)、投資信託約款に規定される収益調整金(1,559,258円)及び分配準備積立金(5,953円)より分配対象額は1,733,442円(1万口当たり87.03円)であり、うち697,118円(1万口当たり35円)を分配金額としております。

(自平成28年10月7日 至平成28年11月7日)

計算期間末における解約に伴う当期純利益金額分配後の配当等収益から費用を控除した額(184,136円)、解約に伴う当期純利益金額分配後の有価証券売買等損益から費用を控除し、繰越欠損金を補填した額(0円)、投資信託約款に規定される収益調整金(972,532円)及び分配準備積立金(0円)より分配対象額は1,156,668円(1万口当たり61.88円)であり、うち654,208円(1万口当たり35円)を分配金額としております。

(自平成28年5月7日 至平成28年6月6日)

計算期間末における解約に伴う当期純利益金額分配後の配当等収益から費用を控除した額(982,432円)、解約に伴う当期純利益金額分配後の有価証券売買等損益から費用を控除し、繰越欠損金を補填した額(0円)、投資信託約款に規定される収益調整金(2,378,209円)及び分配準備積立金(568,528円)より分配対象額は3,929,169円(1万口当たり129.33円)であり、うち1,063,302円(1万口当たり35円)を分配金額としております。

(自平成28年6月7日 至平成28年7月6日)

計算期間末における解約に伴う当期純利益金額分配後の配当等収益から費用を控除した額(554,994円)、解約に伴う当期純利益金額分配後の有価証券売買等損益から費用を控除し、繰越欠損金を補填した額(0円)、投資信託約款に規定される収益調整金(2,231,521円)及び分配準備積立金(457,535円)より分配対象額は3,244,050円(1万口当たり113.80円)であり、うち997,704円(1万口当たり35円)を分配金額としております。

(自平成28年11月8日 至平成28年12月6日)

計算期間末における解約に伴う当期純利益金額分配後の配当等収益から費用を控除した額(212,546円)、解約に伴う当期純利益金額分配後の有価証券売買等損益から費用を控除し、繰越欠損金を補填した額(0円)、投資信託約款に規定される収益調整金(494,318円)及び分配準備積立金(0円)より分配対象額は706,864円(1万口当たり38.44円)であり、うち367,775円(1万口当たり20円)を分配金額としております。

(自平成28年12月7日 至平成29年1月6日)

計算期間末における解約に伴う当期純利益金額分配後の配当等収益から費用を控除した額(289,206円)、解約に伴う当期純利益金額分配後の有価証券売買等損益から費用を控除し、繰越欠損金を補填した額(0円)、投資信託約款に規定される収益調整金(337,406円)及び分配準備積立金(0円)より分配対象額は626,612円(1万口当たり34.25円)であり、うち365,950円(1万口当たり20円)を分配金額としております。

	<p>（自平成28年7月7日 至平成28年8月8日）</p> <p>計算期間末における解約に伴う当期純利益金額分配後の配当等収益から費用を控除した額（1,494,731円）、解約に伴う当期純利益金額分配後の有価証券売買等損益から費用を控除し、繰越欠損金を補填した額（0円）、投資信託約款に規定される収益調整金（2,188,943円）及び分配準備積立金（14,541円）より分配対象額は3,698,215円（1万口当たり132.26円）であり、うち978,667円（1万口当たり35円）を分配金額としております。</p>	<p>（自平成29年1月7日 至平成29年2月6日）</p> <p>計算期間末における解約に伴う当期純利益金額分配後の配当等収益から費用を控除した額（1,397,704円）、解約に伴う当期純利益金額分配後の有価証券売買等損益から費用を控除し、繰越欠損金を補填した額（0円）、投資信託約款に規定される収益調整金（259,123円）及び分配準備積立金（0円）より分配対象額は1,656,827円（1万口当たり91.09円）であり、うち363,790円（1万口当たり20円）を分配金額としております。</p>
--	---	---

（金融商品に関する注記）

金融商品の状況に関する事項

区 分	当 期 自 平成28年8月9日 至 平成29年2月6日
1. 金融商品に対する取組方針	当ファンドは、「投資信託及び投資法人に関する法律」第2条第4項に定める証券投資信託であり、投資信託約款に規定する「運用の基本方針」に従っております。
2. 金融商品の内容及びリスク	当ファンドが保有する金融商品の種類は、有価証券、金銭債権及び金銭債務等であり、その詳細を附属明細表に記載しております。なお、当ファンドは、投資信託受益証券及び親投資信託受益証券を通じて有価証券、デリバティブ取引に投資しております。これらの金融商品に係るリスクは、市場リスク（価格変動、為替変動、金利変動等）、信用リスク、流動性リスクであります。
3. 金融商品に係るリスク管理体制	複数の部署と会議体が連携する組織的な体制によりリスク管理を行っております。信託財産全体としてのリスク管理を金融商品、リスクの種類毎に行っております。

4. 金融商品の時価等に関する事項 についての補足説明	金融商品の時価には、市場価格に基づく価額のほか、市場価格がない場合には合理的に算定された価額が含まれております。当該価額の算定においては、一定の前提条件等を採用しているため、異なる前提条件等に拠った場合、当該価額が異なることもあります。
--------------------------------	--

金融商品の時価等に関する事項

区 分	当 期
	平成29年2月6日現在
1. 金融商品の時価及び貸借対照表 計上額との差額	金融商品はすべて時価で計上されているため、貸借対照表計上額と時価との差額はありません。
2. 金融商品の時価の算定方法	(1)有価証券 重要な会計方針に係る事項に関する注記に記載しております。 (2)コール・ローン等の金銭債権及び金銭債務等 これらは短期間で決済されるため、時価は帳簿価額にほぼ等しいことから、当該帳簿価額を時価としております。

（有価証券に関する注記）

売買目的有価証券

種 類	前 期	当 期
	平成28年8月8日現在	平成29年2月6日現在
	最終の計算期間の損益に 含まれた評価差額（円）	最終の計算期間の損益に 含まれた評価差額（円）
投資信託受益証券	827,192	136,223
親投資信託受益証券	0	0
合計	827,192	136,223

（デリバティブ取引に関する注記）

ヘッジ会計が適用されていないデリバティブ取引

前 期	当 期
平成28年8月8日現在	平成29年2月6日現在
該当事項はありません。	該当事項はありません。

（関連当事者との取引に関する注記）

当 期
自 平成28年8月9日
至 平成29年2月6日
市場価格その他当該取引に係る価格を勘案して、一般の取引条件と異なる関連当事者との取引は行なわれていないため、該当事項はありません。

（1口当たり情報）

	前 期 平成28年8月8日現在	当 期 平成29年2月6日現在
1口当たり純資産額 (1万口当たり純資産額)	0.7304円 (7,304円)	0.6848円 (6,848円)

(4) 【附属明細表】

第1 有価証券明細表

(1) 株式

該当事項はありません。

(2) 株式以外の有価証券

種 類	銘 柄	券面総額	評価額 (円)	備考
投資信託受益証券	DAIWA FUND SERIES-DAIWA EMERGING MARKET BOND FUND-JPY CLASS	1,514,586.053	123,417,559	
投資信託受益証券 合計			123,417,559	
親投資信託受益証券	ダイワ・マネースtock・マザーファン ド	999	1,002	
親投資信託受益証券 合計			1,002	
合計			123,418,561	

投資信託受益証券及び親投資信託受益証券における券面総額欄の数値は、証券数を表示しております。

第2 信用取引契約残高明細表

該当事項はありません。

第3 デリバティブ取引及び為替予約取引の契約額等及び時価の状況表

該当事項はありません。

（参考）

当ファンドは、ケイマン籍の外国投資信託「ダイワ・ファンド・シリーズ - ダイワ新興国債券ファンド（毎月分配型）日本円建 日本円・ヘッジクラス」受益証券（円建）を主要投資対象としており、貸借対照表の資産の部に計上された「投資信託受益証券」は、すべて同ファンドの受益証券であります。

また、当ファンドは、「ダイワ・マネースtock・マザーファンド」受益証券を主要投資対象としており、貸借対照表の資産の部に計上された「親投資信託受益証券」は、すべて同マザーファンドの受益証券であります。

なお、同ファンドの状況及び当ファンドの特定期間末日（以下、「期末日」）における同マザーファンドの状況は次のとおりであります。

「ダイワ・ファンド・シリーズ - ダイワ新興国債券ファンド（毎月分配型）日本円建 日本円・ヘッジクラス」の状況

以下に記載した同ファンドの情報は、会計監査人により監査を受けた財務諸表を委託会社で抜粋・翻訳したものであります。

以下に記載した情報は監査の対象外であります。

**ダイワ・ファンド・シリーズ
ダイワ新興国債券ファンド（毎月分配型）**

2015年11月30日に終了する会計年度の監査済み財務諸表

**ダイワ・ファンド・シリーズ
ダイワ新興国債券ファンド（毎月分配型）
2015年11月30日に終了する会計年度の財務諸表**

一般情報

運用会社役員:

Fumiaki Kitamura
Kodo Demura
Tadashi Kitahara

運用会社:

ダイワ・アセット・マネジメント・サービスズ（ケイマン）
リミテッド
Ugland House
Grand Cayman
KYI - 1104
Cayman Islands

受託会社兼管理事務代行会社:	BNYメロン・ファンド・マネジメント（ケイマン） リミテッド PO Box 31371 Camana Bay, 72 Market Street Cassia Court, Suite 2204 Grand Cayman KY1-1206 Cayman Islands
副管理事務代行会社:	BNYメロン・ファンド・サービシズ（アイルランド）特定活動会社 Guild House, Guild Street I.F.S.C. Dublin 1 Ireland
投資運用会社:	ダイワ・アセット・マネジメント（ヨーロッパ）リミテッド 5th Floor, 5 King William Street London EC4N 7AX United Kingdom
投資顧問会社:	大和証券投資信託委託株式会社 100-6753 東京都千代田区丸の内1-9-1
保管会社:	ザ・バンク・オブ・ニューヨーク・メロン One Wall Street New York NY10286 United States of America

ダイワ・ファンド・シリーズ
ダイワ新興国債券ファンド（毎月分配型）
2015年11月30日に終了する会計年度の財務諸表

一般情報（続き）

法律顧問:	ケイマン諸島法関係: Maples and Calder 53rd Floor, The Center 99 Queen's Road Central Hong Kong
-------	---

日本法関係:

Mori Hamada & Matsumoto
100-8222
東京都千代田区丸の内2-6-1
丸の内パークビルディング

独立監査人:

プライスウォーターハウスクーパース
PO Box 258
18 Forum Lane
Camana Bay
Grand Cayman
KY1-1104
Cayman Islands

管理サービス提供会社:

大和証券投資信託委託株式会社
100-6753
東京都千代田区丸の内1-9-1

日本の販売代理会社:

大和証券株式会社
100-6752
東京都千代田区丸の内1-9-1

ダイワ・ファンド・シリーズ
ダイワ新興国債券ファンド（毎月分配型）
2015年11月30日に終了する会計年度の財務諸表

投資運用会社報告書**2015年11月30日に終了する会計年度の総括**

当社は今年度の投資目的を順守しました。

当社は引き続き、JPモルガン・エマージング・マーケット・ボンド・インデックス・プラスに属する新興国の政府が発行する米ドル建て債券及びその政府機関債に投資しました。

当社は為替先渡契約もしくはノン・デリバラブル・フォワードを利用して、原資産の現地通貨に対する外国為替リスクを各クラスの選択通貨に変換しました。

本シリーズ・トラストのポートフォリオである新興国債券の修正デュレーションは通常、参照インデックスの修正デュレーションに対してプラスマイナス3年の範囲となります。

本シリーズ・トラストの1年間のパフォーマンスについて

日本円クラスの1口当たり純資産は2014年11月30日の88円から2015年11月30日の83円に減少しました。当該期間に1口当たり3.58円に相当する分配金が支払われました。2014年11月30日から2015年11月30日の期間に、米国1ヵ月Libor金利は0.15%から0.24%に上昇した一方、日本円1ヵ月Libor金利は0.08%から0.04%に低下しました。通貨ヘッジ取引を利用することで現地通貨建て短期金利から基準通貨短期金利を引いたものが通貨費用になります。

ブラジル・リアルクラス（基準通貨は日本円）の1口当たり純資産は2014年11月30日の69円から2015年11月30日の43円に減少しました。当該期間に1口当たり8.88円に相当する分配金が支払われました。2014年11月30日から2015年11月30日の期間に、米国1ヵ月Libor金利は0.15%から0.24%に上昇した一方、ブラジル政策金利は11.25%から14.25%に上昇しました。通貨ヘッジ取引を利用することで現地通貨建て短期金利から基準通貨短期金利を引いたものが通貨プレミアムになります。

豪ドルクラス（基準通貨は日本円）の1口当たり純資産は2014年11月30日の89円から2015年11月30日の74円に減少しました。当該期間に1口当たり4.71円に相当する分配金が支払われました。2014年11月30日から2015年11月30日の期間に、米国1ヵ月Libor金利は0.15%から0.24%に上昇した一方、豪ドル銀行手形1ヵ月金利は2.63%から2.05%に低下しました。通貨ヘッジ取引を利用することで現地通貨建て短期金利から基準通貨短期金利を引いたものが通貨プレミアムになります。

米ドル（豪ドル・ヘッジ）クラスの1口当たり純資産は2014年11月30日の71.80米ドルから2015年11月30日の57.63米ドルに減少しました。当該期間に1口当たり2.70米ドルに相当する分配金が支払われました。2014年11月30日から2015年11月30日の期間に、米国1ヵ月Libor金利は0.15%から0.24%に上昇した一方、豪ドル銀行手形1ヵ月金利は2.63%から2.05%に低下しました。通貨ヘッジ取引を利用することで現地通貨建て短期金利から基準通貨短期金利を引いたものが通貨プレミアムになります。

米ドル（ブラジル・リアル・ヘッジ）クラスの1口当たり純資産は2014年11月30日の58.68米ドルから2015年11月30日の36.19米ドルに減少しました。当該期間に1口当たり6.10米ドルに相当する分配金が支払われました。2014年11月30日から2015年11月30日の期間に、米国1ヵ月Libor金利は0.15%から0.24%に上昇した一方、ブラジル政策金利は11.25%から14.25%に上昇しました。通貨ヘッジ取引を利用することで現地通貨建て短期金利から基準通貨短期金利を引いたものが通貨プレミアムになります。

投資目的に合致させるため本シリーズ・トラストが採用した投資戦略に関するコメント

本シリーズ・トラストの投資目的は安定したリターン及び着実な成長率の達成を追求することです。

本シリーズ・トラストの主な投資対象は以下のとおりです：

(A) 新興国政府、政府機関及び地方自治体が発行する米ドル建て債券（新興国債券）

ダイワ・ファンド・シリーズ ダイワ新興国債券ファンド（毎月分配型） 2015年11月30日に終了する会計年度の財務諸表

投資運用会社報告書（続き）

投資目的に合致させるため本シリーズ・トラストが採用した投資戦略に関するコメント（続き）

本シリーズ・トラストは以下も投資可能です：

(B) 現地通貨建て新興国債券*

米国、政府機関及び地方自治体が発行及び（もしくは）保証する債券、

国際機関が発行する債券（投資適格債券）、

(C) 新興国債券の投資パフォーマンスに追従するデリバティブ、

（*本シリーズ・トラストは、通貨変動リスクを最小化する目的で非米ドル建て債券投資に対して為替先渡契約を結ぶことができます。）

投資運用会社は投資にあたってJPモルガン・エマージング・マーケット・ボンド・インデックス・プラスを考慮します。また国の経済状況、発行体の信用、流動性および投資利回り（これに限らない）を含む種々の要因を勘案した上で、投資対象の決定に絶対的裁量権を持ちます。

本シリーズ・トラストのポートフォリオである新興国債券の修正デュレーションは通常、参照インデックスの修正デュレーションに対してプラスマイナス3年の範囲となります。

また本シリーズ・トラストのアカウントは、効率的なポートフォリオ運用の目的で債券先物、金利先物もしくは他の金融商品を含む取引を行うことがあります。

本シリーズ・トラストは主に米ドル建て証券に投資するため、当初購入手続きは米ドル換算となります。

本シリーズ・トラストは為替先渡契約もしくはノン・デリバラブル・フォワードを利用して、為替エクスポージャーを各クラスの原資産の選択通貨に変換します。

本シリーズ・トラストの次期見通し

当社は引き続き、上記投資目的を順守します。

ダイワ・アセット・マネジメント（ヨーロッパ）リミテッド

2015年12月9日

ダイワ・ファンド・シリーズ
ダイワ新興国債券ファンド（毎月分配型）
2015年11月30日時点の財務諸表
貸借対照表

資産	注記	2015年11月30日	2014年11月30日
		現在 米ドル	現在 米ドル
現預金等	4	3,412,450	1,921,233
損益を通じて公正価値で測定する金融資産	7, 8	47,521,161	84,435,409
未収利息		724,730	1,273,244

ブローカーに対する債権	2.3	-	826,258
前払金および受取債権		11,276	65,685
資産合計		51,669,617	88,521,829
負債			
損益を通じて公正価値で測定する金融負債	7, 8	(1,851,656)	(154,810)
資本受益証券未払金		(24,335)	(382,730)
未払費用		(137,744)	(152,905)
負債合計(買戻可能参加型受益証券の保有者に 帰属する純資産を除く)		(2,013,735)	(690,445)
買戻可能参加型受益証券の保有者に帰属する純資産		49,655,882	87,831,384
日本円建(日本円・ヘッジクラス)受益証券	5	3,360,005	4,726,861
日本円建(ブラジル・リアル・ヘッジクラス) 受益証券	5	2,879,576	3,015,532
日本円建(豪ドル・ヘッジクラス)受益証券	5	540,332	656,712
米ドル建(豪ドル・ヘッジクラス)受益証券	5	158,824	173,352
米ドル建(ブラジル・リアル・ヘッジクラス) 受益証券	5	1,020,170	1,187,008
日本円建(日本円・ヘッジクラス) 買戻可能参加型受益証券の1受益証券当たり純資産	5	83円	88円
日本円建(ブラジル・リアル・ヘッジクラス) 買戻可能参加型受益証券の1受益証券当たり純資産	5	43円	69円
日本円建(豪ドル・ヘッジクラス) 買戻可能参加型受益証券の1受益証券当たり純資産	5	74円	89円
米ドル建(豪ドル・ヘッジクラス) 買戻可能参加型受益証券の1受益証券当たり純資産	5	57.63米ドル	71.80米ドル
米ドル建(ブラジル・リアル・ヘッジクラス) 買戻可能参加型受益証券の1受益証券当たり純資産	5	36.19米ドル	58.68米ドル

添付の注記は財務諸表の不可欠な一部を構成します。

ヴァインセント・ターナー - ジェネラル・マネージャー

ダイワ・ファンド・シリーズ - ダイワ新興国債券ファンド(毎月分配型)の受託会社

BNYファンド・マネジメント(ケイマン)リミテッドを代表して

ダイワ・ファンド・シリーズ
ダイワ新興国債券ファンド(毎月分配型)

2015年11月30日で終了する会計年度における財務諸表
損益計算書

		2015年11月30日	20143年11月30日
		で終了する 会計年度 米ドル	で終了する 会計年度 米ドル
収入	注記		
債券の利子収入	2.4	3,962,112	6,287,785
損益を通じて公正価値で測定する金融資産 および負債の純利益（純損失）	2.7,9	(24,001,019)	638,404
収入（損失）合計		(20,038,907)	6,926,189
営業費用			
受託および管理事務代行報酬	3	(80,706)	(104,754)
管理報酬	3	(13,646)	(20,949)
投資運用報酬	3	(274,750)	(419,019)
副管理事務代行報酬	3	(47,315)	(46,677)
保管報酬	3	(26,682)	(26,029)
管理サービス提供会社報酬	3	(124,266)	(195,700)
販売会社報酬	3	(310,611)	(489,245)
代行協会員報酬	3	(62,127)	(97,848)
監査報酬		(15,776)	(21,139)
法律顧問料		(55,918)	(26,035)
その他の費用		(57,342)	(24,423)
営業費用合計		(1,069,139)	(1,471,818)
純利益（純損失）		(21,108,046)	5,454,371
金融費用			
既払分配金	13	(7,729,440)	(11,175,096)
		(7,729,440)	(11,175,096)
買戻可能参加型受益証券の保有者に帰属する 純資産の事業による減少額		(28,837,486)	(5,720,725)

添付の注記は財務諸表の不可欠な一部を構成します。

損益は継続事業によるもののみとします。

ダイワ・ファンド・シリーズ
ダイワ新興国債券ファンド（毎月分配型）

2015年11月30日で終了する会計年度における財務諸表
買戻可能参加型受益証券の保有者に帰属する純資産変動計算書

	注記	2015年11月30日	2014年11月30日
		で終了する 会計年度 米ドル	で終了する 会計年度 米ドル
期首における買戻可能参加型受益証券の 保有者に帰属する純資産		87,831,384	115,877,431
買戻可能参加型受益証券の保有者に帰属する 純資産の事業による減少額		(28,837,486)	(5,720,725)
受益証券の発行および買戻し			
買戻可能参加型受益証券の発行による収入額	5	2,864,750	5,753,140
買戻可能参加型受益証券の買戻による支出額	5	(12,047,455)	(28,065,388)
平準化	2.11	(155,311)	(13,074)
受益証券の発行および買戻しによる純資産の純減額		(9,338,016)	(22,325,322)
期末における買戻可能参加型受益証券の 保有者に帰属する純資産		49,655,882	87,831,384

添付の注記は財務諸表の不可欠な一部を構成します。

ダイワ・ファンド・シリーズ
ダイワ新興国債券ファンド（毎月分配型）
2015年11月30日で終了する会計年度における財務諸表
注記

1. 組織

ダイワ・ファンド・シリーズ（以下、「本信託」という）は、ケイマン諸島法に基づき2008年10月20日付けの信託宣言（「信託証書」）により設定された、オープン・エンド型アンブレラ・ユニット・トラストです。2009年12月18日設立のダイワ新興国債券ファンド（毎月分配型）（以下、「本シリーズ・トラスト」という）は、上述の信託証書に準拠して設定された本信託の1シリーズであり、本信託のサブ・トラストと位置づけられます。本信託はケイマン諸島の（改訂）ミューチュアル・ファンド法に基づきミューチュアル・ファンドとして登録されており、同法に準拠します。

本信託はアンブレラ・ユニット・トラストとして設定されています。本シリーズ・トラストは個別のポートフォリオあるいは個別のシリーズ・トラストにより形成され、本シリーズ・トラストに帰属する資産および負債にのみ帰属し、本シリーズ・トラストにのみ帰属する受益証券が発行されます。本シリーズ・トラストの詳細は、目論見書の添付書類にて記載されています。

信託証書はケイマン諸島法の規制下にあります。すべての受益証券保有者は、信託証書および補足信託証書に規定される条項により、その権利を保証されています。(a)シリーズ・トラストに関する目論見書およびその添付書類の条項と、(b)シリーズ・トラストに関する信託証書および補足信託証書の条項に齟齬がみられる場合には、後者の条項が優先します。

本シリーズ・トラストは米ドルで表示されます。各クラス受益証券の表示通貨（該当する受益証券クラスごとの基準通貨）は次のとおりです：日本円建（日本円・ヘッジクラス）受益証券は日本円で表示。日本円建（ブラジル・リアル・ヘッジクラス）受益証券は日本円で表示。日本円建（豪ドル・ヘッジクラス）受益証券は日本円で表示。米ドル建（ブラジル・リアル・ヘッジクラス）受益証券は米ドルで表示。米ドル建（豪ドル・ヘッジクラス）受益証券は米ドルで表示。

本シリーズ・トラストは、信託財産の着実な成長と安定的な収益の確保をめざすことをその投資目的とします。

一般に、投資対象の発行体には新興国の政府、政府機関、州、地方自治体が含まれます（これらをまとめて「新興国債券」と呼びます）。投資運用会社は主に米ドル建の債券に投資しますが、米ドル建以外の新興国債券、米国政府、政府機関および地方自治体が保証する米ドル建以外の債券または国際機関が発行する米ドル建以外の債券に投資することもあります。加えて、新興国債券への投資と同様の効果を持つデリバティブ取引を活用する場合があります。本シリーズ・トラストは、為替ヘッジのあるクラスの受益証券の売買目的のために外国為替先渡契約を行います。

本シリーズ・トラストは、短期債券および金融市場商品（コマーシャル・ペーパー、譲渡性預金を含む）に加えて、外国為替予約取引、為替あるいは金利スワップ、現先および逆現先、その他の有価証券、定期預金を含む（ただし、これに限定されない）金融商品に投資します。

管理会社はダイワ・アセット・マネジメント・サービシズ（ケイマン）リミテッドです。信託証書に基づき、各シリーズ・トラストの資産による投資および再投資の運用管理、各シリーズ・トラストの資産による資金借入の権限行使、各シリーズ・トラスト受益証券の発行および買戻に責任を負います。

投資運用会社はダイワ・アセット・マネジメント（ヨーロッパ）リミテッドです。本シリーズ・トラストの資産投資および再投資の運用管理に責任を負います。

受託会社はBNYメロン・ファンド・マネジメント（ケイマン）リミテッドです。管理事務代行業務および現地規制の遵守などのオペレーション業務に責任を負い、また本シリーズ・トラストが定款等を確実に遵守するよう監視します。同受託会社は、副管理事務代行会社であるBNYメロン・ファンド・サービシズ（アイルランド）特定活動会社に対して本信託の管理事務代行業務を委託しています。

BNYメロン・ファンド・サービシズ（アイルランド）特定活動会社は、受託会社との業務委託契約により、本シリーズ・トラストの副管理事務代行会社として日々の管理事務代行業務を行います。

ダイワ・ファンド・シリーズ
ダイワ新興国債券ファンド（毎月分配型）
2015年11月30日で終了する会計年度における財務諸表
注記（続き）

2. 重要な会計方針

2.1 作成基準

財務諸表の作成に際して、財務諸表および添付の注記で報告される価額に影響を及ぼす可能性のある一定の見積もりおよび想定を行うことが経営陣に要求されます。実績はこれらの見積もりとは異なる可能性があります。財務諸表はアイルランドで一般に認められた会計方針（「アイルランド GAAP」）に準拠して作成されています。真実かつ公正な概観の財務諸表を作成するために、アイルランド GAAPはアイルランド勅許会計士協会により公表され、財務報告評議会から刊行されています。この財務諸表は、損益を通じた公正価値に分類される金融商品（公正価値で測定されてきた）を除いては、取得原価主義に基づき作成されています。

本シリーズ・トラストは、財務報告基準: 改訂FRS 1「キャッシュ・フロー計算書」のもとでオープン・エンド型投資ファンドが利用できる免除規定を適用し、キャッシュ・フロー計算書を作成していません。

FRS 3「財務業績の報告」により、総認識利得損失計算書および受益証券保有者の発行および買戻推移表に含まれるべき情報は、「買戻可能参加型受益証券の保有者に帰属する純資産変動計算書」の10ページにある管理会社の意見に含まれていません。

2.2 損益を通じて公正価値で測定する金融商品

損益を通じた公正価値に分類される金融商品はすべて、損益計算書で認識される公正価値の変動とともに公正価値で測定されます。

投資に関する売買は取引日に認識されます。取引日とは、本シリーズ・トラストが資産の購入または売却を行う日を指します。

本シリーズ・トラストは、金融資産からのキャッシュ・フローに対する契約上の権利が期限切れとなるか、あるいは金融資産を譲渡し、かつその譲渡がFRS 25に準拠して認識中止とするに適切である場合に、当該金融資産の認識を中止します。金融負債に関しては、契約に定められた支払義務が果たされた、取り消された、あるいは無効となった場合に認識を中止します。

2.3 ブローカーに対する債権および債務

ブローカーに対する債権および債務の金額は、約定済みであるが年度末までに受渡しが未了の、売却した証券に関する未収金および購入した証券に関する未払い金の金額を表します。

2.4 収入

銀行預金の利子収入は実効金利ベースで計上されます。債券の利子収入は実効金利ベースで計上されます。

2.5 費用

信託証書の条文に基づいて、本シリーズ・トラストの書類に記されていない限り、費用は発生基準で収入に対して請求されます。

2.6 資産評価

市場価格のある有価証券の場合

流動性のある市場で取引される投資の公正価値は、貸借対照表日の市場価格を基準とします。本信託が保有する金融資産に適用される市場価格は、本信託の評価方針に従いグリニッジ標準時（GMT）午後4時時点のものです。

市場価格はあるが、何らかの理由でその市場価格が入手できない可能性がある投資の場合、管理会社が任命し受託会社がこれを承認した者など、適格な人物が慎重かつ誠実に見積もった、実現可能性の高い価格が採用されます。

ダイワ・ファンド・シリーズ
ダイワ新興国債券ファンド（毎月分配型）
2015年11月30日で終了する会計年度における財務諸表
注記（続き）

2. 重要な会計方針（続き）

2.6 資産評価（続き）

市場価格のない有価証券の場合

市場価格のない有価証券の価格については、独立したパーティーが提供する情報に基づき、管理会社が任命し受託会社がこれを承認した者など、適格な人物が慎重かつ誠実に見積もりを行わなければなりません。取引所では売買されない金融商品のため、公認証券取引所での市場価格が利用できず、ブローカーやディーラーからも入手できない場合には、当該金融商品の公正価値は評価技法を使用して見積もられます。評価技法には、最新の公正妥当な市場取引を利用する方法、本質的に同種とされる他の金融商品の現在公正価値を参照する方法、割引キャッシュ・フロー法、オプション価格決定モデルの他に、実際の市場取引において活用されている信頼できる見積価格を提供する技法もあります。

2.7 実現および未実現損益

当期に生じたすべての実現および未実現損益は、当期事業年度において買戻可能参加型受益証券の保有者に帰属する純資産が減少した場合、損益計算書に含まれます。信託証書に準拠して、信託財産から生じた実現および未実現純利益を分配に充当することはできません。

2.8 買戻可能参加型受益証券

本シリーズ・トラストは保有者の選択により買い戻す買戻可能な受益証券を発行します。この受益証券は負債に分類されます。

2.9 買戻可能参加型受益証券の保有者への分配

受託会社は管理会社の判断により決定された額（もしあれば）を分配する裁量権を保持しています。その際の支払は、まず収入から支払われ、その後、元本から支払われます。

2.10 機能通貨および表示通貨

本シリーズ・トラストが影響を受ける通貨は米ドルであり、これは本シリーズ・トラストの信託財産の大部分が米ドル建てであることによります。表示通貨は米ドルです。

2.11 平準化

本シリーズ・トラストでは平準化会計が維持されます。従って、すべてのクラス受益証券に分配される金額は、同じ種類の受益証券の場合、発行日の如何に関わらずすべて同じとなります。平準化会計は既存の受益証券保有者の利益の希薄化を防ぐために適用されます。発行日までに発生した利益(もしあれば)を反映する受益証券の発行価格の該当部分に相当する合計額は、平準化による支払額と見なされ、受益証券が発行されたのと同じ会計年度に受益証券保有者が権限を有する本シリーズ・トラストの最初の分配もしくは積立と併せて受益証券保有者に払い戻すものとして扱われます。平準化はシリーズ・トラストによる受益証券の当初発行に関しては運用されません。

3. 関連会社との重要な契約および取引

管理会社

本信託の管理会社はダイワ・アセット・マネジメント・サービシズ(ケイマン)リミテッドです。管理会社はシリーズ・トラストの純資産価値の年率0.02%を報酬として受け取ります。

当期、本シリーズ・トラストに発生した管理報酬は1万3,646米ドル(2014年11月30日:2万949米ドル)であり、このうち830米ドル(2014年11月30日:1,448米ドル)が期末の時点で未払いです。

受託および管理事務代行会社

本シリーズ・トラストの受託および管理事務代行会社として、BNYメロン・ファンド・マネジメント(ケイマン)リミテッドが任命されています。同社は、年間8万米ドルをミニマムとして、本シリーズ・トラストの資産から純資産の年率0.10%を受託および管理事務代行報酬として受け取ります。決算日から6ヵ月間に最低報酬要件が適用されないとき、受託および管理事務代行報酬は各評価日に計算され、毎月後払いで支払われます。

当期に本シリーズ・トラストに発生した受託および管理事務代行報酬は8万706米ドル(2014年11月30日:10万4,754米ドル)であり、このうち1万3,370米ドル(2014年11月30日:1万5,270米ドル)は期末の時点で未払いです。

ダイワ・ファンド・シリーズ
ダイワ新興国債券ファンド(毎月分配型)
2015年11月30日で終了する会計年度における財務諸表
注記(続き)

3. 関連会社との重要な契約および取引(続き)

投資運用会社

管理会社は本シリーズ・トラストの資産の投資および再投資に関する運用権限をダイワ・アセット・マネジメント(ヨーロッパ)リミテッドに委託しています。投資運用会社は本シリーズ・トラストの資産から純資産の年率0.40%を報酬として受け取ります。これは各評価日の時点で計算され、毎月後払いで支払われます。

当期に本シリーズ・トラストに発生した投資運用報酬は27万4,750米ドル(2014年11月30日:41万9,019米ドル)であり、このうち1万6,601米ドル(2014年11月30日:2万7,603米ドル)は期末の時点で未払いです。

投資顧問会社

日本における本シリーズ・トラストの投資顧問会社は大和証券投資信託委託株式会社であり、本シリーズ・トラストに対する投資アドバイスの提供を一任されています。投資顧問報酬は投資運用会社により支払われ、本シリーズ・トラストの資産からは支払われません。

保管会社

本シリーズ・トラストの保管会社はバンク・オブ・ニューヨーク・メロンです。保管会社は本シリーズ・トラストの資産から、年間1万2,000米ドル(最低報酬)以上の、ユーロ市場で保有されている資産の評価額の年率0.02%、米国市場で保有されている資産の評価額の年率0.0125%の各報酬を受け取ります。これは各評価日に発生し計算され、毎月後払いで支払われます。

当期に本シリーズ・トラストに発生した保管報酬は2万6,682米ドル(2014年11月30日:2万6,029米ドル)であり、このうち4,598米ドル(2014年11月30日:6,104米ドル)は期末の時点で未払いです。

管理サービス提供会社

管理会社は大和証券投資信託委託株式会社を管理サービス提供会社に任命しました。管理サービス提供会社は日本の公募受益証券に帰属する資産から当該各クラス受益証券の純資産の年率0.2%の報酬を受け取ります。これは各評価日の時点で発生し計算され、毎月後払いで支払われます。

当期に本シリーズ・トラストに生じた管理サービス提供会社報酬は12万4,266米ドル(2014年11月30日:19万5,700米ドル)であり、このうち7,681米ドル(2014年11月30日:1万3,824米ドル)は期末の時点で未払いです。

副管理事務代行会社

本信託は本シリーズ・トラストの副管理事務代行会社にBNYメロン・ファンド・サービスズ(アイルランド)特定活動会社を任命しています。副管理事務代行会社は業務委託契約に従って、本シリーズ・トラストの日々の管理事務代行業務を行います。副管理事務代行会社は本シリーズ・トラストの資産から、1受益証券クラス当たり年間8,400米ドルを報酬として受け取ります。これは各評価日の時点で計算され、毎月後払いで支払われます。加えて、副管理事務代行会社は受益証券発行および買戻ごとに取引手数料を本シリーズ・トラストの資産から受け取ります。

当期に本シリーズ・トラストに生じた副管理事務代行報酬は4万7,315米ドル(2014年11月30日:4万6,677米ドル)であり、このうち7,840米ドル(2014年11月30日:1万8,005米ドル)は期末の時点で未払いです。

販売会社

販売会社は本シリーズ・トラストの資産から本シリーズ・トラストの米ドル建(ブラジル・リアル・ヘッジクラス)受益証券および米ドル建(豪ドル・ヘッジクラス)受益証券の純資産の年率0.5%の報酬を受け取ります。これは各評価日に発生し計算され、毎月後払いで支払われます。

当期に本シリーズ・トラストに生じた販売会社報酬は31万611米ドル(2014年11月30日:48万9,245米ドル)であり、このうち1万9,203米ドル(2014年11月30日:3万4,615米ドル)は期末の時点で未払いです。

代行協会員

代行協会員は本シリーズ・トラストの資産から本シリーズ・トラストの米ドル建(ブラジル・レアル・ヘッジクラス)受益証券および米ドル建(豪ドル・ヘッジクラス)受益証券の純資産の年率0.1%の報酬を受け取ります。これは各評価日の時点で計算され、毎月後払いで支払われます。

ダイワ・ファンド・シリーズ
ダイワ新興国債券ファンド(毎月分配型)
2015年11月30日で終了する会計年度における財務諸表
注記(続き)

3. 関連会社との重要な契約および取引(続き)

代行協会員(続き)

当期に本シリーズ・トラストに生じた代行協会員報酬は6万2,127米ドル(2014年11月30日:9万7,848米ドル)であり、このうち3,841米ドル(2014年11月30日:6,918米ドル)は期末の時点で未払いです。

4. 現預金等

期末時点の現金残高は以下の通りです。

	2015年11月30日現在 米ドル	2014年11月30日現在 米ドル
銀行預金残高	3,412,450	1,921,233
	3,412,450	1,921,233

5. 発行済み受益証券数および1受益証券当たりの純資産

2015年11月30日

	日本円建 (日本円・ ヘッジクラス)	日本円建 (ブラジル・ レアル・ ヘッジクラス)	日本円建 (豪ドル・ ヘッジクラス)	米ドル建 (豪ドル・ ヘッジクラス)	米ドル建 (ブラジル・ レアル・ ヘッジクラス)
2014年11月30日現在の					
発行済受益証券口数	4,726,861	3,015,532	656,712	173,352	1,187,008
当期発行受益証券口数	178,648	585,156	156,450	3,235	42,090
当期買戻受益証券口数	(1,545,504)	(721,112)	(272,830)	(17,763)	(208,928)
2015年11月30日現在の					
発行済受益証券口数	3,360,005	2,879,576	540,332	158,824	1,020,170

	日本円建		米ドル建		
	日本円建 (日本円・ ヘッジクラス) (日本円表示)	(ブラジル・ リアル・ ヘッジクラス) (日本円表示)	日本円建 (豪ドル・ ヘッジクラス) (日本円表示)	米ドル建 (豪ドル・ ヘッジクラス) (米ドル表示)	(ブラジル・ リアル・ ヘッジクラス) (米ドル表示)
2015年11月30日現在の 1口当たり純資産	83	43	74	57.63	36.19

2014年11月30日

	日本円建		米ドル建		
	日本円建 (日本円・ ヘッジクラス)	(ブラジル・ リアル・ ヘッジクラス)	日本円建 (豪ドル・ ヘッジクラス)	米ドル建 (豪ドル・ ヘッジクラス)	(ブラジル・ リアル・ ヘッジクラス)
2013年11月30日現在の発行済 受益証券口数	7,519,285	1,509,654	748,431	204,406	1,473,277
当期発行受益証券口数	296,269	3,343,151	202,977	6,675	39,779
当期買戻受益証券口数	(3,088,693)	(1,837,273)	(294,696)	(37,729)	(326,048)
2014年11月30日現在の発行済 受益証券口数	4,726,861	3,015,532	656,712	173,352	1,187,008

	日本円建		米ドル建		
	日本円建 (日本円・ ヘッジクラス) (日本円表示)	(ブラジル・ リアル・ ヘッジクラス) (日本円表示)	日本円建 (豪ドル・ ヘッジクラス) (日本円表示)	米ドル建 (豪ドル・ ヘッジクラス) (米ドル表示)	(ブラジル・ リアル・ ヘッジクラス) (米ドル表示)
2014年11月30日現在の1口当 たり純資産	88	69	89	71.80	58.68

ダイワ・ファンド・シリーズ
ダイワ新興国債券ファンド(毎月分配型)
2015年11月30日で終了する会計年度における財務諸表
注記(続き)

5. 発行済み受益証券数および1受益証券当たりの純資産(続き)

議決権

信託証書の条項により要求されるか、発行済受益証券保有口数合計がシリーズ・トラスト全体の純資産の3分の1以上を占めるような受益者に書面により要求される(提案が受益者の決議案である場合)か、あるいは、各シリーズ・トラストの受益証券口数の3分の1以上の受益者に書面により要求される(提案が1シリーズ・トラストの決議案である場合)か、いずれかの場合、受託会社はシリーズ・トラスト全体の受益者集会または各シリーズ・トラストの受益者集会を招集し、それぞれに応じて場所および日時を設定し、集会通知を発送します。各受益者集会に関して開催場所、日時、当該集会の議案を記した書面通知が、各シリーズ・トラスト全体の受益者集会である場合には全受益者に対して、各シリーズ・トラストの受益者集

会である場合には各シリーズ・トラストの受益者に対して、受託会社によって開催日の15日前に行われます。当該受益者集会開催日の少なくとも21日前に保有している受益者に書面通知が行われます。手違いによる通知漏れや、保有者による不受理等があっても、受益者は集会の開催を中止できません。受託会社または管理会社の役員その他の有権者は、いずれの集会にも参加権と発言権を有しています。定足数は、受益証券保有者が1名の場合にはその1名となり、それ以外では2名となります。いずれの集会においても、集会で投票にかけられる決議案は書面による投票で決定されます。発行済受益証券保有口数合計がシリーズ・トラスト全体の純資産の少なくとも50%以上を占めるような受益者に承認される（提案が受益者の決議案である場合）か、あるいは、各シリーズ・トラストの発行済受益証券口数の少なくとも半数以上を保有する受益者により承認される（提案が1シリーズ・トラストの決議案である場合）ならば、投票結果はその集会の議決とみなされます。受益者の決議案に係る純資産は、集会開催日の直前の評価日の純資産が使用されます。投票は本人か代理人によって行われます。

受益証券の発行および買戻の受付停止等

受託会社は、下記の期間中、本シリーズ・トラストの発行および買戻の受付を停止する権限、または買戻を行った受益者への買戻金額の一部または全額の支払日を延期する権限を有します：

- a) 当該シリーズ・トラストの投資対象の相当部分が上場、値付け、売買、取引されている株式、コモディティ、先物のいずれかの証券取引所や店頭市場が休業（週末および祭日等の通常の休業以外で）しているか、それら取引所のいずれかで売買が制限あるいは停止されている場合、もしくは
- b) 管理会社の見解において、当該シリーズ・トラスト信託財産の売却が合理的に実行可能ではない状況、あるいはそのような投資の売却が当該シリーズ・トラストの受益者にとって重大な不利益となる状況が存在する場合、もしくは
- c) 当該シリーズ・トラストの投資の価値あるいは純資産の保全のために通常使用される手段のいずれかに障害が生じるか、または管理会社の見解において、当該シリーズ・トラストの投資、その他の資産、純資産のいずれかの評価がその他の理由で合理的あるいは公正に確認できないと考えられる場合、もしくは
- d) 当該シリーズ・トラストの投資の買戻やキャッシュ化が、あるいはそのような買戻やキャッシュ化に係る資金取引が、管理会社の見地において、通常の価額や為替レートでは成立が難しいと考えられる場合、もしくは
- e) 悪疫、戦争、テロ、暴動、革命、内乱、反乱、ストライキ、自然災害のために、当該シリーズ・トラストの運営に関して受託会社あるいは管理会社の事業運営が実質的に中断または終了となった場合。

そのような停止が生じた場合には、当該シリーズ・トラストの全受益者に30日以内に書面で通知され、また、停止期間が終了すれば直ちに通知されます。

6. ソフト・コミッション

2015年11月30日で終了する会計年度及び2014年11月30日で終了する会計年度において、本シリーズ・トラストの管理会社と管理事務代行会社が関与するソフト・コミッション契約はありませんでした。

ダイワ・ファンド・シリーズ ダイワ新興国債券ファンド（毎月分配型）

2015年11月30日で終了する会計年度における財務諸表

注記（続き）

7. 金融商品とその関連リスク

市場リスク（為替リスク、金利リスク、市場価格リスクを含む）、信用やカウンターパーティーリスク、流動性リスクなど、本シリーズ・トラストには下記の通りさまざまな金融リスクがあります。

本シリーズ・トラストの管理会社はダイワ・アセット・マネジメント・サービスズ（ケイマン）リミテッドです。管理会社は信託証書に基づき、各シリーズ・トラストの資産に関する投資および再投資の運用、各シリーズ・トラストに関する資金調達の権限行使、各シリーズ・トラスト受益証券の発行および買戻に責任を負います。

(a) 市場リスク

市場リスクとは、金融商品の将来キャッシュ・フローの公正価値が市場価格の変動により増減するリスクです。市場リスクには、金利リスク、為替リスク、その他の価格リスクの3種類があります。

本シリーズ・トラストは金融商品を売買し、債券および債券市場における短期的変動を利用するため、上場および店頭派生商品に投資することもあります。そのため本シリーズ・トラストは、外国為替先渡契約、オプションおよび金融先物を売買することがありますが、これは定められた投資制限内で行われます。

2015年11月30日で終了する会計年度及び2014年11月30日で終了する会計年度に、本シリーズ・トラストは外国為替先渡契約を実施しました。この詳細については18、19ページを参照ください。

有価証券への投資はすべて、元本を毀損するリスクを伴います。投資運用会社は、本シリーズ・トラストの投資目的に従って定められた規制の範囲内で慎重に有価証券およびその他の金融商品に投資することにより、このリスクを緩和します。金融商品から生じるリスクの上限は、金融商品の公正価値により決まります。

投資運用会社は市場リスクを日々モニターしています。

(i) 為替リスク**為替リスク感応度分析**

FRS 29「金融商品：開示」において、為替リスクとは金融商品の公正価値が外国為替レートの変動により増減するリスクと定義されています。このリスクは、公正価値が測定する機能通貨とは異なる通貨建金融商品に生じます。投資運用会社は基準通貨以外のクラス受益証券の為替リスクをヘッジ、またはクラス受益証券の基準通貨以外の通貨の投機を行う目的で、外国為替先渡契約などの金融派生商品を活用します。これらの外国為替先渡契約で生じるいかなる損益もこれら特定の発行済受益証券に配分されます。期限1～3ヵ月の外国為替先渡契約によりすべての為替取引がカバーされています。

日本円建（日本円・ヘッジクラス）受益証券に関連して、投資運用会社は米ドル売り/日本円買いとなる為替ヘッジ取引を行うことによって為替リスクの低減を図ります。日本円建（ブラジル・レアル・ヘッジクラス）受益証券および日本円建（豪ドル・ヘッジクラス）受益証券に対しては、当該ヘッジクラスの受益証券保有者の勘定で、米ドル売り/当該ヘッジ対象通貨買いとなる為替ヘッジ取引を行います。当該クラス受益証券の投資家は、当該クラス受益証券の基準通貨と本シリーズ・トラストの投資が行われる通貨である米ドルとの間の為替レート変動の影響を受ける可能性があります。米ドル建（豪

ドル・ヘッジクラス)受益証券、米ドル建(ブラジル・レアル・ヘッジクラス)受益証券に対しては、当該ヘッジクラスの受益証券保有者の勘定で、米ドル売り/当該ヘッジ対象通貨買いとなる為替ヘッジ取引を行います。当該為替ヘッジ取引の結果、当該クラス受益証券の投資家は当該ヘッジ対象通貨と当該クラス受益証券の基準通貨である米ドルとの間の為替レート変動の影響を受けることになります。

ダイワ・ファンド・シリーズ
ダイワ新興国債券ファンド(毎月分配型)
2015年11月30日で終了する会計年度における財務諸表
注記(続き)

7. 金融商品とその関連リスク(続き)

(a) 市場リスク(続き)

(i) 為替リスク(続き)

為替リスク感応度分析(続き)

2015年11月30日現在および2014年11月30日現在で、本シリーズ・トラストが保有する外国為替先渡契約は次のとおりです。

2015年11月30日

外国為替先渡契約-未実現利益

買付通貨	買付額	売付通貨	売付額	満期日	未実現利益 米ドル
日本円(豪ドル・ヘッジ)					
クラス					
豪ドル	449,947	米ドル	323,559	2015年12月30日	1,912
米ドル(豪ドル・ヘッジ)					
クラス					
豪ドル	12,744,899	米ドル	9,164,908	2015年12月30日	54,226
米ドル(ブラジル・レアル・ヘッジ)クラス					
米ドル	515,307	ブラジル・レアル	1,948,046	2015年12月30日	22,686
外国為替先渡契約の未実現利益総額					78,824

外国為替先渡契約-未実現損失

買付通貨	買付額	売付通貨	売付額	満期日	未実現損失 米ドル
日本円(ブラジル・レアル・ヘッジ)クラス					
ブラジル・レアル	3,992,438	米ドル	1,058,621	2015年12月30日	(48,951)

日本円(日本円・ヘッジ)					
クラス					
日本円	279,170,715	米ドル	2,275,575	2015年12月30日	(8,111)
米ドル(豪ドル・ヘッジ)					
クラス					
米ドル	64,101	米ドル	88,842	2015年12月30日	(164)
米ドル(ブラジル・レアル・ヘッジ)クラス					
ブラジル・レアル	146,114,934	米ドル	38,743,926	2015年12月30日	(1,794,430)
外国為替先渡契約の未実現損失総額					
					(1,851,656)

上記外国為替先渡契約のカウンターパーティーはすべてバンク・オブ・ニューヨーク・メロンです。

ダイワ・ファンド・シリーズ
ダイワ新興国債券ファンド(毎月分配型)
2015年11月30日で終了する会計年度における財務諸表
注記(続き)

7. 金融商品とその関連リスク(続き)

(a) 市場リスク(続き)

(i) 為替リスク(続き)

為替リスク感応度分析(続き)

2014年11月30日

外国為替先渡契約 - 未実現利益

					未実現利益
買付通貨	買付額	売付通貨	売付額	満期日	米ドル
日本円(ブラジル・レアル・ヘッジ)クラス					
ブラジル・レアル	4,580,383	米ドル	1,756,147	2014年12月30日	6,012
米ドル(豪ドル・ヘッジ)クラス					
米ドル	64,755	豪ドル	75,346	2014年12月30日	595
米ドル(ブラジル・レアル・ヘッジ)クラス					
ブラジル・レアル	184,916,838	米ドル	70,898,259	2014年12月30日	242,860
米ドル	25,391	ブラジル・レアル	64,780	2014年12月30日	469
外国為替先渡契約の未実現利益総額					
					249,936

外国為替先渡契約-未実現損失

買付通貨	買付額	売付通貨	売付額	満期日	未実現損失 米ドル
日本円(豪ドル・ヘッジ)					
クラス					
豪ドル	587,585	米ドル	505,271	2014年12月30日	(4,917)
日本円(ブラジル・レアル・ヘッジ)クラス					
ブラジル・レアル	54,388	米ドル	21,318	2014年12月30日	(393)
日本円(日本円・ヘッジ)クラス					
日本円	410,187,086	米ドル	3,484,785	2014年12月30日	(26,446)
米ドル(豪ドル・ヘッジ)クラス					
豪ドル	14,833,161	米ドル	12,753,996	2014年12月30日	(123,010)
米ドル	18,200	豪ドル	21,375	2014年12月30日	(1)
米ドル(ブラジル・レアル・ヘッジ)クラス					
ブラジル・レアル	5,916	米ドル	2,319	2014年12月30日	(43)
外国為替先渡契約の未実現損失総額					
					(154,810)

上記外国為替先渡契約のカウンターパーティーはすべてバンク・オブ・ニューヨーク・メロンです。

ダイワ・ファンド・シリーズ
ダイワ新興国債券ファンド(毎月分配型)
2015年11月30日で終了する会計年度における財務諸表
注記(続き)

7. 金融商品とその関連リスク(続き)

(a) 市場リスク(続き)

(i) 為替リスク(続き)

為替リスク感応度分析(続き)

2015年11月30日時点で、米ドルが豪ドル、ブラジル・レアルおよび日本円に対して5%上昇した場合、買戻可能参加型受益証券の受益者に帰属する純資産は、以下に示すとおり減少(増大)することになります：

	通貨	通貨以外	通貨エクスポージャー	感応度	2015年
	米ドル	米ドル	米ドル	変化	米ドル
				%	
豪ドル	9,479,922	-	9,479,922	5%	473,996
合計	9,479,922	-	9,479,922		473,996

	米ドル	米ドル	米ドル	%	米ドル
ブラジル・リアル	37,465,177	-	37,465,177	5%	1,873,259
合計	37,465,177	-	37,465,177		1,873,259
	米ドル	米ドル	米ドル	%	米ドル
日本円	2,240,213	-	2,240,213	5%	112,011
合計	2,240,213	-	2,240,213		112,011

上記の感応度分析は外国為替レートが合理的に変動するという仮定に基づいており、その他すべての変数は一定と仮定されています。実際に行われる売買の損益は上記感応度分析とは相違することがあり、相違が重大となる可能性があります。

2014年11月30日時点で、米ドルが豪ドル、ブラジル・リアルおよび日本円に対して5%上昇した場合、買戻可能参加型受益証券の受益者に帰属する純資産は、以下に示すとおり減少(増大)することになります：

	通貨	通貨以外	通貨エクスポージャー	感応度	2014年
	米ドル	米ドル	米ドル	%	米ドル
豪ドル	13,048,654	-	13,048,654	5%	652,433
合計	13,048,654	-	13,048,654		652,433
	米ドル	米ドル	米ドル	%	米ドル
ブラジル・リアル	72,900,414	-	72,900,414	5%	3,645,021
合計	72,900,414	-	72,900,414		3,645,021
	米ドル	米ドル	米ドル	%	米ドル
日本円	3,456,122	-	3,456,122	5%	172,806
合計	3,456,122	-	3,456,122		172,806

上記の感応度分析は外国為替レートが合理的に変動するという仮定に基づいており、その他すべての変数は一定と仮定されています。実際に行われる売買の損益は上記感応度分析とは相違することがあり、相違が重大となる可能性があります。

ダイワ・ファンド・シリーズ
ダイワ新興国債券ファンド(毎月分配型)
2015年11月30日で終了する会計年度における財務諸表
注記(続き)

7. 金融商品とその関連リスク(続き)

(a) 市場リスク(続き)

(ii) 金利リスク

本シリーズ・トラストの金融資産の過半数は金利が付与される金融商品です。そのため、市場の実勢金利水準の変動により、信託財産の価値が増減するといった金利リスクにさらされています。本シリーズ・トラストは、ブルームバーグ経由の経済データをベースとして金利情勢を予測しており、日々モニターしています。加えて、投資銀行、中央銀行、その他の資産運用会社を含むさまざまな情報ソースから得られる情報や意見を参考にしています。テクニカル分析はリスク水準を引き下げるために活用され、トレジャリー、スワップ、為替等の市場金利水準に連動する金融商品を分析する際に有用となります。これらは現在の経済情勢の長期的展望の一部分を担っていると判断されます。

本シリーズ・トラスト信託財産が景気サイクルのどの段階にあるか、また現在の投資利回りが将来の金利情勢をどの程度、反映したものであるかに応じて、金利リスクは管理されます。本シリーズ・トラストは、通常、特定の意見を適切に取り入れ、分散化されたポートフォリオを採用しております。これらにより、ポートフォリオの予期せぬ変動を最小限に抑えることができ、金利情勢をよりクリアにし、超過利益の機会があると判断される場合には、追加的なポジションを取ります。

金利エクスポージャーはポートフォリオ・デュレーションにより算出されます。日々デュレーションをベンチマークと比較し、調整を実施しています。

修正デュレーション

これは金利の変動率から生じる確定利付証券の価格感応度を示します。デュレーションは年数で記述されます。例えば、5年のデュレーションとは金利が1%上昇すればその債券の価格が5%下落し、金利が1%下がればその債券の価格が5%上昇することを意味します。デュレーションはその債券の支払いまでの期間を加重した指標です。満期とは異なり、債券の保有期間を通じて支払われる金利を考慮に入れています。基本的には、債券あるいは債券ポートフォリオから生じるキャッシュフローの加重平均と言えます。

投資家は債券のボラティリティを把握するためにデュレーションを利用します。一般的には、デュレーションが高い（支払いまでにより長期間待たなければならない）と、金利の上昇に従い価格はより大きく下落します。もちろん、リスクが増すとともに期待されるリターンも大きくなります。投資家が債券の保有期間に金利の下落を予想するならば、長期デュレーションの債券は短期デュレーションの債券と比較してより価格が上昇するので、魅力的な投資対象となります。

限界

金利や価格感応度の指標としてデュレーションのもつ限界のひとつは、それが線形指標であるという点です。すなわちそれは、金利のある変動率に関して市場価格に同等の変動が生じるということを前提にしています。しかし、金利が変動するとき、債券価格が直線的に変化することはおそらくなく、むしろ幾分カーブして、あるいは金利の凸関数的に変化するでしょう。

感応度分析

2015年11月30日

修正デュレーションが7.6の場合、金利の合理的な変化1%、ポートフォリオの市場価格の合計4,744万2,337米ドルに基づくと、本シリーズ・トラストの評価額は約360万5,618米ドル変動することになります。

ダイワ・ファンド・シリーズ
ダイワ新興国債券ファンド（毎月分配型）
2015年11月30日で終了する会計年度における財務諸表
注記（続き）

7. 金融商品とその関連リスク（続き）

(a) 市場リスク（続き）

(ii) 金利リスク（続き）

次の表は本シリーズ・トラストの金利リスクに対するエクスポージャをまとめたものです。表には本シリーズ・トラストの資産および特定取引負債が公正価値で表示されており、契約上の再値付け日あるいは満期日までの期間が短いものから順にまとめられています。

					2015年
		1年超-		ゼロ	11月30日
	1年以内	5年以内	5年超	クーポン債	現在の合計
	米ドル	米ドル	米ドル	米ドル	米ドル
現預金等	3,412,450	-	-	-	3,412,450
損益を通じて公正価値で					
測定する金融資産	494,375	10,264,018	36,683,944	78,824	47,521,161
未収利息	-	-	-	724,730	724,730
前払金および受取債権	-	-	-	11,276	11,276
資産合計	3,906,825	10,264,018	36,683,944	814,830	51,669,617
損益を通じて公正価値で					
測定する金融負債	-	-	-	(1,851,656)	(1,851,656)
資本受益証券未払金	-	-	-	(24,335)	(24,335)
未払費用	-	-	-	(137,744)	(137,744)
負債合計（買戻可能参加型受益証券の保有者に帰属する純資産を除く）	-	-	-	(2,013,735)	(2,013,735)
金利感応度ギャップ	3,906,825	10,264,018	36,683,944	(1,198,905)	49,655,882

2014年11月30日

修正デュレーションが7.5の場合、金利の合理的な変化1%、ポートフォリオの市場価格の合計8,418万5,473米ドルに基づく、本シリーズ・トラストの評価額は約631万3,910米ドル変動することになります。

次の表は本シリーズ・トラストの金利リスクに対するエクスポージャをまとめたものです。表には本シリーズ・トラストの資産および特定取引負債が公正価値で表示されており、契約上の再値付け日あるいは満期日までの期間が短いものから順にまとめられています。

					2014年
		1年超-		ゼロ	11月30日
	1年以内	5年以内	5年超	クーポン債	現在の合計
	米ドル	米ドル	米ドル	米ドル	米ドル

現預金等	1,921,233	-	-	-	1,921,233
損益を通じて公正価値で					
測定する金融資産	421,250	18,755,334	65,008,889	249,936	84,435,409
未収利息	-	-	-	1,273,244	1,273,244
ブローカーに対する債権	-	-	-	826,258	826,258
前払金および受取債権	-	-	-	65,685	65,685
資産合計	2,342,483	18,755,334	65,008,889	2,415,123	88,521,829
損益を通じて公正価値で					
測定する金融負債	-	-	-	(154,810)	(154,810)
資本受益証券未払金	-	-	-	(382,730)	(382,730)
未払費用	-	-	-	(152,905)	(152,905)
負債合計（買戻可能参加型受益証券の保有者に帰属する純資産を除く）	-	-	-	(690,445)	(690,445)
金利感応度ギャップ	2,342,483	18,755,334	65,008,889	1,724,678	87,831,384

ダイワ・ファンド・シリーズ
ダイワ新興国債券ファンド（毎月分配型）
2015年11月30日で終了する会計年度における財務諸表
注記（続き）

7. 金融商品とその関連リスク（続き）

(a) 市場リスク（続き）

(iii) 市場価格リスク

本シリーズ・トラストの債務証券は、当該金融商品の将来価格に関する不確実性から生じる市場価格リスクの影響を受けません。投資運用会社は市場価格リスクを日々モニターしております。

2015年11月30日現在および2014年11月30日現在の市場全体に対するエクスポージャーは以下の通りです：

	公正価値が純資産に占める割合		公正価値が純資産に占める割合	
	公正価値	産に占める割合	公正価値	産に占める割合
	2015年	2015年	2014年	2014年
	米ドル	(%)	米ドル	(%)
公正価値で表示された欧州債券	18,585,265	37.43	40,293,045	45.87
公正価値で表示されたインドネシア債券	4,492,650	9.04	6,497,840	7.41
公正価値で表示されたメキシコ債券	6,239,481	12.56	9,043,081	10.29
公正価値で表示されたパナマ債券	1,397,500	2.81	2,890,000	3.29
公正価値で表示されたフィリピン債券	4,143,375	8.34	9,241,604	10.53
公正価値で表示された南アフリカ債券	470,625	0.95	1,583,395	1.80

公正価値で表示された南米債券	11,072,784	22.31	14,636,508	16.66
公正価値で表示された米国債券	1,040,657	2.10	-	-
合計	47,442,337	95.54	84,185,473	95.85

本シリーズ・トラストは投資の大部分を債券で保有しているため、市場リスク感応度分析は金利リスク感応度分析によってカバーされています。

次の表は投資ポートフォリオ内の重要なセクターの集中度合を要約したものです。

	2015年11月30日	2014年11月30日
セクター	シリーズ・トラストの債券 ポートフォリオに占める割合 (%)	シリーズ・トラストの債券 ポートフォリオに占める割合 (%)
政府機関	17.99%	15.30%
政府	82.01%	84.70%
合計	100.00%	100.00%

(b) 流動性リスク

本シリーズ・トラストに組み入れられている金融商品のすべてが、上場または、格付を有しているとは限らず、したがって流動性が低い場合があります。さらには、一部の投資では売却までに時間を要し、不利な価格での売却を余儀なくされる場合があります。また市況が悪化し、流動性の低下により組み入れられている金融商品を公正価値で売却することが難しい事態に直面する可能性もあります。本シリーズ・トラストの買戻には、組み入れられている金融商品の売却を可能にするために3営業日前の申し出が必要です。しかしながら、市場が薄商いあるいは好ましくないと判断されるタイミングで受益者の買戻による換金化に対応するため、本シリーズ・トラストはバンク・オブ・ニューヨーク・メロンから純資産の10%を上限とした当座貸越契約を交わしています。

買戻申込はロンドン時間でT-3に、買付申込はT-4に、可能な限り毎日受理されます(アイルランド、英国、日本および関連通貨の銀行休業日を除く)。申込口数に上限はありません。買戻資金のために組み入れられている金融商品を売却することもあります。

本シリーズ・トラストの資産は、主として速やかに換金可能な有価証券で構成されています。投資運用会社は通常、随時発生する債務に対応するため、一定の現金ポジションを保持しています。

投資運用会社は流動性リスクを日々モニターしております。

ダイワ・ファンド・シリーズ
ダイワ新興国債券ファンド(毎月分配型)
2015年11月30日で終了する会計年度における財務諸表
注記(続き)

7. 金融商品とその関連リスク(続き)

(b) 流動性リスク（続き）

次の表は2015年11月30日および2014年11月30日現在の本シリーズ・トラストの未払金を表示しています。

	1ヵ月未満
	米ドル
2015年11月30日現在	
損益を通じて公正価値で測定する金融負債	(1,851,656)
資本受益証券未払金	(24,335)
未払費用	(137,744)
買戻予定額	(49,655,882)
金融負債合計	(51,669,617)

	1ヵ月未満
	米ドル
2014年11月30日現在	
損益を通じて公正価値で測定する金融負債	(154,810)
資本受益証券未払金	(382,730)
未払費用	(152,905)
買戻予定額	(87,831,384)
金融負債合計	(88,521,829)

(c) 信用リスク

本シリーズ・トラストに組み入れられている金融商品の発行体が信用不良に陥り、その一部あるいは全額の損失を被らない保証はありません。また、本シリーズ・トラストは、金融商品取引や金融派生商品取引で証拠金や担保を提供しているカウンターパーティーの信用リスクにさらされ、カウンターパーティーの債務不履行というリスクを負うことがあります。

2015年11月30日で終了する会計年度に関して、報告日現在の信用リスクへのエクスポージャーは次項の表の通りです。投資運用会社はバンク・オブ・ニューヨーク・メロンへのデュー・デリジェンスを十分に実施しています。これは本シリーズ・トラスト設立前に実施され、投資運用会社はバンク・オブ・ニューヨーク・メロンのダブリンおよびブリュッセルのオフィスを訪問し、バンク・オブ・ニューヨーク・メロンのシステムやチーム構成等の詳細を記したデュー・デリジェンス報告書を作成しております。

加えて、バンク・オブ・ニューヨーク・メロンのオフィスへの訪問を2年毎に行いデュー・デリジェンス手続きを実施しております。訪問が実施されない年には、デュー・デリジェンス質問表が送付されます。投資運用会社も、年に一度、バンク・オブ・ニューヨーク・メロンから受託会社の統制に関する報告書を受け取ります。本報告書には受託会社のシステムや統制をカバーする独立した受託会社監査人の報告書が含まれ、投資運用会社は本報告書を検証し、修正作業が必要となる重大な問題が発生していないことを確認します。

2015年11月30日現在の外国為替先渡契約の未実現利益は7万8,824米ドル（2014年11月30日：24万9,936米ドル）であり、信用リスクにさらされています。

外国為替先渡契約の取引相手はバンク・オブ・ニューヨーク・メロン SA/NVですが、同行は高い信用格付けをもつ信頼できる取引相手です。バンク・オブ・ニューヨーク・メロン SA/NVの信用格付けはスタンダード&プアーズがAA-、ムーディーズがAa1、フィッチ・レーティングスがAA-である。

2015年11月30日現在および2014年11月30日現在で、現預金等はバンク・オブ・ニューヨーク・メロンのカスタディー口座に預託されています。

2015年11月30日現在および2014年11月30日現在で、国債は保管会社であるバンク・オブ・ニューヨーク・メロンに預託されています。

投資運用会社はカスタディアン・リスクを最小限に抑えることができたと確信しています。

投資運用会社は信用リスクを日々モニターしております。

ダイワ・ファンド・シリーズ
ダイワ新興国債券ファンド（毎月分配型）
2015年11月30日で終了する会計年度における財務諸表
注記（続き）

7. 金融商品とその関連リスク（続き）

(c) 信用リスク（続き）

2015年11月30日現在および2014年11月30日現在におけるムーディーズにより提供された債券の信用格付けの内訳は以下の通りです。

格付け区分別ポートフォリオ 格付け	純資産に占める割合	純資産に占める割合
	2015年11月30日現在 (%)	2014年11月30日現在 (%)
Aaa	2.10	—
A3	11.53	13.19
Baa1	3.97	5.84
Baa2	17.00	20.75
Baa3	34.27	39.82
Ba1	18.69	6.03
Ba2	—	3.61
Caa1	2.05	4.39
Caa3	5.93	2.22
合計	95.54	95.85

8. 損益を通じて公正価値で測定する金融商品

投資の公正価値

改正FRS 29に基づく公正価値の3段階のレベルは、次のように説明されます：

レベル1 - 同一の非拘束資産あるいは負債に関して測定日の時点で得られる、活発な市場における未調整の相場価格

レベル2 - 当該資産あるいは負債に関して直接的（価格）であれ間接的（価格からの導出）であれ観察可能なインプットで、レベル1の相場価格以外のもの

レベル3 - 当該資産あるいは負債に関する、観察可能な市場データに基づかないインプット（観察不可能なインプット）

公正価値のレベルは、公正価値の測定を全体として分類するものです。この段階におけるレベルは、全体としての公正価値の測定に有効な最低レベルのインプットに基づいて決定されます。この目的から、インプットの有効性は全体としての公正価値の測定に対して評価されます。ある公正価値の測定が観察不可能なインプットに基づいた重要な修正を要求される観察可能なインプットを使用するならば、その測定はレベル3となります。全体としての公正価値の測定に対する特定のインプットの有効性評価では、当該資産あるいは負債の個別要因を考慮した上で判断することが要求されます。

2015年11月30日現在および2014年11月30日現在でレベル2で公正価値が認識された金融商品への投資は、次の表のとおりです：

	2015年11月30日	2014年11月30日
	現在	現在
	レベル2	レベル2
	米ドル	米ドル
損益を通じて公正価値で表示		
金融資産		
政府系機関債	8,532,910	12,885,339
国債	38,909,427	71,300,134
外国為替先渡契約の未実現利益	78,824	249,936
金融資産合計	47,521,161	84,435,409

ダイワ・ファンド・シリーズ
ダイワ新興国債券ファンド（毎月分配型）
2015年11月30日で終了する会計年度における財務諸表
注記（続き）

8. 損益を通じて公正価値で測定する金融商品（続き）

	2015年11月30日	2014年11月30日
	現在	現在
	レベル2	レベル2
	米ドル	米ドル
金融負債		
外国為替先渡契約の未実現損失	(1,851,656)	(154,810)

金融負債合計	(1,851,656)	(154,810)
--------	-------------	-----------

2015年11月30日および2014年11月30日で終了する会計年度中にレベル2の有価証券のレベル間の移動はありませんでした。
レベル2に分類された有価証券の評価基準は注記2.6に開示されています。

9. 実現および未実現利益および損失純額

損益を通じて公正価値で測定する金融資産および負債に関する純利益と純損失は、2015年11月30日および2014年11月30日で終了する会計年度の損益計算書に示されており、以下のように分析することができます：

	2015年11月30日で 終了する会計年度 米ドル	2014年11月30日で 終了する会計年度 米ドル
有価証券への投資に関する実現純損失額	(3,296,723)	(1,008,369)
為替および外国為替先渡契約に係る実現純損失額	(17,405,596)	(3,541,366)
投資の実現純損失額	(20,702,319)	(4,549,735)
有価証券への投資に関する未実現利益 (損失)の純変動額	(1,433,128)	3,110,379
為替および外国為替先渡契約に係る未実現利益 (損失)の純変動額	(1,865,572)	2,077,760
投資の未実現利益(損失)の純変動額	(3,298,700)	5,188,139
損益を通じて公正価値で測定する金融資産 および負債に係る純利益(損失)	(24,001,019)	638,404

10. 関連当事者間の取引

関連当事者とは、ある当事者が他の当事者を支配しているか、または他の当事者の財務上及び業務上の意思決定に対して重要な影響力を有している場合の当事者等をいいます。2015年11月30日現在および2014年11月30日現在における関連当事者は以下の通りです。

管理会社-ダイワ・アセット・マネジメント・サービスズ(ケイマン)リミテッド

投資運用会社-ダイワ・アセット・マネジメント(ヨーロッパ)リミテッド

投資顧問会社-大和証券投資信託委託株式会社

管理サービス提供会社-大和証券投資信託委託株式会社

販売会社-大和証券株式会社

代行協会員-大和証券株式会社

受益者-大和証券株式会社

上記関連当事者に対する報酬の詳細は、注記3を参照ください。

ダイワ・ファンド・シリーズ
ダイワ新興国債券ファンド（毎月分配型）
2015年11月30日で終了する会計年度における財務諸表
注記（続き）

10. 関連当事者間の取引（続き）

2015年11月30日および2014年11月30日現在、関連当事者と見なされる本シリーズ・トラストの受益者が保有する保有口数は以下の通りです：

信託名	受益者名	2015年11月30日	2014年11月30日	比率（％）
		現在の保有口数	現在の保有口数	
ダイワ新興国債券ファンド（毎月分配型）米ドル建（豪ドル・ヘッジクラス）	大和証券株式会社	158,824	173,352	100%
ダイワ新興国債券ファンド（毎月分配型）米ドル建（ブラジル・リアル・ヘッジクラス）	大和証券株式会社	1,020,170	1,187,008	100%

11. 税務

ケイマン諸島の現行法では、本信託が支払う所得税、資産税、法人税、キャピタルゲイン税、ケイマン諸島のその他の税はありません。このため、財務諸表には納税引当金は計上されていません。本信託は、特定の利息、配当、キャピタルゲインに対して外国で税金を源泉徴収されることがあります。

12. 為替レート

外国為替取引は取引日の実勢為替レートを用いて機能通貨に換算されます。かかる取引の決済ならびに外国通貨建ての金融資産および負債の期末日現在の為替レートによる換算によって生じる為替差損益は損益計算書で認識されます。

2015年11月30日現在で使用された為替レートは次のとおりです：

貸借対照表		損益計算書および買戻可能参加型受益証券の保有者に帰属する純資産変動計算書	
2015年11月30日現在		2015年11月30日で終了する会計年度の期中平均	
123.280000円	1米ドル	120.858357円	1米ドル
3.918850ブラジル・リアル	1米ドル	3.228877ブラジル・リアル	1米ドル
1.380072豪ドル	1米ドル	1.317666豪ドル	1米ドル

2014年11月30日現在で使用された為替レートは次のとおりです：

貸借対照表		損益計算書および買戻可能参加型受益証券の保有者に帰属する純資産変動計算書	
2014年11月30日現在		2014年11月30日で終了する会計年度の期中平均	
118.685000円	1米ドル	104.515774円	1米ドル
2.576050ブラジル・リアル	1米ドル	2.329463ブラジル・リアル	1米ドル
1.171646豪ドル	1米ドル	1.101287豪ドル	1米ドル

ダイワ・ファンド・シリーズ
ダイワ新興国債券ファンド（毎月分配型）
2015年11月30日で終了する会計年度における財務諸表
注記（続き）

13. 受益証券保有者への分配金

2015年11月30日

日本円建（日本円・ヘッジクラス）に関しては、2014年12月10日に137万3,342円の分配金が支払われると宣せられました。これは、1口当たり0.30円になります。2015年1月13日には、136万7,659円の分配金が支払われると宣せられました。これは、1口当たり0.30円になります。2015年2月10日には、283万6,421円の分配金が支払われると宣せられました。これは、1口当たり0.62円になります。2015年3月10日には、112万2,634円の分配金が支払われると宣せられました。これは、1口当たり0.26円になります。2015年4月10日には、114万993円の分配金が支払われると宣せられました。これは、1口当たり0.27円になります。2015年5月11日には、108万7,191円の分配金が支払われると宣せられました。これは、1口当たり0.26円になります。2015年6月10日には、107万5,339円の分配金が支払われると宣せられました。これは、1口当たり0.26円になります。2015年7月10日には、106万6,372円の分配金が支払われると宣せられました。これは、1口当たり0.26円になります。2015年8月10日には、101万9,538円の分配金が支払われると宣せられました。これは、1口当たり0.25円になります。2015年9月10日には、102万8,847円の分配金が支払われると宣せられました。これは、1口当たり0.26円になります。2015年10月13日には、99万9,328円の分配金が支払われると宣せられました。これは、1口当たり0.27円になります。2015年11月10日には、98万9,585円の分配金が支払われると宣せられました。これは、1口当たり0.27円になります。

日本円建（ブラジル・リアル・ヘッジクラス）に関しては、2014年12月10日に244万8,958円の分配金が支払われると宣せられました。これは、1口当たり0.82円になります。2015年1月13日には、246万1,228円の分配金が支払われると宣せられました。これは、1口当たり0.81円になります。2015年2月10日には、243万345円の分配金が支払われると宣せられました。これは、1口当たり0.79円になります。2015年3月10日には、230万9,814円の分配金が支払われると宣せられました。これは、1口当たり0.77円になります。2015年4月10日には、212万9,060円の分配金が支払われると宣せられました。これは、1口当たり0.70円になります。2015年5月11日には、227万8,177円の分配金が支払われると宣せられました。これは、1口当たり0.74円になります。2015年6月10日には、239万3,530円の分配金が支払われると宣せられました。これは、1口当たり0.79円になります。2015年7月10日には、239万7,134円の分配金が支払われると宣せられました。これは、1口当たり0.78円になります。2015年8月10日には、233万8,074円の分配金が支払われると宣せられました。これは、1口当たり0.75円になります。2015年9月10日には、207万2,482円の分配金が支払われると宣せられました。これは、1口当たり0.70円になります。2015年10月13日には、180万3,739円の分配金が支払われると宣せられました。これは、1口当たり0.61円になります。2015年11月10日には、181万6,113円の分配金が支払われると宣せられました。これは、1口当たり0.62円になります。

日本円建（豪ドル・ヘッジクラス）に関しては、2014年12月10日には、31万5,221円の分配金が支払われると宣せられました。これは、1口当たり0.48円になります。2015年1月13日には、33万8,139円の分配金が支払われると宣せられました。これは、1口当たり0.47円になります。2015年2月10日には、32万5,583円の分配金が支払われると宣せられました。これは、1口当たり0.45円になります。2015年3月10日には、27万8,916円の分配金が支払われると宣せられました。これは、1口当たり0.39円になります。2015年4月10日には、26万424円の分配金が支払われると宣せられました。これは、1口当たり0.39円になります。2015年5月11日には、24万7,963円の分配金が支払われると宣せられました。これは、1口当たり0.38円になります。2015年6月10日には、23万8,050円の分配金が支払われると宣せられました。これは、1口当たり0.37円になります。2015年7月10日には、24万948円の分配金が支払われると宣せられました。これは、1口当たり0.38円になります。2015年8月10日には、20万9,525円の分配金が支払われると宣せられました。これは、1口当たり0.35円になります。2015年9月10日には、21万6,491円の分配金が支払われると宣せられました。これは、1口当たり0.36円になります。2015年10月13日には、20万535円の分配金が支払われると宣せられました。これは、1口当たり0.34円になります。2015年11月10日には、18万8,189円の分配金が支払われると宣せられました。これは、1口当たり0.35円になります。

ダイワ・ファンド・シリーズ
ダイワ新興国債券ファンド（毎月分配型）
2015年11月30日で終了する会計年度における財務諸表
注記（続き）

13. 受益証券保有者への分配金（続き）

2015年11月30日（続き）

米ドル建（豪ドル・ヘッジクラス）に関しては、2014年12月10日には、5万1,659米ドルの分配金が支払われると宣せられました。これは、1口当たり0.30米ドルになります。2015年1月13日には、5万871米ドルの分配金が支払われると宣せられました。これは、1口当たり0.30米ドルになります。2015年2月10日には、5万217米ドルの分配金が支払われると宣せられました。これは、1口当たり0.30米ドルになります。2015年3月10日には、3万3,210米ドルの分配金が支払われると宣せられました。これは、1口当たり0.20米ドルになります。2015年4月10日には、3万2,950米ドルの分配金が支払われると宣せられました。これは、1口当たり0.20米ドルになります。2015年5月11日には、3万2,938米ドルの分配金が支払われると宣せられました。これは、1口当たり0.20米ドルになります。2015年6月10日には、3万2,729米ドルの分配金が支払われると宣せられました。これは、1口当たり0.20米ドルになります。2015年7月10日には、3万2,366米ドルの分配金が支払われると宣せられました。これは、1口当たり0.20米ドルになります。2015年8月10日には、3万2,464米ドルの分配金が支払われると宣せられました。これは、1口当たり0.20米ドルになります。2015年9月10日には、3万2,384米ドルの分配金が支払われると宣せられました。これは、1口当たり0.20米ドルになります。2015年10月13日には、3万2,288米ドルの分配金が支払われると宣せられました。これは、1口当たり0.20米ドルになります。2015年11月10日には、3万2,068米ドルの分配金が支払われると宣せられました。これは、1口当たり0.20米ドルになります。

米ドル建（ブラジル・リアル・ヘッジクラス）に関しては、2014年12月10日には、71万3,914米ドルの分配金が支払われると宣せられました。これは、1口当たり0.60米ドルになります。2015年1月13日には、71万4,176米ドルの分配金が支払われると宣せられました。これは、1口当たり0.60米ドルになります。2015年2月10日には、69万5,731米ドルの分配金が支払われると宣せられました。これは、1口当たり0.60米ドルになります。2015年3月10日には、57万8,390米ドルの分配金が支払われる

と宣せられました。これは、1口当たり0.50米ドルになります。2015年4月10日には、57万8,199米ドルの分配金が支払われると宣せられました。これは、1口当たり0.50米ドルになります。2015年5月11日には、57万5,081米ドルの分配金が支払われると宣せられました。これは、1口当たり0.50米ドルになります。2015年6月10日には、57万2,562米ドルの分配金が支払われると宣せられました。これは、1口当たり0.50米ドルになります。2015年7月10日には、56万8,362米ドルの分配金が支払われると宣せられました。これは、1口当たり0.50米ドルになります。2015年8月10日には、54万5,275米ドルの分配金が支払われると宣せられました。これは、1口当たり0.50米ドルになります。2015年9月10日には、54万1,349米ドルの分配金が支払われると宣せられました。これは、1口当たり0.50米ドルになります。2015年10月13日には、41万6,779米ドルの分配金が支払われると宣せられました。これは、1口当たり0.40米ドルになります。2015年11月10日には、40万9,157米ドルの分配金が支払われると宣せられました。これは、1口当たり0.40米ドルになります。

2014年11月30日

日本円建（日本円・ヘッジクラス）に関しては、2013年12月10日に261万8,810円の分配金が支払われると宣せられました。これは、1口当たり0.36円になります。2014年1月10日には、210万4,413円の分配金が支払われると宣せられました。これは、1口当たり0.30円になります。2014年2月10日には、183万4,069円の分配金が支払われると宣せられました。これは、1口当たり0.31円になります。2014年3月10日には、343万5,443円の分配金が支払われると宣せられました。これは、1口当たり0.59円になります。2014年4月10日には、331万5,138円の分配金が支払われると宣せられました。これは、1口当たり0.61円になります。2014年5月12日には、166万4,518円の分配金が支払われると宣せられました。これは、1口当たり0.32円になります。2014年6月10日には、338万6,713円の分配金が支払われると宣せられました。これは、1口当たり0.66円になります。2014年7月10日には、153万668円の分配金が支払われると宣せられました。これは、1口当たり0.30円になります。2014年8月11日には、146万8,501円の分配金が支払われると宣せられました。これは、1口当たり0.29円になります。2014年9月10日には、182万2,035円の分配金が支払われると宣せられました。これは、1口当たり0.37円になります。2014年10月10日には、137万7,947円の分配金が支払われると宣せられました。これは、1口当たり0.29円になります。2014年11月10日には、141万3,191円の分配金が支払われると宣せられました。これは、1口当たり0.30円になります。

ダイワ・ファンド・シリーズ
ダイワ新興国債券ファンド（毎月分配型）
2015年11月30日で終了する会計年度における財務諸表
注記（続き）

13. 受益証券保有者への分配金（続き）

2014年11月30日（続き）

日本円建（ブラジル・リアル・ヘッジクラス）に関しては、2013年12月10日に123万496円の分配金が支払われると宣せられました。これは、1口当たり0.84円になります。2014年1月10日には、110万4,577円の分配金が支払われると宣せられました。これは、1口当たり0.76円になります。2014年2月10日には、142万9,926円の分配金が支払われると宣せられました。これは、1口当たり0.79円になります。2014年3月10日には、288万2,646円の分配金が支払われると宣せられました。これは、1口当たり1.43円になります。2014年4月10日には、599万6,749円の分配金が支払われると宣せられました。これは、1口当たり2.02円になります。2014年5月12日には、289万5,014円の分配金が支払われると宣せられました。これは、1口当たり0.89円になります。2014年6月10日には、244万8,829円の分配金が支払われると宣せられました。これは、1口当たり0.89円にな

ります。2014年7月10日には、242万3,642円の分配金が支払われると宣せられました。これは、1口当たり0.87円になります。2014年8月11日には、236万9,278円の分配金が支払われると宣せられました。これは、1口当たり0.84円になります。2014年9月10日には、524万5,089円の分配金が支払われると宣せられました。これは、1口当たり1.98円になります。2014年10月10日には、240万8,409円の分配金が支払われると宣せられました。これは、1口当たり0.81円になります。2014年11月10日には、235万4,457円の分配金が支払われると宣せられました。これは、1口当たり0.79円になります。

日本円建（豪ドル・ヘッジクラス）に関しては、2013年12月10日には、38万3,118円の分配金が支払われると宣せられました。これは、1口当たり0.52円になります。2014年1月10日には、30万9,911円の分配金が支払われると宣せられました。これは、1口当たり0.47円になります。2014年2月10日には、31万2,278円の分配金が支払われると宣せられました。これは、1口当たり0.48円になります。2014年3月10日には、39万8,328円の分配金が支払われると宣せられました。これは、1口当たり0.62円になります。2014年4月10日には、117万28円の分配金が支払われると宣せられました。これは、1口当たり1.84円になります。2014年5月12日には、31万8,103円の分配金が支払われると宣せられました。これは、1口当たり0.49円になります。2014年6月10日には、35万5,824円の分配金が支払われると宣せられました。これは、1口当たり0.51円になります。2014年7月10日には、35万9,993円の分配金が支払われると宣せられました。これは、1口当たり0.49円になります。2014年8月11日には、35万2,524円の分配金が支払われると宣せられました。これは、1口当たり0.47円になります。2014年9月10日には、127万275円の分配金が支払われると宣せられました。これは、1口当たり1.97円になります。2014年10月10日には、30万4,327円の分配金が支払われると宣せられました。これは、1口当たり0.47円になります。2014年11月10日には、148万3,991円の分配金が支払われると宣せられました。これは、1口当たり2.32円になります。

米ドル建（豪ドル・ヘッジクラス）に関しては、2013年12月10日には、6万660米ドルの分配金が支払われると宣せられました。これは、1口当たり0.30米ドルになります。2014年1月10日には、5万9,847米ドルの分配金が支払われると宣せられました。これは、1口当たり0.30米ドルになります。2014年2月10日には、5万8,229米ドルの分配金が支払われると宣せられました。これは、1口当たり0.30米ドルになります。2014年3月10日には、5万8,118米ドルの分配金が支払われると宣せられました。これは、1口当たり0.30米ドルになります。2014年4月10日には、5万7,472米ドルの分配金が支払われると宣せられました。これは、1口当たり0.30米ドルになります。2014年5月12日には、5万4,541米ドルの分配金が支払われると宣せられました。これは、1口当たり0.30米ドルになります。2014年6月10日には、5万4,017米ドルの分配金が支払われると宣せられました。これは、1口当たり0.30米ドルになります。2014年7月10日には、5万2,058米ドルの分配金が支払われると宣せられました。これは、1口当たり0.30米ドルになります。2014年8月11日には、5万1,085米ドルの分配金が支払われると宣せられました。これは、1口当たり0.30米ドルになります。2014年9月10日には、5万834米ドルの分配金が支払われると宣せられました。これは、1口当たり0.30米ドルになります。2014年10月10日には、5万969米ドルの分配金が支払われると宣せられました。これは、1口当たり0.30米ドルになります。2014年11月10日には、5万2,387米ドルの分配金が支払われると宣せられました。これは、1口当たり0.30米ドルになります。

ダイワ・ファンド・シリーズ
ダイワ新興国債券ファンド（毎月分配型）
2015年11月30日で終了する会計年度における財務諸表
注記（続き）

13. 受益証券保有者への分配金（続き）

2014年11月30日（続き）

米ドル建（ブラジル・リアル・ヘッジクラス）に関しては、2013年12月10日には、88万1,974米ドルの分配金が支払われると宣せられました。これは、1口当たり0.60米ドルになります。2014年1月10日には、87万6,054米ドルの分配金が支払われると宣せられました。これは、1口当たり0.60米ドルになります。2014年2月10日には、87万811米ドルの分配金が支払われると宣せられました。これは、1口当たり0.60米ドルになります。2014年3月10日には、85万2,250米ドルの分配金が支払われると宣せられました。これは、1口当たり0.60米ドルになります。2014年4月10日には、78万3,335米ドルの分配金が支払われると宣せられました。これは、1口当たり0.60米ドルになります。2014年5月12日には、88万1,510米ドルの分配金が支払われると宣せられました。これは、1口当たり0.70米ドルになります。2014年6月10日には、87万6,355米ドルの分配金が支払われると宣せられました。これは、1口当たり0.70米ドルになります。2014年7月10日には、86万9,874米ドルの分配金が支払われると宣せられました。これは、1口当たり0.70米ドルになります。2014年8月11日には、87万545米ドルの分配金が支払われると宣せられました。これは、1口当たり0.70米ドルになります。2014年9月10日には、72万1,328米ドルの分配金が支払われると宣せられました。これは、1口当たり0.60米ドルになります。2014年10月10日には、72万2,484米ドルの分配金が支払われると宣せられました。これは、1口当たり0.60米ドルになります。2014年11月10日には、71万3,914米ドルの分配金が支払われると宣せられました。これは、1口当たり0.60米ドルになります。

14. 当期における重要な事象

当期において重要な事象はありませんでした。

15. 貸借対照表日後の事象

副管理事務代行会社であるBNYメロン・ファンド・サービシズ（アイルランド）リミテッドは2016年1月28日に2014年会社法に基づく特定活動会社に移行したため、社名をBNYメロン・ファンド・サービシズ（アイルランド）特定活動会社に変更しました。

財務諸表において開示が必要となる、期末日以降の他の後発事象はありませんでした。

16. 財務諸表の承認

本財務諸表は2016年4月20日に受託会社により承認されました。

ダイワ・ファンド・シリーズ
ダイワ新興国債券ファンド（毎月分配型）
2015年11月30日で終了する会計年度における財務諸表

ポートフォリオ明細書
2015年11月30日現在

額面	銘柄	市場価格	純資産に
		米ドル	占める割合
			（％）
	国債		

1,000,000	Argentina Bonar Bonds 8.750% 07/05/2024	1,017,207	2.05
1,000,000	Brazilian Government International Bond 4.875% 22/01/2021	990,018	1.99
1,800,000	Brazilian Government International Bond 8.250% 20/01/2034	1,944,000	3.92
500,000	Brazilian Government International Bond 12.750% 15/01/2020	660,324	1.33
500,000	Colombia Government International Bond 4.000% 26/02/2024	489,562	0.99
1,000,000	Colombia Government International Bond 4.375% 12/07/2021	1,023,375	2.06
800,000	Colombia Government International Bond 7.375% 18/09/2037	918,000	1.85
500,000	Croatia Government International Bond 5.500% 04/04/2023	515,000	1.04
500,000	Croatia Government International Bond 6.375% 24/03/2021	538,125	1.08
1,000,000	Croatia Government International Bond 6.750% 05/11/2019	1,088,750	2.19
1,500,000	Hungary Government International Bond 6.250% 29/01/2020	1,694,250	3.41
700,000	Hungary Government International Bond 7.625% 29/03/2041	961,754	1.94
1,000,000	Indonesia Government International Bond 5.875% 15/01/2024	1,088,750	2.19
500,000	Indonesia Government International Bond 7.750% 17/01/2038	599,375	1.21
1,500,000	Indonesia Government International Bond 8.50% 12/10/2035	1,908,750	3.84
1,000,000	Mexico Government International Bond 3.625% 15/03/2022	1,013,050	2.04
500,000	Mexico Government International Bond 4.000% 02/10/2023	510,723	1.03
500,000	Mexico Government International Bond 5.750% 12/10/2110	483,798	0.97
2,000,000	Mexico Government International Bond 6.050% 11/01/2040	2,260,000	4.55
1,000,000	Panama Government International Bond 8.875% 30/09/2027	1,397,500	2.81
700,000	Peruvian Government International Bond 5.625% 18/11/2050	741,703	1.49
500,000	Peruvian Government International Bond 8.750% 21/11/2033	720,970	1.45
800,000	Philippine Government International Bond 7.750% 14/01/2031	1,134,000	2.28
1,500,000	Philippine Government International Bond 9.500% 02/02/2030	2,385,000	4.80
500,000	Philippine Government International Bond 9.875% 15/01/2019	624,375	1.26
400,000	Romanian Government International Bond 6.125% 22/01/2044	473,000	0.95
1,500,000	Romanian Government International Bond 6.750% 07/02/2022	1,775,625	3.58
400,000	Russian Foreign Bond - Eurobond 4.875% 16/09/2023	419,150	0.84
800,000	Russian Foreign Bond - Eurobond 5.625% 04/04/2042	806,000	1.62
400,000	Russian Foreign Bond - Eurobond 5.875% 16/09/2043	413,000	0.83
500,000	Russian Foreign Bond - Eurobond 12.750% 24/06/2028	817,500	1.65
1,200,000	Turkey Government International Bond 5.750% 22/03/2024	1,277,256	2.57
1,000,000	Turkey Government International Bond 6.750% 03/04/2018	1,081,410	2.18
1,000,000	Turkey Government International Bond 6.750% 30/05/2040	1,116,290	2.25
1,000,000	Turkey Government International Bond 7.375% 05/02/2025	1,182,180	2.38
1,400,000	Ukraine Government International Bond 7.750% 01/09/2019	1,379,000	2.78
500,000	United States Treasury Note/Bond 1.125% 15/06/2018	500,059	1.01
600,000	United States Treasury Note/Bond 2.500% 15/02/2045	540,598	1.09
1,000,000	Venezuela Government International Bond 8.250% 13/10/2024	420,000	0.85

政府系機関債

500,000	Banco Nacional de Desenvolvimento Economico e Social 3.375%		
	26/09/2016	494,375	1.00
500,000	Banco Nacional de Desenvolvimento Economico e Social 6.369%		
	16/06/2018	511,250	1.03

ダイワ・ファンド・シリーズ
ダイワ新興国債券ファンド（毎月分配型）
2015年11月30日で終了する会計年度における財務諸表

ポートフォリオ明細書（続き）

2015年11月30日現在

額面	銘柄	市場価格 米ドル	純資産に 占める割合 (%)
政府系機関債（続き）			
500,000	Export Credit Bank of Turkey 5.000% 23/09/2021	495,625	1.00
500,000	Export Credit Bank of Turkey 5.875% 24/04/2019	522,650	1.05
1,600,000	Magyar Export-Import Bank Zrt 4.000% 30/01/2020	1,632,800	3.29
370,000	Magyar Export-Import Bank Zrt 5.500% 12/02/2018	395,900	0.80
500,000	Pertamina Persero PT 4.875% 03/05/2022	487,000	0.98
500,000	Pertamina Persero PT 5.625% 20/05/2043	408,775	0.82
300,000	Petroleos de Venezuela SA 5.250% 12/04/2017	173,250	0.35
2,500,000	Petroleos de Venezuela SA 6.000% 16/05/2024	968,750	1.95
2,000,000	Petroleos Mexicanos 6.625% 15/06/2035	1,971,910	3.97
500,000	Transnet SOC Ltd 4.000% 26/07/2022	470,625	0.95
投資ポートフォリオの合計（注7,8）		47,442,337	95.54
その他の純資産（外国為替先渡契約における 未実現利益（損失）を含む）		2,213,545	4.46
買戻可能参加型受益証券の保有者に帰属する純資産		49,655,882	100.00

添付の注記は財務諸表の不可欠な一部を構成します。

「ダイワ・マネーストック・マザーファンド」の状況

以下に記載した情報は監査の対象外であります。

貸借対照表

	平成28年8月8日現在	平成29年2月6日現在
--	-------------	-------------

	金額(円)	金額(円)
資産の部		
流動資産		
コール・ローン	34,217,894,837	38,558,985,679
国債証券	16,060,282,014	11,150,329,535
未収利息	15,351	-
前払費用	142,849	-
流動資産合計	50,278,335,051	49,709,315,214
資産合計	50,278,335,051	49,709,315,214
負債の部		
流動負債		
未払金	9,680,124,050	7,810,269,810
未払解約金	200,000,000	10,440,000
流動負債合計	9,880,124,050	7,820,709,810
負債合計	9,880,124,050	7,820,709,810
純資産の部		
元本等		
元本	1 40,241,720,008	41,739,355,783
剰余金		
期末剰余金又は期末欠損金()	156,490,993	149,249,621
元本等合計	40,398,211,001	41,888,605,404
純資産合計	40,398,211,001	41,888,605,404
負債純資産合計	50,278,335,051	49,709,315,214

注記表

(重要な会計方針に係る事項に関する注記)

区 分	自 平成28年8月9日 至 平成29年2月6日
有価証券の評価基準及び評価 方法	国債証券

	<p>個別法に基づき、時価で評価しております。</p> <p>時価評価にあたっては、金融商品取引業者、銀行等の提示する価額（但し、売気配相場は使用しない）、価格情報会社の提供する価額又は日本証券業協会発表の売買参考統計値（平均値）等で評価しております。</p> <p>なお、適正な評価額を入手できなかった場合又は入手した評価額が時価と認定できない事由が認められた場合は、委託会社が忠実義務に基づいて合理的な事由をもって時価と認められた価額又は受託会社と協議のうえ両者が合理的な事由をもって時価と認められた価額で評価しております。</p>
--	--

（貸借対照表に関する注記）

区 分	平成28年8月8日現在	平成29年2月6日現在
1. 1 期首	平成28年2月9日	平成28年8月9日
期首元本額	33,003,248,414円	40,241,720,008円
期中追加設定元本額	67,622,808,945円	33,057,690,051円
期中一部解約元本額	60,384,337,351円	31,560,054,276円
期末元本額の内訳		
ファンド名		
ダイワ米国担保付貸付債権 ファンド（為替ヘッジあり）	3,021,993円	3,021,993円
ダイワ米国担保付貸付債権 ファンド（為替ヘッジなし）	1,018,149円	1,018,149円
ダイワ米国バンクローン・ ファンド（為替ヘッジあり） 2014-07	9,963円	9,963円
ダイワ米国バンクローン・ ファンド（為替ヘッジあり） 2014-09	9,963円	9,963円
ダイワ米国バンクローン・ ファンド（為替ヘッジあり） 2014-11	9,962円	9,962円
ロボット・テクノロジー関連 株ファンド - ロボテック - 新興国ソブリン・豪ドルファ ンド（毎月決算型）	49,795,838円	49,795,838円
新興国ソブリン・ブラジルレ アルファンド（毎月決算型）	999円	999円
新興国ソブリン・ファンド （為替ヘッジあり / 毎月決算 型）	999円	999円

アジア高利回り社債ファンド (為替ヘッジあり/毎月決算 型)	999円	- 円
U S 短期ハイ・イールド社債 ファンド(為替ヘッジあり/ 毎月決算型)	3,988,832円	3,988,832円
U S 短期高利回り社債ファン ド(為替ヘッジあり/年1回 決算型)	4,984円	4,984円
ロボット・テクノロジー関連 株ファンド - ロボテック - (為替ヘッジあり)	- 円	39,849円
ロボット・テクノロジー関連 株ファンド(年1回決算型) - ロボテック(年1回) - (為替ヘッジあり)	- 円	3,985円
ダイワ上場投信 - 日経平均レ バレッジ・インデックス	14,261,599,084円	12,689,237,686円
ダイワ上場投信 - 日経平均ダ ブルインバース・インデック ス	4,547,249,807円	5,712,853,377円
ダイワ上場投信 - TOPIXレバ レッジ(2倍)指数	1,484,328,650円	1,285,074,848円
ダイワ上場投信 - TOPIXダブ ルインバース(-2倍)指数	806,892,951円	757,087,194円
ダイワ上場投信 - 日経平均イ ンバース・インデックス	10,457,968,979円	11,055,796,865円
ダイワ上場投信 - TOPIXイン バース(-1倍)指数	3,575,658,560円	3,575,658,560円
ダイワ上場投信 - J P X 日経 400レバレッジ・インデック ス	652,416,238円	403,297,127円
ダイワ上場投信 - J P X 日経 400インバース・インデック ス	3,107,600,530円	4,801,373,428円
ダイワ上場投信 - J P X 日経 400ダブルインバース・イン デックス	443,315,872円	283,911,642円
ダイワ米国投資法人債ファン ド(為替ヘッジあり) 2016- 07	997円	997円

ダイワ米国投資法人債ファン ド(部分為替ヘッジあり) 2016-07	997円	997円
ダイワ米国投資法人債ファン ド(為替ヘッジあり)2016- 10	- 円	997円
ダイワ米国投資法人債ファン ド(部分為替ヘッジあり) 2016-10	- 円	997円
ダイワ・ブルベア・セレク ト マネー・ポートフォリオ	31,727,770円	127,379,411円
ダイワ・ブルベア・セレク ト ドル高円安ポートフォリ オ	217,171,165円	177,077,590円
ダイワ・ブルベア・セレク ト 円高ドル安ポートフォリ オ	149,411,821円	89,255,261円
ダイワ日本国債15-20年ラ ダー型ファンド・マネーポー トフォリオ - SLトレード -	35,765,912円	94,905,344円
ダイワ/モルガン・スタン レー新興4カ国不動産関連 ファンド - 成長の槌音(つち おと) -	11,000,000円	11,000,000円
ダイワ/ハリス世界厳選株 ファンド・マネー・ポート フォリオ	210,895,464円	439,063,990円
ダイワ・アセアン内需関連株 ファンド・マネー・ポート フォリオ	103,888,279円	91,509,705円
通貨選択型ダイワ/ミレーア セット・グローバル・グレー トコンシューマー株式ファン ド 豪ドル・コース(毎月 分配型)	4,184,518円	4,184,518円
通貨選択型ダイワ/ミレーア セット・グローバル・グレー トコンシューマー株式ファン ド ブラジル・リアル・ コース(毎月分配型)	12,952,078円	12,952,078円

通貨選択型ダイワ/ミレーア セット・グローバル・グレート コンシューマー株式ファン ド 通貨セレクト・コース (毎月分配型)	4,981,569円	4,981,569円
ダイワUS短期ハイ・イール ド社債ファンド(為替ヘッジ あり/年1回決算型)	199,295円	199,295円
ダイワ米国バンクローン・ オープン(為替ヘッジあり)	997円	997円
ダイワ米国バンクローン・ オープン(為替ヘッジなし)	997円	997円
ダイワ新グローバル・ハイブ リッド証券ファンド(為替 ヘッジあり)	997円	997円
ダイワ新グローバル・ハイブ リッド証券ファンド(為替 ヘッジなし)	997円	997円
ダイワ/ミレーアセット亜細 亜株式ファンド	9,958,176円	9,958,176円
<奇数月定額払出型>ダイワ 先進国リート 為替ヘッジ あり	49,806円	49,806円
<奇数月定額払出型>ダイワ 先進国リート 為替ヘッジ なし	49,806円	49,806円
通貨選択型ダイワ/ミレーア セット・グローバル好配当株 (毎月分配型)米ドル・ コース	4,980,080円	4,980,080円
通貨選択型ダイワ/ミレーア セット・グローバル好配当株 (毎月分配型)ブラジル・ リアル・コース	12,948,208円	12,948,208円
通貨選択型ダイワ/ミレーア セット・グローバル好配当株 (毎月分配型)通貨セレクト ト・コース	3,685,259円	3,685,259円
ロボット・テクノロジー関連 株ファンド(年1回決算型) - ロボテック(年1回) -	100,588円	100,588円

ダイワ先進国リート 為替 ヘッジあり(毎月分配型)	399,083円	399,083円
ダイワ先進国リート 為替 ヘッジなし(毎月分配型)	99,771円	99,771円
通貨選択型ダイワ先進国リー ト 円ヘッジコース(毎月 分配型)	399,083円	399,083円
通貨選択型ダイワ先進国リー ト 通貨セレクトコース (毎月分配型)	99,771円	99,771円
ダイワ/ミレーアセット・グ ローバル・グレートコン シューマー株式ファンド(為 替ヘッジあり)	2,088,438円	2,088,438円
ダイワ/ミレーアセット・グ ローバル・グレートコン シューマー株式ファンド(為 替ヘッジなし)	1,012,911円	1,012,911円
ダイワ/ミレーアセット・ア ジア・セクターリーダー株 ファンド	10,009,811円	10,009,811円
ダイワ日本株ストラテジー (通貨選択型) - ジャパ ン・トリプルリターンズ - 日本円・コース(毎月分配 型)	398,764円	398,764円
ダイワ日本株ストラテジー (通貨選択型) - ジャパ ン・トリプルリターンズ - 豪ドル・コース(毎月分配 型)	99,691円	99,691円
ダイワ日本株ストラテジー (通貨選択型) - ジャパ ン・トリプルリターンズ - ブラジル・リアル・コース (毎月分配型)	398,764円	398,764円
ダイワ日本株ストラテジー (通貨選択型) - ジャパ ン・トリプルリターンズ - 米ドル・コース(毎月分配 型)	398,764円	398,764円

ダイワ日本株ストラテジー （通貨選択型） - ジャパ ン・トリプルリターンズ - 通貨セレクト・コース（毎月 分配型）	1,993,820円	1,993,820円
通貨選択型ダイワ米国厳選株 ファンド - イーグルアイ - 予想分配金提示型 日本 円・コース	1,496,804円	1,496,804円
通貨選択型ダイワ米国厳選株 ファンド - イーグルアイ - 予想分配金提示型 豪ド ル・コース	499,994円	499,994円
通貨選択型ダイワ米国厳選株 ファンド - イーグルアイ - 予想分配金提示型 ブラジ ル・リアル・コース	1,496,804円	1,496,804円
通貨選択型ダイワ米国厳選株 ファンド - イーグルアイ - 予想分配金提示型 米ド ル・コース	9,976,045円	9,976,045円
通貨選択型ダイワ米国厳選株 ファンド - イーグルアイ - 予想分配金提示型 通貨セ レクト・コース	2,001,563円	2,001,563円
計	40,241,720,008円	41,739,355,783円
2. 期末日における受益権の総数	40,241,720,008口	41,739,355,783口

（金融商品に関する注記）

金融商品の状況に関する事項

区 分	自 平成28年8月9日 至 平成29年2月6日
1. 金融商品に対する取組方針	当ファンドは、「投資信託及び投資法人に関する法律」第2条第4項に定める証券投資信託であり、投資信託約款に規定する「運用の基本方針」に従っております。
2. 金融商品の内容及びリスク	当ファンドが保有する金融商品の種類は、有価証券、金銭債権及び金銭債務等であり、その詳細を附属明細表に記載しております。 これらの金融商品に係るリスクは、市場リスク（価格変動、金利変動等）、信用リスク、流動性リスクであります。

3. 金融商品に係るリスク管理体制	複数の部署と会議体が連携する組織的な体制によりリスク管理を行っております。信託財産全体としてのリスク管理を金融商品、リスクの種類毎に行っております。
4. 金融商品の時価等に関する事項についての補足説明	金融商品の時価には、市場価格に基づく価額のほか、市場価格がない場合には合理的に算定された価額が含まれております。当該価額の算定においては、一定の前提条件等を採用しているため、異なる前提条件等に拠った場合、当該価額が異なることもあります。

金融商品の時価等に関する事項

区 分	平成29年2月6日現在
1. 金融商品の時価及び貸借対照表計上額との差額	金融商品はすべて時価で計上されているため、貸借対照表計上額と時価との差額はありません。
2. 金融商品の時価の算定方法	<p>(1)有価証券 重要な会計方針に係る事項に関する注記に記載しております。</p> <p>(2)コール・ローン等の金銭債権及び金銭債務等 これらは短期間で決済されるため、時価は帳簿価額にほぼ等しいことから、当該帳簿価額を時価としております。</p>

（有価証券に関する注記）

売買目的有価証券

種 類	平成28年8月8日現在	平成29年2月6日現在
	当期間の損益に含まれた評価差額（円）	当期間の損益に含まれた評価差額（円）
国債証券	54,016	88,615
合計	54,016	88,615

（注） 「当期間」とは当親投資信託の計算期間の開始日から期末日までの期間（平成27年12月10日から平成28年8月8日まで、及び平成28年12月10日から平成29年2月6日まで）を指しております。

（デリバティブ取引に関する注記）

ヘッジ会計が適用されていないデリバティブ取引

平成28年8月8日現在	平成29年2月6日現在
該当事項はありません。	該当事項はありません。

（1口当たり情報）

	平成28年8月8日現在	平成29年2月6日現在

1口当たり純資産額 (1万口当たり純資産額)	1.0039円 (10,039円)	1.0036円 (10,036円)
---------------------------	----------------------	----------------------

附属明細表

第1 有価証券明細表

(1) 株式

該当事項はありません。

(2) 株式以外の有価証券

種 類	銘 柄	券面総額 (円)	評価額 (円)	備考
国債証券	6 2 5 国庫短期証券	440,000,000	440,004,776	
	6 4 3 国庫短期証券	2,900,000,000	2,900,054,949	
	6 4 5 国庫短期証券	7,810,000,000	7,810,269,810	
国債証券 合計			11,150,329,535	
合計			11,150,329,535	

第2 信用取引契約残高明細表

該当事項はありません。

第3 デリバティブ取引及び為替予約取引の契約額等及び時価の状況表

該当事項はありません。

2 【ファンドの現況】

【純資産額計算書】

平成29年2月28日

資産総額	123,646,520円
負債総額	1,459,215円
純資産総額（ - ）	122,187,305円
発行済数量	176,902,543口
1 単位当たり純資産額（ / ）	0.6907円

(参考) ダイワ・マネースtock・マザーファンド

純資産額計算書

平成29年2月28日

資産総額	41,898,680,788円
負債総額	4,500,000円
純資産総額（ - ）	41,894,180,788円
発行済数量	41,746,425,434口
1 単位当たり純資産額（ / ）	1.0035円

第4 【内国投資信託受益証券事務の概要】

(1) 名義書換えの手続き等
該当事項はありません。

(2) 受益者に対する特典
ありません。

(3) 譲渡制限の内容
譲渡制限はありません。

(4) 受益証券の再発行

受益者は、委託会社がやむを得ない事情等により受益証券を発行する場合を除き、無記名式受益証券から記名式受益証券への変更の請求、記名式受益証券から無記名式受益証券への変更の請求、受益証券の再発行の請求を行なわないものとします。

(5) 受益権の譲渡

受益者は、その保有する受益権を譲渡する場合には、当該受益者の譲渡の対象とする受益権が記載または記録されている振替口座簿にかかる振替機関等に振替の申請をするものとします。

上記の申請のある場合には、上記の振替機関等は、当該譲渡にかかる譲渡人の保有する受益権の口数の減少および譲受人の保有する受益権の口数の増加につき、その備える振替口座簿に記載または記録するものとします。ただし、上記の振替機関等が振替先口座を開設したものでない場合には、譲受人の振替先口座を開設した他の振替機関等（当該他の振替機関等の上位機関を含みます。）に社振法の規定にしたがい、譲受人の振替先口座に受益権の口数の増加の記載または記録が行なわれるよう通知するものとします。

上記の振替について、委託会社は、当該受益者の譲渡の対象とする受益権が記載または記録されている振替口座簿にかかる振替機関等と譲受人の振替先口座を開設した振替機関等が異なる場合等において、委託会社が必要と認めるときまたはやむを得ない事情があると判断したときは、振替停止日や振替停止期間を設けることができます。

(6) 受益権の譲渡の対抗要件

受益権の譲渡は、振替口座簿への記載または記録によらなければ、委託会社および受託会社に対抗することができません。

(7) 受益権の再分割

委託会社は、受託会社と協議のうえ、社振法に定めるところにしたがい、一定日現在の受益権を均等に再分割できるものとします。

受益権の再分割を行なうにあたり、各受益者が保有する受益権口数に1口未満の端数が生じることとなる場合には、当該端数を切り捨てるものとし、当該端数処理は口座管理機関ごとに行ないます。また、各受益者が保有することとなる受益権口数の合計数と、受益権の再分割の比率に基づき委託会社が計算する受益権口数の合計数との間に差が生じることとなる場合には、委託会社が計算する受益権口数を当該差分減らし、当該口数にかかる金額については益金として計上することとします。

(8) 償還金

償還金は、償還日において振替機関等の振替口座簿に記載または記録されている受益者（償還日以前において一部解約が行なわれた受益権にかかる受益者を除きます。また、当該償還日以前に設定された

受益権で取得申込代金支払前のため販売会社の名義で記載または記録されている受益権については原則として取得申込者としてします。)に支払います。

(9) 質権口記載または記録の受益権の取扱いについて

振替機関等の振替口座簿の質権口に記載または記録されている受益権にかかる収益分配金の支払い、一部解約の実行の請求の受付け、一部解約金および償還金の支払い等については、約款の規定によるほか、民法その他の法令等にしたがって取扱われます。

第二部 【委託会社等の情報】

第1 【委託会社等の概況】

1 【委託会社等の概況】

a. 資本金の額

平成29年2月末日現在

資本金の額 151億7,427万2,500円

発行可能株式総数 799万9,980株

発行済株式総数 260万8,525株

過去5年間ににおける資本金の額の増減：該当事項はありません。

b. 委託会社の機構

会社の意思決定機構

業務執行上重要な事項は、取締役会の決議をもって決定します。取締役は、株主総会において選任され、その任期は選任後1年以内に終了する事業年度のうち最終のものに関する定時株主総会の終結のときまでです。

取締役会は、4名以内の代表取締役を選定し、代表取締役は、会社を代表し、取締役会の決議にしたがい業務を執行します。

また、取締役、役付執行役員等から構成される経営会議は、経営全般にかかる基本的事項を審議し、決定します。経営会議は、分科会を設置し、専門的な事項についてはその権限を委ねることができます。

投資運用の意思決定機構

投資運用の意思決定機構の概要は、以下のとおりとなっています。

イ. ファンド個別会議

ファンド運営上の諸方針を記載した基本計画書を経営会議の分科会であるファンド個別会議において審議・決定します。

ロ. 投資環境検討会

運用最高責任者であるCIO（Chief Investment Officer）が議長となり、原則として月1回投資環境検討会を開催し、投資環境について検討します。

ハ. 運用会議

CIOが議長となり、原則として月1回運用会議を開催し、基本的な運用方針を決定します。

ニ. 運用部長・ファンドマネージャー

ファンドマネージャーは、基本計画書に定められた各ファンドの諸方針と運用会議で決定された基本的な運用方針にしたがって運用計画書を作成します。運用部長は、ファンドマネージャーから提示を受けた運用計画書について、基本計画書および運用会議の決定事項との整合性等を確認し、承認します。

ホ. ファンド評価会議、運用審査会議、リスクマネジメント会議および執行役員会議

・ファンド評価会議

運用実績・運用リスクの状況について、分析・検討を行ない、運用部にフィードバックします。

・運用審査会議

経営会議の分科会として、ファンドの運用実績の状況についての報告を行ない、必要事項を審議・決定します。

・リスクマネジメント会議

経営会議の分科会として、ファンドの運用リスクの状況・運用リスク管理等の状況についての報告を行ない、必要事項を審議・決定します。

・執行役員会議

経営会議の分科会として、法令等の遵守状況についての報告を行ない、必要事項を審議・決定します。

2 【事業の内容及び営業の概況】

委託会社は、「投資信託及び投資法人に関する法律」に定める投資信託委託会社として、証券投資信託の設定を行なうとともに「金融商品取引法」に定める金融商品取引業者としてその運用（投資運用業）を行なっています。また「金融商品取引法」に定める投資助言業務等の関連する業務を行なっています。

平成29年2月末日現在、委託会社が運用を行なっている投資信託（親投資信託を除きます。）は次のとおりです。

基本的性格	本数（本）	純資産額の合計額（百万円）
単位型株式投資信託	73	225,408
追加型株式投資信託	683	13,096,201
株式投資信託 合計	756	13,321,609
単位型公社債投資信託	15	102,779
追加型公社債投資信託	14	2,158,039
公社債投資信託 合計	29	2,260,819
総合計	785	15,582,427

3 【委託会社等の経理状況】

1．当社の財務諸表は、「財務諸表等の用語、様式及び作成方法に関する規則」（昭和38年大蔵省令第59号。以下「財務諸表等規則」という。）並びに同規則第2条の規定に基づき、「金融商品取引業等に関する内閣府令」（平成19年8月6日内閣府令第52号）に基づいて作成しております。

また、当社の中間財務諸表は、「中間財務諸表等の用語、様式及び作成方法に関する規則」（昭和52年大蔵省令第38号。以下「中間財務諸表等規則」という。）並びに同規則第38条及び第57条の規定により、「金融商品取引業等に関する内閣府令」（平成19年8月6日内閣府令第52号）に基づいて作成しております。

2．当社は、金融商品取引法第193条の2第1項の規定に基づき、第57期事業年度（平成27年4月1日から平成28年3月31日まで）の財務諸表についての監査を、有限責任 あずさ監査法人により受けております。

また、第58期事業年度に係る中間会計期間（平成28年4月1日から平成28年9月30日まで）の中間財務諸表について、有限責任 あずさ監査法人により中間監査を受けております。

3．財務諸表及び中間財務諸表の記載金額は、百万円未満の端数を切り捨てて表示しております。

(1) 【貸借対照表】

(単位:百万円)

	前事業年度 (平成27年3月31日)	当事業年度 (平成28年3月31日)
資産の部		
流動資産		
現金・預金	31,438	31,715
有価証券	4,878	1,137
前払費用	139	159
未収委託者報酬	10,295	9,896
未収収益	110	87
繰延税金資産	585	468
その他	153	83
流動資産計	47,600	43,547
固定資産		
有形固定資産	1	1
建物	255	243
器具備品	21	18
器具備品	234	224
無形固定資産	2,759	2,706
ソフトウェア	2,758	2,385
ソフトウェア仮勘定	1	321

投資その他の資産	12,979	14,223
投資有価証券	6,667	7,872
関係会社株式	5,129	5,129
出資金	124	123
長期差入保証金	996	1,049
その他	60	47
固定資産計	15,995	17,173
資産合計	63,596	60,720

(単位:百万円)

	前事業年度 (平成27年3月31日)	当事業年度 (平成28年3月31日)
負債の部		
流動負債		
預り金	64	61
未払金	9,172	8,789
未払収益分配金	5	5
未払償還金	72	63
未払手数料	4,965	4,330
その他未払金	2	2
未払費用	4,162	4,215
未払法人税等	1,133	1,155
未払消費税等	1,429	538
賞与引当金	1,092	937
その他	747	22
流動負債計	17,801	15,720
固定負債		
退職給付引当金	2,072	2,209
役員退職慰労引当金	101	93
繰延税金負債	1,745	1,410
その他	2	-
固定負債計	3,920	3,714
負債合計	21,722	19,435
純資産の部		
株主資本		
資本金	15,174	15,174
資本剰余金		

資本準備金	11,495	11,495
資本剰余金合計	11,495	11,495
利益剰余金		
利益準備金	374	374
その他利益剰余金		
繰越利益剰余金	14,126	13,960
利益剰余金合計	14,501	14,334
株主資本合計	41,171	41,004
評価・換算差額等		
その他有価証券評価差額金	702	280
評価・換算差額等合計	702	280
純資産合計	41,873	41,284
負債・純資産合計	63,596	60,720

(2) 【損益計算書】

(単位:百万円)

	前事業年度 (自 平成26年4月1日 至 平成27年3月31日)	当事業年度 (自 平成27年4月1日 至 平成28年3月31日)
営業収益		
委託者報酬	90,924	88,850
その他営業収益	933	799
営業収益計	91,858	89,650
営業費用		
支払手数料	49,978	46,165
広告宣伝費	670	646
調査費	9,013	10,116
調査費	867	925
委託調査費	8,146	9,191
委託計算費	756	761
営業雑経費	1,289	1,346
通信費	252	249
印刷費	481	515
協会費	53	53
諸会費	13	14
その他営業雑経費	488	513
営業費用計	61,709	59,036
一般管理費		
給料	5,881	5,797

役員報酬	289	354
給料・手当	3,803	3,850
賞与	695	654
賞与引当金繰入額	1,092	937
福利厚生費	831	837
交際費	45	70
旅費交通費	176	211
租税公課	259	325
不動産賃借料	1,180	1,258
退職給付費用	383	394
役員退職慰労引当金繰入額	38	37
固定資産減価償却費	1,032	1,110
諸経費	1,372	1,486
一般管理費計	11,201	11,531
営業利益	18,948	19,082

(単位:百万円)

	前事業年度 (自 平成26年4月1日 至 平成27年3月31日)		当事業年度 (自 平成27年4月1日 至 平成28年3月31日)	
営業外収益				
受取配当金	1	1,226	1	109
受取利息		20		25
投資有価証券売却益		145		115
外国税関連費用引当金戻入益		-		171
その他		226		73
営業外収益計		1,620		496
営業外費用				
投資有価証券売却損		84		14
その他		67		94
営業外費用計		152		108
経常利益		20,416		19,471
特別利益				
固定資産売却益		7		-
特別利益計		7		-
特別損失				
外国税関連費用		746		-
その他		26		-
特別損失計		772		-
税引前当期純利益		19,651		19,471
法人税、住民税及び事業税		6,238		6,215

法人税等調整額	17	6
法人税等合計	6,220	6,209
当期純利益	13,431	13,262

(3) 【株主資本等変動計算書】

前事業年度（自 平成26年4月1日 至 平成27年3月31日）

（単位：百万円）

	株主資本					株主資本合計
	資本金	資本剰余金	利益剰余金			
		資本準備金	利益準備金	その他利益剰余金 繰越利益剰余金	利益剰余金合計	
当期首残高	15,174	11,495	374	10,821	11,196	37,866
当期変動額						
剰余金の配当	-	-	-	△10,126	△10,126	△10,126
当期純利益	-	-	-	13,431	13,431	13,431
株主資本以外の項目の当期変動額（純額）	-	-	-	-	-	-
当期変動額合計	-	-	-	3,304	3,304	3,304
当期末残高	15,174	11,495	374	14,126	14,501	41,171

	評価・換算差額等		純資産合計
	その他有価証券評価差額金	評価・換算差額等合計	
当期首残高	494	494	38,360
当期変動額			
剰余金の配当	-	-	△10,126
当期純利益	-	-	13,431
株主資本以外の項目の当期変動額（純額）	208	208	208
当期変動額合計	208	208	3,513
当期末残高	702	702	41,873

当事業年度（自 平成27年4月1日 至 平成28年3月31日）

	株主資本					
	資本金	資本剰余金		利益剰余金		株主資本合計
		資本準備金	利益準備金	その他利益剰余金	利益剰余金合計	
				繰越利益剰余金		
当期首残高	15,174	11,495	374	14,126	14,501	41,171
当期変動額						
剰余金の配当	-	-	-	△13,428	△13,428	△13,428
当期純利益	-	-	-	13,262	13,262	13,262
株主資本以外の項目の当期変動額(純額)	-	-	-	-	-	-
当期変動額合計	-	-	-	△166	△166	△166
当期末残高	15,174	11,495	374	13,960	14,334	41,004

	評価・換算差額等		純資産合計
	その他有価証券評価差額金	評価・換算差額等合計	
当期首残高	702	702	41,873
当期変動額			
剰余金の配当	-	-	△13,428
当期純利益	-	-	13,262
株主資本以外の項目の当期変動額(純額)	△422	△422	△422
当期変動額合計	△422	△422	△589
当期末残高	280	280	41,284

注記事項

(重要な会計方針)

1. 有価証券の評価基準及び評価方法

(1) 子会社株式

移動平均法による原価法により計上しております。

(2) その他有価証券

時価のあるもの

決算日の市場価格等に基づく時価法(評価差額は全部純資産直入法により処理し、売却原価は移動平均法により算定)を採用しております。

時価のないもの

移動平均法による原価法を採用しております。

2. 固定資産の減価償却の方法

(1) 有形固定資産

定額法によっております。

なお、主な耐用年数は以下の通りであります。

建物	10～18年
器具備品	4～20年

(2) 無形固定資産

定額法によっております。なお、自社利用のソフトウェアについては社内における利用可能期間（5年間）に基づく定額法によっております。

3. 引当金の計上基準

(1) 賞与引当金

役員及び従業員に対する賞与の支給に備えるため、支給見込額を計上しております。

(2) 退職給付引当金

従業員の退職給付に備えるため、当社の退職金規程に基づく当事業年度末要支給額を計上しております。これは、当社の退職金は、将来の昇給等による給付額の変動がなく、貢献度、能力及び実績等に応じて各事業年度毎に各人別の勤務費用が確定するためであります。また、執行役員・参与についても、当社の退職金規程に基づく当事業年度末要支給額を計上しております。

(3) 役員退職慰労引当金

役員の退職慰労金の支給に備えるため、当社の役員退職慰労金規程に基づく当事業年度末要支給額を計上しております。

4. 消費税等の会計処理

消費税及び地方消費税の会計処理は税抜方式によっております。

5. 連結納税制度の適用

連結納税制度を適用しております。

(表示方法の変更)

(損益計算書)

前事業年度において、「営業外収益」の「その他」に含めておりました「投資有価証券売却益」は、営業外収益の総額の100分の10を超えたため、当事業年度より独立掲記することとしております。この表示方法の変更を反映させるため、前事業年度の財務諸表の組替えを行っております。

この結果、前事業年度の財務諸表において、「営業外収益」の「その他」に表示していた372百万円は、「投資有価証券売却益」145百万円、「その他」226百万円として組替えております。

(貸借対照表関係)

1 有形固定資産の減価償却累計額

	前事業年度 (平成27年3月31日)	当事業年度 (平成28年3月31日)
建物	20百万円	23百万円
器具備品	275百万円	232百万円

2 関係会社項目

関係会社に対する資産及び負債には区分掲記されたもののほか次のものがあります。

	前事業年度 (平成27年3月31日)	当事業年度 (平成28年3月31日)
未払金	4,084百万円	4,320百万円

3 保証債務

前事業年度（平成27年3月31日）

子会社であるDaiwa Asset Management(Singapore)Ltd.の債務1,834百万円に対して保証を行っております。

当事業年度（平成28年3月31日）

子会社であるDaiwa Asset Management(Singapore)Ltd.の債務1,749百万円に対して保証を行っております。

(損益計算書関係)

1 関係会社項目

関係会社に対する営業外収益には次のものがあります。

	前事業年度 (自平成26年4月1日 至平成27年3月31日)	当事業年度 (自平成27年4月1日 至平成28年3月31日)
受取配当金	1,065百万円	-

(株主資本等変動計算書関係)

前事業年度（自平成26年4月1日至平成27年3月31日）

1. 発行済株式の種類及び総数に関する事項

(単位：千株)

	当事業年度期首 株式数	当事業年度 増加株式数	当事業年度 減少株式数	当事業年度末 株式数
発行済株式				
普通株式	2,608	-	-	2,608
合計	2,608	-	-	2,608

2. 配当に関する事項

(1) 配当金支払額

決議	株式の種類	剰余金の配当の 総額（百万円）	1株当たり 配当額（円）	基準日	効力発生日

平成26年6月25日 定時株主総会	普通株式	10,126	3,882	平成26年 3月31日	平成26年 6月26日
----------------------	------	--------	-------	----------------	----------------

(2) 基準日が当事業年度に属する配当のうち、配当の効力発生日が翌事業年度となるもの

平成27年6月23日開催の定時株主総会の議案として、普通株式の配当に関する事項を次のとおり提案しております。

剰余金の配当の総額	13,428百万円
配当の原資	利益剰余金
1株当たり配当額	5,148円
基準日	平成27年3月31日
効力発生日	平成27年6月24日

当事業年度(自平成27年4月1日至平成28年3月31日)

1. 発行済株式の種類及び総数に関する事項

(単位:千株)

	当事業年度期首 株式数	当事業年度 増加株式数	当事業年度 減少株式数	当事業年度末 株式数
発行済株式				
普通株式	2,608	-	-	2,608
合計	2,608	-	-	2,608

2. 配当に関する事項

(1) 配当金支払額

決議	株式の種類	剰余金の配当の 総額(百万円)	1株当たり 配当額(円)	基準日	効力発生日
平成27年6月23日 定時株主総会	普通株式	13,428	5,148	平成27年 3月31日	平成27年 6月24日

(2) 基準日が当事業年度に属する配当のうち、配当の効力発生日が翌事業年度となるもの

平成28年6月23日開催の定時株主総会の議案として、普通株式の配当に関する事項を次のとおり提案しております。

剰余金の配当の総額	13,262百万円
配当の原資	利益剰余金
1株当たり配当額	5,084円
基準日	平成28年3月31日
効力発生日	平成28年6月24日

(金融商品関係)

1. 金融商品の状況に関する事項

(1) 金融商品に対する取組方針

当社は、投資運用業及び投資助言・代理業などの資産運用に関する事業を行っております。資金運用については安全性の高い金融商品に限定しております。

(2) 金融商品の内容及びそのリスク

証券投資信託に係る運用報酬の未決済額である未収委託者報酬は、運用するファンドの財産が信託されており、「投資信託及び投資法人に関する法律」、その他関係法令等により一定の制限が設けられているためリスクは極めて軽微であります。有価証券及び投資有価証券は、証券投資信託、株式であります。証券投資信託は余資運用及び事業推進目的で保有しており、価格変動リスク及び為替変動リスクに晒されております。株式は上場株式、非上場株式並びに子会社株式を保有しており、上場株式は価格変動リスク及び発行体の信用リスクに、非上場株式及び子会社株式は発行体の信用リスクに晒されております。

未払手数料は証券投資信託の販売に係る手数料の未払額であります。その他未払金は主に連結納税の親会社へ支払う法人税の未払額であります。未払費用は主にファンド運用に係る業務を委託したこと等により発生する費用の未払額であります。これらは、そのほとんどが1年以内の支払期日であります。

(3) 金融商品に係るリスク管理体制

市場リスクの管理

() 為替変動リスクの管理

当社は、財務リスク管理規程に従い、個別の案件ごとに為替変動リスク管理の検討を行っております。

() 価格変動リスクの管理

当社は、財務リスク管理規程に従い、個別の案件ごとに価格変動リスク管理の検討を行っており、定期的に時価や発行体の財務状況等を把握しリスクマネジメント会議において報告を行っております。

信用リスクの管理

発行体の信用リスクは財務リスク管理規程に従い、定期的に財務状況等を把握しリスクマネジメント会議において報告を行っております。

2. 金融商品の時価等に関する事項

貸借対照表計上額、時価及びこれらの差額については、次のとおりであります。なお、時価を把握することが極めて困難と認められるものは、次表には含めておりません（（注2）参照のこと）。

前事業年度（平成27年3月31日）

（単位：百万円）

	貸借対照表 計上額	時価	差額
(1) 現金・預金	31,438	31,438	-
(2) 未収委託者報酬	10,295	10,295	-
(3) 有価証券及び投資有価証券 その他有価証券	10,520	10,520	-
資産計	52,254	52,254	-
(1) 未払手数料	4,965	4,965	-
(2) その他未払金	4,127	4,127	-
(3) 未払費用(*)	3,366	3,366	-
負債計	12,460	12,460	-

(*) 未払費用のうち金融商品で時価開示の対象となるものを表示しております。

当事業年度（平成28年3月31日）

（単位：百万円）

	貸借対照表 計上額	時価	差額
(1) 現金・預金	31,715	31,715	-
(2) 未収委託者報酬	9,896	9,896	-
(3) 有価証券及び投資有価証券 その他有価証券	7,987	7,987	-
資産計	49,599	49,599	-
(1) 未払手数料	4,330	4,330	-
(2) その他未払金	4,390	4,390	-
(3) 未払費用(*)	3,420	3,420	-
負債計	12,141	12,141	-

(*) 未払費用のうち金融商品で時価開示の対象となるものを表示しております。

(注1) 金融商品の時価の算定方法

資 産

(1) 現金・預金、並びに(2) 未収委託者報酬

これらは短期間で決済されるため、時価は帳簿価額とほぼ等しいことから、当該帳簿価額によっております。

(3) 有価証券及び投資有価証券

これらの時価について、株式は取引所の価格によっております。また、証券投資信託については、基準価額によっております。また、保有目的ごとの有価証券に関する事項については、注記事項（有価証券関係）をご参照下さい。

負 債

(1) 未払手数料、(2) その他未払金、並びに(3) 未払費用

これらは短期間で決済されるため、時価は帳簿価額にほぼ等しいことから、当該帳簿価額によっております。

(注2) 時価を把握することが極めて困難と認められる金融商品

（単位：百万円）

区分	前事業年度 (平成27年3月31日)	当事業年度 (平成28年3月31日)
(1) その他有価証券 非上場株式	1,025	1,021
(2) 子会社株式及び関連会社株式 非上場株式	5,129	5,129
(3) 長期差入保証金	996	1,049

これらは、市場価格がなく、かつ将来キャッシュ・フローを見積ることなどができず、時価を把握することが極めて困難と認められるものであるため、時価開示の対象としておりません。

(注3) 金銭債権及び満期がある有価証券の決算日後の償還予定額

前事業年度（平成27年3月31日）

（単位：百万円）

	1年以内	1年超 5年以内	5年超 10年以内	10年超
現金・預金	31,438	-	-	-
未収委託者報酬	10,295	-	-	-
有価証券及び投資有価証券 その他有価証券のうち満期があるもの	6	1,591	3,790	84
合計	41,740	1,591	3,790	84

当事業年度（平成28年3月31日）

（単位：百万円）

	1年以内	1年超 5年以内	5年超 10年以内	10年超
現金・預金	31,715	-	-	-
未収委託者報酬	9,896	-	-	-
有価証券及び投資有価証券 その他有価証券のうち満期があるもの	1,115	4,570	1,712	141
合計	42,727	4,570	1,712	141

（有価証券関係）

1．子会社株式及び関連会社株式

前事業年度（平成27年3月31日）

子会社株式（貸借対照表計上額 5,129百万円）は、市場価格がなく、時価を把握することが極めて困難と認められることから、記載しておりません。

当事業年度（平成28年3月31日）

子会社株式（貸借対照表計上額 5,129百万円）は、市場価格がなく、時価を把握することが極めて困難と認められることから、記載しておりません。

2．その他有価証券

前事業年度（平成27年3月31日）

	貸借対照表計上額 （百万円）	取得原価 （百万円）	差額 （百万円）
貸借対照表計上額が取得原価を超えるもの			
（1）株式	164	55	109
（2）その他 証券投資信託	4,576	3,633	943
小計	4,741	3,688	1,052
貸借対照表計上額が取得原価を超えないもの			

その他 証券投資信託	5,779	5,793	14
小計	5,779	5,793	14
合計	10,520	9,482	1,038

（注）非上場株式（貸借対照表計上額 1,025百万円）については、市場価格がなく、時価を把握することが極めて困難と認められることから、上表の「その他有価証券」には含めておりません。

当事業年度（平成28年3月31日）

	貸借対照表計上額 （百万円）	取得原価 （百万円）	差額 （百万円）
貸借対照表計上額が取得原価を超えるもの			
（1）株式	141	55	86
（2）その他 証券投資信託	3,875	3,408	466
小計	4,016	3,463	553
貸借対照表計上額が取得原価を超えないもの			
その他 証券投資信託	3,970	4,119	148
小計	3,970	4,119	148
合計	7,987	7,583	404

（注）非上場株式（貸借対照表計上額 1,021百万円）については、市場価格がなく、時価を把握することが極めて困難と認められることから、上表の「その他有価証券」には含めておりません。

3．売却したその他有価証券

前事業年度（自 平成26年4月1日 至 平成27年3月31日）

種類	売却額 （百万円）	売却益の合計額 （百万円）	売却損の合計額 （百万円）
（1）株式	32	-	1
（2）その他 証券投資信託	34,371	145	84
合計	34,404	145	85

当事業年度（自 平成27年4月1日 至 平成28年3月31日）

種類	売却額 （百万円）	売却益の合計額 （百万円）	売却損の合計額 （百万円）
（1）株式	3	-	0
（2）その他 証券投資信託	19,069	115	13
合計	19,072	115	14

4．減損処理を行った有価証券

前事業年度において、子会社株式について11百万円の減損処理を行っております。
当事業年度において、証券投資信託について4百万円の減損処理を行っております。

(退職給付関係)

1. 採用している退職給付制度の概要

当社は、非積立型の確定給付制度(退職一時金制度であります)及び確定拠出制度を採用していません。

2. 確定給付制度

(1)退職給付債務の期首残高と期末残高の調整表

	前事業年度 (自 平成26年4月1日 至 平成27年3月31日)	当事業年度 (自 平成27年4月1日 至 平成28年3月31日)
退職給付債務の期首残高	1,959百万円	2,072百万円
勤務費用	212	222
退職給付の支払額	118	120
その他	18	35
退職給付債務の期末残高	2,072	2,209

(2)退職給付債務及び年金資産の期末残高と貸借対照表に計上された退職給付引当金の調整表

	前事業年度 (自 平成26年4月1日 至 平成27年3月31日)	当事業年度 (自 平成27年4月1日 至 平成28年3月31日)
非積立型制度の退職給付債務	2,072百万円	2,209百万円
貸借対照表に計上された負債と 資産の純額	2,072	2,209
退職給付引当金	2,072	2,209
貸借対照表に計上された負債と 資産の純額	2,072	2,209

(3)退職給付費用及びその内訳項目の金額

	前事業年度 (自 平成26年4月1日 至 平成27年3月31日)	当事業年度 (自 平成27年4月1日 至 平成28年3月31日)
勤務費用	212百万円	222百万円
確定給付制度に係る退職給付費用	212	222

3. 確定拠出制度

当社の確定拠出制度への要拠出額は、前事業年度170百万円、当事業年度172百万円であります。

（税効果会計関係）

1．繰延税金資産及び繰延税金負債の発生の主な原因別内訳

（単位：百万円）

	前事業年度 (平成27年3月31日)	当事業年度 (平成28年3月31日)
繰延税金資産		
退職給付引当金	670	676
賞与引当金	305	225
外国税関連費用	241	-
未払事業税	231	224
連結法人間取引（譲渡損）	128	121
投資有価証券評価損	105	95
出資金評価損	103	98
その他	206	173
繰延税金資産小計	1,992	1,615
評価性引当額	613	347
繰延税金資産合計	1,379	1,268
繰延税金負債		
連結法人間取引（譲渡益）	2,203	2,086
その他有価証券評価差額金	335	124
繰延税金負債合計	2,539	2,210
繰延税金負債の純額	1,159	941

2．法定実効税率と税効果会計適用後の法人税等の負担率との間に重要な差異があるときの、当該差異の原因となった主要な項目別の内訳

	前事業年度 (平成27年3月31日)	当事業年度 (平成28年3月31日)
法定実効税率	35.64%	33.06%
（調整）		
交際費等永久に損金に算入されない項目	1.14%	0.77%
受取配当金等永久に益金に算入されない項目	2.02%	0.02%
評価性引当額の増減額	2.67%	1.29%
税率変更による期末繰延税金資産の減額修正	0.51%	0.19%
その他	0.07%	0.43%
税効果会計適用後の法人税等の負担率	31.65%	31.89%

3. 法人税等の税率の変更による繰延税金資産及び繰延税金負債の金額の修正

「所得税法等の一部を改正する法律」（平成28年法律第15号）及び「地方税法等の一部を改正する等の法律」（平成28年法律第13号）が平成28年3月29日に国会で成立し、平成28年4月1日以後に開始する事業年度から法人税率等の引下げ等が行われることとなりました。これに伴い、繰延税金資産及び繰延税金負債の計算に使用する法定実効税率は従来の32.34%から平成28年4月1日に開始する事業年度及び平成29年4月1日に開始する事業年度に解消が見込まれる一時差異については30.86%に、平成30年4月1日に開始する事業年度以降に解消が見込まれる一時差異については30.62%となります。

この税率変更により、繰延税金資産（流動）が24百万円、繰延税金負債（長期）が74百万円、法人税等調整額が50百万円、それぞれ減少し、その他有価証券評価差額金が6百万円増加しております。

（セグメント情報等）

[セグメント情報]

当社は、資産運用に関する事業の単一セグメントであるため記載を省略しております。

[関連情報]

1. サービスごとの情報

単一のサービス区分の営業収益が損益計算書の営業収益の90%を超えるため、記載を省略しております。

2. 地域ごとの情報

（1）営業収益

内国籍証券投資信託又は本邦顧客からの営業収益が損益計算書の営業収益の90%を超えるため、記載を省略しております。

（2）有形固定資産

本邦に所在している有形固定資産の金額が貸借対照表の有形固定資産の金額の90%を超えるため、記載を省略しております。

3. 主要な顧客ごとの情報

営業収益のうち、損益計算書の営業収益の10%以上を占める相手先がないため、記載はありません。

[報告セグメントごとの固定資産の減損損失に関する情報]

前事業年度（自 平成26年4月1日 至 平成27年3月31日）
該当事項はありません。

当事業年度（自 平成27年4月1日 至 平成28年3月31日）
該当事項はありません。

[報告セグメントごとののれんの償却額及び未償却残高に関する情報]

該当事項はありません。

[報告セグメントごとの負ののれん発生益に関する情報]

該当事項はありません。

（関連当事者情報）

1．関連当事者との取引

（ア）財務諸表提出会社の子会社

前事業年度（自 平成26年4月1日 至 平成27年3月31日）

種類	会社等の名称	所在地	資本金又は出資金 (百万円)	事業の内容	議決権等の所有 (被所有) 割合 (%)	関連当事者 との関係	取引の内容	取引金額 (百万円)	科目	期末残高 (百万円)
子会社	Daiwa Asset Management (Singapore) Ltd.	Singapore	133	金融商品取引業	(所有) 直接100.0	経営管理	債務保証 (注)	1,834	-	-

取引条件及び取引条件の決定方針等

(注) シンガポール通貨庁(MAS)に対する当社からの保証状により、当該関連当事者の債務不履行等に関するMASへの損害等に対して保証しております。なお、債務総額は当該関連当事者の総運用資産額に応じて保証状にて定められております。

当事業年度（自 平成27年4月1日 至 平成28年3月31日）

種類	会社等の名称	所在地	資本金又は出資金 (百万円)	事業の内容	議決権等の所有 (被所有) 割合 (%)	関連当事者 との関係	取引の内容	取引金額 (百万円)	科目	期末残高 (百万円)
子会社	Daiwa Asset Management (Singapore) Ltd.	Singapore	133	金融商品取引業	(所有) 直接100.0	経営管理	債務保証 (注)	1,749	-	-

取引条件及び取引条件の決定方針等

(注) シンガポール通貨庁(MAS)に対する当社からの保証状により、当該関連当事者の債務不履行等に関するMASへの損害等に対して保証しております。なお、債務総額は当該関連当事者の総運用資産額に応じて保証状にて定められております。

（イ）財務諸表提出会社と同一の親会社をもつ会社

前事業年度（自 平成26年4月1日 至 平成27年3月31日）

種類	会社等の名称	所在地	資本金または出資金 (百万円)	事業の内容	議決権等の所有 (被所有) 割合 (%)	関連当事者 との関係	取引の内容	取引金額 (百万円) (注1)	科目	期末残高 (百万円)
同一の親会社をもつ会社	大和証券(株)	東京都千代田区	100,000	金融商品取引業	-	証券投資信託受益証券の募集販売	証券投資信託の代行手数料 (注2)	28,838	未払手数料	3,751
同一の親会社をもつ会社	(株)大和総研ビジネス・イノベーション	東京都江東区	3,000	情報サービス業	-	ソフトウェアの開発	ソフトウェアの購入(注3)	685	未払費用	348
同一の親会社をもつ会社	大和プロパティ(株)	東京都中央区	100	不動産管理業	-	本社ビルの管理	不動産の賃借料(注4)	978	長期差入保証金	971

取引条件及び取引条件の決定方針等

(注1) 上記金額のうち、取引金額には消費税等が含まれておらず、期末残高には消費税等が含まれております。

(注2)証券投資信託の代行手数料については、証券投資信託の信託約款に定める受益者が負担する信託報酬のうち、当社が受け取る委託者報酬から代理事務に係る手数料として代行手数料を支払います。委託者報酬の配分は、両者協議のうえ合理的に決定しております。

(注3)ソフトウェアの購入については、市場の実勢価格を勘案して、その都度交渉の上、購入価格を決定しております。

(注4)差入保証金および賃借料については、近隣相場等を勘案し、交渉の上、決定しております。

当事業年度（自 平成27年4月1日 至 平成28年3月31日）

種類	会社等の名称	所在地	資本金または出資金 (百万円)	事業の内容	議決権等の所有 (被所有) 割合 (%)	関連当事者との関係	取引の内容	取引金額 (百万円) (注1)	科目	期末残高 (百万円)
同一の親会社をもつ会社	大和証券(株)	東京都千代田区	100,000	金融商品取引業	-	証券投資信託受益証券の募集販売	証券投資信託の代行手数料(注2)	27,062	未払手数料	3,188
同一の親会社をもつ会社	(株)大和総研ビジネス・イノベーション	東京都江東区	3,000	情報サービス業	-	ソフトウェアの開発	ソフトウェアの購入(注3)	593	未払費用	252
同一の親会社をもつ会社	大和プロパティ(株)	東京都中央区	100	不動産管理業	-	本社ビルの管理	不動産の賃借料(注4)	1,028	長期差入保証金	1,027

取引条件及び取引条件の決定方針等

(注1)上記金額のうち、取引金額には消費税等が含まれておらず、期末残高には消費税等が含まれております。

(注2)証券投資信託の代行手数料については、証券投資信託の信託約款に定める受益者が負担する信託報酬のうち、当社が受け取る委託者報酬から代理事務に係る手数料として代行手数料を支払います。委託者報酬の配分は、両者協議のうえ合理的に決定しております。

(注3)ソフトウェアの購入については、市場の実勢価格を勘案して、その都度交渉の上、購入価格を決定しております。

(注4)差入保証金および賃借料については、近隣相場等を勘案し、交渉の上、決定しております。

2.親会社に関する注記

株式会社大和証券グループ本社（東京証券取引所、名古屋証券取引所に上場）

（1株当たり情報）

前事業年度 (自 平成26年4月1日 至 平成27年3月31日)		当事業年度 (自 平成27年4月1日 至 平成28年3月31日)	
1株当たり純資産額	16,052.69円	1株当たり純資産額	15,826.85円
1株当たり当期純利益	5,148.94円	1株当たり当期純利益	5,084.10円

(注1)潜在株式調整後1株当たり当期純利益金額については、潜在株式が存在しないため記載していません。

(注2)1株当たり当期純利益金額の算定上の基礎は、以下の通りであります。

	前事業年度 (自 平成26年4月1日 至 平成27年3月31日)	当事業年度 (自 平成27年4月1日 至 平成28年3月31日)
当期純利益(百万円)	13,431	13,262
普通株式の期中平均株式数(株)	2,608,525	2,608,525

(重要な後発事象)

該当事項はありません。

中間財務諸表

(1) 中間貸借対照表

(単位:百万円)

		当中間会計期間 (平成28年9月30日)
資産の部		
流動資産		
現金・預金		22,153
有価証券		529
未収委託者報酬		9,521
繰延税金資産		428
その他		351
流動資産合計		32,984
固定資産		
有形固定資産	1	241
無形固定資産		
ソフトウェア		2,212
その他		252
無形固定資産合計		2,465
投資その他の資産		
投資有価証券		7,003
関係会社株式		5,129
その他		1,296
投資その他の資産合計		13,430
固定資産合計		16,137
資産合計		49,121

（単位：百万円）

当中間会計期間
（平成28年9月30日）

負債の部	
流動負債	
未払金	7,144
未払費用	3,762
未払法人税等	1,205
賞与引当金	733
その他	3 434
流動負債合計	13,279
固定負債	
退職給付引当金	2,301
役員退職慰労引当金	122
その他	9
固定負債合計	2,432
負債合計	15,712
純資産の部	
株主資本	
資本金	15,174
資本剰余金	
資本準備金	11,495
資本剰余金合計	11,495
利益剰余金	
利益準備金	374
その他利益剰余金	
繰越利益剰余金	6,184
利益剰余金合計	6,559
株主資本合計	33,229
評価・換算差額等	
その他有価証券評価差額金	179
評価・換算差額等合計	179
純資産合計	33,408
負債・純資産合計	49,121

(2) 中間損益計算書

（単位：百万円）

当中間会計期間
（自 平成28年4月1日
至 平成28年9月30日）

営業収益		
委託者報酬		39,705
その他営業収益		356
営業収益合計		40,062
営業費用		
支払手数料		20,125
その他営業費用		5,997
営業費用合計		26,122
一般管理費	1	5,754
営業利益		8,184
営業外収益	2	165
営業外費用	3	59
経常利益		8,290
特別利益		-
特別損失	4	260
税引前中間純利益		8,029
法人税、住民税及び事業税		3,936
法人税等調整額		1,393
中間純利益		5,486

(3) 中間株主資本等変動計算書

当中間会計期間（自 平成28年4月1日 至 平成28年9月30日）

	株主資本					
	資本金	資本剰余金		利益剰余金		株主資本合計
		資本準備金	利益準備金	その他利益 剰余金	利益剰余金 合計	
				繰越利益 剰余金		
当期首残高	15,174	11,495	374	13,960	14,334	41,004
当中間期変動額						
剰余金の配当	-	-	-	△ 13,261	△ 13,261	△ 13,261
中間純利益	-	-	-	5,486	5,486	5,486
株主資本以外の項目の当中間期変動額(純額)	-	-	-	-	-	-
当中間期変動額合計	-	-	-	△ 7,775	△ 7,775	△ 7,775
当中間期末残高	15,174	11,495	374	6,184	6,559	33,229

	評価・換算差額等		純資産合計
	その他有価証券評価差額金	評価・換算差額等合計	
当期首残高	280	280	41,284
当中間期変動額			
剰余金の配当	-	-	△ 13,261
中間純利益	-	-	5,486
株主資本以外の項目の当中間期変動額(純額)	△ 100	△ 100	△ 100
当中間期変動額合計	△ 100	△ 100	△ 7,875
当中間期末残高	179	179	33,408

注記事項

(重要な会計方針)

1. 有価証券の評価基準及び評価方法

(1) 子会社

移動平均法による原価法により計上しております。

(2) その他有価証券

時価のあるもの

中間決算日の市場価格等に基づく時価法(評価差額は全部純資産直入法により処理し、売却原価は移動平均法により算定)を採用しております。

時価のないもの

移動平均法による原価法を採用しております。

2. 固定資産の減価償却の方法

(1) 有形固定資産

定額法によっております。

なお、主な耐用年数は以下のとおりであります。

建物	10～18年
器具備品	4～20年

（２）無形固定資産

定額法によっております。

ただし、自社利用のソフトウェアについては、社内における利用可能期間（５年間）に基づく定額法によっております。

３．引当金の計上基準

（１）賞与引当金

役員及び従業員に対する賞与の支給に備えるため、支給見込額の当中間会計期間負担額を計上しております。

（２）退職給付引当金

従業員の退職給付に備えるため、当社の退職金規程に基づく当中間会計期間末要支給額を計上しております。これは、当社の退職金は、将来の昇給等による給付額の変動がなく、貢献度、能力及び実績等に応じて事業年度ごとに各人別の勤務費用が確定するためであります。また、執行役員・参与についても、当社の退職金規程に基づく当中間会計期間末要支給額を計上しております。

（３）役員退職慰労引当金

役員の退職慰労金の支給に備えるため、当社の役員退職慰労金規程に基づく当中間会計期間末要支給額を計上しております。

４．その他財務諸表作成のための基本となる重要な事項

（１）消費税等の会計処理

消費税及び地方消費税の会計処理は税抜方式によっております。

（２）連結納税制度の適用

連結納税制度を適用しております。

（中間貸借対照表関係）

１ 減価償却累計額

	当中間会計期間 (平成28年9月30日現在)
有形固定資産	273百万円

２ 保証債務

当中間会計期間（平成28年9月30日現在）

子会社であるDaiwa Asset Management(Singapore)Ltd.の債務1,554百万円に対して保証を行っております。

3 消費税等の取扱い

仮払消費税等及び仮受消費税等は、相殺のうえ、金額的重要性が乏しいため、流動負債の「その他」に含めて表示しております。

(中間損益計算書関係)

1 減価償却実施額

	当中間会計期間 (自 平成28年 4月 1日 至 平成28年 9月30日)
有形固定資産	16百万円
無形固定資産	528百万円

2 営業外収益の主要項目

	当中間会計期間 (自 平成28年 4月 1日 至 平成28年 9月30日)
受取配当金	62百万円
投資有価証券売却益	53百万円

3 営業外費用の主要項目

	当中間会計期間 (自 平成28年 4月 1日 至 平成28年 9月30日)
為替差損	23百万円
投資有価証券売却損	16百万円

4 特別損失の主要項目

	当中間会計期間 (自 平成28年 4月 1日 至 平成28年 9月30日)
MMF等償還関連費用	260百万円

(中間株主資本等変動計算書関係)

当中間会計期間（自 平成28年 4月 1日 至 平成28年 9月30日）

1 . 発行済株式の種類及び総数に関する事項

(単位：千株)

	当事業年度期首 株式数	当中間会計期間 増加株式数	当中間会計期間 減少株式数	当中間会計期間末 株式数
発行済株式				
普通株式	2,608	-	-	2,608

合計	2,608	-	-	2,608
----	-------	---	---	-------

2. 配当に関する事項

配当金支払額

決議	株式の種類	配当金の総額 (百万円)	1株当たり 配当額 (円)	基準日	効力発生日
平成28年6月23日 定時株主総会	普通株式	13,261	5,084	平成28年 3月31日	平成28年 6月24日

(金融商品関係)

当中間会計期間(平成28年9月30日)

金融商品の時価等に関する事項

中間貸借対照表計上額、時価及びこれらの差額については、次のとおりであります。なお、時価を把握することが極めて困難と認められるものは、次表には含めておりません(注2)参照のこと)。

(単位:百万円)

	中間貸借対照表計上額	時価	差額
(1) 現金・預金	22,153	22,153	-
(2) 未収委託者報酬	9,521	9,521	-
(3) 有価証券及び投資有価証券 その他有価証券	6,511	6,511	-
資産合計	38,186	38,186	-
(1) 未払金	7,144	7,144	-
(2) 未払費用(*)	3,762	3,762	-
負債合計	10,906	10,906	-

(*) 未払費用のうち金融商品で時価開示の対象となるものを表示しております。

(注1) 金融商品の時価の算定方法

資 産

(1) 現金・預金及び(2) 未収委託者報酬

これらは短期間で決済されるため、時価は帳簿価額とほぼ等しいことから、当該帳簿価額によっております。

(3) 有価証券及び投資有価証券

これらの時価について、株式は取引所の価格によっております。また、証券投資信託については、基準価額によっております。また、保有目的ごとの有価証券に関する事項については、注記事項(有価証券関係)をご参照下さい。

負 債

(1) 未払金及び(2) 未払費用

これらは短期間で決済されるため、時価は帳簿価額にほぼ等しいことから、当該帳簿価額によっております。

（注2）時価を把握することが極めて困難と認められる金融商品

（単位：百万円）

区分	当中間会計期間
非上場株式	1,021
子会社株式	5,129
差入保証金	1,051

これらは、市場価格がなく、かつ将来キャッシュフローを見積ることなどができず、時価を把握することが極めて困難と認められるものであるため、時価開示の対象としておりません。

（有価証券関係）

当中間会計期間（平成28年9月30日）

1．子会社株式及び関連会社株式

子会社株式（中間貸借対照表計上額 5,129百万円）は、市場価格がなく、時価を把握することが極めて困難と認められることから、記載しておりません。

2．その他有価証券

	中間貸借対照表 計上額 (百万円)	取得原価 (百万円)	差額 (百万円)
中間貸借対照表計上額が取得原価を超えるもの			
（1）株式	111	55	56
（2）その他			
証券投資信託	3,994	3,627	366
小計	4,105	3,682	422
中間貸借対照表計上額が取得原価を超えないもの			
その他			
証券投資信託	2,406	2,569	163
小計	2,406	2,569	163
合計	6,511	6,252	259

（注）非上場株式（中間貸借対照表計上額 1,021百万円）については、市場価格がなく、時価を把握することが極めて困難と認められることから、上表の「その他有価証券」には含めておりません。

（セグメント情報等）

[セグメント情報]

当中間会計期間（自 平成28年 4 月 1 日 至 平成28年 9 月30日）

当社は、資産運用に関する事業の単一セグメントであるため記載を省略しております。

[関連情報]

当中間会計期間（自 平成28年 4 月 1 日 至 平成28年 9 月30日）

1. サービスごとの情報

単一のサービス区分の営業収益が中間損益計算書の営業収益の90%を超えるため、記載を省略しております。

2. 地域ごとの情報

（1）営業収益

内国籍投資信託又は本邦顧客からの営業収益が中間損益計算書の営業収益の90%を超えるため、記載を省略しております。

（2）有形固定資産

本邦に所在している有形固定資産の金額が中間貸借対照表の有形固定資産の金額の90%を超えるため、記載を省略しております。

3. 主要な顧客ごとの情報

営業収益のうち、中間損益計算書の営業収益の10%以上を占める相手先がないため、記載はありません。

[報告セグメントごとの固定資産の減損損失に関する情報]

当中間会計期間（自 平成28年 4 月 1 日 至 平成28年 9 月30日）

該当事項はありません。

[報告セグメントごとののれんの償却額及び未償却残高に関する情報]

当中間会計期間（自 平成28年 4 月 1 日 至 平成28年 9 月30日）

該当事項はありません。

[報告セグメントごとの負ののれん発生益に関する情報]

当中間会計期間（自 平成28年 4 月 1 日 至 平成28年 9 月30日）

該当事項はありません。

（1 株当たり情報）

	当中間会計期間 （自 平成28年 4 月 1 日 至 平成28年 9 月30日）
1 株当たり純資産額	12,807.54円
1 株当たり中間純利益金額	2,103.26円

(注1) 潜在株式調整後1株当たり中間純利益金額については、潜在株式が存在しないため記載していません。

(注2) 1株当たり中間純利益金額の算定上の基礎は、以下の通りであります。

当中間会計期間 (自 平成28年4月1日 至 平成28年9月30日)	
中間純利益(百万円)	5,486
普通株式に係る中間純利益(百万円)	5,486
普通株主に帰属しない金額(百万円)	-
普通株式の期中平均株式数(株)	2,608,525

(重要な後発事象)

該当事項はありません。

4 【利害関係人との取引制限】

委託会社は、「金融商品取引法」の定めるところにより、利害関係人との取引について、次に掲げる行為が禁止されています。

自己又はその取締役若しくは執行役との間における取引を行なうことを内容とした運用を行なうこと（投資者の保護に欠け、若しくは取引の公正を害し、又は金融商品取引業の信用を失墜させるおそれがないものとして内閣府令で定めるものを除きます。）。

運用財産相互間において取引を行なうことを内容とした運用を行なうこと（投資者の保護に欠け、若しくは取引の公正を害し、又は金融商品取引業の信用を失墜させるおそれがないものとして内閣府令で定めるものを除きます。）。

通常の取引の条件と異なる条件であって取引の公正を害するおそれのある条件で、委託会社の親法人等（委託会社の総株主等の議決権の過半数を保有していることその他の当該金融商品取引業者と密接な関係を有する法人その他の団体として政令で定める要件に該当する者をいいます。以下において同じ。）又は子法人等（委託会社が総株主等の議決権の過半数を保有していることその他の当該金融商品取引業者と密接な関係を有する法人その他の団体として政令で定める要件に該当する者をいいます。以下同じ。）と有価証券の売買その他の取引又は店頭デリバティブ取引を行なうこと。

委託会社の親法人等又は子法人等の利益を図るため、その行なう投資運用業に関して運用の方針、運用財産の額若しくは市場の状況に照らして不必要な取引を行なうことを内容とした運用を行なうこと。

上記に掲げるもののほか、委託会社の親法人等又は子法人等が関与する行為であって、投資者の保護に欠け、若しくは取引の公正を害し、又は金融商品取引業の信用を失墜させるおそれのあるものとして内閣府令で定める行為。

5 【その他】

a. 定款の変更、事業譲渡または事業譲受、出資の状況その他の重要事項

提出日前1年以内において、定款の変更、事業譲渡または事業譲受、出資の状況その他の重要事項に該当する事実はありません。

b. 訴訟事件その他委託会社に重要な影響を及ぼすことが予想される事実

訴訟事件その他委託会社に重要な影響を及ぼすことが予想される事実はありません。

第2 【その他の関係法人の概況】

1 【名称、資本金の額及び事業の内容】

(1) 受託会社

名称 株式会社りそな銀行
資本金の額 279,928百万円（平成28年3月末日現在）
事業の内容
銀行法に基づき銀行業を営むとともに、金融機関の信託業務の兼営等に関する法律に基づき信託業務を営んでいます。

(2) 販売会社

名称 日の出証券株式会社
資本金の額 4,650百万円（平成28年3月末日現在）
事業の内容 金融商品取引法に定める第一種金融商品取引業を営んでいます。

2 【関係業務の概要】

受託会社は、信託契約の受託者であり、委託会社の指図に基づく信託財産の管理・処分、信託財産の計算等を行いません。なお、外国における資産の保管は、その業務を行なうに十分な能力を有すると認められる外国の金融機関が行なう場合があります。

販売会社は、受益権の募集の取扱い、信託契約の一部解約に関する事務、収益分配金・償還金・一部解約金の支払いに関する事務等を行いません。

3 【資本関係】

該当事項はありません。

<再信託受託会社の概要>

名称：日本トラスティ・サービス信託銀行株式会社
資本金の額：51,000百万円（平成28年3月末日現在）
事業の内容：銀行法に基づき銀行業を営むとともに、金融機関の信託業務の兼営等に関する法律に基づき信託業務を営んでいます。

再信託の目的：原信託契約にかかる信託事務の一部（信託財産の管理）を原信託受託会社から再信託受託会社へ委託するため、原信託財産のすべてを再信託受託会社へ移管することを目的とします。

第3 【参考情報】

ファンドについては、当計算期間において以下の書類が関東財務局長に提出されております。

(提出年月日)	(書類名)
平成28年8月18日	臨時報告書(開示府令第29条第2項第4号に基づく報告書)
平成28年11月1日	有価証券報告書(第11特定期間)、有価証券届出書の訂正届出書
平成28年11月17日	臨時報告書(開示府令第29条第2項第4号に基づく報告書)

独立監査人の監査報告書

平成28年 5月27日

大和証券投資信託委託株式会社
取締役会 御中

有限責任 あずさ監査法人

指定有限責任社員 業務執行社員	公認会計士	高波 博之	印
指定有限責任社員 業務執行社員	公認会計士	貞廣 篤典	印
指定有限責任社員 業務執行社員	公認会計士	内田 和男	印

当監査法人は、金融商品取引法第193条の2第1項の規定に基づく監査証明を行うため、「委託会社等の経理状況」に掲げられている大和証券投資信託委託株式会社の平成27年4月1日から平成28年3月31日までの第57期事業年度の財務諸表、すなわち、貸借対照表、損益計算書、株主資本等変動計算書、重要な会計方針及びその他の注記について監査を行った。

財務諸表に対する経営者の責任

経営者の責任は、我が国において一般に公正妥当と認められる企業会計の基準に準拠して財務諸表を作成し適正に表示することにある。これには、不正又は誤謬による重要な虚偽表示のない財務諸表を作成し適正に表示するために経営者が必要と判断した内部統制を整備及び運用することが含まれる。

監査人の責任

当監査法人の責任は、当監査法人が実施した監査に基づいて、独立の立場から財務諸表に対する意見を表明することにある。当監査法人は、我が国において一般に公正妥当と認められる監査の基準に準拠して監査を行った。監査の基準は、当監査法人に財務諸表に重要な虚偽表示がないかどうかについて合理的な保証を得るために、監査計画を策定し、これに基づき監査を実施することを求めている。

監査においては、財務諸表の金額及び開示について監査証拠を入手するための手続が実施される。監査手続は、当監査法人の判断により、不正又は誤謬による財務諸表の重要な虚偽表示のリスクの評価に基づいて選択及び適用される。財務諸表監査の目的は、内部統制の有効性について意見表明するためのものではないが、当監査法人は、リスク評価の実施に際して、状況に応じた適切な監査手続を立案するために、財務諸表の作成と適正な表示に関連する内部統制を検討する。また、監査には、経営者が採用した会計方針及びその適用方法並びに経営者によって行われた見積りの評価も含め全体としての財務諸表の表示を検討することが含まれる。

当監査法人は、意見表明の基礎となる十分かつ適切な監査証拠を入手したと判断している。

監査意見

当監査法人は、上記の財務諸表が、我が国において一般に公正妥当と認められる企業会計の基準に準拠して、大和証券投資信託委託株式会社の平成28年3月31日現在の財政状態並びに同日をもって終了する事業年度の経営成績をすべての重要な点において適正に表示しているものと認める。

利害関係

会社と当監査法人又は業務執行社員との間には、公認会計士法の規定により記載すべき利害関係はない。

以上

(注) 1. 上記は監査報告書の原本に記載された事項を電子化したものであり、その原本は当社が別途保管しております。

(注) 2. XBRLデータは監査の対象には含まれていません。

独立監査人の監査報告書

平成29年3月10日

大和証券投資信託委託株式会社
取締役会 御中

有限責任 あずさ監査法人

指定有限責任社員 公認会計士 貞廣 篤典 印
業務執行社員指定有限責任社員 公認会計士 小林 英之 印
業務執行社員

当監査法人は、金融商品取引法第193条の2第1項の規定に基づく監査証明を行うため、「ファンドの経理状況」に掲げられている新興国ソブリン・ファンド（為替ヘッジあり / 毎月決算型）の平成28年8月9日から平成29年2月6日までの特定期間の財務諸表、すなわち、貸借対照表、損益及び剰余金計算書、注記表並びに附属明細表について監査を行った。

財務諸表に対する経営者の責任

経営者の責任は、我が国において一般に公正妥当と認められる企業会計の基準に準拠して財務諸表を作成し適正に表示することにある。これには、不正又は誤謬による重要な虚偽表示のない財務諸表を作成し適正に表示するために経営者が必要と判断した内部統制を整備及び運用することが含まれる。

監査人の責任

当監査法人の責任は、当監査法人が実施した監査に基づいて、独立の立場から財務諸表に対する意見を表明することにある。当監査法人は、我が国において一般に公正妥当と認められる監査の基準に準拠して監査を行った。監査の基準は、当監査法人に財務諸表に重要な虚偽表示がないかどうかについて合理的な保証を得るために、監査計画を策定し、これに基づき監査を実施することを求めている。

監査においては、財務諸表の金額及び開示について監査証拠を入手するための手続が実施される。監査手続は、当監査法人の判断により、不正又は誤謬による財務諸表の重要な虚偽表示のリスクの評価に基づいて選択及び適用される。財務諸表監査の目的は、内部統制の有効性について意見表明するためのものではないが、当監査法人は、リスク評価の実施に際して、状況に応じた適切な監査手続を立案するために、財務諸表の作成と適正な表示に関連する内部統制を検討する。また、監査には、経営者が採用した会計方針及びその適用方法並びに経営者によって行われた見積りの評価も含め全体としての財務諸表の表示を検討することが含まれる。

当監査法人は、意見表明の基礎となる十分かつ適切な監査証拠を入手したと判断している。

監査意見

当監査法人は、上記の財務諸表が、我が国において一般に公正妥当と認められる企業会計の基準に準拠して、新興国ソブリン・ファンド（為替ヘッジあり / 毎月決算型）の平成29年2月6日現在の信託財産の状態及び同日をもって終了する特定期間の損益の状況をすべての重要な点において適正に表示しているものと認める。

利害関係

大和証券投資信託委託株式会社及びファンドと当監査法人又は業務執行社員との間には、公認会計士法の規定により記載すべき利害関係はない。

以 上

(注) 1 . 上記は監査報告書の原本に記載された事項を電子化したものであり、その原本は当社が別途保管しております。

(注) 2 . XBRLデータは監査の対象には含まれていません。

独立監査人の中間監査報告書

平成28年11月24日

大和証券投資信託委託株式会社
取締役会 御中

有限責任 あずさ監査法人

指定有限責任社員 業務執行社員	公認会計士	高波 博之	印
指定有限責任社員 業務執行社員	公認会計士	貞廣 篤典	印
指定有限責任社員 業務執行社員	公認会計士	内田 和男	印

当監査法人は、金融商品取引法第193条の2第1項の規定に基づく監査証明を行うため、「委託会社等の経理状況」に掲げられている大和証券投資信託委託株式会社の平成28年4月1日から平成29年3月31日までの第58期事業年度の中間会計期間（平成28年4月1日から平成28年9月30日まで）に係る中間財務諸表、すなわち、中間貸借対照表、中間損益計算書、中間株主資本等変動計算書、重要な会計方針及びその他の注記について中間監査を行った。

中間財務諸表に対する経営者の責任

経営者の責任は、我が国において一般に公正妥当と認められる中間財務諸表の作成基準に準拠して中間財務諸表を作成し有用な情報を表示することにある。これには、不正又は誤謬による重要な虚偽表示のない中間財務諸表を作成し有用な情報を表示するために経営者が必要と判断した内部統制を整備及び運用することが含まれる。

監査人の責任

当監査法人の責任は、当監査法人が実施した中間監査に基づいて、独立の立場から中間財務諸表に対する意見を表明することにある。当監査法人は、我が国において一般に公正妥当と認められる中間監査の基準に準拠して中間監査を行った。中間監査の基準は、当監査法人に中間財務諸表には全体として中間財務諸表の有用な情報の表示に関して投資者の判断を損なうような重要な虚偽表示がないかどうかの合理的な保証を得るために、中間監査に係る監査計画を策定し、これに基づき中間監査を実施することを求めている。

中間監査においては、中間財務諸表の金額及び開示について監査証拠を入手するために年度監査と比べて監査手続の一部を省略した中間監査手続が実施される。中間監査手続は、当監査法人の判断により、不正又は誤謬による中間財務諸表の重要な虚偽表示のリスクの評価に基づいて、分析的手続等を中心とした監査手続に必要に応じて追加の監査手続が選択及び適用される。中間監査の目的は、内部統制の有効性について意見表明するためのものではないが、当監査法人は、リスク評価の実施に際して、状況に応じた適切な中間監査手続を立案するために、中間財務諸表の作成と有用な情報の表示に関連する内部統制を検討する。また、中間監査には、経営者が採用した会計方針及びその適用方法並びに経営者によって行われた見積りの評価も含め中間財務諸表の表示を検討することが含まれる。

当監査法人は、中間監査の意見表明の基礎となる十分かつ適切な監査証拠を入手したと判断している。

中間監査意見

当監査法人は、上記の中間財務諸表が、我が国において一般に公正妥当と認められる中間財務諸表の作成基準に準拠して、大和証券投資信託委託株式会社の平成28年9月30日現在の財政状態並びに同日をもって終了する中間会計期間（平成28年4月1日から平成28年9月30日まで）の経営成績に関する有用な情報を表示しているものと認める。

利害関係

会社と当監査法人又は業務執行社員との間には、公認会計士法の規定により記載すべき利害関係はない。

以 上

(注) 1. 上記は中間監査報告書の原本に記載された事項を電子化したものであり、その原本は当社が別途保管しております。

(注) 2. XBRLデータは中間監査の対象には含まれていません。