

【表紙】

【提出書類】	有価証券報告書
【提出先】	関東財務局長
【提出日】	平成26年 5月15日
【計算期間】	第4特定期間(自 平成25年 8月16日 至 平成26年 2月17日)
【ファンド名】	ピクテ・アセット・アロケーション・ファンド(毎月分配型) (以下「ファンド」といいます。)
【発行者名】	ピクテ投信投資顧問株式会社
【代表者の役職氏名】	代表取締役社長 萩野 琢英
【本店の所在の場所】	東京都千代田区丸の内二丁目2番1号
【事務連絡者氏名】	佐藤 直紀
【連絡場所】	東京都千代田区丸の内二丁目2番1号
【電話番号】	03-3212-3411
【縦覧に供する場所】	該当事項はありません。

第一部【ファンド情報】

第1【ファンドの状況】

1【ファンドの性格】

(1)【ファンドの目的及び基本的性格】

ファンドは、主に投資信託証券に投資を行い、信託財産の成長と利子・配当等収益の確保を図ることを目的に運用を行います。

信託金の限度額は1兆円です。

ファンドの商品分類は、追加型投信 / 内外 / 資産複合です。

一般社団法人投資信託協会が定める「商品分類に関する指針」に基づきます。

<商品分類表(ファンドが該当する商品分類を網掛け表示しています。)>

単位型・追加型	投資対象地域	投資対象資産 (収益の源泉)
単位型	国内	株式 債券 不動産投信 その他資産
追加型	海外	
	内外	資産複合

<属性区分表(ファンドが該当する属性区分を網掛け表示しています。)>

投資対象資産	決算頻度	投資対象地域	投資形態	為替ヘッジ
株式 一般 大型株 中小型株	年1回	グローバル (日本を含む)	ファミリー ファンド	あり (部分ヘッジ)
債券 一般 公債 社債 その他債券 クレジット属性	年2回	日本		
	年4回	北米		
	年6回(隔月)	欧州		
不動産投信	年12回(毎月)	アジア		
その他資産 (投資信託証券 (資産複合 (株式・債券・商 品)))	日々	オセアニア	ファンド ・オブ ファンズ	
資産複合	その他	中南米		なし
		アフリカ		
		中近東(中東)		
		エマージング		

属性区分に記載している「為替ヘッジ」は、対円での為替リスクに対するヘッジの有無を記載しております。

<ファンドが該当する商品分類の定義>

商品分類	定義
単位型・追加型	追加型投信 一度設定されたファンドであってもその後追加設定が行われ従来の信託財産とともに運用されるファンドをいいます。
投資対象地域	内外 目論見書または投資信託約款において、国内および海外の資産による投資収益を実質的に源泉とする旨の記載があるものをいいます。
投資対象資産 (収益の源泉)	資産複合 目論見書または投資信託約款において、株式、債券、不動産投信およびその他資産のうち複数の資産による投資収益を実質的に源泉とする旨の記載があるものをいいます。

<ファンドが該当する属性区分の定義>

属性区分		定義
投資対象資産	その他資産 (投資信託証券 (資産複合 (株式・債券・商品)))	目論見書または投資信託約款において、株式、債券および不動産投信以外の資産(ファンド・オブ・ファンズ方式による投資信託証券)を通じて、主として株式、債券および商品(デリバティブを含みます。)に投資する旨の記載があるものをいいます。
決算頻度	年12回(毎月)	目論見書または投資信託約款において、年12回(毎月)決算する旨の記載があるものをいいます。
投資対象地域	グローバル (日本を含む)	目論見書または投資信託約款において、組入資産による投資収益が世界(日本を含みます)の資産を源泉とする旨の記載があるものをいいます。
投資形態	ファンド・オブ・ファンズ	一般社団法人投資信託協会が定める「投資信託等の運用に関する規則」第2条に規定するファンド・オブ・ファンズをいいます。
為替ヘッジ	あり (部分ヘッジ)	目論見書または投資信託約款において、為替のフルヘッジまたは一部の資産に為替のヘッジを行う旨の記載があるものをいいます。

ファンドは、投資信託証券への投資を通じて、株式、債券および商品(デリバティブを含みます。)を主要投資対象とします。したがって、「商品分類」における投資対象資産と、「属性区分」における投資対象資産は異なります。

(注)ファンドが該当しない商品分類および属性区分の定義については、一般社団法人投資信託協会のインターネット・ホームページ(<http://www.toushin.or.jp>)で閲覧できます。

ファンドの特色

a 主に世界の株式、債券、金などに分散投資します

主に日本を含む世界の株式および公社債ならびに金(デリバティブ取引を含めます。)などに投資します。

[主要投資対象資産]

株式	高配当利回りの世界(新興国を含めます。)の公益株
	新興国の大企業が発行する高配当利回りの株式
	世界のバイオ医薬品関連企業の株式
	世界のメジャー・プレイヤー企業の株式
	世界のプレミアム・ブランド企業の株式
	わが国のナンバーワン企業の株式
公社債	世界主要国のソブリン債券
	新興国の米ドル建てソブリン債券および準ソブリン債券
	資源国の現地通貨建てのソブリン債券および準ソブリン債券
金	金または金を対象としたデリバティブ取引

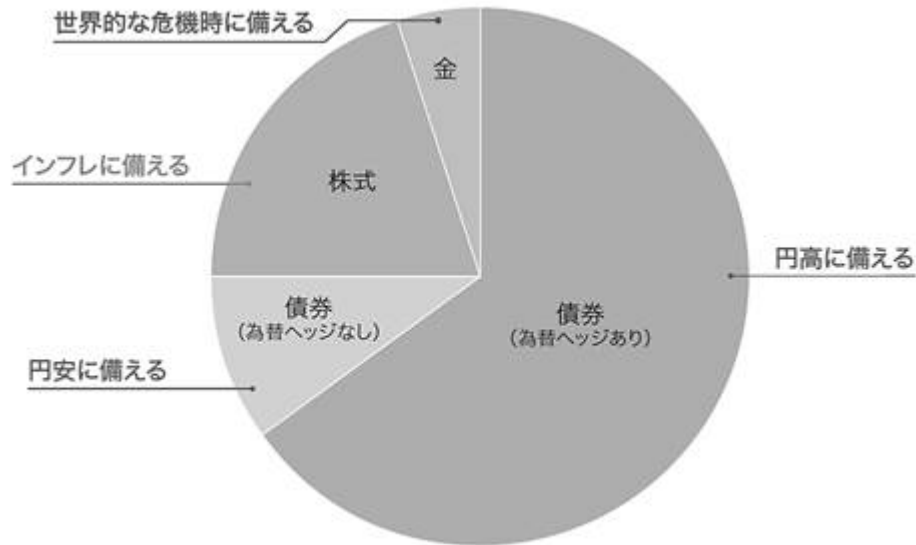
上記の主要投資対象資産への投資は、投資信託証券(外貨建資産について為替ヘッジを行うものを含みます。)への投資を通じて行います。また、投資対象とする投資信託証券(以下「指定投資信託証券」といいます。)は適宜見直されますので、主要投資対象資産は今後変更となる場合があります。(平成26年5月15日現在の指定投資信託証券の主要投資対象を掲載しております。)

b 市場環境に応じて資産配分を機動的に変更します

投資にあたっては、委託会社が各資産の収益とそのリスク見通しを分析して投資資産を選択し、その配分比率を決定します。また、組入資産および配分比率については、適宜見直しを行います。

- ファンド全体の為替リスクをコントロールします。

[資産配分比率のイメージ]

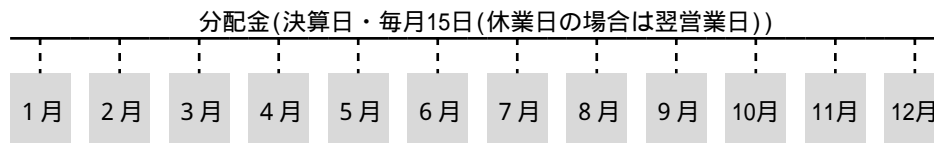


上記図は各資産の配分比率のイメージを示した一例であり、**実際の配分比率とは異なります。**

外貨建資産については、為替ヘッジが必要と判断した場合は為替ヘッジを行うことがあります。

c 毎月決算を行い、収益分配方針に基づき分配を行います。

毎月15日(休業日の場合は翌営業日)に決算を行い、原則として収益分配方針に基づき分配を行います。



上記はイメージ図であり、将来の分配金の支払いおよびその金額について示唆、保証するものではありません。

[収益分配金に関する留意事項]

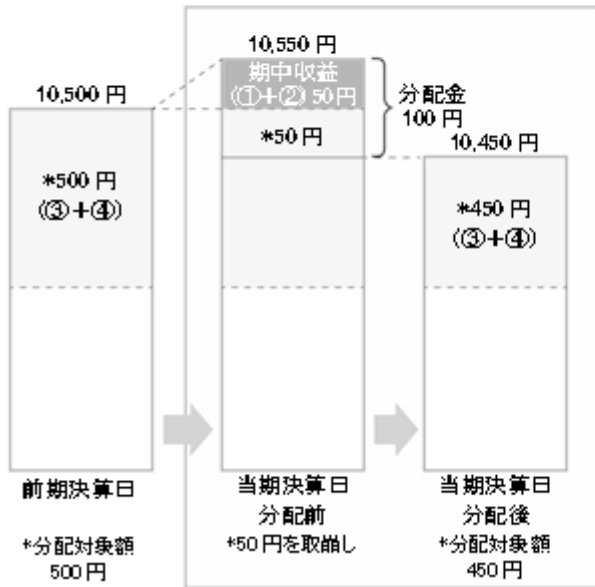
分配金は、預貯金の利息とは異なり、投資信託の純資産から支払われますので、分配金が支払われると、その金額相当分、基準価額は下がります。



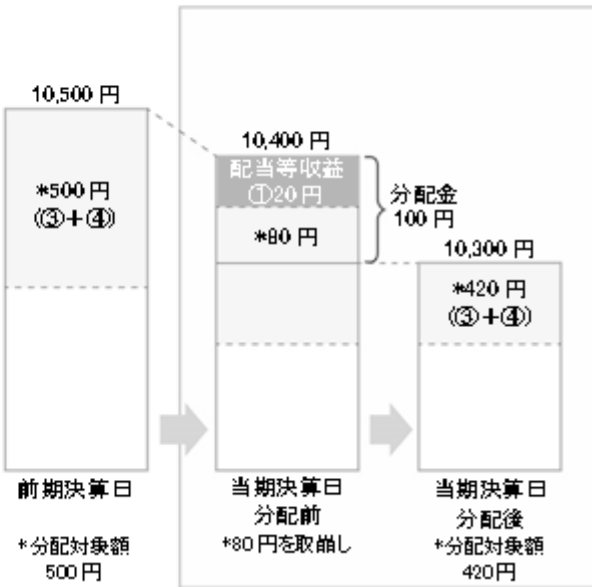
分配金は、計算期間中に発生した収益(経費控除後の配当等収益および評価益を含む売買益)を超えて支払われる場合があります。その場合、当期決算日の基準価額は前期決算日と比べて下落することになります。また、分配金の水準は、必ずしも計算期間におけるファンドの収益率を示すものではありません。

計算期間中に発生した収益を超過して支払われる場合

前期決算日から基準価額が上昇した場合



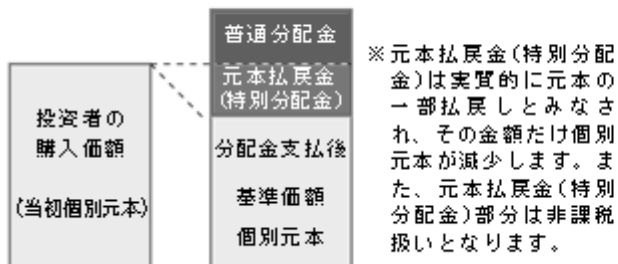
前期決算日から基準価額が下落した場合



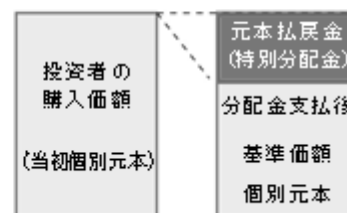
(注) 分配対象額は、経費控除後の配当等収益および経費控除後の評価益を含む売買益ならびに 分配準備積立金および 収益調整金です。分配金は、分配方針に基づき、分配対象額から支払われます。
上記はイメージであり、実際の分配金額や基準価額を示唆するものではありませんのでご注意ください。

投資者のファンドの購入価額によっては、分配金の一部または全部が、実質的には元本の一部払戻しに相当する場合があります。ファンド購入後の運用状況により、分配金額より基準価額の値上がり小さかった場合も同様です。

分配金の一部が元本の一部払戻しに相当する場合



分配金の全部が元本の一部払戻しに相当する場合



普通分配金：個別元本(投資者のファンドの購入価額)を上回る部分からの分配金です。

元本払戻金(特別分配金)：個別元本を下回る部分からの分配金です。分配後の投資者の個別元本は、元本払戻金(特別分配金)の額だけ減少します。

(注)普通分配金に対する課税については、後掲「4 手数料等及び税金 (5)課税上の取扱い」をご参照ください。

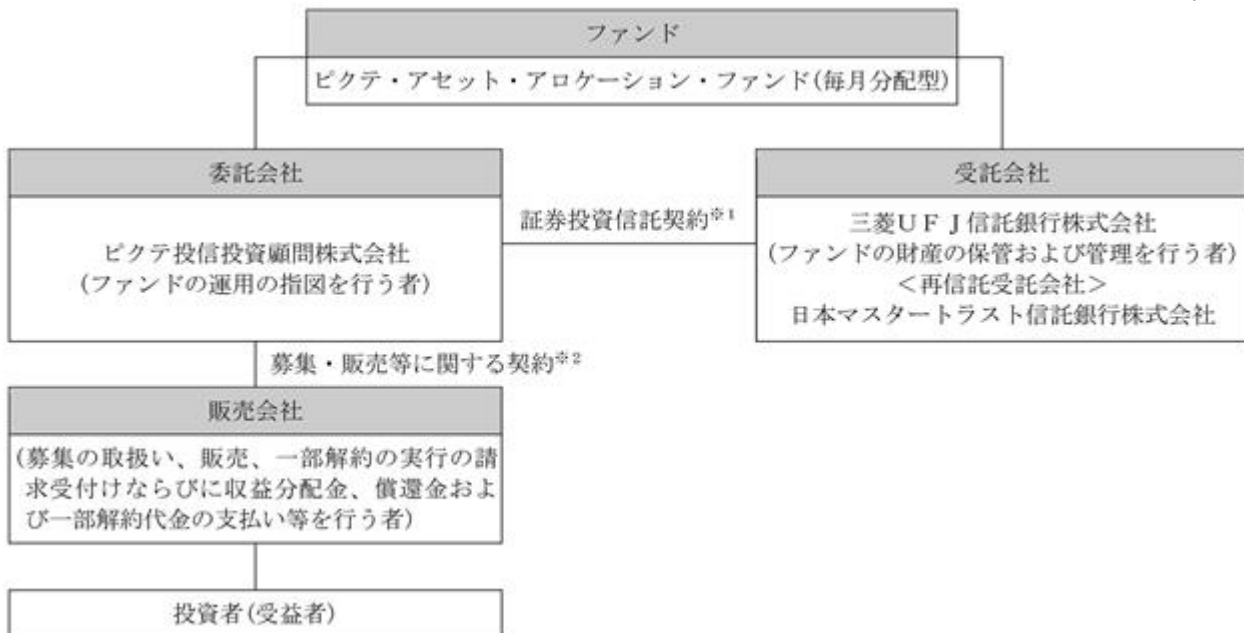
資金動向、市況動向等によっては前記のような運用ができない場合があります。

(2)【ファンドの沿革】

平成24年2月29日 信託契約締結、ファンドの設定および運用開始

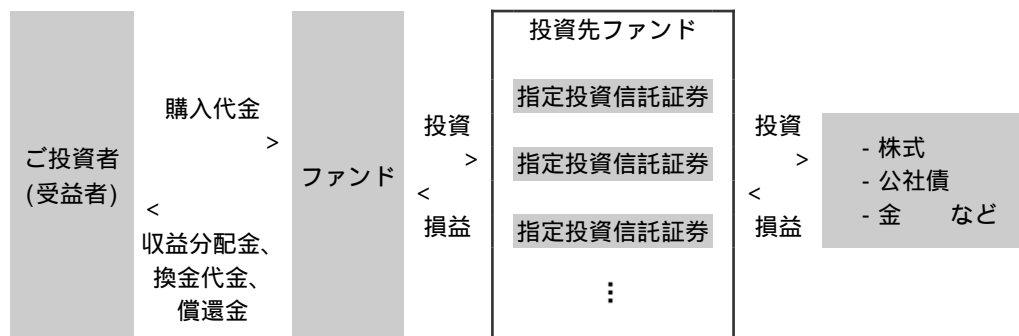
(3)【ファンドの仕組み】

委託会社およびファンドの関係法人



- 1 ファンドの投資対象・投資制限、委託会社・受託会社・受益者の権利義務関係等が規定されています。
- 2 販売会社が行う募集の取扱い、販売、一部解約の実行の請求受付けならびに収益分配金、償還金および一部解約代金の支払い等について規定されています。

ファンド・オブ・ファンズ方式で運用されます。ファンド・オブ・ファンズ方式とは、他の投資信託に投資することにより運用を行う方式です。ファンドでは、指定投資信託証券として後記に掲げる各投資信託を主要投資対象とします。各指定投資信託証券の概要につきましては、後記をご覧ください。



委託会社の概況(平成26年3月末日現在)

- ・資本金：2億円
- ・沿革：昭和56年 ピクテ銀行東京駐在員事務所開設
昭和61年 ピクテジャパン株式会社設立
昭和62年 投資顧問業の登録、投資一任業務の認可取得
平成9年 ピクテ投信投資顧問株式会社に社名変更
平成9年 投資信託委託業務の免許取得
平成23年 大阪事務所開設
現在に至る
- ・大株主の状況

名称	住所	所有株式数	所有株式比率
ピクテ・アジア・プライベート・リミテッド	シンガポール共和国 シンガポール #02-00 ロビンソンロード 80	800株	100%

2【投資方針】

(1)【投資方針】

基本方針

ファンドは、主に投資信託証券に投資を行い、信託財産の成長と利子・配当等収益の確保を図ることを目的に運用を行います。

投資態度

- a 投資信託証券への投資を通じて、主に日本を含む世界の株式および公社債ならびに金(デリバティブ取引を含めず。)等に投資することにより信託財産の成長と利子・配当等収益の確保を図ることを目的に運用を行います。
- b 投資信託証券への投資にあたっては、委託会社が各資産の収益とそのリスク見通しを分析して指定投資信託証券の中から選択し、その配分比率を決定します。また、組入資産および配分比率については、適宜見直しを行います。
- c 投資信託証券の組入比率は、原則として高位を保ちます。
- d 外貨建資産については、為替ヘッジが必要と判断した場合は為替ヘッジを行うことがあります。
- e 資金動向、市況動向等によっては上記のような運用ができない場合があります。

ファンドは、主に株式に投資を行う投資信託、主に公社債に投資を行う投資信託、主に金に投資もしくは金を対象としたデリバティブ取引を行う投資信託またはこれらの投資方針を有する投資信託(前記の各資産のほか、デリバティブ取引等の金融商品を利用するものおよび外貨建資産について為替ヘッジを行うものを含みます。)の受益証券または投資証券に投資するファンド・オブ・ファンズ方式で運用されます。

(2)【投資対象】

投資の対象とする資産の種類

ファンドにおいて投資の対象とする資産の種類は、次に掲げるものとします。

- a 次に掲げる特定資産(「特定資産」とは、投資信託及び投資法人に関する法律第2条第1項で定めるものをいいます。以下同じ。)
 - (a)有価証券
 - (b)金銭債権((a)および(c)に掲げるものに該当するものを除きます。)
 - (c)約束手形((a)に掲げるものに該当するものを除きます。)
- b 次に掲げる特定資産以外の資産
 - (a)為替手形

有価証券の指図範囲

委託会社は、信託金を、主として別に定める投資信託証券(以下「指定投資信託証券」といいます。)および次の有価証券(金融商品取引法第2条第2項の規定により有価証券とみなされる同項各号に掲げる権利を除きます。)に投資することを指図します。

- a 短期社債等
- b コマーシャル・ペーパー
- c 外国または外国の者の発行する証券または証書で、aおよびbの証券または証書の性質を有するもの
- d 指定金銭信託の受益証券(金融商品取引法第2条第1項第14号で定める受益証券発行信託の受益証券に限ります。)

金融商品の指図範囲

委託会社は、信託金を、 に掲げる有価証券のほか、次に掲げる金融商品(金融商品取引法第2条第2項の規定により有価証券とみなされる同項各号に掲げる権利を含みます。)により運用することを指図することができます。

- a 預金
- b 指定金銭信託(金融商品取引法第2条第1項第14号に規定する受益証券発行信託を除きます。)
- c コール・ローン
- d 手形割引市場において売買される手形

の規定にかかわらず、ファンドの設定、解約、償還、投資環境の変動等への対応等、委託会社が運用上必要と認めるときには、委託会社は、信託金を、 に掲げる金融商品により運用することの指図ができます。

その他

- a 委託会社は、信託財産に属する外貨建資産の額について、為替変動リスクを回避するため、外国為替の売買の予約取引の指図をすることができます。
- b 委託会社は、信託財産の効率的な運用ならびに運用の安定性を図るため、一部解約に伴う支払資金の手当て(一部解約に伴う支払資金の手当てのために借入れた資金の返済を含みます。)を目的として、または再投資に係る収益分配金の支払資金の手当てを目的として、資金借入れ(コール市場を通じる場合を含みます。)の指図をすることができます。

指定投資信託証券の概要

指定投資信託証券は、主に株式に投資を行う投資信託、主に公社債に投資を行う投資信託、主に金に投資もしくは金を対象としたデリバティブ取引を行う投資信託またはこれらの投資方針を有する投資信託(前記の各資産のほか、デリバティブ取引等の金融商品を利用するものおよび外貨建資産について為替ヘッジを行うものを含みます。)の受益証券または投資証券とし、平成26年5月15日現在では以下のとおりとします。なお、指定投資信託証券は委託会社により適宜見直され、前記の選定条件に該当する範囲において変更されることがあります。また、以下の各指定投資信託証券の内容は今後変更となる場合があります。

- a ピクテ・グローバル・セレクション・ファンド グローバル・ユーティリティーズ・エクイティ・ファンド クラスP分配型受益証券

形態 / 表示通貨	ルクセンブルグ籍外国証券投資信託 / 円建て
主な投資方針	<ul style="list-style-type: none"> 主に高配当利回りの世界(新興国を含めます。)の公益株 に投資し、安定的な収益分配を行うこと、また長期的な元本の成長を目指すことを目的として運用を行います。 電力、ガス、水道、電話・通信、運輸、廃棄物処理、石油供給などの企業 上場株式への分散投資を基本とします。
関係法人	管理会社：ピクテ・グローバル・セレクション・ファンド・マネジメント(ルクセンブルグ)エス・エイ 投資顧問会社：ピクテ・アセット・マネジメント・エス・エイ、ピクテ・バンク・アンド・トラスト・リミテッド 保管受託銀行：ピクテ・アンド・シー(ヨーロッパ)エス・エイ 登録・名義書換事務代行会社、管理事務代行会社、支払事務代行会社、所在地事務代行会社：ファンドパートナー・ソリューションズ(ヨーロッパ)エス・エイ
主な費用	管理報酬等合計：純資産総額の年率0.6% (内訳およびその他の費用につきましては後記「4 手数料等及び税金」をご覧ください。)
決算日	毎年12月31日

本書において上記ファンドを「グローバル・ユーティリティーズ・エクイティ・ファンド」という場合があります。

- b ピクテ・グローバル・セレクション・ファンド グローバル・ユーティリティーズ・エクイティ・カレンシー・ヘッジド・ファンド クラス(HP JPY) JPY分配型受益証券

形態 / 表示通貨	ルクセンブルグ籍外国証券投資信託 / 円建て
主な投資方針	<ul style="list-style-type: none"> 主に高配当利回りの世界(新興国を含めます。)の公益株 に投資し、安定的な収益分配を行うこと、また長期的な元本の成長を目指すことを目的として運用を行います。 電力、ガス、水道、電話・通信、運輸、廃棄物処理、石油供給などの企業 上場株式への分散投資を基本とします。 原則として為替ヘッジを行い、為替変動の影響を抑えます。

関係法人	管理会社：ピクテ・グローバル・セレクション・ファンド・マネジメント(ルクセンブルグ)エス・エイ 投資顧問会社：ピクテ・アセット・マネジメント・エス・エイ 保管受託銀行：ピクテ・アンド・シー(ヨーロッパ)エス・エイ 登録・名義書換事務代行会社、管理事務代行会社、支払事務代行会社、所在地事務代行会社：ファンドパートナー・ソリューションズ(ヨーロッパ)エス・エイ
主な費用	管理報酬等合計：純資産総額の年率0.6% (内訳およびその他の費用につきましては後記「4 手数料等及び税金」をご覧ください。)
決算日	毎年12月31日

本書において上記ファンドを「グローバル・ユーティリティーズ・エクイティ・カレンシー・ヘッジド・ファンド」という場合があります。

c ピクテ・グローバル・セレクション・ファンド 新興国ハイインカム株式ファンド クラスPA分配型受益証券

形態 / 表示通貨	ルクセンブルグ籍外国証券投資信託 / 円建て
主な投資方針	<ul style="list-style-type: none"> ・主に新興国に本社を置く大企業または新興国で主な事業活動を行っている大企業が発行する高配当利回りの株式に投資し、安定的な収益分配を行うこと、また長期的な元本の成長を目指すことを目的として運用を行います。 ・上場株式への分散投資を基本とします。
関係法人	管理会社：ピクテ・グローバル・セレクション・ファンド・マネジメント(ルクセンブルグ)エス・エイ 投資顧問会社：ピクテ・アセット・マネジメント・リミテッド、ピクテ・バンク・アンド・トラスト・リミテッド 保管受託銀行：ピクテ・アンド・シー(ヨーロッパ)エス・エイ 登録・名義書換事務代行会社、管理事務代行会社、支払事務代行会社、所在地事務代行会社：ファンドパートナー・ソリューションズ(ヨーロッパ)エス・エイ
主な費用	管理報酬等合計：純資産総額の年率0.6% (内訳およびその他の費用につきましては後記「4 手数料等及び税金」をご覧ください。)
決算日	毎年12月31日

本書において上記ファンドを「新興国ハイインカム株式ファンド」という場合があります。

d ピクテ・バイオ医薬品ファンド(適格機関投資家専用) 受益証券

形態 / 表示通貨	内国証券投資信託 / 円建て
主な投資方針	<ul style="list-style-type: none"> ・高い成長が期待される世界主要市場のバイオ医薬品関連企業の株式に投資することにより、信託財産の積極的な成長を目指すことを基本とします。 ・外貨建資産については、原則として為替ヘッジを行いません。
関係法人	委託会社：ピクテ投信投資顧問株式会社 受託会社：株式会社りそな銀行(再信託受託会社：日本トラスティ・サービス信託銀行株式会社) 投資顧問会社(マザーファンド)：ピクテ・アセット・マネジメント・リミテッド
主な費用	信託報酬：純資産総額の年率0.648%(税抜0.6%) (内訳およびその他の費用につきましては後記「4 手数料等及び税金」をご覧ください。)
決算日	毎年4月および10月の各13日(休業日の場合は翌営業日)

本書において上記ファンドを「バイオ医薬品ファンド」という場合があります。

e ピクテ・メジャー・プレイヤーズ・ファンド(適格機関投資家専用) 受益証券

形態 / 表示通貨	内国証券投資信託 / 円建て
-----------	----------------

主な投資方針	<ul style="list-style-type: none"> ・主として世界のメジャー・プレイヤー企業 の株式に投資します。 メジャー・プレイヤー企業とは、世界的にブランド名が知られているうえに、強力なマーケティング・販売網を構築していることにより高い競争優位性を持つ企業を指します。 ・投資環境により先物取引を利用し株式の実質組入比率を引き下げることがあります。 ・実質組入外貨建資産については、投資環境により適宜為替ヘッジを行うことがあります。
関係法人	委託会社：ピクテ投信投資顧問株式会社 受託会社：三井住友信託銀行株式会社(再信託受託会社：日本トラスティ・サービス信託銀行株式会社) 投資顧問会社(マザーファンド)：ピクテ・アセット・マネジメント・リミテッド
主な費用	信託報酬：純資産総額の年率0.648%(税抜0.6%) (内訳およびその他の費用につきましては後記「4 手数料等及び税金」をご覧ください。)
決算日	毎年4月および10月の各10日(休業日の場合は翌営業日)

本書において上記ファンドを「メジャー・プレイヤーズ・ファンド」という場合があります。

f ピクテ・プレミアム・ブランド・ファンド(適格機関投資家専用) 受益証券

形態 / 表示通貨	内国証券投資信託 / 円建て
主な投資方針	<ul style="list-style-type: none"> ・主として世界のプレミアム・ブランド企業 の株式に投資します。 プレミアム・ブランド企業とは、流行を創造するデザインや最高品質などに基づくブランド力により、消費者に幸福感、優越感などの感情をもたらすことができる商品・サービス(プレミアム・ブランド商品・サービス)を提供している企業を指します。プレミアム・ブランドは、選ばれた企業のみが有するブランド力であり、一般的にプレミアム・ブランド商品・サービスは高価格でも消費者に受け入れられています。 ・投資環境により先物取引を利用し株式の実質組入比率を引き下げることがあります。 ・実質組入外貨建資産については、投資環境により適宜為替ヘッジを行うことがあります。
関係法人	委託会社：ピクテ投信投資顧問株式会社 受託会社：三井住友信託銀行株式会社(再信託受託会社：日本トラスティ・サービス信託銀行株式会社) 投資顧問会社(マザーファンド)：ピクテ・アセット・マネジメント・エス・エイ
主な費用	信託報酬：純資産総額の年率0.648%(税抜0.6%) 信託財産留保額：換金申込受付日の翌営業日の基準価額に0.3%の率を乗じて得た額 (内訳およびその他の費用につきましては後記「4 手数料等及び税金」をご覧ください。)
決算日	毎年5月および11月の各10日(休業日の場合は翌営業日)

本書において上記ファンドを「プレミアム・ブランド・ファンド」という場合があります。

g ピクテ日本ナンバーワン・ファンド(適格機関投資家専用) 受益証券

形態 / 表示通貨	内国証券投資信託 / 円建て
主な投資方針	<ul style="list-style-type: none"> ・主としてわが国のナンバーワン企業 の株式に投資します。 ナンバーワン企業とは、優れたブランド力、技術力、商品・サービス開発力およびマーケティング力を有し、業界トップシェアを誇る企業、または今後それが期待される企業を指します。 ・投資環境により先物取引を利用し株式の実質組入比率を引き下げることがあります。

関係法人	委託会社：ビクテ投信投資顧問株式会社 受託会社：三菱UFJ信託銀行株式会社(再信託受託会社：日本マスタートラスト信託銀行株式会社)
主な費用	信託報酬：純資産総額の年率0.648%(税抜0.6%) (内訳およびその他の費用につきましては後記「4手数料等及び税金」をご覧ください。)
決算日	毎年1月および7月の各20日(休業日の場合は翌営業日)

本書において上記ファンドを「日本ナンバーワン・ファンド」という場合があります。

h ビクテ円インカム・セレクト・ファンド(適格機関投資家専用) 受益証券

形態/表示通貨	内国証券投資信託/円建て
主な投資方針	<ul style="list-style-type: none"> 世界主要国のソブリン債券を実質的な主要投資対象とし、安定した収益の確保と信託財産の着実な成長を図ることを目的として運用を行うことを基本とします。 投資にあたっては、発行体の信用格付を勘案したうえで、円インカムが相対的に高いソブリン債券に着目し、ポートフォリオを構築します。 「円インカム」とは、円建てソブリン債券はその金利水準を指し、外貨建てソブリン債券は委託会社が一定の条件で独自に算出した為替ヘッジコストを控除した金利水準を指します。 外貨建資産については、原則として為替ヘッジを行い為替リスクの低減を図ります。
関係法人	委託会社：ビクテ投信投資顧問株式会社 受託会社：三菱UFJ信託銀行株式会社(再信託受託会社：日本マスタートラスト信託銀行株式会社) 投資顧問会社(マザーファンド)：ビクテ・アセット・マネジメント・エス・エイ
主な費用	信託報酬：純資産総額の年率0.648%(税抜0.6%) (内訳およびその他の費用につきましては後記「4手数料等及び税金」をご覧ください。)
決算日	毎月10日(休業日の場合は翌営業日)

本書において上記ファンドを「円インカム・セレクト・ファンド」という場合があります。

i ビクテ・ハイインカム・ソブリン・ファンド(適格機関投資家専用)為替ヘッジコース 受益証券

形態/表示通貨	内国証券投資信託/円建て
主な投資方針	<ul style="list-style-type: none"> 主として新興国の米ドル建てソブリン債券および準ソブリン債券に実質的に投資し、利子等収益の確保と売買益の獲得を目指します。 流動性の確保と安定性に配慮するため、米国国債などに投資する場合があります。 投資にあたっては、地域別、国別および銘柄別に分散を図ります。 実質組入外貨建資産については、原則として為替ヘッジを行い為替変動リスクの低減を図ることを目指します。
関係法人	委託会社：ビクテ投信投資顧問株式会社 受託会社：三井住友信託銀行株式会社(再信託受託会社：日本トラスティ・サービス信託銀行株式会社) 投資顧問会社(マザーファンド)：ビクテ・アセット・マネジメント・リミテッド
主な費用	信託報酬：純資産総額の年率0.648%(税抜0.6%) 信託財産留保額：換金申込受付日の翌営業日の基準価額に0.3%の率を乗じて得た額 (内訳およびその他の費用につきましては後記「4手数料等及び税金」をご覧ください。)
決算日	毎月10日(休業日の場合は翌営業日)

本書において上記ファンドを「ハイインカム・ソブリン・ファンド為替ヘッジコース」という場合があります。

j ビクテ優良財政国債ファンド(適格機関投資家専用) 受益証券

形態 / 表示通貨	内国証券投資信託 / 円建て
主な投資方針	<ul style="list-style-type: none"> ・主として世界主要先進国のソブリン債券に投資します。 ・実質組入外貨建資産については、市場動向等を勘案し、委託者が必要と判断した場合には為替ヘッジを行います。
関係法人	委託会社：ピクテ投信投資顧問株式会社 受託会社：三井住友信託銀行株式会社(再信託受託会社：日本トラスティ・サービス信託銀行株式会社) 投資顧問会社(マザーファンド)：ピクテ・アセット・マネジメント・エス・エイ
主な費用	信託報酬：純資産総額の年率0.648%(税抜0.6%) (内訳およびその他の費用につきましては後記「4 手数料等及び税金」をご覧ください。)
決算日	毎月27日(休業日の場合は翌営業日)

上記ファンドは、平成26年5月15日現在未設定であり、設定までの間に上記内容が変更されることがあります。本書において上記ファンドを「優良財政国債券ファンド」という場合があります。

k ピクテ・ハインカム・ソブリン・ファンド(適格機関投資家専用)為替ヘッジなしコース 受益証券

形態 / 表示通貨	内国証券投資信託 / 円建て
主な投資方針	<ul style="list-style-type: none"> ・主として新興国の米ドル建てソブリン債券および準ソブリン債券に実質的に投資し、利子等収益の確保と売買益の獲得を目指します。 ・流動性の確保と安定性に配慮するため、米国国債などに投資する場合があります。 ・投資にあたっては、地域別、国別および銘柄別に分散を図ります。 ・投資環境により先物取引を利用し債券の実質組入比率を引き下げることがあります。 ・実質組入外貨建資産については、原則として為替ヘッジを行いません。
関係法人	委託会社：ピクテ投信投資顧問株式会社 受託会社：三井住友信託銀行株式会社(再信託受託会社：日本トラスティ・サービス信託銀行株式会社) 投資顧問会社(マザーファンド)：ピクテ・アセット・マネジメント・リミテッド
主な費用	信託報酬：純資産総額の年率0.648%(税抜0.6%) 信託財産留保額：換金申込受付日の翌営業日の基準価額に0.3%の率を乗じて得た額 (内訳およびその他の費用につきましては後記「4 手数料等及び税金」をご覧ください。)
決算日	毎月10日(休業日の場合は翌営業日)

上記ファンドは、平成26年5月15日現在未設定であり、設定までの間に上記内容が変更されることがあります。本書において上記ファンドを「ハインカム・ソブリン・ファンド為替ヘッジなしコース」という場合があります。

l ピクテ・グローバル・セレクション・ファンド 資源国ソブリン・ファンド クラスP分配型受益証券

形態 / 表示通貨	ルクセンブルグ籍外国証券投資信託 / 円建て
主な投資方針	<ul style="list-style-type: none"> ・主に資源国の現地通貨建て(原則として現地通貨建てとしますが、補助的に円・米ドル・ユーロ建てとする場合があります。)のソブリン債券および準ソブリン債券に投資し、長期的なトータル・リターンを獲得と安定的な収益分配を行うことを目的として運用を行います。 ・通貨や国別に分散投資を行います。 ・「資源国」とは、投資時点で、エネルギー資源、鉱物資源、食糧・食料資源等の資源を産出する国で、その資源がその国の経済、日本の経済あるいは世界の経済に影響を与えると考えられる国と定義し、以下の国(限定はされません。)が含まれます。アルゼンチン、オーストラリア、ブラジル、カナダ、チリ、中国、コロンビア、エジプト、インド、インドネシア、マレーシア、メキシコ、ニュージーランド、ナイジェリア、ノルウェー、ペルー、ロシア、南アフリカ、タイ、イギリス、ベトナムなど

関係法人	管理会社：ピクテ・グローバル・セレクション・ファンド・マネジメント(ルクセンブルグ)エス・エイ 投資顧問会社：ピクテ・アセット・マネジメント・エス・エイ、ピクテ・アセット・マネジメント・リミテッド、ピクテ・バンク・アンド・トラスト・リミテッド、ピクテ・アセット・マネジメント(シンガポール)ピーティーイー・リミテッド 保管受託銀行：ピクテ・アンド・シー(ヨーロッパ)エス・エイ 登録・名義書換事務代行会社、管理事務代行会社、支払事務代行会社、所在地事務代行会社：ファンドパートナー・ソリューションズ(ヨーロッパ)エス・エイ
主な費用	管理報酬等合計：純資産総額の年率0.6% (内訳およびその他の費用につきましては後記「4 手数料等及び税金」をご覧ください。)
決算日	毎年12月31日

本書において上記ファンドを「資源国ソブリン・ファンド」という場合があります。

m ピクテ(CH)プレシャス・メタル・ファンド フィジカル・ゴールド クラスI dy JPY受益証券

形態 / 表示通貨	スイス籍外国投資信託 / 円建て
主な投資方針	<ul style="list-style-type: none"> ・主に金に投資することにより金価格の変動から得られる収益の獲得機会を投資者に提供することを目的とします。 ・費用控除後の金価格の動きに連動することを目指します。
関係法人	管理会社：ピクテ・ファンズ・エス・エイ 投資顧問会社：ピクテ・アセット・マネジメント・エス・エイ 保管受託銀行、支払事務代行会社：バンク・ピクテ・アンド・シー・エス・エイ 計算事務代行会社：ファンドパートナー・ソリューションズ(ヨーロッパ)エス・エイ
主な費用	管理報酬等合計：純資産総額の年率0.34%(上限) 申込み・買戻し時に純資産価格の0.1%が平均取引コスト相当額として申込価格に付加または買戻価格から控除され、当該ファンドの信託財産に留保されます。 (内訳、その他の費用につきましては後記「4 手数料等及び税金」をご覧ください。)
決算日	毎年9月30日

本書において上記ファンドを「フィジカル・ゴールド」という場合があります。

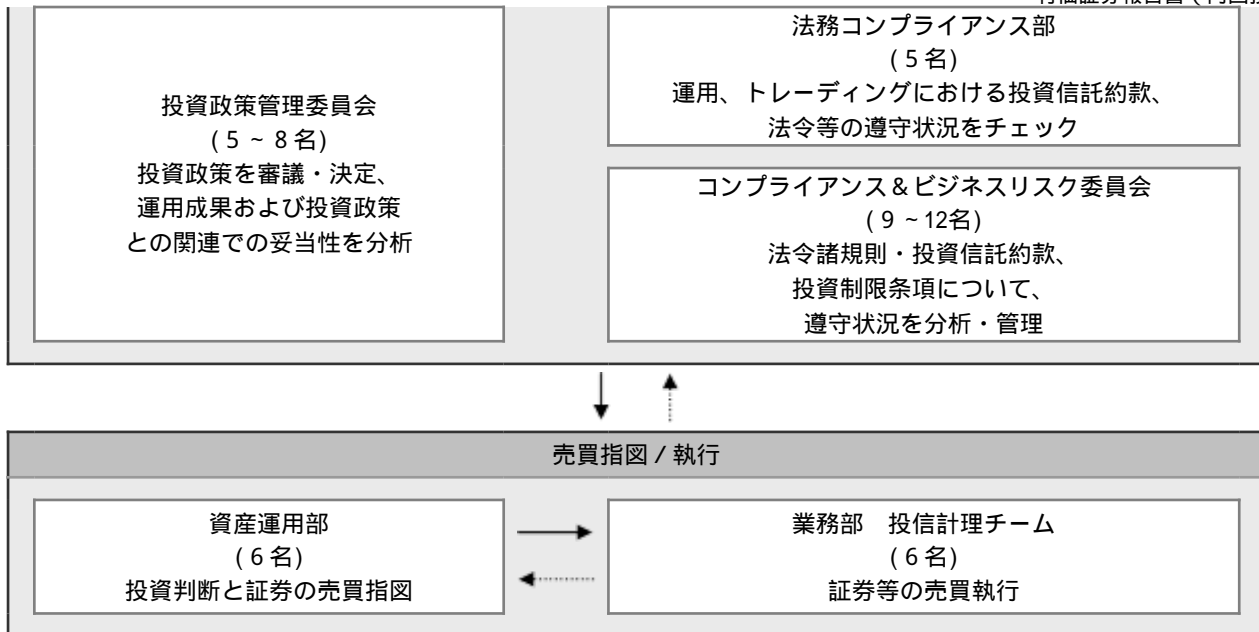
n 主に金に投資または金を対象としたデリバティブ取引を行う投資信託証券のうち、金融商品取引所(金融商品取引法第2条第16項に規定する金融商品取引所および金融商品取引法第2条第8項第3号ロに規定する外国金融商品市場をいいます。以下同じ。)に上場(これに準ずるものおよび上場予定等を含みます。)されている投資信託証券(以下「上場投資信託証券」といいます)

(注)上記の指定投資信託証券の概要は平成26年5月15日現在のものであり、今後変更となる場合があります。また、上記の中から投資する投資信託証券を選択するため、投資を行わないものもあります。

(3)【運用体制】

→ 指示
 報告

投資政策の決定 / モニタリング



- ・投資政策管理委員会(5～8名)において、投資政策が審議・決定されます。
- ・モニタリングに関しては、法務コンプライアンス部(5名)において、運用・トレーディングの状況ならびに資産の組入れの状況、投資信託約款、投資ガイドラインおよび法令等の遵守状況がチェックされます。また、コンプライアンス&ビジネスリスク委員会(9～12名)において、法令諸規則、投資信託約款および投資制限条項について、その遵守状況が分析・管理されます。投資政策管理委員会においては、前記のほか、運用の成果および投資政策との関連での妥当性が分析されます。これらのモニタリングの結果、必要に応じて、関連部署に指示が出されます。
- ・委託会社においては、運用方針に関する社内規則、運用担当者に関する社内規則およびトレーディングに関する社内規則などのほか、インサイダー取引防止に関する規則等を定め、運用が行われております。
- ・受託会社に対しては、日々の純資産照合、月次の勘定残高照合などを行っており、また受託会社としての事務遂行力が適宜モニタリングされます。

運用体制は、平成26年3月末日現在のものであり、今後変更される場合があります。

(4)【分配方針】

毎決算時に、原則として以下の方針に基づき分配を行います。

- 分配対象額の範囲は、経費控除後の繰越分を含めた利子・配当等収益と売買益(評価益を含みます。)等の全額とします。
- 収益分配金額は、基準価額の水準および市況動向等を勘案して委託会社が決定します。ただし、分配対象額が少額の場合には、分配を行わないこともあります。
- 留保益の運用については、特に制限を設けず、委託会社の判断に基づき、元本部分と同一の運用を行います。信託財産から生ずる毎計算期末における利益は、次の方法により処理します。
 - 分配金、利子およびこれらに類する収益から支払利息を控除した額(以下「配当等収益」といいます。)は、諸経費、信託報酬および当該信託報酬に係る消費税等相当額を控除した後その残金を受益者に分配することができます。なお、次期以降の分配にあてるため、その一部を分配準備積立金として積み立てることができます。
 - 売買損益に評価損益を加減した利益金額(以下「売買益」といいます。)は、諸経費、信託報酬および当該信託報酬に係る消費税等相当額を控除し、繰越欠損金のあるときは、その全額を売買益をもって補てんした後、受益者に分配することができます。なお、次期以降の分配にあてるため、分配準備積立金として積み立てることができます。

毎計算期末において、信託財産につき生じた損失は、次期に繰り越します。

ファンドの決算日

毎月15日(休業日の場合は翌営業日)を決算日とします。

収益分配金のお支払い

収益分配金は、決算日において振替機関等の振替口座簿に記載または記録されている受益者(当該収益分配金に係る決算日以前において一部解約が行われた受益権に係る受益者を除きます。また、当該収益分配金に係る決算日以前に設定された受益権で取得申込代金支払前のため販売会社の名義で記載または記録されている受益権については原則として取得申込者とし、原則として決算日から起算して5営業日目までにお支払いします。

「自動けいぞく投資コース」を申込みの場合は、収益分配金は税引後無手数料で再投資されますが、再投資により増加した受益権は、振替口座簿に記載または記録されます。

(5)【投資制限】

投資信託証券への投資割合(投資信託約款)

制限を設けません。

投資信託証券、短期社債等、コマーシャル・ペーパーおよび指定金銭信託の受益証券以外の有価証券への直接投資(投資信託約款)

行いません。

外貨建資産への実質投資割合(投資信託約款)

制限を設けません。

資金の借入れ(投資信託約款)

- a 委託会社は、借入金をもって有価証券等の運用は行わないものとします。
- b 一部解約に伴う支払資金の手当てに係る借入期間は、受益者への解約代金支払開始日から信託財産で保有する有価証券等の売却代金の受渡日までの間または受益者への解約代金支払開始日から信託財産で保有する有価証券等の解約代金入金日までの間もしくは受益者への解約代金支払開始日から信託財産で保有する有価証券等の償還金の入金日までの期間が5営業日以内である場合の当該期間とし、資金借入額は当該有価証券等の売却代金または解約代金ならびに有価証券等の償還金の合計額を限度とします。ただし、資金の借入額は、借入指図を行う日における信託財産の純資産総額の10%以内とします。
- c 収益分配金の再投資に係る借入期間は信託財産から収益分配金が支弁される日からその翌営業日までとし、資金借入額は収益分配金の再投資額を限度とします。

3【投資リスク】

(1)ファンドのリスク

ファンドの投資に当たりましては、以下のようなファンドの運用に関わるリスク等に十分ご留意ください。

ファンドは、実質的に株式、公社債および金等に投資しますので、ファンドの基準価額は、実質的に組入れている株式、公社債および金等の価格変動等(外国証券には為替変動リスクもあります。)により変動し、下落する場合があります。

したがって、投資者の皆様は投資元本が保証されているものではなく、基準価額の下落により、損失を被り、投資元本を割り込むことがあります。また、収益や投資利回り等も未確定です。ファンドの運用による損益はすべて投資者の皆様へ帰属します。また、投資信託は預貯金と異なります。

基準価額の変動要因

- a 株式投資リスク(価格変動リスク、信用リスク)
 - ・ファンドは、実質的に株式に投資しますので、ファンドの基準価額は、実質的に組入れている株式の価格変動の影響を受けます。
 - ・株式の価格は、政治経済情勢、発行企業の業績・信用状況、市場の需給等を反映して変動し、短期的または長期的に大きく下落することがあります。
- b 公社債投資リスク(金利変動リスク、信用リスク)
 - ・ファンドは、実質的に公社債に投資しますので、ファンドの基準価額は、実質的に組入れている公社債の価格変動の影響を受けます。
 - ・金利変動リスクとは、金利変動により公社債の価格が変動するリスクをいいます。一般的に金利が低下した場合には、公社債の価格は上昇する傾向がありますが、金利が上昇した場合には、公社債の価格は下落する傾向があります。

- ・信用リスクとは、公社債の発行体の財務状況等の悪化により利息や償還金をあらかじめ定められた条件で支払うことができなくなるリスク（債務不履行）、または債務不履行に陥ると予想される場合に公社債の価格が下落するリスクをいいます。
- c 金の価格変動リスク
 - ・ファンドは、実質的に金に投資または金を対象としたデリバティブ取引を行いますので、ファンドの基準価額は、実質的に組入れている金の価格変動の影響を受けます。
 - ・金の価格は、金の需給の変化や為替レート、金利の変動等の要因により変動します。金の需給は、政治・経済的事由、技術発展、資源開発、生産者や企業の政策、政府の規制・介入、他の金融・商品市場や投機資金の動向等の要因で変動します。また、市場の流動性の低下や取引所が定める値幅制限等により不利な価格で取引を行わなければならない場合があります。
- d 有価証券先物取引等に伴うリスク
 - ・ファンドは、実質的に有価証券先物取引等を利用することがありますので、このような場合には、ファンドの基準価額は有価証券先物取引等の価格変動の影響を受けます。
- e 為替に関する留意点・リスク
 - ・実質組入外貨建資産について、為替ヘッジを行わない場合には、係る外貨建資産は為替変動の影響を受け、円高局面は基準価額の下落要因となります。
 - ・また、為替ヘッジを行い為替変動リスクの低減を図る場合がありますが、為替変動リスクを完全に排除できるものではなく、為替変動の影響を受ける場合があります。また、円金利がヘッジ対象通貨の金利より低い場合、当該通貨と円との金利差相当分のヘッジコストがかかることにご留意ください。
- f カントリーリスク
 - ・ファンドが実質的な投資対象地域の一つとする新興国は、一般に政治・経済・社会情勢の変動が先進諸国と比較して大きくなる場合があります。政治不安、経済不況、社会不安が証券市場や為替市場に大きな影響を与えることがあります。その結果、ファンドの基準価額が下落する場合があります。
 - ・実質的な投資対象国・地域において、政治・経済情勢の変化により証券市場や為替市場等に混乱が生じた場合、またはそれらの取引に対して新たな規制が設けられた場合には、基準価額が予想外に下落したり、運用方針に沿った運用が困難となる場合があります。この他、当該投資対象国・地域における証券市場を取り巻く制度やインフラストラクチャーに係るリスクおよび企業会計・情報開示等に係るリスク等があります。
- g 取引先リスク
 - ・ファンドは、実質的に店頭デリバティブ取引を行うことがありますので、取引の相手方の倒産等により契約が不履行になるリスクがあります。
- h 流動性リスク
 - ・市場規模の縮小や市場の混乱が生じた場合等には、機動的に有価証券等を売買できない場合があります。このような場合には、当該有価証券等の価格の下落により、ファンドの基準価額が影響を受け損失を被ることがあります。
- i 解約によるファンドの資金流出に伴う基準価額変動リスク
 - ・解約によるファンドの資金流出に伴い、ファンドおよび投資先ファンドにおいて保有有価証券等を大量に売却（先物取引等については反対売買）しなければならないことがあります。その際には、市況動向や市場の流動性等の状況によって基準価額が大きく下落する可能性があります。

基準価額の変動要因は上記に限定されるものではありません。

その他の留意点

- ・ファンドのお取引に関しては、金融商品取引法第37条の6の規定（いわゆるクーリング・オフ）の適用はありません。
- ・ルクセンブルクの銀行またはロンドンの銀行の休業日および当該休業日の2営業日前の日においては、取得申込みおよび解約請求はできません。
- ・信託財産の資金管理を円滑に行うため、1日1件10億円を超える解約はできません。また、別途、大口解約には制限を設ける場合があります。

- ・金融商品取引所および商品市場等における取引の停止、外国為替取引の停止、決済機能の停止その他やむを得ない事情があるときは、受益権の取得申込みおよび解約請求の受付けを中止することおよびすでに受付けた取得申込みおよび解約請求の受付けを取消することがあります。その場合、受益者は当該受付中止以前に行った当日の解約請求を撤回できます。ただし、受益者がその解約請求を撤回しない場合には、当該受益権の解約価額は、当該受付中止を解除した後の最初の基準価額の計算日に解約請求を受付けたものとして後記の解約価額に準じて計算された価額とします。
- ・ファンドは、受益権の口数が10億口を下回る事となった場合等には、信託契約を解約し償還される場合があります。

ファンドの取得申込者には、慎重な投資を行うためにファンドの投資目的およびリスク等を認識することが求められます。

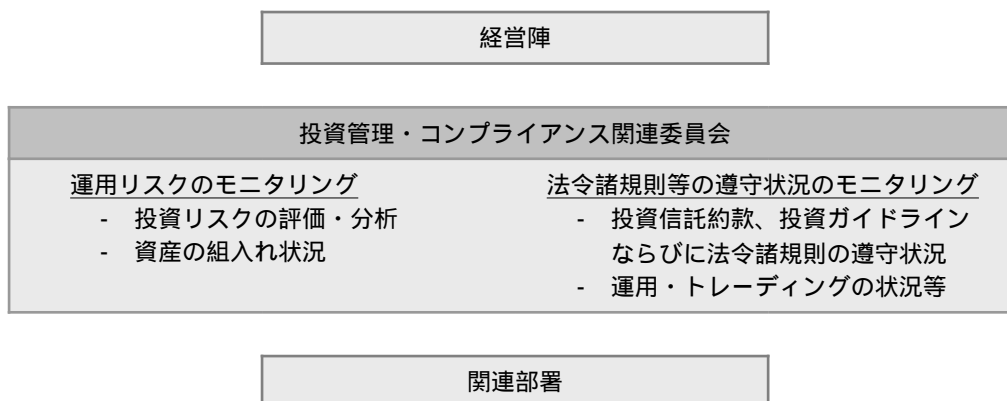
(2) リスクの管理体制

委託会社のリスク管理体制は以下のとおりです。

ファンドの運用におけるリスクの評価・分析および資産の組入れの状況等ならびに投資信託約款、投資ガイドライン、法令諸規則の遵守状況および運用・トレーディングの状況等のモニタリングは、運用部署から独立した部署で行っています。

モニタリングの結果は、上記部署により定期的に投資管理またはコンプライアンス関連の委員会へ報告されると共に、必要に応じて経営陣へも報告されます。また、問題点等が認識された場合は、すみやかに運用部署その他関連部署へ改善の指示または提案等を行うことにより、適切なファンドのリスク管理を行っています。

< リスクの管理体制図 >



リスクの管理体制は、平成26年3月末日現在のものであり、今後変更される場合があります。

4【手数料等及び税金】

(1)【申込手数料】

2.7% (税抜2.5%) の手数料率を上限として、販売会社が独自に定める率を取得申込受付日の翌営業日の基準価額に乘以て得た額とします。

上記は1口当たりの申込手数料です。申込手数料の総額は、これに申込口数を乗じて得た額となります。

詳しくは、販売会社にてご確認ください。

申込手数料には、消費税等相当額が加算されます。

ただし、「自動けいぞく投資コース」を選択した受益者が収益分配金を再投資する場合は無手数料となります。

償還乗換優遇措置等の取扱いを行う販売会社では、一定の条件を満たした場合に申込手数料が割引または無手数料となる場合があります。詳しくは販売会社にお問い合わせください。

申込手数料および当該手数料に係る消費税等相当額は、取得申込みの際に販売会社の定める日までに販売会社へ支払うものとします。

(2)【換金(解約)手数料】

ありません。

(3)【信託報酬等】

信託報酬の総額は、ファンドの計算期間を通じて毎日、信託財産の純資産総額に年1.4904% (税抜1.38%)の率を乗じて得た額とします。配分は次のとおりとし、委託会社と各販売会社の配分は各販売会社の取扱い純資産総額に応じて計算するものとします。

< 信託報酬の配分(税抜) >

各販売会社の 取扱い純資産総額	委託会社	各販売会社	受託会社
100億円以下の部分	年率0.35%	年率1.0%	年率0.03%
100億円超の部分	年率0.15%	年率1.2%	

上記の信託報酬は、毎計算期末または信託終了のとき信託財産中から支払うものとします。

信託報酬に係る消費税等相当額を信託報酬支払いのときに信託財産中から支払います。

< 指定投資信託証券に係る報酬 >

グローバル・ユーティリティーズ・エクイティ・ファンド

管理報酬：純資産総額の年率0.35%

サービス報酬：純資産総額の年率0.1%

保管受託銀行報酬：純資産総額の年率0.15%

グローバル・ユーティリティーズ・エクイティ・カレンシー・ヘッジド・ファンド

管理報酬：純資産総額の年率0.35%

サービス報酬：純資産総額の年率0.1%

保管受託銀行報酬：純資産総額の年率0.15%

新興国ハイインカム株式ファンド

管理報酬：純資産総額の年率0.25%

サービス報酬：純資産総額の年率0.1%

保管受託銀行報酬：純資産総額の年率0.25%

バイオ医薬品ファンド

委託会社報酬：純資産総額の年率0.56% (税抜)

販売会社報酬：純資産総額の年率0.01% (税抜)

受託会社報酬：純資産総額の年率0.03% (税抜)

メジャー・プレイヤーズ・ファンド

委託会社報酬：純資産総額の年率0.56% (税抜)

販売会社報酬：純資産総額の年率0.01% (税抜)

受託会社報酬：純資産総額の年率0.03% (税抜)

プレミアム・ブランド・ファンド

委託会社報酬：純資産総額の年率0.56% (税抜)

販売会社報酬：純資産総額の年率0.01% (税抜)

受託会社報酬：純資産総額の年率0.03% (税抜)

日本ナンバーワン・ファンド

委託会社報酬：純資産総額の年率0.569% (税抜)

販売会社報酬：純資産総額の年率0.001% (税抜)

受託会社報酬：純資産総額の年率0.03% (税抜)

円インカム・セレクト・ファンド

委託会社報酬：純資産総額の年率0.58% (税抜)

販売会社報酬：純資産総額の年率0.001%（税抜）

受託会社報酬：純資産総額の年率0.019%（税抜）

ハインカム・ソブリン・ファンド為替ヘッジコース

委託会社報酬：純資産総額の年率0.57%（税抜）

販売会社報酬：純資産総額の年率0.01%（税抜）

受託会社報酬：純資産総額の年率0.02%（税抜）

優良財政国債券ファンド

委託会社報酬：純資産総額の年率0.57%（税抜）

販売会社報酬：純資産総額の年率0.01%（税抜）

受託会社報酬：純資産総額の年率0.02%（税抜）

ハインカム・ソブリン・ファンド為替ヘッジなしコース

委託会社報酬：純資産総額の年率0.57%（税抜）

販売会社報酬：純資産総額の年率0.01%（税抜）

受託会社報酬：純資産総額の年率0.02%（税抜）

資源国ソブリン・ファンド

管理報酬：純資産総額の年率0.3%

サービス報酬：純資産総額の年率0.1%

保管受託銀行報酬：純資産総額の年率0.2%

フィジカル・ゴールド

管理報酬：純資産総額の年率0.26%（上限）

保管受託銀行報酬：純資産総額の年率0.08%（上限）

上場投資信託証券につきましては銘柄毎に異なります。

上記の報酬率等は、今後変更となる場合があります。

ファンドの信託報酬率に投資先ファンドに係る報酬率を加えた、受益者が実質的に負担する信託報酬率の概算値は、最大年率2.1384%（税抜1.98%）程度となります。
ただし、この値はあくまでも目安であり、ファンドの実際の投資信託証券の組入状況により変動します。

（４）【その他の手数料等】

信託財産に関する租税および受託会社の立替えた立替金の利息は、受益者の負担とし、信託財産中から支払います。

信託事務の処理等に要する諸費用（監査費用、法律・税務顧問への報酬、印刷等費用（有価証券届出書、有価証券報告書、投資信託約款、目論見書、運用報告書その他法令により必要とされる書類の作成、届出、交付に係る費用）、公告費用、格付費用、受益権の管理事務に関する費用を含みます。）は、受益者の負担とし、信託財産中から支払うことができます。委託会社は、係る諸費用の支払いをファンドのために行い、その金額を合理的に見積もった結果、信託財産の純資産総額の年率0.054%（税抜0.05%）相当を上限とした額を、係る諸費用の合計額とみなして、ファンドより受領します。ただし、委託会社は、信託財産の規模等を考慮して、随時係る諸費用の年率を見直し、前記の額を上限としてこれを変更することができます。また、当該諸費用は、ファンドの計算期間を通じて毎日、信託財産の純資産総額に応じて計上され、毎計算期末または信託終了のとき、信託財産中から委託会社に対して支払われます。

ファンドの組入有価証券の売買の際に発生する売買委託手数料、当該売買委託手数料に係る消費税等相当額および外国における資産の保管等に要する費用等（これらの費用は運用状況等により変動するため、事前に料率、上限額等を示すことができません。）は、そのつど信託財産から支払われます。

ファンドにおいて資金借入れを行った場合、当該借入金の利息はファンドから支払われます。

投資先ファンドにおいて、信託財産に課される税金、弁護士への報酬、監査費用、有価証券等の売買に係る手数料および借入金の利息等の費用が当該投資先ファンドの信託財産から支払われることがあります。

当該手数料等の合計額については、投資者の皆様がファンドを保有される期間等に応じて異なりますので、表示することができません。

(5)【課税上の取扱い】

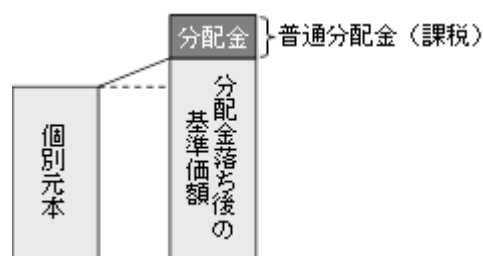
ファンドは課税上、株式投資信託として取扱われます。受益者が支払いを受ける収益分配金のうち課税扱いとなる普通分配金ならびに解約時および償還時における差益(法人の受益者の場合は、個別元本超過額)が課税の対象となります。なお、収益分配金のうちの元本払戻金(特別分配金)は課税されません。公募株式投資信託は税法上、少額投資非課税制度の適用対象です。

< 収益分配金の課税 >

追加型株式投資信託の収益分配金には、課税扱い(配当所得)となる「普通分配金」と、非課税扱いとなる「元本払戻金(特別分配金)」(受益者毎の元本の一部払い戻しに相当する部分)の区分があります。受益者が収益分配金を受取る際、

当該収益分配金落ち後の基準価額が当該受益者の個別元本と同額の場合または当該受益者の個別元本を上回っている場合には、当該収益分配金の全額が普通分配金となります。

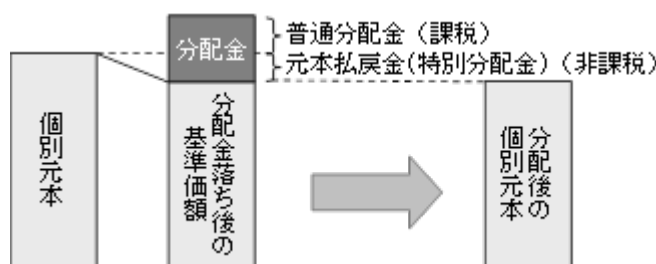
< イメージ図 >



当該収益分配金落ち後の基準価額が当該受益者の個別元本を下回っている場合には、その下回る部分の額が元本払戻金(特別分配金)となり、当該収益分配金から当該元本払戻金(特別分配金)を控除した額が普通分配金となります。

なお、受益者が元本払戻金(特別分配金)を受取った場合、収益分配金発生時にその個別元本から当該元本払戻金(特別分配金)を控除した額が、その後の当該受益者の個別元本となります。

< イメージ図 >



< 個別元本について >

個別元本とは、受益者毎の信託時の受益権の価額等(申込手数料および当該手数料に係る消費税等相当額は含まれません。)をいいます。

受益者が同一ファンドの受益権を複数回取得した場合、個別元本は、当該受益者が追加信託を行うつど当該受益者の受益権口数で加重平均することにより算出されます。

ただし、同一ファンドを複数の販売会社で取得する場合には販売会社毎に個別元本の算出が行われます。また、同一販売会社であっても複数口座で同一ファンドを取得する場合は当該口座毎に、「一般コース」と「自動けいぞく投資コース」の両コースで取得する場合はコース別に、個別元本の算出が行われる場合があります。

受益者が元本払戻金(特別分配金)を受取った場合、収益分配金発生時にその個別元本から当該元本払戻金(特別分配金)を控除した額が、その後の当該受益者の個別元本となります(元本払戻金(特別分配金)については、前記の「収益分配金の課税」を参照ください)。

<解約時および償還時の課税>

個人の受益者の場合、解約時および償還時における差益が課税対象(譲渡所得とみなされます。)となります。
法人の受益者の場合、解約時および償還時の個別元本超過額が課税対象となります。

<個人の受益者に対する課税>

収益分配金のうち課税扱い(配当所得)となる普通分配金における源泉徴収の税率は、以下のとおりとなります(原則として、確定申告は不要です。なお、確定申告を行うことにより申告分離課税または総合課税(配当控除の適用はありません。))を選択することもできます。

解約時および償還時における差益(譲渡所得とみなして課税されます。)に係る税率は、以下のとおりとなります(特定口座(源泉徴収選択口座)を利用している場合は、原則として、確定申告は不要となります)。

期間	税率
平成26年1月1日から 平成49年12月31日まで	20.315% (所得税15%、復興特別所得税0.315%および地方税5%)
平成50年1月1日以降	20% (所得税15%および地方税5%)

<法人の受益者に対する課税>

法人の受益者が支払いを受ける収益分配金のうち課税扱いとなる普通分配金ならびに解約時および償還時の個別元本超過額については、以下の税率で源泉徴収され法人の受取額となります(地方税の源泉徴収はありません)。なお、ファンドは、益金不算入制度の適用はありません。

期間	税率
平成26年1月1日から 平成49年12月31日まで	15.315% (所得税15%および復興特別所得税0.315%)
平成50年1月1日以降	15% (所得税15%)

少額投資非課税制度「愛称：NISA(ニーサ)」をご利用の場合

NISAは、平成26年1月1日以降の非課税制度です。NISAをご利用の場合、毎年、年間100万円の範囲で新たに購入した公募株式投資信託などから生じる配当所得および譲渡所得が5年間非課税となります。ご利用になれるのは、満20歳以上の方で、販売会社で非課税口座を開設するなど、一定の条件に該当する方が対象となります。詳しくは、販売会社にお問い合わせください。

上記は、平成26年3月末日現在のものですので、税制が改正された場合等には、税率が変更される場合があります。税金の取扱いの詳細については、税務専門家等にご確認されることをお勧めします。

5【運用状況】**(1)【投資状況】**

(平成26年2月末日現在)

資産の種類	国名	時価合計(円)	投資比率(%)
投資信託受益証券	日本	8,689,426,898	72.39
	ルクセンブルグ	2,073,405,742	17.27
	小計	10,762,832,640	89.67
現金・預金・その他資産(負債控除後)		1,240,445,224	10.33
合計(純資産総額)		12,003,277,864	100.00

(注)投資比率とは、ファンドの純資産総額に対する当該資産の時価合計の比率をいいます。

(2)【投資資産】

【投資有価証券の主要銘柄】

a 投資有価証券明細

(平成26年2月末日現在)

	銘柄名	国名	種類	数量	簿価単価(円) 簿価金額(円)	時価単価(円) 時価金額(円)	投資 比率 (%)
1	ピクテ・ハイインカム・ソブリン・ファンド (適格機関投資家専用)為替ヘッジコース	日本	投資信託 受益証券	3,413,850,813	0.9612 3,281,467,003	0.9683 3,305,631,742	27.55
2	ピクテ円インカム・セレクト・ファンド (適格機関投資家専用)	日本	投資信託 受益証券	2,462,520,016	0.9717 2,392,957,212	0.9756 2,402,434,527	20.01
3	ピクテ・メジャー・プレイヤーズ・ファンド (適格機関投資家専用)	日本	投資信託 受益証券	1,055,638,381	1.1175 1,179,681,986	1.1277 1,190,443,402	9.92
4	ピクテ・グローバル・セレクション・ファンド グローバル・ユティリティーズ・エクイティ・ ファンド クラスP分配型	ルクセン ブルグ	投資信託 受益証券	129,438.6077	9,076.97 1,174,911,524	9,184.00 1,188,764,173	9.90
5	ピクテ・プレミアム・ブランド・ファンド (適格機関投資家専用)	日本	投資信託 受益証券	569,242,194	1.0276 584,960,988	1.0543 600,152,045	5.00
6	ピクテ・バイオ医薬品ファンド (適格機関投資家専用)	日本	投資信託 受益証券	377,301,214	1.4906 562,439,901	1.5856 598,248,804	4.98
7	ピクテ日本ナンバーワン・ファンド (適格機関投資家専用)	日本	投資信託 受益証券	595,015,443	0.9942 591,567,923	0.9958 592,516,378	4.94
8	ピクテ・グローバル・セレクション・ファンド 新興国ハイインカム株式ファンド クラスPA分配型	ルクセン ブルグ	投資信託 受益証券	62,277.2584	9,503.55 591,855,571	9,474.00 590,014,746	4.92
9	ピクテ・グローバル・セレクション・ファンド 資源国ソブリン・ファンド クラスP分配型	ルクセン ブルグ	投資信託 受益証券	53,316.4719	5,581.99 297,612,546	5,526.00 294,626,823	2.45
投資比率：合計							89.67

(注)投資比率とは、ファンドの純資産総額に対する当該資産の時価金額の比率をいいます。

b 種類別投資比率

(平成26年2月末日現在)

種類	投資比率(%)
投資信託受益証券	89.67
合計	89.67

(注)投資比率とは、ファンドの純資産総額に対する当該資産の時価の比率をいいます。

【投資不動産物件】

該当事項はありません。

【その他投資資産の主要なもの】

該当事項はありません。

(3)【運用実績】

【純資産の推移】

平成26年2月末日および同日前1年以内における各月末ならびに下記特定期間末日の純資産の推移は次のとおりです

期間	純資産総額(百万円)		基準価額(円)	
	(分配落)	(分配付)	(分配落)	(分配付)
第1特定期間末(平成24年8月15日)	1,172	1,185	9,718	9,868

第2 特定期間末(平成25年2月15日)	4,226	4,267	10,282	10,462
第3 特定期間末(平成25年8月15日)	8,499	8,620	9,771	9,951
第4 特定期間末(平成26年2月17日)	11,600	11,785	9,802	9,982
平成25年2月末日	4,597		10,193	
3月末日	5,400		10,287	
4月末日	6,052		10,550	
5月末日	6,874		10,337	
6月末日	7,358		9,810	
7月末日	8,309		9,875	
8月末日	8,707		9,626	
9月末日	9,334		9,797	
10月末日	9,734		9,979	
11月末日	10,008		9,963	
12月末日	10,490		10,036	
平成26年1月末日	11,168		9,809	
2月末日	12,003		9,887	

(注)純資産総額は百万円未満切捨て。分配付純資産総額は、特定期間末の純資産総額に、特定期間中に支払われた分配金の総額を加算しております。

【分配の推移】

期間		1万口当たりの分配金
第1 特定期間	自 平成24年2月29日 至 平成24年8月15日	150円
第2 特定期間	自 平成24年8月16日 至 平成25年2月15日	180円
第3 特定期間	自 平成25年2月16日 至 平成25年8月15日	180円
第4 特定期間	自 平成25年8月16日 至 平成26年2月17日	180円

【収益率の推移】

期間		収益率(%)
第1 特定期間	自 平成24年2月29日 至 平成24年8月15日	1.3
第2 特定期間	自 平成24年8月16日 至 平成25年2月15日	7.7
第3 特定期間	自 平成25年2月16日 至 平成25年8月15日	3.2
第4 特定期間	自 平成25年8月16日 至 平成26年2月17日	2.2

(注)収益率の計算方法：(特定期間末の基準価額(分配付) - 前特定期間末の基準価額(分配落)) ÷ 前特定期間末の基準価額(分配落) × 100

(4) 【設定及び解約の実績】

下記特定期間の日本国内における設定総額・解約総額は次のとおりです。

	設定総額(元本)	解約総額(元本)

第1 特定期間	1,211,523,372	4,766,341
第2 特定期間	3,280,174,572	376,074,202
第3 特定期間	5,184,597,581	597,350,168
第4 特定期間	3,853,098,180	716,095,688

(注)設定総額には、当初募集総額を含みます。

<参考情報：運用実績> (2014年2月28日現在)

基準価額・純資産の推移



基準価額および基準価額(分配金再投資後)は、1万口当たり、信託報酬控除後です。

基準価額(分配金再投資後)は、購入時手数料等を考慮せず、税引前分配金を再投資した場合の評価額を表します。

分配の推移(1万口当たり、税引前)

決算期	分配金
第1期～ 第19期(計)	540 円
第20期 13年10月	30 円
第21期 13年11月	30 円
第22期 13年12月	30 円
第23期 14年1月	30 円
第24期 14年2月	30 円
直近1年間 累計	360 円
設定来 累計	690 円

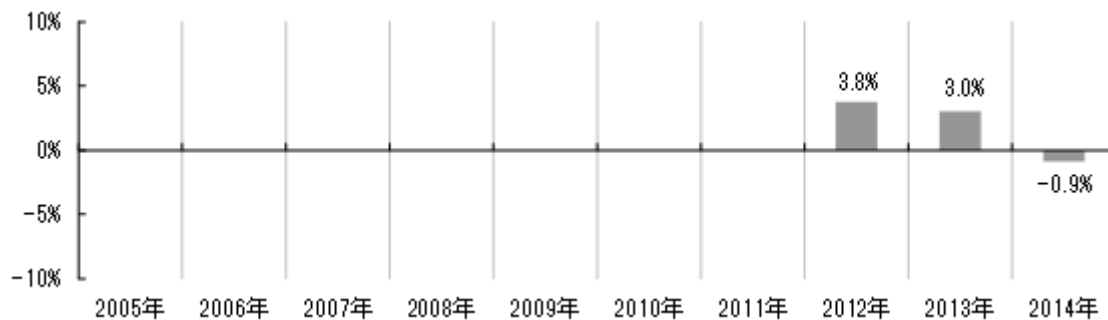
主要な資産の状況

[資産別構成比]

資産名	ファンド	構成比
債券 (為替ヘッジあり)	円インカム・セレクト・ファンド	20.0%
	ハイインカム・ソブリン・ファンド為替ヘッジコース	27.5%

債券 (為替ヘッジなし)	資源国ソブリン・ファンド	2.5%
株式 (為替ヘッジなし)	グローバル・ユーティリティーズ・エクイティ・ファンド	9.9%
	新興国ハイインカム株式ファンド	4.9%
	バイオ医薬品ファンド	5.0%
	メジャー・プレイヤーズ・ファンド	9.9%
	プレミアム・ブランド・ファンド	5.0%
	日本ナンバーワン・ファンド	4.9%
コール・ローン等、その他	--	10.3%
合計		100.0%

年間収益率の推移



税引前分配金を再投資したものと計算しています。2012年は当初設定時(2012年2月29日)以降、2014年は2月28日までの騰落率を表示しています。ファンドにはベンチマークはありません。

ファンドの運用実績はあくまで過去の実績であり、将来の運用成果等を示唆あるいは保証するものではありません。最新の運用実績は委託会社のホームページ等で確認することができます。

第2【管理及び運営】

1【申込(販売)手続等】

< 申込手続 >

- ・ファンドの受益権の取得申込みは、原則として申込期間における毎営業日受け付けます。ただし、ルクセンブルグの銀行またはロンドンの銀行の休業日および当該休業日の2営業日前の日においては、取得申込みの受け付けは行いません(別に定める契約に基づく収益分配金の再投資に係る追加信託の申込みに限ってこれを受け付けるものとします)。
- ・取得申込みの受け付けは原則として午後3時までとします(取得申込みの受け付けに係る販売会社所定の事務手続きが完了したものを当日の申込み分とします)。これら受付時間を過ぎてからの取得申込みは翌営業日の取扱いとします。
- ・取得申込みに際しては、販売会社所定の方法で申込みください。
- ・収益分配金の受取方法により、取得申込みには次の2コース(販売会社によっては異なる名称が使用される場合があります。)があります。

一般コース : 収益分配金を受取るコース

自動けいぞく投資コース : 収益分配金が税引後無手数料で再投資されるコース

- ・取得申込みを行う投資者は、取得申込みをする際に「一般コース」か「自動けいぞく投資コース」か、いずれかのコースを選択するものとします。ただし、販売会社によっては、どちらか一方のみのお取扱いとなる場合があります。なお、申込済みのコースの変更を行うことは原則としてできません。
- ・「自動けいぞく投資コース」を選択する場合は、販売会社との間で「自動けいぞく投資契約」を締結していただきます。
- ・販売会社によっては「自動けいぞく投資コース」において収益分配金を定期的を受取るための「定期引出契約」を締結することができる場合があります。

当該契約または規定については、同様の権利義務関係を規定する名称の異なる契約または規定を使用することがあり、この場合、当該別の名称に読み替えるものとします。

- ・取得申込者は販売会社に、取得申込みと同時にまたはあらかじめ、自己のために開設されたファンドの受益権の振替を行うための振替機関等の口座を示すものとし、当該口座に当該取得申込者に係る口数の増加の記載または記録が行われます。なお、販売会社は、当該取得申込みの代金の支払いと引き換えに、当該口座に当該取得申込者に係る口数の増加の記載または記録を行うことができます。委託会社は、追加信託により分割された受益権について、振替機関等の振替口座簿への新たな記載または記録をするため社振法に定める事項の振替機関への通知を行うものとします。振替機関等は、委託会社から振替機関への通知があった場合、社振法の規定にしたがい、その備える振替口座簿への新たな記載または記録を行います。受託会社は、追加信託により生じた受益権については追加信託のつど、振替機関の定める方法により、振替機関へ当該受益権に係る信託を設定した旨の通知を行います。
- ・金融商品取引所および商品市場等における取引の停止、外国為替取引の停止、決済機能の停止その他やむを得ない事情があるときは、受益権の取得申込みの受け付けを中止することおよびすでに受け付けた取得申込みの受け付けを取消すことがあります。

< 申込単位 >

- ・販売会社が定める1円または1口(当初元本1口=1円)の整数倍の単位とします。
ただし、「自動けいぞく投資コース」を選択した受益者が収益分配金を再投資する場合は1口単位とします。
詳しくは、販売会社にてご確認ください。
- ・自動購入サービス契約 を利用してのご購入の場合は、当該契約に定める単位にて申込みいただく場合があります。
当該契約または規定については、同様の権利義務関係を規定する名称の異なる契約または規定を使用することがあり、この場合、当該別の名称に読み替えるものとします。また、「自動購入サービス」等の取扱いの有無については、販売会社にてご確認ください。

< 申込価額 >

- ・取得申込受付日の翌営業日の基準価額とします。

< 申込手数料 >

- ・2.7%(税抜2.5%)の手数料率を上限として、販売会社が独自に定める率を取得申込受付日の翌営業日の基準価額に乗じて得た額とします(申込手数料には、消費税等相当額が加算されます)。
上記は1口当たりの申込手数料です。申込手数料の総額は、これに申込口数を乗じて得た額となります。

< 払込期日、払込取扱場所 >

- ・申込代金は、取得申込みを行った販売会社の定める日までに当該販売会社へお支払いください。

2【換金(解約)手続等】

< 換金手続き(解約請求) >

- ・受益者は、自己に帰属する受益権につき、委託会社に販売会社が定める1口の整数倍の単位をもって解約の実行を請求することができます。なお、販売会社へのお申込みにあたっては1円の整数倍の単位でお申込みできる場合があります。詳しくは、販売会社にてご確認ください。ただし、ルクセンブルクの銀行またはロンドンの銀行の休業日および当該休業日の2営業日前の日においては、解約請求の受け付けは行いません。
- ・解約請求の受け付けは原則として午後3時までとします(解約請求の受け付けに係る販売会社所定の事務手続きが完了したものを当日の請求分とします)。これら受付時間を過ぎてからの請求は翌営業日の取扱いとします。
- ・解約請求を行う受益者は、その口座が開設されている振替機関等に対して当該受益者の請求に係るファンドの信託契約の一部解約を委託会社が行うのと引き換えに、当該一部解約に係る受益権の口数と同口数の抹消の申請を行うものとし、社振法の規定にしたがい当該振替機関等の口座において当該口数の減少の記載または記録が行われます。解約請求を受益者がするときは、振替受益権をもって行うものとします。
- ・金融商品取引所および商品市場等における取引の停止、外国為替取引の停止、決済機能の停止その他やむを得ない事情があるときは、解約請求の受け付けを中止することおよびすでに受け付けた解約請求の受け付けを取消すことがあります。解約請求の受け付けが中止された場合には、受益者は当該受付中止以前に行った当日の解約請求を撤回できます。ただし、受益者がその解約請求を撤回しない場合には、当該受益権の解約価額は、当該受付中止を解除した後の最初の基準価額の計算日に解約請求を受け付けたものとして後記の解約価額に準じて計算された価額とします。

< 解約価額 >

- ・解約請求受付日の翌営業日の基準価額とします。

・解約価額については、委託会社(ピクテ投信投資顧問株式会社 電話番号0120-56-1805(受付時間：委託会社の営業日の午前9時から午後5時まで))または販売会社に問い合わせることにより知ることができます。

<解約手数料>

・ありません。

<信託財産留保額>

・ありません。

<解約代金のお支払い>

・解約代金は、原則として解約請求受付日から起算して7営業日目から販売会社の本・支店等で支払われます。

<大口解約の制限>

・信託財産の資金管理を円滑に行うため、1日1件10億円を超える解約はできません。また、別途、大口解約には制限を設ける場合があります。

3【資産管理等の概要】

(1)【資産の評価】

基準価額の算出方法

基準価額とは、信託財産に属する資産を法令および一般社団法人投資信託協会規則にしたがって時価または一部償却原価法により評価して得た信託財産の資産総額から負債総額を控除した金額(以下「純資産総額」といいます。)を計算日における受益権口数で除した金額をいいます。なお、外貨建資産(外国通貨表示の有価証券(以下「外貨建有価証券」といいます。)、預金その他の資産をいいます。以下同じ。)の円換算については、原則としてわが国における計算日の対顧客電信売買相場の仲値によって計算します。予約為替の評価は、原則として、わが国における計算日の対顧客先物売買相場の仲値によって計算します。なお、便宜上、基準価額は1万口あたりに換算した価額で表示しています。

ファンドの主要投資対象である外国投資信託証券については原則として計算時において知りうる直近の日の1口当たりの純資産価格で、内国投資信託証券については原則として計算日における基準価額で、上場投資信託証券については原則として金融商品取引所における計算時において知りうる直近の日の最終相場(最終相場のないものについてはそれに準ずる価額)に基づいて評価します。

基準価額の算出頻度

原則として、委託会社の毎営業日に計算されます。

基準価額の照会方法

基準価額は、委託会社(ピクテ投信投資顧問株式会社 電話番号0120-56-1805(受付時間：委託会社の営業日の午前9時から午後5時まで) ホームページおよび携帯サイト<http://www.pictet.co.jp>)または販売会社に問い合わせることにより知ることができます。

また、基準価額は、原則として計算日の翌日付の日本経済新聞朝刊に掲載されます(略称「ノアリザーブ」)。

(2)【保管】

該当事項はありません。

(3)【信託期間】

信託期間は、平成24年2月29日(当初設定日)から無期限です。

ただし、後記の「(5)その他 ファンドの償還」に記載の条件に該当する場合には、信託を終了させる場合があります。

(4)【計算期間】

ファンドの計算期間は、毎月16日から翌月15日までとすることを原則とします。ただし、第1計算期間は信託契約締結日より平成24年3月15日までとします。

なお、各計算期間終了日に該当する日(以下「該当日」といいます。)が休業日のとき、各計算期間終了日は該当日の翌営業日とし、その翌日より次の計算期間が開始されるものとします。ただし、最終計算期間の終了日は信託期間の終了日とします。

(5)【その他】

ファンドの償還

- a 委託会社は、信託期間終了前に、ファンドの信託契約の一部を解約することにより受益権の口数が10億口を下回ることとなった場合またはファンドの信託契約を解約することが受益者のため有利であると認めるときもしくはやむを得ない事情が発生したときは、受託会社と合意のうえ、ファンドの信託契約を解約し、信託を終了させることができます。この場合において、委託会社は、あらかじめ、解約しようとする旨を監督官庁に届出ます。
- b 委託会社は、aの事項について、書面による決議(以下「書面決議」といいます。)を行います。この場合において、あらかじめ、書面決議の日ならびにファンドの信託契約の解約の理由などの事項を定め、当該決議の日の2週間前までに、ファンドの信託契約に係る知れている受益者に対し、書面をもってこれらの事項を記載した書面決議の通知を発送します。
- c bの書面決議において、受益者(委託会社およびファンドの信託財産にファンドの受益権が属するときの当該受益権に係る受益者としての受託会社を除きます。以下cにおいて同じ。)は受益権の口数に応じて、議決権を有し、これを行使用することができます。なお、知れている受益者が議決権を行使しないときは、当該知れている受益者は書面決議について賛成するものとみなします。
- d bの書面決議は議決権を行使用することができる受益者の半数以上であって、当該受益者の議決権の3分の2以上に当たる多数をもって行います。
- e bからdまでの規定は、委託会社がファンドの信託契約の解約について提案をした場合において、当該提案につき、ファンドの信託契約に係るすべての受益者が書面または電磁的記録により同意の意思表示をしたときには適用しません。また、信託財産の状態に照らし、真にやむを得ない事情が生じている場合であって、bからdまでに規定するファンドの信託契約の解約の手続きを行うことが困難な場合には適用しません。
- f 委託会社は、監督官庁よりファンドの信託契約の解約の命令を受けたときは、その命令にしたがい、ファンドの信託契約を解約し信託を終了させます。
- g 委託会社が監督官庁より登録の取消を受けたとき、解散したときまたは業務を廃止したときは、委託会社は、ファンドの信託契約を解約し、信託を終了させます。ただし、監督官庁がファンドの信託契約に関する委託会社の業務を他の投資信託委託会社に引き継ぐことを命じたときは、ファンドは、後記「投資信託約款の変更等」に記載の書面決議が否決となる場合を除き、当該投資信託委託会社と受託会社との間において存続します。
- h 受託会社は、委託会社の承諾を受けてその任務を辞任することができます。受託会社はその任務に違反して信託財産に著しい損害を与えたことその他重要な事由があるときは、委託会社または受益者は、裁判所に受託会社の解任を申立てることができます。受託会社が辞任した場合、または裁判所が受託会社を解任した場合、委託会社は、後記「投資信託約款の変更等」に記載の規定にしたがい、新受託会社を選任します。なお、受益者は、前記によって行う場合を除き、受託会社を解任することはできないものとします。委託会社が新受託会社を選任できないときは、委託会社はファンドの信託契約を解約し、信託を終了させます。

投資信託約款の変更等

- a 委託会社は、受益者の利益のため必要と認めるときまたはやむを得ない事情が発生したときは、受託会社と合意のうえ、ファンドの投資信託約款を変更することまたはファンドと他のファンドとの併合(投資信託及び投資法人に関する法律第16条第2号に規定する「委託者指図型投資信託の併合」をいいます。以下同じ。)を行うことができるものとし、あらかじめ、変更または併合しようとする旨およびその内容を監督官庁に届出ます。なお、ファンドの投資信託約款は本規定に定める以外の方法によって変更することができないものとします。
- b 委託会社は、aの事項(aの変更事項にあつては、その内容が重大なものに該当する場合に限ります。以下、併合と合わせて「重大な約款の変更等」といいます。)について、書面決議を行います。この場合において、あらかじめ、書面決議の日ならびに重大な約款の変更等の内容およびその理由などの事項を定め、当該決議の日の2週間前までに、ファンドの投資信託約款に係る知れている受益者に対し、書面をもってこれらの事項を記載した書面決議の通知を発送します。
- c bの書面決議において、受益者(委託会社およびファンドの信託財産にファンドの受益権が属するときの当該受益権に係る受益者としての受託会社を除きます。以下cにおいて同じ。)は受益権の口数に応じて、議決権を有し、これを行使用することができます。なお、知れている受益者が議決権を行使しないときは、当該知れている受益者は書面決議について賛成するものとみなします。

d bの書面決議は議決権を行使することができる受益者の半数以上であって、当該受益者の議決権の3分の2以上に当たる多数をもって行います。

e 書面決議の効力は、ファンドのすべての受益者に対してその効力を生じます。

f bからeまでの規定は、委託会社が重大な約款の変更等について提案をした場合において、当該提案につき、ファンドの投資信託約款に係るすべての受益者が書面または電磁的記録により同意の意思表示をしたときには適用しません。

g aからfまでの規定にかかわらず、ファンドにおいて併合の書面決議が可決された場合にあっても、当該併合に係る一または複数の他の投資信託において当該併合の書面決議が否決された場合は、当該他の投資信託との併合を行うことはできません。

反対者の買取請求権

前記の「ファンドの償還」に記載の信託契約の解約または「投資信託約款の変更等」に記載する重大な約款の変更等を行う場合には、書面決議において当該解約または重大な約款の変更等に反対した受益者は、受託会社に対し、自己に帰属する受益権を、信託財産をもって買取のべき旨を請求することができます。この買取請求権の内容および買取請求の手續きに関する事項は、前記の「ファンドの償還 b」または「投資信託約款の変更等 b」に記載する書面に付記します。

公告

委託会社が受益者に対してする公告は、日本経済新聞に掲載します。

運用報告書の作成

委託会社は、毎年2月、8月の決算時および償還時に運用報告書を作成し、かつファンドに係る知っている受益者に交付します。

委託会社の事業の譲渡および承継に伴う取扱い

委託会社は、事業の全部または一部を譲渡することがあり、これに伴い、ファンドの信託契約に関する事業を譲渡することがあります。また、委託会社は、分割により事業の全部または一部を承継させることがあり、これに伴い、ファンドの信託契約に関する事業を承継させることがあります。

関係法人との契約の更改

委託会社と販売会社との間で締結された募集・販売等に関する契約の有効期間は、期間満了3ヵ月前までに両者いずれからも何ら意思表示のないときは、自動的に1年間更新されるものとし、自動延長後の取扱いについてもこれと同様とします。

4【受益者の権利等】

ファンドの受益権は、その取得口数に応じて、取得申込者に帰属します。この受益権は、信託の日時を異にすることにより差異を生ずることはありません。

受益者の有する主な権利は次のとおりです。

(1) 収益分配金の請求権

受益者は、委託会社の決定した収益分配金を持分にに応じて委託会社に請求する権利を有します。

収益分配金は、決算日において振替機関等の振替口座簿に記載または記録されている受益者(当該収益分配金に係る決算日以前において一部解約が行われた受益権に係る受益者を除きます。また、当該収益分配金に係る計算期間の末日以前に設定された受益権で取得申込代金支払前のため販売会社の名義で記載または記録されている受益権については原則として取得申込者とし、)に、原則として決算日から起算して5営業日目までにお支払いします。

「自動けいぞく投資コース」を申込みの場合は、収益分配金は税引後無手数料で再投資されますが、再投資により増加した受益権は、振替口座簿に記載または記録されます。

収益分配金の請求権は、支払開始日から5年間その支払いを請求しないときは、その権利を失い、受託会社から交付を受けた金銭は委託会社に帰属します。

(2) 償還金に対する請求権

受益者は、償還金を持分にに応じて委託会社に請求する権利を有します。

償還金は、信託終了後1ヵ月以内の委託会社の指定する日(原則として償還日(償還日が休業日の場合は翌営業日)から起算して5営業日目までの日)から受益者に支払われます。

償還金の請求権は、支払開始日から10年間その支払いを請求しないときは、その権利を失い、受託会社から交付を受けた金銭は委託会社に帰属します。

(3) 受益権の一部解約の実行請求権

受益者は、受益権の一部解約の実行を、委託会社に請求する権利を有します。

一部解約代金は、原則として解約請求受付日から起算して7営業日目から支払われます。

第3【ファンドの経理状況】

- (1) ファンドの財務諸表は、「財務諸表等の用語、様式及び作成方法に関する規則」(昭和38年大蔵省令第59号)並びに同規則第2条の2の規定により、「投資信託財産の計算に関する規則」(平成12年総理府令第133号)に基づき作成しております。
なお、財務諸表に記載している金額は、円単位で表示しております。
- (2) ファンドの計算期間は6か月未満であるため、財務諸表は6か月毎に作成しております。
- (3) ファンドは、金融商品取引法第193条の2第1項の規定に基づき、当特定期間(平成25年8月16日から平成26年2月17日まで)の財務諸表について、あらた監査法人による監査を受けております。

1【財務諸表】

ビクテ・アセット・アロケーション・ファンド（毎月分配型）

(1)【貸借対照表】

（単位：円）

	前期 [平成25年8月15日現在]	当期 [平成26年2月17日現在]
資産の部		
流動資産		
コール・ローン	3,042,256,011	4,117,479,582
投資信託受益証券	6,146,246,533	7,790,619,030
未収入金	9,318,632	56,868,151
未収配当金	24,611,421	-
未収利息	6,667	6,204
流動資産合計	9,222,439,264	11,964,972,967
資産合計	9,222,439,264	11,964,972,967
負債の部		
流動負債		
未払金	681,053,748	299,049,605
未払収益分配金	26,094,314	35,505,321
未払解約金	6,001,842	14,650,195
未払受託者報酬	213,479	318,496
未払委託者報酬	9,606,536	14,332,336
その他未払費用	355,787	530,816
流動負債合計	723,325,706	364,386,769
負債合計	723,325,706	364,386,769
純資産の部		
元本等		
元本	8,698,104,814	11,835,107,306
剰余金		
期末剰余金又は期末欠損金（ ）	198,991,256	234,521,108
（分配準備積立金）	297,383,238	279,169,293
元本等合計	8,499,113,558	11,600,586,198
純資産合計	8,499,113,558	11,600,586,198
負債純資産合計	9,222,439,264	11,964,972,967

(2)【損益及び剰余金計算書】

(単位：円)

	前期		当期	
	自	平成25年 2月16日 至 平成25年 8月15日	自	平成25年 8月16日 至 平成26年 2月17日
営業収益				
受取配当金		213,669,596		239,566,791
受取利息		142,081		823,251
有価証券売買等損益		456,028,696		32,445,064
その他収益		-		2,315,447
営業収益合計		242,217,019		275,150,553
営業費用				
受託者報酬		1,008,341		1,587,484
委託者報酬		45,375,139		71,436,718
その他費用		1,680,497		2,645,744
営業費用合計		48,063,977		75,669,946
営業利益又は営業損失()		290,280,996		199,480,607
経常利益又は経常損失()		290,280,996		199,480,607
当期純利益又は当期純損失()		290,280,996		199,480,607
一部解約に伴う当期純利益金額の分配額又は一部解約に伴う当期純損失金額の分配額()		2,773,207		2,212,175
期首剰余金又は期首欠損金()		115,721,549		198,991,256
剰余金増加額又は欠損金減少額		136,001,723		10,566,613
当期一部解約に伴う剰余金増加額又は欠損金減少額		933,528		10,566,613
当期追加信託に伴う剰余金増加額又は欠損金減少額		135,068,195		-
剰余金減少額又は欠損金増加額		42,174,101		58,015,001
当期一部解約に伴う剰余金減少額又は欠損金増加額		23,855,279		-
当期追加信託に伴う剰余金減少額又は欠損金増加額		18,318,822		58,015,001
分配金		121,032,638		185,349,896
期末剰余金又は期末欠損金()		198,991,256		234,521,108

(3)【注記表】

(重要な会計方針に係る事項に関する注記)

区分	前期	当期
	自 平成25年 2月16日 至 平成25年 8月15日	自 平成25年 8月16日 至 平成26年 2月17日
1. 有価証券の評価基準及び評価方法	投資信託受益証券 移動平均法に基づき、投資信託受益 証券の基準価額で評価しております。	投資信託受益証券 同左
2. その他財務諸表作成のための基本となる重要な事項		特定期間期末の取扱い 信託約款第31条により、平成26年 2 月15日及びその翌日が休日のため、 当特定期間期末を平成26年 2月17日 としております。このため当特定期 間は186日となっております。

(貸借対照表に関する注記)

区分	前期	当期
	(平成25年 8月15日現在)	(平成26年 2月17日現在)
1. 元本の推移		
期首元本額	4,110,857,401円	8,698,104,814円
期中追加設定元本額	5,184,597,581円	3,853,098,180円
期中一部解約元本額	597,350,168円	716,095,688円
2. 特定期間末日における受益権の総数	8,698,104,814口	11,835,107,306口
3. 元本の欠損	貸借対照表上の純資産額が元本総額 を下回っており、その差額は 198,991,256円であります。	貸借対照表上の純資産額が元本総額 を下回っており、その差額は 234,521,108円であります。

(損益及び剰余金計算書に関する注記)

前期		当期	
自 平成25年 2月16日 至 平成25年 8月15日		自 平成25年 8月16日 至 平成26年 2月17日	
1. 分配金の計算過程		1. 分配金の計算過程	
第13期(平成25年 2月16日から平成25年 3月15日までの分配金計算期間)		第19期(平成25年 8月16日から平成25年 9月17日までの分配金計算期間)	
費用控除後の配当等収益額	A 26,193,645円	費用控除後の配当等収益額	A 26,826,816円
費用控除後・繰越欠損金補填後の有価証券売買等損益額	B 36,105,043円	費用控除後・繰越欠損金補填後の有価証券売買等損益額	B 0円
収益調整金額	C 174,232,159円	収益調整金額	C 585,606,484円
分配準備積立金額	D 118,972,166円	分配準備積立金額	D 295,560,726円
当ファンドの分配対象収益額	E=A+B+C+D 355,503,013円	当ファンドの分配対象収益額	E=A+B+C+D 907,994,026円
当ファンドの期末残存口数	F 4,941,824,031口	当ファンドの期末残存口数	F 9,224,652,389口
1万口当たり収益分配対象額	G=E/F*10,000 719.35円	1万口当たり収益分配対象額	G=E/F*10,000 984.29円
1万口当たり分配金額	H 30円	1万口当たり分配金額	H 30円
収益分配金金額	I=F*H/10,000 14,825,472円	収益分配金金額	I=F*H/10,000 27,673,957円
第14期(平成25年 3月16日から平成25年 4月15日までの分配金計算期間)		第20期(平成25年 9月18日から平成25年10月15日までの分配金計算期間)	
費用控除後の配当等収益額	A 28,870,225円	費用控除後の配当等収益額	A 49,308,905円
費用控除後・繰越欠損金補填後の有価証券売買等損益額	B 88,291,107円	費用控除後・繰越欠損金補填後の有価証券売買等損益額	B 0円
収益調整金額	C 217,537,625円	収益調整金額	C 628,069,329円
分配準備積立金額	D 163,951,019円	分配準備積立金額	D 293,214,491円

当ファンドの分配対象収益額	E=A+B+C+D	498,649,976円	当ファンドの分配対象収益額	E=A+B+C+D	970,592,725円
当ファンドの期末残存口数	F	5,522,189,796口	当ファンドの期末残存口数	F	9,652,881,024口
1万口当たり収益分配対象額	G=E/F*10,000	902.98円	1万口当たり収益分配対象額	G=E/F*10,000	1,005.48円
1万口当たり分配金額	H	30円	1万口当たり分配金額	H	30円
収益分配金金額	I=F*H/10,000	16,566,569円	収益分配金金額	I=F*H/10,000	28,958,643円
第15期(平成25年4月16日から平成25年5月15日までの分配金計算期間)			第21期(平成25年10月16日から平成25年11月15日までの分配金計算期間)		
費用控除後の配当等収益額	A	28,453,153円	費用控除後の配当等収益額	A	40,294,725円
費用控除後・繰越欠損金補填後の有価証券売買等損益額	B	19,800,901円	費用控除後・繰越欠損金補填後の有価証券売買等損益額	B	0円
収益調整金額	C	277,455,148円	収益調整金額	C	652,684,470円
分配準備積立金額	D	256,788,997円	分配準備積立金額	D	309,084,323円
当ファンドの分配対象収益額	E=A+B+C+D	582,498,199円	当ファンドの分配対象収益額	E=A+B+C+D	1,002,063,518円
当ファンドの期末残存口数	F	6,111,201,637口	当ファンドの期末残存口数	F	9,855,098,995口
1万口当たり収益分配対象額	G=E/F*10,000	953.14円	1万口当たり収益分配対象額	G=E/F*10,000	1,016.78円
1万口当たり分配金額	H	30円	1万口当たり分配金額	H	30円
収益分配金金額	I=F*H/10,000	18,333,604円	収益分配金金額	I=F*H/10,000	29,565,296円
第16期(平成25年5月16日から平成25年6月17日までの分配金計算期間)			第22期(平成25年11月16日から平成25年12月16日までの分配金計算期間)		
費用控除後の配当等収益額	A	28,877,680円	費用控除後の配当等収益額	A	31,413,235円
費用控除後・繰越欠損金補填後の有価証券売買等損益額	B	0円	費用控除後・繰越欠損金補填後の有価証券売買等損益額	B	0円
収益調整金額	C	384,610,818円	収益調整金額	C	707,129,915円
分配準備積立金額	D	279,845,945円	分配準備積立金額	D	314,034,916円
当ファンドの分配対象収益額	E=A+B+C+D	693,334,443円	当ファンドの分配対象収益額	E=A+B+C+D	1,052,578,066円
当ファンドの期末残存口数	F	7,181,665,021口	当ファンドの期末残存口数	F	10,341,545,183口
1万口当たり収益分配対象額	G=E/F*10,000	965.41円	1万口当たり収益分配対象額	G=E/F*10,000	1,017.79円
1万口当たり分配金額	H	30円	1万口当たり分配金額	H	30円
収益分配金金額	I=F*H/10,000	21,544,995円	収益分配金金額	I=F*H/10,000	31,024,635円
第17期(平成25年6月18日から平成25年7月16日までの分配金計算期間)			第23期(平成25年12月17日から平成26年1月15日までの分配金計算期間)		
費用控除後の配当等収益額	A	36,270,122円	費用控除後の配当等収益額	A	31,058,284円
費用控除後・繰越欠損金補填後の有価証券売買等損益額	B	0円	費用控除後・繰越欠損金補填後の有価証券売買等損益額	B	0円
収益調整金額	C	453,698,470円	収益調整金額	C	764,076,646円
分配準備積立金額	D	284,930,599円	分配準備積立金額	D	310,426,008円
当ファンドの分配対象収益額	E=A+B+C+D	774,899,191円	当ファンドの分配対象収益額	E=A+B+C+D	1,105,560,938円
当ファンドの期末残存口数	F	7,889,228,316口	当ファンドの期末残存口数	F	10,874,014,704口
1万口当たり収益分配対象額	G=E/F*10,000	982.20円	1万口当たり収益分配対象額	G=E/F*10,000	1,016.69円
1万口当たり分配金額	H	30円	1万口当たり分配金額	H	30円
収益分配金金額	I=F*H/10,000	23,667,684円	収益分配金金額	I=F*H/10,000	32,622,044円
第18期(平成25年7月17日から平成25年8月15日までの分配金計算期間)			第24期(平成26年1月16日から平成26年2月17日までの分配金計算期間)		
費用控除後の配当等収益額	A	28,044,071円	費用控除後の配当等収益額	A	10,036,134円
費用控除後・繰越欠損金補填後の有価証券売買等損益額	B	0円	費用控除後・繰越欠損金補填後の有価証券売買等損益額	B	0円
収益調整金額	C	533,211,184円	収益調整金額	C	863,245,625円
分配準備積立金額	D	295,433,481円	分配準備積立金額	D	304,638,480円
当ファンドの分配対象収益額	E=A+B+C+D	856,688,736円	当ファンドの分配対象収益額	E=A+B+C+D	1,177,920,239円
当ファンドの期末残存口数	F	8,698,104,814口	当ファンドの期末残存口数	F	11,835,107,306口
1万口当たり収益分配対象額	G=E/F*10,000	984.90円	1万口当たり収益分配対象額	G=E/F*10,000	995.26円

1 万口当たり分配金額	H	30円	1 万口当たり分配金額	H	30円
収益分配金金額	$I=F*H/10,000$	26,094,314円	収益分配金金額	$I=F*H/10,000$	35,505,321円

(金融商品に関する注記)

金融商品の状況に関する事項

区分	前期	当期
	自 平成25年 2月16日 至 平成25年 8月15日	自 平成25年 8月16日 至 平成26年 2月17日
1. 金融商品に対する取組方針	ファンドは証券投資信託として、有価証券等の金融商品への投資を運用の基本方針を含めた信託約款の規定に基づき行っております。	同左
2. 金融商品の内容及びそのリスク	ファンドが投資を行っている主な金融商品は投資信託受益証券であります。 当該投資信託受益証券には、保有または取引を行っている金融商品の評価により価格が変動するリスクがあります。 当該投資信託受益証券が保有または取引を行っている金融商品は株式、公社債、親投資信託受益証券、及び為替予約取引であります。 当該金融商品には、金融商品市場における相場、金利または為替の変動による市場リスク、信用リスク及び流動性リスクなどがあります。	同左
3. 金融商品に係るリスク管理体制	法務コンプライアンス部門において、トレーディング・運用の状況及び資産の組入れの状況並びに投資信託約款、投資ガイドライン、法令等の遵守状況をチェックします。また、投資政策管理委員会において、法務コンプライアンス部及び担当者から、運用状況及び運用実績並びに投資信託約款、投資ガイドライン、法令等の遵守状況等が報告されます。課題等があれば運用の適切性確保のため運用担当者へフィードバックを行います。	同左

金融商品の時価等に関する事項

区分	前期	当期
	自 平成25年 2月16日 至 平成25年 8月15日	自 平成25年 8月16日 至 平成26年 2月17日
1. 貸借対照表計上額、時価及びこれらの差額	貸借対照表に計上されている各科目の貸借対照表日における時価は、貸借対照表計上額と同額であるため、記載を省略しております。	同左
2. 時価の算定方法	(1)有価証券 「(重要な会計方針に係る事項に関する注記)」の「有価証券の評価基準及び評価方法」に記載しております。 (2)有価証券以外の金融商品 短期間で決済され、時価は帳簿価額と近似しているため、当該帳簿価額を時価としております。	(1)有価証券 同左 (2)有価証券以外の金融商品 同左

3. 金融商品の時価等に関する事項についての補足説明	金融商品の時価には、市場価格に基づく価額のほか、市場価格がない場合には合理的に算定された価額が含まれております。当該価額の算定においては一定の前提条件等を採用しているため、異なる前提条件等によった場合、当該価額が異なることもあります。	同左
4. 金銭債権の決算日後の償還予定額	貸借対照表に計上している金銭債権は、その全額が1年以内に償還されます。	同左

(有価証券に関する注記)

売買目的有価証券

前期(平成25年8月15日現在)

種類	最終の計算期間の損益に含まれた評価差額
投資信託受益証券	45,960,223円
合計	45,960,223円

当期(平成26年2月17日現在)

種類	最終の計算期間の損益に含まれた評価差額
投資信託受益証券	12,491,703円
合計	12,491,703円

(デリバティブ取引等に関する注記)

該当事項はありません。

(関連当事者との取引に関する注記)

該当事項はありません。

(一口当たり情報に関する注記)

区分	前期 (平成25年8月15日現在)	当期 (平成26年2月17日現在)
一口当たり純資産額	0.9771円	0.9802円
(一万口当たり純資産額)	(9,771円)	(9,802円)

(重要な後発事象に関する注記)

該当事項はありません。

(4)【附属明細表】

第1 有価証券明細表

株式

該当事項はありません。

株式以外の有価証券

種類	銘柄	券面総額(口)	評価額(円)	備考
----	----	---------	--------	----

投資信託 受益証券	ピクテ・グローバル・セレクション・ファンド グローバル・ユーティリティーズ・エクイティ・ ファンド クラスP分配型	127,894,0410	1,160,510,528	
	ピクテ・グローバル・セレクション・ファンド 新興国ハイインカム株式ファンド クラスPA分配型	61,303,6691	582,630,071	
	ピクテ・ハイインカム・ソブリン・ファンド (適格機関投資家専用)為替ヘッジコース	1,801,504,677	1,727,823,135	
	ピクテ・バイオ医薬品ファンド (適格機関投資家専用)	388,658,447	579,256,549	
	ピクテ・プレミアム・ブランド・ファンド (適格機関投資家専用)	560,576,743	575,936,545	
	ピクテ・メジャー・プレイヤーズ・ファンド (適格機関投資家専用)	519,677,036	576,997,413	
	ピクテ円インカム・セレクト・ファンド (適格機関投資家専用)	2,371,395,084	2,304,284,603	
	ピクテ日本ナンバーワン・ファンド (適格機関投資家専用)	287,872,508	283,180,186	
	合計	5,929,873,692.7101	7,790,619,030	

第2 信用取引契約残高明細表

該当事項はありません。

第3 デリバティブ取引及び為替予約取引の契約額等及び時価の状況表

該当事項はありません。

第4 不動産等明細表

該当事項はありません。

第5 その他特定資産の明細表

該当事項はありません。

第6 借入金明細表

該当事項はありません。

<参考情報>

ファンドは、ルクセンブルグ籍の外国証券投資信託である「ピクテ・グローバル・セレクション・ファンド グローバル・ユーティリティーズ・エクイティ・ファンド」のクラスP分配型受益証券および「ピクテ・グローバル・セレクション・ファンド 新興国ハイインカム株式ファンド」のクラスPA分配型受益証券ならびに内国証券投資信託である「ピクテ・バイオ医薬品ファンド(適格機関投資家専用)」、「ピクテ円インカム・セレクト・ファンド (適格機関投資家専用)」、「ピクテ・ハイインカム・ソブリン・ファンド(適格機関投資家専用)為替ヘッジコース」、「ピクテ・メジャー・プレイヤーズ・ファンド(適格機関投資家専用)」、「ピクテ日本ナンバーワン・ファンド(適格機関投資家専用)」および「ピクテ・プレミアム・ブランド・ファンド(適格機関投資家専用)」の各受益証券を投資対象としており、貸借対照表の資産の部に計上された「投資信託受益証券」は主に上記の外国証券投資信託および内国証券投資信託の受益証券です。これら投資信託の状況は次のとおりです。なお、記載された情報は監査対象外です。

上記ルクセンブルグ籍外国証券投資信託の状況

当投資信託は、ルクセンブルグの法律に基づき設立された外国証券投資信託であります。当投資信託は、2013年6月30日付で、ルクセンブルグにおいて一般に公正妥当と認められる会計原則に準拠した中間財務書類が作成されております。中間計算期間末のため独立監査人による財務書類の監査は受けておりません。以下の「純資産計算書」、「運用計算書および純資産変動計算書」ならびに「投資有価証券およびその他の純資産明細表」等は、原文の中間財務書類から委託会社が抜粋・翻訳したものであり、各サブファンドにつきすべてのクラスが対象となっております。

純資産計算書
2013年6月30日現在

	グローバル・ ユーティリティーズ・ エクイティ・ファンド (単位：円)	新興国 ハイインカム株式 ファンド (単位：円)
資産		
投資有価証券取得原価	721,440,564,134.00	359,611,155,787.00
投資に係る未実現純利益 / 損失	103,150,254,850.00	30,948,572,046.00
投資有価証券時価評価額(注1)	824,590,818,984.00	390,559,727,833.00
現金預金	21,366,006,284.00	4,693,913,529.00
未収利息、純額	149,336.00	0.00
	845,956,974,604.00	395,253,641,362.00
負債		
未払投資顧問報酬および管理報酬(注3)	240,757,254.00	136,339,932.00
未払年次税(注2)	20,968,264.00	11,349,723.00
その他の未払報酬(注4)	190,831,193.00	166,863,233.00
	452,556,711.00	314,552,888.00
2013年6月30日現在純資産合計	845,504,417,893.00	394,939,088,474.00
2012年12月31日現在純資産合計	523,230,167,940.00	435,193,882,458.00
2011年12月31日現在純資産合計	619,641,931,186.57	108,474,035,805.19

運用計算書および純資産変動計算書
2013年6月30日に終了した期間

	グローバル・ ユーティリティーズ・ エクイティ・ファンド (単位：円)	新興国 ハイインカム株式 ファンド (単位：円)
期首現在純資産額	523,230,167,940.00	435,193,882,458.00
収益		
配当金、純額	19,251,693,250.00	13,103,321,090.00
預金利息	1,521,315.00	2,496,058.00
	19,253,214,565.00	13,105,817,148.00
費用		
管理報酬および投資顧問報酬(注3)	1,293,149,490.00	938,823,212.00
保管報酬、銀行手数料および利息	544,847,734.00	562,014,593.00
管理事務費用、サービス報酬、 監査費用およびその他の費用	405,739,183.00	346,171,628.00
年次税(注2)	41,404,859.00	26,901,975.00
取引費用(注1)	27,674,509.00	25,458,109.00
	2,312,815,775.00	1,899,369,517.00
投資純利益	16,940,398,790.00	11,206,447,631.00
投資対象売却に係る実現純利益 / (損失)	26,058,611,272.00	38,662,674,967.00
為替予約取引に係る実現純利益 / (損失)	(24,684.00)	(387,801.00)
外国為替に係る実現純利益 / (損失)	475,358,122.00	(15,386,124.26)
実現純利益	43,474,343,500.00	49,853,348,672.74
以下に係る未実現純評価利益 / (損失)の変動:		
- 投資有価証券	70,668,313,249.00	(17,455,974,438.00)
運用による純資産の増加 / (減少)	114,142,656,749.00	32,397,374,234.74
受益証券発行手取額	258,272,526,216.00	68,925,917,197.00
受益証券買戻費用	(9,656,690,275.00)	(92,729,685,613.00)
分配金支払(注6)	(40,484,242,737.00)	(48,848,399,802.74)

期末現在純資産額

845,504,417,893.00

394,939,088,474.00

投資有価証券およびその他の純資産明細表
2013年6月30日現在

グローバル・ユーティリティーズ・エクイティ・ファンド

銘柄	数量	時価(注1)	純資産に 対する比率 (%)
公認の金融商品取引所に上場されているまたは他の規制ある市場で取引されている譲渡性のある有価証券			
株式			
オーストラリア			
APA GROUP	7,100,161.00	3,895,969,849.00	0.46
DUET GROUP QUADRUPLE STAPLED	21,906,431.00	4,033,557,511.00	0.48
		7,929,527,360.00	0.94
ブラジル			
CEMIG MINAS GERAIS PREFERRED	6,625,123.00	5,826,607,326.00	0.69
ENERGIAS DO BRASIL	3,983,900.00	1,970,846,318.00	0.23
SABESP	4,156,204.00	4,173,966,085.00	0.49
TRACTEBEL ENERGIA	4,392,820.00	6,707,442,655.00	0.79
TRANSMISSORA ALIANCA ENERGIA ELEC. (1SH + 2 PFD SHS)	1,207,200.00	1,152,529,831.00	0.14
		19,831,392,215.00	2.34
カナダ			
BCE (CAD)	2,331,681.00	9,504,904,634.00	1.12
ENBRIDGE	5,278,865.00	21,992,949,853.00	2.60
TRANSALTA	4,001,687.00	5,356,810,060.00	0.63
TRANSCANADA	3,822,574.00	16,330,448,812.00	1.93
		53,185,113,359.00	6.28
フィンランド			
FORTUM	1,875,978.00	3,465,645,113.00	0.41
		3,465,645,113.00	0.41
フランス			
EUTELSAT COMMUNICATIONS	2,801,744.00	7,955,932,960.00	0.94
FRANCE TELECOM	7,289,404.00	6,805,763,697.00	0.80
GDF SUEZ	11,789,742.00	22,954,558,339.00	2.71
VINCI	2,128,773.00	10,584,841,971.00	1.25
VIVENDI	6,124,116.00	11,479,948,335.00	1.36
		59,781,045,302.00	7.06
ドイツ			
DEUTSCHE TELEKOM	11,204,326.00	12,913,466,351.00	1.53
E.ON AG	10,283,067.00	16,741,872,307.00	1.98
		29,655,338,658.00	3.51
香港			
CHEUNG KONG INFRASTRUCTURE HOLDING	7,668,000.00	5,062,753,378.00	0.60
CHINA MOBILE	8,358,444.00	8,646,186,134.00	1.02
POWER ASSETS HOLDING	16,966,864.00	14,495,787,746.00	1.71
		28,204,727,258.00	3.33
インドネシア			
P.T. TELEKOMUNIKASI INDONESIA 'B'	132,569,040.00	14,890,111,574.00	1.76

PERUSAHAAN GAS NEGA 'B'	280,552,057.00	16,105,885,979.00	1.90
		30,995,997,553.00	3.66
イスラエル			
BEZEQ ISRAEL TELECOMMUNICATION	40,296,308.00	5,347,833,029.00	0.63
		5,347,833,029.00	0.63
イタリア			
ENEL ENTE NAZIONALE PER L'ENERGIA ELETTRICA	56,514,292.00	17,649,146,041.00	2.09
SNAM RETE GAS	19,389,370.00	8,673,948,253.00	1.03
T.E.R.N.A.	18,860,775.00	7,720,121,739.00	0.91
TELECOM ITALIA	163,247,483.00	11,319,817,455.00	1.34
TELECOM ITALIA RISP	5,615,402.00	310,632,355.00	0.04
		45,673,665,843.00	5.41
日本			
N.T.T.	3,879,425.00	19,940,244,500.00	2.36
		19,940,244,500.00	2.36
ルクセンブルグ			
MILLICOM INTERNATIONAL CELLULAR SDR	1,110,764.00	8,068,375,600.00	0.95
		8,068,375,600.00	0.95
マレーシア			
AXIATA GROUP	21,500,800.00	4,469,588,945.00	0.53
		4,469,588,945.00	0.53
フィリピン			
PHILIPPINE LONG DISTANCE TELEPHONE	1,047,320.00	7,069,110,194.00	0.84
		7,069,110,194.00	0.84
ポルトガル			
EDP - ENERGIAS DE Portugal	23,694,481.00	7,510,025,723.00	0.89
PORTUGAL TELECOM SGPS	15,424,558.00	5,944,445,790.00	0.70
		13,454,471,513.00	1.59
シンガポール			
SINGAPORE TELECOMMUNICATIONS	30,908,000.00	9,126,607,875.00	1.08
		9,126,607,875.00	1.08
南アフリカ			
MTN GROUP	8,522,694.00	15,230,404,290.00	1.80
		15,230,404,290.00	1.80
スペイン			
GAS NATURAL SDG	3,736,449.00	7,465,778,679.00	0.88
IBERDROLA	25,319,459.00	13,242,997,682.00	1.57
		20,708,776,361.00	2.45
スウェーデン			
TELE2 'B'	6,800,316.00	7,852,341,821.00	0.93
		7,852,341,821.00	0.93
タイ			
ADVANCED INFO SERVICE PCL	4,972,200.00	4,475,784,333.00	0.53
SHIN CORPORATION PUBLIC N-VTG DEPOSITORY RECEIPT	8,401,968.00	2,333,306,173.00	0.28
		6,809,090,506.00	0.81
イギリス			
CENTRICA	15,724,532.00	8,555,094,797.00	1.01
NATIONAL GRID	19,896,489.00	22,328,967,881.00	2.64
SCOTTISH & SOUTHERN ENERGY	1,828,963.00	4,196,295,688.00	0.50
VODAFONE GROUP PLC	140,691,199.00	39,749,167,056.00	4.71

74,829,525,422.00 8.86

アメリカ合衆国

ALLIANT ENERGY	2,254,311.00	11,072,309,923.00	1.31
AMERICAN ELECTRIC POWER	900,256.00	3,955,282,699.00	0.47
AMERICAN WATER WORKS	1,888,229.00	7,577,654,283.00	0.90
CENTERPOINT ENERGY	3,096,782.00	7,163,337,276.00	0.85
CENTURYTEL	2,561,773.00	8,981,297,609.00	1.06
CMS ENERGY	1,606,949.00	4,301,355,317.00	0.51
DOMINION RESOURCES	4,293,040.00	23,969,214,414.00	2.83
DUKE ENERGY	3,669,513.00	24,410,255,690.00	2.89
EDISON INTERNATIONAL	5,308,557.00	24,869,306,789.00	2.94
ENTERPRISE PRODUCTS PARTNERS	2,976,934.00	18,063,137,181.00	2.14
EXELON	5,091,609.00	15,575,794,837.00	1.84
FIRSTENERGY	3,029,975.00	11,130,038,115.00	1.32
MAGELLAN MIDSTREAM PARTNERS	2,470,861.00	13,230,062,437.00	1.56
NEXTERA ENERGY	2,370,584.00	18,845,960,254.00	2.23
NORTHEAST UTILITIES	3,102,415.00	12,739,204,443.00	1.51
PG & E	2,196,989.00	9,761,312,370.00	1.15
PINNACLE WEST CAPITAL	1,119,745.00	6,103,199,957.00	0.72
PLAINS ALL AMERICA PIPELINE	979,334.00	5,392,215,690.00	0.64
PPL	6,848,868.00	20,293,319,359.00	2.40
PUBLIC SERVICE ENTERPRISE GROUP	3,752,580.00	12,074,352,793.00	1.43
SEMPRA ENERGY	809,382.00	6,503,480,226.00	0.77
SOUTHERN COMPANY	4,506,438.00	19,433,004,376.00	2.30
SPECTRA ENERGY	4,179,216.00	14,113,661,595.00	1.67
UNS ENERGY	444,291.00	1,959,038,590.00	0.23
VERIZON COMMUNICATIONS	5,508,289.00	27,813,089,451.00	3.30
WISCONSIN ENERGY	2,450,398.00	9,811,848,174.00	1.16
XCEL ENERGY	4,948,481.00	13,819,262,419.00	1.63

352,961,996,267.00 41.76

株式合計

824,590,818,984.00 97.53

権利

フランス

GDF SUEZ STRIP VVPR 618,940.00 0.00 0.00

0.00 0.00

権利合計

0.00 0.00

投資有価証券合計

824,590,818,984.00 97.53

現金預金

21,366,006,284.00 2.53

その他の純負債

(452,407,375.00) (0.06)

純資産合計

845,504,417,893.00 100.00

新興国ハイインカム株式ファンド

銘柄	数量	時価(注1)	純資産に 対する比率 (%)
公認の金融商品取引所に上場されているまたは他の規制ある市場で取引されている譲渡性のある有価証券			
株式			
バミューダ			
GIORDANO INTERNATIONAL	9,068,000.00	783,996,827.00	0.20

TEXWINCA HOLDINGS	5,026,000.00	462,135,260.00	0.12
		1,246,132,087.00	0.32
ブラジル			
AES TIETE (LOT1000)	637,248.00	556,996,162.00	0.14
AES TIETE PREFERRED	1,524,300.00	1,406,508,605.00	0.36
AMBEV-CIA DE BEBIDAS PREF	888,492.00	3,256,915,216.00	0.82
BANCO DAYCOVAL PREFERRED	1,616,600.00	654,647,675.00	0.17
BANCO DO BRASIL	3,563,980.00	3,409,001,905.00	0.86
BANCO ESTADO RIO GRANDE S.A. PREFERRED	1,280,803.00	847,707,691.00	0.21
BANCO SANTANDER (55 ORD+50PFD)	6,056,400.00	3,610,076,346.00	0.91
BB SEGURIDADE PARTICIPACOES	4,754,800.00	3,676,135,655.00	0.93
BMF BOVESPA	14,223,400.00	7,856,622,483.00	1.99
BRADSPAR PREFERRED	1,537,700.00	1,377,997,371.00	0.35
BRASIL INSURANCE	1,690,700.00	1,667,455,704.00	0.42
CEMIG MINAS GERAIS PREFERRED	3,465,936.00	3,048,192,175.00	0.77
CIELO	842,193.00	2,091,523,882.00	0.53
COMGAS (GAS SAO PAULO) PREFERRED 'A'	735,200.00	1,655,886,733.00	0.42
ELETRORAS 'B' PREFERRED	2,544,900.00	972,318,537.00	0.25
PETROBRAS PREFERRED	12,952,700.00	9,454,037,333.00	2.38
SOUZA CRUZ S.A.	1,626,900.00	1,985,691,861.00	0.50
TELEFONICA BRASIL PREFERRED	3,566,200.00	8,017,671,029.00	2.03
TIM PARTICIPACOES	5,442,100.00	1,944,382,469.00	0.49
TRACTEBEL ENERGIA	1,237,200.00	1,889,093,578.00	0.48
TRANSMISSORA ALIANCA ENERGIA ELEC. (1SH + 2 PFD SHS)	1,238,300.00	1,182,221,413.00	0.30
VALE DO RIO DOCE	2,347,600.00	3,014,469,905.00	0.76
VALE DO RIO DOCE 'A'	4,845,400.00	5,811,385,396.00	1.47
VALID SOLUCOES	758,000.00	1,094,559,138.00	0.28
		70,481,498,262.00	17.82
ケイマン諸島			
BOSIDENG INTERNATIONAL HOLDINGS	135,510,000.00	2,803,499,510.00	0.71
CHAILLEASE HOLDING COMPANY	6,023,000.00	1,402,943,466.00	0.36
CHINA HONGQIAO GROUP	34,500,500.00	1,718,320,300.00	0.44
CHINA LUMENA NEW MATERIALS	136,660,000.00	2,530,600,231.00	0.64
COUNTRY GARDEN	33,565,000.00	1,740,310,778.00	0.44
GIANT INTERACTIVE ADR	317,776.00	245,546,404.00	0.06
KWG PROPERTY	15,996,500.00	829,402,096.00	0.21
NAGACORP	23,858,000.00	1,843,331,878.00	0.47
SOHO CHINA	14,871,500.00	1,171,801,539.00	0.30
TPK HOLDING	858,000.00	1,354,947,834.00	0.34
XINYI GLASS HOLDINGS	39,402,000.00	3,034,238,423.00	0.77
		18,674,942,459.00	4.74
チリ			
AGUAS ANDINAS 'A'	25,554,023.00	1,757,804,522.00	0.45
BANCO DE CHILE	142,403,307.00	2,043,083,830.00	0.52
		3,800,888,352.00	0.97
中国			
AGRICULTURAL BANK OF CHINA 'H'	73,099,000.00	2,987,277,301.00	0.76
BANK OF CHINA 'H'	171,817,100.00	6,999,567,281.00	1.77
CHINA CONSTRUCTION BANK 'A'	14,881,916.00	996,798,204.00	0.25
CHINA CONSTRUCTION BANK 'H'	44,687,000.00	3,133,052,477.00	0.79

CHINA MINSANG BANKING 'H'	12,090,500.00	1,171,925,926.00	0.30
CHINA PETROLEUM & CHEMICAL 'H'	68,592,000.00	4,782,778,118.00	1.21
CHINA YANGTZE POWER 'A'	5,645,419.00	630,525,386.00	0.16
DAQIN RAILWAY 'A'	8,299,009.00	795,633,356.00	0.20
FUYAO GROUP GLASS INDUSTRIES 'A'	5,477,743.00	635,668,725.00	0.16
HUANENG POWER INTERNATIONAL 'H'	21,540,000.00	2,112,618,331.00	0.53
INDUSTRIAL & COMMERCIAL BANK OF CHINA 'H'	164,412,590.00	10,267,342,623.00	2.59
JIANGSU EXPRESSWAY 'A'	2,114,191.00	183,921,833.00	0.05
PETROCHINA 'H'	56,244,000.00	5,925,762,931.00	1.50
SHIMAO PROPERTY HOLDING LTD	4,913,500.00	966,330,764.00	0.24
ZHEJIANG EXPRESSWAY 'H'	15,966,000.00	1,288,627,301.00	0.33
		42,877,830,557.00	10.84
キプロス			
GLOBALTRANS GDR (R.1 SHS)	777,026.00	1,053,027,054.00	0.27
		1,053,027,054.00	0.27
チェコ共和国			
CESKE ENERGETICKE ZAVODY	1,129,865.00	2,664,423,094.00	0.67
KOMERCNI BANKA	212,660.00	3,897,180,067.00	0.99
TELEFONICA O2 CZECH REPUBLIC	1,751,604.00	2,391,534,728.00	0.61
		8,953,137,889.00	2.27
エジプト			
ORASCOM CONSTRUCTION INDUSTRIES NOM.	284,329.00	968,413,267.00	0.25
TELECOM EGYPT	8,891,320.00	1,446,791,049.00	0.37
		2,415,204,316.00	0.62
香港			
CHINA MOBILE	12,573,000.00	13,005,829,586.00	3.28
CNOOC	7,115,000.00	1,195,762,470.00	0.30
FUSHAN INTERNATIONAL ENERGY	48,328,000.00	1,857,716,520.00	0.47
HUI XIAN REAL ESTATE INV. TST. -S-	609,000.00	38,726,996.00	0.01
SHANGHAI INDUSTRIAL HOLDINGS	2,679,000.00	822,814,467.00	0.21
SHENZHEN INVESTMENT LTD	20,559,698.00	774,556,088.00	0.20
SJM HOLDINGS	6,670,000.00	1,606,503,393.00	0.41
		19,301,909,520.00	4.88
インド			
CAIRN INDIA	3,681,039.00	1,784,175,787.00	0.45
COAL INDIA	3,167,386.00	1,601,649,102.00	0.41
HERO HONDA MOTORS LIMITED	312,399.00	868,328,721.00	0.22
		4,254,153,610.00	1.08
インドネシア			
INDO TAMBANGRAY	5,268,000.00	1,480,565,017.00	0.37
INTERNATIONAL NICKEL INDONESIA	39,064,000.00	789,778,046.00	0.20
P.T. TELEKOMUNIKASI INDONESIA 'B'	7,721,000.00	867,220,216.00	0.22
TELKOM INDONESIA ADR (R. 20 SHS)	766,777.00	3,241,987,747.00	0.82
		6,379,551,026.00	1.61
アイルランド			
DRAGON OIL (GBP)	1,842,882.00	1,576,887,939.00	0.40
		1,576,887,939.00	0.40
カザフスタン			
KAZMUNAIGAS EXPLORATION GDRS REG.S	1,671,659.00	2,503,902,207.00	0.63
KCELL GDR -SPONSORED- REG.S	1,334,065.00	1,982,376,452.00	0.50

		4,486,278,659.00	1.13
マレーシア			
BOUSTEAD HOLDINGS BERHAD	5,021,473.00	825,015,020.00	0.21
BRITISH AMERICAN TOBACCO MALAYSIA	743,300.00	1,389,024,253.00	0.35
BURSA MALAYSIA	4,470,300.00	1,059,638,920.00	0.27
MALAYAN BANKING BHD	27,489,300.00	8,963,888,723.00	2.27
MAXIS	8,763,300.00	1,887,660,347.00	0.48
PHARMANIAGA	144,144.00	20,292,817.00	0.01
UMW HOLDINGS	7,109,200.00	3,254,415,685.00	0.82
		17,399,935,765.00	4.41
メキシコ			
FIBRA UNO	5,606,100.00	1,815,769,606.00	0.46
GRUPO FINANCIERO SANTANDER MEXICO ADR -SPONSORED-	631,874.00	861,324,499.00	0.22
MACQUARIE MEXICO REAL ESTATE S.12	5,606,088.00	1,173,427,943.00	0.30
		3,850,522,048.00	0.98
ナイジェリア			
GUARANTY TRUST BANK	39,754,211.00	591,034,288.00	0.15
ZENITH BANK	105,263,937.00	1,275,169,933.00	0.32
ZENITH BANK -GDR SPON.- REG.S	15,000.00	10,253,172.00	0.00
		1,876,457,393.00	0.47
フィリピン			
GLOBE TELECOM	400,780.00	1,481,391,816.00	0.38
PHILIPPINE LONG DISTANCE TELEPHONE	378,490.00	2,554,699,153.00	0.65
		4,036,090,969.00	1.03
ポーランド			
KGHM	698,803.00	2,496,206,553.00	0.63
PKO BANK POLSKI	939,462.00	984,013,733.00	0.25
POLISH TELECOM	2,565,068.00	581,200,433.00	0.15
PZU	570,992.00	6,955,293,913.00	1.76
		11,016,714,632.00	2.79
カタール			
COMMERCIAL BANK OF QATAR	1,077,538.00	2,037,353,178.00	0.52
DOHA BANK	249,186.00	319,634,951.00	0.08
INDUSTRIES OF QATAR	792,015.00	3,415,164,260.00	0.86
		5,772,152,389.00	1.46
ロシア			
GAZPROM LOCAL (USD)	30,517,639.00	9,829,948,328.00	2.48
LUKOIL HOLDING ADR (R. 1 SHS)	1,311,653.00	7,393,483,436.00	1.87
MEGAFON GDR -SPONSORED- REG.S	1,418,334.00	4,348,675,965.00	1.10
MMC NORILSK NICKEL ADR (R. 0. 1 SHS)	2,009,662.00	2,842,949,263.00	0.72
MOBILE TELESYSTEMS ADR (R. 5 SHS)	334,358.00	608,469,419.00	0.15
MOBILE TELESYSTEMS USD	10,619,583.00	8,279,875,473.00	2.10
PHOSAGRO GDR -SPONSORED- REG-S	872,773.00	1,035,800,226.00	0.26
SBERBANK PREFERRED (USD)	12,553,309.00	2,626,393,121.00	0.67
SURGUTNEFTEGAZ OIL PREFERRED (USD)	106,446,774.00	6,521,612,328.00	1.65
URALKALIY GDR (R. 5 SHS)	1,165,695.00	3,815,424,404.00	0.97
WGC 4 (USD)	82,029,749.00	575,337,287.00	0.15
		47,877,969,250.00	12.12
南アフリカ			
ABSA GROUP	1,931,470.00	2,740,966,803.00	0.69

FIRSTRAND	10,014,894.00	2,815,798,913.00	0.71
GROWTHPOINT PROPS	6,502,119.00	1,644,166,857.00	0.42
IMPERIAL HOLDINGS	295,970.00	594,025,314.00	0.15
KUMBA IRON ORE	794,602.00	3,476,994,516.00	0.88
LIFE HEALTHCARE GROUP HOLDINGS	4,096,072.00	1,501,789,006.00	0.38
MMI HOLDINGS	3,409,253.00	743,958,912.00	0.19
MTN GROUP	2,769,292.00	4,948,838,567.00	1.25
NAMPAK	6,745,919.00	2,147,840,925.00	0.54
NEDBANK	936,957.00	1,618,381,919.00	0.41
SIBANYE GOLD	10,223,804.00	700,363,713.00	0.18
THE FOSCHINI GROUP	1,217,625.00	1,167,274,087.00	0.30
		24,100,399,532.00	6.10
韓国			
DAISHIN SECURITIES	2,030,820.00	1,577,030,566.00	0.40
KT	1,268,323.00	3,939,658,145.00	1.00
SK TELECOM	200,694.00	3,656,784,163.00	0.93
		9,173,472,874.00	2.33
台湾			
ASUSTEK COMPUTER	2,494,000.00	2,116,948,072.00	0.54
AVANTECH	5,202,799.00	2,447,750,430.00	0.62
CHICONY ELECTRONICS	7,133,008.00	1,830,464,724.00	0.46
CHINA STEEL CHEMICAL	2,871,000.00	1,407,386,921.00	0.36
CHUNGHWA TELECOM	11,883,548.00	3,987,864,068.00	1.01
COMPAL ELECTRONICS	24,332,437.00	1,348,899,404.00	0.34
CORETRONIC	14,859,116.00	1,205,046,891.00	0.31
DELTA ELECTRONICS	7,275,150.00	3,267,146,835.00	0.83
FAR EASTERN TEXTILE	13,191,000.00	1,406,101,853.00	0.36
FAR EASTONE TELECOM	8,372,000.00	2,217,272,905.00	0.56
FARGLORY LAND	6,244,000.00	1,129,846,992.00	0.29
LITE ON TECHNOLOGY	8,946,005.00	1,548,135,361.00	0.39
NOVATEK MICROELECTRONICS	4,486,000.00	2,147,416,632.00	0.54
POWERTECH TECHNOLOGY	8,910,000.00	1,650,365,547.00	0.42
QUANTA COMPUTER	14,621,550.00	3,126,805,162.00	0.79
RADIANT OPTO-ELECTRONICS	6,145,000.00	1,987,327,558.00	0.50
SILICONWARE PRECISION INDUSTRIES	31,677,804.00	3,929,076,344.00	0.99
TAIWAN CEMENT	21,099,393.00	2,561,476,510.00	0.65
TAIWAN SECOM	4,875,000.00	1,169,219,900.00	0.30
TAIWAN SEMICONDUCTOR	20,389,804.00	7,446,120,837.00	1.89
UNIMICRON TECHNOLOGY	8,013,000.00	756,608,279.00	0.19
UNITED MICROELECTRONICS	62,316,000.00	2,972,772,130.00	0.75
WISTRON	21,967,505.00	2,186,251,713.00	0.55
		53,846,305,068.00	13.64
タイ			
BANGKOK BANK PCL FGN NOM. (THB)	5,784,500.00	3,840,613,592.00	0.97
KRUNG THAI BANK FGN	42,311,200.00	2,741,718,325.00	0.69
PTT GLOBAL CHEMICAL PUBLIC -FOREIGN REG.-	8,338,900.00	1,836,662,296.00	0.47
QUALITY HOUSES PUBLIC FGN	119,134,750.00	1,178,885,445.00	0.30
SHIN CORPORATION PUBLIC N-VTG DEPOSITORY RECEIPT	10,913,258.00	3,030,715,215.00	0.77
TISCO FINANCIAL GROUP FGN	2,846,800.00	372,573,763.00	0.09
TISCO FINANCIAL GROUP -NVDR-	8,493,760.00	1,111,617,298.00	0.28

14,112,785,934.00 3.57

トルコ

FORD OTOMOTIV SANAYI	1,274,807.00	1,698,350,270.00	0.43
TOFAS TURK OTOMOBIL FABRIKASI	1,771,060.00	1,079,529,925.00	0.27
TUPRAS TURKIY PETROL RAFINERILERI	1,303,439.00	3,037,190,091.00	0.77
TURK TRAKTOR VE ZIRAAT MAKINELERI	525,070.00	1,769,055,941.00	0.45

7,584,126,227.00 1.92

アラブ首長国連邦

AIR ARABIA	34,454,222.00	985,047,554.00	0.25
------------	---------------	----------------	------

985,047,554.00 0.25

アメリカ合衆国

CTC MEDIA	925,510.00	1,023,206,266.00	0.26
SOUTHERN COPPER	888,895.00	2,403,100,202.00	0.61

3,426,306,468.00 0.87

投資有価証券合計		390,559,727,833.00	98.89
現金預金		4,693,913,529.00	1.19
その他の純負債		(314,552,888.00)	(0.08)
純資産合計		394,939,088,474.00	100.00

中間財務書類に対する注記(2013年6月30日現在)(抜粋)

注1 - 重要な会計方針の要約

a) 一般事項

当中間財務書類は、ルクセンブルグにおいて適用される法定の報告要件にしたがい表示されています。

ファンドの目論見書において規定されているとおり、各クラスの受益証券の純資産価格は各取引日において管理会社により算定されます。各サブファンドの取引日は以下のとおりです。

ビクテ・グローバル・セレクション・ファンド グローバル・ユーティリティーズ・エクイティ・ファンドおよびビクテ・グローバル・セレクション・ファンド 新興国ハイインカム株式ファンド：ルクセンブルグ、英国および日本の銀行営業日である日

b) 各サブ・ファンドの外国通貨換算

サブ・ファンドの基準通貨以外の通貨建ての現金預金、その他の純資産および投資有価証券の時価評価額は、期末現在の実勢為替レートでサブ・ファンドの基準通貨に換算されます。

サブ・ファンドの基準通貨以外の通貨建ての収益および費用は、支払日の実勢為替レートでサブ・ファンドの基準通貨に換算されます。

発生する為替差損益は、運用計算書に含まれています。

c) 投資有価証券の評価

(1) 金融商品取引所に上場されている有価証券または他の規制ある市場で取引されている有価証券は、係る取引所または市場における入手可能な最終の価格で評価されます。有価証券が複数の金融商品取引所または市場で取引されている場合には、係る有価証券の主要市場である金融商品取引所または市場における入手可能な最終の価格により決定されます。

(2) 金融商品取引所に上場されていない有価証券または他の規制ある市場で取引されていない有価証券は、入手可能な直近の取引値で評価されます。

(3) 取引値が入手できない有価証券または(1)および/または(2)に記載される価格が公正な市場価格を反映していない有価証券は、管理会社の取締役会により決定される合理的に予想される売却価格に基づき、慎重かつ誠実な立場から評価されます。

(4) 短期流動資産は、償却原価法で評価されます。

(5) オープンエンド型投資信託の受益証券/投資証券は直近の取得可能な1口当たり純資産価格に基づき評価されます。当該価格が公正価値を表していない場合、管理会社の取締役会が公正かつ慎重に価格を決定します。

(6) 規制市場、EU域外の金融商品取引所または他の規制のある市場において上場または取引されていない、残存期間が12ヵ月以内の短期金融商品は、額面に経過利息を加えた額で評価され、合計評価額は償却原価法で処理されます。

d) 投資有価証券に係る実現純損益

有価証券売却に係る実現純損益は、平均原価に基づき計算されます。

e) 組入る有価証券の取得原価

サブ・ファンドの基準通貨以外の通貨建ての有価証券の取得原価は、取得日の実勢為替レートで計算されます。

f) 収益

一般的に配当金は、落ち日に源泉税控除後で計上されます。利息は、発生基準で計上されます。

g) 取引費用

取引費用は、投資有価証券の購入および売却に関連する各サブ・ファンドにより生じた費用を表します。

これらの費用は、仲介手数料に加え、銀行手数料、税金、預託報酬およびその他の取引費用を含み、かつ、運用計算書に含められ、2013年1月1日から2013年6月30日までの期間を対象とします。預託報酬は、運用計算書に含められ、通期を対象とします。

注2 - 税金

a) 年次税

ルクセンブルグにおける現行法規にしたがい、ファンドは、いかなる所得税も課せられません。ファンドは、その純資産に対して、四半期毎に支払われ、各四半期末現在の純資産に基づいて計算される年次税(年率0.05%)を課せられます。係る税金は、機関投資家に受益者が限定されるクラス受益証券に帰属する純資産に関しては、0.01%の料率まで減じられます。ルクセンブルグにおける他の契約型投資信託の受益証券/投資証券に投資される純資産額については、本年次税を免除されます。ただし、係る受益証券/投資証券が既に本年次税を課せられている場合に限りです。

b) その他の税金

いくつかのアジア諸国(中国、インドネシア、韓国等)における近時の課税状況、特に譲渡益課税について不確実性が増しており、結果として関連するサブファンドに対して追加的に税金が課される可能性があります。場合によっては数年単位で遡及的に徴税される可能性があり、関連するサブファンドの純資産価格に大きな影響を与えることも考えられます。

注3 - 管理報酬および投資顧問報酬

管理会社は、各サブ・ファンドの資産から、各サブ・ファンド/クラスに帰属する平均純資産額を基準に以下の比例料率で計算される報酬を受領する権利を有します。

ピクテ・グローバル・セレクション・ファンド グローバル・ユーティリティーズ・エクイティ・ファンド:

クラスP分配型受益証券: 年率0.35%

ピクテ・グローバル・セレクション・ファンド 新興国ハイインカム株式ファンド:

クラスPA分配型受益証券: 年率0.25%

投資顧問会社への報酬は、管理会社により負担されます。

注4 - その他の未払報酬

2013年6月30日現在、その他の未払報酬には、主に保管報酬、管理事務報酬、販売会社報酬および代行協会員報酬が含まれています。

注5 - 申込手数料および買戻手数料

販売会社に対する申込手数料が、一口当たり純資産額の最高3%で計算され、請求されます。

以下の受益証券には、申込手数料は課せられません。

ピクテ・グローバル・セレクション・ファンド グローバル・ユーティリティーズ・エクイティ・ファンド クラスP分配型受益証券

ピクテ・グローバル・セレクション・ファンド 新興国ハイインカム株式ファンド クラスPA分配型受益証券

各サブ・ファンドの受益証券は、1口当たり純資産額で買戻されます。買戻手数料は課せられません。

一定の状況下において、管理会社は、ファンドの目論見書に定義される「解約留保金」を課することができます。その場合、解約留保金は、受益証券1口当たり純資産額の2%を超過してはなりません。

注6 - 分配金の支払

2013年1月1日から2013年6月30日までの期間中、以下の分配金が支払われました。

ピクテ・グローバル・セレクション・ファンド グローバル・ユーティリティーズ・エクイティ・ファンド クラスP分配型受益証券

2013年1月	1口当たり83円
2013年2月	1口当たり83円
2013年3月	1口当たり83円
2013年4月	1口当たり83円
2013年5月	1口当たり83円
2013年6月	1口当たり83円

ピクテ・グローバル・セレクション・ファンド 新興国ハイインカム株式ファンド クラスPA分配型受益証券

2013年1月	1口当たり85円
2013年2月	1口当たり85円
2013年3月	1口当たり85円
2013年4月	1口当たり85円
2013年5月	1口当たり85円
2013年6月	1口当たり85円

「ビクテ・バイオ医薬品ファンド(適格機関投資家専用)」の状況

当投資信託は、国内の法律に基づき設定された内国証券投資信託であります。当投資信託は平成25年10月15日に特定期間が終了し、国内において一般に公正妥当と認められる会計原則に準拠した財務諸表が作成されており、独立監査人による財務諸表の監査を受けております。

(1)貸借対照表

区分	注記 番号	当期 [平成25年10月15日現在]
		金額(円)
資産の部		
流動資産		
親投資信託受益証券		281,387,076
未収入金		256,338,034
流動資産合計		537,725,110
資産合計		537,725,110
負債の部		
流動負債		
未払解約金		256,338,034
未払受託者報酬		16,748
未払委託者報酬		318,186
その他未払費用		27,900
流動負債合計		256,700,868
負債合計		256,700,868
純資産の部		
元本等		
元本		251,256,116
剰余金		
期末剰余金又は期末欠損金()		29,768,126
(分配準備積立金)		9,540,654
元本等合計		281,024,242
純資産合計		281,024,242
負債純資産合計		537,725,110

(2)損益及び剰余金計算書

区分	注記 番号	当期 自平成25年6月10日(設定日) 至平成25年10月15日
		金額(円)
営業収益		
受取利息		12
有価証券売買等損益		27,675,666
営業収益合計		27,675,678
営業費用		
受託者報酬		39,633

委託者報酬		752,837
その他費用		65,993
営業費用合計		858,463
営業利益又は営業損失()		26,817,215
経常利益又は経常損失()		26,817,215
当期純利益又は当期純損失()		26,817,215
一部解約に伴う当期純利益金額の分配額又は一部解約に伴う当期純損失金額の分配額()		2,750,464
期首剰余金又は期首欠損金()		
剰余金増加額又は欠損金減少額		85,946,166
当期追加信託に伴う剰余金増加額又は欠損金減少額		85,946,166
剰余金減少額又は欠損金増加額		85,745,719
当期一部解約に伴う剰余金減少額又は欠損金増加額		85,745,719
分配金		
期末剰余金又は期末欠損金()		29,768,126

(3)注記表

(重要な会計方針に係る事項に関する注記)

区分	当期 自 平成25年6月10日(設定日) 至 平成25年10月15日
1. 有価証券の評価基準及び評価方法	親投資信託受益証券 移動平均法に基づき、親投資信託受益証券の基準価額 で評価しております。
2. その他財務諸表作成のための基本となる重要な事項	特定期間期末の取扱い 信託約款第39条により、平成25年10月13日及びその翌 日が休日のため、当特定期間期末を平成25年10月15日 としております。このため当特定期間は128日となっ ております。

(貸借対照表に関する注記)

区分	当期 (平成25年10月15日現在)
1. 元本の推移	
期首元本額	7,695,887円
期中追加設定元本額	945,096,472円
期中一部解約元本額	701,536,243円
2. 特定期間末日における受益権の総数	251,256,116口

(損益及び剰余金計算書に関する注記)

当期 自 平成25年6月10日(設定日) 至 平成25年10月15日	
1. 主要投資対象である親投資信託受益証券において、 信託財産の運用の指図に係る権限の全部又は一部を委 託するために要する費用	当該親投資信託受益証券に係る信託財産の純資産総額の うち、当ファンドに対応する部分の年率0.45%以内の額
2. 分配金の計算過程	
第1期(平成25年6月10日から平成25年7月16日までの分配金計算期間)	
費用控除後の配当等収益額	A 6,107円
費用控除後・繰越欠損金補填後の有価証券売買等損益額	B 12,233,735円
収益調整金額	C 9,615,649円

分配準備積立金額	D	0円
当ファンドの分配対象収益額	$E=A+B+C+D$	21,855,491円
当ファンドの期末残存口数	F	244,618,020口
1万口当たり収益分配対象額	$G=E/F*10,000$	893.43円
1万口当たり分配金額	H	0円
収益分配金金額	$I=F*H/10,000$	0円
第2期(平成25年7月17日から平成25年8月13日までの分配金計算期間)		
費用控除後の配当等収益額	A	0円
費用控除後・繰越欠損金補填後の有価証券売買等損益額	B	0円
収益調整金額	C	15,008,778円
分配準備積立金額	D	6,928,143円
当ファンドの分配対象収益額	$E=A+B+C+D$	21,936,921円
当ファンドの期末残存口数	F	263,276,922口
1万口当たり収益分配対象額	$G=E/F*10,000$	833.20円
1万口当たり分配金額	H	0円
収益分配金金額	$I=F*H/10,000$	0円
第3期(平成25年8月14日から平成25年9月13日までの分配金計算期間)		
費用控除後の配当等収益額	A	123,551円
費用控除後・繰越欠損金補填後の有価証券売買等損益額	B	22,132,811円
収益調整金額	C	63,609,528円
分配準備積立金額	D	6,463,075円
当ファンドの分配対象収益額	$E=A+B+C+D$	92,328,965円
当ファンドの期末残存口数	F	661,292,348口
1万口当たり収益分配対象額	$G=E/F*10,000$	1,396.15円
1万口当たり分配金額	H	0円
収益分配金金額	$I=F*H/10,000$	0円
第4期(平成25年9月14日から平成25年10月15日までの分配金計算期間)		
費用控除後の配当等収益額	A	0円
費用控除後・繰越欠損金補填後の有価証券売買等損益額	B	0円
収益調整金額	C	20,227,472円
分配準備積立金額	D	9,540,654円
当ファンドの分配対象収益額	$E=A+B+C+D$	29,768,126円
当ファンドの期末残存口数	F	251,256,116口
1万口当たり収益分配対象額	$G=E/F*10,000$	1,184.75円
1万口当たり分配金額	H	0円
収益分配金金額	$I=F*H/10,000$	0円

(金融商品に関する注記)

金融商品の状況に関する事項

区分	当期 自 平成25年6月10日(設定日) 至 平成25年10月15日
1. 金融商品に対する取組方針	ファンドは証券投資信託として、有価証券等の金融商品への投資を運用の基本方針を含めた信託約款の規定に基づき行っております。

2. 金融商品の内容及びそのリスク	ファンドが投資を行っている主な金融商品は親投資信託受益証券であります。 当該親投資信託受益証券には、保有または取引を行っている金融商品の評価により価格が変動するリスクがあります。 当該親投資信託受益証券が保有または取引を行っている金融商品は株式、為替予約取引であり、当該金融商品には、金融商品市場における相場または為替の変動による市場リスク、信用リスク及び流動性リスクなどがあります。
3. 金融商品に係るリスク管理体制	法務コンプライアンス部門において、トレーディング・運用の状況及び資産の組入れの状況並びに投資信託約款、投資ガイドライン、法令等の遵守状況をチェックします。また、投資政策管理委員会において、法務コンプライアンス部及び担当者から、運用状況及び運用実績並びに投資信託約款、投資ガイドライン、法令等の遵守状況等が報告されます。課題等があれば運用の適切性確保のため運用担当者へフィードバックを行います。

金融商品の時価等に関する事項

区分	当期 自 平成25年6月10日(設定日) 至 平成25年10月15日
1. 貸借対照表計上額、時価及びこれらの差額	貸借対照表に計上されている各科目の貸借対照表日における時価は、貸借対照表計上額と同額であるため、記載を省略しております。
2. 時価の算定方法	(1)有価証券 「(重要な会計方針に係る事項に関する注記)」の「有価証券の評価基準及び評価方法」に記載しております。 (2)有価証券以外の金融商品 短期間で決済され、時価は帳簿価額と近似しているため、当該帳簿価額を時価としております。
3. 金銭債権の決算日後の償還予定額	貸借対照表に計上している金銭債権は、その全額が1年以内に償還されます。

(有価証券に関する注記)

売買目的有価証券

当期(平成25年10月15日現在)

種類	最終の計算期間の損益に含まれた評価差額
親投資信託受益証券	4,601,336円
合計	4,601,336円

(デリバティブ取引等に関する注記)

該当事項はありません。

(関連当事者との取引に関する注記)

該当事項はありません。

(一口当たり情報に関する注記)

区分	当期 (平成25年10月15日現在)
一口当たり純資産額	1.1185円
(一万口当たり純資産額)	(11,185円)

(重要な後発事象に関する注記)

該当事項はありません。

(4) 附属明細表

第1 有価証券明細表

株式

該当事項はありません。

株式以外の有価証券

種類	銘柄	券面総額(口)	評価額(円)	備考
親投資信託 受益証券	ピクテ・バイオ医薬品マザーファンド	96,666,693	281,387,076	
合計		96,666,693	281,387,076	

第2 信用取引契約残高明細表

該当事項はありません。

第3 デリバティブ取引及び為替予約取引の契約額等及び時価の状況表

該当事項はありません。

第4 不動産等明細表

該当事項はありません。

第5 その他特定資産の明細表

該当事項はありません。

第6 借入金明細表

該当事項はありません。

「ピクテ・バイオ医薬品マザーファンド」の状況
なお、以下に記載した情報は監査対象外であります。

(1) 貸借対照表

区分	注記 番号	[平成25年10月15日現在]
		金額(円)
資産の部		
流動資産		
預金		59,040,187
金銭信託		378,192
コール・ローン		747,860,746
株式		17,212,174,929
未収利息		1,024
流動資産合計		18,019,455,078
資産合計		18,019,455,078
負債の部		
流動負債		
未払金		59,027,531
未払解約金		399,922,771
流動負債合計		458,950,302
負債合計		458,950,302
純資産の部		
元本等		
元本		6,032,696,196
剰余金		

剰余金又は欠損金()		11,527,808,580
元本等合計		17,560,504,776
純資産合計		17,560,504,776
負債純資産合計		18,019,455,078

(2)注記表

(重要な会計方針に係る事項に関する注記)

区分	自 平成25年 6月10日 至 平成25年10月15日
1. 有価証券の評価基準及び評価方法	株式 移動平均法に基づき、原則として時価で評価しております。 時価評価にあたっては、金融商品取引所における最終相場(最終相場のないものについてはそれに準ずる価額)、または金融商品取引業者等から提示される気配相場に基づいて評価しております。
2. デリバティブ等の評価基準及び評価方法	為替予約 為替予約の評価は、原則として、わが国における計算期間末日の対顧客先物売買相場の仲値によって計算しております。
3. その他財務諸表作成のための基本となる重要な事項	外貨建取引等の処理基準 「投資信託財産の計算に関する規則」(平成12年総理府令第133号)第60条、61条に基づいて、外貨建取引の記録、及び外貨の売買を処理しております。

(貸借対照表に関する注記)

区分	(平成25年10月15日現在)
1. 元本の推移	
期首相当日現在元本額	9,104,856,358円
期中追加設定元本額	4,371,187,745円
期中一部解約元本額	7,443,347,907円
元本の内訳	
ピクテ・バイオ医薬品ファンド(1年決算型)円コース	348,324,504円
ピクテ・バイオ医薬品ファンド(毎月決算型)為替ヘッジなしコース	5,587,704,999円
ピクテ・バイオ医薬品ファンド(適格機関投資家専用)	96,666,693円
合計	6,032,696,196円
2. 本報告書における開示対象ファンドの特定期間末日における受益権の総数	6,032,696,196口

(金融商品に関する注記)

金融商品の状況に関する事項

区分	自 平成25年 6月10日 至 平成25年10月15日
1. 金融商品に対する取組方針	ファンドは証券投資信託として、有価証券等の金融商品への投資を運用の基本方針を含めた信託約款の規定に基づき行っております。
2. 金融商品の内容及びそのリスク	ファンドが投資をおこなっている主な金融商品は株式、為替予約取引であります。 当該金融商品には、金融商品市場における相場、為替の変動による市場リスク、信用リスク及び流動性リスクなどがあります。 為替予約取引は、外貨建有価証券等の買付代金の支払い及び保有する外貨建有価証券等の売却代金、償還金、利金・配当金等の受取りのため、また外貨建資産の為替変動リスクを回避する目的で行っております。

3．金融商品に係るリスク管理体制	法務コンプライアンス部門において、トレーディング・運用の状況及び資産の組入れの状況並びに投資信託約款、投資ガイドライン、法令等の遵守状況をチェックします。また、投資政策管理委員会において、法務コンプライアンス部及び担当者から、運用状況及び運用実績並びに投資信託約款、投資ガイドライン、法令等の遵守状況等が報告されます。課題等があれば運用の適切性確保のため運用担当者へフィードバックを行います。
------------------	--

金融商品の時価等に関する事項

区分	自 平成25年 6月10日 至 平成25年10月15日
1．貸借対照表計上額、時価及びこれらの差額	貸借対照表に計上されている各科目の貸借対照表日における時価は、貸借対照表計上額と同額であるため、記載を省略しております。
2．時価の算定方法	(1)有価証券 「(重要な会計方針に係る事項に関する注記)」の「有価証券の評価基準及び評価方法」に記載しております。 (2)有価証券以外の金融商品 短期間で決済され、時価は帳簿価額と近似しているため、当該帳簿価額を時価としております。
3．金融商品の時価等に関する事項についての補足説明	金融商品の時価には、市場価格に基づく価額のほか、市場価格がない場合には合理的に算定された価額が含まれております。当該価額の算定においては一定の前提条件等を採用しているため、異なる前提条件等によった場合、当該価額が異なることもあります。
4．金銭債権の決算日後の償還予定額	貸借対照表に計上している金銭債権は、その全額が1年以内に償還されます。

(有価証券に関する注記)

売買目的有価証券

(平成25年10月15日現在)

種類	当計算期間の損益に含まれた評価差額
株式	2,374,618,229円
合計	2,374,618,229円

(注)当計算期間の損益に含まれた評価差額は、親投資信託の期首日から本報告書における開示対象ファンドの期末日までの期間に対応する金額であります。

(デリバティブ取引等に関する注記)

該当事項はありません。

(関連当事者との取引に関する注記)

該当事項はありません。

(一口当たり情報に関する注記)

区分	(平成25年10月15日現在)
一口当たり純資産額	2.9109円
(一万口当たり純資産額)	(29,109円)

(重要な後発事象に関する注記)

該当事項はありません。

(3) 附属明細表

第1 有価証券明細表

株式

通貨	銘柄	株式数	評価単価	評価金額	備考
米ドル	ACORDA THERAPEUTICS INC	139,300	32.50	4,527,250.00	
	AKORN INC	341,600	19.95	6,814,920.00	
	ALEXION PHARMACEUTICALS INC	49,100	107.01	5,254,191.00	
	ALKERMES PLC	165,100	31.84	5,256,784.00	
	ALNYLAM PHARMACEUTICALS INC	23,400	59.43	1,390,662.00	
	AMAG PHARMACEUTICALS INC	199,900	19.33	3,864,067.00	
	AMGEN INC	49,400	111.58	5,512,052.00	
	AUXILIUM PHARMACEUTICALS INC	283,100	17.39	4,923,109.00	
	BIOGEN IDEC INC	24,700	238.84	5,899,348.00	
	BIOMARIN PHARMACEUTICAL INC	80,000	68.08	5,446,400.00	
	CADENCE PHARMACEUTICALS INC	515,000	5.89	3,033,350.00	
	CELGENE CORP	39,500	154.34	6,096,430.00	
	CUBIST PHARMACEUTICALS INC	92,100	66.50	6,124,650.00	
	ENDO HEALTH SOLUTIONS INC	127,700	44.50	5,682,650.00	
	GENOMIC HEALTH INC	141,200	30.17	4,260,004.00	
	GILEAD SCIENCES INC	92,300	63.87	5,895,201.00	
	GRIFOLS SA-ADR	175,516	28.85	5,063,636.60	
	HI-TECH PHARMACAL CO INC	82,300	43.21	3,556,183.00	
	ILLUMINA INC	67,600	81.20	5,489,120.00	
	IMPAX LABORATORIES INC	262,700	19.72	5,180,444.00	
	JAZZ PHARMACEUTICALS PLC	10,500	84.18	883,890.00	
	LUMINEX CORP	189,100	18.33	3,466,203.00	
	MEDICINES CO	150,200	32.92	4,944,584.00	
	MYLAN INC	152,200	39.48	6,008,856.00	
	MYRIAD GENETICS INC	175,000	23.87	4,177,250.00	
	ONYX PHARMACEUTICALS INC	900	124.67	112,203.00	
	QIAGEN N.V.	248,986	20.95	5,216,256.70	
	QUESTCOR PHARMACEUTICALS	106,200	63.10	6,701,220.00	
	SALIX PHARMACEUTICALS LTD	71,700	69.62	4,991,754.00	
	SANTARUS INC	124,200	22.40	2,782,080.00	
	SHIRE PLC-ADR	49,468	118.55	5,864,431.40	
	SPECTRUM PHARMACEUTICALS I	104,000	8.65	899,600.00	
	SYNAGEVA BIOPHARMA CORP	111,700	57.24	6,393,708.00	
	TECHNE CORP	71,900	81.86	5,885,734.00	
UNITED THERAPEUTICS CORP	73,000	81.90	5,978,700.00		
VERTEX PHARMACEUTICALS INC	63,700	73.71	4,695,327.00		
VIROPHARMA INC	164,300	38.52	6,328,836.00		
	通貨小計 (邦貨換算) 銘柄数	4,818,570 37銘柄		174,601,084.70 (17,212,174,929)	
合計	〔うち外国証券〕 銘柄数	4,818,570 4,818,570 37銘柄		17,212,174,929 〔17,212,174,929〕	

株式以外の有価証券
該当事項はありません。

(注)

- 各通貨毎の小計欄における()内の金額は、邦貨換算額であります。
- 合計欄における〔 〕内の金額は、外貨建有価証券の邦貨換算の合計額であり内数で表示してあります。

3. 外貨建有価証券の内訳

通貨	銘柄数	組入株式時価比率	合計額に対する比率
米ドル	株式 37銘柄	100.0%	100.0%

第2 信用取引契約残高明細表

該当事項はありません。

第3 デリバティブ取引及び為替予約取引の契約額等及び時価の状況表

該当事項はありません。

「ビクテ円インカム・セレクト・ファンド（適格機関投資家専用）」の状況

当投資信託は、国内の法律に基づき設定された内国証券投資信託であります。当投資信託は平成25年12月10日に特定期間が終了し、国内において一般に公正妥当と認められる会計原則に準拠した財務諸表が作成されており、独立監査人による財務諸表の監査を受けております。

(1) 貸借対照表

区分	注記 番号	前期 [平成25年6月10日現在]	当期 [平成25年12月10日現在]
		金額(円)	金額(円)
資産の部			
流動資産			
親投資信託受益証券		2,346,205,233	864,600,624
未収入金			5,476,820
流動資産合計		2,346,205,233	870,077,444
資産合計		2,346,205,233	870,077,444
負債の部			
流動負債			
未払収益分配金		4,733,304	1,776,716
未払解約金			5,476,820
未払受託者報酬		37,453	13,918
未払委託者報酬		1,145,245	425,503
その他未払費用		53,939	36,458
流動負債合計		5,969,941	7,729,415
負債合計		5,969,941	7,729,415
純資産の部			
元本等			
元本		2,366,652,289	888,358,477
剰余金			
期末剰余金又は期末欠損金()		26,416,997	26,010,448
(分配準備積立金)		15,914,345	7,055,010
元本等合計		2,340,235,292	862,348,029
純資産合計		2,340,235,292	862,348,029
負債純資産合計		2,346,205,233	870,077,444

(2) 損益及び剰余金計算書

区分	注記 番号	前期 自平成24年12月11日 至平成25年6月10日	当期 自平成25年6月11日 至平成25年12月10日
		金額(円)	金額(円)
営業収益			

有価証券売買等損益		18,985,521	29,818,180
営業収益合計		18,985,521	29,818,180
営業費用			
受託者報酬		139,428	176,181
委託者報酬		4,263,462	5,387,224
その他費用		283,679	279,607
営業費用合計		4,686,569	5,843,012
営業利益又は営業損失()		23,672,090	35,661,192
経常利益又は経常損失()		23,672,090	35,661,192
当期純利益又は当期純損失()		23,672,090	35,661,192
一部解約に伴う当期純利益金額の分配額又は一部解約に伴う当期純損失金額の分配額()		220,474	19,659,537
期首剰余金又は期首欠損金()		9,802,184	26,416,997
剰余金増加額又は欠損金減少額		8,181,278	98,614,984
当期一部解約に伴う剰余金増加額又は欠損金減少額		227,667	98,614,984
当期追加信託に伴う剰余金増加額又は欠損金減少額		7,953,611	
剰余金減少額又は欠損金増加額		2,387,840	60,963,911
当期一部解約に伴う剰余金減少額又は欠損金増加額		1,729,464	
当期追加信託に伴う剰余金減少額又は欠損金増加額		658,376	60,963,911
分配金		18,561,003	21,242,869
期末剰余金又は期末欠損金()		26,416,997	26,010,448

(3)注記表

(重要な会計方針に係る事項に関する注記)

区分	前期	当期
	自 平成24年12月11日 至 平成25年6月10日	自 平成25年6月11日 至 平成25年12月10日
有価証券の評価基準及び評価方法	親投資信託受益証券 移動平均法に基づき、親投資信託受 益証券の基準価額で評価してありま す。	親投資信託受益証券 同左

(貸借対照表に関する注記)

区分	前期	当期
	(平成25年6月10日現在)	(平成25年12月10日現在)
1. 元本の推移		
期首元本額	616,319,820円	2,366,652,289円
期中追加設定元本額	1,981,164,291円	2,508,354,057円
期中一部解約元本額	230,831,822円	3,986,647,869円
2. 特定期間末日における受益権の 総数	2,366,652,289口	888,358,477口
3. 元本の欠損	貸借対照表上の純資産額が元本総額 を下回っており、その差額は 26,416,997円であります。	貸借対照表上の純資産額が元本総額 を下回っており、その差額は 26,010,448円であります。

(損益及び剰余金計算書に関する注記)

前期 自 平成24年12月11日 至 平成25年 6月10日		当期 自 平成25年 6月11日 至 平成25年12月10日	
1. 主要投資対象である親投資信託受益証券において、信託財産の運用の指図に係る権限の全部又は一部を委託するために要する費用	当該親投資信託受益証券に係る信託財産の純資産総額のうち、当ファンドに対応する部分の年率0.14%以内の額	1. 主要投資対象である親投資信託受益証券において、信託財産の運用の指図に係る権限の全部又は一部を委託するために要する費用	同左
2. 分配金の計算過程		2. 分配金の計算過程	
第11期(平成24年12月11日から平成25年 1月10日までの分配金計算期間)		第17期(平成25年 6月11日から平成25年 7月10日までの分配金計算期間)	
費用控除後の配当等収益額	A 2,418,213円	費用控除後の配当等収益額	A 6,808,547円
費用控除後・繰越欠損金補填後の有価証券売買等損益額	B 0円	費用控除後・繰越欠損金補填後の有価証券売買等損益額	B 0円
収益調整金額	C 14,951,324円	収益調整金額	C 71,801,122円
分配準備積立金額	D 4,688,679円	分配準備積立金額	D 10,557,351円
当ファンドの分配対象収益額	E=A+B+C+D 22,058,216円	当ファンドの分配対象収益額	E=A+B+C+D 89,167,020円
当ファンドの期末残存口数	F 805,929,229口	当ファンドの期末残存口数	F 2,406,536,391口
1万口当たり収益分配対象額	G=E/F*10,000 273.67円	1万口当たり収益分配対象額	G=E/F*10,000 370.50円
1万口当たり分配金額	H 20円	1万口当たり分配金額	H 20円
収益分配金金額	I=F*H/10,000 1,611,858円	収益分配金金額	I=F*H/10,000 4,813,072円
第12期(平成25年 1月11日から平成25年 2月12日までの分配金計算期間)		第18期(平成25年 7月11日から平成25年 8月12日までの分配金計算期間)	
費用控除後の配当等収益額	A 3,184,494円	費用控除後の配当等収益額	A 6,720,501円
費用控除後・繰越欠損金補填後の有価証券売買等損益額	B 0円	費用控除後・繰越欠損金補填後の有価証券売買等損益額	B 0円
収益調整金額	C 22,026,919円	収益調整金額	C 58,991,067円
分配準備積立金額	D 5,288,932円	分配準備積立金額	D 9,093,383円
当ファンドの分配対象収益額	E=A+B+C+D 30,500,345円	当ファンドの分配対象収益額	E=A+B+C+D 74,804,951円
当ファンドの期末残存口数	F 1,057,975,258口	当ファンドの期末残存口数	F 1,932,810,440口
1万口当たり収益分配対象額	G=E/F*10,000 288.26円	1万口当たり収益分配対象額	G=E/F*10,000 387.01円
1万口当たり分配金額	H 20円	1万口当たり分配金額	H 20円
収益分配金金額	I=F*H/10,000 2,115,950円	収益分配金金額	I=F*H/10,000 3,865,620円
第13期(平成25年 2月13日から平成25年 3月11日までの分配金計算期間)		第19期(平成25年 8月13日から平成25年 9月10日までの分配金計算期間)	
費用控除後の配当等収益額	A 3,335,910円	費用控除後の配当等収益額	A 5,794,311円
費用控除後・繰越欠損金補填後の有価証券売買等損益額	B 0円	費用控除後・繰越欠損金補填後の有価証券売買等損益額	B 0円
収益調整金額	C 31,383,712円	収益調整金額	C 77,641,410円
分配準備積立金額	D 6,357,476円	分配準備積立金額	D 8,847,720円
当ファンドの分配対象収益額	E=A+B+C+D 41,077,098円	当ファンドの分配対象収益額	E=A+B+C+D 92,283,441円
当ファンドの期末残存口数	F 1,391,736,026口	当ファンドの期末残存口数	F 2,323,452,362口
1万口当たり収益分配対象額	G=E/F*10,000 295.13円	1万口当たり収益分配対象額	G=E/F*10,000 397.16円
1万口当たり分配金額	H 20円	1万口当たり分配金額	H 20円
収益分配金金額	I=F*H/10,000 2,783,472円	収益分配金金額	I=F*H/10,000 4,646,904円
第14期(平成25年 3月12日から平成25年 4月10日までの分配金計算期間)		第20期(平成25年 9月11日から平成25年10月10日までの分配金計算期間)	
費用控除後の配当等収益額	A 5,165,200円	費用控除後の配当等収益額	A 6,851,919円
費用控除後・繰越欠損金補填後の有価証券売買等損益額	B 3,480,072円	費用控除後・繰越欠損金補填後の有価証券売買等損益額	B 0円
収益調整金額	C 38,070,537円	収益調整金額	C 65,133,873円

分配準備積立金額	D	6,652,202円	分配準備積立金額	D	7,823,545円
当ファンドの分配対象収益額	E=A+B+C+D	53,368,011円	当ファンドの分配対象収益額	E=A+B+C+D	79,809,337円
当ファンドの期末残存口数	F	1,611,982,187口	当ファンドの期末残存口数	F	1,930,172,729口
1万口当たり収益分配対象額	G=E/F*10,000	331.05円	1万口当たり収益分配対象額	G=E/F*10,000	413.46円
1万口当たり分配金額	H	20円	1万口当たり分配金額	H	20円
収益分配金金額	I=F*H/10,000	3,223,964円	収益分配金金額	I=F*H/10,000	3,860,345円
第15期(平成25年4月11日から平成25年5月10日までの分配金計算期間)			第21期(平成25年10月11日から平成25年11月11日までの分配金計算期間)		
費用控除後の配当等収益額	A	5,802,753円	費用控除後の配当等収益額	A	3,956,135円
費用控除後・繰越欠損金補填後の有価証券売買等損益額	B	0円	費用控除後・繰越欠損金補填後の有価証券売買等損益額	B	0円
収益調整金額	C	52,982,103円	収益調整金額	C	38,746,809円
分配準備積立金額	D	11,523,508円	分配準備積立金額	D	6,185,861円
当ファンドの分配対象収益額	E=A+B+C+D	70,308,364円	当ファンドの分配対象収益額	E=A+B+C+D	48,888,805円
当ファンドの期末残存口数	F	2,046,227,960口	当ファンドの期末残存口数	F	1,140,106,155口
1万口当たり収益分配対象額	G=E/F*10,000	343.57円	1万口当たり収益分配対象額	G=E/F*10,000	428.79円
1万口当たり分配金額	H	20円	1万口当たり分配金額	H	20円
収益分配金金額	I=F*H/10,000	4,092,455円	収益分配金金額	I=F*H/10,000	2,280,212円
第16期(平成25年5月11日から平成25年6月10日までの分配金計算期間)			第22期(平成25年11月12日から平成25年12月10日までの分配金計算期間)		
費用控除後の配当等収益額	A	7,492,388円	費用控除後の配当等収益額	A	3,094,499円
費用控除後・繰越欠損金補填後の有価証券売買等損益額	B	0円	費用控除後・繰越欠損金補填後の有価証券売買等損益額	B	0円
収益調整金額	C	63,995,706円	収益調整金額	C	30,686,085円
分配準備積立金額	D	13,155,261円	分配準備積立金額	D	5,737,227円
当ファンドの分配対象収益額	E=A+B+C+D	84,643,355円	当ファンドの分配対象収益額	E=A+B+C+D	39,517,811円
当ファンドの期末残存口数	F	2,366,652,289口	当ファンドの期末残存口数	F	888,358,477口
1万口当たり収益分配対象額	G=E/F*10,000	357.63円	1万口当たり収益分配対象額	G=E/F*10,000	444.83円
1万口当たり分配金額	H	20円	1万口当たり分配金額	H	20円
収益分配金金額	I=F*H/10,000	4,733,304円	収益分配金金額	I=F*H/10,000	1,776,716円

(金融商品に関する注記)

金融商品の状況に関する事項

区分	前期	当期
	自 平成24年12月11日 至 平成25年6月10日	自 平成25年6月11日 至 平成25年12月10日
1. 金融商品に対する取組方針	ファンドは証券投資信託として、有価証券等の金融商品への投資を運用の基本方針を含めた信託約款の規定に基づき行っております。	同左
2. 金融商品の内容及びそのリスク	ファンドが投資を行っている主な金融商品は親投資信託受益証券であります。当該親投資信託受益証券には、保有または取引を行っている金融商品の評価により価格が変動するリスクがあります。当該親投資信託受益証券が保有または取引を行っている金融商品は国債証券、為替予約取引であり、当該金融商品には、金融商品市場における金利または為替の変動による市場リスク、信用リスク及び流動性リスクなどがあります。	同左

3. 金融商品に係るリスク管理体制	法務コンプライアンス部門において、トレーディング・運用の状況及び資産の組入れの状況並びに投資信託約款、投資ガイドライン、法令等の遵守状況をチェックします。また、投資政策管理委員会において、法務コンプライアンス部及び担当者から、運用状況及び運用実績並びに投資信託約款、投資ガイドライン、法令等の遵守状況等が報告されます。課題等があれば運用の適切性確保のため運用担当者へフィードバックを行います。	同左
-------------------	--	----

金融商品の時価等に関する事項

区分	前期 自 平成24年12月11日 至 平成25年 6月10日	当期 自 平成25年 6月11日 至 平成25年12月10日
1. 貸借対照表計上額、時価及びこれらの差額	貸借対照表に計上されている各科目の貸借対照表日における時価は、貸借対照表計上額と同額であるため、記載を省略しております。	同左
2. 時価の算定方法	(1)有価証券 「(重要な会計方針に係る事項に関する注記)」の「有価証券の評価基準及び評価方法」に記載しております。 (2)有価証券以外の金融商品 短期間で決済され、時価は帳簿価額と近似しているため、当該帳簿価額を時価としております。	(1)有価証券 同左 (2)有価証券以外の金融商品 同左
3. 金銭債権の決算日後の償還予定額	貸借対照表に計上している金銭債権は、その全額が1年以内に償還されます。	同左

(有価証券に関する注記)

売買目的有価証券

前期(平成25年 6月10日現在)

種類	最終の計算期間の損益に含まれた評価差額
親投資信託受益証券	39,443,575円
合計	39,443,575円

当期(平成25年12月10日現在)

種類	最終の計算期間の損益に含まれた評価差額
親投資信託受益証券	836,590円
合計	836,590円

(デリバティブ取引等に関する注記)

該当事項はありません。

(関連当事者との取引に関する注記)

該当事項はありません。

(一口当たり情報に関する注記)

区分	前期 (平成25年 6月10日現在)	当期 (平成25年12月10日現在)
一口当たり純資産額	0.9888円	0.9707円

(一万口当たり純資産額)	(9,888円)	(9,707円)
--------------	----------	----------

(重要な後発事象に関する注記)

該当事項はありません。

(4) 附属明細表

第1 有価証券明細表

株式

該当事項はありません。

株式以外の有価証券

種類	銘柄	券面総額(口)	評価額(円)	備考
親投資信託 受益証券	ビクテ円インカム・セレクト・マザーファンド	760,556,496	864,600,624	
合計		760,556,496	864,600,624	

第2 信用取引契約残高明細表

該当事項はありません。

第3 デリバティブ取引及び為替予約取引の契約額等及び時価の状況表

該当事項はありません。

第4 不動産等明細表

該当事項はありません。

第5 その他特定資産の明細表

該当事項はありません。

第6 借入金明細表

該当事項はありません。

参考情報

「ビクテ円インカム・セレクト・マザーファンド」の状況

なお、以下に記載した情報は監査対象外であります。

(1) 貸借対照表

区分	注記 番号	[平成25年6月10日現在]	[平成25年12月10日現在]
		金額(円)	金額(円)
資産の部			
流動資産			
預金		10,358,354	12,802,600
コール・ローン		21,677,363	281,852,968
国債証券		15,683,905,486	13,248,656,383
派生商品評価勘定		158,938,468	10,162,554
未収入金		39,393,246	
未収利息		191,395,372	182,738,054
前払費用		41,485,095	37,738,889
流動資産合計		16,147,153,384	13,773,951,448
資産合計		16,147,153,384	13,773,951,448
負債の部			
流動負債			

派生商品評価勘定		1,579,132	176,645,597
未払解約金		3,372,326	14,739,494
流動負債合計		4,951,458	191,385,091
負債合計		4,951,458	191,385,091
純資産の部			
元本等			
元本		14,159,687,216	11,948,480,498
剰余金			
剰余金又は欠損金()		1,982,514,710	1,634,085,859
元本等合計		16,142,201,926	13,582,566,357
純資産合計		16,142,201,926	13,582,566,357
負債純資産合計		16,147,153,384	13,773,951,448

(2)注記表

(重要な会計方針に係る事項に関する注記)

区分	自 平成24年12月11日 至 平成25年 6月10日	自 平成25年 6月11日 至 平成25年12月10日
1. 有価証券の評価基準及び評価方法	国債証券 個別法に基づき、時価で評価しております。 時価評価にあたっては、金融商品取引業者、銀行等の提示する価額(但し、売気配相場は使用しない)、または価格情報会社の提供する価額等で評価しております。	国債証券 同左
2. デリバティブ等の評価基準及び評価方法	為替予約 為替予約の評価は、原則として、わが国における計算期間末日の対顧客先物売買相場の仲値によって計算しております。	為替予約 同左
3. その他財務諸表作成のための基本となる重要な事項	外貨建取引等の処理基準 「投資信託財産の計算に関する規則」(平成12年総理府令第133号)第60条、61条に基づいて、外貨建取引の記録、及び外貨の売買を処理しております。	外貨建取引等の処理基準 同左

(貸借対照表に関する注記)

区分	(平成25年 6月10日現在)	(平成25年12月10日現在)
1. 元本の推移		
期首相当日現在元本額	13,413,350,508円	14,159,687,216円
期中追加設定元本額	4,700,070,715円	2,563,737,144円
期中一部解約元本額	3,953,734,007円	4,774,943,862円
元本の内訳		
ピクテ円インカム・セレクト・ファンド(毎月分配型)	6,244,296,870円	5,276,536,507円
ピクテ・ゴールド・インカム・ファンド(毎月分配型)	7,861,011円	7,989,577円
ピクテ円インカム・セレクト・ファンド(適格機関投資家専用)	2,879,675,664円	2,937,034,061円
ピクテ円インカム・セレクト・ファンド (適格機関投資家専用)	2,058,074,766円	760,556,496円
ピクテ円インカム・セレクト・ファンド<分配型>(適格機関投資家専用)	1,747,104,471円	1,743,689,423円
ピクテ債券マルチ戦略ファンド(適格機関投資家専用)	1,222,674,434円	1,222,674,434円

合計	14,159,687,216円	11,948,480,498円
2. 本報告書における開示対象ファンドの特定期間末日における受益権の総数	14,159,687,216口	11,948,480,498口

(金融商品に関する注記)

金融商品の状況に関する事項

区分	自 平成24年12月11日 至 平成25年 6月10日	自 平成25年 6月11日 至 平成25年12月10日
1. 金融商品に対する取組方針	ファンドは証券投資信託として、有価証券等の金融商品への投資を運用の基本方針を含めた信託約款の規定に基づき行っております。	同左
2. 金融商品の内容及びそのリスク	ファンドが投資を行っている主な金融商品は国債証券、為替予約取引であります。 当該金融商品には、金融商品市場における金利または為替の変動による市場リスク、信用リスク及び流動性リスクなどがあります。 為替予約取引は、外貨建有価証券等の買付代金の支払い及び保有する外貨建有価証券等の売却代金、償還金、利金・配当金等の受取りのため、また外貨建資産の為替変動リスクを回避する目的で行っております。	同左
3. 金融商品に係るリスク管理体制	法務コンプライアンス部門において、トレーディング・運用の状況及び資産の組入れの状況並びに投資信託約款、投資ガイドライン、法令等の遵守状況をチェックします。また、投資政策管理委員会において、法務コンプライアンス部及び担当者から、運用状況及び運用実績並びに投資信託約款、投資ガイドライン、法令等の遵守状況等が報告されます。課題等があれば運用の適切性確保のため運用担当者へフィードバックを行います。	同左

金融商品の時価等に関する事項

区分	自 平成24年12月11日 至 平成25年 6月10日	自 平成25年 6月11日 至 平成25年12月10日
1. 貸借対照表計上額、時価及びこれらの差額	貸借対照表に計上されている各科目の貸借対照表日における時価は、貸借対照表計上額と同額であるため、記載を省略しております。	同左
2. 時価の算定方法	(1)有価証券 「(重要な会計方針に係る事項に関する注記)」の「有価証券の評価基準及び評価方法」に記載しております。 (2)デリバティブ取引 「(デリバティブ取引等に関する注記)」に記載しております。 (3)有価証券及びデリバティブ取引以外の金融商品 短期間で決済され、時価は帳簿価額と近似しているため、当該帳簿価額を時価としております。	(1)有価証券 同左 (2)デリバティブ取引 同左 (3)有価証券及びデリバティブ取引以外の金融商品 同左

3．金融商品の時価等に関する事項についての補足説明	金融商品の時価には、市場価格に基づく価額のほか、市場価格がない場合には合理的に算定された価額が含まれております。当該価額の算定においては一定の前提条件等を採用しているため、異なる前提条件等によった場合、当該価額が異なることもあります。 また、デリバティブ取引に関する契約額は、あくまでもデリバティブ取引における名目的な契約額、または計算上の想定元本であり、当該金額自体がデリバティブ取引のリスクの大きさを示すものではありません。	同左
4．金銭債権の決算日後の償還予定額	貸借対照表に計上している金銭債権は、その全額が1年以内に償還されます。	同左

(有価証券に関する注記)

売買目的有価証券

(平成25年6月10日現在)

種類	当計算期間の損益に含まれた評価差額
国債証券	352,748,407円
合計	352,748,407円

(平成25年12月10日現在)

種類	当計算期間の損益に含まれた評価差額
国債証券	604,680,614円
合計	604,680,614円

(注)当計算期間の損益に含まれた評価差額は、親投資信託の期首日から本報告書における開示対象ファンドの期末日までの期間に対応する金額であります。

(デリバティブ取引等に関する注記)

1．ヘッジ会計が適用されていないデリバティブ取引

通貨関連

(平成25年6月10日現在)

区分	種類	契約額等(円)		時価(円)	評価損益(円)
			うち1年超		
市場取引以外の取引	為替予約取引 買建				
	米ドル	89,908,851		89,893,200	15,651
	売建 米ドル	5,950,845,630		5,867,485,500	83,360,130
	デンマーククローネ	5,233,090,422		5,193,330,000	39,760,422
	ユーロ	5,132,772,435		5,098,518,000	34,254,435
	合計	16,406,617,338		16,249,226,700	157,359,336

(平成25年12月10日現在)

区分	種類	契約額等(円)		時価(円)	評価損益(円)
			うち1年超		

市場取引 以外の取引	為替予約取引 買建			
	米ドル	269,478,019	270,657,713	1,179,694
	ニュージーランドドル	201,098,208	203,867,000	2,768,792
	ユーロ	351,373,932	357,588,000	6,214,068
	売建			
	米ドル	4,914,493,126	4,936,151,800	21,658,674
	ニュージーランドドル	4,595,688,592	4,662,839,963	67,151,371
	ユーロ	4,708,761,409	4,796,596,961	87,835,552
	合計	15,040,893,286	15,227,701,437	166,483,043

(注)時価の算定方法

・為替予約取引

1. 計算期間末日に対顧客先物相場の仲値が発表されている外貨については、以下のように評価しております。

(1) 計算期間末日において予約為替の受渡日(以下、当該日という。)の対顧客先物相場の仲値が発表されている場合は、当該予約為替は当該対顧客先物相場の仲値により評価しております。

(2) 計算期間末日において当該日の対顧客先物相場が発表されていない場合は、以下の方法によっております。

計算期間末日に当該日を超える対顧客先物相場が発表されている場合には、発表されている対顧客先物相場のうち当該日に最も近い前後二つの対顧客先物相場の仲値を元に算出したレートにより評価しております。

計算期間末日に当該日を超える対顧客先物相場が発表されていない場合には、当該日に最も近い発表されている対顧客先物相場の仲値により評価しております。

2. 計算期間末日に対顧客先物相場の仲値が発表されていない外貨については、計算期間末日の対顧客相場の仲値により評価しております。

2. ヘッジ会計が適用されているデリバティブ取引

該当事項はありません。

(関連当事者との取引に関する注記)

該当事項はありません。

(一口当たり情報に関する注記)

区分	(平成25年6月10日現在)	(平成25年12月10日現在)
一口当たり純資産額	1.1400円	1.1368円
(一万口当たり純資産額)	(11,400円)	(11,368円)

(重要な後発事象に関する注記)

該当事項はありません。

(3) 附属明細表

第1 有価証券明細表

株式

該当事項はありません。

株式以外の有価証券

種類	通貨	銘柄	券面総額	評価金額	備考
国債証券	米ドル	11.25% US TREASURY N/B 2015/02/15	8,000,000	9,043,200.00	
		4% US TREASURY N/B 2018/08/15	2,230,000	2,501,168.00	
		4.75% US TREASURY N/B 2014/05/15	2,080,000	2,121,808.00	
		4.75% US TREASURY N/B 2041/02/15	4,000,000	4,652,800.00	
		5.375% US TREASURY N/B 2031/02/15	500,000	620,400.00	
		6.125% US TREASURY N/B 2027/11/15	230,000	302,979.00	
		6.625% US TREASURY N/B 2027/02/15	550,000	752,510.00	
		7.25% US TREASURY N/B 2022/08/15	440,000	602,800.00	

	7.5% US TREASURY N/B 2016/11/15	7,170,000	8,603,283.00	
	8.75% US TREASURY N/B 2017/05/15	4,270,000	5,415,214.00	
	8.75% US TREASURY N/B 2020/08/15	3,310,000	4,709,799.00	
	8.875% US TREASURY N/B 2019/02/15	3,450,000	4,721,670.00	
	通貨小計 (邦貨換算) 銘柄数	36,230,000 12銘柄	44,047,631.00 (4,552,322,663)	
ニュージーランドドル	5% NEW ZEALAND GOVT 2019/03/15	13,440,000	13,874,112.00	
	5.5% NEW ZEALAND GOVT 2023/04/15	16,090,000	16,982,995.00	
	6% NEW ZEALAND GOVT 2015/04/15	9,430,000	9,777,024.00	
	6% NEW ZEALAND GOVT 2017/12/15	9,910,000	10,636,403.00	
	通貨小計 (邦貨換算) 銘柄数	48,870,000 4銘柄	51,270,534.00 (4,383,630,657)	
ユーロ	3.75% BELGIUM KINGDOM 2015/09/28	400,000	425,000.00	
	3.75% BELGIUM KINGDOM 2020/09/28	3,435,000	3,884,641.50	
	4% BELGIUM KINGDOM 2017/03/28	2,920,000	3,236,236.00	
	4% BELGIUM KINGDOM 2019/03/28	3,180,000	3,620,748.00	
	4% BELGIUM KINGDOM 2022/03/28	4,355,000	4,972,539.00	
	4% BELGIUM KINGDOM 2032/03/28	920,000	1,023,592.00	
	4.25% BELGIUM KINGDOM 2041/03/28	1,425,000	1,648,297.50	
	4.5% BELGIUM KINGDOM 2026/03/28	1,135,000	1,336,349.00	
	5% BELGIUM KINGDOM 2035/03/28	2,235,000	2,830,404.00	
	5.5% BELGIUM KINGDOM 2017/09/28	3,330,000	3,909,087.00	
	5.5% BELGIUM KINGDOM 2028/03/28	2,180,000	2,832,692.00	
	8% BELGIUM KINGDOM 2015/03/28	600,000	660,120.00	
	通貨小計 (邦貨換算) 銘柄数	26,115,000 12銘柄	30,379,706.00 (4,312,703,063)	
合計			13,248,656,383 [13,248,656,383]	
		〔うち外国証券〕 銘柄数		
		28銘柄		

(注)

- 各通貨毎の小計欄における()内の金額は、邦貨換算額であります。
- 合計欄における〔 〕内の金額は、外貨建有価証券の邦貨換算の合計額であり内数で表示してあります。
- 外貨建有価証券の内訳

通貨	銘柄数	組入債券時価比率	合計額に対する比率
米ドル	国債証券 12銘柄	100.0%	34.3%
ニュージーランドドル	国債証券 4銘柄	100.0%	33.1%
ユーロ	国債証券 12銘柄	100.0%	32.6%

第2 信用取引契約残高明細表

該当事項はありません。

第3 デリバティブ取引及び為替予約取引の契約額等及び時価の状況表

「注記表(デリバティブ取引等に関する注記)」に記載しております。

「ビクテ・ハイインカム・ソブリン・ファンド(適格機関投資家専用)為替ヘッジコース」の状況

当投資信託は、国内の法律に基づき設定された内国証券投資信託であります。当投資信託は平成25年12月10日に特定期間が終了し、国内において一般に公正妥当と認められる会計原則に準拠した財務諸表が作成されており、独立監査人による財務諸表の監査を受けております。

(1) 貸借対照表

区分	注記 番号	前期 [平成25年6月10日現在]	当期 [平成25年12月10日現在]
		金額(円)	金額(円)
資産の部			
流動資産			
親投資信託受益証券		3,938,495,333	2,643,608,117
派生商品評価勘定		16,079,517	
未収入金			36,941,951
流動資産合計		3,954,574,850	2,680,550,068
資産合計		3,954,574,850	2,680,550,068
負債の部			
流動負債			
派生商品評価勘定		45,151,265	2,903,492
未払金			109,773,568
未払収益分配金		15,459,016	10,695,509
未払解約金			9,991,715
未払受託者報酬		68,484	45,339
未払委託者報酬		1,986,029	1,314,771
その他未払費用		72,583	61,761
流動負債合計		62,737,377	134,786,155
負債合計		62,737,377	134,786,155
純資産の部			
元本等			
元本		3,864,754,077	2,673,877,372
剰余金			
期末剰余金又は期末欠損金()		27,083,396	128,113,459
(分配準備積立金)		59,416,939	17,572,318
元本等合計		3,891,837,473	2,545,763,913
純資産合計		3,891,837,473	2,545,763,913
負債純資産合計		3,954,574,850	2,680,550,068

(2) 損益及び剰余金計算書

区分	注記 番号	前期 自平成24年12月11日 至平成25年6月10日	当期 自平成25年6月11日 至平成25年12月10日
		金額(円)	金額(円)
営業収益			
有価証券売買等損益		159,087,414	1,741,318
為替差損益		243,055,850	82,932,805
営業収益合計		83,968,436	84,674,123
営業費用			
受託者報酬		247,892	429,069
委託者報酬		7,188,751	12,442,970
その他費用		376,732	409,691
営業費用合計		7,813,375	13,281,730
営業利益又は営業損失()		91,781,811	97,955,853
経常利益又は経常損失()		91,781,811	97,955,853
当期純利益又は当期純損失()		91,781,811	97,955,853

一部解約に伴う当期純利益金額の分配額又は一部解約に伴う当期純損失金額の分配額()		1,728,528	59,529,295
期首剰余金又は期首欠損金()		36,876,052	27,083,396
剰余金増加額又は欠損金減少額		155,072,271	166,531,428
当期一部解約に伴う剰余金増加額又は欠損金減少額			166,531,428
当期追加信託に伴う剰余金増加額又は欠損金減少額		155,072,271	
剰余金減少額又は欠損金増加額		12,517,026	188,502,350
当期一部解約に伴う剰余金減少額又は欠損金増加額		12,517,026	16,199,542
当期追加信託に伴う剰余金減少額又は欠損金増加額			172,302,808
分配金		62,294,618	94,799,375
期末剰余金又は期末欠損金()		27,083,396	128,113,459

(3)注記表

(重要な会計方針に係る事項に関する注記)

区分	前期	当期
	自 平成24年12月11日 至 平成25年6月10日	自 平成25年6月11日 至 平成25年12月10日
1. 有価証券の評価基準及び評価方法	親投資信託受益証券 移動平均法に基づき、親投資信託受益証券の基準価額で評価しております。	親投資信託受益証券 同左
2. デリバティブ等の評価基準及び評価方法	為替予約 為替予約の評価は、原則として、わが国における特定期間末日の対顧客先物売買相場の仲値によって計算しております。	為替予約 同左
3. その他財務諸表作成のための基本となる重要な事項	外貨建取引等の処理基準 「投資信託財産の計算に関する規則」(平成12年総理府令第133号)第60条、61条に基づいて、外貨建取引の記録、及び外貨の売買を処理しております。	外貨建取引等の処理基準 同左

(貸借対照表に関する注記)

区分	前期	当期
	(平成25年6月10日現在)	(平成25年12月10日現在)
1. 元本の推移		
期首元本額	641,056,781円	3,864,754,077円
期中追加設定元本額	3,468,368,188円	7,209,995,355円
期中一部解約元本額	244,670,892円	8,400,872,060円
2. 特定期間末日における受益権の総数	3,864,754,077口	2,673,877,372口
3. 元本の欠損		貸借対照表上の純資産額が元本総額を下回っており、その差額は128,113,459円であります。

(損益及び剰余金計算書に関する注記)

前期	当期
自 平成24年12月11日 至 平成25年6月10日	自 平成25年6月11日 至 平成25年12月10日

1. 主要投資対象である親投資信託受益証券において、信託財産の運用の指図に係る権限の全部又は一部を委託するために要する費用	当該親投資信託受益証券に係る信託財産の純資産総額のうち、当ファンドに対応する部分の年率0.5%以内の額	1. 主要投資対象である親投資信託受益証券において、信託財産の運用の指図に係る権限の全部又は一部を委託するために要する費用	同左
2. 分配金の計算過程		2. 分配金の計算過程	
第11期(平成24年12月11日から平成25年1月10日までの分配金計算期間)		第17期(平成25年6月11日から平成25年7月10日までの分配金計算期間)	
費用控除後の配当等収益額	A 4,068,480円	費用控除後の配当等収益額	A 14,160,716円
費用控除後・繰越欠損金補填後の有価証券売買等損益額	B 0円	費用控除後・繰越欠損金補填後の有価証券売買等損益額	B 0円
収益調整金額	C 38,628,166円	収益調整金額	C 321,045,324円
分配準備積立金額	D 18,156,783円	分配準備積立金額	D 25,583,854円
当ファンドの分配対象収益額	E=A+B+C+D 60,853,429円	当ファンドの分配対象収益額	E=A+B+C+D 360,789,894円
当ファンドの期末残存口数	F 878,020,565口	当ファンドの期末残存口数	F 4,178,827,154口
1万口当たり収益分配対象額	G=E/F*10,000 693.05円	1万口当たり収益分配対象額	G=E/F*10,000 863.37円
1万口当たり分配金額	H 40円	1万口当たり分配金額	H 40円
収益分配金金額	I=F*H/10,000 3,512,082円	収益分配金金額	I=F*H/10,000 16,715,308円
第12期(平成25年1月11日から平成25年2月12日までの分配金計算期間)		第18期(平成25年7月11日から平成25年8月12日までの分配金計算期間)	
費用控除後の配当等収益額	A 6,174,729円	費用控除後の配当等収益額	A 21,926,211円
費用控除後・繰越欠損金補填後の有価証券売買等損益額	B 0円	費用控除後・繰越欠損金補填後の有価証券売買等損益額	B 0円
収益調整金額	C 64,510,591円	収益調整金額	C 336,532,196円
分配準備積立金額	D 18,712,320円	分配準備積立金額	D 18,992,452円
当ファンドの分配対象収益額	E=A+B+C+D 89,397,640円	当ファンドの分配対象収益額	E=A+B+C+D 377,450,859円
当ファンドの期末残存口数	F 1,262,010,137口	当ファンドの期末残存口数	F 4,284,058,931口
1万口当たり収益分配対象額	G=E/F*10,000 708.36円	1万口当たり収益分配対象額	G=E/F*10,000 881.04円
1万口当たり分配金額	H 40円	1万口当たり分配金額	H 40円
収益分配金金額	I=F*H/10,000 5,048,040円	収益分配金金額	I=F*H/10,000 17,136,235円
第13期(平成25年2月13日から平成25年3月11日までの分配金計算期間)		第19期(平成25年8月13日から平成25年9月10日までの分配金計算期間)	
費用控除後の配当等収益額	A 8,702,926円	費用控除後の配当等収益額	A 15,361,933円
費用控除後・繰越欠損金補填後の有価証券売買等損益額	B 0円	費用控除後・繰越欠損金補填後の有価証券売買等損益額	B 0円
収益調整金額	C 164,081,695円	収益調整金額	C 274,213,096円
分配準備積立金額	D 19,776,517円	分配準備積立金額	D 20,777,561円
当ファンドの分配対象収益額	E=A+B+C+D 192,561,138円	当ファンドの分配対象収益額	E=A+B+C+D 310,352,590円
当ファンドの期末残存口数	F 2,721,025,637口	当ファンドの期末残存口数	F 3,467,540,788口
1万口当たり収益分配対象額	G=E/F*10,000 707.66円	1万口当たり収益分配対象額	G=E/F*10,000 895.00円
1万口当たり分配金額	H 40円	1万口当たり分配金額	H 40円
収益分配金金額	I=F*H/10,000 10,884,102円	収益分配金金額	I=F*H/10,000 13,870,163円
第14期(平成25年3月12日から平成25年4月10日までの分配金計算期間)		第20期(平成25年9月11日から平成25年10月10日までの分配金計算期間)	
費用控除後の配当等収益額	A 15,892,460円	費用控除後の配当等収益額	A 26,231,057円
費用控除後・繰越欠損金補填後の有価証券売買等損益額	B 14,325,551円	費用控除後・繰越欠損金補填後の有価証券売買等損益額	B 0円
収益調整金額	C 203,989,884円	収益調整金額	C 465,606,858円
分配準備積立金額	D 17,484,929円	分配準備積立金額	D 21,668,914円
当ファンドの分配対象収益額	E=A+B+C+D 251,692,824円	当ファンドの分配対象収益額	E=A+B+C+D 513,506,829円
当ファンドの期末残存口数	F 3,302,833,321口	当ファンドの期末残存口数	F 5,656,601,966口

1万口当たり収益分配対象額	$G=E/F*10,000$	762.03円	1万口当たり収益分配対象額	$G=E/F*10,000$	907.79円
1万口当たり分配金額	H	40円	1万口当たり分配金額	H	40円
収益分配金額	$I=F*H/10,000$	13,211,333円	収益分配金額	$I=F*H/10,000$	22,626,407円
第15期(平成25年4月11日から平成25年5月10日までの分配金計算期間)			第21期(平成25年10月11日から平成25年11月11日までの分配金計算期間)		
費用控除後の配当等収益額	A	17,801,652円	費用控除後の配当等収益額	A	17,163,630円
費用控除後・繰越欠損金補填後の有価証券売買等損益額	B	19,804,556円	費用控除後・繰越欠損金補填後の有価証券売買等損益額	B	0円
収益調整金額	C	223,280,533円	収益調整金額	C	284,208,695円
分配準備積立金額	D	33,499,725円	分配準備積立金額	D	16,088,721円
当ファンドの分配対象収益額	$E=A+B+C+D$	294,386,466円	当ファンドの分配対象収益額	$E=A+B+C+D$	317,461,046円
当ファンドの期末残存口数	F	3,545,011,317口	当ファンドの期末残存口数	F	3,438,938,263口
1万口当たり収益分配対象額	$G=E/F*10,000$	830.40円	1万口当たり収益分配対象額	$G=E/F*10,000$	923.11円
1万口当たり分配金額	H	40円	1万口当たり分配金額	H	40円
収益分配金額	$I=F*H/10,000$	14,180,045円	収益分配金額	$I=F*H/10,000$	13,755,753円
第16期(平成25年5月11日から平成25年6月10日までの分配金計算期間)			第22期(平成25年11月12日から平成25年12月10日までの分配金計算期間)		
費用控除後の配当等収益額	A	19,243,161円	費用控除後の配当等収益額	A	12,386,235円
費用控除後・繰越欠損金補填後の有価証券売買等損益額	B	0円	費用控除後・繰越欠損金補填後の有価証券売買等損益額	B	0円
収益調整金額	C	251,045,050円	収益調整金額	C	222,414,927円
分配準備積立金額	D	55,632,794円	分配準備積立金額	D	15,881,592円
当ファンドの分配対象収益額	$E=A+B+C+D$	325,921,005円	当ファンドの分配対象収益額	$E=A+B+C+D$	250,682,754円
当ファンドの期末残存口数	F	3,864,754,077口	当ファンドの期末残存口数	F	2,673,877,372口
1万口当たり収益分配対象額	$G=E/F*10,000$	843.30円	1万口当たり収益分配対象額	$G=E/F*10,000$	937.50円
1万口当たり分配金額	H	40円	1万口当たり分配金額	H	40円
収益分配金額	$I=F*H/10,000$	15,459,016円	収益分配金額	$I=F*H/10,000$	10,695,509円

(金融商品に関する注記)

金融商品の状況に関する事項

区分	前期	当期
	自 平成24年12月11日 至 平成25年6月10日	自 平成25年6月11日 至 平成25年12月10日
1. 金融商品に対する取組方針	ファンドは証券投資信託として、有価証券等の金融商品への投資を運用の基本方針を含めた信託約款の規定に基づき行っております。	同左
2. 金融商品の内容及びそのリスク	ファンドが投資を行っている主な金融商品は親投資信託受益証券および為替予約取引であります。当該親投資信託受益証券には、保有または取引を行っている金融商品の評価により価格が変動するリスクがあります。当該親投資信託受益証券が保有または取引を行っている金融商品は国債証券、特殊債券、社債券、為替予約取引、債券先物取引であり、当該金融商品には、金融商品市場における金利または為替の変動による市場リスク、信用リスク及び流動性リスクなどがあります。為替予約取引は、実質組入外貨建資産の為替変動リスクを回避する目的で行っております。	同左

3. 金融商品に係るリスク管理体制	法務コンプライアンス部門において、トレーディング・運用の状況及び資産の組入れの状況並びに投資信託約款、投資ガイドライン、法令等の遵守状況をチェックします。また、投資政策管理委員会において、法務コンプライアンス部及び担当者から、運用状況及び運用実績並びに投資信託約款、投資ガイドライン、法令等の遵守状況等が報告されます。課題等があれば運用の適切性確保のため運用担当者へフィードバックを行います。	同左
-------------------	--	----

金融商品の時価等に関する事項

区分	前期 自 平成24年12月11日 至 平成25年 6月10日	当期 自 平成25年 6月11日 至 平成25年12月10日
1. 貸借対照表計上額、時価及びこれらの差額	貸借対照表に計上されている各科目の貸借対照表日における時価は、貸借対照表計上額と同額であるため、記載を省略しております。	同左
2. 時価の算定方法	(1)有価証券 「(重要な会計方針に係る事項に関する注記)」の「有価証券の評価基準及び評価方法」に記載しております。 (2)デリバティブ取引 「(デリバティブ取引等に関する注記)」に記載しております。 (3)有価証券及びデリバティブ取引以外の金融商品 短期間で決済され、時価は帳簿価額と近似しているため、当該帳簿価額を時価としております。	(1)有価証券 同左 (2)デリバティブ取引 同左 (3)有価証券及びデリバティブ取引以外の金融商品 同左
3. 金銭債権の決算日後の償還予定額	金融商品の時価には、市場価格に基づく価額のほか、市場価格がない場合には合理的に算定された価額が含まれております。当該価額の算定においては一定の前提条件等を採用しているため、異なる前提条件等によった場合、当該価額が異なることもあります。 また、デリバティブ取引に関する契約額は、あくまでもデリバティブ取引における名目的な契約額、または計算上の想定元本であり、当該金額自体がデリバティブ取引のリスクの大きさを示すものではありません。	同左
4. 金銭債権の決算日後の償還予定額	貸借対照表に計上している金銭債権は、その全額が1年以内に償還されます。	同左

(有価証券に関する注記)

売買目的有価証券

前期(平成25年 6月10日現在)

種類	最終の計算期間の損益に含まれた評価差額
親投資信託受益証券	306,777,360円
合計	306,777,360円

当期(平成25年12月10日現在)

種類	最終の計算期間の損益に含まれた評価差額
親投資信託受益証券	79,110,634円
合計	79,110,634円

(デリバティブ取引等に関する注記)

1. ヘッジ会計が適用されていないデリバティブ取引

通貨関連

前期(平成25年6月10日現在)

区分	種類	契約額等(円)		時価 (円)	評価損益 (円)
			うち1年超		
市場取引 以外の取引	為替予約取引 売建				
	米ドル	3,897,665,959		3,926,737,707	29,071,748
合計		3,897,665,959		3,926,737,707	29,071,748

当期(平成25年12月10日現在)

区分	種類	契約額等(円)		時価 (円)	評価損益 (円)
			うち1年超		
市場取引 以外の取引	為替予約取引 売建				
	米ドル	2,655,027,685		2,657,931,177	2,903,492
合計		2,655,027,685		2,657,931,177	2,903,492

(注)時価の算定方法

・為替予約取引

1. 特定期間末日に対顧客先物相場の仲値が発表されている外貨については、以下のように評価しております。

(1) 特定期間末日において予約為替の受渡日(以下、当該日という。)の対顧客先物相場の仲値が発表されている場合は、当該予約為替は当該対顧客先物相場の仲値により評価しております。

(2) 特定期間末日において当該日の対顧客先物相場が発表されていない場合は、以下の方法によっております。

特定期間末日に当該日を超える対顧客先物相場が発表されている場合には、発表されている対顧客先物相場のうち当該日に最も近い前後二つの対顧客先物相場の仲値を元に算出したレートにより評価しております。

特定期間末日に当該日を超える対顧客先物相場が発表されていない場合には、当該日に最も近い発表されている対顧客先物相場の仲値により評価しております。

2. 特定期間末日に対顧客先物相場の仲値が発表されていない外貨については、特定期間末日の対顧客相場の仲値により評価しております。

2. ヘッジ会計が適用されているデリバティブ取引

該当事項はありません。

(関連当事者との取引に関する注記)

該当事項はありません。

(一口当たり情報に関する注記)

区分	前期 (平成25年6月10日現在)	当期 (平成25年12月10日現在)
一口当たり純資産額	1.0070円	0.9521円
(一万口当たり純資産額)	(10,070円)	(9,521円)

(重要な後発事象に関する注記)

該当事項はありません。

(4) 附属明細表

第1 有価証券明細表

株式

該当事項はありません。

株式以外の有価証券

種類	銘柄	券面総額(口)	評価額(円)	備考
親投資信託 受益証券	ピクテ・エマージング・ソブリン債券ファンド・ マザーファンド	1,234,696,239	2,643,608,117	
合計		1,234,696,239	2,643,608,117	

第2 信用取引契約残高明細表

該当事項はありません。

第3 デリバティブ取引及び為替予約取引の契約額等及び時価の状況表

「注記表(デリバティブ取引等に関する注記)」に記載しております。

第4 不動産等明細表

該当事項はありません。

第5 その他特定資産の明細表

該当事項はありません。

第6 借入金明細表

該当事項はありません。

「ピクテ・エマージング・ソブリン債券ファンド・マザーファンド」の状況

なお、以下に記載した情報は監査対象外であります。

(1) 貸借対照表

区分	注記 番号	[平成25年6月10日現在]	[平成25年12月10日現在]
		金額(円)	金額(円)
資産の部			
流動資産			
預金		411,280,571	92,082,678
コール・ローン		69,736,640	14,905,984
国債証券		19,267,043,257	15,710,592,719
特殊債券		241,865,794	922,903,098
社債券		2,651,622,941	1,646,781,736
派生商品評価勘定		360,422	
未収利息		390,316,583	332,366,062
前払費用		3,730,432	4,956,159
差入委託証拠金		249,459,649	256,006,455
流動資産合計		23,285,416,289	18,980,594,891
資産合計		23,285,416,289	18,980,594,891
負債の部			
流動負債			
派生商品評価勘定		1,166,533	638,698
未払解約金		39,409,880	45,567,022
流動負債合計		40,576,413	46,205,720
負債合計		40,576,413	46,205,720

純資産の部			
元本等			
元本		11,105,246,676	8,843,206,616
剰余金			
剰余金又は欠損金()		12,139,593,200	10,091,182,555
元本等合計		23,244,839,876	18,934,389,171
純資産合計		23,244,839,876	18,934,389,171
負債純資産合計		23,285,416,289	18,980,594,891

(2)注記表

(重要な会計方針に係る事項に関する注記)

区分	自 平成24年12月11日 至 平成25年 6月10日	自 平成25年 6月11日 至 平成25年12月10日
1. 有価証券の評価基準及び評価方法	国債証券・特殊債券・社債券 個別法に基づき、時価で評価しております。 時価評価にあたっては、金融商品取引業者、銀行等の提示する価額(但し、売気配相場は使用しない)、または価格情報会社の提供する価額等で評価しております。	国債証券・特殊債券・社債券 同左
2. デリバティブ等の評価基準及び評価方法	(1)為替予約 為替予約の評価は、原則として、わが国における計算期間末日の対顧客先物売買相場の仲値によって計算しております。 (2)先物取引 個別法に基づき、原則として時価で評価しております。 時価評価にあたっては、原則として、計算日に知りうる直近の日の主たる取引所の発表する清算値段または最終相場によっております。	(1)為替予約 同左 (2)先物取引 同左
3. その他財務諸表作成のための基本となる重要な事項	外貨建取引等の処理基準 「投資信託財産の計算に関する規則」(平成12年総理府令第133号)第60条、61条に基づいて、外貨建取引の記録、及び外貨の売買を処理しております。	外貨建取引等の処理基準 同左

(貸借対照表に関する注記)

区分	(平成25年 6月10日現在)	(平成25年12月10日現在)
1. 元本の推移		
期首相当日現在元本額	11,956,112,691円	11,105,246,676円
期中追加設定元本額	1,907,358,774円	3,711,576,028円
期中一部解約元本額	2,758,224,789円	5,973,616,088円
元本の内訳		
ピクテ・ハイインカム・ソブリン・ファンド(毎月決算型)為替ヘッジなしコース	5,079,992,866円	4,357,739,492円
ピクテ・NSPB・エマージング・ソブリン・ファンド(3ヵ月分配型)	389,064,036円	247,490,743円
ピクテ・ハイインカム・ソブリン・ファンド(毎月決算型)為替ヘッジコース	265,108,863円	222,432,039円
ピクテ・ハイインカム・ソブリン・ファンド(適格機関投資家専用)	3,489,424,357円	2,780,848,103円

ピクテ・ハイインカム・ソブリン・ファンド(適格機関投資家専用)為替ヘッジコース 合計	1,881,656,554円 11,105,246,676円	1,234,696,239円 8,843,206,616円
2. 本報告書における開示対象ファンドの特定期間末日における受益権の総数	11,105,246,676口	8,843,206,616口

(金融商品に関する注記)

金融商品の状況に関する事項

区分	自 平成24年12月11日 至 平成25年 6月10日	自 平成25年 6月11日 至 平成25年12月10日
1. 金融商品に対する取組方針	ファンドは証券投資信託として、有価証券等の金融商品への投資を運用の基本方針を含めた信託約款の規定に基づき行っております。	同左
2. 金融商品の内容及びそのリスク	ファンドが投資を行っている主な金融商品は国債証券、特殊債券、社債券、為替予約取引、債券先物取引であります。 当該金融商品には、金融商品市場における金利または為替の変動による市場リスク、信用リスク及び流動性リスクなどがあります。 為替予約取引は、外貨建有価証券等の買付代金の支払い及び保有する外貨建有価証券等の売却代金、償還金、利金・配当金等の受取りのため、また外貨建資産の為替変動リスクを回避する目的で行っております。 債券先物取引は信託財産に属する資産の効率的な運用に資するため、安定的な利益の確保を図る目的で行っております。	同左
3. 金融商品に係るリスク管理体制	法務コンプライアンス部門において、トレーディング・運用の状況及び資産の組入れの状況並びに投資信託約款、投資ガイドライン、法令等の遵守状況をチェックします。また、投資政策管理委員会において、法務コンプライアンス部及び担当者から、運用状況及び運用実績並びに投資信託約款、投資ガイドライン、法令等の遵守状況等が報告されます。課題等があれば運用の適切性確保のため運用担当者へフィードバックを行います。	同左

金融商品の時価等に関する事項

区分	自 平成24年12月11日 至 平成25年 6月10日	自 平成25年 6月11日 至 平成25年12月10日
1. 貸借対照表計上額、時価及びこれらの差額	貸借対照表に計上されている各科目の貸借対照表日における時価は、貸借対照表計上額と同額であるため、記載を省略しております。	同左
2. 時価の算定方法	(1)有価証券 「(重要な会計方針に係る事項に関する注記)」の「有価証券の評価基準及び評価方法」に記載しております。 (2)デリバティブ取引 「(デリバティブ取引等に関する注記)」に記載しております。	(1)有価証券 同左 (2)デリバティブ取引 同左

	(3)有価証券及びデリバティブ取引以外の金融商品 短期間で決済され、時価は帳簿価額と近似しているため、当該帳簿価額を時価としております。	(3)有価証券及びデリバティブ取引以外の金融商品 同左
3. 金融商品の時価等に関する事項についての補足説明	金融商品の時価には、市場価格に基づく価額のほか、市場価格がない場合には合理的に算定された価額が含まれております。当該価額の算定においては一定の前提条件等を採用しているため、異なる前提条件等によった場合、当該価額が異なることもあります。 また、デリバティブ取引に関する契約額は、あくまでもデリバティブ取引における名目的な契約額、または計算上の想定元本であり、当該金額自体がデリバティブ取引のリスクの大きさを示すものではありません。	同左
4. 金銭債権の決算日後の償還予定額	貸借対照表に計上している金銭債権は、その全額が1年以内に償還されます。	同左

(有価証券に関する注記)

売買目的有価証券

(平成25年6月10日現在)

種類	当計算期間の損益に含まれた評価差額
国債証券	838,200,910円
特殊債券	9,616,625円
社債券	122,962,004円
合計	970,779,539円

(平成25年12月10日現在)

種類	当計算期間の損益に含まれた評価差額
国債証券	1,720,602,320円
特殊債券	24,610,322円
社債券	187,489,669円
合計	1,932,702,311円

(注)当計算期間の損益に含まれた評価差額は、親投資信託の期首日から本報告書における開示対象ファンドの期末日までの期間に対応する金額であります。

(デリバティブ取引等に関する注記)

1. ヘッジ会計が適用されていないデリバティブ取引

通貨関連

(平成25年6月10日現在)

区分	種類	契約額等(円)		時価(円)	評価損益(円)
			うち1年超		
市場取引以外の取引	為替予約取引				
	売建 米ドル	30,000,000		29,941,899	58,101
合計		30,000,000		29,941,899	58,101

(平成25年12月10日現在)

区分	種類	契約額等(円)		時価 (円)	評価損益 (円)
			うち1年超		
市場取引 以外の取引	為替予約取引 売建				
	米ドル	91,435,068		92,073,766	638,698
合計		91,435,068		92,073,766	638,698

(注)時価の算定方法

・為替予約取引

1. 計算期間末日に対顧客先物相場の仲値が発表されている外貨については、以下のように評価しております。

(1) 計算期間末日において予約為替の受渡日(以下、当該日という。)の対顧客先物相場の仲値が発表されている場合は、当該予約為替は当該対顧客先物相場の仲値により評価しております。

(2) 計算期間末日において当該日の対顧客先物相場が発表されていない場合は、以下の方法によっております。

計算期間末日に当該日を超える対顧客先物相場が発表されている場合には、発表されている対顧客先物相場のうち当該日に最も近い前後二つの対顧客先物相場の仲値を元に算出したレートにより評価しております。

計算期間末日に当該日を超える対顧客先物相場が発表されていない場合には、当該日に最も近い発表されている対顧客先物相場の仲値により評価しております。

2. 計算期間末日に対顧客先物相場の仲値が発表されていない外貨については、計算期間末日の対顧客相場の仲値により評価しております。

債券関連

(平成25年6月10日現在)

区分	種類	契約額等(円)		時価 (円)	評価損益 (円)
			うち1年超		
市場取引	債券先物取引				
	買建	972,104,855		971,240,643	864,212
合計		972,104,855		971,240,643	864,212

(平成25年12月10日現在)

該当事項はありません。

(注)時価の算定方法

・先物取引

1. 債券先物取引の時価については、以下のように評価しております。

原則として計算期間末日に知りうる直近の日の主たる取引所の発表する清算値段又は最終相場で評価しております。このような時価が発表されていない場合には、計算期間末日に最も近い最終相場や気配値等、原則に準ずる方法で評価しております。

2. 債券先物取引の残高は、契約額ベースで表示しております。

3. 契約額等には手数料相当額を含んでおりません。

2. ヘッジ会計が適用されているデリバティブ取引

該当事項はありません。

(関連当事者との取引に関する注記)

該当事項はありません。

(一口当たり情報に関する注記)

区分	(平成25年6月10日現在)	(平成25年12月10日現在)
一口当たり純資産額	2.0931円	2.1411円
(一万口当たり純資産額)	(20,931円)	(21,411円)

(重要な後発事象に関する注記)

該当事項はありません。

(3) 附属明細表

第1 有価証券明細表

株式

該当事項はありません。

株式以外の有価証券

種類	通貨	銘柄	券面総額	評価金額	備考
国債証券	米ドル	10.375% REP OF COLOMBIA 2033/01/28	1,650,000	2,417,250.00	
		11% FED REP OF BRAZIL 2040/08/17	18,760,000	21,316,988.00	
		11.875% REP OF TURKEY 2030/01/15	3,450,000	5,343,015.00	
		12.25% FED REP OF BRAZIL 2030/03/06	500,000	850,200.00	
		12.75% FED REP OF BRAZIL 2020/01/15	500,000	752,750.00	
		12.75% REP OF VENEZUELA 2022/08/23	100,000	91,000.00	
		3.25% REP OF TURKEY 2023/03/23	1,600,000	1,371,040.00	
		4% REP OF COLOMBIA 2024/02/26	4,000,000	3,822,000.00	
		4.125% REP OF URUGUAY 2045/11/20	3,080,000	2,319,240.00	
		4.25% FED REP OF BRAZIL 2025/01/07	1,200,000	1,134,960.00	
		4.375% BANCO CENTRAL COS 2025/04/30	800,000	711,520.00	
		4.375% ROMANIA 2023/08/22	400,000	385,640.00	
		4.5% REP OF URUGUAY 2024/08/14	1,000,000	990,000.00	
		4.625% REP OF PARAGUAY 2023/01/25	200,000	186,000.00	
		4.875% REP OF TURKEY 2043/04/16	1,300,000	1,042,340.00	
		4.875% RUSSIA 2023/09/16	2,000,000	2,031,200.00	
		5.125% REP OF LITHUANIA 2017/09/14	5,500,000	5,998,300.00	
		5.125% REPUBLIC OF POLAND 2021/04/21	4,941,000	5,346,162.00	
		5.5% CROATIA 2023/04/04	680,000	650,488.00	
		5.625% BANCO CENTRAL COS 2043/04/30	800,000	685,440.00	
		5.75% HUNGARY 2023/11/22	1,000,000	984,800.00	
		5.75% UTD MEXICAN STS 2110/10/12	5,500,000	4,917,000.00	
		5.8% REP OF IRAQ 2028/01/15	5,280,000	4,382,400.00	
		5.875% DOMINICAN REP 2024/04/18	100,000	91,580.00	
		5.875% RUSSIA 2043/09/16	1,000,000	1,005,400.00	
		5.875% SOUTH AFRICA 2022/05/30	3,550,000	3,817,670.00	
		5.875% SOUTH AFRICA 2025/09/16	900,000	936,270.00	
		6% CROATIA 2024/01/26	900,000	881,550.00	
		6% REPUBLIC OF ARMENIA 2020/09/30	700,000	687,750.00	
		6.58% UKRAINE GOVT 2016/11/21	1,400,000	1,205,820.00	
		6.6% DOMINICAN REP 2024/01/28	300,000	291,000.00	
		6.75% ROMANIA 2022/02/07	1,050,000	1,185,870.00	
		6.75% UKRAINE GOVT 2017/11/14	1,700,000	1,437,350.00	
		6.875% REP OF GEORGIA 2021/04/12	500,000	532,500.00	
6.875% REP OF INDONESIA 2018/01/17	3,050,000	3,397,090.00			
6.875% REP OF PAKISTAN 2017/06/01	500,000	485,140.00			
6.875% REP OF VIETNAM 2016/01/15	3,125,000	3,343,750.00			
7.125% FED REP OF BRAZIL 2037/01/20	190,000	211,470.00			
7.375% REP OF COLOMBIA 2019/03/18	3,350,000	4,031,725.00			
7.375% REP OF LITHUANIA 2020/02/11	1,000,000	1,207,000.00			
7.4% REP OF SRI LANKA 2015/01/22	900,000	933,750.00			
7.5% HONDURAS GOVT 2024/03/15	340,000	309,842.00			

		7.5% UTD MEXICAN STS 2033/04/08	5,100,000	6,349,500.00
		7.625%REP OF EL SALVADOR 2041/02/01	900,000	851,229.00
		7.65% REP OF VENEZUELA 2025/04/21	1,750,000	1,138,025.00
		7.875% REP OF GHANA 2023/08/07	1,873,664	1,809,772.05
		7.875% REP OF PAKISTAN 2036/03/31	8,120,000	6,610,086.00
		8% FED REP OF BRAZIL 2018/01/15	1,225,000	1,365,262.50
		8.25% REP OF COLOMBIA 2014/12/22	7,100,000	7,601,260.00
		8.25%REP OF EL SALVADOR 2032/04/10	1,900,000	2,021,410.00
		8.5% REP OF GHANA 2017/10/04	685,000	734,662.50
		8.5% REP OF INDONESIA 2035/10/12	7,200,000	8,665,920.00
		8.75% FED REP OF BRAZIL 2025/02/04	1,850,000	2,442,000.00
		8.75% REP OF PERU 2033/11/21	1,035,000	1,444,549.50
		8.875% FED REP OF BRAZIL 2019/10/14	250,000	324,075.00
		8.875% FED REP OF BRAZIL 2024/04/15	1,500,000	2,011,950.00
		8.875% REP OF PANAMA 2027/09/30	1,900,000	2,544,480.00
		8.95% REP OF BELARUS 2018/01/26	1,110,000	1,079,475.00
		9.04% DOMINICAN REP 2018/01/23	3,934,716.79	4,197,162.39
		9.25% REP OF VENEZUELA 2027/09/15	4,550,000	3,432,065.00
		9.375% REP OF VENEZUELA 2034/01/13	950,000	680,485.00
		9.5% REP OF PHILIPPINES 2030/02/02	1,810,000	2,710,294.00
		REP OF SERBIA 2024/11/01	283,217.17	277,552.82
		通貨小計 (邦貨換算) 銘柄数	143,822,597.96 63銘柄	152,013,475.76 (15,710,592,719)
特殊債券	米ドル	5.75% BANCO NAC DE DESEN 2023/09/26	2,900,000	2,837,650.00
		5.75% ESKOM 2021/01/26	300,000	294,120.00
		5.942% VEB FINANCE PLC 2023/11/21	2,400,000	2,381,040.00
		6.25% HUNGARIAN DEVELOPM 2020/10/21	500,000	507,100.00
		6.305% MOZAMBIQUE EMATUM 2020/09/11	200,000	188,620.00
		6.75% ESKOM HOLDINGS LIM 2023/08/06	1,500,000	1,501,950.00
		7.39% POWER SECTOR ASSET 2024/12/02	1,000,000	1,219,400.00
		通貨小計 (邦貨換算) 銘柄数	8,800,000 7銘柄	8,929,880.00 (922,903,098)
社債券	米ドル	3% CODELCO INC 2022/07/17	1,600,000	1,440,000.00
		3.875% BANCO DEL ESTADO 2022/02/08	2,000,000	1,957,000.00
		4% TRANSNET LTD 2022/07/26	600,000	526,980.00
		4.25% CODELCO INC 2042/07/17	500,000	394,650.00
		4.625% KAZAGRO NATL MGMT 2023/05/24	2,200,000	1,958,000.00
		4.875% COMISION FED DE E 2024/01/15	700,000	693,910.00
		5.25% PETROLEOS DE VENEZ 2017/04/12	1,700,000	1,200,520.45
		5.25%BANCO DE COSTA RICA 2018/08/12	600,000	601,860.00
		5.75% KAZMUNAYGAS NATION 2043/04/30	1,800,000	1,522,440.00
		6% HRVATSKA ELECTROPRIVR 2017/11/09	910,000	924,833.00
		6.375% KAZMUNAYGAS NATL 2021/04/09	500,000	538,150.00
		6.902% VEB FINANCE LTD 2020/07/09	1,300,000	1,421,290.00
		7.75% JSC GEORGIAN RAILW 2022/07/11	400,000	417,520.00
		7.875% MAJAPAHIT HOLDING 2037/06/29	980,000	1,000,874.00
		8.25% OSCHADBANK 2016/03/10	1,600,000	1,336,000.00
		通貨小計 (邦貨換算) 銘柄数	17,390,000 15銘柄	15,934,027.45 (1,646,781,736)

合計		〔うち外国証券〕 銘柄数	85銘柄	18,280,277,553 〔18,280,277,553〕	
----	--	-----------------	------	------------------------------------	--

(注)

- 各通貨毎の小計欄における()内の金額は、邦貨換算額であります。
- 合計欄における〔 〕内の金額は、外貨建有価証券の邦貨換算の合計額であり内数で表示してあります。
- 外貨建有価証券の内訳

通貨	銘柄数	組入債券時価比率	合計額に対する比率
米ドル	国債証券 63銘柄	86.0%	100.0%
	特殊債券 7銘柄	5.0%	
	社債券 15銘柄	9.0%	

第2 信用取引契約残高明細表

該当事項はありません。

第3 デリバティブ取引及び為替予約取引の契約額等及び時価の状況表

「注記表(デリバティブ取引等に関する注記)」に記載しております。

「ビクテ日本ナンバーワン・ファンド(適格機関投資家専用)」の状況

当投資信託は、国内の法律に基づき設定された内国証券投資信託であります。当投資信託は平成26年1月20日に計算期間が終了し、国内において一般に公正妥当と認められる会計原則に準拠した財務諸表が作成されており、独立監査人による財務諸表の監査を受けております。

(1)貸借対照表

区分	注記 番号	第1期 [平成26年1月20日現在]
		金額(円)
資産の部		
流動資産		
親投資信託受益証券		656,006,186
流動資産合計		656,006,186
資産合計		656,006,186
負債の部		
流動負債		
未払受託者報酬		29,202
未払委託者報酬		554,824
その他未払費用		48,652
流動負債合計		632,678
負債合計		632,678
純資産の部		
元本等		
元本		625,340,605
剰余金		
期末剰余金又は期末欠損金()		30,032,903
(分配準備積立金)		28,654,537
元本等合計		655,373,508
純資産合計		655,373,508
負債純資産合計		656,006,186

(2)損益及び剰余金計算書

区分	注記 番号	第1期 自 平成25年11月22日(設定日) 至 平成26年1月20日
		金額(円)
営業収益		
受取利息		1,522
有価証券売買等損益		29,851,427
営業収益合計		29,852,949
営業費用		
受託者報酬		29,202
委託者報酬		554,824
その他費用		48,652
営業費用合計		632,678
営業利益又は営業損失()		29,220,271
経常利益又は経常損失()		29,220,271
当期純利益又は当期純損失()		29,220,271
一部解約に伴う当期純利益金額の分配額又は 一部解約に伴う当期純損失金額の分配額()		565,734
期首剰余金又は期首欠損金()		
剰余金増加額又は欠損金減少額		1,378,366
当期一部解約に伴う剰余金増加額又は欠損金 減少額		3,770
当期追加信託に伴う剰余金増加額又は欠損金 減少額		1,374,596
分配金		
期末剰余金又は期末欠損金()		30,032,903

(3)注記表

(重要な会計方針に係る事項に関する注記)

区分	第1期 自 平成25年11月22日(設定日) 至 平成26年1月20日
有価証券の評価基準及び評価方法	親投資信託受益証券 移動平均法に基づき、親投資信託受益証券の基準価額 で評価しております。

(貸借対照表に関する注記)

区分	第1期 (平成26年1月20日現在)
1. 元本の推移	
期首元本額	285,143,084円
期中追加設定元本額	371,858,000円
期中一部解約元本額	31,660,479円
2. 計算期間末日における受益権の総数	625,340,605口

(損益及び剰余金計算書に関する注記)

第1期 自 平成25年11月22日(設定日) 至 平成26年1月20日	
分配金の計算過程	
費用控除後の配当等収益額	A 456,874円
費用控除後・繰越欠損金補填後の有価証券売買等損益額	B 28,197,663円

収益調整金額	C	1,378,366円
分配準備積立金額	D	0円
当ファンドの分配対象収益額	E=A+B+C+D	30,032,903円
当ファンドの期末残存口数	F	625,340,605口
1万口当たり収益分配対象額	G=E/F*10,000	480.24円
1万口当たり分配金額	H	0円
収益分配金金額	I=F*H/10,000	0円

(金融商品に関する注記)

金融商品の状況に関する事項

区分	第1期	
	自 平成25年11月22日(設定日) 至 平成26年1月20日	
1. 金融商品に対する取組方針	ファンドは証券投資信託として、有価証券等の金融商品への投資を運用の基本方針を含めた信託約款の規定に基づき行っております。	
2. 金融商品の内容及びそのリスク	<p>ファンドが投資を行っている主な金融商品は親投資信託受益証券であります。</p> <p>当該親投資信託受益証券には、保有または取引を行っている金融商品の評価により価格が変動するリスクがあります。</p> <p>当該親投資信託受益証券が保有または取引を行っている金融商品は株式であり、当該金融商品には、金融商品市場における相場の変動による市場リスク、信用リスク及び流動性リスクなどがあります。</p>	
3. 金融商品に係るリスク管理体制	<p>法務コンプライアンス部門において、トレーディング・運用の状況及び資産の組入れの状況並びに投資信託約款、投資ガイドライン、法令等の遵守状況をチェックします。また、投資政策管理委員会において、法務コンプライアンス部及び担当者から、運用状況及び運用実績並びに投資信託約款、投資ガイドライン、法令等の遵守状況等が報告されます。課題等があれば運用の適切性確保のため運用担当者へフィードバックを行います。</p>	

金融商品の時価等に関する事項

区分	第1期	
	自 平成25年11月22日(設定日) 至 平成26年1月20日	
1. 貸借対照表計上額、時価及びこれらの差額	貸借対照表に計上されている各科目の貸借対照表日における時価は、貸借対照表計上額と同額であるため、記載を省略しております。	
2. 時価の算定方法	<p>(1)有価証券 「(重要な会計方針に係る事項に関する注記)」の「有価証券の評価基準及び評価方法」に記載しております。</p> <p>(2)有価証券以外の金融商品 短期間で決済され、時価は帳簿価額と近似しているため、当該帳簿価額を時価としております。</p>	
3. 金銭債権の決算日後の償還予定額	貸借対照表に計上している金銭債権は、その全額が1年以内に償還されます。	

(有価証券に関する注記)

売買目的有価証券

第1期(平成26年1月20日現在)

種類	当計算期間の損益に含まれた評価差額
親投資信託受益証券	29,450,186円

合計	29,450,186円
----	-------------

(デリバティブ取引等に関する注記)

該当事項はありません。

(関連当事者との取引に関する注記)

該当事項はありません。

(一口当たり情報に関する注記)

区分	第 1 期 (平成26年 1 月20日現在)
一口当たり純資産額	1.0480円
(一万口当たり純資産額)	(10,480円)

(重要な後発事象に関する注記)

該当事項はありません。

(4) 附属明細表

第 1 有価証券明細表

株式

該当事項はありません。

株式以外の有価証券

種類	銘柄	券面総額(口)	評価額(円)	備考
親投資信託 受益証券	ピクテ日本ナンバーワン・マザーファンド	419,629,109	656,006,186	
合計		419,629,109	656,006,186	

第 2 信用取引契約残高明細表

該当事項はありません。

第 3 デリバティブ取引及び為替予約取引の契約額等及び時価の状況表

該当事項はありません。

第 4 不動産等明細表

該当事項はありません。

第 5 その他特定資産の明細表

該当事項はありません。

第 6 借入金明細表

該当事項はありません。

「ピクテ日本ナンバーワン・マザーファンド」の状況

なお、以下に記載した情報は監査対象外であります。

(1) 貸借対照表

区分	注記 番号	[平成26年 1 月20日現在]
		金額(円)
資産の部		
流動資産		
金銭信託		231,052
コール・ローン		284,434,306

株式		8,175,512,400
未収入金		411,374,929
未収配当金		6,126,300
未収利息		545
流動資産合計		8,877,679,532
資産合計		8,877,679,532
負債の部		
流動負債		
未払金		348,991,267
未払解約金		67,647,206
流動負債合計		416,638,473
負債合計		416,638,473
純資産の部		
元本等		
元本		5,412,200,837
剰余金		
剰余金又は欠損金()		3,048,840,222
元本等合計		8,461,041,059
純資産合計		8,461,041,059
負債純資産合計		8,877,679,532

(2)注記表

(重要な会計方針に係る事項に関する注記)

区分	自 平成25年11月22日 至 平成26年1月20日
有価証券の評価基準及び評価方法	株式 移動平均法に基づき、原則として時価で評価しております。 時価評価にあたっては、金融商品取引所における最終相場(最終相場のないものについてはそれに準ずる価額)、または金融商品取引業者等から提示される気配相場に基づいて評価しております。

(貸借対照表に関する注記)

区分	(平成26年1月20日現在)
1. 元本の推移	
期首相当日現在元本額	4,966,207,180円
期中追加設定元本額	1,264,667,667円
期中一部解約元本額	818,674,010円
元本の内訳	
ピクテ日本ナンバーワン・ファンド(毎月決算実績分配型)	4,992,571,728円
ピクテ日本ナンバーワン・ファンド(適格機関投資家専用)	419,629,109円
合計	5,412,200,837円
2. 本報告書における開示対象ファンドの計算期間末日における受益権の総数	5,412,200,837口

(金融商品に関する注記)

金融商品の状況に関する事項

区分	自 平成25年11月22日 至 平成26年 1月20日
1. 金融商品に対する取組方針	ファンドは証券投資信託として、有価証券等の金融商品への投資を運用の基本方針を含めた信託約款の規定に基づき行っております。
2. 金融商品の内容及びそのリスク	ファンドが投資を行っている主な金融商品は株式であります。 当該金融商品には、金融商品市場における相場変動による市場リスク、信用リスク及び流動性リスクなどがあります。
3. 金融商品に係るリスク管理体制	法務コンプライアンス部門において、トレーディング・運用の状況及び資産の組入れの状況並びに投資信託約款、投資ガイドライン、法令等の遵守状況をチェックします。また、投資政策管理委員会において、法務コンプライアンス部及び担当者から、運用状況及び運用実績並びに投資信託約款、投資ガイドライン、法令等の遵守状況等が報告されます。課題等があれば運用の適切性確保のため運用担当者へフィードバックを行います。

金融商品の時価等に関する事項

区分	自 平成25年11月22日 至 平成26年 1月20日
1. 貸借対照表計上額、時価及びこれらの差額	貸借対照表に計上されている各科目の貸借対照表日における時価は、貸借対照表計上額と同額であるため、記載を省略しております。
2. 時価の算定方法	(1) 有価証券 「(重要な会計方針に係る事項に関する注記)」の「有価証券の評価基準及び評価方法」に記載しております。 (2) 有価証券以外の金融商品 短期間で決済され、時価は帳簿価額と近似しているため、当該帳簿価額を時価としております。
3. 金融商品の時価等に関する事項についての補足説明	金融商品の時価には、市場価格に基づく価額のほか、市場価格がない場合には合理的に算定された価額が含まれております。当該価額の算定においては一定の前提条件等を採用しているため、異なる前提条件等によった場合、当該価額が異なることもあります。
4. 金銭債権の決算日後の償還予定額	貸借対照表に計上している金銭債権は、その全額が1年以内に償還されます。

(有価証券に関する注記)

売買目的有価証券

(平成26年 1月20日現在)

種類	当計算期間の損益に含まれた評価差額
株式	1,460,580,522円
合計	1,460,580,522円

(注) 当計算期間の損益に含まれた評価差額は、親投資信託の期首日から本報告書における開示対象ファンドの期末日までの期間に対応する金額であります。

(デリバティブ取引等に関する注記)

該当事項はありません。

(関連当事者との取引に関する注記)

該当事項はありません。

(一口当たり情報に関する注記)

区分	(平成26年 1月20日現在)

一口当たり純資産額	1.5633円
(一万口当たり純資産額)	(15,633円)

(重要な後発事象に関する注記)

該当事項はありません。

(3) 附属明細表

第1 有価証券明細表

株式

銘柄	株式数	評価単価(円)	評価金額(円)	備考
国際石油開発帝石	110,900	1,307.00	144,946,300	
積水ハウス	116,800	1,538.00	179,638,400	
日揮	41,000	4,143.00	169,863,000	
東芝プラントシステム	74,000	1,656.00	122,544,000	
エービーシー・マート	33,600	4,780.00	160,608,000	
日本たばこ産業	40,400	3,200.00	129,280,000	
セブン&アイ・ホールディングス	49,000	4,229.00	207,221,000	
東レ	240,000	696.00	167,040,000	
クラレ	97,100	1,244.00	120,792,400	
信越化学工業	26,500	5,825.00	154,362,500	
日本触媒	118,000	1,214.00	143,252,000	
J S R	82,700	2,056.00	170,031,200	
ダイセル	182,000	861.00	156,702,000	
花王	52,000	3,384.00	175,968,000	
武田薬品工業	35,900	4,845.00	173,935,500	
ツムラ	41,400	2,762.00	114,346,800	
テルモ	29,800	4,800.00	143,040,000	
ヤフー	298,200	613.00	182,796,600	
ブリヂストン	46,700	3,885.00	181,429,500	
新日鐵住金	418,000	337.00	140,866,000	
住友電気工業	100,700	1,693.00	170,485,100	
三和ホールディングス	233,000	753.00	175,449,000	
リンナイ	17,900	8,270.00	148,033,000	
ディスコ	24,800	7,350.00	182,280,000	
S M C	6,700	27,910.00	186,997,000	
ダイキン工業	20,400	6,302.00	128,560,800	
グローリー	60,200	2,684.00	161,576,800	
ホシザキ電機	34,200	3,665.00	125,343,000	
日立製作所	244,000	858.00	209,352,000	
東芝	350,000	501.00	175,350,000	
日本電産	14,400	10,865.00	156,456,000	
堀場製作所	33,500	3,800.00	127,300,000	
デンソー	43,200	5,657.00	244,382,400	
村田製作所	17,400	10,070.00	175,218,000	
三菱重工業	219,000	724.00	158,556,000	
トヨタ自動車	39,100	6,206.00	242,654,600	
本田技研工業	36,400	4,156.00	151,278,400	
島津製作所	130,000	953.00	123,890,000	
エフピコ	19,400	7,190.00	139,486,000	

日立ハイテクノロジーズ	67,100	2,616.00	175,533,600	
三菱商事	78,300	2,020.00	158,166,000	
三菱UFJフィナンシャル・グループ	389,000	676.00	262,964,000	
野村ホールディングス	179,100	794.00	142,205,400	
東日本旅客鉄道	20,200	8,149.00	164,609,800	
ヤマトホールディングス	67,000	1,983.00	132,861,000	
日立物流	91,900	1,593.00	146,396,700	
日本電信電話	36,200	5,851.00	211,806,200	
NTTドコモ	91,600	1,733.00	158,742,800	
セコム	27,600	5,881.00	162,315,600	
ベネッセホールディングス	33,000	4,200.00	138,600,000	
合計	4,859,300		8,175,512,400	

株式以外の有価証券
該当事項はありません。

第2 信用取引契約残高明細表

該当事項はありません。

第3 デリバティブ取引及び為替予約取引の契約額等及び時価の状況表

該当事項はありません。

「ビクテ・メジャー・プレイヤーズ・ファンド(適格機関投資家専用)」の状況

当投資信託は、国内の法律に基づき設定された内国証券投資信託であります。当投資信託は、本報告書における開示対象ファンドの特定期間末日現在において、最初の特定期間が終了していないため、国内において一般に公正妥当と認められる会計原則に準拠した財務諸表は作成されておりません。当投資信託の財務諸表は、当投資信託の最初の特定期間終了後に作成される予定であります。

「ビクテ・プレミアム・ブランド・ファンド(適格機関投資家専用)」の状況

当投資信託は、国内の法律に基づき設定された内国証券投資信託であります。当投資信託は、本報告書における開示対象ファンドの特定期間末日現在において、最初の特定期間が終了していないため、国内において一般に公正妥当と認められる会計原則に準拠した財務諸表は作成されておりません。当投資信託の財務諸表は、当投資信託の最初の特定期間終了後に作成される予定であります。

2【ファンドの現況】**【純資産額計算書】**（平成26年2月末日現在）

資産総額	12,039,861,899円
負債総額	36,584,035円
純資産総額(-)	12,003,277,864円
発行済数量	12,140,441,483口
1万口当たり純資産額(/)	9,887円

第4【内国投資信託受益証券事務の概要】

1 名義書換について

該当事項はありません。

2 受益者等に対する特典

該当事項はありません。

3 受益権の譲渡

(1) 受益者は、その保有する受益権を譲渡する場合には、当該受益者の譲渡の対象とする受益権が記載または記録されている振替口座簿に係る振替機関等に振替の申請をするものとします。

(2) (1)の申請のある場合には、(1)の振替機関等は、当該譲渡に係る譲渡人の保有する受益権の口数の減少および譲受人の保有する受益権の口数の増加につき、その備える振替口座簿に記載または記録するものとします。ただし、(1)の振替機関等が振替先口座を開設したものでない場合には、譲受人の振替先口座を開設した他の振替機関等(当該他の振替機関等の上位機関を含みます。)に社振法の規定にしたがい、譲受人の振替先口座に受益権の口数の増加の記載または記録が行われるよう通知するものとします。

(3) (1)の振替について、委託会社は、当該受益者の譲渡の対象とする受益権が記載または記録されている振替口座簿に係る振替機関等と譲受人の振替先口座を開設した振替機関等が異なる場合等において、委託会社が必要と認めるときまたはやむを得ない事情があると判断したときは、振替停止日や振替停止期間を設けることができます。

4 受益権の譲渡の対抗要件

受益権の譲渡は、振替口座簿への記載または記録によらなければ、委託会社および受託会社に対抗することができません。

5 受益権の再分割

委託会社は、受託会社と協議のうえ、社振法に定めるところにしたがい、一定日現在の受益権を均等に再分割できるものとします。

6 償還金

償還金は、償還日において振替機関等の振替口座簿に記載または記録されている受益者(償還日以前において一部解約が行われた受益権に係る受益者を除きます。また、当該償還日以前に設定された受益権で取得申込代金支払前のため販売会社の名義で記載または記録されている受益権については原則として取得申込者として)に支払います。

7 質権口記載または記録の受益権の取扱いについて

振替機関等の振替口座簿の質権口に記載または記録されている受益権に係る収益分配金の支払い、一部解約の実行の請求の受付け、一部解約代金および償還金の支払い等については、約款の規定によるほか、民法その他の法令等にしたがって取扱われます。

第二部【委託会社等の情報】**第1【委託会社等の概況】****1【委託会社等の概況】****(1) 資本金の額**

平成26年3月末日現在：2億円

委託会社が発行する株式の総数：10,000株

発行済株式総数：800株

最近5年間における資本金の額の増減はありません。

(2) 委託会社の機構**経営の意思決定機構**

定款に基づき、3名以上の取締役が株主総会において選任され、会社を運営します。議決権を行使することができる株主の議決権の過半数にあたる議決権を有する株主が出席した株主総会において、取締役を選任します。

投資運用の意思決定機構

投資運用業および投資助言・代理業に係る投資政策を審議・決定するとともに、その運用の成果および投資政策との関連での妥当性を分析する機関として、投資政策管理委員会を置きます。

投資政策管理委員会は、資産運用部長、ポートフォリオマネージャーその他議長が指名する者をもって構成します。

投資政策管理委員会は月1回開催されますが、必要に応じて臨時の投資政策管理委員会が随時招集されます。

2【事業の内容及び営業の概況】

投資信託及び投資法人に関する法律に定める投資信託委託会社である委託会社は、証券投資信託の設定を行うとともに金融商品取引法に定める金融商品取引業者としてその運用(投資運用業)を行っています。また金融商品取引法に定める投資助言・代理業を行っています。

平成26年3月末日現在、委託会社が運用する投資信託財産の合計純資産総額は次のとおりです(ただし、マザーファンドを除きます)。

種類		本数	純資産総額(円)		
追加型投資信託	国内	株式	7	13,176,344,107	
		債券	1	686,058	
	海外	株式	-	7	343,559,179,094
			インデックス型	2	1,055,250,647
		債券	14	163,666,322,009	
	内外	株式	15	938,044,971,774	
		債券	7	19,257,659,577	
資産複合		12	81,667,460,608		
単位型投資信託	内外	債券	1	692,021,848	
合計		66	1,561,119,895,722		

種類は、一般社団法人投資信託協会が定める「商品分類に関する指針」に基づく商品分類です。

3【委託会社等の経理状況】

(1)当社の財務諸表は、「財務諸表等の用語、様式及び作成方法に関する規則」(昭和38年大蔵省令第59号、以下「財務諸表等規則」という。)並びに同規則第2条の規定に基づき「金融商品取引業等に関する内閣府令」(平成19年内閣府令第52号)に基づいて作成しております。

なお、財務諸表の金額については、千円未満の端数を切り捨てて記載しております。

(2)当社は、金融商品取引法第193条の2第1項の規定に基づき、第29期事業年度(平成25年1月1日から平成25年12月31日まで)の財務諸表について、あらた監査法人の監査を受けております。

財務諸表

(1)【貸借対照表】

(単位：千円)

	第28期 (平成24年12月31日現在)	第29期 (平成25年12月31日現在)
資産の部		
流動資産		
現金・預金	5,608,131	2,254,479
前払費用	48,084	32,617
未収委託者報酬	886,328	1,106,455
未収収益	118,332	115,522
繰延税金資産	202,255	243,653
その他	21,256	5,120
流動資産計	6,884,388	3,757,849
固定資産		
有形固定資産		
建物付属設備	1 167,704	145,729
器具備品	1 57,040	43,207
有形固定資産合計	224,744	188,936
無形固定資産		
ソフトウェア	156,127	109,622
その他	831	831
無形固定資産合計	156,959	110,454
投資その他の資産		
投資有価証券		3,198
長期前払費用	333	
長期差入保証金	211,665	220,626
繰延税金資産	472,414	461,171
投資その他の資産合計	684,413	684,996
固定資産計	1,066,117	984,388
資産合計	7,950,506	4,742,237
負債の部		
流動負債		
預り金	24,966	24,437
未払金		

未払手数料	529,181	681,058
その他未払金	367,785	324,507
未払法人税等	125,965	393,266
賞与引当金	451,369	502,467
その他	10,569	92,842
流動負債合計	1,509,836	2,018,579
固定負債		
退職給付引当金	1,221,385	1,232,890
役員退職慰労引当金	380,852	349,194
資産除去債務	52,262	52,845
固定負債合計	1,654,500	1,634,930
負債合計	3,164,337	3,653,510
純資産の部		
株主資本		
資本金	200,000	200,000
利益剰余金		
利益準備金	50,000	50,000
その他利益剰余金	4,536,169	838,603
利益剰余金合計	4,586,169	888,603
株主資本合計	4,786,169	1,088,603
評価・換算差額等		
その他有価証券評価差額金		123
評価・換算差額等合計		123
純資産合計	4,786,169	1,088,726
負債・純資産合計	7,950,506	4,742,237

(2)【損益計算書】

(単位：千円)

	第28期 (自 平成24年 1月 1日 至 平成24年12月31日)	第29期 (自 平成25年 1月 1日 至 平成25年12月31日)
営業収益		
委託者報酬	12,231,095	16,565,321
その他営業収益	392,432	417,705
営業収益計	12,623,527	16,983,026
営業費用		
支払手数料	7,664,592	10,539,856
広告宣伝費	186,039	208,856
調査費		
調査費	120,502	124,867
委託調査費	651,502	687,966
委託計算費	213,036	234,138
営業雑経費		
通信費	50,986	55,949
印刷費	244,856	360,785

諸会費		12,011	12,208
図書費		1,963	1,878
諸経費		6,601	3,520
営業費用計		9,152,093	12,230,028
一般管理費			
給料			
役員報酬		34,556	61,628
給料・手当		1,468,364	1,580,269
役員賞与		328	166,004
賞与		20,794	46,715
賞与引当金繰入		451,369	502,467
旅費交通費		83,693	125,323
租税公課		17,120	23,362
不動産賃借料		224,700	228,757
退職給付費用		285,248	190,892
役員退職慰労引当金繰入		5,163	12,165
固定資産減価償却費		145,099	135,524
消耗器具備品費		22,606	23,934
人材採用費		18,486	21,542
修繕維持費		86,372	89,508
諸経費		147,484	184,925
一般管理費計		3,011,388	3,393,022
営業利益		460,046	1,359,976
営業外収益			
受取利息		7	4
その他		2,820	2,340
営業外収益計		2,827	2,344
営業外費用			
支払手数料		18,639	18,771
その他		299	3,894
営業外費用計		18,938	22,666
経常利益		443,934	1,339,654
特別利益			
その他			1,223
特別利益計			1,223
特別損失			
固定資産除却損	1	7,774	1,273
その他			6,551
特別損失計		7,774	7,825
税引前当期純利益		436,160	1,333,052
法人税、住民税及び事業税		360,218	560,847
法人税等調整額		141,984	30,229
法人税等合計		218,233	530,618
当期純利益		217,927	802,434

(3)【株主資本等変動計算書】

第28期(自 平成24年1月1日 至 平成24年12月31日)

(単位：千円)

	株主資本				株主資本 合計	評価・換算差額等		純資産 合計
	資本金	利益剰余金				その他 有価証券 評価 差額金	評価・換算 差額等 合計	
		利益 準備金	その他利益 剰余金 繰越利益 剰余金	利益 剰余金 合計				
当期首残高	200,000	50,000	4,318,242	4,368,242	4,568,242			4,568,242
当期変動額								
当期純利益			217,927	217,927	217,927			217,927
当期変動額合計			217,927	217,927	217,927			217,927
当期末残高	200,000	50,000	4,536,169	4,586,169	4,786,169			4,786,169

第29期(自 平成25年1月1日 至 平成25年12月31日)

(単位：千円)

	株主資本				株主資本 合計	評価・換算差額等		純資産 合計
	資本金	利益剰余金				その他 有価証券 評価 差額金	評価・換算 差額等 合計	
		利益 準備金	その他利益 剰余金 繰越利益 剰余金	利益 剰余金 合計				
当期首残高	200,000	50,000	4,536,169	4,586,169	4,786,169			4,786,169
当期変動額								
剰余金の配当			4,500,000	4,500,000	4,500,000			4,500,000
当期純利益			802,434	802,434	802,434			802,434
株主資本以外の項目 の 当期変動額(純額)						123	123	123
当期変動額合計			3,697,566	3,697,566	3,697,566	123	123	3,697,443
当期末残高	200,000	50,000	838,603	888,603	1,088,603	123	123	1,088,726

重要な会計方針

区分	第28期 自 平成24年1月1日 至 平成24年12月31日		第29期 自 平成25年1月1日 至 平成25年12月31日	
	1. 有価証券の評価基準及び評価方法	(1) 其他有価証券		(1) 其他有価証券 時価のあるもの 決算日の市場価格等に基づく時価法 (評価差額は全部純資産直入法により 処理し、売却原価は移動平均法により 算定)を採用しております。
2. 固定資産の減価償却の方法	(1) 有形固定資産(リース資産を除く) 定率法により償却しております。		(1) 有形固定資産(リース資産を除く) 同左	

	(2)無形固定資産(リース資産を除く) 定額法により償却しております。 なお、自社利用のソフトウェアについては、社内における利用可能期間(5年)に基づく定額法により償却しております。	(2)無形固定資産(リース資産を除く) 同左
3. 外貨建の資産又は負債の本邦通貨への換算基準	外貨建金銭債権債務は、決算日の直物為替相場により円貨に換算し、換算差額は損益として処理しております。	同左
4. 引当金の計上基準	(1)貸倒引当金 債権等の貸倒れによる損失に備えるため、一般債権については貸倒実績率により算出した額を計上しております。貸倒懸念債権等はありません。 (2)賞与引当金 従業員に支給する賞与の支払いに充てるため、支出見込額の当期負担分を計上しております。 (3)退職給付引当金 従業員の退職金に充てるため、当事業年度末における退職給付債務の見込額に基づき計上しております。数理計算上の差異は、その発生年度に一括損益処理しています。 (4)役員退職慰労引当金 役員退職慰労金の支出に備えて、当社内規に基づき、当事業年度末における退職給付の見込額に基づき計上しております。数理計算上の差異は、その発生年度に一括損益処理しています。	(1)貸倒引当金 同左 (2)賞与引当金 同左 (3)退職給付引当金 同左 (4)役員退職慰労引当金 同左
5. その他財務諸表作成のための基本となる重要な事項	(1)消費税等の会計処理 消費税及び地方消費税の会計処理は、税抜方式によっております。	(1)消費税等の会計処理 同左

注記事項

(貸借対照表関係)

第28期 平成24年12月31日現在		第29期 平成25年12月31日現在	
1 有形固定資産の減価償却累計額		1 有形固定資産の減価償却累計額	
建物付属設備	188,125千円	建物付属設備	202,184千円
器具備品	233,591千円	器具備品	253,238千円

(損益計算書関係)

第28期 自 平成24年1月1日 至 平成24年12月31日		第29期 自 平成25年1月1日 至 平成25年12月31日	
1 固定資産除却損は次のとおりであります。		1 固定資産除却損は次のとおりであります。	
建物付属設備	4,429千円	建物付属設備	1,071千円

器具備品	3,344千円	器具備品	202千円
------	---------	------	-------

(株主資本等変動計算書関係)

第28期(自 平成24年1月1日 至 平成24年12月31日)

1. 発行済株式の種類及び総数に関する事項

	第28期事業年度期首 株式数 (株)	第28期事業年度 増加株式数 (株)	第28期事業年度 減少株式数 (株)	第28期事業年度末 株式数 (株)
発行済株式				
普通株式	800			800
合計	800			800

2. 配当に関する事項

(1) 配当金支払額

該当事項はありません。

(2) 基準日が当期に属する配当のうち、配当の効力発生日が翌期となるもの

該当事項はありません。

第29期(自 平成25年1月1日 至 平成25年12月31日)

1. 発行済株式の種類及び総数に関する事項

	第29期事業年度期首 株式数 (株)	第29期事業年度 増加株式数 (株)	第29期事業年度 減少株式数 (株)	第29期事業年度末 株式数 (株)
発行済株式				
普通株式	800			800
合計	800			800

2. 配当に関する事項

(1) 配当金支払額

(決議)	株式の種類	配当の総額 (千円)	配当の原資	1株当たり 配当額(円)	基準日	効力発生日
平成25年9月10日 臨時株主総会	普通株式	4,500,000	利益剰余金	5,625,000	平成24年12月31日	平成25年9月17日

(2) 基準日が当期に属する配当のうち、配当の効力発生日が翌期となるもの

該当事項はありません。

(リース取引関係)

第28期(自 平成24年1月1日 至 平成24年12月31日)

1. ファイナンス・リース取引(借主側)

該当事項はありません。

2. オペレーティング・リース取引

オペレーティング・リース取引のうち解約不能のものに係る未経過リース料

1年内	207,289千円
1年超	415,301千円

合計	622,590千円
----	-----------

第29期(自 平成25年1月1日 至 平成25年12月31日)

1. ファイナンス・リース取引(借主側)

該当事項はありません。

2. オペレーティング・リース取引

オペレーティング・リース取引のうち解約不能のものに係る未経過リース料

1年内	218,620千円
1年超	258,331千円
合計	476,951千円

(金融商品に関する注記)

第28期(自 平成24年1月1日 至 平成24年12月31日)

1. 金融商品の状況に関する事項

(1) 金融商品に対する取組方針

余剰資金については銀行預金(普通預金、定期預金又は信託預金)で運用しております。

(2) 金融商品の内容及び当該金融商品に係るリスク

銀行預金は、本邦銀行に預け入れているものと海外にある当社のグループ銀行に預け入れているものがあります。本邦銀行に預け入れているものは、その元本が預金保険制度の対象となっておりますので金融機関が破たんした場合でもその元本は全額保護されます。グループ銀行に預け入れている預金は、グループ銀行の破たんによる信用リスクに晒されております。

営業債権である未収委託者報酬は、信託銀行により分別保管されている投資信託の信託財産から直接支弁されるので信用リスクは発生せず、また投資信託の決算日までに信託財産が減少し委託者報酬が支払えなくなるというマーケットリスクは非常に低いものと考えております。

営業債務である未払手数料は、回収不能となるリスクの非常に低い委託者報酬の入金後、これを原資に支払いをおこなうので、支払不能となる流動性リスクは非常に低いものと考えております。また、その他未払金については、その債務を履行するに十分な即時引出し可能な決済性預金を保有していることから、流動性不足はないものと考えております。

(3) 金融商品に係るリスク管理体制

当社は本邦銀行における預金を預金保険制度の保険対象範囲に限定して信用リスクの軽減を図っており、その状況は代表取締役およびピクテグループファイナンスに報告されモニタリングされています。

2. 金融商品の時価等に関する事項

(1) 平成24年12月31日における金融商品の貸借対照表計上額、時価およびこれらの差額は次のとおりであります。

(千円)

	貸借対照表計上額	時価	差額
現金・預金	5,608,131	5,608,131	
未収委託者報酬	886,328	886,328	
未払手数料	529,181	529,181	
その他未払金	367,785	367,785	

(2) 金融商品の時価の算定方法

当社の金融商品は短期決済されるものなので、時価は帳簿価額にほぼ等しくなっております。したがって時価は当該帳簿価額によっております。

(3) 金銭債権の償還予定額は次のとおりであります。

(千円)

	1年以内	1年超 2年以内	2年超 3年以内	3年超 4年以内	4年超 5年以内	5年超
現金・預金	5,608,131					
未収委託者報酬	886,328					

第29期(自 平成25年1月1日 至 平成25年12月31日)

1. 金融商品の状況に関する事項

(1) 金融商品に対する取組方針

余剰資金については銀行預金(普通預金、定期預金又は信託預金)で運用しております。

(2) 金融商品の内容及び当該金融商品に係るリスク

銀行預金は、本邦銀行に預け入れているものと海外にある当社のグループ銀行に預け入れているものがあります。本邦銀行に預け入れているものは、その元本が預金保険制度の対象となっていますので金融機関が破たんした場合でもその元本は全額保護されます。グループ銀行に預け入れている預金は、グループ銀行の破たんによる信用リスクに晒されております。

営業債権である未収委託者報酬は、信託銀行により分別保管されている投資信託の信託財産から直接支弁されるので信用リスクは発生せず、また投資信託の決算日までに信託財産が減少し委託者報酬が支払えなくなるというマーケットリスクは非常に低いものと考えております。

営業債務である未払手数料は、回収不能となるリスクの非常に低い委託者報酬の入金後、これを原資に支払いをおこなうので、支払不能となる流動性リスクは非常に低いものと考えております。また、その他未払金については、その債務を履行するに十分な即時引出し可能な決済性預金を保有していることから、流動性不足はないものと考えております。

(3) 金融商品に係るリスク管理体制

当社は本邦銀行における預金を預金保険制度の保険対象範囲に限定して信用リスクの軽減を図っており、その状況は代表取締役およびピクテグループファイナンスに報告されモニタリングされています。

2. 金融商品の時価等に関する事項

(1) 平成25年12月31日における金融商品の貸借対照表計上額、時価およびこれらの差額は次のとおりであります。

(千円)

	貸借対照表計上額	時価	差額
現金・預金	2,254,479	2,254,479	
未収委託者報酬	1,106,455	1,106,455	
未払手数料	681,058	681,058	
その他未払金	324,507	324,507	

(2) 金融商品の時価の算定方法

当社の金融商品は短期決済されるものなので、時価は帳簿価額にほぼ等しくなっております。したがって時価は当該帳簿価額によっております。

(3) 金銭債権の償還予定額は次のとおりであります。

(千円)

	1年以内	1年超 2年以内	2年超 3年以内	3年超 4年以内	4年超 5年以内	5年超
現金・預金	2,254,479					
未収委託者報酬	1,106,455					

(有価証券関係)

第28期(平成24年12月31日現在)

1. その他有価証券で時価のあるもの
該当事項はありません。2. 当事業年度中に売却されたその他有価証券(自 平成24年1月1日 至 平成24年12月31日)
該当事項はありません。

第29期(平成25年12月31日現在)

1. その他有価証券で時価のあるもの

区分	種類	取得原価 (千円)	貸借対照表計上額 (千円)	差額(千円)
貸借対照表計上額が取得原価を超えるもの	投資信託受益証券	2,000	2,202	202
	小計	2,000	2,202	202
貸借対照表計上額が取得原価を超えないもの	投資信託受益証券	1,000	996	3
	小計	1,000	996	3
合計		3,000	3,198	198

2. 当事業年度中に売却されたその他有価証券(自 平成25年1月1日 至 平成25年12月31日)
該当事項はありません。

(デリバティブ取引関係)

第28期(自 平成24年1月1日 至 平成24年12月31日)

当社は、デリバティブ取引を行っていないため、該当事項はありません。

第29期(自 平成25年1月1日 至 平成25年12月31日)

当社は、デリバティブ取引を行っていないため、該当事項はありません。

(退職給付関係)

区分	第28期 (平成24年12月31日現在)	第29期 (平成25年12月31日現在)
1. 採用している退職給付制度の概要	当社は確定給付型の制度として、退職一時金制度を採用しております。	同左
2. 退職給付債務に関する事項	(1)退職給付債務 1,221,385千円 (2)退職給付引当金 1,221,385千円	(1)退職給付債務 1,232,890千円 (2)退職給付引当金 1,232,890千円
3. 退職給付費用に関する事項	退職給付費用 285,248千円 (1)勤務費用 200,746千円 (2)利息費用 10,221千円 (3)数理計算上の差異の費用処理額 74,281千円	退職給付費用 190,892千円 (1)勤務費用 202,830千円 (2)利息費用 9,418千円 (3)数理計算上の差異の費用処理額 21,356千円
4. 退職給付債務等の計算の基礎に関する事項	(1)退職給付見込額の期間配分方法 期間定額基準 (2)割引率 0.78% (3)数理計算上の差異の処理年数 発生年度に全額損益処理しております。	(1)退職給付見込額の期間配分方法 同左 (2)割引率 0.61% (3)数理計算上の差異の処理年数 同左

(税効果会計関係)

1. 繰延税金資産の発生 の主な原因別の内訳

区分	第28期 (平成24年12月31日)	第29期 (平成25年12月31日)
繰延税金資産		
退職給付引当金損金算入限度超過額	573,634千円	564,332千円
未払事業税否認	9,970千円	31,863千円
賞与引当金損金算入限度超過額	171,565千円	190,988千円
資産除去債務	15,223千円	17,708千円
その他	24,395千円	24,461千円
繰延税金資産小計	794,790千円	829,352千円
評価性引当額	120,119千円	124,452千円
繰延税金資産合計	674,670千円	704,900千円
繰延税金負債		
その他有価証券評価差額		75千円
繰延税金負債小計		75千円
繰延税金資産合計(純額)	674,670千円	704,825千円

2. 法定実効税率と税効果会計適用後の法人税等の負担率との差異の原因となった主な項目別の内訳

第28期 (平成24年12月31日)		第29期 (平成25年12月31日)	
法定実効税率	40.7%	法定実効税率	38.0%
(調整)		(調整)	
交際費等永久に損金算入されない項目	2.7%	交際費等永久に損金算入されない項目	1.4%
評価性引当金	0.4%	評価性引当金	0.3%
法人税率の変更等による影響	6.1%	法人税率の変更等による影響	4.4%
その他	0.1%	その他	4.5%
税効果会計適用後の法人税等の負担率	50.0%	税効果会計適用後の法人税等の負担率	39.8%

(資産除去債務関係)

第28期(平成24年12月31日現在)

資産除去債務のうち貸借対照表に計上しているもの

1. 当該資産除去債務の概要

- (1) 東京本社事務所用ビルの不動産賃借契約に伴う原状回復費用であります。
- (2) 大阪連絡事務所用ビルの不動産賃借契約に伴う原状回復費用であります。

2. 当該資産除去債務の金額と算定方法

(1) 東京本社事務所用ビル

使用見込期間を取得から10年と見積り、割引率は1.13%を使用して資産除去債務の金額を計算しております。

(2) 大阪連絡事務所用ビル

使用見込期間を取得から10年と見積り、割引率は0.96%を使用して資産除去債務の金額を計算しております。

3. 当事業年度における当該資産除去債務の総額の増減

当事業年度期首残高	51,685千円
有形固定資産の取得に伴う増加額	千円
時の経過による調整額	577千円
当事業年度末残高	<u>52,262千円</u>

第29期(平成25年12月31日現在)

資産除去債務のうち貸借対照表に計上しているもの

1. 当該資産除去債務の概要

- (1) 東京本社事務所用ビルの不動産賃借契約に伴う原状回復費用であります。
(2) 大阪連絡事務所用ビルの不動産賃借契約に伴う原状回復費用であります。

2. 当該資産除去債務の金額と算定方法

(1) 東京本社事務所用ビル

使用見込期間を取得から10年と見積り、割引率は1.13%を使用して資産除去債務の金額を計算しております。

(2) 大阪連絡事務所用ビル

使用見込期間を取得から10年と見積り、割引率は0.96%を使用して資産除去債務の金額を計算しております。

3. 当事業年度における当該資産除去債務の総額の増減

当事業年度期首残高	52,262千円
有形固定資産の取得に伴う増加額	千円
時の経過による調整額	583千円
当事業年度末残高	<u>52,845千円</u>

(セグメント情報等)

第28期(自 平成24年1月1日 至 平成24年12月31日)

1. セグメント情報

当社は、投資運用業及び投資助言代理業の単一セグメントを報告セグメントとしております。
従いまして、開示対象となるセグメントはありませんので、記載を省略しております。

2. 関連情報

(1) 製品及びサービスごとの情報

	投資信託委託業	投資顧問業	その他	合計
外部顧客への営業収益	12,231,095千円	297,223千円	95,208千円	12,623,527千円

(2) 地域ごとの情報

本邦外部顧客への営業収益が営業収益総額の90%を超えるため、記載を省略しております。

(3) 主要な顧客ごとの情報

営業収益の10%以上を占める単一顧客が存在しないため、記載を省略しております。

第29期(自 平成25年1月1日 至 平成25年12月31日)

1. セグメント情報

当社は、投資運用業及び投資助言代理業の単一セグメントを報告セグメントとしております。
従いまして、開示対象となるセグメントはありませんので、記載を省略しております。

2. 関連情報

(1) 製品及びサービスごとの情報

	投資信託委託業	投資顧問業	その他	合計

外部顧客への営業収益	16,565,321千円	318,582千円	99,123千円	16,983,026千円
------------	--------------	-----------	----------	--------------

(2)地域ごとの情報

本邦外部顧客への営業収益が営業収益総額の90%を超えるため、記載を省略しております。

(3)主要な顧客ごとの情報

営業収益の10%以上を占める単一顧客が存在しないため、記載を省略しております。

(関連当事者との取引関係)

第28期(自 平成24年1月1日 至 平成24年12月31日)

1. 関連当事者との取引

(1)財務諸表提出会社と同一の親会社を持つ会社

種類	会社等の名称	所在地	資本金又は出資金	事業の内容又は職業	議決権等の被所有割合	関連当事者との関係	取引の内容	取引金額(千円)	科目	期末残高(千円)
同一の親会社を持つ会社	ビクテアセットマネジメントエスエー	スイス、ジュネーブ	CHF10,000,000	資産運用会社		投資運用の委託契約	運用手数料の支払(注1)	337,038	未払金	28,668
同一の親会社を持つ会社	ビクテアセットマネジメントリミテッド	英国、ロンドン	GBP959,789	資産運用会社		投資運用の委託契約 投資運用に関するサービスの提供	運用手数料の支払(注1)	274,376	未払金	76,564
							翻訳事務手数料の受取(注3)	1,829	未収収益	
同一の親会社を持つ会社	ビクテアンドシー(ヨーロッパ)エスエー	ルクセンブルグ	CHF100,000,000	銀行		現金の預入	現金の引出(注2)		現金・預金	1,762,551
同一の親会社を持つ会社	ビクテファンズ(ヨーロッパ)エスエー	ルクセンブルグ	CHF8,750,000	資産運用会社		投資運用の委託契約 投資運用に関するサービスの提供 役員の兼任	運用手数料の支払(注1)	40,087	未払金	40,087
							翻訳事務手数料の受取(注3)	249	未収収益	
同一の親会社を持つ会社	ビクテグローバルセレクションファンドマネジメントエスエー	ルクセンブルグ	CHF650,000	資産運用会社		投資運用に関するサービスの提供	翻訳事務手数料の受取(注3)	10,158	未収収益	

取引条件及び取引条件の決定方針等

(注1)運用手数料の支払いについてはファンド毎の契約運用資産に一定比率を乗じて決定しております。

(注2)現金の預入については、一般の取引条件と同様に決定しております。

(注3)翻訳事務手数料については、関連会社間の契約に基づき、決定しております。

2. 親会社又は重要な関連会社に関する注記

(1)親会社情報

ピクテ アジア プライベート リミテッド(非上場)

(2)重要な関連会社の要約財務情報

重要な関連会社はありません。

第29期(自 平成25年1月1日 至 平成25年12月31日)

1. 関連当事者との取引

(1)財務諸表提出会社と同一の親会社を持つ会社

種類	会社等の名称	所在地	資本金又は 出資金	事業の 内容又 は職業	議決権等 の被所有 割合	関連当事者 との関係	取引の内容	取引金額 (千円)	科目	期末残高 (千円)
同一の 親会社を 持つ会社	ピクテ アセット マネージメント エスエー	スイス、 ジュネーブ	CHF10,000,000	資産運 用会社		投資運用の 委託契約	運用手数料 の支払 (注1)	344,155	未払金	23,993
同一の 親会社を 持つ会社	ピクテ アセット マネージメント リミテッド	英国、 ロンドン	GBP959,789	資産運 用会社		投資運用の 委託契約 投資運用に 関するサービ スの提供	運用手数料 の支払 (注1)	310,210	未払金	71,593
							翻訳事務手 数料の受取 (注2)	3,542	未収 収益	3,542
同一の 親会社を 持つ会社	ピクテ アンドシー (ヨーロッパ) エスエー	ルクセン ブルグ	CHF100,000,000	銀行		現金の預入	現金の引出	1,762,551	現金・ 預金	
同一の 親会社を 持つ会社	ピクテ ファンズ (ヨーロッパ) エスエー	ルクセン ブルグ	CHF8,750,000	資産運 用会社		投資運用の 委託契約 投資運用に 関するサービ スの提供 役員の兼任	運用手数料 の支払 (注1)	33,600	未払金	3,272
							翻訳事務手 数料の受取 (注2)	249	未収 収益	249
同一の 親会社を 持つ会社	ピクテ グローバル セレクション ファンド マネージメント エスエー	ルクセン ブルグ	CHF650,000	資産運 用会社		投資運用に 関するサービ スの提供	翻訳事務 手数料の受取 (注2)	9,314	未収 収益	9,314

取引条件及び取引条件の決定方針等

(注1)運用手数料の支払いについてはファンド毎の契約運用資産に一定比率を乗じて決定しております。

(注2)翻訳事務手数料については、関連会社間の契約に基づき、決定しております。

2. 親会社又は重要な関連会社に関する注記

(1)親会社情報

ピクテ アジア プライベート リミテッド(非上場)

(2)重要な関連会社の要約財務情報

重要な関連会社はありません。

(1株当たり情報)

第28期事業年度 自 平成24年1月1日 至 平成24年12月31日		第29期事業年度 自 平成25年1月1日 至 平成25年12月31日	
1株当たり純資産額	5,982,711円59銭	1株当たり純資産額	1,360,908円72銭
1株当たり当期純利益	272,408円87銭	1株当たり当期純利益	1,003,043円08銭
損益計算書上当期純利益	217,927千円	損益計算書上当期純利益	802,434千円
1株当たり当期純利益の算定に用いられた当期純利益	217,927千円	1株当たり当期純利益の算定に用いられた当期純利益	802,434千円
差額		差額	
期中平均株式数		期中平均株式数	
普通株式	800株	普通株式	800株
なお、潜在株式調整後1株当たり当期純利益金額については、新株予約権付社債等潜在株式がないため記載しておりません。		なお、潜在株式調整後1株当たり当期純利益金額については、新株予約権付社債等潜在株式がないため記載しておりません。	

(重要な後発事象)

該当事項はありません。

4【利害関係人との取引制限】

委託会社は、金融商品取引法の定めるところにより、利害関係人との取引について、次に掲げる行為が禁止されています。

- (1)自己またはその取締役もしくは執行役との間における取引を行うことを内容とした運用を行うこと(投資者の保護に欠け、もしくは取引の公正を害し、または金融商品取引業の信用を失墜させるおそれがないものとして内閣府令で定めるものを除きます)。
- (2)運用財産相互間において取引を行うことを内容とした運用を行うこと(投資者の保護に欠け、もしくは取引の公正を害し、または金融商品取引業の信用を失墜させるおそれがないものとして内閣府令で定めるものを除きます)。
- (3)通常取引の条件と異なる条件であって取引の公正を害するおそれのある条件で、委託会社の親法人等(委託会社の総株主等の議決権の過半数を保有していることその他の当該金融商品取引業者と密接な関係を有する法人その他の団体として政令で定める要件に該当する者をいいます。以下(4)および(5)において同じ。)または子法人等(委託会社が総株主等の議決権の過半数を保有していることその他の当該金融商品取引業者と密接な関係を有する法人その他の団体として政令で定める要件に該当する者をいいます。以下同じ。)と有価証券の売買その他の取引または金融デリバティブ取引を行うこと。
- (4)委託会社の親法人等または子法人等の利益を図るため、その行う投資運用業に関して運用の方針、運用財産の額もしくは市場の状況に照らして不必要な取引を行うことを内容とした運用を行うこと。
- (5)(3)および(4)に掲げるもののほか、委託会社の親法人等または子法人等が関与する行為であって、投資者の保護に欠け、もしくは取引の公正を害し、または金融商品取引業の信用を失墜させるおそれのあるものとして内閣府令で定める行為。

5【その他】**(1)定款の変更**

委託会社の定款の変更に関しては、株主総会の決議が必要です。

(2)事業譲渡または事業譲受

委託会社が事業の全部または一部を譲渡しようとするときは、当該期日の一月前までに、その旨を公告するとともに、すべての営業所の公衆の目につきやすい場所に掲示したうえ、遅滞なくその旨を内閣総理大臣に届出ます。

(3)訴訟事件その他の重要事項

委託会社およびファンドに重要な影響を与えた事実および与えると予想される事実はありません。

第2【その他の関係法人の概況】**1【名称、資本金の額及び事業の内容】****(1)受託会社**

名称	資本金の額	事業の内容
三菱UFJ信託銀行株式会社	324,279百万円	銀行法に基づき銀行業を営むとともに、金融機関の信託業務の兼営等に関する法律に基づき信託業務を営んでいます。

平成25年9月末日現在

<再信託受託会社の概要>

名称	資本金の額	事業の内容

日本マスタートラスト信託銀行株式会社	10,000百万円	銀行法に基づき銀行業を営むとともに、金融機関の信託業務の兼営等に関する法律に基づき信託業務を営んでいます。
--------------------	-----------	---

平成25年9月末日現在

(再信託の目的)

原信託契約に係る信託事務の一部(信託財産の管理)を原信託受託会社から再信託受託会社へ委託するため、原信託財産のすべてを再信託受託会社へ移管することを目的とします。

(2)販売会社

名称	資本金の額	事業の内容
マネックス証券株式会社 百五証券株式会社 楽天証券株式会社 東海東京証券株式会社 池田泉州ＴＴ証券株式会社 新潟証券株式会社 西日本シティＴＴ証券株式会社	7,425百万円 3,000百万円 7,495百万円 6,000百万円 1,250百万円 600百万円 1,575百万円	金融商品取引法に定める第一種金融商品取引業を営んでいます。
株式会社滋賀銀行 株式会社百十四銀行 株式会社みなと銀行 株式会社西日本シティ銀行 株式会社百五銀行 株式会社北國銀行 株式会社千葉銀行 株式会社名古屋銀行 株式会社山陰合同銀行 株式会社北洋銀行 株式会社肥後銀行 株式会社秋田銀行	33,076百万円 37,322百万円 37,484百万円 85,745百万円 20,000百万円 26,673百万円 145,069百万円 25,090百万円 20,705百万円 121,101百万円 18,128百万円 14,100百万円	銀行法に基づき銀行業を営んでいます。

平成25年9月末日現在。新潟証券株式会社および西日本シティＴＴ証券株式会社の資本金の額は平成25年3月末日現在。

2【関係業務の概要】

(1)受託会社

ファンドの財産の保管および管理を行います。

(2)販売会社

募集の取扱い、販売、一部解約の実行の請求受けならびに収益分配金、償還金および一部解約代金の支払い等を行います。

3【資本関係】

(1)受託会社

該当事項はありません。

(2)販売会社

該当事項はありません。

第3【参考情報】

当特定期間において下記の書類を関東財務局長に提出しています。

平成25年8月22日提出	臨時報告書
平成25年9月2日提出	有価証券届出書の訂正届出書
平成25年9月30日提出	有価証券届出書の訂正届出書
平成25年10月1日提出	有価証券届出書の訂正届出書
平成25年11月15日提出	有価証券報告書
平成25年11月15日提出	有価証券届出書
平成25年11月22日提出	有価証券届出書の訂正届出書
平成25年11月22日提出	臨時報告書
平成25年12月2日提出	有価証券届出書の訂正届出書
平成25年12月9日提出	有価証券届出書の訂正届出書
平成25年12月16日提出	有価証券届出書の訂正届出書
平成26年1月16日提出	有価証券届出書の訂正届出書
平成26年1月20日提出	有価証券届出書の訂正届出書

独立監査人の監査報告書

平成26年3月7日

ピクテ投信投資顧問株式会社
取締役会 御中

あらた監査法人

指定社員 公認会計士 鶴田 光夫
業務執行社員

当監査法人は、金融商品取引法第193条の2第1項の規定に基づく監査証明を行うため、「委託会社等の経理状況」に掲げられているピクテ投信投資顧問株式会社の平成25年1月1日から平成25年12月31日までの第29期事業年度の財務諸表、すなわち、貸借対照表、損益計算書、株主資本等変動計算書、重要な会計方針及びその他の注記について監査を行った。

財務諸表に対する経営者の責任

経営者の責任は、我が国において一般に公正妥当と認められる企業会計の基準に準拠して財務諸表を作成し適正に表示することにある。これには、不正又は誤謬による重要な虚偽表示のない財務諸表を作成し適正に表示するために経営者が必要と判断した内部統制を整備及び運用することが含まれる。

監査人の責任

当監査法人の責任は、当監査法人が実施した監査に基づいて、独立の立場から財務諸表に対する意見を表明することにある。当監査法人は、我が国において一般に公正妥当と認められる監査の基準に準拠して監査を行った。監査の基準は、当監査法人に財務諸表に重要な虚偽表示がないかどうかについて合理的な保証を得るために、監査計画を策定し、これに基づき監査を実施することを求めている。

監査においては、財務諸表の金額及び開示について監査証拠を入手するための手続が実施される。監査手続は、当監査法人の判断により、不正又は誤謬による財務諸表の重要な虚偽表示のリスクの評価に基づいて選択及び適用される。財務諸表監査の目的は、内部統制の有効性について意見表明するためのものではないが、当監査法人は、リスク評価の実施に際して、状況に応じた適切な監査手続を立案するために、財務諸表の作成と適正な表示に関連する内部統制を検討する。また、監査には、経営者が採用した会計方針及びその適用方法並びに経営者によって行われた見積りの評価も含め全体としての財務諸表の表示を検討することが含まれる。

当監査法人は、意見表明の基礎となる十分かつ適切な監査証拠を入手したと判断している。

監査意見

当監査法人は、上記の財務諸表が、我が国において一般に公正妥当と認められる企業会計の基準に準拠して、ピクテ投信投資顧問株式会社の平成25年12月31日現在の財政状態及び同日をもって終了する事業年度の経営成績をすべての重要な点において適正に表示しているものと認める。

利害関係

会社と当監査法人又は業務執行社員との間には、公認会計士法の規定により記載すべき利害関係はない。

以 上

上記は、監査報告書の原本に記載された事項を電子化したものであり、その原本は当社が別途保管しております。

独立監査人の監査報告書

平成26年4月2日

ピクテ投信投資顧問株式会社
取締役会 御中

あらた監査法人

指定社員 公認会計士 鶴田 光夫
業務執行社員

当監査法人は、金融商品取引法第193条の2第1項の規定に基づく監査証明を行うため、「ファンドの経理状況」に掲げられているピクテ・アセット・アロケーション・ファンド(毎月分配型)の平成25年8月16日から平成26年2月17日までの特定期間の財務諸表、すなわち、貸借対照表、損益及び剰余金計算書、注記表並びに附属明細表について監査を行った。

財務諸表に対する経営者の責任

経営者の責任は、我が国において一般に公正妥当と認められる企業会計の基準に準拠して財務諸表を作成し適正に表示することにある。これには、不正又は誤謬による重要な虚偽表示のない財務諸表を作成し適正に表示するために経営者が必要と判断した内部統制を整備及び運用することが含まれる。

監査人の責任

当監査法人の責任は、当監査法人が実施した監査に基づいて、独立の立場から財務諸表に対する意見を表明することにある。当監査法人は、我が国において一般に公正妥当と認められる監査の基準に準拠して監査を行った。監査の基準は、当監査法人に財務諸表に重要な虚偽表示がないかどうかについて合理的な保証を得るために、監査計画を策定し、これに基づき監査を実施することを求めている。

監査においては、財務諸表の金額及び開示について監査証拠を入手するための手続が実施される。監査手続は、当監査法人の判断により、不正又は誤謬による財務諸表の重要な虚偽表示のリスクの評価に基づいて選択及び適用される。財務諸表監査の目的は、内部統制の有効性について意見表明するためのものではないが、当監査法人は、リスク評価の実施に際して、状況に応じた適切な監査手続を立案するために、財務諸表の作成と適正な表示に関連する内部統制を検討する。また、監査には、経営者が採用した会計方針及びその適用方法並びに経営者によって行われた見積りの評価も含め全体としての財務諸表の表示を検討することが含まれる。

当監査法人は、意見表明の基礎となる十分かつ適切な監査証拠を入手したと判断している。

監査意見

当監査法人は、上記の財務諸表が、我が国において一般に公正妥当と認められる企業会計の基準に準拠して、ピクテ・アセット・アロケーション・ファンド(毎月分配型)の平成26年2月17日現在の信託財産の状態及び同日をもって終了する特定期間の損益の状況をすべての重要な点において適正に表示しているものと認める。

利害関係

ピクテ投信投資顧問株式会社及びファンドと当監査法人又は業務執行社員との間には、公認会計士法の規定により記載すべき利害関係はない。

以上

(注) 1. 上記は、監査報告書の原本に記載された事項を電子化したものであり、その原本は当社が別途保管しております。
2. 財務諸表の範囲にはXBRLデータ自体は含まれていません。