

【表紙】

【提出書類】	有価証券届出書
【提出先】	関東財務局長
【提出日】	2020年11月13日
【発行者名】	ピクテ投信投資顧問株式会社
【代表者の役職氏名】	代表取締役社長 萩野 琢英
【本店の所在の場所】	東京都千代田区丸の内二丁目2番1号
【事務連絡者氏名】	佐藤 直紀
【電話番号】	03-3212-3411
【届出の対象とした募集内国投資信託受益証券に係るファンドの名称】	ピクテ・アセット・アロケーション・ファンド(毎月分配型)
【届出の対象とした募集内国投資信託受益証券の金額】	3兆円を上限とします。
【縦覧に供する場所】	該当事項はありません。

第一部【証券情報】

(1)【ファンドの名称】

ピクテ・アセット・アロケーション・ファンド(毎月分配型)

(愛称として「ノアリザーブ」と称する場合があります。以下「ファンド」といいます。)

(2)【内国投資信託受益証券の形態等】

追加型証券投資信託受益権

ファンドの受益権は、社債、株式等の振替に関する法律(以下「社振法」といいます。)の規定の適用を受け、受益権の帰属は、後記の「(11)振替機関に関する事項」に記載の振替機関および当該振替機関の下位の口座管理機関(社振法第2条に規定する「口座管理機関」をいい、振替機関を含め、以下「振替機関等」といいます。)の振替口座簿に記載または記録されることにより定まります(以下、振替口座簿に記載または記録されることにより定まる受益権を「振替受益権」といいます)。委託会社であるピクテ投信投資顧問株式会社は、やむを得ない事情等がある場合を除き、当該振替受益権を表示する受益証券を発行しません。また、振替受益権には無記名式や記名式の形態はありません。

なお、ファンドについて、委託会社の依頼により、信用格付業者から提供されもしくは閲覧に供された信用格付または信用格付業者から提供されもしくは閲覧に供される予定の信用格付はありません。

(3)【発行(売出)価額の総額】

3兆円 を上限とします。

受益権 1口当たりの各発行価格に各発行口数を乗じて得た金額の合計額

(4)【発行(売出)価格】

取得申込受付日の翌営業日の基準価額 とします。

「基準価額」とは、ファンドの資産総額から負債総額を控除した金額(純資産総額)を計算日における受益権口数で除した金額で、ファンドにおいては1万口当たりの価額で表示しています。基準価額は、組入れた有価証券等の値動きにより日々変動します。

ただし、「自動けいぞく投資コース」を選択した受益者が収益分配金を再投資する場合の発行価格は、各計算期間終了日の基準価額とします。

基準価額は、委託会社(ピクテ投信投資顧問株式会社 電話番号03-3212-1805(受付時間：委託会社の営業日の午前9時から午後5時まで) ホームページおよび携帯サイト<https://www.pictet.co.jp>)または販売会社に問い合わせることにより知ることができます。また、原則として計算日の翌日付の日本経済新聞朝刊に掲載されます(略称「ノアリザーブ」)。

(5)【申込手数料】

2.75%(税抜2.5%)の手数料率を上限として、販売会社が独自に定める率を発行価格に乗じて得た額とします。

詳しくは、販売会社にてご確認ください。

申込手数料には、消費税および地方消費税(以下「消費税等」といいます。)相当額が加算されます。

ただし、「自動けいぞく投資コース」を選択した受益者が収益分配金を再投資する場合は無手数料となります。

償還乗換優遇措置等の取扱いを行う販売会社では、一定の条件を満たした場合に申込手数料が割引または無手数料となる場合があります。詳しくは販売会社にお問い合わせください。

(6)【申込単位】

販売会社が定める1円または1口(当初元本1口=1円)の整数倍の単位とします。

ただし、「自動けいぞく投資コース」を選択した受益者が収益分配金を再投資する場合は1口単位とします。

詳しくは、販売会社にてご確認ください。

自動購入サービス契約 を利用してのご購入の場合は、当該契約に定める単位にて申込みいただく場合があります。

当該契約または規定については、同様の権利義務関係を規定する名称の異なる契約または規定を使用することがあり、この場合、当該別の名称に読み替えるものとします。また、「自動購入サービス」等の取扱いの有無については、販売会社にご確認ください。

(7)【申込期間】

2020年11月14日から2021年5月14日までとします。

なお、申込期間は上記期間満了前に、委託会社が有価証券届出書を提出することにより更新されます。

(8)【申込取扱場所】

販売会社の本支店等において申込みの取扱いを行います。販売会社については、委託会社(ピクテ投信投資顧問株式会社 電話番号03-3212-1805(受付時間:委託会社の営業日の午前9時から午後5時まで) ホームページおよび携帯サイト<https://www.pictet.co.jp>)までお問い合わせください。

(9)【払込期日】

受益権の取得申込者は、取得申込みを行った販売会社の定める日までに申込代金(申込金額(発行価格×申込口数)に申込手数料および当該手数料に係る消費税等相当額を加算した額)を支払うものとします。各取得申込受付日の発行価額の総額は追加信託の行われる日に、委託会社の指定する口座を経由して、受託会社の指定するファンド口座に払い込まれます。

(10)【払込取扱場所】

申込代金は、取得申込みを行った販売会社へお支払いください(販売会社については、「(8)申込取扱場所」に記載の委託会社までお問い合わせください)。

(11)【振替機関に関する事項】

ファンドの受益権の振替機関は、株式会社証券保管振替機構です。

(12)【その他】

ファンドの受益権は、社振法の規定の適用を受け、前記「(11)振替機関に関する事項」に記載の振替機関の振替業に係る業務規程等の規則にしたがって取扱われるものとします。

ファンドの収益分配金、償還金、換金代金は、社振法および前記「(11)振替機関に関する事項」に記載の振替機関の業務規程その他の規則にしたがって支払われます。

第二部【ファンド情報】

第1【ファンドの状況】

1【ファンドの性格】

(1)【ファンドの目的及び基本的性格】

ファンドは、主に投資信託証券に投資を行い、信託財産の成長と利子・配当等収益の確保を図ることを目的に運用を行います。

信託金の限度額は1兆円です。

ファンドの商品分類は、追加型投信 / 内外 / 資産複合です。

一般社団法人投資信託協会が定める「商品分類に関する指針」に基づきます。

<商品分類表(ファンドが該当する商品分類を網掛け表示しています。)>

単位型・追加型	投資対象地域	投資対象資産 (収益の源泉)
単位型	国内	株式
	海外	債券
追加型	内外	不動産投信 その他資産
		資産複合

<属性区分表(ファンドが該当する属性区分を網掛け表示しています。)>

投資対象資産	決算頻度	投資対象地域	投資形態	為替ヘッジ
株式 一般 大型株 中小型株	年1回	グローバル (日本を含む)	ファミリー ファンド	あり (部分ヘッジ)
債券 一般 公債 社債 その他債券 クレジット属性	年2回	日本		
	年4回	北米		
	年6回(隔月)	欧州		
	年12回(毎月)	アジア		
不動産投信		オセアニア		
その他資産 (投資信託証券 (資産複合 (株式・債券・商品)))	日々	中南米	ファンド ・オブ ファンズ	
資産複合	その他	アフリカ 中近東(中東) エマージング		なし

属性区分に記載している「為替ヘッジ」は、対円での為替リスクに対するヘッジの有無を記載しております。

<ファンドが該当する商品分類の定義>

商品分類	定義
単位型・追加型	追加型投信
投資対象地域	内外
投資対象資産 (収益の源泉)	資産複合

一度設定されたファンドであってもその後追加設定が行われ従来の信託財産とともに運用されるファンドをいいます。

目論見書または投資信託約款において、国内および海外の資産による投資収益を実質的に源泉とする旨の記載があるものをいいます。

目論見書または投資信託約款において、株式、債券、不動産投信およびその他資産のうち複数の資産による投資収益を実質的に源泉とする旨の記載があるものをいいます。

<ファンドが該当する属性区分の定義>

属性区分		定義
投資対象資産	その他資産 (投資信託証券 (資産複合 (株式・債券・商品)))	目論見書または投資信託約款において、株式、債券および不動産投信以外の資産(ファンド・オブ・ファンズ方式による投資信託証券)を通じて、主として株式、債券および商品(デリバティブを含みます。)に投資する旨の記載があるものをいいます。
決算頻度	年12回(毎月)	目論見書または投資信託約款において、年12回(毎月)決算する旨の記載があるものをいいます。
投資対象地域	グローバル (日本を含む)	目論見書または投資信託約款において、組入資産による投資収益が世界(日本を含みます)の資産を源泉とする旨の記載があるものをいいます。
投資形態	ファンド・オブ・ファンズ	一般社団法人投資信託協会が定める「投資信託等の運用に関する規則」第2条に規定するファンド・オブ・ファンズをいいます。
為替ヘッジ	あり (部分ヘッジ)	目論見書または投資信託約款において、為替のフルヘッジまたは一部の資産に為替のヘッジを行う旨の記載があるものをいいます。

ファンドは、投資信託証券への投資を通じて、株式、債券および商品(デリバティブを含みます。)を主要投資対象とします。したがって、「商品分類」における投資対象資産と、「属性区分」における投資対象資産は異なります。

(注)ファンドが該当しない商品分類および属性区分の定義については、一般社団法人投資信託協会のインターネット・ホームページ(<https://www.toushin.or.jp>)で閲覧できます。

ファンドの特色

a 主に世界の株式、債券、金など様々な資産に分散投資します

主に日本を含む世界の株式および公社債ならびに金(デリバティブ取引を含めます。)などに投資します。

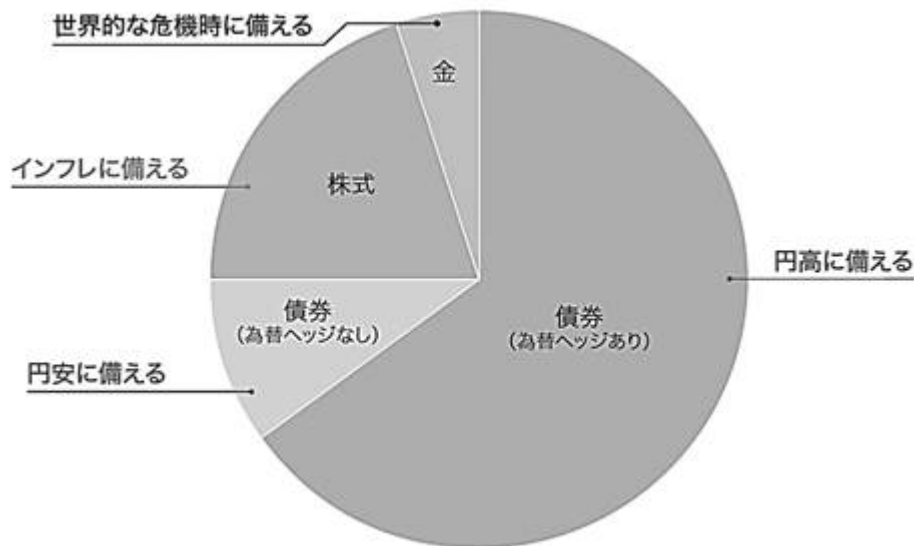
上記の主要投資対象資産への投資は、投資信託証券(外貨建資産について為替ヘッジを行うものを含みます。)への投資を通じて行います。また、投資対象とする投資信託証券(以下「指定投資信託証券」といいます。)は適宜見直されますので、主要投資対象資産は今後変更となる場合があります。

b 市場環境に応じて資産配分を機動的に変更します

投資にあたっては、委託会社が各資産の収益とそのリスク見通しを分析して投資資産を選択し、その配分比率を決定します。また、組入資産および配分比率については、適宜見直しを行います。

- ファンド全体の為替リスクをコントロールします。

[資産配分比率のイメージ]

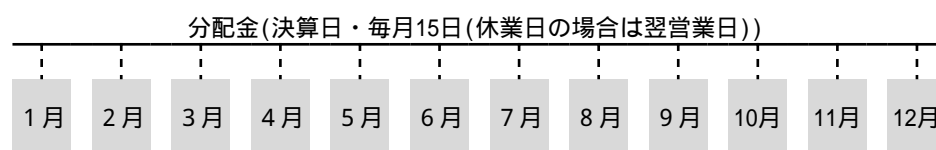


上記図は各資産の配分比率のイメージを示した一例であり、**実際の配分比率とは異なります。**

外貨建資産については、為替ヘッジが必要と判断した場合は為替ヘッジを行うことがあります。

c 毎月決算を行い、収益配分方針に基づき分配を行います

毎月15日(休業日の場合は翌営業日)に決算を行い、原則として収益配分方針に基づき分配を行います。



上記はイメージ図であり、将来の分配金の支払いおよびその金額について示唆、保証するものではありません。

[収益分配金に関する留意事項]

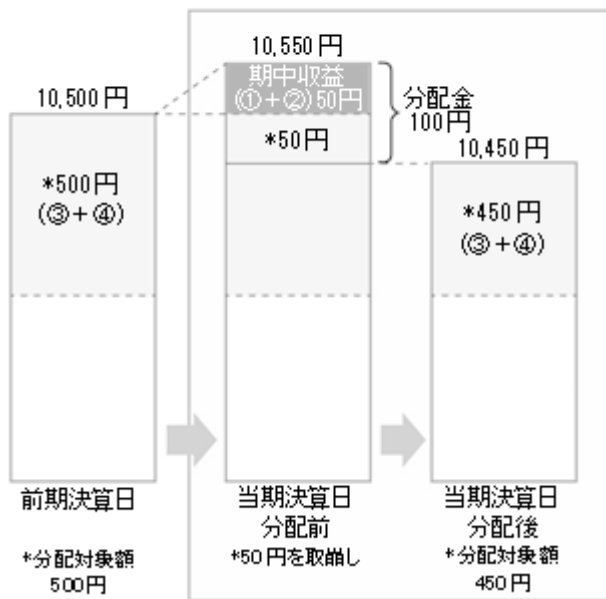
分配金は、預貯金の利息とは異なり、投資信託の純資産から支払われますので、分配金が支払われると、その金額相当分、基準価額は下がります。



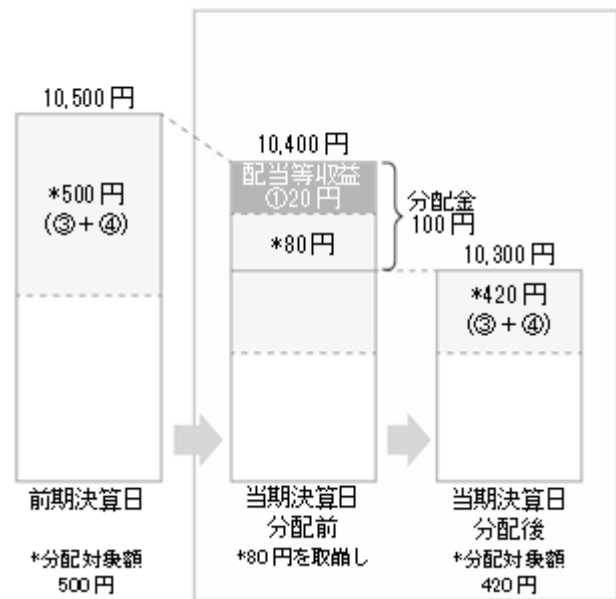
分配金は、計算期間中に発生した収益(経費控除後の配当等収益および評価益を含む売買益)を超えて支払われる場合があります。その場合、当期決算日の基準価額は前期決算日と比べて下落することになります。また、分配金の水準は、必ずしも計算期間におけるファンドの収益率を示すものではありません。

計算期間中に発生した収益を超えて支払われる場合

前期決算日から基準価額が上昇した場合



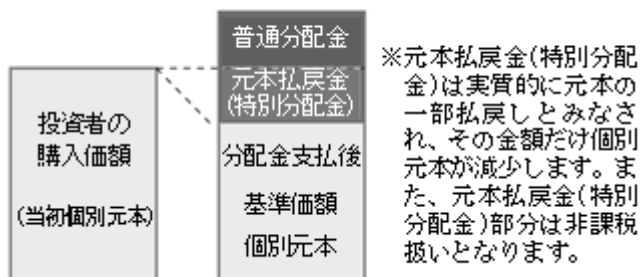
前期決算日から基準価額が下落した場合



(注)分配対象額は、経費控除後の配当等収益および経費控除後の評価益を含む売買益ならびに分配準備積立金および収益調整金です。分配金は、分配方針に基づき、分配対象額から支払われます。
上記はイメージであり、実際の分配金額や基準価額を示唆するものではありませんのでご注意ください。

投資者のファンドの購入価額によっては、分配金の一部または全部が、実質的には元本の一部払戻しに相当する場合があります。ファンド購入後の運用状況により、分配金額より基準価額の値上がり小さかった場合も同様です。

分配金の一部が元本の一部払戻しに相当する場合



分配金の全部が元本の一部払戻しに相当する場合



普通分配金：個別元本(投資者のファンドの購入価額)を上回る部分からの分配金です。

元本払戻金(特別分配金)：個別元本を下回る部分からの分配金です。分配後の投資者の個別元本は、元本払戻金(特別分配金)の額だけ減少します。

(注)普通分配金に対する課税については、後掲「4 手数料等及び税金 (5) 課税上の取扱い」をご参照ください。

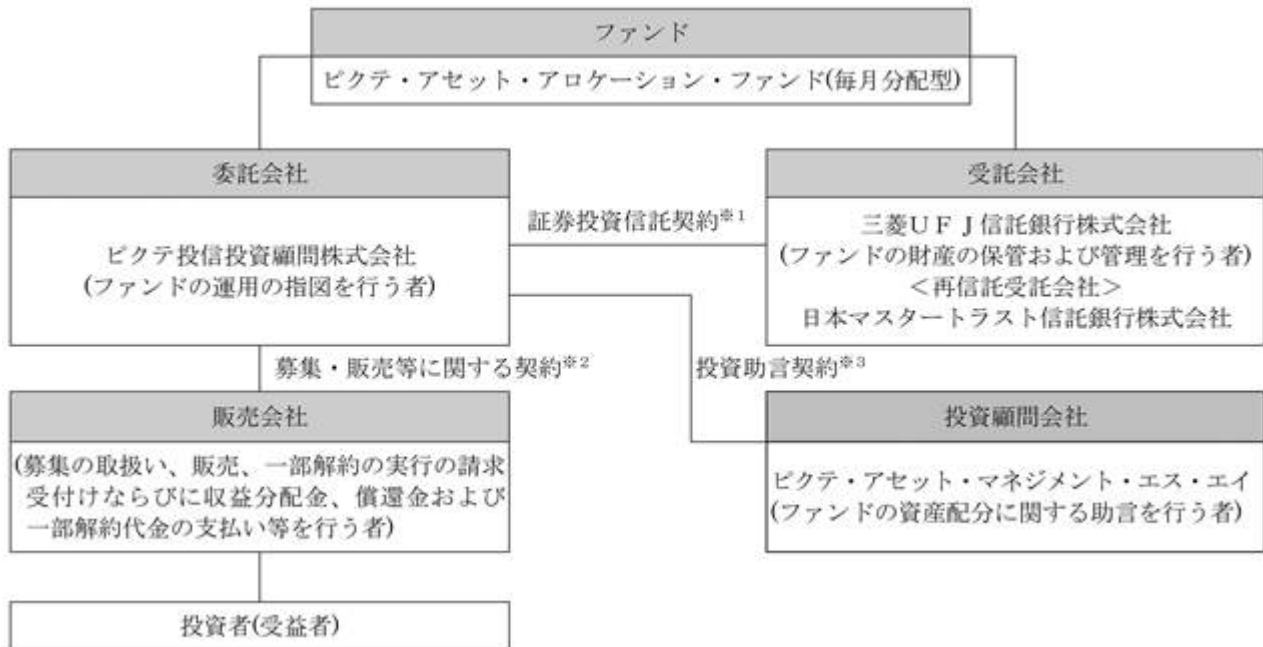
資金動向、市況動向等によっては前記のような運用ができない場合があります。

(2)【ファンドの沿革】

2012年2月29日 信託契約締結、ファンドの設定および運用開始

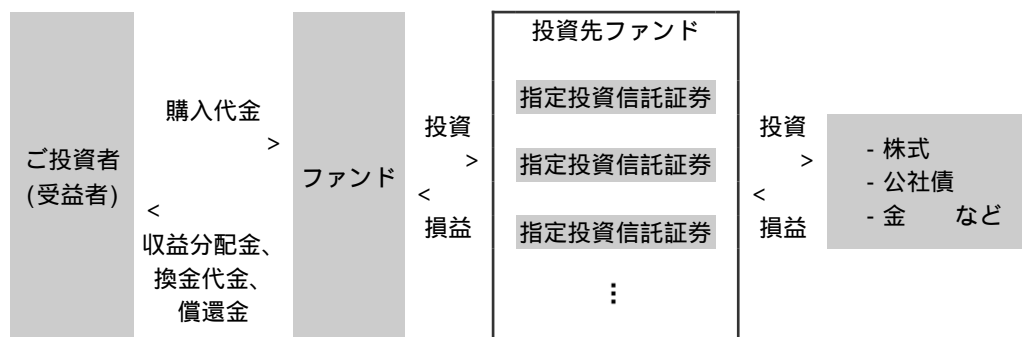
(3)【ファンドの仕組み】

委託会社およびファンドの関係法人



- 1 ファンドの投資対象・投資制限、委託会社・受託会社・受益者の権利義務関係等が規定されています。
- 2 販売会社が行う募集の取扱い、販売、一部解約の実行の請求受付けならびに収益分配金、償還金および一部解約代金の支払い等について規定されています。
- 3 投資助言に係る業務の内容等について規定されています。

ファンド・オブ・ファンズ方式で運用されます。ファンド・オブ・ファンズ方式とは、他の投資信託に投資することにより運用を行う方式です。ファンドでは、指定投資信託証券として後記に掲げる各投資信託を主要投資対象とします。各指定投資信託証券の概要につきましては、後記をご覧ください。



委託会社の概況(2020年9月末日現在)

- ・ 資本金：2億円
- ・ 沿革：1981年 ピクテ銀行東京駐在員事務所開設
1986年 ピクテジャパン株式会社設立
1987年 投資顧問業の登録、投資一任業務の認可取得
1997年 ピクテ投信投資顧問株式会社に社名変更
1997年 投資信託委託業務の免許取得
2011年 大阪事務所開設
現在に至る
- ・ 大株主の状況

名称	住所	所有株式数	所有株式比率
ピクテ・アセット・マネジメント・ホールディング・エス・エイ	スイス連邦 1227 ジュネーブ カルージュ アカシア通り60	普通株式 800株 A種優先株式 763株	100%

2【投資方針】

(1)【投資方針】

基本方針

ファンドは、主に投資信託証券に投資を行い、信託財産の成長と利子・配当等収益の確保を図ることを目的に運用を行います。

投資態度

- a 投資信託証券への投資を通じて、主に日本を含む世界の株式および公社債ならびに金(デリバティブ取引を含めず。)など様々な資産に投資することにより信託財産の成長と利子・配当等収益の確保を図ることを目的に運用を行います。
- b 投資信託証券への投資にあたっては、委託会社が各資産の収益とそのリスク見通しを分析して指定投資信託証券の中から選択し、その配分比率を決定します。また、組入資産および配分比率については、適宜見直しを行います。
- c 投資信託証券の組入比率は、原則として高位を保ちます。
- d 外貨建資産については、為替ヘッジが必要と判断した場合は為替ヘッジを行うことがあります。
- e 資金動向、市況動向等によっては上記のような運用ができない場合があります。

ファンドは、主に株式に投資を行う投資信託、主に公社債に投資を行う投資信託、主に金に投資もしくは金を対象としたデリバティブ取引を行う投資信託またはこれらの投資方針を有する投資信託(前記の各資産への投資のほか、これらに類する資産への投資、デリバティブ取引等の金融商品を利用するものおよび外貨建資産について為替ヘッジを行うものを含みます。)の受益証券または投資証券に投資するファンド・オブ・ファンズ方式で運用されます。

(2)【投資対象】

投資の対象とする資産の種類

ファンドにおいて投資の対象とする資産の種類は、次に掲げるものとします。

- a 次に掲げる特定資産(「特定資産」とは、投資信託及び投資法人に関する法律第2条第1項で定めるものをいいます。以下同じ。)
 - (a)有価証券
 - (b)金銭債権((a)および(c)に掲げるものに該当するものを除きます。)
 - (c)約束手形((a)に掲げるものに該当するものを除きます。)
- b 次に掲げる特定資産以外の資産
 - (a)為替手形

有価証券の指図範囲

委託会社は、信託金を、主として別に定める投資信託証券(以下「指定投資信託証券」といいます。)および次の有価証券(金融商品取引法第2条第2項の規定により有価証券とみなされる同項各号に掲げる権利を除きます。)に投資することを指図します。

- a 短期社債等
- b コマーシャル・ペーパー
- c 外国または外国の者の発行する証券または証書で、aおよびbの証券または証書の性質を有するもの
- d 指定金銭信託の受益証券(金融商品取引法第2条第1項第14号で定める受益証券発行信託の受益証券に限ります。)

金融商品の指図範囲

委託会社は、信託金を、 に掲げる有価証券のほか、次に掲げる金融商品(金融商品取引法第2条第2項の規定により有価証券とみなされる同項各号に掲げる権利を含みます。)により運用することを指図することができます。

- a 預金
- b 指定金銭信託(金融商品取引法第2条第1項第14号に規定する受益証券発行信託を除きます。)
- c コール・ローン
- d 手形割引市場において売買される手形

の規定にかかわらず、ファンドの設定、解約、償還、投資環境の変動等への対応等、委託会社が運用上必要と認めるときには、委託会社は、信託金を、 に掲げる金融商品により運用することの指図ができます。

その他

- a 委託会社は、信託財産に属する外貨建資産の額について、為替変動リスクを回避するため、外国為替の売買の予約取引の指図をすることができます。
- b 委託会社は、信託財産の効率的な運用ならびに運用の安定性を図るため、一部解約に伴う支払資金の手当て(一部解約に伴う支払資金の手当てのために借入れた資金の返済を含みます。)を目的として、または再投資に係る収益分配金の支払資金の手当てを目的として、資金借入れ(コール市場を通じる場合を含みます。)の指図をすることができます。

指定投資信託証券の概要

指定投資信託証券は、主に株式に投資を行う投資信託、主に公社債に投資を行う投資信託、主に金に投資もしくは金を対象としたデリバティブ取引を行う投資信託またはこれらの投資方針を有する投資信託(前記の各資産への投資のほか、これらに類する資産への投資、デリバティブ取引等の金融商品を利用するものおよび外貨建資産について為替ヘッジを行うものを含みます。)の受益証券または投資証券とし、2020年11月14日現在は以下のとおりとします。なお、指定投資信託証券は委託会社により適宜見直され、前記の選定条件に該当する範囲において変更されることがあります。また、以下の各指定投資信託証券の内容は今後変更となる場合があります。

	名称	主な投資対象・方針等	報酬率 ^(注)
1	内国証券投資信託 ピクテ・コア・エクイティ・ファンド(適格機関投資家専用)	世界のメジャー・プレイヤー企業の株式、世界のディフェンシブ企業の株式、世界のテーマ戦略から厳選された企業の株式。投資環境により価格変動リスクを株価指数先物取引でヘッジすること(ヘッジの対象とする株式とは国やセクターが異なる先物を利用する代替ヘッジ取引を含みます。)、為替ヘッジを行うことがあります。 <委託会社：ピクテ投信投資顧問株式会社>	0.66% (税抜0.6%)
2	ルクセンブルグ籍外国投資信託 PGSFグローバル・ユーティリティーズ・エクイティ・ファンド (Pictet Global Selection Fund Global Utilities Equity Fund)	高配当利回りの世界(新興国を含めます。)の公益株 <管理会社：ピクテ・アセット・マネジメント(ヨーロッパ)エス・エイ>	0.6%
3	ルクセンブルグ籍外国投資信託 PGSFグローバル・ユーティリティーズ・エクイティ・カレンシー・ヘッジド・ファンド (Pictet Global Selection Fund - Global Utilities Equity Currency Hedged Fund)	高配当利回りの世界(新興国を含めます。)の公益株。原則として為替ヘッジを行います。 <管理会社：ピクテ・アセット・マネジメント(ヨーロッパ)エス・エイ>	0.6%
4	ルクセンブルグ籍外国投資信託 PGSF新興国ハイインカム株式ファンド (Pictet Global Selection Fund - Global High Yield Emerging Equities Fund)	新興国の高配当利回り株式 <管理会社：ピクテ・アセット・マネジメント(ヨーロッパ)エス・エイ>	0.6%
5	ルクセンブルグ籍外国投資信託 PGSF新興国株式ボラティリティ低減ファンド (Pictet Global Selection Fund - Emerging Equity Lower Volatility Fund)	新興国の高配当利回り株式。相対的にボラティリティの低いポートフォリオを構築します。 <管理会社：ピクテ・アセット・マネジメント(ヨーロッパ)エス・エイ>	0.6%
6	内国証券投資信託 ピクテ・バイオ医薬品ファンド (適格機関投資家専用)	世界主要市場のバイオ医薬品関連企業の株式 <委託会社：ピクテ投信投資顧問株式会社>	0.66% (税抜0.6%)
7	内国証券投資信託 ピクテ・プレミアム・ブランド・ファンド(適格機関投資家専用)	世界のプレミアム・ブランド企業の株式。投資環境により株式の実質組入比率を引き下げること、為替ヘッジを行うことがあります。 <委託会社：ピクテ投信投資顧問株式会社>	0.66% (税抜0.6%)

8	内国証券投資信託 ピクテ日本ナンバーワン・ファンド(適格機関投資家専用)	わが国のナンバーワン企業の株式。投資環境により株式の実質組入比率を引き下げることがあります。 <委託会社:ピクテ投信投資顧問株式会社>	0.66% (税抜0.6%)
9	内国証券投資信託 ピクテ欧州株式ファンド(適格機関投資家専用)	欧州各国の株式。投資環境により株式の実質組入比率を引き下げること、為替ヘッジを行うことがあります。 <委託会社:ピクテ投信投資顧問株式会社>	0.66% (税抜0.6%)
10	内国証券投資信託 ピクテ・エコディスカバリー・アロケーション・ファンド(適格機関投資家専用)	世界の環境関連企業の株式。投資環境により株式の実質組入比率を引き下げること、為替ヘッジを行うことがあります。 <委託会社:ピクテ投信投資顧問株式会社>	0.66% (税抜0.6%)
11	内国証券投資信託 ピクテ・ロボ・ファンド(適格機関投資家専用)	世界のロボティクス関連企業の株式。投資環境により株式の実質組入比率を引き下げること、為替ヘッジを行うことがあります。 <委託会社:ピクテ投信投資顧問株式会社>	0.66% (税抜0.6%)
12	内国証券投資信託 ピクテ・セキュリティ・ファンド(適格機関投資家専用)	世界のセキュリティ関連企業の株式。投資環境により株式の実質組入比率を引き下げること、為替ヘッジを行うことがあります。 <委託会社:ピクテ投信投資顧問株式会社>	0.66% (税抜0.6%)
13	ルクセンブルグ籍外国投資法人 ピクテ クエスト・グローバル・エクイティ (Pictet-Quest Global Equities)	世界の株式の中から高質な銘柄に投資 <管理会社:ピクテ・アセット・マネジメント(ヨーロッパ)エス・エイ>	0.6%
14	ルクセンブルグ籍外国投資法人 ピクテ デジタル (Pictet-Digital)	デジタル・コミュニケーション関連(コンテンツ、Eコマース、ネットワーク・オペレーター等の分野)の株式 <管理会社:ピクテ・アセット・マネジメント(ヨーロッパ)エス・エイ>	0.6%
15	ルクセンブルグ籍外国投資法人 ピクテ ヨーロピアン・エクイティ・セレクション (Pictet-European Equity Selection)	欧州株式 <管理会社:ピクテ・アセット・マネジメント(ヨーロッパ)エス・エイ>	0.6%
16	ルクセンブルグ籍外国投資法人 ピクテ アジア株式(除く日本) (Pictet-Asian Equities Ex Japan)	日本を除くアジアの株式 <管理会社:ピクテ・アセット・マネジメント(ヨーロッパ)エス・エイ>	0.6%
17	ルクセンブルグ籍外国投資法人 ピクテ グローバル・テーマ・オポチュニティーズ (Pictet-Global Thematic Opportunities)	世界のメガトレンドに基づくテーマに関連した企業の株式 <管理会社:ピクテ・アセット・マネジメント(ヨーロッパ)エス・エイ>	0.6%
18	ルクセンブルグ籍外国投資法人 ピクテ USAインデックス (Pictet-USA Index)	S&P500種指数への連動を目指す <管理会社:ピクテ・アセット・マネジメント(ヨーロッパ)エス・エイ>	0.6%
19	ルクセンブルグ籍外国投資法人 ピクテ エマージング・マーケット (Pictet-Emerging Markets)	新興国株式 <管理会社:ピクテ・アセット・マネジメント(ヨーロッパ)エス・エイ>	0.6%
20	ルクセンブルグ籍外国投資法人 ピクテ グレーター・チャイナ (Pictet- Greater China)	香港、中国、台湾の株式 <管理会社:ピクテ・アセット・マネジメント(ヨーロッパ)エス・エイ>	0.6%
21	ルクセンブルグ籍外国投資法人 ピクテ インディアン・エクイティーズ (Pictet-Indian Equities)	インドの株式 <管理会社:ピクテ・アセット・マネジメント(ヨーロッパ)エス・エイ>	0.6%
22	ルクセンブルグ籍外国投資法人 ピクテ ニュートリション (Pictet-Nutrition)	世界の農業関連株式 <管理会社:ピクテ・アセット・マネジメント(ヨーロッパ)エス・エイ>	0.6%

23	ルクセンブルグ籍外国投資法人 ピクテ ティンバー (Pictet-Timber)	世界の森林・木材関連の株式 <管理会社：ピクテ・アセット・マネジメン ト(ヨーロッパ)エス・エイ>	0.6%
24	ルクセンブルグ籍外国投資法人 ピクテ ヘルス (Pictet-Health)	ヘルス関連株式 <管理会社：ピクテ・アセット・マネジメン ト(ヨーロッパ)エス・エイ>	0.6%
25	ルクセンブルグ籍外国投資法人 ピクテ クリーン・エナジー (Pictet-Clean Energy)	代替エネルギー関連(太陽光、風力等)の株式 <管理会社：ピクテ・アセット・マネジメン ト(ヨーロッパ)エス・エイ>	0.6%
26	ルクセンブルグ籍外国投資法人 ピクテ スマートシティ (Pictet-SmartCity)	世界の都市化関連(交通運輸、インフラ、不 動産等)の株式 <管理会社：ピクテ・アセット・マネジメン ト(ヨーロッパ)エス・エイ>	0.6%
27	ルクセンブルグ籍外国投資法人 ピクテ ウォーター (Pictet- Water)	世界の水関連株式 <管理会社：ピクテ・アセット・マネジメン ト(ヨーロッパ)エス・エイ>	0.6%
28	ルクセンブルグ籍外国投資法人 ピクテ ファミリー (Pictet- Family)	世界の創業者一族が所有する企業の株式 <管理会社：ピクテ・アセット・マネジメン ト(ヨーロッパ)エス・エイ>	0.6%
29	ルクセンブルグ籍外国投資法人 ピクテ グローバル・エンパイロメンタル・オポチュ ニティーズ (Pictet- Global Environmental Opportunities)	世界の環境関連株式 <管理会社：ピクテ・アセット・マネジメン ト(ヨーロッパ)エス・エイ>	0.6%
30	ルクセンブルグ籍外国投資法人 ピクテ グローバル・メガトレンド・セレクション (Pictet Global Megatrend Selection)	ピクテのテーマ戦略に投資 <管理会社：ピクテ・アセット・マネジメン ト(ヨーロッパ)エス・エイ>	0.6%
31	スイス籍外国投資信託 ピクテ(CH)ソリューションズ スイス高配当株式 (Pictet CH Solutions - Swiss High Dividend)	スイスの高配当企業の株式 <管理会社：ピクテ・アセット・マネジメン ト・エス・エイ>	0.6%
32	内国証券投資信託 ピクテ円インカム・セレクト・ファンド(適格機関投 資家専用)	為替ヘッジ後の利回りの高い国の国債に厳選 投資。原則として為替ヘッジを行います。 <委託会社：ピクテ投信投資顧問株式会社>	0.66% (税抜0.6%)
33	内国証券投資信託 ピクテ・ハインカム・ソブリン・ファンド(適格機関 投資家専用)為替ヘッジなしコース	新興国の米ドル建てソブリン債券・準ソブリ ン債券 <委託会社：ピクテ投信投資顧問株式会社>	0.66% (税抜0.6%)
34	内国証券投資信託 ピクテ・ハインカム・ソブリン・ファンド(適格機関 投資家専用)為替ヘッジコース	新興国の米ドル建てソブリン債券・準ソブリ ン債券。原則として為替ヘッジを行います。 <委託会社：ピクテ投信投資顧問株式会社>	0.66% (税抜0.6%)
35	内国証券投資信託 ピクテ優良財政国債ファンド(適格機関投資家専用)	世界主要先進国のソブリン債券。市場動向等 を勘案し、為替ヘッジを行うことがあります。 <委託会社：ピクテ投信投資顧問株式会社>	0.66% (税抜0.6%)
36	内国証券投資信託 ピクテ・グローバル公益社債ファンド(適格機関投資家 専用)為替ヘッジコース	世界の公益関連企業の債券。原則として為替 ヘッジを行います。 <委託会社：ピクテ投信投資顧問株式会社>	0.66% (税抜0.6%)
37	内国証券投資信託 ピクテ新興国社債ファンド(適格機関投資家専用)為替 ヘッジコース	新興国の米ドル建て社債。原則として為替 ヘッジを行います。 <委託会社：ピクテ投信投資顧問株式会社>	0.66% (税抜0.6%)
38	ルクセンブルグ籍外国投資信託 PGSF資源国ソブリン・ファンド (Pictet Global Selection Fund Resource-Rich Countries Sovereign Fund)	世界の資源国のソブリン債券・準ソブリン債 券 <管理会社：ピクテ・アセット・マネジメン ト(ヨーロッパ)エス・エイ>	0.6%

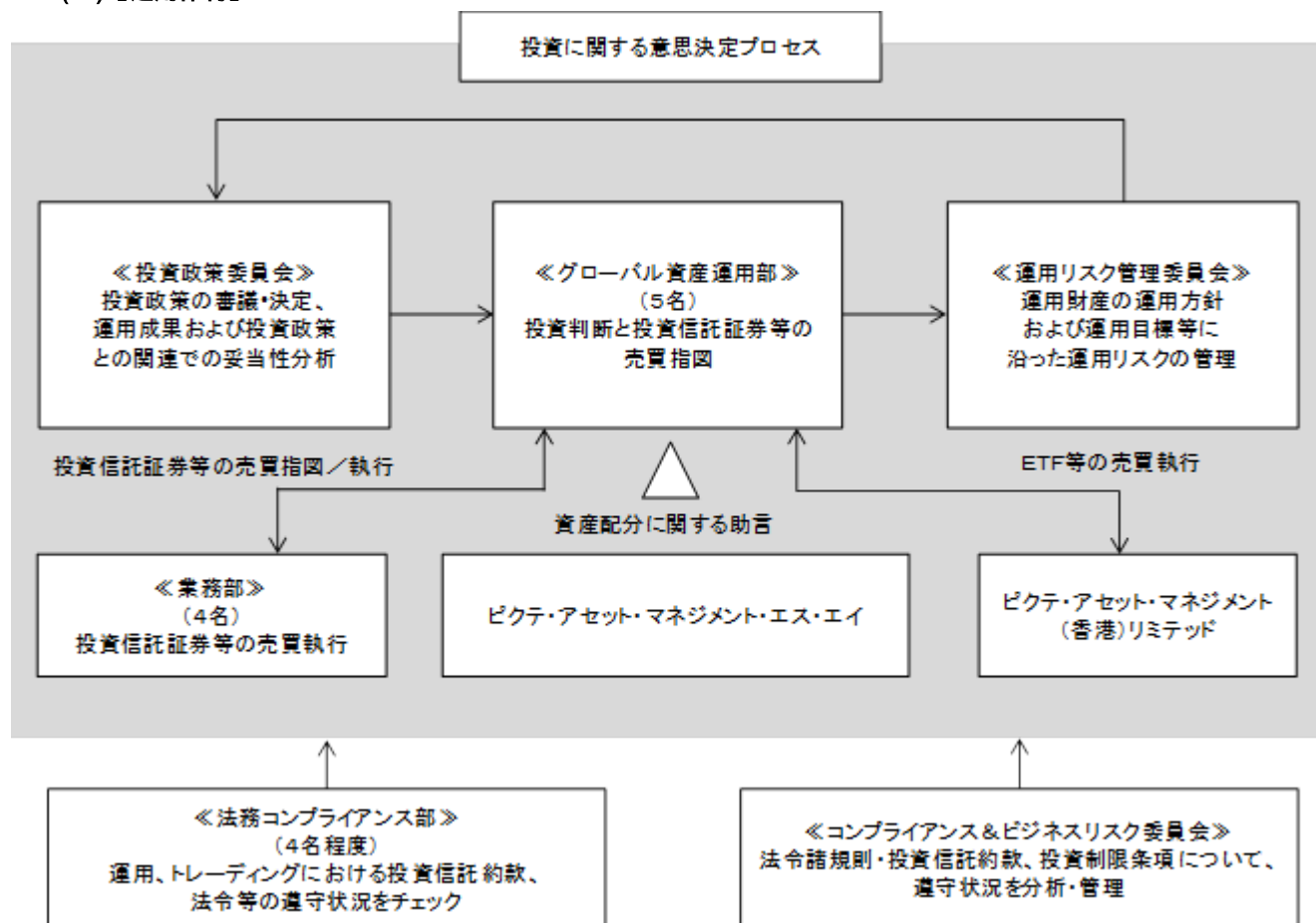
39	ルクセンブルグ籍外国投資信託 PGSF新興国ソブリン・ファンド (Pictet Global Selection Fund - Global Emerging Sovereign Fund)	新興国のソブリン債券 <管理会社:ピクテ・アセット・マネジメン ト(ヨーロッパ)エス・エイ>	0.6%
40	ルクセンブルグ籍外国投資信託 PGSF世界分散債券ファンド (Pictet Global Selection Fund - Global Diversified Bond Fund)	世界の様々な中短期債券(国債、政府機関 債、投資適格社債、ハイイールド社債等) <管理会社:ピクテ・アセット・マネジメン ト(ヨーロッパ)エス・エイ>	0.6%
41	ルクセンブルグ籍外国投資信託 PGSFアンコンストレインド・フィックスド・インカム (Pictet Global Selection Fund -Unconstrained Fixed Income)	世界の様々な債券や通貨等に投資、絶対収益 の獲得を目指す <管理会社:ピクテ・アセット・マネジメン ト(ヨーロッパ)エス・エイ>	0.6%
42	ルクセンブルグ籍外国投資法人 ピクテ - ユーロ・ハイ・イールド (Pictet EUR High Yield)	ユーロ建てハイ・イールド債券 <管理会社:ピクテ・アセット・マネジメン ト(ヨーロッパ)エス・エイ>	0.6%
43	ルクセンブルグ籍外国投資法人 ピクテ - USハイ・イールド (Pictet US High Yield)	米ドル建てハイ・イールド債券 <管理会社:ピクテ・アセット・マネジメン ト(ヨーロッパ)エス・エイ>	0.6%
44	ルクセンブルグ籍外国投資法人 ピクテ - EURショートターム・ハイ・イールド (Pictet EUR Short Term High Yield)	ユーロ建て短期ハイ・イールド債券 <管理会社:ピクテ・アセット・マネジメン ト(ヨーロッパ)エス・エイ>	0.6%
45	ルクセンブルグ籍外国投資法人 ピクテ - ユーロ・ショート・ミッドターム・ボンド (Pictet EUR Short Mid-Term Bonds)	主に残存期間10年未満のユーロ建て債券 <管理会社:ピクテ・アセット・マネジメン ト(ヨーロッパ)エス・エイ>	0.6%
46	ルクセンブルグ籍外国投資法人 ピクテ - USDショート・ミッドターム・ボンド (Pictet USD Short Mid-Term Bonds)	主に残存期間10年未満の米ドル建て債券 <管理会社:ピクテ・アセット・マネジメン ト(ヨーロッパ)エス・エイ>	0.6%
47	ルクセンブルグ籍外国投資法人 ピクテ - アジア・ローカル・カレンシー・デット (Pictet Asian Local Currency Debt)	アジア新興国の現地通貨建て債券 <管理会社:ピクテ・アセット・マネジメン ト(ヨーロッパ)エス・エイ>	0.6%
48	ルクセンブルグ籍外国投資法人 ピクテ - エマージング・コーポレート・ボンド (Pictet Emerging Corporate Bonds)	新興国の社債 <管理会社:ピクテ・アセット・マネジメン ト(ヨーロッパ)エス・エイ>	0.6%
49	ルクセンブルグ籍外国投資法人 ピクテ - ショートターム・エマージング・コーポレ ート・ボンド (Pictet-Short Term Emerging Corporate Bonds)	新興国の短期社債 <管理会社:ピクテ・アセット・マネジメン ト(ヨーロッパ)エス・エイ>	0.6%
50	ルクセンブルグ籍外国投資法人 ピクテ - アブソリュート・リターン・フィックスド・ インカム (Pictet-Absolute Return Fixed Income)	世界の様々な債券や通貨等に投資、絶対収益 の獲得を目指す <管理会社:ピクテ・アセット・マネジメン ト(ヨーロッパ)エス・エイ>	0.6%
51	ルクセンブルグ籍外国投資法人 ピクテ USDガバメント・ボンド (Pictet USD Government Bonds)	米ドル建て公共債 <管理会社:ピクテ・アセット・マネジメン ト(ヨーロッパ)エス・エイ>	0.6%
52	ルクセンブルグ籍外国投資法人 ピクテ EURガバメント・ボンド (Pictet EUR Government Bonds)	ユーロ建て公共債 <管理会社:ピクテ・アセット・マネジメン ト(ヨーロッパ)エス・エイ>	0.6%
53	ルクセンブルグ籍外国投資法人 ピクテ ユーロ・コーポレート・ボンド (Pictet EUR Corporate Bonds)	投資適格のユーロ社債 <管理会社:ピクテ・アセット・マネジメン ト(ヨーロッパ)エス・エイ>	0.6%
54	ルクセンブルグ籍外国投資法人 ピクテ ユーロボンド (Pictet EUR Bonds)	ユーロ建て債券 <管理会社:ピクテ・アセット・マネジメン ト(ヨーロッパ)エス・エイ>	0.6%

55	ルクセンブルグ籍外国投資法人 ピクテ グローバル・フィックスド・インカム・オポ チュニティーズ (Pictet Global Fixed Income Opportunities)	世界の様々な債券や通貨等に投資し、絶対収 益の獲得を目指す <管理会社：ピクテ・アセット・マネジメン ト(ヨーロッパ)エス・エイ>	0.6%
56	ルクセンブルグ籍外国投資法人 ピクテ チャイニーズ・ローカル・カレンシー・デット (Pictet Chinese Local Currency Debt)	中国人民元建て債券 <管理会社：ピクテ・アセット・マネジメン ト(ヨーロッパ)エス・エイ>	0.6%
57	ルクセンブルグ籍外国投資法人 ピクテ グローバル・サステイナブル・クレジット (Pictet Global Sustainable Credit)	世界のサステイナブル企業の債券に投資 <管理会社：ピクテ・アセット・マネジメン ト(ヨーロッパ)エス・エイ>	0.6%
58	ルクセンブルグ籍外国投資法人 ピクテ - ストラテジック・クレジット (Pictet Strategic Credit)	世界の社債 <管理会社：ピクテ・アセット・マネジメン ト(ヨーロッパ)エス・エイ>	0.6%
59	ルクセンブルグ籍外国投資法人 ピクテ - ショートターム・マネー・マーケット J P Y (Pictet Short-Term Money Market JPY)	円建てでの元本の安定性と短期金融市場金利 の確保を目的とし、短期金融商品等に投資 <管理会社：ピクテ・アセット・マネジメン ト(ヨーロッパ)エス・エイ>	0.3% (上限)
60	ルクセンブルグ籍外国投資法人 ピクテ - ショートターム・マネー・マーケット U S D (Pictet Short-Term Money Market USD)	米ドル建てでの元本の安定性と短期金融市場 金利の確保を目的とし、短期金融商品等に投 資 <管理会社：ピクテ・アセット・マネジメン ト(ヨーロッパ)エス・エイ>	0.3% (上限)
61	ルクセンブルグ籍外国投資法人 ピクテ - ショートターム・マネー・マーケット E U R (Pictet Short-Term Money Market EUR)	ユーロ建てでの元本の安定性と短期金融市場 金利の確保を目的とし、短期金融商品等に投 資 <管理会社：ピクテ・アセット・マネジメン ト(ヨーロッパ)エス・エイ>	0.3% (上限)
62	ルクセンブルグ籍外国投資法人 ピクテ - ショートターム・マネー・マーケット C H F (Pictet Short-Term Money Market CHF)	スイスフラン建てでの元本の安定性と短期金 融市場金利の確保を目的とし、短期金融商品 等に投資 <管理会社：ピクテ・アセット・マネジメン ト(ヨーロッパ)エス・エイ>	0.25% (上限)
63	スイス籍外国投資信託 ピクテ(CH)プレシャス・メタル・ファンド - フィジカ ル・ゴールド (Pictet CH Precious Metals Fund Physical Gold)	金 <管理会社：ピクテ・アセット・マネジメン ト・エス・エイ>	0.34% (上限)
64	金融商品取引所に上場(これに準ずるものおよび上場予定等を含みます。)されている投資信託証券 (以下「上場投資信託証券」といいます)		銘柄毎に 異なるため 表示する ことができ ません。

(“PGSF”は「ピクテ・グローバル・セレクション・ファンド」の略称です。)

(注)報酬率は各指定投資信託証券の純資産総額に対する年率を表示しています。また、上記7、10、33、34については換
金申込受付日の翌営業日の基準価額に0.3%の率を乗じて得た額の信託財産留保額がかかり、63については申込み・買
戻し時に取引コスト相当額が申込価格に付加または買戻価格から控除され、当該ファンドの信託財産に留保されま
す。その他の指定投資信託証券についても購入・換金時に信託財産留保金またはそれに類する費用が購入価格に付加
または換金価格から控除される場合があります。

上記の内容は、今後変更される場合があります。また、上記の中から投資する投資信託証券を選択するため、投資を行
わないものもあります。上記33、36、37、41については、2020年11月14日現在未設定であり、設定までの間に上記内容
が変更されることがあります。

(3)【運用体制】

- ・投資政策委員会において、投資政策が審議・決定されます。
- ・モニタリングに関しては、法務コンプライアンス部(4名程度)において、運用・トレーディングの状況、資産の組入れの状況ならびに投資信託約款、投資ガイドラインおよび法令等の遵守状況がチェックされます。また、コンプライアンス&ビジネスリスク委員会において、法令諸規則、投資信託約款および投資制限条項について、その遵守状況が分析・管理されます。運用リスク管理委員会において、運用財産の運用方針および運用目標等に沿って運用リスクの管理が行われます。投資政策委員会においては、前記のほか、運用の成果および投資政策との関連での妥当性が分析されます。これらのモニタリングの結果、必要に応じて、関連部署に指示が出されます。
- ・委託会社においては、運用方針に関する社内規則、運用担当者に関する社内規則およびトレーディングに関する社内規則などのほか、インサイダー取引防止に関する規則等を定め、運用が行われております。
- ・受託会社に対しては、日々の純資産照合、月次の勘定残高照合などを行っており、また受託会社としての事務遂行力が適宜モニタリングされます。

運用体制は、2020年9月末日現在のものであり、今後変更される場合があります。

(4)【分配方針】

毎決算時に、原則として以下の方針に基づき分配を行います。

- 分配対象額の範囲は、経費控除後の繰越分を含めた利子・配当等収益と売買益(評価益を含みます。)等の全額とします。
- 収益分配金額は、基準価額の水準および市況動向等を勘案して委託会社が決定します。ただし、分配対象額が少額の場合には、分配を行わないこともあります。
- 留保益の運用については、特に制限を設けず、委託会社の判断に基づき、元本部分と同一の運用を行います。信託財産から生ずる毎計算期末における利益は、次の方法により処理します。
 - 分配金、利子およびこれらに類する収益から支払利息を控除した額(以下「配当等収益」といいます。)は、諸経費、信託報酬および当該信託報酬に係る消費税等相当額を控除した後その残金を受益者に分配することができます。なお、次期以降の分配にあてるため、その一部を分配準備積立金として積み立てることができます。

b 売買損益に評価損益を加減した利益金額(以下「売買益」といいます。)は、諸経費、信託報酬および当該信託報酬に係る消費税等相当額を控除し、繰越欠損金のあるときは、その全額を売買益をもって補てんした後、受益者に分配することができます。なお、次期以降の分配にあてるため、分配準備積立金として積み立てることができます。

毎計算期末において、信託財産につき生じた損失は、次期に繰り越します。

ファンドの決算日

毎月15日(休業日の場合は翌営業日)を決算日とします。

収益分配金のお支払い

収益分配金は、決算日において振替機関等の振替口座簿に記載または記録されている受益者(当該収益分配金に係る決算日以前において一部解約が行われた受益権に係る受益者を除きます。また、当該収益分配金に係る決算日以前に設定された受益権で取得申込代金支払前のため販売会社の名義で記載または記録されている受益権については原則として取得申込者として)に、原則として決算日から起算して5営業日目までにお支払いします。

「自動けいぞく投資コース」を申込みの場合は、収益分配金は税引後無手数料で再投資されますが、再投資により増加した受益権は、振替口座簿に記載または記録されます。

(5)【投資制限】

投資信託証券への投資割合(投資信託約款)

制限を設けません。

投資信託証券、短期社債等、コマーシャル・ペーパーおよび指定金銭信託の受益証券以外の有価証券への直接投資(投資信託約款)

行いません。

外貨建資産への実質投資割合(投資信託約款)

制限を設けません。

同一銘柄の投資信託証券への投資は、当該投資信託証券が一般社団法人投資信託協会規則に定めるエクスポージャーがルックスルーできる場合に該当しないときは、当該投資信託証券への投資は、信託財産の純資産総額の10%以内とします。また、一般社団法人投資信託協会規則に定める一者に対する株式等エクスポージャー、債券等エクスポージャーおよびデリバティブ等エクスポージャーの信託財産の純資産総額に対する比率は、原則としてそれぞれ10%、合計で20%以内とすることとし、当該比率を超えることとなった場合には、一般社団法人投資信託協会規則にしたがい当該比率以内となるよう調整を行うこととします。

資金の借入れ(投資信託約款)

a 委託会社は、借入金をもって有価証券等の運用は行わないものとします。

b 一部解約に伴う支払資金の手当てに係る借入期間は、受益者への解約代金支払開始日から信託財産で保有する有価証券等の売却代金の受渡日までの間または受益者への解約代金支払開始日から信託財産で保有する有価証券等の償還金の入金日までの期間が5営業日以内である場合の当該期間とし、資金借入額は当該有価証券等の売却代金または解約代金ならびに有価証券等の償還金の合計額を限度とします。ただし、資金の借入額は、借入指図を行う日における信託財産の純資産総額の10%以内とします。

c 収益分配金の再投資に係る借入期間は信託財産から収益分配金が支弁される日からその翌営業日までとし、資金借入額は収益分配金の再投資額を限度とします。

3【投資リスク】

(1)ファンドのリスク

ファンドの投資に当たりましては、以下のようなファンドの運用に関わるリスク等に十分ご留意ください。

ファンドは、実質的に株式、公社債および金等に投資しますので、ファンドの基準価額は、実質的に組入れている株式、公社債および金等の価格変動等(外国証券には為替変動リスクもあります。)により変動し、下落する場合があります。

したがって、投資者の皆様は投資元本が保証されているものではなく、基準価額の下落により、損失を被り、投資元本を割り込むことがあります。また、収益や投資利回り等も未確定です。ファンドの運用による損益はすべて投資者の皆様に帰属します。また、投資信託は預貯金と異なります。

基準価額の変動要因

a 株式投資リスク(価格変動リスク、信用リスク)

- ・ファンドは、実質的に株式に投資しますので、ファンドの基準価額は、実質的に組入れている株式の価格変動の影響を受けます。
- ・株式の価格は、政治経済情勢、発行企業の業績・信用状況、市場の需給等を反映して変動し、短期的または長期的に大きく下落することがあります。

b 公社債投資リスク(金利変動リスク、信用リスク)

- ・ファンドは、実質的に公社債に投資しますので、ファンドの基準価額は、実質的に組入れている公社債の価格変動の影響を受けます。
- ・金利変動リスクとは、金利変動により公社債の価格が変動するリスクをいいます。一般的に金利が低下した場合には、公社債の価格は上昇する傾向がありますが、金利が上昇した場合には、公社債の価格は下落する傾向があります。
- ・信用リスクとは、公社債の発行体の財務状況等の悪化により利息や償還金をあらかじめ定められた条件で支払うことができなくなるリスク(債務不履行)、または債務不履行に陥ると予想される場合に公社債の価格が下落するリスクをいいます。

c 金の価格変動リスク

- ・ファンドは、実質的に金に投資または金を対象としたデリバティブ取引を行いますので、ファンドの基準価額は、実質的に組入れている金の価格変動の影響を受けます。
- ・金の価格は、金の需給の変化や為替レート、金利の変動等の要因により変動します。金の需給は、政治・経済的事由、技術発展、資源開発、生産者や企業の政策、政府の規制・介入、他の金融・商品市場や投機資金の動向等の要因で変動します。また、市場の流動性の低下や取引所が定める値幅制限等により不利な価格で取引を行わなければならない場合があります。

d 有価証券先物取引等に伴うリスク

- ・ファンドは、実質的に有価証券先物取引等を利用することがありますので、このような場合には、ファンドの基準価額は有価証券先物取引等の価格変動の影響を受けます。

e 為替に関する留意点・リスク

- ・実質組入外貨建資産について、為替ヘッジを行わない場合には、係る外貨建資産は為替変動の影響を受け、円高局面は基準価額の下落要因となります。
- ・また、為替ヘッジを行い為替変動リスクの低減を図る場合がありますが、為替変動リスクを完全に排除できるものではなく、為替変動の影響を受ける場合があります。また、円金利がヘッジ対象通貨の金利より低い場合、当該通貨と円との金利差相当分のヘッジコストがかかることにご留意ください。

f カントリーリスク

- ・ファンドが実質的な投資対象地域の一つとする新興国は、一般に政治・経済・社会情勢の変動が先進諸国と比較して大きくなる場合があります。政治不安、経済不況、社会不安が証券市場や為替市場に大きな影響を与えることがあります。その結果、ファンドの基準価額が下落する場合があります。
- ・実質的な投資対象国・地域において、政治・経済情勢の変化により証券市場や為替市場等に混乱が生じた場合、またはそれらの取引に対して新たな規制が設けられた場合には、基準価額が予想外に下落したり、運用方針に沿った運用が困難となる場合があります。その他、当該投資対象国・地域における証券市場を取り巻く制度やインフラストラクチャーに係るリスクおよび企業会計・情報開示等に係るリスク等があります。

g 取引先リスク

- ・ファンドは、実質的に店頭デリバティブ取引を行うことがありますので、取引の相手方の倒産等により契約が不履行になるリスクがあります。

h 流動性リスク

- ・市場規模の縮小や市場の混乱が生じた場合等には、機動的に有価証券等を売買できない場合があります。このような場合には、当該有価証券等の価格の下落により、ファンドの基準価額が影響を受け損失を被ることがあります。
- i 解約によるファンドの資金流出に伴う基準価額変動リスク
 - ・解約によるファンドの資金流出に伴い、ファンドおよび投資先ファンドにおいて保有有価証券等を大量に売却(先物取引等については反対売買)しなければならないことがあります。その際には、市況動向や市場の流動性等の状況によって基準価額が大きく下落する可能性があります。

基準価額の変動要因は上記に限定されるものではありません。

その他の留意点

- ・ファンドのお取引に関しては、金融商品取引法第37条の6の規定(いわゆるクーリング・オフ)の適用はありません。
- ・ルクセンブルクの銀行またはロンドンの銀行の休業日においては、取得申込みおよび解約請求はできません。
- ・信託財産の資金管理を円滑に行うため、大口解約には制限を設ける場合があります。
- ・金融商品取引所および商品市場等における取引の停止、外国為替取引の停止、決済機能の停止その他やむを得ない事情があるときは、受益権の取得申込みおよび解約請求の受け付けを中止することおよびすでに受け付けた取得申込みおよび解約請求の受け付けを取消することがあります。その場合、受益者は当該受付中止以前に行った当日の解約請求を撤回できます。ただし、受益者がその解約請求を撤回しない場合には、当該受益権の解約価額は、当該受付中止を解除した後の最初の基準価額の計算日に解約請求を受け付けたものとして後記の解約価額に準じて計算された価額とします。
- ・ファンドは、受益権の口数が10億口を下回る事となった場合等には、信託契約を解約し償還される場合があります。

ファンドの取得申込者には、慎重な投資を行うためにファンドの投資目的およびリスク等を認識することが求められます。

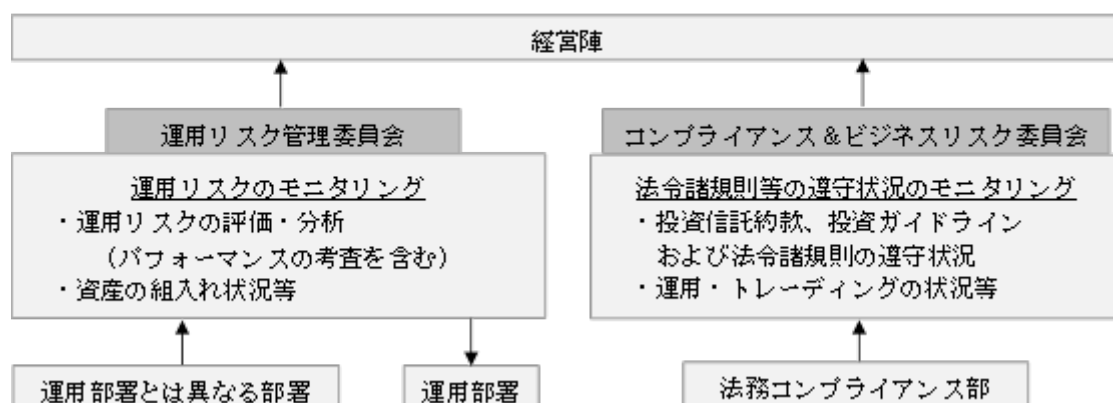
(2) リスクの管理体制

委託会社のリスク管理体制は以下のとおりです。

ファンドの運用におけるリスクの評価・分析(パフォーマンスの考査を含みます。)および資産の組入れの状況等ならびに投資信託約款、投資ガイドライン、法令諸規則の遵守状況および運用・トレーディングの状況等のモニタリングは、運用部署とは異なる部署で行います。

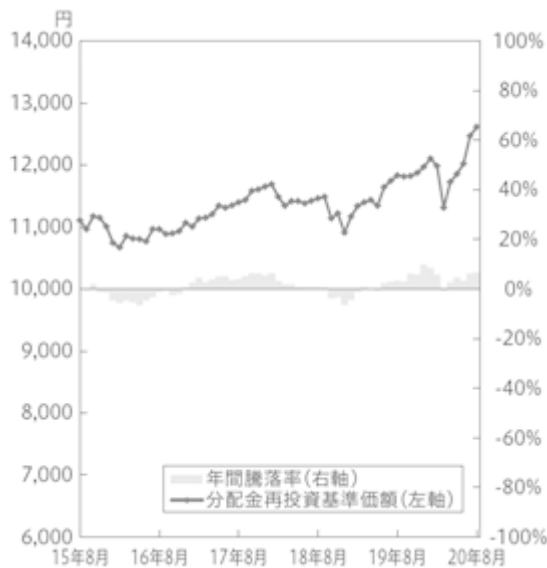
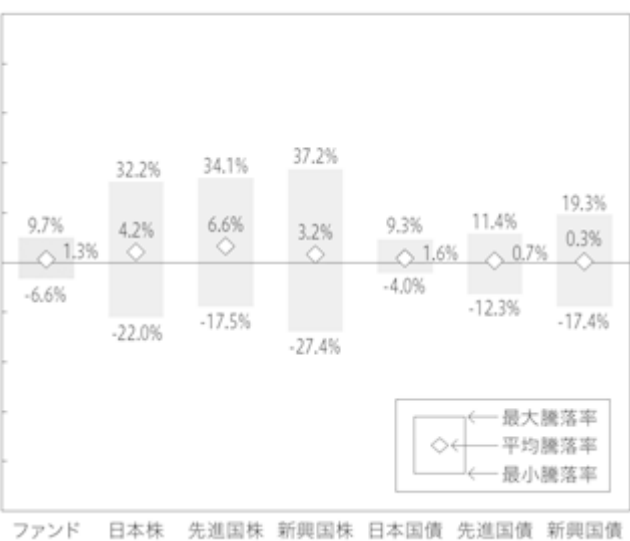
モニタリングの結果は、上記部署により定期的に運用リスク管理委員会またはコンプライアンス&ビジネスリスク委員会へ報告されると共に、必要に応じて経営陣へも報告されます。また、問題点等が認識された場合は、すみやかに運用部署その他関連部署へ改善の指示または提案等を行います。

<リスクの管理体制図>



リスクの管理体制は、2020年9月末日現在のものであり、今後変更される場合があります。

< 参考情報 >

ファンドの年間騰落率
および分配金再投資基準価額の推移ファンドと代表的な資産クラスとの騰落率の比較
(2015年9月～2020年8月)

上記グラフは、ファンドと代表的な資産クラスを定量的に比較できるように作成したものです。すべての資産クラスがファンドの投資対象とは限りません。

(注)「分配金再投資基準価額」とは、税引前の分配金を再投資したものとみなして計算したものであり、実際の基準価額とは異なります。年間騰落率は、分配金再投資基準価額に基づいて計算したものであり、実際の基準価額に基づいて計算した年間騰落率とは異なります。

2015年9月～2020年8月の5年間の各月末における直近1年間の騰落率の平均・最大・最小をファンドおよび他の代表的な資産クラスについて表示したものです。各資産クラスについては以下の指数に基づき計算しております。

< 各資産クラスの指数 >

- 日本株 東証株価指数(TOPIX)(配当込み)
- 先進国株 MSCIコクサイ指数(税引前配当込み、円換算)
- 新興国株 MSCIエマージング・マーケット指数(税引前配当込み、円換算)
- 日本国債 NOMURA-BPI国債
- 先進国債 FTSE世界国債指数(除く日本、円換算)
- 新興国債 JPモルガンGBI-EMグローバル・ディバースファイド(円換算)

(海外の指数は、為替ヘッジをしない投資を想定して、ドルベースの各指数を委託会社が円換算しております。)

上記各指数について

東証株価指数(TOPIX)(配当込み)：東証株価指数(TOPIX)は、東京証券取引所第一部に上場している内国普通株式全銘柄を対象とし、浮動株ベースの時価総額加重型で算出された指数で、同指数に関する知的財産権その他一切の権利は株式会社東京証券取引所(以下「東証」といいます。)に帰属します。東証は、同指数の指数値およびそこに含まれるデータの正確性、完全性を保証するものではありません。東証は同指数の算出もしくは公表方法の変更、同指数の算出もしくは公表の停止または同指数の商標の変更もしくは使用の停止を行う権利を有しています。MSCIコクサイ指数(税引前配当込み)：MSCIコクサイ指数は、MSCI Inc.が開発した株価指数で、日本を除く世界の先進国で構成されています。また、同指数に対する著作権およびその他知的財産権はすべてMSCI Inc.に帰属します。MSCIエマージング・マーケット指数(税引前配当込み)：MSCIエマージング・マーケット指数は、MSCI Inc.が開発した株価指数で、世界の新興国で構成されています。また、同指数に対する著作権およびその他知的財産権はすべてMSCI Inc.に帰属します。NOMURA-BPI国債：NOMURA-BPI国債は、野村證券株式会社が公表する国内で発行された公募利付国債の市場全体の動向を表す投資収益指数で、一定の組入れ基準に基づいて構成された国債ポートフォリオのパフォーマンスをもとに算出されます。同指数の知的財産権とその他一切の権利は野村證券株式会社に帰属しています。また同社は同指数の正確性、完全性、信頼性、有用性を保証するものではなく、ファンドの運用成果に関して一切責任を負いません。FTSE世界国債指数(除く日本)：FTSE世界国債指数(除く日本)は、FTSE Fixed Income LLCにより運営され、日本を除く世界主要国の国債の総合収益率を各市場の時価総額で加重平均した債券指数です。同指数はFTSE Fixed Income LLCの知的財産であり、指数に関するすべての権利はFTSE Fixed Income LLCが有しています。JPモルガンGBI-EMグローバル・ディバーシファイド：JPモルガンGBI-EMグローバル・ディバーシファイドは、J.P.Morgan Securities LLCが算出し公表している指数で、現地通貨建てのエマージング債市場の代表的な指数です。現地通貨建てのエマージング債のうち、投資規制の有無や発行規模等を考慮して選ばれた銘柄により構成されています。同指数の著作権はJ.P.Morgan Securities LLCに帰属します。

4【手数料等及び税金】

(1)【申込手数料】

2.75%(税抜2.5%)の手数料率を上限として、販売会社が独自に定める率を発行価格に乗じて得た額とします。

詳しくは、販売会社にてご確認ください。

申込手数料には、消費税等相当額が加算されます。

ただし、「自動けいぞく投資コース」を選択した受益者が収益分配金を再投資する場合は無手数料となります。

償還乗換優遇措置等の取扱いを行う販売会社では、一定の条件を満たした場合に申込手数料が割引または無手数料となる場合があります。詳しくは販売会社にお問い合わせください。

申込手数料および当該手数料に係る消費税等相当額は、取得申込みの際に販売会社の定める日までに販売会社へ支払うものとします。

申込手数料は、投資信託を購入する際の商品等の説明や事務手続等の対価として、販売会社に支払う手数料です。

(2)【換金(解約)手数料】

ありません。

(3)【信託報酬等】

信託報酬の総額は、ファンドの計算期間を通じて毎日、信託財産の純資産総額に年0.968%(税抜0.88%)の率を乗じて得た額とします。

< 信託報酬の配分(税抜)および役務の内容 >

委託会社	販売会社	受託会社
年率0.10%	年率0.75%	年率0.03%
ファンドの運用とそれに伴う調査、受託会社への指図、各種情報提供等、基準価額の算出等	購入後の情報提供、交付運用報告書等各種書類の送付、口座内でのファンドの管理および事務手続等	ファンドの財産の保管・管理、委託会社からの指図の実行等

上記の信託報酬は毎日計上(ファンドの基準価額に反映)され、毎計算期末または信託終了のとき信託財産中から支払われます。

信託報酬に係る消費税等相当額を信託報酬支払いのときに信託財産中から支払います。

< 指定投資信託証券に係る報酬 >

指定投資信託証券(上場投資信託を除く)に係る報酬率は純資産総額の最大年率0.66%(税抜0.6%)となっております。

各指定投資信託証券の報酬率につきましては、前記「2 投資方針 (2) 投資対象 指定投資信託証券の概要」をご参照ください。

上記の報酬率等は、今後変更となる場合があります。

ファンドの信託報酬率に投資先ファンドに係る報酬率を加えた、受益者が実質的に負担する信託報酬率の概算値は、最大年率1.628%(税抜1.48%)程度となります。ただし、この値はあくまでも目安であり、ファンドの実際の投資信託証券の組入状況により変動します。

(4)【その他の手数料等】

信託財産に関する租税および受託会社の立替えた立替金の利息は、受益者の負担とし、信託財産中から支払います。信託事務の処理等に要する諸費用(監査費用、法律・税務顧問への報酬、印刷等費用(有価証券届出書、有価証券報告書、投資信託約款、目論見書、運用報告書その他法令により必要とされる書類の作成、届出、交付に係る費用)、公告費用、格付費用、受益権の管理事務に関する費用を含みます。)は、受益者の負担とし、信託財産中から支払うことができます。委託会社は、係る諸費用の支払いをファンドのために行い、その金額を合理的に見積もった結果、信託財産の純資産総額の年率0.055%(税抜0.05%)相当を上限とした額を、係る諸費用の合計額とみなして、ファンドより受領します。

ただし、委託会社は、信託財産の規模等を考慮して、随時係る諸費用の年率を見直し、前記の額を上限としてこれを変更することができます。また、当該諸費用は、ファンドの計算期間を通じて毎日、信託財産の純資産総額に応じて計上され、毎計算期末または信託終了のとき、信託財産中から委託会社に対して支払われます。

ファンドの組入有価証券の売買の際に発生する売買委託手数料、当該売買委託手数料に係る消費税等相当額および外国における資産の保管等に要する費用等(これらの費用は運用状況等により変動するため、事前に料率、上限額等を示すことができません。)が、そのつど信託財産から支払われます。

ファンドにおいて資金借入れを行った場合、当該借入金の利息はファンドから支払われます。

投資先ファンドにおいて、信託財産に課される税金、弁護士への報酬、監査費用、有価証券等の売買に係る手数料および借入金の利息等の費用が当該投資先ファンドの信託財産から支払われることがあります。

当該手数料等の合計額については、投資者の皆様がファンドを保有される期間等に応じて異なりますので、表示することができません。

(5)【課税上の取扱い】

ファンドは課税上、株式投資信託として取扱われます。受益者が支払いを受ける収益分配金のうち課税扱いとなる普通分配金ならびに解約時および償還時における差益(法人の受益者の場合は、個別元本超過額)が課税の対象となります。

なお、収益分配金のうちの元本払戻金(特別分配金)は課税されません。

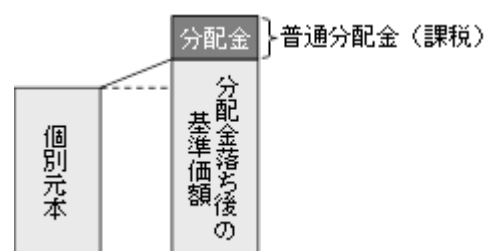
公募株式投資信託は税法上、少額投資非課税制度の適用対象です。

< 収益分配金の課税 >

追加型株式投資信託の収益分配金には、課税扱い(配当所得)となる「普通分配金」と、非課税扱いとなる「元本払戻金(特別分配金)」(受益者毎の元本の一部払い戻しに相当する部分)の区分があります。受益者が収益分配金を受取る際、

当該収益分配金落ち後の基準価額が当該受益者の個別元本と同額の場合または当該受益者の個別元本を上回っている場合には、当該収益分配金の全額が普通分配金となります。

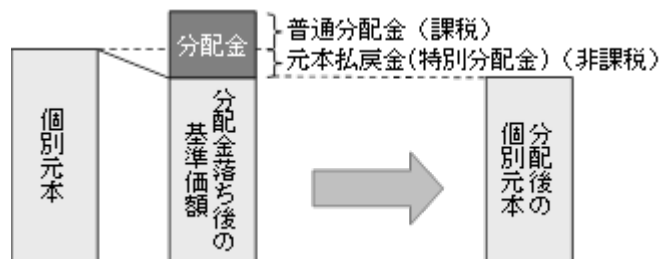
< イメージ図 >



当該収益分配金落ち後の基準価額が当該受益者の個別元本を下回っている場合には、その下回る部分の額が元本払戻金(特別分配金)となり、当該収益分配金から当該元本払戻金(特別分配金)を控除した額が普通分配金となります。

なお、受益者が元本払戻金(特別分配金)を受取った場合、収益分配金発生時にその個別元本から当該元本払戻金(特別分配金)を控除した額が、その後の当該受益者の個別元本となります。

<イメージ図>



<個別元本について>

個別元本とは、受益者毎の信託時の受益権の価額等(申込手数料および当該手数料に係る消費税等相当額は含まれません。)をいいます。

受益者が同一ファンドの受益権を複数回取得した場合、個別元本は、当該受益者が追加信託を行うつど当該受益者の受益権口数で加重平均することにより算出されます。

ただし、同一ファンドを複数の販売会社で取得する場合には販売会社毎に個別元本の算出が行われます。また、同一販売会社であっても複数口座で同一ファンドを取得する場合は当該口座毎に、「一般コース」と「自動けいぞく投資コース」の両コースで取得する場合はコース別に、個別元本の算出が行われる場合があります。

受益者が元本払戻金(特別分配金)を受取った場合、収益分配金発生時にその個別元本から当該元本払戻金(特別分配金)を控除した額が、その後の当該受益者の個別元本となります(元本払戻金(特別分配金)については、前記の「収益分配金の課税」を参照ください)。

<解約時および償還時の課税>

個人の受益者の場合、解約時および償還時における差益が課税対象(譲渡所得とみなされます。)となります。

法人の受益者の場合、解約時および償還時の個別元本超過額が課税対象となります。

<個人の受益者に対する課税>

収益分配金のうち課税扱い(配当所得)となる普通分配金における源泉徴収の税率は、以下のとおりとなります(原則として、確定申告は不要です。なお、確定申告を行うことにより申告分離課税または総合課税(配当控除の適用はありません。))を選択することもできます)。

解約時および償還時における差益(譲渡所得とみなして課税されます。)に係る税率は、以下のとおりとなります(特定口座(源泉徴収選択口座)を利用している場合は、原則として、確定申告は不要となります)。

期間	税率
2014年1月1日から 2037年12月31日まで	20.315% (所得税15%、復興特別所得税0.315%および地方税5%)
2038年1月1日以降	20% (所得税15%および地方税5%)

<法人の受益者に対する課税>

法人の受益者が支払いを受ける収益分配金のうち課税扱いとなる普通分配金ならびに解約時および償還時の個別元本超過額については、以下の税率で源泉徴収され法人の受取額となります(地方税の源泉徴収はありません)。なお、ファンドは、益金不算入制度の適用はありません。

期間	税率
2014年1月1日から 2037年12月31日まで	15.315%（所得税15%および復興特別所得税0.315%）
2038年1月1日以降	15%（所得税15%）

少額投資非課税制度「愛称：NISA（ニーサ）」について

NISAをご利用の場合、毎年、一定額の範囲で新たに購入した公募株式投資信託などから生じる配当所得および譲渡所得が一定期間非課税となります。販売会社で非課税口座を開設するなど、一定の条件に該当する方が対象となります。詳しくは、販売会社にお問い合わせください。

外貨建資産への投資により外国税額控除の適用となった場合には、分配時の税金が上記と異なる場合があります。

上記は、2020年9月末日現在のもので、税法が改正された場合等には、税率等が変更される場合があります。

税金の取扱いの詳細については、税務専門家等にご確認されることをお勧めします。

5【運用状況】

以下の運用状況は2020年8月31日現在です。

- ・投資比率はファンドの純資産総額に対する当該資産の時価比率です。

(1)【投資状況】

資産の種類	国・地域	時価合計(円)	投資比率(%)
投資信託受益証券	日本	15,082,448,191	27.37
	スイス	7,211,167,656	13.08
	アメリカ	3,906,092,527	7.09
	アイルランド	1,174,381,450	2.13
	小計	27,374,089,824	49.67
投資証券	ルクセンブルグ	26,257,600,580	47.64
コール・ローン等、その他資産(負債控除後)		1,481,701,826	2.69
合計(純資産総額)		55,113,392,230	100.00

その他の資産の投資状況

資産の種類	建別	国・地域	時価合計(円)	投資比率(%)
為替予約取引	売建		25,845,704,116	46.90

(注)為替予約取引は、わが国における対顧客先物相場の仲値で評価しています。

(2)【投資資産】

【投資有価証券の主要銘柄】

a 銘柄明細

順位	国・地域	種類	銘柄名	数量または 額面総額	簿価 単価 (円)	簿価 金額 (円)	評価 単価 (円)	評価 金額 (円)	投資 比率 (%)
1	ルクセンブルグ	投資証券	PICTET-USD GOVERNMENT BONDS-Z	132,920.7026	84,238.48	11,197,038,053	83,971.91	11,161,606,605	20.25
2	日本	投資信託 受益証券	ビクテ・コア・エクイティ・ファンド (適格機関投資家専用)	8,277,045,531	1.1009	9,112,199,425	1.1152	9,230,561,176	16.75
3	スイス	投資信託 受益証券	ビクテ(CH)プレシャス・メタル・ ファンド - フィジカル・ゴールド クラスI dy JPY	356,917.6444	20,277.51	7,237,401,103	20,204.01	7,211,167,656	13.08

4	ルクセンブルグ	投資証券	PICTET-EUR BONDS-Z	44,595.7588	86,571.79	3,860,734,691	86,369.78	3,851,726,049	6.99
5	ルクセンブルグ	投資証券	PICTET-GL ENVIRONMTL OPPORTUNITIES-Z USD	78,186.0179	35,090.14	2,743,558,939	35,561.10	2,780,381,364	5.04
6	日本	投資信託受益証券	ビクテ円インカム・セレクト・ファンド（適格機関投資家専用）	3,111,104,321	0.8849	2,753,016,213	0.8803	2,738,705,133	4.97
7	アメリカ	投資信託受益証券	ISHARES 20+ YEAR TREASURY B0	126,293	17,192.64	2,171,310,689	16,975.60	2,143,899,855	3.89
8	ルクセンブルグ	投資証券	ビクテ グローバル・フィックスド・インカム・オポチュニティーズ -クラスHZ dy JPY	158,761.9512	12,414	1,970,870,862	12,356	1,961,662,669	3.56
9	ルクセンブルグ	投資証券	PICTET-EMERGING MARKETS-Z USD	18,136.2383	91,628.43	1,661,795,063	94,728.12	1,718,011,801	3.12
10	日本	投資信託受益証券	ビクテ・セキュリティ・ファンド(適格機関投資家専用)	1,415,960,916	1.2155	1,721,207,346	1.1799	1,670,692,284	3.03
11	ルクセンブルグ	投資証券	PICTET-GL SUSTAINABLE CREDIT-HZ EUR	74,918.1107	21,957.24	1,644,995,686	21,904.55	1,641,047,696	2.98
12	日本	投資信託受益証券	ビクテ・ハイインカム・ソブリン・ファンド(適格機関投資家専用)為替ヘッジコース	1,561,473,911	0.9302	1,452,483,032	0.9238	1,442,489,598	2.62
13	ルクセンブルグ	投資証券	PICTET-DIGITAL-Z USD	21,798.422	62,493.23	1,362,253,808	65,955.35	1,437,722,770	2.61
14	アメリカ	投資信託受益証券	XTRACKERS HARVEST CSI 300 CH	314,741	3,598.04	1,132,451,967	3,769.78	1,186,504,579	2.15
15	ルクセンブルグ	投資証券	PICTET-HEALTH-Z USD	19,246.1233	44,707.40	860,444,301	44,744.28	861,154,022	1.56
16	アイルランド	投資信託受益証券	ISHARES GLOBAL WATER	168,655	5,147.88	868,217,320	5,065.18	854,268,269	1.55
17	ルクセンブルグ	投資証券	PICTET-CHINESE LOCAL CURRENCY DEBT-Z RMB	68,319.7327	12,424.85	848,862,949	12,357.88	844,287,604	1.53
18	アメリカ	投資信託受益証券	ISHARES GLOBAL CONSUMER STAP	97,000	5,835.89	566,081,368	5,934.92	575,688,093	1.04
19	アイルランド	投資信託受益証券	ISHARES GOLD PRODUCERS	168,000	1,819.56	305,687,290	1,905.43	320,113,181	0.58

b 種類別投資比率

種類	投資比率 (%)
投資信託受益証券	49.67
投資証券	47.64
合計	97.31

【投資不動産物件】

該当事項はありません。

【その他投資資産の主要なもの】

資産の種類	名称	建別	数量	契約額等(円)	評価額(円)	投資比率 (%)
-------	----	----	----	---------	--------	----------

為替予約取引	米ドル	売建	184,798,013.74	19,673,596,542	19,455,534,886	35.30
	ユーロ	売建	44,223,000.00	5,582,711,520	5,550,428,730	10.07
	中国オフショア人民元	売建	54,885,000.00	838,642,800	839,740,500	1.52

(注)為替予約取引は、わが国における対顧客先物相場の仲値で評価しています。

(3)【運用実績】

【純資産の推移】

2020年8月末日および同日前1年以内における各月末ならびに下記特定期間末日の純資産の推移は次のとおりです。

期別	純資産総額(百万円)		1万口当たり純資産額(円)	
	分配落ち	分配付き	分配落ち	分配付き
第1特定期間末(2012年8月15日)	1,172	1,176	9,718	9,748
第2特定期間末(2013年2月15日)	4,226	4,238	10,282	10,312
第3特定期間末(2013年8月15日)	8,499	8,525	9,771	9,801
第4特定期間末(2014年2月17日)	11,600	11,636	9,802	9,832
第5特定期間末(2014年8月15日)	13,147	13,186	9,943	9,973
第6特定期間末(2015年2月16日)	15,525	15,571	10,102	10,132
第7特定期間末(2015年8月17日)	23,044	23,113	10,020	10,050
第8特定期間末(2016年2月15日)	28,922	29,017	9,174	9,204
第9特定期間末(2016年8月15日)	33,125	33,232	9,314	9,344
第10特定期間末(2017年2月15日)	39,666	39,794	9,280	9,310
第11特定期間末(2017年8月15日)	49,296	49,456	9,282	9,312
第12特定期間末(2018年2月15日)	66,027	66,244	9,117	9,147
第13特定期間末(2018年8月15日)	73,337	73,582	8,984	9,014
第14特定期間末(2019年2月15日)	70,049	70,290	8,694	8,724
第15特定期間末(2019年8月15日)	63,116	63,331	8,822	8,852
第16特定期間末(2020年2月17日)	59,186	59,382	9,045	9,075
第17特定期間末(2020年8月17日)	55,337	55,458	9,159	9,179
2019年 8月末日	63,296		8,936	
9月末日	61,078		8,892	
10月末日	59,854		8,867	
11月末日	59,246		8,876	
12月末日	59,051		8,918	
2020年 1月末日	59,159		8,985	
2月末日	57,672		8,869	
3月末日	54,032		8,341	
4月末日	55,399		8,616	
5月末日	55,654		8,689	
6月末日	55,451		8,791	
7月末日	56,044		9,098	
8月末日	55,113		9,185	

(注)純資産総額は百万円未満切捨て。分配付きは、各期間末に行われた分配の額を加算しております。

【分配の推移】

期	期間	1万口当たりの分配金(円)
---	----	---------------

第1特定期間	2012年2月29日～2012年8月15日	150円
第2特定期間	2012年8月16日～2013年2月15日	180円
第3特定期間	2013年2月16日～2013年8月15日	180円
第4特定期間	2013年8月16日～2014年2月17日	180円
第5特定期間	2014年2月18日～2014年8月15日	180円
第6特定期間	2014年8月16日～2015年2月16日	180円
第7特定期間	2015年2月17日～2015年8月17日	180円
第8特定期間	2015年8月18日～2016年2月15日	180円
第9特定期間	2016年2月16日～2016年8月15日	180円
第10特定期間	2016年8月16日～2017年2月15日	180円
第11特定期間	2017年2月16日～2017年8月15日	180円
第12特定期間	2017年8月16日～2018年2月15日	180円
第13特定期間	2018年2月16日～2018年8月15日	180円
第14特定期間	2018年8月16日～2019年2月15日	180円
第15特定期間	2019年2月16日～2019年8月15日	180円
第16特定期間	2019年8月16日～2020年2月17日	180円
第17特定期間	2020年2月18日～2020年8月17日	140円

【収益率の推移】

期	期間	収益率(%)
第1特定期間	2012年2月29日～2012年8月15日	1.32
第2特定期間	2012年8月16日～2013年2月15日	7.66
第3特定期間	2013年2月16日～2013年8月15日	3.22
第4特定期間	2013年8月16日～2014年2月17日	2.16
第5特定期間	2014年2月18日～2014年8月15日	3.27
第6特定期間	2014年8月16日～2015年2月16日	3.41
第7特定期間	2015年2月17日～2015年8月17日	0.97
第8特定期間	2015年8月18日～2016年2月15日	6.65
第9特定期間	2016年2月16日～2016年8月15日	3.49
第10特定期間	2016年8月16日～2017年2月15日	1.57
第11特定期間	2017年2月16日～2017年8月15日	1.96
第12特定期間	2017年8月16日～2018年2月15日	0.16
第13特定期間	2018年2月16日～2018年8月15日	0.52
第14特定期間	2018年8月16日～2019年2月15日	1.22
第15特定期間	2019年2月16日～2019年8月15日	3.54
第16特定期間	2019年8月16日～2020年2月17日	4.57
第17特定期間	2020年2月18日～2020年8月17日	2.81

(注)収益率の計算方法：(特定期間末の基準価額(当該期間の分配金を加算した額) - 前特定期間末の基準価額(分配落ち)) ÷ 前特定期間末の基準価額(分配落ち) × 100

(4)【設定及び解約の実績】

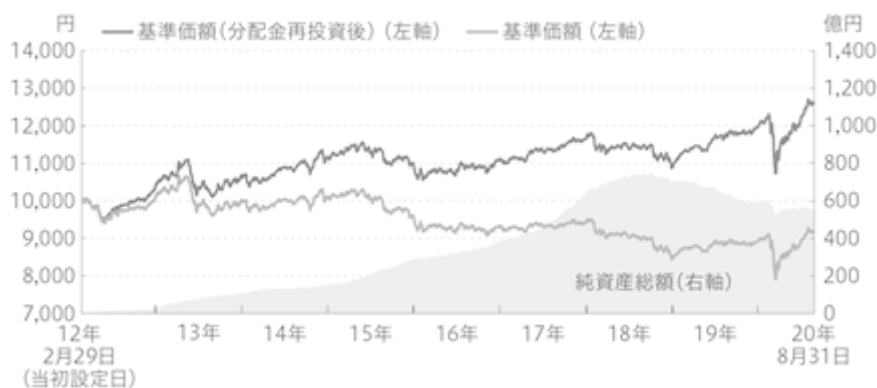
期	設定口数(口)	解約口数(口)
第1特定期間	1,211,523,372	4,766,341
第2特定期間	3,280,174,572	376,074,202

第3特定期間	5,184,597,581	597,350,168
第4特定期間	3,853,098,180	716,095,688
第5特定期間	2,962,315,544	1,575,291,803
第6特定期間	4,203,190,436	2,056,738,501
第7特定期間	9,324,829,920	1,695,631,966
第8特定期間	9,816,741,989	1,287,627,329
第9特定期間	6,066,772,415	2,029,847,710
第10特定期間	10,804,039,464	3,623,922,500
第11特定期間	16,912,060,826	6,546,182,016
第12特定期間	26,425,548,272	7,110,853,365
第13特定期間	14,362,419,709	5,151,602,936
第14特定期間	6,472,080,621	7,538,425,835
第15特定期間	4,365,779,777	13,387,896,687
第16特定期間	6,984,380,204	13,094,168,221
第17特定期間	3,337,672,445	8,359,119,469

(注)設定口数には、当初募集口数を含みます。

<参考情報：運用実績> (2020年8月31日現在)

基準価額・純資産の推移



基準価額および基準価額(分配金再投資後)は、1万口当たり、運用管理費用(信託報酬)控除後です。

基準価額(分配金再投資後)は、購入時手数料等を考慮せず、税引前分配金を再投資した場合の評価額を表します。

分配の推移(1万口当たり、税引前)

決算期	分配金
第1期～第97期(計)	2,880 円
第98期 20年4月	30 円
第99期 20年5月	20 円
第100期 20年6月	20 円
第101期 20年7月	20 円
第102期 20年8月	20 円
直近1年間累計	320 円
設定来累計	2,990 円

主要な資産の状況

[資産別構成比]

投資対象資産	投資先ファンド名	構成比
--------	----------	-----

債券	米ドル建て公共債券	ビクテ - USDガバメント・ボンド	20.3%
	ユーロ建て債券	ビクテ - ユーロボンド	7.0%
	優良先進国国債（為替ヘッジ）	ビクテ円インカム・セレクト・ファンド（適格機関投資家専用）	5.0%
	米国超長期国債	iシェアーズ 米国公債 20年超 ETF	3.9%
	世界債券通貨絶対収益	ビクテ - グローバル・フィックスド・インカム・オポチュニティーズ	3.6%
	世界サステナブル企業債券	ビクテ - グローバル・サステナブル・クレジット	3.0%
	新興国米ドル建て国債（為替ヘッジ）	ビクテ・ハイインカム・ソブリン・ファンド(適格機関投資家専用) 為替ヘッジコース	2.6%
	中国人民元建て債券	ビクテ - チャイニーズ・ローカル・カレンシー・デット	1.5%
株	世界メジャー・プレイヤー企業株式、ディフェンシブ企業株式、テーマ戦略厳選企業株式	ビクテ・コア・エクイティ・ファンド(適格機関投資家専用)	16.7%
	世界環境関連株式	ビクテ - グローバル・エンバイロメンタル・オポチュニティーズ	5.0%
	新興国株式	ビクテ - エマージング・マーケット	3.1%
	セキュリティ関連企業株式	ビクテ・セキュリティ・ファンド(適格機関投資家専用)	3.0%
	デジタル・コミュニケーション関連企業株式	ビクテ - デジタル	2.6%
	中国株式	Xトラッカーズ・ハーベストCSI 300中国A株 ETF	2.2%
	ヘルス関連株式	ビクテ - ヘルス	1.6%
	世界ウォーター関連株式	iシェアーズ グローバル・ウォーター UCITS ETF	1.6%
	世界生活必需品関連株式	iシェアーズ グローバル生活必需品 ETF	1.0%
	世界金鉱関連株式	iシェアーズ ゴールド・プロデューサー UCITS ETF	0.6%
金	ビクテ(CH)プレシャス・メタル・ファンド - フィジカル・ゴールド	13.1%	

年間収益率の推移



税引前分配金を再投資したものと計算しています。2012年は当初設定時(2012年2月29日)以降、2020年は8月31日までの騰落率を表示しています。ファンドにはベンチマークはありません。

ファンドの運用実績はあくまで過去の実績であり、将来の運用成果等を示唆あるいは保証するものではありません。最新の運用実績は委託会社のホームページ等で確認することができます。

第2【管理及び運営】

1【申込(販売)手続等】

< 申込手続き >

- ・ファンドの受益権の取得申込みは、原則として申込期間における毎営業日受け付けます。ただし、ルクセンブルクの銀行またはロンドンの銀行の休業日においては、取得申込みの受け付けは行いません(別に定める契約に基づく収益分配金の再投資に係る追加信託の申込みに限ってこれを受け付けるものとします)。
- ・取得申込みの受け付けは原則として午後3時までとします(取得申込みの受け付けに係る販売会社所定の事務手続きが完了したものを当日の申込み分とします)。これら受付時間を過ぎてからの取得申込みは翌営業日の取扱いとします。
- ・取得申込みに際しては、販売会社所定の方法で申込みください。
- ・収益分配金の受取方法により、取得申込みには次の2コース(販売会社によっては異なる名称が使用される場合があります。)があります。

一般コース : 収益分配金を受取るコース

自動けいぞく投資コース：収益分配金が税引後無手数料で再投資されるコース

- ・取得申込みを行う投資者は、取得申込みをする際に「一般コース」か「自動けいぞく投資コース」か、いずれかのコースを選択するものとします。ただし、販売会社によっては、どちらか一方のみのお取扱いとなる場合があります。なお、申込済みのコースの変更を行うことは原則としてできません。
- ・「自動けいぞく投資コース」を選択する場合は、販売会社との間で「自動けいぞく投資契約」を締結していただきます。
- ・販売会社によっては「自動けいぞく投資コース」において収益分配金を定期的に受取るための「定期引出契約」を締結することができる場合があります。

当該契約または規定については、同様の権利義務関係を規定する名称の異なる契約または規定を使用することがあり、この場合、当該別の名称に読み替えるものとします。
- ・取得申込者は販売会社に、取得申込みと同時にまたはあらかじめ、自己のために開設されたファンドの受益権の振替を行うための振替機関等の口座を示すものとし、当該口座に当該取得申込者に係る口数の増加の記載または記録が行われます。なお、販売会社は、当該取得申込みの代金の支払いと引き換えに、当該口座に当該取得申込者に係る口数の増加の記載または記録を行うことができます。委託会社は、追加信託により分割された受益権について、振替機関等の振替口座簿への新たな記載または記録をするため社振法に定める事項の振替機関への通知を行うものとします。振替機関等は、委託会社から振替機関への通知があった場合、社振法の規定にしたがい、その備える振替口座簿への新たな記載または記録を行います。受託会社は、追加信託により生じた受益権については追加信託のつど、振替機関の定める方法により、振替機関へ当該受益権に係る信託を設定した旨の通知を行います。
- ・金融商品取引所および商品市場等における取引の停止、外国為替取引の停止、決済機能の停止その他やむを得ない事情があるときは、受益権の取得申込みの受付けを中止することおよびすでに受付けた取得申込みの受付けを取消すことがあります。

< 申込単位 >

- ・販売会社が定める1円または1口(当初元本1口=1円)の整数倍の単位とします。

ただし、「自動けいぞく投資コース」を選択した受益者が収益分配金を再投資する場合は1口単位とします。
詳しくは、販売会社にてご確認ください。
- ・自動購入サービス契約 を利用してのご購入の場合は、当該契約に定める単位にて申込みいただく場合があります。

当該契約または規定については、同様の権利義務関係を規定する名称の異なる契約または規定を使用することがあり、この場合、当該別の名称に読み替えるものとします。また、「自動購入サービス」等の取扱いの有無については、販売会社にてご確認ください。

< 申込価額 >

- ・取得申込受付日の翌営業日の基準価額とします。

< 申込手数料 >

- ・2.75% (税抜2.5%)の手数料率を上限として、販売会社が独自に定める率を申込価額に乗じて得た額とします(申込手数料には、消費税等相当額が加算されます)。

詳しくは、販売会社にてご確認ください。

< 払込期日、払込取扱場所 >

- ・申込代金は、取得申込みを行った販売会社の定める日までに当該販売会社へお支払いください。

2【換金(解約)手続等】**< 換金手続き(解約請求) >**

- ・受益者は、自己に帰属する受益権につき、委託会社に販売会社が定める1口の整数倍の単位をもって解約の実行を請求することができます。なお、販売会社へのお申込みにあたっては1円の整数倍の単位でお申込みできる場合があります。詳しくは、販売会社にてご確認ください。ただし、ルクセンブルクの銀行またはロンドンの銀行の休業日においては、解約請求の受付けは行いません。
- ・解約請求の受付けは原則として午後3時までとします(解約請求の受付けに係る販売会社所定の事務手続きが完了したものを当日の請求分とします)。これら受付時間を過ぎてからの請求は翌営業日の取扱いとします。

- ・解約請求を行う受益者は、その口座が開設されている振替機関等に対して当該受益者の請求に係るファンドの信託契約の一部解約を委託会社が行うのと引き換えに、当該一部解約に係る受益権の口数と同口数の抹消の申請を行うものとし、社振法の規定にしたがい当該振替機関等の口座において当該口数の減少の記載または記録が行われます。解約請求を受益者がするときは、振替受益権をもって行うものとしします。
- ・金融商品取引所および商品市場等における取引の停止、外国為替取引の停止、決済機能の停止その他やむを得ない事情があるときは、解約請求の受付けを中止することおよびすでに受付けた解約請求の受付けを取消すことがあります。解約請求の受付けが中止された場合には、受益者は当該受付中止以前に行った当日の解約請求を撤回できます。ただし、受益者がその解約請求を撤回しない場合には、当該受益権の解約価額は、当該受付中止を解除した後の最初の基準価額の計算日に解約請求を受付けたものとして後記の解約価額に準じて計算された価額とします。

< 解約価額 >

- ・解約請求受付日の翌営業日の基準価額とします。
- ・基準価額については、委託会社(ピクテ投信投資顧問株式会社 電話番号03-3212-1805(受付時間:委託会社の営業日の午前9時から午後5時まで) ホームページおよび携帯サイト<https://www.pictet.co.jp>)または販売会社に問い合わせることにより知ることができます。また、原則として計算日の翌日付の日本経済新聞朝刊に掲載されます(略称「ノアリザーブ」)。

< 解約手数料 >

- ・ありません。

< 信託財産留保額 >

- ・ありません。

< 解約代金のお支払い >

- ・解約代金は、原則として解約請求受付日から起算して7営業日目から販売会社の本・支店等で支払われます。

< 大口解約の制限 >

- ・信託財産の資金管理を円滑に行うため、大口解約には制限を設ける場合があります。

3【資産管理等の概要】

(1)【資産の評価】

基準価額の算出方法

基準価額とは、信託財産に属する資産を法令および一般社団法人投資信託協会規則にしたがって時価または一部償却原価法により評価して得た信託財産の資産総額から負債総額を控除した金額(以下「純資産総額」といいます。)を計算日における受益権口数で除した金額をいいます。なお、外貨建資産(外国通貨表示の有価証券(以下「外貨建有価証券」といいます。)、預金その他の資産をいいます。以下同じ。)の円換算については、原則としてわが国における計算日の対顧客電信売買相場の仲値によって計算します。予約為替の評価は、原則として、わが国における計算日の対顧客先物売買相場の仲値によって計算します。なお、便宜上、基準価額は1万口あたりに換算した価額で表示しています。

ファンドの主要投資対象である外国投資信託証券については原則として計算時において知りうる直近の日の1口当たり純資産価格で、内国投資信託証券については原則として計算日における基準価額で、上場投資信託証券については原則として金融商品取引所における計算時において知りうる直近の日の最終相場(最終相場のないものについてはそれに準ずる価額)に基づいて評価します。

基準価額の算出頻度

原則として、委託会社の毎営業日に計算されます。

基準価額の照会方法

基準価額は、委託会社(ピクテ投信投資顧問株式会社 電話番号03-3212-1805(受付時間:委託会社の営業日の午前9時から午後5時まで) ホームページおよび携帯サイト<https://www.pictet.co.jp>)または販売会社に問い合わせることにより知ることができます。

また、基準価額は、原則として計算日の翌日付の日本経済新聞朝刊に掲載されます(略称「ノアリザーブ」)。

(2)【保管】

該当事項はありません。

(3)【信託期間】

信託期間は、2012年2月29日(当初設定日)から無期限です。

ただし、後記の「(5)その他 ファンドの償還」に記載の条件に該当する場合には、信託を終了させる場合があります。

(4)【計算期間】

ファンドの計算期間は、毎月16日から翌月15日までとすることを原則とします。ただし、第1計算期間は信託契約締結日より2012年3月15日までとします。

なお、各計算期間終了日に該当する日(以下「該当日」といいます。)が休業日のとき、各計算期間終了日は該当日の翌営業日とし、その翌日より次の計算期間が開始されるものとします。ただし、最終計算期間の終了日は信託期間の終了日とします。

(5)【その他】

ファンドの償還

- a 委託会社は、信託期間終了前に、ファンドの信託契約の一部を解約することにより受益権の口数が10億口を下回ることとなった場合またはファンドの信託契約を解約することが受益者のため有利であると認めるときもしくはやむを得ない事情が発生したときは、受託会社と合意のうえ、ファンドの信託契約を解約し、信託を終了させることができます。この場合において、委託会社は、あらかじめ、解約しようとする旨を監督官庁に届出ます。
- b 委託会社は、aの事項について、書面による決議(以下「書面決議」といいます。)を行います。この場合において、あらかじめ、書面決議の日ならびにファンドの信託契約の解約の理由などの事項を定め、当該決議の日の2週間前までに、ファンドの信託契約に係る知れている受益者に対し、書面をもってこれらの事項を記載した書面決議の通知を発送します。
- c bの書面決議において、受益者(委託会社およびファンドの信託財産にファンドの受益権が属するときの当該受益権に係る受益者としての受託会社を除きます。以下cにおいて同じ。)は受益権の口数に応じて、議決権を有し、これを行使することができます。なお、知れている受益者が議決権を行使しないときは、当該知れている受益者は書面決議について賛成するものとみなします。
- d bの書面決議は議決権を行使することができる受益者の議決権の3分の2以上に当たる多数をもって行います。
- e bからdまでの規定は、委託会社がファンドの信託契約の解約について提案をした場合において、当該提案につき、ファンドの信託契約に係るすべての受益者が書面または電磁的記録により同意の意思表示をしたときには適用しません。また、信託財産の状態に照らし、真にやむを得ない事情が生じている場合であって、bからdまでに規定するファンドの信託契約の解約の手続きを行うことが困難な場合には適用しません。
- f 委託会社は、監督官庁よりファンドの信託契約の解約の命令を受けたときは、その命令にしたがい、ファンドの信託契約を解約し信託を終了させます。
- g 委託会社が監督官庁より登録の取消を受けたとき、解散したときまたは業務を廃止したときは、委託会社は、ファンドの信託契約を解約し、信託を終了させます。ただし、監督官庁がファンドの信託契約に関する委託会社の業務を他の投資信託委託会社に引き継ぐことを命じたときは、ファンドは、後記「投資信託約款の変更等」に記載の書面決議が否決となる場合を除き、当該投資信託委託会社と受託会社との間において存続します。
- h 受託会社は、委託会社の承諾を受けてその任務を辞任することができます。受託会社はその任務に違反して信託財産に著しい損害を与えたことその他重要な事由があるときは、委託会社または受益者は、裁判所に受託会社の解任を申立てることができます。受託会社が辞任した場合、または裁判所が受託会社を解任した場合、委託会社は、後記「投資信託約款の変更等」に記載の規定にしたがい、新受託会社を選任します。なお、受益者は、前記によって行う場合を除き、受託会社を解任することはできないものとします。委託会社が新受託会社を選任できないときは、委託会社はファンドの信託契約を解約し、信託を終了させます。

投資信託約款の変更等

- a 委託会社は、受益者の利益のため必要と認めるときまたはやむを得ない事情が発生したときは、受託会社と合意のうえ、ファンドの投資信託約款を変更することまたはファンドと他のファンドとの併合(投資信託及び投資法人に関する法律第16条第2号に規定する「委託者指図型投資信託の併合」をいいます。以下同じ。)を行うことができる

ものとし、あらかじめ、変更または併合しようとする旨およびその内容を監督官庁に届出ます。なお、ファンドの投資信託約款は本規定に定める以外の方法によって変更することができないものとします。

- b 委託会社は、aの事項(aの変更事項にあっては、その内容が重大なものに該当する場合に限り、aの併合にあっては、その併合が受益者の利益に及ぼす影響が軽微なものに該当する場合を除きます。以下「重大な約款の変更等」といいます。)について、書面決議を行います。この場合において、あらかじめ、書面決議の日ならびに重大な約款の変更等の内容およびその理由などの事項を定め、当該決議の日の2週間前までに、ファンドの投資信託約款に係る知っている受益者に対し、書面をもってこれらの事項を記載した書面決議の通知を発送します。
- c bの書面決議において、受益者(委託会社およびファンドの信託財産にファンドの受益権が属するときの当該受益権に係る受益者としての受託会社を除きます。以下cにおいて同じ。)は受益権の口数に応じて、議決権を有し、これを行行使することができます。なお、知っている受益者が議決権を行行使しないときは、当該知っている受益者は書面決議について賛成するものとみなします。
- d bの書面決議は議決権を行行使することができる受益者の議決権の3分の2以上に当たる多数をもって行います。
- e 書面決議の効力は、ファンドのすべての受益者に対してその効力を生じます。
- f bからeまでの規定は、委託会社が重大な約款の変更等について提案をした場合において、当該提案につき、ファンドの投資信託約款に係るすべての受益者が書面または電磁的記録により同意の意思表示をしたときには適用しません。
- g aからfまでの規定にかかわらず、ファンドにおいて併合の書面決議が可決された場合であっても、当該併合に係る一または複数の他の投資信託において当該併合の書面決議が否決された場合は、当該他の投資信託との併合を行うことはできません。

反対者の買取請求の不適用

ファンドは、受益者からの換金請求に対して、投資信託契約の一部を解約することにより応じることができるため、受益者の保護に欠けるおそれがないものとして、書面決議において反対した受益者からの買取請求は受付けません。

公告

委託会社が受益者に対してする公告は、日本経済新聞に掲載します。

運用報告書の作成

- a 委託会社は、毎年2月、8月の決算時および償還時に、運用経過、信託財産の内容、有価証券売買状況、費用明細などのうち重要な事項を記載した交付運用報告書(投資信託及び投資法人に関する法律第14条第4項に定める運用報告書をいいます。)を作成し、かつファンドに係る知っている受益者に交付します。また、電子交付を選択された場合には、所定の方法により交付します。
- b 委託会社は、運用報告書(全体版)(投資信託及び投資法人に関する法律第14条第1項に定める運用報告書をいいます。)を作成し、委託会社のホームページ(<https://www.pictet.co.jp>)に掲載します。ただし、受益者から運用報告書(全体版)の交付の請求があった場合には、これを交付します。

委託会社の事業の譲渡および承継に伴う取扱い

委託会社は、事業の全部または一部を譲渡することがあり、これに伴い、ファンドの信託契約に関する事業を譲渡することがあります。また、委託会社は、分割により事業の全部または一部を承継させることがあり、これに伴い、ファンドの信託契約に関する事業を承継させることがあります。

関係法人との契約の更改

委託会社と販売会社との間で締結された募集・販売等に関する契約の有効期間は、期間満了3ヵ月前までに両者いずれからも何ら意思表示のないときは、自動的に1年間更新されるものとし、自動延長後の取扱いについてもこれと同様とします。

4【受益者の権利等】

ファンドの受益権は、その取得口数に応じて、取得申込者に帰属します。この受益権は、信託の日時を異にすることにより差異を生ずることはありません。

受益者の有する主な権利は次のとおりです。

(1) 収益分配金の請求権

受益者は、委託会社の決定した収益分配金を持分に応じて委託会社に請求する権利を有します。

収益分配金は、決算日において振替機関等の振替口座簿に記載または記録されている受益者(当該収益分配金に係る決算日以前において一部解約が行われた受益権に係る受益者を除きます。また、当該収益分配金に係る計算期間の末日以前に設定された受益権で取得申込代金支払前のため販売会社の名義で記載または記録されている受益権については原則として取得申込者とします。)に、原則として決算日から起算して5営業日目までにお支払いします。

「自動けいぞく投資コース」を申込みの場合は、収益分配金は税引後無手数料で再投資されますが、再投資により増加した受益権は、振替口座簿に記載または記録されます。

収益分配金の請求権は、支払開始日から5年間その支払いを請求しないときは、その権利を失い、受託会社から交付を受けた金銭は委託会社に帰属します。

(2) 償還金に対する請求権

受益者は、償還金を持分に応じて委託会社に請求する権利を有します。

償還金は、信託終了後1ヵ月以内の委託会社の指定する日(原則として償還日(償還日が休業日の場合は翌営業日)から起算して5営業日目までの日)から受益者に支払われます。

償還金の請求権は、支払開始日から10年間その支払いを請求しないときは、その権利を失い、受託会社から交付を受けた金銭は委託会社に帰属します。

(3) 受益権の一部解約の実行請求権

受益者は、受益権の一部解約の実行を、委託会社に請求する権利を有します。

一部解約代金は、原則として解約請求受付日から起算して7営業日目から支払われます。

第3【ファンドの経理状況】

- (1) ファンドの財務諸表は、「財務諸表等の用語、様式及び作成方法に関する規則」(昭和38年大蔵省令第59号)並びに同規則第2条の2の規定により、「投資信託財産の計算に関する規則」(平成12年総理府令第133号)に基づき作成しております。
なお、財務諸表に記載している金額は、円単位で表示しております。
- (2) ファンドの計算期間は6か月未満であるため、財務諸表は6か月毎に作成しております。
- (3) ファンドは、金融商品取引法第193条の2第1項の規定に基づき、当特定期間(2020年2月18日から2020年8月17日まで)の財務諸表について、PwCあらた有限責任監査法人による監査を受けております。

1【財務諸表】

ビクテ・アセット・アロケーション・ファンド（毎月分配型）

(1)【貸借対照表】

（単位：円）

	前期 [2020年 2月17日現在]	当期 [2020年 8月17日現在]
資産の部		
流動資産		
預金	11,621,531	2,962,925
コール・ローン	1,607,927,057	1,409,790,030
投資信託受益証券	32,596,532,806	27,760,554,698
投資証券	25,824,419,079	26,890,709,487
派生商品評価勘定	105,473,453	120,500,187
未収入金	526,920,000	-
流動資産合計	60,672,893,926	56,184,517,327
資産合計		
	60,672,893,926	56,184,517,327
負債の部		
流動負債		
派生商品評価勘定	277,048,125	215,266,978
未払金	604,630,106	11,509,468
未払収益分配金	196,311,232	120,831,261
未払解約金	355,925,167	449,535,097
未払受託者報酬	1,765,842	1,676,683
未払委託者報酬	50,032,163	47,505,939
未払利息	4,405	3,862
その他未払費用	835,820	799,821
流動負債合計	1,486,552,860	847,129,109
負債合計		
	1,486,552,860	847,129,109
純資産の部		
元本等		
元本	65,437,077,614	60,415,630,590
剰余金		
期末剰余金又は期末欠損金（ ）	6,250,736,548	5,078,242,372
（分配準備積立金）	-	64,756,315
元本等合計	59,186,341,066	55,337,388,218
純資産合計		
	59,186,341,066	55,337,388,218
負債純資産合計		
	60,672,893,926	56,184,517,327

(2)【損益及び剰余金計算書】

(単位：円)

	前期 自 2019年 8月16日 至 2020年 2月17日	当期 自 2020年 2月18日 至 2020年 8月17日
営業収益		
受取配当金	942,332,014	737,430,629
受取利息	404,573	1,509
有価証券売買等損益	2,338,695,934	1,374,935,703
為替差損益	197,502,501	256,675,380
営業収益合計	3,083,930,020	1,855,692,461
営業費用		
支払利息	1,142,560	921,220
受託者報酬	10,049,140	9,139,973
委託者報酬	284,725,641	258,965,670
その他費用	69,028,489	66,582,415
営業費用合計	364,945,830	335,609,278
営業利益又は営業損失()	2,718,984,190	1,520,083,183
経常利益又は経常損失()	2,718,984,190	1,520,083,183
当期純利益又は当期純損失()	2,718,984,190	1,520,083,183
一部解約に伴う当期純利益金額の分配額又は一部解約に伴う当期純損失金額の分配額()	69,438,712	61,598,905
期首剰余金又は期首欠損金()	8,430,089,024	6,250,736,548
剰余金増加額又は欠損金減少額	1,503,477,290	1,019,411,705
当期一部解約に伴う剰余金増加額又は欠損金減少額	1,503,477,290	1,019,411,705
剰余金減少額又は欠損金増加額	767,118,961	415,964,323
当期追加信託に伴う剰余金減少額又は欠損金増加額	767,118,961	415,964,323
分配金	1,206,551,331	889,437,484
期末剰余金又は期末欠損金()	6,250,736,548	5,078,242,372

(3)【注記表】

(重要な会計方針に係る事項に関する注記)

1. 有価証券の評価基準及び評価方法	投資信託受益証券及び投資証券 移動平均法に基づき、投資信託受益証券及び投資証券の時価で評価しております。 時価評価にあたっては、投資信託受益証券及び投資証券の基準価額、金融商品取引所における最終相場(最終相場のないものについてはそれに準ずる価額)、または金融商品取引業者等から提示される気配相場に基づいて評価しております。
2. デリバティブ等の評価基準及び評価方法	為替予約 為替予約の評価は、原則として、わが国における特定期間末日の対顧客先物売買相場の仲値によって計算しております。
3. その他財務諸表作成のための基本となる重要な事項	外貨建取引等の処理基準 「投資信託財産の計算に関する規則」(平成12年総理府令第133号)第60条、61条に基づいて、外貨建取引の記録、及び外貨の売買を処理しております。 特定期間期首及び期末の取扱い 信託約款第31条により、2020年2月15日及びその翌日が休日のため、当特定期間期首を2020年2月18日とし、2020年8月15日及びその翌日が休日のため、当特定期間期末を2020年8月17日としております。このため当特定期間は182日となっております。

(貸借対照表に関する注記)

	前期 2020年2月17日現在	当期 2020年8月17日現在
1. 元本の推移		
期首元本額	71,546,865,631円	65,437,077,614円
期中追加設定元本額	6,984,380,204円	3,337,672,445円
期中一部解約元本額	13,094,168,221円	8,359,119,469円
2. 受益権の総数	65,437,077,614口	60,415,630,590口
3. 元本の欠損	貸借対照表上の純資産額が元本総額を下回っており、その差額は6,250,736,548円であります。	貸借対照表上の純資産額が元本総額を下回っており、その差額は5,078,242,372円であります。

(損益及び剰余金計算書に関する注記)

	前期 自 2019年8月16日 至 2020年2月17日	当期 自 2020年2月18日 至 2020年8月17日
分配金の計算過程		
第91期 (2019年8月16日から2019年9月17日まで)		第97期 (2020年2月18日から2020年3月16日まで)
費用控除後の配当等収益額 A	144,151,993円	費用控除後の配当等収益額 A 87,913,227円
費用控除後・繰越欠損金補填後の有価証券売買等損益額 B	0円	費用控除後・繰越欠損金補填後の有価証券売買等損益額 B 0円
収益調整金額 C	5,699,320,636円	収益調整金額 C 4,933,049,312円
分配準備積立金額 D	0円	分配準備積立金額 D 0円
当ファンドの分配対象収益額 E=A+B+C+D	5,843,472,629円	当ファンドの分配対象収益額 E=A+B+C+D 5,020,962,539円
当ファンドの期末残存口数 F	68,971,320,186口	当ファンドの期末残存口数 F 64,826,353,195口
10,000口当たり収益分配対象額 G=E/F×10,000	847.23円	10,000口当たり収益分配対象額 G=E/F×10,000 774.52円
10,000口当たり分配金額 H	30.00円	10,000口当たり分配金額 H 30.00円
収益分配金金額 I=F×H/10,000	206,913,960円	収益分配金金額 I=F×H/10,000 194,479,059円
第92期 (2019年9月18日から2019年10月15日まで)		第98期 (2020年3月17日から2020年4月15日まで)
費用控除後の配当等収益額 A	128,920,172円	費用控除後の配当等収益額 A 130,165,287円
費用控除後・繰越欠損金補填後の有価証券売買等損益額 B	0円	費用控除後・繰越欠損金補填後の有価証券売買等損益額 B 0円
収益調整金額 C	5,577,896,512円	収益調整金額 C 4,813,295,536円

分配準備積立金額	D	0円	分配準備積立金額	D	0円
当ファンドの分配対象収益額	E=A+B+C+D	5,706,816,684円	当ファンドの分配対象収益額	E=A+B+C+D	4,943,460,823円
当ファンドの期末残存口数	F	68,251,437,550口	当ファンドの期末残存口数	F	64,649,050,995口
10,000口当たり収益分配対象額	G=E/F×10,000	836.14円	10,000口当たり収益分配対象額	G=E/F×10,000	764.65円
10,000口当たり分配金額	H	30.00円	10,000口当たり分配金額	H	30.00円
収益分配金金額	I=F×H/10,000	204,754,312円	収益分配金金額	I=F×H/10,000	193,947,152円
第93期 (2019年10月16日から2019年11月15日まで)			第99期 (2020年4月16日から2020年5月15日まで)		
費用控除後の配当等収益額	A	97,780,627円	費用控除後の配当等収益額	A	80,660,858円
費用控除後・繰越欠損金補填後の有価証券売買等損益額	B	0円	費用控除後・繰越欠損金補填後の有価証券売買等損益額	B	0円
収益調整金額	C	5,398,819,767円	収益調整金額	C	4,718,674,259円
分配準備積立金額	D	0円	分配準備積立金額	D	0円
当ファンドの分配対象収益額	E=A+B+C+D	5,496,600,394円	当ファンドの分配対象収益額	E=A+B+C+D	4,799,335,117円
当ファンドの期末残存口数	F	66,964,874,226口	当ファンドの期末残存口数	F	64,228,408,095口
10,000口当たり収益分配対象額	G=E/F×10,000	820.81円	10,000口当たり収益分配対象額	G=E/F×10,000	747.23円
10,000口当たり分配金額	H	30.00円	10,000口当たり分配金額	H	20.00円
収益分配金金額	I=F×H/10,000	200,894,622円	収益分配金金額	I=F×H/10,000	128,456,816円
第94期 (2019年11月16日から2019年12月16日まで)			第100期 (2020年5月16日から2020年6月15日まで)		
費用控除後の配当等収益額	A	138,913,430円	費用控除後の配当等収益額	A	109,864,876円
費用控除後・繰越欠損金補填後の有価証券売買等損益額	B	0円	費用控除後・繰越欠損金補填後の有価証券売買等損益額	B	0円
収益調整金額	C	5,253,598,087円	収益調整金額	C	4,607,167,089円
分配準備積立金額	D	0円	分配準備積立金額	D	0円
当ファンドの分配対象収益額	E=A+B+C+D	5,392,511,517円	当ファンドの分配対象収益額	E=A+B+C+D	4,717,031,965円
当ファンドの期末残存口数	F	66,428,189,603口	当ファンドの期末残存口数	F	63,350,732,225口
10,000口当たり収益分配対象額	G=E/F×10,000	811.77円	10,000口当たり収益分配対象額	G=E/F×10,000	744.58円
10,000口当たり分配金額	H	30.00円	10,000口当たり分配金額	H	20.00円
収益分配金金額	I=F×H/10,000	199,284,568円	収益分配金金額	I=F×H/10,000	126,701,464円
第95期 (2019年12月17日から2020年1月15日まで)			第101期 (2020年6月16日から2020年7月15日まで)		
費用控除後の配当等収益額	A	134,624,117円	費用控除後の配当等収益額	A	108,553,138円
費用控除後・繰越欠損金補填後の有価証券売買等損益額	B	0円	費用控除後・繰越欠損金補填後の有価証券売買等損益額	B	0円
収益調整金額	C	5,170,044,329円	収益調整金額	C	4,529,540,759円
分配準備積立金額	D	0円	分配準備積立金額	D	0円
当ファンドの分配対象収益額	E=A+B+C+D	5,304,668,446円	当ファンドの分配対象収益額	E=A+B+C+D	4,638,093,897円
当ファンドの期末残存口数	F	66,130,879,174口	当ファンドの期末残存口数	F	62,510,866,360口
10,000口当たり収益分配対象額	G=E/F×10,000	802.14円	10,000口当たり収益分配対象額	G=E/F×10,000	741.97円
10,000口当たり分配金額	H	30.00円	10,000口当たり分配金額	H	20.00円
収益分配金金額	I=F×H/10,000	198,392,637円	収益分配金金額	I=F×H/10,000	125,021,732円
第96期 (2020年1月16日から2020年2月17日まで)			第102期 (2020年7月16日から2020年8月17日まで)		
費用控除後の配当等収益額	A	122,478,122円	費用控除後の配当等収益額	A	100,891,495円
費用控除後・繰越欠損金補填後の有価証券売買等損益額	B	0円	費用控除後・繰越欠損金補填後の有価証券売買等損益額	B	84,696,081円
収益調整金額	C	5,053,002,670円	収益調整金額	C	4,361,937,053円
分配準備積立金額	D	0円	分配準備積立金額	D	0円
当ファンドの分配対象収益額	E=A+B+C+D	5,175,480,792円	当ファンドの分配対象収益額	E=A+B+C+D	4,547,524,629円
当ファンドの期末残存口数	F	65,437,077,614口	当ファンドの期末残存口数	F	60,415,630,590口
10,000口当たり収益分配対象額	G=E/F×10,000	790.91円	10,000口当たり収益分配対象額	G=E/F×10,000	752.69円
10,000口当たり分配金額	H	30.00円	10,000口当たり分配金額	H	20.00円
収益分配金金額	I=F×H/10,000	196,311,232円	収益分配金金額	I=F×H/10,000	120,831,261円

(金融商品に関する注記)

金融商品の状況に関する事項

	前期 自 2019年 8月16日 至 2020年 2月17日	当期 自 2020年 2月18日 至 2020年 8月17日
1. 金融商品に対する取組方針	ファンドは証券投資信託として、有価証券等の金融商品への投資を運用の基本方針を含めた信託約款の規定に基づき行っております。	同左
2. 金融商品の内容及びそのリスク	ファンドが保有する主な金融商品は、有価証券、コール・ローン等の金銭債権及び金銭債務です。保有する有価証券の詳細は「(重要な会計方針に係る事項に関する注記)」の「有価証券の評価基準及び評価方法」に記載しております。 これら金融商品には、市場リスク(価格変動リスク、金利リスク、為替リスク)、信用リスク、流動性リスク等があります。デリバティブ取引等を行った場合は信託約款に記載した目的で取引を行っております。	同左
3. 金融商品に係るリスク管理体制	運用リスクの管理に係る牽制機能を確保するため、運用リスク管理部門は、運用リスク等に関する状況について、運用リスク管理委員会において定期的に報告を行います。同委員会にはその他の部門からの報告も行われ、運用部門の責任者も交え対応が協議されます。 ・市場リスク 構成銘柄の状況やトラッキングエラー、その他必要に応じて各リスク指標などがチェックされます。 ・信用リスク 平均格付けや格付構成などがチェックされます。 ・流動性リスク 構成銘柄の市場での値付状況等がチェックされます。	同左

金融商品の時価等に関する事項

	前期 自 2019年 8月16日 至 2020年 2月17日	当期 自 2020年 2月18日 至 2020年 8月17日
1. 貸借対照表計上額、時価及びこれらの差額	時価で計上しているため、その差額はありません。	同左
2. 時価の算定方法	(1)有価証券 「(重要な会計方針に係る事項に関する注記)」の「有価証券の評価基準及び評価方法」に記載しております。 (2)デリバティブ取引 「(デリバティブ取引等に関する注記)」に記載しております。 (3)有価証券及びデリバティブ取引以外の金融商品 短期間で決済され、時価は帳簿価額と近似しているため、当該帳簿価額を時価としております。	(1)有価証券 同左 (2)デリバティブ取引 同左 (3)有価証券及びデリバティブ取引以外の金融商品 同左

3. 金融商品の時価等に関する事項についての補足説明	金融商品の時価には、市場価格に基づく価額のほか、市場価格がない場合には合理的に算定された価額が含まれております。当該価額の算定においては一定の前提条件等を採用しているため、異なる前提条件等によった場合、当該価額が異なることもあります。また、デリバティブ取引に関する契約額は、あくまでもデリバティブ取引における名目的な契約額、または計算上の想定元本であり、当該金額自体がデリバティブ取引のリスクの大きさを示すものではありません。	同左
4. 金銭債権の決算日後の償還予定額	貸借対照表に計上している金銭債権は、その全額が1年以内に償還されず。	同左

(有価証券に関する注記)

売買目的有価証券

前期(2020年2月17日現在)

(単位:円)

種類	最終の計算期間の損益に含まれた評価差額
投資信託受益証券	432,056,365
投資証券	340,605,702
合計	772,662,067

当期(2020年8月17日現在)

(単位:円)

種類	最終の計算期間の損益に含まれた評価差額
投資信託受益証券	800,365,551
投資証券	490,884,128
合計	1,291,249,679

(デリバティブ取引等に関する注記)

1. ヘッジ会計が適用されていないデリバティブ取引

通貨関連

前期(2020年2月17日現在)

区分	種類	契約額等(円)		時価(円)	評価損益(円)
			うち1年超		
市場取引以外の取引	為替予約取引				
	買建	587,633,300	-	587,376,500	256,800
	米ドル	587,633,300	-	587,376,500	256,800
	売建	24,902,548,461	-	25,073,866,333	171,317,872
	米ドル	17,525,101,560	-	17,801,251,675	276,150,115
	ユーロ	7,377,446,901	-	7,272,614,658	104,832,243
	合計	25,490,181,761	-	25,661,242,833	171,574,672

当期(2020年8月17日現在)

区分	種類	契約額等(円)		時価(円)	評価損益(円)
			うち1年超		

市場取引 以外の取引	為替予約取引				
	売建	26,255,441,351	-	26,350,208,142	94,766,791
	米ドル	19,787,402,026	-	19,673,596,542	113,805,484
	ユーロ	5,632,195,660	-	5,837,968,800	205,773,140
	中国オフショア人民元	835,843,665	-	838,642,800	2,799,135
	合計	26,255,441,351	-	26,350,208,142	94,766,791

(注)時価の算定方法

・為替予約取引

1. 対顧客先物相場の仲値が発表されている外貨については、以下のように評価しております。

(1) 予約為替の受渡日(以下、当該日という。)の対顧客先物相場の仲値が発表されている場合は、当該予約為替は当該対顧客先物相場の仲値により評価しております。

(2) 当該日の対顧客先物相場が発表されていない場合は、以下の方法によっております。

当該日を超える対顧客先物相場が発表されている場合には、発表されている対顧客先物相場のうち当該日に最も近い前後二つの対顧客先物相場の仲値を元に算出したレートにより評価しております。

当該日を超える対顧客先物相場が発表されていない場合には、当該日に最も近い発表されている対顧客先物相場の仲値により評価しております。

2. 対顧客先物相場の仲値が発表されていない外貨については、対顧客相場の仲値により評価しております。

2. ヘッジ会計が適用されているデリバティブ取引

該当事項はありません。

(関連当事者との取引に関する注記)

前期(2020年2月17日現在)

該当事項はありません。

当期(2020年8月17日現在)

種類	会社等名称	所在地	資本金又は 出資金(CHF)	事業の 内容	議決権等 の被所有 割合	関連当事者との 関係	取引の 内容	取引金額(円)	科目	期末 残高 (円)
同一の親会社 をもつ会社	ビクテアセットマ ネージメント(ヨー ロッパ)エスエー	ルクセン ブルグ	8,750,000	資産運 用会社	-	資産運用の委 託契約 資産運用に関 するサービス の提供 役員の兼任	運用手数料 の支払 (注1)	61,883,363	未払 費用	0

取引条件及び取引条件の決定方針等

(注1) Zシェアクラスの投資証券にかかる運用手数料については、ファンドから関連当事者に対して直接支払われています。

(一口当たり情報に関する注記)

	前期 (2020年2月17日現在)	当期 (2020年8月17日現在)
1口当たり純資産額	0.9045円	0.9159円
(1万口当たり純資産額)	(9,045円)	(9,159円)

(重要な後発事象に関する注記)

該当事項はありません。

(4) 【附属明細表】

第1 有価証券明細表

株式

該当事項はありません。

株式以外の有価証券

種類	通貨	銘柄	券面総額(口)	評価額	備考
----	----	----	---------	-----	----

投資信託 受益証券	円	ビクテ・ハイインカム・ソブリン・ファンド(適格機関投資家専用)為替ヘッジコース	1,561,473,911	1,452,483,032		
		ビクテ円インカム・セレクト・ファンド(適格機関投資家専用)	3,217,472,379	2,847,141,308		
		ビクテ・コア・エクイティ・ファンド(適格機関投資家専用)	8,277,045,531	9,112,199,425		
		ビクテ・セキュリティ・ファンド(適格機関投資家専用)	932,046,842	1,149,027,346		
		ビクテ・グローバル・セレクション・ファンド-グローバル・ユーティリティーズ・エクイティ・ファンドクラスP分配型	147,251.0407	600,784,246		
		ビクテ(CH)プレシャス・メタル・ファンド-フィジカル・ゴールドクラスI dy JPY	356,917.6444	7,237,401,103		
	円 小計		13,988,542,831.6851	22,399,036,460		
	米ドル	ISHARES 20+ YEAR TREASURY B0	141,293	23,056,191.74		
		ISHARES GLOBAL CONSUMER STAP	97,000	5,372,830.00		
		ISHARES GLOBAL WATER	168,655	8,240,483.30		
		ISHARES GOLD PRODUCERS	168,000	2,901,360.00		
XTRACKERS HARVEST CSI 300 CH		314,741	10,748,405.15			
米ドル 小計		889,689	50,319,270.19	(5,361,518,238)		
投資信託受益証券小計		13,989,432,520.6851	27,760,554,698	(5,361,518,238)		
投資証券	円	ビクテ グローバル・フィックスド・インカム・オポチュニティーズ-クラスHZ dy JPY	158,761.9512	1,970,870,862		
		円 小計		158,761.9512	1,970,870,862	
	米ドル	PICTET-DIGITAL-Z USD	23,338.3763	13,842,924.51		
		PICTET-EMERGING MARKETS-Z USD	18,136.2383	15,772,542.36		
		PICTET-GL ENVIRONMTL OPPORTUNITIES-Z USD	83,009.7568	27,646,399.50		
		PICTET-HEALTH-Z USD	19,246.1233	8,166,707.49		
		PICTET-USD GOVERNMENT BONDS-Z	133,195.6886	106,493,948.90		
	米ドル 小計		276,926.1833	171,922,522.76	(18,318,344,800)	
	ユーロ	PICTET-EUR BONDS-Z	45,506.4542	31,398,543.26		
		PICTET-GL SUSTAINABLE CREDIT-HZ EUR	81,056.5867	14,184,902.67		
	ユーロ 小計		126,563.0409	45,583,445.93	(5,752,630,876)	
中国オフショア 人民元	PICTET-CHINESE LOCAL CURRENCY DEBT-Z RMB	68,319.7327	55,264,514.97			
中国オフショア人民元 小計		68,319.7327	55,264,514.97	(848,862,949)		
投資証券小計		630,570.9081	26,890,709,487	(24,919,838,625)		
合計		13,990,063,091.5932	54,651,264,185	(30,281,356,863)		

(注)

1. 各通貨毎の小計欄における()内の金額は、邦貨換算額であります。

2. 合計欄における()内の金額は、外貨建有価証券の邦貨換算の合計額であり内数で表示してあります。

外貨建有価証券の内訳

通貨	銘柄数	組入投資信託 受益証券 時価比率	組入投資証券 時価比率	合計額に対する比率
米ドル	投資信託受益証券 5 銘柄	22.6%		78.2%
	投資証券 5 銘柄		77.4%	
ユーロ	投資証券 2 銘柄		100.0%	19.0%
中国オフショア人民元	投資証券 1 銘柄		100.0%	2.8%

第2 信用取引契約残高明細表

該当事項はありません。

第3 デリバティブ取引及び為替予約取引の契約額等及び時価の状況表

「注記表(デリバティブ取引等に関する注記)」に記載しております。

2【ファンドの現況】

以下のファンドの現況は2020年8月31日現在です。

【純資産額計算書】

資産総額	55,638,999,853円
負債総額	525,607,623円
純資産総額(-)	55,113,392,230円
発行済口数	60,002,821,427口
1万口当たり純資産額(/)	9,185円

第4【内国投資信託受益証券事務の概要】

1 名義書換について

該当事項はありません。

2 受益者等に対する特典

該当事項はありません。

3 受益権の譲渡

(1) 受益者は、その保有する受益権を譲渡する場合には、当該受益者の譲渡の対象とする受益権が記載または記録されている振替口座簿に係る振替機関等に振替の申請をするものとします。

(2) (1)の申請のある場合には、(1)の振替機関等は、当該譲渡に係る譲渡人の保有する受益権の口数の減少および譲受人の保有する受益権の口数の増加につき、その備える振替口座簿に記載または記録するものとします。ただし、(1)の振替機関等が振替先口座を開設したものでない場合には、譲受人の振替先口座を開設した他の振替機関等(当該他の振替機関等の上位機関を含みます。)に社振法の規定にしたがい、譲受人の振替先口座に受益権の口数の増加の記載または記録が行われるよう通知するものとします。

(3) (1)の振替について、委託会社は、当該受益者の譲渡の対象とする受益権が記載または記録されている振替口座簿に係る振替機関等と譲受人の振替先口座を開設した振替機関等が異なる場合等において、委託会社が必要と認めるときまたはやむを得ない事情があると判断したときは、振替停止日や振替停止期間を設けることができます。

4 受益権の譲渡の対抗要件

受益権の譲渡は、振替口座簿への記載または記録によらなければ、委託会社および受託会社に対抗することができません。

5 受益権の再分割

委託会社は、受託会社と協議のうえ、社振法に定めるところにしたがい、一定日現在の受益権を均等に再分割できるものとします。

6 償還金

償還金は、償還日において振替機関等の振替口座簿に記載または記録されている受益者(償還日以前において一部解約が行われた受益権に係る受益者を除きます。また、当該償還日以前に設定された受益権で取得申込代金支払前のため販売会社の名義で記載または記録されている受益権については原則として取得申込者として)に支払います。

7 質権口記載または記録の受益権の取扱いについて

振替機関等の振替口座簿の質権口に記載または記録されている受益権に係る収益分配金の支払い、一部解約の実行の請求の受け付け、一部解約代金および償還金の支払い等については、約款の規定によるほか、民法その他の法令等にしたがって取扱われます。

第三部【委託会社等の情報】**第1【委託会社等の概況】****1【委託会社等の概況】****(1) 資本金の額**

2020年9月末日現在：2億円

委託会社が発行する株式の総数：20,000株(普通株式：10,000株 A種優先株式：10,000株)

発行済株式総数：1,563株(普通株式：800株 A種優先株式：763株)

最近5年間における資本金の額の増減：2018年10月10日付で2億円から14億円に増加

2018年12月7日付で14億円から2億円に減少

(2) 委託会社の機構**経営の意思決定機構**

株主総会で選任された取締役および監査役で構成される取締役会が設置されています。取締役会は、委託会社の業務執行の基本方針を含む企業運営方針を決定し、取締役の職務の執行を監督します。また、取締役会の定めた経営方針・経営計画に基づく業務執行の意思決定（取締役会の専権事項を除く。）を行う機関として、取締役会で選任された経営会議メンバーで構成される経営会議が設置されています。代表取締役は経営会議メンバーの業務を統括し、指揮監督します。

投資運用の意思決定機構

運用部門、プロダクト部門およびコンプライアンス部門の代表者を主要メンバーとして構成される投資政策委員会において、投資政策の審議・決定ならびにその運用の成果および投資政策との関連での妥当性を分析します。投資政策委員会において決定された信託財産の投資政策に基づき、運用部門が運用の指図を行います。運用の指図に関する権限を外部の投資顧問会社に委託することまたは外部の投資顧問会社からの助言を受けることがあります。

2【事業の内容及び営業の概況】

投資信託及び投資法人に関する法律に定める投資信託委託会社である委託会社は、証券投資信託の設定を行うとともに金融商品取引法に定める金融商品取引業者としてその運用(投資運用業)を行っています。また金融商品取引法に定める投資助言・代理業、第一種金融商品取引業の一部、第二種金融商品取引業の一部および付随業務の一部を行っています。

2020年9月末日現在、委託会社が運用する投資信託財産の合計純資産総額は次のとおりです(ただし、マザーファンドを除きます)。

種類	本数	純資産総額(円)
追加型株式投資信託	119	1,919,591,684,755
単位型株式投資信託	23	76,687,159,913
合計	142	1,996,278,844,668

3【委託会社等の経理状況】

1．財務諸表及び中間財務諸表の作成方法について

当社の財務諸表は、「財務諸表等の用語、様式及び作成方法に関する規則」（昭和38年大蔵省令第59号、以下「財務諸表等規則」という。）並びに同規則第2条の規定に基づき、「金融商品取引業等に関する内閣府令」（平成19年内閣府令第52号）に基づいて作成しております。

当社の中間財務諸表は、「中間財務諸表等の用語、様式及び作成方法に関する規則」（昭和52年大蔵省令第38号）並びに同規則第38条及び第57条の規定に基づき、「金融商品取引業等に関する内閣府令」（平成19年内閣府令第52号）に基づいて作成しております。

当社の財務諸表及び中間財務諸表に掲記される科目、その他の事項の金額については、千円未満の端数を切り捨てて記載しております。

2．監査証明について

当社は、金融商品取引法第193条の2第1項の規定に基づき、第35期事業年度(2019年1月1日から2019年12月31日まで)の財務諸表について、PwCあらた有限責任監査法人の監査を受けております。

また、金融商品取引法第193条の2第1項の規定に基づき、第36期事業年度の中間会計期間(2020年1月1日から2020年6月30日まで)の中間財務諸表について、PwCあらた有限責任監査法人の中間監査を受けております。

財務諸表

(1)【貸借対照表】

(単位：千円)

		第34期 (2018年12月31日現在)	第35期 (2019年12月31日現在)
資産の部			
流動資産			
現金・預金		3,711,860	4,506,488
前払費用		79,027	78,871
未収委託者報酬		1,685,428	2,295,464
未収還付法人税等		83,663	-
未収収益		263,070	448,435
その他		11,075	13,874
流動資産計		5,834,126	7,343,134
固定資産			
有形固定資産			
建物付属設備	1	194,447	187,123
器具備品	1	126,555	122,817
有形固定資産合計		321,002	309,941
無形固定資産			
ソフトウェア		50,121	36,066
その他		831	831
無形固定資産合計		50,953	36,898
投資その他の資産			
投資有価証券		5,190	5,433
長期差入保証金		284,554	286,676
繰延税金資産		785,394	891,796
投資その他の資産合計		1,075,138	1,183,907
固定資産計		1,447,094	1,530,747
資産合計		7,281,220	8,873,881

(単位：千円)

		第34期 (2018年12月31日現在)	第35期 (2019年12月31日現在)
負債の部			
流動負債			
預り金		32,961	25,546
未払金			
未払手数料		907,510	1,272,877
その他未払金		264,097	382,635
未払法人税等		-	337,277
賞与引当金		588,498	1,081,528
その他		103,729	116,692
流動負債合計		1,896,797	3,216,556
固定負債			

長期借入金	2	2,400,000	2,400,000
退職給付引当金		360,643	140,138
資産除去債務		81,540	81,736
固定負債合計		2,842,183	2,621,875
負債合計		4,738,981	5,838,431
純資産の部			
株主資本			
資本金		200,000	200,000
利益剰余金			
利益準備金		50,000	50,000
その他利益剰余金		2,292,176	2,784,524
繰越利益剰余金		2,292,176	2,784,524
利益剰余金合計		2,342,176	2,834,524
株主資本合計		2,542,176	3,034,524
評価・換算差額等			
その他有価証券評価差額金		62	925
評価・換算差額等合計		62	925
純資産合計		2,542,239	3,035,449
負債・純資産合計		7,281,220	8,873,881

(2)【損益計算書】

(単位：千円)

	第34期 (自 2018年1月1日 至 2018年12月31日)	第35期 (自 2019年1月1日 至 2019年12月31日)
営業収益		
委託者報酬	14,781,311	16,420,074
その他営業収益	1,302,354	1,487,877
営業収益計	16,083,665	17,907,952
営業費用		
支払手数料	9,004,895	9,941,917
広告宣伝費	336,376	344,051
調査費		
調査費	163,385	184,540
委託調査費	1,340,587	1,459,077
委託計算費	394,917	405,398
営業雑経費		
通信費	54,988	67,770
印刷費	263,151	290,584
諸会費	12,423	12,802
図書費	2,948	2,981
諸経費	4,528	5,831
営業費用計	11,578,202	12,714,954
一般管理費		
給料		

役員報酬		120,350	122,116
給料・手当		1,856,527	1,865,795
賞与	1	474,775	376,353
賞与引当金繰入		488,893	1,037,268
旅費交通費		127,937	151,720
租税公課		66,628	71,096
不動産賃借料		347,815	354,515
退職給付費用	2	236,714	56,799
固定資産減価償却費		73,103	78,558
消耗器具備品費		18,691	34,152
人材採用費		35,910	29,741
修繕維持費		32,905	30,152
諸経費		177,587	214,632
一般管理費計		4,057,841	4,422,905
営業利益		447,621	770,092
営業外収益			
受取利息		50	22
法人税等還付加算金		2	956
その他		3,046	1,680
営業外収益計		3,099	2,659
営業外費用			
支払利息	3	10,250	45,625
為替差損		14,411	-
その他		2,561	3
営業外費用計		27,222	45,628
経常利益		423,498	727,123
税引前当期純利益		423,498	727,123
法人税、住民税及び事業税		79,910	341,559
法人税等調整額		66,756	106,783
法人税等合計額		146,666	234,775
当期純利益		276,832	492,347

(3)【株主資本等変動計算書】

第34期(自 2018年1月1日 至 2018年12月31日)

(千円)

	株主資本						
	資本金	資本剰余金			利益剰余金		
		資本準備金	その他資本剰余金	資本剰余金合計	利益準備金	その他利益剰余金 繰越利益剰余金	利益剰余金合計
当期首残高	200,000	-	-	-	50,000	2,171,640	2,221,640
当期変動額							
新株の発行	1,200,000	1,200,000	-	1,200,000	-	-	-
資本金から剰余金への振替	1,200,000	-	1,200,000	1,200,000	-	-	-

準備金から剰余金への振替	-	1,200,000	1,200,000	-	-	-	-
自己株式の取得	-	-	-	-	-	-	-
自己株式の処分	-	-	2,400,000	2,400,000	-	156,295	156,295
当期純利益	-	-	-	-	-	276,832	276,832
株主資本以外の項目の当期変動額(純額)	-	-	-	-	-	-	-
当期変動額合計	-	-	-	-	-	120,536	120,536
当期末残高	200,000	-	-	-	50,000	2,292,176	2,342,176

(千円)

	株主資本		評価・換算差額等		純資産合計
	自己株式	株主資本合計	その他有価証券 評価差額金	評価・換算 差額等合計	
当期首残高	-	2,421,640	707	707	2,422,347
当期変動額					
新株の発行	-	2,400,000	-	-	2,400,000
資本金から剰余金への振替	-	-	-	-	-
準備金から剰余金への振替	-	-	-	-	-
自己株式の取得	2,556,295	2,556,295	-	-	2,556,295
自己株式の処分	2,556,295	-	-	-	-
当期純利益	-	276,832	-	-	276,832
株主資本以外の項目の当期変動額(純額)	-	-	644	644	644
当期変動額合計	-	120,536	644	644	119,891
当期末残高	-	2,542,176	62	62	2,542,239

第35期(自 2019年1月1日 至 2019年12月31日)

(千円)

	株主資本				株主資本 合計	評価・換算差額等		純資産 合計
	資本金	利益剰余金		利益 剰余金 合計		その他 有価証券 評価 差額金	評価・換算 差額等合計	
		利益 準備金	その他利益 剰余金 繰越利益 剰余金					
当期首残高	200,000	50,000	2,292,176	2,342,176	2,542,176	62	62	2,542,239
当期変動額								
当期純利益	-	-	492,347	492,347	492,347	-	-	492,347
株主資本以外の項目の当期変動額(純額)	-	-	-	-	-	862	862	862
当期変動額合計	-	-	492,347	492,347	492,347	862	862	493,209
当期末残高	200,000	50,000	2,784,524	2,834,524	3,034,524	925	925	3,035,449

重要な会計方針

区分	
1. 有価証券の評価基準及び評価方法	(1) 其他有価証券 時価のあるもの 決算日の市場価格等に基づく時価法(評価差額は全部純資産直入法により処理し、売却原価は移動平均法により算定)を採用しております。
2. 固定資産の減価償却の方法	(1) 有形固定資産(リース資産を除く) 定額法により償却しております。 (2) 無形固定資産(リース資産を除く) 定額法により償却しております。 なお、自社利用のソフトウェアについては、社内における利用可能期間(5年)に基づく定額法により償却しております。
3. 外貨建の資産又は負債の本邦通貨への換算基準	外貨建金銭債権債務は、決算日の直物為替相場により円貨に換算し、換算差額は損益として処理しております。
4. 引当金の計上基準	(1) 貸倒引当金 債権等の貸倒れによる損失に備えるため、一般債権については貸倒実績率により算出した額を計上しております。貸倒懸念債権等はありません。 (2) 賞与引当金 従業員に支給する賞与の支払いに充てるため、支出見込額の当期負担分を計上しております。 (3) 退職給付引当金 従業員及び役員の退職金に充てるため、当期末における退職給付債務及び年金資産の見込額に基づき計上しております。退職給付見込額を当期までの期間に帰属させる方法については、給付算定式基準によっております。過去勤務費用及び数理計算上の差異は、その発生年度に一括損益処理しております。
5. その他財務諸表作成のための基本となる重要な事項	(1) 消費税等の会計処理 消費税及び地方消費税の会計処理は、税抜方式によっております。

未適用の会計基準等

1. 収益認識に関する会計基準等

- ・「収益認識に関する会計基準」(企業会計基準第29号 平成30年3月30日 企業会計基準委員会)
- ・「収益認識に関する会計基準の適用指針」(企業会計基準適用指針第30号 平成30年3月30日 企業会計基準委員会)

(1) 概要

国際会計基準審議会(IASB)及び米国財務会計基準審議会(FASB)は、共同して収益認識に関する包括的な会計基準の開発を行い、2014年5月に「顧客との契約から生じる収益」(IASBにおいてはIFRS第15号、FASBにおいてはTopic606)を公表しており、IFRS第15号は2018年1月1日以降開始する事業年度から、Topic606は2017年12月15日より後に開始する事業年度から適用される状況を踏まえ、企業会計基準委員会において、収益認識に関する包括的な会計基準が開発され、適用指針とあわせて公表されたものです。

企業会計基準委員会の収益認識に関する会計基準の開発に当たって基本的な方針として、IFRS第15号と整合性を図る便宜の1つである財務諸表間の比較可能性の観点から、IFRS第15号の基本的な原則を取り入れることを出発点とし、会計基準を定めることとされ、また、これまで我が国で行われてきた実務等に配慮すべき事項がある場合は、比較可能性を損なわせない範囲で代替的な取り扱いを追加することとされております。

(2) 適用予定日

2022年12月期の期首から適用します。

(3) 当該会計基準等の適用による影響

「収益認識に関する会計基準」等の適用による財務諸表に与える影響額については、現時点で評価中であります。

2. 時価の算定に関する会計基準等

- ・「時価の算定に関する会計基準」(企業会計基準第30号 令和1年7月4日 企業会計基準委員会)

- ・「時価の算定に関する会計基準の適用指針」(企業会計基準適用指針第31号 令和1年7月4日 企業会計基準委員会)

(1)概要

国際会計基準審議会(IASB)及び米国財務会計基準審議会(FASB)は、公正価値測定に関して会計基準の開発を行い、2011年5月に「公正価値測定」(IASBにおいてはIFRS第13号、FASBにおいてはTopic820)を公表しており、IFRS第13号は2013年1月1日以降開始する事業年度から、Topic820は2011年12月15日より後に開始する事業年度から適用される状況を踏まえ、企業会計基準委員会において、収益認識に関する包括的な会計基準が開発され、適用指針とあわせて公表されたものです。

企業会計基準委員会の時価の算定に関する会計基準の開発に当たっての基本的な方針として、IFRS第13号の定めを基本的にすべて取り入れることとされています。ただし、これまで我が国で行われてきた実務等に配慮し、財務諸表の比較可能性を大きく損なわせない範囲で、個別事項に対するその他の取扱いを定めることとされています。

(2)適用予定日

2022年12月期の期首から適用します。

(3)当該会計基準等の適用による影響

「時価の算定に関する会計基準」等の適用による財務諸表に与える影響額については、現時点で評価中であります。

表示方法の変更

(「『税効果会計に係る会計基準』の一部改正」の適用に伴う変更)

「『税効果会計に係る会計基準』の一部改正」(企業会計基準第28号 平成30年2月16日。以下「税効果会計基準一部改正」という。)を当会計年度の期首から適用し、繰延税金資産は投資その他の資産の区分に表示し、繰延税金負債は固定負債の区分に表示する方法に変更するとともに、税効果会計関係注記を変更しました。

この結果、前会計年度の貸借対照表において、「流動資産」の「繰延税金資産」253,349千円を「投資その他の資産」の「繰延税金資産」785,394千円に含めて表示しております。

注記事項

(貸借対照表関係)

第34期 (2018年12月31日現在)	第35期 (2019年12月31日現在)
1 有形固定資産の減価償却累計額	1 有形固定資産の減価償却累計額
建物付属設備 298,168千円	建物付属設備 321,546千円
器具備品 335,627千円	器具備品 285,681千円
2 関係会社に対する資産及び負債には次のものがあります。	2 関係会社に対する資産及び負債には次のものがあります。
長期借入金 2,400,000千円	長期借入金 2,400,000千円

(損益計算書関係)

第34期 自 2018年1月1日 至 2018年12月31日	第35期 自 2019年1月1日 至 2019年12月31日
1 従業員及び役員の賞与であります。	1 従業員及び役員の賞与であります。
2 従業員及び役員の退職給付費用であります。	2 従業員及び役員の退職給付費用であります。
3 関係会社との取引に係るものが次のとおり含まれております。	3 関係会社との取引に係るものが次のとおり含まれております。
支払利息 10,250千円	支払利息 45,625千円

(株主資本等変動計算書関係)

第34期(自 2018年1月1日 至 2018年12月31日)

1. 発行済株式の種類及び総数に関する事項

	第34期事業年度期首 株式数 (株)	第34期 増加株式数 (株)	第34期 減少株式数 (株)	第34期事業年度末 株式数 (株)
発行済株式				
普通株式	800	-	-	800
A種優先株式 (注1)	-	763	-	763
合計	800	763	-	1,563
自己株式				
普通株式 (注2),(注3)	-	800	800	-
合計	-	800	800	-

(注1) A種優先株式の発行済株式総数の増加763株は、第三者割当による関係会社に対する新株の発行による増加であります。

(注2) 普通株式の自己株式の株式数の増加800株は、取締役会決議による普通株式の自己株式の取得による増加であります。

(注3) 普通株式の自己株式の株式数の減少800株は、取締役会決議による普通株式の自己株式の処分による減少であります。

2. 配当に関する事項

(1) 配当金支払額

該当事項はありません。

(2) 基準日が当期に属する配当のうち、配当の効力発生日が翌期となるもの

該当事項はありません。

第35期(自 2019年1月1日 至 2019年12月31日)

1. 発行済株式の種類及び総数に関する事項

	第35期事業年度期首 株式数 (株)	第35期 増加株式数 (株)	第35期 減少株式数 (株)	第35期事業年度末 株式数 (株)
発行済株式				
普通株式	800	-	-	800
A種優先株式	763	-	-	763
合計	1,563	-	-	1,563

2. 配当に関する事項

(1) 配当金支払額

該当事項はありません。

(2) 基準日が当期に属する配当のうち、配当の効力発生日が翌期となるもの

該当事項はありません。

(リース取引関係)

第34期(自 2018年1月1日 至 2018年12月31日)

1. ファイナンス・リース取引(借主側)

該当事項はありません。

2. オペレーティング・リース取引

オペレーティング・リース取引のうち解約不能のものに係る未経過リース料

1年内	285,575千円
1年超	284,085千円
合計	569,660千円

第35期(自 2019年1月1日 至 2019年12月31日)

1. ファイナンス・リース取引(借主側)

該当事項はありません。

2. オペレーティング・リース取引

オペレーティング・リース取引のうち解約不能のものに係る未経過リース料

1年内	286,741千円
1年超	72,791千円
合計	359,533千円

(金融商品に関する注記)

第34期(自 2018年1月1日 至 2018年12月31日)

1. 金融商品の状況に関する事項

(1) 金融商品に対する取組方針

余剰資金については銀行預金(当座預金、普通預金、定期預金又は信託預金等)で運用しております。

(2) 金融商品の内容及び当該金融商品に係るリスク

銀行預金は、本邦銀行に預け入れているものがあります。本邦銀行に預け入れているものは、その元本が預金保険制度の対象となっております。

営業債権である未収委託者報酬は、信託銀行により分別保管されている投資信託の信託財産から直接支弁されるので信用リスクは発生せず、また投資信託の決算日までに信託財産が減少し委託者報酬が支払えなくなるというマーケットリスクは非常に低いものと考えております。

営業債務である未払手数料は、回収不能となるリスクの非常に低い委託者報酬の入金後、これを原資に支払いをおこなうので、支払不能となる流動性リスクは非常に低いものと考えております。また、その他未払金については、その債務を履行するに十分な即時引出し可能な決済性預金を保有していることから、流動性不足はないものと考えております。

長期借入金は、返済日は最長で決算日後9年であります。固定金利の為、金利の変動リスクはございません。

(3) 金融商品に係るリスク管理体制

当社は本邦銀行における預金を預金保険制度の保険対象範囲に限定して信用リスクの軽減を図っており、その状況は代表取締役およびピクテグループファイナンスに報告されモニタリングされています。

2. 金融商品の時価等に関する事項

(1) 2018年12月31日における金融商品の貸借対照表計上額、時価およびこれらの差額は次のとおりであります。

(千円)

	貸借対照表計上額	時価	差額
現金・預金	3,711,860	3,711,860	-
未収委託者報酬	1,685,428	1,685,428	-
未払手数料	907,510	907,510	-
その他未払金	264,097	264,097	-

長期借入金	2,400,000	2,420,336	20,336
-------	-----------	-----------	--------

(2) 金融商品の時価の算定方法

現金・預金、未収委託者報酬及び未払金といった当社の金融商品は短期決済されるものなので、時価は帳簿価額にほぼ等しくなっております。したがって時価は当該帳簿価額によっております。

長期借入金の時価は、元金利の合計額を、同様の新規借入を行った場合に想定される利率で割り引いた現在価値により算定しております。

(3) 長期差入保証金(貸借対照表計上額284,554千円)は、本社オフィス等の不動産賃借契約に基づき差し入れた敷金等であり、市場価格がなく、時価を把握することが極めて困難と認められるため、上記の表には含めておりません。

(4) 金銭債権の償還予定額は次のとおりであります。

(千円)

	1年以内	1年超 2年以内	2年超 3年以内	3年超 4年以内	4年超 5年以内	5年超
現金・預金	3,711,860	-	-	-	-	-
未収委託者報酬	1,685,428	-	-	-	-	-

(5) 長期借入金の決算日後の返済予定額は次のとおりであります。

(千円)

	1年以内	1年超 2年以内	2年超 3年以内	3年超 4年以内	4年超 5年以内	5年超
長期借入金	-	-	-	-	1,200,000	1,200,000

第35期(自 2019年1月1日 至 2019年12月31日)

1. 金融商品の状況に関する事項

(1) 金融商品に対する取組方針

余剰資金については銀行預金(当座預金、普通預金、定期預金又は信託預金等)で運用しております。

(2) 金融商品の内容及び当該金融商品に係るリスク

銀行預金は、本邦銀行に預け入れているものがあります。本邦銀行に預け入れているものは、その元本が預金保険制度の対象となっております。

営業債権である未収委託者報酬は、信託銀行により分別保管されている投資信託の信託財産から直接支弁されるので信用リスクは発生せず、また投資信託の決算日まで信託財産が減少し委託者報酬が支払えなくなるというマーケットリスクは非常に低いものと考えております。

営業債務である未払手数料は、回収不能となるリスクの非常に低い委託者報酬の入金後、これを原資に支払いをおこなうので、支払不能となる流動性リスクは非常に低いものと考えております。また、その他未払金については、その債務を履行するに十分な即時引出し可能な決済性預金を保有していることから、流動性不足はないものと考えております。

長期借入金は、返済日は最長で決算日後8年であります。固定金利の為、金利の変動リスクはございません。

(3) 金融商品に係るリスク管理体制

当社は本邦銀行における預金を預金保険制度の保険対象範囲に限定して信用リスクの軽減を図っており、その状況は代表取締役およびビクテグループファイナンスに報告されモニタリングされています。

2. 金融商品の時価等に関する事項

(1) 2019年12月31日における金融商品の貸借対照表計上額、時価およびこれらの差額は次のとおりであります。

(千円)

	貸借対照表計上額	時価	差額
現金・預金	4,506,488	4,506,488	-
未収委託者報酬	2,295,464	2,295,464	-
未払手数料	1,272,877	1,272,877	-
その他未払金	382,635	382,635	-
長期借入金	2,400,000	2,474,183	74,183

(2) 金融商品の時価の算定方法

現金・預金、未収委託者報酬及び未払金といった当社の金融商品は短期決済されるものなので、時価は帳簿価額にほぼ等しくなっております。したがって時価は当該帳簿価額によっております。

長期借入金の時価は、元金利の合計額を、同様の新規借入を行った場合に想定される利率で割り引いた現在価値により算定しております。

(3) 長期差入保証金(貸借対照表計上額286,676千円)は、本社オフィス等の不動産賃借契約に基づき差し入れた敷金等であり、市場価格がなく、時価を把握することが極めて困難と認められるため、上記の表には含めておりません。

(4) 金銭債権の償還予定額は次のとおりであります。

(千円)

	1年以内	1年超 2年以内	2年超 3年以内	3年超 4年以内	4年超 5年以内	5年超
現金・預金	4,506,488	-	-	-	-	-
未収委託者報酬	2,295,464	-	-	-	-	-

(5) 長期借入金の決算日後の返済予定額は次のとおりであります。

(千円)

	1年以内	1年超 2年以内	2年超 3年以内	3年超 4年以内	4年超 5年以内	5年超
長期借入金	-	-	-	1,200,000	-	1,200,000

(有価証券関係)

第34期(2018年12月31日現在)

1. その他有価証券で時価のあるもの

(千円)

区分	種類	取得原価	貸借対照表計上額	差額
貸借対照表計上額が取得原価を超えるもの	投資信託受益証券	700	1,367	667
	小計	700	1,367	667
貸借対照表計上額が取得原価を超えないもの	投資信託受益証券	4,400	3,822	577
	小計	4,400	3,822	577
合計		5,100	5,190	90

2. 当期中に売却されたその他有価証券(自 2018年1月1日 至 2018年12月31日)

該当事項はありません。

第35期(2019年12月31日現在)

1. その他有価証券で時価のあるもの

(千円)

区分	種類	取得原価	貸借対照表計上額	差額
貸借対照表計上額が取得原価を超えるもの	投資信託受益証券	3,800	5,178	1,378
	小計	3,800	5,178	1,378
貸借対照表計上額が取得原価を超えないもの	投資信託受益証券	300	254	45
	小計	300	254	45
合計		4,100	5,433	1,333

2. 当期中に売却されたその他有価証券(自 2019年1月1日 至 2019年12月31日)

該当事項はありません。

(デリバティブ取引関係)

第34期(自 2018年1月1日 至 2018年12月31日)

当社は、デリバティブ取引を行っていないため、該当事項はありません。

第35期(自 2019年1月1日 至 2019年12月31日)

当社は、デリバティブ取引を行っていないため、該当事項はありません。

(退職給付関係)

第34期(自 2018年1月1日 至 2018年12月31日)

1. 採用している退職給付制度の概要

当社は、従業員及び役員の退職給付に充てるため、積立型の確定給付制度及び確定拠出制度を採用しております。確定給付企業年金制度では、給与と勤務期間に基づいた一時金を支給しております。

2. 退職給付制度

(1) 退職給付債務の期首残高と期末残高の調整表

	(千円)
退職給付債務の期首残高	1,607,639
勤務費用	62,802
利息費用	4,754
数理計算上の差異の発生額	6,340
退職給付の支払額	80,089
<u>退職給付債務の期末残高</u>	<u>1,601,447</u>

(2) 年金資産の期首残高と期末残高との調整表

	(千円)
年金資産の期首残高	1,305,358
期待運用収益	13,053
数理計算上の差異の発生額	69,618
事業主からの拠出額	7,988
<u>年金資産の期末残高</u>	<u>1,240,804</u>

(3) 退職給付債務及び年金資産の期末残高と貸借対照表に計上された退職給付引当金の調整表

	(千円)
積立型制度の退職給付債務	1,601,447
年金資産	1,240,804
<u>貸借対照表に計上された負債と資産の純額</u>	<u>360,643</u>

(4) 退職給付費用及びその内訳項目の金額

	(千円)
勤務費用	62,802
利息費用	4,754
期待運用収益	13,053
数理計算上の差異の費用処理額	75,959
退職給付制度に係る退職給付費用	130,463

(5) 年金資産に関する事項

年金資産の主な内訳

年金資産合計に対する主な分類ごとの比率は、以下のとおりであります。

証券投資信託受益証券	16.08%
投資証券	34.05%
株式	6.52%
その他	43.35%
合計	100.00%

(注) 年金資産は全て企業年金制度に対して設定した退職給付信託であります。

長期期待運用収益率の設定方法

年金資産の長期期待運用収益率を決定するため、現在及び予想される年金資産の配分と、年金資産を構成する多様な資産からの現在及び将来期待される長期の収益率を考慮しております。

(6) 数理計算上の計算基礎に関する事項

当期末における主要な数理計算上の計算基礎

割引率	0.30%
長期期待運用収益率	1.00%

3. 確定拠出制度

当社の確定拠出制度への要拠出額は106,250千円であります。

第35期(自 2019年1月1日 至 2019年12月31日)

1. 採用している退職給付制度の概要

当社は、従業員及び役員の退職給付に充てるため、積立型の確定給付制度及び確定拠出制度を採用しております。確定給付企業年金制度では、給与と勤務期間に基づいた一時金を支給しております。

2. 退職給付制度

(1) 退職給付債務の期首残高と期末残高の調整表

	(千円)
退職給付債務の期首残高	1,601,447
勤務費用	66,365
利息費用	4,759
数理計算上の差異の発生額	5,656
退職給付の支払額	179,335
退職給付債務の期末残高	1,498,893

(2) 年金資産の期首残高と期末残高の調整表

	(千円)
年金資産の期首残高	1,240,804
期待運用収益	12,408
数理計算上の差異の発生額	111,751
事業主からの拠出額	6,209
年金資産の期末残高	1,358,755

(3)退職給付債務及び年金資産の期末残高と貸借対照表に計上された退職給付引当金の調整表

	(千円)
積立型制度の退職給付債務	1,498,893
年金資産	1,358,755
貸借対照表に計上された負債と資産の純額	140,138

(4)退職給付費用及びその内訳項目の金額

	(千円)
勤務費用	66,365
利息費用	4,759
期待運用収益	12,408
数理計算上の差異の費用処理額	106,095
退職給付制度に係る退職給付費用	47,378

(5)年金資産に関する事項

年金資産の主な内訳

年金資産合計に対する主な分類ごとの比率は、以下のとおりであります。

証券投資信託受益証券	17.71%
投資証券	43.22%
株式	13.33%
その他	25.74%
合計	100.00%

(注)年金資産は全て企業年金制度に対して設定した退職給付信託であります。

長期期待運用収益率の設定方法

年金資産の長期期待運用収益率を決定するため、現在及び予想される年金資産の配分と、年金資産を構成する多様な資産からの現在及び将来期待される長期の収益率を考慮しております。

(6)数理計算上の計算基礎に関する事項

当期末における主要な数理計算上の計算基礎

割引率	0.20%
長期期待運用収益率	1.00%

3.確定拠出制度

当社の確定拠出制度への要拠出額は104,177千円であります。

(税効果会計関係)

1.繰延税金資産の発生的主要原因別の内訳

(千円)

区分	第34期 (2018年12月31日現在)	第35期 (2019年12月31日現在)
繰延税金資産		
退職給付引当金損金算入限度超過額	481,703	413,335
未払事業税否認	1,571	22,730
未確定債務	28,714	23,507
賞与引当金損金算入限度超過額	189,701	342,285
資産除去債務	19,967	20,969
その他	63,763	69,376
繰延税金資産小計	785,421	892,205
繰延税金負債		

その他有価証券評価差額	27	408
繰延税金負債小計	27	408
繰延税金資産合計(純額)	785,394	891,796

2. 法定実効税率と税効果会計適用後の法人税等の負担率との差異の原因となった主な項目別の内訳

第34期 (2018年12月31日現在)		第35期 (2019年12月31日現在)	
法定実効税率	30.86%	法定実効税率	30.62%
(調整)		(調整)	
交際費等永久に損金算入されない項目	3.10%	交際費等永久に損金算入されない項目	1.45%
住民税均等割	0.89%	住民税均等割	0.16%
税額控除	1.43%		
その他	1.20%	その他	0.06%
税効果会計適用後の法人税等の負担率	34.63%	税効果会計適用後の法人税等の負担率	32.29%

(資産除去債務関係)

第34期(2018年12月31日現在)

資産除去債務のうち貸借対照表に計上しているもの

1. 当該資産除去債務の概要

- (1) 東京本社事務所用ビルの不動産賃借契約に伴う原状回復費用であります。
- (2) 大阪連絡事務所用ビルの不動産賃借契約に伴う原状回復費用であります。

2. 当該資産除去債務の金額と算定方法

(1) 東京本社事務所用ビル

使用見込期間を取得から10年と見積り、割引率は1.13%を使用して資産除去債務の金額を計算しております。増床部分は使用見込期間を取得から10年と見積り、割引率は0.53%を使用して資産除去債務の金額を計算しております。

(2) 大阪連絡事務所用ビル

使用見込期間を取得から10年と見積り、割引率は0.96%を使用して資産除去債務の金額を計算しております。

3. 当期における当該資産除去債務の総額の増減

期首残高	81,345千円
有形固定資産の取得に伴う増加額	-
時の経過による調整額	194千円
資産除去債務の履行による減少額	-
期末残高	81,540千円

第35期(2019年12月31日現在)

資産除去債務のうち貸借対照表に計上しているもの

1. 当該資産除去債務の概要

- (1) 東京本社事務所用ビルの不動産賃借契約に伴う原状回復費用であります。
- (2) 大阪連絡事務所用ビルの不動産賃借契約に伴う原状回復費用であります。

2. 当該資産除去債務の金額と算定方法

(1) 東京本社事務所用ビル

使用見込期間を取得から10年と見積り、割引率は1.13%を使用して資産除去債務の金額を計算しております。増床部分は使用見込期間を取得から10年と見積り、割引率は0.53%を使用して資産除去債務の金額を計算しております。

(2)大阪連絡事務所用ビル

使用見込期間を取得から10年と見積り、割引率は0.96%を使用して資産除去債務の金額を計算しております。

3. 当期における当該資産除去債務の総額の増減

期首残高	81,540千円
有形固定資産の取得に伴う増加額	-
時の経過による調整額	196千円
資産除去債務の履行による減少額	-
期末残高	81,736千円

(セグメント情報等)

第34期(自 2018年1月1日 至 2018年12月31日)

1. セグメント情報

当社は、投資運用業及び投資助言代理業の単一セグメントを報告セグメントとしております。

従いまして、開示対象となるセグメントはありませんので、記載を省略しております。

2. 関連情報

(1)製品及びサービスごとの情報

	投資信託委託業	投資顧問業	その他	合計
外部顧客への営業収益	14,781,311千円	579,781千円	722,573千円	16,083,665千円

(2)地域ごとの情報

営業収益

本邦外部顧客への営業収益が営業収益総額の90%を超えるため、記載を省略しております。

有形固定資産

本邦に所在している有形固定資産の金額が貸借対照表の有形固定資産の金額の90%を超えるため、記載を省略しております。

(3)主要な顧客ごとの情報

営業収益の10%以上を占める単一顧客が存在しないため、記載を省略しております。

第35期(自 2019年1月1日 至 2019年12月31日)

1. セグメント情報

当社は、投資運用業及び投資助言代理業の単一セグメントを報告セグメントとしております。

従いまして、開示対象となるセグメントはありませんので、記載を省略しております。

2. 関連情報

(1)製品及びサービスごとの情報

	投資信託委託業	投資顧問業	その他	合計
外部顧客への営業収益	16,420,074千円	421,864千円	1,066,013千円	17,907,952千円

(2)地域ごとの情報

営業収益

本邦外部顧客への営業収益が営業収益総額の90%を超えるため、記載を省略しております。

有形固定資産

本邦に所在している有形固定資産の金額が貸借対照表の有形固定資産の金額の90%を超えるため、記載を省略しております。

(3) 主要な顧客ごとの情報

営業収益の10%以上を占める単一顧客が存在しないため、記載を省略しております。

(関連当事者との取引関係)

第34期(自 2018年1月1日 至 2018年12月31日)

1. 関連当事者との取引

(1) 財務諸表提出会社の親会社

種類	会社等の名称	所在地	資本金又は出資金	事業の内容又は職業	議決権等の被所有割合	関連当事者との関係	取引の内容	取引金額(千円)	科目	期末残高(千円)
親会社	ビクテ アンド シー グループ エスシーエー	スイス、 ジュネーブ	CHF148,500,000	グループ 管理会社	間接100%	グループ会社管理 に関するサービスの 提供	コーディネー ション手数料 の支払(注1)	60,347	未払金	-
親会社 (注7)	ビクテ アセット マネジメント ホールディング エスエー	スイス、 ジュネーブ	CHF40,000,000	グループ 管理会社	直接100%	資金の提供	第三者割当に よる優先出資 の発行(注2)	2,400,000	-	-
							長期借入金 の借入(注3)	2,400,000	長期 借入金	2,400,000
							自己株式の 処分(注4)	-	-	-
							利息の支払 (注5)	10,250	未払金	10,250
親会社 (注7)	ビクテ アジア プライベート リミテッド	シンガ ポール	CHF1,000,000	グループ 管理会社	直接100%	資金の提供	自己株式の 取得(注6)	2,556,295	-	-

(2) 財務諸表提出会社と同一の親会社を持つ会社

種類	会社等の名称	所在地	資本金又は出資金	事業の内容又は職業	議決権等の被所有割合	関連当事者との関係	取引の内容	取引金額(千円)	科目	期末残高(千円)
同一の 親会社を 持つ会社	ビクテ アセット マネージメント エスエー	スイス、 ジュネーブ	CHF21,000,000	資産運用 会社	-	投資運用の委託 契約 投資運用に関する サービスの提供	運用手数料 の支払(注8)	1,011,629	未払金	83,539
							運用手数料 の受取(注8)	145,652	未収 収益	12,188
							翻訳事務 手数料の受取 (注9)	60,499	未収 収益	48,263
同一の 親会社を 持つ会社	ビクテ アセット マネージメント リミテッド	英国、 ロンドン	GBP45,000,000	資産運用 会社	-	投資運用の委託 契約 投資運用に関する サービスの提供	運用手数料 の支払(注8)	253,677	未払金	47,947
							翻訳事務 手数料の受取 (注9)	1,448	未収 収益	-

同一の親会社を持つ会社	ピクテ アセット マネージメント (ヨーロッパ) エスエー	ルクセンブルグ	CHF8,750,000	資産運用会社	-	投資運用の委託 契約 投資運用に関する サービスの提供 役員の兼任	運用手数料 の支払(注8)	75,280	未払金	9,884
							運用手数料 の受取(注8)	314,207	未収 収益	30,753
							翻訳事務 手数料の受取 (注9)	54,217	未収 収益	-
同一の親会社を持つ会社	ピクテ アセット マネージメント (ホンコン) リミテッド	香港	HKD30,000,000	資産運用会社	-	投資運用に関する サービスの提供	トレーディング 手数料の支払 (注10)	31,773	未収 収益	18,949

取引条件及び取引条件の決定方針等

(注1) コーディネーション手数料については、関連会社間の契約に基づき、決定しております。

(注2) 第三者割当による優先出資の発行については、株主総会での決議に基づき、決定しております。

(注3) 長期借入金については、関係会社間の契約に基づき、決定しております。

(注4) 自己株式の処分については、株主総会での決議に基づき、決定しております。

(注5) 支払利息については、関連会社間の契約に基づき、決定しております。

(注6) 自己株式の取得については、株主総会での決議に基づき、決定しております。

(注7) 2018年12月13日付で当社の親会社はピクテ アジア プライベート リミテッドからピクテ アセット マネージメント ホールディング エスエーへ異動しております。

(注8) 運用手数料についてはファンド毎の契約運用資産に一定比率を乗じて決定しております。

(注9) 翻訳事務手数料については、関連会社間の契約に基づき、決定しております。

(注10) トレーディング手数料については、関連会社間の契約に基づき、決定しております。

2. 親会社又は重要な関連会社に関する注記

(1) 親会社情報

ピクテ アンド シー グループ エスエー(非上場)

ピクテ アセット マネージメント ホールディング エスエー(非上場)

(2) 重要な関連会社の要約財務情報

重要な関連会社はありません。

第35期(自 2019年1月1日 至 2019年12月31日)

1. 関連当事者との取引

(1) 財務諸表提出会社の親会社

種類	会社等の名称	所在地	資本金又は 出資金	事業の 内容 又は職業	議決権等の 被所有割合	関連当事者 との関係	取引の内容	取引金額 (千円)	科目	期末残高 (千円)
親会社	ピクテ アンド シー グループ エスエー	スイス、 ジュネーブ	CHF148,500,000	グループ 管理会社	間接100%	グループ会社管理 に関するサービスの 提供	コーディネー ション手数料 の支払(注1)	67,062	未払金	-
親会社 (注7)	ピクテ アセット マネージメント ホールディング エスエー	スイス、 ジュネーブ	CHF40,000,000	グループ 管理会社	直接100%	資金の提供	長期借入金 の借入(注2)	-	長期 借入金	2,400,000
							利息の支払 (注3)	45,625	未払金	10,250

(2)財務諸表提出会社と同一の親会社を持つ会社

種類	会社等の名称	所在地	資本金又は 出資金	事業の 内容 又は職業	議決権等 の被所有 割合	関連当事者 との関係	取引の内容	取引金額 (千円)	科目	期末残高 (千円)
同一の 親会社を 持つ会社	ビクテ アセット マネージメント エスエー	スイス、 ジュネーブ	CHF21,000,000	資産運用 会社	-	投資運用の委託 契約 投資運用に関する サービスの提供	運用手数料 の支払(注4)	1,179,039	未払金	103,776
							運用手数料 の受取(注4)	106,778	未収 収益	28,170
							翻訳事務 手数料の受取 (注5)	217,436	未収 収益	-
同一の 親会社を 持つ会社	ビクテ アセット マネージメント リミテッド	英国、 ロンドン	GBP45,000,000	資産運用 会社	-	投資運用の委託 契約 投資運用に関する サービスの提供	運用手数料 の支払(注4)	233,210	未払金	54,570
							翻訳事務 手数料の受取 (注5)	5,300	未収 収益	5,300
							コミュニケーショ ン手数料の支払 (注6)	11,229	未払金	-
同一の 親会社を 持つ会社	ビクテ アセット マネージメント (ヨーロッパ) エスエー	ルクセン ブルグ	CHF8,750,000	資産運用 会社	-	投資運用の委託 契約 投資運用に関する サービスの提供 役員の兼任	運用手数料 の支払(注4)	46,827	未払金	15,314
							運用手数料 の受取(注4)	422,885	未収 収益	113,407
							翻訳事務 手数料の受取 (注5)	54,217	未収 収益	-
同一の 親会社を 持つ会社	ビクテ アセット マネージメント (ホンコン) リミテッド	香港	HKD30,000,000	資産運用 会社	-	投資運用に関する サービスの提供	トレーディング 手数料の支払 (注7)	18,857	未収 収益	4,467

取引条件及び取引条件の決定方針等

- (注1) コーディネーション手数料については、関連会社間の契約に基づき、決定しております。
- (注2) 長期借入金については、関係会社間の契約に基づき、決定しております。
- (注3) 支払利息については、関連会社間の契約に基づき、決定しております。
- (注4) 運用手数料についてはファンド毎の契約運用資産に一定比率を乗じて決定しております。
- (注5) 翻訳事務手数料については、関連会社間の契約に基づき、決定しております。
- (注6) コミュニケーション手数料については、関連会社間の契約に基づき、決定しております。
- (注7) トレーディング手数料については、関連会社間の契約に基づき、決定しております。

2. 親会社又は重要な関連会社に関する注記

(1) 親会社情報

ビクテ アンド シー グループ エスシーエー(非上場)

ビクテ アセット マネージメント ホールディング エスエー(非上場)

(2) 重要な関連会社の要約財務情報

重要な関連会社はありません。

(1株当たり情報)

第34期 自 2018年1月1日 至 2018年12月31日		第35期 自 2019年1月1日 至 2019年12月31日	
1株当たり純資産額(注1)	3,055,757円62銭	1株当たり純資産額(注1)	3,672,271円2銭
1株当たり当期純利益(注2)	285,008円40銭	1株当たり当期純利益(注2)	315,001円86銭
損益計算書上当期純利益	276,832千円	損益計算書上当期純利益	492,347千円
1株当たり当期純利益の算定に用いられた普通株式にかかる当期純利益	276,832千円	1株当たり当期純利益の算定に用いられた普通株式にかかる当期純利益	492,347千円
差額	-	差額	-
期中平均株式数	971株	期中平均株式数	1,563株
普通株式	797株	普通株式	800株
普通株式と同等の株式	173株	普通株式と同等の株式	763株
なお、潜在株式調整後1株当たり当期純利益金額については、新株予約権付社債等潜在株式がないため記載しておりません。		なお、潜在株式調整後1株当たり当期純利益金額については、新株予約権付社債等潜在株式がないため記載しておりません。	

(注1) 1株当たりの純資産額の計算方法

純資産額から優先株式にかかる資本金の額97,633千円を控除しております。

(注2) A種優先株式は、剰余金の配当請求権について普通株式と同等の権利を有しているため、1株当たり当期純利益の算定上、普通株式に含めて計算しております。

(重要な後発事象)

該当事項はありません。

中間財務諸表

(1) 中間貸借対照表

(単位：千円)

		第36期中間会計期間末 2020年6月30日
資産の部		
流動資産		
現金・預金		4,017,396
未収委託者報酬		2,398,725
未収収益		573,606
前払費用		217,806
関係会社未収入金		47,462
その他		19,159
流動資産合計		7,274,157
固定資産		
有形固定資産	1	286,000
無形固定資産		29,971
投資その他の資産		
投資有価証券		5,402
長期差入保証金		286,676
繰延税金資産		645,541
投資その他の資産合計		937,620
固定資産合計		1,253,592

資産合計		8,527,749
負債の部		
流動負債		
預り金		34,240
未払金		1,766,624
未払法人税等		127,964
賞与引当金		506,364
その他	2	170,812
流動負債合計		2,606,006
固定負債		
長期借入金		2,400,000
退職給付引当金		146,290
資産除去債務		81,835
固定負債合計		2,628,125
負債合計		5,234,131
純資産の部		
株主資本		
資本金		200,000
利益剰余金		
利益準備金		50,000
その他利益剰余金		
繰越利益剰余金		3,042,713
利益剰余金合計		3,092,713
株主資本合計		3,292,713
評価・換算差額等		
その他有価証券評価差額金		903
評価・換算差額等合計		903
純資産合計		3,293,617
負債純資産合計		8,527,749

(2) 中間損益計算書

(単位：千円)

	第36期中間会計期間	
	自 2020年1月1日	
	至 2020年6月30日	
営業収益		
委託者報酬		9,756,109
その他営業収益		936,954
営業収益計		10,693,064
営業費用及び一般管理費	1	9,570,742
営業利益		1,122,321
営業外収益		1,295
営業外費用	2	25,244
経常利益		1,098,372
税引前中間純利益		1,098,372

法人税、住民税及び事業税	93,757
法人税等調整額	246,265
中間純利益	758,349

(3) 中間株主資本等変動計算書

第36期中間会計期間(自 2020年1月1日 至 2020年6月30日)

(単位:千円)

	株主資本					評価・換算差額等		純資産 合計
	資本金	利益剰余金			株主資本 合計	その他 有価証券 評価 差額金	評価・換算 差額等 合計	
		利益 準備金	その他利益 剰余金 繰越利益 剰余金	利益 剰余金 合計				
当期首残高	200,000	50,000	2,784,524	2,834,524	3,034,524	925	925	3,035,449
当中間期変動額								
剰余金の配当	-	-	500,160	500,160	500,160	-	-	500,160
中間純利益	-	-	758,349	758,349	758,349	-	-	758,349
株主資本以外の項目 の当中間期変動額 (純額)	-	-	-	-	-	21	21	21
当中間期変動額合計	-	-	258,189	258,189	258,189	21	21	258,168
当中間期末残高	200,000	50,000	3,042,713	3,092,713	3,292,713	903	903	3,293,617

重要な会計方針

区分	第36期中間会計期間 自 2020年1月1日 至 2020年6月30日
1. 資産の評価基準及び評価方法	有価証券 (1) 其他有価証券 時価のあるもの 中間決算日の市場価格等に基づく時価法(評価差額は全部純資産直入法により処理し、売却原価は移動平均法により算定)を採用しております。
2. 固定資産の減価償却の方法	(1) 有形固定資産(リース資産を除く) 定額法により償却しております。 (2) 無形固定資産(リース資産を除く) 定額法により償却しております。 なお、自社利用のソフトウェアについては、社内における利用可能期間(5年)に基づく定額法により償却しております。
3. 外貨建の資産又は負債の本邦通貨への換算基準	外貨建金銭債権債務は、中間決算日の直物為替相場により円貨に換算し、換算差額は損益として処理しております。

4. 引当金の計上基準	<p>(1)貸倒引当金 債権等の貸倒れによる損失に備えるため、一般債権については貸倒実績率により算出した額を計上しております。貸倒懸念債権等はありません。</p> <p>(2)賞与引当金 従業員に支給する賞与の支払いに充てるため、支出見込額の当中間会計期間負担分を計上しております。</p> <p>(3)退職給付引当金 従業員の退職金に充てるため、当中間会計期間末における退職給付債務及び年金資産の見込額に基づき計上しております。退職給付見込額を当中間会計期間末までの期間に帰属させる方法については、給付算定式基準によっております。過去勤務費用及び数理計算上の差異は、その発生年度に一括損益処理しております。</p>
5. その他中間財務諸表作成のための基本となる重要な事項	(1)消費税等の会計処理 消費税及び地方消費税の会計処理は、税抜方式によっております。

注記事項

(中間貸借対照表関係)

区分	第36期中間会計期間末 (2020年6月30日現在)
1 有形固定資産の減価償却累計額	634,806千円
2 消費税等の取扱い	仮払消費税等及び仮受消費税等は、相殺のうえ、金額的重要性が乏しいため、流動負債の「その他」に含めて表示しております。

(中間損益計算書関係)

区分	第36期中間会計期間 自 2020年1月1日 至 2020年6月30日	
1 減価償却実施額	有形固定資産	30,863千円
	無形固定資産	6,927千円
2 営業外費用のうち主要なもの	支払利息	22,750千円

(中間株主資本等変動計算書関係)

第36期中間会計期間(自 2020年1月1日 至 2020年6月30日)

1. 発行済株式の種類及び総数に関する事項

	第36期事業年度期首 株式数 (株)	第36期中間会計期間 増加株式数 (株)	第36期中間会計期間 減少株式数 (株)	第36期中間会計期間末 株式数 (株)
発行済株式				
普通株式	800	-	-	800
A種優先株式	763	-	-	763
合計	1,563	-	-	1,563

2. 配当に関する事項

(1)配当金支払額

決議	株式の種類	配当金の総額 (千円)	配当の原資	1株当たり配当金 (円)	基準日	効力発生日
2020年6月18日	普通株式	256,000	利益剰余金	320,000	2020年3月31日	2020年6月26日
	A種優先株式	244,160		320,000		

(2)基準日が当中間会計期間に属する配当のうち、配当の効力発生日が中間会計期間末後となるもの

該当事項はありません。

(リース取引関係)

(借主側)

第36期中間会計期間(自 2020年1月1日 至 2020年6月30日)

1. ファイナンス・リース取引

該当事項はありません。

2. オペレーティング・リース取引

オペレーティング・リース取引のうち解約不能のものに係る未経過リース料

1年内	178,008千円
1年超	38,178千円
合計	216,186千円

(金融商品関係)

第36期中間会計期間末(2020年6月30日現在)

金融商品の時価等に関する事項

1. 2020年6月30日における金融商品の中間貸借対照表計上額、時価およびこれらの差額は次のとおりであります。なお、時価を把握することが極めて困難と認められるものは、次表には含めておりません。

(千円)

	中間貸借対照表計上額	時価	差額
現金・預金	4,017,396	4,017,396	-
未収委託者報酬	2,398,725	2,398,725	-
資産計	6,416,122	6,416,122	-
未払金	1,766,624	1,766,624	-
長期借入金	2,400,000	2,432,756	32,756
負債計	4,166,624	4,199,380	32,756

2. 金融商品の時価の算定方法

現金・預金、未収委託者報酬及び未払金

これらは短期決済されるものなので、時価は帳簿価額にほぼ等しくなっております。したがって時価は当該帳簿価額によっております。

長期借入金の時価は、元金利の合計額を、同様の新規借入を行った場合に想定される利率で割り引いた現在価値により算定しております。

3. 長期差入保証金(中間貸借対照表計上額286,676千円)は、本社オフィス等の不動産賃借契約に基づき差し入れた敷金等であり、市場価格がなく、時価を把握することが極めて困難と認められるため、上記の表には含めておりません。

(有価証券関係)

第36期中間会計期間末(2020年6月30日現在)

その他有価証券で時価のあるもの

(千円)

	種類	中間貸借対照表計上額	取得原価	差額
中間貸借対照表計上額が取得原価を超えるもの	投資信託受益証券	5,172	3,800	1,372
	小計	5,172	3,800	1,372
中間貸借対照表計上額が取得原価を超えないもの	投資信託受益証券	230	300	69
	小計	230	300	69
合計		5,402	4,100	1,302

(デリバティブ取引関係)

第36期中間会計期間末(2020年6月30日現在)

該当事項はありません。

(資産除去債務関係)

第36期中間会計期間末(2020年6月30日現在)

資産除去債務のうち中間貸借対照表に計上しているもの

当中間会計期間における当該資産除去債務の総額の増減

当事業年度期首	81,736千円
有形固定資産の取得に伴う増加額	-
時の経過による調整額	98千円
資産除去債務の履行による減少額	-
当中間会計期間末残高	81,835千円

(セグメント情報等)

1. セグメント情報

第36期中間会計期間(自 2020年1月1日 至 2020年6月30日)

当社は、投資運用業及び投資助言代理業の単一セグメントを報告セグメントとしております。

従いまして、開示対象となるセグメントはありませんので、記載を省略しております。

2. 関連情報

第36期中間会計期間(自 2020年1月1日 至 2020年6月30日)

(1) 製品及びサービスごとの情報

	投資信託委託業	投資顧問業	その他	合計
外部顧客への営業収益	9,756,109千円	193,983千円	742,971千円	10,693,064千円

(2) 地域ごとの情報

営業収益

本邦外部顧客への営業収益が営業収益総額の90%を超えるため、記載を省略しております。

有形固定資産

本邦に所在している有形固定資産の金額が貸借対照表の有形固定資産の金額の90%を超えるため、記載を省略しております。

(3) 主要な顧客ごとの情報

営業収益の10%以上を占める単一顧客が存在しないため、記載を省略しております。

(1 株当たり情報)

	第36期中間会計期間 自 2020年1月1日 至 2020年6月30日
1株当たり純資産額	3,994,981円4銭
1株当たり中間純利益	485,188円28銭
中間損益計算書上の中間純利益	758,349千円
1株当たり中間純利益の算定 に用いられた普通株式にかかる中間純利益	758,349千円
差額	-
期中平均株式数	1,563株
普通株式	800株
A種優先株式	763株
なお、潜在株式調整後1株当たり中間純利益金額については、新株予約権付社債等潜在株式がないため記載しておりません。	

(注1) 1株当たりの純資産額の計算方法

純資産額から優先株式にかかる資本金の額97,633千円を控除しております。

(注2) A種優先株式は、剰余金の配当請求権について普通株式と同等の権利を有しているため、1株当たり中間純利益の算定上、普通株式に含めて計算しております。

(重要な後発事象)

該当事項はありません。

4【利害関係人との取引制限】

委託会社は、金融商品取引法の定めるところにより、利害関係人との取引について、次に掲げる行為が禁止されています。

- (1)自己またはその取締役もしくは執行役との間における取引を行うことを内容とした運用を行うこと(投資者の保護に欠け、もしくは取引の公正を害し、または金融商品取引業の信用を失墜させるおそれがないものとして内閣府令で定めるものを除きます)。
- (2)運用財産相互間において取引を行うことを内容とした運用を行うこと(投資者の保護に欠け、もしくは取引の公正を害し、または金融商品取引業の信用を失墜させるおそれがないものとして内閣府令で定めるものを除きます)。
- (3)通常の取引の条件と異なる条件であって取引の公正を害するおそれのある条件で、委託会社の親法人等(委託会社の総株主等の議決権の過半数を保有していることその他の当該金融商品取引業者と密接な関係を有する法人その他の団体として政令で定める要件に該当する者をいいます。以下(4)および(5)において同じ。)または子法人等(委託会社が総株主等の議決権の過半数を保有していることその他の当該金融商品取引業者と密接な関係を有する法人その他の団体として政令で定める要件に該当する者をいいます。以下同じ。)と有価証券の売買その他の取引または金融デリバティブ取引を行うこと。
- (4)委託会社の親法人等または子法人等の利益を図るため、その行う投資運用業に関して運用の方針、運用財産の額もしくは市場の状況に照らして不必要な取引を行うことを内容とした運用を行うこと。
- (5)(3)および(4)に掲げるもののほか、委託会社の親法人等または子法人等が関与する行為であって、投資者の保護に欠け、もしくは取引の公正を害し、または金融商品取引業の信用を失墜させるおそれのあるものとして内閣府令で定める行為。

5【その他】

- (1)定款の変更、事業譲渡または事業譲受、出資の状況その他の重要事項

定款の変更

2020年2月7日付株主総会により、定款の目的にピクテ・グループの外国投資信託の受益証券または外国投資証券に係る勧誘を行う業務を追加することを決議し、定款の変更を行いました。

事業譲渡または事業譲受、出資の状況その他の重要事項

提出日前1年以内において、該当する事実はありません。

- (2)訴訟事件その他の重要事項

訴訟事件その他委託会社等に重要な影響を及ぼすことが予想される事実はありません。

第2【その他の関係法人の概況】**1【名称、資本金の額及び事業の内容】**

- (1)受託会社

名称	資本金の額	事業の内容
三菱UFJ信託銀行株式会社	324,279百万円	銀行法に基づき銀行業を営むとともに、金融機関の信託業務の兼営等に関する法律に基づき信託業務を営んでいます。

2020年3月末日現在

<再信託受託会社の概要>

名称	資本金の額	事業の内容

日本マスタートラスト信託銀行株式会社	10,000百万円	銀行法に基づき銀行業を営むとともに、金融機関の信託業務の兼営等に関する法律に基づき信託業務を営んでいます。
--------------------	-----------	---

2020年3月末日現在

(再信託の目的)

原信託契約に係る信託事務の一部(信託財産の管理)を原信託受託会社から再信託受託会社へ委託するため、原信託財産のすべてを再信託受託会社へ移管することを目的とします。

(2)販売会社

名称	資本金の額	事業の内容
マネックス証券株式会社	12,200百万円	金融商品取引法に定める第一種金融商品取引業を営んでいます。
百五証券株式会社	3,000百万円	
楽天証券株式会社	7,495百万円	
東海東京証券株式会社	6,000百万円	
池田泉州TT証券株式会社	1,250百万円	
第四北越証券株式会社	600百万円	
西日本シティTT証券株式会社	3,000百万円	
四国アライアンス証券株式会社	3,000百万円	
株式会社SBI証券	48,323百万円	
ごうぎん証券株式会社	3,000百万円	
ぐんぎん証券株式会社	3,000百万円	
七十七証券株式会社	3,000百万円	
九州FG証券株式会社	3,000百万円	
北洋証券株式会社	500百万円	
おきぎん証券株式会社	500百万円	
松井証券株式会社	11,945百万円	
野村証券株式会社	10,000百万円	
きらぼしライフデザイン証券株式会社	3,000百万円	

株式会社滋賀銀行	33,076百万円	銀行法に基づき銀行業を営んでいます。
株式会社百十四銀行	37,322百万円	
株式会社みなと銀行	37,484百万円	
株式会社西日本シティ銀行	85,745百万円	
株式会社百五銀行	20,000百万円	
株式会社北國銀行	26,673百万円	
株式会社千葉銀行	145,069百万円	
株式会社名古屋銀行	25,090百万円	
株式会社山陰合同銀行	20,705百万円	
株式会社北洋銀行	121,101百万円	
株式会社肥後銀行	18,128百万円	
株式会社秋田銀行	14,100百万円	
株式会社伊予銀行	20,948百万円	
株式会社熊本銀行	33,847百万円	
株式会社十八親和銀行	36,878百万円	
株式会社福岡銀行	82,329百万円	
株式会社群馬銀行	48,652百万円	
株式会社足利銀行	135,000百万円	
株式会社中国銀行	15,149百万円	
株式会社大分銀行	19,598百万円	
株式会社第四銀行	32,776百万円	
スルガ銀行株式会社	30,043百万円	
株式会社四国銀行	25,000百万円	
株式会社静岡銀行	90,845百万円	
株式会社七十七銀行	24,658百万円	
株式会社沖縄銀行	22,725百万円	
株式会社きらぼし銀行	43,734百万円	
株式会社山梨中央銀行	15,400百万円	
株式会社宮崎銀行	14,697百万円	
株式会社北越銀行	24,538百万円	
株式会社阿波銀行	23,400百万円	

2020年3月末日現在。きらぼしライフデザイン証券株式会社の資本金の額は2020年8月17日現在。

(3)投資顧問会社

名称	資本金の額	事業の内容
ピクテ・アセット・マネジメント・エス・エイ	2,100万スイスフラン (約2,415百万円)	スイス籍の法人であり、内外の有価証券等に係る投資顧問業務およびその業務に付随する一切の業務を営んでいます。

2020年9月末日現在。スイスフランの円貨換算は、2020年9月末日現在の株式会社三菱UFJ銀行の対顧客電信売買相場の仲値(1スイスフラン=115.04円)によります。

2【関係業務の概要】

(1)受託会社

ファンドの財産の保管および管理を行います。

(2)販売会社

募集の取扱い、販売、一部解約の実行の請求受けならびに収益分配金、償還金および一部解約代金の支払い等を行います。

(3)投資顧問会社

資産配分に関する助言を行います。

3【資本関係】

(1) 受託会社

該当事項はありません。

(2) 販売会社

該当事項はありません。

(3) 投資顧問会社

委託会社と投資顧問会社の最終的な株主はピクテ・グループのパートナーです。

第3【その他】

- 1 目論見書の別称として「投資信託説明書（交付目論見書）」または「投資信託説明書（請求目論見書）」と称することがあります。
- 2 金融商品取引法第15条第2項に規定する目論見書(以下「交付目論見書」といいます。)の表紙、表紙裏または裏表紙に以下の事項を記載することがあります。
 - (1) 図案およびキャッチコピー(図案については交付目論見書本文に記載することもあります。)
 - (2) 金融商品取引法第13条の規定に基づく目論見書である旨
 - (3) 一般社団法人投資信託協会が定める商品分類および属性区分のうちファンドが該当する事項ならびに商品分類および属性区分の定義が一般社団法人投資信託協会のホームページで閲覧できる旨
 - (4) 当該交付目論見書の使用開始日
 - (5) ファンドに関する詳細情報の入手方法について、委託会社の電話番号および受付時間ならびにインターネット・ホームページおよび携帯サイトに関する事項
 - (6) 金融商品取引法第15条第3項に規定する目論見書(以下「請求目論見書」といいます。)の入手方法および投資信託約款が請求目論見書に掲載されている旨
 - (7) 金融商品取引法第4条第1項または第2項の規定による届出の効力に関する事項について、次に掲げるいずれかの内容
届出をした日および当該届出の効力の発生の有無を確認する方法
届出をした日、届出が効力を生じている旨および効力発生日
 - (8) ファンドの内容に関して重大な変更を行う場合には、投資信託及び投資法人に関する法律に基づき事前に受益者の意向を確認する旨
 - (9) ファンドの財産は受託会社において信託法に基づき分別管理されている旨
 - (10) 請求目論見書は投資者の請求により販売会社から交付される旨および当該請求を行った場合にはその旨の記録をしておくべきである旨
 - (11) 「ご購入に際しては、本書の内容を十分にお読みください。」との趣旨を示す事項
 - (12) 委託会社の名称、ロゴマーク、金融商品取引業者登録番号、設立年月日、資本金、運用する投資信託財産の合計純資産総額、加入協会およびファンドの運用の指図を行う者である旨
 - (13) 受託会社の名称ならびにファンドの財産の保管および管理を行う者である旨
 - (14) 当該交付目論見書で使用している文字の書体に関する事項
- 3 本書で使用している「発行価格」、「申込価額」ならびに「取得」、「取得申込」、「解約」、「解約請求」および「信託報酬」などを交付目論見書においてそれぞれ「購入価額」ならびに「購入」、「購入時」、「換金」、「換金申込」および「運用管理費用」などと記載することがあります。
- 4 交付目論見書の「ファンドの目的・特色」の「ファンドの特色」および「手続・手数料等」の「お申込みメモ」に「販売会社によっては「毎月分配型」または「1年決算型」のいずれか一方のみのお取扱いとなる場合がある」旨を記載する場合があります。
- 5 請求目論見書の表紙または表紙裏に以下の事項を記載することがあります。
 - (1) ファンドの名称、愛称
 - (2) 金融商品取引法第13条の規定に基づく目論見書であり、投資者の請求により交付される目論見書(請求目論見書)である旨
 - (3) 一般社団法人投資信託協会が定める商品分類のうちファンドが該当する事項
 - (4) 当該請求目論見書の使用開始日
 - (5) 金融商品取引法第4条第1項または第2項の規定による届出の効力に関する事項について、次に掲げるいずれかの内容
届出をした日および当該届出の効力の発生の有無を確認する方法
届出をした日、届出が効力を生じている旨および効力発生日

(6) 委託会社の名称およびロゴマーク

- 6 請求目論見書にファンドの投資信託約款を掲載することがあります。
- 7 目論見書は電子媒体等として使用されるほか、インターネットなどに掲載されることがあります。

独立監査人の監査報告書

2020年3月11日

ピクテ投信投資顧問株式会社
取締役会 御中

PwCあらた有限責任監査法人

指定有限責任社員 公認会計士 大畑 茂
業務執行社員

当監査法人は、金融商品取引法第193条の2第1項の規定に基づく監査証明を行うため、「委託会社等の経理状況」に掲げられているピクテ投信投資顧問株式会社の2019年1月1日から2019年12月31日までの第35期事業年度の財務諸表、すなわち、貸借対照表、損益計算書、株主資本等変動計算書、重要な会計方針及びその他の注記について監査を行った。

財務諸表に対する経営者の責任

経営者の責任は、我が国において一般に公正妥当と認められる企業会計の基準に準拠して財務諸表を作成し適正に表示することにある。これには、不正又は誤謬による重要な虚偽表示のない財務諸表を作成し適正に表示するために経営者が必要と判断した内部統制を整備及び運用することが含まれる。

監査人の責任

当監査法人の責任は、当監査法人が実施した監査に基づいて、独立の立場から財務諸表に対する意見を表明することにある。当監査法人は、我が国において一般に公正妥当と認められる監査の基準に準拠して監査を行った。監査の基準は、当監査法人に財務諸表に重要な虚偽表示がないかどうかについて合理的な保証を得るために、監査計画を策定し、これに基づき監査を実施することを求めている。

監査においては、財務諸表の金額及び開示について監査証拠を入手するための手続が実施される。監査手続は、当監査法人の判断により、不正又は誤謬による財務諸表の重要な虚偽表示のリスクの評価に基づいて選択及び適用される。財務諸表監査の目的は、内部統制の有効性について意見表明するためのものではないが、当監査法人は、リスク評価の実施に際して、状況に応じた適切な監査手続を立案するために、財務諸表の作成と適正な表示に関連する内部統制を検討する。また、監査には、経営者が採用した会計方針及びその適用方法並びに経営者によって行われた見積りの評価も含め全体としての財務諸表の表示を検討することが含まれる。

当監査法人は、意見表明の基礎となる十分かつ適切な監査証拠を入手したと判断している。

監査意見

当監査法人は、上記の財務諸表が、我が国において一般に公正妥当と認められる企業会計の基準に準拠して、ピクテ投信投資顧問株式会社の2019年12月31日現在の財政状態及び同日をもって終了する事業年度の経営成績をすべての重要な点において適正に表示しているものと認める。

利害関係

会社と当監査法人又は業務執行社員との間には、公認会計士法の規定により記載すべき利害関係はない。

以 上

(注) 1. 上記は、監査報告書の原本に記載された事項を電子化したものであり、その原本は当社が別途保管しております。

2. XBR Lデータは監査の対象には含まれていません。

独立監査人の監査報告書

2020年9月30日

ピクテ投信投資顧問株式会社
取締役会 御中

PwCあらた有限責任監査法人

東京事務所

指定有限責任社員 公認会計士 大畑 茂
業務執行社員

監査意見

当監査法人は、金融商品取引法第193条の2第1項の規定に基づく監査証明を行うため、「ファンドの経理状況」に掲げられているピクテ・アセット・アロケーション・ファンド(毎月分配型)の2020年2月18日から2020年8月17日までの特定期間の財務諸表、すなわち、貸借対照表、損益及び剰余金計算書、注記表並びに附属明細表について監査を行った。

当監査法人は、上記の財務諸表が、我が国において一般に公正妥当と認められる企業会計の基準に準拠して、ピクテ・アセット・アロケーション・ファンド(毎月分配型)の2020年8月17日現在の信託財産の状態及び同日をもって終了する特定期間の損益の状況を、すべての重要な点において適正に表示しているものと認める。

監査意見の根拠

当監査法人は、我が国において一般に公正妥当と認められる監査の基準に準拠して監査を行った。監査の基準における当監査法人の責任は、「財務諸表監査における監査人の責任」に記載されている。当監査法人は、我が国における職業倫理に関する規定に従って、ピクテ投信投資顧問株式会社及びファンドから独立しており、また、監査人としてのその他の倫理上の責任を果たしている。当監査法人は、意見表明の基礎となる十分かつ適切な監査証拠を入手したと判断している。

財務諸表に対する経営者の責任

経営者の責任は、我が国において一般に公正妥当と認められる企業会計の基準に準拠して財務諸表を作成し適正に表示することにある。これには、不正又は誤謬による重要な虚偽表示のない財務諸表を作成し適正に表示するために経営者が必要と判断した内部統制を整備及び運用することが含まれる。

財務諸表を作成するに当たり、経営者は、継続企業の前提に基づき財務諸表を作成することが適切であるかどうかを評価し、我が国において一般に公正妥当と認められる企業会計の基準に基づいて継続企業に関する事項を開示する必要がある場合には当該事項を開示する責任がある。

財務諸表監査における監査人の責任

監査人の責任は、監査人が実施した監査に基づいて、全体としての財務諸表に不正又は誤謬による重要な虚偽表示がないかどうかについて合理的な保証を得て、監査報告書において独立の立場から財務諸表に対する意見を表明することにある。虚偽表示は、不正又は誤謬により発生する可能性があり、個別に又は集計すると、財務諸表の利用者の意思決定に影響を与えると合理的に見込まれる場合に、重要性があると判断される。

監査人は、我が国において一般に公正妥当と認められる監査の基準に従って、監査の過程を通じて、職業的専門家としての判断を行い、職業的懐疑心を保持して以下を実施する。

- ・ 不正又は誤謬による重要な虚偽表示リスクを識別し、評価する。また、重要な虚偽表示リスクに対応した監査手続を立案し、実施する。監査手続の選択及び適用は監査人の判断による。さらに、意見表明の基礎となる十分かつ適切な監査証拠を入手する。
- ・ 財務諸表監査の目的は、内部統制の有効性について意見表明するためのものではないが、監査人は、リスク評価の実施に際して、状況に応じた適切な監査手続を立案するために、監査に関連する内部統制を検討する。
- ・ 経営者が採用した会計方針及びその適用方法の適切性、並びに経営者によって行われた会計上の見積りの合理性及び関連する注記事項の妥当性を評価する。
- ・ 経営者が継続企業を前提として財務諸表を作成することが適切であるかどうか、また、入手した監査証拠に基づき、継続企業の前提に重要な疑義を生じさせるような事象又は状況に関して重要な不確実性が認められるかどうか結論付ける。継続企業の前提に関する重要な不確実性が認められる場合は、監査報告書において財務諸表の注記事項に注意を喚起すること、又は重要な不確実性に関する財務諸表の注記事項が適切でない場合は、財務諸表に対して除外事項付意見を表明することが求められている。監査人の結論は、監査報告書日までに入手した監査証拠に基づいているが、将来の事象や状況により、ファンドは継続企業として存続できなくなる可能性がある。
- ・ 財務諸表の表示及び注記事項が、我が国において一般に公正妥当と認められる企業会計の基準に準拠しているかどうかとともに、関連する注記事項を含めた財務諸表の表示、構成及び内容、並びに財務諸表が基礎となる取引や会計事象を適正に表示しているかどうかを評価する。

監査人は、経営者に対して、計画した監査の範囲とその実施時期、監査の実施過程で識別した内部統制の重要な不備を含む監査上の重要な発見事項、及び監査の基準で求められているその他の事項について報告を行う。

利害関係

ピクテ投信投資顧問株式会社及びファンドと当監査法人又は業務執行社員との間には、公認会計士法の規定により記載すべき利害関係はない。

以 上

-
- (注) 1 . 上記は、監査報告書の原本に記載された事項を電子化したものであり、その原本は当社が別途保管しております。
2 . X B R L データは監査の対象には含まれていません。

独立監査人の中間監査報告書

2020年9月9日

ピクテ投信投資顧問株式会社
取締役会御中

PwCあらた有限責任監査法人

指定有限責任社員 公認会計士 大畑 茂
業務執行社員

当監査法人は、金融商品取引法第193条の2第1項の規定に基づく監査証明を行うため、「委託会社等の経理状況」に掲げられているピクテ投信投資顧問株式会社の2020年1月1日から2020年12月31日までの第36期事業年度の中間会計期間（2020年1月1日から2020年6月30日まで）に係る中間財務諸表、すなわち、中間貸借対照表、中間損益計算書、中間株主資本等変動計算書、重要な会計方針及びその他の注記について中間監査を行った。

中間財務諸表に対する経営者の責任

経営者の責任は、我が国において一般に公正妥当と認められる中間財務諸表の作成基準に準拠して中間財務諸表を作成し有用な情報を表示することにある。これには、不正又は誤謬による重要な虚偽表示のない中間財務諸表を作成し有用な情報を表示するために経営者が必要と判断した内部統制を整備及び運用することが含まれる。

監査人の責任

当監査法人の責任は、当監査法人が実施した中間監査に基づいて、独立の立場から中間財務諸表に対する意見を表明することにある。当監査法人は、我が国において一般に公正妥当と認められる中間監査の基準に準拠して中間監査を行った。中間監査の基準は、当監査法人に中間財務諸表には全体として中間財務諸表の有用な情報の表示に関して投資者の判断を損なうような重要な虚偽表示がないかどうかの合理的な保証を得るために、中間監査に係る監査計画を策定し、これに基づき中間監査を実施することを求めている。

中間監査においては、中間財務諸表の金額及び開示について監査証拠を入手するために年度監査と比べて監査手続の一部を省略した中間監査手続が実施される。中間監査手続は、当監査法人の判断により、不正又は誤謬による中間財務諸表の重要な虚偽表示のリスクの評価に基づいて、分析的手続等を中心とした監査手続に必要に応じて追加の監査手続が選択及び適用される。中間監査の目的は、内部統制の有効性について意見表明するためのものではないが、当監査法人は、リスク評価の実施に際して、状況に応じた適切な中間監査手続を立案するために、中間財務諸表の作成と有用な情報の表示に関連する内部統制を検討する。また、中間監査には、経営者が採用した会計方針及びその適用方法並びに経営者によって行われた見積りの評価も含め中間財務諸表の表示を検討することが含まれる。

当監査法人は、中間監査の意見表明の基礎となる十分かつ適切な監査証拠を入手したと判断している。

中間監査意見

当監査法人は、上記の中間財務諸表が、我が国において一般に公正妥当と認められる中間財務諸表の作成基準に準拠して、ピクテ投信投資顧問株式会社の2020年6月30日現在の財政状態及び同日をもって終了する中間会計期間（2020年1月1日から2020年6月30日まで）の経営成績に関する有用な情報を表示しているものと認める。

利害関係

会社と当監査法人又は業務執行社員との間には、公認会計士法の規定により記載すべき利害関係はない。

以上

(注) 1. 上記は、中間監査報告書の原本に記載された事項を電子化したものであり、その原本は当社が別途保管しております。

2. XBR Lデータは監査の対象には含まれていません。