

## 【表紙】

【提出書類】	有価証券届出書
【提出先】	関東財務局長殿
【提出日】	2019年6月25日提出
【発行者名】	三井住友トラスト・アセットマネジメント株式会社
【代表者の役職氏名】	代表取締役社長 菱田 賀夫
【本店の所在の場所】	東京都港区芝公園一丁目1番1号
【事務連絡者氏名】	投資業務推進部長 橋詰 廣志
【電話番号】	03-6453-3610
【届出の対象とした募集（売出）内国投資 信託受益証券に係るファンドの名称】	Jリートアクティブファンド（1年決算型）
【届出の対象とした募集（売出）内国投資 信託受益証券の金額】	10兆円を上限とします。
【縦覧に供する場所】	該当事項はありません。

## 第一部【証券情報】

### （１）【ファンドの名称】

Jリートアクティブファンド（１年決算型）

### （２）【内国投資信託受益証券の形態等】

追加型証券投資信託の振替内国投資信託受益権（以下「受益権」といいます。）です。  
三井住友トラスト・アセットマネジメント株式会社（以下「委託会社」又は「委託者」ということがあります。）の依頼により、信用格付業者から提供され、もしくは閲覧に供された信用格付又は信用格付業者から提供され、もしくは閲覧に供される予定の信用格付はありません。  
当ファンドの受益権は、社債、株式等の振替に関する法律（以下「社振法」といいます。）の規定の適用を受け、受益権の帰属は、下記「(11)振替機関に関する事項」に記載の振替機関及び当該振替機関の下位の口座管理機関（社振法第2条に規定する「口座管理機関」をいい、振替機関を含め、以下「振替機関等」といいます。）の振替口座簿に記載又は記録されることにより定まります（以下、振替口座簿に記載又は記録されることにより定まる受益権を「振替受益権」といいます。）。委託会社は、やむを得ない事情等がある場合を除き、当該振替受益権を表示する受益証券を発行しません。また、振替受益権には無記名式や記名式の形態はありません。

### （３）【発行（売出）価額の総額】

10兆円を上限とします。

### （４）【発行（売出）価格】

取得申込受付日の基準価額（ ）とします。

「基準価額」とは、ファンドの資産総額から負債総額を控除した金額（以下「純資産総額」といいます。）を、計算日における受益権総口数で除した金額をいいます。基準価額につきましては、販売会社へお問い合わせください。販売会社の詳細につきましては、下記「（８）申込取扱場所」に記載の照会先までお問い合わせください。

### （５）【申込手数料】

取得申込受付日の基準価額に、2.7%（税抜 2.5%）（ ）の率を上限として、販売会社が別に定める手数料率を乗じて得た額とします。

申込手数料の詳細につきましては、販売会社にお問い合わせください。販売会社の詳細につきましては、下記「（８）申込取扱場所」に記載の照会先までお問い合わせください。

「税抜」における「税」とは、消費税及び地方消費税（以下「消費税等」といいます。）をいいます。また、消費税率が10%になった場合は、2.75%（税込）となります。

確定拠出年金法第8条第1項に規定する事業主による資産管理契約締結の相手方からの取得申込み及び同法第55条に規定する個人型年金に係る規約を作成した国民年金基金連合会（同法第61条に基づいて事務を委託された者を含みます。）からの取得申込み（以下「確定拠出年金によるお申込み」といいます。）は、申込手数料を無料とします。

**（６）【申込単位】**

販売会社が定める単位とします。詳細につきましては、販売会社にお問い合わせください。販売会社の詳細につきましては、下記「(8)申込取扱場所」に記載の照会先までお問い合わせください。

「分配金再投資コース」（税金を差し引いた後に自動的に当ファンドの受益権に無手数料で再投資されるコース）で再投資する場合は1口単位です。また、確定拠出年金によるお申込みについては1円以上1円単位とします。

**（７）【申込期間】**

2019年 6月26日から2019年12月24日までとします。

継続申込期間は、上記期間満了前に有価証券届出書を関東財務局長に提出することにより更新されます。

**（８）【申込取扱場所】**

下記の照会先にお問い合わせください。

（照会先）

三井住友トラスト・アセットマネジメント株式会社

ホームページ：<http://www.smtam.jp/>

フリーダイヤル：0120-668001

（受付時間は営業日の午前9時から午後5時までとします。）

**（９）【払込期日】**

取得申込者は、販売会社が定める期日までに、お申込みに係る金額を販売会社に支払うものとします。継続申込みに係る発行価額の総額は、追加信託が行われる日に、販売会社により、委託会社の指定する口座を経由して、三井住友信託銀行株式会社（以下「受託会社」又は「受託者」ということがあります。）の指定する当ファンド口座に払い込まれます。

**（１０）【払込取扱場所】**

取得申込みを受け付けた販売会社とします。販売会社の詳細につきましては、上記「(8)申込取扱場所」に記載の照会先までお問い合わせください。

**（１１）【振替機関に関する事項】**

振替機関は、下記の通りです。

株式会社証券保管振替機構

**（１２）【その他】**

<振替受益権について>

当ファンドの受益権は、社振法の規定の適用を受け、上記「(11)振替機関に関する事項」に記載の振替機関の振替業に係る業務規程等の規則に従って取り扱われるものとします。

当ファンドの収益分配金、償還金、一部解約金は、社振法及び上記「(11)振替機関に関する事項」に記載の振替機関の業務規程その他の規則に従って支払われます。

< 受益権の取得申込みの方法 >

販売会社所定の方法でお申込みください。

取得申込みの取扱いは、営業日の午後3時までとさせていただきます。なお、当該時間を過ぎてのお申込みは翌営業日の取扱いとさせていただきます。

< 申込みコース >

当ファンドは「分配金再投資コース」（税金を差し引いた後に自動的に当ファンドの受益権に無手数料で再投資されるコース）専用ファンドです。

< 受益権の取得申込みの受付の中止等 >

収益分配金の再投資をする場合を除き、金融商品取引所（金融商品取引法第2条第16項に規定する金融商品取引所での有価証券の売買又は金融商品取引法第28条第8項第3号の取引を行う市場及び当該市場を開設するものをいいます。以下同じ。）における取引の停止、その他やむを得ない事情があるときは、委託会社は受益権の取得申込みの受け付けを中止すること、及びすでに受け付けた取得申込みを取り消すことができます。

## 第二部【ファンド情報】

## 第1【ファンドの状況】

## 1【ファンドの性格】

## (1)【ファンドの目的及び基本的性格】

## &lt;ファンドの目的&gt;

当ファンドは、信託財産の中長期的な成長を目指して運用を行います。

## &lt;信託金限度額&gt;

上限 1,000億円

ただし、委託会社は受託会社と合意の上、限度額を変更することができます。

## &lt;基本的性格&gt;

一般社団法人投資信託協会が定める分類方法における、当ファンドの商品分類及び属性区分は下記の通りです。

## 商品分類表

単位型・追加型	投資対象地域	投資対象資産 (収益の源泉)	独立区分	補足分類
単位型	国内	株式	MMF	インデックス型
追加型	海外	債券	MRF	特殊型
	内外	不動産投信	ETF	
		その他資産 ( )		
		資産複合		

(注) 当ファンドが該当する商品分類を網掛け表示しています。

## 属性区分表

投資対象資産	決算頻度	投資対象 地域	投資形態	為替 ヘッジ	対象 インデックス	特殊型

株式 一般 大型株 中小型株	年1回  年2回  年4回	グロ ー バ ル  日本	ファミリー ファンド  ファンド・ オブ・ファ ンズ	あり ( )  なし	日経225  T O P I X  その他 ( )	ブル・ベア型  条件付運用型  ロ ン グ ・ シ ョ ー ト 型 / 絶対収益追求 型  その他 ( )
債券 一般 公債 社債 その他債券 クレジット属 性 ( )	年6回 (隔月)  年12回 (毎月)  日々	北米  欧州  アジア  オセアニ ア				
不動産投信  その他資産 (投資信託証券 (不動産投 信))	その他 ( )	中南米  アフリカ  中近東 (中東)				
資産複合 ( ) 資産配分 固定型 資産配分 変更型		エマ ー ジ ング				

(注) 当ファンドが該当する属性区分を網掛け表示しています。

ファミリーファンド、ファンド・オブ・ファンズに該当する場合、投資信託証券を通じて投資収益の源泉となる資産に投資しますので商品分類表と属性区分表の投資対象資産は異なります。  
属性区分表に記載している「為替ヘッジ」は、対円で為替リスクに対するヘッジの有無を記載しております。

上記商品分類表及び属性区分表に係る用語の定義は下記の通りです。

なお、一般社団法人投資信託協会のホームページ (<http://www.toushin.or.jp/>) でもご覧いただけます。

一般社団法人投資信託協会が定める「商品分類に関する指針」に基づくファンドの商品分類及び属性区分は以下の通りです。

< 商品分類表定義 >

[ 単位型投信・追加型投信の区分 ]

- (1) 単位型投信...当初、募集された資金が一つの単位として信託され、その後の追加設定は一切行われないファンドをいう。
- (2) 追加型投信...一度設定されたファンドであってもその後追加設定が行われ従来の信託財産とともに運用されるファンドをいう。

#### [ 投資対象地域による区分 ]

- (1) 国内...目論見書又は投資信託約款において、組入資産による主たる投資収益が実質的に国内の資産を源泉とする旨の記載があるものをいう。
- (2) 海外...目論見書又は投資信託約款において、組入資産による主たる投資収益が実質的に海外の資産を源泉とする旨の記載があるものをいう。
- (3) 内外...目論見書又は投資信託約款において、国内及び海外の資産による投資収益を実質的に源泉とする旨の記載があるものをいう。

#### [ 投資対象資産(収益の源泉)による区分 ]

- (1) 株式...目論見書又は投資信託約款において、組入資産による主たる投資収益が実質的に株式を源泉とする旨の記載があるものをいう。
- (2) 債券...目論見書又は投資信託約款において、組入資産による主たる投資収益が実質的に債券を源泉とする旨の記載があるものをいう。
- (3) 不動産投信(リート)...目論見書又は投資信託約款において、組入資産による主たる投資収益が実質的に不動産投資信託の受益証券及び不動産投資法人の投資証券を源泉とする旨の記載があるものをいう。
- (4) その他資産...目論見書又は投資信託約款において、組入資産による主たる投資収益が実質的に上記(1)から(3)に掲げる資産以外の資産を源泉とする旨の記載があるものをいう。なお、その他資産と併記して具体的な収益の源泉となる資産の名称記載も可とする。
- (5) 資産複合...目論見書又は投資信託約款において、上記(1)から(4)に掲げる資産のうち複数の資産による投資収益を実質的に源泉とする旨の記載があるものをいう。

#### [ 独立した区分 ]

- (1) MMF(マネー・マネージメント・ファンド)...「MMF等の運営に関する規則」に定めるMMFをいう。
- (2) MRF(マネー・リザーブ・ファンド)...「MMF等の運営に関する規則」に定めるMRFをいう。
- (3) ETF...投資信託及び投資法人に関する法律施行令（平成12年政令480号）第12条第1号及び第2号に規定する証券投資信託並びに租税特別措置法（昭和32年法律第26号）第9条の4の2に規定する上場証券投資信託をいう。

#### [ 補足分類 ]

- (1) インデックス型...目論見書又は投資信託約款において、各種指数に連動する運用成果を目指す旨の記載があるものをいう。
- (2) 特殊型...目論見書又は投資信託約款において、投資者に対して注意を喚起することが必要と思われる特殊な仕組みあるいは運用手法の記載があるものをいう。なお、下記の属性区分で特殊型の小分類において「条件付運用型」に該当する場合には当該小分類を括弧書きで付記するものとし、それ以外の小分類に該当する場合には当該小分類を括弧書きで付記できるものとする。

#### < 属性区分表定義 >

#### [ 投資対象資産による属性区分 ]

##### (1) 株式

一般...次の大型株、中小型株属性にあてはまらない全てのものをいう。

大型株...目論見書又は投資信託約款において、主として大型株に投資する旨の記載があるものをい

う。

中小型株...目論見書又は投資信託約款において、主として中小型株に投資する旨の記載があるものをいう。

(2)債券

一般...次の公債、社債、その他債券属性にあてはまらない全てのものをいう。

公債...目論見書又は投資信託約款において、日本国又は各国の政府の発行する国債(地方債、政府保証債、政府機関債、国際機関債を含む。以下同じ。)に主として投資する旨の記載があるものをいう。

社債...目論見書又は投資信託約款において、企業等が発行する社債に主として投資する旨の記載があるものをいう。

その他債券...目論見書又は投資信託約款において、公債又は社債以外の債券に主として投資する旨の記載があるものをいう。

格付等クレジットによる属性...目論見書又は投資信託約款において、上記 から の「発行体」による区分のほか、特にクレジットに対して明確な記載があるものについては、上記 から に掲げる区分に加え「高格付債」「低格付債」等を併記することも可とする。

(3)不動産投信...これ以上の詳細な分類は行わないものとする。

(4)その他資産...組入れている資産を記載するものとする。

(5)資産複合...以下の小分類に該当する場合には当該小分類を併記することができる。

資産配分固定型...目論見書又は投資信託約款において、複数資産を投資対象とし、組入比率については固定的とする旨の記載があるものをいう。なお、組み合わせている資産を列挙するものとする。

資産配分変更型...目論見書又は投資信託約款において、複数資産を投資対象とし、組入比率については、機動的な変更を行なう旨の記載があるものもしくは固定的とする旨の記載がないものをいう。なお、組み合わせている資産を列挙するものとする。

[ 決算頻度による属性区分 ]

(1)年1回...目論見書又は投資信託約款において、年1回決算する旨の記載があるものをいう。

(2)年2回...目論見書又は投資信託約款において、年2回決算する旨の記載があるものをいう。

(3)年4回...目論見書又は投資信託約款において、年4回決算する旨の記載があるものをいう。

(4)年6回(隔月)...目論見書又は投資信託約款において、年6回決算する旨の記載があるものをいう。

(5)年12回(毎月)...目論見書又は投資信託約款において、年12回(毎月)決算する旨の記載があるものをいう。

(6)日々...目論見書又は投資信託約款において、日々決算する旨の記載があるものをいう。

(7)その他...上記属性にあてはまらない全てのものをいう。

[ 投資対象地域による属性区分(重複使用可能) ]

(1)グローバル...目論見書又は投資信託約款において、組入資産による投資収益が世界の資産を源泉とする旨の記載があるものをいう。なお、「世界の資産」の中に「日本」を含むか含まないかを明確に記載するものとする。

(2)日本...目論見書又は投資信託約款において、組入資産による投資収益が日本の資産を源泉とする旨の記載があるものをいう。

(3)北米...目論見書又は投資信託約款において、組入資産による投資収益が北米地域の資産を源泉とする旨の記載があるものをいう。

(4)欧州...目論見書又は投資信託約款において、組入資産による投資収益が欧州地域の資産を源泉とする旨の記載があるものをいう。

(5)アジア...目論見書又は投資信託約款において、組入資産による投資収益が日本を除くアジア地域の



資産を源泉とする旨の記載があるものをいう。

- (6) オセアニア...目論見書又は投資信託約款において、組入資産による投資収益がオセアニア地域の資産を源泉とする旨の記載があるものをいう。
- (7) 中南米...目論見書又は投資信託約款において、組入資産による投資収益が中南米地域の資産を源泉とする旨の記載があるものをいう。
- (8) アフリカ...目論見書又は投資信託約款において、組入資産による投資収益がアフリカ地域の資産を源泉とする旨の記載があるものをいう。
- (9) 中近東(中東)...目論見書又は投資信託約款において、組入資産による投資収益が中近東地域の資産を源泉とする旨の記載があるものをいう。
- (10) エマージング...目論見書又は投資信託約款において、組入資産による投資収益がエマージング地域(新興成長国(地域))の資産を源泉とする旨の記載があるものをいう。

#### [ 投資形態による属性区分 ]

- (1) ファミリーファンド...目論見書又は投資信託約款において、親投資信託(ファンド・オブ・ファンズにのみ投資されるものを除く。)を投資対象として投資するものをいう。
- (2) ファンド・オブ・ファンズ...「投資信託等の運用に関する規則」第2条に規定するファンド・オブ・ファンズをいう。

#### [ 為替ヘッジによる属性区分 ]

- (1) 為替ヘッジあり...目論見書又は投資信託約款において、為替のフルヘッジ又は一部の資産に為替のヘッジを行う旨の記載があるものをいう。
- (2) 為替ヘッジなし...目論見書又は投資信託約款において、為替のヘッジを行わない旨の記載があるもの又は為替のヘッジを行う旨の記載がないものをいう。

#### [ インデックスファンドにおける対象インデックスによる属性区分 ]

- (1) 日経225
- (2) TOPIX
- (3) その他の指数...前記指数にあてはまらない全てのものをいう。

#### [ 特殊型 ]

- (1) ブル・ベア型...目論見書又は投資信託約款において、派生商品をヘッジ目的以外に用い、積極的に投資を行うとともに各種指数・資産等への連動若しくは逆連動(一定倍の連動若しくは逆連動を含む。)を目指す旨の記載があるものをいう。
- (2) 条件付運用型...目論見書又は投資信託約款において、仕組債への投資またはその他特殊な仕組みを用いることにより、目標とする投資成果(基準価額、償還価額、収益分配金等)や信託終了日等が、明示的な指標等の値により定められる一定の条件によって決定される旨の記載があるものをいう。
- (3) ロング・ショート型 / 絶対収益追求型...目論見書又は投資信託約款において、特定の市場に左右されにくい収益の追求を目指す旨若しくはロング・ショート戦略により収益の追求を目指す旨の記載があるものをいう。
- (4) その他型...目論見書又は投資信託約款において、上記(1)から(3)に掲げる属性のいずれにも該当しない特殊な仕組みあるいは運用手法の記載があるものをいう。

< ファンドの特色 >

## 1. 日本の金融商品取引所上場(上場予定を含みます。)の不動産投資信託証券(Jリート)に投資を行い、東証REIT指数(配当込み)を上回る投資成果を目標とします。

### Jリートとは

・Jリート<sup>※</sup>(J-REIT)とは、日本(Japan)の不動産投資信託証券(Real Estate Investment Trust)の頭文字をとったものです。

※米国の不動産投資信託証券がREIT(リート)という略称で呼ばれていることから、その日本版という意味で一般的にJリートと呼ばれています。

・Jリートは、投資者から資金を集め、賃貸料収入が得られる不動産等(主に日本国内のオフィス等)に投資し、そこから得られる賃貸料収入や不動産の売買益を原資として投資者に配当する商品です。

・Jリートは、利益の90%超を配当すること等で法人税が免除(配当金額が損金算入)されるため、通常、利益の大部分(90%超)を投資者に配当します。

・日本の金融商品取引所に上場しているJリートは、株式と同様、金融商品取引所を通じて売買が行われます。

・Jリートはわが国の法律に基づく不動産投資信託ですが、国内不動産に限らず、海外不動産を組み入れることも可能です。このため、海外不動産を組み入れた場合には、その部分については間接的に為替変動の影響を受けることとなります。



### 東証REIT指数(配当込み)とは

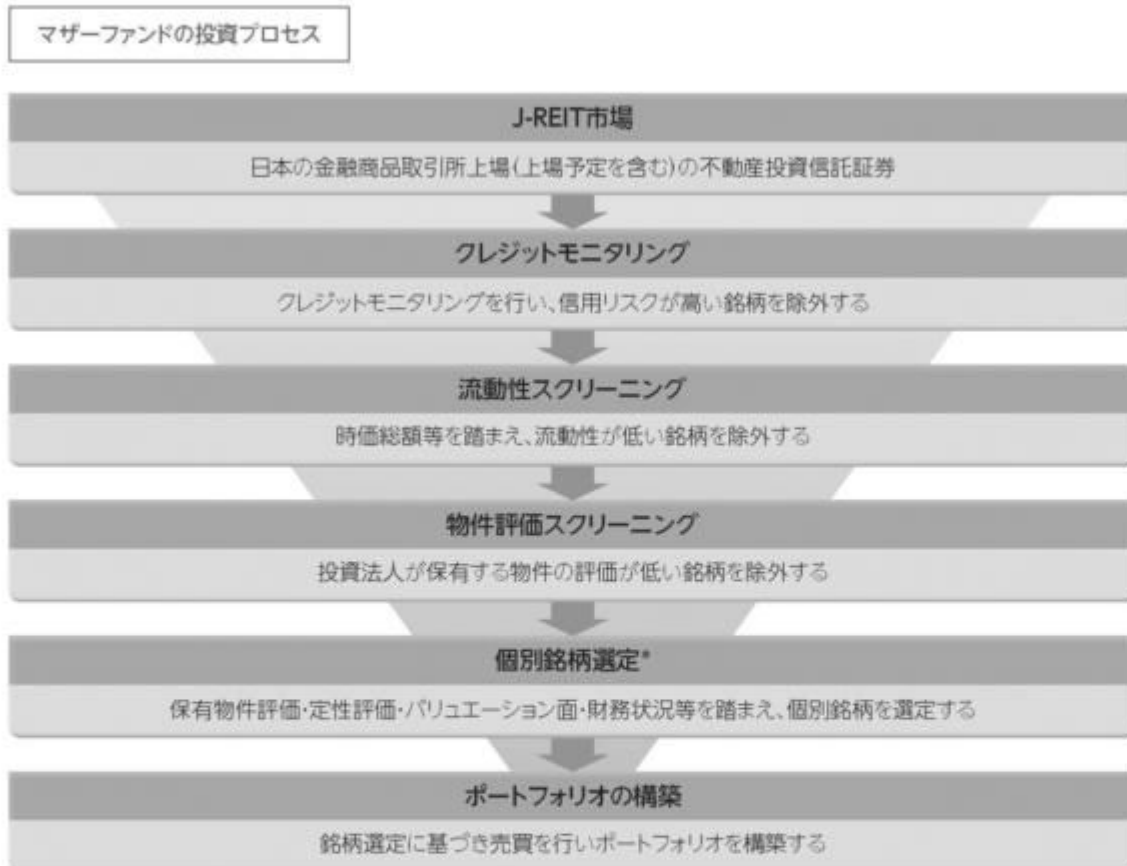
「東証REIT指数」とは、株式会社東京証券取引所(以下「東証」といいます。)が算出、公表する指数で、東京証券取引所に上場しているREIT(不動産投資信託証券)全銘柄を対象とした時価総額加重型の指数です。「配当込み」指数は、配当収益を考慮して算出したものです。同指数は、東証の知的財産であり、指数の算出、指数値の公表、利用など同指数に関する全ての権利は、東証が有しています。なお、東証は、ファンドの設定又は売買に起因するいかなる損害に対しても、責任を有しません。

※当ファンドの実質投資対象であるわが国の金融商品取引所に上場しているJリートには、一般社団法人投資信託協会規則で定める寄与度が10%を超える又はを超える可能性の高い支配的な銘柄が存在するため、特定の銘柄への投資が集中することがあります。

当該銘柄のエクスポージャーが投資信託財産の純資産総額の35%を超えないように運用を行いますが、当該Jリート及びJリートの運用会社に財政難、経営不振等が生じた場合又はそれが予想される場合には、大きな損失が発生することがあります。

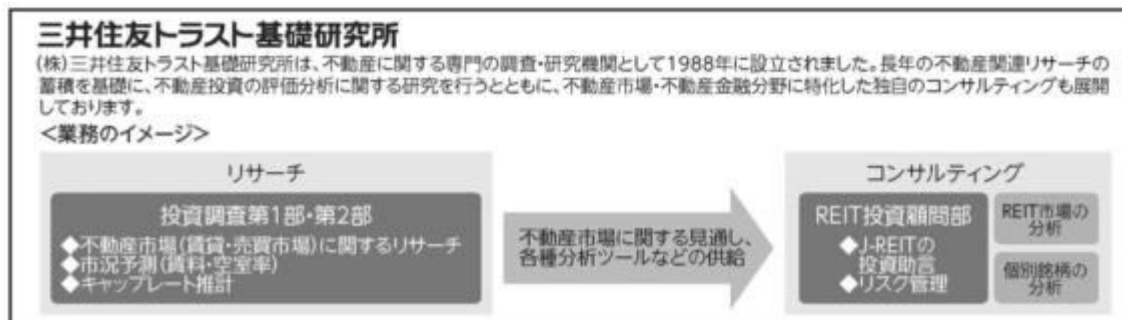
## 2. 銘柄選定の方針

Jリートマザーファンド(M)で投資を行うJリートの銘柄選定に当たっては、Jリートの配当源泉である組入れ物件のキャッシュフロー獲得能力に主眼を置き、あわせてJリート運用会社のファンド運営(物件取得・管理・資金調達等)能力に留意します。



\*個別銘柄選定にあたり三井住友トラスト基礎研究所の投資助言を活用します。

※上記プロセスは、今後変更となる場合があります。



### ファンドのしくみ

ファミリーファンド方式で運用します。ファミリーファンド方式とは、投資者の皆様からお預かりした資金をまとめてベビーファンドとし、その資金をマザーファンドに投資して、その実質的な運用はマザーファンドで行う仕組みです。



### 分配方針

- 年1回、毎決算時に委託会社が基準価額水準、市況動向などを勘案して分配金額を決定します。ただし、分配を行わないことがあります。
  - 分配対象額は、経費控除後の繰越分を含めた配当等収益及び売買益(評価益を含みます。)等の全額とします。
  - 収益分配金は、税引後自動的にファンドの受益権に再投資されます。
- ※将来の分配金の支払い及びその金額について保証するものではありません。

### 主な投資制限

- 株式への投資は行いません。
- 外貨建資産への投資は行いません。

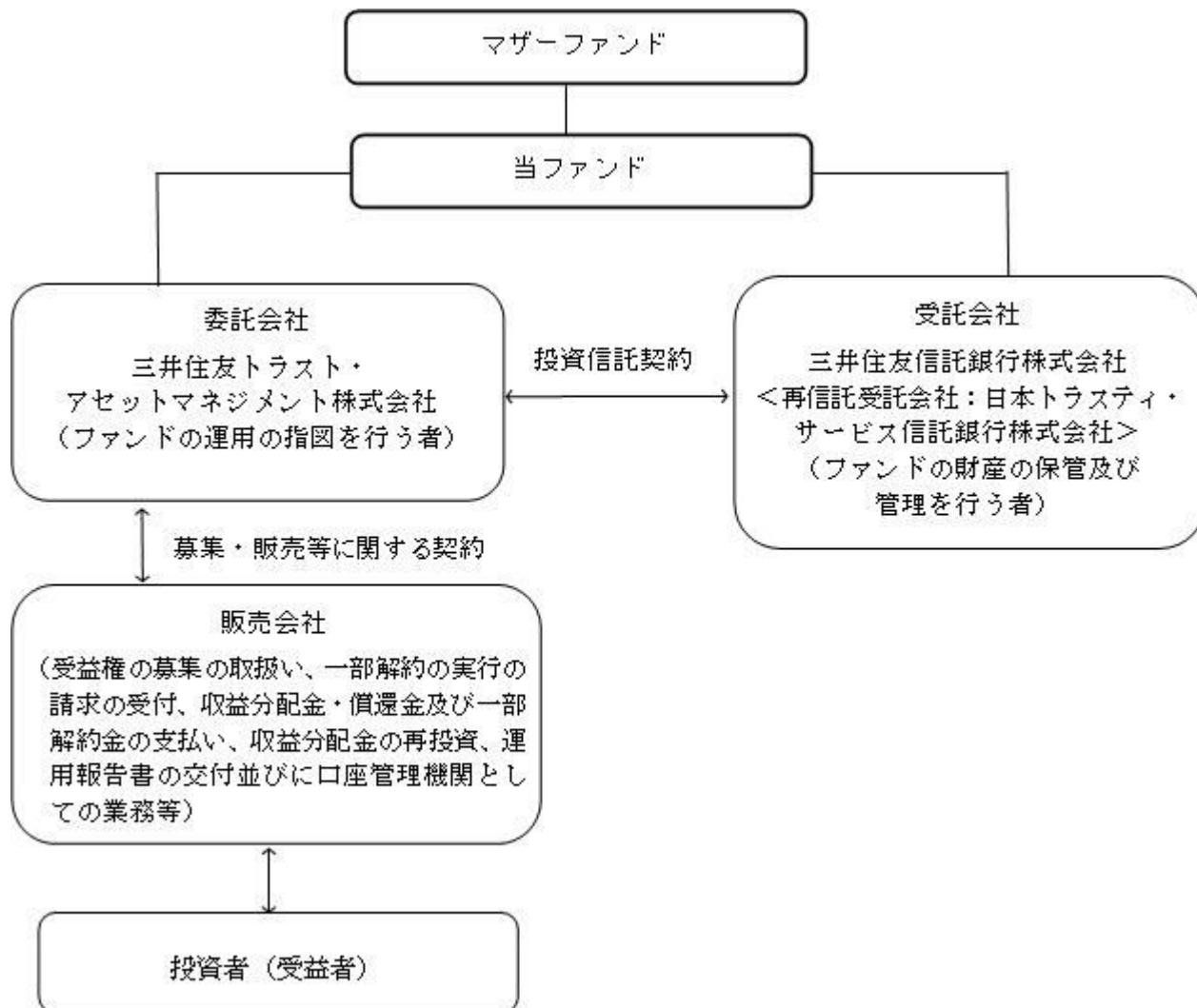
資金動向、市況動向、信託財産の規模等によっては、前記の運用ができない場合があります。

## (2) 【ファンドの沿革】

- 2007年10月19日 信託契約締結、当ファンドの設定、当ファンドの運用開始
- 2012年4月1日 当ファンドの委託会社としての業務を中央三井アセットマネジメント株式会社から三井住友トラスト・アセットマネジメント株式会社に承継  
当ファンドの名称を中央三井Jリートアクティブファンド(1年決算型)からJリートアクティブファンド(1年決算型)に変更  
当ファンドの主要投資対象である中央三井Jリートマザーファンドの名称をJリートマザーファンド(M)に変更

## (3) 【ファンドの仕組み】

当ファンドの仕組み及び関係法人



委託会社の概況（2019年 4月26日現在）

イ．資本金の額：20億円

ロ．委託会社の沿革

- 1986年11月1日： 住信キャピタルマネジメント株式会社設立
- 1987年2月20日： 投資顧問業の登録
- 1987年9月9日： 投資一任契約に係る業務の認可
- 1990年10月1日： 住信投資顧問株式会社に商号変更
- 1999年2月15日： 住信アセットマネジメント株式会社に商号変更
- 1999年3月25日： 証券投資信託委託業の認可
- 2007年9月30日： 金融商品取引法施行に伴う金融商品取引業者の登録（登録番号：関東財務局長（金商）第347号）
- 2012年4月1日： 中央三井アセットマネジメント株式会社と合併し、三井住友トラスト・アセットマネジメント株式会社に商号変更
- 2018年10月1日： 三井住友信託銀行株式会社の運用事業に係る権利義務を承継

ハ．大株主の状況

株主名	住所	持株数	持株比率
三井住友トラスト・ホールディングス株式会社	東京都千代田区丸の内一丁目4番1号	3,000株	100%

## 2【投資方針】

### （1）【投資方針】

#### 運用方針

当ファンドは、日本の金融商品取引所（金融商品取引法第2条第16項に規定する金融商品取引所で  
有価証券の売買又は金融商品取引法第28条第8項第3号の取引を行う市場及び当該市場を開設するも  
のをいいます。以下同じ。）上場（上場予定を含みます。以下同じ。）の不動産投資信託証券（金融  
商品取引法第2条第1項第10号に掲げる投資信託の受益証券（振替受益権を含みます。）又は同項第  
11号に掲げる投資証券であって、投資者の資金を主として不動産関連資産に対する投資として運用す  
ることを目的とするものをいいます。以下同じ。）に投資する「リートマザーファンド（M）」（以下  
「マザーファンド」という場合があります。）受益証券を主要投資対象とし、信託財産の中長期的な  
成長を目指して、ファミリーファンド方式で運用を行います。

#### 投資態度

- A．マザーファンド受益証券への投資を通じて、わが国の金融商品取引所上場の不動産投資信託証券  
に投資します。なお、マザーファンド受益証券の組入比率は、原則として高位を維持します。
- B．東証REIT指数（配当込み）を上回る投資成果を目標として運用を行い、信託財産の中長期的  
な成長を目指します。
- C．資金動向、市況動向に急激な変化が生じたとき及びこれに準ずる事態が生じたとき、あるいは信  
託財産の規模が上記の運用をするに適さないものとなったときは、上記の運用ができない場合があ  
ります。

#### 投資対象ファンドの選定方法

「リートマザーファンド（M）」で投資を行う「リート」の銘柄選定に当たっては、「リート」の配当源  
泉である組入れ物件のキャッシュフロー獲得能力に主眼を置き、あわせて「リート」運用会社のファン  
ド運営（物件取得・管理・資金調達等）能力に留意します。

### （2）【投資対象】

#### 投資の対象とする資産の種類

当ファンドにおいて投資の対象とする資産の種類は、次に掲げるものとします。

- 1．次に掲げる特定資産（「特定資産」とは、投資信託及び投資法人に関する法律第2条第1項で  
定めるものをいいます。以下同じ。）
  - イ．有価証券
  - ロ．金銭債権
  - ハ．約束手形（上記イ．に掲げるものに該当するものを除きます。）
- 2．次に掲げる特定資産以外の資産
  - イ．為替手形

#### 運用指図できる投資対象である有価証券

委託会社は、信託金を、主として三井住友トラスト・アセットマネジメント株式会社を委託者と  
し、三井住友信託銀行株式会社を受託者として締結された親投資信託「「リートマザーファンド  
（M）」」の受益証券及び次に掲げる有価証券（金融商品取引法第2条第2項の規定により有価証券と  
みなされる同項各号に掲げる権利を除きます。）（本邦通貨表示のものに限ります。）に投資するこ  
とを指図します。

- 1．コマーシャル・ペーパー及び短期社債等
- 2．外国又は外国の者の発行する証券又は証書で、上記1．の証券の性質を有するもの
- 3．国債証券、地方債証券、特別の法律により法人の発行する債券及び社債券（新株引受権証券と

社債券とが一体となった新株引受権付社債券の新株引受権証券を除きます。）

- 4．指定金銭信託の受益証券（金融商品取引法第2条第1項第14号で定める受益証券発行信託の受益証券に限ります。）
- 5．不動産投資信託証券に係る投資法人の発行する新投資口予約権証券（投資信託及び投資法人に関する法律第2条第18項で定めるものをいいます。）

なお、上記3．の証券を以下「公社債」といい、公社債に係る運用の指図は買い現先取引（売戻し条件付の買入れ）及び債券貸借取引（現金担保付き債券借入れ）に限り行うことができます。

運用指図できる金融商品

A．委託会社は、信託金を、上記 に掲げる有価証券のほか、次に掲げる金融商品（金融商品取引法第2条第2項の規定により有価証券とみなされる同項各号に掲げる権利を含みます。）により運用することを指図することができます。

- 1．預金
- 2．指定金銭信託（金融商品取引法第2条第1項第14号に規定する受益証券発行信託を除きます。）
- 3．コール・ローン
- 4．手形割引市場において売買される手形

B．金融商品による運用の特例

上記 の規定にかかわらず、当ファンドの設定、解約、償還、投資環境の変動等への対応等、委託会社が運用上必要と認めるときは、委託会社は、信託金を上記A．に掲げる金融商品により運用することの指図ができます。

当ファンドの主要投資対象である「リートマザーファンド（M）」においてファンドの純資産総額の10%を超えて投資しているファンド（2019年4月26日現在）

該当事項はありません。

（参考）マザーファンドの概要

「リートマザーファンド（M）」の概要

#### 1．基本方針

この投資信託は、中長期的な信託財産の成長を目指して運用を行います。

#### 2．運用方法

##### （1）投資対象

わが国の金融商品取引所上場の不動産投資信託証券を主要投資対象とします。

##### （2）投資態度

主として、わが国の金融商品取引所上場の不動産投資信託証券に投資します。なお、不動産投資信託証券の組入比率は、原則として高位を維持することを基本とします。

東証REIT指数（配当込み）を上回る投資成果を目標として運用を行い、安定した収益の確保と信託財産の中長期的な成長を目指します。

資金動向、市況動向の急激な変化が生じたとき及びこれに準ずる事態が生じたとき、あるいは信託財産の規模が上記の運用をするに適さないものとなったときは、上記の運用ができない場合があります。

### 3. 投資制限

投資信託証券への投資割合には、制限を設けません。

同一銘柄の投資信託証券への投資割合は、信託財産の純資産総額の30%以下とします。

株式への投資は行いません。

外貨建資産への投資は行いません。

デリバティブ（金融商品取引法第2条第20項に規定するものをいいます。）の直接利用は行いません。

一般社団法人投資信託協会規則に定める一の者に対するエクスポージャーの信託財産の純資産総額に対する比率は、原則として35%以内とすることとし、当該比率を超えることとなった場合には、委託会社は、一般社団法人投資信託協会規則にしたがい当該比率以内となるよう調整を行うこととします。

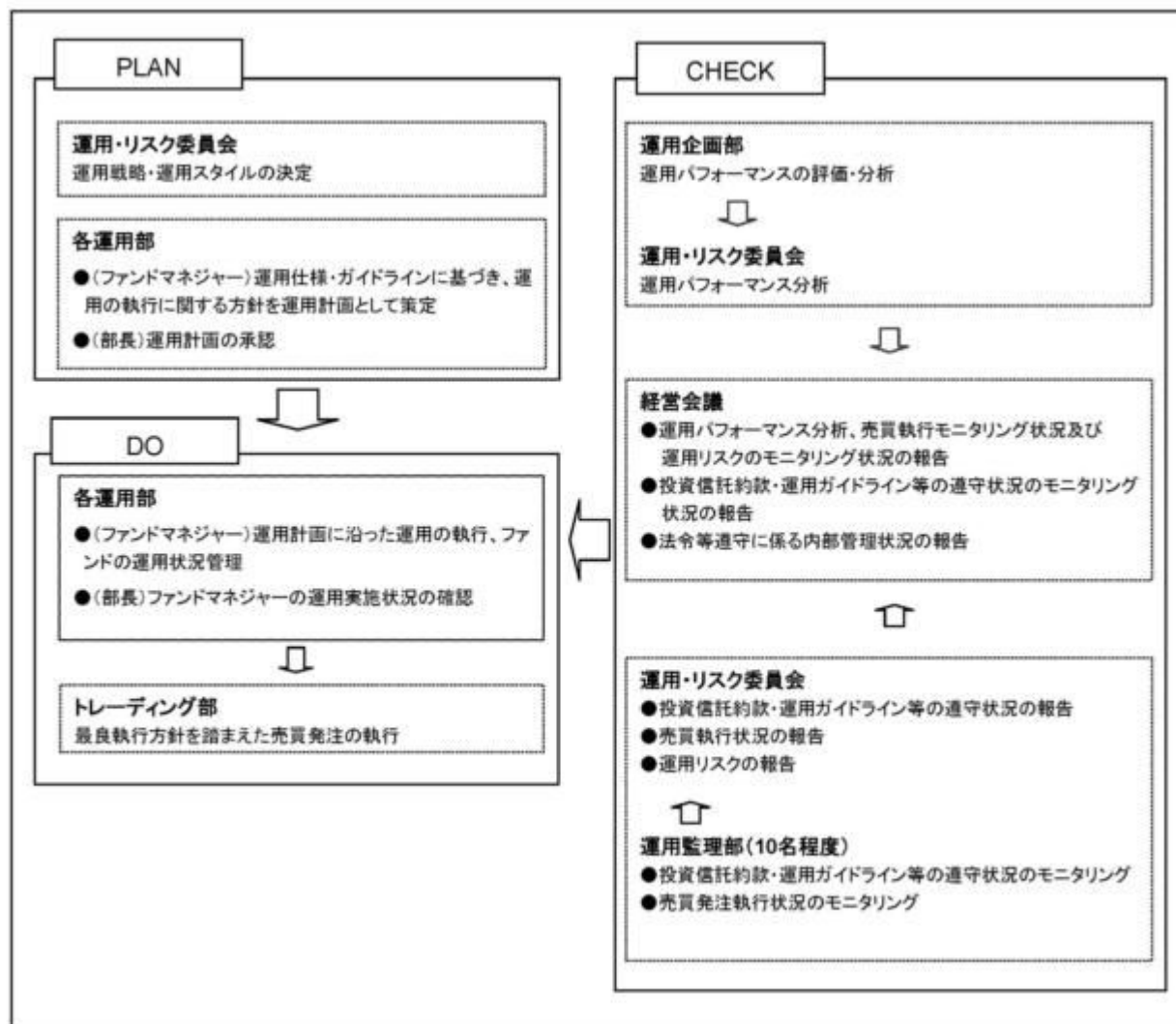
デリバティブ取引等（金融商品取引法第2条第20項に規定するものを除き、新投資口予約権証券に係る取引に限ります。）について、一般社団法人投資信託協会規則に定める合理的な方法により算出した額が、信託財産の純資産総額を超えることとなる投資の指図をしません。

なお、マザーファンドが投資対象とする不動産投資信託につきましては、法令に基づき各投資法人から財務局へ有価証券報告書等が提出されております。また、当該書類は法令に基づき公衆の縦覧に供されております。各不動産投資信託の詳細につきましては、当該書類でご確認ください。

#### （3）【運用体制】

ファンドの運用体制は以下の通りです。記載された体制、委員会等の名称、人員等は、今後変更されることがあります。





委託会社では社内規定を定めて運用に係る組織及びその権限と責任を明示するとともに、運用を行うに当たって遵守すべき基本的な事項を含め、運用とリスク管理を適正に行うことを目的とした運用等に係る業務規則を定めています。

委託会社は、受託会社又は再信託受託会社に対して、日々の純資産照合、月次の勘定残高照合などを行っています。また、外部監査法人による内部統制の整備及び運用状況の報告書を再信託受託会社より受け取っております。

#### (4) 【分配方針】

- ・年1回、毎決算時に委託会社が基準価額水準、市況動向などを勘案して分配金額を決定します。ただし、分配を行わないことがあります。
- ・分配対象額は、経費控除後の繰越分を含めた配当等収益及び売買益（評価益を含みます。）等の全額とします。
- ・留保益の運用については、特に制限を設けず、委託会社の判断に基づき、元本部分と同一の運用を行います。

将来の分配金の支払い及びその金額について保証するものではありません。

## (5) 【投資制限】

## &lt; 約款に定める投資制限 &gt;

## マザーファンドへの投資割合

委託会社は、マザーファンド受益証券への投資割合には制限を設けません。

## 投資信託証券への投資割合

委託会社は、投資信託証券への実質投資割合には、制限を設けません。

## 同一銘柄の投資信託証券への投資割合

委託会社は、同一銘柄の投資信託証券への実質投資割合は、信託財産の純資産総額の30%以下とします。

## 不動産投資信託証券への投資

委託会社は、不動産投資信託証券への直接投資は行いません。

## 株式への投資割合

委託会社は、株式への投資は行いません。

## 外貨建資産への投資割合

委託会社は、外貨建資産への投資は行いません。

## デリバティブの使用

委託会社は、デリバティブ（金融商品取引法第2条第20項に規定するものをいいます。）の直接利用は行いません。

## 公社債の借入れ

A．委託会社は、信託財産の効率的な運用に資するため、公社債の借入れの指図をすることができます。なお、当該公社債の借入れを行うに当たり、担保の提供が必要と認めるときは、担保の提供の指図を行うものとします。

B．上記A．の借入れの指図は、当該借入れに係る公社債の時価総額が信託財産の純資産総額の範囲内とします。

C．信託財産の一部解約等の事由により、上記B．の借入れに係る公社債の時価総額が信託財産の純資産総額を超えることとなった場合には、委託会社は速やかに、その超える額に相当する借入れた公社債の一部を返還するための指図をします。

D．上記A．の借入れに係る品借料は信託財産中から支弁します。

## 一部解約の請求及び有価証券売却等の指図

委託会社は、信託財産に属するマザーファンドの受益証券に係る信託契約の一部解約の請求及び信託財産に属する有価証券の売却等の指図ができます。

## 再投資の指図

委託会社は、上記の規定による一部解約代金、売却代金、有価証券に係る償還金等、有価証券等に係る利子等及びその他の収入金を再投資することの指図ができます。

## 資金の借入れ

A．委託会社は、信託財産の効率的な運用並びに運用の安定性に資するため、一部解約に伴う支払資金の手当て（一部解約に伴う支払資金の手当てのために借入れた資金の返済を含みます。）を目的として、又は再投資に係る収益分配金の支払資金の手当てを目的として、資金借入れ（コール市場を通じる場合を含みます。）の指図をすることができます。なお、当該借入金をもって有価証券等の運用は行わないものとします。

B．一部解約に伴う支払資金の手当てに係る借入期間は、受益者への解約代金支払開始日から信託財産で保有する有価証券等の売却代金の受渡日までの間又は受益者への解約代金支払開始日から信託財産で保有する有価証券等の解約代金入金日までの間もしくは受益者への解約代金支払開始日から信託財産で保有する有価証券等の償還金の入金日までの期間が5営業日以内である場合の当該期間

とし、資金借入額は、借入れ指図を行う日の信託財産の純資産総額の10%以内における、当該有価証券等の売却代金、解約代金及び償還金の合計額を限度とします。

C．収益分配金の再投資に係る借入期間は、信託財産から収益分配金が支弁される日からその翌営業日までとし、資金借入額は収益分配金の再投資額を限度とします。

D．借入金の利息は信託財産中から支弁します。

受託会社による資金の立替え

A．信託財産に属する有価証券について、借替がある場合で、委託会社の申出があるときは、受託会社は資金の立替えをすることができます。

B．信託財産に属する有価証券に係る償還金等、有価証券等に係る利子等及びその他の未収入金で、信託終了日までにその金額を見積りうるものがあるときは、受託会社がこれを立替えて信託財産に繰り入れることができます。

C．上記A．及びB．の立替金の決済及び利息については、受託会社と委託会社との協議により、そのつど別にこれを定めます。

利害関係人等との取引等

A．受託会社は、受益者の保護に支障を生じることがないものであり、かつ信託業法、投資信託及び投資法人に関する法律並びに関連法令に反しない場合には、委託会社の指図により、信託財産と、受託会社（第三者との間において信託財産のためにする取引その他の行為であって、受託会社が当該第三者の代理人となって行うものを含みます。）及び受託会社の利害関係人（金融機関の信託業務の兼営等に関する法律第2条第1項にて準用する信託業法第29条第2項第1号に規定する利害関係人をいいます。以下A．及び下記B．において同じ。）、信託業務の委託先及びその利害関係人又は受託会社における他の信託財産との間で、前記（2）に掲げる資産への投資等並びに上記 から までに掲げる取引その他これらに類する行為を行うことができます。

B．受託会社は、受託会社が当ファンドの受託会社としての権限に基づいて信託事務の処理として行うことができる取引その他の行為について、受託会社又は受託会社の利害関係人の計算で行うことができるものとします。なお、受託会社の利害関係人が当該利害関係人の計算で行う場合も同様とします。

C．委託会社は、金融商品取引法、投資信託及び投資法人に関する法律並びに関連法令に反しない場合には、信託財産と、委託会社、その取締役、執行役及び委託会社の利害関係人等（金融商品取引法第31条の4に規定する親法人等又は子法人等をいいます。）又は委託会社が運用の指図を行う他の信託財産との間で、前記（2）に掲げる資産への投資等並びに上記 から までに掲げる取引その他これらに類する行為を行うことの指図をすることができ、受託会社は、委託会社の指図により、当該投資等並びに当該取引、当該行為を行うことができます。

D．上記A．からC．までの場合、委託会社及び受託会社は、受益者に対して信託法第31条第3項及び同法第32条第3項の通知は行いません。

一般社団法人投資信託協会規則に定める一の者に対するエクスポージャーの信託財産の純資産総額に対する比率は、原則として35%以内とすることとし、当該比率を超えることとなった場合には、委託会社は、一般社団法人投資信託協会規則にしたがい当該比率以内となるよう調整を行うこととします。

デリバティブ取引等（金融商品取引法第2条第20項に規定するものをいい、新株予約権証券、新投資口予約権証券又はオプションを表示する証券もしくは証書に係る取引及び選択権付債券売買を含みます。ただし、この投資信託において取引可能なものに限り、）について、一般社団法人投資信託協会規則に定める合理的な方法により算出した額が、信託財産の純資産総額を超えることとなる投資の指図をしません。

### 3【投資リスク】

#### (1) ファンドのリスク

当ファンドは、値動きのある有価証券等に投資しますので、基準価額は変動します。従って、投資者の皆様の投資元本は保証されているものではなく、基準価額の下落により、損失を被り、投資元本を割り込むことがあります。

信託財産に生じた利益及び損失は、全て投資者の皆様に帰属します。

投資信託は預貯金と異なります。

当ファンドの主なリスクは以下の通りです。

##### リートの価格変動リスク

リートの価格は、不動産市況（不動産稼働率、賃貸料、不動産価格等）、金利変動、社会情勢の変化、関係法令・各種規制等の変更、災害等の要因により変動します。また、リート及びリートの運用会社の業績、財務状況の変化等により価格が変動し、基準価額の変動要因となります。

##### 信用リスク

有価証券の発行体が財政難、経営不振、その他の理由により、利払い、償還金、借入金等をあらかじめ決められた条件で支払うことができなくなった場合、又はそれが予想される場合には、有価証券の価格は下落し、基準価額の下落要因となる可能性があります。

##### 流動性リスク

時価総額が小さい、取引量が少ない等流動性が低い市場、あるいは取引規制等の理由から流動性が低下している市場で有価証券等を売買する場合、市場の実勢と大きく乖離した水準で取引されることがあり、その結果、基準価額の下落要因となる可能性があります。

当ファンドのリスクは、上記に限定されるものではありません。

#### <その他の留意点>

同じマザーファンドに投資する他のベビーファンドの資金変動等に伴いマザーファンドにおいて有価証券の売買等が発生した場合、基準価額に影響を与えることがあります。

分配金は、預貯金の利息とは異なり、投資信託の純資産から支払われますので、分配金が支払われると、その金額相当分、基準価額は下がります。

分配金は、計算期間中に発生した収益（経費控除後の配当等収益及び評価益を含む売買益）を超えて支払われる場合があります。その場合、当期決算日の基準価額は前期決算日と比べて下落することになります。また、分配金の水準は、必ずしも計算期間におけるファンドの収益率を示すものではありません。

投資者のファンドの購入価額によっては、分配金の一部又は全部が、実質的には元本の一部払戻しに相当する場合があります。ファンド購入後の運用状況により、分配金額より基準価額の値上がりの方が小さかった場合も同様です。

ファンドのお取引に関しては、金融商品取引法第37条の6の規定（いわゆるクーリング・オフ）の適用はありません。

確定拠出年金制度の加入者等はファンドの受益者ではありませんが、当該加入者等がファンドのリスクを実質的に負うこととなります。

#### (2) リスクの管理体制

##### 委託会社におけるリスク管理体制

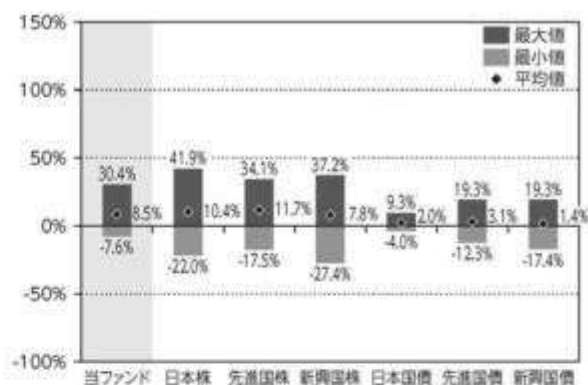
- ・運用部門から独立した運用監理部が、運用に関するリスク管理と法令等遵守状況のモニタリングを担当し、毎月開催される運用・リスク委員会等に報告します。

## 【参考情報】

当ファンドの年間騰落率及び  
分配金再投資基準価額の推移

\*当ファンドの年間騰落率は、税引前の分配金を再投資したものとみなして計算した年間騰落率が記載されていますので、実際の基準価額に基づいて計算した年間騰落率とは異なる場合があります。

\*当ファンドの分配金再投資基準価額は、税引前の分配金を再投資したものとみなして計算した基準価額が記載されていますので、実際の基準価額とは異なる場合があります。

当ファンドと他の代表的な  
資産クラスとの騰落率の比較

\*2014年5月～2019年4月の5年間の各月末における直近1年間の騰落率の平均・最大・最小を、当ファンド及び他の代表的な資産クラスについて表示し、当ファンドと他の代表的な資産クラスを定量的に比較できるように作成したものです。他の代表的な資産クラス全てが当ファンドの投資対象とは限りません。

\*当ファンドの年間騰落率は、税引前の分配金を再投資したものとみなして計算した年間騰落率が記載されていますので、実際の基準価額に基づいて計算した年間騰落率とは異なる場合があります。

\*各資産クラスの指数

日本株…… TOPIX(東証株価指数、配当込み)<sup>※1</sup>

先進国株… MSCIロクサイインデックス(配当込み、円ベース)<sup>※2</sup>

新興国株… MSCIエマージング・マーケット・インデックス(配当込み、円ベース)<sup>※3</sup>

日本国債… NOMURA-BPI国債<sup>※4</sup>

先進国債… FTSE世界国債インデックス(除く日本、円ベース)<sup>※5</sup>

新興国債… JPモルガン・ガバメント・ボンド・インデックス・エマージング・マーケット・グローバル・ディバースIFIED(円ベース)<sup>※6</sup>

(注) 海外の指数は、為替ヘッジなしによる投資を想定して、円ベース指数を使用しております。

- ※1 TOPIX(東証株価指数)とは、株式会社東京証券取引所(以下「東証」)が算出、公表する指数で、東京証券取引所市場第一部に上場している内国普通株式全銘柄を対象とした時価総額加重型の株価指数です。「配当込み」指数は、配当収益を考慮して算出した株価指数です。同指数は、東証の知的財産であり、指数の算出、指数値の公表、利用など同指数に関する全ての権利は、東証が有しています。なお、東証は、ファンドの設定又は売却に起因するいかなる損害に対しても、責任を負いません。
- ※2 MSCIロクサイインデックスとは、MSCI Inc.が開発した日本を除く世界の主要国の株式市場の動きを表す株価指数で、株式時価総額をベースに算出されます。また「配当込み」指数は、配当収益を考慮して算出した株価指数です。同指数に関する著作権等の知的財産権及びその他の一切の権利はMSCI Inc.に帰属します。また、MSCI Inc.は同指数の内容を変更する権利及び公表を停止する権利を有しています。
- ※3 MSCIエマージング・マーケット・インデックスとは、MSCI Inc.が開発した世界の新興国株式市場の動きを表す株価指数で、株式時価総額をベースに算出されます。また「配当込み」指数は、配当収益を考慮して算出した株価指数です。同指数に関する著作権等の知的財産権及びその他の一切の権利はMSCI Inc.に帰属します。また、MSCI Inc.は同指数の内容を変更する権利及び公表を停止する権利を有しています。
- ※4 NOMURA-BPI国債とは、野村證券株式会社が公表する、国内で発行された公募固定利付国債の市場全体の動向を表す投資収益指数で、一定の組入水準に基づいて構成された国債ポートフォリオのパフォーマンスを基に計算されます。同指数の知的財産権は野村證券株式会社に帰属します。なお、野村證券株式会社は、同指数の正確性、完全性、信頼性、有用性を保証するものではなく、同指数を用いて行われる当社の事業活動・サービスに関し一切責任を負いません。
- ※5 FTSE世界国債インデックスは、FTSE Fixed Income LLCにより運営されている債券インデックスです。FTSE Fixed Income LLCは、本ファンドのスポンサーではなく、本ファンドの推奨、販売あるいは販売促進を行っておりません。このインデックスのデータは、情報提供のみを目的としており、FTSE Fixed Income LLCは、当該データの正確性および完全性を保証せず、またデータの誤謬、脱漏または遅延につき何ら責任を負いません。このインデックスに対する著作権等の知的財産その他一切の権利はFTSE Fixed Income LLCに帰属します。
- ※6 本指数は、信頼性が高いとみなす情報に基づき作成していますが、J.P. Morganはその完全性・正確性を保証するものではありません。本指数は許諾を受けて使用しています。J.P. Morganからの書面による事前承認なしに本指数を複製・使用・頒布することは認められていません。Copyright 2014, J.P. Morgan Chase & Co. All rights reserved.

## 4【手数料等及び税金】

## (1)【申込手数料】

取得申込受付日の基準価額に、2.7%（\*）（税抜 2.5%）（ ）の率を上限として、販売会社が別に定める手数料率を乗じて得た額とします。申込手数料は、商品説明等に係る費用等の対価として、販売会社に支払われます。

\*消費税率が10%になった場合は、2.75%となります。

「税抜」における「税」とは、消費税及び地方消費税（以下「消費税等」といいます。）をいいます（以下同じ）。

当ファンドは「分配金再投資コース」専用ファンドです。

上記の詳細につきましては、販売会社にお問い合わせください。販売会社の詳細につきましては、下記に記載の照会先までお問い合わせください。

確定拠出年金によるお申込みは申込手数料を無料とします。

（照会先）

三井住友トラスト・アセットマネジメント株式会社

ホームページ：<http://www.smtam.jp/>

フリーダイヤル：0120-668001

（受付時間は営業日の午前9時から午後5時までとします。）

## （２）【換金（解約）手数料】

<解約手数料>

ありません。

<信託財産留保額>

ご解約時には、解約請求受付日の基準価額に0.3%の率を乗じて得た額を信託財産留保額（ ）として当該基準価額から控除します。また、当ファンドが保有するマザーファンドの受益証券の解約に伴う信託財産留保額を、当ファンドが負担します。

「信託財産留保額」とは、償還時まで投資を続ける投資者との公平性の確保やファンド残高の安定的な推移を図るため、信託期間満了前の解約に対し解約者から徴収する一定の金額をいい、投資信託財産に繰り入れられません。

## （３）【信託報酬等】

信託報酬等の額及び支弁の方法

信託報酬の総額は、当ファンドの計算期間を通じて毎日、投資信託財産の純資産総額に年率0.756%（\*）（税抜 0.7%）を乗じて得た額とします（信託報酬 = 運用期間中の基準価額 × 信託報酬率）。

その配分及び当該信託報酬を対価とする役務の内容は下記の通りです。

委託会社	年率 0.378% （税抜 0.35%）	委託した資金の運用、基準価額の計算、開示資料作成等の対価
販売会社	年率 0.324% （税抜 0.3%）	運用報告書等各種書類の送付、口座内でのファンドの管理、購入後の情報提供等の対価
受託会社	年率 0.054% （税抜 0.05%）	運用財産の管理、委託会社からの指図の実行の対価

\*消費税率が10%になった場合は、0.77%となります。その配分及び当該信託報酬を対価とする役務の内容は下記の通りです。

委託会社	年率 0.385% （税抜 0.35%）	委託した資金の運用、基準価額の計算、開示資料作成等の対価
販売会社	年率 0.33% （税抜 0.3%）	運用報告書等各種書類の送付、口座内でのファンドの管理、購入後の情報提供等の対価

受託会社	年率 0.055% （税抜 0.05%）	運用財産の管理、委託会社からの指図の実行の対価
------	----------------------	-------------------------

信託報酬は、毎日計上され、ファンドの基準価額に反映されます。信託報酬は、毎計算期間の最初の6ヶ月終了日及び毎計算期末又は信託終了のときに投資信託財産中から支弁します。

信託報酬に係る消費税等相当額を、信託報酬支弁のときに投資信託財産中から支弁します。

#### （４）【その他の手数料等】

投資信託財産に関する租税、信託事務の処理に要する諸費用及び受託会社の立て替えた立替金の利息（「諸経費」といいます。）は、受益者の負担とし、そのつど投資信託財産中から支弁します（マザーファンドにおいて負担する場合があります。）。

借入金の利息は、受益者の負担とし、原則として借入金返済時に投資信託財産中から支弁します。当ファンドの組入有価証券の売買の際に発生する売買委託手数料（ ）、組入資産の保管に要する費用（ ）等は、受益者の負担とし、取引のつど投資信託財産中から支弁します（マザーファンドにおいて負担する場合があります。）。

投資信託財産の財務諸表の監査に要する費用（ ）は、受益者の負担とし、日々計上のうえ毎計算期間の最初の6ヶ月終了日及び毎計算期末又は信託終了のときに投資信託財産中から支弁します。

これらの手数料等は、運用状況等により変動するなどの理由により、事前に料率、上限額等を示すことができません。

上記における役務提供の内容は以下の通りです。

組入有価証券の売買の際に発生する売買委託手数料は、売買仲介人に支払う手数料

組入資産の保管に要する費用は、保管機関に支払う手数料

財務諸表の監査に要する費用は、監査法人に支払うファンドの監査に係る費用

上記の費用にはそれぞれ消費税等相当額が含まれます。

手数料等の合計額については、保有期間等に応じて異なりますので、上限額等を事前に示すことができません。また、上場投資信託証券は市場の需給により価格形成されるため、上場投資信託証券の費用は表示しておりません。

#### （５）【課税上の取扱い】

課税上は株式投資信託として取り扱われます。

個人の受益者に対する課税

イ．収益分配金に対する課税

収益分配金のうち配当所得として課税扱いとなる普通分配金については、以下の税率による源泉徴収が行われます。

なお原則として確定申告不要ですが、確定申告により、申告分離課税又は総合課税（配当控除の適用はありません。）のいずれかを選択することもできます。

	税 率（内 訳）
2037年12月31日まで	20.315%（所得税15.315%、住民税5%）
2038年1月1日以降	20%（所得税15%、住民税5%）

（2037年12月31日までの間は、復興特別所得税の税率が含まれます。）

ロ．一部解約金及び償還金に対する課税

一部解約時及び償還時の譲渡益は譲渡所得として課税対象となり、申告分離課税が適用されます（特定口座（源泉徴収選択口座）の利用も可能です。）。その税率は、上記イ．の表の通りです。

## 八．損益通算について

一部解約時及び償還時の譲渡損益については、確定申告により、特定公社債等の利子所得及び譲渡所得等の所得間並びに上場株式等（公募株式投資信託を含みます。）の配当所得（申告分離課税を選択したものに限り、）及び譲渡所得等との損益通算が可能です。

### 二．少額投資非課税制度「愛称：NISA（ニーサ）」、未成年者少額投資非課税制度「愛称：ジュニアNISA（ジュニアニーサ）」をご利用の場合

NISA及びジュニアNISAは、上場株式、公募株式投資信託等に係る非課税制度です。

ご利用の場合、毎年、一定額の範囲で新たに購入した公募株式投資信託などから生じる配当所得及び譲渡所得が一定期間非課税となります。販売会社で非課税口座を開設するなど、一定の条件に該当する方が対象となります。詳しくは、販売会社にお問い合わせください。

### 法人の受益者に対する課税

収益分配金のうち課税扱いとなる普通分配金並びに一部解約時及び償還時の個別元本超過額については、以下の税率による源泉徴収が行われます。源泉徴収された税金は、所有期間に応じて法人税額から控除できます。

なお、益金不算入制度の適用はありません。

	税 率（所得税のみ）
2037年12月31日まで	15.315%
2038年1月1日以降	15%

（2037年12月31日までの間は、復興特別所得税の税率が含まれます。）

### 個別元本について

イ．追加型株式投資信託について、受益者ごとの信託時の受益権の価額等（申込手数料及び当該申込手数料に係る消費税等相当額は含まれません。）が当該受益者の元本（個別元本）に当たります。

ロ．受益者が同一ファンドの受益権を複数回取得した場合、個別元本は、当該受益者が追加信託を行うつど当該受益者の受益権口数で加重平均することにより算出されます。

ハ．ただし個別元本は、複数支店で同一ファンドの受益権を取得する場合などにより把握方法が異なる場合がありますので、詳しくは販売会社へお問い合わせください。

二．受益者が元本払戻金（特別分配金）を受け取った場合、収益分配金発生時にその個別元本から当該元本払戻金（特別分配金）を控除した額が、その後の当該受益者の個別元本となります。（「元本払戻金（特別分配金）」については、下記の「普通分配金と元本払戻金（特別分配金）」について）をご参照ください。）

### 普通分配金と元本払戻金（特別分配金）について

追加型株式投資信託の収益分配金には、課税扱いとなる「普通分配金」と、非課税扱いとなる「元本払戻金（特別分配金）」（受益者ごとの元本の一部払戻しに相当する部分）の区分があります。

受益者が収益分配金を受け取る際、

イ．当該収益分配金落ち後の基準価額が当該受益者の個別元本と同額の場合又は当該受益者の個別元本を上回っている場合には、当該収益分配金の全額が普通分配金となり、

ロ．当該収益分配金落ち後の基準価額が当該受益者の個別元本を下回っている場合には、その下回る部分の額が元本払戻金（特別分配金）となり、当該収益分配金から当該元本払戻金（特別分配金）を控除した額が普通分配金となります。

### 確定拠出年金の場合

確定拠出年金の課税上の取扱いは、下記の通りとなります。

受益者が確定拠出年金法に規定する資産管理機関及び国民年金基金連合会である場合は、当ファンドの毎決算時の収益分配金、一部解約金及び償還金について、所得税及び地方税が課されることはありません。なお、確定拠出年金制度の加入者等については、確定拠出年金の積立金の運用に係る税制が適用されます。

上記は、2019年 4月26日現在のもので、税法等が改正された場合等には、上記の内容が変更



される場合があります。

税金の取扱いの詳細については、税務専門家等にご確認されることをお勧めします。

## 5【運用状況】

以下は、2019年4月26日現在の状況について記載してあります。

### 【Jリートアクティブファンド（1年決算型）】

#### （1）【投資状況】

資産の種類	国/地域	時価合計（円）	投資比率（％）
親投資信託受益証券	日本	4,321,120,728	100.02
現金・預金・その他の資産（負債控除後）		740,357	0.02
合計（純資産総額）		4,320,380,371	100.00

(注1)国/地域は、発行体の所在地によって記載しております。

(注2)投資比率とは、本ファンドの純資産総額に対する当該資産の時価の比率をいいます。

#### （2）【投資資産】

##### 【投資有価証券の主要銘柄】

##### イ. 評価額上位銘柄明細

国/地域	種類	銘柄名	数量	帳簿価額(円)単価	帳簿価額(円)金額	評価額(円)単価	評価額(円)金額	投資比率(%)
日本	親投資信託受益証券	Jリートマザーファンド(M)	1,480,697,916	2.6547	3,930,850,146	2.9183	4,321,120,728	100.02

(注1)国/地域は、発行体の所在地によって記載しております。

(注2)投資比率は、本ファンドの純資産総額に対する当該銘柄の時価の比率です。

##### ロ. 種類別投資比率

種類	投資比率（％）
親投資信託受益証券	100.02
合計	100.02

(注)投資比率は、本ファンドの純資産総額に対する当該有価証券の時価の比率です。

##### 【投資不動産物件】

該当事項はありません。

##### 【その他投資資産の主要なもの】

該当事項はありません。

### （３）【運用実績】

#### 【純資産の推移】

	純資産総額（円）		1万口当たりの純資産額（円）	
	（分配落）	（分配付）	（分配落）	（分配付）
第2期計算期間末 (2009年 9月24日)	252,155,981	252,155,981	5,928	5,928
第3期計算期間末 (2010年 9月24日)	998,674,733	998,674,733	5,935	5,935
第4期計算期間末 (2011年 9月26日)	1,447,660,705	1,447,660,705	6,184	6,184
第5期計算期間末 (2012年 9月24日)	2,213,671,480	2,213,671,480	6,966	6,966
第6期計算期間末 (2013年 9月24日)	1,250,564,252	1,256,518,045	10,502	10,552
第7期計算期間末 (2014年 9月24日)	2,895,091,773	2,899,871,085	12,115	12,135
第8期計算期間末 (2015年 9月24日)	2,833,321,551	2,833,321,551	12,294	12,294
第9期計算期間末 (2016年 9月26日)	3,520,211,931	3,525,111,764	14,369	14,389
第10期計算期間末 (2017年 9月25日)	3,371,215,903	3,371,215,903	13,594	13,594
第11期計算期間末 (2018年 9月25日)	3,695,408,329	3,695,408,329	14,923	14,923
2018年 4月末日	3,534,991,023		14,470	
5月末日	3,534,281,732		14,521	
6月末日	3,629,841,656		14,844	
7月末日	3,660,512,130		14,899	
8月末日	3,685,563,734		14,897	
9月末日	3,755,234,081		15,100	
10月末日	3,732,282,479		14,879	
11月末日	3,915,806,389		15,542	
12月末日	3,846,155,229		15,239	
2019年 1月末日	4,065,593,086		15,972	
2月末日	4,128,154,343		16,000	
3月末日	4,317,090,199		16,592	
4月末日	4,320,380,371		16,406	

#### 【分配の推移】

	期 間	1万口当たりの分配金（円）
第2期計算期間	2008年 9月25日～2009年 9月24日	0
第3期計算期間	2009年 9月25日～2010年 9月24日	0
第4期計算期間	2010年 9月25日～2011年 9月26日	0
第5期計算期間	2011年 9月27日～2012年 9月24日	0
第6期計算期間	2012年 9月25日～2013年 9月24日	50
第7期計算期間	2013年 9月25日～2014年 9月24日	20

第8期計算期間	2014年 9月25日～2015年 9月24日	0
第9期計算期間	2015年 9月25日～2016年 9月26日	20
第10期計算期間	2016年 9月27日～2017年 9月25日	0
第11期計算期間	2017年 9月26日～2018年 9月25日	0

## 【収益率の推移】

	期 間	収益率（％）
第2期計算期間	2008年 9月25日～2009年 9月24日	12.9
第3期計算期間	2009年 9月25日～2010年 9月24日	0.1
第4期計算期間	2010年 9月25日～2011年 9月26日	4.2
第5期計算期間	2011年 9月27日～2012年 9月24日	12.6
第6期計算期間	2012年 9月25日～2013年 9月24日	51.5
第7期計算期間	2013年 9月25日～2014年 9月24日	15.5
第8期計算期間	2014年 9月25日～2015年 9月24日	1.5
第9期計算期間	2015年 9月25日～2016年 9月26日	17.0
第10期計算期間	2016年 9月27日～2017年 9月25日	5.4
第11期計算期間	2017年 9月26日～2018年 9月25日	9.8
第12期中間計算期間	2018年 9月26日～2019年 3月25日	9.9

(注1)収益率とは、各計算期間末の基準価額(分配付)から前計算期間末の基準価額(分配落)を控除した額を前計算期間末の基準価額(分配落)で除して得た数に100を乗じて得た数字です。

(注2)小数第2位を四捨五入しております。

## (4)【設定及び解約の実績】

	期 間	設定口数(口)	解約口数(口)	発行済み口数(口)
第2期計算期間	2008年 9月25日～2009年 9月24日	489,515,112	489,065,522	425,364,345
第3期計算期間	2009年 9月25日～2010年 9月24日	1,428,223,927	170,981,132	1,682,607,140
第4期計算期間	2010年 9月25日～2011年 9月26日	1,290,872,491	632,405,364	2,341,074,267
第5期計算期間	2011年 9月27日～2012年 9月24日	1,723,412,557	886,495,656	3,177,991,168
第6期計算期間	2012年 9月25日～2013年 9月24日	976,834,669	2,964,067,046	1,190,758,791
第7期計算期間	2013年 9月25日～2014年 9月24日	1,599,380,819	400,483,359	2,389,656,251
第8期計算期間	2014年 9月25日～2015年 9月24日	863,880,435	948,927,288	2,304,609,398
第9期計算期間	2015年 9月25日～2016年 9月26日	608,658,343	463,351,035	2,449,916,706
第10期計算期間	2016年 9月27日～2017年 9月25日	503,067,155	473,038,998	2,479,944,863
第11期計算期間	2017年 9月26日～2018年 9月25日	506,794,450	510,502,539	2,476,236,774
第12期中間計算期間	2018年 9月26日～2019年 3月25日	313,842,523	203,507,221	2,586,572,076

(注)当該計算期間中において、本邦外における設定または解約の実績はありません。

(参考)

## Jリートマザーファンド（M）

## 投資状況

資産の種類	国/地域	時価合計（円）	投資比率（％）
投資証券	日本	61,421,888,220	98.39
現金・預金・その他の資産（負債控除後）		1,004,419,224	1.61
合計（純資産総額）		62,426,307,444	100.00

(注1)国/地域は、発行体の所在地によって記載しております。

(注2)投資比率とは、マザーファンドの純資産総額に対する当該資産の時価の比率をいいます。

## 投資資産

## 投資有価証券の主要銘柄

## イ. 評価額上位銘柄明細

国/地域	種類	銘柄名	数量	帳簿価額(円)単価	帳簿価額(円)金額	評価額(円)単価	評価額(円)金額	投資比率(%)
日本	投資証券	日本ビルファンド投資法人	7,788	628,000	4,890,864,000	717,000	5,583,996,000	8.94
日本	投資証券	ジャパンリアルエステイト投資法人	8,225	579,000	4,762,275,000	617,000	5,074,825,000	8.13
日本	投資証券	オリックス不動産投資法人	18,621	174,500	3,249,364,500	195,500	3,640,405,500	5.83
日本	投資証券	日本プロロジスリート投資法人	11,070	222,376.64	2,461,709,404	239,000	2,645,730,000	4.24
日本	投資証券	アクティビア・プロパティーズ投資法人	5,473	486,301.55	2,661,528,383	465,000	2,544,945,000	4.08
日本	投資証券	ジャパン・ホテル・リート投資法人	27,274	80,829.99	2,204,557,414	90,700	2,473,751,800	3.96
日本	投資証券	野村不動産マスターファンド投資法人	14,137	155,160.5	2,193,504,042	163,100	2,305,744,700	3.69
日本	投資証券	ケネディクス・オフィス投資法人	2,999	688,000	2,063,312,000	745,000	2,234,255,000	3.58
日本	投資証券	日本リテールファンド投資法人	10,041	204,671.59	2,055,107,435	213,000	2,138,733,000	3.43
日本	投資証券	グローバル・ワン不動産投資法人	15,124	113,884.68	1,722,391,952	128,500	1,943,434,000	3.11
日本	投資証券	日本アコモデーションファンド投資法人	3,385	517,000	1,750,045,000	569,000	1,926,065,000	3.09
日本	投資証券	ジャパンエクセレント投資法人	11,949	145,200	1,734,994,800	159,400	1,904,670,600	3.05
日本	投資証券	大和証券オフィス投資法人	2,511	672,000	1,687,392,000	751,000	1,885,761,000	3.02
日本	投資証券	森ヒルズリート投資法人	12,374	142,750.58	1,766,395,676	148,300	1,835,064,200	2.94
日本	投資証券	ケネディクス・レジデンシャル・ネクスト投資法人	8,998	170,742	1,536,336,516	179,900	1,618,740,200	2.59
日本	投資証券	プレミアム投資法人	11,362	111,600	1,267,999,200	137,900	1,566,819,800	2.51
日本	投資証券	東急リアル・エステート投資法人	8,900	163,605.08	1,456,085,212	175,000	1,557,500,000	2.49
日本	投資証券	インベスコ・オフィス・ジェリート投資法人	85,502	15,728.75	1,344,839,582	16,960	1,450,113,920	2.32
日本	投資証券	コンフォリア・レジデンシャル投資法人	4,825	261,184.37	1,260,214,585	294,300	1,419,997,500	2.27
日本	投資証券	ユナイテッド・アーバン投資法人	7,229	172,400	1,246,279,600	177,800	1,285,316,200	2.06
日本	投資証券	平和不動産リート投資法人	10,000	116,251.99	1,162,519,900	125,800	1,258,000,000	2.02
日本	投資証券	ケネディクス商業リート投資法人	4,519	241,539.72	1,091,517,994	269,600	1,218,322,400	1.95
日本	投資証券	三井不動産ロジスティクスパーク投資法人	3,146	321,047.62	1,010,015,812	353,500	1,112,111,000	1.78

日本	投資証券	インヴィンシブル投資法人	18,826	48,250	908,354,500	56,300	1,059,903,800	1.70
日本	投資証券	大和ハウスリート投資法人	4,054	266,327.49	1,079,691,648	255,500	1,035,797,000	1.66
日本	投資証券	三菱地所物流リート投資法人	3,808	263,319.06	1,002,719,009	256,600	977,132,800	1.57
日本	投資証券	ラサールロジポート投資法人	7,978	108,858.09	868,469,865	119,300	951,775,400	1.52
日本	投資証券	アドバンス・レジデンス投資法人	3,013	285,600	860,512,800	310,500	935,536,500	1.50
日本	投資証券	G L P 投資法人	7,573	111,950.29	847,799,546	119,800	907,245,400	1.45
日本	投資証券	積水ハウス・リート投資法人	10,776	71,000	765,096,000	80,300	865,312,800	1.39

(注1)国/地域は、発行体の所在地によって記載しております。

(注2)投資比率は、マザーファンドの純資産総額に対する当該銘柄の時価の比率です。

#### □. 種類別投資比率

種類	投資比率(%)
投資証券	98.39
合計	98.39

(注)投資比率は、マザーファンドの純資産総額に対する当該有価証券の時価の比率です。

#### 投資不動産物件

該当事項はありません。

#### その他投資資産の主要なもの

該当事項はありません。

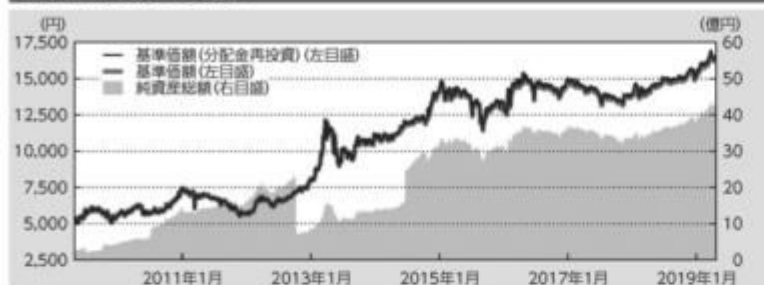
#### 参考情報

交付目論見書に記載するファンドの運用実績


**運用実績**

当初設定日：2007年10月19日

作成基準日：2019年4月26日

**基準価額・純資産の推移**

基準価額 16,406円

純資産総額 43.20億円

※基準価額（分配金再投資）は、分配金（税引前）を再投資したもとして計算しております。

※上記グラフは作成基準日以前の直近10年間を表示しております。

**分配の推移（1万口当たり、税引前）**

設定来分配金合計額：90円

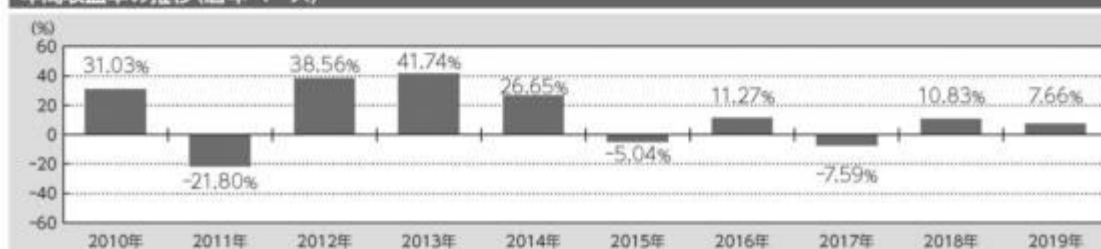
決算期	2014年9月	2015年9月	2016年9月	2017年9月	2018年9月
分配金	20円	0円	20円	0円	0円

※運用状況によっては、分配金額が変わる場合、あるいは分配金が支払われない場合があります。

**主要な資産の状況**

銘柄名	国/地域	種類	実質投資比率
日本ビルファンド投資法人	日本	投資証券	8.9%
ジャパンリアルエステイト投資法人	日本	投資証券	8.1%
オリックス不動産投資法人	日本	投資証券	5.8%
日本プロロジスリート投資法人	日本	投資証券	4.2%
アクティビア・プロパティーズ投資法人	日本	投資証券	4.1%
ジャパン・ホテルリート投資法人	日本	投資証券	4.0%
野村不動産マスターファンド投資法人	日本	投資証券	3.7%
ケネディクス・オフィス投資法人	日本	投資証券	3.6%
日本リテールファンド投資法人	日本	投資証券	3.4%
グローバルワン不動産投資法人	日本	投資証券	3.1%

※実質投資比率は純資産総額に対する比率です。

**年間収益率の推移（暦年ベース）**

※収益率は分配金（税引前）を再投資したもとして計算しております。

※2019年は年初から作成基準日までの収益率です。

記載された運用実績は過去のものであり、将来の運用成果を約束するものではありません。

最新の運用の内容等は、表紙に記載されている委託会社のホームページでご確認いただけます。

**第2【管理及び運営】****1【申込（販売）手続等】**

## &lt; 申込手続 &gt;

受益権取得申込者は、販売会社との間で、受益権の取引に関する契約を締結していただきます。

#### < 申込コース >

当ファンドは、「分配金再投資コース」（ ）専用ファンドです。

「分配金再投資コース」での受益権の取得申込者は、販売会社との間で、分配金再投資に関する契約を締結していただきます。

#### < 申込みの受付 >

お申込みの受付は、原則として午後3時までにお申込みが行われ、お申込みの受付に係る販売会社の所定の事務手続きが完了したものを当日のお申込みとします。なお、当該時間を過ぎてのお申込みは翌営業日の取扱いとさせていただきます。

#### < 申込単位 >

販売会社が定める単位とします（「分配金再投資コース」を選択された受益権の収益分配金を再投資する場合は1口単位とします。）。詳しくは販売会社にお問い合わせください。

ただし、確定拠出年金によるお申込みは1円以上1円単位とします。

#### < 申込価額 >

取得申込受付日の基準価額とします。

（注）分配金再投資に関する契約に基づいて収益分配金を再投資する場合の受益権の申込価額は、各計算期間終了日の基準価額とします。

#### < 申込手数料 >

前記 第1ファンドの状況 4手数料等及び税金 (1)申込手数料をご覧ください。

#### < 申込代金の支払い >

販売会社が定める期日までにお支払いください。

#### < 受付不可日 >

ありません。

#### < 申込受付の中止等 >

収益分配金を再投資する場合を除き、金融商品取引所における取引の停止、その他やむを得ない事情があるときは、委託会社は、受益権の取得申込みの受け付けを中止すること、及びすでに受け付けた取得申込みの受付を取り消すことができます。

#### < その他 >

取得申込者は販売会社に、取得申込みと同時に又はあらかじめ、自己のために開設された当ファンドの受益権の振替を行うための振替機関等の口座を示すものとし、当該口座に当該取得申込者に係る口数の増加の記載又は記録が行われます。なお、販売会社は、当該取得申込みの代金の支払いと引換えに、当該口座に当該取得申込者に係る口数の増加の記載又は記録を行うことができます。委託会社は、分割された受益権について、振替機関等の振替口座簿への新たな記載又は記録をするため社振法に定める事項の振替機関への通知を行うものとし、振替機関等は、委託会社から振替機関への通知があった場合、社振法の規定に従い、その備える振替口座簿への新たな記載又は記録を行います。受託会社は、振替機関の定める方法により、振替機関へ当該受益権に係る信託を設定した旨の通知を行います。

### < 問い合わせ先 >

上記手続きの詳細につきましては、販売会社にお問い合わせください。販売会社の詳細につきましては、下記の照会先までお問い合わせください。

（照会先）

三井住友トラスト・アセットマネジメント株式会社

ホームページ：<http://www.smtam.jp/>

フリーダイヤル：0120-668001

（受付時間は営業日の午前9時から午後5時までとします。）

## 2【換金（解約）手続等】

### < 一部解約手続 >

受益者が一部解約の実行の請求をするときは、販売会社に対し、振替受益権をもって行うものとします。委託会社は、一部解約の実行の請求を受け付けた場合には、この投資信託契約の一部を解約します。

### < 一部解約の受付 >

一部解約の実行の請求の受付は、原則として午後3時までにお申込みが行われ、お申込みの受付に係る販売会社の所定の事務手続きが完了したものを当日の受付とします。なお、当該時間を過ぎての受付は翌営業日の取扱いとさせていただきます。

### < 一部解約単位 >

販売会社が定める単位とします。詳しくは販売会社にお問い合わせください（ただし、確定拠出年金による一部解約は1口単位）。

### < 解約価額 >

一部解約の実行の請求受付日の基準価額から、当該基準価額に0.3%の率を乗じて得た解約時における信託財産留保額を控除した価額（以下「解約価額」といいます。）とします。

解約価額は委託会社の営業日において日々算出されます。日々の解約価額は、販売会社へお問い合わせください。また、解約価額は原則として、委託会社ホームページ（<http://www.smtam.jp/>）でご覧いただけます。

### < 一部解約代金の支払い >

受益者の請求を受け付けた日から起算して、原則として、5営業日目から販売会社において当該受益者に支払われます。

なお、確定拠出年金制度の加入者等が一部解約金の支払を受ける日は確定拠出年金制度の定めにより拘束されることがあります。

### < 受付不可日 >

ありません。

### < 一部解約受付の中止等 >

委託会社は、金融商品取引所における取引の停止、その他やむを得ない事情があるときは、一部解約の実行の請求の受け付けを中止することができます。



一部解約の実行の請求の受付が中止された場合には、受益者は当該受付中止以前に行った当日の一部解約の実行の請求を撤回できます。ただし、受益者がその一部解約の実行の請求を撤回しない場合には、当該受益権の一部解約の価額は、当該受付中止を解除した後の最初の基準価額の計算日に一部解約の実行の請求を受け付けたものとして上記〈解約価額〉の規定に準じて計算された価額とします。

#### <一部解約の制限>

当ファンドの規模及び商品性格などに基づき、運用上の支障をきたさないようにするため、大口の一部解約には受付時間及び金額の制限を行う場合があります。詳細につきましては、販売会社までお問い合わせください。

#### <その他>

一部解約の実行の請求を行う受益者は、その口座が開設されている振替機関等に対して当該受益者の請求に係るこの投資信託契約の一部解約を委託会社が行うのと引換えに、当該一部解約に係る受益権の口数と同口数の抹消の申請を行うものとし、社振法の規定に従い当該振替機関等の口座において当該口数の減少の記載又は記録が行われます。

#### <問い合わせ先>

上記手続きの詳細につきましては、販売会社にお問い合わせください。販売会社の詳細につきましては、下記の照会先までお問い合わせください。

（照会先）

三井住友トラスト・アセットマネジメント株式会社

ホームページ：<http://www.smtam.jp/>

フリーダイヤル：0120-668001

（受付時間は営業日の午前9時から午後5時までとします。）

### 3【資産管理等の概要】

#### （1）【資産の評価】

##### <基準価額の算出方法>

基準価額とは、投資信託財産に属する資産（借入公社債を除きます。）を法令及び一般社団法人投資信託協会規則に従って時価評価して得た投資信託財産の資産総額から負債総額を控除した金額（以下「純資産総額」といいます。）を、計算日における受益権総口数で除した金額をいいます。ただし、便宜上1万口あたりに換算した価額で表示することがあります。

##### <基準価額の算出頻度>

基準価額は、委託会社の営業日において日々算出されます。

##### <主要な投資対象資産の評価方法>

マザーファンド受益証券の評価方法

計算日の基準価額で評価します。

マザーファンドの主要な投資対象資産の評価方法

不動産投資信託証券

原則として計算日の金融商品取引所の最終相場で評価します。

### < 基準価額の照会方法 >

基準価額は、販売会社又は委託会社へお問い合わせください。販売会社の詳細につきましては、下記に記載の照会先までお問い合わせください。また、基準価額は原則として、委託会社ホームページ（<http://www.smtam.jp/>）でご覧いただけます。

（照会先）

三井住友トラスト・アセットマネジメント株式会社

ホームページ：<http://www.smtam.jp/>

フリーダイヤル：0120-668001

（受付時間は営業日の午前9時から午後5時までとします。）

### （2）【保管】

該当事項はありません。

### （3）【信託期間】

無期限とします。（2007年10月19日設定）

ただし、下記「(5)その他 <投資信託契約の終了（償還）と手続き>」の事項に該当する場合は、この投資信託契約を解約し、信託を終了させることがあります。

### （4）【計算期間】

当ファンドの計算期間は、毎年9月25日から翌年9月24日までとすることを原則とします。

ただし、第1計算期間は2007年10月19日から2008年9月24日までとします。

なお、各計算期間終了日に該当する日（以下「該当日」といいます。）が休業日のとき、各計算期間終了日は、該当日の翌営業日とし、その翌日より次の計算期間が開始されるものとします。ただし、最終計算期間の終了日は、信託期間の終了日とします。

### （5）【その他】

#### < 投資信託契約の終了（償還）と手続き >

##### (1)投資信託契約の終了（ファンドの繰上償還）

委託会社は、以下の場合には法令及び投資信託契約に定める手続きに従い、受託会社と合意のうえ、この投資信託契約を解約し信託を終了（繰上償還）させることができます。

- ・受益権の口数が10億口を下回ることとなった場合
- ・投資信託契約を解約することが受益者のため有利であると認める場合
- ・やむを得ない事情が発生した場合

委託会社は、監督官庁よりこの投資信託契約の解約の命令を受けたときは、その命令に従い、ファンドを繰上償還させます。

委託会社は、監督官庁より登録の取消を受けたとき、解散したとき又は業務を廃止したときは、原則として、ファンドを繰上償還させます。

委託会社は、上記の場合においてファンドを繰上償還させる場合は、あらかじめ、その旨を監督官庁に届け出ます。

##### (2)投資信託契約の終了（ファンドの繰上償還）に係る書面決議の手続き

委託会社は上記（1）によりファンドの繰上償還を行おうとする場合、以下の手続きで行います。

委託会社は、ファンドの繰上償還について、書面決議を行います。この場合において、あらか

じめ、書面決議の日並びにファンドの繰上償還の理由などの事項を定め、当該決議の日の2週間前までに、この投資信託契約に係る知れている受益者に対し、書面をもってこれらの事項を記載した書面決議の通知を発送します。

受益者（委託会社及びこの信託の投資信託財産にこの信託の受益権が属するときの当該受益権に係る受益者としての受託会社を除きます。以下本項において同じ。）は受益権の口数に応じて、議決権を有し、これを行行使することができます。なお、知れている受益者が議決権を行行使しないときは、当該受益者は書面決議について賛成するものとみなします。

上記の書面決議は議決権を行行使することができる受益者の議決権の3分の2以上に当たる多数をもって行います。

上記からまでの規定は、委託会社がファンドの繰上償還について提案をした場合において、当該提案につき、この投資信託契約に係る全ての受益者が書面又は電磁的記録により同意の意思表示をしたときには適用しません。また、投資信託財産の状態に照らし、真にやむを得ない事情が生じている場合であって、上記からまでの手続きを行うことが困難な場合にも適用しません。

#### <投資信託約款の変更等と重大な投資信託約款の変更等の手続き>

##### (1)投資信託約款の変更等

委託会社は、以下の場合には法令及び投資信託約款に定める手続きに従い、受託会社と合意のうえ、この投資信託約款を変更すること又は受託会社を同一とする他のファンドとの併合を行うことができます。

- ・受益者の利益のため必要と認めるとき
- ・やむを得ない事情が発生したとき

委託会社は、投資信託約款の変更又はファンドの併合を行う場合は、あらかじめ、その旨及びその内容を監督官庁に届け出ます。

委託会社は、監督官庁の命令に基づいて、投資信託約款を変更しようとするときは、本手続きに従います。

##### (2)重大な投資信託約款の変更等に係る書面決議の手続き

委託会社はファンドの約款変更のうち重大な内容の変更（以下「重大な約款変更」といいます。）又はファンドの併合について、以下の手続きで行います。

委託会社は、ファンドの重大な約款変更又はファンドの併合（併合が受益者の利益に及ぼす影響が軽微なものに該当する場合を除きます。）について、書面決議を行います。この場合において、あらかじめ、書面決議の日並びに重大な約款変更又はファンドの併合の内容及びその理由などの事項を定め、当該決議の日の2週間前までに、この投資信託約款に係る知れている受益者に対し、書面をもってこれらの事項を記載した書面決議の通知を発送します。

受益者（委託会社及びこの信託の投資信託財産にこの信託の受益権が属するときの当該受益権に係る受益者としての受託会社を除きます。以下本項において同じ。）は受益権の口数に応じて、議決権を有し、これを行行使することができます。なお、知れている受益者が議決権を行行使しないときは、当該受益者は書面決議について賛成するものとみなします。

上記の書面決議は議決権を行行使することができる受益者の議決権の3分の2以上に当たる多数をもって行います。

書面決議の効力は、このファンドの全ての受益者に対してその効力を生じます。

上記からまでの規定は、委託会社が重大な約款変更又はファンドの併合について提案をした場合において、当該提案につき、この投資信託約款に係る全ての受益者が書面又は電磁的記録により同意の意思表示をしたときには適用しません。

当ファンドにおいて併合の書面決議が可決された場合にあっても、当該併合に係る他のファン

ドにおいて当該併合の書面決議が否決された場合は、当該他の投資信託との併合を行うことはできません。

#### < 受託会社の辞任及び解任に伴う取扱い >

受託会社は、委託会社の承諾を受けてその任務を辞任することができます。受託会社がその任務に違反して投資信託財産に著しい損害を与えたことその他重要な事由があるときは、委託会社又は受益者は、裁判所に受託会社の解任を申し立てることができます。受託会社が辞任した場合、又は裁判所が受託会社を解任した場合、委託会社は、上記< 投資信託約款の変更等と重大な投資信託約款の変更等の手続き > に従い、新受託会社を選任します。なお、受益者は、上記によって行う場合を除き、受託会社を解任することはできないものとします。

委託会社が新受託会社を選任できないときは、委託会社はこの投資信託契約を解約し、信託を終了させます。

#### < 運用報告書 >

委託会社は、毎決算時及び償還時に交付運用報告書及び運用報告書（全体版）を作成し、交付運用報告書を販売会社を通じて知れている受益者に対して交付します。

#### < 関係法人との契約の更改手続き >

・委託会社が販売会社と締結している募集・販売等に関する契約

当該契約の有効期間は、契約満了日の3ヶ月前までに委託会社及び販売会社から別段の意思表示のないときは、自動的に1年間延長され、その後も同様とします。

#### < 公告 >

委託会社が受益者に対してする公告は、日本経済新聞に掲載します。

#### < 混蔵寄託 >

金融機関又は第一種金融商品取引業者等（金融商品取引法第28条第1項に規定する第一種金融商品取引業を行う者及び外国の法令に準拠して設立された法人でこの者に類する者をいいます。以下同じ。）から、売買代金及び償還金等について円貨で約定し円貨で決済する取引により取得した外国において発行されたコマーシャル・ペーパーは、当該金融機関又は第一種金融商品取引業者等が保管契約を締結した保管機関に当該金融機関又は第一種金融商品取引業者等の名義で混蔵寄託することができるものとします。

#### < 投資信託財産の登記等及び記載等の留保等 >

信託の登記又は登録をすることができる投資信託財産については、信託の登記又は登録をすることとします。ただし、受託会社が認める場合は、信託の登記又は登録を留保することがあります。

上記 ただし書きにかかわらず、受益者保護のために委託会社又は受託会社が必要と認めるときは、速やかに登記又は登録をするものとします。

投資信託財産に属する旨の記載又は記録をすることができる投資信託財産については、投資信託財産に属する旨の記載又は記録をするとともに、その計算を明らかにする方法により分別して管理するものとします。ただし、受託会社が認める場合は、その計算を明らかにする方法により分別して管理することがあります。

動産（金銭を除きます。）については、外形上区別することができる方法によるほか、その計算を明らかにする方法により分別して管理することがあります。

#### 4【受益者の権利等】

##### (1)収益分配金に対する請求権

受益者は、委託会社の決定した収益分配金を持分に応じて請求する権利を有します。

収益分配金は、原則として毎計算期間終了日（決算日）の翌営業日に、販売会社に交付されます。

販売会社は、毎決算日において振替機関等の振替口座簿に記載又は記録されている受益者（当該収益分配金に係る決算日以前において一部解約が行われた受益権に係る受益者を除きます。また、当該収益分配金に係る決算日以前に設定された受益権で取得申込代金支払前のため販売会社の名義で記載又は記録されている受益権については原則として取得申込者とします。）に対し遅滞なく収益分配金の再投資に係る受益権の売付を行います。当該売付により増加した受益権は、振替口座簿に記載又は記録されます。

##### (2)償還金に対する請求権

受益者は、持分に応じて償還金を請求する権利を有します。

償還金は、償還日において振替機関等の振替口座簿に記載又は記録されている受益者（償還日以前において一部解約が行われた受益権に係る受益者を除きます。また、当該償還日以前に設定された受益権で取得申込代金支払前のため販売会社の名義で記載又は記録されている受益権については原則として取得申込者とします。）に、原則として償還日から起算して5営業日までに支払いを開始します。

償還金の支払いは、販売会社の営業所等において行うものとします。

受益者が償還金について支払開始日から10年間その支払いを請求しないときは、その権利を失い、委託会社から交付を受けた金銭は、委託会社に帰属します。

##### (3)換金（解約）請求権

受益者は、自己に帰属する受益権について、一部解約の実行の請求をすることにより換金する権利を有します。

詳細につきましては、上記「2換金（解約）手続等」をご参照ください。

##### (4)帳簿閲覧・謄写請求権

受益者は委託会社に対し、その営業時間内に当ファンドの投資信託財産に関する帳簿書類の閲覧又は謄写を請求することができます。

### 第3【ファンドの経理状況】

(1)当ファンドの財務諸表は、「財務諸表等の用語、様式及び作成方法に関する規則(昭和38年大蔵省令第59号)」並びに同規則第2条の2の規定により、「投資信託財産の計算に関する規則(平成12年総理府令第133号)」に基づいて作成しております。

なお、財務諸表に記載している金額は、円単位で表示しております。

(2)当ファンドは、金融商品取引法第193条の2第1項の規定に基づき、第11期計算期間(2017年9月26日から2018年9月25日まで)の財務諸表について、有限責任監査法人トーマツによる監査を受けております。

#### 1【財務諸表】

## 【Ｊリートアクティブファンド（１年決算型）】

## （１）【貸借対照表】

（単位：円）

	第10期 （2017年 9月25日現在）	第11期 （2018年 9月25日現在）
<b>資産の部</b>		
流動資産		
コール・ローン	24,497,408	17,524,713
親投資信託受益証券	3,370,787,944	3,699,107,518
未収入金	7,412,723	-
流動資産合計	3,402,698,075	3,716,632,231
資産合計	3,402,698,075	3,716,632,231
<b>負債の部</b>		
流動負債		
未払解約金	18,251,063	7,500,292
未払受託者報酬	938,379	973,314
未払委託者報酬	12,198,903	12,652,987
未払利息	45	40
その他未払費用	93,782	97,269
流動負債合計	31,482,172	21,223,902
負債合計	31,482,172	21,223,902
<b>純資産の部</b>		
元本等		
元本	2,479,944,863	2,476,236,774
剰余金		
期末剰余金又は期末欠損金（ ）	891,271,040	1,219,171,555
（分配準備積立金）	578,009,675	593,404,079
元本等合計	3,371,215,903	3,695,408,329
純資産合計	3,371,215,903	3,695,408,329
負債純資産合計	3,402,698,075	3,716,632,231

## （２）【損益及び剰余金計算書】

（単位：円）

	第10期		第11期	
	自 2016年 9月27日	至 2017年 9月25日	自 2017年 9月26日	至 2018年 9月25日
営業収益				
受取利息		11		3
有価証券売買等損益		168,997,186		345,912,770
営業収益合計		168,997,175		345,912,773
営業費用				
支払利息		6,955		8,312
受託者報酬		1,888,950		1,868,033
委託者報酬		24,556,261		24,284,302
その他費用		188,817		186,888
営業費用合計		26,640,983		26,347,535
営業利益又は営業損失（ ）		195,638,158		319,565,238
経常利益又は経常損失（ ）		195,638,158		319,565,238
当期純利益又は当期純損失（ ）		195,638,158		319,565,238
一部解約に伴う当期純利益金額の分配額又は一部解約に伴う当期純損失金額の分配額（ ）		10,690,271		20,172,334
期首剰余金又は期首欠損金（ ）		1,070,295,225		891,271,040
剰余金増加額又は欠損金減少額		210,501,607		211,441,484
当期追加信託に伴う剰余金増加額又は欠損金減少額		210,501,607		211,441,484
剰余金減少額又は欠損金増加額		204,577,905		182,933,873
当期一部解約に伴う剰余金減少額又は欠損金増加額		204,577,905		182,933,873
分配金		-		-
期末剰余金又は期末欠損金（ ）		891,271,040		1,219,171,555



## (3)【注記表】

(重要な会計方針に係る事項に関する注記)

1. 有価証券の評価基準及び評価方法	親投資信託受益証券 移動平均法に基づき、基準価額で評価しております。
2. その他	ファンドの計算期間 当ファンドの計算期間は、原則として、毎年9月25日から翌年9月24日までとなっておりますが、前計算期間末日及び当計算期間末日が休業日のため、第11期計算期間は2017年9月26日から2018年9月25日までとなっております。

(貸借対照表に関する注記)

	第10期 (2017年9月25日現在)	第11期 (2018年9月25日現在)
1. 計算期間の末日における受益権の総数	2,479,944,863口	2,476,236,774口
2. 計算期間の末日における1単位当たりの純資産の額	1口当たり純資産額 (1万口当たり純資産額) 1.3594円 (13,594円)	1口当たり純資産額 (1万口当たり純資産額) 1.4923円 (14,923円)

(損益及び剰余金計算書に関する注記)

第10期 自 2016年 9月27日 至 2017年 9月25日			第11期 自 2017年 9月26日 至 2018年 9月25日		
分配金の計算過程			分配金の計算過程		
項目			項目		
費用控除後の配当等収益額	A	98,286,442円	費用控除後の配当等収益額	A	123,219,502円
費用控除後・繰越欠損金補填後の有価証券売買等損益額	B	- 円	費用控除後・繰越欠損金補填後の有価証券売買等損益額	B	- 円
収益調整金額	C	960,815,562円	収益調整金額	C	1,069,728,512円
分配準備積立金額	D	479,723,233円	分配準備積立金額	D	470,184,577円
当ファンドの分配対象収益額	E=A+B+C+D	1,538,825,237円	当ファンドの分配対象収益額	E=A+B+C+D	1,663,132,591円
当ファンドの期末残存口数	F	2,479,944,863口	当ファンドの期末残存口数	F	2,476,236,774口
1万口当たり収益分配対象額	G=E/F×10,000	6,205円	1万口当たり収益分配対象額	G=E/F×10,000	6,716円
1万口当たり分配金額	H	- 円	1万口当たり分配金額	H	- 円
収益分配金金額	I=F×H/10,000	- 円	収益分配金金額	I=F×H/10,000	- 円

## (金融商品に関する注記)

## 1. 金融商品の状況に関する事項

	第11期 自 2017年 9月26日 至 2018年 9月25日
1. 金融商品に対する取組方針	当ファンドは、投資信託及び投資法人に関する法律第2条第4項に定める証券投資信託であり、信託約款に規定する「運用の基本方針」に従い、有価証券等の金融商品に対して投資として運用することを目的としております。
2. 金融商品の内容及びそのリスク	当ファンドが保有する金融商品の種類は、有価証券、コール・ローン等の金銭債権及び金銭債務であります。 これらは、価格変動リスク、金利変動リスク等の市場リスク、信用リスク、流動性リスク等に晒されております。
3. 金融商品に係るリスク管理体制	運用部門から独立した運用監理部が、運用に関するリスク管理と法令等遵守状況のモニタリングを担当し、毎月開催される運用リスク管理委員会及び経営会議に報告します。 内部監査部は、業務執行に係る内部管理態勢の適切性・有効性を独立した立場から検証・評価し、監査結果等を取締役に報告するとともに、指摘事項の是正・改善状況の事後点検を行います。

## 2. 金融商品の時価等に関する事項

	第11期 (2018年 9月25日現在)
1. 貸借対照表計上額、時価及びその差額	貸借対照表上の金融商品は原則として時価で評価しているため、貸借対照表計上額と時価との差額はありません。
2. 時価の算定方法	(1)有価証券 売買目的有価証券 「(重要な会計方針に係る事項に関する注記)」に記載しております。  (2)コール・ローン等の金銭債権及び金銭債務 短期間で決済されるため、時価は帳簿価額と近似していることから、当該帳簿価額によっております。
3. 金融商品の時価等に関する事項についての補足説明	金融商品の時価には、市場価格に基づく価額のほか、市場価格がない場合には合理的に算定された価額が含まれております。当該価額の算定においては一定の前提条件等を採用しているため、異なる前提条件等によった場合、当該価額が異なることもあります。

## （関連当事者との取引に関する注記）

該当事項はありません。

## （重要な後発事象に関する注記）

該当事項はありません。

## （その他の注記）

## 元本の移動

区分	第10期	第11期
	自 2016年 9月27日 至 2017年 9月25日	自 2017年 9月26日 至 2018年 9月25日
投資信託財産に係る元本の状況		
期首元本額	2,449,916,706円	2,479,944,863円
期中追加設定元本額	503,067,155円	506,794,450円
期中一部解約元本額	473,038,998円	510,502,539円

## （有価証券に関する注記）

## 売買目的有価証券

種類	第10期 (2017年 9月25日現在)	第11期 (2018年 9月25日現在)
	計算期間の損益に含まれた評価差額(円)	計算期間の損益に含まれた評価差額(円)
親投資信託受益証券	157,913,076	337,126,715
合計	157,913,076	337,126,715

## （デリバティブ取引に関する注記）

該当事項はありません。

## （４）【附属明細表】

## 第１ 有価証券明細表

## (1) 株式

該当事項はありません。

## (2)株式以外の有価証券

種類	銘柄	券面総額	評価額(円)	備考
親投資信託受益証券	Jリートマザーファンド(M)	1,399,798,501	3,699,107,518	
合計		1,399,798,501	3,699,107,518	

(注)券面総額欄の数値は、口数を表示しております。

## 第2 信用取引契約残高明細表

該当事項はありません。

## 第3 デリバティブ取引及び為替予約取引の契約額等及び時価の状況表

該当事項はありません。

(参考)

当ファンドは親投資信託受益証券を投資対象としており、貸借対照表の資産の部に計上されている親投資信託受益証券の状況は次のとおりであります。

なお、以下は参考情報であり、監査意見の対象外であります。

## Jリートマザーファンド(M)

## 貸借対照表

	2018年 9月25日現在
項目	金額(円)
資産の部	
流動資産	
コール・ローン	464,432,545
投資証券	69,952,506,060
未収入金	605,796,739
未収配当金	581,230,313
流動資産合計	71,603,965,657
資産合計	71,603,965,657
負債の部	
流動負債	
未払金	600,053,412
未払解約金	196,954,486
未払利息	1,062
その他未払費用	3
流動負債合計	797,008,963
負債合計	797,008,963
純資産の部	
元本等	
元本	26,794,102,002
剰余金	
剰余金又は欠損金( )	44,012,854,692
元本等合計	70,806,956,694
純資産合計	70,806,956,694

	2018年 9月25日現在
項目	金額（円）
負債純資産合計	71,603,965,657

## 注記表

（重要な会計方針に係る事項に関する注記）

	2018年 9月25日現在
1. 有価証券の評価基準及び評価方法	<p>投資証券</p> <p>移動平均法に基づき、時価で評価しております。</p> <p>時価評価にあたっては、金融商品取引所等における計算日又は計算日に知りうる直近の日の最終相場(最終相場のないものについては、それに準じる価額)、金融商品取引業者等の提示する価額、価格情報会社の提供する価額又は業界団体が発表する売買参考統計値等に基づいて評価しております。</p>
2. 収益及び費用の計上基準	<p>受取配当金</p> <p>投資証券は、原則として配当落ち日において、確定配当金額又は予想配当金額を計上しております。</p>

（貸借対照表に関する注記）

	2018年 9月25日現在
1. 計算期間の末日における受益権の総数	26,794,102,002口
2. 計算期間の末日における1単位当たりの純資産の額	<p>1口当たり純資産額 2.6426円</p> <p>(1万口当たり純資産額) (26,426円)</p>

（金融商品に関する注記）

1. 金融商品の状況に関する事項

	2018年 9月25日現在
1. 金融商品に対する取組方針	<p>当ファンドは、投資信託及び投資法人に関する法律第2条第4項に定める証券投資信託であり、信託約款に規定する「運用の基本方針」に従い、有価証券等の金融商品に対して投資として運用することを目的としております。</p>
2. 金融商品の内容及びそのリスク	<p>当ファンドが保有する金融商品の種類は、有価証券、コール・ローン等の金銭債権及び金銭債務であります。</p> <p>これらは、価格変動リスク、金利変動リスク等の市場リスク、信用リスク、流動性リスク等に晒されております。</p>

	2018年 9月25日現在
3.金融商品に係るリスク管理体制	運用部門から独立した運用監理部が、運用に関するリスク管理と法令等遵守状況のモニタリングを担当し、毎月開催される運用リスク管理委員会及び経営会議に報告します。 内部監査部は、業務執行に係る内部管理態勢の適切性・有効性を独立した立場から検証・評価し、監査結果等を取締役会に報告するとともに、指摘事項の是正・改善状況の事後点検を行います。

## 2. 金融商品の時価等に関する事項

	2018年 9月25日現在
1.貸借対照表計上額、時価及びその差額	貸借対照表上の金融商品は原則として時価で評価しているため、貸借対照表計上額と時価との差額はありませぬ。
2.時価の算定方法	(1)有価証券 売買目的有価証券 「(重要な会計方針に係る事項に関する注記)」に記載しております。  (2)コール・ローン等の金銭債権及び金銭債務 短期間で決済されるため、時価は帳簿価額と近似していることから、当該帳簿価額によっております。
3.金融商品の時価等に関する事項についての補足説明	金融商品の時価には、市場価格に基づく価額のほか、市場価格がない場合には合理的に算定された価額が含まれております。当該価額の算定においては一定の前提条件等を採用しているため、異なる前提条件等によつた場合、当該価額が異なることもあります。

(関連当事者との取引に関する注記)

該当事項はありません。

(重要な後発事象に関する注記)

該当事項はありません。

(その他の注記)

元本の移動

区分	2018年 9月25日現在
投資信託財産に係る元本の状況	
期首	2017年 9月26日
期首元本額	36,196,530,208円
期中追加設定元本額	669,471,858円
期中一部解約元本額	10,071,900,064円
期末元本額	26,794,102,002円
期末元本額の内訳	
Jリートファンド	24,948,251,857円
3資産バランスオープン	373,219,730円
3資産バランスオープンアルファ	72,831,914円
Jリートアクティブファンド（1年決算型）	1,399,798,501円

（有価証券に関する注記）

売買目的有価証券

種類	2018年 9月25日現在
	当期間の損益に含まれた評価差額(円)
投資証券	434,581,421
合計	434,581,421

(注)当計算期間の損益に含まれた評価差額は、「Jリートマザーファンド(M)」の期首日から本報告書における開示対象ファンドの期末日までの期間に対応する金額であります。

（デリバティブ取引に関する注記）

該当事項はありません。

附属明細表

第1 有価証券明細表

(1) 株式

該当事項はありません。

(2) 株式以外の有価証券

種類	銘柄	券面総額	評価額(円)	備考
投資証券	日本アコモデーションファンド投資法人	4,425	2,256,750,000	
	MCUBS MidCity投資法人	18,724	1,589,667,600	

森ヒルズリート投資法人	13,874	1,975,657,600
産業ファンド投資法人	777	90,054,300
アドバンス・レジデンス投資法人	4,373	1,258,986,700
ケネディクス・レジデンシャル・ネクスト投資法人	11,307	1,909,752,300
アクティビア・プロパティーズ投資法人	6,566	3,276,434,000
G L P 投資法人	17,523	1,953,814,500
コンフォリア・レジデンシャル投資法人	5,937	1,577,460,900
日本プロロジスリート投資法人	6,320	1,403,672,000
星野リゾート・リート投資法人	2,261	1,239,028,000
イオンリート投資法人	327	39,468,900
ヒューリックリート投資法人	3,314	541,507,600
インベスコ・オフィス・ジェイリート投資法人	93,002	1,472,221,660
積水ハウス・リート投資法人	38,766	2,767,892,400
ケネディクス商業リート投資法人	3,969	975,977,100
野村不動産マスターファンド投資法人	18,033	2,755,442,400
いちごホテルリート投資法人	131	18,366,200
ラサールロジポート投資法人	7,628	787,972,400
三井不動産ロジスティクスパーク投資法人	3,149	998,233,000
投資法人みらい	6,452	1,236,203,200
森トラスト・ホテルリート投資法人	4,562	646,435,400
三菱地所物流リート投資法人	3,968	974,937,600
C R E ロジスティクスファンド投資法人	50	5,430,000
ザイマックス・リート投資法人	5,162	591,049,000
伊藤忠アドバンス・ロジスティクス投資法人	4,023	370,920,600
日本ビルファンド投資法人	9,963	6,475,950,000
ジャパンリアルエステイト投資法人	10,425	6,150,750,000
日本リテールファンド投資法人	12,411	2,543,013,900
オリックス不動産投資法人	22,021	3,853,675,000
日本プライムリアルティ投資法人	1,900	767,600,000
プレミア投資法人	14,342	1,673,711,400
東急リアル・エステート投資法人	69	10,688,100
グローバル・ワン不動産投資法人	15,988	1,881,787,600
ユナイテッド・アーバン投資法人	12,309	2,154,075,000
森トラスト総合リート投資法人	499	82,335,000
インヴィンシブル投資法人	21,026	979,811,600
フロンティア不動産投資法人	1,354	601,176,000
日本ロジスティクスファンド投資法人	223	49,751,300
福岡リート投資法人	244	42,724,400
ケネディクス・オフィス投資法人	3,089	2,162,300,000
大和証券オフィス投資法人	3,701	2,516,680,000
阪急阪神リート投資法人	75	10,492,500
大和ハウスリート投資法人	5,232	1,346,716,800



	ジャパン・ホテル・リート投資法人	20,175	1,650,315,000	
	ジャパンエクセレント投資法人	15,559	2,285,617,100	
	合計	455,228	69,952,506,060	

(注) 券面総額欄の数値は、口数を表示しております。

## 第2 信用取引契約残高明細表

該当事項はありません。

## 第3 デリバティブ取引及び為替予約取引の契約額等及び時価の状況表

該当事項はありません。

**【中間財務諸表】**

(1)当ファンドの中間財務諸表は、「中間財務諸表等の用語、様式及び作成方法に関する規則(昭和52年大蔵省令第38号)」並びに同規則第38条の3及び第57条の2の規定により、「投資信託財産の計算に関する規則(平成12年総理府令第133号)」に基づいて作成しております。

なお、中間財務諸表に記載している金額は、円単位で表示しております。

(2)当ファンドは、金融商品取引法第193条の2第1項の規定に基づき、第12期中間計算期間(2018年9月26日から2019年3月25日まで)の中間財務諸表について、有限責任監査法人トーマツによる中間監査を受けております。

## 【Jリートアクティブファンド（1年決算型）】

## （1）【中間貸借対照表】

（単位：円）

	第11期 (2018年 9月25日現在)	第12期中間計算期間 (2019年 3月25日現在)
<b>資産の部</b>		
流動資産		
金銭信託	-	537,616
コール・ローン	17,524,713	21,037,693
親投資信託受益証券	3,699,107,518	4,240,268,788
未収入金	-	2,618,381
流動資産合計	3,716,632,231	4,264,462,478
資産合計	3,716,632,231	4,264,462,478
<b>負債の部</b>		
流動負債		
未払解約金	7,500,292	7,299,658
未払受託者報酬	973,314	1,047,109
未払委託者報酬	12,652,987	13,612,351
未払利息	40	53
その他未払費用	97,269	104,651
流動負債合計	21,223,902	22,063,822
負債合計	21,223,902	22,063,822
<b>純資産の部</b>		
元本等		
元本	2,476,236,774	2,586,572,076
剰余金		
中間剰余金又は中間欠損金（ ）	1,219,171,555	1,655,826,580
（分配準備積立金）	593,404,079	548,175,798
元本等合計	3,695,408,329	4,242,398,656
純資産合計	3,695,408,329	4,242,398,656
負債純資産合計	3,716,632,231	4,264,462,478

## （２）【中間損益及び剰余金計算書】

（単位：円）

	第11期中間計算期間 自 2017年 9月26日 至 2018年 3月25日	第12期中間計算期間 自 2018年 9月26日 至 2019年 3月25日
営業収益		
受取利息	3	1
有価証券売買等損益	98,762,503	388,839,608
営業収益合計	98,762,506	388,839,609
営業費用		
支払利息	3,825	5,201
受託者報酬	894,719	1,047,109
委託者報酬	11,631,315	13,612,351
その他費用	89,411	105,164
営業費用合計	12,619,270	14,769,825
営業利益又は営業損失（ ）	86,143,236	374,069,784
経常利益又は経常損失（ ）	86,143,236	374,069,784
中間純利益又は中間純損失（ ）	86,143,236	374,069,784
一部解約に伴う中間純利益金額の分配額又は一部解約に伴う中間純損失金額の分配額（ ）	2,656,542	9,742,237
期首剰余金又は期首欠損金（ ）	891,271,040	1,219,171,555
剰余金増加額又は欠損金減少額	100,653,200	172,176,601
中間追加信託に伴う剰余金増加額又は欠損金減少額	100,653,200	172,176,601
剰余金減少額又は欠損金増加額	118,090,017	99,849,123
中間一部解約に伴う剰余金減少額又は欠損金増加額	118,090,017	99,849,123
分配金	-	-
中間剰余金又は中間欠損金（ ）	957,320,917	1,655,826,580

## ( 3 ) 【中間注記表】

( 重要な会計方針に係る事項に関する注記 )

1. 有価証券の評価基準及び評価方法	親投資信託受益証券 移動平均法に基づき、基準価額で評価しております。
2. その他	ファンドの計算期間 当ファンドの計算期間は、原則として、毎年9月25日から翌年9月24日までとなっておりますが、前計算期間末日が休業日のため、第12期中間計算期間は2018年 9月26日から2019年 3月25日までとなっております。

( 中間貸借対照表に関する注記 )

	第11期 (2018年 9月25日現在)	第12期中間計算期間 (2019年 3月25日現在)
1. 計算期間の末日における受益権の総数	2,476,236,774口	2,586,572,076口
2. 計算期間の末日における1単位当たりの純資産の額	1口当たり純資産額 (1万口当たり純資産額) 1.4923円 (14,923円)	1口当たり純資産額 (1万口当たり純資産額) 1.6402円 (16,402円)

( 中間損益及び剰余金計算書に関する注記 )

該当事項はありません。

( 金融商品に関する注記 )

金融商品の時価等に関する事項

	第12期中間計算期間 (2019年 3月25日現在)
1. 貸借対照表計上額、時価及びその差額	中間貸借対照表上の金融商品は原則として時価で評価しているため、中間貸借対照表計上額と時価との差額はありません。
2. 時価の算定方法	(1) 有価証券 売買目的有価証券 「(重要な会計方針に係る事項に関する注記)」に記載しております。  (2) コール・ローン等の金銭債権及び金銭債務

	第12期中間計算期間 (2019年 3月25日現在)
3. 金融商品の時価等に関する事項についての補足説明	<p>短期間で決済されるため、時価は帳簿価額と近似していることから、当該帳簿価額によっております。</p> <p>金融商品の時価には、市場価格に基づく価額のほか、市場価格がない場合には合理的に算定された価額が含まれております。当該価額の算定においては一定の前提条件等を採用しているため、異なる前提条件等によった場合、当該価額が異なることもあります。</p>

（重要な後発事象に関する注記）

該当事項はありません。

（その他の注記）

元本の移動

区分	第11期 自 2017年 9月26日 至 2018年 9月25日	第12期中間計算期間 自 2018年 9月26日 至 2019年 3月25日
投資信託財産に係る元本の状況		
期首元本額	2,479,944,863円	2,476,236,774円
期中追加設定元本額	506,794,450円	313,842,523円
期中一部解約元本額	510,502,539円	203,507,221円

（デリバティブ取引に関する注記）

該当事項はありません。

（参考）

当ファンドは親投資信託受益証券を投資対象としており、中間貸借対照表の資産の部に計上されている親投資信託受益証券の状況は次のとおりであります。

なお、以下は参考情報であり、監査意見の対象外であります。

Jリートマザーファンド（M）

貸借対照表

	2019年 3月25日現在
項目	金額（円）
資産の部	
流動資産	
金銭信託	10,831,954
コール・ローン	423,870,283
投資証券	63,183,654,960
未収入金	484,555,596
未収配当金	474,760,292
流動資産合計	64,577,673,085
資産合計	64,577,673,085
負債の部	
流動負債	
未払解約金	319,067,068
未払利息	1,086
その他未払費用	8
流動負債合計	319,068,162
負債合計	319,068,162
純資産の部	
元本等	
元本	22,040,428,576
剰余金	
剰余金又は欠損金（ ）	42,218,176,347
元本等合計	64,258,604,923
純資産合計	64,258,604,923
負債純資産合計	64,577,673,085

## 注記表

(重要な会計方針に係る事項に関する注記)

	2019年 3月25日現在
1. 有価証券の評価基準及び評価方法	投資証券 移動平均法に基づき、時価で評価しております。 時価評価にあたっては、金融商品取引所等における計算日又は計算日に知りうる直近の日の最終相場(最終相場のないものについては、それに準じる価額)、金融商品取引業者等の提示する価額、価格情報会社の提供する価額又は業界団体が発表する売買参考統計値等に基づいて評価しております。
2. 収益及び費用の計上基準	受取配当金 投資証券は、原則として配当落ち日において、確定配当金額又は予想配当金額を計上しております。

(貸借対照表に関する注記)

	2019年 3月25日現在
1. 計算期間の末日における受益権の総数	22,040,428,576口
2. 1口当たり純資産額	2.9155円

2019年 3月25日現在	
計算期間の末日における1単位当たりの純資産の額	(1万口当たり純資産額) (29,155円)

## （金融商品に関する注記）

## 金融商品の時価等に関する事項

2019年 3月25日現在	
1. 貸借対照表計上額、時価及びその差額	貸借対照表上の金融商品は原則として時価で評価しているため、貸借対照表計上額と時価との差額はありません。
2. 時価の算定方法	(1)有価証券 売買目的有価証券 「(重要な会計方針に係る事項に関する注記)」に記載しております。  (2)コール・ローン等の金銭債権及び金銭債務 短期間で決済されるため、時価は帳簿価額と近似していることから、当該帳簿価額によっております。
3. 金融商品の時価等に関する事項についての補足説明	金融商品の時価には、市場価格に基づく価額のほか、市場価格がない場合には合理的に算定された価額が含まれております。当該価額の算定においては一定の前提条件等を採用しているため、異なる前提条件等によった場合、当該価額が異なることもあります。

## （重要な後発事象に関する注記）

該当事項はありません。

## （その他の注記）

## 元本の移動

区分	2019年 3月25日現在
投資信託財産に係る元本の状況	
期首	2018年 9月26日
期首元本額	26,794,102,002円
期中追加設定元本額	243,866,110円
期中一部解約元本額	4,997,539,536円
期末元本額	22,040,428,576円
期末元本額の内訳	



区分	2019年 3月25日現在
Jリートファンド	20,184,632,188円
3 資産バランスオープン	339,443,940円
3 資産バランスオープンアルファ	61,964,251円
Jリートアクティブファンド(1年決算型)	1,454,388,197円

(デリバティブ取引に関する注記)

該当事項はありません。

## 2【ファンドの現況】

## 【Jリートアクティブファンド（1年決算型）】

## 【純資産額計算書】

(2019年 4月26日現在)

資産総額	4,333,132,740円
負債総額	12,752,369円
純資産総額（ - ）	4,320,380,371円
発行済口数	2,633,369,061口
1口当たり純資産額（ / ）	1.6406円
（1万口当たり純資産額）	（16,406円）

(参考)

## Jリートマザーファンド（M）

## 純資産額計算書

(2019年 4月26日現在)

資産総額	62,558,128,843円
負債総額	131,821,399円
純資産総額（ - ）	62,426,307,444円
発行済口数	21,390,977,333口
1口当たり純資産額（ / ）	2.9183円
（1万口当たり純資産額）	（29,183円）

## 第4【内国投資信託受益証券事務の概要】

## (1)名義書換等

該当事項はありません。

## (2)受益者等に対する特典

該当事項はありません。

## (3)譲渡制限

該当事項はありません。

## (4)振替受益権について

当ファンドの受益権は社振法の適用を受けます。

## 受益証券の不発行

委託会社は、当ファンドの受益権を取り扱う振替機関が社振法の規定により主務大臣の指定を取り消された場合又は当該指定が効力を失った場合であって、当該振替機関の振替業を承継する者が存在しない場合その他やむを得ない事情がある場合を除き、振替受益権を表示する受益証券を発行し

ません。

#### 受益権の譲渡

- イ．受益者は、その保有する受益権を譲渡する場合には、当該受益者の譲渡の対象とする受益権が記載又は記録されている振替口座簿に係る振替機関等に振替の申請をするものとします。
- ロ．上記イ．の申請のある場合には、上記イ．の振替機関等は、当該譲渡に係る譲渡人の保有する受益権の口数の減少及び譲受人の保有する受益権の口数の増加につき、その備える振替口座簿に記載又は記録するものとします。ただし、上記イ．の振替機関等が振替先口座を開設したものでない場合には、譲受人の振替先口座を開設した他の振替機関等（当該他の振替機関等の上位機関を含みます。）に社振法の規定に従い、譲受人の振替先口座に受益権の口数の増加の記載又は記録が行われるよう通知するものとします。
- ハ．上記イ．の振替について、委託会社は、当該受益者の譲渡の対象とする受益権が記載又は記録されている振替口座簿に係る振替機関等と譲受人の振替先口座を開設した振替機関等が異なる場合等において、委託会社が必要と認めるとき又はやむを得ない事情があると判断したときは、振替停止日や振替停止期間を設けることができます。

#### 受益権の譲渡の対抗要件

受益権の譲渡は、振替口座簿への記載又は記録によらなければ、委託会社及び受託会社に対抗することができません。

#### 受益権の再分割

委託会社は、受託会社と協議のうえ、一定日現在の受益権を均等に再分割できるものとします。

#### 償還金

償還金は、償還日において振替機関等の振替口座簿に記載又は記録されている受益者（償還日以前において一部解約が行われた受益権に係る受益者を除きます。また、当該償還日以前に設定された受益権で取得申込代金支払前のため販売会社の名義で記載又は記録されている受益権については原則として取得申込者として）に支払います。

#### 質権口記載又は記録の受益権の取扱いについて

振替機関等の振替口座簿の質権口に記載又は記録されている受益権に係る収益分配金の支払い、一部解約の実行の請求の受付、一部解約金及び償還金の支払い等については、約款の規定によるほか、民法その他の法令等に従って取り扱われます。

### 第三部【委託会社等の情報】

#### 第1【委託会社等の概況】

##### 1【委託会社等の概況】

###### (1)資本金の額（2019年 4月26日現在）

資本金の額 : 20億円

発行可能株式総数 : 12,000株

発行済株式総数 : 3,000株

最近5年間に於ける資本金の額の増減 : 2018年10月1日に資本金を20億円に増資しています。

###### (2)委託会社の機構

###### 会社の意思決定機構

会社が取締役（監査等委員である取締役を除く。）を10名以内、監査等委員である取締役を5名以内おきます。取締役は、株主総会において選任され、又は解任されます。ただし、監査等委員である取締役は、それ以外の取締役と区別するものとします。

取締役の選任決議は、議決権を行使することができる株主の議決権の3分の1以上を有する株主が出席し、その議決権の過半数をもって行い、取締役の選任決議は、累積投票によらないものとします。

また、監査等委員以外の取締役の解任決議は、議決権を行使することができる株主の議決権の3分の1以上を有する株主が出席し、その議決権の過半数をもって行い、監査等委員である取締役の解任決議は、議決権を行使することができる株主の議決権の3分の1以上を有する株主が出席し、その議決権の3分の2以上をもって行います。

取締役（監査等委員である取締役を除く。）の任期は、選任後1年以内に終了する事業年度のうち最終のものに関する定時株主総会終結の時までとします。

監査等委員である取締役の任期は、選任後2年以内に終了する事業年度のうち最終のものに関する定時株主総会終結の時までとします。また、任期の満了前に退任した監査等委員である取締役の補欠として選任された監査等委員である取締役の任期は、退任した監査等委員である取締役の任期の満了する時までとします。

取締役会は、その決議をもって、取締役（監査等委員である取締役を除く。）の中から代表取締役若干名を選定します。また、代表取締役の中から社長1名を選定し、必要あるときは、取締役（監査等委員である取締役を除く。）の中から、会長、副会長、副社長、専務取締役、常務取締役各若干名を選定することができます。

取締役会は、法令に別段の定めがある場合を除き、取締役会においてあらかじめ定めた取締役が招集し、その議長となります。当該取締役に事故あるときは、取締役会においてあらかじめ定めた順位にしたがい、ほかの取締役がその職務を代行します。

取締役会を招集するには、各取締役に対して会日の3日前までに招集通知を發します。ただし、緊急の必要あるときは、この期間を短縮することができ、取締役の全員の同意があるときは、招集の手続を経ずに取締役会を開催することができます。

取締役会の決議は、法令に別段の定めがある場合を除き、取締役の過半数が出席し、出席した取締役の過半数をもって行います。

###### 投資運用の意思決定機構

###### [ PLAN（計画） ]

運用企画部担当役員を委員長とする運用・リスク委員会において、ファンドの運用戦略や運用スタイルなどを決定します。運用・リスク委員会で決定された運用の基本方針等に基づき、各運用部に

において、ファンドマネジャーが運用仕様・ガイドラインに基づき、運用の執行に関する方針を運用計画として策定します。

#### [ D0（実行） ]

各運用部のファンドマネジャーは、運用計画に沿った運用の執行、ファンドの運用状況管理を行います。

各運用部の部長等は、各ファンドマネジャーの運用実施状況を確認します。

売買発注の執行は、各運用部からの運用の実行指図に基づき、各運用部から独立したトレーディング部のトレーダーが行います。

#### [ CHECK（検証・評価） ]

運用企画部は、運用部門において各運用部から独立した立場で、毎月開催される運用・リスク委員会（委員長は運用企画部担当役員）に運用パフォーマンスに係るモニタリング状況を報告します。このモニタリング状況や討議内容は、各運用部の部長（委員会の構成員）からファンドマネジャーに速やかにフィードバックされ、ファンドの運用に反映されます。

また、運用に関するリスク管理と法令等遵守状況のモニタリングについては、運用部門から独立した運用監理部が担当します。このモニタリング結果は、毎月開催される運用・リスク委員会等に報告されます。

こうした牽制態勢のもと、PLAN - D0 - CHECKのPDCサイクルによる一貫した運用プロセスにより、適切な運用体制を維持するよう努めています。

委託会社の機構は2019年 6月25日現在のものであり、今後変更となる場合があります。

## 2【事業の内容及び営業の概況】

投資信託及び投資法人に関する法律に定める投資信託委託会社である委託会社は、証券投資信託の設定を行うとともに金融商品取引法に定める金融商品取引業者としてその運用（投資運用業）を行っています。また、金融商品取引法に定める投資助言業務等の関連する業務を行っています。

2019年4月26日現在、委託会社が運用の指図を行っている証券投資信託（マザーファンドを除きます。）は次の通りです。

	本数（本）	純資産総額（百万円）
追加型株式投資信託	521	12,071,421
追加型公社債投資信託	0	0
単位型株式投資信託	89	386,551
単位型公社債投資信託	0	0
合計	610	12,457,972

## 3【委託会社等の経理状況】

- (1) 委託者である三井住友トラスト・アセットマネジメント株式会社（以下「委託者」という。）の財務諸表は、「財務諸表等の用語、様式及び作成方法に関する規則」（昭和38年大蔵省令第59号、以下「財務諸表等規則」という。）並びに同規則第2条の規定に基づき、「金融商品取引業等に関する内閣府令」（平成19年内閣府令第52号）により作成しております。

また、委託者の中間財務諸表は、「中間財務諸表等の用語、様式及び作成方法に関する規則」（昭

和52年大蔵省令第38号）並びに同規則第38条及び第57条の規定に基づき、「金融商品取引業等に関する内閣府令」（平成19年内閣府令第52号）により作成しております。

なお、財務諸表及び中間財務諸表の金額については、千円未満の端数を切り捨てて記載しております。

(2) 委託者は、金融商品取引法第193条の2第1項の規定に基づき、第32期事業年度（自 2017年4月1日 至 2018年3月31日）の財務諸表について、有限責任 あずさ監査法人により監査を受けております。

また、第33期事業年度の中間会計期間（自 2018年4月1日 至 2018年9月30日）の中間財務諸表について、有限責任 あずさ監査法人により中間監査を受けております。

### (1) 【貸借対照表】

(単位：千円)

	前事業年度 (平成29年3月31日現在)	当事業年度 (平成30年3月31日現在)
資産の部		
流動資産		
現金及び預金	20,260,630	23,973,152
前払費用	143,622	157,614
未収委託者報酬	5,252,944	5,373,307
繰延税金資産	61,677	94,211
その他	5,474	9,842
流動資産合計	25,724,348	29,608,128
固定資産		
有形固定資産		
建物	1 47,993	1 36,782
器具備品	1 73,765	1 79,655
その他	1 2,830	1 1,912
有形固定資産合計	124,589	118,350
無形固定資産		
ソフトウェア	221,499	210,679
その他	6,656	4,377
無形固定資産合計	228,156	215,056
投資その他の資産		
投資有価証券	71,153	42,802
長期前払費用	9,828	7,810
長期貸付金	19,838	17,088
会員権	25,000	25,000
繰延税金資産	137,359	154,422
その他	145	70
貸倒引当金	19,838	17,088
投資その他の資産合計	243,485	230,105
固定資産合計	596,231	563,512
資産合計	26,320,580	30,171,641

（単位：千円）

	前事業年度 （平成29年3月31日現在）	当事業年度 （平成30年3月31日現在）
<b>負債の部</b>		
<b>流動負債</b>		
預り金	13,630	24,591
未払金	2,883,924	2,950,503
未払収益分配金	45	45
未払手数料	2,099,678	2,160,863
その他未払金	784,201	789,595
未払費用	67,780	74,279
未払法人税等	863,230	838,596
未払消費税等	91,120	72,890
賞与引当金	98,072	106,177
その他	3,100	1,241
流動負債合計	4,020,860	4,068,279
<b>固定負債</b>		
資産除去債務	13,148	13,374
退職給付引当金	437,197	496,696
その他	2,065	1,074
固定負債合計	452,411	511,145
負債合計	4,473,271	4,579,425
<b>純資産の部</b>		
<b>株主資本</b>		
資本金	300,000	300,000
<b>資本剰余金</b>		
その他資本剰余金	350,000	350,000
資本剰余金合計	350,000	350,000
<b>利益剰余金</b>		
利益準備金	71,500	74,500
<b>その他利益剰余金</b>		
別途積立金	2,100,000	2,100,000
繰越利益剰余金	19,026,944	22,767,534
利益剰余金合計	21,198,444	24,942,034
株主資本合計	21,848,444	25,592,034
<b>評価・換算差額等</b>		
その他有価証券評価差額金	1,134	182
評価・換算差額等合計	1,134	182
純資産合計	21,847,309	25,592,216
負債・純資産合計	26,320,580	30,171,641

## （２）【損益計算書】

	前事業年度 (自 平成28年4月1日 至 平成29年3月31日)	当事業年度 (自 平成29年4月1日 至 平成30年3月31日)
営業収益		
委託者報酬	30,245,448	29,206,178
営業収益合計	30,245,448	29,206,178
営業費用		
支払手数料	12,880,325	12,544,178
広告宣伝費	95,688	175,296
公告費	3,094	-
調査費	6,239,223	6,008,380
調査費	360,520	396,842
委託調査費	5,876,937	5,609,496
図書費	1,766	2,041
営業雑経費	1,460,885	1,474,361
通信費	24,920	33,158
印刷費	370,785	368,414
協会費	30,665	36,616
諸会費	105	105
情報機器関連費	943,725	942,093
その他営業雑経費	90,684	93,973
営業費用合計	20,679,217	20,202,216
一般管理費		
給料	1,874,710	2,006,157
役員報酬	89,520	84,130
給料・手当	1,526,244	1,649,268
賞与	258,946	272,758
退職給付費用	76,106	84,944
福利費	221,018	239,702
交際費	5,612	5,831
旅費交通費	61,961	73,807
租税公課	106,691	102,158
不動産賃借料	113,697	124,629
減価償却費	134,710	119,300
業務委託費	1 486,690	1 484,841
諸経費	223,685	246,326
一般管理費合計	3,304,885	3,487,699
営業利益	6,261,346	5,516,262

(単位:千円)

	前事業年度 (自 平成28年4月1日 至 平成29年3月31日)	当事業年度 (自 平成29年4月1日 至 平成30年3月31日)
営業外収益		
受取利息	4,669	2,136



収益分配金		129		116
投資有価証券売却益		307		499
貸倒引当金戻入		3,000		2,750
その他		1,591		4,351
営業外収益合計		9,697		9,854
営業外費用				
長期前払費用償却	1	4,644	1	-
投資有価証券売却損		604		2,224
固定資産除却損		-		7,891
その他		0		1,182
営業外費用合計		5,249		11,298
経常利益		6,265,794		5,514,818
特別損失				
統合関連費用		-		51,569
特別損失合計		-		51,569
税引前当期純利益		6,265,794		5,463,248
法人税、住民税及び事業税		1,889,846		1,739,837
法人税等調整額		45,558		50,178
法人税等合計		1,935,405		1,689,659
当期純利益		4,330,389		3,773,589

### （３）【株主資本等変動計算書】

前事業年度（自 平成28年4月1日 至 平成29年3月31日）

（単位：千円）

	株主資本		
	資本金	資本剰余金	
		その他資本剰余金	資本剰余金合計
当期首残高	300,000	350,000	350,000
当期変動額			
剰余金の配当			
当期純利益			
株主資本以外の項目の 当期変動額（純額）			
当期変動額合計	-	-	-
当期末残高	300,000	350,000	350,000

	株主資本				
	利益剰余金				株主資本合計
	利益準備金	その他利益剰余金		利益剰余金 合計	
		別途積立金	繰越利益 剰余金		
当期首残高	68,500	2,100,000	14,729,555	16,898,055	17,548,055
当期変動額					
剰余金の配当	3,000		33,000	30,000	30,000
当期純利益			4,330,389	4,330,389	4,330,389

株主資本以外の項目の 当期変動額（純額）					
当期変動額合計	3,000	-	4,297,389	4,300,389	4,300,389
当期末残高	71,500	2,100,000	19,026,944	21,198,444	21,848,444

	評価・換算差額等		純資産合計
	その他有価証券評価差額金	評価・換算差額等合計	
当期首残高	1,151	1,151	17,546,904
当期変動額			
剰余金の配当			30,000
当期純利益			4,330,389
株主資本以外の項目の 当期変動額（純額）	16	16	16
当期変動額合計	16	16	4,300,405
当期末残高	1,134	1,134	21,847,309

当事業年度（自 平成29年4月1日 至 平成30年3月31日）

（単位：千円）

	株主資本		
	資本金	資本剰余金	
		その他資本剰余金	資本剰余金合計
当期首残高	300,000	350,000	350,000
当期変動額			
剰余金の配当			
当期純利益			
株主資本以外の項目の 当期変動額（純額）			
当期変動額合計	-	-	-
当期末残高	300,000	350,000	350,000

	株主資本				株主資本合計
	利益準備金	利益剰余金		利益剰余金合計	
		別途積立金	繰越利益剰余金		
当期首残高	71,500	2,100,000	19,026,944	21,198,444	21,848,444
当期変動額					
剰余金の配当	3,000		33,000	30,000	30,000
当期純利益			3,773,589	3,773,589	3,773,589
株主資本以外の項目の 当期変動額（純額）					
当期変動額合計	3,000	-	3,740,589	3,743,589	3,743,589
当期末残高	74,500	2,100,000	22,767,534	24,942,034	25,592,034

	評価・換算差額等	
--	----------	--

	その他有価証券評価差額金	評価・換算差額等合計	純資産合計
当期首残高	1,134	1,134	21,847,309
当期変動額			
剰余金の配当			30,000
当期純利益			3,773,589
株主資本以外の項目の 当期変動額（純額）	1,317	1,317	1,317
当期変動額合計	1,317	1,317	3,744,907
当期末残高	182	182	25,592,216

## 重要な会計方針

### 1．有価証券の評価基準及び評価方法

#### その他有価証券

#### 時価のあるもの

決算末日の市場価格等に基づく時価法によっております。（評価差額は、全部純資産直入法により処理し、売却原価は、移動平均法により算定しております。）

#### 時価のないもの

移動平均法による原価法によっております。

### 2．固定資産の減価償却の方法

#### (1) 有形固定資産

定率法によっております。

ただし、平成28年4月1日以降に取得した建物附属設備及び構築物については、定額法を採用しております。

#### (2) 無形固定資産

定額法によっております。

ただし、ソフトウェア（自社利用分）については、原則として社内における利用可能期間（5年）に基づいて償却しております。

### 3．引当金の計上基準

#### (1) 貸倒引当金

一般債権については貸倒実績率により、貸倒懸念債権等特定の債権については、個別に回収可能性を検討し、回収不能見込額を計上しております。

#### (2) 賞与引当金

従業員の賞与の支給に備えるため、支給見込額に基づき当事業年度の負担額を計上しております。

#### (3) 退職給付引当金

従業員の退職に伴う退職金の支給に備えるため、当事業年度末における簡便法による退職給付債務の見込額に基づき、当事業年度末において発生していると認められる額を計上しております。

### 4．その他財務諸表作成のための基本となる重要な事項

#### 消費税等の会計処理

消費税及び地方消費税の会計処理は税抜方式によっております。

## 未適用の会計基準等

- ・「税効果会計に係る会計基準の適用指針」（企業会計基準適用指針第28号 平成30年2月16日）
- ・「繰延税金資産の回収可能性に関する適用指針」（企業会計基準適用指針第26号 平成30年2月16日）

### (1) 概要

個別財務諸表における子会社株式等に係る将来加算一時差異が見直され、また（分類1）に該当する企業における繰延税金資産の回収可能性に関する取扱いの明確化が行われております。

### (2) 適用予定日

平成31年3月期の期首より適用予定であります。

### (3) 当該会計基準等の適用による影響

影響額は、当財務諸表の作成時において評価中であります。

## 注記事項

## （貸借対照表関係）

## 1有形固定資産の減価償却累計額

	前事業年度 (平成29年3月31日)		当事業年度 (平成30年3月31日)	
建 物	62,231	千円	63,830	千円
器具備品	298,576	"	325,834	"
そ の 他	1,759	"	2,677	"
計	362,567	"	392,342	"

## （損益計算書関係）

1関係会社に対するものは次のとおりであります。

	前事業年度 (自 平成28年4月1日 至 平成29年3月31日)		当事業年度 (自 平成29年4月1日 至 平成30年3月31日)	
業務委託費	39,286	千円	30,081	千円
長期前払費用償却	4,644	"	-	"

## （株主資本等変動計算書関係）

前事業年度（自 平成28年4月1日 至 平成29年3月31日）

## 1. 発行済株式の種類及び総数に関する事項

株式の種類	当事業年度期首	当事業年度増加	当事業年度減少	当事業年度末
普通株式（株）	3,000	-	-	3,000

## 2. 自己株式の種類及び株式数に関する事項

該当事項はありません。

## 3. 剰余金の配当に関する事項

決議	株式の種類	配当金の 総額(千円)	1株当たり配当 額(円)	基準日	効力発生日
平成28年6月30日 定時株主総会	普通株式	30,000	10,000	平成28年3月31日	平成28年6月30日

## 4. 基準日が当事業年度に属する配当のうち、配当の効力発生日が翌事業年度となるもの

決議	株式の 種類	配当金の 総額(千円)	配当金 の原資	1株当たり 配当額(円)	基準日	効力発生日
平成29年6月30日 定時株主総会	普通株 式	30,000	利益剰余金	10,000	平成29年3月31日	平成29年6月30日

当事業年度（自 平成29年4月1日 至 平成30年3月31日）

## 1. 発行済株式の種類及び総数に関する事項

株式の種類	当事業年度期首	当事業年度増加	当事業年度減少	当事業年度末
普通株式（株）	3,000	-	-	3,000

## 2. 自己株式の種類及び株式数に関する事項

該当事項はありません。

## 3. 剰余金の配当に関する事項

決議	株式の種類	配当金の総額(千円)	1株当たり配当額(円)	基準日	効力発生日
平成29年6月30日 定時株主総会	普通株式	30,000	10,000	平成29年3月31日	平成29年6月30日

## 4. 基準日が当事業年度に属する配当のうち、配当の効力発生日が翌事業年度となるもの

平成30年6月29日開催の定時株主総会の議案として、普通株式の配当に関する事項を次のとおり提案しております。

決議	株式の種類	配当金の総額(千円)	配当金の原資	1株当たり配当額(円)	基準日	効力発生日
平成30年6月29日 定時株主総会	普通株式	30,000	利益剰余金	10,000	平成30年3月31日	平成30年6月29日

（リ・ス取引関係）

重要性が乏しいため記載を省略しております。

（金融商品関係）

### 1. 金融商品の状況に関する事項

#### （1）金融商品に対する取組方針

当社は、資金運用については短期的な預金を中心とする安全性の高い金融資産で運用し、必要な資金については内部留保を充てております。

#### （2）金融商品の内容及びそのリスク

未収委託者報酬については、ファンドという相手方の性質上、信用リスク及び流動性リスクはきわめて低いものと考えております。また、投資有価証券は投資信託であり、投資信託については四半期ごとに時価を把握し、保有状況を継続的に見直しております。

未払金については、全て1年以内の支払期日であります。

#### （3）金融商品に係るリスク管理体制

信用リスク（取引先の契約不履行に係るリスク）の管理

売上債権の管理については、社内規程を定め、随時確認を行うなどの管理を行っております。なお、未収委託者報酬については、ファンドという相手方の性質上、信用リスクはきわめて低いものと考えております。

市場リスク（為替や金利等の変動リスク）の管理

有価証券投資については、社内ガイドラインにて投資限度額や運用ルール（処分基準）を定めており、投資後も適宜時価を把握し、保有状況を継続的に見直しております。

資金調達に係る流動性リスク（支払期日に支払を実行できなくなるリスク）の管理

当社は、年度事業計画を策定し、これに基づいて必要となる資金を検討し、充足する十分な手元流動性を維持することで、流動性リスクを管理しております。

### 2. 金融商品の時価に関する事項

貸借対照表計上額、時価及びこれらの差額については、次のとおりであります。なお、時価を把握することが極めて困難と認められるものは、次表には含めておりません（注2）を参照ください）。

前事業年度（平成29年3月31日）

（単位：千円）

	貸借対照表計上額（*）	時価（*）	差額
（1）現金及び預金	20,260,630	20,260,630	-
（2）未収委託者報酬	5,252,944	5,252,944	-
（3）投資有価証券 其他有価証券	71,149	71,149	-
（4）未払金	(2,883,924)	(2,883,924)	-
（5）未払法人税等	(863,230)	(863,230)	-

（\*）負債に計上されているものについては、（ ）で示しております。

当事業年度（平成30年3月31日）

（単位：千円）

	貸借対照表計上額（*）	時価（*）	差額
（1）現金及び預金	23,973,152	23,973,152	-
（2）未収委託者報酬	5,373,307	5,373,307	-
（3）投資有価証券 其他有価証券	42,799	42,799	-
（4）未払金	(2,950,503)	(2,950,503)	-
（5）未払法人税等	(838,596)	(838,596)	-

（\*）負債に計上されているものについては、（ ）で示しております。

（注1）金融商品の時価の算定方法

（1）現金及び預金、並びに（2）未収委託者報酬

これらは短期間で決済されるため、時価は帳簿価額と近似していることから、当該帳簿価額によっております。

（3）投資有価証券

これらの時価について、投資信託は取引金融機関から提示された価格によっております。

（4）未払金、並びに（5）未払法人税等

これらは短期間で決済されるため、時価は帳簿価額と近似していることから、当該帳簿価額によっております。

（注2）時価を把握することが極めて困難と認められる金融商品の貸借対照表計上額

（単位：千円）

区分	平成29年3月31日	平成30年3月31日
非上場株式	3	3

これについては、市場価格がなく、かつ将来キャッシュ・フローを見積ることなどができず、時価を把握することが極めて困難と認められるため、「(3)投資有価証券 其他有価証券」には含めておりません。

（注3）金銭債権及び満期のある有価証券の決算日後の償還予定額

前事業年度（平成29年3月31日）

（単位：千円）

	1年以内	1年超5年以内	5年超10年以内	10年超
現金及び預金	20,260,630	-	-	-
未収委託者報酬	5,252,944	-	-	-

投資有価証券 投資信託	-	10,402	18,313	2,499
----------------	---	--------	--------	-------

当事業年度（平成30年3月31日）

（単位：千円）

	1年以内	1年超5年以内	5年超10年以内	10年超
現金及び預金	23,973,152	-	-	-
未収委託者報酬	5,373,307	-	-	-
投資有価証券 投資信託	-	12,846	21,065	496

（有価証券関係）

## 1. その他有価証券

前事業年度（平成29年3月31日現在）

（単位：千円）

区分	貸借対照表 計上額	取得原価	差額
貸借対照表計上額が取得原価を 超えるもの			
その他	15,551	14,322	1,228
小計	15,551	14,322	1,228
貸借対照表計上額が取得原価を 超えないもの			
その他	55,598	58,463	2,864
小計	55,598	58,463	2,864
合計	71,149	72,785	1,635

当事業年度（平成30年3月31日現在）

（単位：千円）

区分	貸借対照表 計上額	取得原価	差額
貸借対照表計上額が取得原価を 超えるもの			
その他	19,223	17,499	1,723
小計	19,223	17,499	1,723
貸借対照表計上額が取得原価を 超えないもの			
その他	23,576	25,037	1,461
小計	23,576	25,037	1,461
合計	42,799	42,536	262

（注）非上場株式（貸借対照表計上額3千円）は、市場価格がなく、かつ将来キャッシュ・フローを見積ることなどができず、時価を把握することが極めて困難と認められることから、上表の「その他有価証券」には含めておりません。

## 2. 事業年度中に売却したその他有価証券

前事業年度（自平成28年4月1日 至平成29年3月31日）

（単位：千円）

売却額	売却益の合計額	売却損の合計額
12,699	307	604

当事業年度（自 平成29年4月1日 至 平成30年3月31日）

（単位：千円）

売却額	売却益の合計額	売却損の合計額
62,968	499	2,224

（デリバティブ取引関係）

該当事項はありません。

（退職給付関係）

## 1．採用している退職給付制度の概要

当社は、確定給付型の制度として退職一時金制度を、また、確定拠出型の制度として確定拠出年金制度を採用しております。

## 2．退職給付債務に関する事項

（単位：千円）

	前事業年度 (平成29年3月31日)	当事業年度 (平成30年3月31日)
(1) 退職給付債務	437,197	496,696
(2) 退職給付引当金	437,197	496,696

（注）1．当社は、退職給付債務の算定にあたり、簡便法を採用しております。

2．当社の退職給付債務は退職一時金のみです。

## 3．退職給付費用に関する事項

（単位：千円）

	前事業年度 (平成29年3月31日)	当事業年度 (平成30年3月31日)
(1) 退職給付費用	76,106	84,944

（注）1．当社は、退職給付債務の算定にあたり、簡便法を採用しております。

2．金額には確定拠出年金への掛金支払額を含んでおり、前事業年度で14,321千円、当事業年度で15,458千円であります。

## 4．退職給付債務等の計算の基礎に関する事項

当社は簡便法を採用しておりますので、基礎率等については、記載しておりません。

（税効果会計関係）

## 1．繰延税金資産及び繰延税金負債の発生の主な原因別の内訳

	前事業年度 (平成29年3月31日)		当事業年度 (平成30年3月31日)	
繰延税金資産				
未払事業税	28,688	千円	42,041	千円
貸倒引当金繰入限度超過額	6,074	"	5,232	"
賞与引当金損金算入限度超過額	30,265	"	32,511	"
退職給付引当金損金算入限度超過額	133,869	"	152,088	"
その他	6,972	"	23,674	"
繰延税金資産 合計	205,870	"	255,547	"
繰延税金負債				
投資有価証券売却益益金不算入額	6,833	"	6,833	"
その他	-	"	80	"
繰延税金負債 合計	6,833	"	6,913	"
繰延税金資産の純額	199,037	"	248,633	"

## 2．法定実効税率と税効果会計適用後の法人税等の負担率との差異の原因となった主な項目別の内訳

法定実効税率と税効果会計適用後の法人税等の負担率との間の差異が法定実効税率の100分の5以下であるため、注記を省略しております。



## （持分法損益等）

該当事項はありません。

## （セグメント情報等）

## （セグメント情報）

当社は資産運用に関する事業の単一セグメントであるため記載を省略しております。

## （関連情報）

## 1．製品及びサービスごとの情報

単一の製品・サービスの区分の営業収益が損益計算書の営業収益の90%を超えるため、記載を省略しております。

## 2．地域ごとの情報

## （1）営業収益

内国籍投資信託又は本邦顧客からの営業収益が損益計算書の営業収益の90%を超えるため、記載を省略しております。

## （2）有形固定資産

本邦に所在している有形固定資産の金額が貸借対照表の有形固定資産の金額の90%を超えるため、記載を省略しております。

## 3．主要な顧客ごとの情報

前事業年度（自 平成28年4月1日 至 平成29年3月31日）

顧客の名称	営業収益
J-REIT・リサーチ・オープン（毎月決算型）	3,568,158千円

（注）当社は約款に基づき投資信託財産から委託者報酬を得ているため、当該投資信託を顧客として上表は記載しております。

当事業年度（自 平成29年4月1日 至 平成30年3月31日）

顧客の名称	営業収益
J-REIT・リサーチ・オープン（毎月決算型）	2,945,175千円

（注）当社は約款に基づき投資信託財産から委託者報酬を得ているため、当該投資信託を顧客として上表は記載しております。

## （報告セグメントごとの固定資産の減損損失に関する情報）

該当事項はありません。

## （報告セグメントごとののれんの償却額及び未償却残高に関する情報）

該当事項はありません。

## （報告セグメントごとの負ののれん発生益に関する情報）

該当事項はありません。

## （関連当事者情報）

## 1．関連当事者との取引

財務諸表提出会社と関連当事者の取引

(ア) 財務諸表提出会社の親会社  
重要性がないため、記載を省略しております。

(イ) 財務諸表提出会社の子会社及び関連会社等  
該当事項はありません。

(ウ) 財務諸表提出会社と同一の親会社を持つ会社等及び財務諸表提出会社のその他の関係会社の子会社等

前事業年度（自 平成28年4月1日 至 平成29年3月31日）

種類	会社等の名称又は氏名	所在地	資本金又は出資金（百万円）	事業の内容又は職業	議決権等の所有（被所有）割合（%）	関連当事者との関係	取引の内容	取引金額（千円）	科目	期末残高（千円）
兄弟会社	三井住友信託銀行（株）	東京都千代田区	342,037	信託業務及び銀行業務	-	営業上の取引役員の兼任	投信販売代行手数料等の支払	9,520,775	未払手数料	1,563,065
							投資助言費用の支払	4,979,747	その他未払金	455,942

(注) 1. 上記金額のうち、取引金額には消費税等が含まれておらず、期末残高には消費税等が含まれております。

2. 取引条件及び取引条件の決定方針等

投信販売代行手数料

ファンド毎の手数料率については、一般取引先に対する取引条件と同様に決定されております。

投資助言費用

各助言案件について、それぞれ合理的な水準にて助言料率を決定しております。

当事業年度（自 平成29年4月1日 至 平成30年3月31日）

種類	会社等の名称又は氏名	所在地	資本金又は出資金（百万円）	事業の内容又は職業	議決権等の所有（被所有）割合（%）	関連当事者との関係	取引の内容	取引金額（千円）	科目	期末残高（千円）
兄弟会社	三井住友信託銀行（株）	東京都千代田区	342,037	信託業務及び銀行業務	-	営業上の取引役員の兼任	投信販売代行手数料等の支払	9,571,581	未払手数料	1,568,277
							投資助言費用の支払	4,809,206	その他未払金	424,421

(注) 1. 上記金額のうち、取引金額には消費税等が含まれておらず、期末残高には消費税等が含まれております。

2. 取引条件及び取引条件の決定方針等

投信販売代行手数料

ファンド毎の手数料率については、一般取引先に対する取引条件と同様に決定されております。

投資助言費用

各助言案件について、それぞれ合理的な水準にて助言料率を決定しております。

(エ) 財務諸表提出会社の役員及び主要株主（個人の場合に限る。）等  
該当事項はありません。

2. 親会社又は重要な関連会社に関する注記

(1) 親会社情報

前事業年度（平成29年3月31日）

三井住友トラスト・ホールディングス株式会社（東京証券取引所、名古屋証券取引所に上場）

当事業年度（平成30年3月31日）

三井住友トラスト・ホールディングス株式会社（東京証券取引所、名古屋証券取引所に上場）

(1株当たり情報)

	前事業年度 (平成29年3月31日)	当事業年度 (平成30年3月31日)
1株当たり純資産額	7,282,436円46銭	8,530,738円79銭
1株当たり当期純利益金額	1,443,463円05銭	1,257,863円25銭

(注) 1. 潜在株式調整後1株当たり当期純利益金額については、潜在株式が存在しないため記載しておりません。

2. 1株当たり当期純利益金額の算定上の基礎は、以下のとおりであります。

	前事業年度 (自平成28年4月1日 至平成29年3月31日)	当事業年度 (自平成29年4月1日 至平成30年3月31日)
当期純利益	4,330,389千円	3,773,589千円
普通株主に帰属しない金額	-	-
普通株式に係る当期純利益	4,330,389千円	3,773,589千円
普通株式の期中平均株式数	3,000株	3,000株

## 中間貸借対照表

(単位：千円)

第33期中間会計期間末

(2018年9月30日)

資産の部		
流動資産		
現金及び預金		23,034,588
預け金		1,999,987
未収委託者報酬		6,297,689
その他流動資産		160,541
流動資産合計		31,492,806
固定資産		
有形固定資産		
建物	1	35,878
器具備品	1	94,797
その他有形固定資産	1	1,967
有形固定資産合計		132,642
無形固定資産		
投資その他の資産		476,662
投資有価証券		37,334
会員権		25,000
繰延税金資産		244,590
その他		4,358
投資その他の資産合計		311,284
固定資産合計		920,589
資産合計		32,413,396
負債の部		
流動負債		
未払金		3,522,021
未払費用		119,978
未払法人税等		768,587
賞与引当金		119,869
その他流動負債	2	107,652
流動負債合計		4,638,109
固定負債		

退職給付引当金	530,260
資産除去債務	13,489
その他固定負債	578
固定負債合計	544,327
負債合計	5,182,436

(単位：千円)

第33期中間会計期間末

(2018年9月30日)

純資産の部	
株主資本	
資本金	300,000
資本剰余金	
その他資本剰余金	350,000
資本剰余金合計	350,000
利益剰余金	
利益準備金	75,000
その他利益剰余金	
別途積立金	2,100,000
繰越利益剰余金	24,405,169
利益剰余金合計	26,580,169
株主資本合計	27,230,169
評価・換算差額等	
その他有価証券評価差額金	789
評価・換算差額等合計	789
純資産合計	27,230,959
負債・純資産合計	32,413,396

## 中間損益計算書

(単位：千円)

第33期中間会計期間

(自 2018年4月1日

至 2018年9月30日)

営業収益		
委託者報酬		14,970,762
営業収益合計		14,970,762
営業費用		10,448,993
一般管理費	1	2,088,498
営業利益		2,433,271
営業外収益	2	23,558
営業外費用		8,748
経常利益		2,448,081
特別損失		49,894
税引前中間純利益		2,398,187
法人税、住民税及び事業税		726,276
法人税等調整額		3,774

法人税等合計  
中間純利益

730,051

1,668,135

## 中間株主資本等変動計算書

第33期中間会計期間（自 2018年4月1日 至 2018年9月30日）

（単位：千円）

	株主資本		
	資本金	資本剰余金	
		その他資本剰余金	資本剰余金合計
当期首残高	300,000	350,000	350,000
当中間期変動額			
剰余金の配当			
中間純利益			
株主資本以外の項目の 当中間期変動額（純額）			
当中間期変動額合計	-	-	-
当中間期末残高	300,000	350,000	350,000

	株主資本				
	利益剰余金				株主資本合計
	利益準備金	その他利益剰余金		利益剰余金 合計	
別途積立金		繰越利益 剰余金			
当期首残高	74,500	2,100,000	22,767,534	24,942,034	25,592,034
当中間期変動額					
剰余金の配当	500		30,500	30,000	30,000
中間純利益			1,668,135	1,668,135	1,668,135
株主資本以外の項目の 当中間期変動額（純額）					
当中間期変動額合計	500	-	1,637,635	1,638,135	1,638,135
当中間期末残高	75,000	2,100,000	24,405,169	26,580,169	27,230,169

	評価・換算差額等		純資産合計
	その他有価証券評価差額金	評価・換算差額等合計	
当期首残高	182	182	25,592,216
当中間期変動額			
剰余金の配当			30,000
中間純利益			1,668,135
株主資本以外の項目の 当中間期変動額（純額）	607	607	607
当中間期変動額合計	607	607	1,638,742
当中間期末残高	789	789	27,230,959

## 重要な会計方針

第33期中間会計期間  
（自 2018年4月1日

至 2018年9月30日)

## 1. 資産の評価基準及び評価方法

## 有価証券

## その他有価証券

## 時価のあるもの

中間会計期間末日の市場価格等に基づく時価法によっております。

（評価差額は、全部純資産直入法により処理し、売却原価は、移動平均法により算定しております。）

## 時価のないもの

移動平均法による原価法によっております。

## 2. 固定資産の減価償却の方法

## (1) 有形固定資産

定額法によっております。

## (2) 無形固定資産

定額法によっております。

ただし、ソフトウェア（自社利用分）については、社内における利用可能期間（5年）に基づく定額法によっております。

## 3. 引当金の計上基準

## (1) 貸倒引当金

一般債権については貸倒実績率により、貸倒懸念債権等特定の債権については、個別に回収可能性を検討し、回収不能見込額を計上しております。

## (2) 賞与引当金

従業員の賞与の支給に備えるため、支給見込額に基づき当中間会計期間の負担額を計上しております。

## (3) 退職給付引当金

従業員の退職に伴う退職金の支給に備えるため、当事業年度末における簡便法による退職給付債務の見込額に基づき、当中間会計期間末において発生していると認められる額を計上しております。

## 4. その他中間財務諸表作成のための基本となる重要な事項

## 消費税等の会計処理

消費税及び地方消費税の会計処理は税抜方式によっております。

会計上の見積りの変更と区別することが困難な会計方針の変更

## (有形固定資産の減価償却方法の変更)

第33期中間会計期間

(自 2018年4月1日

至 2018年9月30日)

有形固定資産（リース資産を除く。）の減価償却方法は、従来、定率法（ただし、2016年4月1日以降に取得した建物附属設備及び構築物については定額法）を採用しておりましたが、当中間会計期間より定額法へ変更しております。

この変更は、三井住友信託銀行株式会社の運用事業の統合予定、拠点の移転及びシステムの統合など大型の設備投資が計画されていることを契機に、有形固定資産の減価償却方法を検討した結果、有形固定資産は長期安定的に使用されると見込まれ、使用実態に即して耐用年数の全期間にわたり均等に費用按分する定額法が期間損益をより適正に示すとの判断に至ったものです。

なお、この変更による当中間会計期間の営業利益、経常利益及び税引前中間純利益に及ぼす

影響は軽微であります。

## 表示方法の変更

（「『税効果会計に係る会計基準』の一部改正」の適用に伴う変更）

第33期中間会計期間  
（自 2018年4月1日  
至 2018年9月30日）

「『税効果会計に係る会計基準』の一部改正」（企業会計基準第28号 平成30年2月16日）を当中間会計期間の期首から適用しており、繰延税金資産は投資その他の資産の区分に表示し、繰延税金負債は固定負債の区分に表示する方法に変更しております。

## 注記事項

（中間貸借対照表関係）

第33期中間会計期間末  
（2018年9月30日）

1	有形固定資産の減価償却累計額	
	建物	66,454千円
	器具備品	342,351千円
	その他有形固定資産	3,136千円
	計	411,942千円
2	仮払消費税等及び仮受消費税等は相殺のうえ、流動負債の「その他流動負債」に含めて表示しております。	

（中間損益計算書関係）

第33期中間会計期間  
（自 2018年4月1日  
至 2018年9月30日）

1	減価償却実施額	
	有形固定資産	19,715千円
	無形固定資産	44,989千円
2	営業外収益の主要項目	
	受取利息	819千円
	貸倒引当金戻入	17,088千円

（中間株主資本等変動計算書関係）

第33期中間会計期間（自 2018年4月1日 至 2018年9月30日）

1．発行済株式の種類及び総数に関する事項

株式の種類	当事業年度期首	当中間会計期間増加	当中間会計期間減少	当中間会計期間末
-------	---------	-----------	-----------	----------

普通株式（株）	3,000	-	-	3,000
---------	-------	---	---	-------

## 2. 配当に関する事項

## 配当金支払額

決議	株式の種類	配当金の総額（千円）	1株当たり配当額（円）	基準日	効力発生日
2018年6月29日 定時株主総会	普通株式	30,000	10,000	2018年3月31日	2018年6月29日

（リ - ス取引関係）

重要性が乏しいため記載を省略しております。

（金融商品関係）

第33期中間会計期間末（2018年9月30日）

2018年9月30日における貸借対照表計上額、時価及びこれらの差額については、次のとおりであります。なお、時価を把握することが極めて困難と認められるものは、次表には含まれておりません（（注2）を参照ください。）。

（単位：千円）

	貸借対照表計上額(*)	時価(*)	差額
(1)現金及び預金	23,034,588	23,034,588	-
(2)預け金	1,999,987	1,999,987	-
(3)未収委託者報酬	6,297,689	6,297,689	-
(4)投資有価証券 其他有価証券	37,331	37,331	-
(5)未払金	(3,522,021)	(3,522,021)	-
(6)未払法人税等	(768,587)	(768,587)	-

(\*)負債に計上されているものについては、( )で示しております。

（注1）金融商品の時価の算定方法及び有価証券に関する事項

(1)現金及び預金、(2)預け金、並びに(3)未収委託者報酬

これらは短期間で決済されるため、時価は帳簿価額にほぼ等しいことから、当該帳簿価額によっております。

(4)投資有価証券

これらの時価について、投資信託は取引金融機関から提示された価格によっております。

(5)未払金、並びに(6)未払法人税等

これらは短期間で決済されるため、時価は帳簿価額にほぼ等しいことから、当該帳簿価額によっております。

（注2）非上場株式（貸借対照表計上額3千円）は、市場価格がなく、かつ将来キャッシュ・フローを見積ることなどができず、時価を把握することが極めて困難と認められるため、「（4）投資有価証券 其他有価証券」には含めておりません。

（有価証券関係）

第33期中間会計期間末（2018年9月30日）

其他有価証券

（単位：千円）



区分	貸借対照表 計上額	取得原価	差額
貸借対照表計上額が取得 原価を超えるもの			
その他	21,579	19,493	2,085
小計	21,579	19,493	2,085
貸借対照表計上額が取得 原価を超えないもの			
その他	15,752	16,700	947
小計	15,752	16,700	947
合計	37,331	36,193	1,137

（注）非上場株式（貸借対照表計上額3千円）は、市場価格がなく、かつ将来キャッシュ・フローを見積ることなどができず、時価を把握することが極めて困難と認められることから、上表の「その他有価証券」には含めておりません。

（デリバティブ取引関係）

第33期中間会計期間（自 2018年4月1日 至 2018年9月30日）

該当事項はありません。

（資産除去債務関係）

重要性が乏しいため記載を省略しております。

（セグメント情報等）

（セグメント情報）

第33期中間会計期間（自 2018年4月1日 至 2018年9月30日）

当社は資産運用に関する事業の単一セグメントであるため記載を省略しております。

（関連情報）

第33期中間会計期間（自 2018年4月1日 至 2018年9月30日）

1．製品及びサービスごとの情報

単一の製品・サービスの区分の営業収益が中間損益計算書の営業収益の90%を超えるため、記載を省略しております。

2．地域ごとの情報

(1) 営業収益

内国籍投資信託又は本邦顧客からの営業収益が中間損益計算書の営業収益の90%を超えるため、記載を省略しております。

(2) 有形固定資産

本邦に所在している有形固定資産の金額が中間貸借対照表の有形固定資産の金額の90%を超えるため、記載を省略しております。

3．主要な顧客ごとの情報

外部顧客への売上高のうち、中間損益計算書の営業収益の10%以上を占める相手先がないため、記載はありません。

（報告セグメントごとの固定資産の減損損失に関する情報）

第33期中間会計期間（自 2018年4月1日 至 2018年9月30日）

該当事項はありません。

（報告セグメントごとののれんの償却額及び未償却残高に関する情報）

第33期中間会計期間（自 2018年4月1日 至 2018年9月30日）

該当事項はありません。

（報告セグメントごとの負ののれん発生益に関する情報）

第33期中間会計期間（自 2018年4月1日 至 2018年9月30日）

該当事項はありません。

（1株当たり情報）

第33期中間会計期間 （自 2018年4月1日 至 2018年9月30日）	
1株当たり純資産額	9,076,986円44銭
1株当たり中間純利益	556,045円23銭
なお、潜在株式調整後1株当たり中間純利益金額については、潜在株式が存在していないため記載しておりません。	

（注）1株当たり中間純利益の算定上の基礎は、以下のとおりであります。

第33期中間会計期間 （自 2018年4月1日 至 2018年9月30日）	
中間純利益	1,668,135千円
普通株式に係る中間純利益	1,668,135千円
普通株主に帰属しない金額	-
普通株式の期中平均株式数	3,000株

（重要な後発事象）

（共通支配下の取引等）

1．取引の概要

(1) 対象となった事業の名称及びその事業の内容

事業の名称：三井住友信託銀行株式会社の運用事業

事業の内容：法人・機関投資家向けの資産運用サービスの提供

(2) 企業結合日

2018年10月1日

(3) 企業結合の法的形式

三井住友信託銀行株式会社（当社の親会社の連結子会社）を吸収分割会社、当社を吸収分割承継会社とする吸収分割

(4) 結合後企業の名称

三井住友トラスト・アセットマネジメント株式会社（当社）

(5) その他取引の概要に関する事項

三井住友トラスト・グループの成長事業と位置づける資産運用ビジネスの強化を目的として、法人・機関投資家向けサービスを提供し、高いノウハウ・品質を有する三井住友信託銀行株式会社の運用機能を分割し、確定拠出年金・ファンドラップ・インデックス投信等を中心に個人顧客向けに業容拡大を図ってきた当社に発展的に統合するものであります。

2．実施する会計処理の概要

「企業結合に関する会計基準」及び「企業結合会計基準及び事業分離等会計基準に関する適用指針」に基づき、共通支配下の取引として処理する予定であります。

（その他資本剰余金の額の減少及び資本金の額の増加）

当社は、2018年9月28日開催の臨時株主総会において、その他資本剰余金の額の減少及び資本金の額の増加について決議しており、2018年10月1日付で実行しております。

1. その他資本剰余金の額の減少及び資本金の額の増加の目的  
資本規模の充実を図るため、会社法第450条第1項の規定に基づき、その他資本剰余金の額の減少を行い、その全額を資本金に組み入れることにしました。
2. その他資本剰余金の額の減少及び資本金の額の増加の要領
  - (1) 減少すべきその他資本剰余金の額  
その他資本剰余金18,939,438千円のうち1,700,000千円を減少します。
  - (2) その他資本剰余金の額の減少方法  
減少すべきその他資本剰余金の額の全額を資本金に組み入れます。  
資本金の額は2,000,000千円になります。

#### 4【利害関係人との取引制限】

委託会社は、金融商品取引法の定めるところにより、利害関係人との取引について、次に掲げる行為が禁止されています。

##### (1)自己又はその役員との取引

自己又はその取締役もしくは執行役との間における取引を行うことを内容とした運用を行うこと（投資者の保護に欠け、もしくは取引の公正を害し、又は金融商品取引業の信用を失墜させるおそれのないものとして内閣府令で定めるものを除きます。）。

##### (2)運用財産相互間の取引

運用財産相互間において取引を行うことを内容とした運用を行うこと（投資者の保護に欠け、もしくは取引の公正を害し、又は金融商品取引業の信用を失墜させるおそれのないものとして内閣府令で定めるものを除きます。）。

##### (3)通常取引条件と異なる条件での親法人等又は子法人等との取引

通常取引の条件と異なる条件であって取引の公正を害するおそれのある条件で、委託会社の親法人等（委託会社の総株主等の議決権の過半数を保有していることその他の当該金融商品取引業者と密接な関係を有する法人その他の団体として政令で定める要件に該当する者をいいます。以下同じ。）又は子法人等（委託会社が総株主等の議決権の過半数を保有していることその他の当該金融商品取引業者と密接な関係を有する法人その他の団体として政令で定める要件に該当する者をいいます。以下同じ。）と有価証券の売買その他の取引又は店頭デリバティブ取引を行うこと。

##### (4)親法人等又は子法人等の利益を図るためにする不必要な取引

委託会社の親法人等又は子法人等の利益を図るため、その行う投資運用業に関して運用の方針、運用財産の額もしくは市場の状況に照らして不必要な取引を行うことを内容とした運用を行うこと。

##### (5)その他親法人等又は子法人等が関与する不適切な行為

上記(3)及び(4)に掲げるもののほか、委託会社の親法人等又は子法人等が関与する行為であって投資者の保護に欠け、もしくは取引の公正を害し、又は金融商品取引業の信用を失墜させるおそれのあるものとして内閣府令で定める行為。

#### 5【その他】

##### (1)定款の変更

当社は2018年10月1日付けで監査等委員会の設置等に関し、定款の変更を行いました。

##### (2)訴訟事件その他の重要事項

2019年6月25日現在、訴訟事件その他委託会社及びファンドに重要な影響を及ぼした事実及び重要な影響を及ぼすことが予想される事実は生じておりません。

## 第2【その他の関係法人の概況】

## 1【名称、資本金の額及び事業の内容】

## (1) 受託会社

名称：三井住友信託銀行株式会社

資本金の額：342,037百万円（2018年3月末日現在）

事業の内容：銀行法に基づき銀行業を営むとともに、金融機関の信託業務の兼営等に関する法律に基づき信託業務を営んでいます。

## (2) 販売会社

名称	資本金の額（百万円） （2018年3月末日現在）	事業の内容
三井住友信託銀行株式会社	342,037	銀行法に基づき銀行業を営むとともに、金融機関の信託業務の兼営等に関する法律に基づき信託業務を営んでいます。
マネックス証券株式会社	12,200	金融商品取引法に定める第一種金融商品取引業を営んでいます。
東海東京証券株式会社	6,000	金融商品取引法に定める第一種金融商品取引業を営んでいます。
株式会社SBI証券	48,323	金融商品取引法に定める第一種金融商品取引業を営んでいます。
楽天証券株式会社	7,495	金融商品取引法に定める第一種金融商品取引業を営んでいます。
株式会社第四銀行	32,776	銀行法に基づき銀行業を営んでいます。
立花証券株式会社	6,695	金融商品取引法に定める第一種金融商品取引業を営んでいます。
カブドットコム証券株式会社	7,196	金融商品取引法に定める第一種金融商品取引業を営んでいます。
PWM日本証券株式会社	3,000	金融商品取引法に定める第一種金融商品取引業を営んでいます。
松井証券株式会社	11,944	金融商品取引法に定める第一種金融商品取引業を営んでいます。
岡三オンライン証券株式会社	2,500	金融商品取引法に定める第一種金融商品取引業を営んでいます。

株式会社第四銀行は、確定拠出年金における募集・販売等の取扱いを行います。

## 2【関係業務の概要】

## (1) 受託会社

当ファンドの受託会社として、投資信託財産の保管・管理等を行います。

## (2) 販売会社

当ファンドの販売会社として、受益権の募集の取扱い、一部解約の実行の請求の受付、収益分配金・償還金及び一部解約金の支払い、収益分配金の再投資、運用報告書の交付並びに口座管理機関としての業務等を行います。

### 3【資本関係】

#### (1) 受託会社

該当事項はありません。

#### (2) 販売会社

該当事項はありません。

#### (参考) 再信託受託会社

名称 : 日本トラスティ・サービス信託銀行株式会社

設立年月日 : 2000年6月20日

資本金の額 : 51,000百万円(2018年3月末日現在)

事業の内容 : 銀行法に基づき銀行業を営むとともに、金融機関の信託業務の兼営等に関する法律に基づき信託業務を営んでいます。

再信託の目的 : 原信託契約に係る信託業務の一部(信託財産の管理)を原信託受託会社から再信託受託会社(日本トラスティ・サービス信託銀行株式会社)へ委託するため、原信託財産の全てを再信託受託会社へ移管することを目的とします。

### 第3【その他】

- (1) 金融商品取引法第15条第2項本文に規定するあらかじめ又は同時に交付しなければならない目論見書(以下「交付目論見書」といいます。)の名称を「投資信託説明書(交付目論見書)」、また、金融商品取引法第15条第3項本文に規定する交付の請求があった時に直ちに交付しなければならない目論見書(以下「請求目論見書」といいます。)の名称を「投資信託説明書(請求目論見書)」と記載することがあります。
- (2) 目論見書の表紙等にロゴ・マーク、図案及びその注釈、キャッチコピー並びにファンドの基本的性格等を記載することがあります。
- (3) 目論見書の表紙等に以下の趣旨の事項を記載することがあります。

ファンドの信託財産は、信託法に基づき受託会社において分別管理されています。

本書は、金融商品取引法第13条の規定に基づく目論見書です。

交付目論見書にはファンドの約款の主な内容が含まれておりますが、約款の全文は請求目論見書に掲載されております。

ファンドに関する請求目論見書は、委託会社のホームページで閲覧、ダウンロードできます。

ご購入に際しては、本書の内容を十分にお読みください。
- (4) 目論見書の表紙に目論見書の使用開始日を記載します。
- (5) 目論見書の表紙等にファンドの管理番号等を記載することがあります。
- (6) 交付目論見書の表紙等に委託会社のインターネットホームページのアドレスに加え、他のインターネットのアドレス(当該アドレスをコード化した図形等も含みます。)を掲載することがあります。また、これらのアドレスにアクセスすることにより基準価額等の情報を入手できる旨を記載することがあります。

- (7) 有価証券届出書に記載された内容を明瞭に表示するため、目論見書にグラフ、図表等を使用することがあります。
- (8) 目論見書は電子媒体などとして使用されるほか、インターネットなどに掲載されることがあります。
- (9) 目論見書に投信評価機関、投信評価会社等によるレーティング、評価情報及び評価分類等を表示することがあります。また、投資対象の投資信託証券等に関して、投信評価機関、投信評価会社等によるレーティング、評価情報及び評価分類等を表示することがあります。
- (10) 有価証券届出書に記載された運用実績の参考情報のデータを適時更新し、目論見書に記載することがあります。

## 独立監査人の監査報告書

平成30年 6月 1日

三井住友トラスト・アセットマネジメント株式会社  
取締役会 御中

有限責任 あずさ監査法人

指定有限責任社員  
業務執行社員 公認会計士 藤 澤 孝 印

指定有限責任社員  
業務執行社員 公認会計士 竹 内 知 明 印

当監査法人は、金融商品取引法第193条の2第1項の規定に基づく監査証明を行うため、「委託会社等の経理状況」に掲げられている三井住友トラスト・アセットマネジメント株式会社の平成29年4月1日から平成30年3月31日までの第32期事業年度の財務諸表、すなわち、貸借対照表、損益計算書、株主資本等変動計算書、重要な会計方針及びその他の注記について監査を行った。

### 財務諸表に対する経営者の責任

経営者の責任は、我が国において一般に公正妥当と認められる企業会計の基準に準拠して財務諸表を作成し適正に表示することにある。これには、不正又は誤謬による重要な虚偽表示のない財務諸表を作成し適正に表示するために経営者が必要と判断した内部統制を整備及び運用することが含まれる。

### 監査人の責任

当監査法人の責任は、当監査法人が実施した監査に基づいて、独立の立場から財務諸表に対する意見を表明することにある。当監査法人は、我が国において一般に公正妥当と認められる監査の基準に準拠して監査を行った。監査の基準は、当監査法人に財務諸表に重要な虚偽表示がないかどうかについて合理的な保証を得るために、監査計画を策定し、これに基づき監査を実施することを求めている。

監査においては、財務諸表の金額及び開示について監査証拠を入手するための手続が実施される。監査手続は、当監査法人の判断により、不正又は誤謬による財務諸表の重要な虚偽表示のリスクの評価に基づいて選択及び適用される。財務諸表監査の目的は、内部統制の有効性について意見表明するためのものではないが、当監査法人は、リスク評価の実施に際して、状況に応じた適切な監査手続を立案するために、財務諸表の作成と適正な表示に関連する内部統制を検討する。また、監査には、経営者が採用した会計方針及びその適用方法並びに経営者によって行われた見積りの評価も含め全体としての財務諸表の表示を検討することが含まれる。

当監査法人は、意見表明の基礎となる十分かつ適切な監査証拠を入手したと判断している。

### 監査意見

当監査法人は、上記の財務諸表が、我が国において一般に公正妥当と認められる企業会計の基準に準拠して、三井住友トラスト・アセットマネジメント株式会社の平成30年3月31日現在の財政状態及び同日をもって終了する事業年度の経営成績をすべての重要な点において適正に表示しているものと認める。

### 利害関係

会社と当監査法人又は業務執行社員との間には、公認会計士法の規定により記載すべき利害関係はない。

以 上

(注) 1. 上記は監査報告書の原本に記載された事項を電子化したものであり、その原本は当社が別途保管しております。

2. XBR Lデータは監査の対象には含まれていません。

# 独立監査人の監査報告書

2018年11月22日

三井住友トラスト・アセットマネジメント株式会社  
取締役会 御中

有限責任監査法人 トーマツ

指定有限責任社員  
業務執行社員

公認会計士

中島紀子

印

当監査法人は、金融商品取引法第193条の2第1項の規定に基づく監査証明を行うため、「ファンドの経理状況」に掲げられているJリートアクティブファンド（1年決算型）の2017年9月26日から2018年9月25日までの計算期間の財務諸表、すなわち、貸借対照表、損益及び剰余金計算書、注記表並びに附属明細表について監査を行った。

## 財務諸表に対する経営者の責任

経営者の責任は、我が国において一般に公正妥当と認められる企業会計の基準に準拠して財務諸表を作成し適正に表示することにある。これには、不正又は誤謬による重要な虚偽表示のない財務諸表を作成し適正に表示するために経営者が必要と判断した内部統制を整備及び運用することが含まれる。

## 監査人の責任

当監査法人の責任は、当監査法人が実施した監査に基づいて、独立の立場から財務諸表に対する意見を表明することにある。当監査法人は、我が国において一般に公正妥当と認められる監査の基準に準拠して監査を行った。監査の基準は、当監査法人に財務諸表に重要な虚偽表示がないかどうかについて合理的な保証を得るために、監査計画を策定し、これに基づき監査を実施することを求めている。

監査においては、財務諸表の金額及び開示について監査証拠を入手するための手続が実施される。監査手続は、当監査法人の判断により、不正又は誤謬による財務諸表の重要な虚偽表示のリスクの評価に基づいて選択及び適用される。財務諸表監査の目的は、内部統制の有効性について意見表明するためのものではないが、当監査法人は、リスク評価の実施に際して、状況に応じた適切な監査手続を立案するために、財務諸表の作成と適正な表示に関連する内部統制を検討する。また、監査には、経営者が採用した会計方針及びその適用方法並びに経営者によって行われた見積りの評価も含め全体としての財務諸表の表示を検討することが含まれる。

当監査法人は、意見表明の基礎となる十分かつ適切な監査証拠を入手したと判断している。

## 監査意見

当監査法人は、上記の財務諸表が、我が国において一般に公正妥当と認められる企業会計の基準に準拠して、Jリートアクティブファンド（1年決算型）の2018年9月25日現在の信託財産の状態及び同日をもって終了する計算期間の損益の状況をすべての重要な点において適正に表示しているものと認める。

## 利害関係

三井住友トラスト・アセットマネジメント株式会社及びファンドと当監査法人又は業務執行社員との間には、公認会計士法の規定により記載すべき利害関係はない。

以上

（注）1．上記は監査報告書の原本に記載された事項を電子化したものであり、その原本は当社が別途保管しております。

2．XBRLデータは監査の対象には含まれていません。



**独立監査人の中間監査報告書**

2018年12月3日

三井住友トラスト・アセットマネジメント株式会社  
取締役会 御中

## 有限責任 あずさ監査法人

指定有限責任社員 業務執行社員	公認会計士	藤 澤	孝 印
指定有限責任社員 業務執行社員	公認会計士	竹 内	知 明 印

当監査法人は、金融商品取引法第193条の2第1項の規定に基づく監査証明を行うため、「委託会社等の経理状況」に掲げられている三井住友トラスト・アセットマネジメント株式会社の2018年4月1日から2019年3月31日までの第33期事業年度の中間会計期間（2018年4月1日から2018年9月30日まで）に係る中間財務諸表、すなわち、中間貸借対照表、中間損益計算書、中間株主資本等変動計算書、重要な会計方針及びその他の注記について中間監査を行った。

## 中間財務諸表に対する経営者の責任

経営者の責任は、我が国において一般に公正妥当と認められる中間財務諸表の作成基準に準拠して中間財務諸表を作成し有用な情報を表示することにある。これには、不正又は誤謬による重要な虚偽表示のない中間財務諸表を作成し有用な情報を表示するために経営者が必要と判断した内部統制を整備及び運用することが含まれる。

## 監査人の責任

当監査法人の責任は、当監査法人が実施した中間監査に基づいて、独立の立場から中間財務諸表に対する意見を表明することにある。当監査法人は、我が国において一般に公正妥当と認められる中間監査の基準に準拠して中間監査を行った。中間監査の基準は、当監査法人に中間財務諸表には全体として中間財務諸表の有用な情報の表示に関して投資者の判断を損なうような重要な虚偽表示がないかどうかの合理的な保証を得るために、中間監査に係る監査計画を策定し、これに基づき中間監査を実施することを求めている。

中間監査においては、中間財務諸表の金額及び開示について監査証拠を入手するために年度監査と比べて監査手続の一部を省略した中間監査手続が実施される。中間監査手続は、当監査法人の判断により、不正又は誤謬による中間財務諸表の重要な虚偽表示のリスクの評価に基づいて、分析的手続等を中心とした監査手続に必要に応じて追加の監査手続が選択及び適用される。中間監査の目的は、内部統制の有効性について意見表明するためのものではないが、当監査法人は、リスク評価の実施に際して、状況に応じた適切な中間監査手続を立案するために、中間財務諸表の作成と有用な情報の表示に関連する内部統制を検討する。また、中間監査には、経営者が採用した会計方針及びその適用方法並びに経営者によって行われた見積りの評価も含め中間財務諸表の表示を検討することが含まれる。

当監査法人は、中間監査の意見表明の基礎となる十分かつ適切な監査証拠を入手したと判断している。

## 中間監査意見

当監査法人は、上記の中間財務諸表が、我が国において一般に公正妥当と認められる中間財務諸表の作成基準に準拠して、三井住友トラスト・アセットマネジメント株式会社の2018年9月30日現在の財政状態及び同日をもって終了する中間会計期間（2018年4月1日から2018年9月30日まで）の経営成績に関する有用な情報を表示しているものと認める。

## 利害関係

会社と当監査法人又は業務執行社員との間には、公認会計士法の規定により記載すべき利害関係はない。

以 上

- (注) 1. 上記は中間監査報告書の原本に記載された事項を電子化したものであり、その原本は当社が別途保管しております。
2. X B R Lデータは中間監査の対象には含まれていません。

# 独立監査人の中間監査報告書

2019年5月24日

三井住友トラスト・アセットマネジメント株式会社

取締役会 御中

有限責任監査法人 トーマツ

指定有限責任社員  
業務執行社員

公認会計士

中島紀子

印

当監査法人は、金融商品取引法第193条の2第1項の規定に基づく監査証明を行うため、「ファンドの経理状況」に掲げられている「リートアクティブファンド（1年決算型）」の2018年9月26日から2019年3月25日までの中間計算期間の中間財務諸表、すなわち、中間貸借対照表、中間損益及び剰余金計算書並びに中間注記表について中間監査を行った。

## 中間財務諸表に対する経営者の責任

経営者の責任は、我が国において一般に公正妥当と認められる中間財務諸表の作成基準に準拠して中間財務諸表を作成し有用な情報を表示することにある。これには、不正又は誤謬による重要な虚偽表示のない中間財務諸表を作成し有用な情報を表示するために経営者が必要と判断した内部統制を整備及び運用することが含まれる。

## 監査人の責任

当監査法人の責任は、当監査法人が実施した中間監査に基づいて、独立の立場から中間財務諸表に対する意見を表明することにある。当監査法人は、我が国において一般に公正妥当と認められる中間監査の基準に準拠して中間監査を行った。中間監査の基準は、当監査法人に中間財務諸表には全体として中間財務諸表の有用な情報の表示に関して投資者の判断を損なうような重要な虚偽表示がないかどうかの合理的な保証を得るために、中間監査に係る監査計画を策定し、これに基づき中間監査を実施することを求めている。

中間監査においては、中間財務諸表の金額及び開示について監査証拠を入手するために年度監査と比べて監査手続の一部を省略した中間監査手続が実施される。中間監査手続は、当監査法人の判断により、不正又は誤謬による中間財務諸表の重要な虚偽表示のリスクの評価に基づいて、分析的手続等を中心とした監査手続に必要な応じて追加の監査手続が選択及び適用される。中間監査の目的は、内部統制の有効性について意見表明するためのものではないが、当監査法人は、リスク評価の実施に際して、状況に応じた適切な中間監査手続を立案するために、中間財務諸表の作成と有用な情報の表示に関連する内部統制を検討する。また、中間監査には、経営者が採用した会計方針及びその適用方法並びに経営者によって行われた見積りの評価も含め中間財務諸表の表示を検討することが含まれる。

当監査法人は、中間監査の意見表明の基礎となる十分かつ適切な監査証拠を入手したと判断している。

## 中間監査意見

当監査法人は、上記の中間財務諸表が、我が国において一般に公正妥当と認められる中間財務諸表の作成基準に準拠して、「リートアクティブファンド（1年決算型）」の2019年3月25日現在の信託財産の状態及び同日をもって終了する中間計算期間（2018年9月26日から2019年3月25日まで）の損益の状況に関する有用な情報を表示しているものと認める。

## 利害関係

三井住友トラスト・アセットマネジメント株式会社及びファンドと当監査法人又は業務執行社員との間には、公認会計士法の規定により記載すべき利害関係はない。

以上

（注）1．上記は中間監査報告書の原本に記載された事項を電子化したものであり、その原本は当社が別途保管しております。

2．XBRLデータは中間監査の対象には含まれていません。