

【表紙】

【提出書類】	有価証券報告書
【提出先】	関東財務局長殿
【提出日】	2019年4月26日提出
【計算期間】	野村豪ドル債オープン・プレミアム毎月分配型 第14特定期間 野村豪ドル債オープン・プレミアム年2回決算型 第14期 (自 2018年8月14日至 2019年2月13日)
【ファンド名】	野村豪ドル債オープン・プレミアム毎月分配型 野村豪ドル債オープン・プレミアム年2回決算型
【発行者名】	野村アセットマネジメント株式会社
【代表者の役職氏名】	C E O兼代表取締役社長 中川 順子
【本店の所在の場所】	東京都中央区日本橋一丁目12番1号
【事務連絡者氏名】	松井 秀仁
【連絡場所】	東京都中央区日本橋一丁目12番1号
【電話番号】	03-3241-9511
【縦覧に供する場所】	該当事項はありません。

第一部【ファンド情報】

第1【ファンドの状況】

1【ファンドの性格】

（1）【ファンドの目的及び基本的性格】

各ファンドは、豪ドル建ての公社債を実質的な主要投資対象とし、インカムゲインの確保と中長期的な信託財産の成長を図ることを目指します。

各ファンドは、豪ドル建ての公社債を主要投資対象とする円建ての外国籍の投資信託である「ノムラ・ストラテジック・ファンド-オーストラリア・ボンド・アンド・カレンシー・プレミアム-J-AUDクラス」と、円建ての国内籍の投資信託である「野村マネー マザーファンド」を投資対象とするファンド・オブ・ファンズ方式で運用します。なお、「実質的な主要投資対象」とは、これらのファンドを通じて投資する、主な投資対象という意味です。

円に対する豪ドルのコール・オプションを売却し、オプションのプレミアム収入の獲得を目指す「通貨プレミアム戦略」を実質的に活用します。

オプションを売った対価として受取る権利料のことを指します。

<一般的なコール・オプションとは>

- ・コール・オプションとは、ある特定の商品（通貨など）を将来のある期日（満期日など）に、あらかじめ決められた特定の価格（＝権利行使価格）で買う権利を売買する取引のことです。
 - ・取引開始日に、コール・オプションの買い手は、その対価として、コール・オプションの売り手にプレミアム（権利料）を支払います。
 - ・買い手は満期日に権利を行使して、当該商品を権利行使価格で手に入れることができます。一方、売り手はこの権利行使に応じる必要があります。
 - ・為替レートの水準や為替レートの変動率が上昇すること等が、コール・オプションの評価値の上昇要因となります。なお、コール・オプションの売却を行なう場合には、コール・オプションの評価値の上昇は、損失を被る要因となります。
- 上記は、コール・オプションの全てを説明したものではありません。また、当てはまらない場合もあります。

分配頻度の異なる「毎月分配型」と「年2回決算型」があります。

毎月分配型

原則として、毎月13日（当該日が休業日の場合は翌営業日）に決算を行ない、每期分配します。

年2回決算型

原則として、毎年2月および8月の各13日（当該日が休業日の場合は翌営業日）に決算を行ない、每期分配します。

信託金の限度額

信託金限度額は、各ファンドにつき1兆円です。ただし、受託者と合意のうえ、当該信託金限度額を変更することができます。

<商品分類>

一般社団法人投資信託協会が定める「商品分類に関する指針」に基づくファンドの商品分類は以下の通りです。

なお、ファンドに該当する商品分類及び属性区分は下記の表中に**網掛け表示**しております。

（野村豪ドル債オープン・プレミアム毎月分配型）

《商品分類表》

単位型・追加型	投資対象地域	投資対象資産 (収益の源泉)
単位型	国内	株式
追加型	海外	債券
	内外	不動産投信
		その他資産 ()
		資産複合

《属性区分表》

投資対象資産	決算頻度	投資対象地域	投資形態	為替ヘッジ
株式 一般 大型株 中小型株	年1回	グローバル (日本を含む)		
	年2回	日本		
	年4回	北米	ファミリーファンド	あり ()
債券 一般 公債 社債 その他債券 クレジット属性 ()	年6回 (隔月)	欧州		
	年12回 (毎月)	アジア		
	日々	オセアニア		
不動産投信	その他 ()	中南米	ファンド・オブ・ファン ズ	なし
その他資産 (投資信託証券(資 産複合(債券、通貨 オプション)))		アフリカ		
		中近東 (中東)		
資産複合 () 資産配分固定型 資産配分変更型		エマージング		

当ファンドは、ファンド・オブ・ファンズです。このため、組入れている資産を示す属性区分上の投資対象資産（その他資産（投資信託証券））と収益の源泉となる資産を示す商品分類上の投資対象資産（債券）とが異なります。

（野村豪ドル債オープン・プレミアム年2回決算型）

《商品分類表》

単位型・追加型	投資対象地域	投資対象資産 (収益の源泉)
単位型	国内	株式
	海外	債券
追加型	内外	不動産投信
		その他資産 ()
		資産複合

《属性区分表》

投資対象資産	決算頻度	投資対象地域	投資形態	為替ヘッジ
株式 一般 大型株 中小型株	年1回 年2回 年4回	グローバル (日本を含む) 日本		
債券 一般 公債 社債 その他債券 クレジット属性 ()	年6回 (隔月) 年12回 (毎月)	北米 欧州 アジア オセアニア	ファミリーファンド	あり ()
不動産投信	日々	中南米	ファンド・オブ・ファン ズ	なし
その他資産 (投資信託証券(資 産複合(債券、通貨 オプション)))	その他 ()	アフリカ 中近東 (中東)		
資産複合 () 資産配分固定型 資産配分変更型		エマージング		

当ファンドは、ファンド・オブ・ファンズです。このため、組入れている資産を示す属性区分上の投資対象資産（その他資産（投資信託証券））と収益の源泉となる資産を示す商品分類上の投資対象資産（債券）とが異なります。

属性区分に記載している「為替ヘッジ」は、対円での為替リスクに対するヘッジの有無を記載しております。

上記、商品分類及び属性区分の定義については、下記をご覧ください。

なお、下記一般社団法人投資信託協会のホームページでもご覧頂けます。

《一般社団法人投資信託協会インターネットホームページアドレス》 <http://www.toushin.or.jp/>

一般社団法人投資信託協会が定める「商品分類に関する指針」に基づくファンドの商品分類及び属性区分は以下の通りです。（2013年2月21日現在）

<商品分類表定義>

[単位型投信・追加型投信の区分]

- (1)単位型投信...当初、募集された資金が一つの単位として信託され、その後の追加設定は一切行われないファンドをいう。
- (2)追加型投信...一度設定されたファンドであってもその後追加設定が行われ従来の信託財産とともに運用されるファンドをいう。

[投資対象地域による区分]

- (1)国内...目論見書又は投資信託約款において、組入資産による主たる投資収益が実質的に国内の資産を源泉とする旨の記載があるものをいう。
- (2)海外...目論見書又は投資信託約款において、組入資産による主たる投資収益が実質的に海外の資産を源泉とする旨の記載があるものをいう。
- (3)内外...目論見書又は投資信託約款において、国内及び海外の資産による投資収益を実質的に源泉とする旨の記載があるものをいう。

[投資対象資産による区分]

- (1)株式...目論見書又は投資信託約款において、組入資産による主たる投資収益が実質的に株式を源泉とする旨の記載があるものをいう。
- (2)債券...目論見書又は投資信託約款において、組入資産による主たる投資収益が実質的に債券を源泉とする旨の記載があるものをいう。
- (3)不動産投信(リート)...目論見書又は投資信託約款において、組入資産による主たる投資収益が実質的に不動産投資信託の受益証券及び不動産投資法人の投資証券を源泉とする旨の記載があるものをいう。
- (4)その他資産...目論見書又は投資信託約款において、組入資産による主たる投資収益が実質的に上記(1)から(3)に掲げる資産以外の資産を源泉とする旨の記載があるものをいう。なお、その他資産と併記して具体的な収益の源泉となる資産の名称記載も可とする。
- (5)資産複合...目論見書又は投資信託約款において、上記(1)から(4)に掲げる資産のうち複数の資産による投資収益を実質的に源泉とする旨の記載があるものをいう。

[独立した区分]

- (1)MMF(マネー・マネージメント・ファンド)...「MMF等の運営に関する規則」に定めるMMFをいう。
- (2)MRF(マネー・リザーブ・ファンド)...「MMF等の運営に関する規則」に定めるMRFをいう。
- (3)ETF...投資信託及び投資法人に関する法律施行令(平成12年政令480号)第12条第1号及び第2号に規定する証券投資信託並びに租税特別措置法(昭和32年法律第26号)第9条の4の2に規定する上場証券投資信託をいう。

[補足分類]

- (1)インデックス型...目論見書又は投資信託約款において、各種指数に連動する運用成果を目指す旨の記載があるものをいう。
- (2)特殊型...目論見書又は投資信託約款において、投資者に対して注意を喚起することが必要と思われる特殊な仕組みあるいは運用手法の記載があるものをいう。なお、下記の属性区分で特殊型の小分類において「条件付運用型」に該当する場合には当該小分類を括弧書きで付記するものとし、それ以外の小分類に該当する場合には当該小分類を括弧書きで付記できるものとする。

< 属性区分表定義 >

[投資対象資産による属性区分]

株式

- (1)一般...次の大型株、中小型株属性にあてはまらないすべてのものをいう。
- (2)大型株...目論見書又は投資信託約款において、主として大型株に投資する旨の記載があるものをいう。
- (3)中小型株...目論見書又は投資信託約款において、主として中小型株に投資する旨の記載があるものをいう。

債券

- (1)一般...次の公債、社債、その他債券属性にあてはまらないすべてのものをいう。
- (2)公債...目論見書又は投資信託約款において、日本国又は各国の政府の発行する国債(地方債、政府保証債、政府機関債、国際機関債を含む。以下同じ。)に主として投資する旨の記載があるものをいう。
- (3)社債...目論見書又は投資信託約款において、企業等が発行する社債に主として投資する旨の記載があるものをいう。
- (4)その他債券...目論見書又は投資信託約款において、公債又は社債以外の債券に主として投資する旨の記載があるものをいう。
- (5)格付等クレジットによる属性...目論見書又は投資信託約款において、上記(1)から(4)の「発行体」による区分のほか、特にクレジットに対して明確な記載があるものについては、上記(1)から(4)に掲げる区分に加え「高格付債」「低格付債」等を併記することも可とする。

不動産投信...これ以上の詳細な分類は行わないものとする。

その他資産...組入れている資産を記載するものとする。

資産複合...以下の小分類に該当する場合には当該小分類を併記することができる。

- (1)資産配分固定型...目論見書又は投資信託約款において、複数資産を投資対象とし、組入比率については固定的とする旨の記載があるものをいう。なお、組み合わせている資産を列挙するものとする。

- (2)資産配分変更型...目論見書又は投資信託約款において、複数資産を投資対象とし、組入比率については、機動的な変更を行なう旨の記載があるもの若しくは固定的とする旨の記載がないものをいう。なお、組み合わせている資産を列挙するものとする。

[決算頻度による属性区分]

- (1)年1回...目論見書又は投資信託約款において、年1回決算する旨の記載があるものをいう。
- (2)年2回...目論見書又は投資信託約款において、年2回決算する旨の記載があるものをいう。
- (3)年4回...目論見書又は投資信託約款において、年4回決算する旨の記載があるものをいう。
- (4)年6回(隔月)...目論見書又は投資信託約款において、年6回決算する旨の記載があるものをいう。
- (5)年12回(毎月)...目論見書又は投資信託約款において、年12回(毎月)決算する旨の記載があるものをいう。
- (6)日々...目論見書又は投資信託約款において、日々決算する旨の記載があるものをいう。
- (7)その他...上記属性にあてはまらないすべてのものをいう。

[投資対象地域による属性区分(重複使用可能)]

- (1)グローバル...目論見書又は投資信託約款において、組入資産による投資収益が世界の資産を源泉とする旨の記載があるものをいう。なお、「世界の資産」の中に「日本」を含むか含まないかを明確に記載するものとする。
- (2)日本...目論見書又は投資信託約款において、組入資産による投資収益が日本の資産を源泉とする旨の記載があるものをいう。
- (3)北米...目論見書又は投資信託約款において、組入資産による投資収益が北米地域の資産を源泉とする旨の記載があるものをいう。
- (4)欧州...目論見書又は投資信託約款において、組入資産による投資収益が欧州地域の資産を源泉とする旨の記載があるものをいう。
- (5)アジア...目論見書又は投資信託約款において、組入資産による投資収益が日本を除くアジア地域の資産を源泉とする旨の記載があるものをいう。
- (6)オセアニア...目論見書又は投資信託約款において、組入資産による投資収益がオセアニア地域の資産を源泉とする旨の記載があるものをいう。
- (7)中南米...目論見書又は投資信託約款において、組入資産による投資収益が中南米地域の資産を源泉とする旨の記載があるものをいう。
- (8)アフリカ...目論見書又は投資信託約款において、組入資産による投資収益がアフリカ地域の資産を源泉とする旨の記載があるものをいう。
- (9)中近東(中東)...目論見書又は投資信託約款において、組入資産による投資収益が中近東地域の資産を源泉とする旨の記載があるものをいう。
- (10)エマージング...目論見書又は投資信託約款において、組入資産による投資収益がエマージング地域(新興成長国(地域))の資産を源泉とする旨の記載があるものをいう。

[投資形態による属性区分]

- (1)ファミリーファンド...目論見書又は投資信託約款において、親投資信託(ファンド・オブ・ファンズにのみ投資されるものを除く。)を投資対象として投資するものをいう。
- (2)ファンド・オブ・ファンズ...「投資信託等の運用に関する規則」第2条に規定するファンド・オブ・ファンズをいう。

[為替ヘッジによる属性区分]

- (1)為替ヘッジあり...目論見書又は投資信託約款において、為替のフルヘッジ又は一部の資産に為替のヘッジを行う旨の記載があるものをいう。
- (2)為替ヘッジなし...目論見書又は投資信託約款において、為替のヘッジを行わない旨の記載があるもの又は為替のヘッジを行う旨の記載がないものをいう。

[インデックスファンドにおける対象インデックスによる属性区分]

- (1)日経225
- (2)TOPIX
- (3)その他の指数...上記指数にあてはまらないすべてのものをいう。

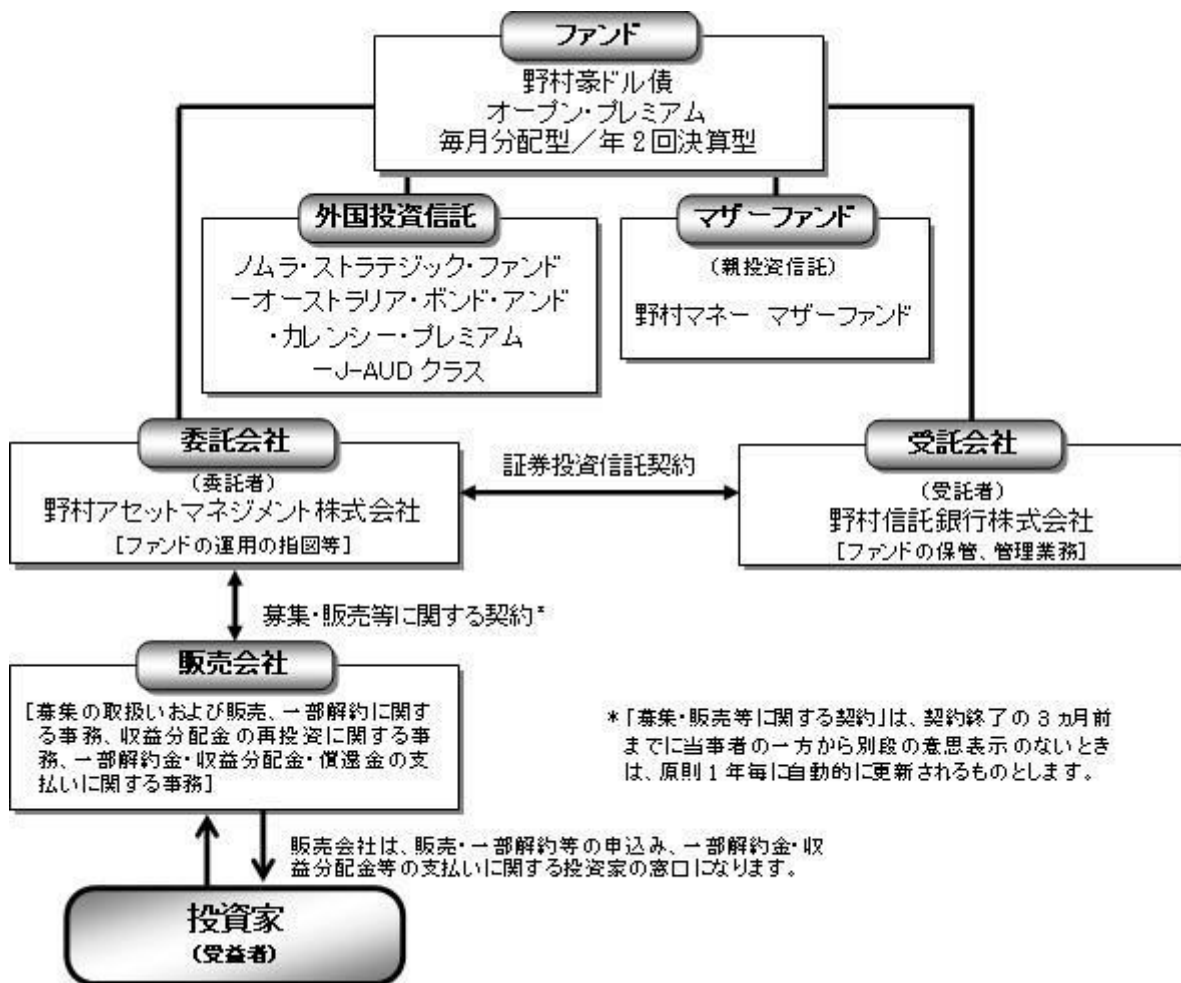
[特殊型]

- (1)ブル・ベア型...目論見書又は投資信託約款において、派生商品をヘッジ目的以外に用い、積極的に投資を行うとともに各種指数・資産等への連動若しくは逆連動(一定倍の連動若しくは逆連動を含む。)を目指す旨の記載があるものをいう。
- (2)条件付運用型...目論見書又は投資信託約款において、仕組債への投資又はその他特殊な仕組みを用いることにより、目標とする投資成果(基準価額、償還価額、収益分配金等)や信託終了日等が、明示的な指標等の値により定められる一定の条件によって決定される旨の記載があるものをいう。
- (3)ロング・ショート型/絶対収益追求型...目論見書又は投資信託約款において、特定の市場に左右されにくい収益の追求を目指す旨若しくはロング・ショート戦略により収益の追求を目指す旨の記載があるものをいう。
- (4)その他型...目論見書又は投資信託約款において、上記(1)から(3)に掲げる属性のいずれにも該当しない特殊な仕組みあるいは運用手法の記載があるものをいう。

(2) 【ファンドの沿革】

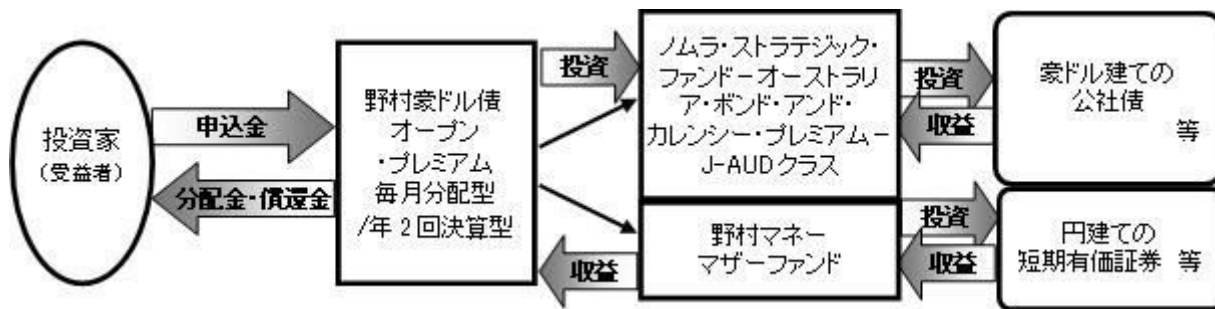
2012年2月17日 信託契約締結、ファンドの設定日、運用開始

(3) 【ファンドの仕組み】



ファンド・オブ・ファンズ方式について

ファンドは「ノムラ・ストラテジック・ファンド - オーストラリア・ボンド・アンド・カレンシー・プレミアム - J-AUDクラス」および「野村マネー マザーファンド」を投資対象とするファンド・オブ・ファンズ方式で運用します。



マザーファンドの運用の方針等については、「第1ファンドの状況 2 投資方針(参考)マザーファンドの概要」をご参照ください。

各ファンドは、コマーシャル・ペーパー等の短期有価証券ならびに短期金融商品等に直接投資をする場合があります。

委託会社の概況(2019年3月末現在)

・名称

野村アセットマネジメント株式会社

・本店の所在の場所

東京都中央区日本橋一丁目12番1号

・資本金の額

17,180百万円

・会社の沿革

1959年12月1日

野村証券投資信託委託株式会社として設立

1997年10月1日

投資顧問会社である野村投資顧問株式会社と合併して野村アセット・マネジメント投信株式会社に商号を変更

2000年11月1日

野村アセットマネジメント株式会社に商号を変更

・大株主の状況

名称	住所	所有株式数	比率
野村ホールディングス株式会社	東京都中央区日本橋一丁目9番1号	5,150,693株	100%

2【投資方針】

(1)【投資方針】

各ファンドは、円建ての外国投資信託「ノムラ・ストラテジック・ファンド-オーストラリア・ボンド・アンド・カレンシー・プレミアム-J-AUDクラス」および円建ての国内投資信託「野村マネー マザーファンド」に投資します。

通常の場合においては、外国投資信託への投資を中心としますが、投資比率には特に制限は設けず、各投資対象ファンドの収益性および流動性ならびにファンドの資金動向等を勘案のうえ決定します。

通常の場合において、外国投資信託への投資比率は概ね90%以上を目処とします。

- ・外国投資信託については、後述の「(参考)投資対象とする外国投資信託の概要」を、「野村マネー マザーファンド」については、後述の「(参考)マザーファンドの概要」をご参照ください。

「通貨プレミアム戦略」を実質的に活用し、円に対する豪ドルのコール・オプションを売却し、オプションのプレミアム収入の獲得を目指します。

詳しくは、後述の「 外国投資信託における「通貨プレミアム戦略」について 」をご参照ください。

資金動向、市況動向等によっては上記のような運用ができない場合があります。

外国投資信託における「通貨プレミアム戦略」について

ファンドにおける「通貨プレミアム戦略」とは、円に対する豪ドルのコール・オプションを売却し、オプションのプレミアム収入の獲得を目指す戦略をいいます。

- ・ファンドは、原則として、保有する豪ドル建て資産の評価額の範囲内でコール・オプションの売却を行いません。
- ・コール・オプションの満期時において、再度コール・オプションを売却するにあたっては、コール・オプション条件を見直すことを基本とします。
- ・ファンドでは、原則として、権利行使が満期日のみに限定されているオプションを利用することを基本とします。

<通貨プレミアム戦略の受払イメージ>

オプション満期時における 対円での豪ドルの為替レート	通貨プレミアム戦略における受払	
	受け取り	支払い
権利行使価格と同じか、 権利行使価格より 円高・豪ドル安 ^{*1} となった場合 *1（例）権利行使価格が1豪ドル=100円で、 為替レートが1豪ドル=50円となるケース	プレミアムの 受け取り	—
権利行使価格を超えて 円安・豪ドル高 ^{*2} となった場合 *2（例）権利行使価格が1豪ドル=100円で、 為替レートが1豪ドル=150円となるケース	プレミアムの 受け取り	オプションにおける支払い （権利行使価格を超える部分）

* 上記に記載されている為替レートは、実際の為替レート、為替変動および投資判断を示唆するものではありません。

* 上記は通貨プレミアム戦略全体の損益を示したものではありません。また、投資成果を示唆または保証するものではありません。なお、一部解約等に伴い通貨プレミアム戦略を解消する等の場合はこの限りではありません。

<通貨プレミアム戦略におけるオプションの評価>

オプションは時価で評価され、その価値の上昇・下落が基準価額に反映されます。なお、コール・オプション売却時点でプレミアム収入相当分が基準価額に反映されるものではありません。

ファンドは、コール・オプションの売却を行ないますので、オプションの価値が上昇すれば基準価額の下落要因となり、オプションの価値が下落すればプレミアム収入を上限として基準価額の上昇要因となります。

上記はファンドにおける損益の全てを示したものではありません。

ファンドは、豪ドル建て公社債への投資を行なうとともに、通貨プレミアム戦略において円に対する豪ドルのコール・オプションの売却を行ないます。したがって、円安・豪ドル高が豪ドル建て資産の評価額の上昇要因となる一方、円安・豪ドル高によるオプションの価値上昇が基準価額の下落要因となります。

後述の「3 投資リスク」もご覧ください。

（2）【投資対象】

信用力の高い、豪ドル建て公社債（国際機関債、国債、政府機関債、準政府債（州政府債）、社債等）

を実質的な主要投資対象 とします。

各ファンドは、円建ての外国投資信託「ノムラ・ストラテジック・ファンド - オーストラリア・ボンド・アンド・カレンシー・プレミアム - J-AUDクラス」および円建ての国内投資信託「野村マネー マザーファンド」を

主要投資対象とします。なお、コマーシャル・ペーパー等の短期有価証券ならびに短期金融商品等に直接投資する場合があります。

デリバティブの直接利用は行ないません。

投資の対象とする資産の種類(約款第15条)

この信託において投資の対象とする資産（本邦通貨表示のものに限ります。）の種類は、次に掲げるものとします。

1. 次に掲げる特定資産（「特定資産」とは、投資信託及び投資法人に関する法律第2条第1項で定めるものをいいます。以下同じ。）
 - イ．有価証券
 - ロ．約束手形（イに掲げるものに該当するものを除きます。）
 - ハ．金銭債権（イ及びロに掲げるものに該当するものを除きます。）
2. 次に掲げる特定資産以外の資産
 - イ．為替手形

有価証券の指図範囲(約款第16条第1項)

委託者は、信託金を、円建ての外国投資信託である、ノムラ・ストラテジック・ファンド - オーストラリア・ボンド・アンド・カレンシー・プレミアム - J-AUDクラス受益証券および野村アセットマネジメント株式会社を委託者とし、野村信託銀行株式会社を受託者として締結された親投資信託である野村マネー マザーファンド受益証券のほか、次の有価証券（金融商品取引法第2条第2項の規定により有価証券とみなされる同項各号に掲げる権利を除くものとし、本邦通貨表示のものに限ります。）に投資することを指図します。

1. コマーシャル・ペーパーおよび短期社債等
2. 外国または外国の者の発行する証券または証書で、前号の証券の性質を有するもの
3. 国債証券、地方債証券、特別の法律により法人の発行する債券および社債券（新株引受権証券と社債券とが一体となった新株引受権付社債券の新株引受権証券および短期社債等を除きます。）
4. 指定金銭信託の受益証券（金融商品取引法第2条第1項第14号で定める受益証券発行信託の受益証券に限ります。）

なお、第3号の証券を以下「公社債」といい、公社債にかかる運用の指図は買い現先取引（売戻し条件付の買い入れ）および債券貸借取引（現金担保付き債券借入れ）に限り行なうことができるものとします。

金融商品の指図範囲(約款第16条第2項)

委託者は、信託金を、上記「有価証券の指図範囲」に掲げる有価証券のほか、次に掲げる金融商品（金融商品取引法第2条第2項の規定により有価証券とみなされる同項各号に掲げる権利を含みます。）により運用することを指図することができます。

1. 預金
2. 指定金銭信託（上記「有価証券の指図範囲」に掲げるものを除く。）
3. コール・ローン
4. 手形割引市場において売買される手形

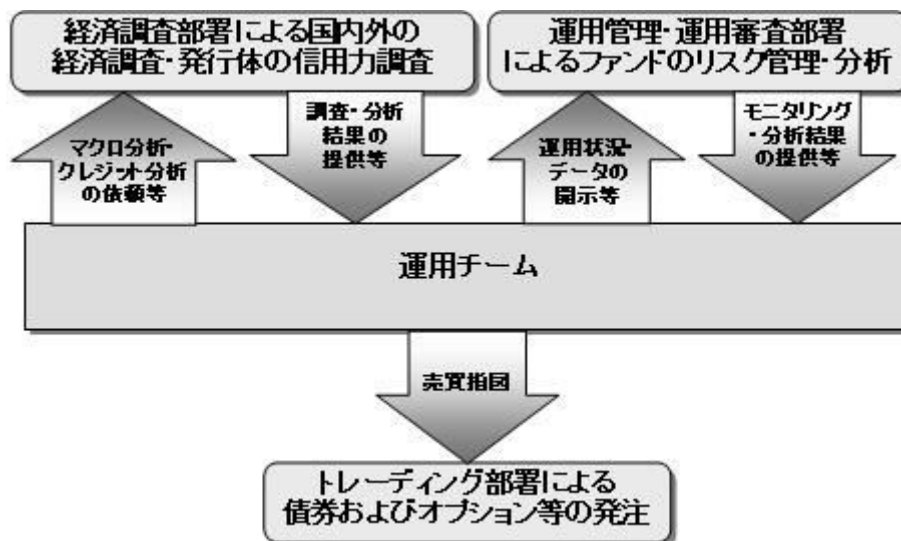
(参考)投資対象とする外国投資信託の概要

**ノムラ・ストラテジック・ファンド - オーストラリア・ボンド・アンド・カレンシー・プレミアム-J-AUDクラス
(ケイマン諸島籍円建外国投資信託)**

< 運用の基本方針 >	
主要投資対象	信用力の高い、豪ドル建て公社債を主要投資対象とします。また、円に対する豪ドルのコール・オプションを売却し、オプションのプレミアム収入の獲得を目指す「通貨プレミアム戦略」を活用します。
投資方針	<ul style="list-style-type: none"> 信用力の高い、豪ドル建て公社債（国際機関債、国債、政府機関債、準政府債（州政府債）、社債等）を主要投資対象とし、インカムゲインの確保と中長期的な信託財産の成長を目指して運用を行なうことを基本とします。 「通貨プレミアム戦略」を活用し、さらなる収益の獲得を目指す運用を行なうことを基本とします。ファンドにおいて、「通貨プレミアム戦略」とは、円に対する豪ドルのコール・オプションを売却し、オプションのプレミアム収入の獲得を目指す戦略をいいます。
主な投資制限	<ul style="list-style-type: none"> 同一発行体の発行する社債への投資割合は、信託財産の純資産総額の10%以内とします。 株式への直接投資は行いません。株式への投資は優先証券のうち株券または新株引受権証券の性質を有するものまたは転換社債を転換および新株予約権を行使したもののならびに社債権者割当等により取得したものに限り、株式への投資割合は信託財産の純資産総額の5%以内とします。 投資信託証券への投資割合は、ファンドの純資産総額の5%以内とします。 デリバティブの利用は、ヘッジ目的に限定しません。
収益配分方針	毎月、投資顧問会社と協議の上、管理会社の判断により、分配を行なう方針です。
償還条項	純資産残高が50億円を下回った場合には償還する場合があります。
< 主な関係法人 >	
管理会社	マスター・トラスト・カンパニー
受託会社	グローバル・ファンズ・トラスト・カンパニー
投資顧問会社	野村アセットマネジメント株式会社
管理事務代行会社 保管銀行	ノムラ・バンク（ルクセンブルグ）エス・エー
< 管理報酬等 >	
信託報酬	純資産総額の0.52%（年率）
申込手数料	なし
信託財産留保額	1口につき純資産価格の0.25%（当初1口＝1万円）
その他の費用	信託財産に関する租税、組入有価証券の売買時の売買委託手数料、信託事務の処理に要する費用および信託財産の監査に要する費用、外貨建資産の保管などに要する費用、借入金の利息および立替金の利息など。 ファンドの設立に係る費用（3年を超えない期間にわたり償却）。

上記のほか、一般社団法人投資信託協会の定めるファンド・オブ・ファンズ組入投資信託および投資法人の要件を満たしております。

外国投資信託の運用体制



(参考)マザーファンドの概要

「野村マネー マザーファンド」

運用の基本方針

約款第13条に基づき委託者の定める方針は、次のものとします。

1. 基本方針

この投資信託は、本邦通貨表示の公社債等に投資を行ない、安定した収益と流動性の確保を図ることを目的として運用を行ないます。

2. 運用方法

(1) 投資対象

本邦通貨表示の短期有価証券を主要投資対象とします。

(2) 投資態度

残存期間の短い公社債やコマーシャル・ペーパー等の短期有価証券への投資により利息等収益の確保を図り、あわせてコール・ローンなどで運用を行なうことで流動性の確保を図ります。資金動向、市況動向等によっては、上記のような運用ができない場合があります。

(3) 投資制限

株式への投資は行ないません。

外貨建資産への投資は行ないません。

有価証券先物取引等は約款第14条の範囲で行ないます。

スワップ取引は約款第15条の範囲で行ないます。

一般社団法人投資信託協会規則に定める合理的な方法により算出した額が、信託財産の純資産総額を超えることとなるデリバティブ取引等（同規則に定めるデリバティブ取引等をいいます。）の利用は行ないません。

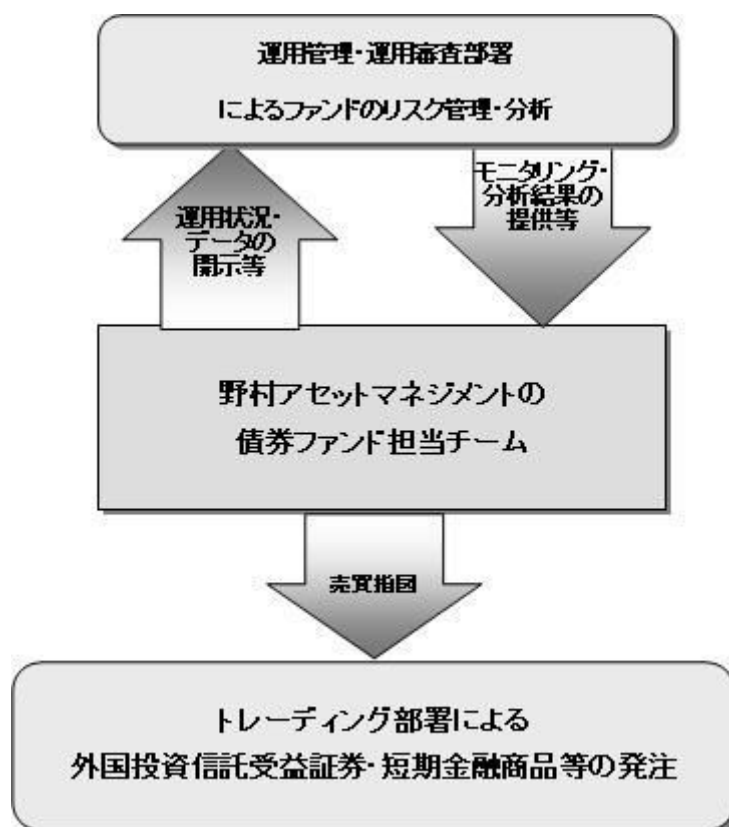
一般社団法人投資信託協会規則に定める一の者に対する株式等エクスポージャー、債券等エクスポージャーおよびデリバティブ等エクスポージャーの信託財産の純資産総額に対する比率は、原則としてそれぞれ10%、合計で20%以内とすることとし、当該比率を超えることとなった場合には、同規則に従い当該比率以内となるよう調整を行なうこととします。

「野村マネー マザーファンド」の運用体制等について

経済調査部署による国内外の経済調査および発行体の信用力調査をもとに、運用担当者が債券・短期金融商品等の銘柄選定やポートフォリオの構築を行ないます。運用審査部署がファンドのリスク管理・分析を行ない、モニタリング・分析結果を運用チームに提供します。

（3）【運用体制】

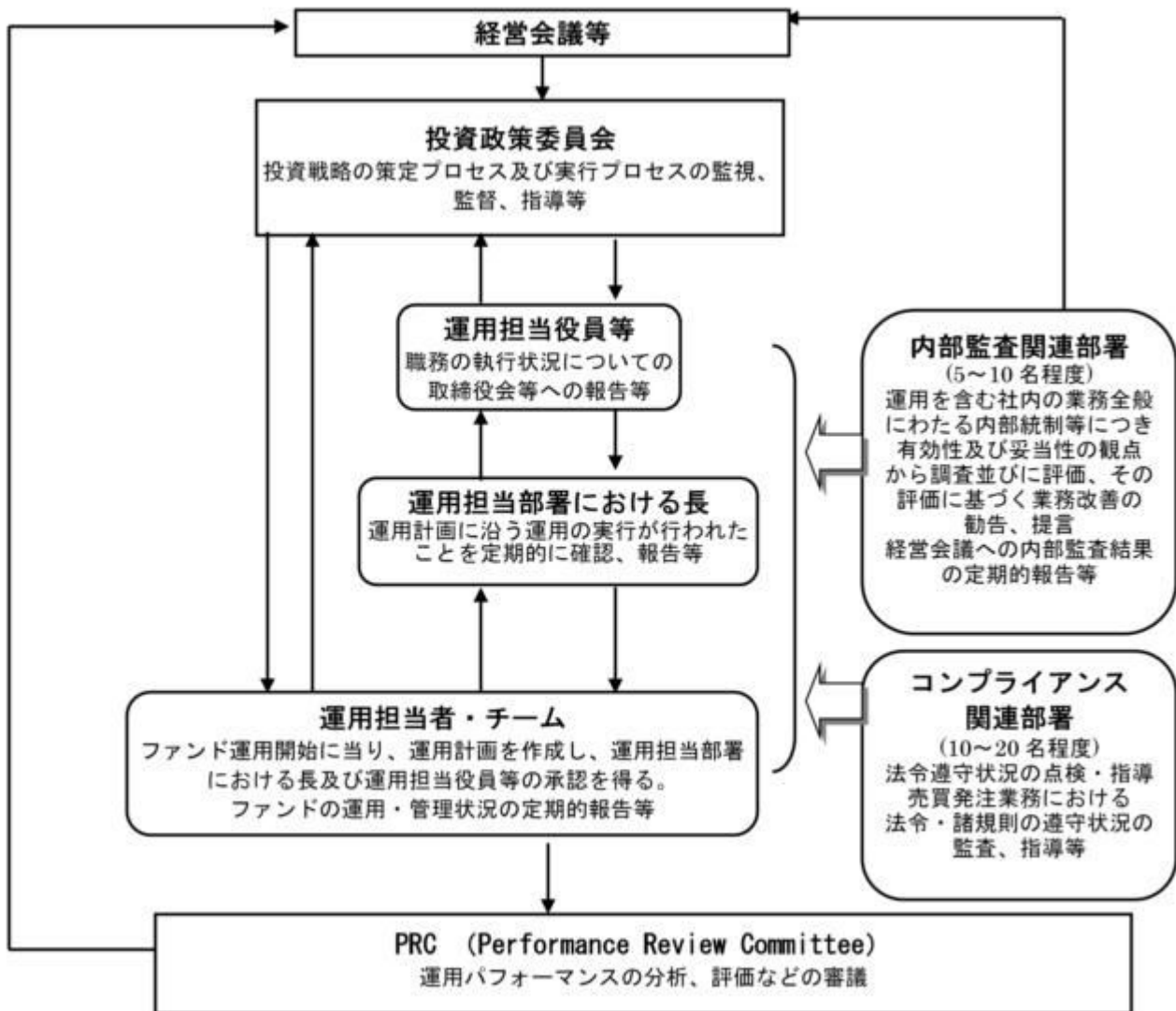
ファンドの運用体制は以下の通りです。



当社では、ファンドの運用に関する社内規程として、運用担当者に関する規程並びにスワップ取引、信用リスク管理、資金の借入、外国為替の予約取引等、信用取引等に関して各々、取扱い基準を設けております。

ファンドを含む委託会社における投資信託の内部管理及び意思決定を監督する組織等は以下の通りで

す。



委託会社によるファンドの関係法人（販売会社を除く）に対する管理体制等

当社では、「受託会社」または受託会社の再信託先に対しては、日々の純資産照合、月次の勘定残高照合などを行っています。また、受託業務の内部統制の有効性についての監査人による報告書を、受託会社より受け取っております。

運用の外部委託を行う場合、「運用の外部委託先」に対しては、外部委託先が行った日々の約定について、投資ガイドラインに沿ったものであるかを確認しています。また、コンプライアンスレポートの提出を義務付け、定期的に管理状況に関する報告を受けています。さらに、外部委託先の管理体制、コンプライアンス体制等について調査ならびに評価を行い、定期的に商品に関する委員会に報告しています。

ファンドの運用体制等は今後変更となる場合があります。

（４）【分配方針】

毎決算時に、原則として以下の方針に基づき分配を行いません。

分配対象額の範囲は、経費控除後の繰越分を含めた利子・配当等収益と売買益（評価益を含みます。）等の全額とします。

<毎月分配型>

収益分配金額は、上記の範囲内で、委託者が決定するものとし、原則として、利子・配当等収益等を中心に分配を行なうことを基本とします。ただし、基準価額水準等によっては、売買益等が中心となる場合があります。なお、市況動向や基準価額水準等によっては、分配金額が大きく変動する場合があります。

<年2回決算型>

収益分配金額は、上記の範囲内で、基準価額水準等を勘案し、委託者が決定します。

留保益の運用については、特に制限を設けず、委託者の判断に基づき、元本部分と同一の運用を行ないます。

利子・配当等収益とは、配当金、利子、貸付有価証券に係る品貸料およびこれらに類する収益から支払利息を控除した額で、諸経費、監査費用、当該監査費用に係る消費税等に相当する金額、信託報酬および当該信託報酬に係る消費税等に相当する金額を控除した後その残金を受益者に分配することができます。なお、次期以降の分配金にあてるため、その一部を分配準備積立金として積み立てることができます。

売買益とは、売買損益に評価損益を加減した利益金額で、諸経費、監査費用、当該監査費用に係る消費税等に相当する金額、信託報酬および当該信託報酬に係る消費税等に相当する金額を控除し、繰越欠損金のあるときは、その全額を売買益をもって補てんした後、受益者に分配することができます。

なお、次期以降の分配にあてるため、分配準備積立金として積み立てることができます。

毎計算期末において、信託財産につき生じた損失は、次期に繰り越します。

* 委託会社の判断により分配を行なわない場合もあります。また、将来の分配金の支払いおよびその金額について示唆、保証するものではありません。

ファンドの決算日

<毎月分配型>

原則として**毎月13日**(休業日の場合は翌営業日)を決算日とします。

<年2回決算型>

原則として**毎年2月および8月の各13日**(休業日の場合は翌営業日)を決算日とします。

分配金のお支払い

分配金は、決算日において振替機関等の振替口座簿に記載または記録されている受益者(当該収益分配金にかかる決算日以前において一部解約が行なわれた受益権にかかる受益者を除きます。また、当該収益分配金にかかる決算日以前に設定された受益権で取得申込代金支払前のため販売会社の名義で記載または記録されている受益権については原則として取得申込者として)に、原則として決算日から起算して5営業日までに支払いを開始します。「自動けいぞく投資コース」をお申込みの場合は、分配金は税引き後無手数料で再投資されますが、再投資により増加した受益権は、振替口座簿に記載または記録されます。

分配金に関する留意点

分配金は、預貯金の利息とは異なりファンドの純資産から支払われますので、分配金支払い後の純資産はその相当額が減少することとなり、基準価額が下落する要因となります。

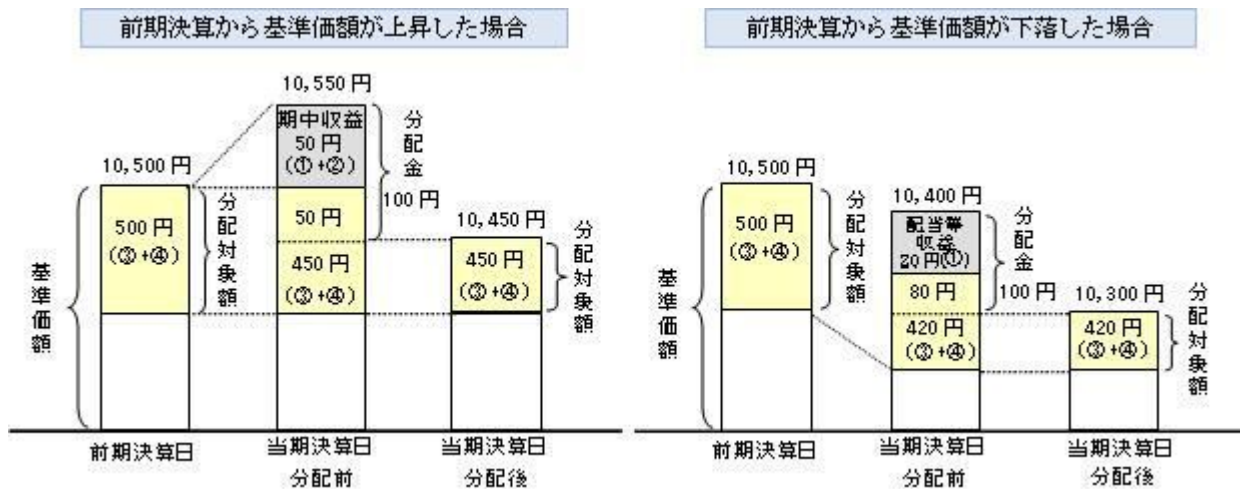


ファンドは、計算期間中に発生した運用収益（経費控除後の配当等収益および評価益を含む売買益）を超えて分配を行なう場合があります。したがって、ファンドの分配金の水準は必ずしも計算期間におけるファンドの収益率を示唆するものではありません。

・計算期間中に運用収益があった場合においても、当該運用収益を超えて分配を行なった場合、当期決算日の基準価額は前期決算日の基準価額と比べて下落することになります。

分配金は、分配方針に基づき、分配対象額から支払われます。

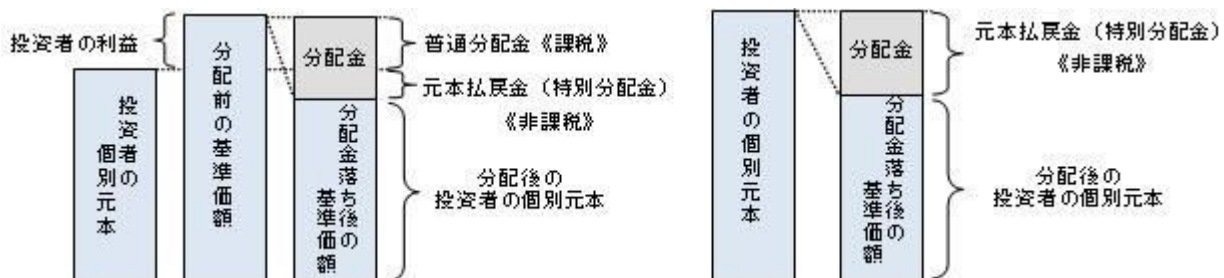
分配対象額とは、経費控除後の配当等収益 経費控除後の評価益を含む売買益 分配準備積立金 収益調整金です。



投資者の個別元本（追加型投資信託を保有する投資者毎の取得元本）の状況によっては、分配金額の一部または全部が、実質的に元本の一部払戻しに相当する場合があります。ファンド購入後の運用状況により、分配金額より基準価額の値上がりが小さかった場合も同様です。

普通分配金・・・分配金落ち後の基準価額が投資者の個別元本と同額の場合または投資者の個別元本を上回っている場合には分配金の全額が普通分配金となります。

元本払戻金・・・分配金落ち後の基準価額が投資者の個別元本を下回っている場合には、その下回る部分の額が元本払戻金（特別分配金）となります。



投資者が元本払戻金（特別分配金）を受け取った場合、分配金発生時にその個別元本から元本払戻金（特別分配金）を控除した額が、その後の投資者の個別元本となります。

(注) 普通分配金に対する課税については、後述の「4 手数料等及び税金 (5) 課税上の取扱い」をご覧ください。上記はイメージ図であり、実際の分配金額や基準価額について示唆、保証するものではありません。

(5) 【投資制限】

投資信託証券への投資割合(運用の基本方針 2 運用方法 (3)投資制限)

投資信託証券への投資割合には制限を設けません。

外貨建資産への投資割合(運用の基本方針 2 運用方法 (3)投資制限)

外貨建資産への直接投資は行ないません。

デリバティブの利用(運用の基本方針 2 運用方法 (3)投資制限)

デリバティブの直接利用は行ないません。

一般社団法人投資信託協会規則に定める合理的な方法により算出した額が、信託財産の純資産総額を超えることとなるデリバティブ取引等(同規則に定めるデリバティブ取引等をいいます。)の実質的な利用は行ないません。

株式への投資割合(運用の基本方針 2 運用方法 (3)投資制限)

株式への直接投資は行ないません。

同一銘柄の投資信託証券への投資割合(運用の基本方針 2 運用方法 (3)投資制限)

同一銘柄の投資信託証券への投資割合には制限を設けません。

公社債の借入れ(約款第19条)

- () 委託者は、信託財産の効率的な運用に資するため、公社債の借入れの指図をすることができます。なお、当該公社債の借入れを行なうにあたり担保の提供が必要と認めるときは、担保の提供の指図を行なうものとします。
- () 上記()の指図は、当該借入れにかかる公社債の時価総額が信託財産の純資産総額の範囲内とします。
- () 信託財産の一部解約等の事由により、上記()の借入れにかかる公社債の時価総額が信託財産の純資産総額を超えることとなった場合には、委託者は速やかに、その超える額に相当する借入れた公社債の一部を返還するための指図をするものとします。
- () 上記()の借入れにかかる品貸料は信託財産中から支弁します。

資金の借入れ(約款第25条)

- () 委託者は、信託財産の効率的な運用ならびに運用の安定性をはかるため、一部解約に伴う支払資金の手当て(一部解約に伴う支払資金の手当てのために借入れた資金の返済を含みます。)を目的として、または再投資にかかる収益分配金の支払資金の手当てを目的として、資金借入れ(コール市場を通じる場合を含みます。)の指図をすることができます。なお、当該借入金をもって有価証券等の運用は行なわないものとします。
- () 一部解約に伴う支払資金の手当てにかかる借入期間は、受益者への解約代金支払開始日から信託財産で保有する有価証券等の売却代金の受渡日までの間または受益者への解約代金支払開始日から信託財産で保有する有価証券等の解約代金入金日までの間もしくは受益者への解約代金支払開始日から信託財産で保有する有価証券等の償還金の入金日までの期間が5営業日以内である場合の当該期間とし、資金借入額は当該有価証券等の売却代金、有価証券等の解約代金および有価証券等の償還金の合計額を限度とします。ただし、資金の借入額は、借入れ指図を行なう日における信託財産の純資産総額の10%を超えないこととします。
- () 収益分配金の再投資にかかる借入期間は信託財産から収益分配金が支弁される日からその翌営業日までとし、資金借入額は収益分配金の再投資額を限度とします。
- () 借入金の利息は信託財産中より支弁します。

前各号の規定にかかわらず、一般社団法人投資信託協会規則に定める一の者に対する株式等エクスポージャー、債券等エクスポージャーおよびデリバティブ等エクスポージャーの信託財産の純資産総額に対する比率は、原則としてそれぞれ10%、合計で20%以内とすることとし、当該比率を超えることとなった場合には、同規則に従い当該比率以内となるよう調整を行なうこととします。(運用の基本方針 2 運用方法 (3)投資制限)

3【投資リスク】

基準価額の変動要因

ファンドの基準価額は、投資を行なっている有価証券等の値動きによる影響を受けますが、これらの運用による損益はすべて投資者の皆様に帰属します。

したがって、ファンドにおいて、投資者の皆様は投資元金は保証されているものではなく、基準価額の下落により、損失を被り、投資元金が割り込むことがあります。なお、投資信託は預貯金と異なります。

[債券価格変動リスク]

債券（公社債等）は、市場金利や信用度の変動により価格が変動します。ファンドは実質的に債券に投資を行ないますので、これらの影響を受けます。

[通貨プレミアム戦略のリスク]

通貨プレミアム戦略において、円に対する豪ドルのコール・オプションの売却を行なうため、円安・豪ドル高や対円での豪ドルの変動率が上昇すること等で、オプションの評価値の上昇による損失を被ることとなり、基準価額の下落要因となります。

換金等に伴い通貨プレミアム戦略を解消する場合、市場規模や市場動向等によっては、コストが発生し、基準価額に影響を与える場合があります。

[為替変動リスク]

ファンドは、実質組入外貨建資産について、原則として為替ヘッジを行ないませんので、為替変動の影響を受けます。

基準価額の変動要因は上記に限定されるものではありません。

その他の留意点

ファンドのお取引に関しては、金融商品取引法第37条の6の規定（いわゆるクーリング・オフ）の適用はありません。

資金動向、市況動向等によっては、また、不慮の出来事等が起きた場合には、投資方針に沿った運用ができない場合があります。

ファンドが実質的に組み入れる有価証券の発行体において、利払いや償還金の支払いが滞る可能性があります。

有価証券への投資等ファンドにかかる取引にあたっては、取引の相手方の倒産等により契約が不履行になる可能性があります。

ファンドの名称および「通貨プレミアム戦略」中の「プレミアム」とは、オプションのプレミアム収入の「プレミアム」を意味します。

ファンドが投資対象とする外国投資信託においては、豪ドル建て公社債への投資を行なうとともに、通貨プレミアム戦略において円に対する豪ドルのコール・オプションの売却を行ないます。したがって、円安・豪ドル高により豪ドル建て資産の評価額が上昇する一方、円安・豪ドル高によるオプションの価値上昇で損失を被ることとなります。

ファンドが投資対象とする外国投資信託受益証券が存続しないこととなる場合は、ファンドを繰上償還させます。

投資対象とするマザーファンドにおいて、他のベビーファンドの資金変動等に伴う売買等が生じた場合などには、ファンドの基準価額に影響を及ぼす場合があります。

店頭デリバティブ取引等の金融取引に関して、国際的に規制の強化が行なわれており、ファンドが実質的に活用する当該金融取引が当該規制強化等の影響を受け、当該金融取引を行なうための担保として現金等を提供する必要がある場合があります。その場合、追加的に現金等を保有するため、ファンドの実

質的な主要投資対象の組入比率が下がり、高位に組入れた場合に期待される投資効果が得られないことが想定されます。また、その結果として、実質的な主要投資対象を高位に組入れた場合と比べてファンドのパフォーマンスが悪化する場合があります。

委託会社におけるリスクマネジメント体制

リスク管理関連の委員会

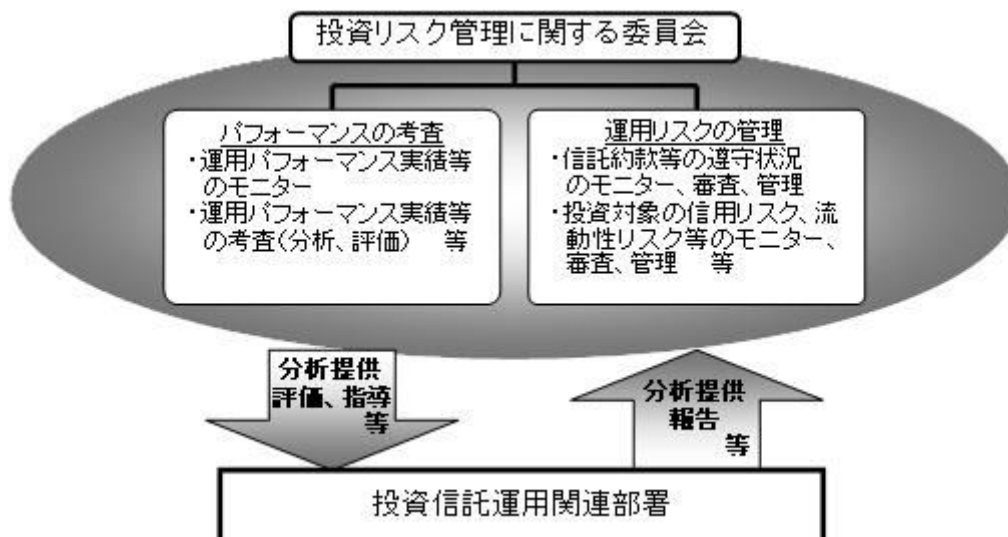
パフォーマンスの考査

投資信託の信託財産についてパフォーマンスに基づいた定期的な考査（分析、評価）の結果の報告、審議を行ないます。

運用リスクの管理

投資信託の信託財産の運用リスクを把握、管理し、その結果に基づき運用部門その他関連部署への是正勧告を行なうことにより、適切な管理を行ないます。

リスク管理体制図



投資リスクに関する管理体制等は今後変更となる場合があります。

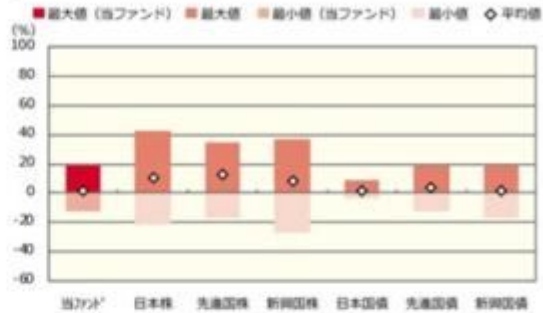
■ リスクの定量的比較（2014年3月末～2019年2月末：月次）

■ 毎月分配型

ファンドの年間騰落率および分配金再投資基準価額の推移



ファンドと代表的な資産クラスとの騰落率の比較



	当ファンド*	日本株	先進国株	新興国株	日本国債	先進国債	新興国債
最大値 (%)	19.0	41.9	34.1	37.2	9.3	19.3	19.3
最小値 (%)	△ 12.4	△ 22.0	△ 17.5	△ 27.4	△ 4.0	△ 12.3	△ 17.4
平均値 (%)	1.4	10.9	12.3	8.1	2.0	3.4	1.5

- * 分配金再投資基準価額は、税引前の分配金を再投資したものとみなして計算したものです。2014年3月末を10,000として指数化しております。
- * 年間騰落率は、2014年3月から2019年2月の5年間の各月末における1年間の騰落率を表示したものです。

- * 全ての資産クラスが当ファンドの投資対象とは限りません。
- * 2014年3月から2019年2月の5年間の各月末における1年間の騰落率の最大値・最小値・平均値を表示したものです。
- * 決算日に対応した数値とは異なります。
- * 当ファンドは分配金再投資基準価額の騰落率です。

■ 年2回決算型

ファンドの年間騰落率および分配金再投資基準価額の推移



ファンドと代表的な資産クラスとの騰落率の比較



	当ファンド*	日本株	先進国株	新興国株	日本国債	先進国債	新興国債
最大値 (%)	19.0	41.9	34.1	37.2	9.3	19.3	19.3
最小値 (%)	△ 12.4	△ 22.0	△ 17.5	△ 27.4	△ 4.0	△ 12.3	△ 17.4
平均値 (%)	1.5	10.9	12.3	8.1	2.0	3.4	1.5

- * 分配金再投資基準価額は、税引前の分配金を再投資したものとみなして計算したものです。2014年3月末を10,000として指数化しております。
- * 年間騰落率は、2014年3月から2019年2月の5年間の各月末における1年間の騰落率を表示したものです。

- * 全ての資産クラスが当ファンドの投資対象とは限りません。
- * 2014年3月から2019年2月の5年間の各月末における1年間の騰落率の最大値・最小値・平均値を表示したものです。
- * 決算日に対応した数値とは異なります。
- * 当ファンドは分配金再投資基準価額の騰落率です。

※ 分配金再投資基準価額は、税引前の分配金を再投資したものとみなして計算しており、実際の基準価額と異なる場合があります。

<p><代表的な資産クラスの指数></p> <ul style="list-style-type: none"> ○日本株：東証株価指数（TOPIX）（配当込み） ○先進国株：MSCI-KOKUSAI 指数（配当込み、円ベース） ○新興国株：MSCI エマージング・マーケット・インデックス（配当込み、円ベース） ○日本国債：NOMURA-BPI 国債 ○先進国債：FTSE 世界国債インデックス（除く日本、ヘッジなし、円ベース） ○新興国債：JP モルガン・ガバメント・ボンド・インデックス-エマージング・マーケット・グローバル・ディバーシファイド（円ベース）
<p>■代表的な資産クラスの指数の著作権等について■</p> <ul style="list-style-type: none"> ○東証株価指数（TOPIX）（配当込み）・・・東証株価指数（TOPIX）は、株式会社東京証券取引所（東京証券取引所）の知的財産であり、指数の算出、指数値の公表、利用など同指数に関するすべての権利は、東京証券取引所が有しています。なお、本商品は、東京証券取引所により提供、保証又は販売されるものではなく、東京証券取引所は、ファンドの発行又は売買に起因するいかなる損害に対しても、責任を有しません。 ○MSCI-KOKUSAI 指数（配当込み、円ベース）、MSCI エマージング・マーケット・インデックス（配当込み、円ベース）・・・MSCI-KOKUSAI 指数（配当込み、円ベース）、MSCI エマージング・マーケット・インデックス（配当込み、円ベース）は、MSCI が開発した指数です。同指数に対する著作権、知的所有権その他一切の権利は MSCI に帰属します。また MSCI は、同指数の内容を変更する権利および公表を停止する権利を有しています。 ○NOMURA-BPI 国債・・・NOMURA-BPI 国債の知的財産権は、野村證券株式会社に帰属します。なお、野村證券株式会社は、NOMURA-BPI 国債の正確性、完全性、信頼性、有用性を保証するものではなく、NOMURA-BPI 国債を用いて行われる野村アセットマネジメント株式会社の事業活動、サービスに関し一切責任を負いません。 ○FTSE 世界国債インデックス（除く日本、ヘッジなし、円ベース）・・・FTSE 世界国債インデックス（除く日本、ヘッジなし、円ベース）は、FTSE Fixed Income LLC により運営され、世界主要国の国債の総合収益率を各市場の時価総額で加重平均した債券インデックスです。同指数は FTSE Fixed Income LLC の知的財産であり、指数に関するすべての権利は FTSE Fixed Income LLC が有しています。 ○JP モルガン・ガバメント・ボンド・インデックス-エマージング・マーケット・グローバル・ディバーシファイド（円ベース）・・・「JP モルガン・ガバメント・ボンド・インデックス-エマージング・マーケット・グローバル・ディバーシファイド（円ベース）」（ここでは「指数」とよびます）についてここに提供された情報は、指数のレベルも含め、但しそれに限定することなく、情報としてのみ使用されるものであり、金融商品の売買を勧誘、何らかの売買の公式なコンプライアーション、或いは指数に関連する何らかの商品の価値や価格を決めるものでもありません。また、投資戦略や税金における会計アドバイスを法的に推奨するものでもありません。ここに含まれる市場価格、データ、その他の情報は確かなものと考えられますが、JP Morgan Chase & Co. 及びその子会社（以下、JPM）がその完全性や正確性を保証するものではありません。含まれる情報は通知なしに変更されることがあります。過去のパフォーマンスは将来のリターンを示唆するものではありません。本資料に含まれる発行体の金融商品について、JPM やその従業員がロング・ショート両方を含めてポジションを持ったり、売買を行ったり、またはマーケットメイクを行ったりすることがあり、また、発行体の引受人、ブレースメント・エージェンシー、アドバイザー、または債主になっている可能性もあります。 <p>米国の J.P. Morgan Securities LLC（ここでは「JPMSLLC」と呼びます）（指数スポンサー）は、指数に関する証券、金融商品または取引（ここでは「プロダクト」と呼びます）についての種別、保障または販売促進を行いません。証券或いは金融商品全般、或いは特にプロダクトへの投資の推奨について、また金融市場における投資機会を指数に連動させる或いはそれを目的とする推奨の可否について、指数スポンサーは一切の表明または保証、或いは伝達または示唆を行なうものでもありません。指数スポンサーはプロダクトについての管理、マーケティング、トレーディングに関する義務または法的責任を負いません。指数は信用できると考えられる情報によって算出されていますが、その完全性や正確性、また指数に付随する情報について保証するものではありません。指数は指数スポンサーが保有する財産であり、その財産権はすべて指数スポンサーに帰属します。</p> <p>JPMSLLC は NASD, NYSE, SIPC の会員です。JP Morgan は JP Morgan Chase Bank, NA, JPMI, J.P. Morgan Securities PLC.、またはその関係会社が投資銀行業務を行う際に使用する名称です。</p>

（出所：株式会社野村総合研究所、FTSE Fixed Income LLC 他）

4 【手数料等及び税金】

（1）【申込手数料】

取得申込日の翌営業日の基準価額に、3.24%^{*}（申込手数料および当該申込手数料にかかる消費税等に相当する率）（税抜3.0%）以内 で販売会社が独自に定める率を乗じて得た額とします。

^{*}2019年10月1日以降消費税率が10%となった場合は、3.3%となります。

詳しくは、販売会社にお問い合わせ下さい。販売会社については、「サポートダイヤル」までお問い合わせ下さい。

収益分配金を再投資する場合には無手数料とします。

購入時手数料は、商品及び関連する投資環境の説明および情報提供等、ならびに購入に関する事務コストの対価として、購入時に頂戴するものです。

（2）【換金（解約）手数料】

換金手数料はありません。

（3）【信託報酬等】

信託報酬の総額は、ファンドの計算期間を通じて毎日、ファンドの純資産総額に年0.6804%^{*1}（税抜年0.63%）の率（「信託報酬率」といいます。）を乗じて得た額とします。ファンドの信託報酬は、日々計上され、ファンドの基準価額に反映されます。なお、毎計算期末または信託終了のときファンドから支払われます。

*1 2019年10月1日以降消費税率が10%となった場合は、年0.693%となります。

信託報酬率の配分については、次の通り(税抜)とします。

< 委託会社 >	< 販売会社 >	< 受託会社 >
年0.10%	年0.50%	年0.03%

この他にファンドが投資対象とする外国投資信託に関しても信託報酬等がかかります。

(参考)ファンドが投資対象とする外国投資信託の信託報酬

外国投資信託の名称	信託報酬率
ノムラ・ストラテジック・ファンド-オーストラリア・ボンド・アンド・カレンシー・プレミアム - J-AUDクラス	年0.52%

上記の他、信託財産に関する租税、組入有価証券の売買時の売買委託手数料、信託事務の処理に要する費用および信託財産の監査に要する費用、外貨建資産の保管などに要する費用、借入金の利息および立替金の利息などを負担する場合があります。また、ファンドの設立に係る費用はファンドが負担し、3年を超えない期間にわたり償却します。なお、申込手数料はかかりません。

ファンドの信託報酬にファンドが投資対象とする外国投資信託の信託報酬を加えた、受益者が実質的に負担する信託報酬率について、通常の状態においてはノムラ・ストラテジック・ファンド-オーストラリア・ボンド・アンド・カレンシー・プレミアム - J-AUDクラスの受益証券への投資比率は概ね90%以上を目処としますので、概算値は以下の通りです。ただし、この値はあくまでも実質的な信託報酬の目安であり、ファンドの実際の投資信託証券の組入れ状況によっては、実質的な信託報酬は変動します。

実質的な信託報酬率（税込）の概算値
年1.2004%程度 ^{*2}

*2 2019年10月1日以降消費税率が10%となった場合は、年1.213%程度となります。

支払先の役務の内容

< 委託会社 >	< 販売会社 >	< 受託会社 >
ファンドの運用とそれに伴う調査、受託会社への指図、法定書面等の作成、基準価額の算出等	購入後の情報提供、運用報告書等各種書類の送付、口座内でのファンドの管理および事務手続き等	ファンドの財産の保管・管理、委託会社からの指図の実行等

(4) 【その他の手数料等】

ファンドにおいて一部解約に伴う支払資金の手当て等を目的として資金借入れの指図を行なった場合、当該借入金の利息はファンドから支払われます。

ファンドに関する租税、信託事務の処理に要する諸費用および受託者の立替えた立替金の利息等は、受益者の負担とし、ファンドから支払われます。

ファンドに関する組入有価証券の売買の際に発生する売買委託手数料、売買委託手数料に係る消費税等に相当する金額は信託財産から支払われます。

監査法人等に支払うファンドの監査に係る費用および当該監査費用に係る消費税等に相当する金額は、信託報酬支払いのときにファンドから支払われます。

ファンドにおいて一部解約の実行に伴い、信託財産留保額 をご負担いただきます。信託財産留保額は、基準価額に0.25%の率を乗じて得た額を1口あたりに換算して、換金する口数に応じてご負担いただきます。

「信託財産留保額」とは、償還時まで投資を続ける投資家との公平性の確保やファンド残高の安定的な推移を図るため、クローズド期間の有無に関係なく、信託期間満了前の解約に対し解約者から徴収する一定の金額をい、信託財産に繰り入れられます。

* これらの費用等の中には、運用状況等により変動するものがあり、事前に料率、上限額等を表示することができないものがあります。

（５）【課税上の取扱い】

課税上は、株式投資信託として取扱われます。

個人、法人別の課税について

個人の投資家に対する課税

< 収益分配金に対する課税 >

分配金のうち課税扱いとなる普通分配金については、20.315% (国税(所得税及び復興特別所得税) 15.315%および地方税5%)の税率による源泉徴収が行なわれます。なお、確定申告により、申告分離課税もしくは総合課税のいずれかを選択することもできます。

なお、配当控除は適用されません。

< 換金（解約）時および償還時の差益（譲渡益）に対する課税 >

換金（解約）時および償還時の差益（譲渡益）については、申告分離課税により20.315% (国税15.315%および地方税5%)の税率が適用され、源泉徴収口座を選択した場合は20.315%の税率により源泉徴収が行なわれます。

損益通算について

以下の所得間で損益通算が可能です。上場株式等の配当所得については申告分離課税を選択したものに限りです。

《利子所得》	《上場株式等に係る譲渡所得等》 ^(注2)	《配当所得》
<ul style="list-style-type: none"> ・ 特定公社債^(注1)の利子 ・ 公募公社債投資信託の収益分配金 	特定公社債、公募公社債投資信託、上場株式、公募株式投資信託の <ul style="list-style-type: none"> ・ 譲渡益 ・ 譲渡損 	<ul style="list-style-type: none"> ・ 上場株式の配当 ・ 公募株式投資信託の収益分配金

(注1) 「特定公社債」とは、国債、地方債、外国国債、公募公社債、上場公社債、2015年12月31日以前に発行された公社債（同族会社が発行した社債を除きます。）などの一定の公社債をいいます。

(注2) 株式等に係る譲渡所得等について、上場株式等に係る譲渡所得等とそれ以外の株式等に係る譲渡所得等に区分し、別々の分離課税制度とすることとされ、原則として、これら相互の通算等ができないこととされました。

上場株式、公募株式投資信託は税法上、少額投資非課税制度「愛称：NISA（ニーサ）」の適用対象です。NISAをご利用の場合、毎年、一定額の範囲で新たに購入した公募株式投資信託などから生じる配当所得及び譲渡所得が一定期間非課税となります。他の口座で生じた配当所得や譲渡所得との損益通算はできません。販売会社で非課税口座を開設するなど、一定の条件に該当する方が対象となります。詳しくは、販売会社にお問い合わせください。

法人の投資家に対する課税

分配金のうち課税扱いとなる普通分配金ならびに換金（解約）時および償還時の個別元本超過額については、15.315%（国税15.315%）の税率で源泉徴収が行なわれます。なお、地方税の源泉徴収はありません。

源泉税は所有期間に応じて法人税額から控除

税金の取扱いの詳細については税務専門家等にご確認されることをお勧めします。

換金（解約）時および償還時の課税について

[個人の投資家の場合]

換金（解約）時および償還時の差益 については、譲渡所得とみなして課税が行われます。

換金（解約）時および償還時の価額から取得費（申込手数料（税込）を含む）を控除した利益を譲渡益として課税対象となります。

[法人の投資家の場合]

換金（解約）時および償還時の個別元本超過額が源泉徴収の対象（配当所得）となります。

なお、買取りによるご換金について、詳しくは販売会社にお問い合わせください。

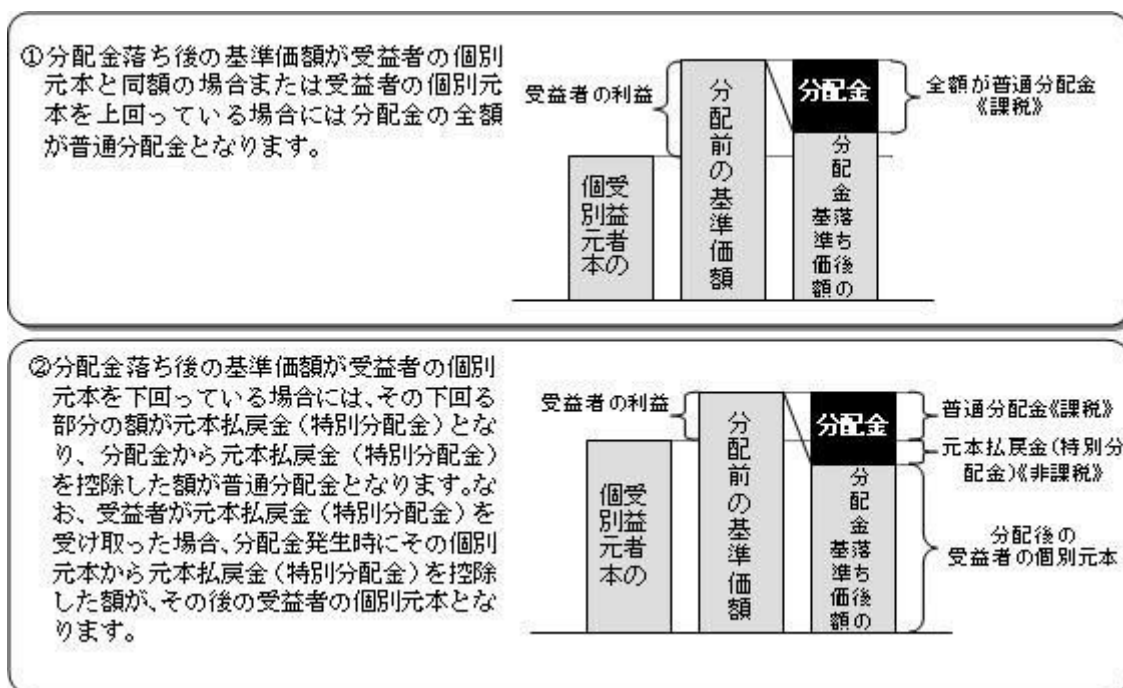
個別元本について

追加型投資信託を保有する受益者毎の取得元本をいいます。

受益者が同一ファンドの受益権を複数回取得した場合や受益者が元本払戻金（特別分配金）を受け取った場合などには、当該受益者の個別元本が変わりますので、詳しくは販売会社へお問い合わせください。

分配金の課税について

分配金には、課税扱いとなる「普通分配金」と、非課税扱いとなる「元本払戻金（特別分配金）」（受益者毎の元本の一部払戻しに相当する部分）があります。



上図はあくまでもイメージ図であり、個別元本や基準価額、分配金の各水準等を示唆するものではありません。

税法が改正された場合等は、上記「(5)課税上の取扱い」の内容（2019年2月末現在）が変更になる場合があります。

5【運用状況】

以下は2019年2月28日現在の運用状況であります。

また、投資比率とはファンドの純資産総額に対する当該資産の時価比率をいいます。

(1)【投資状況】

野村豪ドル債オープン・プレミアム毎月分配型

資産の種類	国/地域	時価合計(円)	投資比率(%)
投資信託受益証券	ケイマン諸島	33,410,551,704	99.24
親投資信託受益証券	日本	1,002,948	0.00
現金・預金・その他資産(負債控除後)		253,173,014	0.75
合計(純資産総額)		33,664,727,666	100.00

野村豪ドル債オープン・プレミアム年2回決算型

資産の種類	国/地域	時価合計(円)	投資比率(%)
投資信託受益証券	ケイマン諸島	3,991,618,872	99.28
親投資信託受益証券	日本	501,474	0.01
現金・預金・その他資産(負債控除後)		28,186,009	0.70
合計(純資産総額)		4,020,306,355	100.00

(参考)野村マネー マザーファンド

資産の種類	国/地域	時価合計(円)	投資比率(%)
地方債証券	日本	431,405,560	3.82
特殊債券	日本	1,301,102,713	11.53
社債券	日本	4,545,669,810	40.30
コマーシャルペーパー	日本	499,994,089	4.43
現金・預金・その他資産(負債控除後)		4,499,360,858	39.89
合計(純資産総額)		11,277,533,030	100.00

(2)【投資資産】

【投資有価証券の主要銘柄】

野村豪ドル債オープン・プレミアム毎月分配型

順位	国/ 地域	種類	銘柄名	数量	簿価 単価 (円)	簿価 金額 (円)	評価 単価 (円)	評価 金額 (円)	投資 比率 (%)
1	ケイマン 諸島	投資信託受 益証券	ノムラ・ストラテジック・ファン ド・オーストラリア・ボンド・ア ンド・カレンシー・プレミアム・ J-AUDクラス	5,535,214	5,961	32,995,410,654	6,036	33,410,551,704	99.24
2	日本	親投資信託 受益証券	野村マネー マザーファンド	982,801	1.0206	1,003,046	1.0205	1,002,948	0.00

種類別及び業種別投資比率

種類	投資比率(%)
投資信託受益証券	99.24
親投資信託受益証券	0.00
合 計	99.24

野村豪ドル債オープン・プレミアム年2回決算型

順位	国/ 地域	種類	銘柄名	数量	簿価 単価 (円)	簿価 金額 (円)	評価 単価 (円)	評価 金額 (円)	投資 比率 (%)
1	ケイマン 諸島	投資信託受 益証券	ノムラ・ストラテジック・ファン ド・オーストラリア・ボンド・ア ンド・カレンシー・プレミアム・ J-AUDクラス	661,302	5,961	3,942,021,222	6,036	3,991,618,872	99.28
2	日本	親投資信託 受益証券	野村マネー マザーファンド	491,401	1.0206	501,523	1.0205	501,474	0.01

種類別及び業種別投資比率

種類	投資比率(%)
投資信託受益証券	99.28
親投資信託受益証券	0.01
合 計	99.29

(参考)野村マネー マザーファンド

順位	国/ 地域	種類	銘柄名	数量	簿価 単価 (円)	簿価 金額 (円)	評価 単価 (円)	評価 金額 (円)	利率 (%)	償還期限	投資 比率 (%)
1	日本	社債券	デンソー 第9 回社債間限定同 順位特約付	600,000,000	100.05	600,345,346	100.05	600,345,346	0.203	2019/6/20	5.32
2	日本	社債券	三菱電機 第4 回社債間限定 同順位特約付	500,000,000	100.07	500,351,257	100.07	500,351,257	0.27	2019/6/5	4.43

3	日本	社債券	みずほ銀行 第36回特定社債 間限定同順位特約付	500,000,000	100.04	500,240,008	100.04	500,240,008	0.3	2019/4/26	4.43
4	日本	社債券	三井住友銀行 第59回社債 間限定同順位特約付	500,000,000	100.03	500,190,880	100.03	500,190,880	0.254	2019/4/19	4.43
5	日本	社債券	三菱東京UFJ銀行 第154回 特定社債間限定同順位特約付	500,000,000	100.03	500,177,360	100.03	500,177,360	0.255	2019/4/22	4.43
6	日本	社債券	九州電力 第408回	400,000,000	100.52	402,095,002	100.52	402,095,002	1.672	2019/6/25	3.56
7	日本	社債券	トヨタ自動車 第10回社債 間限定同等特約付	300,000,000	100.50	301,528,560	100.50	301,528,560	1.772	2019/6/20	2.67
8	日本	社債券	三菱地所 第108回担保提供 制限等財務上特約無	300,000,000	100.14	300,449,604	100.14	300,449,604	0.631	2019/5/31	2.66
9	日本	社債券	三菱UFJリース 第29回社債 間限定同順位特約付	300,000,000	100.07	300,227,924	100.07	300,227,924	0.304	2019/6/12	2.66
10	日本	特殊債券	地方公営企業等金融機構債券 第3回	250,000,000	100.25	250,633,339	100.25	250,633,339	1.65	2019/4/26	2.22
11	日本	特殊債券	鉄道建設・運輸施設整備支援機構債券 財投機 関債第97回	230,000,000	100.00	230,000,000	100.00	230,000,000	0.001	2019/3/20	2.03
12	日本	地方債証券	千葉市 公募平成21年度第1 回	200,000,000	100.23	200,471,808	100.23	200,471,808	1.59	2019/4/26	1.77
13	日本	特殊債券	農林債券 利付第767回 い号	200,000,000	100.04	200,096,356	100.04	200,096,356	0.3	2019/4/26	1.77
14	日本	社債券	トヨタファイナンス 第69回 社債間限定同順位特約付	200,000,000	100.00	200,000,000	100.00	200,000,000	0.02	2019/4/26	1.77
15	日本	社債券	トヨタファイナンス 第71回 社債間限定同順位特約付	200,000,000	100.00	200,000,000	100.00	200,000,000	0.001	2019/6/14	1.77
16	日本	コマーシャルペーパー	三井住友F&L	200,000,000		199,998,520		199,998,520			1.77
17	日本	コマーシャルペーパー	三井住友F&L	200,000,000		199,996,317		199,996,317			1.77
18	日本	地方債証券	愛知県 公募平成21年度第3 回	100,000,000	100.52	100,520,400	100.52	100,520,400	1.66	2019/6/26	0.89
19	日本	地方債証券	北海道 公募平成21年度第2 回	100,000,000	100.40	100,403,032	100.40	100,403,032	1.66	2019/5/29	0.89
20	日本	特殊債券	東日本高速道路 第26回	100,000,000	100.09	100,091,000	100.09	100,091,000	0.305	2019/6/20	0.88
21	日本	特殊債券	しんきん中金債券 利付第29 4回	100,000,000	100.05	100,057,250	100.05	100,057,250	0.25	2019/5/27	0.88
22	日本	特殊債券	しんきん中金債券 利付第29 3回	100,000,000	100.03	100,039,995	100.03	100,039,995	0.25	2019/4/26	0.88
23	日本	社債券	中国電力 第390回	100,000,000	100.03	100,031,200	100.03	100,031,200	0.14	2019/5/24	0.88
24	日本	特殊債券	農林債券 利付第766回 い号	100,000,000	100.02	100,021,103	100.02	100,021,103	0.3	2019/3/27	0.88
25	日本	社債券	東京センチュリーリース 第 15回社債間限定同順位特約付	100,000,000	100.01	100,017,048	100.01	100,017,048	0.11	2019/4/12	0.88

26	日本	特殊債券	日本政策金融公庫社債 第60回財投機関債	100,000,000	100.00	100,001,000	100.00	100,001,000	0.001	2019/5/13	0.88
27	日本	コマーシャルペーパー	三井住友F&L	100,000,000		99,999,252		99,999,252			0.88
28	日本	特殊債券	日本政策金融公庫債券 政府保証第27回	60,000,000	100.19	60,118,190	100.19	60,118,190	0.372	2019/8/19	0.53
29	日本	特殊債券	東日本高速道路 第27回	60,000,000	100.07	60,044,480	100.07	60,044,480	0.248	2019/6/20	0.53
30	日本	社債券	四国電力 第28回	40,000,000	100.03	40,015,621	100.03	40,015,621	0.14	2019/6/25	0.35

種類別及び業種別投資比率

種類	投資比率(%)
地方債証券	3.82
特殊債券	11.53
社債券	40.30
コマーシャルペーパー	4.43
合計	60.10

【投資不動産物件】

野村豪ドル債オープン・プレミアム毎月分配型

該当事項はありません。

野村豪ドル債オープン・プレミアム年2回決算型

該当事項はありません。

(参考)野村マネー マザーファンド

該当事項はありません。

【その他投資資産の主要なもの】

野村豪ドル債オープン・プレミアム毎月分配型

該当事項はありません。

野村豪ドル債オープン・プレミアム年2回決算型

該当事項はありません。

(参考)野村マネー マザーファンド

該当事項はありません。

（ 3 ） 【運用実績】

【純資産の推移】

野村豪ドル債オープン・プレミアム毎月分配型

2019年2月末日及び同日前1年以内における各月末並びに下記特定期間末の純資産の推移は次の通りです。

		純資産総額（百万円）		1口当たり純資産額(円)	
		（分配落）	（分配付）	（分配落）	（分配付）
第1特定期間	(2012年 8月13日)	305,079	308,197	0.9786	0.9886
第2特定期間	(2013年 2月13日)	340,261	343,441	1.0701	1.0801
第3特定期間	(2013年 8月13日)	174,595	176,481	0.9255	0.9355
第4特定期間	(2014年 2月13日)	148,255	149,376	0.9256	0.9326
第5特定期間	(2014年 8月13日)	129,278	130,229	0.9515	0.9585
第6特定期間	(2015年 2月13日)	112,576	113,436	0.9158	0.9228
第7特定期間	(2015年 8月13日)	94,866	95,627	0.8734	0.8804
第8特定期間	(2016年 2月15日)	72,649	73,324	0.7533	0.7603
第9特定期間	(2016年 8月15日)	64,669	65,290	0.7288	0.7358
第10特定期間	(2017年 2月13日)	57,414	57,721	0.7494	0.7534
第11特定期間	(2017年 8月14日)	50,037	50,239	0.7398	0.7428
第12特定期間	(2018年 2月13日)	43,279	43,462	0.7118	0.7148
第13特定期間	(2018年 8月13日)	38,005	38,173	0.6767	0.6797
第14特定期間	(2019年 2月13日)	33,615	33,769	0.6581	0.6611
	2018年 2月末日	42,746		0.7068	
	3月末日	41,327		0.6896	
	4月末日	40,713		0.6873	
	5月末日	40,023		0.6864	
	6月末日	39,019		0.6802	
	7月末日	38,846		0.6876	
	8月末日	37,863		0.6817	
	9月末日	37,060		0.6757	
	10月末日	35,503		0.6665	
	11月末日	36,105		0.6872	
	12月末日	33,811		0.6536	
	2019年 1月末日	33,890		0.6600	
	2月末日	33,664		0.6662	

野村豪ドル債オープン・プレミアム年2回決算型

2019年2月末日及び同日前1年以内における各月末並びに下記決算期末の純資産の推移は次の通りです。

	純資産総額（百万円）	1口当たり純資産額(円)
--	------------	--------------

		(分配落)	(分配付)	(分配落)	(分配付)
第1計算期間	(2012年 8月13日)	38,621	38,658	1.0301	1.0311
第2計算期間	(2013年 2月13日)	29,763	29,788	1.1948	1.1958
第3計算期間	(2013年 8月13日)	13,496	13,508	1.0951	1.0961
第4計算期間	(2014年 2月13日)	11,295	11,305	1.1630	1.1640
第5計算期間	(2014年 8月13日)	10,384	10,392	1.2481	1.2491
第6計算期間	(2015年 2月13日)	9,167	9,175	1.2540	1.2550
第7計算期間	(2015年 8月13日)	7,922	7,928	1.2517	1.2527
第8計算期間	(2016年 2月15日)	6,413	6,418	1.1362	1.1372
第9計算期間	(2016年 8月15日)	6,164	6,169	1.1617	1.1627
第10計算期間	(2017年 2月13日)	5,887	5,891	1.2389	1.2399
第11計算期間	(2017年 8月14日)	5,397	5,402	1.2580	1.2590
第12計算期間	(2018年 2月13日)	4,801	4,804	1.2392	1.2402
第13計算期間	(2018年 8月13日)	4,337	4,341	1.2084	1.2094
第14計算期間	(2019年 2月13日)	4,000	4,003	1.2061	1.2071
	2018年 2月末日	4,714		1.2305	
	3月末日	4,600		1.2058	
	4月末日	4,567		1.2068	
	5月末日	4,530		1.2107	
	6月末日	4,466		1.2049	
	7月末日	4,414		1.2233	
	8月末日	4,339		1.2171	
	9月末日	4,285		1.2119	
	10月末日	4,199		1.2007	
	11月末日	4,216		1.2435	
	12月末日	3,961		1.1878	
	2019年 1月末日	4,002		1.2050	
	2月末日	4,020		1.2208	

【分配の推移】

野村豪ドル債オープン・プレミアム毎月分配型

	計算期間	1口当たりの分配金
第1特定期間	2012年 2月17日～2012年 8月13日	0.0500円
第2特定期間	2012年 8月14日～2013年 2月13日	0.0600円
第3特定期間	2013年 2月14日～2013年 8月13日	0.0600円
第4特定期間	2013年 8月14日～2014年 2月13日	0.0570円
第5特定期間	2014年 2月14日～2014年 8月13日	0.0420円
第6特定期間	2014年 8月14日～2015年 2月13日	0.0420円
第7特定期間	2015年 2月14日～2015年 8月13日	0.0420円
第8特定期間	2015年 8月14日～2016年 2月15日	0.0420円

第9特定期間	2016年 2月16日～2016年 8月15日	0.0420円
第10特定期間	2016年 8月16日～2017年 2月13日	0.0270円
第11特定期間	2017年 2月14日～2017年 8月14日	0.0210円
第12特定期間	2017年 8月15日～2018年 2月13日	0.0180円
第13特定期間	2018年 2月14日～2018年 8月13日	0.0180円
第14特定期間	2018年 8月14日～2019年 2月13日	0.0180円

各特定期間中の分配金単価の合計を表示しております。

野村豪ドル債オープン・プレミアム年2回決算型

	計算期間	1口当たりの分配金
第1計算期間	2012年 2月17日～2012年 8月13日	0.0010円
第2計算期間	2012年 8月14日～2013年 2月13日	0.0010円
第3計算期間	2013年 2月14日～2013年 8月13日	0.0010円
第4計算期間	2013年 8月14日～2014年 2月13日	0.0010円
第5計算期間	2014年 2月14日～2014年 8月13日	0.0010円
第6計算期間	2014年 8月14日～2015年 2月13日	0.0010円
第7計算期間	2015年 2月14日～2015年 8月13日	0.0010円
第8計算期間	2015年 8月14日～2016年 2月15日	0.0010円
第9計算期間	2016年 2月16日～2016年 8月15日	0.0010円
第10計算期間	2016年 8月16日～2017年 2月13日	0.0010円
第11計算期間	2017年 2月14日～2017年 8月14日	0.0010円
第12計算期間	2017年 8月15日～2018年 2月13日	0.0010円
第13計算期間	2018年 2月14日～2018年 8月13日	0.0010円
第14計算期間	2018年 8月14日～2019年 2月13日	0.0010円

【収益率の推移】

野村豪ドル債オープン・プレミアム毎月分配型

	計算期間	収益率
第1特定期間	2012年 2月17日～2012年 8月13日	2.9%
第2特定期間	2012年 8月14日～2013年 2月13日	15.5%
第3特定期間	2013年 2月14日～2013年 8月13日	7.9%
第4特定期間	2013年 8月14日～2014年 2月13日	6.2%
第5特定期間	2014年 2月14日～2014年 8月13日	7.3%
第6特定期間	2014年 8月14日～2015年 2月13日	0.7%
第7特定期間	2015年 2月14日～2015年 8月13日	0.0%
第8特定期間	2015年 8月14日～2016年 2月15日	8.9%
第9特定期間	2016年 2月16日～2016年 8月15日	2.3%
第10特定期間	2016年 8月16日～2017年 2月13日	6.5%

第11特定期間	2017年 2月14日～2017年 8月14日	1.5%
第12特定期間	2017年 8月15日～2018年 2月13日	1.4%
第13特定期間	2018年 2月14日～2018年 8月13日	2.4%
第14特定期間	2018年 8月14日～2019年 2月13日	0.1%

各特定期間中の分配金単価の合計を加算して算出しております。

各特定期間の収益率は、特定期間末の基準価額（期間中の分配金を加算した額）から当該特定期間の直前の特定期間末の基準価額（分配落の額。以下「前期末基準価額」といいます。）を控除した額を前期末基準価額で除して得た数に100を乗じて得た数を記載しております。なお、小数点以下2桁目を四捨五入し、小数点以下1桁目まで表示しております。

野村豪ドル債オープン・プレミアム年2回決算型

	計算期間	収益率
第1計算期間	2012年 2月17日～2012年 8月13日	3.1%
第2計算期間	2012年 8月14日～2013年 2月13日	16.1%
第3計算期間	2013年 2月14日～2013年 8月13日	8.3%
第4計算期間	2013年 8月14日～2014年 2月13日	6.3%
第5計算期間	2014年 2月14日～2014年 8月13日	7.4%
第6計算期間	2014年 8月14日～2015年 2月13日	0.6%
第7計算期間	2015年 2月14日～2015年 8月13日	0.1%
第8計算期間	2015年 8月14日～2016年 2月15日	9.1%
第9計算期間	2016年 2月16日～2016年 8月15日	2.3%
第10計算期間	2016年 8月16日～2017年 2月13日	6.7%
第11計算期間	2017年 2月14日～2017年 8月14日	1.6%
第12計算期間	2017年 8月15日～2018年 2月13日	1.4%
第13計算期間	2018年 2月14日～2018年 8月13日	2.4%
第14計算期間	2018年 8月14日～2019年 2月13日	0.1%

各計算期間の収益率は、計算期間末の基準価額（分配付の額）から当該計算期間の直前の計算期間末の基準価額（分配落の額。以下「前期末基準価額」といいます。）を控除した額を前期末基準価額で除して得た数に100を乗じて得た数を記載しております。なお、小数点以下2桁目を四捨五入し、小数点以下1桁目まで表示しております。

（４）【設定及び解約の実績】

野村豪ドル債オープン・プレミアム毎月分配型

	計算期間	設定口数	解約口数	発行済み口数
第1特定期間	2012年 2月17日～2012年 8月13日	335,606,200,261	23,858,906,035	311,747,294,226
第2特定期間	2012年 8月14日～2013年 2月13日	105,792,441,996	99,577,152,647	317,962,583,575
第3特定期間	2013年 2月14日～2013年 8月13日	15,597,551,295	144,918,779,704	188,641,355,166
第4特定期間	2013年 8月14日～2014年 2月13日	9,860,485,470	38,336,528,398	160,165,312,238
第5特定期間	2014年 2月14日～2014年 8月13日	4,446,295,073	28,741,870,285	135,869,737,026
第6特定期間	2014年 8月14日～2015年 2月13日	2,572,660,971	15,512,405,282	122,929,992,715
第7特定期間	2015年 2月14日～2015年 8月13日	2,637,424,532	16,944,832,043	108,622,585,204

第8特定期間	2015年 8月14日～2016年 2月15日	2,106,381,443	14,287,212,686	96,441,753,961
第9特定期間	2016年 2月16日～2016年 8月15日	2,401,241,455	10,111,202,668	88,731,792,748
第10特定期間	2016年 8月16日～2017年 2月13日	1,223,495,784	13,340,811,171	76,614,477,361
第11特定期間	2017年 2月14日～2017年 8月14日	455,460,206	9,437,825,546	67,632,112,021
第12特定期間	2017年 8月15日～2018年 2月13日	361,027,625	7,187,921,017	60,805,218,629
第13特定期間	2018年 2月14日～2018年 8月13日	282,151,605	4,928,824,639	56,158,545,595
第14特定期間	2018年 8月14日～2019年 2月13日	249,911,265	5,331,136,304	51,077,320,556

本邦外における設定及び解約の実績はありません。

野村豪ドル債オープン・プレミアム年2回決算型

	計算期間	設定口数	解約口数	発行済み口数
第1計算期間	2012年 2月17日～2012年 8月13日	43,806,309,138	6,314,419,687	37,491,889,451
第2計算期間	2012年 8月14日～2013年 2月13日	6,950,480,522	19,530,759,374	24,911,610,599
第3計算期間	2013年 2月14日～2013年 8月13日	846,546,038	13,433,173,521	12,324,983,116
第4計算期間	2013年 8月14日～2014年 2月13日	376,832,425	2,989,198,926	9,712,616,615
第5計算期間	2014年 2月14日～2014年 8月13日	280,050,527	1,672,522,316	8,320,144,826
第6計算期間	2014年 8月14日～2015年 2月13日	125,409,873	1,134,519,972	7,311,034,727
第7計算期間	2015年 2月14日～2015年 8月13日	218,545,166	1,200,475,355	6,329,104,538
第8計算期間	2015年 8月14日～2016年 2月15日	77,545,442	762,343,902	5,644,306,078
第9計算期間	2016年 2月16日～2016年 8月15日	252,517,081	590,577,281	5,306,245,878
第10計算期間	2016年 8月16日～2017年 2月13日	135,662,767	690,043,144	4,751,865,501
第11計算期間	2017年 2月14日～2017年 8月14日	46,578,599	507,587,187	4,290,856,913
第12計算期間	2017年 8月15日～2018年 2月13日	14,498,242	431,006,542	3,874,348,613
第13計算期間	2018年 2月14日～2018年 8月13日	12,662,798	297,485,221	3,589,526,190
第14計算期間	2018年 8月14日～2019年 2月13日	7,865,884	280,404,188	3,316,987,886

本邦外における設定及び解約の実績はありません。

参考情報



運用実績（2019年2月28日現在）

■ 基準価額・純資産の推移（日次：設定来）



■ 分配の推移

（1万口あたり、課税前）

■ 毎月分配型

2019年2月	30 円
2019年1月	30 円
2018年12月	30 円
2018年11月	30 円
2018年10月	30 円
直近1年間累計	360 円
設定来累計	5,390 円

■ 年2回決算型

2019年2月	10 円
2018年8月	10 円
2018年2月	10 円
2017年8月	10 円
2017年2月	10 円
設定来累計	140 円

■ 主要な資産の状況

銘柄別投資比率

順位	銘柄	投資比率（%）	
		毎月分配型	年2回決算型
1	ノムラ・ストラテジック・ファンド-オーストラリア・ボンド・アンド・カレンシー・プレミアム-J-AUDクラス	99.2	99.3
2	野村マネー マザーファンド	0.0	0.0

実質的な銘柄別投資比率（上位）

順位	銘柄	種類	投資比率（%）	
			毎月分配型	年2回決算型
1	NORDIC INVESTMENT BANK	国際機関債等	7.3	7.3
2	ASIAN DEVELOPMENT BANK	国際機関債等	6.9	6.9
3	AUSTRALIA GOVERNMENT BOND	オーストラリア国債	5.9	5.9
4	NEW SOUTH WALES TREASURY CORP	オーストラリア州政府債	5.0	5.0
5	AUSTRALIA GOVERNMENT BOND	オーストラリア国債	4.8	4.8

■ 年間収益率の推移 (暦年ベース)

■ 毎月分配型



- ・ファンドの年間収益率は税引前分配金を再投資して算出。
- ・2012年は設定日（2012年2月17日）から年末までの収益率。

■ 年2回決算型



- ・ファンドにベンチマークはありません。
- ・2019年は年初から運用実績作成基準日までの収益率

●ファンドの運用実績はあくまで過去の実績であり、将来の運用成果を約束するものではありません。●ファンドの運用状況は、別途、委託会社ホームページで開示している場合があります。●グラフの縦軸の目盛りはファンドごとに異なる場合があります。

第2【管理及び運営】

1【申込（販売）手続等】

申込期間中の各営業日に、有価証券届出書の「第一部 証券情報」にしたがって受益権の募集が行なわれます。

取得申込みの受付については、午後3時までに取得申込みが行われかつ当該取得申込みの受付にかかる販売会社所定の事務手続きが完了したものを当日の申込み分とします。

販売会社の営業日であっても「申込不可日」には原則として取得の申込みができません。（申込不可日については、「サポートダイヤル」でもご確認いただけます。）

ファンドの申込(販売)手続についてご不明な点がある場合には、下記の照会先までお問い合わせ下さい。

野村アセットマネジメント株式会社

サポートダイヤル 0120-753104（フリーダイヤル）

<受付時間> 営業日の午前9時～午後5時

インターネットホームページ <http://www.nomura-am.co.jp/>

販売の単位は、1万口以上1口単位（当初元本1口＝1円）または1万円以上1円単位とします。（購入コースには、分配金を受取る一般コースと、分配金が再投資される自動けいぞく投資コースがあります。原則、購入後に購入コースの変更はできません。）ただし、「自動けいぞく投資コース」を選択した受益者が収益分配金を再投資する場合は1口単位とします。販売会社によっては、どちらか一方のコースのみの取扱いとなる場合や、一部のファンドのみのお取扱いとなる場合があります。詳しくは販売会社にお問い合わせください。

積立方式

販売会社によっては、「定時定額購入サービス」等に関する契約を締結した場合、当該契約で規定する取得申込の単位でお申込みいただけます。

当該契約または規定については、同様の権利義務関係を規定する名称の異なる契約または規定を使用することがあります。

受益権の販売価額は、取得申込日の翌営業日の基準価額とします。

スイッチングのお取扱いはありません。

金融商品取引所等における取引の停止、外国為替取引の停止、決済機能の停止その他やむを得ない事情があるときは、受益権の取得申込の受け付けを中止することおよびすでに受け付けた取得申込の受け付けを取り消す場合があります。

購入のお申込みの方法ならびに単位等について、販売会社によっては上記と異なる場合があります。詳しくは販売会社にお問い合わせください。

取得申込者は販売会社に、取得申込と同時にまたは予め、自己のために開設されたファンドの受益権の振替を行なうための振替機関等の口座を示すものとし、当該口座に当該取得申込者に係る口数の増加の記載または記録が行なわれます。なお、販売会社は、当該取得申込の代金の支払いと引き換えに、当該口座に当該取得申込者に係る口数の増加の記載または記録を行なうことができます。委託者は、追加信託により分割された受益権について、振替機関等の振替口座簿への新たな記載または記録をするため社振法に定める事項の振替機関への通知を行なうものとします。振替機関等は、委託者から振替機関への通知があった場合、社振法の規定にしたがい、その備える振替口座簿への新たな記載または記録を行ないます。受託者は、追加信託により生じた受益権については追加信託のつど、振替機関の定める方法により、振替機関へ当該受益権に係る信託を設定した旨の通知を行ないます。

2【換金（解約）手続等】

受益者は、受益権を1口単位または1円単位で換金できます。

換金のお申込みの方法ならびに単位等について、販売会社によっては上記と異なる場合があります。

詳しくは販売会社にお問い合わせください。

受益者が一部解約の実行の請求をするときは、販売会社に対し、振替受益権をもって行なうものとします。

一部解約の実行の請求の受付けについては、午後3時までには、解約請求のお申込みが行われかつ、その解約請求のお申込みの受付けにかかる販売会社所定の事務手続が完了したものを当日のお申込み分とします。

ただし、販売会社の営業日であっても、申込不可日には原則として受益権の一部解約の実行の請求ができません。（申込不可日については、「サポートダイヤル」でもご確認いただけます。）

換金価額は、換金のお申込み日の翌営業日の基準価額から信託財産留保額を差し引いた価額となります。

信託財産留保額は、基準価額に0.25%の率を乗じて得た額を1口当たり換算して、換金する口数に応じてご負担いただきます。

ファンドの基準価額については下記の照会先までお問い合わせ下さい。

野村アセットマネジメント株式会社

サポートダイヤル 0120-753104（フリーダイヤル）

< 受付時間 > 営業日の午前9時～午後5時

インターネットホームページ <http://www.nomura-am.co.jp/>

なお、信託財産の資金管理を円滑に行なうため、大口換金には制限を設ける場合があります。

解約代金は、原則として一部解約の実行の請求日から起算して6営業日目から販売会社において支払います。

金融商品取引所等における取引の停止、外国為替取引の停止、決済機能の停止その他やむを得ない事情があるときは、信託約款の規定に従い、委託者の判断で一部解約の実行の請求の受付けを中止することおよびすでに受付けた一部解約の実行の請求の受付けを取り消す場合があります。

また、一部解約の実行の請求の受付けが中止された場合には、受益者は当該受付け中止以前に行なった当日の一部解約の実行の請求を撤回できます。ただし、受益者がその一部解約の実行の請求を撤回しない場合には、当該受付け中止を解除した後の最初の基準価額の計算日に一部解約の実行の請求を受付けたものとします。

換金のお申込みの方法ならびに単位等について、販売会社によっては上記と異なる場合があります。詳しくは販売会社にお問い合わせください。

換金の請求を行なう受益者は、その口座が開設されている振替機関等に対して当該受益者の請求に係るこの信託契約の一部解約を委託者が行なうのと引き換えに、当該一部解約に係る受益権の口数と同口数の抹消の申請を行なうものとし、社振法の規定にしたがい当該振替機関等の口座において当該口数の減少の記載または記録が行なわれます。

3【資産管理等の概要】

(1)【資産の評価】

< 基準価額の計算方法 >

基準価額とは、計算日において、信託財産に属する資産(受入担保金代用有価証券および借入有価証券を除きます。)を法令および一般社団法人投資信託協会規則にしたがって時価または一部償却原価法により評価して得た信託財産の資産総額から負債総額を控除した金額(「純資産総額」といいます。)を、計算日における受益権口数で除して得た額をいいます。なお、ファンドにおいては1万口当りの価額で表示されます。

ファンドの主な投資対象の評価方法は以下の通りです。

対象	評価方法
外国投資信託	原則、基準価額計算日の前日(前日が当該外国投資信託の営業日でない場合はとりうる直近)の純資産価格で評価します。
公社債等	原則として、基準価額計算日 ¹ における以下のいずれかの価額で評価します。 ² 日本証券業協会が発表する売買参考統計値(平均値) 金融商品取引業者、銀行等の提示する価額(売気配相場を除く) 価格情報会社の提供する価額

1 外国で取引されているものについては、原則として、基準価額計算日の前日とします。

2 残存期間1年以内の公社債等については、一部償却原価法(アキュムレーションまたはアモチゼーション)による評価を適用することができます。

ファンドの基準価額については下記の照会先までお問い合わせ下さい。

野村アセットマネジメント株式会社

サポートダイヤル 0120-753104 (フリーダイヤル)

< 受付時間 > 営業日の午前9時～午後5時

インターネットホームページ <http://www.nomura-am.co.jp/>

(2) 【保管】

ファンドの受益権の帰属は、振替機関等の振替口座簿に記載または記録されることにより定まり、受益証券を発行しませんので、受益証券の保管に関する該当事項はありません。

(3) 【信託期間】

2022年2月14日までとします(2012年2月17日設定)。

なお、委託者は、信託期間満了前に、信託期間の延長が受益者に有利であると認めたときは、受託者と協議のうえ、信託期間を延長することができます。

(4) 【計算期間】

< 毎月分配型 >

原則として、毎月14日から翌月13日までとします。

< 年2回決算型 >

原則として、毎年2月14日から8月13日までおよび8月14日から翌年2月13日までとします。

なお、各計算期間終了日に該当する日(以下「該当日」といいます。)が休業日のとき、各計算期間終了日

は該当日の翌営業日とし、その翌日より次の計算期間が開始されるものとします。

ただし、最終計算期間の終了日は、信託期間の終了日とします。

(5)【その他】

(a) ファンドの繰上償還条項

- () 委託者は、信託終了前に、この信託契約を解約することが受益者のため有利であると認めるとき、またはやむを得ない事情が発生したときは、受託者と合意のうえ、この信託契約を解約し、信託を終了させることができます。この場合において、委託者は、あらかじめ、解約しようとする旨を監督官庁に届け出ます。
- () 委託者は、各ファンドにつき、この信託が主要投資対象とする外国投資信託受益証券が存続しないこととなる場合には、受託者と合意のうえ、この信託契約を解約し、信託を終了させます。この場合において、委託者は、あらかじめ、解約しようとする旨を監督官庁に届け出ます。

(b) 信託期間の終了

- () 委託者は、上記「(a) ファンドの繰上償還条項()」に従い信託期間を終了させるには、書面による決議(以下「書面決議」といいます。)を行いません。この場合において、あらかじめ、書面決議の日ならびに信託契約の解約の理由などの事項を定め、当該決議の日の2週間前までに、この信託契約に係る知れている受益者に対し、書面をもってこれらの事項を記載した書面決議の通知を發します。
- () 上記()の書面決議において、受益者(委託者およびこの信託の信託財産にこの信託の受益権が属するときの当該受益権に係る受益者としての受託者を除きます。)は受益権の口数に応じて、議決権を有し、これを行行使することができます。なお、知れている受益者が議決権を行行使しないときは、当該知れている受益者は書面決議について賛成するものとみなします。
- () 上記()の書面決議は議決権を行行使することができる受益者の議決権の3分の2以上に当たる多数をもって行ないます。
- () 上記()から()までの規定は、委託者が信託契約の解約について提案をした場合において、当該提案につき、この信託契約に係るすべての受益者が書面又は電磁的記録により同意の意思表示をしたときおよび上記「(a) ファンドの繰上償還条項()」の規定に基づいてこの信託契約を解約する場合には適用しません。また、信託財産の状態に照らし、真にやむを得ない事情が生じている場合であって、上記()から()までに規定するこの信託契約の解約の手続を行うことが困難な場合には適用しません。
- () 委託者は、監督官庁よりこの信託契約の解約の命令を受けたときは、その命令にしたがい、信託契約を解約し信託を終了させます。
- () 委託者が監督官庁より登録の取消を受けたとき、解散したときまたは業務を廃止したときは、委託者は、この信託契約を解約し、信託を終了させます。ただし、監督官庁がこの信託契約に関する委託者の業務を他の委託者に引き継ぐことを命じたときは、この信託は、下記「(e) 信託約款の変更等()」の書面決議が否決となる場合を除き、その委託者と受託者との間において存続します。

(c) 運用報告書

各ファンドにつき、毎年2月、8月に終了する計算期間の末日および償還時に交付運用報告書を作成し、知れている受益者に対して交付します。

(d) 有価証券報告書

委託者は、有価証券報告書を毎年2月、8月の決算日を基準に作成し3ヵ月以内に関東財務局長に提出します。

(e) 信託約款の変更等

- () 委託者は、受益者の利益のため必要と認めるときまたはやむを得ない事情が発生したときは、受託者と合意のうえ、この信託約款を変更することまたはこの信託と他の信託との併合（投資信託及び投資法人に関する法律第16条第2号に規定する「委託者指図型投資信託の併合」をいいます。）を行なうことができるものとし、あらかじめ、変更または併合しようとする旨およびその内容を監督官庁に届け出ます。なお、この信託約款は本条に定める以外の方法によって変更することができないものとしします。
- () 委託者は、上記()の事項（上記()の変更事項にあつてはその変更の内容が重大なものに該当する場合に限り、併合事項にあつてはその併合が受益者の利益に及ぼす影響が軽微なものに該当する場合を除き、以下、合わせて「重大な約款の変更等」といいます。）について、書面決議を行ないます。この場合において、あらかじめ、書面決議の日ならびに重大な約款の変更等の内容およびその理由などの事項を定め、当該決議の日の2週間前までに、この信託約款に係る知っている受益者に対し、書面をもってこれらの事項を記載した書面決議の通知を發します。
- () 上記()の書面決議において、受益者（委託者およびこの信託の信託財産にこの信託の受益権が属するときの当該受益権に係る受益者としての受託者を除きます。）は受益権の口数に応じて、議決権を有し、これを行使することができます。なお、知っている受益者が議決権を行使しないときは、当該知っている受益者は書面決議について賛成するものとみなします。
- () 上記()の書面決議は議決権を行使することができる受益者の議決権の3分の2以上に当たる多数をもって行ないます。
- () 書面決議の効力は、この信託のすべての受益者に対してその効力を生じます。
- () 上記()から()までの規定は、委託者が重大な約款の変更等について提案をした場合において、当該提案につき、この信託約款に係るすべての受益者が書面又は電磁的記録により同意の意思表示をしたときには適用しません。
- () 上記()から()の規定にかかわらず、この投資信託において併合の書面決議が可決された場合にあつても、当該併合にかかる一又は複数の他の投資信託において当該併合の書面決議が否決された場合は、当該他の投資信託との併合を行なうことはできません。

(f) 公告

委託者が受益者に対してする公告は、電子公告の方法により行ない、次のアドレスに掲載します。

<http://www.nomura-am.co.jp/>

なお、電子公告による公告をすることができない事故その他やむを得ない事由が生じた場合の公告は、日本経済新聞に掲載します。

(g) 受託者の辞任および解任に伴う取扱い

- () 受託者は、委託者の承諾を受けてその任務を辞任することができます。受託者がその任務に違反して信託財産に著しい損害を与えたことその他重要な事由があるときは、委託者または受益者は、裁判所に受託者の解任を申立てることができます。受託者が辞任した場合、または裁判所が受託者を解任した場合、委託者は、上記「(e)信託約款の変更等」に従い、新受託者を選任します。なお、受益者は、上記によって行う場合を除き、受託者を解任することはできないものとしします。
- () 委託者が新受託者を選任できないときは、委託者はこの信託契約を解約し、信託を終了させます。

(h) 反対受益者の受益権買取請求の不適用

この信託は、受益者が一部解約の実行の請求を行なったときは、委託者が信託契約の一部の解約をすることにより当該請求に応じ、当該受益権の公正な価格が当該受益者に一部解約金として支払われることとなる委託者指図型投資信託に該当するため、信託契約の解約または重大な約款の変更等を行なう場合において、投資信託及び投資法人に関する法律第18条第1項に定める反対受益者による受益権の買取請求の規定の適用を受けません。

(i) 他の受益者の氏名等の開示の請求の制限

受益者は、委託者または受託者に対し、次に掲げる事項の開示請求を行うことはできません。

- 1.他の受益者の氏名または名称および住所
- 2.他の受益者が有する受益権の内容

(j) 関係法人との契約の更新に関する手続

委託者と販売会社との間で締結する「募集・販売等に関する契約」は、契約終了の3ヵ月前までに当事者の一方から別段の意思表示のないときは、原則1年毎に自動的に更新されるものとします。

4【受益者の権利等】

受益者の有する主な権利は次の通りです。

収益分配金に対する請求権

収益分配金の支払い開始日

<自動けいぞく投資契約を結んでいない場合>

収益分配金は、決算日において振替機関等の振替口座簿に記載または記録されている受益者（当該収益分配金にかかる決算日以前において一部解約が行なわれた受益権にかかる受益者を除きます。また、当該収益分配金にかかる計算期間の末日以前に設定された受益権で取得申込代金支払前のため販売会社の名義で記載または記録されている受益権については原則として取得申込者として）に、原則として決算日から起算して5営業日までに支払いを開始します。販売会社でお受け取りください。

<自動けいぞく投資契約を結んでいる場合>

税金を差引いた後、自動的に無手数料で再投資されます。この場合の受益権の価額は、各計算期間終了日(決算日)の基準価額とします。

なお、再投資により増加した受益権は、振替口座簿に記載または記録されます。

収益分配金請求権の失効

受益者は、収益分配金を支払開始日から5年間支払請求しないと権利を失います。

償還金に対する請求権

償還金の支払い開始日

償還金は、償還日において振替機関等の振替口座簿に記載または記録されている受益者（償還日以前において一部解約が行なわれた受益権にかかる受益者を除きます。また、当該償還日以前に設定された受益権で取得申込代金支払前のため販売会社の名義で記載または記録されている受益権については原則として取得申込者として）に、原則として償還日(償還日が休業日の場合は翌営業日)から起算して5営業日までに支払いを開始します。

償還金請求権の失効

受益者は、償還金を支払開始日から10年間支払請求しないと権利を失います。

換金(解約)請求権

換金(解約)の単位

受益者は、受益権を1口単位または1円単位で換金できます。

換金のお申込みの方法ならびに単位等について、販売会社によっては上記と異なる場合があります。

詳しくは販売会社にお問い合わせください。

換金(解約)代金の支払い開始日

一部解約金は、受益者の解約申込みの受付日から起算して、原則として、6営業日目から受益者にお支払いします。

第3【ファンドの経理状況】

野村豪ドル債オープン・プレミアム毎月分配型

(1)当ファンドの財務諸表は、「財務諸表等の用語、様式及び作成方法に関する規則」(昭和38年大蔵省令第59号)(以下「財務諸表等規則」という。)ならびに同規則第2条の2の規定により、「投資信託財産の計算に関する規則」(平成12年総理府令第133号)(以下「投資信託財産計算規則」という。)に基づいて作成しております。なお、財務諸表に記載している金額は、円単位で表示しております。

(2)当ファンドの計算期間は6ヶ月未満であるため、財務諸表は原則として6ヶ月毎に作成しております。

(3)当ファンドは、金融商品取引法第193条の2第1項の規定に基づき、当期(2018年8月14日から2019年2月13日まで)の財務諸表について、EY新日本有限責任監査法人による監査を受けております。

野村豪ドル債オープン・プレミアム年2回決算型

(1)当ファンドの財務諸表は、「財務諸表等の用語、様式及び作成方法に関する規則」(昭和38年大蔵省令第59号)(以下「財務諸表等規則」という。)ならびに同規則第2条の2の規定により、「投資信託財産の計算に関する規則」(平成12年総理府令第133号)(以下「投資信託財産計算規則」という。)に基づいて作成しております。なお、財務諸表に記載している金額は、円単位で表示しております。

(2)当ファンドは、金融商品取引法第193条の2第1項の規定に基づき、第14期計算期間(2018年8月14日から2019年2月13日まで)の財務諸表について、EY新日本有限責任監査法人による監査を受けております。

1【財務諸表】

【野村豪ドル債オープン・プレミアム毎月分配型】

(1) 【貸借対照表】

(単位：円)

	前期 (2018年 8月13日現在)	当期 (2019年 2月13日現在)
資産の部		
流動資産		
コール・ローン	458,537,156	385,901,560
投資信託受益証券	37,684,034,028	33,230,804,583
親投資信託受益証券	1,003,046	1,003,046
未収入金	160,003,755	220,001,175
流動資産合計	38,303,577,985	33,837,710,364
資産合計	38,303,577,985	33,837,710,364
負債の部		
流動負債		
未払収益分配金	168,475,636	153,231,961
未払解約金	107,202,338	50,394,205
未払受託者報酬	1,074,927	868,956
未払委託者報酬	21,498,520	17,379,112
未払利息	690	653
その他未払費用	71,649	57,923
流動負債合計	298,323,760	221,932,810
負債合計	298,323,760	221,932,810
純資産の部		
元本等		
元本	56,158,545,595	51,077,320,556
剰余金		
期末剰余金又は期末欠損金 ()	18,153,291,370	17,461,543,002
(分配準備積立金)	7,160,144,324	6,660,824,343
元本等合計	38,005,254,225	33,615,777,554
純資産合計	38,005,254,225	33,615,777,554
負債純資産合計	38,303,577,985	33,837,710,364

（２）【損益及び剰余金計算書】

（単位：円）

	前期 自 2018年 2月14日 至 2018年 8月13日	当期 自 2018年 8月14日 至 2019年 2月13日
営業収益		
受取配当金	1,340,933,055	1,220,518,950
有価証券売買等損益	2,225,435,708	1,139,179,214
営業収益合計	884,502,653	81,339,736
営業費用		
支払利息	99,176	118,353
受託者報酬	6,523,469	5,828,600
委託者報酬	130,469,320	116,571,959
その他費用	434,831	388,519
営業費用合計	137,526,796	122,907,431
営業利益又は営業損失（ ）	1,022,029,449	41,567,695
経常利益又は経常損失（ ）	1,022,029,449	41,567,695
当期純利益又は当期純損失（ ）	1,022,029,449	41,567,695
一部解約に伴う当期純利益金額の分配額又は一部解約に伴う当期純損失金額の分配額（ ）	24,120,232	12,027,392
期首剰余金又は期首欠損金（ ）	17,525,292,164	18,153,291,370
剰余金増加額又は欠損金減少額	1,505,485,311	1,781,308,575
当期一部解約に伴う剰余金増加額又は欠損金減少額	1,505,485,311	1,781,308,575
剰余金減少額又は欠損金増加額	85,582,531	83,176,378
当期追加信託に伴う剰余金減少額又は欠損金増加額	85,582,531	83,176,378
分配金	1,049,992,769	952,788,742
期末剰余金又は期末欠損金（ ）	18,153,291,370	17,461,543,002

（ 3 ）【注記表】

（ 重要な会計方針に係る事項に関する注記 ）

1. 運用資産の評価基準及び評価方法	投資信託受益証券 原則として時価で評価しております。 時価評価にあたっては、市場価格のある有価証券についてはその最終相場(計算日に最終相場のない場合には、直近の日の最終相場)で評価しております。 市場価格のない有価証券については基準価額で評価しております。 親投資信託受益証券 基準価額で評価しております。
2. 費用・収益の計上基準	受取配当金 原則として配当落ち日において、確定配当金額又は予想配当金額を計上しております。 投資信託受益証券については、原則として収益分配金落ち日において、当該収益分配金額を計上しております。
3. 金融商品の時価等に関する事項の補足説明	有価証券売買等損益 約定日基準で計上しております。 金融商品の時価には、市場価格に基づく価額のほか、市場価格がない場合には合理的に算定された価額が含まれております。当該価額の算定においては一定の前提条件等を採用しているため、異なる前提条件等によった場合、当該価額が異なることもあります。
4. その他	当該財務諸表の特定期間は、2018年 8月14日から2019年 2月13日までとなっております。

（ 貸借対照表に関する注記 ）

前期 2018年 8月13日現在	当期 2019年 2月13日現在
1. 特定期間の末日における受益権の総数 56,158,545,595口	1. 特定期間の末日における受益権の総数 51,077,320,556口
2. 投資信託財産計算規則第55条の6第1項第10号に規定する額 元本の欠損 18,153,291,370円	2. 投資信託財産計算規則第55条の6第1項第10号に規定する額 元本の欠損 17,461,543,002円
3. 特定期間の末日における1単位当たりの純資産の額 1口当たり純資産額 0.6767円 (10,000口当たり純資産額) (6,767円)	3. 特定期間の末日における1単位当たりの純資産の額 1口当たり純資産額 0.6581円 (10,000口当たり純資産額) (6,581円)

（ 損益及び剰余金計算書に関する注記 ）

前期 自 2018年 2月14日 至 2018年 8月13日	当期 自 2018年 8月14日 至 2019年 2月13日
1. 分配金の計算過程 2018年 2月14日から2018年 3月13日まで	1. 分配金の計算過程 2018年 8月14日から2018年 9月13日まで

項目		
費用控除後の配当等収益額	A	207,831,390円
費用控除後・繰越欠損金補填後の有価証券売買等損益額	B	0円
収益調整金額	C	2,873,133,604円
分配準備積立金額	D	7,533,203,993円
当ファンドの分配対象収益額	E=A+B+C+D	10,614,168,987円
当ファンドの期末残存口数	F	60,270,169,989口
10,000口当たり収益分配対象額	G=E/F×10,000	1,761円
10,000口当たり分配金額	H	30円
収益分配金金額	I=F×H/10,000	180,810,509円

2018年 3月14日から2018年 4月13日まで

項目		
費用控除後の配当等収益額	A	203,869,186円
費用控除後・繰越欠損金補填後の有価証券売買等損益額	B	0円
収益調整金額	C	2,849,253,834円
分配準備積立金額	D	7,482,417,355円
当ファンドの分配対象収益額	E=A+B+C+D	10,535,540,375円
当ファンドの期末残存口数	F	59,676,670,926口
10,000口当たり収益分配対象額	G=E/F×10,000	1,765円
10,000口当たり分配金額	H	30円
収益分配金金額	I=F×H/10,000	179,030,012円

2018年 4月14日から2018年 5月14日まで

項目		
費用控除後の配当等収益額	A	201,457,341円
費用控除後・繰越欠損金補填後の有価証券売買等損益額	B	0円
収益調整金額	C	2,820,786,605円
分配準備積立金額	D	7,404,972,641円
当ファンドの分配対象収益額	E=A+B+C+D	10,427,216,587円
当ファンドの期末残存口数	F	58,915,304,016口
10,000口当たり収益分配対象額	G=E/F×10,000	1,769円
10,000口当たり分配金額	H	30円
収益分配金金額	I=F×H/10,000	176,745,912円

2018年 5月15日から2018年 6月13日まで

項目		
費用控除後の配当等収益額	A	214,994,215円
費用控除後・繰越欠損金補填後の有価証券売買等損益額	B	0円
収益調整金額	C	2,782,434,279円
分配準備積立金額	D	7,310,729,201円
当ファンドの分配対象収益額	E=A+B+C+D	10,308,157,695円
当ファンドの期末残存口数	F	58,002,060,120口

項目		
費用控除後の配当等収益額	A	189,684,282円
費用控除後・繰越欠損金補填後の有価証券売買等損益額	B	0円
収益調整金額	C	2,664,204,929円
分配準備積立金額	D	7,042,756,542円
当ファンドの分配対象収益額	E=A+B+C+D	9,896,645,753円
当ファンドの期末残存口数	F	55,259,582,497口
10,000口当たり収益分配対象額	G=E/F×10,000	1,790円
10,000口当たり分配金額	H	30円
収益分配金金額	I=F×H/10,000	165,778,747円

2018年 9月14日から2018年10月15日まで

項目		
費用控除後の配当等収益額	A	187,176,095円
費用控除後・繰越欠損金補填後の有価証券売買等損益額	B	0円
収益調整金額	C	2,633,185,063円
分配準備積立金額	D	6,967,462,971円
当ファンドの分配対象収益額	E=A+B+C+D	9,787,824,129円
当ファンドの期末残存口数	F	54,513,401,287口
10,000口当たり収益分配対象額	G=E/F×10,000	1,795円
10,000口当たり分配金額	H	30円
収益分配金金額	I=F×H/10,000	163,540,203円

2018年10月16日から2018年11月13日まで

項目		
費用控除後の配当等収益額	A	198,047,246円
費用控除後・繰越欠損金補填後の有価証券売買等損益額	B	0円
収益調整金額	C	2,563,703,705円
分配準備積立金額	D	6,791,139,275円
当ファンドの分配対象収益額	E=A+B+C+D	9,552,890,226円
当ファンドの期末残存口数	F	52,973,330,281口
10,000口当たり収益分配対象額	G=E/F×10,000	1,803円
10,000口当たり分配金額	H	30円
収益分配金金額	I=F×H/10,000	158,919,990円

2018年11月14日から2018年12月13日まで

項目		
費用控除後の配当等収益額	A	190,841,153円
費用控除後・繰越欠損金補填後の有価証券売買等損益額	B	0円
収益調整金額	C	2,529,395,575円
分配準備積立金額	D	6,721,925,807円
当ファンドの分配対象収益額	E=A+B+C+D	9,442,162,535円
当ファンドの期末残存口数	F	52,161,423,073口

10,000口当たり収益分配対象額	$G=E/F \times 10,000$	1,777円
10,000口当たり分配金額	H	30円
収益分配金額	$I=F \times H/10,000$	174,006,180円

2018年 6月14日から2018年 7月13日まで

項目		
費用控除後の配当等収益額	A	195,961,913円
費用控除後・繰越欠損金補填後の有価証券売買等損益額	B	0円
収益調整金額	C	2,737,399,348円
分配準備積立金額	D	7,219,032,108円
当ファンドの分配対象収益額	$E=A+B+C+D$	10,152,393,369円
当ファンドの期末残存口数	F	56,974,840,176口
10,000口当たり収益分配対象額	$G=E/F \times 10,000$	1,781円
10,000口当たり分配金額	H	30円
収益分配金額	$I=F \times H/10,000$	170,924,520円

2018年 7月14日から2018年 8月13日まで

項目		
費用控除後の配当等収益額	A	191,962,346円
費用控除後・繰越欠損金補填後の有価証券売買等損益額	B	0円
収益調整金額	C	2,703,238,602円
分配準備積立金額	D	7,136,657,614円
当ファンドの分配対象収益額	$E=A+B+C+D$	10,031,858,562円
当ファンドの期末残存口数	F	56,158,545,595口
10,000口当たり収益分配対象額	$G=E/F \times 10,000$	1,786円
10,000口当たり分配金額	H	30円
収益分配金額	$I=F \times H/10,000$	168,475,636円

10,000口当たり収益分配対象額	$G=E/F \times 10,000$	1,810円
10,000口当たり分配金額	H	30円
収益分配金額	$I=F \times H/10,000$	156,484,269円

2018年12月14日から2019年 1月15日まで

項目		
費用控除後の配当等収益額	A	176,282,962円
費用控除後・繰越欠損金補填後の有価証券売買等損益額	B	0円
収益調整金額	C	2,507,674,079円
分配準備積立金額	D	6,680,999,566円
当ファンドの分配対象収益額	$E=A+B+C+D$	9,364,956,607円
当ファンドの期末残存口数	F	51,611,190,872口
10,000口当たり収益分配対象額	$G=E/F \times 10,000$	1,814円
10,000口当たり分配金額	H	30円
収益分配金額	$I=F \times H/10,000$	154,833,572円

2019年 1月16日から2019年 2月13日まで

項目		
費用控除後の配当等収益額	A	187,749,785円
費用控除後・繰越欠損金補填後の有価証券売買等損益額	B	0円
収益調整金額	C	2,489,458,275円
分配準備積立金額	D	6,626,306,519円
当ファンドの分配対象収益額	$E=A+B+C+D$	9,303,514,579円
当ファンドの期末残存口数	F	51,077,320,556口
10,000口当たり収益分配対象額	$G=E/F \times 10,000$	1,821円
10,000口当たり分配金額	H	30円
収益分配金額	$I=F \times H/10,000$	153,231,961円

(金融商品に関する注記)

(1)金融商品の状況に関する事項

前期 自 2018年 2月14日 至 2018年 8月13日	当期 自 2018年 8月14日 至 2019年 2月13日
<p>1.金融商品に対する取組方針</p> <p>当ファンドは、投資信託及び投資法人に関する法律第2条第4項に定める証券投資信託であり、信託約款に規定する運用の基本方針に従い、有価証券等の金融商品に対して投資として運用することを目的としております。</p> <p>2.金融商品の内容及びその金融商品に係るリスク</p>	<p>1.金融商品に対する取組方針</p> <p>同左</p> <p>2.金融商品の内容及びその金融商品に係るリスク</p>

<p>当ファンドが保有する金融商品の種類は、有価証券、コール・ローン等の金銭債権及び金銭債務であります。</p> <p>当ファンドが保有する有価証券の詳細は、(その他の注記)の2 有価証券関係に記載しております。</p> <p>これらは、金利変動リスク、通貨プレミアム戦略のリスク、為替変動リスクなどの市場リスク、信用リスク及び流動性リスクにさらされております。</p> <p>3.金融商品に係るリスク管理体制</p> <p>委託会社においては、独立した投資リスク管理に関する委員会を設け、パフォーマンスの考査及び運用リスクの管理を行っております。</p> <p>市場リスクの管理</p> <p>市場リスクに関しては、資産配分等の状況を常時、分析・把握し、投資方針に沿っているか等の管理を行っております。</p> <p>信用リスクの管理</p> <p>信用リスクに関しては、発行体や取引先の財務状況等に関する情報収集・分析を常時、継続し、格付等の信用度に応じた組入制限等の管理を行っております。</p> <p>流動性リスクの管理</p> <p>流動性リスクに関しては、必要に応じて市場流動性の状況を把握し、取引量や組入比率等の管理を行っております。</p>	<p>同左</p> <p>3.金融商品に係るリスク管理体制</p> <p>同左</p>
--	---

(2)金融商品の時価等に関する事項

<p>前期</p> <p>2018年 8月13日現在</p>	<p>当期</p> <p>2019年 2月13日現在</p>
<p>1. 貸借対照表計上額、時価及び差額</p> <p>貸借対照表上の金融商品は原則としてすべて時価で評価しているため、貸借対照表計上額と時価との差額はありません。</p> <p>2. 時価の算定方法</p> <p>投資信託受益証券 (重要な会計方針に係る事項に関する注記)に記載しております。</p> <p>親投資信託受益証券 (重要な会計方針に係る事項に関する注記)に記載しております。</p> <p>コール・ローン等の金銭債権及び金銭債務 これらの科目は短期間で決済されるため、帳簿価額は時価と近似していることから、当該帳簿価額を時価としております。</p>	<p>1. 貸借対照表計上額、時価及び差額</p> <p>同左</p> <p>2. 時価の算定方法</p> <p>同左</p>

(関連当事者との取引に関する注記)

<p>前期</p> <p>自 2018年 2月14日</p> <p>至 2018年 8月13日</p>	<p>当期</p> <p>自 2018年 8月14日</p> <p>至 2019年 2月13日</p>

市場価格その他当該取引に係る公正な価格を勘案して、一般の取引条件と異なる関連当事者との取引は行なわれていないため、該当事項はございません。	同左
---	----

(その他の注記)

1 元本の移動

	前期 自 2018年 2月14日 至 2018年 8月13日	当期 自 2018年 8月14日 至 2019年 2月13日
期首元本額	60,805,218,629円	期首元本額 56,158,545,595円
期中追加設定元本額	282,151,605円	期中追加設定元本額 249,911,265円
期中一部解約元本額	4,928,824,639円	期中一部解約元本額 5,331,136,304円

2 有価証券関係

売買目的有価証券

種類	前期 自 2018年 2月14日 至 2018年 8月13日	当期 自 2018年 8月14日 至 2019年 2月13日
	損益に含まれた評価差額(円)	損益に含まれた評価差額(円)
投資信託受益証券	973,320,567	245,286,932
親投資信託受益証券	98	0
合計	973,320,665	245,286,932

3 デリバティブ取引関係

該当事項はありません。

(4)【附属明細表】

第1 有価証券明細表

(1) 株式(2019年2月13日現在)

該当事項はありません。

(2) 株式以外の有価証券(2019年2月13日現在)

(単位:円)

種類	通貨	銘柄	券面総額	評価額	備考
投資信託受益証券	日本円	ノムラ・ストラテジック・ファンド - オーストラリア・ボンド・アン ド・カレンシー・プレミアム - J-AUD クラス	5,574,703	33,230,804,583	

	小計	銘柄数：1 組入時価比率：98.9%	5,574,703	33,230,804,583 100.0%	
	合計			33,230,804,583	
親投資信託受益証券	日本円	野村マネー マザーファンド	982,801	1,003,046	
	小計	銘柄数：1 組入時価比率：0.0%	982,801	1,003,046 0.0%	
	合計			1,003,046	
	合計			33,231,807,629	

(注1)投資信託受益証券、投資証券及び親投資信託受益証券における券面総額の数値は、証券数を表示しております。

(注2)比率は左より組入時価の純資産に対する比率、及び各小計欄の合計金額に対する比率であります。

第2 デリバティブ取引及び為替予約取引の契約額等及び時価の状況表

該当事項はありません。

【野村豪ドル債オープン・プレミアム年2回決算型】

(1) 【貸借対照表】

(単位：円)

	第13期 (2018年 8月13日現在)	第14期 (2019年 2月13日現在)
資産の部		
流動資産		
コール・ローン	56,031,465	66,530,171
投資信託受益証券	4,309,858,692	3,953,895,534
親投資信託受益証券	501,523	501,523
流動資産合計	4,366,391,680	4,020,927,228
資産合計	4,366,391,680	4,020,927,228
負債の部		
流動負債		
未払収益分配金	3,589,526	3,316,987
未払解約金	9,868,833	2,639,205
未払受託者報酬	734,089	679,814
未払委託者報酬	14,681,658	13,596,279
未払利息	84	112
その他未払費用	48,879	45,259
流動負債合計	28,923,069	20,277,656
負債合計	28,923,069	20,277,656
純資産の部		
元本等		
元本	3,589,526,190	3,316,987,886
剰余金		
期末剰余金又は期末欠損金()	747,942,421	683,661,686
(分配準備積立金)	2,512,455,196	2,437,809,862
元本等合計	4,337,468,611	4,000,649,572
純資産合計	4,337,468,611	4,000,649,572
負債純資産合計	4,366,391,680	4,020,927,228

（２）【損益及び剰余金計算書】

（単位：円）

	第13期		第14期	
	自	2018年 2月14日 至 2018年 8月13日	自	2018年 8月14日 至 2019年 2月13日
営業収益				
受取配当金		151,107,285		142,737,560
有価証券売買等損益		248,665,204		130,928,619
営業収益合計		97,557,919		11,808,941
営業費用				
支払利息		11,544		14,376
受託者報酬		734,089		679,814
委託者報酬		14,681,658		13,596,279
その他費用		48,879		45,259
営業費用合計		15,476,170		14,335,728
営業利益又は営業損失（ ）		113,034,089		2,526,787
経常利益又は経常損失（ ）		113,034,089		2,526,787
当期純利益又は当期純損失（ ）		113,034,089		2,526,787
一部解約に伴う当期純利益金額の分配額又は一部解約に伴う当期純損失金額の分配額（ ）		5,348,270		2,442,318
期首剰余金又は期首欠損金（ ）		926,760,453		747,942,421
剰余金増加額又は欠損金減少額		2,773,032		1,648,125
当期追加信託に伴う剰余金増加額又は欠損金減少額		2,773,032		1,648,125
剰余金減少額又は欠損金増加額		70,315,719		57,642,768
当期一部解約に伴う剰余金減少額又は欠損金増加額		70,315,719		57,642,768
分配金		3,589,526		3,316,987
期末剰余金又は期末欠損金（ ）		747,942,421		683,661,686

(3) 【注記表】

(重要な会計方針に係る事項に関する注記)

1. 運用資産の評価基準及び評価方法	投資信託受益証券 原則として時価で評価しております。 時価評価にあたっては、市場価格のある有価証券についてはその最終相場(計算日に最終相場のない場合には、直近の日の最終相場)で評価しております。 市場価格のない有価証券については基準価額で評価しております。
2. 費用・収益の計上基準	親投資信託受益証券 基準価額で評価しております。 受取配当金 原則として配当落ち日において、確定配当金額又は予想配当金額を計上しております。 投資信託受益証券については、原則として収益分配金落ち日において、当該収益分配金額を計上しております。
3. 金融商品の時価等に関する事項の補足説明	有価証券売買等損益 約定日基準で計上しております。 金融商品の時価には、市場価格に基づく価額のほか、市場価格がない場合には合理的に算定された価額が含まれております。当該価額の算定においては一定の前提条件等を採用しているため、異なる前提条件等によった場合、当該価額が異なることもあります。
4. その他	当ファンドの計算期間は、信託約款の規定により、2018年 8月14日から2019年 2月13日までとなっております。

(貸借対照表に関する注記)

第13期 2018年 8月13日現在	第14期 2019年 2月13日現在
1. 計算期間の末日における受益権の総数 3,589,526,190口	1. 計算期間の末日における受益権の総数 3,316,987,886口
2. 計算期間の末日における1単位当たりの純資産の額 1口当たり純資産額 1.2084円 (10,000口当たり純資産額) (12,084円)	2. 計算期間の末日における1単位当たりの純資産の額 1口当たり純資産額 1.2061円 (10,000口当たり純資産額) (12,061円)

(損益及び剰余金計算書に関する注記)

第13期 自 2018年 2月14日 至 2018年 8月13日	第14期 自 2018年 8月14日 至 2019年 2月13日																								
1. 分配金の計算過程	1. 分配金の計算過程																								
<table border="1"> <thead> <tr> <th>項目</th> <th></th> <th></th> </tr> </thead> <tbody> <tr> <td>費用控除後の配当等収益額</td> <td>A</td> <td>129,996,548円</td> </tr> <tr> <td>費用控除後・繰越欠損金補填後の有価証券売買等損益額</td> <td>B</td> <td>0円</td> </tr> <tr> <td>収益調整金額</td> <td>C</td> <td>480,660,936円</td> </tr> </tbody> </table>	項目			費用控除後の配当等収益額	A	129,996,548円	費用控除後・繰越欠損金補填後の有価証券売買等損益額	B	0円	収益調整金額	C	480,660,936円	<table border="1"> <thead> <tr> <th>項目</th> <th></th> <th></th> </tr> </thead> <tbody> <tr> <td>費用控除後の配当等収益額</td> <td>A</td> <td>123,871,058円</td> </tr> <tr> <td>費用控除後・繰越欠損金補填後の有価証券売買等損益額</td> <td>B</td> <td>0円</td> </tr> <tr> <td>収益調整金額</td> <td>C</td> <td>449,470,129円</td> </tr> </tbody> </table>	項目			費用控除後の配当等収益額	A	123,871,058円	費用控除後・繰越欠損金補填後の有価証券売買等損益額	B	0円	収益調整金額	C	449,470,129円
項目																									
費用控除後の配当等収益額	A	129,996,548円																							
費用控除後・繰越欠損金補填後の有価証券売買等損益額	B	0円																							
収益調整金額	C	480,660,936円																							
項目																									
費用控除後の配当等収益額	A	123,871,058円																							
費用控除後・繰越欠損金補填後の有価証券売買等損益額	B	0円																							
収益調整金額	C	449,470,129円																							

分配準備積立金額	D	2,386,048,174円	分配準備積立金額	D	2,317,255,791円
当ファンドの分配対象収益額	E=A+B+C+D	2,996,705,658円	当ファンドの分配対象収益額	E=A+B+C+D	2,890,596,978円
当ファンドの期末残存口数	F	3,589,526,190口	当ファンドの期末残存口数	F	3,316,987,886口
10,000口当たり収益分配対象額	G=E/F×10,000	8,348円	10,000口当たり収益分配対象額	G=E/F×10,000	8,714円
10,000口当たり分配金額	H	10円	10,000口当たり分配金額	H	10円
収益分配金金額	I=F×H/10,000	3,589,526円	収益分配金金額	I=F×H/10,000	3,316,987円

(金融商品に関する注記)

(1)金融商品の状況に関する事項

第13期 自 2018年 2月14日 至 2018年 8月13日	第14期 自 2018年 8月14日 至 2019年 2月13日
<p>1.金融商品に対する取組方針</p> <p>当ファンドは、投資信託及び投資法人に関する法律第2条第4項に定める証券投資信託であり、信託約款に規定する運用の基本方針に従い、有価証券等の金融商品に対して投資として運用することを目的としております。</p> <p>2.金融商品の内容及びその金融商品に係るリスク</p> <p>当ファンドが保有する金融商品の種類は、有価証券、コール・ローン等の金銭債権及び金銭債務であります。</p> <p>当ファンドが保有する有価証券の詳細は、(その他の注記)の2 有価証券関係に記載しております。</p> <p>これらは、金利変動リスク、通貨プレミアム戦略のリスク、為替変動リスクなどの市場リスク、信用リスク及び流動性リスクにさらされております。</p> <p>3.金融商品に係るリスク管理体制</p> <p>委託会社においては、独立した投資リスク管理に関する委員会を設け、パフォーマンスの考査及び運用リスクの管理を行っております。</p> <p>市場リスクの管理</p> <p>市場リスクに関しては、資産配分等の状況を常時、分析・把握し、投資方針に沿っているか等の管理を行っております。</p> <p>信用リスクの管理</p> <p>信用リスクに関しては、発行体や取引先の財務状況等に関する情報収集・分析を常時、継続し、格付等の信用度に応じた組入制限等の管理を行っております。</p> <p>流動性リスクの管理</p> <p>流動性リスクに関しては、必要に応じて市場流動性の状況を把握し、取引量や組入比率等の管理を行っております。</p>	<p>1.金融商品に対する取組方針</p> <p>同左</p> <p>2.金融商品の内容及びその金融商品に係るリスク</p> <p>同左</p> <p>3.金融商品に係るリスク管理体制</p> <p>同左</p>

(2)金融商品の時価等に関する事項

第13期 2018年 8月13日現在	第14期 2019年 2月13日現在
-----------------------	-----------------------

<p>1. 貸借対照表計上額、時価及び差額 貸借対照表上の金融商品は原則としてすべて時価で評価しているため、貸借対照表計上額と時価との差額はありませ ん。</p> <p>2. 時価の算定方法 投資信託受益証券 （重要な会計方針に係る事項に関する注記）に記載して おります。</p> <p>親投資信託受益証券 （重要な会計方針に係る事項に関する注記）に記載して おります。</p> <p>コール・ローン等の金銭債権及び金銭債務 これらの科目は短期間で決済されるため、帳簿価額は時 価と近似していることから、当該帳簿価額を時価としてお ります。</p>	<p>1. 貸借対照表計上額、時価及び差額 同左</p> <p>2. 時価の算定方法 同左</p>
--	---

（関連当事者との取引に関する注記）

第13期 自 2018年 2月14日 至 2018年 8月13日	第14期 自 2018年 8月14日 至 2019年 2月13日
市場価格その他当該取引に係る公正な価格を勘案して、一般 の取引条件と異なる関連当事者との取引は行なわれていない ため、該当事項はございません。	同左

（その他の注記）

1 元本の移動

第13期 自 2018年 2月14日 至 2018年 8月13日	第14期 自 2018年 8月14日 至 2019年 2月13日
期首元本額 3,874,348,613円	期首元本額 3,589,526,190円
期中追加設定元本額 12,662,798円	期中追加設定元本額 7,865,884円
期中一部解約元本額 297,485,221円	期中一部解約元本額 280,404,188円

2 有価証券関係

売買目的有価証券

種類	第13期 自 2018年 2月14日 至 2018年 8月13日	第14期 自 2018年 8月14日 至 2019年 2月13日
	損益に含まれた評価差額（円）	損益に含まれた評価差額（円）
投資信託受益証券	241,536,915	129,342,330
親投資信託受益証券	50	0
合計	241,536,965	129,342,330

3 デリバティブ取引関係

該当事項はありません。

(4) 【附属明細表】

第1 有価証券明細表

(1) 株式(2019年2月13日現在)

該当事項はありません。

(2) 株式以外の有価証券(2019年2月13日現在)

(単位:円)

種類	通貨	銘柄	券面総額	評価額	備考
投資信託受益証券	日本円	ノムラ・ストラテジック・ファンド - オーストラリア・ボンド・アン ド・カレンシー・プレミアム - J-AUD クラス	663,294	3,953,895,534	
	小計	銘柄数: 1 組入時価比率: 98.8%	663,294	3,953,895,534 100.0%	
	合計			3,953,895,534	
親投資信託受益証券	日本円	野村マネー マザーファンド	491,401	501,523	
	小計	銘柄数: 1 組入時価比率: 0.0%	491,401	501,523 0.0%	
	合計			501,523	
合計				3,954,397,057	

(注1)投資信託受益証券、投資証券及び親投資信託受益証券における券面総額の数値は、証券数を表示しております。

(注2)比率は左より組入時価の純資産に対する比率、及び各小計欄の合計金額に対する比率であります。

第2 デリバティブ取引及び為替予約取引の契約額等及び時価の状況表

該当事項はありません。

(参考)

「野村豪ドル債オープン・プレミアム毎月分配型」および「野村豪ドル債オープン・プレミアム年2回決算型」は「野村マネー マザーファンド」受益証券を主要投資対象としており、貸借対照表の資産の部に計上された親投資信託受益証券は、すべて同親投資信託の受益証券です。

なお、以下に記載した状況は監査の対象外となっております。

野村マネー マザーファンド

貸借対照表

(単位:円)

(2019年 2月13日現在)

資産の部	
流動資産	
コール・ローン	3,512,613,137
地方債証券	401,649,730
特殊債証券	2,131,297,172
社債証券	3,243,506,491
コマーシャル・ペーパー	1,999,996,214
未収利息	3,383,341
前払費用	4,329,134
流動資産合計	11,296,775,219
資産合計	11,296,775,219
負債の部	
流動負債	
未払利息	5,949
流動負債合計	5,949
負債合計	5,949
純資産の部	
元本等	
元本	11,069,214,514
剰余金	
期末剰余金又は期末欠損金()	227,554,756
元本等合計	11,296,769,270
純資産合計	11,296,769,270
負債純資産合計	11,296,775,219

注記表

(重要な会計方針に係る事項に関する注記)

1. 運用資産の評価基準及び評価方法	地方債証券、特殊債証券、社債証券 原則として時価で評価しております。 時価評価にあたっては、価格情報会社の提供する価額等で評価しております。 コマーシャル・ペーパー 原則として時価で評価しております。 時価評価にあたっては、価格情報会社の提供する価額等で評価しております。
2. 費用・収益の計上基準	有価証券売買等損益 約定日基準で計上しております。
3. 金融商品の時価等に関する事項の補足説明	金融商品の時価には、市場価格に基づく価額のほか、市場価格がない場合には合理的に算定された価額が含まれております。当該価額の算定においては一定の前提条件等を採用しているため、異なる前提条件等によった場合、当該価額が異なることもあります。

(貸借対照表に関する注記)

2019年 2月13日現在	
1. 計算期間の末日における1単位当たりの純資産の額	
1口当たり純資産額	1.0206円
(10,000口当たり純資産額)	(10,206円)

(金融商品に関する注記)

(1)金融商品の状況に関する事項

自 2018年 8月14日 至 2019年 2月13日	
1.金融商品に対する取組方針	当ファンドは、投資信託及び投資法人に関する法律第2条第4項に定める証券投資信託であり、信託約款に規定する運用の基本方針に従い、有価証券等の金融商品に対して投資として運用することを目的としております。
2.金融商品の内容及びその金融商品に係るリスク	当ファンドが保有する金融商品の種類は、有価証券、コール・ローン等の金銭債権及び金銭債務であります。 当ファンドが保有する有価証券の詳細は、附属明細表に記載しております。 これらは、金利変動リスクなどの市場リスク、信用リスク及び流動性リスクにさらされております。
3.金融商品に係るリスク管理体制	委託会社においては、独立した投資リスク管理に関する委員会を設け、パフォーマンスの考査及び運用リスクの管理を行なっております。
市場リスクの管理	市場リスクに関しては、資産配分等の状況を常時、分析・把握し、投資方針に沿っているか等の管理を行なっております。
信用リスクの管理	信用リスクに関しては、発行体や取引先の財務状況等に関する情報収集・分析を常時、継続し、格付等の信用度に応じた組入制限等の管理を行なっております。
流動性リスクの管理	流動性リスクに関しては、必要に応じて市場流動性の状況を把握し、取引量や組入比率等の管理を行なっております。

(2)金融商品の時価等に関する事項

2019年 2月13日現在	
1.貸借対照表計上額、時価及び差額	貸借対照表上の金融商品は原則としてすべて時価で評価しているため、貸借対照表計上額と時価との差額はありませ ん。
2.時価の算定方法	地方債証券、特殊債券、社債券 (重要な会計方針に係る事項に関する注記)に記載しております。 コマーシャル・ペーパー (重要な会計方針に係る事項に関する注記)に記載しております。 コール・ローン等の金銭債権及び金銭債務 これらの科目は短期間で決済されるため、帳簿価額は時価と近似していることから、当該帳簿価額を時価としており ます。

(その他の注記)

元本の移動及び期末元本額の内訳

2019年 2月13日現在	
期首	2018年 8月14日
本報告書における開示対象ファンドの期首における当ファンドの元本額	13,951,291,968円
同期中における追加設定元本額	372,484,605円
同期中における一部解約元本額	3,254,562,059円
期末元本額	11,069,214,514円
期末元本額の内訳*	

野村米国ハイ・イールド債券投信(マネープールファンド)年2回決算型	7,149,673円
野村日本ブランド株投資(マネープールファンド)年2回決算型	143,614,734円
野村新米国ハイ・イールド債券投信(マネープールファンド)年2回決算型	5,452,422円
野村ピクテ・ヘルスケア マネープール・ファンド	3,546,551円
野村・グリーン・テクノロジー マネープール・ファンド	1,019,915円
野村新興国消費関連株投信 マネープール・ファンド	2,410,411円
野村世界業種別投資シリーズ(マネープール・ファンド)	14,177,077円
ノムラ・アジア・シリーズ(マネープール・ファンド)	65,385,522円
野村新エマージング債券投信(マネープールファンド)年2回決算型	2,515,073円
野村グローバル・ハイ・イールド債券投信(マネープールファンド)年2回決算型	1,230,043円
野村グローバルC B投信(マネープールファンド)年2回決算型	839,641円
野村ドイチェ・高配当インフラ関連株投信(マネープールファンド)年2回決算型	13,356,799円
ネクストコア	19,922,154円
野村世界高金利通貨投信	151,953,753円
野村新世界高金利通貨投信	982,608円
欧州ハイ・イールド・ボンド・ファンド(欧州通貨コース)	982,609円
欧州ハイ・イールド・ボンド・ファンド(円コース)	982,609円
欧州ハイ・イールド・ボンド・ファンド(豪ドルコース)	982,609円
野村米国ハイ・イールド債券投信(円コース)毎月分配型	982,608円
野村米国ハイ・イールド債券投信(米ドルコース)毎月分配型	98,261円
野村米国ハイ・イールド債券投信(ユーロコース)毎月分配型	98,261円
野村米国ハイ・イールド債券投信(豪ドルコース)毎月分配型	982,608円
野村米国ハイ・イールド債券投信(ブラジルリアルコース)毎月分配型	982,608円
野村米国ハイ・イールド債券投信(南アフリカランドコース)毎月分配型	982,608円
野村米国ハイ・イールド債券投信(トルコリラコース)毎月分配型	982,608円
野村米国ハイ・イールド債券投信(円コース)年2回決算型	98,261円
野村米国ハイ・イールド債券投信(米ドルコース)年2回決算型	98,261円
野村米国ハイ・イールド債券投信(ユーロコース)年2回決算型	9,826円
野村米国ハイ・イールド債券投信(豪ドルコース)年2回決算型	982,608円
野村米国ハイ・イールド債券投信(ブラジルリアルコース)年2回決算型	982,608円
野村米国ハイ・イールド債券投信(南アフリカランドコース)年2回決算型	98,260円
野村米国ハイ・イールド債券投信(トルコリラコース)年2回決算型	98,261円
野村日本ブランド株投資(円コース)毎月分配型	982,609円
野村日本ブランド株投資(豪ドルコース)毎月分配型	982,608円
野村日本ブランド株投資(ブラジルリアルコース)毎月分配型	982,608円
野村日本ブランド株投資(南アフリカランドコース)毎月分配型	98,261円
野村日本ブランド株投資(トルコリラコース)毎月分配型	982,607円
野村日本ブランド株投資(円コース)年2回決算型	982,608円
野村日本ブランド株投資(豪ドルコース)年2回決算型	982,608円
野村日本ブランド株投資(ブラジルリアルコース)年2回決算型	982,608円
野村日本ブランド株投資(南アフリカランドコース)年2回決算型	98,260円
野村日本ブランド株投資(トルコリラコース)年2回決算型	982,608円
野村新米国ハイ・イールド債券投信(円コース)毎月分配型	982,608円
野村新米国ハイ・イールド債券投信(豪ドルコース)毎月分配型	982,608円
野村新米国ハイ・イールド債券投信(ブラジルリアルコース)毎月分配型	982,608円
野村新米国ハイ・イールド債券投信(南アフリカランドコース)毎月分配型	982,608円
野村新米国ハイ・イールド債券投信(トルコリラコース)毎月分配型	982,608円
野村新米国ハイ・イールド債券投信(円コース)年2回決算型	98,261円

野村新米国ハイ・イールド債券投信(豪ドルコース)年2回決算型	98,260円
野村新米国ハイ・イールド債券投信(ブラジルリアルコース)年2回決算型	982,608円
野村新米国ハイ・イールド債券投信(南アフリカランドコース)年2回決算型	98,261円
野村新米国ハイ・イールド債券投信(トルコリラコース)年2回決算型	98,260円
野村PIMCO・グローバル・アドバンテージ債券投信 Aコース	982,608円
野村PIMCO・グローバル・アドバンテージ債券投信 Bコース	98,260円
野村新エマージング債券投信(円コース)毎月分配型	982,608円
野村新エマージング債券投信(米ドルコース)毎月分配型	98,261円
野村新エマージング債券投信(豪ドルコース)毎月分配型	982,607円
野村新エマージング債券投信(ブラジルリアルコース)毎月分配型	982,608円
野村新エマージング債券投信(南アフリカランドコース)毎月分配型	98,261円
野村新エマージング債券投信(中国元コース)毎月分配型	982,607円
野村新エマージング債券投信(インドネシアルピアコース)毎月分配型	982,608円
野村新エマージング債券投信(円コース)年2回決算型	982,608円
野村新エマージング債券投信(米ドルコース)年2回決算型	98,261円
野村新エマージング債券投信(豪ドルコース)年2回決算型	98,260円
野村新エマージング債券投信(ブラジルリアルコース)年2回決算型	982,608円
野村新エマージング債券投信(南アフリカランドコース)年2回決算型	9,826円
野村新エマージング債券投信(中国元コース)年2回決算型	982,608円
野村新エマージング債券投信(インドネシアルピアコース)年2回決算型	98,261円
野村グローバル・ハイ・イールド債券投信(円コース)毎月分配型	984,834円
野村グローバル・ハイ・イールド債券投信(資源国通貨コース)毎月分配型	984,834円
野村グローバル・ハイ・イールド債券投信(アジア通貨コース)毎月分配型	984,834円
野村グローバル・ハイ・イールド債券投信(円コース)年2回決算型	984,834円
野村グローバル・ハイ・イールド債券投信(資源国通貨コース)年2回決算型	984,834円
野村グローバル・ハイ・イールド債券投信(アジア通貨コース)年2回決算型	984,834円
野村高金利国際機関債投信(毎月分配型)	49,354,623円
野村アジアCB投信(毎月分配型)	982,608円
野村グローバルCB投信(円コース)毎月分配型	984,543円
野村グローバルCB投信(資源国通貨コース)毎月分配型	984,543円
野村グローバルCB投信(アジア通貨コース)毎月分配型	984,543円
野村グローバルCB投信(円コース)年2回決算型	984,543円
野村グローバルCB投信(資源国通貨コース)年2回決算型	984,543円
野村グローバルCB投信(アジア通貨コース)年2回決算型	984,543円
ノムラ新興国債券ファンズ(野村SMA向け)	10,000円
野村ドイツ・高配当インフラ関連株投信(円コース)毎月分配型	984,252円
野村ドイツ・高配当インフラ関連株投信(米ドルコース)毎月分配型	98,261円
野村ドイツ・高配当インフラ関連株投信(豪ドルコース)毎月分配型	984,252円
野村ドイツ・高配当インフラ関連株投信(ブラジルリアルコース)毎月分配型	984,252円
野村ドイツ・高配当インフラ関連株投信(円コース)年2回決算型	984,252円
野村ドイツ・高配当インフラ関連株投信(米ドルコース)年2回決算型	98,261円
野村ドイツ・高配当インフラ関連株投信(豪ドルコース)年2回決算型	984,252円
野村ドイツ・高配当インフラ関連株投信(ブラジルリアルコース)年2回決算型	984,252円
野村日本ブランド株投資(資源国通貨コース)毎月分配型	982,609円
野村日本ブランド株投資(アジア通貨コース)毎月分配型	982,609円
野村日本ブランド株投資(資源国通貨コース)年2回決算型	982,609円
野村日本ブランド株投資(アジア通貨コース)年2回決算型	982,609円
野村PIMCO新興国インフラ関連債券投信(円コース)毎月分配型	982,607円

野村PIMCO新興国インフラ関連債券投信(資源国通貨コース)毎月分配型	982,607円
野村PIMCO新興国インフラ関連債券投信(アジア通貨コース)毎月分配型	982,608円
野村PIMCO新興国インフラ関連債券投信(円コース)年2回決算型	98,261円
野村PIMCO新興国インフラ関連債券投信(資源国通貨コース)年2回決算型	98,261円
野村PIMCO新興国インフラ関連債券投信(アジア通貨コース)年2回決算型	98,261円
野村米国ブランド株投資(円コース)毎月分配型	98,261円
野村米国ブランド株投資(資源国通貨コース)毎月分配型	983,768円
野村米国ブランド株投資(アジア通貨コース)毎月分配型	983,768円
野村米国ブランド株投資(円コース)年2回決算型	983,768円
野村米国ブランド株投資(資源国通貨コース)年2回決算型	983,768円
野村米国ブランド株投資(アジア通貨コース)年2回決算型	983,768円
ノムラ・グローバルトレンド(円コース)毎月分配型	983,672円
ノムラ・グローバルトレンド(資源国通貨コース)毎月分配型	983,672円
ノムラ・グローバルトレンド(アジア通貨コース)毎月分配型	983,672円
ノムラ・グローバルトレンド(円コース)年2回決算型	983,672円
ノムラ・グローバルトレンド(資源国通貨コース)年2回決算型	983,672円
ノムラ・グローバルトレンド(アジア通貨コース)年2回決算型	983,672円
野村テンプレトン・トータル・リターン Aコース	983,381円
野村テンプレトン・トータル・リターン Bコース	98,261円
野村テンプレトン・トータル・リターン Cコース	983,381円
野村テンプレトン・トータル・リターン Dコース	983,381円
野村米国ハイ・イールド債券投信(通貨セレクトコース)毎月分配型	982,609円
野村米国ハイ・イールド債券投信(通貨セレクトコース)年2回決算型	98,262円
野村ドイチェ・高配当インフラ関連株投資(通貨セレクトコース)毎月分配型	982,609円
野村ドイチェ・高配当インフラ関連株投資(通貨セレクトコース)年2回決算型	98,261円
野村グローバル高配当株プレミアム(円コース)毎月分配型	983,091円
野村グローバル高配当株プレミアム(通貨セレクトコース)毎月分配型	983,091円
野村グローバル高配当株プレミアム(円コース)年2回決算型	983,091円
野村グローバル高配当株プレミアム(通貨セレクトコース)年2回決算型	983,091円
野村アジアハイ・イールド債券投信(円コース)毎月分配型	982,898円
野村アジアハイ・イールド債券投信(通貨セレクトコース)毎月分配型	982,898円
野村アジアハイ・イールド債券投信(アジア通貨セレクトコース)毎月分配型	982,898円
野村アジアハイ・イールド債券投信(円コース)年2回決算型	982,898円
野村アジアハイ・イールド債券投信(通貨セレクトコース)年2回決算型	982,898円
野村アジアハイ・イールド債券投信(アジア通貨セレクトコース)年2回決算型	982,898円
野村豪ドル債オープン・プレミアム毎月分配型	982,801円
野村豪ドル債オープン・プレミアム年2回決算型	491,401円
野村グローバルREITプレミアム(円コース)毎月分配型	982,608円
野村グローバルREITプレミアム(通貨セレクトコース)毎月分配型	982,608円
野村グローバルREITプレミアム(円コース)年2回決算型	982,608円
野村グローバルREITプレミアム(通貨セレクトコース)年2回決算型	982,608円
野村日本高配当株プレミアム(円コース)毎月分配型	982,415円
野村日本高配当株プレミアム(通貨セレクトコース)毎月分配型	982,415円
野村日本高配当株プレミアム(円コース)年2回決算型	982,415円
野村日本高配当株プレミアム(通貨セレクトコース)年2回決算型	982,415円
野村高配当インフラ関連株プレミアム(円コース)毎月分配型	982,029円
野村高配当インフラ関連株プレミアム(通貨セレクトコース)毎月分配型	982,029円
野村高配当インフラ関連株プレミアム(円コース)年2回決算型	982,029円

野村高配当インフラ関連株プレミアム(通貨セレクトコース)年2回決算型	982,029円
野村カルミニャック・ファンド Aコース	981,547円
野村カルミニャック・ファンド Bコース	981,547円
野村通貨選択日本株投信(米ドルコース)毎月分配型	981,451円
野村通貨選択日本株投信(ユーロコース)毎月分配型	1,963円
野村通貨選択日本株投信(豪ドルコース)毎月分配型	457,265円
野村通貨選択日本株投信(ブラジルリアルコース)毎月分配型	981,451円
野村通貨選択日本株投信(トルコリラコース)毎月分配型	123,377円
野村通貨選択日本株投信(メキシコペソコース)毎月分配型	981,451円
野村通貨選択日本株投信(中国元コース)毎月分配型	58,906円
野村通貨選択日本株投信(インドネシアルピアコース)毎月分配型	80,956円
野村通貨選択日本株投信(インドルピーコース)毎月分配型	568,479円
野村通貨選択日本株投信(ロシアルーブルコース)毎月分配型	48,092円
野村通貨選択日本株投信(米ドルコース)年2回決算型	981,451円
野村通貨選択日本株投信(ユーロコース)年2回決算型	4,908円
野村通貨選択日本株投信(豪ドルコース)年2回決算型	434,099円
野村通貨選択日本株投信(ブラジルリアルコース)年2回決算型	406,687円
野村通貨選択日本株投信(トルコリラコース)年2回決算型	52,622円
野村通貨選択日本株投信(メキシコペソコース)年2回決算型	981,451円
野村通貨選択日本株投信(中国元コース)年2回決算型	57,201円
野村通貨選択日本株投信(インドネシアルピアコース)年2回決算型	36,702円
野村通貨選択日本株投信(インドルピーコース)年2回決算型	220,902円
野村通貨選択日本株投信(ロシアルーブルコース)年2回決算型	13,741円
野村エマージング債券プレミアム毎月分配型	981,451円
野村エマージング債券プレミアム年2回決算型	981,451円
ノムラ THE USA Aコース	981,258円
ノムラ THE USA Bコース	981,258円
ノムラ THE EUROPE Aコース	98,117円
ノムラ THE EUROPE Bコース	98,117円
野村日本ブランド株投資(米ドルコース)毎月分配型	9,809円
野村日本ブランド株投資(メキシコペソコース)毎月分配型	9,809円
野村日本ブランド株投資(米ドルコース)年2回決算型	9,809円
野村日本ブランド株投資(メキシコペソコース)年2回決算型	9,809円
野村アジアハイ・イールド債券投信(米ドルコース)毎月分配型	9,808円
野村アジアハイ・イールド債券投信(米ドルコース)年2回決算型	9,808円
野村米国ハイ・イールド債券投信(メキシコペソコース)毎月分配型	9,808円
野村米国ハイ・イールド債券投信(メキシコペソコース)年2回決算型	9,808円
野村米国ブランド株投資(米ドルコース)毎月分配型	9,807円
野村米国ブランド株投資(米ドルコース)年2回決算型	9,807円
野村PIMCO新興国インフラ関連債券投信(米ドルコース)毎月分配型	9,807円
野村PIMCO新興国インフラ関連債券投信(米ドルコース)年2回決算型	9,807円
野村グローバルボンド投信 Aコース	98,049円
野村グローバルボンド投信 Bコース	980,489円
野村グローバルボンド投信 Cコース	98,049円
野村グローバルボンド投信 Dコース	980,489円
野村グローバルボンド投信 Eコース	98,049円
野村グローバルボンド投信 Fコース	980,489円
野村新米国ハイ・イールド債券投信(米ドルコース)毎月分配型	9,805円

野村新米国ハイ・イールド債券投信(メキシコベソコース)毎月分配型	9,805円
野村新米国ハイ・イールド債券投信(米ドルコース)年2回決算型	9,805円
野村新米国ハイ・イールド債券投信(メキシコベソコース)年2回決算型	9,805円
野村高配当インフラ関連株ファンド(円コース)毎月分配型	9,803円
野村高配当インフラ関連株ファンド(米ドルコース)毎月分配型	980,297円
野村高配当インフラ関連株ファンド(通貨セレクトコース)毎月分配型	980,297円
野村高配当インフラ関連株ファンド(円コース)年2回決算型	9,803円
野村高配当インフラ関連株ファンド(米ドルコース)年2回決算型	980,297円
野村高配当インフラ関連株ファンド(通貨セレクトコース)年2回決算型	9,803円
野村新興国高配当株トリプルウイング ブラジルリアル毎月分配型	9,803円
ピムコ・世界インカム戦略ファンド(円コース)	9,803円
ピムコ・世界インカム戦略ファンド(米ドルコース)	9,803円
ピムコ・世界インカム戦略ファンド(世界通貨分散コース)	9,803円
ノムラ新興国債券ファンズ(野村SMA・EW向け)	9,801円
野村ブルーベイ・トータルリターンファンド(野村SMA・EW向け)	9,801円
ノムラ THE ASIA Aコース	97,992円
ノムラ THE ASIA Bコース	979,912円
グローバル・ストック Aコース	97,953円
グローバル・ストック Bコース	979,528円
グローバル・ストック Cコース	97,953円
グローバル・ストック Dコース	979,528円
野村グローバル・クオリティ・グロース Aコース(野村SMA・EW向け)	9,794円
野村グローバル・クオリティ・グロース Bコース(野村SMA・EW向け)	9,794円
野村MFSグローバル・リサーチ・フォーカス株式 Aコース(野村SMA・EW向け)	9,794円
野村MFSグローバル・リサーチ・フォーカス株式 Bコース(野村SMA・EW向け)	9,794円
野村ファンドラップ債券プレミア	9,795円
野村ファンドラップオルタナティブプレミア	9,795円
野村PIMCO米国投資適格債券戦略ファンド(為替ヘッジあり)毎月分配型	9,797円
野村PIMCO米国投資適格債券戦略ファンド(為替ヘッジあり)年2回決算型	9,797円
野村ウエスタン・世界債券戦略ファンド Aコース	9,797円
野村ウエスタン・世界債券戦略ファンド Bコース	9,797円
野村ウエスタン・世界債券戦略ファンド Cコース	9,797円
野村ウエスタン・世界債券戦略ファンド Dコース	9,797円
第1回 野村短期公社債ファンド	3,037,421円
第2回 野村短期公社債ファンド	3,919,169円
第3回 野村短期公社債ファンド	1,371,897円
第4回 野村短期公社債ファンド	1,077,981円
第5回 野村短期公社債ファンド	1,959,729円
第6回 野村短期公社債ファンド	1,077,981円
第7回 野村短期公社債ファンド	686,093円
第8回 野村短期公社債ファンド	98,261円
第9回 野村短期公社債ファンド	5,094,831円
第10回 野村短期公社債ファンド	1,959,728円
第11回 野村短期公社債ファンド	1,861,757円
第12回 野村短期公社債ファンド	6,664,982円
ノムラスマートプレミアムファンドハイブリッド30(非課税適格機関投資家専用)	5,129,840,665円

ノムラスマートプレミアムファンドハイブリッド50(適格機関投資家転売制限付)	2,050,866,611円
野村日経225ターゲット(公社債運用移行型)Dプライス(適格機関投資家専用)	3,161,244,481円
野村DC運用戦略ファンド	85,180,134円
野村DCテンプレトン・トータル・リターン Aコース	9,818円
野村DCテンプレトン・トータル・リターン Bコース	9,818円
野村DC運用戦略ファンド(マイルド)	7,492,405円

*は当該親投資信託受益証券を投資対象とする証券投資信託ごとの元本額

附属明細表

第1 有価証券明細表

(1) 株式(2019年2月13日現在)

該当事項はありません。

(2) 株式以外の有価証券(2019年2月13日現在)

(単位:円)

種類	通貨	銘柄	券面総額	評価額	備考
地方債証券	日本円	北海道 公募平成21年度第2回	100,000,000	100,469,692	
		愛知県 公募平成21年度第3回	100,000,000	100,585,650	
		千葉市 公募平成21年度第1回	200,000,000	200,594,388	
		小計	銘柄数:3 組入時価比率:3.6%	400,000,000	401,649,730
	合計			401,649,730	
特殊債券	日本円	地方公営企業等金融機構債券 第3回	250,000,000	250,800,004	
		日本政策金融公庫債券 政府保証第27回	60,000,000	60,128,375	
		日本学生支援債券 財投機関債第46回	190,000,000	190,009,700	
		商工債券 利付第765回い号	900,000,000	900,092,624	
		農林債券 利付第766回い号	100,000,000	100,032,818	
		農林債券 利付第767回い号	200,000,000	200,118,511	
		しんきん中金債券 利付第293回	100,000,000	100,048,140	
		しんきん中金債券 利付第294回	100,000,000	100,067,000	
		鉄道建設・運輸施設整備支援機構債券 財投機関債第97回	230,000,000	230,000,000	
	小計	銘柄数:9 組入時価比率:18.9%	2,130,000,000	2,131,297,172	27.4%
合計			2,131,297,172		
社債券	日本円	三菱電機 第44回社債間限定同順位特約付	200,000,000	200,164,696	
		トヨタ自動車 第10回社債間限定同等特約付	300,000,000	301,732,860	

		三菱東京UFJ銀行 第154回特定社債間限定同順位特約付	500,000,000	500,226,140	
		三井住友銀行 第59回社債間限定同順位特約付	500,000,000	500,234,620	
		みずほ銀行 第36回特定社債間限定同順位特約付	500,000,000	500,295,268	
		東京センチュリーリース 第15回社債間限定同順位特約付	100,000,000	100,020,528	
		トヨタファイナンス 第69回社債間限定同順位特約付	200,000,000	200,000,000	
		トヨタファイナンス 第71回社債間限定同順位特約付	200,000,000	200,000,000	
		三菱UFJリース 第29回社債間限定同順位特約付	300,000,000	300,257,744	
		三菱地所 第108回担保提供制限等財務上特約無	300,000,000	300,521,919	
		中国電力 第390回	100,000,000	100,035,100	
		四国電力 第288回	40,000,000	40,017,616	
	小計	銘柄数：12 組入時価比率：28.7%	3,240,000,000	3,243,506,491	41.7%
	合計			3,243,506,491	
コマーシャル・ペーパー	日本円	ホンダファイナンス	500,000,000	500,000,204	
		三井住友F&L	200,000,000	199,999,400	
		三井住友F&L	200,000,000	199,997,085	
		三井住友F&L	100,000,000	99,999,300	
		日産Fサービス	1,000,000,000	1,000,000,225	
	小計	銘柄数：5 組入時価比率：17.7%	2,000,000,000	1,999,996,214	25.7%
	合計			1,999,996,214	
	合計			7,776,449,607	

(注1)比率は左より組入時価の純資産に対する比率、及び各小計欄の合計金額に対する比率であります。

第2 デリバティブ取引及び為替予約取引の契約額等及び時価の状況表

該当事項はありません。

2【ファンドの現況】

【純資産額計算書】

野村豪ドル債オープン・プレミアム毎月分配型

2019年2月28日現在

資産総額	33,703,472,220円
負債総額	38,744,554円
純資産総額（ - ）	33,664,727,666円
発行済口数	50,534,037,270口
1口当たり純資産額（ / ）	0.6662円

野村豪ドル債オープン・プレミアム年2回決算型

2019年2月28日現在

資産総額	4,024,696,837円
負債総額	4,390,482円
純資産総額（ - ）	4,020,306,355円
発行済口数	3,293,093,510口
1口当たり純資産額（ / ）	1.2208円

（参考）野村マネー マザーファンド

2019年2月28日現在

資産総額	11,877,991,589円
負債総額	600,458,559円
純資産総額（ - ）	11,277,533,030円
発行済口数	11,050,493,547口
1口当たり純資産額（ / ）	1.0205円

第4【内国投資信託受益証券事務の概要】

(1) 受益証券の名義書換えの事務等

該当事項はありません。

ファンドの受益権の帰属は、振替機関等の振替口座簿に記載または記録されることにより定まり、この信託の受益権を取り扱う振替機関が社振法の規定により主務大臣の指定を取り消された場合または当該指定が効力を失った場合であって、当該振替機関の振替業を承継する者が存在しない場合その他やむを得ない事情がある場合を除き、当該振替受益権を表示する受益証券を発行しません。

なお、受益者は、委託者がやむを得ない事情等により受益証券を発行する場合を除き、無記名式受益証券か

ら記名式受益証券への変更の請求、記名式受益証券から無記名式受益証券への変更の請求、受益証券の再発行の請求を行なわないものとします。

(2) 受益者に対する特典

該当事項はありません。

(3) 受益権の譲渡

受益者は、その保有する受益権を譲渡する場合には、当該受益者の譲渡の対象とする受益権が記載または記録されている振替口座簿に係る振替機関等に振替の申請をするものとします。

上記の申請のある場合には、上記の振替機関等は、当該譲渡に係る譲渡人の保有する受益権の口数の減少および譲受人の保有する受益権の口数の増加につき、その備える振替口座簿に記載または記録するものとします。ただし、上記の振替機関等が振替先口座を開設したものでない場合には、譲受人の振替先口座を開設した他の振替機関等（当該他の振替機関等の上位機関を含みます。）に社振法の規定にしたがい、譲受人の振替先口座に受益権の口数の増加の記載または記録が行なわれるよう通知するものとします。

上記の振替について、委託者は、当該受益者の譲渡の対象とする受益権が記載または記録されている振替口座簿に係る振替機関等と譲受人の振替先口座を開設した振替機関等が異なる場合等において、委託者が必要と認めるときまたはやむをえない事情があると判断したときは、振替停止日や振替停止期間を設けることができます。

(4) 受益権の譲渡の対抗要件

受益権の譲渡は、振替口座簿への記載または記録によらなければ、委託者および受託者に対抗することができません。

(5) 受益権の再分割

委託者は、受託者と協議のうえ、一定日現在の受益権を均等に再分割できるものとします。

(6) 質権口記載又は記録の受益権の取り扱いについて

振替機関等の振替口座簿の質権口に記載または記録されている受益権にかかる収益分配金の支払い、一部解約の実行の請求の受付け、一部解約金および償還金の支払い等については、約款の規定によるほか、民法その他の法令等にしたがって取り扱われます。

第二部【委託会社等の情報】

第1【委託会社等の概況】

1【委託会社等の概況】

(1)資本金の額

2019年3月末現在、17,180百万円

会社が発行する株式総数 20,000,000株

発行済株式総数 5,150,693株

過去5年間における主な資本金の額の増減：該当事項はありません。

(2)会社の機構

(a)会社の意思決定機構

当社は監査等委員会設置会社であり、会社の機関として株主総会、取締役会のほか代表取締役および監査等委員会を設けております。各機関の権限は以下のとおりです。

株主総会

株主により構成され、取締役・会計監査人の選任・解任、剰余金の配当の承認、定款変更・合併等の重要事項の承認等を行います。

取締役会

取締役により構成され、当社の業務につき意思決定を行います。また代表取締役等を選任し、取締役の職務の執行を監督します。

代表取締役・業務執行取締役

代表取締役を含む各業務執行取締役は、当社の業務の執行を行います。代表取締役は当社を代表いたします。また取締役会により委任された一定の事項について、代表取締役を含む業務執行取締役で構成される経営会議が意思決定を行います。なお、当社は執行役員制度を導入しており、経営会議の構成員には執行役員が含まれます。

監査等委員会

監査等委員である取締役3名以上（但し、過半数は社外取締役）で構成され、取締役の職務執行の適法性および妥当性に関する監査を行うとともに、株主総会に提出する会計監査人の選任・解任・不再任に関する議案の内容や監査等委員である取締役以外の取締役の選任・解任・辞任および報酬等についての監査等委員会としての意見を決定します。

(b)投資信託の運用体制



2【事業の内容及び営業の概況】

「投資信託及び投資法人に関する法律」に定める投資信託委託会社である委託者は、証券投資信託の設定を行うとともに「金融商品取引法」に定める金融商品取引業者としてその運用（投資運用業）を行っています。また「金融商品取引法」に定める第二種金融商品取引業に係る業務の一部及び投資助言業務を行っています。

委託者の運用する証券投資信託は2019年2月28日現在次の通りです（ただし、親投資信託を除きます。）。

種類	本数	純資産総額(百万円)
----	----	------------

追加型株式投資信託	1,025	27,667,769
単位型株式投資信託	152	792,514
追加型公社債投資信託	14	5,163,236
単位型公社債投資信託	413	1,739,695
合計	1,604	35,363,214

3【委託会社等の経理状況】

1. 委託会社である野村アセットマネジメント株式会社(以下「委託会社」という)の財務諸表は、「財務諸表等の用語、様式及び作成方法に関する規則」(昭和38年大蔵省令第59号、以下「財務諸表等規則」という)、ならびに同規則第2条の規定に基づき、「金融商品取引業等に関する内閣府令」(平成19年8月6日内閣府令第52号)により作成しております。

委託会社の中間財務諸表は、「中間財務諸表等の用語、様式及び作成方法に関する規則」(昭和52年大蔵省令第38号、以下「中間財務諸表等規則」という)、ならびに同規則第38条及び第57条の規定に基づき、「金融商品取引業等に関する内閣府令」(平成19年8月6日内閣府令第52号)により作成しております。

2. 財務諸表及び中間財務諸表の記載金額は、百万円未満の端数を切り捨てて表示しております。

3. 委託会社は、金融商品取引法第193条の2第1項の規定に基づき、事業年度(2017年4月1日から2018年3月31日まで)の財務諸表ならびに中間会計期間(2018年4月1日から2018年9月30日まで)の中間財務諸表について、EY新日本有限責任監査法人の監査及び中間監査を受けております。

なお、従来、当社が監査証明を受けている新日本有限責任監査法人は、2018年7月1日に名称を変更し、EY新日本有限責任監査法人となりました。

(1)【貸借対照表】

区分	注記 番号	前事業年度 (2017年3月31日)		当事業年度 (2018年3月31日)	
		金額(百万円)		金額(百万円)	
(資産の部)					
流動資産					
現金・預金			127		919
金銭の信託			52,247		47,936
有価証券			15,700		22,600
前払金			33		0
前払費用			2		26
未収入金			495		464
未収委託者報酬			16,287		24,059
未収運用受託報酬			7,481		6,764
繰延税金資産			1,661		2,111
その他			42		181

貸倒引当金			11		15
流動資産計			94,066		105,048
固定資産					
有形固定資産			1,001		874
建物	2	377		348	
器具備品	2	624		525	
無形固定資産			7,185		7,157
ソフトウェア		7,184		7,156	
その他		0		0	
投資その他の資産			13,165		13,825
投資有価証券		1,233		1,184	
関係会社株式		8,124		9,033	
従業員長期貸付金		-		36	
長期差入保証金		44		54	
長期前払費用		37		36	
前払年金費用		2,594		2,350	
繰延税金資産		960		962	
その他		170		168	
貸倒引当金		-		0	
固定資産計			21,353		21,857
資産合計			115,419		126,906

区分	注記 番号	前事業年度 (2017年3月31日)		当事業年度 (2018年3月31日)	
		金額(百万円)		金額(百万円)	
(負債の部)					
流動負債					
預り金			98		133
未払金	1		10,401		17,853
未払収益分配金		1		1	
未払償還金		31		31	
未払手数料		5,242		7,884	
関係会社未払金		4,438		7,930	
その他未払金		687		2,005	
未払費用	1		9,461		12,441
未払法人税等			714		2,241
前受収益			39		33
賞与引当金			4,339		4,626
流動負債計			25,055		37,329
固定負債					
退職給付引当金			2,947		2,938
時効後支払損引当金			538		548
固定負債計			3,485		3,486
負債合計			28,540		40,816
(純資産の部)					
株主資本			86,837		86,078
資本金			17,180		17,180
資本剰余金			13,729		13,729
資本準備金		11,729		11,729	
その他資本剰余金		2,000		2,000	

利益剰余金		55,927		55,168
利益準備金	685		685	
その他利益剰余金	55,242		54,483	
別途積立金	24,606		24,606	
繰越利益剰余金	30,635		29,876	
評価・換算差額等		41		11
その他有価証券評価差額金		41		11
純資産合計		86,878		86,090
負債・純資産合計		115,419		126,906

(2) 【損益計算書】

区分	注記 番号	前事業年度 (自 2016年4月1日 至 2017年3月31日)		当事業年度 (自 2017年4月1日 至 2018年3月31日)	
		金額(百万円)		金額(百万円)	
営業収益					
委託者報酬			96,594		115,907
運用受託報酬			28,466		26,200
その他営業収益			266		338
営業収益計			125,327		142,447
営業費用					
支払手数料			39,785		45,252
広告宣伝費			1,011		1,079
公告費			0		0
調査費			26,758		30,516
調査費		5,095		5,830	
委託調査費		21,662		24,685	
委託計算費			1,290		1,376
営業雑経費			4,408		5,464
通信費		162		125	
印刷費		940		966	
協会費		76		79	
諸経費		3,228		4,293	
営業費用計			73,254		83,689
一般管理費					
給料			11,269		11,716
役員報酬	2	301		425	
給料・手当		6,923		6,856	
賞与		4,044		4,433	
交際費			126		132
旅費交通費			469		482
租税公課			898		1,107
不動産賃借料			1,222		1,221
退職給付費用			1,223		1,119
固定資産減価償却費			2,730		2,706
諸経費			8,118		9,122
一般管理費計			26,059		27,609

営業利益			26,012		31,148
------	--	--	--------	--	--------

区分	注記 番号	前事業年度 (自 2016年4月1日 至 2017年3月31日)		当事業年度 (自 2017年4月1日 至 2018年3月31日)	
		金額(百万円)		金額(百万円)	
営業外収益					
受取配当金	1	7,397		4,031	
受取利息		0		4	
金銭の信託運用益		684		-	
その他		379		362	
営業外収益計			8,461		4,398
営業外費用					
支払利息		17		2	
金銭の信託運用損		-		312	
時効後支払損引当金繰入額		16		13	
為替差損		33		46	
その他		9		31	
営業外費用計			77		405
経常利益			34,397		35,141
特別利益					
投資有価証券等売却益		26		20	
関係会社清算益		41		-	
株式報酬受入益		59		75	
特別利益計			126		95
特別損失					
投資有価証券等評価損		6		2	
固定資産除却損	3	9		58	
特別損失計			15		60
税引前当期純利益			34,507		35,176
法人税、住民税及び事業税			7,147		10,775
法人税等調整額			1,722		439
当期純利益			25,637		24,840

(3) 【株主資本等変動計算書】

前事業年度(自 2016年4月1日 至 2017年3月31日)

(単位:百万円)

	株主資本							
	資本金	資本剰余金			利益 準備金	利益剰余金		株主 資本 合計
		資本 準備金	その他 資本 剰余金	資本 剰余金 合計		その他利益剰余金		
						別 途 積立金	繰 越 利益 剰余金	

当期首残高	17,180	11,729	2,000	13,729	685	24,606	43,405	68,696	99,606
当期変動額									
剰余金の配当							38,407	38,407	38,407
当期純利益							25,637	25,637	25,637
株主資本以外の 項目の当期変動 額(純額)									
当期変動額合計	-	-	-	-	-	-	12,769	12,769	12,769
当期末残高	17,180	11,729	2,000	13,729	685	24,606	30,635	55,927	86,837

(単位：百万円)

	評価・換算差額等		純資産合計
	その他有価証券 評価差額金	評価・換算 差額等合計	
当期首残高	5,349	5,349	104,956
当期変動額			
剰余金の配当			38,407
当期純利益			25,637
株主資本以外の項目 の当期変動額(純 額)	5,308	5,308	5,308
当期変動額合計	5,308	5,308	18,078
当期末残高	41	41	86,878

当事業年度(自 2017年4月1日 至 2018年3月31日)

(単位：百万円)

	株主資本								株主 資本 合計
	資本金	資本剰余金			利益 準備金	利益剰余金			
		資本 準備金	その他 資本 剰余金	資本 剰余金 合計		その他利益剰余金		利益 剰余金 合計	
						別途 積立金	繰 越 利益 剰余金		
当期首残高	17,180	11,729	2,000	13,729	685	24,606	30,635	55,927	86,837
当期変動額									
剰余金の配当							25,598	25,598	25,598
当期純利益							24,840	24,840	24,840
株主資本以外 の項目の当期 変動額(純 額)									

当期変動額合計	-	-	-	-	-	-	758	758	758
当期末残高	17,180	11,729	2,000	13,729	685	24,606	29,876	55,168	86,078

(単位：百万円)

	評価・換算差額等		純資産合計
	その他有価証券評価差額金	評価・換算差額等合計	
当期首残高	41	41	86,878
当期変動額			
剰余金の配当			25,598
当期純利益			24,840
株主資本以外の項目 の当期変動額(純額)	29	29	29
当期変動額合計	29	29	788
当期末残高	11	11	86,090

[重要な会計方針]

1. 有価証券の評価基準及び評価方法	<p>(1) 子会社株式及び関連会社株式 ... 移動平均法による原価法</p> <p>(2) その他有価証券 時価のあるもの ... 決算期末日の市場価格等に基づく時価法 (評価差額は全部純資産直入法により処理し、売却原価は移動平均法により算定しております。) 時価のないもの ... 移動平均法による原価法</p>								
2. 金銭の信託の評価基準及び評価方法	時価法								
3. 固定資産の減価償却の方法	<p>(1) 有形固定資産 定率法を採用しております。ただし、1998年4月1日以降に取得した建物(附属設備を除く)、並びに2016年4月1日以降に取得した建物附属設備及び構築物については、定額法を採用しております。 主な耐用年数は以下の通りであります。 <table style="margin-left: 20px;"> <tr><td>建物</td><td>38～50年</td></tr> <tr><td>附属設備</td><td>8～15年</td></tr> <tr><td>構築物</td><td>20年</td></tr> <tr><td>器具備品</td><td>4～15年</td></tr> </table> </p> <p>(2) 無形固定資産及び投資その他の資産 定額法を採用しております。なお、自社利用のソフトウェアについては、社内における利用可能期間(5年)に基づく定額法によっております。</p>	建物	38～50年	附属設備	8～15年	構築物	20年	器具備品	4～15年
建物	38～50年								
附属設備	8～15年								
構築物	20年								
器具備品	4～15年								
4. 引当金の計上基準	<p>(1) 貸倒引当金 一般債権については貸倒実績率により、貸倒懸念債権等特定の債権については個別に回収可能性を検討し、回収不能見込額を計上しております。</p> <p>(2) 賞与引当金 賞与の支払いに備えるため、支払見込額を計上しております。</p>								

<p>5．消費税等の会計処理方法</p> <p>6．連結納税制度の適用</p>	<p>(3) 退職給付引当金 従業員の退職給付に備えるため、退職一時金及び確定給付型企业年金について、当事業年度末における退職給付債務及び年金資産の見込額に基づき計上しております。 退職給付見込額の期間帰属方法 退職給付債務の算定にあたり、退職給付見込額を当事業年度末までの期間に帰属させる方法については、給付算定式基準によっております。 数理計算上の差異及び過去勤務費用の費用処理方法 確定給付型企业年金に係る数理計算上の差異は、その発生時の従業員の平均残存勤務期間以内の一定の年数による定額法により、発生した事業年度の翌期から費用処理することとしております。また、退職一時金に係る数理計算上の差異は、発生した事業年度の翌期に一括して費用処理することとしております。 退職一時金及び確定給付型企业年金に係る過去勤務費用は、その発生時の従業員の平均残存勤務期間以内の一定の年数による定額法により、発生した事業年度から費用処理することとしております。</p> <p>(4) 時効後支払損引当金 時効成立のため利益計上した収益分配金及び償還金について、受益者からの今後の支払請求に備えるため、過去の支払実績に基づく将来の支払見込額を計上しております。</p> <p>消費税及び地方消費税の会計処理は、税抜き方式によっており、控除対象外消費税及び地方消費税は、当期の費用として処理してあります。</p> <p>連結納税制度を適用しております。</p>
---	---

【未適用の会計基準等】

- ・「税効果会計に係る会計基準の適用指針」（企業会計基準適用指針第28号 平成30年2月16日）
- ・「繰延税金資産の回収可能性に関する適用指針」（企業会計基準適用指針第26号 平成30年2月16日）

(1) 概要

個別財務諸表における子会社株式等に係る将来加算一時差異の取扱いが見直され、また（分類1）に該当する企業における繰延税金資産の回収可能性に関する取扱いの明確化が行われております。

(2) 適用予定日

2019年3月期の期首より適用予定であります。

(3) 当該会計基準等の適用による影響

影響額は、当財務諸表の作成時において評価中であります。

- ・「収益認識に関する会計基準」（企業会計基準第29号 平成30年3月30日）
- ・「収益認識に関する会計基準の適用指針」（企業会計基準適用指針第30号 平成30年3月30日）

(1) 概要

収益認識に関する包括的な会計基準であります。収益は、次の5つのステップを適用し認識されます。

ステップ1：顧客との契約を識別する。

ステップ2：契約における履行義務を識別する。

ステップ3：取引価格を算定する。

ステップ4：契約における履行義務に取引価格を配分する。

ステップ5：履行義務を充足した時に又は充足するにつれて収益を認識する。

(2) 適用予定日

2022年3月期の期首より適用予定であります。

(3) 当該会計基準等の適用による影響

影響額は、当財務諸表の作成時において評価中であります。

[表示方法の変更に関する注記]

(貸借対照表)

前事業年度において、流動負債の「その他未払金」に含めて表示していた「関係会社未払金」は、金額的重要性が増したため、当事業年度より区分掲記しております。この結果、前事業年度の貸借対照表において、「流動負債」の「その他未払金」に表示していた4,438百万円は、「関係会社未払金」4,438百万円として組み替えております。

[注記事項]

貸借対照表関係

前事業年度末 (2017年3月31日)	当事業年度末 (2018年3月31日)
1. 関係会社に対する資産及び負債 区分掲記されたもの以外で各科目に含まれているものは、次のとおりであります。 未払費用 938百万円	1. 関係会社に対する資産及び負債 区分掲記されたもの以外で各科目に含まれているものは、次のとおりであります。 未払費用 1,781百万円
2. 有形固定資産より控除した減価償却累計額 建物 681百万円 器具備品 3,331 合計 4,013	2. 有形固定資産より控除した減価償却累計額 建物 708百万円 器具備品 3,491 合計 4,200

損益計算書関係

前事業年度 (自 2016年4月1日 至 2017年3月31日)	当事業年度 (自 2017年4月1日 至 2018年3月31日)
1. 関係会社に係る注記 区分掲記されたもの以外で関係会社に対するものは、次のとおりであります。 受取配当金 5,252百万円 支払利息 17	1. 関係会社に係る注記 区分掲記されたもの以外で関係会社に対するものは、次のとおりであります。 受取配当金 4,026百万円 支払利息 2
2. 役員報酬の範囲額 役員報酬は報酬委員会決議に基づき支給されております。	2. 役員報酬の範囲額 (同左)

3. 固定資産除却損		3. 固定資産除却損	
建物	-百万円	建物	4百万円
器具備品	0	器具備品	0
ソフトウェア	9	ソフトウェア	53
ア		ア	
合計	9	合計	58

株主資本等変動計算書関係

前事業年度(自 2016年4月1日 至 2017年3月31日)

1. 発行済株式の種類及び総数に関する事項

株式の種類	当事業年度期首株式数	当事業年度増加株式数	当事業年度減少株式数	当事業年度末株式数
普通株式	5,150,693株	-	-	5,150,693株

2. 剰余金の配当に関する事項

(1) 配当金支払額

配当財産が金銭である場合における当該金銭の総額

2016年5月13日開催の取締役会において、次のとおり決議しております。

普通株式の配当に関する事項

配当金の総額	34,973百万円
配当の原資	利益剰余金
1株当たり配当額	6,790円
基準日	2016年3月31日
効力発生日	2016年6月24日

配当財産が金銭以外である場合における当該財産の総額

2016年10月27日開催の臨時株主総会において、次のとおり決議しております。

普通株式の配当に関する事項

配当財産の種類 株式会社野村総合研究所の株式

配当財産の帳簿価額	3,064百万円
1株当たり配当額	594円87銭
効力発生日	2016年10月27日

配当財産の種類 株式会社ジャフコの株式

配当財産の帳簿価額	282百万円
1株当たり配当額	54円93銭
効力発生日	2016年10月27日

配当財産の種類 朝日火災海上保険株式会社の株式

配当財産の帳簿価額	87百万円
1株当たり配当額	16円89銭
効力発生日	2016年10月27日

(2) 基準日が当事業年度に属する配当のうち、配当の効力発生日が翌事業年度となるもの

2017年5月12日開催の取締役会において、次のとおり決議しております。

普通株式の配当に関する事項

配当金の総額	25,598百万円
配当の原資	利益剰余金
1株当たり配当額	4,970円
基準日	2017年3月31日
効力発生日	2017年6月23日

当事業年度(自 2017年4月1日 至 2018年3月31日)

1. 発行済株式の種類及び総数に関する事項

株式の種類	当事業年度期首株式数	当事業年度増加株式数	当事業年度減少株式数	当事業年度末株式数
普通株式	5,150,693株	-	-	5,150,693株

2. 剰余金の配当に関する事項

(1) 配当財産が金銭である場合における当該金銭の総額

2017年5月12日開催の取締役会において、次のとおり決議しております。

普通株式の配当に関する事項

配当金の総額	25,598百万円
配当の原資	利益剰余金
1株当たり配当額	4,970円
基準日	2017年3月31日
効力発生日	2017年6月23日

(2) 基準日が当事業年度に属する配当のうち、配当の効力発生日が翌事業年度となるもの

2018年5月14日開催の取締役会において、次のとおり決議しております。

普通株式の配当に関する事項

配当金の総額	24,826百万円
配当の原資	利益剰余金
1株当たり配当額	4,820円
基準日	2018年3月31日
効力発生日	2018年6月25日

金融商品関係

前事業年度(自 2016年4月1日 至 2017年3月31日)

1. 金融商品の状況に関する事項

(1) 金融商品に対する取組方針

当社は、投資信託の運用を業として行っており、自らが運用する投資信託の商品性維持等を目的として、当該投資信託を特定金外信託を通じ保有しております。特定金外信託を通じ行っているデリバティブ取引については、保有する投資信託にかかる将来の為替及び価格の変動によるリスクの軽減を目的としているため、投資信託保有残高の範囲内で行うこととし、投機目的のためのデリバティブ取引は行わない方針であります。

なお、余資運用に関しては、譲渡性預金等安全性の高い金融資産で運用し、資金調達に関しては、親会社である野村ホールディングス株式会社及びその他の金融機関からの短期借入による方針であります。

（２）金融商品の内容及びそのリスク並びにリスク管理体制

特定金外信託を通じ保有している投資信託につきましては、為替変動リスクや価格変動リスクに晒されておりますが、その大部分については為替予約、株価指数先物、債券先物などのデリバティブ取引によりヘッジしております。また、株式につきましては、政策投資として、あるいは業務上の関係維持を目的として保有しておりますが、価格変動リスクに晒されております。有価証券及び投資有価証券並びに金銭の信託については財務部が管理しており、定期的に時価や発行体の財務状況を把握し、その内容を経営に報告しております。

デリバティブ取引の実行及び管理については、財務部及び運用調査本部で行っております。デリバティブ取引については、取引相手先として高格付を有する金融機関に限定しているため信用リスクはほとんどないと認識しております。財務部は月に一度デリバティブ取引の内容を含んだ財務報告を経営会議で行っております。

また、営業債権である未収委託者報酬は、投資信託約款に基づき、信託財産から委託者に対して支払われる信託報酬の未払金額であり、信託財産は受託銀行において分別保管されているため、信用リスクはほとんどないと認識しております。同じく営業債権である未収運用受託報酬は、投資顧問契約に基づき、運用受託者に対して支払われる報酬の未払金額であります。この未収運用受託報酬は、信託財産から運用受託者に対して支払われる場合は、信託財産が信託銀行において分別保管されているため、信用リスクはほとんどないと認識しており、顧客から直接運用受託者に対して支払われる場合は、当該顧客の信用リスクにさらされておりますが、顧客ごとに決済期日および残高を管理することにより、回収懸念の早期把握や回収リスクの軽減を図っております。

２．金融商品の時価等に関する事項

2017年3月31日における貸借対照表計上額、時価、及びこれらの差額については次のとおりです。

なお、時価を把握することが極めて困難と認められるものは、次表には含めておりません。

(単位：百万円)

	貸借対照表計上額	時価	差額
(1)現金・預金	127	127	-
(2)金銭の信託	52,247	52,247	-
(3)未収委託者報酬	16,287	16,287	-
(4)未収運用受託報酬	7,481	7,481	-
(5)有価証券及び投資有価証券	15,700	15,700	-
その他有価証券	15,700	15,700	-
資産計	91,843	91,843	-
(6)未払金	10,401	10,401	-
未払収益分配金	1	1	-
未払償還金	31	31	-
未払手数料	5,242	5,242	-
関係会社未払金	4,438	4,438	-
その他未払金	687	687	-
(7)未払費用	9,461	9,461	-
(8)未払法人税等	714	714	-

負債計	20,578	20,578	-
-----	--------	--------	---

注1：金融商品の時価の算定方法並びに有価証券に関する事項

(1) 現金・預金

短期間で決済されるため、時価は帳簿価額とほぼ等しいことから、当該帳簿価額によっております。

(2) 金銭の信託

信託財産は、主として投資信託、デリバティブ取引、その他の資産（コールローン・委託証拠金等）で構成されております。これらの時価について投資信託については基準価額、デリバティブ取引に関しては、上場デリバティブ取引は取引所の価格、為替予約取引は先物為替相場、店頭デリバティブ取引は取引先金融機関から提示された価格等によっております。また、その他の資産については短期間で決済されるため、時価は帳簿価額とほぼ等しいことから、当該帳簿価額によっております。

(3)未収委託者報酬、(4)未収運用受託報酬

これらは短期間で決済されるため、時価は帳簿価額とほぼ等しいことから、当該帳簿価額によっております。

(5) 有価証券及び投資有価証券

その他有価証券

譲渡性預金は短期間で決済されるため、時価は帳簿価額とほぼ等しいことから、当該帳簿価額によっております。また、保有目的ごとの有価証券に関する注記事項については、「有価証券関係」注記を参照ください。

(6) 未払金、(7) 未払費用、(8) 未払法人税等

これらは短期間で決済されるため、時価は帳簿価額とほぼ等しいことから、当該帳簿価額によっております。

注2：非上場株式等（貸借対照表計上額：投資有価証券1,233百万円、関係会社株式8,124百万円）は、市場価格がなく、かつ将来キャッシュフローを見積もることなどができず、時価を把握することが極めて困難と認められるため、「有価証券及び投資有価証券」には含めておりません。

注3：金銭債権及び満期のある有価証券の決算日後の償還予定額

(単位：百万円)

	1年以内	1年超 5年以内	5年超 10年以内	10年超
預金	127	-	-	-
金銭の信託	52,247	-	-	-
未収委託者報酬	16,287	-	-	-
未収運用受託報酬	7,481	-	-	-
有価証券及び投資有価証券				
その他有価証券	15,700	-	-	-

合計	91,843	-	-	-
----	--------	---	---	---

当事業年度（自 2017年4月1日 至 2018年3月31日）

1. 金融商品の状況に関する事項

（1）金融商品に対する取組方針

当社は、投資信託の運用を業として行っており、自社が運用する投資信託の商品性維持等を目的として、当該投資信託を特定金外信託を通じ保有しております。特定金外信託を通じ行っているデリバティブ取引については、保有する投資信託にかかる将来の為替及び価格の変動によるリスクの軽減を目的としているため、投資信託保有残高の範囲内で行うこととし、投機目的のためのデリバティブ取引は行わない方針であります。

なお、余資運用に関しては、譲渡性預金等安全性の高い金融資産で運用し、資金調達に関しては、親会社である野村ホールディングス株式会社及びその他の金融機関からの短期借入による方針であります。

（2）金融商品の内容及びそのリスク並びにリスク管理体制

特定金外信託を通じ保有している投資信託につきましては、為替変動リスクや価格変動リスクに晒されておりますが、その大部分については為替予約、株価指数先物、債券先物などのデリバティブ取引によりヘッジしております。また、株式につきましては、政策投資として、あるいは業務上の関係維持を目的として保有しておりますが、価格変動リスクに晒されております。有価証券及び投資有価証券並びに金銭の信託については財務部が管理しており、定期的に時価や発行体の財務状況を把握し、その内容を経営に報告しております。

デリバティブ取引の実行及び管理については、財務部及び運用調査本部で行っております。デリバティブ取引については、取引相手先として高格付を有する金融機関に限定しているため信用リスクはほとんどないと認識しております。財務部は月に一度デリバティブ取引の内容を含んだ財務報告を経営会議で行っております。

また、営業債権である未収委託者報酬は、投資信託約款に基づき、信託財産から委託者に対して支払われる信託報酬の未払金額であり、信託財産は受託銀行において分別保管されているため、信用リスクはほとんどないと認識しております。同じく営業債権である未収運用受託報酬は、投資顧問契約に基づき、運用受託者に対して支払われる報酬の未払金額であります。この未収運用受託報酬は、信託財産から運用受託者に対して支払われる場合は、信託財産が信託銀行において分別保管されているため、信用リスクはほとんどないと認識しており、顧客から直接運用受託者に対して支払われる場合は、当該顧客の信用リスクにさらされておりますが、顧客ごとに決済期日および残高を管理することにより、回収懸念の早期把握や回収リスクの軽減を図っております。

2. 金融商品の時価等に関する事項

2018年3月31日における貸借対照表計上額、時価、及びこれらの差額については次のとおりです。

なお、時価を把握することが極めて困難と認められるものは、次表には含めておりません。

（単位：百万円）

	貸借対照表計上額	時価	差額
--	----------	----	----

(1)現金・預金	919	919	-
(2)金銭の信託	47,936	47,936	-
(3)未収委託者報酬	24,059	24,059	-
(4)未収運用受託報酬	6,764	6,764	-
(5)有価証券及び投資有価証券	22,600	22,600	-
其他有価証券	22,600	22,600	-
資産計	102,279	102,279	-
(6)未払金	17,853	17,853	-
未払収益分配金	1	1	-
未払償還金	31	31	-
未払手数料	7,884	7,884	-
関係会社未払金	7,930	7,930	-
その他未払金	2,005	2,005	-
(7)未払費用	12,441	12,441	-
(8)未払法人税等	2,241	2,241	-
負債計	32,536	32,536	-

注1：金融商品の時価の算定方法並びに有価証券に関する事項

(1) 現金・預金

短期間で決済されるため、時価は帳簿価額とほぼ等しいことから、当該帳簿価額によっております。

(2) 金銭の信託

信託財産は、主として投資信託、デリバティブ取引、その他の資産（コールローン・委託証拠金等）で構成されております。これらの時価について投資信託については基準価額、デリバティブ取引に関しては、上場デリバティブ取引は取引所の価格、為替予約取引は先物為替相場、店頭デリバティブ取引は取引先金融機関から提示された価格等によっております。また、その他の資産については短期間で決済されるため、時価は帳簿価額とほぼ等しいことから、当該帳簿価額によっております。

(3)未収委託者報酬、(4)未収運用受託報酬

これらは短期間で決済されるため、時価は帳簿価額とほぼ等しいことから、当該帳簿価額によっております。

(5) 有価証券及び投資有価証券

 其他有価証券

譲渡性預金は短期間で決済されるため、時価は帳簿価額とほぼ等しいことから、当該帳簿価額によっております。また、保有目的ごとの有価証券に関する注記事項については、「有価証券関係」注記を参照ください。

(6) 未払金、(7) 未払費用、(8) 未払法人税等

これらは短期間で決済されるため、時価は帳簿価額とほぼ等しいことから、当該帳簿価額によっており

ます。

注2：非上場株式等（貸借対照表計上額：投資有価証券1,184百万円、関係会社株式9,033百万円）は、市場価格がなく、かつ将来キャッシュフローを見積もることなどができず、時価を把握することが極めて困難と認められるため、「有価証券及び投資有価証券」には含めておりません。

注3：金銭債権及び満期のある有価証券の決算日後の償還予定額

(単位：百万円)

	1年以内	1年超 5年以内	5年超 10年以内	10年超
預金	919	-	-	-
金銭の信託	47,936	-	-	-
未収委託者報酬	24,059	-	-	-
未収運用受託報酬	6,764	-	-	-
有価証券及び投資有価証券				
その他有価証券	22,600	-	-	-
合計	102,279	-	-	-

有価証券関係

前事業年度（自 2016年 4月 1日 至 2017年 3月 31日）

1．売買目的有価証券(2017年 3月 31日)

該当事項はありません。

2．満期保有目的の債券(2017年 3月 31日)

該当事項はありません。

3．子会社株式及び関連会社株式(2017年 3月 31日)

該当事項はありません。

4．その他有価証券(2017年 3月 31日)

区分	貸借対照表 計上額 (百万円)	取得原価 (百万円)	差額 (百万円)
貸借対照表計上額が取得原価を超えるもの 株式	-	-	-
小計	-	-	-
貸借対照表計上額が取得原価を超えないもの 譲渡性預金	15,700	15,700	-
小計	15,700	15,700	-

合計	15,700	15,700	-
----	--------	--------	---

5．事業年度中に売却したその他有価証券（自 2016年4月1日 至 2017年3月31日）
該当事項はありません。

当事業年度（自 2017年4月1日 至 2018年3月31日）

1．売買目的有価証券(2018年3月31日)
該当事項はありません。

2．満期保有目的の債券(2018年3月31日)
該当事項はありません。

3．子会社株式及び関連会社株式(2018年3月31日)
該当事項はありません。

4．その他有価証券(2018年3月31日)

区分	貸借対照表 計上額 (百万円)	取得原価 (百万円)	差額 (百万円)
貸借対照表計上額が取得原価を超えるもの			
株式	-	-	-
小計	-	-	-
貸借対照表計上額が取得原価を超えないもの			
譲渡性預金	22,600	22,600	-
小計	22,600	22,600	-
合計	22,600	22,600	-

5．事業年度中に売却したその他有価証券（自 2017年4月1日 至 2018年3月31日）
該当事項はありません。

退職給付関係

前事業年度(自 2016年4月1日 至 2017年3月31日)
1．採用している退職給付制度の概要 当社は、確定給付型の制度として確定給付型企业年金制度及び退職一時金制度を、また確定拠出型の制度として確定拠出年金制度を設けております。
2．確定給付制度

(1) 退職給付債務の期首残高と期末残高の調整表

退職給付債務の期首残高	18,692 百万円
勤務費用	889
利息費用	125
数理計算上の差異の発生額	464
退職給付の支払額	634
その他	8
退職給付債務の期末残高	19,546

(2) 年金資産の期首残高と期末残高の調整表

年金資産の期首残高	15,764 百万円
期待運用収益	394
数理計算上の差異の発生額	468
事業主からの拠出額	507
退職給付の支払額	562
年金資産の期末残高	16,572

(3) 退職給付債務及び年金資産の期末残高と貸借対照表に計上された退職給付引当金及び前払年金費用の調整表

積立型制度の退職給付債務	16,578 百万円
年金資産	16,572
	5
非積立型制度の退職給付債務	2,967
未積立退職給付債務	2,973
未認識数理計算上の差異	2,992
未認識過去勤務費用	371
貸借対照表上に計上された負債と資産の純額	352
退職給付引当金	2,947
前払年金費用	2,594
貸借対照表上に計上された負債と資産の純額	352

(4) 退職給付費用及びその内訳項目の金額

勤務費用	889 百万円
利息費用	125
期待運用収益	394
数理計算上の差異の費用処理額	412
過去勤務費用の費用処理額	40
確定給付制度に係る退職給付費用	993

(5) 年金資産に関する事項

年金資産の主な内容

年金資産合計に対する主な分類毎の比率は、次の通りです。

債券	49%
株式	39%
生保一般勘定	12%
その他	0%
合計	100%

長期期待運用収益率の設定方法

年金資産の長期期待運用収益率を決定するため、現在及び予想される年金資産の配分と、年金資産を構成する多様な資産からの現在及び将来期待される長期の収益率を考慮しております。

(6) 数理計算上の計算基礎に関する事項

当事業年度末における主要な数理計算上の計算基礎

確定給付型企業年金制度の割引率	0.9%
退職一時金制度の割引率	0.6%
長期期待運用収益率	2.5%

3. 確定拠出制度

当社の確定拠出制度への要拠出額は、195百万円でした。

当事業年度(自 2017年4月1日 至 2018年3月31日)

1. 採用している退職給付制度の概要

当社は、確定給付型の制度として確定給付型企业年金制度及び退職一時金制度を、また確定拠出型の制度として確定拠出年金制度を設けております。

2. 確定給付制度

(1) 退職給付債務の期首残高と期末残高の調整表

退職給付債務の期首残高	19,546 百万円
勤務費用	929
利息費用	167
数理計算上の差異の発生額	1,415
退職給付の支払額	660
その他	0
退職給付債務の期末残高	21,398

(2) 年金資産の期首残高と期末残高の調整表

年金資産の期首残高	16,572 百万円
期待運用収益	414
数理計算上の差異の発生額	395
事業主からの拠出額	510
退職給付の支払額	518
年金資産の期末残高	17,373

(3) 退職給付債務及び年金資産の期末残高と貸借対照表に計上された退職給付引当金及び前払年金費用の調整表

積立型制度の退職給付債務	18,163 百万円
年金資産	17,373
	790
非積立型制度の退職給付債務	3,235
未積立退職給付債務	4,025
未認識数理計算上の差異	3,768
未認識過去勤務費用	331
貸借対照表上に計上された負債と資産の純額	588
退職給付引当金	2,938
前払年金費用	2,350
貸借対照表上に計上された負債と資産の純額	588

(4) 退職給付費用及びその内訳項目の金額

勤務費用	929 百万円
利息費用	167
期待運用収益	414
数理計算上の差異の費用処理額	244
過去勤務費用の費用処理額	40
確定給付制度に係る退職給付費用	887

(5) 年金資産に関する事項

年金資産の主な内容

年金資産合計に対する主な分類毎の比率は、次の通りです。

債券	47%
株式	41%
生保一般勘定	12%
その他	0%
合計	100%

長期期待運用収益率の設定方法

年金資産の長期期待運用収益率を決定するため、現在及び予想される年金資産の配分と、年金資産を構成する多様な資産からの現在及び将来期待される長期の収益率を考慮しております。

(6) 数理計算上の計算基礎に関する事項

当事業年度末における主要な数理計算上の計算基礎

確定給付型企業年金制度の割引率	0.9%
退職一時金制度の割引率	0.5%
長期期待運用収益率	2.5%

3. 確定拠出制度

当社の確定拠出制度への要拠出額は、195百万円でした。

税効果会計関係

前事業年度末 (2017年3月31日)		当事業年度末 (2018年3月31日)	
1. 繰延税金資産及び繰延税金負債の発生の主な原因別の内訳		1. 繰延税金資産及び繰延税金負債の発生の主な原因別の内訳	
繰延税金資産	百万円	繰延税金資産	百万円
賞与引当金	1,345	賞与引当金	1,434
退職給付引当金	913	退職給付引当金	910
投資有価証券評価減	417	投資有価証券評価減	417
未払事業税	110	未払事業税	409
関係会社株式評価減	247	関係会社株式評価減	247
ゴルフ会員権評価減	212	ゴルフ会員権評価減	207
減価償却超過額	171	減価償却超過額	171
時効後支払損引当金	166	時効後支払損引当金	169
子会社株式売却損	148	子会社株式売却損	148
未払子会社役務提供費用	-	未払子会社役務提供費用	121
未払社会保険料	85	未払社会保険料	107
関係会社株式譲渡益	88	関係会社株式譲渡益	-
その他	274	その他	197
繰延税金資産小計	4,183	繰延税金資産小計	4,543
評価性引当額	739	評価性引当額	735
繰延税金資産合計	3,444	繰延税金資産合計	3,808
繰延税金負債		繰延税金負債	
その他有価証券評価差額金	18	その他有価証券評価差額金	5
前払年金費用	804	前払年金費用	728
繰延税金負債合計	822	繰延税金負債合計	733
繰延税金資産の純額	2,621	繰延税金資産の純額	3,074
2. 法定実効税率と税効果会計適用後の法人税等の負担率との差異の原因となった主な項目別の内訳		2. 法定実効税率と税効果会計適用後の法人税等の負担率との差異の原因となった主な項目別の内訳	
法定実効税率	31.0%	法定実効税率	31.0%
(調整)		(調整)	
交際費等永久に損金に算入されない項目	0.1%	交際費等永久に損金に算入されない項目	0.2%
受取配当金等永久に益金に算入されない項目	6.2%	受取配当金等永久に益金に算入されない項目	3.4%
タックスヘイブン税制	0.7%	タックスヘイブン税制	1.8%
外国税額控除	0.2%	外国税額控除	0.2%
外国子会社からの受取配当に係る外国源泉税	0.5%	外国子会社からの受取配当に係る外国源泉税	0.3%
その他	0.2%	その他	0.4%
税効果会計適用後の法人税等の負担率	25.7%	税効果会計適用後の法人税等の負担率	29.3%

セグメント情報等

前事業年度(自 2016年4月1日 至 2017年3月31日)

1. セグメント情報

当社は投資運用業の単一セグメントであるため、記載を省略しております。

2. 関連情報

(1) 製品・サービスごとの情報

当社の製品・サービス区分の決定方法は、損益計算書の営業収益の区分と同一であることから、製品・サービスごとの営業収益の記載を省略しております。

(2) 地域ごとの情報

売上高

本邦の外部顧客からの営業収益に区分した金額が損益計算書の営業収益の90%を超えるため、地域ごとの営業収益の記載を省略しております。

有形固定資産

本邦に所在している有形固定資産の金額が貸借対照表の有形固定資産の金額の90%を超えるため、地域ごとの有形固定資産の記載を省略しております。

(3) 主要な顧客ごとの情報

外部顧客からの営業収益のうち、損益計算書の営業収益の10%以上を占める相手先がないため、主要な顧客ごとの営業収益の記載を省略しております。

当事業年度(自 2017年4月1日 至 2018年3月31日)

1. セグメント情報

当社は投資運用業の単一セグメントであるため、記載を省略しております。

2. 関連情報

(1) 製品・サービスごとの情報

当社の製品・サービス区分の決定方法は、損益計算書の営業収益の区分と同一であることから、製品・サービスごとの営業収益の記載を省略しております。

(2) 地域ごとの情報

売上高

本邦の外部顧客からの営業収益に区分した金額が損益計算書の営業収益の90%を超えるため、地域ごとの営業収益の記載を省略しております。

有形固定資産

本邦に所在している有形固定資産の金額が貸借対照表の有形固定資産の金額の90%を超えるため、地域ごとの有形固定資産の記載を省略しております。

(3) 主要な顧客ごとの情報

外部顧客からの営業収益のうち、損益計算書の営業収益の10%以上を占める相手先がないため、主要な顧客ごとの営業収益の記載を省略しております。

関連当事者情報

前事業年度(自 2016年4月1日 至 2017年3月31日)

1. 関連当事者との取引

(ア) 親会社及び法人主要株主等

種類	会社等の名称	所在地	資本金	事業の内容	議決権等の所有 (被所有)割合	関連当事者との関係	取引の内容	取引金額 (百万円)	科目	期末残高 (百万円)
親会社	野村ホールディングス株式会社	東京都中央区	594,492 (百万円)	持株会社	(被所有) 直接 100%	資産の賃貸借及び購入等 役員の兼任	資金の借入(*1)	24,500	短期借入金	-
							資金の返済	24,500		
							借入金利息の支払	17	未払費用	-

(イ) 子会社等

種類	会社等の名称	所在地	資本金	事業の内容	議決権等の所有 (被所有)割合	関連当事者との関係	取引の内容	取引金額 (百万円)	科目	期末残高 (百万円)
関連会社	株式会社野村総合研究所	東京都千代田区	18,600 (百万円)	情報サービス業	-	サービス・製品の購入	自社利用ソフトウェア開発の委託等(*2)	787	未払費用	-

(ウ) 兄弟会社等

種類	会社等の名称	所在地	資本金	事業の内容	議決権等の所有 (被所有)割合	関連当事者との関係	取引の内容	取引金額 (百万円)	科目	期末残高 (百万円)
親会社の子会社	野村証券株式会社	東京都中央区	10,000 (百万円)	証券業	-	当社投資信託の募集の取扱及び売上の取扱ならびに投資信託に係る事務代行の委託等 役員の兼任	投資信託に係る事務代 hands 手数料の支払(*3)	33,019	未払手数料	4,486

(エ) 役員及び個人主要株主等

該当はありません。

(注) 1. 上記の金額のうち、取引金額には消費税等が含まれておらず、期末残高には消費税等が含まれております。

2. 取引条件及び取引条件の決定方針等

(*1) 資金の借入については、市場金利を勘案して利率を合理的に決定しております。

(*2) ソフトウェア開発については、調査・研究に要する費用や開発工数等を勘案し、総合的に決定しております。なお、株式会社野村総合研究所は、2016年10月27日より関連当事者に該当しないこととなったため、取引金額は関連当事者であった期間について、期末残高は関連当事者でなくなった時点について記載しております。

(*3) 投資信託に係る事務代 hands 手数料については、商品性等を勘案し総合的に決定しております。

2. 親会社又は重要な関連会社に関する注記

(1) 親会社情報

野村ホールディングス㈱(東京証券取引所、名古屋証券取引所、シンガポール証券取引所、
ニューヨーク証券取引所に上場)

(2) 重要な関連会社の要約財務諸表

該当はありません。

当事業年度(自 2017年4月1日 至 2018年3月31日)

1. 関連当事者との取引

(ア) 親会社及び法人主要株主等

種類	会社等の名称	所在地	資本金	事業の内容	議決権等の所有 (被所有)割合	関連当事者との 関係	取引の内容	取引 金額 (百万円)	科目	期末 残高 (百万円)
親会社	野村ホールディングス株式会社	東京都中央区	594,492 (百万円)	持株会社	(被所有) 直接 100%	資産の賃貸借 及び購入等 役員の兼任	資金の借入 (*1)	3,000	短期借入金	-
							資金の返済	3,000		
							借入金利息 の支払	2	未払費用	-

(イ) 子会社等

該当はありません。

(ウ) 兄弟会社等

種類	会社等の名称	所在地	資本金	事業の内容	議決権等の所有 (被所有)割合	関連当事者との 関係	取引の内容	取引 金額 (百万円)	科目	期末 残高 (百万円)
親会社の子会社	野村証券株式会社	東京都中央区	10,000 (百万円)	証券業	-	当社投資信託の募集の取扱及び売出の取扱ならびに投資信託に係る事務代行の委託等 役員の兼任	投資信託に係る事務代行手数料の支払(*2)	37,482	未払手数料	6,691

(エ) 役員及び個人主要株主等

該当はありません。

(注) 1. 上記の金額のうち、取引金額には消費税等が含まれておらず、期末残高には消費税等が含まれております。

2. 取引条件及び取引条件の決定方針等

(*1) 資金の借入については、市場金利を勘案して利率を合理的に決定しております。

(*2) 投資信託に係る事務代行手数料については、商品性等を勘案し総合的に決定しております。

2. 親会社又は重要な関連会社に関する注記

(1) 親会社情報

野村ホールディングス㈱(東京証券取引所、名古屋証券取引所、シンガポール証券取引所、

ニューヨーク証券取引所に上場）

(2) 重要な関連会社の要約財務諸表

該当はありません。

1株当たり情報

前事業年度 (自 2016年4月1日 至 2017年3月31日)		当事業年度 (自 2017年4月1日 至 2018年3月31日)	
1株当たり純資産額	16,867円41銭	1株当たり純資産額	16,714円33銭
1株当たり当期純利益	4,977円49銭	1株当たり当期純利益	4,822円68銭
潜在株式調整後1株当たり当期純利益については、潜在株式が存在しないため記載しておりません。		潜在株式調整後1株当たり当期純利益については、潜在株式が存在しないため記載しておりません。	
1株当たり当期純利益の算定上の基礎		1株当たり当期純利益の算定上の基礎	
損益計算書上の当期純利益	25,637百万円	損益計算書上の当期純利益	24,840百万円
普通株式に係る当期純利益	25,637百万円	普通株式に係る当期純利益	24,840百万円
普通株主に帰属しない金額の主要な内訳 該当事項はありません。		普通株主に帰属しない金額の主要な内訳 該当事項はありません。	
普通株式の期中平均株式数	5,150,693株	普通株式の期中平均株式数	5,150,693株

【重要な後発事象】

当社は、2018年4月6日付で、香港の金融持株会社である8 Limited（エイト・リミテッド、以下「エイト・リミテッド」）の株式の14.9%を取得するとともに、同社の子会社であったエイト証券株式会社（以下「エイト証券」）の株式の78.3%を取得しました。当社のエイト・リミテッド及びエイト証券に対する出資額は、それぞれ約11億円及び約16億円であり、いずれも4月上旬に払込みを行っております。

中間財務諸表

中間貸借対照表

区分	注記 番号	2018年9月30日現在
		金額(百万円)
(資産の部)		
流動資産		
現金・預金		948
金銭の信託		43,002
有価証券		6,700
未収委託者報酬		25,448
未収運用受託報酬		6,582
その他		726
貸倒引当金		16
流動資産計		83,392
固定資産		
有形固定資産	1	793
無形固定資産		6,661
ソフトウェア		6,660
その他		0
投資その他の資産		18,807
投資有価証券		2,582

関係会社株式		11,477
前払年金費用		2,191
繰延税金資産		2,108
その他		448
固定資産計		26,262
資産合計		109,654

		2018年9月30日現在
区分	注記 番号	金額(百万円)
(負債の部)		
流動負債		
未払収益分配金		0
未払償還金		25
未払手数料		8,085
その他未払金	2	4,704
未払費用		11,109
未払法人税等		1,588
賞与引当金		2,349
その他		149
流動負債計		28,014
固定負債		
退職給付引当金		3,087
時効後支払損引当金		557
固定負債計		3,644
負債合計		31,658
(純資産の部)		
株主資本		
資本金		77,899
資本剰余金		17,180
資本剰余金		13,729
資本準備金		11,729
その他資本剰余金		2,000
利益剰余金		46,989
利益準備金		685
その他利益剰余金		46,303
別途積立金		24,606
繰越利益剰余金		21,697
評価・換算差額等		97
その他有価証券評価差額金		97
純資産合計		77,996
負債・純資産合計		109,654

中間損益計算書

		自 2018年4月 1日 至 2018年9月30日
区分	注記 番号	金額(百万円)
営業収益		
委託者報酬		60,780
運用受託報酬		11,904
その他営業収益		172
営業収益計		72,858
営業費用		
支払手数料		22,197

調査費		16,153
その他営業費用		3,849
営業費用計		42,200
一般管理費	1	14,475
営業利益		16,181
営業外収益	2	6,812
営業外費用	3	183
経常利益		22,810
特別利益	4	38
特別損失	5	153
税引前中間純利益		22,695
法人税、住民税及び事業税		5,121
法人税等調整額		927
中間純利益		16,646

中間株主資本等変動計算書

当中間会計期間(自 2018年4月1日 至 2018年9月30日)

(単位：百万円)

	株主資本								株主資本合計
	資本金	資本剰余金			利益準備金	その他利益剰余金		利益剰余金合計	
		資本準備金	その他資本剰余金	資本剰余金合計		別途積立金	繰越利益剰余金		
当期首残高	17,180	11,729	2,000	13,729	685	24,606	29,876	55,168	86,078
当中間期変動額									
剰余金の配当							24,826	24,826	24,826
中間純利益							16,646	16,646	16,646
株主資本以外の項目の当中間期変動額(純額)									
当中間期変動額合計	-	-	-	-	-	-	8,179	8,179	8,179
当中間期末残高	17,180	11,729	2,000	13,729	685	24,606	21,697	46,989	77,899

(単位：百万円)

	評価・換算差額等		純資産合計
	その他有価証券評価差額金	評価・換算差額等合計	
当期首残高	11	11	86,090
当中間期変動額			
剰余金の配当			24,826
中間純利益			16,646
株主資本以外の項目の 当中間期変動額（純額）	85	85	85
当中間期変動額合計	85	85	8,094
当中間期末残高	97	97	77,996

[重要な会計方針]

1 有価証券の評価基準及び評価方法	(1) 子会社株式及び関連会社株式...移動平均法による原価法 (2) その他有価証券 時価のあるもの...中間決算日の市場価格等に基づく時価法 (評価差額は全部純資産直入法により処理し、売却原価は移動平均法により算定しております。) 時価のないもの...移動平均法による原価法
2 運用目的の金銭の信託の評価基準及び評価方法	時価法によっております。
3 固定資産の減価償却の方法	(1) 有形固定資産 定率法を採用しております。ただし、1998年4月1日以降に取得した建物(附属設備を除く)、並びに2016年4月1日以降に取得した建物附属設備及び構築物については、定額法によっております。 (2) 無形固定資産及び投資その他の資産 定額法を採用しております。なお、自社利用のソフトウェアについては、社内における利用可能期間(5年)に基づく定額法によっております。
4 引当金の計上基準	(1) 貸倒引当金 一般債権については貸倒実績率等により、貸倒懸念債権等特定の債権については個別に回収可能性を検討し、回収不能見込額を計上しております。 (2) 賞与引当金 賞与の支払に備えるため、支払見込額を計上しております。

	<p>(3) 退職給付引当金</p> <p>従業員の退職給付に備えるため、退職一時金及び確定給付型企業年金について、当事業年度末における退職給付債務及び年金資産の見込額に基づき、当中間会計期間末において発生していると認められる額を計上しております。</p> <p>退職給付見込額の期間帰属方法</p> <p>退職給付債務の算定にあたり、退職給付見込額を当中間会計期間末までの期間に帰属させる方法については、給付算定式基準によっております。</p> <p>数理計算上の差異及び過去勤務費用の費用処理方法</p> <p>確定給付型企業年金に係る数理計算上の差異は、その発生時の従業員の平均残存勤務期間以内の一定の年数による定額法により、発生した事業年度の翌期から費用処理することとしております。また、退職一時金に係る数理計算上の差異は、発生した事業年度の翌期に一括して費用処理することとしております。</p> <p>退職一時金及び確定給付型企業年金に係る過去勤務費用は、その発生時の従業員の平均残存勤務期間以内の一定の年数による定額法により、発生した事業年度から費用処理することとしております。</p> <p>(4) 時効後支払損引当金</p> <p>時効成立のため利益計上した収益分配金及び償還金について、受益者からの今後の支払請求に備えるため、過去の支払実績に基づく将来の支払見込額を計上しております。</p>
5 消費税等の会計処理	消費税及び地方消費税の会計処理は、税抜き方式によっております。
6 連結納税制度の適用	連結納税制度を適用しております。

[表示方法の変更]

（「『税効果会計に係る会計基準』の一部改正」の適用に伴う変更）

「『税効果会計に係る会計基準』の一部改正」（企業会計基準第28号 平成30年2月16日）を当中間会計期間の期首から適用し、繰延税金資産は投資その他の資産の区分に表示し、繰延税金負債は固定負債の区分に表示する方法に変更しました。

[注記事項]

中間貸借対照表関係

2018年9月30日現在	
1 有形固定資産の減価償却累計額	3,847百万円
2 消費税等の取扱い	
仮払消費税等及び仮受消費税等は、相殺のうえ、金額的重要性が乏しいため、流動負債の「その他未払金」に含めて表示しております。	

中間損益計算書関係

自 2018年4月 1日 至 2018年9月30日	
1 減価償却実施額	
有形固定資産	80百万円
無形固定資産	1,318百万円
2 営業外収益のうち主要なもの	
受取配当金	6,538百万円

3	営業外費用のうち主要なもの	
	支払利息	1百万円
	金銭信託運用損	121百万円
	時効後支払損引当金繰入	38百万円
	為替差損	17百万円
4	特別利益の内訳	
	投資有価証券等売却益	0百万円
	株式報酬受入益	37百万円
5	特別損失の内訳	
	固定資産除却損	153百万円

中間株主資本等変動計算書関係

自 2018年4月 1日 至 2018年9月30日				
1	発行済株式に関する事項			
	株式の種類	当事業年度期首	増加	減少
	普通株式	5,150,693株	-	-
				当中間会計期間末 5,150,693株
2	配当に関する事項			
	配当金支払額			
	2018年5月14日開催の取締役会において、次のとおり決議しております。			
	・普通株式の配当に関する事項			
	(1) 配当金の総額		24,826百万円	
	(2) 1株当たり配当額		4,820円	
	(3) 基準日		2018年3月31日	
	(4) 効力発生日		2018年6月25日	

金融商品関係

当中間会計期間（自 2018年4月1日 至 2018年9月30日）

金融商品の時価等に関する事項

2018年9月30日における中間貸借対照表計上額、時価、及びこれらの差額については次のとおりです。なお、時価を把握することが極めて困難と認められるものは、次表には含めておりません。

(単位：百万円)

	中間貸借対照表計上額	時価	差額
(1)現金・預金	948	948	-
(2)金銭の信託	43,002	43,002	-
(3)未収委託者報酬	25,448	25,448	-
(4)未収運用受託報酬	6,582	6,582	-
(5)有価証券及び投資有価証券			
その他有価証券	6,700	6,700	-
資産計	82,682	82,682	-
(6)未払金	12,817	12,817	-
未払収益分配金	0	0	-
未払償還金	25	25	-

未払手数料	8,085	8,085	-
その他未払金	4,704	4,704	-
(7)未払費用	11,109	11,109	-
(8)未払法人税等	1,588	1,588	-
負債計	25,515	25,515	-

注1：金融商品の時価の算定方法並びに有価証券に関する事項

(1) 現金・預金

短期間で決済されるため、時価は帳簿価額とほぼ等しいことから、当該帳簿価額によっております。

(2) 金銭の信託

信託財産は、主として投資信託、デリバティブ取引、その他の資産（コールローン・委託証拠金等）で構成されております。これらの時価について投資信託については基準価額、デリバティブ取引に関しては、上場デリバティブ取引は取引所の価格、為替予約取引は先物為替相場、店頭デリバティブ取引は取引先金融機関から提示された価格等によっております。また、その他の資産については短期間で決済されるため、時価は帳簿価額とほぼ等しいことから、当該帳簿価額によっております。

(3) 未収委託者報酬、(4) 未収運用受託報酬

これらは短期間で決済されるため、時価は帳簿価額とほぼ等しいことから、当該帳簿価額によっております。

(5) 有価証券及び投資有価証券

その他有価証券

これらの時価について、株式は取引所の価格によっております。また、譲渡性預金は短期間で決済されるため、時価は帳簿価額とほぼ等しいことから、当該帳簿価額によっております。

また、保有目的ごとの有価証券に関する注記事項については、「有価証券関係」注記を参照ください。

(6) 未払金、(7) 未払費用、(8) 未払法人税等

これらは短期間で決済されるため、時価は帳簿価額とほぼ等しいことから、当該帳簿価額によっております。

注2：非上場株式等（中間貸借対照表計上額：投資有価証券2,582百万円、関係会社株式11,477百万円）は、市場価格がなく、かつ将来キャッシュフローを見積もることなどができず、時価を把握することが極めて困難と認められるため、「(5)有価証券及び投資有価証券」には含めておりません。

有価証券関係

当中間会計期間末（2018年9月30日）

1．満期保有目的の債券(2018年9月30日)

該当事項はありません。

2. 子会社株式及び関連会社株式(2018年9月30日)

該当事項はありません。

3. その他有価証券(2018年9月30日)

区分	中間貸借対照表 計上額 (百万円)	取得原価 (百万円)	差額 (百万円)
中間貸借対照表計上額 が取得原価を超えない もの			
譲渡性預金	6,700	6,700	-
小計	6,700	6,700	-
合計	6,700	6,700	-

セグメント情報等

当中間会計期間(自 2018年4月1日 至 2018年9月30日)

1. セグメント情報

当社は投資運用業の単一セグメントであるため、記載を省略しております。

2. 関連情報

(1) 製品・サービスごとの情報

当社の製品・サービス区分の決定方法は、中間損益計算書の営業収益の区分と同一であることから、製品・サービスごとの営業収益の記載を省略しております。

(2) 地域ごとの情報

売上高

本邦の外部顧客からの営業収益に区分した金額が中間損益計算書の営業収益の90%を超えるため、地域ごとの営業収益の記載を省略しております。

有形固定資産

本邦に所在している有形固定資産の金額が中間貸借対照表の有形固定資産の金額の90%を超えるため、地域ごとの有形固定資産の記載を省略しております。

(3) 主要な顧客ごとの情報

外部顧客からの営業収益のうち、中間損益計算書の営業収益の10%以上を占める相手先がないため、主要な顧客ごとの営業収益の記載を省略しております。

1 株当たり情報

	自 2018年4月 1日 至 2018年9月30日
1 株当たり純資産額	15,142円86銭
1 株当たり中間純利益	3,231円95銭

- (注) 1. 潜在株式調整後1株当たり中間純利益につきましては、新株予約権付社債等潜在株式がないため、記載しておりません。
2. 1株当たり中間純利益の算定上の基礎は、以下のとおりであります。
- | | |
|--------------|-----------|
| 中間純利益 | 16,646百万円 |
| 普通株主に帰属しない金額 | - |
| 普通株式に係る中間純利益 | 16,646百万円 |
| 期中平均株式数 | 5,150千株 |

4【利害関係人との取引制限】

委託者は、「金融商品取引法」の定めるところにより、利害関係人との取引について、次に掲げる行為が禁止されています。

自己又はその取締役若しくは執行役との間における取引を行うことを内容とした運用を行うこと(投資者の保護に欠け、若しくは取引の公正を害し、又は金融商品取引業の信用を失墜させるおそれがないものとして内閣府令で定めるものを除きます。)

運用財産相互間において取引を行うことを内容とした運用を行うこと(投資者の保護に欠け、若しくは取引の公正を害し、又は金融商品取引業の信用を失墜させるおそれがないものとして内閣府令で定めるものを除きます。)

通常の取引の条件と異なる条件であって取引の公正を害するおそれのある条件で、委託者の親法人等(委託者の総株主等の議決権の過半数を保有していることその他の当該金融商品取引業者と密接な関係を有する法人その他の団体として政令で定める要件に該当する者をいいます。以下において同じ。)又は子法人等(委託者が総株主等の議決権の過半数を保有していることその他の当該金融商品取引業者と密接な関係を有する法人その他の団体として政令で定める要件に該当する者をいいます。以下同じ。)と有価証券の売買その他の取引又は店頭デリバティブ取引を行うこと。

委託者の親法人等又は子法人等の利益を図るため、その行う投資運用業に関して運用の方針、運用財産の額若しくは市場の状況に照らして不必要な取引を行うことを内容とした運用を行うこと。

上記に掲げるもののほか、委託者の親法人等又は子法人等が関与する行為であって、投資者の保護に欠け、若しくは取引の公正を害し、又は金融商品取引業の信用を失墜させるおそれのあるものとして内閣府令で定める行為

5【その他】

(1) 定款の変更

委託者の定款の変更に関しては、株主総会の決議が必要です。

(2) 訴訟事件その他の重要事項

委託者およびファンドに重要な影響を与えた事実、または与えると予想される事実はありません。

第2【その他の関係法人の概況】

1【名称、資本金の額及び事業の内容】

(1) 受託者

(a) 名称	(b) 資本金の額 [*]	(c) 事業の内容

野村信託銀行株式会社	35,000百万円	銀行法に基づき銀行業を営むとともに、金融機関の信託業務の兼営等に関する法律(兼営法)に基づき信託業務を営んでいます。
------------	-----------	--

* 2019年2月末現在

(2) 販売会社

(a)名称	(b)資本金の額 [*]	(c)事業の内容
野村證券株式会社	10,000百万円	「金融商品取引法」に定める第一種金融商品取引業を営んでいます。

* 2019年2月末現在

2【関係業務の概要】

(1) 受託者

ファンドの受託会社(受託者)として、信託財産の保管・管理・計算、外国証券を保管・管理する外国の保管銀行への指図・連絡等を行いません。

(2) 販売会社

ファンドの取扱販売会社として、募集の取扱いおよび販売を行ない、信託契約の一部解約に関する事務、収益分配金の再投資に関する事務、一部解約金・収益分配金・償還金の支払いに関する事務等を行いません。

3【資本関係】

(持株比率5.0%以上を記載します。)

(1) 受託者

該当事項はありません。

(2) 販売会社

該当事項はありません。

第3【参考情報】

ファンドについては、当計算期間において以下の書類が提出されております。

提出年月日	提出書類
2018年 8月22日	臨時報告書
2018年10月26日	有価証券届出書の訂正届出書
2018年10月26日	有価証券報告書
2018年11月22日	臨時報告書

独立監査人の監査報告書

2018年6月5日

野村アセットマネジメント株式会社
取締役会 御中

新日本有限責任監査法人

指定有限責任社員
業務執行社員 公認会計士 森 重 俊 寛指定有限責任社員
業務執行社員 公認会計士 櫻 井 雄一郎指定有限責任社員
業務執行社員 公認会計士 津 村 健二郎

当監査法人は、金融商品取引法第193条の2第1項の規定に基づく監査証明を行うため、「委託会社等の経理状況」に掲げられている野村アセットマネジメント株式会社の2017年4月1日から2018年3月31日までの第59期事業年度の財務諸表、すなわち、貸借対照表、損益計算書、株主資本等変動計算書、重要な会計方針及びその他の注記について監査を行った。

財務諸表に対する経営者の責任

経営者の責任は、我が国において一般に公正妥当と認められる企業会計の基準に準拠して財務諸表を作成し適正に表示することにある。これには、不正又は誤謬による重要な虚偽表示のない財務諸表を作成し適正に表示するために経営者が必要と判断した内部統制を整備及び運用することが含まれる。

監査人の責任

当監査法人の責任は、当監査法人が実施した監査に基づいて、独立の立場から財務諸表に対する意見を表明することにある。当監査法人は、我が国において一般に公正妥当と認められる監査の基準に準拠して監査を行った。監査の基準は、当監査法人に財務諸表に重要な虚偽表示がないかどうかについて合理的な保証を得るために、監査計画を策定し、これに基づき監査を実施することを求めている。

監査においては、財務諸表の金額及び開示について監査証拠を入手するための手続が実施される。監査手続は、当監査法人の判断により、不正又は誤謬による財務諸表の重要な虚偽表示のリスクの評価に基づいて選択及び適用される。財務諸表監査の目的は、内部統制の有効性について意見表明するためのものではないが、当監査法人は、リスク評価の実施に際して、状況に応じた適切な監査手続を立案するために、財務諸表の作成と適正な表示に関連する内部統制を検討する。また、監査には、経営者が採用した会計方針及びその適用方法並びに経営者によって行われた見積りの評価も含め全体としての財務諸表の表示を検討することが含まれる。

当監査法人は、意見表明の基礎となる十分かつ適切な監査証拠を入手したと判断している。

監査意見

当監査法人は、上記の財務諸表が、我が国において一般に公正妥当と認められる企業会計の基準に準拠して、野村アセットマネジメント株式会社の2018年3月31日現在の財政状態及び同日をもって終了する事業年度の経営成績をすべての重要な点において適正に表示しているものと認める。

強調事項

重要な後発事象に記載されているとおり、会社は2018年4月6日付でエイト・リミテッドの株式を取得するとともに、同社の子会社であったエイト証券株式会社の株式を取得している。

当該事項は、当監査法人の意見に影響を及ぼすものではない。

利害関係

会社と当監査法人又は業務執行社員との間には、公認会計士法の規定により記載すべき利害関係はない。

以 上

-
- (注) 1. 上記は監査報告書の原本に記載された事項を電子化したものであり、その原本は当社が別途保管しております。
2. XBRLデータは監査の対象には含まれていません。

独立監査人の監査報告書

2019年3月29日

野村アセットマネジメント株式会社
取締役会 御中

EY新日本有限責任監査法人

指定有限責任社員 業務執行社員	公認会計士	亀井純子
指定有限責任社員 業務執行社員	公認会計士	伊藤志保

当監査法人は、金融商品取引法第193条の2第1項の規定に基づく監査証明を行うため、「ファンドの経理状況」に掲げられている野村豪ドル債オープン・プレミアム毎月分配型の2018年8月14日から2019年2月13日までの特定期間の財務諸表、すなわち、貸借対照表、損益及び剰余金計算書、注記表並びに附属明細表について監査を行った。

財務諸表に対する経営者の責任

経営者の責任は、我が国において一般に公正妥当と認められる企業会計の基準に準拠して財務諸表を作成し適正に表示することにある。これには、不正又は誤謬による重要な虚偽表示のない財務諸表を作成し適正に表示するために経営者が必要と判断した内部統制を整備及び運用することが含まれる。

監査人の責任

当監査法人の責任は、当監査法人が実施した監査に基づいて、独立の立場から財務諸表に対する意見を表明することにある。当監査法人は、我が国において一般に公正妥当と認められる監査の基準に準拠して監査を行った。監査の基準は、当監査法人に財務諸表に重要な虚偽表示がないかどうかについて合理的な保証を得るために、監査計画を策定し、これに基づき監査を実施することを求めている。

監査においては、財務諸表の金額及び開示について監査証拠を入手するための手続が実施される。監査手続は、当監査法人の判断により、不正又は誤謬による財務諸表の重要な虚偽表示のリスクの評価に基づいて選択及び適用される。財務諸表監査の目的は、内部統制の有効性について意見表明するためのものではないが、当監査法人は、リスク評価の実施に際して、状況に応じた適切な監査手続を立案するために、財務諸表の作成と適正な表示に関連する内部統制を検討する。また、監査には、経営者が採用した会計方針及びその適用方法並びに経営者によって行われた見積りの評価も含め全体としての財務諸表の表示を検討することが含まれる。

当監査法人は、意見表明の基礎となる十分かつ適切な監査証拠を入手したと判断している。

監査意見

当監査法人は、上記の財務諸表が、我が国において一般に公正妥当と認められる企業会計の基準に準拠して、野村豪ドル債オープン・プレミアム毎月分配型の2019年2月13日現在の信託財産の状態及び同日をもって終了する特定期間の損益の状況をすべての重要な点において適正に表示しているものと認める。

利害関係

野村アセットマネジメント株式会社及びファンドと当監査法人又は業務執行社員との間には、公認会計士法の規定により記載すべき利害関係はない。

以 上

(注) 1. 上記は監査報告書の原本に記載された事項を電子化したものであり、その原本は当社が別途保管しております。

2. XBRLデータは監査の対象には含まれていません。

独立監査人の監査報告書

2019年3月29日

野村アセットマネジメント株式会社
取締役会 御中

EY新日本有限責任監査法人

指定有限責任社員
業務執行社員 公認会計士 亀井純子指定有限責任社員
業務執行社員 公認会計士 伊藤志保

当監査法人は、金融商品取引法第193条の2第1項の規定に基づく監査証明を行うため、「ファンドの経理状況」に掲げられている野村豪ドル債オープン・プレミアム年2回決算型の2018年8月14日から2019年2月13日までの計算期間の財務諸表、すなわち、貸借対照表、損益及び剰余金計算書、注記表並びに附属明細表について監査を行った。

財務諸表に対する経営者の責任

経営者の責任は、我が国において一般に公正妥当と認められる企業会計の基準に準拠して財務諸表を作成し適正に表示することにある。これには、不正又は誤謬による重要な虚偽表示のない財務諸表を作成し適正に表示するために経営者が必要と判断した内部統制を整備及び運用することが含まれる。

監査人の責任

当監査法人の責任は、当監査法人が実施した監査に基づいて、独立の立場から財務諸表に対する意見を表明することにある。当監査法人は、我が国において一般に公正妥当と認められる監査の基準に準拠して監査を行った。監査の基準は、当監査法人に財務諸表に重要な虚偽表示がないかどうかについて合理的な保証を得るために、監査計画を策定し、これに基づき監査を実施することを求めている。

監査においては、財務諸表の金額及び開示について監査証拠を入手するための手続が実施される。監査手続は、当監査法人の判断により、不正又は誤謬による財務諸表の重要な虚偽表示のリスクの評価に基づいて選択及び適用される。財務諸表監査の目的は、内部統制の有効性について意見表明するためのものではないが、当監査法人は、リスク評価の実施に際して、状況に応じた適切な監査手続を立案するために、財務諸表の作成と適正な表示に関連する内部統制を検討する。また、監査には、経営者が採用した会計方針及びその適用方法並びに経営者によって行われた見積りの評価も含め全体としての財務諸表の表示を検討することが含まれる。

当監査法人は、意見表明の基礎となる十分かつ適切な監査証拠を入手したと判断している。

監査意見

当監査法人は、上記の財務諸表が、我が国において一般に公正妥当と認められる企業会計の基準に準拠して、野村豪ドル債オープン・プレミアム年2回決算型の2019年2月13日現在の信託財産の状態及び同日をもって終了する計算期間の損益の状況をすべての重要な点において適正に表示しているものと認める。

利害関係

野村アセットマネジメント株式会社及びファンドと当監査法人又は業務執行社員との間には、公認会計士法の規定により記載すべき利害関係はない。

以 上

(注) 1. 上記は監査報告書の原本に記載された事項を電子化したものであり、その原本は当社が別途保管しております。

2. XBRLデータは監査の対象には含まれていません。

独立監査人の中間監査報告書

2018年11月21日

野村アセットマネジメント株式会社
取締役会 御中

EY新日本有限責任監査法人

指定有限責任社員
業務執行社員 公認会計士 亀井純子指定有限責任社員
業務執行社員 公認会計士 櫻井雄一郎指定有限責任社員
業務執行社員 公認会計士 津村健二郎

当監査法人は、金融商品取引法第193条の2第1項の規定に基づく監査証明を行うため、「委託会社等の経理状況」に掲げられている野村アセットマネジメント株式会社の2018年4月1日から2019年3月31日までの第60期事業年度の中間会計期間（2018年4月1日から2018年9月30日まで）に係る中間財務諸表、すなわち、中間貸借対照表、中間損益計算書、中間株主資本等変動計算書、重要な会計方針及びその他の注記について中間監査を行った。

中間財務諸表に対する経営者の責任

経営者の責任は、我が国において一般に公正妥当と認められる中間財務諸表の作成基準に準拠して中間財務諸表を作成し有用な情報を表示することにある。これには、不正又は誤謬による重要な虚偽表示のない中間財務諸表を作成し有用な情報を表示するために経営者が必要と判断した内部統制を整備及び運用することが含まれる。

監査人の責任

当監査法人の責任は、当監査法人が実施した中間監査に基づいて、独立の立場から中間財務諸表に対する意見を表明することにある。当監査法人は、我が国において一般に公正妥当と認められる中間監査の基準に準拠して中間監査を行った。中間監査の基準は、当監査法人に中間財務諸表には全体として中間財務諸表の有用な情報の表示に関して投資者の判断を損なうような重要な虚偽表示がないかどうかの合理的な保証を得るために、中間監査に係る監査計画を策定し、これに基づき中間監査を実施することを求めている。

中間監査においては、中間財務諸表の金額及び開示について監査証拠を入手するために年度監査と比べて監査手続の一部を省略した中間監査手続が実施される。中間監査手続は、当監査法人の判断により、不正又は誤謬による中間財務諸表の重要な虚偽表示のリスクの評価に基づいて、分析的な手続等を中心とした監査手続に必要に応じて追加の監査手続が選択及び適用される。中間監査の目的は、内部統制の有効性について意見表明するためのものではないが、当監

査法人は、リスク評価の実施に際して、状況に応じた適切な中間監査手続を立案するために、中間財務諸表の作成と有用な情報の表示に関連する内部統制を検討する。また、中間監査には、経営者が採用した会計方針及びその適用方法並びに経営者によって行われた見積りの評価も含め中間財務諸表の表示を検討することが含まれる。

当監査法人は、中間監査の意見表明の基礎となる十分かつ適切な監査証拠を入手したと判断している。

中間監査意見

当監査法人は、上記の中間財務諸表が、我が国において一般に公正妥当と認められる中間財務諸表の作成基準に準拠して、野村アセットマネジメント株式会社の2018年9月30日現在の財政状態及び同日をもって終了する中間会計期間（2018年4月1日から2018年9月30日まで）の経営成績に関する有用な情報を表示しているものと認める。

利害関係

会社と当監査法人又は業務執行社員との間には、公認会計士法の規定により記載すべき利害関係はない。

以 上

-
- (注) 1. 上記は中間監査報告書の原本に記載された事項を電子化したものであり、その原本は当社が別途保管しております。
2. XBRLデータは中間監査の対象には含まれていません。