

**【表紙】**

【提出書類】	有価証券届出書の訂正届出書
【提出先】	関東財務局長殿
【提出日】	平成30年5月9日提出
【発行者名】	損保ジャパン日本興亜アセットマネジメント株式会社
【代表者の役職氏名】	代表取締役社長 山口 裕之
【本店の所在の場所】	東京都中央区日本橋二丁目2番16号
【事務連絡者氏名】	須田 静
【電話番号】	03-5290-3469
【届出の対象とした募集（売出）内国投資信託受益証券に係るファンドの名称】	アジア・ハイ・イールド債券ファンド（毎月分配型） 円ヘッジコース
【届出の対象とした募集（売出）内国投資信託受益証券の金額】	募集額 3,000億円を上限とします。
【縦覧に供する場所】	該当事項はありません。

## 1【有価証券届出書の訂正届出書の提出理由】

平成29年11月9日付をもって提出した有価証券届出書（以下「原届出書」といいます。）につきまして、有価証券報告書の提出に伴い、訂正すべき事項がありましたので、これを訂正するものであります。

## 2【訂正の内容】

原届出書の該当情報を以下の内容に訂正します。

下線部 \_\_\_\_\_ は訂正内容を示します。

## 第二部【ファンド情報】

### 第1【ファンドの状況】

#### 1【ファンドの性格】

##### （1）【ファンドの目的及び基本的性格】

<訂正前>

（略）

##### <ファンドの特色>

（略）

## 収益分配金に関する留意事項

- 分配金は、預貯金の利息とは異なり、投資信託の純資産から支払われますので、分配金が支払われると、その金額相当分、基準価額は下がります。

投資信託で分配金が支払われるイメージ

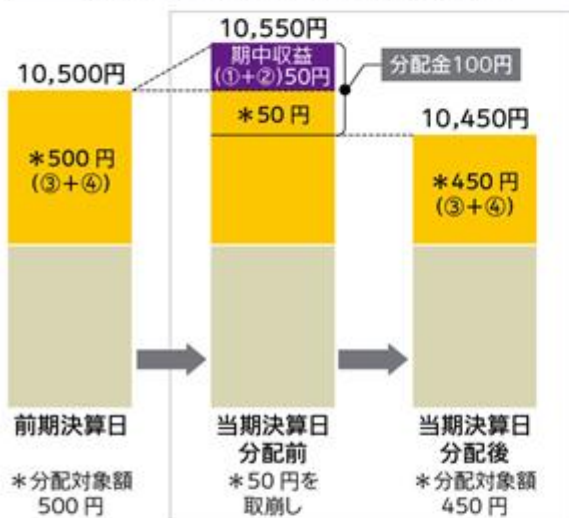


- 分配金は、計算期間中に発生した収益（経費控除後の配当等収益および評価益を含む売買益）を超えて支払われる場合があります。その場合、当期決算日の基準価額は前期決算日と比べて下落することになります。

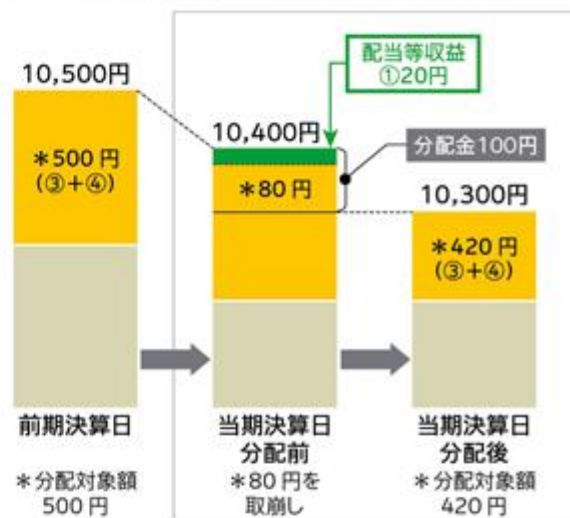
また、分配金の水準は、必ずしも計算期間におけるファンドの収益率を示すものではありません。

### 計算期間中に発生した収益を超えて支払われる場合

前期決算日から基準価額が上昇した場合



前期決算日から基準価額が下落した場合



(注) 分配金は、分配方針に基づき、分配対象額から支払われます。

分配対象額は、以下①～④です。

①経費控除後の配当等収益、②経費控除後の評価益を含む売買益、③分配準備積立金、④収益調整金

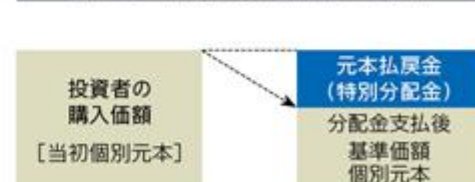
※上記はイメージです。実際の分配金額や基準価額を示唆するものではありませんのでご注意ください。

- 投資者のファンドの購入価額によっては、分配金の一部または全部が、実質的には元本の一部払戻しに相当する場合があります。ファンド購入後の運用状況により、分配金額より基準価額の値上がり小さかった場合も同様です。

分配金の一部が  
元本の一部払戻しに相当する場合



分配金の全部が  
元本の一部払戻しに相当する場合



**普通分配金** 個別元本(投資者のファンドの購入価額)を上回る部分からの分配金です。

**元本払戻金(特別分配金)** 個別元本を下回る部分からの分配金です。分配後の投資者の個別元本は、元本払戻金(特別分配金)の額だけ減少します。

<訂正後>

(略)

<ファンドの特色>

(略)

## 収益分配金に関する留意事項

- 分配金は、預貯金の利息とは異なり、投資信託の純資産から支払われますので、分配金が支払われると、その金額相当分、基準価額は下がります。

投資信託で分配金が支払われるイメージ

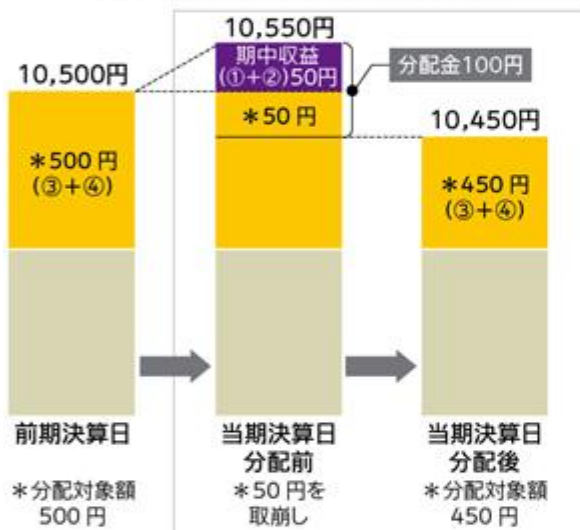


- 分配金は、計算期間中に発生した収益（経費控除後の配当等収益および評価益を含む売買益）を超えて支払われる場合があります。その場合、当期決算日の基準価額は前期決算日と比べて下落することになります。

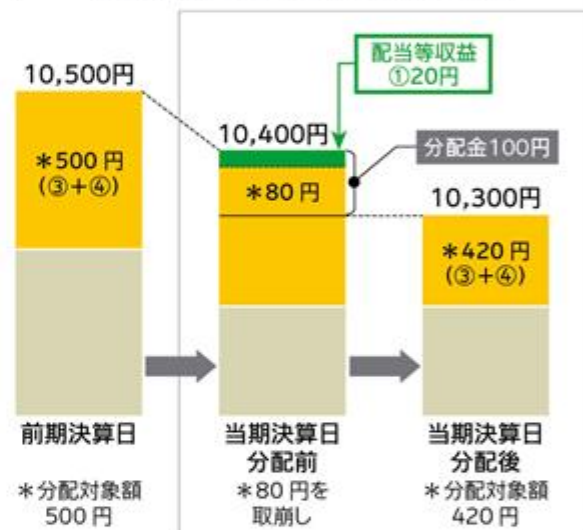
また、分配金の水準は、必ずしも計算期間におけるファンドの収益率を示すものではありません。

### 計算期間中に発生した収益を超えて支払われる場合

前期決算日から基準価額が上昇した場合



前期決算日から基準価額が下落した場合



(注) 分配金は、分配方針に基づき、分配対象額から支払われます。

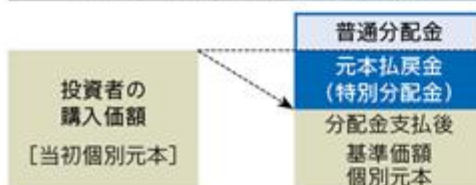
分配対象額は、以下①～④です。

①経費控除後の配当等収益、②経費控除後の評価益を含む売買益、③分配準備積立金、④収益調整金

※上記はイメージです。実際の分配金額や基準価額を示唆するものではありませんのでご留意下さい。

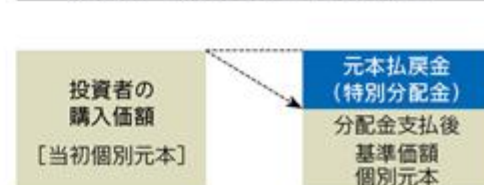
- 投資者のファンドの購入価額によっては、分配金の一部または全部が、実質的には元本の一部払戻しに相当する場合があります。ファンド購入後の運用状況により、分配金額より基準価額の値上がりが小さかった場合も同様です。

分配金の一部が元本の一部払戻しに相当する場合



※元本払戻金（特別分配金）は実質的に元本の一部払戻しとみなされ、その金額だけ個別元本が減少します。また、元本払戻金（特別分配金）部分は非課税扱いとなります。

分配金の全部が元本の一部払戻しに相当する場合



**普通分配金** 個別元本(投資者のファンドの購入価額)を上回る部分からの分配金です。

**元本払戻金(特別分配金)** 個別元本を下回る部分からの分配金です。分配後の投資者の個別元本は、元本払戻金(特別分配金)の額だけ減少します。

**( 3 ) 【ファンドの仕組み】**

&lt; 訂正前 &gt;

( 略 )

委託会社等の概況

( ) 資本金の額 1,550百万円 ( 平成29年 8 月末現在 )

( 略 )

( ) 大株主の状況 ( 平成29年 8 月末現在 )

( 略 )

&lt; 訂正後 &gt;

( 略 )

委託会社等の概況

( ) 資本金の額 1,550百万円 ( 平成30年 2 月末現在 )

( 略 )

( ) 大株主の状況 ( 平成30年 2 月末現在 )

( 略 )

## 2【投資方針】

## (2)【投資対象】

&lt;訂正前&gt;

(略)

## 主要投資対象の投資信託証券の概要

名 称	日興 アジア・ハイ・イールド・ボンド・ファンド(クラス1) (Nikko AM Asia Limited Investment Series-Nikko AM アジア・ハイ・イールド・ボンド・ファンド(クラス1))
形 態	ケイマン籍外国投資信託(円建て)
運用の基本方針	①主として、アジア地域の米ドル建てのハイ・イールド債券等に投資します。 ②原則として米ドル等を日本円で為替ヘッジを行います。
主な投資制限	①有価証券の空売りは行いません。 ②純資産総額の10%を超える借入れを行いません。 ③投資信託証券への投資は行いません。 <有価証券の発行者等に関するエクスポージャー> 1発行体10%以内 <取引の相手方に対するエクスポージャー> 評価益ベースで10%以内
決 算 日	毎年12月31日
信託報酬等	純資産総額に対して年率0.77% ※年間最低報酬額等がかかる場合は、純資産総額等により年率換算で上記の信託報酬率を上回ることがあります。 ※上記のほか、投資信託証券の設立・開示に関する費用等(監査費用、弁護士費用等)、管理報酬、売買委託手数料、外国における資産の保管等に要する費用、信託財産に関する租税等がかかります。
申込・解約手数料	ありません。
投資顧問会社	日興アセットマネジメント アジア リミテッド

※当ファンドが主要投資対象とする投資信託証券の名称及びその運用会社の名称等は今後変更となる場合があります。

名 称	マネーブルマザーファンド
形 態	国内籍親投資信託(円建て)
運用の基本方針	わが国の公社債等(残存期間の短い公社債やコマーシャル・ペーパー等の短期有価証券)に投資を行い、安定した収益の確保を目指して運用を行います。
主な投資制限	・株主への投資は、転換社債の転換及び転換社債型新株予約権付社債の新株予約権の行使により取得したものに限るものとし、投資割合は信託財産の純資産総額の5%以下とします。 ・外貨建資産への投資は行いません。 ・一般社団法人投資信託協会規則に定める一の者に対する株式等エクスポージャー、債券等エクスポージャーおよびデリバティブ等エクスポージャーの信託財産の純資産総額に対する比率は、原則として、それぞれ10%、合計で20%以内とすることとし、当該比率を超えることとなった場合には、一般社団法人投資信託協会規則に従い当該比率以内となるよう調整を行うこととします。
設 定 日	平成23年9月30日
信託期間	無期限
決 算 日	原則として、毎年8月10日
信託報酬等	ありません。
申込・解約手数料	ありません。
委託会社	損保ジャパン日本興亜アセットマネジメント株式会社
受託会社	株式会社りそな銀行

&lt;訂正後&gt;

(略)

## 主要投資対象の投資信託証券の概要

名 称	日興 アジア・ハイ・イールド・ボンド・ファンド(クラス1) (Nikko AM Asia Limited Investment Series-Nikko AM アジア・ハイ・イールド・ボンド・ファンド(クラス1))
形 態	ケイマン籍外国投資信託(円建て)
運用の基本方針	①主として、アジア地域の米ドル建てのハイ・イールド債券等に投資します。 ②原則として米ドル等を日本円で為替ヘッジを行います。
主な投資制限	①有価証券の空売りは行いません。 ②純資産総額の10%を超える借入れを行いません。 ③投資信託証券への投資は行いません。 <有価証券の発行者等に関するエクスポージャー> 1発行体10%以内 <取引の相手方に対するエクスポージャー> 評価益ベースで10%以内
決 算 日	毎年12月31日
信託報酬等	純資産総額に対して年率0.77% ※年間最低報酬額等がかかる場合は、純資産総額等により年率換算で上記の信託報酬率を上回ることがあります。 ※上記のほか、投資信託証券の設立・開示に関する費用等(監査費用、弁護士費用等)、管理報酬、売買委託手数料、外国における資産の保管等に要する費用、信託財産に関する租税等がかかります。
申込・解約手数料	ありません。
投資顧問会社	日興アセットマネジメント アジア リミテッド

※当ファンドが主要投資対象とする投資信託証券の名称及びその運用会社の名称等は今後変更となる場合があります。

名 称	マネーブルマザーファンド
形 態	国内籍親投資信託(円建て)
運用の基本方針	わが国の公社債等(残存期間の短い公社債やコマーシャル・ペーパー等の短期有価証券)に投資を行い、安定した収益の確保を目指して運用を行います。
主な投資制限	・株式への投資は、転換社債の転換及び転換社債型新株予約権付社債の新株予約権の行使により取得したものに限るものとし、投資割合は信託財産の純資産総額の5%以下とします。 ・外貨建資産への投資は行いません。 ・一般社団法人投資信託協会規則に定める一の者に対する株式等エクスポージャー、債券等エクスポージャーおよびデリバティブ等エクスポージャーの信託財産の純資産総額に対する比率は、原則として、それぞれ10%、合計で20%以内とすることとし、当該比率を超えることとなった場合には、一般社団法人投資信託協会規則に従い当該比率以内となるよう調整を行うこととします。
設 定 日	2011年9月30日
信託期間	無期限
決 算 日	原則として、毎年8月10日
信託報酬等	ありません。
申込・解約手数料	ありません。
委 託 会 社	損保ジャパン日本興亜アセットマネジメント株式会社
受 託 会 社	株式会社りそな銀行



**（ 3 ） 【運用体制】**

< 訂正前 >

（略）

平成29年8月末現在のものであり、今後変更されることもあります。

< 訂正後 >

（略）

平成30年2月末現在のものであり、今後変更されることもあります。

### 3【投資リスク】

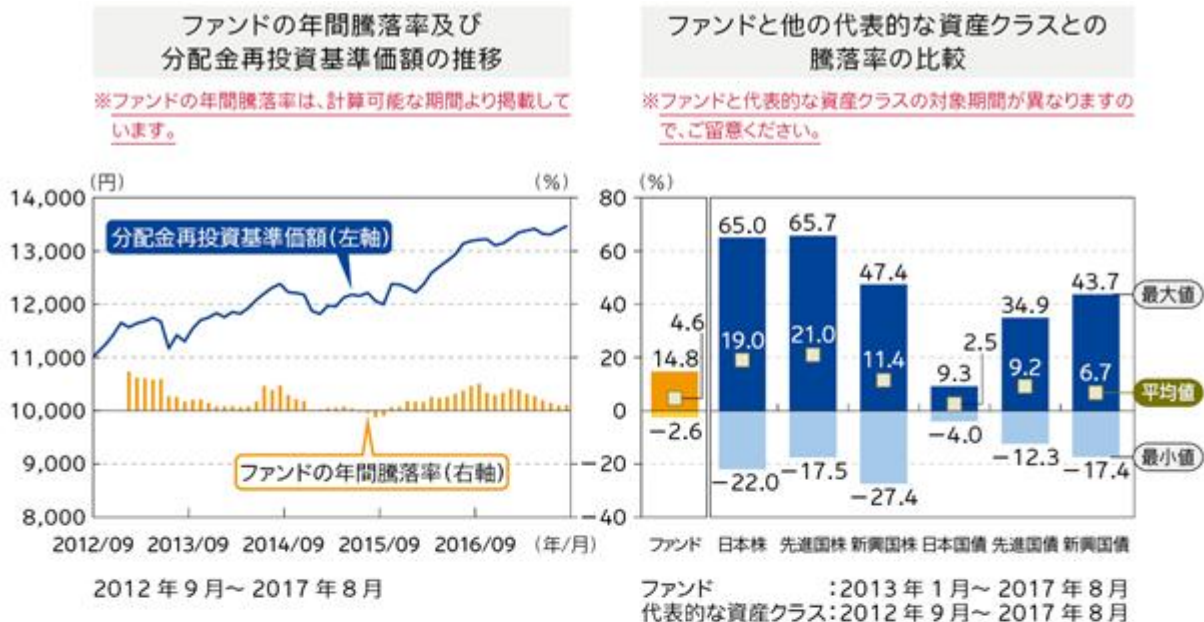
<訂正前>

(略)

<リスクの管理体制>

(略)

(注) 上図は、平成29年8月末現在のものであり、今後変更されることもあります。



- 上記は、税引前の分配金を再投資したものとみなして計算した基準価額および年間騰落率が記載されており、実際の基準価額および基準価額に基づいて計算した年間騰落率とは異なる場合があります。
- 上記は、期間5年のグラフになります。

- 「ファンドと他の代表的な資産クラスとの騰落率の比較」は、上記期間の各月末における直近1年間の騰落率の平均・最大・最小を、ファンド及び他の代表的な資産クラスについて表示し、ファンドと代表的な資産クラスを定量的に比較できるように作成したものです。全ての資産クラスがファンドの投資対象とは限りません。

代表的な資産クラスの指数		
日本株	東証株価指数(TOPIX) (配当込み)	東京証券取引所第一部上場全銘柄の基準時(1968年1月4日終値)の時価総額を100として、その後の時価総額を指数化したものです。東証株価指数(TOPIX)は、東京証券取引所の知的財産であり、東京証券取引所は、TOPIXの算出もしくは公表の方法の変更、TOPIXの算出もしくは公表の停止またはTOPIXの商標の変更もしくは使用の停止を行う権利を有しています。
先進国株	MSCIコクサイ・インデックス (配当込み、円ベース)	MSCI Inc.が開発した、日本を除く世界主要国の株価指数を、各国の株式時価総額をベースに合成した株価指数です。同指数に関する著作権、知的財産権その他一切の権利はMSCI Inc.に帰属します。また、MSCI Inc.は、同指数の内容を変える権利および公表を停止する権利を有しています。
新興国株	MSCIエマージング・マーケット・インデックス (配当込み、円換算ベース)	MSCI Inc.が開発した株価指数で、世界の新興国で構成されています。MSCIエマージング・マーケット・インデックス(配当込み、円換算ベース)は、MSCIエマージング・マーケット・インデックス(配当込み、米ドルベース)をもとに委託会社が独自に計算したものです。同指数に関する著作権、知的財産権その他一切の権利はMSCI Inc.に帰属します。また、MSCI Inc.は、同指数の内容を変える権利および公表を停止する権利を有しています。
日本国債	NOMURA-BPI 国債	野村證券株式会社が公表する国内で発行された公募利付国債の市場全体の動向を表す投資収益指数です。NOMURA-BPIに関する一切の知的財産権その他一切の権利は、すべて野村證券株式会社帰属します。野村證券株式会社は、ファンドの運用成果等に関して一切責任を負いません。
先進国債	シティ世界国債インデックス (除く日本、円ベース)	Citigroup Index LLCにより開発、算出および公表されている、世界主要国の国債の総合収益率を各市場の時価総額で加重平均した債券インデックスです。同指数に関する著作権、知的財産権その他一切の権利は Citigroup Index LLCに帰属します。また、Citigroup Index LLCは同指数の内容を変える権利および公表を停止する権利を有しています。
新興国債	J.P.モルガンGBI-EM グローバル・ディバースファイド (円ベース)	J.P. Morgan Securities LLCが算出し公表している指数で、新興国が発行する現地通貨建て国債を対象にした指数です。同指数の著作権はJ.P. Morgan Securities LLCに帰属します。

(注) 海外の指数は、為替ヘッジなしによる投資を想定して、円換算しております。

<訂正後>

(略)

<リスクの管理体制>

(略)

(注) 上図は、平成30年2月末現在のものであり、今後変更されることもあります。

### ファンドの年間騰落率及び 分配金再投資基準価額の推移



### ファンドと他の代表的な資産クラスとの 騰落率の比較



- 上記は、税引前の分配金を再投資したものとみなして計算した基準価額および年間騰落率が記載されており、実際の基準価額および基準価額に基づいて計算した年間騰落率とは異なる場合があります。
- 上記は、期間5年のグラフになります。

- 「ファンドと他の代表的な資産クラスとの騰落率の比較」は、上記期間の各月末における直近1年間の騰落率の平均・最大・最小を、ファンド及び他の代表的な資産クラスについて表示し、ファンドと代表的な資産クラスを定量的に比較できるように作成したものです。全ての資産クラスがファンドの投資対象とは限りません。

#### 代表的な資産クラスの指数

日本株	東証株価指数(TOPIX) (配当込み)	東京証券取引所第一部上場全銘柄の基準時(1968年1月4日終値)の時価総額を100として、その後の時価総額を指数化したものです。東証株価指数(TOPIX)は、東京証券取引所の知的財産であり、東京証券取引所は、TOPIXの算出もしくは公表の方法の変更、TOPIXの算出もしくは公表の停止またはTOPIXの商標の変更もしくは使用の停止を行う権利を有しています。
先進国株	MSCIコクサイ・インデックス (配当込み、円ベース)	MSCI Inc.が開発した、日本を除く世界主要国の株価指数を、各国の株式時価総額をベースに合成した株価指数です。同指数に関する著作権、知的財産権その他一切の権利はMSCI Inc.に帰属します。また、MSCI Inc.は、同指数の内容を変える権利および公表を停止する権利を有しています。
新興国株	MSCIエマージング・マーケット・インデックス (配当込み、円換算ベース)	MSCI Inc.が開発した株価指数で、世界の新興国で構成されています。MSCIエマージング・マーケット・インデックス(配当込み、円換算ベース)は、MSCIエマージング・マーケット・インデックス(配当込み、米ドルベース)をもとに委託会社が独自に計算したものです。同指数に関する著作権、知的財産権その他一切の権利はMSCI Inc.に帰属します。また、MSCI Inc.は、同指数の内容を変える権利および公表を停止する権利を有しています。
日本国債	NOMURA-BPI 国債	野村證券株式会社が公表する国内で発行された公算利付国債の市場全体の動向を表す投資収益指数です。NOMURA-BPIに関する一切の知的財産権その他一切の権利は、すべて野村證券株式会社に帰属します。野村證券株式会社は、ファンドの運用成果等に関して一切責任を負いません。
先進国債	FTSE世界国債インデックス (除く日本、ヘッジなし・円ベース)	FTSE Fixed Income LLCにより運営され、世界主要国の国債の総合収益率を各市場の時価総額で加重平均した債券インデックスです。同指数はFTSE Fixed Income LLCの知的財産であり、指数に関するすべての権利はFTSE Fixed Income LLCが有しています。
新興国債	J.P.モルガンGBI-EM グローバル・ディバースファイド (円ベース)	J.P. Morgan Securities LLCが算出し公表している指数で、新興国が発行する現地通貨建て国債を対象にした指数です。同指数の著作権はJ.P. Morgan Securities LLCに帰属します。

(注)海外の指数は、為替ヘッジなしによる投資を想定して、円換算しております。

#### 4【手数料等及び税金】

##### （5）【課税上の取扱い】

<訂正前>

（略）

上記は平成29年8月末現在のものですので、税法が改正された場合等には、税率等が変更される場合があります。税金の取扱いの詳細については、税務専門家等にご確認されることをお勧めします。

<訂正後>

（略）

上記は平成30年2月末現在のものですので、税法が改正された場合等には、税率等が変更される場合があります。税金の取扱いの詳細については、税務専門家等にご確認されることをお勧めします。

## 5【運用状況】

以下の記載内容に更新・訂正いたします。

<更新・訂正後>

## (1)【投資状況】

平成30年2月28日現在

資産の種類	時価合計（円）	投資比率（％）
投資信託受益証券	1,459,158,712	97.57
内 ケイマン諸島	1,459,158,712	97.57
親投資信託受益証券	16,805,330	1.12
内 日本	16,805,330	1.12
コール・ローン、その他の資産（負債控除後）	19,521,033	1.31
純資産総額	1,495,485,075	100.00

（参考）マザーファンドの投資状況

マネープールマザーファンド

平成30年2月28日現在

資産の種類	時価合計（円）	投資比率（％）
社債券	1,203,778,800	87.14
内 日本	1,203,778,800	87.14
コール・ローン、その他の資産（負債控除後）	177,687,947	12.86
純資産総額	1,381,466,747	100.00

（注1）投資比率は、ファンドの純資産総額に対する当該資産の時価の比率です。

（注2）投資資産の内書きの時価および投資比率は、原則として、当該資産の地域別又は発行国籍別の内訳です。

## (2)【投資資産】

【投資有価証券の主要銘柄】

平成30年2月28日現在

順位	銘柄名 地域	種類	数量	簿価単価 簿価金額 （円）	評価単価 評価金額 （円）	利率(%) 償還日	投資 比率
1	NikkoAM Asia Investment Series - NikkoAM Asia High Yield Bond Fund I ケイマン諸島	投資信託 受益証券	3,156,091	461.0499 1,455,115,760	462.3310 1,459,158,712	- -	97.57%
2	マネープールマザーファンド 日本	親投資信 託受益証 券	16,753,395	1.0029 16,803,655	1.0031 16,805,330	- -	1.12%

（注1）評価額組入上位30銘柄について記載しています。

（注2）投資比率は、ファンドの純資産総額に対する各銘柄の時価の比率です。

## 投資有価証券の種類別投資比率

平成30年2月28日現在

種類	投資比率
投資信託受益証券	97.57%
親投資信託受益証券	1.12%
合計	98.69%

（注）投資比率は、ファンドの純資産総額に対する各種類の時価の比率です。

## 投資株式の業種別投資比率

該当事項はありません。

## （参考）マザーファンドの投資資産

## マネープールマザーファンド

平成30年2月28日現在

順位	銘柄名 地域	種類	数量	簿価単価 簿価金額 (円)	評価単価 評価金額 (円)	利率(%) 償還日	投資 比率
1	4 5 5 東京電力 日本	社債券	100,000,000	101.41 101,416,000	101.30 101,307,800	2.075000 2018/10/23	7.33%
2	6 4 アコム 日本	社債券	100,000,000	100.77 100,773,000	100.39 100,390,600	0.880000 2018/9/5	7.27%
3	5 - 1 住友生命第5 日本	社債券	100,000,000	101.00 101,005,000	100.38 100,380,200	1.120000 2018/8/8	7.27%
4	4 3 ソフトバンクグループ 日本	社債券	100,000,000	101.12 101,128,000	100.36 100,368,500	1.740000 2018/6/20	7.27%
5	1 日生2012基金 日本	社債券	100,000,000	100.35 100,352,000	100.29 100,290,300	0.870000 2018/8/3	7.26%
6	1 明治安田2013基 日本	社債券	100,000,000	100.69 100,694,000	100.27 100,270,500	0.820000 2018/8/8	7.26%
7	2 9 ソニー 日本	社債券	100,000,000	100.66 100,668,400	100.24 100,249,300	0.860000 2018/6/19	7.26%
8	1 3 大和証券G本社 日本	社債券	100,000,000	100.65 100,659,000	100.21 100,219,000	0.930000 2018/5/31	7.25%
9	3 4 日本郵船 日本	社債券	100,000,000	100.39 100,398,800	100.15 100,150,300	0.594000 2018/6/18	7.25%
10	6 オリエンテーション 日本	社債券	100,000,000	100.18 100,186,000	100.11 100,113,700	0.300000 2019/1/22	7.25%
11	1 3 武田薬品 日本	社債券	100,000,000	100.32 100,322,000	100.02 100,029,000	0.549000 2018/3/22	7.24%
12	7 0 伊藤忠商事 日本	社債券	100,000,000	100.12 100,122,400	100.00 100,009,600	0.267000 2018/3/15	7.24%

（注1）評価額組入上位30銘柄について記載しています。

（注2）投資比率は、ファンドの純資産総額に対する各銘柄の時価の比率です。

## 投資有価証券の種類別投資比率

平成30年2月28日現在

種類	投資比率
社債券	87.14%
合計	87.14%

（注）投資比率は、ファンドの純資産総額に対する各種類の時価の比率です。

## 投資株式の業種別投資比率

該当事項はありません。

## 【投資不動産物件】

該当事項はありません。

## 【その他投資資産の主要なもの】

該当事項はありません。

## （3）【運用実績】

## 【純資産の推移】

直近日（平成30年2月末）、同日前1年以内における各月末及び下記計算期間末における純資産の推移は次の通りです。

	純資産総額 （分配落） （円）	純資産総額 （分配付） （円）	1口当たりの 純資産額 （分配落）（円）	1口当たりの 純資産額 （分配付）（円）
第1特定期間末 （平成24年2月10日）	342,522,687	345,907,224	1.0120	1.0220
第2特定期間末 （平成24年8月10日）	8,557,497,078	8,641,308,025	1.0210	1.0310
第3特定期間末 （平成25年2月12日）	25,950,418,122	26,206,185,721	1.0146	1.0246
第4特定期間末 （平成25年8月12日）	16,016,832,743	16,186,019,522	0.9467	0.9567
第5特定期間末 （平成26年2月10日）	9,748,735,651	9,855,217,584	0.9155	0.9255
第6特定期間末 （平成26年8月11日）	5,902,738,571	5,968,963,147	0.8913	0.9013
第7特定期間末 （平成27年2月10日）	4,029,171,186	4,079,344,940	0.8030	0.8130
第8特定期間末 （平成27年8月10日）	3,111,496,225	3,139,340,783	0.7822	0.7892
第9特定期間末 （平成28年2月10日）	2,332,745,316	2,348,141,360	0.7576	0.7626
第10特定期間末 （平成28年8月10日）	2,271,959,270	2,283,553,348	0.7838	0.7878
第11特定期間末 （平成29年2月10日）	2,037,945,504	2,048,545,278	0.7691	0.7731

第12特定期間末 (平成29年8月10日)	1,769,888,003	1,776,935,917	0.7534	0.7564
第13特定期間末 (平成30年2月13日)	1,507,066,527	1,513,188,841	0.7385	0.7415
平成29年2月末日	2,038,020,224	-	0.7719	-
3月末日	1,972,354,222	-	0.7699	-
4月末日	1,927,721,166	-	0.7678	-
5月末日	1,901,074,455	-	0.7584	-
6月末日	1,867,760,407	-	0.7539	-
7月末日	1,776,586,567	-	0.7554	-
8月末日	1,736,990,269	-	0.7567	-
9月末日	1,662,425,313	-	0.7565	-
10月末日	1,601,281,036	-	0.7576	-
11月末日	1,567,291,850	-	0.7531	-
12月末日	1,549,334,164	-	0.7492	-
平成30年1月末日	1,526,618,944	-	0.7467	-
2月末日	1,495,485,075	-	0.7402	-

## 【分配の推移】

	1口当たりの分配金(円)
第1特定期間	0.0100
第2特定期間	0.0600
第3特定期間	0.0600
第4特定期間	0.0600
第5特定期間	0.0600
第6特定期間	0.0600
第7特定期間	0.0600
第8特定期間	0.0450
第9特定期間	0.0300
第10特定期間	0.0250
第11特定期間	0.0240
第12特定期間	0.0220
第13特定期間	0.0180



## 【収益率の推移】

	収益率(%)
第1特定期間	2.2
第2特定期間	6.8
第3特定期間	5.2
第4特定期間	0.8
第5特定期間	3.0
第6特定期間	3.9
第7特定期間	3.2
第8特定期間	3.0
第9特定期間	0.7
第10特定期間	6.8
第11特定期間	1.2
第12特定期間	0.8
第13特定期間	0.4

(注)各特定期間の収益率は、特定期間末の基準価額（分配落の額）に当該特定期間の分配金を加算し、当該特定期間の直前の特定期間末の基準価額（分配落の額。以下「前期末基準価額」といいます。）を控除した額を前期末基準価額で除して得た数に100を乗じた数です。

なお、小数点以下2桁目を四捨五入し、小数点以下1桁目まで表示しております。

## (4) 【設定及び解約の実績】

	設定口数	解約口数
第1特定期間	346,953,706	8,500,000
第2特定期間	9,043,716,766	1,001,075,755
第3特定期間	22,734,933,818	5,539,268,586
第4特定期間	5,510,987,699	14,169,069,662
第5特定期間	390,391,606	6,660,876,214
第6特定期間	164,973,067	4,190,708,831
第7特定期間	898,406,398	2,503,488,602
第8特定期間	73,940,376	1,113,521,670
第9特定期間	22,771,603	921,356,845
第10特定期間	264,965,473	445,654,697
第11特定期間	218,352,576	466,928,604
第12特定期間	64,217,863	364,856,811
第13特定期間	56,779,031	365,312,171

(注1) 本邦外における設定及び解約はございません。

(注2) 設定口数には、当初募集期間中の設定口数を含みます。

## &lt; 参考情報 &gt;

基準日:2018年2月28日

## ● 基準価額・純資産の推移 2012/01/25 ~ 2018/02/28



- 基準価額(税引前分配金再投資)は、税引前の分配金を再投資したものと計算しています。
- 基準価額の計算において信託報酬は控除しています。

## ● 分配の推移

2017年10月	30円
2017年11月	30円
2017年12月	30円
2018年01月	30円
2018年02月	30円
直近1年間累計	400円
設定来累計	5,340円

- 1万口当たり、税引前

## ● 主要な資産の状況

## ● アジア・ハイ・イールド債券ファンド(毎月分配型)円ヘッジコース

資産別構成	
資産の種類	純資産比
NikkoAM Asia Investment Series-NikkoAM AsiaHighYieldBondFund I	97.57%
マネーブルマザーファンド	1.12%
コール・ローン等	1.31%
合計	100.00%

## 《主要投資対象の投資信託証券の運用状況》

## ● 日興 アジア・ハイ・イールド・ボンド・ファンド

日興アセットマネジメント アジア リミテッドが作成したデータを掲載しております。

資産別構成	
資産の種類	純資産比
債券等	90.4%
現金等	9.6%
合計	100.0%

## 組入上位10銘柄

	銘柄名	クーポン	償還日	国/地域	業種	格付	純資産比
1	China Evergrande Group 8.75% 28-jun-2025	8.750%	2025/06/28	中国	不動産	B	3.1%
2	Kwg Property Holding Limited 8.975% 14-jan-2019	8.975%	2019/01/14	中国	不動産	B	2.5%
3	Hong Seng Ltd. 8.5% 20-nov-2018	8.500%	2018/11/20	中国	不動産	B	2.5%
4	Huachen Energy Co. Ltd. 6.625% 18-may-2020	6.625%	2020/05/18	中国	電力	B	2.3%
5	China Sae Property Holdings Ltd. 10.0% 02-jul-2020	10.000%	2020/07/02	中国	不動産	B	2.2%
6	Macquarie Bank Limited 6.125% Perp	6.125%	永久債	オーストラリア	銀行	BB	2.1%
7	Golden Legacy Pte Ltd. 8.25% 07-jun-2021	8.250%	2021/06/07	インドネシア	繊維	B	2.1%
8	Pb International Bv 7.625% 26-jan-2022	7.625%	2022/01/26	インドネシア	繊維・アパレル・贅沢品	B	2.0%
9	Country Garden Holdings Co. Ltd. 7.25% 04-apr-2021	7.250%	2021/04/04	中国	不動産	BB	1.9%
10	Powerlong Real Estate Holdings Ltd. 5.95% 19-jul-2020	5.950%	2020/07/19	中国	不動産	B	1.8%
組入銘柄数						82銘柄	

- 格付は、S&P及びムーディーズのうち、最上位の格付を採用しています。
- 格付のない発行体については、日興アセットマネジメント アジア リミテッドの社内格付を採用しています。
- 償還日が「永久債」の銘柄は償還日の定めのない銘柄です。

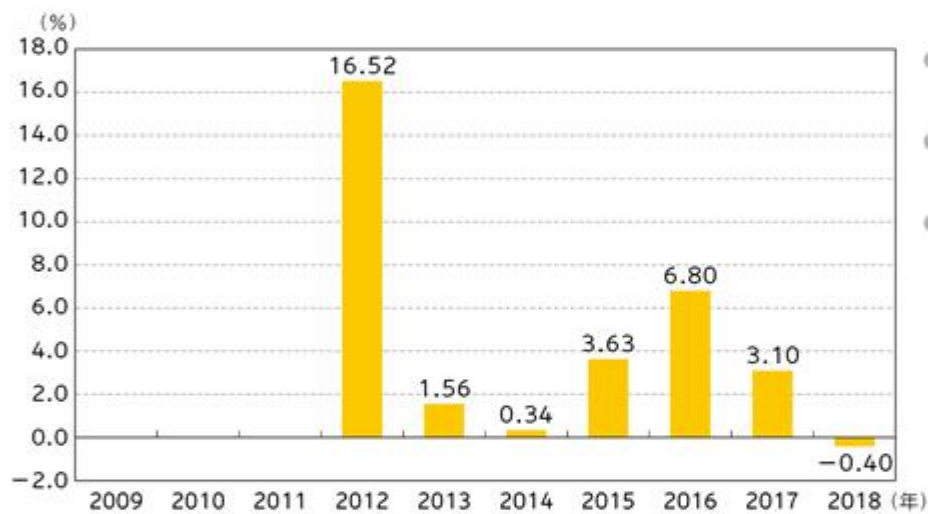
- 上記の運用実績は、あくまで過去の実績であり、将来の運用成果をお約束するものではありません。
- 最新の運用実績は別途、委託会社ホームページでご確認いただけます。
- 表中の各数値を四捨五入して表示している場合、合計が100%とならないことがあります。

## ● マネープールマザーファンド

## 組入上位10銘柄

	銘柄名	種類	償還日	純資産比
1	455 東京電力	社債券	2018/10/23	7.3%
2	64 アコム	社債券	2018/09/05	7.3%
3	5-1 住友生命第5	社債券	2018/08/08	7.3%
4	43 ソフトバンクグループ	社債券	2018/06/20	7.3%
5	1 日生2012基金	社債券	2018/08/03	7.3%
6	1 明治安田2013基	社債券	2018/08/08	7.3%
7	29 ソニー	社債券	2018/06/19	7.3%
8	13 大和証券G本社	社債券	2018/05/31	7.3%
9	34 日本郵船	社債券	2018/06/18	7.3%
10	6 オリエン트コーポレーション	社債券	2019/01/22	7.3%
組入銘柄数				12銘柄

## ● 年間収益率の推移（暦年ベース）



- ファンドの年間収益率は基準価額(税引前分配金再投資)を使用して計算しています。
- 2012年は設定日(1月25日)から年末、2018年は年初から基準日までの収益率です。
- 当ファンドはベンチマークを設定していません。

- 上記の運用実績は、あくまで過去の実績であり、将来の運用成果をお約束するものではありません。
- 最新の運用実績は別途、委託会社ホームページでご確認いただけます。
- 表中の各数値を四捨五入して表示している場合、合計が100%とならないことがあります。

## 第2【管理及び運営】

### 3【資産管理等の概要】

#### (5)【その他】

<訂正前>

(略)

公告

委託会社が受益者に対してする公告は、日本経済新聞に掲載します。

平成30年1月15日より、公告の方法は以下のとおり変更される予定です。

( ) 委託会社が受益者に対してする公告は、電子公告の方法により行い、次のアドレスに掲載します。

<http://www.sjnk-am.co.jp/>

( ) 前記( )の電子公告による公告をすることができない事故その他やむを得ない事由が生じた場合の公告は、日本経済新聞に掲載します。

(略)

<訂正後>

(略)

公告

( ) 委託会社が受益者に対してする公告は、電子公告の方法により行い、次のアドレスに掲載します。

<http://www.sjnk-am.co.jp/>

( ) 前記( )の電子公告による公告をすることができない事故その他やむを得ない事由が生じた場合の公告は、日本経済新聞に掲載します。

(略)

## 第3【ファンドの経理状況】

以下の記載内容に更新・訂正いたします。

<更新・訂正後>

1. 当ファンドの財務諸表は、「財務諸表等の用語、様式及び作成方法に関する規則」（昭和38年大蔵省令第59号）（以下「財務諸表等規則」という。）ならびに同規則第2条の2の規定により、「投資信託財産の計算に関する規則」（平成12年総理府令第133号）（以下「投資信託財産計算規則」という。）に基づいて作成しております。

なお、財務諸表に記載している金額は、円単位で表示しております。

2. 当ファンドの計算期間は6ヶ月未満であるため、財務諸表は6ヶ月ごとに作成しております。

3. 当ファンドは、金融商品取引法第193条の2第1項の規定に基づき、平成29年8月11日から平成30年2月13日までの財務諸表について、新日本有限責任監査法人による監査を受けております。

## 1【財務諸表】

## 【アジア・ハイ・イールド債券ファンド（毎月分配型）円ヘッジコース】

## (1)【貸借対照表】

(単位：円)

	前期 平成29年8月10日現在	当期 平成30年2月13日現在
<b>資産の部</b>		
流動資産		
コール・ローン	43,058,877	42,934,868
投資信託受益証券	1,719,337,385	1,455,115,760
親投資信託受益証券	18,804,254	16,803,655
流動資産合計	1,781,200,516	1,514,854,283
資産合計	1,781,200,516	1,514,854,283
<b>負債の部</b>		
流動負債		
未払収益分配金	7,047,914	6,122,314
未払解約金	2,746,220	244,551
未払受託者報酬	49,383	46,226
未払委託者報酬	1,465,282	1,371,593
その他未払費用	3,714	3,072
流動負債合計	11,312,513	7,787,756
負債合計	11,312,513	7,787,756
<b>純資産の部</b>		
元本等		
元本	2,349,304,674	2,040,771,534
剰余金		
期末剰余金又は期末欠損金（ ）	579,416,671	533,705,007
純資産合計	1,769,888,003	1,507,066,527
負債純資産合計	1,781,200,516	1,514,854,283

## （２）【損益及び剰余金計算書】

（単位：円）

	前期		当期	
	自 至	平成29年 2月11日 平成29年 8月10日	自 至	平成29年 8月11日 平成30年 2月13日
<b>営業収益</b>				
受取配当金		89,525,661		77,954,169
有価証券売買等損益		65,126,004		62,222,224
営業収益合計		24,399,657		15,731,945
<b>営業費用</b>				
支払利息		22,616		18,959
受託者報酬		308,124		268,077
委託者報酬		9,142,247		7,953,958
その他費用		21,918		18,284
営業費用合計		9,494,905		8,259,278
営業利益又は営業損失（ ）		14,904,752		7,472,667
経常利益又は経常損失（ ）		14,904,752		7,472,667
当期純利益又は当期純損失（ ）		14,904,752		7,472,667
一部解約に伴う当期純利益金額の分配額又は一部解約に伴う当期純損失金額の分配額（ ）		93,218		441,608
期首剰余金又は期首欠損金（ ）		611,998,118		579,416,671
剰余金増加額又は欠損金減少額		87,958,297		90,919,474
当期一部解約に伴う剰余金増加額又は欠損金減少額		87,958,297		90,919,474
剰余金減少額又は欠損金増加額		15,236,699		14,039,837
当期追加信託に伴う剰余金減少額又は欠損金増加額		15,236,699		14,039,837
分配金		54,951,685		38,199,032
期末剰余金又は期末欠損金（ ）		579,416,671		533,705,007

## (3) 【注記表】

(重要な会計方針に係る事項に関する注記)

1. 有価証券の評価基準及び評価方法	投資信託受益証券 移動平均法に基づき計算期間末日の基準価額で評価しております。
2. 費用・収益の計上基準	親投資信託受益証券 移動平均法に基づき計算期間末日の基準価額で評価しております。 受取配当金 原則として、配当落ち日において、確定配当金額又は予想配当金額を計上しております。 有価証券売買等損益の計上基準 約定日基準で計上しております。
3. その他財務諸表作成のための基本となる重要な事項	特定期間末日の取扱い 当ファンドは、原則として毎年2月10日及び8月10日を特定期間の末日としておりますが、該当日が休業日のため、当特定期間末日を平成30年2月13日としております。

(貸借対照表に関する注記)

項目	前期	当期
	平成29年8月10日現在	平成30年2月13日現在
1. 受益権の総数	2,349,304,674口	2,040,771,534口
2. 元本の欠損	579,416,671円	533,705,007円
3. 1口当たり純資産額 (1万口当たり純資産額)	0.7534円 (7,534円)	0.7385円 (7,385円)

(損益及び剰余金計算書に関する注記)

項目	前期	当期
	自 平成29年2月11日 至 平成29年8月10日	自 平成29年8月11日 至 平成30年2月13日

<p>1. 分配金の計算過程</p>	<p>（自平成29年2月11日 至平成29年3月10日）          計算期間末における経費控除後の配当等収益（13,926,811円）（本ファンドに帰属すべき親投資信託の配当等収益を含む）、費用控除後、繰越欠損金を補填した有価証券売買等損益（0円）、信託約款に規定される収益調整金（189,638,134円）及び分配準備積立金（281,088,810円）より分配対象収益は484,653,755円（1万口当たり1,865.60円）であり、うち10,391,357円（1万口当たり40円）を分配金額としております。なお、分配金の計算過程においては、親投資信託の配当等収益及び収益調整金相当額を充当する方法によっております。（以下、各期間において同じ。）          （自平成29年3月11日 至平成29年4月10日）          計算期間末における経費控除後の配当等収益（13,542,416円）（本ファンドに帰属すべき親投資信託の配当等収益を含む）、費用控除後、繰越欠損金を補填した有価証券売買等損益（0円）、信託約款に規定される収益調整金（187,739,954円）及び分配準備積立金（278,803,537円）より分配対象収益は480,085,907円（1万口当たり1,879.14円）であり、うち10,219,254円（1万口当たり40円）を分配金額としております。</p>	<p>（自平成29年8月11日 至平成29年9月11日）          計算期間末における経費控除後の配当等収益（12,233,421円）（本ファンドに帰属すべき親投資信託の配当等収益を含む）、費用控除後、繰越欠損金を補填した有価証券売買等損益（0円）、信託約款に規定される収益調整金（171,620,634円）及び分配準備積立金（262,926,201円）より分配対象収益は446,780,256円（1万口当たり1,971.30円）であり、うち6,799,285円（1万口当たり30円）を分配金額としております。なお、分配金の計算過程においては、親投資信託の配当等収益及び収益調整金相当額を充当する方法によっております。（以下、各期間において同じ。）          （自平成29年9月12日 至平成29年10月10日）          計算期間末における経費控除後の配当等収益（11,806,253円）（本ファンドに帰属すべき親投資信託の配当等収益を含む）、費用控除後、繰越欠損金を補填した有価証券売買等損益（0円）、信託約款に規定される収益調整金（164,485,324円）及び分配準備積立金（256,052,988円）より分配対象収益は432,344,565円（1万口当たり1,996.92円）であり、うち6,495,172円（1万口当たり30円）を分配金額としております。</p>
--------------------	--	---



(自平成29年4月11日 至平成29年5月10日)

計算期間末における経費控除後の配当等収益(13,359,159円)(本ファンドに帰属すべき親投資信託の配当等収益を含む)、費用控除後、繰越欠損金を補填した有価証券売買等損益(0円)、信託約款に規定される収益調整金(185,234,001円)及び分配準備積立金(276,605,902円)より分配対象収益は475,199,062円(1万口当たり1,892.83円)であり、うち10,042,062円(1万口当たり40円)を分配金額としております。

(自平成29年5月11日 至平成29年6月12日)

計算期間末における経費控除後の配当等収益(13,173,002円)(本ファンドに帰属すべき親投資信託の配当等収益を含む)、費用控除後、繰越欠損金を補填した有価証券売買等損益(0円)、信託約款に規定される収益調整金(185,941,643円)及び分配準備積立金(276,264,272円)より分配対象収益は475,378,917円(1万口当たり1,905.96円)であり、うち9,976,693円(1万口当たり40円)を分配金額としております。

(自平成29年10月11日 至平成29年11月10日)

計算期間末における経費控除後の配当等収益(11,471,149円)(本ファンドに帰属すべき親投資信託の配当等収益を含む)、費用控除後、繰越欠損金を補填した有価証券売買等損益(0円)、信託約款に規定される収益調整金(159,294,423円)及び分配準備積立金(252,380,968円)より分配対象収益は423,146,540円(1万口当たり2,022.56円)であり、うち6,276,403円(1万口当たり30円)を分配金額としております。

(自平成29年11月11日 至平成29年12月11日)

計算期間末における経費控除後の配当等収益(11,561,195円)(本ファンドに帰属すべき親投資信託の配当等収益を含む)、費用控除後、繰越欠損金を補填した有価証券売買等損益(0円)、信託約款に規定される収益調整金(163,984,173円)及び分配準備積立金(255,700,347円)より分配対象収益は431,245,715円(1万口当たり2,048.34円)であり、うち6,316,041円(1万口当たり30円)を分配金額としております。

<p>(自平成29年6月13日 至平成29年7月10日)</p> <p>計算期間末における経費控除後の配当等収益(13,210,163円)(本ファンドに帰属すべき親投資信託の配当等収益を含む)、費用控除後、繰越欠損金を補填した有価証券売買等損益(0円)、信託約款に規定される収益調整金(181,421,297円)及び分配準備積立金(271,208,063円)より分配対象収益は465,839,523円(1万口当たり1,921.14円)であり、うち7,274,405円(1万口当たり30円)を分配金額としております。</p> <p>(自平成29年7月11日 至平成29年8月10日)</p> <p>計算期間末における経費控除後の配当等収益(12,786,038円)(本ファンドに帰属すべき親投資信託の配当等収益を含む)、費用控除後、繰越欠損金を補填した有価証券売買等損益(0円)、信託約款に規定される収益調整金(176,999,049円)及び分配準備積立金(267,484,686円)より分配対象収益は457,269,773円(1万口当たり1,946.40円)であり、うち7,047,914円(1万口当たり30円)を分配金額としております。</p>	<p>(自平成29年12月12日 至平成30年1月10日)</p> <p>計算期間末における経費控除後の配当等収益(11,358,785円)(本ファンドに帰属すべき親投資信託の配当等収益を含む)、費用控除後、繰越欠損金を補填した有価証券売買等損益(0円)、信託約款に規定される収益調整金(161,602,587円)及び分配準備積立金(254,944,906円)より分配対象収益は427,906,278円(1万口当たり2,073.92円)であり、うち6,189,817円(1万口当たり30円)を分配金額としております。</p> <p>(自平成30年1月11日 至平成30年2月13日)</p> <p>計算期間末における経費控除後の配当等収益(11,212,014円)(本ファンドに帰属すべき親投資信託の配当等収益を含む)、費用控除後、繰越欠損金を補填した有価証券売買等損益(0円)、信託約款に規定される収益調整金(160,532,665円)及び分配準備積立金(256,646,217円)より分配対象収益は428,390,896円(1万口当たり2,099.16円)であり、うち6,122,314円(1万口当たり30円)を分配金額としております。</p>
---	--

## （金融商品に関する注記）

## 金融商品の状況に関する事項

項目	前 期	当 期
	自 平成29年2月11日 至 平成29年8月10日	自 平成29年8月11日 至 平成30年2月13日
1．金融商品に対する取組方針	当ファンドは、証券投資信託であり、信託約款に基づき金融商品を投資として運用することを目的としております。	同左
2．金融商品の内容及び当該金融商品に係るリスク	<p>（１）金融商品の内容</p> <p>当ファンドが保有している金融商品は、有価証券、コール・ローン等の金銭債権及び金銭債務であります。当ファンドが保有する有価証券の詳細は（有価証券に関する注記）に記載しております。</p> <p>（２）金融商品に係るリスク</p> <p>当ファンドが実質的に保有している金融商品は、市場リスク（価格変動、為替変動、金利変動等）、信用リスク、流動性リスクに晒されております。</p>	同左
3．金融商品に係るリスク管理体制	<p>委託会社では、運用に係る各種リスクについて運用部門が自ら確認するとともに、運用部門とは独立したコンプライアンス・リスク管理部が、全社リスク管理基本規程に従い各種リスクを監視し、その状況をコンプライアンス・リスク管理委員会等に定期的に報告しております。</p> <p>市場リスク</p> <p>金融市場における各金融商品の時価の推移を把握すること等により、ファンドの運用方針への遵守状況を管理しております。</p>	同左

<p>4．金融商品の時価等に関する事項についての補足説明</p>	<p>信用リスク 各金融商品の発行体の格付等信用情報をモニタリングすること等により、ファンドの投資制限等、運用方針への遵守状況を管理しております。</p> <p>流動性リスク 必要に応じて時価の推移をモニタリングすること等により、ファンドで保有する金融商品の流動性の状況を管理しております。</p> <p>また、内部監査部が運用リスク管理の適切性・有効性について内部監査を実施し、その結果を取締役に報告するとともに、必要に応じて是正勧告及びそのフォローアップを実施しております。</p> <p>金融商品の時価には、市場価格に基づく価額のほか、市場価格がない場合には合理的に算定された価額が含まれております。当該価額の算定においては一定の前提条件等を採用しているため、異なる前提条件等によった場合、当該価額が異なることもあります。</p>	<p>同左</p>
----------------------------------	--	-----------

## 金融商品の時価等に関する事項

項目	前期 平成29年8月10日現在	当期 平成30年2月13日現在
1．貸借対照表計上額、時価及びその差額	当該ファンドの保有する金融商品は、原則としてすべて時価評価されているため、貸借対照表計上額と時価との差額はありません。	同左
2．時価の算定方法	(1)有価証券 重要な会計方針に係る事項に関する注記に記載しております。	同左

(2)デリバティブ取引

該当事項はありません。

(3)上記以外の金融商品

上記以外の金融商品（コール・ローン等の金銭債権及び金銭債務）は短期間で決済されるため、帳簿価額を時価としております。

## （関連当事者との取引に関する注記）

前 期 平成29年8月10日現在	当 期 平成30年2月13日現在
該当事項はありません。	同左

## （その他の注記）

項目	前 期	当 期
	自 平成29年2月11日 至 平成29年8月10日	自 平成29年8月11日 至 平成30年2月13日
期首元本額	2,649,943,622円	2,349,304,674円
期中追加設定元本額	64,217,863円	56,779,031円
期中一部解約元本額	364,856,811円	365,312,171円

## （有価証券に関する注記）

## 売買目的有価証券

種類	前 期	当 期
	平成29年8月10日現在	平成30年2月13日現在
	最終計算期間の 損益に含まれた 評価差額（円）	最終計算期間の 損益に含まれた 評価差額（円）
投資信託受益証券	2,117,543	25,400,220
親投資信託受益証券	-	1,676
合計	2,117,543	25,398,544

## （デリバティブ取引等に関する注記）

該当事項はありません。

## (4) 【附属明細表】

## 第1 有価証券明細表

## (1) 株式

該当事項はありません。

## (2) 株式以外の有価証券

平成30年2月13日現在

種類	銘柄	券面総額 (円)	評価額 (円)	備考
投資信託受益証券	NikkoAM Asia Investment Series - NikkoAM Asia High Yield Bond Fund I	3,156,091	1,455,115,760	
投資信託受益証券	合計	3,156,091	1,455,115,760	
親投資信託受益証券	マネープールマザーファンド	16,753,395	16,803,655	
親投資信託受益証券	合計	16,753,395	16,803,655	
合計		19,909,486	1,471,919,415	

(注) 投資信託受益証券及び親投資信託受益証券における券面総額欄の数値は、口数を表示しておりません。

## 第2 信用取引契約残高明細表

該当事項はありません。

## 第3 デリバティブ取引及び為替予約取引の契約額等及び時価の状況表

該当事項はありません。

## &lt; 参考 &gt;

当ファンドは「マネープールマザーファンド」受益証券及び「NikkoAM Asia Investment Series-NikkoAM Asia High Yield Bond Fund」のクラス1に係る投資信託の受益証券を主要投資対象としております。貸借対照表の資産の部に計上された「親投資信託受益証券」はすべて「マネープールマザーファンド」の受益証券であり、「投資信託受益証券」はすべて「NikkoAM Asia Investment Series-NikkoAM Asia High Yield Bond Fund」のクラス1に係る投資信託の受益証券であります。なお、同マザーファンドの状況及びケイマン籍会社型投資信託「NikkoAM Asia Investment Series-NikkoAM Asia High Yield Bond Fund」の財務諸表のうち、投資対象に関連する部分を委託会社にて抜粋・翻訳したものは次のとおりです。

\*なお、以下は参考情報であり、監査証明の対象ではありません。

## マネープールマザーファンドの状況

## 貸借対照表

(単位：円)

科 目	平成29年8月10日現在	平成30年2月13日現在
資産の部		
流動資産		
金銭信託	604,705	823,480
コール・ローン	204,351,184	273,330,222
社債券	1,203,699,400	1,203,788,500
未収利息	2,910,959	2,605,526
前払費用	560,312	833,573
流動資産合計	1,412,126,560	1,481,381,301
資産合計	1,412,126,560	1,481,381,301
負債の部		
流動負債		
未払金	-	100,186,000
その他未払費用	1,929	-
流動負債合計	1,929	100,186,000
負債合計	1,929	100,186,000
純資産の部		
元本等		
元本	1,407,888,487	1,377,059,820
剰余金		
期末剰余金又は期末欠損金（ ）	4,236,144	4,135,481
純資産合計	1,412,124,631	1,381,195,301
負債純資産合計	1,412,126,560	1,481,381,301



## 注記表

## （重要な会計方針に係る事項に関する注記）

1. 有価証券の評価基準及び評価方法	<p>社債券</p> <p>個別法に基づき、以下のとおり、原則として時価で評価しております。時価評価にあたっては、原則として日本証券業協会発表の店頭基準気配値段、金融商品取引業者、銀行等の提示する価額（ただし、売気配相場は使用しない）又は価格提供会社の提供する価額のいずれかから入手した価額で評価しております。</p> <p>ただし、適正な評価額を入手できなかった場合又は入手した評価額が時価と認定できない事由が認められた場合は、投資信託委託会社が忠実義務に基づいて合理的事由をもって時価と認めた価額もしくは受託者と協議のうえ両者が合理的事由をもって時価と認めた価額で評価しております。</p>
2. 費用・収益の計上基準	<p>有価証券売買等損益の計上基準</p> <p>約定日基準で計上しております。</p>

## （貸借対照表に関する注記）

項目	平成29年8月10日現在	平成30年2月13日現在
1. 受益権の総数	1,407,888,487口	1,377,059,820口
2. 1口当たり純資産額 （1万口当たり純資産額）	1.0030円 (10,030円)	1.0030円 (10,030円)

## （金融商品に関する注記）

## 金融商品の状況に関する事項

項目	自 平成29年2月11日 至 平成29年8月10日	自 平成29年8月11日 至 平成30年2月13日
1. 金融商品に対する取組方針	<p>当ファンドは、証券投資信託であり、信託約款に基づき金融商品を投資として運用することを目的としております。</p>	同左
2. 金融商品の内容及び当該金融商品に係るリスク	<p>（1）金融商品の内容</p> <p>当ファンドが保有している金融商品は、有価証券、コール・ローン等の金銭債権及び金銭債務であります。当ファンドが保有する有価証券の詳細は（有価証券に関する注記）に記載しております。</p> <p>（2）金融商品に係るリスク</p> <p>当ファンドが実質的に保有している金融商品は、市場リスク（価格変動、為替変動、金利変動等）、信用リスク、流動性リスクに晒されております。</p>	同左

<p>3. 金融商品に係るリスク管理体制</p>	<p>委託会社では、運用に係る各種リスクについて運用部門が自ら確認するとともに、運用部門とは独立したコンプライアンス・リスク管理部が、全社リスク管理基本規程に従い各種リスクを監視し、その状況をコンプライアンス・リスク管理委員会等に定期的に報告しております。</p> <p>市場リスク  金融市場における各金融商品の時価の推移を把握すること等により、ファンドの運用方針への遵守状況を管理しております。</p> <p>信用リスク  各金融商品の発行体の格付等信用情報をモニタリングすること等により、ファンドの投資制限等、運用方針への遵守状況を管理しております。</p> <p>流動性リスク  必要に応じて時価の推移をモニタリングすること等により、ファンドで保有する金融商品の流動性の状況を管理しております。</p> <p>また、内部監査部が運用リスク管理の適切性・有効性について内部監査を実施し、その結果を取締役会に報告するとともに、必要に応じて是正勧告及びそのフォローアップを実施しております。</p>	<p>同左</p>
<p>4. 金融商品の時価等に関する事項についての補足説明</p>	<p>金融商品の時価には、市場価格に基づく価額のほか、市場価格がない場合には合理的に算定された価額が含まれております。当該価額の算定においては一定の前提条件等を採用しているため、異なる前提条件等によった場合、当該価額が異なることもあります。</p>	<p>同左</p>

## 金融商品の時価等に関する事項

項目	平成29年8月10日現在	平成30年2月13日現在
1. 貸借対照表計上額、時価及びその差額	当該ファンドの保有する金融商品は、原則としてすべて時価評価されているため、貸借対照表計上額と時価との差額はありません。	同左
2. 時価の算定方法	(1)有価証券 重要な会計方針に係る事項に関する注記に記載しております。 (2)デリバティブ取引 該当事項はありません。 (3)上記以外の金融商品 上記以外の金融商品（コール・ローン等の金銭債権及び金銭債務）は短期間で決済されるため、帳簿価額を時価としております。	同左

## （関連当事者との取引に関する注記）

平成29年8月10日現在	平成30年2月13日現在
該当事項はありません。	同左

(その他の注記)

項目	自 平成29年2月11日 至 平成29年8月10日	自 平成29年8月11日 至 平成30年2月13日
本報告書における開示対象ファンドの期首における当該親投資信託の元本額	1,411,365,193円	1,407,888,487円
同期中追加設定元本額	28,905,329円	14,758,638円
同期中一部解約元本額	32,382,035円	45,587,305円
元本の内訳*		
ファンド名		
りそなアジア・ハイ・イールド債券ファンド アジア通貨コース	192,674,762円	164,756,721円
りそなアジア・ハイ・イールド債券ファンド 高金利通貨コース	58,511,152円	58,511,152円
りそなアジア・ハイ・イールド債券ファンド ブラジルリアルコース	90,134,508円	90,134,508円
りそなアジア・ハイ・イールド債券ファンド 日本円コース	7,231,718円	5,237,501円
アジア・ハイ・イールド債券ファンド（毎月分配型）為替ヘッジなしコース	9,038,027円	8,041,018円
アジア・ハイ・イールド債券ファンド（毎月分配型）円ヘッジコース	18,748,010円	16,753,395円
日米4資産スマートバランス	1,025,471,504円	1,024,156,932円
りそなアジア・ハイ・イールド債券ファンド 米ドルコース	3,853,964円	2,856,955円
日米4資産スマートバランス（DC年金）	2,224,842円	6,611,638円
計	1,407,888,487円	1,377,059,820円

\*当該親投資信託受益証券を投資対象とする証券投資信託ごとの元本額

## （有価証券に関する注記）

## 売買目的有価証券

種類	平成29年8月10日現在	平成30年2月13日現在
	当計算期間の 損益に含まれた 評価差額（円）	当計算期間の 損益に含まれた 評価差額（円）
社債券	4,847,600	3,975,000
合計	4,847,600	3,975,000

（注）「当計算期間」とは、当該親投資信託の計算期間の開始日から開示対象ファンドの期末日までの期間を指しております。

## （デリバティブ取引等に関する注記）

該当事項はありません。

## 附属明細表

## 第1 有価証券明細表

## （1）株式

該当事項はありません。

## （2）株式以外の有価証券

平成30年2月13日現在

種類	銘柄	券面総額 （円）	評価額 （円）	備考
社債券	1 3 武田薬品	100,000,000	100,045,200	
	2 9 ソニー	100,000,000	100,282,900	
	5 - 1 住友生命第5	100,000,000	100,413,100	
	1 明治安田2013基	100,000,000	100,286,100	
	7 0 伊藤忠商事	100,000,000	100,008,800	
	6 4 アコム	100,000,000	100,414,900	
	6 オリエントコーポレーション	100,000,000	100,112,300	
	1 3 大和証券G本社	100,000,000	100,242,300	
	3 9 野村ホールディング	100,000,000	100,015,300	
	3 4 日本郵船	100,000,000	100,166,600	
	4 5 5 東京電力	100,000,000	101,382,200	
	4 3 ソフトバンクグループ	100,000,000	100,418,800	
社債券 合計		1,200,000,000	1,203,788,500	
合計		1,200,000,000	1,203,788,500	

## 第2 信用取引契約残高明細表

該当事項はありません。

## 第3 デリバティブ取引及び為替予約取引の契約額等及び時価の状況表

該当事項はありません。

## NikkoAM Asia Investment Series-NikkoAM Asia High Yield Bond Fundの状況

## (1) 貸借対照表

2016年12月31日現在  
アメリカドル

資産		
流動資産		
純損益を通じて公正価値で測定される金融資産		284,942,471
その他未収入金		157
現金及び現金同等物		25,914,932
資産合計		<u>310,857,560</u>
負債		
流動負債		
純損益を通じて公正価値で測定される金融負債		827,296
未払金		831,654
未払費用及びその他未払金		788,391
未決済購入費用		1,035,764
負債合計(償還可能受益証券の保有者に帰属する純資産を除く)		<u>3,483,105</u>
償還可能受益証券の保有者に帰属する純資産(仲値)		<u>307,374,455</u>
償還可能受益証券クラス当たりの純資産額(仲値)		
クラス1	(5,034,218口)	21,564,365
クラス2	(22,185,628口)	58,795,992
クラス3	(18,826,628口)	49,307,658
クラス4	(44,985,899口)	167,950,778
クラス5	(1,266,583口)	9,755,662
		<u>307,374,455</u>

## 2【ファンドの現況】

## 【純資産額計算書】

平成30年2月28日現在

資産総額	1,506,204,849円
負債総額	10,719,774円
純資産総額（ - ）	1,495,485,075円
発行済数量	2,020,396,301口
1単位当りの純資産額（ / ）	0.7402円

（参考）マザーファンドの現況

マネープールマザーファンド

平成30年2月28日現在

資産総額	1,481,818,747円
負債総額	100,352,000円
純資産総額（ - ）	1,381,466,747円
発行済数量	1,377,259,219口
1単位当りの純資産額（ / ）	1.0031円

## 第三部【委託会社等の情報】

### 第1【委託会社等の概況】

#### 1【委託会社等の概況】

以下の記載内容に更新・訂正いたします。

<更新・訂正後>

##### (1) 資本金の額（平成30年2月末現在）

資本金の額	1,550百万円
会社が発行する株式の総数	50,000株
発行済株式総数	24,085株

最近5年間における主な資本金の額の増減：該当事項はありません。

##### (2) 会社の機構（平成30年2月末現在）

###### 会社の意思決定機構

定款に基づき15名以内の取締役が株主総会において選任されます。取締役の選任決議は、議決権を行使することができる株主の議決権の3分の1以上にあたる株式を有する株主が出席し、その議決権の過半数をもって行います。また、その選任決議は、累積投票によらないものとしします。

取締役の任期は、選任後1年以内に終了する事業年度のうち最終のものに関する定時株主総会終結の時までとします。増員により、または補欠として選任された取締役の任期は、他の在任取締役の任期終了と同時に終了します。

取締役会の決議によって、代表取締役を選定します。また、取締役会長、取締役社長各1名を選定することができます。

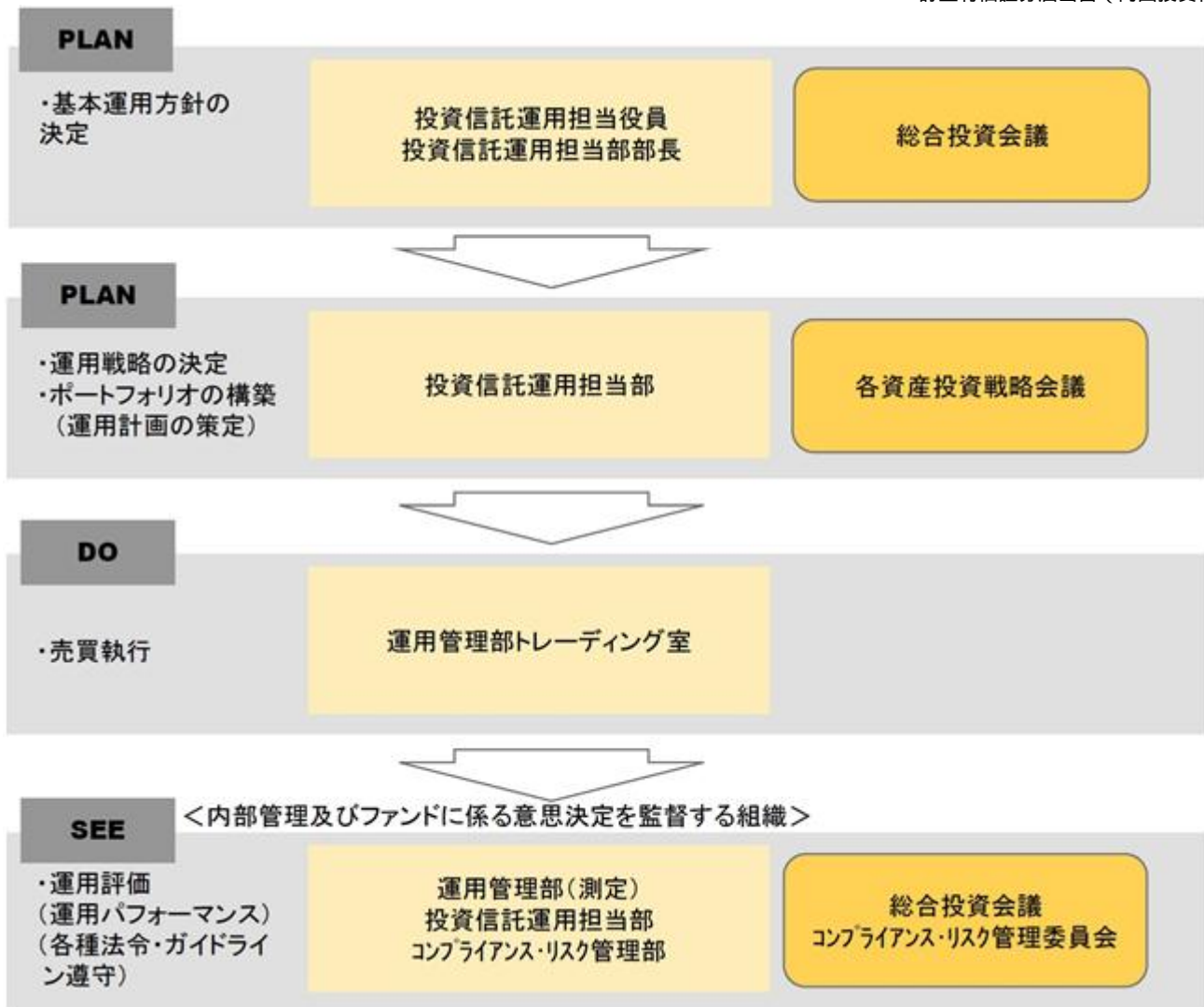
取締役会は、法令に別段の定めがある場合を除き、取締役社長が招集し、議長となります。取締役社長に事故あるときは、あらかじめ取締役会で定めた順序により、他の取締役がその任にあたります。取締役会の招集通知は会日の3日前までに発します。ただし、緊急の必要のある場合には、この期間を短縮することができます。

取締役会は、法令または定款に別段の定めがある場合のほか、業務執行に関する重要事項を決定します。その決議は、取締役の過半数が出席し、出席した取締役の過半数をもって行います。

###### 投資運用の意思決定機構

- ・総合投資会議は、ファンドの基本運用方針の分析と決定を行います。
  - ・各資産投資戦略会議は、総合投資会議の基本運用方針に基づき、ファンドの運用戦略を決定し、各運用担当部が運用計画を策定します。
- 銘柄の選定にあたっては「いかなる資産も本来の投資価値を有しており、市場価格は中長期的にはこの投資価値に収束する。したがって、市場価格と投資価値の乖離が超過収益の源泉となる。」という当社の投資哲学に基づき、各資産、市場、銘柄の割安・割高の度合いを算出するために、各々の「本来あるべき投資価値」を分析することに注力しています。
- ・各運用担当部で策定された運用計画に基づき、運用管理部トレーディング室が最良執行の観点から売買を執行します。
  - ・運用状況の分析・評価等は運用担当部で行い、総合投資会議に報告されます。また、売買チェック、リスク管理、各種法令、ガイドライン遵守の状況は、コンプライアンス・リスク管理部で確認を行い、コンプライアンス・リスク管理委員会に報告されます。





## 2【事業の内容及び営業の概況】

以下の記載内容に更新・訂正いたします。

<更新・訂正後>

「投資信託及び投資法人に関する法律」に定める投資信託委託会社である委託会社は、証券投資信託の設定を行うとともに「金融商品取引法」に定める金融商品取引業者としてその運用（投資運用業）ならびに証券投資信託の募集又は私募（第二種金融商品取引業）を行っています。また「金融商品取引法」に定める投資一任契約に基づく運用（投資運用業）および投資助言業務を行っています。

委託会社の運用する投資信託（親投資信託を除きます。）は平成30年2月末現在、計150本（追加型株式投資信託121本、単位型株式投資信託14本、単位型公社債投資信託15本）であり、その純資産総額の合計は744,187百万円です。

### 3【委託会社等の経理状況】

以下の記載内容に更新・訂正いたします。

<更新・訂正後>

1．委託会社である損保ジャパン日本興亜アセットマネジメント株式会社(以下「委託会社」という。)の財務諸表は、「財務諸表等の用語、様式及び作成方法に関する規則」(昭和38年大蔵省令第59号。以下「財務諸表等規則」という。)、ならびに同規則第2条の規定に基づき、「金融商品取引業等に関する内閣府令」(平成19年内閣府令第52号)により作成しております。

また、委託会社の中間財務諸表は「中間財務諸表等の用語、様式及び作成方法に関する規則」(昭和52年大蔵省令第38号)、ならびに、同規則第38条第1項及び第57条第1項の規定に基づき、「金融商品取引業等に関する内閣府令」(平成19年内閣府令第52号)により作成しております。

2．委託会社は、金融商品取引法第193条の2第1項の規定に基づき、事業年度(平成28年4月1日から平成29年3月31日まで)の財務諸表について、新日本有限責任監査法人による監査を受けております。

また、委託会社は、金融商品取引法第193条の2第1項の規定に基づき、第33期中間会計期間(平成29年4月1日から平成29年9月30日まで)の中間財務諸表について、新日本有限責任監査法人による中間監査を受けております。

## ( 1 ) 【貸借対照表】

		前事業年度 (平成28年3月31日)	当事業年度 (平成29年3月31日)
区分	注記 番号	金額(千円)	金額(千円)
(資産の部)			
流動資産			
1 現金・預金		4,375,837	5,032,858
2 前払費用		81,218	77,585
3 未収委託者報酬		754,788	760,025
4 未収運用受託報酬		521,498	788,836
5 未収収益		149	57
6 繰延税金資産		137,932	63,421
7 その他		421	22,446
流動資産合計		5,871,846	6,745,230
固定資産			
1 有形固定資産			
(1) 建物	* 1	37,899	31,748
(2) 器具備品	* 1	13,712	12,253
有形固定資産合計		51,612	44,002
2 無形固定資産			
(1) 電話加入権		4,535	4,535
無形固定資産合計		4,535	4,535
3 投資その他の資産			
(1) 投資有価証券		128,043	47,562
(2) 長期差入保証金		161,598	161,598
(3) 繰延税金資産		133,008	161,300
(4) その他		29	30
投資その他の資産合計		422,678	370,490
固定資産合計		478,826	419,028
資産合計		6,350,672	7,164,258

区分	注記 番号	前事業年度 (平成28年3月31日)		当事業年度 (平成29年3月31日)	
		金額(千円)		金額(千円)	
(負債の部)					
流動負債					
1 預り金			3,485		82,284
2 未払金					
(1) 未払配当金	* 2	500,000		500,000	
(2) 未払手数料		333,031		340,633	
(3) その他未払金		107,732	940,764	160,613	1,001,247
3 未払費用			429,958		691,223
4 未払消費税等			71,725		10,617
5 未払法人税等			346,936		143,251
6 前受収益			26,746		7,954
7 賞与引当金			58,159		120,025
8 役員賞与引当金			9,600		9,000
流動負債合計			1,887,376		2,065,604
固定負債					
1 退職給付引当金			75,674		90,737
2 資産除去債務			7,898		8,039
固定負債合計			83,572		98,776
負債合計			1,970,949		2,164,380
(純資産の部)					
株主資本					
1 資本金			1,550,000		1,550,000
2 資本剰余金					
(1) 資本準備金			413,280		413,280
資本剰余金合計			413,280		413,280
3 利益剰余金					
(1) その他利益剰余金					
繰越利益剰余金			2,424,248		3,035,695
利益剰余金合計			2,424,248		3,035,695
株主資本合計			4,387,528		4,998,975
評価・換算差額等					
1 その他有価証券評価差額金			7,804		902
評価・換算差額等合計			7,804		902
純資産合計			4,379,723		4,999,878
負債・純資産合計			6,350,672		7,164,258

## ( 2 ) 【損益計算書】

区分	注記 番号	前事業年度 (自 平成27年4月1日 至 平成28年3月31日)		当事業年度 (自 平成28年4月1日 至 平成29年3月31日)	
		金額(千円)		金額(千円)	
営業収益					
1 委託者報酬		7,038,975		5,363,843	
2 運用受託報酬		2,535,301	9,574,276	3,816,308	9,180,152
営業費用					
1 支払手数料		3,508,448		2,890,668	
2 広告宣伝費		16,724		15,637	
3 公告費		610		2,970	
4 調査費		2,046,339		2,245,765	
(1) 調査費		622,284		780,172	
(2) 委託調査費		1,420,590		1,461,574	
(3) 図書費		3,465		4,018	
5 営業雑経費		182,596		190,147	
(1) 通信費		17,360		16,450	
(2) 印刷費		151,371		160,333	
(3) 諸会費		13,864	5,754,719	13,363	5,345,189
一般管理費					
1 給料		1,299,501		1,361,632	
(1) 役員報酬		83,689		75,948	
(2) 給料・手当		1,107,914		1,147,148	
(3) 賞与		107,897		138,535	
2 福利厚生費		109,923		134,150	
3 交際費		11,516		9,622	
4 寄付金		300		300	
5 旅費交通費		38,774		36,626	
6 法人事業税		29,306		41,868	
7 租税公課		7,391		13,856	
8 不動産賃借料		214,575		212,520	
9 退職給付費用		47,701		50,781	
10 賞与引当金繰入		58,159		120,025	

区分	注記 番号	前事業年度 (自 平成27年4月1日 至 平成28年3月31日)		当事業年度 (自 平成28年4月1日 至 平成29年3月31日)	
		金額(千円)		金額(千円)	
11 役員賞与引当金繰入		9,600		9,000	
12 固定資産減価償却費		13,042		10,429	
13 諸経費		205,813	2,045,605	260,939	2,261,753
営業利益			1,773,952		1,573,209
営業外収益					
1 受取配当金		90		90	
2 受取利息		657		280	
3 有価証券売却益		19		-	
4 有価証券償還益		-		745	
5 為替差益		-		9,721	
6 雑益		6,407	7,173	2,066	12,904
営業外費用					
1 有価証券売却損		-		6	
2 為替差損		100		-	
3 雑損		0	100	8	14
経常利益			1,781,026		1,586,098
特別損失					
1 固定資産除却損	* 1	663	663	0	0
税引前当期純利益			1,780,362		1,586,098
法人税、住民税及び事業 税			659,040		428,835
法人税等調整額			52,602		45,816
当期純利益			1,173,924		1,111,446

## （ 3 ） 【 株主資本等変動計算書 】

前事業年度（自 平成27年 4 月 1 日 至 平成28年 3 月31日）

（単位：千円）

	株主資本					株主資本 合計
	資本金	資本剰余金		利益剰余金		
		資本準備金	資本剰余金 合計	その他利益 剰余金 繰越利益 剰余金	利益剰余金 合計	
当期首残高	1,550,000	413,280	413,280	1,750,324	1,750,324	3,713,604
当期変動額						
剰余金の配当				500,000	500,000	500,000
当期純利益				1,173,924	1,173,924	1,173,924
株主資本以外の 項目の当期変動 額（純額）						
当期変動額合計	-	-	-	673,924	673,924	673,924
当期末残高	1,550,000	413,280	413,280	2,424,248	2,424,248	4,387,528

	評価・換算差額等		純資産合計
	その他 有価証券 評価差額金	評価・換算 差額等合計	
当期首残高	1,462	1,462	3,712,141
当期変動額			
剰余金の配当			500,000
当期純利益			1,173,924
株主資本以外の 項目の当期変動 額（純額）	6,342	6,342	6,342
当期変動額合計	6,342	6,342	667,582
当期末残高	7,804	7,804	4,379,723

当事業年度（自 平成28年4月1日 至 平成29年3月31日）

（単位：千円）

	株主資本					
	資本金	資本剰余金		利益剰余金		株主資本合計
		資本準備金	資本剰余金合計	その他利益剰余金 繰越利益剰余金	利益剰余金合計	
当期首残高	1,550,000	413,280	413,280	2,424,248	2,424,248	4,387,528
当期変動額						
剰余金の配当				500,000	500,000	500,000
当期純利益				1,111,446	1,111,446	1,111,446
株主資本以外の項目の当期変動額（純額）						
当期変動額合計	-	-	-	611,446	611,446	611,446
当期末残高	1,550,000	413,280	413,280	3,035,695	3,035,695	4,998,975

	評価・換算差額等		純資産合計
	その他有価証券評価差額金	評価・換算差額等合計	
当期首残高	7,804	7,804	4,379,723
当期変動額			
剰余金の配当			500,000
当期純利益			1,111,446
株主資本以外の項目の当期変動額（純額）	8,707	8,707	8,707
当期変動額合計	8,707	8,707	620,154
当期末残高	902	902	4,999,878



## 重要な会計方針

### 1. 有価証券の評価基準及び評価方法

#### その他有価証券

##### 時価のあるもの

決算日の市場価格等に基づく時価法（評価差額は全部純資産直入法により処理し、売却原価は移動平均法より算定）を採用しております。

##### 時価のないもの

移動平均法による原価法を採用しております。

### 2. 固定資産の減価償却の方法

#### 有形固定資産

定率法を採用しております。

ただし、平成28年4月1日以降に取得した建物附属設備及び構築物については、定額法を採用しています。

なお、主な耐用年数は以下のとおりであります。

建物	15年
器具備品	3～20年

### 3. 外貨建の資産及び負債の本邦通貨への換算基準

外貨建金銭債権債務は、期末日の直物為替相場により円貨に換算し、換算差額は損益として処理しております。

### 4. 引当金の計上基準

#### (1) 賞与引当金

従業員賞与の支給に充てるため、賞与支給見込額の当事業年度負担額を計上しております。

#### (2) 役員賞与引当金

役員賞与の支給に充てるため、当事業年度における支給見込額を計上しております。

#### (3) 退職給付引当金

従業員の退職給付に備えるため、当事業年度末における要支給額を計上しております。

退職給付債務の計算に当たっては、「退職給付に関する会計基準の適用指針」（企業会計基準適用指針第25号）に定める簡便法によっております。

### 5. 消費税等の会計処理方法

税抜方式を採用しております。

#### （会計方針の変更）

法人税法の改正に伴い、「平成28年度税制改正に係る減価償却方法の変更に関する実務上の取扱い」（実務対応報告第32号 平成28年6月17日）を当事業年度に適用し、平成28年4月1日以後に取得する建物附属設備及び構築物に係る減価償却方法を定率法から定額法に変更しております。

これによる当事業年度の財務諸表に与える影響はありません。

#### （追加情報）

「繰延税金資産の回収可能性に関する適用指針」（企業会計基準適用指針第26号 平成28年3月28日）を当事業年度から適用しております。

## 注記事項

## （貸借対照表関係）

\* 1 . 有形固定資産の減価償却累計額は、次のとおりであります。

	前事業年度 (平成28年3月31日)	当事業年度 (平成29年3月31日)
建物	72,167千円	78,317千円
器具備品	44,838	44,893

\* 2 . 関係会社項目

関係会社に対する負債は、次のとおりであります。

	前事業年度 (平成28年3月31日)	当事業年度 (平成29年3月31日)
未払金		
未払配当金	500,000千円	500,000千円

## （損益計算書関係）

\* 1 . 固定資産除却損の内容は、次のとおりであります。

	前事業年度 (自平成27年4月1日 至平成28年3月31日)	当事業年度 (自平成28年4月1日 至平成29年3月31日)
器具備品	663千円	0千円

（株主資本等変動計算書関係）

前事業年度（自 平成27年 4月 1日 至 平成28年 3月31日）

1．発行済株式に関する事項

株式の種類	当事業年度 期首株式数	当事業年度 増加株式数	当事業年度 減少株式数	当事業年度末 株式数
普通株式	24,085株	- 株	- 株	24,085株

2．自己株式に関する事項

該当事項はありません。

3．新株予約権等に関する事項

該当事項はありません。

4．剰余金の配当に関する事項

(1) 配当金支払額

（決議）	株式の種類	配当金の総額	1株当たり 配当額	基準日	効力発生日
平成28年 3月29日 取締役会	普通株式	500,000千円	20,759円	平成27年 3月31日	平成28年 3月31日

(2) 基準日が当期に属する配当のうち、配当の効力発生日が翌期となるもの

該当事項はありません。

当事業年度（自 平成28年 4月 1日 至 平成29年 3月31日）

1．発行済株式に関する事項

株式の種類	当事業年度 期首株式数	当事業年度 増加株式数	当事業年度 減少株式数	当事業年度末 株式数
普通株式	24,085株	- 株	- 株	24,085株

2．自己株式に関する事項

該当事項はありません。

3．新株予約権等に関する事項

該当事項はありません。

## 4．剰余金の配当に関する事項

## (1) 配当金支払額

（決議）	株式の種類	配当金の総額	1株当たり 配当額	基準日	効力発生日
平成29年3月28日 取締役会	普通株式	500,000千円	20,759円	平成28年3月31日	平成29年3月31日

(2) 基準日が当期に属する配当のうち、配当の効力発生日が翌期となるもの  
該当事項はありません。

## (金融商品関係)

## 1．金融商品の状況に関する事項

## (1) 金融商品に対する取組方針

当社では、主として短期的な預金及び一部の有価証券によって運用しており、経営として許容できる範囲内にリスクを制御するよう、適切に資産運用を行っております。

## (2) 金融商品の内容及びそのリスク

営業債権である未収委託者報酬及び未収運用受託報酬は、そのほとんどが信託財産から支払われるため、回収リスクは僅少であります。

投資有価証券は、主に投資信託を保有しており、今後の基準価額の下落によっては、売却損・評価損計上による利益減少や、評価差額金の減少により純資産が減少するなど、価格変動リスクに晒されております。

## (3) 金融商品に係るリスク管理体制

当社では、短期的な預金について、格付の高い金融機関とのみ取引を行っております。

価格変動リスクについては、四半期ごとに時価の状況等を把握し、当該状況については資産運用管理規程に従い、経理担当部が取締役会等へ報告し、適切に管理を行っております。

## (4) 金融商品の時価等に関する事項についての補足説明

金融商品の時価には、市場価格に基づく価額のほか、市場価格がない場合には合理的に算定された価額が含まれております。当該価額の算定においては変動要因を織り込んでいるため、異なる前提条件等を採用することにより、当該価額が変動することがあります。

## 2．金融商品の時価等に関する事項

貸借対照表計上額、時価及びこれらの差額については、次のとおりであります。なお、時価を把握することが極めて困難と認められるものは含めておりません（注2．参照）。

前事業年度（平成28年3月31日）

（単位：千円）

	貸借対照表計上額	時価	差額
(1) 現金・預金	4,375,837	4,375,837	-
(2) 未収委託者報酬	754,788	754,788	-
(3) 未収運用受託報酬	521,498	521,498	-
(4) 投資有価証券 其他有価証券	112,293	112,293	-
資産計	5,764,418	5,764,418	-

当事業年度（平成29年3月31日）

（単位：千円）

	貸借対照表計上額	時価	差額
(1) 現金・預金	5,032,858	5,032,858	-
(2) 未収委託者報酬	760,025	760,025	-
(3) 未収運用受託報酬	788,836	788,836	-
(4) 投資有価証券 其他有価証券	31,812	31,812	-
資産計	6,613,532	6,613,532	-

注1．金融商品の時価の算定方法並びに有価証券取引に関する事項

資 産

(1) 現金・預金、(2) 未収委託者報酬、及び(3) 未収運用受託報酬

短期間で決済されるため、時価は帳簿価額にほぼ等しいことから、当該帳簿価額によっております。

(4) 投資有価証券

時価については、公表されている基準価額または取引金融機関等から提示された基準価額によっております。

注2．時価を把握することが極めて困難と認められる金融商品

（単位：千円）

区分	前事業年度 （平成28年3月31日）	当事業年度 （平成29年3月31日）
非上場株式	15,750	15,750

非上場株式は、市場価格がなく、時価を把握することが極めて困難と認められることから、「(4) 投資有価証券 其他有価証券」には含めておりません。

## 注3．金銭債権及び満期のある有価証券の決算日後の償還予定額

前事業年度（平成28年3月31日）

（単位：千円）

	1年以内	1年超 5年以内	5年超 10年以内	10年超
(1) 預金	4,375,515	-	-	-
(2) 未収委託者報酬	754,788	-	-	-
(3) 未収運用受託報酬	521,498	-	-	-
(4) 投資有価証券				
その他有価証券のうち 満期があるもの				
株式	-	-	-	-
債券	-	-	-	-
その他	-	96	112,197	-
合計	5,651,803	96	112,197	-

当事業年度（平成29年3月31日）

（単位：千円）

	1年以内	1年超 5年以内	5年超 10年以内	10年超
(1) 預金	5,032,643	-	-	-
(2) 未収委託者報酬	760,025	-	-	-
(3) 未収運用受託報酬	788,836	-	-	-
(4) 投資有価証券				
その他有価証券のうち 満期があるもの				
株式	-	-	-	-
債券	-	-	-	-
その他	-	15,266	-	16,545
合計	6,581,505	15,266	-	16,545

## 注4．社債、新株予約権付社債及び長期借入金の決算日後の返済予定額

該当事項はありません。

（有価証券関係）

## 1．売買目的有価証券

該当事項はありません。

## 2．満期保有目的の債券

該当事項はありません。

## 3．子会社株式及び関連会社株式

該当事項はありません。

## 4．その他有価証券で時価のあるもの

前事業年度（平成28年3月31日）

（単位：千円）

	種類	貸借対照表計上額	取得原価	差 額
貸借対照表計上額が 取得原価を超えるもの	(1) 株式	-	-	-
	(2) 債券	-	-	-
	(3) その他	-	-	-
	小 計	-	-	-
貸借対照表計上額が 取得原価を超えないもの	(1) 株式	-	-	-
	(2) 債券	-	-	-
	(3) その他	112,293	120,098	7,804
	小 計	112,293	120,098	7,804
合計		112,293	120,098	7,804

当事業年度（平成29年3月31日）

（単位：千円）

	種類	貸借対照表計上額	取得原価	差 額
貸借対照表計上額が 取得原価を超えるもの	(1) 株式	-	-	-
	(2) 債券	-	-	-
	(3) その他	16,545	15,200	1,345
	小 計	16,545	15,200	1,345
貸借対照表計上額が 取得原価を超えないもの	(1) 株式	-	-	-
	(2) 債券	-	-	-
	(3) その他	15,266	15,306	40
	小 計	15,266	15,306	40
合計		31,812	30,506	1,305

## 5．売却したその他有価証券

前事業年度（自 平成27年4月1日 至 平成28年3月31日）

（単位：千円）

種類	売却額	売却益の合計額	売却損の合計額
(1) 株式	-	-	-
(2) 債券	-	-	-
(3) その他	1,419	22	2
合計	1,419	22	2

当事業年度（自 平成28年4月1日 至 平成29年3月31日）

（単位：千円）

種類	売却額	売却益の合計額	売却損の合計額
(1) 株式	-	-	-
(2) 債券	-	-	-
(3) その他	3,993	-	6
合計	3,993	-	6

（デリバティブ取引関係）

該当事項はありません。

（退職給付関係）

1．採用している退職給付制度の概要（出向受入者に対する出向元への退職金負担額を除く。）

当社は、従業員の退職給付に充てるため、非積立型の確定給付制度及び確定拠出制度を採用しております。

退職一時金制度（非積立型制度であります。）では、退職給付として、給与と勤務期間に基づいた一時金を支給しております。

なお、当社が有する退職一時金制度は、簡便法により退職給付引当金及び退職給付費用を計算しております。

2．簡便法を適用した確定給付制度

(1) 簡便法を適用した制度の、退職給付引当金の期首残高と期末残高の調整表

	前事業年度 (自 平成27年4月1日 至 平成28年3月31日)		当事業年度 (自 平成28年4月1日 至 平成29年3月31日)	
	退職給付引当金の期首残高	64,308	千円	75,674
退職給付費用	17,374		21,913	
退職給付の支払額	6,008		6,850	
退職給付引当金の期末残高	75,674		90,737	

(2) 退職給付債務の期末残高と貸借対照表に計上された退職給付引当金の調整表

	前事業年度 (平成28年3月31日)		当事業年度 (平成29年3月31日)	
	非積立型制度の退職給付債務	75,674	千円	90,737
貸借対照表に計上された負債と資産の純額	75,674		90,737	
退職給付引当金	75,674		90,737	
貸借対照表に計上された負債と資産の純額	75,674		90,737	



## (3) 退職給付費用

	前事業年度 (自 平成27年4月1日 至 平成28年3月31日)		当事業年度 (自 平成28年4月1日 至 平成29年3月31日)	
簡便法で計算した退職給付費用	17,374	千円	21,913	千円

## 3. 確定拠出制度

	前事業年度 (自 平成27年4月1日 至 平成28年3月31日)		当事業年度 (自 平成28年4月1日 至 平成29年3月31日)	
当社の確定拠出制度への要拠出額	10,921	千円	12,945	千円

(ストック・オプション等関係)

該当事項はありません。

## （税効果会計関係）

## 1．繰延税金資産及び繰延税金負債の発生の主な原因別の内訳

	前事業年度 (平成28年3月31日)	当事業年度 (平成29年3月31日)
<b>繰延税金資産</b>		
ソフトウェア損金算入限度超過額	110,523千円	127,409千円
賞与引当金	17,947	37,039
退職給付引当金	23,200	27,800
未払費用否認	88,021	18,239
繰延資産損金算入限度超過額	7,634	7,090
未払事業税	22,641	6,351
その他	6,579	4,335
繰延税金資産小計	276,547	228,266
評価性引当額	4,900	2,554
繰延税金資産合計	271,647	225,712
<b>繰延税金負債</b>		
固定資産除去価額	707	588
その他有価証券評価差額金	-	402
繰延税金負債合計	707	990
繰延税金資産の純額	270,940	224,721

## 2．法定実効税率と税効果会計適用後の法人税等の負担率との間に重要な差異があるときの、当該差異の原因となった主要な項目別の内訳

法定実効税率と税効果会計適用後の法人税等の負担率との間の差異が法定実効税率の100分の5以下であるため注記を省略しております。

## （資産除去債務関係）

資産除去債務のうち貸借対照表に計上しているもの

## 1. 当該資産除去債務の概要

本社事務所の不動産賃貸借契約に伴う原状回復義務等であります。

## 2. 当該資産除去債務の金額の算定方法

使用見込期間を取得から15年と見積り、割引率は1.7%～1.8%を使用して資産除去債務の金額を計算しております。

## 3. 当該資産除去債務の総額の増減

	前事業年度 (自 平成27年4月1日 至 平成28年3月31日)	当事業年度 (自 平成28年4月1日 至 平成29年3月31日)
期首残高	7,760千円	7,898千円
時の経過による調整額	137	140
期末残高	7,898	8,039

## （セグメント情報等）

## セグメント情報

当社は、投資運用事業の単一セグメントであるため、記載を省略しております。

## 関連情報

前事業年度（自 平成27年4月1日 至 平成28年3月31日）

## 1. 製品及びサービスごとの情報

単一の製品・サービスの区分の外部顧客への営業収益が損益計算書の営業収益の90%を超えるため、記載を省略しております。

## 2. 地域ごとの情報

## (1) 営業収益

本邦の外部顧客への営業収益が損益計算書の営業収益の90%を超えているため、記載を省略しております。

## (2) 有形固定資産

本邦に所在している有形固定資産の金額が貸借対照表の有形固定資産の金額の90%を超えているため、記載を省略しております。

## 3. 主要な顧客ごとの情報

特定の顧客に対する営業収益で損益計算書の営業収益の10%以上を占めるものがないため、記載を省略しております。

当事業年度（自 平成28年4月1日 至 平成29年3月31日）

1. 製品及びサービスごとの情報

単一の製品・サービスの区分の外部顧客への営業収益が損益計算書の営業収益の90%を超えるため、記載を省略しております。

2. 地域ごとの情報

(1) 営業収益

(単位：千円)

日本	欧州	アジア	合計
7,945,745	1,208,415	25,991	9,180,152

(注) 営業収益は顧客の所在地を基礎とし、国又は地域に分類しております。

(2) 有形固定資産

本邦に所在している有形固定資産の金額が貸借対照表の有形固定資産の金額の90%を超えているため、記載を省略しております。

3. 主要な顧客ごとの情報

(単位：千円)

顧客の名称又は氏名	営業収益
A社(注)	1,038,124

(注) A社との間で守秘義務契約を負っているため、社名の公表は控えております。

## （関連当事者情報）

## 1．関連当事者との取引

(1) 財務諸表提出会社の親会社及び主要株主（会社等に限る。）等  
記載すべき重要な取引はありません。

(2) 財務諸表提出会社の子会社及び関連会社等  
該当事項はありません。

(3) 財務諸表提出会社と同一の親会社を持つ会社等及び財務諸表提出会社のその他の関係会社の子会社等

前事業年度（自 平成27年4月1日 至 平成28年3月31日）

種類	会社等の名称	所在地	資本金 (千円)	事業の内容	議決権等 の所有 (被所有) 割合	関連当事者との関係	取引の内容	取引金額 (千円)	科目	期末残高 (千円)
同一の親会社を持つ会社	損保ジャパン日本興亜ひまわり生命保険株式会社	東京都新宿区	17,250,000	生命保険業	-	投資顧問契約に基づく資産運用の一任（注1）	運用受託報酬の受取り	189,203	未収運用受託報酬	101,258
同一の親会社を持つ会社	損保ジャパン日本興亜DC証券株式会社	東京都新宿区	3,000,000	確定拠出年金業	-	投資信託に係る事務代行の委託等（注2）	投資信託代行手数料の支払い	407,134	未払手数料	86,317

注1．上記金額のうち、取引金額には消費税等が含まれておらず、期末残高には消費税等が含まれております。

## 2．取引条件ないし取引条件の決定方針等

（注1） 運用受託報酬の受取りについては、一般的取引条件によっております。

（注2） 代行手数料の支払いについては、一般的取引条件によっております。

当事業年度（自 平成28年4月1日 至 平成29年3月31日）

種類	会社等の名称	所在地	資本金 (千円)	事業の内容	議決権等 の所有 (被所有) 割合	関連当事者との関係	取引の内容	取引金額 (千円)	科目	期末残高 (千円)
同一の親会社を持つ会社	損保ジャパン日本興亜ひまわり生命保険株式会社	東京都新宿区	17,250,000	生命保険業	-	投資顧問契約に基づく資産運用の一任（注1）	運用受託報酬の受取り	157,531	未収運用受託報酬	86,309
同一の親会社を持つ会社	損保ジャパン日本興亜DC証券株式会社	東京都新宿区	3,000,000	確定拠出年金業	-	投資信託に係る事務代行の委託等（注2）	投資信託代行手数料の支払い	400,493	未払手数料	97,637

注1．上記金額のうち、取引金額には消費税等が含まれておらず、期末残高には消費税等が含まれております。

## 2．取引条件ないし取引条件の決定方針等

（注1） 運用受託報酬の受取りについては、一般的取引条件によっております。

（注2） 代行手数料の支払いについては、一般的取引条件によっております。

(4) 財務諸表提出会社の役員及び主要株主（個人の場合に限る。）等  
役員及び主要株主（個人の場合に限る。）等との取引はありません。

## 2. 親会社又は重要な関連会社に関する注記

## (1) 親会社情報

SOMP Oホールディングス株式会社（東京証券取引所に上場）

## (2) 重要な関連会社の要約財務情報

関連会社はありません。

## (1 株当たり情報)

	前事業年度 (自 平成27年4月1日 至 平成28年3月31日)	当事業年度 (自 平成28年4月1日 至 平成29年3月31日)
1株当たり純資産額	181,844.45円	207,593.03円
1株当たり当期純利益金額	48,740.88円	46,146.84円

(注) 1. 潜在株式調整後1株当たり当期純利益金額については、潜在株式が存在しないため記載して  
おりません。

2. 1株当たり当期純利益金額の算定上の基礎は、以下のとおりであります。

	前事業年度 (自 平成27年4月1日 至 平成28年3月31日)	当事業年度 (自 平成28年4月1日 至 平成29年3月31日)
当期純利益(千円)	1,173,924	1,111,446
普通株主に帰属しない金額(千円)	-	-
普通株式に係る当期純利益(千円)	1,173,924	1,111,446
期中平均株式数(株)	24,085	24,085

## (重要な後発事象)

該当事項はありません。

## 中間財務諸表

## (1) 中間貸借対照表

		第33期中間会計期間 (平成29年9月30日)
区分	注記 番号	金額(千円)
(資産の部)		
流動資産		
1 現金・預金		4,215,136
2 前払費用		91,698
3 未収委託者報酬		881,780
4 未収運用受託報酬		951,939
5 未収収益		63
6 繰延税金資産		52,329
7 その他		2,373
流動資産合計		6,195,319
固定資産		
1 有形固定資産	1	40,489
2 無形固定資産		4,535
3 投資その他の資産		
(1) 投資有価証券		60,681
(2) 長期差入保証金		161,598
(3) 繰延税金資産		185,920
(4) その他		30
投資その他の資産合計		408,229
固定資産合計		453,254
資産合計		6,648,573

		第33期中間会計期間 (平成29年9月30日)
区分	注記 番号	金額(千円)
(負債の部)		
流動負債		
1 預り金		13,359
2 未払金		
(1) 未払手数料		337,424
(2) その他未払金		174,571
未払金合計		511,996
3 未払費用		592,557
4 未払法人税等		121,912
5 前受収益		3,747
6 賞与引当金		80,017
7 役員賞与引当金		1,800
8 その他	2	27,057
流動負債合計		1,352,448
固定負債		
1 退職給付引当金		100,600
2 資産除去債務		8,110
固定負債合計		108,711
負債合計		1,461,159



		第33期中間会計期間 (平成29年9月30日)
区分	注記 番号	金額(千円)
(純資産の部)		
株主資本		
1 資本金		1,550,000
2 資本剰余金		
(1) 資本準備金		413,280
資本剰余金合計		413,280
3 利益剰余金		
(1) その他利益剰余金		
繰越利益剰余金		3,221,690
利益剰余金合計		3,221,690
株主資本合計		5,184,970
評価・換算差額等		
1 その他有価証券評価差額金		2,443
評価・換算差額等合計		2,443
純資産合計		5,187,414
負債・純資産合計		6,648,573

## (2) 中間損益計算書

		第33期中間会計期間 (自 平成29年4月1日 至 平成29年9月30日)	
区分	注記 番号	金額(千円)	
営業収益			
1 委託者報酬		2,469,535	
2 運用受託報酬		1,462,281	3,931,816
営業費用			
1 支払手数料		1,187,891	
2 広告宣伝費		8,934	
3 公告費		1,770	
4 調査費		1,175,544	
(1) 調査費		442,104	
(2) 委託調査費		731,058	
(3) 図書費		2,381	
5 営業雑経費		99,171	
(1) 通信費		2,991	
(2) 印刷費		83,337	
(3) 諸会費		12,842	2,473,312
一般管理費			
1 給料		696,733	
(1) 役員報酬		40,340	
(2) 給料・手当		601,168	
(3) 賞与		55,224	
2 福利厚生費		82,614	
3 交際費		3,239	
4 旅費交通費		20,153	
5 法人事業税		18,186	
6 租税公課		3,619	
7 不動産賃借料		103,565	
8 退職給付費用		21,725	
9 賞与引当金繰入		80,017	
10 役員賞与引当金繰入		1,800	
11 固定資産減価償却費	1	3,512	
12 諸経費		149,357	1,184,525
営業利益			273,978

		第33期中間会計期間 (自 平成29年4月1日 至 平成29年9月30日)	
区分	注記 番号	金額(千円)	
営業外収益			
1 受取配当金		91	
2 受取利息		164	
3 有価証券売却益		15	
4 為替差益		3,183	
5 雑益		1,146	4,601
営業外費用			
1 雑損		71	71
経常利益			278,509
税引前中間純利益			278,509
法人税、住民税及び事業税			106,718
法人税等調整額			14,204
中間純利益			185,995

## (3) 中間株主資本等変動計算書

第33期中間会計期間（自 平成29年4月1日 至 平成29年9月30日）

（単位：千円）

	株主資本					株主資本 合計
	資本金	資本剰余金		利益剰余金		
		資本準備金	資本剰余金 合計	その他利益 剰余金 繰越利益 剰余金	利益剰余金 合計	
当期首残高	1,550,000	413,280	413,280	3,035,695	3,035,695	4,998,975
当中間期変動額						
中間純利益				185,995	185,995	185,995
株主資本以外の項目の当 中間期変動額（純額）						
当中間期変動額合計	-	-	-	185,995	185,995	185,995
当中間期末残高	1,550,000	413,280	413,280	3,221,690	3,221,690	5,184,970

	評価・換算差額等		純資産合計
	その他有価証券 評価差額金	評価・換算差 額等合計	
当期首残高	902	902	4,999,878
当中間期変動額			
中間純利益			185,995
株主資本以外の項目の当 中間期変動額（純額）	1,540	1,540	1,540
当中間期変動額合計	1,540	1,540	187,536
当中間期末残高	2,443	2,443	5,187,414

## 重要な会計方針

### 1．有価証券の評価基準及び評価方法

#### その他有価証券

##### 時価のあるもの

中間会計期間末日の市場価格等に基づく時価法（評価差額は全部純資産直入法により処理し、売却原価は移動均法より算定）を採用しております。

##### 時価のないもの

移動平均法による原価法を採用しております。

### 2．固定資産の減価償却の方法

#### 有形固定資産

定額法を採用しております。

なお、主な耐用年数は以下のとおりであります。

建物	15年
器具備品	3～20年

### 3．外貨建の資産及び負債の本邦通貨への換算基準

外貨建金銭債権債務は、中間会計期間末日の直物為替相場により円貨に換算し、換算差額は損益として処理しております。

### 4．引当金の計上基準

#### (1) 賞与引当金

従業員賞与の支給に充てるため、賞与支給見込額の当中間会計期間負担額を計上しております。

#### (2) 役員賞与引当金

役員賞与の支給に充てるため、当事業年度における支給見込額の当中間会計期間負担額を計上しております。

#### (3) 退職給付引当金

従業員の退職給付に備えるため、当中間会計期間末における要支給額を計上しております。

退職給付債務の計算に当たっては、「退職給付に関する会計基準の適用指針」（企業会計基準適用指針第25号）に定める簡便法によっております。

### 5．消費税等の会計処理方法

税抜方式を採用しております。

## （会計上の見積りの変更と区別することが困難な会計方針の変更）

## （減価償却方法の変更）

当社は、有形固定資産の減価償却方法について、従来、定率法（ただし、平成28年4月1日以降に取得した建物附属設備及び構築物については定額法）を採用しておりましたが、当中間会計期間より定額法に変更しております。

これは、当社の属するSOMP Oホールディングスグループの有形固定資産の減価償却方法に関する会計方針が変更されることを契機として、当社における有形固定資産の使用実態を改めて検討した結果、耐用年数にわたり安定的に使用されると見込まれ、耐用年数にわたって均等に費用配分することが実態をより適正に表すものと判断したことによるものであります。

この変更による当中間会計期間の経常利益及び税引前中間純利益に与える影響は軽微であります。

## 注記事項

## （中間貸借対照表関係）

第33期中間会計期間  
（平成29年9月30日）

1 有形固定資産の減価償却累計額	126,348千円
2 消費税等の取扱い	仮払消費税等及び仮受消費税等は相殺のうえ、流動負債の「その他」に含めて表示しております。

## （中間損益計算書関係）

第33期中間会計期間  
（自 平成29年4月1日  
至 平成29年9月30日）

1 減価償却実施額 有形固定資産	3,512千円
---------------------	---------

## （中間株主資本等変動計算書関係）

第33期中間会計期間（自 平成29年4月1日 至 平成29年9月30日）

## 1. 発行済株式の種類及び総数並びに自己株式の種類及び株式数に関する事項

	当事業年度期首 株式数（株）	当中間会計期間 増加株式数（株）	当中間会計期間 減少株式数（株）	当中間会計期間 末株式数（株）
発行済株式				
普通株式	24,085	-	-	24,085
合計	24,085	-	-	24,085
自己株式				
普通株式	-	-	-	-
合計	-	-	-	-

## 2. 配当に関する事項

## (1) 配当金支払額

該当事項はありません。

## (2) 基準日が当中間会計期間に属する配当のうち、配当の効力発生日が当中間会計期間の末日後となるもの

該当事項はありません。

## (金融商品関係)

第33期中間会計期間（平成29年9月30日）

## 金融商品の時価等に関する事項

平成29年9月30日における中間貸借対照表計上額、時価及びこれらの差額については、次のとおりであります。なお、時価を把握することが極めて困難と認められるものは含めておりません（注2.参照）。

（単位：千円）

	中間貸借対照表計上額	時価	差額
(1) 現金・預金	4,215,136	4,215,136	-
(2) 未収委託者報酬	881,780	881,780	-
(3) 未収運用受託報酬	951,939	951,939	-
(4) 投資有価証券			
その他有価証券	44,931	44,931	-
資産計	6,093,786	6,093,786	-

## 注1. 金融商品の時価の算定方法及び有価証券取引に関する事項

## 資産

## (1) 現金・預金、(2) 未収委託者報酬及び(3) 未収運用受託報酬

短期間で決済されるため、時価は帳簿価額にほぼ等しいことから、当該帳簿価額によっております。

## (4) 投資有価証券

時価については、公表されている基準価額または取引金融機関等から提示された基準価額によっております。

## 注2. 時価を把握することが極めて困難と認められる金融商品

（単位：千円）

	中間貸借対照表計上額
非上場株式	15,750

非上場株式は、市場価格がなく、時価を把握することが極めて困難と認められることから、「(4) 投資有価証券 その他有価証券」には含めておりません。

## （有価証券関係）

第33期中間会計期間（平成29年9月30日）

## 1．満期保有目的の債券

該当事項はありません。

## 2．子会社株式及び関連会社株式

該当事項はありません。

## 3．その他有価証券

（単位：千円）

	種 類	中間貸借対照表 計上額	取得原価	差 額
中間貸借対照表計上額が 取得原価を超えるもの	(1) 株式	-	-	-
	(2) 債券	-	-	-
	(3) その他	43,657	40,100	3,557
	小 計	43,657	40,100	3,557
中間貸借対照表計上額が 取得原価を超えないもの	(1) 株式	-	-	-
	(2) 債券	-	-	-
	(3) その他	1,273	1,308	35
	小 計	1,273	1,306	35
合計		44,931	41,408	3,522

## （デリバティブ取引関係）

該当事項はありません。

## （ストック・オプション等関係）

該当事項はありません。



## （資産除去債務関係）

第33期中間会計期間（平成29年9月30日）

資産除去債務のうち中間貸借対照表に計上しているもの

当中間会計期間における当該資産除去債務の総額の増減

期首残高	8,039千円
時の経過による調整額	71千円
中間期末残高	8,110千円

## （セグメント情報等）

セグメント情報

第33期中間会計期間（自平成29年4月1日至平成29年9月30日）

当社は、投資運用事業の単一セグメントであるため、記載を省略しております。

## 関連情報

第33期中間会計期間（自平成29年4月1日至平成29年9月30日）

## 1．製品及びサービスごとの情報

単一の製品・サービスの区分の外部顧客への営業収益が中間損益計算書の営業収益の90%を超えるため、記載を省略しております。

## 2．地域ごとの情報

## (1) 営業収益

本邦の外部顧客への営業収益が中間損益計算書の営業収益の90%を超えているため、記載を省略しております。

## (2) 有形固定資産

本邦に所在している有形固定資産の金額が中間貸借対照表の有形固定資産の金額の90%を超えているため、記載を省略しております。

## 3．主要な顧客ごとの情報

特定の顧客に対する営業収益で中間損益計算書の営業収益の10%以上を占めるものがないため、記載を省略しております。

## （ 1株当たり情報）

	第33期中間会計期間 （自 平成29年4月1日 至 平成29年9月30日）
1株当たり純資産額	215,379.46円
1株当たり中間純利益金額	7,722.45円
	なお、潜在株式調整後1株当たり中間純利益金額については、潜在株式が存在しないため記載しておりません。

（注）1株当たり中間純利益金額の算定上の基礎は、以下のとおりであります。

	第33期中間会計期間 （自 平成29年4月1日 至 平成29年9月30日）
中間純利益	185,995千円
普通株主に帰属しない金額	-千円
普通株式に係る中間純利益	185,995千円
普通株式の期中平均株式数	24,085株

## （重要な後発事象）

該当事項はありません。

## 第2【その他の関係法人の概況】

### 1【名称、資本金の額及び事業の内容】

以下の記載内容に更新・訂正いたします。

<更新・訂正後>

#### (1) 受託会社

名称

株式会社りそな銀行（再信託受託会社：日本トラスティ・サービス信託銀行株式会社）

資本金の額

279,928百万円（平成29年9月末現在）

事業の内容

銀行法に基づき銀行業を営むとともに、金融機関の信託業務の兼営に関する法律（兼営法）に基づき信託業務を営んでいます。

<再信託受託会社の概要>

名称 : 日本トラスティ・サービス信託銀行株式会社

資本金の額 : 51,000百万円（平成29年9月末現在）

事業の内容 : 銀行法に基づき銀行業を営むとともに、金融機関の信託業務の兼営に関する法律（兼営法）に基づき信託業務を営んでいます。

再信託の目的 : 原信託契約に係る信託事務の一部（信託財産の管理）を原信託受託会社から再信託受託会社（日本トラスティ・サービス信託銀行株式会社）へ委託するため、原信託財産のすべてを再信託受託会社へ移管することを目的とします。

## (2) 販売会社

名 称	資本金の額 (単位：百万円)	事業の内容
あかつき証券株式会社	3,067	「金融商品取引法」に定める第一種金融商品取引業を営んでいます。
株式会社SBI証券	48,323	
カブドットコム証券株式会社	7,196	
第四証券株式会社	600	
高木証券株式会社	11,069	
立花証券株式会社	6,695	
内藤証券株式会社	3,002	
日産証券株式会社	1,500	
フィデリティ証券株式会社	8,157	
楽天証券株式会社	7,495	
株式会社イオン銀行	51,250	
株式会社ジャパンネット銀行	37,250	
ソニー銀行株式会社	31,000	
株式会社トマト銀行	17,810	
株式会社みずほ銀行	1,404,065	
みずほ信託銀行株式会社	247,369	銀行法に基づき銀行業を営むとともに、金融機関の信託業務の兼営に関する法律（兼営法）に基づき信託業務を営んでいます。

資本金の額は、平成29年9月末現在

# 独立監査人の監査報告書

平成30年4月9日

損保ジャパン日本興亜アセットマネジメント株式会社

取締役会 御 中

新日本有限責任監査法人

指定有限責任社員 公認会計士 小 澤 裕 治 印  
業務執行社員指定有限責任社員 公認会計士 伊 藤 志 保 印  
業務執行社員

当監査法人は、金融商品取引法第193条の2第1項の規定に基づく監査証明を行うため、「ファンドの経理状況」に掲げられているアジア・ハイ・イールド債券ファンド（毎月分配型）円ヘッジコースの平成29年8月11日から平成30年2月13日までの特定期間の財務諸表、すなわち、貸借対照表、損益及び剰余金計算書、注記表並びに附属明細表について監査を行った。

## 財務諸表に対する経営者の責任

経営者の責任は、我が国において一般に公正妥当と認められる企業会計の基準に準拠して財務諸表を作成し適正に表示することにある。これには、不正又は誤謬による重要な虚偽表示のない財務諸表を作成し適正に表示するために経営者が必要と判断した内部統制を整備及び運用することが含まれる。

## 監査人の責任

当監査法人の責任は、当監査法人が実施した監査に基づいて、独立の立場から財務諸表に対する意見を表明することにある。当監査法人は、我が国において一般に公正妥当と認められる監査の基準に準拠して監査を行った。監査の基準は、当監査法人に財務諸表に重要な虚偽表示がないかどうかについて合理的な保証を得るために、監査計画を策定し、これに基づき監査を実施することを求めている。

監査においては、財務諸表の金額及び開示について監査証拠を入手するための手続が実施される。監査手続は、当監査法人の判断により、不正又は誤謬による財務諸表の重要な虚偽表示のリスクの評価に基づいて選択及び適用される。財務諸表監査の目的は、内部統制の有効性について意見表明するためのものではないが、当監査法人は、リスク評価の実施に際して、状況に応じた適切な監査手続を立案するために、財務諸表の作成と適正な表示に関連する内部統制を検討する。また、監査には、経営者が採用した会計方針及びその適用方法並びに経営者によって行われた見積りの評価も含め全体としての財務諸表の表示を検討することが含まれる。

当監査法人は、意見表明の基礎となる十分かつ適切な監査証拠を入手したと判断している。

## 監査意見

当監査法人は、上記の財務諸表が、我が国において一般に公正妥当と認められる企業会計の基準に準拠して、アジア・ハイ・イールド債券ファンド（毎月分配型）円ヘッジコースの平成30年2月13日現在の信託財産の状態及び同日をもって終了する特定期間の損益の状況をすべての重要な点において適正に表示しているものと認める。

## 利害関係

損保ジャパン日本興亜アセットマネジメント株式会社及びファンドと当監査法人又は業務執行社員との間には、公認会計士法の規定により記載すべき利害関係はない。

以 上

（注）1．上記は、監査報告書の原本に記載された事項を電子化したものであり、その原本は当社が別途保管しております。

2．XBRLデータは監査の対象には含まれていません。

[次へ](#)

# 独立監査人の監査報告書

平成29年6月1日

損保ジャパン日本興亜アセットマネジメント株式会社

取締役会 御中

新日本有限責任監査法人

指定有限責任社員 公認会計士 小澤裕治 印  
業務執行社員指定有限責任社員 公認会計士 伊藤志保 印  
業務執行社員

当監査法人は、金融商品取引法第193条の2第1項の規定に基づく監査証明を行うため、「委託会社等の経理状況」に掲げられている損保ジャパン日本興亜アセットマネジメント株式会社の平成28年4月1日から平成29年3月31日までの第32期事業年度の財務諸表、すなわち、貸借対照表、損益計算書、株主資本等変動計算書、重要な会計方針及びその他の注記について監査を行った。

## 財務諸表に対する経営者の責任

経営者の責任は、我が国において一般に公正妥当と認められる企業会計の基準に準拠して財務諸表を作成し適正に表示することにある。これには、不正又は誤謬による重要な虚偽表示のない財務諸表を作成し適正に表示するために経営者が必要と判断した内部統制を整備及び運用することが含まれる。

## 監査人の責任

当監査法人の責任は、当監査法人が実施した監査に基づいて、独立の立場から財務諸表に対する意見を表明することにある。当監査法人は、我が国において一般に公正妥当と認められる監査の基準に準拠して監査を行った。監査の基準は、当監査法人に財務諸表に重要な虚偽表示がないかどうかについて合理的な保証を得るために、監査計画を策定し、これに基づき監査を実施することを求めている。

監査においては、財務諸表の金額及び開示について監査証拠を入手するための手続が実施される。監査手続は、当監査法人の判断により、不正又は誤謬による財務諸表の重要な虚偽表示のリスクの評価に基づいて選択及び適用される。財務諸表監査の目的は、内部統制の有効性について意見表明するためのものではないが、当監査法人は、リスク評価の実施に際して、状況に応じた適切な監査手続を立案するために、財務諸表の作成と適正な表示に関連する内部統制を検討する。また、監査には、経営者が採用した会計方針及びその適用方法並びに経営者によって行われた見積りの評価も含め全体としての財務諸表の表示を検討することが含まれる。

当監査法人は、意見表明の基礎となる十分かつ適切な監査証拠を入手したと判断している。

## 監査意見

当監査法人は、上記の財務諸表が、我が国において一般に公正妥当と認められる企業会計の基準に準拠して、損保ジャパン日本興亜アセットマネジメント株式会社の平成29年3月31日現在の財政状態及び同日をもって終了する事業年度の経営成績をすべての重要な点において適正に表示しているものと認める。

## 利害関係

会社と当監査法人又は業務執行社員との間には、公認会計士法の規定により記載すべき利害関係はない。

以上

(注) 1. 上記は、監査報告書の原本に記載された事項を電子化したものであり、その原本は当社が別途保管しております。

2. XBR Lデータは監査の対象には含まれていません。

[次へ](#)

# 独立監査人の中間監査報告書

平成29年11月22日

損保ジャパン日本興亜アセットマネジメント株式会社

取締役会 御中

新日本有限責任監査法人

指定有限責任社員  
業務執行社員 公認会計士 小澤 裕治 印

指定有限責任社員  
業務執行社員 公認会計士 伊藤 志保 印

当監査法人は、金融商品取引法第193条の2第1項の規定に基づく監査証明を行うため、「委託会社等の経理状況」に掲げられている損保ジャパン日本興亜アセットマネジメント株式会社の平成29年4月1日から平成30年3月31日までの第33期事業年度の中間会計期間（平成29年4月1日から平成29年9月30日まで）に係る中間財務諸表、すなわち、中間貸借対照表、中間損益計算書、中間株主資本等変動計算書、重要な会計方針及びその他の注記について中間監査を行った。

## 中間財務諸表に対する経営者の責任

経営者の責任は、我が国において一般に公正妥当と認められる中間財務諸表の作成基準に準拠して中間財務諸表を作成し有用な情報を表示することにある。これには、不正又は誤謬による重要な虚偽表示のない中間財務諸表を作成し有用な情報を表示するために経営者が必要と判断した内部統制を整備及び運用することが含まれる。

## 監査人の責任

当監査法人の責任は、当監査法人が実施した中間監査に基づいて、独立の立場から中間財務諸表に対する意見を表明することにある。当監査法人は、我が国において一般に公正妥当と認められる中間監査の基準に準拠して中間監査を行った。中間監査の基準は、当監査法人に中間財務諸表には全体として中間財務諸表の有用な情報の表示に関して投資者の判断を損なうような重要な虚偽表示がないかどうかの合理的な保証を得るために、中間監査に係る監査計画を策定し、これに基づき中間監査を実施することを求めている。

中間監査においては、中間財務諸表の金額及び開示について監査証拠を入手するために年度監査と比べて監査手続の一部を省略した中間監査手続が実施される。中間監査手続は、当監査法人の判断により、不正又は誤謬による中間財務諸表の重要な虚偽表示のリスクの評価に基づいて、分析的手続等を中心とした監査手続に必要に応じて追加の監査手続が選択及び適用される。中間監査の目的は、内部統制の有効性について意見表明するためのものではないが、当監査法人は、リスク評価の実施に際して、状況に応じた適切な中間監査手続を立案するために、中間財務諸表の作成と有用な情報の表示に関連する内部統制を検討する。また、中間監査には、経営者が採用した会計方針及びその適用方法並びに経営者によって行われた見積りの評価も含め中間財務諸表の表示を検討することが含まれる。

当監査法人は、中間監査の意見表明の基礎となる十分かつ適切な監査証拠を入手したと判断している。

## 中間監査意見

当監査法人は、上記の中間財務諸表が、我が国において一般に公正妥当と認められる中間財務諸表の作成基準に準拠して、損保ジャパン日本興亜アセットマネジメント株式会社の平成29年9月30日現在の財政状態及び同日をもって終了する中間会計期間（平成29年4月1日から平成29年9月30日まで）の経営成績に関する有用な情報を表示しているものと認める。

## 利害関係

会社と当監査法人又は業務執行社員との間には、公認会計士法の規定により記載すべき利害関係はない。

以 上

---

（注）1．上記は、中間監査報告書の原本に記載された事項を電子化したものであり、その原本は当社が別途保管しております。

2．XBRLデータは監査の対象には含まれていません。