

## 【表紙】

|            |  |
|------------|--|
| 【提出書類】     | 有価証券報告書  |
| 【提出先】      | 関東財務局長殿  |
| 【提出日】      | 2023年4月25日提出   |
| 【計算期間】     | 第11期(自 2022年1月27日至 2023年1月26日)                       |
| 【ファンド名】    | 三菱UFJ <DC> J - REITインデックスファンド                        |
| 【発行者名】     | 三菱UFJ国際投信株式会社 2023年10月1日より三菱UFJア<br>セットマネジメント株式会社に変更 |
| 【代表者の役職氏名】 | 取締役社長 横川 直   |
| 【本店の所在の場所】 | 東京都千代田区有楽町一丁目12番1号                                   |
| 【事務連絡者氏名】  | 伊藤 晃   |
| 【連絡場所】     | 東京都千代田区有楽町一丁目12番1号                                   |
| 【電話番号】     | 03-6250-4740   |
| 【縦覧に供する場所】 | 該当事項はありません。  |

## 第一部【ファンド情報】

## 第1【ファンドの状況】

## 1【ファンドの性格】

## (1)【ファンドの目的及び基本的性格】

当ファンドは、東証REIT指数（配当込み）と連動する投資成果をめざして運用を行います。信託金の限度額は、1,000億円です。

\* 委託会社は、受託会社と合意のうえ、信託金の限度額を変更することができます。

当ファンドは、一般社団法人投資信託協会が定める商品の分類方法において、以下の商品分類および属性区分に該当します。

## 商品分類表

| 単位型・追加型 | 投資対象地域       | 投資対象資産<br>(収益の源泉) | 独立区分  | 補足分類    |
|---------|--------------|-------------------|-------|---------|
| 単位型     | 国内           | 株式                | MMF   | インデックス型 |
|         | 海外           | 債券                |       |         |
| 追加型     |              | 内外                | 不動産投信 | MRF     |
|         | その他資産<br>( ) |                   | ETF   |         |
|         |              | 資産複合              |       |         |

## 属性区分表

| 投資対象資産  | 決算頻度       | 投資対象地域      | 投資形態                 | 為替<br>ヘッジ | 対象<br>インデックス | 特殊型        |
|---|------------|-------------|----------------------|-----------|--------------|------------|
| 株式<br>一般<br>大型株<br>中小型株                             | 年1回        | グローバル       | ファミリー<br>ファンド        | あり        | 日経225        | ブル・ベア型     |
|   | 年2回        | 日本          |                      | ( )       | TOPIX        | 条件付運用型     |
| 債券<br>一般<br>公債<br>社債<br>その他債券<br>クレジット<br>属性<br>( ) | 年4回        | 北米          | ファンド・<br>オブ・<br>ファンズ | なし        |              |            |
|   | 年6回        | 欧州          |                      |           |              |            |
| 不動産投信<br>その他資産<br>(投資信託証券<br>(不動産投<br>信))           | (隔月)       | アジア         | エマージング               |           |              | その他<br>( ) |
|   | 年12回       | オセアニア       |                      |           |              |            |
| 資産複合<br>( )   | (毎月)       | 中南米         |                      |           |              |            |
|   | 日々         | アフリカ        |                      |           |              |            |
|   | その他<br>( ) | 中近東<br>(中東) |                      |           |              |            |

当ファンドが該当する商品分類・属性区分を網掛け表示しています。商品分類および属性区分の内容については、一般社団法人投資信託協会のホームページ (<https://www.toushin.or.jp/>) でご覧いただけます。

ファミリーファンド、ファンド・オブ・ファンズに該当する場合、投資信託証券を通じて投資収益の源

泉となる資産に投資しますので商品分類表と属性区分表の投資対象資産は異なります。

属性区分に記載している「為替ヘッジ」は、対円で為替リスクに対するヘッジの有無を記載していません。

#### 商品分類の定義

|         |                       |  |
|---------|-----------------------|--|
| 単位型・追加型 | 単位型                   | 当初、募集された資金が一つの単位として信託され、その後の追加設定は一切行われないファンドをいいます。   |
|         | 追加型                   | 一度設定されたファンドであってもその後追加設定が行われ従来の信託財産とともに運用されるファンドをいいます。  |
| 投資対象地域  | 国内                    | 信託約款において、組入資産による主たる投資収益が実質的に国内の資産を源泉とする旨の記載があるものをいいます。   |
|         | 海外                    | 信託約款において、組入資産による主たる投資収益が実質的に海外の資産を源泉とする旨の記載があるものをいいます。   |
|         | 内外                    | 信託約款において、国内および海外の資産による投資収益を実質的に源泉とする旨の記載があるものをいいます。  |
| 投資対象資産  | 株式                    | 信託約款において、組入資産による主たる投資収益が実質的に株式を源泉とする旨の記載があるものをいいます。  |
|         | 債券                    | 信託約款において、組入資産による主たる投資収益が実質的に債券を源泉とする旨の記載があるものをいいます。  |
|         | 不動産投信（リート）            | 信託約款において、組入資産による主たる投資収益が実質的に不動産投資信託の受益証券および不動産投資法人の投資証券を源泉とする旨の記載があるものをいいます。                               |
|         | その他資産                 | 信託約款において、組入資産による主たる投資収益が実質的に株式、債券および不動産投信以外の資産を源泉とする旨の記載があるものをいいます。  |
|         | 資産複合                  | 信託約款において、株式、債券、不動産投信およびその他資産のうち複数の資産による投資収益を実質的に源泉とする旨の記載があるものをいいます。                                       |
| 独立区分    | MMF（マネー・マネージメント・ファンド） | 一般社団法人投資信託協会が定める「MRF及びMMFの運営に関する規則」に規定するMMFをいいます。  |
|         | MRF（マネー・リザーブ・ファンド）    | 一般社団法人投資信託協会が定める「MRF及びMMFの運営に関する規則」に規定するMRFをいいます。  |
|         | ETF                   | 投資信託及び投資法人に関する法律施行令（平成12年政令480号）第12条第1号および第2号に規定する証券投資信託ならびに租税特別措置法（昭和32年法律第26号）第9条の4の2に規定する上場証券投資信託をいいます。 |
| 補足分類    | インデックス型               | 信託約款において、各種指数に連動する運用成果を目指す旨またはそれに準じる記載があるものをいいます。  |
|         | 特殊型                   | 信託約款において、投資家（受益者）に対して注意を喚起することが必要と思われる特殊な仕組みあるいは運用手法の記載があるものをいいます。   |

上記定義は一般社団法人投資信託協会が定める「商品分類に関する指針」を基に委託会社が作成したものです。

#### 属性区分の定義

|        |    |      |                                       |
|--------|----|------|---------------------------------------|
| 投資対象資産 | 株式 | 一般   | 次の大型株、中小型株属性にあてはまらない全てのものをいいます。       |
|        |    | 大型株  | 信託約款において、主として大型株に投資する旨の記載があるものをいいます。  |
|        |    | 中小型株 | 信託約款において、主として中小型株に投資する旨の記載があるものをいいます。 |
|        | 債券 | 一般   | 次の公債、社債、その他債券属性にあてはまらない全てのものをいいます。    |

|        |          |   |
|--------|----------|---|
|        | 公債       | 信託約款において、日本国または各国の政府の発行する国債（地方債、政府保証債、政府機関債、国際機関債を含みます。以下同じ。）に主として投資する旨の記載があるものをいいます。   |
|        | 社債       | 信託約款において、企業等が発行する社債に主として投資する旨の記載があるものをいいます。   |
|        | その他債券    | 信託約款において、公債または社債以外の債券に主として投資する旨の記載があるものをいいます。   |
|        | クレジット属性  | 目論見書または信託約款において、信用力が高い債券に選別して投資する、あるいは投資適格債（BBB格相当以上）を投資対象の範囲とする旨の記載があるものについて高格付債、ハイイールド債等（BB格相当以下）を主要投資対象とする旨の記載があるものについて低格付債を債券の属性として併記します。 |
|        | 不動産投信    | 信託約款において、主として不動産投信に投資する旨の記載があるものをいいます。  |
|        | その他資産    | 信託約款において、主として株式、債券および不動産投信以外に投資する旨の記載があるものをいいます。  |
|        | 資産複合     | 信託約款において、複数資産を投資対象とする旨の記載があるものをいいます。  |
| 決算頻度   | 年1回      | 信託約款において、年1回決算する旨の記載があるものをいいます。   |
|        | 年2回      | 信託約款において、年2回決算する旨の記載があるものをいいます。   |
|        | 年4回      | 信託約款において、年4回決算する旨の記載があるものをいいます。   |
|        | 年6回（隔月）  | 信託約款において、年6回決算する旨の記載があるものをいいます。   |
|        | 年12回（毎月） | 信託約款において、年12回（毎月）決算する旨の記載があるものをいいます。  |
|        | 日々       | 信託約款において、日々決算する旨の記載があるものをいいます。  |
|        | その他      | 上記属性にあてはまらない全てのものをいいます。   |
| 投資対象地域 | グローバル    | 信託約款において、組入資産による投資収益が世界の資産を源泉とする旨の記載があるものをいいます。   |
|        | 日本       | 信託約款において、組入資産による投資収益が日本の資産を源泉とする旨の記載があるものをいいます。   |
|        | 北米       | 信託約款において、組入資産による投資収益が北米地域の資産を源泉とする旨の記載があるものをいいます。   |
|        | 欧州       | 信託約款において、組入資産による投資収益が欧州地域の資産を源泉とする旨の記載があるものをいいます。   |
|        | アジア      | 信託約款において、組入資産による投資収益が日本を除くアジア地域の資産を源泉とする旨の記載があるものをいいます。   |
|        | オセアニア    | 信託約款において、組入資産による投資収益がオセアニア地域の資産を源泉とする旨の記載があるものをいいます。  |
|        | 中南米      | 信託約款において、組入資産による投資収益が中南米地域の資産を源泉とする旨の記載があるものをいいます。  |
|        | アフリカ     | 信託約款において、組入資産による投資収益がアフリカ地域の資産を源泉とする旨の記載があるものをいいます。   |
|        | 中近東（中東）  | 信託約款において、組入資産による投資収益が中近東地域の資産を源泉とする旨の記載があるものをいいます。  |
|        | エマージング   | 信託約款において、組入資産による投資収益がエマージング地域（新興成長国（地域））の資産（一部組み入れている場合等を除きます。）を源泉とする旨の記載があるものをいいます。  |

|          |                     |  |
|----------|---------------------|--|
| 投資形態     | ファミリーファンド           | 信託約款において、親投資信託（ファンド・オブ・ファンズにのみ投資されるものを除きます。）を投資対象として投資するものをいいます。   |
|          | ファンド・オブ・ファンズ        | 一般社団法人投資信託協会が定める「投資信託等の運用に関する規則」第2条に規定するファンド・オブ・ファンズをいいます。   |
| 為替ヘッジ    | あり                  | 信託約款において、為替のフルヘッジまたは一部の資産に為替のヘッジを行う旨の記載があるものをいいます。   |
|          | なし                  | 信託約款において、為替のヘッジを行わない旨の記載があるものまたは為替のヘッジを行う旨の記載がないものをいいます。   |
| 対象インデックス | 日経225               | 信託約款において、日経225に連動する運用成果を目指す旨またはそれに準じる記載があるものをいいます。   |
|          | TOPIX               | 信託約款において、TOPIXに連動する運用成果を目指す旨またはそれに準じる記載があるものをいいます。   |
|          | その他                 | 信託約款において、上記以外の指数に連動する運用成果を目指す旨またはそれに準じる記載があるものをいいます。   |
| 特殊型      | ブル・ベア型              | 信託約款において、派生商品をヘッジ目的以外に用い、積極的に投資を行うとともに各種指数・資産等への連動もしくは逆連動（一定倍の連動もしくは逆連動を含みます。）を目指す旨の記載があるものをいいます。                        |
|          | 条件付運用型              | 信託約款において、仕組債への投資またはその他特殊な仕組みを用いることにより、目標とする投資成果（基準価額、償還価額、収益分配金等）や信託終了日等が、明示的な指標等の値により定められる一定の条件によって決定される旨の記載があるものをいいます。 |
|          | ロング・ショート型 / 絶対収益追求型 | 信託約款において、ロング・ショート戦略により収益の追求を目指す旨もしくは特定の市場に左右されにくい収益の追求を目指す旨の記載があるものをいいます。  |
|          | その他                 | 信託約款において、上記特殊型に掲げる属性のいずれにも該当しない特殊な仕組みあるいは運用手法の記載があるものをいいます。  |

上記定義は一般社団法人投資信託協会が定める「商品分類に関する指針」を基に委託会社が作成したものです。

## [ ファンドの目的・特色 ]

## ファンドの目的

わが国の不動産投資信託証券市場の値動きに連動する投資成果をめざします。

## ファンドの特色

### 投資対象

わが国の不動産投資信託証券(リート)を実質的な主要投資対象とします。

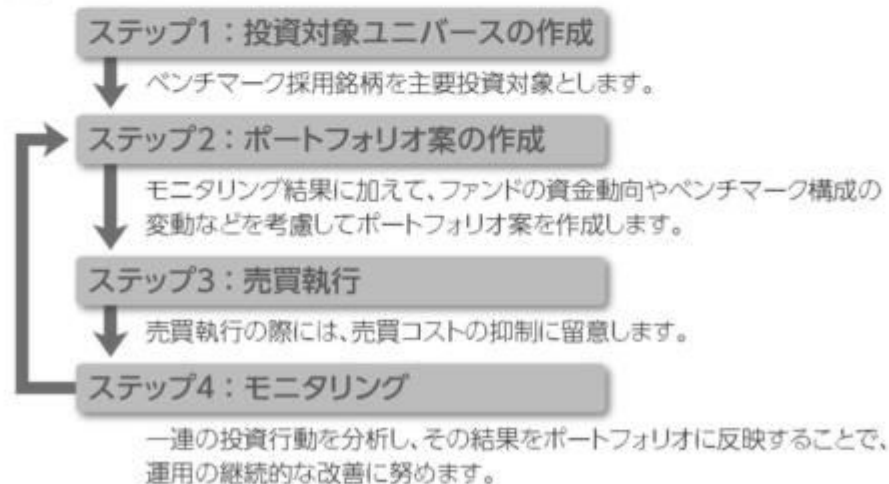
・対象インデックスとの連動を維持するため、不動産投信指数先物取引を利用し不動産投資信託証券の実質投資比率が100%を超える場合があります。

### 運用方法

東証REIT指数(配当込み)\*に連動する投資成果をめざして運用を行います。

・東証REIT指数(配当込み)をベンチマークとします。

### <運用プロセスのイメージ>



■ 上記の運用プロセスは変更される場合があります。また、市場環境等によっては上記のような運用ができない場合があります。

☞ 「運用担当者に係る事項」については、委託会社のホームページ(<https://www.am.mufg.jp/corp/operation/fm.html>)をご覧ください。

## ■ファンドの仕組み

- ・運用は主に東証REIT指数マザーファンドへの投資を通じて、わが国の不動産投資信託証券へ実質的に投資するファミリーファンド方式により行います。



## ■主な投資制限

- ・株式への投資は行いません。
- ・同一銘柄の投資信託証券への実質投資割合に制限を設けません。
- ・不動産投信指数先物取引を行うことができます。

### 分配方針

年1回の決算時(1月26日(休業日の場合は翌営業日))に分配金額を決定します。

- ・分配金額は委託会社が基準価額水準、市況動向等を勘案して決定します。ただし、分配対象収益が少額の場合には、分配を行わないことがあります。

分配金額の決定にあたっては、信託財産の成長を優先し、原則として分配を抑制する方針とします。(基準価額水準や市況動向等により変更する場合があります。)

将来の分配金の支払いおよびその金額について保証するものではありません。

※東証REIT指数(配当込み)とは、東京証券取引所に上場している不動産投資信託全銘柄を対象として算出した東証REIT指数に、分配金支払いによる権利落ちの修正を加えた指数です。

東証REIT指数の指数値及び東証REIT指数に係る標章又は商標は、株式会社JPX総研又は株式会社JPX総研の関連会社(以下「JPX」という。)の知的財産であり、指数の算出、指数値の公表、利用など東証REIT指数に関するすべての権利・ノウハウ及び東証REIT指数に係る標章又は商標に関するすべての権利はJPXが有します。

JPXは、東証REIT指数の指数値の算出若しくは公表の方法の変更、東証REIT指数の指数値の算出若しくは公表の停止又は東証REIT指数に係る標章若しくは商標の変更若しくは使用の停止を行うことができます。

JPXは、東証REIT指数の指数値及び東証REIT指数に係る標章又は商標の使用に関して得られる結果並びに特定日の東証REIT指数の指数値について、何ら保証、言及をするものではありません。

JPXは、東証REIT指数の指数値及びそこに含まれるデータの正確性、完全性を保証するものではありません。また、JPXは、東証REIT指数の指数値の算出又は公表の誤謬、遅延又は中断に対し、責任を負いません。

本件インデックス・ファンドは、東証REIT指数の指数値に連動した投資成果を目標として運用しますが、本件インデックス・ファンドの基準価額と東証REIT指数の指数値が著しく乖離することがあります。

本件商品は、JPXにより提供、保証又は販売されるものではありません。

JPXは、本件商品の購入者又は公衆に対し、本件商品の説明又は投資のアドバイスをする義務を負いません。

JPXは、委託会社又は本件商品の購入者のニーズを東証REIT指数の指数値を算出する銘柄構成及び計算に考慮するものではありません。

以上の項目に限らず、JPXは本件商品の設定、販売及び販売促進活動に起因するいかなる損害に対しても責任を有しません。

市況動向および資金動向等により、上記のような運用が行えない場合があります。

## (2) 【ファンドの沿革】

2012年1月10日

設定日、信託契約締結、運用開始

## (3) 【ファンドの仕組み】

## 委託会社およびファンドの関係法人の役割

|  |  |
|--|--|
| 投資家（受益者）   |  |
| お申込金 収益分配金、解約代金等   |  |
| 販売会社   | 募集の取扱い、解約の取扱い、収益分配金・償還金の支払いの取扱い等を行います。   |
| お申込金 収益分配金、解約代金等   |  |
| 受託会社（受託者）<br>三菱UFJ信託銀行株式会社<br>（再信託受託会社：日本マスタートラスト信託銀行株式会社） | <b>委託会社（委託者）</b><br><b>三菱UFJ国際投信株式会社</b> |
| 信託財産の保管・管理等を行います。  |  |
| 投資 損益  | 信託財産の運用の指図、受益権の発行等を行います。                 |
| マザーファンド  |  |
| 投資 損益  |  |
| 不動産投資信託証券等   |  |

## 委託会社と関係法人との契約の概要

|                                      | 概要  |
|--------------------------------------|---|
| 委託会社と受託会社との契約<br>「信託契約」              | 運用に関する事項、委託会社および受託会社としての業務に関する事項、受益者に関する事項等が定められています。<br>なお、信託契約は、「投資信託及び投資法人に関する法律」に基づきあらかじめ監督官庁に届け出られた信託約款の内容で締結されます。 |
| 委託会社と販売会社との契約<br>「投資信託受益権の取扱いに関する契約」 | 販売会社の募集の取扱い、解約の取扱い、収益分配金・償還金の支払いの取扱いに係る事務の内容等が定められています。   |

## 委託会社の概況（2023年1月末現在）

- 金融商品取引業者登録番号  
金融商品取引業者 関東財務局長（金商）第404号
- 設立年月日  
1985年8月1日
- 資本金  
2,000百万円
- 沿革  
1997年5月 東京三菱投信投資顧問株式会社が証券投資信託委託業務を開始  
2004年10月 東京三菱投信投資顧問株式会社と三菱信アセットマネジメント株式会社が合併、商号を三菱投信株式会社に変更  
2005年10月 三菱投信株式会社とユーエフジェイパートナーズ投信株式会社が合併、商号を三菱UFJ投信株式会社に変更  
2015年7月 三菱UFJ投信株式会社と国際投信投資顧問株式会社が合併、商号を三菱UFJ国際投信株式会社に変更
- 大株主の状況

| 株主名           | 住所                | 所有株式数    | 所有比率   |
|---------------|-------------------|----------|--------|
| 三菱UFJ信託銀行株式会社 | 東京都千代田区丸の内一丁目4番5号 | 211,581株 | 100.0% |

## 2【投資方針】

### （1）【投資方針】

東証REIT指数マザーファンド受益証券を主要投資対象とします。

東証REIT指数マザーファンド受益証券への投資を通じて、わが国の金融商品取引所に上場している（上場予定を含みます。）不動産投資信託証券に実質的な投資を行い、東証REIT指数（配当込み）に連動する投資成果をめざして運用を行います。

マザーファンド受益証券の組入比率は高位を維持することを基本とします。

対象インデックスとの連動を維持するため、不動産投信指数先物取引を利用し不動産投資信託証券の実質投資比率が100%を超える場合があります。

市況動向および資金動向等により、上記のような運用が行えない場合があります。

### （2）【投資対象】

投資の対象とする資産の種類

この信託において投資の対象とする資産（本邦通貨表示のものに限ります。）の種類は、次に掲げるものとします。

1．次に掲げる特定資産（「特定資産」とは、投資信託及び投資法人に関する法律第2条第1項で定めるものをいいます。以下同じ。）

イ．有価証券

ロ．デリバティブ取引に係る権利（金融商品取引法第2条第20項に規定するものをいい、信託約款に定める次のものに限ります。）

    a．不動産投信指数先物取引等

ハ．約束手形

ニ．金銭債権

2．次に掲げる特定資産以外の資産

イ．為替手形

有価証券の指図範囲

この信託において投資の対象とする有価証券（金融商品取引法第2条第2項の規定により有価証券とみなされる同項各号に掲げる権利を除きます。）は、三菱UFJ国際投信株式会社を委託会社とし、三菱UFJ信託銀行株式会社を受託会社とする東証REIT指数マザーファンド（「マザーファンド」または「親投資信託」といいます。）の受益証券のほか、次に掲げるものとします。なお、当該有価証券は本邦通貨表示のものに限ります。

1．コマーシャル・ペーパー

2．外国または外国の者の発行する証券または証書で、1．の証券の性質を有するもの

3．投資信託または外国投資信託の受益証券（金融商品取引法第2条第1項第10号で定めるものをいいます。）

4．投資証券もしくは新投資口予約権証券または外国投資証券（金融商品取引法第2条第1項第11号で定めるものをいいます。）

5．国債証券、地方債証券、特別の法律により法人の発行する債券および社債券（新株引受権証券と社債券が一体となった新株引受権付社債券を除きます。）

6．指定金銭信託の受益証券（金融商品取引法第2条第1項第14号で定める受益証券発行信託の受益証券に限ります。）

なお、3．および4．の証券を以下「投資信託証券」といいます。また、5．の証券を以下「公社債」といい、公社債に係る運用の指図は短期社債等への投資ならびに買い現先取引（売戻条件付の買入れ）および債券貸借取引（現金担保付債券借入れ）に限り行うことができます。

金融商品の指図範囲

この信託において投資の対象とする金融商品（金融商品取引法第2条第2項の規定により有価証券とみなされる同項各号に掲げる権利を含みます。）は、次に掲げるものとします。

1．預金

2．指定金銭信託（金融商品取引法第2条第1項第14号で定める受益証券発行信託を除きま

す。)

3. コール・ローン

4. 手形割引市場において売買される手形

#### <東証REIT指数マザーファンドの概要>

##### (基本方針)

この投資信託は、東証REIT指数（配当込み）と連動する投資成果をめざして運用を行います。

##### (運用方法)

###### 投資対象

東証REIT指数（配当込み）に採用されている不動産投資信託証券を主要投資対象とします。

###### 投資態度

主として対象インデックスに採用されている不動産投資信託証券に投資を行い、信託財産の1口当たりの純資産額の変動率を対象インデックスの変動率に一致させることを目的とした運用を行います。

原則として、不動産投資信託証券の組入比率は高位を維持します。

対象インデックスとの連動を維持するため、不動産投信指数先物取引を利用し不動産投資信託証券の実質投資比率が100%を超える場合があります。

市況動向および資金動向等により、上記のような運用が行えない場合があります。

##### (投資制限)

株式への投資は行いません。

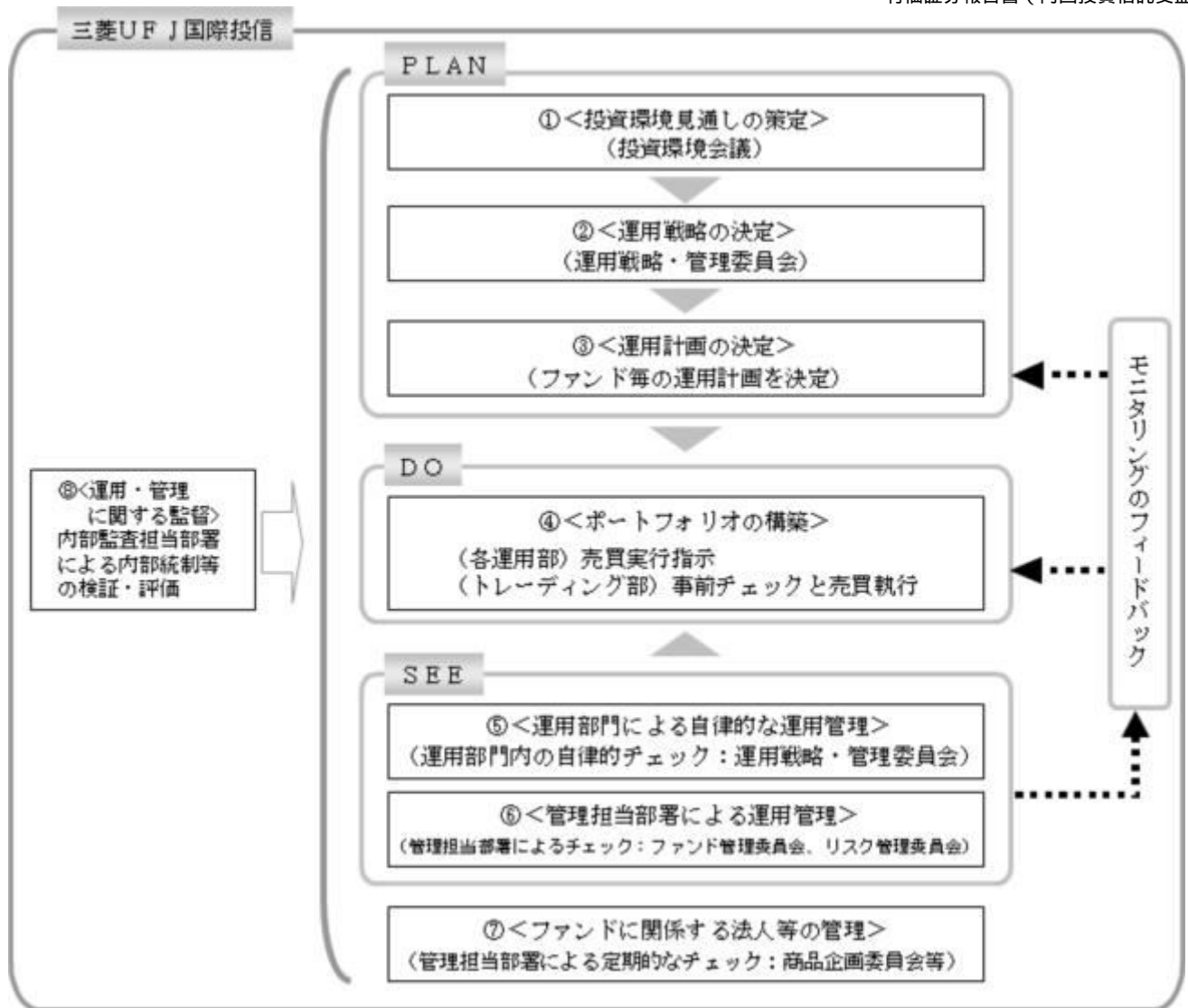
投資信託証券への投資割合に制限を設けません。

外貨建資産への投資は行いません。

不動産投信指数先物取引を行うことができます。

デリバティブ取引（法人税法第61条の5に定めるものをいいます。）は、価格変動リスクおよび金利変動リスクを回避する目的ならびに投資対象資産を保有した場合と同様の損益を実現する目的以外には利用しません。

#### (3) 【運用体制】



#### 投資環境見通しの策定

投資環境会議において、国内外の経済・金融情報および各国証券市場等の調査・分析に基づいた投資環境見通しを策定します。

#### 運用戦略の決定

運用戦略・管理委員会において、で策定された投資環境見通しに沿って運用戦略を決定します。

#### 運用計画の決定

で決定された運用戦略に基づいて、各運用部はファンド毎の運用計画を決定します。

#### ポートフォリオの構築

各運用部の担当ファンドマネジャーは、運用部から独立したトレーディング部に売買実行の指示をします。トレーディング部は、事前のチェックを行ったうえで、最良執行をめざして売買の執行を行います。

#### 運用部門による自律的な運用管理

運用部門は、投資行動がファンドコンセプトおよびファンド毎に定めた運用計画に沿っているかどうかの自律的なチェックを行い、運用部門内の管理担当部署は逸脱がある場合は速やかな是正を指示します。また、運用戦略・管理委員会を通じて運用状況のモニタリングを行い、運用部門内での自律的牽制により運用改善を図ります。

#### 管理担当部署による運用管理

運用部から独立した管理担当部署（40～60名程度）は、（a）運用に関するパフォーマンス測定・分析、意図した運用成果が得られていない場合にはその原因の分析のほか、（b）リスク管理および法令・信託約款などの遵守状況等のモニタリングを実施します。この結果は、（a）についてはファンド管理委員会における審議を経て運用担当部・商品開発担当部にフィードバックされ、（b）についてはリスク管理委員会を通じて運用担当部にフィードバックされ、必要に応じて部署間連携の上で是正・改善の検討が行われます。

### ファンドに係る法人等の管理

受託会社等、ファンドの運営に係る法人については、その業務に関する委託会社の管理担当部署が、体制、業務執行能力、信用力等のモニタリング・評価を実施します。この結果は、商品企画委員会等を通じて委託会社の経営陣に報告され、必要に応じて是正が指示されます。

### 運用・管理に関する監督

内部監査担当部署（10名程度）は、運用、管理等に関する委託会社の業務全般についてその健全性・適切性を担保するために、リスク管理、内部統制、ガバナンス・プロセスの適切性・有効性を検証・評価します。その評価結果は問題点の改善方法の提言等も含めて委託会社の経営陣に報告される、内部監査態勢が構築されています。

ファンドの運用体制等は、今後変更される可能性があります。

なお、委託会社に関する「運用担当者に係る事項」については、委託会社のホームページでご覧いただけます。

「運用担当者に係る事項」 <https://www.am.mufg.jp/corp/operation/fm.html>

## （４）【分配方針】

毎決算時に、原則として以下の方針に基づき分配を行います。

分配対象額は、経費等控除後の配当等収益および売買益（評価益を含みます。）等の全額とします。

収益分配金額は、委託会社が基準価額水準、市況動向等を勘案して決定します。ただし、分配対象収益が少額の場合には分配を行わないことがあります。

収益の分配にあてなかった利益については、信託約款に定める運用の基本方針に基づいて運用を行います。

## （５）【投資制限】

### < 信託約款に定められた投資制限 >

#### 株式

株式への投資は行いません。

#### 外貨建資産

外貨建資産への投資は行いません。

#### 投資信託証券

投資信託証券への実質投資割合に制限を設けません。

#### 信用取引

信用取引の指図は行いません。

#### 公社債の借入れ

a. 委託会社は、信託財産の効率的な運用に資するため、公社債の借入れの指図をすることができます。なお、当該公社債の借入れを行うにあたり担保の提供が必要と認めるときは、担保の提供の指図を行うものとします。

b. a. の指図は、当該借入れに係る公社債の時価総額が信託財産の純資産総額の範囲内とします。

c. 信託財産の一部解約等の事由により、b. の借入れに係る公社債の時価総額が信託財産の純資産総額を超えることとなった場合には、委託会社は速やかに、その超える額に相当する借り入れた公社債の一部を返還するための指図をするものとします。

#### 資金の借入れ

a. 委託会社は、信託財産の効率的な運用ならびに運用の安定性を図るため、一部解約に伴う支払資金の手当て（一部解約に伴う支払資金の手当てのために借り入れた資金の返済を含みます。）を目的として、または再投資に係る収益分配金の支払資金の手当てを目的として、資金借入れ（コール市場を通じる場合を含みます。）の指図をすることができます。なお、当該借入金をもって有価証券等の運用は行わないものとします。

b. 一部解約に伴う支払資金の手当てに係る借入期間は、受益者への解約代金支払開始日から信託財産で保有する有価証券等の売却代金の受渡日までの間または受益者への解約代金支払開始日から信託財産で保有する有価証券等の解約代金入金日までの間もしくは受益者への解約代金支払開始日から信託財産で保有する有価証券等の償還金の入金日までの期間が5営業日

以内である場合の当該期間とし、資金借入額は当該有価証券等の売却代金、解約代金および償還金の合計額を限度とします。

- c. 収益分配金の再投資に係る借入期間は、信託財産から収益分配金が支弁される日からその翌営業日までとし、資金借入額は収益分配金の再投資額を限度とします。

有価証券の貸付

- a. 委託会社は、信託財産の効率的な運用に資するため、信託財産に属する投資信託証券(金融商品取引所に上場されているものに限ります。以下において同じ。)および公社債を次の範囲内で貸し付けることの指図をすることができます。

1. 投資信託証券の貸付は、貸付時点において、貸付投資信託証券の時価合計額が、信託財産で保有する投資信託証券の時価合計額を超えないものとします。

2. 公社債の貸付は、貸付時点において、貸付公社債の額面金額の合計額が、信託財産で保有する公社債の額面金額の合計額を超えないものとします。

- b. a. に規定する限度額を超えることとなった場合には、委託会社は速やかに、その超える額に相当する契約の一部の解約を指図するものとします。

- c. 委託会社は、有価証券の貸付にあたって必要と認めるときは、担保の受入れの指図を行うものとします。

デリバティブ取引等

デリバティブ取引等(金融商品取引業等に関する内閣府令第130条第1項第8号に定めるデリバティブ取引をいう。)については、金利、通貨の価格、金融商品市場における相場その他の指標に係る変動その他の理由により発生し得る危険に対応する額として、一般社団法人投資信託協会規則に定める合理的な方法により算出した額が信託財産の純資産総額を超えないこととします。

信用リスクの分散規制

一般社団法人投資信託協会規則に定める一の者に係る株式等エクスポージャー、債券等エクスポージャーおよびデリバティブ等エクスポージャーの信託財産の純資産総額に対する比率は、原則として、それぞれ100分の10、合計で100分の20を超えないものとし、当該比率を超えることとなった場合には、一般社団法人投資信託協会規則にしたがい当該比率以内となるよう調整を行うこととします。

### 3【投資リスク】

#### (1) 投資リスク

ファンドの基準価額は、組み入れている有価証券等の価格変動による影響を受けますが、これらの運用により信託財産に生じた損益はすべて投資者のみなさまに帰属します。

したがって、投資者のみなさまの投資元本が保証されているものではなく、基準価額の下落により損失を被り、投資元本を割り込むことがあります。

投資信託は預貯金と異なります。

ファンドの基準価額の変動要因として、主に以下のリスクがあります。

(主なリスクであり、以下に限定されるものではありません。)

価格変動リスク

一般に、不動産投資信託証券の価格は保有不動産等の価値やそこから得られる収益の増減等により変動するため、当ファンドはその影響を受け不動産投資信託証券の価格が下落した場合には基準価額の下落により損失を被り、投資元本を割り込むことがあります。

保有不動産等の価値は、不動産市況、社会情勢等のマクロ的な要因の他、不動産の質や収益増減等の個別の要因によって変動しますが、災害等による保有不動産の滅失、劣化または毀損があった場合には、その影響を大きく受けることがあります。なお、保有不動産等から得られる収益は、賃料水準、稼働率、借入金利等の要因により変動します。

また、不動産投資信託証券は、株式と同様に上場市場で取引が行われ市場の需給を受けて価格が決定しますが、利回りに着目して取引される傾向もあるため、公社債と同様に、金利の影響を受けることがあります。よって、金利の上昇局面では、不動産投資信託証券に対する投資価値が相対的に低下し、不動産投資信託証券の市場価格が下落する場合があります。この場合、基準価額の下落により損失を被り、投資元本を割り込むことがあります。

信用リスク

信用リスクとは、有価証券等の発行者や取引先等の経営・財務状況が悪化した場合またはそれ

が予想された場合もしくはこれらに関する外部評価の悪化があった場合等に、当該有価証券等の価格が下落することやその価値がなくなること、または利払いや償還金の支払いが滞る等の債務が不履行となること等をいい、株式や公社債への投資と同様に、当ファンドはそのリスクを伴います。当ファンドは、信用リスクを伴い、その影響を受けますので、基準価額の下落により損失を被り、投資元本を割り込むことがあります。

#### 流動性リスク

有価証券等を売却あるいは取得しようとする際に、市場に十分な需要や供給がない場合や取引規制等により十分な流動性の下での取引を行えない、または取引が不可能となるリスクのことを流動性リスクといい、当ファンドはそのリスクを伴います。例えば、組み入れている不動産投資信託証券の売却を十分な流動性の下で行えないときは、市場実勢から期待される価格で売却できない可能性があります。この場合、基準価額の下落により損失を被り、投資元本を割り込むことがあります。

また、不動産投資信託証券は、株式と比べ市場規模が小さく、また、一般的に取引量も少ないため、流動性リスクも高い傾向にあります。

#### 留意事項

- 当ファンドのお取引に関しては、金融商品取引法第37条の6の規定（いわゆるクーリングオフ）の適用はありません。
- 有価証券の貸付等においては、取引先の倒産等による決済不履行リスクを伴い、ファンドが損失を被る可能性があります。
- 当ファンドは、大量の解約が発生し短期間で解約資金を手当てする必要が生じた場合や主たる取引市場において市場環境が急変した場合等に、一時的に組入資産の流動性が低下し、市場実勢から期待できる価格で取引できないリスク、取引量が限られてしまうリスクがあります。これにより、基準価額にマイナスの影響を及ぼす可能性や、換金の申込みの受付が中止となる可能性、換金代金のお支払が遅延する可能性があります。
- 収益分配金の水準は、必ずしも計算期間における当ファンドの収益の水準を示すものではありません。収益分配は、計算期間に生じた収益を超えて行われる場合があります。投資者の購入価額によっては、収益分配金の一部または全部が、実質的な元本の一部払戻しに相当する場合があります。当ファンド購入後の運用状況により、分配金額より基準価額の値上がり率が小さかった場合も同様です。収益分配金の支払いは、信託財産から行われます。したがって純資産総額の減少、基準価額の下落要因となります。
- 当ファンドは、ファミリーファンド方式により運用を行います。そのため、当ファンドが投資対象とするマザーファンドを共有する他のベビーファンドの追加設定・解約によってマザーファンドに売買が生じた場合などには、当ファンドの基準価額に影響する場合があります。
- 当ファンドは、東証REIT指数（配当込み）の動きに連動することをめざして運用を行いますが、信託報酬、売買委託手数料等を負担すること、不動産投信指数先物取引と当該指数の動きが連動しないこと、売買約定価格と当該指数の評価価格の差が生じること、指数構成銘柄と組入銘柄の違いおよびそれらの構成比に違いが生じること、当該指数を構成する銘柄が変更になること等の要因によりカイ離を生じることがあります。
- 不動産投資信託証券および不動産投資信託証券が保有する不動産に係る法律、税制、会計などの制度変更が、不動産投資信託証券の価格や配当率に影響を及ぼすことがあります。不動産投資信託証券の投資口数が増加する場合、1口当たりの不動産投資信託証券の収益性が低下することがあります。
- 対象指数との連動性を保つために特定の銘柄に集中投資することがあります。そのため、当該銘柄の影響を大きく受ける場合があります。

#### （２）投資リスクに対する管理体制

委託会社では、ファンドのコンセプトに沿ったリスクの範囲内で運用を行うとともに運用部から独立した管理担当部署によりリスク運営状況のモニタリング等のリスク管理を行い、ファンド管理委員会およびリスク管理委員会において、それらの状況の報告を行うほか、必要に応じて改善策を審議しています。

また、流動性リスク管理に関する規程を定め、ファンドの組入資産の流動性リスクのモニタリングなどを実施するとともに、緊急時対応策を策定し流動性リスクの評価と管理プロセスの検証などを行います。リスク管理委員会は、流動性リスク管理の適切な実施の確保や流動性リスク管理

態勢について、監督します。

具体的な、投資リスクに対するリスク管理体制は以下の通りです。

コンプライアンス担当部署

法令上の禁止行為、約款の投資制限等のモニタリングを通じ、法令等遵守のための管理態勢の状況を把握・管理し、必要に応じて改善の指導を行います。

リスク管理担当部署

運用リスク全般の状況をモニタリング・管理するとともに、運用実績の分析および評価を行い、必要に応じて改善策等を提言します。また、事務・情報資産・その他のリスクの統括的管理を行っています。

内部監査担当部署

委託会社のすべての業務から独立した立場より、リスク管理体制の適切性および有効性について評価を行い、改善策の提案等を通して、リスク管理機能の維持・向上をはかります。

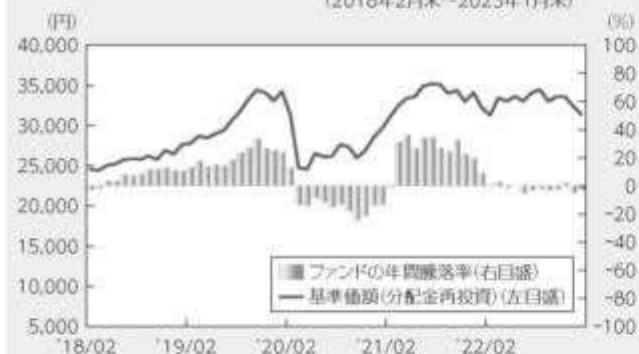
\* 組織変更等により、前記の名称および内容は変更となる場合があります。

## ■代表的な資産クラスとの騰落率の比較等

下記のグラフは、ファンドと代表的な資産クラスを定量的に比較できるように作成したものです。


### ● ファンドの年間騰落率および基準価額(分配金再投資)の推移

(2018年2月末～2023年1月末)



### ● ファンドと他の代表的な資産クラスとの騰落率の比較

(2018年2月末～2023年1月末)



（注）全ての資産クラスがファンドの投資対象とは限りません。

- 基準価額(分配金再投資)は分配金(税引前)を分配時に再投資したものと計算しており、実際の基準価額とは異なる場合があります。
- 年間騰落率とは、各月末における直近1年間の騰落率をいいます。
- ファンドの年間騰落率は、税引前の分配金を再投資したものとみなして計算した年間騰落率が記載されており、実際の基準価額に基づいて計算した年間騰落率とは異なる場合があります。

上記は、過去の実績であり、将来の投資成果を保証するものではありません。

## 代表的な資産クラスの指数について

| 資産クラス | 指数名                           | 注記等  |
|-------|-------------------------------|--|
| 日本株   | 東証株価指数(TOPIX)<br>(配当込み)       | 東証株価指数(TOPIX)(配当込み)とは、日本の株式市場を広く網羅するとともに、投資対象としての機能性を有するマーケット・ベンチマークで、浮動株ベースの時価総額加重方式により算出される株価指数です。TOPIXの指数値及びTOPIXに係る標準又は商標は、株式会社JPX総研又は株式会社JPX総研の関連会社(以下「JPX」という)の知的財産であり、指数の算出、指数値の公表、利用などTOPIXに関するすべての権利・ノウハウ及びTOPIXに係る標準又は商標に関するすべての権利はJPXが有します。   |
| 先進国株  | MSCIコクサイ・インデックス<br>(配当込み)     | MSCIコクサイ・インデックス(配当込み)とは、MSCI Inc.が開発した株価指数で、日本を除く世界の先進国で構成されています。また、MSCIコクサイ・インデックスに対する著作権及びその他知的財産権はすべてMSCI Inc.に帰属します。   |
| 新興国株  | MSCIエマージング・マーケット・インデックス(配当込み) | MSCIエマージング・マーケット・インデックス(配当込み)とは、MSCI Inc.が開発した株価指数で、世界の新興国で構成されています。また、MSCIエマージング・マーケット・インデックスに対する著作権及びその他知的財産権はすべてMSCI Inc.に帰属します。  |
| 日本国債  | NOMURA-BPI(国債)                | NOMURA-BPI(国債)とは、野村フィデューシャリー・リサーチ&コンサルティング株式会社が発表しているわが国の代表的な国債パフォーマンスインデックスで、NOMURA-BPI(総合)のサブインデックスです。当該指数の知的財産権およびその他一切の権利は同社に帰属します。なお、同社は、当該指数の正確性、完全性、信頼性、有用性、市場性、商品性および適合性を保証するものではなく、当該指数を用いて運用されるファンドの運用成果等に関して一切責任を負いません。   |
| 先進国債  | FTSE世界国債インデックス<br>(除く日本)      | FTSE世界国債インデックス(除く日本)は、FTSE Fixed Income LLCにより運営され、日本を除く世界主要国の国債の総合収益率を各市場の時価総額で加重平均した債券インデックスです。FTSE Fixed Income LLCは、本ファンドのスポンサーではなく、本ファンドの推奨、販売あるいは販売促進を行っておりません。このインデックスのデータは、情報提供のみを目的としており、FTSE Fixed Income LLCは、当該データの正確性および完全性を保証せず、またデータの誤謬、脱漏または遅延につき何ら責任を負いません。このインデックスに対する著作権等の知的財産その他一切の権利はFTSE Fixed Income LLCに帰属します。 |
| 新興国債  | JPモルガンGBI-EMグローバル・ダイバーシファイド   | JPモルガンGBI-EMグローバル・ダイバーシファイドとは、J.P.モルガン・セキュリティーズ・エルエルシーが算出し公表している指数で、現地通貨建てのエマージング債市場の代表的なインデックスです。現地通貨建てのエマージング債のうち、投資規制の有無や、発行規模等を考慮して選ばれた銘柄により構成されています。当該指数の著作権はJ.P.モルガン・セキュリティーズ・エルエルシーに帰属します。  |

(注) 海外の指数は、為替ヘッジなしによる投資を想定して、円換算しています。

## 4【手数料等及び税金】

## (1) 【申込手数料】

ありません。

申込手数料の対価として提供する役務の内容は、ファンドおよび投資環境の説明・情報提供、購入に関する事務手続等です。

## (2) 【換金（解約）手数料】

かかりません。

換金（解約）手数料の対価として提供する役務の内容は、商品の換金に関する事務手続等です。

## (3) 【信託報酬等】

- ・ 信託報酬の総額は、ファンドの計算期間を通じて毎日、信託財産の純資産総額に、年0.275%（税抜0.25%）の率を乗じて得た額とし、日々ファンドの基準価額に反映されます。

1万口当たりの信託報酬：保有期間中の平均基準価額 × 信託報酬率 × （保有日数 / 365）  
上記の計算方法は簡便法であるため、算出された値は概算値になります。

- ・ 信託報酬は、毎計算期間の6ヵ月終了日および毎計算期末または信託終了のとき信託財産中から支弁します。
- ・ 信託報酬の各支払先への配分（税抜）は、以下の通りです。

| 支払先  | 配分（税抜） | 対価として提供する役務の内容                          |
|------|--------|---|
| 委託会社 | 0.11%  | ファンドの運用・調査、受託会社への運用指図、基準価額の算出、目論見書等の作成等 |
| 販売会社 | 0.11%  | 交付運用報告書等各種書類の送付、顧客口座の管理、購入後の情報提供等       |
| 受託会社 | 0.03%  | ファンドの財産の保管および管理、委託会社からの運用指図の実行等         |

上記信託報酬には、別途消費税等相当額がかかります。

ファンドは実質的に上場投資信託（リート）を投資対象としており、上場投資信託は市場の需給により価格形成されるため、上場投資信託の費用は表示していません。

## (4) 【その他の手数料等】

- ・ 信託財産に関する租税、信託事務の処理に要する諸費用、マザーファンドの解約に伴う信託財産留保額、受託会社の立替えた立替金の利息、借入を行う場合の借入金の利息および借入れに関する品借料は、受益者の負担とし、信託財産中から支弁します。
- ・ 信託財産に係る監査費用（消費税等相当額を含みます。）は、ファンドの計算期間を通じて毎日、信託財産の純資産総額に一定率を乗じて得た額とし、信託財産中から支弁します。支弁時期は信託報酬と同様です。
- ・ 信託財産（投資している投資信託を含みます。）の組入有価証券の売買の際に発生する売買委託手数料等（消費税等相当額を含みます。）、先物取引・オプション取引等に要する費用および外貨建資産の保管等に要する費用についても信託財産が負担するものとします。

売買条件等により異なるため、あらかじめ金額または上限額等を記載することはできません。

（注）手数料等については、保有金額または保有期間等により異なるため、あらかじめ合計額等を記載することはできません。なお、ファンドが負担する費用（手数料等）の支払い実績は、交付運用報告書に開示されていますのでご参照ください。

## (5) 【課税上の取扱い】

課税上は、株式投資信託として取り扱われます。

確定拠出年金法に定める加入者等の運用の指図に基づいて受益権の取得の申込みを行う資産管理機関および国民年金基金連合会等の場合、所得税および地方税がかかりません。なお、確定拠出年金制度の加入者については、確定拠出年金の積立金の運用にかかる税制が適用されます。

上記以外の場合の課税の取扱いは、次の通りです。

#### 個人の受益者に対する課税

受益者が支払いを受ける収益分配金のうち課税扱いとなる普通分配金ならびに解約時および償還時の譲渡益については、次の通り課税されます。

##### 1. 収益分配金の課税

普通分配金が配当所得として課税されます。元本払戻金（特別分配金）は課税されません。

原則として、20.315%（所得税15%、復興特別所得税0.315%、地方税5%）の税率で源泉徴収（申告不要）されます。なお、確定申告を行い、総合課税（配当控除は適用されません。）・申告分離課税を選択することもできます。

##### 2. 解約時および償還時の課税

解約価額および償還価額から取得費（申込手数料（税込）を含みます。）を控除した利益（譲渡益）が譲渡所得とみなされて課税されます。

20.315%（所得税15%、復興特別所得税0.315%、地方税5%）の税率による申告分離課税が適用されます。

特定口座（源泉徴収選択口座）を利用する場合、20.315%（所得税15%、復興特別所得税0.315%、地方税5%）の税率で源泉徴収され、原則として、申告は不要です。

解約時および償還時の損失（譲渡損）については、確定申告により収益分配金を含む上場株式等の配当所得（申告分離課税を選択した収益分配金・配当金に限ります。）との損益通算が可能となる仕組みがあります。

買取りの取扱いについては、販売会社にお問い合わせください。

#### 法人の受益者に対する課税

受益者が支払いを受ける収益分配金のうち課税扱いとなる普通分配金ならびに解約時および償還時の個別元本超過額については、配当所得として15.315%（所得税15%、復興特別所得税0.315%）の税率で源泉徴収されます。地方税の源泉徴収はありません。なお、益金不算入制度の適用はありません。

買取りの取扱いについては、販売会社にお問い合わせください。

分配時において、外国税額控除の適用となった場合には、分配時の税金が上記と異なる場合があります。

#### 個別元本について

受益者毎の信託時の受益権の価額等（申込手数料（税込）は含まれません。）が当該受益者の元本（個別元本）にあたります。

受益者が同一ファンドの受益権を複数回取得した場合、個別元本は、当該受益者が追加信託を行うつど当該受益者の受益権口数で加重平均することにより算出されます。ただし、同一ファンドを複数の販売会社で取得する場合や、同一販売会社であっても複数支店等で同一ファンドを取得する場合等は、個別元本の算出方法が異なる場合があります。

受益者が元本払戻金（特別分配金）を受け取った場合、収益分配金発生時にその個別元本から当該元本払戻金（特別分配金）を控除した額が、その後の当該受益者の個別元本となります。

#### 収益分配金について

受益者が収益分配金を受け取る際、当該収益分配金落ち後の基準価額が当該受益者の個別元本と同額の場合または当該受益者の個別元本を上回っている場合には、当該収益分配金の全額が普通分配金となり、当該収益分配金落ち後の基準価額が当該受益者の個別元本を下回っている場合には、その下回る部分の額が元本払戻金（特別分配金）となり、当該収益分配金から当該元本払戻金（特別分配金）を控除した額が普通分配金となります。

なお、受益者が元本払戻金（特別分配金）を受け取った場合、収益分配金発生時にその個別元本から当該元本払戻金（特別分配金）を控除した額が、その後の当該受益者の個別元本となり

ます。

上記は2023年1月末現在のもので、税法が改正された場合等には、上記の内容が変更になることがあります。

課税上の取扱いの詳細については、税務専門家等にご確認されることをお勧めします。

## 5【運用状況】

### 【三菱UFJ <DC> J-REITインデックスファンド】

#### （1）【投資状況】

令和 5年 1月31日現在

（単位：円）

| 資産の種類                    | 国/地域 | 時価合計          | 投資比率（%） |
|--------------------------|------|---------------|---------|
| 親投資信託受益証券                | 日本   | 2,101,439,541 | 99.99   |
| コール・ローン、その他資産<br>（負債控除後） |      | 214,611       | 0.01    |
| 純資産総額                    |      | 2,101,654,152 | 100.00  |

（注）投資比率とは、ファンドの純資産総額に対する当該資産の時価の比率をいいます。

#### （2）【投資資産】

##### 【投資有価証券の主要銘柄】

##### a 評価額上位30銘柄

令和 5年 1月31日現在

| 国/地域 | 種類        | 銘柄名             | 数量          | 簿価<br>単価<br>(円) | 簿価<br>金額<br>(円) | 評価<br>単価<br>(円) | 評価<br>金額<br>(円) | 投資<br>比率<br>(%) |
|------|-----------|-----------------|-------------|-----------------|-----------------|-----------------|-----------------|-----------------|
| 日本   | 親投資信託受益証券 | 東証REIT指数マザーファンド | 614,348,226 | 3.4200          | 2,101,129,991   | 3.4206          | 2,101,439,541   | 99.99           |

（注）投資比率は、ファンドの純資産総額に対する当該銘柄の評価金額の比率です。

##### b 全銘柄の種類/業種別投資比率

令和 5年 1月31日現在

| 種類        | 投資比率（%） |
|-----------|---------|
| 親投資信託受益証券 | 99.99   |
| 合計        | 99.99   |

（注）投資比率は、ファンドの純資産総額に対する当該種類または業種の評価金額の比率です。

##### 【投資不動産物件】

該当事項はありません。

## 【その他投資資産の主要なもの】

該当事項はありません。

## (3) 【運用実績】

## 【純資産の推移】

下記計算期間末日および令和5年1月末日、同日前1年以内における各月末の純資産の推移は次の通りです。

(単位：円)

|                         | 純資産総額         |               | 基準価額<br>(1万口当たりの純資産価額) |        |
|-------------------------|---------------|---------------|------------------------|--------|
|                         | (分配落)         | (分配付)         | (分配落)                  | (分配付)  |
| 第2計算期間末日 (平成26年 1月27日)  | 1,871,862     | 1,871,862     | 18,719                 | 18,719 |
| 第3計算期間末日 (平成27年 1月26日)  | 2,528,561     | 2,528,561     | 25,286                 | 25,286 |
| 第4計算期間末日 (平成28年 1月26日)  | 2,260,578     | 2,260,578     | 22,606                 | 22,606 |
| 第5計算期間末日 (平成29年 1月26日)  | 2,551,521     | 2,551,521     | 25,515                 | 25,515 |
| 第6計算期間末日 (平成30年 1月26日)  | 2,510,969     | 2,510,969     | 25,110                 | 25,110 |
| 第7計算期間末日 (平成31年 1月28日)  | 3,083,702     | 3,083,702     | 27,364                 | 27,364 |
| 第8計算期間末日 (令和 2年 1月27日)  | 147,657,069   | 147,657,069   | 33,698                 | 33,698 |
| 第9計算期間末日 (令和 3年 1月26日)  | 453,760,145   | 453,760,145   | 28,632                 | 28,632 |
| 第10計算期間末日 (令和 4年 1月26日) | 1,035,369,326 | 1,035,369,326 | 31,486                 | 31,486 |
| 第11計算期間末日 (令和 5年 1月26日) | 2,064,458,187 | 2,064,458,187 | 31,355                 | 31,355 |
| 令和 4年 1月末日              | 1,086,665,385 |               | 32,244                 |        |
| 2月末日                    | 1,087,207,042 |               | 31,291                 |        |
| 3月末日                    | 1,266,494,826 |               | 33,441                 |        |
| 4月末日                    | 1,303,157,320 |               | 33,040                 |        |
| 5月末日                    | 1,409,336,257 |               | 33,623                 |        |
| 6月末日                    | 1,754,524,437 |               | 33,054                 |        |
| 7月末日                    | 1,868,145,385 |               | 34,086                 |        |
| 8月末日                    | 1,947,551,215 |               | 34,480                 |        |
| 9月末日                    | 1,985,825,890 |               | 33,039                 |        |
| 10月末日                   | 2,107,221,396 |               | 33,594                 |        |
| 11月末日                   | 2,149,052,785 |               | 33,591                 |        |
| 12月末日                   | 2,123,133,573 |               | 32,395                 |        |
| 令和 5年 1月末日              | 2,101,654,152 |               | 31,360                 |        |

## 【分配の推移】

|  |            |
|--|------------|
|  | 1万口当たりの分配金 |
|--|------------|

|         |    |
|---------|----|
| 第2計算期間  | 0円 |
| 第3計算期間  | 0円 |
| 第4計算期間  | 0円 |
| 第5計算期間  | 0円 |
| 第6計算期間  | 0円 |
| 第7計算期間  | 0円 |
| 第8計算期間  | 0円 |
| 第9計算期間  | 0円 |
| 第10計算期間 | 0円 |
| 第11計算期間 | 0円 |

## 【収益率の推移】

|         | 収益率（％） |
|---------|--------|
| 第2計算期間  | 28.46  |
| 第3計算期間  | 35.08  |
| 第4計算期間  | 10.59  |
| 第5計算期間  | 12.86  |
| 第6計算期間  | 1.58   |
| 第7計算期間  | 8.97   |
| 第8計算期間  | 23.14  |
| 第9計算期間  | 15.03  |
| 第10計算期間 | 9.96   |
| 第11計算期間 | 0.41   |

（注）「収益率」とは、計算期間末の基準価額（分配額の額）から当該計算期間の直前の計算期間末の基準価額（分配額の額）を控除した額を当該基準価額（分配額の額）で除して得た数に100を乗じて得た数をいう。

## （４）【設定及び解約の実績】

|         | 設定口数        | 解約口数        | 発行済口数       |
|---------|-------------|-------------|-------------|
| 第2計算期間  |             |             | 1,000,000   |
| 第3計算期間  |             |             | 1,000,000   |
| 第4計算期間  |             |             | 1,000,000   |
| 第5計算期間  |             |             | 1,000,000   |
| 第6計算期間  |             |             | 1,000,000   |
| 第7計算期間  | 126,900     |             | 1,126,900   |
| 第8計算期間  | 54,430,442  | 11,739,228  | 43,818,114  |
| 第9計算期間  | 172,560,609 | 57,896,892  | 158,481,831 |
| 第10計算期間 | 293,845,982 | 123,489,947 | 328,837,866 |
| 第11計算期間 | 498,055,920 | 168,478,323 | 658,415,463 |

（参考）

## 東証REIT指数マザーファンド

## 投資状況

令和 5年 1月31日現在

（単位：円）

| 資産の種類                    | 国/地域 | 時価合計           | 投資比率（%） |
|--------------------------|------|----------------|---------|
| 投資証券                     | 日本   | 76,753,201,850 | 98.25   |
| コール・ローン、その他資産<br>（負債控除後） |      | 1,370,028,645  | 1.75    |
| 純資産総額                    |      | 78,123,230,495 | 100.00  |

（注）投資比率とは、ファンドの純資産総額に対する当該資産の時価の比率をいいます。

## その他の資産の投資状況

令和 5年 1月31日現在

（単位：円）

| 資産の種類       | 建別 | 国/地域 | 時価合計          | 投資比率（%） |
|-------------|----|------|---------------|---------|
| 不動産投信指数先物取引 | 買建 | 日本   | 1,460,672,500 | 1.87    |

（注）投資比率とは、ファンドの純資産総額に対する当該資産の時価の比率をいいます。

## 投資資産

## 投資有価証券の主要銘柄

## a 評価額上位30銘柄

令和 5年 1月31日現在

| 国/地域 | 種類   | 銘柄名               | 数量     | 簿価<br>単価<br>（円） | 簿価<br>金額<br>（円） | 評価<br>単価<br>（円） | 評価<br>金額<br>（円） | 投資<br>比率<br>（%） |
|------|------|-------------------|--------|-----------------|-----------------|-----------------|-----------------|-----------------|
| 日本   | 投資証券 | 日本ビルファンド投資法人      | 8,747  | 569,034.99      | 4,977,349,059   | 567,000         | 4,959,549,000   | 6.35            |
| 日本   | 投資証券 | ジャパンリアルエステイト投資法人  | 7,498  | 560,038.81      | 4,199,171,007   | 557,000         | 4,176,386,000   | 5.35            |
| 日本   | 投資証券 | 日本都市ファンド投資法人      | 37,831 | 101,005.65      | 3,821,144,991   | 100,300         | 3,794,449,300   | 4.86            |
| 日本   | 投資証券 | 日本プロロジスリート投資法人    | 12,638 | 291,633.61      | 3,685,665,671   | 294,300         | 3,719,363,400   | 4.76            |
| 日本   | 投資証券 | 野村不動産マスターファンド投資法人 | 24,247 | 152,402.12      | 3,695,294,398   | 151,900         | 3,683,119,300   | 4.71            |
| 日本   | 投資証券 | GLP投資法人           | 24,200 | 144,417.47      | 3,494,902,810   | 146,700         | 3,550,140,000   | 4.54            |
| 日本   | 投資証券 | 大和ハウスリート投資法人      | 11,302 | 276,536.6       | 3,125,416,763   | 282,800         | 3,196,205,600   | 4.09            |
| 日本   | 投資証券 | オリックス不動産投資法人      | 14,940 | 179,008.01      | 2,674,379,710   | 178,700         | 2,669,778,000   | 3.42            |
| 日本   | 投資証券 | ユナイテッド・アーバン投資法人   | 16,772 | 149,510.85      | 2,507,596,049   | 147,800         | 2,478,901,600   | 3.17            |
| 日本   | 投資証券 | アドバンス・レジデンス投資法人   | 7,497  | 324,504.52      | 2,432,810,424   | 317,500         | 2,380,297,500   | 3.05            |
| 日本   | 投資証券 | ジャパン・ホテル・リート投資法人  | 24,180 | 83,596.93       | 2,021,373,841   | 82,200          | 1,987,596,000   | 2.54            |

|    |      |                         |        |            |               |         |               |      |
|----|------|-------------------------|--------|------------|---------------|---------|---------------|------|
| 日本 | 投資証券 | インヴィンシブル投資法人            | 33,002 | 55,699.89  | 1,838,207,864 | 55,300  | 1,825,010,600 | 2.34 |
| 日本 | 投資証券 | 日本プライムリアルティ投資法人         | 5,128  | 356,517.17 | 1,828,220,055 | 352,000 | 1,805,056,000 | 2.31 |
| 日本 | 投資証券 | 産業ファンド投資法人              | 11,205 | 146,702.53 | 1,643,801,889 | 143,900 | 1,612,399,500 | 2.06 |
| 日本 | 投資証券 | 積水ハウス・リート投資法人           | 22,531 | 71,005     | 1,599,813,658 | 71,000  | 1,599,701,000 | 2.05 |
| 日本 | 投資証券 | アクティブ・プロパティーズ投資法人       | 3,959  | 391,017.96 | 1,548,040,128 | 389,000 | 1,540,051,000 | 1.97 |
| 日本 | 投資証券 | 日本アコモデーションファンド投資法人      | 2,589  | 580,038.87 | 1,501,720,652 | 583,000 | 1,509,387,000 | 1.93 |
| 日本 | 投資証券 | 日本ロジスティクスファンド投資法人       | 5,056  | 303,991.36 | 1,536,980,333 | 296,100 | 1,497,081,600 | 1.92 |
| 日本 | 投資証券 | ラサールロジポート投資法人           | 9,179  | 155,611.75 | 1,428,360,260 | 157,300 | 1,443,856,700 | 1.85 |
| 日本 | 投資証券 | フロンティア不動産投資法人           | 2,782  | 504,022.91 | 1,402,191,740 | 501,000 | 1,393,782,000 | 1.78 |
| 日本 | 投資証券 | ケネディクス・オフィス投資法人         | 4,363  | 311,505.19 | 1,359,097,184 | 308,500 | 1,345,985,500 | 1.72 |
| 日本 | 投資証券 | 三井不動産ロジスティクスパーク投資法人     | 2,962  | 447,029.6  | 1,324,101,691 | 453,500 | 1,343,267,000 | 1.72 |
| 日本 | 投資証券 | 森ヒルズリート投資法人             | 8,817  | 151,599.89 | 1,336,656,276 | 147,600 | 1,301,389,200 | 1.67 |
| 日本 | 投資証券 | イオンリート投資法人              | 8,300  | 147,753.23 | 1,226,351,869 | 143,600 | 1,191,880,000 | 1.53 |
| 日本 | 投資証券 | 大和証券リビング投資法人            | 10,390 | 108,505.72 | 1,127,374,531 | 108,700 | 1,129,393,000 | 1.45 |
| 日本 | 投資証券 | ヒューリックリート投資法人           | 7,015  | 154,012.5  | 1,080,397,739 | 155,200 | 1,088,728,000 | 1.39 |
| 日本 | 投資証券 | ケネディクス・レジデンシャル・ネクスト投資法人 | 5,499  | 197,002    | 1,083,314,042 | 193,600 | 1,064,606,400 | 1.36 |
| 日本 | 投資証券 | 三菱地所物流リート投資法人           | 2,576  | 403,532.13 | 1,039,498,772 | 408,500 | 1,052,296,000 | 1.35 |
| 日本 | 投資証券 | コンフォリア・レジデンシャル投資法人      | 3,488  | 292,958.47 | 1,021,839,160 | 288,900 | 1,007,683,200 | 1.29 |
| 日本 | 投資証券 | 東急リアル・エステート投資法人         | 5,027  | 199,101.2  | 1,000,881,768 | 195,800 | 984,286,600   | 1.26 |

(注) 投資比率は、ファンドの純資産総額に対する当該銘柄の評価金額の比率です。

#### b 全銘柄の種類 / 業種別投資比率

令和 5年 1月31日現在

| 種類   | 投資比率 (%) |
|------|----------|
| 投資証券 | 98.25    |
| 合計   | 98.25    |

(注) 投資比率は、ファンドの純資産総額に対する当該種類または業種の評価金額の比率です。

#### 投資不動産物件

該当事項はありません。

#### その他投資資産の主要なもの

令和 5年 1月31日現在

| 資産の種類       | 取引所名  | 資産の名称          | 建別 | 数量  | 通貨 | 簿価金額 (円)      | 評価金額 (円)      | 投資比率 (%) |
|-------------|-------|----------------|----|-----|----|---------------|---------------|----------|
| 不動産投信指数先物取引 | 大阪取引所 | 東証REIT 23年03月限 | 買建 | 805 | 円  | 1,459,867,500 | 1,460,672,500 | 1.87     |

(注) 投資比率は、ファンドの純資産総額に対する当該投資資産の評価金額の比率です。

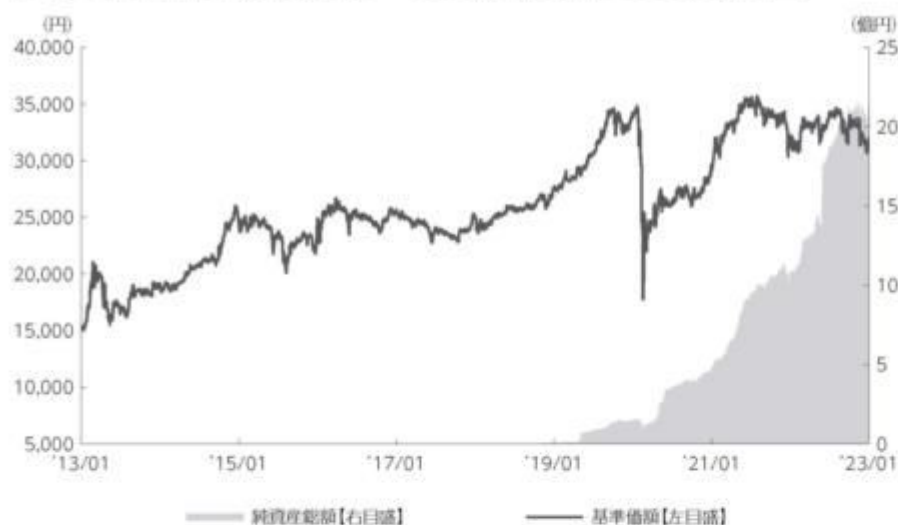
#### 参考情報



## 運用実績

2023年1月31日現在

### ■基準価額・純資産の推移 2013年1月31日～2023年1月31日



・基準価額は運用報酬(信託報酬)控除後です。

### ■基準価額・純資産

|       |         |
|-------|---------|
| 基準価額  | 31,360円 |
| 純資産総額 | 21.0億円  |

・純資産総額は表示桁未満切捨て

### ■分配の推移

|         |    |
|---------|----|
| 2023年1月 | 0円 |
| 2022年1月 | 0円 |
| 2021年1月 | 0円 |
| 2020年1月 | 0円 |
| 2019年1月 | 0円 |
| 2018年1月 | 0円 |
| 設定来累計   | 0円 |

・分配金は1万口当たり、税引前

### ■主要な資産の状況

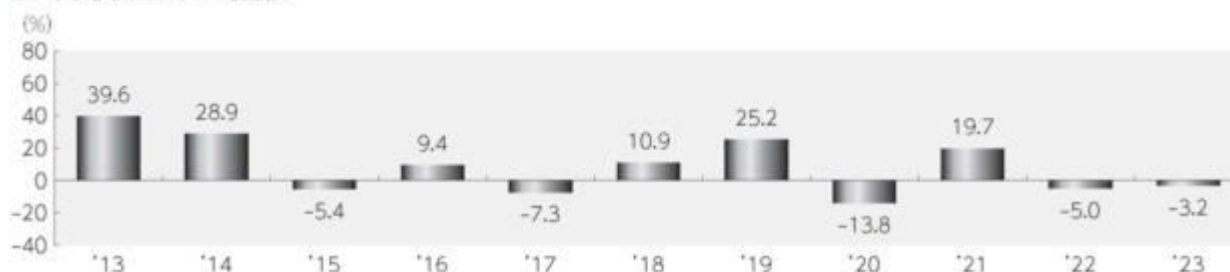
| 資産別構成              | 比率     |
|--------------------|--------|
| 国内リート              | 98.2%  |
| コールローン他<br>(負債控除後) | 1.8%   |
| 合計                 | 100.0% |

| その他資産の状況         | 比率   |
|------------------|------|
| 不動産投信指数先物取引 (買建) | 1.9% |

- ・各比率はファンドの純資産総額に対する投資比率(小数点第二位四捨五入)
- ・コールローン他には未収・未払項目が含まれるため、マイナスとなる場合があります。

| 組入上位銘柄              | 比率   |
|---------------------|------|
| 1 日本ビルファンド投資法人      | 6.3% |
| 2 ジャパンリアルエステイト投資法人  | 5.3% |
| 3 日本都市ファンド投資法人      | 4.9% |
| 4 日本プロロジスリート投資法人    | 4.8% |
| 5 野村不動産マスターファンド投資法人 | 4.7% |
| 6 GLP投資法人           | 4.5% |
| 7 大和ハウスリート投資法人      | 4.1% |
| 8 オリックス不動産投資法人      | 3.4% |
| 9 ユナイテッド・アーバン投資法人   | 3.2% |
| 10 アドバンス・レジデンス投資法人  | 3.0% |

### ■年間収益率の推移



- ・収益率は基準価額で計算
- ・2023年は年初から1月31日までの収益率を表示

上記は、過去の実績であり、将来の投資成果を保証するものではありません。  
運用状況等は、委託会社のホームページ等で開示している場合があります。

## 第2【管理及び運営】

### 1【申込（販売）手続等】

#### 申込みの受付

原則として、いつでも申込みができます。

取得申込者の受益権は、振替機関等の振替口座簿に記載または記録されます。

#### 申込単位

1円以上1円単位

#### 申込価額

取得申込受付日の基準価額

#### 申込価額の算出頻度

原則として、委託会社の営業日に計算されます。

#### 申込価額の照会方法

申込価額は、販売会社にてご確認いただけます。

また、下記においてもご照会いただけます。

三菱UFJ国際投信株式会社

お客様専用フリーダイヤル 0120-151034

（受付時間：営業日の9:00～17:00）

ホームページアドレス <https://www.am.mufg.jp/>

#### 申込手数料

ありません。

#### 申込方法

取得申込者は、販売会社に取引口座を開設のうえ、申込みを行うものとします。

取得申込者は、申込金額を販売会社が定める日までに支払うものとします。

#### 申込受付時間

取得の申込みは、申込期間において、原則として販売会社の営業日の午後3時までに、販売会社所定の方法で行われます。取得申込みが行われ、かつ当該取得申込みに係る販売会社所定の事務手続きが完了したものを当日の受付分とします。当該時刻を過ぎての申込みに関しては販売会社にご確認ください。

#### 取得申込みの受付の中止および取消し

金融商品取引所等における取引の停止、その他やむを得ない事情があるときは、取得申込みの受付を中止することおよびすでに受け付けた取得申込みの受付を取り消すことがあります。

申込（販売）手続等の詳細に関しては販売会社にご確認ください。

### 2【換金（解約）手続等】

#### 解約の受付

原則として、いつでも解約の請求ができます。

受益者の解約請求に係る受益権の口数の減少は、振替機関等の振替口座簿に記載または記録されます。

#### 解約単位

1口単位

解約価額  
解約請求受付日の基準価額

信託財産留保額  
ありません。

解約価額の算出頻度  
原則として、委託会社の営業日に計算されます。

解約価額の照会方法  
解約価額は、販売会社にてご確認いただけます。  
なお、下記においてもご照会いただけます。  
三菱UFJ国際投信株式会社  
お客様専用フリーダイヤル 0120-151034  
（受付時間：営業日の9:00～17:00）  
ホームページアドレス <https://www.am.mufg.jp/>

支払開始日  
解約代金は、原則として解約請求受付日から起算して5営業日目から販売会社において支払います。

解約請求受付時間  
解約の請求は、原則として販売会社の営業日の午後3時までに、販売会社所定の方法で行われます。解約請求が行われ、かつ当該換金請求に係る販売会社所定の事務手続きが完了したものを当日の受付分とします。当該時刻を過ぎての請求に関しては販売会社にご確認ください。

解約請求受付の中止および取消し  
委託会社は、金融商品取引所等における取引の停止、その他やむを得ない事情があるときは、解約請求の受付を中止することおよびすでに受け付けた解約請求を取り消すことがあります。その場合には、受益者は、当該受付中止以前に行った当日の解約請求を撤回できます。ただし、受益者がその解約請求を撤回しない場合には、当該受付中止を解除した後の最初の基準価額の計算日に解約請求を受け付けたものとし、また、市況動向等により、大口の解約請求に制限を設ける場合があります。

換金（解約）手続等の詳細に関しては販売会社にご確認ください。

### 3【資産管理等の概要】

#### （1）【資産の評価】

基準価額の算出方法

基準価額 = 信託財産の純資産総額 ÷ 受益権総口数

なお、便宜上1万口あたりに換算した価額で表示することがあります。

「信託財産の純資産総額」とは、信託財産に属する資産（受入担保金代用有価証券および借入有価証券を除きます。）を法令および一般社団法人投資信託協会規則にしたがって時価または一部償却原価法により評価して得た信託財産の資産総額から負債総額を控除した金額をいいます。

（資産の評価方法）

・株式 / 上場投資信託証券 / 不動産投資信託証券

原則として、金融商品取引所における計算日の最終相場（外国で取引されているものについては、原則として、金融商品取引所における計算時に知りうる直近の日の最終相場）で評価します。

- ・ 転換社債 / 転換社債型新株予約権付社債

原則として、金融商品取引所における計算日の最終相場、計算日に入手した日本証券業協会発表の売買参考統計値（平均値）、金融商品取引業者・銀行等の提示する価額または価格情報会社の提供する価額のいずれかの価額（外国で取引されているものについては、原則として、計算日に入手した日本証券業協会発表の売買参考統計値（平均値）、金融商品取引業者・銀行等の提示する価額または価格情報会社の提供する価額のいずれかの価額）で評価します。

- ・ 公社債等

原則として、計算日に入手した日本証券業協会発表の売買参考統計値（平均値）、金融商品取引業者・銀行等の提示する価額（売気配相場を除く。）または価格情報会社の提供する価額のいずれかの価額で評価します。

残存期間1年以内の公社債等については、一部償却原価法による評価を適用することができます。

- ・ マザーファンド

計算日における基準価額で評価します。

- ・ 投資信託証券（上場投資信託証券 / 不動産投資信託証券を除く。）

原則として、計算日に知りうる直近の日の基準価額で評価します。

- ・ 外貨建資産

原則として、わが国における計算日の対顧客電信売買相場の仲値により円換算します。

- ・ 外国為替予約取引

原則として、わが国における計算日の対顧客先物売買相場の仲値により評価します。

- ・ 市場デリバティブ取引

原則として、金融商品取引所が発表する計算日の清算値段等で評価します。

#### 基準価額の算出頻度

原則として、委託会社の営業日に計算されます。

#### 基準価額の照会方法

基準価額は、販売会社にてご確認いただけます。

なお、下記においてもご照会いただけます。

三菱UFJ国際投信株式会社

お客様専用フリーダイヤル 0120-151034

（受付時間：営業日の9:00～17:00）

ホームページアドレス <https://www.am.mufg.jp/>

#### （2）【保管】

該当事項はありません。

#### （3）【信託期間】

無期限（2012年1月10日設定）

ただし、後記「ファンドの償還条件等」の規定によりファンドを償還させることがあります。

#### （4）【計算期間】

毎年1月27日から翌年1月26日まで

ただし、各計算期間終了日に該当する日（以下「該当日」といいます。）が休業日の場合、各計算期間終了日は該当日の翌営業日とし、その翌日より次の計算期間が開始されるものとします。

なお、最終計算期間の終了日は、ファンドの信託期間の終了日とします。

## （５）【その他】

### ファンドの償還条件等

委託会社は、以下の場合には、法令および信託約款に定める手続きにしたがい、受託会社と合意のうえ、ファンドを償還させることができます。（任意償還）

- ・受益権の口数が10億口を下回ることとなった場合
- ・信託期間中において、ファンドを償還させることが受益者のため有利であると認めるとき、対象インデックスが改廃されたときまたはやむを得ない事情が発生したとき

このほか、監督官庁よりファンドの償還の命令を受けたとき、委託会社の登録取消・解散・業務廃止のときは、原則として、ファンドを償還させます。

委託会社は、ファンドを償還しようとするときは、あらかじめその旨を監督官庁に届け出ます。

### 信託約款の変更等

委託会社は、受益者の利益のため必要と認めるとき、またはやむを得ない事情が発生したときは、法令および信託約款に定める手続きにしたがい、受託会社と合意のうえ、信託約款を変更することまたは受託会社を同一とする他ファンドとの併合を行うことができます。委託会社は、変更または併合しようとするときは、あらかじめその旨およびその内容を監督官庁に届け出ます。

委託会社は、監督官庁の命令に基づいて信託約款を変更しようとするときは、上記の手続きにしたがいます。

### ファンドの償還等に関する開示方法

委託会社は、ファンドの任意償還（信託契約に係るすべての受益者が書面または電磁的記録により同意の意思表示をしたとき、また、信託財産の状態に照らし、真にやむを得ない事情が生じている場合であって、書面決議の手続を行うことが困難な場合を除きます。）、信託約款の変更または併合（変更にあつては、その変更の内容が重大なものに該当する場合に限り、併合にあつては、その併合が受益者の利益に及ぼす影響が軽微なものに該当する場合を除きます。以下、「重大な約款変更等」といいます。）をしようとする場合には、書面による決議（「書面決議」といいます。）を行います。この場合において、あらかじめ、書面決議の日ならびに任意償還等の内容およびその理由などの事項を定め、当該決議の日の2週間前までに、受益者に対し書面をもって書面決議の通知を發します。受益者は受益権の口数に応じて、議決権を有し、これを行行使することができます。なお、受益者が議決権を行行使しないときは書面決議について賛成するものとみなします。書面決議は、議決権を行行使することができる受益者の議決権の3分の2以上をもって行います。書面決議の効力は、ファンドのすべての受益者に対してその効力を生じます。

併合に係るいずれかのファンドにおいて、書面決議が否決された場合、併合を行うことはできません。

### 反対受益者の受益権買取請求の不適用

委託会社がファンドの任意償還、重大な約款変更等を行う場合、書面決議において反対した受益者は、受託会社に対し、自己に帰属する受益権を、信託財産をもって買い取るべき旨を請求することができます。この規定は、受益者が自己に帰属する受益権についてその全部または一部の償還を請求したときに、委託会社が信託約款の規定に基づいて信託契約の一部解約をすることにより当該請求に応じることとする場合には適用しません。

### 関係法人との契約の更改

委託会社と販売会社との間で締結された「投資信託受益権の取扱に関する契約」の契約期間は、契約締結日から1年とします。ただし双方から契約満了日の3ヵ月前までに別段の意思表示のないときは、さらに1年間延長するものとし、その後も同様とします。

### 運用報告書

委託会社は、毎計算期間の末日および償還時に、交付運用報告書を作成し、原則として受益者

に交付します。なお、信託約款の内容に委託会社が重要と判断した変更、ファンドの任意償還等があった場合は、その内容を交付運用報告書に記載します。

#### 委託会社の事業の譲渡および承継に伴う取扱い

委託会社は、事業の全部または一部を譲渡することがあり、これに伴い、この信託契約に関する事業を譲渡することがあります。また、委託会社は、分割により事業の全部または一部を承継させることがあり、これに伴い、この信託契約に関する事業を承継させることがあります。

#### 受託会社の辞任および解任に伴う取扱い

受託会社は、委託会社の承諾を受けてその任務を辞任することができます。受託会社はその任務に違反して信託財産に著しい損害を与えたことその他重要な事由があるときは、委託会社または受益者は、裁判所に受託会社の解任を申立てることができます。受託会社が辞任した場合、または裁判所が受託会社を解任した場合、委託会社は、信託約款の規定にしたがい、新受託会社を選任します。なお、受益者は、上記によって行う場合を除き、受託会社を解任することはできないものとします。委託会社が新受託会社を選任できないときは、委託会社はファンドを償還させます。

#### 信託事務の再信託

受託会社は、ファンドに係る信託事務の処理の一部について再信託受託会社と再信託契約を締結し、これを委託することがあります。その場合には、再信託に係る契約書類に基づいて所定の事務を行います。

#### 公告

委託会社が受益者に対してする公告は、電子公告の方法により行い、次のアドレスに掲載します。

<https://www.am.mufg.jp/>

なお、電子公告による公告をすることができない事故その他やむを得ない事由が生じた場合の公告は、日本経済新聞に掲載します。

## 4【受益者の権利等】

受益者の有する主な権利は以下の通りです。

### (1) 収益分配金に対する受領権

受益者は、収益分配金を持ち分に応じて受領する権利を有します。

収益分配金は、「累積投資契約」に基づいて、決算日の基準価額により自動的に無手数料で全額再投資されます。

### (2) 償還金に対する受領権

受益者は、償還金を持ち分に応じて受領する権利を有します。

償還金は、信託終了日後1ヵ月以内の委託会社の指定する日(原則として償還日(休業日の場合は翌営業日)から起算して5営業日以内)から、販売会社において、受益者に支払います。

ただし、受益者が、償還金について支払開始日から10年間その支払いの請求を行わない場合はその権利を失い、その金銭は委託会社に帰属します。

### (3) 換金(解約)請求権

受益者は、自己に帰属する受益権につき、換金(解約)請求する権利を有します。

くわしくは「第2 管理及び運営 2 換金(解約)手続等」を参照してください。

### 第3【ファンドの経理状況】

- 1 当ファンドの財務諸表は、「財務諸表等の用語、様式及び作成方法に関する規則」(昭和38年大蔵省令第59号)ならびに同規則第2条の2の規定により、「投資信託財産の計算に関する規則」(平成12年総理府令第133号)に基づいて作成しております。  
なお、財務諸表に記載している金額は、円単位で表示しております。
- 2 当ファンドは、金融商品取引法第193条の2第1項の規定に基づき、当期(令和4年1月27日から令和5年1月26日まで)の財務諸表について、PwCあらた有限責任監査法人により監査を受けております。

#### 1【財務諸表】

## 【三菱UFJ &lt;DC&gt; J - REITインデックスファンド】

## (1) 【貸借対照表】

(単位：円)

|                 | 第10期<br>[ 令和 4年 1月26日現在 ] | 第11期<br>[ 令和 5年 1月26日現在 ] |
|-----------------|---------------------------|---------------------------|
| <b>資産の部</b>     |                           |                           |
| 流動資産            |                           |                           |
| コール・ローン         | 5,952,985                 | 9,329,927                 |
| 親投資信託受益証券       | 1,035,227,552             | 2,064,171,388             |
| 未収入金            | 1,774,186                 | 2,555,003                 |
| 流動資産合計          | 1,042,954,723             | 2,076,056,318             |
| 資産合計            | 1,042,954,723             | 2,076,056,318             |
| <b>負債の部</b>     |                           |                           |
| 流動負債            |                           |                           |
| 未払解約金           | 6,147,686                 | 8,773,117                 |
| 未払受託者報酬         | 170,767                   | 335,528                   |
| 未払委託者報酬         | 1,252,207                 | 2,460,465                 |
| 未払利息            | 2                         | 4                         |
| その他未払費用         | 14,735                    | 29,017                    |
| 流動負債合計          | 7,585,397                 | 11,598,131                |
| 負債合計            | 7,585,397                 | 11,598,131                |
| <b>純資産の部</b>    |                           |                           |
| 元本等             |                           |                           |
| 元本              | 328,837,866               | 658,415,463               |
| 剰余金             |                           |                           |
| 期末剰余金又は期末欠損金（ ） | 706,531,460               | 1,406,042,724             |
| （分配準備積立金）       | 39,285,488                | 85,240,570                |
| 元本等合計           | 1,035,369,326             | 2,064,458,187             |
| 純資産合計           | 1,035,369,326             | 2,064,458,187             |
| 負債純資産合計         | 1,042,954,723             | 2,076,056,318             |

## （２）【損益及び剰余金計算書】

（単位：円）

|   | 第10期   |                            | 第11期   |                            |
|---|--------|----------------------------|--------|----------------------------|
|   | 自<br>至 | 令和 3年 1月27日<br>令和 4年 1月26日 | 自<br>至 | 令和 4年 1月27日<br>令和 5年 1月26日 |
| 営業収益                                      |        |                            |        |                            |
| 受取利息                                      |        | 8                          |        | 17                         |
| 有価証券売買等損益                                 |        | 7,744,241                  |        | 49,385,491                 |
| 営業収益合計                                    |        | 7,744,249                  |        | 49,385,474                 |
| 営業費用                                      |        |                            |        |                            |
| 支払利息                                      |        | 731                        |        | 2,467                      |
| 受託者報酬                                     |        | 279,032                    |        | 552,780                    |
| 委託者報酬                                     |        | 2,046,090                  |        | 4,053,627                  |
| その他費用                                     |        | 24,060                     |        | 47,787                     |
| 営業費用合計                                    |        | 2,349,913                  |        | 4,656,661                  |
| 営業利益又は営業損失（ ）                             |        | 5,394,336                  |        | 54,042,135                 |
| 経常利益又は経常損失（ ）                             |        | 5,394,336                  |        | 54,042,135                 |
| 当期純利益又は当期純損失（ ）                           |        | 5,394,336                  |        | 54,042,135                 |
| 一部解約に伴う当期純利益金額の分配額又は一部解約に伴う当期純損失金額の分配額（ ） |        | 31,376,233                 |        | 13,015,228                 |
| 期首剰余金又は期首欠損金（ ）                           |        | 295,278,314                |        | 706,531,460                |
| 剰余金増加額又は欠損金減少額                            |        | 698,060,538                |        | 1,138,802,590              |
| 当期追加信託に伴う剰余金増加額又は欠損金減少額                   |        | 698,060,538                |        | 1,138,802,590              |
| 剰余金減少額又は欠損金増加額                            |        | 260,825,495                |        | 372,233,963                |
| 当期一部解約に伴う剰余金減少額又は欠損金増加額                   |        | 260,825,495                |        | 372,233,963                |
| 分配金                                       |        | -                          |        | -                          |
| 期末剰余金又は期末欠損金（ ）                           |        | 706,531,460                |        | 1,406,042,724              |

## (3)【注記表】

(重要な会計方針に係る事項に関する注記)

|                    |   |
|--------------------|---|
| 1. 有価証券の評価基準及び評価方法 | 親投資信託受益証券は時価で評価しております。時価評価にあたっては、基準価額で評価しております。 |
|--------------------|---|

(重要な会計上の見積りに関する注記)

財務諸表の作成にあたって行った会計上の見積りが翌計算期間の財務諸表に重要な影響を及ぼすリスクは識別していないため、注記を省略しております。

(貸借対照表に関する注記)

|           | 第10期<br>[令和 4年 1月26日現在] | 第11期<br>[令和 5年 1月26日現在] |
|-----------|-------------------------|-------------------------|
| 1. 期首元本額  | 158,481,831円            | 328,837,866円            |
| 期中追加設定元本額 | 293,845,982円            | 498,055,920円            |
| 期中一部解約元本額 | 123,489,947円            | 168,478,323円            |
| 2. 受益権の総数 | 328,837,866口            | 658,415,463口            |

(損益及び剰余金計算書に関する注記)

| 第10期<br>自 令和 3年 1月27日<br>至 令和 4年 1月26日 |              |              | 第11期<br>自 令和 4年 1月27日<br>至 令和 5年 1月26日 |              |                |
|--|--------------|--------------|--|--------------|----------------|
| 1. 分配金の計算過程                            |              |              | 1. 分配金の計算過程                            |              |                |
| 項目                                     |              |              | 項目                                     |              |                |
| 費用控除後の配当等収益額                           | A            | 26,076,716円  | 費用控除後の配当等収益額                           | A            | 56,844,292円    |
| 費用控除後・繰越欠損金補填後の有価証券売買等損益額              | B            | 円            | 費用控除後・繰越欠損金補填後の有価証券売買等損益額              | B            | 円              |
| 収益調整金額                                 | C            | 709,802,836円 | 収益調整金額                                 | C            | 1,475,177,087円 |
| 分配準備積立金額                               | D            | 13,208,772円  | 分配準備積立金額                               | D            | 28,396,278円    |
| 当ファンドの分配対象収益額                          | E=A+B+C+D    | 749,088,324円 | 当ファンドの分配対象収益額                          | E=A+B+C+D    | 1,560,417,657円 |
| 当ファンドの期末残存口数                           | F            | 328,837,866口 | 当ファンドの期末残存口数                           | F            | 658,415,463口   |
| 1万口当たり収益分配対象額                          | G=E/F*10,000 | 22,779円      | 1万口当たり収益分配対象額                          | G=E/F*10,000 | 23,699円        |
| 1万口当たり分配金額                             | H            | 円            | 1万口当たり分配金額                             | H            | 円              |
| 収益分配金金額                                | I=F*H/10,000 | 円            | 収益分配金金額                                | I=F*H/10,000 | 円              |

(金融商品に関する注記)

## 1 金融商品の状況に関する事項

| 区分                       | 第10期<br>自 令和 3年 1月27日<br>至 令和 4年 1月26日   | 第11期<br>自 令和 4年 1月27日<br>至 令和 5年 1月26日 |
|--------------------------|--|--|
| 1. 金融商品に対する取組方針          | 当ファンドは、「投資信託及び投資法人に関する法律」（昭和26年法律第198号）第2条第4項に定める証券投資信託であり、有価証券等の金融商品への投資を信託約款に定める「運用の基本方針」に基づき行っております。  | 同左                                     |
| 2. 金融商品の内容及び当該金融商品に係るリスク | 当ファンドは、親投資信託受益証券に投資しております。当該投資対象は、価格変動リスク等の市場リスク、信用リスクおよび流動性リスクに晒されております。  | 同左                                     |
| 3. 金融商品に係るリスク管理体制        | <p>ファンドのコンセプトに応じて、適切にコントロールするため、委託会社では、運用部門において、ファンドに含まれる各種投資リスクを常時把握しつつ、ファンドのコンセプトに沿ったリスクの範囲で運用を行っております。</p> <p>また、運用部から独立した管理担当部署によりリスク運営状況のモニタリング等のリスク管理を行っており、この結果は運用管理委員会等を通じて運用部門にフィードバックされます。</p> | 同左                                     |

## 2 金融商品の時価等に関する事項

| 区分                   | 第10期<br>[ 令和 4年 1月26日現在 ]   | 第11期<br>[ 令和 5年 1月26日現在 ]  |
|----------------------|---|--|
| 1. 貸借対照表計上額、時価及びその差額 | 時価で計上しているためその差額はありません。  | 同左   |
| 2. 時価の算定方法           | <p>(1) 有価証券<br/>           売買目的有価証券は、（重要な会計方針に係る事項に関する注記）に記載しております。</p> <p>(2) デリバティブ取引<br/>           デリバティブ取引は、該当事項はありません。</p> <p>(3) 上記以外の金融商品<br/>           上記以外の金融商品（コールローン等）は、短期間で決済され、時価は帳簿価額と近似していることから、当該金融商品の帳簿価額を時価としております。</p> | <p>(1) 有価証券<br/>           同左</p> <p>(2) デリバティブ取引<br/>           同左</p> <p>(3) 上記以外の金融商品<br/>           同左</p> |

| 区分                         | 第10期<br>[ 令和 4年 1月26日現在 ]  | 第11期<br>[ 令和 5年 1月26日現在 ] |
|----------------------------|--|---------------------------|
| 3. 金融商品の時価等に関する事項についての補足説明 | 金融商品の時価の算定においては一定の前提条件等を採用しているため、異なる前提条件等によった場合、当該価額が異なることもあります。 | 同左                        |

## ( 有価証券に関する注記 )

## 売買目的有価証券

| 種類        | 第10期<br>[ 令和 4年 1月26日現在 ] | 第11期<br>[ 令和 5年 1月26日現在 ] |
|-----------|---------------------------|---------------------------|
|           | 当計算期間の損益に含まれた評価差額<br>(円)  | 当計算期間の損益に含まれた評価差額<br>(円)  |
| 親投資信託受益証券 | 1,458,044                 | 50,930,940                |
| 合計        | 1,458,044                 | 50,930,940                |

## ( デリバティブ取引に関する注記 )

## 取引の時価等に関する事項

該当事項はありません。

## ( 関連当事者との取引に関する注記 )

該当事項はありません。

## ( 1口当たり情報 )

|              | 第10期<br>[ 令和 4年 1月26日現在 ] | 第11期<br>[ 令和 5年 1月26日現在 ] |
|--------------|---------------------------|---------------------------|
| 1口当たり純資産額    | 3.1486円                   | 3.1355円                   |
| (1万口当たり純資産額) | (31,486円)                 | (31,355円)                 |

## ( 4 ) 【附属明細表】

第1 有価証券明細表  
(1) 株式

該当事項はありません。

## (2)株式以外の有価証券

(単位：円)

| 種類        | 銘柄              | 口数          | 評価額           | 備考 |
|-----------|-----------------|-------------|---------------|----|
| 親投資信託受益証券 | 東証REIT指数マザーファンド | 603,576,534 | 2,064,171,388 |    |
| 合計        |                 | 603,576,534 | 2,064,171,388 |    |

## 第2 信用取引契約残高明細表

該当事項はありません。

## 第3 デリバティブ取引及び為替予約取引の契約額等及び時価の状況表

該当事項はありません。

(参考)

当ファンドの主要投資対象の状況は以下の通りです。  
なお、以下に記載した情報は、監査の対象外であります。

## 東証REIT指数マザーファンド

## 貸借対照表

(単位：円)

[ 令和 5年 1月26日現在 ]

|          |                |
|----------|----------------|
| 資産の部     |                |
| 流動資産     |                |
| コール・ローン  | 10,488,043,309 |
| 投資証券     | 76,412,934,920 |
| 派生商品評価勘定 | 2,439,000      |
| 未収配当金    | 459,019,346    |
| 未収利息     | 162,930        |
| 前払金      | 40,853,900     |
| その他未収収益  | 235,552        |
| 差入委託証拠金  | 90,965,000     |
| 流動資産合計   | 87,494,653,957 |
| 資産合計     | 87,494,653,957 |
| 負債の部     |                |
| 流動負債     |                |
| 派生商品評価勘定 | 48,169,870     |
| 未払金      | 28,583,880     |
| 未払解約金    | 7,371,356      |
| 未払利息     | 4,715          |
| 受入担保金    | 9,513,569,415  |
| 流動負債合計   | 9,597,699,236  |
| 負債合計     | 9,597,699,236  |

[ 令和 5年 1月26日現在 ]

|             |                |
|-------------|----------------|
| 純資産の部       |                |
| 元本等         |                |
| 元本          | 22,777,413,306 |
| 剰余金         |                |
| 剰余金又は欠損金（ ） | 55,119,541,415 |
| 元本等合計       | 77,896,954,721 |
| 純資産合計       | 77,896,954,721 |
| 負債純資産合計     | 87,494,653,957 |

## 注記表

(重要な会計方針に係る事項に関する注記)

|                       |   |
|-----------------------|---|
| 1. 有価証券の評価基準及び評価方法    | 投資証券は時価で評価しております。時価評価にあたっては、原則として金融商品取引所等における終値で評価しております。 |
| 2. デリバティブ等の評価基準及び評価方法 | 先物取引は金融商品取引所等における清算値段で評価しております。                           |

(重要な会計上の見積りに関する注記)

財務諸表の作成にあたって行った会計上の見積りが翌期間の財務諸表に重要な影響を及ぼすリスクは識別していないため、注記を省略しております。

(貸借対照表に関する注記)

|                             | [令和 5年 1月26日現在] |
|-----------------------------|-----------------|
| 1. 期首                       | 令和 4年 1月27日     |
| 期首元本額                       | 18,179,611,266円 |
| 期中追加設定元本額                   | 6,863,945,251円  |
| 期中一部解約元本額                   | 2,266,143,211円  |
| 元本の内訳                       |                 |
| eMAXIS 国内リートインデックス          | 4,208,838,142円  |
| eMAXIS バランス(8資産均等型)         | 1,488,711,080円  |
| eMAXIS バランス(波乗り型)           | 151,487,037円    |
| 三菱UFJ <DC> J-REITインデックスファンド | 603,576,534円    |
| 三菱UFJ プライムバランス(8資産)(確定拠出年金) | 343,532,294円    |
| J-REITインデックスファンド(ラップ向け)     | 66,559,524円     |
| オルタナティブ資産セレクション(ラップ向け)      | 858,564,722円    |
| eMAXIS Slim バランス(8資産均等型)    | 6,284,369,345円  |
| つみたて8資産均等バランス               | 2,900,117,819円  |
| eMAXIS マイマネージャー 1970s       | 682,524円        |
| eMAXIS マイマネージャー 1980s       | 1,205,122円      |
| eMAXIS マイマネージャー 1990s       | 345,282円        |
| eMAXIS Slim 国内リートインデックス     | 3,480,914,231円  |
| ラップ向けインデックスf 国内リート          | 218,069,509円    |

[令和 5年 1月26日現在]

|   |              |
|---|--------------|
| M U F G ウェルス・インサイト・ファンド(保守型)                | 86,065,093円  |
| M U F G ウェルス・インサイト・ファンド(標準型)                | 448,776,041円 |
| M U F G ウェルス・インサイト・ファンド(積極型)                | 105,236,888円 |
| ラップ向けアクティブアロケーションファンド                       | 1,284,800円   |
| 三菱UFJ 国内リートインデックスファンド                       | 15,846,563円  |
| アクティブアロケーションファンド(ラップ向け)                     | 4,559,924円   |
| 三菱UFJ アドバンスト・バランス(安定型)                      | 2,964,387円   |
| 三菱UFJ アドバンスト・バランス(安定成長型)                    | 22,277,579円  |
| e M A X I S 最適化バランス(マイゴールキーパー)              | 24,008,507円  |
| e M A X I S 最適化バランス(マイディフェンダー)              | 35,670,793円  |
| e M A X I S 最適化バランス(マイミッドフィルダー)             | 151,177,661円 |
| e M A X I S 最適化バランス(マイフォワード)                | 122,994,999円 |
| e M A X I S 最適化バランス(マイストライカー)               | 48,039,012円  |
| 世界8資産バランスファンドVL(適格機関投資家限定)                  | 10,438,274円  |
| マルチアセット運用戦略ファンド(適格機関投資家限定)                  | 110,170円     |
| M U K A M 3資産インカムバランスファンド(適格機関投資家転売制限付)     | 357,470,418円 |
| 日本リートインデックスファンドS                            | 123,474,064円 |
| M U K A M アセットアロケーションファンド2020-07(適格機関投資家限定) | 36,872,615円  |
| M U K A M アセットアロケーションファンド2020-09(適格機関投資家限定) | 36,352,853円  |
| M U K A M アセットアロケーションファンド2020-11(適格機関投資家限定) | 36,383,347円  |
| M U K A M アセットアロケーションファンド2021-01(適格機関投資家限定) | 36,098,235円  |
| M U K A M アセットアロケーションファンド2021-03(適格機関投資家限定) | 36,247,289円  |
| M U K A M アセットアロケーションファンド2021-05(適格機関投資家限定) | 36,375,423円  |
| M U K A M アセットアロケーションファンド2021-07(適格機関投資家限定) | 35,735,992円  |
| M U K A M アセットアロケーションファンド2021-09(適格機関投資家限定) | 35,712,758円  |
| M U K A M アセットアロケーションファンド2021-11(適格機関投資家限定) | 36,183,882円  |
| M U K A M アセットアロケーションファンド2022-01(適格機関投資家限定) | 36,150,033円  |
| M U K A M アセットアロケーションファンド2022-03(適格機関投資家限定) | 41,025,580円  |
| M U K A M アセットアロケーションファンド2022-05(適格機関投資家限定) | 40,524,225円  |
| M U K A M アセットアロケーションファンド2022-07(適格機関投資家限定) | 41,189,187円  |

|   | [令和 5年 1月26日現在] |
|---|-----------------|
| MUKAM アセットアロケーションファンド2022-09（適格機関投資家限定）     | 40,129,598円     |
| MUKAM アセットアロケーションファンド2022-11（適格機関投資家限定）     | 41,380,171円     |
| MUKAM アセットアロケーションファンド2023-01（適格機関投資家限定）     | 43,683,780円     |
| 合計  | 22,777,413,306円 |
| 2. 貸付有価証券<br>貸借取引契約により以下の通り有価証券の貸付を行っております。 |                 |
| 投資証券  | 8,984,167,000円  |
| 3. 受益権の総数                                   | 22,777,413,306口 |

当該親投資信託受益証券を投資対象とする証券投資信託ごとの元本額

（金融商品に関する注記）

1 金融商品の状況に関する事項

| 区分                       | 自 令和 4年 1月27日<br>至 令和 5年 1月26日   |
|--------------------------|--|
| 1. 金融商品に対する取組方針          | 当ファンドは、「投資信託及び投資法人に関する法律」（昭和26年法律第198号）第2条第4項に定める証券投資信託であり、有価証券等の金融商品への投資を信託約款に定める「運用の基本方針」に基づき行っております。  |
| 2. 金融商品の内容及び当該金融商品に係るリスク | 当ファンドは、投資証券に投資しております。当該投資対象は、価格変動リスク等の市場リスク、信用リスクおよび流動性リスクに晒されております。<br>当ファンドは、運用の効率化を図るために、不動産投信指数先物取引を利用しております。当該デリバティブ取引は、価格変動リスク等の市場リスクおよび信用リスク等を有しております。<br>また、デリバティブ取引の時価等に関する事項についての契約額等は、あくまでもデリバティブ取引における名目的な契約額または計算上の想定元本であり、当該金額自体がデリバティブ取引のリスクの大きさを示すものではありません。 |
| 3. 金融商品に係るリスク管理体制        | ファンドのコンセプトに応じて、適切にコントロールするため、委託会社では、運用部門において、ファンドに含まれる各種投資リスクを常時把握しつつ、ファンドのコンセプトに沿ったリスクの範囲で運用を行っております。<br>また、運用部から独立した管理担当部署によりリスク運営状況のモニタリング等のリスク管理を行っており、この結果は運用管理委員会等を通じて運用部門にフィードバックされます。  |

2 金融商品の時価等に関する事項

| 区分                   | [令和 5年 1月26日現在]        |
|----------------------|------------------------|
| 1. 貸借対照表計上額、時価及びその差額 | 時価で計上しているためその差額はありません。 |
| 2. 時価の算定方法           | (1) 有価証券               |

| 区分                         | [ 令和 5年 1月26日現在 ]  |
|----------------------------|--|
| 3. 金融商品の時価等に関する事項についての補足説明 | <p>売買目的有価証券は、（重要な会計方針に係る事項に関する注記）に記載しております。</p> <p>（2）デリバティブ取引<br/>デリバティブ取引は、（デリバティブ取引に関する注記）に記載しております。</p> <p>（3）上記以外の金融商品<br/>上記以外の金融商品（コールローン等）は、短期間で決済され、時価は帳簿価額と近似していることから、当該金融商品の帳簿価額を時価としております。</p> <p>金融商品の時価の算定においては一定の前提条件等を採用しているため、異なる前提条件等によった場合、当該価額が異なることもあります。</p> |

## （有価証券に関する注記）

## 売買目的有価証券

| 種類   | [ 令和 5年 1月26日現在 ]  |
|------|--------------------|
|      | 当期間の損益に含まれた評価差額（円） |
| 投資証券 | 3,412,161,972      |
| 合計   | 3,412,161,972      |

（注）当期間の開始日は、当該親投資信託の期首日であります。

## （デリバティブ取引に関する注記）

## 取引の時価等に関する事項

## 投資証券関連

[ 令和 5年 1月26日現在 ]

| 区分   | 種類          | 契約額等（円）       |       | 時価（円）         | 評価損益（円）    |
|------|-------------|---------------|-------|---------------|------------|
|      |             |               | うち1年超 |               |            |
| 市場取引 | 不動産投信指数先物取引 |               |       |               |            |
|      | 買建          | 1,505,551,400 |       | 1,459,867,500 | 45,683,900 |
|      | 合計          | 1,505,551,400 |       | 1,459,867,500 | 45,683,900 |

## （注）時価の算定方法

- 先物取引の時価については、以下のように評価しております。  
原則として、直近の日の主たる取引所の発表する清算値段または終値で評価しております。このような時価が発表されていない場合には、最も近い終値や気配値等、原則に準ずる方法で評価しております。
- 先物取引の残高は、契約額ベースで表示しております。
- 契約額等には手数料相当額を含んでおりません。  
上記取引で、ヘッジ会計が適用されているものはありません。

## （関連当事者との取引に関する注記）

該当事項はありません。

（1口当たり情報）

|              | [ 令和 5年 1月26日現在 ] |
|--------------|-------------------|
| 1口当たり純資産額    | 3.4199円           |
| (1万口当たり純資産額) | (34,199円)         |

## 附属明細表

### 第1 有価証券明細表

#### (1) 株式

該当事項はありません。

#### (2) 株式以外の有価証券

（単位：円）

| 種 類           | 銘 柄                     | 口数            | 評価額            | 備考               |
|---------------|-------------------------|---------------|----------------|------------------|
| 投資証券          | エスコンジャパンリート投資法人         | 1,512         | 182,800,800    |                  |
|               | サンケイリアルエステート投資法人        | 2,383         | 211,133,800    | 貸付有価証券<br>283口   |
|               | S O S i L A 物流リート投資法人   | 3,700         | 478,410,000    | 貸付有価証券<br>258口   |
|               | 東海道リート投資法人              | 902           | 107,698,800    |                  |
|               | 日本アコモデーションファンド投資法人      | 2,568         | 1,489,440,000  | 貸付有価証券<br>384口   |
|               | 森ヒルズリート投資法人             | 8,747         | 1,326,045,200  |                  |
|               | 産業ファンド投資法人              | 11,116        | 1,630,717,200  |                  |
|               | アドバンス・レジデンス投資法人         | 7,437         | 2,413,306,500  |                  |
|               | ケネディクス・レジデンシャル・ネクスト投資法人 | 5,455         | 1,074,635,000  |                  |
|               | アクティブア・プロパティーズ投資法人      | 3,927         | 1,535,457,000  | 貸付有価証券<br>580口   |
|               | G L P 投資法人              | 24,008        | 3,466,755,200  | 貸付有価証券<br>3,326口 |
|               | コンフォリア・レジデンシャル投資法人      | 3,431         | 1,005,283,000  |                  |
|               | 日本プロロジスリート投資法人          | 12,538        | 3,656,080,800  | 貸付有価証券<br>1,750口 |
|               | 星野リゾート・リート投資法人          | 1,301         | 961,439,000    | 貸付有価証券<br>176口   |
| O n e リート投資法人 | 1,297                   | 321,266,900   | 貸付有価証券<br>180口 |                  |
| イオンリート投資法人    | 8,162                   | 1,206,343,600 |                |                  |

|                     |        |               |                  |
|---------------------|--------|---------------|------------------|
| ヒューリックリート投資法人       | 6,959  | 1,071,686,000 | 貸付有価証券<br>931口   |
| 日本リート投資法人           | 2,416  | 800,904,000   | 貸付有価証券<br>376口   |
| 積水ハウス・リート投資法人       | 22,352 | 1,586,992,000 | 貸付有価証券<br>3,402口 |
| トーセイ・リート投資法人        | 1,650  | 215,325,000   | 貸付有価証券<br>256口   |
| ケネディクス商業リート投資法人     | 3,234  | 789,419,400   | 貸付有価証券<br>425口   |
| ヘルスケア&メディカル投資法人     | 1,834  | 304,627,400   |                  |
| サムティ・レジデンシャル投資法人    | 1,934  | 213,707,000   |                  |
| 野村不動産マスターファンド投資法人   | 24,054 | 3,665,829,600 | 貸付有価証券<br>3,740口 |
| いちごホテルリート投資法人       | 1,232  | 141,433,600   |                  |
| ラサールロジポート投資法人       | 9,106  | 1,416,893,600 | 貸付有価証券<br>1,081口 |
| スターアジア不動産投資法人       | 9,287  | 502,426,700   |                  |
| マリモ地方創生リート投資法人      | 1,136  | 142,568,000   | 貸付有価証券<br>108口   |
| 三井不動産ロジスティクスパーク投資法人 | 2,938  | 1,313,286,000 |                  |
| 大江戸温泉リート投資法人        | 1,201  | 73,741,400    | 貸付有価証券<br>187口   |
| 投資法人みらい             | 9,037  | 397,628,000   | 貸付有価証券<br>1,249口 |
| 森トラスト・ホテルリート投資法人    | 1,705  | 227,276,500   | 貸付有価証券<br>250口   |
| 三菱地所物流リート投資法人       | 2,556  | 1,031,346,000 | 貸付有価証券<br>230口   |
| CREロジスティクスファンド投資法人  | 2,881  | 508,784,600   | 貸付有価証券<br>316口   |
| ザイマックス・リート投資法人      | 1,207  | 140,856,900   | 貸付有価証券<br>177口   |
| タカラレーベン不動産投資法人      | 3,258  | 316,677,600   | 貸付有価証券<br>347口   |
| アドバンス・ロジスティクス投資法人   | 3,242  | 450,313,800   | 貸付有価証券<br>365口   |
| 日本ビルファンド投資法人        | 8,678  | 4,937,782,000 | 貸付有価証券<br>1,120口 |
| ジャパンリアルエステイト投資法人    | 7,438  | 4,165,280,000 | 貸付有価証券<br>1,157口 |
| 日本都市ファンド投資法人        | 37,531 | 3,790,631,000 | 貸付有価証券<br>5,787口 |
| オリックス不動産投資法人        | 14,821 | 2,652,959,000 | 貸付有価証券<br>2,304口 |
| 日本プライムリアルティ投資法人     | 5,087  | 1,813,515,500 | 貸付有価証券<br>720口   |
| NTT都市開発リート投資法人      | 7,150  | 963,820,000   | 貸付有価証券<br>1,045口 |
| 東急リアル・エステート投資法人     | 4,987  | 992,911,700   |                  |

|                       |         |                |                  |
|-----------------------|---------|----------------|------------------|
| グローバル・ワン不動産投資法人       | 5,474   | 586,812,800    | 貸付有価証券<br>803口   |
| ユナイテッド・アーバン投資法人       | 16,639  | 2,487,530,500  | 貸付有価証券<br>2,473口 |
| 森トラスト総合リート投資法人        | 5,353   | 774,043,800    | 貸付有価証券<br>827口   |
| インヴィンシブル投資法人          | 32,740  | 1,823,618,000  | 貸付有価証券<br>4,836口 |
| フロンティア不動産投資法人         | 2,760   | 1,391,040,000  | 貸付有価証券<br>384口   |
| 平和不動産リート投資法人          | 5,084   | 771,242,800    | 貸付有価証券<br>720口   |
| 日本ロジスティクスファンド投資法人     | 5,016   | 1,524,864,000  |                  |
| 福岡リート投資法人             | 3,847   | 638,602,000    | 貸付有価証券<br>598口   |
| ケネディクス・オフィス投資法人       | 4,328   | 1,348,172,000  | 貸付有価証券<br>716口   |
| いちごオフィスリート投資法人        | 6,095   | 519,294,000    | 貸付有価証券<br>959口   |
| 大和証券オフィス投資法人          | 1,541   | 952,338,000    | 貸付有価証券<br>247口   |
| 阪急阪神リート投資法人           | 3,360   | 482,160,000    | 貸付有価証券<br>522口   |
| スタートプロシード投資法人         | 1,289   | 288,993,800    | 貸付有価証券<br>180口   |
| 大和ハウスリート投資法人          | 11,212  | 3,100,118,000  | 貸付有価証券<br>1,650口 |
| ジャパン・ホテル・リート投資法人      | 23,988  | 2,005,396,800  | 貸付有価証券<br>3,726口 |
| 大和証券リビング投資法人          | 10,308  | 1,118,418,000  | 貸付有価証券<br>1,459口 |
| ジャパンエクセレント投資法人        | 6,824   | 852,317,600    | 貸付有価証券<br>1,073口 |
| 東海道リート投資法人（新）         | 251     | 29,166,200     |                  |
| コンフォリア・レジデンシャル投資法人（新） | 29      | 8,340,400      |                  |
| イオンリート投資法人（新）         | 104     | 15,031,120     |                  |
| 合計                    | 443,637 | 76,412,934,920 |                  |

## 第2 信用取引契約残高明細表

該当事項はありません。

## 第3 デリバティブ取引及び為替予約取引の契約額等及び時価の状況表

（デリバティブ取引に関する注記）に記載しております。

## 2【ファンドの現況】

## 【三菱UFJ &lt;DC&gt; J-REITインデックスファンド】

## 【純資産額計算書】

令和 5年 1月31日現在

（単位：円）

|                 |               |
|-----------------|---------------|
| 資産総額            | 2,110,258,571 |
| 負債総額            | 8,604,419     |
| 純資産総額（ - ）      | 2,101,654,152 |
| 発行済口数           | 670,166,526口  |
| 1口当たり純資産価額（ / ） | 3.1360        |
| （10,000口当たり）    | （31,360）      |

（参考）

## 東証REIT指数マザーファンド

## 純資産額計算書

令和 5年 1月31日現在

（単位：円）

|                 |                 |
|-----------------|-----------------|
| 資産総額            | 88,021,529,279  |
| 負債総額            | 9,898,298,784   |
| 純資産総額（ - ）      | 78,123,230,495  |
| 発行済口数           | 22,839,096,375口 |
| 1口当たり純資産価額（ / ） | 3.4206          |
| （10,000口当たり）    | （34,206）        |

## 第4【内国投資信託受益証券事務の概要】

## （1）名義書換等

該当事項はありません。

ファンドの受益権の帰属は、振替機関等の振替口座簿に記載または記録されることにより定まり、委託会社は、この信託の受益権を取扱う振替機関が社振法の規定により主務大臣の指定を取消された場合または当該指定が効力を失った場合であって、当該振替機関の振替業を承継する者が存在しない場合その他やむを得ない事情がある場合を除き、当該振替受益権を表示する受益証券を発行しません。なお、受益者は、委託会社がやむを得ない事情等により受益証券を発行する場合を除き、受益証券の再発行の請求を行わないものとします。

## （2）受益者等に対する特典

該当事項はありません。

( 3 ) 譲渡制限の内容

該当事項はありません。

( 4 ) 受益権の譲渡

受益者は、その保有する受益権を譲渡する場合には、当該受益者の譲渡の対象とする受益権が記載または記録されている振替口座簿に係る振替機関等に振替の申請をするものとし、

上記の申請のある場合には、上記の振替機関等は、当該譲渡に係る譲渡人の保有する受益権の口数の減少および譲受人の保有する受益権の口数の増加につき、その備える振替口座簿に記載または記録するものとし、

ただし、上記の振替機関等が振替先口座を開設したものでない場合には、譲受人の振替先口座を開設した他の振替機関等（当該他の振替機関等の上位機関を含みます。）に社振法の規定にしたがい、譲受人の振替先口座に受益権の口数の増加の記載または記録が行われるよう通知するものとし、

上記の振替について、委託会社は、当該受益者の譲渡の対象とする受益権が記載または記録されている振替口座簿に係る振替機関等と譲受人の振替先口座を開設した振替機関等が異なる場合等において、委託会社が必要と認めるときまたはやむを得ない事情があると判断したときは、振替停止日や振替停止期間を設けることができます。

( 5 ) 受益権の譲渡の対抗要件

受益権の譲渡は、振替口座簿への記載または記録によらなければ、委託会社および受託会社に対抗することができません。

( 6 ) 質権口記載または記録の受益権の取扱いについて

振替機関等の振替口座簿の質権口に記載または記録されている受益権に係る収益分配金の支払い、解約請求の受付け、解約代金および償還金の支払い等については、信託約款の規定によるほか、民法その他の法令等にしたがって取り扱われます。

## 第二部【委託会社等の情報】

### 第1【委託会社等の概況】

#### 1【委託会社等の概況】

##### （1）資本金の額等

2023年1月末現在、資本金は2,000百万円です。なお、発行可能株式総数は400,000株であり、211,581株を発行済です。最近5年間における資本金の額の増減はありません。

##### （2）委託会社の機構

###### ・会社の意思決定機構

業務執行の基本方針を決定し、取締役の職務の執行を監督する機関として、取締役会を設置します。取締役の選任は、総株主の議決権の3分の1以上を有する株主が出席する株主総会にてその議決権の過半数をもって行い、累積投票によらないものとします。また、取締役会で決定した基本方針に基づき、経営管理全般に関する執行方針その他重要な事項を協議・決定する機関として、経営会議を設置します。

###### ・投資運用の意思決定機構

###### 投資環境見通しの策定

投資環境会議において、国内外の経済・金融情報および各国証券市場等の調査・分析に基づいた投資環境見通しを策定します。

###### 運用戦略の決定

運用戦略・管理委員会において、で策定された投資環境見通しに沿って運用戦略を決定します。

###### 運用計画の決定

で決定された運用戦略に基づいて、各運用部はファンド毎の運用計画を決定します。

###### ポートフォリオの構築

各運用部の担当ファンドマネジャーは、運用部から独立したトレーディング部に売買実行の指示をします。トレーディング部は、事前のチェックを行ったうえで、最良執行をめざして売買の執行を行います。

###### 運用部門による自律的な運用管理

運用部門は、投資行動がファンドコンセプトおよびファンド毎に定めた運用計画に沿っているかどうかの自律的なチェックを行い、運用部門内の管理担当部署は逸脱がある場合は速やかな是正を指示します。また、運用戦略・管理委員会を通じて運用状況のモニタリングを行い、運用部門内での自律的牽制により運用改善を図ります。

###### 管理担当部署による運用管理

運用部から独立した管理担当部署は、(a)運用に関するパフォーマンス測定・分析、意図した運用成果が得られていない場合にはその原因の分析のほか、(b)リスク管理および法令・信託約款などの遵守状況等のモニタリングを実施します。この結果は、(a)についてはファンド管理委員会における審議を経て運用担当部・商品開発担当部にフィードバックされ、(b)についてはリスク管理委員会を通じて運用担当部にフィードバックされ、必要に応じて部署間連携の上で是正・改善の検討が行われます。

###### ファンドに係る法人等の管理

受託会社等、ファンドの運営に係る法人については、その業務に関する委託会社の管理担当部署が、体制、業務執行能力、信用力等のモニタリング・評価を実施します。この結果は、商品企画委員会等を通じて委託会社の経営陣に報告され、必要に応じて是正が指示されます。

###### 運用・管理に関する監督

内部監査担当部署は、運用、管理等に関する委託会社の業務全般についてその健全性・適切性を担保するために、リスク管理、内部統制、ガバナンス・プロセスの適切性・有効性を検証・評価します。その評価結果は問題点の改善方法の提言等も含めて委託会社の経営陣に報告される、内部監査態勢が構築されています。

ファンドの運用体制等は、今後変更される可能性があります。

## 2【事業の内容及び営業の概況】

「投資信託及び投資法人に関する法律」に定める投資信託委託会社である委託会社は、証券投資信託の設定を行うとともに「金融商品取引法」に定める金融商品取引業者としてその運用（投資運用業）等を行っています。また「金融商品取引法」に定める第二種金融商品取引業および投資助言業務を行っています。

2023年1月31日現在における委託会社の運用する証券投資信託は以下の通りです。（親投資信託を除きます。）

| 商品分類       | 本数<br>(本) | 純資産総額<br>(百万円) |
|------------|-----------|----------------|
| 追加型株式投資信託  | 876       | 22,481,972     |
| 追加型公社債投資信託 | 16        | 1,443,997      |
| 単位型株式投資信託  | 91        | 422,774        |
| 単位型公社債投資信託 | 51        | 120,386        |
| 合計         | 1,034     | 24,469,129     |

なお、純資産総額の金額については、百万円未満の端数を四捨五入して記載しておりますので、表中の個々の数字の合計と合計欄の数字とは一致しないことがあります。

## 3【委託会社等の経理状況】

### (1) 財務諸表及び中間財務諸表の作成方法について

委託会社である三菱UFJ国際投信株式会社（以下「当社」という。）の財務諸表は、「財務諸表等の用語、様式及び作成方法に関する規則（昭和38年大蔵省令第59号）」（以下「財務諸表等規則」という。）第2条の規定により、財務諸表等規則及び「金融商品取引業等に関する内閣府令（平成19年内閣府令第52号）」に基づき作成しております。

また、当社の中間財務諸表は、「中間財務諸表等の用語、様式及び作成方法に関する規則（昭和52年大蔵省令第38号）」（以下「中間財務諸表等規則」という。）第38条及び第57条の規定により、中間財務諸表等規則及び「金融商品取引業等に関する内閣府令」に基づき作成しております。

なお、財務諸表及び中間財務諸表に掲載している金額については、千円未満の端数を切り捨てて表示しております。

### (2) 監査証明について

当社は、金融商品取引法第193条の2第1項の規定に基づき、第37期事業年度（自 令和3年4月1日 至 令和4年3月31日）の財務諸表について、有限責任監査法人トーマツによる監査を受けております。

また、金融商品取引法第193条の2第1項の規定に基づき、第38期事業年度に係る中間会計期間（自 令和4年4月1日 至 令和4年9月30日）の中間財務諸表について、有限責任監査法人トーマツにより中間監査を受けております。

## (1)【貸借対照表】

(単位：千円)

|                 | 第36期<br>(令和3年3月31日現在) |             | 第37期<br>(令和4年3月31日現在) |             |
|-----------------|-----------------------|-------------|-----------------------|-------------|
| <b>(資産の部)</b>   |                       |             |                       |             |
| <b>流動資産</b>     |                       |             |                       |             |
| 現金及び預金          | 2                     | 56,803,388  | 2                     | 51,593,362  |
| 有価証券            |                       | 2,001       |                       | 293,326     |
| 前払費用            |                       | 598,135     |                       | 645,109     |
| 未収入金            |                       | 31,359      |                       | 61,092      |
| 未収委託者報酬         |                       | 13,216,357  |                       | 15,750,264  |
| 未収収益            | 2                     | 662,230     | 2                     | 783,790     |
| 金銭の信託           |                       | 2,300,000   |                       | 8,401,300   |
| その他             |                       | 269,506     |                       | 295,584     |
| 流動資産合計          |                       | 73,882,978  |                       | 77,823,830  |
| <b>固定資産</b>     |                       |             |                       |             |
| <b>有形固定資産</b>   |                       |             |                       |             |
| 建物              | 1                     | 548,902     | 1                     | 391,042     |
| 器具備品            | 1                     | 1,435,369   | 1                     | 1,079,023   |
| 土地              |                       | 628,433     |                       | 628,433     |
| 有形固定資産合計        |                       | 2,612,705   |                       | 2,098,499   |
| <b>無形固定資産</b>   |                       |             |                       |             |
| 電話加入権           |                       | 15,822      |                       | 15,822      |
| ソフトウェア          |                       | 3,569,171   |                       | 4,381,293   |
| ソフトウェア仮勘定       |                       | 1,895,190   |                       | 1,581,652   |
| 無形固定資産合計        |                       | 5,480,184   |                       | 5,978,768   |
| <b>投資その他の資産</b> |                       |             |                       |             |
| 投資有価証券          |                       | 18,616,670  |                       | 16,803,642  |
| 関係会社株式          |                       | 320,136     |                       | 159,536     |
| 投資不動産           | 1                     | 814,684     | 1                     | 810,684     |
| 長期差入保証金         |                       | 538,497     |                       | 524,244     |
| 前払年金費用          |                       | 258,835     |                       | 189,708     |
| 繰延税金資産          |                       | 916,962     |                       | 982,406     |
| その他             |                       | 45,230      |                       | 45,230      |
| 貸倒引当金           |                       | 23,600      |                       | 23,600      |
| 投資その他の資産合計      |                       | 21,487,417  |                       | 19,491,852  |
| 固定資産合計          |                       | 29,580,307  |                       | 27,569,120  |
| 資産合計            |                       | 103,463,286 |                       | 105,392,950 |

(単位：千円)

|  | 第36期<br>(令和3年3月31日現在) |  | 第37期<br>(令和4年3月31日現在) |  |
|--|-----------------------|--|-----------------------|--|
|--|-----------------------|--|-----------------------|--|

**(負債の部)****流動負債**

|           |   |            |   |            |
|-----------|---|------------|---|------------|
| 預り金       |   | 533,622    |   | 565,222    |
| 未払金       |   |            |   |            |
| 未払収益分配金   |   | 158,856    |   | 197,334    |
| 未払償還金     |   | 133,877    |   | 7,418      |
| 未払手数料     | 2 | 5,200,810  | 2 | 6,423,139  |
| その他未払金    | 2 | 4,412,521  | 2 | 4,565,457  |
| 未払費用      | 2 | 4,755,909  | 2 | 4,328,968  |
| 未払消費税等    |   | 752,617    |   | 1,112,923  |
| 未払法人税等    |   | 873,027    |   | 769,692    |
| 賞与引当金     |   | 933,381    |   | 942,287    |
| 役員賞与引当金   |   | 160,710    |   | 149,028    |
| その他       |   | 691,143    |   | 5,517      |
| 流動負債合計    |   | 18,606,476 |   | 19,066,990 |
| 固定負債      |   |            |   |            |
| 長期未払金     |   | 21,600     |   | 10,800     |
| 退職給付引当金   |   | 1,145,514  |   | 1,246,300  |
| 役員退職慰労引当金 |   | 117,938    |   | 117,938    |
| 時効後支払損引当金 |   | 245,426    |   | 250,214    |
| 固定負債合計    |   | 1,530,479  |   | 1,625,252  |
| 負債合計      |   | 20,136,956 |   | 20,692,243 |
| (純資産の部)   |   |            |   |            |
| 株主資本      |   |            |   |            |
| 資本金       |   | 2,000,131  |   | 2,000,131  |
| 資本剰余金     |   |            |   |            |
| 資本準備金     |   | 3,572,096  |   | 3,572,096  |
| その他資本剰余金  |   | 41,160,616 |   | 41,160,616 |
| 資本剰余金合計   |   | 44,732,712 |   | 44,732,712 |
| 利益剰余金     |   |            |   |            |
| 利益準備金     |   | 342,589    |   | 342,589    |
| その他利益剰余金  |   |            |   |            |
| 別途積立金     |   | 6,998,000  |   | 6,998,000  |
| 繰越利益剰余金   |   | 26,951,289 |   | 29,000,498 |
| 利益剰余金合計   |   | 34,291,879 |   | 36,341,088 |
| 株主資本合計    |   | 81,024,723 |   | 83,073,932 |

(単位：千円)

|              | 第36期<br>(令和3年3月31日現在) | 第37期<br>(令和4年3月31日現在) |
|--------------|-----------------------|-----------------------|
| 評価・換算差額等     |                       |                       |
| その他有価証券評価差額金 | 2,301,606             | 1,626,775             |
| 評価・換算差額等合計   | 2,301,606             | 1,626,775             |
| 純資産合計        | 83,326,329            | 84,700,707            |
| 負債純資産合計      | 103,463,286           | 105,392,950           |

## （２）【損益計算書】

(単位：千円)

|             | 第36期<br>(自 令和2年4月1日<br>至 令和3年3月31日) |            | 第37期<br>(自 令和3年4月1日<br>至 令和4年3月31日) |            |
|-------------|-------------------------------------|------------|-------------------------------------|------------|
| 営業収益        |                                     |            |                                     |            |
| 委託者報酬       |                                     | 67,963,712 |                                     | 79,977,953 |
| 投資顧問料       |                                     | 2,443,980  |                                     | 2,711,169  |
| その他営業収益     |                                     | 21,613     |                                     | 13,459     |
| 営業収益合計      |                                     | 70,429,306 |                                     | 82,702,582 |
| 営業費用        |                                     |            |                                     |            |
| 支払手数料       | 2                                   | 26,689,896 | 2                                   | 31,644,834 |
| 広告宣伝費       |                                     | 668,150    |                                     | 720,785    |
| 公告費         |                                     | 250        |                                     | 500        |
| 調査費         |                                     |            |                                     |            |
| 調査費         |                                     | 2,077,942  |                                     | 2,430,158  |
| 委託調査費       |                                     | 12,035,954 |                                     | 14,557,009 |
| 事務委託費       |                                     | 798,528    |                                     | 1,450,062  |
| 営業雑経費       |                                     |            |                                     |            |
| 通信費         |                                     | 296,490    |                                     | 138,868    |
| 印刷費         |                                     | 378,180    |                                     | 379,428    |
| 協会費         |                                     | 51,841     |                                     | 49,590     |
| 諸会費         |                                     | 16,613     |                                     | 17,729     |
| 事務機器関連費     |                                     | 1,977,769  |                                     | 2,172,978  |
| その他営業雑経費    |                                     | 8,391      |                                     | 649        |
| 営業費用合計      |                                     | 45,000,009 |                                     | 53,562,596 |
| 一般管理費       |                                     |            |                                     |            |
| 給料          |                                     |            |                                     |            |
| 役員報酬        |                                     | 352,879    |                                     | 414,260    |
| 給料・手当       |                                     | 6,461,546  |                                     | 6,496,233  |
| 賞与引当金繰入     |                                     | 933,381    |                                     | 942,287    |
| 役員賞与引当金繰入   |                                     | 160,710    |                                     | 149,028    |
| 福利厚生費       |                                     | 1,272,568  |                                     | 1,282,310  |
| 交際費         |                                     | 2,721      |                                     | 4,874      |
| 旅費交通費       |                                     | 22,768     |                                     | 21,698     |
| 租税公課        |                                     | 402,939    |                                     | 430,233    |
| 不動産賃借料      |                                     | 666,331    |                                     | 724,961    |
| 退職給付費用      |                                     | 481,135    |                                     | 494,615    |
| 役員退職慰労引当金繰入 |                                     | 11,763     |                                     | -          |
| 固定資産減価償却費   |                                     | 1,358,911  |                                     | 2,249,287  |
| 諸経費         |                                     | 413,538    |                                     | 379,054    |
| 一般管理費合計     |                                     | 12,541,193 |                                     | 13,588,846 |
| 営業利益        |                                     | 12,888,103 |                                     | 15,551,139 |

(単位：千円)

|  | 第36期<br>(自 令和2年4月1日<br>至 令和3年3月31日) | 第37期<br>(自 令和3年4月1日<br>至 令和4年3月31日) |
|--|-------------------------------------|-------------------------------------|
|--|-------------------------------------|-------------------------------------|

|              |   |            |            |
|--------------|---|------------|------------|
| 営業外収益        |   |            |            |
| 受取配当金        |   | 170,807    | 243,133    |
| 受取利息         | 2 | 2,726      | 7,408      |
| 投資有価証券償還益    |   | 81,557     | 1,089,101  |
| 収益分配金等時効完成分  |   | 275,835    | 137,485    |
| 受取賃貸料        | 2 | 65,808     | 65,808     |
| その他          |   | 12,504     | 36,211     |
| 営業外収益合計      |   | 609,239    | 1,579,148  |
| 営業外費用        |   |            |            |
| 投資有価証券償還損    |   | 95,946     | 3,074      |
| 時効後支払損引当金繰入  |   | 16,395     | 16,548     |
| 事務過誤費        |   |            | 76,076     |
| 賃貸関連費用       |   | 13,472     | 15,780     |
| その他          |   | 2,932      | 7,585      |
| 営業外費用合計      |   | 128,747    | 119,066    |
| 経常利益         |   | 13,368,595 | 17,011,221 |
| 特別利益         |   |            |            |
| 投資有価証券売却益    |   | 2,007,655  | 605,706    |
| 特別利益合計       |   | 2,007,655  | 605,706    |
| 特別損失         |   |            |            |
| 投資有価証券売却損    |   | 51,737     | 28,188     |
| 投資有価証券評価損    |   | 26,317     | 36,558     |
| 固定資産除却損      | 1 | 536        | 13,094     |
| 特別損失合計       |   | 78,591     | 77,840     |
| 税引前当期純利益     |   | 15,297,659 | 17,539,087 |
| 法人税、住民税及び事業税 | 2 | 4,755,427  | 5,366,608  |
| 法人税等調整額      |   | 19,122     | 22,446     |
| 法人税等合計       |   | 4,736,304  | 5,389,054  |
| 当期純利益        |   | 10,561,354 | 12,150,032 |

## (3) 【株主資本等変動計算書】

第36期（自 令和2年4月1日 至 令和3年3月31日）

(単位：千円)

|                     | 株主資本      |           |            |            |         |           |            |            | 株主資本合計     |
|---------------------|-----------|-----------|------------|------------|---------|-----------|------------|------------|------------|
|                     | 資本金       | 資本剰余金     |            |            | 利益準備金   | その他利益剰余金  |            | 利益剰余金合計    |            |
|                     |           | 資本準備金     | その他資本剰余金   | 資本剰余金合計    |         | 別途積立金     | 繰越利益剰余金    |            |            |
| 当期首残高               | 2,000,131 | 3,572,096 | 41,160,616 | 44,732,712 | 342,589 | 6,998,000 | 25,847,605 | 33,188,194 | 79,921,039 |
| 当期変動額               |           |           |            |            |         |           |            |            |            |
| 剰余金の配当              |           |           |            |            |         |           | 9,457,670  | 9,457,670  | 9,457,670  |
| 当期純利益               |           |           |            |            |         |           | 10,561,354 | 10,561,354 | 10,561,354 |
| 株主資本以外の項目の当期変動額(純額) |           |           |            |            |         |           |            |            |            |
| 当期変動額合計             |           |           |            |            |         |           | 1,103,684  | 1,103,684  | 1,103,684  |
| 当期末残高               | 2,000,131 | 3,572,096 | 41,160,616 | 44,732,712 | 342,589 | 6,998,000 | 26,951,289 | 34,291,879 | 81,024,723 |

評価・換算差額等

|                             | その他<br>有価証券<br>評価差額金 | 評価・換算<br>差額等合計 | 純資産合計      |
|-----------------------------|----------------------|----------------|------------|
| 当期首残高                       | 1,815                | 1,815          | 79,922,854 |
| 当期変動額                       |                      |                |            |
| 剰余金の配当                      |                      |                | 9,457,670  |
| 当期純利益                       |                      |                | 10,561,354 |
| 株主資本以外の<br>項目の当期変動額<br>(純額) | 2,299,791            | 2,299,791      | 2,299,791  |
| 当期変動額合計                     | 2,299,791            | 2,299,791      | 3,403,475  |
| 当期末残高                       | 2,301,606            | 2,301,606      | 83,326,329 |

## 第37期（自 令和3年4月1日 至 令和4年3月31日）

(単位：千円)

|                             | 株主資本      |           |              |             |           |           |             |             | 株主資本合計     |
|-----------------------------|-----------|-----------|--------------|-------------|-----------|-----------|-------------|-------------|------------|
|                             | 資本金       | 資本剰余金     |              |             | 利益<br>準備金 | その他利益剰余金  |             | 利益剰余金<br>合計 |            |
|                             |           | 資本<br>準備金 | その他<br>資本剰余金 | 資本<br>剰余金合計 |           | 別途<br>積立金 | 繰越利益<br>剰余金 |             |            |
| 当期首残高                       | 2,000,131 | 3,572,096 | 41,160,616   | 44,732,712  | 342,589   | 6,998,000 | 26,951,289  | 34,291,879  | 81,024,723 |
| 会計方針の変更による<br>累積的影響額        |           |           |              |             |           |           | 475,687     | 475,687     | 475,687    |
| 会計方針の変更を<br>反映した当期首残高       | 2,000,131 | 3,572,096 | 41,160,616   | 44,732,712  | 342,589   | 6,998,000 | 27,426,976  | 34,767,566  | 81,500,410 |
| 当期変動額                       |           |           |              |             |           |           |             |             |            |
| 剰余金の配当                      |           |           |              |             |           |           | 10,576,511  | 10,576,511  | 10,576,511 |
| 当期純利益                       |           |           |              |             |           |           | 12,150,032  | 12,150,032  | 12,150,032 |
| 株主資本以外の<br>項目の当期変動額<br>(純額) |           |           |              |             |           |           |             |             |            |
| 当期変動額合計                     |           |           |              |             |           |           | 1,573,521   | 1,573,521   | 1,573,521  |
| 当期末残高                       | 2,000,131 | 3,572,096 | 41,160,616   | 44,732,712  | 342,589   | 6,998,000 | 29,000,498  | 36,341,088  | 83,073,932 |

|                             | 評価・換算差額等             |                | 純資産合計      |
|-----------------------------|----------------------|----------------|------------|
|                             | その他<br>有価証券<br>評価差額金 | 評価・換算<br>差額等合計 |            |
| 当期首残高                       | 2,301,606            | 2,301,606      | 83,326,329 |
| 会計方針の変更による<br>累積的影響額        |                      |                | 475,687    |
| 会計方針の変更を<br>反映した当期首残高       | 2,301,606            | 2,301,606      | 83,802,017 |
| 当期変動額                       |                      |                |            |
| 剰余金の配当                      |                      |                | 10,576,511 |
| 当期純利益                       |                      |                | 12,150,032 |
| 株主資本以外の<br>項目の当期変動額<br>(純額) | 674,831              | 674,831        | 674,831    |
| 当期変動額合計                     | 674,831              | 674,831        | 898,690    |
| 当期末残高                       | 1,626,775            | 1,626,775      | 84,700,707 |

## [注記事項]

## (重要な会計方針)

## 1. 有価証券の評価基準及び評価方法

## (1) 子会社株式及び関連会社株式

移動平均法による原価法を採用しております。

## (2) その他有価証券

市場価格のない株式等以外のもの

時価法(評価差額は全部純資産直入法により処理し、売却原価は移動平均法により算定)を採用しております。

市場価格のない株式等

移動平均法による原価法を採用しております。

## 2. 金銭の信託の評価基準及び評価方法

時価法を採用しております。

## 3. 固定資産の減価償却の方法

### (1) 有形固定資産及び投資不動産

定率法を採用しております。ただし、平成10年4月1日以降に取得した建物（建物附属設備を除く）並びに平成28年4月1日以降に取得した建物附属設備及び構築物については、定額法を採用しております。

なお、主な耐用年数は以下のとおりであります。

|       |        |
|-------|--------|
| 建物    | 5年～50年 |
| 器具備品  | 2年～20年 |
| 投資不動産 | 3年～47年 |

### (2) 無形固定資産

定額法を採用しております。

なお、自社利用のソフトウェアについては、社内における利用可能期間(5年)に基づく定額法を採用しております。

## 4. 外貨建の資産及び負債の本邦通貨への換算基準

外貨建金銭債権債務は、期末日の直物為替相場により円貨に換算し、換算差額は損益として処理しております。

## 5. 引当金の計上基準

### (1) 貸倒引当金

貸付金等の貸倒れによる損失に備えるため、一般債権については貸倒実績率により、貸倒懸念債権等特定の債権については個別に回収可能性を勘案し、回収不能見込額を計上しております。

### (2) 賞与引当金

従業員賞与の支給に充てるため、支給見込額に基づき計上しております。

### (3) 役員賞与引当金

役員賞与の支給に充てるため、支給見込額に基づき計上しております。

### (4) 退職給付引当金

従業員の退職給付に備えるため、当事業年度末における退職給付債務及び年金資産の見込額に基づき計上しております。

退職給付見込額の期間帰属方法

退職給付債務の算定にあたり、退職給付見込額を当事業年度末までの期間に帰属させる方法については、給付算定式基準によっております。

数理計算上の差異及び過去勤務費用の費用処理方法

過去勤務費用は、その発生時の従業員の平均残存勤務期間以内の一定の年数（10年）による定額法により費用処理することとしております。

数理計算上の差異は、その発生時の従業員の平均残存勤務期間以内の一定の年数（主として10年）による定額法により、発生した事業年度の翌期から費用処理することとしております。

### (5) 役員退職慰労引当金

役員の退職慰労金の支給に備えるため、内規に基づく期末要支給額を計上しております。

### (6) 時効後支払損引当金

時効成立のため利益計上した収益分配金及び償還金について、受益者からの今後の支払請求に備えるため、過去の支払実績に基づく将来の支払見込額を計上しております。

## 6. 収益及び費用の計上基準

当社の顧客との契約から生じる収益に関する主要な事業における主要な履行義務の内容及び当該履行義務を充足する通常の時点（収益を認識する通常の時点）は以下のとおりであります。

### (1) 委託者報酬

投資信託の信託約款に基づき信託財産の運用指図等を行っております。委託者報酬は、純資産総額に一定の報酬率を乗じて日々計算され、確定した報酬を投資信託によって主に年2回受領しております。当該報酬は投資信託の運用期間にわたり収益として認識しております。

### (2) 投資顧問料

顧客との投資一任及び投資助言契約に基づき運用及び助言を行っております。投資顧問料は、純資産総額に一定の報酬率を乗じて計算され、確定した報酬を主に年4回受領しております。当該報酬は契約期間にわたり収益として認識しております。

## 7. その他財務諸表作成のための基礎となる事項

## (1) 連結納税制度の適用

連結納税制度を適用しております。

## (2) 「連結納税制度からグループ通算制度への移行に係る税効果会計の適用に関する取扱い」の適用

令和2年度税制改正において従来の連結納税制度が見直され、グループ通算制度に移行する税制改正法（「所得税法等の一部を改正する法律」（令和2年法律第8号））が令和2年3月31日に公布されておりますが、繰延税金資産の額について、「連結納税制度からグループ通算制度への移行に係る税効果会計の適用に関する取扱い」（実務対応報告第39号 令和2年3月31日）により「税効果会計に係る会計基準の適用指針」（企業会計基準適用指針第28号 平成30年2月16日）第44項の定めを適用せず、改正前の税法の規定に基づいて算定しております。

なお、翌事業年度の期首から、グループ通算制度を適用する場合における法人税及び地方法人税並びに税効果会計の会計処理及び開示の取り扱いを定めた「グループ通算制度を適用する場合の会計処理及び開示に関する取扱い」（実務対応報告第42号 令和3年8月12日）を適用する予定であります。

## (会計方針の変更)

## (1) 収益認識に関する会計基準等の適用

「収益認識に関する会計基準」（企業会計基準第29号 令和2年3月31日。以下「収益認識会計基準」という。）等を当事業年度の期首から適用し、約束した財又はサービスの支配が顧客に移転した時点で当該財又はサービスと交換に受け取ると見込まれる金額で収益を認識することといたしました。収益認識会計基準等の適用については、収益認識会計基準第84項ただし書きに定める経過的な取扱いに従っており、当事業年度の期首より前に新たな会計方針を遡及適用した場合の累積的影響額を、当事業年度の期首の繰越利益剰余金に加減し、当該期首残高から新たな会計方針を適用しております。

この結果、収益認識会計基準等の適用を行う前と比べて、当事業年度の貸借対照表は、流動負債のその他は484,886千円減少、繰延税金資産は148,472千円減少、繰越利益剰余金は336,414千円増加しております。

当事業年度の損益計算書は、委託者報酬、営業利益、経常利益及び税引前当期純利益はそれぞれ200,739千円減少しております。

当事業年度の期首の純資産に累積的影響額が反映されたことにより、株主資本等変動計算書の繰越利益剰余金の期首残高は475,687千円増加しております。

1株当たり情報に与える影響は当該箇所に記載しております。

## (2) 時価の算定に関する会計基準等の適用

「時価の算定に関する会計基準」（企業会計基準第30号 令和元年7月4日。以下「時価算定会計基準」という。）等を当事業年度の期首から適用し、時価算定会計基準第19項及び「金融商品に関する会計基準」（企業会計基準第10号 令和元年7月4日）第44-2項に定める経過的な取扱いに従って、時価算定会計基準等が定める新たな会計方針を将来にわたって適用することといたしました。なお、時価算定会計基準等の適用による、財務諸表への影響はありません。また、「金融商品関係」注記において、金融商品の時価のレベルごとの内訳等に関する事項等の注記を行うことといたしました。

## (未適用の会計基準等)

「時価の算定に関する会計基準の適用指針」（企業会計基準適用指針第31号 令和3年6月17日）

## (1) 概要

「時価の算定に関する会計基準の適用指針」（企業会計基準委員会 企業会計基準適用指針第31号）の令和3年6月17日の改正は、令和元年7月4日の公表時において、「投資信託の時価の算定」に関する検討には、関係者との協議等に一定の期間が必要と考えられるため、また、「貸借対照表に持分相当額を純額で計上する組合等への出資」の時価の注記についても、一定の検討を要するため、「時価の算定に関する会計基準」公表後、概ね1年をかけて検討を行うこととされていたものが、改正され、公表されたものです。

## (2) 適用予定日

令和5年3月期の期首より適用します。

## (3) 当該会計基準等の適用による影響

「時価の算定に関する会計基準の適用指針」の適用による財務諸表に与える影響額については、現時点で評価中であります。

## （貸借対照表関係）

## 1.有形固定資産及び投資不動産の減価償却累計額

|       | 第36期<br>(令和3年3月31日現在) | 第37期<br>(令和4年3月31日現在) |
|-------|-----------------------|-----------------------|
| 建物    | 643,920千円             | 805,250千円             |
| 器具備品  | 1,545,179千円           | 2,054,366千円           |
| 投資不動産 | 151,833千円             | 157,995千円             |

## 2.関係会社に対する主な資産・負債

区分掲記した以外で各科目に含まれるものは次の通りであります。

|        | 第36期<br>(令和3年3月31日現在) | 第37期<br>(令和4年3月31日現在) |
|--------|-----------------------|-----------------------|
| 預金     | 40,328,414千円          | 43,782,913千円          |
| 未収収益   | 14,138千円              | 13,741千円              |
| 未払手数料  | 772,495千円             | 836,105千円             |
| その他未払金 | 3,425,136千円           | 3,887,520千円           |
| 未払費用   | 349,222千円             | 337,847千円             |

## （損益計算書関係）

## 1.固定資産除却損の内訳

|      | 第36期<br>(自 令和2年4月1日<br>至 令和3年3月31日) | 第37期<br>(自 令和3年4月1日<br>至 令和4年3月31日) |
|------|-------------------------------------|-------------------------------------|
| 建物   | -                                   | 2,599千円                             |
| 器具備品 | 536千円                               | 10,495千円                            |
| 計    | 536千円                               | 13,094千円                            |

## 2.関係会社に対する主な取引

区分掲記した以外で各科目に含まれるものは次の通りであります。

|              | 第36期<br>(自 令和2年4月1日<br>至 令和3年3月31日) | 第37期<br>(自 令和3年4月1日<br>至 令和4年3月31日) |
|--------------|-------------------------------------|-------------------------------------|
| 支払手数料        | 5,128,270千円                         | 5,153,589千円                         |
| 受取利息         | 143千円                               | 7,377千円                             |
| 受取賃貸料        | 65,808千円                            | 65,808千円                            |
| 法人税、住民税及び事業税 | 3,492,898千円                         | 4,062,765千円                         |

## （株主資本等変動計算書関係）

第36期（自 令和2年4月1日 至 令和3年3月31日）

## 1.発行済株式の種類及び総数に関する事項

|       | 当事業年度期首<br>株式数（株） | 当事業年度増加<br>株式数（株） | 当事業年度減少<br>株式数（株） | 当事業年度末<br>株式数（株） |
|-------|-------------------|-------------------|-------------------|------------------|
| 発行済株式 |                   |                   |                   |                  |
| 普通株式  | 211,581           | -                 | -                 | 211,581          |
| 合計    | 211,581           | -                 | -                 | 211,581          |

## 2.配当に関する事項

## (1)配当金支払額

令和2年6月26日開催の定時株主総会において、次のとおり決議しております。

|          |             |
|----------|-------------|
| 配当金の総額   | 9,457,670千円 |
| 1株当たり配当額 | 44,700円     |
| 基準日      | 令和2年3月31日   |

効力発生日

令和2年6月29日

- (2) 基準日が当事業年度に属する配当のうち、配当の効力発生日が翌事業年度となるもの  
令和3年6月28日開催の定時株主総会において、次のとおり決議しております。

|          |              |
|----------|--------------|
| 配当金の総額   | 10,576,511千円 |
| 配当の原資    | 利益剰余金        |
| 1株当たり配当額 | 49,988円      |
| 基準日      | 令和3年3月31日    |
| 効力発生日    | 令和3年6月29日    |

第37期（自 令和3年4月1日 至 令和4年3月31日）

## 1. 発行済株式の種類及び総数に関する事項

|       | 当事業年度期首<br>株式数（株） | 当事業年度増加<br>株式数（株） | 当事業年度減少<br>株式数（株） | 当事業年度末<br>株式数（株） |
|-------|-------------------|-------------------|-------------------|------------------|
| 発行済株式 |                   |                   |                   |                  |
| 普通株式  | 211,581           | -                 | -                 | 211,581          |
| 合計    | 211,581           | -                 | -                 | 211,581          |

## 2. 配当に関する事項

## (1) 配当金支払額

令和3年6月28日開催の定時株主総会において、次のとおり決議しております。

|          |              |
|----------|--------------|
| 配当金の総額   | 10,576,511千円 |
| 1株当たり配当額 | 49,988円      |
| 基準日      | 令和3年3月31日    |
| 効力発生日    | 令和3年6月29日    |

## (2) 基準日が当事業年度に属する配当のうち、配当の効力発生日が翌事業年度となるもの

令和4年6月28日開催の定時株主総会の議案として、普通株式の配当に関する事項を次のとおり提案しております。

|          |             |
|----------|-------------|
| 配当金の総額   | 6,075,125千円 |
| 配当の原資    | 利益剰余金       |
| 1株当たり配当額 | 28,713円     |
| 基準日      | 令和4年3月31日   |
| 効力発生日    | 令和4年6月29日   |

## (リース取引関係)

借主側

オペレーティング・リース取引

オペレーティング・リース取引のうち解約不能のものに係る未経過リース料

|     | 第36期<br>(令和3年3月31日現在) | 第37期<br>(令和4年3月31日現在) |
|-----|-----------------------|-----------------------|
| 1年内 | 709,808千円             | 709,808千円             |
| 1年超 | 709,808千円             | 414,054千円             |
| 合計  | 1,419,616千円           | 1,123,863千円           |

## (金融商品関係)

## 1. 金融商品の状況に関する事項

## (1) 金融商品に対する取組方針

資金運用については銀行預金、金銭の信託（合同運用指定金銭信託）で運用し、金融機関からの資金調達は行っておりません。

## (2) 金融商品の内容及びそのリスク

投資有価証券は主として投資信託であり、価格変動リスクに晒されております。

## (3) 金融商品に係るリスク管理体制

内部管理規程に従って月次でリスク資本を認識し、経営会議に報告しております。

## 2. 金融商品の時価等に関する事項

貸借対照表計上額、時価及びこれらの差額については、次のとおりであります。なお、市場価格のない株式等は、次表には含まれておりません（（注2）参照）。

## 第36期(令和3年3月31日現在)

|            | 貸借対照表<br>計上額(千円) | 時価(千円)     | 差額(千円) |
|------------|------------------|------------|--------|
| (1) 有価証券   | 2,001            | 2,001      | -      |
| (2) 金銭の信託  | 2,300,000        | 2,300,000  | -      |
| (3) 投資有価証券 | 18,585,310       | 18,585,310 | -      |
| 資産計        | 20,887,311       | 20,887,311 | -      |

(注1) 「現金及び預金」、「未収委託者報酬」、「未払手数料」については短期間で決済されるため時価が帳簿価額に近似するものであることから、記載を省略しております。

(注2) 時価を把握することが極めて困難と認められる金融商品

非上場株式（前事業年度の貸借対照表計上額31,360千円）は、市場価格がなく、時価を把握することが極めて困難と認められるため、「(3) 投資有価証券」には含めておりません。

また、子会社株式及び関連会社株式（前事業年度の貸借対照表計上額 子会社株式160,600千円 関連会社株式159,536千円）は、市場価格がなく、時価を把握することが極めて困難と認められるため、記載しておりません。

(注3) 金融商品の時価等に関する事項についての補足説明

金融商品の時価の算定においては変動要因を織り込んでいるため、異なる前提条件等を採用することにより、当該価額が変動することもあります。

(注4) 金銭債権及び満期のある有価証券の決算日後の償還予定額

## 第36期(令和3年3月31日現在)

(単位：千円)

|                   | 1年以内       | 1年超<br>5年以内 | 5年超<br>10年以内 | 10年超   |
|-------------------|------------|-------------|--------------|--------|
| 現金及び預金            | 56,803,388 | -           | -            | -      |
| 金銭の信託             | 2,300,000  | -           | -            | -      |
| 未収委託者報酬           | 13,216,357 | -           | -            | -      |
| 有価証券及び投資有価証券      |            |             |              |        |
| その他有価証券のうち満期があるもの |            |             |              |        |
| 投資信託              | 2,001      | 8,412,286   | 3,123,026    | 11,398 |
| 合計                | 72,321,747 | 8,412,286   | 3,123,026    | 11,398 |

## 第37期(令和4年3月31日現在)

|            | 貸借対照表<br>計上額(千円) | 時価(千円)     | 差額(千円) |
|------------|------------------|------------|--------|
| (1) 有価証券   | 293,326          | 293,326    | -      |
| (2) 金銭の信託  | 8,401,300        | 8,401,300  | -      |
| (3) 投資有価証券 | 16,772,282       | 16,772,282 | -      |
| 資産計        | 25,466,909       | 25,466,909 | -      |

(注1) 「現金及び預金」、「未収委託者報酬」、「未払手数料」については短期間で決済されるため時価が帳簿価額に近似するものであることから、記載を省略しております。

(注2) 市場価格のない株式等

非上場株式（当事業年度の貸借対照表計上額31,360千円）は、市場価格がないため、「(3) 投資有価証券」には含めておりません。

また、関連会社株式（当事業年度の貸借対照表計上額 関連会社株式159,536千円）は、市場価格がないため、記載しておりません。

(注3) 金融商品の時価等に関する事項についての補足説明

金融商品の時価の算定においては変動要因を織り込んでいるため、異なる前提条件等を採用することにより、当該価額が変動することもあります。

(注4) 金銭債権及び満期のある有価証券の決算日後の償還予定額

## 第37期(令和4年3月31日現在)

(単位：千円)

|  | 1年以内 | 1年超<br>5年以内 | 5年超<br>10年以内 | 10年超 |
|--|------|-------------|--------------|------|
|  |      |             |              |      |

|                   |            |           |           |   |
|-------------------|------------|-----------|-----------|---|
| 現金及び預金            | 51,593,362 | -         | -         | - |
| 金銭の信託             | 8,401,300  | -         | -         | - |
| 未収委託者報酬           | 15,750,264 | -         | -         | - |
| 有価証券及び投資有価証券      |            |           |           |   |
| その他有価証券のうち満期があるもの |            |           |           |   |
| 投資信託              | 293,326    | 6,911,464 | 3,695,585 | - |
| 合計                | 76,038,253 | 6,911,464 | 3,695,585 | - |

### 3. 金融商品の時価のレベルごとの内訳等に関する事項

金融商品の時価を、時価の算定に係るインプットの観察可能性及び重要性に応じて、以下の3つのレベルに分類しております。

レベル1の時価：観察可能な時価の算定に係るインプットのうち、活発な市場において形成される当該時価の算定の対象となる資産又は負債に関する相場価格により算定した時価

レベル2の時価：観察可能な時価の算定に係るインプットのうち、レベル1のインプット以外の時価の算定に係るインプットを用いて算定した時価

レベル3の時価：観察できない時価の算定に係るインプットを使用して算定した時価

時価の算定に重要な影響を与えるインプットを複数使用している場合には、それらのインプットがそれぞれ属するレベルのうち、時価の算定における優先順位が最も低いレベルに時価を分類しております。

なお、財務諸表等規則附則（令和3年9月24日内閣府令第9号）に基づく経過措置を適用した投資信託（貸借対照表計上額 有価証券 293,326千円、投資有価証券16,772,282千円）は、次表には含めておりません。

#### 時価をもって貸借対照表計上額とする金融資産及び金融負債

| 区分    | 時価（千円） |           |      |           |
|-------|--------|-----------|------|-----------|
|       | レベル1   | レベル2      | レベル3 | 合計        |
| 金銭の信託 | -      | 8,401,300 | -    | 8,401,300 |
| 資産計   | -      | 8,401,300 | -    | 8,401,300 |

（注）時価の算定に用いた評価技法及び時価の算定に係るインプットの説明

金銭の信託

取引先金融機関から提示された価格等に基づき算定しており、レベル2の時価に分類していません。

（有価証券関係）

#### 1. 子会社株式及び関連会社株式

前事業年度の子会社株式及び関連会社株式（貸借対照表計上額は子会社株式160,600千円、関連会社株式159,536千円）は、市場価格がなく、時価を把握することが極めて困難と認められるため、記載していません。

また、当事業年度の関連会社株式（貸借対照表計上額は関連会社株式159,536千円）は、市場価格がないため、記載していません。

#### 2. その他有価証券

第36期(令和3年3月31日現在)

|                      | 種類  | 貸借対照表計上額<br>（千円） | 取得原価<br>（千円） | 差額（千円）    |
|----------------------|-----|------------------|--------------|-----------|
| 貸借対照表計上額が取得原価を超えるもの  | 株式  | -                | -            | -         |
|                      | 債券  | -                | -            | -         |
|                      | その他 | 14,810,957       | 11,362,471   | 3,448,485 |
|                      | 小計  | 14,810,957       | 11,362,471   | 3,448,485 |
| 貸借対照表計上額が取得原価を超えないもの | 株式  | -                | -            | -         |
|                      | 債券  | -                | -            | -         |
|                      | その他 | 6,076,354        | 6,207,447    | 131,093   |
|                      |     |                  |              |           |

|    |    |            |            |           |
|----|----|------------|------------|-----------|
|    | 小計 | 6,076,354  | 6,207,447  | 131,093   |
| 合計 |    | 20,887,311 | 17,569,919 | 3,317,392 |

(注)「その他」には、貸借対照表の「金銭の信託」（貸借対照表計上額は2,300,000千円、取得原価は2,300,000千円）を含めております。

非上場株式（貸借対照表計上額は31,360千円）は、市場価格がなく、時価を把握することが極めて困難と認められるため、含めておりません。

#### 第37期(令和4年3月31日現在)

|                      | 種類  | 貸借対照表計上額<br>(千円) | 取得原価<br>(千円) | 差額(千円)    |
|----------------------|-----|------------------|--------------|-----------|
| 貸借対照表計上額が取得原価を超えるもの  | 株式  | -                | -            | -         |
|                      | 債券  | -                | -            | -         |
|                      | その他 | 19,193,250       | 16,560,340   | 2,632,910 |
|                      | 小計  | 19,193,250       | 16,560,340   | 2,632,910 |
| 貸借対照表計上額が取得原価を超えないもの | 株式  | -                | -            | -         |
|                      | 債券  | -                | -            | -         |
|                      | その他 | 6,273,658        | 6,561,836    | 288,177   |
|                      | 小計  | 6,273,658        | 6,561,836    | 288,177   |
| 合計                   |     | 25,466,909       | 23,122,176   | 2,344,732 |

(注)「その他」には、貸借対照表の「金銭の信託」（貸借対照表計上額は8,401,300千円、取得原価は8,400,000千円）を含めております。

非上場株式（貸借対照表計上額は31,360千円）は、市場価格がないため、含めておりません。

#### 3.売却したその他有価証券

##### 第36期(自 令和2年4月1日 至 令和3年3月31日)

| 種類  | 売却額(千円)   | 売却益の合計額(千円) | 売却損の合計額(千円) |
|-----|-----------|-------------|-------------|
| 株式  | -         | -           | -           |
| 債券  | -         | -           | -           |
| その他 | 5,747,529 | 2,007,655   | 51,737      |
| 合計  | 5,747,529 | 2,007,655   | 51,737      |

##### 第37期(自 令和3年4月1日 至 令和4年3月31日)

| 種類  | 売却額(千円)   | 売却益の合計額(千円) | 売却損の合計額(千円) |
|-----|-----------|-------------|-------------|
| 株式  | -         | -           | -           |
| 債券  | -         | -           | -           |
| その他 | 4,164,921 | 605,706     | 28,188      |
| 合計  | 4,164,921 | 605,706     | 28,188      |

#### 4.減損処理を行った有価証券

前事業年度において、有価証券について26,317千円（その他有価証券のその他26,317千円）減損処理を行っております。

当事業年度において、有価証券について36,558千円（その他有価証券のその他36,558千円）減損処理を行っております。

なお、減損処理にあたっては、期末における時価が取得原価に比べ50%以上下落した場合、及び30%以上50%未満下落し、回復可能性等の合理的反証がない場合に行っております。

#### (退職給付関係)

##### 1.採用している退職給付制度の概要

当社は、確定給付型の制度として、確定給付企業年金制度（積立型制度）及び退職一時金制度（非積立型制度）を設けております。また確定拠出型の制度として、確定拠出年金制度を設けております。

##### 2.確定給付制度

###### (1)退職給付債務の期首残高と期末残高の調整表

|                  | 第36期<br>(自 令和2年4月1日<br>至 令和3年3月31日) | 第37期<br>(自 令和3年4月1日<br>至 令和4年3月31日) |
|------------------|-------------------------------------|-------------------------------------|
| 退職給付債務の期首残高      | 3,718,736 千円                        | 3,729,235 千円                        |
| 勤務費用             | 203,106                             | 198,457                             |
| 利息費用             | 19,110                              | 21,549                              |
| 数理計算上の差異の<br>発生額 | 18,826                              | 46,069                              |
| 退職給付の支払額         | 192,890                             | 179,650                             |
| 過去勤務費用の発生額       | -                                   | -                                   |
| 退職給付債務の期末残高      | 3,729,235                           | 3,723,521                           |

## (2)年金資産の期首残高と期末残高の調整表

|                  | 第36期<br>(自 令和2年4月1日<br>至 令和3年3月31日) | 第37期<br>(自 令和3年4月1日<br>至 令和4年3月31日) |
|------------------|-------------------------------------|-------------------------------------|
| 年金資産の期首残高        | 2,460,824 千円                        | 2,649,846 千円                        |
| 期待運用収益           | 44,130                              | 47,588                              |
| 数理計算上の差異の<br>発生額 | 304,281                             | 1,824                               |
| 事業主からの拠出額        | -                                   | -                                   |
| 退職給付の支払額         | 159,390                             | 115,331                             |
| 年金資産の期末残高        | 2,649,846                           | 2,583,927                           |

## (3)退職給付債務及び年金資産の期末残高と貸借対照表に計上された退職給付引当金及び前払年金費用の調整表

|                     | 第36期<br>(令和3年3月31日現在) | 第37期<br>(令和4年3月31日現在) |
|---------------------|-----------------------|-----------------------|
| 積立型制度の<br>退職給付債務    | 2,810,893 千円          | 2,675,015 千円          |
| 年金資産                | 2,649,846             | 2,583,927             |
|                     | 161,046               | 91,087                |
| 非積立型制度の退職給付債務       | 918,342               | 1,048,506             |
| 未積立退職給付債務           | 1,079,388             | 1,139,593             |
| 未認識数理計算上の差異         | 161,333               | 205,679               |
| 未認識過去勤務費用           | 354,043               | 288,681               |
| 貸借対照表に計上された負債と資産の純額 | 886,678               | 1,056,591             |
| 退職給付引当金             | 1,145,514             | 1,246,300             |
| 前払年金費用              | 258,835               | 189,708               |
| 貸借対照表に計上された負債と資産の純額 | 886,678               | 1,056,591             |

## (4)退職給付費用及びその内訳項目の金額

|                    | 第36期<br>(自 令和2年4月1日<br>至 令和3年3月31日) | 第37期<br>(自 令和3年4月1日<br>至 令和4年3月31日) |
|--------------------|-------------------------------------|-------------------------------------|
| 勤務費用               | 203,106 千円                          | 198,457 千円                          |
| 利息費用               | 19,110                              | 21,549                              |
| 期待運用収益             | 44,130                              | 47,588                              |
| 数理計算上の差異の<br>費用処理額 | 41,361                              | 3,547                               |
| 過去勤務費用の費用処理額       | 65,361                              | 65,361                              |

|                     |         |         |
|---------------------|---------|---------|
| その他                 | 44,446  | 109,013 |
| 確定給付制度に係る<br>退職給付費用 | 329,255 | 343,245 |

(注)「その他」は受入出向者に係る出向元への退職給付費用負担額、再就職支援金及び退職金です。

### (5)年金資産に関する事項

#### 年金資産の主な内訳

年金資産合計に対する主な分類ごとの比率は、次のとおりであります。

|     | 第36期<br>(令和3年3月31日現在) | 第37期<br>(令和4年3月31日現在) |
|-----|-----------------------|-----------------------|
| 債券  | 62.7 %                | 62.0 %                |
| 株式  | 35.4                  | 36.3                  |
| その他 | 1.9                   | 1.7                   |
| 合計  | 100                   | 100                   |

#### 長期期待運用収益率の設定方法

年金資産の長期期待運用収益率を決定するため、現在及び予想される年金資産の配分と年金資産を構成する多様な資産からの現在及び将来期待される長期の収益率を考慮しております。

### (6)数理計算上の計算基礎に関する事項

#### 主要な数理計算上の計算基礎

|           | 第36期<br>(令和3年3月31日現在) | 第37期<br>(令和4年3月31日現在) |
|-----------|-----------------------|-----------------------|
| 割引率       | 0.051～0.59%           | 0.078～0.72%           |
| 長期期待運用収益率 | 1.5～1.8%              | 1.5～1.8%              |

### 3.確定拠出制度

社の確定拠出制度への要拠出額は、前事業年度151,880千円、当事業年度151,370千円であります。

#### (税効果会計関係)

#### 1.繰延税金資産及び繰延税金負債の発生の主な原因別の内訳

|               | 第36期<br>(令和3年3月31日現在) | 第37期<br>(令和4年3月31日現在) |
|---------------|-----------------------|-----------------------|
| 繰延税金資産        |                       |                       |
| 減損損失          | 418,394千円             | 410,082千円             |
| 投資有価証券評価損     | 188,859               | 65,490                |
| 未払事業税         | 180,263               | 165,702               |
| 賞与引当金         | 285,801               | 288,528               |
| 役員賞与引当金       | 25,472                | 25,799                |
| 役員退職慰労引当金     | 36,112                | 36,112                |
| 退職給付引当金       | 350,756               | 381,617               |
| 減価償却超過額       | 68,024                | 145,316               |
| 委託者報酬         | 209,938               | -                     |
| 長期差入保証金       | 48,639                | 52,869                |
| 時効後支払損引当金     | 75,149                | 76,615                |
| 連結納税適用による時価評価 | 38,873                | 35,311                |
| その他           | 87,023                | 76,257                |
| 繰延税金資産 小計     | 2,013,308             | 1,759,702             |
| 評価性引当額        | -                     | -                     |
| 繰延税金資産 合計     | 2,013,308             | 1,759,702             |

#### 繰延税金負債

|               |           |         |
|---------------|-----------|---------|
| 前払年金費用        | 79,225    | 58,088  |
| 連結納税適用による時価評価 | 1,203     | 1,149   |
| その他有価証券評価差額金  | 1,015,785 | 717,957 |
| その他           | 101       | 101     |
| 繰延税金負債 合計     | 1,096,346 | 777,296 |
| 繰延税金資産の純額     | 916,962   | 982,406 |

2. 法定実効税率と税効果会計適用後の法人税等の負担率との差異の原因となった主な項目別の内訳  
第36期(令和3年3月31日現在)及び第37期(令和4年3月31日現在)

法定実効税率と税効果会計適用後の法人税等の負担率との差が法定実効税率の100分の5以下であるため注記を省略しております。

(収益認識関係)

1. 顧客との契約から生じる収益を分解した情報

収益及び契約から生じるキャッシュ・フローの性質、金額、時期及び不確実性に影響を及ぼす主要な要因に基づく区分に当該収益を分解した情報については、重要性が乏しいため記載を省略しております。

2. 顧客との契約から生じる収益を理解するための基礎となる情報

収益を理解するための基礎となる情報は、「(重要な会計方針)の6.収益および費用の計上基準」に記載のとおりであります。

3. 顧客との契約に基づく履行義務の充足と当該契約から生じるキャッシュ・フローとの関係並びに当事業年度末において存在する顧客との契約から翌事業年度以降に認識すると見込まれる収益の金額及び時期に関する情報

重要性が乏しいため記載を省略しております。

(セグメント情報等)

[セグメント情報]

第36期(自令和2年4月1日至令和3年3月31日)及び第37期(自令和3年4月1日至令和4年3月31日)

当社は、資産運用業の単一セグメントであるため、記載を省略しております。

[関連情報]

第36期(自令和2年4月1日至令和3年3月31日)及び第37期(自令和3年4月1日至令和4年3月31日)

1. 製品及びサービスごとの情報

単一の製品・サービスの区分の外部顧客への営業収益が損益計算書の営業収益の90%を超えるため、記載を省略しております。

2. 地域ごとの情報

(1) 営業収益

投資信託の受益者の情報を制度上把握していないため、記載を省略しております。

(2) 有形固定資産

本邦以外に所在している有形固定資産がないため、該当事項はありません。

3. 主要な顧客ごとの情報

投資信託の受益者の情報を制度上把握していないため、記載を省略しております。

[報告セグメントごとの固定資産の減損損失に関する情報]

当社は、資産運用業の単一セグメントであるため、記載を省略しております。

[報告セグメントごとののれんの償却額及び未償却残高に関する情報]

当社は、資産運用業の単一セグメントであるため、記載を省略しております。

[報告セグメントごとの負ののれん発生益に関する情報]

当社は、資産運用業の単一セグメントであるため、記載を省略しております。

(関連当事者情報)

1. 関連当事者との取引

(1) 財務諸表提出会社の親会社及び主要株主等

第36期（自 令和2年4月1日 至 令和3年3月31日）

| 種類  | 会社等の名称                     | 所在地             | 資本金              | 事業の内容       | 議決権等の所有(被所有)割合      | 関連当事者との関係                                     | 取引の内容                                 | 取引金額(注4)        | 科目     | 期末残高(注4)        |
|-----|----------------------------|-----------------|------------------|-------------|---------------------|---|---------------------------------------|-----------------|--------|-----------------|
| 親会社 | ㈱三菱UFJ<br>フィナンシャル・<br>グループ | 東京都<br>千代田<br>区 | 2,141,513<br>百万円 | 銀行持株<br>会社業 | 被所有<br>間接<br>100.0% | 連結納税  | 連結納税に<br>伴う支払<br>(注1)                 | 3,492,898<br>千円 | その他未払金 | 3,425,136<br>千円 |
| 親会社 | 三菱UFJ<br>信託銀行(株)           | 東京都<br>千代田<br>区 | 324,279<br>百万円   | 信託業、<br>銀行業 | 被所有<br>直接<br>100.0% | 当社投資信託の<br>募集の取扱及び<br>投資信託に係る<br>事務代行の委託<br>等 | 投資信託に<br>係る事務代<br>行手数料の<br>支払<br>(注2) | 5,128,270<br>千円 | 未払手数料  | 772,495<br>千円   |
|     |                            |                 |                  |             |                     | 投資の助言<br><br>役員の兼任                            | 投資助言料<br>(注3)                         | 523,327<br>千円   | 未払費用   | 290,120<br>千円   |

第37期（自 令和3年4月1日 至 令和4年3月31日）

| 種類  | 会社等の名称                     | 所在地             | 資本金              | 事業の内容       | 議決権等の所有(被所有)割合      | 関連当事者との関係                                     | 取引の内容                                 | 取引金額(注4)        | 科目     | 期末残高(注4)        |
|-----|----------------------------|-----------------|------------------|-------------|---------------------|---|---------------------------------------|-----------------|--------|-----------------|
| 親会社 | ㈱三菱UFJ<br>フィナンシャル・<br>グループ | 東京都<br>千代田<br>区 | 2,141,513<br>百万円 | 銀行持株<br>会社業 | 被所有<br>間接<br>100.0% | 連結納税  | 連結納税に<br>伴う支払<br>(注1)                 | 4,062,765<br>千円 | その他未払金 | 3,887,520<br>千円 |
| 親会社 | 三菱UFJ<br>信託銀行(株)           | 東京都<br>千代田<br>区 | 324,279<br>百万円   | 信託業、<br>銀行業 | 被所有<br>直接<br>100.0% | 当社投資信託の<br>募集の取扱及び<br>投資信託に係る<br>事務代行の委託<br>等 | 投資信託に<br>係る事務代<br>行手数料の<br>支払<br>(注2) | 5,153,589<br>千円 | 未払手数料  | 836,105<br>千円   |
|     |                            |                 |                  |             |                     | 投資の助言<br><br>役員の兼任                            | 投資助言料<br>(注3)                         | 499,388<br>千円   | 未払費用   | 272,264<br>千円   |

取引条件及び取引条件の決定方針等

(注) 1. 連結納税制度に基づく連結法人税の支払予定額であります。

2. 投資信託に係る事務代行手数料については、商品毎に、過去の料率、市場実勢等を勘案して決定しております。

3. 投資助言料については、市場実勢を勘案して決定しております。

4. 上記金額のうち、取引金額は消費税等を含まず、期末残高は消費税等を含んで表示しております。

(2) 財務諸表提出会社と同一の親会社をもつ会社等

第36期（自 令和2年4月1日 至 令和3年3月31日）

| 種類 | 会社等の名称 | 所在地 | 資本金 | 事業の内容 | 議決権等の所有(被所有)割合 | 関連当事者との関係 | 取引の内容 | 取引金額(注2) | 科目 | 期末残高(注2) |
|----|--------|-----|-----|-------|----------------|-----------|-------|----------|----|----------|
|----|--------|-----|-----|-------|----------------|-----------|-------|----------|----|----------|

|             |                      |         |                  |     |    |                               |                       |                 |       |                 |
|-------------|----------------------|---------|------------------|-----|----|-------------------------------|-----------------------|-----------------|-------|-----------------|
| 同一の親会社を持つ会社 | (株)三菱UFJ銀行           | 東京都千代田区 | 1,711,958<br>百万円 | 銀行業 | なし | 当社投資信託の募集の取扱及び投資信託に係る事務代行の委託等 | 投資信託に係る事務代行手数料の支払(注1) | 3,729,785<br>千円 | 未払手数料 | 764,501<br>千円   |
| 同一の親会社を持つ会社 | 三菱UFJモルガン・スタンレー証券(株) | 東京都千代田区 | 40,500<br>百万円    | 証券業 | なし | 当社投資信託の募集の取扱及び投資信託に係る事務代行の委託等 | 投資信託に係る事務代行手数料の支払(注1) | 5,655,482<br>千円 | 未払手数料 | 1,193,245<br>千円 |

## 第37期(自 令和3年4月1日 至 令和4年3月31日)

| 種類          | 会社等の名称               | 所在地     | 資本金              | 事業の内容 | 議決権等の所有(被所有)割合 | 関連当事者との関係                     | 取引の内容                 | 取引金額(注2)        | 科目    | 期末残高(注2)        |
|-------------|----------------------|---------|------------------|-------|----------------|-------------------------------|-----------------------|-----------------|-------|-----------------|
| 同一の親会社を持つ会社 | (株)三菱UFJ銀行           | 東京都千代田区 | 1,711,958<br>百万円 | 銀行業   | なし             | 当社投資信託の募集の取扱及び投資信託に係る事務代行の委託等 | 投資信託に係る事務代行手数料の支払(注1) | 4,097,951<br>千円 | 未払手数料 | 838,058<br>千円   |
| 同一の親会社を持つ会社 | 三菱UFJモルガン・スタンレー証券(株) | 東京都千代田区 | 40,500<br>百万円    | 証券業   | なし             | 当社投資信託の募集の取扱及び投資信託に係る事務代行の委託等 | 投資信託に係る事務代行手数料の支払(注1) | 7,025,984<br>千円 | 未払手数料 | 1,319,958<br>千円 |

## 取引条件及び取引条件の決定方針等

(注) 1. 投資信託に係る事務代行手数料については、商品毎に、過去の料率、市場実勢等を勘案して決定しております。

2. 上記金額のうち、取引金額は消費税等を含まず、期末残高は消費税等を含んで表示しております。

## 2. 親会社に関する注記

株式会社三菱UFJフィナンシャル・グループ(東京証券取引所、名古屋証券取引所及びニューヨーク証券取引所に上場)

三菱UFJ信託銀行株式会社(非上場)

## (1株当たり情報)

|  |                                     |                                     |
|--|-------------------------------------|-------------------------------------|
|  | 第36期<br>(自 令和2年4月1日<br>至 令和3年3月31日) | 第37期<br>(自 令和3年4月1日<br>至 令和4年3月31日) |
|--|-------------------------------------|-------------------------------------|

|              |             |             |
|--------------|-------------|-------------|
| 1株当たり純資産額    | 393,827.09円 | 400,322.84円 |
| 1株当たり当期純利益金額 | 49,916.36円  | 57,424.97円  |

(注)1. 潜在株式調整後1株当たり当期純利益金額については、潜在株式が存在しないため、記載していません。

2. 「会計方針の変更」に記載のとおり、「収益認識に関する会計基準」(企業会計基準第29号令和2年3月31日)等を適用し、「収益認識に関する会計基準」第84項ただし書きに定める経過的な取扱いに従っております。この結果、当事業年度の1株当たり純資産額は2,248.25円増加し、1株当たり純利益金額は658.24円減少しております。

3. 1株当たり当期純利益金額の算定上の基礎は、以下のとおりであります。

|                        | 第36期<br>(自 令和2年4月1日<br>至 令和3年3月31日) | 第37期<br>(自 令和3年4月1日<br>至 令和4年3月31日) |
|------------------------|-------------------------------------|-------------------------------------|
| 当期純利益金額 (千円)           | 10,561,354                          | 12,150,032                          |
| 普通株主に帰属しない金額 (千円)      | -                                   | -                                   |
| 普通株式に係る当期純利益金額<br>(千円) | 10,561,354                          | 12,150,032                          |
| 普通株式の期中平均株式数 (株)       | 211,581                             | 211,581                             |

## 中間財務諸表

### (1)中間貸借対照表

(単位：千円)

| 第38期中間会計期間<br>(令和4年9月30日現在) |   |            |
|-----------------------------|---|------------|
| (資産の部)                      |   |            |
| 流動資産                        |   |            |
| 現金及び預金                      |   | 48,375,193 |
| 有価証券                        |   | 270,676    |
| 前払費用                        |   | 804,517    |
| 未収入金                        |   | 78,340     |
| 未収委託者報酬                     |   | 16,141,814 |
| 未収収益                        |   | 751,362    |
| 金銭の信託                       |   | 10,401,500 |
| その他                         |   | 264,566    |
| 流動資産合計                      |   | 77,087,971 |
| 固定資産                        |   |            |
| 有形固定資産                      |   |            |
| 建物                          | 1 | 285,704    |
| 器具備品                        | 1 | 898,241    |
| 土地                          |   | 628,433    |
| 建設仮勘定                       |   | 39,450     |
| 有形固定資産合計                    |   | 1,851,829  |
| 無形固定資産                      |   |            |
| 電話加入権                       |   | 15,822     |
| ソフトウェア                      |   | 4,470,447  |
| ソフトウェア仮勘定                   |   | 1,585,322  |
| 無形固定資産合計                    |   | 6,071,592  |
| 投資その他の資産                    |   |            |
| 投資有価証券                      |   | 14,693,980 |
| 関係会社株式                      |   | 159,536    |
| 投資不動産                       | 1 | 809,716    |
| 長期差入保証金                     |   | 1,204,923  |
| 前払年金費用                      |   | 154,270    |
| 繰延税金資産                      |   | 1,369,880  |

|            |  |             |
|------------|--|-------------|
| その他        |  | 45,230      |
| 貸倒引当金      |  | 23,600      |
| 投資その他の資産合計 |  | 18,413,938  |
| 固定資産合計     |  | 26,337,361  |
| 資産合計       |  | 103,425,332 |

(単位：千円)

第38期中間会計期間  
(令和4年9月30日現在)

## (負債の部)

## 流動負債

|         |   |            |
|---------|---|------------|
| 預り金     |   | 1,783,230  |
| 未払金     |   |            |
| 未払収益分配金 |   | 112,635    |
| 未払償還金   |   | 7,418      |
| 未払手数料   |   | 6,226,860  |
| その他未払金  |   | 575,030    |
| 未払費用    |   | 5,329,791  |
| 未払消費税等  | 2 | 592,374    |
| 未払法人税等  |   | 2,634,965  |
| 賞与引当金   |   | 954,015    |
| 役員賞与引当金 |   | 86,040     |
| その他     |   | 5,517      |
| 流動負債合計  |   | 18,307,880 |

## 固定負債

|           |  |           |
|-----------|--|-----------|
| 退職給付引当金   |  | 1,299,571 |
| 役員退職慰労引当金 |  | 75,667    |
| 時効後支払損引当金 |  | 261,505   |

|        |  |           |
|--------|--|-----------|
| 固定負債合計 |  | 1,636,744 |
|--------|--|-----------|

|      |  |            |
|------|--|------------|
| 負債合計 |  | 19,944,625 |
|------|--|------------|

## (純資産の部)

## 株主資本

|          |  |            |
|----------|--|------------|
| 資本金      |  | 2,000,131  |
| 資本剰余金    |  |            |
| 資本準備金    |  | 3,572,096  |
| その他資本剰余金 |  | 41,160,616 |
| 資本剰余金合計  |  | 44,732,712 |

|       |  |         |
|-------|--|---------|
| 利益剰余金 |  |         |
| 利益準備金 |  | 342,589 |

|          |  |           |
|----------|--|-----------|
| その他利益剰余金 |  |           |
| 別途積立金    |  | 6,998,000 |

|         |  |            |
|---------|--|------------|
| 繰越利益剰余金 |  | 28,593,826 |
|---------|--|------------|

|         |  |            |
|---------|--|------------|
| 利益剰余金合計 |  | 35,934,416 |
|---------|--|------------|

|        |  |            |
|--------|--|------------|
| 株主資本合計 |  | 82,667,260 |
|--------|--|------------|

(単位：千円)

第38期中間会計期間  
(令和4年9月30日現在)

## 評価・換算差額等

|              |  |         |
|--------------|--|---------|
| その他有価証券評価差額金 |  | 813,447 |
|--------------|--|---------|

|            |  |         |
|------------|--|---------|
| 評価・換算差額等合計 |  | 813,447 |
|------------|--|---------|

|       |  |            |
|-------|--|------------|
| 純資産合計 |  | 83,480,707 |
|-------|--|------------|

|         |  |             |
|---------|--|-------------|
| 負債純資産合計 |  | 103,425,332 |
|---------|--|-------------|

## (2)中間損益計算書

(単位：千円)

| 第38期中間会計期間<br>(自 令和4年4月1日<br>至 令和4年9月30日) |            |
|---|------------|
| 営業収益                                      |            |
| 委託者報酬                                     | 40,789,208 |
| 投資顧問料                                     | 1,442,097  |
| その他営業収益                                   | 5,655      |
| 営業収益合計                                    | 42,236,961 |
| 営業費用                                      |            |
| 支払手数料                                     | 15,949,349 |
| 広告宣伝費                                     | 237,620    |
| 公告費                                       | 250        |
| 調査費                                       |            |
| 調査費                                       | 1,359,939  |
| 委託調査費                                     | 7,988,301  |
| 事務委託費                                     | 709,248    |
| 営業雑経費                                     |            |
| 通信費                                       | 64,639     |
| 印刷費                                       | 194,724    |
| 協会費                                       | 27,550     |
| 諸会費                                       | 9,245      |
| 事務機器関連費                                   | 1,088,738  |
| 営業費用合計                                    | 27,629,607 |
| 一般管理費                                     |            |
| 給料  |            |
| 役員報酬                                      | 204,466    |
| 給料・手当                                     | 2,770,641  |
| 賞与引当金繰入                                   | 954,015    |
| 役員賞与引当金繰入                                 | 86,040     |
| 福利厚生費                                     | 637,045    |
| 交際費                                       | 4,351      |
| 旅費交通費                                     | 22,970     |
| 租税公課                                      | 219,318    |
| 不動産賃借料                                    | 362,988    |
| 退職給付費用                                    | 193,777    |
| 固定資産減価償却費                                 | 1,198,877  |
| 諸経費                                       | 182,304    |
| 一般管理費合計                                   | 6,836,796  |
| 営業利益                                      | 7,770,556  |

(単位：千円)

| 第38期中間会計期間<br>(自 令和4年4月1日<br>至 令和4年9月30日) |         |
|---|---------|
| 営業外収益                                     |         |
| 受取配当金                                     | 31,240  |
| 受取利息                                      | 5,115   |
| 投資有価証券償還益                                 | 780     |
| 収益分配金等時効完成分                               | 93,217  |
| 受取賃貸料                                     | 32,904  |
| その他                                       | 32,041  |
| 営業外収益合計                                   | 195,299 |
| 営業外費用                                     |         |

|              |   |           |
|--------------|---|-----------|
| 時効後支払損引当金繰入  |   | 39,158    |
| 事務過誤費        |   | 1,807     |
| 貸貸関連費用       | 1 | 6,770     |
| その他          |   | 11,805    |
| 営業外費用合計      |   | 59,541    |
| 経常利益         |   | 7,906,314 |
| 特別利益         |   |           |
| 投資有価証券売却益    |   | 364,481   |
| 特別利益合計       |   | 364,481   |
| 特別損失         |   |           |
| 投資有価証券売却損    |   | 338       |
| 投資有価証券評価損    |   | 104,554   |
| 固定資産除却損      |   | 3,528     |
| 特別損失合計       |   | 108,421   |
| 税引前中間純利益     |   | 8,162,374 |
| 法人税、住民税及び事業税 |   | 2,522,443 |
| 法人税等調整額      |   | 28,522    |
| 法人税等合計       |   | 2,493,921 |
| 中間純利益        |   | 5,668,453 |

## (3) 中間株主資本等変動計算書

第38期中間会計期間（自 令和4年4月1日 至 令和4年9月30日）

（単位：千円）

|                       | 株主資本      |           |            |            |         |           |            |            | 株主資本合計     |
|-----------------------|-----------|-----------|------------|------------|---------|-----------|------------|------------|------------|
|                       | 資本金       | 資本剰余金     |            |            | 利益準備金   | その他利益剰余金  |            | 利益剰余金合計    |            |
|                       |           | 資本準備金     | その他資本剰余金   | 資本剰余金合計    |         | 別途積立金     | 繰越利益剰余金    |            |            |
| 当期首残高                 | 2,000,131 | 3,572,096 | 41,160,616 | 44,732,712 | 342,589 | 6,998,000 | 29,000,498 | 36,341,088 | 83,073,932 |
| 当中間期変動額               |           |           |            |            |         |           |            |            |            |
| 剰余金の配当                |           |           |            |            |         |           | 6,075,125  | 6,075,125  | 6,075,125  |
| 中間純利益                 |           |           |            |            |         |           | 5,668,453  | 5,668,453  | 5,668,453  |
| 株主資本以外の項目の当中間期変動額（純額） |           |           |            |            |         |           |            |            |            |
| 当中間期変動額合計             |           |           |            |            |         |           | 406,671    | 406,671    | 406,671    |
| 当中間期末残高               | 2,000,131 | 3,572,096 | 41,160,616 | 44,732,712 | 342,589 | 6,998,000 | 28,593,826 | 35,934,416 | 82,667,260 |

|                       | 評価・換算差額等     |            | 純資産合計      |
|-----------------------|--------------|------------|------------|
|                       | その他有価証券評価差額金 | 評価・換算差額等合計 |            |
| 当期首残高                 | 1,626,775    | 1,626,775  | 84,700,707 |
| 当中間期変動額               |              |            |            |
| 剰余金の配当                |              |            | 6,075,125  |
| 中間純利益                 |              |            | 5,668,453  |
| 株主資本以外の項目の当中間期変動額（純額） | 813,328      | 813,328    | 813,328    |
| 当中間期変動額合計             | 813,328      | 813,328    | 1,220,000  |
| 当中間期末残高               | 813,447      | 813,447    | 83,480,707 |

## [重要な会計方針]

## 1. 有価証券の評価基準及び評価方法

## (1) 子会社株式及び関連会社株式

移動平均法による原価法を採用しております。

- (2) その他有価証券  
市場価格のない株式等以外のもの  
中間決算日の市場価格等に基づく時価法(評価差額は全部純資産直入法により処理し、売却原価は移動平均法により算定)を採用しております。  
市場価格のない株式等  
移動平均法による原価法を採用しております。
2. 金銭の信託の評価基準及び評価方法  
時価法を採用しております。
3. 固定資産の減価償却の方法
- (1) 有形固定資産及び投資不動産  
定率法を採用しております。ただし、平成10年4月1日以降に取得した建物（建物附属設備を除く）並びに平成28年4月1日以降に取得した建物附属設備及び構築物については、定額法を採用しております。  
なお、主な耐用年数は以下のとおりであります。
- |       |        |
|-------|--------|
| 建物    | 5年～50年 |
| 器具備品  | 2年～20年 |
| 投資不動産 | 3年～47年 |
- (2) 無形固定資産  
定額法を採用しております。  
なお、自社利用のソフトウェアについては、社内における利用可能期間(5年)に基づく定額法を採用しております。
4. 引当金の計上基準
- (1) 貸倒引当金  
貸付金等の貸倒れによる損失に備えるため、一般債権については貸倒実績率により、貸倒懸念債権等特定の債権については個別に回収可能性を勘案し、回収不能見込額を計上しております。
- (2) 賞与引当金  
従業員賞与の支給に充てるため、支給見込額に基づき計上しております。
- (3) 役員賞与引当金  
役員賞与の支給に充てるため、支給見込額に基づき計上しております。
- (4) 退職給付引当金  
従業員の退職給付に備えるため、当事業年度末における退職給付債務及び年金資産の見込額に基づき、当中間会計期間末において発生していると認められる額を計上しております。  
退職給付見込額の期間帰属方法  
退職給付債務の算定にあたり、退職給付見込額を当事業年度末までの期間に帰属させる方法については、給付算定式基準によっております。  
数理計算上の差異及び過去勤務費用の費用処理方法  
過去勤務費用は、その発生時の従業員の平均残存勤務期間以内の一定の年数（10年）による定額法により費用処理することとしております。  
数理計算上の差異は、その発生時の従業員の平均残存勤務期間以内の一定の年数（主として10年）による定額法により、発生した事業年度の翌期から費用処理することとしております。
- (5) 役員退職慰労引当金  
役員の退職慰労金の支給に備えるため、内規に基づく中間期末要支給額を計上しております。
- (6) 時効後支払損引当金  
時効成立のため利益計上した収益分配金及び償還金について、受益者からの今後の支払請求に備えるため、過去の支払実績に基づく将来の支払見込額を計上しております。
5. 収益および費用の計上基準  
当社の顧客との契約から生じる収益に関する主要な事業における主要な履行義務の内容及び当該履行義務を充足する通常の時点（収益を認識する通常の時点）は以下のとおりであります。
- (1) 委託者報酬  
投資信託の信託約款に基づき信託財産の運用指図等を行っております。委託者報酬は、純資産総額

に一定の報酬率を乗じて日々計算され、確定した報酬を投資信託によって主に年2回受領しております。当該報酬は投資信託の運用期間にわたり収益として認識しております。

(2)投資顧問料

顧客との投資一任及び投資助言契約に基づき運用及び助言を行っております。投資顧問料は、純資産総額に一定の報酬率を乗じて計算され、確定した報酬を主に年4回受領しております。当該報酬は契約期間にわたり収益として認識しております。

6. 外貨建の資産及び負債の本邦通貨への換算基準

外貨建金銭債権債務は、中間決算日の直物為替相場により円貨に換算し、換算差額は損益として処理しております。

7. その他中間財務諸表作成のための重要な事項

グループ通算制度の適用

当中間会計期間からグループ通算制度を適用しております。

[会計方針の変更]

(時価の算定に関する会計基準の適用指針の適用)

「時価の算定に関する会計基準の適用指針」(企業会計基準適用指針第31号 令和3年6月17日。以下「時価算定会計基準適用指針」という。)を当中間会計期間の期首から適用し、時価算定会計基準適用指針第27-2項に定める経過的な取扱いに従って、時価算定会計基準適用指針が定める新たな会計方針を将来にわたって適用することといたしました。なお、時価算定会計基準適用指針の適用による、中間財務諸表への影響はありません。

(追加情報)

当社は、当中間会計期間から、連結納税制度からグループ通算制度へ移行しております。これに伴い、法人税及び地方法人税並びに税効果会計の会計処理及び開示については、「グループ通算制度を適用する場合の会計処理及び開示に関する取扱い」(実務対応報告第42号 2021年8月12日。以下「実務対応報告第42号」という。)に従っております。また、実務対応報告第42号第32項(1)に基づき、実務対応報告第42号の適用に伴う会計方針の変更による影響はないものとみなしております。

[注記事項]

(中間貸借対照表関係)

1 減価償却累計額

|       | 第38期中間会計期間<br>(令和4年9月30日現在) |
|-------|-----------------------------|
| 建物    | 903,274千円                   |
| 器具備品  | 2,258,329千円                 |
| 投資不動産 | 161,052千円                   |

2 消費税等の取扱い

仮払消費税等及び仮受消費税等は、相殺のうえ、「未払消費税等」として表示しております。

(中間損益計算書関係)

1 減価償却実施額

|        | 第38期中間会計期間<br>(自 令和4年4月1日<br>至 令和4年9月30日) |
|--------|---|
| 有形固定資産 | 321,137千円                                 |
| 無形固定資産 | 877,740千円                                 |
| 投資不動産  | 3,057千円                                   |

(中間株主資本等変動計算書関係)

第38期中間会計期間(自 令和4年4月1日 至 令和4年9月30日)

1. 発行済株式の種類及び総数に関する事項

|       | 当事業年度期首<br>株式数（株） | 当中間会計期間<br>増加株式数（株） | 当中間会計期間<br>減少株式数（株） | 当中間会計期間末<br>株式数（株） |
|-------|-------------------|---------------------|---------------------|--------------------|
| 発行済株式 |                   |                     |                     |                    |
| 普通株式  | 211,581           | -                   | -                   | 211,581            |
| 合計    | 211,581           | -                   | -                   | 211,581            |

## 2. 配当に関する事項

令和4年6月28日開催の定時株主総会において、次のとおり決議しております。

|          |             |
|----------|-------------|
| 配当金の総額   | 6,075,125千円 |
| 配当の原資    | 利益剰余金       |
| 1株当たり配当額 | 28,713円     |
| 基準日      | 令和4年3月31日   |
| 効力発生日    | 令和4年6月29日   |

（リース取引関係）

第38期中間会計期間(令和4年9月30日現在)

借主側

オペレーティング・リース取引

オペレーティング・リース取引のうち解約不能のものに係る未経過リース料

|     |             |
|-----|-------------|
| 1年内 | 880,111千円   |
| 1年超 | 1,932,485千円 |
| 合計  | 2,812,596千円 |

（金融商品関係）

第38期中間会計期間(令和4年9月30日現在)

### 1. 金融商品の時価等に関する事項

令和4年9月30日における中間貸借対照表計上額、時価及びこれらの差額については、次のとおりであります。なお、市場価格のない株式等は、次表には含まれておりません（（注2）参照）。

|            | 中間貸借対照表計上額<br>(千円) | 時価(千円)     | 差額(千円) |
|------------|--------------------|------------|--------|
| (1) 有価証券   | 270,676            | 270,676    | -      |
| (2) 金銭の信託  | 10,401,500         | 10,401,500 | -      |
| (3) 投資有価証券 | 14,662,620         | 14,662,620 | -      |
| 資産計        | 25,334,797         | 25,334,797 |        |

（注1）「現金及び預金」、「未収委託者報酬」、「未払手数料」については短時間で決済されるため時価が帳簿価額に近似するものであることから、記載を省略しております。

（注2）市場価格のない株式等

非上場株式（中間貸借対照表計上額31,360千円）は、市場価格がないため、「(3) 投資有価証券」には含めておりません。

また、子会社株式及び関連会社株式（中間貸借対照表計上額 関連会社株式159,536千円）は、市場価格がないため、記載していません。

（注3）金融商品の時価等に関する事項についての補足説明

金融商品の時価の算定においては変動要因を織り込んでいるため、異なる前提条件等を採用することにより、当該価額が変動することもあります。

### 2. 金融商品の時価のレベルごとの内訳等に関する事項

金融商品の時価を、時価の算定に係るインプットの観察可能性及び重要性に応じて、以下の3つのレベルに分類しております。

レベル1の時価：観察可能な時価の算定に係るインプットのうち、活発な市場において形成される当該時価の算定の対象となる資産又は負債に関する相場価格により算定した時価

レベル2の時価：観察可能な時価の算定に係るインプットのうち、レベル1のインプット以外の時価の算定に係るインプットを用いて算定した時価

レベル3の時価：観察できない時価の算定に係るインプットを使用して算定した時価

時価の算定に重要な影響を与えるインプットを複数使用している場合には、それらのインプットがそれぞれ属するレベルのうち、時価の算定における優先順位が最も低いレベルに時価を分類しております。

#### 時価をもって中間貸借対照表計上額とする金融資産

| 区分     | 時価（千円）    |            |      |            |
|--------|-----------|------------|------|------------|
|        | レベル1      | レベル2       | レベル3 | 合計         |
| 有価証券   | -         | 270,676    | -    | 270,676    |
| 金銭の信託  | -         | 10,401,500 | -    | 10,401,500 |
| 投資有価証券 | 1,743,912 | 12,918,707 | -    | 14,662,620 |
| 資産計    | 1,743,912 | 23,590,884 | -    | 25,334,797 |

（注）時価の算定に用いた評価技法及び時価の算定に係るインプットの説明

#### 有価証券及び投資有価証券

ETF（上場投資信託）は相場価格を用いて評価しております。ETFは活発な市場で取引されているため、レベル1の時価に分類しております。

ETF（上場投資信託）以外の投資信託は基準価額を用いて評価しております。基準価額は観察可能なインプットを用いて算出しているため、レベル2の時価に分類しております。

#### 金銭の信託

取引先金融機関から提示された価格等に基づき算定しており、レベル2の時価に分類しております。

（有価証券関係）

第38期中間会計期間（令和4年9月30日現在）

#### 1. 子会社及び関連会社株式

子会社株式及び関連会社株式（中間貸借対照表計上額 関連会社株式159,536千円）は、市場価格がないため、記載しておりません。

#### 2. その他有価証券

|                                | 種類  | 中間貸借対照表<br>計上額（千円） | 取得原価<br>（千円） | 差額（千円）    |
|--------------------------------|-----|--------------------|--------------|-----------|
| 中間貸借対照表<br>計上額が取得原価<br>を超えるもの  | 株式  | -                  | -            | -         |
|                                | 債券  | -                  | -            | -         |
|                                | その他 | 17,920,574         | 16,110,224   | 1,810,349 |
|                                | 小計  | 17,920,574         | 16,110,224   | 1,810,349 |
| 中間貸借対照表<br>計上額が取得原価<br>を超えないもの | 株式  | -                  | -            | -         |
|                                | 債券  | -                  | -            | -         |
|                                | その他 | 7,414,223          | 8,052,120    | 637,897   |
|                                | 小計  | 7,414,223          | 8,052,120    | 637,897   |
| 合計                             |     | 25,334,797         | 24,162,345   | 1,172,451 |

（注）「その他」には、中間貸借対照表の「金銭の信託」（中間貸借対照表計上額10,401,500千円、取得価額10,400,000千円）を含めております。

非上場株式（中間貸借対照表計上額31,360千円）については、市場価格がないため、含めておりません。

#### 3. 減損処理を行った有価証券

当中間会計期間において、有価証券について104,554千円（その他有価証券のその他104,554千円）減損処理を行っております。

なお、減損処理にあたっては、中間期末における時価が取得原価に比べ50%以上下落した場合、及び30%以上50%未満下落し、回復可能性等の合理的反証がない場合に行っております。

（収益認識関係）

#### 顧客との契約から生じる収益を分解した情報

収益及び契約から生じるキャッシュ・フローの性質、金額、時期及び不確実性に影響を及ぼす主要な要因に基づく区分に当該収益を分解した情報については、重要性が乏しいため記載を省略しており

ます。

（セグメント情報等）

[セグメント情報]

第38期中間会計期間（自 令和4年4月1日 至 令和4年9月30日）

当社は、資産運用業の単一セグメントであるため、記載を省略しております。

[関連情報]

第38期中間会計期間（自 令和4年4月1日 至 令和4年9月30日）

1. 製品及びサービスごとの情報

単一の製品・サービスの区分の外部顧客への営業収益が中間損益計算書の営業収益の90%を超えるため、記載を省略しております。

2. 地域ごとの情報

(1) 営業収益

投資信託の受益者の情報を制度上把握していないため、記載を省略しております。

(2) 有形固定資産

本邦以外に所在している有形固定資産がないため、該当事項はありません。

3. 主要な顧客ごとの情報

投資信託の受益者の情報を制度上把握していないため、記載を省略しております。

（1株当たり情報）

1株当たり純資産額及び算定上の基礎は、以下のとおりであります。

|                                      | 第38期中間会計期間<br>(令和4年9月30日現在) |
|--------------------------------------|-----------------------------|
| 1株当たり純資産額                            | 394,556.72円                 |
| (算定上の基礎)                             |                             |
| 純資産の部の合計額(千円)                        | 83,480,707                  |
| 普通株式に係る中間期末の純資産額(千円)                 | 83,480,707                  |
| 1株当たり純資産額の算定に用いられた<br>中間期末の普通株式の数(株) | 211,581                     |

1株当たり中間純利益金額及び算定上の基礎は、以下のとおりであります。

|                    | 第38期中間会計期間<br>(自 令和4年4月1日<br>至 令和4年9月30日) |
|--------------------|---|
| 1株当たり中間純利益金額       | 26,790.93円                                |
| (算定上の基礎)           |   |
| 中間純利益金額(千円)        | 5,668,453                                 |
| 普通株主に帰属しない金額(千円)   | -   |
| 普通株式に係る中間純利益金額(千円) | 5,668,453                                 |
| 普通株式の期中平均株式数(株)    | 211,581                                   |

(注)潜在株式調整後1株当たり中間純利益金額については、潜在株式が存在しないため、記載していません。

4【利害関係人との取引制限】

委託会社は、「金融商品取引法」の定めるところにより、利害関係人との取引について、次に掲げる行為が禁止されています。

自己またはその取締役もしくは執行役との間における取引を行うことを内容とした運用を行うこと(投資者の保護に欠け、もしくは取引の公正を害し、または金融商品取引業の信用を失墜させるおそれがないものとして内閣府令で定めるものを除きます。)

運用財産相互間において取引を行うことを内容とした運用を行うこと(投資者の保護に欠け、も

しくは取引の公正を害し、または金融商品取引業の信用を失墜させるおそれがないものとして内閣府令で定めるものを除きます。)

通常の取引の条件と異なる条件であって取引の公正を害するおそれのある条件で、委託会社の親法人等（委託会社の総株主等の議決権の過半数を保有していることその他の当該金融商品取引業者と密接な関係を有する法人その他の団体として政令で定める要件に該当する者をいいます。以下において同じ。）または子法人等（委託会社が総株主等の議決権の過半数を保有していることその他の当該金融商品取引業者と密接な関係を有する法人その他の団体として政令で定める要件に該当する者をいいます。以下同じ。）と有価証券の売買その他の取引または店頭デリバティブ取引を行うこと。

委託会社の親法人等または子法人等の利益を図るため、その行う投資運用業に関して運用の方針、運用財産の額もしくは市場の状況に照らして不必要な取引を行うことを内容とした運用を行うこと。

上記に掲げるもののほか、委託会社の親法人等または子法人等が関与する行為であって、投資者の保護に欠け、もしくは取引の公正を害し、または金融商品取引業の信用を失墜させるおそれのあるものとして内閣府令で定める行為

## 5【その他】

### 定款の変更等

定款について2023年10月1日付で以下の変更を行います。

・商号の変更（三菱UFJアセットマネジメント株式会社に変更）

訴訟事件その他重要事項

該当事項はありません。

## 第2【その他の関係法人の概況】

### 1【名称、資本金の額及び事業の内容】

#### (1) 受託会社

名称：三菱UFJ信託銀行株式会社

（再信託受託会社：日本マスタートラスト信託銀行株式会社）

資本金の額：324,279百万円（2022年9月末現在）

事業の内容：銀行業務および信託業務を営んでいます。

#### (2) 販売会社

| 名称             | 資本金の額<br>(2022年9月末現在) | 事業の内容                         |
|----------------|-----------------------|-------------------------------|
| 株式会社三菱UFJ銀行    | 1,711,958 百万円         | 銀行業務を営んでいます。                  |
| 三菱UFJ信託銀行株式会社  | 324,279 百万円           | 銀行業務および信託業務を営んでいます。           |
| 損保ジャパンDC証券株式会社 | 3,000 百万円             | 金融商品取引法に定める第一種金融商品取引業を営んでいます。 |

### 2【関係業務の概要】

(1) 受託会社：ファンドの受託会社として、信託財産の保管・管理等を行います。

(2) 販売会社：ファンドの募集の取扱い、解約の取扱い、収益分配金・償還金の支払いの取扱い等を行います。

### 3【資本関係】

委託会社と関係法人の主な資本関係は次の通りです。（2023年1月末現在）

三菱UFJ信託銀行株式会社は委託会社の株式の100.0%（211,581株）を所有しています。

(注) 関係法人が所有する委託会社の株式または委託会社が所有する関係法人の株式のうち、持株比率が3%以上のものを記載しています。

### 第3【参考情報】

ファンドについては、当計算期間において以下の書類が提出されております。

| 提出年月日       | 提出書類          |
|-------------|---------------|
| 2022年 4月25日 | 有価証券届出書       |
| 2022年 4月25日 | 有価証券報告書       |
| 2022年10月25日 | 有価証券届出書の訂正届出書 |
| 2022年10月25日 | 半期報告書         |

# 独立監査人の監査報告書

令和4年6月10日

三菱UFJ国際投信株式会社

取締役会 御中

有限責任監査法人トーマツ  
東京事務所

指定有限責任社  
員 業務執 公認会計士 青 木 裕 晃  
行社員

指定有限責任社  
員 業務執 公認会計士 伊 藤 鉄 也  
行社員

## 監査意見

当監査法人は、金融商品取引法第193条の2第1項の規定に基づく監査証明を行うため、「委託会社等の経理状況」に掲げられている三菱UFJ国際投信株式会社の令和3年4月1日から令和4年3月31日までの第37期事業年度の財務諸表、すなわち、貸借対照表、損益計算書、株主資本等変動計算書、重要な会計方針及びその他の注記について監査を行った。

当監査法人は、上記の財務諸表が、我が国において一般に公正妥当と認められる企業会計の基準に準拠して、三菱UFJ国際投信株式会社の令和4年3月31日現在の財政状態及び同日をもって終了する事業年度の経営成績を、全ての重要な点において適正に表示しているものと認める。

## 監査意見の根拠

当監査法人は、我が国において一般に公正妥当と認められる監査の基準に準拠して監査を行った。監査の基準における当監査法人の責任は、「財務諸表監査における監査人の責任」に記載されている。当監査法人は、我が国における職業倫理に関する規定に従って、会社から独立しており、また、監査人としてのその他の倫理上の責任を果たしている。当監査法人は、意見表明の基礎となる十分かつ適切な監査証拠を入手したと判断している。

## その他の記載内容

その他の記載内容は、監査した財務諸表を含む開示書類に含まれる情報のうち、財務諸表及びその監査報告書以外の情報である。

当監査法人は、その他の記載内容が存在しないと判断したため、その他の記載内容に対するいかなる作業も実施していない。

## 財務諸表に対する経営者並びに監査役及び監査役会の責任

経営者の責任は、我が国において一般に公正妥当と認められる企業会計の基準に準拠して財務諸表を作成し適正に表示することにある。これには、不正又は誤謬による重要な虚偽表示のない財務諸表を作成し適正に表示するために経営者が必要と判断した内部統制を整備及び運用することが含まれる。

財務諸表を作成するに当たり、経営者は、継続企業の前提に基づき財務諸表を作成することが適切であるかどうかを評価し、我が国において一般に公正妥当と認められる企業会計の基準に基づいて継続企業に関する事項を開示する必要がある場合には当該事項を開示する責任がある。

監査役及び監査役会の責任は、財務報告プロセスの整備及び運用における取締役の職務の執行を監視することにある。

## 財務諸表監査における監査人の責任

監査人の責任は、監査人が実施した監査に基づいて、全体としての財務諸表に不正又は誤謬による重要な虚偽表示がないかどうかについて合理的な保証を得て、監査報告書において独立の立場から財務諸表に対する意見を表明することにある。虚偽表示は、不正又は誤謬により発生する可能性があり、個別に又は集計すると、財務諸表の利用者の意思決定に影響を与えると合理的に見込まれる場合に、重要性があると判断される。

監査人は、我が国において一般に公正妥当と認められる監査の基準に従って、監査の過程を通じて、職業的専門家としての判断を行い、職業的懐疑心を保持して以下を実施する。

- ・ 不正又は誤謬による重要な虚偽表示リスクを識別し、評価する。また、重要な虚偽表示リスクに対応した監査手続を立案し、実施する。監査手続の選択及び適用は監査人の判断による。さらに、意見表明の基礎となる十分かつ適切な監査証拠を入手する。
- ・ 財務諸表監査の目的は、内部統制の有効性について意見表明するためのものではないが、監査人は、リスク評価の実施に際して、状況に応じた適切な監査手続を立案するために、監査に関連する内部統制を検討する。
- ・ 経営者が採用した会計方針及びその適用方法の適切性、並びに経営者によって行われた会計上の見積りの合理性及び関連する注記事項の妥当性を評価する。
- ・ 経営者が継続企業を前提として財務諸表を作成することが適切であるかどうか、また、入手した監査証拠に基づき、継続企業的前提に重要な疑義を生じさせるような事象又は状況に関して重要な不確実性が認められるかどうか結論付ける。継続企業的前提に関する重要な不確実性が認められる場合は、監査報告書において財務諸表の注記事項に注意を喚起すること、又は重要な不確実性に関する財務諸表の注記事項が適切でない場合は、財務諸表に対して除外事項付意見を表明することが求められている。監査人の結論は、監査報告書日までに入手した監査証拠に基づいているが、将来の事象や状況により、企業は継続企業として存続できなくなる可能性がある。
- ・ 財務諸表の表示及び注記事項が、我が国において一般に公正妥当と認められる企業会計の基準に準拠しているかどうかとともに、関連する注記事項を含めた財務諸表の表示、構成及び内容、並びに財務諸表が基礎となる取引や会計事象を適正に表示しているかどうかを評価する。

監査人は、監査役及び監査役会に対して、計画した監査の範囲とその実施時期、監査の実施過程で識別した内部統制の重要な不備を含む監査上の重要な発見事項、及び監査の基準で求められているその他の事項について報告を行う。

監査人は、監査役及び監査役会に対して、独立性についての我が国における職業倫理に関する規定を遵守したこと、並びに監査人の独立性に影響を与えると合理的に考えられる事項、及び阻害要因を除去又は軽減するためにセーフガードを講じている場合はその内容について報告を行う。

## 利害関係

会社と当監査法人又は業務執行社員との間には、公認会計士法の規定により記載すべき利害関係はない。

以 上

- 
- (注) 1. 上記の監査報告書の原本は当社が別途保管しております。  
2. XBRLデータは監査の対象には含まれていません。

独立監査人の監査報告書

令和5年3月29日

三菱UFJ国際投信株式会社  
取締役会御中

PwCあらた有限責任監査法人

東京事務所

指定有限責任社員 公認会計士 大畑 茂  
業務執行社員指定有限責任社員 公認会計士 西郷 篤  
業務執行社員

## 監査意見

当監査法人は、金融商品取引法第193条の2第1項の規定に基づく監査証明を行うため、「ファンドの経理状況」に掲げられている三菱UFJ<DC>J-REITインデックスファンドの令和4年1月27日から令和5年1月26日までの計算期間の財務諸表、すなわち、貸借対照表、損益及び剰余金計算書、注記表並びに附属明細表について監査を行った。

当監査法人は、上記の財務諸表が、我が国において一般に公正妥当と認められる企業会計の基準に準拠して、三菱UFJ<DC>J-REITインデックスファンドの令和5年1月26日現在の信託財産の状態及び同日をもって終了する計算期間の損益の状況を、全ての重要な点において適正に表示しているものと認める。

## 監査意見の根拠

当監査法人は、我が国において一般に公正妥当と認められる監査の基準に準拠して監査を行った。監査の基準における当監査法人の責任は、「財務諸表監査における監査人の責任」に記載されている。当監査法人は、我が国における職業倫理に関する規定に従って、三菱UFJ国際投信株式会社及びファンドから独立しており、また、監査人としてのその他の倫理上の責任を果たしている。当監査法人は、意見表明の基礎となる十分かつ適切な監査証拠を入手したと判断している。

## その他の記載内容

その他の記載内容は、有価証券報告書及び有価証券届出書（訂正有価証券届出書を含む）に含まれる情報のうち、財務諸表及びその監査報告書以外の情報である。経営者の責任は、その他の記載内容を作成し開示することにある。

当監査法人の財務諸表に対する監査意見の対象にはその他の記載内容は含まれておらず、当監査法人はその他の記載内容に対して意見を表明するものではない。

財務諸表監査における当監査法人の責任は、その他の記載内容を通読し、通読の過程において、その他の記載内容と財務諸表又は当監査法人が監査の過程で得た知識との間に重要な相違があるかどうか検討すること、また、そのような重要な相違以外にその他の記載内容に重要な誤りの兆候があるかどうか注意を払うことにある。

当監査法人は、実施した作業に基づき、その他の記載内容に重要な誤りがあると判断した場合には、その事実を報告することが求められている。

その他の記載内容に関して、当監査法人が報告すべき事項はない。

## 財務諸表に対する経営者の責任

経営者の責任は、我が国において一般に公正妥当と認められる企業会計の基準に準拠して財務諸表を作成し適正に表示することにある。これには、不正又は誤謬による重要な虚偽表示のない財務諸表を作成し適正に表示するために経営者が必要と判断した内部統制を整備及び運用することが含まれる。

財務諸表を作成するに当たり、経営者は、継続企業的前提に基づき財務諸表を作成することが適切であるかどうかを評価し、我が国において一般に公正妥当と認められる企業会計の基準に基づいて継続企業に関する事項を開示する必要がある場合には当該事項を開示する責任がある。

### 財務諸表監査における監査人の責任

監査人の責任は、監査人が実施した監査に基づいて、全体としての財務諸表に不正又は誤謬による重要な虚偽表示がないかどうかについて合理的な保証を得て、監査報告書において独立の立場から財務諸表に対する意見を表明することにある。虚偽表示は、不正又は誤謬により発生する可能性があり、個別に又は集計すると、財務諸表の利用者の意思決定に影響を与えると合理的に見込まれる場合に、重要性があると判断される。

監査人は、我が国において一般に公正妥当と認められる監査の基準に従って、監査の過程を通じて、職業的専門家としての判断を行い、職業的懐疑心を保持して以下を実施する。

- ・ 不正又は誤謬による重要な虚偽表示リスクを識別し、評価する。また、重要な虚偽表示リスクに対応した監査手続を立案し、実施する。監査手続の選択及び適用は監査人の判断による。さらに、意見表明の基礎となる十分かつ適切な監査証拠を入手する。
- ・ 財務諸表監査の目的は、内部統制の有効性について意見表明するためのものではないが、監査人は、リスク評価の実施に際して、状況に応じた適切な監査手続を立案するために、監査に関連する内部統制を検討する。
- ・ 経営者が採用した会計方針及びその適用方法の適切性、並びに経営者によって行われた会計上の見積りの合理性及び関連する注記事項の妥当性を評価する。
- ・ 経営者が継続企業を前提として財務諸表を作成することが適切であるかどうか、また、入手した監査証拠に基づき、継続企業的前提に重要な疑義を生じさせるような事象又は状況に関して重要な不確実性が認められるかどうか結論付ける。継続企業的前提に関する重要な不確実性が認められる場合は、監査報告書において財務諸表の注記事項に注意を喚起すること、又は重要な不確実性に関する財務諸表の注記事項が適切でない場合は、財務諸表に対し除外事項付意見を表明することが求められている。監査人の結論は、監査報告書日までに入手した監査証拠に基づいているが、将来の事象や状況により、ファンドは継続企業として存続できなくなる可能性がある。
- ・ 財務諸表の表示及び注記事項が、我が国において一般に公正妥当と認められる企業会計の基準に準拠しているかどうかとともに、関連する注記事項を含めた財務諸表の表示、構成及び内容、並びに財務諸表が基礎となる取引や会計事象を適正に表示しているかどうかを評価する。

監査人は、経営者に対して、計画した監査の範囲とその実施時期、監査の実施過程で識別した内部統制の重要な不備を含む監査上の重要な発見事項、及び監査の基準で求められているその他の事項について報告を行う。

### 利害関係

三菱UFJ国際投信株式会社及びファンドと当監査法人又は業務執行社員との間には、公認会計士法の規定により記載すべき利害関係はない。

以 上

- 
- (注) 1. 上記の監査報告書の原本は当社が別途保管しております。  
2. XBRLデータは監査の対象には含まれていません。

# 独立監査人の中間監査報告書

令和4年12月2日

三菱UFJ国際投信株式会社

取締役会 御中

有限責任監査法人トーマツ  
東京事務所指定有限責任社  
員 業務執 公認会計士 青 木 裕 晃  
行社員指定有限責任社  
員 業務執 公認会計士 伊 藤 鉄 也  
行社員

## 中間監査意見

当監査法人は、金融商品取引法第193条の2第1項の規定に基づく監査証明を行うため、「委託会社等の経理状況」に掲げられている三菱UFJ国際投信株式会社の令和4年4月1日から令和5年3月31日までの第38期事業年度の中間会計期間（令和4年4月1日から令和4年9月30日まで）に係る中間財務諸表、すなわち、中間貸借対照表、中間損益計算書、中間株主資本等変動計算書、重要な会計方針及びその他の注記について中間監査を行った。

当監査法人は、上記の中間財務諸表が、我が国において一般に公正妥当と認められる中間財務諸表の作成基準に準拠して、三菱UFJ国際投信株式会社の令和4年9月30日現在の財政状態及び同日をもって終了する中間会計期間（令和4年4月1日から令和4年9月30日まで）の経営成績に関する有用な情報を表示しているものと認める。

## 中間監査意見の根拠

当監査法人は、我が国において一般に公正妥当と認められる中間監査の基準に準拠して中間監査を行った。中間監査の基準における当監査法人の責任は、「中間財務諸表監査における監査人の責任」に記載されている。当監査法人は、我が国における職業倫理に関する規定に従って、会社から独立しており、また、監査人としてのその他の倫理上の責任を果たしている。当監査法人は、中間監査の意見表明の基礎となる十分かつ適切な監査証拠を入手したと判断している。

## 中間財務諸表に対する経営者並びに監査役及び監査役会の責任

経営者の責任は、我が国において一般に公正妥当と認められる中間財務諸表の作成基準に準拠して中間財務諸表を作成し有用な情報を表示することにある。これには、不正又は誤謬による重要な虚偽表示のない中間財務諸表を作成し有用な情報を表示するために経営者が必要と判断した内部統制を整備及び運用することが含まれる。

中間財務諸表を作成するに当たり、経営者は、継続企業的前提に基づき中間財務諸表を作成することが適切であるかどうかを評価し、我が国において一般に公正妥当と認められる中間財務諸表の作成基準に基づいて継続企業に関する事項を開示する必要がある場合には当該事項を開示する責任がある。

監査役及び監査役会の責任は、財務報告プロセスの整備及び運用における取締役の職務の執行を監視することにある。

## 中間財務諸表監査における監査人の責任

監査人の責任は、監査人が実施した中間監査に基づいて、全体として中間財務諸表の有用な情報の表示に関して投資者の判断を損なうような重要な虚偽表示がないかどうかの合理的な保証を得て、中間監査報告書において独立の立場から中間財務諸表に対する意見を表明することにある。虚偽表示は、不正又は誤謬により発生する可能性があり、個別に又は集計すると、中間財務諸表の利用者の意思決定に影響を与えると合理的に見込まれる場合に、重要性があると判断される。

監査人は、我が国において一般に公正妥当と認められる中間監査の基準に従って、中間監査の過程を通じて、職業的専門家としての判断を行い、職業的懐疑心を保持して以下を実施する。

- ・ 不正又は誤謬による中間財務諸表の重要な虚偽表示リスクを識別し、評価する。また、重要な虚偽表示リスクに対応する中間監査手続を立案し、実施する。中間監査手続の選択及び適用は監査人の判断による。さらに、中間監査の意見表明の基礎となる十分かつ適切な監査証拠を入手する。なお、中間監査手続は、年度監査と比べて監査手続の一部が省略され、監査人の判断により、不正又は誤謬による中間財務諸表の重要な虚偽表示リスクの評価に基づいて、分析的手続等を中心とした監査手続に必要に応じて追加の監査手続が選択及び適用される。
- ・ 中間財務諸表監査の目的は、内部統制の有効性について意見表明するためのものではないが、監査人は、リスク評価の実施に際して、状況に応じた適切な中間監査手続を立案するために、中間財務諸表の作成と有用な情報の表示に関連する内部統制を検討する。
- ・ 経営者が採用した会計方針及びその適用方法並びに経営者によって行われた会計上の見積りの合理性及び関連する注記事項の妥当性を評価する。
- ・ 経営者が継続企業を前提として中間財務諸表を作成することが適切であるかどうか、また、入手した監査証拠に基づき、継続企業の前提に重要な疑義を生じさせるような事象又は状況に関して重要な不確実性が認められるかどうか結論付ける。継続企業の前提に関する重要な不確実性が認められる場合は、中間監査報告書において中間財務諸表の注記事項に注意を喚起すること、又は重要な不確実性に関する中間財務諸表の注記事項が適切でない場合は、中間財務諸表に対して除外事項付意見を表明することが求められている。監査人の結論は、中間監査報告書日までに入手した監査証拠に基づいているが、将来の事象や状況により、企業は継続企業として存続できなくなる可能性がある。
- ・ 中間財務諸表の表示及び注記事項が、我が国において一般に公正妥当と認められる中間財務諸表の作成基準に準拠しているかどうかとともに、関連する注記事項を含めた中間財務諸表の表示、構成及び内容、並びに中間財務諸表が基礎となる取引や会計事象に関して有用な情報を表示しているかどうかを評価する。

監査人は、監査役及び監査役会に対して、計画した中間監査の範囲とその実施時期、中間監査の実施過程で識別した内部統制の重要な不備を含む中間監査上の重要な発見事項、及び中間監査の基準で求められているその他の事項について報告を行う。

監査人は、監査役及び監査役会に対して、独立性についての我が国における職業倫理に関する規定を遵守したこと、並びに監査人の独立性に影響を与えると合理的に考えられる事項、及び阻害要因を除去又は軽減するためにセーフガードを講じている場合はその内容について報告を行う。

## 利害関係

会社と当監査法人又は業務執行社員との間には、公認会計士法の規定により記載すべき利害関係はない。

以上

- 
- (注) 1. 上記の中間監査報告書の原本は当社が別途保管しております。  
2. XBRLデータは中間監査の対象には含まれていません。