

**【表紙】**

<b>【提出書類】</b>	有価証券届出書
<b>【提出先】</b>	関東財務局長
<b>【提出日】</b>	平成26年12月16日
<b>【発行者名】</b>	S B I アセットマネジメント株式会社
<b>【代表者の役職氏名】</b>	代表取締役社長 西川 卓男
<b>【本店の所在の場所】</b>	東京都港区六本木一丁目6番1号
<b>【事務連絡者氏名】</b>	中村 慎吾
<b>【電話番号】</b>	03-6229-0170
<b>【届出の対象とした募集内国投資信託受益証券に係るファンドの名称】</b>	セレブライフ・ストーリー2015 セレブライフ・ストーリー2025 セレブライフ・ストーリー2035 セレブライフ・ストーリー2045 セレブライフ・ストーリー2055
<b>【届出の対象とした募集内国投資信託受益証券の金額】</b>	継続募集額 各ファンド上限500億円
<b>【縦覧に供する場所】</b>	該当事項はありません。

## 第一部【証券情報】

### (1)【ファンドの名称】

セレブライフ・ストーリー-2015  
 セレブライフ・ストーリー-2025  
 セレブライフ・ストーリー-2035  
 セレブライフ・ストーリー-2045  
 セレブライフ・ストーリー-2055

本ファンドは2015年、2025年、2035年、2045年、2055年をターゲットイヤー（安定運用開始時期）とする5つのファンドで構成されています。

これらを総称して「本ファンド」または「セレブライフ・ストーリー」といいます。また、それぞれを「各ファンド」、または「2015」、「2025」、「2035」、「2045」及び「2055」ということがあります。

### (2)【内国投資信託受益証券の形態等】

契約型の追加型証券投資信託の受益権です。

本ファンドの当初元本は1口あたり1円です。

信用格付業者から提供され、もしくは閲覧に供された信用格付はありません。また、提供され、もしくは閲覧に供される予定の信用格付もありません。

ファンドの受益権は、社債、株式等の振替に関する法律（以下「社振法」といいます。）の規定の適用を受け、受益権の帰属は、後記の「(11) 振替機関に関する事項」に記載の振替機関及び当該振替機関の下位の口座管理機関（社振法第2条に規定する「口座管理機関」をいい、振替機関を含め、以下「振替機関等」といいます。）の振替口座簿に記載または記録されることにより定まります（以下、振替口座簿に記載または記録されることにより定まる受益権を「振替受益権」といいます。）。委託会社であるSBIアセットマネジメント株式会社（以下「委託者」または「委託会社」という場合があります。）は、やむを得ない事情等がある場合を除き、当該振替受益権を表示する受益証券を発行しません。また、振替受益権には無記名式や記名式の形態はありません。

### (3)【発行(売出)価額の総額】

セレブライフ・ストーリー-2015	500億円を上限とします。
セレブライフ・ストーリー-2025	500億円を上限とします。
セレブライフ・ストーリー-2035	500億円を上限とします。
セレブライフ・ストーリー-2045	500億円を上限とします。
セレブライフ・ストーリー-2055	500億円を上限とします。

**(4)【発行(売出)価格】**

取得申込日の翌営業日の基準価額とします。

**( ) 基準価額の算出方法**

「基準価額」とは、信託財産に属する資産（受入担保金代用有価証券を除きます。）を法令及び一般社団法人投資信託協会規則にしたがって時価評価して得た信託財産の資産総額から負債総額を控除した金額（以下「純資産総額」といいます。）を計算日における受益権総口数で除した金額をいいます。ただし、便宜上1万口あたりで表示されます。

**( ) 基準価額の照会頻度・照会方法等**

基準価額は毎営業日算出されます。最新の基準価額（1万口あたり）は販売会社または委託会社にお問い合わせいただけるほか、原則として翌日付の日本経済新聞朝刊にも掲載されています。

委託会社における照会先：

SBIアセットマネジメント株式会社（委託会社） 電話番号 03 - 6229 - 0097（受付時間：毎営業日の午前9時～午後5時） ホームページ <a href="http://www.sbi-am.co.jp/">http://www.sbi-am.co.jp/</a>
---

**(5)【申込手数料】**

通常のお申込み

お申込金額の3.24%（税抜3.0%）を上限とする、販売会社が独自に定める率を乗じて得た額とします。

お申込手数料は販売会社により異なる場合がありますので、販売会社にお問い合わせください。なお、前記（4）に記載の照会先においてもご確認いただけます。

お申込手数料は、お申込口数、お申込金額またはお申込金総額に応じて、取得申込受付日の翌営業日に算出される基準価額に販売会社がそれぞれ定める申込手数料率を乗じて得た額とします。なお、お申込手数料には、申込手数料にかかる消費税及び地方消費税に相当する金額（以下「消費税等相当額」といいます。）が加算されます。

（注）申込手数料とは、購入時の商品説明、情報提供および事務手続き等に係る対価のことをいいます。

確定拠出年金制度に基づくお申込み

申込手数料はかかりません。

取得申込みに際して、本ファンドにかかる「自動けいぞく投資契約」（取扱販売会社によっては名称が異なる場合もございます。）を取扱販売会社との間で結んでいただきます。また、確定拠出年金、または変額年金を通じて取得申込みを行う場合は、当該定めにしたがうものとします。

**(6)【申込単位】**

お申込単位は、各販売会社が定めるものとします。（当初1口＝1円）

詳しくは販売会社にお問い合わせください。なお、前記（4）に記載の照会先においてもご確認いただけます。

## (7)【申込期間】

平成26年12月17日（水曜日）より平成27年12月14日（月曜日）まで

なお、申込期間は、上記期間満了前に有価証券届出書を提出することによって更新されます。

## (8)【申込取扱場所】

委託会社の指定する販売会社においてお申込みの取扱いを行います。

販売会社は、前記（4）に記載の照会先においてもご確認いただけます。

## (9)【払込期日】

取得申込者は、販売会社が定める日までにお申込金額を販売会社に支払うものとします。詳細については販売会社にお問い合わせください。

各取得申込受付日の発行価額の総額は、追加設定を行う日に販売会社より委託会社の口座を経由して受託会社のファンド口座に払込まれます。

## (10)【払込取扱場所】

お申込代金について、取得申込者はお申込みの販売会社に支払うものとします。

販売会社については前記（4）に記載の照会先においてもご確認いただけます。

## (11)【振替機関に関する事項】

ファンドの受益権の振替機関は以下の通りです。

株式会社証券保管振替機構

## (12)【その他】

お申込みの方法等

(i) 受益権取得申込者は、販売会社との間で証券投資信託の取引に関する契約に基づいて、取引口座の開設を申込み旨のお申込書を提出します。

( ) 前記( )の定めは、本ファンドの当初の設定にかかる委託会社自らの受益権の取得の場合には適用しません。

日本以外の地域における発行

該当事項はありません。

申込の受付の中止、すでに受付けた取得申込の受付の取消し

委託会社は、取得申込者の取得申込総額が多額な場合、投資信託財産の効率的な運用が妨げられると委託会社が合理的に判断する場合、または金融商品取引所（金融商品取引法第2条第16項に規定する金融商品取引所及び金融商品取引法第2条第8項第3号口に規定する外国金融商品市場をいいます。以下同じ。なお、金融商品取引所を単に「取引所」という場合があり、取引所のうち、有価証券の売買または金融商品取引法第28条第8項第3号もしくは同項第5号の取引を行う市場ないしは当該市場を開設するものを「証券取引所」という場合があります。）等における取引の停止、外国為替取引の停止、その他やむを得ない事情があるときは、販売会社は、受益権の取得申込みの受付を中止すること、及びすでに受付けた取得申込みを取消すことができます。

なお、取得申込みの受付が中止または取消された場合には、受益者は当該受付中止または取消し以前に行った当日の取得申込みを撤回できます。ただし、受益者がその取得申込みを撤回しない場合には、当該受益権の取得の価額は、当該受付中止を解除した後の最初の基準価額の計算日に取得申込みを受付けたものとして取扱うこととします。

#### 振替受益権について

ファンドの受益権は、社振法の規定の適用を受け、前記「(11) 振替機関に関する事項」に記載の振替機関の振替業にかかる業務規程等の規則にしたがって取扱われるものとします。

ファンドの分配金、償還金、換金代金は、社振法及び前記「(11) 振替機関に関する事項」に記載の振替機関の業務規程その他の規則にしたがって支払われます。

#### （参考）

投資信託振替制度とはファンドの受益権の発生、消滅、移転をコンピュータシステムにて管理するものです。ファンドの設定、解約、償還等がコンピュータシステム上の帳簿（「振替口座簿」といいます。）への記載・記録によって行われますので、受益証券は発行されません。

## 第二部【ファンド情報】

### 第1【ファンドの状況】

#### 1【ファンドの性格】

##### (1)【ファンドの目的及び基本的性格】

###### ファンドの目的

ターゲット・イヤー を想定し、運用の時間経過とともに資産配分を変更することにより、投資信託財産の中長期的な成長を図ることをめざして運用を行います。

ターゲット・イヤーとは、個々人が想定するライフイベント（退職など）の時期を意味し、ファンドにおける安定運用開始時期を指します。

###### ファンドの基本的性格

###### ファンドの商品分類

ファンドは、一般社団法人投資信託協会が定める商品分類において、「追加型投信 / 内外 / 資産複合」に分類されます。ファンドの商品分類、属性区分の詳細につきましては、以下のようになります。

なお、ファンドが該当しない商品分類及び属性区分、その定義につきましては、一般社団法人投資信託協会のホームページ（<http://www.toushin.or.jp/>）をご覧ください。

###### 商品分類

セレブライフ・ストーリー-2015

セレブライフ・ストーリー-2025

セレブライフ・ストーリー-2035

セレブライフ・ストーリー-2045

セレブライフ・ストーリー-2055

ファンドの商品分類は「追加型投信 / 内外 / 資産複合」です。

商品分類表（ファンドが該当する商品分類を網掛け表示しています。）

単位型・追加型	投資対象地域	投資対象資産 (収益の源泉)
単位型投信	国内	株式
	海外	債券
追加型投信	内外	不動産投信
		その他資産 ( )
		資産複合

## 商品分類の定義

該当分類	分類の定義
追加型投信	一度設定されたファンドであってもその後追加設定が行われ従来の信託財産とともに運用されるファンドをいいます。
内外	目論見書または投資信託約款において、国内及び海外の資産による投資収益を実質的に源泉とする旨の記載があるものをいいます。
資産複合	目論見書または信託約款において、株式、債券、不動産投信、その他資産のうち複数の資産による投資収益を実質的に源泉とする旨の記載があるものをいいます。

## 属性区分

## ファンドの属性区分

投資対象資産	その他資産 (投資信託証券(資産複合(株式、債券、不動産投信、その他資産)資産配分変更型))
決算頻度	年1回
投資対象地域	グローバル(日本含む)
投資形態	ファンド・オブ・ファンズ
為替ヘッジ	あり(適時ヘッジ)

属性区分表(ファンドが該当する属性区分を網掛け表示しています。)

投資対象資産	決算頻度	投資対象地域	投資形態	為替ヘッジ
株式	年1回			
一般	年2回	グローバル		
大型株	年4回	(日本含む)		
中小型株	年6回	北米		
債券	(隔月)	欧州	ファミリー ファンド	あり (適時ヘッジ)
一般	年12回	アジア		
公債	(毎月)	オセアニア		
社債	日々	中南米	ファンド・ オブ・ ファンズ	
その他債券	その他	アフリカ		なし
クレジット	( )	中近東		
属性		(中東)		
( )		エマージング		
不動産投信				
その他資産 (投資信託証券(資産複合 (株式、債券、不動産投信、 その他資産))資産配分変更 型))				
資産複合				

属性区分の投資対象資産に記載している「その他資産」は、投資信託証券(資産複合(株式、債券、不動産投信、その他資産)資産配分変更型)です。

属性区分に記載している「為替ヘッジ」は、対円での為替リスクに対するヘッジの有無を記載しております。

#### 属性区分の定義

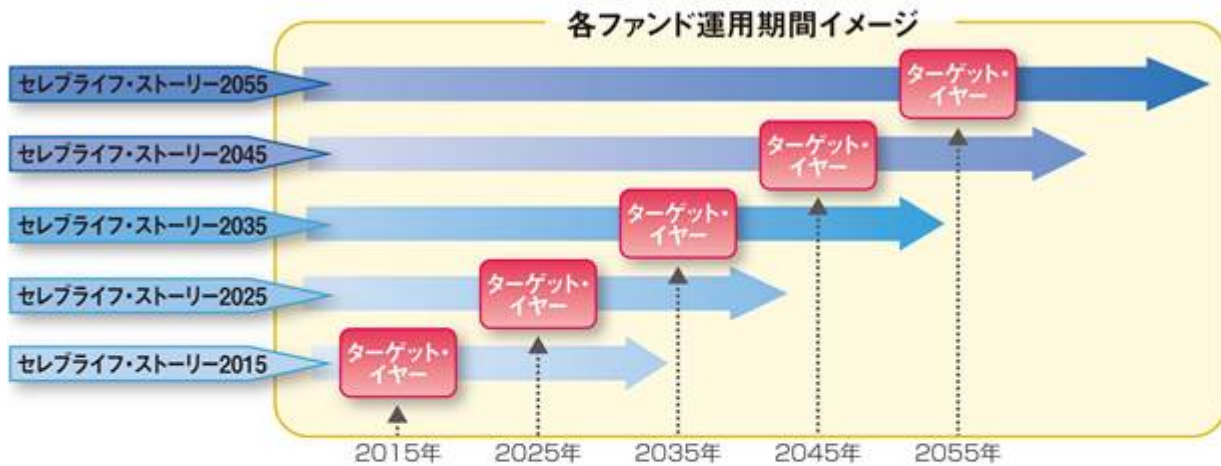
該当区分	区分の定義
その他資産 （投資信託証券（資産複合（株式、債券、不動産投信、その他資産））資産配分変更型）	目論見書または信託約款において、組入れ資産が主として投資信託証券であり、実質的に複数資産（株式、債券、不動産投信、その他資産）を投資対象とし、組入比率については機動的な変更を行う旨の記載があるものをいいます。本ファンドはファンド・オブ・ファンズ方式で運用されます。このため、組入れている資産を示す属性区分上の投資対象資産（その他資産（投資信託証券（資産複合（株式、債券、不動産投信、その他資産））資産配分変更型））と、収益の源泉となる資産を示す商品分類上の投資対象資産（資産複合）とが異なります。
年1回	目論見書または信託約款において、年1回決算する旨の記載があるものをいいます。
グローバル （日本含む）	目論見書または信託約款において、組入資産による投資収益が世界の資産を源泉とする旨の記載があるものをいいます。なお、「世界の資産」の中に日本を含みます。
ファンド・オブ・ファンズ	目論見書または信託約款において、投資信託及び外国投資信託の受益証券ならびに投資法人及び外国投資法人の投資証券（投資法人債券を除く）への投資を目的とする投資信託（ファミリーファンドのベビーファンドに該当するものを除く）をいいます。
為替ヘッジあり （適時ヘッジ）	目論見書または信託約款において、為替のフルヘッジまたは一部の資産に為替のヘッジを行う旨の記載があるもののうち、適時ヘッジを行うものをいいます。



## ファンドの特色

① ターゲット・イヤー（安定運用開始時期）を想定した5種類のファンドから構成されています。

- 投資者が想定するターゲット・イヤーに合わせてファンドを選択できるように、ターゲット・イヤーを2015年、2025年、2035年、2045年、2055年とする5種類のファンドを用意しました。



② 主としてETF(上場投資信託)及び投資信託証券への投資を通じて、国内株式、先進国株式、新興国株式、オルタナティブ資産(ヘッジファンド、コモディティ、リート(不動産投資信託))、日本債券及び世界の国債等、広範な各資産へ分散投資します。

※本ファンドが投資対象とするETF及び投資信託証券については、後述の「投資対象ファンドの概要」をご覧ください。

- 株式や債券等の伝統的資産と値動きが異なる、オルタナティブ資産もポートフォリオに組入れることで、信託財産の安定的な収益獲得をめざします。
- 本ファンドが組入れる投資対象ファンドに対し、為替ヘッジを行う場合があります。なお、当初はヘッジファンド及びコモディティを投資対象としているETFに対し、為替ヘッジを行う方針です。ただし、資金動向、市場動向等により、委託会社が適切と判断した場合には為替ヘッジを行う投資対象ファンドを変更する場合があります。

### 3 ターゲット・イヤー（安定運用開始時期）に向けて、安定性資産の投資割合を高め、徐々に安定運用に移行します。

ターゲット・イヤーまでの残存期間が長いほど、値上がり益の獲得を重視した運用を行います。ターゲット・イヤーに接近するにしたがって、収益性資産（株式等）への投資割合を徐々に減らし、安定性資産（債券等）の比率を高めることでファンド全体のリスクを徐々に減らしていきます。


※市場の変動により、投資対象ファンドの組入比率が基本投資割合から乖離した場合は、3か月に1回基本投資割合へ戻す調整を行います。

※基本投資割合の変更を、家計や市場の構造変化等を考慮して、原則として年に1回行います。

※また、投資対象とする資産または投資スタイルについては、原則として5年に1回見直しを行います。

（2015年にターゲット・イヤーを迎える「セレブライフ・ストーリー2015」は除きます。）

#### 基本投資割合推移のイメージ「セレブライフ・ストーリー2055」の例



※上記の図は、現時点で決定している基本投資割合をもとにしたイメージ図であり、実際に上記のような運用を行うことを保証するものではありません。

※当初設定時には実質的に投資対象とならない資産もあります。

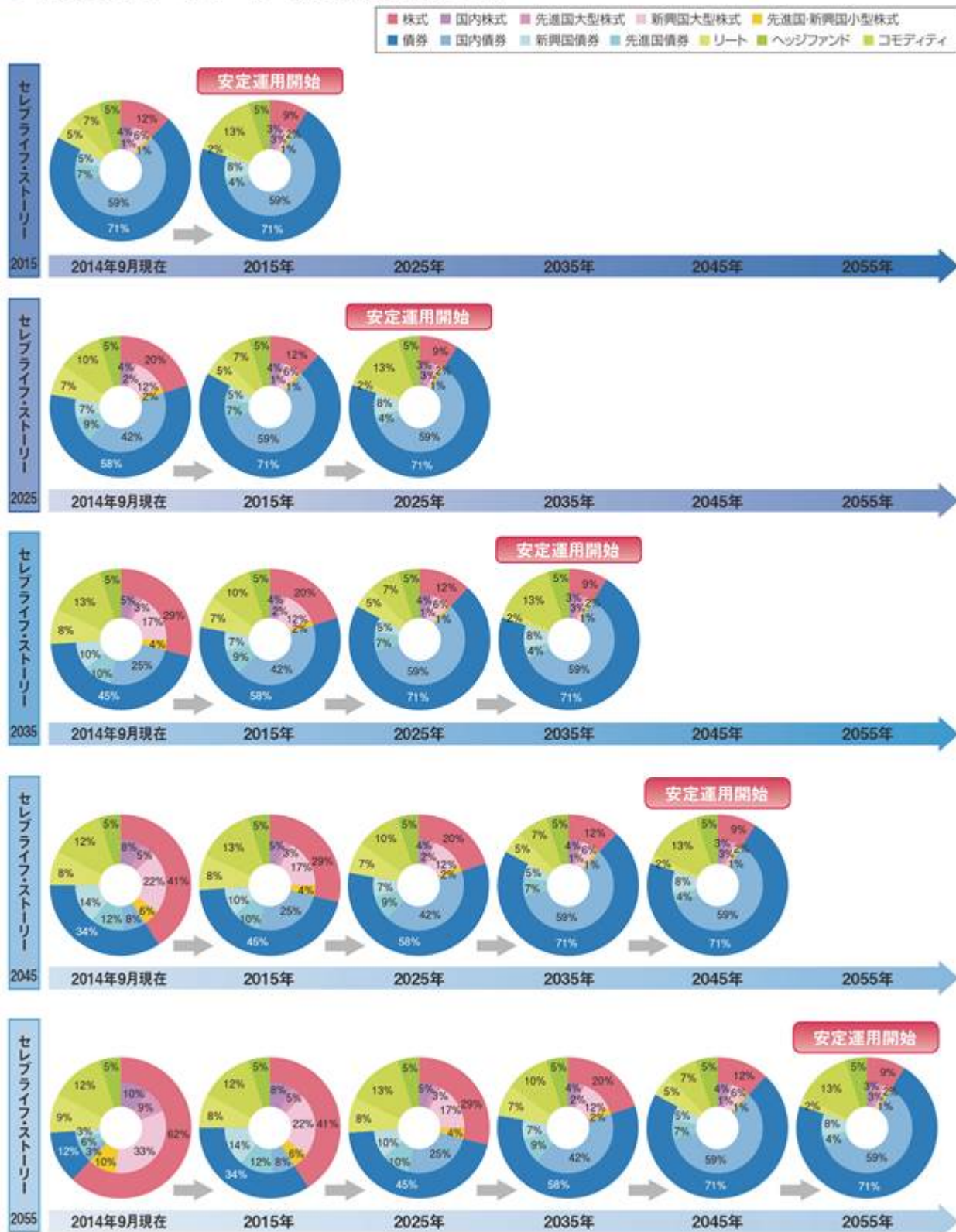
### 4 本ファンドの運用にあたっては、「モーニングスター・アセット・マネジメント株式会社」の投資助言を受けます。

#### モーニングスター・アセット・マネジメント株式会社

世界27拠点に展開するモーニングスター・グループのひとつであり、同グループは投資信託を中心に、様々な金融商品に関する調査分析情報を提供するグローバルな運用調査機関です。モーニングスター・アセット・マネジメント株式会社はファンド選定、資産配分に関する運用助言等を行っています。  
契約資産残高約782億円（2014年9月末現在）

資金動向、市況動向等によっては、上記のような運用ができないことがあります。

## ● セレブライフ・ストーリーの基本投資割合の変化



※上記の図は、現時点で決定している基本投資割合であり、市況動向等によって組入比率等が変更される場合があります。

## 追加的記載事項

## 投資対象ファンドの概要

投資対象ファンドは、現時点において以下を想定しています。ただし、今後投資対象から外れたり、新たなファンドを投資対象とする場合があります。また、将来の市場構造等の変化によっては、投資対象とする資産または投資スタイルを見直す場合があります。

## (凡例)

1.ファンド名
2.資産の種類・分類
3.連動する指数
4.委託会社

※各投資対象ファンドが連動する指数については次ページをご確認ください。

## 株式

国内	先進国	新興国
1.上場インデックスファンドTOPIX 2.国内株式 3.TOPIX(東証株価指数) 4.日興アセットマネジメント株式会社	1.iシェアーズ MSCI コクサイ ETF 2.先進国大型株式 3.MSCI KOKUSAI(コクサイ)・インデックス 4.BlackRock Inc	1.バンガード・FTSE・エマージング・マーケットETF 2.新興国大型株式 3.FTSE エマージング・インデックス 4.The Vanguard Group Inc
先進国・新興国		
	1.バンガード・スモールキャップETF 2.先進国小型株式 3.CRSP US スモールキャップ・インデックス 4.The Vanguard Group Inc	1.バンガード・FTSE・オールワールド(除く米国)スモールキャップETF 2.先進国・新興国小型株式 3.FTSEグローバル・スモールキャップ(除く米国)インデックス 4.The Vanguard Group Inc

## 債券

国内	先進国	新興国
1.MUAM 日本債券インデックスファンド(適格機関投資家限定) 2.国内債券 3.NOMURA-BPI総合インデックス 4.三菱UFJ投信株式会社	1.MUAM 外国債券インデックスファンド(適格機関投資家限定) 2.先進国債券 3.シティ世界国債インデックス(除く日本、円換算ベース) 4.三菱UFJ投信株式会社	1.マーケット・ベクトル新興国債券(現地通貨建て)ETF 2.新興国債券 3.JPモルガン国債指数新興国市場グローバルコア・インデックス 4.Van Eck Global

## オルタナティブ

ヘッジファンド	コモディティ	リート
1.IQ ヘッジ マルチストラテジー トラッカー-ETF 2.ヘッジファンド 3.IQ ヘッジ マルチストラテジー インデックス 4.IndexIQ Advisors LLC	1.iシェアーズ S&P GSCI コモディティ・インデックス・トラスト 2.コモディティ 3.S&P GSCI トータル・リターン指数 4.BlackRock Inc	1.バンガード・REIT ETF 2.先進国リート 3.MSCI US REIT・インデックス 4.The Vanguard Group Inc
	1.iシェアーズ ゴールド・トラスト 2.コモディティ 3.金地金価格 4.BlackRock Inc	

## 各投資対象ファンドが連動する指数について

TOPIX(東証株価指数)	TOPIX(東証株価指数)とは、東証市場第一部に上場しているすべての日本企業(内国普通株式全銘柄)を対象とした、時価総額加重型の株価指数です。同指数に対する著作権、知的所有権その他一切の権利は東京証券取引所に帰属します。また、東京証券取引所は、同指数の内容を変更する権利及び公表を停止する権利を有しています。
MSCI KOKUSAI(コクサイ)・インデックス	MSCI KOKUSAI(コクサイ)・インデックスとは、MSCI社が開発した指数で日本を除く世界の主要国の株式市場全体の動きを表す株価指数です。同指数に対する著作権、知的所有権その他一切の権利はMSCI社に帰属します。また、MSCI社は、同指数の内容を変更する権利及び公表を停止する権利を有しています。
CRSP US スモールキャップ・インデックス	CRSP US スモールキャップ・インデックスとは、シカゴ大学証券価格調査センター(CRSP)が開発した指数で米国小型株市場全体の動きを表す株価指数です。同指数に対する著作権、知的所有権その他一切の権利はCRSPIに帰属します。
FTSE エマージング・インデックス	FTSE エマージング・インデックスとは、FTSE社が算出する指数で新興国株式市場全体の動きを表す株価指数です。同指数に対する著作権、知的所有権その他一切の権利はFTSE社に帰属します。
FTSE グローバル・スモールキャップ(除く米国)インデックス	FTSE グローバル・スモールキャップ(除く米国)インデックスとは、FTSE社が算出する指数で米国を除く世界の小型株式市場全体の動きを表す株価指数です。同指数に対する著作権、知的所有権その他一切の権利はFTSE社に帰属します。
NOMURA-BPI総合インデックス	NOMURA-BPI総合インデックスとは、野村證券株式会社が公表している国内で発行された公募利付債券の市場全体の動向を表す投資収益指数です。同指数に関する一切の知的財産権その他一切の権利は、すべて野村證券株式会社に帰属します。野村證券株式会社は、ファンドの運用成果等に関し、一切責任はありません。
シティ世界国債インデックス(除く日本、円換算ベース)	シティ世界国債インデックス(除く日本、円換算ベース)とは、シティグループ・グローバル・マーケット・インクが開発した、日本を除く世界主要国の国債の総合投資利回りを各市場の時価総額で加重平均し円ベースで表示した債券インデックスです。同指数に対する著作権、知的所有権その他一切の権利はシティグループ・グローバル・マーケット・インク社に帰属します。
JPモルガン国債指数新興国市場グローバルコア・インデックス	JPモルガン国債指数新興国市場グローバルコア・インデックスとは、JPモルガン社が開発した指数で現地通貨建ての新興国の国債市場の動向を表す債券指数です。同指数に対する著作権、知的所有権その他一切の権利はJPモルガン社に帰属します。
IQ ヘッジ マルチストラテジー インデックス	IQ ヘッジ マルチストラテジー インデックスとは、インデックスIQ社が開発した指数で様々なヘッジファンドの戦略を組み合わせたリスク調整後の投資成果と同水準の動きを表す指数です。同指数の維持・算出はS&P社が行い、同指数に対する著作権、知的所有権その他一切の権利はインデックスIQ社に帰属します。
S&P GSCI トータル・リターン指数	S&P GSCI トータル・リターン指数とは、コモディティ価格のベンチマークとして1991年にゴールドマン・サックスにより開発された指数であり、コモディティ市場の総合的な動向を表す指数です。2007年にS&P社に買収され、現在の名称に変更されました。同指数に対する著作権、知的所有権その他一切の権利はS&P社に帰属します。
金地金価格	金地金価格とは、市場での現物の金地金の取引価格を表します。ロンドン市場における取引価格が金地金価格の国際的な指標となります。
MSCI US REIT・インデックス	MSCI US REIT・インデックスとは、MSCI社が開発した指数で米国REIT市場全体の動きを表す指数です。同指数に対する著作権、知的所有権その他一切の権利はMSCI社に帰属します。また、MSCI社は、同指数の内容を変更する権利及び公表を停止する権利を有しています。

## 信託金の限度額

2015	500億円を上限とします。
2025	500億円を上限とします。
2035	500億円を上限とします。
2045	500億円を上限とします。
2055	500億円を上限とします。

・委託会社は受託会社と合意のうえ、当該限度額を変更することができます。

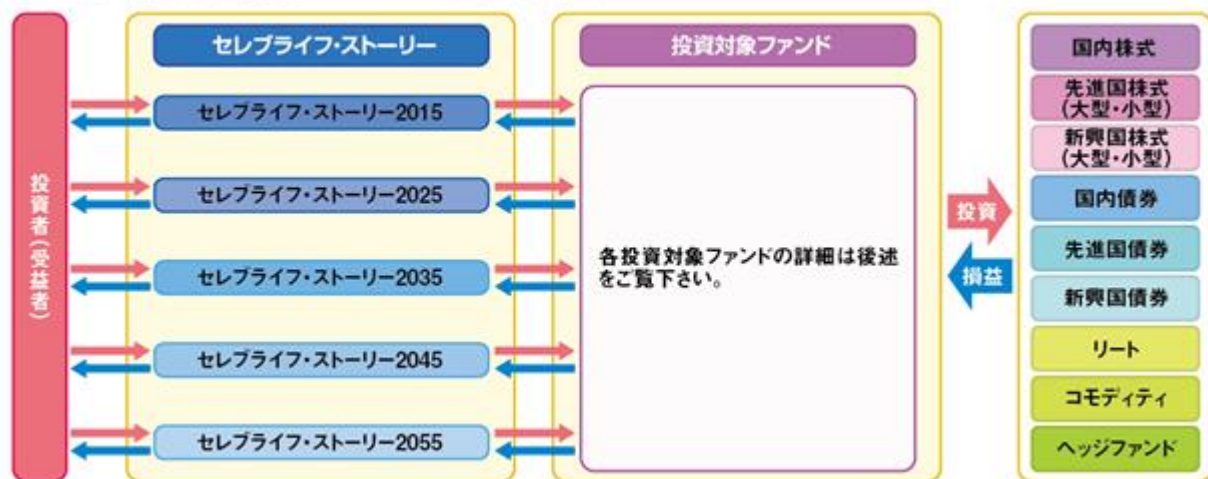
## (2) 【ファンドの沿革】

平成24年1月23日	2015、2025、2035、2045、2055、各ファンドについて信託契約締結、ファンドの設定・運用開始
平成24年12月15日	ファンド名称を「セレブライフ・ストーリー2015 / セレブライフ・ストーリー2025 / セレブライフ・ストーリー2035 / セレブライフ・ストーリー2045 / セレブライフ・ストーリー2055」に変更

## (3) 【ファンドの仕組み】

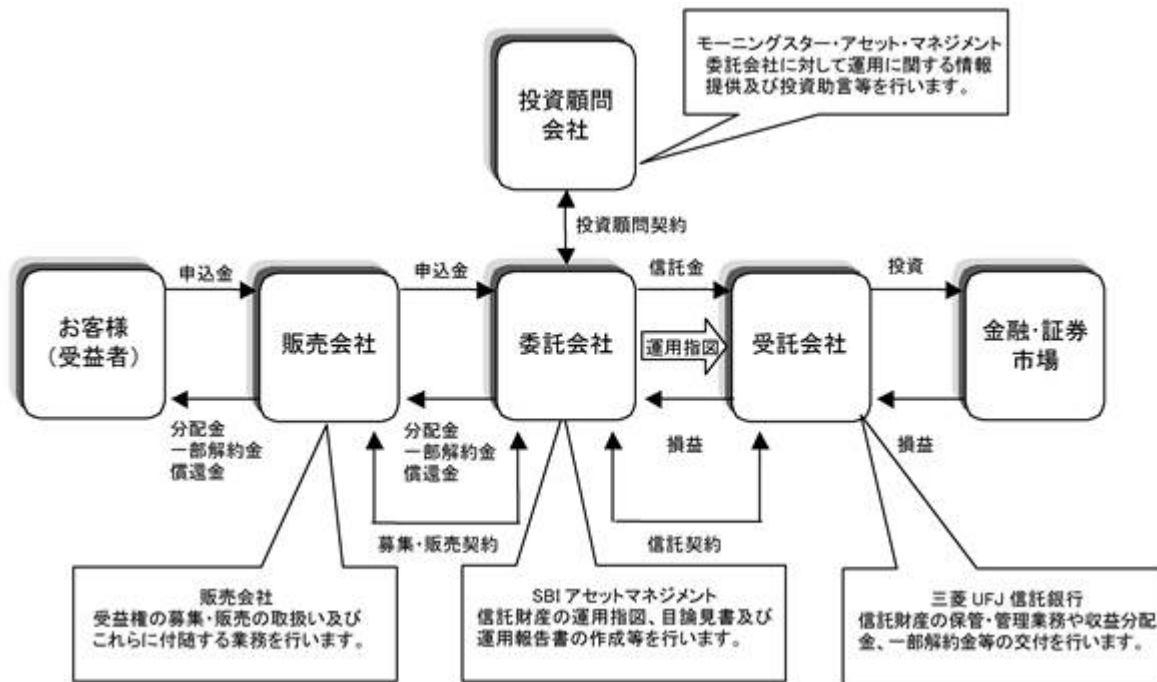
## ファンドの仕組み

本ファンドはファンド・オブ・ファンズ方式で運用されます。ファンド・オブ・ファンズ方式とは、投資者の皆様からお預かりした資金を他の投資信託に投資することにより運用を行う方式です。



※投資対象ファンドは今後変更する場合があります。

## 委託会社及び本ファンドの関係法人との契約等の概要



(注)受託会社は、業務の一部を再信託先である日本マスタートラスト信託銀行株式会社に委託しています。

## 委託会社の概況（平成26年12月16日現在）

## （ ）資本金

4億20万円

## （ ）沿革

委託会社は、投資運用業務（投資信託の委託会社としての業務、登録投資法人との資産の運用契約に基づく運用業務または投資一任契約に基づく運用業務）及び投資助言業務（投資顧問契約に基づく助言業務）を行う金融商品取引業者です。

委託会社は、旧株式会社日本債券信用銀行（現株式会社あおぞら銀行）を設立母体として成立し、その後、株主の異動によりソフトバンクグループの一員となりました。平成14年5月1日には、同グループのソフトバンク・インベストメント株式会社の子会社である、ソフトバンク・アセット・マネジメント株式会社と合併し、エスピーアイ・アセット・マネジメント株式会社に商号を変更しました。

平成17年7月1日には、SBIアセットマネジメント株式会社に商号を変更しました。

平成18年8月2日には、委託会社の親会社（現SBIホールディングス株式会社）の主要株主であるソフトバンク株式会社の子会社が、現SBIホールディングス株式会社の全株式を売却したことにより、ソフトバンクグループから独立し、SBIグループの一員となりました。

平成24年10月12日には、委託会社の全株式をSBIグループの一員であるモーニングスター株式会社が、SBIホールディングス株式会社より取得しました。

昭和61年 8月29日 日債銀投資顧問株式会社として設立

昭和62年 2月20日 有価証券に係る投資顧問業の規制等に関する法律第4条にかかる登録

昭和62年 9月 9日 有価証券に係る投資顧問業の規制等に関する法律第24条1項の規定に基づく投資一任契約業務の認可

平成12年11月28日 証券投資信託及び証券投資法人に関する法律第6条の規定に基づく証券投資信託委託業の認可

平成13年 1月 4日 あおぞらアセットマネジメント株式会社に商号を変更

平成14年 5月 1日 ソフトバンク・アセット・マネジメント株式会社との合併により、エスピーアイ・アセット・マネジメント株式会社に商号を変更

平成17年 7月 1日 SBIアセットマネジメント株式会社に商号を変更

平成19年 9月30日 金融商品取引法等の施行により同法第29条の規定に基づく金融商品取引業者の登録（関東財務局長（金商）第311号）

## ( )大株主の状況

株 主 名	住 所	所有株数	所有比率
モーニングスター株式会社	東京都港区六本木一丁目6番1号	36,600株	100.00%



## 2【投資方針】

### (1)【投資方針】

（各ファンド共通）

#### 1．基本方針

ターゲット・イヤーを想定し、運用の時間経過とともに資産配分を変更することにより、投資信託財産の中長期的な成長を図ることをめざして運用を行います。

ターゲット・イヤーとは、個々人が想定するライフイベント（退職など）の時期を意味し、本ファンドにおける安定運用開始時期を指します。

#### 2．運用方法

##### ( )投資対象

主としてETF（上場投資信託）及び投資信託証券への投資を通じて、国内株式、先進国株式、新興国株式、オルタナティブ資産（ヘッジファンド、コモディティ、リート（不動産投資信託））、日本債券及び世界の国債等、広範な各資産クラスへ分散投資します。

なお、投資対象とするETF（上場投資信託）及び投資信託証券は後述（2）投資対象の参考情報「投資対象ファンドの概要」をご覧ください。なお、それらを個々にまたは総称して「投資対象ファンド」という場合があります。

##### ( )投資態度

ターゲット・イヤー（安定運用開始時期）に向けて、安定資産の投資割合を高め、徐々に安定運用に移行します。

株式や債券等の伝統的資産と値動きが異なる、オルタナティブ資産もポートフォリオに組入れることで、信託財産の安定的な収益獲得をめざします。

2014年9月現在の投資対象ファンドの基本投資割合は、次の通りとします。

基本投資割合は各ファンド異なります。

ファンド名称	2015	2025	2035	2045	2055
ターゲット・イヤー	2015年	2025年	2035年	2045年	2055年
連動する投資対象	基本資産配分（％）				
日本の株価指数	4%	4%	5%	8%	10%
先進国の大型株式指数	1%	2%	3%	5%	9%
新興国の大型株式指数	6%	12%	17%	22%	33%
先進国・新興国の 小型株式指数	1%	2%	4%	6%	10%
新興国の債券指数	5%	7%	10%	14%	3%
先進国の債券指数	7%	9%	10%	12%	6%
日本の債券指数	59%	42%	25%	8%	3%
リート指数	5%	7%	8%	8%	9%
ヘッジファンド指数	5%	5%	5%	5%	5%
コモディティ指数	7%	10%	13%	12%	12%
合計	100%	100%	100%	100%	100%

## &lt;ご参考 当初設定時の基本投資割合&gt;

ファンド名称	2015	2025	2035	2045	2055
ターゲット・イヤー	2015年	2025年	2035年	2045年	2055年
連動する投資対象	基本資産配分（％）				
日本の株価指数	2%	3%	4%	5%	8%
先進国の大型株指数	4%	5%	6%	8%	11%
先進国の小型株指数	2%	2%	3%	3%	6%
新興国の大型株式指数	11%	17%	22%	27%	40%
新興国の小型株式指数	3%	4%	5%	7%	10%
新興国の債券指数	8%	11%	13%	16%	0%
先進国の債券指数	4%	5%	7%	8%	0%
日本の債券指数	51%	36%	19%	1%	0%
リート指数	5%	6%	8%	10%	10%
ヘッジファンド指数	5%	6%	8%	10%	10%
コモディティ指数	5%	5%	5%	5%	5%
合計	100%	100%	100%	100%	100%

ターゲット・イヤーまでの残存期間が長いほど、値上がり利益の獲得を重視した運用を行います。ターゲット・イヤーに接近するにしたがって、収益性資産（株式等）への投資割合を徐々に減らし、安定性資産（債券等）の比率を高めることでファンド全体のリスクを徐々に減らしていきます。

各ファンドのターゲット・イヤーの決算日の翌日を「安定運用開始時期」とし、それ以降は債券への投資割合を69%程度とし運用を行います。

市場の変動により、投資対象ファンドの組入比率が基本投資割合から乖離した場合は、3ヶ月に1回基本投資割合へ戻す調整を行います。

基本投資割合の変更については、家計や市場の構造変化等を考慮して、原則として年に1回行います。

投資対象とする資産または投資スタイルについては、原則として5年に1回見直しを行います。

（2015年にターゲット・イヤーを迎える「セレブライフ・ストーリー2015」は除きます。）

当初設定時の投資対象ファンドが、その後投資対象から外れたり、投資対象として新たなETFまたは投資信託証券を組入れる場合があります。

本ファンドは、ファンド・オブ・ファンズ方式で運用を行い、実質的な運用は投資信託証券への投資を通じて行います。

本ファンドの運用にあたっては、「モーニングスター・アセット・マネジメント株式会社」の投資助言を受けます。

投資対象ファンドの合計組入比率を高位に維持することを原則とします。

外貨建資産については、為替ヘッジのため外国為替の売買の予約を行うことがあります。

当初設定日直後、大量の追加設定または解約が発生したとき、市場動向等に急激な変化が生じたときまたは予想されるとき、償還の準備に入ったとき等ならびに残存元本が運用に支障をきたす水準となったとき等やむを得ない事情が発生した場合には、上記のような運用ができない場合があります。

なお、市況動向及び資金動向等により、上記のような運用が行えない場合があります。

## (2)【投資対象】

（各ファンド共通）

投資の対象とする資産の種類(信託約款第16条)

この信託において投資の対象とする資産の種類は、次に掲げるものとします。

1．次に掲げる特定資産（投資信託及び投資法人に関する法律第2条第1項で定めるものをいいます。以下同じ。）

イ 有価証券

ロ 金銭債権

ハ 約束手形

2．次に掲げる特定資産以外の資産

為替手形

運用の指図範囲(信託約款第17条第1項)

委託会社は、信託金を、主として別に定めるETF（上場投資信託）及び投資信託証券のほか、次の有価証券（金融商品取引法第2条第2項の規定により有価証券とみなされる同項各号に掲げる権利を除きます。）に投資することを指図します。

1．コマーシャル・ペーパー及び短期社債等

2．外国または外国の者の発行する証券または証書で、前各号の証券または証書の性質を有するもの

3．国債証券、地方債証券、特別の法律により設立された法人の発行する債券及び社債券（新株引受権証券と社債券とが一体となった新株引受権付社債券の新株引受権証券及び短期社債等を除きます。）

4．外国法人が発行する譲渡性預金証書

5．指定金銭信託の受益証券（金融商品取引法第2条第1項第14号で定める受益証券発行信託の受益証券に限ります。）

なお、3．の証券を以下「公社債」といい、公社債にかかる運用の指図は買い現先取引（売戻し条件付の買入れ）及び債券貸借取引（現金担保付き債券借入れ）に限り行うことができます。

金融商品の指図範囲(信託約款第17条第2項)

委託会社は、信託金を、 に掲げる有価証券のほか、次に掲げる金融商品（金融商品取引法第2条第2項の規定により有価証券とみなされる同項各号に掲げる権利を含みます。次項において同じ。）により運用することを指図することができます。

1．預金

2．指定金銭信託（金融商品取引法第2条第1項第14号に規定する受益証券発行信託を除きます。）

3．コール・ローン

4．手形割引市場において売買される手形

前記 の規定に関わらず、この信託の設定、解約、償還、投資環境の変動等への対応等、委託会社が運用上必要と認めるときには、委託会社は、信託金を前記 1．から 4．までに掲げる金融商品により運用することの指図ができます。

### 〔参考情報〕

#### 投資対象ファンドの概要

投資対象ファンドは以下のとおりです（2014年12月16日現在）。ただし、今後投資対象から外したり、新たなファンドを投資対象とする場合があります。また、将来の市場構造等の変化によっては、投資対象とする資産または投資スタイルを見直す場合があります。

## 国内株式

ファンド名称	上場インデックスファンドTOPIX
ファンドの目的	TOPIX(東証株価指数)に連動する投資成果を目指します。
委託会社	日興アセットマネジメント株式会社

## 先進国株式（大型）

ファンド名称	iシェアーズ MSCI コクサイETF
ファンドの目的	MSCI KOKUSAI（コクサイ）・インデックスに連動する投資成果を目指します。
委託会社	BlackRock Inc

## 先進国株式（小型）

ファンド名称	バンガード・スモールキャップETF
ファンドの目的	CRSP US スモールキャップ・インデックスに連動する投資成果を目指します。
委託会社	The Vanguard Group Inc

## 新興国株式（大型）

ファンド名称	バンガード・FTSE・エマージング・マーケットETF
ファンドの目的	FTSE エマージング・インデックスに連動する投資成果を目指します。
委託会社	The Vanguard Group Inc

## 先進国・新興国株式（小型）

ファンド名称	バンガード・FTSE・オールワールド（除く米国）スモールキャップETF
ファンドの目的	FTSEグローバル・スモールキャップ（除く米国）インデックスに連動する投資成果を目指します。
委託会社	The Vanguard Group Inc

## 国内債券

ファンド名称	MUAM 日本債券インデックスファンド（適格機関投資家限定）
ファンドの目的	NOMURA-BPI総合インデックスに連動する投資成果を目指します。
委託会社	三菱UFJ投信株式会社

## 先進国債券

ファンド名称	MUAM 外国債券インデックスファンド（適格機関投資家限定）
ファンドの目的	シティ世界国債インデックス（除く日本、円換算ベース）に連動する投資成果を目指します。
委託会社	三菱UFJ投信株式会社

## 新興国債券

ファンド名称	マーケット・ベクトル新興国債券（現地通貨建て）ETF
ファンドの目的	JPモルガン国債指数新興国市場グローバルコア・インデックスに連動する投資成果を目指します。
委託会社	Van Eck Global

## ヘッジファンド

ファンド名称	IQ ヘッジ マルチストラテジー トラッカーETF
ファンドの目的	IQ ヘッジ マルチストラテジー インデックスに連動する投資成果を目指します。
委託会社	IndexIQ Advisors LLC

## コモディティ

ファンド名称	iシェアーズ S&P GSCI コモディティ・インデックス・トラスト
ファンドの目的	S&P GSCI トータル・リターン指数に連動する投資成果を目指します。
委託会社	BlackRock Inc

## コモディティ

ファンド名称	iシェアーズ ゴールド・トラスト
ファンドの目的	金地金価格に連動する投資成果を目指します。
委託会社	BlackRock Inc

## リート

ファンド名称	バンガード・REIT ETF
ファンドの目的	MSCI US REIT・インデックスに連動する投資成果を目指します。
委託会社	The Vanguard Group Inc

上記は本書提出日現在の概要であり、今後、該当項目の内容が変更される場合があります。

## (3) 【運用体制】

運用業務方法に関する社内規則に則り、以下のプロセスで運用が行われます。

## 市場環境分析・企業分析

ファンドマネジャー、アナリスト（5～7名程度）による市場環境、業種、個別企業などの調査・分析及び基本投資戦略の協議・策定を行います。

## 投資基本方針の策定

運用本部長のもとで開催される「運用会議」において、市場動向・投資行動・市場見通し・投資方針等を策定します。

## 運用基本方針の決定

「運用会議」の策定内容を踏まえ、常勤役員（1～3名）、運用本部長（1名）、運用部長及び運用部マネジャーをもって構成される「投資戦略委員会」において、運用の基本方針が決定されます。

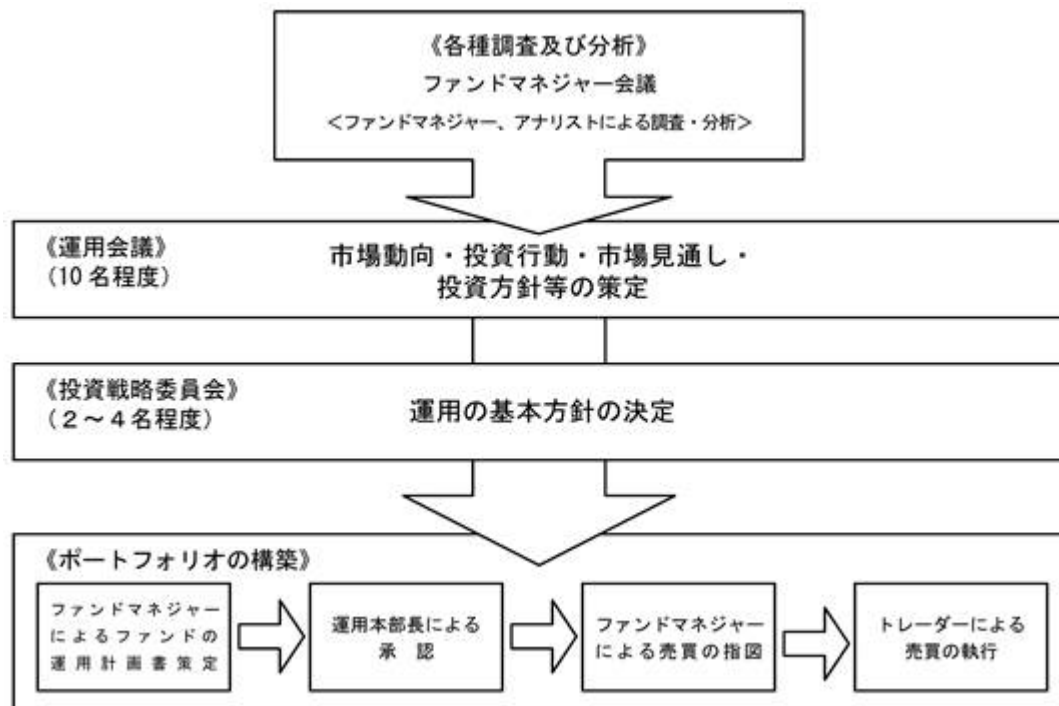
## 投資銘柄の策定、ポートフォリオの構築

ファンドマネジャーは、この運用の基本方針に沿って、各ファンドの運用計画書を策定し、運用本部長の承認後、売買の指図を行います。

ただし、未公開株及び組合への投資を行う場合は、それぞれ「未公開株投資委員会」（6名程度）、「組合投資委員会」（6名程度）での承認後、売買の指図等を行います。

## パフォーマンス分析、リスク分析・評価

ファンドのリスク特性分析、パフォーマンスの要因分析の報告及び監視を行い、運用方針の確認・見直しを行います。



上記体制は、今後、変更となる場合があります。

#### (4) 【分配方針】

年1回決算（毎年9月14日。ただし、当該日が休業日の場合は翌営業日。）を行い、毎計算期末に原則として以下の方針に基づき分配を行います。

分配対象額は、繰越分を含めた経費控除後の利子・配当等収益と売買益（評価益を含みます。）等の全額とします。

収益分配金額は、委託会社が基準価額水準、市場動向等を勘案して決定します。ただし、分配対象額が少額の場合は、分配を行わない場合があります。また、将来の分配金の支払い及びその金額について示唆、保証するものではありません。

収益分配に充当せず信託財産内に留保した利益については、特に制限を設けず、運用の基本方針に基づき、元本部分と同一の運用を行います。

信託財産から生ずる毎計算期末における利益は、次の方法により処理します。

- ( ) 分配金、配当金、利子及びこれらに類する収益から支払利息を控除した額（以下「配当等収益」といいます。）は、諸経費、信託報酬及び当該信託報酬にかかる消費税等に相当する金額を控除した後、その残金を受益者に分配することができます。なお、次期以降の分配金にあてるため、その一部を分配準備積立金として積立てることができます。
  - ( ) 売買損益に評価損益を加減した利益金額（以下「売買益」といいます。）は、諸経費、信託報酬及び当該信託報酬にかかる消費税等に相当する金額を控除し、繰越欠損金のあるときは、その全額を売買益をもって補てんした後、受益者に分配することができます。なお、次期以降の分配にあてるため、分配準備積立金として積立てることができます。
  - ( ) 毎計算期末において、信託財産につき生じた損失は、次期に繰越します。
- (注) 分配金は、決算日において振替機関等の振替口座簿に記載または記録されている受益者に、原則として決算日から起算して5営業日目までに支払いを開始します。

## (5)【投資制限】

(各ファンド共通)

本ファンドは、以下の投資制限にしています。

信託約款の「運用の基本方針」に定める投資制限

- ( ) 投資対象ファンドへの投資割合には制限を設けません。
- ( ) 外貨建資産への実質投資割合には制限を設けません。
- ( ) 株式への直接投資は行いません。

信託約款上のその他の投資制限

- ( ) 特別の場合の外貨建有価証券への投資制限(信託約款第20条)  
外貨建有価証券への投資については、わが国の国際収支上の理由等により特に必要と認められる場合には、制約されることがあります。
- ( ) 外国為替予約取引の指図及び範囲(信託約款第21条)  
委託会社は、信託財産に属する外貨建資産について、当該外貨建資産の為替ヘッジのため、外国為替の売買の予約取引の指図をすることができます。

その他の法令上の投資制限

本ファンドに適用されるその他の法令上の投資制限は以下の通りです。

委託会社は、委託会社が運用の指図を行うすべての投資信託について、信託財産として有する同一法人の発行する株式にかかる議決権の総数が、当該株式にかかる議決権の総数に100分の50の率を乗じて得た数を超えることとなる場合には、かかる株式を取得することを受託会社に指図することはできません。（投信法第9条）

その他

- ( ) 資金の借入れ(信託約款第27条)
  - (イ) 委託会社は、信託財産の効率的な運用ならびに運用の安定性に資するため、信託財産において一部解約に伴う支払資金の手当て（一部解約に伴う支払資金の手当てのために借入れた資金の返済を含みます。）を目的として、資金の借入れ（コール市場を通じる場合を含みます。）の指図をすることができます。なお、当該借入金をもって有価証券等の運用は行わないものとします。
  - (ロ) 一部解約に伴う支払資金の手当てにかかる借入期間は、受益者への解約代金支払開始日から信託財産で保有する有価証券等の売却代金の受渡日までの間または受益者への解約代金支払開始日から信託財産で保有する有価証券等の解約代金入金日までの間もしくは受益者への解約代金支払開始日から信託財産で保有する有価証券等の償還金の入金日までの期間が5営業日以内である場合の当該期間とし、資金の借入額は当該有価証券等の売却代金、有価証券等の解約代金及び有価証券等の償還金の合計額を限度とします。ただし、資金の借入額は、借入指図を行う日における信託財産の純資産総額の10%を超えないこととします。
  - (ハ) 借入金の利息は、受益者の負担とし、信託財産中から支弁します。

### 3【投資リスク】

本ファンドは、主として投資信託証券（投資対象ファンド）への投資を通じて、株式・債券・オルタナティブ資産（ヘッジファンド、コモディティ、リート（不動産投資信託））など値動きのある金融商品等に投資しますので、基準価額は変動します。また、外貨建資産には為替変動リスクもあります。したがって、本ファンドは投資元本が保証されているものではなく、基準価額の下落により、損失を被り、投資元本を割込むことがあります。

本ファンドの運用による損益は全て投資者に帰属します。また、投資信託は預貯金とは異なります。本ファンドの基準価額の主な変動要因としては以下のものがあります。ただし、基準価額の変動要因は以下に限定されるものではありません。

- ・ 資産配分リスク

資産配分リスクとは、複数資産への投資（資産配分）を行った場合に、投資成果の悪い資産への配分が大きかったため、投資全体の成果も悪くなってしまうリスクをいいます。本ファンドは、投資対象ファンドへの投資を通じてわが国及び海外の株式・債券・オルタナティブ資産（ヘッジファンド・コモディティ、リート（不動産投資信託））・短期金融商品に資産配分を行います。配分比率が高い資産の価値が下落した場合や、複数の資産の価値が同時に下落した場合には、本ファンドの基準価額はより大きく影響を受け損失を被ることがあります。

- ・ 株価変動リスク

一般に株価は経済・政治情勢や発行企業の業績等の影響を受け変動しますので、投資対象ファンドが組入れる株式の価格が変動し、本ファンドの基準価額は影響を受け、損失を被ることがあります。

- ・ 為替変動リスク

為替レートは、各国・地域の金利動向、政治・経済情勢、為替市場の需給その他の要因により大幅に変動することがあります。組入外貨建資産について、当該外貨の為替レートが円高方向にすすんだ場合には、本ファンドの基準価額は影響を受け、損失を被ることがあります。

- ・ 債券価格変動リスク

債券（公社債等）は、国内外の経済・政治情勢、市場環境・需給等を反映して価格が変動します。また、債券価格は金利変動による影響を受け、一般に金利が上昇した場合には債券価格は下落します。これらの影響により債券の価格が変動した場合、本ファンドの基準価額は影響を受け、損失を被ることがあります。

- ・ リート（不動産投資信託）の価格変動リスク

一般にリート（不動産投資信託）が投資対象とする不動産の価値及び当該不動産から得る収入は、当該国または国際的な景気、経済、社会情勢等の変化等により変動します。リート（不動産投資信託）の価格及び分配金がその影響を受け下落した場合、本ファンドの基準価額は影響を受け、損失を被ることがあります。

- ・ ヘッジファンドに投資するリスク

本ファンドが投資対象とする「IQ ヘッジ マルチストラテジー トラッカーETF」は「IQ ヘッジ マルチストラテジー インデックス」をベンチマークとして値動きするため、当該インデックスのヘッジファンドマネージャーが採用する戦略等の影響を受けます。これらによって、本ファンドの基準価額は影響を受け、損失を被ることがあります。



- ・ コモディティ投資リスク  
一般にコモディティ価格は商品の需給や金利変動、天候、景気、農業生産、政治・経済情勢及び政策等の影響を受け変動します。これらにより、本ファンドの基準価額は影響を受け損失を被ることがあります。
- ・ カントリーリスク  
投資対象ファンドが組入れる金融商品等の発行国の政治・経済・社会情勢の変化で金融・証券市場が混乱し、金融商品等の価格が大きく変動する可能性があります。一般に新興国市場は、市場規模、法制度、インフラなどが限定的なこと、価格変動性が大きいこと、決済の効率性が低いことなどから、当該リスクが高くなります。
- ・ 信用リスク  
投資対象ファンドが組入れる金融商品等の発行体が経営不安や倒産等に陥った場合に資金回収ができなくなるリスクや、それが予想される場合にその金融商品等の価格下落で損失を被るリスクがあります。また、金融商品等の取引相手方にデフォルト（債務不履行）が生じた場合等、本ファンドの基準価額は影響を受け、損失を被ることがあります。
- ・ 流動性リスク  
投資対象ファンドが組入れる金融商品等の市場規模が小さく取引量が限られる場合などには、機動的に売買できない可能性があります。また、保有する金融商品等が期待された価格で処分できず、本ファンドの基準価額は影響を受け、損失を被ることがあります。

#### その他の留意点

本ファンドのお取引に関しては、金融商品取引法第37条の6の規定（いわゆるクーリング・オフ）の適用はありません。

投資信託は預金や保険契約と異なり、預金保険機構、保険契約者保護機構の保護の対象ではありません。

銀行など登録金融機関でご購入いただく投資信託は投資者保護基金の支払対象ではありません。

収益分配金の水準は、必ずしも計算期間における本ファンドの収益の水準を示すものではありません。収益分配は、計算期間に生じた収益を超えて行われる場合があります。

投資者の購入価額によっては、収益分配金の一部または全部が、実質的な元本の一部払戻しに相当する場合があります。

収益分配金の支払いは、信託財産から行われます。したがって純資産総額の減少、基準価額の下落要因となります。

## ファンドの年間騰落率及び分配金再投資基準価額の推移

### 《セレブライフ・ストーリー 2015》



### 《セレブライフ・ストーリー 2025》



### 《セレブライフ・ストーリー 2035》



### 《セレブライフ・ストーリー 2045》



### 《セレブライフ・ストーリー 2055》



## ファンドと他の代表的な資産クラスとの騰落率の比較



ファンド：2013年10月～2014年9月

代表的な資産クラス：2009年10月～2014年9月

- ※上記は、税引前の分配金を再投資したものとみなして計算した基準価額および年間騰落率を記載しており、実際の基準価額に基づいて計算した年間騰落率とは異なる場合があります。
- ※「ファンドと他の代表的な資産クラスとの騰落率の比較」は、上記期間の各月末における直近1年間の騰落率の平均・最大・最小を、ファンド及び他の代表的な資産クラスについて表示し、ファンドと代表的な資産クラスを定量的に比較できるように作成したものです。なお、全ての資産クラスがファンドの投資対象とは限りません。
- ※代表的な資産クラスの騰落率は、データソースが提供する各指数をもとに株式会社野村総合研究所が計算しており、その内容について、信憑性、正確性、完全性、最新性、信頼性、適時性を含む一切の保証を行いません。また、当該騰落率に関連して資産運用または投資判断をした結果生じた損害等、当該騰落率の利用に起因する損害及び一切の問題について、何らの責任も負いません。

#### (代表的な資産クラスの指数)

- 日本株……東京株価指数 (TOPIX) (配当込み)
- 先進国株……MSCI KOKUSAI (コクサイ) - インデックス (配当込み、円ベース)
- 新興国株……MSCI エマージング・マーケット・インデックス (配当込み、円ベース)
- 日本国債……NOMURA-BPI 国債
- 先進国債……シティ世界国債インデックス (除く日本、円ベース)
- 新興国債……JPモルガン・ガバメント・ボンド・インデックス・エマージング・マーケット・グローバル・ディバーシファイド (円ベース)

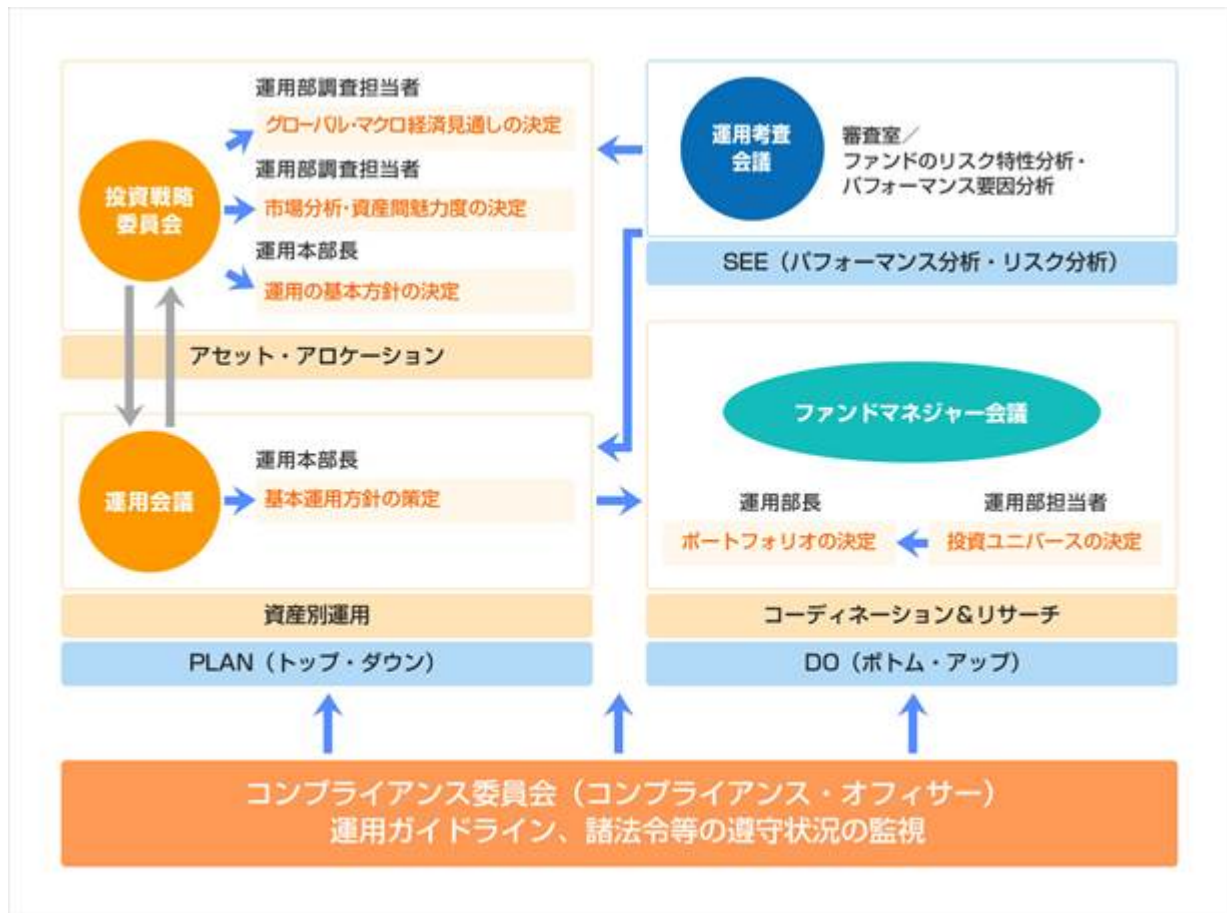
#### (著作権等について)

- 東京株価指数 (TOPIX) (配当込み) は、東京証券取引所第一部に上場している国内普通株式全銘柄を対象として算出した指数で、配当を考慮したものです。なお、TOPIXに関する著作権、知的財産権その他一切の権利は東京証券取引所に帰属します。
- MSCI KOKUSAI インデックス (配当込み、円ベース) は、MSCI Inc. が開発した、日本を除く世界の先進国の株式を対象として算出した指数で、配当を考慮したものです。なお、MSCI Index に関する著作権、知的財産権その他一切の権利は、MSCI Inc. に帰属します。
- MSCI エマージング・マーケット・インデックス (配当込み、円ベース) は、MSCI Inc. が開発した、世界の新興国の株式を対象として算出した指数で、配当を考慮したものです。なお、MSCI Index に関する著作権、知的財産権その他一切の権利は、MSCI Inc. に帰属します。
- NOMURA-BPI 国債は、野村證券株式会社が発表している日本の国債市場の動向を的確に表すために開発された投資収益指数です。なお、NOMURA-BPI 国債に関する著作権、商標権、知的財産権その他一切の権利は、野村證券株式会社に帰属します。
- シティ世界国債インデックス (除く日本、円換算ベース) は、Citigroup Index LLC が開発した、日本を除く世界主要国の国債の総合収益率を各市場の時価総額で加重平均した指数です。なお、シティ世界国債インデックスに関する著作権、商標権、知的財産権その他一切の権利は、Citigroup Index LLC に帰属します。
- JPモルガン・ガバメント・ボンド・インデックス・エマージング・マーケット・グローバル・ディバーシファイド (円ベース) は、JP Morgan Securities, LLC が算出、公表している、新興国が発行する現地通貨建て国債を対象とした指数です。なお、JPモルガン・ガバメント・ボンド・インデックス・エマージング・マーケット・グローバル・ディバーシファイドに関する著作権、知的財産権その他一切の権利は、JP Morgan Securities, LLC に帰属します。

## 《リスク管理体制》

運用に関するリスク管理体制

運用本部長による統括



運用者の意思決定方向を調整・相互確認するために、下記の会議を運営します。

会議の名称	頻度	内 容
投資戦略委員会	原則月1回	常勤役員、運用本部長、運用部長及び運用部マネジャーをもって構成する。 運用の基本方針 市場見通し、等について協議する。
運用会議	原則月1回	運用本部長、運用部及び商品企画部に在籍する者をもって構成する。 市場動向 今月の投資行動 市場見通し 今後の投資方針、等についての情報交換、議論を行う。
運用審査会議	原則月1回	常勤役員、運用本部長、審査室長、商品企画部長、運用部長及び運用部マネジャーをもって構成する。 ファンドのリスク特性分析、パフォーマンスの要因分析の報告及び監視を行う。
ファンドマネジャー会議	随時	運用担当者及び調査担当者をもって構成する。 個別銘柄の調査報告及び情報交換、ファンドの投資戦略について議論を行う。
未公開株投資委員会	随時	運用本部長、運用部長、未公開株運用担当者、未公開株調査担当者及びコンプライアンス・オフィサーをもって構成する。 未公開株式の購入及び売却の決定を行う。
組合投資委員会	随時	運用本部長、運用部長、組合運用担当者、組合の投資する資産の調査担当者及びコンプライアンス・オフィサーをもって構成する。 組合への新規投資及び契約変更の決定を行う。
コンプライアンス委員会	原則月1回	常勤役員及びコンプライアンス・オフィサーをもって構成する。 法令等、顧客ガイドライン、社内ルールの遵守状況の報告及び監視を行う。

上記体制は、今後、変更となる場合があります。

#### コンプライアンス

コンプライアンス委員会において、業務全般にかかる法令諸規則、社内ルール等を遵守していくための諸施策の検討や諸施策の実施状況の報告等が行われています。また、コンプライアンス・オフィサーは、遵守状況の管理・監督を行うとともに、必要に応じて当社の役職員に諸施策の実行を指示します。

#### 機関化回避に関する運営

グループ内取引による機関化を回避するために、グループ企業との各種取引について監査をする外部専門家（弁護士）を選任した上で、自ら率先垂範して運営しています。

## 4【手数料等及び税金】

## (1)【申込手数料】

通常のお申込み

お申込金額の3.24%（税抜3.0%）を上限とする販売会社が独自に定める率を乗じて得た額とします。お申込手数料は販売会社により異なる場合がありますので、販売会社にご確認ください。なお、下記に記載の照会先においてもご確認いただけます。なお、お申込手数料には、消費税等相当額が加算されます。

（注）申込手数料とは、購入時の商品説明、情報提供および事務手続き等に係る対価のことをいいます。

委託会社における照会先：

SBIアセットマネジメント株式会社（委託会社）
電話番号 03 - 6229 - 0097（受付時間：毎営業日の午前9時～午後5時）
ホームページ <a href="http://www.sbi-am.co.jp/">http://www.sbi-am.co.jp/</a>

確定拠出年金制度に基づくお申込み

申込手数料はかかりません。

## (2)【換金(解約)手数料】

換金（解約）手数料はかかりません。

ただし、換金時に、基準価額から信託財産留保額（当該基準価額に対し0.3%）が差引かれます。

（注）信託財産留保額とは、換金に伴う有価証券の売買委託手数料等の費用のことをいいます。

## (3)【信託報酬等】

以下の支払先が行う各ファンドに関する業務の対価として支払われる信託報酬の総額は、信託財産の計算期間を通じて毎日、信託財産の純資産総額に年0.4752%（税抜：年0.44%）の率を乗じて得た額とします。委託会社、受託会社及び各販売会社間の配分については、各販売会社の取扱いにかかる純資産総額に応じて決められる以下の金額とします。

	2015	2025	2035	2045	2055		
運用管理費用（信託報酬）	年0.4752%（税抜：年0.44%）					信託報酬 = 運用期間中の基準価額 × 信託報酬率	
内訳	委託会社	年0.216%（税抜：年0.2%）					ファンドの運用、基準価額の算出、ディスクロージャー等の対価
	販売会社	年0.216%（税抜：年0.2%）					購入後の情報提供、運用報告書等各種書類の送付、口座内でのファンドの管理および事務手続き等の対価
	受託会社	年0.0432%（税抜：年0.04%）					運用財産の管理、委託会社からの指図の実行の対価
各ファンドの投資対象ファンドの信託報酬 <sup>1</sup>	0.2215%	0.2318%	0.2495%	0.2623%	0.2257%	投資対象とする投資信託証券の管理報酬等	
実質的な負担（概算値） <sup>2</sup>	0.6967%	0.7070%	0.7247%	0.7375%	0.7009%	-	

1 基本投資割合で運用された場合の信託報酬率（年）であり、実際の信託報酬率とは異なる場合があります。

なお、投資対象ファンドの信託報酬の改定や投資対象ファンドの変更等により変動する場合があります。

2 各ファンドが投資対象とする投資信託証券の信託報酬を加味した、投資者の皆様が実質的に負担する信託報酬率（年）になります。

信託報酬は、毎計算期間の最初の6ヵ月終了日及び毎計算期末または信託終了のとき信託財産中から支弁します。委託会社及び販売会社の報酬は本ファンドから委託会社に対して支弁され、販売会社の報酬は委託会社より販売会社に対して支払われます。受託会社の報酬は本ファンドから受託会社に対して支弁されます。

## (4)【その他の手数料等】

信託財産にかかる監査費用及び当該監査費用にかかる消費税相当額は計算期間を通じて毎日計上し、毎計算期間の最初の6ヵ月終了日（休業日の場合は翌営業日）及び毎計算期末または信託終了のとき信託財産中から支弁します。

有価証券売買時の売買委託手数料、先物取引やオプション取引等に要する費用、海外における有価証券の保管費用等本ファンドの投資に関する費用、信託財産に関する租税、信託事務の処理に要する費用等が信託財産から差引かれます。なお、その他の費用は、運用状況等により変動するものであり、事前に料率、上限額等を示すことができません。

また、当該手数料等の合計額については、投資者の皆様がファンドを保有される期間等に応じて異なりますので、表示することができません。

## (5)【課税上の取扱い】

確定拠出年金法に規定する資産管理機関の場合、収益分配金ならびに解約・償還益（個別元本超過額）については、所得税及び地方税は非課税となっております。

なお、確定拠出年金制度の加入者については、確定拠出年金の積立金の運用にかかる税制が適用されます。

上記以外の場合の収益分配時・換金（解約）・償還時に受益者が負担する税金は平成26年12月16日現在、以下の通りです。なお、以下の内容は税法が改正された場合等には、変更となることがあります。

個人の受益者に対する課税

## イ．収益分配金に対する課税

収益分配金のうち課税扱いとなる普通分配金は、配当所得として課税され、20%（所得税15%及び地方税5%）の税率による源泉徴収が行われ、申告不要制度が適用されます。なお、確定申告による総合課税（配当控除は適用されません。）もしくは申告分離課税のいずれかを選択することも可能です。

ただし、平成25年1月1日から25年間は基準所得税額に2.1%の税率を乗じた復興特別所得税が課されます。税率は以下の通りです。

20.315%（所得税15%、復興特別所得税0.315%及び地方税5%）

## ロ．解約金及び償還金に対する課税

換金（解約）及び償還時の差益（個別元本超過額）は譲渡所得とみなされ、20%（所得税15%及び地方税5%）の税率により、申告分離課税が適用されます。

ただし、平成25年1月1日から25年間は基準所得税額に2.1%の税率を乗じた復興特別所得税が課されます。

なお、源泉徴収口座（特定口座）を選択することも可能です。

税率は上記イと同じです。

・少額投資非課税制度「愛称：NISA（ニーサ）」をご利用の場合

公募株式投資信託は税法上、少額投資非課税制度の適用対象です。

少額投資非課税制度「NISA（ニーサ）」は、平成26年1月1日以降の非課税制度です。NISAをご利用の場合、毎年、年間100万円の範囲で新たに購入した公募株式投資信託などから生じる配当所得及び譲渡所得が5年間非課税となります。ご利用になれるのは、満20歳以上の方で、販売会社で非課税口座を開設するなど、一定の条件に該当する方が対象となります。詳しくは、販売会社にお問い合わせください。

#### 法人の投資者に対する課税

収益分配金のうち課税扱いとなる普通分配金ならびに換金（解約）及び償還時の差益（個別元本超過額）については配当所得として課税され、15%（所得税15%）の税率で源泉徴収が行われます。地方税の源泉徴収はありません。収益分配金のうち所得税法上課税対象となるのは普通分配金のみであり、元本払戻金（特別分配金）には課税されません。

ただし、平成25年1月1日から25年間は基準所得税額に2.1%の税率を乗じた復興特別所得税が課されます。

また、原則として、益金不算入制度の適用はありません。

税率は以下の通りです。

15.315%（所得税15%及び復興特別所得税0.315%）

#### <注1> 個別元本について

受益者ごとの信託時の受益権の価額等（申込手数料及び当該申込手数料にかかる消費税等に相当する金額は含まれません。）が当該受益者の元本（個別元本）にあたります。

受益者が同一ファンドの受益権を複数回取得した場合、個別元本は、当該受益者が追加信託を行うつど当該受益者の受益権口数で加重平均することにより算出されます。

ただし、個別元本は、複数支店で同一ファンドをお申込の場合等により把握方法が異なる場合がありますので、販売会社にお問い合わせください。

受益者が元本払戻金（特別分配金）を受取った場合、収益分配金発生時にその個別元本から当該元本払戻金（特別分配金）を控除した額が、その後の当該受益者の個別元本となります。

#### <注2> 収益分配金の課税について

追加型証券投資信託の収益分配金には、課税扱いとなる「普通分配金」と、非課税扱いとなる「元本払戻金（特別分配金）」（受益者ごとの元本の一部払戻しに相当する部分）の区分があります。

受益者が収益分配金を受取る際、イ．当該収益分配金落ち後の基準価額が当該受益者の個別元本と同額の場合または当該受益者の個別元本を上回っている場合には、当該収益分配金の全額が普通分配金となり、ロ．当該収益分配金落ち後の基準価額が当該受益者の個別元本を下回っている場合には、その下回る部分の額が元本払戻金（特別分配金）となり、当該収益分配金から当該元本払戻金（特別分配金）を控除した額が普通分配金となります。

詳しくは、販売会社または税務署等にお問い合わせください。

税法が改正された場合等には、上記の内容が変更となる場合があります。

課税上の取扱いの詳細については、税務専門家に確認されることをお勧めします。

## 5【運用状況】

（セレブライフ・ストーリー-2015）

## （1）【投資状況】

（平成26年 9月30日現在）

資産の種類	国名	時価合計 （円）	投資比率 （％）
投資信託受益証券	日本	61,953,302	68.33
	アメリカ	27,013,051	29.79
	小計	88,966,353	98.12
現金・預金・その他の資産(負債控除後)		1,702,939	1.88
合計(純資産総額)		90,669,292	100.00

（注）投資比率とは、ファンドの純資産総額に対する当該資産の時価比率をいいます。

## （2）【投資資産】

## 【投資有価証券の主要銘柄】

（平成26年 9月30日現在）

国/ 地域	種類	銘柄名	数量 (口数)	帳簿価額 単価 (円)	帳簿価額 金額 (円)	評価額 単価 (円)	評価額 金額 (円)	投資 比率 (%)
日本	投資信託 受益証券	MUAM 日本債券インデック スファンド（適格機関投資家限 定）	44,419,201	1.1593	51,495,179	1.164	51,703,949	57.02
日本	投資信託 受益証券	MUAM 外国債券インデック スファンド（適格機関投資家限 定）	4,992,287	1.2849	6,414,589	1.3026	6,502,953	7.17
アメリカ	投資信託 受益証券	VANGUARD FTSE EMERGING MARKETS ETF	1,148	4,823.46	5,537,334	4,555.30	5,229,495	5.77
アメリカ	投資信託 受益証券	IQ HEDGE MULTI-STRATEGY TRACKER ETF	1,439	3,262.70	4,695,032	3,250.66	4,677,707	5.16
アメリカ	投資信託 受益証券	MARKET VECTORS EMERGING MARKETS LOCAL CURRENCY BOND ETF	1,810	2,555.65	4,625,740	2,496.55	4,518,764	4.98
アメリカ	投資信託 受益証券	ISHARES GOLD TRUST ETF	3,484	1,306.83	4,553,006	1,289.32	4,491,994	4.95
アメリカ	投資信託 受益証券	VANGUARD REIT ETF	563	8,043.47	4,528,479	7,903.38	4,449,605	4.91
日本	投資信託 受益証券	上場インデックスファンドT O P I X	2,800	1,315	3,682,000	1,338	3,746,400	4.13
アメリカ	投資信託 受益証券	ISHARES S&P GSCI COMMODITY INDEXED TRUST	551	3,295.53	1,815,842	3,296.63	1,816,445	2.00
アメリカ	投資信託 受益証券	ISHARES MSCI KOKUSAI ETF	156	6,002.89	936,451	5,939.85	926,617	1.02
アメリカ	投資信託 受益証券	VANGUARD SMALL-CAP ETF	37	12,544.08	464,131	12,262.78	453,723	0.50
アメリカ	投資信託 受益証券	VANGUARD FTSE ALL WORLD EX-US SMALL-CAP	40	11,610.45	464,418	11,217.52	448,701	0.49

（注）投資比率とは、ファンドの純資産総額に対する当該資産の時価比率をいいます。

## 種類別投資比率

（平成26年 9月30日現在）

種類	投資比率（％）
投資信託受益証券	98.12
合計	98.12

## 【投資不動産物件】

該当事項はありません。



## 【その他投資資産の主要なもの】

(平成26年 9月30日現在)

資産の種類	売買	通貨	数量	帳簿価額 金額 (円)	評価額 金額 (円)	投資 比率 (%)
為替予約取引	米ドル	売建	102,000.00	10,922,160	11,154,720	12.30

(注1) 投資比率とは、ファンドの純資産総額に対する当該資産の時価比率をいいます。

(注2) 為替予約取引の時価については、原則として対顧客先物売買相場の仲値で評価しております。

## (3) 【運用実績】

## 【純資産の推移】

平成26年 9月30日（直近日）現在、同日前1年以内における各月末ならびに下記計算期間末の純資産の推移は次の通りです。

年 月 日	純資産総額 (円)		1万口あたり純資産額 (円)	
	(分配落)	(分配付)	(分配落)	(分配付)
第1計算期間末 (平成24年 9月14日)	124,091,137	124,091,137	10,286	10,286
第2計算期間末 (平成25年 9月17日)	84,237,193	84,237,193	11,251	11,251
第3計算期間末 (平成26年 9月16日)	89,908,102	89,908,102	11,820	11,820
平成25年 9月末日	84,885,453		11,260	
10月末日	84,341,165		11,413	
11月末日	82,904,041		11,450	
12月末日	83,598,902		11,522	
平成26年 1月末日	84,552,311		11,375	
2月末日	85,266,384		11,492	
3月末日	87,402,166		11,530	
4月末日	88,764,031		11,568	
5月末日	87,199,644		11,638	
6月末日	86,283,698		11,747	
7月末日	88,061,804		11,804	
8月末日	90,777,815		11,863	
9月末日	90,669,292		11,842	

(注)表中の末日とはその月の最終営業日を指します。

## 【分配の推移】

期	計算期間	1万口あたりの分配金 (円)
第1計算期間	平成24年 1月23日～平成24年 9月14日	0
第2計算期間	平成24年 9月15日～平成25年 9月17日	0
第3計算期間	平成25年 9月18日～平成26年 9月16日	0

## 【収益率の推移】

期	計算期間	収益率(%)
第1計算期間	平成24年 1月23日～平成24年 9月14日	2.86
第2計算期間	平成24年 9月15日～平成25年 9月17日	9.38
第3計算期間	平成25年 9月18日～平成26年 9月16日	5.06

各計算期間の収益率は、計算期間末の基準価額(分配額の額)から当該計算期間の直前の計算期間末の基準価額(分配額の額。以下「前期末基準価額」といいます。)を控除した額を前期末基準価額で除して得た数に100を乗じて得た数を記載しております。

なお、第1計算期間の収益率は、前計算期間末(設定時)の基準価額10,000円として計算しております。

#### (4)【設定及び解約の実績】

下記計算期間中の設定及び解約の実績ならびに当該計算期間末の発行済み口数は次の通りです。

期	計算期間	設定数量 (口)	解約数量 (口)	発行済み数量 (口)
第1計算期間	平成24年 1月23日～平成24年 9月14日	160,531,872	39,891,085	120,640,787
第2計算期間	平成24年 9月15日～平成25年 9月17日	41,159,502	86,928,532	74,871,757
第3計算期間	平成25年 9月18日～平成26年 9月16日	20,444,329	19,250,233	76,065,853

(注)本邦外における販売、解約の実績はありません。

第1計算期間の設定数量には当初設定数量46,822,349口を含みます。

## （セレクトライフ・ストーリー2025）

## （１）投資状況

（平成26年 9月30日現在）

資産の種類	国名	時価合計 （円）	投資比率 （％）
投資信託受益証券	日本	329,018,417	52.51
	アメリカ	274,157,976	43.75
	小計	603,176,393	96.26
現金・預金・その他の資産(負債控除後)		23,451,390	3.74
合計(純資産総額)		626,627,783	100.00

（注）投資比率とは、ファンドの純資産総額に対する当該資産の時価比率をいいます。

## （２）投資資産

## 投資有価証券の主要銘柄

（平成26年 9月30日現在）

国/ 地域	種類	銘柄名	数量 (口数)	帳簿価額 単価 (円)	帳簿価額 金額 (円)	評価額 単価 (円)	評価額 金額 (円)	投資 比率 (%)
日本	投資信託 受益証券	MUAM 日本債券インデック スファンド（適格機関投資家限 定）	211,914,510	1.1593	245,683,233	1.164	246,668,489	39.36
アメリカ	投資信託 受益証券	VANGUARD FTSE EMERGING MARKETS ETF	15,596	4,823.56	75,228,243	4,555.30	71,044,599	11.34
日本	投資信託 受益証券	MUAM 外国債券インデック スファンド（適格機関投資家限 定）	43,600,590	1.2852	56,037,852	1.3026	56,794,128	9.06
アメリカ	投資信託 受益証券	ISHARES GOLD TRUST ETF	37,905	1,306.61	49,527,118	1,289.32	48,871,712	7.80
アメリカ	投資信託 受益証券	MARKET VECTORS EMERGING MARKETS LOCAL CURRENCY BOND ETF	17,219	2,555.62	44,005,381	2,496.55	42,988,172	6.86
アメリカ	投資信託 受益証券	VANGUARD REIT ETF	5,355	8,043.72	43,074,132	7,903.38	42,322,624	6.75
アメリカ	投資信託 受益証券	IQ HEDGE MULTI-STRATEGY TRACKER ETF	9,779	3,263.16	31,910,513	3,250.66	31,788,253	5.07
日本	投資信託 受益証券	上場インデックスファンドTOP PIX	19,100	1,315	25,122,846	1,338	25,555,800	4.08
アメリカ	投資信託 受益証券	ISHARES MSCI KOKUSAI ETF	2,114	6,004.91	12,694,387	5,939.85	12,556,846	2.00
アメリカ	投資信託 受益証券	ISHARES S&P GSCI COMMODITY INDEXED TRUST	3,749	3,295.26	12,353,939	3,296.63	12,359,081	1.97
アメリカ	投資信託 受益証券	VANGUARD SMALL-CAP ETF	504	12,548.19	6,324,288	12,262.77	6,180,440	0.99
アメリカ	投資信託 受益証券	VANGUARD FTSE ALL WORLD EX-US SMALL-CAP	539	11,612.10	6,258,927	11,217.53	6,046,249	0.96

（注）投資比率とは、ファンドの純資産総額に対する当該資産の時価比率をいいます。

## 種類別投資比率

（平成26年 9月30日現在）

種類	投資比率（％）
投資信託受益証券	96.26
合計	96.26

## 投資不動産物件

該当事項はありません。

## その他投資資産の主要なもの

(平成26年 9月30日現在)

資産の種類	売買	通貨	数量	帳簿価額 金額 (円)	評価額 金額 (円)	投資 比率 (%)
為替予約取引	米ドル	売建	854,000.00	91,451,969	93,393,440	14.90

(注1) 投資比率とは、ファンドの純資産総額に対する当該資産の時価比率をいいます。

(注2) 為替予約取引の時価については、原則として対顧客先物売買相場の仲値で評価しております。

## (3) 運用実績

## 純資産の推移

平成26年 9月30日（直近日）現在、同日前1年以内における各月末ならびに下記計算期間末の純資産の推移は次の通りです。

年 月 日	純資産総額 (円)		1万口あたり純資産額 (円)	
	(分配落)	(分配付)	(分配落)	(分配付)
第1計算期間末 (平成24年 9月14日)	124,627,714	124,627,714	10,370	10,370
第2計算期間末 (平成25年 9月17日)	371,105,726	371,105,726	11,815	11,815
第3計算期間末 (平成26年 9月16日)	608,599,477	608,599,477	12,704	12,704
平成25年 9月末日	375,393,479		11,793	
10月末日	388,564,641		12,034	
11月末日	411,893,794		12,116	
12月末日	432,459,140		12,262	
平成26年 1月末日	445,161,818		11,994	
2月末日	466,710,637		12,169	
3月末日	482,095,336		12,245	
4月末日	498,644,639		12,304	
5月末日	531,036,795		12,406	
6月末日	550,431,431		12,548	
7月末日	574,061,978		12,648	
8月末日	599,731,185		12,739	
9月末日	626,627,783		12,698	

(注)表中の末日とはその月の最終営業日を指します。

## 分配の推移

期	計算期間	1万口あたりの分配金 (円)
第1計算期間	平成24年 1月23日～平成24年 9月14日	0
第2計算期間	平成24年 9月15日～平成25年 9月17日	0
第3計算期間	平成25年 9月18日～平成26年 9月16日	0

## 収益率の推移

期	計算期間	収益率(%)
第1計算期間	平成24年 1月23日～平成24年 9月14日	3.70
第2計算期間	平成24年 9月15日～平成25年 9月17日	13.93
第3計算期間	平成25年 9月18日～平成26年 9月16日	7.52

各計算期間の収益率は、計算期間末の基準価額(分配の額)から当該計算期間の直前の計算期間末の基準価額(分配の額。以下「前期末基準価額」といいます。)を控除した額を前期末基準価額で除して得た数に100を乗じて得た数を記載しております。

なお、第1計算期間の収益率は、前計算期間末(設定時)の基準価額10,000円として計算しております。

#### (4) 設定及び解約の実績

下記計算期間中の設定及び解約の実績ならびに当該計算期間末の発行済み口数は次の通りです。

期	計算期間	設定数量 (口)	解約数量 (口)	発行済み数量 (口)
第1計算期間	平成24年 1月23日～平成24年 9月14日	140,179,549	20,000,707	120,178,842
第2計算期間	平成24年 9月15日～平成25年 9月17日	284,727,665	90,796,569	314,109,938
第3計算期間	平成25年 9月18日～平成26年 9月16日	236,303,078	71,333,474	479,079,542

(注) 本邦外における販売、解約の実績はありません。

第1計算期間の設定数量には当初設定数量34,509,044口を含みます。

## (セブライフ・ストーリー2035)

## (1) 投資状況

(平成26年 9月30日現在)

資産の種類	国名	時価合計 (円)	投資比率 (%)
投資信託受益証券	日本	266,228,050	38.63
	アメリカ	410,190,979	59.52
	小計	676,419,029	98.16
現金・預金・その他の資産(負債控除後)		12,701,693	1.84
合計(純資産総額)		689,120,722	100.00

(注)投資比率とは、ファンドの純資産総額に対する当該資産の時価比率をいいます。

## (2) 投資資産

## 投資有価証券の主要銘柄

(平成26年 9月30日現在)

国/地域	種類	銘柄名	数量 (口数)	帳簿価額 単価 (円)	帳簿価額 金額 (円)	評価額 単価 (円)	評価額 金額 (円)	投資 比率 (%)
日本	投資信託 受益証券	MUAM 日本債券インデックス ファンド(適格機関投資家限定)	136,874,053	1.1593	158,682,840	1.164	159,321,397	23.12
アメリカ	投資信託 受益証券	VANGUARD FTSE EMERGING MARKETS ETF	24,821	4,823.52	119,724,814	4,555.30	113,067,325	16.41
日本	投資信託 受益証券	MUAM 外国債券インデックス ファンド(適格機関投資家限定)	54,440,698	1.2851	69,964,061	1.3026	70,914,453	10.29
アメリカ	投資信託 受益証券	MARKET VECTORS EMERGING MARKETS LOCAL CURRENCY BOND ETF	27,633	2,555.63	70,619,948	2,496.55	68,987,290	10.01
アメリカ	投資信託 受益証券	ISHARES GOLD TRUST ETF	53,218	1,306.68	69,538,966	1,289.32	68,615,085	9.96
アメリカ	投資信託 受益証券	VANGUARD REIT ETF	6,873	8,043.64	55,283,976	7,903.38	54,319,961	7.88
日本	投資信託 受益証券	上場インデックスファンドTOP PIX	26,900	1,315	35,379,273	1,338	35,992,200	5.22
アメリカ	投資信託 受益証券	IQ HEDGE MULTI-STRATEGY TRACKER ETF	10,986	3,263.02	35,847,551	3,250.66	35,711,806	5.18
アメリカ	投資信託 受益証券	ISHARES MSCI KOKUSAI ETF	3,564	6,004.28	21,399,280	5,939.85	21,169,631	3.07
アメリカ	投資信託 受益証券	ISHARES S&P GSCI COMMODITY INDEXED TRUST	6,315	3,295.35	20,810,138	3,296.63	20,818,244	3.02
アメリカ	投資信託 受益証券	VANGUARD SMALL-CAP ETF	1,134	12,546.99	14,228,296	12,262.77	13,905,990	2.02
アメリカ	投資信託 受益証券	VANGUARD FTSE ALL WORLD EX-US SMALL-CAP	1,212	11,611.59	14,073,250	11,217.53	13,595,647	1.97

(注)投資比率とは、ファンドの純資産総額に対する当該資産の時価比率をいいます。

## 種類別投資比率

(平成26年 9月30日現在)

種類	投資比率(%)
投資信託受益証券	98.16
合計	98.16

## 投資不動産物件

該当事項はありません。

## その他投資資産の主要なもの

(平成26年 9月30日現在)

資産の種類	売買	通貨	数量	帳簿価額 金額 (円)	評価額 金額 (円)	投資 比率 (%)
為替予約取引	米ドル	売建	1,149,000.00	123,034,920	125,654,640	18.23

(注1) 投資比率とは、ファンドの純資産総額に対する当該資産の時価比率をいいます。

(注2) 為替予約取引の時価については、原則として対顧客先物売買相場の仲値で評価しております。

## (3) 運用実績

## 純資産の推移

平成26年 9月30日（直近日）現在、同日前1年以内における各月末ならびに下記計算期間末の純資産の推移は次の通りです。

年 月 日	純資産総額 (円)		1万口あたり純資産額 (円)	
	(分配落)	(分配付)	(分配落)	(分配付)
第1計算期間末 (平成24年 9月14日)	108,437,213	108,437,213	10,375	10,375
第2計算期間末 (平成25年 9月17日)	375,357,640	375,357,640	12,334	12,334
第3計算期間末 (平成26年 9月16日)	683,856,035	683,856,035	13,527	13,527
平成25年 9月末日	375,564,182		12,277	
10月末日	395,169,596		12,590	
11月末日	409,098,216		12,707	
12月末日	428,148,781		12,930	
平成26年 1月末日	444,503,785		12,517	
2月末日	477,328,866		12,758	
3月末日	494,851,364		12,882	
4月末日	527,085,415		12,972	
5月末日	556,635,809		13,109	
6月末日	605,240,870		13,290	
7月末日	643,076,210		13,427	
8月末日	676,375,381		13,551	
9月末日	689,120,722		13,495	

(注) 表中の末日とはその月の最終営業日を指します。

## 分配の推移

期	計算期間	1万口あたりの分配金 (円)
第1計算期間	平成24年 1月23日～平成24年 9月14日	0
第2計算期間	平成24年 9月15日～平成25年 9月17日	0
第3計算期間	平成25年 9月18日～平成26年 9月16日	0

## 収益率の推移

期	計算期間	収益率(%)
第1計算期間	平成24年 1月23日～平成24年 9月14日	3.75
第2計算期間	平成24年 9月15日～平成25年 9月17日	18.88
第3計算期間	平成25年 9月18日～平成26年 9月16日	9.67

各計算期間の収益率は、計算期間末の基準価額(分配の額)から当該計算期間の直前の計算期間末の基準価額(分配の額。以下「前期末基準価額」といいます。)を控除した額を前期末基準価額で除して得た数に100を乗じて得た数を記載しております。

なお、第1計算期間の収益率は、前計算期間末(設定時)の基準価額10,000円として計算しております。

#### (4) 設定及び解約の実績

下記計算期間中の設定及び解約の実績ならびに当該計算期間末の発行済み口数は次の通りです。

期	計算期間	設定数量 (口)	解約数量 (口)	発行済み数量 (口)
第1計算期間	平成24年 1月23日～平成24年 9月14日	121,304,376	16,790,864	104,513,512
第2計算期間	平成24年 9月15日～平成25年 9月17日	264,724,949	64,910,518	304,327,943
第3計算期間	平成25年 9月18日～平成26年 9月16日	281,866,268	80,636,866	505,557,345

(注) 本邦外における販売、解約の実績はありません。

第1計算期間の設定数量には当初設定数量22,288,803口を含みます。



## （セレブライフ・ストーリー2045）

## （１）投資状況

（平成26年 9月30日現在）

資産の種類	国名	時価合計 （円）	投資比率 （％）
投資信託受益証券	日本	114,830,304	26.24
	アメリカ	306,838,842	70.12
	小計	421,669,146	96.36
現金・預金・その他の資産(負債控除後)		15,930,029	3.64
合計(純資産総額)		437,599,175	100.00

（注）投資比率とは、ファンドの純資産総額に対する当該資産の時価比率をいいます。

## （２）投資資産

## 投資有価証券の主要銘柄

（平成26年 9月30日現在）

国/ 地域	種類	銘柄名	数量 (口数)	帳簿価額 単価 (円)	帳簿価額 金額 (円)	評価額 単価 (円)	評価額 金額 (円)	投資 比率 (%)
アメリカ	投資信託 受益証券	VANGUARD FTSE EMERGING MARKETS ETF	20,029	4,823.61	96,612,148	4,555.30	91,238,284	20.85
アメリカ	投資信託 受益証券	MARKET VECTORS EMERGING MARKETS LOCAL CURRENCY BOND ETF	24,125	2,555.61	61,654,189	2,496.55	60,229,377	13.76
日本	投資信託 受益証券	MUAM 外国債券インデック スファンド（適格機関投資家限 定）	40,721,256	1.2854	52,344,933	1.3026	53,043,508	12.12
アメリカ	投資信託 受益証券	ISHARES GOLD TRUST ETF	29,879	1,306.49	39,036,693	1,289.32	38,523,622	8.80
日本	投資信託 受益証券	上場インデックスファンドT O P I X	26,800	1,315	35,253,546	1,338	35,858,400	8.19
アメリカ	投資信託 受益証券	VANGUARD REIT ETF	4,288	8,043.85	34,492,034	7,903.38	33,889,713	7.74
日本	投資信託 受益証券	MUAM 日本債券インデック スファンド（適格機関投資家限 定）	22,275,255	1.1593	25,825,437	1.164	25,928,396	5.93
アメリカ	投資信託 受益証券	IQ HEDGE MULTI-STRATEGY TRACKER ETF	6,848	3,263.41	22,347,868	3,250.66	22,260,554	5.09
アメリカ	投資信託 受益証券	ISHARES MSCI KOKUSAI ETF	3,702	6,006.00	22,234,231	5,939.85	21,989,330	5.02
アメリカ	投資信託 受益証券	VANGUARD SMALL-CAP ETF	1,060	12,550.53	13,303,571	12,262.77	12,998,545	2.97
アメリカ	投資信託 受益証券	ISHARES S&P GSCI COMMODITY INDEXED TRUST	3,940	3,295.11	12,982,751	3,296.63	12,988,738	2.97
アメリカ	投資信託 受益証券	VANGUARD FTSE ALL WORLD EX-US SMALL-CAP	1,134	11,613.02	13,169,172	11,217.52	12,720,679	2.91

（注）投資比率とは、ファンドの純資産総額に対する当該資産の時価比率をいいます。

## 種類別投資比率

（平成26年 9月30日現在）

種類	投資比率（％）
投資信託受益証券	96.36
合計	96.36

## 投資不動産物件

該当事項はありません。

## その他投資資産の主要なもの

(平成26年 9月30日現在)

資産の種類	売買	通貨	数量	帳簿価額 金額 (円)	評価額 金額 (円)	投資 比率 (%)
為替予約取引	米ドル	売建	677,000.00	72,511,990	74,036,720	16.92

(注1) 投資比率とは、ファンドの純資産総額に対する当該資産の時価比率をいいます。

(注2) 為替予約取引の時価については、原則として対顧客先物売買相場の仲値で評価しております。

## (3) 運用実績

## 純資産の推移

平成26年 9月30日（直近日）現在、同日前1年以内における各月末ならびに下記計算期間末の純資産の推移は次の通りです。

年 月 日	純資産総額 (円)		1万口あたり純資産額 (円)	
	(分配落)	(分配付)	(分配落)	(分配付)
第1計算期間末 (平成24年 9月14日)	75,514,204	75,514,204	10,405	10,405
第2計算期間末 (平成25年 9月17日)	227,834,777	227,834,777	12,683	12,683
第3計算期間末 (平成26年 9月16日)	427,647,795	427,647,795	14,137	14,137
平成25年 9月末日	227,782,268		12,595	
10月末日	245,959,529		12,961	
11月末日	258,782,779		13,104	
12月末日	271,097,439		13,393	
平成26年 1月末日	281,305,949		12,855	
2月末日	301,253,967		13,156	
3月末日	314,614,864		13,322	
4月末日	330,172,773		13,427	
5月末日	350,369,463		13,594	
6月末日	372,570,278		13,817	
7月末日	398,873,992		13,987	
8月末日	420,333,922		14,133	
9月末日	437,599,175		14,087	

(注) 表中の末日とはその月の最終営業日を指します。

## 分配の推移

期	計算期間	1万口あたりの分配金 (円)
第1計算期間	平成24年 1月23日～平成24年 9月14日	0
第2計算期間	平成24年 9月15日～平成25年 9月17日	0
第3計算期間	平成25年 9月18日～平成26年 9月16日	0

## 収益率の推移

期	計算期間	収益率(%)
第1計算期間	平成24年 1月23日～平成24年 9月14日	4.05
第2計算期間	平成24年 9月15日～平成25年 9月17日	21.89
第3計算期間	平成25年 9月18日～平成26年 9月16日	11.46

各計算期間の収益率は、計算期間末の基準価額(分配額の額)から当該計算期間の直前の計算期間末の基準価額(分配額の額。以下「前期末基準価額」といいます。)を控除した額を前期末基準価額で除して得た数に100を乗じて得た数を記載しております。

なお、第1計算期間の収益率は、前計算期間末(設定時)の基準価額10,000円として計算しております。

#### (4) 設定及び解約の実績

下記計算期間中の設定及び解約の実績ならびに当該計算期間末の発行済み口数は次の通りです。

期	計算期間	設定数量 (口)	解約数量 (口)	発行済み数量 (口)
第1計算期間	平成24年 1月23日～平成24年 9月14日	99,795,936	27,221,761	72,574,175
第2計算期間	平成24年 9月15日～平成25年 9月17日	158,003,269	50,938,024	179,639,420
第3計算期間	平成25年 9月18日～平成26年 9月16日	170,380,879	47,528,476	302,491,823

(注) 本邦外における販売、解約の実績はありません。

第1計算期間の設定数量には当初設定数量14,062,347口を含みます。

## （セブライフ・ストーリー2055）

## （１）投資状況

（平成26年 9月30日現在）

資産の種類	国名	時価合計 （円）	投資比率 （％）
投資信託受益証券	日本	43,114,375	16.52
	アメリカ	207,032,403	79.34
	小計	250,146,778	95.87
現金・預金・その他の資産(負債控除後)		10,785,314	4.13
合計(純資産総額)		260,932,092	100.00

（注）投資比率とは、ファンドの純資産総額に対する当該資産の時価比率をいいます。

## （２）投資資産

## 投資有価証券の主要銘柄

（平成26年 9月30日現在）

国/地域	種類	銘柄名	数量 (口数)	帳簿価額 単価 (円)	帳簿価額 金額 (円)	評価額 単価 (円)	評価額 金額 (円)	投資 比率 (%)
アメリカ	投資信託受益証券	VANGUARD FTSE EMERGING MARKETS ETF	18,072	4,823.55	87,171,225	4,555.30	82,323,544	31.55
日本	投資信託受益証券	上場インデックスファンドTOPIX	20,200	1,315	26,568,773	1,338	27,027,600	10.36
アメリカ	投資信託受益証券	ISHARES MSCI KOKUSAI ETF	4,011	6,004.75	24,085,055	5,939.85	23,824,744	9.13
アメリカ	投資信託受益証券	ISHARES GOLD TRUST ETF	17,981	1,306.63	23,494,535	1,289.32	23,183,281	8.88
アメリカ	投資信託受益証券	VANGUARD REIT ETF	2,900	8,043.69	23,326,729	7,903.38	22,919,815	8.78
日本	投資信託受益証券	MUAM 外国債券インデックスファンド（適格機関投資家限定）	12,241,909	1.2851	15,732,832	1.3026	15,946,310	6.11
アメリカ	投資信託受益証券	IQ HEDGE MULTI-STRATEGY TRACKER ETF	4,121	3,263.12	13,447,357	3,250.66	13,395,991	5.13
アメリカ	投資信託受益証券	VANGUARD SMALL-CAP ETF	1,064	12,547.97	13,351,044	12,262.77	13,047,596	5.00
アメリカ	投資信託受益証券	VANGUARD FTSE ALL WORLD EX-US SMALL-CAP	1,137	11,612.02	13,202,870	11,217.53	12,754,332	4.89
アメリカ	投資信託受益証券	ISHARES S&P GSCI COMMODITY INDEXED TRUST	2,371	3,295.28	7,813,126	3,296.63	7,816,319	3.00
アメリカ	投資信託受益証券	MARKET VECTORS EMERGING MARKETS LOCAL CURRENCY BOND ETF	3,111	2,555.63	7,950,571	2,496.55	7,766,781	2.98
日本	投資信託受益証券	MUAM 日本債券インデックスファンド（適格機関投資家限定）	120,675	1.1601	140,001	1.164	140,465	0.05

（注）投資比率とは、ファンドの純資産総額に対する当該資産の時価比率をいいます。

## 種類別投資比率

（平成26年 9月30日現在）

種類	投資比率（％）
投資信託受益証券	95.87
合計	95.87

## 投資不動産物件

該当事項はありません。

## その他投資資産の主要なもの

(平成26年 9月30日現在)

資産の種類	売買	通貨	数量	帳簿価額 金額 (円)	評価額 金額 (円)	投資 比率 (%)
為替予約取引	米ドル	売建	407,000.00	43,581,560	44,509,520	17.06

(注1) 投資比率とは、ファンドの純資産総額に対する当該資産の時価比率をいいます。

(注2) 為替予約取引の時価については、原則として対顧客先物売買相場の仲値で評価しております。

## (3) 運用実績

## 純資産の推移

平成26年 9月30日（直近日）現在、同日前1年以内における各月末ならびに下記計算期間末の純資産の推移は次の通りです。

年 月 日	純資産総額 (円)		1万口あたり純資産額 (円)	
	(分配落)	(分配付)	(分配落)	(分配付)
第1計算期間末 (平成24年 9月14日)	103,623,671	103,623,671	10,248	10,248
第2計算期間末 (平成25年 9月17日)	145,087,172	145,087,172	13,022	13,022
第3計算期間末 (平成26年 9月16日)	256,160,933	256,160,933	14,793	14,793
平成25年 9月末日	134,834,734		12,884	
10月末日	143,193,153		13,304	
11月末日	150,567,248		13,522	
12月末日	150,976,679		13,858	
平成26年 1月末日	153,236,994		13,195	
2月末日	156,768,177		13,556	
3月末日	165,322,218		13,741	
4月末日	173,664,732		13,850	
5月末日	179,979,338		14,062	
6月末日	195,849,076		14,354	
7月末日	223,732,763		14,580	
8月末日	245,015,795		14,792	
9月末日	260,932,092		14,698	

(注)表中の末日とはその月の最終営業日を指します。

## 分配の推移

期	計算期間	1万口あたりの分配金 (円)
第1計算期間	平成24年 1月23日～平成24年 9月14日	0
第2計算期間	平成24年 9月15日～平成25年 9月17日	0
第3計算期間	平成25年 9月18日～平成26年 9月16日	0

## 収益率の推移

期	計算期間	収益率(%)
第1計算期間	平成24年 1月23日～平成24年 9月14日	2.48
第2計算期間	平成24年 9月15日～平成25年 9月17日	27.07
第3計算期間	平成25年 9月18日～平成26年 9月16日	13.60

各計算期間の収益率は、計算期間末の基準価額(分配額の額)から当該計算期間の直前の計算期間末の基準価額(分配額の額。以下「前期末基準価額」といいます。)を控除した額を前期末基準価額で除して得た数に100を乗じて得た数を記載しております。

なお、第1計算期間の収益率は、前計算期間末(設定時)の基準価額10,000円として計算しております。

#### (4) 設定及び解約の実績

下記計算期間中の設定及び解約の実績ならびに当該計算期間末の発行済み口数は次の通りです。

期	計算期間	設定数量 (口)	解約数量 (口)	発行済み数量 (口)
第1計算期間	平成24年 1月23日～平成24年 9月14日	137,374,721	36,256,588	101,118,133
第2計算期間	平成24年 9月15日～平成25年 9月17日	116,631,427	106,329,981	111,419,579
第3計算期間	平成25年 9月18日～平成26年 9月16日	110,381,094	48,633,996	173,166,677

(注) 本邦外における販売、解約の実績はありません。

第1計算期間の設定数量には当初設定数量12,560,887口を含みます。

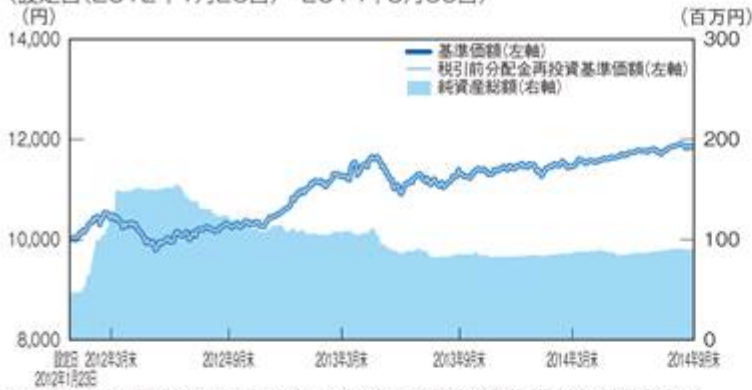
(参考情報)

## 運用実績 〈セレブライフ・ストーリー2015〉

## 基準価額・純資産の推移

(基準日:2014年9月30日)

(設定日(2012年1月23日)~2014年9月30日)



※基準価額及び税引前分配金再投資基準価額は運用管理費用(信託報酬)控除後の1万口あたりの値です。

基準価額(1万口あたり)	11,842円
純資産総額	90百万円

## 分配の推移(1万口あたり、税引前)

決算期	金額
第1期(2012年9月14日)	0円
第2期(2013年9月17日)	0円
第3期(2014年9月16日)	0円
設定来累計	0円

## 主要な資産の状況


※比率は本ファンドの純資産総額に対する比率です。  
※比率は表示単位未満を四捨五入しているため、合計が100%にならない場合があります。

## 《構成比率》

投資信託証券	98.12%
為替ヘッジ評価損益	-0.26%
現金等	2.14%
合計	100.00%

《為替ヘッジ比率》 12.30%

## 《資産別投資比率》



## 《組入銘柄》

投資信託証券の名称	比率	投資対象資産	通貨
1 MUAM 日本債券インデックスファンド(適格機関投資家限定)	57.02%	国内債券	円
2 MUAM 外国債券インデックスファンド(適格機関投資家限定)	7.17%	先進国債券	円
3 バンガード・FTSE・エマージング・マーケットETF	5.77%	新興国大型株式	米ドル
4 IQ ヘッジ マルチストラテジートラッカーETF	5.16%	ヘッジファンド	米ドル ★
5 マーケット・ベクトル新興国債券(現地通貨建て)ETF	4.98%	新興国債券	米ドル
6 iシェアーズ・ゴールド・トラスト	4.95%	コモディティ	米ドル ★
7 バンガード・リート・ETF	4.91%	リート	米ドル
8 上場インデックスファンドTOPIX	4.13%	国内株式	円
9 iシェアーズ S&P GSCI コモディティ・インデックス・トラスト	2.00%	コモディティ	米ドル ★
10 iシェアーズ MSCI コクサイ ETF	1.02%	先進国大型株式	米ドル
11 バンガード・スモールキャップETF	0.50%	先進国小型株式	米ドル
12 バンガード・FTSE・オールワールド(除く米国)スモールキャップETF	0.49%	先進国・新興国小型株式	米ドル

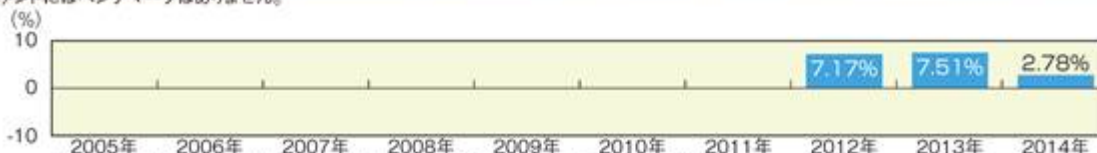
★ヘッジファンドとコモディティを投資対象としているETFに対し、為替ヘッジを高位に行います。

※各比率の合計が四捨五入の関係で一致しないことがあります。

※基準日(2014年9月30日時点)の状況です。直近の基本投資割合及び投資対象ファンドはそれぞれP4、P5に記載しています。

## 年間収益率の推移(暦年ベース)

本ファンドにはベンチマークはありません。



※ファンドの年間収益率は決算時の分配金を非課税で再投資したものと計算しています。

※2012年は設定日2012年1月23日(10,000円)から2012年末まで、2014年は9月末までの騰落率です。

最新の運用実績は、委託会社のホームページまたは販売会社でご確認いただけます。

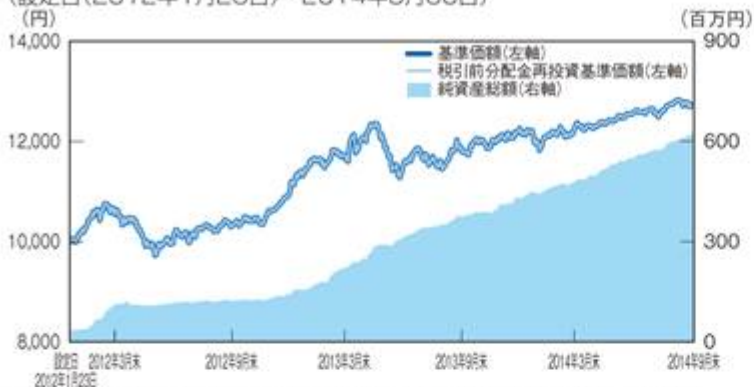
※ファンドの運用実績はあくまで過去の実績であり、将来の運用成果をお約束するものではありません。

## 運用実績 〈セレブライフ・ストーリー2025〉

## 基準価額・純資産の推移

(基準日:2014年9月30日)

(設定日(2012年1月23日)~2014年9月30日)



※基準価額及び税引前分配金再投資基準価額は運用管理費用(信託報酬)控除後の1万口あたりの値です。

基準価額(1万口あたり)	12,698円
純資産総額	626百万円

## 分配の推移(1万口あたり、税引前)

決算期	金額
第1期(2012年9月14日)	0円
第2期(2013年9月17日)	0円
第3期(2014年9月16日)	0円
設定来累計	0円

## 主要な資産の状況

※比率は本ファンドの純資産総額に対する比率です。  
※比率は表示単位未満を四捨五入しているため、合計が100%にならない場合があります。

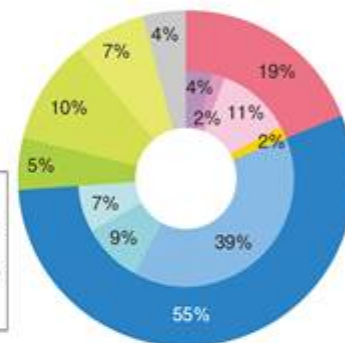
## 《構成比率》

投資信託証券	96.26%
為替ヘッジ評価損益	-0.31%
現金等	4.05%
合計	100.00%

## 《為替ヘッジ比率》

14.90%

## 《資産別投資比率》



## 《組入銘柄》

投資信託証券の名称	比率	投資対象資産	通貨
1 MUAM 日本債券インデックスファンド(適格機関投資家限定)	39.36%	国内債券	円
2 バンガード・FTSE・エマージング・マーケットETF	11.34%	新興国大型株式	米ドル
3 MUAM 外国債券インデックスファンド(適格機関投資家限定)	9.06%	先進国債券	円
4 iシェアーズ・ゴールドトラスト	7.80%	コモディティ	米ドル ★
5 マーケット・ベクトル新興国債券(現地通貨建て)ETF	6.86%	新興国債券	米ドル
6 バンガード・リート・ETF	6.75%	リート	米ドル
7 IQ ヘッジ マルチストラテジートラッカーETF	5.07%	ヘッジファンド	米ドル ★
8 上場インデックスファンドTOPIX	4.08%	国内株式	円
9 iシェアーズ MSCI コクサイ ETF	2.00%	先進国大型株式	米ドル
10 iシェアーズ S&P GSCI コモディティ・インデックス・トラスト	1.97%	コモディティ	米ドル ★
11 バンガード・スモールキャップETF	0.99%	先進国小型株式	米ドル
12 バンガード・FTSE・オールワールド(除く米国)スモールキャップETF	0.96%	先進国-新興国小型株式	米ドル

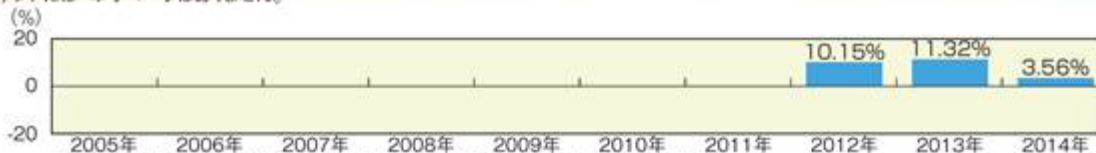
★ヘッジファンドとコモディティを投資対象としているETFに対し、為替ヘッジを高位に行います。

※各比率の合計が四捨五入の関係で一致しないことがあります。

※基準日(2014年9月30日時点)の状況です。直近の基本投資割合及び投資対象ファンドはそれぞれP4、P5に記載しています。

## 年間収益率の推移(暦年ベース)

本ファンドにはベンチマークはありません。



※ファンドの年間収益率は決算時の分配金を非課税で再投資したものと計算しています。

※2012年は設定日2012年1月23日(10,000円)から2012年末まで、2014年は9月末までの騰落率です。

最新の運用実績は、委託会社のホームページまたは販売会社でご確認いただけます。

※ファンドの運用実績はあくまで過去の実績であり、将来の運用成果をお約束するものではありません。

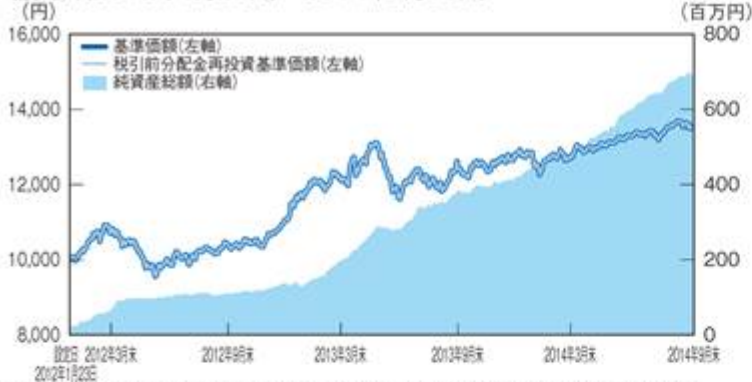


## 運用実績 〈セブライフ・ストーリー2035〉

## 基準価額・純資産の推移

(基準日:2014年9月30日)

(設定日(2012年1月23日)~2014年9月30日)



※基準価額及び税引前分配金再投資基準価額は運用管理費用(信託報酬)控除後の1万口あたりの値です。

基準価額(1万口あたり)	13,495円
純資産総額	689百万円

## 分配の推移(1万口あたり、税引前)

決算期	金額
第1期(2012年9月14日)	0円
第2期(2013年9月17日)	0円
第3期(2014年9月16日)	0円
設定来累計	0円

## 主要な資産の状況

※比率は本ファンドの純資産総額に対する比率です。  
※比率は表示単位未満を四捨五入しているため、合計が100%にならない場合があります。

## 《構成比率》

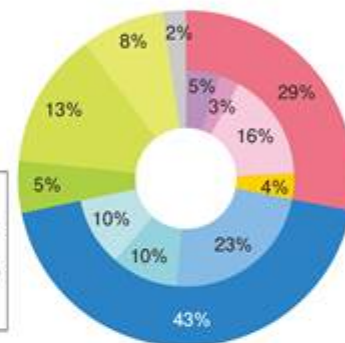
投資信託証券	98.16%
為替ヘッジ評価損益	-0.38%
現金等	2.22%
合計	100.00%

## 《為替ヘッジ比率》

18.23%

## 《資産別投資比率》

株式	国内株式	新興国大型株式	先進国大型株式	先進国・新興国小型株式
債券	国内債券	先進国債券	新興国債券	
ヘッジファンド		コモディティ	リート	
現金等				



## 《組入銘柄》

	投資信託証券の名称	比率	投資対象資産	通貨
1	MUAM 日本債券インデックスファンド(適格機関投資家限定)	23.12%	国内債券	円
2	バンガード・FTSE・エマージング・マーケットETF	16.41%	新興国大型株式	米ドル
3	MUAM 外国債券インデックスファンド(適格機関投資家限定)	10.29%	先進国債券	円
4	マーケット・ベクトル新興国債券(現地通貨建て)ETF	10.01%	新興国債券	米ドル
5	iシェアーズ・ゴールドトラスト	9.96%	コモディティ	米ドル
6	バンガード・リートETF	7.88%	リート	米ドル
7	上場インデックスファンドTOPIX	5.22%	国内株式	円
8	IQ ヘッジ マルチストラテジートラッカーETF	5.18%	ヘッジファンド	米ドル
9	iシェアーズ MSCI コクサイ ETF	3.07%	先進国大型株式	米ドル
10	iシェアーズ S&P GSCI コモディティ・インデックス・トラスト	3.02%	コモディティ	米ドル
11	バンガード・スモールキャップETF	2.02%	先進国小型株式	米ドル
12	バンガード・FTSE・オールワールド(除く米国)スモールキャップETF	1.97%	先進国・新興国小型株式	米ドル

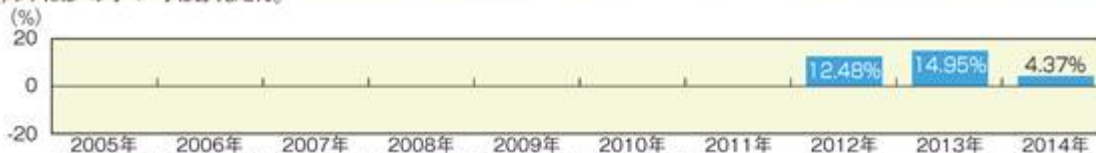
★ヘッジファンドとコモディティを投資対象としているETFに対し、為替ヘッジを高位に行います。

※各比率の合計が四捨五入の関係で一致しないことがあります。

※基準日(2014年9月30日時点)の状況です。直近の基本投資割合及び投資対象ファンドはそれぞれP4、P5に記載しています。

## 年間収益率の推移(暦年ベース)

本ファンドにはベンチマークはありません。



※ファンドの年間収益率は決算時の分配金を非課税で再投資したものと計算しています。

※2012年は設定日2012年1月23日(10,000円)から2012年末まで、2014年は9月末までの騰落率です。

最新の運用実績は、委託会社のホームページまたは販売会社でご確認いただけます。

※ファンドの運用実績はあくまで過去の実績であり、将来の運用成果をお約束するものではありません。

## 運用実績 〈セレブライフ・ストーリー2045〉

## 基準価額・純資産の推移

(基準日:2014年9月30日)

(設定日(2012年1月23日)~2014年9月30日)



※基準価額及び税引前分配金再投資基準価額は運用管理費用(信託報酬)控除後の1万口あたりの値です。

## 分配の推移(1万口あたり、税引前)

決算期	金額
第1期(2012年9月14日)	0円
第2期(2013年9月17日)	0円
第3期(2014年9月16日)	0円
設定来累計	0円

## 主要な資産の状況

※比率は本ファンドの純資産総額に対する比率です。  
※比率は表示単位未満を四捨五入しているため、合計が100%にならない場合があります。


## 《構成比率》

投資信託証券	96.36%
為替ヘッジ評価損益	-0.35%
現金等	3.99%
合計	100.00%

## 《為替ヘッジ比率》

16.92%

## 《資産別投資比率》



## 《組入銘柄》

投資信託証券の名称	比率	投資対象資産	通貨
1 ハンガード・FTSE・エマージング・マーケットETF	20.85%	新興国大型株式	米ドル
2 マーケット・ベクトル新興国債券(現地通貨建て)ETF	13.76%	新興国債券	米ドル
3 MUAM 外国債券インデックスファンド(適格機関投資家限定)	12.12%	先進国債券	円
4 iシェアーズ・ゴールドトラスト	8.80%	コモディティ	米ドル ★
5 上場インデックスファンドTOPIX	8.19%	国内株式	円
6 ハンガード・リートETF	7.74%	リート	米ドル
7 MUAM 日本債券インデックスファンド(適格機関投資家限定)	5.93%	国内債券	円
8 IQ ヘッジ マルチストラテジートラッカーETF	5.09%	ヘッジファンド	米ドル ★
9 iシェアーズ MSCI コクサイ ETF	5.02%	先進国大型株式	米ドル
10 ハンガード・スモールキャップETF	2.97%	先進国小型株式	米ドル
11 iシェアーズ S&P GSCI コモディティ・インデックス・トラスト	2.97%	コモディティ	米ドル ★
12 ハンガード・FTSE・オールワールド(除く米国)スモールキャップETF	2.91%	先進国・新興国小型株式	米ドル

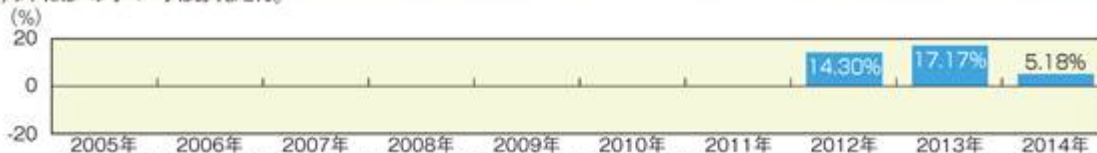
★ヘッジファンドとコモディティを投資対象としているETFに対し、為替ヘッジを高位に行います。

※各比率の合計が四捨五入の関係で一致しないことがあります。

※基準日(2014年9月30日時点)の状況です。直近の基本投資割合及び投資対象ファンドはそれぞれP4、P5に記載しています。

## 年間収益率の推移(暦年ベース)

本ファンドにはベンチマークはありません。



※ファンドの年間収益率は決算時の分配金を非課税で再投資したものと計算しています。

※2012年は設定日2012年1月23日(10,000円)から2012年末まで、2014年は9月末までの騰落率です。

最新の運用実績は、委託会社のホームページまたは販売会社でご確認いただけます。

※ファンドの運用実績はあくまで過去の実績であり、将来の運用成果をお約束するものではありません。

## 運用実績 〈セレブライフ・ストーリー2055〉

## 基準価額・純資産の推移

(基準日:2014年9月30日)

(設定日(2012年1月23日)~2014年9月30日)



※基準価額及び税引前分配金再投資基準価額は運用管理費用(信託報酬)控除後の1万口あたりの値です。

基準価額(1万口あたり)	14,698円
純資産総額	260百万円

## 分配の推移(1万口あたり、税引前)

決算期	金額
第1期(2012年9月14日)	0円
第2期(2013年9月17日)	0円
第3期(2014年9月16日)	0円
設定来累計	0円

## 主要な資産の状況

※比率は本ファンドの純資産総額に対する比率です。

※比率は表示単位未満を四捨五入しているため、合計が100%にならない場合があります。

## 《構成比率》

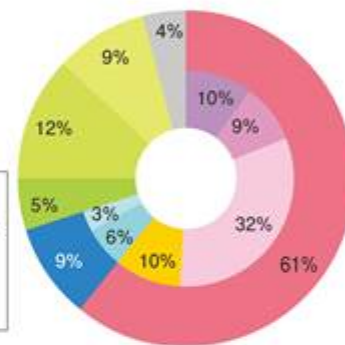
投資信託証券	95.87%
為替ヘッジ評価損益	-0.36%
現金等	4.49%
合計	100.00%

## 《為替ヘッジ比率》

17.06%

## 《資産別投資比率》

株式	国内株式	新興国大型株式	先進国大型株式	先進国・新興国小型株式
債券	先進国債券	新興国債券	ヘッジファンド	コモディティ
リート	現金等			



## 《組入銘柄》

	投資信託証券の名称	比率	投資対象資産	通貨
1	ハンガード・FTSE・エマージング・マーケットETF	31.55%	新興国大型株式	米ドル
2	上場インデックスファンドTOPIX	10.36%	国内株式	円
3	iシェアーズ MSCI コクサイ ETF	9.13%	先進国大型株式	米ドル
4	iシェアーズ・ゴールドトラスト	8.88%	コモディティ	米ドル
5	ハンガード・リートETF	8.78%	リート	米ドル
6	MUAM 外国債券インデックスファンド(適格機関投資家限定)	6.11%	先進国債券	円
7	IQ ヘッジ マルチストラテジートラッカーETF	5.13%	ヘッジファンド	米ドル
8	ハンガード・スモールキャップETF	5.00%	先進国小型株式	米ドル
9	ハンガード・FTSE・オールワールド(除く米国)スモールキャップETF	4.89%	先進国・新興国小型株式	米ドル
10	iシェアーズ S&P GSCI コモディティ・インデックス・トラスト	3.00%	コモディティ	米ドル
11	マーケット・ベクトル新興国債券(現地通貨建て)ETF	2.98%	新興国債券	米ドル
12	MUAM 日本債券インデックスファンド(適格機関投資家限定)	0.05%	国内債券	円

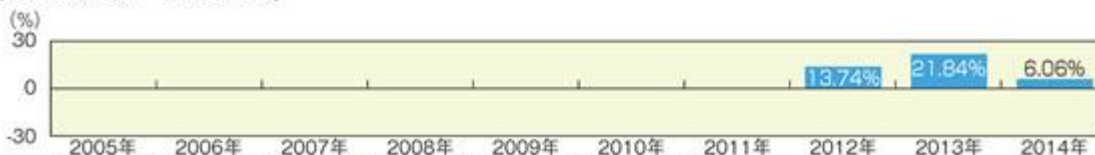
★ヘッジファンドとコモディティを投資対象としているETFに対し、為替ヘッジを高位に行います。

※各比率の合計が四捨五入の関係で一致しないことがあります。

※基準日(2014年9月30日時点)の状況です。直近の基本投資割合及び投資対象ファンドはそれぞれP4、P5に記載しています。

## 年間収益率の推移(暦年ベース)

本ファンドにはベンチマークはありません。



※ファンドの年間収益率は決算時の分配金を非課税で再投資したものと計算しています。

※2012年は設定日2012年1月23日(10,000円)から2012年末まで、2014年は9月末までの騰落率です。

最新の運用実績は、委託会社のホームページまたは販売会社でご確認いただけます。

※ファンドの運用実績はあくまで過去の実績であり、将来の運用成果をお約束するものではありません。

## 第2【管理及び運営】

### 1【申込（販売）手続等】

#### ( )お申込日

毎営業日お申込いただけます。

原則として、営業日の午後3時までに販売会社が受付けた分を当日のお申込みとします。

上記時間を過ぎての受付は、翌営業日の取扱いとなります。

ただし、各ファンドとも取得申込日当日が日本、ニューヨークの証券取引所及び商業銀行の休業日及び委託会社が指定する日には受付を行いません。詳しくは販売会社へお問い合わせください。なお、下記照会先においてもご確認いただけます。

委託会社における照会先：

SBIアセットマネジメント株式会社（委託会社） 電話番号 03 - 6229 - 0097（受付時間：毎営業日の午前9時～午後5時） ホームページ <a href="http://www.sbi-am.co.jp/">http://www.sbi-am.co.jp/</a>
---

#### ( )お申込単位

- ・ お申込単位は、各販売会社が定めるものとします。（当初1口＝1円）

詳しくは販売会社にお問い合わせください。なお、上記( )に記載の照会先においてもご確認いただけます。

#### ( )お申込価額

取得申込受付日の翌営業日に算出される基準価額とします。

#### ( )お申込手数料

通常のお申込み

お申込金額の3.24%（税抜3.0%）を上限とする販売会社が独自に定める率を乗じて得た額とします。

お申込手数料は、販売会社によって異なる場合がありますので、販売会社にご確認ください。

なお、上記( )の照会先においてもご確認いただけます。

（注）申込手数料とは、購入時の商品説明、情報提供および事務手続き等に係る対価のことをいいます。

確定拠出年金制度に基づくお申込み

申込手数料はかかりません。

本ファンドの受益権は、振替制度の適用を受けており、取得申込者は販売会社に、取得申込と同時にまたは予め、自己のために開設されたファンドの当該取得申込者が受益権の振替を行うための振替機関等の口座を示すものとし、当該口座に当該取得申込者にかかる口数の増加の記載または記録が行われます。なお、販売会社は、当該取得申込の代金の支払いと引き換えに、当該口座に当該取得申込者にかかる口数の増加の記載または記録を行うことができます。

委託会社は、追加信託により分割された受益権について、振替機関等の振替口座簿への新たな記載または記録をするため社振法に定める事項の振替機関への通知を行うものとします。振替機関等は、委託会社から振替機関への通知があった場合、社振法の規定にしたがい、その備える振替口座簿への新たな記載または記録を行います。受託会社は、追加信託により生じた受益権については追加信託のつど、振替機関の定める方法により、振替機関へ当該受益権にかかる信託を設定した旨の通知を行います。

上記にかかわらず、委託会社は、取得申込者の取得申込総額が多額な場合、投資信託財産の効率的な運用が妨げられると委託会社が合理的に判断する場合、または金融商品取引所（金融商品取引法第2条第16項に規定する金融商品取引所及び金融商品取引法第2条第8項第3号口に規定する外国金融商品市場をいいます。以下同じ。なお、金融商品取引所を単に「取引所」という場合があり、取引所のうち、有価証券の売買または金融商品取引法第28条第8項第3号もしくは同項第5号の取引を行う市場ないしは当該市場を開設するものを「証券取引所」という場合があります。）等における取引の停止、外国為替取引の停止、決済機能の停止、その他やむを得ない事情があるときは、販売会社は、受益権の取得申込みの受付を中止すること、及びすでに受付けた取得申込みを取消すことができます。

なお、取得申込みの受付が中止または取消しされた場合には、受益者は当該受付中止または取消し以前に行った当日の取得申込みを撤回できます。ただし、受益者がその取得申込みを撤回しない場合には、当該受益権の取得の価額は、当該受付中止を解除した後の最初の基準価額の計算日に取得申込みを受付けたものとし、上記の規定に準じて算出した価額とします。

## 2【換金（解約）手続等】

( )一部解約

### a. 換金の受付

毎営業日お申込みいただけます。

原則として営業日の午後3時までに販売会社が受付けた分を当日のお申込みとします。

上記時間を過ぎての受付は、翌営業日のお取扱いとなります。

ただし、各ファンド取得申込日当日が日本、ニューヨークの証券取引所及び商業銀行の休業日及び委託会社が指定する日には受付を行いません。詳しくは販売会社へお問い合わせください。なお、下記照会先においてもご確認いただけます。

委託会社における照会先：

SBIアセットマネジメント株式会社（委託会社）

電話番号 03 - 6229 - 0097（受付時間：毎営業日の午前9時～午後5時）

ホームページ <http://www.sbi-am.co.jp/>

### b. 換金単位

最低単位を1円単位または1口単位として、販売会社が定める単位をもって一部解約の実行を請求することができます。

換金単位は販売会社により異なる場合がありますので、販売会社にご確認ください。

なお、上記に記載の照会先においてもご確認いただけます。

### c. 換金価額

解約請求受付日の翌営業日に算出される基準価額から信託財産留保額（基準価額に対し0.3%）を控除した価額となります。

(注)信託財産留保額とは、換金に伴う有価証券の売買委託手数料等の費用のことをいいます。

換金手数料はありません。基準価額については、上記a.の照会先においてもご確認いただけます。

### d. 換金代金のお支払い

原則として、換金代金は、受益者の一部解約の実行の請求を受付けた日から起算して7営業日目にお支払いします。

### e. その他

信託財産の資金管理を円滑に行うため、大口解約または換金の請求金額が多額となる場合には制限を設ける場合があります。

上記にかかわらず、委託会社は、金融商品取引所における取引の停止、外国為替取引の停止、その他やむを得ない事情があるときは、一部解約の実行の請求の受付を中止すること及びすでに受付けた一部解約の実行の請求の受付を取消することができます。

なお、一部解約の実行の請求の受付が中止された場合には、受益者は当該受付中止以前に行った当日の一部解約の実行の請求を撤回できます。ただし、受益者が当該一部解約の実行の請求を撤回しない場合には、当該受益権の一部解約の価額は、当該受付中止を解除した後の最初の解約請求受付期間に一部解約の実行の請求を受付けたものとし、上記の規定に準じて計算された価額とします。

( ) 反対受益者の受益権買取請求の不適用

本ファンドは、受益者が信託約款第38条の規定による一部解約請求を行ったときは、委託者が信託契約の一部の解約をすることにより当該請求に応じ、当該受益権の公正な価格が当該受益者に一部解約金として支払われることとなる委託者指図型投資信託に該当するため、第39条に規定する信託契約の解約または第44条に規定する重大な信託約款の変更等を行う場合において、投資信託及び投資法人に関する法律第18条第1項に定める反対受益者による受益権買取請求の規定の適用を受けません。

本ファンドの受益権は、振替制度の適用を受けており、換金の請求を行う受益者は、その口座が開設されている振替機関等に対して当該受益者の請求にかかるこの信託契約の一部解約を委託会社が行うのと引換えに、当該一部解約にかかる受益権の口数と同口数の抹消の申請を行うものとし、社振法の規定にしたがい当該振替機関等の口座において当該口数の減少の記載または記録が行われます。

換金の請求を受益者がするときは、振替受益権をもって行うものとします。

### 3【資産管理等の概要】

#### (1)【資産の評価】

##### ( ) 基準価額の算出方法

基準価額とは、信託財産に属する資産（受入担保金代用有価証券を除きます。）を法令及び一般社団法人投資信託協会規則にしたがって時価評価して得た信託財産の資産総額から負債総額を控除した金額（以下「純資産総額」といいます。）を計算日における受益権総口数で除した金額をいいます。ただし、便宜上1万口あたりで表示されます。

##### ( ) 主な投資対象資産の評価方法

投資信託または外国投資信託の受益証券	原則として、投資信託証券の基準価額計算時に知り得る直近の日の基準価額で評価します。
外貨建資産	原則として、基準価額計算日の対顧客相場の仲値で円換算を行います。
為替予約取引	原則として、基準価額計算日の対顧客先物売買相場の仲値で評価します。

##### ( ) 基準価額の照会頻度・照会方法等

本ファンドの基準価額は毎営業日算出されます。最新の基準価額（1万口あたり）は最寄りの取扱販売会社にお問い合わせいただければ、いつでもお知らせいたします。また、日本経済新聞にも原則として計算日の翌日付の朝刊に基準価額（1万口あたり）が掲載されています。なお、下記照会先においてもご確認いただけます。

委託会社における照会先：

SBIアセットマネジメント株式会社（委託会社）  
 電話番号 03 - 6229 - 0097（受付時間：毎営業日の午前9時～午後5時）  
 ホームページ <http://www.sbi-am.co.jp/>

## (2)【保管】

本ファンドの受益権は社振法の規定の適用を受け、受益権の帰属は振替機関等の振替口座簿に記載または記録されることにより定まるため、原則として受益証券は発行されません。したがって、受益証券の保管に関する該当事項はありません。

## (3)【信託期間】

本ファンドの信託期間は平成24年1月23日から開始し、原則として無期限です。  
ただし、後記の「(5)その他」の規定等によりファンドを償還させることがあります。

## (4)【計算期間】

この信託の計算期間は、毎年9月15日から翌年9月14日までとすることを原則とします。ただし、第1期計算期間は、平成24年1月23日から平成24年9月14日までとします。各計算期間終了日に該当する日が休業日のとき、各計算期間終了日は翌営業日とし、その翌日より次の計算期間が開始されるものとします。

## (5)【その他】

## ( ) 信託の終了

委託会社は、信託期間中において、信託契約の一部を解約することにより受益権の口数が3億口を下回る事となった場合、またはこの信託契約を解約することが受益者のため有利であると認めるとき、もしくはやむを得ない事情が発生したときは、受託会社と合意のうえ、この信託契約を解約し、信託を終了させることができます。この場合において、委託会社は、あらかじめ、解約しようとする旨を監督官庁に届出ます。

委託会社は、前記の事項について、書面による決議（以下「書面決議」といいます。）を行います。この場合において、あらかじめ、書面決議の日ならびに信託契約の解約の理由などの事項を定め、当該決議の日の2週間前までに、この信託契約にかかる知れている受益者に対し、書面をもってこれらの事項を記載した書面決議の通知を發します。

前記の書面決議において、受益者（委託会社及びこの信託の信託財産にこの信託の受益権が属するときの当該受益権にかかる受益者としての受託会社を除きます。以下同じ。）は受益権の口数に応じて、議決権を有し、これを行使することができます。なお、知れている受益者が議決権を行使しないときは、当該知れている受益者は書面決議について賛成するものとみなします。

前記の書面決議は議決権を行使することができる受益者の議決権の3分の2以上にあたる多数をもって行います。

前記からまでの規定は、委託会社が信託契約の解約について提案をした場合において、当該提案につき、この信託契約にかかるすべての受益者が書面または電磁的記録により同意の意思表示をしたときには適用しません。また、信託財産の状況に照らし真にやむを得ない事情が生じている場合であって、前記からまでに規定する手続きを行うことが困難な場合にも適用しません。

## ( ) その他の事由による信託の終了

委託会社は、監督官庁より、この信託契約の解約の命令を受けたときは、その命令にしたがい、信託契約を解約し信託を終了させます。

委託会社が監督官庁より登録の取消しを受けたとき、解散したときまたは業務を廃止したときは委託会社は、この信託契約を解約し信託を終了させます。ただし、監督官庁がこの信託契約に関する委託会社の業務を他の投資信託委託会社に引継ぐことを命じたときは、下記「( ) 約款変更」の書面決議で否決された場合を除き、当該投資信託委託会社と受託会社との間において存続します。

受託会社が辞任した場合または裁判所が受託会社を解任した場合において、委託会社が新受託会社を選任できないときは、委託会社は信託契約を解約し、信託を終了させます。

( ) 約款変更

委託会社は、受益者の利益のため必要と認めるときまたはやむを得ない事情が発生したときは、受託会社と合意のうえ、この信託約款を変更することまたはこの信託と他の信託との併合（投資信託及び投資法人に関する法律第16条第2号に規定する「委託者指図型投資信託の併合」をいいます。以下同じ。）を行うことができるものとし、あらかじめ、変更または併合しようとする旨及びその内容を監督官庁に届出ます。なお、この信託約款は本条に定める以外の方法によって変更することができないものとし、

委託会社は、前記の事項（前記の変更事項にあつては、その内容が重大なものに該当する場合に限り、前項の併合事項にあつては、その併合が受益者の利益に及ぼす影響が軽微なものに該当する場合を除きます。以下「重大な約款の変更等」といいます。）について、書面決議を行います。この場合において、あらかじめ、書面決議の日及びその理由などの事項を定め、当該決議の日の2週間前までに、この信託約款にかかる知れている受益者に対し、書面をもってこれらの事項を記載した書面決議の通知を發します。

前記の書面決議において、受益者は受益権の口数に応じて、議決権を有し、これを行使することができます。なお、知れている受益者が議決権を行使しないときは、当該知れている受益者は書面決議について賛成するものとみなします。

前記の書面決議は議決権が行使できる受益者の議決権の3分の2以上に当たる多数をもって行います。

書面決議の効力は、この信託のすべての受益者に対してその効力を生じます。

前記からまでの規定は、委託会社が重大な約款の変更等について提案をした場合において、当該提案につき、この信託契約にかかるすべての受益者が書面または電磁的記録により同意の意思表示をしたときには適用しません。

前記からの規定にかかわらず、この投資信託において併合の書面決議が可決された場合にあつても、当該併合にかかる1つまたは複数の他の投資信託において当該併合の書面決議が否決された場合は、当該他の投資信託との併合を行うことはできません。

( ) 公告

委託会社が投資者に対して行う公告は、日刊工業新聞に掲載されます。

( ) 反対受益者の受益権買取請求の不適用

本ファンドは、受益者が信託約款第38条の規定による一部解約請求を行ったときは、委託者が信託契約の一部の解約をすることにより当該請求に応じ、当該受益権の公正な価格が当該受益者に一部解約金として支払われることとなる委託者指図型投資信託に該当するため、第39条に規定する信託契約の解約または第44条に規定する重大な信託約款の変更等を行う場合において、投資信託及び投資法人に関する法律第18条第1項に定める反対受益者による受益権買取請求の規定の適用を受けません。

( ) 運用報告書の作成

ファンドは、毎計算期末（毎年9月14日。ただし、当該日が休業日の場合は翌営業日。）及び信託終了時に期中の運用経過のほか信託財産の内容、有価証券売買状況などを記載した交付運用報告書を作成し、販売会社を通じてお渡しいたします。本ファンドの信託財産の決算の内容は原則として公告されません。

( ) 関係法人との契約の更改

募集・販売契約

委託会社と販売会社との間の募集・販売契約は、当事者の別段の意思表示のない限り、1年ごとに自動的に更新されます。募集・販売契約は、当事者間の合意により変更することができます。



#### 4【受益者の権利等】

受益者の有する主な権利は次の通りです。

( ) 収益分配金・償還金の請求権

受益者は、ファンドの収益分配金・償還金を所有する受益権の口数に応じて委託会社に請求する権利を有します。収益分配金の請求権は支払開始日から5年間、償還金の請求権は支払開始日から10年間その支払いを請求しないときはその権利を失い、委託会社が受託会社から交付を受けた金銭は、委託会社に帰属します。

(注) 本ファンドの受益権は、振替制度の適用を受けており、その場合の分配金は、決算日において振替機関等の振替口座簿に記載または記録されている受益者に、原則として決算日から起算して5営業日目までに支払いを開始します。

( ) 換金請求権

受益者は、保有する受益権について販売会社に換金を請求する権利を有します。

( ) 帳簿閲覧権

受益者は委託会社に対し、その営業時間内に本ファンドの信託財産に関する帳簿書類の閲覧・謄写を請求することができます。

### 第3【ファンドの経理状況】

- 1) 本ファンドの財務諸表は、「財務諸表等の用語、様式及び作成方法に関する規則」(昭和38年大蔵省令第59号)並びに同規則第2条の2の規定により、「投資信託財産の計算に関する規則」(平成12年総理府令第133号)に基づいて作成しております。  
なお、財務諸表に記載している金額は、円単位で表示しております。
  
- 2) 本ファンドは、金融商品取引法第193条の2第1項の規定に基づき、第3期計算期間(平成25年9月18日から平成26年9月16日まで)の財務諸表について、かえで監査法人による監査を受けております。

## 1【財務諸表】

## 【セレブライフ・ストーリー-2015】

## (1)【貸借対照表】

(単位：円)

	第2期 平成25年9月17日現在	第3期 平成26年9月16日現在
<b>資産の部</b>		
流動資産		
預金	1,111,757	133,855
コール・ローン	3,843,067	1,508,019
投資信託受益証券	79,761,317	88,636,828
派生商品評価勘定	107,767	-
未収利息	3	-
流動資産合計	84,823,911	90,278,702
資産合計	84,823,911	90,278,702
<b>負債の部</b>		
流動負債		
派生商品評価勘定	-	44,268
未払解約金	257,741	9,789
未払受託者報酬	20,372	18,966
未払委託者報酬	203,605	189,577
その他未払費用	105,000	108,000
流動負債合計	586,718	370,600
負債合計	586,718	370,600
<b>純資産の部</b>		
元本等		
元本	74,871,757	76,065,853
剰余金		
期末剰余金又は期末欠損金（ ）	9,365,436	13,842,249
元本等合計	84,237,193	89,908,102
純資産合計	84,237,193	89,908,102
負債純資産合計	84,823,911	90,278,702

## (2)【損益及び剰余金計算書】

(単位：円)

	第2期		第3期	
	自	平成24年9月15日 至 平成25年9月17日	自	平成25年9月18日 至 平成26年9月16日
<b>営業収益</b>				
受取配当金		1,092,556		715,119
受取利息		1,659		747
有価証券売買等損益		2,946,102		2,868,848
為替差損益		7,322,789		1,302,654
営業収益合計		11,363,106		4,887,368
<b>営業費用</b>				
受託者報酬		46,544		36,505
委託者報酬		676,129		364,918
その他費用		704,338		304,858
営業費用合計		1,427,011		706,281
営業利益又は営業損失（ ）		9,936,095		4,181,087
経常利益又は経常損失（ ）		9,936,095		4,181,087
当期純利益又は当期純損失（ ）		9,936,095		4,181,087
一部解約に伴う当期純利益金額の分配額又は一部解約に伴う当期純損失金額の分配額（ ）		4,696,748		475,254
期首剰余金又は期首欠損金（ ）		3,450,350		9,365,436
剰余金増加額又は欠損金減少額		3,951,339		3,182,754
当期追加信託に伴う剰余金増加額又は欠損金減少額		3,951,339		3,182,754
剰余金減少額又は欠損金増加額		3,275,600		2,411,774
当期一部解約に伴う剰余金減少額又は欠損金増加額		3,275,600		2,411,774
分配金		-		-
期末剰余金又は期末欠損金（ ）		9,365,436		13,842,249

## (3)【注記表】

## (重要な会計方針に係る事項に関する注記)

1. 有価証券の評価基準及び評価方法	投資信託受益証券 移動平均法に基づき、計算期間末日の基準価額で評価しております。
2. デリバティブ等の評価基準及び評価方法	外国為替予約取引 個別法に基づき、国内における計算日の対顧客先物売買相場の仲値で評価しております。
3. 外貨建資産・負債の本邦通貨への換算基準	信託財産に属する外貨建資産・負債の円換算は、原則として、わが国における計算日の対顧客電信売買相場の仲値によって計算しております。
4. その他財務諸表作成のための基本となる重要な事項	外貨建資産等の会計処理 外貨建資産等については、投資信託財産の計算に関する規則第60条の規定に基づき、通貨の種類ごとに勘定を設けて、邦貨建資産等と区別する方法を採用しております。但し、外貨の売買については、同規則第61条の規定により処理し、為替差損益を算定しております。  ファンドの計算期間 当ファンドの計算期間は原則として、毎年9月15日から翌年9月14日までとしておりますが、前計算期間末及び当計算期間末が休日のため、当計算期間は平成25年9月18日から平成26年9月16日までとなっております。

## (貸借対照表に関する注記)

期別		第2期 平成25年9月17日現在	第3期 平成26年9月16日現在
1.	計算期間の末日における受益権の総数	74,871,757口	76,065,853口
2.	1口当たり純資産額 (10,000口当たり純資産額)	1.1251円 (11,251円)	1.1820円 (11,820円)

## (損益及び剰余金計算書に関する注記)

項目	第2期 自 平成24年9月15日 至 平成25年9月17日	第3期 自 平成25年9月18日 至 平成26年9月16日
	分配金の計算過程	計算期間末における費用控除後の配当等収益(599,738円)、費用控除後の有価証券売買等損益(4,639,609円)、収益調整金(3,895,570円)、及び分配準備積立金(230,519円)より、分配対象収益は9,365,436円(1万口当たり1,250円)ですが、基準価額水準と市場動向等を勘案して、分配はしていません。

## (金融商品に関する注記)

## 金融商品の状況に関する事項

項目	第2期 自 平成24年9月15日 至 平成25年9月17日	第3期 自 平成25年9月18日 至 平成26年9月16日
1.金融商品に対する取組方針	本ファンドは、投資信託および投資法人に関する法律第2条第4項に定める証券投資信託であり、信託約款に規定する運用の基本方針に従い、有価証券等の金融商品に対して投資として運用することを目的としております。	本ファンドは、投資信託および投資法人に関する法律第2条第4項に定める証券投資信託であり、信託約款に規定する運用の基本方針に従い、有価証券等の金融商品に対して投資として運用することを目的としております。
2.金融商品の内容及びリスク	本ファンドが保有する金融商品の種類は、有価証券、コール・ローン等の金銭債権及び金銭債務であります。これらは、株価変動リスク、カントリーリスク、為替変動リスクなどの市場リスク、信用リスク及び流動性リスクにさらされております。	本ファンドが保有する金融商品の種類は、有価証券、コール・ローン等の金銭債権及び金銭債務であります。これらは、価格変動リスク、金利変動リスク、為替変動リスクなどの市場リスク、信用リスク及び流動性リスクにさらされております。
3.金融商品に係るリスクの管理体制	<p>常勤役員、審査室長、運用部長及び運用部マネジャーをもって構成するパフォーマンス分析会議にて、ファンドのリスク特性分析、パフォーマンスの要因分析の報告及び監視を行い、運用者の意思決定方向を調整・相互確認しております。</p> <p>市場リスク 市場リスクに関しては、資産配分等の状況を常時、分析・把握し、投資方針に沿っているか等の管理を行っております。</p> <p>信用リスク 信用リスクに関しては、発行体や取引先の財務状況等に関する情報収集・分析を常時、継続し、格付等の信用度に応じた組入制限等の管理を行っております。</p> <p>流動性リスク 流動性リスクに関しては、必要に応じて市場流動性の状況を把握し、取引量や組入比率等の管理を行っております。</p>	<p>常勤役員、運用本部長、審査室長、商品企画部長、運用部長及び運用部マネジャーをもって構成する運用審査会議にて、ファンドのリスク特性分析、パフォーマンスの要因分析の報告及び改善勧告を行い、運用者の意思決定方向を調整・相互確認しております。</p> <p>市場リスク 市場リスクに関しては、資産配分等の状況を常時、分析・把握し、投資方針に沿っているか等の管理を行っております。</p> <p>信用リスク 信用リスクに関しては、発行体や取引先の財務状況等に関する情報収集・分析を常時、継続し、格付等の信用度に応じた組入制限等の管理を行っております。</p> <p>流動性リスク 流動性リスクに関しては、必要に応じて市場流動性の状況を把握し、取引量や組入比率等の管理を行っております。</p>

## 金融商品の時価等に関する事項

項目	第2期	第3期
	平成25年9月17日現在	平成26年9月16日現在
1. 貸借対照表計上額、時価及びその差額	貸借対照表上の金融商品は原則としてすべて時価で評価しているため、貸借対照表計上額と時価との差額はありません。	貸借対照表上の金融商品は原則としてすべて時価で評価しているため、貸借対照表計上額と時価との差額はありません。
2. 時価の算定方法	<p>投資信託受益証券 （重要な会計方針に係る事項に関する注記）に記載しております。</p> <p>派生商品評価勘定 （デリバティブ取引等に関する注記）に記載しております。</p> <p>コール・ローン等の金銭債権及び金銭債務 これらの科目は短期間で決済されるため、帳簿価額は時価と近似していることから、当該帳簿価額を時価としております。</p>	<p>投資信託受益証券 （重要な会計方針に係る事項に関する注記）に記載しております。</p> <p>派生商品評価勘定 （デリバティブ取引等に関する注記）に記載しております。</p> <p>コール・ローン等の金銭債権及び金銭債務 これらの科目は短期間で決済されるため、帳簿価額は時価と近似していることから、当該帳簿価額を時価としております。</p>
3. 金融商品の時価等に関する事項についての補足説明	金融商品の時価には、市場価格に基づく価額のほか、市場価格がない場合には合理的に算定された価額が含まれております。当該価額の算定においては一定の前提条件等を採用しているため、異なる前提条件等によった場合、当該価額が異なることもあります。また、デリバティブ取引に関する契約額等は、あくまでデリバティブ取引における名目的な契約額または計算上の想定元本であり、当該金額自体がデリバティブ取引の市場リスクの大きさを示すものではありません。	金融商品の時価には、市場価格に基づく価額のほか、市場価格がない場合には合理的に算定された価額が含まれております。当該価額の算定においては一定の前提条件等を採用しているため、異なる前提条件等によった場合、当該価額が異なることもあります。また、デリバティブ取引に関する契約額等は、あくまでデリバティブ取引における名目的な契約額または計算上の想定元本であり、当該金額自体がデリバティブ取引の市場リスクの大きさを示すものではありません。

## （有価証券に関する注記）

## 売買目的有価証券

種類	第2期	第3期
	自 平成24年9月15日 至 平成25年9月17日	自 平成25年9月18日 至 平成26年9月16日
	当計算期間の損益に含まれた評価差額（円）	当計算期間の損益に含まれた評価差額（円）
投資信託受益証券	1,293,433	2,160,352
合計	1,293,433	2,160,352

## (デリバティブ取引等に関する注記)

## 取引の状況に関する事項

項目	第2期 自 平成24年9月15日 至 平成25年9月17日	第3期 自 平成25年9月18日 至 平成26年9月16日
1．取引の内容	当ファンドの利用しているデリバティブ取引は、為替予約取引です。	当ファンドの利用しているデリバティブ取引は、為替予約取引です。
2．取引に対する取組方針と利用目的	外貨建証券の売買代金、償還金、利金等については、受取日又は支払日までの間の為替予約を行うことができるものとし、原則として、将来の為替変動リスクの回避目的に利用します	外貨建証券の売買代金、償還金、利金等については、受取日又は支払日までの間の為替予約を行うことができるものとし、原則として、将来の為替変動リスクの回避目的に利用します
3．取引に係るリスクの内容及びリスクの管理体制	為替予約取引には為替相場の変動によるリスクを有しております。なお、信用リスクについては、当社は信用度の高い金融機関とのみ取引を行っているため限定的と考えられます。 また、これらのリスクについては、投資信託委託会社のトレーディング部署から独立した部署が取引結果やポジションを記録し、ファンドの投資方針やリスクの枠などに照らして管理しております。	為替予約取引には為替相場の変動によるリスクを有しております。なお、信用リスクについては、当社は信用度の高い金融機関とのみ取引を行っているため限定的と考えられます。 また、これらのリスクについては、投資信託委託会社のトレーディング部署から独立した部署が取引結果やポジションを記録し、ファンドの投資方針やリスクの枠などに照らして管理しております。
4．取引の時価等に関する事項についての補足説明	取引の時価等に関する事項における契約額等はいくまでも名目的な契約額または計算上の想定元本であり、当該金額自体が取引のリスクの大きさを示すものではありません。	取引の時価等に関する事項における契約額等はいくまでも名目的な契約額または計算上の想定元本であり、当該金額自体が取引のリスクの大きさを示すものではありません。



## 取引の時価等に関する事項

種類	第2期(平成25年9月17日現在)				第3期(平成26年9月16日現在)			
	契約額等(円)		時価(円)	評価損益(円)	契約額等(円)		時価(円)	評価損益(円)
		うち 1年超				うち 1年超		
市場取引以外の取引								
為替予約取引								
売建	9,723,377	0	9,615,610	107,767	10,877,892	0	10,922,160	44,268
米ドル	9,723,377	0	9,615,610	107,767	10,877,892	0	10,922,160	44,268
合計	9,723,377	0	9,615,610	107,767	10,877,892	0	10,922,160	44,268

## 時価の算定方法

## 1 為替予約取引

1) 計算日に対顧客先物相場の仲値が発表されている外貨については以下のように評価しております。

計算日において為替予約の受渡日（以下「当該日」という。）の対顧客先物相場の仲値が発表されている場合は、当該為替予約は当該仲値で評価しております。

計算日において当該日の対顧客先物相場の仲値が発表されていない場合は、以下の方法によっております。

- ・ 計算日に当該日を超える対顧客先物相場が発表されている場合は、発表されている対顧客先物相場のうち当該日に最も近い前後の日の対顧客先物相場の仲値をもとに計算したレートをを用いております。
- ・ 計算日に当該日を超える対顧客先物相場が発表されていない場合は、当該日に最も近い発表されている対顧客先物相場の仲値を用いております。

2) 計算日に対顧客先物相場の仲値が発表されていない外貨については、計算日の対顧客相場の仲値で評価しております。

上記取引でヘッジ会計が適用されているものはありません。

## (関連当事者との取引に関する注記)

第2期	第3期
自 平成24年9月15日 至 平成25年9月17日	自 平成25年9月18日 至 平成26年9月16日
該当事項はありません。	該当事項はありません。

## (元本の移動)

区分	第2期	第3期
	自 平成24年9月15日 至 平成25年9月17日	自 平成25年9月18日 至 平成26年9月16日
投資信託財産に係る元本の状況		
期首元本額	120,640,787円	74,871,757円
期中追加設定元本額	41,159,502円	20,444,329円
期中一部解約元本額	86,928,532円	19,250,233円

## (4)【附属明細表】

## 第1 有価証券明細表

## (1)株式

該当事項はありません。

## (2)株式以外の有価証券

通貨	種類	銘柄	券面総額(口)	評価額	備考
日本円	投資信託受益証券	MUAM 外国債券インデックスファンド(適格機関投資家限定)	4,992,287	6,414,589	
		MUAM 日本債券インデックスファンド(適格機関投資家限定)	44,419,201	51,495,179	
		上場インデックスファンドTOPIX	2,800	3,682,000	
日本円合計			49,414,288	61,591,768	
米ドル	投資信託受益証券	IQ HEDGE MULTI-STRATEGY TRACKER ETF	1,439	42,896.59	
		ISHARES GOLD TRUST ETF	3,484	41,598.96	
		ISHARES MSCI KOKUSAI ETF	156	8,555.97	
		ISHARES S&P GSCI COMMODITY INDEXED TRUST	551	16,590.61	
		MARKET VECTORS EMERGING MARKETS LOCAL CURRENCY BOND ETF	1,810	42,263.50	
		VANGUARD FTSE ALL WORLD EX-US SMALL-CAP	40	4,243.20	
		VANGUARD FTSE EMERGING MARKETS ETF	1,148	50,592.36	
		VANGUARD REIT ETF	563	41,374.87	
		VANGUARD SMALL-CAP ETF	37	4,240.57	
米ドル合計			9,228	252,356.63 (27,045,060)	
合計				88,636,828 (27,045,060)	

(注1)通貨種類毎の小計欄の( )内は、邦貨換算額(単位:円)であります。

(注2)合計金額欄の( )内は、外貨建有価証券に係わるもので、内書であります。

## 外貨建有価証券の内訳

種類	銘柄数	組入投資信託受益証券 時価比率	合計金額に対する比率
米ドル	投資信託受益証券 9銘柄	100.0%	100.0%

## 第2 信用取引契約残高明細表

該当事項はありません。

## 第3 デリバティブ取引及び為替予約取引の契約額及び時価の状況表

「注記表(デリバティブ取引等に関する注記)」に記載しております。

## 【セレクトライフ・ストーリー2025】

## (1)【貸借対照表】

(単位：円)

	第2期 平成25年9月17日現在	第3期 平成26年9月16日現在
<b>資産の部</b>		
流動資産		
預金	3,408,055	310,541
コール・ローン	15,005,847	20,351,280
投資信託受益証券	353,301,919	589,709,857
派生商品評価勘定	433,290	-
未収利息	12	11
流動資産合計	372,149,123	610,371,689
資産合計	372,149,123	610,371,689
<b>負債の部</b>		
流動負債		
派生商品評価勘定	-	369,334
未払解約金	240,557	9,947
未払受託者報酬	63,441	116,819
未払委託者報酬	634,399	1,168,112
その他未払費用	105,000	108,000
流動負債合計	1,043,397	1,772,212
負債合計	1,043,397	1,772,212
<b>純資産の部</b>		
元本等		
元本	314,109,938	479,079,542
剰余金		
期末剰余金又は期末欠損金（ ）	56,995,788	129,519,935
元本等合計	371,105,726	608,599,477
純資産合計	371,105,726	608,599,477
負債純資産合計	372,149,123	610,371,689

## (2)【損益及び剰余金計算書】

(単位：円)

	第2期		第3期	
	自	平成24年9月15日 至 平成25年9月17日	自	平成25年9月18日 至 平成26年9月16日
<b>営業収益</b>				
受取配当金		2,984,199		5,961,223
受取利息		4,526		4,448
有価証券売買等損益		3,651,349		18,381,446
為替差損益		14,825,820		13,114,844
営業収益合計		21,465,894		37,461,961
<b>営業費用</b>				
受託者報酬		96,783		204,289
委託者報酬		1,199,107		2,042,736
その他費用		785,023		517,335
営業費用合計		2,080,913		2,764,360
営業利益又は営業損失（ ）		19,384,981		34,697,601
経常利益又は経常損失（ ）		19,384,981		34,697,601
当期純利益又は当期純損失（ ）		19,384,981		34,697,601
一部解約に伴う当期純利益金額の分配額又は一部解約に伴う当期純損失金額の分配額（ ）		4,901,775		2,186,524
期首剰余金又は期首欠損金（ ）		4,448,872		56,995,788
剰余金増加額又は欠損金減少額		45,455,156		53,271,641
当期追加信託に伴う剰余金増加額又は欠損金減少額		45,455,156		53,271,641
剰余金減少額又は欠損金増加額		7,391,446		13,258,571
当期一部解約に伴う剰余金減少額又は欠損金増加額		7,391,446		13,258,571
分配金		-		-
期末剰余金又は期末欠損金（ ）		56,995,788		129,519,935

## (3)【注記表】

## (重要な会計方針に係る事項に関する注記)

1. 有価証券の評価基準及び評価方法	投資信託受益証券 移動平均法に基づき、計算期間末日の基準価額で評価しております。
2. デリバティブ等の評価基準及び評価方法	外国為替予約取引 個別法に基づき、国内における計算日の対顧客先物売買相場の仲値で評価しております。
3. 外貨建資産・負債の本邦通貨への換算基準	信託財産に属する外貨建資産・負債の円換算は、原則として、わが国における計算日の対顧客電信売買相場の仲値によって計算しております。
4. その他財務諸表作成のための基本となる重要な事項	外貨建資産等の会計処理 外貨建資産等については、投資信託財産の計算に関する規則第60条の規定に基づき、通貨の種類ごとに勘定を設けて、邦貨建資産等と区別する方法を採用しております。但し、外貨の売買については、同規則第61条の規定により処理し、為替差損益を算定しております。  ファンドの計算期間 当ファンドの計算期間は原則として、毎年9月15日から翌年9月14日までとしておりますが、前計算期間末及び当計算期間末が休日のため、当計算期間は平成25年9月18日から平成26年9月16日までとなっております。

## (貸借対照表に関する注記)

期別		第2期 平成25年9月17日現在	第3期 平成26年9月16日現在
1.	計算期間の末日における受益権の総数	314,109,938口	479,079,542口
2.	1口当たり純資産額 (10,000口当たり純資産額)	1.1815円 (11,815円)	1.2704円 (12,704円)

## (損益及び剰余金計算書に関する注記)

項目	第2期 自平成24年9月15日 至平成25年9月17日	第3期 自平成25年9月18日 至平成26年9月16日
	分配金の計算過程	計算期間末における費用控除後の配当等収益(2,239,145円)、費用控除後の有価証券売買等損益(12,244,061円)、収益調整金(42,409,054円)、及び分配準備積立金(103,528円)より、分配対象収益は56,995,788円(1万口当たり1,814円)ですが、基準価額水準と市場動向等を勘案して、分配はしてありません。

## (金融商品に関する注記)

## 金融商品の状況に関する事項

項目	第2期 自 平成24年9月15日 至 平成25年9月17日	第3期 自 平成25年9月18日 至 平成26年9月16日
1. 金融商品に対する取組方針	本ファンドは、投資信託および投資法人に関する法律第2条第4項に定める証券投資信託であり、信託約款に規定する運用の基本方針に従い、有価証券等の金融商品に対して投資として運用することを目的としております。	本ファンドは、投資信託および投資法人に関する法律第2条第4項に定める証券投資信託であり、信託約款に規定する運用の基本方針に従い、有価証券等の金融商品に対して投資として運用することを目的としております。
2. 金融商品の内容及びリスク	本ファンドが保有する金融商品の種類は、有価証券、コール・ローン等の金銭債権及び金銭債務であります。これらは、株価変動リスク、カントリーリスク、為替変動リスクなどの市場リスク、信用リスク及び流動性リスクにさらされております。	本ファンドが保有する金融商品の種類は、有価証券、コール・ローン等の金銭債権及び金銭債務であります。これらは、価格変動リスク、金利変動リスク、為替変動リスクなどの市場リスク、信用リスク及び流動性リスクにさらされております。
3. 金融商品に係るリスクの管理体制	<p>常勤役員、審査室長、運用部長及び運用部マネジャーをもって構成するパフォーマンス分析会議にて、ファンドのリスク特性分析、パフォーマンスの要因分析の報告及び監視を行い、運用者の意思決定方向を調整・相互確認しております。</p> <p>市場リスク 市場リスクに関しては、資産配分等の状況を常時、分析・把握し、投資方針に沿っているか等の管理を行っております。</p> <p>信用リスク 信用リスクに関しては、発行体や取引先の財務状況等に関する情報収集・分析を常時、継続し、格付等の信用度に応じた組入制限等の管理を行っております。</p> <p>流動性リスク 流動性リスクに関しては、必要に応じて市場流動性の状況を把握し、取引量や組入比率等の管理を行っております。</p>	<p>常勤役員、運用本部長、審査室長、商品企画部長、運用部長及び運用部マネジャーをもって構成する運用審査会議にて、ファンドのリスク特性分析、パフォーマンスの要因分析の報告及び改善勧告を行い、運用者の意思決定方向を調整・相互確認しております。</p> <p>市場リスク 市場リスクに関しては、資産配分等の状況を常時、分析・把握し、投資方針に沿っているか等の管理を行っております。</p> <p>信用リスク 信用リスクに関しては、発行体や取引先の財務状況等に関する情報収集・分析を常時、継続し、格付等の信用度に応じた組入制限等の管理を行っております。</p> <p>流動性リスク 流動性リスクに関しては、必要に応じて市場流動性の状況を把握し、取引量や組入比率等の管理を行っております。</p>

## 金融商品の時価等に関する事項

項目	第2期 平成25年9月17日現在	第3期 平成26年9月16日現在
1.貸借対照表計上額、時価及びその差額	貸借対照表上の金融商品は原則としてすべて時価で評価しているため、貸借対照表計上額と時価との差額はありません。	貸借対照表上の金融商品は原則としてすべて時価で評価しているため、貸借対照表計上額と時価との差額はありません。
2.時価の算定方法	投資信託受益証券 （重要な会計方針に係る事項に関する注記）に記載しております。 派生商品評価勘定 （デリバティブ取引等に関する注記）に記載しております。 コール・ローン等の金銭債権及び金銭債務 これらの科目は短期間で決済されるため、帳簿価額は時価と近似していることから、当該帳簿価額を時価としております。	投資信託受益証券 （重要な会計方針に係る事項に関する注記）に記載しております。 派生商品評価勘定 （デリバティブ取引等に関する注記）に記載しております。 コール・ローン等の金銭債権及び金銭債務 これらの科目は短期間で決済されるため、帳簿価額は時価と近似していることから、当該帳簿価額を時価としております。
3.金融商品の時価等に関する事項についての補足説明	金融商品の時価には、市場価格に基づく価額のほか、市場価格がない場合には合理的に算定された価額が含まれております。当該価額の算定においては一定の前提条件等を採用しているため、異なる前提条件等によった場合、当該価額が異なることもあります。また、デリバティブ取引に関する契約額等は、あくまでデリバティブ取引における名目的な契約額または計算上の想定元本であり、当該金額自体がデリバティブ取引の市場リスクの大きさを示すものではありません。	金融商品の時価には、市場価格に基づく価額のほか、市場価格がない場合には合理的に算定された価額が含まれております。当該価額の算定においては一定の前提条件等を採用しているため、異なる前提条件等によった場合、当該価額が異なることもあります。また、デリバティブ取引に関する契約額等は、あくまでデリバティブ取引における名目的な契約額または計算上の想定元本であり、当該金額自体がデリバティブ取引の市場リスクの大きさを示すものではありません。

## （有価証券に関する注記）

## 売買目的有価証券

種類	第2期 自 平成24年9月15日 至 平成25年9月17日	第3期 自 平成25年9月18日 至 平成26年9月16日
	当計算期間の損益に含まれた評価差額（円）	
投資信託受益証券	3,291,917	13,616,683
合計	3,291,917	13,616,683

## (デリバティブ取引等に関する注記)

## 取引の状況に関する事項

項目	第2期	第3期
	自 平成24年9月15日 至 平成25年9月17日	自 平成25年9月18日 至 平成26年9月16日
1．取引の内容	当ファンドの利用しているデリバティブ取引は、為替予約取引です。	当ファンドの利用しているデリバティブ取引は、為替予約取引です。
2．取引に対する取組方針と利用目的	外貨建証券の売買代金、償還金、利息等については、受取日又は支払日までの間の為替予約を行うことができるものとし、原則として、将来の為替変動リスクの回避目的に利用します	外貨建証券の売買代金、償還金、利息等については、受取日又は支払日までの間の為替予約を行うことができるものとし、原則として、将来の為替変動リスクの回避目的に利用します
3．取引に係るリスクの内容及びリスクの管理体制	為替予約取引には為替相場の変動によるリスクを有しております。なお、信用リスクについては、当社は信用度の高い金融機関とのみ取引を行っているため限定的と考えられます。 また、これらのリスクについては、投資信託委託会社のトレーディング部署から独立した部署が取引結果やポジションを記録し、ファンドの投資方針やリスクの枠などに照らして管理しております。	為替予約取引には為替相場の変動によるリスクを有しております。なお、信用リスクについては、当社は信用度の高い金融機関とのみ取引を行っているため限定的と考えられます。 また、これらのリスクについては、投資信託委託会社のトレーディング部署から独立した部署が取引結果やポジションを記録し、ファンドの投資方針やリスクの枠などに照らして管理しております。
4．取引の時価等に関する事項についての補足説明	取引の時価等に関する事項における契約額等はいくまでも名目的な契約額または計算上の想定元本であり、当該金額自体が取引のリスクの大きさを示すものではありません。	取引の時価等に関する事項における契約額等はいくまでも名目的な契約額または計算上の想定元本であり、当該金額自体が取引のリスクの大きさを示すものではありません。



## 取引の時価等に関する事項

種類	第2期(平成25年9月17日現在)				第3期(平成26年9月16日現在)			
	契約額等(円)		時価(円)	評価損益(円)	契約額等(円)		時価(円)	評価損益(円)
		うち1年超				うち1年超		
市場取引以外の取引								
為替予約取引								
売建	39,093,990	0	38,660,700	433,290	90,755,746	0	91,125,080	369,334
米ドル	39,093,990	0	38,660,700	433,290	90,755,746	0	91,125,080	369,334
合計	39,093,990	0	38,660,700	433,290	90,755,746	0	91,125,080	369,334

## 時価の算定方法

## 1 為替予約取引

1) 計算日に対顧客先物相場の仲値が発表されている外貨については以下のように評価しております。

計算日において為替予約の受渡日（以下「当該日」という。）の対顧客先物相場の仲値が発表されている場合は、当該為替予約は当該仲値で評価しております。

計算日において当該日の対顧客先物相場の仲値が発表されていない場合は、以下の方法によっております。

- ・ 計算日に当該日を超える対顧客先物相場が発表されている場合は、発表されている対顧客先物相場のうち当該日に最も近い前後の日の対顧客先物相場の仲値をもとに計算したレートを用いております。
- ・ 計算日に当該日を超える対顧客先物相場が発表されていない場合は、当該日に最も近い発表されている対顧客先物相場の仲値を用いております。

2) 計算日に対顧客先物相場の仲値が発表されていない外貨については、計算日の対顧客相場の仲値で評価しております。

上記取引でヘッジ会計が適用されているものではありません。

## (関連当事者との取引に関する注記)

第2期 自 平成24年9月15日 至 平成25年9月17日	第3期 自 平成25年9月18日 至 平成26年9月16日
該当事項はありません。	該当事項はありません。

## (元本の移動)

区分	第2期 自 平成24年9月15日 至 平成25年9月17日	第3期 自 平成25年9月18日 至 平成26年9月16日
投資信託財産に係る元本の状況		
期首元本額	120,178,842円	314,109,938円
期中追加設定元本額	284,727,665円	236,303,078円
期中一部解約元本額	90,796,569円	71,333,474円

## (4)【附属明細表】

## 第1 有価証券明細表

## (1)株式

該当事項はありません。

## (2)株式以外の有価証券

通貨	種類	銘柄	券面総額(口)	評価額	備考
日本円	投資信託受益証券	MUAM 外国債券インデックスファンド(適格機関投資家限定)	42,702,041	54,867,852	
		MUAM 日本債券インデックスファンド(適格機関投資家限定)	207,438,311	240,483,233	
		上場インデックスファンドTOPIX	18,700	24,590,500	
日本円合計			250,159,052	319,941,585	
米ドル	投資信託受益証券	IQ HEDGE MULTI-STRATEGY TRACKER ETF	9,580	285,579.80	
		ISHARES GOLD TRUST ETF	37,101	442,985.94	
		ISHARES MSCI KOKUSAI ETF	2,071	113,586.06	
		ISHARES S&P GSCI COMMODITY INDEXED TRUST	3,669	110,473.59	
		MARKET VECTORS EMERGING MARKETS LOCAL CURRENCY BOND ETF	16,861	393,704.35	
		VANGUARD FTSE ALL WORLD EX-US SMALL-CAP	528	56,010.24	
		VANGUARD FTSE EMERGING MARKETS ETF	15,273	673,081.11	
		VANGUARD REIT ETF	5,241	385,161.09	
		VANGUARD SMALL-CAP ETF	494	56,617.34	
米ドル合計			90,818	2,517,199.52 (269,768,272)	
合計				589,709,857 (269,768,272)	

(注1)通貨種類毎の小計欄の( )内は、邦貨換算額(単位:円)であります。

(注2)合計金額欄の( )内は、外貨建有価証券に係わるもので、内書であります。

## 外貨建有価証券の内訳

種類	銘柄数	組入投資信託受益証券 時価比率	合計金額に対する比率
米ドル	投資信託受益証券 9銘柄	100.0%	100.0%

## 第2 信用取引契約残高明細表

該当事項はありません。

## 第3 デリバティブ取引及び為替予約取引の契約額及び時価の状況表

「注記表(デリバティブ取引等に関する注記)」に記載しております。

## 【セレクトライフ・ストーリー2035】

## (1)【貸借対照表】

(単位：円)

	第2期 平成25年9月17日現在	第3期 平成26年9月16日現在
<b>資産の部</b>		
流動資産		
預金	4,237,084	314,041
コール・ローン	14,413,834	18,629,201
投資信託受益証券	360,396,518	667,037,794
派生商品評価勘定	517,726	-
未収利息	11	10
流動資産合計	379,565,173	685,981,046
資産合計	379,565,173	685,981,046
<b>負債の部</b>		
流動負債		
派生商品評価勘定	-	500,402
未払解約金	3,420,856	123,754
未払受託者報酬	61,971	126,626
未払委託者報酬	619,706	1,266,229
その他未払費用	105,000	108,000
流動負債合計	4,207,533	2,125,011
負債合計	4,207,533	2,125,011
<b>純資産の部</b>		
元本等		
元本	304,327,943	505,557,345
剰余金		
期末剰余金又は期末欠損金（ ）	71,029,697	178,298,690
元本等合計	375,357,640	683,856,035
純資産合計	375,357,640	683,856,035
負債純資産合計	379,565,173	685,981,046

## (2)【損益及び剰余金計算書】

(単位：円)

	第2期		第3期	
	自	平成24年9月15日 至 平成25年9月17日	自	平成25年9月18日 至 平成26年9月16日
<b>営業収益</b>				
受取配当金		3,764,835		8,380,229
受取利息		3,770		5,024
有価証券売買等損益		3,831,609		21,980,891
為替差損益		18,559,295		19,537,270
営業収益合計		26,159,509		49,903,414
<b>営業費用</b>				
受託者報酬		92,380		214,500
委託者報酬		1,138,161		2,144,930
その他費用		885,608		507,466
営業費用合計		2,116,149		2,866,896
営業利益又は営業損失（ ）		24,043,360		47,036,518
経常利益又は経常損失（ ）		24,043,360		47,036,518
当期純利益又は当期純損失（ ）		24,043,360		47,036,518
一部解約に伴う当期純利益金額の分配額又は一部解約に伴う当期純損失金額の分配額（ ）		5,689,729		2,929,646
期首剰余金又は期首欠損金（ ）		3,923,701		71,029,697
剰余金増加額又は欠損金減少額		54,535,078		82,494,668
当期追加信託に伴う剰余金増加額又は欠損金減少額		54,535,078		82,494,668
剰余金減少額又は欠損金増加額		5,782,713		19,332,547
当期一部解約に伴う剰余金減少額又は欠損金増加額		5,782,713		19,332,547
分配金		-		-
期末剰余金又は期末欠損金（ ）		71,029,697		178,298,690

## (3)【注記表】

## (重要な会計方針に係る事項に関する注記)

1. 有価証券の評価基準及び評価方法	投資信託受益証券 移動平均法に基づき、計算期間末日の基準価額で評価しております。
2. デリバティブ等の評価基準及び評価方法	外国為替予約取引 個別法に基づき、国内における計算日の対顧客先物売買相場の仲値で評価しております。
3. 外貨建資産・負債の本邦通貨への換算基準	信託財産に属する外貨建資産・負債の円換算は、原則として、わが国における計算日の対顧客電信売買相場の仲値によって計算しております。
4. その他財務諸表作成のための基本となる重要な事項	外貨建資産等の会計処理 外貨建資産等については、投資信託財産の計算に関する規則第60条の規定に基づき、通貨の種類ごとに勘定を設けて、邦貨建資産等と区別する方法を採用しております。但し、外貨の売買については、同規則第61条の規定により処理し、為替差損益を算定しております。  ファンドの計算期間 当ファンドの計算期間は原則として、毎年9月15日から翌年9月14日までとしておりますが、前計算期間末及び当計算期間末が休日のため、当計算期間は平成25年9月18日から平成26年9月16日までとなっております。

## (貸借対照表に関する注記)

期別		第2期 平成25年9月17日現在	第3期 平成26年9月16日現在
1.	計算期間の末日における受益権の総数	304,327,943口	505,557,345口
2.	1口当たり純資産額 (10,000口当たり純資産額)	1.2334円 (12,334円)	1.3527円 (13,527円)

## (損益及び剰余金計算書に関する注記)

項目	第2期 自平成24年9月15日 至平成25年9月17日	第3期 自平成25年9月18日 至平成26年9月16日
	分配金の計算過程	計算期間末における費用控除後の配当等収益(2,974,116円)、費用控除後の有価証券売買等損益(15,379,515円)、収益調整金(52,439,798円)、及び分配準備積立金(236,268円)より、分配対象収益は71,029,697円(1万口当たり2,333円)ですが、基準価額水準と市場動向等を勘案して、分配はしてありません。

## (金融商品に関する注記)

## 金融商品の状況に関する事項

項目	第2期 自 平成24年9月15日 至 平成25年9月17日	第3期 自 平成25年9月18日 至 平成26年9月16日
1. 金融商品に対する取組方針	本ファンドは、投資信託および投資法人に関する法律第2条第4項に定める証券投資信託であり、信託約款に規定する運用の基本方針に従い、有価証券等の金融商品に対して投資として運用することを目的としております。	本ファンドは、投資信託および投資法人に関する法律第2条第4項に定める証券投資信託であり、信託約款に規定する運用の基本方針に従い、有価証券等の金融商品に対して投資として運用することを目的としております。
2. 金融商品の内容及びリスク	本ファンドが保有する金融商品の種類は、有価証券、コール・ローン等の金銭債権及び金銭債務であります。これらは、株価変動リスク、カントリーリスク、為替変動リスクなどの市場リスク、信用リスク及び流動性リスクにさらされております。	本ファンドが保有する金融商品の種類は、有価証券、コール・ローン等の金銭債権及び金銭債務であります。これらは、価格変動リスク、金利変動リスク、為替変動リスクなどの市場リスク、信用リスク及び流動性リスクにさらされております。
3. 金融商品に係るリスクの管理体制	<p>常勤役員、審査室長、運用部長及び運用部マネジャーをもって構成するパフォーマンス分析会議にて、ファンドのリスク特性分析、パフォーマンスの要因分析の報告及び監視を行い、運用者の意思決定方向を調整・相互確認しております。</p> <p>市場リスク 市場リスクに関しては、資産配分等の状況を常時、分析・把握し、投資方針に沿っているか等の管理を行っております。</p> <p>信用リスク 信用リスクに関しては、発行体や取引先の財務状況等に関する情報収集・分析を常時、継続し、格付等の信用度に応じた組入制限等の管理を行っております。</p> <p>流動性リスク 流動性リスクに関しては、必要に応じて市場流動性の状況を把握し、取引量や組入比率等の管理を行っております。</p>	<p>常勤役員、運用本部長、審査室長、商品企画部長、運用部長及び運用部マネジャーをもって構成する運用審査会議にて、ファンドのリスク特性分析、パフォーマンスの要因分析の報告及び改善勧告を行い、運用者の意思決定方向を調整・相互確認しております。</p> <p>市場リスク 市場リスクに関しては、資産配分等の状況を常時、分析・把握し、投資方針に沿っているか等の管理を行っております。</p> <p>信用リスク 信用リスクに関しては、発行体や取引先の財務状況等に関する情報収集・分析を常時、継続し、格付等の信用度に応じた組入制限等の管理を行っております。</p> <p>流動性リスク 流動性リスクに関しては、必要に応じて市場流動性の状況を把握し、取引量や組入比率等の管理を行っております。</p>

## 金融商品の時価等に関する事項

項目	第2期	第3期
	平成25年9月17日現在	平成26年9月16日現在
1.貸借対照表計上額、時価及びその差額	貸借対照表上の金融商品は原則としてすべて時価で評価しているため、貸借対照表計上額と時価との差額はありません。	貸借対照表上の金融商品は原則としてすべて時価で評価しているため、貸借対照表計上額と時価との差額はありません。
2.時価の算定方法	<p>投資信託受益証券 （重要な会計方針に係る事項に関する注記）に記載しております。</p> <p>派生商品評価勘定 （デリバティブ取引等に関する注記）に記載しております。</p> <p>コール・ローン等の金銭債権及び金銭債務 これらの科目は短期間で決済されるため、帳簿価額は時価と近似していることから、当該帳簿価額を時価としております。</p>	<p>投資信託受益証券 （重要な会計方針に係る事項に関する注記）に記載しております。</p> <p>派生商品評価勘定 （デリバティブ取引等に関する注記）に記載しております。</p> <p>コール・ローン等の金銭債権及び金銭債務 これらの科目は短期間で決済されるため、帳簿価額は時価と近似していることから、当該帳簿価額を時価としております。</p>
3.金融商品の時価等に関する事項についての補足説明	金融商品の時価には、市場価格に基づく価額のほか、市場価格がない場合には合理的に算定された価額が含まれております。当該価額の算定においては一定の前提条件等を採用しているため、異なる前提条件等によった場合、当該価額が異なることもあります。また、デリバティブ取引に関する契約額等は、あくまでデリバティブ取引における名目的な契約額または計算上の想定元本であり、当該金額自体がデリバティブ取引の市場リスクの大きさを示すものではありません。	金融商品の時価には、市場価格に基づく価額のほか、市場価格がない場合には合理的に算定された価額が含まれております。当該価額の算定においては一定の前提条件等を採用しているため、異なる前提条件等によった場合、当該価額が異なることもあります。また、デリバティブ取引に関する契約額等は、あくまでデリバティブ取引における名目的な契約額または計算上の想定元本であり、当該金額自体がデリバティブ取引の市場リスクの大きさを示すものではありません。

## （有価証券に関する注記）

## 売買目的有価証券

種類	第2期	第3期
	自 平成24年9月15日 至 平成25年9月17日	自 平成25年9月18日 至 平成26年9月16日
	当計算期間の損益に含まれた評価差額（円）	当計算期間の損益に含まれた評価差額（円）
投資信託受益証券	3,033,134	15,917,605
合計	3,033,134	15,917,605

## (デリバティブ取引等に関する注記)

## 取引の状況に関する事項

項目	第2期 自 平成24年9月15日 至 平成25年9月17日	第3期 自 平成25年9月18日 至 平成26年9月16日
1. 取引の内容	当ファンドの利用しているデリバティブ取引は、為替予約取引です。	当ファンドの利用しているデリバティブ取引は、為替予約取引です。
2. 取引に対する取組方針と利用目的	外貨建証券の売買代金、償還金、利金等については、受取日又は支払日までの間の為替予約を行うことができるものとし、原則として、将来の為替変動リスクの回避目的に利用します	外貨建証券の売買代金、償還金、利金等については、受取日又は支払日までの間の為替予約を行うことができるものとし、原則として、将来の為替変動リスクの回避目的に利用します
3. 取引に係るリスクの内容及びリスクの管理体制	為替予約取引には為替相場の変動によるリスクを有しております。なお、信用リスクについては、当社は信用度の高い金融機関とのみ取引を行っているため限定的と考えられます。 また、これらのリスクについては、投資信託委託会社のトレーディング部署から独立した部署が取引結果やポジションを記録し、ファンドの投資方針やリスクの枠などに照らして管理しております。	為替予約取引には為替相場の変動によるリスクを有しております。なお、信用リスクについては、当社は信用度の高い金融機関とのみ取引を行っているため限定的と考えられます。 また、これらのリスクについては、投資信託委託会社のトレーディング部署から独立した部署が取引結果やポジションを記録し、ファンドの投資方針やリスクの枠などに照らして管理しております。
4. 取引の時価等に関する事項についての補足説明	取引の時価等に関する事項における契約額等はいくまでも名目的な契約額または計算上の想定元本であり、当該金額自体が取引のリスクの大きさを示すものではありません。	取引の時価等に関する事項における契約額等はいくまでも名目的な契約額または計算上の想定元本であり、当該金額自体が取引のリスクの大きさを示すものではありません。



## 取引の時価等に関する事項

種類	第2期(平成25年9月17日現在)				第3期(平成26年9月16日現在)			
	契約額等(円)		時価(円)	評価損益(円)	契約額等(円)		時価(円)	評価損益(円)
		うち1年超				うち1年超		
市場取引以外の取引								
為替予約取引								
売建	46,712,306	0	46,194,580	517,726	122,962,838	0	123,463,240	500,402
米ドル	46,712,306	0	46,194,580	517,726	122,962,838	0	123,463,240	500,402
合計	46,712,306	0	46,194,580	517,726	122,962,838	0	123,463,240	500,402

## 時価の算定方法

## 1 為替予約取引

1) 計算日に対顧客先物相場の仲値が発表されている外貨については以下のように評価しております。

計算日において為替予約の受渡日（以下「当該日」という。）の対顧客先物相場の仲値が発表されている場合は、当該為替予約は当該仲値で評価しております。

計算日において当該日の対顧客先物相場の仲値が発表されていない場合は、以下の方法によっております。

- ・ 計算日に当該日を超える対顧客先物相場が発表されている場合は、発表されている対顧客先物相場のうち当該日に最も近い前後の日の対顧客先物相場の仲値をもとに計算したレートを用いております。
- ・ 計算日に当該日を超える対顧客先物相場が発表されていない場合は、当該日に最も近い発表されている対顧客先物相場の仲値を用いております。

2) 計算日に対顧客先物相場の仲値が発表されていない外貨については、計算日の対顧客相場の仲値で評価しております。

上記取引でヘッジ会計が適用されているものではありません。

## (関連当事者との取引に関する注記)

第2期 自 平成24年9月15日 至 平成25年9月17日	第3期 自 平成25年9月18日 至 平成26年9月16日
該当事項はありません。	該当事項はありません。

## (元本の移動)

区分	第2期 自 平成24年9月15日 至 平成25年9月17日	第3期 自 平成25年9月18日 至 平成26年9月16日
投資信託財産に係る元本の状況		
期首元本額	104,513,512円	304,327,943円
期中追加設定元本額	264,724,949円	281,866,268円
期中一部解約元本額	64,910,518円	80,636,866円

## (4)【附属明細表】

## 第1 有価証券明細表

## (1)株式

該当事項はありません。

## (2)株式以外の有価証券

通貨	種類	銘柄	券面総額(口)	評価額	備考
日本円	投資信託受益証券	MUAM 外国債券インデックスファンド(適格機関投資家限定)	53,672,707	68,964,061	
		MUAM 日本債券インデックスファンド(適格機関投資家限定)	134,894,195	156,382,840	
		上場インデックスファンドTOPIX	26,500	34,847,500	
		日本円合計	188,593,402	260,194,401	
米ドル	投資信託受益証券	IQ HEDGE MULTI-STRATEGY TRACKER ETF	10,833	322,931.73	
		ISHARES GOLD TRUST ETF	52,444	626,181.36	
		ISHARES MSCI KOKUSAI ETF	3,514	192,728.84	
		ISHARES S&P GSCI COMMODITY INDEXED TRUST	6,223	187,374.53	
		MARKET VECTORS EMERGING MARKETS LOCAL CURRENCY BOND ETF	27,239	636,030.65	
		VANGUARD FTSE ALL WORLD EX-US SMALL-CAP	1,195	126,765.60	
		VANGUARD FTSE EMERGING MARKETS ETF	24,469	1,078,348.83	
		VANGUARD REIT ETF	6,773	497,747.77	
		VANGUARD SMALL-CAP ETF	1,118	128,133.98	
米ドル合計			133,808	3,796,243.29 (406,843,393)	
合計				667,037,794 (406,843,393)	

(注1)通貨種類毎の小計欄の( )内は、邦貨換算額(単位:円)であります。

(注2)合計金額欄の( )内は、外貨建有価証券に係わるもので、内書であります。

## 外貨建有価証券の内訳

種類	銘柄数	組入投資信託受益証券 時価比率	合計金額に対する比率
米ドル	投資信託受益証券 9銘柄	100.0%	100.0%

## 第2 信用取引契約残高明細表

該当事項はありません。

## 第3 デリバティブ取引及び為替予約取引の契約額及び時価の状況表

「注記表(デリバティブ取引等に関する注記)」に記載しております。

## 【セレクトライフ・ストーリー2045】

## (1)【貸借対照表】

(単位：円)

	第2期 平成25年9月17日現在	第3期 平成26年9月16日現在
<b>資産の部</b>		
流動資産		
預金	3,380,796	351,415
コール・ローン	11,010,160	20,009,474
投資信託受益証券	214,844,483	409,184,507
派生商品評価勘定	353,298	-
未収利息	9	10
流動資産合計	229,588,746	429,545,406
資産合計	229,588,746	429,545,406
<b>負債の部</b>		
流動負債		
派生商品評価勘定	-	289,478
未払解約金	1,219,121	630,712
未払受託者報酬	39,078	79,040
未払委託者報酬	390,770	790,381
その他未払費用	105,000	108,000
流動負債合計	1,753,969	1,897,611
負債合計	1,753,969	1,897,611
<b>純資産の部</b>		
元本等		
元本	179,639,420	302,491,823
剰余金		
期末剰余金又は期末欠損金（ ）	48,195,357	125,155,972
元本等合計	227,834,777	427,647,795
純資産合計	227,834,777	427,647,795
負債純資産合計	229,588,746	429,545,406

## (2)【損益及び剰余金計算書】

(単位：円)

	第2期		第3期	
	自 至	平成24年9月15日 平成25年9月17日	自 至	平成25年9月18日 平成26年9月16日
<b>営業収益</b>				
受取配当金		2,885,264		6,297,977
受取利息		3,287		3,967
有価証券売買等損益		1,849,421		15,423,554
為替差損益		14,542,164		14,978,270
営業収益合計		19,280,136		36,703,768
<b>営業費用</b>				
受託者報酬		59,172		134,076
委託者報酬		722,212		1,340,676
その他費用		752,985		530,975
営業費用合計		1,534,369		2,005,727
営業利益又は営業損失（ ）		17,745,767		34,698,041
経常利益又は経常損失（ ）		17,745,767		34,698,041
当期純利益又は当期純損失（ ）		17,745,767		34,698,041
一部解約に伴う当期純利益金額の分配額又は一部解約に伴う当期純損失金額の分配額（ ）		3,541,876		2,123,634
期首剰余金又は期首欠損金（ ）		2,940,029		48,195,357
剰余金増加額又は欠損金減少額		36,112,886		57,568,070
当期追加信託に伴う剰余金増加額又は欠損金減少額		36,112,886		57,568,070
剰余金減少額又は欠損金増加額		5,061,449		13,181,862
当期一部解約に伴う剰余金減少額又は欠損金増加額		5,061,449		13,181,862
分配金		-		-
期末剰余金又は期末欠損金（ ）		48,195,357		125,155,972

## (3)【注記表】

## (重要な会計方針に係る事項に関する注記)

1. 有価証券の評価基準及び評価方法	投資信託受益証券 移動平均法に基づき、計算期間末日の基準価額で評価しております。
2. デリバティブ等の評価基準及び評価方法	外国為替予約取引 個別法に基づき、国内における計算日の対顧客先物売買相場の仲値で評価しております。
3. 外貨建資産・負債の本邦通貨への換算基準	信託財産に属する外貨建資産・負債の円換算は、原則として、わが国における計算日の対顧客電信売買相場の仲値によって計算しております。
4. その他財務諸表作成のための基本となる重要な事項	外貨建資産等の会計処理 外貨建資産等については、投資信託財産の計算に関する規則第60条の規定に基づき、通貨の種類ごとに勘定を設けて、邦貨建資産等と区別する方法を採用しております。但し、外貨の売買については、同規則第61条の規定により処理し、為替差損益を算定しております。  ファンドの計算期間 当ファンドの計算期間は原則として、毎年9月15日から翌年9月14日までとしておりますが、前計算期間末及び当計算期間末が休日のため、当計算期間は平成25年9月18日から平成26年9月16日までとなっております。

## (貸借対照表に関する注記)

期別		第2期 平成25年9月17日現在	第3期 平成26年9月16日現在
1.	計算期間の末日における受益権の総数	179,639,420口	302,491,823口
2.	1口当たり純資産額 (10,000口当たり純資産額)	1.2683円 (12,683円)	1.4137円 (14,137円)

## (損益及び剰余金計算書に関する注記)

項目	第2期 自 平成24年9月15日 至 平成25年9月17日	第3期 自 平成25年9月18日 至 平成26年9月16日
	分配金の計算過程	計算期間末における費用控除後の配当等収益(2,306,341円)、費用控除後の有価証券売買等損益(11,534,631円)、収益調整金(34,354,385円)、及び分配準備積立金(0円)より、分配対象収益は48,195,357円(1万口当たり2,682円)ですが、基準価額水準と市場動向等を勘案して、分配はしていません。

## (金融商品に関する注記)

## 金融商品の状況に関する事項

項目	第2期 自 平成24年9月15日 至 平成25年9月17日	第3期 自 平成25年9月18日 至 平成26年9月16日
1. 金融商品に対する取組方針	本ファンドは、投資信託および投資法人に関する法律第2条第4項に定める証券投資信託であり、信託約款に規定する運用の基本方針に従い、有価証券等の金融商品に対して投資として運用することを目的としております。	本ファンドは、投資信託および投資法人に関する法律第2条第4項に定める証券投資信託であり、信託約款に規定する運用の基本方針に従い、有価証券等の金融商品に対して投資として運用することを目的としております。
2. 金融商品の内容及びリスク	本ファンドが保有する金融商品の種類は、有価証券、コール・ローン等の金銭債権及び金銭債務であります。これらは、株価変動リスク、カントリーリスク、為替変動リスクなどの市場リスク、信用リスク及び流動性リスクにさらされております。	本ファンドが保有する金融商品の種類は、有価証券、コール・ローン等の金銭債権及び金銭債務であります。これらは、価格変動リスク、金利変動リスク、為替変動リスクなどの市場リスク、信用リスク及び流動性リスクにさらされております。
3. 金融商品に係るリスクの管理体制	<p>常勤役員、審査室長、運用部長及び運用部マネジャーをもって構成するパフォーマンス分析会議にて、ファンドのリスク特性分析、パフォーマンスの要因分析の報告及び監視を行い、運用者の意思決定方向を調整・相互確認しております。</p> <p>市場リスク 市場リスクに関しては、資産配分等の状況を常時、分析・把握し、投資方針に沿っているか等の管理を行っております。</p> <p>信用リスク 信用リスクに関しては、発行体や取引先の財務状況等に関する情報収集・分析を常時、継続し、格付等の信用度に応じた組入制限等の管理を行っております。</p> <p>流動性リスク 流動性リスクに関しては、必要に応じて市場流動性の状況を把握し、取引量や組入比率等の管理を行っております。</p>	<p>常勤役員、運用本部長、審査室長、商品企画部長、運用部長及び運用部マネジャーをもって構成する運用審査会議にて、ファンドのリスク特性分析、パフォーマンスの要因分析の報告及び改善勧告を行い、運用者の意思決定方向を調整・相互確認しております。</p> <p>市場リスク 市場リスクに関しては、資産配分等の状況を常時、分析・把握し、投資方針に沿っているか等の管理を行っております。</p> <p>信用リスク 信用リスクに関しては、発行体や取引先の財務状況等に関する情報収集・分析を常時、継続し、格付等の信用度に応じた組入制限等の管理を行っております。</p> <p>流動性リスク 流動性リスクに関しては、必要に応じて市場流動性の状況を把握し、取引量や組入比率等の管理を行っております。</p>

## 金融商品の時価等に関する事項

項目	第2期 平成25年9月17日現在	第3期 平成26年9月16日現在
1. 貸借対照表計上額、時価及びその差額	貸借対照表上の金融商品は原則としてすべて時価で評価しているため、貸借対照表計上額と時価との差額はありません。	貸借対照表上の金融商品は原則としてすべて時価で評価しているため、貸借対照表計上額と時価との差額はありません。
2. 時価の算定方法	<p>投資信託受益証券 （重要な会計方針に係る事項に関する注記）に記載しております。</p> <p>派生商品評価勘定 （デリバティブ取引等に関する注記）に記載しております。</p> <p>コール・ローン等の金銭債権及び金銭債務 これらの科目は短期間で決済されるため、帳簿価額は時価と近似していることから、当該帳簿価額を時価としております。</p>	<p>投資信託受益証券 （重要な会計方針に係る事項に関する注記）に記載しております。</p> <p>派生商品評価勘定 （デリバティブ取引等に関する注記）に記載しております。</p> <p>コール・ローン等の金銭債権及び金銭債務 これらの科目は短期間で決済されるため、帳簿価額は時価と近似していることから、当該帳簿価額を時価としております。</p>
3. 金融商品の時価等に関する事項についての補足説明	金融商品の時価には、市場価格に基づく価額のほか、市場価格がない場合には合理的に算定された価額が含まれております。当該価額の算定においては一定の前提条件等を採用しているため、異なる前提条件等によった場合、当該価額が異なることもあります。また、デリバティブ取引に関する契約額等は、あくまでデリバティブ取引における名目的な契約額または計算上の想定元本であり、当該金額自体がデリバティブ取引の市場リスクの大きさを示すものではありません。	金融商品の時価には、市場価格に基づく価額のほか、市場価格がない場合には合理的に算定された価額が含まれております。当該価額の算定においては一定の前提条件等を採用しているため、異なる前提条件等によった場合、当該価額が異なることもあります。また、デリバティブ取引に関する契約額等は、あくまでデリバティブ取引における名目的な契約額または計算上の想定元本であり、当該金額自体がデリバティブ取引の市場リスクの大きさを示すものではありません。

## （有価証券に関する注記）

## 売買目的有価証券

種類	第2期 自 平成24年9月15日 至 平成25年9月17日	第3期 自 平成25年9月18日 至 平成26年9月16日
	当計算期間の損益に含まれた評価差額（円）	
投資信託受益証券	1,589,397	11,418,057
合計	1,589,397	11,418,057

## (デリバティブ取引等に関する注記)

## 取引の状況に関する事項

項目	第2期 自 平成24年9月15日 至 平成25年9月17日	第3期 自 平成25年9月18日 至 平成26年9月16日
1．取引の内容	当ファンドの利用しているデリバティブ取引は、為替予約取引です。	当ファンドの利用しているデリバティブ取引は、為替予約取引です。
2．取引に対する取組方針と利用目的	外貨建証券の売買代金、償還金、利金等については、受取日又は支払日までの間の為替予約を行うことができるものとし、原則として、将来の為替変動リスクの回避目的に利用します	外貨建証券の売買代金、償還金、利金等については、受取日又は支払日までの間の為替予約を行うことができるものとし、原則として、将来の為替変動リスクの回避目的に利用します
3．取引に係るリスクの内容及びリスクの管理体制	為替予約取引には為替相場の変動によるリスクを有しております。なお、信用リスクについては、当社は信用度の高い金融機関とのみ取引を行っているため限定的と考えられます。 また、これらのリスクについては、投資信託委託会社のトレーディング部署から独立した部署が取引結果やポジションを記録し、ファンドの投資方針やリスクの枠などに照らして管理しております。	為替予約取引には為替相場の変動によるリスクを有しております。なお、信用リスクについては、当社は信用度の高い金融機関とのみ取引を行っているため限定的と考えられます。 また、これらのリスクについては、投資信託委託会社のトレーディング部署から独立した部署が取引結果やポジションを記録し、ファンドの投資方針やリスクの枠などに照らして管理しております。
4．取引の時価等に関する事項についての補足説明	取引の時価等に関する事項における契約額等はいくまでも名目的な契約額または計算上の想定元本であり、当該金額自体が取引のリスクの大きさを示すものではありません。	取引の時価等に関する事項における契約額等はいくまでも名目的な契約額または計算上の想定元本であり、当該金額自体が取引のリスクの大きさを示すものではありません。



## 取引の時価等に関する事項

種類	第2期(平成25年9月17日現在)				第3期(平成26年9月16日現在)			
	契約額等(円)		時価(円)	評価損益(円)	契約額等(円)		時価(円)	評価損益(円)
		うち1年超				うち1年超		
市場取引以外の取引								
為替予約取引								
売建	31,876,638	0	31,523,340	353,298	71,132,882	0	71,422,360	289,478
米ドル	31,876,638	0	31,523,340	353,298	71,132,882	0	71,422,360	289,478
合計	31,876,638	0	31,523,340	353,298	71,132,882	0	71,422,360	289,478

## 時価の算定方法

## 1 為替予約取引

1) 計算日に対顧客先物相場の仲値が発表されている外貨については以下のように評価しております。

計算日において為替予約の受渡日（以下「当該日」という。）の対顧客先物相場の仲値が発表されている場合は、当該為替予約は当該仲値で評価しております。

計算日において当該日の対顧客先物相場の仲値が発表されていない場合は、以下の方法によっております。

- ・ 計算日に当該日を超える対顧客先物相場が発表されている場合は、発表されている対顧客先物相場のうち当該日に最も近い前後の日の対顧客先物相場の仲値をもとに計算したレートを用いております。
- ・ 計算日に当該日を超える対顧客先物相場が発表されていない場合は、当該日に最も近い発表されている対顧客先物相場の仲値を用いております。

2) 計算日に対顧客先物相場の仲値が発表されていない外貨については、計算日の対顧客相場の仲値で評価しております。

上記取引でヘッジ会計が適用されているものはありません。

## ( 関連当事者との取引に関する注記 )

第2期 自 平成24年9月15日 至 平成25年9月17日	第3期 自 平成25年9月18日 至 平成26年9月16日
該当事項はありません。	該当事項はありません。

## ( 元本の移動 )

区分	第2期	第3期
	自 平成24年9月15日 至 平成25年9月17日	自 平成25年9月18日 至 平成26年9月16日
投資信託財産に係る元本の状況		
期首元本額	72,574,175円	179,639,420円
期中追加設定元本額	158,003,269円	170,380,879円
期中一部解約元本額	50,938,024円	47,528,476円

## (4)【附属明細表】

## 第1 有価証券明細表

## (1)株式

該当事項はありません。

## (2)株式以外の有価証券

通貨	種類	銘柄	券面総額(口)	評価額	備考
日本円	投資信託受益証券	MUAM 外国債券インデックスファンド(適格機関投資家限定)	39,431,032	50,664,933	
		MUAM 日本債券インデックスファンド(適格機関投資家限定)	21,552,176	24,985,437	
		上場インデックスファンドTOPIX	26,000	34,190,000	
日本円合計			61,009,208	109,840,370	
米ドル	投資信託受益証券	IQ HEDGE MULTI-STRATEGY TRACKER ETF	6,634	197,759.54	
		ISHARES GOLD TRUST ETF	28,904	345,113.76	
		ISHARES MSCI KOKUSAI ETF	3,586	196,677.75	
		ISHARES S&P GSCI COMMODITY INDEXED TRUST	3,811	114,749.21	
		MARKET VECTORS EMERGING MARKETS LOCAL CURRENCY BOND ETF	23,353	545,292.55	
		VANGUARD FTSE ALL WORLD EX-US SMALL-CAP	1,098	116,475.84	
		VANGUARD FTSE EMERGING MARKETS ETF	19,391	854,561.37	
		VANGUARD REIT ETF	4,148	304,836.52	
		VANGUARD SMALL-CAP ETF	1,027	117,704.47	
米ドル合計			91,952	2,793,171.01 (299,344,137)	
合計				409,184,507 (299,344,137)	

(注1)通貨種類毎の小計欄の( )内は、邦貨換算額(単位:円)であります。

(注2)合計金額欄の( )内は、外貨建有価証券に係わるもので、内書であります。

## 外貨建有価証券の内訳

種類	銘柄数	組入投資信託受益証券 時価比率	合計金額に対する比率
米ドル	投資信託受益証券 9銘柄	100.0%	100.0%

## 第2 信用取引契約残高明細表

該当事項はありません。

## 第3 デリバティブ取引及び為替予約取引の契約額及び時価の状況表

「注記表(デリバティブ取引等に関する注記)」に記載しております。

## 【セレクトライフ・ストーリー2055】

## (1)【貸借対照表】

(単位：円)

	第2期 平成25年9月17日現在	第3期 平成26年9月16日現在
<b>資産の部</b>		
<b>流動資産</b>		
預金	3,140,674	2,653,415
コール・ローン	7,710,098	11,042,788
投資信託受益証券	135,906,761	246,414,584
派生商品評価勘定	218,867	-
未収利息	6	6
<b>流動資産合計</b>	<b>146,976,406</b>	<b>260,110,793</b>
<b>資産合計</b>	<b>146,976,406</b>	<b>260,110,793</b>
<b>負債の部</b>		
<b>流動負債</b>		
派生商品評価勘定	-	176,638
未払金	-	2,546,064
未払解約金	1,496,020	647,775
未払受託者報酬	26,212	42,868
未払委託者報酬	262,002	428,515
その他未払費用	105,000	108,000
<b>流動負債合計</b>	<b>1,889,234</b>	<b>3,949,860</b>
<b>負債合計</b>	<b>1,889,234</b>	<b>3,949,860</b>
<b>純資産の部</b>		
<b>元本等</b>		
元本	111,419,579	173,166,677
<b>剰余金</b>		
期末剰余金又は期末欠損金（ ）	33,667,593	82,994,256
<b>元本等合計</b>	<b>145,087,172</b>	<b>256,160,933</b>
<b>純資産合計</b>	<b>145,087,172</b>	<b>256,160,933</b>
<b>負債純資産合計</b>	<b>146,976,406</b>	<b>260,110,793</b>

## (2)【損益及び剰余金計算書】

(単位：円)

	第2期		第3期	
	自 至	平成24年9月15日 平成25年9月17日	自 至	平成25年9月18日 平成26年9月16日
<b>営業収益</b>				
受取配当金		2,606,277		3,251,010
受取利息		2,641		2,201
有価証券売買等損益		4,904,642		10,290,281
為替差損益		15,660,207		10,108,260
営業収益合計		23,173,767		23,651,752
<b>営業費用</b>				
受託者報酬		47,514		73,725
委託者報酬		654,024		737,015
その他費用		781,526		455,386
営業費用合計		1,483,064		1,266,126
営業利益又は営業損失（ ）		21,690,703		22,385,626
経常利益又は経常損失（ ）		21,690,703		22,385,626
当期純利益又は当期純損失（ ）		21,690,703		22,385,626
一部解約に伴う当期純利益金額の分配額又は一部解約に伴う当期純損失金額の分配額（ ）		10,437,118		2,164,472
期首剰余金又は期首欠損金（ ）		2,505,538		33,667,593
剰余金増加額又は欠損金減少額		28,177,382		44,301,194
当期追加信託に伴う剰余金増加額又は欠損金減少額		28,177,382		44,301,194
剰余金減少額又は欠損金増加額		8,268,912		15,195,685
当期一部解約に伴う剰余金減少額又は欠損金増加額		8,268,912		15,195,685
分配金		-		-
期末剰余金又は期末欠損金（ ）		33,667,593		82,994,256

## (3)【注記表】

## (重要な会計方針に係る事項に関する注記)

1. 有価証券の評価基準及び評価方法	投資信託受益証券 移動平均法に基づき、計算期間末日の基準価額で評価しております。
2. デリバティブ等の評価基準及び評価方法	外国為替予約取引 個別法に基づき、国内における計算日の対顧客先物売買相場の仲値で評価しております。
3. 外貨建資産・負債の本邦通貨への換算基準	信託財産に属する外貨建資産・負債の円換算は、原則として、わが国における計算日の対顧客電信売買相場の仲値によって計算しております。
4. その他財務諸表作成のための基本となる重要な事項	外貨建資産等の会計処理 外貨建資産等については、投資信託財産の計算に関する規則第60条の規定に基づき、通貨の種類ごとに勘定を設けて、邦貨建資産等と区別する方法を採用しております。但し、外貨の売買については、同規則第61条の規定により処理し、為替差損益を算定しております。  ファンドの計算期間 当ファンドの計算期間は原則として、毎年9月15日から翌年9月14日までとしておりますが、前計算期間末及び当計算期間末が休日のため、当計算期間は平成25年9月18日から平成26年9月16日までとなっております。

## (貸借対照表に関する注記)

期別		第2期 平成25年9月17日現在	第3期 平成26年9月16日現在
1.	計算期間の末日における受益権の総数	111,419,579口	173,166,677口
2.	1口当たり純資産額 (10,000口当たり純資産額)	1.3022円 (13,022円)	1.4793円 (14,793円)

## (損益及び剰余金計算書に関する注記)

項目	第2期 自 平成24年9月15日 至 平成25年9月17日	第3期 自 平成25年9月18日 至 平成26年9月16日
	分配金の計算過程	計算期間末における費用控除後の配当等収益(1,451,516円)、費用控除後の有価証券売買等損益(8,676,655円)、収益調整金(23,539,422円)、及び分配準備積立金(0円)より、分配対象収益は33,667,593円(1万口当たり3,021円)ですが、基準価額水準と市場動向等を勘案して、分配はしていません。

## (金融商品に関する注記)

## 金融商品の状況に関する事項

項目	第2期 自 平成24年9月15日 至 平成25年9月17日	第3期 自 平成25年9月18日 至 平成26年9月16日
1. 金融商品に対する取組方針	本ファンドは、投資信託および投資法人に関する法律第2条第4項に定める証券投資信託であり、信託約款に規定する運用の基本方針に従い、有価証券等の金融商品に対して投資として運用することを目的としております。	本ファンドは、投資信託および投資法人に関する法律第2条第4項に定める証券投資信託であり、信託約款に規定する運用の基本方針に従い、有価証券等の金融商品に対して投資として運用することを目的としております。
2. 金融商品の内容及びリスク	本ファンドが保有する金融商品の種類は、有価証券、コール・ローン等の金銭債権及び金銭債務であります。これらは、株価変動リスク、カントリーリスク、為替変動リスクなどの市場リスク、信用リスク及び流動性リスクにさらされております。	本ファンドが保有する金融商品の種類は、有価証券、コール・ローン等の金銭債権及び金銭債務であります。これらは、価格変動リスク、金利変動リスク、為替変動リスクなどの市場リスク、信用リスク及び流動性リスクにさらされております。
3. 金融商品に係るリスクの管理体制	<p>常勤役員、審査室長、運用部長及び運用部マネジャーをもって構成するパフォーマンス分析会議にて、ファンドのリスク特性分析、パフォーマンスの要因分析の報告及び監視を行い、運用者の意思決定方向を調整・相互確認しております。</p> <p>市場リスク 市場リスクに関しては、資産配分等の状況を常時、分析・把握し、投資方針に沿っているか等の管理を行っております。</p> <p>信用リスク 信用リスクに関しては、発行体や取引先の財務状況等に関する情報収集・分析を常時、継続し、格付等の信用度に応じた組入制限等の管理を行っております。</p> <p>流動性リスク 流動性リスクに関しては、必要に応じて市場流動性の状況を把握し、取引量や組入比率等の管理を行っております。</p>	<p>常勤役員、運用本部長、審査室長、商品企画部長、運用部長及び運用部マネジャーをもって構成する運用審査会議にて、ファンドのリスク特性分析、パフォーマンスの要因分析の報告及び改善勧告を行い、運用者の意思決定方向を調整・相互確認しております。</p> <p>市場リスク 市場リスクに関しては、資産配分等の状況を常時、分析・把握し、投資方針に沿っているか等の管理を行っております。</p> <p>信用リスク 信用リスクに関しては、発行体や取引先の財務状況等に関する情報収集・分析を常時、継続し、格付等の信用度に応じた組入制限等の管理を行っております。</p> <p>流動性リスク 流動性リスクに関しては、必要に応じて市場流動性の状況を把握し、取引量や組入比率等の管理を行っております。</p>

## 金融商品の時価等に関する事項

項目	第2期	第3期
	平成25年9月17日現在	平成26年9月16日現在
1.貸借対照表計上額、時価及びその差額	貸借対照表上の金融商品は原則としてすべて時価で評価しているため、貸借対照表計上額と時価との差額はありませ	貸借対照表上の金融商品は原則としてすべて時価で評価しているため、貸借対照表計上額と時価との差額はありませ
2.時価の算定方法	投資信託受益証券 (重要な会計方針に係る事項に関する注記)に記載しております。 派生商品評価勘定 (デリバティブ取引等に関する注記)に記載しております。 コール・ローン等の金銭債権及び金銭債務 これらの科目は短期間で決済されるため、帳簿価額は時価と近似していることから、当該帳簿価額を時価としております。	投資信託受益証券 (重要な会計方針に係る事項に関する注記)に記載しております。 派生商品評価勘定 (デリバティブ取引等に関する注記)に記載しております。 コール・ローン等の金銭債権及び金銭債務 これらの科目は短期間で決済されるため、帳簿価額は時価と近似していることから、当該帳簿価額を時価としております。
3.金融商品の時価等に関する事項についての補足説明	金融商品の時価には、市場価格に基づく価額のほか、市場価格がない場合には合理的に算定された価額が含まれております。当該価額の算定においては一定の前提条件等を採用しているため、異なる前提条件等によった場合、当該価額が異なることもあります。また、デリバティブ取引に関する契約額等は、あくまでデリバティブ取引における名目的な契約額または計算上の想定元本であり、当該金額自体がデリバティブ取引の市場リスクの大きさを示すものではありません。	金融商品の時価には、市場価格に基づく価額のほか、市場価格がない場合には合理的に算定された価額が含まれております。当該価額の算定においては一定の前提条件等を採用しているため、異なる前提条件等によった場合、当該価額が異なることもあります。また、デリバティブ取引に関する契約額等は、あくまでデリバティブ取引における名目的な契約額または計算上の想定元本であり、当該金額自体がデリバティブ取引の市場リスクの大きさを示すものではありません。

## (有価証券に関する注記)

## 売買目的有価証券

種類	第2期	第3期
	自 平成24年9月15日 至 平成25年9月17日	自 平成25年9月18日 至 平成26年9月16日
	当計算期間の損益に含まれた評価差額(円)	当計算期間の損益に含まれた評価差額(円)
投資信託受益証券	4,106,712	7,485,171
合計	4,106,712	7,485,171

## (デリバティブ取引等に関する注記)

## 取引の状況に関する事項

項目	第2期 自 平成24年9月15日 至 平成25年9月17日	第3期 自 平成25年9月18日 至 平成26年9月16日
1. 取引の内容	当ファンドの利用しているデリバティブ取引は、為替予約取引です。	当ファンドの利用しているデリバティブ取引は、為替予約取引です。
2. 取引に対する取組方針と利用目的	外貨建証券の売買代金、償還金、利金等については、受取日又は支払日までの間の為替予約を行うことができるものとし、原則として、将来の為替変動リスクの回避目的に利用します。	外貨建証券の売買代金、償還金、利金等については、受取日又は支払日までの間の為替予約を行うことができるものとし、原則として、将来の為替変動リスクの回避目的に利用します。
3. 取引に係るリスクの内容及びリスクの管理体制	為替予約取引には為替相場の変動によるリスクを有しております。なお、信用リスクについては、当社は信用度の高い金融機関とのみ取引を行っているため限定的と考えられます。 また、これらのリスクについては、投資信託委託会社のトレーディング部署から独立した部署が取引結果やポジションを記録し、ファンドの投資方針やリスクの枠などに照らして管理しております。	為替予約取引には為替相場の変動によるリスクを有しております。なお、信用リスクについては、当社は信用度の高い金融機関とのみ取引を行っているため限定的と考えられます。 また、これらのリスクについては、投資信託委託会社のトレーディング部署から独立した部署が取引結果やポジションを記録し、ファンドの投資方針やリスクの枠などに照らして管理しております。
4. 取引の時価等に関する事項についての補足説明	取引の時価等に関する事項における契約額等はいくまでも名目的な契約額または計算上の想定元本であり、当該金額自体が取引のリスクの大きさを示すものではありません。	取引の時価等に関する事項における契約額等はいくまでも名目的な契約額または計算上の想定元本であり、当該金額自体が取引のリスクの大きさを示すものではありません。



## 取引の時価等に関する事項

種類	第2期(平成25年9月17日現在)				第3期(平成26年9月16日現在)			
	契約額等(円)		時価(円)	評価損益(円)	契約額等(円)		時価(円)	評価損益(円)
	うち 1年超				うち 1年超			
市場取引以外の取引								
為替予約取引								
売建	19,747,477	0	19,528,610	218,867	43,404,922	0	43,581,560	176,638
米ドル	19,747,477	0	19,528,610	218,867	43,404,922	0	43,581,560	176,638
合計	19,747,477	0	19,528,610	218,867	43,404,922	0	43,581,560	176,638

## 時価の算定方法

## 1 為替予約取引

1) 計算日に対顧客先物相場の仲値が発表されている外貨については以下のように評価しております。

計算日において為替予約の受渡日（以下「当該日」という。）の対顧客先物相場の仲値が発表されている場合は、当該為替予約は当該仲値で評価しております。

計算日において当該日の対顧客先物相場の仲値が発表されていない場合は、以下の方法によっております。

- ・ 計算日に当該日を超える対顧客先物相場が発表されている場合は、発表されている対顧客先物相場のうち当該日に最も近い前後の日の対顧客先物相場の仲値をもとに計算したレートを用いております。
- ・ 計算日に当該日を超える対顧客先物相場が発表されていない場合は、当該日に最も近い発表されている対顧客先物相場の仲値を用いております。

2) 計算日に対顧客先物相場の仲値が発表されていない外貨については、計算日の対顧客相場の仲値で評価しております。

上記取引でヘッジ会計が適用されているものはありません。

## ( 関連当事者との取引に関する注記 )

第2期 自 平成24年9月15日 至 平成25年9月17日	第3期 自 平成25年9月18日 至 平成26年9月16日
該当事項はありません。	該当事項はありません。

## ( 元本の移動 )

区分	第2期	第3期
	自 平成24年9月15日 至 平成25年9月17日	自 平成25年9月18日 至 平成26年9月16日
投資信託財産に係る元本の状況		
期首元本額	101,118,133円	111,419,579円
期中追加設定元本額	116,631,427円	110,381,094円
期中一部解約元本額	106,329,981円	48,633,996円

## (4)【附属明細表】

## 第1 有価証券明細表

## (1)株式

該当事項はありません。

## (2)株式以外の有価証券

通貨	種類	銘柄	券面総額(口)	評価額	備考
日本円	投資信託受益証券	MUAM 外国債券インデックスファンド(適格機関投資家限定)	11,590,655	14,892,832	
		MUAM 日本債券インデックスファンド(適格機関投資家限定)	77,634	90,001	
		上場インデックスファンドTOPIX	19,800	26,037,000	
日本円合計			11,688,089	41,019,833	
米ドル	投資信託受益証券	IQ HEDGE MULTI-STRATEGY TRACKER ETF	4,044	120,551.64	
		ISHARES GOLD TRUST ETF	17,633	210,538.02	
		ISHARES MSCI KOKUSAI ETF	3,936	215,873.85	
		ISHARES S&P GSCI COMMODITY INDEXED TRUST	2,325	70,005.75	
		MARKET VECTORS EMERGING MARKETS LOCAL CURRENCY BOND ETF	3,052	71,264.20	
		VANGUARD FTSE ALL WORLD EX-US SMALL-CAP	1,115	118,279.20	
		VANGUARD FTSE EMERGING MARKETS ETF	17,730	781,361.10	
		VANGUARD REIT ETF	2,844	209,005.56	
		VANGUARD SMALL-CAP ETF	1,044	119,652.84	
米ドル合計			53,723	1,916,532.16 (205,394,751)	
合計				246,414,584 (205,394,751)	

(注1)通貨種類毎の小計欄の( )内は、邦貨換算額(単位:円)であります。

(注2)合計金額欄の( )内は、外貨建有価証券に係わるもので、内書であります。

## 外貨建有価証券の内訳

種類	銘柄数	組入投資信託 受益証券 時価比率	合計金額に 対する比率
米ドル	投資信託受益証券 9銘柄	100.0%	100.0%

## 第2 信用取引契約残高明細表

該当事項はありません。

## 第3 デリバティブ取引及び為替予約取引の契約額及び時価の状況表

「注記表(デリバティブ取引等に関する注記)」に記載しております。

## 2【ファンドの現況】

## 【純資産額計算書】

## ・セレブライフ・ストーリー-2015

	平成26年 9月30日現在
資産総額	101,926,203円
負債総額	11,256,911円
純資産総額（ - ）	90,669,292円
発行済口数	76,566,900口
1口当たり純資産額（ / ）	1.1842円
（1万口当たり純資産額）	（11,842円）

## ・セレブライフ・ストーリー-2025

	平成26年 9月30日現在
資産総額	719,905,852円
負債総額	93,278,069円
純資産総額（ - ）	626,627,783円
発行済口数	493,469,592口
1口当たり純資産額（ / ）	1.2698円
（1万口当たり純資産額）	（12,698円）

## ・セレブライフ・ストーリー-2035

	平成26年 9月30日現在
資産総額	819,097,025円
負債総額	129,976,303円
純資産総額（ - ）	689,120,722円
発行済口数	510,637,621口
1口当たり純資産額（ / ）	1.3495円
（1万口当たり純資産額）	（13,495円）

## ・セレブライフ・ストーリー-2045

	平成26年 9月30日現在
資産総額	512,829,557円
負債総額	75,230,382円
純資産総額（ - ）	437,599,175円
発行済口数	310,647,333口
1口当たり純資産額（ / ）	1.4087円
（1万口当たり純資産額）	（14,087円）

## ・セレブライフ・ストーリー-2055

	平成26年 9月30日現在
資産総額	305,283,971円
負債総額	44,351,879円
純資産総額（ - ）	260,932,092円
発行済口数	177,534,109口
1口当たり純資産額（ / ）	1.4698円
（1万口当たり純資産額）	（14,698円）

## 第4【内国投資信託受益証券事務の概要】

- (1) 名義書換についてその手続、取扱場所、取次所、代理人の名称及び住所並びに手数料

該当事項はありません。

- (2) 受益者に対する特典

該当事項はありません。

- (3) 受益権の譲渡

受益権の譲渡制限は設けておりません。

受益者は、その保有する受益権を譲渡する場合には、当該受益者の譲渡の対象とする受益権が記載または記録されている振替口座簿にかかる振替機関等に振替の申請をするものとします。

前記の申請のある場合には、振替機関等は、当該譲渡にかかる譲渡人の保有する受益権の口数の減少及び譲受人の保有する受益権の口数の増加につき、その備える振替口座簿に記載または記録するものとします。ただし、前記の振替機関等が振替先口座を開設したものでない場合には、譲受人の振替先口座を開設した他の振替機関等（当該他の振替機関等の上位機関を含みます。）に社振法の規定にしたがい、譲受人の振替先口座に受益権の口数の増加の記載または記録が行われるよう通知するものとします。

前記の振替について、委託会社は、当該受益者の譲渡の対象とする受益権が記載または記録されている振替口座簿にかかる振替機関等と譲受人の振替先口座を開設した振替機関等が異なる場合等において、委託会社が必要と認めるときまたはやむを得ない事情があると判断したときは、振替停止日や振替停止期間を設けることができます。

- (4) 受益権の譲渡の対抗要件

受益権の譲渡は、振替口座簿への記載または記録によらなければ、委託会社及び受託会社に対抗することができません。

- (5) 受益権の再分割

委託会社は受託会社と協議のうえ、社振法に定めるところにしたがい、一定日現在の受益権を均等に再分割できるものとします。

- (6) 償還金

償還金は、償還日において振替機関等の振替口座簿に記載または記録されている受益者（償還日以前において一部解約が行われた受益権にかかる受益者を除きます。また、当該償還日以前に設定された受益権で取得申込代金支払前のため販売会社の名義で記載または記録されている受益権については原則として取得申込者としません。）に支払います。

- (7) 質権口記載または記録の受益権の取扱いについて

振替機関等の振替口座簿の質権口に記載または記録されている受益権にかかる収益分配金の支払い、一部解約の実行の請求の受付、一部解約金及び償還金の支払い等については、信託約款の規定によるほか、民法その他の法令等にしたがって取扱われます。

## 第三部【委託会社等の情報】

### 第1【委託会社等の概況】

#### 1【委託会社等の概況】

##### 資本金の額

- ( ) 資本金の額(平成26年12月16日現在)  
委託会社の資本金の額は金4億20万円です。
- ( ) 発行する株式の総数  
委託会社の発行する株式の総数は14万6,400株です。
- ( ) 発行済株式の総数  
委託会社がこれまでに発行した株式の総数は3万6,600株です。
- (iv) 最近5年間における主な資本金の額の増減  
該当事項はありません。

##### 委託会社の機構

- (i) 委託会社の業務運営の組織体系は以下の通りです。



経営の意思決定機関として取締役会をおきます。取締役会は、委託会社の業務執行の基本方針を決定し、取締役の職務を監督します。代表取締役である社長は、委託会社を代表し、全般の業務執行について指揮統括します。取締役は、委嘱された業務の執行にあたり、また、社長に事故有るときにその職務を代行します。委託会社の一切の活動における法令遵守に関して管理監督する機関としてコンプライアンス委員会をおきます。コンプライアンス委員会は、取締役会に直屬し、委託会社が法律上・規制上の一切の要件と社内の方針とを遵守するという目的に関し、法律により許可されているすべての権限を行使することができます。監査役は、委託会社の会計監査及び業務監査を行います。

#### ( ) 投資運用の意思決定機構

##### ア) 市場環境分析・企業分析

ファンドマネジャー、アナリストによる市場環境、業種、個別企業などの調査・分析及び基本投資戦略の協議・策定を行います。

##### イ) 投資基本方針の策定

運用本部長のもとで開催される「運用会議」において、市場動向・投資行動・市場見通し・投資方針等を策定します。

## ウ) 運用基本方針の決定

「運用会議」の策定内容を踏まえ、常勤役員、運用本部長、運用部長及び運用部マネジャーをもって構成される「投資戦略委員会」において運用の基本方針が決定されます。

## エ) 投資銘柄の策定、ポートフォリオの構築

ファンドマネジャーは、この運用の基本方針に沿って、各ファンドの運用計画書を策定し、運用本部長の承認後、売買の指図を行います。ただし、未公開株及び組合への投資を行う場合は、それぞれ「未公開株投資委員会」、「組合投資委員会」での承認後、売買の指図等を行います。

## オ) パフォーマンス分析、リスク分析・評価

ファンドのリスク特性分析、パフォーマンスの要因分析の報告及び監視を行い、運用方針の確認・見直しを行います。

## 2【事業の内容及び営業の概況】

「投資信託及び投資法人に関する法律」に定める投資信託委託会社である委託者は、証券投資信託の設定を行うとともに「金融商品取引法」に定める金融商品取引業者としてその運用（投資運用業）を行っています。また「金融商品取引法」に定める投資助言業務を行っています。

現在、委託会社が運用を行っている投資信託（マザーファンドは除きます）は以下の通りです。

(平成26年9月30日現在)

ファンドの種類	本数	純資産総額(百万円)
追加型株式投資信託	34	70,912
単位型株式投資信託	11	43,167

### 3 【委託会社等の経理状況】

#### (1) 財務諸表の作成方法について

委託会社であるSBIアセットマネジメント株式会社の財務諸表は「財務諸表等の用語、様式及び作成方法に関する規則」(昭和38年大蔵省令第59号。以下、「財務諸表等規則」という。)、ならびに同規則第2条の規定に基づき、「金融商品取引業等に関する内閣府令」(平成19年8月6日内閣府令第52号)により作成しております。

なお、財務諸表の金額については、千円未満の端数を切り捨てて表示しております。

#### (2) 監査証明について

当社は、金融商品取引法第193条の2第1項の規定に基づき、事業年度(平成25年4月1日から平成26年3月31日まで)の財務諸表について、優成監査法人による監査を受けております。

## (1) 【貸借対照表】

区分	注記 番号	第27期		第28期	
		(平成25年3月31日現在)		(平成26年3月31日現在)	
		金額 (千円)	構成比 (%)	金額 (千円)	構成比 (%)
(資産の部)					
・流動資産					
預金		334,768		466,990	
前払費用		1,768		2,256	
未収委託者報酬		163,962		189,317	
未収運用受託報酬		3,930		8,934	
未収投資顧問料	* 2	10,865		9,680	
繰延税金資産		3,925		1,461	
その他		6,058		6,250	
流動資産合計		525,280	74.3	684,891	81.2
・固定資産					
有形固定資産					
器具備品	* 1	556		521	
リース資産		2,510		1,882	
有形固定資産合計		3,066	0.4	2,404	0.3
無形固定資産					
電話加入権		67		67	
ソフトウェア		1,034		643	
商標権		1,037		1,301	
無形固定資産合計		2,139	0.3	2,011	0.2
投資その他の資産					
投資有価証券		51,015			
関係会社株式		97,776		127,776	
長期差入保証金	* 2	26,819		26,819	
長期前払費用		708			
投資その他の資産合計		176,319	24.9	154,595	18.3
固定資産合計		181,525	25.7	159,011	18.8
資産合計		706,805	100.0	843,902	100.0



区分	注記 番号	第27期		第28期	
		(平成25年3月31日現在)		(平成26年3月31日現在)	
		金額 (千円)	構成比 (%)	金額 (千円)	構成比 (%)
(負債の部)					
. 流動負債					
預り金		1,646		642	
未払金		89,708		105,812	
(未払手数料)		(71,217)		(88,074)	
未払法人税等		42,681		30,344	
未払消費税等		5,123		7,984	
リース債務		630		657	
流動負債合計		139,791	19.8	145,441	17.2
. 固定負債					
リース債務		2,058		1,400	
固定負債合計		2,058	0.3	1,400	0.2
負債合計		141,850	20.1	146,842	17.4
(純資産の部)					
. 株主資本					
1 資本金		400,200	56.6	400,200	47.4
2 利益剰余金					
利益準備金		30,012		30,012	
その他利益剰余金		122,111		266,847	
繰越利益剰余金		122,111		266,847	
利益剰余金合計		152,123	21.5	296,859	35.2
株主資本合計		552,323		697,059	82.6
. 評価・換算差額等					
その他有価証券評価差額金		12,631			
評価・換算差額等合計		12,631	1.8		
純資産合計		564,954	79.9	697,059	82.6
負債・純資産合計		706,805	100.0	843,902	100.0

## (2) 【損益計算書】

区分	注記 番号	第27期			第28期		
		自 平成24年 4月 1日 至 平成25年 3月 31日			自 平成25年 4月 1日 至 平成26年 3月 31日		
		内訳	金額 (千円)	百分比 (%)	内訳	金額 (千円)	百分比 (%)
営業収益							
委託者報酬		701,904		954,989			
運用受託報酬		34,647		29,903			
投資顧問料		41,590	778,141	42,026	1,026,919	100.0	
営業費用							
支払手数料		393,972		533,240			
広告宣伝費		290		1,546			
調査費		17,613		22,204			
(調査費)		(17,613)		(22,204)			
委託計算費		68,027		68,595			
営業雑経費		16,443		17,508			
(通信費)		(870)		(1,021)			
(印刷費)		(13,497)		(14,150)			
(協会費)		(1,530)		(1,615)			
(諸会費)		(454)		(454)			
(その他営業雑経費)		(90)	496,346	(266)	643,096	62.6	
一般管理費							
給料		111,430		131,402			
(役員報酬)		(15,400)		(15,083)			
(給料・手当)		(96,030)		(116,318)			
交際費		130		90			
旅費交通費		3,359		3,863			
福利厚生費		13,164		15,921			
租税公課		2,574		1,833			
不動産賃借料		21,953		22,283			
器具備品賃借料		75					
消耗品費		1,503		3,640			
事務委託費		8,120		9,963			
退職給付費用		4,750		5,623			
固定資産減価償却費		1,503		1,334			
諸経費		5,164	173,730	6,194	202,150	19.7	
営業利益			108,063	13.9		181,673	17.7
営業外収益							
受取利息		72		49			
雑収入		240	312	221	271	0.0	
営業外費用							
支払利息		126		100			
為替差損				1			
雑損失		49	175	0	102	0.0	
経常利益			108,201	13.9		181,842	17.7
特別利益							
投資有価証券償還益					15,240	1.5	
投資有価証券売却益					0	15,240	0.0
特別損失							
投資有価証券売却損					9	9	0.0
税引前当期純利益			108,201	13.9		197,073	19.2
法人税、住民税及び事業税			43,847	5.6		49,873	4.9
法人税等調整額			2,751	0.4		2,463	0.2
当期純利益			67,105	8.6		144,736	14.1

## (3) 【株主資本等変動計算書】

(単位：千円)

	第27期		第28期	
	自	平成24年4月1日 至 平成25年3月31日	自	平成25年4月1日 至 平成26年3月31日
株主資本				
資本金				
当期首残高		400,200		400,200
当期変動額				
当期変動額合計				
当期末残高		400,200		400,200
利益剰余金				
利益準備金				
当期首残高				30,012
当期変動額				
剰余金の配当に伴う積立て		30,012		
当期変動額合計		30,012		
当期末残高		30,012		30,012
その他利益剰余金				
繰越利益剰余金				
当期首残高		385,137		122,111
当期変動額				
当期純利益		67,105		144,736
剰余金（その他利益剰余金）の配当		300,120		
剰余金の配当		30,012		
当期変動額合計		263,026		144,736
当期末残高		122,111		266,847
利益剰余金合計				
当期首残高		385,137		152,123
当期変動額				
当期純利益		67,105		144,736
剰余金（その他利益剰余金）の配当		300,120		
剰余金の配当				
当期変動額合計		233,014		144,736
当期末残高		152,123		296,859
株主資本合計				
当期首残高		785,337		552,323
当期変動額				
当期純利益		67,105		144,736
剰余金（その他利益剰余金）の配当		300,120		
当期変動額合計		233,014		144,736
当期末残高		552,323		697,059
評価・換算差額等				
その他有価証券評価差額金				
当期首残高		7,570		12,631
当期変動額				
株主資本以外の項目の当期変動額（純額）		5,061		12,631
当期変動額合計		5,061		12,631
当期末残高		12,631		
評価・換算差額等合計				
当期首残高		7,570		12,631
当期変動額				
株主資本以外の項目の当期変動額（純額）		5,061		12,631
当期変動額合計		5,061		12,631
当期末残高		12,631		
純資産合計				
当期首残高		792,907		564,954
当期変動額				
当期純利益		67,105		144,736
剰余金（その他利益剰余金）の配当		300,120		
株主資本以外の項目の当期変動額（純額）		5,061		12,631
当期変動額合計		227,952		144,736
当期末残高		564,954		697,059

## 重要な会計方針

### 1. 有価証券の評価基準及び評価方法

子会社株式

移動平均法に基づく原価法

その他有価証券

時価のあるもの

決算期末日の市場価格等に基づく時価法(評価差額は、全部純資産直入法により処理し、売却原価は、移動平均法により算定)

時価のないもの

移動平均法による原価法

### 2. 固定資産の減価償却の方法

有形固定資産(リース資産を除く)

定額法によっております。なお主な耐用年数は、器具備品5-15年であります。

無形固定資産

定額法によっております。自社利用のソフトウェアについては社内における利用可能期間(5年)に基づく定額法によっております。

リース資産

所有権移転外ファイナンス・リース取引に係るリース資産

リース期間を耐用年数とし、残存価額を零とする定額法を採用しております。

### 3. その他財務諸表作成のための基本となる重要な事項

消費税及び地方消費税の会計処理

税抜方式によっております。

## 会計方針の変更

当社では、有形固定資産(リース資産を除く)の減価償却方法について、従来定率法を採用していましたが、親会社の連結決算上の会計処理と統一するため、当期首より定額法に変更しております。

これらの変更による損益に与える影響は軽微であります。

## 注記事項

(貸借対照表関係)

第27期 (平成25年3月31日現在)		第28期 (平成26年3月31日現在)	
* 1	有形固定資産の減価償却累計額は以下のとおりであります。	* 1	有形固定資産の減価償却累計額は以下のとおりであります。
	器具備品 5,770千円		器具備品 6,432千円
	合計 5,770千円		合計 6,432千円
* 2	関係会社に対する資産及び負債	* 2	関係会社に対する資産及び負債
	未収投資顧問料 10,865千円		未収投資顧問料 9,680千円
	長期差入保証金 26,765千円		長期差入保証金 26,765千円

(損益計算書関係)

該当事項はありません。

(株主資本等変動計算書関係)

第27期（自 平成24年4月1日 至 平成25年3月31日）

## 1. 発行済株式に関する事項

株式の種類	当事業年度期首	増加	減少	当事業年度末
普通株式(株)	36,600			36,600

## 2. 自己株式に関する事項

該当事項はありません。

## 3. 新株予約権等に関する事項

該当事項はありません。

## 4. 配当に関する事項

## (1) 配当金支払額

決議	株式の種類	配当金の総額	1株当たり配当額	基準日	効力発生日
平成24年9月28日 臨時株主総会	普通株式	300,120千円	8,200円	平成24年10月4日	平成24年10月4日

(2) 基準日が当期に属する配当のうち、配当の効力発生日が翌期となるもの

該当事項はありません。

第28期（自 平成25年4月1日 至 平成26年3月31日）

## 1. 発行済株式に関する事項

株式の種類	当事業年度期首	増加	減少	当事業年度末
普通株式(株)	36,600			36,600

## 2. 自己株式に関する事項

該当事項はありません。

## 3. 新株予約権等に関する事項

該当事項はありません。

## 4. 配当に関する事項

該当事項はありません。

## (リース取引関係)

第27期（自 平成24年4月1日 至 平成25年3月31日）

## 1. ファイナンス・リース取引

所有権移転外ファイナンス・リース取引

## (1) リース資産の内容

本社における複写機（器具備品）であります。

## (2) リース資産の減価償却の方法

リース期間を耐用年数とし、残存価額を零とする定額法を採用しております。

## 2. オペレーティング・リース取引

該当事項はありません。

第28期（自 平成25年4月1日 至 平成26年3月31日）

## 1. ファイナンス・リース取引

所有権移転外ファイナンス・リース取引

## (1) リース資産の内容

本社における複写機（器具備品）であります。

## (2) リース資産の減価償却の方法

リース期間を耐用年数とし、残存価額を零とする定額法を採用しております。

## 2. オペレーティング・リース取引

該当事項はありません。

## (金融商品関係)

第27期（自 平成24年4月1日 至 平成25年3月31日）

## 1. 金融商品の状況に関する事項

## (1) 金融商品に対する取組方針

当社は資金運用については短期的な預金等に限定しております。

## (2) 金融商品の内容及びそのリスク

営業債権である未収委託者報酬、未収運用受託報酬及び未収投資顧問料は、顧客の信用リスクに晒されております。投資有価証券は、投資信託であり、市場価格の変動リスクに晒されております。

営業債務である未払手数料は、そのほとんどが1年以内の支払期日であります。

## (3) 金融商品に係るリスク管理体制

信用リスク（取引先の契約不履行等に係るリスク）の管理

営業債権については、経理規程に従い、取引先ごとに期日及び残高を管理しております。

市場リスク（為替や金利等の変動リスク）の管理

投資有価証券については、定期的に時価や発行体の財務状況等の把握を行っております。

## 2. 金融商品の時価等に関する事項

平成25年3月31日における貸借対照表計上額、時価及びこれらの差額については、次のとおりであります。なお、時価を把握することが極めて困難と認められるものは、次表には含めておりません（注2）を参照ください。）。

（単位：千円）

	貸借対照表計上額	時価	差額
(1) 預金	334,768	334,768	
(2) 未収委託者報酬	163,962	163,962	
(3) 未収運用受託報酬	3,930	3,930	
(4) 未収投資顧問料	10,865	10,865	
(5) 投資有価証券 その他投資有価証券	51,015	51,015	
資産計	564,543	564,543	
(1) 未払金	89,708	89,708	
(2) リース債務	2,689	2,689	
負債計	92,398	92,398	

（注1）金融商品の時価の算定方法並びに有価証券に関する事項

### 資産

(1)預金、(2)未収委託者報酬、(3)未収運用受託報酬及び(4)未収投資顧問料

これらは短期間で決済されるため、時価は帳簿価額にほぼ等しいことから、当該帳簿価額によっております。

(5)投資有価証券

これらの時価について、投資信託は保管受託銀行が算出する基準価格によっております。

また、保有目的ごとの有価証券に関する注記事項については、「有価証券関係」注記をご参照下さい。

### 負債

(1)未払金

これらは短期間で決済されるため、時価は帳簿価額にほぼ等しいことから、当該帳簿価額によっております。

（注2）時価を把握することが極めて困難と認められる金融商品



(単位：千円)

区分	貸借対照表計上額
(1) 子会社株式	97,776
(2) 長期差入保証金	26,819

- (1) 子会社株式については、市場価格がなく、時価を把握することが極めて困難と認められることから、時価開示の対象とはしておりません。
- (2) 長期差入保証金については、期限の定めが無いため、将来キャッシュ・フローの算定が困難であることから、時価開示の対象とはしておりません。

(注3) 金銭債権の決算日後の償還予定額

(単位：千円)

	1年以内
預金	334,768
未収委託者報酬	163,962
未収運用受託報酬	3,930
未収投資顧問料	10,865
合計	513,527

第28期（自 平成25年4月1日 至 平成26年3月31日）

## 1. 金融商品の状況に関する事項

## (1) 金融商品に対する取組方針

当社は資金運用については短期的な預金等に限定しております。

## (2) 金融商品の内容及びそのリスク

営業債権である未収委託者報酬、未収運用受託報酬及び未収投資顧問料は、顧客の信用リスクに晒されております。投資有価証券は、投資信託であり、市場価格の変動リスクに晒されております。

営業債務である未払手数料は、そのほとんどが1年以内の支払期日であります。

## (3) 金融商品に係るリスク管理体制

信用リスク（取引先の契約不履行等に係るリスク）の管理

営業債権については、経理規程に従い、取引先ごとに期日及び残高を管理しております。

市場リスク（為替や金利等の変動リスク）の管理

投資有価証券については、定期的に時価や発行体の財務状況等の把握を行っております。

## 2. 金融商品の時価等に関する事項

平成26年3月31日における貸借対照表計上額、時価及びこれらの差額については、次のとおりであります。なお、時価を把握することが極めて困難と認められるものは、次表には含めておりません（注2）を参照ください。）。

（単位：千円）

	貸借対照表計上額	時価	差額
(1) 預金	466,990	466,990	
(2) 未収委託者報酬	189,317	189,317	
(3) 未収運用受託報酬	8,934	8,934	
(4) 未収投資顧問料	9,680	9,680	
資産計	674,921	674,921	
(1) 未払金	105,812	105,812	
(2) リース債務	2,058	2,058	
負債計	107,871	107,871	

（注1）金融商品の時価の算定方法並びに有価証券に関する事項

## 資産

## (1)預金、(2)未収委託者報酬、(3)未収運用受託報酬及び(4)未収投資顧問料

これらは短期間で決済されるため、時価は帳簿価額にほぼ等しいことから、当該帳簿価額によっております。

## 負債

## (1)未払金

これらは短期間で決済されるため、時価は帳簿価額にほぼ等しいことから、当該帳簿価額によっております。

## (2)リース債務

これらの時価については、元利金の合計額を、新規に同様の借入又は、リース取引を行った場合に想定される利率で割り引いた現在価値により算定しております。

## (注2) 時価を把握することが極めて困難と認められる金融商品

(単位：千円)

区分	貸借対照表計上額
(1) 子会社株式	127,776
(2) 長期差入保証金	26,819

(1) 子会社株式については、市場価格がなく、時価を把握することが極めて困難と認められることから、時価開示の対象とはしておりません。

(2) 長期差入保証金については、期限の定めが無いため、将来キャッシュ・フローの算定が困難であることから、時価開示の対象とはしておりません。

## (注3) 金銭債権の決算日後の償還予定額

(単位：千円)

	1年以内
預金	466,990
未収委託者報酬	189,317
未収運用受託報酬	8,934
未収投資顧問料	9,680
合計	674,921

## (注4) リース債務の決算日後の返済予定額

	1年以内 (千円)	1年超2年以内 (千円)	2年超3年以内 (千円)	3年超4年以内 (千円)	4年超5年以内 (千円)	5年超 (千円)
リース債務	657	685	714			

(有価証券関係)

第27期(平成25年3月31日現在)

## 1. その他有価証券

区分	第27期 (平成25年3月31日現在)		
	取得原価 (千円)	貸借対照表 日における 貸借対照表 計上額 (千円)	差額 (千円)
貸借対照表計上額が取得原 価を超えるもの			
株式			
債券			
その他	38,383	51,015	12,631
小計	38,383	51,015	12,631
貸借対照表計上額が取得原 価を超えないもの			
株式			
債券			
その他			
小計			
合計	38,383	51,015	12,631

第28期(平成26年3月31日現在)

1. その他有価証券

該当事項はありません。

(デリバティブ取引関係)

第27期(自 平成24年4月1日 至 平成25年3月31日)

当社は、デリバティブ取引を全く行っておりませんので、該当事項はありません。

第28期(自 平成25年4月1日 至 平成26年3月31日)

当社は、デリバティブ取引を全く行っておりませんので、該当事項はありません。

## (退職給付関係)

第27期 自 平成24年4月1日 至 平成25年3月31日	第28期 自 平成25年4月1日 至 平成26年3月31日																												
<p>1. 採用している退職給付制度の概要 当社は、平成14年7月に退職一時金制度から確定拠出年金制度に移行するとともに、平成15年2月より総合設立型の厚生年金基金に加入しております。</p> <p>2. 退職給付債務に関する事項 確定拠出年金制度への移行により、従来の退職給付引当金残高は全額取り崩しております。</p> <p>3. 退職給付費用に関する事項</p> <table style="width: 100%; border-collapse: collapse;"> <tr> <td style="width: 80%;">勤務費用等(注1)</td> <td style="text-align: right;">2,408千円</td> </tr> <tr> <td style="border-top: 1px solid black;">退職給付費用計</td> <td style="text-align: right; border-top: 1px solid black;">2,408千円</td> </tr> <tr> <td>その他(注2)</td> <td style="text-align: right;">2,342千円</td> </tr> <tr> <td style="border-top: 1px solid black;">合計</td> <td style="text-align: right; border-top: 1px solid black;">4,750千円</td> </tr> </table> <p>(注1) 総合設立型厚生年金基金に対する拠出額2,408千円は勤務費用に含めております。 (注2) 「その他」は確定拠出年金に対する掛金支払額であります。</p> <p>4. 厚生年金基金の年金資産の額 当社は複数事業主制度による総合設立型の厚生年金基金(関東ITソフトウェア厚生年金基金)に加入しております。同年金基金に関する事項は次の通りであります。なお、関東ITソフトウェア厚生年金基金は平成17年10月に東京都小型コンピュータソフトウェア産業厚生年金基金から名称変更してあります。</p> <p>(1) 制度全体の積立状況に関する事項(平成24年3月31日現在)</p> <table style="width: 100%; border-collapse: collapse;"> <tr> <td style="width: 80%;">年金資産</td> <td style="text-align: right;">186,189,698千円</td> </tr> <tr> <td>年金財政計算上の給付債務</td> <td style="text-align: right;">186,648,697千円</td> </tr> <tr> <td>差引額</td> <td style="text-align: right;">458,998千円</td> </tr> </table> <p>(2) 制度全体に占める当社の加入員数割合(平成24年3月31日現在) 当社の加入員数割合 0.02%</p> <p>(3) 補足説明 上記の差引額458,998千円の内訳は、平成24年度不足金13,412,115千円、別途積立金3,329,843千円及び資産評価調整額 9,623,273千円であり、本制度における過去勤務債務の償却方法は期間20年の元利均等償却であります。</p>	勤務費用等(注1)	2,408千円	退職給付費用計	2,408千円	その他(注2)	2,342千円	合計	4,750千円	年金資産	186,189,698千円	年金財政計算上の給付債務	186,648,697千円	差引額	458,998千円	<p>1. 採用している退職給付制度の概要 同左</p> <p>2. 退職給付債務に関する事項 同左</p> <p>3. 退職給付費用に関する事項</p> <table style="width: 100%; border-collapse: collapse;"> <tr> <td style="width: 80%;">勤務費用等(注1)</td> <td style="text-align: right;">2,937千円</td> </tr> <tr> <td style="border-top: 1px solid black;">退職給付費用計</td> <td style="text-align: right; border-top: 1px solid black;">2,937千円</td> </tr> <tr> <td>その他(注2)</td> <td style="text-align: right;">2,685千円</td> </tr> <tr> <td style="border-top: 1px solid black;">合計</td> <td style="text-align: right; border-top: 1px solid black;">5,623千円</td> </tr> </table> <p>(注1) 総合設立型厚生年金基金に対する拠出額2,937千円は勤務費用に含めております。 (注2) 「その他」は確定拠出年金に対する掛金支払額であります。</p> <p>4. 厚生年金基金の年金資産の額 当社は複数事業主制度による総合設立型の厚生年金基金(関東ITソフトウェア厚生年金基金)に加入しております。同年金基金に関する事項は次の通りであります。なお、関東ITソフトウェア厚生年金基金は平成17年10月に東京都小型コンピュータソフトウェア産業厚生年金基金から名称変更してあります。</p> <p>(1) 制度全体の積立状況に関する事項(平成25年3月31日現在)</p> <table style="width: 100%; border-collapse: collapse;"> <tr> <td style="width: 80%;">年金資産</td> <td style="text-align: right;">222,956,639千円</td> </tr> <tr> <td>年金財政計算上の給付債務</td> <td style="text-align: right;">206,135,147千円</td> </tr> <tr> <td>差引額</td> <td style="text-align: right;">16,821,492千円</td> </tr> </table> <p>(2) 制度全体に占める当社の加入員数割合(平成25年3月31日現在) 当社の加入員数割合 0.02%</p> <p>(3) 補足説明 上記の差引額16,821,492千円の内訳は、平成25年度不足金10,082,271千円、及び平成25年度剰余金26,903,764千円であり、本制度における過去勤務債務の償却方法は期間20年の元利均等償却であります。</p>	勤務費用等(注1)	2,937千円	退職給付費用計	2,937千円	その他(注2)	2,685千円	合計	5,623千円	年金資産	222,956,639千円	年金財政計算上の給付債務	206,135,147千円	差引額	16,821,492千円
勤務費用等(注1)	2,408千円																												
退職給付費用計	2,408千円																												
その他(注2)	2,342千円																												
合計	4,750千円																												
年金資産	186,189,698千円																												
年金財政計算上の給付債務	186,648,697千円																												
差引額	458,998千円																												
勤務費用等(注1)	2,937千円																												
退職給付費用計	2,937千円																												
その他(注2)	2,685千円																												
合計	5,623千円																												
年金資産	222,956,639千円																												
年金財政計算上の給付債務	206,135,147千円																												
差引額	16,821,492千円																												

## (税効果会計関係)

第27期 平成25年3月31日現在	第28期 平成26年3月31日現在																														
<p>1. 繰延税金資産及び繰延税金負債の発生の主な原因別の内訳</p> <table style="width: 100%; border-collapse: collapse;"> <tr> <td colspan="2">繰延税金資産</td> </tr> <tr> <td>電話加入権</td> <td style="text-align: right;">510千円</td> </tr> <tr> <td>投資有価証券評価損</td> <td style="text-align: right;">22,570</td> </tr> <tr> <td>関係会社株式評価損</td> <td style="text-align: right;">22,248</td> </tr> <tr> <td>その他</td> <td style="text-align: right;">3,926</td> </tr> <tr> <td>繰延税金資産小計</td> <td style="text-align: right; border-top: 1px solid black;">49,255</td> </tr> <tr> <td>評価性引当額</td> <td style="text-align: right;">45,330</td> </tr> <tr> <td>繰延税金資産合計</td> <td style="text-align: right; border-top: 1px solid black; border-bottom: 3px double black;">3,925</td> </tr> </table>	繰延税金資産		電話加入権	510千円	投資有価証券評価損	22,570	関係会社株式評価損	22,248	その他	3,926	繰延税金資産小計	49,255	評価性引当額	45,330	繰延税金資産合計	3,925	<p>1. 繰延税金資産及び繰延税金負債の発生の主な原因別の内訳</p> <table style="width: 100%; border-collapse: collapse;"> <tr> <td colspan="2">繰延税金資産</td> </tr> <tr> <td>電話加入権</td> <td style="text-align: right;">510千円</td> </tr> <tr> <td>関係会社株式評価損</td> <td style="text-align: right;">22,248</td> </tr> <tr> <td>その他</td> <td style="text-align: right;">1,461</td> </tr> <tr> <td>繰延税金資産小計</td> <td style="text-align: right; border-top: 1px solid black;">24,220</td> </tr> <tr> <td>評価性引当額</td> <td style="text-align: right;">22,758</td> </tr> <tr> <td>繰延税金資産合計</td> <td style="text-align: right; border-top: 1px solid black; border-bottom: 3px double black;">1,461</td> </tr> </table>	繰延税金資産		電話加入権	510千円	関係会社株式評価損	22,248	その他	1,461	繰延税金資産小計	24,220	評価性引当額	22,758	繰延税金資産合計	1,461
繰延税金資産																															
電話加入権	510千円																														
投資有価証券評価損	22,570																														
関係会社株式評価損	22,248																														
その他	3,926																														
繰延税金資産小計	49,255																														
評価性引当額	45,330																														
繰延税金資産合計	3,925																														
繰延税金資産																															
電話加入権	510千円																														
関係会社株式評価損	22,248																														
その他	1,461																														
繰延税金資産小計	24,220																														
評価性引当額	22,758																														
繰延税金資産合計	1,461																														
<p>2. 法定実効税率と税効果会計適用後の法人税等の負担率との間に重要な差異があるときの、当該差異原因となった主要な項目別の内訳</p> <p>法定実効税率と税効果会計適用後の法人税等の負担率との間の差異が法定実効税率の100分の5以下であるため、注記を省略しております。</p>	<p>2. 法定実効税率と税効果会計適用後の法人税等の負担率との間に重要な差異があるときの、当該差異原因となった主要な項目別の内訳</p> <table style="width: 100%; border-collapse: collapse;"> <tr> <td>法定実効税率</td> <td style="text-align: right;">38.01%</td> </tr> <tr> <td>永久差異</td> <td style="text-align: right;">0.02%</td> </tr> <tr> <td>評価性引当金の増減</td> <td style="text-align: right;">11.45%</td> </tr> <tr> <td>その他</td> <td style="text-align: right;">0.02%</td> </tr> <tr> <td>税効果会計適用後の法人税等の負担率</td> <td style="text-align: right; border-top: 1px solid black; border-bottom: 3px double black;">26.56%</td> </tr> </table>	法定実効税率	38.01%	永久差異	0.02%	評価性引当金の増減	11.45%	その他	0.02%	税効果会計適用後の法人税等の負担率	26.56%																				
法定実効税率	38.01%																														
永久差異	0.02%																														
評価性引当金の増減	11.45%																														
その他	0.02%																														
税効果会計適用後の法人税等の負担率	26.56%																														
<p>3. 法定実効税率の変更による繰延税金資産の金額の修正</p> <p>該当事項はありません。</p>	<p>3. 法定実効税率の変更による繰延税金資産の金額の修正</p> <p>該当事項はありません。</p>																														

## (セグメント情報)

第27期 自 平成24年4月1日 至 平成25年3月31日	第28期 自 平成25年4月1日 至 平成26年3月31日
<p>1. セグメント情報 当社の事業は、投資運用業及び投資助言葉の単一セグメントであるため、記載を省略しております。</p> <p>2. 関連情報</p> <p>(1) 製品及びサービスごとの情報 単一の製品・サービスの区分の外部顧客への営業収益が損益計算書の営業収益の90%を超えるため、記載を省略しております。</p> <p>(2) 地域ごとの情報 売上高 本邦の外部顧客への売上高に区分した金額が損益計算書の売上高の90%を超えるため、地域ごとの売上高の記載を省略しております。 有形固定資産 本邦以外に所在している固定資産がないため、該当事項はありません。</p> <p>(3) 主要な顧客ごとの情報 外部顧客への売上高のうち、損益計算書の売上高の10%以上を占める相手先がないため、記載はありません。</p> <p>3. 報告セグメントごとの減損損失に関する情報 該当事項はありません。</p> <p>4. 報告セグメントごとののれんの償却額及び未償却残高に関する情報 該当事項はありません。</p> <p>5. 報告セグメントごとの負ののれん発生益に関する情報 該当事項はありません。</p>	<p>1. セグメント情報 同左</p> <p>2. 関連情報</p> <p>(1) 製品及びサービスごとの情報 同左</p> <p>(2) 地域ごとの情報 売上高 同左  有形固定資産 同左</p> <p>(3) 主要な顧客ごとの情報 同左</p> <p>3. 報告セグメントごとの減損損失に関する情報 同左</p> <p>4. 報告セグメントごとののれんの償却額及び未償却残高に関する情報 同左</p> <p>5. 報告セグメントごとの負ののれん発生益に関する情報 同左</p>



## (関連当事者情報)

第27期（自 平成24年4月1日 至 平成25年3月31日）

## 1. 関連当事者との取引

## 財務諸表提出会社と関連当事者との取引

## (ア) 財務諸表提出会社の親会社及び主要株主（会社等に限る。）等

種類	会社等の名称 又は氏名	所在地	資本金又は 出資金 (百万円)	事業の内容 又は職業	議決権等 の所有 (被所有) 割合(%)	関連当事者との関係	取引の 内容	取引 金額 (千円)	科目	期末 残高 (千円)
子会社	SBIファンドマ ネジメントカンパ ニーエスエー	ルクセンブル グ大公国：ル クセンブルグ	88	ファンドの 管理会社	(所有) 直接 100%	管理会社に対する ファンドに関する投 資助言業務 役員の兼任	投資顧 問料の 受取	41,590	未収投 資顧問 料	10,865

(注) 1. 上記金額には消費税等は含まれておりません。

2. 投資顧問料の料率については、市場の実勢料率を勘案して合理的に決定しております。

3. SBIファンドマネジメントカンパニーエスエーは平成24年6月28日に減資及び増資を行っております。

## (イ) 財務諸表提出会社のその他の関係会社（会社等に限る。）等

種類	会社等の名称 又は氏名	所在地	資本金又は 出資金 (百万円)	事業の内容 又は職業	議決権等 の所有 (被所有) 割合(%)	関連当事者との関係	取引の 内容	取引 金額 (千円)	科目	期末 残高 (千円)
その 他の 関係 会社	SBIホールデ ィングス株式会社	東京都港区	81,668	グループの 統括・運営	(所有) 間接 48.5%	サービスの提供 役員の兼任	事務所 等の賃 借	21,953	長期差 入保証 金	26,765

(注) 1. 上記金額には消費税等は含まれておりません。

2. 事務所等の賃貸については、一般的取引条件と同様に決定しております。

## 2. 親会社又は重要な関連会社に関する注記

## (1) 親会社情報

モーニングスター株式会社（大阪証券取引所 ジャスダック市場）

第28期（自 平成25年4月1日 至 平成26年3月31日）

## 1. 関連当事者との取引

## 財務諸表提出会社と関連当事者との取引

## (ア) 財務諸表提出会社の子会社及び関連会社等

種類	会社等の名称 又は氏名	所在地	資本金又は出資金 (百万円)	事業の内容 又は職業	議決権等の所有 (被所有) 割合(%)	関連当事者との関係	取引の内容	取引金額 (千円)	科目	期末 残高 (千円)
子会社	SBIファンドマネジ メントカンパニーエス エー	ルクセンブルグ大公 国：ルクセンブルグ	118	ファンドの 管理会社	(所有) 直接 100%	管理会社に対する ファンドに関する投 資助言業務 役員の兼任	投資顧問料の 受取	42,026	未収投資顧問 料	9,680

(注) 1. 上記金額には消費税等は含まれておりません。

2. 投資顧問料の料率については、市場の実勢料率を勘案して合理的に決定しております。

3. SBIファンドマネジメントカンパニーエスエーは平成26年3月13日に増資を行っております。

## (イ) 財務諸表提出会社のその他の関係会社（会社等に限る。）等

種類	会社等の名称 又は氏名	所在地	資本金又は出資金 (百万円)	事業の内容 又は職業	議決権等の所有 (被所有) 割合(%)	関連当事者との関係	取引の内容	取引金額 (千円)	科目	期末 残高 (千円)
その他の 関係 会社	SBIホールディ ングス株式会社	東京都港区	81,681	グループの 統括・運営	(所有) 間接 49.2%	サービスの提供 役員の兼任	事務所 等の賃 借	22,283	長期差 入保証 金	26,765

(注) 1. 上記金額には消費税等は含まれておりません。

2. 事務所等の賃貸については、一般的取引条件と同様に決定しております。

## 2. 親会社又は重要な関連会社に関する注記

## (1) 親会社情報

モーニングスター株式会社（東京証券取引所 ジャスダック市場）

## (1株当たり情報)

	第27期 自 平成24年4月1日 至 平成25年3月31日	第28期 自 平成25年4月1日 至 平成26年3月31日
1株当たり純資産額	15,435円92銭	19,045円35銭
1株当たり当期純利益	1,833円48銭	3,954円55銭
	なお、潜在株式調整後1株当たり当期純利益金額については、潜在株式が存在しないため記載しておりません。	なお、潜在株式調整後1株当たり当期純利益金額については、潜在株式が存在しないため記載しておりません。

(注) 1株当たり当期純利益の算定上の基礎は、以下のとおりであります。

	第27期 自 平成24年4月1日 至 平成25年3月31日	第28期 自 平成25年4月1日 至 平成26年3月31日
当期純利益(千円)	67,105	144,736
普通株主に帰属しない金額(千円)		
普通株式に係る当期純利益(千円)	67,105	144,736
期中平均株式数(株)	36,600	36,600

## (重要な後発事象)

第27期(自 平成24年4月1日 至 平成25年3月31日)

該当事項はありません。

第28期(自 平成25年4月1日 至 平成26年3月31日)

該当事項はありません。

#### 4 【利害関係人との取引制限】

委託者は、「金融商品取引法」の定めるところにより、利害関係人との取引について、次に掲げる行為が禁止されています。

自己またはその取締役もしくは執行役との間における取引を行うことを内容とした運用を行うこと(投資者の保護に欠け、もしくは取引の公正を害し、または金融商品取引業の信用を失墜させるおそれがないものとして内閣府令で定めるものを除きます。)

運用財産相互間において取引を行うことを内容とした運用を行うこと(投資者の保護に欠け、もしくは取引の公正を害し、または金融商品取引業の信用を失墜させるおそれがないものとして内閣府令で定めるものを除きます。)

通常の取引の条件と異なる条件であって取引の公正を害するおそれのある条件で、委託者の親法人等(委託者の総株主等の議決権の過半数を保有していることその他の当該金融商品取引業者と密接な関係を有する法人その他の団体として政令で定める要件に該当する者をいいます。以下において同じ。)または子法人等(委託者が総株主等の議決権の過半数を保有していることその他の当該金融商品取引業者と密接な関係を有する法人その他の団体として政令で定める要件に該当する者をいいます。以下同じ。)と有価証券の売買その他の取引または金融デリバティブ取引を行うこと。

委託者の親法人等または子法人等の利益を図るため、その行う投資運用業に関して運用の方針、運用財産の額もしくは市場の状況に照らして不必要な取引を行うことを内容とした運用を行うこと。

上記に掲げるものの他、委託者の親法人等または子法人等が関与する行為であって、投資者の保護に欠け、もしくは取引の公正を害し、または金融商品取引業の信用を失墜させるおそれのあるものとして内閣府令で定める行為

## 5 【その他】

### 定款の変更

委託会社は、平成25年1月11日付で株券を不発行とする旨の定款変更を行いました。

### 訴訟事件その他重要事項

委託会社及びファンドに重要な影響を与えた事実、または与えると予想される事実はありません。

## 第2【その他の関係法人の概況】

## 1【名称、資本金の額及び事業の内容】

	名 称	資本金の額 (平成26年9月末日現在)	事業の内容
受託会社	三菱UFJ信託銀行株式会社	324,279百万円	銀行法に基づき銀行業を営むとともに、金融機関の信託業務の兼営等に関する法律(兼営法)に基づき信託業務を営んでいます。
再信託受託会社	日本マスタートラスト信託銀行株式会社	10,000百万円	銀行法に基づき銀行業を営むとともに、金融機関の信託業務の兼営等に関する法律(兼営法)に基づき信託業務を営んでいます。
販売会社	株式会社SBI証券	47,937百万円	「金融商品取引法」に定める第一種金融商品取引業を営んでいます。
	高木証券株式会社	11,069百万円	
	楽天証券株式会社	7,495百万円	
投資顧問会社	モーニングスター・アセット・マネジメント株式会社	30百万円	「金融商品取引法」に定める金融商品取引業として投資助言・代理業を営んでいます。

## 2【関係業務の概要】

	名 称	関係業務の概要
受託会社	三菱UFJ信託銀行株式会社	本ファンドの受託会社として、信託財産の保管・管理・計算等を行います。
再信託受託会社	日本マスタートラスト信託銀行株式会社	本ファンドの受託会社と再信託契約を締結し、信託事務の一部を行います。
販売会社	株式会社SBI証券	本ファンドの販売会社として受益権の募集の取扱、保護預り等を行います。
	高木証券株式会社	
	楽天証券株式会社	
投資顧問会社	モーニングスター・アセット・マネジメント株式会社	本ファンドの投資顧問会社として委託会社に対して運用に関する情報提供及び投資助言等を行います。

詳しくは、第二部 第1、1(3)「ファンドの仕組み」をご参照ください。

## 3【資本関係】

	名 称	資本関係
受託会社	三菱UFJ信託銀行株式会社	該当事項はありません。
再信託受託会社	日本マスタートラスト信託銀行株式会社	該当事項はありません。
販売会社	株式会社SBI証券	該当事項はありません。
	高木証券株式会社	
	楽天証券株式会社	
投資顧問会社	モーニングスター・アセット・マネジメント株式会社	該当事項はありません。

### 第3【その他】

- (1) 金融商品取引法第15条第2項本文に規定するあらかじめまたは同時に交付しなければならない目論見書（以下「交付目論見書」といいます。）の名称を「投資信託説明書（交付目論見書）」、また、金融商品取引法第15条第3項本文に規定する交付の請求があった時に直ちに交付しなければならない目論見書の名称を「投資信託説明書（請求目論見書）」と記載することがあります。
- (2) 目論見書の表紙、表紙裏または裏表紙に、以下を記載することがあります。
- 委託会社の金融商品取引業者登録番号及び設立年月日
  - ファンドの基本的性格など
  - 委託会社及びファンドのロゴ・マークや図案など
  - 委託会社のホームページや携帯電話サイトのご案内など
  - 目論見書の使用開始日
- (3) 目論見書の表紙または表紙裏に、以下の趣旨の文章の全部または一部を記載することがあります。
- 投資信託は、預金や保険契約とは異なり、預金保険機構及び保険契約者保護機構の保護の対象ではない旨。
  - また、銀行など登録金融機関で購入された場合、投資者保護基金の支払いの対象とはならない旨の記載。
  - 投資信託は、元金及び利回りが保証されているものではない旨の記載。
  - 投資した資産の価値の減少を含むリスクは、投資信託を購入されたお客様が負う旨の記載。
  - 「金融商品取引法第13条の規定に基づく目論見書である。」旨の記載。
  - 「ご購入に際しては、目論見書の内容を十分にお読みください。」という趣旨の記載。
  - 請求目論見書の入手方法（ホームページで閲覧、ダウンロードできるなど）についての記載。
  - 請求目論見書は投資者の請求により販売会社から交付される旨及び当該請求を行なった場合にはその旨の記録をしておくべきである旨の記載。
  - 「信託約款が請求目論見書に掲載されている。」旨の記載。
  - 商品内容に関して重大な変更を行う場合には、投資信託及び投資法人に関する法律に基づき事前に受益者の意向を確認する旨の記載。
  - 投資信託の財産は受託会社において信託法に基づき分別管理されている旨の記載。
  - 有価証券届出書の効力発生及びその確認方法に関する記載。
  - 委託会社の情報として記載することが望ましい事項と判断する事項がある場合は、当該事項の記載。
- (4) 交付目論見書の投資リスクに、以下の趣旨の文章の全部または一部を記載することがあります。
- ファンドの取引に関して、金融商品取引法第37条の6の規定（いわゆるクーリング・オフ）の適用がない旨の記載。
  - 投資信託は、預金や保険契約とは異なり、預金保険機構及び保険契約者保護機構の保護の対象ではない旨。
  - また、銀行など登録金融機関で購入された場合、投資者保護基金の支払いの対象とはならない旨の記載。
- (5) 有価証券届出書本文「第一部 証券情報」、「第二部 ファンド情報」に記載の内容について、投資者の理解を助けるため、当該内容を説明した図表などを付加して目論見書の当該内容に関連する箇所に記載することがあります。
- (6) 目論見書に信託約款を掲載し、有価証券届出書本文「第二部 ファンド情報」中「第1 ファンドの状況」「2 投資方針」の詳細な内容につきましては、当該約款を参照する旨を記載することで、目論見書の内容の記載とすることがあります。
- (7) 投信評価機関、投信評価会社などによる評価を取得・使用することがあります。
- (8) 目論見書は電子媒体などとして使用されるほか、インターネットなどに掲載されることがあります。

## 独立監査人の監査報告書

平成26年6月12日

SBIアセットマネジメント株式会社  
取締役会 御中

### 優成監査法人

指定社員  
業務執行社員 公認会計士 鶴見 寛指定社員  
業務執行社員 公認会計士 小松 亮一

当監査法人は、金融商品取引法第193条の2第1項の規定に基づく監査証明を行うため、「委託会社等の経理状況」に掲げられているSBIアセットマネジメント株式会社の平成25年4月1日から平成26年3月31日までの第28期事業年度の財務諸表、すなわち、貸借対照表、損益計算書、株主資本等変動計算書、重要な会計方針及びその他の注記について監査を行った。

#### 財務諸表に対する経営者の責任

経営者の責任は、我が国において一般に公正妥当と認められる企業会計の基準に準拠して財務諸表を作成し適正に表示することにある。これには、不正又は誤謬による重要な虚偽表示のない財務諸表を作成し適正に表示するために経営者が必要と判断した内部統制を整備及び運用することが含まれる。

#### 監査人の責任

当監査法人の責任は、当監査法人が実施した監査に基づいて、独立の立場から財務諸表に対する意見を表明することにある。当監査法人は、我が国において一般に公正妥当と認められる監査の基準に準拠して監査を行った。監査の基準は、当監査法人に財務諸表に重要な虚偽表示がないかどうかについて合理的な保証を得るために、監査計画を策定し、これに基づき監査を実施することを求めている。

監査においては、財務諸表の金額及び開示について監査証拠を入手するための手続が実施される。監査手続は、当監査法人の判断により、不正又は誤謬による財務諸表の重要な虚偽表示のリスクの評価に基づいて選択及び適用される。財務諸表監査の目的は、内部統制の有効性について意見表明するためのものではないが、当監査法人は、リスク評価の実施に際して、状況に応じた適切な監査手続を立案するために、財務諸表の作成と適正な表示に関連する内部統制を検討する。また、監査には、経営者が採用した会計方針及びその適用方法並びに経営者によって行われた見積りの評価も含め全体としての財務諸表の表示を検討することが含まれる。

当監査法人は、意見表明の基礎となる十分かつ適切な監査証拠を入手したと判断している。

#### 監査意見

当監査法人は、上記の財務諸表が、我が国において一般に公正妥当と認められる企業会計の基準に準拠して、SBIアセットマネジメント株式会社の平成26年3月31日現在の財政状態及び同日をもって終了する事業年度の経営成績をすべての重要な点において適正に表示しているものと認める。

#### 利害関係

会社と当監査法人又は業務執行社員との間には、公認会計士法の規定により記載すべき利害関係はない。

以上

1. 上記は監査報告書の原本に記載された事項を電子化したものであり、その原本は当社が別途保管しておりません。
2. XBRLデータは監査の対象には含まれておりません。



## 独立監査人の監査報告書

平成26年11月11日

SBIアセットマネジメント株式会社  
取締役会 御中

かえで監査法人

指定社員  
業務執行社員 公認会計士 山下章太 印指定社員  
業務執行社員 公認会計士 佐武 伸 印

当監査法人は、金融商品取引法第193条の2第1項の規定に基づく監査証明を行うため、「ファンドの経理状況」に掲げられているセブライフ・ストーリー2015の平成25年9月18日から平成26年9月16日までの計算期間の財務諸表、すなわち、貸借対照表、損益及び剰余金計算書、注記表並びに附属明細表について監査を行った。

### 財務諸表に対する経営者の責任

経営者の責任は、我が国において一般に公正妥当と認められる企業会計の基準に準拠して財務諸表を作成し適正に表示することにある。これには、不正又は誤謬による重要な虚偽表示のない財務諸表を作成し適正に表示するために経営者が必要と判断した内部統制を整備及び運用することが含まれる。

### 監査人の責任

当監査法人の責任は、当監査法人が実施した監査に基づいて、独立の立場から財務諸表に対する意見を表明することにある。当監査法人は、我が国において一般に公正妥当と認められる監査の基準に準拠して監査を行った。監査の基準は、当監査法人に財務諸表に重要な虚偽表示がないかどうかについて合理的な保証を得るために、監査計画を策定し、これに基づき監査を実施することを求めている。

監査においては、財務諸表の金額及び開示について監査証拠を入手するための手続が実施される。監査手続は、当監査法人の判断により、不正又は誤謬による財務諸表の重要な虚偽表示のリスクの評価に基づいて選択及び適用される。財務諸表監査の目的は、内部統制の有効性について意見表明するためのものではないが、当監査法人は、リスク評価の実施に際して、状況に応じた適切な監査手続を立案するために、財務諸表の作成と適正な表示に関連する内部統制を検討する。また、監査には、経営者が採用した会計方針及びその適用方法並びに経営者によって行われた見積りの評価も含め全体としての財務諸表の表示を検討することが含まれる。

当監査法人は、意見表明の基礎となる十分かつ適切な監査証拠を入手したと判断している。

### 監査意見

当監査法人は、上記の財務諸表が、我が国において一般に公正妥当と認められる企業会計の基準に準拠して、セブライフ・ストーリー2015の平成26年9月16日現在の信託財産の状態及び同日をもって終了する計算期間の損益の状況をすべての重要な点において適正に表示しているものと認める。

### 利害関係

SBIアセットマネジメント株式会社及びファンドと当監査法人又は業務執行社員との間には、公認会計士法の規定により記載すべき利害関係はない。

以 上

1. 上記は監査報告書の原本に記載された事項を電子化したものであり、その原本は当社が別途保管しております。
2. XBR Lデータは監査の対象には含まれていません。

## 独立監査人の監査報告書

平成26年11月11日

SBIアセットマネジメント株式会社  
取締役会 御中

かえで監査法人

指定社員  
業務執行社員 公認会計士 山下章太 印指定社員  
業務執行社員 公認会計士 佐武 伸 印

当監査法人は、金融商品取引法第193条の2第1項の規定に基づく監査証明を行うため、「ファンドの経理状況」に掲げられているセブライフ・ストーリー2025の平成25年9月18日から平成26年9月16日までの計算期間の財務諸表、すなわち、貸借対照表、損益及び剰余金計算書、注記表並びに附属明細表について監査を行った。

### 財務諸表に対する経営者の責任

経営者の責任は、我が国において一般に公正妥当と認められる企業会計の基準に準拠して財務諸表を作成し適正に表示することにある。これには、不正又は誤謬による重要な虚偽表示のない財務諸表を作成し適正に表示するために経営者が必要と判断した内部統制を整備及び運用することが含まれる。

### 監査人の責任

当監査法人の責任は、当監査法人が実施した監査に基づいて、独立の立場から財務諸表に対する意見を表明することにある。当監査法人は、我が国において一般に公正妥当と認められる監査の基準に準拠して監査を行った。監査の基準は、当監査法人に財務諸表に重要な虚偽表示がないかどうかについて合理的な保証を得るために、監査計画を策定し、これに基づき監査を実施することを求めている。

監査においては、財務諸表の金額及び開示について監査証拠を入手するための手続が実施される。監査手続は、当監査法人の判断により、不正又は誤謬による財務諸表の重要な虚偽表示のリスクの評価に基づいて選択及び適用される。財務諸表監査の目的は、内部統制の有効性について意見表明するためのものではないが、当監査法人は、リスク評価の実施に際して、状況に応じた適切な監査手続を立案するために、財務諸表の作成と適正な表示に関連する内部統制を検討する。また、監査には、経営者が採用した会計方針及びその適用方法並びに経営者によって行われた見積りの評価も含め全体としての財務諸表の表示を検討することが含まれる。

当監査法人は、意見表明の基礎となる十分かつ適切な監査証拠を入手したと判断している。

### 監査意見

当監査法人は、上記の財務諸表が、我が国において一般に公正妥当と認められる企業会計の基準に準拠して、セブライフ・ストーリー2025の平成26年9月16日現在の信託財産の状態及び同日をもって終了する計算期間の損益の状況をすべての重要な点において適正に表示しているものと認める。

### 利害関係

SBIアセットマネジメント株式会社及びファンドと当監査法人又は業務執行社員との間には、公認会計士法の規定により記載すべき利害関係はない。

以上

1. 上記は監査報告書の原本に記載された事項を電子化したものであり、その原本は当社が別途保管しております。
2. XBR Lデータは監査の対象には含まれていません。

## 独立監査人の監査報告書

平成26年11月11日

SBIアセットマネジメント株式会社  
取締役会 御中

かえで監査法人

指定社員  
業務執行社員 公認会計士 山下章太 印指定社員  
業務執行社員 公認会計士 佐武 伸 印

当監査法人は、金融商品取引法第193条の2第1項の規定に基づく監査証明を行うため、「ファンドの経理状況」に掲げられているセブライフ・ストーリー2035の平成25年9月18日から平成26年9月16日までの計算期間の財務諸表、すなわち、貸借対照表、損益及び剰余金計算書、注記表並びに附属明細表について監査を行った。

### 財務諸表に対する経営者の責任

経営者の責任は、我が国において一般に公正妥当と認められる企業会計の基準に準拠して財務諸表を作成し適正に表示することにある。これには、不正又は誤謬による重要な虚偽表示のない財務諸表を作成し適正に表示するために経営者が必要と判断した内部統制を整備及び運用することが含まれる。

### 監査人の責任

当監査法人の責任は、当監査法人が実施した監査に基づいて、独立の立場から財務諸表に対する意見を表明することにある。当監査法人は、我が国において一般に公正妥当と認められる監査の基準に準拠して監査を行った。監査の基準は、当監査法人に財務諸表に重要な虚偽表示がないかどうかについて合理的な保証を得るために、監査計画を策定し、これに基づき監査を実施することを求めている。

監査においては、財務諸表の金額及び開示について監査証拠を入手するための手続が実施される。監査手続は、当監査法人の判断により、不正又は誤謬による財務諸表の重要な虚偽表示のリスクの評価に基づいて選択及び適用される。財務諸表監査の目的は、内部統制の有効性について意見表明するためのものではないが、当監査法人は、リスク評価の実施に際して、状況に応じた適切な監査手続を立案するために、財務諸表の作成と適正な表示に関連する内部統制を検討する。また、監査には、経営者が採用した会計方針及びその適用方法並びに経営者によって行われた見積りの評価も含め全体としての財務諸表の表示を検討することが含まれる。

当監査法人は、意見表明の基礎となる十分かつ適切な監査証拠を入手したと判断している。

### 監査意見

当監査法人は、上記の財務諸表が、我が国において一般に公正妥当と認められる企業会計の基準に準拠して、セブライフ・ストーリー2035の平成26年9月16日現在の信託財産の状態及び同日をもって終了する計算期間の損益の状況をすべての重要な点において適正に表示しているものと認める。

### 利害関係

SBIアセットマネジメント株式会社及びファンドと当監査法人又は業務執行社員との間には、公認会計士法の規定により記載すべき利害関係はない。

以上

1. 上記は監査報告書の原本に記載された事項を電子化したものであり、その原本は当社が別途保管しております。
2. XBR Lデータは監査の対象には含まれていません。

## 独立監査人の監査報告書

平成26年11月11日

SBIアセットマネジメント株式会社  
取締役会 御中

かえで監査法人

指定社員  
業務執行社員 公認会計士 山下章太 印指定社員  
業務執行社員 公認会計士 佐武 伸 印

当監査法人は、金融商品取引法第193条の2第1項の規定に基づく監査証明を行うため、「ファンドの経理状況」に掲げられているセレブライフ・ストーリー2045の平成25年9月18日から平成26年9月16日までの計算期間の財務諸表、すなわち、貸借対照表、損益及び剰余金計算書、注記表並びに附属明細表について監査を行った。

### 財務諸表に対する経営者の責任

経営者の責任は、我が国において一般に公正妥当と認められる企業会計の基準に準拠して財務諸表を作成し適正に表示することにある。これには、不正又は誤謬による重要な虚偽表示のない財務諸表を作成し適正に表示するために経営者が必要と判断した内部統制を整備及び運用することが含まれる。

### 監査人の責任

当監査法人の責任は、当監査法人が実施した監査に基づいて、独立の立場から財務諸表に対する意見を表明することにある。当監査法人は、我が国において一般に公正妥当と認められる監査の基準に準拠して監査を行った。監査の基準は、当監査法人に財務諸表に重要な虚偽表示がないかどうかについて合理的な保証を得るために、監査計画を策定し、これに基づき監査を実施することを求めている。

監査においては、財務諸表の金額及び開示について監査証拠を入手するための手続が実施される。監査手続は、当監査法人の判断により、不正又は誤謬による財務諸表の重要な虚偽表示のリスクの評価に基づいて選択及び適用される。財務諸表監査の目的は、内部統制の有効性について意見表明するためのものではないが、当監査法人は、リスク評価の実施に際して、状況に応じた適切な監査手続を立案するために、財務諸表の作成と適正な表示に関連する内部統制を検討する。また、監査には、経営者が採用した会計方針及びその適用方法並びに経営者によって行われた見積りの評価も含め全体としての財務諸表の表示を検討することが含まれる。

当監査法人は、意見表明の基礎となる十分かつ適切な監査証拠を入手したと判断している。

### 監査意見

当監査法人は、上記の財務諸表が、我が国において一般に公正妥当と認められる企業会計の基準に準拠して、セレブライフ・ストーリー2045の平成26年9月16日現在の信託財産の状態及び同日をもって終了する計算期間の損益の状況をすべての重要な点において適正に表示しているものと認める。

### 利害関係

SBIアセットマネジメント株式会社及びファンドと当監査法人又は業務執行社員との間には、公認会計士法の規定により記載すべき利害関係はない。

以 上

1. 上記は監査報告書の原本に記載された事項を電子化したものであり、その原本は当社が別途保管しております。
2. XBR Lデータは監査の対象には含まれていません。

## 独立監査人の監査報告書

平成26年11月11日

SBIアセットマネジメント株式会社  
取締役会 御中

かえで監査法人

指定社員  
業務執行社員 公認会計士 山下章太 印指定社員  
業務執行社員 公認会計士 佐武 伸 印

当監査法人は、金融商品取引法第193条の2第1項の規定に基づく監査証明を行うため、「ファンドの経理状況」に掲げられているセレブライフ・ストーリー2055の平成25年9月18日から平成26年9月16日までの計算期間の財務諸表、すなわち、貸借対照表、損益及び剰余金計算書、注記表並びに附属明細表について監査を行った。

### 財務諸表に対する経営者の責任

経営者の責任は、我が国において一般に公正妥当と認められる企業会計の基準に準拠して財務諸表を作成し適正に表示することにある。これには、不正又は誤謬による重要な虚偽表示のない財務諸表を作成し適正に表示するために経営者が必要と判断した内部統制を整備及び運用することが含まれる。

### 監査人の責任

当監査法人の責任は、当監査法人が実施した監査に基づいて、独立の立場から財務諸表に対する意見を表明することにある。当監査法人は、我が国において一般に公正妥当と認められる監査の基準に準拠して監査を行った。監査の基準は、当監査法人に財務諸表に重要な虚偽表示がないかどうかについて合理的な保証を得るために、監査計画を策定し、これに基づき監査を実施することを求めている。

監査においては、財務諸表の金額及び開示について監査証拠を入手するための手続が実施される。監査手続は、当監査法人の判断により、不正又は誤謬による財務諸表の重要な虚偽表示のリスクの評価に基づいて選択及び適用される。財務諸表監査の目的は、内部統制の有効性について意見表明するためのものではないが、当監査法人は、リスク評価の実施に際して、状況に応じた適切な監査手続を立案するために、財務諸表の作成と適正な表示に関連する内部統制を検討する。また、監査には、経営者が採用した会計方針及びその適用方法並びに経営者によって行われた見積りの評価も含め全体としての財務諸表の表示を検討することが含まれる。

当監査法人は、意見表明の基礎となる十分かつ適切な監査証拠を入手したと判断している。

### 監査意見

当監査法人は、上記の財務諸表が、我が国において一般に公正妥当と認められる企業会計の基準に準拠して、セレブライフ・ストーリー2055の平成26年9月16日現在の信託財産の状態及び同日をもって終了する計算期間の損益の状況をすべての重要な点において適正に表示しているものと認める。

### 利害関係

SBIアセットマネジメント株式会社及びファンドと当監査法人又は業務執行社員との間には、公認会計士法の規定により記載すべき利害関係はない。

以 上

1. 上記は監査報告書の原本に記載された事項を電子化したものであり、その原本は当社が別途保管しております。
2. XBR Lデータは監査の対象には含まれていません。