

## 【表紙】

【提出書類】	有価証券届出書
【提出先】	関東財務局長殿
【提出日】	2020年2月6日提出
【発行者名】	野村アセットマネジメント株式会社
【代表者の役職氏名】	C E O兼代表取締役社長 中川 順子
【本店の所在の場所】	東京都中央区日本橋一丁目12番1号
【事務連絡者氏名】	松井 秀仁
【電話番号】	03-3241-9511
【届出の対象とした募集（売出）内国投資 信託受益証券に係るファンドの名称】	野村インド債券ファンド（毎月分配型） 野村インド債券ファンド（年2回決算型）
【届出の対象とした募集（売出）内国投資 信託受益証券の金額】	野村インド債券ファンド（毎月分配型） 5,000億円を上限とします。 野村インド債券ファンド（年2回決算型） 5,000億円を上限とします。
【縦覧に供する場所】	該当事項はありません。

## 第一部【証券情報】

### （１）【ファンドの名称】

野村インド債券ファンド（毎月分配型）

野村インド債券ファンド（年2回決算型）

（以上を総称して「野村インド債券ファンド」または「各ファンド」という場合、あるいは個別に「ファンド」という場合があります。）

また、「野村インド債券ファンド（毎月分配型）」を「毎月分配型」、「野村インド債券ファンド（年2回決算型）」を「年2回決算型」という場合があります。）

### （２）【内国投資信託受益証券の形態等】

追加型証券投資信託・受益権(以下「受益権」といいます。)

信用格付

信用格付業者から提供され、もしくは閲覧に供された信用格付はありません。また、信用格付業者から提供され、もしくは閲覧に供される予定の信用格付はありません。

ファンドの受益権は、社債、株式等の振替に関する法律（「社振法」といいます。以下同じ。）の規定の適用を受け、受益権の帰属は、後述の「(11) 振替機関に関する事項」に記載の振替機関及び当該振替機関の下位の口座管理機関（社振法第2条に規定する「口座管理機関」をいい、振替機関を含め、以下「振替機関等」といいます。）の振替口座簿に記載または記録されることにより定まります（以下、振替口座簿に記載または記録されることにより定まる受益権を「振替受益権」といいます。）。委託者である野村アセットマネジメント株式会社は、やむを得ない事情等がある場合を除き、当該振替受益権を表示する受益証券を発行しません。また、振替受益権には無記名式や記名式の形態はありません。

### （３）【発行（売出）価額の総額】

各ファンドにつき5,000億円を上限とします。

### （４）【発行（売出）価格】

取得申込日の翌営業日の基準価額 とします。

「基準価額」とは、純資産総額をその時の受益権口数で除して得た額をいいます。なお、ファンドにおいては1万口当りの価額で表示されます。

ファンドの基準価額については下記の照会先までお問い合わせ下さい。

野村アセットマネジメント株式会社

サポートダイヤル 0120-753104（フリーダイヤル）

< 受付時間 > 営業日の午前9時～午後5時

インターネットホームページ <http://www.nomura-am.co.jp/>

**( 5 ) 【申込手数料】**

取得申込日の翌営業日の基準価額に、3.3%（税抜3.0%）以内で販売会社が独自に定める率を乗じて得た額とします。

詳しくは、販売会社にお問い合わせください。

収益分配金を再投資する場合には無手数料とします。

**( 6 ) 【申込単位】**

1万口以上1万口単位（当初元本1口＝1円）または1万円以上1円単位

なお、販売会社や申込形態によっては、申込単位が上記と異なる場合等があります。詳しくは販売会社にお問い合わせください。

**( 7 ) 【申込期間】**

2020年2月7日から2021年2月10日まで

\* 申込期間は、上記期間満了前に有価証券届出書を提出することによって更新されます。

**( 8 ) 【申込取扱場所】**

ファンドの申込取扱場所(以下「販売会社」といいます。)については下記の照会先までお問い合わせ下さい。

野村アセットマネジメント株式会社

サポートダイヤル 0120-753104（フリーダイヤル）

< 受付時間 > 営業日の午前9時～午後5時

インターネットホームページ <http://www.nomura-am.co.jp/>

**( 9 ) 【払込期日】**

販売会社の定める期日までに申込代金を申込みの販売会社にお支払いください。

詳しくは、販売会社にお問い合わせください。

各取得申込日の発行価額の総額は、各販売会社によって、追加信託が行なわれる日に、「委託者」（または「委託会社」といいます。）の指定する口座を経由して、「受託者」（または「受託会社」といいます。）の指定するファンド口座に払い込まれます。

**( 10 ) 【払込取扱場所】**

申込代金は申込みの販売会社にお支払いください。払込取扱場所についてご不明の場合は、下記の照会先までお問い合わせ下さい。

野村アセットマネジメント株式会社

サポートダイヤル 0120-753104（フリーダイヤル）

< 受付時間 > 営業日の午前9時～午後5時

インターネットホームページ <http://www.nomura-am.co.jp/>

( 1 1 ) 【振替機関に関する事項】

ファンドの受益権に係る振替機関は下記の通りです。

株式会社証券保管振替機構

( 1 2 ) 【その他】

該当事項はありません。

## 第二部【ファンド情報】

## 第1【ファンドの状況】

## 1【ファンドの性格】

## (1)【ファンドの目的及び基本的性格】

インドルピー建ての公社債等への投資効果を追求する投資信託証券を主要投資対象とし、インカムゲインの確保と信託財産の成長を目標に運用を行ないます。

インドルピー建ての公社債等を実質的な主要投資対象とする投資信託証券のほか、米ドル建ての公社債等を実質的な主要投資対象とし、為替予約取引等を活用してインドルピーへの投資効果を追求する投資信託証券を含みます。

## 信託金の限度額

信託金限度額は、各ファンドにつき4,000億円です。ただし、受託者と合意のうえ、当該信託金限度額を変更することができます。

## &lt;商品分類&gt;

一般社団法人投資信託協会が定める「商品分類に関する指針」に基づくファンドの商品分類は以下の通りです。

なお、ファンドに該当する商品分類及び属性区分は下記の表中に網掛け表示しております。

(野村インド債券ファンド(毎月分配型))

## 《商品分類表》

単位型・追加型	投資対象地域	投資対象資産 (収益の源泉)
単位型	国内	株式
	海外	債券
追加型	内外	不動産投信
		その他資産 ( )
		資産複合

## 《属性区分表》

投資対象資産	決算頻度	投資対象地域	投資形態	為替ヘッジ
--------	------	--------	------	-------

株式 一般 大型株 中小型株	年1回 年2回 年4回	グローバル  日本		
債券 一般 公債 社債 その他債券 クレジット属性 ( )	年6回 (隔月) <b>年12回 (毎月)</b> 日々	北米 欧州 <b>アジア</b> オセアニア	ファミリーファンド	あり ( )
不動産投信  <b>その他資産 (投資信託証券(債券 一般))</b>	その他 ( )	中南米 アフリカ 中近東 (中東) <b>エマージング</b>	<b>ファンド・オブ・ファン ズ</b>	<b>なし</b>
資産複合 ( ) 資産配分固定型 資産配分変更型				

ファンドは、ファンド・オブ・ファンズです。このため、組入れている資産を示す属性区分上の投資対象資産（その他資産（投資信託証券））と収益の源泉となる資産を示す商品分類上の投資対象資産（債券）とが異なります。

（野村インド債券ファンド（年2回決算型））

《商品分類表》

単位型・追加型	投資対象地域	投資対象資産 (収益の源泉)
単位型	国内	株式 <b>債券</b>
<b>追加型</b>	<b>海外</b>	不動産投信
	内外	その他資産 ( ) 資産複合

《属性区分表》

投資対象資産	決算頻度	投資対象地域	投資形態	為替ヘッジ
--------	------	--------	------	-------

株式 一般 大型株 中小型株	年1回 <b>年2回</b> 年4回	グローバル  日本		
債券 一般 公債 社債 その他債券 クレジット属性 ( )	年6回 (隔月) 年12回 (毎月)	北米 欧州 <b>アジア</b> オセアニア	ファミリーファンド	あり ( )
不動産投信  <b>その他資産 (投資信託証券 (債券一般))</b>	日々 その他 ( )	中南米 アフリカ 中近東 (中東) <b>エマージング</b>	<b>ファンド・オブ・ファンズ</b>	<b>なし</b>
資産複合 ( ) 資産配分固定型 資産配分変更型				

ファンドは、ファンド・オブ・ファンズです。このため、組入れている資産を示す属性区分上の投資対象資産（その他資産（投資信託証券））と収益の源泉となる資産を示す商品分類上の投資対象資産（債券）とが異なります。

属性区分に記載している「為替ヘッジ」は、対円での為替リスクに対するヘッジの有無を記載しております。

上記、商品分類及び属性区分の定義については、下記をご覧ください。

なお、下記一般社団法人投資信託協会のホームページでもご覧頂けます。

《一般社団法人投資信託協会インターネットホームページアドレス》 <http://www.toushin.or.jp/>

一般社団法人投資信託協会が定める「商品分類に関する指針」に基づくファンドの商品分類及び属性区分は以下の通りです。（2013年2月21日現在）

#### <商品分類表定義>

##### [単位型投信・追加型投信の区分]

- (1)単位型投信...当初、募集された資金が一つの単位として信託され、その後の追加設定は一切行われのないファンドをいう。
- (2)追加型投信...一度設定されたファンドであってもその後追加設定が行われ従来の信託財産とともに運用されるファンドをいう。

##### [投資対象地域による区分]

- (1)国内...目論見書又は投資信託約款において、組入資産による主たる投資収益が実質的に国内の資産を源泉とする旨の記載があるものをいう。
- (2)海外...目論見書又は投資信託約款において、組入資産による主たる投資収益が実質的に海外の資産を源泉とする旨の記載があるものをいう。
- (3)内外...目論見書又は投資信託約款において、国内及び海外の資産による投資収益を実質的に源泉とする旨の記載があるものをいう。

##### [投資対象資産による区分]

- (1)株式...目論見書又は投資信託約款において、組入資産による主たる投資収益が実質的に株式を源泉とする旨の記載があるものをいう。
- (2)債券...目論見書又は投資信託約款において、組入資産による主たる投資収益が実質的に債券を源泉とする旨の記載があるものをいう。
- (3)不動産投信(リート)...目論見書又は投資信託約款において、組入資産による主たる投資収益が実質的に不動産投資信託の受益証券及び不動産投資法人の投資証券を源泉とする旨の記載があるものをいう。

- (4)その他資産...目論見書又は投資信託約款において、組入資産による主たる投資収益が実質的に上記(1)から(3)に掲げる資産以外の資産を源泉とする旨の記載があるものをいう。なお、その他資産と併記して具体的な収益の源泉となる資産の名称記載も可とする。
- (5)資産複合...目論見書又は投資信託約款において、上記(1)から(4)に掲げる資産のうち複数の資産による投資収益を実質的に源泉とする旨の記載があるものをいう。

[ 独立した区分 ]

- (1)MMF(マネー・マネージメント・ファンド)...「MMF等の運営に関する規則」に定めるMMFをいう。
- (2)MRF(マネー・リザーブ・ファンド)...「MMF等の運営に関する規則」に定めるMRFをいう。
- (3)ETF...投資信託及び投資法人に関する法律施行令(平成12年政令480号)第12条第1号及び第2号に規定する証券投資信託並びに租税特別措置法(昭和32年法律第26号)第9条の4の2に規定する上場証券投資信託をいう。

[ 補足分類 ]

- (1)インデックス型...目論見書又は投資信託約款において、各種指数に連動する運用成果を目指す旨の記載があるものをいう。
- (2)特殊型...目論見書又は投資信託約款において、投資者に対して注意を喚起することが必要と思われる特殊な仕組みあるいは運用手法の記載があるものをいう。なお、下記の属性区分で特殊型の小分類において「条件付運用型」に該当する場合には当該小分類を括弧書きで付記するものとし、それ以外の小分類に該当する場合には当該小分類を括弧書きで付記できるものとする。

< 属性区分表定義 >

[ 投資対象資産による属性区分 ]

株式

- (1)一般...次の大型株、中小型株属性にあてはまらないすべてのものをいう。
- (2)大型株...目論見書又は投資信託約款において、主として大型株に投資する旨の記載があるものをいう。
- (3)中小型株...目論見書又は投資信託約款において、主として中小型株に投資する旨の記載があるものをいう。

債券

- (1)一般...次の公債、社債、その他債券属性にあてはまらないすべてのものをいう。
- (2)公債...目論見書又は投資信託約款において、日本国又は各国の政府の発行する国債(地方債、政府保証債、政府機関債、国際機関債を含む。以下同じ。)に主として投資する旨の記載があるものをいう。
- (3)社債...目論見書又は投資信託約款において、企業等が発行する社債に主として投資する旨の記載があるものをいう。
- (4)その他債券...目論見書又は投資信託約款において、公債又は社債以外の債券に主として投資する旨の記載があるものをいう。
- (5)格付等クレジットによる属性...目論見書又は投資信託約款において、上記(1)から(4)の「発行体」による区分のほか、特にクレジットに対して明確な記載があるものについては、上記(1)から(4)に掲げる区分に加え「高格付債」「低格付債」等を併記することも可とする。

不動産投信...これ以上の詳細な分類は行わないものとする。

その他資産...組入れている資産を記載するものとする。

資産複合...以下の小分類に該当する場合には当該小分類を併記することができる。

- (1)資産配分固定型...目論見書又は投資信託約款において、複数資産を投資対象とし、組入比率については固定的とする旨の記載があるものをいう。なお、組み合わせている資産を列挙するものとする。
- (2)資産配分変更型...目論見書又は投資信託約款において、複数資産を投資対象とし、組入比率については、機動的な変更を行なう旨の記載があるもの若しくは固定的とする旨の記載がないものをいう。なお、組み合わせている資産を列挙するものとする。

[ 決算頻度による属性区分 ]

- (1)年1回...目論見書又は投資信託約款において、年1回決算する旨の記載があるものをいう。
- (2)年2回...目論見書又は投資信託約款において、年2回決算する旨の記載があるものをいう。
- (3)年4回...目論見書又は投資信託約款において、年4回決算する旨の記載があるものをいう。
- (4)年6回(隔月)...目論見書又は投資信託約款において、年6回決算する旨の記載があるものをいう。
- (5)年12回(毎月)...目論見書又は投資信託約款において、年12回(毎月)決算する旨の記載があるものをいう。
- (6)日々...目論見書又は投資信託約款において、日々決算する旨の記載があるものをいう。
- (7)その他...上記属性にあてはまらないすべてのものをいう。

[ 投資対象地域による属性区分(重複使用可能) ]

- (1)グローバル...目論見書又は投資信託約款において、組入資産による投資収益が世界の資産を源泉とする旨の記載があるものをいう。なお、「世界の資産」の中に「日本」を含むか含まないかを明確に記載するものとする。
- (2)日本...目論見書又は投資信託約款において、組入資産による投資収益が日本の資産を源泉とする旨の記載があるものをいう。
- (3)北米...目論見書又は投資信託約款において、組入資産による投資収益が北米地域の資産を源泉とする旨の記載があ



るものをいう。

- (4) 欧州...目論見書又は投資信託約款において、組入資産による投資収益が欧州地域の資産を源泉とする旨の記載があるものをいう。
- (5) アジア...目論見書又は投資信託約款において、組入資産による投資収益が日本を除くアジア地域の資産を源泉とする旨の記載があるものをいう。
- (6) オセアニア...目論見書又は投資信託約款において、組入資産による投資収益がオセアニア地域の資産を源泉とする旨の記載があるものをいう。
- (7) 中南米...目論見書又は投資信託約款において、組入資産による投資収益が中南米地域の資産を源泉とする旨の記載があるものをいう。
- (8) アフリカ...目論見書又は投資信託約款において、組入資産による投資収益がアフリカ地域の資産を源泉とする旨の記載があるものをいう。
- (9) 中近東(中東)...目論見書又は投資信託約款において、組入資産による投資収益が中近東地域の資産を源泉とする旨の記載があるものをいう。
- (10) エマージング...目論見書又は投資信託約款において、組入資産による投資収益がエマージング地域(新興成長国(地域))の資産を源泉とする旨の記載があるものをいう。

#### [ 投資形態による属性区分 ]

- (1) ファミリーファンド...目論見書又は投資信託約款において、親投資信託(ファンド・オブ・ファンズにのみ投資されるものを除く。)を投資対象として投資するものをいう。
- (2) ファンド・オブ・ファンズ...「投資信託等の運用に関する規則」第2条に規定するファンド・オブ・ファンズをいう。

#### [ 為替ヘッジによる属性区分 ]

- (1) 為替ヘッジあり...目論見書又は投資信託約款において、為替のフルヘッジ又は一部の資産に為替のヘッジを行う旨の記載があるものをいう。
- (2) 為替ヘッジなし...目論見書又は投資信託約款において、為替のヘッジを行わない旨の記載があるもの又は為替のヘッジを行う旨の記載がないものをいう。

#### [ インデックスファンドにおける対象インデックスによる属性区分 ]

- (1) 日経225
- (2) TOPIX
- (3) その他の指数...上記指数にあてはまらないすべてのものをいう。

#### [ 特殊型 ]

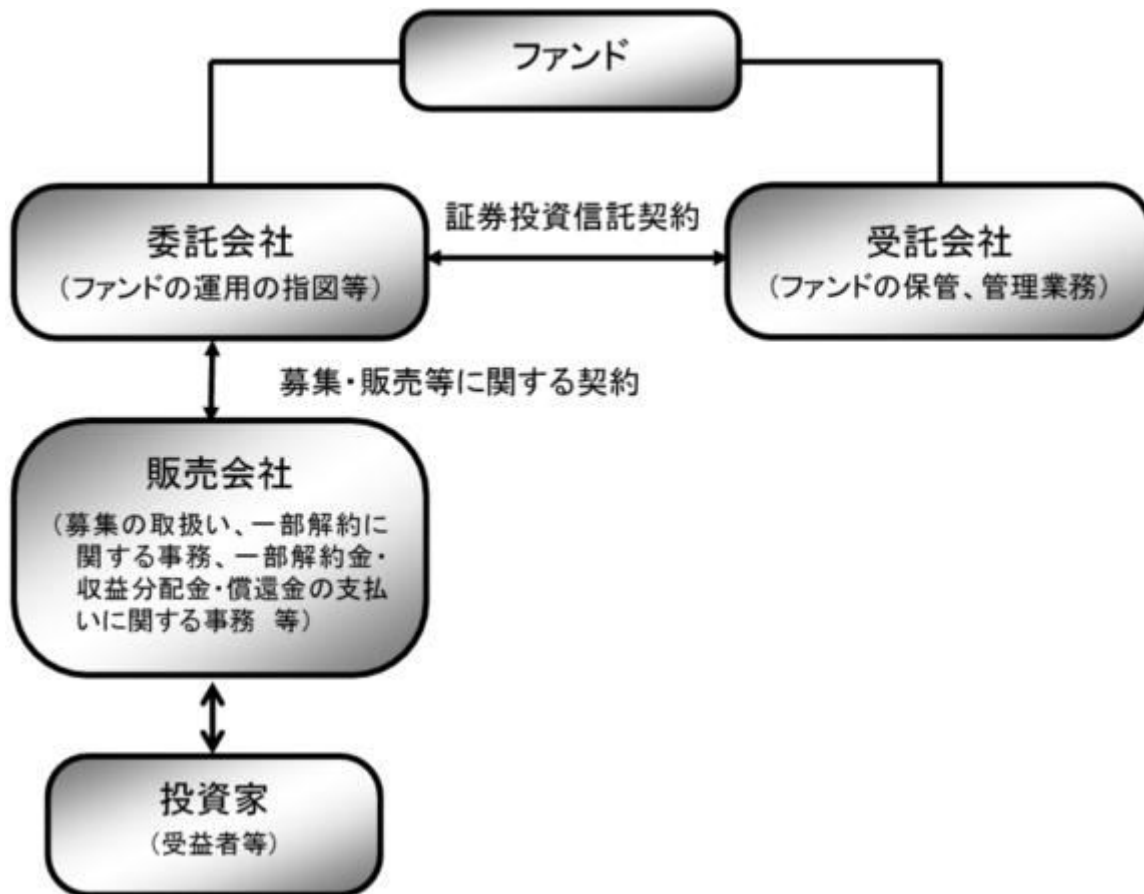
- (1) ブル・ベア型...目論見書又は投資信託約款において、派生商品をヘッジ目的以外に用い、積極的に投資を行うとともに各種指数・資産等への連動若しくは逆連動(一定倍の連動若しくは逆連動を含む。)を目指す旨の記載があるものをいう。
- (2) 条件付運用型...目論見書又は投資信託約款において、仕組債への投資又はその他特殊な仕組みを用いることにより、目標とする投資成果(基準価額、償還価額、収益分配金等)や信託終了日等が、明示的な指標等の値により定められる一定の条件によって決定される旨の記載があるものをいう。
- (3) ロング・ショート型 / 絶対収益追求型...目論見書又は投資信託約款において、特定の市場に左右されにくい収益の追求を目指す旨若しくはロング・ショート戦略により収益の追求を目指す旨の記載があるものをいう。
- (4) その他型...目論見書又は投資信託約款において、上記(1)から(3)に掲げる属性のいずれにも該当しない特殊な仕組みあるいは運用手法の記載があるものをいう。

## ( 2 ) 【ファンドの沿革】

2011年11月30日「毎月分配型」につき信託契約締結、ファンドの設定日、運用開始

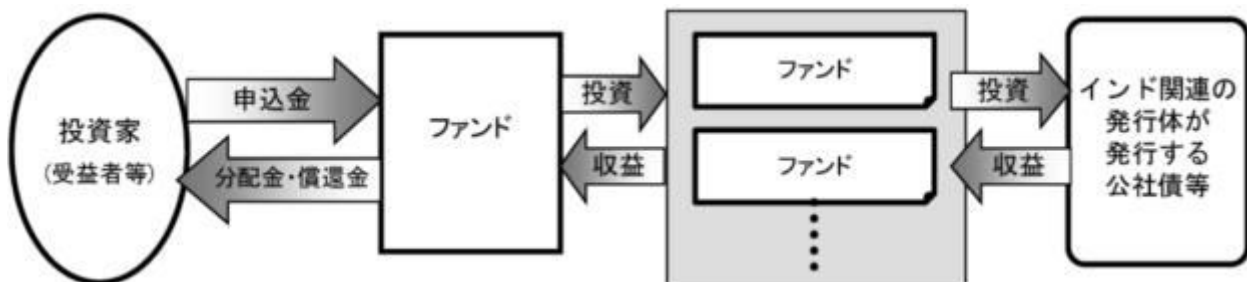
2016年12月5日「年2回決算型」につき信託契約締結、ファンドの設定日、運用開始

## ( 3 ) 【ファンドの仕組み】



ファンド・オブ・ファンズ方式について

ファンドは複数の投資信託（ファンド）を投資対象とするファンド・オブ・ファンズ方式で運用します。



ファンド	野村インド債券ファンド（毎月分配型） 野村インド債券ファンド（年2回決算型）
委託会社（委託者）	野村アセットマネジメント株式会社
受託会社（受託者）	野村信託銀行株式会社

委託会社の概況(2019年12月末現在)

- ・名称  
野村アセットマネジメント株式会社
- ・本店の所在の場所  
東京都中央区日本橋一丁目12番1号

## ・資本金の額

17,180百万円

## ・会社の沿革

1959年12月1日

野村証券投資信託委託株式会社として設立

1997年10月1日

投資顧問会社である野村投資顧問株式会社と合併して野村アセット・マネジメント投信株式会社に商号を変更

2000年11月1日

野村アセットマネジメント株式会社に商号を変更

## ・大株主の状況

名称	住所	所有株式数	比率
野村ホールディングス株式会社	東京都中央区日本橋一丁目9番1号	5,150,693株	100%

## 2【投資方針】

## (1)【投資方針】

インド関連の発行体が発行する公社債等を実質的な投資対象とする投資信託証券を複数選定し、投資を行いません。

インド関連の発行体とは、インド政府、インドの企業、およびその子会社や関連会社、金融子会社等、ならびに、事業を通じてインドと関連があると投資対象とする投資信託証券の運用会社が判断する発行体（アジア開発銀行、国際復興開発銀行等の国際機関を含みます。）のことを指します。

投資信託証券への投資は、高位を維持することを基本とします。

投資信託証券への投資にあたっては、以下に示す投資信託証券の一部もしくは全てに投資を行なうことを基本とします。投資する投資信託証券は、投資対象市場の動向等を勘案して適宜見直しを行いません。この際、既投資の投資信託証券が投資対象から外れたり、新たな投資信託証券を投資対象に追加する場合があります。

投資対象とする投資信託証券（2020年2月6日現在）
インド現地通貨建債券マザーファンド
ノムラ・インディアン・ボンド・ファンド - クラスINR

外国機関投資家がインドの債券市場においてインドルピー建ての公社債に投資を行なうにあたっては、投資ライセンスを取得する必要があることに加え、投資に先立って入札による投資可能枠の取得が必要となる場合があります。インドルピー建ての公社債の実際の組入れは、資金動向、市況動向、投資環境、投資可能枠の取得状況等によります。

投資対象とする各投資信託証券の投資比率には特に制限は設けず、各投資対象ファンドの収益性および流動性ならびにファンドの資金動向等を勘案のうえ決定します。

資金動向、市況動向等によっては上記のような運用ができない場合があります。

## (2)【投資対象】

インドルピー建ての公社債等への投資効果を追求する投資信託証券を主要投資対象とします。なお、コ

マーシャル・ペーパー等の短期有価証券ならびに短期金融商品等に直接投資する場合があります。

インドルピー建ての公社債等を実質的な主要投資対象とする投資信託証券のほか、米ドル建ての公社債等を実質的な主要投資対象とし、為替予約取引等を活用してインドルピーへの投資効果を追求する投資信託証券を含みます。

#### 投資の対象とする資産の種類(信託約款)

この信託において投資の対象とする資産（本邦通貨表示のものに限ります。）の種類は、次に掲げるものとします。

1. 次に掲げる特定資産（「特定資産」とは、投資信託及び投資法人に関する法律第2条第1項で定めるものをいいます。以下同じ。）

イ．有価証券

ロ．約束手形（イに掲げるものに該当するものを除きます。）

ハ．金銭債権（イ及びロに掲げるものに該当するものを除きます。）

2. 次に掲げる特定資産以外の資産

イ．為替手形

#### 有価証券の指図範囲等(信託約款)

委託者は、信託金を、別に定める投資信託証券のほか、次の有価証券（金融商品取引法第2条第21項の規定により有価証券とみなされる同項各号に掲げる権利を除くものとし、本邦通貨表示のものに限ります。）に投資することを指図します。

1. コマーシャル・ペーパーおよび短期社債等

2. 外国または外国の者の発行する証券または証書で、前号の証券の性質を有するもの

3. 国債証券、地方債証券、特別の法律により法人の発行する債券および社債券（新株引受権証券と社債券とが一体となった新株引受権付社債券の新株引受権証券および短期社債等を除きます。）

4. 指定金銭信託の受益証券（金融商品取引法第2条第1項第14号で定める受益証券発行信託の受益証券に限ります。）

なお、第3号の証券を以下「公社債」といい、公社債にかかる運用の指図は買い現先取引（売戻し条件付の買い入れ）および債券貸借取引（現金担保付き債券借入れ）に限り行なうことができるものとします。

#### 金融商品の指図範囲等(信託約款)

委託者は、信託金を、上記 に掲げる有価証券のほか、次に掲げる金融商品（金融商品取引法第2条第21項の規定により有価証券とみなされる同項各号に掲げる権利を含みます。）により運用することを指図することができます。

1. 預金

2. 指定金銭信託（上記 に掲げるものを除く。）

3. コール・ローン

4. 手形割引市場において売買される手形

#### (参考)投資対象とする投資信託証券について

以下はファンドが投資を行なう投資信託証券の投資方針、関係法人、信託報酬等について、2020年2月6日現在で委託会社が知りうる情報等を基に記載したものです（個別に時点の記載がある場合を除きます。）。

今後、投資対象とする投資信託証券の各委託会社（運用会社）の都合等により、記載の内容が変更となる場合があります。

また、ここに記載した投資信託証券は上記日付現在のものであり、今後、投資対象から除外される場合、あるいは、ここに記載された以外の投資信託証券が新たに追加となる場合等があります。

## インド現地通貨建債券マザーファンド

### (A) ファンドの特色

ファンドは、インドルピー建ての公社債等を主要投資対象とし、インカムゲインの確保と信託財産の成長を目標に運用を行いません。

### (B) 信託期間

無期限(2011年11月30日設定)

### (C) ファンドの関係法人

関係	名称
委託会社	野村アセットマネジメント株式会社
受託会社	野村信託銀行株式会社
投資顧問会社	ノムラ・アセット・マネジメント シンガポール リミテッド

### (D) 管理報酬等

委託者および受託者は、この信託契約に関し信託報酬を収受しません。なお、ファンドの投資顧問会社が受ける報酬は、当ファンドを投資対象とするファンドの信託報酬の中の委託者が受ける報酬から支払われます。

ファンドの組入有価証券の売買の際に発生する売買委託手数料等を信託財産から支払います。

### (E) 投資方針等

## (1) 投資対象

インド関連の発行体 が発行するインドルピー建ての公社債等(国債、ソブリン債(含む国際機関債)、準ソブリン債、社債等)

インド政府、インドの企業、およびその子会社や関連会社、金融子会社等、ならびに、事業を通じてインドと関連があると委託会社が判断する発行体(アジア開発銀行、国際復興開発銀行等の国際機関を含みます。)のことを指します。

## (2) 投資態度

投資する公社債は、主として、インドの国債、ソブリン債、準ソブリン債、取得時においてB格相当以上の格付を有している公社債等および取得時において委託者がそれと同等の信用度を有すると判断した公社債等とします。

B格相当未満の格付を有している公社債および格付が付与されていない公社債への投資割合は、原則として信託財産の純資産総額の20%以内とします。ただし、国債、ソブリン債、準ソブリン債については、この限りではありません。

同一発行体の発行する公社債への投資割合は、信託財産の純資産総額の10%以内とします。ただし、国債、ソブリン債、準ソブリン債については、この限りではありません。

ポートフォリオのデュレーションは、原則として3～8年程度の範囲内に維持することを基本とします。ただし、当初設定から当面はこの限りではありません。また、投資環境、資金動向、市況動向等を勘案し、委託者が必要と判断した場合は、一時的に上記の範囲外となる場合があります。

ノムラ・アセット・マネジメント シンガポール リミテッド(NOMURA ASSET MANAGEMENT SINGAPORE LIMITED)に当ファンドの公社債等(含む短期金融商品)の運用に関する権限の一部を委託します。

資金動向、市況動向等によっては上記のような運用ができない場合があります。

## (3) 主な投資制限

外貨建資産への投資割合には制限を設けません。

株式への投資は、転換社債を転換および新株予約権(転換社債型新株予約権付社債 の新株予約権に限ります。)を行使したものおよび社債権者割当等により取得したものに限り、株式への投資割合は信託財産の純資産総額の5%以内とします。

転換社債型新株予約権付社債とは、新株予約権付社債のうち会社法第236条第1項第3号の財産が当該新株予約権付社債についての社債であって当該社債と当該新株予約権がそれぞれ単独で存在し得ないことをあらかじめ明確にしているもの(会社法施行前の旧商法第341条ノ3第1項第7号および第8号の定めがある新株予約権付社債を含みます。)をいいます。

デリバティブの利用はヘッジ目的に限定します。

同一銘柄の株式への投資割合は、信託財産の純資産総額の5%以内とします。

投資信託証券への投資割合は、信託財産の純資産総額の5%以内とします。

一般社団法人投資信託協会規則に定める合理的な方法により算出した額が、信託財産の純資産総額を超えることとなるデリバティブ取引等(同規則に定めるデリバティブ取引等をいいます。)の利用は行ないません。

一般社団法人投資信託協会規則に定める一者に対する株式等エクスポージャー、債券等エクスポージャーおよびデリバティブ等エクスポージャーの信託財産の純資産総額に対する比率は、原則としてそれぞれ10%、合計で20%以内とすることとし、当該比率を超えることとなった場合には、同規則に従い当該比率以内となるよう調整を行なうこととします。

## ノムラ・インディアン・ボンド・ファンド - クラス1NR

## (ケイマン諸島籍円建外国投資信託)

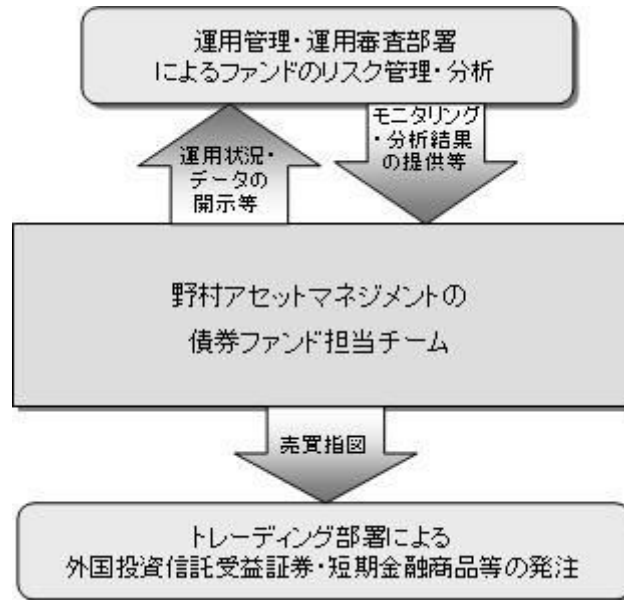
＜運用の基本方針＞	
主要投資対象	<p>インド関連の発行体 が発行する米ドル建ての公社債等(国債、ソブリン債(含む国際機関債)、準ソブリン債、社債等)</p> <p>(償還金額等がインドの債券や債券指数の価格に連動する効果を有するリンク債にも投資を行ないます。)</p> <p>インド政府、その他インドの企業、およびその子会社や関連会社、金融子会社等、ならびに、事業を通じてインドと関連があると投資顧問会社が判断する発行体(アジア開発銀行、国際復興開発銀行等の国際機関を含みます。)のことを指します。</p>

投資方針	<ul style="list-style-type: none"> <li>・投資する公社債は、主として、インドの国債、ソブリン債、準ソブリン債、取得時においてB格相当以上の格付を有している公社債等および取得時において投資顧問会社がそれと同等の信用度を有すると判断した公社債等とします。</li> <li>・ポートフォリオのデュレーションは、原則として3～8年程度の範囲内に維持することを基本とします。ただし、投資環境、市況動向等によっては、一時的に上記の範囲外となる場合があります。</li> <li>・米ドル建て資産について、原則として対インドルピーで為替ヘッジを行いません。</li> </ul>
主な投資制限	<ul style="list-style-type: none"> <li>・同一発行体の発行する公社債への投資割合は、信託財産の純資産総額の10%以内とします。</li> <li>・B格相当未満の格付を有している公社債、または格付が付与されていない公社債への投資割合は、原則として信託財産の純資産総額の20%以内とします。ただし、国債、ソブリン債、準ソブリン債については、この限りではありません。</li> <li>・株式への直接投資は行いません。株式への投資は転換社債を転換および新株予約権を行使したものならびに社債権者割当等により取得したものに限り、株式への投資割合は信託財産の純資産総額の10%以内とします。</li> <li>・投資信託証券への投資割合は、信託財産の純資産総額の5%以内とします。</li> <li>・デリバティブの利用は、ヘッジ目的に限定しません。</li> </ul>
収益分配方針	毎月、投資顧問会社および副投資顧問会社と協議の上、受託会社の判断により、分配を行なう方針です。
償還条項	ノムラ・インディアン・ボンド・ファンド - クラスINRの純資産総額が30億円を下回った場合、受託会社は投資顧問会社および副投資顧問会社と協議の上、当クラスを繰上償還する場合があります。
< 主な関係法人 >	
受託会社	グローバル・ファンズ・トラスト・カンパニー
投資顧問会社	ノムラ・アセット・マネジメント シンガポール リミテッド
副投資顧問会社	野村アセットマネジメント株式会社
管理事務代行会社 保管銀行	ノムラ・バンク（ルクセンブルグ）エス・エー
< 管理報酬等 >	
信託報酬	純資産総額の0.16%（年率）
申込手数料	なし
信託財産留保額	1口につき純資産価格の0.30%（当初1口 = 1万円）
その他の費用	信託財産に関する租税、組入有価証券の売買時の売買委託手数料、信託事務の処理に要する費用および信託財産の監査に要する費用、外貨建資産の保管などに要する費用、借入金の利息および立替金の利息など。 ファンドの設立に係る費用（3年を超えない期間にわたり償却）。

上記のほか、一般社団法人投資信託協会の定めるファンド・オブ・ファンズ組入投資信託および投資法人の要件を満たしております。

### （3）【運用体制】

ファンドの運用体制は以下の通りです。

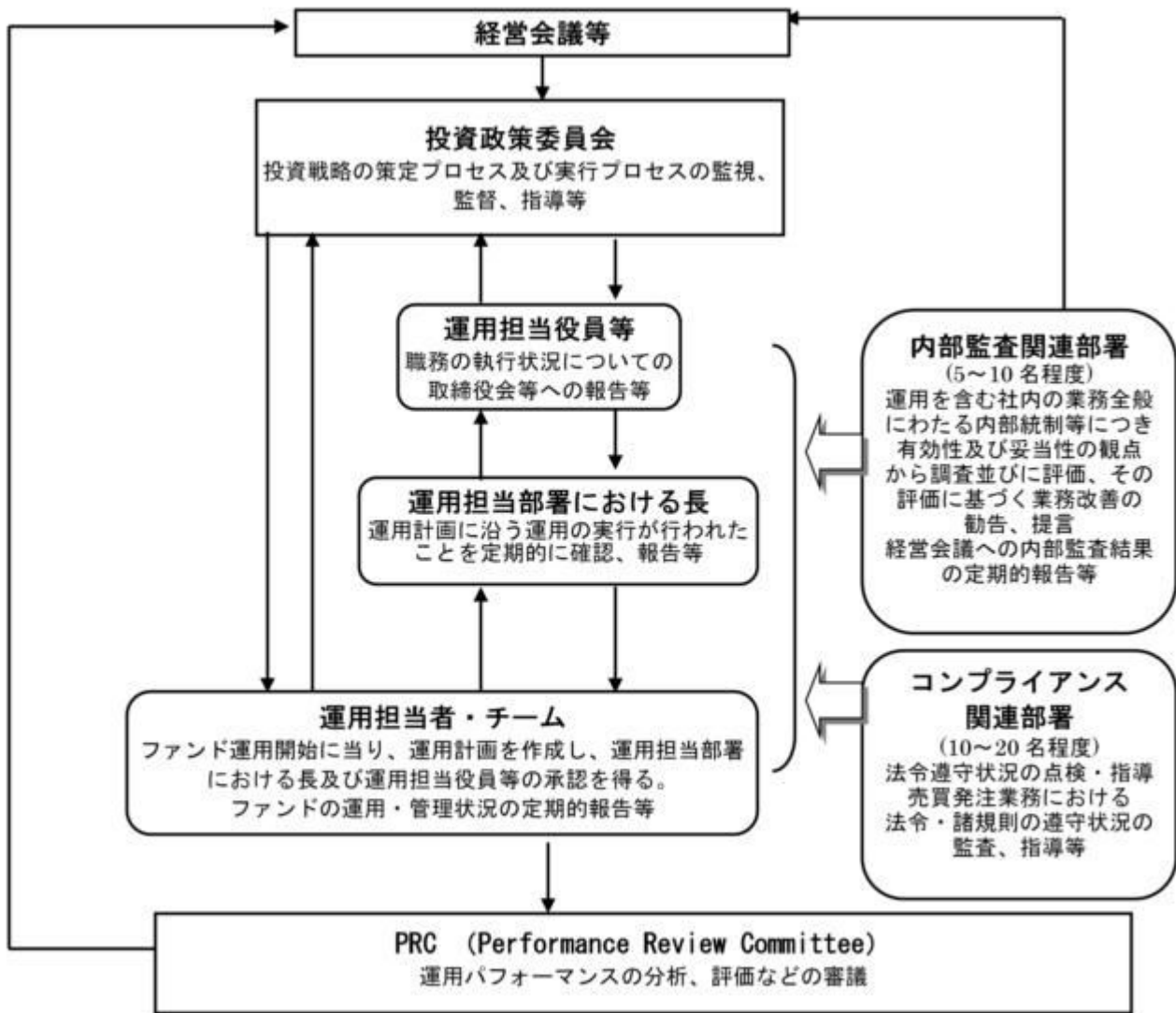


当社では、ファンドの運用に関する社内規程として、運用担当者に関する規程並びにスワップ取引、信用リスク管理、資金の借入、外国為替の予約取引等、信用取引等に関して各々、取扱い基準を設けております。

ファンドを含む委託会社における投資信託の内部管理及び意思決定を監督する組織等は以下の通りで



す。



#### 委託会社によるファンドの関係法人（販売会社を除く）に対する管理体制等

当社では、「受託会社」または受託会社の再信託先に対しては、日々の純資産照合、月次の勘定残高照合などを行っています。また、受託業務の内部統制の有効性についての監査人による報告書を、受託会社より受け取っております。

運用の外部委託を行う場合、「運用の外部委託先」に対しては、外部委託先が行った日々の約定について、投資ガイドラインに沿ったものであるかを確認しています。また、コンプライアンスレポートの提出を義務付け、定期的に管理状況に関する報告を受けています。さらに、外部委託先の管理体制、コンプライアンス体制等について調査ならびに評価を行い、定期的に商品に関する委員会に報告しています。

ファンドの運用体制等は今後変更となる場合があります。

#### （４）【分配方針】

毎決算時に、原則として以下の方針に基づき分配を行いません。

分配対象額の範囲は、経費控除後の繰越分を含めた利子・配当等収益と売買益（評価益を含みます。）等の全額とします。

<毎月分配型>

収益分配金額は、上記 の範囲内で委託者が決定するものとし、原則として、利子・配当等収益等を中心に安定分配を行なうことを基本とします。ただし、基準価額水準等によっては、売買益等が中心となる場合や安定分配とならない場合があります。

<年2回決算型>

収益分配金額は、上記 の範囲内で、基準価額水準等を勘案して委託者が決定します。

留保益の運用については、特に制限を設けず、委託者の判断に基づき、元本部分と同一の運用を行ないます。

\* 委託会社の判断により分配を行なわない場合もあります。また、将来の分配金の支払いおよびその金額について示唆、保証するものではありません。

ファンドの決算日

<毎月分配型>

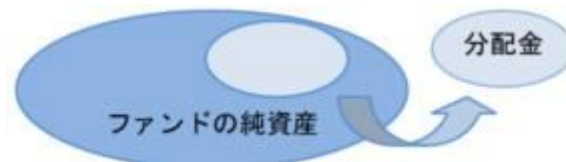
原則として毎月13日（休業日の場合は翌営業日）を決算日とします。

<年2回決算型>

原則として毎年5月および11月の各13日（休業日の場合は翌営業日）を決算日とします。

#### 分配金に関する留意点

分配金は、預貯金の利息とは異なりファンドの純資産から支払われますので、分配金支払い後の純資産はその相当額が減少することとなり、基準価額が下落する要因となります。



ファンドは、計算期間中に発生した運用収益（経費控除後の配当等収益および評価益を含む売買益）を超えて分配を行なう場合があります。したがって、ファンドの分配金の水準は必ずしも計算期間におけるファンドの収益率を示唆するものではありません。

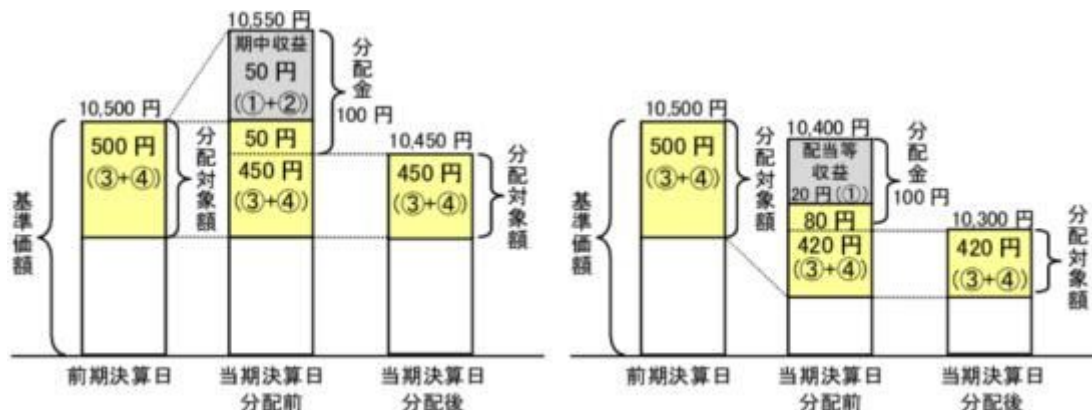
・ 計算期間中に運用収益があった場合においても、当該運用収益を超えて分配を行なった場合、当期決算日の基準価額は前期決算日の基準価額と比べて下落することになります。

分配金は、分配方針に基づき、分配対象額から支払われます。

分配対象額とは、 経費控除後の配当等収益 経費控除後の評価益を含む売買益 分配準備積立金 収益調整金です。

<前期決算から基準価額が上昇した場合>

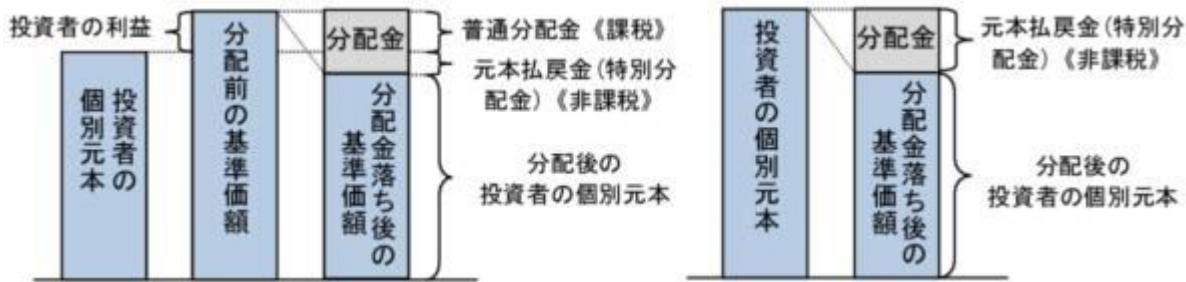
<前期決算から基準価額が下落した場合>



投資者の個別元本（追加型投資信託を保有する投資者毎の取得元本）の状況によっては、分配金額の一部または全部が、実質的に元本の一部払戻しに相当する場合があります。ファンド購入後の運用状況により、分配金額より基準価額の値上がり率が小さかった場合も同様です。

普通分配金・・・分配金落ち後の基準価額が投資者の個別元本と同額の場合または投資者の個別元本を上回っている場合には分配金の全額が普通分配金となります。

元本払戻金（特別分配金）・・・分配金落ち後の基準価額が投資者の個別元本を下回っている場合には、その下回る部分の額が元本払戻金（特別分配金）となります。



投資者が元本払戻金（特別分配金）を受け取った場合、分配金発生時にその個別元本から元本払戻金（特別分配金）を控除した額が、その後の投資者の個別元本となります。

（注）普通分配金に対する課税については、後述の「4 手数料等及び税金 (5)課税上の取扱い」をご覧ください。

上記はイメージ図であり、実際の分配金額や基準価額について示唆、保証するものではありません。

## （5）【投資制限】

### 運用の基本方針 2 運用方法 (3)投資制限(信託約款)

- ・投資信託証券への投資割合には制限を設けません。
- ・外貨建資産への直接投資は行ないません。
- ・デリバティブの直接利用は行ないません。

一般社団法人投資信託協会規則に定める合理的な方法により算出した額が、信託財産の純資産総額を超えることとなるデリバティブ取引等（同規則に定めるデリバティブ取引等をいいます。）の実質的な利用は行ないません。

- ・株式への直接投資は行ないません。
- ・一般社団法人投資信託協会規則に定める一の者に対する株式等エクスポージャー、債券等エクスポージャーおよびデリバティブ等エクスポージャーの信託財産の純資産総額に対する比率は、原則としてそれぞれ10%、合計で20%以内とすることとし、当該比率を超えることとなった場合には、同規則に従い当該比率以内となるよう調整を行なうこととします。

### 公社債の借入れ(信託約款)

- ( )委託者は、信託財産の効率的な運用に資するため、公社債の借入れの指図をすることができます。なお、当該公社債の借入れを行なうにあたり担保の提供が必要と認めるときは、担保の提供の指図を行なうものとします。
- ( )上記( )の指図は、当該借入れにかかる公社債の時価総額が信託財産の純資産総額の範囲内とします。
- ( )信託財産の一部解約等の事由により、上記( )の借入れにかかる公社債の時価総額が信託財産の純資産総額を超えることとなった場合には、委託者は速やかに、その超える額に相当する借入れた公社債の一部を返還するための指図をするものとします。
- ( )上記( )の借入れにかかる品貸料は信託財産中から支弁します。

### 資金の借入れ(信託約款)

- ( )委託者は、信託財産の効率的な運用ならびに運用の安定性をはかるため、一部解約に伴う支払資金の手当て（一部解約に伴う支払資金の手当てのために借入れた資金の返済を含みます。）を目

的として、または再投資にかかる収益分配金の支払資金の手当てを目的として、資金借入れ（コール市場を通じる場合を含みます。）の指図をすることができます。なお、当該借入金をもって有価証券等の運用は行なわないものとします。

- ( )一部解約に伴う支払資金の手当てにかかる借入期間は、受益者への解約代金支払開始日から信託財産で保有する有価証券等の売却代金の受渡日までの間または受益者への解約代金支払開始日から信託財産で保有する有価証券等の解約代金入金日までの間もしくは受益者への解約代金支払開始日から信託財産で保有する有価証券等の償還金の入金日までの期間が5営業日以内である場合の当該期間とし、資金借入額は当該有価証券等の売却代金、有価証券等の解約代金および有価証券等の償還金の合計額を限度とします。ただし、資金の借入額は、借入れ指図を行なう日における信託財産の純資産総額の10%を超えないこととします。
- ( )収益分配金の再投資にかかる借入期間は信託財産から収益分配金が支弁される日からその翌営業日までとし、資金借入額は収益分配金の再投資額を限度とします。
- ( )借入金の利息は信託財産中より支弁します。

### 3【投資リスク】

#### 基準価額の変動要因

ファンドの基準価額は、投資を行なっている有価証券等の値動きによる影響を受けますが、これらの運用による損益はすべて投資者の皆様に帰属します。

したがって、ファンドにおいて、投資者の皆様の投資元金は保証されているものではなく、基準価額の下落により、損失を被り、投資元金が割り込むことがあります。なお、投資信託は預貯金と異なります。

#### [債券価格変動リスク]

債券（公社債等）は、市場金利や信用度の変動により価格が変動します。ファンドは実質的に債券に投資を行ないますので、これらの影響を受けます。特にファンドが実質的に投資を行なうインドの債券価格の変動は、先進国以上に大きいものになることが予想されます。

#### [為替変動リスク]

ファンドは、実質組入外貨建資産について、原則として対円での為替ヘッジを行ないませんので、為替変動の影響を受けます。特にファンドが実質的な投資対象とするインドの通貨については、先進国の通貨に比べ流動性が低い状況となる可能性が高いこと等から、当該通貨の為替変動は先進国以上に大きいものになることも想定されます。

基準価額の変動要因は上記に限定されるものではありません。

#### その他の留意点

ファンドのお取引に関しては、金融商品取引法第37条の6の規定（いわゆるクーリング・オフ）の適用はありません。

資金動向、市況動向等によっては、また、不慮の出来事等が起きた場合には、投資方針に沿った運用ができない場合があります。

ファンドが実質的に組み入れる有価証券の発行体において、利払いや償還金の支払いが滞る可能性があります。

有価証券への投資等ファンドにかかる取引にあたっては、取引の相手方の倒産等により契約が不履行になる可能性があります。

投資対象とするマザーファンドにおいて、他のベビーファンドの資金変動等に伴う売買等が生じた場合などには、ファンドの基準価額に影響を及ぼす場合があります。

ファンドが実質的に投資を行なうインドにおいては、政治、経済、社会情勢の変化が金融市場に及ぼす影響は、先進国以上に大きいものになることが予想されます。さらに、当局による海外からの投資規制などが緊急に導入されたり、あるいは政策の変更等により、金融市場が著しい悪影響を被る可能性や運用上の制約を大きく受ける可能性があります。

上記のような投資環境変化の内容によっては、ファンドでの新規投資の中止や大幅な縮小をする場合があります。

ファンドの資金動向、市況動向等によっては、インドルピー建ての公社債への実質的な投資比率が引き下がる場合や、運用会社の判断で投資比率を引き下げる、あるいはゼロとする場合があります。

金融商品取引所等における取引の停止（個別銘柄の売買停止等を含みます。）、ファンドが投資対象とする投資信託証券の解約または換金の停止、外国為替取引の停止、決済機能の停止その他やむを得ない事情（実質的な投資対象国における非常事態による市場の閉鎖もしくは流動性の極端な減少等）があるときは、投資信託約款の規定に従い、委託会社の判断でファンドの購入（スイッチングによる購入を含みます。）・換金の受付けを中止すること、および既に受付けた購入（スイッチングによる購入を含みます。）・換金の各受付けを取り消す場合があります。

投資を行なう外国投資信託において、為替取引により、買い建てを行なうインドルピーは、内外の為替取引の自由化が実施されておらず、実際の現地通貨での金銭の受渡に制約があるため、ファンドはNDF（ノン・デリバブル・フォワード）を用います。

NDFの取引価格の値動きと、実際の為替市場の値動きは、需給などの市況や規制等により大きく乖離する場合があります。その結果、ファンドの投資成果は、実際の為替市場や、金利市場の動向から想定されるものから大きく乖離する場合があります。なお、今後、NDFが利用できなくなった場合、ファンドの投資方針に沿った運用ができなくなる場合があります。

NDFとは、為替取引を行なう場合に利用する直物為替先渡取引の一種で、当該国の通貨を用いず、米ドルまたはその他の主要な通貨によって差金決済する取引をいいます。

店頭デリバティブ取引等の金融取引に関して、国際的に規制の強化が行なわれており、ファンドが実質的に活用する当該金融取引が当該規制強化等の影響を受け、当該金融取引を行なうための担保として現金等を提供する必要がある場合があります。その場合、追加的に現金等を保有するため、ファンドの実質的な主要投資対象の組入比率が下がり、高位に組入れた場合に期待される投資効果が得られないことが想定されます。また、その結果として、実質的な主要投資対象を高位に組入れた場合と比べてファンドのパフォーマンスが悪化する場合があります。

#### インドルピー建ての公社債への投資に関する留意点

インドでは、外国人投資家がインドルピー建ての公社債に投資を行なう場合、投資ライセンスを取得する必要があるほか、入札による投資枠の取得が必要となる場合があります。また、この入札の状況等によっては、投資枠を取得できない、あるいは想定より少ない枠しか取得できない場合があります。

なお、投資枠取得のための入札等にかかる費用等は、インドルピー建ての公社債に投資を行なうファンドにおいて負担します。

インド国内で取引されるインドの公社債は、保有期間・銘柄によって異なる料率のキャピタル・ゲイン税が売却した際に課されます。

ファンドは、投資判断に基づき、または換金などによる大量の資金流出に伴い、ファンドが保有する適用税率の高い公社債を売却する場合があります。

インドにおける税金の取り扱いについては、インドの関係法令や税率等の解釈は必ずしも安定していません。

インドルピー建て公社債への投資にあたっては、インド現地の税務アドバイザーの中から一社を指名する必要がありますが、当該税務アドバイザーの指示に従って納税を行いません。

日本の契約型投資信託からのインドルピー建て公社債への投資にあたっては、税の取扱いに関して、税務アドバイザーによって見解が異なる部分があります。

当ファンドでは、受託会社が指名した税務アドバイザーの指示により、税の取扱いを行いません。

これらの記載は、2019年12月末時点で委託会社が確認できる情報に基づいたもので、インドの関係法令や税率等は今後変更になる場合があります。また、それに伴い、前述の投資リスクや上記留意点に記載されているリスク以外のリスクが生じる可能性があります。

## 委託会社におけるリスクマネジメント体制

### リスク管理関連の委員会

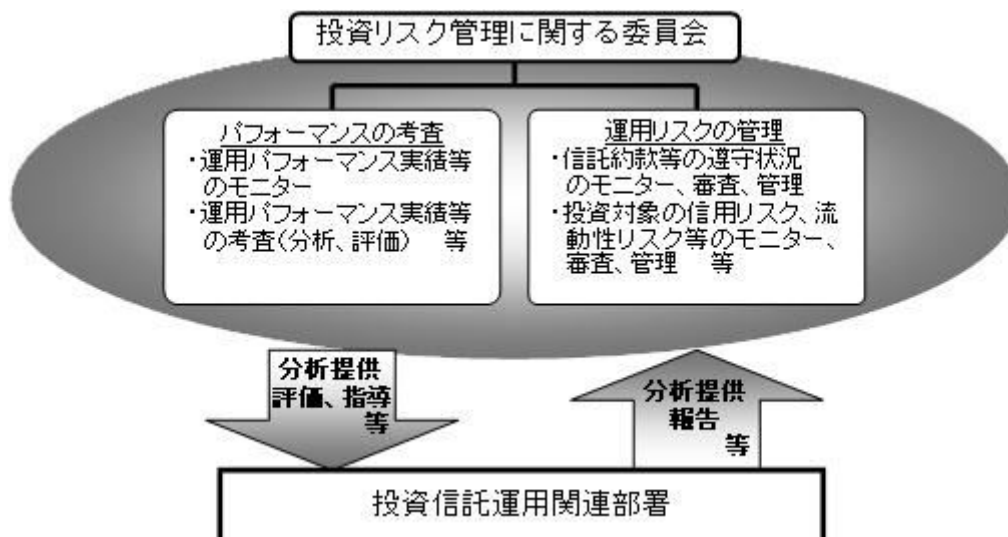
#### パフォーマンスの考査

投資信託の信託財産についてパフォーマンスに基づいた定期的な考査（分析、評価）の結果の報告、審議を行いません。

#### 運用リスクの管理

投資信託の信託財産の運用リスクを把握、管理し、その結果に基づき運用部門その他関連部署への是正勧告を行なうことにより、適切な管理を行いません。

### リスク管理体制図



投資リスクに関する管理体制等は今後変更となる場合があります。

## ■ リスクの定量的比較 (2015年1月末～2019年12月末：月次)

### ■ 毎月分配型

#### ファンドの年間騰落率および分配金再投資基準価額の推移



2015年1月 2015年12月 2016年12月 2017年12月 2018年12月 2019年12月

#### ファンドと代表的な資産クラスとの騰落率の比較



	当ファンド	日本株	先進国株	新興国株	日本国債	先進国債	新興国債
最大値 (%)	34.0	41.9	34.1	37.2	9.3	15.9	19.3
最小値 (%)	△ 14.7	△ 22.0	△ 17.5	△ 27.4	△ 4.0	△ 12.3	△ 17.4
平均値 (%)	5.5	8.2	9.2	5.6	2.1	1.7	1.1

- \* 分配金再投資基準価額は、税引前の分配金を再投資したものとみなして計算したものです。2015年1月末を10,000として指数化しております。
- \* 年間騰落率は、2015年1月から2019年12月の5年間の各月末における1年間の騰落率を表示したものです。

- \* 全ての資産クラスが当ファンドの投資対象とは限りません。
- \* 2015年1月から2019年12月の5年間の各月末における1年間の騰落率の最大値・最小値・平均値を表示したものです。
- \* 決算日に対応した数値とは異なります。
- \* 当ファンドは分配金再投資基準価額の騰落率です。

### ■ 年2回決算型

#### ファンドの年間騰落率および分配金再投資基準価額の推移



2015年1月 2015年12月 2016年12月 2017年12月 2018年12月 2019年12月

#### ファンドと代表的な資産クラスとの騰落率の比較



	当ファンド	日本株	先進国株	新興国株	日本国債	先進国債	新興国債
最大値 (%)	11.5	41.9	34.1	37.2	9.3	15.9	19.3
最小値 (%)	△ 11.2	△ 22.0	△ 17.5	△ 27.4	△ 4.0	△ 12.3	△ 17.4
平均値 (%)	0.7	8.2	9.2	5.6	2.1	1.7	1.1

- \* 分配金再投資基準価額は、税引前の分配金を再投資したものとみなして計算したものです。設定日前日を10,000として指数化し、設定日の属する月末より表示しております。
- \* 年間騰落率は、2017年12月から2019年12月の各月末における1年間の騰落率を表示したものです。

- \* 全ての資産クラスが当ファンドの投資対象とは限りません。
- \* 2015年1月から2019年12月の5年間（当ファンドは2017年12月から2019年12月）の各月末における1年間の騰落率の最大値・最小値・平均値を表示したものです。
- \* 決算日に対応した数値とは異なります。
- \* 当ファンドは分配金再投資基準価額の騰落率です。

※分配金再投資基準価額は、税引前の分配金を再投資したものとみなして計算しており、実際の基準価額と異なる場合があります。

<p>&lt;代表的な資産クラスの指数&gt;</p> <ul style="list-style-type: none"> <li>○日本株：東証株価指数（TOPIX）（配当込み）</li> <li>○先進国株：MSCI-KOKUSAI 指数（配当込み、円ベース）</li> <li>○新興国株：MSCI エマージング・マーケット・インデックス（配当込み、円ベース）</li> <li>○日本国債：NOMURA-BPI 国債</li> <li>○先進国債：FTSE 世界国債インデックス（除く日本、ヘッジなし・円ベース）</li> <li>○新興国債：JP モルガン・ガバメント・ボンド・インデックス-エマージング・マーケット・グローバル・ディバーシファイド（円ベース）</li> </ul>
<p style="text-align: center;">■代表的な資産クラスの指数の著作権等について■</p> <ul style="list-style-type: none"> <li>○東証株価指数（TOPIX）（配当込み）・・・東証株価指数（TOPIX）（配当込み）は、株式会社東京証券取引所（東京証券取引所）の知的財産であり、指数の算出、指数値の公表、利用など同指数に関するすべての権利は、東京証券取引所が有しています。なお、本商品は、東京証券取引所により提供、保証又は販売されるものではなく、東京証券取引所は、ファンドの発行又は売買に起因するいかなる損害に対しても、責任を有しません。</li> <li>○MSCI-KOKUSAI 指数（配当込み、円ベース）、MSCI エマージング・マーケット・インデックス（配当込み、円ベース）・・・MSCI-KOKUSAI 指数（配当込み、円ベース）、MSCI エマージング・マーケット・インデックス（配当込み、円ベース）は、MSCI が開発した指数です。同指数に対する著作権、知的財産その他一切の権利は MSCI に帰属します。また MSCI は、同指数の内容を変更する権利および公表を停止する権利を有しています。</li> <li>○NOMURA-BPI 国債・・・NOMURA-BPI 国債の知的財産権は、野村證券株式会社に帰属します。なお、野村證券株式会社は、NOMURA-BPI 国債の正確性、完全性、信頼性、有用性を保証するものではなく、NOMURA-BPI 国債を用いて行われる野村アセットマネジメント株式会社の事業活動、サービスに関し一切責任を負いません。</li> <li>○FTSE 世界国債インデックス（除く日本、ヘッジなし・円ベース）・・・FTSE 世界国債インデックス（除く日本、ヘッジなし・円ベース）は、FTSE Fixed Income LLC により運営され、世界主要国の国債の総合収益率を各市場の時価総額で加重平均した債券インデックスです。同指数は FTSE Fixed Income LLC の知的財産であり、指数に関するすべての権利は FTSE Fixed Income LLC が有しています。</li> <li>○JP モルガン・ガバメント・ボンド・インデックス-エマージング・マーケット・グローバル・ディバーシファイド（円ベース）・・・「JP モルガン・ガバメント・ボンド・インデックス-エマージング・マーケット・グローバル・ディバーシファイド（円ベース）」（ここでは「指数」とよびます）についてここに提供された情報は、指数のレベルも含め、但しそれに限定することなく、情報としてのみ使用されるものであり、金融商品の売買を勧誘、何らかの売買の公式なコンファメーション、或いは指数に関連する何らかの商品の価格や額段を決めるものでもありません。また、投資戦略や税金における会計アドバイスを法的に推奨するものでもありません。ここに含まれる市場価格、データ、その他の情報は確かなものと考えられますが、JP Morgan Chase &amp; Co. 及びその子会社（以下、JPMC）がその完全性や正確性を保証するものではありません。含まれる情報は通知なしに変更されることがあります。過去のパフォーマンスは将来のリターンを示唆するものではありません。本資料に含まれる発行体の金融商品について、JPM やその従業員がロング・ショート両方を含めてポジションを持ったり、売買を行ったり、またはマーケットメイクを行ったりすることがあり、また、発行体の引受人、プレースメント・エージェンシー、アドバイザー、または貸主になっている可能性もあります。</li> </ul> <p>米国の J.P. Morgan Securities LLC（ここでは「JPMSLLC」と呼びます）（「指数スポンサー」）は、指数に関する証券、金融商品または取引（ここでは「プロダクト」と呼びます）についての勧誘、保障または販売促進を行いません。証券或いは金融商品全般、或いは特にプロダクトへの投資の推奨について、また金融市場における投資機会を指数に関連させる或いはそれを目的とする推奨の可否について、指数スポンサーは一切の表明または保証、或いは伝達または示唆を行なうものではありません。指数スポンサーはプロダクトについての管理、マーケティング、トレーディングに関する義務または法的責任を負いません。指数は信用できると考えられる情報によって算出されていますが、その完全性や正確性、また指数に付随する情報について保証するものではありません。指数は指数スポンサーが保有する財産であり、その財産権はすべて指数スポンサーに帰属します。</p> <p>JPMSLLC は NASD, NYSE, SIPC の会員です。JPMorgan は JP Morgan Chase Bank, NA, JPSI, J.P. Morgan Securities PLC.、またはその関係会社が投資銀行業務を行う際に使用する名称です。</p>

（出所：株式会社野村総合研究所、FTSE Fixed Income LLC 他）

## 4【手数料等及び税金】

### （1）【申込手数料】

取得申込日の翌営業日の基準価額に、3.3%（申込手数料および当該申込手数料にかかる消費税等に相当する率）（税抜3.0%）以内 で販売会社が独自に定める率を乗じて得た額とします。

詳しくは、販売会社にお問い合わせ下さい。販売会社については、「サポートダイヤル」までお問い合わせ下さい。

収益分配金を再投資する場合には無手数料とします。

購入時手数料は、商品及び関連する投資環境の説明および情報提供等、ならびに購入に関する事務コストの対価として、購入時に頂戴するものです。

### （2）【換金（解約）手数料】

換金手数料はありません。

### （3）【信託報酬等】

信託報酬の総額は、ファンドの計算期間を通じて毎日、ファンドの純資産総額に年1.584%（税抜年1.44%）の率を乗じて得た額とします。

また、信託報酬率の配分については、次の通り（税抜）とします。



< 委託会社 >	< 販売会社 >	< 受託会社 >
年0.70%	年0.70%	年0.04%

ファンドの信託報酬は、日々計上され、ファンドの基準価額に反映されます。なお、毎計算期末または信託終了のときファンドから支払われます。

なお、この他にファンドが投資対象とする外国投資信託に関しても信託報酬等がかかります。

(参考)ファンドが投資対象とする外国投資信託の信託報酬

外国投資信託の名称	信託報酬率（年率）
ノムラ・インディアン・ボンド・ファンド - クラスINR	0.16%

ファンドの信託報酬にファンドが投資対象とする外国投資信託の信託報酬を加えた、受益者が実質的に負担する信託報酬率について、2020年2月6日現在で想定される概算値は以下の通りです。ただし、この値はあくまでも実質的な信託報酬の目安であり、ファンドの実際の投資信託証券の組入れ状況によっては、実質的な信託報酬は変動します。

実質的な信託報酬率（税込・年率）の概算値
1.584% ~ 1.744%程度

#### 支払先の役務の内容

< 委託会社 >	< 販売会社 >	< 受託会社 >
ファンドの運用とそれに伴う調査、受託会社への指図、法定書面等の作成、基準価額の算出等	購入後の情報提供、運用報告書等各種書類の送付、口座内でのファンドの管理および事務手続き等	ファンドの財産の保管・管理、委託会社からの指図の実行等

#### (4) 【その他の手数料等】

ファンドにおいて一部解約に伴う支払資金の手当て等を目的として資金借入れの指図を行なった場合、当該借入金の利息はファンドから支払われます。

ファンドに関する租税、信託事務の処理に要する諸費用および受託者の立替えた立替金の利息等は、受益者の負担とし、ファンドから支払われます。

ファンドに関する組入る有価証券の売買の際に発生する売買委託手数料、売買委託手数料に係る消費税等に相当する金額、外貨建資産の保管等に要する費用、インドルピー建て公社債投資枠の入札等に要する費用はファンドから支払われます。

監査法人等に支払うファンドの監査に係る費用および当該監査費用に係る消費税等に相当する金額は、信託報酬支払いのときに信託財産から支払われます。

ファンドにおいて一部解約の実行に伴い、信託財産留保額 をご負担いただきます。信託財産留保額は、基準価額に0.3%の率を乗じて得た額を1口あたりに換算して、換金する口数に応じてご負担いただきます。

「信託財産留保額」とは、償還時まで投資を続ける投資家との公平性の確保やファンド残高の安定的な推移を図るため、クローズド期間の有無に関係なく、信託期間満了前の解約に対し解約者から徴収する一定の金額をいい、信託財産に繰り入れられます。

\* これらの費用等の中には、運用状況等により変動するものがあり、事前に料率、上限額等を表示すること

ができないものがあります。

## （５）【課税上の取扱い】

課税上は、株式投資信託として取扱われます。

個人、法人別の課税について

個人の投資家に対する課税

<収益分配金に対する課税>

分配金のうち課税扱いとなる普通分配金については、20.315%（国税（所得税及び復興特別所得税）15.315%および地方税5%）の税率による源泉徴収が行なわれます。なお、確定申告により、申告分離課税もしくは総合課税のいずれかを選択することもできます。

なお、配当控除は適用されません。

<換金（解約）時および償還時の差益（譲渡益）に対する課税>

換金（解約）時および償還時の差益（譲渡益）については、申告分離課税により20.315%（国税15.315%および地方税5%）の税率が適用され、源泉徴収口座を選択した場合は20.315%の税率により源泉徴収が行なわれます。

損益通算について

以下の所得間で損益通算が可能です。上場株式等の配当所得については申告分離課税を選択したものに限りです。

《利子所得》	《上場株式等に係る譲渡所得等》 <sup>（注2）</sup>	《配当所得》
・特定公社債 <sup>（注1）</sup> の利子 ・公募公社債投資信託の収益分配金	特定公社債、公募公社債投資信託、上場株式、公募株式投資信託の ・譲渡益 ・譲渡損	・上場株式の配当 ・公募株式投資信託の収益分配金

（注1）「特定公社債」とは、国債、地方債、外国国債、公募公社債、上場公社債、2015年12月31日以前に発行された公社債（同族会社が発行した社債を除きます。）などの一定の公社債をいいます。

（注2）株式等に係る譲渡所得等について、上場株式等に係る譲渡所得等とそれ以外の株式等に係る譲渡所得等に区分し、別々の分離課税制度とすることとされ、原則として、これら相互の通算等ができないこととされました。

上場株式、公募株式投資信託は税法上、少額投資非課税制度「愛称：NISA（ニーサ）」の適用対象です。NISAをご利用の場合、毎年、一定額の範囲で新たに購入した公募株式投資信託などから生じる配当所得及び譲渡所得が一定期間非課税となります。他の口座で生じた配当所得や譲渡所得との損益通算はできません。販売会社で非課税口座を開設するなど、一定の条件に該当する方が対象となります。詳しくは、販売会社にお問い合わせください。

法人の投資家に対する課税

分配金のうち課税扱いとなる普通分配金ならびに換金（解約）時および償還時の個別元本超過額については、15.315%（国税15.315%）の税率で源泉徴収が行なわれます。なお、地方税の源泉徴収はありません。

源泉税は所有期間に応じて法人税額から控除

税金の取扱いの詳細については税務専門家等にご確認されることをお勧めします。

### 換金（解約）時および償還時の課税について

#### [ 個人の投資家の場合 ]

換金（解約）時および償還時の差益 については、譲渡所得とみなして課税が行われます。

換金（解約）時および償還時の価額から取得費（申込手数料（税込）を含む）を控除した利益を譲渡益として課税対象となります。

#### [ 法人の投資家の場合 ]

換金（解約）時および償還時の個別元本超過額が源泉徴収の対象（配当所得）となります。

なお、買取りによるご換金について、詳しくは販売会社にお問い合わせください。

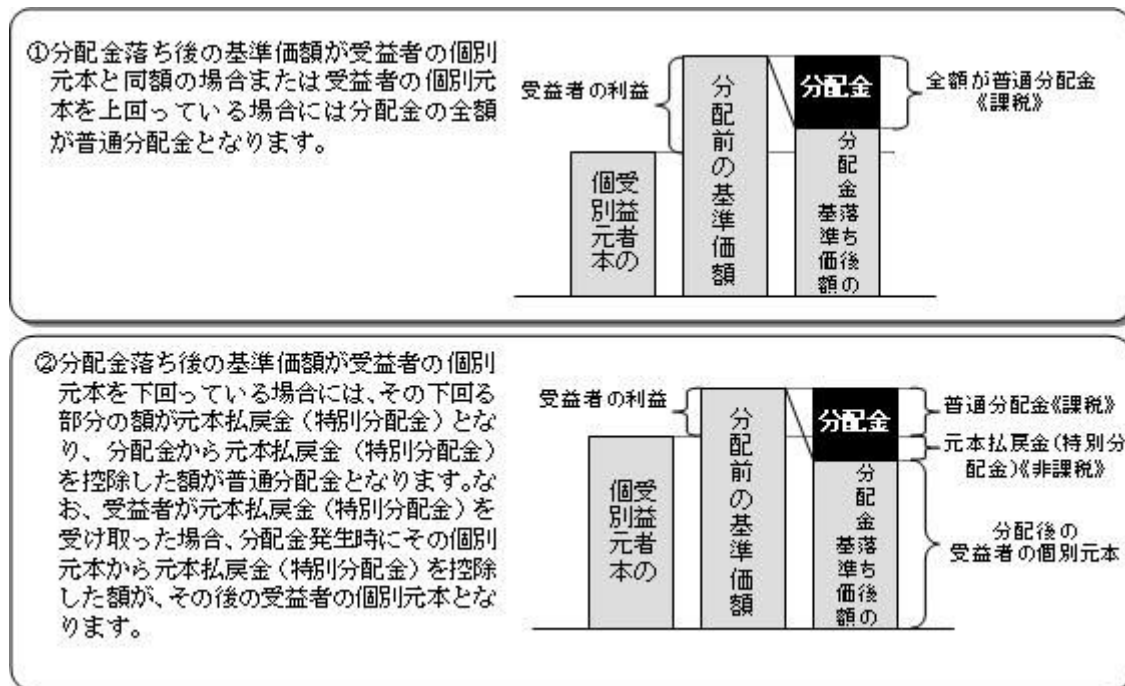
### 個別元本について

追加型投資信託を保有する受益者毎の取得元本をいいます。

受益者が同一ファンドの受益権を複数回取得した場合や受益者が元本払戻金（特別分配金）を受け取った場合などには、当該受益者の個別元本が変わりますので、詳しくは販売会社へお問い合わせください。

### 分配金の課税について

分配金には、課税扱いとなる「普通分配金」と、非課税扱いとなる「元本払戻金（特別分配金）」（受益者毎の元本の一部払戻しに相当する部分）があります。



上図はあくまでもイメージ図であり、個別元本や基準価額、分配金の各水準等を示唆するものではありません。

外貨建資産への投資により外国税額控除の適用となった場合には、分配時の税金が上記と異なる場合があります。

税法が改正された場合等は、上記「(5)課税上の取扱い」の内容(2019年12月末現在)が変更になる場合があります。

## 5【運用状況】

以下は2019年12月30日現在の運用状況であります。

また、投資比率とはファンドの純資産総額に対する当該資産の時価比率をいいます。

## (1)【投資状況】

## 野村インド債券ファンド（毎月分配型）

資産の種類	国/地域	時価合計（円）	投資比率（%）
投資信託受益証券	ケイマン諸島	62,380,148,817	37.65
親投資信託受益証券	日本	102,339,827,318	61.77
現金・預金・その他資産（負債控除後）		948,266,090	0.57
合計（純資産総額）		165,668,242,225	100.00

## 野村インド債券ファンド（年2回決算型）

資産の種類	国/地域	時価合計（円）	投資比率（%）
投資信託受益証券	ケイマン諸島	5,235,430,452	37.03
親投資信託受益証券	日本	8,805,929,547	62.28
現金・預金・その他資産（負債控除後）		95,774,366	0.67
合計（純資産総額）		14,137,134,365	100.00

## (参考)インド現地通貨建債券マザーファンド

資産の種類	国/地域	時価合計（円）	投資比率（%）
国債証券	インド	25,031,785,327	22.52
地方債証券	インド	1,498,030,310	1.34
特殊債券	インド	33,325,168,679	29.98
社債券	インド	47,214,130,219	42.47
現金・預金・その他資産（負債控除後）		4,076,784,647	3.66
合計（純資産総額）		111,145,899,182	100.00

## (2)【投資資産】

## 【投資有価証券の主要銘柄】

## 野村インド債券ファンド（毎月分配型）

順位	国/地域	種類	銘柄名	数量	簿価 単価 (円)	簿価 金額 (円)	評価 単価 (円)	評価 金額 (円)	投資 比率 (%)
1	日本	親投資信託 受益証券	インド現地通貨建債券マザーファンド	53,080,823,298	1.9356	102,743,241,576	1.9280	102,339,827,318	61.77
2	ケイマン 諸島	投資信託受 益証券	ノムラ・インディアン・ボンド・ ファンド-クラスINR	5,220,533	11,925	62,254,856,025	11,949	62,380,148,817	37.65

## 種類別及び業種別投資比率

種類	投資比率(%)
投資信託受益証券	37.65
親投資信託受益証券	61.77
合計	99.42

## 野村インド債券ファンド(年2回決算型)

順位	国/地域	種類	銘柄名	数量	簿価 単価 (円)	簿価 金額 (円)	評価 単価 (円)	評価 金額 (円)	投資 比率 (%)
1	日本	親投資信託 受益証券	インド現地通貨建債券マザーファンド	4,567,390,844	1.9213	8,775,328,028	1.9280	8,805,929,547	62.28
2	ケイマン 諸島	投資信託受 益証券	ノムラ・インディアン・ボンド・ ファンド-クラスINR	438,148	11,838	5,186,796,024	11,949	5,235,430,452	37.03

## 種類別及び業種別投資比率

種類	投資比率(%)
投資信託受益証券	37.03
親投資信託受益証券	62.28
合計	99.32

## (参考)インド現地通貨建債券マザーファンド

順位	国/地域	種類	銘柄名	数量	簿価 単価 (円)	簿価 金額 (円)	評価 単価 (円)	評価 金額 (円)	利率 (%)	償還期限	投資 比率 (%)
1	インド	国債証券	INDIA GOVERNMENT BOND	2,700,000,000	160.94	4,345,525,801	165.36	4,464,854,995	8.4	2024/7/28	4.01
2	インド	国債証券	INDIA GOVERNMENT BOND	2,450,000,000	156.23	3,827,708,500	161.70	3,961,650,000	7.72	2025/5/25	3.56
3	インド	社債券	RELIANCE INDUSTRIES LTD	2,400,000,000	152.53	3,660,832,560	156.02	3,744,598,334	7	2022/8/31	3.36
4	インド	社債券	ICICI BANK LTD	2,100,000,000	151.29	3,177,210,960	155.58	3,267,280,771	7.6	2023/10/7	2.93
5	インド	国債証券	INDIA GOVERNMENT BOND	1,697,500,000	163.49	2,775,263,201	166.74	2,830,416,538	8.83	2023/11/25	2.54
6	インド	社債券	HDFC BANK LTD	1,800,000,000	150.03	2,700,714,139	157.22	2,830,129,394	7.95	2026/9/21	2.54
7	インド	社債券	FOOD CORP OF INDIA	1,459,000,000	162.22	2,366,842,324	163.11	2,379,854,564	9.95	2022/3/7	2.14
8	インド	特殊債券	MAHANAGAR TELEPHONE NIGA	1,500,000,000	153.74	2,306,224,998	158.53	2,378,086,095	8.24	2024/11/19	2.13

9	インド	特殊債券	INDIAN RAILWAY FINANCE	1,435,000,000	150.10	2,153,974,061	155.38	2,229,839,707	7.83	2027/3/19	2.00
10	インド	社債券	POWER FINANCE CORP LTD	1,350,000,000	153.02	2,065,787,747	157.96	2,132,473,335	8.65	2024/12/28	1.91
11	インド	国債証券	INDIA GOVERNMENT BOND	1,300,000,000	156.47	2,034,232,200	160.57	2,087,467,582	7.68	2023/12/15	1.87
12	インド	社債券	RURAL ELECTRIFICATION	1,240,000,000	157.50	1,953,059,632	159.27	1,975,028,434	8.82	2023/4/12	1.77
13	インド	国債証券	INDIA GOVERNMENT BOND	1,200,000,000	153.87	1,846,521,600	157.86	1,894,430,446	7.16	2023/5/20	1.70
14	インド	国債証券	INDIA GOVERNMENT BOND	1,000,000,000	172.44	1,724,483,222	179.73	1,797,343,856	9.2	2030/9/30	1.61
15	インド	社債券	RELIANCE INDUSTRIES LTD	1,100,000,000	157.88	1,736,681,854	162.36	1,786,054,670	8.95	2028/11/9	1.60
16	インド	社債券	AXIS BANK LTD	1,050,000,000	156.16	1,639,731,462	162.94	1,710,883,343	8.85	2024/12/5	1.53
17	インド	国債証券	INDIA GOVERNMENT BOND	1,100,000,000	150.90	1,659,931,350	154.78	1,702,636,690	6.79	2027/5/15	1.53
18	インド	国債証券	INDIA GOVERNMENT BOND	1,050,000,000	156.74	1,645,774,900	161.19	1,692,551,738	7.59	2026/1/11	1.52
19	インド	国債証券	INDIA GOVERNMENT BOND	900,000,000	165.27	1,487,473,495	172.56	1,553,075,508	8.6	2028/6/2	1.39
20	インド	社債券	RURAL ELECTRIFICATION	1,000,000,000	151.35	1,513,562,666	154.39	1,543,929,926	8.11	2025/10/7	1.38
21	インド	社債券	POWER FINANCE CORP LTD	1,000,000,000	148.74	1,487,486,000	153.15	1,531,510,442	7.1	2022/8/8	1.37
22	インド	特殊債券	NTPC LTD	980,000,000	150.95	1,479,339,947	153.80	1,507,313,500	7.375	2021/8/10	1.35
23	インド	社債券	YES BANK LTD	1,000,000,000	146.85	1,468,529,832	150.41	1,504,127,240	8	2026/9/30	1.35
24	インド	社債券	HDFC BANK LTD	900,000,000	150.47	1,354,248,126	154.16	1,387,481,773	8.1	2025/3/22	1.24
25	インド	国債証券	INDIA GOVERNMENT BOND	800,000,000	161.43	1,291,497,900	166.71	1,333,689,649	7.95	2032/8/28	1.19
26	インド	特殊債券	DAMODAR VALLEY CORP	800,000,000	161.62	1,292,962,440	165.33	1,322,669,163	8.69	2028/3/25	1.19
27	インド	特殊債券	NTPC SAIL POWER CO	840,000,000	153.25	1,287,324,876	156.29	1,312,901,806	7.72	2022/7/11	1.18
28	インド	特殊債券	INDIAN RENEW ENERGY DEV	800,000,000	146.21	1,169,724,864	150.96	1,207,759,291	7.125	2022/10/10	1.08
29	インド	社債券	RURAL ELECTRIC	760,000,000	153.16	1,164,017,574	156.17	1,186,906,619	8.3	2025/4/10	1.06
30	インド	特殊債券	HOUSING & URBAN DEV CORP	700,000,000	156.56	1,095,936,072	164.68	1,152,798,755	8.41	2029/3/15	1.03

## 種類別及び業種別投資比率

種類	投資比率 (%)
国債証券	22.52
地方債証券	1.34
特殊債券	29.98
社債券	42.47
合計	96.33

## 【投資不動産物件】

## 野村インド債券ファンド（毎月分配型）

該当事項はありません。

## 野村インド債券ファンド（年2回決算型）

該当事項はありません。

## （参考）インド現地通貨建債券マザーファンド

該当事項はありません。

## 【その他投資資産の主要なもの】

## 野村インド債券ファンド（毎月分配型）

該当事項はありません。

## 野村インド債券ファンド（年2回決算型）

該当事項はありません。

## （参考）インド現地通貨建債券マザーファンド

該当事項はありません。

## （3）【運用実績】

## 【純資産の推移】

## 野村インド債券ファンド（毎月分配型）

2019年12月末日及び同日前1年以内における各月末並びに下記特定期間末の純資産の推移は次の通りです。

		純資産総額（百万円）		1口当たり純資産額(円)	
		（分配落）	（分配付）	（分配落）	（分配付）
第1特定期間	(2012年 5月14日)	1,030	1,037	1.0384	1.0454
第2特定期間	(2012年11月13日)	1,519	1,529	1.0694	1.0764
第3特定期間	(2013年 5月13日)	2,698	2,718	1.3069	1.3169
第4特定期間	(2013年11月13日)	3,198	3,229	1.0257	1.0357
第5特定期間	(2014年 5月13日)	3,440	3,470	1.1435	1.1535
第6特定期間	(2014年11月13日)	12,287	12,435	1.2431	1.2581
第7特定期間	(2015年 5月13日)	43,137	43,679	1.1939	1.2089
第8特定期間	(2015年11月13日)	67,596	68,489	1.1364	1.1514
第9特定期間	(2016年 5月13日)	70,575	71,685	0.9533	0.9683
第10特定期間	(2016年11月14日)	85,019	86,456	0.8874	0.9024
第11特定期間	(2017年 5月15日)	124,172	125,489	0.9433	0.9533
第12特定期間	(2017年11月13日)	201,185	203,407	0.9055	0.9155

第13特定期間	(2018年 5月14日)	212,976	215,727	0.7740	0.7840
第14特定期間	(2018年11月13日)	186,848	188,123	0.7329	0.7379
第15特定期間	(2019年 5月13日)	181,189	182,396	0.7506	0.7556
第16特定期間	(2019年11月13日)	170,432	171,593	0.7340	0.7390
	2018年12月末日	188,706		0.7483	
	2019年 1月末日	182,876		0.7296	
	2月末日	184,983		0.7418	
	3月末日	188,942		0.7703	
	4月末日	184,944		0.7653	
	5月末日	182,221		0.7569	
	6月末日	181,069		0.7530	
	7月末日	182,997		0.7690	
	8月末日	171,255		0.7231	
	9月末日	174,721		0.7405	
	10月末日	173,900		0.7448	
	11月末日	170,002		0.7375	
	12月末日	165,668		0.7333	

## 野村インド債券ファンド（年2回決算型）

2019年12月末日及び同日前1年以内における各月末並びに下記決算期末の純資産の推移は次の通りです。

		純資産総額（百万円）		1口当たり純資産額(円)	
		（分配落）	（分配付）	（分配落）	（分配付）
第1計算期間	(2017年 5月15日)	1,168	1,169	1.0541	1.0551
第2計算期間	(2017年11月13日)	7,258	7,265	1.0788	1.0798
第3計算期間	(2018年 5月14日)	11,568	11,580	0.9893	0.9903
第4計算期間	(2018年11月13日)	12,257	12,269	0.9747	0.9757
第5計算期間	(2019年 5月13日)	13,208	13,221	1.0375	1.0385
第6計算期間	(2019年11月13日)	14,207	14,221	1.0557	1.0567
	2018年12月末日	12,664		1.0017	
	2019年 1月末日	12,486		0.9833	
	2月末日	12,823		1.0065	
	3月末日	13,343		1.0520	
	4月末日	13,380		1.0519	
	5月末日	13,291		1.0463	
	6月末日	13,381		1.0479	
	7月末日	13,919		1.0772	
	8月末日	13,367		1.0201	
	9月末日	14,146		1.0516	
	10月末日	14,369		1.0650	
	11月末日	14,272		1.0607	



12月末日	14,137	1.0620
-------	--------	--------

## 【分配の推移】

## 野村インド債券ファンド（毎月分配型）

	計算期間	1口当たりの分配金
第1特定期間	2011年11月30日～2012年 5月14日	0.0290円
第2特定期間	2012年 5月15日～2012年11月13日	0.0420円
第3特定期間	2012年11月14日～2013年 5月13日	0.1250円
第4特定期間	2013年 5月14日～2013年11月13日	0.0600円
第5特定期間	2013年11月14日～2014年 5月13日	0.0600円
第6特定期間	2014年 5月14日～2014年11月13日	0.0850円
第7特定期間	2014年11月14日～2015年 5月13日	0.0900円
第8特定期間	2015年 5月14日～2015年11月13日	0.0900円
第9特定期間	2015年11月14日～2016年 5月13日	0.0900円
第10特定期間	2016年 5月14日～2016年11月14日	0.0900円
第11特定期間	2016年11月15日～2017年 5月15日	0.0600円
第12特定期間	2017年 5月16日～2017年11月13日	0.0600円
第13特定期間	2017年11月14日～2018年 5月14日	0.0600円
第14特定期間	2018年 5月15日～2018年11月13日	0.0300円
第15特定期間	2018年11月14日～2019年 5月13日	0.0300円
第16特定期間	2019年 5月14日～2019年11月13日	0.0300円

各特定期間中の分配金単価の合計を表示しております。

## 野村インド債券ファンド（年2回決算型）

	計算期間	1口当たりの分配金
第1計算期間	2016年12月 5日～2017年 5月15日	0.0010円
第2計算期間	2017年 5月16日～2017年11月13日	0.0010円
第3計算期間	2017年11月14日～2018年 5月14日	0.0010円
第4計算期間	2018年 5月15日～2018年11月13日	0.0010円
第5計算期間	2018年11月14日～2019年 5月13日	0.0010円
第6計算期間	2019年 5月14日～2019年11月13日	0.0010円

## 【収益率の推移】

## 野村インド債券ファンド（毎月分配型）

	計算期間	収益率
--	------	-----

第1特定期間	2011年11月30日～2012年 5月14日	6.7%
第2特定期間	2012年 5月15日～2012年11月13日	7.0%
第3特定期間	2012年11月14日～2013年 5月13日	33.9%
第4特定期間	2013年 5月14日～2013年11月13日	16.9%
第5特定期間	2013年11月14日～2014年 5月13日	17.3%
第6特定期間	2014年 5月14日～2014年11月13日	16.1%
第7特定期間	2014年11月14日～2015年 5月13日	3.3%
第8特定期間	2015年 5月14日～2015年11月13日	2.7%
第9特定期間	2015年11月14日～2016年 5月13日	8.2%
第10特定期間	2016年 5月14日～2016年11月14日	2.5%
第11特定期間	2016年11月15日～2017年 5月15日	13.1%
第12特定期間	2017年 5月16日～2017年11月13日	2.4%
第13特定期間	2017年11月14日～2018年 5月14日	7.9%
第14特定期間	2018年 5月15日～2018年11月13日	1.4%
第15特定期間	2018年11月14日～2019年 5月13日	6.5%
第16特定期間	2019年 5月14日～2019年11月13日	1.8%

各特定期間中の分配金単価の合計を加算して算出しております。

各特定期間の収益率は、特定期間末の基準価額（期間中の分配金を加算した額）から当該特定期間の直前の特定期間末の基準価額（分配落の額。以下「前期末基準価額」といいます。）を控除した額を前期末基準価額で除して得た数に100を乗じて得た数を記載しております。なお、小数点以下2桁目を四捨五入し、小数点以下1桁目まで表示しております。

#### 野村インド債券ファンド（年2回決算型）

	計算期間	収益率
第1計算期間	2016年12月 5日～2017年 5月15日	5.5%
第2計算期間	2017年 5月16日～2017年11月13日	2.4%
第3計算期間	2017年11月14日～2018年 5月14日	8.2%
第4計算期間	2018年 5月15日～2018年11月13日	1.4%
第5計算期間	2018年11月14日～2019年 5月13日	6.5%
第6計算期間	2019年 5月14日～2019年11月13日	1.9%

各計算期間の収益率は、計算期間末の基準価額（分配付の額）から当該計算期間の直前の計算期間末の基準価額（分配落の額。以下「前期末基準価額」といいます。）を控除した額を前期末基準価額で除して得た数に100を乗じて得た数を記載しております。なお、小数点以下2桁目を四捨五入し、小数点以下1桁目まで表示しております。

#### （４）【設定及び解約の実績】

##### 野村インド債券ファンド（毎月分配型）

	計算期間	設定口数	解約口数	発行済み口数
第1特定期間	2011年11月30日～2012年 5月14日	1,204,726,359	211,819,784	992,906,575
第2特定期間	2012年 5月15日～2012年11月13日	822,508,970	394,200,148	1,421,215,397
第3特定期間	2012年11月14日～2013年 5月13日	1,261,781,126	618,582,563	2,064,413,960

第4特定期間	2013年 5月14日～2013年11月13日	1,407,473,874	353,847,613	3,118,040,221
第5特定期間	2013年11月14日～2014年 5月13日	733,833,435	843,594,460	3,008,279,196
第6特定期間	2014年 5月14日～2014年11月13日	7,819,790,957	943,506,342	9,884,563,811
第7特定期間	2014年11月14日～2015年 5月13日	27,742,573,768	1,494,812,392	36,132,325,187
第8特定期間	2015年 5月14日～2015年11月13日	27,496,478,440	4,145,046,553	59,483,757,074
第9特定期間	2015年11月14日～2016年 5月13日	19,355,263,769	4,806,226,533	74,032,794,310
第10特定期間	2016年 5月14日～2016年11月14日	27,763,318,950	5,988,169,821	95,807,943,439
第11特定期間	2016年11月15日～2017年 5月15日	53,638,199,827	17,808,054,486	131,638,088,780
第12特定期間	2017年 5月16日～2017年11月13日	107,960,051,995	17,411,261,871	222,186,878,904
第13特定期間	2017年11月14日～2018年 5月14日	71,865,993,847	18,877,224,156	275,175,648,595
第14特定期間	2018年 5月15日～2018年11月13日	19,673,730,701	39,890,541,219	254,958,838,077
第15特定期間	2018年11月14日～2019年 5月13日	11,859,621,450	25,411,813,398	241,406,646,129
第16特定期間	2019年 5月14日～2019年11月13日	13,836,451,128	23,054,261,051	232,188,836,206

本邦外における設定及び解約の実績はありません。

#### 野村インド債券ファンド(年2回決算型)

	計算期間	設定口数	解約口数	発行済み口数
第1計算期間	2016年12月 5日～2017年 5月15日	1,141,584,384	32,695,165	1,108,889,219
第2計算期間	2017年 5月16日～2017年11月13日	5,941,779,870	321,956,055	6,728,713,034
第3計算期間	2017年11月14日～2018年 5月14日	5,723,832,570	759,179,216	11,693,366,388
第4計算期間	2018年 5月15日～2018年11月13日	2,211,684,303	1,329,511,015	12,575,539,676
第5計算期間	2018年11月14日～2019年 5月13日	1,976,219,601	1,820,451,643	12,731,307,634
第6計算期間	2019年 5月14日～2019年11月13日	2,453,191,265	1,726,539,694	13,457,959,205

本邦外における設定及び解約の実績はありません。

#### 参考情報



## 運用実績（2019年12月30日現在）

### ■ 基準価額・純資産の推移（日次：設定来）



### ■ 年2回決算型



### ■ 分配の推移

（1万口あたり、課税前）

#### ■ 毎月分配型

2019年12月	50 円
2019年11月	50 円
2019年10月	50 円
2019年9月	50 円
2019年8月	50 円
直近1年間累計	600 円
設定来累計	10,360 円

#### ■ 年2回決算型

2019年11月	10 円
2019年5月	10 円
2018年11月	10 円
2018年5月	10 円
2017年11月	10 円
設定来累計	60 円

### ■ 主要な資産の状況

#### 銘柄別投資比率

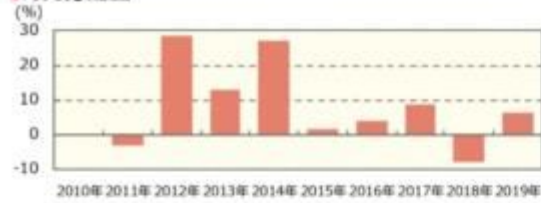
順位	銘柄	投資比率 (%)	
		毎月分配型	年2回決算型
1	インド現地通貨建債券マザーファンド	61.8	62.3
2	ノムラ・インディアン・ボンド・ファンド-クラスINR	37.7	37.0

#### 実質的な銘柄別投資比率（上位）

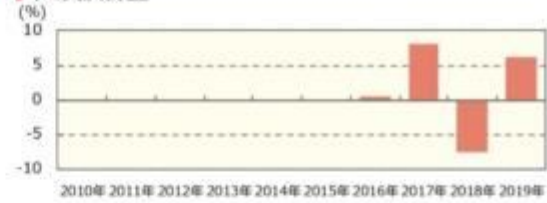
順位	銘柄	通貨	投資比率 (%)	
			毎月分配型	年2回決算型
1	INDIA GOVERNMENT BOND	インドルピー	2.5	2.5
2	INDIA GOVERNMENT BOND	インドルピー	2.2	2.2
3	RELIANCE INDUSTRIES LTD	インドルピー	2.1	2.1
4	ICICI BANK LTD	インドルピー	1.8	1.8
5	INDIA GOVERNMENT BOND	インドルピー	1.6	1.6

## ■ 年間収益率の推移（暦年ベース）

### ■ 毎月分配型



### ■ 年2回決算型



- ・ファンドの年間収益率は税引前分配金を再投資して算出。
- ・ファンドにベンチマークはありません。
- ・野村インド債券ファンド（毎月分配型）の2011年は設定日（2011年11月30日）から年末までの収益率。
- ・野村インド債券ファンド（年2回決算型）の2016年は設定日（2016年12月5日）から年末までの収益率。
- ・2019年は年初から運用実績作成基準日までの収益率。

●ファンドの運用実績はあくまで過去の実績であり、将来の運用成果を約束するものではありません。●ファンドの運用状況は、別途、委託会社ホームページで開示している場合があります。●グラフの目盛りはファンドごとに異なる場合があります。

## 第2【管理及び運営】

### 1【申込（販売）手続等】

- ・ 申込期間中の各営業日に受益権の募集が行なわれます。
- ・ 取得申込の受付については、午後3時まで取得申込みが行われかつ当該取得申込みの受付にかかる販売会社所定の事務手続きが完了したものを当日の申込み分とします。
- ・ 販売会社の営業日であっても、下記の条件に該当する日（「申込不可日」といいます。）には、原則として取得およびスイッチングの申込みができません。（申込不可日については、「サポートダイヤル」でもご確認いただけます。）

○ 申込日当日が、以下のいずれかの休業日と同日の場合または12月24日である場合

- ・ ムンバイの銀行
- ・ ルクセンブルグの銀行
- ・ シンガポールの銀行
- ・ ボンベイ証券取引所
- ・ ニューヨークの銀行
- ・ インドのナショナル証券取引所

ファンドの申込(販売)手続きについてご不明な点がある場合には、下記の照会先までお問い合わせ下さい。

野村アセットマネジメント株式会社

サポートダイヤル 0120-753104(フリーダイヤル)

< 受付時間 > 営業日の午前9時～午後5時

インターネットホームページ <http://www.nomura-am.co.jp/>

- ・ 販売の単位は、1万口以上1万口単位（当初元本1口＝1円）または1万円以上1円単位とします。
- 積立方式

販売会社によっては、「定時定額購入サービス」等に関する契約を締結した場合、当該契約で規定する取得申込の単位でお申込みいただけます。

当該契約または規定については、同様の権利義務関係を規定する名称の異なる契約または規定を使用することがあります。

- ・ 受益権の販売価額は、取得申込日の翌営業日の基準価額とします。
  - ・ 販売会社の定める期日までに申込代金を申込みの販売会社に支払うものとします。
- 詳しくは、販売会社にお問い合わせください。

「野村インド債券ファンド」を構成する各ファンド間でスイッチングができます。

スイッチングの方法等は、購入、換金の場合と同様です。

販売会社によっては、スイッチングのお取扱いを行わない場合があります。

なお、スイッチングの際には、換金時と同様の費用・税金がかかりますのでご留意下さい。（詳しくは「第1 ファンドの状況 4 手数料等及び税金」をご覧ください。）

スイッチングとは、「野村インド債券ファンド」を構成するいずれかのファンドをご換金した場合の手取金をもって、そのご換金のお申込み日の午後3時まで、「野村インド債券ファンド」を構成する他のファンドの取得申込みが行われかつ当該取得申込みの受付にかかる販売会社所定の事務手続きが完了したものをいいます。

- ・ 金融商品取引所（金融商品取引法第2条第16項に規定する金融商品取引所および金融商品取引法第2条第8項第3号口に規定する外国金融商品市場をいいます。以下同じ。なお、金融商品取引所を単に「取引所」という場合があり、取引所のうち、有価証券の売買または金融商品取引法第28条第8項第3号も

しくは同項第5号の取引を行なう市場ないしは当該市場を開設するものを「証券取引所」という場合があります。）等における取引の停止（個別銘柄の売買停止等を含みます。）、投資対象とする投資信託証券の解約または換金の停止、外国為替取引の停止、決済機能の停止その他やむを得ない事情（実質的な投資対象国における非常事態（金融危機、デフォルト、重大な政策変更や資産凍結を含む規制の導入、自然災害、クーデターや重大な政治体制の変更、戦争等）による市場の閉鎖もしくは流動性の極端な減少等）があるときは、受益権の取得申込の受付け（スイッチングの申込みを含みます。）を中止することおよびすでに受付けた取得申込の受付け（スイッチングの申込みを含みます。）を取り消す場合があります。また、委託者は、実質的な投資対象国の市場の流動性等を勘案し、取得申込の受け付け（スイッチングの申込みを含みます。）を制限することができます。

購入およびスイッチングのお申込みの方法ならびに単位等について、販売会社によっては上記と異なる場合があります。詳しくは販売会社にお問い合わせください。

## 2【換金（解約）手続等】

- ・受益者は、委託者に1万口単位、1口単位または1円単位で一部解約の実行を請求することができます。
- ・受益者が一部解約の実行の請求をするときは、販売会社に対し、振替受益権をもって行なうものとします。
- ・一部解約の実行の請求の受付けについては、午後3時まで、解約請求のお申込みが行われかつ、その解約請求のお申込みの受付けにかかる販売会社所定の事務手続が完了したものを当日のお申込み分とします。
- ・販売会社の営業日であっても、申込不可日には原則として受益権の一部解約の実行の請求の受け付けを行いません。（申込不可日については、「サポートダイヤル」でもご確認いただけます。）
- ・換金価額は、換金のお申込み日の翌営業日の基準価額から信託財産留保額を差し引いた価額となります。

ファンドの基準価額については下記の照会先までお問い合わせ下さい。

野村アセットマネジメント株式会社

サポートダイヤル 0120-753104(フリーダイヤル)

< 受付時間 > 営業日の午前9時～午後5時

インターネットホームページ <http://www.nomura-am.co.jp/>

- ・信託財産の資金管理を円滑に行なうため、1日1件5億円を超える一部解約は行なえません。また、別途、大口解約について、1日1件5億円以下の金額であっても、ファンドの残高、市場の流動性の状況等によっては、委託者の判断により一部解約の金額に制限を設ける場合や一部解約の受付時間に制限を設ける場合があります。
- ・解約代金は、原則として一部解約の実行の請求日から起算して7営業日目から販売会社において支払います。ただし、金融商品取引所等における取引の停止（個別銘柄の売買停止等を含みます。）、投資対象である投資信託証券の解約または換金の停止、外国為替取引の停止、決済機能の停止、その他やむを得ない事情（実質的な投資対象国における非常事態（金融危機、デフォルト、重大な政策変更や資産凍結を含む規制の導入、自然災害、クーデターや重大な政治体制の変更、戦争等）による市場の

閉鎖もしくは流動性の極端な減少等）等により、有価証券の売却（投資対象とする投資信託証券の解約または換金を含みます。）や売却代金の入金が遅延したとき等は、一部解約金の支払いを延期する場合があります。

- ・金融商品取引所等における取引の停止（個別銘柄の売買停止等を含みます。）、投資対象である投資信託証券の解約または換金の停止、外国為替取引の停止、決済機能の停止その他やむを得ない事情（実質的な投資対象国における非常事態（金融危機、デフォルト、重大な政策変更や資産凍結を含む規制の導入、自然災害、クーデターや重大な政治体制の変更、戦争等）による市場の閉鎖もしくは流動性の極端な減少等）があるときは、一部解約の実行の請求の受け付けを中止すること、およびすでに受け付けた一部解約の実行の請求の受け付けを取り消す場合があります。

また、一部解約の実行の請求の受け付けが中止された場合には、受益者は当該受け付け中止以前に行なった当日の一部解約の実行の請求を撤回できます。ただし、受益者がその一部解約の実行の請求を撤回しない場合には、当該受益権の一部解約の価額は、当該受け付け中止を解除した後の最初の基準価額の計算日に一部解約の実行の請求を受け付けたものとして、信託約款の規定に準じて計算された価額とします。

換金のお申込みの方法ならびに単位等について、販売会社によっては上記と異なる場合があります。詳しくは販売会社にお問い合わせください。

### 3【資産管理等の概要】

#### （1）【資産の評価】

##### < 基準価額の計算方法 >

基準価額とは、計算日において、信託財産に属する資産(受入担保金代用有価証券および借入有価証券を除きます。)を法令および一般社団法人投資信託協会規則にしたがって時価または一部償却原価法により評価して得た信託財産の資産総額から負債総額を控除した金額(「純資産総額」といいます。)を、計算日における受益権口数で除して得た額をいいます。なお、ファンドにおいては1万口当りの価額で表示されます。

ファンドの主な投資対象の評価方法は以下の通りです。

対象	評価方法
国内投資信託証券	原則として、基準価額計算日の前営業日 <sup>1</sup> の基準価額で評価します。
外国投資信託証券	原則として、基準価額計算日の前日（前日が当該外国投資信託の営業日でない場合はとりうる直近）の純資産価格とします。
公社債等	原則として、基準価額計算日 <sup>2</sup> における以下のいずれかの価額で評価します。 <sup>3</sup> 日本証券業協会が発表する売買参考統計値(平均値) 金融商品取引業者、銀行等の提示する価額(売気配相場を除く) 価格情報会社の提供する価額

1 マザーファンド受益証券については、原則として基準価額計算日とします。

2 外国で取引されているものについては、原則として、基準価額計算日の前日とします。

3 残存期間1年以内の公社債等については、一部償却原価法(アキュムレーションまたはアモチゼーション)による評価を適用することができます。



ファンドの基準価額については下記の照会先までお問い合わせ下さい。

野村アセットマネジメント株式会社

サポートダイヤル 0120-753104（フリーダイヤル）

<受付時間> 営業日の午前9時～午後5時

インターネットホームページ <http://www.nomura-am.co.jp/>

## （２）【保管】

ファンドの受益権の帰属は、振替機関等の振替口座簿に記載または記録されることにより定まり、受益証券を発行しませんので、受益証券の保管に関する該当事項はありません。

## （３）【信託期間】

2026年11月13日までとします。

（毎月分配型：2011年11月30日設定）

（年2回決算型：2016年12月5日設定）

なお、委託者は、信託期間満了前に、信託期間の延長が受益者に有利であると認めたときは、受託者と協議のうえ、信託期間を延長することができます。

## （４）【計算期間】

<毎月分配型>

原則として、毎月14日から翌月13日までとします。

<年2回決算型>

原則として、毎年5月14日から11月13日までおよび11月14日から翌年5月13日までとします。

なお、各計算期間終了日に該当する日(以下「該当日」といいます。)が休業日のとき、各計算期間終了日は該当日の翌営業日とし、その翌日より次の計算期間が開始されるものとします。ただし、最終計算期間の終了日は、信託期間の終了日とします。

## （５）【その他】

### （a）ファンドの繰上償還条項

委託者は、信託終了前に、信託契約の一部を解約することにより受益権の口数が各ファンドにつき30億口を下回った場合、この信託契約を解約することが受益者のため有利であると認めるとき、またはやむを得ない事情が発生したときは、受託者と合意のうえ、この信託契約を解約し、信託を終了させることができます。この場合において、委託者は、あらかじめ、解約しようとする旨を監督官庁に届け出ます。

### （b）信託期間の終了

（ ）委託者は、上記「（a）ファンドの繰上償還条項」に従い信託期間を終了させるには、書面による決議（以下「書面決議」といいます。）を行いません。この場合において、あらかじめ、書面決議の日ならびに信託契約の解約の理由などの事項を定め、当該決議の日の2週間前までに、この信

託契約に係る知っている受益者に対し、書面をもってこれらの事項を記載した書面決議の通知を  
発します。

( )上記( )の書面決議において、受益者（委託者およびこの信託の信託財産にこの信託の受益権が  
属するときの当該受益権に係る受益者としての受託者を除きます。）は受益権の口数に応じて、  
議決権を有し、これを行行使することができます。なお、知っている受益者が議決権を行行使しない  
ときは、当該知っている受益者は書面決議について賛成するものとみなします。

( )上記( )の書面決議は議決権を行行使することができる受益者の議決権の3分の2以上に当たる多数  
をもって行ないます。

( )上記( )から( )までの規定は、委託者が信託契約の解約について提案をした場合において、当  
該提案につき、この信託契約に係るすべての受益者が書面又は電磁的記録により同意の意思表示  
をしたときには適用しません。また、信託財産の状態に照らし、真にやむを得ない事情が生じて  
いる場合であって、上記( )から( )までに規定するこの信託契約の解約の手続を行うことが困  
難な場合には適用しません。

( )委託者は、監督官庁よりこの信託契約の解約の命令を受けたときは、その命令にしたがい、信託  
契約を解約し信託を終了させます。

( )委託者が監督官庁より登録の取消を受けたとき、解散したときまたは業務を廃止したときは、委  
託者は、この信託契約を解約し、信託を終了させます。ただし、監督官庁がこの信託契約に関す  
る委託者の業務を他の委託者に引き継ぐことを命じたときは、この信託は、下記「(d)信託約款  
の変更等( )」の書面決議が否決となる場合を除き、その委託者と受託者との間において存続し  
ます。

#### (c) 運用報告書

各ファンドにつき、毎年5月、11月に終了する計算期間の末日および償還時に交付運用報告書を作成  
し、知っている受益者に対して交付します。

#### (d) 信託約款の変更等

( )委託者は、受益者の利益のため必要と認めるときまたはやむを得ない事情が発生したときは、受  
託者と合意のうえ、この信託約款を変更することまたはこの信託と他の信託との併合（投資信託  
及び投資法人に関する法律第16条第2号に規定する「委託者指図型投資信託の併合」をいいま  
す。）を行なうことができるものとし、あらかじめ、変更または併合しようとする旨およびその  
内容を監督官庁に届け出ます。なお、この信託約款は本条に定める以外の方法によって変更する  
ことができないものとします。

( )委託者は、上記( )の事項（上記( )の変更事項にあつてはその変更の内容が重大なものに該当  
する場合に限り、併合事項にあつてはその併合が受益者の利益に及ぼす影響が軽微なものに該当  
する場合を除き、以下、合わせて「重大な約款の変更等」といいます。）について、書面決議を  
行ないます。この場合において、あらかじめ、書面決議の日ならびに重大な約款の変更等の内容  
およびその理由などの事項を定め、当該決議の日の2週間前までに、この信託約款に係る知れてい  
る受益者に対し、書面をもってこれらの事項を記載した書面決議の通知を發します。

( )上記( )の書面決議において、受益者（委託者およびこの信託の信託財産にこの信託の受益権が  
属するときの当該受益権に係る受益者としての受託者を除きます。）は受益権の口数に応じて、  
議決権を有し、これを行行使することができます。なお、知っている受益者が議決権を行行使しない  
ときは、当該知っている受益者は書面決議について賛成するものとみなします。

( )上記( )の書面決議は議決権を行行使することができる受益者の議決権の3分の2以上に当たる多数  
をもって行ないます。

- ( ) 書面決議の効力は、この信託のすべての受益者に対してその効力を生じます。
- ( ) 上記( )から( )までの規定は、委託者が重大な約款の変更等について提案をした場合において、当該提案につき、この信託約款に係るすべての受益者が書面又は電磁的記録により同意の意思表示をしたときには適用しません。
- ( ) 上記( )から( )の規定にかかわらず、この投資信託において併合の書面決議が可決された場合であっても、当該併合にかかる一又は複数の他の投資信託において当該併合の書面決議が否決された場合は、当該他の投資信託との併合を行なうことはできません。

(e) 公告

委託者が受益者に対してする公告は、電子公告の方法により行ない、次のアドレスに掲載します。

<http://www.nomura-am.co.jp/>

なお、電子公告による公告をすることができない事故その他やむを得ない事由が生じた場合の公告は、日本経済新聞に掲載します。

(f) 受託者の辞任および解任に伴う取扱い

- ( ) 受託者は、委託者の承諾を受けてその任務を辞任することができます。受託者がその任務に違反して信託財産に著しい損害を与えたことその他重要な事由があるときは、委託者または受益者は、裁判所に受託者の解任を申立てることができます。受託者が辞任した場合、または裁判所が受託者を解任した場合、委託者は、上記「(d)信託約款の変更等」に従い、新受託者を選任します。なお、受益者は、上記によって行う場合を除き、受託者を解任することはできないものとします。
- ( ) 委託者が新受託者を選任できないときは、委託者はこの信託契約を解約し、信託を終了させます。

(g) 反対受益者の受益権買取請求の不適用

この信託は、受益者が一部解約の実行の請求を行なったときは、委託者が信託契約の一部の解約をすることにより当該請求に応じ、当該受益権の公正な価格が当該受益者に一部解約金として支払われることとなる委託者指図型投資信託に該当するため、信託契約の解約または重大な約款の変更等を行なう場合において、投資信託及び投資法人に関する法律第18条第1項に定める反対受益者による受益権の買取請求の規定の適用を受けません。

(h) 他の受益者の氏名等の開示の請求の制限

受益者は、委託者または受託者に対し、次に掲げる事項の開示請求を行うことはできません。

- 1.他の受益者の氏名または名称および住所
- 2.他の受益者が有する受益権の内容

(i) 関係法人との契約の更新に関する手続

委託者と販売会社との間で締結する「募集・販売等に関する契約」は、契約終了の3ヵ月前までに当事者の一方から別段の意思表示のないときは、原則1年毎に自動的に更新されるものとします。

なお、運用の外部委託を行なう場合は、委託者と運用の委託先との間で締結する「運用指図に関する権限の委託契約」は、契約終了の3ヵ月前までに当事者の一方から更新しない旨を書面によって通知がない限り、1年毎に自動的に更新されるものとします。但し、当該契約はファンドの償還日に終了するものとします。

(j) 有価証券報告書

委託者は、有価証券報告書を原則毎年5月、11月の決算日を基準に作成し3ヵ月以内に関東財務局長に提出します。

#### 4【受益者の権利等】

受益者の有する主な権利は次の通りです。

##### 収益分配金に対する請求権

###### 収益分配金の支払い開始日

収益分配金は、決算日において振替機関等の振替口座簿に記載または記録されている受益者（当該収益分配金にかかる決算日以前において一部解約が行なわれた受益権にかかる受益者を除きます。また、当該収益分配金にかかる決算日以前に設定された受益権で取得申込代金支払前のため販売会社の名義で記載または記録されている受益権については原則として取得申込者とします。）に、原則として決算日から起算して5営業日までに支払いを開始します。販売会社でお受取りください。

累積投資契約を結んでいる場合には、税金を差引いた後、自動的に無手数料で再投資されます。この場合の受益権の価額は、各計算期間終了日(決算日)の基準価額とします。

なお、再投資により増加した受益権は、振替口座簿に記載または記録されます。

###### 収益分配金請求権の失効

受益者は、収益分配金を支払開始日から5年間支払請求しないと権利を失います。

##### 償還金に対する請求権

###### 償還金の支払い開始日

償還金は、償還日において振替機関等の振替口座簿に記載または記録されている受益者（償還日以前において一部解約が行なわれた受益権にかかる受益者を除きます。また、当該償還日以前に設定された受益権で取得申込代金支払前のため販売会社の名義で記載または記録されている受益権については原則として取得申込者とします。）に、原則として償還日(償還日が休業日の場合は翌営業日)から起算して5営業日までに支払いを開始します。

###### 償還金請求権の失効

受益者は、償還金を支払開始日から10年間支払請求しないと権利を失います。

##### 換金(解約)請求権

受益者は、一部解約の実行を請求することができます。詳しくは、前述の「2 換金(解約)手続等」をご参照下さい。

### 第3【ファンドの経理状況】

#### 野村インド債券ファンド（毎月分配型）

(1)当ファンドの財務諸表は、「財務諸表等の用語、様式及び作成方法に関する規則」(昭和38年大蔵省令第59号)(以下「財務諸表等規則」という。)ならびに同規則第2条の2の規定により、「投資信託財産の計算に関する規則」(平成12年総理府令第133号)(以下「投資信託財産計算規則」という。)に基づいて作成しております。なお、財務諸表に記載している金額は、円単位で表示しております。

(2)当ファンドの計算期間は6ヶ月未満であるため、財務諸表は原則として6ヶ月毎に作成しております。

(3)当ファンドは、金融商品取引法第193条の2第1項の規定に基づき、当期(2019年5月14日から2019年11月13日まで)の財務諸表について、EY新日本有限責任監査法人による監査を受けております。

#### 野村インド債券ファンド（年2回決算型）

(1)当ファンドの財務諸表は、「財務諸表等の用語、様式及び作成方法に関する規則」(昭和38年大蔵省令第59号)(以下「財務諸表等規則」という。)ならびに同規則第2条の2の規定により、「投資信託財産の計算に関する規則」(平成12年総理府令第133号)(以下「投資信託財産計算規則」という。)に基づいて作成しております。なお、財務諸表に記載している金額は、円単位で表示しております。

(2)当ファンドは、金融商品取引法第193条の2第1項の規定に基づき、第6期計算期間(2019年5月14日から2019年11月13日まで)の財務諸表について、EY新日本有限責任監査法人による監査を受けております。

#### 1【財務諸表】

## 【野村インド債券ファンド（毎月分配型）】

## （１）【貸借対照表】

（単位：円）

	前期 (2019年 5月13日現在)	当期 (2019年11月13日現在)
<b>資産の部</b>		
流動資産		
コール・ローン	2,206,656,479	1,949,736,667
投資信託受益証券	68,695,970,904	65,065,211,238
親投資信託受益証券	111,902,612,511	105,188,315,976
未収入金	-	326,705,124
流動資産合計	182,805,239,894	172,529,969,005
資産合計	182,805,239,894	172,529,969,005
<b>負債の部</b>		
流動負債		
未払収益分配金	1,207,033,230	1,160,944,181
未払解約金	187,364,764	717,671,829
未払受託者報酬	6,153,319	6,065,195
未払委託者報酬	215,366,142	212,281,814
未払利息	2,342	4,218
その他未払費用	307,659	303,248
流動負債合計	1,616,227,456	2,097,270,485
負債合計	1,616,227,456	2,097,270,485
<b>純資産の部</b>		
元本等		
元本	241,406,646,129	232,188,836,206
剰余金		
期末剰余金又は期末欠損金（ ）	60,217,633,691	61,756,137,686
（分配準備積立金）	2,716,878,634	2,923,118,743
元本等合計	181,189,012,438	170,432,698,520
純資産合計	181,189,012,438	170,432,698,520
負債純資産合計	182,805,239,894	172,529,969,005

## （２）【損益及び剰余金計算書】

（単位：円）

	前期		当期	
	自	2018年11月14日	自	2019年 5月14日
	至	2019年 5月13日	至	2019年11月13日
営業収益				
受取配当金		2,955,408,312		2,468,030,360
有価証券売買等損益		10,507,090,238		2,134,382,801
営業収益合計		13,462,498,550		4,602,413,161
営業費用				
支払利息		414,206		312,539
受託者報酬		40,162,880		38,755,844
委託者報酬		1,405,700,619		1,356,454,540
その他費用		2,008,086		1,937,730
営業費用合計		1,448,285,791		1,397,460,653
営業利益又は営業損失（ ）		12,014,212,759		3,204,952,508
経常利益又は経常損失（ ）		12,014,212,759		3,204,952,508
当期純利益又は当期純損失（ ）		12,014,212,759		3,204,952,508
一部解約に伴う当期純利益金額の分配額又は一部解約に伴う当期純損失金額の分配額（ ）		171,061,615		42,781,185
期首剰余金又は期首欠損金（ ）		68,110,531,107		60,217,633,691
剰余金増加額又は欠損金減少額		6,423,321,417		5,900,994,997
当期一部解約に伴う剰余金増加額又は欠損金減少額		6,423,321,417		5,900,994,997
剰余金減少額又は欠損金増加額		2,936,294,781		3,501,171,755
当期追加信託に伴う剰余金減少額又は欠損金増加額		2,936,294,781		3,501,171,755
分配金		7,437,280,364		7,100,498,560
期末剰余金又は期末欠損金（ ）		60,217,633,691		61,756,137,686

## ( 3 ) 【注記表】

## ( 重要な会計方針に係る事項に関する注記 )

1. 運用資産の評価基準及び評価方法	投資信託受益証券 原則として時価で評価しております。 時価評価にあたっては、市場価格のある有価証券についてはその最終相場(計算日に最終相場のない場合には、直近の日の最終相場)で評価しております。 市場価格のない有価証券については基準価額で評価しております。 親投資信託受益証券 基準価額で評価しております。
2. 費用・収益の計上基準	受取配当金 原則として配当落ち日において、確定配当金額又は予想配当金額を計上しております。 投資信託受益証券については、原則として収益分配金落ち日において、当該収益分配金額を計上しております。
3. 金融商品の時価等に関する事項の補足説明	有価証券売買等損益 約定日基準で計上しております。 金融商品の時価には、市場価格に基づく価額のほか、市場価格がない場合には合理的に算定された価額が含まれております。当該価額の算定においては一定の前提条件等を採用しているため、異なる前提条件等によった場合、当該価額が異なることもあります。
4. その他	当該財務諸表の特定期間は、2019年 5月14日から2019年11月13日までとなっております。

## ( 貸借対照表に関する注記 )

前期 2019年 5月13日現在	当期 2019年11月13日現在
1. 特定期間の末日における受益権の総数 241,406,646,129口	1. 特定期間の末日における受益権の総数 232,188,836,206口
2. 投資信託財産計算規則第55条の6第1項第10号に規定する額 元本の欠損 60,217,633,691円	2. 投資信託財産計算規則第55条の6第1項第10号に規定する額 元本の欠損 61,756,137,686円
3. 特定期間の末日における1単位当たりの純資産の額 1口当たり純資産額 0.7506円 (10,000口当たり純資産額) (7,506円)	3. 特定期間の末日における1単位当たりの純資産の額 1口当たり純資産額 0.7340円 (10,000口当たり純資産額) (7,340円)

## ( 損益及び剰余金計算書に関する注記 )

前期 自 2018年11月14日 至 2019年 5月13日	当期 自 2019年 5月14日 至 2019年11月13日
1. 運用の外部委託費用	1. 運用の外部委託費用



当ファンドの主要投資対象であるインド現地通貨建債券マザーファンドにおいて、信託財産の運用の指図に係わる権限の全部又は一部を委託する為に要する費用として、個別契約により当社は運用会社であるNOMURA ASSET MANAGEMENT SINGAPORE LIMITED(ノムラ・アセット・マネジメント シンガポール リミテッド)に対し総額で以下の金額を支払っております。なお、信託財産からの直接的な支弁は行っておりません。

また、以下の金額は当該マザーファンドを投資対象とする全てのベビーファンドの合計額となっております。

支払金額 346,489,544円

## 2. 分配金の計算過程

2018年11月14日から2018年12月13日まで

項目		
費用控除後の配当等収益額	A	1,165,722,878円
費用控除後・繰越欠損金補填後の有価証券売買等損益額	B	0円
収益調整金額	C	30,416,286,853円
分配準備積立金額	D	2,511,356,398円
当ファンドの分配対象収益額	E=A+B+C+D	34,093,366,129円
当ファンドの期末残存口数	F	253,217,657,791口
10,000口当たり収益分配対象額	G=E/F×10,000	1,346円
10,000口当たり分配金額	H	50円
収益分配金金額	I=F×H/10,000	1,266,088,288円

2018年12月14日から2019年 1月15日まで

項目		
費用控除後の配当等収益額	A	1,009,094,487円
費用控除後・繰越欠損金補填後の有価証券売買等損益額	B	0円
収益調整金額	C	29,998,017,413円
分配準備積立金額	D	2,635,733,962円
当ファンドの分配対象収益額	E=A+B+C+D	33,642,845,862円
当ファンドの期末残存口数	F	251,663,880,181口
10,000口当たり収益分配対象額	G=E/F×10,000	1,336円
10,000口当たり分配金額	H	50円
収益分配金金額	I=F×H/10,000	1,258,319,400円

2019年 1月16日から2019年 2月13日まで

項目		
費用控除後の配当等収益額	A	1,117,636,399円
費用控除後・繰越欠損金補填後の有価証券売買等損益額	B	0円
収益調整金額	C	29,606,501,534円
分配準備積立金額	D	2,609,304,641円
当ファンドの分配対象収益額	E=A+B+C+D	33,333,442,574円
当ファンドの期末残存口数	F	250,295,243,815口

当ファンドの主要投資対象であるインド現地通貨建債券マザーファンドにおいて、信託財産の運用の指図に係わる権限の全部又は一部を委託する為に要する費用として、個別契約により当社は運用会社であるNOMURA ASSET MANAGEMENT SINGAPORE LIMITED(ノムラ・アセット・マネジメント シンガポール リミテッド)に対し総額で以下の金額を支払っております。なお、信託財産からの直接的な支弁は行っておりません。

また、以下の金額は当該マザーファンドを投資対象とする全てのベビーファンドの合計額となっております。

支払金額 335,320,346円

## 2. 分配金の計算過程

2019年 5月14日から2019年 6月13日まで

項目		
費用控除後の配当等収益額	A	995,724,396円
費用控除後・繰越欠損金補填後の有価証券売買等損益額	B	0円
収益調整金額	C	27,561,419,563円
分配準備積立金額	D	2,683,064,932円
当ファンドの分配対象収益額	E=A+B+C+D	31,240,208,891円
当ファンドの期末残存口数	F	240,246,725,182口
10,000口当たり収益分配対象額	G=E/F×10,000	1,300円
10,000口当たり分配金額	H	50円
収益分配金金額	I=F×H/10,000	1,201,233,625円

2019年 6月14日から2019年 7月16日まで

項目		
費用控除後の配当等収益額	A	1,096,555,567円
費用控除後・繰越欠損金補填後の有価証券売買等損益額	B	0円
収益調整金額	C	27,236,586,290円
分配準備積立金額	D	2,678,113,311円
当ファンドの分配対象収益額	E=A+B+C+D	31,011,255,168円
当ファンドの期末残存口数	F	239,162,520,100口
10,000口当たり収益分配対象額	G=E/F×10,000	1,296円
10,000口当たり分配金額	H	50円
収益分配金金額	I=F×H/10,000	1,195,812,600円

2019年 7月17日から2019年 8月13日まで

項目		
費用控除後の配当等収益額	A	749,967,009円
費用控除後・繰越欠損金補填後の有価証券売買等損益額	B	0円
収益調整金額	C	26,808,548,274円
分配準備積立金額	D	2,772,117,247円
当ファンドの分配対象収益額	E=A+B+C+D	30,330,632,530円
当ファンドの期末残存口数	F	237,167,646,426口

10,000口当たり収益分配対象額	$G=E/F \times 10,000$	1,331円
10,000口当たり分配金額	H	50円
収益分配金金額	$I=F \times H/10,000$	1,251,476,219円

2019年 2月14日から2019年 3月13日まで

項目		
費用控除後の配当等収益額	A	1,064,995,900円
費用控除後・繰越欠損金補填後の有価証券売買等損益額	B	0円
収益調整金額	C	29,038,664,870円
分配準備積立金額	D	2,681,217,664円
当ファンドの分配対象収益額	$E=A+B+C+D$	32,784,878,434円
当ファンドの期末残存口数	F	247,392,009,778口
10,000口当たり収益分配対象額	$G=E/F \times 10,000$	1,325円
10,000口当たり分配金額	H	50円
収益分配金金額	$I=F \times H/10,000$	1,236,960,048円

2019年 3月14日から2019年 4月15日まで

項目		
費用控除後の配当等収益額	A	1,141,067,402円
費用控除後・繰越欠損金補填後の有価証券売買等損益額	B	0円
収益調整金額	C	28,368,531,614円
分配準備積立金額	D	2,693,066,274円
当ファンドの分配対象収益額	$E=A+B+C+D$	32,202,665,290円
当ファンドの期末残存口数	F	243,480,635,903口
10,000口当たり収益分配対象額	$G=E/F \times 10,000$	1,322円
10,000口当たり分配金額	H	50円
収益分配金金額	$I=F \times H/10,000$	1,217,403,179円

2019年 4月16日から2019年 5月13日まで

項目		
費用控除後の配当等収益額	A	856,535,605円
費用控除後・繰越欠損金補填後の有価証券売買等損益額	B	0円
収益調整金額	C	27,905,473,406円
分配準備積立金額	D	2,825,969,613円
当ファンドの分配対象収益額	$E=A+B+C+D$	31,587,978,624円
当ファンドの期末残存口数	F	241,406,646,129口
10,000口当たり収益分配対象額	$G=E/F \times 10,000$	1,308円
10,000口当たり分配金額	H	50円
収益分配金金額	$I=F \times H/10,000$	1,207,033,230円

10,000口当たり収益分配対象額	$G=E/F \times 10,000$	1,278円
10,000口当たり分配金額	H	50円
収益分配金金額	$I=F \times H/10,000$	1,185,838,232円

2019年 8月14日から2019年 9月13日まで

項目		
費用控除後の配当等収益額	A	975,586,301円
費用控除後・繰越欠損金補填後の有価証券売買等損益額	B	0円
収益調整金額	C	26,251,618,721円
分配準備積立金額	D	2,779,476,206円
当ファンドの分配対象収益額	$E=A+B+C+D$	30,006,681,228円
当ファンドの期末残存口数	F	236,171,732,475口
10,000口当たり収益分配対象額	$G=E/F \times 10,000$	1,270円
10,000口当たり分配金額	H	50円
収益分配金金額	$I=F \times H/10,000$	1,180,858,662円

2019年 9月14日から2019年10月15日まで

項目		
費用控除後の配当等収益額	A	823,324,512円
費用控除後・繰越欠損金補填後の有価証券売買等損益額	B	0円
収益調整金額	C	25,696,830,563円
分配準備積立金額	D	3,014,921,100円
当ファンドの分配対象収益額	$E=A+B+C+D$	29,535,076,175円
当ファンドの期末残存口数	F	235,162,252,029口
10,000口当たり収益分配対象額	$G=E/F \times 10,000$	1,255円
10,000口当たり分配金額	H	50円
収益分配金金額	$I=F \times H/10,000$	1,175,811,260円

2019年10月16日から2019年11月13日まで

項目		
費用控除後の配当等収益額	A	772,561,761円
費用控除後・繰越欠損金補填後の有価証券売買等損益額	B	0円
収益調整金額	C	25,162,564,357円
分配準備積立金額	D	2,847,123,490円
当ファンドの分配対象収益額	$E=A+B+C+D$	28,782,249,608円
当ファンドの期末残存口数	F	232,188,836,206口
10,000口当たり収益分配対象額	$G=E/F \times 10,000$	1,239円
10,000口当たり分配金額	H	50円
収益分配金金額	$I=F \times H/10,000$	1,160,944,181円

(金融商品に関する注記)

(1)金融商品の状況に関する事項

<p style="text-align: center;">前期</p> <p style="text-align: center;">自 2018年11月14日 至 2019年 5月13日</p>	<p style="text-align: center;">当期</p> <p style="text-align: center;">自 2019年 5月14日 至 2019年11月13日</p>
<p>1.金融商品に対する取組方針</p> <p>当ファンドは、投資信託及び投資法人に関する法律第2条第4項に定める証券投資信託であり、信託約款に規定する運用の基本方針に従い、有価証券等の金融商品に対して投資として運用することを目的としております。</p> <p>2.金融商品の内容及びその金融商品に係るリスク</p> <p>当ファンドが保有する金融商品の種類は、有価証券、コール・ローン等の金銭債権及び金銭債務であります。</p> <p>当ファンドが保有する有価証券の詳細は、(その他の注記)の2 有価証券関係に記載しております。</p> <p>これらは、金利変動リスク、為替変動リスクなどの市場リスク、信用リスク及び流動性リスクにさらされております。</p> <p>3.金融商品に係るリスク管理体制</p> <p>委託会社においては、独立した投資リスク管理に関する委員会を設け、パフォーマンスの考査及び運用リスクの管理を行っております。</p> <p>市場リスクの管理</p> <p>市場リスクに関しては、資産配分等の状況を常時、分析・把握し、投資方針に沿っているか等の管理を行っております。</p> <p>信用リスクの管理</p> <p>信用リスクに関しては、発行体や取引先の財務状況等に関する情報収集・分析を常時、継続し、格付等の信用度に応じた組入制限等の管理を行っております。</p> <p>流動性リスクの管理</p> <p>流動性リスクに関しては、必要に応じて市場流動性の状況を把握し、取引量や組入比率等の管理を行っております。</p>	<p>1.金融商品に対する取組方針</p> <p>同左</p> <p>2.金融商品の内容及びその金融商品に係るリスク</p> <p>同左</p> <p>3.金融商品に係るリスク管理体制</p> <p>同左</p>

## (2)金融商品の時価等に関する事項

<p style="text-align: center;">前期</p> <p style="text-align: center;">2019年 5月13日現在</p>	<p style="text-align: center;">当期</p> <p style="text-align: center;">2019年11月13日現在</p>
<p>1.貸借対照表計上額、時価及び差額</p> <p>貸借対照表上の金融商品は原則としてすべて時価で評価しているため、貸借対照表計上額と時価との差額はありません。</p> <p>2.時価の算定方法</p>	<p>1.貸借対照表計上額、時価及び差額</p> <p>同左</p> <p>2.時価の算定方法</p>

投資信託受益証券 （重要な会計方針に係る事項に関する注記）に記載して おります。 親投資信託受益証券 （重要な会計方針に係る事項に関する注記）に記載して おります。 コール・ローン等の金銭債権及び金銭債務 これらの科目は短期間で決済されるため、帳簿価額は時 価と近似していることから、当該帳簿価額を時価としてお ります。	同左
---	----

## （関連当事者との取引に関する注記）

前期 自 2018年11月14日 至 2019年 5月13日	当期 自 2019年 5月14日 至 2019年11月13日
市場価格その他当該取引に係る公正な価格を勘案して、一般 の取引条件と異なる関連当事者との取引は行なわれていない ため、該当事項はございません。	同左

## （その他の注記）

## 1 元本の移動

前期 自 2018年11月14日 至 2019年 5月13日	当期 自 2019年 5月14日 至 2019年11月13日
期首元本額 254,958,838,077円	期首元本額 241,406,646,129円
期中追加設定元本額 11,859,621,450円	期中追加設定元本額 13,836,451,128円
期中一部解約元本額 25,411,813,398円	期中一部解約元本額 23,054,261,051円

## 2 有価証券関係

## 売買目的有価証券

種類	前期 自 2018年11月14日 至 2019年 5月13日	当期 自 2019年 5月14日 至 2019年11月13日
	損益に含まれた評価差額（円）	損益に含まれた評価差額（円）
投資信託受益証券	1,566,319,568	252,829,846
親投資信託受益証券	2,926,292,631	416,088,689
合計	4,492,612,199	668,918,535

## 3 デリバティブ取引関係

該当事項はありません。

## (4) 【附属明細表】

## 第1 有価証券明細表

## (1) 株式(2019年11月13日現在)

該当事項はありません。

## (2) 株式以外の有価証券(2019年11月13日現在)

(単位:円)

種類	通貨	銘柄	券面総額	評価額	備考
投資信託受益証券	日本円	ノムラ・インディアン・ボンド・ファンド - クラスINR	5,496,301	65,065,211,238	
	小計	銘柄数：1 組入時価比率：38.2%	5,496,301	65,065,211,238 38.2%	
	合計			65,065,211,238	
親投資信託受益証券	日本円	インド現地通貨建債券マザーファンド	54,748,511,933	105,188,315,976	
	小計	銘柄数：1 組入時価比率：61.7%	54,748,511,933	105,188,315,976 61.8%	
	合計			105,188,315,976	
合計				170,253,527,214	

(注1)投資信託受益証券、投資証券及び親投資信託受益証券における券面総額の数値は、証券数を表示しております。

(注2)比率は左より組入時価の純資産に対する比率、及び各小計欄の合計金額に対する比率であります。

## 第2 デリバティブ取引及び為替予約取引の契約額等及び時価の状況表

該当事項はありません。

## 【野村インド債券ファンド（年2回決算型）】

## （1）【貸借対照表】

（単位：円）

	第5期 (2019年 5月13日現在)	第6期 (2019年11月13日現在)
<b>資産の部</b>		
流動資産		
コール・ローン	209,400,669	282,851,628
投資信託受益証券	4,999,728,456	5,394,612,114
親投資信託受益証券	8,144,622,856	8,775,328,028
流動資産合計	13,353,751,981	14,452,791,770
資産合計	13,353,751,981	14,452,791,770
<b>負債の部</b>		
流動負債		
未払収益分配金	12,731,307	13,457,959
未払解約金	32,756,157	123,794,628
未払受託者報酬	2,768,578	2,985,461
未払委託者報酬	96,900,207	104,491,129
未払利息	222	611
その他未払費用	138,372	149,208
流動負債合計	145,294,843	244,878,996
負債合計	145,294,843	244,878,996
<b>純資産の部</b>		
元本等		
元本	12,731,307,634	13,457,959,205
剰余金		
期末剰余金又は期末欠損金（ ）	477,149,504	749,953,569
（分配準備積立金）	1,084,816,703	1,319,356,116
元本等合計	13,208,457,138	14,207,912,774
純資産合計	13,208,457,138	14,207,912,774
負債純資産合計	13,353,751,981	14,452,791,770

## （２）【損益及び剰余金計算書】

（単位：円）

	第5期		第6期	
	自	2018年11月14日	自	2019年 5月14日
	至	2019年 5月13日	至	2019年11月13日
営業収益				
受取配当金		204,505,480		189,971,070
有価証券売買等損益		706,236,107		168,609,561
営業収益合計		910,741,587		358,580,631
営業費用				
支払利息		51,021		47,954
受託者報酬		2,768,578		2,985,461
委託者報酬		96,900,207		104,491,129
その他費用		138,372		149,208
営業費用合計		99,858,178		107,673,752
営業利益又は営業損失（ ）		810,883,409		250,906,879
経常利益又は経常損失（ ）		810,883,409		250,906,879
当期純利益又は当期純損失（ ）		810,883,409		250,906,879
一部解約に伴う当期純利益金額の分配額又は一部解約に伴う当期純損失金額の分配額（ ）		95,865,265		21,485,018
期首剰余金又は期首欠損金（ ）		318,425,070		477,149,504
剰余金増加額又は欠損金減少額		93,287,737		118,980,203
当期一部解約に伴う剰余金増加額又は欠損金減少額		43,845,100		-
当期追加信託に伴う剰余金増加額又は欠損金減少額		49,442,637		118,980,203
剰余金減少額又は欠損金増加額		-		62,140,040
当期一部解約に伴う剰余金減少額又は欠損金増加額		-		62,140,040
分配金		12,731,307		13,457,959
期末剰余金又は期末欠損金（ ）		477,149,504		749,953,569

## ( 3 ) 【注記表】

## ( 重要な会計方針に係る事項に関する注記 )

1. 運用資産の評価基準及び評価方法	投資信託受益証券 原則として時価で評価しております。 時価評価にあたっては、市場価格のある有価証券についてはその最終相場(計算日に最終相場のない場合には、直近の日の最終相場)で評価しております。 市場価格のない有価証券については基準価額で評価しております。
2. 費用・収益の計上基準	親投資信託受益証券 基準価額で評価しております。 受取配当金 原則として配当落ち日において、確定配当金額又は予想配当金額を計上しております。
3. 金融商品の時価等に関する事項の補足説明	投資信託受益証券については、原則として収益分配金落ち日において、当該収益分配金額を計上しております。 有価証券売買等損益 約定日基準で計上しております。
4. その他	金融商品の時価には、市場価格に基づく価額のほか、市場価格がない場合には合理的に算定された価額が含まれております。当該価額の算定においては一定の前提条件等を採用しているため、異なる前提条件等によった場合、当該価額が異なることもあります。 当ファンドの計算期間は、信託約款の規定により、2019年 5月14日から2019年11月13日までとなっております。

## ( 貸借対照表に関する注記 )

第5期 2019年 5月13日現在	第6期 2019年11月13日現在
1. 計算期間の末日における受益権の総数 12,731,307,634口	1. 計算期間の末日における受益権の総数 13,457,959,205口
2. 計算期間の末日における1単位当たりの純資産の額 1口当たり純資産額 1.0375円 (10,000口当たり純資産額) (10,375円)	2. 計算期間の末日における1単位当たりの純資産の額 1口当たり純資産額 1.0557円 (10,000口当たり純資産額) (10,557円)

## ( 損益及び剰余金計算書に関する注記 )

第5期 自 2018年11月14日 至 2019年 5月13日	第6期 自 2019年 5月14日 至 2019年11月13日
1. 運用の外部委託費用	1. 運用の外部委託費用



当ファンドの主要投資対象であるインド現地通貨建債券マザーファンドにおいて、信託財産の運用の指図に係わる権限の全部又は一部を委託する為に要する費用として、個別契約により当社は運用会社であるNOMURA ASSET MANAGEMENT SINGAPORE LIMITED(ノムラ・アセット・マネジメント シンガポール リミテッド)に対し総額で以下の金額を支払っております。なお、信託財産からの直接的な支弁は行っていません。

また、以下の金額は当該マザーファンドを投資対象とする全てのベビーファンドの合計額となっております。

支払金額 346,489,544円

## 2. 分配金の計算過程

項目		
費用控除後の配当等収益額	A	423,165,010円
費用控除後・繰越欠損金補填後の有価証券売買等損益額	B	0円
収益調整金額	C	962,884,828円
分配準備積立金額	D	674,383,000円
当ファンドの分配対象収益額	E=A+B+C+D	2,060,432,838円
当ファンドの期末残存口数	F	12,731,307,634口
10,000口当たり収益分配対象額	G=E/F × 10,000	1,618円
10,000口当たり分配金額	H	10円
収益分配金金額	I=F × H/10,000	12,731,307円

当ファンドの主要投資対象であるインド現地通貨建債券マザーファンドにおいて、信託財産の運用の指図に係わる権限の全部又は一部を委託する為に要する費用として、個別契約により当社は運用会社であるNOMURA ASSET MANAGEMENT SINGAPORE LIMITED(ノムラ・アセット・マネジメント シンガポール リミテッド)に対し総額で以下の金額を支払っております。なお、信託財産からの直接的な支弁は行っていません。

また、以下の金額は当該マザーファンドを投資対象とする全てのベビーファンドの合計額となっております。

支払金額 335,320,346円

## 2. 分配金の計算過程

項目		
費用控除後の配当等収益額	A	378,311,346円
費用控除後・繰越欠損金補填後の有価証券売買等損益額	B	0円
収益調整金額	C	1,225,675,449円
分配準備積立金額	D	954,502,729円
当ファンドの分配対象収益額	E=A+B+C+D	2,558,489,524円
当ファンドの期末残存口数	F	13,457,959,205口
10,000口当たり収益分配対象額	G=E/F × 10,000	1,901円
10,000口当たり分配金額	H	10円
収益分配金金額	I=F × H/10,000	13,457,959円

## (金融商品に関する注記)

### (1)金融商品の状況に関する事項

第5期 自 2018年11月14日 至 2019年 5月13日	第6期 自 2019年 5月14日 至 2019年11月13日
<p>1.金融商品に対する取組方針 当ファンドは、投資信託及び投資法人に関する法律第2条第4項に定める証券投資信託であり、信託約款に規定する運用の基本方針に従い、有価証券等の金融商品に対して投資として運用することを目的としております。</p> <p>2.金融商品の内容及びその金融商品に係るリスク 当ファンドが保有する金融商品の種類は、有価証券、コール・ローン等の金銭債権及び金銭債務であります。 当ファンドが保有する有価証券の詳細は、(その他の注記)の2 有価証券関係に記載しております。 これらは、金利変動リスク、為替変動リスクなどの市場リスク、信用リスク及び流動性リスクにさらされております。</p> <p>3.金融商品に係るリスク管理体制</p>	<p>1.金融商品に対する取組方針 同左</p> <p>2.金融商品の内容及びその金融商品に係るリスク 同左</p> <p>3.金融商品に係るリスク管理体制</p>

<p>委託会社においては、独立した投資リスク管理に関する委員会を設け、パフォーマンスの考査及び運用リスクの管理を行なっております。</p> <p>市場リスクの管理 市場リスクに関しては、資産配分等の状況を常時、分析・把握し、投資方針に沿っているか等の管理を行なっております。</p> <p>信用リスクの管理 信用リスクに関しては、発行体や取引先の財務状況等に関する情報収集・分析を常時、継続し、格付等の信用度に応じた組入制限等の管理を行なっております。</p> <p>流動性リスクの管理 流動性リスクに関しては、必要に応じて市場流動性の状況を把握し、取引量や組入比率等の管理を行なっております。</p>	同左
---	----

## (2)金融商品の時価等に関する事項

第5期 2019年 5月13日現在	第6期 2019年11月13日現在
<p>1. 貸借対照表計上額、時価及び差額 貸借対照表上の金融商品は原則としてすべて時価で評価しているため、貸借対照表計上額と時価との差額はありません。</p> <p>2. 時価の算定方法 投資信託受益証券 （重要な会計方針に係る事項に関する注記）に記載しております。 親投資信託受益証券 （重要な会計方針に係る事項に関する注記）に記載しております。 コール・ローン等の金銭債権及び金銭債務 これらの科目は短期間で決済されるため、帳簿価額は時価と近似していることから、当該帳簿価額を時価としております。</p>	<p>1. 貸借対照表計上額、時価及び差額 同左</p> <p>2. 時価の算定方法 同左</p>

## (関連当事者との取引に関する注記)

第5期 自 2018年11月14日 至 2019年 5月13日	第6期 自 2019年 5月14日 至 2019年11月13日
市場価格その他当該取引に係る公正な価格を勘案して、一般の取引条件と異なる関連当事者との取引は行なわれていないため、該当事項はございません。	同左

## (その他の注記)

## 1 元本の移動

第5期 自 2018年11月14日 至 2019年 5月13日		第6期 自 2019年 5月14日 至 2019年11月13日	
期首元本額	12,575,539,676円	期首元本額	12,731,307,634円
期中追加設定元本額	1,976,219,601円	期中追加設定元本額	2,453,191,265円
期中一部解約元本額	1,820,451,643円	期中一部解約元本額	1,726,539,694円

## 2 有価証券関係

## 売買目的有価証券

種類	第5期 自 2018年11月14日 至 2019年 5月13日	第6期 自 2019年 5月14日 至 2019年11月13日
	損益に含まれた評価差額（円）	損益に含まれた評価差額（円）
投資信託受益証券	268,949,678	42,904,389
親投資信託受益証券	406,161,460	125,705,172
合計	675,111,138	168,609,561

## 3 デリバティブ取引関係

該当事項はありません。

## (4) 【附属明細表】

## 第1 有価証券明細表

## (1) 株式(2019年11月13日現在)

該当事項はありません。

## (2) 株式以外の有価証券(2019年11月13日現在)

(単位:円)

種類	通貨	銘柄	券面総額	評価額	備考
投資信託受益証券	日本円	ノムラ・インディアン・ボンド・ファンド - クラスINR	455,703	5,394,612,114	
	小計	銘柄数：1 組入時価比率：38.0%	455,703	5,394,612,114 38.1%	
	合計			5,394,612,114	
親投資信託受益証券	日本円	インド現地通貨建債券マザーファンド	4,567,390,844	8,775,328,028	
	小計	銘柄数：1 組入時価比率：61.8%	4,567,390,844	8,775,328,028 61.9%	
	合計			8,775,328,028	

合計		14,169,940,142
----	--	----------------

(注1)投資信託受益証券、投資証券及び親投資信託受益証券における券面総額の数値は、証券数を表示しております。

(注2)比率は左より組入時価の純資産に対する比率、及び各小計欄の合計金額に対する比率であります。

## 第2 デリバティブ取引及び為替予約取引の契約額等及び時価の状況表

該当事項はありません。

### (参考)

「野村インド債券ファンド(毎月分配型)」および「野村インド債券ファンド(年2回決算型)」は「インド現地通貨建債券マザーファンド」受益証券を主要投資対象としており、貸借対照表の資産の部に計上された親投資信託受益証券は、すべて同親投資信託の受益証券です。

なお、以下に記載した状況は監査の対象外となっております。

## インド現地通貨建債券マザーファンド

### 貸借対照表

(単位：円)

(2019年11月13日現在)

資産の部	
流動資産	
預金	935,677,187
コール・ローン	102,713,989
国債証券	24,955,665,909
地方債証券	1,491,850,253
特殊債券	33,215,819,150
社債券	49,488,596,153
未収入金	306,553,556
未収利息	3,280,434,622
仮払金	2,487,168
前払費用	184,258,620
流動資産合計	113,964,056,607
資産合計	113,964,056,607
負債の部	
流動負債	
未払利息	222
流動負債合計	222
負債合計	222
純資産の部	
元本等	
元本	59,315,902,777
剰余金	
期末剰余金又は期末欠損金( )	54,648,153,608
元本等合計	113,964,056,385
純資産合計	113,964,056,385
負債純資産合計	113,964,056,607

### 注記表

(重要な会計方針に係る事項に関する注記)

1.運用資産の評価基準及び評価方法	国債証券、地方債証券、特殊債券、社債券 原則として時価で評価しております。 時価評価にあたっては、価格情報会社の提供する価額等で評価しております。
2.外貨建資産・負債の本邦通貨への換算基準	信託財産に属する外貨建資産・負債の円換算は、原則として、わが国における計算期間末日の対顧客電信売買相場の仲値によって計算しております。
3.費用・収益の計上基準	有価証券売買等損益 約定日基準で計上しております。 為替差損益 約定日基準で計上しております。
4.金融商品の時価等に関する事項の補足説明	金融商品の時価には、市場価格に基づく価額のほか、市場価格がない場合には合理的に算定された価額が含まれております。当該価額の算定においては一定の前提条件等を採用しているため、異なる前提条件等によった場合、当該価額が異なることもあります。

## (貸借対照表に関する注記)

2019年11月13日現在	
1. 計算期間の末日における1単位当たりの純資産の額	
1口当たり純資産額	1.9213円
(10,000口当たり純資産額)	(19,213円)

## (金融商品に関する注記)

## (1)金融商品の状況に関する事項

自 2019年 5月14日 至 2019年11月13日
<p>1.金融商品に対する取組方針</p> <p>当ファンドは、投資信託及び投資法人に関する法律第2条第4項に定める証券投資信託であり、信託約款に規定する運用の基本方針に従い、有価証券等の金融商品に対して投資として運用することを目的としております。</p> <p>2.金融商品の内容及びその金融商品に係るリスク</p> <p>当ファンドが保有する金融商品の種類は、有価証券、コール・ローン等の金銭債権及び金銭債務であります。</p> <p>当ファンドが保有する有価証券の詳細は、附属明細表に記載しております。</p> <p>これらは、金利変動リスク、為替変動リスクなどの市場リスク、信用リスク及び流動性リスクにさらされております。</p> <p>3.金融商品に係るリスク管理体制</p> <p>委託会社においては、独立した投資リスク管理に関する委員会を設け、パフォーマンスの考査及び運用リスクの管理を行なっております。</p> <p>    市場リスクの管理</p> <p>市場リスクに関しては、資産配分等の状況を常時、分析・把握し、投資方針に沿っているか等の管理を行なっております。</p> <p>    信用リスクの管理</p> <p>信用リスクに関しては、発行体や取引先の財務状況等に関する情報収集・分析を常時、継続し、格付等の信用度に応じた組入制限等の管理を行なっております。</p> <p>    流動性リスクの管理</p> <p>流動性リスクに関しては、必要に応じて市場流動性の状況を把握し、取引量や組入比率等の管理を行なっております。</p>

## (2)金融商品の時価等に関する事項

2019年11月13日現在
---------------

<p>1. 貸借対照表計上額、時価及び差額</p> <p>貸借対照表上の金融商品は原則としてすべて時価で評価しているため、貸借対照表計上額と時価との差額はありませ ん。</p> <p>2. 時価の算定方法</p> <p>国債証券、地方債証券、特殊債券、社債券 (重要な会計方針に係る事項に関する注記)に記載しております。</p> <p>コール・ローン等の金銭債権及び金銭債務 これらの科目は短期間で決済されるため、帳簿価額は時価と近似していることから、当該帳簿価額を時価としており ます。</p>
--

(その他の注記)

元本の移動及び期末元本額の内訳

2019年11月13日現在	
期首	2019年 5月14日
本報告書における開示対象ファンドの期首における当ファンドの元本額	63,419,745,030円
同期中における追加設定元本額	264,668,642円
同期中における一部解約元本額	4,368,510,895円
期末元本額	59,315,902,777円
期末元本額の内訳*	
野村インド債券ファンド(毎月分配型)	54,748,511,933円
野村インド債券ファンド(年2回決算型)	4,567,390,844円

\*は当該親投資信託受益証券を投資対象とする証券投資信託ごとの元本額

## 附属明細表

### 第1 有価証券明細表

#### (1) 株式(2019年11月13日現在)

該当事項はありません。

#### (2) 株式以外の有価証券(2019年11月13日現在)

種類	通貨	銘柄	券面総額	評価額	備考
国債証券	インドルピー	INDIA GOVERNMENT BOND	1,200,000,000.00	1,237,800,000.00	
		INDIA GOVERNMENT BOND	1,697,500,000.00	1,871,031,011.50	
		INDIA GOVERNMENT BOND	1,300,000,000.00	1,365,910,000.00	
		INDIA GOVERNMENT BOND	600,000,000.00	623,700,000.00	
		INDIA GOVERNMENT BOND	2,700,000,000.00	2,922,574,500.00	
		INDIA GOVERNMENT BOND	2,450,000,000.00	2,584,505,000.00	
		INDIA GOVERNMENT BOND	1,050,000,000.00	1,100,491,350.00	
		INDIA GOVERNMENT BOND	1,100,000,000.00	1,102,736,250.00	
		INDIA GOVERNMENT BOND	900,000,000.00	1,000,202,940.00	
		INDIA GOVERNMENT BOND	1,000,000,000.00	1,162,688,000.00	

	小計	INDIA GOVERNMENT BOND	500,000,000.00	487,253,700.00		
		INDIA GOVERNMENT BOND	800,000,000.00	852,000,000.00		
		銘柄数：12	15,297,500,000.00	16,310,892,751.50	(24,955,665,909)	
		組入時価比率：21.9%			22.9%	
合計			24,955,665,909	(24,955,665,909)		
地方債証券	インドルピー	GUJARAT	350,000,000.00	371,725,690.00		
		KERALA INFRASTRUCTURE	350,000,000.00	389,824,995.00		
		MADHYA PRADESH	100,000,000.00	107,148,840.00		
		MAHARASTRA	100,000,000.00	106,366,000.00		
	小計	銘柄数：4	900,000,000.00	975,065,525.00	(1,491,850,253)	
	組入時価比率：1.3%			1.4%		
合計			1,491,850,253	(1,491,850,253)		
特殊債券	インドルピー	AIR IND ASSET HOLDINGS	400,000,000.00	400,000,000.00		
		DAMODAR VALLEY CORP	800,000,000.00	860,745,120.00		
		EXPORT-IMPORT BK INDIA	300,000,000.00	318,887,190.00		
		EXPORT-IMPORT BK INDIA	150,000,000.00	151,951,665.00		
		EXPORT-IMPORT BK INDIA	200,000,000.00	211,593,500.00		
		EXPORT-IMPORT BK INDIA	400,000,000.00	412,979,840.00		
		EXPORT-IMPORT BK INDIA	200,000,000.00	209,913,400.00		
		EXPORT-IMPORT BK INDIA	100,000,000.00	108,560,960.00		
		EXPORT-IMPORT BK INDIA	250,000,000.00	255,208,825.00		
		EXPORT-IMPORT BK INDIA	350,000,000.00	349,158,460.00		
		EXPORT-IMPORT BK INDIA	350,000,000.00	371,374,220.00		
		EXPORT-IMPORT BK INDIA	250,000,000.00	236,913,050.00		
		HOUSING & URBAN DEV CORP	700,000,000.00	747,792,780.00		
		INDIAN RAILWAY FINANCE	1,435,000,000.00	1,441,427,078.00		
		INDIAN RAILWAY FINANCE	250,000,000.00	244,498,925.00		
		INDIAN RAILWAY FINANCE C	350,000,000.00	355,773,600.00		
		INDIAN RAILWAY FINANCE C	100,000,000.00	104,756,150.00		
		INDIAN RENEW ENERGY DEV	800,000,000.00	782,460,880.00		
		INDIAN RENEW ENERGY DEV	250,000,000.00	258,666,300.00		
		INDIAN RENEW ENERGY DEV	600,000,000.00	594,871,080.00		
		INTL FINANCE CORP	250,000,000.00	267,953,400.00		
		MAHANAGAR TELEPHONE NIGA	550,000,000.00	579,798,395.00		
		MAHANAGAR TELEPHONE NIGA	1,500,000,000.00	1,551,492,600.00		
		NABARD	400,000,000.00	414,983,480.00		
NABARD	250,000,000.00	258,703,375.00				
NATIONAL HYDROELECTRIC	250,000,000.00	266,175,925.00				

		NATIONAL HYDROELECTRIC	250,000,000.00	264,675,300.00	
		NATL HIGHWAYS AUTH OF IN	695,000,000.00	694,938,145.00	
		NATL HIGHWAYS AUTH OF IN	400,000,000.00	401,442,680.00	
		NATL HIGHWAYS AUTH OF IN	600,000,000.00	571,018,620.00	
		NTPC LTD	980,000,000.00	975,100,000.00	
		NTPC LTD	250,000,000.00	251,750,000.00	
		NTPC LTD	550,000,000.00	628,440,340.00	
		NTPC SAIL POWER CO	840,000,000.00	857,827,236.00	
		POWER GRID CORP OF INDIA	350,000,000.00	370,351,800.00	
		POWER GRID CORP OF INDIA	450,000,000.00	437,606,055.00	
		POWER GRID CORP OF INDIA	150,000,000.00	143,616,735.00	
		POWER GRID CORP OF INDIA	200,000,000.00	187,036,980.00	
		POWER GRID CORPORATION	700,000,000.00	737,451,890.00	
		POWER GRID CORPORATION	700,000,000.00	719,589,990.00	
		POWER GRID CORPORATION	200,000,000.00	211,777,880.00	
		POWER GRID CORPORATION	300,000,000.00	317,283,360.00	
		POWER GRID CORPORATION	700,000,000.00	697,998,630.00	
		POWER GRID CORPORATION	100,000,000.00	104,295,230.00	
		PUNJAB NATL BK	600,000,000.00	612,166,260.00	
		STEEL AUTHORITY OF INDIA	100,000,000.00	100,019,740.00	
		STEEL AUTHORITY OF INDIA	100,000,000.00	100,386,880.00	
		STEEL AUTHORITY OF INDIA	550,000,000.00	568,271,770.00	
	小計	銘柄数：48	21,200,000,000.00	21,709,685,719.00	
				(33,215,819,150)	
		組入時価比率：29.1%		30.4%	
	合計			33,215,819,150	
				(33,215,819,150)	
社債券	インドルピー	ADANI TRANSMISSION LTD	1,100,000,000.00	1,141,402,680.00	
		ADANI TRANSMISSION LTD	250,000,000.00	257,237,075.00	
		AXIS BANK LTD	250,000,000.00	253,089,475.00	
		AXIS BANK LTD	1,050,000,000.00	1,116,555,090.00	
		FOOD CORP OF INDIA	2,359,000,000.00	2,517,132,498.30	
		FOOD CORP OF INDIA	400,000,000.00	423,910,000.00	
		FOOD CORP OF INDIA	550,000,000.00	586,131,755.00	
		HDFC	150,000,000.00	151,325,955.00	
		HDFC	300,000,000.00	302,603,790.00	
		HDFC	200,000,000.00	204,132,140.00	
		HDFC	350,000,000.00	362,281,255.00	
		HDFC	500,000,000.00	515,987,650.00	
		HDFC BANK LTD	900,000,000.00	906,583,410.00	
		HDFC BANK LTD	1,800,000,000.00	1,844,514,360.00	
		ICICI BANK LTD	2,100,000,000.00	2,132,796,330.00	



	ICICI BANK LTD	200,000,000.00	212,005,900.00	
	ICICI BANK LTD	200,000,000.00	210,234,960.00	
	IDFC BANK LTD	300,000,000.00	303,249,210.00	
	IDFC BANK LTD	200,000,000.00	213,002,820.00	
	INLAND WATERWAYS AUTHORI	500,000,000.00	514,560,100.00	
	KOTAK MAHINDRA BANK	400,000,000.00	417,528,640.00	
	KOTAK MAHINDRA BANK	100,000,000.00	103,818,710.00	
	LIC HOUSING FINANCE LTD	500,000,000.00	501,528,650.00	
	NATIONAL INSURANCE CO LT	100,000,000.00	102,893,170.00	
	PNB HOUSING FINANCE LTD	200,000,000.00	201,098,380.00	
	PNB HOUSING FINANCE LTD	600,000,000.00	605,189,400.00	
	POWER FINANCE CORP LTD	1,100,000,000.00	1,099,701,460.00	
	POWER FINANCE CORP LTD	300,000,000.00	316,265,820.00	
	POWER FINANCE CORP LTD	1,350,000,000.00	1,390,156,290.00	
	POWER FINANCE CORP LTD	600,000,000.00	617,069,160.00	
	RELIANCE CAPITAL LTD	600,000,000.00	600,714,240.00	
	RELIANCE INDUSTRIES LTD	250,000,000.00	260,769,275.00	
	RELIANCE INDUSTRIES LTD	2,400,000,000.00	2,446,972,320.00	
	RELIANCE INDUSTRIES LTD	200,000,000.00	206,677,120.00	
	RELIANCE INDUSTRIES LTD	1,100,000,000.00	1,159,935,370.00	
	RELIANCE INDUSTRIES LTD	450,000,000.00	471,408,435.00	
	RELIANCE JIO INFOCOMM	500,000,000.00	507,950,150.00	
	RELIANCE PORTS & TERMINA	200,000,000.00	200,654,760.00	
	RELIANCE PORTS & TERMINA	450,000,000.00	451,881,045.00	
	RELIANCE UTILITIES & POW	400,000,000.00	421,623,960.00	
	RURAL ELECTRIFIC	760,000,000.00	773,669,284.00	
	RURAL ELECTRIFICATION	700,000,000.00	703,435,110.00	
	RURAL ELECTRIFICATION	1,240,000,000.00	1,290,521,320.00	
	RURAL ELECTRIFICATION	450,000,000.00	463,448,430.00	
	RURAL ELECTRIFICATION	1,000,000,000.00	1,006,427,400.00	
	SHRIRAM TRANSPORT FIN	150,000,000.00	143,559,450.00	
	TATA STEEL LTD	200,000,000.00	319,032,800.00	
	YES BANK	400,000,000.00	413,134,280.00	
	YES BANK LTD	1,000,000,000.00	979,686,800.00	
小計	銘柄数：49	31,359,000,000.00	32,345,487,682.30	
			(49,488,596,153)	
	組入時価比率：43.4%		45.3%	
合計			49,488,596,153	
			(49,488,596,153)	
合計			109,151,931,465	
			(109,151,931,465)	

(注1)外貨建有価証券については、通貨種類毎の小計欄の( )内は、邦貨換算額(単位:円)であります。

(注2)合計金額欄の( )内は、外貨建有価証券に係るもので、内書であります。

(注3)比率は左より組入時価の純資産に対する比率、及び各小計欄の合計金額に対する比率であります。

## 第2 デリバティブ取引及び為替予約取引の契約額等及び時価の状況表

該当事項はありません。

## 2【ファンドの現況】

## 【純資産額計算書】

## 野村インド債券ファンド（毎月分配型）

2019年12月30日現在

資産総額	166,012,248,296円
負債総額	344,006,071円
純資産総額（ - ）	165,668,242,225円
発行済口数	225,908,690,762口
1口当たり純資産額（ / ）	0.7333円

## 野村インド債券ファンド（年2回決算型）

2019年12月30日現在

資産総額	14,194,532,373円
負債総額	57,398,008円
純資産総額（ - ）	14,137,134,365円
発行済口数	13,312,313,943口
1口当たり純資産額（ / ）	1.0620円

## （参考）インド現地通貨建債券マザーファンド

2019年12月30日現在

資産総額	112,064,300,471円
負債総額	918,401,289円
純資産総額（ - ）	111,145,899,182円
発行済口数	57,648,214,142口
1口当たり純資産額（ / ）	1.9280円

## 第4【内国投資信託受益証券事務の概要】

## (1) 受益証券の名義書換えの事務等

該当事項はありません。

ファンドの受益権の帰属は、振替機関等の振替口座簿に記載または記録されることにより定まり、この信託の受益権を取り扱う振替機関が社振法の規定により主務大臣の指定を取り消された場合または当該指定が効力を失った場合であって、当該振替機関の振替業を承継する者が存在しない場合その他やむを得ない事情がある場合を除き、当該振替受益権を表示する受益証券を発行しません。

なお、受益者は、委託者がやむを得ない事情等により受益証券を発行する場合を除き、無記名式受益証券か

ら記名式受益証券への変更の請求、記名式受益証券から無記名式受益証券への変更の請求、受益証券の再発行の請求を行なわないものとします。

(2) 受益者に対する特典

該当事項はありません。

(3) 受益権の譲渡

受益者は、その保有する受益権を譲渡する場合には、当該受益者の譲渡の対象とする受益権が記載または記録されている振替口座簿に係る振替機関等に振替の申請をするものとします。

上記の申請のある場合には、上記の振替機関等は、当該譲渡に係る譲渡人の保有する受益権の口数の減少および譲受人の保有する受益権の口数の増加につき、その備える振替口座簿に記載または記録するものとします。ただし、上記の振替機関等が振替先口座を開設したものでない場合には、譲受人の振替先口座を開設した他の振替機関等（当該他の振替機関等の上位機関を含みます。）に社振法の規定にしたがい、譲受人の振替先口座に受益権の口数の増加の記載または記録が行なわれるよう通知するものとします。

上記の振替について、委託者は、当該受益者の譲渡の対象とする受益権が記載または記録されている振替口座簿に係る振替機関等と譲受人の振替先口座を開設した振替機関等が異なる場合等において、委託者が必要と認めるときまたはやむをえない事情があると判断したときは、振替停止日や振替停止期間を設けることができます。

(4) 受益権の譲渡の対抗要件

受益権の譲渡は、振替口座簿への記載または記録によらなければ、委託者および受託者に対抗することができません。

(5) 受益権の再分割

委託者は、受託者と協議のうえ、一定日現在の受益権を均等に再分割できるものとします。

(6) 質権口記載又は記録の受益権の取り扱いについて

振替機関等の振替口座簿の質権口に記載または記録されている受益権にかかる収益分配金の支払い、一部解約の実行の請求の受付け、一部解約金および償還金の支払い等については、約款の規定によるほか、民法その他の法令等にしたがって取り扱われます。

### 第三部【委託会社等の情報】

#### 第1【委託会社等の概況】

##### 1【委託会社等の概況】

###### (1)資本金の額

2019年12月末現在、17,180百万円

会社が発行する株式総数 20,000,000株

発行済株式総数 5,150,693株

過去5年間における主な資本金の額の増減：該当事項はありません。

###### (2)会社の機構

###### (a)会社の意思決定機構

当社は監査等委員会設置会社であり、会社の機関として株主総会、取締役会のほか代表取締役および監査等委員会を設けております。各機関の権限は以下のとおりです。

###### 株主総会

株主により構成され、取締役・会計監査人の選任・解任、剰余金の配当の承認、定款変更・合併等の重要事項の承認等を行います。

###### 取締役会

取締役により構成され、当社の業務につき意思決定を行います。また代表取締役等を選任し、取締役の職務の執行を監督します。

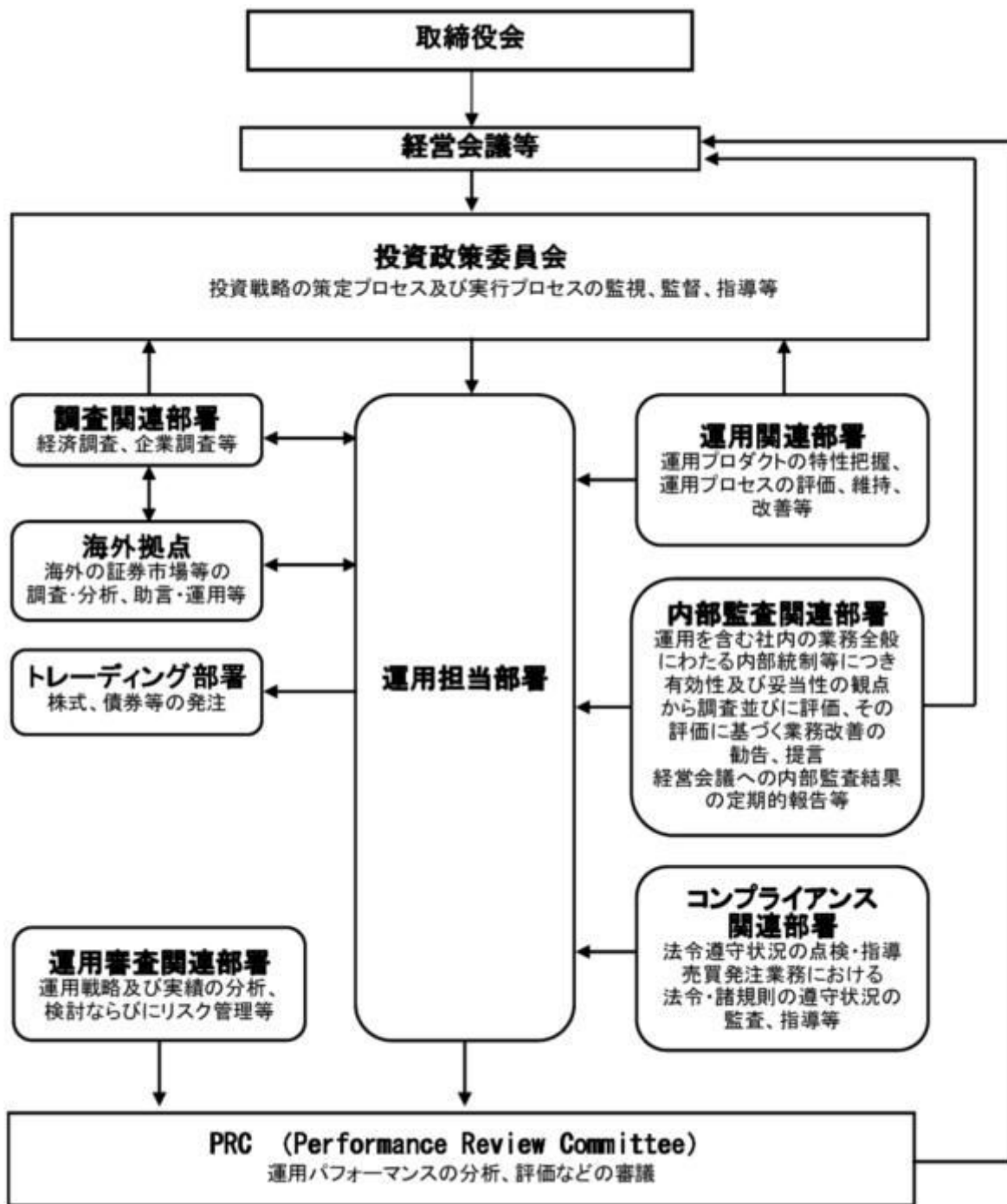
###### 代表取締役・業務執行取締役

代表取締役を含む各業務執行取締役は、当社の業務の執行を行います。代表取締役は当社を代表いたします。また取締役会により委任された一定の事項について、代表取締役を含む業務執行取締役で構成される経営会議が意思決定を行います。なお、当社は執行役員制度を導入しており、経営会議の構成員には執行役員が含まれます。

###### 監査等委員会

監査等委員である取締役3名以上（但し、過半数は社外取締役）で構成され、取締役の職務執行の適法性および妥当性に関する監査を行うとともに、株主総会に提出する会計監査人の選任・解任・不再任に関する議案の内容や監査等委員である取締役以外の取締役の選任・解任・辞任および報酬等についての監査等委員会としての意見を決定します。

## (b)投資信託の運用体制



## 2【事業の内容及び営業の概況】

「投資信託及び投資法人に関する法律」に定める投資信託委託会社である委託者は、証券投資信託の設定を行うとともに「金融商品取引法」に定める金融商品取引業者としてその運用（投資運用業）を行っています。また「金融商品取引法」に定める第二種金融商品取引業に係る業務の一部及び投資助言業務を行っています。

委託者の運用する証券投資信託は2019年11月29日現在次の通りです(ただし、親投資信託を除きます。)

種類	本数	純資産総額(百万円)
----	----	------------

追加型株式投資信託	1,005	29,948,655
単位型株式投資信託	178	917,000
追加型公社債投資信託	14	5,576,745
単位型公社債投資信託	441	1,722,742
合計	1,638	38,165,142

### 3【委託会社等の経理状況】

1. 委託会社である野村アセットマネジメント株式会社(以下「委託会社」という)の財務諸表は、「財務諸表等の用語、様式及び作成方法に関する規則」(昭和38年大蔵省令第59号、以下「財務諸表等規則」という)、ならびに同規則第2条の規定に基づき、「金融商品取引業等に関する内閣府令」(平成19年8月6日内閣府令第52号)により作成しております。

委託会社の中間財務諸表は、「中間財務諸表等の用語、様式及び作成方法に関する規則」(昭和52年大蔵省令第38号、以下「中間財務諸表等規則」という)、ならびに同規則第38条及び第57条の規定に基づき、「金融商品取引業等に関する内閣府令」(平成19年8月6日内閣府令第52号)により作成しております。

2. 財務諸表及び中間財務諸表の記載金額は、百万円未満の端数を切り捨てて表示しております。

3. 委託会社は、金融商品取引法第193条の2第1項の規定に基づき、事業年度(2018年4月1日から2019年3月31日まで)の財務諸表ならびに中間会計期間(2019年4月1日から2019年9月30日まで)の中間財務諸表について、EY新日本有限責任監査法人の監査及び中間監査を受けております。

#### (1)【貸借対照表】

区分	注記 番号	前事業年度 (2018年3月31日)		当事業年度 (2019年3月31日)	
		金額(百万円)		金額(百万円)	
(資産の部)					
流動資産					
現金・預金			919		1,562
金銭の信託			47,936		45,493
有価証券			22,600		19,900
前払金			0		-
前払費用			26		27
未収入金			464		500
未収委託者報酬			24,059		25,246
未収運用受託報酬			6,764		5,933
その他			181		269
貸倒引当金			15		15
流動資産計			102,937		98,917
固定資産					

有形固定資産			874		714
建物	2	348		320	
器具備品	2	525		393	
無形固定資産			7,157		6,438
ソフトウェア		7,156		6,437	
その他		0		0	
投資その他の資産			13,825		18,608
投資有価証券		1,184		1,562	
関係会社株式		9,033		12,631	
従業員長期貸付金		36		-	
長期差入保証金		54		235	
長期前払費用		36		22	
前払年金費用		2,350		2,001	
繰延税金資産		3,074		2,694	
その他		168		168	
貸倒引当金		0		-	
投資損失引当金		-		707	
固定資産計			23,969		25,761
資産合計			126,906		124,679

区分	注記 番号	前事業年度 (2018年3月31日)		当事業年度 (2019年3月31日)	
		金額(百万円)		金額(百万円)	
(負債の部)					
流動負債					
預り金			133		145
未払金	1		17,853		16,709
未払収益分配金		1		0	
未払償還金		31		25	
未払手数料		7,884		7,724	
関係会社未払金		7,930		7,422	
その他未払金		2,005		1,535	
未払費用	1		12,441		11,704
未払法人税等			2,241		1,560
前受収益			33		29
賞与引当金			4,626		3,792
流動負債計			37,329		33,942
固定負債					
退職給付引当金			2,938		3,219
時効後支払損引当金			548		558
固定負債計			3,486		3,777
負債合計			40,816		37,720
(純資産の部)					
株主資本					
資本金			17,180		17,180
資本剰余金			13,729		13,729
資本準備金		11,729		11,729	
その他資本剰余金		2,000		2,000	
利益剰余金			55,168		56,014
利益準備金		685		685	



その他利益剰余金		54,483		55,329
別途積立金		24,606		24,606
繰越利益剰余金		29,876		30,723
評価・換算差額等			11	33
その他有価証券評価差額金			11	33
純資産合計			86,090	86,958
負債・純資産合計			126,906	124,679

## (2) 【損益計算書】

区分	注記 番号	前事業年度 (自 2017年4月1日 至 2018年3月31日)		当事業年度 (自 2018年4月1日 至 2019年3月31日)	
		金額(百万円)		金額(百万円)	
営業収益					
委託者報酬			115,907		119,196
運用受託報酬			26,200		21,440
その他営業収益			338		355
営業収益計			142,447		140,992
営業費用					
支払手数料			45,252		42,675
広告宣伝費			1,079		1,210
公告費			0		0
調査費			30,516		30,082
調査費		5,830		5,998	
委託調査費		24,685		24,083	
委託計算費			1,376		1,311
営業雑経費			5,464		5,435
通信費		125		92	
印刷費		966		970	
協会費		79		86	
諸経費		4,293		4,286	
営業費用計			83,689		80,715
一般管理費					
給料			11,716		11,113
役員報酬		425		379	
給料・手当		6,856		7,067	
賞与		4,433		3,666	
交際費			132		107
旅費交通費			482		514
租税公課			1,107		1,048
不動産賃借料			1,221		1,223
退職給付費用			1,110		1,474
固定資産減価償却費			2,706		2,835
諸経費			9,131		10,115
一般管理費計			27,609		28,433
営業利益			31,148		31,843

区分	注記 番号	前事業年度 (自 2017年4月1日 至 2018年3月31日)		当事業年度 (自 2018年4月1日 至 2019年3月31日)	
		金額(百万円)		金額(百万円)	
営業外収益					
受取配当金	1	4,031		6,538	
受取利息		4		0	
その他		362		424	
営業外収益計			4,398		6,964
営業外費用					
支払利息		2		1	
金銭の信託運用損		312		489	
時効後支払損引当金繰入額		13		43	
為替差損		46		34	
その他		31		17	
営業外費用計			405		585
經常利益			35,141		38,222
特別利益					
投資有価証券等売却益		20		20	
関係会社清算益	3	-		29	
株式報酬受入益		75		85	
特別利益計			95		135
特別損失					
投資有価証券等評価損		2		938	
関係会社株式評価損		-		161	
固定資産除却損	2	58		310	
投資損失引当金繰入額		-		707	
特別損失計			60		2,118
税引前当期純利益			35,176		36,239
法人税、住民税及び事業税			10,775		10,196
法人税等調整額			439		370
当期純利益			24,840		25,672

## (3) 【株主資本等変動計算書】

前事業年度(自 2017年4月1日 至 2018年3月31日)

(単位：百万円)

	株主資本								株主 資本 合計
	資本金	資本剰余金			利益 準備金	利益剰余金		利益 剰余金 合計	
		資本 準備金	その他 資本 剰余金	資本 剰余金 合計		その他利益剰余金			
						別 途 積立金	繰 越 利益 剰余金		
当期首残高	17,180	11,729	2,000	13,729	685	24,606	30,635	55,927	86,837

当期変動額									
剰余金の配当							25,598	25,598	25,598
当期純利益							24,840	24,840	24,840
株主資本以外の 項目の当期変動 額(純額)									
当期変動額合計	-	-	-	-	-	-	758	758	758
当期末残高	17,180	11,729	2,000	13,729	685	24,606	29,876	55,168	86,078

(単位：百万円)

	評価・換算差額等		純資産合計
	その他有価証券 評価差額金	評価・換算 差額等合計	
当期首残高	41	41	86,878
当期変動額			
剰余金の配当			25,598
当期純利益			24,840
株主資本以外の項目 の当期変動額(純 額)	29	29	29
当期変動額合計	29	29	788
当期末残高	11	11	86,090

当事業年度(自 2018年4月1日 至 2019年3月31日)

(単位：百万円)

	株主資本								株主 資本 合計
	資本金	資本剰余金			利益 準備金	利益剰余金		利益 剰余金 合計	
		資本 準備金	その他 資本 剰余金	資本 剰余金 合計		その他利益剰余金	繰 越 利益 剰余金		
当期首残高	17,180	11,729	2,000	13,729	685	24,606	29,876	55,168	86,078
当期変動額									
剰余金の配当							24,826	24,826	24,826
当期純利益							25,672	25,672	25,672
株主資本以外の 項目の当期変動 額(純額)									
当期変動額合計	-	-	-	-	-	-	846	846	846
当期末残高	17,180	11,729	2,000	13,729	685	24,606	30,723	56,014	86,924

(単位：百万円)

	評価・換算差額等		純資産合計
	その他有価証券評価差額金	評価・換算差額等合計	
当期首残高	11	11	86,090
当期変動額			
剰余金の配当			24,826
当期純利益			25,672
株主資本以外の項目 の当期変動額（純額）	21	21	21
当期変動額合計	21	21	868
当期末残高	33	33	86,958

## [重要な会計方針]

1．有価証券の評価基準及び評価方法	<p>(1) 子会社株式及び関連会社株式 ... 移動平均法による原価法</p> <p>(2) その他有価証券 時価のあるもの ... 決算期末日の市場価格等に基づく時価法 (評価差額は全部純資産直入法により処理し、売却原価は移動平均法により算定しております。) 時価のないもの ... 移動平均法による原価法</p>								
2．金銭の信託の評価基準及び評価方法	時価法								
3．固定資産の減価償却の方法	<p>(1) 有形固定資産 定率法を採用しております。ただし、1998年4月1日以降に取得した建物(附属設備を除く)、並びに2016年4月1日以降に取得した建物附属設備及び構築物については、定額法を採用しております。 主な耐用年数は以下の通りであります。  <table style="margin-left: 20px;"> <tr> <td>建物</td> <td>38～50年</td> </tr> <tr> <td>附属設備</td> <td>8～15年</td> </tr> <tr> <td>構築物</td> <td>20年</td> </tr> <tr> <td>器具備品</td> <td>4～15年</td> </tr> </table> </p> <p>(2) 無形固定資産及び投資その他の資産 定額法を採用しております。なお、自社利用のソフトウェアについては、社内における利用可能期間(5年)に基づく定額法によっております。</p>	建物	38～50年	附属設備	8～15年	構築物	20年	器具備品	4～15年
建物	38～50年								
附属設備	8～15年								
構築物	20年								
器具備品	4～15年								
4．引当金の計上基準	<p>(1) 貸倒引当金 一般債権については貸倒実績率により、貸倒懸念債権等特定の債権については個別に回収可能性を検討し、回収不能見込額を計上しております。</p> <p>(2) 賞与引当金 賞与の支払いに備えるため、支払見込額を計上しております。</p>								

<p>5. 消費税等の会計処理方法</p> <p>6. 連結納税制度の適用</p>	<p>(3) 退職給付引当金  従業員からの退職給付に備えるため、退職一時金及び確定給付型企業年金について、当事業年度末における退職給付債務及び年金資産の見込額に基づき計上しております。  退職給付見込額の期間帰属方法  退職給付債務の算定にあたり、退職給付見込額を当事業年度末までの期間に帰属させる方法については、給付算定式基準によっております。  数理計算上の差異及び過去勤務費用の費用処理方法  確定給付型企業年金に係る数理計算上の差異は、その発生時の従業員の平均残存勤務期間以内の一定の年数による定額法により、発生した事業年度の翌期から費用処理することとしております。また、退職一時金に係る数理計算上の差異は、発生した事業年度の翌期に一括して費用処理することとしております。  退職一時金及び確定給付型企業年金に係る過去勤務費用は、その発生時の従業員の平均残存勤務期間以内の一定の年数による定額法により、発生した事業年度から費用処理することとしております。</p> <p>(4) 時効後支払損引当金  時効成立のため利益計上した収益分配金及び償還金について、受益者からの今後の支払請求に備えるため、過去の支払実績に基づく将来の支払見込額を計上しております。</p> <p>(5) 投資損失引当金  子会社等に対する投資に係る損失に備えるため、当該会社の財政状態等を勘案して必要額を計上しております。</p> <p>消費税及び地方消費税の会計処理は、税抜き方式によっており、控除対象外消費税及び地方消費税は、当期の費用として処理していません。</p> <p>連結納税制度を適用しております。</p>
---	--

## 【未適用の会計基準等】

- ・「収益認識に関する会計基準」（企業会計基準第29号 平成30年3月30日）
- ・「収益認識に関する会計基準の適用指針」（企業会計基準適用指針第30号 平成30年3月30日）

### (1) 概要

収益認識に関する包括的な会計基準であります。収益は、次の5つのステップを適用し認識されます。

ステップ1：顧客との契約を識別する。

ステップ2：契約における履行義務を識別する。

ステップ3：取引価格を算定する。

ステップ4：契約における履行義務に取引価格を配分する。

ステップ5：履行義務を充足した時に又は充足するにつれて収益を認識する。

### (2) 適用予定日

2022年3月期の期首より適用予定であります。

### (3) 当該会計基準等の適用による影響

影響額は、当財務諸表の作成時において評価中であります。

## 【表示方法の変更に関する注記】

（「『税効果会計に係る会計基準』の一部改正」の適用に伴う変更）

「『税効果会計に係る会計基準』の一部改正」（企業会計基準第28号 平成30年2月16日）を当事業年度の期

首から適用し、繰延税金資産は投資その他の資産の区分に表示し、繰延税金負債は固定負債の区分に表示する方法に変更しました。

この結果、前事業年度の貸借対照表において、「流動資産」の「繰延税金資産」2,111百万円は、「投資その他の資産」の「繰延税金資産」3,074百万円に含めて表示しております。

#### [注記事項]

##### 貸借対照表関係

前事業年度末 (2018年3月31日)	当事業年度末 (2019年3月31日)
1. 関係会社に対する資産及び負債 区分掲記されたもの以外で各科目に含まれているものは、次のとおりであります。 未払費用 1,781百万円	1. 関係会社に対する資産及び負債 区分掲記されたもの以外で各科目に含まれているものは、次のとおりであります。 未払費用 1,434百万円
2. 有形固定資産より控除した減価償却累計額 建物 708百万円 器具備品 3,491 合計 4,200	2. 有形固定資産より控除した減価償却累計額 建物 736百万円 器具備品 3,106 合計 3,842

##### 損益計算書関係

前事業年度 (自 2017年4月1日 至 2018年3月31日)	当事業年度 (自 2018年4月1日 至 2019年3月31日)
1. 関係会社に係る注記 区分掲記されたもの以外で関係会社に対するものは、次のとおりであります。 受取配当金 4,026百万円 支払利息 2	1. 関係会社に係る注記 区分掲記されたもの以外で関係会社に対するものは、次のとおりであります。 受取配当金 6,531百万円 支払利息 1
2. 固定資産除却損 建物 4百万円 器具備品 0 ソ フ ト ウ エ 53 ア 合計 58	2. 固定資産除却損 建物 -百万円 器具備品 3 ソ フ ト ウ エ 307 ア 合計 310
	3. 関係会社清算益 関係会社清算益は、関係会社の清算にともなう清算配当です。

##### 株主資本等変動計算書関係

前事業年度(自 2017年4月1日 至 2018年3月31日)

##### 1. 発行済株式の種類及び総数に関する事項

株式の種類	当事業年度期首株式数	当事業年度増加株式数	当事業年度減少株式数	当事業年度末株式数
普通株式	5,150,693株	-	-	5,150,693株

##### 2. 剰余金の配当に関する事項

## (1) 配当財産が金銭である場合における当該金銭の総額

2017年5月12日開催の取締役会において、次のとおり決議しております。

## 普通株式の配当に関する事項

配当金の総額	25,598百万円
配当の原資	利益剰余金
1株当たり配当額	4,970円
基準日	2017年3月31日
効力発生日	2017年6月23日

## (2) 基準日が当事業年度に属する配当のうち、配当の効力発生日が翌事業年度となるもの

2018年5月14日開催の取締役会において、次のとおり決議しております。

## 普通株式の配当に関する事項

配当金の総額	24,826百万円
配当の原資	利益剰余金
1株当たり配当額	4,820円
基準日	2018年3月31日
効力発生日	2018年6月25日

当事業年度(自 2018年4月1日 至 2019年3月31日)

## 1. 発行済株式の種類及び総数に関する事項

株式の種類	当事業年度期首株式数	当事業年度増加株式数	当事業年度減少株式数	当事業年度末株式数
普通株式	5,150,693株	-	-	5,150,693株

## 2. 剰余金の配当に関する事項

## (1) 配当財産が金銭である場合における当該金銭の総額

2018年5月14日開催の取締役会において、次のとおり決議しております。

## 普通株式の配当に関する事項

配当金の総額	24,826百万円
配当の原資	利益剰余金
1株当たり配当額	4,820円
基準日	2018年3月31日
効力発生日	2018年6月25日

## (2) 基準日が当事業年度に属する配当のうち、配当の効力発生日が翌事業年度となるもの

2019年5月15日開催の取締役会において、次のとおり決議しております。

## 普通株式の配当に関する事項

配当金の総額	25,650百万円
配当の原資	利益剰余金
1株当たり配当額	4,980円
基準日	2019年3月31日
効力発生日	2019年6月28日

## 金融商品関係

前事業年度(自 2017年4月1日 至 2018年3月31日)

## 1. 金融商品の状況に関する事項

## (1) 金融商品に対する取組方針

当社は、投資信託の運用を業として行っており、自社が運用する投資信託の商品性維持等を目的として、当該投資信託を特定金外信託を通じ保有しております。特定金外信託を通じ行っているデリバティブ取引については、保有する投資信託にかかる将来の為替及び価格の変動によるリスクの軽減を目的としているため、投資信託保有残高の範囲内で行うこととし、投機目的のためのデリバティブ取引は行わない方針であります。

なお、余資運用に関しては、譲渡性預金等安全性の高い金融資産で運用し、資金調達に関しては、親会社である野村ホールディングス株式会社及びその他の金融機関からの短期借入による方針であります。

## (2) 金融商品の内容及びそのリスク並びにリスク管理体制

特定金外信託を通じ保有している投資信託につきましては、為替変動リスクや価格変動リスクに晒されておりますが、その大部分については為替予約、株価指数先物、債券先物などのデリバティブ取引によりヘッジしております。また、株式につきましては、政策投資として、あるいは業務上の関係維持を目的として保有しておりますが、価格変動リスクに晒されております。有価証券及び投資有価証券並びに金銭の信託については財務部が管理しており、定期的に時価や発行体の財務状況を把握し、その内容を経営に報告しております。

デリバティブ取引の実行及び管理については、財務部及び運用調査本部で行っております。デリバティブ取引については、取引相手先として高格付を有する金融機関に限定しているため信用リスクはほとんどないと認識しております。財務部は月に一度デリバティブ取引の内容を含んだ財務報告を経営会議で行っております。

また、営業債権である未収委託者報酬は、投資信託約款に基づき、信託財産から委託者に対して支払われる信託報酬の未払金額であり、信託財産は受託銀行において分別保管されているため、信用リスクはほとんどないと認識しております。同じく営業債権である未収運用受託報酬は、投資顧問契約に基づき、運用受託者に対して支払われる報酬の未払金額であります。この未収運用受託報酬は、信託財産から運用受託者に対して支払われる場合は、信託財産が信託銀行において分別保管されているため、信用リスクはほとんどないと認識しており、顧客から直接運用受託者に対して支払われる場合は、当該顧客の信用リスクにさらされておりますが、顧客ごとに決済期日および残高を管理することにより、回収懸念の早期把握や回収リスクの軽減を図っております。

## 2. 金融商品の時価等に関する事項

2018年3月31日における貸借対照表計上額、時価、及びこれらの差額については次のとおりです。なお、時価を把握することが極めて困難と認められるものは、次表には含めておりません。

(単位：百万円)

	貸借対照表計上額	時価	差額
(1)現金・預金	919	919	-
(2)金銭の信託	47,936	47,936	-
(3)未収委託者報酬	24,059	24,059	-
(4)未収運用受託報酬	6,764	6,764	-
(5)有価証券及び投資有価証券	22,600	22,600	-



その他有価証券	22,600	22,600	-
資産計	102,279	102,279	-
(6)未払金	17,853	17,853	-
未払収益分配金	1	1	-
未払償還金	31	31	-
未払手数料	7,884	7,884	-
関係会社未払金	7,930	7,930	-
その他未払金	2,005	2,005	-
(7)未払費用	12,441	12,441	-
(8)未払法人税等	2,241	2,241	-
負債計	32,536	32,536	-

注1：金融商品の時価の算定方法並びに有価証券に関する事項

(1) 現金・預金

短期間で決済されるため、時価は帳簿価額とほぼ等しいことから、当該帳簿価額によっております。

(2) 金銭の信託

信託財産は、主として投資信託、デリバティブ取引、その他の資産（コールローン・委託証拠金等）で構成されております。これらの時価について投資信託については基準価額、デリバティブ取引に関しては、上場デリバティブ取引は取引所の価格、為替予約取引は先物為替相場、店頭デリバティブ取引は取引先金融機関から提示された価格等によっております。また、その他の資産については短期間で決済されるため、時価は帳簿価額とほぼ等しいことから、当該帳簿価額によっております。

(3)未収委託者報酬、(4)未収運用受託報酬

これらは短期間で決済されるため、時価は帳簿価額とほぼ等しいことから、当該帳簿価額によっております。

(5) 有価証券及び投資有価証券

その他有価証券

譲渡性預金は短期間で決済されるため、時価は帳簿価額とほぼ等しいことから、当該帳簿価額によっております。また、保有目的ごとの有価証券に関する注記事項については、「有価証券関係」注記を参照ください。

(6) 未払金、(7) 未払費用、(8) 未払法人税等

これらは短期間で決済されるため、時価は帳簿価額とほぼ等しいことから、当該帳簿価額によっております。

注2：非上場株式等（貸借対照表計上額：投資有価証券1,184百万円、関係会社株式9,033百万円）は、市場価格がなく、かつ将来キャッシュフローを見積もることなどができず、時価を把握することが極めて困難と認められるため、「有価証券及び投資有価証券」には含めておりません。

注3：金銭債権及び満期のある有価証券の決算日後の償還予定額

(単位：百万円)

	1年以内	1年超 5年以内	5年超 10年以内	10年超
預金	919	-	-	-
金銭の信託	47,936	-	-	-
未収委託者報酬	24,059	-	-	-
未収運用受託報酬	6,764	-	-	-
有価証券及び投資有価証券				
其他有価証券	22,600	-	-	-
合計	102,279	-	-	-

当事業年度（自 2018年4月1日 至 2019年3月31日）

## 1. 金融商品の状況に関する事項

## (1) 金融商品に対する取組方針

当社は、投資信託の運用を業として行っており、自社が運用する投資信託の商品性維持等を目的として、当該投資信託を特定金外信託を通じ保有しております。特定金外信託を通じ行っているデリバティブ取引については、保有する投資信託にかかる将来の為替及び価格の変動によるリスクの軽減を目的としているため、投資信託保有残高の範囲内で行うこととし、投機目的のためのデリバティブ取引は行わない方針であります。

なお、余資運用に関しては、譲渡性預金等安全性の高い金融資産で運用し、資金調達に関しては、親会社である野村ホールディングス株式会社及びその他の金融機関からの短期借入による方針であります。

## (2) 金融商品の内容及びそのリスク並びにリスク管理体制

特定金外信託を通じ保有している投資信託につきましては、為替変動リスクや価格変動リスクに晒されておりますが、その大部分については為替予約、株価指数先物、債券先物などのデリバティブ取引によりヘッジしております。また、株式につきましては、政策投資として、あるいは業務上の関係維持を目的として保有しておりますが、価格変動リスクに晒されております。有価証券及び投資有価証券並びに金銭の信託については財務部が管理しており、定期的に時価や発行体の財務状況を把握し、その内容を経営に報告しております。

デリバティブ取引の実行及び管理については、財務部及び運用調査本部で行っております。デリバティブ取引については、取引相手先として高格付を有する金融機関に限定しているため信用リスクはほとんどないと認識しております。財務部は月に一度デリバティブ取引の内容を含んだ財務報告を経営会議で行っております。

また、営業債権である未収委託者報酬は、投資信託約款に基づき、信託財産から委託者に対して支払われる信託報酬の未払金額であり、信託財産は受託銀行において分別保管されているため、信用リスクはほとんどないと認識しております。同じく営業債権である未収運用受託報酬は、投資顧問契約

に基づき、運用受託者に対して支払われる報酬の未払金額であります。この未収運用受託報酬は、信託財産から運用受託者に対して支払われる場合は、信託財産が信託銀行において分別保管されているため、信用リスクはほとんどないと認識しており、顧客から直接運用受託者に対して支払われる場合は、当該顧客の信用リスクにさらされておりますが、顧客ごとに決済期日および残高を管理することにより、回収懸念の早期把握や回収リスクの軽減を図っております。

## 2. 金融商品の時価等に関する事項

2019年3月31日における貸借対照表計上額、時価、及びこれらの差額については次のとおりです。なお、時価を把握することが極めて困難と認められるものは、次表には含めておりません。

(単位：百万円)

	貸借対照表計上額	時価	差額
(1)現金・預金	1,562	1,562	-
(2)金銭の信託	45,493	45,493	-
(3)未収委託者報酬	25,246	25,246	-
(4)未収運用受託報酬	5,933	5,933	-
(5)有価証券及び投資有価証券	19,900	19,900	-
その他有価証券	19,900	19,900	-
資産計	98,136	98,136	-
(6)未払金	16,709	16,709	-
未払収益分配金	0	0	-
未払償還金	25	25	-
未払手数料	7,724	7,724	-
関係会社未払金	7,422	7,422	-
その他未払金	1,535	1,535	-
(7)未払費用	11,704	11,704	-
(8)未払法人税等	1,560	1,560	-
負債計	29,974	29,974	-

注1：金融商品の時価の算定方法並びに有価証券に関する事項

### (1) 現金・預金

短期間で決済されるため、時価は帳簿価額とほぼ等しいことから、当該帳簿価額によっております。

### (2) 金銭の信託

信託財産は、主として投資信託、デリバティブ取引、その他の資産（コールローン・委託証拠金等）で構成されております。これらの時価について投資信託については基準価額、デリバティブ取引に関しては、上場デリバティブ取引は取引所の価格、為替予約取引は先物為替相場、店頭デリバティブ取引は取引先金融機関から提示された価格等によっております。また、その他の資産については短期間で決済されるため、時価は帳簿価額とほぼ等しいことから、当該帳簿価額によっております。

### (3)未収委託者報酬、(4)未収運用受託報酬

これらは短期間で決済されるため、時価は帳簿価額とほぼ等しいことから、当該帳簿価額によっており

ます。

(5) 有価証券及び投資有価証券

その他有価証券

譲渡性預金は短期間で決済されるため、時価は帳簿価額とほぼ等しいことから、当該帳簿価額によっております。また、保有目的ごとの有価証券に関する注記事項については、「有価証券関係」注記を参照ください。

(6) 未払金、(7) 未払費用、(8) 未払法人税等

これらは短期間で決済されるため、時価は帳簿価額とほぼ等しいことから、当該帳簿価額によっております。

注2：非上場株式等（貸借対照表計上額：投資有価証券1,562百万円、関係会社株式12,631百万円）は、市場価格がなく、かつ将来キャッシュフローを見積もることなどができず、時価を把握することが極めて困難と認められるため、「有価証券及び投資有価証券」には含めておりません。なお、当事業年度において、非上場株式について1,100百万円（投資有価証券938百万円、関係会社株式161百万円）減損処理を行っております。

注3：金銭債権及び満期のある有価証券の決算日後の償還予定額

(単位：百万円)

	1年以内	1年超 5年以内	5年超 10年以内	10年超
預金	1,562	-	-	-
金銭の信託	45,493	-	-	-
未収委託者報酬	25,246	-	-	-
未収運用受託報酬	5,933	-	-	-
有価証券及び投資有価証券				
その他有価証券	19,900	-	-	-
合計	98,136	-	-	-

有価証券関係

前事業年度（自 2017年4月1日 至 2018年3月31日）

1．売買目的有価証券(2018年3月31日)

該当事項はありません。

2．満期保有目的の債券(2018年3月31日)

該当事項はありません。

## 3．子会社株式及び関連会社株式(2018年3月31日)

該当事項はありません。

## 4．その他有価証券(2018年3月31日)

区分	貸借対照表 計上額 (百万円)	取得原価 (百万円)	差額 (百万円)
貸借対照表計上額が取得原価を超えるもの			
株式	-	-	-
小計	-	-	-
貸借対照表計上額が取得原価を超えないもの			
譲渡性預金	22,600	22,600	-
小計	22,600	22,600	-
合計	22,600	22,600	-

## 5．事業年度中に売却したその他有価証券（自 2017年4月1日 至 2018年3月31日）

該当事項はありません。

## 当事業年度（自 2018年4月1日 至 2019年3月31日）

## 1．売買目的有価証券(2019年3月31日)

該当事項はありません。

## 2．満期保有目的の債券(2019年3月31日)

該当事項はありません。

## 3．子会社株式及び関連会社株式(2019年3月31日)

該当事項はありません。

## 4．その他有価証券(2019年3月31日)

区分	貸借対照表 計上額 (百万円)	取得原価 (百万円)	差額 (百万円)
貸借対照表計上額が取得原価を超えるもの			
株式	-	-	-
小計	-	-	-
貸借対照表計上額が取得原価を超えないもの			

譲渡性預金	19,900	19,900	-
小計	19,900	19,900	-
合計	19,900	19,900	-

5. 事業年度中に売却したその他有価証券（自 2018年4月1日 至 2019年3月31日）

該当事項はありません。

退職給付関係

前事業年度(自 2017年4月1日 至 2018年3月31日)	
1. 採用している退職給付制度の概要	
当社は、確定給付型の制度として確定給付型企业年金制度及び退職一時金制度を、また確定拠出型の制度として確定拠出年金制度を設けております。	
2. 確定給付制度	
(1) 退職給付債務の期首残高と期末残高の調整表	
退職給付債務の期首残高	19,546 百万円
勤務費用	929
利息費用	167
数理計算上の差異の発生額	1,415
退職給付の支払額	660
その他	0
退職給付債務の期末残高	21,398
(2) 年金資産の期首残高と期末残高の調整表	
年金資産の期首残高	16,572 百万円
期待運用収益	414
数理計算上の差異の発生額	395
事業主からの拠出額	510
退職給付の支払額	518
年金資産の期末残高	17,373
(3) 退職給付債務及び年金資産の期末残高と貸借対照表に計上された退職給付引当金及び前払年金費用の調整表	
積立型制度の退職給付債務	18,163 百万円
年金資産	17,373
	790
非積立型制度の退職給付債務	3,235
未積立退職給付債務	4,025
未認識数理計算上の差異	3,768
未認識過去勤務費用	331
貸借対照表上に計上された負債と資産の純額	588
退職給付引当金	2,938
前払年金費用	2,350
貸借対照表上に計上された負債と資産の純額	588

## (4) 退職給付費用及びその内訳項目の金額

勤務費用	929 百万円
利息費用	167
期待運用収益	414
数理計算上の差異の費用処理額	244
過去勤務費用の費用処理額	40
確定給付制度に係る退職給付費用	887

## (5) 年金資産に関する事項

## 年金資産の主な内容

年金資産合計に対する主な分類毎の比率は、次の通りです。

債券	47%
株式	41%
生保一般勘定	12%
その他	0%
合計	100%

## 長期期待運用収益率の設定方法

年金資産の長期期待運用収益率を決定するため、現在及び予想される年金資産の配分と、年金資産を構成する多様な資産からの現在及び将来期待される長期の収益率を考慮しております。

## (6) 数理計算上の計算基礎に関する事項

当事業年度末における主要な数理計算上の計算基礎

確定給付型企業年金制度の割引率	0.9%
退職一時金制度の割引率	0.5%
長期期待運用収益率	2.5%

## 3. 確定拠出制度

当社の確定拠出制度への要拠出額は、195百万円でした。

当事業年度(自 2018年4月1日 至 2019年3月31日)

## 1. 採用している退職給付制度の概要

当社は、確定給付型の制度として確定給付型企業年金制度及び退職一時金制度を、また確定拠出型の制度として確定拠出年金制度を設けております。

## 2. 確定給付制度

## (1) 退職給付債務の期首残高と期末残高の調整表

退職給付債務の期首残高	21,398 百万円
勤務費用	951
利息費用	179
数理計算上の差異の発生額	1,672
退職給付の支払額	737
過去勤務費用の発生額	71
その他	15
退職給付債務の期末残高	23,551

## (2) 年金資産の期首残高と期末残高の調整表

年金資産の期首残高	17,373 百万円
期待運用収益	434
数理計算上の差異の発生額	241
事業主からの拠出額	483
退職給付の支払額	579
年金資産の期末残高	17,469

## (3) 退職給付債務及び年金資産の期末残高と貸借対照表に計上された退職給付引当金

## 及び前払年金費用の調整表

積立型制度の退職給付債務	20,181 百万円
年金資産	17,469
	2,712
非積立型制度の退職給付債務	3,369
未積立退職給付債務	6,082
未認識数理計算上の差異	5,084
未認識過去勤務費用	220
貸借対照表上に計上された負債と資産の純額	1,218
退職給付引当金	3,219
前払年金費用	2,001
貸借対照表上に計上された負債と資産の純額	1,218

## (4) 退職給付費用及びその内訳項目の金額

勤務費用	951 百万円
利息費用	179
期待運用収益	434
数理計算上の差異の費用処理額	598
過去勤務費用の費用処理額	38
確定給付制度に係る退職給付費用	1,255

## (5) 年金資産に関する事項

## 年金資産の主な内容

年金資産合計に対する主な分類毎の比率は、次の通りです。

債券	47%
株式	41%
生保一般勘定	12%
その他	0%
合計	100%

## 長期期待運用収益率の設定方法

年金資産の長期期待運用収益率を決定するため、現在及び予想される年金資産の配分と、年金資産を構成する多様な資産からの現在及び将来期待される長期の収益率を考慮しております。

## (6) 数理計算上の計算基礎に関する事項

当事業年度末における主要な数理計算上の計算基礎

確定給付型企业年金制度の割引率	0.7%
退職一時金制度の割引率	0.4%
長期期待運用収益率	2.5%

## 3. 確定拠出制度

当社の確定拠出制度への要拠出額は、197百万円でした。

## 税効果会計関係

前事業年度末 (2018年3月31日)	当事業年度末 (2019年3月31日)
------------------------	------------------------



1. 繰延税金資産及び繰延税金負債の発生の主な原因別の内訳		1. 繰延税金資産及び繰延税金負債の発生の主な原因別の内訳	
繰延税金資産	百万円	繰延税金資産	百万円
賞与引当金	1,434	賞与引当金	1,175
退職給付引当金	910	退職給付引当金	998
投資有価証券評価減	417	投資有価証券評価減	708
未払事業税	409	未払事業税	288
投資損失引当金	-	投資損失引当金	219
ゴルフ会員権評価減	207	ゴルフ会員権評価減	192
時効後支払損引当金	169	時効後支払損引当金	172
減価償却超過額	171	減価償却超過額	171
子会社株式売却損	148	子会社株式売却損	148
未払社会保険料	107	未払社会保険料	82
その他	566	その他	466
繰延税金資産小計	4,543	繰延税金資産小計	4,625
評価性引当額	735	評価性引当額	1,295
繰延税金資産合計	3,808	繰延税金資産合計	3,329
繰延税金負債		繰延税金負債	
その他有価証券評価差額金	5	その他有価証券評価差額金	15
前払年金費用	728	前払年金費用	620
繰延税金負債合計	733	繰延税金負債合計	635
繰延税金資産の純額	3,074	繰延税金資産の純額	2,694
2. 法定実効税率と税効果会計適用後の法人税等の負担率との差異の原因となった主な項目別の内訳		2. 法定実効税率と税効果会計適用後の法人税等の負担率との差異の原因となった主な項目別の内訳	
法定実効税率	31.0%	法定実効税率	31.0%
(調整)		(調整)	
交際費等永久に損金に算入されない項目	0.2%	交際費等永久に損金に算入されない項目	0.1%
受取配当金等永久に益金に算入されない項目	3.4%	受取配当金等永久に益金に算入されない項目	5.6%
タックスヘイブン税制	1.8%	タックスヘイブン税制	2.6%
外国税額控除	0.2%	外国税額控除	0.6%
外国子会社からの受取配当に係る外国源泉税	0.3%	外国子会社からの受取配当に係る外国源泉税	0.3%
その他	0.4%	その他	1.3%
税効果会計適用後の法人税等の負担率	29.3%	税効果会計適用後の法人税等の負担率	29.1%

## セグメント情報等

前事業年度(自 2017年4月1日 至 2018年3月31日)

## 1. セグメント情報

当社は投資運用業の単一セグメントであるため、記載を省略しております。

## 2. 関連情報

## (1) 製品・サービスごとの情報

当社の製品・サービス区分の決定方法は、損益計算書の営業収益の区分と同一であることから、製品・サービスごとの営業収益の記載を省略しております。

## (2) 地域ごとの情報

## 売上高

本邦の外部顧客からの営業収益に区分した金額が損益計算書の営業収益の90%を超えるため、地域ごとの営業収益の記載を省略しております。

## 有形固定資産

本邦に所在している有形固定資産の金額が貸借対照表の有形固定資産の金額の90%を超えるため、地域ごとの有形固定資産の記載を省略しております。

## (3) 主要な顧客ごとの情報

外部顧客からの営業収益のうち、損益計算書の営業収益の10%以上を占める相手先がないため、主要な顧客ごとの営業収益の記載を省略しております。

当事業年度(自 2018年4月1日 至 2019年3月31日)

## 1. セグメント情報

当社は投資運用業の単一セグメントであるため、記載を省略しております。

## 2. 関連情報

## (1) 製品・サービスごとの情報

当社の製品・サービス区分の決定方法は、損益計算書の営業収益の区分と同一であることから、製品・サービスごとの営業収益の記載を省略しております。

## (2) 地域ごとの情報

## 売上高

本邦の外部顧客からの営業収益に区分した金額が損益計算書の営業収益の90%を超えるため、地域ごとの営業収益の記載を省略しております。

## 有形固定資産

本邦に所在している有形固定資産の金額が貸借対照表の有形固定資産の金額の90%を超えるため、地域ごとの有形固定資産の記載を省略しております。

## (3) 主要な顧客ごとの情報

外部顧客からの営業収益のうち、損益計算書の営業収益の10%以上を占める相手先がないため、主要な顧客ごとの営業収益の記載を省略しております。

## 関連当事者情報

前事業年度(自 2017年4月1日 至 2018年3月31日)

## 1. 関連当事者との取引

## (ア) 親会社及び法人主要株主等

種類	会社等の名称	所在地	資本金	事業の内容	議決権等の所有 (被所有)割合	関連当事者との 関係	取引の内容	取引 金額 (百万円)	科目	期末 残高 (百万円)
親会社	野村ホールディングス株式会社	東京都中央区	594,492 (百万円)	持株会社	(被所有) 直接 100%	資産の賃貸借 及び購入等  役員の兼任	資金の借入 (*1)	3,000	短期借 入金	-
							資金の返済	3,000		
							借入金利息 の支払	2	未払費 用	-

(イ) 子会社等  
該当はありません。

## (ウ) 兄弟会社等

種類	会社等の名称	所在地	資本金	事業の内容	議決権等の所有 (被所有)割合	関連当事者との 関係	取引の内容	取引 金額 (百万円)	科目	期末 残高 (百万円)
親会社の子会社	野村証券株式会社	東京都中央区	10,000 (百万円)	証券業	-	当社投資信託の募集の取扱及び売出の取扱ならびに投資信託に係る事務代行の委託等 役員の兼任	投資信託に係る事務代行手数料の支払(*2)	37,482	未払手数料	6,691

## (エ) 役員及び個人主要株主等

該当はありません。

(注) 1. 上記の金額のうち、取引金額には消費税等が含まれておらず、期末残高には消費税等が含まれております。

2. 取引条件及び取引条件の決定方針等

(\*1) 資金の借入については、市場金利を勘案して利率を合理的に決定しております。

(\*2) 投資信託に係る事務代行手数料については、商品性等を勘案し総合的に決定しております。

## 2. 親会社又は重要な関連会社に関する注記

## (1) 親会社情報

野村ホールディングス(株)(東京証券取引所、名古屋証券取引所、シンガポール証券取引所、  
ニューヨーク証券取引所に上場)

## (2) 重要な関連会社の要約財務諸表

該当はありません。

当事業年度(自 2018年4月1日 至 2019年3月31日)

## 1. 関連当事者との取引

## (ア) 親会社及び法人主要株主等

種類	会社等の名称	所在地	資本金	事業の内容	議決権等の所有 (被所有)割合	関連当事者との 関係	取引の内容	取引 金額 (百万円)	科目	期末 残高 (百万円)
親会社	野村ホールディングス株式会社	東京都中央区	594,492 (百万円)	持株会社	(被所有) 直接 100%	資産の賃貸借 及び購入等  役員の兼任	資金の借入 (*1)	3,000	短期借入金	-
							資金の返済	3,000		
							借入金利息 の支払	1	未払費用	-

## (イ) 子会社等

該当はありません。

## (ウ) 兄弟会社等

種類	会社等の名称	所在地	資本金	事業の内容	議決権等の所有 (被所有)割合	関連当事者との関係	取引の内容	取引金額 (百万円)	科目	期末残高 (百万円)
親会社の子会社	野村証券株式会社	東京都中央区	10,000 (百万円)	証券業	-	当社投資信託の募集の取扱及び売出の取扱ならびに投資信託に係る事務代行の委託等 役員の兼任	投資信託に係る事務代行手数料の支払(*2)	34,646	未払手数料	6,410

## (エ) 役員及び個人主要株主等

該当はありません。

(注) 1. 上記の金額のうち、取引金額には消費税等が含まれておらず、期末残高には消費税等が含まれております。

2. 取引条件及び取引条件の決定方針等

(\*1) 資金の借入については、市場金利を勘案して利率を合理的に決定しております。

(\*2) 投資信託に係る事務代行手数料については、商品性等を勘案し総合的に決定しております。

## 2. 親会社又は重要な関連会社に関する注記

## (1) 親会社情報

野村ホールディングス(株)(東京証券取引所、名古屋証券取引所、シンガポール証券取引所、ニューヨーク証券取引所に上場)

## (2) 重要な関連会社の要約財務諸表

該当はありません。

## 1株当たり情報

前事業年度 (自 2017年4月1日 至 2018年3月31日)		当事業年度 (自 2018年4月1日 至 2019年3月31日)	
1株当たり純資産額	16,714円33銭	1株当たり純資産額	16,882円89銭
1株当たり当期純利益	4,822円68銭	1株当たり当期純利益	4,984円30銭
潜在株式調整後1株当たり当期純利益については、潜在株式が存在しないため記載しておりません。		潜在株式調整後1株当たり当期純利益については、潜在株式が存在しないため記載しておりません。	
1株当たり当期純利益の算定上の基礎		1株当たり当期純利益の算定上の基礎	
損益計算書上の当期純利益	24,840百万円	損益計算書上の当期純利益	25,672百万円
普通株式に係る当期純利益	24,840百万円	普通株式に係る当期純利益	25,672百万円
普通株主に帰属しない金額の主要な内訳 該当事項はありません。		普通株主に帰属しない金額の主要な内訳 該当事項はありません。	
普通株式の期中平均株式数	5,150,693株	普通株式の期中平均株式数	5,150,693株

## 中間財務諸表

## 中間貸借対照表

		2019年9月30日現在
区分	注記 番号	金額(百万円)
(資産の部)		
流動資産		
現金・預金		2,212
金銭の信託		42,268
有価証券		5,800
未収委託者報酬		25,161
未収運用受託報酬		4,788
その他		957
貸倒引当金		15
流動資産計		81,173
固定資産		
有形固定資産	1	679
無形固定資産		5,940
ソフトウェア		5,939
その他		0
投資その他の資産		17,485
投資有価証券		1,362
関係会社株式		12,869
前払年金費用		1,736
繰延税金資産		2,096
その他		420
投資損失引当金		999
固定資産計		24,105
資産合計		105,278

		2019年9月30日現在
区分	注記 番号	金額(百万円)
(負債の部)		
流動負債		
未払金		11,888
未払収益分配金		0
未払償還金		25
未払手数料		7,472
関係会社未払金		3,649
その他未払金	2	739
未払費用		9,291
未払法人税等		1,661
賞与引当金		2,294
その他		181
流動負債計		25,317
固定負債		
退職給付引当金		3,267
時効後支払損引当金		565
固定負債計		3,832
負債合計		29,150
(純資産の部)		
株主資本		
資本金		17,180
資本剰余金		13,729
資本準備金		11,729
その他資本剰余金		2,000
利益剰余金		45,212
利益準備金		685
その他利益剰余金		44,527
別途積立金		24,606
繰越利益剰余金		19,920
評価・換算差額等		6
その他有価証券評価差額金		6
純資産合計		76,128

負債・純資産合計		105,278
----------	--	---------

## 中間損益計算書

区分	注記 番号	自 2019年4月 1日 至 2019年9月30日 金額(百万円)
営業収益		
委託者報酬		58,947
運用受託報酬		8,401
その他営業収益		158
営業収益計		67,507
営業費用		
支払手数料		20,298
調査費		13,552
その他営業費用		3,856
営業費用計		37,706
一般管理費	1	14,394
営業利益		15,406
営業外収益	2	5,561
営業外費用	3	27
経常利益		20,940
特別利益	4	44
特別損失	5	410
税引前中間純利益		20,574
法人税、住民税及び事業税		5,116
法人税等調整額		610
中間純利益		14,847

## 中間株主資本等変動計算書

当中間会計期間(自 2019年4月1日 至 2019年9月30日)

(単位:百万円)

	株主資本				
	資本剰余金		利益剰余金		株 主
			その他利益剰余金		

	資本金	資本準備金	その他資本 剰余金	資本 剰余金 合計	利益 準備金	別途 積立金	繰越 利益 剰余金	利益 剰余金 合計	資本 合計
当期首残高	17,180	11,729	2,000	13,729	685	24,606	30,723	56,014	86,924
当中間期変動額									
剰余金の配当							25,650	25,650	25,650
中間純利益							14,847	14,847	14,847
株主資本以外の 項目の当中間期 変動額（純額）									
当中間期変動額 合計	-	-	-	-	-	-	10,802	10,802	10,802
当中間期末残高	17,180	11,729	2,000	13,729	685	24,606	19,920	45,212	76,122

（単位：百万円）

	評価・換算差額等		純資産合計
	その他有価証券 評価差額金	評価・換算 差額等合計	
当期首残高	33	33	86,958
当中間期変動額			
剰余金の配当			25,650
中間純利益			14,847
株主資本以外の項目の 当中間期変動額（純額）	27	27	27
当中間期変動額合計	27	27	10,830
当中間期末残高	6	6	76,128

## [重要な会計方針]

1 有価証券の評価基準及び評価方法	(1) 子会社株式及び関連会社株式...移動平均法による原価法 (2) その他有価証券 時価のあるもの...中間決算日の市場価格等に基づく時価法 (評価差額は全部純資産直入法により処理し、売却原価は移動平均法により算定しております。) 時価のないもの...移動平均法による原価法
2 運用目的の金銭の信託の評価基準及び評価方法	時価法によっております。
3 固定資産の減価償却の方法	(1) 有形固定資産 定率法を採用しております。ただし、1998年4月1日以降に取得した建物(附属設備を除く)、並びに2016年4月1日以降に取得した建物附属設備及び構築物については、定額法によっております。  (2) 無形固定資産及び投資その他の資産 定額法を採用しております。なお、自社利用のソフトウェアについては、社内における利用可能期間(5年)に基づく定額法によっております。

<p>4 引当金の計上基準</p>	<p>(1) 貸倒引当金 一般債権については貸倒実績率等により、貸倒懸念債権等特定の債権については個別に回収可能性を検討し、回収不能見込額を計上しております。</p> <p>(2) 賞与引当金 賞与の支払に備えるため、支払見込額を計上しております。</p> <p>(3) 退職給付引当金 従業員の退職給付に備えるため、退職一時金及び確定給付型企業年金について、当事業年度末における退職給付債務及び年金資産の見込額に基づき、当中間会計期間末において発生していると認められる額を計上しております。</p> <p>退職給付見込額の期間帰属方法 退職給付債務の算定にあたり、退職給付見込額を当中間会計期間末までの期間に帰属させる方法については、給付算定式基準によっております。</p> <p>数理計算上の差異及び過去勤務費用の費用処理方法 確定給付型企業年金に係る数理計算上の差異は、その発生時の従業員の平均残存勤務期間以内の一定の年数による定額法により、発生した事業年度の翌期から費用処理することとしております。また、退職一時金に係る数理計算上の差異は、発生した事業年度の翌期に一括して費用処理することとしております。</p> <p>退職一時金及び確定給付型企業年金に係る過去勤務費用は、その発生時の従業員の平均残存勤務期間以内の一定の年数による定額法により、発生した事業年度から費用処理することとしております。</p> <p>(4) 時効後支払損引当金 時効成立のため利益計上した収益分配金及び償還金について、受益者からの今後の支払請求に備えるため、過去の支払実績に基づく将来の支払見込額を計上しております。</p> <p>(5) 投資損失引当金 子会社等に対する投資に係る損失に備えるため、当該会社の財政状態等を勘案して必要額を計上しております。</p>
<p>5 消費税等の会計処理</p>	<p>消費税及び地方消費税の会計処理は、税抜き方式によっております。</p>
<p>6 連結納税制度の適用</p>	<p>連結納税制度を適用しております。</p>

#### [注記事項]

##### 中間貸借対照表関係

2019年9月30日現在	
1 有形固定資産の減価償却累計額	3,881百万円
2 消費税等の取扱い 仮払消費税等及び仮受消費税等は、相殺のうえ、金額的重要性が乏しいため、流動負債の「その他未払金」に含めて表示しております。	

##### 中間損益計算書関係

自 2019年4月 1日 至 2019年9月30日	
1 減価償却実施額 有形固定資産 無形固定資産	38百万円 1,145百万円



2	営業外収益のうち主要なもの		
	受取配当金	4,936百万円	
	金銭信託運用益	433百万円	
3	営業外費用のうち主要なもの		
	時効後支払損引当金繰入	10百万円	
	為替差損	6百万円	
4	特別利益の内訳		
	投資有価証券等売却益	1百万円	
	株式報酬受入益	43百万円	
5	特別損失の内訳		
	投資有価証券等評価損	119百万円	
	投資損失引当金繰入額	291百万円	

## 中間株主資本等変動計算書関係

自 2019年4月 1日 至 2019年9月30日				
1	発行済株式に関する事項			
	株式の種類	当事業年度期首	増加	減少
	普通株式	5,150,693株	-	-
				当中間会計期間末 5,150,693株
2	配当に関する事項			
	配当金支払額			
	2019年5月15日開催の取締役会において、次のとおり決議しております。			
	・普通株式の配当に関する事項			
	(1) 配当金の総額		25,650百万円	
	(2) 1株当たり配当額		4,980円	
	(3) 基準日		2019年3月31日	
	(4) 効力発生日		2019年6月28日	

## 金融商品関係

当中間会計期間（自 2019年4月1日 至 2019年9月30日）

## 金融商品の時価等に関する事項

2019年9月30日における中間貸借対照表計上額、時価、及びこれらの差額については次のとおりです。なお、時価を把握することが極めて困難と認められるものは、次表には含めておりません。

(単位：百万円)

	中間貸借対照表計上額	時価	差額
(1)現金・預金	2,212	2,212	-
(2)金銭の信託	42,268	42,268	-
(3)未収委託者報酬	25,161	25,161	-
(4)未収運用受託報酬	4,788	4,788	-
(5)有価証券及び投資有価証券			
その他有価証券	5,800	5,800	-
資産計	80,231	80,231	-
(6)未払金	11,888	11,888	-

未払収益分配金	0	0	-
未払償還金	25	25	-
未払手数料	7,472	7,472	-
関係会社未払金	3,649	3,649	-
その他未払金	739	739	-
(7)未払費用	9,291	9,291	-
(8)未払法人税等	1,661	1,661	-
負債計	22,841	22,841	-

注1：金融商品の時価の算定方法並びに有価証券に関する事項

(1) 現金・預金

短期間で決済されるため、時価は帳簿価額とほぼ等しいことから、当該帳簿価額によっております。

(2) 金銭の信託

信託財産は、主として投資信託、デリバティブ取引、その他の資産（コールローン・委託証拠金等）で構成されております。これらの時価について投資信託については基準価額、デリバティブ取引に関しては、上場デリバティブ取引は取引所の価格、為替予約取引は先物為替相場、店頭デリバティブ取引は取引先金融機関から提示された価格等によっております。また、その他の資産については短期間で決済されるため、時価は帳簿価額とほぼ等しいことから、当該帳簿価額によっております。

(3) 未収委託者報酬、(4) 未収運用受託報酬

これらは短期間で決済されるため、時価は帳簿価額とほぼ等しいことから、当該帳簿価額によっております。

(5) 有価証券及び投資有価証券

その他有価証券

これらの時価について、株式は取引所の価格によっております。また、譲渡性預金は短期間で決済されるため、時価は帳簿価額とほぼ等しいことから、当該帳簿価額によっております。

また、保有目的ごとの有価証券に関する注記事項については、「有価証券関係」注記を参照ください。

(6) 未払金、(7) 未払費用、(8) 未払法人税等

これらは短期間で決済されるため、時価は帳簿価額とほぼ等しいことから、当該帳簿価額によっております。

注2：非上場株式等（中間貸借対照表計上額：投資有価証券1,362百万円、関係会社株式12,869百万円）は、市場価格がなく、かつ将来キャッシュフローを見積もることなどができず、時価を把握することが極めて困難と認められるため、「(5) 有価証券及び投資有価証券」には含めておりません。

有価証券関係

当中間会計期間末（2019年9月30日）

## 1．満期保有目的の債券(2019年9月30日)

該当事項はありません。

## 2．子会社株式及び関連会社株式(2019年9月30日)

該当事項はありません。

## 3．その他有価証券(2019年9月30日)

区分	中間貸借対照表 計上額 (百万円)	取得原価 (百万円)	差額 (百万円)
中間貸借対照表計上額 が取得原価を超えない もの			
譲渡性預金	5,800	5,800	-
小計	5,800	5,800	-
合計	5,800	5,800	-

## セグメント情報等

当中間会計期間(自 2019年4月1日 至 2019年9月30日)

## 1．セグメント情報

当社は投資運用業の単一セグメントであるため、記載を省略しております。

## 2．関連情報

## (1) 製品・サービスごとの情報

当社の製品・サービス区分の決定方法は、中間損益計算書の営業収益の区分と同一であることから、製品・サービスごとの営業収益の記載を省略しております。

## (2) 地域ごとの情報

## 売上高

本邦の外部顧客からの営業収益に区分した金額が中間損益計算書の営業収益の90%を超えるため、地域ごとの営業収益の記載を省略しております。

## 有形固定資産

本邦に所在している有形固定資産の金額が中間貸借対照表の有形固定資産の金額の90%を超えるため、地域ごとの有形固定資産の記載を省略しております。

## (3) 主要な顧客ごとの情報

外部顧客からの営業収益のうち、中間損益計算書の営業収益の10%以上を占める相手先がないため、主要な顧客ごとの営業収益の記載を省略しております。

## 1 株当たり情報

自 2019年4月 1日 至 2019年9月30日
------------------------------

1 株当たり純資産額	14,780円24銭
------------	------------

1 株当たり中間純利益	2,882円67銭
-------------	-----------

(注) 1. 潜在株式調整後 1 株当たり中間純利益につきましては、新株予約権付社債等潜在株式がないため、記載しておりません。

2. 1 株当たり中間純利益の算定上の基礎は、以下のとおりであります。

中間純利益	14,847百万円
普通株主に帰属しない金額	-
普通株式に係る中間純利益	14,847百万円
期中平均株式数	5,150千株

#### 4【利害関係人との取引制限】

委託者は、「金融商品取引法」の定めるところにより、利害関係人との取引について、次に掲げる行為が禁止されています。

自己又はその取締役若しくは執行役との間における取引を行うことを内容とした運用を行うこと(投資者の保護に欠け、若しくは取引の公正を害し、又は金融商品取引業の信用を失墜させるおそれがないものとして内閣府令で定めるものを除きます。)

運用財産相互間において取引を行うことを内容とした運用を行うこと(投資者の保護に欠け、若しくは取引の公正を害し、又は金融商品取引業の信用を失墜させるおそれがないものとして内閣府令で定めるものを除きます。)

通常取引の条件と異なる条件であって取引の公正を害するおそれのある条件で、委託者の親法人等(委託者の総株主等の議決権の過半数を保有していることその他の当該金融商品取引業者と密接な関係を有する法人その他の団体として政令で定める要件に該当する者をいいます。以下において同じ。 )又は子法人等(委託者が総株主等の議決権の過半数を保有していることその他の当該金融商品取引業者と密接な関係を有する法人その他の団体として政令で定める要件に該当する者をいいます。以下同じ。 )と有価証券の売買その他の取引又は店頭デリバティブ取引を行うこと。

委託者の親法人等又は子法人等の利益を図るため、その行う投資運用業に関して運用の方針、運用財産の額若しくは市場の状況に照らして不必要な取引を行うことを内容とした運用を行うこと。

上記に掲げるもののほか、委託者の親法人等又は子法人等が関与する行為であって、投資者の保護に欠け、若しくは取引の公正を害し、又は金融商品取引業の信用を失墜させるおそれのあるものとして内閣府令で定める行為

#### 5【その他】

##### (1)定款の変更

委託者の定款の変更に関しては、株主総会の決議が必要です。

##### (2)訴訟事件その他の重要事項

委託者およびファンドに重要な影響を与えた事実、または与えると予想される事実はありません。

#### 第2【その他の関係法人の概況】

##### 1【名称、資本金の額及び事業の内容】

## (1)受託者

(a)名称	(b)資本金の額 <sup>*</sup>	(c)事業の内容
野村信託銀行株式会社	35,000百万円	銀行法に基づき銀行業を営むとともに、金融機関の信託業務の兼営等に関する法律(兼営法)に基づき信託業務を営んでいます。

\* 2019年11月末現在

## (2)販売会社

(a)名称	(b)資本金の額 <sup>*</sup>	(c)事業の内容
藍澤證券株式会社	8,000百万円	「金融商品取引法」に定める第一種金融商品取引業を営んでいます。
a u カブコム証券株式会社	7,196百万円	
S M B C 日興証券株式会社	10,000百万円	
株式会社 S B I 証券	48,323百万円	
O K B 証券株式会社	1,500百万円	
岡地証券株式会社	1,500百万円	
香川証券株式会社	555百万円	
極東証券株式会社	5,251百万円	
ぐんぎん証券株式会社	3,000百万円	
ごうぎん証券株式会社	3,000百万円	
七十七証券株式会社	3,000百万円	
大熊本証券株式会社	343百万円	
第四北越証券株式会社	600百万円	
ちばぎん証券株式会社	4,374百万円	
中銀証券株式会社	2,000百万円	
東海東京証券株式会社	6,000百万円	
とうほう証券株式会社	3,000百万円	
西日本シティ T T 証券株式会社	3,000百万円	
八十二証券株式会社	3,000百万円	
百五証券株式会社	3,000百万円	
ひろぎん証券株式会社	5,000百万円	
F F G 証券株式会社	3,000百万円	
マネックス証券株式会社	12,200百万円	
丸近証券株式会社	200百万円	
水戸証券株式会社	12,272百万円	
むさし証券株式会社	5,000百万円	
楽天証券株式会社	7,495百万円	
株式会社愛知銀行	18,000百万円	
株式会社足利銀行	135,000百万円	
株式会社阿波銀行	23,452百万円	
株式会社岩手銀行	12,089百万円	
株式会社大垣共立銀行	46,773百万円	
株式会社神奈川銀行	5,191百万円	

株式会社関西みらい銀行	38,971百万円	銀行法に基づき銀行業を営んでいます。
株式会社北日本銀行	7,761百万円	
株式会社紀陽銀行	80,096百万円	
株式会社きらやか銀行	22,700百万円	
株式会社群馬銀行	48,652百万円	
株式会社京葉銀行	49,759百万円	
株式会社山陰合同銀行	20,705百万円	
株式会社滋賀銀行	33,076百万円	
株式会社静岡銀行	90,845百万円	
株式会社静岡中央銀行	2,000百万円	
株式会社清水銀行	8,670百万円	
株式会社仙台銀行	22,485百万円	
株式会社第三銀行	37,461百万円	
株式会社第四銀行	32,776百万円	
株式会社千葉銀行	145,069百万円	
株式会社筑波銀行	48,868百万円	
野村信託銀行株式会社	35,000百万円	
株式会社広島銀行	54,573百万円	
株式会社福井銀行	17,965百万円	
株式会社福岡銀行	82,329百万円	
株式会社福岡中央銀行	2,500百万円	
株式会社北陸銀行	140,409百万円	
株式会社北海道銀行	93,524百万円	
株式会社三重銀行	15,295百万円	
株式会社みなと銀行	27,484百万円	
株式会社宮崎太陽銀行	12,252百万円	
株式会社武蔵野銀行	45,743百万円	
株式会社きらぼし銀行	43,734百万円	
株式会社山梨中央銀行	15,400百万円	
株式会社琉球銀行	56,967百万円	
朝日信用金庫	20,376百万円 <sup>1</sup>	信用金庫法に基づき信用金庫の事業を営んでいます。
岡崎信用金庫	3,203百万円 <sup>1</sup>	
広島信用金庫	3,604百万円 <sup>1</sup>	

\* 2019年11月末現在

<sup>1</sup>朝日信用金庫、岡崎信用金庫および広島信用金庫の資本金の額の箇所には出資の総額を記載しております。

## 2【関係業務の概要】

### (1) 受託者

ファンドの受託会社(受託者)として、信託財産の保管・管理・計算、外国証券を保管・管理する外国の保管銀行への指図・連絡等を行いません。

## (2) 販売会社

ファンドの取扱販売会社として、募集の取扱いおよび販売を行ない、信託契約の一部解約に関する事務、収益分配金の再投資に関する事務、一部解約金・収益分配金・償還金の支払いに関する事務等を行ないません。

## 3【資本関係】

(持株比率5.0%以上を記載します。)

### (1) 受託者

該当事項はありません。

### (2) 販売会社

委託会社は、丸近証券株式会社の株式の10.9%を保有しています。

## 第3【その他】

- (1) 目論見書の表紙にロゴ・マークや図案を採用すること、またファンドの形態などの記載をすることがあります。
- (2) 目論見書の巻末に約款を掲載する場合があります。
- (3) 届出書本文「第一部 証券情報」、「第二部 ファンド情報」に記載の内容について、投資者の理解を助けるため、当該内容を説明した図表等を付加して目論見書の当該内容に関連する箇所に記載することがあります。
- (4) 目論見書は電子媒体等として使用されるほか、インターネットなどに掲載されることがあります。
- (5) 目論見書は目論見書の別称として「投資信託説明書」と称して使用することがあります。
- (6) 目論見書の表紙裏等にインターネットホームページに加え、他のインターネットのアドレス（当該アドレスをコード化した図形等も含む）も掲載し、当該アドレスにアクセスすることにより基準価額等の情報を入手できる旨を記載する場合があります。
- (7) 目論見書に当該委託会社の金融商品取引業者登録番号、当該委託会社が運用する投資信託財産の合計純資産総額および目論見書の使用を開始する日を記載する場合があります。
- (8) 目論見書に投資信託の財産は受託会社において信託法に基づき分別管理されている旨を記載する場合があります。

## 独立監査人の監査報告書

2019年6月5日

野村アセットマネジメント株式会社  
取締役会 御中

### EY新日本有限責任監査法人

指定有限責任社員  
業務執行社員 公認会計士 亀井 純子指定有限責任社員  
業務執行社員 公認会計士 櫻井 雄一郎指定有限責任社員  
業務執行社員 公認会計士 津村 健二郎

当監査法人は、金融商品取引法第193条の2第1項の規定に基づく監査証明を行うため、「委託会社等の経理状況」に掲げられている野村アセットマネジメント株式会社の2018年4月1日から2019年3月31日までの第60期事業年度の財務諸表、すなわち、貸借対照表、損益計算書、株主資本等変動計算書、重要な会計方針及びその他の注記について監査を行った。

#### 財務諸表に対する経営者の責任

経営者の責任は、我が国において一般に公正妥当と認められる企業会計の基準に準拠して財務諸表を作成し適正に表示することにある。これには、不正又は誤謬による重要な虚偽表示のない財務諸表を作成し適正に表示するために経営者が必要と判断した内部統制を整備及び運用することが含まれる。

#### 監査人の責任

当監査法人の責任は、当監査法人が実施した監査に基づいて、独立の立場から財務諸表に対する意見を表明することにある。当監査法人は、我が国において一般に公正妥当と認められる監査の基準に準拠して監査を行った。監査の基準は、当監査法人に財務諸表に重要な虚偽表示がないかどうかについて合理的な保証を得るために、監査計画を策定し、これに基づき監査を実施することを求めている。

監査においては、財務諸表の金額及び開示について監査証拠を入手するための手続が実施される。監査手続は、当監査法人の判断により、不正又は誤謬による財務諸表の重要な虚偽表示のリスクの評価に基づいて選択及び適用される。財務諸表監査の目的は、内部統制の有効性について意見表明するためのものではないが、当監査法人は、リスク評価の実施に際して、状況に応じた適切な監査手続を立案するために、財務諸表の作成と適正な表示に関連する内部統制を検討する。また、監査には、経営者が採用した会計方針及びその適用方法並びに経営者によって行われた見積りの評価も含め全体としての財務諸表の表示を検討することが含まれる。



当監査法人は、意見表明の基礎となる十分かつ適切な監査証拠を入手したと判断している。

#### 監査意見

当監査法人は、上記の財務諸表が、我が国において一般に公正妥当と認められる企業会計の基準に準拠して、野村アセットマネジメント株式会社の2019年3月31日現在の財政状態及び同日をもって終了する事業年度の経営成績をすべての重要な点において適正に表示しているものと認める。

#### 利害関係

会社と当監査法人又は業務執行社員との間には、公認会計士法の規定により記載すべき利害関係はない。

以 上

- 
- (注) 1. 上記は監査報告書の原本に記載された事項を電子化したものであり、その原本は当社が別途保管しております。
2. XBRLデータは監査の対象には含まれていません。

## 独立監査人の監査報告書

2019年12月20日

野村アセットマネジメント株式会社  
取締役会 御中

## EY新日本有限責任監査法人

指定有限責任社員 公認会計士 亀井純子  
業務執行社員指定有限責任社員 公認会計士 伊藤志保  
業務執行社員

当監査法人は、金融商品取引法第193条の2第1項の規定に基づく監査証明を行うため、「ファンドの経理状況」に掲げられている野村インド債券ファンド（毎月分配型）の2019年5月14日から2019年11月13日までの特定期間の財務諸表、すなわち、貸借対照表、損益及び剰余金計算書、注記表並びに附属明細表について監査を行った。

## 財務諸表に対する経営者の責任

経営者の責任は、我が国において一般に公正妥当と認められる企業会計の基準に準拠して財務諸表を作成し適正に表示することにある。これには、不正又は誤謬による重要な虚偽表示のない財務諸表を作成し適正に表示するために経営者が必要と判断した内部統制を整備及び運用することが含まれる。

## 監査人の責任

当監査法人の責任は、当監査法人が実施した監査に基づいて、独立の立場から財務諸表に対する意見を表明することにある。当監査法人は、我が国において一般に公正妥当と認められる監査の基準に準拠して監査を行った。監査の基準は、当監査法人に財務諸表に重要な虚偽表示がないかどうかについて合理的な保証を得るために、監査計画を策定し、これに基づき監査を実施することを求めている。

監査においては、財務諸表の金額及び開示について監査証拠を入手するための手続が実施される。監査手続は、当監査法人の判断により、不正又は誤謬による財務諸表の重要な虚偽表示のリスクの評価に基づいて選択及び適用される。財務諸表監査の目的は、内部統制の有効性について意見表明するためのものではないが、当監査法人は、リスク評価の実施に際して、状況に応じた適切な監査手続を立案するために、財務諸表の作成と適正な表示に関連する内部統制を検討する。また、監査には、経営者が採用した会計方針及びその適用方法並びに経営者によって行われた見積りの評価も含め全体としての財務諸表の表示を検討することが含まれる。

当監査法人は、意見表明の基礎となる十分かつ適切な監査証拠を入手したと判断している。

## 監査意見

当監査法人は、上記の財務諸表が、我が国において一般に公正妥当と認められる企業会計の基準に準拠して、野村インド債券ファンド（毎月分配型）の2019年11月13日現在の信託財産の状態及び同日をもって終了する特定期間の損益の状況をすべての重要な点において適正に表示しているものと認める。

## 利害関係

野村アセットマネジメント株式会社及びファンドと当監査法人又は業務執行社員との間には、公認会計士法の規定により記載すべき利害関係はない。

以 上

(注) 1. 上記は監査報告書の原本に記載された事項を電子化したものであり、その原本は当社が別途保管しております。

2. XBRLデータは監査の対象には含まれていません。

## 独立監査人の監査報告書

2019年12月20日

野村アセットマネジメント株式会社  
取締役会 御中

## EY新日本有限責任監査法人

指定有限責任社員 公認会計士 亀井純子  
業務執行社員指定有限責任社員 公認会計士 伊藤志保  
業務執行社員

当監査法人は、金融商品取引法第193条の2第1項の規定に基づく監査証明を行うため、「ファンドの経理状況」に掲げられている野村インド債券ファンド（年2回決算型）の2019年5月14日から2019年11月13日までの計算期間の財務諸表、すなわち、貸借対照表、損益及び剰余金計算書、注記表並びに附属明細表について監査を行った。

## 財務諸表に対する経営者の責任

経営者の責任は、我が国において一般に公正妥当と認められる企業会計の基準に準拠して財務諸表を作成し適正に表示することにある。これには、不正又は誤謬による重要な虚偽表示のない財務諸表を作成し適正に表示するために経営者が必要と判断した内部統制を整備及び運用することが含まれる。

## 監査人の責任

当監査法人の責任は、当監査法人が実施した監査に基づいて、独立の立場から財務諸表に対する意見を表明することにある。当監査法人は、我が国において一般に公正妥当と認められる監査の基準に準拠して監査を行った。監査の基準は、当監査法人に財務諸表に重要な虚偽表示がないかどうかについて合理的な保証を得るために、監査計画を策定し、これに基づき監査を実施することを求めている。

監査においては、財務諸表の金額及び開示について監査証拠を入手するための手続が実施される。監査手続は、当監査法人の判断により、不正又は誤謬による財務諸表の重要な虚偽表示のリスクの評価に基づいて選択及び適用される。財務諸表監査の目的は、内部統制の有効性について意見表明するためのものではないが、当監査法人は、リスク評価の実施に際して、状況に応じた適切な監査手続を立案するために、財務諸表の作成と適正な表示に関連する内部統制を検討する。また、監査には、経営者が採用した会計方針及びその適用方法並びに経営者によって行われた見積りの評価も含め全体としての財務諸表の表示を検討することが含まれる。

当監査法人は、意見表明の基礎となる十分かつ適切な監査証拠を入手したと判断している。

## 監査意見

当監査法人は、上記の財務諸表が、我が国において一般に公正妥当と認められる企業会計の基準に準拠して、野村インド債券ファンド（年2回決算型）の2019年11月13日現在の信託財産の状態及び同日をもって終了する計算期間の損益の状況をすべての重要な点において適正に表示しているものと認める。

## 利害関係

野村アセットマネジメント株式会社及びファンドと当監査法人又は業務執行社員との間には、公認会計士法の規定により記載すべき利害関係はない。

以 上

(注) 1. 上記は監査報告書の原本に記載された事項を電子化したものであり、その原本は当社が別途保管しております。

2. XBRLデータは監査の対象には含まれていません。

## 独立監査人の中間監査報告書

2019年11月28日

野村アセットマネジメント株式会社  
取締役会 御中

### EY新日本有限責任監査法人

指定有限責任社員  
業務執行社員 公認会計士 亀井純子指定有限責任社員  
業務執行社員 公認会計士 櫻井雄一郎指定有限責任社員  
業務執行社員 公認会計士 津村健二郎

当監査法人は、金融商品取引法第193条の2第1項の規定に基づく監査証明を行うため、「委託会社等の経理状況」に掲げられている野村アセットマネジメント株式会社の2019年4月1日から2020年3月31日までの第61期事業年度の中間会計期間（2019年4月1日から2019年9月30日まで）に係る中間財務諸表、すなわち、中間貸借対照表、中間損益計算書、中間株主資本等変動計算書、重要な会計方針及びその他の注記について中間監査を行った。

#### 中間財務諸表に対する経営者の責任

経営者の責任は、我が国において一般に公正妥当と認められる中間財務諸表の作成基準に準拠して中間財務諸表を作成し有用な情報を表示することにある。これには、不正又は誤謬による重要な虚偽表示のない中間財務諸表を作成し有用な情報を表示するために経営者が必要と判断した内部統制を整備及び運用することが含まれる。

#### 監査人の責任

当監査法人の責任は、当監査法人が実施した中間監査に基づいて、独立の立場から中間財務諸表に対する意見を表明することにある。当監査法人は、我が国において一般に公正妥当と認められる中間監査の基準に準拠して中間監査を行った。中間監査の基準は、当監査法人に中間財務諸表には全体として中間財務諸表の有用な情報の表示に関して投資者の判断を損なうような重要な虚偽表示がないかどうかの合理的な保証を得るために、中間監査に係る監査計画を策定し、これに基づき中間監査を実施することを求めている。

中間監査においては、中間財務諸表の金額及び開示について監査証拠を入手するために年度監査と比べて監査手続の一部を省略した中間監査手続が実施される。中間監査手続は、当監査法人の判断により、不正又は誤謬による中間財務諸表の重要な虚偽表示のリスクの評価に基づいて、分析的な手続等を中心とした監査手続に必要に応じて追加の監査手続が選択及び適用される。中間監査の目的は、内部統制の有効性について意見表明するためのものではないが、当監

査法人は、リスク評価の実施に際して、状況に応じた適切な中間監査手続を立案するために、中間財務諸表の作成と有用な情報の表示に関連する内部統制を検討する。また、中間監査には、経営者が採用した会計方針及びその適用方法並びに経営者によって行われた見積りの評価も含め中間財務諸表の表示を検討することが含まれる。

当監査法人は、中間監査の意見表明の基礎となる十分かつ適切な監査証拠を入手したと判断している。

#### 中間監査意見

当監査法人は、上記の中間財務諸表が、我が国において一般に公正妥当と認められる中間財務諸表の作成基準に準拠して、野村アセットマネジメント株式会社の2019年9月30日現在の財政状態及び同日をもって終了する中間会計期間（2019年4月1日から2019年9月30日まで）の経営成績に関する有用な情報を表示しているものと認める。

#### 利害関係

会社と当監査法人又は業務執行社員との間には、公認会計士法の規定により記載すべき利害関係はない。

以 上

- 
- (注) 1. 上記は中間監査報告書の原本に記載された事項を電子化したものであり、その原本は当社が別途保管しております。
2. XBRLデータは中間監査の対象には含まれていません。