

## 【表紙】

【提出書類】	訂正有価証券届出書
【提出先】	関東財務局長殿
【提出日】	平成27年8月14日提出
【発行者名】	岡三アセットマネジメント株式会社
【代表者の役職氏名】	代表取締役社長 金井 政則
【本店の所在の場所】	東京都中央区八重洲二丁目 8 番 1 号
【事務連絡者氏名】	田中 利幸
【電話番号】	03-3516-1432
【届出の対象とした募集（売出）内国投資 信託受益証券に係るファンドの名称】	アジア ハイ・イールド債券オープン（為替ヘッジあり） アジア ハイ・イールド債券オープン（為替ヘッジなし）
【届出の対象とした募集（売出）内国投資 信託受益証券の金額】	継続募集額(平成27年2月14日から平成28年2月12日まで) アジア ハイ・イールド債券オープン（為替ヘッジあり） 1,000億円を上限とします。 アジア ハイ・イールド債券オープン（為替ヘッジなし） 1,000億円を上限とします。
【縦覧に供する場所】	該当事項はありません。

## 1【有価証券届出書の訂正届出書の提出理由】

本日、半期報告書を提出しましたので、平成27年 2月13日付をもって提出した有価証券届出書（以下「原届出書」といいます。）の関係情報を新たな情報に訂正するため、またその他の情報について訂正すべき事項がありますので、本訂正届出書を提出するものです。

## 2【訂正の内容】

<訂正前>および<訂正後>に記載している下線部\_\_\_\_\_は訂正部分を示し、<更新後>に記載している内容は原届出書が更新されます。

なお、「第二部 ファンド情報 第1 ファンドの状況 5 運用状況」は原届出書の更新後の内容を記載しています。

また、原届出書の「第二部 ファンド情報 第3 ファンドの経理状況 1 財務諸表」に「中間財務諸表」の記載事項が追加され、2 ファンドの現況が更新されます。

## 第一部【証券情報】

## (5)【申込手数料】

&lt;訂正前&gt;

(略)

「分配金再投資コース」の取得申込者が、収益分配金の再投資によりファンドを買付ける場合には、無手数料とします。詳細につきましては、販売会社又は委託会社にお問い合わせ下さい。

お問い合わせ先については、(4)[発行(売出)価格]に記載されている問い合わせ先をご覧ください。

「アジア ハイ・イールド債券オープン(為替ヘッジあり)」もしくは「アジア ハイ・イールド債券オープン(為替ヘッジなし)」の受益者が、各ファンド間でのスイッチング(乗換え)により、同一の販売会社でファンドを買付ける場合には、申込手数料の一部又は全部の割引を受けられる場合があります。詳細につきましては、販売会社にお問い合わせ下さい。

償還乗換等優遇措置の定めのある販売会社で支払いを受けた他のファンドの償還金又は販売会社が定める償還日前一定の期間内における解約代金等をもって取得申込みの場合には、申込手数料の一部又は全部の割引を受けられる場合があります。詳細につきましては、販売会社にお問い合わせ下さい。

&lt;訂正後&gt;

(略)

「分配金再投資コース」の取得申込者が、収益分配金の再投資によりファンドを買付ける場合には、無手数料とします。詳細につきましては、販売会社又は委託会社にお問い合わせ下さい。

お問い合わせ先については、(4)[発行(売出)価格]に記載されている問い合わせ先をご覧ください。

「アジア ハイ・イールド債券オープン(為替ヘッジあり)」もしくは「アジア ハイ・イールド債券オープン(為替ヘッジなし)」の受益者が、各ファンド間でのスイッチング(乗換え)により、同一の販売会社でファンドを買付ける場合には、申込手数料の一部又は全部の割引を受けられる場合があります。詳細につきましては、販売会社にお問い合わせ下さい。

## (9)【払込期日】

&lt;訂正前&gt;

販売会社が定める期日までに申込代金を販売会社でお支払い下さい。

申込代金は、1口当たりの発行価格に申込口数を乗じて得た申込金額に、申込手数料(消費税等相当額を含みます。)を加算した額です。

各取得申込日の発行価額の総額は、追加信託が行われる日に委託会社の指定する口座を經由して、受託会社の指定するファンド口座に払い込まれます。

詳細につきましては、販売会社にお問い合わせ下さい。

<訂正後>

販売会社が定める期日までに申込代金（申込金額、申込手数料および当該手数料にかかる消費税等相当額の合計額をいいます。）を販売会社にお支払い下さい。

各取得申込日の発行価額の総額は、販売会社によって追加信託が行われる日に、委託会社の指定する口座を経由して、受託会社の指定するファンド口座に払い込まれます。

## 第二部【ファンド情報】

## 第1【ファンドの状況】

## 1【ファンドの性格】

## (1)【ファンドの目的及び基本的性格】

&lt;更新後&gt;

## ファンドの目的

投資信託証券への投資を通じて、実質的にアジアのハイ・イールド債券等に投資し、投資信託財産の着実な成長と安定した収益の確保を目指して運用を行います。

## 信託金の限度額

委託会社は、受託会社と合意のうえ、各ファンドについて金1,000億円を限度として信託金を追加することができます。委託会社は、受託会社と合意のうえ、この限度額を変更することができます。

## ファンドの商品分類

ファンドは、一般社団法人投資信託協会が定める商品分類において、「追加型投信 / 海外 / 債券」に分類されます。

各ファンド共通の商品分類は、以下のとおりです。

商品分類表（ファンドが該当する商品分類を網掛け表示しています。）

単位型・追加型	投資対象地域	投資対象資産 (収益の源泉)
単位型投信	国内	株式
<b>追加型投信</b>	<b>海外</b>	<b>債券</b>
		不動産投信
	内外	その他資産 ( )
		資産複合

属性区分表（ファンドが該当する属性区分を網掛け表示しています。）

<為替ヘッジあり>

投資対象資産	決算頻度	投資対象地域	投資形態	為替ヘッジ
--------	------	--------	------	-------

株式 一般 大型株 中小型株	<b>年1回</b>	グローバル		
	年2回	日本		
	年4回	北米		
債券 一般 公債 社債 その他債券 クレジット属性 ( )	年6回 (隔月)	欧州	ファミリーファ ンド	<b>あり</b> <b>(高位ヘッ ジ)</b>
	年12回 (毎月)	<b>アジア</b>		
	日々	オセアニア		
不動産投信	日々	中南米		なし
<b>その他資産</b> <b>(投資信託証券(債券・ 社債))</b>	その他 ( )	アフリカ	<b>ファンド・オ ブ・ファンズ</b>	
資産複合 ( ) 資産配分固定型 資産配分変更型		中近東 (中東)		
		エマージング		

## &lt;為替ヘッジなし&gt;

投資対象資産	決算頻度	投資対象地域	投資形態	為替ヘッジ
株式 一般 大型株 中小型株	<b>年1回</b>	グローバル		
	年2回	日本		
	年4回	北米		
債券 一般 公債 社債 その他債券 クレジット属性 ( )	年6回 (隔月)	欧州	ファミリーファ ンド	あり
	年12回 (毎月)	<b>アジア</b>		
	日々	オセアニア		
不動産投信	日々	中南米		
<b>その他資産</b> <b>(投資信託証券(債券・ 社債))</b>	その他 ( )	アフリカ	<b>ファンド・オ ブ・ファンズ</b>	<b>なし</b>
資産複合 ( ) 資産配分固定型 資産配分変更型		中近東 (中東)		
		エマージング		

ファンドは、投資信託証券を主要投資対象とするファンド・オブ・ファンズ形式で運用を行うため、属性区分におけるファンドの投資対象資産は、「その他資産(投資信託証券)」となり、商品分類における投資対象資産(収益の源泉)である「債券」とは分類・区分が異なります。

属性区分表に記載している「為替ヘッジ」は、対円での為替リスクに対するヘッジの有無を記載しております。

商品分類および属性区分の定義につきましては、下記をご覧ください。なお、一般社団法人投資信託協会のホームページ（<http://www.toushin.or.jp/>）でもご覧いただけます。

一般社団法人投資信託協会が定める「商品分類に関する指針」に基づくファンドの商品分類および属性区分は以下のとおりです。

#### [ 商品分類表の定義 ]

##### 《単位型投信・追加型投信の区分》

- (1) 単位型投信...当初、募集された資金が一つの単位として信託され、その後の追加設定は一切行われないファンドをいう。
- (2) 追加型投信...一度設定されたファンドであってもその後追加設定が行われ従来の信託財産とともに運用されるファンドをいう。

##### 《投資対象地域による区分》

- (1) 国内...目論見書又は投資信託約款において、組入資産による主たる投資収益が実質的に国内の資産を源泉とする旨の記載があるものをいう。
- (2) 海外...目論見書又は投資信託約款において、組入資産による主たる投資収益が実質的に海外の資産を源泉とする旨の記載があるものをいう。
- (3) 内外...目論見書又は投資信託約款において、国内及び海外の資産による投資収益を実質的に源泉とする旨の記載があるものをいう。

##### 《投資対象資産による区分》

- (1) 株式...目論見書又は投資信託約款において、組入資産による主たる投資収益が実質的に株式を源泉とする旨の記載があるものをいう。
- (2) 債券...目論見書又は投資信託約款において、組入資産による主たる投資収益が実質的に債券を源泉とする旨の記載があるものをいう。
- (3) 不動産投信（リート）...目論見書又は投資信託約款において、組入資産による主たる投資収益が実質的に不動産投資信託の受益証券及び不動産投資法人の投資証券を源泉とする旨の記載があるものをいう。
- (4) その他資産...目論見書又は投資信託約款において、組入資産による主たる投資収益が実質的に上記（1）から（3）に掲げる資産以外の資産を源泉とする旨の記載があるものをいう。なお、その他資産と併記して具体的な組入資産そのものの名称記載も可とする。
- (5) 資産複合...目論見書又は投資信託約款において、上記（1）から（4）に掲げる資産のうち複数の資産による投資収益を実質的に源泉とする旨の記載があるものをいう。

##### 《独立した区分》

- (1) MMF（マネー・マネージメント・ファンド）...「MMF等の運営に関する規則」に定めるMMFをいう。
- (2) MRF（マネー・リザーブ・ファンド）...「MMF等の運営に関する規則」に定めるMRFをいう。
- (3) ETF...投資信託及び投資法人に関する法律施行令（平成12年政令480号）第12条第1号及び第2号に規定する証券投資信託並びに租税特別措置法（昭和32年法律第26号）第9条の4の2に規定する上場証券投資信託をいう。

##### 《補足分類》

- (1) インデックス型...目論見書又は投資信託約款において、各種指数に連動する運用成果を目指す旨の記載があるものをいう。
- (2) 特殊型...目論見書又は投資信託約款において、投資者に対して注意を喚起することが必要と思われる特殊な仕組みあるいは運用手法の記載があるものをいう。なお、[属性区分表の定義]で《特殊型》の小分類において「条件付運用型」に該当する場合には当該小分類を括弧書きで付記するものとし、それ以外の小分類に該当する場合には当該小分類を括弧書きで付記できるものとする。

#### [ 属性区分表の定義 ]

##### 《投資対象資産による属性区分》

- (1) 株式

一般・・・次の大型株、中小型株属性にあてはまらない全てのものをいう。

大型株・・・目論見書又は投資信託約款において、主として大型株に投資する旨の記載があるものをいう。

中小型株・・・目論見書又は投資信託約款において、主として中小型株に投資する旨の記載があるものをいう。

## (2) 債券

一般・・・次の国債、社債、その他債券属性にあてはまらない全てのものをいう。

公債・・・目論見書又は投資信託約款において、日本国又は各国の政府の発行する国債（地方債、政府保証債、政府機関債、国際機関債を含む。以下同じ。）に主として投資する旨の記載があるものをいう。

社債・・・目論見書又は投資信託約款において、企業等が発行する社債に主として投資する旨の記載があるものをいう。

その他債券・・・目論見書又は投資信託約款において、国債又は社債以外の債券に主として投資する旨の記載があるものをいう。

格付等クレジットによる属性・・・目論見書又は投資信託約款において、上記からの「発行体」による区分のほか、特にクレジットに対して明確な記載があるものについては、上記からに掲げる区分に加え「高格付債」「低格付債」等を併記することも可とする。

(3) 不動産投信・・・これ以上の詳細な分類は行わないものとする。

(4) その他資産・・・組入れている資産を記載するものとする。

(5) 資産複合・・・以下の小分類に該当する場合には当該小分類を併記することができる。

資産配分固定型・・・目論見書又は投資信託約款において、複数資産を投資対象とし、組入比率については固定的とする旨の記載があるものをいう。なお、組み合わせている資産を列挙するものとする。

資産配分変更型・・・目論見書又は投資信託約款において、複数資産を投資対象とし、組入比率については、機動的な変更を行なう旨の記載があるものもしくは固定的とする旨の記載がないものをいう。なお、組み合わせている資産を列挙するものとする。

## 《決算頻度による属性区分》

(1) 年1回・・・目論見書又は投資信託約款において、年1回決算する旨の記載があるものをいう。

(2) 年2回・・・目論見書又は投資信託約款において、年2回決算する旨の記載があるものをいう。

(3) 年4回・・・目論見書又は投資信託約款において、年4回決算する旨の記載があるものをいう。

(4) 年6回（隔月）・・・目論見書又は投資信託約款において、年6回決算する旨の記載があるものをいう。

(5) 年12回（毎月）・・・目論見書又は投資信託約款において、年12回（毎月）決算する旨の記載があるものをいう。

(6) 日々・・・目論見書又は投資信託約款において、日々決算する旨の記載があるものをいう。

(7) その他・・・上記属性にあてはまらない全てのものをいう。

## 《投資対象地域による属性区分（重複使用可能）》

(1) グローバル・・・目論見書又は投資信託約款において、組入資産による投資収益が世界の資産を源泉とする旨の記載があるものをいう。なお、「世界の資産」の中に「日本」を含むか含まないかを明確に記載するものとする。

(2) 日本・・・目論見書又は投資信託約款において、組入資産による投資収益が日本の資産を源泉とする旨の記載があるものをいう。

(3) 北米・・・目論見書又は投資信託約款において、組入資産による投資収益が北米地域の資産を源泉とする旨の記載があるものをいう。



- (4) 欧州・・・目論見書又は投資信託約款において、組入資産による投資収益が欧州地域の資産を源泉とする旨の記載があるものをいう。
- (5) アジア・・・目論見書又は投資信託約款において、組入資産による投資収益が日本を除くアジア地域の資産を源泉とする旨の記載があるものをいう。
- (6) オセアニア・・・目論見書又は投資信託約款において、組入資産による投資収益がオセアニア地域の資産を源泉とする旨の記載があるものをいう。
- (7) 中南米・・・目論見書又は投資信託約款において、組入資産による投資収益が中南米地域の資産を源泉とする旨の記載があるものをいう。
- (8) アフリカ・・・目論見書又は投資信託約款において、組入資産による投資収益がアフリカ地域の資産を源泉とする旨の記載があるものをいう。
- (9) 中近東（中東）・・・目論見書又は投資信託約款において、組入資産による投資収益が中近東地域の資産を源泉とする旨の記載があるものをいう。
- (10) エマージング・・・目論見書又は投資信託約款において、組入資産による投資収益がエマージング地域（新興成長国（地域））の資産を源泉とする旨の記載があるものをいう。

#### 《投資形態による属性区分》

- (1) ファミリーファンド・・・目論見書又は投資信託約款において、親投資信託（ファンド・オブ・ファンズにのみ投資されるものを除く。）を投資対象として投資するものをいう。
- (2) ファンド・オブ・ファンズ・・・「投資信託等の運用に関する規則」第2条に規定するファンド・オブ・ファンズをいう。

#### 《為替ヘッジによる属性区分》

- (1) 為替ヘッジあり・・・目論見書又は投資信託約款において、為替のフルヘッジ又は一部の資産に為替のヘッジを行う旨の記載があるものをいう。
- (2) 為替ヘッジなし・・・目論見書又は投資信託約款において、為替のヘッジを行わない旨の記載があるもの又は為替のヘッジを行う旨の記載がないものをいう。

#### 《インデックスファンドにおける対象インデックスによる属性区分》

- (1) 日経225
- (2) TOPIX
- (3) その他の指数・・・上記指数にあてはまらない全てのものをいう。

#### 《特殊型》

- (1) ブル・ベア型...目論見書又は投資信託約款において、派生商品をヘッジ目的以外に用い、積極的に投資を行うとともに各種指数・資産等への連動若しくは逆連動（一定倍の連動若しくは逆連動を含む。）を目指す旨の記載があるものをいう。
- (2) 条件付運用型...目論見書又は投資信託約款において、仕組債への投資またはその他特殊な仕組みを用いることにより、目標とする投資成果（基準価額、償還価額、収益分配金等）や信託終了日等が、明示的な指標等の値により定められる一定の条件によって決定される旨の記載があるものをいう。
- (3) ロング・ショート型 / 絶対収益追求型...目論見書又は投資信託約款において、特定の市場に左右されにくい収益の追求を目指す旨若しくはロング・ショート戦略により収益の追求を目指す旨の記載があるものをいう。
- (4) その他型...目論見書又は投資信託約款において、上記（1）から（3）に掲げる属性のいずれにも該当しない特殊な仕組みあるいは運用手法の記載があるものをいう。

## 〈ファンドの特色〉

- 主として、アジアのハイ・イールド債券\*等に実質的に投資し、金利収入を獲得しつつ、投資信託財産の中長期的な成長を目指します。  
※投資するアジアのハイ・イールド債券は、主に米ドル建てです。
- 投資にあたっては、アジアのハイ・イールド債券の中から定量スクリーニングおよび銘柄毎のファンダメンタルズ分析、バリュエーション分析等を基に選定された銘柄によるポートフォリオを構築し、高水準の金利収入を安定的に得ることを目的とした運用を行います。
- アジア ハイ・イールド債券オープン（為替ヘッジあり）、アジア ハイ・イールド債券オープン（為替ヘッジなし）の各ファンドは、以下の投資信託証券に投資します。

### アジア ハイ・イールド債券オープン（為替ヘッジあり）

▶ アジア・ハイ・イールド債券ファンドF（為替ヘッジあり）（適格機関投資家専用）

▶ マネー・リクイディティ・マザーファンド

### アジア ハイ・イールド債券オープン（為替ヘッジなし）

▶ アジア・ハイ・イールド債券ファンドF（為替ヘッジなし）（適格機関投資家専用）

▶ マネー・リクイディティ・マザーファンド

## ファンドの仕組み



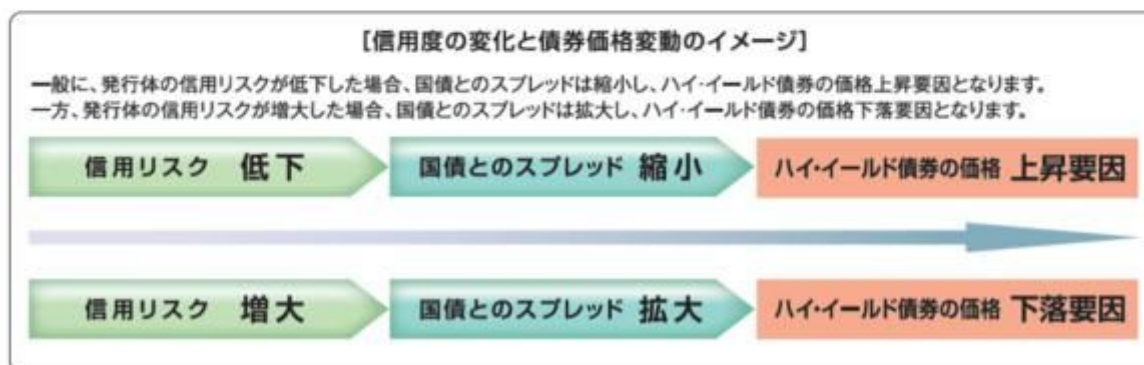
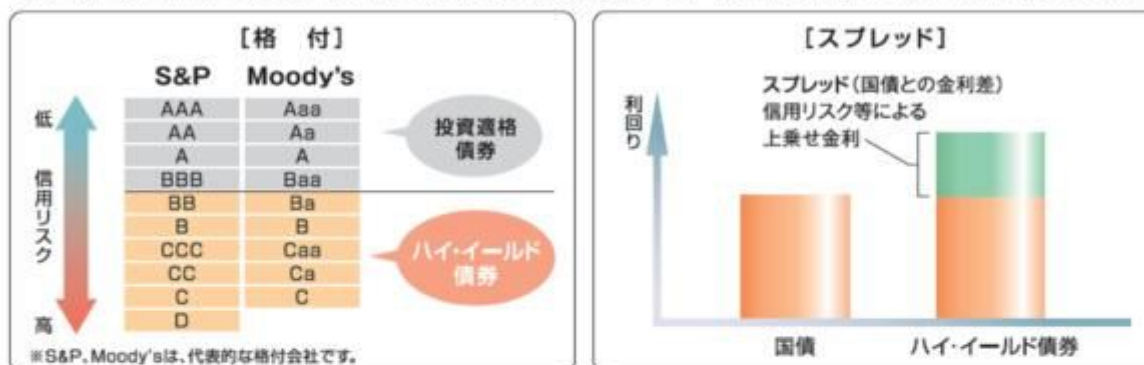
※各ファンド間でスイッチングが可能です。取扱いは販売会社によって異なります。詳しくは、販売会社にご確認ください。

- 各ファンドはそれぞれ、アジア・ハイ・イールド債券ファンドF（為替ヘッジあり）（適格機関投資家専用）、アジア・ハイ・イールド債券ファンドF（為替ヘッジなし）（適格機関投資家専用）の組入比率を高位に保つことを基本とします。
- 「為替ヘッジあり」：実質組入外貨建資産については、原則として為替ヘッジを行い、為替変動リスクの低減を目指します。  
「為替ヘッジなし」：実質組入外貨建資産については、原則として為替ヘッジを行いません。

※資金動向、市況動向等によっては、上記のような運用ができない場合があります。

## ハイ・イールド債券(高利回り社債)とは…

一般に、低い格付(BB格相当以下(S&P社表記))を付与されている社債を指します。投資適格債券と比較して、債務不履行(デフォルト)に陥る可能性が高い等、信用リスクが高くなります。一方、信用リスクが高い分、満期償還までの期間が同じ投資適格債券と比べて、一般に高い利回りで発行・取引されています。



## 分配方針

毎年11月17日(休業日の場合は翌営業日)に決算を行い、原則として、以下の方針に基づき、収益分配を行います。

- 分配対象収益の範囲は、繰越分を含めた経費控除後の配当等収益と売買益(評価益を含みます。)等の全額とします。繰越分を含めた配当等収益には、マネー・リクイディティ・マザーファンドの配当等収益のうち、投資信託財産に帰属すべき配当等収益を含むものとします。
- 原則として収益分配後の基準価額が当初元本(1口当たり1円)程度となることを目処に分配金額を決定します。
- 収益分配に充てなかった留保益については、運用の基本方針と同一の運用を行います。

※分配可能額が少額の場合や基準価額水準によっては、収益分配を行わないことがあります。

※将来の分配金の支払いおよびその金額について保証するものではありません。

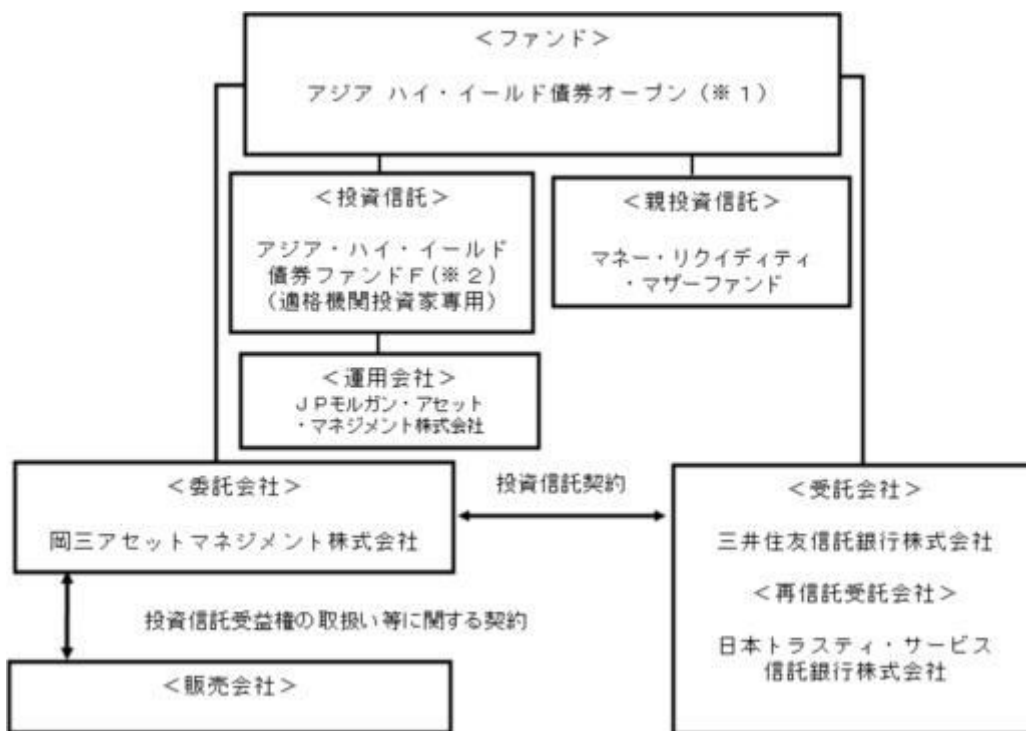
## (3)【ファンドの仕組み】

<更新後>

ファンド・オブ・ファンズの仕組み



### ファンドの関係法人とその役割



（注）上記 1、 2については、ファンドごとに以下のとおり読み替えます。

1	為替ヘッジあり	為替ヘッジなし
2	為替ヘッジあり	為替ヘッジなし

関係法人	役割
委託会社	投資信託契約に基づき、投資信託財産の運用指図、投資信託財産の計算（基準価額の計算）、収益分配金、償還金及び解約金の支払い、投資信託説明書（交付目論見書）、投資信託説明書（請求目論見書）および運用報告書の作成・交付等を行います。
受託会社	投資信託契約に基づき、投資信託財産の保管・管理・計算、委託会社の指図に基づく投資信託財産の処分等を行います。

再信託受託会社	受託会社との再信託契約に基づき、所定の事務を行います。
投資対象とする投資信託の運用会社	投資対象とする投資信託の運用を行います。
販売会社	委託会社との間に締結した「投資信託受益権の取扱い等に関する契約」に基づき、受益権の募集の取扱い、投資信託説明書（交付目論見書）、投資信託説明書（請求目論見書）及び運用報告書の交付の取扱い、解約請求の受付、買取請求の受付・実行、収益分配金、償還金及び解約金の支払事務等を行います。

## 委託会社の概況（平成27年5月末日現在）

資本金  
10億円

## 委託会社の沿革

昭和39年10月 6日	「日本投信委託株式会社」設立
昭和62年 6月27日	第三者割当増資の実施（新資本金 4億5,000万円）
平成 2年 6月30日	第三者割当増資の実施（新資本金 10億円）
平成20年 4月 1日	岡三投資顧問株式会社と合併し、商号を「岡三アセットマネジメント株式会社」に変更

## 大株主の状況

名 称	住 所	持株数	持株比率
岡三興業株式会社	東京都中央区日本橋小網町9番9号	253,400株	30.71%
株式会社岡三証券グループ	東京都中央区日本橋1丁目17番6号	174,801株	21.19%
株式会社りそな銀行	大阪市中央区備後町2丁目2番1号	41,150株	4.99%
三菱UFJ信託銀行株式会社	東京都千代田区丸の内1丁目4番5号	41,150株	4.99%
株式会社みずほ銀行	東京都千代田区丸の内1丁目3番3号	41,149株	4.99%

## 2【投資方針】

## (2)【投資対象】

<更新後>

## 投資の対象とする資産の種類

ファンドにおいて投資の対象とする資産の種類は、次に掲げるものとします。

- a 次に掲げる特定資産（「特定資産」とは、投資信託及び投資法人に関する法律第2条第1項で定めるものをいいます。以下同じ。）
- イ．有価証券
  - ロ．金銭債権
  - ハ．約束手形
- b 次に掲げる特定資産以外の資産
- イ．為替手形

## 運用の指図範囲

## a 有価証券

委託会社は、信託金を、主として別に定める投資信託証券（金融商品取引法第2条第1項第10号で定めるものをいいます。）のほか、次の有価証券（金融商品取引法第2条第2項の規定により有価証券とみなされる同項各号に掲げる権利を除くものとし、本邦通貨表示のものに限ります。）に投資することを指図します。

イ．コマーシャル・ペーパーおよび短期社債等

ロ．外国または外国の者の発行する証券または証書でイ．の証券の性質を有するもの

ハ．国債証券、地方債証券、特別の法律により法人の発行する債券および社債券（新株引受権証券と社債券とが一体となった新株引受権付社債券の新株引受権証券および短期社債等を除きます。）

ニ．外国法人が発行する譲渡性預金証書

ホ．指定金銭信託の受益証券（金融商品取引法第2条第1項第14号で定める受益証券発行信託の受益証券に限ります。）

なお、ハ．の証券を以下「公社債」といいます。公社債にかかる運用の指図は、買い現先取引（売戻条件付買入れ）に限り行うことができるものとします。

## b 金融商品

委託会社は、信託金を、上記の有価証券のほか、以下の金融商品（金融商品取引法第2条第2項の規定により有価証券とみなされる同項各号に掲げる権利を含みます。）により運用することを指図することができます。

イ．預金

ロ．指定金銭信託（金融商品取引法第2条第1項第14号に規定する受益証券発行信託を除きます。）

ハ．コール・ローン

ニ．手形割引市場において売買される手形

## c 特別な場合の運用指図

ファンドの設定、一部解約、償還および投資環境の変動等への対応等で、委託会社が運用上必要と認めるときには、委託会社は、信託金を、上記の金融商品により運用することの指図ができます。

## (参考)ファンドが投資する投資信託証券の概要

## 1. アジア・ハイ・イールド債券ファンドF（為替ヘッジあり）（適格機関投資家専用）

## アジア・ハイ・イールド債券ファンドF（為替ヘッジなし）（適格機関投資家専用）

運用会社	J P モルガン・アセット・マネジメント株式会社
投資対象	G I M アジア・ハイ・イールド債券マザーファンド（適格機関投資家専用）の受益証券
運用方針	安定的かつ高水準の配当等収益を確保し、かつこの投資信託にかかる信託財産の中長期的な成長を図ることを目的として運用を行います。

投資態度	<p>(為替ヘッジあり)</p> <p>主として、マザーファンドの受益証券に投資します。 外貨建資産(外国通貨表示の有価証券、預金その他の資産をいいます。以下同じ。)およびみなし保有外貨建資産のうち、米ドル建てのものについては米ドルに対し直接為替ヘッジを行い、それ以外の通貨建てのものについては米ドル等の主要通貨を用いて間接的に為替ヘッジを行うことにより、為替変動リスクを抑えます。</p> <p>(為替ヘッジなし)</p> <p>主として、マザーファンドの受益証券に投資します。 外貨建資産およびみなし保有外貨建資産については、為替ヘッジを行いません。</p>
投資制限	<p>株式への実質投資割合は、信託財産の純資産総額の30%以下とします。投資信託証券への実質投資割合は、信託財産の純資産総額の5%以下とします。ただし、取引所金融商品市場(金商法第2条第17項に規定する金融商品市場をいう。)又は外国市場に上場等され、かつ当該取引所において常時売却可能(市場急変等により一時的に流動性が低下している場合を除く)な投資信託証券を除きます。</p> <p>外貨建資産への投資割合には、制限を設けません。</p> <p>デリバティブ取引の利用は、ヘッジ目的に限定しません。</p> <p>有価証券についての有価証券関連デリバティブ取引、有価証券関連デリバティブ取引以外のデリバティブ取引、ならびに信託約款に定める有価証券にかかる取引(以下あわせて「デリバティブ取引等」といいます。)を行う場合(マザーファンドを通じて実質的にデリバティブ取引等を行う場合を含みます。)は、デリバティブ取引等による投資についてのリスク量(以下「市場リスク量」といいます。)が、信託財産の純資産総額の80%以内となるよう管理するものとします。ただし、実際にはデリバティブ取引等を行っていない場合には、当該管理を行わないことができます。市場リスク量は、平成19年金融庁告示第59号「金融商品取引業者の市場リスク相当額、取引先リスク相当額及び基礎的リスク相当額の算出の基準等を定める件」における「市場リスク相当額」の算出方法のうち、内部管理モデル方式(バリュー・アット・リスク方式)による市場リスク相当額の算出方法を参考に算出するものとします。</p>

マザーファンドの 投資対象	<p>以下のイおよび口の債券を主要投資対象とします。</p> <p>イ．以下のいずれかに該当する企業が発行する高利回り社債。</p> <p>(イ) その株式がアジア諸国のいずれかの市場で上場または取引されている企業</p> <p>(ロ) アジア諸国のいずれかの法律に基づき設立されている企業</p> <p>(ハ) 売上または利益の大半をアジア諸国から得ていると運用委託先が判断する企業</p> <p>(ニ) 資産の大半をアジア諸国に保有していると運用委託先が判断する企業</p> <p>(ホ) アジア諸国に本社等の企業の主たる機能を置いていると運用委託先が判断する企業</p> <p>「アジア諸国」とは、運用委託先がそれに該当すると判断する国(日本を除きます。)をいいます。(以下同じ。)</p> <p>「高利回り社債」とは、当該社債の格付けが、BB+格(スタンダード&amp;プアーズ社による格付け)またはBa1格(ムーディーズ社による格付け)以下のものをいいます。</p> <p>ロ．上記イの高利回り社債の信用リスクを主として反映する仕組債。ただし、反映する信用リスクを増大させる仕組みを持たないものに限ります。なお、当該仕組債の発行体の格付けは、信用リスクを反映しようとする発行体(以下「参照発行体」といいます。)の格付けより高い場合も、低い場合もあります。</p> <p>上記の債券のほか、以下の債券にも投資することがあります。</p> <p>イ．BB+格(スタンダード&amp;プアーズ社による格付け)またはBa1格(ムーディーズ社による格付け)以下のアジア諸国の債券(運用委託先がそれに該当すると判断するもの。ただし上記イの高利回り社債および上記ロの仕組債を除きます。)。その投資割合は、信託財産の純資産総額の30%を上限とします。</p> <p>ロ．BBB-格(スタンダード&amp;プアーズ社による格付け)またはBa3格(ムーディーズ社による格付け)以上のアジア諸国の債券(運用委託先がそれに該当すると判断するもの。ただし上記ロの仕組債および下記ハの仕組債を除きます。)。その投資割合は、下記ハの仕組債と合算して信託財産の純資産総額の20%を上限とします。</p> <p>ハ．上記ロの債券の信用リスクを主として反映する仕組債。ただし、反映する信用リスクを増大させる仕組みを持たないものに限ります。その投資割合は、上記ロの債券と合算して信託財産の純資産総額の20%を上限とします。なお、当該仕組債の発行体の格付けは、参照発行体の格付けより高い場合も、低い場合もあります。</p> <p>上記 および における「スタンダード&amp;プアーズ社」とは、「スタンダード&amp;プアーズ・レーティングズ・サービシズ」を呼称とする格付会社グループに属する者のいずれかをいい、「ムーディーズ社」とは、「ムーディーズ・インベスターズ・サービス・インク」を呼称とする格付会社グループに属する者のいずれかをいいます。(以下両者を総称して「格付会社」といいます。)</p> <p>上記 および の格付け基準において、各格付会社から異なる格付けを得ている債券は、下位の格付けにより判断します。</p> <p>上記 および の格付け基準に該当する債券には、格付会社のいずれからも格付けを得ていない債券のうち、運用委託先が同等の格付けとみなすものを含みます。</p>
------------------	---



マザーファンドの投資態度	<p>運用の指図に関する権限をJFアセット・マネジメント・リミテッドに委託します。</p> <ol style="list-style-type: none"> <li>マザーファンドの投資対象（以下「投資対象」といいます。）に掲げる債券に主として投資し、安定的かつ高水準の配当等収益を確保し、かつ信託財産の中長期的な成長を目指した運用を行います。</li> <li>米ドル建ての債券に主として投資します。また、建値がアジア諸国の現地通貨である債券への投資割合は、信託財産の純資産総額の30%を上限とします。</li> <li>投資対象 イ又は イの債券について、投資後に格付けが変更され該当する格付け基準を満たさなくなった場合でも、運用委託先の判断により当該債券を保有し続けることがあります。ただしその場合、当該債券は投資対象 ロに掲げる債券とみなし、その投資割合の制限に従います。</li> <li>投資対象 ロの仕組債について、投資後にその参照発行体の格付けが変更され該当する格付け基準を満たさなくなった場合でも、運用委託先の判断により当該仕組債を保有し続けることがあります。ただしその場合、当該仕組債は投資対象 ハの仕組債とみなし、その投資割合の制限に従います。</li> <li>投資対象 ロの債券について、投資後に格付けが変更され該当する格付け基準を満たさなくなった場合でも、運用委託先の判断により当該債券を保有し続けることがあります。ただしその場合、当該債券は、運用委託先の判断によりその発行体の種別に応じて投資対象 イまたは イに掲げる債券とみなし、その投資割合の制限に従います。</li> <li>投資対象 ハの仕組債について、投資後にその参照発行体の格付けが変更され該当する格付け基準を満たさなくなった場合でも、運用委託先の判断により当該仕組債を保有し続けることがあります。ただしその場合、当該仕組債は投資対象 ロの仕組債とみなします。</li> <li>外貨建資産（外国通貨表示の有価証券、預金その他の資産をいいます。）については、為替ヘッジを行いません。</li> </ol>
決算日、分配方針	<p>決算日：毎月9日（当該日が休業日の場合は翌営業日）</p> <p>分配対象額の範囲 計算期間終了日における、受益者に分配することができる額と、分配準備積立金等の合計額とします。</p> <p>収益分配金の分配方針 運用会社は、上記 の分配対象額の範囲内で、基準価額水準、市況動向等を勘案して、分配金額を決定します。ただし、必ず分配を行うものではありません。</p> <p>収益を留保した場合の留保益の運用方針 留保益の運用については、特に制限を設けず、運用会社の判断に基づき、元本部分と同一の運用を行います。</p>
販売手数料	ありません。
信託報酬	純資産総額に対し、それぞれ年率0.6912%（税抜0.64%）
その他の費用	ファンドの監査費用：純資産総額に年率0.0216%（税抜0.02%）を乗じて得た額（ただし、年間324万円（税抜300万円）を上限とします。）

J Pモルガン・アセット・マネジメント株式会社およびJFアセット・マネジメント・リミテッドは、J Pモルガン・チェース・アンド・カンパニーの資産運用部門であるJ Pモルガン・アセット・マネジメントグループの一員です。

## 2. マネー・リクイディティ・マザーファンド

委託会社	岡三アセットマネジメント株式会社
基本方針	安定した収益の確保を図ることを目的として安定運用を行います。

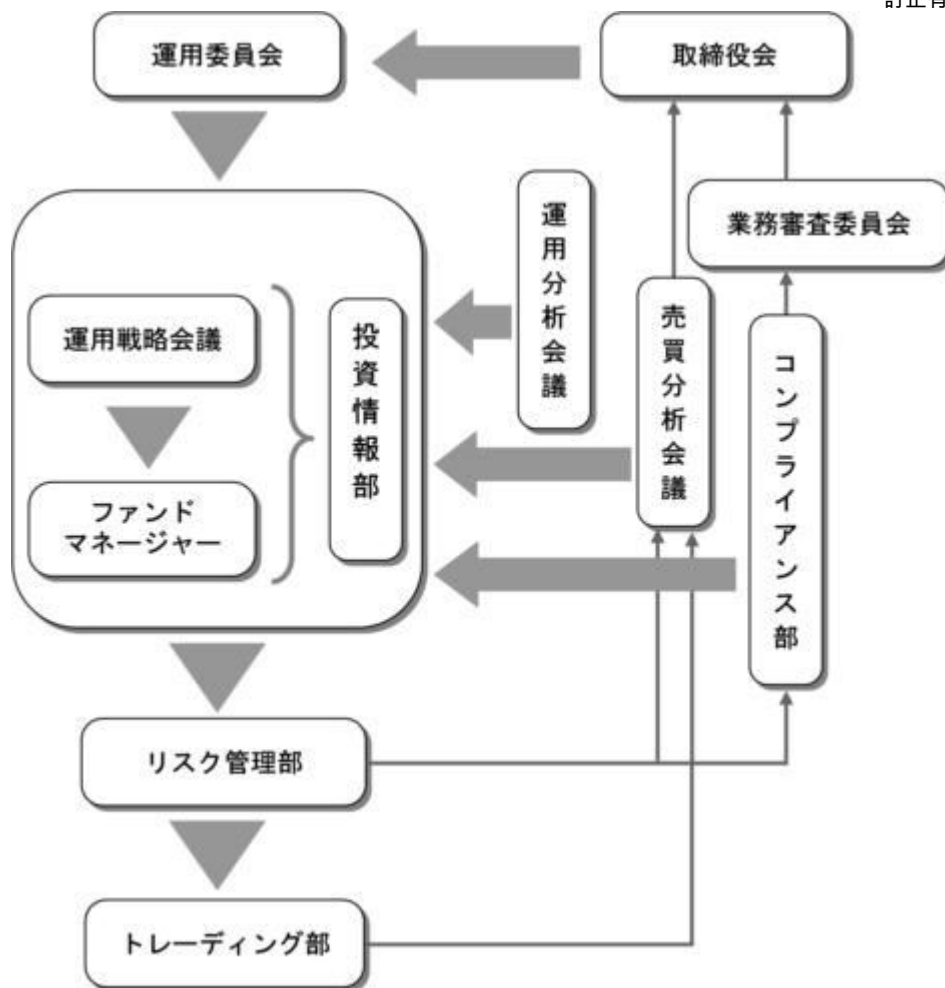
投資対象	わが国の公社債および短期金融商品を主要投資対象とします。
投資態度	わが国の公社債および短期金融商品を主要投資対象とし、安定した収益の確保を図ることを目的として安定運用を行います。 邦貨建資産の組入れにあたっては、取得時において信用格付業者等から第二位（A-2格相当）以上の格付けを得ており、かつ残存期間が1年未満の短期債、コマーシャル・ペーパーに投資することを基本とします。 資金動向、市況動向等によっては上記のような運用ができない場合があります。
主要な投資制限	株式への投資は行いません。 外貨建資産への投資は行いません。
決算日、 分配方針	毎年7月17日（休業日の場合は翌営業日）に決算を行います。 投資信託財産から生ずる利益は、信託終了時まで投資信託財産中に留保し、期中には分配を行いません。
信託報酬	ありません。
その他の費用	投資信託財産に関する租税、信託事務の処理に要する諸費用および受託会社の立替えた立替金の利息等を投資信託財産中から支弁します。
その他	<ul style="list-style-type: none"> <li>・ 一般社団法人投資信託協会規則に定める一の者に対する債券等エクスポージャーおよびデリバティブ等エクスポージャーの投資信託財産の純資産総額に対する比率は、原則として、それぞれ10%、合計で20%以内とすることとし、当該比率を超えることとなった場合には、一般社団法人投資信託協会規則に従い当該比率以内となるよう調整を行うこととします。</li> <li>・ デリバティブ取引等に係る投資制限 デリバティブ取引等については、一般社団法人投資信託協会規則の定めるところに従い、合理的な方法により算出した額が投資信託財産の純資産総額を超えないものとします。</li> </ul>

### (3) 【運用体制】

< 更新後 >

運用体制、内部管理および意思決定を監督する組織

ファンドの運用体制、内部管理および意思決定を監督する組織は、以下のようになります。



会議名または部署名	役割
運用委員会 (月1回開催)	運用本部で開催する「ストラテジー会議」で策定された投資環境分析と運用の基本方針案に基づいて検討を行い、運用の基本方針を決定します。また、運用に関する内規の制定及び改廃のほか、運用ガイドライン等運用のリスク管理に関する事項を決定します。
運用戦略会議 (月1回開催)	運用各部署より運用委員会で決定された運用の基本方針に基づいた個別ファンドの具体的な投資戦略が報告され、その内容について検討を行います。
運用担当部署	ファンドマネージャーは、運用戦略会議で検討された投資戦略に基づき、ファンド毎に具体的な運用計画を策定し、運用計画書・運用実施計画に基づいて、運用の指図を行います。
投資情報部	国内外のマクロ経済・セミマクロ経済の調査・分析、市場環境の分析等をもとに、ファンドマネージャーに情報提供を行うことで、運用をサポートします。また、投資者に経済情勢等に関するタイムリーな情報を発信します。
運用分析会議 (月1回開催)	運用のパフォーマンス向上、運用の適正性の確保、および運用のリスク管理に資することを目的に、個別ファンドの運用パフォーマンスを分析・検証・評価し、運用本部にフィードバックを行います。
売買分析会議 (月1回開催)	運用財産に係る運用の適切性確保に資することを目的にファンドの有価証券売買状況や組入れ状況など、日々、リスク管理部、トレーディング部が行っている運用の指図に関するチェック状況の報告・指摘を行います。議長は会議の結果を取締役会へ報告します。
業務審査委員会 (原則月1回開催)	運用の指図において発生した事務処理ミスや社内規程等に抵触した事項などについて、審議・検討を行います。委員長は審議・検討結果を取締役会へ報告します。
コンプライアンス部 (2名程度)	運用業務にかかわる関係法令及び社内諸規則等の遵守状況の検証並びに検証に基づく運用本部への指導を行います。

リスク管理部 (6名程度)	「運用の指図に関する検証規程」に基づき、投資信託財産の運用の指図につき、法令諸規則等に定める運用の指図に関する事項の遵守状況の確認を行います。発注前の検証として、発注内容が法令諸規則等に照らして適当であるのか伝票又はオーダー・マネジメント・システムのコンプライアンスチェック機能を利用して確認を行い、発注後の検証として、運用指図結果の適法性又は適正性について確認を行います。
トレーディング部 (7名程度)	有価証券、デリバティブ取引に係る権利等の発注に関し、法令諸規則等に基づいて最良執行に努めています。また、運用指図の結果について最良執行の観点からの検証・分析を行います。

#### 社内規程

委託会社では、ファンドの運用に関する社内規程において、運用を行うに当たって遵守すべき事項等を定め、ファンドの商品性に則った適切な運用を行っています。

また、委託会社では、リスク管理規程において、運用に関するリスク管理方針を定め、運用本部及び運用本部から独立した部署が、運用の指図について運用の基本方針や法令諸規則等に照らして適切かどうかのモニタリング・検証を通じて、運用リスクの管理を行っています。

#### ファンドの関係法人(販売会社を除く)に対する管理体制等

「受託会社」または「再信託受託会社」に対しては、日々の基準価額および純資産照合、月次の勘定残高照合などを行っております。

委託会社は、他の運用会社が運用の指図を行う投資対象ファンドについて、ファンド運営の適切性、運用の継続性等を確認したうえで投資を行うとともに、運用成績等に関するモニタリングを行っています。

運用体制等につきましては、平成27年5月末日現在のものであり、変更になることがあります。

#### (4)【分配方針】

<更新後>

年1回、毎年11月17日(休業日の場合は翌営業日)に決算を行い、原則として、以下の方針に基づき収益分配を行います。

##### a 分配対象収益の範囲

繰越分を含めた経費控除後の配当等収益と売買益(評価益を含みます。)等の全額とします。繰越分を含めた配当等収益には、マネー・リクイディティ・マザーファンドの配当等収益のうち、投資信託財産に帰属すべき配当等収益を含むものとします。

##### b 分配対象収益についての分配方針

原則として収益分配後の基準価額が当初元本(1口当たり1円)程度となることを目処に分配金額を決定します。ただし、分配可能額が少額の場合には、収益分配を行わないことがあります。

##### c 留保益の運用方針

収益分配に充てなかった留保益については、運用の基本方針と同一の運用を行います。

- d 収益分配金は、決算日から起算して、原則として、5営業日までに販売会社を通じて支払いを開始します。

分配金再投資コースの場合、収益分配金は、税金を差し引いた後、決算日の基準価額で再投資いたします。

収益分配金は、決算日において振替機関等の振替口座簿に記載または記録されている受益者（当該収益分配金に係る決算日以前において一部解約が行われた受益権に係る受益者を除きます。また、当該収益分配金に係る決算日以前に設定された受益権で取得申込代金支払前のため販売会社の名義で記載または記録されている受益権については原則として取得申込者としません。）にお支払いします。また、分配金再投資コースの場合、再投資により増加した受益権は、振替口座簿に記載または記録されます。

### 3【投資リスク】

( 参考情報 )

< 更新後 >

( 参考情報 )

## アジア ハイ・イールド債券オープン(為替ヘッジあり)

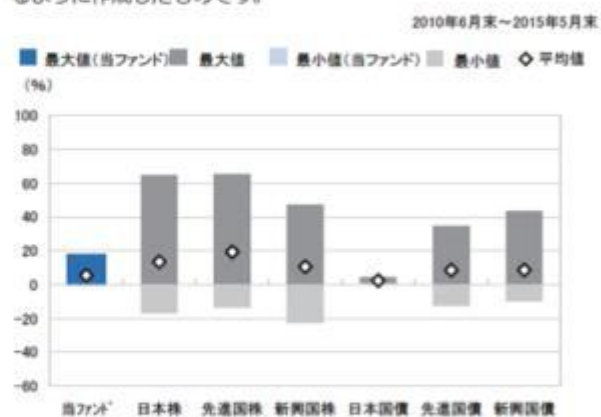
### ファンドの年間騰落率及び分配金再投資基準価額の推移



\*分配金再投資基準価額は、税引前の分配金を再投資したものとみなして計算したものです。設定日前日を10,000として指数化し、設定日の属する月末より表示しております。  
\*年間騰落率は、2012年11月から2015年5月の各月末における1年間の騰落率を表示したものです。

### ファンドと他の代表的な資産クラスとの騰落率の比較

グラフは、ファンドと代表的な資産のリスクを定量的に比較できるように作成したものです。



	当ファンド	日本株	先進国株	新興国株	日本国債	先進国債	新興国債
最大値	17.6	65.0	65.7	47.4	4.5	34.9	43.7
最小値	△0.6	△17.0	△13.6	△22.8	0.4	△12.7	△10.1
平均値	5.5	13.6	19.4	10.6	2.4	8.5	8.7

\*全ての資産クラスが当ファンドの投資対象とは限りません。  
\*2010年6月から2015年5月の5年間(当ファンドは2012年11月から2015年5月)の各月末における1年間の騰落率の最大値・最小値・平均値を表示したものです。  
\*決算日に対応した数値とは異なります。  
\*当ファンドは分配金再投資基準価額の騰落率です。

## アジア ハイ・イールド債券オープン(為替ヘッジなし)

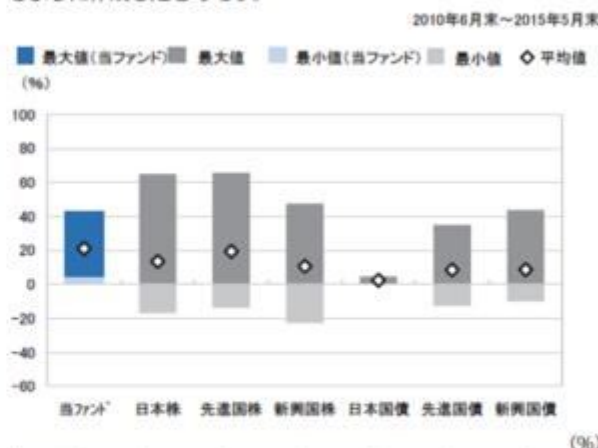
## ファンドの年間騰落率及び分配金再投資基準価額の推移



\*分配金再投資基準価額は、税引前の分配金を再投資したものとみなして計算したものです。設定日前日を10,000として指数化し、設定日の属する月末より表示しております。  
\*年間騰落率は、2012年11月から2015年5月の各月末における1年間の騰落率を表示したものです。

## ファンドと他の代表的な資産クラスとの騰落率の比較

グラフは、ファンドと代表的な資産のリスクを定量的に比較できるように作成したものです。



	当ファンド	日本株	先進国株	新興国株	日本国債	先進国債	新興国債
最大値	43.3	65.0	65.7	47.4	4.5	34.9	43.7
最小値	3.6	△17.0	△13.6	△22.8	0.4	△12.7	△10.1
平均値	21.1	13.6	19.4	10.6	2.4	8.5	8.7

\*全ての資産クラスが当ファンドの投資対象とは限りません。  
\*2010年6月から2015年5月の5年間(当ファンドは2012年11月から2015年5月)の各月末における1年間の騰落率の最大値・最小値・平均値を表示したものです。  
\*決算日に対応した数値とは異なります。  
\*当ファンドは分配金再投資基準価額の騰落率です。

## 各資産クラスの指数

日本株・・・東証株価指数(TOPIX)(配当込み)  
先進国株・・・MSCI-KOKUSAIインデックス(配当込み、円ベース)  
新興国株・・・MSCIエマージング・マーケット・インデックス(配当込み、円ベース)  
日本国債・・・NOMURA-BPI国債  
先進国債・・・シティ世界国債インデックス(除く日本、ヘッジなし・円ベース)  
新興国債・・・JPモルガン・ガバメント・ボンド・インデックス・エマージング・マーケット・グローバル・ディバースファイド(円ベース)  
(注)海外の指数は、為替ヘッジなしによる投資を想定して、円換算しております。

## ○代表的な資産クラスとの騰落率の比較に用いた指数について

騰落率は、データソースが提供する各指数をもとに株式会社野村総合研究所が計算しており、その内容について、信憑性、正確性、完全性、最新性、網羅性、適時性を含む一切の保証を行いません。また、当該騰落率に関連して資産運用または投資判断をした結果生じた損害等、当該騰落率の利用に起因する損害及び一切の問題について、何らの責任も負いません。

## 東証株価指数(TOPIX)(配当込み)

東証株価指数(TOPIX)(配当込み)は、東京証券取引所第一部に上場している国内普通株式全銘柄を対象として算出した指数で、配当を考慮したものです。なお、TOPIXに関する著作権、知的財産権その他一切の権利は東京証券取引所に帰属します。

## MSCI-KOKUSAIインデックス(配当込み、円ベース)

MSCI-KOKUSAIインデックス(配当込み、円ベース)は、MSCI Inc.が開発した、日本を除く世界の先進国の株式を対象として算出した指数で、配当を考慮したものです。なお、MSCI Indexに関する著作権、知的財産権その他一切の権利は、MSCI Inc.に帰属します。

## MSCIエマージング・マーケット・インデックス(配当込み、円ベース)

MSCIエマージング・マーケット・インデックス(配当込み、円ベース)は、MSCI Inc.が開発した、世界の新興国の株式を対象として算出した指数で、配当を考慮したものです。なお、MSCI Indexに関する著作権、知的財産権その他一切の権利は、MSCI Inc.に帰属します。

## NOMURA-BPI国債

NOMURA-BPI国債は、野村證券株式会社が発表している日本の国債市場の動向を的確に表すために開発された投資収益指数です。なお、NOMURA-BPI国債に関する著作権、商標権、知的財産権その他一切の権利は、野村證券株式会社に帰属します。

## シティ世界国債インデックス(除く日本、ヘッジなし・円ベース)

シティ世界国債インデックス(除く日本、ヘッジなし・円ベース)は、Citigroup Index LLCが開発した、日本を除く世界主要国の国債の総合収益率を各市場の時価総額で加重平均した指数です。なお、シティ世界国債インデックスに関する著作権、商標権、知的財産権その他一切の権利は、Citigroup Index LLCに帰属します。

## JPモルガン・ガバメント・ボンド・インデックス・エマージング・マーケット・グローバル・ディバースファイド(円ベース)

JPモルガン・ガバメント・ボンド・インデックス・エマージング・マーケット・グローバル・ディバースファイド(円ベース)は、J.P. Morgan Securities LLCが算出、公表している、新興国が発行する現地通貨建て国債を対象にした指数です。なお、JPモルガン・ガバメント・ボンド・インデックス・エマージング・マーケット・グローバル・ディバースファイドに関する著作権、知的財産権その他一切の権利は、J.P. Morgan Securities LLCに帰属します。

## 4【手数料等及び税金】

## (1)【申込手数料】

<訂正前>

(略)

「アジア ハイ・イールド債券オープン（為替ヘッジあり）」もしくは「アジア ハイ・イールド債券オープン（為替ヘッジなし）」の受益者が、各ファンド間でのスイッチング（乗換え）により、同一の販売会社でファンドを買付ける場合には、申込手数料の一部又は全部の割引を受けられる場合があります。詳細につきましては、販売会社にお問い合わせ下さい。

償還乗換等優遇措置の定めのある販売会社で支払いを受けた他のファンドの償還金又は販売会社が定める償還日前一定の期間内における解約代金等をもって取得申込みの場合には、申込手数料の一部又は全部の割引を受けられる場合があります。詳細につきましては、販売会社にお問い合わせ下さい。

<訂正後>

（ 略 ）

「アジア ハイ・イールド債券オープン（為替ヘッジあり）」もしくは「アジア ハイ・イールド債券オープン（為替ヘッジなし）」の受益者が、各ファンド間でのスイッチング（乗換え）により、同一の販売会社でファンドを買付ける場合には、申込手数料の一部又は全部の割引を受けられる場合があります。詳細につきましては、販売会社にお問い合わせ下さい。

#### （５）【課税上の取扱い】

<更新後>

ファンドは、課税上、株式投資信託として取り扱われます。  
公募株式投資信託は税法上、少額投資非課税制度の適用対象です。

##### 個人受益者に対する課税

##### 収益分配金に対する課税

収益分配金のうち課税扱いとなる普通分配金は、配当所得として、以下の税率による源泉徴収が行われます。確定申告は不要ですが、確定申告による総合課税または申告分離課税のいずれかを選択することもできます。

##### 償還金および解約金に対する課税

償還価額および解約価額から取得費（申込手数料および申込手数料に係る消費税等相当額を含みます。）を控除した利益は、譲渡所得となり、以下の税率による申告分離課税が適用されます。ただし、特定口座（源泉徴収選択口座）をご利用の場合には、原則として確定申告は不要です。

償還時および解約時の差損（譲渡損失）については、確定申告等により、上場株式等の譲渡益と相殺することができ、申告分離課税を選択した上場株式等の配当所得との損益通算も可能です。また、償還時および解約時の差益（譲渡益）については、他の上場株式等の譲渡損と相殺することができ、損益通算が可能となります。

平成28年1月1日以降、上記の損益通算の対象範囲に、特定公社債等（公募公社債投資信託を含みます。）の利子所得および譲渡所得等が追加されます。

平成49年12月31日までは、復興特別所得税（所得税額×2.1%相当額）がかかります。

期間	税率
平成26年1月1日以降 平成49年12月31日まで	20.315%（所得税15%、復興特別所得税0.315%、地方税5%）

平成50年1月1日以降	20%（所得税15%、地方税5%）
-------------	-------------------

## 法人受益者に対する課税

収益分配金のうち課税扱いとなる普通分配金ならびに償還時及び解約時の個別元本超過額については、以下の税率による源泉徴収が行われます。なお、地方税の源泉徴収はありません。

平成49年12月31日までは、復興特別所得税（所得税額×2.1%相当額）がかかります。

期間	税率
平成26年1月1日以降 平成49年12月31日まで	15.315%（所得税15%、復興特別所得税0.315%）
平成50年1月1日以降	15%（所得税15%）

## 普通分配金、元本払戻金（特別分配金）とは

収益分配金には、課税扱いとなる「普通分配金」と、非課税扱いとなる「元本払戻金（特別分配金）」があります。

基準価額（分配落）が受益者の個別元本と同額の場合または上回っている場合には、分配金の全額が普通分配金となります。

基準価額（分配落）が受益者の個別元本を下回っている場合には、その下回る部分の額が元本払戻金（特別分配金）となり、分配金から元本払戻金（特別分配金）を控除した額が普通分配金となります。元本払戻金（特別分配金）は、元本の一部払戻しに相当し、非課税扱いとなります。

## 個別元本とは

個別元本とは、原則として、受益者毎の信託時の受益権の価額（申込手数料および申込手数料に係る消費税等相当額は含まれません。）をいい、追加信託のつど当該口数により加重平均されます。

ただし、複数の販売会社でファンドを買付けた場合は、販売会社ごとに個別元本の算出が行われます。

また、同一販売会社であっても、複数口座でファンドを買付けた場合には口座ごとに、「分配金受取りコース」と「分配金再投資コース」を併用する場合にはコースごとに、個別元本の算出が行われることがあります。

受益者が、元本払戻金（特別分配金）を受け取った場合、個別元本は、分配金発生時の個別元本から元本払戻金（特別分配金）を控除した額となります。

## 少額投資非課税制度「愛称：NISA（ニーサ）」をご利用の場合

毎年、一定額の範囲で新たに購入した公募株式投資信託などから生じる配当所得及び譲渡所得が一定期間非課税となります。ご利用になれるのは、販売会社で非課税口座を開設するなど、一定の条件に該当する方が対象となります。詳しくは、販売会社にお問い合わせください。

## その他

- ・ 益金不算入制度、配当控除の適用はありません。



- ・ 買取請求による換金の場合の課税上の取扱い及び損益通算等につきましては、取得申込みを取り扱った販売会社にお問い合わせ下さい。

上記の内容は平成27年5月末日現在の税法に基づくものであり、税法が改正された場合には変更になることがあります。課税上の取扱いの詳細につきましては、税務専門家等にご確認されることをお勧めします。

## 5【運用状況】

平成27年 5月29日現在の運用状況は、以下の通りです。

投資比率は、ファンドの純資産総額に対する当該資産の時価の比率をいいます。また、小数点以下第3位を四捨五入しており、合計と合わない場合があります。

### (1)【投資状況】

#### アジア ハイ・イールド債券オープン（為替ヘッジあり）

資産の種類	国/地域	時価合計（円）	投資比率（%）
投資信託受益証券	日本	332,558,369	95.38
親投資信託受益証券	日本	504,148	0.14
コール・ローン等、その他の資産（負債控除後）		15,601,207	4.47
合計（純資産総額）		348,663,724	100.00

#### アジア ハイ・イールド債券オープン（為替ヘッジなし）

資産の種類	国/地域	時価合計（円）	投資比率（%）
投資信託受益証券	日本	2,099,312,631	96.46
親投資信託受益証券	日本	16,015,087	0.74
コール・ローン等、その他の資産（負債控除後）		61,110,706	2.81
合計（純資産総額）		2,176,438,424	100.00

#### (参考) マネー・リクイディティ・マザーファンド

資産の種類	国/地域	時価合計（円）	投資比率（%）
国債証券	日本	462,835,922	90.21
コール・ローン等、その他の資産（負債控除後）		50,207,262	9.79
合計（純資産総額）		513,043,184	100.00

#### (参考) アジア・ハイ・イールド債券ファンドF（為替ヘッジあり）（適格機関投資家専用）

資産の種類	国/地域	時価合計（円）	投資比率（％）
親投資信託受益証券	日本	2,691,968,352	103.27
現金・預金・その他の資産(負債控除後)		85,278,182	3.27
合計(純資産総額)		2,606,690,170	100.00

（参考）アジア・ハイ・イールド債券ファンドF（為替ヘッジなし）（適格機関投資家専用）

資産の種類	国/地域	時価合計（円）	投資比率（％）
親投資信託受益証券	日本	26,083,025,886	100.03
現金・預金・その他の資産(負債控除後)		8,487,696	0.03
合計(純資産総額)		26,074,538,190	100.00

（参考）G I Mアジア・ハイ・イールド債券マザーファンド（適格機関投資家専用）

資産の種類	国/地域	時価合計（円）	投資比率（％）
特殊債券	アメリカ	399,494,475	1.39
	イギリス	921,346,783	3.20
	小計	1,320,841,258	4.59
社債券	アメリカ	14,161,404,619	49.21
	イギリス	9,492,742,547	32.99
	香港	440,773,277	1.53
	小計	24,094,920,443	83.73
現金・預金・その他の資産(負債控除後)		3,359,751,630	11.68
合計(純資産総額)		28,775,513,331	100.00

## （２）【投資資産】

### 【投資有価証券の主要銘柄】

組入銘柄は、上位30銘柄もしくは全銘柄を記載しています。

アジア ハイ・イールド債券オープン（為替ヘッジあり）

国/地域	種類	銘柄名	数量	帳簿価額 単価 （円）	帳簿価額 金額 （円）	評価額 単価 （円）	評価額 金額 （円）	投資 比率 （％）
------	----	-----	----	-------------------	-------------------	------------------	------------------	-----------------

日本	投資信託受益証券	アジア・ハイ・イールド債券ファンドF(為替ヘッジあり)(適格機関投資家専用)	347,573,547	0.9746	338,745,874	0.9568	332,558,369	95.38
日本	親投資信託受益証券	マネー・リクイディティ・マザーファンド	502,340	1.0036	504,148	1.0036	504,148	0.14

## (種類別投資比率)

種類	投資比率(%)
投資信託受益証券	95.38
親投資信託受益証券	0.14
合計	95.53

## アジア ハイ・イールド債券オープン(為替ヘッジなし)

国/地域	種類	銘柄名	数量	帳簿価額 単価 (円)	帳簿価額 金額 (円)	評価額 単価 (円)	評価額 金額 (円)	投資 比率 (%)
日本	投資信託受益証券	アジア・ハイ・イールド債券ファンドF(為替ヘッジなし)(適格機関投資家専用)	1,396,283,759	1.4396	2,010,138,969	1.5035	2,099,312,631	96.46
日本	親投資信託受益証券	マネー・リクイディティ・マザーファンド	15,957,640	1.0036	16,015,087	1.0036	16,015,087	0.74

## (種類別投資比率)

種類	投資比率(%)
投資信託受益証券	96.46
親投資信託受益証券	0.74
合計	97.19

## (参考) マネー・リクイディティ・マザーファンド

国/地域	種類	銘柄名	数量	帳簿価額 単価 (円)	帳簿価額 金額 (円)	評価額 単価 (円)	評価額 金額 (円)	利率 (%)	償還期限	投資 比率 (%)
日本	国債証券	第93回利付国債(5年)	126,000,000	100.27	126,352,042	100.27	126,352,042	0.5	2015年12月20日	24.63
日本	国債証券	第336回利付国債(2年)	100,000,000	100.06	100,061,562	100.06	100,061,562	0.1	2016年1月15日	19.50
日本	国債証券	第95回利付国債(5年)	76,000,000	100.48	76,368,585	100.48	76,368,585	0.6	2016年3月20日	14.89
日本	国債証券	第89回利付国債(5年)	60,000,000	100.02	60,014,052	100.02	60,014,052	0.4	2015年6月20日	11.70
日本	国債証券	第498回国庫短期証券	30,000,000	99.99	29,999,962	99.99	29,999,962		2015年6月10日	5.85
日本	国債証券	第516回国庫短期証券	30,000,000	99.99	29,999,928	99.99	29,999,928		2015年6月8日	5.85
日本	国債証券	第522回国庫短期証券	30,000,000	99.99	29,999,681	99.99	29,999,681		2015年7月6日	5.85
日本	国債証券	第96回利付国債(5年)	10,000,000	100.40	10,040,110	100.40	10,040,110	0.5	2016年3月20日	1.96

## （種類別投資比率）

種類	投資比率（％）
国債証券	90.21
合計	90.21

## （参考）アジア・ハイ・イールド債券ファンドF（為替ヘッジあり）（適格機関投資家専用）

## イ. 評価額上位銘柄明細

順位	国/地域	種類	銘柄名	数量又は 額面総額	帳簿価額 単価 (円)	帳簿価額 金額 (円)	評価額 単価 (円)	評価額 金額 (円)	投資 比率 (%)
1	日本	親投資信託 受益証券	GIMアジア・ハイ・イールド債券マザーファンド（適格機関投資家専用）	1,249,985,305	2.0658	2,582,219,644	2.1536	2,691,968,352	103.27

## ロ. 種類別投資比率

種類	投資比率（％）
親投資信託受益証券	103.27
合計	103.27

## （参考）アジア・ハイ・イールド債券ファンドF（為替ヘッジなし）（適格機関投資家専用）

## イ. 評価額上位銘柄明細

順位	国/地域	種類	銘柄名	数量又は 額面総額	帳簿価額 単価 (円)	帳簿価額 金額 (円)	評価額 単価 (円)	評価額 金額 (円)	投資 比率 (%)
1	日本	親投資信託 受益証券	GIMアジア・ハイ・イールド債券マザーファンド（適格機関投資家専用）	12,111,360,460	2.0678	25,044,458,937	2.1536	26,083,025,886	100.03

## ロ. 種類別投資比率

種類	投資比率（％）
親投資信託受益証券	100.03
合計	100.03

## （参考）G I Mアジア・ハイ・イールド債券マザーファンド（適格機関投資家専用）

## イ. 評価額上位銘柄明細

順位	国/地域	投資国	種類	銘柄名	数量又は 額面総額	帳簿価額 単価 (円)	帳簿価額 金額 (円)	評価額 単価 (円)	評価額 金額 (円)	利率 (%)	償還期限	投資 比率 (%)
1	イギリス	中国	社債券	CITIC LTD VAR REGS	9,800,000	14,311.32	1,402,509,865	14,297.00	1,401,106,147	8.625		4.87
2	アメリカ	中国	社債券	CNTRY GARDEN 7.5%	8,400,000	12,796.09	1,074,872,205	12,840.69	1,078,618,750	7.5	2020/3/9	3.75
3	イギリス	インド	社債券	VEDANTA 8.25% REGS	7,900,000	12,187.67	962,826,029	12,217.10	965,150,916	8.25	2021/6/7	3.35
4	イギリス	タイ	特殊債券	KRUNG THAI BK VAR EMTN	7,000,000	12,521.47	876,503,320	12,814.09	896,986,821	5.2	2024/12/26	3.12
5	アメリカ	中国	社債券	KWG PROPERTY 8.975% REGS	6,000,000	12,346.19	740,771,510	12,605.61	756,336,744	8.975	2019/1/14	2.63
6	イギリス	中国	社債券	R&F PROP/TRILLION 8.5%	5,700,000	11,895.44	678,040,400	12,167.60	693,553,667	8.5	2019/1/10	2.41
7	アメリカ	中国	社債券	SHIMAO PROPERTY 8.375%	4,894,000	12,831.21	627,959,816	12,973.09	634,903,049	8.375	2022/2/10	2.21
8	アメリカ	マカオ	社債券	STUDIO CITY 8.5% REGS	5,000,000	12,447.23	622,361,900	12,494.25	624,712,770	8.5	2020/12/1	2.17
9	アメリカ	中国	社債券	AGILE PRPTY 8.875% REGS	5,000,000	12,391.55	619,577,975	12,478.17	623,908,525	8.875	2017/4/28	2.17
10	イギリス	中国	社債券	NWCL 5.375% EMTN	4,500,000	12,922.36	581,506,253	13,037.43	586,684,354	5.375	2019/11/6	2.04
11	イギリス	インド	社債券	TATA MOTORS 4.625%	4,600,000	12,687.81	583,639,359	12,663.76	582,533,213	4.625	2020/4/30	2.02
12	アメリカ	中国	社債券	CAR INC 6.125% REGS	4,400,000	12,818.51	564,014,544	12,762.74	561,560,978	6.125	2020/2/4	1.95
13	イギリス	インド	社債券	TATA STEEL/ABJA 5.95%	4,300,000	12,642.70	543,636,213	12,537.56	539,115,119	5.95	2024/7/31	1.87
14	アメリカ	中国	社債券	CHINA SHANSHUI 7.5%	4,500,000	12,328.45	554,780,574	11,948.60	537,687,274	7.5	2020/3/10	1.87
15	イギリス	中国	社債券	CENTRAL PLAZA VAR	4,200,000	12,746.66	535,359,913	12,729.34	534,632,381	7.125		1.86
16	アメリカ	中国	社債券	CHINA HONGQIAO 6.875%	3,900,000	12,280.20	478,927,898	12,411.35	484,042,896	6.875	2018/5/3	1.68
17	アメリカ	インド ネシア	社債券	MPM GROUP 6.75%	3,800,000	12,001.81	456,068,780	12,109.45	460,159,294	6.75	2019/9/19	1.60
18	アメリカ	中国	社債券	GREENTOWN CHINA 8.5%	3,400,000	12,955.73	440,494,885	13,023.81	442,809,873	8.5	2018/2/4	1.54
19	アメリカ	中国	社債券	AGILE PRPTY 9.875%	3,200,000	12,908.75	413,080,029	12,856.78	411,417,098	9.875	2017/3/20	1.43
20	イギリス	インド	社債券	VEDANTA 6% REGS	3,500,000	11,702.73	409,595,792	11,659.07	408,067,726	6	2019/1/31	1.42

21	イギリス	香港	社債券	NEW WORLD DEV 5.25% EMTN	3,000,000	13,121.56	393,646,995	13,193.32	395,799,897	5.25	2021/2/26	1.38
22	アメリカ	中国	社債券	FOSUN INTL 6.875% EMTN	3,000,000	12,907.51	387,225,408	13,053.51	391,605,450	6.875	2020/1/30	1.36
23	イギリス	中国	社債券	LONGYUAN/HERO VAR REGS	3,100,000	12,495.49	387,360,274	12,484.35	387,015,067	5.25		1.34
24	イギリス	中国	社債券	GREENLAND HK 4.375%	3,000,000	12,549.93	376,498,017	12,604.37	378,131,253	4.375	2017/8/7	1.31
25	アメリカ	中国	社債券	AGILE PRPTY 8.375%	3,000,000	12,160.18	364,805,532	12,366.81	371,004,405	8.375	2019/2/18	1.29
26	アメリカ	中国	社債券	KWG PROPERTY 13.25%	2,600,000	13,503.89	351,101,197	13,652.36	354,961,573	13.25	2017/3/22	1.23
27	アメリカ	中国	社債券	LONGFOR 6.875% EMTN	2,700,000	12,854.30	347,066,361	12,898.85	348,269,017	6.875	2019/10/18	1.21
28	アメリカ	中国	社債券	FUFENG GROUP 7.625% REGS	2,750,000	12,580.86	345,973,826	12,589.52	346,212,006	7.625	2016/4/13	1.20
29	イギリス	中国	社債券	ROAD KING 9.875% REGS	2,500,000	13,084.44	327,111,188	13,116.61	327,915,433	9.875	2017/9/18	1.14
30	イギリス	中国	社債券	R&F PROP/CAIFU8.75% REGS	2,600,000	11,808.79	307,028,572	12,140.38	315,650,078	8.75	2020/1/24	1.10

組入銘柄は、米ドル建てです。

償還期限が「 - 」表示の銘柄は、永久債のため償還日を表示していません。

#### □.種類別投資比率

種類	投資比率 (%)
特殊債券	4.59
社債券	83.73
合計	88.32

#### 【投資不動産物件】

アジア ハイ・イールド債券オープン（為替ヘッジあり）

該当事項はありません。

アジア ハイ・イールド債券オープン（為替ヘッジなし）

該当事項はありません。

（参考）マネー・リクイディティ・マザーファンド

該当事項はありません。

（参考）アジア・ハイ・イールド債券ファンドF（為替ヘッジあり）（適格機関投資家専用）

該当事項はありません。

（参考）アジア・ハイ・イールド債券ファンドF（為替ヘッジなし）（適格機関投資家専用）

該当事項はありません。

（参考）G I Mアジア・ハイ・イールド債券マザーファンド（適格機関投資家専用）

該当事項はありません。

#### 【その他投資資産の主要なもの】

アジア ハイ・イールド債券オープン（為替ヘッジあり）

該当事項はありません。

アジア ハイ・イールド債券オープン（為替ヘッジなし）

該当事項はありません。

（参考）マネー・リクイディティ・マザーファンド

該当事項はありません。

（参考）アジア・ハイ・イールド債券ファンドF（為替ヘッジあり）（適格機関投資家専用）

該当事項はありません。

（参考）アジア・ハイ・イールド債券ファンドF（為替ヘッジなし）（適格機関投資家専用）

該当事項はありません。

（参考）G I Mアジア・ハイ・イールド債券マザーファンド（適格機関投資家専用）

該当事項はありません。

#### （3）【運用実績】

##### 【純資産の推移】

アジア ハイ・イールド債券オープン（為替ヘッジあり）

	純資産総額(円)		基準価額(円) (1口当たり)	
	(分配落)	(分配付)	(分配落)	(分配付)

第1期計算期間末	(平成24年11月19日)	123,051,644	139,645,844	1.0011	1.1361
第2期計算期間末	(平成25年11月18日)	64,865,519	66,484,519	1.0016	1.0266
第3期計算期間末	(平成26年11月17日)	356,692,515	372,702,890	1.0025	1.0475
	平成26年 5月末日	137,747,234		1.0452	
	6月末日	250,066,586		1.0541	
	7月末日	317,103,166		1.0632	
	8月末日	361,150,854		1.0697	
	9月末日	375,087,255		1.0522	
	10月末日	374,278,324		1.0520	
	11月末日	356,782,763		1.0048	
	12月末日	347,059,379		0.9775	
	平成27年 1月末日	346,178,719		0.9750	
	2月末日	351,907,318		0.9890	
	3月末日	343,190,753		0.9864	
	4月末日	347,220,463		1.0027	
	5月末日	348,663,724		1.0092	

## アジア ハイ・イールド債券オープン（為替ヘッジなし）

		純資産総額(円)		基準価額(円) (1口当たり)	
		(分配落)	(分配付)	(分配落)	(分配付)
第1期計算期間末	(平成24年11月19日)	117,243,464	141,166,964	1.0047	1.2097
第2期計算期間末	(平成25年11月18日)	479,544,590	598,997,090	1.0036	1.2536
第3期計算期間末	(平成26年11月17日)	4,475,803,183	5,433,746,232	1.0045	1.2195
	平成26年 5月末日	5,688,870,089		1.0656	
	6月末日	9,611,225,979		1.0722	
	7月末日	9,153,358,346		1.0979	
	8月末日	9,070,221,982		1.1137	
	9月末日	9,464,373,472		1.1542	
	10月末日	8,587,281,763		1.1526	
	11月末日	4,132,372,869		1.0207	
	12月末日	3,532,857,391		1.0140	
	平成27年 1月末日	3,354,917,847		0.9939	
	2月末日	3,253,189,135		1.0167	
	3月末日	2,597,582,602		1.0218	
	4月末日	2,289,244,601		1.0303	
	5月末日	2,176,438,424		1.0762	

## 【分配の推移】

## アジア ハイ・イールド債券オープン（為替ヘッジあり）



	期間	分配金 (1口当たり)
第1期計算期間	平成23年11月18日～平成24年11月19日	0.1350円
第2期計算期間	平成24年11月20日～平成25年11月18日	0.0250円
第3期計算期間	平成25年11月19日～平成26年11月17日	0.0450円
第4期中間計算期間	平成26年11月18日～平成27年 5月17日	円

## アジア ハイ・イールド債券オープン（為替ヘッジなし）

	期間	分配金 (1口当たり)
第1期計算期間	平成23年11月18日～平成24年11月19日	0.2050円
第2期計算期間	平成24年11月20日～平成25年11月18日	0.2500円
第3期計算期間	平成25年11月19日～平成26年11月17日	0.2150円
第4期中間計算期間	平成26年11月18日～平成27年 5月17日	円

## 【収益率の推移】

## アジア ハイ・イールド債券オープン（為替ヘッジあり）

	期間	収益率（％）
第1期計算期間	平成23年11月18日～平成24年11月19日	13.6
第2期計算期間	平成24年11月20日～平成25年11月18日	2.5
第3期計算期間	平成25年11月19日～平成26年11月17日	4.6
第4期中間計算期間	平成26年11月18日～平成27年 5月17日	0.2

（注）収益率は期間騰落率です。小数点以下第2位を四捨五入しております。

## アジア ハイ・イールド債券オープン（為替ヘッジなし）

	期間	収益率（％）
第1期計算期間	平成23年11月18日～平成24年11月19日	21.0
第2期計算期間	平成24年11月20日～平成25年11月18日	24.8
第3期計算期間	平成25年11月19日～平成26年11月17日	21.5
第4期中間計算期間	平成26年11月18日～平成27年 5月17日	3.0

（注）収益率は期間騰落率です。小数点以下第2位を四捨五入しております。

## （４）【設定及び解約の実績】

## アジア ハイ・イールド債券オープン（為替ヘッジあり）

期間	設定数量（口）	解約数量（口）
第1期計算期間	902,350,000	779,430,000
第2期計算期間	73,100,000	131,260,000
第3期計算期間	401,814,654	110,788,522
第4期中間計算期間	1,741,973	12,029,701

## アジア ハイ・イールド債券オープン（為替ヘッジなし）

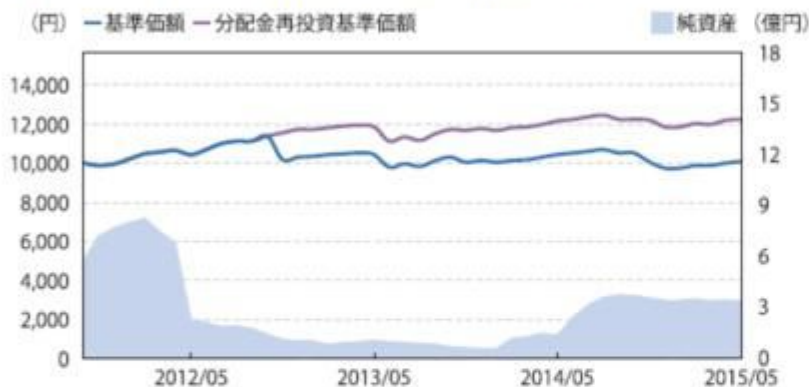
期間	設定数量（口）	解約数量（口）
第1期計算期間	2,815,370,000	2,698,670,000
第2期計算期間	1,165,480,000	804,370,000
第3期計算期間	12,135,923,083	8,158,184,016
第4期中間計算期間	369,956,216	2,719,810,159

## 参考情報

## 運用実績

アジア ハイ・イールド債券オープン(為替ヘッジあり)  
基準価額・純資産の推移(2011年11月18日～2015年5月29日)

2015年5月29日現在



※基準価額は1万口当たり、信託報酬控除後の価額です。  
 ※分配金再投資基準価額は、決算時の分配金を非課税で再投資したものと計算しております。  
 ※設定時から10年以上経過した場合は、直近10年分を記載しています。

## 分配金の推移

2014年11月	450円
2013年11月	250円
2012年11月	1,350円
-	-
-	-
設定来累計	2,050円

※上記分配金は1万口当たり、税引前です。

主な資産の状況  
組入ファンド

ファンド名	純資産比率
アジア・ハイ・イールド債券ファンドF(為替ヘッジあり)(適格機関投資家専用)	95.38%
マネー・リクイディティ・マザーファンド	0.14%

## 組入上位銘柄（GIMアジア・ハイ・イールド債券マザーファンド（適格機関投資家専用））

銘柄名	償還日	利率	国/地域	純資産比率
CITIC LTD VAR REGS	-	8.625%	中国	4.87%
CNTRY GARDEN 7.5%	2020/03/09	7.500%	中国	3.75%
VEDANTA 8.25% REGS	2021/06/07	8.250%	インド	3.35%
KRUNG THAI BK VAR EMTN	2024/12/26	5.200%	タイ	3.12%
KWG PROPERTY 8.975% REGS	2019/01/14	8.975%	中国	2.63%
R&F PROP/TRILLION 8.5%	2019/01/10	8.500%	中国	2.41%
SHIMAO PROPERTY 8.375%	2022/02/10	8.375%	中国	2.21%
STUDIO CITY 8.5% REGS	2020/12/01	8.500%	マカオ	2.17%
AGILE PRPTY 8.875% REGS	2017/04/28	8.875%	中国	2.17%
NWCL 5.375% EMTN	2019/11/06	5.375%	中国	2.04%

※比率はGIMアジア・ハイ・イールド債券マザーファンド（適格機関投資家専用）の純資産総額に対する比率です。  
 ※組入銘柄は、上位10銘柄もしくは全銘柄を記載しています。  
 ※組入銘柄は、米ドル建てです。償還日が「-」表示の銘柄は、永久債のため償還日を表示しておりません。国/地域は投資国を記載しています。

## 年間収益率の推移



※ファンドにはベンチマークはありません。  
 ※2011年はファンドの設定日から年末まで、2015年は5月末までの騰落率を示しています。  
 ※ファンドの年間収益率は、基準価額増減に分配金（税引前）を合計して算出しています。

- ・過去の実績を示したものであり、将来の成果を示唆・保証するものではありません。
- ・最新の運用実績は、委託会社のホームページ、または販売会社でご確認いただけます。

## 運用実績

## アジア ハイ・イールド債券オープン（為替ヘッジなし）

2015年5月29日現在

## 基準価額・純資産の推移（2011年11月18日～2015年5月29日）



※基準価額は1万口当たり、信託報酬控除後の価額です。  
 ※分配金再投資基準価額は、決算時の分配金を再投資したものとして計算しております。  
 ※設定時から10年以上経過した場合は、最近10年分を記載しています。

## 分配金の推移

2014年11月	2,150円
2013年11月	2,500円
2012年11月	2,050円
-	-
-	-
設定来累計	6,700円

※上記分配金は1万口当たり、税引前です。

## 主な資産の状況

## 組入ファンド

ファンド名	純資産比率
アジア・ハイ・イールド債券ファンドF（為替ヘッジなし）（適格機関投資家専用）	96.46%
マネー・リクイディティ・マザーファンド	0.74%

## 組入上位銘柄（GIMアジア・ハイ・イールド債券マザーファンド（適格機関投資家専用））

銘柄名	償還日	利率	国/地域	純資産比率
CITIC LTD VAR REGS	-	8.625%	中国	4.87%
CNTRY GARDEN 7.5%	2020/03/09	7.500%	中国	3.75%
VEDANTA 8.25% REGS	2021/06/07	8.250%	インド	3.35%
KRUNG THAI BK VAR EMTN	2024/12/26	5.200%	タイ	3.12%
KWG PROPERTY 8.975% REGS	2019/01/14	8.975%	中国	2.63%
RSF PROP/TRILLION 8.5%	2019/01/10	8.500%	中国	2.41%
SHIMAO PROPERTY 8.375%	2022/02/10	8.375%	中国	2.21%
STUDIO CITY 8.5% REGS	2020/12/01	8.500%	マカオ	2.17%
AGILE PRPTY 8.875% REGS	2017/04/28	8.875%	中国	2.17%
NWCL 5.375% EMTN	2019/11/06	5.375%	中国	2.04%

※比率はGIMアジア・ハイ・イールド債券マザーファンド(適格機関投資家専用)の純資産総額に対する比率です。

※組入銘柄は、上位10銘柄もしくは全銘柄を記載しています。

※組入銘柄は、未ドル建てです。償還日が「-」表示の銘柄は、永久債のため償還日を表示していません。国/地域は投資国を記載しています。

## 年間収益率の推移



※ファンドにはベンチマークはありません。

※2011年はファンドの設定日から年末まで、2015年は5月末までの騰落率を示しています。

※ファンドの年間収益率は、基準価額増減に分配金(税引前)を合計して算出しています。

・過去の実績を示したものであり、将来の成果を示唆・保証するものではありません。

・最新の運用実績は、委託会社のホームページ、または販売会社でご確認いただけます。

## 第2【管理及び運営】

## 2【換金（解約）手続等】

< 訂正前 >

## 換金申込受付日

受益者は、販売会社の営業日（ただし、委託会社の休業日を除きます。）に、販売会社を通じて、換金の請求をすることができます。

## 換金申込不可日

以下に該当する日は、「取得・換金申込不可日」として、換金申込みの受付を行いません。

- ・ 翌営業日が香港の銀行の休業日である日

上記「取得・換金申込不可日」以外に、委託会社が別途定める日

（ポートフォリオに偏りが生じ、特定の国・地域の休業日を考慮しなければならないときに定める場合があります。）

「取得・換金申込不可日」につきましては、販売会社又は委託会社にお問い合わせ下さい。また、委託会社のホームページにも、掲載いたします。

## お問い合わせ先

岡三アセットマネジメント株式会社 カスタマーサービス部 0120-048-214

ホームページ <http://www.okasan-am.jp>

### 換金申込受付時間

原則として、午後3時までとし、販売会社所定の事務手続きが完了した場合に、当日の受付として取り扱います。この時間を過ぎての申込みは、翌営業日（ただし、換金申込不可日を除きます。）の取扱いとなります。

### 解約請求制による換金手続

- ・ 受益者は、取得申込みを取り扱った販売会社を通じて委託会社に、販売会社の定める単位をもって、解約の請求をすることができます。  
解約単位につきましては、販売会社にお問い合わせ下さい。
- ・ 受益者は、その口座が開設されている振替機関等に対して当該受益者の請求に係るこの投資信託契約の一部解約を委託会社が行うのと引き換えに、当該一部解約に係る受益権の口数と同口数の抹消の申請を行うものとし、社振法の規定にしたがい当該振替機関等の口座において当該口数の減少の記載または記録が行われます。
- ・ 解約価額は、解約請求受付日の翌営業日の基準価額から当該基準価額に0.20%の率を乗じて得た額を信託財産留保額として控除した価額とします。解約価額については、取得申込みを取り扱った販売会社にお問い合わせ下さい。
- ・ 解約手数料はありません。
- ・ 解約代金は、解約請求受付日から起算して、原則として、6営業日目から販売会社を通じてお支払いします。  
なお、投資対象とする投資信託証券にかかる解約請求の受付の中止および取消、取引所における取引の停止、外国為替取引の停止、決済機能の停止、その他やむを得ない事情があるときは、解約代金の支払いが遅延する場合があります。

### 解約請求の受付の中止及び取消

- ・ 投資対象とする投資信託証券にかかる解約請求の受付の中止および取消、取引所における取引の停止、外国為替取引の停止、決済機能の停止、その他やむを得ない事情があるときは、解約請求の受付を中止することや、すでに受付けた解約請求の受付を取消することがあります。
- ・ 解約請求の受付が中止された場合には、受益者は当該受付の中止以前に行った当日の解約請求を撤回できます。ただし、受益者がその解約請求を撤回しない場合には、当該解約価額は、当該受付再開後の最初の基準価額の計算日（ただし、換金申込不可日を除きます。）に解約請求を受付けたものとして計算された価額とします。

買取によるご換金については、販売会社にお問い合わせ下さい。

< 訂正後 >

### 換金申込受付日

受益者は、販売会社の営業日（ただし、委託会社の休業日を除きます。）に、販売会社を通じて、換金の請求をすることができます。

### 換金申込不可日

以下に該当する日は、「取得・換金申込不可日」として、換金申込みの受付を行いません。

- ・ 翌営業日が香港の銀行の休業日である日

上記「取得・換金申込不可日」以外に、委託会社が別途定める日  
（ポートフォリオに偏りが生じ、特定の国・地域の休業日を考慮しなければならないときに定める場合があります。）

「取得・換金申込不可日」につきましては、販売会社又は委託会社にお問い合わせ下さい。また、委託会社のホームページにも、掲載いたします。

#### 換金申込受付時間

原則として、午後3時までとし、販売会社所定の事務手続きが完了した場合に、当日の受付として取り扱います。この時間を過ぎての申込みは、翌営業日（ただし、換金申込不可日を除きます。）の取扱いとなります。

#### 解約請求制による換金手続

- ・ 受益者は、取得申込みを取り扱った販売会社を通じて委託会社に、販売会社の定める単位をもって、解約の請求をすることができます。  
解約単位につきましては、販売会社にお問い合わせ下さい。
- ・ 受益者は、その口座が開設されている振替機関等に対して当該受益者の請求に係るこの投資信託契約の一部解約を委託会社が行うのと引き換えに、当該一部解約に係る受益権の口数と同口数の抹消の申請を行うものとし、社振法の規定にしたがい当該振替機関等の口座において当該口数の減少の記載または記録が行われます。
- ・ 解約価額は、解約請求受付日の翌営業日の基準価額から当該基準価額に0.20%の率を乗じて得た額を信託財産留保額として控除した価額とします。解約価額については、取得申込みを取り扱った販売会社にお問い合わせ下さい。
- ・ 解約手数料はありません。
- ・ 解約代金は、解約請求受付日から起算して、原則として、6営業日目から販売会社を通じてお支払いします。  
なお、投資対象とする投資信託証券にかかる解約請求の受付の中止および取消、取引所における取引の停止、外国為替取引の停止、決済機能の停止、その他やむを得ない事情があるときは、解約代金の支払いが遅延する場合があります。

#### 解約請求の受付の中止及び取消

- ・ 投資対象とする投資信託証券にかかる解約請求の受付の中止および取消、取引所における取引の停止、外国為替取引の停止、決済機能の停止、その他やむを得ない事情があるときは、解約請求の受付を中止することや、すでに受付けた解約請求の受付を取消することがあります。
- ・ 解約請求の受付が中止された場合には、受益者は当該受付の中止以前に行った当日の解約請求を撤回できます。ただし、受益者がその解約請求を撤回しない場合には、当該解約価額は、当該受付再開後の最初の基準価額の計算日（ただし、換金申込不可日を除きます。）に解約請求を受付けたものとして計算された価額とします。

買取によるご換金については、販売会社にお問い合わせ下さい。

#### お問い合わせ先

岡三アセットマネジメント株式会社 カスタマーサービス部 0120-048-214

ホームページ <http://www.okasan-am.jp>



## 第3【ファンドの経理状況】

1. 当ファンドの中間財務諸表は、「中間財務諸表等の用語、様式及び作成方法に関する規則」（昭和52年大蔵省令第38号）並びに同規則第38条の3及び同規則第57条の2の規定により、「投資信託財産の計算に関する規則」（平成12年総理府令第133号）に基づいて作成しております。  
なお、中間財務諸表に記載している金額は、円単位で表示しております。
2. 当ファンドは、金融商品取引法第193条の2第1項の規定に基づき、第4期中間計算期間（平成26年11月18日から平成27年5月17日まで）の中間財務諸表について、東陽監査法人により中間監査を受けております。

## 【中間財務諸表】

## 【アジア ハイ・イールド債券オープン（為替ヘッジあり）】

## (1) 【中間貸借対照表】

(単位：円)

	第4期中間計算期間末 (平成27年5月17日現在)
<b>資産の部</b>	
流動資産	
コール・ローン	18,452,332
投資信託受益証券	330,681,472
親投資信託受益証券	504,148
未収利息	15
流動資産合計	349,637,967
資産合計	349,637,967
<b>負債の部</b>	
流動負債	
未払解約金	783,468
未払受託者報酬	55,826
未払委託者報酬	1,860,754
その他未払費用	22,273
流動負債合計	2,722,321
負債合計	2,722,321
<b>純資産の部</b>	
元本等	
元本	*1345,498,404
剰余金	
中間剰余金又は中間欠損金( )	1,417,242
元本等合計	346,915,646
純資産合計	*2346,915,646
負債純資産合計	349,637,967

## (2) 【中間損益及び剰余金計算書】

(単位：円)

	第4期中間計算期間 自 平成26年11月18日 至 平成27年5月17日
<b>営業収益</b>	
受取配当金	10,627,985
受取利息	730
有価証券売買等損益	8,307,875
営業収益合計	2,320,840
営業費用	



第4期中間計算期間 自 平成26年11月18日 至 平成27年 5月17日	
受託者報酬	55,826
委託者報酬	1,860,754
その他費用	22,273
営業費用合計	1,938,853
営業利益又は営業損失（ ）	381,987
経常利益又は経常損失（ ）	381,987
中間純利益又は中間純損失（ ）	381,987
一部解約に伴う中間純利益金額の分配額又は一部解約に伴う中間純損失金額の分配額（ ）	166,710
期首剰余金又は期首欠損金（ ）	906,383
剰余金減少額又は欠損金増加額	37,838
中間一部解約に伴う剰余金減少額又は欠損金増加額	30,304
中間追加信託に伴う剰余金減少額又は欠損金増加額	7,534
分配金	-
中間剰余金又は中間欠損金（ ）	1,417,242

### （ 3 ）【中間注記表】

（重要な会計方針に係る事項に関する注記）

期 別	第4期中間計算期間 自 平成26年11月18日 至 平成27年 5月17日
1. 有価証券の評価基準及び評価方法	<p>親投資信託受益証券 移動平均法に基づき、原則として時価で評価しております。時価評価に当たっては、親投資信託受益証券の基準価額に基づいて評価しております。</p> <p>投資信託受益証券 移動平均法に基づき、原則として時価で評価しております。時価評価に当たっては、投資信託受益証券の基準価額に基づいて評価しております。</p>
2. 収益及び費用の計上基準	<p>受取配当金 原則として、投資信託の分配落ち日に計上しております。</p> <p>有価証券売買等損益 約定日基準で計上しております。</p>

（中間貸借対照表に関する注記）

第4期中間計算期間末 （平成27年 5月17日現在）	
*1. 当該中間計算期間の末日における受益権の総数	345,498,404口
*2. 当該中間計算期間の末日における1単位当たりの純資産の額	

1口当たりの純資産額	1,0041円
(10,000口当たりの純資産額)	10,041円)

## (中間損益及び剰余金計算書に関する注記)

第4期中間計算期間 自 平成26年11月18日 至 平成27年 5月17日
該当事項はありません。

## (金融商品に関する注記)

## 金融商品の時価に関する事項

期 別	第4期中間計算期間末 (平成27年 5月17日現在)
1. 中間貸借対照表額、時価及び差額	中間貸借対照表上の金融商品は原則として全て時価で評価しているため、中間貸借対照表計上額と時価との差額はありません。
2. 時価の算定方法	時価の算定方法は、「重要な会計方針に係る事項に関する注記」に記載しております。この他、コール・ローン等は短期間で決済され、時価は帳簿価格と近似していることから、当該帳簿価格を時価としております。

## (重要な後発事象に関する注記)

第4期中間計算期間 自 平成26年11月18日 至 平成27年 5月17日
該当事項はありません。

## (その他の注記)

## 1. 元本の移動

第4期中間計算期間末 (平成27年 5月17日現在)	
投資信託財産に係る元本の状況	
期首元本額	355,786,132円
期中追加設定元本額	1,741,973円
期中一部解約元本額	12,029,701円

## 2. 有価証券関係

該当事項はありません。

## 3. デリバティブ取引関係

該当事項はありません。

## 【アジア ハイ・イールド債券オープン（為替ヘッジなし）】

## ( 1 ) 【中間貸借対照表】

( 単位：円 )

		第4期中間計算期間末 (平成27年 5月17日現在)
<b>資産の部</b>		
流動資産		
コール・ローン		112,499,474
投資信託受益証券		2,099,696,790
親投資信託受益証券		16,015,087
未収入金		17,000,000
未収利息		91
流動資産合計		2,245,211,442
資産合計		2,245,211,442
<b>負債の部</b>		
流動負債		
未払解約金		48,156,799
未払受託者報酬		504,572
未払委託者報酬		16,819,005
その他未払費用		201,767
流動負債合計		65,682,143
負債合計		65,682,143
<b>純資産の部</b>		
元本等		
元本		*12,105,695,124
剰余金		
中間剰余金又は中間欠損金 ( )		73,834,175
元本等合計		2,179,529,299
純資産合計		*2,179,529,299
負債純資産合計		2,245,211,442

## ( 2 ) 【中間損益及び剰余金計算書】

( 単位：円 )

		第4期中間計算期間 自 平成26年11月18日 至 平成27年 5月17日
<b>営業収益</b>		
受取配当金		97,580,843

第4期中間計算期間  
自 平成26年11月18日  
至 平成27年 5月17日

受取利息	8,561
有価証券売買等損益	14,173,894
営業収益合計	111,763,298
営業費用	
受託者報酬	504,572
委託者報酬	16,819,005
その他費用	201,767
営業費用合計	17,525,344
営業利益又は営業損失（ ）	94,237,954
経常利益又は経常損失（ ）	94,237,954
中間純利益又は中間純損失（ ）	94,237,954
一部解約に伴う中間純利益金額の分配額又は一部解約に伴う中間純損失金額の分配額（ ）	31,827,661
期首剰余金又は期首欠損金（ ）	20,254,116
剰余金増加額又は欠損金減少額	4,792,993
中間追加信託に伴う剰余金増加額又は欠損金減少額	4,792,993
剰余金減少額又は欠損金増加額	13,623,227
中間一部解約に伴う剰余金減少額又は欠損金増加額	13,623,227
分配金	-
中間剰余金又は中間欠損金（ ）	73,834,175

### （ 3 ）【中間注記表】

（重要な会計方針に係る事項に関する注記）

項 目	期 別	第4期中間計算期間 自 平成26年11月18日 至 平成27年 5月17日
1. 有価証券の評価基準及び評価方法		<p>親投資信託受益証券 移動平均法に基づき、原則として時価で評価しております。時価評価に当たっては、親投資信託受益証券の基準価額に基づいて評価しております。</p> <p>投資信託受益証券 移動平均法に基づき、原則として時価で評価しております。時価評価に当たっては、投資信託受益証券の基準価額に基づいて評価しております。</p>
2. 収益及び費用の計上基準		<p>受取配当金 原則として、投資信託の分配落ち日に計上しております。</p> <p>有価証券売買等損益 約定日基準で計上しております。</p>

（中間貸借対照表に関する注記）

<p>第4期中間計算期間末 （平成27年 5月17日現在）</p>
---------------------------------------

*1. 当該中間計算期間の末日における受益権の総数	2,105,695,124口
*2. 当該中間計算期間の末日における1単位当たりの純資産の額	
1口当たりの純資産額	1.0351円
(10,000口当たりの純資産額)	10,351円)

## (中間損益及び剰余金計算書に関する注記)

第4期中間計算期間 自 平成26年11月18日 至 平成27年 5月17日
該当事項はありません。

## (金融商品に関する注記)

## 金融商品の時価に関する事項

期 別	第4期中間計算期間末 (平成27年 5月17日現在)
1. 中間貸借対照表額、時価及び差額	中間貸借対照表上の金融商品は原則として全て時価で評価しているため、中間貸借対照表計上額と時価との差額はありません。
2. 時価の算定方法	時価の算定方法は、「重要な会計方針に係る事項に関する注記」に記載しております。この他、コール・ローン等は短期間で決済され、時価は帳簿価格と近似していることから、当該帳簿価格を時価としております。

## (重要な後発事象に関する注記)

第4期中間計算期間 自 平成26年11月18日 至 平成27年 5月17日
該当事項はありません。

## (その他の注記)

## 1. 元本の移動

第4期中間計算期間末 (平成27年 5月17日現在)	
投資信託財産に係る元本の状況	
期首元本額	4,455,549,067円
期中追加設定元本額	369,956,216円

期中一部解約元本額

2,719,810,159円

## 2. 有価証券関係

該当事項はありません。

## 3. デリバティブ取引関係

該当事項はありません。

## (参考)

「アジア ハイ・イールド債券オープン（為替ヘッジあり）」、「アジア ハイ・イールド債券オープン（為替ヘッジなし）」は、「マネー・リクイディティ・マザーファンド」受益証券を主要投資対象としております。中間貸借対照表の資産の部に計上された「親投資信託受益証券」は、当該マザーファンドの受益証券です。

マザーファンドの経理状況は参考情報であり、監査証明の対象ではありません。

## マネー・リクイディティ・マザーファンド

## 貸借対照表

(単位：円)

科目	期別	注記番号	平成27年 5月17日現在
			金額
資産の部			
流動資産			
コール・ローン			56,199,512
国債証券			466,505,631
未収利息			308,037
前払費用			72,629
流動資産合計			523,085,809
資産合計			523,085,809
負債の部			
流動負債			
未払金			10,042,000
流動負債合計			10,042,000
負債合計			10,042,000
純資産の部			
元本等			
元本		*1	511,184,095
剰余金			
剰余金又は欠損金( )			1,859,714
元本等合計			513,043,809
純資産合計		*2	513,043,809

科目	期別	注記番号	平成27年 5月17日現在
			金額
負債純資産合計			523,085,809

## 注記表

(重要な会計方針に係る事項に関する注記)

項目	期別	自 平成26年11月18日 至 平成27年 5月17日
1. 有価証券の評価基準及び評価方法		国債証券 個別法に基づき、原則として時価で評価しております。時価評価に当たっては、金融商品取引業者、銀行等の提示する価額（ただし、売気配相場は使用しない）、又は価格情報会社の提供する価額で評価しております。ただし、償還日までの残存期間が1年以内の債券について、価格変動性が限定的で、償却原価法による評価が合理的であり、かつ受益者の利益を害しないと委託会社が判断した場合は、償却原価法によって評価しております。
2. 収益及び費用の計上基準		有価証券売買等損益 約定日基準で計上しております。
3. その他財務諸表作成のための基本となる重要な事項		計算期間の取扱い 当ファンドの計算期間は、アジア ハイ・イールド債券オープン（為替ヘッジあり）/（為替ヘッジなし）の中間計算期間に合わせるため、平成26年11月18日から平成27年 5月17日までとなっております。

(貸借対照表に関する注記)

平成27年 5月17日現在	
*1. 当該計算期間の末日における受益権の総数	511,184,095口
*2. 当該計算期間の末日における1単位当たりの純資産の額	
1口当たりの純資産額	1.0036円
(10,000口当たりの純資産額)	10,036円)

(金融商品に関する注記)

金融商品の時価に関する事項

項目	期別	平成27年 5月17日現在
1. 貸借対照表額、時価及び差額		貸借対照表上の金融商品は原則として全て時価で評価しているため、貸借対照表計上額と時価との差額はありません。

2. 時価の算定方法	時価の算定方法は、「重要な会計方針に係る事項に関する注記」に記載しております。その他、コール・ローン等は短期間で決済され、時価は帳簿価格と近似していることから、当該帳簿価格を時価としております。
------------	---

（その他の注記）

### 1. 元本の移動

平成27年 5月17日現在	
投資信託財産に係る元本の状況	
期首	平成26年11月18日
期首元本額	493,049,377円
期首より平成27年 5月17日までの追加設定元本額	18,134,718円
期首より平成27年 5月17日までの一部解約元本額	- 円
期末元本額	511,184,095円
平成27年 5月17日現在の元本の内訳（*）	
ブラジル消費関連株オープン	2,036,733円
欧州ハイ・イールド債券オープン（毎月決算型）円コース	72,532,928円
欧州ハイ・イールド債券オープン（毎月決算型）ユーロコース	399,517,906円
アジア ハイ・イールド債券オープン（為替ヘッジあり）	502,340円
アジア ハイ・イールド債券オープン（為替ヘッジなし）	15,957,640円
アジア高利回り社債オープン（毎月決算型）（為替ヘッジなし）	1,001,390円
アジア高利回り社債オープン（毎月決算型）（為替ヘッジあり）	1,500,440円
米国優先リートオープン（毎月決算型）（為替ヘッジあり）	199,284円
米国優先リートオープン（毎月決算型）（為替ヘッジなし）	17,935,434円

\* は当該親投資信託受益証券を投資対象とする証券投資信託毎の元本額

### 2. 有価証券関係

該当事項はありません。

### 3. デリバティブ取引関係

該当事項はありません。

アジア・ハイ・イールド債券ファンドF（為替ヘッジあり）（適格機関投資家専用）

アジア ハイ・イールド債券オープン（為替ヘッジあり）は、アジア・ハイ・イールド債券ファンドF（為替ヘッジあり）（適格機関投資家専用）を主要投資対象としております。

（注）平成27年5月29日にアジア・ハイ・イールド債券ファンドF（為替ヘッジあり）（適格機関投資家



専用)およびアジア・ハイ・イールド債券ファンドF(為替ヘッジなし)(適格機関投資家専用)のマザーファンドの名称が、JPMアジア・ハイ・イールド債券マザーファンド(適格機関投資家専用)からGIMアジア・ハイ・イールド債券マザーファンド(適格機関投資家専用)へ変更されております。(以下、同じ。)

以下の経理状況は、JPMorgan・アセット・マネジメント株式会社から提供された財務諸表です。

## ファンドの経理状況

1. 当ファンドの財務諸表は、「財務諸表等の用語、様式及び作成方法に関する規則」(昭和38年大蔵省令第59号)ならびに同規則第2条の2の規定により、「投資信託財産の計算に関する規則」(平成12年総理府令第133号)に基づき作成しております。

なお、財務諸表に記載している金額は、円単位で表示しております。

2. 当ファンドの計算期間は6ヵ月未満であるため、財務諸表は6ヵ月毎に作成しております。

3. 当ファンドは、金融商品取引法第193条の2第1項の規定に基づく監査証明に準じて、第7特定期間(平成26年11月11日から平成27年5月11日まで)の財務諸表について、あらた監査法人による監査を受けております。

### 1 財務諸表

アジア・ハイ・イールド債券ファンドF(為替ヘッジあり)(適格機関投資家専用)

#### (1) 貸借対照表

(単位:円)

区分	注記 番号	前期 (平成26年11月10日現在)	当期 (平成27年5月11日現在)
		金額	金額
資産の部			
流動資産			
親投資信託受益証券		3,215,489,482	2,640,320,398
派生商品評価勘定		-	2,129,668
未収入金		12,436,069	8,822,875
流動資産合計		3,227,925,551	2,651,272,941
資産合計		3,227,925,551	2,651,272,941
負債の部			
流動負債			
派生商品評価勘定		168,380,020	-
未払収益分配金		19,868,219	13,619,988
未払解約金		9,399,998	-
未払受託者報酬		88,085	75,074
未払委託者報酬		1,791,034	1,526,531
その他未払費用		58,714	50,041

流動負債合計		199,586,070	15,271,634
負債合計		199,586,070	15,271,634
純資産の部			
元本等			
元本	1	3,104,409,371	2,779,589,537
剰余金			
期末剰余金又は期末欠損金（ ）	2	76,069,890	143,588,230
（分配準備積立金）		30,954,520	19,641,270
元本等合計		3,028,339,481	2,636,001,307
純資産合計		3,028,339,481	2,636,001,307
負債純資産合計		3,227,925,551	2,651,272,941

## ( 2 ) 損益及び剰余金計算書

( 単位：円 )

区分	注記 番号	前期	当期
		(自 平成26年 5月10日 至 平成26年11月10日)	(自 平成26年11月11日 至 平成27年 5月11日)
		金額	金額
営業収益			
有価証券売買等損益		482,052,598	164,278,656
為替差損益		385,789,295	147,895,732
営業収益合計		96,263,303	16,382,924
営業費用			
受託者報酬		538,219	437,160
委託者報酬	1	10,943,629	8,888,983
その他費用		380,354	291,386
営業費用合計		11,862,202	9,617,529
営業利益		84,401,101	6,765,395
経常利益		84,401,101	6,765,395
当期純利益		84,401,101	6,765,395
一部解約に伴う当期純利益金額の分配額又は一部解約に伴う当期純損失金額の分配額（ ）		2,875,612	580,326
期首剰余金又は期首欠損金（ ）		42,150,461	76,069,890
剰余金増加額又は欠損金減少額		7,960,582	19,412,813
当期一部解約に伴う剰余金増加額又は欠損金減少額		5,015,464	19,412,813
当期追加信託に伴う剰余金増加額又は欠損金減少額		2,945,118	-
剰余金減少額又は欠損金増加額		2,265,892	8,173,287
当期一部解約に伴う剰余金減少額又は欠損金増加額		2,192,265	-

当期追加信託に伴う剰余金減少額又は欠損金増加額		73,627	8,173,287
分配金	2	121,139,608	86,103,587
期末剰余金又は期末欠損金（ ）		76,069,890	143,588,230

## (3) 注記表

## (重要な会計方針に係る事項に関する注記)

	当財務諸表対象期間
1. 有価証券の評価基準および評価方法	親投資信託受益証券 移動平均法に基づき、親投資信託受益証券の基準価額で評価しております。
2. デリバティブ等の評価基準および評価方法	為替予約取引 個別法に基づき、原則として時価で評価しております。 為替予約の評価は、原則として、わが国における特定期間末日の対顧客先物売買相場の仲値によって計算しております。
3. その他財務諸表作成のための基本となる重要な事項	特定期間末日の取扱い 平成26年11月9日が休日のため、信託約款第34条により、第6特定期間末日を平成26年11月10日としております。また、平成27年5月9日および平成27年5月10日が休日のため、第7特定期間末日を平成27年5月11日としております。

## (貸借対照表に関する注記)

区分	前期 (平成26年11月10日現在)	当期 (平成27年5月11日現在)
1 信託財産に係る期首元本額、期中追加設定元本額および期中解約元本額		
期首元本額	3,359,128,406円	3,104,409,371円
期中追加設定元本額	530,428,513円	181,973,288円
期中一部解約元本額	785,147,548円	506,793,122円
2 元本の欠損	貸借対照表上の純資産額が元本総額を下回っており、その差額は76,069,890円です。	貸借対照表上の純資産額が元本総額を下回っており、その差額は143,588,230円です。
特定期間末日における受益権の総数	3,104,409,371口	2,779,589,537口
1口当たりの純資産額 (1万口当たりの純資産額)	0.9755円 (9,755円)	0.9483円 (9,483円)

## (損益及び剰余金計算書に関する注記)

区分	前期 (自平成26年5月10日 至平成26年11月10日)	当期 (自平成26年11月11日 至平成27年5月11日)
1 信託財産の運用の指図に関する権限の全部または一部を委託するために要する費用として委託者報酬の中から支弁している額	純資産総額に年率0.35%を乗じて得た額	同左

2 分配金の計算過程	(自 平成26年 5月10日 至 平成26年 6月 9日)	(自 平成26年11月11日 至 平成26年12月 9日)
費用控除後の配当等収益額	19,662,871円	14,534,966円
費用控除後・繰越欠損金補填後の有価証券売買等損益額	- 円	- 円
収益調整金額	156,133,495円	137,856,476円
分配準備積立金額	45,377,546円	27,824,581円
当ファンドの分配対象収益額	221,173,912円	180,216,023円
当ファンドの期末残存口数	3,366,029,661口	2,870,916,721口
1万口当たり収益分配対象額	657.07円	627.72円
1万口当たり分配金額	65.00円	60.00円
収益分配金金額	21,879,192円	17,225,500円
	(自 平成26年 6月10日 至 平成26年 7月 9日)	(自 平成26年12月10日 至 平成27年 1月 9日)
費用控除後の配当等収益額	17,044,709円	13,481,491円
費用控除後・繰越欠損金補填後の有価証券売買等損益額	- 円	- 円
収益調整金額	161,054,308円	137,991,381円
分配準備積立金額	42,047,303円	25,043,724円
当ファンドの分配対象収益額	220,146,320円	176,516,596円
当ファンドの期末残存口数	3,422,828,553口	2,871,033,462口
1万口当たり収益分配対象額	643.17円	614.81円
1万口当たり分配金額	50.00円	53.00円
収益分配金金額	17,114,142円	15,216,477円
	(自 平成26年 7月10日 至 平成26年 8月11日)	(自 平成27年 1月10日 至 平成27年 2月 9日)
費用控除後の配当等収益額	20,562,204円	12,979,967円
費用控除後・繰越欠損金補填後の有価証券売買等損益額	- 円	- 円
収益調整金額	154,393,902円	138,664,983円
分配準備積立金額	39,633,697円	22,983,243円
当ファンドの分配対象収益額	214,589,803円	174,628,193円
当ファンドの期末残存口数	3,268,565,928口	2,874,826,716口
1万口当たり収益分配対象額	656.52円	607.43円
1万口当たり分配金額	69.00円	44.00円
収益分配金金額	22,553,104円	12,649,237円

区分	前期 (自 平成26年 5月10日 至 平成26年11月10日)	当期 (自 平成26年11月11日 至 平成27年 5月11日)
	(自 平成26年 8月12日 至 平成26年 9月 9日)	(自 平成27年 2月10日 至 平成27年 3月 9日)
費用控除後の配当等収益額	19,557,489円	12,637,505円
費用控除後・繰越欠損金補填後の有価証券売買等損益額	- 円	- 円
収益調整金額	154,835,184円	136,150,063円
分配準備積立金額	36,684,930円	22,891,135円

当ファンドの分配対象収益額	211,077,603円	171,678,703円
当ファンドの期末残存口数	3,255,997,632口	2,822,686,639口
1万口当たり収益分配対象額	648.27円	608.21円
1万口当たり分配金額	64.00円	46.00円
収益分配金金額	20,838,384円	12,984,358円
	(自 平成26年9月10日 至 平成26年10月9日)	(自 平成27年3月10日 至 平成27年4月9日)
費用控除後の配当等収益額	17,387,167円	12,855,687円
費用控除後・繰越欠損金補填後の有価証券売買等損益額	- 円	- 円
収益調整金額	152,515,771円	133,716,134円
分配準備積立金額	34,584,991円	22,070,710円
当ファンドの分配対象収益額	204,487,929円	168,642,531円
当ファンドの期末残存口数	3,201,113,131口	2,770,774,567口
1万口当たり収益分配対象額	638.80円	608.64円
1万口当たり分配金額	59.00円	52.00円
収益分配金金額	18,886,567円	14,408,027円
	(自 平成26年10月10日 至 平成26年11月10日)	(自 平成27年4月10日 至 平成27年5月11日)
費用控除後の配当等収益額	18,757,435円	12,938,624円
費用控除後・繰越欠損金補填後の有価証券売買等損益額	- 円	- 円
収益調整金額	147,938,158円	134,518,194円
分配準備積立金額	32,065,304円	20,322,634円
当ファンドの分配対象収益額	198,760,897円	167,779,452円
当ファンドの期末残存口数	3,104,409,371口	2,779,589,537口
1万口当たり収益分配対象額	640.25円	603.61円
1万口当たり分配金額	64.00円	49.00円
収益分配金金額	19,868,219円	13,619,988円

## (金融商品に関する注記)

## 金融商品の状況に関する注記

	当財務諸表対象期間
1. 金融商品に対する取組方針	当ファンドは証券投資信託として、有価証券等の金融商品への投資を信託約款に定める「運用の基本方針」に基づき行っております。
2. 金融商品の内容およびそのリスク	<p>当ファンドが保有した主な金融商品は、以下に記載される親投資信託受益証券およびデリバティブ取引であります。</p> <p>ＪＰＭアジア・ハイ・イールド債券マザーファンド（適格機関投資家専用）</p> <p>親投資信託の受益証券を主要投資対象として運用を行うため、親投資信託受益証券と同様のリスクを伴います。親投資信託受益証券には、金利変動リスク、為替変動リスク、信用リスク、流動性のリスクがあります。当該リスクは結果的に当ファンドに影響を及ぼします。</p> <p>なお、デリバティブ取引は、通貨関連では信託財産の効率的な運用に資する目的ならびに外貨建資産の為替変動リスクの回避を目的として利用しております。</p>

3. 金融商品に係るリスク管理体制	<p>当ファンドで投資対象とする金融商品に係るリスク管理体制は次のとおりです。</p> <p>(1)運用部門から独立したインベストメント・ダイレクターは、パフォーマンス評価担当部署から報告を受け、運用成果（パフォーマンス）のモニターおよびリスク指標やリスク水準のチェックを行い、必要があれば是正を求めます。更に、投資制限の管理を行います。</p> <p>(2)リスク管理部門は、投資制限遵守状況の管理等、運用状況の管理・監督を行っています。</p>
-------------------	--

## 金融商品の時価等に関する事項

	各特定期間末
1. 貸借対照表計上額、時価およびその差額	貸借対照表計上額は期末の時価で計上しているため、その差額はありません。
2. 時価の算定方法	<p>(1)有価証券 「重要な会計方針に係る事項に関する注記」に記載しております。</p> <p>(2)デリバティブ取引 「デリバティブ取引等に関する注記」に記載しております。</p> <p>(3)有価証券およびデリバティブ取引以外の金融商品 有価証券およびデリバティブ取引以外の金融商品は、短期間で決済され、時価は帳簿価額と近似していることから、当該金融商品の帳簿価額を時価としております。</p>
3. 金融商品の時価等に関する事項についての補足説明	金融商品の時価には、市場価格に基づく価額のほか、市場価格がない場合には合理的に算定された価額が含まれております。当該価額の算定においては、一定の前提条件等を採用しているため、異なる前提条件によった場合、当該価額が異なることもあります。

## (有価証券に関する注記)

## 売買目的有価証券

種類	前期 (平成26年11月10日現在)	当期 (平成27年5月11日現在)
	最終計算期間の損益に含まれた評価差額(円)	最終計算期間の損益に含まれた評価差額(円)
親投資信託受益証券	172,090,583	9,330,205
合計	172,090,583	9,330,205

## (デリバティブ取引等に関する注記)

## 取引の時価等に関する事項

## (通貨関連)

区分	種類	前期(平成26年11月10日現在)				当期(平成27年5月11日現在)			
		契約額等(円)	うち1年超(円)	時価(円)	評価損益(円)	契約額等(円)	うち1年超(円)	時価(円)	評価損益(円)
市場取引	為替予約取引 売建								

以外の取引	アメリカドル	3,059,491,780	-	3,227,871,800	168,380,020	2,589,730,948	-	2,587,601,280	2,129,668
合計		3,059,491,780	-	3,227,871,800	168,380,020	2,589,730,948	-	2,587,601,280	2,129,668

## (注) 1. 為替予約の時価の算定方法

(1) 特定期間末日に対顧客先物売買相場の仲値が発表されている外貨については、以下のように評価しております。

特定期間末日において為替予約の受渡日（以下「当該日」という。）の対顧客先物売買相場の仲値が発表されている場合は当該為替予約は当該仲値で評価しております。

特定期間末日において当該日の対顧客先物売買相場の仲値が発表されていない場合は、以下の方法によっております。

- ・特定期間末日に当該日を越える対顧客先物売買相場が発表されている場合には、発表されている先物相場のうち当該日に最も近い前後二つの対顧客先物売買相場の仲値をもとに計算したレートにより評価しております。

- ・特定期間末日に当該日を越える対顧客先物売買相場が発表されていない場合には、当該日に最も近い発表されている対顧客先物売買相場の仲値により評価しております。

(2) 特定期間末日に対顧客先物売買相場の仲値が発表されていない外貨については、特定期間末日の対顧客電信売買相場の仲値により評価しております。

2. 換算において円未満の端数は切り捨てております。

3. 契約額等および時価の合計欄の金額は、各々の合計金額であります。

## (関連当事者との取引に関する注記)

該当事項はありません。

## (4) 附属明細表

## 第1 有価証券明細表（平成27年5月11日現在）

## (イ) 株式

該当事項はありません。

## (ロ) 株式以外の有価証券

種類	通貨	銘柄	口数	評価額	備考
親投資信託 受益証券	日本円	JPMアジア・ハイ・イールド債券マザー ファンド（適格機関投資家専用）	1,278,110,368	2,640,320,398	
合計			1,278,110,368	2,640,320,398	

## 第2 信用取引契約残高明細表

該当事項はありません。

## 第3 デリバティブ取引および為替予約取引の契約額等および時価の状況表

当表に記載すべき内容は、「デリバティブ取引等に関する注記 取引の時価等に関する事項」に開示しておりますので、記載を省略しております。

## (参考)

当ファンドは「JPMアジア・ハイ・イールド債券マザーファンド（適格機関投資家専用）」受益証券を主要投資対象としており、貸借対照表の資産の部に計上された「親投資信託受益証券」は、全て同親投資信託の受益証券であります。

尚、同親投資信託の状況は以下の通りであります。

「JPMアジア・ハイ・イールド債券マザーファンド（適格機関投資家専用）」の状況

尚、以下に記載した情報は監査の対象外であります。

## ( 1 ) 貸借対照表

( 単位：円 )

区分	注記 番号	(平成26年11月10日現在)	(平成27年 5月11日現在)
		金額	金額
資産の部			
流動資産			
預金		125,720,632	2,833,750,768
コール・ローン		599,524,935	441,097,832
国債証券		23,142,347	-
特殊債券		163,838,997	1,257,490,665
社債券		14,426,791,974	20,536,397,605
派生商品評価勘定		8,196,546	53,160
未収入金		1,559,777,314	-
未収利息		286,725,880	301,024,437
前払費用		3,078,190	98,861,528
流動資産合計		17,196,796,815	25,468,675,995
資産合計		17,196,796,815	25,468,675,995
負債の部			
流動負債			
派生商品評価勘定		784,802	309,772
未払金		148,668,000	240,178,380
未払解約金		1,384,399,997	22,999,999
流動負債合計		1,533,852,799	263,488,151
負債合計		1,533,852,799	263,488,151
純資産の部			
元本等			
元本	1	8,029,508,528	12,201,138,690
剰余金			
剰余金又は欠損金( )		7,633,435,488	13,004,049,154
元本等合計		15,662,944,016	25,205,187,844
純資産合計		15,662,944,016	25,205,187,844
負債純資産合計		17,196,796,815	25,468,675,995

## ( 2 ) 注記表

( 重要な会計方針に係る事項に関する注記 )

	当財務諸表対象期間
1. 有価証券の評価基準および	国債証券、特殊債券および社債券 個別法に基づき、以下のとおり原則として時価で評価しております。



評価方法	<p>(1)金融商品取引所等に上場されている有価証券 金融商品取引所等に上場されている有価証券は、原則として金融商品取引所等における計算期間末日の最終相場（外貨建証券の場合は計算期間末日において知りうる直近の最終相場）で評価しております。 計算期間末日に当該金融商品取引所等の最終相場がない場合には、当該金融商品取引所等における直近の日の最終相場で評価しておりますが、直近の日の最終相場によることが適当でないと認められた場合は、当該金融商品取引所等における計算期間末日又は直近の日の気配相場で評価しております。</p> <p>(2)金融商品取引所等に上場されていない有価証券 当該有価証券については、原則として、日本証券業協会発表の売買参考統計値（平均値）、金融機関の提示する価額（ただし、売気配相場は使用しない）又は価格提供会社の提供する価額のいずれかから入手した価額で評価しております。</p> <p>(3)時価が入手できなかった有価証券 適正な評価額を入手できなかった場合又は入手した評価額が時価と認定できない事由が認められた場合は、委託会社が忠実義務に基づいて合理的事由をもって時価と認めた価額もしくは受託者と協議のうえ両者が合理的事由をもって時価と認めた価額で評価しております。</p>
2. デリバティブ等の評価基準および評価方法	<p>為替予約取引 個別法に基づき、原則として時価で評価しております。 為替予約の評価は、原則として、わが国における計算期間末日の対顧客先物売買相場の仲値によって計算しております。</p>
3. その他財務諸表作成のための基本となる重要な事項	<p>外貨建取引等の処理基準 外貨建取引については、「投資信託財産の計算に関する規則」（平成12年総理府令第133号）第60条に基づき、取引発生時の外国通貨の額をもって記録する方法を採用しております。ただし、同第61条に基づき、外国通貨の売却時において、当該外国通貨に加えて、外貨建資産等の外貨基金勘定および外貨建各損益勘定の前日の外貨建純資産額に対する当該売却外国通貨の割合相当額を当該外国通貨の売却時の外国為替相場等で円換算し、前日の外貨基金勘定に対する円換算した外貨基金勘定の割合相当の邦貨建資産等の外国投資勘定と、円換算した外貨基金勘定を相殺した差額を為替差損益とする計理処理を採用しております。</p>

## （貸借対照表に関する注記）

区分	（平成26年11月10日現在）	（平成27年5月11日現在）
1 本報告書における開示対象ファンドの期首における当該親投資信託の元本額、期中追加設定元本額および期中解約元本額		
期首元本額	8,503,814,045円	8,029,508,528円
期中追加設定元本額	3,531,923,584円	7,741,086,993円
期中解約元本額	4,006,229,101円	3,569,456,831円
本報告書における開示対象ファンドの期末における元本の内訳（注）		
アジア・ハイ・イールド債券ファンドF（為替ヘッジなし）（適格機関投資家専用）	6,381,131,288円	10,923,028,322円
アジア・ハイ・イールド債券ファンドF（為替ヘッジあり）（適格機関投資家専用）	1,648,377,240円	1,278,110,368円

合 計	8,029,508,528円	12,201,138,690円
本報告書における開示対象ファンドの特定期間末日における受益権の総数	8,029,508,528口	12,201,138,690口
1口当たりの純資産額 (1万口当たりの純資産額)	1.9507円 (19,507円)	2.0658円 (20,658円)

(注) 当該親投資信託受益証券を投資対象とする証券投資信託ごとの元本額

(金融商品に関する注記)

金融商品の状況に関する注記

	当財務諸表対象期間
1. 金融商品に対する取組方針	当ファンドは証券投資信託として、有価証券等の金融商品への投資を信託約款に定める「運用の基本方針」に基づき行っております。
2. 金融商品の内容およびそのリスク	当ファンドが保有した主な金融商品は、国債証券、特殊債券、社債券およびデリバティブ取引であり、当ファンドで利用しているデリバティブ取引は、通貨関連では為替予約取引であります。当ファンドが保有した金融商品およびデリバティブ取引には、金利変動リスク、為替変動リスク、信用リスク、流動性のリスクがあります。 なお、デリバティブ取引は、通貨関連では信託財産の効率的な運用に資する目的として利用しております。
3. 金融商品に係るリスク管理体制	当ファンドは運用を外部委託しておりますが、投資対象とする金融商品に係るリスク管理体制は次のとおりです。 (1)運用部門から独立したインベストメント・ダイレクターおよび外部委託先において運用部門から独立したインベストメント・ダイレクターは、パフォーマンス評価担当部署から報告を受け、運用成果（パフォーマンス）のモニターを行います。さらに外部委託先のインベストメント・ダイレクターは、リスク指標やリスク水準のチェックを行い、必要があれば是正を求めます。 (2)リスク管理部門は、投資制限遵守状況の管理等、運用状況の管理・監督を行っています。 (3)運用商品部門は外部委託先のリスク管理体制に変更がないか継続的にモニタリングします。運用商品部門の部長はその結果をリスク・コミッティーに報告し、当該報告内容に問題点があった際には、必要に応じてリスク・コミッティーより勧告を受けます。また運用商品部門の部長は、委託先の業務遂行能力に問題があると判断した場合は、業務改善指導、委託解消等の対応策を実施します。

金融商品の時価等に関する事項

	各期末
1. 貸借対照表計上額、時価およびその差額	貸借対照表計上額は期末の時価で計上しているため、その差額はありません。
2. 時価の算定方法	(1)有価証券 「重要な会計方針に係る事項に関する注記」に記載しております。一部の債券時価に関しては合理的に算定された価額を採用する場合があります。合理的に算定された価額は発行体の格付けや債券の償還年限を基にした国債に対する上乘せ金利、取引業者からの提示価格、流動性、将来発生しうるキャッシュフロー、その他個々の債券の特性等を考慮して価格提供会社が算出した価格を利用しております。 (2)デリバティブ取引 「デリバティブ取引等に関する注記」に記載しております。 (3)有価証券およびデリバティブ取引以外の金融商品 有価証券およびデリバティブ取引以外の金融商品は、短期間で決済され、時価は帳簿価額と近似していることから、当該金融商品の帳簿価額を時価としております。

3. 金融商品の時価等に関する事項についての補足説明	金融商品の時価には、市場価格に基づく価額のほか、市場価格がない場合には合理的に算定された価額が含まれております。当該価額の算定においては、一定の前提条件等を採用しているため、異なる前提条件によった場合、当該価額が異なることもあります。
----------------------------	---

## (有価証券に関する注記)

## 売買目的有価証券

種類	(平成26年11月10日現在)	(平成27年5月11日現在)
	当期間の損益に含まれた評価差額(円)	当期間の損益に含まれた評価差額(円)
国債証券	270,347	-
特殊債券	249,875	34,809,582
社債券	153,583,353	62,807,255
合計	153,063,131	27,997,673

## (デリバティブ取引等に関する注記)

## 取引の時価等に関する事項

## (通貨関連)

区分	種類	(平成26年11月10日現在)				(平成27年5月11日現在)			
		契約額等 (円)	うち 1年超 (円)	時価 (円)	評価損益 (円)	契約額等 (円)	うち 1年超 (円)	時価 (円)	評価損益 (円)
市場 取引 以外 の取 引	為替予約取引 買建								
	アメリカドル	-	-	-	-	273,000,000	-	272,690,228	309,772
	売建 アメリカドル	1,740,000,000	-	1,732,588,256	7,411,744	32,000,000	-	31,946,840	53,160
合計		1,740,000,000	-	1,732,588,256	7,411,744	305,000,000	-	304,637,068	256,612

## (注) 1. 為替予約の時価の算定方法

(1) 計算期間末日に対顧客先物売買相場の仲値が発表されている外貨については、以下のように評価しております。

計算期間末日において為替予約の受渡日（以下「当該日」という。）の対顧客先物売買相場の仲値が発表されている場合は当該為替予約は当該仲値で評価しております。

計算期間末日において当該日の対顧客先物売買相場の仲値が発表されていない場合は、以下の方法によっております。

- ・計算期間末日に当該日を越える対顧客先物売買相場が発表されている場合には、発表されている先物相場のうち当該日に最も近い前後二つの対顧客先物売買相場の仲値をもとに計算したレートにより評価しております。

- ・計算期間末日に当該日を越える対顧客先物売買相場が発表されていない場合には、当該日に最も近い発表されている対顧客先物売買相場の仲値により評価しております。

(2) 計算期間末日に対顧客先物売買相場の仲値が発表されていない外貨については、計算期間末日の対顧客電信売買相場の仲値により評価しております。

2. 換算において円未満の端数は切り捨てております。

3. 契約額等および時価の合計欄の金額は、各々の合計金額であります。

## (関連当事者との取引に関する注記)

該当事項はありません。

## (3) 附属明細表

## 第1 有価証券明細表（平成27年5月11日現在）

## (イ) 株式

該当事項はありません。

## (ロ) 株式以外の有価証券

種類	通貨	銘柄	銘柄数 比率	券面総額	評価額	備考
特殊債券	アメリカドル	KRUNG THAI BK VAR EMTN		7,000,000.00	7,084,000.00	
		NSB LK 5.15% REGS		1,000,000.00	964,300.00	
		NSB LK 8.875% REGS		1,200,000.00	1,295,640.00	
		PELINDO 2 4.25% REGS		1,000,000.00	961,800.00	
		SRILANKAN AIR 5.3%		200,000.00	196,980.00	
	計	銘柄数：	5	10,400,000.00	10,502,720.00	
					(1,257,490,665)	
		組入時価比率：	5.0%		5.8%	
	小計				1,257,490,665	
					(1,257,490,665)	
社債券	アメリカドル	AGILE PRPTY 8.375%		3,000,000.00	2,948,400.00	
		AGILE PRPTY 8.875% REGS		5,000,000.00	5,007,500.00	
		AGILE PRPTY 9.875%		3,200,000.00	3,338,560.00	
		ALAM SYNERGY 6.95% REGS		600,000.00	576,000.00	
		ALAM SYNERGY 9% REGS		1,700,000.00	1,755,250.00	
		BW GROUP 6.625% REGS		1,300,000.00	1,355,250.00	
		CAR INC 6.125% REGS		3,400,000.00	3,519,680.00	
		CENTRAL CHINA 6.5% EMTN		1,200,000.00	1,164,600.00	
		CENTRAL CHINA 8%		700,000.00	689,920.00	
		CENTRAL PLAZA VAR		4,200,000.00	4,326,840.00	
		CHALCO VAR		1,300,000.00	1,326,000.00	
		CHALIECO VAR		1,000,000.00	1,024,000.00	
		CHEUNG KONG 6.625%		2,300,000.00	2,330,130.00	
		CHINA AOYUAN 11.25%		300,000.00	293,220.00	
		CHINA FISHERY 9.75% REGS		2,600,000.00	2,511,860.00	
		CHINA HONGQIAO 6.875%		3,900,000.00	3,870,750.00	
		CHINA O/S L&I 5.25% REGS		1,400,000.00	1,412,460.00	
		CHINA OIL&GAS 5%		500,000.00	491,600.00	
		CHINA SCE PPT 11.5% REGS		2,100,000.00	2,113,020.00	
		CHINA SHANSHUI 7.5%		4,500,000.00	4,483,800.00	
		CIFI HLDGS 12.25%		200,000.00	220,240.00	
		CIFI HLDGS 8.875%		2,000,000.00	2,067,400.00	
		CITIC BK INTL VAR		2,300,000.00	2,453,640.00	
		CITIC LTD VAR REGS		6,800,000.00	7,860,120.00	
		CNTRY GARDEN 7.5%		6,400,000.00	6,606,080.00	

	CNTRY GARDEN 7.875% REGS		2,400,000.00	2,528,880.00	
	FIRST PACIFIC 4.5% REGS		2,200,000.00	2,183,500.00	
	FOSUN INTL 6.875% EMTN		3,000,000.00	3,129,600.00	
	FUFENG GROUP 7.625% REGS		2,750,000.00	2,796,200.00	
	FUTURE LAND 10.25%		700,000.00	702,800.00	
	FUTURE LAND 10.25% REGS		500,000.00	510,000.00	
	GREENLAND HK 4.375%		3,000,000.00	3,042,900.00	
	GREENTOWN CHINA 8.5%		2,400,000.00	2,498,880.00	
	GREENTOWN CHINA VAR		2,000,000.00	2,019,600.00	
	HONGQIAO 7.625% REGS		1,000,000.00	1,002,500.00	
	INDIKA NRG 6.375% REGS		400,000.00	277,080.00	
	INDO ENERGY 7% REGS		2,600,000.00	2,268,500.00	
	JABABEKA INTL 7.5% REGS		1,400,000.00	1,396,500.00	
	JSW STEEL 4.75%		1,700,000.00	1,637,950.00	
	KWG PROPERTY 13.25%		2,600,000.00	2,837,640.00	
	KWG PROPERTY 8.25%		400,000.00	389,720.00	
	KWG PROPERTY 8.975% REGS		4,000,000.00	3,920,000.00	
	LIPPO/THETA 6.125% REGS		823,000.00	828,349.50	
	LIPPO/THETA 7% 19		850,000.00	876,520.00	
	LIPPO/THETA 7% 22		1,000,000.00	1,027,500.00	
	LISTRINDO 6.95% REGS		1,200,000.00	1,258,440.00	
	LONGFOR 6.875% EMTN		2,700,000.00	2,805,030.00	
	LONGYUAN/HERO VAR REGS		3,100,000.00	3,130,690.00	
	MPM GROUP 6.75%		3,800,000.00	3,686,000.00	
	NEW WORLD DEV 5.25% EMTN		3,000,000.00	3,181,500.00	
	NWCL 5.375% EMTN		4,500,000.00	4,699,800.00	
	OLAM INTL 5.75%		700,000.00	740,250.00	
	OLAM INTL 7.5%		900,000.00	1,019,520.00	
	R&F PROP/CAIFU8.75% REGS		2,600,000.00	2,481,440.00	
	R&F PROP/TRILLION 8.5%		2,700,000.00	2,578,500.00	
	ROAD KING 9.875% REGS		2,500,000.00	2,643,750.00	
	SHIMAO PROPERTY 6.625%		800,000.00	807,920.00	
	SHIMAO PROPERTY 8.125%		2,000,000.00	2,090,800.00	
	SHIMAO PROPERTY 8.375%		3,894,000.00	4,028,343.00	
	SHUI ON DEV 8.7% 18		2,200,000.00	2,185,040.00	
	SHUI ON DEV VAR REGS		600,000.00	610,500.00	
	SM INVESTMENTS 4.25%		1,200,000.00	1,218,000.00	
	SM INVESTMENTS 4.875%		1,000,000.00	1,004,500.00	
	SOHO CHINA 5.75% REGS		2,400,000.00	2,474,880.00	
	STAR ENERGY 6.125% REGS		1,800,000.00	1,796,580.00	
	STUDIO CITY 8.5% REGS		5,000,000.00	5,030,000.00	
	TATA MOTORS 4.625%		3,600,000.00	3,689,640.00	
	TATA STEEL/ABJA 5.95%		3,300,000.00	3,376,230.00	
	TEXHONG TEXTILE 6.5%		1,300,000.00	1,303,640.00	

		TIMES PROPERTY 11.45%		500,000.00	490,000.00	
		VEDANTA 6% REGS		500,000.00	467,650.00	
		VEDANTA 8.25% REGS		6,900,000.00	6,791,670.00	
		WEST CHINA CEMENT 6.5%		1,400,000.00	1,399,020.00	
		YANLORD LAND 10.625%REGS		2,100,000.00	2,183,160.00	
		YUZHON PRPTY 11.75% REGS		900,000.00	957,330.00	
		YUZHON PRPTY 8.625%		1,300,000.00	1,276,210.00	
		YUZHON PRPTY 8.75%		500,000.00	495,600.00	
	計	銘柄数：	77	168,517,000.00	171,522,572.50	
					(20,536,397,605)	
		組入時価比率：	81.5%		94.2%	
	小計				20,536,397,605	
					(20,536,397,605)	
	合計				21,793,888,270	
					(21,793,888,270)	

(注) 各通貨計欄の( )内は、邦貨換算額であります。

(注) 小計・合計金額欄の( )内は、外貨建有価証券に係わるもので、内書であります。

(注) 比率は左より組入時価の純資産に対する比率、および各通貨計欄の合計金額に対する比率であります。

## 第2 信用取引契約残高明細表

該当事項はありません。

## 第3 デリバティブ取引および為替予約取引の契約額等および時価の状況表

当表に記載すべき内容は、「デリバティブ取引等に関する注記 取引の時価等に関する事項」に開示しておりますので、記載を省略しております。

アジア・ハイ・イールド債券ファンドF（為替ヘッジなし）（適格機関投資家専用）

アジア ハイ・イールド債券オープン（為替ヘッジなし）は、アジア・ハイ・イールド債券ファンドF（為替ヘッジなし）（適格機関投資家専用）を主要投資対象としております。

以下の経理状況は、JPモルガン・アセット・マネジメント株式会社から提供された財務諸表です。

## ファンドの経理状況

1. 当ファンドの財務諸表は、「財務諸表等の用語、様式及び作成方法に関する規則」（昭和38年大蔵省令第59号）ならびに同規則第2条の2の規定により、「投資信託財産の計算に関する規則」（平成12年総理府令第133号）に基づき作成しております。

なお、財務諸表に記載している金額は、円単位で表示しております。

2. 当ファンドの計算期間は6ヵ月未満であるため、財務諸表は6ヵ月毎に作成しております。

3. 当ファンドは、金融商品取引法第193条の2第1項の規定に基づく監査証明に準じて、第7特定期間(平成26年11月11日から平成27年5月11日まで)の財務諸表について、あらた監査法人による監査を受けております。

## 1 財務諸表

アジア・ハイ・イールド債券ファンドF(為替ヘッジなし)(適格機関投資家専用)

### (1) 貸借対照表

(単位:円)

区分	注記 番号	前期 (平成26年11月10日現在)	当期 (平成27年5月11日現在)
		金額	金額
資産の部			
流動資産			
親投資信託受益証券		12,447,672,803	22,564,791,907
未収入金		1,374,999,999	22,999,999
流動資産合計		13,822,672,802	22,587,791,906
資産合計		13,822,672,802	22,587,791,906
負債の部			
流動負債			
未払収益分配金		76,971,448	116,635,088
未払解約金		1,374,999,999	22,999,999
未払受託者報酬		380,708	595,591
未払委託者報酬		7,741,033	12,110,299
その他未払費用		253,795	270,000
流動負債合計		1,460,346,983	152,610,977
負債合計		1,460,346,983	152,610,977
純資産の部			
元本等			
元本	1	8,746,755,566	15,551,345,166
剰余金			
期末剰余金又は期末欠損金( )		3,615,570,253	6,883,835,763
(分配準備積立金)		1,653,176,595	1,307,940,231
元本等合計		12,362,325,819	22,435,180,929
純資産合計		12,362,325,819	22,435,180,929
負債純資産合計		13,822,672,802	22,587,791,906

### (2) 損益及び剰余金計算書

(単位:円)

区分	注記 番号	前期 (自 平成26年5月10日 至 平成26年11月10日)	当期 (自 平成26年11月11日 至 平成27年5月11日)

		金額	金額
営業収益			
有価証券売買等損益		1,934,939,856	808,560,187
営業収益合計		1,934,939,856	808,560,187
営業費用			
受託者報酬	1	2,177,604	2,402,795
委託者報酬		44,277,831	48,856,778
その他費用		1,449,319	1,431,330
営業費用合計		47,904,754	52,690,903
営業利益		1,887,035,102	755,869,284
経常利益		1,887,035,102	755,869,284
当期純利益		1,887,035,102	755,869,284
一部解約に伴う当期純利益金額の分配額		113,963,780	36,072,320
期首剰余金又は期首欠損金( )		2,328,654,221	3,615,570,253
剰余金増加額又は欠損金減少額		1,325,487,699	4,734,677,989
当期追加信託に伴う剰余金増加額又は欠損金減少額		1,325,487,699	4,734,677,989
剰余金減少額又は欠損金増加額		1,307,908,979	1,654,995,175
当期一部解約に伴う剰余金減少額又は欠損金増加額		1,307,908,979	1,654,995,175
分配金	2	503,734,010	531,214,268
期末剰余金又は期末欠損金( )		3,615,570,253	6,883,835,763

## (3) 注記表

## (重要な会計方針に係る事項に関する注記)

	当財務諸表対象期間
1. 有価証券の評価基準および評価方法	親投資信託受益証券 移動平均法に基づき、親投資信託受益証券の基準価額で評価しております。
2. その他財務諸表作成のための基本となる重要な事項	特定期間末日の取扱い 平成26年11月9日が休日のため、信託約款第34条により、第6特定期間末日を平成26年11月10日としております。また、平成27年5月9日および平成27年5月10日が休日のため、第7特定期間末日を平成27年5月11日としております。

## (貸借対照表に関する注記)

区分	前期 (平成26年11月10日現在)	当期 (平成27年5月11日現在)
1 信託財産に係る期首元本額、期中追加設定元本額および期中解約元本額		
期首元本額	8,577,570,458円	8,746,755,566円
期中追加設定元本額	4,287,312,328円	10,721,722,051円



期中一部解約元本額	4,118,127,220円	3,917,132,451円
特定期間末日における受益権の総数	8,746,755,566口	15,551,345,166口
1口当たりの純資産額	1.4134円	1.4427円
(1万口当たりの純資産額)	(14,134円)	(14,427円)

## (損益及び剰余金計算書に関する注記)

区分	前期 (自 平成26年5月10日 至 平成26年11月10日)	当期 (自 平成26年11月11日 至 平成27年5月11日)
1 信託財産の運用の指図に関する権限の全部または一部を委託するために要する費用として委託者報酬の中から支弁している額	純資産総額に年率0.35%を乗じて得た額	同左
2 分配金の計算過程	(自 平成26年5月10日 至 平成26年6月9日)	(自 平成26年11月11日 至 平成26年12月9日)
費用控除後の配当等収益額	68,206,074円	57,321,568円
費用控除後・繰越欠損金補填後の有価証券売買等損益額	- 円	404,852,025円
収益調整金額	1,813,048,063円	2,143,102,412円
分配準備積立金額	1,118,496,808円	1,122,452,761円
当ファンドの分配対象収益額	2,999,750,945円	3,727,728,766円
当ファンドの期末残存口数	9,068,419,885口	7,646,935,241口
1万口当たり収益分配対象額	3,307.90円	4,874.80円
1万口当たり分配金額	84.00円	88.00円
収益分配金金額	76,174,727円	67,293,030円
	(自 平成26年6月10日 至 平成26年7月9日)	(自 平成26年12月10日 至 平成27年1月9日)
費用控除後の配当等収益額	67,174,440円	63,029,659円
費用控除後・繰越欠損金補填後の有価証券売買等損益額	- 円	- 円
収益調整金額	2,575,414,767円	2,943,918,012円
分配準備積立金額	1,089,400,934円	1,477,485,295円
当ファンドの分配対象収益額	3,731,990,141円	4,484,432,966円
当ファンドの期末残存口数	11,335,508,974口	9,220,010,520口
1万口当たり収益分配対象額	3,292.30円	4,863.80円
1万口当たり分配金額	65.00円	80.00円
収益分配金金額	73,680,808円	73,760,084円
	(自 平成26年7月10日 至 平成26年8月11日)	(自 平成27年1月10日 至 平成27年2月9日)
費用控除後の配当等収益額	83,683,688円	67,863,361円
費用控除後・繰越欠損金補填後の有価証券売買等損益額	- 円	- 円
収益調整金額	2,359,828,396円	3,387,571,618円
分配準備積立金額	982,952,499円	1,454,404,480円
当ファンドの分配対象収益額	3,426,464,583円	4,909,839,459円
当ファンドの期末残存口数	10,357,040,453口	10,113,329,603口

1万口当たり収益分配対象額	3,308.34円	4,854.81円
1万口当たり分配金額	89.00円	68.00円
収益分配金金額	92,177,660円	68,770,641円

区分	前期	当期
	(自 平成26年5月10日 至 平成26年11月10日)	(自 平成26年11月11日 至 平成27年5月11日)
	(自 平成26年8月12日 至 平成26年9月9日)	(自 平成27年2月10日 至 平成27年3月9日)
費用控除後の配当等収益額	80,411,620円	75,443,857円
費用控除後・繰越欠損金補填後の有価証券売買等損益額	460,387,885円	- 円
収益調整金額	2,312,769,746円	4,029,717,409円
分配準備積立金額	934,240,460円	1,427,159,382円
当ファンドの分配対象収益額	3,787,809,711円	5,532,320,648円
当ファンドの期末残存口数	10,084,147,123口	11,389,089,566口
1万口当たり収益分配対象額	3,756.20円	4,857.56円
1万口当たり分配金額	83.00円	70.00円
収益分配金金額	83,698,421円	79,723,626円
	(自 平成26年9月10日 至 平成26年10月9日)	(自 平成27年3月10日 至 平成27年4月9日)
費用控除後の配当等収益額	73,700,905円	86,888,726円
費用控除後・繰越欠損金補填後の有価証券売買等損益額	- 円	- 円
収益調整金額	2,393,203,287円	4,621,129,618円
分配準備積立金額	1,320,623,024円	1,371,836,671円
当ファンドの分配対象収益額	3,787,527,216円	6,079,855,015円
当ファンドの期末残存口数	10,103,094,621口	12,503,179,942口
1万口当たり収益分配対象額	3,748.87円	4,862.64円
1万口当たり分配金額	100.00円	100.00円
収益分配金金額	101,030,946円	125,031,799円
	(自 平成26年10月10日 至 平成26年11月10日)	(自 平成27年4月10日 至 平成27年5月11日)
費用控除後の配当等収益額	80,551,818円	105,373,770円
費用控除後・繰越欠損金補填後の有価証券売買等損益額	532,851,685円	- 円
収益調整金額	2,075,008,113円	6,102,387,527円
分配準備積立金額	1,116,744,540円	1,319,201,549円
当ファンドの分配対象収益額	3,805,156,156円	7,526,962,846円
当ファンドの期末残存口数	8,746,755,566口	15,551,345,166口
1万口当たり収益分配対象額	4,350.36円	4,840.07円
1万口当たり分配金額	88.00円	75.00円
収益分配金金額	76,971,448円	116,635,088円

## （金融商品に関する注記）

## 金融商品の状況に関する注記

	当財務諸表対象期間
1. 金融商品に対する取組方針	当ファンドは証券投資信託として、有価証券等の金融商品への投資を信託約款に定める「運用の基本方針」に基づき行っております。
2. 金融商品の内容およびそのリスク	当ファンドが保有した主な金融商品は、以下に記載される親投資信託受益証券であります。 JPMアジア・ハイ・イールド債券マザーファンド（適格機関投資家専用） 親投資信託の受益証券を主要投資対象として運用を行うため、親投資信託受益証券と同様のリスクを伴います。親投資信託受益証券には、金利変動リスク、為替変動リスク、信用リスク、流動性のリスクがあります。当該リスクは結果的に当ファンドに影響を及ぼします。
3. 金融商品に係るリスク管理体制	当ファンドで投資対象とする金融商品に係るリスク管理体制は次のとおりです。 (1)運用部門から独立したインベストメント・ダイレクターは、パフォーマンス評価担当部署から報告を受け、運用成果（パフォーマンス）のモニターおよびリスク指標やリスク水準のチェックを行い、必要があれば是正を求めます。更に、投資制限の管理を行います。 (2)リスク管理部門は、投資制限遵守状況の管理等、運用状況の管理・監督を行っています。

## 金融商品の時価等に関する事項

	各特定期間末
1. 貸借対照表計上額、時価およびその差額	貸借対照表計上額は期末の時価で計上しているため、その差額はありません。
2. 時価の算定方法	(1)有価証券 「重要な会計方針に係る事項に関する注記」に記載しております。 (2)有価証券以外の金融商品 有価証券以外の金融商品は、短期間で決済され、時価は帳簿価額と近似していることから、当該金融商品の帳簿価額を時価としております。
3. 金融商品の時価等に関する事項についての補足説明	金融商品の時価には、市場価格に基づく価額のほか、市場価格がない場合には合理的に算定された価額が含まれております。当該価額の算定においては、一定の前提条件等を採用しているため、異なる前提条件によった場合、当該価額が異なることもあります。

## （有価証券に関する注記）

## 売買目的有価証券

種類	前期 (平成26年11月10日現在)	当期 (平成27年5月11日現在)
	最終計算期間の損益に含まれた評価差額（円）	最終計算期間の損益に含まれた評価差額（円）
親投資信託受益証券	667,466,332	82,566,432
合計	667,466,332	82,566,432

## （デリバティブ取引等に関する注記）

該当事項はありません。

## （関連当事者との取引に関する注記）

該当事項はありません。

## （４）附属明細表

## 第１ 有価証券明細表（平成27年５月11日現在）

## （イ）株式

該当事項はありません。

## （ロ）株式以外の有価証券

種類	通貨	銘柄	口数	評価額	備考
親投資信託 受益証券	日本円	JPMアジア・ハイ・イールド債券マザー ファンド（適格機関投資家専用）	10,923,028,322	22,564,791,907	
合計			10,923,028,322	22,564,791,907	

## 第２ 信用取引契約残高明細表

該当事項はありません。

## 第３ デリバティブ取引および為替予約取引の契約額等および時価の状況表

該当事項はありません。

## （参考）

当ファンドは「JPMアジア・ハイ・イールド債券マザーファンド（適格機関投資家専用）」受益証券を主要投資対象としており、貸借対照表の資産の部に計上された「親投資信託受益証券」は、全て同親投資信託の受益証券であります。

尚、同親投資信託の状況は以下の通りであります。

## 「JPMアジア・ハイ・イールド債券マザーファンド（適格機関投資家専用）」の状況

尚、以下に記載した情報は監査の対象外であります。

## （１）貸借対照表

（単位：円）

区分	注記 番号	（平成26年11月10日現在）	（平成27年５月11日現在）
		金額	金額
資産の部			
流動資産			
預金		125,720,632	2,833,750,768
コール・ローン		599,524,935	441,097,832
国債証券		23,142,347	-
特殊債券		163,838,997	1,257,490,665
社債券		14,426,791,974	20,536,397,605
派生商品評価勘定		8,196,546	53,160
未収入金		1,559,777,314	-
未収利息		286,725,880	301,024,437

前払費用		3,078,190	98,861,528
流動資産合計		17,196,796,815	25,468,675,995
資産合計		17,196,796,815	25,468,675,995
負債の部			
流動負債			
派生商品評価勘定		784,802	309,772
未払金		148,668,000	240,178,380
未払解約金		1,384,399,997	22,999,999
流動負債合計		1,533,852,799	263,488,151
負債合計		1,533,852,799	263,488,151
純資産の部			
元本等			
元本	1	8,029,508,528	12,201,138,690
剰余金			
剰余金又は欠損金（ ）		7,633,435,488	13,004,049,154
元本等合計		15,662,944,016	25,205,187,844
純資産合計		15,662,944,016	25,205,187,844
負債純資産合計		17,196,796,815	25,468,675,995

## (2) 注記表

(重要な会計方針に係る事項に関する注記)

	当財務諸表対象期間
1. 有価証券の評価基準および評価方法	<p>国債証券、特殊債券および社債券 個別法に基づき、以下のとおり原則として時価で評価しております。</p> <p>(1)金融商品取引所等に上場されている有価証券 金融商品取引所等に上場されている有価証券は、原則として金融商品取引所等における計算期間末日の最終相場（外貨建証券の場合は計算期間末日において知りうる直近の最終相場）で評価しております。 計算期間末日に当該金融商品取引所等の最終相場がない場合には、当該金融商品取引所等における直近の日の最終相場で評価しておりますが、直近の日の最終相場によることが適当でないと認められた場合は、当該金融商品取引所等における計算期間末日又は直近の日の気配相場で評価しております。</p> <p>(2)金融商品取引所等に上場されていない有価証券 当該有価証券については、原則として、日本証券業協会発表の売買参考統計値（平均値）、金融機関の提示する価額（ただし、売気配相場は使用しない）又は価格提供会社の提供する価額のいずれかから入手した価額で評価しております。</p> <p>(3)時価が入手できなかった有価証券 適正な評価額を入手できなかった場合又は入手した評価額が時価と認定できない事由が認められた場合は、委託会社が忠実義務に基づいて合理的事由をもって時価と認めた価額もしくは受託者と協議のうえ両者が合理的事由をもって時価と認めた価額で評価しております。</p>
2. デリバティブ等の評価基準および評価方法	<p>為替予約取引 個別法に基づき、原則として時価で評価しております。 為替予約の評価は、原則として、わが国における計算期間末日の対顧客先物売買相場の仲値によって計算しております。</p>

3. その他財務諸表作成のための基本となる重要な事項	<p>外貨建取引等の処理基準</p> <p>外貨建取引については、「投資信託財産の計算に関する規則」（平成12年総理府令第133号）第60条に基づき、取引発生時の外国通貨の額をもって記録する方法を採用しております。ただし、同第61条に基づき、外国通貨の売却時において、当該外国通貨に加えて、外貨建資産等の外貨基金勘定および外貨建各損益勘定の前日の外貨建純資産額に対する当該売却外国通貨の割合相当額を当該外国通貨の売却時の外国為替相場等で円換算し、前日の外貨基金勘定に対する円換算した外貨基金勘定の割合相当の邦貨建資産等の外国投資勘定と、円換算した外貨基金勘定を相殺した差額を為替差損益とする計理処理を採用しております。</p>
----------------------------	---

## (貸借対照表に関する注記)

区分	(平成26年11月10日現在)	(平成27年5月11日現在)
1 本報告書における開示対象ファンドの期首における当該親投資信託の元本額、期中追加設定元本額および期中解約元本額		
期首元本額	8,503,814,045円	8,029,508,528円
期中追加設定元本額	3,531,923,584円	7,741,086,993円
期中解約元本額	4,006,229,101円	3,569,456,831円
本報告書における開示対象ファンドの期末における元本の内訳（注）		
アジア・ハイ・イールド債券ファンドF（為替ヘッジなし）（適格機関投資家専用）	6,381,131,288円	10,923,028,322円
アジア・ハイ・イールド債券ファンドF（為替ヘッジあり）（適格機関投資家専用）	1,648,377,240円	1,278,110,368円
合 計	8,029,508,528円	12,201,138,690円
本報告書における開示対象ファンドの特定期間末日における受益権の総数	8,029,508,528口	12,201,138,690口
1口当たりの純資産額 (1万口当たりの純資産額)	1.9507円 (19,507円)	2.0658円 (20,658円)

(注) 当該親投資信託受益証券を投資対象とする証券投資信託ごとの元本額

## (金融商品に関する注記)

## 金融商品の状況に関する注記

	当財務諸表対象期間
1. 金融商品に対する取組方針	当ファンドは証券投資信託として、有価証券等の金融商品への投資を信託約款に定める「運用の基本方針」に基づき行っております。
2. 金融商品の内容およびそのリスク	<p>当ファンドが保有した主な金融商品は、国債証券、特殊債券、社債券およびデリバティブ取引であり、当ファンドで利用しているデリバティブ取引は、通貨関連では為替予約取引であります。当ファンドが保有した金融商品およびデリバティブ取引には、金利変動リスク、為替変動リスク、信用リスク、流動性のリスクがあります。</p> <p>なお、デリバティブ取引は、通貨関連では信託財産の効率的な運用に資する目的として利用しております。</p>

3. 金融商品に係るリスク管理体制	<p>当ファンドは運用を外部委託しておりますが、投資対象とする金融商品に係るリスク管理体制は次のとおりです。</p> <p>(1)運用部門から独立したインベストメント・ダイレクターおよび外部委託先において運用部門から独立したインベストメント・ダイレクターは、パフォーマンス評価担当部署から報告を受け、運用成果（パフォーマンス）のモニターを行います。さらに外部委託先のインベストメント・ダイレクターは、リスク指標やリスク水準のチェックを行い、必要があれば是正を求めます。</p> <p>(2)リスク管理部門は、投資制限遵守状況の管理等、運用状況の管理・監督を行っています。</p> <p>(3)運用商品部門は外部委託先のリスク管理体制に変更がないか継続的にモニタリングします。運用商品部門の部長はその結果をリスク・コミッティーに報告し、当該報告内容に問題点があった際には、必要に応じてリスク・コミッティーより勧告を受けます。また運用商品部門の部長は、委託先の業務遂行能力に問題があると判断した場合は、業務改善指導、委託解消等の対応策を実施します。</p>
-------------------	--

## 金融商品の時価等に関する事項

	各期間末
1. 貸借対照表計上額、時価およびその差額	貸借対照表計上額は期末の時価で計上しているため、その差額はありません。
2. 時価の算定方法	<p>(1)有価証券 「重要な会計方針に係る事項に関する注記」に記載しております。一部の債券時価に関しては合理的に算定された価額を採用する場合があります。合理的に算定された価額は発行体の格付けや債券の償還年限を基にした国債に対する上乘せ金利、取引業者からの提示価格、流動性、将来発生しうるキャッシュフロー、その他個々の債券の特性等を考慮して価格提供会社が算出した価格を利用しております。</p> <p>(2)デリバティブ取引 「デリバティブ取引等に関する注記」に記載しております。</p> <p>(3)有価証券およびデリバティブ取引以外の金融商品 有価証券およびデリバティブ取引以外の金融商品は、短期間で決済され、時価は帳簿価額と近似していることから、当該金融商品の帳簿価額を時価としております。</p>
3. 金融商品の時価等に関する事項についての補足説明	金融商品の時価には、市場価格に基づく価額のほか、市場価格がない場合には合理的に算定された価額が含まれております。当該価額の算定においては、一定の前提条件等を採用しているため、異なる前提条件によった場合、当該価額が異なることもあります。

## (有価証券に関する注記)

## 売買目的有価証券

種類	(平成26年11月10日現在)	(平成27年5月11日現在)
	当期間の損益に含まれた評価差額(円)	当期間の損益に含まれた評価差額(円)
国債証券	270,347	-
特殊債券	249,875	34,809,582
社債券	153,583,353	62,807,255
合計	153,063,131	27,997,673

## (デリバティブ取引等に関する注記)

## 取引の時価等に関する事項

## （通貨関連）

区分	種類	（平成26年11月10日現在）				（平成27年5月11日現在）			
		契約額等 （円）	うち 1年超 （円）	時価 （円）	評価損益 （円）	契約額等 （円）	うち 1年超 （円）	時価 （円）	評価損益 （円）
市場 取引 以外 の取 引	為替予約取引 買建 アメリカドル	-	-	-	-	273,000,000	-	272,690,228	309,772
	売建 アメリカドル	1,740,000,000	-	1,732,588,256	7,411,744	32,000,000	-	31,946,840	53,160
合計		1,740,000,000	-	1,732,588,256	7,411,744	305,000,000	-	304,637,068	256,612

## （注）1．為替予約の時価の算定方法

（1）計算期間末日に対顧客先物売買相場の仲値が発表されている外貨については、以下のように評価しております。

計算期間末日において為替予約の受渡日（以下「当該日」という。）の対顧客先物売買相場の仲値が発表されている場合は当該為替予約は当該仲値で評価しております。

計算期間末日において当該日の対顧客先物売買相場の仲値が発表されていない場合は、以下の方法によっております。

- ・計算期間末日に当該日を越える対顧客先物売買相場が発表されている場合には、発表されている先物相場のうち当該日に最も近い前後二つの対顧客先物売買相場の仲値をもとに計算したレートにより評価しております。
- ・計算期間末日に当該日を越える対顧客先物売買相場が発表されていない場合には、当該日に最も近い発表されている対顧客先物売買相場の仲値により評価しております。

（2）計算期間末日に対顧客先物売買相場の仲値が発表されていない外貨については、計算期間末日の対顧客電信売買相場の仲値により評価しております。

2．換算において円未満の端数は切り捨てております。

3．契約額等および時価の合計欄の金額は、各々の合計金額であります。

## （関連当事者との取引に関する注記）

該当事項はありません。

## （3）附属明細表

## 第1 有価証券明細表（平成27年5月11日現在）

## （イ）株式

該当事項はありません。

## （ロ）株式以外の有価証券

種類	通貨	銘柄	銘柄数 比率	券面総額	評価額	備考
特殊債券	アメリカドル	KRUNG THAI BK VAR EMTN		7,000,000.00	7,084,000.00	
		NSB LK 5.15% REGS		1,000,000.00	964,300.00	
		NSB LK 8.875% REGS		1,200,000.00	1,295,640.00	
		PELINDO 2 4.25% REGS		1,000,000.00	961,800.00	
		SRILANKAN AIR 5.3%		200,000.00	196,980.00	
	計	銘柄数：	5	10,400,000.00	10,502,720.00	
					(1,257,490,665)	
		組入時価比率：	5.0%		5.8%	



	小計				1,257,490,665	
					(1,257,490,665)	
社債券	アメリカドル	AGILE PRPTY 8.375%		3,000,000.00	2,948,400.00	
		AGILE PRPTY 8.875% REGS		5,000,000.00	5,007,500.00	
		AGILE PRPTY 9.875%		3,200,000.00	3,338,560.00	
		ALAM SYNERGY 6.95% REGS		600,000.00	576,000.00	
		ALAM SYNERGY 9% REGS		1,700,000.00	1,755,250.00	
		BW GROUP 6.625% REGS		1,300,000.00	1,355,250.00	
		CAR INC 6.125% REGS		3,400,000.00	3,519,680.00	
		CENTRAL CHINA 6.5% EMTN		1,200,000.00	1,164,600.00	
		CENTRAL CHINA 8%		700,000.00	689,920.00	
		CENTRAL PLAZA VAR		4,200,000.00	4,326,840.00	
		CHALCO VAR		1,300,000.00	1,326,000.00	
		CHALIECO VAR		1,000,000.00	1,024,000.00	
		CHEUNG KONG 6.625%		2,300,000.00	2,330,130.00	
		CHINA AOYUAN 11.25%		300,000.00	293,220.00	
		CHINA FISHERY 9.75% REGS		2,600,000.00	2,511,860.00	
		CHINA HONGQIAO 6.875%		3,900,000.00	3,870,750.00	
		CHINA O/S L&I 5.25% REGS		1,400,000.00	1,412,460.00	
		CHINA OIL&GAS 5%		500,000.00	491,600.00	
		CHINA SCE PPT 11.5% REGS		2,100,000.00	2,113,020.00	
		CHINA SHANSHUI 7.5%		4,500,000.00	4,483,800.00	
		CIFI HLDGS 12.25%		200,000.00	220,240.00	
		CIFI HLDGS 8.875%		2,000,000.00	2,067,400.00	
		CITIC BK INTL VAR		2,300,000.00	2,453,640.00	
		CITIC LTD VAR REGS		6,800,000.00	7,860,120.00	
		CNTRY GARDEN 7.5%		6,400,000.00	6,606,080.00	
		CNTRY GARDEN 7.875% REGS		2,400,000.00	2,528,880.00	
		FIRST PACIFIC 4.5% REGS		2,200,000.00	2,183,500.00	
		FOSUN INTL 6.875% EMTN		3,000,000.00	3,129,600.00	
		FUFENG GROUP 7.625% REGS		2,750,000.00	2,796,200.00	
		FUTURE LAND 10.25%		700,000.00	702,800.00	
		FUTURE LAND 10.25% REGS		500,000.00	510,000.00	
		GREENLAND HK 4.375%		3,000,000.00	3,042,900.00	
		GREENTOWN CHINA 8.5%		2,400,000.00	2,498,880.00	
		GREENTOWN CHINA VAR		2,000,000.00	2,019,600.00	
		HONGQIAO 7.625% REGS		1,000,000.00	1,002,500.00	
		INDIKA NRG 6.375% REGS		400,000.00	277,080.00	
		INDO ENERGY 7% REGS		2,600,000.00	2,268,500.00	
		JABABEKA INTL 7.5% REGS		1,400,000.00	1,396,500.00	
		JSW STEEL 4.75%		1,700,000.00	1,637,950.00	
		KWG PROPERTY 13.25%		2,600,000.00	2,837,640.00	
		KWG PROPERTY 8.25%		400,000.00	389,720.00	
		KWG PROPERTY 8.975% REGS		4,000,000.00	3,920,000.00	

	LIPPO/THETA 6.125% REGS		823,000.00	828,349.50	
	LIPPO/THETA 7% 19		850,000.00	876,520.00	
	LIPPO/THETA 7% 22		1,000,000.00	1,027,500.00	
	LISTRINDO 6.95% REGS		1,200,000.00	1,258,440.00	
	LONGFOR 6.875% EMTN		2,700,000.00	2,805,030.00	
	LONGYUAN/HERO VAR REGS		3,100,000.00	3,130,690.00	
	MPM GROUP 6.75%		3,800,000.00	3,686,000.00	
	NEW WORLD DEV 5.25% EMTN		3,000,000.00	3,181,500.00	
	NWCL 5.375% EMTN		4,500,000.00	4,699,800.00	
	OLAM INTL 5.75%		700,000.00	740,250.00	
	OLAM INTL 7.5%		900,000.00	1,019,520.00	
	R&F PROP/CAIFU8.75% REGS		2,600,000.00	2,481,440.00	
	R&F PROP/TRILLION 8.5%		2,700,000.00	2,578,500.00	
	ROAD KING 9.875% REGS		2,500,000.00	2,643,750.00	
	SHIMAO PROPERTY 6.625%		800,000.00	807,920.00	
	SHIMAO PROPERTY 8.125%		2,000,000.00	2,090,800.00	
	SHIMAO PROPERTY 8.375%		3,894,000.00	4,028,343.00	
	SHUI ON DEV 8.7% 18		2,200,000.00	2,185,040.00	
	SHUI ON DEV VAR REGS		600,000.00	610,500.00	
	SM INVESTMENTS 4.25%		1,200,000.00	1,218,000.00	
	SM INVESTMENTS 4.875%		1,000,000.00	1,004,500.00	
	SOHO CHINA 5.75% REGS		2,400,000.00	2,474,880.00	
	STAR ENERGY 6.125% REGS		1,800,000.00	1,796,580.00	
	STUDIO CITY 8.5% REGS		5,000,000.00	5,030,000.00	
	TATA MOTORS 4.625%		3,600,000.00	3,689,640.00	
	TATA STEEL/ABJA 5.95%		3,300,000.00	3,376,230.00	
	TEXHONG TEXTILE 6.5%		1,300,000.00	1,303,640.00	
	TIMES PROPERTY 11.45%		500,000.00	490,000.00	
	VEDANTA 6% REGS		500,000.00	467,650.00	
	VEDANTA 8.25% REGS		6,900,000.00	6,791,670.00	
	WEST CHINA CEMENT 6.5%		1,400,000.00	1,399,020.00	
	YANLORD LAND 10.625%REGS		2,100,000.00	2,183,160.00	
	YUZHONG PRPTY 11.75% REGS		900,000.00	957,330.00	
	YUZHONG PRPTY 8.625%		1,300,000.00	1,276,210.00	
	YUZHONG PRPTY 8.75%		500,000.00	495,600.00	
計	銘柄数 :	77	168,517,000.00	171,522,572.50	
				(20,536,397,605)	
	組入時価比率 :	81.5%		94.2%	
小計				20,536,397,605	
				(20,536,397,605)	
合計				21,793,888,270	
				(21,793,888,270)	

(注) 各通貨計欄の( )内は、邦貨換算額であります。

(注) 小計・合計金額欄の( )内は、外貨建有価証券に係わるもので、内書であります。

(注) 比率は左より組入時価の純資産に対する比率、および各通貨計欄の合計金額に対する比率であります。

## 第2 信用取引契約残高明細表

該当事項はありません。

## 第3 デリバティブ取引および為替予約取引の契約額等および時価の状況表

当表に記載すべき内容は、「デリバティブ取引等に関する注記 取引の時価等に関する事項」に開示しておりますので、記載を省略しております。

## 2【ファンドの現況】

### 【純資産額計算書】

(平成27年 5月29日現在)

#### アジア ハイ・イールド債券オープン(為替ヘッジあり)

資産総額	348,792,591円
負債総額	128,867円
純資産総額( - )	348,663,724円
発行済数量	345,498,404口
1単位当たり純資産額( / )	1.0092円

#### アジア ハイ・イールド債券オープン(為替ヘッジなし)

資産総額	2,222,724,148円
負債総額	46,285,724円
純資産総額( - )	2,176,438,424円
発行済数量	2,022,346,634口
1単位当たり純資産額( / )	1.0762円

#### (参考) マネー・リクイディティ・マザーファンド

資産総額	513,043,184円
負債総額	円
純資産総額( - )	513,043,184円
発行済数量	511,184,095口
1単位当たり純資産額( / )	1.0036円

## （参考）アジア・ハイ・イールド債券ファンドF（為替ヘッジあり）（適格機関投資家専用）

資産総額	2,695,968,351円
負債総額	89,278,181円
純資産総額（ - ）	2,606,690,170円
発行済口数	2,724,440,130口
1口当たり純資産額（ / ）	0.9568円
（1万口当たり純資産額）	（9,568円）

## （参考）アジア・ハイ・イールド債券ファンドF（為替ヘッジなし）（適格機関投資家専用）

資産総額	26,107,025,884円
負債総額	32,487,694円
純資産総額（ - ）	26,074,538,190円
発行済口数	17,343,030,801口
1口当たり純資産額（ / ）	1.5035円
（1万口当たり純資産額）	（15,035円）

## （参考）G I Mアジア・ハイ・イールド債券マザーファンド（適格機関投資家専用）

資産総額	29,153,649,504円
負債総額	378,136,173円
純資産総額（ - ）	28,775,513,331円
発行済口数	13,361,345,765口
1口当たり純資産額（ / ）	2.1536円
（1万口当たり純資産額）	（21,536円）

### 第三部【委託会社等の情報】

#### 第1【委託会社等の概況】

##### 1【委託会社等の概況】

<更新後>

（平成27年5月末日現在）

(1) 資本金の額	10億円
会社が発行する株式の総数	2,600,000株
発行済株式の総数	825,000株
最近5年間ににおける主な資本金の額の増減	なし

##### (2) 委託会社の機構

###### 委託会社の意思決定機構

委託会社は、12名以内で構成される取締役会により運営されます。

取締役は、委託会社の株主であることを要しません。

取締役は、株主総会において株主によって選任され、その任期は選任後2年以内に終了する事業年度の内最終のものに関する定時株主総会の終結のときまでとします。

取締役会は、社長1名を選定するほか、会長、副社長、専務取締役、および常務取締役を若干名選任することができます。また、取締役会は取締役の中から代表取締役を若干名選定することができます。

取締役会は、法令に別段の定めがある場合を除き、原則として、社長が招集します。取締役会の議長は、原則として、社長がこれにあたります。

取締役会の決議は、法令に別段の定めがある場合を除き、取締役の過半数が出席したうえで、出席した取締役の過半数をもって決めます。

###### 運用の意思決定機構

運用委員会は、月1回、運用本部で開催する「ストラテジー会議」で策定された投資環境分析と運用の基本方針案に基づいて検討を行い、運用の基本方針を決定します。

また、運用に関する内規の制定及び改廃のほか、運用ガイドライン等運用のリスク管理に関する事項を決定します。

運用戦略会議は、月1回、運用各部署より運用委員会で決定された運用の基本方針に基づいた個別ファンドの具体的な投資戦略が報告され、その内容について検討を行います。

ファンドマネージャーは、運用戦略会議で検討された投資戦略に基づき、ファンド毎に具体的な運用計画を策定し、運用計画書・運用実施計画に基づいて、運用の指図を行います。

投資情報部は、国内外のマクロ経済・セミマクロ経済の調査・分析、市場環境の分析等をもとに、ファンドマネージャーに情報提供を行うことで、運用をサポートします。また、投資者に経済情勢等に関するタイムリーな情報を発信します。

運用分析会議は、月1回、運用のパフォーマンス向上、運用の適正性の確保、および運用のリスク管理に資することを目的に、個別ファンドの運用パフォーマンスを分析・検証・評価し、運用本部にフィードバックを行います。

売買分析会議は、月1回、運用財産に係る運用の適切性確保に資することを目的にファンドの有価証券売買状況や組入れ状況など、日々、リスク管理部、トレーディング部が行っている運用の指図に関するチェック状況の報告・指摘を行います。議長は会議の結果を取締役会へ報告します。

## 2【事業の内容及び営業の概況】

&lt; 更新後 &gt;

当社は、「投資信託及び投資法人に関する法律」に定める投資信託委託会社として証券投資信託の設定を行うとともに、「金融商品取引法」に定める金融商品取引業者として、その運用（投資運用業）及びその受益権の募集又は私募（第二種金融商品取引業）を行っています。また、「金融商品取引法」に定める投資一任契約にかかる投資運用業、投資助言・代理業を行っています。

平成27年5月末日現在、委託会社の運用する証券投資信託は以下の通りです。（親投資信託を除く。）

種類	本数（本）	純資産総額(億円)
追加型株式投資信託	166	17,146
追加型公社債投資信託	16	2,410
単位型株式投資信託	38	1,003
単位型公社債投資信託	1	17
合計	221	20,577

純資産総額について、億円未満を切り捨てているため、合計と合わない場合があります。

## 3【委託会社等の経理状況】

&lt; 更新後 &gt;

(1) 当社の財務諸表は、「財務諸表等の用語、様式及び作成方法に関する規則」（昭和38年大蔵省令第59号）ならびに同規則第2条の規定に基づき、「金融商品取引業等に関する内閣府令」（平成19年内閣府令第52号）により作成しております。

財務諸表の金額については、千円未満の端数を切り捨てて記載しております。

(2) 当社は、金融商品取引法第193条の2第1項の規定に基づき、当事業年度（平成26年4月1日から平成27年3月31日まで）の財務諸表について、東陽監査法人の監査を受けております。

## (1)【貸借対照表】

(単位：千円)

	前事業年度 (平成26年3月31日現在)	当事業年度 (平成27年3月31日現在)
資産の部		
流動資産		
現金及び預金	8,848,385	11,448,189
有価証券	1,099,945	197,930
未収委託者報酬	1,092,403	1,279,777
未収運用受託報酬	33,673	71,522
未収投資助言報酬	14,381	14,792
前払費用	46,764	49,082
未収収益	55,492	59,173
繰延税金資産	47,866	138,311
その他の流動資産	349	439

流動資産合計		11,239,262		13,259,219
固定資産				
有形固定資産				
建物	1	25,531	1	23,858
器具備品	1	98,755	1	103,641
有形固定資産合計		124,287		127,500
無形固定資産				
ソフトウェア		5,187		10,941
電話加入権		2,122		2,122
無形固定資産合計		7,310		13,064
投資その他の資産				
投資有価証券		1,996,148		1,630,952
親会社株式		1,605,912		1,764,840
長期差入保証金		122,837		115,054
前払年金費用				50,196
その他		26,705		26,705
貸倒引当金		14,510		14,510
投資その他の資産合計		3,737,093		3,573,237
固定資産合計		3,868,690		3,713,801
資産合計		15,107,953		16,973,020

	前事業年度 (平成26年3月31日現在)	当事業年度 (平成27年3月31日現在)
負債の部		
流動負債		
預り金	7,217	7,237
未払金	642,435	770,025
未払収益分配金	43	26
未払償還金	3,795	3,795
未払手数料	530,103	655,783
その他未払金	108,494	110,421
未払費用	284,894	520,834
未払法人税等	398,764	425,152
未払消費税等	89,994	217,522
賞与引当金		37,574
流動負債合計	1,423,307	1,978,347
固定負債		
退職給付引当金	208,391	218,014
役員退職慰労引当金	36,470	27,100
繰延税金負債	366,717	427,068
資産除去債務	32,728	33,292
長期未払金	7,815	
固定負債合計	652,123	705,475
負債合計	2,075,431	2,683,823
純資産の部		
株主資本		
資本金	1,000,000	1,000,000
資本剰余金		
資本準備金	566,500	566,500

資本剰余金合計	566,500	566,500
利益剰余金		
利益準備金	179,830	179,830
その他利益剰余金		
別途積立金	5,718,662	5,718,662
繰越利益剰余金	4,706,843	5,727,608
利益剰余金合計	10,605,335	11,626,100
株主資本合計	12,171,835	13,192,600
評価・換算差額等		
その他有価証券評価差額金	860,687	1,096,597
評価・換算差額等合計	860,687	1,096,597
純資産合計	13,032,522	14,289,197
負債・純資産合計	15,107,953	16,973,020

## (2) 【損益計算書】

(単位：千円)

	前事業年度 (自 平成25年4月1日 至 平成26年3月31日)	当事業年度 (自 平成26年4月1日 至 平成27年3月31日)
営業収益		
委託者報酬	12,266,731	13,931,095
運用受託報酬	58,040	104,858
投資助言報酬	23,354	34,300
営業収益合計	12,348,126	14,070,254
営業費用		
支払手数料	6,294,536	7,278,031
広告宣伝費	306,596	519,541
公告費	78	284
受益権管理費	13,178	14,118
調査費	1,688,690	1,686,856
調査費	298,195	297,053
委託調査費	1,390,495	1,389,802
委託計算費	271,733	294,726
営業雑経費	267,619	396,503
通信費	49,197	54,072
印刷費	172,416	191,187
諸経費	33,929	136,353
協会費	8,520	9,067
諸会費	3,557	5,823
営業費用合計	8,842,433	10,190,062
一般管理費		
給料	1,422,540	1,498,963
役員報酬	162,372	176,066
給料・手当	1,213,054	1,290,188
賞与	47,114	32,709
交際費	19,202	18,489
寄付金	58,711	40,177



旅費交通費	54,386	72,302
租税公課	25,080	28,350
不動産賃借料	180,329	164,107
賞与引当金繰入		37,574
退職給付費用	54,744	58,095
役員退職慰労引当金繰入	6,660	6,110
固定資産減価償却費	29,475	30,495
諸経費	327,126	355,255
一般管理費合計	2,178,257	2,309,921
営業利益	1,327,435	1,570,270

	前事業年度 (自 平成25年4月1日 至 平成26年3月31日)		当事業年度 (自 平成26年4月1日 至 平成27年3月31日)	
営業外収益				
受取配当金	1	118,222	1	79,096
有価証券利息		1,527		375
受取利息		819		1,496
約款時効収入		21		19
受取負担金		10,793		12,317
受取保険金				12,000
雑益		1,573		2,103
営業外収益合計		132,958		107,408
営業外費用				
信託財産負担金		712		29
固定資産除却損	2	834	2	93
為替差損		291		500
雑損		97		
営業外費用合計		1,935		623
経常利益		1,458,458		1,677,055
特別利益				
投資有価証券売却益				46,700
投資有価証券償還益		48,956		
特別利益合計		48,956		46,700
特別損失				
投資有価証券売却損				13,422
投資有価証券償還損		47,058		
投資有価証券評価損				58,140
特別損失合計		47,058		71,562
税引前当期純利益		1,460,356		1,652,192
法人税、住民税及び事業税		522,708		670,864
法人税等調整額		28,433		80,396
法人税等合計		551,142		590,468
当期純利益		909,213		1,061,724

## （３）【株主資本等変動計算書】

前事業年度（自 平成25年4月1日 至 平成26年3月31日）

（単位：千円）

	株主資本							評価・換算差額等		純資産 合計	
	資本金	資本剰余金		利益準備金	利益剰余金		株主資本 合計	その他有 価証券評 価差額金	評価・換 算差額 等合計		
		資本準備金	資本剰 余金合 計		その他利益剰余金	利益剰余金 合計					
当期首残高	1,000,000	566,500	566,500	179,830	5,718,662	3,830,629	9,729,121	11,295,621	822,124	822,124	12,117,745
当期変動額											
剰余金の配当						33,000	33,000	33,000			33,000
当期純利益						909,213	909,213	909,213			909,213
株主資本以外の項目の事業年度中の変動額（純額）									38,563	38,563	38,563
当期変動額合計						876,213	876,213	876,213	38,563	38,563	914,777
当期末残高	1,000,000	566,500	566,500	179,830	5,718,662	4,706,843	10,605,335	12,171,835	860,687	860,687	13,032,522

当事業年度（自 平成26年4月1日 至 平成27年3月31日）

（単位：千円）

	株主資本							評価・換算差額等		純資産 合計	
	資本金	資本剰余金		利益準備金	利益剰余金		株主資本 合計	その他有 価証券評 価差額金	評価・換 算差額 等合計		
		資本準備金	資本剰 余金合 計		その他利益剰余金	利益剰余金 合計					
当期首残高	1,000,000	566,500	566,500	179,830	5,718,662	4,706,843	10,605,335	12,171,835	860,687	860,687	13,032,522
会計方針の変更による累積的影響額						290	290	290			290
会計方針の変更を反映した当期首残高	1,000,000	566,500	566,500	179,830	5,718,662	4,707,133	10,605,625	12,172,125	860,687	860,687	13,032,813
当期変動額											
剰余金の配当						41,250	41,250	41,250			41,250
当期純利益						1,061,724	1,061,724	1,061,724			1,061,724
株主資本以外の項目の事業年度中の変動額（純額）									235,909	235,909	235,909
当期変動額合計						1,020,474	1,020,474	1,020,474	235,909	235,909	1,256,384
当期末残高	1,000,000	566,500	566,500	179,830	5,718,662	5,727,608	11,626,100	13,192,600	1,096,597	1,096,597	14,289,197

## [注記事項]

## （重要な会計方針）

## 1. 有価証券の評価基準及び評価方法

その他有価証券  
時価のあるもの

決算日の市場価格等に基づく時価法（評価差額は全部純資産直入法により処理し、売却原価は総平均法により算定）

時価のないもの

総平均法による原価法

## 2. 固定資産の減価償却の方法

### (1) 有形固定資産

定率法により償却しております。

なお、主な耐用年数は以下のとおりです。

建物 8～18年

器具備品 4～15年

### (2) 無形固定資産

定額法により償却しております。

なお、自社利用のソフトウェアについては、社内における利用可能期間（5年）に基づく定額法により償却しております。

## 3. 引当金の計上基準

### (1) 貸倒引当金

債権の貸倒れによる損失に備えるため、一般債権については貸倒実績率により、貸倒懸念債権等特定の債権については個別に回収可能性を勘案し、回収不能見込額を計上しております。

### (2) 賞与引当金

従業員の賞与支給に備えるため、当社所定の計算方法による支給見込額を計上しております。

### (3) 退職給付引当金

従業員の退職給付に備えるため、当事業年度末における退職給付債務及び年金資産の見込額に基づき計上しております。

退職給付見込額の期間帰属方法

退職給付債務の算定にあたり、退職給付見込額を当事業年度末までの期間に帰属させる方法については、給付算定式基準によっております。

数理計算上の差異の費用処理方法

数理計算上の差異は、各事業年度の発生時における従業員の平均残存勤務期間以内の一定の年数（5年）による定額法により按分した額をそれぞれ発生の翌事業年度から費用処理しております。

### (4) 役員退職慰労引当金

役員の退職慰労金の支出に備えるため、当社内規に基づく期末要支給見積額を計上しております。

## 4. 外貨建の資産及び負債の本邦通貨への換算基準

外貨建金銭債権債務は、期末日の直物為替相場により円貨に換算し、換算差額は損益として処理しております。

## 5. その他財務諸表作成のための基本となる重要な事項

消費税等の会計処理方法

消費税及び地方消費税の会計処理は、税抜方式によっております。

（会計方針の変更）

（退職給付に関する会計基準等の適用）

「退職給付に関する会計基準」（企業会計基準第26号 平成24年5月17日。以下「退職給付会計基準」という。）及び「退職給付に関する会計基準の適用指針」（企業会計基準適用指針第25号 平成27年3月26日。以下「退職給付適用指針」という。）を、退職給付会計基準第35項本文及び退職給付適用指針第67項本文に掲げられた定めについて当事業年度より適用し、退職給付債務及び勤務費用の計算方法を見直し、退職給付見込額の期間帰属方法を期間定額基準から給付算定式基準へ変更、割引率の決定方法を、退職給付の支払見込期間及び支払見込期間ごとの金額を反映した単一の加重平均割引率を使用する方法へ変更しております。

退職給付会計基準等の適用については、退職給付会計基準第37項に定める経過的な取扱いに従って、当事業年度の期首において、退職給付債務及び勤務費用の計算方法の変更に伴う影響額を利益剰余金に加減しております。

この結果、当事業年度の期首の退職給付引当金が450千円減少し、利益剰余金が290千円増加しております。また、当事業年度の営業利益、経常利益及び税引前当期純利益に与える影響は軽微であります。

なお、当事業年度の1株当たり純資産額は0円35銭増加しております。また、1株当たり当期純利益金額に与える影響は軽微であります。

(表示方法の変更)

(損益計算書)

前事業年度において、一般管理費の「給料・手当」に含めて表示しておりました「賞与」は、明瞭性の観点から、当事業年度より独立掲記しております。この表示方法の変更を反映させるため、前事業年度の財務諸表の組み替えを行っております。

この結果、前事業年度の損益計算書において、一般管理費の「給料・手当」に表示していた1,260,168千円は、「給料・手当」1,213,054千円、「賞与」47,114千円として組み替えております。

前事業年度において、営業外収益の「雑益」に含めて表示しておりました「受取負担金」は、営業外収益の総額の100分の10を超えたため、当事業年度より独立掲記しております。また、前事業年度において、独立掲記していた営業外収益の「投資有価証券売却益」は、金額の重要性が乏しいため、当事業年度より「雑益」に含めて表示しております。この表示方法の変更を反映させるため、前事業年度の財務諸表の組み替えを行っております。

この結果、前事業年度の損益計算書において、営業外収益の「雑益」に表示していた12,245千円は、「受取負担金」10,793千円、「雑益」1,452千円として組み替え、「投資有価証券売却益」に表示していた121千円は「雑益」として組み替えております。

前事業年度において、営業外費用の「雑損」に含めて表示しておりました「為替差損」は、営業外費用の総額の100分の10を超えたため、当事業年度より独立掲記しております。この表示方法の変更を反映させるため、前事業年度の財務諸表の組み替えを行っております。

この結果、前事業年度の損益計算書において、営業外費用の「雑損」に表示していた388千円は、「為替差損」291千円、「雑損」97千円として組み替えております。

(貸借対照表関係)

1有形固定資産の減価償却累計額

	前事業年度 (平成26年3月31日)	当事業年度 (平成27年3月31日)
建物	54,920千円	59,482千円
器具備品	142,553 "	142,476 "
計	197,474 "	201,959 "

(損益計算書関係)

1各科目に含まれている関係会社に対するものは、次のとおりであります。

	前事業年度 (自平成25年4月1日 至平成26年3月31日)	当事業年度 (自平成26年4月1日 至平成27年3月31日)
受取配当金	92,430千円	57,670千円

2固定資産除却損の内訳は次のとおりであります。

	前事業年度 (自平成25年4月1日 至平成26年3月31日)	当事業年度 (自平成26年4月1日 至平成27年3月31日)
器具備品	834千円	93千円

(株主資本等変動計算書関係)

前事業年度(自平成25年4月1日 至平成26年3月31日)

## 1. 発行済株式の種類及び総数に関する事項

株式の種類	当事業年度期首	当事業年度増加	当事業年度減少	当事業年度末
普通株式（株）	825,000			825,000

## 2. 剰余金の配当に関する事項

決議	株式の種類	配当金の総額 (千円)	1株当たり 配当額(円)	基準日	効力発生日
平成25年6月25日 定時株主総会	普通株式	33,000	40	平成25年3月31日	平成25年6月26日

## 3. 基準日が当事業年度に属する配当のうち、配当の効力発生日が翌事業年度となるもの

決議	株式の種類	配当金の 総額(千円)	配当金の 原資	1株当たり 配当額(円)	基準日	効力発生日
平成26年6月24日 定時株主総会	普通株式	41,250	利益剰余金	50	平成26年3月31日	平成26年6月25日

当事業年度（自 平成26年4月1日 至 平成27年3月31日）

## 1. 発行済株式の種類及び総数に関する事項

株式の種類	当事業年度期首	当事業年度増加	当事業年度減少	当事業年度末
普通株式（株）	825,000			825,000

## 2. 剰余金の配当に関する事項

決議	株式の種類	配当金の総額 (千円)	1株当たり 配当額(円)	基準日	効力発生日
平成26年6月24日 定時株主総会	普通株式	41,250	50	平成26年3月31日	平成26年6月25日

## 3. 基準日が当事業年度に属する配当のうち、配当の効力発生日が翌事業年度となるもの

決議	株式の種類	配当金の 総額(千円)	配当金の 原資	1株当たり 配当額(円)	基準日	効力発生日
平成27年6月24日 定時株主総会	普通株式	41,250	利益剰余金	50	平成27年3月31日	平成27年6月25日

## (金融商品関係)

## 1. 金融商品の状況に関する事項

## (1) 金融商品に対する取組方針

当社は、金融商品取引法に定める投資運用業、投資助言・代理業及び第二種金融商品取引業を営んでおります。これらの事業を当社では、自己資金で行っております。

一方、資金運用については、短期的な預金及び債券、投資有価証券での運用を行っております。なお、デリバティブ取引は行っておりません。

## (2) 金融商品の内容及びそのリスク

当社が保有する主な金融資産は現金及び預金、有価証券、未収委託者報酬、投資有価証券及び親会社株式であります。

預金は預入先金融機関の信用リスクに晒されております。また有価証券、投資有価証券及び親会社株式は発行体の信用リスクやマーケットリスク等に晒されております。また、未収委託者報酬は投資信託財産中から当社（委託者）が得られる報酬であり、未収であるものであります。

金融負債の主なものは、未払金（未払手数料）、未払法人税等であります。未払金（未払手数料）は委託者報酬中から当社が販売会社に支払うべき手数料であり、未払いのものであります。

## (3) 金融商品に係るリスク管理体制

当社は経営の健全化及び経営資源の効率化を目的として、リスク管理体制の強化を図り、適切なりスク・コントロールに努めております。金融資産に関わる信用リスク、マーケットリスク等を管理するため、社内規程等に従い、ポジション枠や与信枠等の適切な管理に努めております。

## 2. 金融商品の時価等に関する事項

貸借対照表計上額、時価及びこれらの差額については、次のとおりであります。なお時価を把握することが極めて困難と認められるものは含まれておりません（（注2）参照）。

前事業年度（平成26年3月31日）

（単位：千円）

	貸借対照表計上額	時価	差額
(1)現金及び預金	8,848,385	8,848,385	
(2)有価証券	1,099,945	1,099,945	
(3)未収委託者報酬	1,092,403	1,092,403	
(4)投資有価証券	1,415,148	1,415,148	
(5)親会社株式	1,605,912	1,605,912	
(6)未払金（未払手数料）	530,103	530,103	
(7)未払法人税等	398,764	398,764	

当事業年度（平成27年3月31日）

（単位：千円）

	貸借対照表計上額	時価	差額
(1)現金及び預金	11,448,189	11,448,189	
(2)有価証券	197,930	197,930	
(3)未収委託者報酬	1,279,777	1,279,777	
(4)投資有価証券	1,049,952	1,049,952	
(5)親会社株式	1,764,840	1,764,840	
(6)未払金（未払手数料）	655,783	655,783	
(7)未払法人税等	425,152	425,152	

## (注1) 金融商品の時価の算定方法

(1) 現金及び預金、(3) 未収委託者報酬、(6) 未払金（未払手数料）、(7) 未払法人税等

これらは短期間で決済されるため、時価は帳簿価額にほぼ等しいことから、当該帳簿価額によっております。

(2) 有価証券、(4) 投資有価証券、(5) 親会社株式

これらの時価について、上場株式は取引所の価格、債券は取引所の価格又は日本証券業協会が公表する価格等、投資信託は公表されている基準価額等によっております。また、保有目的ごとの有価証券に関する事項については、注記事項「有価証券関係」をご参照下さい。

## (注2) 時価を把握することが極めて困難と認められる金融商品の貸借対照表計上額

（単位：千円）

区分	前事業年度 （平成26年3月31日）	当事業年度 （平成27年3月31日）
非上場株式	581,000	581,000

非上場株式については、市場価額がなく、時価を把握することが極めて困難と認められるため、  
「（４）投資有価証券」には含めておりません。

（注3）金銭債権及び満期のある有価証券の決算日後の償還予定額

前事業年度（平成26年3月31日）

（単位：千円）

	1年以内	1年超 5年以内	5年超 10年以内	10年超
現金及び預金	8,848,385			
未収委託者報酬	1,092,403			
有価証券及び投資有価証券 その他有価証券のうち満期があるもの その他	1,099,945	566,135	338,074	
合計	11,040,733	566,135	338,074	

当事業年度（平成27年3月31日）

（単位：千円）

	1年以内	1年超 5年以内	5年超 10年以内	10年超
現金及び預金	11,448,189			
未収委託者報酬	1,279,777			
有価証券及び投資有価証券 その他有価証券のうち満期があるもの その他	197,930	474,917	146,462	
合計	12,925,897	474,917	146,462	

（有価証券関係）

1. その他有価証券

前事業年度（平成26年3月31日）

（単位：千円）

区分	種類	貸借対照表 計上額	取得原価	差額
貸借対照表計上額が 取得原価を超えるもの	（１）株式	1,950,920	618,311	1,332,608
	（２）債券 国債・地方債等 社債 その他	499,975	499,972	2
	（３）その他	619,622	561,226	58,395
	小計	3,070,517	1,679,510	1,391,006
貸借対照表計上額が 取得原価を超えないもの	（１）株式 （２）債券 国債・地方債等	599,970	599,971	1

	社債 その他 (3) その他	450,518	507,124	56,606
小計		1,050,488	1,107,096	56,607
合計		4,121,005	2,786,606	1,334,399

(注) 非上場株式(貸借対照表計上額 581,000千円)については、市場価格がなく、時価を把握することが極めて困難と認められることから、上表の「その他有価証券」には含めておりません。

当事業年度(平成27年3月31日)

(単位:千円)

区分	種類	貸借対照表 計上額	取得原価	差額
貸借対照表計上額が 取得原価を超えるもの	(1) 株式 (2) 債券 国債・地方債等 社債 その他 (3) その他	2,136,886     686,948	618,311     503,598	1,518,574     183,349
小計		2,823,834	1,121,910	1,701,923
貸借対照表計上額が 取得原価を超えないもの	(1) 株式 (2) 債券 国債・地方債等 社債 その他 (3) その他	     188,887	     328,500	     139,612
小計		188,887	328,500	139,612
合計		3,012,722	1,450,410	1,562,311

(注) 非上場株式(貸借対照表計上額 581,000千円)については、市場価格がなく、時価を把握することが極めて困難と認められることから、上表の「その他有価証券」には含めておりません。

## 2. 事業年度中に売却したその他有価証券

前事業年度(自平成25年4月1日 至平成26年3月31日)

(単位:千円)

種類	売却額	売却益の 合計額	売却損の 合計額
(1) 株式 (2) 債券 国債・地方債等 社債 その他 (3) その他	     19,804	     121	



合計	19,804	121	
----	--------	-----	--

当事業年度（自平成26年4月1日 至平成27年3月31日）

（単位：千円）

種類	売却額	売却益の 合計額	売却損の 合計額
(1) 株式			
(2) 債券 国債・地方債等 社債 その他			
(3) その他	369,277	46,700	13,422
合計	369,277	46,700	13,422

（デリバティブ取引関係）

当社は、デリバティブ取引を利用していないため該当事項はありません。

（退職給付関係）

1. 採用している退職給付制度の概要

当社の退職給付制度は、確定拠出年金制度（証券総合型DC岡三プラン）、確定給付企業年金制度及び退職一時金制度から構成されております。

2. 確定給付制度

（1）退職給付債務の期首残高と期末残高の調整表

（単位：千円）

	前事業年度 （自平成25年4月1日 至平成26年3月31日）	当事業年度 （自平成26年4月1日 至平成27年3月31日）
退職給付債務の期首残高	429,752	449,398
会計方針の変更による累積的影響額		450
会計方針の変更を反映した期首残高	429,752	448,948
勤務費用	41,395	43,495
利息費用	4,254	2,918
数理計算上の差異の発生額	5,010	11,930
退職給付の支払額	31,013	25,323
退職給付債務の期末残高	449,398	481,968

（2）年金資産の期首残高と期末残高の調整表

（単位：千円）

	前事業年度 （自平成25年4月1日 至平成26年3月31日）	当事業年度 （自平成26年4月1日 至平成27年3月31日）
年金資産の期首残高	205,027	236,284
期待運用収益	1,025	1,181
数理計算上の差異の発生額	25,773	12,109
事業主からの拠出額	71,191	72,675
退職給付の支払額	15,186	13,189
年金資産の期末残高	236,284	284,842

(3) 退職給付債務及び年金資産の期末残高と貸借対照表に計上された退職給付引当金及び前払年金費用  
の調整表

(単位：千円)

	前事業年度 (平成26年3月31日)	当事業年度 (平成27年3月31日)
積立型制度の退職給付債務	225,269	240,900
年金資産	236,284	284,842
	11,015	43,941
非積立型制度の退職給付債務	224,129	241,067
未積立退職給付債務	213,113	197,126
未認識数理計算上の差異	4,722	29,307
貸借対照表に計上された負債と資産の純額	208,391	167,818
退職給付引当金	208,391	218,014
前払年金費用		50,196
貸借対照表に計上された負債と資産の純額	208,391	167,818

## (4) 退職給付費用及びその内訳項目の金額

(単位：千円)

	前事業年度 (自平成25年4月1日 至平成26年3月31日)	当事業年度 (自平成26年4月1日 至平成27年3月31日)
勤務費用	41,395	43,495
利息費用	4,254	2,918
期待運用収益	1,025	1,181
数理計算上の差異の費用処理額	2,950	545
確定給付制度に係る退職給付費用	41,674	44,686

## (5) 年金資産に関する事項

## 年金資産の主な内訳

年金資産合計に対する主な分類ごとの比率は、次のとおりであります。

	前事業年度 (平成26年3月31日)	当事業年度 (平成27年3月31日)
株式	41.5%	43.3%
一般勘定	35.9%	32.4%
債券	20.3%	22.0%
その他	2.3%	2.3%
合計	100.0%	100.0%

## 長期期待運用収益率の設定方法

年金資産の長期期待運用収益率は、保有する年金資産のポートフォリオ、過去の運用実績、運用方針、及び市場の動向等を考慮し設定しております。

## (6) 数理計算上の計算基礎に関する事項

主要な数理計算上の計算基礎（加重平均で表わしております。）

	前事業年度 (自平成25年4月1日 至平成26年3月31日)	当事業年度 (自平成26年4月1日 至平成27年3月31日)
割引率	0.64%	0.41%
長期期待運用収益率	0.50%	0.50%

## 3. 確定拠出制度

当社の確定拠出制度への要拠出額は、前事業年度13,069千円、当事業年度13,409千円であります。

## (税効果会計関係)

## 1. 繰延税金資産及び繰延税金負債の発生の主な原因別内訳

	前事業年度 (平成26年3月31日)		当事業年度 (平成27年3月31日)	
繰延税金資産				
退職給付引当金	73,979	千円	70,418	千円
役員退職慰労引当金	12,946	"	8,753	"
賞与引当金			12,436	"
ゴルフ会員権評価損	2,131	"	1,939	"
貸倒引当金	5,151	"	4,686	"
その他有価証券評価差額金	20,095	"	26,315	"
投資有価証券評価損	3,002	"	21,952	"
未払広告宣伝費	31,522	"	79,877	"
資産除去債務	11,618	"	10,753	"
未払事業税	29,942	"	32,388	"
その他	10,925	"	32,865	"
繰延税金資産の合計	201,314	"	302,388	"
繰延税金負債				
その他有価証券評価差額金	493,807	"	550,170	"
未収配当金	19,682	"	19,533	"
資産除去債務	6,675	"	5,228	"
前払年金費用			16,213	"
繰延税金負債の合計	520,165	"	591,145	"
繰延税金資産(負債)の純額	318,850	"	288,756	"

## 2. 法定実効税率と税効果会計適用後の法人税等の負担率との差異の原因となった主な項目別の内訳

前事業年度 (平成26年3月31日)	当事業年度 (平成27年3月31日)
法定実効税率と税効果会計適用後の法人税等の負担率との間の差異が法定実効税率の100分の5以下であるため注記を省略しております。	法定実効税率と税効果会計適用後の法人税等の負担率との間の差異が法定実効税率の100分の5以下であるため注記を省略しております。

### 3. 法人税等の税率の変更による繰延税金資産及び繰延税金負債金額の修正

「所得税法等の一部を改正する法律」（平成27年法律第9号）及び「地方税法等の一部を改正する法律」（平成27年法律第2号）が平成27年3月31日に公布され、平成27年4月1日以後に開始する事業年度から法人税率の引下げ等が行われることとなりました。これに伴い、繰延税金資産及び繰延税金負債の計算に使用する法定実効税率は、従来の35.5%から平成27年4月1日に開始する事業年度に解消が見込まれる一時差異については33.1%に、平成28年4月1日に開始する事業年度以降に解消が見込まれる一時差異については32.3%となります。

この税率変更により、繰延税金負債の金額（繰延税金資産の金額を控除した金額）が32,281千円減少し、法人税等調整額が19,124千円、その他有価証券評価差額金が51,405千円増加しております。

#### （資産除去債務関係）

資産除去債務のうち貸借対照表に計上しているもの

##### 1. 当該資産除去債務の概要

本店の建物の不動産賃貸借契約に伴う原状回復義務等であります。

##### 2. 当該資産除去債務の金額の算定方法

使用見込期間を取得から15年～31年と見積り、割引率は1.404%～2.290%を使用して資産除去債務の金額を計算しております。

##### 3. 当該資産除去債務の総額の増減

	前事業年度		当事業年度	
	（自平成25年4月 1日 至平成26年3 月31日）		（自平成26年4月1日 至平成27年3月31日）	
期首残高	32,175	千円	32,728	千円
時の経過による調整額	553	"	563	"
期末残高	32,728	千円	33,292	千円

#### （セグメント情報等）

##### 1. セグメント情報

###### （1）報告セグメントの概要

当社の報告セグメントは、当社の構成単位のうち分離された財務情報が入手可能であり、取締役会が、経営資源の配分の決定及び業績を評価するために、定期的に検討を行う対象となっているものであります。

当社は「投資信託部門」及び「投資顧問部門」ごとに、経営戦略を立案・決定し、経営資源の配分及び業績の評価を行っております。

なお、「投資顧問部門」のセグメントの売上高、利益又は損失の金額及び資産の額がいずれも事業セグメントの合計額の10%未満でありますので、報告セグメントは「投資信託部門」のみであります。

報告セグメントである「投資信託部門」では投資信託の運用、商品開発等を行っております。報告セグメントが1つであり、開示情報としての重要性が乏しいため、セグメント情報の記載を省略しております。

###### （2）報告セグメントごとの売上高、利益又は損失、資産、負債その他の項目の金額の算定方法

報告セグメントが1つであり、開示情報としての重要性が乏しいため、セグメント情報の記載を省略しております。

###### （3）報告セグメントごとの売上高、利益又は損失、資産、負債その他の項目の金額に関する情報

前事業年度（自平成25年4月1日 至平成26年3月31日）

報告セグメントが1つであり、開示情報としての重要性が乏しいため、セグメント情報の記載を省略しております。

当事業年度（自平成26年4月1日 至平成27年3月31日）

報告セグメントが1つであり、開示情報としての重要性が乏しいため、セグメント情報の記載を省略しております。

（４）報告セグメント合計額と財務諸表計上額との差額及び当該差額の主な内容（差異調整に関する事項）

前事業年度（自平成25年4月1日 至平成26年3月31日）

報告セグメントが1つであり、開示情報としての重要性が乏しいため、セグメント情報の記載を省略しております。

当事業年度（自平成26年4月1日 至平成27年3月31日）

報告セグメントが1つであり、開示情報としての重要性が乏しいため、セグメント情報の記載を省略しております。

## 2. 関連情報

前事業年度（自平成25年4月1日 至平成26年3月31日）

(1) 製品及びサービスごとの情報

単一の製品・サービスの区分の外部顧客への営業収益が損益計算書の営業収益の90%を超えるため、記載を省略しております。

(2) 地域ごとの情報

営業収益

本邦の外部顧客への営業収益が損益計算書の営業収益の90%を超えるため、記載を省略しております。

有形固定資産

本邦以外に所在している有形固定資産がないため、該当事項はありません。

(3) 主要な顧客ごとの情報

該当事項はありません。

当事業年度（自平成26年4月1日 至平成27年3月31日）

(1) 製品及びサービスごとの情報

単一の製品・サービスの区分の外部顧客への営業収益が損益計算書の営業収益の90%を超えるため、記載を省略しております。

(2) 地域ごとの情報

営業収益

本邦の外部顧客への営業収益が損益計算書の営業収益の90%を超えるため、記載を省略しております。

有形固定資産

本邦以外に所在している有形固定資産がないため、該当事項はありません。

(3) 主要な顧客ごとの情報

該当事項はありません。

### 3. 報告セグメントごとの固定資産の減損損失に関する情報

該当事項はありません。

### 4. 報告セグメントごとののれんの償却額及び未償却残高に関する情報

該当事項はありません。

### 5. 報告セグメントごとの負ののれん発生益に関する情報

該当事項はありません。

## (関連当事者情報)

### 1. 関連当事者との取引

財務諸表提出会社と関連当事者との取引

前事業年度（自 平成25年4月1日 至 平成26年3月31日）

## 財務諸表提出会社と同一の親会社を持つ会社等

種類	会社等の名称又は氏名	所在地	資本金又は出資金（千円）	事業の内容又は職業	議決権等の所有（被所有）割合	関連当事者との関係	取引の内容	取引金額（千円）	科目	期末残高（千円）
同一の親会社を持つ会社	岡三証券株式会社	東京都中央区	5,000,000	証券業	被所有 直接 2.30%	当社ファンドの募集取扱	支払手数料の支払 (注2)	3,709,820 (注1)	未払手数料	338,185 (注1)

- (注) 1.上記の取引金額には消費税等が含まれておらず、期末残高には消費税等が含まれております。  
2.取引条件及び取引条件の決定方針  
過去の取引条件及びファンドの商品性を勘案して決定しております。

当事業年度（自 平成26年4月1日 至 平成27年3月31日）

## 財務諸表提出会社と同一の親会社を持つ会社等

種類	会社等の名称又は氏名	所在地	資本金又は出資金（千円）	事業の内容又は職業	議決権等の所有（被所有）割合	関連当事者との関係	取引の内容	取引金額（千円）	科目	期末残高（千円）
同一の親会社を持つ会社	岡三証券株式会社	東京都中央区	5,000,000	証券業	被所有 直接 2.30%	当社ファンドの募集取扱	支払手数料の支払 (注2)	3,739,886 (注1)	未払手数料	269,932 (注1)

- (注) 1.上記の取引金額には消費税等が含まれておらず、期末残高には消費税等が含まれております。  
2.取引条件及び取引条件の決定方針  
過去の取引条件及びファンドの商品性を勘案して決定しております。

## 2.親会社又は重要な関連会社に関する注記

## (1)親会社情報

株式会社岡三証券グループ（東京証券取引所に上場）

## (2)重要な関連会社の要約財務情報

該当事項はありません。

## (1株当たり情報)

	前事業年度 (平成26年3月31日)	当事業年度 (平成27年3月31日)
1株当たり純資産額	15,796円99銭	17,320円23銭
1株当たり当期純利益金額	1,102円07銭	1,286円93銭

- (注) 1.潜在株式調整後1株当たり当期純利益金額については、潜在株式がないため記載しておりません。  
2.1株当たり当期純利益金額の算定上の基礎は、以下のとおりです。

	前事業年度 (自 平成25年4月1日 至 平成26年3月31日)	当事業年度 (自 平成26年4月1日 至 平成27年3月31日)
当期純利益金額	909,213千円	1,061,724千円
普通株主に帰属しない金額		
普通株式に係る当期純利益	909,213千円	1,061,724千円
普通株式の期中平均株式数	825,000株	825,000株

## 3.1株当たり純資産額の算定上の基礎は、以下のとおりです。

	前事業年度 (平成26年3月31日)	当事業年度 (平成27年3月31日)
純資産の部の合計額	13,032,522千円	14,289,197千円

純資産の部から控除する合計額		
普通株式に係る期末の純資産額	13,032,522千円	14,289,197千円
1株当たり純資産額の算定に用いられた期末の普通株式の数	825,000株	825,000株

### （重要な後発事象）

#### 投資に係る重要な事象

当社は、平成27年6月19日開催の取締役会において、投資有価証券（3,500,000千円）を取得することについて決議しました。

## 第2【その他の関係法人の概況】

### 1【名称、資本金の額及び事業の内容】

<更新後>

#### （1）「受託会社」

三井住友信託銀行株式会社

資本金の額

平成27年3月末日現在、342,037百万円

事業の内容

銀行法に基づき銀行業を営むとともに、金融機関の信託業務の兼営等に関する法律（兼営法）に基づき信託業務を営んでいます。

#### （2）「販売会社」（資本金の額は、平成27年3月末日現在）

名称	資本金の額（百万円）	事業の内容
岡三証券株式会社	5,000	「金融商品取引法」に定める第一種金融商品取引業を営んでいます。
岡三にいがた証券株式会社	852	

## 第3【その他】

<訂正前>

- 1 投資信託説明書（交付目論見書）の表紙等に、委託会社及びファンドのロゴ・マークを表示し、イラストを使用する場合があります。
- 2 投資信託説明書（請求目論見書）の表紙等に、委託会社の名称、ファンドの商品分類等を記載し、委託会社及びファンドのロゴ・マークを表示する場合があります。
- 3 投資信託説明書（交付目論見書）のファンドの目的・特色に、指数、グラフ等を記載することがあります。
- 4 投資信託説明書（請求目論見書）の巻末に、ファンドの約款を添付します。
- 5 投資信託説明書（交付目論見書）及び投資信託説明書（請求目論見書）は、インターネットな

どに掲載されることがあります。

<訂正後>

- 1 投資信託説明書（交付目論見書）の表紙等に、委託会社及びファンドのロゴ・マークを表示し、イラストを使用する場合があります。また、インターネットホームページに加え、他のインターネットのアドレス（当該アドレスをコード化した図形等を含みます。）も掲載する場合があります。
- 2 投資信託説明書（請求目論見書）の表紙等に、委託会社の名称、ファンドの商品分類等を記載し、委託会社及びファンドのロゴ・マークを表示する場合があります。
- 3 投資信託説明書（交付目論見書）のファンドの目的・特色に、指数、グラフ等を記載することがあります。
- 4 投資信託説明書（請求目論見書）の巻末に、ファンドの約款を添付します。
- 5 投資信託説明書（交付目論見書）及び投資信託説明書（請求目論見書）は、インターネットなどに掲載されることがあります。



## 独立監査人の中間監査報告書

平成27年7月2日

岡三アセットマネジメント株式会社

取締役会 御中

東陽監査法人

指定社員 公認会計士 助川正文 印  
業務執行社員指定社員 公認会計士 宝金正典 印  
業務執行社員

当監査法人は、金融商品取引法第193条の2第1項の規定に基づく監査証明を行うため、「ファンドの経理状況」に掲げられている「アジア ハイ・イールド債券オープン（為替ヘッジあり）」の平成26年11月18日から平成27年5月17日までの中間計算期間の中間財務諸表、すなわち、中間貸借対照表、中間損益及び剰余金計算書並びに中間注記表について中間監査を行った。

### 中間財務諸表に対する経営者の責任

経営者の責任は、我が国において一般に公正妥当と認められる中間財務諸表の作成基準に準拠して中間財務諸表を作成し有用な情報を表示することにある。これには、不正又は誤謬による重要な虚偽表示のない中間財務諸表を作成し有用な情報を表示するために経営者が必要と判断した内部統制を整備及び運用することが含まれる。

### 監査人の責任

当監査法人の責任は、当監査法人が実施した中間監査に基づいて、独立の立場から中間財務諸表に対する意見を表明することにある。当監査法人は、我が国において一般に公正妥当と認められる中間監査の基準に準拠して中間監査を行った。中間監査の基準は、当監査法人に中間財務諸表には全体として中間財務諸表の有用な情報の表示に関して投資者の判断を損なうような重要な虚偽表示がないかどうかの合理的な保証を得るために、中間監査に係る監査計画を策定し、これに基づき中間監査を実施することを求めている。

中間監査においては、中間財務諸表の金額及び開示について監査証拠を入手するために年度監査と比べて監査手続の一部を省略した中間監査手続が実施される。中間監査手続は、当監査法人の判断により、不正又は誤謬による中間財務諸表の重要な虚偽表示のリスクの評価に基づいて、分析的手続等を中心とした監査手続に必要に応じて追加の監査手続が選択及び適用される。中間監査の目的は、内部統制の有効性について意見表明するためのものではないが、当監査法人は、リスク評価の実施に際して、状況に応じた適切な中間監査手続を立案するために、中間財務諸表の作成と有用な情報の表示に関連する内部統制を検討する。また、中間監査には、経営者が採用した会計方針及びその適用方法並びに経営者によって行われた見積りの評価も含め中間財務諸表の表示を検討することが含まれる。

当監査法人は、中間監査の意見表明の基礎となる十分かつ適切な監査証拠を入手したと判断している。

### 中間監査意見

当監査法人は、上記の中間財務諸表が、我が国において一般に公正妥当と認められる中間財務諸表の作成基準に準拠して、「アジア ハイ・イールド債券オープン（為替ヘッジあり）」の平成27年5月17日現在の信託財産の状態及び同日をもって終了する中間計算期間（平成26年11月18日から平成27年5月17日まで）の損益の状況に関する有用な情報を表示しているものと認める。

### 利害関係

岡三アセットマネジメント株式会社及びファンドと当監査法人又は業務執行社員との間には、公認会計士法の規定により記載すべき利害関係はない。

以上

(注)1. 上記は中間監査報告書の原本に記載された事項を電子化したものであり、その原本は当社が別途保管しております。  
2. XBRLデータは監査の対象には含まれていません。

[次へ](#)

## 独立監査人の中間監査報告書

平成27年7月2日

岡三アセットマネジメント株式会社

取締役会 御中

東陽監査法人

指定社員 公認会計士 助川正文 印  
業務執行社員指定社員 公認会計士 宝金正典 印  
業務執行社員

当監査法人は、金融商品取引法第193条の2第1項の規定に基づく監査証明を行うため、「ファンドの経理状況」に掲げられている「アジア ハイ・イールド債券オープン（為替ヘッジなし）」の平成26年11月18日から平成27年5月17日までの中間計算期間の中間財務諸表、すなわち、中間貸借対照表、中間損益及び剰余金計算書並びに中間注記表について中間監査を行った。

### 中間財務諸表に対する経営者の責任

経営者の責任は、我が国において一般に公正妥当と認められる中間財務諸表の作成基準に準拠して中間財務諸表を作成し有用な情報を表示することにある。これには、不正又は誤謬による重要な虚偽表示のない中間財務諸表を作成し有用な情報を表示するために経営者が必要と判断した内部統制を整備及び運用することが含まれる。

### 監査人の責任

当監査法人の責任は、当監査法人が実施した中間監査に基づいて、独立の立場から中間財務諸表に対する意見を表明することにある。当監査法人は、我が国において一般に公正妥当と認められる中間監査の基準に準拠して中間監査を行った。中間監査の基準は、当監査法人に中間財務諸表には全体として中間財務諸表の有用な情報の表示に関して投資者の判断を損なうような重要な虚偽表示がないかどうかの合理的な保証を得るために、中間監査に係る監査計画を策定し、これに基づき中間監査を実施することを求めている。

中間監査においては、中間財務諸表の金額及び開示について監査証拠を入手するために年度監査と比べて監査手続の一部を省略した中間監査手続が実施される。中間監査手続は、当監査法人の判断により、不正又は誤謬による中間財務諸表の重要な虚偽表示のリスクの評価に基づいて、分析的手続等を中心とした監査手続に必要に応じて追加の監査手続が選択及び適用される。中間監査の目的は、内部統制の有効性について意見表明するためのものではないが、当監査法人は、リスク評価の実施に際して、状況に応じた適切な中間監査手続を立案するために、中間財務諸表の作成と有用な情報の表示に関連する内部統制を検討する。また、中間監査には、経営者が採用した会計方針及びその適用方法並びに経営者によって行われた見積りの評価も含め中間財務諸表の表示を検討することが含まれる。

当監査法人は、中間監査の意見表明の基礎となる十分かつ適切な監査証拠を入手したと判断している。

### 中間監査意見

当監査法人は、上記の中間財務諸表が、我が国において一般に公正妥当と認められる中間財務諸表の作成基準に準拠して、「アジア ハイ・イールド債券オープン（為替ヘッジなし）」の平成27年5月17日現在の信託財産の状態及び同日をもって終了する中間計算期間（平成26年11月18日から平成27年5月17日まで）の損益の状況に関する有用な情報を表示しているものと認める。

### 利害関係

岡三アセットマネジメント株式会社及びファンドと当監査法人又は業務執行社員との間には、公認会計士法の規定により記載すべき利害関係はない。

以上

- (注)1. 上記は中間監査報告書の原本に記載された事項を電子化したものであり、その原本は当社が別途保管しております。  
2. XBRLデータは監査の対象には含まれていません。

## 独立監査人の監査報告書

平成27年6月24日

岡三アセットマネジメント株式会社

取締役会 御中

東陽監査法人

指定社員 公認会計士 鈴木基仁 印  
業務執行社員指定社員 公認会計士 宝金正典 印  
業務執行社員

当監査法人は、金融商品取引法第193条の2第1項の規定に基づく監査証明を行うため、「委託会社等の経理状況」に掲げられている岡三アセットマネジメント株式会社の平成26年4月1日から平成27年3月31日までの第51期事業年度の財務諸表、すなわち、貸借対照表、損益計算書、株主資本等変動計算書、重要な会計方針及びその他の注記について監査を行った。

### 財務諸表に対する経営者の責任

経営者の責任は、我が国において一般に公正妥当と認められる企業会計の基準に準拠して財務諸表を作成し適正に表示することにある。これには、不正又は誤謬による重要な虚偽表示のない財務諸表を作成し適正に表示するために経営者が必要と判断した内部統制を整備及び運用することが含まれる。

### 監査人の責任

当監査法人の責任は、当監査法人が実施した監査に基づいて、独立の立場から財務諸表に対する意見を表明することにある。当監査法人は、我が国において一般に公正妥当と認められる監査の基準に準拠して監査を行った。監査の基準は、当監査法人に財務諸表に重要な虚偽表示がないかどうかについて合理的な保証を得るために、監査計画を策定し、これに基づき監査を実施することを求めている。

監査においては、財務諸表の金額及び開示について監査証拠を入手するための手続が実施される。監査手続は、当監査法人の判断により、不正又は誤謬による財務諸表の重要な虚偽表示のリスクの評価に基づいて選択及び適用される。財務諸表監査の目的は、内部統制の有効性について意見表明するためのものではないが、当監査法人は、リスク評価の実施に際して、状況に応じた適切な監査手続を立案するために、財務諸表の作成と適正な表示に関連する内部統制を検討する。また、監査には、経営者が採用した会計方針及びその適用方法並びに経営者によって行われた見積りの評価も含め全体としての財務諸表の表示を検討することが含まれる。

当監査法人は、意見表明の基礎となる十分かつ適切な監査証拠を入手したと判断している。

### 監査意見

当監査法人は、上記の財務諸表が、我が国において一般に公正妥当と認められる企業会計の基準に準拠して、岡三アセットマネジメント株式会社の平成27年3月31日現在の財政状態及び同日をもって終了する事業年度の経営成績をすべての重要な点において適正に表示しているものと認める。

### 強調事項

重要な後発事象に記載されているとおり、会社は、平成27年6月19日開催の取締役会において、投資有価証券を取得することを決議した。

当該事項は、当監査法人の意見に影響を及ぼすものではない。

### 利害関係

会社と当監査法人又は業務執行社員との間には、公認会計士法の規定により記載すべき利害関係はない。

以上

(注)1. 上記は監査報告書の原本に記載された事項を電子化したものであり、その原本は当社が別途保管しております。

2. XBRLデータは監査の対象には含まれていません。