

【表紙】

【提出書類】	訂正有価証券届出書
【提出先】	関東財務局長殿
【提出日】	2020年4月13日提出
【発行者名】	三菱UFJ国際投信株式会社
【代表者の役職氏名】	取締役社長 松田 通
【本店の所在の場所】	東京都千代田区有楽町一丁目12番1号
【事務連絡者氏名】	伊藤 晃
【電話番号】	03-6250-4740
【届出の対象とした募集（売出）内国投資信託受益証券に係るファンドの名称】	三菱UFJ 欧州ハイイールド債券ファンド 通貨選択シリーズ<円コース>（毎月分配型） 三菱UFJ 欧州ハイイールド債券ファンド 通貨選択シリーズ<ユーロコース>（毎月分配型） 三菱UFJ 欧州ハイイールド債券ファンド 通貨選択シリーズ<豪ドルコース>（毎月分配型） 三菱UFJ 欧州ハイイールド債券ファンド 通貨選択シリーズ<ブラジルリアルコース>（毎月分配型） 三菱UFJ 欧州ハイイールド債券ファンド 通貨選択シリーズ<資源国バスケット通貨コース>（毎月分配型） 三菱UFJ 欧州ハイイールド債券ファンド 通貨選択シリーズ<マネープールファンド>
【届出の対象とした募集（売出）内国投資信託受益証券の金額】	三菱UFJ 欧州ハイイールド債券ファンド 通貨選択シリーズ<円コース>（毎月分配型） 1兆円を上限とします。 三菱UFJ 欧州ハイイールド債券ファンド 通貨選択シリーズ<ユーロコース>（毎月分配型） 1兆円を上限とします。 三菱UFJ 欧州ハイイールド債券ファンド 通貨選択シリーズ<豪ドルコース>（毎月分配型） 1兆円を上限とします。 三菱UFJ 欧州ハイイールド債券ファンド 通貨選択シリーズ<ブラジルリアルコース>（毎月分配型） 1兆円を上限とします。 三菱UFJ 欧州ハイイールド債券ファンド 通貨選択シリーズ<資源国バスケット通貨コース>（毎月分配型） 1兆円を上限とします。 三菱UFJ 欧州ハイイールド債券ファンド 通貨選択シリーズ<マネープールファンド> 1兆円を上限とします。
【縦覧に供する場所】	該当事項はありません。

1【有価証券届出書の訂正届出書の提出理由】

2019年10月15日付をもって提出した有価証券届出書（以下「原届出書」といいます。）について有価証券報告書の提出に伴う関係情報の更新等を行うため、本訂正届出書を提出します。

2【訂正の内容】

<訂正前>および<訂正後>に記載している下線部__は訂正部分を示し、<更新後>に記載している内容は原届出書の更新後の内容を示します。

なお、「第二部 ファンド情報 第1 ファンド状況 5 運用状況」、「第二部 ファンド情報 第3 ファンドの経理状況」は原届出書の更新後の内容を記載します。

第二部【ファンド情報】

第1【ファンドの状況】

1【ファンドの性格】

(3)【ファンドの仕組み】

<訂正前>

委託会社およびファンドの関係法人の役割
 「各ファンド（「マネープールファンド」を除きます。）」

投資家（受益者）		
お申込金 収益分配金、解約代金等		
販売会社	募集の取扱い、解約の取扱い、収益分配金・償還金の支払いの取扱い等を行います。	
お申込金 収益分配金、解約代金等		
受託会社（受託者） 三菱UFJ信託銀行株式会社 （再信託受託会社：日本マスター トラスト信託銀行株式会社）	委託会社（委託者） 三菱UFJ国際投信 株式会社	再委託先 UBSアセット・ マネジメント株式会社
信託財産の保管・管理等を行います。	信託財産の運用の指図、受益権の発行等を行います。	委託会社から投資信託証券への運用の指図に関する権限の委託を受け、ファンドにおける運用の指図を行います。
投資 損益		
投資対象ファンド		
投資 損益		
有価証券等		

「マネープールファンド」

投資家（受益者）	
お申込金 収益分配金、解約代金等	
販売会社	募集の取扱い、解約の取扱い、収益分配金・償還金の支払いの取扱い等を行います。
お申込金 収益分配金、解約代金等	
受託会社（受託者） 三菱UFJ信託銀行株式会社 （再信託受託会社：日本マスタートラスト 信託銀行株式会社）	委託会社（委託者） 三菱UFJ国際投信株式会社
信託財産の保管・管理等を行います。	信託財産の運用の指図、受益権の発行等を行います。
投資 損益	
マザーファンド	

投資 損益

有価証券等

ただし、マネープールファンドへの取得申込みは、スイッチングの場合に限ります。

委託会社と関係法人との契約の概要

「各ファンド（「マネープールファンド」を除きます。）」

	概要
委託会社と受託会社との契約 「信託契約」	運用に関する事項、委託会社および受託会社としての業務に関する事項、受益者に関する事項等が定められています。 なお、信託契約は、「投資信託及び投資法人に関する法律」に基づきあらかじめ監督官庁に届け出られた信託約款の内容で締結されます。
委託会社と販売会社との契約 「投資信託受益権の取扱いに関する契約」	販売会社の募集の取扱い、解約の取扱い、収益分配金・償還金の支払いの取扱いに係る事務の内容等が定められています。
委託会社と再委託先との契約 「信託財産の運用指図権限委託契約」	運用指図権限委託の内容およびこれに係る事務の内容、再委託先が受ける報酬等が定められています。

「マネープールファンド」

	概要
委託会社と受託会社との契約 「信託契約」	運用に関する事項、委託会社および受託会社としての業務に関する事項、受益者に関する事項等が定められています。 なお、信託契約は、「投資信託及び投資法人に関する法律」に基づきあらかじめ監督官庁に届け出られた信託約款の内容で締結されます。
委託会社と販売会社との契約 「投資信託受益権の取扱いに関する契約」	販売会社の募集の取扱い、解約の取扱い、収益分配金・償還金の支払いの取扱いに係る事務の内容等が定められています。

委託会社の概況（2019年7月末現在）

- ・金融商品取引業者登録番号
金融商品取引業者 関東財務局長（金商）第404号
- ・設立年月日
1985年8月1日
- ・資本金
2,000百万円
- ・沿革
1997年5月 東京三菱投信投資顧問株式会社が証券投資信託委託業務を開始
2004年10月 東京三菱投信投資顧問株式会社と三菱信アセットマネジメント株式会社が合併、商号を三菱投信株式会社に変更
2005年10月 三菱投信株式会社とユーエフジェイパートナーズ投信株式会社が合併、商号を三菱UFJ投信株式会社に変更
2015年7月 三菱UFJ投信株式会社と国際投信投資顧問株式会社が合併、商号を三菱UFJ国際投信株式会社に変更
- ・大株主の状況

株主名	住所	所有株式数	所有比率
三菱UFJ信託銀行株式会社	東京都千代田区丸の内一丁目4番5号	211,581株	100.0%

<訂正後>

委託会社およびファンドの関係法人の役割

「各ファンド（「マネープールファンド」を除きます。）」

投資家（受益者）		
お申込金 収益分配金、解約代金等		
販売会社	募集の取扱い、解約の取扱い、収益分配金・償還金の支払いの取扱い等を行います。	
お申込金 収益分配金、解約代金等		
受託会社（受託者） 三菱UFJ信託銀行株式会社 （再信託受託会社：日本マスター トラスト信託銀行株式会社）	委託会社（委託者） 三菱UFJ国際投信 株式会社	再委託先 UBSアセット・ マネジメント株式会社
信託財産の保管・管理等を行います。	信託財産の運用の指図、受益権の発行等を行います。	委託会社から投資信託証券への運用の指図に関する権限の委託を受け、ファンドにおける運用の指図を行います。
投資 損益		
投資対象ファンド		
投資 損益		
有価証券等		

「マネープールファンド」

投資家（受益者）	
お申込金 収益分配金、解約代金等	
販売会社	募集の取扱い、解約の取扱い、収益分配金・償還金の支払いの取扱い等を行います。
お申込金 収益分配金、解約代金等	
受託会社（受託者） 三菱UFJ信託銀行株式会社 （再信託受託会社：日本マスタートラスト 信託銀行株式会社）	委託会社（委託者） 三菱UFJ国際投信株式会社
信託財産の保管・管理等を行います。	信託財産の運用の指図、受益権の発行等を行います。
投資 損益	
マザーファンド	
投資 損益	
有価証券等	

ただし、マネープールファンドへの取得申込みは、スイッチングの場合に限ります。

委託会社と関係法人との契約の概要

「各ファンド（「マネープールファンド」を除きます。）」

	概要
--	----

委託会社と受託会社との契約 「信託契約」	運用に関する事項、委託会社および受託会社としての業務に関する事項、受益者に関する事項等が定められています。 なお、信託契約は、「投資信託及び投資法人に関する法律」に基づきあらかじめ監督官庁に届け出られた信託約款の内容で締結されます。
委託会社と販売会社との契約 「投資信託受益権の取扱いに関する契約」	販売会社の募集の取扱い、解約の取扱い、収益分配金・償還金の支払いの取扱いに係る事務の内容等が定められています。
委託会社と再委託先との契約 「信託財産の運用指図権限委託契約」	運用指図権限委託の内容およびこれに係る事務の内容、再委託先が受ける報酬等が定められています。

「マネープールファンド」

	概要
委託会社と受託会社との契約 「信託契約」	運用に関する事項、委託会社および受託会社としての業務に関する事項、受益者に関する事項等が定められています。 なお、信託契約は、「投資信託及び投資法人に関する法律」に基づきあらかじめ監督官庁に届け出られた信託約款の内容で締結されます。
委託会社と販売会社との契約 「投資信託受益権の取扱いに関する契約」	販売会社の募集の取扱い、解約の取扱い、収益分配金・償還金の支払いの取扱いに係る事務の内容等が定められています。

委託会社の概況(2020年1月末現在)

- ・金融商品取引業者登録番号
金融商品取引業者 関東財務局長(金商)第404号
- ・設立年月日
1985年8月1日
- ・資本金
2,000百万円
- ・沿革
1997年5月 東京三菱投信投資顧問株式会社が証券投資信託委託業務を開始
2004年10月 東京三菱投信投資顧問株式会社と三菱信アセットマネジメント株式会社が合併、商号を三菱投信株式会社に変更
2005年10月 三菱投信株式会社とユーエフジェイパートナーズ投信株式会社が合併、商号を三菱UFJ投信株式会社に変更
2015年7月 三菱UFJ投信株式会社と国際投信投資顧問株式会社が合併、商号を三菱UFJ国際投信株式会社に変更
- ・大株主の状況

株主名	住所	所有株式数	所有比率
三菱UFJ信託銀行株式会社	東京都千代田区丸の内一丁目4番5号	211,581株	100.0%

3【投資リスク】

<更新後>

(1) 投資リスク

ファンドの基準価額は、組み入れている有価証券等の価格変動による影響を受けますが、これらの運用により信託財産に生じた損益はすべて投資者のみなさまに帰属します。
したがって、投資者のみなさまの投資元本が保証されているものではなく、基準価額の下落により損失を被り、投資元本を割り込むことがあります。

投資信託は預貯金と異なります。

ファンドの基準価額の変動要因として、主に以下のリスクがあります。

（主なりスクであり、以下に限定されるものではありません。）

「各ファンド（「マネープールファンド」を除きます。）」

価格変動リスク

一般に、公社債の価格は市場金利の変動等を受けて変動するため、各ファンドはその影響を受け公社債の価格が下落した場合には基準価額の下落により損失を被り、投資元本を割り込むことがあります。

為替変動リスク

円コース

実質的な主要投資対象である海外の公社債はユーロ建て資産ですが、当ファンドが投資する外国投資信託において、ユーロ売り、円買いの為替ヘッジを行うことで為替変動リスクの低減を図ります。しかし、対円での為替ヘッジにより、保有通貨の為替変動リスクを完全に排除できるものではありません。そのため、為替相場の変動によっては、基準価額の下落により損失を被り、投資元本を割り込むことがあります。

なお、対円での為替ヘッジを行う場合で円金利がユーロ金利より低いときには、これらの金利差相当分が為替ヘッジによるコストとなります。ただし、為替市場の状況によっては、金利差相当分以上のヘッジコストとなる場合があります。

ユーロコース

実質的な主要投資対象である海外の公社債はユーロ建て資産であり、原則として対円での為替ヘッジを行いませんので、対円での為替変動の影響を大きく受けます。そのため、為替相場が円高方向に進んだ場合には、基準価額の下落により損失を被り、投資元本を割り込むことがあります。

豪ドルコース ブラジルリアルコース

実質的な主要投資対象である海外の公社債はユーロ建て資産ですが、各ファンドが投資する外国投資信託において、ユーロ売り、各ファンドの対象通貨買いの為替取引を行うため、当該通貨の対円での為替変動の影響を大きく受けます。そのため、為替相場が当該通貨に対して円高方向に進んだ場合には、基準価額の下落により損失を被り、投資元本を割り込むことがあります。

なお、為替取引を行う場合で当該通貨の金利がユーロ金利より低いときには、これらの金利差相当分が為替取引によるコストとなります。ただし、為替市場の状況によっては、金利差相当分以上の為替取引によるコストとなる場合があります。

為替に関する取引規制等がある場合など、通貨によっては、取引量が少なく需給動向等の影響を受けやすいため、市場で取引もしくは公表されている金利と大きく乖離した金利水準をもとに取引されることがあります。このため、当該通貨の金利がユーロより高いときであっても、為替取引によるコストが生じる場合があります。

資源国バスケット通貨コース

実質的な主要投資対象である海外の公社債はユーロ建て資産ですが、当ファンドが投資する外国投資信託において、ユーロ売り、資源国バスケット通貨（豪ドル、ブラジルリアル、南アフリカランドを各々3分の1程度ずつ）買いの為替取引を行うため、当該通貨の対円での為替変動の影響を大きく受けます。そのため、為替相場が当該通貨に対して円高方向に進んだ場合には、基準価額の下落により損失を被り、投資元本を割り込むことがあります。

なお、為替取引を行う場合で当該通貨の金利がユーロ金利より低いときには、これらの金利差相当分が為替取引によるコストとなります。ただし、為替市場の状況によっては、金利差相当分以上の為替取引によるコストとなる場合があります。

為替に関する取引規制等がある場合など、通貨によっては、取引量が少なく需給動向等の影響を受けやすいため、市場で取引もしくは公表されている金利と大きく乖離した金利水準をもとに取引されることがあります。このため、当該通貨の金利がユーロより高いときであっても、為替取引によるコストが生じる場合があります。

信用リスク

信用リスクとは、有価証券等の発行者や取引先等の経営・財務状況が悪化した場合またはそれが予想された場合もしくはこれらに関する外部評価の悪化があった場合等に、当該有価証券等の価格が下落することやその価値がなくなること、または利払いや償還金の支払いが滞る等の債務が不履行となること等をいいます。各ファンドは、信用リスクを伴い、その影響を受けま

すので、基準価額の下落により損失を被り、投資元本を割り込むことがあります。

流動性リスク

有価証券等を売却あるいは取得しようとする際に、市場に十分な需要や供給がない場合や取引規制等により十分な流動性の下での取引を行えない、または取引が不可能となるリスクのことを流動性リスクといい、各ファンドはそのリスクを伴います。例えば、組み入れている公社債の売却を十分な流動性の下で行えないときは、市場実勢から期待される価格で売却できない可能性があります。この場合、基準価額の下落により損失を被り、投資元本を割り込むことがあります。

カントリーリスク

新興国への投資は、先進国への投資を行う場合に比べ、投資対象国におけるクーデターや重大な政治体制の変更、資産凍結を含む重大な規制の導入、政府のデフォルト等の発生による影響を受けることにより、為替変動・信用・流動性の各リスクが大きくなる可能性があります。この場合、基準価額の下落により損失を被り、投資元本を割り込む可能性が高まる可能性があります。

各ファンドは、格付けの低いハイイールド債券を実質的な主要投資対象としており、格付けの高い公社債への投資を行う場合に比べ、価格変動・信用・流動性の各リスクが大きくなる可能性があります。

留意事項

- ・各ファンドのお取引に関しては、金融商品取引法第37条の6の規定（いわゆるクーリングオフ）の適用はありません。

「マネープールファンド」

価格変動リスク

一般に、公社債の価格は市場金利の変動等を受けて変動するため、当ファンドはその影響を受け公社債の価格が下落した場合には基準価額の下落により損失を被り、投資元本を割り込むことがあります。

信用リスク

信用リスクとは、有価証券等の発行者や取引先等の経営・財務状況が悪化した場合またはそれが予想された場合もしくはこれらに関する外部評価の悪化があった場合等に、当該有価証券等の価格が下落することやその価値がなくなること、または利払いや償還金の支払いが滞る等の債務が不履行となること等をいいます。当ファンドは、信用リスクを伴い、その影響を受けますので、基準価額の下落により損失を被り、投資元本を割り込むことがあります。

流動性リスク

有価証券等を売却あるいは取得しようとする際に、市場に十分な需要や供給がない場合や取引規制等により十分な流動性の下での取引を行えない、または取引が不可能となるリスクのことを流動性リスクといい、当ファンドはそのリスクを伴います。例えば、組み入れている公社債の売却を十分な流動性の下で行えないときは、市場実勢から期待される価格で売却できない可能性があります。この場合、基準価額の下落により損失を被り、投資元本を割り込むことがあります。

留意事項

- ・当ファンドのお取引に関しては、金融商品取引法第37条の6の規定（いわゆるクーリングオフ）の適用はありません。
- ・当ファンドは、ファミリーファンド方式により運用を行います。そのため、当ファンドが投資対象とするマザーファンドを共有する他のベビーファンドの追加設定・解約によってマザーファンドに売買が生じた場合などには、当ファンドの基準価額に影響する場合があります。
- ・投資環境によっては、マイナス利回りの公社債や金融商品等での運用となることがあり、この場合、基準価額の下落要因となりますのでご留意ください。

（２）投資リスクに対する管理体制

委託会社では、ファンドのコンセプトに沿ったリスクの範囲内で運用を行うとともに運用部から独立した管理担当部署によりリスク運営状況のモニタリング等のリスク管理を行っています。

また、定期的に開催されるリスク管理に関する会議体等において、それらの状況の報告を行うほか、必要に応じて改善策を審議しています。この内容は運用部門にフィードバックされ、必要に応じて是正を指示します。

具体的な、投資リスクに対するリスク管理体制は以下の通りです。

トレーディング担当部署

有価証券等の売買執行および発注に係る法令等の遵守および監視・牽制を行います。

コンプライアンス担当部署

法令上の禁止行為、約款の投資制限等のモニタリングを通じ、法令等遵守状況を把握・管理し、必要に応じて改善の指導を行います。

リスク管理担当部署

運用リスク全般の状況をモニタリング・管理するとともに、運用実績の分析および評価を行い、必要に応じて改善策等を提言します。また、事務・情報資産・その他のリスクの統括的管理を行っています。

内部監査担当部署

委託会社のすべての業務から独立した立場より、リスク管理体制の適切性および有効性について評価を行い、改善策の提案等を通して、リスク管理機能の維持・向上をはかります。

<流動性リスクに対する管理体制>

流動性リスクは、運用部門で市場の流動性の把握に努め、投資対象・売買数量等を適切に選択することによりコントロールしています。また、運用部門から独立したリスク管理担当部署においても流動性についての情報収集や分析・管理を行い、この結果はリスク管理に関する会議体等に報告されます。

* 組織変更等により、前記の名称および内容は変更となる場合があります。

「各ファンド(「マネープールファンド」を除きます。)」

〔再委託先の管理体制〕

リスク管理およびコンプライアンスの機能は、運用部門から独立したコンプライアンスおよびオペレーション・リスク管理部門によって実施しております。同部門により、全てのファンドについて投資ガイドライン違反やリスク管理指標からの逸脱がないかどうかのチェックを行なっています。

また、このほかに、投資ガイドラインなどに関するチェックの機能としては、コンプライアンス・スクリーニング・システムにより売買執行前および執行後のモニタリングを行いチェックします。

〔委託会社における再委託先に対する確認体制〕

委託会社と再委託先の間で、再委託先がファンド運用コンセプトを維持し、適切に投資リスク管理が図られるよう運用指図権限委託契約として委託内容を定めています。また、委託会社は再委託先に対し定期的に書面による調査等を実施し、投資リスクに対する管理体制の確認を行っています。

また、再委託先からの定期的なデ・タ還元を受け、ファンドのリスクの運営状況の確認を行っているほか、委託会社自身でもモニタリングし、投資リスクを管理しています。

■代表的な資産クラスとの騰落率の比較等

下記のグラフは、ファンドと代表的な資産クラスを定量的に比較できるように作成したものです。

円コース

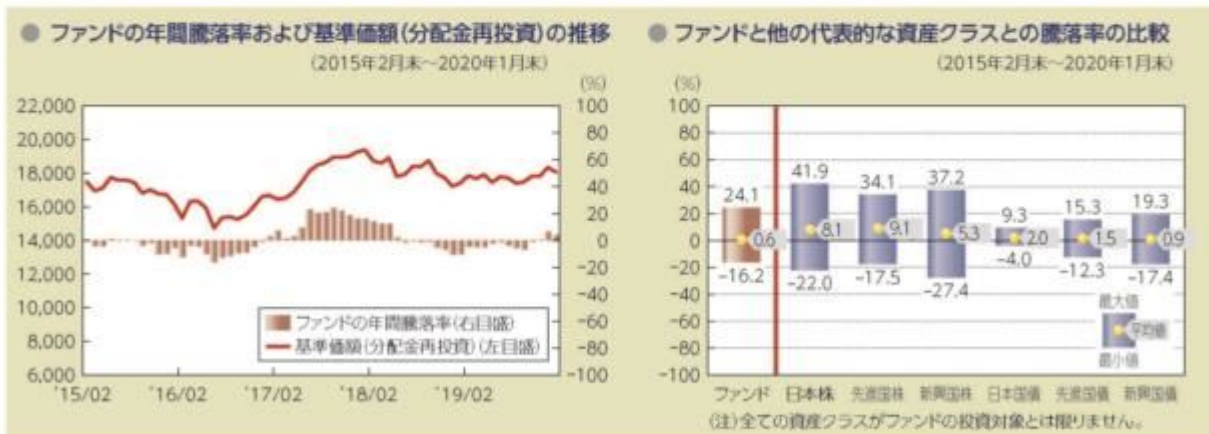


●基準価額(分配金再投資)は分配金(税引前)を分配時に再投資したもものとして計算しており、実際の基準価額とは異なる場合があります。

●年間騰落率は、各月末における直近1年間の騰落率をいいます。

●ファンドの年間騰落率は、税引前の分配金を再投資したものとみなして計算した年間騰落率が記載されており、実際の基準価額に基づいて計算した年間騰落率とは異なる場合があります。

ユーロコース



●基準価額(分配金再投資)は分配金(税引前)を分配時に再投資したもものとして計算しており、実際の基準価額とは異なる場合があります。

●年間騰落率は、各月末における直近1年間の騰落率をいいます。

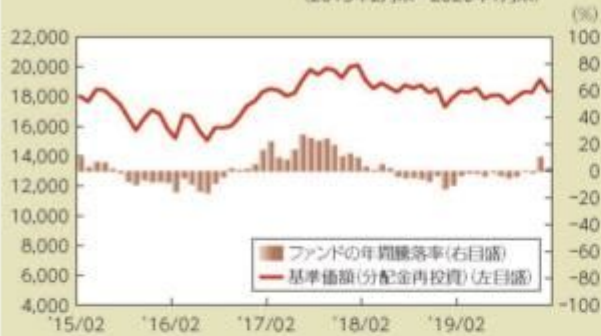
●ファンドの年間騰落率は、税引前の分配金を再投資したものとみなして計算した年間騰落率が記載されており、実際の基準価額に基づいて計算した年間騰落率とは異なる場合があります。

上記は、過去の実績であり、将来の投資成果を保証するものではありません。

豪ドルコース

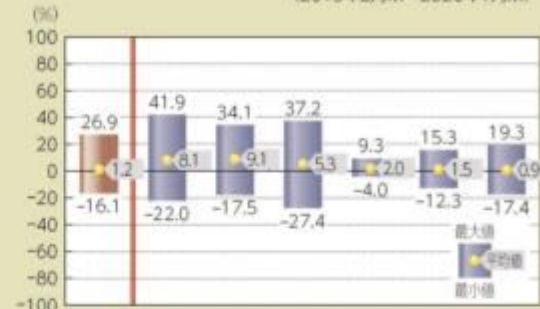
● ファンドの年間騰落率および基準価額(分配金再投資)の推移

(2015年2月末～2020年1月末)



● ファンドと他の代表的な資産クラスとの騰落率の比較

(2015年2月末～2020年1月末)



ファンド 日本株 先進国株 新興国株 日本国債 先進国債 新興国債

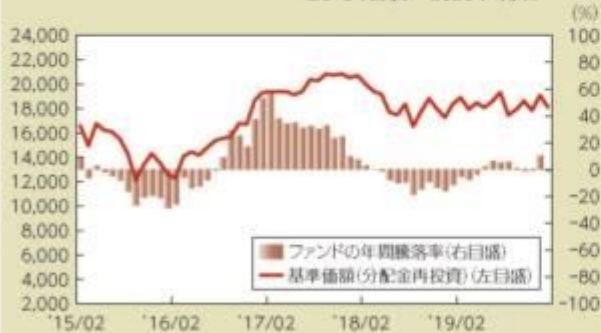
(注)全ての資産クラスがファンドの投資対象とは限りません。

- 基準価額(分配金再投資)は分配金(税引前)を分配時に再投資したものと計算しており、実際の基準価額とは異なる場合があります。
- 年間騰落率は、各月末における直近1年間の騰落率をいいます。
- ファンドの年間騰落率は、税引前の分配金を再投資したものとみなして計算した年間騰落率が記載されており、実際の基準価額に基づいて計算した年間騰落率とは異なる場合があります。

ブラジルリアルコース

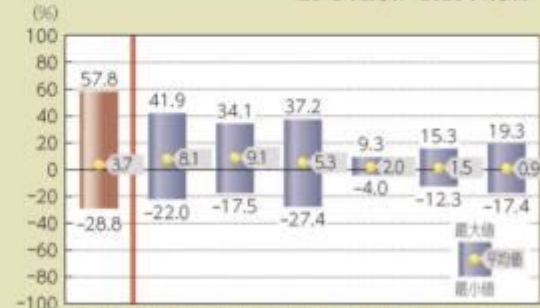
● ファンドの年間騰落率および基準価額(分配金再投資)の推移

(2015年2月末～2020年1月末)



● ファンドと他の代表的な資産クラスとの騰落率の比較

(2015年2月末～2020年1月末)



ファンド 日本株 先進国株 新興国株 日本国債 先進国債 新興国債

(注)全ての資産クラスがファンドの投資対象とは限りません。

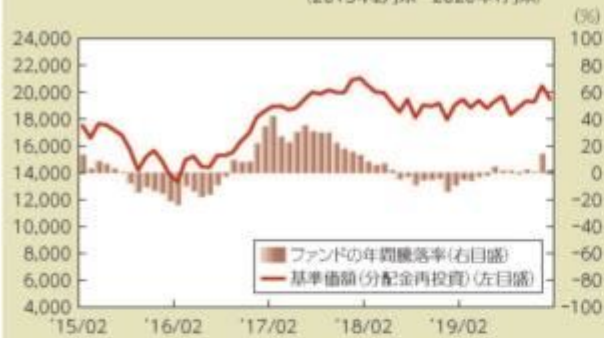
- 基準価額(分配金再投資)は分配金(税引前)を分配時に再投資したものと計算しており、実際の基準価額とは異なる場合があります。
- 年間騰落率は、各月末における直近1年間の騰落率をいいます。
- ファンドの年間騰落率は、税引前の分配金を再投資したものとみなして計算した年間騰落率が記載されており、実際の基準価額に基づいて計算した年間騰落率とは異なる場合があります。

上記は、過去の実績であり、将来の投資成果を保証するものではありません。

資源国バスケット通貨コース

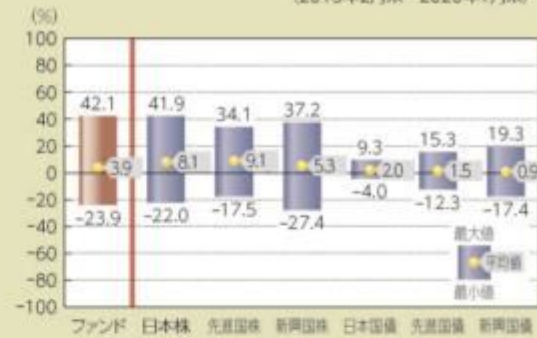
● ファンドの年間騰落率および基準価額(分配金再投資)の推移

(2015年2月末～2020年1月末)



● ファンドと他の代表的な資産クラスとの騰落率の比較

(2015年2月末～2020年1月末)



- 基準価額(分配金再投資)は分配金(税引前)を分配時に再投資したものと計算しており、実際の基準価額とは異なる場合があります。
- 年間騰落率とは、各月末における直近1年間の騰落率をいいます。
- ファンドの年間騰落率は、税引前の分配金を再投資したものとみなして計算した年間騰落率が記載されており、実際の基準価額に基づいて計算した年間騰落率とは異なる場合があります。

マネープールファンド

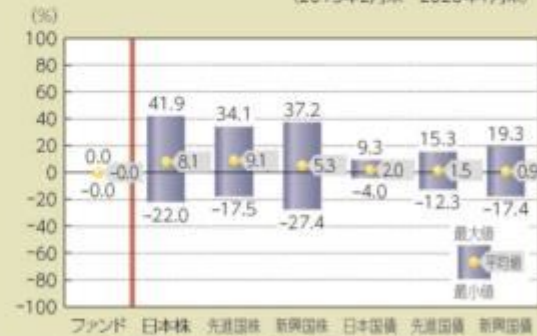
● ファンドの年間騰落率および基準価額(分配金再投資)の推移

(2015年2月末～2020年1月末)



● ファンドと他の代表的な資産クラスとの騰落率の比較

(2015年2月末～2020年1月末)



- 基準価額(分配金再投資)は分配金(税引前)を分配時に再投資したものと計算しており、実際の基準価額とは異なる場合があります。
- 年間騰落率とは、各月末における直近1年間の騰落率をいいます。
- ファンドの年間騰落率は、税引前の分配金を再投資したものとみなして計算した年間騰落率が記載されており、実際の基準価額に基づいて計算した年間騰落率とは異なる場合があります。

上記は、過去の実績であり、将来の投資成果を保証するものではありません。

代表的な資産クラスの指数について

資産クラス	指数名	注記等
日本株	東証株価指数(TOPIX) (配当込み)	東証株価指数(TOPIX)(配当込み)とは、東京証券取引所第一部に上場する内国普通株式全銘柄を対象として算出した指数で、わが国の株式市場全体の値動きを表す株価指数です。TOPIXに関する知的財産権その他一切の権利は東京証券取引所に帰属します。東京証券取引所は、TOPIXの算出もしくは公表の方法の変更、TOPIXの算出もしくは公表の停止またはTOPIXの商標の変更もしくは使用の停止を行う権利を有しています。
先進国株	MSCIコクサイ・インデックス (配当込み)	MSCIコクサイ・インデックス(配当込み)とは、MSCI Inc.が開発した株価指数で、日本を除く世界の先進国で構成されています。また、MSCIコクサイ・インデックスに対する著作権及びその他知的財産権はすべてMSCI Inc.に帰属します。
新興国株	MSCIエマージング・マーケット・ インデックス(配当込み)	MSCIエマージング・マーケット・インデックス(配当込み)とは、MSCI Inc.が開発した株価指数で、世界の新興国で構成されています。また、MSCIエマージング・マーケット・インデックスに対する著作権及びその他知的財産権はすべてMSCI Inc.に帰属します。
日本国債	NOMURA-BPI(国債)	NOMURA-BPI(国債)とは、野村證券株式会社が発表しているわが国の代表的な国債パフォーマンスインデックスで、NOMURA-BPI(総合)のサブインデックスです。当該指数の知的財産権およびその他一切の権利は同社に帰属します。なお、同社は、当該指数の正確性、完全性、信頼性、有用性、市場性、商品性および適合性を保証するものではなく、当該指数を用いて運用されるファンドの運用成果等に関して一切責任を負いません。
先進国債	FTSE世界国債インデックス (除く日本)	FTSE世界国債インデックス(除く日本)は、FTSE Fixed Income LLCにより運営され、日本を除く世界主要国の国債の総合収益率を各市場の時価総額で加重平均した債券インデックスです。FTSE Fixed Income LLCは、本ファンドのスポンサーではなく、本ファンドの推奨、販売あるいは販売促進を行っておりません。このインデックスのデータは、情報提供のみを目的としており、FTSE Fixed Income LLCは、当該データの正確性および完全性を保証せず、またデータの誤謬、脱漏または遅延につき何ら責任を負いません。このインデックスに対する著作権等の知的財産その他一切の権利はFTSE Fixed Income LLCに帰属します。
新興国債	JPモルガンGBI-EMグローバル・ ダイバーシファイド	JPモルガンGBI-EMグローバル・ダイバーシファイドとは、J.P.モルガン・セキュリティーズ・エルエルシーが算出し公表している指数で、現地通貨建てのエマージング債市場の代表的なインデックスです。現地通貨建てのエマージング債のうち、投資規制の有無や、発行規模等を考慮して選ばれた銘柄により構成されています。当該指数の著作権はJ.P.モルガン・セキュリティーズ・エルエルシーに帰属します。

(注)海外の指数は、為替ヘッジなしによる投資を想定して、円換算しています。

4【手数料等及び税金】

(5)【課税上の取扱い】

<訂正前>

課税上は、株式投資信託として取り扱われます。

個人の受益者に対する課税

受益者が支払いを受ける収益分配金のうち課税扱いとなる普通分配金ならびに解約時および償還時の譲渡益については、次の通り課税されます。

1. 収益分配金の課税

普通分配金が配当所得として課税されます。元本払戻金(特別分配金)は課税されません。

原則として、20.315%(所得税15%、復興特別所得税0.315%、地方税5%)の税率で源泉徴収(申告不要)されます。なお、確定申告を行い、総合課税(配当控除は適用されません。・申告分離課税を選択することもできます。

2. 解約時および償還時の課税

解約価額および償還価額から取得費(申込手数料(税込)を含みます。)を控除した利益(譲渡益)が譲渡所得とみなされて課税されます。

20.315%(所得税15%、復興特別所得税0.315%、地方税5%)の税率による申告分離課税が適用されます。

特定口座(源泉徴収選択口座)を利用する場合、20.315%(所得税15%、復興特別所得税0.315%、地方税5%)の税率で源泉徴収され、原則として、申告は不要です。

解約時および償還時の損失(譲渡損)については、確定申告により収益分配金を含む上場株式等の配当所得(申告分離課税を選択した収益分配金・配当金に限ります。)との損益通算が可能となる仕組みがあります。

買取りの取扱いについては、販売会社にお問い合わせください。

公募株式投資信託は税法上、「NISA（少額投資非課税制度）およびジュニアNISA（未成年者少額投資非課税制度）」の適用対象です。NISAおよびジュニアNISAをご利用の場合、毎年、一定額の範囲で新たに購入した公募株式投資信託などから生じる配当所得および譲渡所得が一定期間非課税となります。他の口座で生じた配当所得・譲渡所得との損益通算はできません。販売会社で非課税口座を開設するなど、一定の条件に該当する方が対象となります。詳しくは、販売会社にお問い合わせください。

法人の受益者に対する課税

受益者が支払いを受ける収益分配金のうち課税扱いとなる普通分配金ならびに解約時および償還時の個別元本超過額については、配当所得として15.315%（所得税15%、復興特別所得税0.315%）の税率で源泉徴収されます。地方税の源泉徴収はありません。なお、益金不算入制度の適用はありません。

買取りの取扱いについては、販売会社にお問い合わせください。

2020年1月1日以降の分配時において、外国税額控除の適用となった場合には、分配時の税金が上記と異なる場合があります。

個別元本について

受益者毎の信託時の受益権の価額等（申込手数料（税込）は含まれません。）が当該受益者の元本（個別元本）にあたります。

受益者が同一ファンドの受益権を複数回取得した場合、個別元本は、当該受益者が追加信託を行うつど当該受益者の受益権口数で加重平均することにより算出されます。ただし、同一ファンドを複数の販売会社で取得する場合や、同一販売会社であっても複数支店等で同一ファンドを取得する場合等は、個別元本の算出方法が異なる場合があります。

受益者が元本払戻金（特別分配金）を受け取った場合、収益分配金発生時にその個別元本から当該元本払戻金（特別分配金）を控除した額が、その後の当該受益者の個別元本となります。

収益分配金について

受益者が収益分配金を受け取る際、当該収益分配金落ち後の基準価額が当該受益者の個別元本と同額の場合または当該受益者の個別元本を上回っている場合には、当該収益分配金の全額が普通分配金となり、当該収益分配金落ち後の基準価額が当該受益者の個別元本を下回っている場合には、その下回る部分の額が元本払戻金（特別分配金）となり、当該収益分配金から当該元本払戻金（特別分配金）を控除した額が普通分配金となります。

なお、受益者が元本払戻金（特別分配金）を受け取った場合、収益分配金発生時にその個別元本から当該元本払戻金（特別分配金）を控除した額が、その後の当該受益者の個別元本となります。

上記は2019年7月末現在のもので、税法が改正された場合等には、上記の内容が変更になることがあります。

課税上の取扱いの詳細については、税務専門家等にご確認されることをお勧めします。

<訂正後>

課税上は、株式投資信託として取り扱われます。

個人の受益者に対する課税

受益者が支払いを受ける収益分配金のうち課税扱いとなる普通分配金ならびに解約時および償還時の譲渡益については、次の通り課税されます。

1. 収益分配金の課税

普通分配金が配当所得として課税されます。元本払戻金（特別分配金）は課税されません。

原則として、20.315%（所得税15%、復興特別所得税0.315%、地方税5%）の税率で源泉徴収（申告不要）されます。なお、確定申告を行い、総合課税（配当控除は適用されません。）・申告分離課税を選択することもできます。

2. 解約時および償還時の課税

解約価額および償還価額から取得費（申込手数料（税込）を含みます。）を控除した利益

（譲渡益）が譲渡所得とみなされて課税されます。

20.315%（所得税15%、復興特別所得税0.315%、地方税5%）の税率による申告分離課税が適用されます。

特定口座（源泉徴収選択口座）を利用する場合、20.315%（所得税15%、復興特別所得税0.315%、地方税5%）の税率で源泉徴収され、原則として、申告は不要です。

解約時および償還時の損失（譲渡損）については、確定申告により収益分配金を含む上場株式等の配当所得（申告分離課税を選択した収益分配金・配当金に限ります。）との損益通算が可能となる仕組みがあります。

買取りの取扱いについては、販売会社にお問い合わせください。

公募株式投資信託は税法上、「NISA（少額投資非課税制度）およびジュニアNISA（未成年者少額投資非課税制度）」の適用対象です。NISAおよびジュニアNISAをご利用の場合、毎年、一定額の範囲で新たに購入した公募株式投資信託などから生じる配当所得および譲渡所得が一定期間非課税となります。他の口座で生じた配当所得・譲渡所得との損益通算はできません。販売会社で非課税口座を開設するなど、一定の条件に該当する方が対象となります。詳しくは、販売会社にお問い合わせください。

法人の受益者に対する課税

受益者が支払いを受ける収益分配金のうち課税扱いとなる普通分配金ならびに解約時および償還時の個別元本超過額については、配当所得として15.315%（所得税15%、復興特別所得税0.315%）の税率で源泉徴収されます。地方税の源泉徴収はありません。なお、益金不算入制度の適用はありません。

買取りの取扱いについては、販売会社にお問い合わせください。

分配時において、外国税額控除の適用となった場合には、分配時の税金が上記と異なる場合があります。

個別元本について

受益者毎の信託時の受益権の価額等（申込手数料（税込）は含まれません。）が当該受益者の元本（個別元本）にあたります。

受益者が同一ファンドの受益権を複数回取得した場合、個別元本は、当該受益者が追加信託を行うつど当該受益者の受益権口数で加重平均することにより算出されます。ただし、同一ファンドを複数の販売会社で取得する場合や、同一販売会社であっても複数支店等で同一ファンドを取得する場合等は、個別元本の算出方法が異なる場合があります。

受益者が元本払戻金（特別分配金）を受け取った場合、収益分配金発生時にその個別元本から当該元本払戻金（特別分配金）を控除した額が、その後の当該受益者の個別元本となります。

収益分配金について

受益者が収益分配金を受け取る際、当該収益分配金落ち後の基準価額が当該受益者の個別元本と同額の場合または当該受益者の個別元本を上回っている場合には、当該収益分配金の全額が普通分配金となり、当該収益分配金落ち後の基準価額が当該受益者の個別元本を下回っている場合には、その下回る部分の額が元本払戻金（特別分配金）となり、当該収益分配金から当該元本払戻金（特別分配金）を控除した額が普通分配金となります。

なお、受益者が元本払戻金（特別分配金）を受け取った場合、収益分配金発生時にその個別元本から当該元本払戻金（特別分配金）を控除した額が、その後の当該受益者の個別元本となります。

上記は2020年1月末現在のものですので、税法が改正された場合等には、上記の内容が変更になることがあります。

課税上の取扱いの詳細については、税務専門家等にご確認されることをお勧めします。

5【運用状況】

【三菱UFJ 欧州ハイイールド債券ファンド 通貨選択シリーズ<円コース>（毎月分配型）】

(1) 【投資状況】

令和 2年 1月31日現在

(単位 : 円)

資産の種類	国 / 地域	時価合計	投資比率 (%)
投資信託受益証券	ケイマン諸島	597,565,583	99.12
親投資信託受益証券	日本	862,516	0.14
コール・ローン、その他資産 (負債控除後)		4,417,469	0.74
純資産総額		602,845,568	100.00

(注) 投資比率とは、ファンドの純資産総額に対する当該資産の時価の比率をいいます。

(2) 【投資資産】

【投資有価証券の主要銘柄】

a 評価額上位 30 銘柄

令和 2年 1月31日現在

国 / 地域	種類	銘柄名	数量	簿価 単価 (円)	簿価 金額 (円)	評価 単価 (円)	評価 金額 (円)	投資 比率 (%)
ケイマン 諸島	投資信託受益 証券	ユーロ・ハイイールド・ボンド・ ファンドJ P Yシェアクラス	63,014.403	9.466	596,494,338	9.483	597,565,583	99.12
日本	親投資信託受 益証券	マネー・マーケット・マザーファン ド	847,016	1.0183	862,516	1.0183	862,516	0.14

(注) 投資比率は、ファンドの純資産総額に対する当該銘柄の評価金額の比率です。

b 全銘柄の種類 / 業種別投資比率

令和 2年 1月31日現在

種類	投資比率 (%)
投資信託受益証券	99.12
親投資信託受益証券	0.14
合計	99.27

(注) 投資比率は、ファンドの純資産総額に対する当該種類または業種の評価金額の比率です。

【投資不動産物件】

該当事項はありません。

【その他投資資産の主要なもの】

該当事項はありません。

（３）【運用実績】

【純資産の推移】

下記計算期間末日および令和2年1月末日、同日前1年以内における各月末の純資産の推移は次の通りです。

（単位：円）

	純資産総額		基準価額 (1万口当たりの純資産価額)	
	(分配落)	(分配付)	(分配落)	(分配付)
第1計算期間末日 (平成23年12月13日)	1,821,206,503	1,821,206,503	9,688	9,688
第2計算期間末日 (平成24年 1月13日)	1,867,329,976	1,867,329,976	9,923	9,923
第3計算期間末日 (平成24年 2月13日)	1,984,598,771	1,997,785,438	10,535	10,605
第4計算期間末日 (平成24年 3月13日)	2,077,408,364	2,090,812,987	10,848	10,918
第5計算期間末日 (平成24年 4月13日)	2,256,439,888	2,271,366,285	10,582	10,652
第6計算期間末日 (平成24年 5月14日)	2,037,882,448	2,051,302,954	10,629	10,699
第7計算期間末日 (平成24年 6月13日)	1,989,568,423	2,003,140,224	10,262	10,332
第8計算期間末日 (平成24年 7月13日)	1,854,056,438	1,866,492,703	10,436	10,506
第9計算期間末日 (平成24年 8月13日)	1,862,616,439	1,874,840,825	10,666	10,736
第10計算期間末日 (平成24年 9月13日)	1,977,052,115	1,989,740,399	10,907	10,977
第11計算期間末日 (平成24年10月15日)	2,039,995,674	2,052,964,277	11,011	11,081
第12計算期間末日 (平成24年11月13日)	2,542,126,041	2,558,150,551	11,105	11,175
第13計算期間末日 (平成24年12月13日)	2,815,689,530	2,833,138,833	11,295	11,365
第14計算期間末日 (平成25年 1月15日)	3,112,128,886	3,130,950,607	11,574	11,644
第15計算期間末日 (平成25年 2月13日)	3,324,658,598	3,345,434,760	11,202	11,272
第16計算期間末日 (平成25年 3月13日)	3,187,324,511	3,207,065,739	11,302	11,372
第17計算期間末日 (平成25年 4月15日)	3,226,634,739	3,246,492,834	11,374	11,444
第18計算期間末日 (平成25年 5月13日)	3,000,869,867	3,019,081,019	11,535	11,605
第19計算期間末日 (平成25年 6月13日)	2,715,609,621	2,732,592,177	11,193	11,263
第20計算期間末日 (平成25年 7月16日)	2,502,541,717	2,518,237,936	11,161	11,231
第21計算期間末日 (平成25年 8月13日)	2,181,028,935	2,194,544,893	11,296	11,366
第22計算期間末日 (平成25年 9月13日)	1,972,375,588	1,984,684,368	11,217	11,287
第23計算期間末日 (平成25年10月15日)	1,964,343,810	1,976,528,877	11,285	11,355
第24計算期間末日 (平成25年11月13日)	1,943,729,577	1,955,686,971	11,379	11,449
第25計算期間末日 (平成25年12月13日)	2,068,820,294	2,083,428,351	11,330	11,410
第26計算期間末日 (平成26年 1月14日)	2,515,362,771	2,533,102,136	11,344	11,424
第27計算期間末日 (平成26年 2月13日)	2,648,013,464	2,666,724,194	11,322	11,402
第28計算期間末日 (平成26年 3月13日)	2,573,877,268	2,592,001,816	11,361	11,441
第29計算期間末日 (平成26年 4月14日)	3,137,332,200	3,159,458,514	11,343	11,423
第30計算期間末日 (平成26年 5月13日)	3,250,038,055	3,272,941,862	11,352	11,432
第31計算期間末日 (平成26年 6月13日)	3,441,858,210	3,466,038,594	11,387	11,467
第32計算期間末日 (平成26年 7月14日)	3,988,475,896	4,016,949,006	11,206	11,286
第33計算期間末日 (平成26年 8月13日)	4,154,153,170	4,184,305,292	11,022	11,102

第34計算期間末日	(平成26年 9月16日)	4,129,146,327	4,159,020,845	11,057	11,137
第35計算期間末日	(平成26年10月14日)	4,165,143,211	4,195,911,274	10,830	10,910
第36計算期間末日	(平成26年11月13日)	4,186,588,931	4,217,492,933	10,838	10,918
第37計算期間末日	(平成26年12月15日)	4,093,156,955	4,123,696,583	10,722	10,802
第38計算期間末日	(平成27年 1月13日)	4,183,739,874	4,215,175,257	10,647	10,727
第39計算期間末日	(平成27年 2月13日)	4,072,879,240	4,103,237,040	10,733	10,813
第40計算期間末日	(平成27年 3月13日)	4,189,451,288	4,220,420,527	10,822	10,902
第41計算期間末日	(平成27年 4月13日)	4,286,930,130	4,318,731,925	10,784	10,864
第42計算期間末日	(平成27年 5月13日)	4,188,779,478	4,220,407,547	10,595	10,675
第43計算期間末日	(平成27年 6月15日)	3,916,459,706	3,946,452,510	10,446	10,526
第44計算期間末日	(平成27年 7月13日)	3,693,793,139	3,722,399,767	10,330	10,410
第45計算期間末日	(平成27年 8月13日)	3,566,977,744	3,594,748,145	10,276	10,356
第46計算期間末日	(平成27年 9月14日)	3,280,398,898	3,306,292,947	10,135	10,215
第47計算期間末日	(平成27年10月13日)	3,159,995,177	3,185,394,676	9,953	10,033
第48計算期間末日	(平成27年11月13日)	3,095,179,608	3,119,932,818	10,003	10,083
第49計算期間末日	(平成27年12月14日)	2,833,889,207	2,856,907,769	9,849	9,929
第50計算期間末日	(平成28年 1月13日)	2,673,249,470	2,695,426,141	9,643	9,723
第51計算期間末日	(平成28年 2月15日)	2,463,356,592	2,484,770,404	9,203	9,283
第52計算期間末日	(平成28年 3月14日)	2,460,462,202	2,480,939,045	9,613	9,693
第53計算期間末日	(平成28年 4月13日)	2,306,726,272	2,325,967,869	9,591	9,671
第54計算期間末日	(平成28年 5月13日)	2,153,159,810	2,171,141,134	9,580	9,660
第55計算期間末日	(平成28年 6月13日)	2,031,459,038	2,048,274,847	9,665	9,745
第56計算期間末日	(平成28年 7月13日)	1,824,174,773	1,835,576,387	9,600	9,680
第57計算期間末日	(平成28年 8月15日)	1,606,513,134	1,616,424,330	9,725	9,785
第58計算期間末日	(平成28年 9月13日)	1,485,227,086	1,494,428,381	9,685	9,745
第59計算期間末日	(平成28年10月13日)	1,413,133,858	1,421,920,441	9,650	9,710
第60計算期間末日	(平成28年11月14日)	1,315,994,755	1,324,214,923	9,606	9,666
第61計算期間末日	(平成28年12月13日)	1,273,957,808	1,281,931,639	9,586	9,646
第62計算期間末日	(平成29年 1月13日)	1,211,035,833	1,218,571,182	9,643	9,703
第63計算期間末日	(平成29年 2月13日)	1,133,303,403	1,140,360,796	9,635	9,695
第64計算期間末日	(平成29年 3月13日)	1,112,294,107	1,119,229,276	9,623	9,683
第65計算期間末日	(平成29年 4月13日)	1,089,413,837	1,096,224,693	9,597	9,657
第66計算期間末日	(平成29年 5月15日)	1,070,058,015	1,076,688,523	9,683	9,743
第67計算期間末日	(平成29年 6月13日)	1,053,888,545	1,060,432,781	9,662	9,722
第68計算期間末日	(平成29年 7月13日)	1,032,918,360	1,039,381,475	9,589	9,649
第69計算期間末日	(平成29年 8月14日)	1,016,330,606	1,020,541,214	9,655	9,695
第70計算期間末日	(平成29年 9月13日)	1,002,468,876	1,006,631,114	9,634	9,674
第71計算期間末日	(平成29年10月13日)	978,760,932	982,813,825	9,660	9,700
第72計算期間末日	(平成29年11月13日)	1,008,178,467	1,012,360,853	9,642	9,682
第73計算期間末日	(平成29年12月13日)	995,300,734	999,456,573	9,580	9,620
第74計算期間末日	(平成30年 1月15日)	996,055,253	1,000,212,843	9,583	9,623
第75計算期間末日	(平成30年 2月13日)	970,654,697	974,754,320	9,471	9,511
第76計算期間末日	(平成30年 3月13日)	887,752,222	891,507,930	9,455	9,495

第77計算期間末日	(平成30年 4月13日)	869,341,898	873,033,862	9,419	9,459
第78計算期間末日	(平成30年 5月14日)	847,610,919	851,225,160	9,381	9,421
第79計算期間末日	(平成30年 6月13日)	807,769,092	811,260,032	9,256	9,296
第80計算期間末日	(平成30年 7月13日)	793,596,140	797,044,884	9,204	9,244
第81計算期間末日	(平成30年 8月13日)	786,435,219	789,850,731	9,210	9,250
第82計算期間末日	(平成30年 9月13日)	761,838,015	765,165,601	9,158	9,198
第83計算期間末日	(平成30年10月15日)	727,004,619	730,196,013	9,112	9,152
第84計算期間末日	(平成30年11月13日)	697,113,100	700,196,643	9,043	9,083
第85計算期間末日	(平成30年12月13日)	660,705,469	663,733,936	8,727	8,767
第86計算期間末日	(平成31年 1月15日)	661,764,200	664,789,366	8,750	8,790
第87計算期間末日	(平成31年 2月13日)	657,850,358	660,821,610	8,856	8,896
第88計算期間末日	(平成31年 3月13日)	647,740,557	650,642,002	8,930	8,970
第89計算期間末日	(平成31年 4月15日)	649,927,452	652,802,527	9,042	9,082
第90計算期間末日	(令和 1年 5月13日)	641,882,872	644,753,110	8,945	8,985
第91計算期間末日	(令和 1年 6月13日)	618,514,614	621,283,419	8,935	8,975
第92計算期間末日	(令和 1年 7月16日)	614,651,284	617,369,797	9,044	9,084
第93計算期間末日	(令和 1年 8月13日)	611,005,875	613,713,600	9,026	9,066
第94計算期間末日	(令和 1年 9月13日)	611,539,824	614,229,533	9,095	9,135
第95計算期間末日	(令和 1年10月15日)	600,672,747	603,339,867	9,009	9,049
第96計算期間末日	(令和 1年11月13日)	608,151,633	610,854,263	9,001	9,041
第97計算期間末日	(令和 1年12月13日)	608,165,083	610,851,545	9,055	9,095
第98計算期間末日	(令和 2年 1月14日)	610,379,862	613,062,639	9,101	9,141
	平成31年 1月末日	657,153,055		8,846	
	2月末日	658,233,197		8,959	
	3月末日	644,869,107		8,971	
	4月末日	650,373,041		9,062	
	令和 1年 5月末日	618,090,678		8,930	
	6月末日	624,410,797		9,038	
	7月末日	614,355,718		9,076	
	8月末日	612,997,218		9,117	
	9月末日	605,713,619		9,085	
	10月末日	605,087,827		9,013	
	11月末日	607,439,403		9,033	
	12月末日	610,236,573		9,103	
	令和 2年 1月末日	602,845,568		9,112	

【分配の推移】

	1万口当たりの分配金
第1計算期間	円
第2計算期間	円
第3計算期間	70円

第4計算期間	70円
第5計算期間	70円
第6計算期間	70円
第7計算期間	70円
第8計算期間	70円
第9計算期間	70円
第10計算期間	70円
第11計算期間	70円
第12計算期間	70円
第13計算期間	70円
第14計算期間	70円
第15計算期間	70円
第16計算期間	70円
第17計算期間	70円
第18計算期間	70円
第19計算期間	70円
第20計算期間	70円
第21計算期間	70円
第22計算期間	70円
第23計算期間	70円
第24計算期間	70円
第25計算期間	80円
第26計算期間	80円
第27計算期間	80円
第28計算期間	80円
第29計算期間	80円
第30計算期間	80円
第31計算期間	80円
第32計算期間	80円
第33計算期間	80円
第34計算期間	80円
第35計算期間	80円
第36計算期間	80円
第37計算期間	80円
第38計算期間	80円
第39計算期間	80円
第40計算期間	80円
第41計算期間	80円
第42計算期間	80円
第43計算期間	80円
第44計算期間	80円
第45計算期間	80円
第46計算期間	80円

第47計算期間	80円
第48計算期間	80円
第49計算期間	80円
第50計算期間	80円
第51計算期間	80円
第52計算期間	80円
第53計算期間	80円
第54計算期間	80円
第55計算期間	80円
第56計算期間	60円
第57計算期間	60円
第58計算期間	60円
第59計算期間	60円
第60計算期間	60円
第61計算期間	60円
第62計算期間	60円
第63計算期間	60円
第64計算期間	60円
第65計算期間	60円
第66計算期間	60円
第67計算期間	60円
第68計算期間	60円
第69計算期間	40円
第70計算期間	40円
第71計算期間	40円
第72計算期間	40円
第73計算期間	40円
第74計算期間	40円
第75計算期間	40円
第76計算期間	40円
第77計算期間	40円
第78計算期間	40円
第79計算期間	40円
第80計算期間	40円
第81計算期間	40円
第82計算期間	40円
第83計算期間	40円
第84計算期間	40円
第85計算期間	40円
第86計算期間	40円
第87計算期間	40円
第88計算期間	40円
第89計算期間	40円

第90計算期間	40円
第91計算期間	40円
第92計算期間	40円
第93計算期間	40円
第94計算期間	40円
第95計算期間	40円
第96計算期間	40円
第97計算期間	40円
第98計算期間	40円

【収益率の推移】

	収益率（％）
第1計算期間	3.12
第2計算期間	2.42
第3計算期間	6.87
第4計算期間	3.63
第5計算期間	1.80
第6計算期間	1.10
第7計算期間	2.79
第8計算期間	2.37
第9計算期間	2.87
第10計算期間	2.91
第11計算期間	1.59
第12計算期間	1.48
第13計算期間	2.34
第14計算期間	3.08
第15計算期間	2.60
第16計算期間	1.51
第17計算期間	1.25
第18計算期間	2.03
第19計算期間	2.35
第20計算期間	0.33
第21計算期間	1.83
第22計算期間	0.07
第23計算期間	1.23
第24計算期間	1.45
第25計算期間	0.27
第26計算期間	0.82
第27計算期間	0.51
第28計算期間	1.05
第29計算期間	0.54

第30計算期間	0.78
第31計算期間	1.01
第32計算期間	0.88
第33計算期間	0.92
第34計算期間	1.04
第35計算期間	1.32
第36計算期間	0.81
第37計算期間	0.33
第38計算期間	0.04
第39計算期間	1.55
第40計算期間	1.57
第41計算期間	0.38
第42計算期間	1.01
第43計算期間	0.65
第44計算期間	0.34
第45計算期間	0.25
第46計算期間	0.59
第47計算期間	1.00
第48計算期間	1.30
第49計算期間	0.73
第50計算期間	1.27
第51計算期間	3.73
第52計算期間	5.32
第53計算期間	0.60
第54計算期間	0.71
第55計算期間	1.72
第56計算期間	0.05
第57計算期間	1.92
第58計算期間	0.20
第59計算期間	0.25
第60計算期間	0.16
第61計算期間	0.41
第62計算期間	1.22
第63計算期間	0.53
第64計算期間	0.49
第65計算期間	0.35
第66計算期間	1.52
第67計算期間	0.40
第68計算期間	0.13
第69計算期間	1.10
第70計算期間	0.19
第71計算期間	0.68
第72計算期間	0.22

第73計算期間	0.22
第74計算期間	0.44
第75計算期間	0.75
第76計算期間	0.25
第77計算期間	0.04
第78計算期間	0.02
第79計算期間	0.90
第80計算期間	0.12
第81計算期間	0.49
第82計算期間	0.13
第83計算期間	0.06
第84計算期間	0.31
第85計算期間	3.05
第86計算期間	0.72
第87計算期間	1.66
第88計算期間	1.28
第89計算期間	1.70
第90計算期間	0.63
第91計算期間	0.33
第92計算期間	1.66
第93計算期間	0.24
第94計算期間	1.20
第95計算期間	0.50
第96計算期間	0.35
第97計算期間	1.04
第98計算期間	0.94

（注）「収益率」とは、計算期間末の基準価額（分配額の額）から当該計算期間の直前の計算期間末の基準価額（分配額の額）を控除した額を当該基準価額（分配額の額）で除して得た数に100を乗じて得た数をいう。

（４）【設定及び解約の実績】

	設定口数	解約口数	発行済口数
第1計算期間	1,879,887,951		1,879,887,951
第2計算期間	1,967,653		1,881,855,604
第3計算期間	1,953,971		1,883,809,575
第4計算期間	31,136,668		1,914,946,243
第5計算期間	222,710,081	5,313,761	2,132,342,563
第6計算期間	887,909	216,015,277	1,917,215,195
第7計算期間	21,622,780	9,151	1,938,828,824
第8計算期間	47,780,489	210,000,000	1,776,609,313
第9計算期間	8,083,209	38,351,607	1,746,340,915
第10計算期間	105,823,135	39,551,941	1,812,612,109
第11計算期間	117,273,463	77,227,960	1,852,657,612

第12計算期間	502,202,777	65,644,624	2,289,215,765
第13計算期間	525,309,829	321,768,014	2,492,757,580
第14計算期間	551,034,008	354,974,251	2,688,817,337
第15計算期間	530,283,963	251,078,072	2,968,023,228
第16計算期間	160,490,981	308,338,707	2,820,175,502
第17計算期間	80,098,616	63,403,295	2,836,870,823
第18計算期間	57,184,679	292,462,315	2,601,593,187
第19計算期間	65,676,033	241,189,673	2,426,079,547
第20計算期間	40,660,387	224,422,863	2,242,317,071
第21計算期間	12,749,233	324,215,073	1,930,851,231
第22計算期間	82,041,707	254,495,777	1,758,397,161
第23計算期間	93,194,933	110,868,177	1,740,723,917
第24計算期間	80,364,654	112,889,309	1,708,199,262
第25計算期間	236,030,255	118,222,295	1,826,007,222
第26計算期間	458,843,109	67,429,629	2,217,420,702
第27計算期間	294,358,181	172,937,625	2,338,841,258
第28計算期間	216,462,542	289,735,176	2,265,568,624
第29計算期間	593,096,161	92,875,450	2,765,789,335
第30計算期間	213,262,322	116,075,754	2,862,975,903
第31計算期間	307,388,561	147,816,411	3,022,548,053
第32計算期間	602,207,506	65,616,710	3,559,138,849
第33計算期間	344,341,858	134,465,420	3,769,015,287
第34計算期間	225,264,088	259,964,597	3,734,314,778
第35計算期間	208,313,963	96,620,839	3,846,007,902
第36計算期間	104,211,407	87,219,027	3,863,000,282
第37計算期間	144,427,576	189,974,251	3,817,453,607
第38計算期間	187,590,238	75,620,875	3,929,422,970
第39計算期間	88,164,793	222,862,654	3,794,725,109
第40計算期間	273,821,886	197,392,042	3,871,154,953
第41計算期間	290,271,483	186,201,954	3,975,224,482
第42計算期間	85,284,678	107,000,438	3,953,508,722
第43計算期間	77,868,561	282,276,766	3,749,100,517
第44計算期間	36,920,844	210,192,779	3,575,828,582
第45計算期間	31,494,751	136,023,188	3,471,300,145
第46計算期間	16,246,212	250,790,182	3,236,756,175
第47計算期間	30,423,626	92,242,328	3,174,937,473
第48計算期間	8,508,768	89,294,961	3,094,151,280
第49計算期間	8,372,335	225,203,282	2,877,320,333
第50計算期間	4,369,613	109,605,959	2,772,083,987
第51計算期間	15,550,274	110,907,686	2,676,726,575
第52計算期間	7,445,312	124,566,454	2,559,605,433
第53計算期間	4,588,379	158,994,138	2,405,199,674
第54計算期間	3,649,876	161,183,934	2,247,665,616

第55計算期間	3,629,256	149,318,632	2,101,976,240
第56計算期間	2,836,321	204,543,526	1,900,269,035
第57計算期間	3,027,732	251,430,745	1,651,866,022
第58計算期間	1,299,443	119,616,284	1,533,549,181
第59計算期間	32,579,279	101,697,879	1,464,430,581
第60計算期間	1,375,705	95,778,120	1,370,028,166
第61計算期間	4,389,468	45,445,681	1,328,971,953
第62計算期間	2,931,206	76,011,598	1,255,891,561
第63計算期間	13,159,433	92,818,781	1,176,232,213
第64計算期間	1,463,460	21,834,124	1,155,861,549
第65計算期間	1,143,211	21,861,988	1,135,142,772
第66計算期間	1,265,399	31,323,453	1,105,084,718
第67計算期間	16,066,763	30,445,404	1,090,706,077
第68計算期間	2,090,825	15,611,003	1,077,185,899
第69計算期間	1,176,388	25,710,242	1,052,652,045
第70計算期間	24,843,614	36,936,065	1,040,559,594
第71計算期間	677,902	28,014,134	1,013,223,362
第72計算期間	51,200,143	18,826,937	1,045,596,568
第73計算期間	16,026,388	22,663,031	1,038,959,925
第74計算期間	10,988,761	10,550,943	1,039,397,743
第75計算期間	1,191,718	15,683,466	1,024,905,995
第76計算期間	752,578	86,731,548	938,927,025
第77計算期間	1,768,679	17,704,522	922,991,182
第78計算期間	589,778	20,020,566	903,560,394
第79計算期間	591,224	31,416,499	872,735,119
第80計算期間	493,771	11,042,743	862,186,147
第81計算期間	477,601	8,785,510	853,878,238
第82計算期間	482,019	22,463,641	831,896,616
第83計算期間	470,495	34,518,401	797,848,710
第84計算期間	512,930	27,475,743	770,885,897
第85計算期間	3,033,393	16,802,302	757,116,988
第86計算期間	2,754,449	3,579,755	756,291,682
第87計算期間	558,705	14,037,365	742,813,022
第88計算期間	554,495	18,006,117	725,361,400
第89計算期間	609,289	7,201,906	718,768,783
第90計算期間	426,144	1,635,223	717,559,704
第91計算期間	466,762	25,825,167	692,201,299
第92計算期間	492,913	13,065,905	679,628,307
第93計算期間	396,719	3,093,601	676,931,425
第94計算期間	403,887	4,908,059	672,427,253
第95計算期間	488,505	6,135,519	666,780,239
第96計算期間	11,260,722	2,383,292	675,657,669
第97計算期間	3,684,532	7,726,587	671,615,614

第98計算期間	619,649	1,540,929	670,694,334
---------	---------	-----------	-------------

【三菱UFJ 欧州ハイールド債券ファンド 通貨選択シリーズ<ユーロコース>(毎月分配型)】

(1) 【投資状況】

令和 2年 1月31日現在

(単位:円)

資産の種類	国/地域	時価合計	投資比率(%)
投資信託受益証券	ケイマン諸島	358,483,673	99.14
親投資信託受益証券	日本	386,136	0.11
コール・ローン、その他資産 (負債控除後)		2,717,083	0.75
純資産総額		361,586,892	100.00

(注) 投資比率とは、ファンドの純資産総額に対する当該資産の時価の比率をいいます。

(2) 【投資資産】

【投資有価証券の主要銘柄】

a 評価額上位30銘柄

令和 2年 1月31日現在

国/地域	種類	銘柄名	数量	簿価 単価 (円)	簿価 金額 (円)	評価 単価 (円)	評価 金額 (円)	投資 比率 (%)
ケイマン 諸島	投資信託受益 証券	ユーロ・ハイールド・ボンド・ ファンドEURシェアクラス	41,771.577	8,699	363,370,948	8,582	358,483,673	99.14
日本	親投資信託受 益証券	マネー・マーケット・マザーファン ド	379,197	1.0183	386,136	1.0183	386,136	0.11

(注) 投資比率は、ファンドの純資産総額に対する当該銘柄の評価金額の比率です。

b 全銘柄の種類/業種別投資比率

令和 2年 1月31日現在

種類	投資比率(%)
投資信託受益証券	99.14
親投資信託受益証券	0.11
合計	99.25

(注) 投資比率は、ファンドの純資産総額に対する当該種類または業種の評価金額の比率です。

【投資不動産物件】

該当事項はありません。

【その他投資資産の主要なもの】

該当事項はありません。

（３）【運用実績】

【純資産の推移】

下記計算期間末日および令和2年1月末日、同日前1年以内における各月末の純資産の推移は次の通りです。

（単位：円）

	純資産総額		基準価額 (1万口当たりの純資産価額)	
	(分配落)	(分配付)	(分配落)	(分配付)
第1計算期間末日 (平成23年12月13日)	18,558,595	18,558,595	9,279	9,279
第2計算期間末日 (平成24年 1月13日)	18,186,782	18,186,782	9,093	9,093
第3計算期間末日 (平成24年 2月13日)	22,196,019	22,328,652	10,041	10,101
第4計算期間末日 (平成24年 3月13日)	28,161,023	28,315,903	10,909	10,969
第5計算期間末日 (平成24年 4月13日)	42,733,317	42,977,144	10,516	10,576
第6計算期間末日 (平成24年 5月14日)	42,125,467	42,371,601	10,269	10,329
第7計算期間末日 (平成24年 6月13日)	78,874,604	79,372,130	9,512	9,572
第8計算期間末日 (平成24年 7月13日)	84,288,718	84,824,295	9,443	9,503
第9計算期間末日 (平成24年 8月13日)	100,098,990	100,722,855	9,627	9,687
第10計算期間末日 (平成24年 9月13日)	107,399,578	108,027,867	10,256	10,316
第11計算期間末日 (平成24年10月15日)	104,967,903	105,569,436	10,470	10,530
第12計算期間末日 (平成24年11月13日)	114,403,265	115,056,495	10,508	10,568
第13計算期間末日 (平成24年12月13日)	138,355,671	139,081,091	11,443	11,503
第14計算期間末日 (平成25年 1月15日)	258,716,299	259,915,573	12,944	13,004
第15計算期間末日 (平成25年 2月13日)	667,079,020	670,089,804	13,294	13,354
第16計算期間末日 (平成25年 3月13日)	687,072,325	690,151,274	13,389	13,449
第17計算期間末日 (平成25年 4月15日)	668,548,537	671,419,436	13,972	14,032
第18計算期間末日 (平成25年 5月13日)	576,962,942	579,352,454	14,487	14,547
第19計算期間末日 (平成25年 6月13日)	584,117,435	586,695,590	13,594	13,654
第20計算期間末日 (平成25年 7月16日)	634,893,873	637,656,463	13,789	13,849
第21計算期間末日 (平成25年 8月13日)	624,600,951	627,311,403	13,826	13,886
第22計算期間末日 (平成25年 9月13日)	622,800,648	625,445,194	14,130	14,190
第23計算期間末日 (平成25年10月15日)	803,910,368	807,262,012	14,391	14,451
第24計算期間末日 (平成25年11月13日)	897,258,044	900,949,645	14,583	14,643
第25計算期間末日 (平成25年12月13日)	894,076,990	900,476,089	15,369	15,479
第26計算期間末日 (平成26年 1月14日)	1,366,772,189	1,376,495,297	15,463	15,573
第27計算期間末日 (平成26年 2月13日)	1,808,347,277	1,821,529,361	15,090	15,200
第28計算期間末日 (平成26年 3月13日)	1,986,844,647	2,000,931,409	15,515	15,625
第29計算期間末日 (平成26年 4月14日)	2,622,432,888	2,641,270,947	15,313	15,423
第30計算期間末日 (平成26年 5月13日)	2,836,365,143	2,856,818,580	15,254	15,364
第31計算期間末日 (平成26年 6月13日)	2,900,973,676	2,922,194,198	15,038	15,148

第32計算期間末日	(平成26年 7月14日)	2,979,027,111	3,001,208,119	14,774	14,884
第33計算期間末日	(平成26年 8月13日)	2,992,573,794	3,015,449,841	14,390	14,500
第34計算期間末日	(平成26年 9月16日)	3,011,909,315	3,034,465,436	14,688	14,798
第35計算期間末日	(平成26年10月14日)	2,910,089,598	2,932,776,434	14,110	14,220
第36計算期間末日	(平成26年11月13日)	2,845,345,541	2,866,356,179	14,897	15,007
第37計算期間末日	(平成26年12月15日)	2,517,227,943	2,535,465,600	15,183	15,293
第38計算期間末日	(平成27年 1月13日)	2,311,080,130	2,328,767,678	14,373	14,483
第39計算期間末日	(平成27年 2月13日)	2,114,271,246	2,130,922,892	13,967	14,077
第40計算期間末日	(平成27年 3月13日)	1,862,449,787	1,877,742,391	13,397	13,507
第41計算期間末日	(平成27年 4月13日)	1,823,362,793	1,838,526,012	13,227	13,337
第42計算期間末日	(平成27年 5月13日)	1,860,959,396	1,875,884,999	13,715	13,825
第43計算期間末日	(平成27年 6月15日)	1,728,333,916	1,741,976,453	13,936	14,046
第44計算期間末日	(平成27年 7月13日)	1,530,688,823	1,543,097,701	13,569	13,679
第45計算期間末日	(平成27年 8月13日)	1,473,474,526	1,485,352,525	13,646	13,756
第46計算期間末日	(平成27年 9月14日)	1,394,690,985	1,406,310,489	13,203	13,313
第47計算期間末日	(平成27年10月13日)	1,320,774,684	1,331,946,486	13,005	13,115
第48計算期間末日	(平成27年11月13日)	1,261,321,304	1,272,299,089	12,639	12,749
第49計算期間末日	(平成27年12月14日)	1,118,097,934	1,127,929,347	12,510	12,620
第50計算期間末日	(平成28年 1月13日)	1,006,872,515	1,016,308,137	11,738	11,848
第51計算期間末日	(平成28年 2月15日)	889,796,591	898,623,197	11,089	11,199
第52計算期間末日	(平成28年 3月14日)	924,572,693	933,368,187	11,563	11,673
第53計算期間末日	(平成28年 4月13日)	878,633,663	887,238,994	11,231	11,341
第54計算期間末日	(平成28年 5月13日)	848,820,151	857,125,031	11,243	11,353
第55計算期間末日	(平成28年 6月13日)	802,798,464	810,806,205	11,028	11,138
第56計算期間末日	(平成28年 7月13日)	729,543,474	734,416,633	10,479	10,549
第57計算期間末日	(平成28年 8月15日)	689,859,055	694,528,299	10,342	10,412
第58計算期間末日	(平成28年 9月13日)	692,159,975	696,806,104	10,428	10,498
第59計算期間末日	(平成28年10月13日)	677,725,550	682,287,089	10,400	10,470
第60計算期間末日	(平成28年11月14日)	661,447,947	665,876,596	10,455	10,525
第61計算期間末日	(平成28年12月13日)	649,476,803	653,590,593	11,051	11,121
第62計算期間末日	(平成29年 1月13日)	618,360,921	622,286,777	11,026	11,096
第63計算期間末日	(平成29年 2月13日)	594,145,070	597,947,469	10,938	11,008
第64計算期間末日	(平成29年 3月13日)	574,116,154	577,739,306	11,092	11,162
第65計算期間末日	(平成29年 4月13日)	531,358,812	534,900,773	10,501	10,571
第66計算期間末日	(平成29年 5月15日)	553,692,002	557,139,886	11,241	11,311
第67計算期間末日	(平成29年 6月13日)	556,656,329	560,151,234	11,149	11,219
第68計算期間末日	(平成29年 7月13日)	561,548,385	564,935,769	11,604	11,674
第69計算期間末日	(平成29年 8月14日)	618,589,110	621,249,632	11,625	11,675
第70計算期間末日	(平成29年 9月13日)	696,544,960	699,483,923	11,850	11,900
第71計算期間末日	(平成29年10月13日)	697,011,169	699,910,129	12,022	12,072
第72計算期間末日	(平成29年11月13日)	684,261,138	687,131,845	11,918	11,968
第73計算期間末日	(平成29年12月13日)	657,140,068	659,890,161	11,948	11,998
第74計算期間末日	(平成30年 1月15日)	660,390,546	663,119,382	12,100	12,150

第75計算期間末日	(平成30年 2月13日)	616,099,330	618,716,566	11,770	11,820
第76計算期間末日	(平成30年 3月13日)	607,933,810	610,557,367	11,586	11,636
第77計算期間末日	(平成30年 4月13日)	611,312,481	613,943,710	11,616	11,666
第78計算期間末日	(平成30年 5月14日)	602,548,152	605,183,873	11,430	11,480
第79計算期間末日	(平成30年 6月13日)	580,206,145	582,793,409	11,213	11,263
第80計算期間末日	(平成30年 7月13日)	566,455,755	568,969,973	11,265	11,315
第81計算期間末日	(平成30年 8月13日)	533,473,399	535,929,827	10,859	10,909
第82計算期間末日	(平成30年 9月13日)	493,310,031	495,547,656	11,023	11,073
第83計算期間末日	(平成30年10月15日)	471,711,769	473,859,034	10,984	11,034
第84計算期間末日	(平成30年11月13日)	449,400,919	451,471,787	10,851	10,901
第85計算期間末日	(平成30年12月13日)	424,481,228	426,515,926	10,431	10,481
第86計算期間末日	(平成31年 1月15日)	412,071,679	414,108,222	10,117	10,167
第87計算期間末日	(平成31年 2月13日)	418,630,669	420,668,510	10,271	10,321
第88計算期間末日	(平成31年 3月13日)	423,398,816	425,432,840	10,408	10,458
第89計算期間末日	(平成31年 4月15日)	419,245,478	421,218,845	10,623	10,673
第90計算期間末日	(令和 1年 5月13日)	393,574,618	395,499,990	10,221	10,271
第91計算期間末日	(令和 1年 6月13日)	391,688,613	393,615,001	10,166	10,216
第92計算期間末日	(令和 1年 7月16日)	386,036,034	387,932,443	10,178	10,228
第93計算期間末日	(令和 1年 8月13日)	376,286,759	378,190,961	9,880	9,930
第94計算期間末日	(令和 1年 9月13日)	370,253,451	372,104,384	10,002	10,052
第95計算期間末日	(令和 1年10月15日)	369,717,561	371,572,410	9,966	10,016
第96計算期間末日	(令和 1年11月13日)	371,536,081	373,396,695	9,984	10,034
第97計算期間末日	(令和 1年12月13日)	377,107,234	378,965,747	10,145	10,195
第98計算期間末日	(令和 2年 1月14日)	379,448,338	381,306,888	10,208	10,258
	平成31年 1月末日	419,715,515		10,292	
	2月末日	427,274,099		10,502	
	3月末日	407,719,233		10,342	
	4月末日	402,652,666		10,440	
	令和 1年 5月末日	389,406,997		10,117	
	6月末日	392,257,662		10,258	
	7月末日	386,841,535		10,169	
	8月末日	368,616,006		9,932	
	9月末日	368,617,464		9,938	
	10月末日	374,387,860		10,080	
	11月末日	373,656,602		10,028	
	12月末日	381,360,908		10,269	
	令和 2年 1月末日	361,586,892		10,066	

【分配の推移】

	1万口当たりの分配金
第1計算期間	円

第2計算期間	円
第3計算期間	60円
第4計算期間	60円
第5計算期間	60円
第6計算期間	60円
第7計算期間	60円
第8計算期間	60円
第9計算期間	60円
第10計算期間	60円
第11計算期間	60円
第12計算期間	60円
第13計算期間	60円
第14計算期間	60円
第15計算期間	60円
第16計算期間	60円
第17計算期間	60円
第18計算期間	60円
第19計算期間	60円
第20計算期間	60円
第21計算期間	60円
第22計算期間	60円
第23計算期間	60円
第24計算期間	60円
第25計算期間	110円
第26計算期間	110円
第27計算期間	110円
第28計算期間	110円
第29計算期間	110円
第30計算期間	110円
第31計算期間	110円
第32計算期間	110円
第33計算期間	110円
第34計算期間	110円
第35計算期間	110円
第36計算期間	110円
第37計算期間	110円
第38計算期間	110円
第39計算期間	110円
第40計算期間	110円
第41計算期間	110円
第42計算期間	110円
第43計算期間	110円
第44計算期間	110円

第45計算期間	110円
第46計算期間	110円
第47計算期間	110円
第48計算期間	110円
第49計算期間	110円
第50計算期間	110円
第51計算期間	110円
第52計算期間	110円
第53計算期間	110円
第54計算期間	110円
第55計算期間	110円
第56計算期間	70円
第57計算期間	70円
第58計算期間	70円
第59計算期間	70円
第60計算期間	70円
第61計算期間	70円
第62計算期間	70円
第63計算期間	70円
第64計算期間	70円
第65計算期間	70円
第66計算期間	70円
第67計算期間	70円
第68計算期間	70円
第69計算期間	50円
第70計算期間	50円
第71計算期間	50円
第72計算期間	50円
第73計算期間	50円
第74計算期間	50円
第75計算期間	50円
第76計算期間	50円
第77計算期間	50円
第78計算期間	50円
第79計算期間	50円
第80計算期間	50円
第81計算期間	50円
第82計算期間	50円
第83計算期間	50円
第84計算期間	50円
第85計算期間	50円
第86計算期間	50円
第87計算期間	50円

第88計算期間	50円
第89計算期間	50円
第90計算期間	50円
第91計算期間	50円
第92計算期間	50円
第93計算期間	50円
第94計算期間	50円
第95計算期間	50円
第96計算期間	50円
第97計算期間	50円
第98計算期間	50円

【収益率の推移】

	収益率(%)
第1計算期間	7.21
第2計算期間	2.00
第3計算期間	11.08
第4計算期間	9.24
第5計算期間	3.05
第6計算期間	1.77
第7計算期間	6.78
第8計算期間	0.09
第9計算期間	2.58
第10計算期間	7.15
第11計算期間	2.67
第12計算期間	0.93
第13計算期間	9.46
第14計算期間	13.64
第15計算期間	3.16
第16計算期間	1.16
第17計算期間	4.80
第18計算期間	4.11
第19計算期間	5.74
第20計算期間	1.87
第21計算期間	0.70
第22計算期間	2.63
第23計算期間	2.27
第24計算期間	1.75
第25計算期間	6.14
第26計算期間	1.32
第27計算期間	1.70

第28計算期間	3.54
第29計算期間	0.59
第30計算期間	0.33
第31計算期間	0.69
第32計算期間	1.02
第33計算期間	1.85
第34計算期間	2.83
第35計算期間	3.18
第36計算期間	6.35
第37計算期間	2.65
第38計算期間	4.61
第39計算期間	2.05
第40計算期間	3.29
第41計算期間	0.44
第42計算期間	4.52
第43計算期間	2.41
第44計算期間	1.84
第45計算期間	1.37
第46計算期間	2.44
第47計算期間	0.66
第48計算期間	1.96
第49計算期間	0.15
第50計算期間	5.29
第51計算期間	4.59
第52計算期間	5.26
第53計算期間	1.91
第54計算期間	1.08
第55計算期間	0.93
第56計算期間	4.34
第57計算期間	0.63
第58計算期間	1.50
第59計算期間	0.40
第60計算期間	1.20
第61計算期間	6.37
第62計算期間	0.40
第63計算期間	0.16
第64計算期間	2.04
第65計算期間	4.69
第66計算期間	7.71
第67計算期間	0.19
第68計算期間	4.70
第69計算期間	0.61
第70計算期間	2.36

第71計算期間	1.87
第72計算期間	0.44
第73計算期間	0.67
第74計算期間	1.69
第75計算期間	2.31
第76計算期間	1.13
第77計算期間	0.69
第78計算期間	1.17
第79計算期間	1.46
第80計算期間	0.90
第81計算期間	3.16
第82計算期間	1.97
第83計算期間	0.09
第84計算期間	0.75
第85計算期間	3.40
第86計算期間	2.53
第87計算期間	2.01
第88計算期間	1.82
第89計算期間	2.54
第90計算期間	3.31
第91計算期間	0.04
第92計算期間	0.60
第93計算期間	2.43
第94計算期間	1.74
第95計算期間	0.13
第96計算期間	0.68
第97計算期間	2.11
第98計算期間	1.11

（注）「収益率」とは、計算期間末の基準価額（分配付の額）から当該計算期間の直前の計算期間末の基準価額（分配落の額）を控除した額を当該基準価額（分配落の額）で除して得た数に100を乗じて得た数をいう。

（４）【設定及び解約の実績】

	設定口数	解約口数	発行済口数
第1計算期間	20,000,000		20,000,000
第2計算期間			20,000,000
第3計算期間	2,105,567		22,105,567
第4計算期間	3,716,715	8,788	25,813,494
第5計算期間	14,824,364		40,637,858
第6計算期間	384,480		41,022,338
第7計算期間	41,898,747		82,921,085
第8計算期間	6,341,806		89,262,891
第9計算期間	14,714,705		103,977,596

第10計算期間	911,187	173,834	104,714,949
第11計算期間	621,464	5,080,810	100,255,603
第12計算期間	19,504,364	10,888,146	108,871,821
第13計算期間	44,998,635	32,967,048	120,903,408
第14計算期間	87,347,511	8,371,849	199,879,070
第15計算期間	327,122,287	25,203,997	501,797,360
第16計算期間	48,764,897	37,404,040	513,158,217
第17計算期間	54,105,723	88,780,686	478,483,254
第18計算期間	38,041,860	118,272,976	398,252,138
第19計算期間	155,626,684	124,186,195	429,692,627
第20計算期間	70,875,493	40,136,401	460,431,719
第21計算期間	14,536,642	23,226,281	451,742,080
第22計算期間	45,344,804	56,329,087	440,757,797
第23計算期間	124,079,696	6,230,001	558,607,492
第24計算期間	110,453,014	53,793,634	615,266,872
第25計算期間	174,099,466	207,630,004	581,736,334
第26計算期間	316,565,233	14,382,610	883,918,957
第27計算期間	339,607,637	25,155,275	1,198,371,319
第28計算期間	107,187,123	24,943,699	1,280,614,743
第29計算期間	457,985,606	26,049,452	1,712,550,897
第30計算期間	180,417,218	33,564,681	1,859,403,434
第31計算期間	166,228,547	96,493,610	1,929,138,371
第32計算期間	140,540,013	53,223,022	2,016,455,362
第33計算期間	99,173,991	35,988,653	2,079,640,700
第34計算期間	59,168,984	88,253,139	2,050,556,545
第35計算期間	129,627,492	117,744,379	2,062,439,658
第36計算期間	16,376,817	168,758,465	1,910,058,010
第37計算期間	100,931,056	353,020,195	1,657,968,871
第38計算期間	22,983,540	72,993,481	1,607,958,930
第39計算期間	25,979,557	120,152,411	1,513,786,076
第40計算期間	41,433,773	164,983,067	1,390,236,782
第41計算期間	34,518,844	46,281,158	1,378,474,468
第42計算期間	17,510,484	39,111,864	1,356,873,088
第43計算期間	20,205,324	136,847,701	1,240,230,711
第44計算期間	8,175,105	120,325,942	1,128,079,874
第45計算期間	14,889,203	63,150,955	1,079,818,122
第46計算期間	9,675,538	33,175,034	1,056,318,626
第47計算期間	3,898,950	44,599,195	1,015,618,381
第48計算期間	3,494,143	21,132,041	997,980,483
第49計算期間	3,258,563	107,474,175	893,764,871
第50計算期間	3,017,946	38,998,916	857,783,901
第51計算期間	2,208,966	57,574,110	802,418,757
第52計算期間	3,892,685	6,721,017	799,590,425

第53計算期間	2,844,123	20,131,653	782,302,895
第54計算期間	2,466,909	29,780,691	754,989,113
第55計算期間	14,905,396	41,917,972	727,976,537
第56計算期間	2,639,480	34,450,418	696,165,599
第57計算期間	1,418,171	30,548,816	667,034,954
第58計算期間	1,336,874	4,639,113	663,732,715
第59計算期間	1,322,392	13,406,606	651,648,501
第60計算期間	1,759,167	20,743,437	632,664,231
第61計算期間	1,444,094	46,424,019	587,684,306
第62計算期間	1,402,871	28,250,472	560,836,705
第63計算期間	10,037,574	27,674,303	543,199,976
第64計算期間	1,602,004	27,208,753	517,593,227
第65計算期間	6,648,761	18,247,489	505,994,499
第66計算期間	1,321,038	14,760,608	492,554,929
第67計算期間	12,371,131	5,653,830	499,272,230
第68計算期間	16,737,958	32,098,092	483,912,096
第69計算期間	52,331,429	4,139,052	532,104,473
第70計算期間	56,271,113	582,893	587,792,693
第71計算期間	6,575,348	14,576,001	579,792,040
第72計算期間	19,141,174	24,791,652	574,141,562
第73計算期間	7,633,873	31,756,765	550,018,670
第74計算期間	10,001,526	14,252,978	545,767,218
第75計算期間	1,791,291	24,111,174	523,447,335
第76計算期間	1,370,507	106,279	524,711,563
第77計算期間	5,031,389	3,497,016	526,245,936
第78計算期間	923,392	25,081	527,144,247
第79計算期間	1,298,868	10,990,312	517,452,803
第80計算期間	5,191,842	19,800,915	502,843,730
第81計算期間	869,245	12,427,288	491,285,687
第82計算期間	886,320	44,646,893	447,525,114
第83計算期間	721,605	18,793,583	429,453,136
第84計算期間	985,290	16,264,711	414,173,715
第85計算期間	683,316	7,917,426	406,939,605
第86計算期間	847,238	478,234	407,308,609
第87計算期間	723,383	463,650	407,568,342
第88計算期間	699,725	1,463,104	406,804,963
第89計算期間	1,245,737	13,377,134	394,673,566
第90計算期間	670,975	10,270,032	385,074,509
第91計算期間	1,278,878	1,075,659	385,277,728
第92計算期間	723,744	6,719,563	379,281,909
第93計算期間	2,311,689	753,035	380,840,563
第94計算期間	814,171	11,468,039	370,186,695
第95計算期間	793,375	10,122	370,969,948

第96計算期間	1,371,393	218,358	372,122,983
第97計算期間	696,073	1,116,287	371,702,769
第98計算期間	1,014,797	1,007,541	371,710,025

【三菱UFJ 欧州ハイイールド債券ファンド 通貨選択シリーズ<豪ドルコース>(毎月分配型)】

(1) 【投資状況】

令和 2年 1月31日現在

(単位:円)

資産の種類	国/地域	時価合計	投資比率(%)
投資信託受益証券	ケイマン諸島	627,147,674	99.25
親投資信託受益証券	日本	652,277	0.10
コール・ローン、その他資産 (負債控除後)		4,089,513	0.65
純資産総額		631,889,464	100.00

(注) 投資比率とは、ファンドの純資産総額に対する当該資産の時価の比率をいいます。

(2) 【投資資産】

【投資有価証券の主要銘柄】

a 評価額上位30銘柄

令和 2年 1月31日現在

国/地域	種類	銘柄名	数量	簿価 単価 (円)	簿価 金額 (円)	評価 単価 (円)	評価 金額 (円)	投資 比率 (%)
ケイマン 諸島	投資信託受益 証券	ユーロ・ハイイールド・ボンド・ ファンドAUDシェアクラス	83,843.272	7,745	649,366,141	7,480	627,147,674	99.25
日本	親投資信託受 益証券	マネー・マーケット・マザーファン ド	640,555	1.0183	652,277	1.0183	652,277	0.10

(注) 投資比率は、ファンドの純資産総額に対する当該銘柄の評価金額の比率です。

b 全銘柄の種類/業種別投資比率

令和 2年 1月31日現在

種類	投資比率(%)
投資信託受益証券	99.25
親投資信託受益証券	0.10
合計	99.35

(注) 投資比率は、ファンドの純資産総額に対する当該種類または業種の評価金額の比率です。

【投資不動産物件】

該当事項はありません。

【その他投資資産の主要なもの】

該当事項はありません。

(3) 【運用実績】

【純資産の推移】

下記計算期間末日および令和2年1月末日、同日前1年以内における各月末の純資産の推移は次の通りです。

(単位：円)

	純資産総額		基準価額 (1万口当たりの純資産価額)	
	(分配落)	(分配付)	(分配落)	(分配付)
第1計算期間末日 (平成23年12月13日)	19,568,783	19,568,783	9,497	9,497
第2計算期間末日 (平成24年 1月13日)	23,227,612	23,227,612	9,824	9,824
第3計算期間末日 (平成24年 2月13日)	26,377,552	26,618,970	10,926	11,026
第4計算期間末日 (平成24年 3月13日)	28,611,381	28,855,554	11,718	11,818
第5計算期間末日 (平成24年 4月13日)	31,818,244	32,101,892	11,217	11,317
第6計算期間末日 (平成24年 5月14日)	30,506,080	30,789,771	10,753	10,853
第7計算期間末日 (平成24年 6月13日)	72,813,417	73,527,939	10,191	10,291
第8計算期間末日 (平成24年 7月13日)	50,633,307	51,113,343	10,548	10,648
第9計算期間末日 (平成24年 8月13日)	54,071,939	54,558,901	11,104	11,204
第10計算期間末日 (平成24年 9月13日)	63,471,723	64,038,405	11,201	11,301
第11計算期間末日 (平成24年10月15日)	91,273,913	92,093,937	11,131	11,231
第12計算期間末日 (平成24年11月13日)	114,313,341	115,403,444	11,535	11,645
第13計算期間末日 (平成24年12月13日)	151,369,161	152,707,816	12,438	12,548
第14計算期間末日 (平成25年 1月15日)	258,128,121	260,194,548	13,741	13,851
第15計算期間末日 (平成25年 2月13日)	225,648,854	227,467,474	13,648	13,758
第16計算期間末日 (平成25年 3月13日)	263,503,484	265,543,492	14,208	14,318
第17計算期間末日 (平成25年 4月15日)	357,454,073	360,081,152	14,967	15,077
第18計算期間末日 (平成25年 5月13日)	333,062,433	335,517,879	14,921	15,031
第19計算期間末日 (平成25年 6月13日)	208,654,935	210,427,995	12,945	13,055
第20計算期間末日 (平成25年 7月16日)	206,361,223	208,141,234	12,753	12,863
第21計算期間末日 (平成25年 8月13日)	192,571,115	194,239,549	12,696	12,806
第22計算期間末日 (平成25年 9月13日)	135,392,946	136,532,907	13,065	13,175
第23計算期間末日 (平成25年10月15日)	167,243,988	168,627,784	13,294	13,404
第24計算期間末日 (平成25年11月13日)	239,950,133	241,925,569	13,361	13,471
第25計算期間末日 (平成25年12月13日)	276,225,533	279,371,530	13,170	13,320
第26計算期間末日 (平成26年 1月14日)	439,282,789	444,215,294	13,359	13,509
第27計算期間末日 (平成26年 2月13日)	461,628,046	466,873,523	13,201	13,351
第28計算期間末日 (平成26年 3月13日)	550,106,019	556,381,772	13,148	13,298

第29計算期間末日	(平成26年 4月14日)	736,928,698	745,063,856	13,588	13,738
第30計算期間末日	(平成26年 5月13日)	826,667,910	835,805,132	13,571	13,721
第31計算期間末日	(平成26年 6月13日)	950,029,991	960,475,561	13,643	13,793
第32計算期間末日	(平成26年 7月14日)	1,446,352,439	1,462,699,524	13,272	13,422
第33計算期間末日	(平成26年 8月13日)	1,745,697,471	1,765,861,219	12,986	13,136
第34計算期間末日	(平成26年 9月16日)	2,440,024,699	2,467,492,456	13,325	13,475
第35計算期間末日	(平成26年10月14日)	2,641,983,680	2,673,361,810	12,630	12,780
第36計算期間末日	(平成26年11月13日)	3,031,847,649	3,065,558,033	13,491	13,641
第37計算期間末日	(平成26年12月15日)	3,316,248,926	3,354,550,333	12,987	13,137
第38計算期間末日	(平成27年 1月13日)	3,509,639,848	3,550,688,060	12,825	12,975
第39計算期間末日	(平成27年 2月13日)	3,330,385,710	3,371,345,793	12,196	12,346
第40計算期間末日	(平成27年 3月13日)	3,598,319,445	3,641,662,886	12,453	12,603
第41計算期間末日	(平成27年 4月13日)	3,714,741,401	3,760,280,232	12,236	12,386
第42計算期間末日	(平成27年 5月13日)	3,821,784,328	3,867,872,571	12,438	12,588
第43計算期間末日	(平成27年 6月15日)	3,476,558,029	3,519,256,387	12,213	12,363
第44計算期間末日	(平成27年 7月13日)	3,061,939,704	3,102,021,604	11,459	11,609
第45計算期間末日	(平成27年 8月13日)	2,951,616,858	2,990,419,036	11,410	11,560
第46計算期間末日	(平成27年 9月14日)	2,644,128,489	2,682,106,906	10,443	10,593
第47計算期間末日	(平成27年10月13日)	2,603,708,982	2,640,601,131	10,586	10,736
第48計算期間末日	(平成27年11月13日)	2,574,705,990	2,604,102,146	10,510	10,630
第49計算期間末日	(平成27年12月14日)	2,391,251,109	2,419,098,778	10,304	10,424
第50計算期間末日	(平成28年 1月13日)	2,105,927,139	2,132,463,149	9,523	9,643
第51計算期間末日	(平成28年 2月15日)	1,913,761,561	1,939,960,681	8,766	8,886
第52計算期間末日	(平成28年 3月14日)	2,131,991,931	2,158,100,977	9,799	9,919
第53計算期間末日	(平成28年 4月13日)	2,060,982,443	2,087,194,197	9,435	9,555
第54計算期間末日	(平成28年 5月13日)	1,969,210,931	1,995,284,516	9,063	9,183
第55計算期間末日	(平成28年 6月13日)	1,961,727,474	1,987,757,536	9,044	9,164
第56計算期間末日	(平成28年 7月13日)	1,951,863,585	1,969,192,108	9,011	9,091
第57計算期間末日	(平成28年 8月15日)	1,863,498,347	1,880,256,599	8,896	8,976
第58計算期間末日	(平成28年 9月13日)	1,791,201,538	1,807,623,593	8,726	8,806
第59計算期間末日	(平成28年10月13日)	1,775,945,227	1,791,847,162	8,934	9,014
第60計算期間末日	(平成28年11月14日)	1,772,420,558	1,788,008,310	9,096	9,176
第61計算期間末日	(平成28年12月13日)	1,848,406,469	1,863,548,878	9,765	9,845
第62計算期間末日	(平成29年 1月13日)	1,712,749,217	1,726,849,173	9,718	9,798
第63計算期間末日	(平成29年 2月13日)	1,668,721,874	1,682,217,228	9,892	9,972
第64計算期間末日	(平成29年 3月13日)	1,593,109,015	1,606,080,433	9,825	9,905
第65計算期間末日	(平成29年 4月13日)	1,442,657,591	1,455,085,266	9,287	9,367
第66計算期間末日	(平成29年 5月15日)	1,473,448,102	1,485,811,024	9,535	9,615
第67計算期間末日	(平成29年 6月13日)	1,430,847,525	1,443,017,015	9,406	9,486
第68計算期間末日	(平成29年 7月13日)	1,463,723,739	1,475,706,087	9,773	9,853
第69計算期間末日	(平成29年 8月14日)	1,363,431,613	1,374,601,921	9,765	9,845
第70計算期間末日	(平成29年 9月13日)	1,383,388,398	1,394,520,878	9,941	10,021
第71計算期間末日	(平成29年10月13日)	1,263,536,515	1,273,752,217	9,895	9,975

第72計算期間末日	(平成29年11月13日)	1,173,871,122	1,183,500,191	9,753	9,833
第73計算期間末日	(平成29年12月13日)	1,113,125,345	1,122,463,147	9,537	9,617
第74計算期間末日	(平成30年 1月15日)	1,131,190,076	1,140,484,585	9,736	9,816
第75計算期間末日	(平成30年 2月13日)	1,052,531,647	1,061,615,757	9,269	9,349
第76計算期間末日	(平成30年 3月13日)	1,022,984,633	1,031,956,486	9,122	9,202
第77計算期間末日	(平成30年 4月13日)	1,008,683,763	1,017,644,024	9,006	9,086
第78計算期間末日	(平成30年 5月14日)	965,146,261	973,858,925	8,862	8,942
第79計算期間末日	(平成30年 6月13日)	941,374,567	949,872,467	8,862	8,942
第80計算期間末日	(平成30年 7月13日)	909,674,199	918,027,352	8,712	8,792
第81計算期間末日	(平成30年 8月13日)	883,993,329	892,352,527	8,460	8,540
第82計算期間末日	(平成30年 9月13日)	845,717,181	853,954,232	8,214	8,294
第83計算期間末日	(平成30年10月15日)	836,268,671	844,445,915	8,181	8,261
第84計算期間末日	(平成30年11月13日)	857,034,496	862,139,319	8,394	8,444
第85計算期間末日	(平成30年12月13日)	778,342,532	783,183,373	8,039	8,089
第86計算期間末日	(平成31年 1月15日)	739,125,582	743,917,073	7,713	7,763
第87計算期間末日	(平成31年 2月13日)	744,805,091	749,555,827	7,839	7,889
第88計算期間末日	(平成31年 3月13日)	739,112,399	743,759,629	7,952	8,002
第89計算期間末日	(平成31年 4月15日)	758,160,395	762,779,083	8,208	8,258
第90計算期間末日	(令和 1年 5月13日)	712,253,439	716,851,820	7,745	7,795
第91計算期間末日	(令和 1年 6月13日)	694,012,199	698,576,233	7,603	7,653
第92計算期間末日	(令和 1年 7月16日)	703,046,426	707,600,128	7,720	7,770
第93計算期間末日	(令和 1年 8月13日)	666,129,673	670,686,624	7,309	7,359
第94計算期間末日	(令和 1年 9月13日)	676,731,036	681,184,907	7,597	7,647
第95計算期間末日	(令和 1年10月15日)	664,352,590	668,796,096	7,476	7,526
第96計算期間末日	(令和 1年11月13日)	660,800,903	665,175,911	7,552	7,602
第97計算期間末日	(令和 1年12月13日)	651,824,801	656,077,512	7,664	7,714
第98計算期間末日	(令和 2年 1月14日)	655,552,810	659,800,064	7,717	7,767
	平成31年 1月末日	752,170,205		7,881	
	2月末日	757,720,343		8,021	
	3月末日	733,340,106		7,936	
	4月末日	736,169,582		8,005	
	令和 1年 5月末日	704,774,330		7,654	
	6月末日	704,676,140		7,707	
	7月末日	697,468,111		7,653	
	8月末日	662,125,792		7,367	
	9月末日	666,561,132		7,500	
	10月末日	664,282,336		7,592	
	11月末日	660,054,483		7,530	
	12月末日	666,572,000		7,823	
	令和 2年 1月末日	631,889,464		7,451	

【分配の推移】

	1万口当たりの分配金
第1計算期間	円
第2計算期間	円
第3計算期間	100円
第4計算期間	100円
第5計算期間	100円
第6計算期間	100円
第7計算期間	100円
第8計算期間	100円
第9計算期間	100円
第10計算期間	100円
第11計算期間	100円
第12計算期間	110円
第13計算期間	110円
第14計算期間	110円
第15計算期間	110円
第16計算期間	110円
第17計算期間	110円
第18計算期間	110円
第19計算期間	110円
第20計算期間	110円
第21計算期間	110円
第22計算期間	110円
第23計算期間	110円
第24計算期間	110円
第25計算期間	150円
第26計算期間	150円
第27計算期間	150円
第28計算期間	150円
第29計算期間	150円
第30計算期間	150円
第31計算期間	150円
第32計算期間	150円
第33計算期間	150円
第34計算期間	150円
第35計算期間	150円
第36計算期間	150円
第37計算期間	150円
第38計算期間	150円
第39計算期間	150円
第40計算期間	150円
第41計算期間	150円

第42計算期間	150円
第43計算期間	150円
第44計算期間	150円
第45計算期間	150円
第46計算期間	150円
第47計算期間	150円
第48計算期間	120円
第49計算期間	120円
第50計算期間	120円
第51計算期間	120円
第52計算期間	120円
第53計算期間	120円
第54計算期間	120円
第55計算期間	120円
第56計算期間	80円
第57計算期間	80円
第58計算期間	80円
第59計算期間	80円
第60計算期間	80円
第61計算期間	80円
第62計算期間	80円
第63計算期間	80円
第64計算期間	80円
第65計算期間	80円
第66計算期間	80円
第67計算期間	80円
第68計算期間	80円
第69計算期間	80円
第70計算期間	80円
第71計算期間	80円
第72計算期間	80円
第73計算期間	80円
第74計算期間	80円
第75計算期間	80円
第76計算期間	80円
第77計算期間	80円
第78計算期間	80円
第79計算期間	80円
第80計算期間	80円
第81計算期間	80円
第82計算期間	80円
第83計算期間	80円
第84計算期間	50円

第85計算期間	50円
第86計算期間	50円
第87計算期間	50円
第88計算期間	50円
第89計算期間	50円
第90計算期間	50円
第91計算期間	50円
第92計算期間	50円
第93計算期間	50円
第94計算期間	50円
第95計算期間	50円
第96計算期間	50円
第97計算期間	50円
第98計算期間	50円

【収益率の推移】

	収益率（％）
第1計算期間	5.03
第2計算期間	3.44
第3計算期間	12.23
第4計算期間	8.16
第5計算期間	3.42
第6計算期間	3.24
第7計算期間	4.29
第8計算期間	4.48
第9計算期間	6.21
第10計算期間	1.77
第11計算期間	0.26
第12計算期間	4.61
第13計算期間	8.78
第14計算期間	11.36
第15計算期間	0.12
第16計算期間	4.90
第17計算期間	6.11
第18計算期間	0.42
第19計算期間	12.50
第20計算期間	0.63
第21計算期間	0.41
第22計算期間	3.77
第23計算期間	2.59
第24計算期間	1.33

第25計算期間	0.30
第26計算期間	2.57
第27計算期間	0.05
第28計算期間	0.73
第29計算期間	4.48
第30計算期間	0.97
第31計算期間	1.63
第32計算期間	1.61
第33計算期間	1.02
第34計算期間	3.76
第35計算期間	4.09
第36計算期間	8.00
第37計算期間	2.62
第38計算期間	0.09
第39計算期間	3.73
第40計算期間	3.33
第41計算期間	0.53
第42計算期間	2.87
第43計算期間	0.60
第44計算期間	4.94
第45計算期間	0.88
第46計算期間	7.16
第47計算期間	2.80
第48計算期間	0.41
第49計算期間	0.81
第50計算期間	6.41
第51計算期間	6.68
第52計算期間	13.15
第53計算期間	2.49
第54計算期間	2.67
第55計算期間	1.11
第56計算期間	0.51
第57計算期間	0.38
第58計算期間	1.01
第59計算期間	3.30
第60計算期間	2.70
第61計算期間	8.23
第62計算期間	0.33
第63計算期間	2.61
第64計算期間	0.13
第65計算期間	4.66
第66計算期間	3.53
第67計算期間	0.51

第68計算期間	4.75
第69計算期間	0.73
第70計算期間	2.62
第71計算期間	0.34
第72計算期間	0.62
第73計算期間	1.39
第74計算期間	2.92
第75計算期間	3.97
第76計算期間	0.72
第77計算期間	0.39
第78計算期間	0.71
第79計算期間	0.90
第80計算期間	0.78
第81計算期間	1.97
第82計算期間	1.96
第83計算期間	0.57
第84計算期間	3.21
第85計算期間	3.63
第86計算期間	3.43
第87計算期間	2.28
第88計算期間	2.07
第89計算期間	3.84
第90計算期間	5.03
第91計算期間	1.18
第92計算期間	2.19
第93計算期間	4.67
第94計算期間	4.62
第95計算期間	0.93
第96計算期間	1.68
第97計算期間	2.14
第98計算期間	1.34

（注）「収益率」とは、計算期間末の基準価額（分配付の額）から当該計算期間の直前の計算期間末の基準価額（分配落の額）を控除した額を当該基準価額（分配落の額）で除して得た数に100を乗じて得た数をいう。

（４）【設定及び解約の実績】

	設定口数	解約口数	発行済口数
第1計算期間	20,606,309		20,606,309
第2計算期間	3,037,480		23,643,789
第3計算期間	498,090		24,141,879
第4計算期間	275,460		24,417,339
第5計算期間	4,573,863	626,366	28,364,836
第6計算期間	4,356		28,369,192

第7計算期間	43,083,055		71,452,247
第8計算期間	4,737,095	28,185,650	48,003,692
第9計算期間	5,344,356	4,651,781	48,696,267
第10計算期間	7,971,984		56,668,251
第11計算期間	30,113,496	4,779,338	82,002,409
第12計算期間	31,273,689	14,175,806	99,100,292
第13計算期間	24,250,306	1,654,655	121,695,943
第14計算期間	66,161,098		187,857,041
第15計算期間	27,260,133	49,788,056	165,329,118
第16計算期間	23,989,984	3,863,756	185,455,346
第17計算期間	80,737,208	27,367,113	238,825,441
第18計算期間	2,223,824	17,826,844	223,222,421
第19計算期間	121,400	62,156,488	161,187,333
第20計算期間	10,808,903	10,177,009	161,819,227
第21計算期間	14,217,438	24,360,793	151,675,872
第22計算期間	10,283,426	58,326,421	103,632,877
第23計算期間	23,380,123	1,213,281	125,799,719
第24計算期間	54,160,432	375,005	179,585,146
第25計算期間	34,903,900	4,755,893	209,733,153
第26計算期間	119,366,748	266,190	328,833,711
第27計算期間	20,879,696	14,874	349,698,533
第28計算期間	74,129,840	5,444,801	418,383,572
第29計算期間	200,224,395	76,264,075	542,343,892
第30計算期間	101,407,491	34,603,218	609,148,165
第31計算期間	110,783,058	23,559,868	696,371,355
第32計算期間	419,331,144	25,896,815	1,089,805,684
第33計算期間	383,667,233	129,223,017	1,344,249,900
第34計算期間	487,031,914	97,992	1,831,183,822
第35計算期間	328,464,992	67,773,455	2,091,875,359
第36計算期間	171,159,590	15,675,952	2,247,358,997
第37計算期間	437,108,284	131,040,140	2,553,427,141
第38計算期間	240,663,564	57,543,180	2,736,547,525
第39計算期間	155,083,594	160,958,892	2,730,672,227
第40計算期間	213,666,588	54,776,060	2,889,562,755
第41計算期間	239,761,747	93,402,400	3,035,922,102
第42計算期間	100,305,124	63,677,674	3,072,549,552
第43計算期間	122,424,979	348,417,296	2,846,557,235
第44計算期間	74,008,405	248,438,925	2,672,126,715
第45計算期間	23,199,091	108,513,904	2,586,811,902
第46計算期間	14,849,018	69,766,409	2,531,894,511
第47計算期間	22,017,757	94,435,622	2,459,476,646
第48計算期間	25,960,196	35,757,131	2,449,679,711
第49計算期間	4,648,133	133,688,729	2,320,639,115

第50計算期間	68,178,920	177,483,806	2,211,334,229
第51計算期間	31,029,789	59,103,954	2,183,260,064
第52計算期間	15,525,240	23,031,419	2,175,753,885
第53計算期間	20,732,381	12,173,361	2,184,312,905
第54計算期間	5,607,953	17,122,090	2,172,798,768
第55計算期間	14,451,825	18,078,703	2,169,171,890
第56計算期間	9,838,376	12,944,886	2,166,065,380
第57計算期間	4,215,662	75,499,478	2,094,781,564
第58計算期間	4,388,760	46,413,364	2,052,756,960
第59計算期間	12,517,413	77,532,456	1,987,741,917
第60計算期間	3,896,114	43,168,991	1,948,469,040
第61計算期間	5,254,831	60,922,627	1,892,801,244
第62計算期間	4,598,789	134,905,530	1,762,494,503
第63計算期間	2,928,471	78,503,630	1,686,919,344
第64計算期間	2,832,660	68,324,728	1,621,427,276
第65計算期間	2,467,424	70,435,206	1,553,459,494
第66計算期間	7,265,805	15,359,982	1,545,365,317
第67計算期間	3,973,427	28,152,370	1,521,186,374
第68計算期間	2,967,191	26,359,944	1,497,793,621
第69計算期間	2,557,501	104,062,520	1,396,288,602
第70計算期間	45,724,058	50,452,564	1,391,560,096
第71計算期間	5,017,880	119,615,169	1,276,962,807
第72計算期間	1,566,894	74,895,987	1,203,633,714
第73計算期間	2,202,943	38,611,321	1,167,225,336
第74計算期間	3,224,190	8,635,785	1,161,813,741
第75計算期間	1,403,165	27,703,089	1,135,513,817
第76計算期間	10,202,775	24,234,907	1,121,481,685
第77計算期間	3,834,712	5,283,731	1,120,032,666
第78計算期間	17,116,298	48,065,945	1,089,083,019
第79計算期間	6,280,844	33,126,242	1,062,237,621
第80計算期間	1,769,064	19,862,548	1,044,144,137
第81計算期間	2,085,727	1,330,039	1,044,899,825
第82計算期間	2,198,220	17,466,610	1,029,631,435
第83計算期間	2,214,582	9,690,464	1,022,155,553
第84計算期間	2,194,927	3,385,750	1,020,964,730
第85計算期間	1,366,740	54,163,140	968,168,330
第86計算期間	1,438,066	11,308,103	958,298,293
第87計算期間	1,519,102	9,670,090	950,147,305
第88計算期間	1,496,437	22,197,638	929,446,104
第89計算期間	1,417,598	7,125,994	923,737,708
第90計算期間	1,382,696	5,444,114	919,676,290
第91計算期間	1,499,125	8,368,445	912,806,970
第92計算期間	1,509,696	3,576,080	910,740,586

第93計算期間	1,497,097	847,373	911,390,310
第94計算期間	1,589,650	22,205,592	890,774,368
第95計算期間	1,526,795	3,599,824	888,701,339
第96計算期間	1,560,981	15,260,694	875,001,626
第97計算期間	1,542,956	26,002,345	850,542,237
第98計算期間	2,155,390	3,246,704	849,450,923

【三菱UFJ 欧州ハイイールド債券ファンド 通貨選択シリーズ<ブラジルリアルコース>（毎月分配型）】

（１）【投資状況】

令和 2年 1月31日現在

（単位：円）

資産の種類	国／地域	時価合計	投資比率（％）
投資信託受益証券	ケイマン諸島	1,220,147,586	98.86
親投資信託受益証券	日本	1,215,217	0.10
コール・ローン、その他資産 （負債控除後）		12,872,805	1.04
純資産総額		1,234,235,608	100.00

（注）投資比率とは、ファンドの純資産総額に対する当該資産の時価の比率をいいます。

（２）【投資資産】

【投資有価証券の主要銘柄】

a 評価額上位30銘柄

令和 2年 1月31日現在

国／地域	種類	銘柄名	数量	簿価 単価 （円）	簿価 金額 （円）	評価 単価 （円）	評価 金額 （円）	投資 比率 （％）
ケイマン 諸島	投資信託受益 証券	ユーロ・ハイイールド・ボンド・ ファンドBRLシェアクラス	252,932.75	5,075.01	1,283,638,695	4,824	1,220,147,586	98.86
日本	親投資信託受 益証券	マネー・マーケット・マザーファン ド	1,193,379	1.0183	1,215,217	1.0183	1,215,217	0.10

（注）投資比率は、ファンドの純資産総額に対する当該銘柄の評価金額の比率です。

b 全銘柄の種類／業種別投資比率

令和 2年 1月31日現在

種類	投資比率（％）
投資信託受益証券	98.86
親投資信託受益証券	0.10
合計	98.96

（注）投資比率は、ファンドの純資産総額に対する当該種類または業種の評価金額の比率です。

【投資不動産物件】

該当事項はありません。

【その他投資資産の主要なもの】

該当事項はありません。

(3) 【運用実績】

【純資産の推移】

下記計算期間末日および令和2年1月末日、同日前1年以内における各月末の純資産の推移は次の通りです。

(単位：円)

	純資産総額		基準価額 (1万口当たりの純資産価額)	
	(分配落)	(分配付)	(分配落)	(分配付)
第1計算期間末日 (平成23年12月13日)	19,537,540	19,537,540	9,261	9,261
第2計算期間末日 (平成24年 1月13日)	20,789,553	20,789,553	9,666	9,666
第3計算期間末日 (平成24年 2月13日)	23,636,253	23,922,140	10,748	10,878
第4計算期間末日 (平成24年 3月13日)	33,590,861	33,983,281	11,128	11,258
第5計算期間末日 (平成24年 4月13日)	36,476,379	36,921,375	10,656	10,786
第6計算期間末日 (平成24年 5月14日)	35,534,816	36,000,598	9,918	10,048
第7計算期間末日 (平成24年 6月13日)	46,230,423	46,896,347	9,025	9,155
第8計算期間末日 (平成24年 7月13日)	48,858,424	49,552,335	9,153	9,283
第9計算期間末日 (平成24年 8月13日)	50,330,912	51,030,194	9,357	9,487
第10計算期間末日 (平成24年 9月13日)	59,848,954	60,668,221	9,497	9,627
第11計算期間末日 (平成24年10月15日)	76,605,772	77,653,616	9,504	9,634
第12計算期間末日 (平成24年11月13日)	265,626,314	269,205,572	9,648	9,778
第13計算期間末日 (平成24年12月13日)	618,289,855	626,291,444	10,045	10,175
第14計算期間末日 (平成25年 1月15日)	1,480,050,394	1,497,080,150	11,298	11,428
第15計算期間末日 (平成25年 2月13日)	1,771,113,682	1,790,535,446	11,855	11,985
第16計算期間末日 (平成25年 3月13日)	1,842,325,679	1,861,690,497	12,368	12,498
第17計算期間末日 (平成25年 4月15日)	1,837,253,945	1,856,064,259	12,697	12,827
第18計算期間末日 (平成25年 5月13日)	1,634,118,348	1,650,550,781	12,928	13,058
第19計算期間末日 (平成25年 6月13日)	1,247,766,947	1,262,329,600	11,139	11,269
第20計算期間末日 (平成25年 7月16日)	1,146,044,657	1,159,721,594	10,893	11,023
第21計算期間末日 (平成25年 8月13日)	933,359,833	944,724,659	10,677	10,807
第22計算期間末日 (平成25年 9月13日)	1,108,600,593	1,121,860,688	10,869	10,999
第23計算期間末日 (平成25年10月15日)	1,296,513,053	1,311,421,788	11,305	11,435
第24計算期間末日 (平成25年11月13日)	1,265,671,550	1,280,869,589	10,826	10,956
第25計算期間末日 (平成25年12月13日)	1,473,943,338	1,496,676,782	11,022	11,192
第26計算期間末日 (平成26年 1月14日)	1,866,716,100	1,895,479,602	11,033	11,203

第27計算期間末日	(平成26年 2月13日)	2,156,793,178	2,191,133,645	10,677	10,847
第28計算期間末日	(平成26年 3月13日)	2,538,385,712	2,577,923,902	10,914	11,084
第29計算期間末日	(平成26年 4月14日)	3,015,314,663	3,059,650,922	11,562	11,732
第30計算期間末日	(平成26年 5月13日)	3,002,748,707	3,046,956,618	11,547	11,717
第31計算期間末日	(平成26年 6月13日)	2,981,774,821	3,025,848,224	11,501	11,671
第32計算期間末日	(平成26年 7月14日)	3,156,907,328	3,204,367,969	11,308	11,478
第33計算期間末日	(平成26年 8月13日)	3,402,294,136	3,455,079,185	10,957	11,127
第34計算期間末日	(平成26年 9月16日)	3,770,812,949	3,827,612,274	11,286	11,456
第35計算期間末日	(平成26年10月14日)	3,900,772,456	3,962,543,304	10,735	10,905
第36計算期間末日	(平成26年11月13日)	4,124,929,898	4,189,366,583	10,883	11,053
第37計算期間末日	(平成26年12月15日)	4,509,312,150	4,581,756,367	10,582	10,752
第38計算期間末日	(平成27年 1月13日)	5,031,475,171	5,111,599,443	10,675	10,845
第39計算期間末日	(平成27年 2月13日)	4,960,474,628	5,044,509,983	10,035	10,205
第40計算期間末日	(平成27年 3月13日)	5,057,487,161	5,149,086,686	9,386	9,556
第41計算期間末日	(平成27年 4月13日)	5,523,440,215	5,624,012,646	9,336	9,506
第42計算期間末日	(平成27年 5月13日)	5,898,874,817	6,006,238,293	9,340	9,510
第43計算期間末日	(平成27年 6月15日)	5,999,535,091	6,110,135,752	9,222	9,392
第44計算期間末日	(平成27年 7月13日)	5,988,550,689	6,103,941,093	8,823	8,993
第45計算期間末日	(平成27年 8月13日)	5,516,712,518	5,632,315,290	8,113	8,283
第46計算期間末日	(平成27年 9月14日)	4,696,221,866	4,810,823,382	6,966	7,136
第47計算期間末日	(平成27年10月13日)	4,823,613,009	4,939,481,257	7,077	7,247
第48計算期間末日	(平成27年11月13日)	4,766,984,022	4,880,770,290	7,122	7,292
第49計算期間末日	(平成27年12月14日)	4,351,338,512	4,462,113,040	6,678	6,848
第50計算期間末日	(平成28年 1月13日)	3,925,778,213	4,035,616,005	6,076	6,246
第51計算期間末日	(平成28年 2月15日)	3,472,065,844	3,578,475,648	5,547	5,717
第52計算期間末日	(平成28年 3月14日)	3,870,192,664	3,973,883,037	6,345	6,515
第53計算期間末日	(平成28年 4月13日)	3,701,902,076	3,804,217,898	6,151	6,321
第54計算期間末日	(平成28年 5月13日)	3,642,463,726	3,743,256,726	6,143	6,313
第55計算期間末日	(平成28年 6月13日)	3,503,402,954	3,600,558,018	6,130	6,300
第56計算期間末日	(平成28年 7月13日)	3,451,746,872	3,518,706,783	6,186	6,306
第57計算期間末日	(平成28年 8月15日)	3,209,944,283	3,271,381,961	6,270	6,390
第58計算期間末日	(平成28年 9月13日)	2,868,285,206	2,925,317,110	6,035	6,155
第59計算期間末日	(平成28年10月13日)	2,928,174,367	2,984,012,628	6,293	6,413
第60計算期間末日	(平成28年11月14日)	2,691,604,458	2,745,109,369	6,037	6,157
第61計算期間末日	(平成28年12月13日)	2,839,200,056	2,890,985,846	6,579	6,699
第62計算期間末日	(平成29年 1月13日)	2,755,212,519	2,803,162,021	6,895	7,015
第63計算期間末日	(平成29年 2月13日)	2,529,907,773	2,573,368,374	6,985	7,105
第64計算期間末日	(平成29年 3月13日)	2,425,191,657	2,467,069,327	6,949	7,069
第65計算期間末日	(平成29年 4月13日)	2,191,945,534	2,231,712,424	6,614	6,734
第66計算期間末日	(平成29年 5月15日)	2,220,746,709	2,259,306,571	6,911	7,031
第67計算期間末日	(平成29年 6月13日)	1,992,698,389	2,030,531,828	6,320	6,440
第68計算期間末日	(平成29年 7月13日)	1,991,514,449	2,028,021,796	6,546	6,666
第69計算期間末日	(平成29年 8月14日)	2,069,957,482	2,108,232,609	6,490	6,610

第70計算期間末日	(平成29年 9月13日)	2,145,402,576	2,184,604,243	6,567	6,687
第71計算期間末日	(平成29年10月13日)	2,161,473,638	2,201,183,362	6,532	6,652
第72計算期間末日	(平成29年11月13日)	2,191,600,511	2,233,097,854	6,338	6,458
第73計算期間末日	(平成29年12月13日)	2,124,376,214	2,165,953,257	6,131	6,251
第74計算期間末日	(平成30年 1月15日)	2,219,023,048	2,251,309,885	6,186	6,276
第75計算期間末日	(平成30年 2月13日)	2,016,968,518	2,048,357,449	5,783	5,873
第76計算期間末日	(平成30年 3月13日)	1,945,031,817	1,975,816,967	5,686	5,776
第77計算期間末日	(平成30年 4月13日)	1,741,188,097	1,769,905,596	5,457	5,547
第78計算期間末日	(平成30年 5月14日)	1,649,019,774	1,677,593,979	5,194	5,284
第79計算期間末日	(平成30年 6月13日)	1,535,811,164	1,563,807,689	4,937	5,027
第80計算期間末日	(平成30年 7月13日)	1,461,214,257	1,488,778,526	4,771	4,861
第81計算期間末日	(平成30年 8月13日)	1,431,826,630	1,459,416,066	4,671	4,761
第82計算期間末日	(平成30年 9月13日)	1,272,721,471	1,299,366,986	4,299	4,389
第83計算期間末日	(平成30年10月15日)	1,366,255,478	1,392,688,508	4,652	4,742
第84計算期間末日	(平成30年11月13日)	1,370,553,567	1,388,061,557	4,697	4,757
第85計算期間末日	(平成30年12月13日)	1,252,186,015	1,269,319,323	4,385	4,445
第86計算期間末日	(平成31年 1月15日)	1,232,011,761	1,249,033,640	4,343	4,403
第87計算期間末日	(平成31年 2月13日)	1,239,327,653	1,256,075,409	4,440	4,500
第88計算期間末日	(平成31年 3月13日)	1,227,062,769	1,243,804,994	4,397	4,457
第89計算期間末日	(平成31年 4月15日)	1,222,171,839	1,238,879,176	4,389	4,449
第90計算期間末日	(令和 1年 5月13日)	1,145,942,619	1,162,643,718	4,117	4,177
第91計算期間末日	(令和 1年 6月13日)	1,153,114,797	1,169,615,022	4,193	4,253
第92計算期間末日	(令和 1年 7月16日)	1,168,651,923	1,184,952,756	4,302	4,362
第93計算期間末日	(令和 1年 8月13日)	1,160,994,782	1,178,569,292	3,964	4,024
第94計算期間末日	(令和 1年 9月13日)	1,162,531,939	1,180,217,511	3,944	4,004
第95計算期間末日	(令和 1年10月15日)	1,147,508,975	1,165,381,514	3,852	3,912
第96計算期間末日	(令和 1年11月13日)	1,134,358,548	1,152,335,277	3,786	3,846
第97計算期間末日	(令和 1年12月13日)	1,268,557,963	1,288,344,562	3,847	3,907
第98計算期間末日	(令和 2年 1月14日)	1,282,724,415	1,302,603,831	3,872	3,932
	平成31年 1月末日	1,243,495,797		4,443	
	2月末日	1,258,099,901		4,512	
	3月末日	1,180,162,281		4,224	
	4月末日	1,193,784,125		4,289	
	令和 1年 5月末日	1,139,407,863		4,140	
	6月末日	1,136,358,220		4,195	
	7月末日	1,161,680,681		4,303	
	8月末日	1,133,260,289		3,830	
	9月末日	1,140,573,209		3,866	
	10月末日	1,184,742,521		3,962	
	11月末日	1,226,620,851		3,736	
	12月末日	1,297,580,011		3,933	
	令和 2年 1月末日	1,234,235,608		3,679	

【分配の推移】

	1万口当たりの分配金
第1計算期間	円
第2計算期間	円
第3計算期間	130円
第4計算期間	130円
第5計算期間	130円
第6計算期間	130円
第7計算期間	130円
第8計算期間	130円
第9計算期間	130円
第10計算期間	130円
第11計算期間	130円
第12計算期間	130円
第13計算期間	130円
第14計算期間	130円
第15計算期間	130円
第16計算期間	130円
第17計算期間	130円
第18計算期間	130円
第19計算期間	130円
第20計算期間	130円
第21計算期間	130円
第22計算期間	130円
第23計算期間	130円
第24計算期間	130円
第25計算期間	170円
第26計算期間	170円
第27計算期間	170円
第28計算期間	170円
第29計算期間	170円
第30計算期間	170円
第31計算期間	170円
第32計算期間	170円
第33計算期間	170円
第34計算期間	170円
第35計算期間	170円
第36計算期間	170円
第37計算期間	170円
第38計算期間	170円
第39計算期間	170円

第40計算期間	170円
第41計算期間	170円
第42計算期間	170円
第43計算期間	170円
第44計算期間	170円
第45計算期間	170円
第46計算期間	170円
第47計算期間	170円
第48計算期間	170円
第49計算期間	170円
第50計算期間	170円
第51計算期間	170円
第52計算期間	170円
第53計算期間	170円
第54計算期間	170円
第55計算期間	170円
第56計算期間	120円
第57計算期間	120円
第58計算期間	120円
第59計算期間	120円
第60計算期間	120円
第61計算期間	120円
第62計算期間	120円
第63計算期間	120円
第64計算期間	120円
第65計算期間	120円
第66計算期間	120円
第67計算期間	120円
第68計算期間	120円
第69計算期間	120円
第70計算期間	120円
第71計算期間	120円
第72計算期間	120円
第73計算期間	120円
第74計算期間	90円
第75計算期間	90円
第76計算期間	90円
第77計算期間	90円
第78計算期間	90円
第79計算期間	90円
第80計算期間	90円
第81計算期間	90円
第82計算期間	90円

第83計算期間	90円
第84計算期間	60円
第85計算期間	60円
第86計算期間	60円
第87計算期間	60円
第88計算期間	60円
第89計算期間	60円
第90計算期間	60円
第91計算期間	60円
第92計算期間	60円
第93計算期間	60円
第94計算期間	60円
第95計算期間	60円
第96計算期間	60円
第97計算期間	60円
第98計算期間	60円

【収益率の推移】

	収益率（％）
第1計算期間	7.39
第2計算期間	4.37
第3計算期間	12.53
第4計算期間	4.74
第5計算期間	3.07
第6計算期間	5.70
第7計算期間	7.69
第8計算期間	2.85
第9計算期間	3.64
第10計算期間	2.88
第11計算期間	1.44
第12計算期間	2.88
第13計算期間	5.46
第14計算期間	13.76
第15計算期間	6.08
第16計算期間	5.42
第17計算期間	3.71
第18計算期間	2.84
第19計算期間	12.83
第20計算期間	1.04
第21計算期間	0.78
第22計算期間	3.01

第23計算期間	5.20
第24計算期間	3.08
第25計算期間	3.38
第26計算期間	1.64
第27計算期間	1.68
第28計算期間	3.81
第29計算期間	7.49
第30計算期間	1.34
第31計算期間	1.07
第32計算期間	0.19
第33計算期間	1.60
第34計算期間	4.55
第35計算期間	3.37
第36計算期間	2.96
第37計算期間	1.20
第38計算期間	2.48
第39計算期間	4.40
第40計算期間	4.77
第41計算期間	1.27
第42計算期間	1.86
第43計算期間	0.55
第44計算期間	2.48
第45計算期間	6.12
第46計算期間	12.04
第47計算期間	4.03
第48計算期間	3.03
第49計算期間	3.84
第50計算期間	6.46
第51計算期間	5.90
第52計算期間	17.45
第53計算期間	0.37
第54計算期間	2.63
第55計算期間	2.55
第56計算期間	2.87
第57計算期間	3.29
第58計算期間	1.83
第59計算期間	6.26
第60計算期間	2.16
第61計算期間	10.96
第62計算期間	6.62
第63計算期間	3.04
第64計算期間	1.20
第65計算期間	3.09

第66計算期間	6.30
第67計算期間	6.81
第68計算期間	5.47
第69計算期間	0.97
第70計算期間	3.03
第71計算期間	1.29
第72計算期間	1.13
第73計算期間	1.37
第74計算期間	2.36
第75計算期間	5.05
第76計算期間	0.12
第77計算期間	2.44
第78計算期間	3.17
第79計算期間	3.21
第80計算期間	1.53
第81計算期間	0.20
第82計算期間	6.03
第83計算期間	10.30
第84計算期間	2.25
第85計算期間	5.36
第86計算期間	0.41
第87計算期間	3.61
第88計算期間	0.38
第89計算期間	1.18
第90計算期間	4.83
第91計算期間	3.30
第92計算期間	4.03
第93計算期間	6.46
第94計算期間	1.00
第95計算期間	0.81
第96計算期間	0.15
第97計算期間	3.19
第98計算期間	2.20

（注）「収益率」とは、計算期間末の基準価額（分配金の額）から当該計算期間の直前の計算期間末の基準価額（分配金の額）を控除した額を当該基準価額（分配金の額）で除して得た数に100を乗じて得た数をいう。

（４）【設定及び解約の実績】

	設定口数	解約口数	発行済口数
第1計算期間	21,096,105		21,096,105
第2計算期間	744,983	332,283	21,508,805
第3計算期間	1,591,584	1,109,048	21,991,341
第4計算期間	15,812,053	7,617,171	30,186,223

第5計算期間	4,321,463	277,201	34,230,485
第6計算期間	1,598,922		35,829,407
第7計算期間	15,395,588		51,224,995
第8計算期間	2,152,784		53,377,779
第9計算期間	623,219	210,000	53,790,998
第10計算期間	9,411,033	181,425	63,020,606
第11計算期間	23,351,108	5,768,261	80,603,453
第12計算期間	195,230,157	506,028	275,327,582
第13計算期間	340,179,334		615,506,916
第14計算期間	704,209,661	9,735,319	1,309,981,258
第15計算期間	367,645,857	183,645,193	1,493,981,922
第16計算期間	92,946,351	97,326,854	1,489,601,419
第17計算期間	73,923,651	116,577,815	1,446,947,255
第18計算期間	7,121,699	190,035,612	1,264,033,342
第19計算期間	30,909,534	174,738,751	1,120,204,125
第20計算期間	8,785,850	76,917,895	1,052,072,080
第21計算期間	17,386,767	195,241,449	874,217,398
第22計算期間	229,963,232	84,173,293	1,020,007,337
第23計算期間	179,586,403	52,767,944	1,146,825,796
第24計算期間	104,122,946	81,868,765	1,169,079,977
第25計算期間	230,739,261	62,557,806	1,337,261,432
第26計算期間	386,150,566	31,441,248	1,691,970,750
第27計算期間	375,364,756	47,308,014	2,020,027,492
第28計算期間	412,630,107	106,881,713	2,325,775,886
第29計算期間	485,316,251	203,076,887	2,608,015,250
第30計算期間	354,068,502	361,618,396	2,600,465,356
第31計算期間	287,423,241	295,335,426	2,592,553,171
第32計算期間	308,900,112	109,650,867	2,791,802,416
第33計算期間	368,234,769	55,034,287	3,105,002,898
第34計算期間	393,383,691	157,249,807	3,341,136,782
第35計算期間	527,453,827	235,011,311	3,633,579,298
第36計算期間	218,805,649	61,991,678	3,790,393,269
第37計算期間	691,147,826	220,116,515	4,261,424,580
第38計算期間	542,982,402	91,214,464	4,713,192,518
第39計算期間	309,471,119	79,407,424	4,943,256,213
第40計算期間	699,909,625	254,958,472	5,388,207,366
第41計算期間	1,038,412,126	510,594,132	5,916,025,360
第42計算期間	500,259,238	100,785,960	6,315,498,638
第43計算期間	519,834,206	329,411,562	6,505,921,282
第44計算期間	438,049,886	156,300,313	6,787,670,855
第45計算期間	199,668,903	187,176,678	6,800,163,080
第46計算期間	151,692,940	210,590,357	6,741,265,663
第47計算期間	151,037,955	76,524,306	6,815,779,312

第48計算期間	28,462,236	150,931,646	6,693,309,902
第49計算期間	59,857,342	237,018,529	6,516,148,715
第50計算期間	38,539,351	93,641,438	6,461,046,628
第51計算期間	40,255,309	241,901,665	6,259,400,272
第52計算期間	47,743,042	207,709,594	6,099,433,720
第53計算期間	125,505,230	206,361,163	6,018,577,787
第54計算期間	64,940,717	154,518,454	5,929,000,050
第55計算期間	33,087,338	247,083,590	5,715,003,798
第56計算期間	65,029,673	200,040,825	5,579,992,646
第57計算期間	21,159,352	481,345,453	5,119,806,545
第58計算期間	19,556,465	386,704,278	4,752,658,732
第59計算期間	42,791,519	142,261,777	4,653,188,474
第60計算期間	87,361,821	281,807,630	4,458,742,665
第61計算期間	61,945,002	205,205,111	4,315,482,556
第62計算期間	27,111,067	346,801,778	3,995,791,845
第63計算期間	38,923,648	412,998,736	3,621,716,757
第64計算期間	36,510,064	168,420,987	3,489,805,834
第65計算期間	17,320,363	193,218,634	3,313,907,563
第66計算期間	35,485,494	136,071,163	3,213,321,894
第67計算期間	36,848,525	97,383,822	3,152,786,597
第68計算期間	24,038,567	134,546,212	3,042,278,952
第69計算期間	183,628,902	36,313,901	3,189,593,953
第70計算期間	132,589,684	55,378,032	3,266,805,605
第71計算期間	163,418,427	121,080,357	3,309,143,675
第72計算期間	231,560,275	82,591,975	3,458,111,975
第73計算期間	76,165,898	69,524,259	3,464,753,614
第74計算期間	233,741,985	111,069,203	3,587,426,396
第75計算期間	57,158,676	156,926,053	3,487,659,019
第76計算期間	17,004,126	84,090,826	3,420,572,319
第77計算期間	33,692,937	263,431,974	3,190,833,282
第78計算期間	25,658,330	41,579,919	3,174,911,693
第79計算期間	23,698,362	87,884,958	3,110,725,097
第80計算期間	15,378,830	63,407,371	3,062,696,556
第81計算期間	13,461,446	10,665,034	3,065,492,968
第82計算期間	18,804,614	123,684,745	2,960,612,837
第83計算期間	15,044,821	38,654,241	2,937,003,417
第84計算期間	54,660,523	73,665,546	2,917,998,394
第85計算期間	11,477,091	73,924,043	2,855,551,442
第86計算期間	12,353,127	30,924,709	2,836,979,860
第87計算期間	8,705,613	54,392,763	2,791,292,710
第88計算期間	23,210,246	24,132,079	2,790,370,877
第89計算期間	12,100,691	17,915,362	2,784,556,206
第90計算期間	7,412,779	8,452,412	2,783,516,573

第91計算期間	13,362,181	46,841,199	2,750,037,555
第92計算期間	25,074,691	58,306,712	2,716,805,534
第93計算期間	259,397,897	47,118,297	2,929,085,134
第94計算期間	33,618,127	15,107,798	2,947,595,463
第95計算期間	40,529,889	9,368,766	2,978,756,586
第96計算期間	43,106,975	25,741,918	2,996,121,643
第97計算期間	313,193,021	11,548,061	3,297,766,603
第98計算期間	35,462,436	19,992,899	3,313,236,140

【三菱UFJ 欧州ハイイールド債券ファンド 通貨選択シリーズ<資源国バスケット通貨コース>（毎月分配型）】

（１）【投資状況】

令和 2年 1月31日現在

（単位：円）

資産の種類	国/地域	時価合計	投資比率（％）
投資信託受益証券	ケイマン諸島	86,008,847	98.63
親投資信託受益証券	日本	90,477	0.10
コール・ローン、その他資産 （負債控除後）		1,106,247	1.27
純資産総額		87,205,571	100.00

（注）投資比率とは、ファンドの純資産総額に対する当該資産の時価の比率をいいます。

（２）【投資資産】

【投資有価証券の主要銘柄】

a 評価額上位30銘柄

令和 2年 1月31日現在

国/地域	種類	銘柄名	数量	簿価 単価 （円）	簿価 金額 （円）	評価 単価 （円）	評価 金額 （円）	投資 比率 （％）
ケイマン 諸島	投資信託受益 証券	ユーロ・ハイイールド・ボンド・ ファンドBRLシェアクラス	5,964.151	5,076	30,274,030	4,824	28,771,064	32.99
ケイマン 諸島	投資信託受益 証券	ユーロ・ハイイールド・ボンド・ ファンドZARシェアクラス	4,043.521	7,400	29,922,055	7,089	28,664,520	32.87
ケイマン 諸島	投資信託受益 証券	ユーロ・ハイイールド・ボンド・ ファンドAUDシェアクラス	3,819.955	7,745	29,585,551	7,480	28,573,263	32.77
日本	親投資信託受 益証券	マネー・マーケット・マザーファン ド	88,852	1.0183	90,477	1.0183	90,477	0.10

（注）投資比率は、ファンドの純資産総額に対する当該銘柄の評価金額の比率です。

b 全銘柄の種類/業種別投資比率

令和 2年 1月31日現在

種類	投資比率（％）
投資信託受益証券	98.63
親投資信託受益証券	0.10
合計	98.73

（注）投資比率は、ファンドの純資産総額に対する当該種類または業種の評価金額の比率です。

【投資不動産物件】

該当事項はありません。

【その他投資資産の主要なもの】

該当事項はありません。

（３）【運用実績】

【純資産の推移】

下記計算期間末日および令和2年1月末日、同日前1年以内における各月末の純資産の推移は次の通りです。

（単位：円）

	純資産総額		基準価額 （1万口当たりの純資産価額）	
	（分配落）	（分配付）	（分配落）	（分配付）
第1計算期間末日（平成23年12月13日）	55,963,613	55,963,613	9,340	9,340
第2計算期間末日（平成24年1月13日）	58,091,823	58,091,823	9,694	9,694
第3計算期間末日（平成24年2月13日）	64,916,101	65,576,430	10,814	10,924
第4計算期間末日（平成24年3月13日）	69,987,144	70,649,521	11,623	11,733
第5計算期間末日（平成24年4月13日）	68,419,846	69,104,506	10,993	11,103
第6計算期間末日（平成24年5月14日）	65,303,606	65,988,595	10,487	10,597
第7計算期間末日（平成24年6月13日）	60,970,732	61,661,434	9,710	9,820
第8計算期間末日（平成24年7月13日）	62,782,720	63,476,808	9,950	10,060
第9計算期間末日（平成24年8月13日）	65,352,432	66,047,113	10,348	10,458
第10計算期間末日（平成24年9月13日）	67,128,784	67,840,301	10,378	10,488
第11計算期間末日（平成24年10月15日）	66,027,139	66,731,085	10,318	10,428
第12計算期間末日（平成24年11月13日）	67,748,020	68,455,322	10,536	10,646
第13計算期間末日（平成24年12月13日）	72,228,305	72,936,947	11,212	11,322
第14計算期間末日（平成25年1月15日）	90,180,837	90,978,788	12,432	12,542
第15計算期間末日（平成25年2月13日）	101,512,248	102,398,378	12,601	12,711
第16計算期間末日（平成25年3月13日）	104,853,623	105,739,929	13,013	13,123
第17計算期間末日（平成25年4月15日）	120,927,463	121,901,756	13,653	13,763
第18計算期間末日（平成25年5月13日）	123,908,695	124,893,010	13,847	13,957
第19計算期間末日（平成25年6月13日）	96,704,623	97,602,432	11,848	11,958
第20計算期間末日（平成25年7月16日）	96,568,590	97,463,180	11,874	11,984

第21計算期間末日	(平成25年 8月13日)	93,326,986	94,198,998	11,773	11,883
第22計算期間末日	(平成25年 9月13日)	99,064,873	99,972,017	12,013	12,123
第23計算期間末日	(平成25年10月15日)	101,156,908	102,065,056	12,253	12,363
第24計算期間末日	(平成25年11月13日)	89,927,818	90,750,498	12,024	12,134
第25計算期間末日	(平成25年12月13日)	81,465,868	82,337,124	12,156	12,286
第26計算期間末日	(平成26年 1月14日)	78,179,812	79,013,198	12,195	12,325
第27計算期間末日	(平成26年 2月13日)	76,365,508	77,201,568	11,874	12,004
第28計算期間末日	(平成26年 3月13日)	78,390,749	79,237,420	12,036	12,166
第29計算期間末日	(平成26年 4月14日)	82,652,407	83,509,358	12,538	12,668
第30計算期間末日	(平成26年 5月13日)	92,975,644	93,934,502	12,605	12,735
第31計算期間末日	(平成26年 6月13日)	92,578,104	93,539,213	12,522	12,652
第32計算期間末日	(平成26年 7月14日)	95,996,344	97,014,074	12,262	12,392
第33計算期間末日	(平成26年 8月13日)	96,037,791	97,071,202	12,081	12,211
第34計算期間末日	(平成26年 9月16日)	103,330,999	104,413,884	12,405	12,535
第35計算期間末日	(平成26年10月14日)	113,530,758	114,769,291	11,917	12,047
第36計算期間末日	(平成26年11月13日)	122,213,811	123,482,145	12,527	12,657
第37計算期間末日	(平成26年12月15日)	119,722,162	120,998,242	12,197	12,327
第38計算期間末日	(平成27年 1月13日)	120,708,242	121,986,728	12,274	12,404
第39計算期間末日	(平成27年 2月13日)	116,152,863	117,430,965	11,814	11,944
第40計算期間末日	(平成27年 3月13日)	114,886,419	116,171,694	11,620	11,750
第41計算期間末日	(平成27年 4月13日)	117,392,273	118,705,747	11,619	11,749
第42計算期間末日	(平成27年 5月13日)	117,522,358	118,837,142	11,620	11,750
第43計算期間末日	(平成27年 6月15日)	120,108,981	121,468,088	11,489	11,619
第44計算期間末日	(平成27年 7月13日)	118,200,315	119,591,099	11,048	11,178
第45計算期間末日	(平成27年 8月13日)	115,328,948	116,729,541	10,705	10,835
第46計算期間末日	(平成27年 9月14日)	106,065,835	107,505,362	9,579	9,709
第47計算期間末日	(平成27年10月13日)	107,790,474	109,230,456	9,731	9,861
第48計算期間末日	(平成27年11月13日)	107,067,440	108,514,942	9,616	9,746
第49計算期間末日	(平成27年12月14日)	100,981,728	102,449,225	8,946	9,076
第50計算期間末日	(平成28年 1月13日)	94,560,973	96,050,540	8,253	8,383
第51計算期間末日	(平成28年 2月15日)	87,022,466	88,496,730	7,674	7,804
第52計算期間末日	(平成28年 3月14日)	99,375,914	100,877,774	8,602	8,732
第53計算期間末日	(平成28年 4月13日)	102,175,920	103,756,591	8,403	8,533
第54計算期間末日	(平成28年 5月13日)	100,340,702	101,921,564	8,251	8,381
第55計算期間末日	(平成28年 6月13日)	100,294,775	101,879,107	8,230	8,360
第56計算期間末日	(平成28年 7月13日)	110,645,624	112,383,404	8,277	8,407
第57計算期間末日	(平成28年 8月15日)	115,341,163	117,131,710	8,374	8,504
第58計算期間末日	(平成28年 9月13日)	106,468,335	108,192,999	8,025	8,155
第59計算期間末日	(平成28年10月13日)	112,161,884	113,926,772	8,262	8,392
第60計算期間末日	(平成28年11月14日)	145,534,286	147,823,436	8,265	8,395
第61計算期間末日	(平成28年12月13日)	159,496,906	161,792,359	9,033	9,163
第62計算期間末日	(平成29年 1月13日)	102,131,872	103,578,823	9,176	9,306
第63計算期間末日	(平成29年 2月13日)	107,850,668	109,364,831	9,260	9,390

第64計算期間末日	(平成29年 3月13日)	111,259,913	112,816,362	9,293	9,423
第65計算期間末日	(平成29年 4月13日)	103,368,583	104,911,747	8,708	8,838
第66計算期間末日	(平成29年 5月15日)	108,608,600	110,161,967	9,089	9,219
第67計算期間末日	(平成29年 6月13日)	107,251,301	108,835,864	8,799	8,929
第68計算期間末日	(平成29年 7月13日)	114,143,149	115,798,493	8,964	9,094
第69計算期間末日	(平成29年 8月14日)	112,326,980	113,982,027	8,823	8,953
第70計算期間末日	(平成29年 9月13日)	131,513,285	133,418,785	8,972	9,102
第71計算期間末日	(平成29年10月13日)	141,930,369	144,005,342	8,892	9,022
第72計算期間末日	(平成29年11月13日)	138,053,175	140,144,171	8,583	8,713
第73計算期間末日	(平成29年12月13日)	135,701,543	137,770,158	8,528	8,658
第74計算期間末日	(平成30年 1月15日)	124,733,510	126,144,522	8,840	8,940
第75計算期間末日	(平成30年 2月13日)	104,296,769	105,525,388	8,489	8,589
第76計算期間末日	(平成30年 3月13日)	103,989,835	105,230,409	8,382	8,482
第77計算期間末日	(平成30年 4月13日)	105,069,347	106,349,573	8,207	8,307
第78計算期間末日	(平成30年 5月14日)	104,918,343	106,227,572	8,014	8,114
第79計算期間末日	(平成30年 6月13日)	100,449,233	101,759,375	7,667	7,767
第80計算期間末日	(平成30年 7月13日)	99,761,042	101,082,807	7,548	7,648
第81計算期間末日	(平成30年 8月13日)	92,543,823	93,819,478	7,255	7,355
第82計算期間末日	(平成30年 9月13日)	167,694,763	170,152,242	6,824	6,924
第83計算期間末日	(平成30年10月15日)	125,209,985	126,975,887	7,090	7,190
第84計算期間末日	(平成30年11月13日)	132,976,996	134,265,825	7,222	7,292
第85計算期間末日	(平成30年12月13日)	90,661,445	91,581,281	6,899	6,969
第86計算期間末日	(平成31年 1月15日)	88,172,330	89,088,302	6,738	6,808
第87計算期間末日	(平成31年 2月13日)	92,138,982	93,072,934	6,906	6,976
第88計算期間末日	(平成31年 3月13日)	89,081,763	89,990,228	6,864	6,934
第89計算期間末日	(平成31年 4月15日)	93,128,419	94,054,468	7,040	7,110
第90計算期間末日	(令和 1年 5月13日)	88,513,143	89,445,588	6,645	6,715
第91計算期間末日	(令和 1年 6月13日)	90,464,408	91,433,866	6,532	6,602
第92計算期間末日	(令和 1年 7月16日)	92,569,692	93,529,145	6,754	6,824
第93計算期間末日	(令和 1年 8月13日)	83,125,663	84,060,680	6,223	6,293
第94計算期間末日	(令和 1年 9月13日)	86,472,850	87,411,862	6,446	6,516
第95計算期間末日	(令和 1年10月15日)	85,996,415	86,948,384	6,323	6,393
第96計算期間末日	(令和 1年11月13日)	88,744,178	89,730,035	6,301	6,371
第97計算期間末日	(令和 1年12月13日)	90,860,260	91,848,422	6,436	6,506
第98計算期間末日	(令和 2年 1月14日)	91,949,533	92,935,962	6,525	6,595
	平成31年 1月末日	92,553,058		6,940	
	2月末日	91,357,828		7,011	
	3月末日	87,873,569		6,727	
	4月末日	91,030,435		6,851	
	令和 1年 5月末日	90,901,489		6,568	
	6月末日	92,850,330		6,679	
	7月末日	89,945,273		6,739	

8月末日	83,152,313		6,204
9月末日	85,207,228		6,315
10月末日	87,529,904		6,405
11月末日	89,322,548		6,312
12月末日	93,395,098		6,631
令和 2年 1月末日	87,205,571		6,251

【分配の推移】

	1万口当たりの分配金
第1計算期間	円
第2計算期間	円
第3計算期間	110円
第4計算期間	110円
第5計算期間	110円
第6計算期間	110円
第7計算期間	110円
第8計算期間	110円
第9計算期間	110円
第10計算期間	110円
第11計算期間	110円
第12計算期間	110円
第13計算期間	110円
第14計算期間	110円
第15計算期間	110円
第16計算期間	110円
第17計算期間	110円
第18計算期間	110円
第19計算期間	110円
第20計算期間	110円
第21計算期間	110円
第22計算期間	110円
第23計算期間	110円
第24計算期間	110円
第25計算期間	130円
第26計算期間	130円
第27計算期間	130円
第28計算期間	130円
第29計算期間	130円
第30計算期間	130円
第31計算期間	130円
第32計算期間	130円

第33計算期間	130円
第34計算期間	130円
第35計算期間	130円
第36計算期間	130円
第37計算期間	130円
第38計算期間	130円
第39計算期間	130円
第40計算期間	130円
第41計算期間	130円
第42計算期間	130円
第43計算期間	130円
第44計算期間	130円
第45計算期間	130円
第46計算期間	130円
第47計算期間	130円
第48計算期間	130円
第49計算期間	130円
第50計算期間	130円
第51計算期間	130円
第52計算期間	130円
第53計算期間	130円
第54計算期間	130円
第55計算期間	130円
第56計算期間	130円
第57計算期間	130円
第58計算期間	130円
第59計算期間	130円
第60計算期間	130円
第61計算期間	130円
第62計算期間	130円
第63計算期間	130円
第64計算期間	130円
第65計算期間	130円
第66計算期間	130円
第67計算期間	130円
第68計算期間	130円
第69計算期間	130円
第70計算期間	130円
第71計算期間	130円
第72計算期間	130円
第73計算期間	130円
第74計算期間	100円
第75計算期間	100円

第76計算期間	100円
第77計算期間	100円
第78計算期間	100円
第79計算期間	100円
第80計算期間	100円
第81計算期間	100円
第82計算期間	100円
第83計算期間	100円
第84計算期間	70円
第85計算期間	70円
第86計算期間	70円
第87計算期間	70円
第88計算期間	70円
第89計算期間	70円
第90計算期間	70円
第91計算期間	70円
第92計算期間	70円
第93計算期間	70円
第94計算期間	70円
第95計算期間	70円
第96計算期間	70円
第97計算期間	70円
第98計算期間	70円

【収益率の推移】

	収益率（％）
第1計算期間	6.60
第2計算期間	3.79
第3計算期間	12.68
第4計算期間	8.49
第5計算期間	4.47
第6計算期間	3.60
第7計算期間	6.36
第8計算期間	3.60
第9計算期間	5.10
第10計算期間	1.35
第11計算期間	0.48
第12計算期間	3.17
第13計算期間	7.46
第14計算期間	11.86
第15計算期間	2.24

第16計算期間	4.14
第17計算期間	5.76
第18計算期間	2.22
第19計算期間	13.64
第20計算期間	1.14
第21計算期間	0.07
第22計算期間	2.97
第23計算期間	2.91
第24計算期間	0.97
第25計算期間	2.17
第26計算期間	1.39
第27計算期間	1.56
第28計算期間	2.45
第29計算期間	5.25
第30計算期間	1.57
第31計算期間	0.37
第32計算期間	1.03
第33計算期間	0.41
第34計算期間	3.75
第35計算期間	2.88
第36計算期間	6.20
第37計算期間	1.59
第38計算期間	1.69
第39計算期間	2.68
第40計算期間	0.54
第41計算期間	1.11
第42計算期間	1.12
第43計算期間	0.00
第44計算期間	2.70
第45計算期間	1.92
第46計算期間	9.30
第47計算期間	2.94
第48計算期間	0.15
第49計算期間	5.61
第50計算期間	6.29
第51計算期間	5.44
第52計算期間	13.78
第53計算期間	0.80
第54計算期間	0.26
第55計算期間	1.32
第56計算期間	2.15
第57計算期間	2.74
第58計算期間	2.61

第59計算期間	4.57
第60計算期間	1.60
第61計算期間	10.86
第62計算期間	3.02
第63計算期間	2.33
第64計算期間	1.76
第65計算期間	4.89
第66計算期間	5.86
第67計算期間	1.76
第68計算期間	3.35
第69計算期間	0.12
第70計算期間	3.16
第71計算期間	0.55
第72計算期間	2.01
第73計算期間	0.87
第74計算期間	4.83
第75計算期間	2.83
第76計算期間	0.08
第77計算期間	0.89
第78計算期間	1.13
第79計算期間	3.08
第80計算期間	0.24
第81計算期間	2.55
第82計算期間	4.56
第83計算期間	5.36
第84計算期間	2.84
第85計算期間	3.50
第86計算期間	1.31
第87計算期間	3.53
第88計算期間	0.40
第89計算期間	3.58
第90計算期間	4.61
第91計算期間	0.64
第92計算期間	4.47
第93計算期間	6.82
第94計算期間	4.70
第95計算期間	0.82
第96計算期間	0.75
第97計算期間	3.25
第98計算期間	2.47

（注）「収益率」とは、計算期間末の基準価額（分配付の額）から当該計算期間の直前の計算期間末の基準価額（分配落の額）を控除した額を当該基準価額（分配落の額）で除して得た数に100を乗じて得た数をいう。

（４）【設定及び解約の実績】

	設定口数	解約口数	発行済口数
第1計算期間	59,916,033		59,916,033
第2計算期間	10,476		59,926,509
第3計算期間	103,420		60,029,929
第4計算期間	186,223		60,216,152
第5計算期間	2,860,801	835,096	62,241,857
第6計算期間	29,948		62,271,805
第7計算期間	519,341		62,791,146
第8計算期間	307,849		63,098,995
第9計算期間	53,845		63,152,840
第10計算期間	1,530,568		64,683,408
第11計算期間	33,648	721,917	63,995,139
第12計算期間	305,859	814	64,300,184
第13計算期間	121,834		64,422,018
第14計算期間	8,368,075	249,006	72,541,087
第15計算期間	8,016,232		80,557,319
第16計算期間	48,943	32,927	80,573,335
第17計算期間	7,998,837		88,572,172
第18計算期間	911,086		89,483,258
第19計算期間	33,340	7,897,594	81,619,004
第20計算期間	43,415	335,993	81,326,426
第21計算期間	32,718	2,085,302	79,273,842
第22計算期間	3,200,971	7,122	82,467,691
第23計算期間	91,279		82,558,970
第24計算期間	26,581	7,796,423	74,789,128
第25計算期間	19,334	7,788,721	67,019,741
第26計算期間	263,647	3,176,742	64,106,646
第27計算期間	266,182	60,466	64,312,362
第28計算期間	816,199		65,128,561
第29計算期間	790,814		65,919,375
第30計算期間	7,986,789	147,824	73,758,340
第31計算期間	182,370	9,233	73,931,477
第32計算期間	4,363,803	8,341	78,286,939
第33計算期間	1,206,223		79,493,162
第34計算期間	3,805,692		83,298,854
第35計算期間	11,972,949		95,271,803
第36計算期間	2,292,408		97,564,211
第37計算期間	3,181,408	2,585,572	98,160,047
第38計算期間	185,099		98,345,146
第39計算期間	127,344	156,918	98,315,572

第40計算期間	592,326	40,565	98,867,333
第41計算期間	3,373,227	1,204,080	101,036,480
第42計算期間	116,997	16,223	101,137,254
第43計算期間	3,409,460		104,546,714
第44計算期間	2,631,219	194,507	106,983,426
第45計算期間	814,795	60,294	107,737,927
第46計算期間	3,045,656	50,695	110,732,888
第47計算期間	160,809	125,796	110,767,901
第48計算期間	578,411		111,346,312
第49計算期間	1,564,913	26,816	112,884,409
第50計算期間	1,879,306	181,564	114,582,151
第51計算期間	2,694,193	3,871,371	113,404,973
第52計算期間	2,122,756		115,527,729
第53計算期間	6,062,411		121,590,140
第54計算期間	249,800	235,131	121,604,809
第55計算期間	959,138	692,200	121,871,747
第56計算期間	13,970,720	2,167,032	133,675,435
第57計算期間	4,058,955		137,734,390
第58計算期間	827,669	5,895,533	132,666,526
第59計算期間	3,922,378	828,253	135,760,651
第60計算期間	41,535,723	1,207,854	176,088,520
第61計算期間	812,443	327,650	176,573,313
第62計算期間	1,817,282	67,086,646	111,303,949
第63計算期間	5,465,602	295,399	116,474,152
第64計算期間	3,264,125	11,395	119,726,882
第65計算期間	1,095,500	2,117,416	118,704,966
第66計算期間	784,812		119,489,778
第67計算期間	2,399,717		121,889,495
第68計算期間	8,520,181	3,075,509	127,334,167
第69計算期間	7,448,499	7,471,348	127,311,318
第70計算期間	21,039,038	1,773,375	146,576,981
第71計算期間	13,261,963	225,575	159,613,369
第72計算期間	2,547,485	1,314,990	160,845,864
第73計算期間	8,323,394	10,044,967	159,124,291
第74計算期間	6,699,313	24,722,321	141,101,283
第75計算期間	4,044,967	22,284,317	122,861,933
第76計算期間	7,063,320	5,867,847	124,057,406
第77計算期間	4,700,839	735,550	128,022,695
第78計算期間	3,105,515	205,278	130,922,932
第79計算期間	1,189,875	1,098,586	131,014,221
第80計算期間	1,944,770	782,464	132,176,527
第81計算期間	1,710,728	6,321,694	127,565,561
第82計算期間	119,455,603	1,273,235	245,747,929

第83計算期間	3,876,641	73,034,318	176,590,252
第84計算期間	7,528,212		184,118,464
第85計算期間	898,551	53,611,865	131,405,150
第86計算期間	1,049,980	1,601,887	130,853,243
第87計算期間	2,595,916	27,368	133,421,791
第88計算期間	4,877,787	8,518,733	129,780,845
第89計算期間	2,526,007	14,124	132,292,728
第90計算期間	915,225	1,411	133,206,542
第91計算期間	5,287,577		138,494,119
第92計算期間	944,046	2,373,352	137,064,813
第93計算期間	733,746	4,224,701	133,573,858
第94計算期間	1,559,782	989,058	134,144,582
第95計算期間	1,851,111		135,995,693
第96計算期間	5,276,041	434,899	140,836,835
第97計算期間	1,110,932	781,663	141,166,104
第98計算期間	887,499	1,135,136	140,918,467

【三菱UFJ 欧州ハイイールド債券ファンド 通貨選択シリーズ<マネープールファンド>】

(1) 【投資状況】

令和 2年 1月31日現在

(単位:円)

資産の種類	国/地域	時価合計	投資比率(%)
親投資信託受益証券	日本	1,008,794	99.75
コール・ローン、その他資産 (負債控除後)		2,529	0.25
純資産総額		1,011,323	100.00

(注) 投資比率とは、ファンドの純資産総額に対する当該資産の時価の比率をいいます。

(2) 【投資資産】

【投資有価証券の主要銘柄】

a 評価額上位30銘柄

令和 2年 1月31日現在

国/地域	種類	銘柄名	数量	簿価 単価 (円)	簿価 金額 (円)	評価 単価 (円)	評価 金額 (円)	投資 比率 (%)
日本	親投資信託受益証券	マネー・マーケット・マザーファンド	990,665	1.0183	1,008,795	1.0183	1,008,794	99.75

(注) 投資比率は、ファンドの純資産総額に対する当該銘柄の評価金額の比率です。

b 全銘柄の種類/業種別投資比率

令和 2年 1月31日現在

種類	投資比率（％）
親投資信託受益証券	99.75
合計	99.75

（注）投資比率は、ファンドの純資産総額に対する当該種類または業種の評価金額の比率です。

【投資不動産物件】

該当事項はありません。

【その他投資資産の主要なもの】

該当事項はありません。

（3）【運用実績】

【純資産の推移】

下記計算期間末日および令和2年1月末日、同日前1年以内における各月末の純資産の推移は次の通りです。

（単位：円）

	純資産総額		基準価額 (1万口当たりの純資産価額)	
	(分配落)	(分配付)	(分配落)	(分配付)
第1計算期間末日 (平成24年 1月13日)	1,000,173	1,000,173	10,002	10,002
第2計算期間末日 (平成24年 7月13日)	1,000,721	1,000,721	10,007	10,007
第3計算期間末日 (平成25年 1月15日)	1,001,112	1,001,112	10,011	10,011
第4計算期間末日 (平成25年 7月16日)	2,488,792	2,488,792	10,009	10,009
第5計算期間末日 (平成26年 1月14日)	1,970,838	1,970,838	10,011	10,011
第6計算期間末日 (平成26年 7月14日)	1,001,233	1,001,233	10,012	10,012
第7計算期間末日 (平成27年 1月13日)	3,565,832	3,565,832	10,011	10,011
第8計算期間末日 (平成27年 7月13日)	3,565,278	3,565,278	10,010	10,010
第9計算期間末日 (平成28年 1月13日)	3,564,912	3,564,912	10,009	10,009
第10計算期間末日 (平成28年 7月13日)	3,564,977	3,564,977	10,009	10,009
第11計算期間末日 (平成29年 1月13日)	3,564,783	3,564,783	10,008	10,008
第12計算期間末日 (平成29年 7月13日)	3,564,597	3,564,597	10,008	10,008
第13計算期間末日 (平成30年 1月15日)	1,017,125	1,017,125	10,006	10,006
第14計算期間末日 (平成30年 7月13日)	1,011,444	1,011,444	10,006	10,006
第15計算期間末日 (平成31年 1月15日)	1,011,336	1,011,336	10,005	10,005
第16計算期間末日 (令和 1年 7月16日)	1,011,331	1,011,331	10,005	10,005
第17計算期間末日 (令和 2年 1月14日)	1,011,323	1,011,323	10,005	10,005
平成31年 1月末日	1,011,336		10,005	
2月末日	1,011,335		10,005	

3月末日	1,011,335		10,005
4月末日	1,011,335		10,005
令和 1年 5月末日	1,011,332		10,005
6月末日	1,011,332		10,005
7月末日	1,011,331		10,005
8月末日	1,011,330		10,005
9月末日	1,011,328		10,005
10月末日	1,011,327		10,005
11月末日	1,011,326		10,005
12月末日	1,011,326		10,005
令和 2年 1月末日	1,011,323		10,005

【分配の推移】

	1万口当たりの分配金
第1計算期間	0円
第2計算期間	0円
第3計算期間	0円
第4計算期間	0円
第5計算期間	0円
第6計算期間	0円
第7計算期間	0円
第8計算期間	0円
第9計算期間	0円
第10計算期間	0円
第11計算期間	0円
第12計算期間	0円
第13計算期間	0円
第14計算期間	0円
第15計算期間	0円
第16計算期間	0円
第17計算期間	0円

【収益率の推移】

	収益率（％）
第1計算期間	0.02
第2計算期間	0.04
第3計算期間	0.03
第4計算期間	0.01
第5計算期間	0.01

第6計算期間	0.00
第7計算期間	0.00
第8計算期間	0.00
第9計算期間	0.00
第10計算期間	0.00
第11計算期間	0.00
第12計算期間	0.00
第13計算期間	0.01
第14計算期間	0.00
第15計算期間	0.00
第16計算期間	0.00
第17計算期間	0.00

（注）「収益率」とは、計算期間末の基準価額（分配付の額）から当該計算期間の直前の計算期間末の基準価額（分配落の額）を控除した額を当該基準価額（分配落の額）で除して得た数に100を乗じて得た数をいう。

（４）【設定及び解約の実績】

	設定口数	解約口数	発行済口数
第1計算期間	1,000,000		1,000,000
第2計算期間	8,020,238	8,020,238	1,000,000
第3計算期間	436,170	436,170	1,000,000
第4計算期間	14,712,665	13,226,029	2,486,636
第5計算期間	1,149,373	1,667,384	1,968,625
第6計算期間	1,301,974	2,270,599	1,000,000
第7計算期間	14,441,137	11,879,260	3,561,877
第8計算期間			3,561,877
第9計算期間	14,672,901	14,672,901	3,561,877
第10計算期間			3,561,877
第11計算期間			3,561,877
第12計算期間			3,561,877
第13計算期間	58,990	2,604,394	1,016,473
第14計算期間	10,798	16,473	1,010,798
第15計算期間			1,010,798
第16計算期間			1,010,798
第17計算期間			1,010,798

（参考）

マネー・マーケット・マザーファンド

投資状況

令和 2年 1月31日現在

資産の種類	国/地域	時価合計	投資比率(%)
コール・ローン、その他資産 (負債控除後)		1,425,190,481	100.00
純資産総額		1,425,190,481	100.00

(注) 投資比率とは、ファンドの純資産総額に対する当該資産の時価の比率をいいます。

投資資産

投資有価証券の主要銘柄

a 評価額上位30銘柄

該当事項はありません。

b 全銘柄の種類/業種別投資比率

該当事項はありません。

投資不動産物件

該当事項はありません。

その他投資資産の主要なもの

該当事項はありません。

参考情報

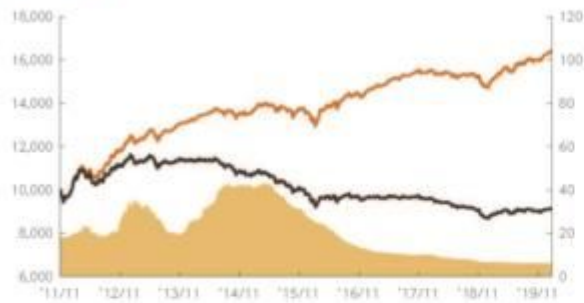


運用実績

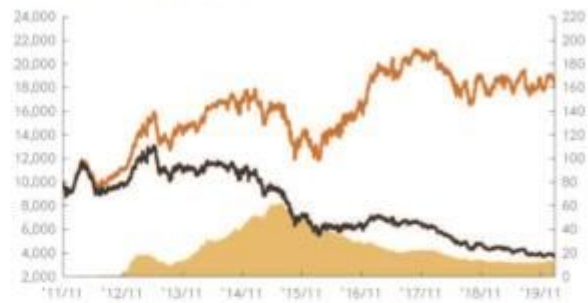
2020年1月31日現在

■基準価額・純資産の推移 2011年11月8日(設定日)～2020年1月31日

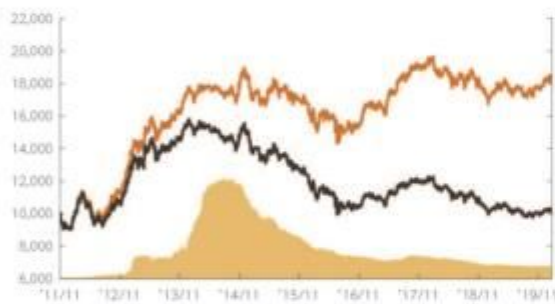
円コース



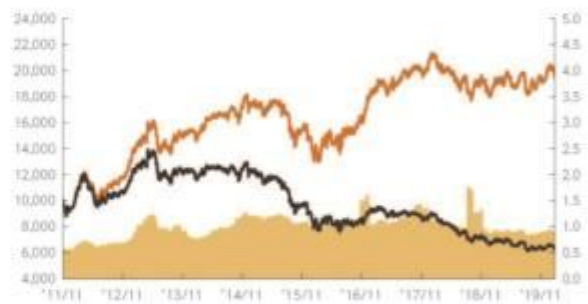
ブラジルリアルコース



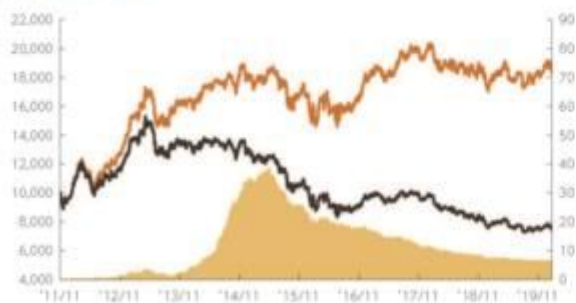
ユーロコース



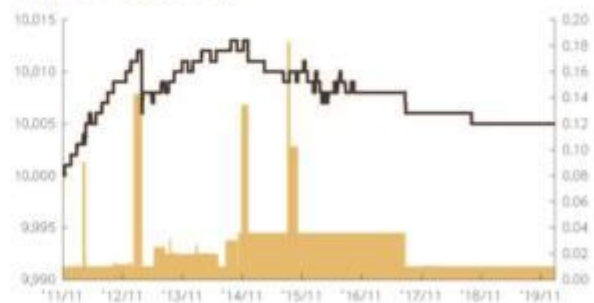
資源国バスケット通貨コース



豪ドルコース



マネープールファンド



— 純資産総額(億円)【右目盛】 — 基準価額(分配金再投資)【左目盛】 — 基準価額【左目盛】

- 基準価額、基準価額(分配金再投資)は10,000を起点として表示
- 基準価額、基準価額(分配金再投資)は運用報酬(信託報酬)控除後です。

上記は、過去の実績であり、将来の投資成果を保証するものではありません。
運用状況等は、委託会社のホームページ等で開示している場合があります。

■基準価額・純資産

	円コース	ユーロコース	豪ドルコース	ブラジルリアルコース	資源国バスケット通貨コース	マネーパールファンド
基準価額	9,112円	10,066円	7,451円	3,679円	6,251円	10,005円
純資産総額	6.0億円	3.6億円	6.3億円	12.3億円	0.8億円	1.0百万円

■分配の推移

	円コース	ユーロコース	豪ドルコース	ブラジルリアルコース	資源国バスケット通貨コース
2020年1月	40円	50円	50円	60円	70円
2019年12月	40円	50円	50円	60円	70円
2019年11月	40円	50円	50円	60円	70円
2019年10月	40円	50円	50円	60円	70円
2019年9月	40円	50円	50円	60円	70円
2019年8月	40円	50円	50円	60円	70円
直近1年間累計	480円	600円	600円	720円	840円
設定来累計	6,000円	7,140円	9,730円	12,090円	10,840円

•分配金は1万口当たり、税引前

	マネーパールファンド
2020年1月	0円
2019年7月	0円
2019年1月	0円
2018年7月	0円
2018年1月	0円
2017年7月	0円
設定来累計	0円

•分配金は1万口当たり、税引前

上記は、過去の実績であり、将来の投資成果を保証するものではありません。
運用状況等は、委託会社のホームページ等で開示している場合があります。

■主要な資産の状況

各ファンド(マネープールファンドを除く)

資産構成	円コース	ユーロコース	豪ドルコース	ブラジルリアルコース	資源国バスケット通貨コース
外国投資信託	99.1%	99.1%	99.2%	98.9%	98.7%
マネー・マーケット・マザーファンド	0.1%	0.1%	0.1%	0.1%	0.1%
コールローン他 (負債控除後)	0.8%	0.8%	0.7%	1.0%	1.2%
合計	100.0%	100.0%	100.0%	100.0%	100.0%

- 比率はファンドの純資産総額に対する投資比率(小数点第二位四捨五入)
- コールローン他には未収・未払項目が含まれるため、マイナスとなる場合があります。

組入上位銘柄	クーポン	償還日	比率
1 DKT FINANCE APS	7.0000%	2023/06/17	1.6%
2 BAUSCH HEALTH COMPANIES INC	4.5000%	2023/05/15	1.5%
3 VERISURE MIDHOLDING AB	5.7500%	2023/12/01	1.5%
4 ALTICE LUXEMBOURG SA	8.0000%	2027/05/15	1.4%
5 ALTICE FRANCE SA	5.8750%	2027/02/01	1.4%
6 TELECOM ITALIA SPA	2.7500%	2025/04/15	1.3%
7 VODAFONE GROUP PLC	3.1000%	2079/01/03	1.3%
8 INFOR (US) INC	5.7500%	2022/05/15	1.2%
9 INTERNATIONAL GAME TECHNOLOGY PLC	3.5000%	2026/06/15	1.2%
10 ARD FINANCE SA	5.0000%	2027/06/30	1.2%

- 比率は実質的な投資を行う外国投資信託の実質組入債券評価額に対する投資比率(小数点第二位四捨五入)
- 償還日(年)が9999年と表示されているものは永久債です。

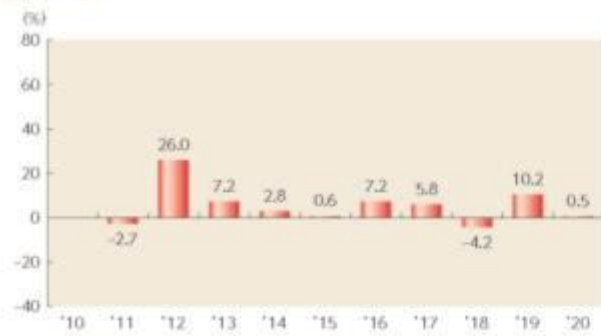
マネープールファンド

種別構成	比率
コールローン他 (負債控除後)	100.0%
合計	100.0%

上記は、過去の実績であり、将来の投資成果を保証するものではありません。
運用状況等は、委託会社のホームページ等で開示している場合があります。

■年間収益率の推移

円コース



ブラジルリアルコース



ユーロコース



資源国バスケット通貨コース



豪ドルコース



マネーボールファンド



- 収益率は基準価額(分配金再投資)で計算
- 2011年は設定日から年末までの、2020年は年初から1月31日までの収益率を表示
- ファンドにベンチマークはありません。

上記は、過去の実績であり、将来の投資成果を保証するものではありません。
運用状況等は、委託会社のホームページ等で開示している場合があります。

第3【ファンドの経理状況】

- 当ファンドの財務諸表は、「財務諸表等の用語、様式及び作成方法に関する規則」（昭和38年大蔵省令第59号）ならびに同規則第2条の2の規定により、「投資信託財産の計算に関する規則」（平成12年総理府令第133号）に基づいて作成しております。
なお、財務諸表に記載している金額は、円単位で表示しております。
- 毎月決算ファンドの計算期間は6ヵ月未満であるため、財務諸表は6ヵ月毎に作成しております。
- 当ファンドは、金融商品取引法第193条の2第1項の規定に基づき、当期（令和1年7月17日から令和2年1月14日まで）の財務諸表について、PwCあらた有限責任監査法人により監査を受けております。

1【財務諸表】

【三菱UFJ 欧州ハイイールド債券ファンド 通貨選択シリーズ<円コース>（毎月分配型）】

(1)【貸借対照表】

(単位：円)

	前期 [令和 1年 7月16日現在]	当期 [令和 2年 1月14日現在]
資産の部		
流動資産		
コール・ローン	14,602,536	8,384,175
投資信託受益証券	610,849,021	604,470,740
親投資信託受益証券	862,516	862,516
流動資産合計	626,314,073	613,717,431
資産合計	626,314,073	613,717,431
負債の部		
流動負債		
未払収益分配金	2,718,513	2,682,777
未払解約金	8,268,692	1,311
未払受託者報酬	24,278	23,485
未払委託者報酬	649,456	628,232
未払利息	31	5
その他未払費用	1,819	1,759
流動負債合計	11,662,789	3,337,569
負債合計	11,662,789	3,337,569
純資産の部		
元本等		
元本	679,628,307	670,694,334
剰余金		
期末剰余金又は期末欠損金（ ）	64,977,023	60,314,472
（分配準備積立金）	48,906	4,062
元本等合計	614,651,284	610,379,862
純資産合計	614,651,284	610,379,862
負債純資産合計	626,314,073	613,717,431

(2)【損益及び剰余金計算書】

	前期 自 平成31年 1月16日 至 令和 1年 7月16日	当期 自 令和 1年 7月17日 至 令和 2年 1月14日
営業収益		
受取配当金	18,207,718	17,180,374
受取利息	-	20
有価証券売買等損益	24,176,187	6,441,345
営業収益合計	42,383,905	23,621,739
営業費用		
支払利息	1,856	1,135
受託者報酬	138,533	132,206
委託者報酬	3,705,782	3,536,447
その他費用	10,339	9,865
営業費用合計	3,856,510	3,679,653
営業利益又は営業損失（ ）	38,527,395	19,942,086
経常利益又は経常損失（ ）	38,527,395	19,942,086
当期純利益又は当期純損失（ ）	38,527,395	19,942,086
一部解約に伴う当期純利益金額の分配額又は一部解約に伴う当期純損失金額の分配額（ ）	391,508	10,436
期首剰余金又は期首欠損金（ ）	94,527,482	64,977,023
剰余金増加額又は欠損金減少額	8,855,993	2,483,117
当期一部解約に伴う剰余金増加額又は欠損金減少額	8,855,993	2,483,117
剰余金減少額又は欠損金増加額	336,093	1,636,665
当期追加信託に伴う剰余金減少額又は欠損金増加額	336,093	1,636,665
分配金	17,105,328	16,136,423
期末剰余金又は期末欠損金（ ）	64,977,023	60,314,472

（ 3 ）【注記表】

（重要な会計方針に係る事項に関する注記）

1. 有価証券の評価基準及び評価方法	投資信託受益証券は時価で評価しております。時価評価にあたっては、基準価額で評価しております。 親投資信託受益証券は時価で評価しております。時価評価にあたっては、基準価額で評価しております。
2. その他財務諸表作成のための基本となる重要な事項	ファンドの特定期間 当ファンドは、原則として毎年1月13日および7月13日を特定期間の末日としておりますが、前特定期間および当特定期間においては当該日が休業日のため、当特定期間は令和 1年 7月17日から令和 2年 1月14日までとなっております。

（貸借対照表に関する注記）

	前期 [令和 1年 7月16日現在]	当期 [令和 2年 1月14日現在]
1. 期首元本額	756,291,682円	679,628,307円
期中追加設定元本額	3,108,308円	16,854,014円
期中一部解約元本額	79,771,683円	25,787,987円
2. 元本の欠損		

	前期 [令和 1年 7月16日現在]	当期 [令和 2年 1月14日現在]
純資産額が元本総額を下回っており、その差額であります。	64,977,023円	60,314,472円
3. 受益権の総数	679,628,307口	670,694,334口

(損益及び剰余金計算書に関する注記)

前期 自 平成31年 1月16日 至 令和 1年 7月16日	当期 自 令和 1年 7月17日 至 令和 2年 1月14日																																																																																										
<p>1. 運用に係る権限を委託するための費用</p> <p>信託財産の運用の指図に係る権限の全部または一部を委託するために要する費用として、「三菱UFJ」欧州ハイイールド債券ファンド 通貨選択シリーズ」の各信託（＜マネーボールファンド＞を除く）の信託財産の純資産総額の合計額に応じ、次に定める率を合算した純資産総額に乗じて得た額を委託者報酬の中から支弁しております。</p> <p>信託財産の純資産総額の合計額</p> <table> <tr> <td>300億円未満の部分</td> <td>年10,000分の10</td> </tr> <tr> <td>300億円以上600億円未満の部分</td> <td>年10,000分の7.5</td> </tr> <tr> <td>600億円以上の部分</td> <td>年10,000分の5</td> </tr> </table> <p>2. 分配金の計算過程</p> <p>第87期 平成31年 1月16日 平成31年 2月13日</p> <table border="1"> <thead> <tr> <th>項目</th> <th></th> <th></th> </tr> </thead> <tbody> <tr> <td>費用控除後の配当等収益額</td> <td>A</td> <td>3,163,857円</td> </tr> <tr> <td>費用控除後・繰越欠損金補填後の有価証券売買等損益額</td> <td>B</td> <td>円</td> </tr> <tr> <td>収益調整金額</td> <td>C</td> <td>40,345,318円</td> </tr> <tr> <td>分配準備積立金額</td> <td>D</td> <td>4,646円</td> </tr> <tr> <td>当ファンドの分配対象収益額</td> <td>E=A+B+C+D</td> <td>43,513,821円</td> </tr> <tr> <td>当ファンドの期末残存口数</td> <td>F</td> <td>742,813,022口</td> </tr> <tr> <td>1万口当たり収益分配対象額</td> <td>G=E/F*10,000</td> <td>585円</td> </tr> <tr> <td>1万口当たり分配金額</td> <td>H</td> <td>40円</td> </tr> <tr> <td>収益分配金金額</td> <td>I=F*H/10,000</td> <td>2,971,252円</td> </tr> </tbody> </table> <p>第88期 平成31年 2月14日 平成31年 3月13日</p> <table border="1"> <thead> <tr> <th>項目</th> <th></th> <th></th> </tr> </thead> <tbody> <tr> <td>費用控除後の配当等収益額</td> <td>A</td> <td>2,859,969円</td> </tr> <tr> <td>費用控除後・繰越欠損金補填後の有価証券売買等損益額</td> <td>B</td> <td>円</td> </tr> </tbody> </table>	300億円未満の部分	年10,000分の10	300億円以上600億円未満の部分	年10,000分の7.5	600億円以上の部分	年10,000分の5	項目			費用控除後の配当等収益額	A	3,163,857円	費用控除後・繰越欠損金補填後の有価証券売買等損益額	B	円	収益調整金額	C	40,345,318円	分配準備積立金額	D	4,646円	当ファンドの分配対象収益額	E=A+B+C+D	43,513,821円	当ファンドの期末残存口数	F	742,813,022口	1万口当たり収益分配対象額	G=E/F*10,000	585円	1万口当たり分配金額	H	40円	収益分配金金額	I=F*H/10,000	2,971,252円	項目			費用控除後の配当等収益額	A	2,859,969円	費用控除後・繰越欠損金補填後の有価証券売買等損益額	B	円	<p>1. 運用に係る権限を委託するための費用</p> <p>信託財産の運用の指図に係る権限の全部または一部を委託するために要する費用として、「三菱UFJ」欧州ハイイールド債券ファンド 通貨選択シリーズ」の各信託（＜マネーボールファンド＞を除く）の信託財産の純資産総額の合計額に応じ、次に定める率を合算した純資産総額に乗じて得た額を委託者報酬の中から支弁しております。</p> <p>信託財産の純資産総額の合計額</p> <table> <tr> <td>300億円未満の部分</td> <td>年10,000分の10</td> </tr> <tr> <td>300億円以上600億円未満の部分</td> <td>年10,000分の7.5</td> </tr> <tr> <td>600億円以上の部分</td> <td>年10,000分の5</td> </tr> </table> <p>2. 分配金の計算過程</p> <p>第93期 令和 1年 7月17日 令和 1年 8月13日</p> <table border="1"> <thead> <tr> <th>項目</th> <th></th> <th></th> </tr> </thead> <tbody> <tr> <td>費用控除後の配当等収益額</td> <td>A</td> <td>2,267,255円</td> </tr> <tr> <td>費用控除後・繰越欠損金補填後の有価証券売買等損益額</td> <td>B</td> <td>円</td> </tr> <tr> <td>収益調整金額</td> <td>C</td> <td>35,819,636円</td> </tr> <tr> <td>分配準備積立金額</td> <td>D</td> <td>48,684円</td> </tr> <tr> <td>当ファンドの分配対象収益額</td> <td>E=A+B+C+D</td> <td>38,135,575円</td> </tr> <tr> <td>当ファンドの期末残存口数</td> <td>F</td> <td>676,931,425口</td> </tr> <tr> <td>1万口当たり収益分配対象額</td> <td>G=E/F*10,000</td> <td>563円</td> </tr> <tr> <td>1万口当たり分配金額</td> <td>H</td> <td>40円</td> </tr> <tr> <td>収益分配金金額</td> <td>I=F*H/10,000</td> <td>2,707,725円</td> </tr> </tbody> </table> <p>第94期 令和 1年 8月14日 令和 1年 9月13日</p> <table border="1"> <thead> <tr> <th>項目</th> <th></th> <th></th> </tr> </thead> <tbody> <tr> <td>費用控除後の配当等収益額</td> <td>A</td> <td>2,663,375円</td> </tr> <tr> <td>費用控除後・繰越欠損金補填後の有価証券売買等損益額</td> <td>B</td> <td>円</td> </tr> </tbody> </table>	300億円未満の部分	年10,000分の10	300億円以上600億円未満の部分	年10,000分の7.5	600億円以上の部分	年10,000分の5	項目			費用控除後の配当等収益額	A	2,267,255円	費用控除後・繰越欠損金補填後の有価証券売買等損益額	B	円	収益調整金額	C	35,819,636円	分配準備積立金額	D	48,684円	当ファンドの分配対象収益額	E=A+B+C+D	38,135,575円	当ファンドの期末残存口数	F	676,931,425口	1万口当たり収益分配対象額	G=E/F*10,000	563円	1万口当たり分配金額	H	40円	収益分配金金額	I=F*H/10,000	2,707,725円	項目			費用控除後の配当等収益額	A	2,663,375円	費用控除後・繰越欠損金補填後の有価証券売買等損益額	B	円
300億円未満の部分	年10,000分の10																																																																																										
300億円以上600億円未満の部分	年10,000分の7.5																																																																																										
600億円以上の部分	年10,000分の5																																																																																										
項目																																																																																											
費用控除後の配当等収益額	A	3,163,857円																																																																																									
費用控除後・繰越欠損金補填後の有価証券売買等損益額	B	円																																																																																									
収益調整金額	C	40,345,318円																																																																																									
分配準備積立金額	D	4,646円																																																																																									
当ファンドの分配対象収益額	E=A+B+C+D	43,513,821円																																																																																									
当ファンドの期末残存口数	F	742,813,022口																																																																																									
1万口当たり収益分配対象額	G=E/F*10,000	585円																																																																																									
1万口当たり分配金額	H	40円																																																																																									
収益分配金金額	I=F*H/10,000	2,971,252円																																																																																									
項目																																																																																											
費用控除後の配当等収益額	A	2,859,969円																																																																																									
費用控除後・繰越欠損金補填後の有価証券売買等損益額	B	円																																																																																									
300億円未満の部分	年10,000分の10																																																																																										
300億円以上600億円未満の部分	年10,000分の7.5																																																																																										
600億円以上の部分	年10,000分の5																																																																																										
項目																																																																																											
費用控除後の配当等収益額	A	2,267,255円																																																																																									
費用控除後・繰越欠損金補填後の有価証券売買等損益額	B	円																																																																																									
収益調整金額	C	35,819,636円																																																																																									
分配準備積立金額	D	48,684円																																																																																									
当ファンドの分配対象収益額	E=A+B+C+D	38,135,575円																																																																																									
当ファンドの期末残存口数	F	676,931,425口																																																																																									
1万口当たり収益分配対象額	G=E/F*10,000	563円																																																																																									
1万口当たり分配金額	H	40円																																																																																									
収益分配金金額	I=F*H/10,000	2,707,725円																																																																																									
項目																																																																																											
費用控除後の配当等収益額	A	2,663,375円																																																																																									
費用控除後・繰越欠損金補填後の有価証券売買等損益額	B	円																																																																																									

前期 自 平成31年 1月16日 至 令和 1年 7月16日			当期 自 令和 1年 7月17日 至 令和 2年 1月14日		
収益調整金額	C	39,397,597円	収益調整金額	C	35,177,859円
分配準備積立金額	D	192,473円	分配準備積立金額	D	14,269円
当ファンドの分配対象収益額	E=A+B+C+D	42,450,039円	当ファンドの分配対象収益額	E=A+B+C+D	37,855,503円
当ファンドの期末残存口数	F	725,361,400口	当ファンドの期末残存口数	F	672,427,253口
1万口当たり収益分配対象額	G=E/F*10,000	585円	1万口当たり収益分配対象額	G=E/F*10,000	562円
1万口当たり分配金額	H	40円	1万口当たり分配金額	H	40円
収益分配金金額	I=F*H/10,000	2,901,445円	収益分配金金額	I=F*H/10,000	2,689,709円
第89期 平成31年 3月14日 平成31年 4月15日			第95期 令和 1年 9月14日 令和 1年10月15日		
項目			項目		
費用控除後の配当等収益額	A	2,848,653円	費用控除後の配当等収益額	A	2,204,135円
費用控除後・繰越欠損金補填後の有価証券売買等損益額	B	円	費用控除後・繰越欠損金補填後の有価証券売買等損益額	B	円
収益調整金額	C	39,039,651円	収益調整金額	C	34,815,799円
分配準備積立金額	D	149,500円	分配準備積立金額	D	54,674円
当ファンドの分配対象収益額	E=A+B+C+D	42,037,804円	当ファンドの分配対象収益額	E=A+B+C+D	37,074,608円
当ファンドの期末残存口数	F	718,768,783口	当ファンドの期末残存口数	F	666,780,239口
1万口当たり収益分配対象額	G=E/F*10,000	584円	1万口当たり収益分配対象額	G=E/F*10,000	556円
1万口当たり分配金額	H	40円	1万口当たり分配金額	H	40円
収益分配金金額	I=F*H/10,000	2,875,075円	収益分配金金額	I=F*H/10,000	2,667,120円
第90期 平成31年 4月16日 令和 1年 5月13日			第96期 令和 1年10月16日 令和 1年11月13日		
項目			項目		
費用控除後の配当等収益額	A	2,424,478円	費用控除後の配当等収益額	A	2,293,256円
費用控除後・繰越欠損金補填後の有価証券売買等損益額	B	円	費用控除後・繰越欠損金補填後の有価証券売買等損益額	B	円
収益調整金額	C	38,974,050円	収益調整金額	C	34,807,361円
分配準備積立金額	D	122,798円	分配準備積立金額	D	58,228円
当ファンドの分配対象収益額	E=A+B+C+D	41,521,326円	当ファンドの分配対象収益額	E=A+B+C+D	37,158,845円
当ファンドの期末残存口数	F	717,559,704口	当ファンドの期末残存口数	F	675,657,669口
1万口当たり収益分配対象額	G=E/F*10,000	578円	1万口当たり収益分配対象額	G=E/F*10,000	549円
1万口当たり分配金額	H	40円	1万口当たり分配金額	H	40円
収益分配金金額	I=F*H/10,000	2,870,238円	収益分配金金額	I=F*H/10,000	2,702,630円
第91期 令和 1年 5月14日 令和 1年 6月13日			第97期 令和 1年11月14日 令和 1年12月13日		
項目			項目		
費用控除後の配当等収益額	A	2,203,732円	費用控除後の配当等収益額	A	2,618,505円

前期 自 平成31年 1月16日 至 令和 1年 7月16日			当期 自 令和 1年 7月17日 至 令和 2年 1月14日		
費用控除後・繰越欠損金補填後の有価証券売買等損益額	B	円	費用控除後・繰越欠損金補填後の有価証券売買等損益額	B	円
収益調整金額	C	37,250,585円	収益調整金額	C	34,196,466円
分配準備積立金額	D	34,531円	分配準備積立金額	D	53,629円
当ファンドの分配対象収益額	E=A+B+C+D	39,488,848円	当ファンドの分配対象収益額	E=A+B+C+D	36,868,600円
当ファンドの期末残存口数	F	692,201,299口	当ファンドの期末残存口数	F	671,615,614口
1万口当たり収益分配対象額	G=E/F*10,000	570円	1万口当たり収益分配対象額	G=E/F*10,000	548円
1万口当たり分配金額	H	40円	1万口当たり分配金額	H	40円
収益分配金金額	I=F*H/10,000	2,768,805円	収益分配金金額	I=F*H/10,000	2,686,462円
第92期 令和 1年 6月14日 令和 1年 7月16日			第98期 令和 1年12月14日 令和 2年 1月14日		
項目			項目		
費用控除後の配当等収益額	A	2,676,675円	費用控除後の配当等収益額	A	2,567,057円
費用控除後・繰越欠損金補填後の有価証券売買等損益額	B	円	費用控除後・繰越欠損金補填後の有価証券売買等損益額	B	円
収益調整金額	C	36,030,276円	収益調整金額	C	34,082,534円
分配準備積立金額	D	22,781円	分配準備積立金額	D	52,712円
当ファンドの分配対象収益額	E=A+B+C+D	38,729,732円	当ファンドの分配対象収益額	E=A+B+C+D	36,702,303円
当ファンドの期末残存口数	F	679,628,307口	当ファンドの期末残存口数	F	670,694,334口
1万口当たり収益分配対象額	G=E/F*10,000	569円	1万口当たり収益分配対象額	G=E/F*10,000	547円
1万口当たり分配金額	H	40円	1万口当たり分配金額	H	40円
収益分配金金額	I=F*H/10,000	2,718,513円	収益分配金金額	I=F*H/10,000	2,682,777円

(金融商品に関する注記)

1 金融商品の状況に関する事項

区分	前期 自 平成31年 1月16日 至 令和 1年 7月16日	当期 自 令和 1年 7月17日 至 令和 2年 1月14日
	1.金融商品に対する取組方針	当ファンドは、「投資信託及び投資法人に関する法律」（昭和26年法律第198号）第2条第4項に定める証券投資信託であり、有価証券等の金融商品への投資を信託約款に定める「運用の基本方針」に基づき行っております。

区分	前期 自 平成31年 1月16日 至 令和 1年 7月16日	当期 自 令和 1年 7月17日 至 令和 2年 1月14日
2.金融商品の内容及び当該金融商品に係るリスク	<p>当ファンドは、投資信託受益証券に投資しております。当該投資対象は、価格変動リスク等の市場リスク、信用リスクおよび流動性リスクに晒されております。</p> <p>当ファンドは、親投資信託受益証券に投資しております。当該投資対象は、価格変動リスク等の市場リスク、信用リスクおよび流動性リスクに晒されております。</p>	同左
3.金融商品に係るリスク管理体制	<p>ファンドのコンセプトに応じて、適切にコントロールするため、委託会社では、運用部門において、ファンドに含まれる各種投資リスクを常時把握しつつ、ファンドのコンセプトに沿ったリスクの範囲で運用を行っております。</p> <p>また、運用部から独立した管理担当部署によりリスク運営状況のモニタリング等のリスク管理を行っており、この結果は運用管理委員会等を通じて運用部門にフィードバックされます。</p> <p>当ファンドは、ファンドの運用の指図に関する権限を再委託しております。この場合、再委託先で投資リスクに対する管理体制を構築しているほか、当該再委託先のリスクの管理体制や管理状況の確認を委託会社で行っております。</p>	同左

2 金融商品の時価等に関する事項

区分	前期 [令和 1年 7月16日現在]	当期 [令和 2年 1月14日現在]
1.貸借対照表計上額、時価及びその差額	時価で計上しているためその差額はありません。	同左
2.時価の算定方法	<p>(1) 有価証券</p> <p>売買目的有価証券は、(重要な会計方針に係る事項に関する注記)に記載しております。</p> <p>(2) デリバティブ取引</p> <p>デリバティブ取引は、該当事項はありません。</p> <p>(3) 上記以外の金融商品</p>	<p>(1) 有価証券</p> <p>同左</p> <p>(2) デリバティブ取引</p> <p>同左</p> <p>(3) 上記以外の金融商品</p>

区分	前期	当期
	[令和 1年 7月16日現在]	[令和 2年 1月14日現在]
3. 金融商品の時価等に関する事項についての補足説明	上記以外の金融商品（コールローン等）は、短期間で決済され、時価は帳簿価額と近似していることから、当該金融商品の帳簿価額を時価としております。	同左
	金融商品の時価には、市場価格に基づく価額のほか、市場価格がない場合には合理的に算定された価額が含まれております。当該価額の算定においては一定の前提条件等を採用しているため、異なる前提条件等によった場合、当該価額が異なることもあります。	同左

（有価証券に関する注記）

売買目的有価証券

種類	前期	当期
	[令和 1年 7月16日現在]	[令和 2年 1月14日現在]
	最終計算期間の損益に含まれた評価差額 (円)	最終計算期間の損益に含まれた評価差額 (円)
投資信託受益証券	7,856,206	3,495,521
親投資信託受益証券		
合計	7,856,206	3,495,521

（デリバティブ取引に関する注記）

取引の時価等に関する事項

該当事項はありません。

（関連当事者との取引に関する注記）

該当事項はありません。

（1口当たり情報）

	前期	当期
	[令和 1年 7月16日現在]	[令和 2年 1月14日現在]
1口当たり純資産額	0.9044円	0.9101円
(1万口当たり純資産額)	(9,044円)	(9,101円)

(4)【附属明細表】

第1 有価証券明細表

(1)株式

該当事項はありません。

(2)株式以外の有価証券

(単位：円)

種類	銘柄	口数	評価額	備考
投資信託受益証券	ユーロ・ハイイールド・ボンド・ファンドJ P Y シェアクラス	63,857.04	604,470,740	
投資信託受益証券 合計		63,857.04	604,470,740	
親投資信託受益証券	マネー・マーケット・マザーファンド	847,016	862,516	
親投資信託受益証券 合計		847,016	862,516	
合計		910,873.04	605,333,256	

第2 信用取引契約残高明細表

該当事項はありません。

第3 デリバティブ取引及び為替予約取引の契約額等及び時価の状況表

該当事項はありません。

【三菱UFJ 欧州ハイイールド債券ファンド 通貨選択シリーズ<ユーロコース>（毎月分配型）】

(1)【貸借対照表】

(単位：円)

	前期 [令和 1年 7月16日現在]	当期 [令和 2年 1月14日現在]
資産の部		
流動資産		
コール・ローン	3,619,779	5,956,778
投資信託受益証券	384,125,008	363,370,948
親投資信託受益証券	611,556	386,136
未収入金	-	12,000,000
流動資産合計	388,356,343	381,713,862
資産合計	388,356,343	381,713,862
負債の部		
流動負債		
未払収益分配金	1,896,409	1,858,550
未払解約金	-	1,000
未払受託者報酬	15,233	14,587

	前期 [令和 1年 7月16日現在]	当期 [令和 2年 1月14日現在]
未払委託者報酬	407,523	390,292
未払利息	7	4
その他未払費用	1,137	1,091
流動負債合計	2,320,309	2,265,524
負債合計	2,320,309	2,265,524
純資産の部		
元本等		
元本	379,281,909	371,710,025
剰余金		
期末剰余金又は期末欠損金（ ）	6,754,125	7,738,313
（分配準備積立金）	6,453,190	3,648,470
元本等合計	386,036,034	379,448,338
純資産合計	386,036,034	379,448,338
負債純資産合計	388,356,343	381,713,862

(2) 【損益及び剰余金計算書】

(単位：円)

	前期 自 平成31年 1月16日 至 令和 1年 7月16日	当期 自 令和 1年 7月17日 至 令和 2年 1月14日
営業収益		
受取配当金	10,884,761	9,863,870
受取利息	-	12
有価証券売買等損益	6,762,241	4,382,070
営業収益合計	17,647,002	14,245,952
営業費用		
支払利息	1,162	714
受託者報酬	87,583	81,243
委託者報酬	2,342,915	2,173,252
その他費用	6,517	6,037
営業費用合計	2,438,177	2,261,246
営業利益又は営業損失（ ）	15,208,825	11,984,706
経常利益又は経常損失（ ）	15,208,825	11,984,706
当期純利益又は当期純損失（ ）	15,208,825	11,984,706
一部解約に伴う当期純利益金額の分配額又は一部解約に伴う当期純損失金額の分配額（ ）	216,214	41,159
期首剰余金又は期首欠損金（ ）	4,763,070	6,754,125
剰余金増加額又は欠損金減少額	157,622	185,981
当期一部解約に伴う剰余金増加額又は欠損金減少額	-	139,627
当期追加信託に伴う剰余金増加額又は欠損金減少額	157,622	46,354
剰余金減少額又は欠損金増加額	1,365,777	39,997
当期一部解約に伴う剰余金減少額又は欠損金増加額	1,365,777	28,055
当期追加信託に伴う剰余金減少額又は欠損金増加額	-	11,942
分配金	11,793,401	11,187,661
期末剰余金又は期末欠損金（ ）	6,754,125	7,738,313

(3) 【注記表】

(重要な会計方針に係る事項に関する注記)

1. 有価証券の評価基準及び評価方法	投資信託受益証券は時価で評価しております。時価評価にあたっては、基準価額で評価しております。 親投資信託受益証券は時価で評価しております。時価評価にあたっては、基準価額で評価しております。
2. その他財務諸表作成のための基本となる重要な事項	ファンドの特定期間 当ファンドは、原則として毎年1月13日および7月13日を特定期間の末日としておりますが、前特定期間および当特定期間においては当該日が休業日のため、当特定期間は令和 1年 7月17日から令和 2年 1月14日までとなっております。

(貸借対照表に関する注記)

	前期 [令和 1年 7月16日現在]	当期 [令和 2年 1月14日現在]
1. 期首元本額	407,308,609円	379,281,909円
期中追加設定元本額	5,342,442円	7,001,498円
期中一部解約元本額	33,369,142円	14,573,382円
2. 受益権の総数	379,281,909口	371,710,025口

(損益及び剰余金計算書に関する注記)

前期 自 平成31年 1月16日 至 令和 1年 7月16日	当期 自 令和 1年 7月17日 至 令和 2年 1月14日																																										
<p>1. 運用に係る権限を委託するための費用</p> <p>信託財産の運用の指図に係る権限の全部または一部を委託するために要する費用として、「三菱UFJ」欧州ハイイールド債券ファンド 通貨選択シリーズ」の各信託（〈マネーブルファンド〉を除く）の信託財産の純資産総額の合計額に応じ、次に定める率を合算した純資産総額に乗じて得た額を委託者報酬の中から支弁しております。</p> <p>信託財産の純資産総額の合計額</p> <table border="1"> <tr> <td>300億円未満の部分</td> <td>年10,000分の10</td> </tr> <tr> <td>300億円以上600億円未満の部分</td> <td>年10,000分の7.5</td> </tr> <tr> <td>600億円以上の部分</td> <td>年10,000分の5</td> </tr> </table> <p>2. 分配金の計算過程</p> <p>第87期 平成31年 1月16日 平成31年 2月13日</p> <table border="1"> <thead> <tr> <th>項目</th> <th></th> <th></th> </tr> </thead> <tbody> <tr> <td>費用控除後の配当等収益額</td> <td>A</td> <td>1,938,017円</td> </tr> <tr> <td>費用控除後・繰越欠損金補填後の有価証券売買等損益額</td> <td>B</td> <td>円</td> </tr> <tr> <td>収益調整金額</td> <td>C</td> <td>263,104,713円</td> </tr> <tr> <td>分配準備積立金額</td> <td>D</td> <td>9,350,194円</td> </tr> </tbody> </table>	300億円未満の部分	年10,000分の10	300億円以上600億円未満の部分	年10,000分の7.5	600億円以上の部分	年10,000分の5	項目			費用控除後の配当等収益額	A	1,938,017円	費用控除後・繰越欠損金補填後の有価証券売買等損益額	B	円	収益調整金額	C	263,104,713円	分配準備積立金額	D	9,350,194円	<p>1. 運用に係る権限を委託するための費用</p> <p>信託財産の運用の指図に係る権限の全部または一部を委託するために要する費用として、「三菱UFJ」欧州ハイイールド債券ファンド 通貨選択シリーズ」の各信託（〈マネーブルファンド〉を除く）の信託財産の純資産総額の合計額に応じ、次に定める率を合算した純資産総額に乗じて得た額を委託者報酬の中から支弁しております。</p> <p>信託財産の純資産総額の合計額</p> <table border="1"> <tr> <td>300億円未満の部分</td> <td>年10,000分の10</td> </tr> <tr> <td>300億円以上600億円未満の部分</td> <td>年10,000分の7.5</td> </tr> <tr> <td>600億円以上の部分</td> <td>年10,000分の5</td> </tr> </table> <p>2. 分配金の計算過程</p> <p>第93期 令和 1年 7月17日 令和 1年 8月13日</p> <table border="1"> <thead> <tr> <th>項目</th> <th></th> <th></th> </tr> </thead> <tbody> <tr> <td>費用控除後の配当等収益額</td> <td>A</td> <td>1,337,199円</td> </tr> <tr> <td>費用控除後・繰越欠損金補填後の有価証券売買等損益額</td> <td>B</td> <td>円</td> </tr> <tr> <td>収益調整金額</td> <td>C</td> <td>245,982,542円</td> </tr> <tr> <td>分配準備積立金額</td> <td>D</td> <td>6,440,430円</td> </tr> </tbody> </table>	300億円未満の部分	年10,000分の10	300億円以上600億円未満の部分	年10,000分の7.5	600億円以上の部分	年10,000分の5	項目			費用控除後の配当等収益額	A	1,337,199円	費用控除後・繰越欠損金補填後の有価証券売買等損益額	B	円	収益調整金額	C	245,982,542円	分配準備積立金額	D	6,440,430円
300億円未満の部分	年10,000分の10																																										
300億円以上600億円未満の部分	年10,000分の7.5																																										
600億円以上の部分	年10,000分の5																																										
項目																																											
費用控除後の配当等収益額	A	1,938,017円																																									
費用控除後・繰越欠損金補填後の有価証券売買等損益額	B	円																																									
収益調整金額	C	263,104,713円																																									
分配準備積立金額	D	9,350,194円																																									
300億円未満の部分	年10,000分の10																																										
300億円以上600億円未満の部分	年10,000分の7.5																																										
600億円以上の部分	年10,000分の5																																										
項目																																											
費用控除後の配当等収益額	A	1,337,199円																																									
費用控除後・繰越欠損金補填後の有価証券売買等損益額	B	円																																									
収益調整金額	C	245,982,542円																																									
分配準備積立金額	D	6,440,430円																																									

前期 自 平成31年 1月16日 至 令和 1年 7月16日			当期 自 令和 1年 7月17日 至 令和 2年 1月14日		
当ファンドの分配対象収益額	E=A+B+C+D	274,392,924円	当ファンドの分配対象収益額	E=A+B+C+D	253,760,171円
当ファンドの期末残存口数	F	407,568,342口	当ファンドの期末残存口数	F	380,840,563口
1万口当たり収益分配対象額	G=E/F*10,000	6,732円	1万口当たり収益分配対象額	G=E/F*10,000	6,663円
1万口当たり分配金額	H	50円	1万口当たり分配金額	H	50円
収益分配金金額	I=F*H/10,000	2,037,841円	収益分配金金額	I=F*H/10,000	1,904,202円
第88期 平成31年 2月14日 平成31年 3月13日			第94期 令和 1年 8月14日 令和 1年 9月13日		
項目			項目		
費用控除後の配当等収益額	A	1,784,903円	費用控除後の配当等収益額	A	1,518,712円
費用控除後・繰越欠損金補填後の有価証券売買等損益額	B	円	費用控除後・繰越欠損金補填後の有価証券売買等損益額	B	円
収益調整金額	C	262,627,854円	収益調整金額	C	239,113,694円
分配準備積立金額	D	9,217,173円	分配準備積立金額	D	5,696,873円
当ファンドの分配対象収益額	E=A+B+C+D	273,629,930円	当ファンドの分配対象収益額	E=A+B+C+D	246,329,279円
当ファンドの期末残存口数	F	406,804,963口	当ファンドの期末残存口数	F	370,186,695口
1万口当たり収益分配対象額	G=E/F*10,000	6,726円	1万口当たり収益分配対象額	G=E/F*10,000	6,654円
1万口当たり分配金額	H	50円	1万口当たり分配金額	H	50円
収益分配金金額	I=F*H/10,000	2,034,024円	収益分配金金額	I=F*H/10,000	1,850,933円
第89期 平成31年 3月14日 平成31年 4月15日			第95期 令和 1年 9月14日 令和 1年10月15日		
項目			項目		
費用控除後の配当等収益額	A	1,734,622円	費用控除後の配当等収益額	A	1,212,364円
費用控除後・繰越欠損金補填後の有価証券売買等損益額	B	円	費用控除後・繰越欠損金補填後の有価証券売買等損益額	B	円
収益調整金額	C	254,822,916円	収益調整金額	C	239,631,127円
分配準備積立金額	D	8,673,582円	分配準備積立金額	D	5,364,506円
当ファンドの分配対象収益額	E=A+B+C+D	265,231,120円	当ファンドの分配対象収益額	E=A+B+C+D	246,207,997円
当ファンドの期末残存口数	F	394,673,566口	当ファンドの期末残存口数	F	370,969,948口
1万口当たり収益分配対象額	G=E/F*10,000	6,720円	1万口当たり収益分配対象額	G=E/F*10,000	6,636円
1万口当たり分配金額	H	50円	1万口当たり分配金額	H	50円
収益分配金金額	I=F*H/10,000	1,973,367円	収益分配金金額	I=F*H/10,000	1,854,849円
第90期 平成31年 4月16日 令和 1年 5月13日			第96期 令和 1年10月16日 令和 1年11月13日		
項目			項目		
費用控除後の配当等収益額	A	1,383,730円	費用控除後の配当等収益額	A	1,433,563円
費用控除後・繰越欠損金補填後の有価証券売買等損益額	B	円	費用控除後・繰越欠損金補填後の有価証券売買等損益額	B	円
収益調整金額	C	248,639,010円	収益調整金額	C	240,393,417円

前期 自 平成31年 1月16日 至 令和 1年 7月16日			当期 自 令和 1年 7月17日 至 令和 2年 1月14日		
分配準備積立金額	D	8,215,667円	分配準備積立金額	D	4,719,246円
当ファンドの分配対象収益額	E=A+B+C+D	258,238,407円	当ファンドの分配対象収益額	E=A+B+C+D	246,546,226円
当ファンドの期末残存口数	F	385,074,509口	当ファンドの期末残存口数	F	372,122,983口
1万口当たり収益分配対象額	G=E/F*10,000	6,706円	1万口当たり収益分配対象額	G=E/F*10,000	6,625円
1万口当たり分配金額	H	50円	1万口当たり分配金額	H	50円
収益分配金金額	I=F*H/10,000	1,925,372円	収益分配金金額	I=F*H/10,000	1,860,614円
第91期 令和 1年 5月14日 令和 1年 6月13日			第97期 令和 1年11月14日 令和 1年12月13日		
項目			項目		
費用控除後の配当等収益額	A	1,275,711円	費用控除後の配当等収益額	A	1,569,746円
費用控除後・繰越欠損金補填後の有価証券売買等損益額	B	円	費用控除後・繰越欠損金補填後の有価証券売買等損益額	B	円
収益調整金額	C	248,795,666円	収益調整金額	C	240,129,957円
分配準備積立金額	D	7,652,634円	分配準備積立金額	D	4,279,342円
当ファンドの分配対象収益額	E=A+B+C+D	257,724,011円	当ファンドの分配対象収益額	E=A+B+C+D	245,979,045円
当ファンドの期末残存口数	F	385,277,728口	当ファンドの期末残存口数	F	371,702,769口
1万口当たり収益分配対象額	G=E/F*10,000	6,689円	1万口当たり収益分配対象額	G=E/F*10,000	6,617円
1万口当たり分配金額	H	50円	1万口当たり分配金額	H	50円
収益分配金金額	I=F*H/10,000	1,926,388円	収益分配金金額	I=F*H/10,000	1,858,513円
第92期 令和 1年 6月14日 令和 1年 7月16日			第98期 令和 1年12月14日 令和 2年 1月14日		
項目			項目		
費用控除後の配当等収益額	A	1,469,551円	費用控除後の配当等収益額	A	1,527,246円
費用控除後・繰越欠損金補填後の有価証券売買等損益額	B	円	費用控除後・繰越欠損金補填後の有価証券売買等損益額	B	円
収益調整金額	C	244,936,698円	収益調整金額	C	240,145,506円
分配準備積立金額	D	6,880,048円	分配準備積立金額	D	3,979,774円
当ファンドの分配対象収益額	E=A+B+C+D	253,286,297円	当ファンドの分配対象収益額	E=A+B+C+D	245,652,526円
当ファンドの期末残存口数	F	379,281,909口	当ファンドの期末残存口数	F	371,710,025口
1万口当たり収益分配対象額	G=E/F*10,000	6,678円	1万口当たり収益分配対象額	G=E/F*10,000	6,608円
1万口当たり分配金額	H	50円	1万口当たり分配金額	H	50円
収益分配金金額	I=F*H/10,000	1,896,409円	収益分配金金額	I=F*H/10,000	1,858,550円

(金融商品に関する注記)

1 金融商品の状況に関する事項

区分	前期 自 平成31年 1月16日 至 令和 1年 7月16日	当期 自 令和 1年 7月17日 至 令和 2年 1月14日
1.金融商品に対する取組方針	当ファンドは、「投資信託及び投資法人に関する法律」（昭和26年法律第198号）第2条第4項に定める証券投資信託であり、有価証券等の金融商品への投資を信託約款に定める「運用の基本方針」に基づき行っております。	同左
2.金融商品の内容及び当該金融商品に係るリスク	当ファンドは、投資信託受益証券に投資しております。当該投資対象は、価格変動リスク等の市場リスク、信用リスクおよび流動性リスクに晒されております。 当ファンドは、親投資信託受益証券に投資しております。当該投資対象は、価格変動リスク等の市場リスク、信用リスクおよび流動性リスクに晒されております。	同左
3.金融商品に係るリスク管理体制	ファンドのコンセプトに応じて、適切にコントロールするため、委託会社では、運用部門において、ファンドに含まれる各種投資リスクを常時把握しつつ、ファンドのコンセプトに沿ったリスクの範囲で運用を行っております。 また、運用部から独立した管理担当部署によりリスク運営状況のモニタリング等のリスク管理を行っており、この結果は運用管理委員会等を通じて運用部門にフィードバックされます。 当ファンドは、ファンドの運用の指図に関する権限を再委託しております。この場合、再委託先で投資リスクに対する管理体制を構築しているほか、当該再委託先のリスクの管理体制や管理状況の確認を委託会社で行っております。	同左

2 金融商品の時価等に関する事項

区分	前期 [令和 1年 7月16日現在]	当期 [令和 2年 1月14日現在]
1.貸借対照表計上額、時価及びその差額	時価で計上しているためその差額はありません。	同左
2.時価の算定方法	(1) 有価証券 売買目的有価証券は、（重要な会計方針に係る事項に関する注記）に記載しております。 (2) デリバティブ取引	(1) 有価証券 同左 (2) デリバティブ取引

区分	前期	当期
	[令和 1年 7月16日現在]	[令和 2年 1月14日現在]
3. 金融商品の時価等に関する事項についての補足説明	<p>デリバティブ取引は、該当事項はありません。</p> <p>(3) 上記以外の金融商品 上記以外の金融商品（コールローン等）は、短期間で決済され、時価は帳簿価額と近似していることから、当該金融商品の帳簿価額を時価としております。</p> <p>金融商品の時価には、市場価格に基づく価額のほか、市場価格がない場合には合理的に算定された価額が含まれております。当該価額の算定においては一定の前提条件等を採用しているため、異なる前提条件等によった場合、当該価額が異なることもあります。</p>	<p>同左</p> <p>(3) 上記以外の金融商品</p> <p>同左</p> <p>同左</p>

（有価証券に関する注記）

売買目的有価証券

種類	前期	当期
	[令和 1年 7月16日現在]	[令和 2年 1月14日現在]
	最終計算期間の損益に含まれた評価差額 (円)	最終計算期間の損益に含まれた評価差額 (円)
投資信託受益証券	1,016,431	2,827,936
親投資信託受益証券		
合計	1,016,431	2,827,936

（デリバティブ取引に関する注記）

取引の時価等に関する事項

該当事項はありません。

（関連当事者との取引に関する注記）

該当事項はありません。

（1口当たり情報）

	前期 [令和 1年 7月16日現在]	当期 [令和 2年 1月14日現在]
1口当たり純資産額	1.0178円	1.0208円
(1万口当たり純資産額)	(10,178円)	(10,208円)

(4) 【附属明細表】

第1 有価証券明細表

(1) 株式

該当事項はありません。

(2) 株式以外の有価証券

(単位：円)

種 類	銘 柄	口数	評価額	備考
投資信託受益証券	ユーロ・ハイイールド・ボンド・ファンドEUR シェアクラス	41,771.57	363,370,948	
投資信託受益証券 合計		41,771.57	363,370,948	
親投資信託受益証券	マネー・マーケット・マザーファンド	379,197	386,136	
親投資信託受益証券 合計		379,197	386,136	
合計		420,968.57	363,757,084	

第2 信用取引契約残高明細表

該当事項はありません。

第3 デリバティブ取引及び為替予約取引の契約額等及び時価の状況表

該当事項はありません。

【三菱UFJ 欧州ハイイールド債券ファンド 通貨選択シリーズ<豪ドルコース>（毎月分配型）】

(1) 【貸借対照表】

(単位：円)

	前期 [令和 1年 7月16日現在]	当期 [令和 2年 1月14日現在]
資産の部		
流動資産		
コール・ローン	4,705,814	10,487,459
投資信託受益証券	695,643,743	649,366,141
親投資信託受益証券	1,011,116	652,277
未収入金	7,000,000	-
流動資産合計	708,360,673	660,505,877

	前期 [令和 1年 7月16日現在]	当期 [令和 2年 1月14日現在]
資産合計	708,360,673	660,505,877
負債の部		
流動負債		
未払収益分配金	4,553,702	4,247,254
未払解約金	-	1,937
未払受託者報酬	27,332	25,297
未払委託者報酬	731,150	676,685
未払利息	10	7
その他未払費用	2,053	1,887
流動負債合計	5,314,247	4,953,067
負債合計	5,314,247	4,953,067
純資産の部		
元本等		
元本	910,740,586	849,450,923
剰余金		
期末剰余金又は期末欠損金（ ）	207,694,160	193,898,113
（分配準備積立金）	43,392	43,292
元本等合計	703,046,426	655,552,810
純資産合計	703,046,426	655,552,810
負債純資産合計	708,360,673	660,505,877

（２）【損益及び剰余金計算書】

（単位：円）

	前期 自 平成31年 1月16日 至 令和 1年 7月16日	当期 自 令和 1年 7月17日 至 令和 2年 1月14日
営業収益		
受取配当金	27,241,313	22,049,094
受取利息	3	19
有価証券売買等損益	6,512,726	6,673,304
営業収益合計	33,754,042	28,722,417
営業費用		
支払利息	2,061	1,530
受託者報酬	157,096	144,555
委託者報酬	4,202,221	3,866,686
その他費用	11,735	10,779
営業費用合計	4,373,113	4,023,550
営業利益又は営業損失（ ）	29,380,929	24,698,867
経常利益又は経常損失（ ）	29,380,929	24,698,867
当期純利益又は当期純損失（ ）	29,380,929	24,698,867
一部解約に伴う当期純利益金額の分配額又は一部解約に伴う当期純損失金額の分配額（ ）	449,861	170,727
期首剰余金又は期首欠損金（ ）	219,172,711	207,694,160
剰余金増加額又は欠損金減少額	12,188,746	18,009,828
当期一部解約に伴う剰余金増加額又は欠損金減少額	12,188,746	18,009,828
剰余金減少額又は欠損金増加額	1,908,492	2,412,620
当期追加信託に伴う剰余金減少額又は欠損金増加額	1,908,492	2,412,620
分配金	27,732,771	26,329,301
期末剰余金又は期末欠損金（ ）	207,694,160	193,898,113

（３）【注記表】

（重要な会計方針に係る事項に関する注記）

1. 有価証券の評価基準及び評価方法	投資信託受益証券は時価で評価しております。時価評価にあたっては、基準価額で評価しております。 親投資信託受益証券は時価で評価しております。時価評価にあたっては、基準価額で評価しております。
2. その他財務諸表作成のための基本となる重要な事項	ファンドの特定期間 当ファンドは、原則として毎年1月13日および7月13日を特定期間の末日としておりますが、前特定期間および当特定期間においては当該日が休業日のため、当特定期間は令和 1年 7月17日から令和 2年 1月14日までとなっております。

(貸借対照表に関する注記)

	前期 [令和 1年 7月16日現在]	当期 [令和 2年 1月14日現在]
1. 期首元本額 期中追加設定元本額 期中一部解約元本額	958,298,293円 8,824,654円 56,382,361円	910,740,586円 9,872,869円 71,162,532円
2. 元本の欠損 純資産額が元本総額を下回っており、その差額であります。	207,694,160円	193,898,113円
3. 受益権の総数	910,740,586口	849,450,923口

(損益及び剰余金計算書に関する注記)

前期 自 平成31年 1月16日 至 令和 1年 7月16日	当期 自 令和 1年 7月17日 至 令和 2年 1月14日																								
<p>1. 運用に係る権限を委託するための費用</p> <p>信託財産の運用の指図に係る権限の全部または一部を委託するために要する費用として、「三菱UFJ」欧州ハイイールド債券ファンド 通貨選択シリーズ」の各信託（＜マネープールファンド＞を除く）の信託財産の純資産総額の合計額に応じ、次に定める率を合算した純資産総額に乗じて得た額を委託者報酬の中から支弁しております。</p> <p>信託財産の純資産総額の合計額</p> <table border="1" data-bbox="175 1675 754 1787"> <tr> <td>300億円未満の部分</td> <td>年10,000分の10</td> </tr> <tr> <td>300億円以上600億円未満の部分</td> <td>年10,000分の7.5</td> </tr> <tr> <td>600億円以上の部分</td> <td>年10,000分の5</td> </tr> </table> <p>2. 分配金の計算過程</p> <p>第87期 平成31年 1月16日 平成31年 2月13日</p> <table border="1" data-bbox="175 1975 754 2067"> <tr> <td>項目</td> <td></td> <td></td> </tr> <tr> <td>費用控除後の配当等収益額</td> <td>A</td> <td>4,947,159円</td> </tr> </table>	300億円未満の部分	年10,000分の10	300億円以上600億円未満の部分	年10,000分の7.5	600億円以上の部分	年10,000分の5	項目			費用控除後の配当等収益額	A	4,947,159円	<p>1. 運用に係る権限を委託するための費用</p> <p>信託財産の運用の指図に係る権限の全部または一部を委託するために要する費用として、「三菱UFJ」欧州ハイイールド債券ファンド 通貨選択シリーズ」の各信託（＜マネープールファンド＞を除く）の信託財産の純資産総額の合計額に応じ、次に定める率を合算した純資産総額に乗じて得た額を委託者報酬の中から支弁しております。</p> <p>信託財産の純資産総額の合計額</p> <table border="1" data-bbox="837 1675 1417 1787"> <tr> <td>300億円未満の部分</td> <td>年10,000分の10</td> </tr> <tr> <td>300億円以上600億円未満の部分</td> <td>年10,000分の7.5</td> </tr> <tr> <td>600億円以上の部分</td> <td>年10,000分の5</td> </tr> </table> <p>2. 分配金の計算過程</p> <p>第93期 令和 1年 7月17日 令和 1年 8月13日</p> <table border="1" data-bbox="837 1975 1417 2067"> <tr> <td>項目</td> <td></td> <td></td> </tr> <tr> <td>費用控除後の配当等収益額</td> <td>A</td> <td>3,248,367円</td> </tr> </table>	300億円未満の部分	年10,000分の10	300億円以上600億円未満の部分	年10,000分の7.5	600億円以上の部分	年10,000分の5	項目			費用控除後の配当等収益額	A	3,248,367円
300億円未満の部分	年10,000分の10																								
300億円以上600億円未満の部分	年10,000分の7.5																								
600億円以上の部分	年10,000分の5																								
項目																									
費用控除後の配当等収益額	A	4,947,159円																							
300億円未満の部分	年10,000分の10																								
300億円以上600億円未満の部分	年10,000分の7.5																								
600億円以上の部分	年10,000分の5																								
項目																									
費用控除後の配当等収益額	A	3,248,367円																							

前期 自 平成31年 1月16日 至 令和 1年 7月16日			当期 自 令和 1年 7月17日 至 令和 2年 1月14日		
費用控除後・繰越欠損金補填後の有価証券売買等損益額	B	円	費用控除後・繰越欠損金補填後の有価証券売買等損益額	B	円
収益調整金額	C	495,095,608円	収益調整金額	C	472,258,108円
分配準備積立金額	D	73,029円	分配準備積立金額	D	43,352円
当ファンドの分配対象収益額	E=A+B+C+D	500,115,796円	当ファンドの分配対象収益額	E=A+B+C+D	475,549,827円
当ファンドの期末残存口数	F	950,147,305口	当ファンドの期末残存口数	F	911,390,310口
1万口当たり収益分配対象額	G=E/F*10,000	5,263円	1万口当たり収益分配対象額	G=E/F*10,000	5,217円
1万口当たり分配金額	H	50円	1万口当たり分配金額	H	50円
収益分配金金額	I=F*H/10,000	4,750,736円	収益分配金金額	I=F*H/10,000	4,556,951円
第88期 平成31年 2月14日 平成31年 3月13日			第94期 令和 1年 8月14日 令和 1年 9月13日		
項目			項目		
費用控除後の配当等収益額	A	4,477,736円	費用控除後の配当等収益額	A	3,558,050円
費用控除後・繰越欠損金補填後の有価証券売買等損益額	B	円	費用控除後・繰越欠損金補填後の有価証券売買等損益額	B	円
収益調整金額	C	484,309,367円	収益調整金額	C	460,328,971円
分配準備積立金額	D	263,167円	分配準備積立金額	D	10,454円
当ファンドの分配対象収益額	E=A+B+C+D	489,050,270円	当ファンドの分配対象収益額	E=A+B+C+D	463,897,475円
当ファンドの期末残存口数	F	929,446,104口	当ファンドの期末残存口数	F	890,774,368口
1万口当たり収益分配対象額	G=E/F*10,000	5,261円	1万口当たり収益分配対象額	G=E/F*10,000	5,207円
1万口当たり分配金額	H	50円	1万口当たり分配金額	H	50円
収益分配金金額	I=F*H/10,000	4,647,230円	収益分配金金額	I=F*H/10,000	4,453,871円
第89期 平成31年 3月14日 平成31年 4月15日			第95期 令和 1年 9月14日 令和 1年10月15日		
項目			項目		
費用控除後の配当等収益額	A	4,506,399円	費用控除後の配当等収益額	A	2,981,025円
費用控除後・繰越欠損金補填後の有価証券売買等損益額	B	円	費用控除後・繰越欠損金補填後の有価証券売買等損益額	B	円
収益調整金額	C	481,334,960円	収益調整金額	C	458,368,925円
分配準備積立金額	D	92,955円	分配準備積立金額	D	5,385円
当ファンドの分配対象収益額	E=A+B+C+D	485,934,314円	当ファンドの分配対象収益額	E=A+B+C+D	461,355,335円
当ファンドの期末残存口数	F	923,737,708口	当ファンドの期末残存口数	F	888,701,339口
1万口当たり収益分配対象額	G=E/F*10,000	5,260円	1万口当たり収益分配対象額	G=E/F*10,000	5,191円
1万口当たり分配金額	H	50円	1万口当たり分配金額	H	50円
収益分配金金額	I=F*H/10,000	4,618,688円	収益分配金金額	I=F*H/10,000	4,443,506円
第90期 平成31年 4月16日 令和 1年 5月13日			第96期 令和 1年10月16日 令和 1年11月13日		
項目			項目		

前期 自 平成31年 1月16日 至 令和 1年 7月16日			当期 自 令和 1年 7月17日 至 令和 2年 1月14日		
費用控除後の配当等収益額	A	3,801,858円	費用控除後の配当等収益額	A	3,423,101円
費用控除後・繰越欠損金補填後の有価証券売買等損益額	B	円	費用控除後・繰越欠損金補填後の有価証券売買等損益額	B	円
収益調整金額	C	479,126,699円	収益調整金額	C	449,815,909円
分配準備積立金額	D	72,610円	分配準備積立金額	D	52,777円
当ファンドの分配対象収益額	E=A+B+C+D	483,001,167円	当ファンドの分配対象収益額	E=A+B+C+D	453,291,787円
当ファンドの期末残存口数	F	919,676,290口	当ファンドの期末残存口数	F	875,001,626口
1万口当たり収益分配対象額	G=E/F*10,000	5,251円	1万口当たり収益分配対象額	G=E/F*10,000	5,180円
1万口当たり分配金額	H	50円	1万口当たり分配金額	H	50円
収益分配金金額	I=F*H/10,000	4,598,381円	収益分配金金額	I=F*H/10,000	4,375,008円
第91期 令和 1年 5月14日 令和 1年 6月13日			第97期 令和 1年11月14日 令和 1年12月13日		
項目			項目		
費用控除後の配当等収益額	A	3,412,653円	費用控除後の配当等収益額	A	3,385,220円
費用控除後・繰越欠損金補填後の有価証券売買等損益額	B	円	費用控除後・繰越欠損金補填後の有価証券売買等損益額	B	円
収益調整金額	C	474,817,725円	収益調整金額	C	436,306,754円
分配準備積立金額	D	11,719円	分配準備積立金額	D	61,493円
当ファンドの分配対象収益額	E=A+B+C+D	478,242,097円	当ファンドの分配対象収益額	E=A+B+C+D	439,753,467円
当ファンドの期末残存口数	F	912,806,970口	当ファンドの期末残存口数	F	850,542,237口
1万口当たり収益分配対象額	G=E/F*10,000	5,239円	1万口当たり収益分配対象額	G=E/F*10,000	5,170円
1万口当たり分配金額	H	50円	1万口当たり分配金額	H	50円
収益分配金金額	I=F*H/10,000	4,564,034円	収益分配金金額	I=F*H/10,000	4,252,711円
第92期 令和 1年 6月14日 令和 1年 7月16日			第98期 令和 1年12月14日 令和 2年 1月14日		
項目			項目		
費用控除後の配当等収益額	A	3,912,773円	費用控除後の配当等収益額	A	3,396,719円
費用控除後・繰越欠損金補填後の有価証券売買等損益額	B	円	費用控除後・繰越欠損金補填後の有価証券売買等損益額	B	円
収益調整金額	C	472,558,846円	収益調整金額	C	434,897,539円
分配準備積立金額	D	46,803円	分配準備積立金額	D	44,376円
当ファンドの分配対象収益額	E=A+B+C+D	476,518,422円	当ファンドの分配対象収益額	E=A+B+C+D	438,338,634円
当ファンドの期末残存口数	F	910,740,586口	当ファンドの期末残存口数	F	849,450,923口
1万口当たり収益分配対象額	G=E/F*10,000	5,232円	1万口当たり収益分配対象額	G=E/F*10,000	5,160円
1万口当たり分配金額	H	50円	1万口当たり分配金額	H	50円
収益分配金金額	I=F*H/10,000	4,553,702円	収益分配金金額	I=F*H/10,000	4,247,254円

（金融商品に関する注記）

1 金融商品の状況に関する事項

区分	前期 自 平成31年 1月16日 至 令和 1年 7月16日	当期 自 令和 1年 7月17日 至 令和 2年 1月14日
1. 金融商品に対する取組方針	当ファンドは、「投資信託及び投資法人に関する法律」（昭和26年法律第198号）第2条第4項に定める証券投資信託であり、有価証券等の金融商品への投資を信託約款に定める「運用の基本方針」に基づき行っております。	同左
2. 金融商品の内容及び当該金融商品に係るリスク	当ファンドは、投資信託受益証券に投資しております。当該投資対象は、価格変動リスク等の市場リスク、信用リスクおよび流動性リスクに晒されております。 当ファンドは、親投資信託受益証券に投資しております。当該投資対象は、価格変動リスク等の市場リスク、信用リスクおよび流動性リスクに晒されております。	同左
3. 金融商品に係るリスク管理体制	ファンドのコンセプトに応じて、適切にコントロールするため、委託会社では、運用部門において、ファンドに含まれる各種投資リスクを常時把握しつつ、ファンドのコンセプトに沿ったリスクの範囲で運用を行っております。 また、運用部から独立した管理担当部署によりリスク運営状況のモニタリング等のリスク管理を行っており、この結果は運用管理委員会等を通じて運用部門にフィードバックされます。 当ファンドは、ファンドの運用の指図に関する権限を再委託しております。この場合、再委託先で投資リスクに対する管理体制を構築しているほか、当該再委託先のリスクの管理体制や管理状況の確認を委託会社で行っております。	同左

2 金融商品の時価等に関する事項

区分	前期 [令和 1年 7月16日現在]	当期 [令和 2年 1月14日現在]
1. 貸借対照表計上額、時価及びその差額	時価で計上しているためその差額はありません。	同左
2. 時価の算定方法	(1) 有価証券	(1) 有価証券

区分	前期	当期
	[令和 1年 7月16日現在]	[令和 2年 1月14日現在]
3. 金融商品の時価等に関する事項についての補足説明	<p>売買目的有価証券は、（重要な会計方針に係る事項に関する注記）に記載しております。</p> <p>（2）デリバティブ取引 デリバティブ取引は、該当事項はありません。</p> <p>（3）上記以外の金融商品 上記以外の金融商品（コールローン等）は、短期間で決済され、時価は帳簿価額と近似していることから、当該金融商品の帳簿価額を時価としております。</p> <p>金融商品の時価には、市場価格に基づく価額のほか、市場価格がない場合には合理的に算定された価額が含まれております。当該価額の算定においては一定の前提条件等を採用しているため、異なる前提条件等によった場合、当該価額が異なることもあります。</p>	<p>同左</p> <p>（2）デリバティブ取引 同左</p> <p>（3）上記以外の金融商品 同左</p> <p>同左</p>

（有価証券に関する注記）

売買目的有価証券

種類	前期	当期
	[令和 1年 7月16日現在]	[令和 2年 1月14日現在]
	最終計算期間の損益に含まれた評価差額 (円)	最終計算期間の損益に含まれた評価差額 (円)
投資信託受益証券	11,766,556	5,919,245
親投資信託受益証券		
合計	11,766,556	5,919,245

（デリバティブ取引に関する注記）

取引の時価等に関する事項

該当事項はありません。

（関連当事者との取引に関する注記）

該当事項はありません。

（1口当たり情報）

	前期 [令和 1年 7月16日現在]	当期 [令和 2年 1月14日現在]
1口当たり純資産額	0.7720円	0.7717円
(1万口当たり純資産額)	(7,720円)	(7,717円)

(4) 【附属明細表】

第1 有価証券明細表

(1) 株式

該当事項はありません。

(2) 株式以外の有価証券

(単位：円)

種 類	銘 柄	口数	評価額	備考
投資信託受益証券	ユーロ・ハイイールド・ボンド・ファンドAUD シェアクラス	83,843.27	649,366,141	
投資信託受益証券 合計		83,843.27	649,366,141	
親投資信託受益証券	マネー・マーケット・マザーファンド	640,555	652,277	
親投資信託受益証券 合計		640,555	652,277	
合計		724,398.27	650,018,418	

第2 信用取引契約残高明細表

該当事項はありません。

第3 デリバティブ取引及び為替予約取引の契約額等及び時価の状況表

該当事項はありません。

【三菱UFJ 欧州ハイイールド債券ファンド 通貨選択シリーズ<ブラジルリアルコース>（毎月分配型）】

(1) 【貸借対照表】

(単位：円)

	前期 [令和 1年 7月16日現在]	当期 [令和 2年 1月14日現在]
資産の部		
流動資産		
コール・ローン	13,434,614	32,224,342
投資信託受益証券	1,157,004,495	1,270,638,695

	前期 [令和 1年 7月16日現在]	当期 [令和 2年 1月14日現在]
親投資信託受益証券	1,215,217	1,215,217
未収入金	15,000,000	-
流動資産合計	1,186,654,326	1,304,078,254
資産合計	1,186,654,326	1,304,078,254
負債の部		
流動負債		
未払収益分配金	16,300,833	19,879,416
未払解約金	447,619	93,814
未払受託者報酬	45,065	49,617
未払委託者報酬	1,205,459	1,327,258
未払利息	29	21
その他未払費用	3,398	3,713
流動負債合計	18,002,403	21,353,839
負債合計	18,002,403	21,353,839
純資産の部		
元本等		
元本	2,716,805,534	3,313,236,140
剰余金		
期末剰余金又は期末欠損金（ ）	1,548,153,611	2,030,511,725
（分配準備積立金）	10,804	79,975
元本等合計	1,168,651,923	1,282,724,415
純資産合計	1,168,651,923	1,282,724,415
負債純資産合計	1,186,654,326	1,304,078,254

(2) 【損益及び剰余金計算書】

(単位：円)

	前期 自 平成31年 1月16日 至 令和 1年 7月16日	当期 自 令和 1年 7月17日 至 令和 2年 1月14日
営業収益		
受取配当金	73,344,887	67,055,220
受取利息	2	48
有価証券売買等損益	21,059,161	64,421,020
営業収益合計	94,404,050	2,634,248
営業費用		
支払利息	3,692	3,760
受託者報酬	257,686	257,120
委託者報酬	6,892,933	6,877,858
その他費用	19,294	19,221
営業費用合計	7,173,605	7,157,959
営業利益又は営業損失（ ）	87,230,445	4,523,711
経常利益又は経常損失（ ）	87,230,445	4,523,711
当期純利益又は当期純損失（ ）	87,230,445	4,523,711
一部解約に伴う当期純利益金額の分配額又は一部解約に伴う当期純損失金額の分配額（ ）	103,251	60,856
期首剰余金又は期首欠損金（ ）	1,604,968,099	1,548,153,611
剰余金増加額又は欠損金減少額	120,385,021	76,948,464
当期一部解約に伴う剰余金増加額又は欠損金減少額	120,385,021	76,948,464
剰余金減少額又は欠損金増加額	50,998,252	444,068,358
当期追加信託に伴う剰余金減少額又は欠損金増加額	50,998,252	444,068,358
分配金	99,699,475	110,775,365
期末剰余金又は期末欠損金（ ）	1,548,153,611	2,030,511,725

(3) 【注記表】

（重要な会計方針に係る事項に関する注記）

1. 有価証券の評価基準及び評価方法	投資信託受益証券は時価で評価しております。時価評価にあたっては、基準価額で評価しております。 親投資信託受益証券は時価で評価しております。時価評価にあたっては、基準価額で評価しております。
2. その他財務諸表作成のための基本となる重要な事項	ファンドの特定期間 当ファンドは、原則として毎年1月13日および7月13日を特定期間の末日としておりますが、前特定期間および当特定期間においては当該日が休業日のため、当特定期間は令和 1年 7月17日から令和 2年 1月14日までとなっております。

（貸借対照表に関する注記）

	前期 [令和 1年 7月16日現在]	当期 [令和 2年 1月14日現在]
1. 期首元本額	2,836,979,860円	2,716,805,534円
期中追加設定元本額	89,866,201円	725,308,345円
期中一部解約元本額	210,040,527円	128,877,739円
2. 元本の欠損		
純資産額が元本総額を下回っており、その差額であります。	1,548,153,611円	2,030,511,725円
3. 受益権の総数	2,716,805,534口	3,313,236,140口

（損益及び剰余金計算書に関する注記）

前期 自 平成31年 1月16日 至 令和 1年 7月16日	当期 自 令和 1年 7月17日 至 令和 2年 1月14日						
<p>1. 運用に係る権限を委託するための費用</p> <p>信託財産の運用の指図に係る権限の全部または一部を委託するために要する費用として、「三菱UFJ」欧州ハイイールド債券ファンド 通貨選択シリーズ」の各信託（＜マネープールファンド＞を除く）の信託財産の純資産総額の合計額に応じ、次に定める率を合算した純資産総額に乗じて得た額を委託者報酬の中から支弁しております。</p> <p>信託財産の純資産総額の合計額</p> <p>300億円未満の部分 年10,000分の10</p> <p>300億円以上600億円未満の部分 年10,000分の7.5</p> <p>600億円以上の部分 年10,000分の5</p> <p>2. 分配金の計算過程</p> <p>第87期</p> <p>平成31年 1月16日</p> <p>平成31年 2月13日</p>	<p>1. 運用に係る権限を委託するための費用</p> <p>信託財産の運用の指図に係る権限の全部または一部を委託するために要する費用として、「三菱UFJ」欧州ハイイールド債券ファンド 通貨選択シリーズ」の各信託（＜マネープールファンド＞を除く）の信託財産の純資産総額の合計額に応じ、次に定める率を合算した純資産総額に乗じて得た額を委託者報酬の中から支弁しております。</p> <p>信託財産の純資産総額の合計額</p> <p>300億円未満の部分 年10,000分の10</p> <p>300億円以上600億円未満の部分 年10,000分の7.5</p> <p>600億円以上の部分 年10,000分の5</p> <p>2. 分配金の計算過程</p> <p>第93期</p> <p>令和 1年 7月17日</p> <p>令和 1年 8月13日</p>						
<table border="1"> <tr> <td>項目</td> <td></td> <td></td> </tr> </table>	項目			<table border="1"> <tr> <td>項目</td> <td></td> <td></td> </tr> </table>	項目		
項目							
項目							

前期 自 平成31年 1月16日 至 令和 1年 7月16日			当期 自 令和 1年 7月17日 至 令和 2年 1月14日		
費用控除後の配当等収益額	A	13,014,720円	費用控除後の配当等収益額	A	11,207,586円
費用控除後・繰越欠損金補填後の有価証券売買等損益額	B	円	費用控除後・繰越欠損金補填後の有価証券売買等損益額	B	円
収益調整金額	C	670,103,406円	収益調整金額	C	670,968,228円
分配準備積立金額	D	250,920円	分配準備積立金額	D	10,617円
当ファンドの分配対象収益額	E=A+B+C+D	683,369,046円	当ファンドの分配対象収益額	E=A+B+C+D	682,186,431円
当ファンドの期末残存口数	F	2,791,292,710口	当ファンドの期末残存口数	F	2,929,085,134口
1万口当たり収益分配対象額	G=E/F*10,000	2,448円	1万口当たり収益分配対象額	G=E/F*10,000	2,328円
1万口当たり分配金額	H	60円	1万口当たり分配金額	H	60円
収益分配金金額	I=F*H/10,000	16,747,756円	収益分配金金額	I=F*H/10,000	17,574,510円
第88期 平成31年 2月14日 平成31年 3月13日			第94期 令和 1年 8月14日 令和 1年 9月13日		
項目			項目		
費用控除後の配当等収益額	A	11,430,351円	費用控除後の配当等収益額	A	10,118,165円
費用控除後・繰越欠損金補填後の有価証券売買等損益額	B	円	費用控除後・繰越欠損金補填後の有価証券売買等損益額	B	円
収益調整金額	C	666,256,968円	収益調整金額	C	668,727,617円
分配準備積立金額	D	145,306円	分配準備積立金額	D	87,232円
当ファンドの分配対象収益額	E=A+B+C+D	677,832,625円	当ファンドの分配対象収益額	E=A+B+C+D	678,933,014円
当ファンドの期末残存口数	F	2,790,370,877口	当ファンドの期末残存口数	F	2,947,595,463口
1万口当たり収益分配対象額	G=E/F*10,000	2,429円	1万口当たり収益分配対象額	G=E/F*10,000	2,303円
1万口当たり分配金額	H	60円	1万口当たり分配金額	H	60円
収益分配金金額	I=F*H/10,000	16,742,225円	収益分配金金額	I=F*H/10,000	17,685,572円
第89期 平成31年 3月14日 平成31年 4月15日			第95期 令和 1年 9月14日 令和 1年10月15日		
項目			項目		
費用控除後の配当等収益額	A	11,286,198円	費用控除後の配当等収益額	A	9,505,830円
費用控除後・繰越欠損金補填後の有価証券売買等損益額	B	円	費用控除後・繰越欠損金補填後の有価証券売買等損益額	B	円
収益調整金額	C	659,578,580円	収益調整金額	C	668,054,761円
分配準備積立金額	D	134,271円	分配準備積立金額	D	182,993円
当ファンドの分配対象収益額	E=A+B+C+D	670,999,049円	当ファンドの分配対象収益額	E=A+B+C+D	677,743,584円
当ファンドの期末残存口数	F	2,784,556,206口	当ファンドの期末残存口数	F	2,978,756,586口
1万口当たり収益分配対象額	G=E/F*10,000	2,409円	1万口当たり収益分配対象額	G=E/F*10,000	2,275円
1万口当たり分配金額	H	60円	1万口当たり分配金額	H	60円
収益分配金金額	I=F*H/10,000	16,707,337円	収益分配金金額	I=F*H/10,000	17,872,539円
第90期 平成31年 4月16日 令和 1年 5月13日			第96期 令和 1年10月16日 令和 1年11月13日		

前期 自 平成31年 1月16日 至 令和 1年 7月16日			当期 自 令和 1年 7月17日 至 令和 2年 1月14日		
項目			項目		
費用控除後の配当等収益額	A	10,732,744円	費用控除後の配当等収益額	A	9,796,519円
費用控除後・繰越欠損金補填後の有価証券売買等損益額	B	円	費用控除後・繰越欠損金補填後の有価証券売買等損益額	B	円
収益調整金額	C	654,043,530円	収益調整金額	C	663,561,880円
分配準備積立金額	D	3,779円	分配準備積立金額	D	155,456円
当ファンドの分配対象収益額	E=A+B+C+D	664,780,053円	当ファンドの分配対象収益額	E=A+B+C+D	673,513,855円
当ファンドの期末残存口数	F	2,783,516,573口	当ファンドの期末残存口数	F	2,996,121,643口
1万口当たり収益分配対象額	G=E/F*10,000	2,388円	1万口当たり収益分配対象額	G=E/F*10,000	2,247円
1万口当たり分配金額	H	60円	1万口当たり分配金額	H	60円
収益分配金金額	I=F*H/10,000	16,701,099円	収益分配金金額	I=F*H/10,000	17,976,729円
第91期 令和 1年 5月14日 令和 1年 6月13日			第97期 令和 1年11月14日 令和 1年12月13日		
項目			項目		
費用控除後の配当等収益額	A	11,070,797円	費用控除後の配当等収益額	A	10,766,576円
費用控除後・繰越欠損金補填後の有価証券売買等損益額	B	円	費用控除後・繰越欠損金補填後の有価証券売買等損益額	B	円
収益調整金額	C	640,127,493円	収益調整金額	C	721,472,138円
分配準備積立金額	D	156,493円	分配準備積立金額	D	64,537円
当ファンドの分配対象収益額	E=A+B+C+D	651,354,783円	当ファンドの分配対象収益額	E=A+B+C+D	732,303,251円
当ファンドの期末残存口数	F	2,750,037,555口	当ファンドの期末残存口数	F	3,297,766,603口
1万口当たり収益分配対象額	G=E/F*10,000	2,368円	1万口当たり収益分配対象額	G=E/F*10,000	2,220円
1万口当たり分配金額	H	60円	1万口当たり分配金額	H	60円
収益分配金金額	I=F*H/10,000	16,500,225円	収益分配金金額	I=F*H/10,000	19,786,599円
第92期 令和 1年 6月14日 令和 1年 7月16日			第98期 令和 1年12月14日 令和 2年 1月14日		
項目			項目		
費用控除後の配当等収益額	A	11,470,727円	費用控除後の配当等収益額	A	10,405,749円
費用控除後・繰越欠損金補填後の有価証券売買等損益額	B	円	費用控除後・繰越欠損金補填後の有価証券売買等損益額	B	円
収益調整金額	C	626,961,600円	収益調整金額	C	715,582,716円
分配準備積立金額	D	222,340円	分配準備積立金額	D	276,581円
当ファンドの分配対象収益額	E=A+B+C+D	638,654,667円	当ファンドの分配対象収益額	E=A+B+C+D	726,265,046円
当ファンドの期末残存口数	F	2,716,805,534口	当ファンドの期末残存口数	F	3,313,236,140口
1万口当たり収益分配対象額	G=E/F*10,000	2,350円	1万口当たり収益分配対象額	G=E/F*10,000	2,191円
1万口当たり分配金額	H	60円	1万口当たり分配金額	H	60円
収益分配金金額	I=F*H/10,000	16,300,833円	収益分配金金額	I=F*H/10,000	19,879,416円

（金融商品に関する注記）

1 金融商品の状況に関する事項

区分	前期 自 平成31年 1月16日 至 令和 1年 7月16日	当期 自 令和 1年 7月17日 至 令和 2年 1月14日
1.金融商品に対する取組方針	当ファンドは、「投資信託及び投資法人に関する法律」（昭和26年法律第198号）第2条第4項に定める証券投資信託であり、有価証券等の金融商品への投資を信託約款に定める「運用の基本方針」に基づき行っております。	同左
2.金融商品の内容及び当該金融商品に係るリスク	当ファンドは、投資信託受益証券に投資しております。当該投資対象は、価格変動リスク等の市場リスク、信用リスクおよび流動性リスクに晒されております。 当ファンドは、親投資信託受益証券に投資しております。当該投資対象は、価格変動リスク等の市場リスク、信用リスクおよび流動性リスクに晒されております。	同左
3.金融商品に係るリスク管理体制	ファンドのコンセプトに応じて、適切にコントロールするため、委託会社では、運用部門において、ファンドに含まれる各種投資リスクを常時把握しつつ、ファンドのコンセプトに沿ったリスクの範囲で運用を行っております。 また、運用部から独立した管理担当部署によりリスク運営状況のモニタリング等のリスク管理を行っており、この結果は運用管理委員会等を通じて運用部門にフィードバックされます。 当ファンドは、ファンドの運用の指図に関する権限を再委託しております。この場合、再委託先で投資リスクに対する管理体制を構築しているほか、当該再委託先のリスクの管理体制や管理状況の確認を委託会社で行っております。	同左

2 金融商品の時価等に関する事項

区分	前期 [令和 1年 7月16日現在]	当期 [令和 2年 1月14日現在]
1.貸借対照表計上額、時価及びその差額	時価で計上しているためその差額はありません。	同左
2.時価の算定方法	(1) 有価証券	(1) 有価証券

区分	前期	当期
	[令和 1年 7月16日現在]	[令和 2年 1月14日現在]
3. 金融商品の時価等に関する事項についての補足説明	<p>売買目的有価証券は、（重要な会計方針に係る事項に関する注記）に記載しております。</p> <p>（2）デリバティブ取引 デリバティブ取引は、該当事項はありません。</p> <p>（3）上記以外の金融商品 上記以外の金融商品（コールローン等）は、短期間で決済され、時価は帳簿価額と近似していることから、当該金融商品の帳簿価額を時価としております。</p> <p>金融商品の時価には、市場価格に基づく価額のほか、市場価格がない場合には合理的に算定された価額が含まれております。当該価額の算定においては一定の前提条件等を採用しているため、異なる前提条件等によった場合、当該価額が異なることもあります。</p>	<p>同左</p> <p>（2）デリバティブ取引 同左</p> <p>（3）上記以外の金融商品 同左</p> <p>同左</p>

（有価証券に関する注記）

売買目的有価証券

種類	前期	当期
	[令和 1年 7月16日現在]	[令和 2年 1月14日現在]
	最終計算期間の損益に含まれた評価差額 （円）	最終計算期間の損益に含まれた評価差額 （円）
投資信託受益証券	34,742,202	18,364,701
親投資信託受益証券		
合計	34,742,202	18,364,701

（デリバティブ取引に関する注記）

取引の時価等に関する事項

該当事項はありません。

（関連当事者との取引に関する注記）

該当事項はありません。

（1口当たり情報）

	前期 [令和 1年 7月16日現在]	当期 [令和 2年 1月14日現在]
1口当たり純資産額	0.4302円	0.3872円
(1万口当たり純資産額)	(4,302円)	(3,872円)

(4) 【附属明細表】

第1 有価証券明細表

(1) 株式

該当事項はありません。

(2) 株式以外の有価証券

(単位：円)

種 類	銘 柄	口数	評価額	備考
投資信託受益証券	ユーロ・ハイイールド・ボンド・ファンドBRL シェアクラス	250,322.83	1,270,638,695	
投資信託受益証券 合計		250,322.83	1,270,638,695	
親投資信託受益証券	マネー・マーケット・マザーファンド	1,193,379	1,215,217	
親投資信託受益証券 合計		1,193,379	1,215,217	
合計		1,443,701.83	1,271,853,912	

第2 信用取引契約残高明細表

該当事項はありません。

第3 デリバティブ取引及び為替予約取引の契約額等及び時価の状況表

該当事項はありません。

【三菱UFJ 欧州ハイイールド債券ファンド 通貨選択シリーズ<資源国バスケット通貨コース>（毎月分配型）】

(1) 【貸借対照表】

(単位：円)

	前期 [令和 1年 7月16日現在]	当期 [令和 2年 1月14日現在]
資産の部		
流動資産		
コール・ローン	864,242	1,875,022

	前期 [令和 1年 7月16日現在]	当期 [令和 2年 1月14日現在]
投資信託受益証券	91,675,543	91,081,507
親投資信託受益証券	90,477	90,477
未収入金	1,000,000	-
流動資産合計	93,630,262	93,047,006
資産合計	93,630,262	93,047,006
負債の部		
流動負債		
未払収益分配金	959,453	986,429
未払解約金	999	12,061
未払受託者報酬	3,599	3,558
未払委託者報酬	96,253	95,163
未払利息	1	1
その他未払費用	265	261
流動負債合計	1,060,570	1,097,473
負債合計	1,060,570	1,097,473
純資産の部		
元本等		
元本	137,064,813	140,918,467
剰余金		
期末剰余金又は期末欠損金（ ）	44,495,121	48,968,934
（分配準備積立金）	12,562	10,371
元本等合計	92,569,692	91,949,533
純資産合計	92,569,692	91,949,533
負債純資産合計	93,630,262	93,047,006

(2) 【損益及び剰余金計算書】

(単位：円)

	前期 自 平成31年 1月16日 至 令和 1年 7月16日	当期 自 令和 1年 7月17日 至 令和 2年 1月14日
営業収益		
受取配当金	4,940,918	4,416,188
受取利息	-	2
有価証券売買等損益	1,462,846	1,030,224
営業収益合計	6,403,764	3,385,966
営業費用		
支払利息	300	206
受託者報酬	19,570	19,106
委託者報酬	523,472	511,084
その他費用	1,416	1,375
営業費用合計	544,758	531,771
営業利益又は営業損失（ ）	5,859,006	2,854,195
経常利益又は経常損失（ ）	5,859,006	2,854,195
当期純利益又は当期純損失（ ）	5,859,006	2,854,195
一部解約に伴う当期純利益金額の分配額又は一部解約に伴う当期純損失金額の分配額（ ）	6,844	26,942
期首剰余金又は期首欠損金（ ）	42,680,913	44,495,121
剰余金増加額又は欠損金減少額	3,471,562	2,598,560
当期一部解約に伴う剰余金増加額又は欠損金減少額	3,471,562	2,598,560
剰余金減少額又は欠損金増加額	5,508,110	4,113,180
当期追加信託に伴う剰余金減少額又は欠損金増加額	5,508,110	4,113,180
分配金	5,629,822	5,786,446
期末剰余金又は期末欠損金（ ）	44,495,121	48,968,934

(3) 【注記表】

（重要な会計方針に係る事項に関する注記）

1. 有価証券の評価基準及び評価方法	投資信託受益証券は時価で評価しております。時価評価にあたっては、基準価額で評価しております。 親投資信託受益証券は時価で評価しております。時価評価にあたっては、基準価額で評価しております。
2. その他財務諸表作成のための基本となる重要な事項	ファンドの特定期間 当ファンドは、原則として毎年1月13日および7月13日を特定期間の末日としておりますが、前特定期間および当特定期間においては当該日が休業日のため、当特定期間は令和 1年 7月17日から令和 2年 1月14日までとなっております。

（貸借対照表に関する注記）

	前期 [令和 1年 7月16日現在]	当期 [令和 2年 1月14日現在]
1. 期首元本額	130,853,243円	137,064,813円
期中追加設定元本額	17,146,558円	11,419,111円
期中一部解約元本額	10,934,988円	7,565,457円
2. 元本の欠損		
純資産額が元本総額を下回っており、その差額であります。	44,495,121円	48,968,934円
3. 受益権の総数	137,064,813口	140,918,467口

（損益及び剰余金計算書に関する注記）

前期 自 平成31年 1月16日 至 令和 1年 7月16日	当期 自 令和 1年 7月17日 至 令和 2年 1月14日						
<p>1. 運用に係る権限を委託するための費用</p> <p>信託財産の運用の指図に係る権限の全部または一部を委託するために要する費用として、「三菱UFJ」欧州ハイイールド債券ファンド 通貨選択シリーズ」の各信託（＜マネープールファンド＞を除く）の信託財産の純資産総額の合計額に応じ、次に定める率を合算した純資産総額に乗じて得た額を委託者報酬の中から支弁しております。</p> <p>信託財産の純資産総額の合計額</p> <p>300億円未満の部分 年10,000分の10</p> <p>300億円以上600億円未満の部分 年10,000分の7.5</p> <p>600億円以上の部分 年10,000分の5</p> <p>2. 分配金の計算過程</p> <p>第87期</p> <p>平成31年 1月16日</p> <p>平成31年 2月13日</p>	<p>1. 運用に係る権限を委託するための費用</p> <p>信託財産の運用の指図に係る権限の全部または一部を委託するために要する費用として、「三菱UFJ」欧州ハイイールド債券ファンド 通貨選択シリーズ」の各信託（＜マネープールファンド＞を除く）の信託財産の純資産総額の合計額に応じ、次に定める率を合算した純資産総額に乗じて得た額を委託者報酬の中から支弁しております。</p> <p>信託財産の純資産総額の合計額</p> <p>300億円未満の部分 年10,000分の10</p> <p>300億円以上600億円未満の部分 年10,000分の7.5</p> <p>600億円以上の部分 年10,000分の5</p> <p>2. 分配金の計算過程</p> <p>第93期</p> <p>令和 1年 7月17日</p> <p>令和 1年 8月13日</p>						
<table border="1"> <tr> <td>項目</td> <td></td> <td></td> </tr> </table>	項目			<table border="1"> <tr> <td>項目</td> <td></td> <td></td> </tr> </table>	項目		
項目							
項目							

前期 自 平成31年 1月16日 至 令和 1年 7月16日			当期 自 令和 1年 7月17日 至 令和 2年 1月14日		
費用控除後の配当等収益額	A	860,456円	費用控除後の配当等収益額	A	680,305円
費用控除後・繰越欠損金補填後の有価証券売買等損益額	B	円	費用控除後・繰越欠損金補填後の有価証券売買等損益額	B	円
収益調整金額	C	42,304,040円	収益調整金額	C	41,337,917円
分配準備積立金額	D	7,288円	分配準備積立金額	D	12,177円
当ファンドの分配対象収益額	E=A+B+C+D	43,171,784円	当ファンドの分配対象収益額	E=A+B+C+D	42,030,399円
当ファンドの期末残存口数	F	133,421,791口	当ファンドの期末残存口数	F	133,573,858口
1万口当たり収益分配対象額	G=E/F*10,000	3,235円	1万口当たり収益分配対象額	G=E/F*10,000	3,146円
1万口当たり分配金額	H	70円	1万口当たり分配金額	H	70円
収益分配金金額	I=F*H/10,000	933,952円	収益分配金金額	I=F*H/10,000	935,017円
第88期 平成31年 2月14日 平成31年 3月13日			第94期 令和 1年 8月14日 令和 1年 9月13日		
項目			項目		
費用控除後の配当等収益額	A	727,541円	費用控除後の配当等収益額	A	693,952円
費用控除後・繰越欠損金補填後の有価証券売買等損益額	B	円	費用控除後・繰越欠損金補填後の有価証券売買等損益額	B	円
収益調整金額	C	41,084,822円	収益調整金額	C	41,259,887円
分配準備積立金額	D	472円	分配準備積立金額	D	11,173円
当ファンドの分配対象収益額	E=A+B+C+D	41,812,835円	当ファンドの分配対象収益額	E=A+B+C+D	41,965,012円
当ファンドの期末残存口数	F	129,780,845口	当ファンドの期末残存口数	F	134,144,582口
1万口当たり収益分配対象額	G=E/F*10,000	3,221円	1万口当たり収益分配対象額	G=E/F*10,000	3,128円
1万口当たり分配金額	H	70円	1万口当たり分配金額	H	70円
収益分配金金額	I=F*H/10,000	908,465円	収益分配金金額	I=F*H/10,000	939,012円
第89期 平成31年 3月14日 平成31年 4月15日			第95期 令和 1年 9月14日 令和 1年10月15日		
項目			項目		
費用控除後の配当等収益額	A	796,902円	費用控除後の配当等収益額	A	619,262円
費用控除後・繰越欠損金補填後の有価証券売買等損益額	B	円	費用控除後・繰越欠損金補填後の有価証券売買等損益額	B	円
収益調整金額	C	41,694,924円	収益調整金額	C	41,584,628円
分配準備積立金額	D	1,241円	分配準備積立金額	D	7,574円
当ファンドの分配対象収益額	E=A+B+C+D	42,493,067円	当ファンドの分配対象収益額	E=A+B+C+D	42,211,464円
当ファンドの期末残存口数	F	132,292,728口	当ファンドの期末残存口数	F	135,995,693口
1万口当たり収益分配対象額	G=E/F*10,000	3,212円	1万口当たり収益分配対象額	G=E/F*10,000	3,103円
1万口当たり分配金額	H	70円	1万口当たり分配金額	H	70円
収益分配金金額	I=F*H/10,000	926,049円	収益分配金金額	I=F*H/10,000	951,969円
第90期 平成31年 4月16日 令和 1年 5月13日			第96期 令和 1年10月16日 令和 1年11月13日		

前期 自 平成31年 1月16日 至 令和 1年 7月16日			当期 自 令和 1年 7月17日 至 令和 2年 1月14日		
項目			項目		
費用控除後の配当等収益額	A	725,298円	費用控除後の配当等収益額	A	661,751円
費用控除後・繰越欠損金補填後の有価証券売買等損益額	B	円	費用控除後・繰越欠損金補填後の有価証券売買等損益額	B	円
収益調整金額	C	41,849,762円	収益調整金額	C	42,726,902円
分配準備積立金額	D	4,387円	分配準備積立金額	D	1,252円
当ファンドの分配対象収益額	E=A+B+C+D	42,579,447円	当ファンドの分配対象収益額	E=A+B+C+D	43,389,905円
当ファンドの期末残存口数	F	133,206,542口	当ファンドの期末残存口数	F	140,836,835口
1万口当たり収益分配対象額	G=E/F*10,000	3,196円	1万口当たり収益分配対象額	G=E/F*10,000	3,080円
1万口当たり分配金額	H	70円	1万口当たり分配金額	H	70円
収益分配金金額	I=F*H/10,000	932,445円	収益分配金金額	I=F*H/10,000	985,857円
第91期 令和 1年 5月14日 令和 1年 6月13日			第97期 令和 1年11月14日 令和 1年12月13日		
項目			項目		
費用控除後の配当等収益額	A	705,073円	費用控除後の配当等収益額	A	716,300円
費用控除後・繰越欠損金補填後の有価証券売買等損益額	B	円	費用控除後・繰越欠損金補填後の有価証券売買等損益額	B	円
収益調整金額	C	43,289,828円	収益調整金額	C	42,502,373円
分配準備積立金額	D	10,370円	分配準備積立金額	D	1,065円
当ファンドの分配対象収益額	E=A+B+C+D	44,005,271円	当ファンドの分配対象収益額	E=A+B+C+D	43,219,738円
当ファンドの期末残存口数	F	138,494,119口	当ファンドの期末残存口数	F	141,166,104口
1万口当たり収益分配対象額	G=E/F*10,000	3,177円	1万口当たり収益分配対象額	G=E/F*10,000	3,061円
1万口当たり分配金額	H	70円	1万口当たり分配金額	H	70円
収益分配金金額	I=F*H/10,000	969,458円	収益分配金金額	I=F*H/10,000	988,162円
第92期 令和 1年 6月14日 令和 1年 7月16日			第98期 令和 1年12月14日 令和 2年 1月14日		
項目			項目		
費用控除後の配当等収益額	A	798,569円	費用控除後の配当等収益額	A	717,611円
費用控除後・繰越欠損金補填後の有価証券売買等損益額	B	円	費用控除後・繰越欠損金補填後の有価証券売買等損益額	B	円
収益調整金額	C	42,582,735円	収益調整金額	C	42,146,034円
分配準備積立金額	D	8,968円	分配準備積立金額	D	11,444円
当ファンドの分配対象収益額	E=A+B+C+D	43,390,272円	当ファンドの分配対象収益額	E=A+B+C+D	42,875,089円
当ファンドの期末残存口数	F	137,064,813口	当ファンドの期末残存口数	F	140,918,467口
1万口当たり収益分配対象額	G=E/F*10,000	3,165円	1万口当たり収益分配対象額	G=E/F*10,000	3,042円
1万口当たり分配金額	H	70円	1万口当たり分配金額	H	70円
収益分配金金額	I=F*H/10,000	959,453円	収益分配金金額	I=F*H/10,000	986,429円

（金融商品に関する注記）

1 金融商品の状況に関する事項

区分	前期 自 平成31年 1月16日 至 令和 1年 7月16日	当期 自 令和 1年 7月17日 至 令和 2年 1月14日
1.金融商品に対する取組方針	当ファンドは、「投資信託及び投資法人に関する法律」（昭和26年法律第198号）第2条第4項に定める証券投資信託であり、有価証券等の金融商品への投資を信託約款に定める「運用の基本方針」に基づき行っております。	同左
2.金融商品の内容及び当該金融商品に係るリスク	当ファンドは、投資信託受益証券に投資しております。当該投資対象は、価格変動リスク等の市場リスク、信用リスクおよび流動性リスクに晒されております。 当ファンドは、親投資信託受益証券に投資しております。当該投資対象は、価格変動リスク等の市場リスク、信用リスクおよび流動性リスクに晒されております。	同左
3.金融商品に係るリスク管理体制	ファンドのコンセプトに応じて、適切にコントロールするため、委託会社では、運用部門において、ファンドに含まれる各種投資リスクを常時把握しつつ、ファンドのコンセプトに沿ったリスクの範囲で運用を行っております。 また、運用部から独立した管理担当部署によりリスク運営状況のモニタリング等のリスク管理を行っており、この結果は運用管理委員会等を通じて運用部門にフィードバックされます。 当ファンドは、ファンドの運用の指図に関する権限を再委託しております。この場合、再委託先で投資リスクに対する管理体制を構築しているほか、当該再委託先のリスクの管理体制や管理状況の確認を委託会社で行っております。	同左

2 金融商品の時価等に関する事項

区分	前期 [令和 1年 7月16日現在]	当期 [令和 2年 1月14日現在]
1.貸借対照表計上額、時価及びその差額	時価で計上しているためその差額はありません。	同左
2.時価の算定方法	(1) 有価証券	(1) 有価証券

区分	前期	当期
	[令和 1年 7月16日現在]	[令和 2年 1月14日現在]
3. 金融商品の時価等に関する事項についての補足説明	<p>売買目的有価証券は、（重要な会計方針に係る事項に関する注記）に記載しております。</p> <p>（2）デリバティブ取引 デリバティブ取引は、該当事項はありません。</p> <p>（3）上記以外の金融商品 上記以外の金融商品（コールローン等）は、短期間で決済され、時価は帳簿価額と近似していることから、当該金融商品の帳簿価額を時価としております。</p> <p>金融商品の時価には、市場価格に基づく価額のほか、市場価格がない場合には合理的に算定された価額が含まれております。当該価額の算定においては一定の前提条件等を採用しているため、異なる前提条件等によった場合、当該価額が異なることもあります。</p>	<p>同左</p> <p>（2）デリバティブ取引</p> <p>同左</p> <p>（3）上記以外の金融商品</p> <p>同左</p> <p>同左</p>

（有価証券に関する注記）

売買目的有価証券

種類	前期	当期
	[令和 1年 7月16日現在]	[令和 2年 1月14日現在]
	最終計算期間の損益に含まれた評価差額 (円)	最終計算期間の損益に含まれた評価差額 (円)
投資信託受益証券	3,235,863	1,574,019
親投資信託受益証券		
合計	3,235,863	1,574,019

（デリバティブ取引に関する注記）

取引の時価等に関する事項

該当事項はありません。

（関連当事者との取引に関する注記）

該当事項はありません。

（1口当たり情報）

	前期 [令和 1年 7月16日現在]	当期 [令和 2年 1月14日現在]
1口当たり純資産額	0.6754円	0.6525円
(1万口当たり純資産額)	(6,754円)	(6,525円)

(4) 【附属明細表】

第1 有価証券明細表

(1) 株式

該当事項はありません。

(2) 株式以外の有価証券

(単位：円)

種 類	銘 柄	口数	評価額	備考
投資信託受益証券	ユーロ・ハイイールド・ボンド・ファンドAUD シェアクラス	3,913.01	30,306,293	
	ユーロ・ハイイールド・ボンド・ファンドBRL シェアクラス	5,970.16	30,304,567	
	ユーロ・ハイイールド・ボンド・ファンドZAR シェアクラス	4,117.65	30,470,647	
投資信託受益証券 合計		14,000.83	91,081,507	
親投資信託受益証券	マネー・マーケット・マザーファンド	88,852	90,477	
親投資信託受益証券 合計		88,852	90,477	
合計		102,852.83	91,171,984	

第2 信用取引契約残高明細表

該当事項はありません。

第3 デリバティブ取引及び為替予約取引の契約額等及び時価の状況表

該当事項はありません。

【三菱UFJ 欧州ハイイールド債券ファンド 通貨選択シリーズ<マネープールファンド>】

(1) 【貸借対照表】

	第16期 [令和 1年 7月16日現在]	第17期 [令和 2年 1月14日現在]
資産の部		
流動資産		
コール・ローン	2,533	2,536
親投資信託受益証券	1,008,803	1,008,795
流動資産合計	1,011,336	1,011,331
資産合計	1,011,336	1,011,331
負債の部		
流動負債		
未払受託者報酬	1	1
未払委託者報酬	4	7
流動負債合計	5	8
負債合計	5	8
純資産の部		
元本等		
元本	1,010,798	1,010,798
剰余金		
期末剰余金又は期末欠損金（ ）	533	525
（分配準備積立金）	2,014	2,014
元本等合計	1,011,331	1,011,323
純資産合計	1,011,331	1,011,323
負債純資産合計	1,011,336	1,011,331

(2) 【損益及び剰余金計算書】

(単位：円)

	第16期 自 平成31年 1月16日 至 令和 1年 7月16日	第17期 自 令和 1年 7月17日 至 令和 2年 1月14日
営業収益		
営業収益合計	-	-
営業費用		
受託者報酬	1	1
委託者報酬	4	7
営業費用合計	5	8
営業利益又は営業損失（ ）	5	8
経常利益又は経常損失（ ）	5	8
当期純利益又は当期純損失（ ）	5	8
一部解約に伴う当期純利益金額の分配額又は一部解約に伴う当期純損失金額の分配額（ ）	-	-
期首剰余金又は期首欠損金（ ）	538	533
分配金	-	-
期末剰余金又は期末欠損金（ ）	533	525

(3) 【注記表】

(重要な会計方針に係る事項に関する注記)

1. 有価証券の評価基準及び評価方法	親投資信託受益証券は時価で評価しております。時価評価にあたっては、基準価額で評価しております。
2. その他財務諸表作成のための基本となる重要な事項	ファンドの計算期間 当ファンドは、原則として毎年1月13日および7月13日を計算期間の末日としておりますが、前計算期間および当計算期間においては当該日が休業日のため、当計算期間は令和 1年 7月17日から令和 2年 1月14日までとなっております。

（貸借対照表に関する注記）

	第16期 [令和 1年 7月16日現在]	第17期 [令和 2年 1月14日現在]
1. 期首元本額	1,010,798円	1,010,798円
期中追加設定元本額	円	円
期中一部解約元本額	円	円
2. 受益権の総数	1,010,798口	1,010,798口

（損益及び剰余金計算書に関する注記）

第16期 自 平成31年 1月16日 至 令和 1年 7月16日			第17期 自 令和 1年 7月17日 至 令和 2年 1月14日		
1. 分配金の計算過程			1. 分配金の計算過程		
項目			項目		
費用控除後の配当等収益額	A	円	費用控除後の配当等収益額	A	円
費用控除後・繰越欠損金補填後の有価証券売買等損益額	B	円	費用控除後・繰越欠損金補填後の有価証券売買等損益額	B	円
収益調整金額	C	2,002円	収益調整金額	C	2,002円
分配準備積立金額	D	2,014円	分配準備積立金額	D	2,014円
当ファンドの分配対象収益額	E=A+B+C+D	4,016円	当ファンドの分配対象収益額	E=A+B+C+D	4,016円
当ファンドの期末残存口数	F	1,010,798口	当ファンドの期末残存口数	F	1,010,798口
1万口当たり収益分配対象額	G=E/F*10,000	39円	1万口当たり収益分配対象額	G=E/F*10,000	39円
1万口当たり分配金額	H	円	1万口当たり分配金額	H	円
収益分配金金額	I=F*H/10,000	円	収益分配金金額	I=F*H/10,000	円

（金融商品に関する注記）

1 金融商品の状況に関する事項

区分	第16期 自 平成31年 1月16日 至 令和 1年 7月16日	第17期 自 令和 1年 7月17日 至 令和 2年 1月14日
1. 金融商品に対する取組方針	当ファンドは、「投資信託及び投資法人に関する法律」（昭和26年法律第198号）第2条第4項に定める証券投資信託であり、有価証券等の金融商品への投資を信託約款に定める「運用の基本方針」に基づき行っております。	同左

区分	第16期 自 平成31年 1月16日 至 令和 1年 7月16日	第17期 自 令和 1年 7月17日 至 令和 2年 1月14日
2.金融商品の内容及び当該金融商品に係るリスク	当ファンドは、親投資信託受益証券に投資しております。当該投資対象は、価格変動リスク等の市場リスク、信用リスクおよび流動性リスクに晒されております。	同左
3.金融商品に係るリスク管理体制	<p>ファンドのコンセプトに応じて、適切にコントロールするため、委託会社では、運用部門において、ファンドに含まれる各種投資リスクを常時把握しつつ、ファンドのコンセプトに沿ったリスクの範囲で運用を行っております。</p> <p>また、運用部から独立した管理担当部署によりリスク運営状況のモニタリング等のリスク管理を行っており、この結果は運用管理委員会等を通じて運用部門にフィードバックされます。</p>	同左

2 金融商品の時価等に関する事項

区分	第16期 [令和 1年 7月16日現在]	第17期 [令和 2年 1月14日現在]
1.貸借対照表計上額、時価及びその差額	時価で計上しているためその差額はありません。	同左
2.時価の算定方法	<p>(1) 有価証券 売買目的有価証券は、(重要な会計方針に係る事項に関する注記)に記載しております。</p> <p>(2) デリバティブ取引 デリバティブ取引は、該当事項はありません。</p> <p>(3) 上記以外の金融商品 上記以外の金融商品(コールローン等)は、短期間で決済され、時価は帳簿価額と近似していることから、当該金融商品の帳簿価額を時価としております。</p>	<p>(1) 有価証券 同左</p> <p>(2) デリバティブ取引 同左</p> <p>(3) 上記以外の金融商品 同左</p>
3.金融商品の時価等に関する事項についての補足説明	金融商品の時価には、市場価格に基づく価額のほか、市場価格がない場合には合理的に算定された価額が含まれております。当該価額の算定においては一定の前提条件等を採用しているため、異なる前提条件等によった場合、当該価額が異なることもあります。	同左

（有価証券に関する注記）

売買目的有価証券

種類	第16期 [令和 1年 7月16日現在]	第17期 [令和 2年 1月14日現在]
	当計算期間の損益に含まれた評価差額 (円)	当計算期間の損益に含まれた評価差額 (円)
親投資信託受益証券	1	1
合計	1	1

（デリバティブ取引に関する注記）

取引の時価等に関する事項

該当事項はありません。

（関連当事者との取引に関する注記）

該当事項はありません。

（1口当たり情報）

	第16期 [令和 1年 7月16日現在]	第17期 [令和 2年 1月14日現在]
1口当たり純資産額	1.0005円	1.0005円
(1万口当たり純資産額)	(10,005円)	(10,005円)

（4）【附属明細表】

第1 有価証券明細表

(1) 株式

該当事項はありません。

(2) 株式以外の有価証券

（単位：円）

種類	銘柄	口数	評価額	備考
親投資信託受益証券	マネー・マーケット・マザーファンド	990,666	1,008,795	
	合計	990,666	1,008,795	

第2 信用取引契約残高明細表

該当事項はありません。

第3 デリバティブ取引及び為替予約取引の契約額等及び時価の状況表

該当事項はありません。

(参考)

当ファンドの主要投資対象の状況は以下の通りです。
なお、以下に記載した情報は、監査の対象外であります。

マネー・マーケット・マザーファンド

貸借対照表

(単位：円)

[令和 2年 1月14日現在]

資産の部	
流動資産	
コール・ローン	64,578,367
現先取引勘定	1,399,999,604
流動資産合計	1,464,577,971
資産合計	1,464,577,971
負債の部	
流動負債	
未払解約金	3,941,811
未払利息	43
流動負債合計	3,941,854
負債合計	3,941,854
純資産の部	
元本等	
元本	1,434,440,313
剰余金	
剰余金又は欠損金()	26,195,804
元本等合計	1,460,636,117
純資産合計	1,460,636,117
負債純資産合計	1,464,577,971

注記表

(重要な会計方針に係る事項に関する注記)

該当事項はありません。

(貸借対照表に関する注記)

	[令和 2年 1月14日現在]
1. 期首	令和 1年 7月17日
期首元本額	1,415,166,769円
期中追加設定元本額	1,100,055,208円
期中一部解約元本額	1,080,781,664円
元本の内訳	
三菱UFJ DC金利連動アロケーション型バランスファンド	385,644,835円
三菱UFJ 新興国通貨建て債券ファンド（毎月決算型）	2,280,337円
三菱UFJ 新興国債券ファンド 通貨選択シリーズ<円コース> （毎月分配型）	5,874,002円
三菱UFJ 新興国債券ファンド 通貨選択シリーズ<米ドルコー ス>（毎月分配型）	2,590,474円
三菱UFJ 新興国債券ファンド 通貨選択シリーズ<ユーロコー ス>（毎月分配型）	111,354円
三菱UFJ 新興国債券ファンド 通貨選択シリーズ<豪ドルコー ス>（毎月分配型）	20,147,276円
三菱UFJ 新興国債券ファンド 通貨選択シリーズ<ブラジルレ アルコース>（毎月分配型）	52,804,813円
三菱UFJ 新興国債券ファンド 通貨選択シリーズ<南アフリカ ランドコース>（毎月分配型）	635,856円
三菱UFJ 新興国債券ファンド 通貨選択シリーズ<トルコリラ コース>（毎月分配型）	3,078,471円
三菱UFJ 新興国債券ファンド 通貨選択シリーズ<マネープ ールファンド>	95,448,311円
三菱UFJ 新興国債券ファンド 通貨選択シリーズ<中国元コー ス>（毎月分配型）	89,620円
三菱UFJ 新興国債券ファンド 通貨選択シリーズ<インドネシ アルピアコース>（毎月分配型）	1,033,322円
三菱UFJ 新興国債券ファンド 通貨選択シリーズ<資源国バス ケット通貨コース>（毎月分配型）	212,322円
PIMCO ニューワールド円インカムファンド（毎月分配型）	16,402,315円
PIMCO ニューワールド米ドルインカムファンド（毎月分配 型）	1,378,553円
PIMCO ニューワールドインカムファンド<豪ドルコース> （毎月分配型）	9,201,705円
PIMCO ニューワールドインカムファンド<ブラジルリアル コース>（毎月分配型）	270,734円
ピクテ・グローバル・インカム株式オープン 通貨選択シリーズ< 円コース>（毎月分配型）	358,088円
ピクテ・グローバル・インカム株式オープン 通貨選択シリーズ< 豪ドルコース>（毎月分配型）	667,045円
ピクテ・グローバル・インカム株式オープン 通貨選択シリーズ< ブラジルリアルコース>（毎月分配型）	3,836,590円
ピクテ・グローバル・インカム株式オープン 通貨選択シリーズ< 資源国バスケット通貨コース>（毎月分配型）	265,842円

	[令和 2年 1月14日現在]
ピクテ・グローバル・インカム株式オープン 通貨選択シリーズ<マネーボールファンド>	1,008,927円
三菱UFJ 新興国高利回り社債ファンド 通貨選択シリーズ<円コース>(毎月分配型)	5,850,843円
三菱UFJ 新興国高利回り社債ファンド 通貨選択シリーズ<米ドルコース>(毎月分配型)	2,016,707円
三菱UFJ 新興国高利回り社債ファンド 通貨選択シリーズ<豪ドルコース>(毎月分配型)	1,145,161円
三菱UFJ 新興国高利回り社債ファンド 通貨選択シリーズ<ブラジルリアルコース>(毎月分配型)	29,040,830円
三菱UFJ 新興国高利回り社債ファンド 通貨選択シリーズ<資源国バスケット通貨コース>(毎月分配型)	1,513,806円
三菱UFJ 新興国高利回り社債ファンド 通貨選択シリーズ<アジアバスケット通貨コース>(毎月分配型)	1,182,898円
三菱UFJ 新興国高利回り社債ファンド 通貨選択シリーズ<マネーボールファンド>	76,131,663円
三菱UFJ 欧州ハイイールド債券ファンド 通貨選択シリーズ<円コース>(毎月分配型)	847,016円
三菱UFJ 欧州ハイイールド債券ファンド 通貨選択シリーズ<ユーロコース>(毎月分配型)	379,197円
三菱UFJ 欧州ハイイールド債券ファンド 通貨選択シリーズ<豪ドルコース>(毎月分配型)	640,555円
三菱UFJ 欧州ハイイールド債券ファンド 通貨選択シリーズ<ブラジルリアルコース>(毎月分配型)	1,193,379円
三菱UFJ 欧州ハイイールド債券ファンド 通貨選択シリーズ<資源国バスケット通貨コース>(毎月分配型)	88,852円
三菱UFJ 欧州ハイイールド債券ファンド 通貨選択シリーズ<マネーボールファンド>	990,666円
三菱UFJ 欧州ハイイールド債券ファンド ユーロ円プレミアム(毎月分配型)	19,635,282円
欧州ハイイールド債券ファンド(為替ヘッジあり)	6,336,371円
欧州ハイイールド債券ファンド(為替ヘッジなし)	11,400,264円
三菱UFJ 米国リートファンドA<為替ヘッジあり>(毎月決算型)	491,836円
三菱UFJ 米国リートファンドB<為替ヘッジなし>(毎月決算型)	98,368円
PIMCO ニューワールドインカムファンド<メキシコペソコース>(毎月分配型)	7,661,389円
PIMCO ニューワールド円インカムファンド(年2回分配型)	30,649円
PIMCO ニューワールド米ドルインカムファンド(年2回分配型)	99,465円
PIMCO ニューワールドインカムファンド<豪ドルコース>(年2回分配型)	69,757円
PIMCO ニューワールドインカムファンド<ブラジルリアルコース>(年2回分配型)	30,457円

[令和 2年 1月14日現在]

PIMCO ニューワールドインカムファンド<メキシコペソコース>(年2回分配型)	641,668円
三菱UFJ 新興国高利回り社債ファンド 通貨選択シリーズ<メキシコペソコース>(毎月分配型)	1,038,788円
三菱UFJ 新興国高利回り社債ファンド 通貨選択シリーズ<トルコリラコース>(毎月分配型)	4,881,309円
ピクテ・グローバル・インカム株式オープン 通貨選択シリーズ<米ドルコース>(毎月分配型)	19,658円
ピクテ・グローバル・インカム株式オープン 通貨選択シリーズ<メキシコペソコース>(毎月分配型)	19,658円
ピクテ・グローバル・インカム株式オープン 通貨選択シリーズ<トルコリラコース>(毎月分配型)	19,658円
三菱UFJ 米国高配当株式プラス<為替ヘッジあり>(毎月決算型)	491,449円
三菱UFJ 米国高配当株式プラス<為替ヘッジなし>(毎月決算型)	9,828,976円
PIMCO ニューワールドインカムファンド<世界通貨分散コース>(毎月分配型)	5,056,177円
PIMCO ニューワールドインカムファンド<世界通貨分散コース>(年2回分配型)	211,113円
バリュー・ボンド・ファンド<為替リスク軽減型>(毎月決算型)	1,936,118円
バリュー・ボンド・ファンド<為替ヘッジなし>(毎月決算型)	9,829円
バリュー・ボンド・ファンド<為替リスク軽減型>(年1回決算型)	9,829円
バリュー・ボンド・ファンド<為替ヘッジなし>(年1回決算型)	9,829円
三菱UFJ 米国バンクローンファンド 通貨選択シリーズ<円コース>(毎月分配型)	5,504,257円
三菱UFJ 米国バンクローンファンド 通貨選択シリーズ<米ドルコース>(毎月分配型)	13,128,307円
三菱UFJ 米国バンクローンファンド 通貨選択シリーズ<豪ドルコース>(毎月分配型)	2,424,660円
三菱UFJ 米国バンクローンファンド 通貨選択シリーズ<ブラジルリアルコース>(毎月分配型)	5,766,108円
三菱UFJ 米国バンクローンファンド 通貨選択シリーズ<メキシコペソコース>(毎月分配型)	1,611,189円
三菱UFJ 米国バンクローンファンド 通貨選択シリーズ<トルコリラコース>(毎月分配型)	6,722,976円
三菱UFJ 米国バンクローンファンド 通貨選択シリーズ<ロシアルーブルコース>(毎月分配型)	8,453,960円
三菱UFJ 米国バンクローンファンド 通貨選択シリーズ<円コース>(年2回分配型)	2,304,081円
三菱UFJ 米国バンクローンファンド 通貨選択シリーズ<米ドルコース>(年2回分配型)	2,664,317円
三菱UFJ 米国バンクローンファンド 通貨選択シリーズ<豪ドルコース>(年2回分配型)	421,681円

[令和 2年 1月14日現在]

三菱UFJ 米国バンクローンファンド 通貨選択シリーズ<ブラジルリアルコース>(年2回分配型)	961,645円
三菱UFJ 米国バンクローンファンド 通貨選択シリーズ<メキシコペソコース>(年2回分配型)	608,110円
三菱UFJ 米国バンクローンファンド 通貨選択シリーズ<トルコリラコース>(年2回分配型)	734,038円
三菱UFJ 米国バンクローンファンド 通貨選択シリーズ<ロシアルーブルコース>(年2回分配型)	601,281円
三菱UFJ 米国バンクローンファンド 通貨選択シリーズ<マネープールファンドA>	127,396,903円
三菱UFJ 米国バンクローンファンド 通貨選択シリーズ<マネープールファンドB>	1,355,353円
三菱UFJ/ピムコ トータル・リターン・ファンド<米ドルヘッジ型>(毎月決算型)	5,144,832円
三菱UFJ/ピムコ トータル・リターン・ファンド<為替ヘッジなし>(毎月決算型)	8,859,081円
三菱UFJ/ピムコ トータル・リターン・ファンド<米ドルヘッジ型>(年1回決算型)	1,609,969円
三菱UFJ/ピムコ トータル・リターン・ファンド<為替ヘッジなし>(年1回決算型)	2,065,331円
ピムコ・エマージング・ボンド・オープン Cコース(為替ヘッジなし)(年1回決算型)	521,457円
ピムコ・エマージング・ボンド・オープン Dコース(為替ヘッジあり)(年1回決算型)	354,513円
米国バンクローンファンド<為替ヘッジあり>(毎月分配型)	2,542,269円
米国バンクローンファンド<為替ヘッジなし>(毎月分配型)	9,387,547円
米国バンクローン・オープン<為替ヘッジあり>(毎月決算型)	3,545,187円
米国バンクローン・オープン<為替ヘッジなし>(毎月決算型)	8,124,755円
米国バンクローン・オープン<為替ヘッジあり>(年1回決算型)	2,990,177円
米国バンクローン・オープン<為替ヘッジなし>(年1回決算型)	3,377,211円
PIMCO インカム戦略ファンド<円インカム>(毎月分配型)	8,478,079円
PIMCO インカム戦略ファンド<円インカム>(年2回分配型)	4,145,749円
PIMCO インカム戦略ファンド<米ドルインカム>(毎月分配型)	8,067,104円
PIMCO インカム戦略ファンド<米ドルインカム>(年2回分配型)	3,319,056円
PIMCO インカム戦略ファンド<世界通貨分散コース>(毎月分配型)	20,075,917円
PIMCO インカム戦略ファンド<世界通貨分散コース>(年2回分配型)	1,616,484円
三菱UFJ/AMP オーストラリア・ハイインカム債券ファンド 豪ドル円プレミアム(毎月決算型)	5,899,118円
三菱UFJ 米国バンクローンファンド 米ドル円プレミアム(毎月分配型)	6,879,079円

	[令和 2年 1月14日現在]
三菱UFJ 米国バンクローンファンド 米ドル円プレミアム（年2回分配型）	2,026,238円
PIMCO 米国バンクローンファンド<円インカム>（毎月分配型）	50,073円
PIMCO 米国バンクローンファンド<円インカム>（年2回分配型）	30,438円
PIMCO 米国バンクローンファンド<米ドルインカム>（毎月分配型）	796,426円
PIMCO 米国バンクローンファンド<米ドルインカム>（年2回分配型）	413,472円
PIMCO 米国バンクローンファンド<世界通貨分散コース>（毎月分配型）	564,702円
PIMCO 米国バンクローンファンド<世界通貨分散コース>（年2回分配型）	89,371円
三菱UFJ 債券バランスファンド<為替リスク軽減型>（毎月決算型）	983円
三菱UFJ 債券バランスファンド<為替ヘッジなし>（毎月決算型）	983円
三菱UFJ 債券バランスファンド<為替リスク軽減型>（年1回決算型）	983円
三菱UFJ 債券バランスファンド<為替ヘッジなし>（年1回決算型）	983円
三菱UFJ Jリート不動産株ファンド<米ドル投資型>（3ヵ月決算型）	3,063,931円
三菱UFJ Jリート不動産株ファンド<Wプレミアム>（毎月決算型）	6,324,266円
三菱UFJ ターゲット・イヤー・ファンド2030（確定拠出年金）	30,536,598円
マクロ・トータル・リターン・ファンド	9,820円
スマート・プロテクター90（限定追加型）2016-12	4,349,768円
スマート・プロテクター90オープン	981,933円
米国バンクローンファンド<為替ヘッジあり>（資産成長型）	383,914円
米国バンクローンファンド<為替ヘッジなし>（資産成長型）	305,382円
テンブルトン新興国小型株ファンド	49,097円
ピムコ・インカム・ストラテジー・ファンド<限定為替ヘッジあり>（毎月決算型）	3,683,229円
ピムコ・インカム・ストラテジー・ファンド<限定為替ヘッジあり>（年2回決算型）	17,656,128円
ピムコ・インカム・ストラテジー・ファンド<為替ヘッジなし>（毎月決算型）	3,899,063円
ピムコ・インカム・ストラテジー・ファンド<為替ヘッジなし>（年2回決算型）	15,671,669円
欧州ハイイールド債券ファンド（為替ヘッジあり）（年1回決算型）	82,770円
欧州ハイイールド債券ファンド（為替ヘッジなし）（年1回決算型）	87,384円

	[令和 2年 1月14日現在]
わたしの未来設計<安定重視型>(分配コース)	9,820円
わたしの未来設計<安定重視型>(分配抑制コース)	9,820円
わたしの未来設計<成長重視型>(分配コース)	9,820円
わたしの未来設計<成長重視型>(分配抑制コース)	9,820円
北欧小型株ファンド(為替ヘッジあり)	9,821円
北欧小型株ファンド(為替ヘッジなし)	9,821円
ベイリー・ギフォード世界長期成長株ファンド	9,821円
グローバル・インカム・フルコース(為替リスク軽減型)	983円
グローバル・インカム・フルコース(為替ヘッジなし)	983円
<DC>ベイリー・ギフォード世界長期成長株ファンド	9,821円
ベイリー・ギフォード インパクト投資ファンド	9,821円
N a v i o インド債券ファンド	296,406円
N a v i o マネーブルファンド	17,683,130円
三菱UFJ インド債券オープン(毎月決算型)	39,351円
三菱UFJ / AMP オーストラリアREITファンド<Wプレミアム>(毎月決算型)	11,293,333円
マネーブルファンド(FOFs用)(適格機関投資家限定)	9,903,974円
MUAMトピックスリスクコントロール(5%)インデックスファンド(FOFs用)(適格機関投資家限定)	2,598,105円
ピムコ・グローバル・ハイイールド・ファンド(毎月分配型)	11,784,347円
ピムコ・エマージング・ボンド・オープン Aコース(為替ヘッジなし)	10,766,608円
ピムコ・エマージング・ボンド・オープン Bコース(為替ヘッジあり)	14,313,901円
三菱UFJ ターゲット・イヤーファンド 2020	14,975,942円
三菱UFJ <DC>ターゲット・イヤー ファンド 2020	167,583,218円
合計	1,434,440,313円
2. 受益権の総数	1,434,440,313口

当該親投資信託受益証券を投資対象とする証券投資信託ごとの元本額

(金融商品に関する注記)

1 金融商品の状況に関する事項

区分	自 令和 1年 7月17日 至 令和 2年 1月14日
1.金融商品に対する取組方針	当ファンドは、「投資信託及び投資法人に関する法律」(昭和26年法律第198号)第2条第4項に定める証券投資信託であり、有価証券等の金融商品への投資を信託約款に定める「運用の基本方針」に基づき行っております。
2.金融商品の内容及び当該金融商品に係るリスク	当ファンドは、公社債等に投資しております。当該投資対象は、価格変動リスク等の市場リスク、信用リスクおよび流動性リスクに晒されております。

区分	自 令和 1年 7月17日 至 令和 2年 1月14日
3.金融商品に係るリスク管理体制	<p>ファンドのコンセプトに応じて、適切にコントロールするため、委託会社では、運用部門において、ファンドに含まれる各種投資リスクを常時把握しつつ、ファンドのコンセプトに沿ったリスクの範囲で運用を行っております。</p> <p>また、運用部から独立した管理担当部署によりリスク運営状況のモニタリング等のリスク管理を行っており、この結果は運用管理委員会等を通じて運用部門にフィードバックされます。</p>

2 金融商品の時価等に関する事項

区分	[令和 2年 1月14日現在]
1.貸借対照表計上額、時価及びその差額	時価で計上しているためその差額はありません。
2.時価の算定方法	<p>(1) 有価証券 売買目的有価証券は、該当事項はありません。</p> <p>(2) デリバティブ取引 デリバティブ取引は、該当事項はありません。</p> <p>(3) 上記以外の金融商品 上記以外の金融商品（コールローン等）は、短期間で決済され、時価は帳簿価額と近似していることから、当該金融商品の帳簿価額を時価としております。</p>
3.金融商品の時価等に関する事項についての補足説明	金融商品の時価には、市場価格に基づく価額のほか、市場価格がない場合には合理的に算定された価額が含まれております。当該価額の算定においては一定の前提条件等を採用しているため、異なる前提条件等によった場合、当該価額が異なることもあります。

（有価証券に関する注記）

該当事項はありません。

（デリバティブ取引に関する注記）

取引の時価等に関する事項

該当事項はありません。

（関連当事者との取引に関する注記）

該当事項はありません。

（1口当たり情報）

	[令和 2年 1月14日現在]
1口当たり純資産額	1.0183円
(1万口当たり純資産額)	(10,183円)

附属明細表

第1 有価証券明細表

(1) 株式

該当事項はありません。

(2) 株式以外の有価証券

該当事項はありません。

第2 信用取引契約残高明細表

該当事項はありません。

第3 デリバティブ取引及び為替予約取引の契約額等及び時価の状況表

該当事項はありません。

2 【ファンドの現況】

【三菱UFJ 欧州ハイイールド債券ファンド 通貨選択シリーズ<円コース>（毎月分配型）】

【純資産額計算書】

令和 2年 1月31日現在

（単位：円）

資産総額	603,190,751
負債総額	345,183
純資産総額（ - ）	602,845,568
発行済口数	661,619,915口
1口当たり純資産価額（ / ）	0.9112
（10,000口当たり）	（9,112）

【三菱UFJ 欧州ハイイールド債券ファンド 通貨選択シリーズ<ユーロコース>（毎月分配型）】

【純資産額計算書】

令和 2年 1月31日現在

（単位：円）

資産総額	361,796,205
負債総額	209,313
純資産総額（ - ）	361,586,892
発行済口数	359,205,165口
1口当たり純資産価額（ / ）	1.0066
（10,000口当たり）	（10,066）

【三菱UFJ 欧州ハイイールド債券ファンド 通貨選択シリーズ<豪ドルコース>（毎月分配型）】

【純資産額計算書】

令和 2年 1月31日現在

（単位：円）

資産総額	632,261,298
負債総額	371,834
純資産総額（ - ）	631,889,464
発行済口数	848,050,460口
1口当たり純資産価額（ / ）	0.7451
（10,000口当たり）	（7,451）

【三菱UFJ 欧州ハイイールド債券ファンド 通貨選択シリーズ<ブラジルリアルコース>（毎月分配型）】

【純資産額計算書】

令和 2年 1月31日現在

（単位：円）

資産総額	1,235,561,859
負債総額	1,326,251
純資産総額（ - ）	1,234,235,608
発行済口数	3,354,389,636口
1口当たり純資産価額（ / ）	0.3679
（10,000口当たり）	（3,679）

【三菱UFJ 欧州ハイイールド債券ファンド 通貨選択シリーズ<資源国バスケット通貨コース>（毎月分配型）】

【純資産額計算書】

令和 2年 1月31日現在

（単位：円）

資産総額	87,257,157
負債総額	51,586
純資産総額（ - ）	87,205,571
発行済口数	139,506,464口
1口当たり純資産価額（ / ）	0.6251
（10,000口当たり）	（6,251）

【三菱UFJ 欧州ハイイールド債券ファンド 通貨選択シリーズ<マネープールファンド>】

【純資産額計算書】

令和 2年 1月31日現在

（単位：円）

資産総額	1,011,323
負債総額	
純資産総額（ - ）	1,011,323
発行済口数	1,010,798口
1口当たり純資産価額（ / ）	1.0005
（10,000口当たり）	（10,005）

（参考）

マネー・マーケット・マザーファンド

純資産額計算書

令和 2年 1月31日現在

（単位：円）

資産総額	1,425,198,728
負債総額	8,247
純資産総額（ - ）	1,425,190,481
発行済口数	1,399,632,388口
1口当たり純資産価額（ / ）	1.0183
（10,000口当たり）	（10,183）

第三部【委託会社等の情報】

第1【委託会社等の概況】

1【委託会社等の概況】

<更新後>

(1) 資本金の額等

2020年1月末現在、資本金は2,000百万円です。なお、発行可能株式総数は400,000株であり、211,581株を発行済です。最近5年間における資本金の額の増減はありません。

(2) 委託会社の機構

・会社の意思決定機構

業務執行の基本方針を決定し、取締役の職務の執行を監督する機関として、取締役会を設置します。取締役の選任は、総株主の議決権の3分の1以上を有する株主が出席する株主総会にてその議決権の過半数をもって行い、累積投票によらないものとします。また、取締役会で決定した基本方針に基づき、経営管理全般に関する執行方針その他重要な事項を協議・決定する機関として、経営会議を設置します。

・投資運用の意思決定機構

投資環境見通しの策定

投資環境会議において、国内外の経済・金融情報および各国証券市場等の調査・分析に基づいた投資環境見通しを策定します。

運用戦略の決定

運用戦略委員会において、で策定された投資環境見通しに沿って運用戦略を決定します。

運用計画の決定

で決定された運用戦略に基づいて、各運用部はファンド毎の運用計画を決定します。

ポートフォリオの構築

各運用部の担当ファンドマネジャーは、運用部から独立したトレーディング部に売買実行の指示をします。トレーディング部は、事前のチェックを行ったうえで、最良執行をめざして売買の執行を行います。

投資行動のモニタリング1

運用部門は、投資行動がファンドコンセプトおよびファンド毎に定めた運用計画に沿っているかどうかの自律的なチェックを行い、逸脱がある場合は速やかな是正を指示します。

投資行動のモニタリング2

運用部から独立した管理担当部署は、運用に関するパフォーマンス測定、リスク管理および法令・信託約款などの遵守状況等のモニタリングを実施します。この結果は、運用管理委員会等を通じて運用部門にフィードバックされ、必要に応じて是正を指示します。

ファンドに関係する法人等の管理

受託会社等、ファンドの運営に関係する法人については、その業務に関する委託会社の管理担当部署が、体制、業務執行能力、信用力等のモニタリング・評価を実施します。この結果は、リスク管理委員会等を通じて委託会社の経営陣に報告され、必要に応じて是正が指示されます。

運用・管理に関する監督

内部監査担当部署は、運用、管理等に関する委託会社の業務全般についてその健全性・適切性を担保するために、リスク管理、内部統制、ガバナンス・プロセスの適切性・有効性を検証・評価します。その評価結果は問題点の改善方法の提言等も含めて委託会社の経営陣に報告される、内部監査態勢が構築されています。

ファンドの運用体制等は、今後変更される可能性があります。

2【事業の内容及び営業の概況】

< 更新後 >

「投資信託及び投資法人に関する法律」に定める投資信託委託会社である委託会社は、証券投資信託の設定を行うとともに「金融商品取引法」に定める金融商品取引業者としてその運用（投資運用業）等を行っています。また「金融商品取引法」に定める第二種金融商品取引業および投資助言業務を行っています。

2020年1月31日現在における委託会社の運用する証券投資信託は以下の通りです。（親投資信託を除きます。）

商品分類	本数 (本)	純資産総額 (百万円)
追加型株式投資信託	895	13,937,414
追加型公社債投資信託	16	1,322,460
単位型株式投資信託	68	313,027
単位型公社債投資信託	11	64,880
合計	990	15,637,781

なお、純資産総額の金額については、百万円未満の端数を四捨五入して記載しておりますので、表中の個々の数字の合計と合計欄の数字とは一致しないことがあります。

3【委託会社等の経理状況】

< 更新後 >

(1) 財務諸表及び中間財務諸表の作成方法について

委託会社である三菱UFJ国際投信株式会社（以下「当社」という。）の財務諸表は、「財務諸表等の用語、様式及び作成方法に関する規則（昭和38年大蔵省令第59号）」（以下「財務諸表等規則」という。）第2条の規定により、財務諸表等規則及び「金融商品取引業等に関する内閣府令（平成19年内閣府令第52号）」に基づき作成しております。

また、当社の中間財務諸表は、「中間財務諸表等の用語、様式及び作成方法に関する規則（昭和52年大蔵省令第38号）」（以下「中間財務諸表等規則」という。）第38条及び第57条の規定により、中間財務諸表等規則及び「金融商品取引業等に関する内閣府令」に基づき作成しております。

なお、財務諸表及び中間財務諸表に掲載している金額については、千円未満の端数を切り捨てて表示しております。

(2) 監査証明について

当社は、金融商品取引法第193条の2第1項の規定に基づき、第34期事業年度（自平成30年4月1日至平成31年3月31日）の財務諸表について、有限責任監査法人トーマツによる監査を受けております。

また、金融商品取引法第193条の2第1項の規定に基づき、第35期事業年度に係る中間会計期間（自平成31年4月1日至令和元年9月30日）の中間財務諸表について、有限責任監査法人

トーマツにより中間監査を受けております。

(1)【貸借対照表】

(単位：千円)

	第33期 (平成30年3月31日現在)		第34期 (平成31年3月31日現在)	
(資産の部)				
流動資産				
現金及び預金	2	54,140,307	2	53,969,686
有価証券		19,967		1,403,513
前払費用		362,886		514,587
未収入金		2,109		2,284
未収委託者報酬		9,770,529		9,995,458
未収収益	2	674,156	2	560,483
金銭の信託	2	30,000	2	100,000
その他		224,645		153,256
流動資産合計		65,224,602		66,699,271
固定資産				
有形固定資産				
建物	1	760,010	1	617,032
器具備品	1	724,852	1	665,247
土地		1,356,000		628,433
有形固定資産合計		2,840,863		1,910,713
無形固定資産				
電話加入権		15,822		15,822
ソフトウェア		2,654,296		3,670,753
ソフトウェア仮勘定		1,097,970		536,345
無形固定資産合計		3,768,090		4,222,921
投資その他の資産				
投資有価証券		26,361,327		21,408,781
関係会社株式		320,136		320,136
投資不動産		-	1	824,268
長期差入保証金		627,141		593,536
前払年金費用		434,700		415,234
繰延税金資産		1,237,989		1,496,180
その他		45,230		45,230
貸倒引当金		23,600		23,600
投資その他の資産合計		29,002,925		25,079,767
固定資産合計		35,611,879		31,213,401
資産合計		100,836,481		97,912,673

(単位：千円)

	第33期 (平成30年3月31日現在)		第34期 (平成31年3月31日現在)	
(負債の部)				
流動負債				
預り金		359,176		293,258
未払金				

未払収益分配金		174,333		170,281
未払償還金		456,159		448,695
未払手数料	2	3,905,670	2	3,990,054
その他未払金	2	4,330,584	2	3,961,765
未払費用	2	4,388,803	2	3,803,995
未払消費税等		99,010		194,852
未払法人税等		736,829		573,657
賞与引当金		906,167		901,135
役員賞与引当金		125,343		140,100
その他		842,194		868,992
流動負債合計		16,324,272		15,346,788
固定負債				
長期未払金		-		43,200
退職給付引当金		720,536		860,851
役員退職慰労引当金		187,562		144,303
時効後支払損引当金		254,851		247,767
固定負債合計		1,162,951		1,296,122
負債合計		17,487,223		16,642,910
(純資産の部)				
株主資本				
資本金		2,000,131		2,000,131
資本剰余金				
資本準備金		3,572,096		3,572,096
その他資本剰余金		41,160,616		41,160,616
資本剰余金合計		44,732,712		44,732,712
利益剰余金				
利益準備金		342,589		342,589
その他利益剰余金				
別途積立金		6,998,000		6,998,000
繰越利益剰余金		27,790,911		26,069,594
利益剰余金合計		35,131,500		33,410,184
株主資本合計		81,864,344		80,143,028

(単位：千円)

	第33期 (平成30年3月31日現在)	第34期 (平成31年3月31日現在)
評価・換算差額等		
その他有価証券評価差額金	1,484,913	1,126,733
評価・換算差額等合計	1,484,913	1,126,733
純資産合計	83,349,257	81,269,762
負債純資産合計	100,836,481	97,912,673

(2)【損益計算書】

(単位：千円)

	第33期 (自平成29年4月1日 至平成30年3月31日)	第34期 (自平成30年4月1日 至平成31年3月31日)

営業収益				
委託者報酬		75,423,596		70,375,414
投資顧問料		2,723,458		2,505,299
その他営業収益		48,215		18,844
営業収益合計		78,195,269		72,899,557
営業費用				
支払手数料	2	30,906,879	2	28,533,952
広告宣伝費		730,784		739,643
公告費		1,000		500
調査費				
調査費		1,723,057		1,794,755
委託調査費		13,467,029		12,194,996
事務委託費		864,916		1,016,816
営業雑経費				
通信費		178,652		170,794
印刷費		467,973		427,442
協会費		50,251		48,375
諸会費		15,328		16,175
事務機器関連費		1,635,079		1,841,631
その他営業雑経費		23,250		-
営業費用合計		50,064,204		46,785,083
一般管理費				
給料				
役員報酬		349,359		349,083
給料・手当		6,421,837		6,453,717
賞与引当金繰入		906,167		901,135
役員賞与引当金繰入		125,343		140,100
福利厚生費		1,231,033		1,234,293
交際費		13,012		13,011
旅費交通費		192,192		200,426
租税公課		410,229		373,201
不動産賃借料		678,182		654,886
退職給付費用		423,171		428,912
役員退職慰労引当金繰入		47,889		51,159
固定資産減価償却費		1,115,719		1,252,321
諸経費		450,299		523,213
一般管理費合計		12,364,437		12,575,461
営業利益		15,766,627		13,539,012

(単位：千円)

	第33期 (自平成29年4月1日 至平成30年3月31日)	第34期 (自平成30年4月1日 至平成31年3月31日)
営業外収益		
受取配当金	349,402	181,073
受取利息	2 483	2 1,913
投資有価証券償還益	81,580	416,706
収益分配金等時効完成分	91,672	44,392
受取賃貸料	-	2 38,388
その他	9,989	11,871

営業外収益合計		533,128		694,346
営業外費用				
投資有価証券償還損		30,114		118,173
時効後支払損引当金繰入		43,182		1,166
事務過誤費		10,402		420
賃貸関連費用		-		35,994
その他		3,829		1,481
営業外費用合計		87,529		157,235
経常利益		16,212,226		14,076,123
特別利益				
投資有価証券売却益		516,394		501,778
ゴルフ会員権売却益		7,495		
特別利益合計		523,889		501,778
特別損失				
投資有価証券売却損		105,903		135,399
投資有価証券評価損		102,096		62,310
固定資産除却損	1	54	1	4,848
固定資産売却損		-		225
システム関連費		-		322,986
商標使用料		-		90,000
特別損失合計		208,054		615,770
税引前当期純利益		16,528,061		13,962,130
法人税、住民税及び事業税	2	5,252,224	2	4,420,179
法人税等調整額		76,092		100,112
法人税等合計		5,176,132		4,320,066
当期純利益		11,351,928		9,642,064

(3) 【株主資本等変動計算書】

第33期（自平成29年4月1日 至平成30年3月31日）

(単位：千円)

	株主資本								株主資本合計
	資本金	資本剰余金			利益剰余金				
		資本準備金	その他資本剰余金	資本剰余金合計	利益準備金	その他利益剰余金		利益剰余金合計	
					別途積立金	繰越利益剰余金			
当期首残高	2,000,131	3,572,096	41,160,616	44,732,712	342,589	6,998,000	43,034,713	50,375,303	97,108,147
当期変動額									
剰余金の配当							26,595,731	26,595,731	26,595,731
当期純利益							11,351,928	11,351,928	11,351,928
株主資本以外の項目の当期変動額(純額)									
当期変動額合計							15,243,802	15,243,802	15,243,802
当期末残高	2,000,131	3,572,096	41,160,616	44,732,712	342,589	6,998,000	27,790,911	35,131,500	81,864,344

	評価・換算差額等		純資産合計
	その他有価証券評価差額金	評価・換算差額等合計	
当期首残高	1,494,586	1,494,586	98,602,734
当期変動額			
剰余金の配当			26,595,731
当期純利益			11,351,928

株主資本以外の 項目の当期変動額 (純額)	9,673	9,673	9,673
当期変動額合計	9,673	9,673	15,253,476
当期末残高	1,484,913	1,484,913	83,349,257

第34期（自 平成30年4月1日 至 平成31年3月31日）

(単位：千円)

	株主資本								株主資本合計
	資本金	資本剰余金			利益剰余金				
		資本 準備金	その他 資本剰余金	資本 剰余金合計	利益 準備金	その他利益剰余金		利益剰余金 合計	
						別途 積立金	繰越利益 剰余金		
当期首残高	2,000,131	3,572,096	41,160,616	44,732,712	342,589	6,998,000	27,790,911	35,131,500	81,864,344
当期変動額									
剰余金の配当							11,363,380	11,363,380	11,363,380
当期純利益							9,642,064	9,642,064	9,642,064
株主資本以外の 項目の当期変動額 (純額)									
当期変動額合計							1,721,316	1,721,316	1,721,316
当期末残高	2,000,131	3,572,096	41,160,616	44,732,712	342,589	6,998,000	26,069,594	33,410,184	80,143,028

	評価・換算差額等		純資産合計
	その他 有価証券 評価差額金	評価・換算 差額等合計	
当期首残高	1,484,913	1,484,913	83,349,257
当期変動額			
剰余金の配当			11,363,380
当期純利益			9,642,064
株主資本以外の 項目の当期変動額 (純額)	358,179	358,179	358,179
当期変動額合計	358,179	358,179	2,079,495
当期末残高	1,126,733	1,126,733	81,269,762

[注記事項]

(重要な会計方針)

1. 有価証券の評価基準及び評価方法

(1) 子会社株式及び関連会社株式

移動平均法による原価法を採用しております。

(2) その他有価証券

時価のあるもの

決算日の市場価格等に基づく時価法(評価差額は全部純資産直入法により処理し、売却原価は移動平均法により算定)を採用しております。

時価のないもの

移動平均法による原価法を採用しております。

2. 固定資産の減価償却の方法

(1) 有形固定資産及び投資不動産

定率法を採用しております。ただし、平成10年4月1日以降に取得した建物(建物附属設備を除く)並びに平成28年4月1日以降に取得した建物附属設備及び構築物については、定額法を採用しております。

なお、主な耐用年数は以下のとおりであります。

建物	5年～50年
器具備品	2年～20年
投資不動産	3年～47年

(2) 無形固定資産

定額法を採用しております。

なお、自社利用のソフトウェアについては、社内における利用可能期間(5年)に基づく定額法を採

用しております。

3. 外貨建の資産及び負債の本邦通貨への換算基準

外貨建金銭債権債務は、期末日の直物為替相場により円貨に換算し、換算差額は損益として処理しております。

4. 引当金の計上基準

(1) 貸倒引当金

貸付金等の貸倒れによる損失に備えるため、一般債権については貸倒実績率により、貸倒懸念債権等特定の債権については個別に回収可能性を勘案し、回収不能見込額を計上しております。

(2) 賞与引当金

従業員賞与の支給に充てるため、支給見込額に基づき計上しております。

(3) 役員賞与引当金

役員賞与の支給に充てるため、支給見込額に基づき計上しております。

(4) 退職給付引当金

従業員の退職給付に備えるため、当事業年度末における退職給付債務及び年金資産の見込額に基づき計上しております。

退職給付見込額の期間帰属方法

退職給付債務の算定にあたり、退職給付見込額を当事業年度末までの期間に帰属させる方法については、給付算定式基準によっております。

数理計算上の差異及び過去勤務費用の費用処理方法

過去勤務費用は、その発生時の従業員の平均残存勤務期間以内の一定の年数（10年）による定額法により費用処理することとしております。

数理計算上の差異は、その発生時の従業員の平均残存勤務期間以内の一定の年数（主として10年）による定額法により、発生した事業年度の翌期から費用処理することとしております。

(5) 役員退職慰労引当金

役員の退職慰労金の支給に備えるため、内規に基づく期末要支給額を計上しております。

(6) 時効後支払損引当金

時効成立のため利益計上した収益分配金及び償還金について、受益者からの今後の支払請求に備えるため、過去の支払実績に基づく将来の支払見込額を計上しております。

5. その他財務諸表作成のための基本となる重要な事項

(1) 消費税等の会計処理

税抜方式を採用しており、控除対象外消費税及び地方消費税は、当事業年度の費用として処理しております。

(2) 連結納税制度の適用

連結納税制度を適用しております。

(表示方法の変更)

「『税効果会計に係る会計基準』の一部改正」の適用

「『税効果会計に係る会計基準』の一部改正」（企業会計基準第28号 平成30年2月16日）を当事業年度の期首から適用し、繰延税金資産は投資その他の資産の区分に表示する方法に変更しております。

この結果、前事業年度の貸借対照表において、「流動資産」の「繰延税金資産」490,903千円は、「投資その他の資産」の「繰延税金資産」1,237,989千円に含めて表示しております。

(未適用の会計基準等)

- ・「収益認識に関する会計基準」（企業会計基準第29号 平成30年3月30日 企業会計基準委員会）
- ・「収益認識に関する会計基準の適用指針」（企業会計基準適用指針第30号 平成30年3月30日 企業会計基準委員会）

(1) 概要

国際会計基準審議会（IASB）及び米国財務会計基準審議会（FASB）は、共同して収益認識に関する包括的な会計基準の開発を行い、平成26年5月に「顧客との契約から生じる収益」（IASBにおいてはIFRS第15号、FASBにおいてはTopic606）を公表しており、IFRS第15号は平成30年1月1日以後開始する事業年度から、Topic606は平成29年12月15日より後に開始する事業年度から適用される状況を踏まえ、企業会計基準委員会において、収益認識に関する包括的な会計基準が開発され、適用指針と合わ

せて公表されたものです。

企業会計基準委員会の収益認識に関する会計基準の開発にあたっての基本的な方針として、IFRS第15号と整合性を図る便益の1つである財務諸表間の比較可能性の観点から、IFRS第15号の基本的な原則を取り入れることを出発点とし、会計基準を定めることとされ、また、これまで我が国で行われてきた実務等に配慮すべき項目がある場合には、比較可能性を損なわない範囲で代替的な取扱いを追加することとされており。

(2)適用予定日

令和4年3月期の期首から適用します。

(3)当該会計基準等の適用による影響

「収益認識に関する会計基準」等の適用による財務諸表に与える影響額については、現時点で評価中であります。

(貸借対照表関係)

1.有形固定資産及び投資不動産の減価償却累計額

	第33期 (平成30年3月31日現在)	第34期 (平成31年3月31日現在)
建物	604,123千円	551,025千円
器具備品	1,215,234千円	1,350,407千円
投資不動産		138,024千円

2.関係会社に対する主な資産・負債

区分掲記した以外で各科目に含まれるものは次の通りであります。

	第33期 (平成30年3月31日現在)	第34期 (平成31年3月31日現在)
預金	41,809,118千円	240,211千円
未収収益	40,621千円	25,307千円
金銭の信託	30,000千円	100,000千円
未払手数料	1,577,059千円	671,568千円
その他未払金	3,850,734千円	3,217,341千円
未払費用	430,491千円	444,754千円

(損益計算書関係)

1.固定資産除却損の内訳

	第33期 (自平成29年4月1日 至平成30年3月31日)	第34期 (自平成30年4月1日 至平成31年3月31日)
建物		2,547千円
器具備品	54千円	2,301千円
計	54千円	4,848千円

2.関係会社に対する主な取引

区分掲記した以外で各科目に含まれるものは次の通りであります。

	第33期 (自平成29年4月1日 至平成30年3月31日)	第34期 (自平成30年4月1日 至平成31年3月31日)
支払手数料	11,380,244千円	5,298,064千円
受取利息	380千円	3千円
受取賃貸料		38,388千円
法人税、住民税及び事業税	3,851,536千円	3,216,517千円

(株主資本等変動計算書関係)

第33期(自平成29年4月1日至平成30年3月31日)

1.発行済株式の種類及び総数に関する事項

	当事業年度期首 株式数（株）	当事業年度増加 株式数（株）	当事業年度減少 株式数（株）	当事業年度末 株式数（株）
発行済株式				
普通株式	211,581	-	-	211,581
合計	211,581	-	-	211,581

2. 配当に関する事項

(1) 配当金支払額

平成29年6月28日開催の定時株主総会において、次のとおり決議しております。

配当金の総額	26,595,731千円
1株当たり配当額	125,700円
基準日	平成29年3月31日
効力発生日	平成29年6月29日

(2) 基準日が当事業年度に属する配当のうち、配当の効力発生日が翌事業年度となるもの

平成30年6月27日開催の定時株主総会において、次のとおり決議しております。

配当金の総額	11,363,380千円
配当の原資	利益剰余金
1株当たり配当額	53,707円
基準日	平成30年3月31日
効力発生日	平成30年6月28日

第34期（自平成30年4月1日至平成31年3月31日）

1. 発行済株式の種類及び総数に関する事項

	当事業年度期首 株式数（株）	当事業年度増加 株式数（株）	当事業年度減少 株式数（株）	当事業年度末 株式数（株）
発行済株式				
普通株式	211,581	-	-	211,581
合計	211,581	-	-	211,581

2. 配当に関する事項

(1) 配当金支払額

平成30年6月27日開催の定時株主総会において、次のとおり決議しております。

配当金の総額	11,363,380千円
1株当たり配当額	53,707円
基準日	平成30年3月31日
効力発生日	平成30年6月28日

(2) 基準日が当事業年度に属する配当のうち、配当の効力発生日が翌事業年度となるもの

令和元年6月26日開催の定時株主総会において、次のとおり決議しております。

配当金の総額	9,675,175千円
配当の原資	利益剰余金
1株当たり配当額	45,728円
基準日	平成31年3月31日
効力発生日	令和元年6月27日

(リース取引関係)

借主側

オペレーティング・リース取引

オペレーティング・リース取引のうち解約不能のものに係る未経過リース料

	第33期 (平成30年3月31日現在)	第34期 (平成31年3月31日現在)
1年内	678,116千円	675,956千円
1年超	1,351,912千円	675,956千円
合計	2,030,029千円	1,351,912千円

（金融商品関係）

1. 金融商品の状況に関する事項

(1) 金融商品に対する取組方針

資金運用については銀行預金、譲渡性預金または投資信託に限定しており、金融機関からの資金調達は行っておりません。

(2) 金融商品の内容及びそのリスク

投資有価証券は主として投資信託であり、価格変動リスクに晒されております。

(3) 金融商品に係るリスク管理体制

内部管理規程に従って月次でリスク資本を認識し、経営会議に報告しております。

(4) 金融商品の時価等に関する事項についての補足説明

金融商品の時価には、市場価格に基づく価額のほか、市場価格がない場合には合理的に算定された価額が含まれております。当該価額の算定においては変動要因を織り込んでいるため、異なる前提条件等を採用することにより、当該価額が変動することがあります。

2. 金融商品の時価等に関する事項

貸借対照表計上額、時価及びこれらの差額については、次のとおりであります。なお、時価を把握することが極めて困難と認められるものは、次表には含まれておりません（（注2）参照）。

第33期(平成30年3月31日現在)

	貸借対照表 計上額（千円）	時価（千円）	差額（千円）
(1) 現金及び預金	54,140,307	54,140,307	-
(2) 有価証券	19,967	19,967	-
(3) 未収委託者報酬	9,770,529	9,770,529	-
(4) 投資有価証券	26,224,167	26,224,167	-
資産計	90,154,972	90,154,972	-
(1) 未払手数料	3,905,670	3,905,670	-
負債計	3,905,670	3,905,670	-

第34期(平成31年3月31日現在)

	貸借対照表 計上額（千円）	時価（千円）	差額（千円）
(1) 現金及び預金	53,969,686	53,969,686	-
(2) 有価証券	1,403,513	1,403,513	-
(3) 未収委託者報酬	9,995,458	9,995,458	-
(4) 投資有価証券	21,353,421	21,353,421	-
資産計	86,722,080	86,722,080	-
(1) 未払手数料	3,990,054	3,990,054	-
負債計	3,990,054	3,990,054	-

（注1）金融商品の時価の算定方法及び有価証券に関する事項

資 産

(1) 現金及び預金、(3) 未収委託者報酬

これらは短期間で決済されるため、時価は帳簿価額にほぼ等しいことから、当該帳簿価額によっております。

(2) 有価証券、(4) 投資有価証券

これらはすべて投資信託であり、時価は基準価額によっております。

負 債

(1) 未払手数料

これらは短期間で決済されるため、時価は帳簿価額にほぼ等しいことから、当該帳簿価額によっております。

（注2）時価を把握することが極めて困難と認められる金融商品

（単位：千円）

区分	第33期 (平成30年3月31日現在)	第34期 (平成31年3月31日現在)
非上場株式	137,160	55,360
子会社株式	160,600	160,600
関連会社株式	159,536	159,536

非上場株式は、市場価格がなく、時価を把握することが極めて困難と認められるため、「(4) 投資有価証券」には含めておりません。

また、子会社株式及び関連会社株式は、市場価格がなく、時価を把握することが極めて困難と認められるため、記載しておりません。

(注3) 金銭債権及び満期のある有価証券の決算日後の償還予定額

第33期(平成30年3月31日現在)

(単位：千円)

	1年以内	1年超 5年以内	5年超 10年以内	10年超
現金及び預金	54,140,307	-	-	-
未収委託者報酬	9,770,529	-	-	-
有価証券及び投資有価証券				
その他有価証券のうち満期があるもの				
投資信託	19,967	13,110,758	8,593,680	68,714
合計	63,930,804	13,110,758	8,593,680	68,714

第34期(平成31年3月31日現在)

(単位：千円)

	1年以内	1年超 5年以内	5年超 10年以内	10年超
現金及び預金	53,969,686	-	-	-
未収委託者報酬	9,995,458	-	-	-
有価証券及び投資有価証券				
その他有価証券のうち満期があるもの				
投資信託	1,403,513	9,358,708	5,874,634	90,573
合計	65,368,659	9,358,708	5,874,634	90,573

(有価証券関係)

1. 子会社株式及び関連会社株式

子会社株式及び関連会社株式(当事業年度の貸借対照表計上額は子会社株式160,600千円、関連会社株式159,536千円、前事業年度の貸借対照表計上額は子会社株式160,600千円、関連会社株式159,536千円)は、市場価格がなく、時価を把握することが極めて困難と認められるため、記載しておりません。

2. その他有価証券

第33期(平成30年3月31日現在)

	種類	貸借対照表計上額 (千円)	取得原価 (千円)	差額(千円)
貸借対照表計上額 が取得原価を超え るもの	株式	-	-	-
	債券	-	-	-
	その他	18,599,111	16,040,884	2,558,227
	小計	18,599,111	16,040,884	2,558,227
貸借対照表計上額 が取得原価を超え ないもの	株式	-	-	-
	債券	-	-	-
	その他	7,645,023	8,062,990	417,966
	小計	7,645,023	8,062,990	417,966
合計		26,244,135	24,103,874	2,140,260

第34期(平成31年3月31日現在)

	種類	貸借対照表計上額 (千円)	取得原価 (千円)	差額(千円)
貸借対照表計上額 が取得原価を超え るもの	株式	-	-	-
	債券	-	-	-
	その他	14,744,545	12,559,380	2,185,164
	小計	14,744,545	12,559,380	2,185,164
貸借対照表計上額 が取得原価を超え ないもの	株式	-	-	-
	債券	-	-	-
	その他	8,012,389	8,573,551	561,161
	小計	8,012,389	8,573,551	561,161
合計		22,756,935	21,132,932	1,624,002

3. 売却したその他有価証券

第33期（自平成29年4月1日至平成30年3月31日）

種類	売却額(千円)	売却益の合計額(千円)	売却損の合計額(千円)
株式	-	-	-
債券	-	-	-
その他	8,169,769	516,394	105,903
合計	8,169,769	516,394	105,903

第34期（自平成30年4月1日至平成31年3月31日）

種類	売却額(千円)	売却益の合計額(千円)	売却損の合計額(千円)
株式	140,240	58,440	-
債券	-	-	-
その他	5,222,594	443,338	135,399
合計	5,362,834	501,778	135,399

4. 減損処理を行った有価証券

前事業年度において、有価証券について102,096千円（その他有価証券のその他102,096千円）減損処理を行っております。

当事業年度において、有価証券について62,310千円（その他有価証券のその他62,310千円）減損処理を行っております。

なお、減損処理にあたっては、期末における時価が取得原価に比べ50%以上下落した場合、及び30%以上50%未満下落し、回復可能性等の合理的反証がない場合に行っております。

(退職給付関係)

1. 採用している退職給付制度の概要

当社は、確定給付型の制度として、確定給付企業年金制度（積立型制度）及び退職一時金制度（非積立型制度）を設けております。また確定拠出型の制度として、確定拠出年金制度を設けております。

2. 確定給付制度

(1) 退職給付債務の期首残高と期末残高の調整表

	第33期 (自平成29年4月1日 至平成30年3月31日)	第34期 (自平成30年4月1日 至平成31年3月31日)
退職給付債務の期首残高	3,649,089 千円	3,729,252 千円
勤務費用	184,120	193,531
利息費用	27,829	24,351
数理計算上の差異の発生額	56,895	15,898
退職給付の支払額	188,683	218,947
過去勤務費用の発生額	-	-
退職給付債務の期末残高	3,729,252	3,712,289

(2)年金資産の期首残高と期末残高の調整表

	第33期 (自平成29年4月1日 至平成30年3月31日)	第34期 (自平成30年4月1日 至平成31年3月31日)
年金資産の期首残高	2,698,738 千円	2,723,393 千円
期待運用収益	48,080	48,664
数理計算上の差異の発生額	47,759	4,606
事業主からの拠出額	102,564	102,564
退職給付の支払額	173,748	203,077
年金資産の期末残高	2,723,393	2,666,937

(3)退職給付債務及び年金資産の期末残高と貸借対照表に計上された退職給付引当金及び前払年金費用の調整表

	第33期 (平成30年3月31日現在)	第34期 (平成31年3月31日現在)
積立型制度の退職給付債務	3,374,562 千円	3,125,760 千円
年金資産	2,723,393	2,666,937
非積立型制度の退職給付債務	651,168	458,822
未積立退職給付債務	354,690	586,529
未積立退職給付債務	1,005,858	1,045,351
未認識数理計算上の差異	169,893	114,968
未認識過去勤務費用	550,128	484,766
貸借対照表に計上された負債と資産の純額	285,836	445,616
退職給付引当金	720,536	860,851
前払年金費用	434,700	415,234
貸借対照表に計上された負債と資産の純額	285,836	445,616

(4)退職給付費用及びその内訳項目の金額

	第33期 (自平成29年4月1日 至平成30年3月31日)	第34期 (自平成30年4月1日 至平成31年3月31日)
勤務費用	184,120 千円	193,531 千円
利息費用	27,829	24,351
期待運用収益	48,080	48,664
数理計算上の差異の費用処理額	47,053	43,633
過去勤務費用の費用処理額	65,361	65,361
その他	4,780	5,986
確定給付制度に係る退職給付費用	281,066	284,199

(注)「その他」は受入出向者に係る出向元への退職給付費用負担額等です。

(5)年金資産に関する事項

年金資産の主な内訳

年金資産合計に対する主な分類ごとの比率は、次のとおりであります。

	第33期 (平成30年3月31日現在)	第34期 (平成31年3月31日現在)
債券	62.2 %	63.9 %
株式	34.7	33.2
その他	3.1	2.9

合計	100	100
----	-----	-----

長期期待運用収益率の設定方法

年金資産の長期期待運用収益率を決定するため、現在及び予想される年金資産の配分と年金資産を構成する多様な資産からの現在及び将来期待される長期の収益率を考慮しております。

(6) 数理計算上の計算基礎に関する事項

主要な数理計算上の計算基礎

	第33期 (平成30年3月31日現在)	第34期 (平成31年3月31日現在)
割引率	0.069～0.67%	0.035～0.49%
長期期待運用収益率	1.5～1.8%	1.5～1.8%

3. 確定拠出制度

当社の確定拠出制度への要拠出額は、前事業年度142,105千円、当事業年度144,712千円であります。

(税効果会計関係)

1. 繰延税金資産及び繰延税金負債の発生の主な原因別の内訳

	第33期 (平成30年3月31日現在)	第34期 (平成31年3月31日現在)
繰延税金資産		
減損損失	445,379千円	436,050千円
投資有価証券評価損	223,512	223,821
未払事業税	135,805	109,109
賞与引当金	277,468	275,927
役員賞与引当金	12,235	19,428
役員退職慰労引当金	57,431	44,185
退職給付引当金	220,628	263,592
減価償却超過額	13,690	157,741
委託者報酬	257,879	264,398
長期差入保証金	23,262	31,721
時効後支払損引当金	78,035	75,866
連結納税適用による時価評価	200,331	148,858
その他	82,168	71,320
繰延税金資産 小計	2,027,829	2,122,023
評価性引当額	-	-
繰延税金資産 合計	2,027,829	2,122,023
繰延税金負債		
前払年金費用	133,105	127,144
連結納税適用による時価評価	1,382	1,320
その他有価証券評価差額金	655,348	497,269
その他	4	108
繰延税金負債 合計	789,840	625,842
繰延税金資産の純額	1,237,989	1,496,180

2. 法定実効税率と税効果会計適用後の法人税等の負担率との差異の原因となった主な項目別の内訳

第33期（平成30年3月31日現在）及び第34期（平成31年3月31日現在）

法定実効税率と税効果会計適用後の法人税等の負担率との差が法定実効税率の100分の5以下であるため注記を省略しております。

(セグメント情報等)

[セグメント情報]

第33期（自平成29年4月1日至平成30年3月31日）及び第34期（自平成30年4月1日至平成31年3月31日）

当社は、資産運用業の単一セグメントであるため、記載を省略しております。

[関連情報]

第33期（自平成29年4月1日至平成30年3月31日）及び第34期（自平成30年4月1日至平成31年3月31日）

1. 製品及びサービスごとの情報

単一の製品・サービスの区分の外部顧客への営業収益が損益計算書の営業収益の90%を超えるため、記載を省略しております。

2. 地域ごとの情報

(1) 営業収益

投資信託の受益者の情報を制度上把握していないため、記載を省略しております。

(2) 有形固定資産

本邦以外に所在している有形固定資産がないため、該当事項はありません。

3. 主要な顧客ごとの情報

投資信託の受益者の情報を制度上把握していないため、記載を省略しております。

[報告セグメントごとの固定資産の減損損失に関する情報]

当社は、資産運用業の単一セグメントであるため、記載を省略しております。

[報告セグメントごとののれんの償却額及び未償却残高に関する情報]

当社は、資産運用業の単一セグメントであるため、記載を省略しております。

[報告セグメントごとの負ののれん発生益に関する情報]

当社は、資産運用業の単一セグメントであるため、記載を省略しております。

(関連当事者情報)

1. 関連当事者との取引

(1) 財務諸表提出会社の親会社及び主要株主等

第33期（自平成29年4月1日至平成30年3月31日）

種類	会社等の名称	所在地	資本金	事業の内容	議決権等の所有(被所有)割合	関連当事者との関係	取引の内容	取引金額(注4)	科目	期末残高(注4)
親会社	(株)三菱UFJ フィナンシャル・ グループ	東京都 千代田 区	2,141,513 百万円	銀行持株 会社業	被所有 間接 100.0%	連結納税	連結納税に 伴う支払 (注1)	3,851,587 千円	その他未払金	3,850,734 千円
親会社	三菱UFJ 信託銀行(株)	東京都 千代田 区	324,279 百万円	信託業、 銀行業	被所有 直接 51.0%	当社投資信託の 募集の取扱及び 投資信託に係る 事務代行の委託 等	投資信託に 係る事務代 行手数料の 支払 (注2)	5,528,131 千円	未払手数料	665,262 千円
						投資の助言 役員の兼任	投資助言料 (注3)	664,152 千円	未払費用	348,142 千円
主要株主	(株)三菱東京 UFJ銀行 (注5)	東京都 千代田 区	1,711,958 百万円	銀行業	被所有 直接 15.0%	当社投資信託の 募集の取扱及び 投資信託に係る 事務代行の委託 等	投資信託に 係る事務代 行手数料の 支払 (注2)	5,852,112 千円	未払手数料	921,796 千円

--	--	--	--	--	--	--	--	--	--	--

第34期（自平成30年4月1日至平成31年3月31日）

種類	会社等の名称	所在地	資本金	事業の内容	議決権等の所有(被所有)割合	関連当事者との関係	取引の内容	取引金額(注4)	科目	期末残高(注4)
親会社	(株)三菱UFJ フィナンシャル・ グループ	東京都 千代田 区	2,141,513 百万円	銀行持株 会社業	被所有 間接 100.0%	連結納税	連結納税に 伴う支払 (注1)	3,216,517 千円	その他未払金	3,217,341 千円
親会社	三菱UFJ 信託銀行(株)	東京都 千代田 区	324,279 百万円	信託業、 銀行業	被所有 直接 100.0%	当社投資信託の 募集の取扱い及び 投資信託に係る 事務代行の委託 等	投資信託に 係る事務代 行手数料の 支払 (注2)	5,298,064 千円	未払手数料	671,568 千円
						投資の助言 役員の兼任	投資助言料 (注3)	695,834 千円	未払費用	365,510 千円

取引条件及び取引条件の決定方針等

(注) 1. 連結納税制度に基づく連結法人税の支払予定額であります。

2. 投資信託に係る事務代行手数料については、商品毎に、過去の料率、市場実勢等を勘案して決定しております。

3. 投資助言料については、市場実勢を勘案して決定しております。

4. 上記金額のうち、取引金額は消費税等を含まず、期末残高は消費税等を含んで表示しております。

5. (株)三菱東京UFJ銀行は、平成30年4月1日付で、(株)三菱UFJ銀行に行名を変更しております。

(2)財務諸表提出会社と同一の親会社をもつ会社等

第33期（自平成29年4月1日至平成30年3月31日）

種類	会社等の名称	所在地	資本金	事業の内容	議決権等の所有(被所有)割合	関連当事者との関係	取引の内容	取引金額(注4)	科目	期末残高(注4)
同一の親会社を持つ会社	三菱UFJ モルガン・ スタンレー 証券(株)	東京都 千代田 区	40,500 百万円	証券業	なし	当社投資信託の 募集の取扱い及び 投資信託に係る 事務代行の委託 等	投資信託に 係る事務代 行手数料の 支払 (注2)	6,263,571 千円	未払手数料	907,290 千円

第34期（自平成30年4月1日至平成31年3月31日）

種類	会社等の名称	所在地	資本金	事業の内容	議決権等の所有(被所有)割合	関連当事者との関係	取引の内容	取引金額(注4)	科目	期末残高(注4)

同一の親会社を持つ会社	㈱三菱UFJ銀行	東京都千代田区	1,711,958 百万円	銀行業	なし (注1)	当社投資信託の募集の取扱及び投資信託に係る事務代行の委託等	投資信託に係る事務代行手数料の支払 (注2)	4,629,670 千円	未払手数料	734,633 千円
						取引銀行	コーラブル預金の預入 (注3)	20,000,000 千円	現金及び預金	20,000,000 千円
							コーラブル預金に係る受取利息 (注3)	1,578 千円	未収収益	1,578 千円
同一の親会社を持つ会社	三菱UFJモルガン・スタンレー証券㈱	東京都千代田区	40,500 百万円	証券業	なし	当社投資信託の募集の取扱及び投資信託に係る事務代行の委託等	投資信託に係る事務代行手数料の支払 (注2)	6,152,016 千円	未払手数料	962,840 千円

取引条件及び取引条件の決定方針等

- (注) 1. ㈱三菱UFJ銀行は、平成30年4月2日付で、保有する当社株式のすべてを㈱三菱UFJフィナンシャル・グループに対して現物配当しております。その結果、㈱三菱UFJ銀行は当社の主要株主から同一の親会社を持つ会社に該当することとなりました。
なお、㈱三菱UFJフィナンシャル・グループは、同日付で、取得した当社株式のすべてを会社分割の方法により三菱UFJ信託銀行㈱に対して承継させております。
- 投資信託に係る事務代行手数料については、商品毎に、過去の料率、市場実勢等を勘案して決定しております。
 - 預金利率の条件は、市場金利等を勘案して決定しております。なお、預入期間は1年であります。
 - 上記金額のうち、取引金額は消費税等を含まず、期末残高は消費税等を含んで表示しております。

2. 親会社に関する注記

株式会社三菱UFJフィナンシャル・グループ（東京証券取引所、名古屋証券取引所及びニューヨーク証券取引所に上場）

三菱UFJ信託銀行株式会社（非上場）

（1株当たり情報）

	第33期 (自平成29年4月1日 至平成30年3月31日)	第34期 (自平成30年4月1日 至平成31年3月31日)
1株当たり純資産額	393,935.45円	384,107.08円
1株当たり当期純利益金額	53,652.87円	45,571.50円

(注) 1. 潜在株式調整後1株当たり当期純利益金額については、潜在株式が存在しないため、記載しておりません。

2. 1株当たり当期純利益金額の算定上の基礎は、以下のとおりであります。

	第33期 (自平成29年4月1日 至平成30年3月31日)	第34期 (自平成30年4月1日 至平成31年3月31日)
当期純利益金額（千円）	11,351,928	9,642,064
普通株主に帰属しない金額（千円）	-	-
普通株式に係る当期純利益金額（千円）	11,351,928	9,642,064

普通株式の期中平均株式数 (株)	211,581	211,581
------------------	---------	---------

中間財務諸表

(1)中間貸借対照表

(単位：千円)

第35期中間会計期間 (令和元年9月30日現在)		
(資産の部)		
流動資産		
現金及び預金		46,350,665
有価証券		3,906,355
前払費用		620,446
未収入金		8,561
未収委託者報酬		10,170,592
未収収益		585,312
金銭の信託		100,000
その他		134,705
流動資産合計		61,876,640
固定資産		
有形固定資産		
建物	1	603,277
器具備品	1	794,065
土地		628,433
有形固定資産合計		2,025,776
無形固定資産		
電話加入権		15,822
ソフトウェア		3,390,287
ソフトウェア仮勘定		1,024,221
無形固定資産合計		4,430,330
投資その他の資産		
投資有価証券		18,792,024
関係会社株式		320,136
投資不動産	1	822,988
長期差入保証金		579,291
前払年金費用		420,773
繰延税金資産		1,420,372
その他		45,230
貸倒引当金		23,600
投資その他の資産合計		22,377,216
固定資産合計		28,833,324
資産合計		90,709,964

(単位：千円)

第35期中間会計期間 (令和元年9月30日現在)		
(負債の部)		
流動負債		
預り金		290,587
未払金		
未払収益分配金		131,632
未払償還金		424,093
未払手数料		4,009,808
その他未払金		2,100,383

未払費用		3,020,441
未払消費税等	2	381,045
未払法人税等		651,051
賞与引当金		924,061
役員賞与引当金		62,295
その他		900,753
流動負債合計		12,896,152
固定負債		
長期未払金		32,400
退職給付引当金		940,446
役員退職慰労引当金		107,709
時効後支払損引当金		243,873
固定負債合計		1,324,430
負債合計		14,220,582
(純資産の部)		
株主資本		
資本金		2,000,131
資本剰余金		
資本準備金		3,572,096
その他資本剰余金		41,160,616
資本剰余金合計		44,732,712
利益剰余金		
利益準備金		342,589
その他利益剰余金		
別途積立金		6,998,000
繰越利益剰余金		21,264,872
利益剰余金合計		28,605,462
株主資本合計		75,338,306

(単位：千円)

第35期中間会計期間
(令和元年9月30日現在)

評価・換算差額等		
その他有価証券評価差額金		1,151,075
評価・換算差額等合計		1,151,075
純資産合計		76,489,381
負債純資産合計		90,709,964

(2) 中間損益計算書

(単位：千円)

第35期中間会計期間
(自平成31年4月1日
至令和元年9月30日)

営業収益		
委託者報酬		34,073,281
投資顧問料		1,143,410
その他営業収益		8,361
営業収益合計		35,225,053
営業費用		
支払手数料		13,714,724
広告宣伝費		252,678
公告費		250
調査費		

調査費		911,961
委託調査費		5,769,907
事務委託費		351,511
営業雑経費		
通信費		78,084
印刷費		218,610
協会費		25,207
諸会費		8,034
事務機器関連費		931,984
営業費用合計		22,262,956
一般管理費		
給料		
役員報酬		177,096
給料・手当		2,873,051
賞与引当金繰入		924,061
役員賞与引当金繰入		62,295
福利厚生費		635,789
交際費		4,597
旅費交通費		97,388
租税公課		193,484
不動産賃借料		327,917
退職給付費用		212,710
役員退職慰労引当金繰入		25,108
固定資産減価償却費	1	647,817
諸経費		177,080
一般管理費合計		6,358,399
営業利益		6,603,697

(単位：千円)

第35期中間会計期間

(自平成31年4月1日

至令和元年9月30日)

営業外収益		
受取配当金		34,517
受取利息		2,101
投資有価証券償還益		327,868
収益分配金等時効完成分		73,834
受取賃貸料		32,904
その他		15,364
営業外収益合計		486,590
営業外費用		
投資有価証券償還損		46,457
賃貸関連費用	1	12,337
その他		175
営業外費用合計		58,970
経常利益		7,031,318
特別利益		
投資有価証券売却益		53,850
特別利益合計		53,850
特別損失		
投資有価証券売却損		36,721
投資有価証券評価損		17,395
固定資産除却損		37
固定資産売却損		435

特別損失合計	54,589
税引前中間純利益	7,030,579
法人税、住民税及び事業税	2,095,061
法人税等調整額	65,064
法人税等合計	2,160,126
中間純利益	4,870,453

(3)中間株主資本等変動計算書

第35期中間会計期間(自平成31年4月1日至令和元年9月30日)

(単位:千円)

	株主資本								株主資本合計
	資本金	資本剰余金			利益準備金	その他利益剰余金		利益剰余金合計	
		資本準備金	その他資本剰余金	資本剰余金合計		別途積立金	繰越利益剰余金		
当期首残高	2,000,131	3,572,096	41,160,616	44,732,712	342,589	6,998,000	26,069,594	33,410,184	80,143,028
当中間期変動額									
剰余金の配当							9,675,175	9,675,175	9,675,175
中間純利益							4,870,453	4,870,453	4,870,453
株主資本以外の項目の当中間期変動額(純額)									
当中間期変動額合計							4,804,722	4,804,722	4,804,722
当中間期末残高	2,000,131	3,572,096	41,160,616	44,732,712	342,589	6,998,000	21,264,872	28,605,462	75,338,306

	評価・換算差額等		純資産合計
	その他有価証券評価差額金	評価・換算差額等合計	
当期首残高	1,126,733	1,126,733	81,269,762
当中間期変動額			
剰余金の配当			9,675,175
中間純利益			4,870,453
株主資本以外の項目の当中間期変動額(純額)	24,341	24,341	24,341
当中間期変動額合計	24,341	24,341	4,780,380
当中間期末残高	1,151,075	1,151,075	76,489,381

[重要な会計方針]

1. 有価証券の評価基準及び評価方法

(1) 子会社株式及び関連会社株式

移動平均法による原価法を採用しております。

(2) その他有価証券

時価のあるもの

中間決算日の市場価格等に基づく時価法(評価差額は全部純資産直入法により処理し、売却原価は移動平均法により算定)を採用しております。

時価のないもの

移動平均法による原価法を採用しております。

2. 固定資産の減価償却の方法

(1) 有形固定資産及び投資不動産

定率法を採用しております。ただし、平成10年4月1日以降に取得した建物(建物附属設備を除く)並びに平成28年4月1日以降に取得した建物附属設備及び構築物については、定額法を採用しております。

なお、主な耐用年数は以下のとおりであります。

建物	5年～50年
器具備品	2年～20年
投資不動産	3年～47年

(2) 無形固定資産

定額法を採用しております。

なお、自社利用のソフトウェアについては、社内における利用可能期間(5年)に基づく定額法を採用しております。

3. 引当金の計上基準

(1) 貸倒引当金

貸付金等の貸倒れによる損失に備えるため、一般債権については貸倒実績率により、貸倒懸念債権等特定の債権については個別に回収可能性を勘案し、回収不能見込額を計上しております。

(2) 賞与引当金

従業員賞与の支給に充てるため、支給見込額に基づき計上しております。

(3) 役員賞与引当金

役員賞与の支給に充てるため、支給見込額に基づき計上しております。

(4) 退職給付引当金

従業員の退職給付に備えるため、当事業年度末における退職給付債務及び年金資産の見込額に基づき、当中間会計期間末において発生していると認められる額を計上しております。

退職給付見込額の期間帰属方法

退職給付債務の算定にあたり、退職給付見込額を当事業年度末までの期間に帰属させる方法については、給付算定式基準によっております。

数理計算上の差異及び過去勤務費用の費用処理方法

過去勤務費用は、その発生時の従業員の平均残存勤務期間以内の一定の年数（10年）による定額法により費用処理することとしております。

数理計算上の差異は、その発生時の従業員の平均残存勤務期間以内の一定の年数（主として10年）による定額法により、発生した事業年度の翌期から費用処理することとしております。

(5) 役員退職慰労引当金

役員の退職慰労金の支給に備えるため、内規に基づく中間期末要支給額を計上しております。

(6) 時効後支払損引当金

時効成立のため利益計上した収益分配金及び償還金について、受益者からの今後の支払請求に備えるため、過去の支払実績に基づく将来の支払見込額を計上しております。

4. 外貨建の資産及び負債の本邦通貨への換算基準

外貨建金銭債権債務は、中間決算日の直物為替相場により円貨に換算し、換算差額は損益として処理しております。

5. その他中間財務諸表作成のための基本となる重要な事項

(1) 消費税等の会計処理

消費税及び地方消費税の会計処理は税抜方式によっており、控除対象外消費税及び地方消費税は、当事業年度の費用として処理しております。

(2) 連結納税制度の適用

連結納税制度を適用しております。

[注記事項]

(中間貸借対照表関係)

1 減価償却累計額

	第35期中間会計期間 (令和元年9月30日現在)
建物	575,110千円
器具備品	1,377,937千円
投資不動産	141,659千円

2 消費税等の取扱い

仮払消費税等及び仮受消費税等は、相殺のうえ、「未払消費税等」として表示しております。

(中間損益計算書関係)

1 減価償却実施額

	第35期中間会計期間 (自 平成31年4月1日 至 令和元年9月30日)
有形固定資産	85,187千円
無形固定資産	562,630千円
投資不動産	3,634千円

(中間株主資本等変動計算書関係)

第35期中間会計期間(自 平成31年4月1日 至 令和元年9月30日)

1. 発行済株式の種類及び総数に関する事項

	当事業年度期首 株式数 (株)	当中間会計期間 増加株式数 (株)	当中間会計期間 減少株式数 (株)	当中間会計期間末 株式数 (株)
発行済株式				
普通株式	211,581	-	-	211,581
合計	211,581	-	-	211,581

2. 配当に関する事項

令和元年6月26日開催の定時株主総会において、次のとおり決議しております。

配当金の総額	9,675,175千円
配当の原資	利益剰余金
1株当たり配当額	45,728円
基準日	平成31年3月31日
効力発生日	令和元年6月27日

(リース取引関係)

第35期中間会計期間(令和元年9月30日現在)

借主側

オペレーティング・リース取引

オペレーティング・リース取引のうち解約不能のものに係る未経過リース料

1年内	675,956千円
1年超	337,978千円
合計	1,013,934千円

(金融商品関係)

第35期中間会計期間(令和元年9月30日現在)

金融商品の時価等に関する事項

令和元年9月30日における中間貸借対照表計上額、時価及びこれらの差額については、次のとおりであります。なお、時価を把握することが極めて困難と認められるものは、次表には含まれておりません（（注2）参照）。

	中間貸借対照表計 上額(千円)	時価(千円)	差額(千円)
(1) 現金及び預金	46,350,665	46,350,665	-
(2) 有価証券	3,906,355	3,906,355	-
(3) 未収委託者報酬	10,170,592	10,170,592	-
(4) 投資有価証券	18,736,664	18,736,664	-
資産計	79,164,277	79,164,277	-
(1) 未払手数料	4,009,808	4,009,808	-

負債計	4,009,808	4,009,808	-
-----	-----------	-----------	---

(注1) 金融商品の時価の算定方法及び有価証券に関する事項

資 産

(1) 現金及び預金、(3) 未収委託者報酬

これらは短期間で決済されるため、時価は帳簿価額にほぼ等しいことから、当該帳簿価額によっております。

(2) 有価証券、(4) 投資有価証券

これらはすべて投資信託であり、時価は基準価額によっております。

負 債

(1) 未払手数料

これらは短期間で決済されるため、時価は帳簿価額にほぼ等しいことから、当該帳簿価額によっております。

(注2) 時価を把握することが極めて困難と認められる金融商品

非上場株式(中間貸借対照表計上額55,360千円)は、市場価格がなく、時価を把握することが極めて困難と認められるため、「(4) 投資有価証券」には含めておりません。

また、子会社株式及び関連会社株式(中間貸借対照表計上額 関係会社株式320,136千円)は、市場価格がなく、時価を把握することが極めて困難と認められるため、記載しておりません。

(注3) 金融商品の時価等に関する事項についての補足説明

金融商品の時価には、市場価格に基づく価額のほか、市場価格がない場合には合理的に算定された価額が含まれております。当該価額の算定においては変動要因を織り込んでいるため、異なる前提条件等を採用することにより、当該価額が変動することがあります。

(有価証券関係)

第35期中間会計期間(令和元年9月30日現在)

1. 子会社株式及び関連会社株式

子会社株式及び関連会社株式(中間貸借対照表計上額 関係会社株式320,136千円)は、市場価格がなく、時価を把握することが極めて困難と認められるため、記載しておりません。

2. その他有価証券

	種類	中間貸借対照表 計上額(千円)	取得原価 (千円)	差額(千円)
中間貸借対照表計 上額が取得原価を 超えるもの	株式	-	-	-
	債券	-	-	-
	その他	16,466,321	14,354,198	2,112,123
	小 計	16,466,321	14,354,198	2,112,123
中間貸借対照表計 上額が取得原価を 超えないもの	株式	-	-	-
	債券	-	-	-
	その他	6,176,697	6,629,733	453,035
	小 計	6,176,697	6,629,733	453,035
合 計		22,643,019	20,983,931	1,659,087

(注) 非上場株式(中間貸借対照表計上額55,360千円)については、市場価格がなく、時価を把握することが極めて困難であると認められることから、上表の「その他有価証券」には含めておりません。

3. 減損処理を行った有価証券

当中間会計期間において、有価証券について17,395千円(その他有価証券のその他17,395千円)減損処理を行っております。

なお、減損処理にあたっては、中間期末における時価が取得原価に比べ50%以上下落した場合、及び30%以上50%未満下落し、回復可能性等の合理的反証がない場合に行っております。

(セグメント情報等)

[セグメント情報]

第35期中間会計期間（自 平成31年4月1日 至 令和元年9月30日）

当社は、資産運用業の単一セグメントであるため、記載を省略しております。

[関連情報]

第35期中間会計期間（自 平成31年4月1日 至 令和元年9月30日）

1. 製品及びサービスごとの情報

単一の製品・サービスの区分の外部顧客への営業収益が中間損益計算書の営業収益の90%を超えるため、記載を省略しております。

2. 地域ごとの情報

(1) 営業収益

投資信託の受益者の情報を制度上把握していないため、記載を省略しております。

(2) 有形固定資産

本邦以外に所在している有形固定資産がないため、該当事項はありません。

3. 主要な顧客ごとの情報

投資信託の受益者の情報を制度上把握していないため、記載を省略しております。

(1株当たり情報)

1株当たり純資産額及び算定上の基礎は、以下のとおりであります。

	第35期中間会計期間 (令和元年9月30日現在)
1株当たり純資産額 (算定上の基礎)	361,513.47円
純資産の部の合計額(千円)	76,489,381
普通株式に係る中間期末の純資産額(千円)	76,489,381
1株当たり純資産額の算定に用いられた 中間期末の普通株式の数(株)	211,581

1株当たり中間純利益金額及び算定上の基礎は、以下のとおりであります。

	第35期中間会計期間 (自 平成31年4月1日 至 令和元年9月30日)
1株当たり中間純利益金額 (算定上の基礎)	23,019.33円
中間純利益金額(千円)	4,870,453
普通株主に帰属しない金額(千円)	-
普通株式に係る中間純利益金額(千円)	4,870,453
普通株式の期中平均株式数(株)	211,581

(注)潜在株式調整後1株当たり中間純利益金額については、潜在株式が存在しないため、記載していません。

第2【その他の関係法人の概況】

1【名称、資本金の額及び事業の内容】

<更新後>

(1) 受託会社

名称：三菱UFJ信託銀行株式会社

(再信託受託会社：日本マスタートラスト信託銀行株式会社)

資本金の額：324,279百万円(2019年9月末現在)

事業の内容：銀行業務および信託業務を営んでいます。

(2) 販売会社

名称	資本金の額 (2019年9月末現在)	事業の内容
株式会社三菱UFJ銀行	1,711,958 百万円	銀行業務を営んでいます。
三菱UFJモルガン・スタンレー証券株式会社	40,500 百万円	金融商品取引法に定める第一種金融商品取引業を営んでいます。
東海東京証券株式会社	6,000 百万円	金融商品取引法に定める第一種金融商品取引業を営んでいます。

(3) 再委託先

名称：UBSアセット・マネジメント株式会社
 資本金の額：22億円(2019年12月末現在)
 事業の内容：投資運用業務を営んでいます。

3【資本関係】

<訂正前>

委託会社と関係法人の主な資本関係は次の通りです。(2019年7月末現在)

三菱UFJ信託銀行株式会社は委託会社の株式の100.0%(211,581株)を所有しています。

(注)関係法人が所有する委託会社の株式または委託会社が所有する関係法人の株式のうち、持株比率が3%以上のものを記載しています。

<訂正後>

委託会社と関係法人の主な資本関係は次の通りです。(2020年1月末現在)

三菱UFJ信託銀行株式会社は委託会社の株式の100.0%(211,581株)を所有しています。

(注)関係法人が所有する委託会社の株式または委託会社が所有する関係法人の株式のうち、持株比率が3%以上のものを記載しています。

独立監査人の監査報告書

令和2年2月19日

三菱UFJ国際投信株式会社
取締役会御中

PwCあらた有限責任監査法人

指定有限責任社員
業務執行社員 公認会計士 大畑 茂 印

指定有限責任社員
業務執行社員 公認会計士 和田 渉 印

当監査法人は、金融商品取引法第193条の2第1項の規定に基づく監査証明を行うため、「ファンドの経理状況」に掲げられている三菱UFJ欧州ハイイールド債券ファンド 通貨選択シリーズ<円コース>（毎月分配型）の令和1年7月17日から令和2年1月14日までの特定期間の財務諸表、すなわち、貸借対照表、損益及び剰余金計算書、注記表並びに附属明細表について監査を行った。

財務諸表に対する経営者の責任

経営者の責任は、我が国において一般に公正妥当と認められる企業会計の基準に準拠して財務諸表を作成し適正に表示することにある。これには、不正又は誤謬による重要な虚偽表示のない財務諸表を作成し適正に表示するために経営者が必要と判断した内部統制を整備及び運用することが含まれる。

監査人の責任

当監査法人の責任は、当監査法人が実施した監査に基づいて、独立の立場から財務諸表に対する意見を表明することにある。当監査法人は、我が国において一般に公正妥当と認められる監査の基準に準拠して監査を行った。監査の基準は、当監査法人に財務諸表に重要な虚偽表示がないかどうかについて合理的な保証を得るために、監査計画を策定し、これに基づき監査を実施することを求めている。

監査においては、財務諸表の金額及び開示について監査証拠を入手するための手続が実施される。監査手続は、当監査法人の判断により、不正又は誤謬による財務諸表の重要な虚偽表示のリスクの評価に基づいて選択及び適用される。財務諸表監査の目的は、内部統制の有効性について意見表明するためのものではないが、当監査法人は、リスク評価の実施に際して、状況に応じた適切な監査手続を立案するために、財務諸表の作成と適正な表示に関連する内部統制を検討する。また、監査には、経営者が採用した会計方針及びその適用方法並びに経営者によって行われた見積りの評価も含め全体としての財務諸表の表示を検討することが含まれる。

当監査法人は、意見表明の基礎となる十分かつ適切な監査証拠を入手したと判断している。

監査意見

当監査法人は、上記の財務諸表が、我が国において一般に公正妥当と認められる企業会計の基準に準拠して、三菱UFJ欧州ハイイールド債券ファンド 通貨選択シリーズ<円コース>（毎月分配型）の令和2年1月14日現在の信託財産の状態及び同日をもって終了する特定期間の損益の状況をすべての重要な点において適正に表示しているものと認める。

利害関係

三菱UFJ国際投信株式会社及びファンドと当監査法人又は業務執行社員との間には、公認会計士法の規定により記載すべき利害関係はない。

以上

（注）上記は、委託会社が、独立監査人の監査報告書の原本に記載された事項を電子化したものであり、その原本は委託会社が別途保管しております。なお、XBRLデータは監査の対象に含まれていません。

[次へ](#)

独立監査人の監査報告書

令和2年2月19日

三菱UFJ国際投信株式会社
取締役会御中

PwCあらた有限責任監査法人

指定有限責任社員
業務執行社員 公認会計士 大畑 茂 印

指定有限責任社員
業務執行社員 公認会計士 和田 渉 印

当監査法人は、金融商品取引法第193条の2第1項の規定に基づく監査証明を行うため、「ファンドの経理状況」に掲げられている三菱UFJ欧州ハイイールド債券ファンド 通貨選択シリーズ<ユーロコース>（毎月分配型）の令和1年7月17日から令和2年1月14日までの特定期間の財務諸表、すなわち、貸借対照表、損益及び剰余金計算書、注記表並びに附属明細表について監査を行った。

財務諸表に対する経営者の責任

経営者の責任は、我が国において一般に公正妥当と認められる企業会計の基準に準拠して財務諸表を作成し適正に表示することにある。これには、不正又は誤謬による重要な虚偽表示のない財務諸表を作成し適正に表示するために経営者が必要と判断した内部統制を整備及び運用することが含まれる。

監査人の責任

当監査法人の責任は、当監査法人が実施した監査に基づいて、独立の立場から財務諸表に対する意見を表明することにある。当監査法人は、我が国において一般に公正妥当と認められる監査の基準に準拠して監査を行った。監査の基準は、当監査法人に財務諸表に重要な虚偽表示がないかどうかについて合理的な保証を得るために、監査計画を策定し、これに基づき監査を実施することを求めている。

監査においては、財務諸表の金額及び開示について監査証拠を入手するための手続が実施される。監査手続は、当監査法人の判断により、不正又は誤謬による財務諸表の重要な虚偽表示のリスクの評価に基づいて選択及び適用される。財務諸表監査の目的は、内部統制の有効性について意見表明するためのものではないが、当監査法人は、リスク評価の実施に際して、状況に応じた適切な監査手続を立案するために、財務諸表の作成と適正な表示に関連する内部統制を検討する。また、監査には、経営者が採用した会計方針及びその適用方法並びに経営者によって行われた見積りの評価も含め全体としての財務諸表の表示を検討することが含まれる。

当監査法人は、意見表明の基礎となる十分かつ適切な監査証拠を入手したと判断している。

監査意見

当監査法人は、上記の財務諸表が、我が国において一般に公正妥当と認められる企業会計の基準に準拠して、三菱UFJ欧州ハイイールド債券ファンド 通貨選択シリーズ<ユーロコース>（毎月分配型）の令和2年1月14日現在の信託財産の状態及び同日をもって終了する特定期間の損益の状況をすべての重要な点において適正に表示しているものと認める。

利害関係

三菱UFJ国際投信株式会社及びファンドと当監査法人又は業務執行社員との間には、公認会計士法の規定により記載すべき利害関係はない。

以上

（注）上記は、委託会社が、独立監査人の監査報告書の原本に記載された事項を電子化したものであり、その原本は委託会社が別途保管しております。なお、XBRLデータは監査の対象に含まれていません。

[次へ](#)

独立監査人の監査報告書

令和2年2月19日

三菱UFJ国際投信株式会社
取締役会御中

PwCあらた有限責任監査法人

指定有限責任社員
業務執行社員 公認会計士 大畑 茂 印

指定有限責任社員
業務執行社員 公認会計士 和田 渉 印

当監査法人は、金融商品取引法第193条の2第1項の規定に基づく監査証明を行うため、「ファンドの経理状況」に掲げられている三菱UFJ欧州ハイイールド債券ファンド 通貨選択シリーズ<豪ドルコース>（毎月分配型）の令和1年7月17日から令和2年1月14日までの特定期間の財務諸表、すなわち、貸借対照表、損益及び剰余金計算書、注記表並びに附属明細表について監査を行った。

財務諸表に対する経営者の責任

経営者の責任は、我が国において一般に公正妥当と認められる企業会計の基準に準拠して財務諸表を作成し適正に表示することにある。これには、不正又は誤謬による重要な虚偽表示のない財務諸表を作成し適正に表示するために経営者が必要と判断した内部統制を整備及び運用することが含まれる。

監査人の責任

当監査法人の責任は、当監査法人が実施した監査に基づいて、独立の立場から財務諸表に対する意見を表明することにある。当監査法人は、我が国において一般に公正妥当と認められる監査の基準に準拠して監査を行った。監査の基準は、当監査法人に財務諸表に重要な虚偽表示がないかどうかについて合理的な保証を得るために、監査計画を策定し、これに基づき監査を実施することを求めている。

監査においては、財務諸表の金額及び開示について監査証拠を入手するための手続が実施される。監査手続は、当監査法人の判断により、不正又は誤謬による財務諸表の重要な虚偽表示のリスクの評価に基づいて選択及び適用される。財務諸表監査の目的は、内部統制の有効性について意見表明するためのものではないが、当監査法人は、リスク評価の実施に際して、状況に応じた適切な監査手続を立案するために、財務諸表の作成と適正な表示に関連する内部統制を検討する。また、監査には、経営者が採用した会計方針及びその適用方法並びに経営者によって行われた見積りの評価も含め全体としての財務諸表の表示を検討することが含まれる。

当監査法人は、意見表明の基礎となる十分かつ適切な監査証拠を入手したと判断している。

監査意見

当監査法人は、上記の財務諸表が、我が国において一般に公正妥当と認められる企業会計の基準に準拠して、三菱UFJ欧州ハイイールド債券ファンド 通貨選択シリーズ<豪ドルコース>（毎月分配型）の令和2年1月14日現在の信託財産の状態及び同日をもって終了する特定期間の損益の状況をすべての重要な点において適正に表示しているものと認める。

利害関係

三菱UFJ国際投信株式会社及びファンドと当監査法人又は業務執行社員との間には、公認会計士法の規定により記載すべき利害関係はない。

以上

（注）上記は、委託会社が、独立監査人の監査報告書の原本に記載された事項を電子化したものであり、その原本は委託会社が別途保管しております。なお、XBRLデータは監査の対象に含まれていません。

[次へ](#)

独立監査人の監査報告書

令和2年2月19日

三菱UFJ国際投信株式会社
取締役会御中

PwCあらた有限責任監査法人

指定有限責任社員
業務執行社員 公認会計士 大畑 茂 印

指定有限責任社員
業務執行社員 公認会計士 和田 渉 印

当監査法人は、金融商品取引法第193条の2第1項の規定に基づく監査証明を行うため、「ファンドの経理状況」に掲げられている三菱UFJ欧州ハイイールド債券ファンド 通貨選択シリーズ<ブラジルリアルコース>（毎月分配型）の令和1年7月17日から令和2年1月14日までの特定期間の財務諸表、すなわち、貸借対照表、損益及び剰余金計算書、注記表並びに附属明細表について監査を行った。

財務諸表に対する経営者の責任

経営者の責任は、我が国において一般に公正妥当と認められる企業会計の基準に準拠して財務諸表を作成し適正に表示することにある。これには、不正又は誤謬による重要な虚偽表示のない財務諸表を作成し適正に表示するために経営者が必要と判断した内部統制を整備及び運用することが含まれる。

監査人の責任

当監査法人の責任は、当監査法人が実施した監査に基づいて、独立の立場から財務諸表に対する意見を表明することにある。当監査法人は、我が国において一般に公正妥当と認められる監査の基準に準拠して監査を行った。監査の基準は、当監査法人に財務諸表に重要な虚偽表示がないかどうかについて合理的な保証を得るために、監査計画を策定し、これに基づき監査を実施することを求めている。

監査においては、財務諸表の金額及び開示について監査証拠を入手するための手続が実施される。監査手続は、当監査法人の判断により、不正又は誤謬による財務諸表の重要な虚偽表示のリスクの評価に基づいて選択及び適用される。財務諸表監査の目的は、内部統制の有効性について意見表明するためのものではないが、当監査法人は、リスク評価の実施に際して、状況に応じた適切な監査手続を立案するために、財務諸表の作成と適正な表示に関連する内部統制を検討する。また、監査には、経営者が採用した会計方針及びその適用方法並びに経営者によって行われた見積りの評価も含め全体としての財務諸表の表示を検討することが含まれる。

当監査法人は、意見表明の基礎となる十分かつ適切な監査証拠を入手したと判断している。

監査意見

当監査法人は、上記の財務諸表が、我が国において一般に公正妥当と認められる企業会計の基準に準拠して、三菱UFJ欧州ハイイールド債券ファンド 通貨選択シリーズ<ブラジルリアルコース>（毎月分配型）の令和2年1月14日現在の信託財産の状態及び同日をもって終了する特定期間の損益の状況をすべての重要な点において適正に表示しているものと認める。

利害関係

三菱UFJ国際投信株式会社及びファンドと当監査法人又は業務執行社員との間には、公認会計士法の規定により記載すべき利害関係はない。

以上

（注）上記は、委託会社が、独立監査人の監査報告書の原本に記載された事項を電子化したものであり、その原本は委託会社が別途保管しております。なお、XBRLデータは監査の対象に含まれていません。

[次へ](#)

独立監査人の監査報告書

令和2年2月19日

三菱UFJ国際投信株式会社
取締役会御中

PwCあらた有限責任監査法人

指定有限責任社員
業務執行社員 公認会計士 大畑 茂 印

指定有限責任社員
業務執行社員 公認会計士 和田 渉 印

当監査法人は、金融商品取引法第193条の2第1項の規定に基づく監査証明を行うため、「ファンドの経理状況」に掲げられている三菱UFJ欧州ハイイールド債券ファンド 通貨選択シリーズ<資源国バスケット通貨コース>（毎月分配型）の令和1年7月17日から令和2年1月14日までの特定期間の財務諸表、すなわち、貸借対照表、損益及び剰余金計算書、注記表並びに附属明細表について監査を行った。

財務諸表に対する経営者の責任

経営者の責任は、我が国において一般に公正妥当と認められる企業会計の基準に準拠して財務諸表を作成し適正に表示することにある。これには、不正又は誤謬による重要な虚偽表示のない財務諸表を作成し適正に表示するために経営者が必要と判断した内部統制を整備及び運用することが含まれる。

監査人の責任

当監査法人の責任は、当監査法人が実施した監査に基づいて、独立の立場から財務諸表に対する意見を表明することにある。当監査法人は、我が国において一般に公正妥当と認められる監査の基準に準拠して監査を行った。監査の基準は、当監査法人に財務諸表に重要な虚偽表示がないかどうかについて合理的な保証を得るために、監査計画を策定し、これに基づき監査を実施することを求めている。

監査においては、財務諸表の金額及び開示について監査証拠を入手するための手続が実施される。監査手続は、当監査法人の判断により、不正又は誤謬による財務諸表の重要な虚偽表示のリスクの評価に基づいて選択及び適用される。財務諸表監査の目的は、内部統制の有効性について意見表明するためのものではないが、当監査法人は、リスク評価の実施に際して、状況に応じた適切な監査手続を立案するために、財務諸表の作成と適正な表示に関連する内部統制を検討する。また、監査には、経営者が採用した会計方針及びその適用方法並びに経営者によって行われた見積りの評価も含め全体としての財務諸表の表示を検討することが含まれる。

当監査法人は、意見表明の基礎となる十分かつ適切な監査証拠を入手したと判断している。

監査意見

当監査法人は、上記の財務諸表が、我が国において一般に公正妥当と認められる企業会計の基準に準拠して、三菱UFJ欧州ハイイールド債券ファンド 通貨選択シリーズ<資源国バスケット通貨コース>（毎月分配型）の令和2年1月14日現在の信託財産の状態及び同日をもって終了する特定期間の損益の状況をすべての重要な点において適正に表示しているものと認める。

利害関係

三菱UFJ国際投信株式会社及びファンドと当監査法人又は業務執行社員との間には、公認会計士法の規定により記載すべき利害関係はない。

以上

（注）上記は、委託会社が、独立監査人の監査報告書の原本に記載された事項を電子化したものであり、その原本は委託会社が別途保管しております。なお、XBRLデータは監査の対象に含まれていません。

[次へ](#)

独立監査人の監査報告書

令和2年2月19日

三菱UFJ国際投信株式会社
取締役会御中

PwCあらた有限責任監査法人

指定有限責任社員
業務執行社員 公認会計士 大畑 茂 印

指定有限責任社員
業務執行社員 公認会計士 和田 渉 印

当監査法人は、金融商品取引法第193条の2第1項の規定に基づく監査証明を行うため、「ファンドの経理状況」に掲げられている三菱UFJ欧州ハイイールド債券ファンド 通貨選択シリーズ<マネーブルファンド>の令和1年7月17日から令和2年1月14日までの計算期間の財務諸表、すなわち、貸借対照表、損益及び剰余金計算書、注記表並びに附属明細表について監査を行った。

財務諸表に対する経営者の責任

経営者の責任は、我が国において一般に公正妥当と認められる企業会計の基準に準拠して財務諸表を作成し適正に表示することにある。これには、不正又は誤謬による重要な虚偽表示のない財務諸表を作成し適正に表示するために経営者が必要と判断した内部統制を整備及び運用することが含まれる。

監査人の責任

当監査法人の責任は、当監査法人が実施した監査に基づいて、独立の立場から財務諸表に対する意見を表明することにある。当監査法人は、我が国において一般に公正妥当と認められる監査の基準に準拠して監査を行った。監査の基準は、当監査法人に財務諸表に重要な虚偽表示がないかどうかについて合理的な保証を得るために、監査計画を策定し、これに基づき監査を実施することを求めている。

監査においては、財務諸表の金額及び開示について監査証拠を入手するための手続が実施される。監査手続は、当監査法人の判断により、不正又は誤謬による財務諸表の重要な虚偽表示のリスクの評価に基づいて選択及び適用される。財務諸表監査の目的は、内部統制の有効性について意見表明するためのものではないが、当監査法人は、リスク評価の実施に際して、状況に応じた適切な監査手続を立案するために、財務諸表の作成と適正な表示に関連する内部統制を検討する。また、監査には、経営者が採用した会計方針及びその適用方法並びに経営者によって行われた見積りの評価も含め全体としての財務諸表の表示を検討することが含まれる。

当監査法人は、意見表明の基礎となる十分かつ適切な監査証拠を入手したと判断している。

監査意見

当監査法人は、上記の財務諸表が、我が国において一般に公正妥当と認められる企業会計の基準に準拠して、三菱UFJ欧州ハイイールド債券ファンド 通貨選択シリーズ<マネーブルファンド>の令和2年1月14日現在の信託財産の状態及び同日をもって終了する計算期間の損益の状況をすべての重要な点において適正に表示しているものと認める。

利害関係

三菱UFJ国際投信株式会社及びファンドと当監査法人又は業務執行社員との間には、公認会計士法の規定により記載すべき利害関係はない。

以上

(注) 上記は、委託会社が、独立監査人の監査報告書の原本に記載された事項を電子化したものであり、その原本は委託会社が別途保管しております。なお、XBRLデータは監査の対象に含まれていません。

[次へ](#)

独立監査人の監査報告書

令和元年6月26日

三菱UFJ国際投信株式会社

取締役会 御中

有限責任監査法人トーマツ

指定有限責任社員
業務執行社員 公認会計士 青木 裕 晃 印

指定有限責任社員
業務執行社員 公認会計士 伊藤 鉄也 印

当監査法人は、金融商品取引法第193条の2第1項の規定に基づく監査証明を行うため、「委託会社等の経理状況」に掲げられている三菱UFJ国際投信株式会社の平成30年4月1日から平成31年3月31日までの第34期事業年度の財務諸表、すなわち、貸借対照表、損益計算書、株主資本等変動計算書、重要な会計方針及びその他の注記について監査を行った。

財務諸表に対する経営者の責任

経営者の責任は、我が国において一般に公正妥当と認められる企業会計の基準に準拠して財務諸表を作成し適正に表示することにある。これには、不正又は誤謬による重要な虚偽表示のない財務諸表を作成し適正に表示するために経営者が必要と判断した内部統制を整備及び運用することが含まれる。

監査人の責任

当監査法人の責任は、当監査法人が実施した監査に基づいて、独立の立場から財務諸表に対する意見を表明することにある。当監査法人は、我が国において一般に公正妥当と認められる監査の基準に準拠して監査を行った。監査の基準は、当監査法人に財務諸表に重要な虚偽表示がないかどうかについて合理的な保証を得るために、監査計画を策定し、これに基づき監査を実施することを求めている。

監査においては、財務諸表の金額及び開示について監査証拠を入手するための手続が実施される。監査手続は、当監査法人の判断により、不正又は誤謬による財務諸表の重要な虚偽表示のリスクの評価に基づいて選択及び適用される。財務諸表監査の目的は、内部統制の有効性について意見表明するためのものではないが、当監査法人は、リスク評価の実施に際して、状況に応じた適切な監査手続を立案するために、財務諸表の作成と適正な表示に関連する内部統制を検討する。また、監査には、経営者が採用した会計方針及びその適用方法並びに経営者によって行われた見積りの評価も含め全体としての財務諸表の表示を検討することが含まれる。

当監査法人は、意見表明の基礎となる十分かつ適切な監査証拠を入手したと判断している。

監査意見

当監査法人は、上記の財務諸表が、我が国において一般に公正妥当と認められる企業会計の基準に準拠して、三菱UFJ国際投信株式会社の平成31年3月31日現在の財政状態及び同日をもって終了する事業年度の経営成績をすべての重要な点において適正に表示しているものと認める。

利害関係

会社と当監査法人又は業務執行社員との間には、公認会計士法の規定により記載すべき利害関係はない。

以上

（注）上記は、委託会社が、独立監査人の監査報告書の原本に記載された事項を電子化したものであり、その原本は委託会社が別途保管しております。なお、XBRLデータは監査の対象に含まれていません。

独立監査人の中間監査報告書

令和元年12月3日

三菱UFJ国際投信株式会社

取締役会 御中

有限責任監査法人トーマツ

指定有限責任社員 業務執行社員	公認会計士	青	木	裕	晃	印
--------------------	-------	---	---	---	---	---

指定有限責任社員 業務執行社員	公認会計士	伊	藤	鉄	也	印
--------------------	-------	---	---	---	---	---

当監査法人は、金融商品取引法第193条の2第1項の規定に基づく監査証明を行うため、「委託会社等の経理状況」に掲げられている三菱UFJ国際投信株式会社の平成31年4月1日から令和2年3月31日までの第35期事業年度の中間会計期間（平成31年4月1日から令和元年9月30日まで）に係る中間財務諸表、すなわち、中間貸借対照表、中間損益計算書、中間株主資本等変動計算書、重要な会計方針及びその他の注記について中間監査を行った。

中間財務諸表に対する経営者の責任

経営者の責任は、我が国において一般に公正妥当と認められる中間財務諸表の作成基準に準拠して中間財務諸表を作成し有用な情報を表示することにある。これには、不正又は誤謬による重要な虚偽表示のない中間財務諸表を作成し有用な情報を表示するために経営者が必要と判断した内部統制を整備及び運用することが含まれる。

監査人の責任

当監査法人の責任は、当監査法人が実施した中間監査に基づいて、独立の立場から中間財務諸表に対する意見を表明することにある。当監査法人は、我が国において一般に公正妥当と認められる中間監査の基準に準拠して中間監査を行った。中間監査の基準は、当監査法人に中間財務諸表には全体として中間財務諸表の有用な情報の表示に関して投資者の判断を損なうような重要な虚偽表示がないかどうかの合理的な保証を得るために、中間監査に係る監査計画を策定し、これに基づき中間監査を実施することを求めている。

中間監査においては、中間財務諸表の金額及び開示について監査証拠を入手するために年度監査と比べて監査手続の一部を省略した中間監査手続が実施される。中間監査手続は、当監査法人の判断により、不正又は誤謬による中間財務諸表の重要な虚偽表示のリスクの評価に基づいて、分析的手続等を中心とした監査手続に必要に応じて追加の監査手続が選択及び適用される。中間監査の目的は、内部統制の有効性について意見表明するためのものではないが、当監査法人は、リスク評価の実施に際して、状況に応じた適切な中間監査手続を立案するために、中間財務諸表の作成と有用な情報の表示に関連する内部統制を検討する。また、中間監査には、経営者が採用した会計方針及びその適用方法並びに経営者によって行われた見積りの評価も含め中間財務諸表の表示を検討することが含まれる。

当監査法人は、中間監査の意見表明の基礎となる十分かつ適切な監査証拠を入手したと判断している。

中間監査意見

当監査法人は、上記の中間財務諸表が、我が国において一般に公正妥当と認められる中間財務諸表の作成基準に準拠して、三菱UFJ国際投信株式会社の令和元年9月30日現在の財政状態及び同日をもって終了する中間会計期間（平成31年4月1日から令和元年9月30日まで）の経営成績に関する有用な情報を表示しているものと認める。

利害関係

会社と当監査法人又は業務執行社員との間には、公認会計士法の規定により記載すべき利害関係はない。

以 上

（注）上記は、委託会社が、独立監査人の中間監査報告書の原本に記載された事項を電子化したものであり、その原本は委託会社が別途保管しております。なお、XBRLデータは中間監査の対象に含まれていません。