

【表紙】

【提出書類】	有価証券届出書
【提出先】	関東財務局長殿
【提出日】	2019年10月15日提出
【発行者名】	三菱UFJ国際投信株式会社
【代表者の役職氏名】	取締役社長 松田 通
【本店の所在の場所】	東京都千代田区有楽町一丁目12番1号
【事務連絡者氏名】	伊藤 晃
【電話番号】	03-6250-4740
【届出の対象とした募集（売出）内国投資 信託受益証券に係るファンドの名称】	三菱UFJ 欧州ハイイールド債券ファンド 通貨選択シリーズ<円コース >（毎月分配型） 三菱UFJ 欧州ハイイールド債券ファンド 通貨選択シリーズ<ユーロ コース>（毎月分配型） 三菱UFJ 欧州ハイイールド債券ファンド 通貨選択シリーズ<豪ドル コース>（毎月分配型） 三菱UFJ 欧州ハイイールド債券ファンド 通貨選択シリーズ<ブラジル リアルコース>（毎月分配型） 三菱UFJ 欧州ハイイールド債券ファンド 通貨選択シリーズ<資源国バ スケット通貨コース>（毎月分配型） 三菱UFJ 欧州ハイイールド債券ファンド 通貨選択シリーズ<マネー プールファンド>
【届出の対象とした募集（売出）内国投資 信託受益証券の金額】	三菱UFJ 欧州ハイイールド債券ファンド 通貨選択シリーズ<円コース >（毎月分配型） 1兆円を上限とします。 三菱UFJ 欧州ハイイールド債券ファンド 通貨選択シリーズ<ユーロ コース>（毎月分配型） 1兆円を上限とします。 三菱UFJ 欧州ハイイールド債券ファンド 通貨選択シリーズ<豪ドル コース>（毎月分配型） 1兆円を上限とします。 三菱UFJ 欧州ハイイールド債券ファンド 通貨選択シリーズ<ブラジル リアルコース>（毎月分配型） 1兆円を上限とします。 三菱UFJ 欧州ハイイールド債券ファンド 通貨選択シリーズ<資源国バ スケット通貨コース>（毎月分配型） 1兆円を上限とします。 三菱UFJ 欧州ハイイールド債券ファンド 通貨選択シリーズ<マネー プールファンド> 1兆円を上限とします。
【縦覧に供する場所】	該当事項はありません。

第一部【証券情報】

(1)【ファンドの名称】

三菱UFJ 欧州ハイイールド債券ファンド 通貨選択シリーズ<円コース>（毎月分配型）
 三菱UFJ 欧州ハイイールド債券ファンド 通貨選択シリーズ<ユーロコース>（毎月分配型）
 三菱UFJ 欧州ハイイールド債券ファンド 通貨選択シリーズ<豪ドルコース>（毎月分配型）
 三菱UFJ 欧州ハイイールド債券ファンド 通貨選択シリーズ<ブラジルリアルコース>（毎月分配型）
 三菱UFJ 欧州ハイイールド債券ファンド 通貨選択シリーズ<資源国バスケット通貨コース>（毎月分配型）
 三菱UFJ 欧州ハイイールド債券ファンド 通貨選択シリーズ<マネープールファンド>
 （以上を総称して「三菱UFJ 欧州ハイイールド債券ファンド 通貨選択シリーズ」（愛称を「ユーロスター」とします。）といたします。また、以上を総称して、あるいは個別に「ファンド」といたします。）
 なお、ファンドの名称について、正式名称ではなく略称で記載する場合があります。

正式名称	略称
三菱UFJ 欧州ハイイールド債券ファンド 通貨選択シリーズ<円コース>（毎月分配型）	円コース（毎月分配型） 円コース
三菱UFJ 欧州ハイイールド債券ファンド 通貨選択シリーズ<ユーロコース>（毎月分配型）	ユーロコース（毎月分配型） ユーロコース
三菱UFJ 欧州ハイイールド債券ファンド 通貨選択シリーズ<豪ドルコース>（毎月分配型）	豪ドルコース（毎月分配型） 豪ドルコース
三菱UFJ 欧州ハイイールド債券ファンド 通貨選択シリーズ<ブラジルリアルコース>（毎月分配型）	ブラジルリアルコース（毎月分配型） ブラジルリアルコース
三菱UFJ 欧州ハイイールド債券ファンド 通貨選択シリーズ<資源国バスケット通貨コース>（毎月分配型）	資源国バスケット通貨コース（毎月分配型） 資源国バスケット通貨コース
三菱UFJ 欧州ハイイールド債券ファンド 通貨選択シリーズ<マネープールファンド>	マネープールファンド

(2)【内国投資信託受益証券の形態等】

追加型証券投資信託の受益権です。

信用格付業者から提供され、もしくは閲覧に供された信用格付または信用格付業者から提供され、もしくは閲覧に供される予定の信用格付はありません。

ファンドの受益権は、社債、株式等の振替に関する法律（「社振法」といいます。）の規定の適用を受け、受益権の帰属は、後記の「(11) 振替機関に関する事項」に記載の振替機関および当該振替機関の下位の口座管理機関（社振法第2条に規定する「口座管理機関」をいい、振替機関を含め、「振替機関等」といいます。）の振替口座簿に記載または記録されることにより定まります（振替口座簿に記載または記録されることにより定まる受益権を「振替受益権」といいます。）。また、振替受益権には無記名式や記名式の形態はありません。

(3)【発行（売出）価額の総額】

各ファンドにつき、1兆円を上限とします。

(4)【発行（売出）価格】

取得申込受付日の翌営業日の基準価額とします。
 基準価額は、販売会社にてご確認いただけます。

なお、下記においてもご照会いただけます。

三菱UFJ国際投信株式会社

お客様専用フリーダイヤル 0120-151034（受付時間：営業日の9:00～17:00）

ホームページアドレス <https://www.am.mufg.jp/>

（注）基準価額とは、信託財産の純資産総額を計算日における受益権総口数で除して得た額をいいます。

なお、便宜上1万口あたりに換算した価額で表示することがあります。

（５）【申込手数料】

申込価額（発行価格）×3.3%（税抜3%）を上限として販売会社が定める手数料率

申込手数料は販売会社にご確認ください。

申込みには分配金受取コース（一般コース）と分配金再投資コース（累積投資コース）があり、分配金再投資コース（累積投資コース）の場合、再投資される収益分配金については、申込手数料はかかりません。

「マネーブルファンド」の取得申込みを行う場合には、申込手数料はかかりません。（「マネーブルファンド」への取得申込みは、スイッチングの場合に限ります。）

スイッチングとは、「三菱UFJ欧州ハイイールド債券ファンド 通貨選択シリーズ」を構成するファンドを解約した受取金額をもって解約請求受付日当日に他の構成ファンドの取得申込みを行うことをいいます。

（６）【申込単位】

販売会社が定める単位

申込単位は販売会社にご確認ください。

（７）【申込期間】

2019年10月16日から2020年10月12日まで

申込期間は、前記期間終了前に有価証券届出書を提出することによって更新される予定です。

（８）【申込取扱場所】

販売会社において申込みの取扱いを行います。

販売会社は、下記にてご確認ください。

三菱UFJ国際投信株式会社

お客様専用フリーダイヤル 0120-151034（受付時間：営業日の9:00～17:00）

（９）【払込期日】

取得申込者は、申込金額および申込手数料（税込）を販売会社が定める日までに支払うものとします。

各取得申込日の発行価額の総額は、追加信託が行われる日に委託会社の指定する口座を経由して、受託会社の指定するファンド口座に払い込まれます。

（１０）【払込取扱場所】

申込みを受け付けた販売会社です。

（１１）【振替機関に関する事項】

株式会社証券保管振替機構

(1 2) 【その他】

該当事項はありません。

第二部【ファンド情報】

第1【ファンドの状況】

1【ファンドの性格】

(1)【ファンドの目的及び基本的性格】

「円コース（毎月分配型）」

「ユーロコース（毎月分配型）」

「豪ドルコース（毎月分配型）」

「ブラジルリアルコース（毎月分配型）」

「資源国バスケット通貨コース（毎月分配型）」

各ファンドは、信託財産の成長と収益の確保をめざして運用を行います。

信託金の限度額は、各ファンドについて、2,000億円です。

「マネープールファンド」

当ファンドは、安定した収益の確保をめざして運用を行います。

信託金の限度額は、1兆円です。

* 委託会社は、受託会社と合意のうえ、信託金の限度額を変更することができます。

当ファンドは、一般社団法人投資信託協会が定める商品の分類方法において、以下の商品分類および属性区分に該当します。

商品分類表

「各ファンド（「マネープールファンド」を除きます。）」

単位型・追加型	投資対象地域	投資対象資産 (収益の源泉)	独立区分	補足分類
単位型	国内	株式	MMF	インデックス型
		債券		
	海外	不動産投信	MRF	
追加型	内外	その他資産 ()	ETF	特殊型 ()
		資産複合		

「マネープールファンド」

単位型・追加型	投資対象地域	投資対象資産 (収益の源泉)	独立区分	補足分類
単位型	国内	株式	MMF	インデックス型
		債券		
	海外	不動産投信	MRF	
追加型	内外	その他資産 ()	ETF	特殊型 ()
		資産複合		

属性区分表

「円コース（毎月分配型）」

投資対象資産	決算頻度	投資対象地域	投資形態	為替 ヘッジ	対象 インデックス	特殊型
株式 一般 大型株 中小型株	年1回 年2回 年4回 年6回	グローバル 日本 北米 欧州	ファミリー ファンド ファンド・ オブ・ ファンズ	あり (フルヘッジ) なし	日経225 TOPIX その他 ()	ブル・ベア型 条件付運用型 ロング・ ショート型/ 絶対収益 追求型 その他 ()
債券 一般 公債 社債 その他債券 クレジット 属性 ()	(隔月) 年12回 (毎月) 日々 その他 ()	アジア オセアニア 中南米 アフリカ 中近東 (中東) エマージング				
不動産投信 その他資産 (投資信託証 券(債券 社 債 クレジット 属性(低格 付債)))						
資産複合 ()						

「ユーロコース（毎月分配型）」

「豪ドルコース（毎月分配型）」

「ブラジルリアルコース（毎月分配型）」

「資源国バスケット通貨コース（毎月分配型）」

投資対象資産	決算頻度	投資対象地域	投資形態	為替 ヘッジ	対象 インデックス	特殊型
株式 一般 大型株 中小型株	年1回 年2回 年4回 年6回	グローバル 日本 北米 欧州	ファミリー ファンド ファンド・ オブ・ ファンズ	あり () なし	日経225 TOPIX その他 ()	ブル・ベア型 条件付運用型 ロング・ ショート型/ 絶対収益 追求型 その他 ()
債券 一般 公債 社債 その他債券 クレジット 属性 ()	(隔月) 年12回 (毎月) 日々 その他 ()	アジア オセアニア 中南米 アフリカ 中近東 (中東) エマージング				
不動産投信 その他資産 (投資信託証 券(債券 社 債 クレジット 属性(低格 付債)))						
資産複合 ()						

「マネープールファンド」

投資対象資産	決算頻度	投資対象地域	投資形態	為替 ヘッジ	対象 インデックス	特殊型
株式	年1回	グローバル	ファミリー	あり	日経225	ブル・ベア型
一般	年2回	日本	ファンド	()		
大型株	年4回	北米			TOPIX	条件付運用型
中小型株	年6回	欧州	ファンド・	なし		
債券	(隔月)	アジア	オブ・		その他	ロング・
一般	年12回	オセアニア	ファンズ		()	ショート型/ 絶対収益 追求型
公債	(毎月)	中南米				
社債	日々	アフリカ				
その他債券	その他	中近東				その他
クレジット	()	(中東)				()
属性		エマージング				
()						
不動産投信						
その他資産						
(投資信託証 券(債券一 般))						
資産複合						
()						

当ファンドが該当する商品分類・属性区分を網掛け表示しています。商品分類および属性区分の内容については、一般社団法人投資信託協会のホームページ (<http://www.toushin.or.jp/>) でご覧いただけます。

ファミリーファンド、ファンド・オブ・ファンズに該当する場合、投資信託証券を通じて投資収益の源泉となる資産に投資しますので商品分類表と属性区分表の投資対象資産は異なります。

属性区分に記載している「為替ヘッジ」は、対円での為替リスクに対するヘッジの有無を記載していません。

商品分類の定義

単位型・ 追加型	単位型	当初、募集された資金が一つの単位として信託され、その後の追加設定は一切行われないうファンドをいいます。
	追加型	一度設定されたファンドであってもその後追加設定が行われ従来の信託財産とともに運用されるファンドをいいます。
投資対象 地域	国内	信託約款において、組入資産による主たる投資収益が実質的に国内の資産を源泉とする旨の記載があるものをいいます。
	海外	信託約款において、組入資産による主たる投資収益が実質的に海外の資産を源泉とする旨の記載があるものをいいます。
	内外	信託約款において、国内および海外の資産による投資収益を実質的に源泉とする旨の記載があるものをいいます。
投資対象 資産	株式	信託約款において、組入資産による主たる投資収益が実質的に株式を源泉とする旨の記載があるものをいいます。
	債券	信託約款において、組入資産による主たる投資収益が実質的に債券を源泉とする旨の記載があるものをいいます。
	不動産投信(リート)	信託約款において、組入資産による主たる投資収益が実質的に不動産投資信託の受益証券および不動産投資法人の投資証券を源泉とする旨の記載があるものをいいます。
	その他資産	信託約款において、組入資産による主たる投資収益が実質的に株式、債券および不動産投信以外の資産を源泉とする旨の記載があるものをいいます。

	資産複合	信託約款において、株式、債券、不動産投信およびその他資産のうち複数の資産による投資収益を実質的に源泉とする旨の記載があるものをいいます。
独立区分	MMF（マネー・マネージメント・ファンド）	一般社団法人投資信託協会が定める「MMF等の運営に関する規則」に規定するMMFをいいます。
	MRF（マネー・リザーブ・ファンド）	一般社団法人投資信託協会が定める「MMF等の運営に関する規則」に規定するMRFをいいます。
	ETF	投資信託及び投資法人に関する法律施行令（平成12年政令480号）第12条第1号および第2号に規定する証券投資信託ならびに租税特別措置法（昭和32年法律第26号）第9条の4の2に規定する上場証券投資信託をいいます。
補足分類	インデックス型	信託約款において、各種指数に連動する運用成果を目指す旨またはそれに準じる記載があるものをいいます。
	特殊型	信託約款において、投資家（受益者）に対して注意を喚起することが必要と思われる特殊な仕組みあるいは運用手法の記載があるものをいいます。

上記定義は一般社団法人投資信託協会が定める「商品分類に関する指針」を基に委託会社が作成したものです。

属性区分の定義

投資対象資産	株式	一般	次の大型株、中小型株属性にあてはまらない全てのものをいいます。
		大型株	信託約款において、主として大型株に投資する旨の記載があるものをいいます。
		中小型株	信託約款において、主として中小型株に投資する旨の記載があるものをいいます。
	債券	一般	次の公債、社債、その他債券属性にあてはまらない全てのものをいいます。
		公債	信託約款において、日本国または各国の政府の発行する国債（地方債、政府保証債、政府機関債、国際機関債を含みます。以下同じ。）に主として投資する旨の記載があるものをいいます。
		社債	信託約款において、企業等が発行する社債に主として投資する旨の記載があるものをいいます。
		その他債券	信託約款において、公債または社債以外の債券に主として投資する旨の記載があるものをいいます。
		クレジット属性	目論見書または信託約款において、信用力が高い債券に選別して投資する、あるいは投資適格債（BBB格相当以上）を投資対象の範囲とする旨の記載があるものについて高格付債、ハイイールド債等（BB格相当以下）を主要投資対象とする旨の記載があるものについて低格付債を債券の属性として併記します。
	不動産投信	信託約款において、主として不動産投信に投資する旨の記載があるものをいいます。	
	その他資産	信託約款において、主として株式、債券および不動産投信以外に投資する旨の記載があるものをいいます。	
資産複合	信託約款において、複数資産を投資対象とする旨の記載があるものをいいます。		
決算頻度	年1回	信託約款において、年1回決算する旨の記載があるものをいいます。	
	年2回	信託約款において、年2回決算する旨の記載があるものをいいます。	

	年4回	信託約款において、年4回決算する旨の記載があるものをいいます。
	年6回（隔月）	信託約款において、年6回決算する旨の記載があるものをいいます。
	年12回（毎月）	信託約款において、年12回（毎月）決算する旨の記載があるものをいいます。
	日々	信託約款において、日々決算する旨の記載があるものをいいます。
	その他	上記属性にあてはまらない全てのものをいいます。
投資対象地域	グローバル	信託約款において、組入資産による投資収益が世界の資産を源泉とする旨の記載があるものをいいます。
	日本	信託約款において、組入資産による投資収益が日本の資産を源泉とする旨の記載があるものをいいます。
	北米	信託約款において、組入資産による投資収益が北米地域の資産を源泉とする旨の記載があるものをいいます。
	欧州	信託約款において、組入資産による投資収益が欧州地域の資産を源泉とする旨の記載があるものをいいます。
	アジア	信託約款において、組入資産による投資収益が日本を除くアジア地域の資産を源泉とする旨の記載があるものをいいます。
	オセアニア	信託約款において、組入資産による投資収益がオセアニア地域の資産を源泉とする旨の記載があるものをいいます。
	中南米	信託約款において、組入資産による投資収益が中南米地域の資産を源泉とする旨の記載があるものをいいます。
	アフリカ	信託約款において、組入資産による投資収益がアフリカ地域の資産を源泉とする旨の記載があるものをいいます。
	中近東（中東）	信託約款において、組入資産による投資収益が中近東地域の資産を源泉とする旨の記載があるものをいいます。
	エマージング	信託約款において、組入資産による投資収益がエマージング地域（新興成長国（地域））の資産（一部組み入れている場合等を除きます。）を源泉とする旨の記載があるものをいいます。
投資形態	ファミリーファンド	信託約款において、親投資信託（ファンド・オブ・ファンズにのみ投資されるものを除きます。）を投資対象として投資するものをいいます。
	ファンド・オブ・ファンズ	一般社団法人投資信託協会が定める「投資信託等の運用に関する規則」第2条に規定するファンド・オブ・ファンズをいいます。
為替ヘッジ	あり	信託約款において、為替のフルヘッジまたは一部の資産に為替のヘッジを行う旨の記載があるものをいいます。
	なし	信託約款において、為替のヘッジを行わない旨の記載があるものまたは為替のヘッジを行う旨の記載がないものをいいます。
対象インデックス	日経225	信託約款において、日経225に連動する運用成果を目指す旨またはそれに準じる記載があるものをいいます。
	TOPIX	信託約款において、TOPIXに連動する運用成果を目指す旨またはそれに準じる記載があるものをいいます。
	その他	信託約款において、上記以外の指数に連動する運用成果を目指す旨またはそれに準じる記載があるものをいいます。
特殊型	ブル・ベア型	信託約款において、派生商品をヘッジ目的以外に用い、積極的に投資を行うとともに各種指数・資産等への連動もしくは逆連動（一定倍の連動もしくは逆連動を含みます。）を目指す旨の記載があるものをいいます。

条件付運用型	信託約款において、仕組債への投資またはその他特殊な仕組みを用いることにより、目標とする投資成果(基準価額、償還価額、収益分配金等)や信託終了日等が、明示的な指標等の値により定められる一定の条件によって決定される旨の記載があるものをいいます。
ロング・ショート型 / 絶対収益追求型	信託約款において、ロング・ショート戦略により収益の追求を目指す旨もしくは特定の市場に左右されにくい収益の追求を目指す旨の記載があるものをいいます。
その他	信託約款において、上記特殊型に掲げる属性のいずれにも該当しない特殊な仕組みあるいは運用手法の記載があるものをいいます。

上記定義は一般社団法人投資信託協会が定める「商品分類に関する指針」を基に委託会社が作成したものです。

[ファンドの目的・特色]

「三菱UFJ 欧州ハイイールド債券ファンド 通貨選択シリーズ」は、5つの通貨コースとマネープールファンドの6本のファンドで構成される投資信託です。

「5つの通貨コース」について

ファンドの目的

ユーロ建てのハイイールド債券を実質的な主要投資対象とし、利子収益の確保および値上がり益の獲得をめざします。

ファンドの特色

当ファンドシリーズは、債券への投資に加えて、為替変動リスクの異なる5つの通貨コースを選択することができます。

ポイント①：ユーロ建てのハイイールド債券に投資します。

ポイント②：通貨コースを選択することができます。



1 資源国バスケット通貨コース(豪ドル、ブラジルレアル、南アフリカランド)においては、3通貨への実質的な配分は3分の1程度ずつになることを基本とします。ただし、投資環境、資金動向、為替の変動等により、実質的な通貨配分が3分の1程度ずつから乖離する場合があります。

投資対象

各コースは、ユーロ建てのハイイールド債券を実質的な主要投資対象とします。

- ファンド・オブ・ファンズ方式により運用を行います。
- 主として円建外国投資信託への投資を通じて、ユーロ建てのハイイールド債券等を実質的な投資を行います。また、証券投資信託であるマネー・マーケット・マザーファンド(わが国の短期公社債等に投資)への投資も行います。

ハイイールド債券とは

ファンドが投資対象とするハイイールド債券とは、格付会社(S&Pグローバル・レーティング(S&P)、ムーディーズ・インベスターズ・サービス(Moody's)など)によりBB格相当以下の低い格付けを付与された債券をいいます。

一般的にハイイールド債券は、投資適格債券(BBB格相当以上)と比較して、債券の元本や利子の支払いが滞ることや、支払われなくなるリスクが高いため、通常、その見返りとして投資適格債券よりも高い利回りを投資家に提供しています。


つまり、ハイイールド債券は、主として社債を中心とした低格付けの発行体が発行する債券で、信用力が低い反面、高い利回りが期待できる債券です。

格付けについて

格付けとは、債券の中長期的な元本・利子の支払いの確実性の度合いについてランク付けしたものです。これは、アルファベットを使った簡単な記号で表現されており、世界各国、産業別の債券について比較しやすいため、広く利用されています。

<格付けと利回りについて>

	投資適格格付け				投機的格付け					
	Aaa	Aa	A	Baa	Ba	B	Caa	Ca	C	-
Moody's	Aaa	Aa	A	Baa	Ba	B	Caa	Ca	C	-
S&P	AAA	AA	A	BBB	BB	B	CCC	CC	C	D



S&PのAAからCCCまでの格付けには「+、-」、Moody'sのAaからCaaまでの格付けには「1、2、3」という付加記号を省略して表示しています。上記は格付けと利回りの間の一般的な関係を示したイメージ図であり、利回りは格付け以外の要因によっても変動するため、この関係通りの利回りが成立しない場合があります。

為替対応
方針

各コースが投資を行う外国投資信託においては、主にユーロ建てのハイイールド債券に投資を行う一方で、それぞれ以下の為替対応を行います。

円コース(毎月分配型)	原則として対円での為替ヘッジを行い、為替変動リスクの低減をはかります。 ⇒「為替ヘッジによるプレミアム(金利差相当分の収益)またはコスト(金利差相当分の費用)」が生じます。
ユーロコース(毎月分配型)	原則として対円での為替ヘッジを行わないため、ユーロの対円での為替変動の影響を大きく受けます。 ⇒「為替差益または差損」が生じます。
上記以外の各コース	対円での為替ヘッジを行わず、ユーロ売り、各コースの対象通貨買いの為替取引を行うため、各コースの対象通貨の対円での為替変動の影響を大きく受けます。 ⇒「為替取引によるプレミアム(金利差相当分の収益)またはコスト(金利差相当分の費用)」、「為替差益または差損」が生じます。

☐ 為替取引とは、円コース、ユーロコース以外の各コースにおいて、為替予約取引等*を利用することにより、ユーロ売り、各コースの対象通貨買いを行うことをいいます。為替取引を行うことにより、各コースの対象通貨ベースでのハイイールド債券への投資効果を追求します。

1 円コース以外においては、各コース対象通貨(ユーロコースにおいては、ユーロ)の対円での為替変動リスクが発生することに留意が必要です。

* 為替取引にあたっては、一部新興国通貨の場合、「NDF(ノン・デリバラブル・フォワード)取引」を利用する場合があります。

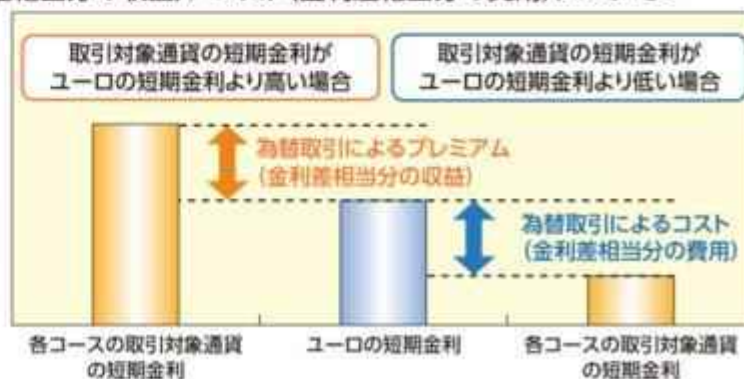
☐ NDF取引とは、将来の所定の期日に当該通貨の受け渡しを行わず、主に米ドルなど主要通貨で差金決済のみ可能な為替先渡し取引(デリバティブ取引)です。

1 NDF取引では、市場の期待値(需給)や規制の影響を大きく受けて価格が形成されます。そのため、為替取引によるプレミアム(金利差相当分の収益)／コスト(金利差相当分の費用)は、理論上期待される短期金利差から大きくカイ離する場合があります。

<為替取引によるプレミアム(金利差相当分の収益)／コスト(金利差相当分の費用)について>

各コースの取引対象通貨の短期金利がユーロの短期金利より高い場合、当該コースでは「為替取引によるプレミアム(金利差相当分の収益)」の獲得が期待できます。

一方、各コースの取引対象通貨の短期金利がユーロの短期金利より低い場合、当該コースでは「為替取引によるコスト(金利差相当分の費用)」が生じます。




円コースにおいては、上記同様、対円での為替ヘッジによるプレミアム(金利差相当分の収益)／コスト(金利差相当分の費用)が生じます。

1 ただし、為替市場の状況によっては、為替ヘッジおよび為替取引によるプレミアム／コストが、金利差相当分からカイ離する場合があります。

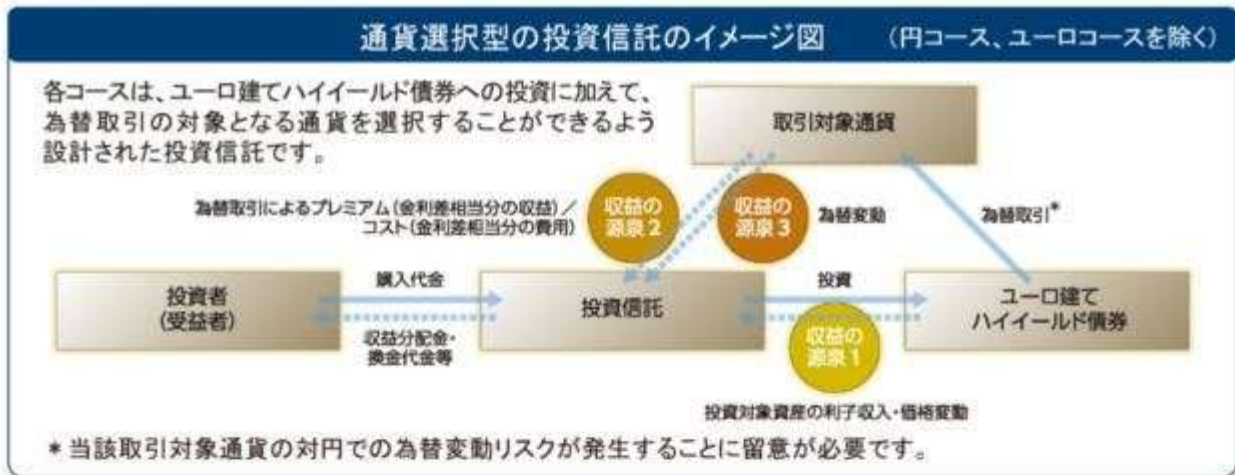
<為替の変動>

各コースの基準価額は、各コースの対象通貨の対円での為替変動により、以下のような影響を受けます。

コース名	下落 ← 基準価額 → 上昇
円コース(毎月分配型) 	原則として、対円での為替ヘッジを行い、為替変動リスクの低減を図ります。
ユーロコース(毎月分配型) 	ユーロ安 ← 円に対して → ユーロ高
豪ドルコース(毎月分配型) 	豪ドル安 ← 円に対して → 豪ドル高
ブラジルレアルコース(毎月分配型) 	ブラジルレアル安 ← 円に対して → ブラジルレアル高
資源国バスケット通貨コース(毎月分配型) (オーストラリア・ブラジル・南アフリカ共和国) 	<div style="display: flex; align-items: center; justify-content: center;"> <div style="border: 1px solid black; padding: 5px; margin-right: 10px;"> 資源国/バスケット通貨 豪ドル安 ブラジルレアル安 南アフリカランド安 </div> <div style="margin-right: 10px;">← 円に対して →</div> <div style="border: 1px solid black; padding: 5px; margin-left: 10px;"> 資源国/バスケット通貨 豪ドル高 ブラジルレアル高 南アフリカランド高 </div> </div>

 対象通貨の為替レート推移については、委託会社のホームページ(<https://www.am.mufg.jp/>)でご覧いただけます。
「モーニングサマリー」、「月報(マンスリーレポート)」をご参照ください。

通貨選択型ファンドの収益のイメージ



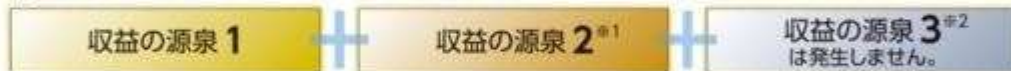
各コースの収益の源泉としては、以下の3つの要素があげられます。



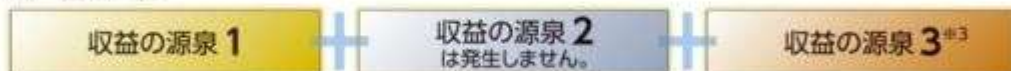
各コースにおける収益の源泉と基準価額の変動要因は以下の通りです。

それぞれの収益源に相応してリスクが内在していることに留意が必要です。

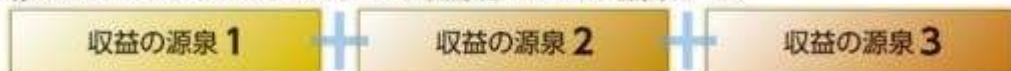
● 円コース



● ユーロコース



● 豪ドルコース、ブラジルリアルコース、資源国バスケット通貨コース



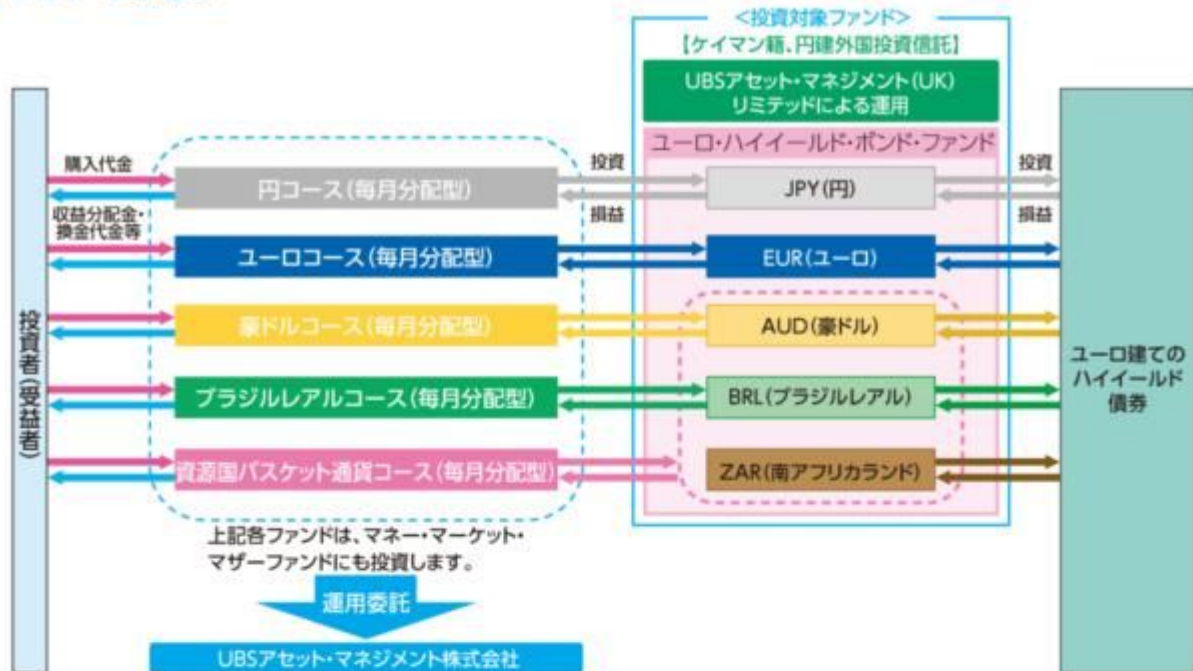
※1 円コースにおいては、対円での為替ヘッジによるプレミアム(金利差相当分の収益)/コスト(金利差相当分の費用)が生じます。

※2 円コースでは、為替変動リスクの低減を図りますが、為替変動リスクを完全に排除できるものではありません。

※3 ユーロコースでは、ユーロが対円で上昇(円安)した場合は為替差益が、ユーロが対円で下落(円高)した場合は為替差損が発生します。

1 為替市場の状況によっては、為替ヘッジおよび為替取引によるプレミアム/コストが、金利差相当分からカク離する場合があります。

■ ファンドの仕組み



❗ 販売会社によっては、取り扱わないコースがある場合があります。詳しくは、販売会社にご確認下さい。



各コースにおいて、投資対象とする円建外国投資信託への投資は高位を維持することを基本とします。

- 投資対象とする円建外国投資信託における運用プロセスは、以下の通りです。



❗ 上記の運用プロセスは変更される場合があります。また、市場環境等によっては上記のような運用ができない場合があります。

📄 「運用担当者に係る事項」については、委託会社のホームページ(<https://www.am.mufg.jp/corp/operation/fm.html>)でご覧いただけます。

運用の
委託先

三菱UFJ国際投信は、各コースにおいて、投資信託証券への運用の指図に関する権限をUBSアセット・マネジメント株式会社に委託します。

- UBSアセット・マネジメント株式会社は、UBSアセット・マネジメント(UK)リミテッドが運用する円建外国投資信託(ユーロ建てのハイイールド債券に投資)への投資、およびマネー・マーケット・マザーファンドへの投資の指図を行います。
 - UBSアセット・マネジメント・グループは、スイスに本拠を置くUBSグループの資産運用部門であり、グローバルな資産運用グループです。UBSアセット・マネジメント株式会社は、同グループの日本現地法人です。
- ❗ 運用の指図に関する権限の委託を受ける者、委託の内容、委託の有無等については、変更する場合があります。

■主な投資制限

投資信託証券	投資信託証券への投資割合に制限を設けません。
外貨建資産	外貨建資産への直接投資は行いません。

分配方針

毎月の決算時に分配を行います。

- 毎月13日(休業日の場合は翌営業日)の決算時に収益分配を行います。
- 原則として、基準価額水準、市況動向等を勘案して分配を行います。ただし、分配対象収益が少額の場合は、分配を行わないことがあります。また、分配金額は運用実績に応じて変動します。将来の分配金の支払いおよびその金額について保証するものではありません。

収益分配金に関する留意事項

- ◆分配金は、預貯金の利息とは異なり、投資信託の純資産から支払われますので、分配金が支払われると、その金額相当分、基準価額は下がります。



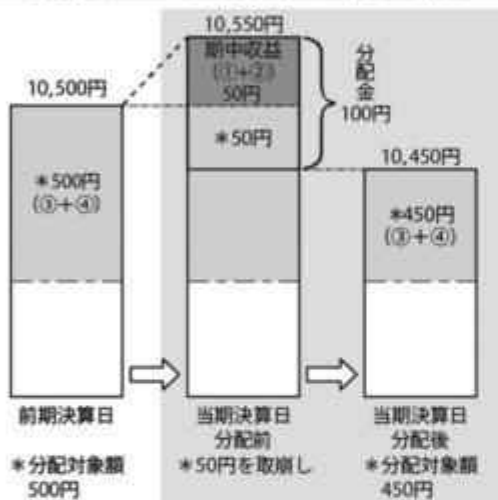
- ◆分配金は、計算期間中に発生した収益（経費控除後の配当等収益および評価益を含む売買益）を超えて支払われる場合があります。その場合、当期決算日の基準価額は前期決算日と比べて下落することになります。また、分配金の水準は、必ずしも計算期間におけるファンドの収益率を示すものではありません。

分配対象額は、①経費控除後の配当等収益および②経費控除後の評価益を含む売買益ならびに③分配準備積立金および④収益調整金です。

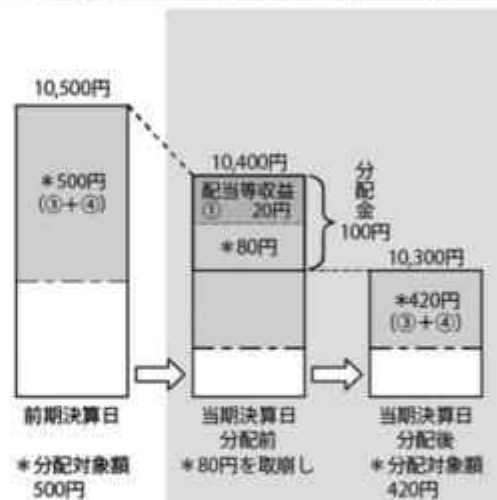
分配金は、分配方針に基づき、分配対象額から支払われます。

計算期間中に発生した収益を超えて支払われる場合

前期決算日から基準価額が上昇した場合



前期決算日から基準価額が下落した場合



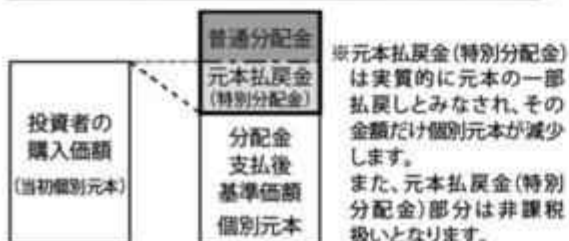
※上記はイメージであり、実際の分配金額や基準価額を示唆するものではありませんのでご注意ください。

分配準備積立金：当期の①経費控除後の配当等収益および②経費控除後の評価益を含む売買益のうち、当期分配金として支払わなかった残りの金額をいいます。信託財産に留保され、次期以降の分配金の支払いに充当できる分配対象額となります。


収益調整金：追加型投資信託で追加設定が行われることによって、既存の受益者への収益分配可能額が薄まらないようにするために設けられた勘定です。

- ◆投資者のファンドの購入価額によっては、分配金の一部または全部が、実質的には元本の一部払戻しに相当する場合があります。ファンド購入後の運用状況により、分配金額より基準価額の値上がり率が小さかった場合も同様です。

分配金の一部が元本の一部払戻しに相当する場合



分配金の全部が元本の一部払戻しに相当する場合



普通分配金：個別元本(投資者のファンドの購入価額)を上回る部分からの分配金です。

元本払戻金(特別分配金)：個別元本を下回る部分からの分配金です。分配後の投資者の個別元本は、元本払戻金(特別分配金)の額だけ減少します。

(注) 普通分配金に対する課税については、「4 手数料等及び税金 (5) 課税上の取扱い」をご参照ください。

「マネープールファンド」について

ファンドの目的

わが国の公社債等を実質的な主要投資対象とし、利子等収益の確保をめざします。

ファンドの特色

投資対象

実質的にわが国の短期公社債等を中心に投資し、利子等収益の確保を図ります。

<運用プロセスのイメージ>

STEP1：分析フェーズ

市場動向分析および個別企業についての定量・定性的な分析

STEP2：運用戦略策定フェーズ

各種分析に基づき、平均残存日数、個別銘柄等について運用戦略を策定

STEP3：ポートフォリオ構築フェーズ

運用目標や資金動向等を勘案して最終的なポートフォリオを構築

❗ 上記の運用プロセスは変更される場合があります。また、市場環境等によっては上記のような運用ができない場合があります。

📄 「運用担当者に係る事項」については、委託会社のホームページ(<https://www.am.mufig.jp/corp/operation/fm.html>)でご覧いただけます。

■ファンドの仕組み

運用は主にマネー・マーケット・マザーファンドへの投資を通じて、わが国の公社債等へ実質的に投資するファミリーファンド方式により行います。



❗ マネープールファンドの購入は、マネープールファンド以外の各コースからのスイッチングの場合に限定します。

分配方針

年2回の決算時(1・7月の各13日(休業日の場合は翌営業日))に分配金額を決定します。

- 分配金額は委託会社が基準価額水準、市況動向等を勘案して決定します。ただし、分配対象収益が少額の場合には、分配を行わないことがあります。

分配金額の決定にあたっては、原則として分配を抑制する方針とします。(基準価額水準や市況動向等により変更する場合があります。)

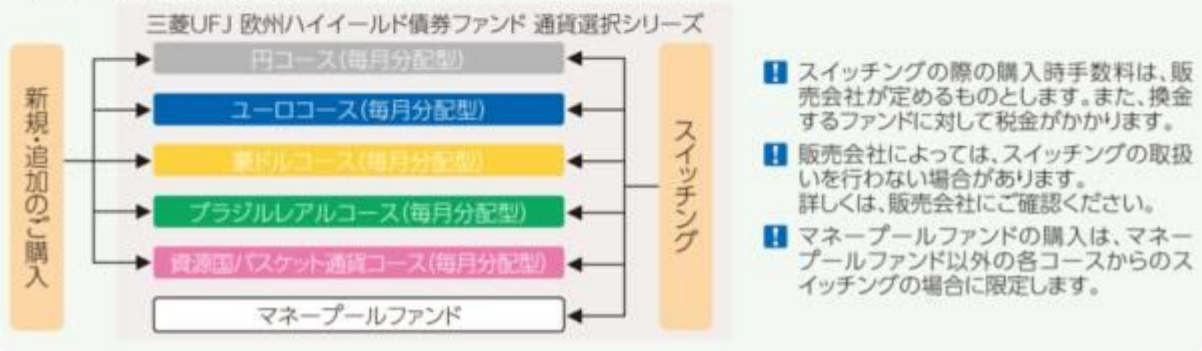
将来の分配金の支払いおよびその金額について保証するものではありません。

主な投資制限

デリバティブ デリバティブの使用はヘッジ目的に限定しません。

スイッチングについて

- ◆ 各ファンド間でスイッチングが可能です。



市況動向および資金動向等により、上記のような運用が行えない場合があります。

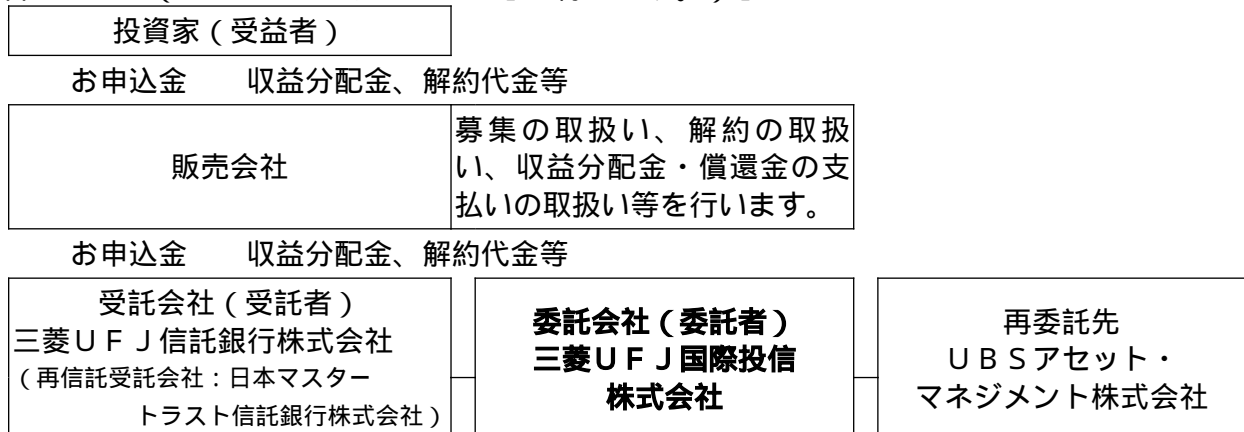
(2) 【ファンドの沿革】

2011年11月8日 設定日、信託契約締結、運用開始

(3) 【ファンドの仕組み】

委託会社およびファンドの関係法人の役割

「各ファンド（「マネープールファンド」を除きます。）」



信託財産の保管・管理等を行います。	信託財産の運用の指図、受益権の発行等を行います。	委託会社から投資信託証券への運用の指図に関する権限の委託を受け、ファンドにおける運用の指図を行います。
投資 損益		
投資対象ファンド		
投資 損益		
有価証券等		

「マネープールファンド」

投資家（受益者）	
お申込金 収益分配金、解約代金等	
販売会社	募集の取扱い、解約の取扱い、収益分配金・償還金の支払いの取扱い等を行います。
お申込金 収益分配金、解約代金等	
受託会社（受託者） 三菱UFJ信託銀行株式会社 （再信託受託会社：日本マスタートラスト信託銀行株式会社）	委託会社（委託者） 三菱UFJ国際投信株式会社
信託財産の保管・管理等を行います。	信託財産の運用の指図、受益権の発行等を行います。
投資 損益	
マザーファンド	
投資 損益	
有価証券等	

ただし、マネープールファンドへの取得申込みは、スイッチングの場合に限ります。

委託会社と関係法人との契約の概要

「各ファンド（「マネープールファンド」を除きます。）」

	概要
委託会社と受託会社との契約 「信託契約」	運用に関する事項、委託会社および受託会社としての業務に関する事項、受益者に関する事項等が定められています。 なお、信託契約は、「投資信託及び投資法人に関する法律」に基づきあらかじめ監督官庁に届け出られた信託約款の内容で締結されます。
委託会社と販売会社との契約 「投資信託受益権の取扱いに関する契約」	販売会社の募集の取扱い、解約の取扱い、収益分配金・償還金の支払いの取扱いに係る事務の内容等が定められています。
委託会社と再委託先との契約 「信託財産の運用指図権限委託契約」	運用指図権限委託の内容およびこれに係る事務の内容、再委託先が受ける報酬等が定められています。

「マネープールファンド」

	概要
--	----

委託会社と受託会社との契約 「信託契約」	運用に関する事項、委託会社および受託会社としての業務に関する事項、受益者に関する事項等が定められています。 なお、信託契約は、「投資信託及び投資法人に関する法律」に基づきあらかじめ監督官庁に届け出られた信託約款の内容で締結されます。
委託会社と販売会社との契約 「投資信託受益権の取扱いに関する契約」	販売会社の募集の取扱い、解約の取扱い、収益分配金・償還金の支払いの取扱いに係る事務の内容等が定められています。

委託会社の概況(2019年7月末現在)

- ・金融商品取引業者登録番号
金融商品取引業者 関東財務局長(金商)第404号
- ・設立年月日
1985年8月1日
- ・資本金
2,000百万円
- ・沿革
1997年5月 東京三菱投信投資顧問株式会社が証券投資信託委託業務を開始
2004年10月 東京三菱投信投資顧問株式会社と三菱信アセットマネジメント株式会社が合併、商号を三菱投信株式会社に変更
2005年10月 三菱投信株式会社とユーエフジェイパートナーズ投信株式会社が合併、商号を三菱UFJ投信株式会社に変更
2015年7月 三菱UFJ投信株式会社と国際投信投資顧問株式会社が合併、商号を三菱UFJ国際投信株式会社に変更
- ・大株主の状況

株主名	住所	所有株式数	所有比率
三菱UFJ信託銀行株式会社	東京都千代田区丸の内一丁目4番5号	211,581株	100.0%

2【投資方針】

(1)【投資方針】

「円コース(毎月分配型)」

投資信託証券を主要投資対象とします。

主として円建ての外国投資信託であるユーロ・ハイイールド・ボンド・ファンドJPYシェアクラスの投資信託証券への投資を通じて、ユーロ建てのハイイールド債券等を実質的な投資を行い、利子収益の確保および値上がり益の獲得をめざします。また、当該外国投資信託への投資を通じて、実質的な保有外貨建て資産に対し、ユーロ売り、円買いの為替ヘッジを行い、為替変動リスクの低減を図ります。なお、証券投資信託であるマネー・マーケット・マザーファンドの投資信託証券への投資も行います。

円建ての外国投資信託への投資は高位を維持することを基本とします。

当ファンドの運用目標を達成するため、投資対象ファンドの具体的な投資先を重視して、ユーロ建てハイイールド債券運用で長期の実績を有する、UBSアセット・マネジメント(UK)リミテッドが運用を行う「ユーロ・ハイイールド・ボンド・ファンドJPYシェアクラス」を選定しました。

余裕資金の運用については、取得・処分に係る利便性および余裕資金運用に適する資産を投資対象としていることを重視し、「マネー・マーケット・マザーファンド」を選定しました。

投資信託証券への運用の指図に関する権限は、UBSアセット・マネジメント株式会社に委託します。(注)

市況動向および資金動向等により、上記のような運用が行えない場合があります。

(注)運用の指図に関する権限の委託を受ける者、委託の内容、委託の有無等については、変更する場合

があります。

「ユーロコース（毎月分配型）」

投資信託証券を主要投資対象とします。

主として円建ての外国投資信託であるユーロ・ハイイールド・ボンド・ファンドEURシェアクラスの投資信託証券への投資を通じて、ユーロ建てのハイイールド債券等を実質的な投資を行い、利子収益の確保および値上がり益の獲得をめざします。当該外国投資信託における保有外貨建て資産に対しては、為替ヘッジを行いません（このため、基準価額はユーロの対円での為替変動の影響を受けます。）。なお、証券投資信託であるマネー・マーケット・マザーファンドの投資信託証券への投資も行います。

円建ての外国投資信託への投資は高位を維持することを基本とします。

当ファンドの運用目標を達成するため、投資対象ファンドの具体的な投資先を重視して、ユーロ建てハイイールド債券運用で長期の実績を有する、UBSアセット・マネジメント（UK）リミテッドが運用を行う「ユーロ・ハイイールド・ボンド・ファンドEURシェアクラス」を選定しました。

余裕資金の運用については、取得・処分に係る利便性および余裕資金運用に適する資産を投資対象としていることを重視し、「マネー・マーケット・マザーファンド」を選定しました。

投資信託証券への運用の指図に関する権限は、UBSアセット・マネジメント株式会社に委託します。
（注）

市況動向および資金動向等により、上記のような運用が行えない場合があります。

（注）運用の指図に関する権限の委託を受ける者、委託の内容、委託の有無等については、変更する場合があります。

「豪ドルコース（毎月分配型）」

投資信託証券を主要投資対象とします。

主として円建ての外国投資信託であるユーロ・ハイイールド・ボンド・ファンドAUDシェアクラスの投資信託証券への投資を通じて、ユーロ建てのハイイールド債券等を実質的な投資を行い、利子収益の確保および値上がり益の獲得をめざします。また、当該外国投資信託への投資を通じて、実質的な保有外貨建て資産に対し、ユーロ売り、豪ドル買いの為替取引を行います（このため、基準価額は豪ドルの対円での為替変動の影響を受けます。）。なお、証券投資信託であるマネー・マーケット・マザーファンドの投資信託証券への投資も行います。

円建ての外国投資信託への投資は高位を維持することを基本とします。

当ファンドの運用目標を達成するため、投資対象ファンドの具体的な投資先を重視して、ユーロ建てハイイールド債券運用で長期の実績を有する、UBSアセット・マネジメント（UK）リミテッドが運用を行う「ユーロ・ハイイールド・ボンド・ファンドAUDシェアクラス」を選定しました。

余裕資金の運用については、取得・処分に係る利便性および余裕資金運用に適する資産を投資対象としていることを重視し、「マネー・マーケット・マザーファンド」を選定しました。

投資信託証券への運用の指図に関する権限は、UBSアセット・マネジメント株式会社に委託します。
（注）

市況動向および資金動向等により、上記のような運用が行えない場合があります。

（注）運用の指図に関する権限の委託を受ける者、委託の内容、委託の有無等については、変更する場合があります。

「ブラジルリアルコース（毎月分配型）」

投資信託証券を主要投資対象とします。

主として円建ての外国投資信託であるユーロ・ハイイールド・ボンド・ファンドBRLシェアクラスの投資信託証券への投資を通じて、ユーロ建てのハイイールド債券等を実質的な投資を行い、利子収益の確保および値上がり益の獲得をめざします。また、当該外国投資信託への投資を通じて、実質的な保有外貨建て資産に対し、ユーロ売り、ブラジルリアル買いの為替取引を行います（このため、基準価額はブラジルリアルの対円での為替変動の影響を受けます。）。なお、証券投資信託であるマネー・マーケット・マザーファンドの投資信託証券への投資も行います。

円建ての外国投資信託への投資は高位を維持することを基本とします。

当ファンドの運用目標を達成するため、投資対象ファンドの具体的な投資先を重視して、ユーロ

建てハイイールド債券運用で長期の実績を有する、UBSアセット・マネジメント(UK)リミテッドが運用を行う「ユーロ・ハイイールド・ボンド・ファンドBRLシェアクラス」を選定しました。

余裕資金の運用については、取得・処分に係る利便性および余裕資金運用に適する資産を投資対象としていることを重視し、「マネー・マーケット・マザーファンド」を選定しました。

投資信託証券への運用の指図に関する権限は、UBSアセット・マネジメント株式会社に委託します。(注)

市況動向および資金動向等により、上記のような運用が行えない場合があります。

(注)運用の指図に関する権限の委託を受ける者、委託の内容、委託の有無等については、変更する場合があります。

「資源国バスケット通貨コース(毎月分配型)」

投資信託証券を主要投資対象とします。

主として円建ての外国投資信託であるユーロ・ハイイールド・ボンド・ファンドAUDシェアクラス、BRLシェアクラス、ZARシェアクラスの各投資信託証券への投資を通じて、ユーロ建てのハイイールド債券等に実質的な投資を行い、利子収益の確保および値上がり益の獲得をめざします。各投資信託証券への投資にあたっては、実質的な配分は3分の1程度ずつになることを基本とします。ただし、投資環境、資金動向、為替の変動等により、実質的な通貨配分が3分の1程度ずつから乖離する場合があります。また、当該外国投資信託への投資を通じて、実質的な保有外貨建て資産に対し、ユーロ売り、3通貨(豪ドル、ブラジルリアル、南アフリカランド)買いの為替取引を行います(このため、基準価額は当該3通貨の対円での為替変動の影響を受けます)。なお、証券投資信託であるマネー・マーケット・マザーファンドの投資信託証券への投資も行います。

円建ての外国投資信託への投資は高位を維持することを基本とします。

当ファンドの運用目標を達成するため、投資対象ファンドの具体的な投資先を重視して、ユーロ建てハイイールド債券運用で長期の実績を有する、UBSアセット・マネジメント(UK)リミテッドが運用を行う「ユーロ・ハイイールド・ボンド・ファンドAUDシェアクラス、BRLシェアクラス、ZARシェアクラス」を選定しました。

余裕資金の運用については、取得・処分に係る利便性および余裕資金運用に適する資産を投資対象としていることを重視し、「マネー・マーケット・マザーファンド」を選定しました。

投資信託証券への運用の指図に関する権限は、UBSアセット・マネジメント株式会社に委託します。(注)

市況動向および資金動向等により、上記のような運用が行えない場合があります。

(注)運用の指図に関する権限の委託を受ける者、委託の内容、委託の有無等については、変更する場合があります。

「マネープールファンド」

マネー・マーケット・マザーファンド受益証券を主要投資対象とし、利子等収益の確保を図ります。なお、わが国の公社債等に直接投資することがあります。

市況動向および資金動向等により、上記のような運用が行えない場合があります。

(2)【投資対象】

「各ファンド(「マネープールファンド」を除きます。)」

投資の対象とする資産の種類

この信託において投資の対象とする資産(本邦通貨表示のものに限ります。)の種類は、次に掲げるものとします。

1. 次に掲げる特定資産(「特定資産」とは、投資信託及び投資法人に関する法律第2条第1項で定めるものをいいます。以下同じ。)

イ. 有価証券

ロ. 約束手形

ハ. 金銭債権

2. 次に掲げる特定資産以外の資産

イ. 為替手形

有価証券の指図範囲

この信託において投資の対象とする有価証券（金融商品取引法第2条第2項の規定により有価証券とみなされる同項各号に掲げる権利を除きます。）は、別に定める投資信託証券（投資信託および外国投資信託の受益証券（金融商品取引法第2条第1項第10号で定めるものをいいます。））ならびに投資証券および外国投資証券（金融商品取引法第2条第1項第11号で定めるものをいいます。）をいいます。以下同じ。）のほか、次に掲げるものとします。なお、当該有価証券は本邦通貨表示のものに限ります。

1. 国債証券、地方債証券、特別の法律により法人の発行する債券および社債券（新株引受権証券と社債券とが一体となった新株引受権付社債券の新株引受権証券を除きます。）
2. コマーシャル・ペーパー
3. 外国または外国の者の発行する証券または証書で、2.の証券の性質を有するもの
4. 指定金銭信託の受益証券（金融商品取引法第2条第1項第14号で定める受益証券発行信託の受益証券に限ります。）

なお、1.の証券を以下「公社債」といい、公社債に係る運用の指図は短期社債等への投資ならびに買い現先取引（売戻条件付の買入れ）および債券貸借取引（現金担保付債券借入れ）に限り行うことができます。

金融商品の指図範囲

この信託において投資の対象とする金融商品（金融商品取引法第2条第2項の規定により有価証券とみなされる同項各号に掲げる権利を含みます。）は、次に掲げるものとします。

1. 預金
2. 指定金銭信託（金融商品取引法第2条第1項第14号で定める受益証券発行信託を除きます。）
3. コール・ローン
4. 手形割引市場において売買される手形

< 投資信託証券の概要 >

ユーロ・ハイイールド・ボンド・ファンド JPYシェアクラス、EURシェアクラス、AUDシェアクラス、BRLシェアクラス、ZARシェアクラス											
形態	ケイマン籍・円建外国投資信託										
投資態度	主としてユーロ建てのハイイールド債券に投資することにより資産の中長期的な成長をめざします。										
主な投資対象	ユーロ建てのハイイールド債券およびその派生商品等										
主な投資制限	<ul style="list-style-type: none"> ・主としてユーロ建てのハイイールド債券に投資しますが、英国ポンド建て、スイス・フラン建てのハイイールド債券にも投資する場合があります。 ・一部、欧州の国債や政府機関債等にも投資を行う場合があります。 ・ポートフォリオ全体における、CCC格相当以上BB+格相当以下の格付けを取得している債券の比率は、原則として純資産総額の67%以上とします。 ・ポートフォリオ全体における、BBB-格相当以上の格付けを取得している債券の比率は、原則として純資産総額の10%以下とします。 ・同一の発行体が発行する債券への投資比率は、取得時において純資産総額の5%以内とします(ただし、国債や政府機関債等を除きます。) ・投資する公社債は、主にユーロ建てのハイイールド債券ですが、同様の投資効果を持つデリバティブ取引を活用する場合があります。 ・各シェアクラスにおいて、保有外貨建資産に対し、以下の為替対応を行います。 <table border="1" style="width: 100%; border-collapse: collapse;"> <tr> <td style="width: 30%;">JPY(円)</td> <td>原則として、ユーロ売り、円買いの為替ヘッジを行います。</td> </tr> <tr> <td>EUR(ユーロ)</td> <td>原則として、為替ヘッジを行いません。</td> </tr> <tr> <td>AUD(豪ドル)</td> <td>原則として、ユーロ売り、豪ドル買いの為替取引を行います。</td> </tr> <tr> <td>BRL(ブラジルレアル)</td> <td>原則として、ユーロ売り、ブラジルレアル買いの為替取引を行います。</td> </tr> <tr> <td>ZAR(南アフリカランド)</td> <td>原則として、ユーロ売り、南アフリカランド買いの為替取引を行います。</td> </tr> </table>	JPY(円)	原則として、ユーロ売り、円買いの為替ヘッジを行います。	EUR(ユーロ)	原則として、為替ヘッジを行いません。	AUD(豪ドル)	原則として、ユーロ売り、豪ドル買いの為替取引を行います。	BRL(ブラジルレアル)	原則として、ユーロ売り、ブラジルレアル買いの為替取引を行います。	ZAR(南アフリカランド)	原則として、ユーロ売り、南アフリカランド買いの為替取引を行います。
JPY(円)	原則として、ユーロ売り、円買いの為替ヘッジを行います。										
EUR(ユーロ)	原則として、為替ヘッジを行いません。										
AUD(豪ドル)	原則として、ユーロ売り、豪ドル買いの為替取引を行います。										
BRL(ブラジルレアル)	原則として、ユーロ売り、ブラジルレアル買いの為替取引を行います。										
ZAR(南アフリカランド)	原則として、ユーロ売り、南アフリカランド買いの為替取引を行います。										
運用管理費用 (信託報酬)	純資産総額の年0.58%										
その他の費用・手数料	信託財産に課される税金、弁護士への報酬、監査費用、有価証券等の売買に係る手数料等がかかります。										
購入時手数料	ありません。										
信託財産留保額	ありません。										
投資運用会社	UBSアセット・マネジメント(UK)リミテッド										
設定日	2011年11月8日										
決算日	原則として、毎年5月最終営業日										
分配方針	原則として毎月10日に経費控除後の利子収益および売買益より分配を行う方針です。ただし、適正な分配水準を維持するために必要と認められる場合は、分配原資をこれらに限定しません。なお、分配原資が少額の場合は、分配を行わないことがあります。										

マネー・マーケット・マザーファンド	
形態	証券投資信託
投資運用会社	三菱UFJ国際投信株式会社
投資態度	わが国の短期公社債等を中心に投資し、利子等収益の確保を図ります。 なお、市況動向および資金動向等により、上記のような運用が行えない場合があります。
主な投資対象	わが国の公社債等
主な投資制限	<ul style="list-style-type: none"> ・株式への投資は行いません。 ・外貨建資産への投資は行いません。 ・有価証券先物取引等を行うことができます。 ・スワップ取引は効率的な運用に資するため行うことができます。 ・金利先渡取引は効率的な運用に資するため行うことができます。

運用管理費用 （信託報酬）	ありません。
その他の費用・ 手数料	売買委託手数料、資産の保管等に要する費用等がかかる場合があります。
購入時手数料	ありません。
信託財産留保額	ありません。
設定日	2005年3月4日
決算日	原則として毎年5月および11月の20日
分配方針	信託財産から生じる利益は、信託終了時まで信託財産中に留保し、分配を行いません。

「マネーボールファンド」

投資の対象とする資産の種類

この信託において投資の対象とする資産（本邦通貨表示のものに限ります。）の種類は、次に掲げるものとします。

1. 次に掲げる特定資産（「特定資産」とは、投資信託及び投資法人に関する法律第2条第1項で定めるものをいいます。以下同じ。）
 - イ. 有価証券
 - ロ. デリバティブ取引に係る権利（金融商品取引法第2条第20項に規定するものをいい、信託約款に定める次のものに限ります。）
 - a. 有価証券先物取引等
 - b. スワップ取引
 - c. 金利先渡し取引
 - ハ. 約束手形
 - ニ. 金銭債権
2. 次に掲げる特定資産以外の資産
 - イ. 為替手形

有価証券の指図範囲

この信託において投資の対象とする有価証券（金融商品取引法第2条第2項の規定により有価証券とみなされる同項各号に掲げる権利を除きます。）は、三菱UFJ国際投信株式会社を委託会社とし、三菱UFJ信託銀行株式会社を受託会社とするマネー・マーケット・マザーファンド（「マザーファンド」または「親投資信託」といいます。）の受益証券のほか、次に掲げるものとします。なお、当該有価証券は本邦通貨表示のものに限ります。

1. 株券または新株引受権証券
2. 国債証券
3. 地方債証券
4. 特別の法律により法人の発行する債券
5. 社債券（新株引受権証券と社債券とが一体となった新株引受権付社債券（以下「分離型新株引受権付社債券」といいます。）の新株引受権証券を除きます。）
6. 資産の流動化に係る特定社債券（金融商品取引法第2条第1項第4号で定めるものをいいます。）
7. 特別の法律により設立された法人の発行する出資証券（金融商品取引法第2条第1項第6号で定めるものをいいます。）
8. 協同組織金融機関に係る優先出資証券（金融商品取引法第2条第1項第7号で定めるものをいいます。）
9. 資産の流動化に係る優先出資証券または新優先出資引受権を表示する証券（金融商品取引法第2条第1項第8号で定めるものをいいます。）
10. 資産の流動化に係る特定目的信託の受益証券（金融商品取引法第2条第1項第13号で定めるものをいいます。）
11. コマーシャル・ペーパー
12. 新株引受権証券（分離型新株引受権付社債券の新株引受権証券を含みます。以下同じ。）および新株予約権証券
13. 外国または外国の者の発行する証券または証書で、1. から12. の証券または証書の性質

を有するもの

14. 投資信託または外国投資信託の受益証券（金融商品取引法第2条第1項第10号で定めるものをいいます。）
15. 投資証券もしくは新投資口予約権証券または外国投資証券（金融商品取引法第2条第1項第11号で定めるものをいいます。16.において同じ。）で16.で定めるもの以外のもの
16. 投資法人債券（金融商品取引法第2条第1項第11号で定めるものをいいます。以下16.において同じ。）または外国投資証券で投資法人債券に類する証券
17. 外国貸付債権信託受益証券（金融商品取引法第2条第1項第18号で定めるものをいいます。）
18. オプションを表示する証券または証書（金融商品取引法第2条第1項第19号で定めるものをいい、有価証券に係るものに限りません。）
19. 預託証書（金融商品取引法第2条第1項第20号で定めるものをいいます。）
20. 外国法人が発行する譲渡性預金証書
21. 指定金銭信託の受益証券（金融商品取引法第2条第1項第14号で定める受益証券発行信託の受益証券に限りません。）
22. 抵当証券（金融商品取引法第2条第1項第16号で定めるものをいいます。）
23. 貸付債権信託受益権であって金融商品取引法第2条第1項第14号で定める受益証券発行信託の受益証券に表示されるべきもの
24. 外国の者に対する権利で23.の有価証券の性質を有するもの

なお、1.の証券または証書ならびに13.および19.の証券または証書のうち1.の証券または証書の性質を有するものを以下「株式」といい、2.から6.までの証券ならびに16.の証券ならびに13.および19.の証券または証書のうち2.から6.までの証券の性質を有するものを以下「公社債」といい、14.および15.の証券を以下「投資信託証券」といいます。

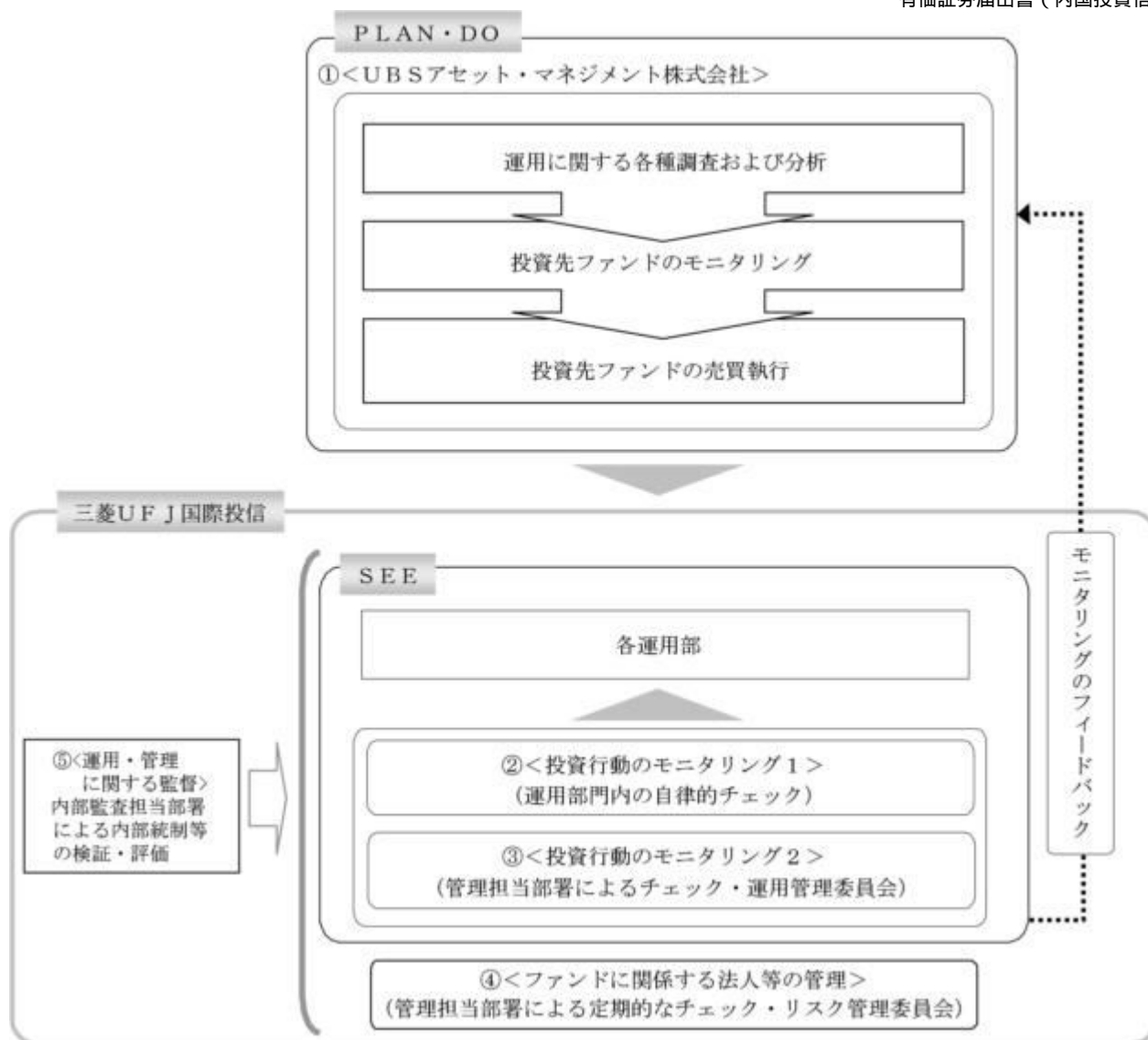
金融商品の指図範囲

この信託において投資の対象とする金融商品（金融商品取引法第2条第2項の規定により有価証券とみなされる同項各号に掲げる権利を含みます。）は、次に掲げるものとします。

1. 預金
2. 指定金銭信託（金融商品取引法第2条第1項第14号で定める受益証券発行信託を除きます。）
3. コール・ローン
4. 手形割引市場において売買される手形
5. 貸付債権信託受益権であって金融商品取引法第2条第2項第1号で定めるもの
6. 外国の者に対する権利で5.の権利の性質を有するもの

（3）【運用体制】

「各ファンド（「マネープールファンド」を除きます。）」



運用の指図に関する権限の委託

当ファンドは投資信託証券への運用の指図に関する権限を、UBSアセット・マネジメント株式会社（「再委託先」といいます。）に委託しています。再委託先は与えられた投資信託証券への運用の指図に関する権限の範囲内で投資戦略を策定し、ポートフォリオの構築を行います。

投資行動のモニタリング1

委託会社では、各運用部の担当ファンドマネジャーが日々再委託先の運用の適切性を確認しているほか、運用部門としても投資行動がファンドコンセプトおよびファンド毎に定めた運用計画に沿っているかどうかの自律的なチェックを行い、逸脱がある場合は速やかな是正を指示します。

投資行動のモニタリング2

委託会社では、運用部から独立した管理担当部署（40～60名程度）が、運用に関するパフォーマンス測定、リスク管理および法令・信託約款などの遵守状況等のモニタリングを実施します。この結果は、運用管理委員会等を通じて委託会社の運用部門にフィードバックされ、必要に応じて是正を指示します。その内容は更に運用部門から再委託先に還元されます。

ファンドに関係する法人等の管理

再委託先、受託会社等、ファンドの運営に関係する法人については、その業務に関する委託会社の管理担当部署が、体制、業務執行能力、信用力等のモニタリング・評価を実施します。この結果は、リスク管理委員会等を通じて委託会社の経営陣に報告され、必要に応じて是正が指示されます。

運用・管理に関する監督

内部監査担当部署（10名程度）は、運用、管理等に関する委託会社の業務全般についてその健全性・適切性を担保するために、リスク管理、内部統制、ガバナンス・プロセスの適切性・有

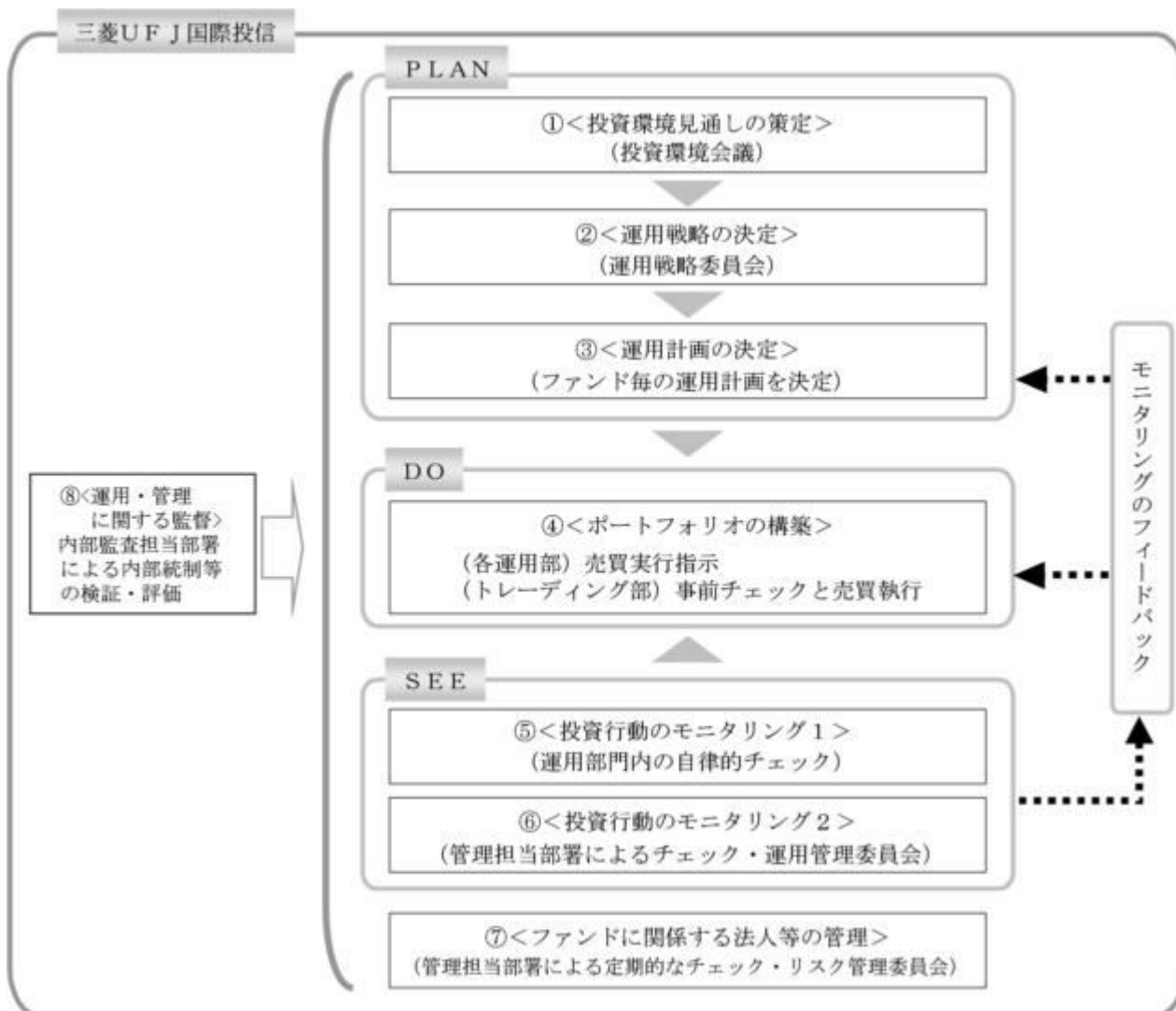
効性を検証・評価します。その評価結果は問題点の改善方法の提言等も含めて委託会社の経営陣に報告される、内部監査態勢が構築されています。

ファンドの運用体制等は、今後変更される可能性があります。

なお、委託会社に関する「運用担当者に係る事項」については、委託会社のホームページでご覧いただけます。

「運用担当者に係る事項」 <https://www.am.mufg.jp/corp/operation/fm.html>

「マネープールファンド」



投資環境見通しの策定

投資環境会議において、国内外の経済・金融情報および各国証券市場等の調査・分析に基づいた投資環境見通しを策定します。

運用戦略の決定

運用戦略委員会において、で策定された投資環境見通しに沿って運用戦略を決定します。

運用計画の決定

で決定された運用戦略に基づいて、各運用部はファンド毎の運用計画を決定します。

ポートフォリオの構築

各運用部の担当ファンドマネジャーは、運用部から独立したトレーディング部に売買実行の指示をします。トレーディング部は、事前のチェックを行ったうえで、最良執行をめざして売買の執行を行います。

投資行動のモニタリング1

運用部門は、投資行動がファンドコンセプトおよびファンド毎に定めた運用計画に沿っているかどうかの自律的なチェックを行い、逸脱がある場合は速やかな是正を指示します。

投資行動のモニタリング2

運用部から独立した管理担当部署（40～60名程度）は、運用に関するパフォーマンス測定、リスク管理および法令・信託約款などの遵守状況等のモニタリングを実施します。この結果は、運用管理委員会等を通じて運用部門にフィードバックされ、必要に応じて是正を指示します。

ファンドに係る法人等の管理

受託会社等、ファンドの運営に係る法人については、その業務に関する委託会社の管理担当部署が、体制、業務執行能力、信用力等のモニタリング・評価を実施します。この結果は、リスク管理委員会等を通じて委託会社の経営陣に報告され、必要に応じて是正が指示されます。

運用・管理に関する監督

内部監査担当部署（10名程度）は、運用、管理等に関する委託会社の業務全般についてその健全性・適切性を担保するために、リスク管理、内部統制、ガバナンス・プロセスの適切性・有効性を検証・評価します。その評価結果は問題点の改善方法の提言等も含めて委託会社の経営陣に報告される、内部監査態勢が構築されています。

ファンドの運用体制等は、今後変更される可能性があります。

なお、委託会社に関する「運用担当者に係る事項」については、委託会社のホームページでご覧いただけます。

「運用担当者に係る事項」 <https://www.am.mufg.jp/corp/operation/fm.html>

（４）【配分方針】

毎決算時に、原則として以下の方針に基づき配分を行います。ただし、各ファンド（「マネープールファンド」を除きます。）については、第2計算期末までの間は、収益の配分は行いません。

配分対象額は、経費等控除後の配当等収益および売買益（評価益を含みます。）等の全額とします。

収益分配金額は、委託会社が基準価額水準、市況動向等を勘案して決定します。ただし、配分対象収益が少額の場合には配分を行わないことがあります。

収益の分配にあてなかった利益については、信託約款に定める運用の基本方針に基づいて運用を行います。

（５）【投資制限】

< 信託約款に定められた投資制限 >

「各ファンド（「マネープールファンド」を除きます。）」

株式

株式への直接投資は行いません。

外貨建資産

外貨建資産への直接投資は行いません。

投資信託証券

投資信託証券への投資割合に制限を設けません。

信用取引

信用取引の指図は行いません。

公社債の借入れ

a．委託会社は、信託財産の効率的な運用に資するため、公社債の借入れの指図をすることができます。なお、当該公社債の借入れを行うにあたり担保の提供が必要と認めるときは、担保の提供の指図を行うものとします。

b．a．の指図は、当該借入れに係る公社債の時価総額が信託財産の純資産総額の範囲内とします。

c．信託財産の一部解約等の事由により、b．の借入れに係る公社債の時価総額が信託財産の純資産総額を超えることとなった場合には、委託会社は速やかに、その超える額に相当する借り入れた公社債の一部を返還するための指図をするものとします。

資金の借入れ

a．委託会社は、信託財産の効率的な運用ならびに運用の安定性を図るため、一部解約に伴う支払資金の手当て（一部解約に伴う支払資金の手当てのために借り入れた資金の返済を含みま

す。)を目的として、または再投資に係る収益分配金の支払資金の手当てを目的として、資金借入れ（コール市場を通じる場合を含みます。）の指図をすることができます。なお、当該借入金をもって有価証券等の運用は行わないものとします。

- b. 一部解約に伴う支払資金の手当てに係る借入期間は、受益者への解約代金支払開始日から信託財産で保有する有価証券等の売却代金の受渡日までの間または受益者への解約代金支払開始日から信託財産で保有する有価証券等の解約代金入金日までの間もしくは受益者への解約代金支払開始日から信託財産で保有する有価証券等の償還金の入金日までの期間が5営業日以内である場合の当該期間とし、資金借入額は当該有価証券等の売却代金、解約代金および償還金の合計額を限度とします。
- c. 収益分配金の再投資に係る借入期間は、信託財産から収益分配金が支弁される日からその翌営業日までとし、資金借入額は収益分配金の再投資額を限度とします。

信用リスクの分散規制

一般社団法人投資信託協会規則に定める一の者に係る株式等エクスポージャー、債券等エクスポージャーおよびデリバティブ等エクスポージャーの信託財産の純資産総額に対する比率は、原則として、それぞれ100分の10、合計で100分の20を超えないものとし、当該比率を超えることとなった場合には、一般社団法人投資信託協会規則にしたがい当該比率以内となるよう調整を行うこととします。

「マネープールファンド」

株式

- a. 委託会社は、信託財産に属する株式の時価総額とマザーファンドの信託財産に属する株式の時価総額のうち信託財産に属するとみなした額との合計額が信託財産の純資産総額の100分の10を超えることとなる投資の指図をしません。
- b. a.において信託財産に属するとみなした額とは、信託財産に属するマザーファンドの受益証券の時価総額にマザーファンドの信託財産の純資産総額に占める株式の時価総額の割合を乗じて得た額とします。

外貨建資産

外貨建資産への投資は行いません。

新株引受権証券および新株予約権証券

- a. 委託会社は、信託財産に属する新株引受権証券および新株予約権証券の時価総額とマザーファンドの信託財産に属する新株引受権証券および新株予約権証券の時価総額のうち信託財産に属するとみなした額との合計額が信託財産の純資産総額の100分の10を超えることとなる投資の指図をしません。
- b. a.において信託財産に属するとみなした額とは、信託財産に属するマザーファンドの受益証券の時価総額にマザーファンドの信託財産の純資産総額に占める新株引受権証券および新株予約権証券の時価総額の割合を乗じて得た額とします。

投資信託証券

- a. 委託会社は、信託財産に属する投資信託証券（上場投資信託証券（金融商品取引所に上場等され、かつ当該取引所において常時売却可能（市場急変等により一時的に流動性が低下している場合を除きます。）な投資信託証券をいいます。）を除きます。以下a.およびb.において同じ。）の時価総額とマザーファンドの信託財産に属する投資信託証券の時価総額のうち信託財産に属するとみなした額との合計額が信託財産の純資産総額の100分の5を超えることとなる投資の指図をしません。
- b. a.において信託財産に属するとみなした額とは、信託財産に属するマザーファンドの受益証券の時価総額にマザーファンドの信託財産の純資産総額に占める投資信託証券の時価総額の割合を乗じて得た額とします。

同一銘柄の株式等

- a. 委託会社は、信託財産に属する同一銘柄の株式の時価総額とマザーファンドの信託財産に属する当該株式の時価総額のうち信託財産に属するとみなした額との合計額が信託財産の純資産総額の100分の5を超えることとなる投資の指図をしません。
- b. a.において信託財産に属するとみなした額とは、信託財産に属するマザーファンドの受益証券の時価総額にマザーファンドの信託財産の純資産総額に占める当該株式の時価総額の割合を乗じて得た額とします。
- c. 委託会社は、信託財産に属する同一銘柄の新株引受権証券および新株予約権証券の時価総額とマザーファンドの信託財産に属する当該新株引受権証券および新株予約権証券の時価総額

のうち信託財産に属するとみなした額との合計額が信託財産の純資産総額の100分の5を超えることとなる投資の指図をしません。

- d. c. において信託財産に属するとみなした額とは、信託財産に属するマザーファンドの受益証券の時価総額にマザーファンドの信託財産の純資産総額に占める当該新株引受権証券および新株予約権証券の時価総額の割合を乗じて得た額とします。

同一銘柄の転換社債等

- a. 委託会社は、信託財産に属する同一銘柄の転換社債および転換社債型新株予約権付社債（新株予約権付社債のうち、会社法第236条第1項第3号の財産が当該新株予約権付社債についての社債であって当該社債と当該新株予約権がそれぞれ単独で存在し得ないことをあらかじめ明確にしているものならびに会社法施行前の旧商法第341条の3第1項第7号および第8号の定めがあるものをいいます。）の時価総額とマザーファンドの信託財産に属する当該転換社債および当該転換社債型新株予約権付社債の時価総額のうち信託財産に属するとみなした額との合計額が信託財産の純資産総額の100分の10を超えることとなる投資の指図をしません。
- b. a. において信託財産に属するとみなした額とは、信託財産に属するマザーファンドの受益証券の時価総額にマザーファンドの信託財産の純資産総額に占める当該転換社債および当該転換社債型新株予約権付社債の時価総額の割合を乗じて得た額とします。

スワップ取引

- a. 委託会社は、信託財産に属する資産の効率的な運用に資するため、異なった受取金利または異なった受取金利とその元本を一定の条件のもとに交換する取引（以下「スワップ取引」といいます。）を行うことの指図をすることができます。
- b. スワップ取引の指図にあたっては、当該取引の契約期限が、原則として信託期間を超えないものとします。ただし、当該取引が当該信託期間内で全部解約が可能なものについてはこの限りではありません。
- c. スワップ取引の評価は、当該取引契約の相手方が市場実勢金利等をもとに算出した価額で評価するものとします。
- d. 委託会社は、スワップ取引を行うにあたり担保の提供あるいは受入れが必要と認めるときは、担保の提供あるいは受入れの指図を行うものとします。

信用取引

- a. 委託会社は、信託財産の効率的な運用に資するため、信用取引により株券を売り付けることの指図をすることができます。なお、当該売付けの決済については、株券の引渡しまたは買戻しにより行うことの指図をすることができます。
- b. a. の信用取引の指図は、次に掲げる有価証券の発行会社の発行する株券について行うことができるものとし、かつ次に掲げる株券数の合計数を超えないものとします。
1. 信託財産に属する株券および新株引受権証券により取得する株券
 2. 株式分割により取得する株券
 3. 有償増資により取得する株券
 4. 売出しにより取得する株券
 5. 信託財産に属する転換社債の転換請求および新株予約権（ に規定する転換社債型新株予約権付社債の新株予約権に限りません。）の行使により取得可能な株券
 6. 信託財産に属する新株引受権証券および新株引受権付社債の新株引受権の行使、または信託財産に属する新株予約権証券および新株予約権付社債の新株予約権（ 5. に定めるものを除きます。）の行使により取得可能な株券

有価証券の借入れ

有価証券の借入れを行いません。

資金の借入れ

- a. 委託会社は、信託財産の効率的な運用ならびに運用の安定性を図るため、一部解約に伴う支払資金の手当て（一部解約に伴う支払資金の手当てのために借り入れた資金の返済を含みます。）を目的として、または再投資に係る収益分配金の支払資金の手当てを目的として、資金借入れ（コール市場を通じる場合を含みます。）の指図をすることができます。なお、当該借入金をもって有価証券等の運用は行わないものとします。
- b. 一部解約に伴う支払資金の手当てに係る借入期間は、受益者への解約代金支払開始日から信託財産で保有する有価証券等の売却代金の受渡日までの間または受益者への解約代金支払開始日から信託財産で保有する有価証券等の解約代金入金日までの間もしくは受益者への解約代金支払開始日から信託財産で保有する有価証券等の償還金の入金日までの期間が5営業日

以内である場合の当該期間とし、資金借入額は当該有価証券等の売却代金、解約代金および償還金の合計額を限度とします。

- c. 収益分配金の再投資に係る借入期間は、信託財産から収益分配金が支弁される日からその翌営業日までとし、資金借入額は収益分配金の再投資額を限度とします。

投資する株式等の範囲

- a. 委託会社が投資することを指図する株式、新株引受権証券および新株予約権証券は、金融商品取引所に上場されている株式の発行会社の発行するものとします。ただし、株主割当または社債権者割当により取得する株式、新株引受権証券および新株予約権証券についてはこの限りではありません。
- b. a. の規定にかかわらず、上場予定の株式、新株引受権証券および新株予約権証券で目論見書等において上場されることが確認できるものについては委託会社が投資することを指図することができます。

金利先渡取引

- a. 委託会社は、信託財産に属する資産の効率的な運用に資するため、金利先渡取引を行うことの指図をすることができます。
- b. 金利先渡取引の指図にあたっては、当該取引の決済日が、原則として信託期間を超えないものとします。ただし、当該取引が当該信託期間内で全部解約が可能なものについてはこの限りではありません。
- c. 金利先渡取引の評価は、当該取引契約の相手方が市場実勢金利等をもとに算出した価額で評価するものとします。
- d. 委託会社は、金利先渡取引を行うにあたり担保の提供あるいは受入れが必要と認めるときは、担保の提供あるいは受入れの指図を行うものとします。

有価証券の貸付

- a. 委託会社は、信託財産の効率的な運用に資するため、信託財産に属する株式および公社債を次の範囲内で貸し付けることの指図をすることができます。
1. 株式の貸付は、貸付時点において、貸付株式の時価合計額が、信託財産で保有する株式の時価合計額を超えないものとします。
 2. 公社債の貸付は、貸付時点において、貸付公社債の額面金額の合計額が、信託財産で保有する公社債の額面金額の合計額を超えないものとします。
- b. a. に規定する限度額を超えることとなった場合には、委託会社は速やかに、その超える額に相当する契約の一部の解約を指図するものとします。
- c. 委託会社は、有価証券の貸付にあたって必要と認めるときは、担保の受入れの指図を行うものとします。

デリバティブ取引等

デリバティブ取引等(金融商品取引業等に関する内閣府令第130条第1項第8号に定めるデリバティブ取引をいう。)については、金利、通貨の価格、金融商品市場における相場その他の指標に係る変動その他の理由により発生し得る危険に対応する額として、一般社団法人投資信託協会規則に定める合理的な方法により算出した額が信託財産の純資産総額を超えないこととします。

信用リスクの分散規制

一般社団法人投資信託協会規則に定める一の者に係る株式等エクスポージャー、債券等エクスポージャーおよびデリバティブ等エクスポージャーの信託財産の純資産総額に対する比率は、原則として、それぞれ100分の10、合計で100分の20を超えないものとし、当該比率を超えることとなった場合には、一般社団法人投資信託協会規則にしたがい当該比率以内となるよう調整を行うこととします。

<その他法令等に定められた投資制限>

- ・同一の法人の発行する株式への投資制限

委託会社は、同一の法人の発行する株式を、その運用の指図を行うすべての委託者指図型投資信託につき、投資信託財産として有する当該株式に係る議決権の総数が当該株式に係る議決権の総数に100分の50の率を乗じて得た数を超えることとなる場合においては、投資信託財産をもって取得することを受託会社に指図しないものとします。

3【投資リスク】

(1) 投資リスク

ファンドの基準価額は、組み入れている有価証券等の価格変動による影響を受けますが、これらの運用により信託財産に生じた損益はすべて投資者のみなさまに帰属します。

したがって、投資者のみなさまの投資元本が保証されているものではなく、基準価額の下落により損失を被り、投資元本を割り込むことがあります。

投資信託は預貯金と異なります。

ファンドの基準価額の変動要因として、主に以下のリスクがあります。

（主なりスクであり、以下に限定されるものではありません。）

「各ファンド（「マネーブルファンド」を除きます。）」

価格変動リスク

一般に、公社債の価格は市場金利の変動等を受けて変動するため、各ファンドはその影響を受け公社債の価格が下落した場合には基準価額の下落により損失を被り、投資元本を割り込むことがあります。

為替変動リスク

円コース

実質的な主要投資対象である海外の公社債はユーロ建て資産ですが、当ファンドが投資する外国投資信託において、ユーロ売り、円買いの為替ヘッジを行うことで為替変動リスクの低減を図ります。しかし、対円での為替ヘッジにより、保有通貨の為替変動リスクを完全に排除できるものではありません。そのため、為替相場の変動によっては、基準価額の下落により損失を被り、投資元本を割り込むことがあります。

なお、対円での為替ヘッジを行う場合で円金利がユーロ金利より低いときには、これらの金利差相当分が為替ヘッジによるコストとなります。ただし、為替市場の状況によっては、金利差相当分以上のヘッジコストとなる場合があります。

ユーロコース

実質的な主要投資対象である海外の公社債はユーロ建て資産であり、原則として対円での為替ヘッジを行いませんので、対円での為替変動の影響を大きく受けます。そのため、為替相場が円高方向に進んだ場合には、基準価額の下落により損失を被り、投資元本を割り込むことがあります。

豪ドルコース ブラジルリアルコース

実質的な主要投資対象である海外の公社債はユーロ建て資産ですが、各ファンドが投資する外国投資信託において、ユーロ売り、各ファンドの対象通貨買いの為替取引を行うため、当該通貨の対円での為替変動の影響を大きく受けます。そのため、為替相場が当該通貨に対して円高方向に進んだ場合には、基準価額の下落により損失を被り、投資元本を割り込むことがあります。

なお、為替取引を行う場合で当該通貨の金利がユーロ金利より低いときには、これらの金利差相当分が為替取引によるコストとなります。ただし、為替市場の状況によっては、金利差相当分以上の為替取引によるコストとなる場合があります。

為替に関する取引規制等がある場合など、通貨によっては、取引量が少なく需給動向等の影響を受けやすいため、市場で取引もしくは公表されている金利と大きく乖離した金利水準をもとに取引されることがあります。このため、当該通貨の金利がユーロより高いときであっても、為替取引によるコストが生じる場合があります。

資源国バスケット通貨コース

実質的な主要投資対象である海外の公社債はユーロ建て資産ですが、当ファンドが投資する外国投資信託において、ユーロ売り、資源国バスケット通貨（豪ドル、ブラジルリアル、南アフリカランドを各々3分の1程度ずつ）買いの為替取引を行うため、当該通貨の対円での為替変動の影響を大きく受けます。そのため、為替相場が当該通貨に対して円高方向に進んだ場合には、基準価額の下落により損失を被り、投資元本を割り込むことがあります。

なお、為替取引を行う場合で当該通貨の金利がユーロ金利より低いときには、これらの金利差相当分が為替取引によるコストとなります。ただし、為替市場の状況によっては、金利差相当分以上の為替取引によるコストとなる場合があります。

為替に関する取引規制等がある場合など、通貨によっては、取引量が少なく需給動向等の影響を受けやすいため、市場で取引もしくは公表されている金利と大きく乖離した金利水準をもとに取引されることがあります。このため、当該通貨の金利がユーロより高いときであっても、為替取引によるコストが生じる場合があります。

信用リスク

信用リスクとは、有価証券等の発行者や取引先等の経営・財務状況が悪化した場合またはそれが予想された場合もしくはこれらに関する外部評価の悪化があった場合等に、当該有価証券等の価格が下落することやその価値がなくなること、または利払いや償還金の支払いが滞る等の債務が不履行となること等をいいます。各ファンドは、信用リスクを伴い、その影響を受けますので、基準価額の下落により損失を被り、投資元本を割り込むことがあります。

流動性リスク

有価証券等を売却あるいは取得しようとする際に、市場に十分な需要や供給がない場合や取引規制等により十分な流動性の下での取引を行えない、または取引が不可能となるリスクのことを流動性リスクといい、各ファンドはそのリスクを伴います。例えば、組み入れている公社債の売却を十分な流動性の下で行えないときは、市場実勢から期待される価格で売却できない可能性があります。この場合、基準価額の下落により損失を被り、投資元本を割り込むことがあります。

カントリーリスク

新興国への投資は、先進国への投資を行う場合に比べ、投資対象国におけるクーデターや重大な政治体制の変更、資産凍結を含む重大な規制の導入、政府のデフォルト等の発生による影響を受けることにより、為替変動・信用・流動性の各リスクが大きくなる可能性があります。この場合、基準価額の下落により損失を被り、投資元本を割り込む可能性が高まることがあります。

各ファンドは、格付けの低いハイイールド債券を実質的な主要投資対象としており、格付けの高い公社債への投資を行う場合に比べ、価格変動・信用・流動性の各リスクが大きくなる可能性があります。

留意事項

- ・各ファンドのお取引に関しては、金融商品取引法第37条の6の規定（いわゆるクーリングオフ）の適用はありません。

「マネープールファンド」

価格変動リスク

一般に、公社債の価格は市場金利の変動等を受けて変動するため、当ファンドはその影響を受け公社債の価格が下落した場合には基準価額の下落により損失を被り、投資元本を割り込むことがあります。

信用リスク

信用リスクとは、有価証券等の発行者や取引先等の経営・財務状況が悪化した場合またはそれが予想された場合もしくはこれらに関する外部評価の悪化があった場合等に、当該有価証券等の価格が下落することやその価値がなくなること、または利払いや償還金の支払いが滞る等の債務が不履行となること等をいいます。当ファンドは、信用リスクを伴い、その影響を受けますので、基準価額の下落により損失を被り、投資元本を割り込むことがあります。

流動性リスク

有価証券等を売却あるいは取得しようとする際に、市場に十分な需要や供給がない場合や取引規制等により十分な流動性の下での取引を行えない、または取引が不可能となるリスクのことを流動性リスクといい、当ファンドはそのリスクを伴います。例えば、組み入れている公社債の売却を十分な流動性の下で行えないときは、市場実勢から期待される価格で売却できない可能性があります。この場合、基準価額の下落により損失を被り、投資元本を割り込むことがあります。

留意事項

- ・当ファンドのお取引に関しては、金融商品取引法第37条の6の規定（いわゆるクーリングオフ）の適用はありません。
- ・当ファンドは、ファミリーファンド方式により運用を行います。そのため、当ファンドが投資対象とするマザーファンドを共有する他のベビーファンドの追加設定・解約によってマザーファンドに売買が生じた場合などには、当ファンドの基準価額に影響する場合があります。
- ・投資環境によっては、マイナス利回りの公社債や金融商品等での運用となることがあり、この場合、基準価額の下落要因となりますのでご注意ください。

（２）投資リスクに対する管理体制

委託会社では、ファンドのコンセプトに沿ったリスクの範囲内で運用を行うとともに運用部から独立した管理担当部署によりリスク運営状況のモニタリング等のリスク管理を行っています。また、定期的開催されるリスク管理に関する会議体等において、それらの状況の報告を行うほか、必要に応じて改善策を審議しています。この内容は運用部門にフィードバックされ、必要に応じて是正を指示します。

具体的な、投資リスクに対するリスク管理体制は以下の通りです。

トレーディング担当部署

有価証券等の売買執行および発注に係る法令等の遵守および監視・牽制を行います。

コンプライアンス担当部署

法令上の禁止行為、約款の投資制限等のモニタリングを通じ、法令等遵守状況を把握・管理し、必要に応じて改善の指導を行います。

リスク管理担当部署

運用リスク全般の状況をモニタリング・管理するとともに、運用実績の分析および評価を行い、必要に応じて改善策等を提言します。また、事務・情報資産・その他のリスクの統括的管理を行っています。

内部監査担当部署

委託会社のすべての業務から独立した立場より、リスク管理体制の適切性および有効性について評価を行い、改善策の提案等を通して、リスク管理機能の維持・向上をはかります。

<流動性リスクに対する管理体制>

流動性リスクは、運用部門で市場の流動性の把握に努め、投資対象・売買数量等を適切に選択することによりコントロールしています。また、運用部門から独立したリスク管理担当部署においても流動性についての情報収集や分析・管理を行い、この結果はリスク管理に関する会議体等に報告されます。

* 組織変更等により、前記の名称および内容は変更となる場合があります。

「各ファンド（「マネープールファンド」を除きます。）」

〔再委託先の管理体制〕

リスク管理およびコンプライアンスの機能は、運用部門から独立したコンプライアンスおよびオペレーション・リスク管理部門によって実施しております。同部門により、全てのファンドについて投資ガイドライン違反やリスク管理指標からの逸脱がないかどうかのチェックを行なっています。

また、このほかに、投資ガイドラインなどに関するチェックの機能としては、コンプライアンス・スクリーニング・システムにより売買執行前および執行後のモニタリングを行いチェックします。

〔委託会社における再委託先に対する確認体制〕

委託会社と再委託先の間で、再委託先がファンド運用コンセプトを維持し、適切に投資リスク管理が図られるよう運用指図権限委託契約として委託内容を定めています。また、委託会社は再委託先に対し定期的に書面による調査等を実施し、投資リスクに対する管理体制の確認を行っています。

また、再委託先からの定期的なデータ還元を受け、ファンドのリスクの運営状況の確認を行っているほか、委託会社自身でもモニタリングし、投資リスクを管理しています。

■代表的な資産クラスとの騰落率の比較等

下記のグラフは、ファンドと代表的な資産クラスを定量的に比較できるように作成したものです。

円コース



- 基準価額(分配金再投資)は分配金(税引前)を分配時に再投資したものと計算しており、実際の基準価額とは異なる場合があります。
- 年間騰落率は、各月末における直近1年間の騰落率をいいます。
- ファンドの年間騰落率は、税引前の分配金を再投資したものとみなして計算した年間騰落率が記載されており、実際の基準価額に基づいて計算した年間騰落率とは異なる場合があります。

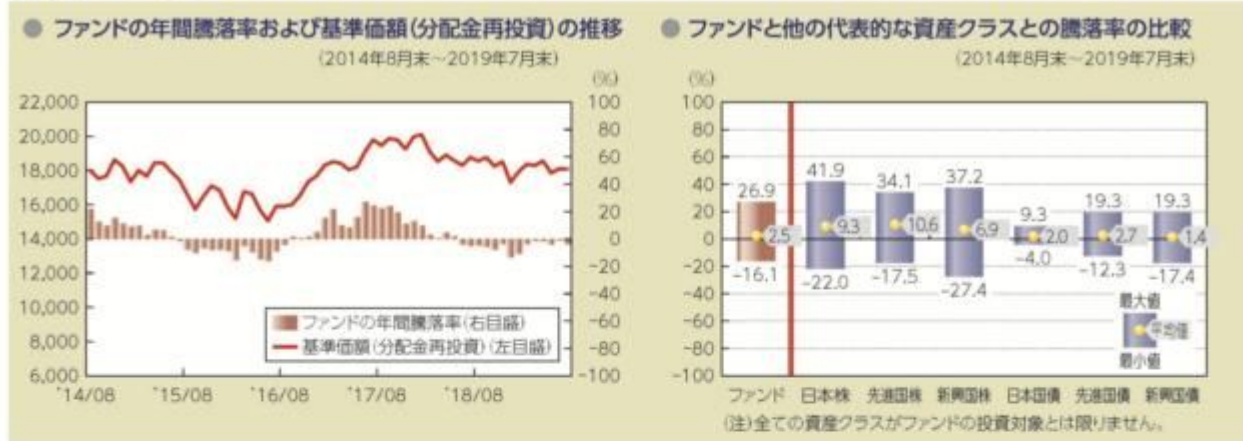
ユーロコース



- 基準価額(分配金再投資)は分配金(税引前)を分配時に再投資したものと計算しており、実際の基準価額とは異なる場合があります。
- 年間騰落率は、各月末における直近1年間の騰落率をいいます。
- ファンドの年間騰落率は、税引前の分配金を再投資したものとみなして計算した年間騰落率が記載されており、実際の基準価額に基づいて計算した年間騰落率とは異なる場合があります。

上記は、過去の実績であり、将来の投資成果を保証するものではありません。

豪ドルコース



- 基準価額(分配金再投資)は分配金(税引前)を分配時に再投資したものと計算しており、実際の基準価額とは異なる場合があります。
- 年間騰落率は、各月末における直近1年間の騰落率をいいます。
- ファンドの年間騰落率は、税引前の分配金を再投資したものとみなして計算した年間騰落率が記載されており、実際の基準価額に基づいて計算した年間騰落率とは異なる場合があります。

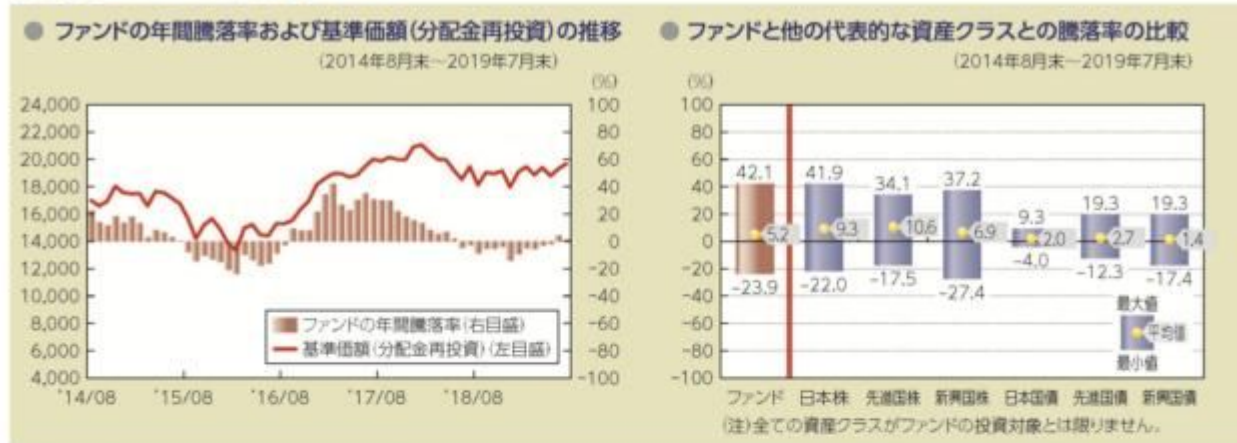
ブラジルリアルコース



- 基準価額(分配金再投資)は分配金(税引前)を分配時に再投資したものと計算しており、実際の基準価額とは異なる場合があります。
- 年間騰落率は、各月末における直近1年間の騰落率をいいます。
- ファンドの年間騰落率は、税引前の分配金を再投資したものとみなして計算した年間騰落率が記載されており、実際の基準価額に基づいて計算した年間騰落率とは異なる場合があります。

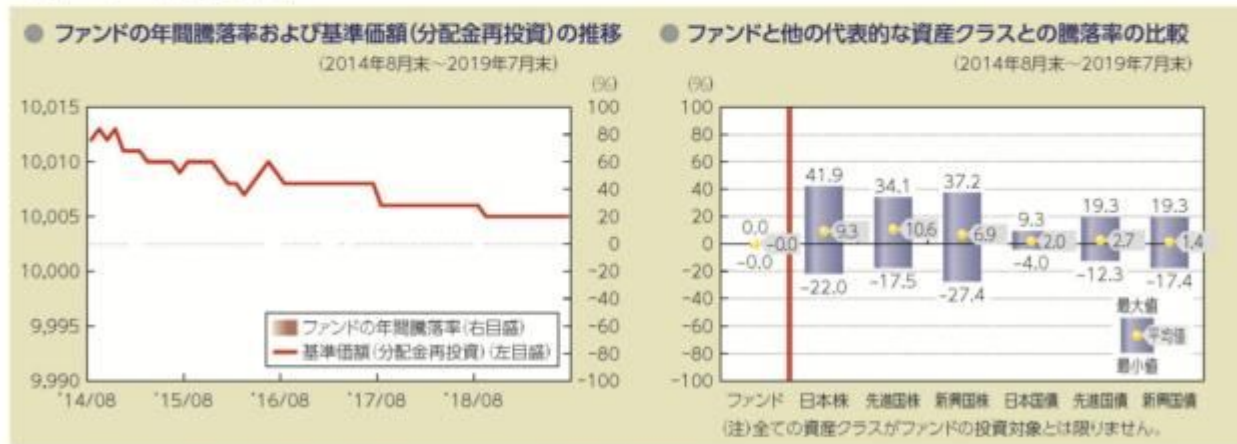
上記は、過去の実績であり、将来の投資成果を保証するものではありません。

資源国バスケット通貨コース



- 基準価額(分配金再投資)は分配金(税引前)を分配時に再投資したものと計算しており、実際の基準価額とは異なる場合があります。
- 年間騰落率は、各月末における直近1年間の騰落率をいいます。
- ファンドの年間騰落率は、税引前の分配金を再投資したものとみなして計算した年間騰落率が記載されており、実際の基準価額に基づいて計算した年間騰落率とは異なる場合があります。

マネープールファンド



- 基準価額(分配金再投資)は分配金(税引前)を分配時に再投資したものと計算しており、実際の基準価額とは異なる場合があります。
- 年間騰落率は、各月末における直近1年間の騰落率をいいます。
- ファンドの年間騰落率は、税引前の分配金を再投資したものとみなして計算した年間騰落率が記載されており、実際の基準価額に基づいて計算した年間騰落率とは異なる場合があります。

上記は、過去の実績であり、将来の投資成果を保証するものではありません。

代表的な資産クラスの指数について

資産クラス	指数名	注記等
日本株	東証株価指数(TOPIX) (配当込み)	東証株価指数(TOPIX)(配当込み)とは、東京証券取引所第一部に上場する内国普通株式全銘柄を対象として算出した指数で、わが国の株式市場全体の値動きを表す株価指数です。TOPIXに関する知的財産権その他一切の権利は東京証券取引所に帰属します。東京証券取引所は、TOPIXの算出もしくは公表の方法の変更、TOPIXの算出もしくは公表の停止またはTOPIXの商標の変更もしくは使用の停止を行う権利を有しています。
先進国株	MSCIコクサイ・インデックス (配当込み)	MSCIコクサイ・インデックス(配当込み)とは、MSCI Inc.が開発した株価指数で、日本を除く世界の先進国で構成されています。また、MSCIコクサイ・インデックスに対する著作権及びその他知的財産権はすべてMSCI Inc.に帰属します。
新興国株	MSCIエマージング・マーケット・ インデックス(配当込み)	MSCIエマージング・マーケット・インデックス(配当込み)とは、MSCI Inc.が開発した株価指数で、世界の新興国で構成されています。また、MSCIエマージング・マーケット・インデックスに対する著作権及びその他知的財産権はすべてMSCI Inc.に帰属します。
日本国債	NOMURA-BPI(国債)	NOMURA-BPI(国債)とは、野村證券株式会社が発表しているわが国の代表的な国債パフォーマンスインデックスで、NOMURA-BPI(総合)のサブインデックスです。当該指数の知的財産権およびその他一切の権利は同社に帰属します。なお、同社は、当該指数の正確性、完全性、信頼性、有用性、市場性、商品性および適合性を保証するものではなく、当該指数を用いて運用されるファンドの運用成果等に関して一切責任を負いません。
先進国債	FTSE世界国債インデックス (除く日本)	FTSE世界国債インデックス(除く日本)は、FTSE Fixed Income LLCにより運営され、日本を除く世界主要国の国債の総合収益率を各市場の時価総額で加重平均した債券インデックスです。FTSE Fixed Income LLCは、本ファンドのスポンサーではなく、本ファンドの推奨、販売あるいは販売促進を行っておりません。このインデックスのデータは、情報提供のみを目的としており、FTSE Fixed Income LLCは、当該データの正確性および完全性を保証せず、またデータの誤謬、脱漏または遅延につき何ら責任を負いません。このインデックスに対する著作権等の知的財産その他一切の権利はFTSE Fixed Income LLCに帰属します。
新興国債	JPモルガンGBI-EMグローバル・ ダイバーシファイド	JPモルガンGBI-EMグローバル・ダイバーシファイドとは、J.P.モルガン・セキュリティーズ・エルエルシーが算出し公表している指数で、現地通貨建てのエマージング債市場の代表的なインデックスです。現地通貨建てのエマージング債のうち、投資規制の有無や、発行規模等を考慮して選ばれた銘柄により構成されています。当該指数の著作権はJ.P.モルガン・セキュリティーズ・エルエルシーに帰属します。

(注)海外の指数は、為替ヘッジなしによる投資を想定して、円換算しています。

4【手数料等及び税金】

(1)【申込手数料】

申込価額（発行価格）×3.3%（税抜 3%）を上限として販売会社が定める手数料率
申込手数料は販売会社にご確認ください。

申込みには分配金受取コース（一般コース）と分配金再投資コース（累積投資コース）があり、分配金再投資コース（累積投資コース）の場合、再投資される収益分配金については、申込手数料はかかりません。

申込手数料の対価として提供する役務の内容は、ファンドおよび投資環境の説明・情報提供、購入に関する事務手続等です。

「マネープールファンド」の取得申込みを行う場合には、申込手数料はかかりません。（「マネープールファンド」への取得申込みは、スイッチング の場合に限りです。）

スイッチングとは、「三菱UFJ」欧州ハイイールド債券ファンド 通貨選択シリーズ」を構成するファンドを解約した受取金額をもって解約請求受付日当日に他の構成ファンドの取得申込みを行うことをいいます。

(2)【換金（解約）手数料】

かかりません。

換金（解約）手数料の対価として提供する役務の内容は、商品の換金に関する事務手続等です。

(3)【信託報酬等】

「各ファンド（「マネープールファンド」を除きます。）」

- ・信託報酬の総額は、ファンドの計算期間を通じて毎日、信託財産の純資産総額に、年1.221%

（税抜1.11％）の率を乗じて得た額とし、日々ファンドの基準価額に反映されます。

1万口当たりの信託報酬：保有期間中の平均基準価額×信託報酬率×（保有日数／365）

上記の計算方法は簡便法であるため、算出された値は概算値になります。

- ・信託報酬は、毎計算期末または信託終了のとき信託財産中から支弁します。
- ・信託報酬の各支払先への配分（税抜）は、以下の通りです。

支払先	配分（税抜）	対価として提供する役務の内容
委託会社	0.47%	ファンドの運用・調査、受託会社への運用指図、基準価額の算出、目論見書等の作成等
販売会社	0.6%	交付運用報告書等各種書類の送付、顧客口座の管理、購入後の情報提供等
受託会社	0.04%	ファンドの財産の保管および管理、委託会社からの運用指図の実行等

上記信託報酬には、別途消費税等相当額がかかります。

再委託先が受ける報酬は、委託会社が受ける報酬から、原則として毎年1、4、7、10月の13日（該当日が休業日のときは、該当日の翌営業日とします。）および信託終了のときから15営業日以内に支払われ、その報酬額は、計算期間を通じて毎日、各ファンド（「マネープールファンド」を除きます。）の信託財産の純資産総額の合計額に応じ、次に定める率を、当該合算した純資産総額に乗じて得た金額とします。

信託財産の純資産総額の合計額

300億円未満の部分	年0.11%（税抜 年0.1%）
300億円以上600億円未満の部分	年0.0825%（税抜 年0.075%）
600億円以上の部分	年0.055%（税抜 年0.05%）

受益者が負担する実質的な信託報酬率は、次の通りとなります。

年1.801%（税込）程度

（注）上記は、投資対象とする投資信託証券における信託報酬率を含めた実質的な信託報酬率を算出したものです。ファンドが投資対象とする外国投資信託の信託報酬率には消費税等相当額はかかりません。

<ファンドが投資対象とする投資信託証券の信託報酬率>

投資信託証券の名称	信託報酬率
ユーロ・ハイイールド・ボンド・ファンドJPYシェアクラス	年0.58%
ユーロ・ハイイールド・ボンド・ファンドEURシェアクラス	
ユーロ・ハイイールド・ボンド・ファンドAUDシェアクラス	
ユーロ・ハイイールド・ボンド・ファンドBRLシェアクラス	
ユーロ・ハイイールド・ボンド・ファンドZARシェアクラス	
マネー・マーケット・マザーファンド	-

上記の信託報酬率は、今後変更となる場合があります。上記の他、監査費用等の諸費用が別途かかります。申込手数料はかかりません。

「マネープールファンド」

- ・信託報酬の総額は、ファンドの計算期間を通じて毎日、信託財産の純資産総額に、年0.605%（税抜0.55%）以内の率を乗じて得た額とし、日々ファンドの基準価額に反映されます。

1万口当たりの信託報酬：保有期間中の平均基準価額×信託報酬率×（保有日数／365）
上記の計算方法は簡便法であるため、算出された値は概算値になります。

- ・信託報酬は、毎計算期末または信託終了のとき信託財産中から支弁します。
- ・毎月の最終営業日（委託会社の営業日をいいます。以下同じ。）の翌日から、翌月の最終営業日までにかかる信託報酬は、当該各月の最終5営業日における無担保コール翌日物レートの平均値に応じて、信託財産の純資産総額に以下に定める率を乗じて得た額とします。

当該平均値	信託報酬率	内 訳		
		委託会社	販売会社	受託会社
1%以上	0.55%	0.25%	0.25%	0.05%
0.6%以上 1%未満	0.3%	0.135%	0.135%	0.03%
0.3%以上 0.6%未満	0.15%	0.065%	0.065%	0.02%
0.15%以上 0.3%未満	0.05%	0.02%	0.02%	0.01%
0.05%以上 0.15%未満	0.03%	0.01%	0.01%	0.01%
0.05%未満	0.01%	0.004%	0.003%	0.003%

上記信託報酬には、別途消費税等相当額がかかります。

各支払先が信託報酬の対価として提供する役務の内容は以下の通りです。

支払先	対価として提供する役務の内容
委託会社	ファンドの運用・調査、受託会社への運用指図、基準価額の算出、目論見書等の作成等
販売会社	交付運用報告書等各種書類の送付、顧客口座の管理、購入後の情報提供等
受託会社	ファンドの財産の保管および管理、委託会社からの運用指図の実行等

（４）【その他の手数料等】

- ・信託財産に関する租税、信託事務の処理に要する諸費用、受託会社の立替えた立替金の利息、借入を行う場合の借入金の利息および借入れに関する品借料は、受益者の負担とし、信託財産中から支弁します。
- ・信託財産に係る監査費用（消費税等相当額を含みます。）は、ファンドの計算期間を通じて毎日、信託財産の純資産総額に一定率を乗じて得た額とし、信託財産中から支弁します。支弁時期は信託報酬と同様です。
- ・信託財産（投資している投資信託を含みます。）の組入有価証券の売買の際に発生する売買委託手数料等（消費税等相当額を含みます。）、先物取引・オプション取引等に要する費用および外貨建資産の保管等に要する費用についても信託財産が負担するものとします。

売買条件等により異なるため、あらかじめ金額または上限額等を記載することはできません。

- （注）手数料等については、保有金額または保有期間等により異なるため、あらかじめ合計額等を記載することはできません。なお、ファンドが負担する費用（手数料等）の支払い実績は、交付運用報告書に開示されていますのでご参照ください。

（５）【課税上の取扱い】

課税上は、株式投資信託として取り扱われます。

個人の受益者に対する課税

受益者が支払いを受ける収益分配金のうち課税扱いとなる普通分配金ならびに解約時および償還時の譲渡益については、次の通り課税されます。

１．収益分配金の課税

普通分配金が配当所得として課税されます。元本払戻金（特別分配金）は課税されません。

原則として、20.315%（所得税15%、復興特別所得税0.315%、地方税5%）の税率で源泉徴収（申告不要）されます。なお、確定申告を行い、総合課税（配当控除は適用されません。）・申告分離課税を選択することもできます。

２．解約時および償還時の課税

解約価額および償還価額から取得費（申込手数料（税込）を含みます。）を控除した利益（譲渡益）が譲渡所得とみなされて課税されます。

20.315%（所得税15%、復興特別所得税0.315%、地方税5%）の税率による申告分離課税が適用されます。

特定口座（源泉徴収選択口座）を利用する場合、20.315%（所得税15%、復興特別所得税0.315%、地方税5%）の税率で源泉徴収され、原則として、申告は不要です。

解約時および償還時の損失（譲渡損）については、確定申告により収益分配金を含む上場株式等の配当所得（申告分離課税を選択した収益分配金・配当金に限ります。）との損益通算が可能となる仕組みがあります。

買取りの取扱いについては、販売会社にお問い合わせください。

公募株式投資信託は税法上、「NISA（少額投資非課税制度）およびジュニアNISA（未成年者少額投資非課税制度）」の適用対象です。NISAおよびジュニアNISAをご利用の場合、毎年、一定額の範囲で新たに購入した公募株式投資信託などから生じる配当所得および譲渡所得が一定期間非課税となります。他の口座で生じた配当所得・譲渡所得との損益通算はできません。販売会社で非課税口座を開設するなど、一定の条件に該当する方が対象となります。詳しくは、販売会社にお問い合わせください。

法人の受益者に対する課税

受益者が支払いを受ける収益分配金のうち課税扱いとなる普通分配金ならびに解約時および償還時の個別元本超過額については、配当所得として15.315%（所得税15%、復興特別所得税0.315%）の税率で源泉徴収されます。地方税の源泉徴収はありません。なお、益金不算入制度の適用はありません。

買取りの取扱いについては、販売会社にお問い合わせください。

2020年1月1日以降の分配時において、外国税額控除の適用となった場合には、分配時の税金が上記と異なる場合があります。

個別元本について

受益者毎の信託時の受益権の価額等（申込手数料（税込）は含まれません。）が当該受益者の元本（個別元本）にあたります。

受益者が同一ファンドの受益権を複数回取得した場合、個別元本は、当該受益者が追加信託を行うつど当該受益者の受益権口数で加重平均することにより算出されます。ただし、同一ファンドを複数の販売会社で取得する場合や、同一販売会社であっても複数支店等で同一ファンドを取得する場合等は、個別元本の算出方法が異なる場合があります。

受益者が元本払戻金（特別分配金）を受け取った場合、収益分配金発生時にその個別元本から当該元本払戻金（特別分配金）を控除した額が、その後の当該受益者の個別元本となります。

収益分配金について

受益者が収益分配金を受け取る際、当該収益分配金落ち後の基準価額が当該受益者の個別元本と同額の場合または当該受益者の個別元本を上回っている場合には、当該収益分配金の全額が普通分配金となり、当該収益分配金落ち後の基準価額が当該受益者の個別元本を下回って

いる場合には、その下回る部分の額が元本払戻金（特別分配金）となり、当該収益分配金から当該元本払戻金（特別分配金）を控除した額が普通分配金となります。

なお、受益者が元本払戻金（特別分配金）を受け取った場合、収益分配金発生時にその個別元本から当該元本払戻金（特別分配金）を控除した額が、その後の当該受益者の個別元本となります。

上記は2019年7月末現在のものですので、税法が改正された場合等には、上記の内容が変更になることがあります。

課税上の取扱いの詳細については、税務専門家等にご確認されることをお勧めします。

5【運用状況】

【三菱UFJ 欧州ハイイールド債券ファンド 通貨選択シリーズ<円コース>（毎月分配型）】

（1）【投資状況】

令和 1年 7月31日現在

（単位：円）

資産の種類	国/地域	時価合計	投資比率（%）
投資信託受益証券	ケイマン諸島	609,302,547	99.18
親投資信託受益証券	日本	862,516	0.14
コール・ローン、その他資産 （負債控除後）		4,190,655	0.68
純資産総額		614,355,718	100.00

（注）投資比率とは、ファンドの純資産総額に対する当該資産の時価の比率をいいます。

（2）【投資資産】

【投資有価証券の主要銘柄】

a 評価額上位30銘柄

令和 1年 7月31日現在

国/地域	種類	銘柄名	数量	簿価 単価 (円)	簿価 金額 (円)	評価 単価 (円)	評価 金額 (円)	投資 比率 (%)
ケイマン 諸島	投資信託受益 証券	ユーロ・ハイイールド・ボンド・ ファンドJ PYシェアクラス	64,791.849	9.366	606,840,457	9.404	609,302,547	99.18
日本	親投資信託受 益証券	マネー・マーケット・マザーファン ド	847,016	1.0183	862,516	1.0183	862,516	0.14

（注）投資比率は、ファンドの純資産総額に対する当該銘柄の評価金額の比率です。

b 全銘柄の種類/業種別投資比率

令和 1年 7月31日現在

種類	投資比率（%）
投資信託受益証券	99.18

親投資信託受益証券	0.14
合計	99.32

（注）投資比率は、ファンドの純資産総額に対する当該種類または業種の評価金額の比率です。

【投資不動産物件】

該当事項はありません。

【その他投資資産の主要なもの】

該当事項はありません。

（3）【運用実績】

【純資産の推移】

下記計算期間末日および令和1年7月末日、同日前1年以内における各月末の純資産の推移は次の通りです。

（単位：円）

	純資産総額		基準価額 (1万口当たりの純資産価額)	
	(分配落)	(分配付)	(分配落)	(分配付)
第1計算期間末日 (平成23年12月13日)	1,821,206,503	1,821,206,503	9,688	9,688
第2計算期間末日 (平成24年 1月13日)	1,867,329,976	1,867,329,976	9,923	9,923
第3計算期間末日 (平成24年 2月13日)	1,984,598,771	1,997,785,438	10,535	10,605
第4計算期間末日 (平成24年 3月13日)	2,077,408,364	2,090,812,987	10,848	10,918
第5計算期間末日 (平成24年 4月13日)	2,256,439,888	2,271,366,285	10,582	10,652
第6計算期間末日 (平成24年 5月14日)	2,037,882,448	2,051,302,954	10,629	10,699
第7計算期間末日 (平成24年 6月13日)	1,989,568,423	2,003,140,224	10,262	10,332
第8計算期間末日 (平成24年 7月13日)	1,854,056,438	1,866,492,703	10,436	10,506
第9計算期間末日 (平成24年 8月13日)	1,862,616,439	1,874,840,825	10,666	10,736
第10計算期間末日 (平成24年 9月13日)	1,977,052,115	1,989,740,399	10,907	10,977
第11計算期間末日 (平成24年10月15日)	2,039,995,674	2,052,964,277	11,011	11,081
第12計算期間末日 (平成24年11月13日)	2,542,126,041	2,558,150,551	11,105	11,175
第13計算期間末日 (平成24年12月13日)	2,815,689,530	2,833,138,833	11,295	11,365
第14計算期間末日 (平成25年 1月15日)	3,112,128,886	3,130,950,607	11,574	11,644
第15計算期間末日 (平成25年 2月13日)	3,324,658,598	3,345,434,760	11,202	11,272
第16計算期間末日 (平成25年 3月13日)	3,187,324,511	3,207,065,739	11,302	11,372
第17計算期間末日 (平成25年 4月15日)	3,226,634,739	3,246,492,834	11,374	11,444
第18計算期間末日 (平成25年 5月13日)	3,000,869,867	3,019,081,019	11,535	11,605
第19計算期間末日 (平成25年 6月13日)	2,715,609,621	2,732,592,177	11,193	11,263
第20計算期間末日 (平成25年 7月16日)	2,502,541,717	2,518,237,936	11,161	11,231
第21計算期間末日 (平成25年 8月13日)	2,181,028,935	2,194,544,893	11,296	11,366
第22計算期間末日 (平成25年 9月13日)	1,972,375,588	1,984,684,368	11,217	11,287

第23計算期間末日	(平成25年10月15日)	1,964,343,810	1,976,528,877	11,285	11,355
第24計算期間末日	(平成25年11月13日)	1,943,729,577	1,955,686,971	11,379	11,449
第25計算期間末日	(平成25年12月13日)	2,068,820,294	2,083,428,351	11,330	11,410
第26計算期間末日	(平成26年 1月14日)	2,515,362,771	2,533,102,136	11,344	11,424
第27計算期間末日	(平成26年 2月13日)	2,648,013,464	2,666,724,194	11,322	11,402
第28計算期間末日	(平成26年 3月13日)	2,573,877,268	2,592,001,816	11,361	11,441
第29計算期間末日	(平成26年 4月14日)	3,137,332,200	3,159,458,514	11,343	11,423
第30計算期間末日	(平成26年 5月13日)	3,250,038,055	3,272,941,862	11,352	11,432
第31計算期間末日	(平成26年 6月13日)	3,441,858,210	3,466,038,594	11,387	11,467
第32計算期間末日	(平成26年 7月14日)	3,988,475,896	4,016,949,006	11,206	11,286
第33計算期間末日	(平成26年 8月13日)	4,154,153,170	4,184,305,292	11,022	11,102
第34計算期間末日	(平成26年 9月16日)	4,129,146,327	4,159,020,845	11,057	11,137
第35計算期間末日	(平成26年10月14日)	4,165,143,211	4,195,911,274	10,830	10,910
第36計算期間末日	(平成26年11月13日)	4,186,588,931	4,217,492,933	10,838	10,918
第37計算期間末日	(平成26年12月15日)	4,093,156,955	4,123,696,583	10,722	10,802
第38計算期間末日	(平成27年 1月13日)	4,183,739,874	4,215,175,257	10,647	10,727
第39計算期間末日	(平成27年 2月13日)	4,072,879,240	4,103,237,040	10,733	10,813
第40計算期間末日	(平成27年 3月13日)	4,189,451,288	4,220,420,527	10,822	10,902
第41計算期間末日	(平成27年 4月13日)	4,286,930,130	4,318,731,925	10,784	10,864
第42計算期間末日	(平成27年 5月13日)	4,188,779,478	4,220,407,547	10,595	10,675
第43計算期間末日	(平成27年 6月15日)	3,916,459,706	3,946,452,510	10,446	10,526
第44計算期間末日	(平成27年 7月13日)	3,693,793,139	3,722,399,767	10,330	10,410
第45計算期間末日	(平成27年 8月13日)	3,566,977,744	3,594,748,145	10,276	10,356
第46計算期間末日	(平成27年 9月14日)	3,280,398,898	3,306,292,947	10,135	10,215
第47計算期間末日	(平成27年10月13日)	3,159,995,177	3,185,394,676	9,953	10,033
第48計算期間末日	(平成27年11月13日)	3,095,179,608	3,119,932,818	10,003	10,083
第49計算期間末日	(平成27年12月14日)	2,833,889,207	2,856,907,769	9,849	9,929
第50計算期間末日	(平成28年 1月13日)	2,673,249,470	2,695,426,141	9,643	9,723
第51計算期間末日	(平成28年 2月15日)	2,463,356,592	2,484,770,404	9,203	9,283
第52計算期間末日	(平成28年 3月14日)	2,460,462,202	2,480,939,045	9,613	9,693
第53計算期間末日	(平成28年 4月13日)	2,306,726,272	2,325,967,869	9,591	9,671
第54計算期間末日	(平成28年 5月13日)	2,153,159,810	2,171,141,134	9,580	9,660
第55計算期間末日	(平成28年 6月13日)	2,031,459,038	2,048,274,847	9,665	9,745
第56計算期間末日	(平成28年 7月13日)	1,824,174,773	1,835,576,387	9,600	9,660
第57計算期間末日	(平成28年 8月15日)	1,606,513,134	1,616,424,330	9,725	9,785
第58計算期間末日	(平成28年 9月13日)	1,485,227,086	1,494,428,381	9,685	9,745
第59計算期間末日	(平成28年10月13日)	1,413,133,858	1,421,920,441	9,650	9,710
第60計算期間末日	(平成28年11月14日)	1,315,994,755	1,324,214,923	9,606	9,666
第61計算期間末日	(平成28年12月13日)	1,273,957,808	1,281,931,639	9,586	9,646
第62計算期間末日	(平成29年 1月13日)	1,211,035,833	1,218,571,182	9,643	9,703
第63計算期間末日	(平成29年 2月13日)	1,133,303,403	1,140,360,796	9,635	9,695
第64計算期間末日	(平成29年 3月13日)	1,112,294,107	1,119,229,276	9,623	9,683

第65計算期間末日	(平成29年 4月13日)	1,089,413,837	1,096,224,693	9,597	9,657
第66計算期間末日	(平成29年 5月15日)	1,070,058,015	1,076,688,523	9,683	9,743
第67計算期間末日	(平成29年 6月13日)	1,053,888,545	1,060,432,781	9,662	9,722
第68計算期間末日	(平成29年 7月13日)	1,032,918,360	1,039,381,475	9,589	9,649
第69計算期間末日	(平成29年 8月14日)	1,016,330,606	1,020,541,214	9,655	9,695
第70計算期間末日	(平成29年 9月13日)	1,002,468,876	1,006,631,114	9,634	9,674
第71計算期間末日	(平成29年10月13日)	978,760,932	982,813,825	9,660	9,700
第72計算期間末日	(平成29年11月13日)	1,008,178,467	1,012,360,853	9,642	9,682
第73計算期間末日	(平成29年12月13日)	995,300,734	999,456,573	9,580	9,620
第74計算期間末日	(平成30年 1月15日)	996,055,253	1,000,212,843	9,583	9,623
第75計算期間末日	(平成30年 2月13日)	970,654,697	974,754,320	9,471	9,511
第76計算期間末日	(平成30年 3月13日)	887,752,222	891,507,930	9,455	9,495
第77計算期間末日	(平成30年 4月13日)	869,341,898	873,033,862	9,419	9,459
第78計算期間末日	(平成30年 5月14日)	847,610,919	851,225,160	9,381	9,421
第79計算期間末日	(平成30年 6月13日)	807,769,092	811,260,032	9,256	9,296
第80計算期間末日	(平成30年 7月13日)	793,596,140	797,044,884	9,204	9,244
第81計算期間末日	(平成30年 8月13日)	786,435,219	789,850,731	9,210	9,250
第82計算期間末日	(平成30年 9月13日)	761,838,015	765,165,601	9,158	9,198
第83計算期間末日	(平成30年10月15日)	727,004,619	730,196,013	9,112	9,152
第84計算期間末日	(平成30年11月13日)	697,113,100	700,196,643	9,043	9,083
第85計算期間末日	(平成30年12月13日)	660,705,469	663,733,936	8,727	8,767
第86計算期間末日	(平成31年 1月15日)	661,764,200	664,789,366	8,750	8,790
第87計算期間末日	(平成31年 2月13日)	657,850,358	660,821,610	8,856	8,896
第88計算期間末日	(平成31年 3月13日)	647,740,557	650,642,002	8,930	8,970
第89計算期間末日	(平成31年 4月15日)	649,927,452	652,802,527	9,042	9,082
第90計算期間末日	(令和 1年 5月13日)	641,882,872	644,753,110	8,945	8,985
第91計算期間末日	(令和 1年 6月13日)	618,514,614	621,283,419	8,935	8,975
第92計算期間末日	(令和 1年 7月16日)	614,651,284	617,369,797	9,044	9,084
	平成30年 7月末日	795,329,219		9,237	
	8月末日	784,310,831		9,200	
	9月末日	759,916,127		9,178	
	10月末日	708,258,351		9,042	
	11月末日	673,128,701		8,826	
	12月末日	657,551,753		8,711	
	平成31年 1月末日	657,153,055		8,846	
	2月末日	658,233,197		8,959	
	3月末日	644,869,107		8,971	
	4月末日	650,373,041		9,062	
	令和 1年 5月末日	618,090,678		8,930	
	6月末日	624,410,797		9,038	
	7月末日	614,355,718		9,076	

【分配の推移】

	1万口当たりの分配金
第1計算期間	円
第2計算期間	円
第3計算期間	70円
第4計算期間	70円
第5計算期間	70円
第6計算期間	70円
第7計算期間	70円
第8計算期間	70円
第9計算期間	70円
第10計算期間	70円
第11計算期間	70円
第12計算期間	70円
第13計算期間	70円
第14計算期間	70円
第15計算期間	70円
第16計算期間	70円
第17計算期間	70円
第18計算期間	70円
第19計算期間	70円
第20計算期間	70円
第21計算期間	70円
第22計算期間	70円
第23計算期間	70円
第24計算期間	70円
第25計算期間	80円
第26計算期間	80円
第27計算期間	80円
第28計算期間	80円
第29計算期間	80円
第30計算期間	80円
第31計算期間	80円
第32計算期間	80円
第33計算期間	80円
第34計算期間	80円
第35計算期間	80円
第36計算期間	80円
第37計算期間	80円
第38計算期間	80円

第39計算期間	80円
第40計算期間	80円
第41計算期間	80円
第42計算期間	80円
第43計算期間	80円
第44計算期間	80円
第45計算期間	80円
第46計算期間	80円
第47計算期間	80円
第48計算期間	80円
第49計算期間	80円
第50計算期間	80円
第51計算期間	80円
第52計算期間	80円
第53計算期間	80円
第54計算期間	80円
第55計算期間	80円
第56計算期間	60円
第57計算期間	60円
第58計算期間	60円
第59計算期間	60円
第60計算期間	60円
第61計算期間	60円
第62計算期間	60円
第63計算期間	60円
第64計算期間	60円
第65計算期間	60円
第66計算期間	60円
第67計算期間	60円
第68計算期間	60円
第69計算期間	40円
第70計算期間	40円
第71計算期間	40円
第72計算期間	40円
第73計算期間	40円
第74計算期間	40円
第75計算期間	40円
第76計算期間	40円
第77計算期間	40円
第78計算期間	40円
第79計算期間	40円
第80計算期間	40円

第81計算期間	40円
第82計算期間	40円
第83計算期間	40円
第84計算期間	40円
第85計算期間	40円
第86計算期間	40円
第87計算期間	40円
第88計算期間	40円
第89計算期間	40円
第90計算期間	40円
第91計算期間	40円
第92計算期間	40円

【収益率の推移】

	収益率（％）
第1計算期間	3.12
第2計算期間	2.42
第3計算期間	6.87
第4計算期間	3.63
第5計算期間	1.80
第6計算期間	1.10
第7計算期間	2.79
第8計算期間	2.37
第9計算期間	2.87
第10計算期間	2.91
第11計算期間	1.59
第12計算期間	1.48
第13計算期間	2.34
第14計算期間	3.08
第15計算期間	2.60
第16計算期間	1.51
第17計算期間	1.25
第18計算期間	2.03
第19計算期間	2.35
第20計算期間	0.33
第21計算期間	1.83
第22計算期間	0.07
第23計算期間	1.23
第24計算期間	1.45
第25計算期間	0.27

第26計算期間	0.82
第27計算期間	0.51
第28計算期間	1.05
第29計算期間	0.54
第30計算期間	0.78
第31計算期間	1.01
第32計算期間	0.88
第33計算期間	0.92
第34計算期間	1.04
第35計算期間	1.32
第36計算期間	0.81
第37計算期間	0.33
第38計算期間	0.04
第39計算期間	1.55
第40計算期間	1.57
第41計算期間	0.38
第42計算期間	1.01
第43計算期間	0.65
第44計算期間	0.34
第45計算期間	0.25
第46計算期間	0.59
第47計算期間	1.00
第48計算期間	1.30
第49計算期間	0.73
第50計算期間	1.27
第51計算期間	3.73
第52計算期間	5.32
第53計算期間	0.60
第54計算期間	0.71
第55計算期間	1.72
第56計算期間	0.05
第57計算期間	1.92
第58計算期間	0.20
第59計算期間	0.25
第60計算期間	0.16
第61計算期間	0.41
第62計算期間	1.22
第63計算期間	0.53
第64計算期間	0.49
第65計算期間	0.35
第66計算期間	1.52
第67計算期間	0.40

第68計算期間	0.13
第69計算期間	1.10
第70計算期間	0.19
第71計算期間	0.68
第72計算期間	0.22
第73計算期間	0.22
第74計算期間	0.44
第75計算期間	0.75
第76計算期間	0.25
第77計算期間	0.04
第78計算期間	0.02
第79計算期間	0.90
第80計算期間	0.12
第81計算期間	0.49
第82計算期間	0.13
第83計算期間	0.06
第84計算期間	0.31
第85計算期間	3.05
第86計算期間	0.72
第87計算期間	1.66
第88計算期間	1.28
第89計算期間	1.70
第90計算期間	0.63
第91計算期間	0.33
第92計算期間	1.66

（注）「収益率」とは、計算期間末の基準価額（分配の額）から当該計算期間の直前の計算期間末の基準価額（分配の額）を控除した額を当該基準価額（分配の額）で除して得た数に100を乗じて得た数をいう。

（４）【設定及び解約の実績】

	設定口数	解約口数	発行済口数
第1計算期間	1,879,887,951		1,879,887,951
第2計算期間	1,967,653		1,881,855,604
第3計算期間	1,953,971		1,883,809,575
第4計算期間	31,136,668		1,914,946,243
第5計算期間	222,710,081	5,313,761	2,132,342,563
第6計算期間	887,909	216,015,277	1,917,215,195
第7計算期間	21,622,780	9,151	1,938,828,824
第8計算期間	47,780,489	210,000,000	1,776,609,313
第9計算期間	8,083,209	38,351,607	1,746,340,915
第10計算期間	105,823,135	39,551,941	1,812,612,109
第11計算期間	117,273,463	77,227,960	1,852,657,612

第12計算期間	502,202,777	65,644,624	2,289,215,765
第13計算期間	525,309,829	321,768,014	2,492,757,580
第14計算期間	551,034,008	354,974,251	2,688,817,337
第15計算期間	530,283,963	251,078,072	2,968,023,228
第16計算期間	160,490,981	308,338,707	2,820,175,502
第17計算期間	80,098,616	63,403,295	2,836,870,823
第18計算期間	57,184,679	292,462,315	2,601,593,187
第19計算期間	65,676,033	241,189,673	2,426,079,547
第20計算期間	40,660,387	224,422,863	2,242,317,071
第21計算期間	12,749,233	324,215,073	1,930,851,231
第22計算期間	82,041,707	254,495,777	1,758,397,161
第23計算期間	93,194,933	110,868,177	1,740,723,917
第24計算期間	80,364,654	112,889,309	1,708,199,262
第25計算期間	236,030,255	118,222,295	1,826,007,222
第26計算期間	458,843,109	67,429,629	2,217,420,702
第27計算期間	294,358,181	172,937,625	2,338,841,258
第28計算期間	216,462,542	289,735,176	2,265,568,624
第29計算期間	593,096,161	92,875,450	2,765,789,335
第30計算期間	213,262,322	116,075,754	2,862,975,903
第31計算期間	307,388,561	147,816,411	3,022,548,053
第32計算期間	602,207,506	65,616,710	3,559,138,849
第33計算期間	344,341,858	134,465,420	3,769,015,287
第34計算期間	225,264,088	259,964,597	3,734,314,778
第35計算期間	208,313,963	96,620,839	3,846,007,902
第36計算期間	104,211,407	87,219,027	3,863,000,282
第37計算期間	144,427,576	189,974,251	3,817,453,607
第38計算期間	187,590,238	75,620,875	3,929,422,970
第39計算期間	88,164,793	222,862,654	3,794,725,109
第40計算期間	273,821,886	197,392,042	3,871,154,953
第41計算期間	290,271,483	186,201,954	3,975,224,482
第42計算期間	85,284,678	107,000,438	3,953,508,722
第43計算期間	77,868,561	282,276,766	3,749,100,517
第44計算期間	36,920,844	210,192,779	3,575,828,582
第45計算期間	31,494,751	136,023,188	3,471,300,145
第46計算期間	16,246,212	250,790,182	3,236,756,175
第47計算期間	30,423,626	92,242,328	3,174,937,473
第48計算期間	8,508,768	89,294,961	3,094,151,280
第49計算期間	8,372,335	225,203,282	2,877,320,333
第50計算期間	4,369,613	109,605,959	2,772,083,987
第51計算期間	15,550,274	110,907,686	2,676,726,575
第52計算期間	7,445,312	124,566,454	2,559,605,433
第53計算期間	4,588,379	158,994,138	2,405,199,674

第54計算期間	3,649,876	161,183,934	2,247,665,616
第55計算期間	3,629,256	149,318,632	2,101,976,240
第56計算期間	2,836,321	204,543,526	1,900,269,035
第57計算期間	3,027,732	251,430,745	1,651,866,022
第58計算期間	1,299,443	119,616,284	1,533,549,181
第59計算期間	32,579,279	101,697,879	1,464,430,581
第60計算期間	1,375,705	95,778,120	1,370,028,166
第61計算期間	4,389,468	45,445,681	1,328,971,953
第62計算期間	2,931,206	76,011,598	1,255,891,561
第63計算期間	13,159,433	92,818,781	1,176,232,213
第64計算期間	1,463,460	21,834,124	1,155,861,549
第65計算期間	1,143,211	21,861,988	1,135,142,772
第66計算期間	1,265,399	31,323,453	1,105,084,718
第67計算期間	16,066,763	30,445,404	1,090,706,077
第68計算期間	2,090,825	15,611,003	1,077,185,899
第69計算期間	1,176,388	25,710,242	1,052,652,045
第70計算期間	24,843,614	36,936,065	1,040,559,594
第71計算期間	677,902	28,014,134	1,013,223,362
第72計算期間	51,200,143	18,826,937	1,045,596,568
第73計算期間	16,026,388	22,663,031	1,038,959,925
第74計算期間	10,988,761	10,550,943	1,039,397,743
第75計算期間	1,191,718	15,683,466	1,024,905,995
第76計算期間	752,578	86,731,548	938,927,025
第77計算期間	1,768,679	17,704,522	922,991,182
第78計算期間	589,778	20,020,566	903,560,394
第79計算期間	591,224	31,416,499	872,735,119
第80計算期間	493,771	11,042,743	862,186,147
第81計算期間	477,601	8,785,510	853,878,238
第82計算期間	482,019	22,463,641	831,896,616
第83計算期間	470,495	34,518,401	797,848,710
第84計算期間	512,930	27,475,743	770,885,897
第85計算期間	3,033,393	16,802,302	757,116,988
第86計算期間	2,754,449	3,579,755	756,291,682
第87計算期間	558,705	14,037,365	742,813,022
第88計算期間	554,495	18,006,117	725,361,400
第89計算期間	609,289	7,201,906	718,768,783
第90計算期間	426,144	1,635,223	717,559,704
第91計算期間	466,762	25,825,167	692,201,299
第92計算期間	492,913	13,065,905	679,628,307

【三菱UFJ 欧州ハイイールド債券ファンド 通貨選択シリーズ<ユーロコース>(毎月分配型)】

(1) 【投資状況】

令和 1年 7月31日現在

(単位 : 円)

資産の種類	国 / 地域	時価合計	投資比率 (%)
投資信託受益証券	ケイマン諸島	383,990,855	99.26
親投資信託受益証券	日本	386,136	0.10
コール・ローン、その他資産 (負債控除後)		2,464,544	0.64
純資産総額		386,841,535	100.00

(注) 投資比率とは、ファンドの純資産総額に対する当該資産の時価の比率をいいます。

(2) 【投資資産】

【投資有価証券の主要銘柄】

a 評価額上位 30 銘柄

令和 1年 7月31日現在

国 / 地域	種類	銘柄名	数量	簿価 単価 (円)	簿価 金額 (円)	評価 単価 (円)	評価 金額 (円)	投資 比率 (%)
ケイマン 諸島	投資信託受益 証券	ユーロ・ハイイールド・ボンド・ ファンドEURシェアクラス	44,717.696	8,590	384,125,008	8,587	383,990,855	99.26
日本	親投資信託受 益証券	マネー・マーケット・マザーファン ド	379,197	1.0183	386,137	1.0183	386,136	0.10

(注) 投資比率は、ファンドの純資産総額に対する当該銘柄の評価金額の比率です。

b 全銘柄の種類 / 業種別投資比率

令和 1年 7月31日現在

種類	投資比率 (%)
投資信託受益証券	99.26
親投資信託受益証券	0.10
合計	99.36

(注) 投資比率は、ファンドの純資産総額に対する当該種類または業種の評価金額の比率です。

【投資不動産物件】

該当事項はありません。

【その他投資資産の主要なもの】

該当事項はありません。

（３）【運用実績】

【純資産の推移】

下記計算期間末日および令和1年7月末日、同日前1年以内における各月末の純資産の推移は次の通りです。

（単位：円）

	純資産総額		基準価額 (1万口当たりの純資産価額)	
	(分配落)	(分配付)	(分配落)	(分配付)
第1計算期間末日 (平成23年12月13日)	18,558,595	18,558,595	9,279	9,279
第2計算期間末日 (平成24年 1月13日)	18,186,782	18,186,782	9,093	9,093
第3計算期間末日 (平成24年 2月13日)	22,196,019	22,328,652	10,041	10,101
第4計算期間末日 (平成24年 3月13日)	28,161,023	28,315,903	10,909	10,969
第5計算期間末日 (平成24年 4月13日)	42,733,317	42,977,144	10,516	10,576
第6計算期間末日 (平成24年 5月14日)	42,125,467	42,371,601	10,269	10,329
第7計算期間末日 (平成24年 6月13日)	78,874,604	79,372,130	9,512	9,572
第8計算期間末日 (平成24年 7月13日)	84,288,718	84,824,295	9,443	9,503
第9計算期間末日 (平成24年 8月13日)	100,098,990	100,722,855	9,627	9,687
第10計算期間末日 (平成24年 9月13日)	107,399,578	108,027,867	10,256	10,316
第11計算期間末日 (平成24年10月15日)	104,967,903	105,569,436	10,470	10,530
第12計算期間末日 (平成24年11月13日)	114,403,265	115,056,495	10,508	10,568
第13計算期間末日 (平成24年12月13日)	138,355,671	139,081,091	11,443	11,503
第14計算期間末日 (平成25年 1月15日)	258,716,299	259,915,573	12,944	13,004
第15計算期間末日 (平成25年 2月13日)	667,079,020	670,089,804	13,294	13,354
第16計算期間末日 (平成25年 3月13日)	687,072,325	690,151,274	13,389	13,449
第17計算期間末日 (平成25年 4月15日)	668,548,537	671,419,436	13,972	14,032
第18計算期間末日 (平成25年 5月13日)	576,962,942	579,352,454	14,487	14,547
第19計算期間末日 (平成25年 6月13日)	584,117,435	586,695,590	13,594	13,654
第20計算期間末日 (平成25年 7月16日)	634,893,873	637,656,463	13,789	13,849
第21計算期間末日 (平成25年 8月13日)	624,600,951	627,311,403	13,826	13,886
第22計算期間末日 (平成25年 9月13日)	622,800,648	625,445,194	14,130	14,190
第23計算期間末日 (平成25年10月15日)	803,910,368	807,262,012	14,391	14,451
第24計算期間末日 (平成25年11月13日)	897,258,044	900,949,645	14,583	14,643
第25計算期間末日 (平成25年12月13日)	894,076,990	900,476,089	15,369	15,479
第26計算期間末日 (平成26年 1月14日)	1,366,772,189	1,376,495,297	15,463	15,573
第27計算期間末日 (平成26年 2月13日)	1,808,347,277	1,821,529,361	15,090	15,200
第28計算期間末日 (平成26年 3月13日)	1,986,844,647	2,000,931,409	15,515	15,625
第29計算期間末日 (平成26年 4月14日)	2,622,432,888	2,641,270,947	15,313	15,423
第30計算期間末日 (平成26年 5月13日)	2,836,365,143	2,856,818,580	15,254	15,364
第31計算期間末日 (平成26年 6月13日)	2,900,973,676	2,922,194,198	15,038	15,148
第32計算期間末日 (平成26年 7月14日)	2,979,027,111	3,001,208,119	14,774	14,884
第33計算期間末日 (平成26年 8月13日)	2,992,573,794	3,015,449,841	14,390	14,500

第34計算期間末日	(平成26年 9月16日)	3,011,909,315	3,034,465,436	14,688	14,798
第35計算期間末日	(平成26年10月14日)	2,910,089,598	2,932,776,434	14,110	14,220
第36計算期間末日	(平成26年11月13日)	2,845,345,541	2,866,356,179	14,897	15,007
第37計算期間末日	(平成26年12月15日)	2,517,227,943	2,535,465,600	15,183	15,293
第38計算期間末日	(平成27年 1月13日)	2,311,080,130	2,328,767,678	14,373	14,483
第39計算期間末日	(平成27年 2月13日)	2,114,271,246	2,130,922,892	13,967	14,077
第40計算期間末日	(平成27年 3月13日)	1,862,449,787	1,877,742,391	13,397	13,507
第41計算期間末日	(平成27年 4月13日)	1,823,362,793	1,838,526,012	13,227	13,337
第42計算期間末日	(平成27年 5月13日)	1,860,959,396	1,875,884,999	13,715	13,825
第43計算期間末日	(平成27年 6月15日)	1,728,333,916	1,741,976,453	13,936	14,046
第44計算期間末日	(平成27年 7月13日)	1,530,688,823	1,543,097,701	13,569	13,679
第45計算期間末日	(平成27年 8月13日)	1,473,474,526	1,485,352,525	13,646	13,756
第46計算期間末日	(平成27年 9月14日)	1,394,690,985	1,406,310,489	13,203	13,313
第47計算期間末日	(平成27年10月13日)	1,320,774,684	1,331,946,486	13,005	13,115
第48計算期間末日	(平成27年11月13日)	1,261,321,304	1,272,299,089	12,639	12,749
第49計算期間末日	(平成27年12月14日)	1,118,097,934	1,127,929,347	12,510	12,620
第50計算期間末日	(平成28年 1月13日)	1,006,872,515	1,016,308,137	11,738	11,848
第51計算期間末日	(平成28年 2月15日)	889,796,591	898,623,197	11,089	11,199
第52計算期間末日	(平成28年 3月14日)	924,572,693	933,368,187	11,563	11,673
第53計算期間末日	(平成28年 4月13日)	878,633,663	887,238,994	11,231	11,341
第54計算期間末日	(平成28年 5月13日)	848,820,151	857,125,031	11,243	11,353
第55計算期間末日	(平成28年 6月13日)	802,798,464	810,806,205	11,028	11,138
第56計算期間末日	(平成28年 7月13日)	729,543,474	734,416,633	10,479	10,549
第57計算期間末日	(平成28年 8月15日)	689,859,055	694,528,299	10,342	10,412
第58計算期間末日	(平成28年 9月13日)	692,159,975	696,806,104	10,428	10,498
第59計算期間末日	(平成28年10月13日)	677,725,550	682,287,089	10,400	10,470
第60計算期間末日	(平成28年11月14日)	661,447,947	665,876,596	10,455	10,525
第61計算期間末日	(平成28年12月13日)	649,476,803	653,590,593	11,051	11,121
第62計算期間末日	(平成29年 1月13日)	618,360,921	622,286,777	11,026	11,096
第63計算期間末日	(平成29年 2月13日)	594,145,070	597,947,469	10,938	11,008
第64計算期間末日	(平成29年 3月13日)	574,116,154	577,739,306	11,092	11,162
第65計算期間末日	(平成29年 4月13日)	531,358,812	534,900,773	10,501	10,571
第66計算期間末日	(平成29年 5月15日)	553,692,002	557,139,886	11,241	11,311
第67計算期間末日	(平成29年 6月13日)	556,656,329	560,151,234	11,149	11,219
第68計算期間末日	(平成29年 7月13日)	561,548,385	564,935,769	11,604	11,674
第69計算期間末日	(平成29年 8月14日)	618,589,110	621,249,632	11,625	11,675
第70計算期間末日	(平成29年 9月13日)	696,544,960	699,483,923	11,850	11,900
第71計算期間末日	(平成29年10月13日)	697,011,169	699,910,129	12,022	12,072
第72計算期間末日	(平成29年11月13日)	684,261,138	687,131,845	11,918	11,968
第73計算期間末日	(平成29年12月13日)	657,140,068	659,890,161	11,948	11,998
第74計算期間末日	(平成30年 1月15日)	660,390,546	663,119,382	12,100	12,150
第75計算期間末日	(平成30年 2月13日)	616,099,330	618,716,566	11,770	11,820

第76計算期間末日	(平成30年 3月13日)	607,933,810	610,557,367	11,586	11,636
第77計算期間末日	(平成30年 4月13日)	611,312,481	613,943,710	11,616	11,666
第78計算期間末日	(平成30年 5月14日)	602,548,152	605,183,873	11,430	11,480
第79計算期間末日	(平成30年 6月13日)	580,206,145	582,793,409	11,213	11,263
第80計算期間末日	(平成30年 7月13日)	566,455,755	568,969,973	11,265	11,315
第81計算期間末日	(平成30年 8月13日)	533,473,399	535,929,827	10,859	10,909
第82計算期間末日	(平成30年 9月13日)	493,310,031	495,547,656	11,023	11,073
第83計算期間末日	(平成30年10月15日)	471,711,769	473,859,034	10,984	11,034
第84計算期間末日	(平成30年11月13日)	449,400,919	451,471,787	10,851	10,901
第85計算期間末日	(平成30年12月13日)	424,481,228	426,515,926	10,431	10,481
第86計算期間末日	(平成31年 1月15日)	412,071,679	414,108,222	10,117	10,167
第87計算期間末日	(平成31年 2月13日)	418,630,669	420,668,510	10,271	10,321
第88計算期間末日	(平成31年 3月13日)	423,398,816	425,432,840	10,408	10,458
第89計算期間末日	(平成31年 4月15日)	419,245,478	421,218,845	10,623	10,673
第90計算期間末日	(令和 1年 5月13日)	393,574,618	395,499,990	10,221	10,271
第91計算期間末日	(令和 1年 6月13日)	391,688,613	393,615,001	10,166	10,216
第92計算期間末日	(令和 1年 7月16日)	386,036,034	387,932,443	10,178	10,228
	平成30年 7月末日	549,441,785		11,184	
	8月末日	527,997,235		11,120	
	9月末日	498,605,230		11,291	
	10月末日	452,782,967		10,775	
	11月末日	432,482,182		10,582	
	12月末日	416,369,251		10,226	
	平成31年 1月末日	419,715,515		10,292	
	2月末日	427,274,099		10,502	
	3月末日	407,719,233		10,342	
	4月末日	402,652,666		10,440	
	令和 1年 5月末日	389,406,997		10,117	
	6月末日	392,257,662		10,258	
	7月末日	386,841,535		10,169	

【分配の推移】

	1万口当たりの分配金
第1計算期間	円
第2計算期間	円
第3計算期間	60円
第4計算期間	60円
第5計算期間	60円
第6計算期間	60円
第7計算期間	60円

第8計算期間	60円
第9計算期間	60円
第10計算期間	60円
第11計算期間	60円
第12計算期間	60円
第13計算期間	60円
第14計算期間	60円
第15計算期間	60円
第16計算期間	60円
第17計算期間	60円
第18計算期間	60円
第19計算期間	60円
第20計算期間	60円
第21計算期間	60円
第22計算期間	60円
第23計算期間	60円
第24計算期間	60円
第25計算期間	110円
第26計算期間	110円
第27計算期間	110円
第28計算期間	110円
第29計算期間	110円
第30計算期間	110円
第31計算期間	110円
第32計算期間	110円
第33計算期間	110円
第34計算期間	110円
第35計算期間	110円
第36計算期間	110円
第37計算期間	110円
第38計算期間	110円
第39計算期間	110円
第40計算期間	110円
第41計算期間	110円
第42計算期間	110円
第43計算期間	110円
第44計算期間	110円
第45計算期間	110円
第46計算期間	110円
第47計算期間	110円
第48計算期間	110円
第49計算期間	110円

第50計算期間	110円
第51計算期間	110円
第52計算期間	110円
第53計算期間	110円
第54計算期間	110円
第55計算期間	110円
第56計算期間	70円
第57計算期間	70円
第58計算期間	70円
第59計算期間	70円
第60計算期間	70円
第61計算期間	70円
第62計算期間	70円
第63計算期間	70円
第64計算期間	70円
第65計算期間	70円
第66計算期間	70円
第67計算期間	70円
第68計算期間	70円
第69計算期間	50円
第70計算期間	50円
第71計算期間	50円
第72計算期間	50円
第73計算期間	50円
第74計算期間	50円
第75計算期間	50円
第76計算期間	50円
第77計算期間	50円
第78計算期間	50円
第79計算期間	50円
第80計算期間	50円
第81計算期間	50円
第82計算期間	50円
第83計算期間	50円
第84計算期間	50円
第85計算期間	50円
第86計算期間	50円
第87計算期間	50円
第88計算期間	50円
第89計算期間	50円
第90計算期間	50円
第91計算期間	50円

第92計算期間	50円
---------	-----

【収益率の推移】

	収益率(%)
第1計算期間	7.21
第2計算期間	2.00
第3計算期間	11.08
第4計算期間	9.24
第5計算期間	3.05
第6計算期間	1.77
第7計算期間	6.78
第8計算期間	0.09
第9計算期間	2.58
第10計算期間	7.15
第11計算期間	2.67
第12計算期間	0.93
第13計算期間	9.46
第14計算期間	13.64
第15計算期間	3.16
第16計算期間	1.16
第17計算期間	4.80
第18計算期間	4.11
第19計算期間	5.74
第20計算期間	1.87
第21計算期間	0.70
第22計算期間	2.63
第23計算期間	2.27
第24計算期間	1.75
第25計算期間	6.14
第26計算期間	1.32
第27計算期間	1.70
第28計算期間	3.54
第29計算期間	0.59
第30計算期間	0.33
第31計算期間	0.69
第32計算期間	1.02
第33計算期間	1.85
第34計算期間	2.83
第35計算期間	3.18
第36計算期間	6.35

第37計算期間	2.65
第38計算期間	4.61
第39計算期間	2.05
第40計算期間	3.29
第41計算期間	0.44
第42計算期間	4.52
第43計算期間	2.41
第44計算期間	1.84
第45計算期間	1.37
第46計算期間	2.44
第47計算期間	0.66
第48計算期間	1.96
第49計算期間	0.15
第50計算期間	5.29
第51計算期間	4.59
第52計算期間	5.26
第53計算期間	1.91
第54計算期間	1.08
第55計算期間	0.93
第56計算期間	4.34
第57計算期間	0.63
第58計算期間	1.50
第59計算期間	0.40
第60計算期間	1.20
第61計算期間	6.37
第62計算期間	0.40
第63計算期間	0.16
第64計算期間	2.04
第65計算期間	4.69
第66計算期間	7.71
第67計算期間	0.19
第68計算期間	4.70
第69計算期間	0.61
第70計算期間	2.36
第71計算期間	1.87
第72計算期間	0.44
第73計算期間	0.67
第74計算期間	1.69
第75計算期間	2.31
第76計算期間	1.13
第77計算期間	0.69
第78計算期間	1.17

第79計算期間	1.46
第80計算期間	0.90
第81計算期間	3.16
第82計算期間	1.97
第83計算期間	0.09
第84計算期間	0.75
第85計算期間	3.40
第86計算期間	2.53
第87計算期間	2.01
第88計算期間	1.82
第89計算期間	2.54
第90計算期間	3.31
第91計算期間	0.04
第92計算期間	0.60

（注）「収益率」とは、計算期間末の基準価額（分配付の額）から当該計算期間の直前の計算期間末の基準価額（分配落の額）を控除した額を当該基準価額（分配落の額）で除して得た数に100を乗じて得た数をいう。

（４）【設定及び解約の実績】

	設定口数	解約口数	発行済口数
第1計算期間	20,000,000		20,000,000
第2計算期間			20,000,000
第3計算期間	2,105,567		22,105,567
第4計算期間	3,716,715	8,788	25,813,494
第5計算期間	14,824,364		40,637,858
第6計算期間	384,480		41,022,338
第7計算期間	41,898,747		82,921,085
第8計算期間	6,341,806		89,262,891
第9計算期間	14,714,705		103,977,596
第10計算期間	911,187	173,834	104,714,949
第11計算期間	621,464	5,080,810	100,255,603
第12計算期間	19,504,364	10,888,146	108,871,821
第13計算期間	44,998,635	32,967,048	120,903,408
第14計算期間	87,347,511	8,371,849	199,879,070
第15計算期間	327,122,287	25,203,997	501,797,360
第16計算期間	48,764,897	37,404,040	513,158,217
第17計算期間	54,105,723	88,780,686	478,483,254
第18計算期間	38,041,860	118,272,976	398,252,138
第19計算期間	155,626,684	124,186,195	429,692,627
第20計算期間	70,875,493	40,136,401	460,431,719
第21計算期間	14,536,642	23,226,281	451,742,080
第22計算期間	45,344,804	56,329,087	440,757,797

第23計算期間	124,079,696	6,230,001	558,607,492
第24計算期間	110,453,014	53,793,634	615,266,872
第25計算期間	174,099,466	207,630,004	581,736,334
第26計算期間	316,565,233	14,382,610	883,918,957
第27計算期間	339,607,637	25,155,275	1,198,371,319
第28計算期間	107,187,123	24,943,699	1,280,614,743
第29計算期間	457,985,606	26,049,452	1,712,550,897
第30計算期間	180,417,218	33,564,681	1,859,403,434
第31計算期間	166,228,547	96,493,610	1,929,138,371
第32計算期間	140,540,013	53,223,022	2,016,455,362
第33計算期間	99,173,991	35,988,653	2,079,640,700
第34計算期間	59,168,984	88,253,139	2,050,556,545
第35計算期間	129,627,492	117,744,379	2,062,439,658
第36計算期間	16,376,817	168,758,465	1,910,058,010
第37計算期間	100,931,056	353,020,195	1,657,968,871
第38計算期間	22,983,540	72,993,481	1,607,958,930
第39計算期間	25,979,557	120,152,411	1,513,786,076
第40計算期間	41,433,773	164,983,067	1,390,236,782
第41計算期間	34,518,844	46,281,158	1,378,474,468
第42計算期間	17,510,484	39,111,864	1,356,873,088
第43計算期間	20,205,324	136,847,701	1,240,230,711
第44計算期間	8,175,105	120,325,942	1,128,079,874
第45計算期間	14,889,203	63,150,955	1,079,818,122
第46計算期間	9,675,538	33,175,034	1,056,318,626
第47計算期間	3,898,950	44,599,195	1,015,618,381
第48計算期間	3,494,143	21,132,041	997,980,483
第49計算期間	3,258,563	107,474,175	893,764,871
第50計算期間	3,017,946	38,998,916	857,783,901
第51計算期間	2,208,966	57,574,110	802,418,757
第52計算期間	3,892,685	6,721,017	799,590,425
第53計算期間	2,844,123	20,131,653	782,302,895
第54計算期間	2,466,909	29,780,691	754,989,113
第55計算期間	14,905,396	41,917,972	727,976,537
第56計算期間	2,639,480	34,450,418	696,165,599
第57計算期間	1,418,171	30,548,816	667,034,954
第58計算期間	1,336,874	4,639,113	663,732,715
第59計算期間	1,322,392	13,406,606	651,648,501
第60計算期間	1,759,167	20,743,437	632,664,231
第61計算期間	1,444,094	46,424,019	587,684,306
第62計算期間	1,402,871	28,250,472	560,836,705
第63計算期間	10,037,574	27,674,303	543,199,976
第64計算期間	1,602,004	27,208,753	517,593,227

第65計算期間	6,648,761	18,247,489	505,994,499
第66計算期間	1,321,038	14,760,608	492,554,929
第67計算期間	12,371,131	5,653,830	499,272,230
第68計算期間	16,737,958	32,098,092	483,912,096
第69計算期間	52,331,429	4,139,052	532,104,473
第70計算期間	56,271,113	582,893	587,792,693
第71計算期間	6,575,348	14,576,001	579,792,040
第72計算期間	19,141,174	24,791,652	574,141,562
第73計算期間	7,633,873	31,756,765	550,018,670
第74計算期間	10,001,526	14,252,978	545,767,218
第75計算期間	1,791,291	24,111,174	523,447,335
第76計算期間	1,370,507	106,279	524,711,563
第77計算期間	5,031,389	3,497,016	526,245,936
第78計算期間	923,392	25,081	527,144,247
第79計算期間	1,298,868	10,990,312	517,452,803
第80計算期間	5,191,842	19,800,915	502,843,730
第81計算期間	869,245	12,427,288	491,285,687
第82計算期間	886,320	44,646,893	447,525,114
第83計算期間	721,605	18,793,583	429,453,136
第84計算期間	985,290	16,264,711	414,173,715
第85計算期間	683,316	7,917,426	406,939,605
第86計算期間	847,238	478,234	407,308,609
第87計算期間	723,383	463,650	407,568,342
第88計算期間	699,725	1,463,104	406,804,963
第89計算期間	1,245,737	13,377,134	394,673,566
第90計算期間	670,975	10,270,032	385,074,509
第91計算期間	1,278,878	1,075,659	385,277,728
第92計算期間	723,744	6,719,563	379,281,909

【三菱UFJ 欧州ハイイールド債券ファンド 通貨選択シリーズ<豪ドルコース>（毎月分配型）】

（１）【投資状況】

令和 1年 7月31日現在

（単位：円）

資産の種類	国/地域	時価合計	投資比率（％）
投資信託受益証券	ケイマン諸島	689,914,163	98.92
親投資信託受益証券	日本	1,011,116	0.14
コール・ローン、その他資産 （負債控除後）		6,542,832	0.94
純資産総額		697,468,111	100.00

（注）投資比率とは、ファンドの純資産総額に対する当該資産の時価の比率をいいます。

（２）【投資資産】

【投資有価証券の主要銘柄】

a 評価額上位30銘柄

令和1年7月31日現在

国/ 地域	種類	銘柄名	数量	簿価 単価 (円)	簿価 金額 (円)	評価 単価 (円)	評価 金額 (円)	投資 比率 (%)
ケイマン 諸島	投資信託受益 証券	ユーロ・ハイイールド・ボンド・ ファンドAUDシェアクラス	90,945.711	7,649	695,643,743	7,586	689,914,163	98.92
日本	親投資信託受 益証券	マネー・マーケット・マザーファン ド	992,946	1.0183	1,011,116	1.0183	1,011,116	0.14

（注）投資比率は、ファンドの純資産総額に対する当該銘柄の評価金額の比率です。

b 全銘柄の種類 / 業種別投資比率

令和1年7月31日現在

種類	投資比率（％）
投資信託受益証券	98.92
親投資信託受益証券	0.14
合計	99.06

（注）投資比率は、ファンドの純資産総額に対する当該種類または業種の評価金額の比率です。

【投資不動産物件】

該当事項はありません。

【その他投資資産の主要なもの】

該当事項はありません。

（３）【運用実績】

【純資産の推移】

下記計算期間末日および令和1年7月末日、同日前1年以内における各月末の純資産の推移は次の通りです。

（単位：円）

	純資産総額		基準価額 (1万口当たりの純資産価額)	
	(分配落)	(分配付)	(分配落)	(分配付)
第1計算期間末日 (平成23年12月13日)	19,568,783	19,568,783	9,497	9,497
第2計算期間末日 (平成24年1月13日)	23,227,612	23,227,612	9,824	9,824
第3計算期間末日 (平成24年2月13日)	26,377,552	26,618,970	10,926	11,026

第4計算期間末日	(平成24年 3月13日)	28,611,381	28,855,554	11,718	11,818
第5計算期間末日	(平成24年 4月13日)	31,818,244	32,101,892	11,217	11,317
第6計算期間末日	(平成24年 5月14日)	30,506,080	30,789,771	10,753	10,853
第7計算期間末日	(平成24年 6月13日)	72,813,417	73,527,939	10,191	10,291
第8計算期間末日	(平成24年 7月13日)	50,633,307	51,113,343	10,548	10,648
第9計算期間末日	(平成24年 8月13日)	54,071,939	54,558,901	11,104	11,204
第10計算期間末日	(平成24年 9月13日)	63,471,723	64,038,405	11,201	11,301
第11計算期間末日	(平成24年10月15日)	91,273,913	92,093,937	11,131	11,231
第12計算期間末日	(平成24年11月13日)	114,313,341	115,403,444	11,535	11,645
第13計算期間末日	(平成24年12月13日)	151,369,161	152,707,816	12,438	12,548
第14計算期間末日	(平成25年 1月15日)	258,128,121	260,194,548	13,741	13,851
第15計算期間末日	(平成25年 2月13日)	225,648,854	227,467,474	13,648	13,758
第16計算期間末日	(平成25年 3月13日)	263,503,484	265,543,492	14,208	14,318
第17計算期間末日	(平成25年 4月15日)	357,454,073	360,081,152	14,967	15,077
第18計算期間末日	(平成25年 5月13日)	333,062,433	335,517,879	14,921	15,031
第19計算期間末日	(平成25年 6月13日)	208,654,935	210,427,995	12,945	13,055
第20計算期間末日	(平成25年 7月16日)	206,361,223	208,141,234	12,753	12,863
第21計算期間末日	(平成25年 8月13日)	192,571,115	194,239,549	12,696	12,806
第22計算期間末日	(平成25年 9月13日)	135,392,946	136,532,907	13,065	13,175
第23計算期間末日	(平成25年10月15日)	167,243,988	168,627,784	13,294	13,404
第24計算期間末日	(平成25年11月13日)	239,950,133	241,925,569	13,361	13,471
第25計算期間末日	(平成25年12月13日)	276,225,533	279,371,530	13,170	13,320
第26計算期間末日	(平成26年 1月14日)	439,282,789	444,215,294	13,359	13,509
第27計算期間末日	(平成26年 2月13日)	461,628,046	466,873,523	13,201	13,351
第28計算期間末日	(平成26年 3月13日)	550,106,019	556,381,772	13,148	13,298
第29計算期間末日	(平成26年 4月14日)	736,928,698	745,063,856	13,588	13,738
第30計算期間末日	(平成26年 5月13日)	826,667,910	835,805,132	13,571	13,721
第31計算期間末日	(平成26年 6月13日)	950,029,991	960,475,561	13,643	13,793
第32計算期間末日	(平成26年 7月14日)	1,446,352,439	1,462,699,524	13,272	13,422
第33計算期間末日	(平成26年 8月13日)	1,745,697,471	1,765,861,219	12,986	13,136
第34計算期間末日	(平成26年 9月16日)	2,440,024,699	2,467,492,456	13,325	13,475
第35計算期間末日	(平成26年10月14日)	2,641,983,680	2,673,361,810	12,630	12,780
第36計算期間末日	(平成26年11月13日)	3,031,847,649	3,065,558,033	13,491	13,641
第37計算期間末日	(平成26年12月15日)	3,316,248,926	3,354,550,333	12,987	13,137
第38計算期間末日	(平成27年 1月13日)	3,509,639,848	3,550,688,060	12,825	12,975
第39計算期間末日	(平成27年 2月13日)	3,330,385,710	3,371,345,793	12,196	12,346
第40計算期間末日	(平成27年 3月13日)	3,598,319,445	3,641,662,886	12,453	12,603
第41計算期間末日	(平成27年 4月13日)	3,714,741,401	3,760,280,232	12,236	12,386
第42計算期間末日	(平成27年 5月13日)	3,821,784,328	3,867,872,571	12,438	12,588
第43計算期間末日	(平成27年 6月15日)	3,476,558,029	3,519,256,387	12,213	12,363
第44計算期間末日	(平成27年 7月13日)	3,061,939,704	3,102,021,604	11,459	11,609
第45計算期間末日	(平成27年 8月13日)	2,951,616,858	2,990,419,036	11,410	11,560

第46計算期間末日	(平成27年 9月14日)	2,644,128,489	2,682,106,906	10,443	10,593
第47計算期間末日	(平成27年10月13日)	2,603,708,982	2,640,601,131	10,586	10,736
第48計算期間末日	(平成27年11月13日)	2,574,705,990	2,604,102,146	10,510	10,630
第49計算期間末日	(平成27年12月14日)	2,391,251,109	2,419,098,778	10,304	10,424
第50計算期間末日	(平成28年 1月13日)	2,105,927,139	2,132,463,149	9,523	9,643
第51計算期間末日	(平成28年 2月15日)	1,913,761,561	1,939,960,681	8,766	8,886
第52計算期間末日	(平成28年 3月14日)	2,131,991,931	2,158,100,977	9,799	9,919
第53計算期間末日	(平成28年 4月13日)	2,060,982,443	2,087,194,197	9,435	9,555
第54計算期間末日	(平成28年 5月13日)	1,969,210,931	1,995,284,516	9,063	9,183
第55計算期間末日	(平成28年 6月13日)	1,961,727,474	1,987,757,536	9,044	9,164
第56計算期間末日	(平成28年 7月13日)	1,951,863,585	1,969,192,108	9,011	9,091
第57計算期間末日	(平成28年 8月15日)	1,863,498,347	1,880,256,599	8,896	8,976
第58計算期間末日	(平成28年 9月13日)	1,791,201,538	1,807,623,593	8,726	8,806
第59計算期間末日	(平成28年10月13日)	1,775,945,227	1,791,847,162	8,934	9,014
第60計算期間末日	(平成28年11月14日)	1,772,420,558	1,788,008,310	9,096	9,176
第61計算期間末日	(平成28年12月13日)	1,848,406,469	1,863,548,878	9,765	9,845
第62計算期間末日	(平成29年 1月13日)	1,712,749,217	1,726,849,173	9,718	9,798
第63計算期間末日	(平成29年 2月13日)	1,668,721,874	1,682,217,228	9,892	9,972
第64計算期間末日	(平成29年 3月13日)	1,593,109,015	1,606,080,433	9,825	9,905
第65計算期間末日	(平成29年 4月13日)	1,442,657,591	1,455,085,266	9,287	9,367
第66計算期間末日	(平成29年 5月15日)	1,473,448,102	1,485,811,024	9,535	9,615
第67計算期間末日	(平成29年 6月13日)	1,430,847,525	1,443,017,015	9,406	9,486
第68計算期間末日	(平成29年 7月13日)	1,463,723,739	1,475,706,087	9,773	9,853
第69計算期間末日	(平成29年 8月14日)	1,363,431,613	1,374,601,921	9,765	9,845
第70計算期間末日	(平成29年 9月13日)	1,383,388,398	1,394,520,878	9,941	10,021
第71計算期間末日	(平成29年10月13日)	1,263,536,515	1,273,752,217	9,895	9,975
第72計算期間末日	(平成29年11月13日)	1,173,871,122	1,183,500,191	9,753	9,833
第73計算期間末日	(平成29年12月13日)	1,113,125,345	1,122,463,147	9,537	9,617
第74計算期間末日	(平成30年 1月15日)	1,131,190,076	1,140,484,585	9,736	9,816
第75計算期間末日	(平成30年 2月13日)	1,052,531,647	1,061,615,757	9,269	9,349
第76計算期間末日	(平成30年 3月13日)	1,022,984,633	1,031,956,486	9,122	9,202
第77計算期間末日	(平成30年 4月13日)	1,008,683,763	1,017,644,024	9,006	9,086
第78計算期間末日	(平成30年 5月14日)	965,146,261	973,858,925	8,862	8,942
第79計算期間末日	(平成30年 6月13日)	941,374,567	949,872,467	8,862	8,942
第80計算期間末日	(平成30年 7月13日)	909,674,199	918,027,352	8,712	8,792
第81計算期間末日	(平成30年 8月13日)	883,993,329	892,352,527	8,460	8,540
第82計算期間末日	(平成30年 9月13日)	845,717,181	853,954,232	8,214	8,294
第83計算期間末日	(平成30年10月15日)	836,268,671	844,445,915	8,181	8,261
第84計算期間末日	(平成30年11月13日)	857,034,496	862,139,319	8,394	8,444
第85計算期間末日	(平成30年12月13日)	778,342,532	783,183,373	8,039	8,089
第86計算期間末日	(平成31年 1月15日)	739,125,582	743,917,073	7,713	7,763
第87計算期間末日	(平成31年 2月13日)	744,805,091	749,555,827	7,839	7,889

第88計算期間末日	(平成31年 3月13日)	739,112,399	743,759,629	7,952	8,002
第89計算期間末日	(平成31年 4月15日)	758,160,395	762,779,083	8,208	8,258
第90計算期間末日	(令和 1年 5月13日)	712,253,439	716,851,820	7,745	7,795
第91計算期間末日	(令和 1年 6月13日)	694,012,199	698,576,233	7,603	7,653
第92計算期間末日	(令和 1年 7月16日)	703,046,426	707,600,128	7,720	7,770
	平成30年 7月末日	903,495,308		8,647	
	8月末日	882,918,211		8,469	
	9月末日	870,438,416		8,482	
	10月末日	834,162,114		8,170	
	11月末日	798,760,775		8,243	
	12月末日	738,990,821		7,656	
	平成31年 1月末日	752,170,205		7,881	
	2月末日	757,720,343		8,021	
	3月末日	733,340,106		7,936	
	4月末日	736,169,582		8,005	
	令和 1年 5月末日	704,774,330		7,654	
	6月末日	704,676,140		7,707	
	7月末日	697,468,111		7,653	

【分配の推移】

	1万口当たりの分配金
第1計算期間	円
第2計算期間	円
第3計算期間	100円
第4計算期間	100円
第5計算期間	100円
第6計算期間	100円
第7計算期間	100円
第8計算期間	100円
第9計算期間	100円
第10計算期間	100円
第11計算期間	100円
第12計算期間	110円
第13計算期間	110円
第14計算期間	110円
第15計算期間	110円
第16計算期間	110円
第17計算期間	110円
第18計算期間	110円
第19計算期間	110円

第20計算期間	110円
第21計算期間	110円
第22計算期間	110円
第23計算期間	110円
第24計算期間	110円
第25計算期間	150円
第26計算期間	150円
第27計算期間	150円
第28計算期間	150円
第29計算期間	150円
第30計算期間	150円
第31計算期間	150円
第32計算期間	150円
第33計算期間	150円
第34計算期間	150円
第35計算期間	150円
第36計算期間	150円
第37計算期間	150円
第38計算期間	150円
第39計算期間	150円
第40計算期間	150円
第41計算期間	150円
第42計算期間	150円
第43計算期間	150円
第44計算期間	150円
第45計算期間	150円
第46計算期間	150円
第47計算期間	150円
第48計算期間	120円
第49計算期間	120円
第50計算期間	120円
第51計算期間	120円
第52計算期間	120円
第53計算期間	120円
第54計算期間	120円
第55計算期間	120円
第56計算期間	80円
第57計算期間	80円
第58計算期間	80円
第59計算期間	80円
第60計算期間	80円
第61計算期間	80円

第62計算期間	80円
第63計算期間	80円
第64計算期間	80円
第65計算期間	80円
第66計算期間	80円
第67計算期間	80円
第68計算期間	80円
第69計算期間	80円
第70計算期間	80円
第71計算期間	80円
第72計算期間	80円
第73計算期間	80円
第74計算期間	80円
第75計算期間	80円
第76計算期間	80円
第77計算期間	80円
第78計算期間	80円
第79計算期間	80円
第80計算期間	80円
第81計算期間	80円
第82計算期間	80円
第83計算期間	80円
第84計算期間	50円
第85計算期間	50円
第86計算期間	50円
第87計算期間	50円
第88計算期間	50円
第89計算期間	50円
第90計算期間	50円
第91計算期間	50円
第92計算期間	50円

【収益率の推移】

	収益率（％）
第1計算期間	5.03
第2計算期間	3.44
第3計算期間	12.23
第4計算期間	8.16
第5計算期間	3.42
第6計算期間	3.24

第7計算期間	4.29
第8計算期間	4.48
第9計算期間	6.21
第10計算期間	1.77
第11計算期間	0.26
第12計算期間	4.61
第13計算期間	8.78
第14計算期間	11.36
第15計算期間	0.12
第16計算期間	4.90
第17計算期間	6.11
第18計算期間	0.42
第19計算期間	12.50
第20計算期間	0.63
第21計算期間	0.41
第22計算期間	3.77
第23計算期間	2.59
第24計算期間	1.33
第25計算期間	0.30
第26計算期間	2.57
第27計算期間	0.05
第28計算期間	0.73
第29計算期間	4.48
第30計算期間	0.97
第31計算期間	1.63
第32計算期間	1.61
第33計算期間	1.02
第34計算期間	3.76
第35計算期間	4.09
第36計算期間	8.00
第37計算期間	2.62
第38計算期間	0.09
第39計算期間	3.73
第40計算期間	3.33
第41計算期間	0.53
第42計算期間	2.87
第43計算期間	0.60
第44計算期間	4.94
第45計算期間	0.88
第46計算期間	7.16
第47計算期間	2.80
第48計算期間	0.41

第49計算期間	0.81
第50計算期間	6.41
第51計算期間	6.68
第52計算期間	13.15
第53計算期間	2.49
第54計算期間	2.67
第55計算期間	1.11
第56計算期間	0.51
第57計算期間	0.38
第58計算期間	1.01
第59計算期間	3.30
第60計算期間	2.70
第61計算期間	8.23
第62計算期間	0.33
第63計算期間	2.61
第64計算期間	0.13
第65計算期間	4.66
第66計算期間	3.53
第67計算期間	0.51
第68計算期間	4.75
第69計算期間	0.73
第70計算期間	2.62
第71計算期間	0.34
第72計算期間	0.62
第73計算期間	1.39
第74計算期間	2.92
第75計算期間	3.97
第76計算期間	0.72
第77計算期間	0.39
第78計算期間	0.71
第79計算期間	0.90
第80計算期間	0.78
第81計算期間	1.97
第82計算期間	1.96
第83計算期間	0.57
第84計算期間	3.21
第85計算期間	3.63
第86計算期間	3.43
第87計算期間	2.28
第88計算期間	2.07
第89計算期間	3.84
第90計算期間	5.03

第91計算期間	1.18
第92計算期間	2.19

(注)「収益率」とは、計算期間末の基準価額(分配額の額)から当該計算期間の直前の計算期間末の基準価額(分配額の額)を控除した額を当該基準価額(分配額の額)で除して得た数に100を乗じて得た数をいう。

(4)【設定及び解約の実績】

	設定口数	解約口数	発行済口数
第1計算期間	20,606,309		20,606,309
第2計算期間	3,037,480		23,643,789
第3計算期間	498,090		24,141,879
第4計算期間	275,460		24,417,339
第5計算期間	4,573,863	626,366	28,364,836
第6計算期間	4,356		28,369,192
第7計算期間	43,083,055		71,452,247
第8計算期間	4,737,095	28,185,650	48,003,692
第9計算期間	5,344,356	4,651,781	48,696,267
第10計算期間	7,971,984		56,668,251
第11計算期間	30,113,496	4,779,338	82,002,409
第12計算期間	31,273,689	14,175,806	99,100,292
第13計算期間	24,250,306	1,654,655	121,695,943
第14計算期間	66,161,098		187,857,041
第15計算期間	27,260,133	49,788,056	165,329,118
第16計算期間	23,989,984	3,863,756	185,455,346
第17計算期間	80,737,208	27,367,113	238,825,441
第18計算期間	2,223,824	17,826,844	223,222,421
第19計算期間	121,400	62,156,488	161,187,333
第20計算期間	10,808,903	10,177,009	161,819,227
第21計算期間	14,217,438	24,360,793	151,675,872
第22計算期間	10,283,426	58,326,421	103,632,877
第23計算期間	23,380,123	1,213,281	125,799,719
第24計算期間	54,160,432	375,005	179,585,146
第25計算期間	34,903,900	4,755,893	209,733,153
第26計算期間	119,366,748	266,190	328,833,711
第27計算期間	20,879,696	14,874	349,698,533
第28計算期間	74,129,840	5,444,801	418,383,572
第29計算期間	200,224,395	76,264,075	542,343,892
第30計算期間	101,407,491	34,603,218	609,148,165
第31計算期間	110,783,058	23,559,868	696,371,355
第32計算期間	419,331,144	25,896,815	1,089,805,684
第33計算期間	383,667,233	129,223,017	1,344,249,900
第34計算期間	487,031,914	97,992	1,831,183,822

第35計算期間	328,464,992	67,773,455	2,091,875,359
第36計算期間	171,159,590	15,675,952	2,247,358,997
第37計算期間	437,108,284	131,040,140	2,553,427,141
第38計算期間	240,663,564	57,543,180	2,736,547,525
第39計算期間	155,083,594	160,958,892	2,730,672,227
第40計算期間	213,666,588	54,776,060	2,889,562,755
第41計算期間	239,761,747	93,402,400	3,035,922,102
第42計算期間	100,305,124	63,677,674	3,072,549,552
第43計算期間	122,424,979	348,417,296	2,846,557,235
第44計算期間	74,008,405	248,438,925	2,672,126,715
第45計算期間	23,199,091	108,513,904	2,586,811,902
第46計算期間	14,849,018	69,766,409	2,531,894,511
第47計算期間	22,017,757	94,435,622	2,459,476,646
第48計算期間	25,960,196	35,757,131	2,449,679,711
第49計算期間	4,648,133	133,688,729	2,320,639,115
第50計算期間	68,178,920	177,483,806	2,211,334,229
第51計算期間	31,029,789	59,103,954	2,183,260,064
第52計算期間	15,525,240	23,031,419	2,175,753,885
第53計算期間	20,732,381	12,173,361	2,184,312,905
第54計算期間	5,607,953	17,122,090	2,172,798,768
第55計算期間	14,451,825	18,078,703	2,169,171,890
第56計算期間	9,838,376	12,944,886	2,166,065,380
第57計算期間	4,215,662	75,499,478	2,094,781,564
第58計算期間	4,388,760	46,413,364	2,052,756,960
第59計算期間	12,517,413	77,532,456	1,987,741,917
第60計算期間	3,896,114	43,168,991	1,948,469,040
第61計算期間	5,254,831	60,922,627	1,892,801,244
第62計算期間	4,598,789	134,905,530	1,762,494,503
第63計算期間	2,928,471	78,503,630	1,686,919,344
第64計算期間	2,832,660	68,324,728	1,621,427,276
第65計算期間	2,467,424	70,435,206	1,553,459,494
第66計算期間	7,265,805	15,359,982	1,545,365,317
第67計算期間	3,973,427	28,152,370	1,521,186,374
第68計算期間	2,967,191	26,359,944	1,497,793,621
第69計算期間	2,557,501	104,062,520	1,396,288,602
第70計算期間	45,724,058	50,452,564	1,391,560,096
第71計算期間	5,017,880	119,615,169	1,276,962,807
第72計算期間	1,566,894	74,895,987	1,203,633,714
第73計算期間	2,202,943	38,611,321	1,167,225,336
第74計算期間	3,224,190	8,635,785	1,161,813,741
第75計算期間	1,403,165	27,703,089	1,135,513,817
第76計算期間	10,202,775	24,234,907	1,121,481,685

第77計算期間	3,834,712	5,283,731	1,120,032,666
第78計算期間	17,116,298	48,065,945	1,089,083,019
第79計算期間	6,280,844	33,126,242	1,062,237,621
第80計算期間	1,769,064	19,862,548	1,044,144,137
第81計算期間	2,085,727	1,330,039	1,044,899,825
第82計算期間	2,198,220	17,466,610	1,029,631,435
第83計算期間	2,214,582	9,690,464	1,022,155,553
第84計算期間	2,194,927	3,385,750	1,020,964,730
第85計算期間	1,366,740	54,163,140	968,168,330
第86計算期間	1,438,066	11,308,103	958,298,293
第87計算期間	1,519,102	9,670,090	950,147,305
第88計算期間	1,496,437	22,197,638	929,446,104
第89計算期間	1,417,598	7,125,994	923,737,708
第90計算期間	1,382,696	5,444,114	919,676,290
第91計算期間	1,499,125	8,368,445	912,806,970
第92計算期間	1,509,696	3,576,080	910,740,586

【三菱UFJ 欧州ハイイールド債券ファンド 通貨選択シリーズ<ブラジルリアルコース>（毎月分配型）】

（１）【投資状況】

令和 1年 7月31日現在

（単位：円）

資産の種類	国/地域	時価合計	投資比率（％）
投資信託受益証券	ケイマン諸島	1,151,078,584	99.09
親投資信託受益証券	日本	1,215,217	0.10
コール・ローン、その他資産 （負債控除後）		9,386,880	0.81
純資産総額		1,161,680,681	100.00

（注）投資比率とは、ファンドの純資産総額に対する当該資産の時価の比率をいいます。

（２）【投資資産】

【投資有価証券の主要銘柄】

a 評価額上位30銘柄

令和 1年 7月31日現在

国/地域	種類	銘柄名	数量	簿価 単価 (円)	簿価 金額 (円)	評価 単価 (円)	評価 金額 (円)	投資 比率 (%)
ケイマン 諸島	投資信託受益 証券	ユーロ・ハイイールド・ボンド・ ファンドBRLシェアクラス	212,493.739	5,412	1,150,016,115	5,417	1,151,078,584	99.09
日本	親投資信託受 益証券	マネー・マーケット・マザーファン ド	1,193,379	1.0183	1,215,217	1.0183	1,215,217	0.10

（注）投資比率は、ファンドの純資産総額に対する当該銘柄の評価金額の比率です。

b 全銘柄の種類 / 業種別投資比率

令和 1年 7月31日現在

種類	投資比率（%）
投資信託受益証券	99.09
親投資信託受益証券	0.10
合計	99.19

（注）投資比率は、ファンドの純資産総額に対する当該種類または業種の評価金額の比率です。

【投資不動産物件】

該当事項はありません。

【その他投資資産の主要なもの】

該当事項はありません。

（3）【運用実績】

【純資産の推移】

下記計算期間末日および令和1年7月末日、同日前1年以内における各月末の純資産の推移は次の通りです。

（単位：円）

	純資産総額		基準価額 （1万口当たりの純資産価額）	
	（分配落）	（分配付）	（分配落）	（分配付）
第1計算期間末日（平成23年12月13日）	19,537,540	19,537,540	9,261	9,261
第2計算期間末日（平成24年 1月13日）	20,789,553	20,789,553	9,666	9,666
第3計算期間末日（平成24年 2月13日）	23,636,253	23,922,140	10,748	10,878
第4計算期間末日（平成24年 3月13日）	33,590,861	33,983,281	11,128	11,258
第5計算期間末日（平成24年 4月13日）	36,476,379	36,921,375	10,656	10,786
第6計算期間末日（平成24年 5月14日）	35,534,816	36,000,598	9,918	10,048
第7計算期間末日（平成24年 6月13日）	46,230,423	46,896,347	9,025	9,155
第8計算期間末日（平成24年 7月13日）	48,858,424	49,552,335	9,153	9,283
第9計算期間末日（平成24年 8月13日）	50,330,912	51,030,194	9,357	9,487
第10計算期間末日（平成24年 9月13日）	59,848,954	60,668,221	9,497	9,627
第11計算期間末日（平成24年10月15日）	76,605,772	77,653,616	9,504	9,634
第12計算期間末日（平成24年11月13日）	265,626,314	269,205,572	9,648	9,778
第13計算期間末日（平成24年12月13日）	618,289,855	626,291,444	10,045	10,175
第14計算期間末日（平成25年 1月15日）	1,480,050,394	1,497,080,150	11,298	11,428
第15計算期間末日（平成25年 2月13日）	1,771,113,682	1,790,535,446	11,855	11,985

第16計算期間末日	(平成25年 3月13日)	1,842,325,679	1,861,690,497	12,368	12,498
第17計算期間末日	(平成25年 4月15日)	1,837,253,945	1,856,064,259	12,697	12,827
第18計算期間末日	(平成25年 5月13日)	1,634,118,348	1,650,550,781	12,928	13,058
第19計算期間末日	(平成25年 6月13日)	1,247,766,947	1,262,329,600	11,139	11,269
第20計算期間末日	(平成25年 7月16日)	1,146,044,657	1,159,721,594	10,893	11,023
第21計算期間末日	(平成25年 8月13日)	933,359,833	944,724,659	10,677	10,807
第22計算期間末日	(平成25年 9月13日)	1,108,600,593	1,121,860,688	10,869	10,999
第23計算期間末日	(平成25年10月15日)	1,296,513,053	1,311,421,788	11,305	11,435
第24計算期間末日	(平成25年11月13日)	1,265,671,550	1,280,869,589	10,826	10,956
第25計算期間末日	(平成25年12月13日)	1,473,943,338	1,496,676,782	11,022	11,192
第26計算期間末日	(平成26年 1月14日)	1,866,716,100	1,895,479,602	11,033	11,203
第27計算期間末日	(平成26年 2月13日)	2,156,793,178	2,191,133,645	10,677	10,847
第28計算期間末日	(平成26年 3月13日)	2,538,385,712	2,577,923,902	10,914	11,084
第29計算期間末日	(平成26年 4月14日)	3,015,314,663	3,059,650,922	11,562	11,732
第30計算期間末日	(平成26年 5月13日)	3,002,748,707	3,046,956,618	11,547	11,717
第31計算期間末日	(平成26年 6月13日)	2,981,774,821	3,025,848,224	11,501	11,671
第32計算期間末日	(平成26年 7月14日)	3,156,907,328	3,204,367,969	11,308	11,478
第33計算期間末日	(平成26年 8月13日)	3,402,294,136	3,455,079,185	10,957	11,127
第34計算期間末日	(平成26年 9月16日)	3,770,812,949	3,827,612,274	11,286	11,456
第35計算期間末日	(平成26年10月14日)	3,900,772,456	3,962,543,304	10,735	10,905
第36計算期間末日	(平成26年11月13日)	4,124,929,898	4,189,366,583	10,883	11,053
第37計算期間末日	(平成26年12月15日)	4,509,312,150	4,581,756,367	10,582	10,752
第38計算期間末日	(平成27年 1月13日)	5,031,475,171	5,111,599,443	10,675	10,845
第39計算期間末日	(平成27年 2月13日)	4,960,474,628	5,044,509,983	10,035	10,205
第40計算期間末日	(平成27年 3月13日)	5,057,487,161	5,149,086,686	9,386	9,556
第41計算期間末日	(平成27年 4月13日)	5,523,440,215	5,624,012,646	9,336	9,506
第42計算期間末日	(平成27年 5月13日)	5,898,874,817	6,006,238,293	9,340	9,510
第43計算期間末日	(平成27年 6月15日)	5,999,535,091	6,110,135,752	9,222	9,392
第44計算期間末日	(平成27年 7月13日)	5,988,550,689	6,103,941,093	8,823	8,993
第45計算期間末日	(平成27年 8月13日)	5,516,712,518	5,632,315,290	8,113	8,283
第46計算期間末日	(平成27年 9月14日)	4,696,221,866	4,810,823,382	6,966	7,136
第47計算期間末日	(平成27年10月13日)	4,823,613,009	4,939,481,257	7,077	7,247
第48計算期間末日	(平成27年11月13日)	4,766,984,022	4,880,770,290	7,122	7,292
第49計算期間末日	(平成27年12月14日)	4,351,338,512	4,462,113,040	6,678	6,848
第50計算期間末日	(平成28年 1月13日)	3,925,778,213	4,035,616,005	6,076	6,246
第51計算期間末日	(平成28年 2月15日)	3,472,065,844	3,578,475,648	5,547	5,717
第52計算期間末日	(平成28年 3月14日)	3,870,192,664	3,973,883,037	6,345	6,515
第53計算期間末日	(平成28年 4月13日)	3,701,902,076	3,804,217,898	6,151	6,321
第54計算期間末日	(平成28年 5月13日)	3,642,463,726	3,743,256,726	6,143	6,313
第55計算期間末日	(平成28年 6月13日)	3,503,402,954	3,600,558,018	6,130	6,300
第56計算期間末日	(平成28年 7月13日)	3,451,746,872	3,518,706,783	6,186	6,306
第57計算期間末日	(平成28年 8月15日)	3,209,944,283	3,271,381,961	6,270	6,390

第58計算期間末日	(平成28年 9月13日)	2,868,285,206	2,925,317,110	6,035	6,155
第59計算期間末日	(平成28年10月13日)	2,928,174,367	2,984,012,628	6,293	6,413
第60計算期間末日	(平成28年11月14日)	2,691,604,458	2,745,109,369	6,037	6,157
第61計算期間末日	(平成28年12月13日)	2,839,200,056	2,890,985,846	6,579	6,699
第62計算期間末日	(平成29年 1月13日)	2,755,212,519	2,803,162,021	6,895	7,015
第63計算期間末日	(平成29年 2月13日)	2,529,907,773	2,573,368,374	6,985	7,105
第64計算期間末日	(平成29年 3月13日)	2,425,191,657	2,467,069,327	6,949	7,069
第65計算期間末日	(平成29年 4月13日)	2,191,945,534	2,231,712,424	6,614	6,734
第66計算期間末日	(平成29年 5月15日)	2,220,746,709	2,259,306,571	6,911	7,031
第67計算期間末日	(平成29年 6月13日)	1,992,698,389	2,030,531,828	6,320	6,440
第68計算期間末日	(平成29年 7月13日)	1,991,514,449	2,028,021,796	6,546	6,666
第69計算期間末日	(平成29年 8月14日)	2,069,957,482	2,108,232,609	6,490	6,610
第70計算期間末日	(平成29年 9月13日)	2,145,402,576	2,184,604,243	6,567	6,687
第71計算期間末日	(平成29年10月13日)	2,161,473,638	2,201,183,362	6,532	6,652
第72計算期間末日	(平成29年11月13日)	2,191,600,511	2,233,097,854	6,338	6,458
第73計算期間末日	(平成29年12月13日)	2,124,376,214	2,165,953,257	6,131	6,251
第74計算期間末日	(平成30年 1月15日)	2,219,023,048	2,251,309,885	6,186	6,276
第75計算期間末日	(平成30年 2月13日)	2,016,968,518	2,048,357,449	5,783	5,873
第76計算期間末日	(平成30年 3月13日)	1,945,031,817	1,975,816,967	5,686	5,776
第77計算期間末日	(平成30年 4月13日)	1,741,188,097	1,769,905,596	5,457	5,547
第78計算期間末日	(平成30年 5月14日)	1,649,019,774	1,677,593,979	5,194	5,284
第79計算期間末日	(平成30年 6月13日)	1,535,811,164	1,563,807,689	4,937	5,027
第80計算期間末日	(平成30年 7月13日)	1,461,214,257	1,488,778,526	4,771	4,861
第81計算期間末日	(平成30年 8月13日)	1,431,826,630	1,459,416,066	4,671	4,761
第82計算期間末日	(平成30年 9月13日)	1,272,721,471	1,299,366,986	4,299	4,389
第83計算期間末日	(平成30年10月15日)	1,366,255,478	1,392,688,508	4,652	4,742
第84計算期間末日	(平成30年11月13日)	1,370,553,567	1,388,061,557	4,697	4,757
第85計算期間末日	(平成30年12月13日)	1,252,186,015	1,269,319,323	4,385	4,445
第86計算期間末日	(平成31年 1月15日)	1,232,011,761	1,249,033,640	4,343	4,403
第87計算期間末日	(平成31年 2月13日)	1,239,327,653	1,256,075,409	4,440	4,500
第88計算期間末日	(平成31年 3月13日)	1,227,062,769	1,243,804,994	4,397	4,457
第89計算期間末日	(平成31年 4月15日)	1,222,171,839	1,238,879,176	4,389	4,449
第90計算期間末日	(令和 1年 5月13日)	1,145,942,619	1,162,643,718	4,117	4,177
第91計算期間末日	(令和 1年 6月13日)	1,153,114,797	1,169,615,022	4,193	4,253
第92計算期間末日	(令和 1年 7月16日)	1,168,651,923	1,184,952,756	4,302	4,362
	平成30年 7月末日	1,504,705,932		4,906	
	8月末日	1,289,129,445		4,332	
	9月末日	1,347,092,034		4,557	
	10月末日	1,383,671,556		4,737	
	11月末日	1,285,822,825		4,471	
	12月末日	1,203,742,505		4,235	
	平成31年 1月末日	1,243,495,797		4,443	

2月末日	1,258,099,901		4,512
3月末日	1,180,162,281		4,224
4月末日	1,193,784,125		4,289
令和 1年 5月末日	1,139,407,863		4,140
6月末日	1,136,358,220		4,195
7月末日	1,161,680,681		4,303

【分配の推移】

	1万口当たりの分配金
第1計算期間	円
第2計算期間	円
第3計算期間	130円
第4計算期間	130円
第5計算期間	130円
第6計算期間	130円
第7計算期間	130円
第8計算期間	130円
第9計算期間	130円
第10計算期間	130円
第11計算期間	130円
第12計算期間	130円
第13計算期間	130円
第14計算期間	130円
第15計算期間	130円
第16計算期間	130円
第17計算期間	130円
第18計算期間	130円
第19計算期間	130円
第20計算期間	130円
第21計算期間	130円
第22計算期間	130円
第23計算期間	130円
第24計算期間	130円
第25計算期間	170円
第26計算期間	170円
第27計算期間	170円
第28計算期間	170円
第29計算期間	170円
第30計算期間	170円
第31計算期間	170円

第32計算期間	170円
第33計算期間	170円
第34計算期間	170円
第35計算期間	170円
第36計算期間	170円
第37計算期間	170円
第38計算期間	170円
第39計算期間	170円
第40計算期間	170円
第41計算期間	170円
第42計算期間	170円
第43計算期間	170円
第44計算期間	170円
第45計算期間	170円
第46計算期間	170円
第47計算期間	170円
第48計算期間	170円
第49計算期間	170円
第50計算期間	170円
第51計算期間	170円
第52計算期間	170円
第53計算期間	170円
第54計算期間	170円
第55計算期間	170円
第56計算期間	120円
第57計算期間	120円
第58計算期間	120円
第59計算期間	120円
第60計算期間	120円
第61計算期間	120円
第62計算期間	120円
第63計算期間	120円
第64計算期間	120円
第65計算期間	120円
第66計算期間	120円
第67計算期間	120円
第68計算期間	120円
第69計算期間	120円
第70計算期間	120円
第71計算期間	120円
第72計算期間	120円
第73計算期間	120円

第74計算期間	90円
第75計算期間	90円
第76計算期間	90円
第77計算期間	90円
第78計算期間	90円
第79計算期間	90円
第80計算期間	90円
第81計算期間	90円
第82計算期間	90円
第83計算期間	90円
第84計算期間	60円
第85計算期間	60円
第86計算期間	60円
第87計算期間	60円
第88計算期間	60円
第89計算期間	60円
第90計算期間	60円
第91計算期間	60円
第92計算期間	60円

【収益率の推移】

	収益率（％）
第1計算期間	7.39
第2計算期間	4.37
第3計算期間	12.53
第4計算期間	4.74
第5計算期間	3.07
第6計算期間	5.70
第7計算期間	7.69
第8計算期間	2.85
第9計算期間	3.64
第10計算期間	2.88
第11計算期間	1.44
第12計算期間	2.88
第13計算期間	5.46
第14計算期間	13.76
第15計算期間	6.08
第16計算期間	5.42
第17計算期間	3.71
第18計算期間	2.84

第19計算期間	12.83
第20計算期間	1.04
第21計算期間	0.78
第22計算期間	3.01
第23計算期間	5.20
第24計算期間	3.08
第25計算期間	3.38
第26計算期間	1.64
第27計算期間	1.68
第28計算期間	3.81
第29計算期間	7.49
第30計算期間	1.34
第31計算期間	1.07
第32計算期間	0.19
第33計算期間	1.60
第34計算期間	4.55
第35計算期間	3.37
第36計算期間	2.96
第37計算期間	1.20
第38計算期間	2.48
第39計算期間	4.40
第40計算期間	4.77
第41計算期間	1.27
第42計算期間	1.86
第43計算期間	0.55
第44計算期間	2.48
第45計算期間	6.12
第46計算期間	12.04
第47計算期間	4.03
第48計算期間	3.03
第49計算期間	3.84
第50計算期間	6.46
第51計算期間	5.90
第52計算期間	17.45
第53計算期間	0.37
第54計算期間	2.63
第55計算期間	2.55
第56計算期間	2.87
第57計算期間	3.29
第58計算期間	1.83
第59計算期間	6.26
第60計算期間	2.16

第61計算期間	10.96
第62計算期間	6.62
第63計算期間	3.04
第64計算期間	1.20
第65計算期間	3.09
第66計算期間	6.30
第67計算期間	6.81
第68計算期間	5.47
第69計算期間	0.97
第70計算期間	3.03
第71計算期間	1.29
第72計算期間	1.13
第73計算期間	1.37
第74計算期間	2.36
第75計算期間	5.05
第76計算期間	0.12
第77計算期間	2.44
第78計算期間	3.17
第79計算期間	3.21
第80計算期間	1.53
第81計算期間	0.20
第82計算期間	6.03
第83計算期間	10.30
第84計算期間	2.25
第85計算期間	5.36
第86計算期間	0.41
第87計算期間	3.61
第88計算期間	0.38
第89計算期間	1.18
第90計算期間	4.83
第91計算期間	3.30
第92計算期間	4.03

（注）「収益率」とは、計算期間末の基準価額（分配付の額）から当該計算期間の直前の計算期間末の基準価額（分配落の額）を控除した額を当該基準価額（分配落の額）で除して得た数に100を乗じて得た数をいう。

（４）【設定及び解約の実績】

	設定口数	解約口数	発行済口数
第1計算期間	21,096,105		21,096,105
第2計算期間	744,983	332,283	21,508,805
第3計算期間	1,591,584	1,109,048	21,991,341
第4計算期間	15,812,053	7,617,171	30,186,223

第5計算期間	4,321,463	277,201	34,230,485
第6計算期間	1,598,922		35,829,407
第7計算期間	15,395,588		51,224,995
第8計算期間	2,152,784		53,377,779
第9計算期間	623,219	210,000	53,790,998
第10計算期間	9,411,033	181,425	63,020,606
第11計算期間	23,351,108	5,768,261	80,603,453
第12計算期間	195,230,157	506,028	275,327,582
第13計算期間	340,179,334		615,506,916
第14計算期間	704,209,661	9,735,319	1,309,981,258
第15計算期間	367,645,857	183,645,193	1,493,981,922
第16計算期間	92,946,351	97,326,854	1,489,601,419
第17計算期間	73,923,651	116,577,815	1,446,947,255
第18計算期間	7,121,699	190,035,612	1,264,033,342
第19計算期間	30,909,534	174,738,751	1,120,204,125
第20計算期間	8,785,850	76,917,895	1,052,072,080
第21計算期間	17,386,767	195,241,449	874,217,398
第22計算期間	229,963,232	84,173,293	1,020,007,337
第23計算期間	179,586,403	52,767,944	1,146,825,796
第24計算期間	104,122,946	81,868,765	1,169,079,977
第25計算期間	230,739,261	62,557,806	1,337,261,432
第26計算期間	386,150,566	31,441,248	1,691,970,750
第27計算期間	375,364,756	47,308,014	2,020,027,492
第28計算期間	412,630,107	106,881,713	2,325,775,886
第29計算期間	485,316,251	203,076,887	2,608,015,250
第30計算期間	354,068,502	361,618,396	2,600,465,356
第31計算期間	287,423,241	295,335,426	2,592,553,171
第32計算期間	308,900,112	109,650,867	2,791,802,416
第33計算期間	368,234,769	55,034,287	3,105,002,898
第34計算期間	393,383,691	157,249,807	3,341,136,782
第35計算期間	527,453,827	235,011,311	3,633,579,298
第36計算期間	218,805,649	61,991,678	3,790,393,269
第37計算期間	691,147,826	220,116,515	4,261,424,580
第38計算期間	542,982,402	91,214,464	4,713,192,518
第39計算期間	309,471,119	79,407,424	4,943,256,213
第40計算期間	699,909,625	254,958,472	5,388,207,366
第41計算期間	1,038,412,126	510,594,132	5,916,025,360
第42計算期間	500,259,238	100,785,960	6,315,498,638
第43計算期間	519,834,206	329,411,562	6,505,921,282
第44計算期間	438,049,886	156,300,313	6,787,670,855
第45計算期間	199,668,903	187,176,678	6,800,163,080
第46計算期間	151,692,940	210,590,357	6,741,265,663

第47計算期間	151,037,955	76,524,306	6,815,779,312
第48計算期間	28,462,236	150,931,646	6,693,309,902
第49計算期間	59,857,342	237,018,529	6,516,148,715
第50計算期間	38,539,351	93,641,438	6,461,046,628
第51計算期間	40,255,309	241,901,665	6,259,400,272
第52計算期間	47,743,042	207,709,594	6,099,433,720
第53計算期間	125,505,230	206,361,163	6,018,577,787
第54計算期間	64,940,717	154,518,454	5,929,000,050
第55計算期間	33,087,338	247,083,590	5,715,003,798
第56計算期間	65,029,673	200,040,825	5,579,992,646
第57計算期間	21,159,352	481,345,453	5,119,806,545
第58計算期間	19,556,465	386,704,278	4,752,658,732
第59計算期間	42,791,519	142,261,777	4,653,188,474
第60計算期間	87,361,821	281,807,630	4,458,742,665
第61計算期間	61,945,002	205,205,111	4,315,482,556
第62計算期間	27,111,067	346,801,778	3,995,791,845
第63計算期間	38,923,648	412,998,736	3,621,716,757
第64計算期間	36,510,064	168,420,987	3,489,805,834
第65計算期間	17,320,363	193,218,634	3,313,907,563
第66計算期間	35,485,494	136,071,163	3,213,321,894
第67計算期間	36,848,525	97,383,822	3,152,786,597
第68計算期間	24,038,567	134,546,212	3,042,278,952
第69計算期間	183,628,902	36,313,901	3,189,593,953
第70計算期間	132,589,684	55,378,032	3,266,805,605
第71計算期間	163,418,427	121,080,357	3,309,143,675
第72計算期間	231,560,275	82,591,975	3,458,111,975
第73計算期間	76,165,898	69,524,259	3,464,753,614
第74計算期間	233,741,985	111,069,203	3,587,426,396
第75計算期間	57,158,676	156,926,053	3,487,659,019
第76計算期間	17,004,126	84,090,826	3,420,572,319
第77計算期間	33,692,937	263,431,974	3,190,833,282
第78計算期間	25,658,330	41,579,919	3,174,911,693
第79計算期間	23,698,362	87,884,958	3,110,725,097
第80計算期間	15,378,830	63,407,371	3,062,696,556
第81計算期間	13,461,446	10,665,034	3,065,492,968
第82計算期間	18,804,614	123,684,745	2,960,612,837
第83計算期間	15,044,821	38,654,241	2,937,003,417
第84計算期間	54,660,523	73,665,546	2,917,998,394
第85計算期間	11,477,091	73,924,043	2,855,551,442
第86計算期間	12,353,127	30,924,709	2,836,979,860
第87計算期間	8,705,613	54,392,763	2,791,292,710
第88計算期間	23,210,246	24,132,079	2,790,370,877

第89計算期間	12,100,691	17,915,362	2,784,556,206
第90計算期間	7,412,779	8,452,412	2,783,516,573
第91計算期間	13,362,181	46,841,199	2,750,037,555
第92計算期間	25,074,691	58,306,712	2,716,805,534

【三菱UFJ 欧州ハイイールド債券ファンド 通貨選択シリーズ<資源国バスケット通貨コース>（毎月分配型）】

（１）【投資状況】

令和 1年 7月31日現在

（単位：円）

資産の種類	国/地域	時価合計	投資比率（％）
投資信託受益証券	ケイマン諸島	89,038,048	98.99
親投資信託受益証券	日本	90,477	0.10
コール・ローン、その他資産 （負債控除後）		816,748	0.91
純資産総額		89,945,273	100.00

（注）投資比率とは、ファンドの純資産総額に対する当該資産の時価の比率をいいます。

（２）【投資資産】

【投資有価証券の主要銘柄】

a 評価額上位30銘柄

令和 1年 7月31日現在

国/地域	種類	銘柄名	数量	簿価 単価 (円)	簿価 金額 (円)	評価 単価 (円)	評価 金額 (円)	投資 比率 (%)
ケイマン 諸島	投資信託受益 証券	ユーロ・ハイイールド・ボンド・ ファンドBRLシェアクラス	5,527.709	5,412	29,915,961	5,417	29,943,599	33.29
ケイマン 諸島	投資信託受益 証券	ユーロ・ハイイールド・ボンド・ ファンドZARシェアクラス	4,042.806	7,321	29,597,382	7,337	29,662,067	32.98
ケイマン 諸島	投資信託受益 証券	ユーロ・ハイイールド・ボンド・ ファンドAUDシェアクラス	3,879.829	7,649	29,676,812	7,586	29,432,382	32.72
日本	親投資信託受 益証券	マネー・マーケット・マザーファン ド	88,852	1.0183	90,477	1.0183	90,477	0.10

（注）投資比率は、ファンドの純資産総額に対する当該銘柄の評価金額の比率です。

b 全銘柄の種類/業種別投資比率

令和 1年 7月31日現在

種類	投資比率（％）
投資信託受益証券	98.99
親投資信託受益証券	0.10

合計	99.09
----	-------

（注）投資比率は、ファンドの純資産総額に対する当該種類または業種の評価金額の比率です。

【投資不動産物件】

該当事項はありません。

【その他投資資産の主要なもの】

該当事項はありません。

（3）【運用実績】

【純資産の推移】

下記計算期間末日および令和1年7月末日、同日前1年以内における各月末の純資産の推移は次の通りです。

（単位：円）

	純資産総額		基準価額 (1万口当たりの純資産価額)	
	(分配落)	(分配付)	(分配落)	(分配付)
第1計算期間末日 (平成23年12月13日)	55,963,613	55,963,613	9,340	9,340
第2計算期間末日 (平成24年 1月13日)	58,091,823	58,091,823	9,694	9,694
第3計算期間末日 (平成24年 2月13日)	64,916,101	65,576,430	10,814	10,924
第4計算期間末日 (平成24年 3月13日)	69,987,144	70,649,521	11,623	11,733
第5計算期間末日 (平成24年 4月13日)	68,419,846	69,104,506	10,993	11,103
第6計算期間末日 (平成24年 5月14日)	65,303,606	65,988,595	10,487	10,597
第7計算期間末日 (平成24年 6月13日)	60,970,732	61,661,434	9,710	9,820
第8計算期間末日 (平成24年 7月13日)	62,782,720	63,476,808	9,950	10,060
第9計算期間末日 (平成24年 8月13日)	65,352,432	66,047,113	10,348	10,458
第10計算期間末日 (平成24年 9月13日)	67,128,784	67,840,301	10,378	10,488
第11計算期間末日 (平成24年10月15日)	66,027,139	66,731,085	10,318	10,428
第12計算期間末日 (平成24年11月13日)	67,748,020	68,455,322	10,536	10,646
第13計算期間末日 (平成24年12月13日)	72,228,305	72,936,947	11,212	11,322
第14計算期間末日 (平成25年 1月15日)	90,180,837	90,978,788	12,432	12,542
第15計算期間末日 (平成25年 2月13日)	101,512,248	102,398,378	12,601	12,711
第16計算期間末日 (平成25年 3月13日)	104,853,623	105,739,929	13,013	13,123
第17計算期間末日 (平成25年 4月15日)	120,927,463	121,901,756	13,653	13,763
第18計算期間末日 (平成25年 5月13日)	123,908,695	124,893,010	13,847	13,957
第19計算期間末日 (平成25年 6月13日)	96,704,623	97,602,432	11,848	11,958
第20計算期間末日 (平成25年 7月16日)	96,568,590	97,463,180	11,874	11,984
第21計算期間末日 (平成25年 8月13日)	93,326,986	94,198,998	11,773	11,883
第22計算期間末日 (平成25年 9月13日)	99,064,873	99,972,017	12,013	12,123
第23計算期間末日 (平成25年10月15日)	101,156,908	102,065,056	12,253	12,363

第24計算期間末日	(平成25年11月13日)	89,927,818	90,750,498	12,024	12,134
第25計算期間末日	(平成25年12月13日)	81,465,868	82,337,124	12,156	12,286
第26計算期間末日	(平成26年 1月14日)	78,179,812	79,013,198	12,195	12,325
第27計算期間末日	(平成26年 2月13日)	76,365,508	77,201,568	11,874	12,004
第28計算期間末日	(平成26年 3月13日)	78,390,749	79,237,420	12,036	12,166
第29計算期間末日	(平成26年 4月14日)	82,652,407	83,509,358	12,538	12,668
第30計算期間末日	(平成26年 5月13日)	92,975,644	93,934,502	12,605	12,735
第31計算期間末日	(平成26年 6月13日)	92,578,104	93,539,213	12,522	12,652
第32計算期間末日	(平成26年 7月14日)	95,996,344	97,014,074	12,262	12,392
第33計算期間末日	(平成26年 8月13日)	96,037,791	97,071,202	12,081	12,211
第34計算期間末日	(平成26年 9月16日)	103,330,999	104,413,884	12,405	12,535
第35計算期間末日	(平成26年10月14日)	113,530,758	114,769,291	11,917	12,047
第36計算期間末日	(平成26年11月13日)	122,213,811	123,482,145	12,527	12,657
第37計算期間末日	(平成26年12月15日)	119,722,162	120,998,242	12,197	12,327
第38計算期間末日	(平成27年 1月13日)	120,708,242	121,986,728	12,274	12,404
第39計算期間末日	(平成27年 2月13日)	116,152,863	117,430,965	11,814	11,944
第40計算期間末日	(平成27年 3月13日)	114,886,419	116,171,694	11,620	11,750
第41計算期間末日	(平成27年 4月13日)	117,392,273	118,705,747	11,619	11,749
第42計算期間末日	(平成27年 5月13日)	117,522,358	118,837,142	11,620	11,750
第43計算期間末日	(平成27年 6月15日)	120,108,981	121,468,088	11,489	11,619
第44計算期間末日	(平成27年 7月13日)	118,200,315	119,591,099	11,048	11,178
第45計算期間末日	(平成27年 8月13日)	115,328,948	116,729,541	10,705	10,835
第46計算期間末日	(平成27年 9月14日)	106,065,835	107,505,362	9,579	9,709
第47計算期間末日	(平成27年10月13日)	107,790,474	109,230,456	9,731	9,861
第48計算期間末日	(平成27年11月13日)	107,067,440	108,514,942	9,616	9,746
第49計算期間末日	(平成27年12月14日)	100,981,728	102,449,225	8,946	9,076
第50計算期間末日	(平成28年 1月13日)	94,560,973	96,050,540	8,253	8,383
第51計算期間末日	(平成28年 2月15日)	87,022,466	88,496,730	7,674	7,804
第52計算期間末日	(平成28年 3月14日)	99,375,914	100,877,774	8,602	8,732
第53計算期間末日	(平成28年 4月13日)	102,175,920	103,756,591	8,403	8,533
第54計算期間末日	(平成28年 5月13日)	100,340,702	101,921,564	8,251	8,381
第55計算期間末日	(平成28年 6月13日)	100,294,775	101,879,107	8,230	8,360
第56計算期間末日	(平成28年 7月13日)	110,645,624	112,383,404	8,277	8,407
第57計算期間末日	(平成28年 8月15日)	115,341,163	117,131,710	8,374	8,504
第58計算期間末日	(平成28年 9月13日)	106,468,335	108,192,999	8,025	8,155
第59計算期間末日	(平成28年10月13日)	112,161,884	113,926,772	8,262	8,392
第60計算期間末日	(平成28年11月14日)	145,534,286	147,823,436	8,265	8,395
第61計算期間末日	(平成28年12月13日)	159,496,906	161,792,359	9,033	9,163
第62計算期間末日	(平成29年 1月13日)	102,131,872	103,578,823	9,176	9,306
第63計算期間末日	(平成29年 2月13日)	107,850,668	109,364,831	9,260	9,390
第64計算期間末日	(平成29年 3月13日)	111,259,913	112,816,362	9,293	9,423
第65計算期間末日	(平成29年 4月13日)	103,368,583	104,911,747	8,708	8,838

第66計算期間末日	(平成29年 5月15日)	108,608,600	110,161,967	9,089	9,219
第67計算期間末日	(平成29年 6月13日)	107,251,301	108,835,864	8,799	8,929
第68計算期間末日	(平成29年 7月13日)	114,143,149	115,798,493	8,964	9,094
第69計算期間末日	(平成29年 8月14日)	112,326,980	113,982,027	8,823	8,953
第70計算期間末日	(平成29年 9月13日)	131,513,285	133,418,785	8,972	9,102
第71計算期間末日	(平成29年10月13日)	141,930,369	144,005,342	8,892	9,022
第72計算期間末日	(平成29年11月13日)	138,053,175	140,144,171	8,583	8,713
第73計算期間末日	(平成29年12月13日)	135,701,543	137,770,158	8,528	8,658
第74計算期間末日	(平成30年 1月15日)	124,733,510	126,144,522	8,840	8,940
第75計算期間末日	(平成30年 2月13日)	104,296,769	105,525,388	8,489	8,589
第76計算期間末日	(平成30年 3月13日)	103,989,835	105,230,409	8,382	8,482
第77計算期間末日	(平成30年 4月13日)	105,069,347	106,349,573	8,207	8,307
第78計算期間末日	(平成30年 5月14日)	104,918,343	106,227,572	8,014	8,114
第79計算期間末日	(平成30年 6月13日)	100,449,233	101,759,375	7,667	7,767
第80計算期間末日	(平成30年 7月13日)	99,761,042	101,082,807	7,548	7,648
第81計算期間末日	(平成30年 8月13日)	92,543,823	93,819,478	7,255	7,355
第82計算期間末日	(平成30年 9月13日)	167,694,763	170,152,242	6,824	6,924
第83計算期間末日	(平成30年10月15日)	125,209,985	126,975,887	7,090	7,190
第84計算期間末日	(平成30年11月13日)	132,976,996	134,265,825	7,222	7,292
第85計算期間末日	(平成30年12月13日)	90,661,445	91,581,281	6,899	6,969
第86計算期間末日	(平成31年 1月15日)	88,172,330	89,088,302	6,738	6,808
第87計算期間末日	(平成31年 2月13日)	92,138,982	93,072,934	6,906	6,976
第88計算期間末日	(平成31年 3月13日)	89,081,763	89,990,228	6,864	6,934
第89計算期間末日	(平成31年 4月15日)	93,128,419	94,054,468	7,040	7,110
第90計算期間末日	(令和 1年 5月13日)	88,513,143	89,445,588	6,645	6,715
第91計算期間末日	(令和 1年 6月13日)	90,464,408	91,433,866	6,532	6,602
第92計算期間末日	(令和 1年 7月16日)	92,569,692	93,529,145	6,754	6,824
	平成30年 7月末日	96,684,988		7,616	
	8月末日	172,514,891		6,995	
	9月末日	126,623,272		7,246	
	10月末日	126,170,954		7,108	
	11月末日	95,045,719		7,118	
	12月末日	86,356,771		6,606	
	平成31年 1月末日	92,553,058		6,940	
	2月末日	91,357,828		7,011	
	3月末日	87,873,569		6,727	
	4月末日	91,030,435		6,851	
	令和 1年 5月末日	90,901,489		6,568	
	6月末日	92,850,330		6,679	
	7月末日	89,945,273		6,739	

【分配の推移】

	1万口当たりの分配金
第1計算期間	円
第2計算期間	円
第3計算期間	110円
第4計算期間	110円
第5計算期間	110円
第6計算期間	110円
第7計算期間	110円
第8計算期間	110円
第9計算期間	110円
第10計算期間	110円
第11計算期間	110円
第12計算期間	110円
第13計算期間	110円
第14計算期間	110円
第15計算期間	110円
第16計算期間	110円
第17計算期間	110円
第18計算期間	110円
第19計算期間	110円
第20計算期間	110円
第21計算期間	110円
第22計算期間	110円
第23計算期間	110円
第24計算期間	110円
第25計算期間	130円
第26計算期間	130円
第27計算期間	130円
第28計算期間	130円
第29計算期間	130円
第30計算期間	130円
第31計算期間	130円
第32計算期間	130円
第33計算期間	130円
第34計算期間	130円
第35計算期間	130円
第36計算期間	130円
第37計算期間	130円
第38計算期間	130円
第39計算期間	130円
第40計算期間	130円

第41計算期間	130円
第42計算期間	130円
第43計算期間	130円
第44計算期間	130円
第45計算期間	130円
第46計算期間	130円
第47計算期間	130円
第48計算期間	130円
第49計算期間	130円
第50計算期間	130円
第51計算期間	130円
第52計算期間	130円
第53計算期間	130円
第54計算期間	130円
第55計算期間	130円
第56計算期間	130円
第57計算期間	130円
第58計算期間	130円
第59計算期間	130円
第60計算期間	130円
第61計算期間	130円
第62計算期間	130円
第63計算期間	130円
第64計算期間	130円
第65計算期間	130円
第66計算期間	130円
第67計算期間	130円
第68計算期間	130円
第69計算期間	130円
第70計算期間	130円
第71計算期間	130円
第72計算期間	130円
第73計算期間	130円
第74計算期間	100円
第75計算期間	100円
第76計算期間	100円
第77計算期間	100円
第78計算期間	100円
第79計算期間	100円
第80計算期間	100円
第81計算期間	100円
第82計算期間	100円

第83計算期間	100円
第84計算期間	70円
第85計算期間	70円
第86計算期間	70円
第87計算期間	70円
第88計算期間	70円
第89計算期間	70円
第90計算期間	70円
第91計算期間	70円
第92計算期間	70円

【収益率の推移】

	収益率（％）
第1計算期間	6.60
第2計算期間	3.79
第3計算期間	12.68
第4計算期間	8.49
第5計算期間	4.47
第6計算期間	3.60
第7計算期間	6.36
第8計算期間	3.60
第9計算期間	5.10
第10計算期間	1.35
第11計算期間	0.48
第12計算期間	3.17
第13計算期間	7.46
第14計算期間	11.86
第15計算期間	2.24
第16計算期間	4.14
第17計算期間	5.76
第18計算期間	2.22
第19計算期間	13.64
第20計算期間	1.14
第21計算期間	0.07
第22計算期間	2.97
第23計算期間	2.91
第24計算期間	0.97
第25計算期間	2.17
第26計算期間	1.39
第27計算期間	1.56

第28計算期間	2.45
第29計算期間	5.25
第30計算期間	1.57
第31計算期間	0.37
第32計算期間	1.03
第33計算期間	0.41
第34計算期間	3.75
第35計算期間	2.88
第36計算期間	6.20
第37計算期間	1.59
第38計算期間	1.69
第39計算期間	2.68
第40計算期間	0.54
第41計算期間	1.11
第42計算期間	1.12
第43計算期間	0.00
第44計算期間	2.70
第45計算期間	1.92
第46計算期間	9.30
第47計算期間	2.94
第48計算期間	0.15
第49計算期間	5.61
第50計算期間	6.29
第51計算期間	5.44
第52計算期間	13.78
第53計算期間	0.80
第54計算期間	0.26
第55計算期間	1.32
第56計算期間	2.15
第57計算期間	2.74
第58計算期間	2.61
第59計算期間	4.57
第60計算期間	1.60
第61計算期間	10.86
第62計算期間	3.02
第63計算期間	2.33
第64計算期間	1.76
第65計算期間	4.89
第66計算期間	5.86
第67計算期間	1.76
第68計算期間	3.35
第69計算期間	0.12

第70計算期間	3.16
第71計算期間	0.55
第72計算期間	2.01
第73計算期間	0.87
第74計算期間	4.83
第75計算期間	2.83
第76計算期間	0.08
第77計算期間	0.89
第78計算期間	1.13
第79計算期間	3.08
第80計算期間	0.24
第81計算期間	2.55
第82計算期間	4.56
第83計算期間	5.36
第84計算期間	2.84
第85計算期間	3.50
第86計算期間	1.31
第87計算期間	3.53
第88計算期間	0.40
第89計算期間	3.58
第90計算期間	4.61
第91計算期間	0.64
第92計算期間	4.47

（注）「収益率」とは、計算期間末の基準価額（分配の額）から当該計算期間の直前の計算期間末の基準価額（分配の額）を控除した額を当該基準価額（分配の額）で除して得た数に100を乗じて得た数をいう。

（４）【設定及び解約の実績】

	設定口数	解約口数	発行済口数
第1計算期間	59,916,033		59,916,033
第2計算期間	10,476		59,926,509
第3計算期間	103,420		60,029,929
第4計算期間	186,223		60,216,152
第5計算期間	2,860,801	835,096	62,241,857
第6計算期間	29,948		62,271,805
第7計算期間	519,341		62,791,146
第8計算期間	307,849		63,098,995
第9計算期間	53,845		63,152,840
第10計算期間	1,530,568		64,683,408
第11計算期間	33,648	721,917	63,995,139
第12計算期間	305,859	814	64,300,184
第13計算期間	121,834		64,422,018

第14計算期間	8,368,075	249,006	72,541,087
第15計算期間	8,016,232		80,557,319
第16計算期間	48,943	32,927	80,573,335
第17計算期間	7,998,837		88,572,172
第18計算期間	911,086		89,483,258
第19計算期間	33,340	7,897,594	81,619,004
第20計算期間	43,415	335,993	81,326,426
第21計算期間	32,718	2,085,302	79,273,842
第22計算期間	3,200,971	7,122	82,467,691
第23計算期間	91,279		82,558,970
第24計算期間	26,581	7,796,423	74,789,128
第25計算期間	19,334	7,788,721	67,019,741
第26計算期間	263,647	3,176,742	64,106,646
第27計算期間	266,182	60,466	64,312,362
第28計算期間	816,199		65,128,561
第29計算期間	790,814		65,919,375
第30計算期間	7,986,789	147,824	73,758,340
第31計算期間	182,370	9,233	73,931,477
第32計算期間	4,363,803	8,341	78,286,939
第33計算期間	1,206,223		79,493,162
第34計算期間	3,805,692		83,298,854
第35計算期間	11,972,949		95,271,803
第36計算期間	2,292,408		97,564,211
第37計算期間	3,181,408	2,585,572	98,160,047
第38計算期間	185,099		98,345,146
第39計算期間	127,344	156,918	98,315,572
第40計算期間	592,326	40,565	98,867,333
第41計算期間	3,373,227	1,204,080	101,036,480
第42計算期間	116,997	16,223	101,137,254
第43計算期間	3,409,460		104,546,714
第44計算期間	2,631,219	194,507	106,983,426
第45計算期間	814,795	60,294	107,737,927
第46計算期間	3,045,656	50,695	110,732,888
第47計算期間	160,809	125,796	110,767,901
第48計算期間	578,411		111,346,312
第49計算期間	1,564,913	26,816	112,884,409
第50計算期間	1,879,306	181,564	114,582,151
第51計算期間	2,694,193	3,871,371	113,404,973
第52計算期間	2,122,756		115,527,729
第53計算期間	6,062,411		121,590,140
第54計算期間	249,800	235,131	121,604,809
第55計算期間	959,138	692,200	121,871,747

第56計算期間	13,970,720	2,167,032	133,675,435
第57計算期間	4,058,955		137,734,390
第58計算期間	827,669	5,895,533	132,666,526
第59計算期間	3,922,378	828,253	135,760,651
第60計算期間	41,535,723	1,207,854	176,088,520
第61計算期間	812,443	327,650	176,573,313
第62計算期間	1,817,282	67,086,646	111,303,949
第63計算期間	5,465,602	295,399	116,474,152
第64計算期間	3,264,125	11,395	119,726,882
第65計算期間	1,095,500	2,117,416	118,704,966
第66計算期間	784,812		119,489,778
第67計算期間	2,399,717		121,889,495
第68計算期間	8,520,181	3,075,509	127,334,167
第69計算期間	7,448,499	7,471,348	127,311,318
第70計算期間	21,039,038	1,773,375	146,576,981
第71計算期間	13,261,963	225,575	159,613,369
第72計算期間	2,547,485	1,314,990	160,845,864
第73計算期間	8,323,394	10,044,967	159,124,291
第74計算期間	6,699,313	24,722,321	141,101,283
第75計算期間	4,044,967	22,284,317	122,861,933
第76計算期間	7,063,320	5,867,847	124,057,406
第77計算期間	4,700,839	735,550	128,022,695
第78計算期間	3,105,515	205,278	130,922,932
第79計算期間	1,189,875	1,098,586	131,014,221
第80計算期間	1,944,770	782,464	132,176,527
第81計算期間	1,710,728	6,321,694	127,565,561
第82計算期間	119,455,603	1,273,235	245,747,929
第83計算期間	3,876,641	73,034,318	176,590,252
第84計算期間	7,528,212		184,118,464
第85計算期間	898,551	53,611,865	131,405,150
第86計算期間	1,049,980	1,601,887	130,853,243
第87計算期間	2,595,916	27,368	133,421,791
第88計算期間	4,877,787	8,518,733	129,780,845
第89計算期間	2,526,007	14,124	132,292,728
第90計算期間	915,225	1,411	133,206,542
第91計算期間	5,287,577		138,494,119
第92計算期間	944,046	2,373,352	137,064,813

【三菱UFJ 欧州ハイイールド債券ファンド 通貨選択シリーズ<マネープールファンド>】

(1) 【投資状況】

令和 1年 7月31日現在

（単位：円）

資産の種類	国 / 地域	時価合計	投資比率 (%)
親投資信託受益証券	日本	1,008,802	99.75
コール・ローン、その他資産 （負債控除後）		2,529	0.25
純資産総額		1,011,331	100.00

（注）投資比率とは、ファンドの純資産総額に対する当該資産の時価の比率をいいます。

（2）【投資資産】

【投資有価証券の主要銘柄】

a 評価額上位 30 銘柄

令和 1年 7月31日現在

国 / 地域	種類	銘柄名	数量	簿価 単価 (円)	簿価 金額 (円)	評価 単価 (円)	評価 金額 (円)	投資 比率 (%)
日本	親投資信託受益証券	マネー・マーケット・マザーファンド	990,673	1.0183	1,008,803	1.0183	1,008,802	99.75

（注）投資比率は、ファンドの純資産総額に対する当該銘柄の評価金額の比率です。

b 全銘柄の種類 / 業種別投資比率

令和 1年 7月31日現在

種類	投資比率 (%)
親投資信託受益証券	99.75
合計	99.75

（注）投資比率は、ファンドの純資産総額に対する当該種類または業種の評価金額の比率です。

【投資不動産物件】

該当事項はありません。

【その他投資資産の主要なもの】

該当事項はありません。

（3）【運用実績】

【純資産の推移】

下記計算期間末日および令和1年7月末日、同日前1年以内における各月末の純資産の推移は次の通りです。

（単位：円）

	純資産総額		基準価額 (1万口当たりの純資産価額)	
	(分配落)	(分配付)	(分配落)	(分配付)
第1計算期間末日 (平成24年 1月13日)	1,000,173	1,000,173	10,002	10,002
第2計算期間末日 (平成24年 7月13日)	1,000,721	1,000,721	10,007	10,007
第3計算期間末日 (平成25年 1月15日)	1,001,112	1,001,112	10,011	10,011
第4計算期間末日 (平成25年 7月16日)	2,488,792	2,488,792	10,009	10,009
第5計算期間末日 (平成26年 1月14日)	1,970,838	1,970,838	10,011	10,011
第6計算期間末日 (平成26年 7月14日)	1,001,233	1,001,233	10,012	10,012
第7計算期間末日 (平成27年 1月13日)	3,565,832	3,565,832	10,011	10,011
第8計算期間末日 (平成27年 7月13日)	3,565,278	3,565,278	10,010	10,010
第9計算期間末日 (平成28年 1月13日)	3,564,912	3,564,912	10,009	10,009
第10計算期間末日 (平成28年 7月13日)	3,564,977	3,564,977	10,009	10,009
第11計算期間末日 (平成29年 1月13日)	3,564,783	3,564,783	10,008	10,008
第12計算期間末日 (平成29年 7月13日)	3,564,597	3,564,597	10,008	10,008
第13計算期間末日 (平成30年 1月15日)	1,017,125	1,017,125	10,006	10,006
第14計算期間末日 (平成30年 7月13日)	1,011,444	1,011,444	10,006	10,006
第15計算期間末日 (平成31年 1月15日)	1,011,336	1,011,336	10,005	10,005
第16計算期間末日 (令和 1年 7月16日)	1,011,331	1,011,331	10,005	10,005
平成30年 7月末日	1,011,443		10,006	
8月末日	1,011,443		10,006	
9月末日	1,011,342		10,005	
10月末日	1,011,341		10,005	
11月末日	1,011,340		10,005	
12月末日	1,011,339		10,005	
平成31年 1月末日	1,011,336		10,005	
2月末日	1,011,335		10,005	
3月末日	1,011,335		10,005	
4月末日	1,011,335		10,005	
令和 1年 5月末日	1,011,332		10,005	
6月末日	1,011,332		10,005	
7月末日	1,011,331		10,005	

【分配の推移】

	1万口当たりの分配金
第1計算期間	0円
第2計算期間	0円
第3計算期間	0円
第4計算期間	0円
第5計算期間	0円

第6計算期間	0円
第7計算期間	0円
第8計算期間	0円
第9計算期間	0円
第10計算期間	0円
第11計算期間	0円
第12計算期間	0円
第13計算期間	0円
第14計算期間	0円
第15計算期間	0円
第16計算期間	0円

【収益率の推移】

	収益率（％）
第1計算期間	0.02
第2計算期間	0.04
第3計算期間	0.03
第4計算期間	0.01
第5計算期間	0.01
第6計算期間	0.00
第7計算期間	0.00
第8計算期間	0.00
第9計算期間	0.00
第10計算期間	0.00
第11計算期間	0.00
第12計算期間	0.00
第13計算期間	0.01
第14計算期間	0.00
第15計算期間	0.00
第16計算期間	0.00

（注）「収益率」とは、計算期間末の基準価額（分配付の額）から当該計算期間の直前の計算期間末の基準価額（分配落の額）を控除した額を当該基準価額（分配落の額）で除して得た数に100を乗じて得た数をいう。

（４）【設定及び解約の実績】

	設定口数	解約口数	発行済口数
第1計算期間	1,000,000		1,000,000
第2計算期間	8,020,238	8,020,238	1,000,000
第3計算期間	436,170	436,170	1,000,000
第4計算期間	14,712,665	13,226,029	2,486,636

第5計算期間	1,149,373	1,667,384	1,968,625
第6計算期間	1,301,974	2,270,599	1,000,000
第7計算期間	14,441,137	11,879,260	3,561,877
第8計算期間			3,561,877
第9計算期間	14,672,901	14,672,901	3,561,877
第10計算期間			3,561,877
第11計算期間			3,561,877
第12計算期間			3,561,877
第13計算期間	58,990	2,604,394	1,016,473
第14計算期間	10,798	16,473	1,010,798
第15計算期間			1,010,798
第16計算期間			1,010,798

（参考）

マネー・マーケット・マザーファンド

投資状況

令和 1年 7月31日現在

（単位：円）

資産の種類	国 / 地域	時価合計	投資比率（%）
コール・ローン、その他資産 （負債控除後）		1,419,941,896	100.00
純資産総額		1,419,941,896	100.00

（注）投資比率とは、ファンドの純資産総額に対する当該資産の時価の比率をいいます。

投資資産

投資有価証券の主要銘柄

a 評価額上位 30 銘柄

該当事項はありません。

b 全銘柄の種類 / 業種別投資比率

該当事項はありません。

投資不動産物件

該当事項はありません。

その他投資資産の主要なもの

該当事項はありません。

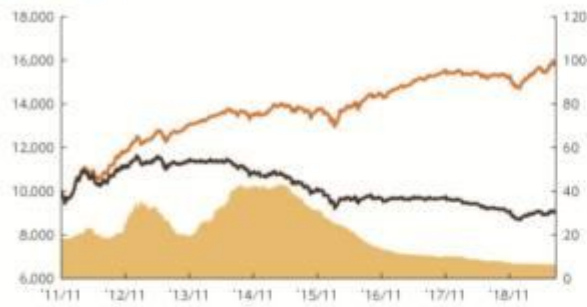
参考情報

運用実績

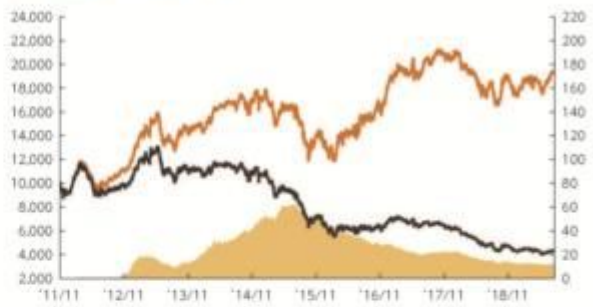
2019年7月31日現在

■基準価額・純資産の推移 2011年11月8日(設定日)～2019年7月31日

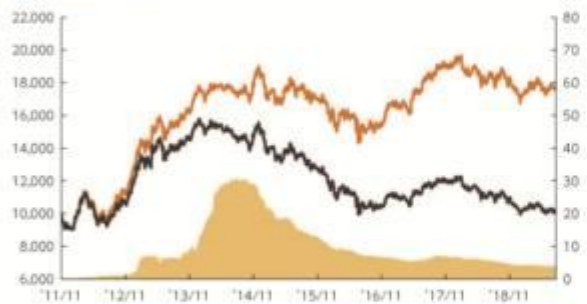
円コース



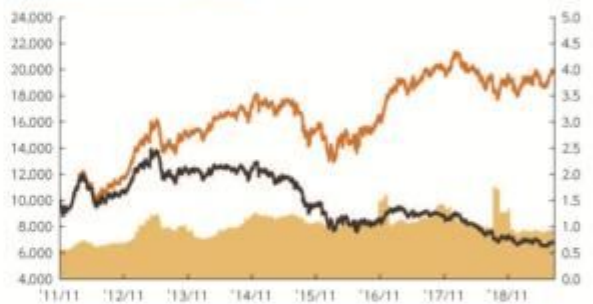
ブラジルリアルコース



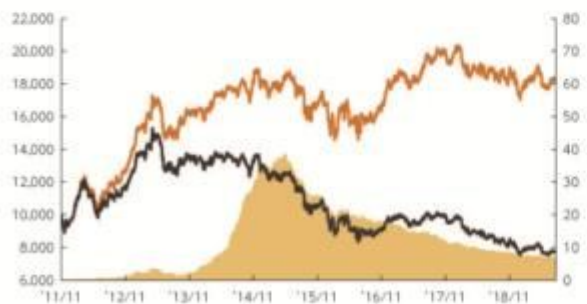
ユーロコース



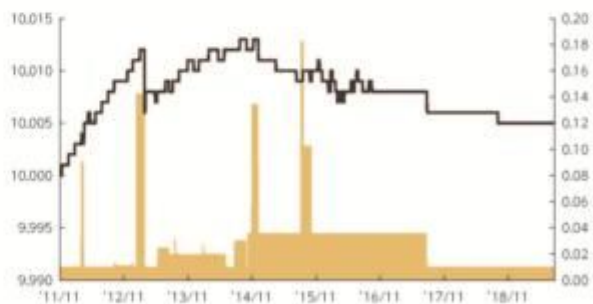
資源国バスケット通貨コース



豪ドルコース



マネープールファンド



■ 純資産総額(億円)【右目盛】
 — 基準価額(分配金再投資)【左目盛】
 — 基準価額【左目盛】

- 基準価額、基準価額(分配金再投資)は10,000を起点として表示
- 基準価額、基準価額(分配金再投資)は運用報酬(信託報酬)控除後です。

上記は、過去の実績であり、将来の投資成果を保証するものではありません。
運用状況等は、委託会社のホームページ等で開示している場合があります。

■基準価額・純資産

	円コース	ユーロコース	豪ドルコース	ブラジルリアルコース	資源国バスケット通貨コース	マネーパールファンド
基準価額	9,076円	10,169円	7,653円	4,303円	6,739円	10,005円
純資産総額	6.1億円	3.8億円	6.9億円	11.6億円	0.8億円	1.0百万円

■分配の推移

	円コース	ユーロコース	豪ドルコース	ブラジルリアルコース	資源国バスケット通貨コース
2019年7月	40円	50円	50円	60円	70円
2019年6月	40円	50円	50円	60円	70円
2019年5月	40円	50円	50円	60円	70円
2019年4月	40円	50円	50円	60円	70円
2019年3月	40円	50円	50円	60円	70円
2019年2月	40円	50円	50円	60円	70円
直近1年間累計	480円	600円	690円	810円	930円
設定来累計	5,760円	6,840円	9,430円	11,730円	10,420円

•分配金は1万口当たり、税引前

	マネーパールファンド
2019年7月	0円
2019年1月	0円
2018年7月	0円
2018年1月	0円
2017年7月	0円
2017年1月	0円
設定来累計	0円

•分配金は1万口当たり、税引前

上記は、過去の実績であり、将来の投資成果を保証するものではありません。
運用状況等は、委託会社のホームページ等で開示している場合があります。

■主要な資産の状況

各ファンド(マネーパールファンドを除く)

資産構成	円コース	ユーロコース	豪ドルコース	ブラジルリアルコース	資源国バスケット通貨コース
外国投資信託	99.2%	99.3%	98.9%	99.1%	99.0%
マネー・マーケット・マザーファンド	0.1%	0.1%	0.1%	0.1%	0.1%
コールローン他 (負債控除後)	0.7%	0.6%	1.0%	0.8%	0.9%
合計	100.0%	100.0%	100.0%	100.0%	100.0%

- 比率はファンドの純資産総額に対する投資比率(小数点第二位四捨五入)
- コールローン他には未収・未払項目が含まれるため、マイナスとなる場合があります。

組入上位銘柄	クーポン	償還日	比率
1 ALTICE FRANCE SA	5.8750%	2027/02/01	1.6%
2 VERISURE MIDHOLDING AB	5.7500%	2023/12/01	1.5%
3 BAUSCH HEALTH COMPANIES INC	4.5000%	2023/05/15	1.5%
4 INFOR (US) INC	5.7500%	2022/05/15	1.5%
5 UNITYMEDIA GMBH	3.7500%	2027/01/15	1.4%
6 HORIZON PARENT HOLDINGS SARL	8.2500%	2022/02/15	1.3%
7 ALTICE LUXEMBOURG SA	8.0000%	2027/05/15	1.3%
8 TEVA PHARMACEUTICAL FINANCE NETHERLANDS II BV	4.5000%	2025/03/01	1.2%
9 TELECOM ITALIA SPA	4.0000%	2024/04/11	1.2%
10 WIND TRE SPA	3.1250%	2025/01/20	1.2%

- 比率は実質的な投資を行う外国投資信託の実質組入債券評価額に対する投資比率(小数点第二位四捨五入)
- 償還日(年)が9999年と表示されているものは永久債です。

マネーパールファンド

種別構成	比率
コールローン他 (負債控除後)	100.0%
合計	100.0%

上記は、過去の実績であり、将来の投資成果を保証するものではありません。
運用状況等は、委託会社のホームページ等で開示している場合があります。

■年間収益率の推移

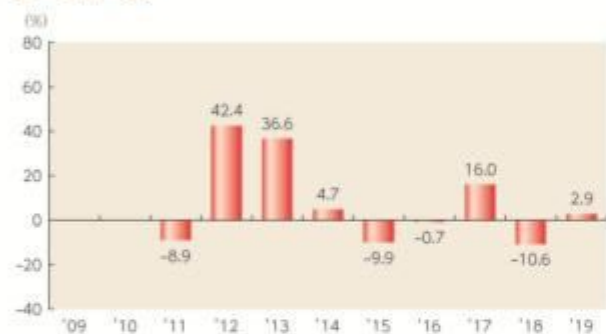
円コース



ブラジルリアルコース



ユーロコース



資源国バスケット通貨コース



豪ドルコース



マネープールファンド



- 収益率は基準価額(分配金再投資)で計算
- 2011年は設定日から年末までの、2019年は年初から7月31日までの収益率を表示
- ファンドにベンチマークはありません。

上記は、過去の実績であり、将来の投資成果を保証するものではありません。
運用状況等は、委託会社のホームページ等で開示している場合があります。

第2【管理及び運営】

1【申込（販売）手続等】

申込みの受付

原則として、いつでも申込みができます。

ただし、各ファンド（「マネープールファンド」を除きます。）につき、以下の日は申込みができません。

ニューヨーク証券取引所の休業日

ニューヨークの銀行の休業日

ロンドン証券取引所の休業日

ロンドンの銀行の休業日

「マネープールファンド」への取得申込みは、スイッチングの場合に限ります。

取得申込者の受益権は、振替機関等の振替口座簿に記載または記録されます。

申込単位
販売会社が定める単位

申込価額
取得申込受付日の翌営業日の基準価額

申込価額の算出頻度
原則として、委託会社の営業日に計算されます。

申込単位・申込価額の照会方法
申込単位および申込価額は、販売会社にてご確認いただけます。
また、下記においてもご照会いただけます。

三菱UFJ国際投信株式会社
お客様専用フリーダイヤル 0120-151034
（受付時間：営業日の9:00～17:00）

なお、申込価額は委託会社のホームページでもご覧いただけます。
ホームページアドレス <https://www.am.mufg.jp/>

申込手数料

申込価額（発行価格）×3.3%（税抜 3%）を上限として販売会社が定める手数料率
「マネープールファンド」の取得申込みを行う場合には、申込手数料はかかりません。（「マネープールファンド」への取得申込みは、スイッチングの場合に限ります。）
申込みには分配金受取コース（一般コース）と分配金再投資コース（累積投資コース）があり、分配金再投資コース（累積投資コース）の場合、再投資される収益分配金については、申込手数料はかかりません。

申込方法

取得申込者は、販売会社に取引口座を開設のうえ、申込みを行うものとします。
取得申込者は、申込金額および申込手数料（税込）を販売会社が定める日までに支払うものとします。
なお、申込みには分配金受取コース（一般コース）と分配金再投資コース（累積投資コース）があります。申込みコースの取扱いは販売会社により異なる場合があります。

申込受付時間

取得の申込みは、申込期間において、原則として販売会社の営業日の午後3時までに、販売会社所定の方法で行われます。取得申込みが行われ、かつ当該取得申込みに係る販売会社所定の事務手続きが完了したものを当日の受付分とします。当該時刻を過ぎての申込みに関しては販売会社にご確認ください。

取得申込みの受付の中止および取消し

「各ファンド（「マネープールファンド」を除きます。）」
金融商品取引所等における取引の停止、その他やむを得ない事情（投資対象国における非常事態（金融危機、デフォルト、重大な政策変更や資産凍結を含む規制の導入、自然災害、クーデターや重大な政治体制の変更、戦争等）による市場の閉鎖もしくは流動性の極端な減少等）があるときは、取得申込みの受付を中止することおよびすでに受け付けた取得申込みの受付を取り消すことがあります。

「マネープールファンド」

金融商品取引所等における取引の停止、その他やむを得ない事情があるときは、取得申込みの受付を中止することおよびすでに受け付けた取得申込みの受付を取り消すことがあります。

申込（販売）手続等の詳細に関しては販売会社にご確認ください。

2【換金（解約）手続等】

解約の受付

原則として、いつでも解約の請求ができます。

ただし、各ファンド（「マネープールファンド」を除きます。）につき、以下の日は解約の請求ができません。

ニューヨーク証券取引所の休業日

ニューヨークの銀行の休業日

ロンドン証券取引所の休業日

ロンドンの銀行の休業日

受益者の解約請求に係る受益権の口数の減少は、振替機関等の振替口座簿に記載または記録されます。

解約単位

販売会社が定める単位

解約価額

解約請求受付日の翌営業日の基準価額

信託財産留保額

ありません。

解約価額の算出頻度

原則として、委託会社の営業日に計算されます。

解約価額の照会方法

解約価額は、販売会社にてご確認いただけます。

なお、下記においてもご照会いただけます。

三菱UFJ国際投信株式会社

お客様専用フリーダイヤル 0120-151034

（受付時間：営業日の9:00～17:00）

ホームページアドレス <https://www.am.mufg.jp/>

支払開始日

解約代金は、原則として解約請求受付日から起算して6営業日目から販売会社において支払います。

解約請求受付時間

解約の請求は、原則として販売会社の営業日の午後3時までに、販売会社所定の方法で行われます。解約請求が行われ、かつ当該換金請求に係る販売会社所定の事務手続きが完了したものを当日の受付分とします。当該時刻を過ぎての請求に関しては販売会社にご確認ください。

解約請求受付の中止および取消し

「各ファンド（「マネープールファンド」を除きます。）」

委託会社は、金融商品取引所等における取引の停止、その他やむを得ない事情（投資対象国における非常事態（金融危機、デフォルト、重大な政策変更や資産凍結を含む規制の導入、自然災害、クーデターや重大な政治体制の変更、戦争等）による市場の閉鎖もしくは流動性の極端な減少等）があるときは、解約請求の受付を中止することおよびすでに受け付けた解約請求を取り消すことがあります。

「マネープールファンド」

委託会社は、金融商品取引所等における取引の停止、その他やむを得ない事情があるときは、解約請求の受付を中止することおよびすでに受け付けた解約請求を取り消すことがあります。

上記の場合には、受益者は、当該受付中止以前に行った当日の解約請求を撤回できます。ただし、受益者がその解約請求を撤回しない場合には、当該受付中止を解除した後の最初の基準価額の計算日に解約請求を受け付けたものとします。

また、市況動向等により、大口の解約請求に制限を設ける場合があります。

換金（解約）手続等の詳細に関しては販売会社にご確認ください。

3【資産管理等の概要】

（1）【資産の評価】

基準価額の算出方法

基準価額 = 信託財産の純資産総額 ÷ 受益権総口数

なお、便宜上1万口あたりに換算した価額で表示することがあります。

「信託財産の純資産総額」とは、信託財産に属する資産（受入担保金代用有価証券および借入有価証券を除きます。）を法令および一般社団法人投資信託協会規則にしたがって時価または一部償却原価法により評価して得た信託財産の資産総額から負債総額を控除した金額をいいます。

（資産の評価方法）

・株式 / 上場投資信託証券 / 不動産投資信託証券

原則として、金融商品取引所における計算日の最終相場（外国で取引されているものについては、原則として、金融商品取引所における計算時に知りうる直近の日の最終相場）で評価します。

・転換社債 / 転換社債型新株予約権付社債

原則として、金融商品取引所における計算日の最終相場、計算日に入手した日本証券業協会発表の売買参考統計値（平均値）、金融商品取引業者・銀行等の提示する価額または価格情報会社の提供する価額のいずれかの価額（外国で取引されているものについては、原則として、計算日に入手した日本証券業協会発表の売買参考統計値（平均値）、金融商品取引業者・銀行等の提示する価額または価格情報会社の提供する価額のいずれかの価額）で評価します。

・公社債等

原則として、計算日に入手した日本証券業協会発表の売買参考統計値（平均値）、金融商品取引業者・銀行等の提示する価額（売気配相場を除く。）または価格情報会社の提供する価額のいずれかの価額で評価します。

残存期間1年以内の公社債等については、一部償却原価法による評価を適用することができます。

・マザーファンド

計算日における基準価額で評価します。

・投資信託証券（上場投資信託証券 / 不動産投資信託証券を除く。）

原則として、計算日に知りうる直近の日の基準価額で評価します。

・外貨建資産

原則として、わが国における計算日の対顧客電信売買相場の仲値により円換算します。

・外国為替予約取引

原則として、わが国における計算日の対顧客先物売買相場の仲値により評価します。

・市場デリバティブ取引

原則として、金融商品取引所が発表する計算日の清算値段等で評価します。

基準価額の算出頻度

原則として、委託会社の営業日に計算されます。

基準価額の照会方法

基準価額は、販売会社にてご確認いただけます。

なお、下記においてもご照会いただけます。

三菱UFJ国際投信株式会社

お客様専用フリーダイヤル 0120-151034

（受付時間：営業日の9:00～17:00）

ホームページアドレス <https://www.am.mufg.jp/>

（２）【保管】

該当事項はありません。

（３）【信託期間】

2021年7月13日まで（2011年11月8日設定）

ただし、後記「ファンドの償還条件等」の規定によりファンドを償還させることがあります。また、委託会社は、信託期間満了前に、信託期間の延長が受益者に有利であると認めるときは、受託会社と合意のうえ、信託期間を延長することができます。

（４）【計算期間】

「各ファンド（「マネープールファンド」を除きます。）」

毎月14日から翌月13日まで

ただし、各計算期間終了日に該当する日（以下「該当日」といいます。）が休業日の場合、各計算期間終了日は該当日の翌営業日とし、その翌日より次の計算期間が開始されるものとします。

なお、最終計算期間の終了日は、ファンドの信託期間の終了日とします。

「マネープールファンド」

毎年1月14日から7月13日および7月14日から翌年1月13日まで

ただし、各計算期間終了日に該当する日（以下「該当日」といいます。）が休業日の場合、各計算期間終了日は該当日の翌営業日とし、その翌日より次の計算期間が開始されるものとします。

なお、最終計算期間の終了日は、ファンドの信託期間の終了日とします。

（５）【その他】

ファンドの償還条件等

委託会社は、以下の場合には、法令および信託約款に定める手続きにしたがい、受託会社と合意のうえ、ファンドを償還させることができます。（任意償還）

- ・各ファンドについて、受益権の口数が10億口を下回ることとなった場合
- ・各ファンドの受益権の口数を合計した口数が50億口を下回ることとなった場合
- ・信託期間中において、ファンドを償還させることが受益者のため有利であると認めるとき、またはやむを得ない事情が発生したとき

なお、各ファンド（「マネープールファンド」を除きます。）につき、投資対象とする投資信託証券に係る外国投資信託がその信託を終了することとなる場合には償還となります。また、マネープールファンドにつき、マネープールファンドを除く各ファンドがすべてその信託を終了させることとなる場合には償還となります。

このほか、監督官庁よりファンドの償還の命令を受けたとき、委託会社の登録取消・解散・業務廃止のときは、原則として、ファンドを償還させます。

委託会社は、ファンドを償還しようとするときは、あらかじめその旨を監督官庁に届け出ます。

信託約款の変更等

委託会社は、受益者の利益のため必要と認めるとき、またはやむを得ない事情が発生したときは、法令および信託約款に定める手続きにしたがい、受託会社と合意のうえ、信託約款を変更することまたは受託会社を同一とする他ファンドとの併合を行うことができます。委託会社は、変更または併合しようとするときは、あらかじめその旨およびその内容を監督官庁に届け

出ます。

委託会社は、監督官庁の命令に基づいて信託約款を変更しようとするときは、上記の手続きにしたがいます。

ファンドの償還等に関する開示方法

委託会社は、ファンドの任意償還（信託契約に係るすべての受益者が書面または電磁的記録により同意の意思表示をしたとき、また、信託財産の状態に照らし、真にやむを得ない事情が生じている場合であって、書面決議の手続を行うことが困難な場合を除きます。）、信託約款の変更または併合（変更にあつては、その変更の内容が重大なものに該当する場合に限り、併合にあつては、その併合が受益者の利益に及ぼす影響が軽微なものに該当する場合を除きます。以下、「重大な約款変更等」といいます。）をしようとする場合には、書面による決議（「書面決議」といいます。）を行います。この場合において、あらかじめ、書面決議の日ならびに任意償還等の内容およびその理由などの事項を定め、当該決議の日の2週間前までに、受益者に対し書面をもって書面決議の通知を發します。受益者は受益権の口数に応じて、議決権を有し、これを行使することができます。なお、受益者が議決権を行使しないときは書面決議について賛成するものとみなします。書面決議は、議決権を行使することができる受益者の議決権の3分の2以上をもって行います。書面決議の効力は、ファンドのすべての受益者に対してその効力を生じます。

併合に係るいずれかのファンドにおいて、書面決議が否決された場合、併合を行うことはできません。

反対受益者の受益権買取請求の不適用

委託会社がファンドの任意償還、重大な約款変更等を行う場合、書面決議において反対した受益者は、受託会社に対し、自己に帰属する受益権を、信託財産をもって買い取るべき旨を請求することができます。この規定は、受益者が自己に帰属する受益権についてその全部または一部の償還を請求したときに、委託会社が信託約款の規定に基づいて信託契約の一部解約をすることにより当該請求に応じることとする場合には適用しません。

関係法人との契約の更改

委託会社と販売会社との間で締結された「投資信託受益権の取扱いに関する契約」の契約期間は、契約締結日から1年とします。ただし双方から契約満了日の3ヵ月前までに別段の意思表示のないときは、さらに1年間延長するものとし、その後も同様とします。

委託会社と再委託先との間で締結された契約の有効期間は、原則として、ファンドの信託期間終了時までとします。

運用報告書

委託会社は、毎年1月および7月に終了する計算期間の末日および償還時に、交付運用報告書を作成し、原則として受益者に交付します。なお、信託約款の内容に委託会社が重要と判断した変更、ファンドの任意償還等があった場合は、その内容を交付運用報告書に記載します。

委託会社の事業の譲渡および承継に伴う取扱い

委託会社は、事業の全部または一部を譲渡することがあり、これに伴い、この信託契約に関する事業を譲渡することがあります。また、委託会社は、分割により事業の全部または一部を承継させることがあり、これに伴い、この信託契約に関する事業を承継させることがあります。

受託会社の辞任および解任に伴う取扱い

受託会社は、委託会社の承諾を受けてその任務を辞任することができます。受託会社はその任務に違反して信託財産に著しい損害を与えたことその他重要な事由があるときは、委託会社または受益者は、裁判所に受託会社の解任を申立てることができます。受託会社が辞任した場合、または裁判所が受託会社を解任した場合、委託会社は、信託約款の規定にしたがい、新受託会社を選任します。なお、受益者は、上記によって行う場合を除き、受託会社を解任することはできないものとします。委託会社が新受託会社を選任できないときは、委託会社はファンドを償還させます。

信託事務の再信託

受託会社は、ファンドに係る信託事務の処理の一部について再信託受託会社と再信託契約を締結し、これを委託することがあります。その場合には、再信託に係る契約書類に基づいて所定の事務を行います。

公告

委託会社が受益者に対してする公告は、電子公告の方法により行い、次のアドレスに掲載します。

<https://www.am.mufg.jp/>

なお、電子公告による公告をすることができない事故その他やむを得ない事由が生じた場合の公告は、日本経済新聞に掲載します。

4【受益者の権利等】

受益者の有する主な権利は以下の通りです。

(1) 収益分配金に対する受領権

受益者は、収益分配金を持ち分に応じて受領する権利を有します。

分配金受取コース(一般コース)

収益分配金は、税金を差引いた後、毎計算期間の終了日後1ヵ月以内の委託会社の指定する日(原則として決算日から起算して5営業日以内)から、販売会社において、受益者に支払います。

ただし、受益者が、収益分配金について支払開始日から5年間その支払いの請求を行わない場合はその権利を失い、その金銭は委託会社に帰属します。

分配金再投資コース(累積投資コース)

収益分配金は、税金を差引いた後、「累積投資契約」に基づいて、決算日の基準価額により自動的に無手数料で全額再投資されます。

(2) 償還金に対する受領権

受益者は、償還金を持ち分に応じて受領する権利を有します。

償還金は、信託終了日後1ヵ月以内の委託会社の指定する日(原則として償還日(休業日の場合は翌営業日)から起算して5営業日以内)から、販売会社において、受益者に支払います。

ただし、受益者が、償還金について支払開始日から10年間その支払いの請求を行わない場合はその権利を失い、その金銭は委託会社に帰属します。

(3) 換金(解約)請求権

受益者は、自己に帰属する受益権につき、換金(解約)請求する権利を有します。

くわしくは「第2 管理及び運営 2 換金(解約)手続等」を参照してください。

第3【ファンドの経理状況】

- 1 当ファンドの財務諸表は、「財務諸表等の用語、様式及び作成方法に関する規則」（昭和38年大蔵省令第59号）ならびに同規則第2条の2の規定により、「投資信託財産の計算に関する規則」（平成12年総理府令第133号）に基づいて作成しております。
なお、財務諸表に記載している金額は、円単位で表示しております。
- 2 毎月決算ファンドの計算期間は6ヵ月未満であるため、財務諸表は6ヵ月毎に作成しております。
- 3 当ファンドは、金融商品取引法第193条の2第1項の規定に基づき、当期（平成31年1月16日から令和1年7月16日まで）の財務諸表について、PwCあらた有限責任監査法人により監査を受けております。

1【財務諸表】

【三菱UFJ 欧州ハイイールド債券ファンド 通貨選択シリーズ<円コース>（毎月分配型）】

（１）【貸借対照表】

（単位：円）

	前期 [平成31年 1月15日現在]	当期 [令和 1年 7月16日現在]
資産の部		
流動資産		
コール・ローン	5,179,200	14,602,536
投資信託受益証券	655,465,116	610,849,021
親投資信託受益証券	862,516	862,516
未収入金	4,000,000	-
流動資産合計	665,506,832	626,314,073
資産合計	665,506,832	626,314,073
負債の部		
流動負債		
未払収益分配金	3,025,166	2,718,513
未払解約金	-	8,268,692
未払受託者報酬	25,785	24,278
未払委託者報酬	689,736	649,456
未払利息	9	31
その他未払費用	1,936	1,819
流動負債合計	3,742,632	11,662,789
負債合計	3,742,632	11,662,789
純資産の部		
元本等		
元本	756,291,682	679,628,307
剰余金		
期末剰余金又は期末欠損金（ ）	94,527,482	64,977,023
（分配準備積立金）	4,733	48,906
元本等合計	661,764,200	614,651,284
純資産合計	661,764,200	614,651,284
負債純資産合計	665,506,832	626,314,073

（２）【損益及び剰余金計算書】

（単位：円）

	前期		当期	
	自	平成30年 7月14日 至 平成31年 1月15日	自	平成31年 1月16日 至 令和 1年 7月16日
営業収益				
受取配当金		18,717,135		18,207,718
受取利息		6		-
有価証券売買等損益		30,560,711		24,176,187
営業収益合計		11,843,570		42,383,905
営業費用				
支払利息		2,160		1,856
受託者報酬		160,820		138,533
委託者報酬		4,301,773		3,705,782
その他費用		12,052		10,339
営業費用合計		4,476,805		3,856,510
営業利益又は営業損失（ ）		16,320,375		38,527,395
経常利益又は経常損失（ ）		16,320,375		38,527,395
当期純利益又は当期純損失（ ）		16,320,375		38,527,395
一部解約に伴う当期純利益金額の分配額又は一部解約に伴う当期純損失金額の分配額（ ）		450,982		391,508
期首剰余金又は期首欠損金（ ）		68,590,007		94,527,482
剰余金増加額又は欠損金減少額		9,883,913		8,855,993
当期一部解約に伴う剰余金増加額又は欠損金減少額		9,883,913		8,855,993
剰余金減少額又は欠損金増加額		880,327		336,093
当期追加信託に伴う剰余金減少額又は欠損金増加額		880,327		336,093
分配金		19,071,668		17,105,328
期末剰余金又は期末欠損金（ ）		94,527,482		64,977,023

(3)【注記表】

(重要な会計方針に係る事項に関する注記)

1. 有価証券の評価基準及び評価方法	投資信託受益証券は時価で評価しております。時価評価にあたっては、基準価額で評価しております。 親投資信託受益証券は時価で評価しております。時価評価にあたっては、基準価額で評価しております。
2. その他財務諸表作成のための基本となる重要な事項	ファンドの特定期間 当ファンドは、原則として毎年1月13日および7月13日を特定期間の末日としておりますが、前特定期間および当特定期間においては当該日が休業日のため、当特定期間は平成31年 1月16日から令和 1年 7月16日までとなっております。

(貸借対照表に関する注記)

	前期 [平成31年 1月15日現在]	当期 [令和 1年 7月16日現在]
1. 期首元本額	862,186,147円	756,291,682円
期中追加設定元本額	7,730,887円	3,108,308円
期中一部解約元本額	113,625,352円	79,771,683円
2. 元本の欠損		
純資産額が元本総額を下回っており、その差額であります。	94,527,482円	64,977,023円
3. 受益権の総数	756,291,682口	679,628,307口

(損益及び剰余金計算書に関する注記)

前期 自 平成30年 7月14日 至 平成31年 1月15日	当期 自 平成31年 1月16日 至 令和 1年 7月16日
<p>1. 運用に係る権限を委託するための費用</p> <p>信託財産の運用の指図に係る権限の全部または一部を委託するために要する費用として、「三菱UFJ」欧州ハイイールド債券ファンド 通貨選択シリーズ」の各信託（〈マネープールファンド〉を除く）の信託財産の純資産総額の合計額に応じ、次に定める率を合算した純資産総額に乗じて得た額を委託者報酬の中から支弁しております。</p> <p>信託財産の純資産総額の合計額</p> <p>300億円未満の部分 年10,000分の10</p> <p>300億円以上600億円未満の部分 年10,000分の7.5</p> <p>600億円以上の部分 年10,000分の5</p> <p>2. 分配金の計算過程</p> <p>第81期</p> <p>平成30年 7月14日</p>	<p>1. 運用に係る権限を委託するための費用</p> <p>信託財産の運用の指図に係る権限の全部または一部を委託するために要する費用として、「三菱UFJ」欧州ハイイールド債券ファンド 通貨選択シリーズ」の各信託（〈マネープールファンド〉を除く）の信託財産の純資産総額の合計額に応じ、次に定める率を合算した純資産総額に乗じて得た額を委託者報酬の中から支弁しております。</p> <p>信託財産の純資産総額の合計額</p> <p>300億円未満の部分 年10,000分の10</p> <p>300億円以上600億円未満の部分 年10,000分の7.5</p> <p>600億円以上の部分 年10,000分の5</p> <p>2. 分配金の計算過程</p> <p>第87期</p> <p>平成31年 1月16日</p>

前期 自 平成30年 7月14日 至 平成31年 1月15日			当期 自 平成31年 1月16日 至 令和 1年 7月16日		
平成30年 8月13日			平成31年 2月13日		
項目			項目		
費用控除後の配当等収益額	A	2,664,911円	費用控除後の配当等収益額	A	3,163,857円
費用控除後・繰越欠損金補填後の有価証券売買等損益額	B	円	費用控除後・繰越欠損金補填後の有価証券売買等損益額	B	円
収益調整金額	C	50,895,186円	収益調整金額	C	40,345,318円
分配準備積立金額	D	38,961円	分配準備積立金額	D	4,646円
当ファンドの分配対象収益額	E=A+B+C+D	53,599,058円	当ファンドの分配対象収益額	E=A+B+C+D	43,513,821円
当ファンドの期末残存口数	F	853,878,238口	当ファンドの期末残存口数	F	742,813,022口
1万口当たり収益分配対象額	G=E/F*10,000	627円	1万口当たり収益分配対象額	G=E/F*10,000	585円
1万口当たり分配金額	H	40円	1万口当たり分配金額	H	40円
収益分配金金額	I=F*H/10,000	3,415,512円	収益分配金金額	I=F*H/10,000	2,971,252円
第82期 平成30年 8月14日 平成30年 9月13日			第88期 平成31年 2月14日 平成31年 3月13日		
項目			項目		
費用控除後の配当等収益額	A	2,329,944円	費用控除後の配当等収益額	A	2,859,969円
費用控除後・繰越欠損金補填後の有価証券売買等損益額	B	円	費用控除後・繰越欠損金補填後の有価証券売買等損益額	B	円
収益調整金額	C	48,836,237円	収益調整金額	C	39,397,597円
分配準備積立金額	D	55,356円	分配準備積立金額	D	192,473円
当ファンドの分配対象収益額	E=A+B+C+D	51,221,537円	当ファンドの分配対象収益額	E=A+B+C+D	42,450,039円
当ファンドの期末残存口数	F	831,896,616口	当ファンドの期末残存口数	F	725,361,400口
1万口当たり収益分配対象額	G=E/F*10,000	615円	1万口当たり収益分配対象額	G=E/F*10,000	585円
1万口当たり分配金額	H	40円	1万口当たり分配金額	H	40円
収益分配金金額	I=F*H/10,000	3,327,586円	収益分配金金額	I=F*H/10,000	2,901,445円
第83期 平成30年 9月14日 平成30年10月15日			第89期 平成31年 3月14日 平成31年 4月15日		
項目			項目		
費用控除後の配当等収益額	A	2,275,893円	費用控除後の配当等収益額	A	2,848,653円
費用控除後・繰越欠損金補填後の有価証券売買等損益額	B	円	費用控除後・繰越欠損金補填後の有価証券売買等損益額	B	円
収益調整金額	C	45,880,096円	収益調整金額	C	39,039,651円
分配準備積立金額	D	53,669円	分配準備積立金額	D	149,500円
当ファンドの分配対象収益額	E=A+B+C+D	48,209,658円	当ファンドの分配対象収益額	E=A+B+C+D	42,037,804円
当ファンドの期末残存口数	F	797,848,710口	当ファンドの期末残存口数	F	718,768,783口
1万口当たり収益分配対象額	G=E/F*10,000	604円	1万口当たり収益分配対象額	G=E/F*10,000	584円
1万口当たり分配金額	H	40円	1万口当たり分配金額	H	40円
収益分配金金額	I=F*H/10,000	3,191,394円	収益分配金金額	I=F*H/10,000	2,875,075円

前期 自 平成30年 7月14日 至 平成31年 1月15日			当期 自 平成31年 1月16日 至 令和 1年 7月16日		
第84期 平成30年10月16日 平成30年11月13日			第90期 平成31年 4月16日 令和 1年 5月13日		
項目			項目		
費用控除後の配当等収益額	A	2,420,010円	費用控除後の配当等収益額	A	2,424,478円
費用控除後・繰越欠損金補填後の有価証券売買等損益額	B	円	費用控除後・繰越欠損金補填後の有価証券売買等損益額	B	円
収益調整金額	C	43,481,620円	収益調整金額	C	38,974,050円
分配準備積立金額	D	15,258円	分配準備積立金額	D	122,798円
当ファンドの分配対象収益額	E=A+B+C+D	45,916,888円	当ファンドの分配対象収益額	E=A+B+C+D	41,521,326円
当ファンドの期末残存口数	F	770,885,897口	当ファンドの期末残存口数	F	717,559,704口
1万口当たり収益分配対象額	G=E/F*10,000	595円	1万口当たり収益分配対象額	G=E/F*10,000	578円
1万口当たり分配金額	H	40円	1万口当たり分配金額	H	40円
収益分配金金額	I=F*H/10,000	3,083,543円	収益分配金金額	I=F*H/10,000	2,870,238円
第85期 平成30年11月14日 平成30年12月13日			第91期 令和 1年 5月14日 令和 1年 6月13日		
項目			項目		
費用控除後の配当等収益額	A	2,320,275円	費用控除後の配当等収益額	A	2,203,732円
費用控除後・繰越欠損金補填後の有価証券売買等損益額	B	円	費用控除後・繰越欠損金補填後の有価証券売買等損益額	B	円
収益調整金額	C	42,030,727円	収益調整金額	C	37,250,585円
分配準備積立金額	D	44,531円	分配準備積立金額	D	34,531円
当ファンドの分配対象収益額	E=A+B+C+D	44,395,533円	当ファンドの分配対象収益額	E=A+B+C+D	39,488,848円
当ファンドの期末残存口数	F	757,116,988口	当ファンドの期末残存口数	F	692,201,299口
1万口当たり収益分配対象額	G=E/F*10,000	586円	1万口当たり収益分配対象額	G=E/F*10,000	570円
1万口当たり分配金額	H	40円	1万口当たり分配金額	H	40円
収益分配金金額	I=F*H/10,000	3,028,467円	収益分配金金額	I=F*H/10,000	2,768,805円
第86期 平成30年12月14日 平成31年 1月15日			第92期 令和 1年 6月14日 令和 1年 7月16日		
項目			項目		
費用控除後の配当等収益額	A	2,785,352円	費用控除後の配当等収益額	A	2,676,675円
費用控除後・繰越欠損金補填後の有価証券売買等損益額	B	円	費用控除後・繰越欠損金補填後の有価証券売買等損益額	B	円
収益調整金額	C	41,304,316円	収益調整金額	C	36,030,276円
分配準備積立金額	D	17,660円	分配準備積立金額	D	22,781円
当ファンドの分配対象収益額	E=A+B+C+D	44,107,328円	当ファンドの分配対象収益額	E=A+B+C+D	38,729,732円
当ファンドの期末残存口数	F	756,291,682口	当ファンドの期末残存口数	F	679,628,307口
1万口当たり収益分配対象額	G=E/F*10,000	583円	1万口当たり収益分配対象額	G=E/F*10,000	569円
1万口当たり分配金額	H	40円	1万口当たり分配金額	H	40円

前期 自 平成30年 7月14日 至 平成31年 1月15日			当期 自 平成31年 1月16日 至 令和 1年 7月16日		
収益分配金金額	$I=F*H/10,000$	3,025,166円	収益分配金金額	$I=F*H/10,000$	2,718,513円

(金融商品に関する注記)

1 金融商品の状況に関する事項

区分	前期 自 平成30年 7月14日 至 平成31年 1月15日	当期 自 平成31年 1月16日 至 令和 1年 7月16日
1. 金融商品に対する取組方針	当ファンドは、「投資信託及び投資法人に関する法律」（昭和26年法律第198号）第2条第4項に定める証券投資信託であり、有価証券等の金融商品への投資を信託約款に定める「運用の基本方針」に基づき行っております。	同左
2. 金融商品の内容及び当該金融商品に係るリスク	当ファンドは、投資信託受益証券に投資しております。当該投資対象は、価格変動リスク等の市場リスク、信用リスクおよび流動性リスクに晒されております。 当ファンドは、親投資信託受益証券に投資しております。当該投資対象は、価格変動リスク等の市場リスク、信用リスクおよび流動性リスクに晒されております。	同左
3. 金融商品に係るリスク管理体制	ファンドのコンセプトに応じて、適切にコントロールするため、委託会社では、運用部門において、ファンドに含まれる各種投資リスクを常時把握しつつ、ファンドのコンセプトに沿ったリスクの範囲で運用を行っております。 また、運用部から独立した管理担当部署によりリスク運営状況のモニタリング等のリスク管理を行っており、この結果は運用管理委員会等を通じて運用部門にフィードバックされます。 当ファンドは、ファンドの運用の指図に関する権限を再委託しております。この場合、再委託先で投資リスクに対する管理体制を構築しているほか、当該再委託先のリスクの管理体制や管理状況の確認を委託会社で行っております。	同左

2 金融商品の時価等に関する事項

区分	前期	当期
	[平成31年 1月15日現在]	[令和 1年 7月16日現在]
1.貸借対照表計上額、時価及びその差額	時価で計上しているためその差額はありませぬ。	同左
2.時価の算定方法	(1)有価証券 売買目的有価証券は、(重要な会計方針に係る事項に関する注記)に記載しております。 (2)デリバティブ取引 デリバティブ取引は、該当事項はありません。 (3)上記以外の金融商品 上記以外の金融商品(コールローン等)は、短期間で決済され、時価は帳簿価額と近似していることから、当該金融商品の帳簿価額を時価としております。	(1)有価証券 同左 (2)デリバティブ取引 同左 (3)上記以外の金融商品 同左
3.金融商品の時価等に関する事項についての補足説明	金融商品の時価には、市場価格に基づく価額のほか、市場価格がない場合には合理的に算定された価額が含まれております。当該価額の算定においては一定の前提条件等を採用しているため、異なる前提条件等によつた場合、当該価額が異なることもあります。	同左

(有価証券に関する注記)

売買目的有価証券

種類	前期	当期
	[平成31年 1月15日現在]	[令和 1年 7月16日現在]
	最終計算期間の損益に含まれた評価差額 (円)	最終計算期間の損益に含まれた評価差額 (円)
投資信託受益証券	2,324,648	7,856,206
親投資信託受益証券		
合計	2,324,648	7,856,206

(デリバティブ取引に関する注記)

取引の時価等に関する事項

該当事項はありません。

(関連当事者との取引に関する注記)

該当事項はありません。

（ 1口当たり情報）

	前期 [平成31年 1月15日現在]	当期 [令和 1年 7月16日現在]
1口当たり純資産額	0.8750円	0.9044円
(1万口当たり純資産額)	(8,750円)	(9,044円)

（ 4 ）【附属明細表】

第 1 有価証券明細表

(1) 株式

該当事項はありません。

(2) 株式以外の有価証券

（単位：円）

種 類	銘 柄	口数	評価額	備考
投資信託受益証券	ユーロ・ハイイールド・ボンド・ファンドJ P Y シェアクラス	65,219.84	610,849,021	
投資信託受益証券 合計		65,219.84	610,849,021	
親投資信託受益証券	マネー・マーケット・マザーファンド	847,016	862,516	
親投資信託受益証券 合計		847,016	862,516	
合計		912,235.84	611,711,537	

第 2 信用取引契約残高明細表

該当事項はありません。

第 3 デリバティブ取引及び為替予約取引の契約額等及び時価の状況表

該当事項はありません。

【三菱UFJ 欧州ハイイールド債券ファンド 通貨選択シリーズ<ユーロコース>（毎月分配型）】

(1) 【貸借対照表】

(単位：円)

	前期 [平成31年 1月15日現在]	当期 [令和 1年 7月16日現在]
資産の部		
流動資産		
コール・ローン	4,473,145	3,619,779
投資信託受益証券	409,478,006	384,125,008
親投資信託受益証券	611,556	611,556
流動資産合計	414,562,707	388,356,343
資産合計	414,562,707	388,356,343
負債の部		
流動負債		
未払収益分配金	2,036,543	1,896,409
未払受託者報酬	16,332	15,233
未払委託者報酬	436,918	407,523
未払利息	8	7
その他未払費用	1,227	1,137
流動負債合計	2,491,028	2,320,309
負債合計	2,491,028	2,320,309
純資産の部		
元本等		
元本	407,308,609	379,281,909
剰余金		
期末剰余金又は期末欠損金()	4,763,070	6,754,125
(分配準備積立金)	9,360,831	6,453,190
元本等合計	412,071,679	386,036,034
純資産合計	412,071,679	386,036,034
負債純資産合計	414,562,707	388,356,343

（２）【損益及び剰余金計算書】

（単位：円）

	前期		当期			
	自 至	平成30年 平成31年	7月14日 1月15日	自 至	平成31年 令和1年	1月16日 7月16日
営業収益						
受取配当金			11,621,348			10,884,761
受取利息			5			-
有価証券売買等損益			44,872,880			6,762,241
営業収益合計			33,251,527			17,647,002
営業費用						
支払利息			1,774			1,162
受託者報酬			105,891			87,583
委託者報酬			2,832,537			2,342,915
その他費用			7,923			6,517
営業費用合計			2,948,125			2,438,177
営業利益又は営業損失（ ）			36,199,652			15,208,825
経常利益又は経常損失（ ）			36,199,652			15,208,825
当期純利益又は当期純損失（ ）			36,199,652			15,208,825
一部解約に伴う当期純利益金額の分配額又は一部解約に伴う当期純損失金額の分配額（ ）			479,006			216,214
期首剰余金又は期首欠損金（ ）			63,612,025			4,763,070
剰余金増加額又は欠損金減少額			436,275			157,622
当期追加信託に伴う剰余金増加額又は欠損金減少額			436,275			157,622
剰余金減少額又は欠損金増加額			9,623,145			1,365,777
当期一部解約に伴う剰余金減少額又は欠損金増加額			9,623,145			1,365,777
分配金			12,983,427			11,793,401
期末剰余金又は期末欠損金（ ）			4,763,070			6,754,125

(3)【注記表】

(重要な会計方針に係る事項に関する注記)

1. 有価証券の評価基準及び評価方法	投資信託受益証券は時価で評価しております。時価評価にあたっては、基準価額で評価しております。 親投資信託受益証券は時価で評価しております。時価評価にあたっては、基準価額で評価しております。
2. その他財務諸表作成のための基本となる重要な事項	ファンドの特定期間 当ファンドは、原則として毎年1月13日および7月13日を特定期間の末日としておりますが、前特定期間および当特定期間においては当該日が休業日のため、当特定期間は平成31年 1月16日から令和 1年 7月16日までとなっております。

(貸借対照表に関する注記)

	前期 [平成31年 1月15日現在]	当期 [令和 1年 7月16日現在]
1. 期首元本額	502,843,730円	407,308,609円
期中追加設定元本額	4,993,014円	5,342,442円
期中一部解約元本額	100,528,135円	33,369,142円
2. 受益権の総数	407,308,609口	379,281,909口

(損益及び剰余金計算書に関する注記)

前期 自 平成30年 7月14日 至 平成31年 1月15日	当期 自 平成31年 1月16日 至 令和 1年 7月16日						
<p>1. 運用に係る権限を委託するための費用</p> <p>信託財産の運用の指図に係る権限の全部または一部を委託するために要する費用として、「三菱UFJ 欧州ハイイールド債券ファンド 通貨選択シリーズ」の各信託（〈マネープールファンド〉を除く）の信託財産の純資産総額の合計額に応じ、次に定める率を合算した純資産総額に乗じて得た額を委託者報酬の中から支弁しております。</p> <p>信託財産の純資産総額の合計額</p> <p>300億円未満の部分 年10,000分の10</p> <p>300億円以上600億円未満の部分 年10,000分の7.5</p> <p>600億円以上の部分 年10,000分の5</p> <p>2. 分配金の計算過程</p> <p>第81期 平成30年 7月14日 平成30年 8月13日</p>	<p>1. 運用に係る権限を委託するための費用</p> <p>信託財産の運用の指図に係る権限の全部または一部を委託するために要する費用として、「三菱UFJ 欧州ハイイールド債券ファンド 通貨選択シリーズ」の各信託（〈マネープールファンド〉を除く）の信託財産の純資産総額の合計額に応じ、次に定める率を合算した純資産総額に乗じて得た額を委託者報酬の中から支弁しております。</p> <p>信託財産の純資産総額の合計額</p> <p>300億円未満の部分 年10,000分の10</p> <p>300億円以上600億円未満の部分 年10,000分の7.5</p> <p>600億円以上の部分 年10,000分の5</p> <p>2. 分配金の計算過程</p> <p>第87期 平成31年 1月16日 平成31年 2月13日</p>						
<table border="1"> <tr> <td>項目</td> <td></td> <td></td> </tr> </table>	項目			<table border="1"> <tr> <td>項目</td> <td></td> <td></td> </tr> </table>	項目		
項目							
項目							

前期 自 平成30年 7月14日 至 平成31年 1月15日			当期 自 平成31年 1月16日 至 令和 1年 7月16日		
費用控除後の配当等収益額	A	1,542,615円	費用控除後の配当等収益額	A	1,938,017円
費用控除後・繰越欠損金補填後の有価証券売買等損益額	B	円	費用控除後・繰越欠損金補填後の有価証券売買等損益額	B	円
収益調整金額	C	317,000,922円	収益調整金額	C	263,104,713円
分配準備積立金額	D	15,844,615円	分配準備積立金額	D	9,350,194円
当ファンドの分配対象収益額	E=A+B+C+D	334,388,152円	当ファンドの分配対象収益額	E=A+B+C+D	274,392,924円
当ファンドの期末残存口数	F	491,285,687口	当ファンドの期末残存口数	F	407,568,342口
1万口当たり収益分配対象額	G=E/F*10,000	6,806円	1万口当たり収益分配対象額	G=E/F*10,000	6,732円
1万口当たり分配金額	H	50円	1万口当たり分配金額	H	50円
収益分配金金額	I=F*H/10,000	2,456,428円	収益分配金金額	I=F*H/10,000	2,037,841円
第82期 平成30年 8月14日 平成30年 9月13日			第88期 平成31年 2月14日 平成31年 3月13日		
項目			項目		
費用控除後の配当等収益額	A	1,814,362円	費用控除後の配当等収益額	A	1,784,903円
費用控除後・繰越欠損金補填後の有価証券売買等損益額	B	円	費用控除後・繰越欠損金補填後の有価証券売買等損益額	B	円
収益調整金額	C	288,789,289円	収益調整金額	C	262,627,854円
分配準備積立金額	D	13,576,258円	分配準備積立金額	D	9,217,173円
当ファンドの分配対象収益額	E=A+B+C+D	304,179,909円	当ファンドの分配対象収益額	E=A+B+C+D	273,629,930円
当ファンドの期末残存口数	F	447,525,114口	当ファンドの期末残存口数	F	406,804,963口
1万口当たり収益分配対象額	G=E/F*10,000	6,796円	1万口当たり収益分配対象額	G=E/F*10,000	6,726円
1万口当たり分配金額	H	50円	1万口当たり分配金額	H	50円
収益分配金金額	I=F*H/10,000	2,237,625円	収益分配金金額	I=F*H/10,000	2,034,024円
第83期 平成30年 9月14日 平成30年10月15日			第89期 平成31年 3月14日 平成31年 4月15日		
項目			項目		
費用控除後の配当等収益額	A	1,372,139円	費用控除後の配当等収益額	A	1,734,622円
費用控除後・繰越欠損金補填後の有価証券売買等損益額	B	円	費用控除後・繰越欠損金補填後の有価証券売買等損益額	B	円
収益調整金額	C	277,147,648円	収益調整金額	C	254,822,916円
分配準備積立金額	D	12,601,459円	分配準備積立金額	D	8,673,582円
当ファンドの分配対象収益額	E=A+B+C+D	291,121,246円	当ファンドの分配対象収益額	E=A+B+C+D	265,231,120円
当ファンドの期末残存口数	F	429,453,136口	当ファンドの期末残存口数	F	394,673,566口
1万口当たり収益分配対象額	G=E/F*10,000	6,778円	1万口当たり収益分配対象額	G=E/F*10,000	6,720円
1万口当たり分配金額	H	50円	1万口当たり分配金額	H	50円
収益分配金金額	I=F*H/10,000	2,147,265円	収益分配金金額	I=F*H/10,000	1,973,367円
第84期 平成30年10月16日 平成30年11月13日			第90期 平成31年 4月16日 令和 1年 5月13日		

前期 自 平成30年 7月14日 至 平成31年 1月15日			当期 自 平成31年 1月16日 至 令和 1年 7月16日		
項目			項目		
費用控除後の配当等収益額	A	1,464,471円	費用控除後の配当等収益額	A	1,383,730円
費用控除後・繰越欠損金補填後の有価証券売買等損益額	B	円	費用控除後・繰越欠損金補填後の有価証券売買等損益額	B	円
収益調整金額	C	267,313,090円	収益調整金額	C	248,639,010円
分配準備積立金額	D	11,379,315円	分配準備積立金額	D	8,215,667円
当ファンドの分配対象収益額	E=A+B+C+D	280,156,876円	当ファンドの分配対象収益額	E=A+B+C+D	258,238,407円
当ファンドの期末残存口数	F	414,173,715口	当ファンドの期末残存口数	F	385,074,509口
1万口当たり収益分配対象額	G=E/F*10,000	6,764円	1万口当たり収益分配対象額	G=E/F*10,000	6,706円
1万口当たり分配金額	H	50円	1万口当たり分配金額	H	50円
収益分配金金額	I=F*H/10,000	2,070,868円	収益分配金金額	I=F*H/10,000	1,925,372円
第85期 平成30年11月14日 平成30年12月13日			第91期 令和 1年 5月14日 令和 1年 6月13日		
項目			項目		
費用控除後の配当等収益額	A	1,406,077円	費用控除後の配当等収益額	A	1,275,711円
費用控除後・繰越欠損金補填後の有価証券売買等損益額	B	円	費用控除後・繰越欠損金補填後の有価証券売買等損益額	B	円
収益調整金額	C	262,661,521円	収益調整金額	C	248,795,666円
分配準備積立金額	D	10,567,272円	分配準備積立金額	D	7,652,634円
当ファンドの分配対象収益額	E=A+B+C+D	274,634,870円	当ファンドの分配対象収益額	E=A+B+C+D	257,724,011円
当ファンドの期末残存口数	F	406,939,605口	当ファンドの期末残存口数	F	385,277,728口
1万口当たり収益分配対象額	G=E/F*10,000	6,748円	1万口当たり収益分配対象額	G=E/F*10,000	6,689円
1万口当たり分配金額	H	50円	1万口当たり分配金額	H	50円
収益分配金金額	I=F*H/10,000	2,034,698円	収益分配金金額	I=F*H/10,000	1,926,388円
第86期 平成30年12月14日 平成31年 1月15日			第92期 令和 1年 6月14日 令和 1年 7月16日		
項目			項目		
費用控除後の配当等収益額	A	1,470,386円	費用控除後の配当等収益額	A	1,469,551円
費用控除後・繰越欠損金補填後の有価証券売買等損益額	B	円	費用控除後・繰越欠損金補填後の有価証券売買等損益額	B	円
収益調整金額	C	262,920,387円	収益調整金額	C	244,936,698円
分配準備積立金額	D	9,926,988円	分配準備積立金額	D	6,880,048円
当ファンドの分配対象収益額	E=A+B+C+D	274,317,761円	当ファンドの分配対象収益額	E=A+B+C+D	253,286,297円
当ファンドの期末残存口数	F	407,308,609口	当ファンドの期末残存口数	F	379,281,909口
1万口当たり収益分配対象額	G=E/F*10,000	6,734円	1万口当たり収益分配対象額	G=E/F*10,000	6,678円
1万口当たり分配金額	H	50円	1万口当たり分配金額	H	50円
収益分配金金額	I=F*H/10,000	2,036,543円	収益分配金金額	I=F*H/10,000	1,896,409円

（金融商品に関する注記）

1 金融商品の状況に関する事項

区分	前期 自 平成30年 7月14日 至 平成31年 1月15日	当期 自 平成31年 1月16日 至 令和 1年 7月16日
1.金融商品に対する取組方針	当ファンドは、「投資信託及び投資法人に関する法律」（昭和26年法律第198号）第2条第4項に定める証券投資信託であり、有価証券等の金融商品への投資を信託約款に定める「運用の基本方針」に基づき行っております。	同左
2.金融商品の内容及び当該金融商品に係るリスク	当ファンドは、投資信託受益証券に投資しております。当該投資対象は、価格変動リスク等の市場リスク、信用リスクおよび流動性リスクに晒されております。 当ファンドは、親投資信託受益証券に投資しております。当該投資対象は、価格変動リスク等の市場リスク、信用リスクおよび流動性リスクに晒されております。	同左
3.金融商品に係るリスク管理体制	ファンドのコンセプトに応じて、適切にコントロールするため、委託会社では、運用部門において、ファンドに含まれる各種投資リスクを常時把握しつつ、ファンドのコンセプトに沿ったリスクの範囲で運用を行っております。 また、運用部から独立した管理担当部署によりリスク運営状況のモニタリング等のリスク管理を行っており、この結果は運用管理委員会等を通じて運用部門にフィードバックされます。 当ファンドは、ファンドの運用の指図に関する権限を再委託しております。この場合、再委託先で投資リスクに対する管理体制を構築しているほか、当該再委託先のリスクの管理体制や管理状況の確認を委託会社で行っております。	同左

2 金融商品の時価等に関する事項

区分	前期 [平成31年 1月15日現在]	当期 [令和 1年 7月16日現在]
1.貸借対照表計上額、時価及びその差額	時価で計上しているためその差額はありません。	同左
2.時価の算定方法	(1) 有価証券	(1) 有価証券

区分	前期	当期
	[平成31年 1月15日現在]	[令和 1年 7月16日現在]
3.金融商品の時価等に関する事項についての補足説明	<p>売買目的有価証券は、（重要な会計方針に係る事項に関する注記）に記載しております。</p> <p>（2）デリバティブ取引 デリバティブ取引は、該当事項はありません。</p> <p>（3）上記以外の金融商品 上記以外の金融商品（コールローン等）は、短期間で決済され、時価は帳簿価額と近似していることから、当該金融商品の帳簿価額を時価としております。</p> <p>金融商品の時価には、市場価格に基づく価額のほか、市場価格がない場合には合理的に算定された価額が含まれております。当該価額の算定においては一定の前提条件等を採用しているため、異なる前提条件等によった場合、当該価額が異なることもあります。</p>	<p>同左</p> <p>（2）デリバティブ取引 同左</p> <p>（3）上記以外の金融商品 同左</p> <p>同左</p>

（有価証券に関する注記）

売買目的有価証券

種類	前期	当期
	[平成31年 1月15日現在]	[令和 1年 7月16日現在]
	最終計算期間の損益に含まれた評価差額 (円)	最終計算期間の損益に含まれた評価差額 (円)
投資信託受益証券	12,222,789	1,016,431
親投資信託受益証券		
合計	12,222,789	1,016,431

（デリバティブ取引に関する注記）

取引の時価等に関する事項

該当事項はありません。

（関連当事者との取引に関する注記）

該当事項はありません。

(1口当たり情報)

	前期 [平成31年 1月15日現在]	当期 [令和 1年 7月16日現在]
1口当たり純資産額	1.0117円	1.0178円
(1万口当たり純資産額)	(10,117円)	(10,178円)

(4) 【附属明細表】

第 1 有価証券明細表

(1) 株式

該当事項はありません。

(2) 株式以外の有価証券

(単位 : 円)

種 類	銘 柄	口数	評価額	備考
投資信託受益証券	ユーロ・ハイイールド・ボンド・ファンドEUR シェアクラス	44,717.69	384,125,008	
投資信託受益証券 合計		44,717.69	384,125,008	
親投資信託受益証券	マネー・マーケット・マザーファンド	600,566	611,556	
親投資信託受益証券 合計		600,566	611,556	
合計		645,283.69	384,736,564	

第 2 信用取引契約残高明細表

該当事項はありません。

第 3 デリバティブ取引及び為替予約取引の契約額等及び時価の状況表

該当事項はありません。

【三菱UFJ 欧州ハイイールド債券ファンド 通貨選択シリーズ<豪ドルコース>（毎月分配型）】

（１）【貸借対照表】

（単位：円）

	前期 [平成31年 1月15日現在]	当期 [令和 1年 7月16日現在]
資産の部		
流動資産		
コール・ローン	11,751,415	4,705,814
投資信託受益証券	731,889,704	695,643,743
親投資信託受益証券	1,011,116	1,011,116
未収入金	5,000,000	7,000,000
流動資産合計	749,652,235	708,360,673
資産合計	749,652,235	708,360,673
負債の部		
流動負債		
未払収益分配金	4,791,491	4,553,702
未払解約金	4,919,949	-
未払受託者報酬	29,298	27,332
未払委託者報酬	783,691	731,150
未払利息	21	10
その他未払費用	2,203	2,053
流動負債合計	10,526,653	5,314,247
負債合計	10,526,653	5,314,247
純資産の部		
元本等		
元本	958,298,293	910,740,586
剰余金		
期末剰余金又は期末欠損金（ ）	219,172,711	207,694,160
（分配準備積立金）	73,773	43,392
元本等合計	739,125,582	703,046,426
純資産合計	739,125,582	703,046,426
負債純資産合計	749,652,235	708,360,673

（２）【損益及び剰余金計算書】

（単位：円）

	前期		当期			
	自 至	平成30年 平成31年	7月14日 1月15日	自 至	平成31年 令和1年	1月16日 7月16日
営業収益						
受取配当金			30,039,323			27,241,313
受取利息			6			3
有価証券売買等損益			85,495,492			6,512,726
営業収益合計			55,456,163			33,754,042
営業費用						
支払利息			2,641			2,061
受託者報酬			185,241			157,096
委託者報酬			4,955,264			4,202,221
その他費用			13,888			11,735
営業費用合計			5,157,034			4,373,113
営業利益又は営業損失（ ）			60,613,197			29,380,929
経常利益又は経常損失（ ）			60,613,197			29,380,929
当期純利益又は当期純損失（ ）			60,613,197			29,380,929
一部解約に伴う当期純利益金額の分配額又は一部解約に伴う当期純損失金額の分配額（ ）			1,203,041			449,861
期首剰余金又は期首欠損金（ ）			134,469,938			219,172,711
剰余金増加額又は欠損金減少額			16,121,992			12,188,746
当期一部解約に伴う剰余金増加額又は欠損金減少額			16,121,992			12,188,746
剰余金減少額又は欠損金増加額			1,903,961			1,908,492
当期追加信託に伴う剰余金減少額又は欠損金増加額			1,903,961			1,908,492
分配金			39,510,648			27,732,771
期末剰余金又は期末欠損金（ ）			219,172,711			207,694,160

(3)【注記表】

(重要な会計方針に係る事項に関する注記)

1. 有価証券の評価基準及び評価方法	投資信託受益証券は時価で評価しております。時価評価にあたっては、基準価額で評価しております。 親投資信託受益証券は時価で評価しております。時価評価にあたっては、基準価額で評価しております。
2. その他財務諸表作成のための基本となる重要な事項	ファンドの特定期間 当ファンドは、原則として毎年1月13日および7月13日を特定期間の末日としておりますが、前特定期間および当特定期間においては当該日が休業日のため、当特定期間は平成31年 1月16日から令和 1年 7月16日までとなっております。

(貸借対照表に関する注記)

	前期 [平成31年 1月15日現在]	当期 [令和 1年 7月16日現在]
1. 期首元本額	1,044,144,137円	958,298,293円
期中追加設定元本額	11,498,262円	8,824,654円
期中一部解約元本額	97,344,106円	56,382,361円
2. 元本の欠損		
純資産額が元本総額を下回っており、その差額であります。	219,172,711円	207,694,160円
3. 受益権の総数	958,298,293口	910,740,586口

(損益及び剰余金計算書に関する注記)

前期 自 平成30年 7月14日 至 平成31年 1月15日	当期 自 平成31年 1月16日 至 令和 1年 7月16日
<p>1. 運用に係る権限を委託するための費用</p> <p>信託財産の運用の指図に係る権限の全部または一部を委託するために要する費用として、「三菱UFJ」欧州ハイイールド債券ファンド 通貨選択シリーズ」の各信託（〈マネープールファンド〉を除く）の信託財産の純資産総額の合計額に応じ、次に定める率を合算した純資産総額に乗じて得た額を委託者報酬の中から支弁しております。</p> <p>信託財産の純資産総額の合計額</p> <p>300億円未満の部分 年10,000分の10</p> <p>300億円以上600億円未満の部分 年10,000分の7.5</p> <p>600億円以上の部分 年10,000分の5</p> <p>2. 分配金の計算過程</p> <p>第81期</p> <p>平成30年 7月14日</p>	<p>1. 運用に係る権限を委託するための費用</p> <p>信託財産の運用の指図に係る権限の全部または一部を委託するために要する費用として、「三菱UFJ」欧州ハイイールド債券ファンド 通貨選択シリーズ」の各信託（〈マネープールファンド〉を除く）の信託財産の純資産総額の合計額に応じ、次に定める率を合算した純資産総額に乗じて得た額を委託者報酬の中から支弁しております。</p> <p>信託財産の純資産総額の合計額</p> <p>300億円未満の部分 年10,000分の10</p> <p>300億円以上600億円未満の部分 年10,000分の7.5</p> <p>600億円以上の部分 年10,000分の5</p> <p>2. 分配金の計算過程</p> <p>第87期</p> <p>平成31年 1月16日</p>

前期 自 平成30年 7月14日 至 平成31年 1月15日			当期 自 平成31年 1月16日 至 令和 1年 7月16日		
平成30年 8月13日			平成31年 2月13日		
項目			項目		
費用控除後の配当等収益額	A	4,256,038円	費用控除後の配当等収益額	A	4,947,159円
費用控除後・繰越欠損金補填後の有価証券売買等損益額	B	円	費用控除後・繰越欠損金補填後の有価証券売買等損益額	B	円
収益調整金額	C	558,680,496円	収益調整金額	C	495,095,608円
分配準備積立金額	D	32,991円	分配準備積立金額	D	73,029円
当ファンドの分配対象収益額	E=A+B+C+D	562,969,525円	当ファンドの分配対象収益額	E=A+B+C+D	500,115,796円
当ファンドの期末残存口数	F	1,044,899,825口	当ファンドの期末残存口数	F	950,147,305口
1万口当たり収益分配対象額	G=E/F*10,000	5,387円	1万口当たり収益分配対象額	G=E/F*10,000	5,263円
1万口当たり分配金額	H	80円	1万口当たり分配金額	H	50円
収益分配金金額	I=F*H/10,000	8,359,198円	収益分配金金額	I=F*H/10,000	4,750,736円
第82期 平成30年 8月14日 平成30年 9月13日			第88期 平成31年 2月14日 平成31年 3月13日		
項目			項目		
費用控除後の配当等収益額	A	4,056,864円	費用控除後の配当等収益額	A	4,477,736円
費用控除後・繰越欠損金補填後の有価証券売買等損益額	B	円	費用控除後・繰越欠損金補填後の有価証券売買等損益額	B	円
収益調整金額	C	546,501,335円	収益調整金額	C	484,309,367円
分配準備積立金額	D	4,857円	分配準備積立金額	D	263,167円
当ファンドの分配対象収益額	E=A+B+C+D	550,563,056円	当ファンドの分配対象収益額	E=A+B+C+D	489,050,270円
当ファンドの期末残存口数	F	1,029,631,435口	当ファンドの期末残存口数	F	929,446,104口
1万口当たり収益分配対象額	G=E/F*10,000	5,347円	1万口当たり収益分配対象額	G=E/F*10,000	5,261円
1万口当たり分配金額	H	80円	1万口当たり分配金額	H	50円
収益分配金金額	I=F*H/10,000	8,237,051円	収益分配金金額	I=F*H/10,000	4,647,230円
第83期 平成30年 9月14日 平成30年10月15日			第89期 平成31年 3月14日 平成31年 4月15日		
項目			項目		
費用控除後の配当等収益額	A	4,280,586円	費用控除後の配当等収益額	A	4,506,399円
費用控除後・繰越欠損金補填後の有価証券売買等損益額	B	円	費用控除後・繰越欠損金補填後の有価証券売買等損益額	B	円
収益調整金額	C	538,342,549円	収益調整金額	C	481,334,960円
分配準備積立金額	D	45,727円	分配準備積立金額	D	92,955円
当ファンドの分配対象収益額	E=A+B+C+D	542,668,862円	当ファンドの分配対象収益額	E=A+B+C+D	485,934,314円
当ファンドの期末残存口数	F	1,022,155,553口	当ファンドの期末残存口数	F	923,737,708口
1万口当たり収益分配対象額	G=E/F*10,000	5,309円	1万口当たり収益分配対象額	G=E/F*10,000	5,260円
1万口当たり分配金額	H	80円	1万口当たり分配金額	H	50円
収益分配金金額	I=F*H/10,000	8,177,244円	収益分配金金額	I=F*H/10,000	4,618,688円

前期 自 平成30年 7月14日 至 平成31年 1月15日			当期 自 平成31年 1月16日 至 令和 1年 7月16日		
第84期 平成30年10月16日 平成30年11月13日			第90期 平成31年 4月16日 令和 1年 5月13日		
項目			項目		
費用控除後の配当等収益額	A	4,962,117円	費用控除後の配当等収益額	A	3,801,858円
費用控除後・繰越欠損金補填後の有価証券売買等損益額	B	円	費用控除後・繰越欠損金補填後の有価証券売買等損益額	B	円
収益調整金額	C	533,835,680円	収益調整金額	C	479,126,699円
分配準備積立金額	D	33,150円	分配準備積立金額	D	72,610円
当ファンドの分配対象収益額	E=A+B+C+D	538,830,947円	当ファンドの分配対象収益額	E=A+B+C+D	483,001,167円
当ファンドの期末残存口数	F	1,020,964,730口	当ファンドの期末残存口数	F	919,676,290口
1万口当たり収益分配対象額	G=E/F*10,000	5,277円	1万口当たり収益分配対象額	G=E/F*10,000	5,251円
1万口当たり分配金額	H	50円	1万口当たり分配金額	H	50円
収益分配金金額	I=F*H/10,000	5,104,823円	収益分配金金額	I=F*H/10,000	4,598,381円
第85期 平成30年11月14日 平成30年12月13日			第91期 令和 1年 5月14日 令和 1年 6月13日		
項目			項目		
費用控除後の配当等収益額	A	4,069,359円	費用控除後の配当等収益額	A	3,412,653円
費用控除後・繰越欠損金補填後の有価証券売買等損益額	B	円	費用控除後・繰越欠損金補填後の有価証券売買等損益額	B	円
収益調整金額	C	506,034,871円	収益調整金額	C	474,817,725円
分配準備積立金額	D	89,622円	分配準備積立金額	D	11,719円
当ファンドの分配対象収益額	E=A+B+C+D	510,193,852円	当ファンドの分配対象収益額	E=A+B+C+D	478,242,097円
当ファンドの期末残存口数	F	968,168,330口	当ファンドの期末残存口数	F	912,806,970口
1万口当たり収益分配対象額	G=E/F*10,000	5,269円	1万口当たり収益分配対象額	G=E/F*10,000	5,239円
1万口当たり分配金額	H	50円	1万口当たり分配金額	H	50円
収益分配金金額	I=F*H/10,000	4,840,841円	収益分配金金額	I=F*H/10,000	4,564,034円
第86期 平成30年12月14日 平成31年 1月15日			第92期 令和 1年 6月14日 令和 1年 7月16日		
項目			項目		
費用控除後の配当等収益額	A	4,007,031円	費用控除後の配当等収益額	A	3,912,773円
費用控除後・繰越欠損金補填後の有価証券売買等損益額	B	円	費用控除後・繰越欠損金補填後の有価証券売買等損益額	B	円
収益調整金額	C	500,109,483円	収益調整金額	C	472,558,846円
分配準備積立金額	D	91,594円	分配準備積立金額	D	46,803円
当ファンドの分配対象収益額	E=A+B+C+D	504,208,108円	当ファンドの分配対象収益額	E=A+B+C+D	476,518,422円
当ファンドの期末残存口数	F	958,298,293口	当ファンドの期末残存口数	F	910,740,586口
1万口当たり収益分配対象額	G=E/F*10,000	5,261円	1万口当たり収益分配対象額	G=E/F*10,000	5,232円
1万口当たり分配金額	H	50円	1万口当たり分配金額	H	50円

前期 自 平成30年 7月14日 至 平成31年 1月15日			当期 自 平成31年 1月16日 至 令和 1年 7月16日		
収益分配金金額	$I=F*H/10,000$	4,791,491円	収益分配金金額	$I=F*H/10,000$	4,553,702円

(金融商品に関する注記)

1 金融商品の状況に関する事項

区分	前期 自 平成30年 7月14日 至 平成31年 1月15日	当期 自 平成31年 1月16日 至 令和 1年 7月16日
1. 金融商品に対する取組方針	当ファンドは、「投資信託及び投資法人に関する法律」（昭和26年法律第198号）第2条第4項に定める証券投資信託であり、有価証券等の金融商品への投資を信託約款に定める「運用の基本方針」に基づき行っております。	同左
2. 金融商品の内容及び当該金融商品に係るリスク	当ファンドは、投資信託受益証券に投資しております。当該投資対象は、価格変動リスク等の市場リスク、信用リスクおよび流動性リスクに晒されております。 当ファンドは、親投資信託受益証券に投資しております。当該投資対象は、価格変動リスク等の市場リスク、信用リスクおよび流動性リスクに晒されております。	同左
3. 金融商品に係るリスク管理体制	ファンドのコンセプトに応じて、適切にコントロールするため、委託会社では、運用部門において、ファンドに含まれる各種投資リスクを常時把握しつつ、ファンドのコンセプトに沿ったリスクの範囲で運用を行っております。 また、運用部から独立した管理担当部署によりリスク運営状況のモニタリング等のリスク管理を行っており、この結果は運用管理委員会等を通じて運用部門にフィードバックされます。 当ファンドは、ファンドの運用の指図に関する権限を再委託しております。この場合、再委託先で投資リスクに対する管理体制を構築しているほか、当該再委託先のリスクの管理体制や管理状況の確認を委託会社で行っております。	同左

2 金融商品の時価等に関する事項

区分	前期 [平成31年 1月15日現在]	当期 [令和 1年 7月16日現在]
	1.貸借対照表計上額、時価及びその差額	時価で計上しているためその差額はありません。
2.時価の算定方法	(1)有価証券 売買目的有価証券は、(重要な会計方針に係る事項に関する注記)に記載しております。	(1)有価証券 同左
	(2)デリバティブ取引 デリバティブ取引は、該当事項はありません。	(2)デリバティブ取引 同左
	(3)上記以外の金融商品 上記以外の金融商品(コールローン等)は、短期間で決済され、時価は帳簿価額と近似していることから、当該金融商品の帳簿価額を時価としております。	(3)上記以外の金融商品 同左
3.金融商品の時価等に関する事項についての補足説明	金融商品の時価には、市場価格に基づく価額のほか、市場価格がない場合には合理的に算定された価額が含まれております。当該価額の算定においては一定の前提条件等を採用しているため、異なる前提条件等によった場合、当該価額が異なることもあります。	同左

(有価証券に関する注記)

売買目的有価証券

種類	前期 [平成31年 1月15日現在]	当期 [令和 1年 7月16日現在]
	最終計算期間の損益に含まれた評価差額 (円)	最終計算期間の損益に含まれた評価差額 (円)
投資信託受益証券	30,143,441	11,766,556
親投資信託受益証券		
合計	30,143,441	11,766,556

(デリバティブ取引に関する注記)

取引の時価等に関する事項

該当事項はありません。

(関連当事者との取引に関する注記)

該当事項はありません。

（1口当たり情報）

	前期 [平成31年 1月15日現在]	当期 [令和 1年 7月16日現在]
1口当たり純資産額	0.7713円	0.7720円
(1万口当たり純資産額)	(7,713円)	(7,720円)

（4）【附属明細表】

第1 有価証券明細表

(1) 株式

該当事項はありません。

(2) 株式以外の有価証券

（単位：円）

種 類	銘 柄	口数	評価額	備考
投資信託受益証券	ユーロ・ハイイールド・ボンド・ファンドAUD シェアクラス	90,945.71	695,643,743	
投資信託受益証券 合計		90,945.71	695,643,743	
親投資信託受益証券	マネー・マーケット・マザーファンド	992,946	1,011,116	
親投資信託受益証券 合計		992,946	1,011,116	
合計		1,083,891.71	696,654,859	

第2 信用取引契約残高明細表

該当事項はありません。

第3 デリバティブ取引及び為替予約取引の契約額等及び時価の状況表

該当事項はありません。

【三菱UFJ 欧州ハイイールド債券ファンド 通貨選択シリーズ<ブラジルリアルコース>（毎月分配型）】

（１）【貸借対照表】

（単位：円）

	前期 [平成31年 1月15日現在]	当期 [令和 1年 7月16日現在]
資産の部		
流動資産		
コール・ローン	14,263,354	13,434,614
投資信託受益証券	1,219,600,446	1,157,004,495
親投資信託受益証券	2,016,204	1,215,217
未収入金	15,000,000	15,000,000
流動資産合計	1,250,880,004	1,186,654,326
資産合計	1,250,880,004	1,186,654,326
負債の部		
流動負債		
未払収益分配金	17,021,879	16,300,833
未払解約金	509,849	447,619
未払受託者報酬	48,030	45,065
未払委託者報酬	1,284,856	1,205,459
未払利息	25	29
その他未払費用	3,604	3,398
流動負債合計	18,868,243	18,002,403
負債合計	18,868,243	18,002,403
純資産の部		
元本等		
元本	2,836,979,860	2,716,805,534
剰余金		
期末剰余金又は期末欠損金（ ）	1,604,968,099	1,548,153,611
（分配準備積立金）	255,814	10,804
元本等合計	1,232,011,761	1,168,651,923
純資産合計	1,232,011,761	1,168,651,923
負債純資産合計	1,250,880,004	1,186,654,326

（２）【損益及び剰余金計算書】

（単位：円）

	前期		当期			
	自 至	平成30年 平成31年	7月14日 1月15日	自 至	平成31年 令和1年	1月16日 7月16日
営業収益						
受取配当金			77,670,949			73,344,887
受取利息			17			2
有価証券売買等損益			65,018,484			21,059,161
営業収益合計			12,652,482			94,404,050
営業費用						
支払利息			5,024			3,692
受託者報酬			296,502			257,686
委託者報酬			7,931,374			6,892,933
その他費用			22,289			19,294
営業費用合計			8,255,189			7,173,605
営業利益又は営業損失（ ）			4,397,293			87,230,445
経常利益又は経常損失（ ）			4,397,293			87,230,445
当期純利益又は当期純損失（ ）			4,397,293			87,230,445
一部解約に伴う当期純利益金額の分配額又は一部解約に伴う当期純損失金額の分配額（ ）			2,587,809			103,251
期首剰余金又は期首欠損金（ ）			1,601,482,299			1,604,968,099
剰余金増加額又は欠損金減少額			189,494,024			120,385,021
当期一部解約に伴う剰余金増加額又は欠損金減少額			189,494,024			120,385,021
剰余金減少額又は欠損金増加額			67,633,768			50,998,252
当期追加信託に伴う剰余金減少額又は欠損金増加額			67,633,768			50,998,252
分配金			132,331,158			99,699,475
期末剰余金又は期末欠損金（ ）			1,604,968,099			1,548,153,611

(3)【注記表】

(重要な会計方針に係る事項に関する注記)

1. 有価証券の評価基準及び評価方法	投資信託受益証券は時価で評価しております。時価評価にあたっては、基準価額で評価しております。 親投資信託受益証券は時価で評価しております。時価評価にあたっては、基準価額で評価しております。
2. その他財務諸表作成のための基本となる重要な事項	ファンドの特定期間 当ファンドは、原則として毎年1月13日および7月13日を特定期間の末日としておりますが、前特定期間および当特定期間においては当該日が休業日のため、当特定期間は平成31年 1月16日から令和 1年 7月16日までとなっております。

(貸借対照表に関する注記)

	前期 [平成31年 1月15日現在]	当期 [令和 1年 7月16日現在]
1. 期首元本額	3,062,696,556円	2,836,979,860円
期中追加設定元本額	125,801,622円	89,866,201円
期中一部解約元本額	351,518,318円	210,040,527円
2. 元本の欠損		
純資産額が元本総額を下回っており、その差額であります。	1,604,968,099円	1,548,153,611円
3. 受益権の総数	2,836,979,860口	2,716,805,534口

(損益及び剰余金計算書に関する注記)

前期 自 平成30年 7月14日 至 平成31年 1月15日	当期 自 平成31年 1月16日 至 令和 1年 7月16日
<p>1. 運用に係る権限を委託するための費用</p> <p>信託財産の運用の指図に係る権限の全部または一部を委託するために要する費用として、「三菱UFJ」欧州ハイイールド債券ファンド 通貨選択シリーズ」の各信託（〈マネーボールファンド〉を除く）の信託財産の純資産総額の合計額に応じ、次に定める率を合算した純資産総額に乗じて得た額を委託者報酬の中から支弁しております。</p> <p>信託財産の純資産総額の合計額</p> <p>300億円未満の部分 年10,000分の10</p> <p>300億円以上600億円未満の部分 年10,000分の7.5</p> <p>600億円以上の部分 年10,000分の5</p> <p>2. 分配金の計算過程</p> <p>第81期</p> <p>平成30年 7月14日</p>	<p>1. 運用に係る権限を委託するための費用</p> <p>信託財産の運用の指図に係る権限の全部または一部を委託するために要する費用として、「三菱UFJ」欧州ハイイールド債券ファンド 通貨選択シリーズ」の各信託（〈マネーボールファンド〉を除く）の信託財産の純資産総額の合計額に応じ、次に定める率を合算した純資産総額に乗じて得た額を委託者報酬の中から支弁しております。</p> <p>信託財産の純資産総額の合計額</p> <p>300億円未満の部分 年10,000分の10</p> <p>300億円以上600億円未満の部分 年10,000分の7.5</p> <p>600億円以上の部分 年10,000分の5</p> <p>2. 分配金の計算過程</p> <p>第87期</p> <p>平成31年 1月16日</p>

前期 自 平成30年 7月14日 至 平成31年 1月15日			当期 自 平成31年 1月16日 至 令和 1年 7月16日		
平成30年 8月13日			平成31年 2月13日		
項目			項目		
費用控除後の配当等収益額	A	12,476,592円	費用控除後の配当等収益額	A	13,014,720円
費用控除後・繰越欠損金補填後の有価証券売買等損益額	B	円	費用控除後・繰越欠損金補填後の有価証券売買等損益額	B	円
収益調整金額	C	799,379,578円	収益調整金額	C	670,103,406円
分配準備積立金額	D	10,191円	分配準備積立金額	D	250,920円
当ファンドの分配対象収益額	E=A+B+C+D	811,866,361円	当ファンドの分配対象収益額	E=A+B+C+D	683,369,046円
当ファンドの期末残存口数	F	3,065,492,968口	当ファンドの期末残存口数	F	2,791,292,710口
1万口当たり収益分配対象額	G=E/F*10,000	2,648円	1万口当たり収益分配対象額	G=E/F*10,000	2,448円
1万口当たり分配金額	H	90円	1万口当たり分配金額	H	60円
収益分配金金額	I=F*H/10,000	27,589,436円	収益分配金金額	I=F*H/10,000	16,747,756円
第82期 平成30年 8月14日 平成30年 9月13日			第88期 平成31年 2月14日 平成31年 3月13日		
項目			項目		
費用控除後の配当等収益額	A	10,851,747円	費用控除後の配当等収益額	A	11,430,351円
費用控除後・繰越欠損金補填後の有価証券売買等損益額	B	円	費用控除後・繰越欠損金補填後の有価証券売買等損益額	B	円
収益調整金額	C	757,227,936円	収益調整金額	C	666,256,968円
分配準備積立金額	D	215,785円	分配準備積立金額	D	145,306円
当ファンドの分配対象収益額	E=A+B+C+D	768,295,468円	当ファンドの分配対象収益額	E=A+B+C+D	677,832,625円
当ファンドの期末残存口数	F	2,960,612,837口	当ファンドの期末残存口数	F	2,790,370,877口
1万口当たり収益分配対象額	G=E/F*10,000	2,595円	1万口当たり収益分配対象額	G=E/F*10,000	2,429円
1万口当たり分配金額	H	90円	1万口当たり分配金額	H	60円
収益分配金金額	I=F*H/10,000	26,645,515円	収益分配金金額	I=F*H/10,000	16,742,225円
第83期 平成30年 9月14日 平成30年10月15日			第89期 平成31年 3月14日 平成31年 4月15日		
項目			項目		
費用控除後の配当等収益額	A	12,551,953円	費用控除後の配当等収益額	A	11,286,198円
費用控除後・繰越欠損金補填後の有価証券売買等損益額	B	円	費用控除後・繰越欠損金補填後の有価証券売買等損益額	B	円
収益調整金額	C	735,624,272円	収益調整金額	C	659,578,580円
分配準備積立金額	D	111,793円	分配準備積立金額	D	134,271円
当ファンドの分配対象収益額	E=A+B+C+D	748,288,018円	当ファンドの分配対象収益額	E=A+B+C+D	670,999,049円
当ファンドの期末残存口数	F	2,937,003,417口	当ファンドの期末残存口数	F	2,784,556,206口
1万口当たり収益分配対象額	G=E/F*10,000	2,547円	1万口当たり収益分配対象額	G=E/F*10,000	2,409円
1万口当たり分配金額	H	90円	1万口当たり分配金額	H	60円
収益分配金金額	I=F*H/10,000	26,433,030円	収益分配金金額	I=F*H/10,000	16,707,337円

前期 自 平成30年 7月14日 至 平成31年 1月15日			当期 自 平成31年 1月16日 至 令和 1年 7月16日		
第84期 平成30年10月16日 平成30年11月13日			第90期 平成31年 4月16日 令和 1年 5月13日		
項目			項目		
費用控除後の配当等収益額	A	13,085,175円	費用控除後の配当等収益額	A	10,732,744円
費用控除後・繰越欠損金補填後の有価証券売買等損益額	B	円	費用控除後・繰越欠損金補填後の有価証券売買等損益額	B	円
収益調整金額	C	717,151,134円	収益調整金額	C	654,043,530円
分配準備積立金額	D	33,773円	分配準備積立金額	D	3,779円
当ファンドの分配対象収益額	E=A+B+C+D	730,270,082円	当ファンドの分配対象収益額	E=A+B+C+D	664,780,053円
当ファンドの期末残存口数	F	2,917,998,394口	当ファンドの期末残存口数	F	2,783,516,573口
1万口当たり収益分配対象額	G=E/F*10,000	2,502円	1万口当たり収益分配対象額	G=E/F*10,000	2,388円
1万口当たり分配金額	H	60円	1万口当たり分配金額	H	60円
収益分配金金額	I=F*H/10,000	17,507,990円	収益分配金金額	I=F*H/10,000	16,701,099円
第85期 平成30年11月14日 平成30年12月13日			第91期 令和 1年 5月14日 令和 1年 6月13日		
項目			項目		
費用控除後の配当等収益額	A	11,387,454円	費用控除後の配当等収益額	A	11,070,797円
費用控除後・繰越欠損金補填後の有価証券売買等損益額	B	円	費用控除後・繰越欠損金補填後の有価証券売買等損益額	B	円
収益調整金額	C	697,236,190円	収益調整金額	C	640,127,493円
分配準備積立金額	D	272,690円	分配準備積立金額	D	156,493円
当ファンドの分配対象収益額	E=A+B+C+D	708,896,334円	当ファンドの分配対象収益額	E=A+B+C+D	651,354,783円
当ファンドの期末残存口数	F	2,855,551,442口	当ファンドの期末残存口数	F	2,750,037,555口
1万口当たり収益分配対象額	G=E/F*10,000	2,482円	1万口当たり収益分配対象額	G=E/F*10,000	2,368円
1万口当たり分配金額	H	60円	1万口当たり分配金額	H	60円
収益分配金金額	I=F*H/10,000	17,133,308円	収益分配金金額	I=F*H/10,000	16,500,225円
第86期 平成30年12月14日 平成31年 1月15日			第92期 令和 1年 6月14日 令和 1年 7月16日		
項目			項目		
費用控除後の配当等収益額	A	11,084,667円	費用控除後の配当等収益額	A	11,470,727円
費用控除後・繰越欠損金補填後の有価証券売買等損益額	B	円	費用控除後・繰越欠損金補填後の有価証券売買等損益額	B	円
収益調整金額	C	687,028,386円	収益調整金額	C	626,961,600円
分配準備積立金額	D	235,368円	分配準備積立金額	D	222,340円
当ファンドの分配対象収益額	E=A+B+C+D	698,348,421円	当ファンドの分配対象収益額	E=A+B+C+D	638,654,667円
当ファンドの期末残存口数	F	2,836,979,860口	当ファンドの期末残存口数	F	2,716,805,534口
1万口当たり収益分配対象額	G=E/F*10,000	2,461円	1万口当たり収益分配対象額	G=E/F*10,000	2,350円
1万口当たり分配金額	H	60円	1万口当たり分配金額	H	60円

前期 自 平成30年 7月14日 至 平成31年 1月15日			当期 自 平成31年 1月16日 至 令和 1年 7月16日		
収益分配金金額	$I=F*H/10,000$	17,021,879円	収益分配金金額	$I=F*H/10,000$	16,300,833円

(金融商品に関する注記)

1 金融商品の状況に関する事項

区分	前期 自 平成30年 7月14日 至 平成31年 1月15日	当期 自 平成31年 1月16日 至 令和 1年 7月16日
1.金融商品に対する取組方針	当ファンドは、「投資信託及び投資法人に関する法律」（昭和26年法律第198号）第2条第4項に定める証券投資信託であり、有価証券等の金融商品への投資を信託約款に定める「運用の基本方針」に基づき行っております。	同左
2.金融商品の内容及び当該金融商品に係るリスク	当ファンドは、投資信託受益証券に投資しております。当該投資対象は、価格変動リスク等の市場リスク、信用リスクおよび流動性リスクに晒されております。 当ファンドは、親投資信託受益証券に投資しております。当該投資対象は、価格変動リスク等の市場リスク、信用リスクおよび流動性リスクに晒されております。	同左
3.金融商品に係るリスク管理体制	ファンドのコンセプトに応じて、適切にコントロールするため、委託会社では、運用部門において、ファンドに含まれる各種投資リスクを常時把握しつつ、ファンドのコンセプトに沿ったリスクの範囲で運用を行っております。 また、運用部から独立した管理担当部署によりリスク運営状況のモニタリング等のリスク管理を行っており、この結果は運用管理委員会等を通じて運用部門にフィードバックされます。 当ファンドは、ファンドの運用の指図に関する権限を再委託しております。この場合、再委託先で投資リスクに対する管理体制を構築しているほか、当該再委託先のリスクの管理体制や管理状況の確認を委託会社で行っております。	同左

2 金融商品の時価等に関する事項

区分	前期	当期
	[平成31年 1月15日現在]	[令和 1年 7月16日現在]
1.貸借対照表計上額、時価及びその差額	時価で計上しているためその差額はありません。	同左
2.時価の算定方法	(1)有価証券 売買目的有価証券は、(重要な会計方針に係る事項に関する注記)に記載しております。 (2)デリバティブ取引 デリバティブ取引は、該当事項はありません。 (3)上記以外の金融商品 上記以外の金融商品(コールローン等)は、短期間で決済され、時価は帳簿価額と近似していることから、当該金融商品の帳簿価額を時価としております。	(1)有価証券 同左 (2)デリバティブ取引 同左 (3)上記以外の金融商品 同左
3.金融商品の時価等に関する事項についての補足説明	金融商品の時価には、市場価格に基づく価額のほか、市場価格がない場合には合理的に算定された価額が含まれております。当該価額の算定においては一定の前提条件等を採用しているため、異なる前提条件等によった場合、当該価額が異なることもあります。	同左

(有価証券に関する注記)

売買目的有価証券

種類	前期	当期
	[平成31年 1月15日現在]	[令和 1年 7月16日現在]
	最終計算期間の損益に含まれた評価差額 (円)	最終計算期間の損益に含まれた評価差額 (円)
投資信託受益証券	5,940,760	34,742,202
親投資信託受益証券		
合計	5,940,760	34,742,202

(デリバティブ取引に関する注記)

取引の時価等に関する事項

該当事項はありません。

(関連当事者との取引に関する注記)

該当事項はありません。

（ 1口当たり情報）

	前期 [平成31年 1月15日現在]	当期 [令和 1年 7月16日現在]
1口当たり純資産額	0.4343円	0.4302円
(1万口当たり純資産額)	(4,343円)	(4,302円)

（ 4 ）【附属明細表】

第 1 有価証券明細表

(1) 株式

該当事項はありません。

(2) 株式以外の有価証券

（単位：円）

種 類	銘 柄	口数	評価額	備考
投資信託受益証券	ユーロ・ハイイールド・ボンド・ファンドBRL シェアクラス	213,785.01	1,157,004,495	
投資信託受益証券 合計		213,785.01	1,157,004,495	
親投資信託受益証券	マネー・マーケット・マザーファンド	1,193,379	1,215,217	
親投資信託受益証券 合計		1,193,379	1,215,217	
合計		1,407,164.01	1,158,219,712	

第 2 信用取引契約残高明細表

該当事項はありません。

第 3 デリバティブ取引及び為替予約取引の契約額等及び時価の状況表

該当事項はありません。

【三菱UFJ 欧州ハイイールド債券ファンド 通貨選択シリーズ<資源国バスケット通貨コース>（毎月分配型）】

（１）【貸借対照表】

（単位：円）

	前期 [平成31年 1月15日現在]	当期 [令和 1年 7月16日現在]
資産の部		
流動資産		
コール・ローン	569,644	864,242
投資信託受益証券	87,071,778	91,675,543
親投資信託受益証券	142,923	90,477
未収入金	1,400,000	1,000,000
流動資産合計	89,184,345	93,630,262
資産合計	89,184,345	93,630,262
負債の部		
流動負債		
未払収益分配金	915,972	959,453
未払解約金	-	999
未払受託者報酬	3,451	3,599
未払委託者報酬	92,336	96,253
未払利息	1	1
その他未払費用	255	265
流動負債合計	1,012,015	1,060,570
負債合計	1,012,015	1,060,570
純資産の部		
元本等		
元本	130,853,243	137,064,813
剰余金		
期末剰余金又は期末欠損金（ ）	42,680,913	44,495,121
（分配準備積立金）	7,289	12,562
元本等合計	88,172,330	92,569,692
純資産合計	88,172,330	92,569,692
負債純資産合計	89,184,345	93,630,262

（２）【損益及び剰余金計算書】

（単位：円）

	前期		当期			
	自 至	平成30年 平成31年	7月14日 1月15日	自 至	平成31年 令和1年	1月16日 7月16日
営業収益						
受取配当金			6,032,730			4,940,918
受取利息			1			-
有価証券売買等損益			10,463,909			1,462,846
営業収益合計			4,431,178			6,403,764
営業費用						
支払利息			1,225			300
受託者報酬			26,379			19,570
委託者報酬			705,521			523,472
その他費用			1,934			1,416
営業費用合計			735,059			544,758
営業利益又は営業損失（ ）			5,166,237			5,859,006
経常利益又は経常損失（ ）			5,166,237			5,859,006
当期純利益又は当期純損失（ ）			5,166,237			5,859,006
一部解約に伴う当期純利益金額の分配額又は一部解約に伴う当期純損失金額の分配額（ ）			58,893			6,844
期首剰余金又は期首欠損金（ ）			32,415,485			42,680,913
剰余金増加額又は欠損金減少額			40,484,246			3,471,562
当期一部解約に伴う剰余金増加額又は欠損金減少額			40,484,246			3,471,562
剰余金減少額又は欠損金増加額			37,018,657			5,508,110
当期追加信託に伴う剰余金減少額又は欠損金増加額			37,018,657			5,508,110
分配金			8,623,673			5,629,822
期末剰余金又は期末欠損金（ ）			42,680,913			44,495,121

(3)【注記表】

(重要な会計方針に係る事項に関する注記)

1. 有価証券の評価基準及び評価方法	投資信託受益証券は時価で評価しております。時価評価にあたっては、基準価額で評価しております。 親投資信託受益証券は時価で評価しております。時価評価にあたっては、基準価額で評価しております。
2. その他財務諸表作成のための基本となる重要な事項	ファンドの特定期間 当ファンドは、原則として毎年1月13日および7月13日を特定期間の末日としておりますが、前特定期間および当特定期間においては当該日が休業日のため、当特定期間は平成31年 1月16日から令和 1年 7月16日までとなっております。

(貸借対照表に関する注記)

	前期 [平成31年 1月15日現在]	当期 [令和 1年 7月16日現在]
1. 期首元本額	132,176,527円	130,853,243円
期中追加設定元本額	134,519,715円	17,146,558円
期中一部解約元本額	135,842,999円	10,934,988円
2. 元本の欠損		
純資産額が元本総額を下回っており、その差額であります。	42,680,913円	44,495,121円
3. 受益権の総数	130,853,243口	137,064,813口

(損益及び剰余金計算書に関する注記)

前期 自 平成30年 7月14日 至 平成31年 1月15日	当期 自 平成31年 1月16日 至 令和 1年 7月16日
<p>1. 運用に係る権限を委託するための費用</p> <p>信託財産の運用の指図に係る権限の全部または一部を委託するために要する費用として、「三菱UFJ」欧州ハイイールド債券ファンド 通貨選択シリーズ」の各信託（〈マネープールファンド〉を除く）の信託財産の純資産総額の合計額に応じ、次に定める率を合算した純資産総額に乗じて得た額を委託者報酬の中から支弁しております。</p> <p>信託財産の純資産総額の合計額</p> <p>300億円未満の部分 年10,000分の10</p> <p>300億円以上600億円未満の部分 年10,000分の7.5</p> <p>600億円以上の部分 年10,000分の5</p> <p>2. 分配金の計算過程</p> <p>第81期</p> <p>平成30年 7月14日</p>	<p>1. 運用に係る権限を委託するための費用</p> <p>信託財産の運用の指図に係る権限の全部または一部を委託するために要する費用として、「三菱UFJ」欧州ハイイールド債券ファンド 通貨選択シリーズ」の各信託（〈マネープールファンド〉を除く）の信託財産の純資産総額の合計額に応じ、次に定める率を合算した純資産総額に乗じて得た額を委託者報酬の中から支弁しております。</p> <p>信託財産の純資産総額の合計額</p> <p>300億円未満の部分 年10,000分の10</p> <p>300億円以上600億円未満の部分 年10,000分の7.5</p> <p>600億円以上の部分 年10,000分の5</p> <p>2. 分配金の計算過程</p> <p>第87期</p> <p>平成31年 1月16日</p>

前期 自 平成30年 7月14日 至 平成31年 1月15日			当期 自 平成31年 1月16日 至 令和 1年 7月16日		
平成30年 8月13日			平成31年 2月13日		
項目			項目		
費用控除後の配当等収益額	A	693,990円	費用控除後の配当等収益額	A	860,456円
費用控除後・繰越欠損金補填後の有価証券売買等損益額	B	円	費用控除後・繰越欠損金補填後の有価証券売買等損益額	B	円
収益調整金額	C	42,713,484円	収益調整金額	C	42,304,040円
分配準備積立金額	D	11,421円	分配準備積立金額	D	7,288円
当ファンドの分配対象収益額	E=A+B+C+D	43,418,895円	当ファンドの分配対象収益額	E=A+B+C+D	43,171,784円
当ファンドの期末残存口数	F	127,565,561口	当ファンドの期末残存口数	F	133,421,791口
1万口当たり収益分配対象額	G=E/F*10,000	3,403円	1万口当たり収益分配対象額	G=E/F*10,000	3,235円
1万口当たり分配金額	H	100円	1万口当たり分配金額	H	70円
収益分配金金額	I=F*H/10,000	1,275,655円	収益分配金金額	I=F*H/10,000	933,952円
第82期 平成30年 8月14日 平成30年 9月13日			第88期 平成31年 2月14日 平成31年 3月13日		
項目			項目		
費用控除後の配当等収益額	A	1,247,862円	費用控除後の配当等収益額	A	727,541円
費用控除後・繰越欠損金補填後の有価証券売買等損益額	B	円	費用控除後・繰越欠損金補填後の有価証券売買等損益額	B	円
収益調整金額	C	81,184,982円	収益調整金額	C	41,084,822円
分配準備積立金額	D	3,782円	分配準備積立金額	D	472円
当ファンドの分配対象収益額	E=A+B+C+D	82,436,626円	当ファンドの分配対象収益額	E=A+B+C+D	41,812,835円
当ファンドの期末残存口数	F	245,747,929口	当ファンドの期末残存口数	F	129,780,845口
1万口当たり収益分配対象額	G=E/F*10,000	3,354円	1万口当たり収益分配対象額	G=E/F*10,000	3,221円
1万口当たり分配金額	H	100円	1万口当たり分配金額	H	70円
収益分配金金額	I=F*H/10,000	2,457,479円	収益分配金金額	I=F*H/10,000	908,465円
第83期 平成30年 9月14日 平成30年10月15日			第89期 平成31年 3月14日 平成31年 4月15日		
項目			項目		
費用控除後の配当等収益額	A	1,042,803円	費用控除後の配当等収益額	A	796,902円
費用控除後・繰越欠損金補填後の有価証券売買等損益額	B	円	費用控除後・繰越欠損金補填後の有価証券売買等損益額	B	円
収益調整金額	C	57,457,100円	収益調整金額	C	41,694,924円
分配準備積立金額	D	16,146円	分配準備積立金額	D	1,241円
当ファンドの分配対象収益額	E=A+B+C+D	58,516,049円	当ファンドの分配対象収益額	E=A+B+C+D	42,493,067円
当ファンドの期末残存口数	F	176,590,252口	当ファンドの期末残存口数	F	132,292,728口
1万口当たり収益分配対象額	G=E/F*10,000	3,313円	1万口当たり収益分配対象額	G=E/F*10,000	3,212円
1万口当たり分配金額	H	100円	1万口当たり分配金額	H	70円
収益分配金金額	I=F*H/10,000	1,765,902円	収益分配金金額	I=F*H/10,000	926,049円

前期 自 平成30年 7月14日 至 平成31年 1月15日			当期 自 平成31年 1月16日 至 令和 1年 7月16日		
第84期 平成30年10月16日 平成30年11月13日			第90期 平成31年 4月16日 令和 1年 5月13日		
項目			項目		
費用控除後の配当等収益額	A	1,105,228円	費用控除後の配当等収益額	A	725,298円
費用控除後・繰越欠損金補填後の有価証券売買等損益額	B	円	費用控除後・繰越欠損金補填後の有価証券売買等損益額	B	円
収益調整金額	C	59,152,328円	収益調整金額	C	41,849,762円
分配準備積立金額	D	17,067円	分配準備積立金額	D	4,387円
当ファンドの分配対象収益額	E=A+B+C+D	60,274,623円	当ファンドの分配対象収益額	E=A+B+C+D	42,579,447円
当ファンドの期末残存口数	F	184,118,464口	当ファンドの期末残存口数	F	133,206,542口
1万口当たり収益分配対象額	G=E/F*10,000	3,273円	1万口当たり収益分配対象額	G=E/F*10,000	3,196円
1万口当たり分配金額	H	70円	1万口当たり分配金額	H	70円
収益分配金金額	I=F*H/10,000	1,288,829円	収益分配金金額	I=F*H/10,000	932,445円
第85期 平成30年11月14日 平成30年12月13日			第91期 令和 1年 5月14日 令和 1年 6月13日		
項目			項目		
費用控除後の配当等収益額	A	710,240円	費用控除後の配当等収益額	A	705,073円
費用控除後・繰越欠損金補填後の有価証券売買等損益額	B	円	費用控除後・繰越欠損金補填後の有価証券売買等損益額	B	円
収益調整金額	C	42,084,835円	収益調整金額	C	43,289,828円
分配準備積立金額	D	12,484円	分配準備積立金額	D	10,370円
当ファンドの分配対象収益額	E=A+B+C+D	42,807,559円	当ファンドの分配対象収益額	E=A+B+C+D	44,005,271円
当ファンドの期末残存口数	F	131,405,150口	当ファンドの期末残存口数	F	138,494,119口
1万口当たり収益分配対象額	G=E/F*10,000	3,257円	1万口当たり収益分配対象額	G=E/F*10,000	3,177円
1万口当たり分配金額	H	70円	1万口当たり分配金額	H	70円
収益分配金金額	I=F*H/10,000	919,836円	収益分配金金額	I=F*H/10,000	969,458円
第86期 平成30年12月14日 平成31年 1月15日			第92期 令和 1年 6月14日 令和 1年 7月16日		
項目			項目		
費用控除後の配当等収益額	A	700,917円	費用控除後の配当等収益額	A	798,569円
費用控除後・繰越欠損金補填後の有価証券売買等損益額	B	円	費用控除後・繰越欠損金補填後の有価証券売買等損益額	B	円
収益調整金額	C	41,698,869円	収益調整金額	C	42,582,735円
分配準備積立金額	D	12,979円	分配準備積立金額	D	8,968円
当ファンドの分配対象収益額	E=A+B+C+D	42,412,765円	当ファンドの分配対象収益額	E=A+B+C+D	43,390,272円
当ファンドの期末残存口数	F	130,853,243口	当ファンドの期末残存口数	F	137,064,813口
1万口当たり収益分配対象額	G=E/F*10,000	3,241円	1万口当たり収益分配対象額	G=E/F*10,000	3,165円
1万口当たり分配金額	H	70円	1万口当たり分配金額	H	70円

前期 自 平成30年 7月14日 至 平成31年 1月15日			当期 自 平成31年 1月16日 至 令和 1年 7月16日		
収益分配金金額	$I=F*H/10,000$	915,972円	収益分配金金額	$I=F*H/10,000$	959,453円

(金融商品に関する注記)

1 金融商品の状況に関する事項

区分	前期 自 平成30年 7月14日 至 平成31年 1月15日	当期 自 平成31年 1月16日 至 令和 1年 7月16日
1.金融商品に対する取組方針	当ファンドは、「投資信託及び投資法人に関する法律」（昭和26年法律第198号）第2条第4項に定める証券投資信託であり、有価証券等の金融商品への投資を信託約款に定める「運用の基本方針」に基づき行っております。	同左
2.金融商品の内容及び当該金融商品に係るリスク	当ファンドは、投資信託受益証券に投資しております。当該投資対象は、価格変動リスク等の市場リスク、信用リスクおよび流動性リスクに晒されております。 当ファンドは、親投資信託受益証券に投資しております。当該投資対象は、価格変動リスク等の市場リスク、信用リスクおよび流動性リスクに晒されております。	同左
3.金融商品に係るリスク管理体制	ファンドのコンセプトに応じて、適切にコントロールするため、委託会社では、運用部門において、ファンドに含まれる各種投資リスクを常時把握しつつ、ファンドのコンセプトに沿ったリスクの範囲で運用を行っております。 また、運用部から独立した管理担当部署によりリスク運営状況のモニタリング等のリスク管理を行っており、この結果は運用管理委員会等を通じて運用部門にフィードバックされます。 当ファンドは、ファンドの運用の指図に関する権限を再委託しております。この場合、再委託先で投資リスクに対する管理体制を構築しているほか、当該再委託先のリスクの管理体制や管理状況の確認を委託会社で行っております。	同左

2 金融商品の時価等に関する事項

区分	前期	当期
	[平成31年 1月15日現在]	[令和 1年 7月16日現在]
1.貸借対照表計上額、時価及びその差額	時価で計上しているためその差額はありません。	同左
2.時価の算定方法	(1)有価証券 売買目的有価証券は、(重要な会計方針に係る事項に関する注記)に記載しております。 (2)デリバティブ取引 デリバティブ取引は、該当事項はありません。 (3)上記以外の金融商品 上記以外の金融商品(コールローン等)は、短期間で決済され、時価は帳簿価額と近似していることから、当該金融商品の帳簿価額を時価としております。	(1)有価証券 同左 (2)デリバティブ取引 同左 (3)上記以外の金融商品 同左
3.金融商品の時価等に関する事項についての補足説明	金融商品の時価には、市場価格に基づく価額のほか、市場価格がない場合には合理的に算定された価額が含まれております。当該価額の算定においては一定の前提条件等を採用しているため、異なる前提条件等によった場合、当該価額が異なることもあります。	同左

(有価証券に関する注記)

売買目的有価証券

種類	前期	当期
	[平成31年 1月15日現在]	[令和 1年 7月16日現在]
	最終計算期間の損益に含まれた評価差額 (円)	最終計算期間の損益に含まれた評価差額 (円)
投資信託受益証券	1,916,395	3,235,863
親投資信託受益証券		
合計	1,916,395	3,235,863

(デリバティブ取引に関する注記)

取引の時価等に関する事項

該当事項はありません。

(関連当事者との取引に関する注記)

該当事項はありません。

（1口当たり情報）

	前期 [平成31年 1月15日現在]	当期 [令和 1年 7月16日現在]
1口当たり純資産額	0.6738円	0.6754円
(1万口当たり純資産額)	(6,738円)	(6,754円)

（4）【附属明細表】

第1 有価証券明細表

(1) 株式

該当事項はありません。

(2) 株式以外の有価証券

（単位：円）

種 類	銘 柄	口数	評価額	備考
投資信託受益証券	ユーロ・ハイイールド・ボンド・ファンドAUD シェアクラス	3,987.04	30,496,922	
	ユーロ・ハイイールド・ボンド・ファンドBRL シェアクラス	5,682.66	30,754,566	
	ユーロ・ハイイールド・ボンド・ファンドZAR シェアクラス	4,155.72	30,424,055	
投資信託受益証券 合計		13,825.43	91,675,543	
親投資信託受益証券	マネー・マーケット・マザーファンド	88,852	90,477	
親投資信託受益証券 合計		88,852	90,477	
合計		102,677.43	91,766,020	

第2 信用取引契約残高明細表

該当事項はありません。

第3 デリバティブ取引及び為替予約取引の契約額等及び時価の状況表

該当事項はありません。

【三菱UFJ 欧州ハイイールド債券ファンド 通貨選択シリーズ<マネープールファンド>】

(1) 【貸借対照表】

(単位：円)

	第15期 [平成31年 1月15日現在]	第16期 [令和 1年 7月16日現在]
資産の部		
流動資産		
コール・ローン	2,537	2,533
親投資信託受益証券	1,008,808	1,008,803
流動資産合計	1,011,345	1,011,336
資産合計	1,011,345	1,011,336
負債の部		
流動負債		
未払受託者報酬	1	1
未払委託者報酬	8	4
流動負債合計	9	5
負債合計	9	5
純資産の部		
元本等		
元本	1,010,798	1,010,798
剰余金		
期末剰余金又は期末欠損金()	538	533
(分配準備積立金)	2,014	2,014
元本等合計	1,011,336	1,011,331
純資産合計	1,011,336	1,011,331
負債純資産合計	1,011,345	1,011,336

（２）【損益及び剰余金計算書】

（単位：円）

	第15期		第16期	
	自	平成30年 7月14日 至 平成31年 1月15日	自	平成31年 1月16日 至 令和 1年 7月16日
営業収益				
有価証券売買等損益		99		-
営業収益合計		99		-
営業費用				
受託者報酬		1		1
委託者報酬		8		4
営業費用合計		9		5
営業利益又は営業損失（ ）		108		5
経常利益又は経常損失（ ）		108		5
当期純利益又は当期純損失（ ）		108		5
一部解約に伴う当期純利益金額の分配額又は一部解約に伴う当期純損失金額の分配額（ ）		-		-
期首剰余金又は期首欠損金（ ）		646		538
分配金		-		-
期末剰余金又は期末欠損金（ ）		538		533

(3) 【注記表】

(重要な会計方針に係る事項に関する注記)

1. 有価証券の評価基準及び評価方法	親投資信託受益証券は時価で評価しております。時価評価にあたっては、基準価額で評価しております。
2. その他財務諸表作成のための基本となる重要な事項	ファンドの計算期間 当ファンドは、原則として毎年1月13日および7月13日を計算期間の末日としておりますが、前計算期間および当計算期間においては当該日が休業日のため、当計算期間は平成31年 1月16日から令和 1年 7月16日までとなっております。

(貸借対照表に関する注記)

	第15期 [平成31年 1月15日現在]	第16期 [令和 1年 7月16日現在]
1. 期首元本額	1,010,798円	1,010,798円
期中追加設定元本額	円	円
期中一部解約元本額	円	円
2. 受益権の総数	1,010,798口	1,010,798口

(損益及び剰余金計算書に関する注記)

第15期 自 平成30年 7月14日 至 平成31年 1月15日			第16期 自 平成31年 1月16日 至 令和 1年 7月16日		
1. 分配金の計算過程			1. 分配金の計算過程		
項目			項目		
費用控除後の配当等収益額	A	円	費用控除後の配当等収益額	A	円
費用控除後・繰越欠損金補填後の有価証券売買等損益額	B	円	費用控除後・繰越欠損金補填後の有価証券売買等損益額	B	円
収益調整金額	C	2,002円	収益調整金額	C	2,002円
分配準備積立金額	D	2,014円	分配準備積立金額	D	2,014円
当ファンドの分配対象収益額	E=A+B+C+D	4,016円	当ファンドの分配対象収益額	E=A+B+C+D	4,016円
当ファンドの期末残存口数	F	1,010,798口	当ファンドの期末残存口数	F	1,010,798口
1万口当たり収益分配対象額	G=E/F*10,000	39円	1万口当たり収益分配対象額	G=E/F*10,000	39円
1万口当たり分配金額	H	円	1万口当たり分配金額	H	円
収益分配金金額	I=F*H/10,000	円	収益分配金金額	I=F*H/10,000	円

(金融商品に関する注記)

1 金融商品の状況に関する事項

区分	第15期 自 平成30年 7月14日 至 平成31年 1月15日	第16期 自 平成31年 1月16日 至 令和 1年 7月16日
1.金融商品に対する取組方針	当ファンドは、「投資信託及び投資法人に関する法律」（昭和26年法律第198号）第2条第4項に定める証券投資信託であり、有価証券等の金融商品への投資を信託約款に定める「運用の基本方針」に基づき行っております。	同左
2.金融商品の内容及び当該金融商品に係るリスク	当ファンドは、親投資信託受益証券に投資しております。当該投資対象は、価格変動リスク等の市場リスク、信用リスクおよび流動性リスクに晒されております。	同左
3.金融商品に係るリスク管理体制	<p>ファンドのコンセプトに応じて、適切にコントロールするため、委託会社では、運用部門において、ファンドに含まれる各種投資リスクを常時把握しつつ、ファンドのコンセプトに沿ったリスクの範囲で運用を行っております。</p> <p>また、運用部から独立した管理担当部署によりリスク運営状況のモニタリング等のリスク管理を行っており、この結果は運用管理委員会等を通じて運用部門にフィードバックされます。</p>	同左

2 金融商品の時価等に関する事項

区分	第15期 [平成31年 1月15日現在]	第16期 [令和 1年 7月16日現在]
1.貸借対照表計上額、時価及びその差額	時価で計上しているためその差額はありません。	同左
2.時価の算定方法	<p>(1) 有価証券 売買目的有価証券は、（重要な会計方針に係る事項に関する注記）に記載しております。</p> <p>(2) デリバティブ取引 デリバティブ取引は、該当事項はありません。</p> <p>(3) 上記以外の金融商品 上記以外の金融商品（コールローン等）は、短期間で決済され、時価は帳簿価額と近似していることから、当該金融商品の帳簿価額を時価としております。</p>	<p>(1) 有価証券 同左</p> <p>(2) デリバティブ取引 同左</p> <p>(3) 上記以外の金融商品 同左</p>

区分	第15期	第16期
	[平成31年 1月15日現在]	[令和 1年 7月16日現在]
3. 金融商品の時価等に関する事項についての補足説明	金融商品の時価には、市場価格に基づく価額のほか、市場価格がない場合には合理的に算定された価額が含まれております。当該価額の算定においては一定の前提条件等を採用しているため、異なる前提条件等によった場合、当該価額が異なることもあります。	同左

(有価証券に関する注記)

売買目的有価証券

種類	第15期	第16期
	[平成31年 1月15日現在]	[令和 1年 7月16日現在]
	当計算期間の損益に含まれた評価差額 (円)	当計算期間の損益に含まれた評価差額 (円)
親投資信託受益証券	100	1
合計	100	1

(デリバティブ取引に関する注記)

取引の時価等に関する事項

該当事項はありません。

(関連当事者との取引に関する注記)

該当事項はありません。

(1口当たり情報)

	第15期	第16期
	[平成31年 1月15日現在]	[令和 1年 7月16日現在]
1口当たり純資産額	1.0005円	1.0005円
(1万口当たり純資産額)	(10,005円)	(10,005円)

(4)【附属明細表】

第1 有価証券明細表

(1) 株式

該当事項はありません。

(2) 株式以外の有価証券

（単位：円）

種類	銘柄	口数	評価額	備考
親投資信託受益証券	マネー・マーケット・マザーファンド	990,674	1,008,803	
合計		990,674	1,008,803	

第2 信用取引契約残高明細表

該当事項はありません。

第3 デリバティブ取引及び為替予約取引の契約額等及び時価の状況表

該当事項はありません。

(参考)

当ファンドの主要投資対象の状況は以下の通りです。
なお、以下に記載した情報は、監査の対象外であります。

マネー・マーケット・マザーファンド

貸借対照表

（単位：円）

[令和 1年 7月16日現在]

資産の部	
流動資産	
コール・ローン	141,074,700
現先取引勘定	1,299,999,577
流動資産合計	1,441,074,277
資産合計	1,441,074,277
負債の部	
流動負債	
未払解約金	26,880
未払利息	306
その他未払費用	288
流動負債合計	27,474
負債合計	27,474
純資産の部	
元本等	

[令和 1年 7月16日現在]

元本	1,415,166,769
剰余金	
剰余金又は欠損金（ ）	25,880,034
元本等合計	1,441,046,803
純資産合計	1,441,046,803
負債純資産合計	1,441,074,277

注記表

(重要な会計方針に係る事項に関する注記)

該当事項はありません。

(貸借対照表に関する注記)

	[令和 1年 7月16日現在]
1. 期首	平成31年 1月16日
期首元本額	1,950,551,481円
期中追加設定元本額	1,243,103,118円
期中一部解約元本額	1,778,487,830円
元本の内訳	
三菱UFJ DC金利連動アロケーション型バランスファンド	357,438,765円
三菱UFJ 新興国通貨建て債券ファンド(毎月決算型)	2,280,337円
三菱UFJ 新興国債券ファンド 通貨選択シリーズ<円コース> (毎月分配型)	5,874,002円
三菱UFJ 新興国債券ファンド 通貨選択シリーズ<米ドルコース> (毎月分配型)	1,048,688円
三菱UFJ 新興国債券ファンド 通貨選択シリーズ<ユーロコース> (毎月分配型)	111,354円
三菱UFJ 新興国債券ファンド 通貨選択シリーズ<豪ドルコース> (毎月分配型)	20,147,276円
三菱UFJ 新興国債券ファンド 通貨選択シリーズ<ブラジルリアルコース> (毎月分配型)	52,804,813円
三菱UFJ 新興国債券ファンド 通貨選択シリーズ<南アフリカランドコース> (毎月分配型)	635,856円
三菱UFJ 新興国債券ファンド 通貨選択シリーズ<トルコリラコース> (毎月分配型)	3,078,471円
三菱UFJ 新興国債券ファンド 通貨選択シリーズ<マネーパールファンド>	134,104,530円
三菱UFJ 新興国債券ファンド 通貨選択シリーズ<中国元コース> (毎月分配型)	89,620円
三菱UFJ 新興国債券ファンド 通貨選択シリーズ<インドネシアルピアコース> (毎月分配型)	1,033,322円
三菱UFJ 新興国債券ファンド 通貨選択シリーズ<資源国バスケット通貨コース> (毎月分配型)	212,322円
PIMCO ニューワールド円インカムファンド(毎月分配型)	16,402,315円

	[令和 1年 7月16日現在]
PIMCO ニューワールド米ドルインカムファンド(毎月分配型)	1,378,553円
PIMCO ニューワールドインカムファンド<豪ドルコース>(毎月分配型)	9,201,705円
PIMCO ニューワールドインカムファンド<ブラジルリアルコース>(毎月分配型)	270,734円
ピクテ・グローバル・インカム株式オープン 通貨選択シリーズ<円コース>(毎月分配型)	358,088円
ピクテ・グローバル・インカム株式オープン 通貨選択シリーズ<豪ドルコース>(毎月分配型)	667,045円
ピクテ・グローバル・インカム株式オープン 通貨選択シリーズ<ブラジルリアルコース>(毎月分配型)	3,836,590円
ピクテ・グローバル・インカム株式オープン 通貨選択シリーズ<資源国バスケット通貨コース>(毎月分配型)	265,842円
ピクテ・グローバル・インカム株式オープン 通貨選択シリーズ<マネーボールファンド>	990,201円
三菱UFJ 新興国高利回り社債ファンド 通貨選択シリーズ<円コース>(毎月分配型)	5,850,843円
三菱UFJ 新興国高利回り社債ファンド 通貨選択シリーズ<米ドルコース>(毎月分配型)	2,016,707円
三菱UFJ 新興国高利回り社債ファンド 通貨選択シリーズ<豪ドルコース>(毎月分配型)	1,145,161円
三菱UFJ 新興国高利回り社債ファンド 通貨選択シリーズ<ブラジルリアルコース>(毎月分配型)	43,682,881円
三菱UFJ 新興国高利回り社債ファンド 通貨選択シリーズ<資源国バスケット通貨コース>(毎月分配型)	1,513,806円
三菱UFJ 新興国高利回り社債ファンド 通貨選択シリーズ<アジアバスケット通貨コース>(毎月分配型)	1,182,898円
三菱UFJ 新興国高利回り社債ファンド 通貨選択シリーズ<マネーボールファンド>	82,828,608円
三菱UFJ 欧州ハイイールド債券ファンド 通貨選択シリーズ<円コース>(毎月分配型)	847,016円
三菱UFJ 欧州ハイイールド債券ファンド 通貨選択シリーズ<ユーロコース>(毎月分配型)	600,566円
三菱UFJ 欧州ハイイールド債券ファンド 通貨選択シリーズ<豪ドルコース>(毎月分配型)	992,946円
三菱UFJ 欧州ハイイールド債券ファンド 通貨選択シリーズ<ブラジルリアルコース>(毎月分配型)	1,193,379円
三菱UFJ 欧州ハイイールド債券ファンド 通貨選択シリーズ<資源国バスケット通貨コース>(毎月分配型)	88,852円
三菱UFJ 欧州ハイイールド債券ファンド 通貨選択シリーズ<マネーボールファンド>	990,674円
三菱UFJ 欧州ハイイールド債券ファンド ユーロ円プレミアム(毎月分配型)	19,635,282円
欧州ハイイールド債券ファンド(為替ヘッジあり)	6,336,371円
欧州ハイイールド債券ファンド(為替ヘッジなし)	11,400,264円

[令和 1年 7月16日現在]

三菱UFJ 米国リートファンドA<為替ヘッジあり>(毎月決算型)	491,836円
三菱UFJ 米国リートファンドB<為替ヘッジなし>(毎月決算型)	98,368円
PIMCO ニューワールドインカムファンド<メキシコペソコース>(毎月分配型)	7,661,389円
PIMCO ニューワールド円インカムファンド(年2回分配型)	30,649円
PIMCO ニューワールド米ドルインカムファンド(年2回分配型)	99,465円
PIMCO ニューワールドインカムファンド<豪ドルコース>(年2回分配型)	69,757円
PIMCO ニューワールドインカムファンド<ブラジルリアルコース>(年2回分配型)	30,457円
PIMCO ニューワールドインカムファンド<メキシコペソコース>(年2回分配型)	641,668円
三菱UFJ 新興国高利回り社債ファンド 通貨選択シリーズ<メキシコペソコース>(毎月分配型)	1,559,264円
三菱UFJ 新興国高利回り社債ファンド 通貨選択シリーズ<トルコリラコース>(毎月分配型)	4,881,309円
ピクテ・グローバル・インカム株式オープン 通貨選択シリーズ<米ドルコース>(毎月分配型)	19,658円
ピクテ・グローバル・インカム株式オープン 通貨選択シリーズ<メキシコペソコース>(毎月分配型)	19,658円
ピクテ・グローバル・インカム株式オープン 通貨選択シリーズ<トルコリラコース>(毎月分配型)	19,658円
三菱UFJ 米国高配当株式プラス<為替ヘッジあり>(毎月決算型)	491,449円
三菱UFJ 米国高配当株式プラス<為替ヘッジなし>(毎月決算型)	9,828,976円
PIMCO ニューワールドインカムファンド<世界通貨分散コース>(毎月分配型)	7,717,476円
PIMCO ニューワールドインカムファンド<世界通貨分散コース>(年2回分配型)	211,113円
バリュー・ボンド・ファンド<為替リスク軽減型>(毎月決算型)	1,936,118円
バリュー・ボンド・ファンド<為替ヘッジなし>(毎月決算型)	9,829円
バリュー・ボンド・ファンド<為替リスク軽減型>(年1回決算型)	9,829円
バリュー・ボンド・ファンド<為替ヘッジなし>(年1回決算型)	9,829円
三菱UFJ 米国バンクローンファンド 通貨選択シリーズ<円コース>(毎月分配型)	5,504,257円
三菱UFJ 米国バンクローンファンド 通貨選択シリーズ<米ドルコース>(毎月分配型)	13,128,307円
三菱UFJ 米国バンクローンファンド 通貨選択シリーズ<豪ドルコース>(毎月分配型)	2,424,660円
三菱UFJ 米国バンクローンファンド 通貨選択シリーズ<ブラジルリアルコース>(毎月分配型)	9,340,694円

[令和 1年 7月16日現在]

三菱UFJ 米国バンクローンファンド 通貨選択シリーズ<メキシコペソコース>(毎月分配型)	1,611,189円
三菱UFJ 米国バンクローンファンド 通貨選択シリーズ<トルコリラコース>(毎月分配型)	6,722,976円
三菱UFJ 米国バンクローンファンド 通貨選択シリーズ<ロシアルーブルコース>(毎月分配型)	13,206,980円
三菱UFJ 米国バンクローンファンド 通貨選択シリーズ<円コース>(年2回分配型)	2,304,081円
三菱UFJ 米国バンクローンファンド 通貨選択シリーズ<米ドルコース>(年2回分配型)	2,664,317円
三菱UFJ 米国バンクローンファンド 通貨選択シリーズ<豪ドルコース>(年2回分配型)	421,681円
三菱UFJ 米国バンクローンファンド 通貨選択シリーズ<ブラジルリアルコース>(年2回分配型)	961,645円
三菱UFJ 米国バンクローンファンド 通貨選択シリーズ<メキシコペソコース>(年2回分配型)	608,110円
三菱UFJ 米国バンクローンファンド 通貨選択シリーズ<トルコリラコース>(年2回分配型)	734,038円
三菱UFJ 米国バンクローンファンド 通貨選択シリーズ<ロシアルーブルコース>(年2回分配型)	601,281円
三菱UFJ 米国バンクローンファンド 通貨選択シリーズ<マネープールファンドA>	1,369,506円
三菱UFJ 米国バンクローンファンド 通貨選択シリーズ<マネープールファンドB>	1,355,381円
三菱UFJ/ピムコ トータル・リターン・ファンド<米ドルヘッジ型>(毎月決算型)	5,144,832円
三菱UFJ/ピムコ トータル・リターン・ファンド<為替ヘッジなし>(毎月決算型)	8,859,081円
三菱UFJ/ピムコ トータル・リターン・ファンド<米ドルヘッジ型>(年1回決算型)	1,609,969円
三菱UFJ/ピムコ トータル・リターン・ファンド<為替ヘッジなし>(年1回決算型)	2,065,331円
ピムコ・エマージング・ボンド・オープン Cコース(為替ヘッジなし)(年1回決算型)	207,207円
ピムコ・エマージング・ボンド・オープン Dコース(為替ヘッジあり)(年1回決算型)	109,005円
米国バンクローンファンド<為替ヘッジあり>(毎月分配型)	3,828,727円
米国バンクローンファンド<為替ヘッジなし>(毎月分配型)	9,387,547円
米国バンクローン・オープン<為替ヘッジあり>(毎月決算型)	3,545,187円
米国バンクローン・オープン<為替ヘッジなし>(毎月決算型)	8,124,755円
米国バンクローン・オープン<為替ヘッジあり>(年1回決算型)	2,990,177円
米国バンクローン・オープン<為替ヘッジなし>(年1回決算型)	3,377,211円
PIMCO インカム戦略ファンド<円インカム>(毎月分配型)	8,478,079円
PIMCO インカム戦略ファンド<円インカム>(年2回分配型)	4,145,749円

[令和1年7月16日現在]

PIMCO インカム戦略ファンド<米ドルインカム>(毎月分配型)	8,067,104円
PIMCO インカム戦略ファンド<米ドルインカム>(年2回分配型)	3,319,056円
PIMCO インカム戦略ファンド<世界通貨分散コース>(毎月分配型)	20,075,917円
PIMCO インカム戦略ファンド<世界通貨分散コース>(年2回分配型)	1,616,484円
三菱UFJ/AMP オーストラリア・ハイインカム債券ファンド 豪ドル円プレミアム(毎月決算型)	5,899,118円
三菱UFJ 米国バンクローンファンド 米ドル円プレミアム(毎月分配型)	10,826,836円
三菱UFJ 米国バンクローンファンド 米ドル円プレミアム(年2回分配型)	2,026,238円
PIMCO 米国バンクローンファンド<円インカム>(毎月分配型)	128,636円
PIMCO 米国バンクローンファンド<円インカム>(年2回分配型)	79,540円
PIMCO 米国バンクローンファンド<米ドルインカム>(毎月分配型)	1,375,824円
PIMCO 米国バンクローンファンド<米ドルインカム>(年2回分配型)	413,472円
マルチストラテジー・ファンド(ラップ向け)	491,015円
PIMCO 米国バンクローンファンド<世界通貨分散コース>(毎月分配型)	564,702円
PIMCO 米国バンクローンファンド<世界通貨分散コース>(年2回分配型)	89,371円
三菱UFJ 債券バランスファンド<為替リスク軽減型>(毎月決算型)	983円
三菱UFJ 債券バランスファンド<為替ヘッジなし>(毎月決算型)	983円
三菱UFJ 債券バランスファンド<為替リスク軽減型>(年1回決算型)	983円
三菱UFJ 債券バランスファンド<為替ヘッジなし>(年1回決算型)	983円
三菱UFJ Jリート不動産株ファンド<米ドル投資型>(3ヵ月決算型)	3,063,931円
三菱UFJ Jリート不動産株ファンド<Wプレミアム>(毎月決算型)	6,324,266円
三菱UFJ ターゲット・イヤー・ファンド2030(確定拠出年金)	4,410,607円
マクロ・トータル・リターン・ファンド	9,820円
スマート・プロテクター90(限定追加型)2016-12	6,313,826円
米国政策テーマ株式オープン(為替ヘッジあり)	19,600円
米国政策テーマ株式オープン(為替ヘッジなし)	206,110円
スマート・プロテクター90オープン	981,933円

	[令和 1年 7月16日現在]
米国バンクローンファンド<為替ヘッジあり>(資産成長型)	383,914円
米国バンクローンファンド<為替ヘッジなし>(資産成長型)	305,382円
テンブルトン新興国小型株ファンド	49,097円
ピムコ・インカム・ストラテジー・ファンド<限定為替ヘッジあり>(毎月決算型)	3,683,229円
ピムコ・インカム・ストラテジー・ファンド<限定為替ヘッジあり>(年2回決算型)	17,656,128円
ピムコ・インカム・ストラテジー・ファンド<為替ヘッジなし>(毎月決算型)	3,899,063円
ピムコ・インカム・ストラテジー・ファンド<為替ヘッジなし>(年2回決算型)	25,393,755円
欧州ハイイールド債券ファンド(為替ヘッジあり)(年1回決算型)	36,457円
欧州ハイイールド債券ファンド(為替ヘッジなし)(年1回決算型)	87,384円
わたしの未来設計<安定重視型>(分配コース)	9,820円
わたしの未来設計<安定重視型>(分配抑制コース)	9,820円
わたしの未来設計<成長重視型>(分配コース)	9,820円
わたしの未来設計<成長重視型>(分配抑制コース)	9,820円
北欧小型株ファンド(為替ヘッジあり)	9,821円
北欧小型株ファンド(為替ヘッジなし)	9,821円
ベイリー・ギフォード世界長期成長株ファンド	9,821円
グローバル・インカム・フルコース(為替リスク軽減型)	983円
グローバル・インカム・フルコース(為替ヘッジなし)	983円
<DC>ベイリー・ギフォード世界長期成長株ファンド	9,821円
ベイリー・ギフォード インパクト投資ファンド	9,821円
Navio インド債券ファンド	296,406円
Navio マネーボールファンド	6,692,651円
三菱UFJ インド債券オープン(毎月決算型)	39,351円
三菱UFJ/AMP オーストラリアREITファンド<Wプレミアム>(毎月決算型)	11,293,333円
マネーボールファンド(FOFs用)(適格機関投資家限定)	9,985,483円
MUAMトピックスリスクコントロール(5%)インデックスファンド(FOFs用)(適格機関投資家限定)	4,828,628円
ピムコ・グローバル・ハイイールド・ファンド(毎月分配型)	11,784,347円
ピムコ・エマージング・ボンド・オープン Aコース(為替ヘッジなし)	10,766,608円
ピムコ・エマージング・ボンド・オープン Bコース(為替ヘッジあり)	14,313,901円
三菱UFJ ターゲット・イヤーファンド 2020	15,653,542円
三菱UFJ <DC>ターゲット・イヤー ファンド 2020	248,414,023円
合計	1,415,166,769円
2. 受益権の総数	1,415,166,769口

当該親投資信託受益証券を投資対象とする証券投資信託ごとの元本額

（金融商品に関する注記）

1 金融商品の状況に関する事項

区分	自 平成31年 1月16日 至 令和 1年 7月16日
1. 金融商品に対する取組方針	当ファンドは、「投資信託及び投資法人に関する法律」（昭和26年法律第198号）第2条第4項に定める証券投資信託であり、有価証券等の金融商品への投資を信託約款に定める「運用の基本方針」に基づき行っております。
2. 金融商品の内容及び当該金融商品に係るリスク	当ファンドは、公社債等に投資しております。当該投資対象は、価格変動リスク等の市場リスク、信用リスクおよび流動性リスクに晒されております。
3. 金融商品に係るリスク管理体制	<p>ファンドのコンセプトに応じて、適切にコントロールするため、委託会社では、運用部門において、ファンドに含まれる各種投資リスクを常時把握しつつ、ファンドのコンセプトに沿ったリスクの範囲で運用を行っております。</p> <p>また、運用部から独立した管理担当部署によりリスク運営状況のモニタリング等のリスク管理を行っており、この結果は運用管理委員会等を通じて運用部門にフィードバックされます。</p>

2 金融商品の時価等に関する事項

区分	[令和 1年 7月16日現在]
1. 貸借対照表計上額、時価及びその差額	時価で計上しているためその差額はありません。
2. 時価の算定方法	<p>(1) 有価証券 売買目的有価証券は、該当事項はありません。</p> <p>(2) デリバティブ取引 デリバティブ取引は、該当事項はありません。</p> <p>(3) 上記以外の金融商品 上記以外の金融商品（コールローン等）は、短期間で決済され、時価は帳簿価額と近似していることから、当該金融商品の帳簿価額を時価としております。</p>
3. 金融商品の時価等に関する事項についての補足説明	金融商品の時価には、市場価格に基づく価額のほか、市場価格がない場合には合理的に算定された価額が含まれております。当該価額の算定においては一定の前提条件等を採用しているため、異なる前提条件等によった場合、当該価額が異なることもあります。

（有価証券に関する注記）

該当事項はありません。

（デリバティブ取引に関する注記）

取引の時価等に関する事項

該当事項はありません。

（関連当事者との取引に関する注記）

該当事項はありません。

（1口当たり情報）

	[令和 1年 7月16日現在]
1口当たり純資産額	1.0183円
(1万口当たり純資産額)	(10,183円)

附属明細表

第1 有価証券明細表

(1) 株式

該当事項はありません。

(2) 株式以外の有価証券

該当事項はありません。

第2 信用取引契約残高明細表

該当事項はありません。

第3 デリバティブ取引及び為替予約取引の契約額等及び時価の状況表

該当事項はありません。

2【ファンドの現況】

【三菱UFJ 欧州ハイイールド債券ファンド 通貨選択シリーズ<円コース>（毎月分配型）】

【純資産額計算書】

令和 1年 7月31日現在

（単位：円）

資産総額	614,664,181
負債総額	308,463
純資産総額（ - ）	614,355,718
発行済口数	676,917,500口
1口当たり純資産価額（ / ）	0.9076
（10,000口当たり）	（9,076）

【三菱UFJ 欧州ハイイールド債券ファンド 通貨選択シリーズ<ユーロコース>（毎月分配型）】

【純資産額計算書】

令和 1年 7月31日現在

（単位：円）

資産総額	387,031,589
負債総額	190,054
純資産総額（ - ）	386,841,535
発行済口数	380,394,874口
1口当たり純資産価額（ / ）	1.0169
（10,000口当たり）	（10,169）

【三菱UFJ 欧州ハイイールド債券ファンド 通貨選択シリーズ<豪ドルコース>（毎月分配型）】

【純資産額計算書】

令和 1年 7月31日現在

（単位：円）

資産総額	698,448,988
負債総額	980,877
純資産総額（ - ）	697,468,111
発行済口数	911,390,310口
1口当たり純資産価額（ / ）	0.7653
（10,000口当たり）	（7,653）

【三菱UFJ 欧州ハイイールド債券ファンド 通貨選択シリーズ<ブラジルリアルコース>（毎月分配型）】

【純資産額計算書】

令和 1年 7月31日現在

（単位：円）

資産総額	1,162,747,395
負債総額	1,066,714
純資産総額（ - ）	1,161,680,681
発行済口数	2,699,459,166口
1口当たり純資産価額（ / ）	0.4303
（10,000口当たり）	（4,303）

【三菱UFJ 欧州ハイイールド債券ファンド 通貨選択シリーズ<資源国バスケット通貨コース>（毎月分配型）】

【純資産額計算書】

令和 1年 7月31日現在

（単位：円）

資産総額	89,991,741
負債総額	46,468
純資産総額（ - ）	89,945,273
発行済口数	133,473,141口
1口当たり純資産価額（ / ）	0.6739
（10,000口当たり）	（6,739）

【三菱UFJ 欧州ハイイールド債券ファンド 通貨選択シリーズ<マネープールファンド>】

【純資産額計算書】

令和 1年 7月31日現在

（単位：円）

資産総額	1,011,331
負債総額	
純資産総額（ - ）	1,011,331
発行済口数	1,010,798口
1口当たり純資産価額（ / ）	1.0005
（10,000口当たり）	（10,005）

（参考）

マネー・マーケット・マザーファンド

純資産額計算書

令和 1年 7月31日現在

（単位：円）

資産総額	1,438,734,844
負債総額	18,792,948
純資産総額（ - ）	1,419,941,896
発行済口数	1,394,445,067口
1口当たり純資産価額（ / ）	1.0183
（10,000口当たり）	（10,183）

第4【内国投資信託受益証券事務の概要】

（1）名義書換等

該当事項はありません。

ファンドの受益権の帰属は、振替機関等の振替口座簿に記載または記録されることにより定まり、委託会社は、この信託の受益権を取扱う振替機関が社振法の規定により主務大臣の指定を取消された場合または当該指定が効力を失った場合であって、当該振替機関の振替業を承継する者が存在しない場合その他やむを得ない事情がある場合を除き、当該振替受益権を表示する受益証券を発行しません。なお、受益者は、委託会社がやむを得ない事情等により受益証券を発行する場合を除き、受益証券の再発行の請求を行わないものとします。

（2）受益者等に対する特典

該当事項はありません。

（3）譲渡制限の内容

該当事項はありません。

（4）受益権の譲渡

受益者は、その保有する受益権を譲渡する場合には、当該受益者の譲渡の対象とする受益権が記載または記録されている振替口座簿に係る振替機関等に振替の申請をするものとします。

上記の申請のある場合には、上記の振替機関等は、当該譲渡に係る譲渡人の保有する受益権の口数の減少および譲受人の保有する受益権の口数の増加につき、その備える振替口座簿に記載または記録するものとします。ただし、上記の振替機関等が振替先口座を開設したものでない場合には、譲受人の振替先口座を開設した他の振替機関等（当該他の振替機関等の上位機関を含みます。）に社振法の規定にしたがい、譲受人の振替先口座に受益権の口数の増加の記載または記録が行われるよう通知するものとします。

上記の振替について、委託会社は、当該受益者の譲渡の対象とする受益権が記載または記

録されている振替口座簿に係る振替機関等と譲受人の振替先口座を開設した振替機関等が異なる場合等において、委託会社が必要と認めるときまたはやむを得ない事情があると判断したときは、振替停止日や振替停止期間を設けることができます。

（５）受益権の譲渡の対抗要件

受益権の譲渡は、振替口座簿への記載または記録によらなければ、委託会社および受託会社に対抗することができません。

（６）質権口記載または記録の受益権の取扱いについて

振替機関等の振替口座簿の質権口に記載または記録されている受益権に係る収益分配金の支払い、解約請求の受付け、解約代金および償還金の支払い等については、信託約款の規定によるほか、民法その他の法令等にしたがって取り扱われます。

第三部【委託会社等の情報】

第1【委託会社等の概況】

1【委託会社等の概況】

（1）資本金の額等

2019年7月末現在、資本金は2,000百万円です。なお、発行可能株式総数は400,000株であり、211,581株を発行済です。最近5年間における資本金の額の増減はありません。

（2）委託会社の機構

・会社の意思決定機構

業務執行の基本方針を決定し、取締役の職務の執行を監督する機関として、取締役会を設置します。取締役の選任は、総株主の議決権の3分の1以上を有する株主が出席する株主総会にてその議決権の過半数をもって行い、累積投票によらないものとします。また、取締役会で決定した基本方針に基づき、経営管理全般に関する執行方針その他重要な事項を協議・決定する機関として、経営会議を設置します。

・投資運用の意思決定機構

投資環境見通しの策定

投資環境会議において、国内外の経済・金融情報および各国証券市場等の調査・分析に基づいた投資環境見通しを策定します。

運用戦略の決定

運用戦略委員会において、で策定された投資環境見通しに沿って運用戦略を決定します。

運用計画の決定

で決定された運用戦略に基づいて、各運用部はファンド毎の運用計画を決定します。

ポートフォリオの構築

各運用部の担当ファンドマネジャーは、運用部から独立したトレーディング部に売買実行の指示をします。トレーディング部は、事前のチェックを行ったうえで、最良執行をめざして売買の執行を行います。

投資行動のモニタリング1

運用部門は、投資行動がファンドコンセプトおよびファンド毎に定めた運用計画に沿っているかどうかの自律的なチェックを行い、逸脱がある場合は速やかな是正を指示します。

投資行動のモニタリング2

運用部から独立した管理担当部署は、運用に関するパフォーマンス測定、リスク管理および法令・信託約款などの遵守状況等のモニタリングを実施します。この結果は、運用管理委員会等を通じて運用部門にフィードバックされ、必要に応じて是正を指示します。

ファンドに係る法人等の管理

受託会社等、ファンドの運営に係る法人については、その業務に関する委託会社の管理担当部署が、体制、業務執行能力、信用力等のモニタリング・評価を実施します。この結果は、リスク管理委員会等を通じて委託会社の経営陣に報告され、必要に応じて是正が指示されます。

運用・管理に関する監督

内部監査担当部署は、運用、管理等に関する委託会社の業務全般についてその健全性・適切性を担保するために、リスク管理、内部統制、ガバナンス・プロセスの適切性・有効性を検証・評価します。その評価結果は問題点の改善方法の提言等も含めて委託会社の経営陣に報告される、内部監査態勢が構築されています。

ファンドの運用体制等は、今後変更される可能性があります。

2【事業の内容及び営業の概況】

「投資信託及び投資法人に関する法律」に定める投資信託委託会社である委託会社は、証券投資信

託の設定を行うとともに「金融商品取引法」に定める金融商品取引業者としてその運用(投資運用業)等を行っています。また「金融商品取引法」に定める第二種金融商品取引業および投資助言業務を行っています。

2019年7月31日現在における委託会社の運用する証券投資信託は以下の通りです。(親投資信託を除きます。)

商品分類	本数 (本)	純資産総額 (百万円)
追加型株式投資信託	885	13,059,701
追加型公社債投資信託	16	1,155,778
単位型株式投資信託	67	327,853
単位型公社債投資信託	2	11,024
合計	970	14,554,356

なお、純資産総額の金額については、百万円未満の端数を四捨五入して記載しておりますので、表中の個々の数字の合計と合計欄の数字とは一致しないことがあります。

3【委託会社等の経理状況】

(1) 財務諸表の作成方法について

委託会社である三菱UFJ国際投信株式会社(以下「当社」という。)の財務諸表は、「財務諸表等の用語、様式及び作成方法に関する規則(昭和38年大蔵省令第59号)」「(以下「財務諸表等規則」という。)第2条の規定により、財務諸表等規則及び「金融商品取引業等に関する内閣府令(平成19年内閣府令第52号)」に基づき作成しております。

財務諸表に掲載している金額については、千円未満の端数を切り捨てて表示しております。

(2) 監査証明について

当社は、金融商品取引法第193条の2第1項の規定に基づき、第34期事業年度(自平成30年4月1日至平成31年3月31日)の財務諸表について、有限責任監査法人トーマツによる監査を受けております。

(1) 【貸借対照表】

(単位：千円)

	第33期 (平成30年3月31日現在)		第34期 (平成31年3月31日現在)	
(資産の部)				
流動資産				
現金及び預金	2	54,140,307	2	53,969,686
有価証券		19,967		1,403,513
前払費用		362,886		514,587
未収入金		2,109		2,284
未収委託者報酬		9,770,529		9,995,458
未収収益	2	674,156	2	560,483
金銭の信託	2	30,000	2	100,000
その他		224,645		153,256
流動資産合計		65,224,602		66,699,271

固定資産				
有形固定資産				
建物	1	760,010	1	617,032
器具備品	1	724,852	1	665,247
土地		1,356,000		628,433
有形固定資産合計		2,840,863		1,910,713
無形固定資産				
電話加入権		15,822		15,822
ソフトウェア		2,654,296		3,670,753
ソフトウェア仮勘定		1,097,970		536,345
無形固定資産合計		3,768,090		4,222,921
投資その他の資産				
投資有価証券		26,361,327		21,408,781
関係会社株式		320,136		320,136
投資不動産		-	1	824,268
長期差入保証金		627,141		593,536
前払年金費用		434,700		415,234
繰延税金資産		1,237,989		1,496,180
その他		45,230		45,230
貸倒引当金		23,600		23,600
投資その他の資産合計		29,002,925		25,079,767
固定資産合計		35,611,879		31,213,401
資産合計		100,836,481		97,912,673

(単位：千円)

	第33期 (平成30年3月31日現在)	第34期 (平成31年3月31日現在)
(負債の部)		
流動負債		
預り金	359,176	293,258
未払金		
未払収益分配金	174,333	170,281
未払償還金	456,159	448,695
未払手数料	2 3,905,670	2 3,990,054
その他未払金	2 4,330,584	2 3,961,765
未払費用	2 4,388,803	2 3,803,995
未払消費税等	99,010	194,852
未払法人税等	736,829	573,657
賞与引当金	906,167	901,135
役員賞与引当金	125,343	140,100
その他	842,194	868,992
流動負債合計	16,324,272	15,346,788
固定負債		
長期未払金	-	43,200
退職給付引当金	720,536	860,851
役員退職慰労引当金	187,562	144,303
時効後支払損引当金	254,851	247,767
固定負債合計	1,162,951	1,296,122
負債合計	17,487,223	16,642,910

(純資産の部)

株主資本

資本金	2,000,131	2,000,131
資本剰余金		
資本準備金	3,572,096	3,572,096
その他資本剰余金	41,160,616	41,160,616
資本剰余金合計	44,732,712	44,732,712
利益剰余金		
利益準備金	342,589	342,589
その他利益剰余金		
別途積立金	6,998,000	6,998,000
繰越利益剰余金	27,790,911	26,069,594
利益剰余金合計	35,131,500	33,410,184
株主資本合計	81,864,344	80,143,028

(単位：千円)

	第33期 (平成30年3月31日現在)	第34期 (平成31年3月31日現在)
評価・換算差額等		
その他有価証券評価差額金	1,484,913	1,126,733
評価・換算差額等合計	1,484,913	1,126,733
純資産合計	83,349,257	81,269,762
負債純資産合計	100,836,481	97,912,673

(2)【損益計算書】

(単位：千円)

	第33期 (自平成29年4月1日 至平成30年3月31日)	第34期 (自平成30年4月1日 至平成31年3月31日)
営業収益		
委託者報酬	75,423,596	70,375,414
投資顧問料	2,723,458	2,505,299
その他営業収益	48,215	18,844
営業収益合計	78,195,269	72,899,557
営業費用		
支払手数料	2 30,906,879	2 28,533,952
広告宣伝費	730,784	739,643
公告費	1,000	500
調査費		
調査費	1,723,057	1,794,755
委託調査費	13,467,029	12,194,996
事務委託費	864,916	1,016,816
営業雑経費		
通信費	178,652	170,794
印刷費	467,973	427,442
協会費	50,251	48,375
諸会費	15,328	16,175
事務機器関連費	1,635,079	1,841,631

その他営業雑経費	23,250	-
営業費用合計	50,064,204	46,785,083
一般管理費		
給料		
役員報酬	349,359	349,083
給料・手当	6,421,837	6,453,717
賞与引当金繰入	906,167	901,135
役員賞与引当金繰入	125,343	140,100
福利厚生費	1,231,033	1,234,293
交際費	13,012	13,011
旅費交通費	192,192	200,426
租税公課	410,229	373,201
不動産賃借料	678,182	654,886
退職給付費用	423,171	428,912
役員退職慰労引当金繰入	47,889	51,159
固定資産減価償却費	1,115,719	1,252,321
諸経費	450,299	523,213
一般管理費合計	12,364,437	12,575,461
営業利益	15,766,627	13,539,012

(単位：千円)

	第33期 (自平成29年4月1日 至平成30年3月31日)	第34期 (自平成30年4月1日 至平成31年3月31日)
営業外収益		
受取配当金	349,402	181,073
受取利息	2 483	2 1,913
投資有価証券償還益	81,580	416,706
収益分配金等時効完成分	91,672	44,392
受取賃貸料	-	2 38,388
その他	9,989	11,871
営業外収益合計	533,128	694,346
営業外費用		
投資有価証券償還損	30,114	118,173
時効後支払損引当金繰入	43,182	1,166
事務過誤費	10,402	420
賃貸関連費用	-	35,994
その他	3,829	1,481
営業外費用合計	87,529	157,235
経常利益	16,212,226	14,076,123
特別利益		
投資有価証券売却益	516,394	501,778
ゴルフ会員権売却益	7,495	
特別利益合計	523,889	501,778
特別損失		
投資有価証券売却損	105,903	135,399
投資有価証券評価損	102,096	62,310
固定資産除却損	1 54	1 4,848
固定資産売却損	-	225
システム関連費	-	322,986

商標使用料		-		90,000
特別損失合計		208,054		615,770
税引前当期純利益		16,528,061		13,962,130
法人税、住民税及び事業税	2	5,252,224	2	4,420,179
法人税等調整額		76,092		100,112
法人税等合計		5,176,132		4,320,066
当期純利益		11,351,928		9,642,064

(3) 【株主資本等変動計算書】

第33期（自平成29年4月1日至平成30年3月31日）

(単位：千円)

	株主資本								株主資本合計
	資本金	資本剰余金			利益準備金	その他利益剰余金		利益剰余金合計	
		資本準備金	その他資本剰余金	資本剰余金合計		別途積立金	繰越利益剰余金		
当期首残高	2,000,131	3,572,096	41,160,616	44,732,712	342,589	6,998,000	43,034,713	50,375,303	97,108,147
当期変動額									
剰余金の配当								26,595,731	26,595,731
当期純利益								11,351,928	11,351,928
株主資本以外の項目の当期変動額(純額)									
当期変動額合計								15,243,802	15,243,802
当期末残高	2,000,131	3,572,096	41,160,616	44,732,712	342,589	6,998,000	27,790,911	35,131,500	81,864,344

	評価・換算差額等		純資産合計
	その他有価証券評価差額金	評価・換算差額等合計	
当期首残高	1,494,586	1,494,586	98,602,734
当期変動額			
剰余金の配当			26,595,731
当期純利益			11,351,928
株主資本以外の項目の当期変動額(純額)	9,673	9,673	9,673
当期変動額合計	9,673	9,673	15,253,476
当期末残高	1,484,913	1,484,913	83,349,257

第34期（自平成30年4月1日至平成31年3月31日）

(単位：千円)

	株主資本								株主資本合計
	資本金	資本剰余金			利益準備金	その他利益剰余金		利益剰余金合計	
		資本準備金	その他資本剰余金	資本剰余金合計		別途積立金	繰越利益剰余金		
当期首残高	2,000,131	3,572,096	41,160,616	44,732,712	342,589	6,998,000	27,790,911	35,131,500	81,864,344
当期変動額									
剰余金の配当								11,363,380	11,363,380
当期純利益								9,642,064	9,642,064
株主資本以外の項目の当期変動額(純額)									
当期変動額合計								1,721,316	1,721,316
当期末残高	2,000,131	3,572,096	41,160,616	44,732,712	342,589	6,998,000	26,069,594	33,410,184	80,143,028

評価・換算差額等

	その他 有価証券 評価差額金	評価・換算 差額等合計	純資産合計
当期首残高	1,484,913	1,484,913	83,349,257
当期変動額			
剰余金の配当			11,363,380
当期純利益			9,642,064
株主資本以外の 項目の当期変動額 (純額)	358,179	358,179	358,179
当期変動額合計	358,179	358,179	2,079,495
当期末残高	1,126,733	1,126,733	81,269,762

[注記事項]

(重要な会計方針)

1. 有価証券の評価基準及び評価方法

(1) 子会社株式及び関連会社株式

移動平均法による原価法を採用しております。

(2) その他有価証券

時価のあるもの

決算日の市場価格等に基づく時価法(評価差額は全部純資産直入法により処理し、売却原価は移動平均法により算定)を採用しております。

時価のないもの

移動平均法による原価法を採用しております。

2. 固定資産の減価償却の方法

(1) 有形固定資産及び投資不動産

定率法を採用しております。ただし、平成10年4月1日以降に取得した建物(建物附属設備を除く)並びに平成28年4月1日以降に取得した建物附属設備及び構築物については、定額法を採用しております。

なお、主な耐用年数は以下のとおりであります。

建物	5年～50年
器具備品	2年～20年
投資不動産	3年～47年

(2) 無形固定資産

定額法を採用しております。

なお、自社利用のソフトウェアについては、社内における利用可能期間(5年)に基づく定額法を採用しております。

3. 外貨建の資産及び負債の本邦通貨への換算基準

外貨建金銭債権債務は、期末日の直物為替相場により円貨に換算し、換算差額は損益として処理しております。

4. 引当金の計上基準

(1) 貸倒引当金

貸付金等の貸倒れによる損失に備えるため、一般債権については貸倒実績率により、貸倒懸念債権等特定の債権については個別に回収可能性を勘案し、回収不能見込額を計上しております。

(2) 賞与引当金

従業員賞与の支給に充てるため、支給見込額に基づき計上しております。

(3) 役員賞与引当金

役員賞与の支給に充てるため、支給見込額に基づき計上しております。

(4) 退職給付引当金

従業員の退職給付に備えるため、当事業年度末における退職給付債務及び年金資産の見込額に基づき計上しております。

退職給付見込額の期間帰属方法

退職給付債務の算定にあたり、退職給付見込額を当事業年度末までの期間に帰属させる方法については、給付算定式基準によっております。

数理計算上の差異及び過去勤務費用の費用処理方法

過去勤務費用は、その発生時の従業員の平均残存勤務期間以内の一定の年数(10年)による定

額法により費用処理することとしております。

数理計算上の差異は、その発生時の従業員の平均残存勤務期間以内の一定の年数（主として10年）による定額法により、発生した事業年度の翌期から費用処理することとしております。

(5) 役員退職慰労引当金

役員の退職慰労金の支給に備えるため、内規に基づく期末要支給額を計上しております。

(6) 時効後支払損引当金

時効成立のため利益計上した収益分配金及び償還金について、受益者からの今後の支払請求に備えるため、過去の支払実績に基づく将来の支払見込額を計上しております。

5. その他財務諸表作成のための基本となる重要な事項

(1) 消費税等の会計処理

税抜方式を採用しており、控除対象外消費税及び地方消費税は、当事業年度の費用として処理しております。

(2) 連結納税制度の適用

連結納税制度を適用しております。

(表示方法の変更)

「『税効果会計に係る会計基準』の一部改正」の適用

「『税効果会計に係る会計基準』の一部改正」（企業会計基準第28号 平成30年2月16日）を当事業年度の期首から適用し、繰延税金資産は投資その他の資産の区分に表示する方法に変更しております。

この結果、前事業年度の貸借対照表において、「流動資産」の「繰延税金資産」490,903千円は、「投資その他の資産」の「繰延税金資産」1,237,989千円に含めて表示しております。

(未適用の会計基準等)

- ・「収益認識に関する会計基準」（企業会計基準第29号 平成30年3月30日 企業会計基準委員会）
- ・「収益認識に関する会計基準の適用指針」（企業会計基準適用指針第30号 平成30年3月30日 企業会計基準委員会）

(1) 概要

国際会計基準審議会（IASB）及び米国財務会計基準審議会（FASB）は、共同して収益認識に関する包括的な会計基準の開発を行い、平成26年5月に「顧客との契約から生じる収益」（IASBにおいてはIFRS第15号、FASBにおいてはTopic606）を公表しており、IFRS第15号は平成30年1月1日以後開始する事業年度から、Topic606は平成29年12月15日より後に開始する事業年度から適用される状況を踏まえ、企業会計基準委員会において、収益認識に関する包括的な会計基準が開発され、適用指針と合わせて公表されたものです。

企業会計基準委員会の収益認識に関する会計基準の開発にあたっての基本的な方針として、IFRS第15号と整合性を図る便益の1つである財務諸表間の比較可能性の観点から、IFRS第15号の基本的な原則を取り入れることを出発点とし、会計基準を定めることとされ、また、これまで我が国で行われてきた実務等に配慮すべき項目がある場合には、比較可能性を損なわない範囲で代替的な取扱いを追加することとされております。

(2) 適用予定日

令和4年3月期の期首から適用します。

(3) 当該会計基準等の適用による影響

「収益認識に関する会計基準」等の適用による財務諸表に与える影響額については、現時点で評価中であります。

(貸借対照表関係)

1. 有形固定資産及び投資不動産の減価償却累計額

	第33期 (平成30年3月31日現在)	第34期 (平成31年3月31日現在)
建物	604,123千円	551,025千円
器具備品	1,215,234千円	1,350,407千円
投資不動産		138,024千円

2. 関係会社に対する主な資産・負債
区分掲記した以外で各科目に含まれるものは次の通りであります。

	第33期 (平成30年3月31日現在)	第34期 (平成31年3月31日現在)
預金	41,809,118千円	240,211千円
未収収益	40,621千円	25,307千円
金銭の信託	30,000千円	100,000千円
未払手数料	1,577,059千円	671,568千円
その他未払金	3,850,734千円	3,217,341千円
未払費用	430,491千円	444,754千円

(損益計算書関係)

1. 固定資産除却損の内訳

	第33期 (自平成29年4月1日 至平成30年3月31日)	第34期 (自平成30年4月1日 至平成31年3月31日)
建物		2,547千円
器具備品	54千円	2,301千円
計	54千円	4,848千円

2. 関係会社に対する主な取引

区分掲記した以外で各科目に含まれるものは次の通りであります。

	第33期 (自平成29年4月1日 至平成30年3月31日)	第34期 (自平成30年4月1日 至平成31年3月31日)
支払手数料	11,380,244千円	5,298,064千円
受取利息	380千円	3千円
受取賃貸料		38,388千円
法人税、住民税及び事業税	3,851,536千円	3,216,517千円

(株主資本等変動計算書関係)

第33期(自平成29年4月1日至平成30年3月31日)

1. 発行済株式の種類及び総数に関する事項

	当事業年度期首 株式数 (株)	当事業年度増加 株式数 (株)	当事業年度減少 株式数 (株)	当事業年度末 株式数 (株)
発行済株式				
普通株式	211,581	-	-	211,581
合計	211,581	-	-	211,581

2. 配当に関する事項

(1) 配当金支払額

平成29年6月28日開催の定時株主総会において、次のとおり決議しております。

配当金の総額	26,595,731千円
1株当たり配当額	125,700円
基準日	平成29年3月31日
効力発生日	平成29年6月29日

(2) 基準日が当事業年度に属する配当のうち、配当の効力発生日が翌事業年度となるもの

平成30年6月27日開催の定時株主総会において、次のとおり決議しております。

配当金の総額	11,363,380千円
配当の原資	利益剰余金
1株当たり配当額	53,707円
基準日	平成30年3月31日

効力発生日

平成30年6月28日

第34期（自平成30年4月1日至平成31年3月31日）

1. 発行済株式の種類及び総数に関する事項

	当事業年度期首 株式数（株）	当事業年度増加 株式数（株）	当事業年度減少 株式数（株）	当事業年度末 株式数（株）
発行済株式				
普通株式	211,581	-	-	211,581
合計	211,581	-	-	211,581

2. 配当に関する事項

(1) 配当金支払額

平成30年6月27日開催の定時株主総会において、次のとおり決議しております。

配当金の総額	11,363,380千円
1株当たり配当額	53,707円
基準日	平成30年3月31日
効力発生日	平成30年6月28日

(2) 基準日が当事業年度に属する配当のうち、配当の効力発生日が翌事業年度となるもの

令和元年6月26日開催の定時株主総会において、次のとおり決議しております。

配当金の総額	9,675,175千円
配当の原資	利益剰余金
1株当たり配当額	45,728円
基準日	平成31年3月31日
効力発生日	令和元年6月27日

(リース取引関係)

借主側

オペレーティング・リース取引

オペレーティング・リース取引のうち解約不能のものに係る未経過リース料

	第33期 (平成30年3月31日現在)	第34期 (平成31年3月31日現在)
1年内	678,116千円	675,956千円
1年超	1,351,912千円	675,956千円
合計	2,030,029千円	1,351,912千円

(金融商品関係)

1. 金融商品の状況に関する事項

(1) 金融商品に対する取組方針

資金運用については銀行預金、譲渡性預金または投資信託に限定しており、金融機関からの資金調達は行っておりません。

(2) 金融商品の内容及びそのリスク

投資有価証券は主として投資信託であり、価格変動リスクに晒されております。

(3) 金融商品に係るリスク管理体制

内部管理規程に従って月次でリスク資本を認識し、経営会議に報告しております。

(4) 金融商品の時価等に関する事項についての補足説明

金融商品の時価には、市場価格に基づく価額のほか、市場価格がない場合には合理的に算定された価額が含まれております。当該価額の算定においては変動要因を織り込んでいるため、異なる前提条件等を採用することにより、当該価額が変動することがあります。

2. 金融商品の時価等に関する事項

貸借対照表計上額、時価及びこれらの差額については、次のとおりであります。なお、時価を把握することが極めて困難と認められるものは、次表には含まれておりません（（注2）参照）。

第33期(平成30年3月31日現在)

	貸借対照表 計上額(千円)	時価(千円)	差額(千円)
(1) 現金及び預金	54,140,307	54,140,307	-
(2) 有価証券	19,967	19,967	-
(3) 未収委託者報酬	9,770,529	9,770,529	-
(4) 投資有価証券	26,224,167	26,224,167	-
資産計	90,154,972	90,154,972	-
(1) 未払手数料	3,905,670	3,905,670	-
負債計	3,905,670	3,905,670	-

第34期(平成31年3月31日現在)

	貸借対照表 計上額(千円)	時価(千円)	差額(千円)
(1) 現金及び預金	53,969,686	53,969,686	-
(2) 有価証券	1,403,513	1,403,513	-
(3) 未収委託者報酬	9,995,458	9,995,458	-
(4) 投資有価証券	21,353,421	21,353,421	-
資産計	86,722,080	86,722,080	-
(1) 未払手数料	3,990,054	3,990,054	-
負債計	3,990,054	3,990,054	-

(注1) 金融商品の時価の算定方法及び有価証券に関する事項

資 産

(1) 現金及び預金、(3) 未収委託者報酬

これらは短期間で決済されるため、時価は帳簿価額にほぼ等しいことから、当該帳簿価額によっております。

(2) 有価証券、(4) 投資有価証券

これらはすべて投資信託であり、時価は基準価額によっております。

負 債

(1) 未払手数料

これらは短期間で決済されるため、時価は帳簿価額にほぼ等しいことから、当該帳簿価額によっております。

(注2) 時価を把握することが極めて困難と認められる金融商品

(単位:千円)

区分	第33期 (平成30年3月31日現在)	第34期 (平成31年3月31日現在)
非上場株式	137,160	55,360
子会社株式	160,600	160,600
関連会社株式	159,536	159,536

非上場株式は、市場価格がなく、時価を把握することが極めて困難と認められるため、「(4) 投資有価証券」には含めておりません。

また、子会社株式及び関連会社株式は、市場価格がなく、時価を把握することが極めて困難と認められるため、記載しておりません。

(注3) 金銭債権及び満期のある有価証券の決算日後の償還予定額

第33期(平成30年3月31日現在)

(単位:千円)

	1年以内	1年超 5年以内	5年超 10年以内	10年超
現金及び預金	54,140,307	-	-	-
未収委託者報酬	9,770,529	-	-	-
有価証券及び投資有価証券				
その他有価証券のうち満期があるもの				
投資信託	19,967	13,110,758	8,593,680	68,714
合計	63,930,804	13,110,758	8,593,680	68,714

第34期(平成31年3月31日現在)

(単位：千円)

	1年以内	1年超 5年以内	5年超 10年以内	10年超
現金及び預金	53,969,686	-	-	-
未収委託者報酬	9,995,458	-	-	-
有価証券及び投資有価証券				
その他有価証券のうち満期があるもの				
投資信託	1,403,513	9,358,708	5,874,634	90,573
合計	65,368,659	9,358,708	5,874,634	90,573

(有価証券関係)

1. 子会社株式及び関連会社株式

子会社株式及び関連会社株式（当事業年度の貸借対照表計上額は子会社株式160,600千円、関連会社株式159,536千円、前事業年度の貸借対照表計上額は子会社株式160,600千円、関連会社株式159,536千円）は、市場価格がなく、時価を把握することが極めて困難と認められるため、記載しておりません。

2. その他有価証券

第33期(平成30年3月31日現在)

	種類	貸借対照表計上額 (千円)	取得原価 (千円)	差額(千円)
貸借対照表計上額 が取得原価を超え るもの	株式	-	-	-
	債券	-	-	-
	その他	18,599,111	16,040,884	2,558,227
	小計	18,599,111	16,040,884	2,558,227
貸借対照表計上額 が取得原価を超え ないもの	株式	-	-	-
	債券	-	-	-
	その他	7,645,023	8,062,990	417,966
	小計	7,645,023	8,062,990	417,966
合計		26,244,135	24,103,874	2,140,260

第34期(平成31年3月31日現在)

	種類	貸借対照表計上額 (千円)	取得原価 (千円)	差額(千円)
貸借対照表計上額 が取得原価を超え るもの	株式	-	-	-
	債券	-	-	-
	その他	14,744,545	12,559,380	2,185,164
	小計	14,744,545	12,559,380	2,185,164
貸借対照表計上額 が取得原価を超え ないもの	株式	-	-	-
	債券	-	-	-
	その他	8,012,389	8,573,551	561,161
	小計	8,012,389	8,573,551	561,161
合計		22,756,935	21,132,932	1,624,002

3. 売却したその他有価証券

第33期(自平成29年4月1日至平成30年3月31日)

種類	売却額(千円)	売却益の合計額(千円)	売却損の合計額(千円)
株式	-	-	-
債券	-	-	-
その他	8,169,769	516,394	105,903
合計	8,169,769	516,394	105,903

第34期（自平成30年4月1日至平成31年3月31日）

種類	売却額（千円）	売却益の合計額（千円）	売却損の合計額（千円）
株式	140,240	58,440	-
債券	-	-	-
その他	5,222,594	443,338	135,399
合計	5,362,834	501,778	135,399

4. 減損処理を行った有価証券

前事業年度において、有価証券について102,096千円（その他有価証券のその他102,096千円）減損処理を行っております。

当事業年度において、有価証券について62,310千円（その他有価証券のその他62,310千円）減損処理を行っております。

なお、減損処理にあたっては、期末における時価が取得原価に比べ50%以上下落した場合、及び30%以上50%未満下落し、回復可能性等の合理的反証がない場合に行っております。

（退職給付関係）

1. 採用している退職給付制度の概要

当社は、確定給付型の制度として、確定給付企業年金制度（積立型制度）及び退職一時金制度（非積立型制度）を設けております。また確定拠出型の制度として、確定拠出年金制度を設けております。

2. 確定給付制度

(1) 退職給付債務の期首残高と期末残高の調整表

	第33期 （自平成29年4月1日 至平成30年3月31日）	第34期 （自平成30年4月1日 至平成31年3月31日）
退職給付債務の期首残高	3,649,089 千円	3,729,252 千円
勤務費用	184,120	193,531
利息費用	27,829	24,351
数理計算上の差異の発生額	56,895	15,898
退職給付の支払額	188,683	218,947
過去勤務費用の発生額	-	-
退職給付債務の期末残高	3,729,252	3,712,289

(2) 年金資産の期首残高と期末残高の調整表

	第33期 （自平成29年4月1日 至平成30年3月31日）	第34期 （自平成30年4月1日 至平成31年3月31日）
年金資産の期首残高	2,698,738 千円	2,723,393 千円
期待運用収益	48,080	48,664
数理計算上の差異の発生額	47,759	4,606
事業主からの拠出額	102,564	102,564
退職給付の支払額	173,748	203,077
年金資産の期末残高	2,723,393	2,666,937

(3) 退職給付債務及び年金資産の期末残高と貸借対照表に計上された退職給付引当金及び前払年金費用の調整表

	第33期 （平成30年3月31日現在）	第34期 （平成31年3月31日現在）
積立型制度の退職給付債務	3,374,562 千円	3,125,760 千円
年金資産	2,723,393	2,666,937
	651,168	458,822
非積立型制度の退職給付債務	354,690	586,529
未積立退職給付債務	1,005,858	1,045,351

未認識数理計算上の差異	169,893	114,968
未認識過去勤務費用	550,128	484,766
貸借対照表に計上された負債と 資産の純額	285,836	445,616
退職給付引当金	720,536	860,851
前払年金費用	434,700	415,234
貸借対照表に計上された負債と 資産の純額	285,836	445,616

(4)退職給付費用及びその内訳項目の金額

	第33期 (自平成29年4月1日 至平成30年3月31日)	第34期 (自平成30年4月1日 至平成31年3月31日)
勤務費用	184,120 千円	193,531 千円
利息費用	27,829	24,351
期待運用収益	48,080	48,664
数理計算上の差異の費用処理 額	47,053	43,633
過去勤務費用の費用処理額	65,361	65,361
その他	4,780	5,986
確定給付制度に係る退職給付 費用	281,066	284,199

(注)「その他」は受入出向者に係る出向元への退職給付費用負担額等です。

(5)年金資産に関する事項

年金資産の主な内訳

年金資産合計に対する主な分類ごとの比率は、次のとおりであります。

	第33期 (平成30年3月31日現在)	第34期 (平成31年3月31日現在)
債券	62.2 %	63.9 %
株式	34.7	33.2
その他	3.1	2.9
合計	100	100

長期期待運用収益率の設定方法

年金資産の長期期待運用収益率を決定するため、現在及び予想される年金資産の配分と年金資産を構成する多様な資産からの現在及び将来期待される長期の収益率を考慮しております。

(6)数理計算上の計算基礎に関する事項

主要な数理計算上の計算基礎

	第33期 (平成30年3月31日現在)	第34期 (平成31年3月31日現在)
割引率	0.069 ~ 0.67%	0.035 ~ 0.49%
長期期待運用収益率	1.5 ~ 1.8%	1.5 ~ 1.8%

3.確定拠出制度

当社の確定拠出制度への要拠出額は、前事業年度142,105千円、当事業年度144,712千円であります。

(税効果会計関係)

1.繰延税金資産及び繰延税金負債の発生の主な原因別の内訳

	第33期 (平成30年3月31日現在)	第34期 (平成31年3月31日現在)
繰延税金資産		
減損損失	445,379千円	436,050千円

投資有価証券評価損	223,512	223,821
未払事業税	135,805	109,109
賞与引当金	277,468	275,927
役員賞与引当金	12,235	19,428
役員退職慰労引当金	57,431	44,185
退職給付引当金	220,628	263,592
減価償却超過額	13,690	157,741
委託者報酬	257,879	264,398
長期差入保証金	23,262	31,721
時効後支払損引当金	78,035	75,866
連結納税適用による時価評価	200,331	148,858
その他	82,168	71,320
繰延税金資産 小計	2,027,829	2,122,023
評価性引当額	-	-
繰延税金資産 合計	2,027,829	2,122,023
繰延税金負債		
前払年金費用	133,105	127,144
連結納税適用による時価評価	1,382	1,320
その他有価証券評価差額金	655,348	497,269
その他	4	108
繰延税金負債 合計	789,840	625,842
繰延税金資産の純額	1,237,989	1,496,180

2. 法定実効税率と税効果会計適用後の法人税等の負担率との差異の原因となった主な項目別の内訳
第33期(平成30年3月31日現在)及び第34期(平成31年3月31日現在)

法定実効税率と税効果会計適用後の法人税等の負担率との差が法定実効税率の100分の5以下であるため注記を省略しております。

(セグメント情報等)

[セグメント情報]

第33期(自平成29年4月1日至平成30年3月31日)及び第34期(自平成30年4月1日至平成31年3月31日)

当社は、資産運用業の単一セグメントであるため、記載を省略しております。

[関連情報]

第33期(自平成29年4月1日至平成30年3月31日)及び第34期(自平成30年4月1日至平成31年3月31日)

1. 製品及びサービスごとの情報

単一の製品・サービスの区分の外部顧客への営業収益が損益計算書の営業収益の90%を超えるため、記載を省略しております。

2. 地域ごとの情報

(1) 営業収益

投資信託の受益者の情報を制度上把握していないため、記載を省略しております。

(2) 有形固定資産

本邦以外に所在している有形固定資産がないため、該当事項はありません。

3. 主要な顧客ごとの情報

投資信託の受益者の情報を制度上把握していないため、記載を省略しております。

[報告セグメントごとの固定資産の減損損失に関する情報]

当社は、資産運用業の単一セグメントであるため、記載を省略しております。

[報告セグメントごとののれんの償却額及び未償却残高に関する情報]

当社は、資産運用業の単一セグメントであるため、記載を省略しております。

[報告セグメントごとの負ののれん発生益に関する情報]

当社は、資産運用業の単一セグメントであるため、記載を省略しております。

(関連当事者情報)

1. 関連当事者との取引

(1) 財務諸表提出会社の親会社及び主要株主等

第33期（自 平成29年4月1日 至 平成30年3月31日）

種類	会社等の名称	所在地	資本金	事業の内容	議決権等の所有(被所有)割合	関連当事者との関係	取引の内容	取引金額(注4)	科目	期末残高(注4)
親会社	(株)三菱UFJ フィナンシャル・ グループ	東京都 千代田 区	2,141,513 百万円	銀行持株 会社業	被所有 間接 100.0%	連結納税	連結納税に 伴う支払 (注1)	3,851,587 千円	その他未払金	3,850,734 千円
親会社	三菱UFJ 信託銀行(株)	東京都 千代田 区	324,279 百万円	信託業、 銀行業	被所有 直接 51.0%	当社投資信託の 募集の取扱及び 投資信託に係る 事務代行の委託 等	投資信託に 係る事務代 行手数料の 支払 (注2)	5,528,131 千円	未払手数料	665,262 千円
						投資の助言 役員の兼任	投資助言料 (注3)	664,152 千円	未払費用	348,142 千円
主要株主	(株)三菱東京 UFJ銀行 (注5)	東京都 千代田 区	1,711,958 百万円	銀行業	被所有 直接 15.0%	当社投資信託の 募集の取扱及び 投資信託に係る 事務代行の委託 等	投資信託に 係る事務代 行手数料の 支払 (注2)	5,852,112 千円	未払手数料	921,796 千円

第34期（自 平成30年4月1日 至 平成31年3月31日）

種類	会社等の名称	所在地	資本金	事業の内容	議決権等の所有(被所有)割合	関連当事者との関係	取引の内容	取引金額(注4)	科目	期末残高(注4)
親会社	(株)三菱UFJ フィナンシャル・ グループ	東京都 千代田 区	2,141,513 百万円	銀行持株 会社業	被所有 間接 100.0%	連結納税	連結納税に 伴う支払 (注1)	3,216,517 千円	その他未払金	3,217,341 千円
親会社	三菱UFJ 信託銀行(株)	東京都 千代田 区	324,279 百万円	信託業、 銀行業	被所有 直接 100.0%	当社投資信託の 募集の取扱及び 投資信託に係る 事務代行の委託 等	投資信託に 係る事務代 行手数料の 支払 (注2)	5,298,064 千円	未払手数料	671,568 千円
						投資の助言 役員の兼任	投資助言料 (注3)	695,834 千円	未払費用	365,510 千円

取引条件及び取引条件の決定方針等

(注) 1 . 連結納税制度に基づく連結法人税の支払予定額であります。

2. 投資信託に係る事務代行手数料については、商品毎に、過去の料率、市場実勢等を勘案して決定しております。
3. 投資助言料については、市場実勢を勘案して決定しております。
4. 上記金額のうち、取引金額は消費税等を含まず、期末残高は消費税等を含んで表示しております。
5. (株)三菱東京UFJ銀行は、平成30年4月1日付で、(株)三菱UFJ銀行に行名を変更しております。

(2)財務諸表提出会社と同一の親会社をもつ会社等

第33期(自平成29年4月1日至平成30年3月31日)

種類	会社等の名称	所在地	資本金	事業の内容	議決権等の所有(被所有)割合	関連当事者との関係	取引の内容	取引金額(注4)	科目	期末残高(注4)
同一の親会社を持つ会社	三菱UFJモルガン・スタンレー証券(株)	東京都千代田区	40,500 百万円	証券業	なし	当社投資信託の募集の取扱及び投資信託に係る事務代行の委託等	投資信託に係る事務代行手数料の支払(注2)	6,263,571 千円	未払手数料	907,290 千円

第34期(自平成30年4月1日至平成31年3月31日)

種類	会社等の名称	所在地	資本金	事業の内容	議決権等の所有(被所有)割合	関連当事者との関係	取引の内容	取引金額(注4)	科目	期末残高(注4)
同一の親会社を持つ会社	(株)三菱UFJ銀行	東京都千代田区	1,711,958 百万円	銀行業	なし(注1)	当社投資信託の募集の取扱及び投資信託に係る事務代行の委託等	投資信託に係る事務代行手数料の支払(注2)	4,629,670 千円	未払手数料	734,633 千円
						取引銀行	コーラブル預金の預入(注3)	20,000,000 千円	現金及び預金	20,000,000 千円
							コーラブル預金に係る受取利息(注3)	1,578 千円	未収収益	1,578 千円
同一の親会社を持つ会社	三菱UFJモルガン・スタンレー証券(株)	東京都千代田区	40,500 百万円	証券業	なし	当社投資信託の募集の取扱及び投資信託に係る事務代行の委託等	投資信託に係る事務代行手数料の支払(注2)	6,152,016 千円	未払手数料	962,840 千円

取引条件及び取引条件の決定方針等

(注)1. (株)三菱UFJ銀行は、平成30年4月2日付で、保有する当社株式のすべてを(株)三菱UFJフィナンシャル・グループに対して現物配当しております。その結果、(株)三菱UFJ銀行は当社の主要株主から同一の親会社を持つ会社に該当することとなりました。

なお、(株)三菱UFJフィナンシャル・グループは、同日付で、取得した当社株式のすべてを会社分割の方法により三菱UFJ信託銀行(株)に対して承継させております。

2. 投資信託に係る事務代行手数料については、商品毎に、過去の料率、市場実勢等を勘案して決定しております。
3. 預金利率の条件は、市場金利等を勘案して決定しております。なお、預入期間は1年で

あります。

4. 上記金額のうち、取引金額は消費税等を含まず、期末残高は消費税等を含んで表示しております。

2. 親会社に関する注記

株式会社三菱UFJフィナンシャル・グループ（東京証券取引所、名古屋証券取引所及びニューヨーク証券取引所に上場）
三菱UFJ信託銀行株式会社（非上場）

（1株当たり情報）

	第33期 （自平成29年4月1日 至平成30年3月31日）	第34期 （自平成30年4月1日 至平成31年3月31日）
1株当たり純資産額	393,935.45円	384,107.08円
1株当たり当期純利益金額	53,652.87円	45,571.50円

（注）1. 潜在株式調整後1株当たり当期純利益金額については、潜在株式が存在しないため、記載しておりません。

2. 1株当たり当期純利益金額の算定上の基礎は、以下のとおりであります。

	第33期 （自平成29年4月1日 至平成30年3月31日）	第34期 （自平成30年4月1日 至平成31年3月31日）
当期純利益金額（千円）	11,351,928	9,642,064
普通株主に帰属しない金額（千円）	-	-
普通株式に係る当期純利益金額（千円）	11,351,928	9,642,064
普通株式の期中平均株式数（株）	211,581	211,581

4【利害関係人との取引制限】

委託会社は、「金融商品取引法」の定めるところにより、利害関係人との取引について、次に掲げる行為が禁止されています。

自己またはその取締役もしくは執行役との間における取引を行うことを内容とした運用を行うこと（投資者の保護に欠け、もしくは取引の公正を害し、または金融商品取引業の信用を失墜させるおそれがないものとして内閣府令で定めるものを除きます。）。

運用財産相互間において取引を行うことを内容とした運用を行うこと（投資者の保護に欠け、もしくは取引の公正を害し、または金融商品取引業の信用を失墜させるおそれがないものとして内閣府令で定めるものを除きます。）。

通常取引の条件と異なる条件であって取引の公正を害するおそれのある条件で、委託会社の親法人等（委託会社の総株主等の議決権の過半数を保有していることその他の当該金融商品取引業者と密接な関係を有する法人その他の団体として政令で定める要件に該当する者をいいます。以下において同じ。）または子法人等（委託会社が総株主等の議決権の過半数を保有していることその他の当該金融商品取引業者と密接な関係を有する法人その他の団体として政令で定める要件に該当する者をいいます。以下同じ。）と有価証券の売買その他の取引または店頭デリバティブ取引を行うこと。

委託会社の親法人等または子法人等の利益を図るため、その行う投資運用業に関して運用の方針、運用財産の額もしくは市場の状況に照らして不必要な取引を行うことを内容とした運用を行うこと。

上記に掲げるもののほか、委託会社の親法人等または子法人等が関与する行為であって、投資者の保護に欠け、もしくは取引の公正を害し、または金融商品取引業の信用を失墜させるおそれのあるものとして内閣府令で定める行為

5【その他】

定款の変更等

定款の変更に関しては、株主総会の決議が必要です。

訴訟事件その他重要事項

該当事項はありません。

第2【その他の関係法人の概況】

1【名称、資本金の額及び事業の内容】

(1) 受託会社

名称：三菱UFJ信託銀行株式会社

(再信託受託会社：日本マスタートラスト信託銀行株式会社)

資本金の額：324,279百万円（2019年3月末現在）

事業の内容：銀行業務および信託業務を営んでいます。

(2) 販売会社

名称	資本金の額 (2019年3月末現在)	事業の内容
株式会社三菱UFJ銀行	1,711,958 百万円	銀行業務を営んでいます。
三菱UFJモルガン・スタンレー証券株式会社	40,500 百万円	金融商品取引法に定める第一種金融商品取引業を営んでいます。
東海東京証券株式会社	6,000 百万円	金融商品取引法に定める第一種金融商品取引業を営んでいます。

(3) 再委託先

名称：UBSアセット・マネジメント株式会社

資本金の額：22億円（2019年7月末現在）

事業の内容：投資運用業務を営んでいます。

2【関係業務の概要】

(1) 受託会社：ファンドの受託会社として、信託財産の保管・管理等を行います。

(2) 販売会社：ファンドの募集の取扱い、解約の取扱い、収益分配金・償還金の支払いの取扱い等を行います。

(3) 再委託先：委託会社から投資信託証券への運用の指図に関する権限の委託を受け、ファンドにおける運用の指図を行います。

3【資本関係】

委託会社と関係法人の主な資本関係は次の通りです。（2019年7月末現在）

三菱UFJ信託銀行株式会社は委託会社の株式の100.0%（211,581株）を所有しています。

(注) 関係法人が所有する委託会社の株式または委託会社が所有する関係法人の株式のうち、持株比率が3%以上のものを記載しています。

第3【その他】

(1) 目論見書の表紙にロゴマーク、図案およびキャッチ・コピーを採用すること、また使用開始日、ファンドの形態、申込みに係る事項、ファンド専用サイトのアドレスなどを記載することがあります。

(2) 投資信託説明書（交付目論見書）に、以下の趣旨の文言の全部または一部および有価証券届出書の主要内容を記載することがあります。

・ファンドに関する投資信託説明書（請求目論見書）を含む詳細な情報は、委託会社のホーム

ページで閲覧、ダウンロードできます。

- ・本書には、約款の主な内容が含まれていますが、約款の全文は請求目論見書に掲載されていません。
- ・ご購入に際しては、本書の内容を十分にお読みください。
- ・ファンドの商品内容に関して重大な変更を行う場合には、投資信託及び投資法人に関する法律に基づき事前に受益者の意向を確認します。
- ・ファンドの財産は、信託法に基づき受託会社において分別管理されています。
- ・請求目論見書は、販売会社にご請求いただければ当該販売会社を通じて交付いたします。（請求目論見書をご請求された場合は、その旨をご自身で記録しておくようお願いいたします。）
- ・有価証券届出書の効力の発生の有無については、委託会社のホームページにて確認いただけます。効力が発生するまでに、本書の記載内容が訂正される場合があります。

（３）投資信託説明書（請求目論見書）に信託約款を掲載します。

（４）目論見書は電磁的方法により提供されるほか、インターネット、電子媒体等に掲載されることがあります。

（５）投信評価機関、投信評価会社等からファンドに対するレーティングを取得し、当該レーティングを使用することがあります。

（６）目論見書は「投資信託説明書」を別称として使用します。

（７）目論見書に委託会社のホームページアドレス等を掲載し、当該アドレスにアクセスすることにより基準価額等の情報を入手できる旨のご案内を記載することがあります。

独立監査人の監査報告書

令和元年6月26日

三菱UFJ国際投信株式会社

取締役会 御中

有限責任監査法人トーマツ

指定有限責任社員 業務執行社員	公認会計士	青	木	裕	晃	印
--------------------	-------	---	---	---	---	---

指定有限責任社員 業務執行社員	公認会計士	伊	藤	鉄	也	印
--------------------	-------	---	---	---	---	---

当監査法人は、金融商品取引法第193条の2第1項の規定に基づく監査証明を行うため、「委託会社等の経理状況」に掲げられている三菱UFJ国際投信株式会社の平成30年4月1日から平成31年3月31日までの第34期事業年度の財務諸表、すなわち、貸借対照表、損益計算書、株主資本等変動計算書、重要な会計方針及びその他の注記について監査を行った。

財務諸表に対する経営者の責任

経営者の責任は、我が国において一般に公正妥当と認められる企業会計の基準に準拠して財務諸表を作成し適正に表示することにある。これには、不正又は誤謬による重要な虚偽表示のない財務諸表を作成し適正に表示するために経営者が必要と判断した内部統制を整備及び運用することが含まれる。

監査人の責任

当監査法人の責任は、当監査法人が実施した監査に基づいて、独立の立場から財務諸表に対する意見を表明することにある。当監査法人は、我が国において一般に公正妥当と認められる監査の基準に準拠して監査を行った。監査の基準は、当監査法人に財務諸表に重要な虚偽表示がないかどうかについて合理的な保証を得るために、監査計画を策定し、これに基づき監査を実施することを求めている。

監査においては、財務諸表の金額及び開示について監査証拠を入手するための手続が実施される。監査手続は、当監査法人の判断により、不正又は誤謬による財務諸表の重要な虚偽表示のリスクの評価に基づいて選択及び適用される。財務諸表監査の目的は、内部統制の有効性について意見表明するためのものではないが、当監査法人は、リスク評価の実施に際して、状況に応じた適切な監査手続を立案するために、財務諸表の作成と適正な表示に関連する内部統制を検討する。また、監査には、経営者が採用した会計方針及びその適用方法並びに経営者によって行われた見積りの評価も含め全体としての財務諸表の表示を検討することが含まれる。

当監査法人は、意見表明の基礎となる十分かつ適切な監査証拠を入手したと判断している。

監査意見

当監査法人は、上記の財務諸表が、我が国において一般に公正妥当と認められる企業会計の基準に準拠して、三菱UFJ国際投信株式会社の平成31年3月31日現在の財政状態及び同日をもって終了する事業年度の経営成績をすべての重要な点において適正に表示しているものと認める。

利害関係

会社と当監査法人又は業務執行社員との間には、公認会計士法の規定により記載すべき利害関係はない。

以上

（注）上記は、委託会社が、独立監査人の監査報告書の原本に記載された事項を電子化したものであり、その原本は委託会社が別途保管しております。なお、XBRLデータは監査の対象に含まれていません。

独立監査人の監査報告書

令和1年8月21日

三菱UFJ国際投信株式会社
取締役会御中

PwCあらた有限責任監査法人

指定有限責任社員
業務執行社員 公認会計士 大畑 茂 印指定有限責任社員
業務執行社員 公認会計士 和田 渉 印

当監査法人は、金融商品取引法第193条の2第1項の規定に基づく監査証明を行うため、「ファンドの経理状況」に掲げられている三菱UFJ欧州ハイイールド債券ファンド 通貨選択シリーズ<円コース>（毎月分配型）の平成31年1月16日から令和1年7月16日までの特定期間の財務諸表、すなわち、貸借対照表、損益及び剰余金計算書、注記表並びに附属明細表について監査を行った。

財務諸表に対する経営者の責任

経営者の責任は、我が国において一般に公正妥当と認められる企業会計の基準に準拠して財務諸表を作成し適正に表示することにある。これには、不正又は誤謬による重要な虚偽表示のない財務諸表を作成し適正に表示するために経営者が必要と判断した内部統制を整備及び運用することが含まれる。

監査人の責任

当監査法人の責任は、当監査法人が実施した監査に基づいて、独立の立場から財務諸表に対する意見を表明することにある。当監査法人は、我が国において一般に公正妥当と認められる監査の基準に準拠して監査を行った。監査の基準は、当監査法人に財務諸表に重要な虚偽表示がないかどうかについて合理的な保証を得るために、監査計画を策定し、これに基づき監査を実施することを求めている。

監査においては、財務諸表の金額及び開示について監査証拠を入手するための手続が実施される。監査手続は、当監査法人の判断により、不正又は誤謬による財務諸表の重要な虚偽表示のリスクの評価に基づいて選択及び適用される。財務諸表監査の目的は、内部統制の有効性について意見表明するためのものではないが、当監査法人は、リスク評価の実施に際して、状況に応じた適切な監査手続を立案するために、財務諸表の作成と適正な表示に関連する内部統制を検討する。また、監査には、経営者が採用した会計方針及びその適用方法並びに経営者によって行われた見積りの評価も含め全体としての財務諸表の表示を検討することが含まれる。

当監査法人は、意見表明の基礎となる十分かつ適切な監査証拠を入手したと判断している。

監査意見

当監査法人は、上記の財務諸表が、我が国において一般に公正妥当と認められる企業会計の基準に準拠して、三菱UFJ欧州ハイイールド債券ファンド 通貨選択シリーズ<円コース>（毎月分配型）の令和1年7月16日現在の信託財産の状態及び同日をもって終了する特定期間の損益の状況をすべての重要な点において適正に表示しているものと認める。

利害関係

三菱UFJ国際投信株式会社及びファンドと当監査法人又は業務執行社員との間には、公認会計士法の規定により記載すべき利害関係はない。

以 上

（注）上記は、委託会社が、独立監査人の監査報告書の原本に記載された事項を電子化したものであり、その原本は委託会社が別途保管しております。なお、XBRLデータは監査の対象に含まれていません。

独立監査人の監査報告書

令和1年8月21日

三菱UFJ国際投信株式会社
取締役会御中

PwCあらた有限責任監査法人

指定有限責任社員
業務執行社員 公認会計士 大畑 茂 印指定有限責任社員
業務執行社員 公認会計士 和田 渉 印

当監査法人は、金融商品取引法第193条の2第1項の規定に基づく監査証明を行うため、「ファンドの経理状況」に掲げられている三菱UFJ欧州ハイイールド債券ファンド 通貨選択シリーズ<ユーロコース>（毎月分配型）の平成31年1月16日から令和1年7月16日までの特定期間の財務諸表、すなわち、貸借対照表、損益及び剰余金計算書、注記表並びに附属明細表について監査を行った。

財務諸表に対する経営者の責任

経営者の責任は、我が国において一般に公正妥当と認められる企業会計の基準に準拠して財務諸表を作成し適正に表示することにある。これには、不正又は誤謬による重要な虚偽表示のない財務諸表を作成し適正に表示するために経営者が必要と判断した内部統制を整備及び運用することが含まれる。

監査人の責任

当監査法人の責任は、当監査法人が実施した監査に基づいて、独立の立場から財務諸表に対する意見を表明することにある。当監査法人は、我が国において一般に公正妥当と認められる監査の基準に準拠して監査を行った。監査の基準は、当監査法人に財務諸表に重要な虚偽表示がないかどうかについて合理的な保証を得るために、監査計画を策定し、これに基づき監査を実施することを求めている。

監査においては、財務諸表の金額及び開示について監査証拠を入手するための手続が実施される。監査手続は、当監査法人の判断により、不正又は誤謬による財務諸表の重要な虚偽表示のリスクの評価に基づいて選択及び適用される。財務諸表監査の目的は、内部統制の有効性について意見表明するためのものではないが、当監査法人は、リスク評価の実施に際して、状況に応じた適切な監査手続を立案するために、財務諸表の作成と適正な表示に関連する内部統制を検討する。また、監査には、経営者が採用した会計方針及びその適用方法並びに経営者によって行われた見積りの評価も含め全体としての財務諸表の表示を検討することが含まれる。

当監査法人は、意見表明の基礎となる十分かつ適切な監査証拠を入手したと判断している。

監査意見

当監査法人は、上記の財務諸表が、我が国において一般に公正妥当と認められる企業会計の基準に準拠して、三菱UFJ欧州ハイイールド債券ファンド 通貨選択シリーズ<ユーロコース>（毎月分配型）の令和1年7月16日現在の信託財産の状態及び同日をもって終了する特定期間の損益の状況をすべての重要な点において適正に表示しているものと認める。

利害関係

三菱UFJ国際投信株式会社及びファンドと当監査法人又は業務執行社員との間には、公認会計士法の規定により記載すべき利害関係はない。

以 上

（注）上記は、委託会社が、独立監査人の監査報告書の原本に記載された事項を電子化したものであり、その原本は委託会社が別途保管しております。なお、XBRLデータは監査の対象に含まれていません。

独立監査人の監査報告書

令和1年8月21日

三菱UFJ国際投信株式会社
取締役会御中

PwCあらた有限責任監査法人

指定有限責任社員
業務執行社員 公認会計士 大畑 茂 印指定有限責任社員
業務執行社員 公認会計士 和田 渉 印

当監査法人は、金融商品取引法第193条の2第1項の規定に基づく監査証明を行うため、「ファンドの経理状況」に掲げられている三菱UFJ欧州ハイイールド債券ファンド 通貨選択シリーズ<豪ドルコース>（毎月分配型）の平成31年1月16日から令和1年7月16日までの特定期間の財務諸表、すなわち、貸借対照表、損益及び剰余金計算書、注記表並びに附属明細表について監査を行った。

財務諸表に対する経営者の責任

経営者の責任は、我が国において一般に公正妥当と認められる企業会計の基準に準拠して財務諸表を作成し適正に表示することにある。これには、不正又は誤謬による重要な虚偽表示のない財務諸表を作成し適正に表示するために経営者が必要と判断した内部統制を整備及び運用することが含まれる。

監査人の責任

当監査法人の責任は、当監査法人が実施した監査に基づいて、独立の立場から財務諸表に対する意見を表明することにある。当監査法人は、我が国において一般に公正妥当と認められる監査の基準に準拠して監査を行った。監査の基準は、当監査法人に財務諸表に重要な虚偽表示がないかどうかについて合理的な保証を得るために、監査計画を策定し、これに基づき監査を実施することを求めている。

監査においては、財務諸表の金額及び開示について監査証拠を入手するための手続が実施される。監査手続は、当監査法人の判断により、不正又は誤謬による財務諸表の重要な虚偽表示のリスクの評価に基づいて選択及び適用される。財務諸表監査の目的は、内部統制の有効性について意見表明するためのものではないが、当監査法人は、リスク評価の実施に際して、状況に応じた適切な監査手続を立案するために、財務諸表の作成と適正な表示に関連する内部統制を検討する。また、監査には、経営者が採用した会計方針及びその適用方法並びに経営者によって行われた見積りの評価も含め全体としての財務諸表の表示を検討することが含まれる。

当監査法人は、意見表明の基礎となる十分かつ適切な監査証拠を入手したと判断している。

監査意見

当監査法人は、上記の財務諸表が、我が国において一般に公正妥当と認められる企業会計の基準に準拠して、三菱UFJ欧州ハイイールド債券ファンド 通貨選択シリーズ<豪ドルコース>（毎月分配型）の令和1年7月16日現在の信託財産の状態及び同日をもって終了する特定期間の損益の状況をすべての重要な点において適正に表示しているものと認める。

利害関係

三菱UFJ国際投信株式会社及びファンドと当監査法人又は業務執行社員との間には、公認会計士法の規定により記載すべき利害関係はない。

以 上

（注）上記は、委託会社が、独立監査人の監査報告書の原本に記載された事項を電子化したものであり、その原本は委託会社が別途保管しております。なお、XBRLデータは監査の対象に含まれていません。

独立監査人の監査報告書

令和1年8月21日

三菱UFJ国際投信株式会社
取締役会御中

PwCあらた有限責任監査法人

指定有限責任社員
業務執行社員 公認会計士 大畑 茂 印指定有限責任社員
業務執行社員 公認会計士 和田 渉 印

当監査法人は、金融商品取引法第193条の2第1項の規定に基づく監査証明を行うため、「ファンドの経理状況」に掲げられている三菱UFJ欧州ハイイールド債券ファンド 通貨選択シリーズ<ブラジルリアルコース>（毎月分配型）の平成31年1月16日から令和1年7月16日までの特定期間の財務諸表、すなわち、貸借対照表、損益及び剰余金計算書、注記表並びに附属明細表について監査を行った。

財務諸表に対する経営者の責任

経営者の責任は、我が国において一般に公正妥当と認められる企業会計の基準に準拠して財務諸表を作成し適正に表示することにある。これには、不正又は誤謬による重要な虚偽表示のない財務諸表を作成し適正に表示するために経営者が必要と判断した内部統制を整備及び運用することが含まれる。

監査人の責任

当監査法人の責任は、当監査法人が実施した監査に基づいて、独立の立場から財務諸表に対する意見を表明することにある。当監査法人は、我が国において一般に公正妥当と認められる監査の基準に準拠して監査を行った。監査の基準は、当監査法人に財務諸表に重要な虚偽表示がないかどうかについて合理的な保証を得るために、監査計画を策定し、これに基づき監査を実施することを求めている。

監査においては、財務諸表の金額及び開示について監査証拠を入手するための手続が実施される。監査手続は、当監査法人の判断により、不正又は誤謬による財務諸表の重要な虚偽表示のリスクの評価に基づいて選択及び適用される。財務諸表監査の目的は、内部統制の有効性について意見表明するためのものではないが、当監査法人は、リスク評価の実施に際して、状況に応じた適切な監査手続を立案するために、財務諸表の作成と適正な表示に関連する内部統制を検討する。また、監査には、経営者が採用した会計方針及びその適用方法並びに経営者によって行われた見積りの評価も含め全体としての財務諸表の表示を検討することが含まれる。

当監査法人は、意見表明の基礎となる十分かつ適切な監査証拠を入手したと判断している。

監査意見

当監査法人は、上記の財務諸表が、我が国において一般に公正妥当と認められる企業会計の基準に準拠して、三菱UFJ欧州ハイイールド債券ファンド 通貨選択シリーズ<ブラジルリアルコース>（毎月分配型）の令和1年7月16日現在の信託財産の状態及び同日をもって終了する特定期間の損益の状況をすべての重要な点において適正に表示しているものと認める。

利害関係

三菱UFJ国際投信株式会社及びファンドと当監査法人又は業務執行社員との間には、公認会計士法の規定により記載すべき利害関係はない。

以 上

（注）上記は、委託会社が、独立監査人の監査報告書の原本に記載された事項を電子化したものであり、その原本は委託会社が別途保管しております。なお、XBRLデータは監査の対象に含まれていません。

独立監査人の監査報告書

令和1年8月21日

三菱UFJ国際投信株式会社
取締役会御中

PwCあらた有限責任監査法人

指定有限責任社員
業務執行社員 公認会計士 大畑 茂 印指定有限責任社員
業務執行社員 公認会計士 和田 渉 印

当監査法人は、金融商品取引法第193条の2第1項の規定に基づく監査証明を行うため、「ファンドの経理状況」に掲げられている三菱UFJ欧州ハイイールド債券ファンド 通貨選択シリーズ<資源国バスケット通貨コース>（毎月分配型）の平成31年1月16日から令和1年7月16日までの特定期間の財務諸表、すなわち、貸借対照表、損益及び剰余金計算書、注記表並びに附属明細表について監査を行った。

財務諸表に対する経営者の責任

経営者の責任は、我が国において一般に公正妥当と認められる企業会計の基準に準拠して財務諸表を作成し適正に表示することにある。これには、不正又は誤謬による重要な虚偽表示のない財務諸表を作成し適正に表示するために経営者が必要と判断した内部統制を整備及び運用することが含まれる。

監査人の責任

当監査法人の責任は、当監査法人が実施した監査に基づいて、独立の立場から財務諸表に対する意見を表明することにある。当監査法人は、我が国において一般に公正妥当と認められる監査の基準に準拠して監査を行った。監査の基準は、当監査法人に財務諸表に重要な虚偽表示がないかどうかについて合理的な保証を得るために、監査計画を策定し、これに基づき監査を実施することを求めている。

監査においては、財務諸表の金額及び開示について監査証拠を入手するための手続が実施される。監査手続は、当監査法人の判断により、不正又は誤謬による財務諸表の重要な虚偽表示のリスクの評価に基づいて選択及び適用される。財務諸表監査の目的は、内部統制の有効性について意見表明するためのものではないが、当監査法人は、リスク評価の実施に際して、状況に応じた適切な監査手続を立案するために、財務諸表の作成と適正な表示に関連する内部統制を検討する。また、監査には、経営者が採用した会計方針及びその適用方法並びに経営者によって行われた見積りの評価も含め全体としての財務諸表の表示を検討することが含まれる。

当監査法人は、意見表明の基礎となる十分かつ適切な監査証拠を入手したと判断している。

監査意見

当監査法人は、上記の財務諸表が、我が国において一般に公正妥当と認められる企業会計の基準に準拠して、三菱UFJ欧州ハイイールド債券ファンド 通貨選択シリーズ<資源国バスケット通貨コース>（毎月分配型）の令和1年7月16日現在の信託財産の状態及び同日をもって終了する特定期間の損益の状況をすべての重要な点において適正に表示しているものと認める。

利害関係

三菱UFJ国際投信株式会社及びファンドと当監査法人又は業務執行社員との間には、公認会計士法の規定により記載すべき利害関係はない。

以 上

（注）上記は、委託会社が、独立監査人の監査報告書の原本に記載された事項を電子化したものであり、その原本は委託会社が別途保管しております。なお、XBRLデータは監査の対象に含まれていません。

独立監査人の監査報告書

令和1年8月21日

三菱UFJ国際投信株式会社
取締役会御中

PwCあらた有限責任監査法人

指定有限責任社員
業務執行社員 公認会計士 大畑 茂 印指定有限責任社員
業務執行社員 公認会計士 和田 渉 印

当監査法人は、金融商品取引法第193条の2第1項の規定に基づく監査証明を行うため、「ファンドの経理状況」に掲げられている三菱UFJ欧州ハイイールド債券ファンド 通貨選択シリーズ<マネーブルファンド>の平成31年1月16日から令和1年7月16日までの計算期間の財務諸表、すなわち、貸借対照表、損益及び剰余金計算書、注記表並びに附属明細表について監査を行った。

財務諸表に対する経営者の責任

経営者の責任は、我が国において一般に公正妥当と認められる企業会計の基準に準拠して財務諸表を作成し適正に表示することにある。これには、不正又は誤謬による重要な虚偽表示のない財務諸表を作成し適正に表示するために経営者が必要と判断した内部統制を整備及び運用することが含まれる。

監査人の責任

当監査法人の責任は、当監査法人が実施した監査に基づいて、独立の立場から財務諸表に対する意見を表明することにある。当監査法人は、我が国において一般に公正妥当と認められる監査の基準に準拠して監査を行った。監査の基準は、当監査法人に財務諸表に重要な虚偽表示がないかどうかについて合理的な保証を得るために、監査計画を策定し、これに基づき監査を実施することを求めている。

監査においては、財務諸表の金額及び開示について監査証拠を入手するための手続が実施される。監査手続は、当監査法人の判断により、不正又は誤謬による財務諸表の重要な虚偽表示のリスクの評価に基づいて選択及び適用される。財務諸表監査の目的は、内部統制の有効性について意見表明するためのものではないが、当監査法人は、リスク評価の実施に際して、状況に応じた適切な監査手続を立案するために、財務諸表の作成と適正な表示に関連する内部統制を検討する。また、監査には、経営者が採用した会計方針及びその適用方法並びに経営者によって行われた見積りの評価も含め全体としての財務諸表の表示を検討することが含まれる。

当監査法人は、意見表明の基礎となる十分かつ適切な監査証拠を入手したと判断している。

監査意見

当監査法人は、上記の財務諸表が、我が国において一般に公正妥当と認められる企業会計の基準に準拠して、三菱UFJ欧州ハイイールド債券ファンド 通貨選択シリーズ<マネーブルファンド>の令和1年7月16日現在の信託財産の状態及び同日をもって終了する計算期間の損益の状況をすべての重要な点において適正に表示しているものと認める。

利害関係

三菱UFJ国際投信株式会社及びファンドと当監査法人又は業務執行社員との間には、公認会計士法の規定により記載すべき利害関係はない。

以 上

（注）上記は、委託会社が、独立監査人の監査報告書の原本に記載された事項を電子化したものであり、その原本は委託会社が別途保管しております。なお、XBRLデータは監査の対象に含まれていません。