

【表紙】

【提出書類】	有価証券届出書
【提出先】	関東財務局長殿
【提出日】	2018年11月6日提出
【発行者名】	U B S アセット・マネジメント株式会社
【代表者の役職氏名】	代表取締役社長 三木 桂一
【本店の所在の場所】	東京都千代田区大手町一丁目5番1号 大手町ファーストスクエア
【事務連絡者氏名】	佐井 経堂
【電話番号】	03-5293-3667
【届出の対象とした募集（売出）内国投資 信託受益証券に係るファンドの名称】	U B S 世界C B ファンド 円ヘッジコース U B S 世界C B ファンド 米ドルヘッジコース
【届出の対象とした募集（売出）内国投資 信託受益証券の金額】	U B S 世界C B ファンド 円ヘッジコース 1,000億円を上限とします。 U B S 世界C B ファンド 米ドルヘッジコース 1,000億円を上限とします。
【縦覧に供する場所】	該当事項はありません。

第一部【証券情報】

（１）【ファンドの名称】

UBS世界CBファンド 円ヘッジコース

UBS世界CBファンド 米ドルヘッジコース

- ・以下、上記を総称して、また各々を指して「ファンド」ということがあります。また、「UBS世界CBファンド 円ヘッジコース」を「円ヘッジコース」、「UBS世界CBファンド 米ドルヘッジコース」を「米ドルヘッジコース」ということがあります。

（２）【内国投資信託受益証券の形態等】

- ・追加型証券投資信託受益権です。（以下「受益権」といいます。）
- ・信用格付業者から提供され、もしくは閲覧に供された信用格付、または信用格付業者から提供され、もしくは閲覧に供される予定の信用格付はありません。
ファンドの受益権は、社債、株式等の振替に関する法律の規定の適用を受け、受益権の帰属は、後述の「（11）振替機関に関する事項」に記載の振替機関および当該振替機関の下位の口座管理機関（社債、株式等の振替に関する法律第2条に規定する「口座管理機関」をいい、振替機関を含め、以下「振替機関等」といいます。）の振替口座簿に記載または記録されることにより定まります（以下、振替口座簿に記載または記録されることにより定まる受益権を「振替受益権」といいます。）。委託会社は、やむを得ない事情などがある場合を除き、当該振替受益権を表示する受益証券を発行しません。また、振替受益権には無記名式や記名式の形態はありません。

（３）【発行（売出）価額の総額】

各ファンド毎に、1,000億円を上限とします。

（４）【発行（売出）価格】

取得申込受付日の翌々営業日の基準価額とします。

- ・基準価額につきましては、販売会社または「（８）申込取扱場所」の照会先にお問い合わせください。

（５）【申込手数料】

販売会社が定めるものとします。申込手数料率につきましては、販売会社または「（８）申込取扱場所」の照会先にお問い合わせください。

- ・販売会社における申込手数料率は2.7%（税抜2.5%）が上限となっております。

（６）【申込単位】

1円または1口単位を最低単位として、販売会社が独自に定める単位とします。

詳しくは、販売会社または「（８）申込取扱場所」の照会先にお問い合わせください。

（７）【申込期間】

2018年11月7日から2019年4月26日までとします。

- ・上記期間満了前に有価証券届出書を提出することによって更新されます。

（８）【申込取扱場所】

販売会社につきましては、委託会社の照会先にお問い合わせください。

委託会社の照会先

<UBSアセット・マネジメント株式会社>

ホームページアドレス：<http://www.ubs.com/japanfunds/>

電話番号：03-5293-3700（営業日の9:00-17:00）

(9) 【払込期日】

- ・取得申込者は、申込金額を販売会社が指定する期日までに販売会社に支払うものとします。
- ・申込期間における各取得申込受付日の発行価額の総額（設定総額）は、販売会社によって、追加設定が行なわれる日に委託会社の指定する口座を經由して、受託会社の指定するファンド口座に払い込まれます。

(10) 【払込取扱場所】

申込金額は、販売会社にお支払いいただきます。

(11) 【振替機関に関する事項】

振替機関は、株式会社証券保管振替機構とします。

(12) 【その他】

該当事項はありません。

第二部【ファンド情報】

第1【ファンドの状況】

1【ファンドの性格】

(1)【ファンドの目的及び基本的性格】

ファンドの目的

UBS世界CB（米ドルヘッジ）マザーファンド（以下「マザーファンド」ということがあります。）への投資を通じて、主として、世界の転換社債等（転換社債の他、交換可能証券、ワラント付債券、転換権付債務証券を含みます。）を主要投資対象とする投資信託証券に投資を行い、中期的な信託財産の成長を目指して運用を行います。

「米ドルヘッジ」とは、組入資産に係る通貨を売り予約し、米ドルを買い予約する為替取引の投資効果により、組入資産が実質的に米ドル建てになることをいいます。当ファンドの仕組みにおいては、当該為替取引は、マザーファンドの投資先である外国投資信託において行います。（以下同じ）

ファンドの基本的性格

<UBS世界CBファンド 円ヘッジコース>

1) 商品分類

単位型投信・追加型投信	投資対象地域	投資対象資産 (収益の源泉)
単位型投信	国内	株式 債券
	海外	不動産投信
追加型投信	内外	その他資産 (転換社債)
		資産複合

(注) 当ファンドが該当する商品分類を網掛け表示しています。

2) 属性区分

投資対象資産	決算頻度	投資対象地域	投資形態	為替ヘッジ
株式 一般 大型株 中小型株	年1回	グローバル (含む日本)		
	年2回	日本		
債券 一般 公債 社債 その他債券 クレジット属性 ()	年4回	北米	ファミリーファンド	あり
	年6回 (隔月)	欧州		(フルヘッジ)
不動産投信	年12回 (毎月)	アジア	ファンド・オブ・ ファンズ	なし
	日々	オセアニア		
その他資産 (投資信託証券 (転換社債))	その他 ()	中南米		
		アフリカ		
資産複合 () 資産配分固定型 資産配分変更型		中近東 (中東)		
		エマージング		

(注) 当ファンドが該当する属性区分を網掛け表示しています。

属性区分に記載している「為替ヘッジ」は、対円での為替変動リスクに対するヘッジの有無を記載しております。

当ファンドは、ファミリーファンド方式で運用されます。このため、組入れている資産を示す属性区分上の投資対象資産（その他資産(投資信託証券(転換社債))）と収益の源泉となる資産を示す商品分類上の投資対象資産（その他資産(転換社債)）とが異なります。

< UBS世界CBファンド 米ドルヘッジコース >

1) 商品分類

単位型投信・ 追加型投信	投資対象地域	投資対象資産 (収益の源泉)
単位型投信	国内	株式 債券
	海外	不動産投信
追加型投信	内外	その他資産 (転換社債)
		資産複合

(注) 当ファンドが該当する商品分類を網掛け表示しています。

2) 属性区分

投資対象資産	決算頻度	投資対象地域	投資形態	為替ヘッジ
株式 一般	年1回	グローバル (含む日本)		
大型株	年2回			
中小型株	年4回	日本		
債券		北米	ファミリーファンド	あり
一般	年6回			()
公債	(隔月)	欧州		
社債				
その他債券	年12回	アジア		
クレジット属性 ()	(毎月)	オセアニア		
不動産投信	日々	中南米	ファンド・オブ・ ファンズ	なし
その他資産 (投資信託証券 (転換社債))	その他 ()	アフリカ		
資産複合 ()		中近東 (中東)		
資産配分固定型		エマージング		
資産配分変更型				

(注) 当ファンドが該当する属性区分を網掛け表示しています。

属性区分に記載している「為替ヘッジ」は、対円での為替変動リスクに対するヘッジの有無を記載しております。

当ファンドは、ファミリーファンド方式で運用されます。このため、組入れている資産を示す属性区分上の投資対象資産（その他資産(投資信託証券(転換社債))）と収益の源泉となる資産を示す商品分類上の投資対象資産（その他資産(転換社債)）とが異なります。

< 商品分類の定義 >

1. 単位型投信・追加型投信の区分

- (1) 単位型投信：当初、募集された資金が一つの単位として信託され、その後の追加設定は一切行われのないファンドをいう。
- (2) 追加型投信：一度設定されたファンドであってもその後追加設定が行われ従来の信託財産とともに運用されるファンドをいう。

2. 投資対象地域による区分

- (1) 国内：目論見書又は投資信託約款において、組入資産による主たる投資収益が実質的に国内の資産を源泉とする旨の記載があるものをいう。
- (2) 海外：目論見書又は投資信託約款において、組入資産による主たる投資収益が実質的に海外の資産を源泉とする旨の記載があるものをいう。
- (3) 内外：目論見書又は投資信託約款において、国内及び海外の資産による投資収益を実質的に源泉とする旨の記載があるものをいう。

3. 投資対象資産による区分

- (1) 株式：目論見書又は投資信託約款において、組入資産による主たる投資収益が実質的に株式を源泉とする旨の記載があるものをいう。
- (2) 債券：目論見書又は投資信託約款において、組入資産による主たる投資収益が実質的に債券を源泉とする旨の記載があるものをいう。
- (3) 不動産投信(リート)：目論見書又は投資信託約款において、組入資産による主たる投資収益が実質的に不動産投資信託の受益証券及び不動産投資法人の投資証券を源泉とする旨の記載があるものをいう。
- (4) その他資産：目論見書又は投資信託約款において、組入資産による主たる投資収益が実質的に上記(1)から(3)に掲げる資産以外の資産を源泉とする旨の記載があるものをいう。なお、その他資産と併記して具体的な収益の源泉となる

資産の名称記載も可とする。

- (5)資産複合：目論見書又は投資信託約款において、上記(1)から(4)に掲げる資産のうち複数の資産による投資収益を実質的に源泉とする旨の記載があるものをいう。

4. 独立した区分

- (1)MMF(マネー・マネージメント・ファンド)：「MMF等の運営に関する規則」に定めるMMFをいう。
(2)MRF(マネー・リザーブ・ファンド)：「MMF等の運営に関する規則」に定めるMRFをいう。
(3)ETF：投資信託及び投資法人に関する法律施行令（平成12年政令480号）第12条第1号及び第2号に規定する証券投資信託並びに租税特別措置法（昭和32年法律第26号）第9条の4の2に規定する上場証券投資信託をいう。

< 補足として使用する商品分類 >

- (1)インデックス型：目論見書又は投資信託約款において、各種指数に連動する運用成果を目指す旨の記載があるものをいう。
(2)特殊型：目論見書又は投資信託約款において、投資者に対して注意を喚起することが必要と思われる特殊な仕組みあるいは運用手法の記載があるものをいう。なお、下記の属性区分で特殊型の小分類において「条件付運用型」に該当する場合には当該小分類を括弧書きで付記するものとし、それ以外の小分類に該当する場合には当該小分類を括弧書きで付記できるものとする。

< 属性区分の定義 >

1. 投資対象資産による属性区分

(1)株式

一般：次の大型株、中小型株属性にあてはまらない全てのものをいう。

大型株：目論見書又は投資信託約款において、主として大型株に投資する旨の記載があるものをいう。

中小型株：目論見書又は投資信託約款において、主として中小型株に投資する旨の記載があるものをいう。

(2)債券

一般：次の公債、社債、その他債券属性にあてはまらない全てのものをいう。

公債：目論見書又は投資信託約款において、日本国又は各国の政府の発行する国債(地方債、政府保証債、政府機関債、国際機関債を含む。以下同じ。)に主として投資する旨の記載があるものをいう。

社債：目論見書又は投資信託約款において、企業等が発行する社債に主として投資する旨の記載があるものをいう。

その他債券：目論見書又は投資信託約款において、公債又は社債以外の債券に主として投資する旨の記載があるものをいう。

格付等クレジットによる属性：目論見書又は投資信託約款において、上記 から の「発行体」による区分のほか、特にクレジットに対して明確な記載があるものについては、上記 から に掲げる区分に加え「高格付債」「低格付債」等を併記することも可とする。

(3)不動産投信

これ以上の詳細な分類は行わないものとする。

(4)その他資産

組入れている資産を記載するものとする。

(5)資産複合

以下の小分類に該当する場合には当該小分類を併記することができる。

資産配分固定型：目論見書又は投資信託約款において、複数資産を投資対象とし、組入比率については固定的とする旨の記載があるものをいう。なお、組み合わせている資産を列挙するものとする。

資産配分変更型：目論見書又は投資信託約款において、複数資産を投資対象とし、組入比率については、機動的な変更を行なう旨の記載があるものもしくは固定的とする旨の記載がないものをいう。なお、組み合わせている資産を列挙するものとする。

2. 決算頻度による属性区分

年1回：目論見書又は投資信託約款において、年1回決算する旨の記載があるものをいう。

年2回：目論見書又は投資信託約款において、年2回決算する旨の記載があるものをいう。

年4回：目論見書又は投資信託約款において、年4回決算する旨の記載があるものをいう。

年6回(隔月)：目論見書又は投資信託約款において、年6回決算する旨の記載があるものをいう。

年12回(毎月)：目論見書又は投資信託約款において、年12回(毎月)決算する旨の記載があるものをいう。

日々：目論見書又は投資信託約款において、日々決算する旨の記載があるものをいう。

その他：上記属性にあてはまらない全てのものをいう。

3. 投資対象地域による属性区分(重複使用可能)

グローバル：目論見書又は投資信託約款において、組入資産による投資収益が世界の資産を源泉とする旨の記載があるものをいう。なお、「世界の資産」の中に「日本」を含むか含まないかを明確に記載するものとする。

日本：目論見書又は投資信託約款において、組入資産による投資収益が日本の資産を源泉とする旨の記載があるものをいう。

北米：目論見書又は投資信託約款において、組入資産による投資収益が北米地域の資産を源泉とする旨の記載があるものをいう。

欧州：目論見書又は投資信託約款において、組入資産による投資収益が欧州地域の資産を源泉とする旨の記載があるものをいう。

アジア：目論見書又は投資信託約款において、組入資産による投資収益が日本を除くアジア地域の資産を源泉とする旨の記載があるものをいう。

オセアニア：目論見書又は投資信託約款において、組入資産による投資収益がオセアニア地域の資産を源泉とする旨の記載があるものをいう。

中南米：目論見書又は投資信託約款において、組入資産による投資収益が中南米地域の資産を源泉とする旨の記載があるものをいう。

アフリカ：目論見書又は投資信託約款において、組入資産による投資収益がアフリカ地域の資産を源泉とする旨の記載があるものをいう。

中近東(中東)：目論見書又は投資信託約款において、組入資産による投資収益が中近東地域の資産を源泉とする旨の記載があるものをいう。

エマージング：目論見書又は投資信託約款において、組入資産による投資収益がエマージング地域(新興成長国(地域))の資産を源泉とする旨の記載があるものをいう。

4. 投資形態による属性区分

ファミリーファンド：目論見書又は投資信託約款において、親投資信託(ファンド・オブ・ファンズにのみ投資されるものを除く。)を投資対象として投資するものをいう。

ファンド・オブ・ファンズ：「投資信託等の運用に関する規則」第2条に規定するファンド・オブ・ファンズをいう。

5. 為替ヘッジによる属性区分

為替ヘッジあり：目論見書又は投資信託約款において、為替のフルヘッジ又は一部の資産に為替のヘッジを行う旨の記載があるものをいう。

為替ヘッジなし：目論見書又は投資信託約款において、為替のヘッジを行わない旨の記載があるもの又は為替のヘッジを行う旨の記載がないものをいう。

6. インデックスファンドにおける対象インデックスによる属性区分

日経225

TOPIX

その他の指数：前記指数にあてはまらない全てのものをいう。

7. 特殊型

ブル・ベア型：目論見書又は投資信託約款において、派生商品をヘッジ目的以外に用い、積極的に投資を行うとともに各種指数・資産等への連動若しくは逆連動(一定倍の連動若しくは逆連動を含む。)を目指す旨の記載があるものをいう。

条件付運用型：目論見書又は投資信託約款において、仕組債への投資またはその他特殊な仕組みを用いることにより、目標とする投資成果(基準価額、償還価額、収益分配金等)や信託終了日等が、明示的な指標等の値により定められる一定の条件によって決定される旨の記載があるものをいう。

ロング・ショート型/絶対収益追求型：目論見書又は投資信託約款において、特定の市場に左右されにくい収益の追求を目指す旨若しくはロング・ショート戦略により収益の追求を目指す旨の記載があるものをいう。

その他型：目論見書又は投資信託約款において、上記 から に掲げる属性のいずれにも該当しない特殊な仕組みあるいは運用手法の記載があるものをいう。

上記は、一般社団法人投資信託協会が定める分類方法に基づき記載しています。また、商品分類および属性区分の定義は一般社団法人投資信託協会が定める「商品分類に関する指針」を基に委託会社が作成したものです。なお、一般社団法人投資信託協会のホームページ(<http://www.toushin.or.jp/>)でもご覧頂けます。

ファンドの特色

1 UBS世界CB(米ドルヘッジ)マザーファンドへの投資を通じて、主として、世界の転換社債等を主要投資対象とする投資信託証券に投資を行います。

- ・マザーファンドの組入れについては、高位を維持することを基本とします。

2 「円ヘッジコース」と「米ドルヘッジコース」の2つのコースからお選びいただけます。

- ・「円ヘッジコース」では、組入資産(実質米ドル建て)について、原則として対円で為替ヘッジを行い、為替変動リスクの低減を図ります。
- ・「米ドルヘッジコース」では、組入資産(実質米ドル建て)について、原則として対円で為替ヘッジを行いませんので、基準価額は米ドルと円との為替変動の影響を受けます。

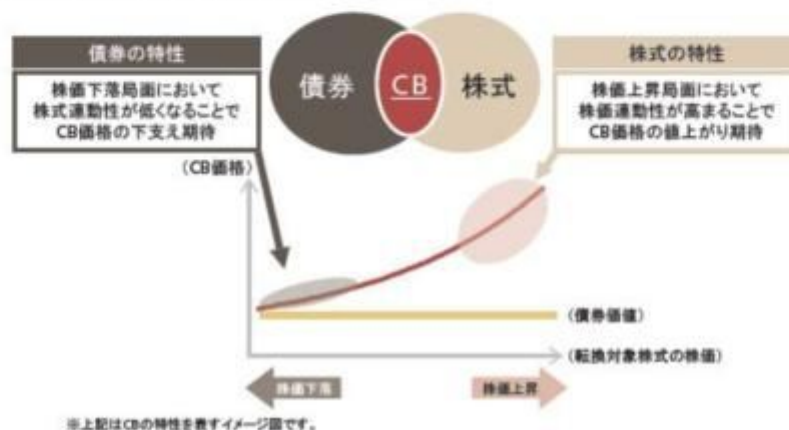
3 CB運用のグローバル・プレーヤーであるUBSアセット・マネジメントが運用[※]を行います。

- ・UBSアセット・マネジメントは総合金融機関UBSグループの資産運用部門です。

※マザーファンドの組入外国投資信託「UBS(Lux)ボンド・シキャプ・コンバート・グローバル(EUR)(米ドルヘッジ)」は、UBS AG、UBSアセット・マネジメント(チューリッヒ)が運用します。

■ CB(転換社債)について

- ・CB(Convertible Bond、転換社債、転換社債型新株予約権付社債)とは、一定の条件で株式に転換できる権利のついた社債です。
- ・債券と株式のそれぞれの値動きの特性を兼ね備えています。

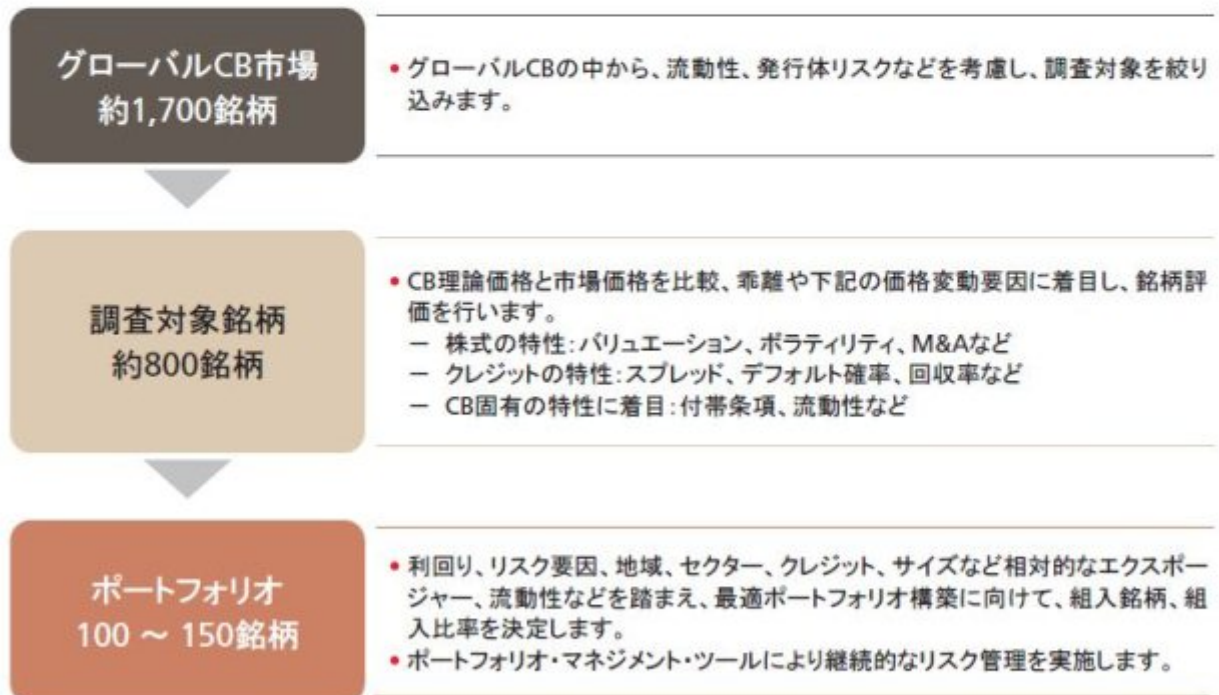


■ UBSアセット・マネジメントにおけるCB運用体制*

- ・世界各国のクレジット・アナリスト(債券運用部門)、株式アナリスト(株式運用部門)からの分析と、CB運用チーム独自の分析を統合的に活用して運用しています。



■ 運用プロセス*



2018年8月末現在

※マザーファンドの組入外国投資信託「UBS(Lux)ボンド・シキャブ - コンバート・グローバル(EUR)(米ドルヘッジ)」は、UBS AG、UBSアセット・マネジメント(チューリッヒ)が運用します。上記の「UBSアセット・マネジメントにおけるCB運用体制」および「運用プロセス」は、UBS AG、UBSアセット・マネジメント(チューリッヒ)におけるCB運用について記載しています。

◎ ファンドの仕組み

・当ファンドは、ファミリーファンド方式によるファンド・オブ・ファンズで運用を行います。

[ファミリーファンド方式によるファンド・オブ・ファンズについて]

当ファンドは「UBS世界CB(米ドルヘッジ)マザーファンド」を親投資信託(マザーファンド)とするファミリーファンド方式によるファンド・オブ・ファンズで運用します。

- ・「ファミリーファンド方式」とは、投資者がその資金をベビーファンドに投資し、ベビーファンドがその資金を主としてマザーファンドに投資し、その実質的な運用をマザーファンドで行う仕組みです。
- ・また、マザーファンドを通じて、主として、世界の転換社債等を主要投資対象とする投資信託証券に投資を行う「ファンド・オブ・ファンズ」でもあります。



◎ 分配方針

毎決算時に、原則として以下の方針に基づき分配を行います。

- ・分配対象額の範囲は、経費控除後の繰越分を含めた配当等収益(マザーファンドの信託財産に属する配当等収益のうち信託財産に属するとみなした額(以下「みなし配当等収益」といいます。))を含みます。))および売買益(評価益を含み、みなし配当等収益を控除して得た額をいいます。)等の全額とします。
- ・収益分配金額は、上記の範囲内で、市況動向等を勘案して委託会社が決定します。ただし、委託会社の判断で、分配を行わないことがあります。
- ・収益の分配にあてなかった利益については、運用の基本方針に基づいて元本部分と同一の運用を行います。

※将来の分配金の支払いおよびその金額について保証するものではありません。

※分配金は、原則として決算日より起算して5営業日目までに支払いが開始されますが、販売会社との契約によっては、税引後手数料で再投資が可能です。

◎ 主な投資制限

投資信託証券への実質投資割合	制限を設けません。
同一銘柄の投資信託証券への実質投資割合	制限を設けません。 ただし、当該投資信託証券が一般社団法人投資信託協会規則に定めるエクスポージャーがルックスルーできる場合に該当しないときは、当該投資信託証券への投資は、信託財産の純資産総額の10%以内とします。
株式への投資	直接投資は行いません。
外貨建資産への実質投資割合	制限を設けません。
デリバティブの利用	直接利用は行いません。
一の者に対する株式等エクスポージャー、債券等エクスポージャーおよびデリバティブ等エクスポージャーの信託財産の純資産総額に対する比率	原則として、それぞれ信託財産の純資産総額の10%、合計で20%以内とします。

資金動向、信託財産の規模、市況動向等によっては上記のような運用ができない場合があります。

信託金限度額

- ・各ファンド毎に、1,000億円を限度として信託金を追加することができます。
- ・委託会社は受託会社と合意のうえ、当該限度額を変更することができます。

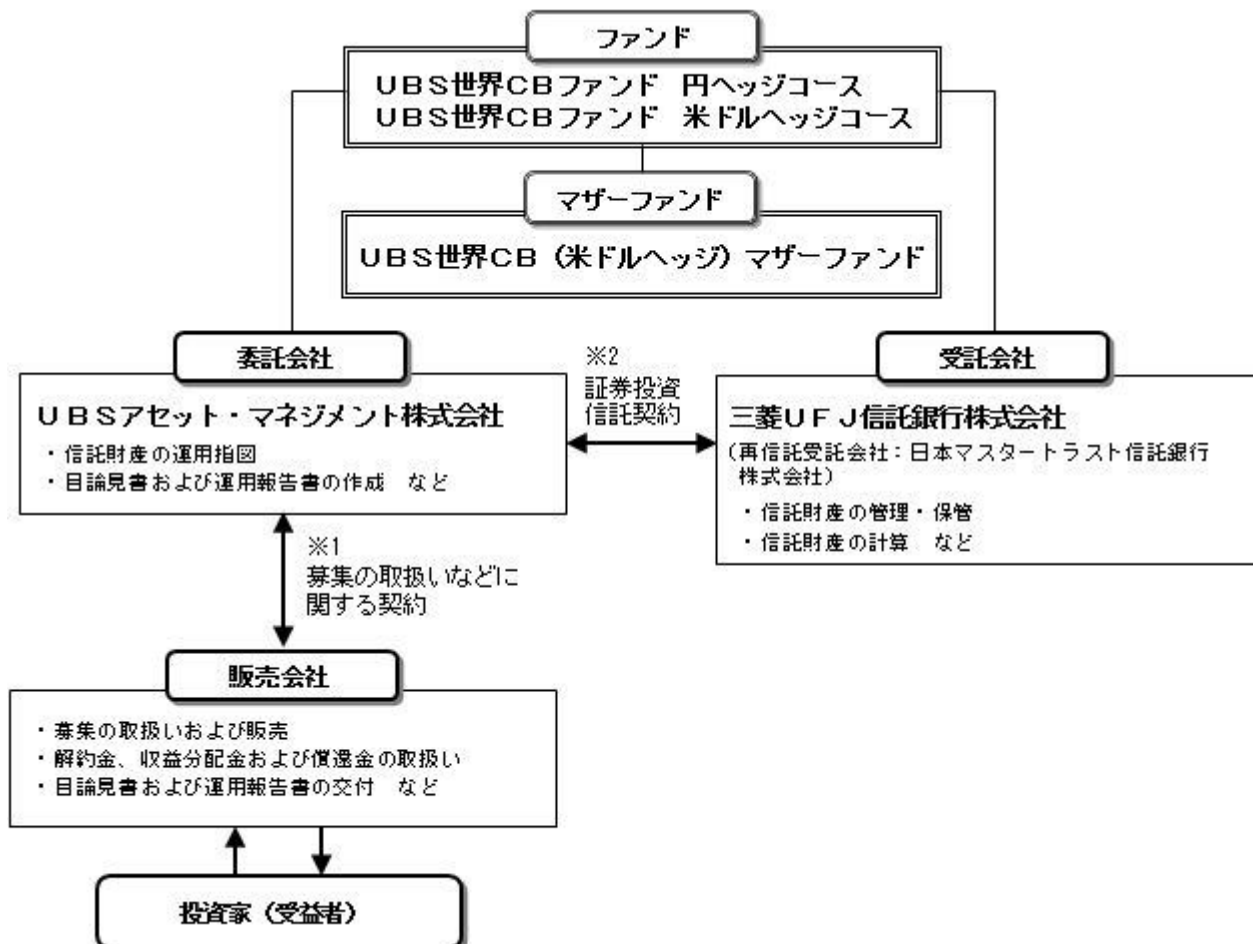
(2) 【ファンドの沿革】

2011年10月 7日

- ・ファンドの信託契約締結、運用開始

(3) 【ファンドの仕組み】

ファンドの仕組み



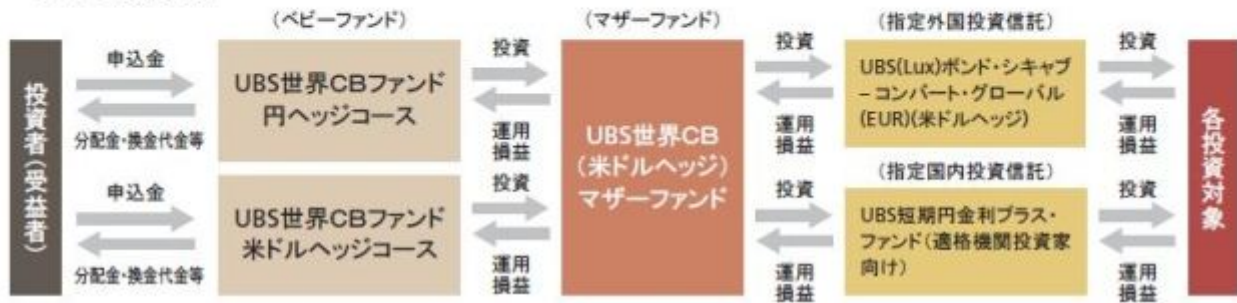
- 1 投資信託を販売するルールを委託会社と販売会社の間で規定したものの。販売会社が行なう募集の取扱い、収益分配金・償還金の支払い、解約請求の受付の業務範囲の取決めの内容などが含まれています。
- 2 投資信託を運営するルールを委託会社と受託会社の間で規定したものの。運用の基本方針、投資対象、投資制限、信託報酬、受益者の権利、募集方法の取決めの内容などが含まれています。

当ファンドは、ファミリーファンド方式によるファンド・オブ・ファンズで運用を行います。

<ファミリーファンド方式によるファンド・オブ・ファンズについて>

当ファンドは「UBS世界CB(米ドルヘッジ)マザーファンド」を親投資信託(マザーファンド)とするファミリーファンド方式によるファンド・オブ・ファンズで運用します。

- ・「ファミリーファンド方式」とは、投資者がその資金をベビーファンドに投資し、ベビーファンドがその資金を主としてマザーファンドに投資し、その実質的な運用をマザーファンドで行う仕組みです。
- ・また、マザーファンドを通じて、主として、世界の転換社債等を主要投資対象とする投資信託証券に投資を行う「ファンド・オブ・ファンズ」でもあります。



委託会社の概況（2018年8月末現在）

1) 資本金

2,200百万円

2) 沿革

- 1996年4月1日 : ユー・ビー・エス投資顧問株式会社設立
- 1998年4月28日 : ユー・ビー・エス投信投資顧問株式会社に商号変更
- 2000年7月1日 : ユービーエス・プリンソン投資顧問株式会社と合併し、
ユービーエス・アセット・マネジメント株式会社に商号変更
- 2002年4月8日 : ユービーエス・グローバル・アセット・マネジメント株式会社に商号変更
- 2015年12月1日 : UBSアセット・マネジメント株式会社に商号変更

3) 大株主の状況

名称	住所	所有株数	所有比率
UBSアセット・マネジメント・エイ・ジー	スイス国 チューリッヒ市 CH-8001 バーンホフストラッセ 45	21,600株	100%

2【投資方針】

(1)【投資方針】

<UBS世界CBファンド 円ヘッジコース>

マザーファンドへの投資を通じて、主として、世界の転換社債等（転換社債の他、交換可能証券、ワラント付債券、転換権付債務証券を含みます。）を主要投資対象とする投資信託証券（投資信託または外国投資信託の受益証券（振替受益権を含みます。）および投資法人または外国投資法人の投資証券をいいます。以下同じ。）に投資を行います。

実質外貨建資産については、原則として対円で為替ヘッジすることにより為替変動リスクの低減を図ります。

マザーファンドの組入れについては、高位を維持することを基本とします。

資金動向、信託財産の規模、市況動向等によっては、上記のような運用ができない場合があります。

<UBS世界CBファンド 米ドルヘッジコース>

マザーファンドへの投資を通じて、主として、世界の転換社債等（転換社債の他、交換可能証券、ワラント付債券、転換権付債務証券を含みます。）を主要投資対象とする投資信託証券（投資信託または外国投資信託の受益証券（振替受益権を含みます。）および投資法人または外国投資法人の投資証券をいいます。以下同じ。）に投資を行います。

実質外貨建資産については、原則として対円で為替ヘッジを行いません。

マザーファンドの組入れについては、高位を維持することを基本とします。

資金動向、信託財産の規模、市況動向等によっては、上記のような運用ができない場合があります。

(2)【投資対象】

<UBS世界CBファンド 円ヘッジコース>

<UBS世界CBファンド 米ドルヘッジコース>

UBS世界CB(米ドルヘッジ)マザーファンド受益証券を主要投資対象とします。

投資の対象とする資産の種類

この信託において投資の対象とする資産の種類は、次に掲げる特定資産(「特定資産」とは、投資信託及び投資法人に関する法律第2条第1項で定めるものをいいます。以下同じ。)および特定資産以外の資産とします。

1) 特定資産

イ) 有価証券

ロ) 約束手形(金融商品取引法第2条第1項15号に掲げるものを除きます。)

ハ) 金銭債権

2) 次に掲げる特定資産以外の資産

イ) 為替手形

有価証券の指図範囲

委託会社は、信託金を、主としてUBSアセット・マネジメント株式会社を委託会社とし、三菱UFJ信託銀行株式会社を受託者として締結された親投資信託であるUBS世界CB(米ドルヘッジ)マザーファンド(以下「マザーファンド」といいます。)受益証券および、次の有価証券(金融商品取引法第2条第2項の規定により有価証券とみなされる同項各号に掲げる権利を除くものとします。)に投資することを指図します。

1) 短期社債等

2) コマーシャル・ペーパー

3) 外国または外国の者の発行する証券または証書で、1)~2)の証券または証書の性質を有するもの

4) 外国法人が発行する譲渡性預金証書

5) 指定金銭信託の受益証券(金融商品取引法第2条第1項第14号で定める受益証券発行信託の受益証券に限ります。)

金融商品の指図範囲

委託会社は、信託金を、 に掲げる有価証券のほか、次に掲げる金融商品(金融商品取引法第2条第2項の規定により有価証券とみなされる同項各号に掲げる権利を含みます。)により運用指図することができます。

1) 預金

2) 指定金銭信託(金融商品取引法第2条第1項第14号に規定する受益証券発行信託を除きます。)

3) コール・ローン

4) 手形割引市場において売買される手形

この信託の設定、解約、償還、投資環境の変動等への対応等、委託会社が運用上必要と認めるときには、委託会社は、信託金を、上記に掲げる金融商品により運用することの指図ができます。

その他の投資対象と指図範囲

外国為替予約の指図、資金の借入れを行うことができます。

<UBS世界CB(米ドルヘッジ)マザーファンド>

外国投資信託である UBS(Lux)Bond SICAV - Convert Global (EUR) (USD Hedged) I-B-accクラス(以下「指定外国投資信託」といいます。)の投資証券および国内投資信託であるUBS短期円金利プラス・ファンド(適格機関投資家向け)(以下「指定国内投資信託」といいます。)の受益証券(振替受益権を含みます。以下同じ。)を主要投資対象とします。

投資の対象とする資産の種類

この信託において投資の対象とする資産の種類は、次に掲げる特定資産(「特定資産」とは、投資信託及び投資法人に関する法律第2条第1項で定めるものをいいます。以下同じ。)および特定資産以外の資産とします。

1) 特定資産

イ) 有価証券

ロ) 約束手形（金融商品取引法第2条第1項15号に掲げるものを除きます。）

ハ) 金銭債権

2) 次に掲げる特定資産以外の資産

イ) 為替手形

有価証券の指図範囲

委託会社は信託金を、外国籍の投資信託であるUBS (Lux) Bond SICAV - Convert Global (EUR) (USD Hedged) I-B-accクラスの投資証券および国内籍の投資信託であるUBS短期円金利プラス・ファンド（適格機関投資家向け）の受益証券（振替受益権を含みます。以下同じ。）のほか、次の有価証券（金融商品取引法第2条第2項の規定により有価証券とみなされる同項各号に掲げる権利を除きます。）に投資することを指図します。

1) 短期社債等

2) コマーシャル・ペーパー

3) 外国または外国のものの発行する証券または証書で、1)～2)の証券または証書の性質を有するもの

4) 外国法人が発行する譲渡性預金証書

5) 指定金銭信託の受益証券（金融商品取引法第2条第1項第14号で定める受益証券発行信託の受益証券に限ります。）

金融商品の指図範囲

委託会社は、信託金を、 に掲げる有価証券のほか、次に掲げる金融商品（金融商品取引法第2条第2項の規定により有価証券とみなされる同項各号に掲げる権利を含みます。）により運用指図することができます。

1) 預金

2) 指定金銭信託（金融商品取引法第2条第1項第14号に規定する受益証券発行信託を除きます。）

3) コール・ローン

4) 手形割引市場において売買される手形

この信託の設定、解約、償還、投資環境の変動等への対応等、委託会社が運用上必要と認めるときには、委託会社は、信託金を、上記に掲げる金融商品により運用することの指図ができます。

その他の投資対象と指図範囲

外国為替予約の指図を行うことができます。

投資対象とするマザーファンドの概要

<UBS世界CB（米ドルヘッジ）マザーファンド>

運用の基本方針	
基本方針	この投資信託は中期的な信託財産の成長を目指します。
主な投資対象	外国投資信託である UBS(Lux)Bond SICAV - Convert Global (EUR) (USD Hedged) I-B-accクラス(以下「指定外国投資信託」といいます。)の投資証券および国内投資信託であるUBS短期円金利プラス・ファンド（適格機関投資家向け）（以下「指定国内投資信託」といいます。）の受益証券（振替受益権を含みます。以下同じ。）を主要投資対象とします。
投資方針	指定外国投資信託への投資を通じて、主として世界の転換社債等（転換社債の他、交換可能証券、ワラント付債券、転換権付債務証券を含みます。）に投資を行います。 外貨建資産については、原則として対円での為替ヘッジを行いません。 指定外国投資信託の組入れについては高位を維持することを基本とします。ただし、各投資信託への投資比率については、収益性と流動性を鑑み特に制限を設けませんが、通常の運用状況においては指定外国投資信託への投資割合を原則として90%以上とします。 資金動向、信託財産の規模、市況動向等によっては、上記の運用が出来ない場合があります。

主な投資制限	<p>投資信託証券への投資割合には制限を設けません。</p> <p>同一銘柄の投資信託証券への投資割合には制限を設けません。ただし、当該投資信託証券が一般社団法人投資信託協会規則に定めるエクスポージャーがルックスルーできる場合に該当しないときは、当該投資信託証券への投資は、信託財産の純資産総額の10%以内とします。</p> <p>株式への直接投資は行いません</p> <p>デリバティブの直接利用は行いません。</p> <p>外貨建資産への投資割合には、制限を設けません。</p> <p>一般社団法人投資信託協会規則に定める一の者に対する株式等エクスポージャー、債券等エクスポージャーおよびデリバティブ等エクスポージャーの信託財産の純資産総額に対する比率は、原則として、それぞれ10%、合計で20%以内とすることとし、当該比率を超えることとなった場合には、一般社団法人投資信託協会規則にしたがい当該比率以内となるよう調整を行うこととします。</p>
収益分配	収益分配は行いません。
ファンドに係る費用	
信託報酬	ありません。
申込手数料	ありません。
信託財産留保額	ありません。
その他の費用など	<p>組入有価証券の売買時の売買委託手数料、信託事務の処理に要する諸費用、信託財産に関する租税など。</p> <p>上記費用に付随する消費税等相当額を含みます。</p>
その他	
委託会社	UBSアセット・マネジメント株式会社
受託会社	三菱UFJ信託銀行株式会社

< マザーファンドの組入れ投資信託証券について >

マザーファンドが投資対象とする投資信託証券は次のとおりです。

マザーファンドが投資する投資信託証券の選定方針は、以下の概要を参照しております。

ルクセンブルク籍外国投資信託 UBS (Lux) ボンド・シキャブ - コンバート・グローバル(EUR)(米ドルヘッジ)（「指定外国投資信託」ということがあります。）

形態	ルクセンブルク籍外国投資信託（米ドル建て）
運用の基本方針	<p>主として世界の転換社債等を投資対象とし、元本の確保および資産の流動性に適切に配慮しつつ、収益の獲得を目指して運用を行います。</p> <p>なお、米ドル建て以外の組入資産については、組入資産が実質的に米ドル建てとなるよう為替取引を行うことを基本とします。</p>
主な投資対象	主として世界の転換社債および、交換可能証券、ワラント付債券、転換権付債務証券を投資対象とします。
信託期間	無期限
ベンチマーク	<p>トムソン・ロイター・グローバル・バニラ・CB・インデックス（米ドルヘッジ）¹</p> <p>（Thomson Reuters Global Convertible Index - Global Vanilla Hedged USD）</p>
決算日	毎年1回、5月31日

管理報酬等	<p>申込手数料：なし 解約手数料：なし 受託報酬及び管理事務代行報酬： 純資産総額に対して年率0.065%以内 信託財産留保額：なし</p> <p>当ファンドに関しましては、設定もしくは解約時における基準価額の可変調整が行われることがあります。当可変調整は設定・解約の投資行動に該当する投資家にも適用されるため、既存の受益者は資金の流入による基準価額変動の影響を受けません。</p> <p>その他費用²：ファンドにかかる事務の処理等に関する費用（訴訟費用、法律顧問への報酬、監査費用、監督当局への届出に関する費用、法定書面の印刷、翻訳費用、受益者への通知にかかる費用、上記に類するその他全ての費用）は、ファンドより実費にて支払われます。その他、証券の売買委託手数料等取引に要する費用等もファンドの負担となります。</p>
その他留意点	指定外国投資信託では、解約申込日における解約金総額が当該ファンドの純資産総額10%超となった場合等において、解約申込を制限する場合があります。
投資運用会社	UBS AG,UBSアセット・マネジメント（チューリッヒ）

1 Thomson Reuters 2014. All rights reserved. トムソン・ロイター・コンバーティブル・インデックス（Thomson Reuters Convertible Index）という名称、および関連するトムソン・ロイターのサブインデックスの名称（以下、総称して「トムソン・ロイター・インデックス」）は、ロイター・リミテッド（以下「トムソン・ロイター」という）の専有財産です。

トムソン・ロイターは、トムソン・ロイター・インデックスのベンチマークを使用し取得した結果や、特定の日にトムソン・ロイター・インデックスが示す数値や水準のいずれについても、明示または黙示を問わず、いかなる保証や表明も行いません。また、トムソン・ロイターは、トムソン・ロイター・インデックスの算出方法の修正・変更につき保証を行わず、トムソン・ロイター・インデックスの算出、出版、配信を継続する義務を負わないものとします。

さらに、トムソン・ロイターは、トムソン・ロイター・インデックスや当該インデックスの計算・編集（当該インデックスに関連するまたは含まれる情報やデータを含みますが、それらに限りません）の正確性や完全性につき、明示または黙示を問わず、いかなる表明や保証も行いません。

トムソン・ロイター・インデックスに係る規則および/またはガイドライン、トムソン・ロイター・インデックスおよび関連計算式の計算・編集のプロセスや基準、ベンチマークの構成やその他の関連要素は、通知を行うことなく、トムソン・ロイターの裁量により、変更または改定される場合があります。

2 信託財産の規模、取引量等により変動しますので、事前に金額および計算方法を表示することができません。

UBS短期円金利プラス・ファンド（適格機関投資家向け）（「指定国内投資信託」ということがあります。）

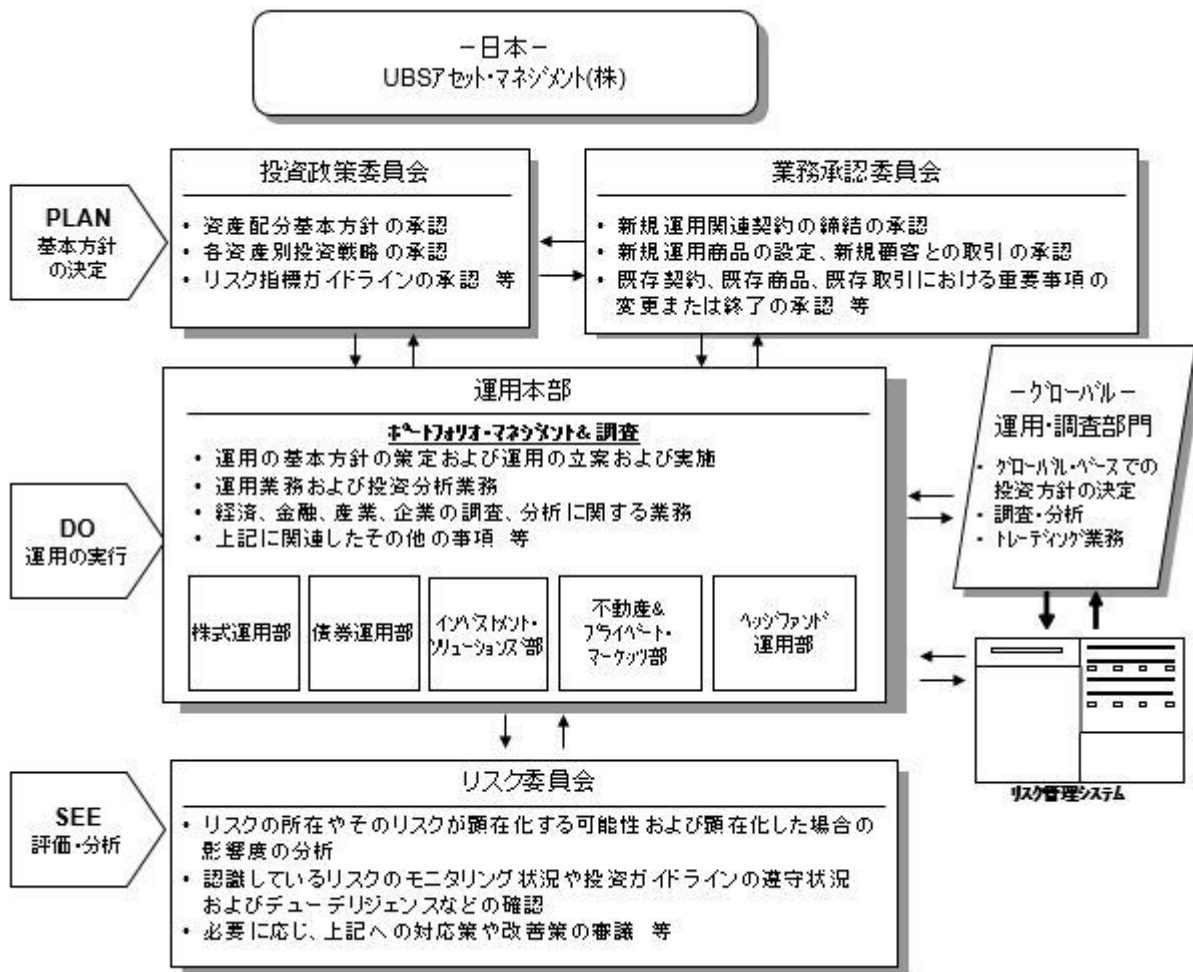
形態	国内籍投資信託
運用の基本方針	わが国のコマーシャル・ペーパーを含む短期金融商品および内外の円建ての公社債を実質的な主たる投資対象とし、円短期金利を上回る信託財産の安定的な成長を目指して運用を行います。
主な投資対象	UBS短期円金利プラス・マザーファンド受益証券、ならびに内外の円建て公社債を主要投資対象とします。
信託期間	無期限
決算日	毎年1回、1月20日
信託報酬等	<p>申込手数料：なし 解約手数料：なし 信託報酬：年率0.0432%（税抜0.04%）</p> <p>その他費用：信託財産に関する租税、信託事務の処理に要する費用および受託会社の立替えた立替金の利息、組入れ有価証券の売買に係る売買委託手数料等および当該売買委託手数料等に係る消費税等相当額等</p>

投資運用会社	UBSアセット・マネジメント株式会社
--------	--------------------

信託財産の規模、取引量等により変動しますので、事前に金額および計算方法を表示することができません。

（３）【運用体制】

当ファンドの運用体制は以下のとおりです。



< 運用体制に関する社内規則等およびファンドに係る法人等の管理 >

ファンドの運用に関しましては、当社の運用本部（15～20名程度）は、運用に関する社内規則を遵守することが求められております。当該社内規則におきましては、運用者の適正な行動基準および禁止行為が規定されており、法令遵守、顧客の保護、最良執行・公平性の確保等が規定されています。実際の取引においては、取引を行う第一種金融商品取引業者の承認基準、利害関係人との取引・ファンド間売買等の種々の社内規程を設けて、利益相反となる取引、インサイダー取引等の防止措置を講じております。

当社では、受託会社または受託会社の再信託先に対しては、日々の純資産照合、月次の勘定残高照合などを行っています。また、受託業務の内部統制の有効性についての監査人による報告書を受託会社より受取っております。

< 内部管理およびファンドに係る意思決定を監督する組織 >

投資政策委員会：

投資政策および運用の基本方針、運用戦略等の決定機関として投資政策委員会を経営委員会直属の機関として設置しております。投資政策委員会は、原則として議長である運用本部長が毎月および必要に応じて招集し、その議事運営には、運用本部長の他、運用本部を構成する各部のうち、投資判断を行う部の部長またはその代理の5～10名程度が構成員として参加しております。なお、議長の承認により構成員以外の者を参考人として出席させることができます。

業務承認委員会：

商品性、収益性、リスク管理等の観点から、新規運用関連契約の締結、新規運用商品の設定、新規顧客との取引、既存契約および既存商品ならびに既存取引における重要事項の変更ないし終了等を包括的にレビューし、承認する機関として、経営委員会直属である業務承認委員会を設置しております。業務承認委員会は、原則として案件の申請者または議長である商品開発部長が招集し、その議事運営には、社長、チーフ・アドミニストレイティブ・オフィサー、審議案件に關与する機関投資家営業本部長または投信営業本部長、営業推進本部長、運用本部長、管理本部長、クライアント・サービス部長、商品開発部長、コンプライアンス&オペレーショナル・リスク・コントロール部長、法務部長、企画管理部長、経理部長等、またはその代理の12名程度が構成員として参加しております。なお、議長の承認により構成員以外の者を参考人として出席させることができます。

リスク委員会：

業務の執行にあたって、経営上ならびに業務上のリスクの分析、モニタリングおよび管理状況の確認などの総合的な評価および検討を行い、必要に応じて改善策等を講じるための機関であり、また、業務上のリスクの所在やそのリスクが顕在化する可能性および顕在化した場合の影響度を分析し、認識しているリスクのモニタリング状況や投資ガイドラインの遵守状況およびデューデリジェンスなどの確認を行い、必要に応じて対応策や改善策などを決議する機関として、経営委員会直属であるリスク委員会を設置しております。リスク委員会は、原則としてチーフ・アドミニストレイティブ・オフィサーまたは企画管理部長が毎月および必要に応じて招集し、その議事運営には、社長、チーフ・アドミニストレイティブ・オフィサー、機関投資家営業本部長、投信営業本部長、営業推進本部長、運用本部長、管理本部長、クライアント・サービス部長、商品開発部長、コンプライアンス&オペレーショナル・リスク・コントロール部長、法務部長、経理部長、企画管理部長、テクノロジー部長の14名程度の構成員が参加しております。なお、議長の承認により構成員以外の者を参考人として出席させることができます。

上記の運用体制は、2018年8月末現在のものであり、今後変更となる可能性があります。

（４）【分配方針】

収益分配方針

毎決算時（毎年8月5日。ただし、休業日の場合は翌営業日とします。）に、原則として以下の方針に基づき分配を行います。

- 1) 分配対象額の範囲は、経費控除後の繰越分を含めた配当等収益（マザーファンドの信託財産に属する配当等収益のうち信託財産に属するとみなした額（以下「みなし配当等収益」といいます。）を含みます。）および売買益（評価益を含み、みなし配当等収益を控除して得た額をいいます。）等の全額とします。
- 2) 収益分配金額は、上記1)の範囲内で、市況動向等を勘案して委託会社が決定します。ただし、委託会社の判断で、分配を行わないことがあります。
- 3) 収益の分配にあてなかつた利益については、運用の基本方針に基づいて元本部分と同一の運用を行います。

収益分配金の支払い

<分配金再投資コース>

原則として、収益分配金は税金を差し引いた後、無手数料で自動的に再投資されます。

<分配金受取りコース>

毎計算期間終了日後1ヵ月以内の委託会社の指定する日（原則として決算日から起算して5営業日まで）から収益分配金を支払います。支払いは販売会社において行なわれます。

各コースの詳細については、「第2 管理及び運営 1 申込（販売）手続等（2）コースの選択」をご参照下さい。

将来の分配金の支払いおよびその金額について保証するものではありません。

（５）【投資制限】

約款に定める投資制限

<UBS世界CBファンド 円ヘッジコース>

<UBS世界CBファンド 米ドルヘッジコース>

- 1) 投資信託証券への実質投資割合には制限を設けません。
- 2) 同一銘柄の投資信託証券への実質投資割合には制限を設けません。ただし、当該投資信託証券が一般社団法人投資信託協会規則に定めるエクスポージャーがルックスルーできる場合に該当しないときは、当該投資信託証券への投資は、信託財産の純資産総額の10%以内とします。
- 3) 株式への直接投資は行いません。
- 4) 外貨建資産への実質投資割合には制限を設けません。
- 5) デリバティブの直接利用は行いません。
- 6) 一般社団法人投資信託協会規則に定める一の者に対する株式等エクスポージャー、債券等エクスポージャーおよびデリバティブ等エクスポージャーの信託財産の純資産総額に対する比率は、原則として、それぞれ10%、合計で20%以内とすることとし、当該比率を超えることとなった場合には、一般社団法人投資信託協会規則にしたがい当該比率以内となるよう調整を行うこととします。
- 7) 特別の場合の外貨建有価証券への投資制限
外貨建有価証券（外国通貨表示の有価証券をいいます。以下同じ。）への投資については、わが国の国際収支上の理由等により特に、必要と認められる場合には、制約されることがあります。
- 8) 外国為替予約の指図
委託会社は、信託財産に属する外貨建資産（外貨建有価証券、外国通貨表示の預金その他の資産をいいます。以下同じ。）とマザーファンドに属する外貨建資産の時価総額のうち信託財産に属するとみなした額（信託財産に属するマザーファンドの時価総額にマザーファンドの信託財産に占める当該資産の時価総額の割合を乗じて得た額をいいます。）との合計額について、当該外貨建資産の為替ヘッジのため、外国為替の売買の予約を指図することができます。
- 9) 資金の借入れ
イ) 委託会社は、信託財産の効率的な運用ならびに運用の安定性をはかるため、一部解約に伴う支払い資金手当て（一部解約に伴う支払い資金の手当てのために借入れた資金の返済を含みます。）を目的として、または再投資に係る収益分配金の支払い資金の手当てを目的として、資金借入れ（コール市場を通じる場合を含みます。）の指図をすることができます。なお、当該借入金をもって有価証券等の運用は行わないものとします。
ロ) 一部解約に伴う支払い資金の手当てに係る借入期間は、受益者への解約代金支払開始日から信託財産で保有する有価証券等の売却代金の受渡日までの間または受益者への解約代金支払開始日から信託財産で保有する有価証券等の解約代金入金日までの間もしくは受益者への解約代金支払開始日から信託財産で保有する有価証券等の償還金の入金日までの期間が5営業日以内である場合の当該期間とし、資金借入額は当該有価証券等の売却代金、解約代金および有価証券等の償還金の合計額を限度とします。
ハ) 収益分配金の再投資に係る借入期間は、信託財産から収益分配金が支弁される日からその翌営業日までとし、資金借入額は収益分配金の再投資額を限度とします。
ニ) 借入金の利息は信託財産中より支弁します。

< UBS世界CB（米ドルヘッジ）マザーファンド >

- 1) 投資信託証券への投資割合には制限を設けません。
- 2) 同一銘柄の投資信託証券への投資割合には制限を設けません。ただし、当該投資信託証券が一般社団法人投資信託協会規則に定めるエクスポージャーがルックスルーできる場合に該当しないときは、当該投資信託証券への投資は、信託財産の純資産総額の10%以内とします。
- 3) 株式への直接投資は行いません。
- 4) デリバティブの直接利用は行いません。
- 5) 外貨建資産への投資割合には制限を設けません。
- 6) 一般社団法人投資信託協会規則に定める一の者に対する株式等エクスポージャー、債券等エクスポージャーおよびデリバティブ等エクスポージャーの信託財産の純資産総額に対する比率は、原則として、それぞれ10%、合計で20%以内とすることとし、当該比率を超えることとなった場合には、一般社団法人投資信託協会規則にしたがい当該比率以内となるよう調整を行うこととします。
- 7) 特別の場合の外貨建有価証券への投資制限
外貨建有価証券（外国通貨表示の有価証券をいいます。以下同じ。）への投資については、わが国の国際収支上の理由等により特に必要と認められる場合には、制約されることがあります。
- 8) 外国為替予約の指図
委託会社は、信託財産に属する外貨建資産（外貨建有価証券、外国通貨表示の預金その他の資産をい

います。以下同じ。）について、当該外貨建資産の為替ヘッジのため、外国為替の売買の予約取引の指図をすることができます。

法令による投資制限

- 1) 同一法人の発行する株式（投資信託及び投資法人に関する法律）
同一法人の発行する株式について、委託会社が運用の指図を行なう投資信託全体で、当該株式の議決権の過半数を保有することとなる取引は行ないません。
- 2) デリバティブ取引の投資制限（金融商品取引業等に関する内閣府令）
委託会社は、運用財産に関し、金利、通貨の価格、金融商品市場における相場その他の指標に係る変動その他の理由により発生し得る危険に対応する額としてあらかじめ委託会社が定めた合理的な方法により算出した額が当該運用財産の純資産額を超えることとなる場合において、デリバティブ取引（新株予約権証券、新投資口予約権証券またはオプションを表示する証券もしくは証書に係る取引および選択権付債券売買を含みます。）を行い、または継続することを内容とした運用を行いません。
- 3) 信用リスク集中回避のための投資制限（金融商品取引業等に関する内閣府令）
委託会社は、運用財産に関し、信用リスク（保有する有価証券その他の資産について取引の相手方の債務不履行その他の理由により発生し得る危険をいいます。）を適正に管理する方法としてあらかじめ委託会社が定めた合理的な方法に反することとなる内容とした運用を行いません。

3【投資リスク】

（1）ファンドのリスク

当ファンドの基準価額は、組入れられる有価証券等の値動きによる影響（外貨建資産には為替変動リスクもあります。）を受けますが、これら運用による損益はすべて投資者の皆様へ帰属します。したがって、投資元本は保証されているものではなく、基準価額の下落により、損失を被り、投資元本を割り込むことがあります。また、投資信託は預貯金と異なります。

当ファンドにかかる主なリスクは次の通りです。

ただし、すべてのリスクについて記載されているわけではありません。

実質組入対象の公社債の価格変動リスク

公社債の価格は、主に金利の変動および発行体の信用力の変化の影響を受けて変動します。公社債の価格が下落した場合には、当ファンドの基準価額が下落する要因となります。公社債の価格の変動幅は、公社債の償還までの残存期間、発行体の信用状況などに左右されます。

1) 金利変動リスク

公社債の価格は金利変動によって変動します。一般的に公社債の市場価格は、金利が低下した場合には上昇する傾向となり、逆に金利が上昇した場合には下落する傾向があります。

2) 信用リスク

公社債の価格は発行体の信用力の変化によっても変動します。公社債の発行体の業績悪化、財務内容の変化、経営不振等により、債務不履行（デフォルト、元利金の支払いが期日までに行われないこと）が生じた場合、あるいはそのような状況が予想される局面となった場合には、公社債の価格は大きく下落することがあります。このような場合には、当ファンドの基準価額が影響を受け、大きく下落することがあります。

実質組入対象の転換社債等の価格変動リスク

転換社債等（転換社債の他、交換可能証券、ワラント付債券、転換権付債務証券を含みます。）の価格は、株式市場の全体的な下落により低下することがあります。事前に決まっている転換社債の転換価格が発行体の株式の時価に近いときまたは下回っているときに、転換社債の時価は対象となる株式の価格変動に特に敏感に反応します。

実質組入対象の株式の価格変動リスク

1) 株価変動リスク

株価は、政治・経済情勢、株式の需給関係、発行企業の業績等を反映して変動します。また株価は、短期的または長期的に大きく下落することがあります。組入銘柄の株価が下落した場合には、基準価額が下落する要因となります。

2) 信用リスク

株式の発行企業の業績悪化や経営不安、当該企業の倒産等に陥った場合には投資資金の回収が

出来なくなることがあり、その場合には基準価額に影響を与える要因になります。

カントリー・リスク

投資対象国・地域において、政治・経済情勢の変化等により市場に混乱が生じた場合、または取引に対して新たな規制が設けられた場合には、基準価額が予想外に下落したり、運用方針に沿った運用が困難となる場合があります。

為替変動リスク

<円ヘッジコース>

実質組入外貨建資産 について、原則として対円での為替ヘッジを行い為替変動リスクの低減を図ります。ただし、完全に為替変動リスクを回避することはできませんので、基準価額は円と当該実質組入外貨建資産に係る通貨との為替変動の影響を受ける場合があります。また、円金利が当該実質組入外貨建資産に係る通貨の金利より低い場合、その金利差相当分のコストがかかり、基準価額の変動要因となることがあります。

<米ドルヘッジコース>

実質組入外貨建資産 について、原則として対円での為替ヘッジを行いませんので、円と当該実質組入外貨建資産に係る通貨との為替変動の影響を受けることになり、円高方向へ進んだ場合には基準価額が下落する要因となります。

「実質組入外貨建資産」とは、「指定外国投資信託」における外貨建資産をいい、当該資産は「指定外国投資信託」において、原則として対米ドルで為替取引が行われ、実質米ドル建ての資産となっております。

解約によるファンドの資金流出に伴うリスク

短期間に相当金額の解約申込があった場合には、解約資金を手当てするために保有有価証券を市場実勢から期待される価格で売却できないことがあり、その結果、基準価額が大きく変動する可能性があります。

<その他の留意点>

買付および換金申込に係る制限

- ・買付または換金の申込日がロンドンの銀行、ニューヨークの銀行もしくはルクセンブルクの銀行の休業日にあたる場合、または申込日の翌営業日がルクセンブルクの銀行の休業日にあたる場合には、当該買付または換金のお申込は受け付けません。
- ・金融商品取引所等における取引の停止、外国為替取引の停止、決済機能の停止その他やむを得ない事情（投資対象国における非常事態（金融危機、デフォルト、重大な政策変更や資産凍結を含む規制の導入、自然災害、クーデターや重大な政治体制の変更、戦争等）による市場の閉鎖もしくは流動性の極端な減少等）があるときは、買付および換金のお申込の受け付けを中止することおよびすでに受け付けた当該各お申込を取り消すことがあります。
- ・信託財産の資金管理を円滑に行うため、大口換金には制限を設ける場合があります。
- ・指定外国投資信託では、解約申込日における解約金総額が当該ファンドの純資産総額10%超となった場合等において、解約申込を制限する場合があります。

クーリング・オフ

ファンドのお取引に関しては、金融商品取引法第37条の6の規定（いわゆるクーリング・オフ）の適用はありません。

分配金に関する留意点

分配金は計算期間中に発生した信託報酬等控除後の配当等収益および売買益（評価益を含みます。）を超過して支払われる場合がありますので、分配金の水準は、必ずしも計算期間におけるファンドの収益率を示すものではありません。受益者のファンドの購入価額によっては、分配金はその支払いの一部ないし全てが実質的には元本の一部払戻しに相当する場合があります。また、ファンド購入後の運用状況により、分配金額より基準価額の値上がり小さかった場合も同様です。なお、分配金の支払いは純資産総額から行われますので、分配金支払いにより純資産総額は減少することになり、基準価額が下落する要因となります。

<投資信託に関する一般的リスク>

- ・法令や税制が変更される場合に、投資信託を保有する受益者が不利益を被る可能性があります。
- ・信託財産の状況によっては、目指す運用が行われないことがあります。また、信託財産の減少の状況に

よっては、委託会社が目的とする運用が困難と判断した場合、安定運用に切り替えることがあります。

- ・証券市場および外国為替市場は、世界的な経済事情の急変またはその国における天災地変、政変、経済事情の変化もしくは政策の変更等の諸事情により閉鎖されることがあります。これによりファンドの運用が影響を被って基準価額の下落につながり、その結果、投資元本を下回る可能性があります。

<投資信託に関する一般的な留意事項>

- ・投資信託は、預貯金または保険契約とは異なり、預金保険機構、貯金保険機構、保険契約者保護機構の保護の対象ではありません。
- ・投資信託は金融機関の預貯金とは異なり、元本および利息の保証はありません。投資した資産価値の減少を含むリスクは、投資信託をご購入のお客様が負います。
- ・銀行等の登録金融機関でご購入頂いた場合は、投資者保護基金の保護の対象ではありません。

(2) リスク管理体制

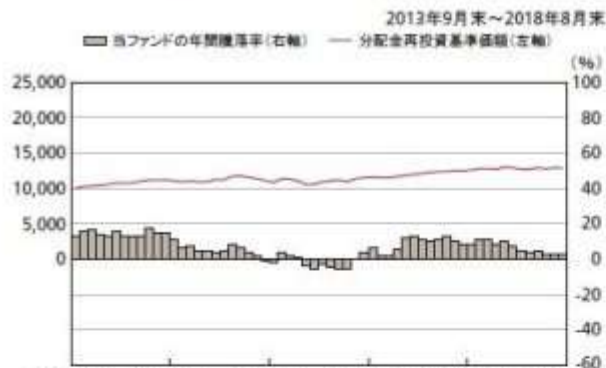
委託会社では、取引の執行については、運用部門が投資対象・投資制限等を規定した運用ガイドラインに従って執行します。

取引の管理については、管理部門は運用ガイドラインに則って適切な運用がなされているか、および運用結果の定期的な検証を通じて、各種リスクが適切に管理されていることをモニタリングしています。また、それらの状況は定期的開催される各委員会に報告され、状況の把握・確認が行われるほか、適切な運営について検証が行われます。

上記体制は2018年8月末現在のものであり、今後変更となる場合があります。

[円ヘッジコース]

ファンドの年間騰落率及び分配金再投資基準価額の推移



※分配金再投資基準価額は、税引前の分配金を再投資したものとみなして計算したものです。2013年9月末を10,000として指数化しております。

※年間騰落率は、2013年9月から2018年8月の5年間の各月末における1年間の騰落率を表示したものです。

※分配金再投資基準価額および年間騰落率は、税引前の分配金を再投資したものとみなして計算しており、実際の基準価額および実際の基準価額に基づいて計算した年間騰落率と異なる場合があります。

[米ドルヘッジコース]

ファンドの年間騰落率及び分配金再投資基準価額の推移

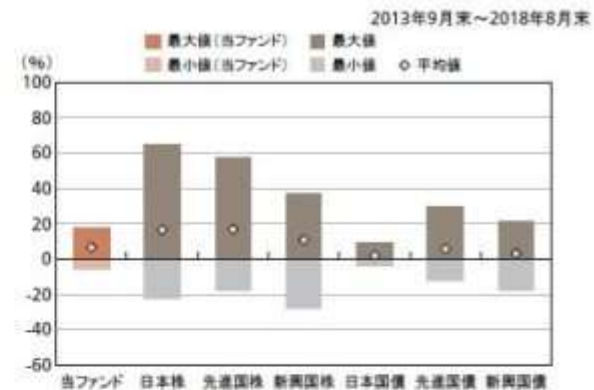


※分配金再投資基準価額は、税引前の分配金を再投資したものとみなして計算したものです。2013年9月末を10,000として指数化しております。

※年間騰落率は、2013年9月から2018年8月の5年間の各月末における1年間の騰落率を表示したものです。

※分配金再投資基準価額および年間騰落率は、税引前の分配金を再投資したものとみなして計算しており、実際の基準価額および実際の基準価額に基づいて計算した年間騰落率と異なる場合があります。

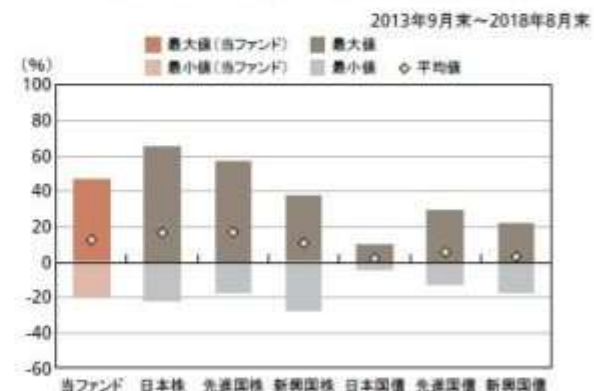
ファンドと他の代表的な資産クラスとの騰落率の比較



	当ファンド	日本株	先進国株	新興国株	日本国債	先進国債	新興国債
最大値	17.2	65.0	57.1	37.2	9.3	29.1	21.4
最小値	△ 5.9	△ 22.0	△ 17.5	△ 27.4	△ 4.0	△ 12.3	△ 17.4
平均値	6.7	16.6	16.9	10.9	2.1	5.8	3.1

※上記は、ファンドと代表的な資産クラスを定量的に比較できるように作成したものです。
※全ての資産クラスが当ファンドの投資対象とは限りません。
※2013年9月から2018年8月の5年間の各月末における1年間の騰落率の最大値・最小値・平均値を表示したものです。

ファンドと他の代表的な資産クラスとの騰落率の比較



	当ファンド	日本株	先進国株	新興国株	日本国債	先進国債	新興国債
最大値	46.7	65.0	57.1	37.2	9.3	29.1	21.4
最小値	△ 19.7	△ 22.0	△ 17.5	△ 27.4	△ 4.0	△ 12.3	△ 17.4
平均値	12.5	16.6	16.9	10.9	2.1	5.8	3.1

※上記は、ファンドと代表的な資産クラスを定量的に比較できるように作成したものです。
※全ての資産クラスが当ファンドの投資対象とは限りません。
※2013年9月から2018年8月の5年間の各月末における1年間の騰落率の最大値・最小値・平均値を表示したものです。

<p>■各資産クラスの指数</p> <p>日本株：東証株価指数(TOPIX)(配当込み)</p> <p>先進国株：MSCIコクサイ・インデックス(配当込み、円換算ベース)</p> <p>新興国株：MSCIエマージング・マーケット・インデックス(配当込み、円換算ベース)</p> <p>日本国債：NOMURA-BPI国債</p> <p>先進国債：FTSE世界国債インデックス(除く日本、円換算ベース)</p> <p>新興国債：JPモルガンGBI-EMグローバル・ディバーシファイド(円換算ベース)</p> <p>(注)海外の指数は、為替ヘッジなしによる投資を想定して、円換算しております。</p>
<p>○代表的な資産クラスとの騰落率の比較に用いた指数について</p> <p>騰落率は、データソースが提供する各指数をもとに株式会社野村総合研究所が計算しております。株式会社野村総合研究所および各指数のデータ提供者は、その内容について、信憑性、正確性、完全性、最新性、網羅性、適時性を含む一切の保証を行いません。また、当該騰落率に関連して資産運用または投資判断をした結果生じた損害等、当該騰落率の利用に起因する損害及び一切の問題について、何らの責任も負いません。</p> <ul style="list-style-type: none"> ・東証株価指数(TOPIX)(配当込み) 東証株価指数(TOPIX)に関する著作権、知的財産権その他一切の権利は、株式会社東京証券取引所に帰属します。 ・MSCIコクサイ・インデックス(配当込み、円換算ベース) ・MSCIエマージング・マーケット・インデックス(配当込み、円換算ベース) MSCIインデックスに関する著作権、知的財産権その他一切の権利は、MSCI Inc.に帰属します。 ・NOMURA-BPI国債 NOMURA-BPIに関する著作権、商標権、知的財産権その他一切の権利は、野村證券株式会社に帰属します。 ・FTSE世界国債インデックス(除く日本、円換算ベース) FTSE世界国債インデックスに関する著作権、商標権、知的財産権その他一切の権利は、FTSE Fixed Income LLCに帰属します。 ・JPモルガンGBI-EMグローバル・ディバーシファイド(円換算ベース) JPモルガンGBI-EMグローバル・ディバーシファイドに関する著作権、知的財産権その他一切の権利は、J.P.Morgan Securities LLCに帰属します。

4【手数料等及び税金】

(1)【申込手数料】

販売会社が定めるものとします。申込手数料率につきましては、販売会社または委託会社の照会先にお問い合わせください。

- ・販売会社における申込手数料率は2.7%（税抜2.5%）が上限となっております。
- ・申込手数料の額（1口当たり）は、取得申込受付日の翌々営業日の基準価額に申込手数料率を乗じて得た額とします。
- ・＜分配金再投資コース＞の場合、収益分配金の再投資により取得する口数については、申込手数料はかかりません。

申込手数料は、商品および関連する投資環境の説明および情報提供等、ならびに購入に関する事務手続きの対価です。

(2)【換金（解約）手数料】

換金手数料

ありません。

信託財産留保額

ありません。

(3)【信託報酬等】

信託報酬

信託報酬の総額は、計算期間を通じて毎日、信託財産の純資産総額に年1.7172%（税抜1.59%）の率を乗じて得た額とします。

信託報酬の配分

信託報酬の配分（年率）は、以下の通りとします。

信託報酬 = 運用期間中の基準価額 × 信託報酬率			
合計	委託会社	販売会社	受託会社
1.59%	0.75%	0.80%	0.04%

役務の内容

委託会社	委託した資金の運用の対価
販売会社	購入後の情報提供、運用報告書等各種書類の送付、口座内でのファンドの管理および事務手続き等の対価
受託会社	運用財産の管理、運用指図実行等の対価

表中の率は税抜です。別途消費税がかかります。

当ファンドが投資対象とする投資信託証券の管理報酬等・信託報酬率について、委託会社が試算した概算値は、当ファンドの純資産総額に対し年率0.065%程度です。

したがって、当ファンドの信託報酬率（年率1.7172%（税込））を加えた、受益者が負担する実質的な基本となる報酬率は純資産総額に対して合計で年率1.7822%程度となります。

ただし、この値はあくまでも実質的な信託報酬率の目安であり、実際の投資信託証券の投資比率によって、実質的な信託報酬率は変動します。また、今後上記に掲げた費用が変更されること、あるいは投資対象とする投資信託証券が変更されることがあります。

支払時期

信託報酬（信託報酬に係る消費税等相当額を含みます。）は、日々計上され、ファンドの基準価額に反映されます。なお、毎計算期間の最初の6ヵ月終了日および毎計算期末または信託終了のときに、信託財産から支払います。

（４）【その他の手数料等】

信託事務の諸費用

信託財産に関する租税、信託事務の処理に要する諸費用および受託会社の立替えた立替金の利息は、受益者の負担として、原則として発生の都度信託財産中から支弁します。

売買委託手数料等

組入る有価証券の売買に係る売買委託手数料等のファンドを運用するための費用等ならびに当該売買委託手数料等に係る消費税等相当額は、受益者の負担として、原則として発生の都度信託財産中から支弁します。

監査費用

信託財産に関する監査報酬および当該監査報酬に係る消費税等相当額は受益者の負担とし、信託財産中から支弁することができます。

その他の諸費用

以下の諸費用および当該費用に係る消費税等相当額は受益者の負担とし、信託財産中から支弁することができます。

1. 受益権の管理事務に関連する費用
2. 有価証券届出書、有価証券報告書等の作成、印刷および提出に係る費用
3. 目論見書の作成、印刷および交付に係る費用
4. 信託約款の作成、印刷および届出に係る費用
5. 運用報告書の作成、印刷および交付に係る費用
6. ファンドの受益者に対して行う公告に係る費用ならびに信託約款の変更または信託契約の解約に係る事項を記載した書面の作成、印刷および交付に係る費用

委託会社は、前記 および の1. から6. の費用等の支払いをファンドのために行い、その金額を合理的に見積った結果、信託財産の純資産総額に対して年率0.05%を上限とする額を、かかる費用等の合計額とみなして、実際または予想される費用額を上限として、ファンドより受領することができます。ただし、委託会社は、信託財産の規模等を考慮して、信託の設定時および期中に、随時係る費用等の年率を見直し、これを変更することができます。

前記 および の1. から6. の費用等は、ファンドの計算期間を通じて毎日計上されます。かかる費用等は、計算期間の最初の6ヵ月終了日および毎計算期末または信託終了時に、信託財産中から委託会社に対して支弁されます。

上記 から の費用のうち、主要なものを対価とする役務の内容は以下のとおりです。

1. 監査費用：監査法人等に支払うファンド監査に係る費用

2. 印刷費用等：法定開示書類作成の際に業者に支払う作成・印刷・交付等に係る費用（EDINET含む）等
3. 売買委託手数料：有価証券等を取引所で売買する際に売買仲介人に支払う手数料
4. 保管費用：海外保管銀行等に支払う海外資産等の保管・送金・受渡等に係る費用

前記 および の費用は、マーケット状況、信託財産の規模、取引量等により変動しますので、事前に金額および計算方法を表示することができません。

なお、受益者が直接および間接的に負担する費用の合計額は、保有期間等に応じて異なりますので、表示することができません。

(5) 【課税上の取扱い】

課税上は、株式投資信託として取り扱われます。公募株式投資信託は税法上、少額投資非課税制度の適用対象です。

個人受益者の場合

1) 収益分配金に対する課税

収益分配金のうち課税扱いとなる普通分配金については配当所得として、20.315%（所得税15.315%および地方税5%）の税率による源泉徴収（原則として、確定申告は不要です。）が行なわれます。なお、確定申告を行ない、申告分離課税または総合課税（配当控除の適用はありません。）のいずれかを選択することもできます。

2) 解約金および償還金に対する課税

解約時および償還時の差益（譲渡益）^{*}については譲渡所得として、20.315%（所得税15.315%および地方税5%）の税率による申告分離課税の対象となり、確定申告が必要となります。なお、源泉徴収ありの特定口座（源泉徴収選択口座）を選択している場合は、20.315%（所得税15.315%および地方税5%）の税率による源泉徴収（原則として、確定申告は不要です。）が行なわれます。

^{*}解約価額および償還価額から取得費用（申込手数料および当該手数料に係る消費税等相当額を含みません。）を控除した利益

確定申告等により、解約時および償還時の差損（譲渡損失）については、上場株式等の譲渡益、上場株式等の配当等および特定公社債等の利子所得（申告分離課税を選択したものに限りません。）と損益通算が可能です。また、解約時および償還時の差益（譲渡益）、普通分配金および特定公社債等の利子所得（申告分離課税を選択したものに限りません。）については、上場株式等の譲渡損失と損益通算が可能です。

少額投資非課税制度「愛称：NISA（ニーサ）」をご利用の場合、毎年、年間120万円の範囲で新たに購入した公募株式投資信託などから生じる配当所得および譲渡所得が5年間非課税となります。ご利用になれるのは、満20歳以上の方で、販売会社で非課税口座を開設するなど、一定の条件に該当する方が対象となります。また、未成年者少額投資非課税制度（ジュニアNISA）をご利用の場合、20歳未満の居住者などを対象に、年間80万円の範囲で新たに購入した公募株式投資信託などから生じる配当所得および譲渡所得が5年間非課税となります。詳しくは、販売会社にお問い合わせください。

法人受益者の場合

1) 収益分配金、解約金、償還金に対する課税

収益分配金のうち課税扱いとなる普通分配金ならびに解約時および償還時の個別元本超過額については配当所得として、15.315%（所得税のみ）の税率による源泉徴収が行なわれます。源泉徴収された税金は、所有期間に応じて法人税から控除される場合があります。

2) 益金不算入制度の適用

益金不算入制度は適用されません。

買取請求による換金の際の課税については、販売会社にお問い合わせください。

個別元本

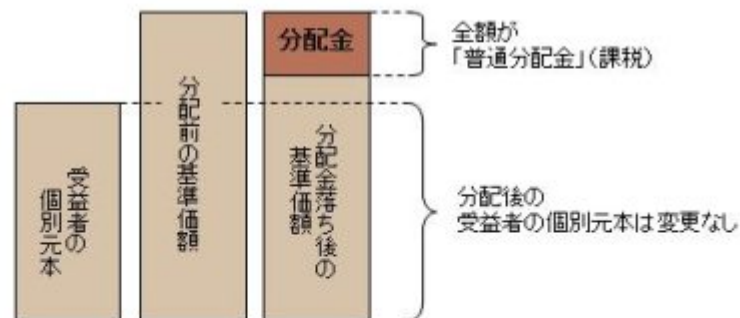
- 1) 各受益者の買付時の基準価額（申込手数料および当該手数料に係る消費税等相当額は含まれません。）が個別元本になります。
- 2) 受益者が同一ファンドを複数回お申込みの場合、1口当たりの個別元本は、申込口数で加重平均した値となります。ただし、個別元本は、複数支店で同一ファンドをお申込みの場合などにより把握方法が異なる場合がありますので、販売会社にお問い合わせください。

普通分配金と元本払戻金(特別分配金)

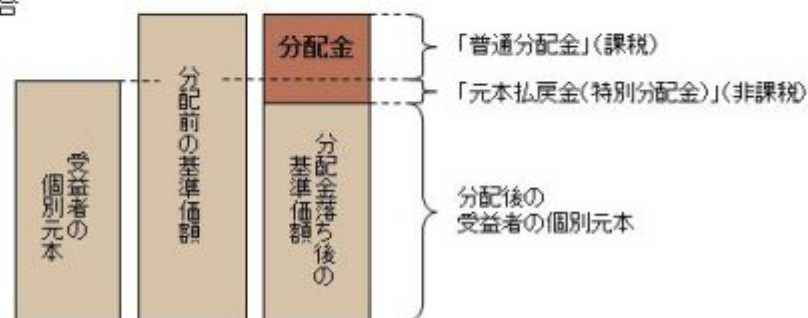
- 1) 収益分配金には課税扱いとなる「普通分配金」と非課税扱いとなる「元本払戻金(特別分配金)」(元本の一部払戻しに相当する部分)の区分があります。
- 2) 受益者が収益分配金を受け取る際
 - イ) 収益分配金落ち後の基準価額が、受益者の1口当たりの個別元本と同額かまたは上回っている場合には、当該収益分配金の全額が普通分配金となります。
 - ロ) 収益分配金落ち後の基準価額が、受益者の1口当たりの個別元本を下回っている場合には、収益分配金の範囲内でその下回っている部分の額が元本払戻金(特別分配金)となり、収益分配金から元本払戻金(特別分配金)を控除した金額が普通分配金となります。
 - ハ) 収益分配金発生時に、その個別元本から元本払戻金(特別分配金)を控除した額が、その後の受益者の個別元本となります。

<分配金に関するイメージ図>

イ) の場合



ロ)、ハ) の場合



上記は2018年8月末現在のもので、税法が改正された場合などには、税率などの課税上の取扱いが変更になる場合があります。税金の取扱いの詳細については、税務専門家などにご確認されることをお勧めします。

5 【運用状況】

【UBS世界CBファンド 円ヘッジコース】

以下の運用状況は2018年 8月31日現在です。

- ・投資比率とはファンドの純資産総額に対する当該資産の時価比率をいいます。

(1) 【投資状況】

資産の種類	国/地域	時価合計(円)	投資比率(%)
親投資信託受益証券	日本	1,160,440,257	101.85
現金・預金・その他の資産(負債控除後)		21,101,551	1.85
合計(純資産総額)		1,139,338,706	100.00

(注) 「国/地域」は、組入銘柄の発行地または登録地により分類されています。

(2) 【投資資産】

【投資有価証券の主要銘柄】

イ. 評価額上位銘柄明細

国/地域	種類	銘柄名	数量	帳簿価額 単価 (円)	帳簿価額 金額 (円)	評価額 単価 (円)	評価額 金額 (円)	投資 比率 (%)
日本	親投資信託受益証券	UBS世界CB(米ドルヘッジ)マザーファンド	411,357,766	2.8073	1,154,804,656	2.8210	1,160,440,257	101.85

(注) 「国/地域」は、組入銘柄の発行地または登録地により分類されています。

ロ. 種類別の投資比率

種類	投資比率(%)
親投資信託受益証券	101.85
合計	101.85

【投資不動産物件】

該当事項はありません。

【その他投資資産の主要なもの】

(為替予約)

資産の種類	通貨	買建/ 売建	数量	帳簿価額 (円)	評価額 (円)	投資比率 (%)
為替予約取引	米ドル	買建	615,000.00	68,197,350	68,203,500	5.99
	米ドル	売建	11,087,000.00	1,229,437,430	1,229,548,300	107.92

(3) 【運用実績】

【純資産の推移】

期別	純資産総額(百万円)		1口当たり純資産額(円)	
	分配落ち	分配付き	分配落ち	分配付き
第1計算期間末 (2012年 8月 6日)	129	129	1.0822	1.0822
第2計算期間末 (2013年 8月 5日)	1,959	1,959	1.2429	1.2429
第3計算期間末 (2014年 8月 5日)	2,245	2,245	1.4004	1.4004
第4計算期間末 (2015年 8月 5日)	1,216	1,216	1.4418	1.4418
第5計算期間末 (2016年 8月 5日)	834	834	1.4335	1.4335
第6計算期間末 (2017年 8月 7日)	1,148	1,148	1.5825	1.5825
第7計算期間末 (2018年 8月 6日)	1,135	1,135	1.6230	1.6230

2017年 8月末日	1,146	1.5805
9月末日	1,157	1.5951
10月末日	1,172	1.6162
11月末日	1,162	1.6163
12月末日	1,153	1.6043
2018年 1月末日	1,187	1.6529
2月末日	1,174	1.6340
3月末日	1,155	1.6079
4月末日	1,153	1.6052
5月末日	1,174	1.6339
6月末日	1,127	1.6118
7月末日	1,140	1.6312
8月末日	1,139	1.6290

【分配の推移】

期	期間	1口当たりの分配金（円）
第1期	2011年10月 7日～2012年 8月 6日	0.0000
第2期	2012年 8月 7日～2013年 8月 5日	0.0000
第3期	2013年 8月 6日～2014年 8月 5日	0.0000
第4期	2014年 8月 6日～2015年 8月 5日	0.0000
第5期	2015年 8月 6日～2016年 8月 5日	0.0000
第6期	2016年 8月 6日～2017年 8月 7日	0.0000
第7期	2017年 8月 8日～2018年 8月 6日	0.0000

【収益率の推移】

期	期間	収益率（％）
第1期	2011年10月 7日～2012年 8月 6日	8.2
第2期	2012年 8月 7日～2013年 8月 5日	14.8
第3期	2013年 8月 6日～2014年 8月 5日	12.7
第4期	2014年 8月 6日～2015年 8月 5日	3.0
第5期	2015年 8月 6日～2016年 8月 5日	0.6
第6期	2016年 8月 6日～2017年 8月 7日	10.4
第7期	2017年 8月 8日～2018年 8月 6日	2.6

(注)各計算期間の収益率は、計算期間末の基準価額（分配落ち）に当該計算期間の分配金を加算し、当該計算期間の直前の計算期間末の基準価額（分配落ち、以下「前期末基準価額」といいます。）を控除した額を前期末基準価額で除して得た数に100を乗じた数です。

(4) 【設定及び解約の実績】

期	期間	設定口数	解約口数
第1期	2011年10月 7日～2012年 8月 6日	161,128,565	41,797,552
第2期	2012年 8月 7日～2013年 8月 5日	1,627,153,336	169,747,934
第3期	2013年 8月 6日～2014年 8月 5日	567,699,636	541,201,522
第4期	2014年 8月 6日～2015年 8月 5日	356,731,264	1,116,421,997
第5期	2015年 8月 6日～2016年 8月 5日	21,868,310	283,182,778
第6期	2016年 8月 6日～2017年 8月 7日	230,770,261	87,426,841
第7期	2017年 8月 8日～2018年 8月 6日	25,951	26,188,302

(注)第1計算期間の設定口数には、当初設定口数を含みます。

【UBS世界CBファンド 米ドルヘッジコース】

以下の運用状況は2018年 8月31日現在です。

・投資比率とはファンドの純資産総額に対する当該資産の時価比率をいいます。

(1) 【投資状況】

資産の種類	国/地域	時価合計(円)	投資比率(%)
親投資信託受益証券	日本	3,815,020,725	99.64
現金・預金・その他の資産(負債控除後)		13,899,365	0.36
合計(純資産総額)		3,828,920,090	100.00

(注)「国/地域」は、組入銘柄の発行地または登録地により分類されています。

(2) 【投資資産】

【投資有価証券の主要銘柄】

イ. 評価額上位銘柄明細

国/地域	種類	銘柄名	数量	帳簿価額 単価 (円)	帳簿価額 金額 (円)	評価額 単価 (円)	評価額 金額 (円)	投資 比率 (%)
日本	親投資信託受益証券	UBS世界CB(米ドルヘッジ)マ ザーファンド	1,352,364,667	2.8073	3,796,493,329	2.8210	3,815,020,725	99.64

(注)「国/地域」は、組入銘柄の発行地または登録地により分類されています。

ロ. 種類別の投資比率

種類	投資比率(%)
親投資信託受益証券	99.64
合計	99.64

【投資不動産物件】

該当事項はありません。

【その他投資資産の主要なもの】

該当事項はありません。

(3) 【運用実績】

【純資産の推移】

期別	純資産総額（百万円）		1口当たり純資産額（円）	
	分配落ち	分配付き	分配落ち	分配付き
第1計算期間末 (2012年 8月 6日)	129	129	1.1120	1.1120
第2計算期間末 (2013年 8月 5日)	3,088	3,088	1.6269	1.6269
第3計算期間末 (2014年 8月 5日)	5,810	5,810	1.9016	1.9016
第4計算期間末 (2015年 8月 5日)	7,890	7,890	2.3695	2.3695
第5計算期間末 (2016年 8月 5日)	6,016	6,016	1.9360	1.9360
第6計算期間末 (2017年 8月 7日)	4,877	4,877	2.3717	2.3717
第7計算期間末 (2018年 8月 6日)	3,815	3,815	2.4990	2.4990
2017年 8月末日	4,863		2.3657	
9月末日	4,939		2.4385	
10月末日	4,719		2.4836	
11月末日	4,627		2.4616	
12月末日	4,504		2.4710	
2018年 1月末日	4,316		2.4581	
2月末日	4,143		2.4022	
3月末日	4,045		2.3458	
4月末日	4,105		2.4143	
5月末日	3,823		2.4476	
6月末日	3,786		2.4590	
7月末日	3,824		2.5051	
8月末日	3,828		2.5081	

【分配の推移】

期	期間	1口当たりの分配金（円）
第1期	2011年10月 7日～2012年 8月 6日	0.0000
第2期	2012年 8月 7日～2013年 8月 5日	0.0000
第3期	2013年 8月 6日～2014年 8月 5日	0.0000
第4期	2014年 8月 6日～2015年 8月 5日	0.0000
第5期	2015年 8月 6日～2016年 8月 5日	0.0000
第6期	2016年 8月 6日～2017年 8月 7日	0.0000

第7期	2017年 8月 8日～2018年 8月 6日	0.0000
-----	-------------------------	--------

【収益率の推移】

期	期間	収益率（％）
第1期	2011年10月 7日～2012年 8月 6日	11.2
第2期	2012年 8月 7日～2013年 8月 5日	46.3
第3期	2013年 8月 6日～2014年 8月 5日	16.9
第4期	2014年 8月 6日～2015年 8月 5日	24.6
第5期	2015年 8月 6日～2016年 8月 5日	18.3
第6期	2016年 8月 6日～2017年 8月 7日	22.5
第7期	2017年 8月 8日～2018年 8月 6日	5.4

(注)各計算期間の収益率は、計算期間末の基準価額（分配落ち）に当該計算期間の分配金を加算し、当該計算期間の直前の計算期間末の基準価額（分配落ち。以下「前期末基準価額」といいます。）を控除した額を前期末基準価額で除して得た数に100を乗じた数です。

(4) 【設定及び解約の実績】

期	期間	設定口数	解約口数
第1期	2011年10月 7日～2012年 8月 6日	146,363,052	29,845,650
第2期	2012年 8月 7日～2013年 8月 5日	2,025,419,151	243,450,527
第3期	2013年 8月 6日～2014年 8月 5日	1,596,738,000	439,329,845
第4期	2014年 8月 6日～2015年 8月 5日	1,559,291,273	1,284,969,223
第5期	2015年 8月 6日～2016年 8月 5日	656,068,496	878,832,384
第6期	2016年 8月 6日～2017年 8月 7日	13,119,942	1,063,934,185
第7期	2017年 8月 8日～2018年 8月 6日	278,506	530,160,033

(注)第1計算期間の設定口数には、当初設定口数を含みます。

(参考)

UBS世界CB（米ドルヘッジ）マザーファンド

以下の運用状況は2018年 8月31日現在です。

・投資比率とはファンドの純資産総額に対する当該資産の時価比率をいいます。

投資状況

資産の種類	国/地域	時価合計（円）	投資比率（％）
投資信託受益証券	日本	99,681	0.00
投資証券	ルクセンブルク	4,949,226,323	99.47
現金・預金・その他の資産（負債控除後）		26,211,598	0.53
合計（純資産総額）		4,975,537,602	100.00

（注）「国／地域」は、組入銘柄の発行地または登録地により分類されています。

投資資産

投資有価証券の主要銘柄

イ. 評価額上位銘柄明細

国／地域	種類	銘柄名	数量	帳簿価額 単価 (円)	帳簿価額 金額 (円)	評価額 単価 (円)	評価額 金額 (円)	投資 比率 (%)
ルクセンブルク	投資証券	UBS(Lux)ボンド・シキャブ - コンバート・グローバル(EUR)(米ドルヘッジ) I-B-acc	227,864.888	21,578.95	4,917,086,846	21,720.00	4,949,226,323	99.47
日本	投資信託受益証券	UBS短期円金利プラス・ファンド（適格機関投資家向け）	99,801	0.9989	99,691	0.9988	99,681	0.00

（注）「国／地域」は、組入銘柄の発行地または登録地により分類されています。

ロ. 種類別の投資比率

種類	投資比率 (%)
投資信託受益証券	0.00
投資証券	99.47
合計	99.47

投資不動産物件

該当事項はありません。

その他投資資産の主要なもの

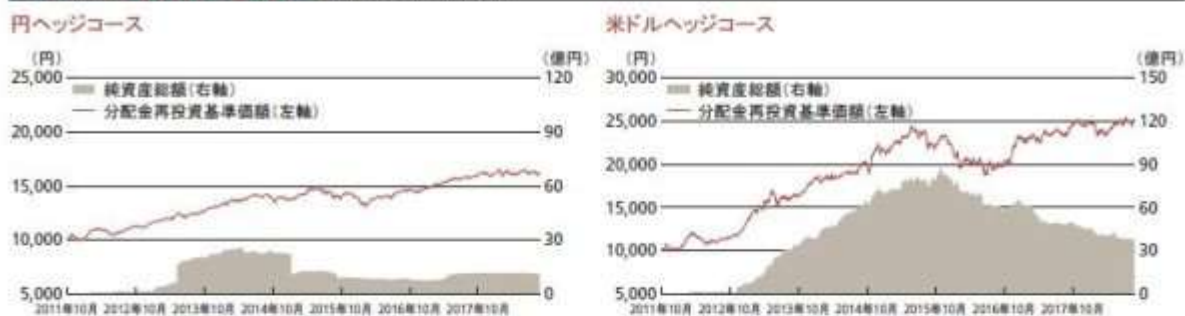
該当事項はありません。

参考情報

運用実績

- ◎最新の運用実績は委託会社のホームページ、または販売会社でご確認いただけます。
◎運用実績はあくまでも過去の実績であり、将来の運用成果を約束するものではありません。

基準価額・純資産の推移（2018年8月31日現在）



※分配金再投資基準価額は、運用管理費用（信託報酬）控除後で、収益分配が行われた場合には税引前の分配金を再投資したものと算出。

分配の推移（1万口当たり、税引前）

年月	円ヘッジコース
2014年8月	0円
2015年8月	0円
2016年8月	0円
2017年8月	0円
2018年8月	0円
設定来累計	0円

年月	米ドルヘッジコース
2014年8月	0円
2015年8月	0円
2016年8月	0円
2017年8月	0円
2018年8月	0円
設定来累計	0円

主要な資産の状況（2018年8月31日現在）

銘柄名	投資比率
UBS(Lux)ボンド・シキャブ・コンバート・グローバル(EUR)(米ドルヘッジ)	99.47%
UBS短期円金利プラス・ファンド(適格機関投資家向け)	0.00%
現金・預金・その他の資産	0.53%
合計	100.00%

銘柄名	国	構成比率
1 MICROCHIP TECHNOLOGY INC	アメリカ	2.1%
2 WELLS FARGO / WACHOVIA	アメリカ	2.0%
3 MICRON TECHNOLOGY INC	アメリカ	1.8%
4 AABAR INVESTMENTS	イタリア	1.5%
5 S&P 500 TOTAL (JP)	アメリカ	1.4%
6 NOVELLUS SYSTEMS INC	アメリカ	1.3%
7 DEUTSCHE BANK (VOYA)	アメリカ	1.3%
8 EXANE SA (SAP)	フランス	1.3%
9 LIBERTY MEDIA CORP	アメリカ	1.3%
10 EXANE SA (PEPSICO)	アメリカ	1.2%

※投資比率とは、マザーファンドの純資産総額に占める割合です。

※ファンドの純資産総額に対し、円ヘッジコースは101.85%、米ドルヘッジコースは99.64%マザーファンドを組入れています。

※上記構成比率は、マザーファンドが投資対象とする「UBS(Lux)ボンド・シキャブ・コンバート・グローバル(EUR)(米ドルヘッジ)」における評価総額合計に占める割合です。

年間収益率の推移（2018年8月31日現在）



※2011年については当初設定日（2011年10月7日）から年末まで、2018年は年初から8月末までの騰落率。

※税引前分配金を再投資したものと算出。

※ファンドにはベンチマークはありません。

第2【管理及び運営】

1【申込（販売）手続等】

(1) 申込方法

販売会社所定の方法でお申し込みください。

(2) コースの選択

収益分配金の受取方法によって、＜分配金再投資コース＞と＜分配金受取りコース＞の2通りがあります。ただし、販売会社によって取扱コースは異なります。また、＜分配金再投資コース＞を利用する場合は、販売会社と別に定める自動けいぞく投資約款にしたがい契約を締結します。なお、上記の契約または規定について、別の名称で同様の権利義務関係を規定する契約が用いられることがあり、この場合上記の契約または規定は、当該別の名称に読み替えるものとします。

＜分配金再投資コース＞

収益分配金を自動的に再投資するコースです。

＜分配金受取りコース＞

収益分配金を再投資せず、その都度受け取るコースです。

(3) 申込みの受付

販売会社の営業日に受け付けます。

(4) 取扱時間

原則として、午後3時までに、販売会社所定の事務手続きが完了したものを当日の受付分とします。なお、上記時刻を過ぎた場合は、翌営業日の取扱いとなります。

(5) 取得申込不可日

販売会社の営業日であっても、下記のいずれかに該当する場合は、取得の申込みの受付は行ないません。詳しくは、販売会社にお問い合わせください。

1. 取得申込日がロンドンの銀行、ニューヨークの銀行もしくはルクセンブルクの銀行の休業日の場合
2. 取得申込日の翌営業日がルクセンブルクの銀行の休業日の場合

(6) 申込金額

取得申込受付日の翌々営業日の基準価額に取得申込口数を乗じて得た額に、申込手数料と当該手数料に係る消費税等相当額を加算した額です。

「分配金再投資コース」において収益分配金を再投資する場合は、各計算期間終了日の基準価額とします。

(7) 申込単位（当初元本1口＝1円）

1円または1口単位を最低単位として、販売会社が独自に定める単位とします。

詳しくは、販売会社または委託会社の照会先にお問い合わせください。

委託会社の照会先

＜UBSアセット・マネジメント株式会社＞

ホームページアドレス：<http://www.ubs.com/japanfunds/>

電話番号：03-5293-3700（営業日の9:00-17:00）

(8) 申込代金の支払い

取得申込者は、申込金額を販売会社が指定する日までに販売会社へお支払いください。

(9) 受付の中止および取消

委託会社は、金融商品取引所等における取引の停止、外国為替取引の停止、決済機能の停止、その他やむを得ない事情（投資対象国における非常事態（金融危機、デフォルト、重大な政策変更や資産凍結を含む規制の導入、自然災害、クーデターや重大な政治体制の変更、戦争等）による市場の閉鎖もしくは流動性の極端な減少等）があるときは、取得の申込みの受付を中止すること、および既に受け付けた取得の申込みの受付を取り消すことができます。

金融商品取引法第2条第16項に規定する金融商品取引所および金融商品取引法第2条第8項第3号ロに規定する外国金融商品市場をいいます。

2【換金（解約）手続等】

＜解約請求による換金＞

(1) 解約の受付

販売会社の営業日に受け付けます。

(2) 取扱時間

原則として、午後3時までに、販売会社所定の事務手続きが完了したものを当日の受付分とします。なお、上記時刻を過ぎた場合は、翌営業日の取扱いとなります。

(3) 解約請求不可日

販売会社の営業日であっても、下記のいずれかに該当する場合は、解約請求の受付は行ないません。詳しくは、販売会社にお問い合わせください。

1. 解約請求日がロンドンの銀行、ニューヨークの銀行もしくはルクセンブルクの銀行の休業日の場合
2. 解約請求日の翌営業日がルクセンブルクの銀行の休業日の場合

(4) 解約制限

信託財産の資金管理を円滑に行うため、大口解約には制限を設ける場合があります。

(5) 解約価額

解約請求受付日の翌々営業日の基準価額とします。

- ・基準価額につきましては、販売会社または委託会社の照会先にお問い合わせください。

委託会社の照会先

<UBSアセット・マネジメント株式会社>

ホームページアドレス：<http://www.ubs.com/japanfunds/>

電話番号：03-5293-3700（営業日の9:00-17:00）

(6) 手取額

1口当たりの手取額は、解約価額から所得税および地方税を差し引いた金額となります。

税法が改正された場合などには、税率などの課税上の取扱いが変更になる場合があります。

詳しくは、「課税上の取扱い」をご覧ください。

(7) 解約単位

1円または1口単位を最低単位として、販売会社が独自に定める単位とします。

詳しくは、販売会社にお問い合わせください。

(8) 解約代金の支払い

原則として、解約請求受付日から起算して6営業日目からお支払いします。

(9) 受付の中止および取消

- ・委託会社は、金融商品取引所等における取引の停止、外国為替取引の停止、決済機能の停止、その他やむを得ない事情（投資対象国における非常事態（金融危機、デフォルト、重大な政策変更や資産凍結を含む規制の導入、自然災害、クーデターや重大な政治体制の変更、戦争等）による市場の閉鎖もしくは流動性の極端な減少等）があるときは、解約請求の受付を中止すること、および既に受け付けた解約請求の受付を取り消すことができます。
- ・解約請求の受付が中止された場合には、受益者は当該受付中止以前に行なった当日の解約請求を撤回できます。ただし、受益者がその解約請求を撤回しない場合には、当該受付中止を解除した後の最初の基準価額の計算日（この計算日が解約請求を受け付けない日であるときは、この計算日以降の最初の解約請求を受け付けることができる日とします。）に解約請求を受け付けたものとして取り扱います。

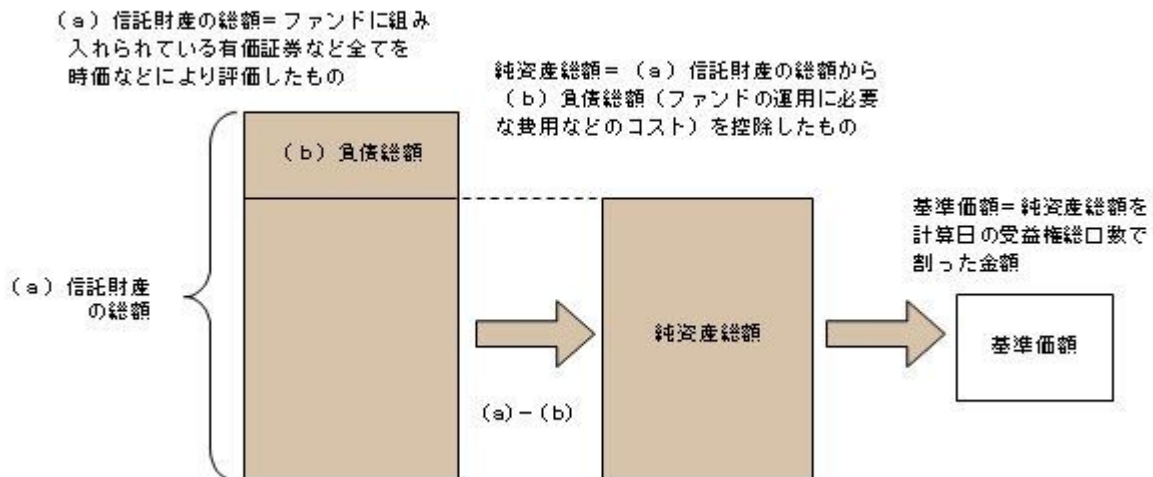
3【資産管理等の概要】

(1)【資産の評価】

基準価額の算出

- ・基準価額は委託会社の営業日において日々算出されます。
- ・基準価額とは、信託財産に属する資産を評価して得た信託財産の総額から負債総額を控除した金額（純資産総額）を、計算日における受益権総口数で除した金額をいいます。なお、ファンドは1万口当りに換算した価額で表示することがあります。

<基準価額算出の流れ>



有価証券などの評価基準

- 信託財産に属する資産については、法令および一般社団法人投資信託協会規則に従って時価または一部償却原価法により評価します。

<主な資産の評価方法>

マザーファンド受益証券

基準価額計算日の基準価額で評価します。

投資信託証券

原則として、基準価額計算日に知りうる直近の日の基準価額で評価します。

- 外貨建資産（外国通貨表示の有価証券、預金その他の資産をいいます。）の円換算については、原則としてわが国における計算日の対顧客相場の仲値によって計算します。

基準価額の照会方法

販売会社または委託会社の照会先にお問い合わせください。

委託会社の照会先

<UBSアセット・マネジメント株式会社>

ホームページアドレス：<http://www.ubs.com/japanfunds/>

電話番号：03-5293-3700（営業日の9:00-17:00）

(2) 【保管】

該当事項はありません。

(3) 【信託期間】

無期限とします（2011年10月7日設定）。ただし、約款の規定に基づき、信託契約を解約し、信託を終了させることがあります。

(4) 【計算期間】

毎年8月6日から翌年8月5日までとします。ただし、各計算期間の末日が休業日のときはその翌営業日を計算期間の末日とし、その翌日より次の計算期間が開始されます。

(5) 【その他】

信託の終了（繰上償還）

- 委託会社は、次のいずれかの場合には、受託会社と合意の上、信託契約を解約し繰上償還させることができます。
 - 受益者の解約により各ファンドの純資産総額が10億円を下回ることとなった場合
 - 繰上償還することが受益者のために有利であると認めるとき

ハ) やむを得ない事情が発生したとき

- 2) この場合、委託会社は書面による決議（以下「書面決議」といいます。）を行ないます。（後述の「書面決議」をご覧ください。）
- 3) 委託会社は、次のいずれかの場合には、後述の「書面決議」の規定は適用せず、信託契約を解約し繰上償還させます。
 - イ) 信託財産の状態に照らし、真にやむを得ない事情が生じている場合で、書面決議が困難な場合
 - ロ) 監督官庁よりこの信託契約の解約の命令を受けたとき
 - ハ) 委託会社が監督官庁より登録の取消を受けたとき、解散したときまたは業務を廃止したとき（監督官庁がこの信託契約に関する委託会社の業務を他の委託会社に引き継ぐことを命じたときは、書面決議で可決された場合、存続します。）
 - ニ) 受託会社が委託会社の承諾を受けてその任務を辞任した場合またはその任務に違反するなどして解任された場合に、委託会社が新受託会社を選任できないとき
- 4) 繰上償還を行なう際には、委託会社は、その旨をあらかじめ監督官庁に届け出ます。

償還金について

- ・ 償還金は、信託終了日後1ヵ月以内の委託会社の指定する日（原則として償還日（償還日が休業日の場合は翌営業日）から起算して5営業日まで）から受益者に支払います。
- ・ 償還金の支払いは、販売会社において行なわれます。

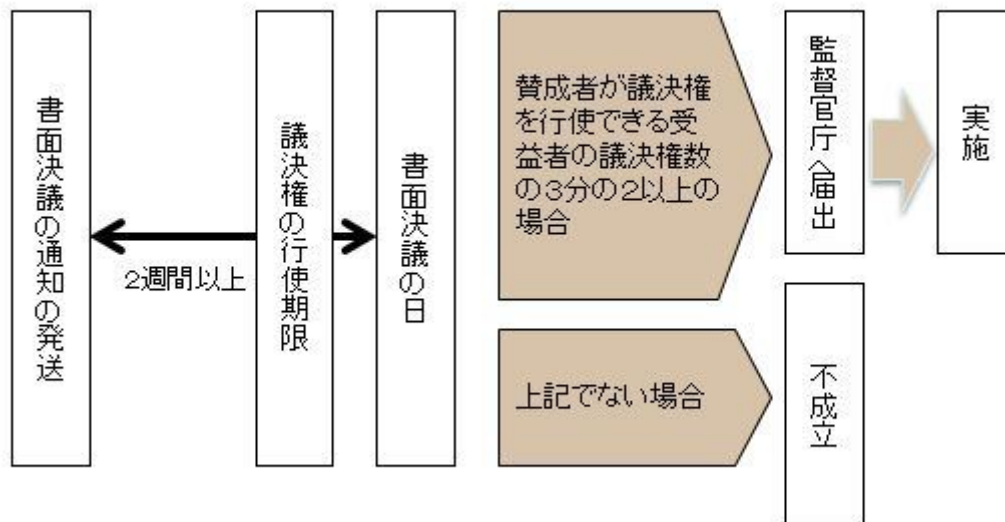
信託約款の変更など

- 1) 委託会社は、受益者の利益のため必要と認めるときまたはやむを得ない事情が発生したときは、受託会社と合意の上、この信託約款を変更すること、または当ファンドと他のファンドとの併合（以下「併合」といいます。）を行なうことができます。信託約款の変更または併合を行なう際には、委託会社は、その旨および内容をあらかじめ監督官庁に届け出ます。
- 2) この変更事項のうち、その内容が重大なものまたは併合（受益者の利益に及ぼす影響が軽微なものを除きます。）については、書面決議を行ないます。（後述の「書面決議」をご覧ください。）
- 3) 委託会社は、監督官庁の命令に基づいてこの信託約款を変更しようとするときは、後述の「書面決議」の規定を適用します。

書面決議

- 1) 繰上償還、信託約款の重大な変更または併合に対して、委託会社は書面決議を行ないます。この場合において、あらかじめ、書面決議の日ならびにその内容および理由などの事項を定め、決議の日の2週間前までに知っている受益者に対し書面をもってこれらの事項を記載した書面決議の通知を発送します。
- 2) 受益者は受益権の口数に応じて、議決権を有し、これを行使することができます。なお、知っている受益者が議決権を行使しないときは、書面決議について賛成するものとみなします。
- 3) 書面決議は、議決権を行使することができる受益者の議決権の3分の2以上にあたる多数をもって行ないます。
- 4) 繰上償還、信託約款の重大な変更または併合に関する委託会社の提案に対して、すべての受益者が書面または電磁的記録により同意の意思表示をしたときは、書面決議を行ないません。
- 5) 当ファンドにおいて併合の書面決議が可決された場合であっても、併合にかかる他のファンドにおいて併合の書面決議が否決された場合は、当該他のファンドとの併合を行なうことはできません。
- 6) 当ファンドは、受益者からの換金請求に対して、投資信託契約の一部を解約することにより応じることができるため、受益者の保護に欠けるおそれがないものとして、書面決議において反対した受益者からの買取請求は受け付けません。

< 書面決議の主な流れ >



公告

公告は日本経済新聞に掲載します。

運用報告書の作成

- ・委託会社は、毎期決算後および償還後に期中の運用経過、組入有価証券の内容および有価証券の売買状況などを記載した運用報告書を作成します。
- ・交付運用報告書は、原則として知っている受益者に対して交付されます。
- ・運用報告書（全体版）は、委託会社のホームページに掲載されます。ただし、受益者から運用報告書（全体版）の交付請求があった場合には、交付します。

ホームページ アドレス <http://www.ubs.com/japanfunds/>

関係法人との契約について

販売会社との募集の取扱いなどに関する契約の有効期間は契約日より1年間とします。ただし、期間満了の3ヵ月前までに、販売会社、委託会社いずれからも別段の意思表示がないときは、自動的に1年間延長されるものとし、以後も同様とします。

他の受益者の氏名などの開示の請求の制限

受益者は、委託会社または受託会社に対し、次に掲げる事項の開示の請求を行なうことはできません。

1. 他の受益者の氏名または名称および住所
2. 他の受益者が有する受益権の内容

4【受益者の権利等】

受益者の有する主な権利は次の通りです。

(1) 収益分配金・償還金受領権

- ・受益者は、ファンドの収益分配金・償還金を、自己に帰属する受益権の口数に応じて受領する権利を有します。
- ・ただし、受益者が収益分配金については支払開始日から5年間、償還金については支払開始日から10年間請求を行わない場合はその権利を失い、その金銭は委託会社に帰属します。

(2) 解約請求権

受益者は、自己に帰属する受益権につき販売会社を通じて、委託会社に解約の請求をすることができます。

(3) 帳簿閲覧権

受益者は、委託会社に対し、その営業時間内にファンドの信託財産に関する帳簿書類の閲覧を請求することができます。

第3【ファンドの経理状況】

UBS世界CBファンド 円ヘッジコース

UBS世界CBファンド 米ドルヘッジコース

(1) 当ファンドの財務諸表は、「財務諸表等の用語、様式及び作成方法に関する規則」(昭和38年大蔵省令第59号)ならびに同規則第2条の2の規定により、「投資信託財産の計算に関する規則」(平成12年総理府令第133号)に基づいて作成しております。

なお、財務諸表に記載している金額は、円単位で表示しております。

(2) 当ファンドは、金融商品取引法第193条の2第1項の規定に基づき、第7期計算期間(2017年 8月 8日から2018年 8月 6日まで)の財務諸表について、PwCあらた有限責任監査法人により監査を受けております。

1【財務諸表】

【UBS世界CBファンド 円ヘッジコース】

(1) 【貸借対照表】

(単位：円)

	前期 2017年 8月 7日現在	当期 2018年 8月 6日現在
資産の部		
流動資産		
コール・ローン	6,894,168	4,390,017
親投資信託受益証券	1,151,142,512	1,154,804,656
派生商品評価勘定	418,860	943,410
未収入金	8,000,000	10,000,000
流動資産合計	1,166,455,540	1,170,138,083
資産合計	1,166,455,540	1,170,138,083
負債の部		
流動負債		
派生商品評価勘定	9,683,175	24,973,468
未払解約金	-	587
未払受託者報酬	210,635	247,211
未払委託者報酬	8,162,074	9,579,308
未払利息	17	12
その他未払費用	168,792	180,572
流動負債合計	18,224,693	34,981,158
負債合計	18,224,693	34,981,158
純資産の部		
元本等		
元本	725,572,748	699,410,397
剰余金		
期末剰余金又は期末欠損金（ ）	422,658,099	435,746,528
（分配準備積立金）	151,822,162	174,673,796
元本等合計	1,148,230,847	1,135,156,925
純資産合計	1,148,230,847	1,135,156,925
負債純資産合計	1,166,455,540	1,170,138,083

(2) 【損益及び剰余金計算書】

(単位 : 円)

	前期		当期	
	自	2016年 8月 6日 至 2017年 8月 7日	自	2017年 8月 8日 至 2018年 8月 6日
営業収益				
有価証券売買等損益		187,698,470		84,662,144
為替差損益		86,420,176		34,650,234
営業収益合計		101,278,294		50,011,910
営業費用				
支払利息		3,401		6,516
受託者報酬		384,734		500,192
委託者報酬		14,908,105		19,382,577
その他費用		322,938		377,826
営業費用合計		15,619,178		20,267,111
営業利益又は営業損失 ()		85,659,116		29,744,799
経常利益又は経常損失 ()		85,659,116		29,744,799
当期純利益又は当期純損失 ()		85,659,116		29,744,799
一部解約に伴う当期純利益金額の分配額又は一部解約に伴う当期純損失金額の分配額 ()		2,652,116		1,416,047
期首剰余金又は期首欠損金 ()		252,390,121		422,658,099
剰余金増加額又は欠損金減少額		125,229,504		15,050
当期追加信託に伴う剰余金増加額又は欠損金減少額		125,229,504		15,050
剰余金減少額又は欠損金増加額		37,968,526		15,255,373
当期一部解約に伴う剰余金減少額又は欠損金増加額		37,968,526		15,255,373
分配金		-		-
期末剰余金又は期末欠損金 ()		422,658,099		435,746,528

(3)【注記表】

(重要な会計方針に係る事項に関する注記)

1. 有価証券の評価基準及び評価方法	親投資信託受益証券 移動平均法に基づき、時価で評価しております。 時価評価にあたっては、親投資信託受益証券の基準価額に基づいて評価しております。
2. デリバティブ等の評価基準及び評価方法	為替予約取引 個別法に基づき、原則として時価で評価しております。 時価評価にあたっては、原則として、わが国における計算期間末日の対顧客先物売買取相場の仲値によって計算しております。
3. その他財務諸表作成のための基本となる重要な事項	(1) 計算期間末日の取扱い 2017年 8月 5日および6日が休日のため、前計算期間末日を2017年 8月 7日としております。また、2018年 8月 5日が休日のため、当計算期間末日は2018年 8月 6日としております。このため、当計算期間は364日となっております。 (2) 金融商品の時価に関する補足情報 金融商品の時価には、市場価格に基づく価額のほか、市場価格がない場合には合理的に算定された価額が含まれております。当該価額の算定においては一定の前提条件等を採用しているため、異なる前提条件等によった場合、当該価額が異なることもあります。

(貸借対照表に関する注記)

項目		前期 2017年 8月 7日現在	当期 2018年 8月 6日現在
1.	計算期間末日における受益権の総数	725,572,748口	699,410,397口
2.	計算期間末日における1口当たり純資産額 (1万口当たり純資産額)	1.5825円 (15,825円)	1.6230円 (16,230円)

(損益及び剰余金計算書に関する注記)

前期 自 2016年 8月 6日 至 2017年 8月 7日		当期 自 2017年 8月 8日 至 2018年 8月 6日	
分配金の計算過程		分配金の計算過程	
A	費用控除後の配当等収益額 0円	A	費用控除後の配当等収益額 0円
B	費用控除後・繰越欠損金補填後の有価証券売買等損益額 78,941,999円	B	費用控除後・繰越欠損金補填後の有価証券売買等損益額 28,331,297円
C	収益調整金額 270,835,937円	C	収益調整金額 261,072,732円
D	分配準備積立金額 72,880,163円	D	分配準備積立金額 146,342,499円
E	当ファンドの分配対象収益額 422,658,099円	E	当ファンドの分配対象収益額 435,746,528円
F	10,000口当たり収益分配対象額 5,825円	F	10,000口当たり収益分配対象額 6,230円
G	10,000口当たり分配金額 0円	G	10,000口当たり分配金額 0円
H	収益分配金金額 0円	H	収益分配金金額 0円

（金融商品に関する注記）

. 金融商品の状況に関する事項

項目	前期 自 2016年 8月 6日 至 2017年 8月 7日	当期 自 2017年 8月 8日 至 2018年 8月 6日
1. 金融商品に対する取組方針	当ファンドは投資信託及び投資法人に関する法律第2条第4項に定める証券投資信託として、親投資信託受益証券等の金融商品を主要投資対象とし、信託約款に定める「運用の基本方針」に基づき運用を行っております。	同左
2. 金融商品の内容及び当該金融商品に係るリスク	当ファンドが保有する金融商品の種類は、親投資信託受益証券、為替予約取引、コール・ローン等の金銭債権および金銭債務です。また、当ファンドが親投資信託受益証券への投資を通じて保有する主な金融資産は、投資信託受益証券、投資証券、為替予約取引です。これらは、金利変動リスク、株価変動リスク、為替変動リスクなどの市場リスク、信用リスク、流動性リスクに晒されております。なお、為替予約取引は、信託財産に属する有価証券、ならびに外貨建金銭債権債務の為替変動リスクを低減する目的で利用しております。	同左

3.金融商品に係るリスク管理体制	<p>取引の執行については、投資対象、投資制限等を規定した運用ガイドラインに従って運用部門が執行します。</p> <p>管理部門は、運用ガイドラインに則って適切な運用がされているかおよび、運用結果の定期的な検証を通じて、下記に掲げる各種リスクが適切に管理されていることをモニタリングしています。</p> <p>また、それらの状況は定期的開催される各委員会に報告され、状況の把握・確認が行われるほか、適切な運営について検証が行われます。</p> <ul style="list-style-type: none"> ・市場リスク <p>ファンドのパフォーマンスが一定の許容範囲内にあるかどうかモニタリングし、リターンの変動を注視することで市場リスクが適切に管理されていることを確認しています。</p> <ul style="list-style-type: none"> ・信用リスク、流動性リスク <p>運用ガイドラインに従って、証券格付や、証券や発行体への集中投資制限をモニタリングし、投資対象に関するこれらのリスクが適切に管理されていることを確認しています。</p> <p>また、取引先の信用リスクについては、グループポリシーで認められた相手に限定することで、これを管理しています。</p>	同左
------------------	---	----

.金融商品の時価等に関する事項

項目	前期 2017年 8月 7日現在	当期 2018年 8月 6日現在
1.貸借対照表計上額、時価及びこれらの差額	金融商品は原則として全て時価評価されているため、貸借対照表計上額と時価との差額はありません。	同左
2.金融商品時価の算定方法並びに有価証券及びデリバティブ取引に関する事項	<p>(1)有価証券及びデリバティブ取引以外の金融商品</p> <p>有価証券及びデリバティブ取引以外の金融商品については、短期間で決済されることから、帳簿価額は時価と近似しているため、当該帳簿価額を時価としております。</p> <p>(2)有価証券</p> <p>売買目的有価証券</p> <p>重要な会計方針に係る事項に関する注記「1.有価証券の評価基準及び評価方法」に記載しております。</p> <p>(3)デリバティブ取引</p> <p>デリバティブ取引等に関する注記に記載しております。</p>	<p>(1)有価証券及びデリバティブ取引以外の金融商品</p> <p>同左</p> <p>(2)有価証券</p> <p>売買目的有価証券</p> <p>同左</p> <p>(3)デリバティブ取引</p> <p>同左</p>

3.金融商品の時価等に関する事項についての補足説明	デリバティブ取引に関する事項についての契約額等は、あくまでもデリバティブ取引における名目的な契約額であり、当該金額自体がデリバティブ取引のリスクの大きさを示すものではありません。	同左
---------------------------	---	----

(有価証券に関する注記)

売買目的有価証券

種類	前期 2017年 8月 7日現在	当期 2018年 8月 6日現在
	当計算期間の損益に含まれた評価差額 (円)	当計算期間の損益に含まれた評価差額 (円)
親投資信託受益証券	163,864,953	76,882,765
合計	163,864,953	76,882,765

(デリバティブ取引等に関する注記)

取引の時価等に関する事項

通貨関連

前期(2017年 8月 7日現在)

区分	種類	契約額等(円)		時価(円)	評価損益(円)
			うち1年超(円)		
市場取引以外の取引	為替予約取引 売建 米ドル	1,140,832,485	-	1,150,096,800	9,264,315
	合計	1,140,832,485	-	1,150,096,800	9,264,315

当期(2018年 8月 6日現在)

区分	種類	契約額等(円)		時価(円)	評価損益(円)
			うち1年超(円)		
市場取引以外の取引	為替予約取引 買建 米ドル	67,253,940	-	68,197,350	943,410
	売建 米ドル	1,204,463,962	-	1,229,437,430	24,973,468
	合計	1,271,717,902	-	1,297,634,780	24,030,058

(注1)時価の算定方法

為替予約の時価

1. 計算期間末日に対顧客先物売買相場の仲値が発表されている外貨については以下のように評価しております。

計算期間末日において為替予約の受渡日(以下「当該日」といいます。)の対顧客先物売買相場の仲値が発表されている場合は、当該為替予約は当該対顧客先物売買相場の仲値により評価しております。

計算期間末日において当該日の対顧客先物売買相場の仲値が発表されていない場合は以下の方法によっております。

イ) 計算期間末日に当該日を超える対顧客先物売買相場が発表されている場合には、発表されている先物相場のうち当該日に最も近い前後2つの対顧客先物売買相場の仲値をもとに計算したレートにより評価しております。

ロ) 計算期間末日に当該日を超える対顧客先物売買相場が発表されていない場合には、当該日に最も近い発表されている対顧客先物売買相場の仲値により評価しております。

2. 計算期間末日に対顧客先物売買相場の仲値が発表されていない外貨については、計算期間末日の対顧客電信売買相場の仲値により評価しております。

(注2)デリバティブ取引にヘッジ会計は適用されておりません。

(関連当事者との取引に関する注記)

該当事項はありません。

(その他の注記)

項目	前期	当期
	自 2016年 8月 6日 至 2017年 8月 7日	自 2017年 8月 8日 至 2018年 8月 6日
元本の推移		
期首元本額	582,229,328円	725,572,748円
期中追加設定元本額	230,770,261円	25,951円
期中一部解約元本額	87,426,841円	26,188,302円

(4) 【附属明細表】

第 1 有価証券明細表
株式

該当事項はありません。

株式以外の有価証券

種類	銘柄	券面総額	評価額(円)	備考
親投資信託受益証券	UBS世界CB(米ドルヘッジ)マザーファンド	411,357,766	1,154,804,656	
合計		411,357,766	1,154,804,656	

(注)親投資信託受益証券における券面総額の数値は、証券数を表示しております。

第2 信用取引契約残高明細表

該当事項はありません。

第3 デリバティブ取引及び為替予約取引の契約額等及び時価の状況表

「注記表（デリバティブ取引等に関する注記）」に記載しております。

【U B S 世界C B ファンド 米ドルヘッジコース】

(1) 【貸借対照表】

(単位 : 円)

	前期 2017年 8月 7日現在	当期 2018年 8月 6日現在
資産の部		
流動資産		
コール・ローン	14,705,964	8,381,226
親投資信託受益証券	4,862,763,091	3,796,493,329
未収入金	46,000,000	45,000,000
流動資産合計	4,923,469,055	3,849,874,555
資産合計	4,923,469,055	3,849,874,555
負債の部		
流動負債		
未払解約金	38,748	110
未払受託者報酬	1,131,073	853,608
未払委託者報酬	43,829,129	33,077,271
未払利息	37	23
その他未払費用	814,646	615,740
流動負債合計	45,813,633	34,546,752
負債合計	45,813,633	34,546,752
純資産の部		
元本等		
元本	2,056,638,100	1,526,756,573
剰余金		
期末剰余金又は期末欠損金 ()	2,821,017,322	2,288,571,230
(分配準備積立金)	934,723,596	888,157,607
元本等合計	4,877,655,422	3,815,327,803
純資産合計	4,877,655,422	3,815,327,803
負債純資産合計	4,923,469,055	3,849,874,555

(2) 【損益及び剰余金計算書】

(単位：円)

	前期		当期	
	自 2016年 8月 6日 至 2017年 8月 7日		自 2017年 8月 8日 至 2018年 8月 6日	
営業収益				
有価証券売買等損益		1,297,480,338		314,730,238
営業収益合計		1,297,480,338		314,730,238
営業費用				
支払利息		15,302		13,391
受託者報酬		2,465,887		1,876,049
委託者報酬		95,553,115		72,696,896
その他費用		1,651,204		1,356,147
営業費用合計		99,685,508		75,942,483
営業利益又は営業損失 ()		1,197,794,830		238,787,755
経常利益又は経常損失 ()		1,197,794,830		238,787,755
当期純利益又は当期純損失 ()		1,197,794,830		238,787,755
一部解約に伴う当期純利益金額の分配額又は一部解約に伴う当期純損失金額の分配額 ()		306,717,015		44,421,758
期首剰余金又は期首欠損金 ()		2,908,633,386		2,821,017,322
剰余金増加額又は欠損金減少額		17,245,287		388,620
当期追加信託に伴う剰余金増加額又は欠損金減少額		17,245,287		388,620
剰余金減少額又は欠損金増加額		995,939,166		727,200,709
当期一部解約に伴う剰余金減少額又は欠損金増加額		995,939,166		727,200,709
分配金		-		-
期末剰余金又は期末欠損金 ()		2,821,017,322		2,288,571,230

(3)【注記表】

(重要な会計方針に係る事項に関する注記)

1. 有価証券の評価基準及び評価方法	親投資信託受益証券 移動平均法に基づき、時価で評価しております。 時価評価にあたっては、親投資信託受益証券の基準価額に基づいて評価しております。
2. その他財務諸表作成のための基本となる重要な事項	(1) 計算期間末日の取扱い 2017年 8月 5日および6日が休日のため、前計算期間末日を2017年 8月 7日としております。また、2018年 8月 5日が休日のため、当計算期間末日は2018年 8月 6日としております。このため、当計算期間は364日となっております。 (2) 金融商品の時価に関する補足情報 金融商品の時価には、市場価格に基づく価額のほか、市場価格がない場合には合理的に算定された価額が含まれております。当該価額の算定においては一定の前提条件等を採用しているため、異なる前提条件等によった場合、当該価額が異なることもあります。

(貸借対照表に関する注記)

項目		前期 2017年 8月 7日現在	当期 2018年 8月 6日現在
1.	計算期間末日における受益権の総数	2,056,638,100口	1,526,756,573口
2.	計算期間末日における1口当たり純資産額 (1万口当たり純資産額)	2.3717円 (23,717円)	2.4990円 (24,990円)

(損益及び剰余金計算書に関する注記)

前期 自 2016年 8月 6日 至 2017年 8月 7日		当期 自 2017年 8月 8日 至 2018年 8月 6日	
分配金の計算過程		分配金の計算過程	
A	費用控除後の配当等収益額 0円	A	費用控除後の配当等収益額 0円
B	費用控除後・繰越欠損金補填後の有価証券売買等損益額 68,860,496円	B	費用控除後・繰越欠損金補填後の有価証券売買等損益額 194,360,514円
C	収益調整金額 1,886,293,726円	C	収益調整金額 1,400,413,623円
D	分配準備積立金額 865,863,100円	D	分配準備積立金額 693,797,093円
E	当ファンドの分配対象収益額 2,821,017,322円	E	当ファンドの分配対象収益額 2,288,571,230円
F	10,000口当たり収益分配対象額 13,716円	F	10,000口当たり収益分配対象額 14,989円
G	10,000口当たり分配金額 0円	G	10,000口当たり分配金額 0円
H	収益分配金金額 0円	H	収益分配金金額 0円

(金融商品に関する注記)

. 金融商品の状況に関する事項

項目	前期 自 2016年 8月 6日 至 2017年 8月 7日	当期 自 2017年 8月 8日 至 2018年 8月 6日
1.金融商品に対する取組方針	当ファンドは投資信託及び投資法人に関する法律第2条第4項に定める証券投資信託として、親投資信託受益証券等の金融商品を主要投資対象とし、信託約款に定める「運用の基本方針」に基づき運用を行っております。	同左
2.金融商品の内容及び当該金融商品に係るリスク	当ファンドが保有する金融商品の種類は、親投資信託受益証券、コール・ローン等の金銭債権および金銭債務です。また、当ファンドが親投資信託受益証券への投資を通じて保有する主な金融資産は、投資信託受益証券、投資証券、為替予約取引です。これらは、金利変動リスク、株価変動リスク、為替変動リスクなどの市場リスク、信用リスク、流動性リスクに晒されております。	同左
3.金融商品に係るリスク管理体制	取引の執行については、投資対象、投資制限等を規定した運用ガイドラインに従って運用部門が執行します。 管理部門は、運用ガイドラインに則って適切な運用がされているかおよび、運用結果の定期的な検証を通じて、下記に掲げる各種リスクが適切に管理されていることをモニタリングしています。 また、それらの状況は定期的に関催される各委員会に報告され、状況の把握・確認が行われるほか、適切な運営について検証が行われます。 ・市場リスク ファンドのパフォーマンスが一定の許容範囲内にあるかどうかモニタリングし、リターンの大きな変動を注視することで市場リスクが適切に管理されていることを確認しています。 ・信用リスク、流動性リスク 運用ガイドラインに従って、証券格付や、証券や発行体への集中投資制限をモニタリングし、投資対象に関するこれらのリスクが適切に管理されていることを確認しています。 また、取引先の信用リスクについては、グループポリシーで認められた相手に限定することで、これを管理しています。	同左

. 金融商品の時価等に関する事項

項目	前期 2017年 8月 7日現在	当期 2018年 8月 6日現在
----	---------------------	---------------------

1. 貸借対照表計上額、時価及びこれらの差額	金融商品は原則として全て時価評価されているため、貸借対照表計上額と時価との差額はありません。	同左
2. 金融商品時価の算定方法並びに有価証券及びデリバティブ取引に関する事項	<p>(1)有価証券及びデリバティブ取引以外の金融商品 有価証券及びデリバティブ取引以外の金融商品については、短期間で決済されることから、帳簿価額は時価と近似しているため、当該帳簿価額を時価としております。</p> <p>(2)有価証券 売買目的有価証券 重要な会計方針に係る事項に関する注記「1.有価証券の評価基準及び評価方法」に記載しております。</p> <p>(3)デリバティブ取引 デリバティブ取引等に関する注記に記載しております。</p>	<p>(1)有価証券及びデリバティブ取引以外の金融商品 同左</p> <p>(2)有価証券 売買目的有価証券 同左</p> <p>(3)デリバティブ取引 同左</p>

(有価証券に関する注記)

売買目的有価証券

種類	前期 2017年 8月 7日現在	当期 2018年 8月 6日現在
	当計算期間の損益に含まれた評価差額 (円)	当計算期間の損益に含まれた評価差額 (円)
親投資信託受益証券	956,992,667	254,785,502
合計	956,992,667	254,785,502

(デリバティブ取引等に関する注記)

該当事項はありません。

(関連当事者との取引に関する注記)

該当事項はありません。

(その他の注記)

項目	前期 自 2016年 8月 6日 至 2017年 8月 7日	当期 自 2017年 8月 8日 至 2018年 8月 6日
	元本の推移	
期首元本額	3,107,452,343円	2,056,638,100円
期中追加設定元本額	13,119,942円	278,506円

期中一部解約元本額	1,063,934,185円	530,160,033円
-----------	----------------	--------------

(4)【附属明細表】

第1 有価証券明細表
株式

該当事項はありません。

株式以外の有価証券

種類	銘柄	券面総額	評価額(円)	備考
親投資信託受益証券	UBS世界CB(米ドルヘッジ)マザーファンド	1,352,364,667	3,796,493,329	
合計		1,352,364,667	3,796,493,329	

(注)親投資信託受益証券における券面総額の数値は、証券数を表示しております。

第2 信用取引契約残高明細表

該当事項はありません。

第3 デリバティブ取引及び為替予約取引の契約額等及び時価の状況表

該当事項はありません。

(参考)

当ファンドは「UBS世界CB(米ドルヘッジ)マザーファンド」受益証券を主要投資対象としており、貸借対照表の資産の部に計上された「親投資信託受益証券」は、すべて同ファンドの受益証券です。

なお、同ファンドの状況は以下の通りです。

「UBS世界CB(米ドルヘッジ)マザーファンド」の状況
なお、以下に記載した情報は監査の対象外です。

UBS世界CB(米ドルヘッジ)マザーファンド

貸借対照表

	(単位:円)	
	2017年 8月 7日現在	2018年 8月 6日現在
資産の部		
流動資産		
コール・ローン	94,892,633	81,222,074
投資信託受益証券	99,830	99,691
投資証券	5,972,860,927	4,925,056,193

	2017年 8月 7日現在	2018年 8月 6日現在
流動資産合計	6,067,853,390	5,006,377,958
資産合計	6,067,853,390	5,006,377,958
負債の部		
流動負債		
未払解約金	54,000,000	55,000,000
未払利息	244	229
流動負債合計	54,000,244	55,000,229
負債合計	54,000,244	55,000,229
純資産の部		
元本等		
元本	2,296,347,934	1,763,722,433
剰余金		
剰余金又は欠損金（ ）	3,717,505,212	3,187,655,296
元本等合計	6,013,853,146	4,951,377,729
純資産合計	6,013,853,146	4,951,377,729
負債純資産合計	6,067,853,390	5,006,377,958

注記表

(重要な会計方針に係る事項に関する注記)

1. 有価証券の評価基準及び評価方法	投資信託受益証券、投資証券 移動平均法に基づき、原則として時価で評価しております。 時価評価にあたっては、投資信託受益証券および投資証券の基準価額に基づいて評価しております。
2. デリバティブ等の評価基準及び評価方法	為替予約取引 個別法に基づき、原則として時価で評価しております。 時価評価にあたっては、原則として、わが国における開示対象ファンドの期末日の対顧客先物売買相場の仲値によって計算しております。
3. 外貨建資産・負債の本邦通貨への換算基準	信託財産に属する外貨建資産・負債の円換算は、原則として、わが国における開示対象ファンドの期末日の対顧客電信売買相場の仲値によって計算しております。
4. その他財務諸表作成のための基本となる重要な事項	(1) 外貨建取引等の処理基準 外貨建取引については、「投資信託財産の計算に関する規則」(平成12年総理府令第133号)第60条に基づき、取引発生時の外国通貨の額をもって記録する方法を採用しております。但し、同第61条に基づき、外国通貨の売却時において、当該外国通貨に加えて、外貨建資産等の外貨基金勘定および外貨建各損益勘定の前日の外貨建純資産額に対する当該売却外国通貨の割合相当額を当該外国通貨の売却時の外国為替相場等で円換算し、前日の外貨基金勘定に対する円換算した外貨基金勘定の割合相当の邦貨建資産等の外国投資勘定と、円換算した外貨基金勘定を相殺した差額を為替差損益とする計理処理を採用しております。 (2) 金融商品の時価に関する補足情報 金融商品の時価には、市場価格に基づく価額のほか、市場価格がない場合には合理的に算定された価額が含まれております。当該価額の算定においては一定の前提条件等を採用しているため、異なる前提条件等によった場合、当該価額が異なることもあります。

(貸借対照表に関する注記)

項目	2017年 8月 7日現在	2018年 8月 6日現在
1. 開示対象ファンドの期末日における受益権の総数	2,296,347,934口	1,763,722,433口
2. 開示対象ファンドの期末日における1口当たり純資産額	2.6189円	2.8073円

(1万口当たり純資産額)	(26,189円)	(28,073円)
--------------	-----------	-----------

(金融商品に関する注記)

.金融商品の状況に関する事項

項目	自 2016年 8月 6日 至 2017年 8月 7日	自 2017年 8月 8日 至 2018年 8月 6日
1.金融商品に対する取組方針	当ファンドは投資信託及び投資法人に関する法律第2条第4項に定める証券投資信託として、投資証券等の金融商品を主要投資対象とし、信託約款に定める「運用の基本方針」に基づき運用を行っております。	同左
2.金融商品の内容及び当該金融商品に係るリスク	当ファンドが保有する金融商品の種類は、投資信託受益証券、投資証券、為替予約取引、コール・ローン等の金銭債権および金銭債務です。また、当ファンドが投資信託受益証券および投資証券への投資を通じて保有する主な金融資産は、公社債、転換社債、為替予約取引です。これらは、金利変動リスク、株価変動リスク、為替変動リスクなどの市場リスク、信用リスク、流動性リスクに晒されております。 なお、為替予約取引は、外貨建金銭債権債務の為替変動リスクを低減する目的で利用しております。	同左

3. 金融商品に係るリスク管理体制	<p>取引の執行については、投資対象、投資制限等を規定した運用ガイドラインに従って運用部門が執行します。</p> <p>管理部門は、運用ガイドラインに則って適切な運用がされているかおよび、運用結果の定期的な検証を通じて、下記に掲げる各種リスクが適切に管理されていることをモニタリングしています。</p> <p>また、それらの状況は定期的開催される各委員会に報告され、状況の把握・確認が行われるほか、適切な運営について検証が行われます。</p> <ul style="list-style-type: none"> ・市場リスク <p>ファンドのパフォーマンスが一定の許容範囲内にあるかどうかモニタリングし、リターンの大きな変動を注視することで市場リスクが適切に管理されていることを確認しています。</p> <ul style="list-style-type: none"> ・信用リスク、流動性リスク <p>運用ガイドラインに従って、証券格付や、証券や発行体への集中投資制限をモニタリングし、投資対象に関するこれらのリスクが適切に管理されていることを確認しています。</p> <p>また、取引先の信用リスクについては、グループポリシーで認められた相手に限定することで、これを管理しています。</p>	同左
-------------------	--	----

. 金融商品の時価等に関する事項

項目	2017年 8月 7日現在	2018年 8月 6日現在
1. 貸借対照表計上額、時価及びこれらの差額	金融商品は原則として全て時価評価されているため、貸借対照表計上額と時価との差額はありません。	同左
2. 金融商品時価の算定方法並びに有価証券及びデリバティブ取引に関する事項	<p>(1)有価証券及びデリバティブ取引以外の金融商品</p> <p>有価証券及びデリバティブ取引以外の金融商品については、短期間で決済されることから、帳簿価額は時価と近似しているため、当該帳簿価額を時価としております。</p> <p>(2)有価証券</p> <p>売買目的有価証券</p> <p>重要な会計方針に係る事項に関する注記「1.有価証券の評価基準及び評価方法」に記載しております。</p> <p>(3)デリバティブ取引</p> <p>デリバティブ取引等に関する注記に記載しております。</p>	<p>(1)有価証券及びデリバティブ取引以外の金融商品</p> <p>同左</p> <p>(2)有価証券</p> <p>売買目的有価証券</p> <p>同左</p> <p>(3)デリバティブ取引</p> <p>同左</p>

（有価証券に関する注記）

売買目的有価証券

種類	2017年 8月 7日現在	2018年 8月 6日現在
	当計算期間の損益に含まれた評価差額 （円）	当計算期間の損益に含まれた評価差額 （円）
投資信託受益証券	130	139
投資証券	721,716,595	306,960,527
合計	721,716,465	306,960,388

（デリバティブ取引等に関する注記）

該当事項はありません。

（関連当事者との取引に関する注記）

該当事項はありません。

（その他の注記）

項目	自 2016年 8月 6日 至 2017年 8月 7日	自 2017年 8月 8日 至 2018年 8月 6日
1. 元本の推移		
本報告書における開示対象ファンドの期首における当該親投資信託の元本額	3,229,561,481円	2,296,347,934円
期中追加設定元本額	167,693,315円	21,884,315円
期中一部解約元本額	1,100,906,862円	554,509,816円
2. 開示対象ファンドの期末日における元本の内訳		
UBS世界CBファンド 円ヘッジコース	439,551,916円	411,357,766円
UBS世界CBファンド 米ドルヘッジコース	1,856,796,018円	1,352,364,667円
合計	2,296,347,934円	1,763,722,433円

附属明細表

第1 有価証券明細表
株式

該当事項はありません。

株式以外の有価証券

種類	通貨	銘柄	券面総額	評価額	備考
投資信託受益証券	日本円	U B S 短期円金利プラス・ファンド（適格機関投資家向け）	99,801	99,691	
投資信託受益証券合計			99,801	99,691	
投資証券	米ドル	UBS(Lux)ボンド・シキャブ - コンバート・グローバル(EUR)(米ドルヘッジ) I-B-acc	227,864.888	44,274,147.73	
	米ドル 小計		227,864.888	44,274,147.73 (4,925,056,193)	
投資証券合計				4,925,056,193 (4,925,056,193)	
合計				4,925,155,884 (4,925,056,193)	

(注)

1. 投資信託受益証券、投資証券における券面総額の数値は、証券数を表示しております。
2. 通貨種類毎の小計欄の()内は、邦貨換算額です。
3. 合計金額欄の()内は、外貨建有価証券に関わるもので内書きです。
4. 通貨の表示は、外貨についてはその通貨の単位、邦貨については円単位で表示しております。
5. 外貨建有価証券の内訳

通貨	銘柄数	組入投資証券 時価比率	合計金額に 対する比率
米ドル	投資証券 1銘柄	100.0%	100.0%

第2 信用取引契約残高明細表

該当事項はありません。

第3 デリバティブ取引及び為替予約取引の契約額等及び時価の状況表

該当事項はありません。

(参考)

当ファンドは国内投資信託「U B S 短期円金利プラス・ファンド（適格機関投資家向け）」ならびにルクセンブルク籍外国投資信託「UBS(Lux)ボンド・シキャブ - コンバート・グローバル(EUR)(米ドルヘッジ) I-B-acc」（以下「同ファンド」といいます。）を主要投資対象としており、貸借対照表の資産の部に計上された「投資信託受益証券」および「投資証券」はすべて同ファンドの投資信託受益証券および投資証券です。

国内投資信託「U B S 短期円金利プラス・ファンド（適格機関投資家向け）」ならびにルクセンブルク籍外国投資信託「UBS(Lux)ボンド・シキャブ - コンバート・グローバル(EUR)(米ドルヘッジ) I-B-acc」の状況は次の

通りです。

なお、以下に記載した情報は監査の対象外です。

国内投資信託「U B S 短期円金利プラス・ファンド（適格機関投資家向け）」の状況
ご参考として第9期決算日（2018年1月22日）の状況をご報告申し上げます。

損益及び剰余金計算書

（単位：円）

	自 2017年 1月21日 至 2018年 1月22日
営業収益	
有価証券売買等損益	36,552
営業収益合計	36,552
営業費用	
受託者報酬	12,845
委託者報酬	4,776
その他費用	766
営業費用合計	18,387
営業利益又は営業損失（ ）	54,939
経常利益又は経常損失（ ）	54,939
当期純利益又は当期純損失（ ）	54,939
一部解約に伴う当期純利益金額の分配額又は一部解約に伴う当期純損失金額の分配額（ ）	2
期首剰余金又は期首欠損金（ ）	41,812
剰余金増加額又は欠損金減少額	-
剰余金減少額又は欠損金増加額	10
当期一部解約に伴う剰余金減少額又は欠損金増加額	10
分配金	-
期末剰余金又は期末欠損金（ ）	13,135

組入資産明細表(2018年1月22日現在)

種 類	銘 柄	券面総額	評価額(円)	備考
親投資信託受益証券	U B S 短期円金利プラス・マザーファンド	40,594,134	40,736,213	
合計		40,594,134	40,736,213	

(注)親投資信託受益証券における券面総額の数値は、証券数を表示しております。

U B S 短期円金利プラス・マザーファンドの運用状況

当ファンドは、U B S 短期円金利プラス・ファンド（適格機関投資家向け）が投資対象とする親投資信託で、信託財産の実質的な運用を行っております。

ご参考として、第9期決算日（2018年1月22日）の運用状況をご報告申し上げます。

損益及び剰余金計算書

（単位：円）

	自 2017年 1月21日 至 2018年 1月22日
営業収益	
営業収益合計	-
営業費用	
支払利息	38,384
営業費用合計	38,384
営業利益又は営業損失（ ）	38,384
経常利益又は経常損失（ ）	38,384
当期純利益又は当期純損失（ ）	38,384

一部解約に伴う当期純利益金額の分配額又は一部解約に伴う当期純損失金額の分配額（ ）	-
期首剰余金又は期首欠損金（ ）	178,931
剰余金増加額又は欠損金減少額	-
剰余金減少額又は欠損金増加額	110
当期一部解約に伴う剰余金減少額又は欠損金増加額	110
分配金	-
期末剰余金又は期末欠損金（ ）	140,437

組入資産明細表（2018年1月22日現在）

2018年1月22日現在、UBS短期円金利プラス・マザーファンドにおける組入資産はありません。

ルクセンブルク籍外国投資信託 UBS(Lux)ボンド・シキャブ・コンパート・グローバル（EUR）の運用状況

ご参考として、掲載されている当ファンドの損益計算書及び投資有価証券その他の純資産明細表は、2017年5月31日現在の現地Annual Reportからの抜粋であり、現地の会計基準に基づき作成され、監査を受けたものです。

損益計算書

自 2016年6月1日 至 2017年5月31日
ユーロ

収益	
流動資産等に係る受取利息	359,834.72
有価証券に係る受取利息	49,060,810.49
配当金	4,832,854.94
有価証券の貸付に係る収益	578,014.23
その他収益	3,349,245.04
収益合計	58,180,759.42
費用	
均一費用	- 18,905,902.53
年次税	- 712,956.53
有価証券の貸付に係る費用	- 231,205.68
その他の手数料	- 530,390.62
当座借越等に係る支払利息	- 1,042,103.80
費用合計	- 21,422,559.16
投資純利益（損失）	36,758,200.26
実現（損）益	
無オプション市場価格証券に係る実現（損）益	204,897,312.60
利回り評価有価証券および短期金融商品に係る実現（損）益	7,721,647.21
為替予約取引に係る実現（損）益	- 112,269,565.89
為替差（損）益	- 3,351,641.77
実現（損）益合計	96,997,752.15
当期実現純（損）益	133,755,952.41
未実現評価（損）益の変動	
無オプション市場価格証券に係る未実現評価（損）益	129,770,845.19
利回り評価有価証券および短期金融商品に係る未実現評価（損）益	- 1,976,573.68
為替予約取引に係る未実現評価（損）益	124,058,959.61
未実現評価（損）益の変動合計	251,853,231.12
純資産の純増（減）額	385,609,183.53

2017年5月31日現在の投資有価証券その他の純資産明細表

銘柄	株数 / 額面	ユーロ建評価額 先物 / 為替予約取引 / スワップに係る 未実現(損)益	純資産 比率 (%)
公認の証券取引所に上場されている譲渡性のある有価証券および金融商品			
優先株式			
米ドル			
USD WELLS FARGO & CO PERP PFD CONV CL A 7.5% S'L	67,963.00	76,514,431.63	1.98
米ドル合計		76,514,431.63	1.98
優先株式合計		76,514,431.63	1.98
固定利付非分離型ワラント債			
米ドル			
USD SIEMENS FINANCIERINGSMAATSCH NV-REG-S 1.65000% 15-16.08.19	32,750,000.00	37,533,334.81	0.97
米ドル合計		37,533,334.81	0.97
固定利付非分離型ワラント債合計		37,533,334.81	0.97
固定利付転換社債			
ユーロ			
EUR AABAR INVESTMENTS PJSC-REG-S 1.00000% 15-27.03.22	66,100,000.00	56,763,375.00	1.47
EUR ACS ACTIVIDADES FINANCE BV-REG-S 2.62500% 13-22.10.18	11,600,000.00	14,916,092.00	0.39
EUR AMERICA MOVIL BV-REG-S 5.50000% 15-17.09.18	41,800,000.00	38,703,456.00	1.00
EUR AMORIM ENERGIA BV-REG-S 3.37500% 13-03.06.18	27,000,000.00	28,431,810.00	0.73
EUR ARCADOR AG *DEFAULT* 8.87500% 08-11.07.13	10,700,000.00	1.07	0.00
EUR ASTALDI SPA-REG-S 4.50000% 13-31.01.19	7,400,000.00	7,560,950.00	0.19
EUR BAYER CAPITAL CORP BV-REG-S-SUB 5.62500% 16-22.11.19	30,500,000.00	38,424,205.00	0.99
EUR DEUTSCHE WOHNEN AG-REG-S 0.32500% 17-26.07.24	37,500,000.00	39,034,875.00	1.01

有価証券届出書(内国投資信託受益証券)

EUR	GRAND CITY PROPERTIES SA-REG-S 0.25000% 16-02.03.22	5,300,000.00	5,439,390.00	0.14
EUR	OCI NV-REG-S 3.87500% 13-25.09.18	33,700,000.00	34,885,566.00	0.90
EUR	OHL INVESTMENTS SA-REG-S 4.00000% 13-25.04.18	37,200,000.00	36,052,752.00	0.93
EUR	OUTOKUMPU OYJ-REG-S 3.25000% 15-26.02.20	15,000,000.00	18,036,000.00	0.47
EUR	PT JERSEY LTD-REG-S 0.50000% 14-19.11.19	16,800,000.00	21,890,400.00	0.57
EUR	ROCKET INTERNET SE-REG-S 3.00000% 15-22.07.22	34,900,000.00	33,521,450.00	0.87
EUR	SACYR VALLEHERMOSO SA-REG-S 4.00000% 14-08.05.19	18,700,000.00	18,765,450.00	0.48
EUR	SALZGITTER FINANCE BV 2.00000% 10-08.11.17	13,650,000.00	20,584,609.50	0.53
EUR	STEINHOFF FINANCE HOLDING GMBH-REG-S 1.25000% 15-11.08.22	35,900,000.00	35,804,147.00	0.93
ユーロ合計			448,814,528.57	11.60
イギリスポンド				
GBP	BRAIT SE-REG-S 2.75000% 15-18.09.20	34,000,000.00	37,198,187.54	0.96
GBP	INTU JERSEY 2 LTD-REG-S 2.87500% 16-01.11.22	15,900,000.00	17,686,584.41	0.46
GBP	INTU JERSEY-REG-S 2.50000% 12-04.10.18	11,700,000.00	13,787,793.73	0.35
GBP	REMGRO JERSEY GBP LTD-REG-S 2.62500% 16-22.03.21	24,100,000.00	28,220,660.65	0.73
GBP	VOLCAN HOLDINGS PLC-REG-S 4.12500% 17-11.04.20	36,700,000.00	36,731,011.74	0.95
イギリスポンド合計			133,624,238.07	3.45
香港ドル				
HKD	ASM PACIFIC TECHNOLOGY LTD-REG-S 2.00000% 14-28.03.19	120,000,000.00	16,962,343.35	0.44
HKD	KINGSOFT CORP LTD-REG-S 3.00000% 13-23.07.18	96,000,000.00	13,973,918.68	0.36
HKD	REXLOT HOLDINGS LTD-REG-S STEP-UP/DOWN 14-17.04.19	160,000,000.00	4,239,277.55	0.11
HKD	SHENZHOU INTL GROUP HOLDINGS LTD REG-S 0.50000% 14-18.06.19	162,000,000.00	26,317,158.84	0.68
香港ドル合計			61,492,698.42	1.59
シンガポールドル				
SGD	CAPITALAND LTD-REG-S 1.85000% 13-19.06.20	57,500,000.00	36,412,622.11	0.94
シンガポールドル合計			36,412,622.11	0.94

銘柄	株数 / 額面	ユーロ建評価額 先物 / 為替予約取引 / スワップに係る 未実現(損)益	純資産 比率 (%)
----	---------	--	------------------

米ドル				
USD	AFRICAN MINERALS *DEFAULT* 8.50000% 12-10.02.17	33,800,000.00	300,578.03	0.01
USD	DELTA INV HORIZON INTERNAT LTD-REG-S 3.00000% 15-26.05.20	8,700,000.00	7,678,746.11	0.20
USD	DP WORLD-REG-S 1.75000% 14-19.06.24	40,600,000.00	37,661,058.25	0.97
USD	FIRST ABU DHABI BANK PJSC-REG-S 1.00000% 13-12.03.18	19,800,000.00	17,912,969.32	0.46
USD	GS ENGINEERING & CONSTRUCTION COR-REG-S 4.50000% 16-21.07.21	17,600,000.00	17,600,462.42	0.44
USD	INMARSAT PLC-REG-S 3.87500% 16-09.09.23	17,400,000.00	17,902,890.17	0.46
USD	JAI PRAKASH HYDRO POWER-REG-S *DEFAULT* STEP-UP 10-13.02.49	16,330,000.00	1,472,839.66	0.04
USD	JUST ENERGY GROUP INC-REG-S 6.50000% 14-29.07.19	22,800,000.00	19,692,752.33	0.51
USD	POLARCUS LTD STEP-UP 16-30.12.22	5,010,000.00	1,024,722.10	0.03
USD	POLARCUS LTD-144A-REG-S 5.60000% 11-30.03.22	9,372,395.00	6,028,754.54	0.16
USD	SINTEX INDUSTRIES LTD-REG-S STEP-UP/DOWN 16-25.05.22	8,030,000.00	8,883,129.48	0.23
USD	SIRIUS MINERALS FINANCE LTD-REG-S 8.50000% 16-28.11.23	17,600,000.00	20,847,665.63	0.54
米ドル合計			156,446,568.04	4.05
固定利付転換社債合計			836,790,655.21	21.63
ゼロ・クーポン・転換社債				
スイスフラン				
CHF	GOLDMAN SACHS INTERNATIONAL 0.00000% 15-26.02.18	40,000,000.00	37,165,100.44	0.96
スイスフラン合計			37,165,100.44	0.96
ユーロ				
EUR	EXANE SA 0.00000% 16-12.04.19	34,800,000.00	48,370,486.20	1.25
EUR	FRESENIUS SE & CO KGAA-REG-S 0.00000% 14-24.09.19	24,500,000.00	37,827,510.00	0.98
EUR	RAG-STIFTUNG-REG-S 0.00000% 17-16.03.23	35,300,000.00	37,395,761.00	0.97
ユーロ合計			123,593,757.20	3.20
香港ドル				
HKD	HAITONG INTERNATIONAL SECURITIES-REG-S 0.00000% 16-25.10.21	296,000,000.00	33,911,969.04	0.88
香港ドル合計			33,911,969.04	0.88
日本円				
JPY	EZAKI GLICO CO LTD-REG-S 0.00000% 17-30.01.24	2,150,000,000.00	18,728,865.76	0.48
JPY	IWATANI CORP 0.00000% 15-22.10.20	1,910,000,000.00	16,747,561.47	0.43
JPY	KANSAI PAINT CO LTD-REG-S 0.00000% 16-17.06.19	3,540,000,000.00	30,620,089.11	0.79
JPY	KYUSHU ELECTRIC POWER CO INC-REG-S 0.00000% 17-31.03.22	4,260,000,000.00	37,768,741.74	0.98
JPY	MITSUBISHI CHEMICAL HOLDINGS CORP 0.00000% 17-29.03.24	4,690,000,000.00	38,771,292.28	1.00
JPY	SONY CORP-REG-S 0.00000% 15-30.09.22	2,420,000,000.00	21,944,920.38	0.57
JPY	SUZUKI MOTOR CORP-REG-S 0.00000% 16-31.03.23	2,700,000,000.00	29,330,646.82	0.76
JPY	TOHOKU ELECTRIC POWER CO INC-REG-S 0.00000% 15-03.12.20	2,270,000,000.00	18,982,317.17	0.49
JPY	TORAY INDUSTRIES INC-REG-S 0.00000% 14-31.08.21	3,880,000,000.00	37,746,064.33	0.98
JPY	UNICHAARM CORP-REG-S 0.00000% 15-25.09.20	1,620,000,000.00	16,811,921.08	0.43
日本円合計			267,452,420.14	6.91
韓国ウォン				
KRW	KAKAO CORP 0.00000% 16-11.05.21	26,800,000,000.00	21,289,456.75	0.55
韓国ウォン合計			21,289,456.75	0.55
米ドル				
USD	ABIGROVE LTD-REG-S 0.00000% 17-16.02.22	25,000,000.00	21,695,197.86	0.56
USD	ADVANCED SEMICONDUCTOR ENGIN-REG-S 0.00000% 13-05.09.18	17,000,000.00	19,987,736.77	0.52
USD	BAOSTEEL HONG KONG INV CO LTD-REG-S 0.00000% 15-01.12.18	37,970,000.00	34,918,218.23	0.90
USD	CHINA OVERSEAS FIN INV CAYMAN V-REG-S 0.00000% 16-05.01.23	42,000,000.00	38,306,838.59	0.99
USD	ENN ENERGY HOLDINGS LTD 0.00000% 13-26.02.18	18,000,000.00	16,507,336.59	0.43
USD	GUNMA BANK LTD-REG-S 0.00000% 14-11.10.19	20,200,000.00	18,080,302.36	0.47
USD	HYUNDAI HEAVY INDUSTRIES-REG-S 0.00000% 15-29.06.20	17,800,000.00	15,265,261.00	0.39
USD	JP MORGAN STRUCTURED PRODUCTS BV-REG-S 0.00000% 15-21.05.18	37,900,000.00	43,373,508.22	1.12
USD	JP MORGAN STRUCTURED PRODUCTS BV-REG-S 0.00000% 17-06.03.20	46,400,000.00	47,687,398.84	1.23
USD	NEO SOLAR POWER CORP-REG-S 0.00000% 16-27.10.19	11,900,000.00	10,675,077.81	0.27
USD	SILICONWARE PREC INDUSTRIES CO-REG-S 0.00000% 14-31.10.19	37,750,000.00	38,173,659.40	0.99
USD	SOCIETE GENERALE SA 0.00000% 16-07.03.19	41,336,000.00	47,496,883.59	1.23
USD	ZHEN DING TECHNOLOGY-REG-S 0.00000% 14-26.06.19	20,000,000.00	18,025,789.24	0.47
米ドル合計			370,193,208.50	9.57
ゼロ・クーポン・転換社債合計			853,605,912.07	22.07

銘柄	株数 / 額面	ユーロ建評価額 先物 / 為替予約取引 / スワップに係る 未実現(損)益	純資産 比率 (%)
----	---------	--	------------------

変動利付転換社債				
ユーロ				
EUR	AGEASFINLUX SA-REG-S-SUB 3M EURIBOR+135BP 02-PRP	42,500,000.00	24,650,000.00	0.63
EUR	BNP PARIBAS FORTIS SA-SUB 3M EURIBOR+200BP 07-PRP	51,500,000.00	39,311,495.00	1.02

有価証券届出書 (内国投資信託受益証券)

EUR	NEOPOST SA-REG-S 3.375/VAR 15-PRP	303,334.00	18,088,191.67	0.47
ユーロ合計			82,049,686.67	2.12
米ドル				
USD	YAMAGUCHI FINANCIAL GROUP-REG-S 3M LIBOR-50BP 15-26.03.20	20,000,000.00	18,561,493.99	0.48
米ドル合計			18,561,493.99	0.48
変動利付転換社債合計			100,611,180.66	2.60

公認の証券取引所に上場されている譲渡性のある有価証券および金融商品合計 1,905,055,514.38 49.25

他の規制ある市場で取引されている譲渡性のある有価証券および金融商品

固定利付転換社債				
ユーロ				
EUR	HUNGARIAN STATE HOLDING CO-REG-S 3.37500% 13-02.04.19	29,700,000.00	37,135,989.00	0.96
ユーロ合計			37,135,989.00	0.96
米ドル				
USD	ALON USA ENERGY INC 3.00000% 13-15.09.18	8,549,000.00	8,368,973.03	0.22
USD	BLACKSTONE MORTGAGE TRUST INC 5.25000% 13-01.12.18	10,547,000.00	10,613,968.06	0.27
USD	CARDTRONICS INC 1.00000% 14-01.12.20	21,900,000.00	18,769,361.41	0.49
USD	CITRIX SYSTEMS INC 0.50000% 14-15.04.19	34,298,000.00	37,598,782.17	0.97
USD	COBALT INTERNATIONAL ENERGY INC 2.62500% 12-01.12.19	54,963,000.00	17,126,705.41	0.44
USD	CTRIIP.COM INTERNATIONAL LTD 1.99000% 15-01.07.25	35,218,000.00	38,518,376.02	1.00
USD	EMERGENT BIOSOLUTIONS INC 2.87500% 14-15.01.21	17,272,000.00	19,168,617.66	0.50
USD	EMPIRE STATE REALTY OP LP-144A 2.62500% 14-15.08.19	24,521,000.00	24,878,620.63	0.64
USD	ENSCO JERSEY FINANCE LTD-144A 3.00000% 16-31.01.24	47,212,000.00	35,351,144.83	0.91
USD	GNC HOLDINGS INC 1.50000% 15-15.08.20	25,677,000.00	14,683,499.20	0.38
USD	IAS OPERATING PARTNERSHIP LP-144A 5.00000% 13-15.03.18	19,901,000.00	17,922,757.42	0.46
USD	ICONIX BRAND GROUP INC-SUB 1.50000% 13-15.03.18	25,500,000.00	21,883,059.14	0.57
USD	IMPAX LABORATORIES INC 2.00000% 15-15.06.22	45,456,000.00	34,624,576.96	0.90
USD	INTEGRATED DEVICE TECHNOLOGY INC 0.87500% 15-15.11.22	21,150,000.00	19,690,471.32	0.51
USD	INTEL CORP-144A-SUB 3.25000% 09-01.08.39	31,989,000.00	49,816,644.65	1.29
USD	KEYW HOLDING CORP 2.50000% 14-15.07.19	14,766,000.00	12,575,720.94	0.33
USD	LIBERTY MEDIA CORP 1.37500% 13-15.10.23	47,828,000.00	49,620,752.51	1.28
USD	LIBERTY MEDIA CORP 4.00000% 99-15.11.29	16,052,000.00	8,437,839.27	0.22
USD	LUMENTUM HOLDINGS INC-144A 0.25000% 17-15.03.24	21,092,000.00	21,092,306.80	0.55
USD	MEDICINES COMPANY-144A 2.50000% 15-15.01.22	30,380,000.00	35,935,933.30	0.93
USD	MERCADOLIBRE INC-144A 2.25000% 15-01.07.19	17,725,000.00	34,948,908.17	0.90
USD	MICRON TECHNOLOGY INC 1.62500% 13-15.02.33	14,629,000.00	36,631,432.30	0.95
USD	MICRON TECHNOLOGY INC 2.12500% 13-15.02.33	15,112,000.00	38,072,429.62	0.98
USD	NEUROCRINE BIOSCIENCES INC-144A 13.17110% 14-15.05.24	41,348,000.00	35,564,795.52	0.92
USD	NOVELLUS SYSTEMS INC 2.62500% 11-15.05.41	10,951,000.00	44,636,646.06	1.15
USD	NXP SEMICONDUCTORS N.V 1.00000% 14-01.12.19	36,195,000.00	38,468,734.82	1.00
USD	OASIS PETROLEUM INC 2.62500% 16-15.09.23	22,451,000.00	21,687,326.59	0.56
USD	ON SEMICONDUCTOR CORP-144A 1.62500% 17-15.10.23	57,071,000.00	52,536,278.92	1.36
USD	PDL BIOPHARMA INC 4.00000% 14-01.02.18	26,799,000.00	23,772,345.49	0.62
USD	PRICELINE COM INC 1.00000% 12-15.03.18	26,403,000.00	46,479,611.10	1.20
USD	PROOFPOINT INC 1.25000% 13-15.12.18	10,308,000.00	20,226,871.85	0.52
USD	ROYAL GOLD INC 2.87500% 12-15.06.19	3,637,000.00	3,537,124.00	0.09
USD	SHIP FINANCE INTERNATIONAL LTD 5.75000% 16-15.10.21	20,399,000.00	17,574,523.08	0.45
USD	SPIRIT REALTY CAPITAL INC 3.75000% 14-15.05.21	41,894,000.00	36,426,059.94	0.94
USD	SUNEDISON INC-144A *DEFAULT* 0.25000% 14-15.01.20	39,161,000.00	695,773.78	0.02
USD	SUNPOWER CORP 0.75000% 14-01.06.18	19,210,000.00	16,017,774.61	0.41
USD	TAKE-TWO INTERACTIVE SOFTWARE INC 1.00000% 13-01.07.18	9,548,000.00	30,234,937.09	0.78
USD	TULLOW OIL JERSEY-REG-S 6.62500% 16-12.07.21	17,400,000.00	17,850,280.12	0.46
USD	VEREIT INC 3.75000% 13-15.12.20	39,661,000.00	35,978,117.28	0.93
USD	WEB.COM GROUP INC 1.00000% 13-15.08.18	20,266,000.00	17,823,987.55	0.46
USD	WHITING PETROLEUM CORP 1.25000% 16-01.04.20	22,849,000.00	17,786,051.73	0.46
USD	XILINX INC 2.62500% 11-15.06.17	19,194,000.00	39,422,035.14	1.02
USD	YANDEX NV 1.12500% 15-15.12.18	32,862,000.00	28,357,758.06	0.73
米ドル合計			1,151,407,913.55	29.77
固定利付転換社債合計			1,188,543,902.55	30.73

銘柄	株数 / 額面	ユーロ建評価額 先物 / 為替予約取引 / スワップに係る 未実現(損)益	純資産 比率 (%)
----	---------	--	------------------

ゼロ・クーポン・転換社債

日本円				
JPY	NIPRO CORP-REG-S 0.00000% 16-29.01.21	2,060,000,000.00	19,735,957.42	0.51
日本円合計			19,735,957.42	0.51
ゼロ・クーポン・転換社債合計			19,735,957.42	0.51

変動利付転換社債

米ドル				
USD	CENTERPOINT ENERGY INC-SUB STEP-UP/DOWN 99-15.09.29	917,805.00	58,719,976.80	1.52
米ドル合計			58,719,976.80	1.52
変動利付転換社債合計			58,719,976.80	1.52

他の規制ある市場で取引されている譲渡性のある有価証券および金融商品合計 1,266,999,836.77 32.76

公認の証券取引所に上場されておらず、また他の規制ある市場でも取引されていない譲渡性のある有価証券および金融商品

優先株式

米ドル				
USD	MANDATORY EXCH TST MAND EXCHANGEABLE TR 144A	294,362.00	37,489,598.78	0.97
米ドル合計			37,489,598.78	0.97
優先株式合計			37,489,598.78	0.97

固定利付転換社債

米ドル				
USD	HERCULES CAPITAL INC-144A 4.37500% 17-01.02.22	21,030,000.00	18,980,299.68	0.49
USD	IRONWOOD PHARMACEUTICALS INC 2.25000% 15-15.06.22	16,329,000.00	18,598,651.13	0.48
USD	ISIS PHARMACEUTICAL INC 1.00000% 15-15.11.21	20,352,000.00	18,281,688.50	0.47
USD	LEXICON PHARMACEUTICALS INC 5.25000% 14-01.12.21	8,517,000.00	13,723,390.22	0.35
USD	PTC THERAPEUTICS INC-144A 3.00000% 15-15.08.22	12,400,000.00	7,718,986.22	0.20
USD	SEACOR HOLDINGS INC 3.00000% 13-15.11.28	22,726,000.00	17,659,991.62	0.46
USD	SILVER STANDARD RESOURCES INC 2.87500% 13-01.02.33	20,572,000.00	17,600,082.35	0.46
USD	TAL EDUCATION GROUP 2.50000% 14-15.05.19	6,821,000.00	26,816,447.59	0.69
USD	WRIGHT MEDICAL GROUP NV 2.25000% 17-15.11.21	30,463,000.00	37,517,304.31	0.97
米ドル合計			176,896,841.62	4.57
固定利付転換社債合計			176,896,841.62	4.57

公認の証券取引所に上場されておらず、また他の規制ある市場でも取引されていない譲渡性のある有価証券および金融商品合計 214,386,440.40 5.54

最近発行された譲渡性のある有価証券および金融商品

固定利付転換社債

米ドル			
USD	ARES CAPITAL CORP-144A 3.75000% 17-01.02.22	32,921,000.00	29,308,911.97 0.76
USD	CTRIP.COM INTERNATIONAL LTD-144A 1.25000% 16-15.09.22	19,605,000.00	18,810,513.69 0.49
USD	INSULET CORP-144A 1.25000% 16-15.09.21	21,250,000.00	18,711,149.40 0.48
USD	LENDINGTREE INC-144A 0.62500% 17-01.06.22	19,698,000.00	17,877,445.85 0.46
USD	PACIRA PHARMACEUTICALS INC/DE-144A 2.37500% 17-01.04.22	30,435,000.00	27,836,454.55 0.72
米ドル合計			112,544,475.46 2.91
固定利付転換社債合計			112,544,475.46 2.91

最近発行された譲渡性のある有価証券および金融商品合計 112,544,475.46 2.91

投資有価証券合計 3,498,986,267.01 90.46

銘柄	株数 / 額面	コーポ建評価額 先物 / 為替予約取引 / スワップに係る 未実現(損)益	純資産 比率 (%)
為替予約取引			
為替予約取引 (購入 / 売却)			
購入通貨	売却通貨	満期日	
MXN 730,000,000.00	EUR 34,765,666.00	16.6.2017	- 158,469.64 0.00
EUR 105,943,094.40	HKD 880,000,000.00	30.6.2017	5,603,397.12 0.14
NOK 170,000,000.00	EUR 18,503,398.40	30.6.2017	- 573,380.68 - 0.01
EUR 11,511,439.50	CAD 16,500,000.00	30.6.2017	658,906.13 0.02
EUR 261,792,830.00	JPY 31,000,000,000.00	30.6.2017	12,563,768.49 0.32
EUR 69,719,409.50	CHF 74,500,000.00	30.6.2017	1,218,986.35 0.03
EUR 124,952,674.00	GBP 107,000,000.00	30.6.2017	2,191,218.71 0.06
EUR 37,008,276.00	NZD 57,000,000.00	30.6.2017	1,109,217.03 0.03
EUR 47,382,205.00	SGD 71,000,000.00	30.6.2017	1,797,507.47 0.05
EUR 12,870,616.00	GBP 11,000,000.00	30.6.2017	250,279.47 0.01
EUR 12,921,458.00	GBP 11,000,000.00	30.6.2017	301,121.47 0.01
EUR 3,188,713.50	GBP 2,700,000.00	30.6.2017	90,994.53 0.00
EUR 946,785,810.00	USD 1,018,000,000.00	16.6.2017	42,156,335.39 1.09
EUR 7,995,806.80	GBP 6,700,000.00	30.6.2017	308,874.55 0.01
GBP 1,900,000.00	EUR 2,266,168.00	30.6.2017	- 86,291.69 0.00
CHF 3,000,000.00	EUR 2,767,044.00	30.6.2017	- 8,637.70 0.00
EUR 8,478,288.00	SGD 13,000,000.00	30.6.2017	131,794.09 0.00
EUR 6,467,864.00	JPY 800,000,000.00	30.6.2017	36,146.28 0.00
MYR 80,000,000.00	EUR 16,835,520.00	25.8.2017	- 378,479.14 - 0.01
EUR 30,396,000.00	TWD 1,000,000,000.00	25.8.2017	939,325.21 0.02
EUR 36,497,250.00	KRW 45,000,000,000.00	25.8.2017	906,668.04 0.02
EUR 12,691,126.00	USD 14,000,000.00	16.6.2017	250,249.14 0.01
EUR 1,345,010,216.00	USD 1,496,000,000.00	21.7.2017	18,204,481.65 0.47
GBP 3,462,300.00	EUR 4,036,199.07	16.6.2017	- 62,609.76 0.00
CHF 984,530,500.00	EUR 902,167,150.04	16.6.2017	2,898,240.57 0.07
USD 157,653,300.00	EUR 141,955,824.88	16.6.2017	- 1,859,732.59 - 0.05
EUR 5,932,400.00	TWD 200,000,000.00	25.8.2017	41,065.04 0.00
EUR 7,283,808.00	JPY 900,000,000.00	30.6.2017	48,125.57 0.00
USD 19,000,000.00	EUR 17,046,610.00	16.6.2017	- 162,562.83 0.00
EUR 25,122,608.00	USD 28,000,000.00	16.6.2017	240,854.28 0.01
EUR 1,403,108.24	USD 1,572,100.00	16.6.2017	6,086.63 0.00
EUR 12,517,988.00	USD 14,000,000.00	16.6.2017	77,111.14 0.00
EUR 706,051.82	USD 796,000.00	16.6.2017	- 1,300.89 0.00
EUR 7,996,000.00	JPY 1,000,000,000.00	30.6.2017	- 43,647.15 0.00
EUR 9,228,952.00	GBP 8,000,000.00	30.6.2017	50,525.44 0.00
GBP 217,000.00	EUR 250,836.60	16.6.2017	- 1,791.49 0.00
EUR 18,770,661.00	USD 21,000,000.00	16.6.2017	109,345.71 0.00
EUR 4,589,997.60	HKD 40,000,000.00	30.6.2017	29,102.27 0.00
EUR 6,378,282.60	NOK 60,000,000.00	30.6.2017	50,041.05 0.00
EUR 3,127,705.00	NZD 5,000,000.00	30.6.2017	- 21,335.26 0.00
EUR 30,285,602.00	USD 34,000,000.00	16.6.2017	72,043.91 0.00
USD 17,000,000.00	EUR 15,204,103.00	16.6.2017	- 97,323.95 0.00
EUR 1,480,520.79	USD 1,656,400.00	1.6.2017	7,510.56 0.00
USD 2,499,200.00	EUR 2,232,355.40	16.6.2017	- 11,481.15 0.00
為替予約取引 (購入 / 売却) 合計			88,882,279.37 2.30

銀行預金、要求払い預金および貯蓄預金ならびにその流動資産 216,565,895.83 5.60
 その他の資産および負債 63,440,034.18 1.64
 純資産合計 3,867,874,476.39 100.00

2【ファンドの現況】

以下のファンドの現況は2018年 8月31日現在です。

【U B S 世界C B ファンド 円ヘッジコース】

【純資産額計算書】

資産総額	1,165,771,856円
負債総額	26,433,150円
純資産総額（ - ）	1,139,338,706円
発行済口数	699,410,397口
1口当たり純資産額（ / ）	1.6290円

【U B S 世界C B ファンド 米ドルヘッジコース】

【純資産額計算書】

資産総額	3,833,447,624円
負債総額	4,527,534円
純資産総額（ - ）	3,828,920,090円
発行済口数	1,526,594,053口
1口当たり純資産額（ / ）	2.5081円

（参考）

U B S 世界C B（米ドルヘッジ）マザーファンド

純資産額計算書

資産総額	4,975,537,675円
負債総額	73円
純資産総額（ - ）	4,975,537,602円
発行済口数	1,763,722,433口
1口当たり純資産額（ / ）	2.8210円

第4【内国投資信託受益証券事務の概要】

(1) 名義書換

受益者は、委託会社がやむを得ない事情などにより受益証券を発行する場合を除き、無記名式受益証券から記名式受益証券への変更の請求、記名式受益証券から無記名式受益証券への変更の請求を行わないものとします。

- (2) 受益者に対する特典
該当事項はありません。
- (3) 譲渡制限の内容
譲渡制限はありません。
- 受益権の譲渡
- ・ 受益者は、その保有する受益権を譲渡する場合には、当該受益者の譲渡の対象とする受益権が記載または記録されている振替口座簿に係る振替機関等に振替の申請をするものとします。
 - ・ 前述の申請のある場合には、振替機関等は、当該譲渡に係る譲渡人の保有する受益権の口数の減少および譲受人の保有する受益権の口数の増加につき、その備える振替口座簿に記載または記録するものとします。ただし、振替機関等が振替先口座を開設したものでない場合には、譲受人の振替先口座を開設した他の振替機関等（当該他の振替機関等の上位機関を含みます。）に社債、株式等の振替に関する法律の規定にしたがい、譲受人の振替先口座に受益権の口数の増加の記載または記録が行なわれるよう通知するものとします。
 - ・ 前述の振替について、委託会社は、当該受益者の譲渡の対象とする受益権が記載または記録されている振替口座簿に係る振替機関等と譲受人の振替先口座を開設した振替機関等が異なる場合などにおいて、委託会社が必要と認めるときまたはやむを得ない事情があると判断したときは、振替停止日や振替停止期間を設けることができます。
- 受益権の譲渡の対抗要件
- 受益権の譲渡は、振替口座簿への記載または記録によらなければ、委託会社および受託会社に対抗することができません。
- (4) 受益証券の再発行
受益者は、委託会社がやむを得ない事情などにより受益証券を発行する場合を除き、受益証券の再発行の請求を行わないものとします。
- (5) 受益権の再分割
委託会社は、受託会社と協議のうえ、社債、株式等の振替に関する法律に定めるところにしたがい、一定日現在の受益権を均等に再分割できるものとします。
- (6) 質権口記載または記録の受益権の取扱いについて
振替機関等の振替口座簿の質権口に記載または記録されている受益権にかかる収益分配金の支払い、解約請求の受付、解約金および償還金の支払いなどについては、約款の規定によるほか、民法その他の法令などにしたがって取り扱われます。

第三部【委託会社等の情報】

第1【委託会社等の概況】

1【委託会社等の概況】

(1) 資本金の額等

2018年8月末現在の委託会社の資本金の額：	2,200,000,000円
委託会社が発行する株式総数：	86,400株
発行済株式総数：	21,600株
最近5年間における資本金の額の増減：	該当事項はありません。

(2) 委託会社等の機構

経営体制

(取締役会)

委託会社の業務執行上重要な事項は、取締役会の決議によってこれを決定します。

取締役会は、法令に別段の定めがある場合を除き、社長がこれを招集し、その通知は会日の少なくとも3日前に各取締役および各監査役に対して発します。ただし、緊急の必要あるときは、取締役および監査役全員の同意を得て、招集の手続を省略することができます。

取締役会の決議は、法令に別段の定めがある場合を除き、取締役の過半数が出席し、その出席取締役の過半数をもってこれを行います。

取締役会の議長には、社長が当たります。社長がその職務にあたれない場合は、他の取締役で、取締役の順序において上位にある者がその任に当たります。

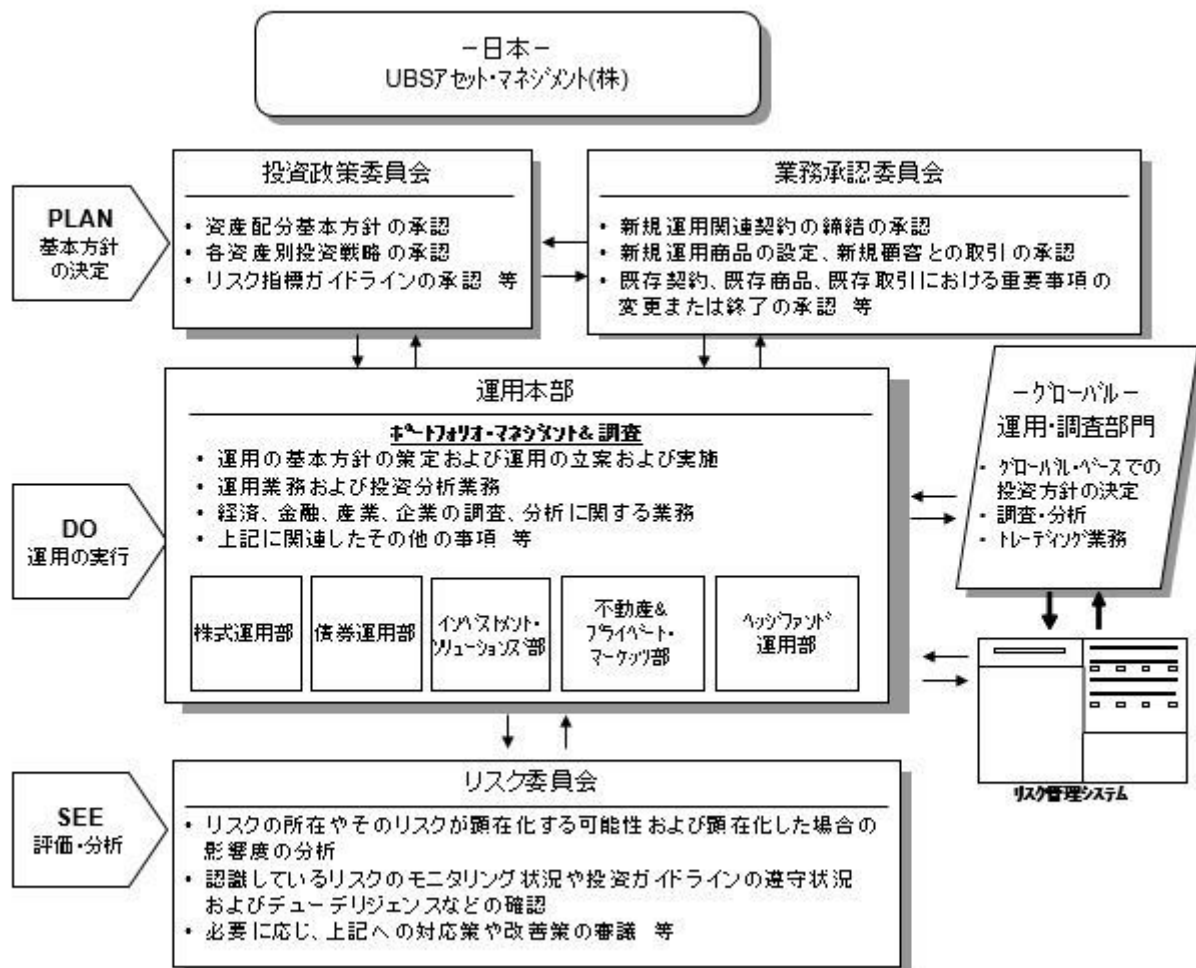
(代表取締役および役付取締役)

代表取締役は、取締役会の決議によって選定します。

代表取締役は、会社を代表し取締役会の決議に従い業務を執行します。

取締役会の決議をもって取締役の中から会長、社長、副社長、およびその他役付取締役若干名を定めることができます。

投資運用の意思決定機構



2018年8月末現在

2【事業の内容及び営業の概況】

「投資信託及び投資法人に関する法律」に定める投資信託委託会社である委託者は、証券投資信託の設定を行うとともに「金融商品取引法」に定める金融商品取引業者としてその運用及び投資一任契約に基づき委任された資産の運用（投資運用業）を行っています。また「金融商品取引法」に定める第二種金融商品取引業及び投資助言業を行っています。

委託会社の運用する証券投資信託は2018年8月末現在、以下のとおりです。（ただし、親投資信託は除きます。）

ファンドの種類	本数	純資産総額（百万円）
単位型株式投資信託	11	38,499
追加型株式投資信託	82	1,162,252
合計	93	1,200,751

3【委託会社等の経理状況】

1. 財務諸表の作成方法について

当社の財務諸表は、「財務諸表等の用語、様式及び作成方法に関する規則」（昭和38年大蔵省令第59号。以下「財務諸表等規則」という。）並びに同規則第2条の規定に基づき、「金融商品取引業等に関する内閣府令」（平成19年8月6日内閣府令第52号）に基づいて作成しております。また、記載金額は千円未満の端数を切り捨てて表示しております。

当社の中間財務諸表は、「中間財務諸表等の用語、様式及び作成方法に関する規則」（昭和52年大蔵省令第38号、以下「中間財務諸表等規則」という。）並びに同規則第38条及び第57条の規定に基づき「金融商品取引業等に関する内閣府令」（平成19年8月6日内閣府令第52号）により作成しております。

賞与引当金			825,265		739,529
その他			6,124		17,221
流動負債計			2,333,197		2,865,493
固定負債					
退職給付引当金			143,129		32,350
固定負債計			143,129		32,350
負債合計			2,476,326		2,897,843
(純資産の部)					
株主資本			3,858,091		4,440,788
資本金			2,200,000		2,200,000
利益剰余金			1,658,091		2,240,788
利益準備金		550,000		550,000	
その他利益剰余金		1,108,091		1,690,788	
繰越利益剰余金		1,108,091		1,690,788	
評価・換算差額等			39		0
その他有価証券評価差額金		39		0	
純資産合計			3,858,051		4,440,788
負債・純資産合計			6,334,378		7,338,632

(2) 【損益計算書】

期別	注記 番号	前事業年度 (自平成28年1月1日 至平成28年12月31日)		当事業年度 (自平成29年1月1日 至平成29年12月31日)	
		内訳	金額(千円)	内訳	金額(千円)
営業収益					
委託者報酬			6,678,496		7,553,192
運用受託報酬	*1*2		3,117,414		3,264,567
その他営業収益	*1*3		2,141,627		1,818,040
営業収益計			11,937,538		12,635,800
営業費用					
支払手数料			3,595,546		3,942,239
広告宣伝費			112,572		105,687
調査費			132,483		113,392
営業雑経費			162,219		93,526
通信費		10,325		8,307	
印刷費		93,011		64,844	
協会費		13,284		16,642	
その他	*1	45,597		3,731	
営業費用計			4,002,821		4,254,845
一般管理費					
給料			2,946,091		2,672,661
役員報酬		287,825		206,524	
給料・手当	*1	1,915,889		1,821,359	
賞与		742,376		644,777	
交際費			39,972		22,847
旅費交通費			81,909		94,852

租税公課			41,801		75,054
不動産賃借料			240,378		233,280
退職給付費用			299,290		69,860
事務委託費	*1		2,428,660		2,869,133
諸経費			105,794		80,139
一般管理費計			6,183,899		6,117,829
営業利益			1,750,817		2,263,125
営業外収益					
受取利息		61		4	
為替差益		45,366		-	
雑収入		2,344		93	
営業外収益計			47,772		98
営業外費用					
為替差損		-		32,200	
雑損失		1,378		353	
営業外費用計			1,378		32,553
経常利益			1,797,211		2,230,670
税引前当期純利益			1,797,211		2,230,670
法人税、住民税及び事業税			650,618		654,253
法人税等調整額			40,500		60,600
当期純利益			1,106,092		1,515,817

(3) 【株主資本等変動計算書】

前事業年度（自 平成28年1月1日 至 平成28年12月31日）

（単位：千円）

	株主資本				株主資本 合計	評価・換算差額等		純資産合計
	資本金	利益剰余金				その他 有価証券 評価差額金	評価・換算 差額等合計	
		利益 準備金	その他利益 剰余金 繰越利益 剰余金	利益剰余金 合計				
当期首残高	2,200,000	550,000	805,518	1,355,518	3,555,518	25	25	3,555,544
当期中の変動額								
剰余金の配当			803,520	803,520	803,520			803,520
当期純利益			1,106,092	1,106,092	1,106,092			1,106,092
株主資本以外の項目 の当期中の変動額 (純額)						65	65	65
当期中の変動額合計			302,572	302,572	302,572	65	65	302,507
当期末残高	2,200,000	550,000	1,108,091	1,658,091	3,858,091	39	39	3,858,051

当事業年度（自 平成29年1月1日 至 平成29年12月31日）

（単位：千円）

	株主資本				株主資本	評価・換算差額等		純資産合計
	資本金	利益剰余金				その他 有価証券	評価・換算	
		利益	その他利益 剰余金	利益剰余金				

		準備金	繰越利益 剰余金	合計	合計	評価差額金	差額等合計	
当期首残高	2,200,000	550,000	1,108,091	1,658,091	3,858,091	39	39	3,858,051
当期中の変動額								
剰余金の配当			933,120	933,120	933,120			933,120
当期純利益			1,515,817	1,515,817	1,515,817			1,515,817
株主資本以外の項目 の当期中の変動額 (純額)						40	40	40
当期中の変動額合計			582,697	582,697	582,697	40	40	582,737
当期末残高	2,200,000	550,000	1,690,788	2,240,788	4,440,788	0	0	4,440,788

[注記事項]

(重要な会計方針)

1. 有価証券の評価基準及び評価方法

(1) その他有価証券

時価のあるもの

決算日の市場価格等に基づく時価法

(評価差額は全部純資産直入法により処理し、売却原価は移動平均法により算定しております。)

2. 引当金の計上基準

(1) 賞与引当金

役員及び従業員の賞与支払に備えるため、支給見込額を計上しております。

(2) 退職給付引当金

退職給付引当金は役員及び従業員の退職給付に備えるため、当期末における退職給付債務及び年金資産の見込み額に基づき、必要額を計上しております。

退職給付引当金のうち、役員分は次のとおりであります。

前事業年度 (平成28年12月31日)	当事業年度 (平成29年12月31日)
4,617千円	829千円

退職給付見込額の期間帰属方法

退職給付債務の算定にあたり、退職給付見込額を当事業年度末までの期間に帰属させる方法については、給付算定式基準によっております。

数理計算上の差異の費用処理方法

数理計算上の差異は、発生年度に全額損益処理しております。

3. その他財務諸表作成のための基本となる重要な事項

1. 消費税等の処理方法

消費税及び地方消費税の会計処理は、税抜方式によっております。

(貸借対照表関係)

*1 関係会社に対する資産及び負債

各科目に含まれる関係会社に対する資産及び負債の内容は、次の通りであります。

(単位：千円)

	前事業年度 (平成28年12月31日)	当事業年度 (平成29年12月31日)
現金・預金	982,912	491,408
未収入金	26,920	2,073
未収運用受託報酬	43,958	9
その他未収収益	188,237	164,575
未払費用	61,898	278,614

(損益計算書関係)

*1 関係会社との取引

各科目に含まれる関係会社に対する取引額は、次の通りであります。

(単位：千円)

	前事業年度	当事業年度
	自 平成28年 1月 1日 至 平成28年12月31日	自 平成29年 1月 1日 至 平成29年12月31日
運用受託報酬	172,578	186,422
その他営業収益	307,384	229,742
営業雑経費その他	31,348	2,310
人件費	4,722	2,319
事務委託費	425,587	737,791

*2 運用受託報酬には、次のものを含んでおります。

（単位：千円）

	前事業年度	当事業年度
	自 平成28年 1月 1日 至 平成28年12月31日	自 平成29年 1月 1日 至 平成29年12月31日
投資助言報酬	61,832	163,225

*3 その他営業収益には、海外ファンドの販売資料及び運用報告書等の作成や翻訳など運用業務以外に関するサービスの提供に伴う報酬を計上しております。

（株主資本等変動計算書関係）

前事業年度（自 平成28年1月1日 至 平成28年12月31日）

1. 発行済株式に関する事項

株式の種類	当事業年度期首	増加	減少	当事業年度末
普通株式（株）	21,600	-	-	21,600

2. 配当に関する事項

（1）配当金支払額

決議	株式の種類	配当金の総額(千円)	1株当たり配当額(円)	基準日	効力発生日
平成28年3月29日 定時株主総会	普通株式	803,520	37,200	平成27年12月31日	平成28年3月30日

（2）基準日が当事業年度に属する配当のうち、配当の効力発生日が翌事業年度となるもの
次のとおり、決議を予定しております。

決議	株式の種類	配当の原資	配当金の総額(千円)	1株当たり配当額(円)	基準日	効力発生日
第22期定時 株主総会	普通株式	利益剰余金	933,120	43,200	平成28年12月31日	第22期定時 株主総会の翌日

当事業年度（自 平成29年1月1日 至 平成29年12月31日）

1. 発行済株式に関する事項

株式の種類	当事業年度期首	増加	減少	当事業年度末
普通株式（株）	21,600	-	-	21,600

2. 配当に関する事項

（1）配当金支払額

決議	株式の種類	配当金の総額(千円)	1株当たり配当額(円)	基準日	効力発生日
平成29年3月31日 定時株主総会	普通株式	933,120	43,200	平成28年12月31日	平成29年4月1日

（2）基準日が当事業年度に属する配当のうち、配当の効力発生日が翌事業年度となるもの
次のとおり、決議を予定しております。

決議	株式の種類	配当の原資	配当金の総額(千円)	1株当たり配当額(円)	基準日	効力発生日

第23期定時 株主総会	普通株式	利益剰余金	1,689,120	78,200	平成29年12月31日	第23期定時 株主総会の翌日
----------------	------	-------	-----------	--------	-------------	-------------------

(金融商品関係)

1. 金融商品の状況に関する事項

(1) 金融商品に対する取組方針

当社は、資金運用については短期的な預金等に限定しております。
現在、金融機関及びその他からの借入はありません。

(2) 金融商品の内容及びそのリスク並びにリスク管理体制

未収委託者報酬は、既にファンドの純資産額に未払委託者報酬として織り込まれ、受託者によって分別保管された投資信託財産が裏付けとなっていることから、信用リスクはほとんどないものと考えています。

未収運用受託報酬につきましても、未収委託者報酬と同様に、年金信託勘定との投資一任契約により分別管理されている信託財産が裏付けとなっていることから、信用リスクはほとんどないものと考えています。

その他未収収益は、取引相手先を信用力の高い金融機関に限定しているため、信用リスクはほとんどないものと考えています。

2. 金融商品の時価等に関する事項

貸借対照表計上額、時価及びこれらの差額については、次のとおりであります。

前事業年度(平成28年12月31日)

(単位:千円)

	貸借対照表計上額	時価	差額
現金・預金	2,493,935	2,493,935	-
未収入金	64,489	64,489	-
未収委託者報酬	593,364	593,364	-
未収運用受託報酬	1,486,015	1,486,015	-
その他未収収益	1,091,567	1,091,567	-
資産計	5,729,372	5,729,372	-
未払費用	1,111,126	1,111,126	-
未払法人税等	245,534	245,534	-
負債計	1,356,661	1,356,661	-

当事業年度(平成29年12月31日)

(単位:千円)

	貸借対照表計上額	時価	差額
現金・預金	3,719,875	3,719,875	-
未収入金	99,677	99,677	-
未収委託者報酬	608,627	608,627	-
未収運用受託報酬	1,782,978	1,782,978	-
その他未収収益	586,151	586,151	-
資産計	6,797,310	6,797,310	-
未払費用	1,565,280	1,565,280	-
未払法人税等	371,144	371,144	-
負債計	1,936,424	1,936,424	-

(注)1. 金融商品の時価の算定方法

これらは短期間で決済されるため、時価は帳簿価額にほぼ等しいことから、すべて帳簿価額により表示しております。

(注)2. 金銭債権の決算日後の償還予定額

前事業年度(平成28年12月31日)

(単位:千円)

	1年以内	1年超
--	------	-----

現金・預金	2,493,935	-
未収入金	64,489	-
未収委託者報酬	593,364	-
未収運用受託報酬	1,486,015	-
その他未収収益	1,091,567	-
合計	5,729,372	-

当事業年度（平成29年12月31日）（単位：千円）

	1年以内	1年超
現金・預金	3,719,875	-
未収入金	99,677	-
未収委託者報酬	608,627	-
未収運用受託報酬	1,782,978	-
その他未収収益	586,151	-
合計	6,797,310	-

（有価証券関係）

その他有価証券

前事業年度（平成28年12月31日）

重要性がないため記載を省略しております。

当事業年度（平成29年12月31日）

重要性がないため記載を省略しております。

（退職給付関係）

前事業年度（自平成28年1月1日 至平成28年12月31日）

1. 採用している制度の概要

当社は規約型確定給付企業年金制度並びに確定拠出年金制度を採用しております。

当社の確定給付企業年金契約は、当社、UBS証券株式会社及びUBS銀行東京支店との共同結合契約であり、年金資産の計算は退職給付債務の比率によっております。

2. 確定給付制度

（1）退職給付債務の期首残高と期末残高の調整表

（単位：千円）

退職給付債務の期首残高	1,133,905
勤務費用	129,056
利息費用	7,655
数理計算上の差異の当期発生額	40,391
退職給付の支払額	174,348
過去勤務費用の当期発生額	-
退職給付債務の期末残高	1,136,659

（2）年金資産の期首残高と期末残高の調整表

（単位：千円）

年金資産の期首残高	1,032,173
期待運用収益	4,689
数理計算上の差異の当期発生額	10,033
事業主からの拠出額	141,049
退職給付の支払額	174,348
年金資産の期末残高	993,530

（3）退職給付債務及び年金資産の期末残高と貸借対照表に計上された退職給付引当金の調整表

（単位：千円）

積立型制度の退職給付債務	1,136,659
年金資産	993,530
小計	143,129

非積立型制度の退職給付債務	-
貸借対照表に計上された負債と資産の純額	143,129
退職給付引当金	143,129
貸借対照表に計上された負債と資産の純額	143,129

(4) 退職給付費用及びその内訳項目の金額

(単位：千円)

勤務費用	129,056
利息費用	7,655
期待運用収益	4,689
数理計算上の差異の費用処理額	50,424
過去勤務費用の費用処理額	-
確定給付制度に係る退職給付費用	182,446

(注)上記の他、特別退職金94,403千円を退職給付費用として処理しております。

(5) 年金資産に関する事項

年金資産の主な内訳

年金資産合計に対する主な分類ごとの比率は、次のとおりであります。

債券	54%
株式	18%
その他	28%
合計	100%

長期期待運用収益率の設定方法

年金資産の長期期待運用収益率を決定するため、現在及び予想される年金資産の配分と、年金資産を構成する多様な資産からの現在及び将来期待される長期の収益率を考慮しております。

(6) 数理計算上の計算基礎に関する事項

当事業年度末における主要な数理計算上の計算基礎

割引率 0.503%

長期期待運用収益率 0.58%

3. 確定拠出制度

当社の確定拠出制度への要拠出額は、22,440千円でありました。

当事業年度（自 平成29年1月1日 至 平成29年12月31日）

1. 採用している制度の概要

当社は規約型確定給付企業年金制度並びに確定拠出年金制度を採用しております。

当社の確定給付企業年金契約は、当社、UBS証券株式会社及びUBS銀行東京支店との共同結合契約であり、年金資産の計算は退職給付債務の比率によっております。

2. 確定給付制度

(1) 退職給付債務の期首残高と期末残高の調整表

(単位：千円)

退職給付債務の期首残高	1,136,659
勤務費用	131,944
利息費用	4,792
数理計算上の差異の当期発生額	37,097
退職給付の支払額	149,929
過去勤務費用の当期発生額	-
退職給付債務の期末残高	1,086,368

(2) 年金資産の期首残高と期末残高の調整表

(単位：千円)

年金資産の期首残高	993,530
期待運用収益	4,695
数理計算上の差異の当期発生額	67,527
事業主からの拠出額	138,195
退職給付の支払額	149,929
年金資産の期末残高	1,054,018

(3) 退職給付債務及び年金資産の期末残高と貸借対照表に計上された退職給付引当金の調整表

(単位：千円)

積立型制度の退職給付債務	1,086,368
年金資産	1,054,018
小計	32,350
非積立型制度の退職給付債務	-
貸借対照表に計上された負債と資産の純額	32,350
退職給付引当金	32,350
貸借対照表に計上された負債と資産の純額	32,350

(4) 退職給付費用及びその内訳項目の金額

(単位：千円)

勤務費用	131,944
利息費用	4,792
期待運用収益	4,695
数理計算上の差異の費用処理額	104,624
過去勤務費用の費用処理額	-
確定給付制度に係る退職給付費用	27,415

(注)上記の他、特別退職金18,475千円を退職給付費用として処理しております。

(5) 年金資産に関する事項

年金資産の主な内訳

年金資産合計に対する主な分類ごとの比率は、次のとおりであります。

債券	36%
株式	19%
その他	45%
合計	100%

長期期待運用収益率の設定方法

年金資産の長期期待運用収益率を決定するため、現在及び予想される年金資産の配分と、年金資産を構成する多様な資産からの現在及び将来期待される長期の収益率を考慮しております。

(6) 数理計算上の計算基礎に関する事項

当事業年度末における主要な数理計算上の計算基礎

割引率 0.486%

長期期待運用収益率 0.58%

3. 確定拠出制度

当社の確定拠出制度への要拠出額は、23,970千円でありました。

(税効果会計関係)

1. 繰延税金資産の発生 の主な原因別の内訳

(単位：千円)

	前事業年度 (平成28年12月31日)	当事業年度 (平成29年12月31日)
--	------------------------	------------------------

繰延税金資産		
未払費用	-	19,700
未払事業所税	2,000	-
減価償却超過額	34,000	20,400
未払事業税	12,000	20,100
株式報酬費用	133,000	129,000
退職給付引当金	100,000	57,100
賞与引当金	255,000	228,200
その他	31,019	31,900
繰延税金資産小計	567,019	506,400
評価性引当額	-	-
繰延税金資産合計	567,019	506,400
繰延税金負債		
その他有価証券評価差額金	-	0
繰延税金負債合計	-	0
繰延税金資産純額	567,019	506,399

2. 法定実効税率と税効果会計適用後の法人税等の負担率との間の差異の原因となった主要な項目別内訳

	前事業年度 (平成28年12月31日)	当事業年度 (平成29年12月31日)
法定実効税率 (調整)	33.06%	30.86%
交際費等永久に損金に算入されない項目	5.11%	2.51%
税率変更による期末繰延税金資産の減額修正	2.34%	0.07%
過年度法人税等	0.63%	- %
その他	1.42%	1.25%
税効果会計適用後の法人税等の負担率	38.46%	32.05%

(セグメント情報等)

1. セグメント情報

当社は投資運用業の単一セグメントであるため、記載を省略しております。

2. 関連情報

(1) 製品及びサービスごとの情報

当社の製品・サービス区分は、損益計算書の営業収益の区分と同一であることから、製品・サービスごとの営業収益の記載を省略しております。

(2) 地域に関する情報

営業収益

前事業年度(自平成28年1月1日至平成28年12月31日)

日本	米国	その他	合計
2,340,653千円	1,715,793千円	1,202,595千円	5,259,041千円

当事業年度(自平成29年1月1日至平成29年12月31日)

日本	米国	その他	合計
2,640,642千円	1,288,034千円	1,153,931千円	5,082,607千円

(注) 営業収益は顧客の所在地を基礎とし、国または地域に分類しております。

委託者報酬については、制度上顧客情報を知りえないため、記載を省略しております。

(3) 主要な顧客に関する情報

前事業年度（自 平成28年1月1日 至 平成28年12月31日）

相手先	売上高	関連するセグメント名
UBSグループ（*1）	2,755,492千円	投資運用

当事業年度（自 平成29年1月1日 至 平成29年12月31日）

相手先	売上高	関連するセグメント名
UBSグループ（*1）	2,272,388千円	投資運用

（注）運用受託報酬について、契約上の守秘義務を踏まえて、一部顧客に関する記載を省略しております。

委託者報酬については、制度上顧客情報を知りえないため、記載を省略しております。

（*1）UBSグループは、世界50カ国余りにおける大手企業や機関投資家のお客様に対し、グローバルなネットワークと専門性を駆使し、事業拡大、リスク管理、投資戦略など、ニーズに沿ったアドバイスと優れた執行能力を提供しております。

（関連当事者情報）

1. 関連当事者との取引

前事業年度（自 平成28年1月1日 至 平成28年12月31日）

(1) 親会社

属性	会社等の名称	所在地	資本金 又は 出資金	事業の 内容 又は 職業	議決権 の所有 (被所有) 割合	関連当 事者との 関係	取引の内容	取引金額 (千円)	科目	期末残高 (千円)
親 会 社	UBS AG	スイス・ チュー リッヒ	3.8億 スイス フラン	銀行、 証券業務	(被所有) 間接100%	なし	金銭の預入れ		現金・預金	982,912
							増加	4,431,353		
							減少	4,102,957		
							運用受託報酬	172,578	未収入金	26,920
							その他営業収益	307,384	未収運用受託報酬	43,958
							その他営業費用	31,348	その他未収収益	188,237
事務委託費	425,587	未払費用	61,898							
人件費	4,722									

取引条件及び取引条件の決定方針等

- 人件費は、出向者等に対する実際支払額を基として決定しております。
- 取引条件の決定については、一般取引条件と同様に決定しております。

上記の金額のうち、取引金額には消費税等が含まれておらず、期末残高には消費税等が含まれておりません。

(2) 兄弟会社等

属性	会社等の名称	所在地	資本金又 は出資金	事業の 内容 又は 職業	議決権 の所有 (被所有) 割合	関連当 事者との 関係	取引の内容	取引 金額 (千円)	科目	期末 残高 (千円)
	UBS Switzerland AG	スイス・ チュー リッヒ	10百万 スイス フラン	銀行業務	なし	金銭の 預入れ	金銭の預入れ 増加 減少	424,339 476,111	現金・預金	69,065

親会社の子会社等	UBS証券株式会社	東京都千代田区大手町	564億5千万円	証券業	なし	人件費の立替 人件費、社会保険料などの立替	事務委託費 不動産関係費 人件費（受取） 人件費	252,836 213,977 70,931 3,512	未収入金 未払費用	26,820 248,567
	UBS Asset Management (Australia) Ltd	オーストラリア・シドニー	40百万オーストラリアドル	資産運用業	なし	兼業業務 資産運用業務及び、それに関する事務委託等	その他営業収益 事務委託費	104,157 213,829	その他未収収益 未払費用	23,015 92,394
	UBS Asset Management (Singapore) Ltd	シンガポール	3.9百万シンガポールドル	資産運用業	なし	兼業業務 資産運用業務及び、それに関する事務委託等	運用受託報酬 その他営業収益 事務委託費	108,129 34,378 61,094	未収運用受託報酬 その他未収収益 未払費用	121,399 19,262 17,424
	UBS Asset Management (UK) Ltd	英国・ロンドン	125百万英国ポンド	資産運用業	なし	兼業業務 資産運用業務及び、それに関する事務委託等	その他営業収益 事務委託費	111,447 926,067	その他未収収益 未払費用	26,987 182,841
	UBS Asset Management (Americas) Inc.	米国・ウィルミントン	1米ドル	資産運用業	なし	兼業業務 資産運用業務及び、それに関する事務委託等	運用受託報酬 その他営業収益 事務委託費 人件費	291,494 475,473 187,541 10,579	未収運用受託報酬 その他未収収益 未払費用	10,301 544,349 83,084
	UBS Alternative and Quantitative Investments LLC	米国・ウィルミントン	10万米ドル	資産運用業	なし	兼業業務	その他営業収益	881,075	その他未収収益	238,038

取引条件及び取引条件の決定方針等

1. 事務所賃借料は、外部貸主への実際支払額を基に面積比で決定しております。人件費は、出向者等に対する実際支払額を基として決定しております。
2. 立替費用は、第三者に支払われた実際支払額を基として決定しております。
3. 取引条件の決定については、一般取引条件と同様に決定しております。

上記の金額のうち、取引金額には消費税等が含まれておらず、期末残高には消費税等が含まれておりません。

当事業年度（自 平成29年1月1日 至 平成29年12月31日）

(1) 親会社

属性	会社等の名称	所在地	資本金又は出資金	事業の内容又は職業	議決権の所有(被所有)割合	関連当事者との関係	取引の内容	取引金額(千円)	科目	期末残高(千円)
親会社	UBS AG	スイス・チュー	3.8億スイス	銀行、証券業務	(被所有)間接100%	なし	金銭の預入れ		現金・預金	491,408
							増加	5,833,063		
							減少	6,459,229		
							運用受託報酬	186,422	未収入金	2,073
							その他営業収益	229,742	未収運用受託報酬	9
							その他営業費用	2,975	その他未収収益	164,575

社		リッヒ	フラン			事務委託費	737,791	未払費用	278,614
						不動産関係費 (受取)	665		
						人件費	2,319		

取引条件及び取引条件の決定方針等

1. 人件費は、出向者等に対する実際支払額を基として決定しております。
2. 取引条件の決定については、一般取引条件と同様に決定しております。

上記の金額のうち、取引金額には消費税等が含まれておらず、期末残高には消費税等が含まれておりません。

(2) 兄弟会社等

属性	会社等の名称	所在地	資本金又は出資金	事業の内容又は職業	議決権の所有(被所有)割合	関連当事者との関係	取引の内容	取引金額(千円)	科目	期末残高(千円)
親会社の子会社等	UBS Switzerland AG	スイス・チューリッヒ	10百万スイスフラン	銀行業務	なし	金銭の預入れ	金銭の預入れ 増加 減少	164,119 208,766	現金・預金	24,418
	UBS証券株式会社	東京都千代田区大手町	321億円	証券業	なし	人件費の立替 人件費、社会保険料などの立替	事務委託費 不動産関係費 人件費(受取) 人件費	201,287 224,391 108,562 7,800	未収入金 未払費用	34,377 217,221
	UBS Asset Management (Australia) Ltd	オーストラリア・シドニー	40百万オーストラリアドル	資産運用業	なし	兼業業務 資産運用業務及び、それに関する事務委託等	その他営業収益 事務委託費	113,277 141,397	未収入金 その他未収収益 未払費用	51,971 16,548 75,784
	UBS Asset Management (Singapore) Ltd	シンガポール	3.9百万シンガポールドル	資産運用業	なし	兼業業務 資産運用業務及び、それに関する事務委託等	運用受託報酬 その他営業収益 事務委託費	90,331 61,898 147,077	未収運用受託報酬 未払費用	80,793 12,489
	UBS Asset Management (UK) Ltd	英国・ロンドン	125百万英国ポンド	資産運用業	なし	兼業業務 資産運用業務及び、それに関する事務委託等	その他営業収益 事務委託費	201,619 1,097,519	その他未収収益 未払費用	48,968 498,975
	UBS Asset Management (Americas) Inc.	米国・ウィルミントン	1米ドル	資産運用業	なし	兼業業務 資産運用業務及び、それに関する事務委託等	運用受託報酬 その他営業収益 事務委託費	85,385 245,967 227,617	その他未収収益 未払費用	82,849 136,776
	UBS Hedge Fund Solutions LLC	米国・ウィルミントン	10万米ドル	資産運用業	なし	兼業業務	その他営業収益	916,470	その他未収収益	253,895

取引条件及び取引条件の決定方針等

1. 事務所賃借料は、外部貸主への実際支払額を基に面積比で決定しております。
人件費は、出向者等に対する実際支払額を基として決定しております。
2. 立替費用は、第三者に支払われた実際支払額を基として決定しております。

3. 取引条件の決定については、一般取引条件と同様に決定しております。

上記の金額のうち、取引金額には消費税等が含まれておらず、期末残高には消費税等が含まれておりません。

(1株当たり情報)

	前事業年度		当事業年度	
	自	平成28年 1月 1日 至 平成28年12月31日	自	平成29年 1月 1日 至 平成29年12月31日
1株当たり純資産額		178,613円51銭		205,592円08銭
1株当たり当期純利益金額		51,207円99銭		70,176円71銭

なお、潜在株式調整後1株当たり当期純利益金額については、潜在株式が存在していないため記載しておりません。

(注) 1株当たり当期純利益金額の算定上の基礎は、以下のとおりであります。

	前事業年度		当事業年度	
	自	平成28年 1月 1日 至 平成28年12月31日	自	平成29年 1月 1日 至 平成29年12月31日
当期純利益（千円）		1,106,092		1,515,817
普通株主に帰属しない金額（千円）		-		-
普通株式に係る当期純利益（千円）		1,106,092		1,515,817
普通株式の期中平均株式数（株）		21,600		21,600

(重要な後発事象)

該当事項はありません。

中間財務諸表

(1) 中間貸借対照表

期別	科目	注記 番号	当中間会計期間末 (2018年6月30日)	
			内訳	金額 (千円)
	(資産の部)			
	流動資産			
	現金・預金			3,375,456
	未収入金			86,424
	未収委託者報酬			829,431
	未収運用受託報酬			2,087,536
	その他未収収益			484,529
	前払費用			26,248
	繰延税金資産			152,300
	その他			4,715
	流動資産計			7,046,643
	固定資産			
	投資その他の資産			267,500
	投資有価証券		200	
	繰延税金資産		247,299	

ゴルフ会員権		20,000	
固定資産計			267,500
資産合計			7,314,143

期別		当中間会計期間末 (2018年6月30日)	
科目	注記 番号	内訳	金額 (千円)
(負債の部)			
流動負債			
預り金			46,913
未払費用			2,106,555
未払消費税			183,760
未払法人税等			546,712
賞与引当金			419,906
その他			30,778
流動負債計			3,334,627
固定負債			
退職給付引当金			30,464
固定負債計			30,464
負債合計			3,365,091
(純資産の部)			
株主資本			3,949,051
資本金			2,200,000
利益剰余金			1,749,051
利益準備金		550,000	
その他利益剰余金		1,199,051	
繰越利益剰余金		1,199,051	
評価・換算差額等			0
その他有価証券評価差額金		0	
純資産合計			3,949,051
負債・純資産合計			7,314,143

(2) 中間損益計算書

期別		当中間会計期間 (自2018年1月1日 至2018年6月30日)	
科目	注記 番号	内訳	金額 (千円)
営業収益			
委託者報酬			3,757,110
運用受託報酬			3,112,165
その他営業収益			876,068
営業収益計			7,745,344
営業費用			
支払手数料			1,867,286
広告宣伝費			31,373
調査費			48,261
営業雑経費			39,706

通信費		2,323	
印刷費		29,321	
協会費		5,802	
その他		2,260	
営業費用計			1,986,629
一般管理費			
給料			1,398,915
役員報酬	142,482		
給料・手当	915,452		
賞与	340,980		
交際費			9,846
旅費交通費			46,107
租税公課			36,380
不動産賃借料			117,076
退職給付費用			138,526
事務委託費			2,122,689
諸経費			45,301
一般管理費計			3,914,843
営業利益			1,843,871
営業外収益			
受取利息	4		
雑収入	13		
営業外収益計			18
営業外費用			
為替差損	25,478		
雑損失	0		
営業外費用計			25,478
経常利益			1,818,410
税引前中間純利益			1,818,410
法人税、住民税及び事業税			514,228
法人税等調整額			106,800
中間純利益			1,197,382

(3) 中間株主資本等変動計算書

当中間会計期間（自 2018年1月1日 至 2018年6月30日）

（単位：千円）

	株主資本				株主資本 合計	評価・換算差額等		純資産合計
	資本金	利益剰余金				その他 有価証券 評価差額金	評価・換算 差額等合計	
		利益 準備金	その他利益 剰余金	利益剰余金 合計				
当期首残高	2,200,000	550,000	1,690,788	2,240,788	4,440,788	0	0	4,440,788
当中間期変動額								
剰余金の配当			1,689,120	1,689,120	1,689,120			1,689,120
中間純利益			1,197,382	1,197,382	1,197,382			1,197,382
株主資本以外の項目の 当中間期変動額（純額）						0	0	0
当中間期変動額合計			491,737	491,737	491,737	0	0	491,737
当中間期末残高	2,200,000	550,000	1,199,051	1,749,051	3,949,051	0	0	3,949,051

[注 記 事 項]

(重要な会計方針)

1. 有価証券の評価基準及び評価方法

(1) その他有価証券

時価のあるもの

決算日の市場価格等に基づく時価法

(評価差額は全部純資産直入法により処理し、売却原価は移動平均法により算定しております。)

2. 引当金の計上基準

(1) 賞与引当金

役員及び従業員の賞与支払に備えるため、支給見込額を計上しております。

(2) 退職給付引当金

役員及び従業員の退職給付に備えるため、事業年度末における退職給付債務及び年金資産の見込額に基づき、当中間会計期間末において発生していると認められる額を計上しております。

退職給付見込額の期間帰属方法

退職給付債務の算定にあたり、退職給付見込額を当中間会計期間末までの期間に帰属させる方法については、給付算定式基準によっております。

数理計算上の差異及び過去勤務費用の処理方法

数理計算上の差異及び過去勤務費用は、発生年度に全額損益処理しております。

3. その他中間財務諸表作成のための基本となる重要な事項

(1) 消費税等の処理方法

消費税及び地方消費税の会計処理は、税抜方式によっております。

また、仮払消費税と仮受消費税は相殺のうえ表示しております。

(中間株主資本等変動計算書関係)

第24期 中間会計期間						
自 2018年 1月 1日						
至 2018年 6月30日						
1. 発行済株式に関する事項						
株式の種類	当会計期間期首	増加	減少	当中間会計期間末		
普通株式(株)	21,600	-	-	21,600		
2. 配当に関する事項						
配当金支払額						
決議	株式の種類	配当の原資	配当金の総額(千円)	1株当たり配当額(円)	基準日	効力発生日
第23期定時株主総会	普通株式	利益剰余金	1,689,120	78,200	2017年12月31日	第23期定時株主総会の翌日

(金融商品関係)

金融商品の時価等に関する事項

2018年6月30日における中間貸借対照表計上額、時価及びこれらの差額については、次のとおりであります。

(単位：千円)

	中間貸借対照表計上額	時価	差額
現金・預金	3,375,456	3,375,456	-
未収入金	86,424	86,424	-
未収委託者報酬	829,431	829,431	-
未収運用受託報酬	2,087,536	2,087,536	-
その他未収収益	484,529	484,529	-
資産計	6,863,379	6,863,379	-

預り金	46,913	46,913	-
未払費用	2,106,555	2,106,555	-
未払消費税	183,760	183,760	-
未払法人税等	546,712	546,712	-
負債計	2,883,941	2,883,941	-

(注) 金融商品の時価の算定方法

これらは短期間で決済されるため、時価は帳簿価額にほぼ等しいことから、すべて帳簿価額により表示しております。

(有価証券関係)

その他有価証券

第24期 中間会計期間末（2018年6月30日）

重要性がないため記載を省略しております。

(セグメント情報)

第24期 中間会計期間

自 2018年 1月 1日

至 2018年 6月30日

1. セグメント情報

当社は投資運用業の単一セグメントであるため、記載を省略しております。

2. 関連情報

(1) 製品及びサービスごとの情報

当社の製品・サービス区分は、中間損益計算書の営業収益の区分と同一であることから、製品・サービスごとの営業収益の記載を省略しております。

(2) 地域に関する情報

営業収益

日本	米国	その他	合計
2,673,310千円	759,515千円	555,408千円	3,988,233千円

(注) 営業収益は、顧客の所在地を基礎とし、国または地域に分類しております。

委託者報酬 3,757,110千円については、制度上顧客情報を知りえないため、記載を省略しております。

(3) 主要な顧客に関する情報

相手先	営業収益	関連するセグメント名
UBSグループ(*1)	1,239,195千円	投資運用

(注) 委託者報酬 3,757,110千円については、制度上顧客情報を知りえないため、記載を省略しております。

運用受託報酬について、契約上の守秘義務を踏まえて、一部顧客に関する記載を省略しております。

(*1) UBSグループは、世界50カ国余りにおける大手企業や機関投資家のお客様に対し、グローバルなネットワークと専門性を駆使し、事業拡大、リスク管理、投資戦略など、ニーズに沿ったアドバイスと優れた執行能力を提供しております。

(1株当たり情報)

第24期 中間会計期間

自 2018年 1月 1日

至 2018年 6月30日

1株当たり純資産額	182,826円44銭
1株当たり中間純利益金額	55,434円36銭
なお、潜在株式調整後1株当たり中間純利益金額については、潜在株式が存在していないため記載していません。	
1 株当たり中間純利益の算定上の基礎	
中間損益計算書上の中間純利益	1,197,382千円
普通株式に係る中間純利益	1,197,382千円
普通株式に帰属しない金額の主要な内訳	該当事項はありません
普通株式の期中平均株式数	21,600株

4【利害関係人との取引制限】

委託会社は、「金融商品取引法」の定めるところにより、利害関係人との取引について、次に掲げる行為が禁止されています。

- (1) 自己またはその取締役もしくは執行役との間における取引を行なうことを内容とした運用を行なうこと（投資者の保護に欠け、もしくは取引の公正を害し、または金融商品取引業の信用を失墜させるおそれがないものとして内閣府令で定めるものを除きます。）。
- (2) 運用財産相互間において取引を行なうことを内容とした運用を行なうこと（投資者の保護に欠け、もしくは取引の公正を害し、または金融商品取引業の信用を失墜させるおそれがないものとして内閣府令で定めるものを除きます。）。
- (3) 通常の取引の条件と異なる条件であって取引の公正を害するおそれのある条件で、委託会社の親法人等（委託会社の総株主等の議決権の過半数を保有していることその他の当該金融商品取引業者と密接な関係を有する法人その他の団体として政令で定める要件に該当する者をいいます。以下(4)、(5)において同じ。）または子法人等（委託会社が総株主等の議決権の過半数を保有していることその他の当該金融商品取引業者と密接な関係を有する法人その他の団体として政令で定める要件に該当する者をいいます。以下同じ。）と有価証券の売買その他の取引または金融デリバティブ取引を行なうこと。
- (4) 委託会社の親法人等または子法人等の利益を図るため、その行なう投資運用業に関して運用の方針、運用財産の額もしくは市場の状況に照らして不必要な取引を行なうことを内容とした運用を行なうこと。
- (5) 上記(3)、(4)に掲げるもののほか、委託会社の親法人等または子法人等が関与する行為であって、投資者の保護に欠け、もしくは取引の公正を害し、または金融商品取引業の信用を失墜させるおそれのあるものとして内閣府令で定める行為。

5【その他】

- (1) 定款の変更
委託会社の定款の変更に関しては、株主総会の決議が必要です。
- (2) 訴訟事件その他の重要事項
委託会社に重要な影響を与えた事実、または与えると予想される訴訟事件などは発生していません。

第2【その他の関係法人の概況】

1【名称、資本金の額及び事業の内容】

(1) 受託会社

名 称	資本金の額 (2018年3月末現在)	事業の内容
三菱UFJ信託銀行株式会社	324,279百万円	銀行法に基づき銀行業を営むとともに、金融機関の信託業務の兼営等に関する法律に基づき信託業務を営んでいます。

< 再信託受託会社の概要 >

- 名称 : 日本マスタートラスト信託銀行株式会社
 資本金の額 : 10,000百万円（2018年3月末現在）
 事業の内容 : 銀行法に基づき銀行業を営むとともに、金融機関の信託業務の兼営等に関する法律に基づき信託業務を営んでいます。
 再信託の目的 : 原信託契約にかかる信託業務の一部（信託財産の管理）を原信託受託者から再信託受託者（日本マスタートラスト信託銀行株式会社）へ委託するため、原信託財産のすべてを再信託受託者へ移管することを目的とします。

（2）販売会社

名 称	資本金の額 (2018年3月末現在)	事業の内容
UBS証券株式会社	32,100百万円 (2018年9月末現在)	金融商品取引法に定める第一種金融商品取引業を営んでいます。
株式会社SBI証券	48,323百万円	
楽天証券株式会社	7,495百万円	

2【関係業務の概要】

（1）受託会社

ファンドの信託財産に属する有価証券の管理・計算事務などを行いません。

（2）販売会社

日本におけるファンドの募集、解約、収益分配金および償還金の取扱いなどを行いません。

3【資本関係】

（1）受託会社

該当事項はありません。

（2）販売会社

該当事項はありません。

第3【その他】

（1）目論見書の別称として「投資信託説明書（交付目論見書）」または「投資信託説明書（請求目論見書）」という名称を使用します。

（2）目論見書の表紙、表紙裏または裏表紙に、以下を記載することがあります。

委託会社の金融商品取引業者登録番号および設立年月日
 ファンドの基本的性格など
 委託会社およびファンドのロゴ・マークや図案など
 委託会社のホームページや携帯電話サイトのご案内など
 目論見書の使用開始日

（3）目論見書の表紙または表紙裏に、以下の趣旨の文章の全部または一部を記載することがあります。

投資信託は、預金や保険契約とは異なり、預金保険機構および保険契約者保護機構の保護の対象ではない旨。また、銀行など登録金融機関で購入された場合、投資者保護基金の支払いの対象とはならない旨の記載。

投資信託は、元金および利回りが保証されているものではない旨の記載。

投資した資産の価値の減少を含むリスクは、投資信託を購入されたお客様が負う旨の記載。

「金融商品取引法第13条の規定に基づく目論見書である。」旨の記載。

「ご購入に際しては、目論見書の内容を十分にお読みください。」という趣旨の記載。

請求目論見書の入手方法（ホームページで閲覧、ダウンロードできるなど）についての記載。

請求目論見書は投資者の請求により販売会社から交付される旨および当該請求を行なった場合にはその旨の記録をしておくべきである旨の記載。

「約款が請求目論見書に掲載されている。」旨の記載。

商品内容に関して重大な変更を行なう場合には、投資信託及び投資法人に関する法律に基づき事前

に受益者の意向を確認する旨の記載。

投資信託の財産は受託会社において信託法に基づき分別管理されている旨の記載。

有価証券届出書の効力発生およびその確認方法に関する記載。

委託会社の情報として記載することが望ましい事項と判断する事項がある場合は、当該事項の記載。

- (4) 交付目論見書の投資リスクに、以下の趣旨の文章の全部または一部を記載することがあります。
ファンドの取引に関して、金融商品取引法第37条の6の規定（いわゆるクーリング・オフ）の適用がない旨の記載。
投資信託は、預金や保険契約とは異なり、預金保険機構および保険契約者保護機構の保護の対象ではない旨。また、銀行など登録金融機関で購入された場合、投資者保護基金の支払いの対象とはならない旨の記載。
- (5) 有価証券届出書本文「第一部 証券情報」、「第二部 ファンド情報」に記載の内容について、投資者の理解を助けるため、当該内容を説明した図表などを付加して目論見書の当該内容に関連する箇所に記載することがあります。
- (6) 目論見書に約款を掲載し、有価証券届出書本文「第二部 ファンド情報」中「第1 ファンドの状況」「2 投資方針」の詳細な内容につきましては、当該約款を参照する旨を記載することで、目論見書の内容の記載とすることがあります。
- (7) 投信評価機関、投信評価会社などによる評価を取得・使用することがあります。
- (8) 目論見書は電子媒体などとして使用されるほか、インターネットなどに掲載されることがあります。

独立監査人の監査報告書

平成30年3月19日

UBSアセット・マネジメント株式会社

取締役会 御中

新日本有限責任監査法人

指定有限責任社員 公認会計士 三浦 昇 印
業務執行社員

当監査法人は、金融商品取引法第193条の2第1項の規定に基づく監査証明を行うため、「委託会社等の経理状況」に掲げられているUBSアセット・マネジメント株式会社の平成29年1月1日から平成29年12月31日までの第23期事業年度の財務諸表、すなわち、貸借対照表、損益計算書、株主資本等変動計算書、重要な会計方針及びその他の注記について監査を行った。

財務諸表に対する経営者の責任

経営者の責任は、我が国において一般に公正妥当と認められる企業会計の基準に準拠して財務諸表を作成し適正に表示することにある。これには、不正又は誤謬による重要な虚偽表示のない財務諸表を作成し適正に表示するために経営者が必要と判断した内部統制を整備及び運用することが含まれる。

監査人の責任

当監査法人の責任は、当監査法人が実施した監査に基づいて、独立の立場から財務諸表に対する意見を表明することにある。当監査法人は、我が国において一般に公正妥当と認められる監査の基準に準拠して監査を行った。監査の基準は、当監査法人に財務諸表に重要な虚偽表示がないかどうかについて合理的な保証を得るために、監査計画を策定し、これに基づき監査を実施することを求めている。

監査においては、財務諸表の金額及び開示について監査証拠を入手するための手続が実施される。監査手続は、当監査法人の判断により、不正又は誤謬による財務諸表の重要な虚偽表示のリスクの評価に基づいて選択及び適用される。財務諸表監査の目的は、内部統制の有効性について意見表明するためのものではないが、当監査法人は、リスク評価の実施に際して、状況に応じた適切な監査手続を立案するために、財務諸表の作成と適正な表示に関連する内部統制を検討する。また、監査には、経営者が採用した会計方針及びその適用方法並びに経営者によって行われた見積りの評価も含め全体としての財務諸表の表示を検討することが含まれる。

当監査法人は、意見表明の基礎となる十分かつ適切な監査証拠を入手したと判断している。

監査意見

当監査法人は、上記の財務諸表が、我が国において一般に公正妥当と認められる企業会計の基準に準拠して、UBSアセット・マネジメント株式会社の平成29年12月31日現在の財政状態及び同日をもって終了する事業年度の経営成績をすべての重要な点において適正に表示しているものと認める。

利害関係

会社と当監査法人又は業務執行社員との間には、公認会計士法の規定により記載すべき利害関係はない。

以 上

(注)1. 上記は、当社が、監査報告書の原本に記載された事項を電子化したものであり、その原本は当社が別途保管しております。

2. XBR Lデータは監査の対象には含まれていません。

独立監査人の監査報告書

2018年9月26日

UBSアセット・マネジメント株式会社

取締役会御中

PwCあらた有限責任監査法人

指定有限責任社員 公認会計士 鶴田 光夫
業務執行社員

当監査法人は、金融商品取引法第193条の2第1項の規定に基づく監査証明を行うため、「ファンドの経理状況」に掲げられているUBS世界CBファンド 円ヘッジコースの2017年8月8日から2018年8月6日までの計算期間の財務諸表、すなわち、貸借対照表、損益及び剰余金計算書、注記表並びに附属明細表について監査を行った。

財務諸表に対する経営者の責任

経営者の責任は、我が国において一般に公正妥当と認められる企業会計の基準に準拠して財務諸表を作成し適正に表示することにある。これには、不正又は誤謬による重要な虚偽表示のない財務諸表を作成し適正に表示するために経営者が必要と判断した内部統制を整備及び運用することが含まれる。

監査人の責任

当監査法人の責任は、当監査法人が実施した監査に基づいて、独立の立場から財務諸表に対する意見を表明することにある。当監査法人は、我が国において一般に公正妥当と認められる監査の基準に準拠して監査を行った。監査の基準は、当監査法人に財務諸表に重要な虚偽表示がないかどうかについて合理的な保証を得るために、監査計画を策定し、これに基づき監査を実施することを求めている。

監査においては、財務諸表の金額及び開示について監査証拠を入手するための手続が実施される。監査手続は、当監査法人の判断により、不正又は誤謬による財務諸表の重要な虚偽表示のリスクの評価に基づいて選択及び適用される。財務諸表監査の目的は、内部統制の有効性について意見表明するためのものではないが、当監査法人は、リスク評価の実施に際して、状況に応じた適切な監査手続を立案するために、財務諸表の作成と適正な表示に関連する内部統制を検討する。また、監査には、経営者が採用した会計方針及びその適用方法並びに経営者によって行われた見積りの評価も含め全体としての財務諸表の表示を検討することが含まれる。

当監査法人は、意見表明の基礎となる十分かつ適切な監査証拠を入手したと判断している。

監査意見

当監査法人は、上記の財務諸表が、我が国において一般に公正妥当と認められる企業会計の基準に準拠して、UBS世界CBファンド 円ヘッジコースの2018年8月6日現在の信託財産の状態及び同日をもって終了する計算期間の損益の状況をすべての重要な点において適正に表示しているものと認める。

利害関係

UBSアセット・マネジメント株式会社及びファンドと当監査法人又は業務執行社員との間には、公認会計士法の規定により記載すべき利害関係はない。

以 上

(注)1. 上記は監査報告書の原本に記載された事項を電子化したものであり、その原本は当社が別途保管しております。

2. X B R L データは監査の対象には含まれていません。

独立監査人の監査報告書

2018年9月26日

UBSアセット・マネジメント株式会社

取締役会御中

PwCあらた有限責任監査法人

指定有限責任社員 公認会計士 鶴田 光夫
業務執行社員

当監査法人は、金融商品取引法第193条の2第1項の規定に基づく監査証明を行うため、「ファンドの経理状況」に掲げられているUBS世界CBファンド 米ドルヘッジコースの2017年8月8日から2018年8月6日までの計算期間の財務諸表、すなわち、貸借対照表、損益及び剰余金計算書、注記表並びに附属明細表について監査を行った。

財務諸表に対する経営者の責任

経営者の責任は、我が国において一般に公正妥当と認められる企業会計の基準に準拠して財務諸表を作成し適正に表示することにある。これには、不正又は誤謬による重要な虚偽表示のない財務諸表を作成し適正に表示するために経営者が必要と判断した内部統制を整備及び運用することが含まれる。

監査人の責任

当監査法人の責任は、当監査法人が実施した監査に基づいて、独立の立場から財務諸表に対する意見を表明することにある。当監査法人は、我が国において一般に公正妥当と認められる監査の基準に準拠して監査を行った。監査の基準は、当監査法人に財務諸表に重要な虚偽表示がないかどうかについて合理的な保証を得るために、監査計画を策定し、これに基づき監査を実施することを求めている。

監査においては、財務諸表の金額及び開示について監査証拠を入手するための手続が実施される。監査手続は、当監査法人の判断により、不正又は誤謬による財務諸表の重要な虚偽表示のリスクの評価に基づいて選択及び適用される。財務諸表監査の目的は、内部統制の有効性について意見表明するためのものではないが、当監査法人は、リスク評価の実施に際して、状況に応じた適切な監査手続を立案するために、財務諸表の作成と適正な表示に関連する内部統制を検討する。また、監査には、経営者が採用した会計方針及びその適用方法並びに経営者によって行われた見積りの評価も含め全体としての財務諸表の表示を検討することが含まれる。

当監査法人は、意見表明の基礎となる十分かつ適切な監査証拠を入手したと判断している。

監査意見

当監査法人は、上記の財務諸表が、我が国において一般に公正妥当と認められる企業会計の基準に準拠して、UBS世界CBファンド 米ドルヘッジコースの2018年8月6日現在の信託財産の状態及び同日をもって終了する計算期間の損益の状況をすべての重要な点において適正に表示しているものと認める。

利害関係

UBSアセット・マネジメント株式会社及びファンドと当監査法人又は業務執行社員との間には、公認会計士法の規定により記載すべき利害関係はない。

以 上

(注)1. 上記は監査報告書の原本に記載された事項を電子化したものであり、その原本は当社が別途保管しております。

2. X B R L データは監査の対象には含まれていません。

独立監査人の中間監査報告書

2018年9月10日

UBSアセット・マネジメント株式会社

取締役会 御中

EY新日本有限責任監査法人

指定有限責任社員 公認会計士 三浦 昇 印
業務執行社員

当監査法人は、金融商品取引法第193条の2第1項の規定に基づく監査証明を行うため、「委託会社等の経理状況」に掲げられているUBSアセット・マネジメント株式会社の2018年1月1日から2018年12月31日までの第24期事業年度の中間会計期間（2018年1月1日から2018年6月30日まで）に係る中間財務諸表、すなわち、中間貸借対照表、中間損益計算書、中間株主資本等変動計算書、重要な会計方針及びその他の注記について中間監査を行った。

中間財務諸表に対する経営者の責任

経営者の責任は、我が国において一般に公正妥当と認められる中間財務諸表の作成基準に準拠して中間財務諸表を作成し有用な情報を表示することにある。これには、不正又は誤謬による重要な虚偽表示のない中間財務諸表を作成し有用な情報を表示するために経営者が必要と判断した内部統制を整備及び運用することが含まれる。

監査人の責任

当監査法人の責任は、当監査法人が実施した中間監査に基づいて、独立の立場から中間財務諸表に対する意見を表明することにある。当監査法人は、我が国において一般に公正妥当と認められる中間監査の基準に準拠して中間監査を行った。中間監査の基準は、当監査法人に中間財務諸表には全体として中間財務諸表の有用な情報の表示に関して投資者の判断を損なうような重要な虚偽表示がないかどうかの合理的な保証を得るために、中間監査に係る監査計画を策定し、これに基づき中間監査を実施することを求めている。

中間監査においては、中間財務諸表の金額及び開示について監査証拠を入手するために年度監査と比べて監査手続の一部を省略した中間監査手続が実施される。中間監査手続は、当監査法人の判断により、不正又は誤謬による中間財務諸表の重要な虚偽表示のリスクの評価に基づいて、分析的手続等を中心とした監査手続に必要に応じて追加の監査手続が選択及び適用される。中間監査の目的は、内部統制の有効性について意見表明するためのものではないが、当監査法人は、リスク評価の実施に際して、状況に応じた適切な中間監査手続を立案するために、中間財務諸表の作成と有用な情報の表示に関連する内部統制を検討する。また、中間監査には、経営者が採用した会計方針及びその適用方法並びに経営者によって行われた見積りの評価も含め中間財務諸表の表示を検討することが含まれる。

当監査法人は、中間監査の意見表明の基礎となる十分かつ適切な監査証拠を入手したと判断している。

中間監査意見

当監査法人は、上記の中間財務諸表が、我が国において一般に公正妥当と認められる中間財務諸表の作成基準に準拠して、UBSアセット・マネジメント株式会社の2018年6月30日現在の財政状態及び同日をもって終了する中間会計期間（2018年1月1日から2018年6月30日まで）の経営成績に関する有用な情報を表示しているものと認める。

利害関係

会社と当監査法人又は業務執行社員との間には、公認会計士法の規定により記載すべき利害関係はない。

以上

(注)1. 上記は、当社が、中間監査報告書の原本に記載された事項を電子化したものであり、その原本は当社が別途保管しております。

2. XBR Lデータは中間監査の対象には含まれていません。