

【表紙】

【提出書類】	訂正有価証券届出書
【提出先】	関東財務局長殿
【提出日】	2024年3月12日提出
【発行者名】	三菱UFJアセットマネジメント株式会社
【代表者の役職氏名】	取締役社長 横川 直
【本店の所在の場所】	東京都港区東新橋一丁目9番1号
【事務連絡者氏名】	伊藤 晃
【電話番号】	03-4223-3037
【届出の対象とした募集（売出）内国投資信託受益証券に係るファンドの名称】	三菱UFJ 新興国高利回り社債ファンド 通貨選択シリーズ<円コース>（毎月分配型）
	三菱UFJ 新興国高利回り社債ファンド 通貨選択シリーズ<米ドルコース>（毎月分配型）
	三菱UFJ 新興国高利回り社債ファンド 通貨選択シリーズ<豪ドルコース>（毎月分配型）
	三菱UFJ 新興国高利回り社債ファンド 通貨選択シリーズ<ブラジルリアルコース>（毎月分配型）
	三菱UFJ 新興国高利回り社債ファンド 通貨選択シリーズ<メキシコペソコース>（毎月分配型）
	三菱UFJ 新興国高利回り社債ファンド 通貨選択シリーズ<トルコリラコース>（毎月分配型）
	三菱UFJ 新興国高利回り社債ファンド 通貨選択シリーズ<資源国バスケット通貨コース>（毎月分配型）
	三菱UFJ 新興国高利回り社債ファンド 通貨選択シリーズ<アジアバスケット通貨コース>（毎月分配型）
	三菱UFJ 新興国高利回り社債ファンド 通貨選択シリーズ<マネーボールファンド>

【届出の対象とした募集(売出)内国投資
信託受益証券の金額】

三菱UFJ 新興国高利回り社債ファンド 通貨選択シリーズ<円コース>
(毎月分配型)

1兆円を上限とします。

三菱UFJ 新興国高利回り社債ファンド 通貨選択シリーズ<米ドルコース>
(毎月分配型)

1兆円を上限とします。

三菱UFJ 新興国高利回り社債ファンド 通貨選択シリーズ<豪ドルコース>
(毎月分配型)

1兆円を上限とします。

三菱UFJ 新興国高利回り社債ファンド 通貨選択シリーズ<ブラジルレアルコース>
(毎月分配型)

1兆円を上限とします。

三菱UFJ 新興国高利回り社債ファンド 通貨選択シリーズ<メキシコペソコース>
(毎月分配型)

1兆円を上限とします。

三菱UFJ 新興国高利回り社債ファンド 通貨選択シリーズ<トルコリラコース>
(毎月分配型)

1兆円を上限とします。

三菱UFJ 新興国高利回り社債ファンド 通貨選択シリーズ<資源国バスケット通貨コース>
(毎月分配型)

1兆円を上限とします。

三菱UFJ 新興国高利回り社債ファンド 通貨選択シリーズ<アジアバスケット通貨コース>
(毎月分配型)

1兆円を上限とします。

三菱UFJ 新興国高利回り社債ファンド 通貨選択シリーズ<マネーボールファンド>

1兆円を上限とします。

【縦覧に供する場所】

該当事項はありません。

1【有価証券届出書の訂正届出書の提出理由】

2023年9月12日付をもって提出した有価証券届出書（以下「原届出書」といいます。）について有価証券報告書の提出に伴う関係情報の更新、商号変更の記載および新しいNISA制度の記載等を行うため、本訂正届出書を提出します。

2【訂正の内容】

<訂正前>および<訂正後>に記載している下線部__は訂正部分を示し、<更新後>に記載している内容は原届出書の更新後の内容を示します。

なお、「第二部 ファンド情報 第1 ファンド状況 5 運用状況」、「第二部 ファンド情報 第3 ファンドの経理状況」は原届出書の更新後の内容を記載します。

第一部【証券情報】

(4)【発行(売出)価格】

<訂正前>

取得申込受付日の翌営業日の基準価額とします。

基準価額は、販売会社にてご確認いただけます。

なお、下記においてもご照会いただけます。

三菱UFJ国際投信株式会社

お客様専用フリーダイヤル 0120-151034(受付時間:営業日の9:00~17:00)

ホームページアドレス <https://www.am.mufg.jp/>

(注)基準価額とは、信託財産の純資産総額を計算日における受益権総口数で除して得た額をいいます。

なお、便宜上1万口あたりに換算した価額で表示することがあります。

<訂正後>

取得申込受付日の翌営業日の基準価額とします。

基準価額は、販売会社にてご確認いただけます。

なお、下記においてもご照会いただけます。

三菱UFJアセットマネジメント株式会社

お客様専用フリーダイヤル 0120-151034(受付時間:営業日の9:00~17:00)

ホームページアドレス <https://www.am.mufg.jp/>

(注)基準価額とは、信託財産の純資産総額を計算日における受益権総口数で除して得た額をいいます。

なお、便宜上1万口あたりに換算した価額で表示することがあります。

(8)【申込取扱場所】

<訂正前>

販売会社において申込みの取扱いを行います。

販売会社は、下記にてご確認いただけます。

三菱UFJ国際投信株式会社

お客様専用フリーダイヤル 0120-151034(受付時間:営業日の9:00~17:00)

<訂正後>

販売会社において申込みの取扱いを行います。

販売会社は、下記にてご確認いただけます。

三菱UFJアセットマネジメント株式会社

お客様専用フリーダイヤル 0120-151034(受付時間:営業日の9:00~17:00)

第二部【ファンド情報】

第1【ファンドの状況】

1【ファンドの性格】

(1)【ファンドの目的及び基本的性格】

<更新後>

「円コース（毎月分配型）」

「米ドルコース（毎月分配型）」

「豪ドルコース（毎月分配型）」

「ブラジルリアルコース（毎月分配型）」

「メキシコペソコース（毎月分配型）」

「トルコリラコース（毎月分配型）」

「資源国バスケット通貨コース（毎月分配型）」

各ファンドは、信託財産の成長と収益の確保をめざして運用を行います。

信託金の限度額は、各ファンドについて、5,000億円です。

「アジアバスケット通貨コース（毎月分配型）」

当ファンドは、信託財産の成長と収益の確保をめざして運用を行います。

信託金の限度額は、1,500億円です。

「マネープールファンド」

当ファンドは、安定した収益の確保をめざして運用を行います。

信託金の限度額は、1兆円です。

* 委託会社は、受託会社と合意のうえ、信託金の限度額を変更することができます。

当ファンドは、一般社団法人投資信託協会が定める商品の分類方法において、以下の商品分類および属性区分に該当します。

商品分類表

「各ファンド（「マネープールファンド」を除きます。）」

単位型・追加型	投資対象地域	投資対象資産 (収益の源泉)	独立区分	補足分類
単位型	国内	株式	MMF	インデックス型
		債券		
追加型	海外	不動産投信	MRF	特殊型 ()
	内外	その他資産 ()	ETF	
		資産複合		

「マネープールファンド」

単位型・追加型	投資対象地域	投資対象資産 (収益の源泉)	独立区分	補足分類
単位型	国内	株式	MMF	インデックス型
		債券		

	海外	不動産投信	M R F	
追加型		その他資産 ()	E T F	特殊型 ()
	内外	資産複合		

属性区分表

「円コース（毎月分配型）」

投資対象資産	決算頻度	投資対象地域	投資形態	為替 ヘッジ	対象 インデックス	特殊型
株式	年1回	グローバル	ファミリー	あり	日経225	ブル・ベア型
一般	年2回	日本	ファンド	(フルヘッジ)		
大型株	年4回	北米			TOPIX	条件付運用型
中小型株	年6回	欧州	ファンド・	なし		
債券	(隔月)	アジア	オブ・		その他	ロング・
一般	年12回	オセアニア	ファンズ		()	ショート型/ 絶対収益 追求型
公債	(毎月)	中南米				
社債	日々	アフリカ				
その他債券	その他	中近東				
クレジット	()	(中東)				その他
属性		エマージング				()
()						
不動産投信						
その他資産						
(投資信託証券						
(債券 社債						
クレジット属性						
(低格付						
債))						
資産複合						
()						

「米ドルコース（毎月分配型）」

「豪ドルコース（毎月分配型）」

「ブラジルリアルコース（毎月分配型）」

「メキシコペソコース（毎月分配型）」

「トルコリラコース（毎月分配型）」

「資源国バスケット通貨コース（毎月分配型）」

「アジアバスケット通貨コース（毎月分配型）」

投資対象資産	決算頻度	投資対象地域	投資形態	為替 ヘッジ	対象 インデックス	特殊型
株式	年1回	グローバル	ファミリー	あり	日経225	ブル・ベア型
一般	年2回	日本	ファンド	()		
大型株	年4回	北米			TOPIX	条件付運用型
中小型株	年6回	欧州	ファンド・	なし		
債券	(隔月)	アジア	オブ・		その他	ロング・
一般	年12回	オセアニア	ファンズ		()	ショート型/ 絶対収益 追求型
公債	(毎月)	中南米				
社債	日々	アフリカ				
その他債券	その他	中近東				
クレジット	()	(中東)				その他
属性		エマージング				()
()						

不動産投信						
その他資産 （投資信託証券 （債券 社債 クレジット属性 （低格付 債）））						
資産複合 （ ）						

「マネープールファンド」

投資対象資産	決算頻度	投資対象地域	投資形態	為替 ヘッジ	対象 インデックス	特殊型
株式	年1回	グローバル	ファミリー ファンド	あり ()	日経225	ブル・ベア型
一般 大型株	年2回	日本				
中小型株	年4回	北米			TOPIX	条件付運用型
債券	年6回	欧州	ファンド・ オブ・ ファンズ	なし	その他 ()	ロング・ ショート型/ 絶対収益 追求型
一般	(隔月)	アジア				
公債	年12回	オセアニア				
社債	(毎月)	中南米				
その他債券	日々	アフリカ				
クレジット 属性 ()	その他 ()	中近東 (中東) エマージング				その他 ()
不動産投信						
その他資産 （投資信託証券 （債券 一 般））						
資産複合 （ ）						

当ファンドが該当する商品分類・属性区分を網掛け表示しています。商品分類および属性区分の内容については、一般社団法人投資信託協会のホームページ（<https://www.toushin.or.jp/>）でご覧いただけます。

ファミリーファンド、ファンド・オブ・ファンズに該当する場合、投資信託証券を通じて投資収益の源泉となる資産に投資しますので商品分類表と属性区分表の投資対象資産は異なります。

属性区分に記載している「為替ヘッジ」は、対円での為替リスクに対するヘッジの有無を記載しています。

商品分類の定義

単位型・ 追加型	単位型	当初、募集された資金が一つの単位として信託され、その後の追加設定は一切行われないファンドをいいます。
	追加型	一度設定されたファンドであってもその後追加設定が行われ従来の信託財産とともに運用されるファンドをいいます。
投資対象 地域	国内	信託約款において、組入資産による主たる投資収益が実質的に国内の資産を源泉とする旨の記載があるものをいいます。
	海外	信託約款において、組入資産による主たる投資収益が実質的に海外の資産を源泉とする旨の記載があるものをいいます。
	内外	信託約款において、国内および海外の資産による投資収益を実質的に源泉とする旨の記載があるものをいいます。
投資対象 資産	株式	信託約款において、組入資産による主たる投資収益が実質的に株式を源泉とする旨の記載があるものをいいます。

	債券	信託約款において、組入資産による主たる投資収益が実質的に債券を源泉とする旨の記載があるものをいいます。
	不動産投信（リート）	信託約款において、組入資産による主たる投資収益が実質的に不動産投資信託の受益証券および不動産投資法人の投資証券を源泉とする旨の記載があるものをいいます。
	その他資産	信託約款において、組入資産による主たる投資収益が実質的に株式、債券および不動産投信以外の資産を源泉とする旨の記載があるものをいいます。
	資産複合	信託約款において、株式、債券、不動産投信およびその他資産のうち複数の資産による投資収益を実質的に源泉とする旨の記載があるものをいいます。
独立区分	MMF（マネー・マネージメント・ファンド）	一般社団法人投資信託協会が定める「MRF及びMMFの運営に関する規則」に規定するMMFをいいます。
	MRF（マネー・リザーブ・ファンド）	一般社団法人投資信託協会が定める「MRF及びMMFの運営に関する規則」に規定するMRFをいいます。
	ETF	投資信託及び投資法人に関する法律施行令（平成12年政令480号）第12条第1号および第2号に規定する証券投資信託ならびに租税特別措置法（昭和32年法律第26号）第9条の4の2に規定する上場証券投資信託をいいます。
補足分類	インデックス型	信託約款において、各種指数に連動する運用成果を目指す旨またはそれに準じる記載があるものをいいます。
	特殊型	信託約款において、投資家（受益者）に対して注意を喚起することが必要と思われる特殊な仕組みあるいは運用手法の記載があるものをいいます。

上記定義は一般社団法人投資信託協会が定める「商品分類に関する指針」を基に委託会社が作成したものです。

属性区分の定義

投資対象資産	株式	一般	次の大型株、中小型株属性にあてはまらない全てのものをいいます。
		大型株	信託約款において、主として大型株に投資する旨の記載があるものをいいます。
		中小型株	信託約款において、主として中小型株に投資する旨の記載があるものをいいます。
	債券	一般	次の公債、社債、その他債券属性にあてはまらない全てのものをいいます。
		公債	信託約款において、日本国または各国の政府の発行する国債（地方債、政府保証債、政府機関債、国際機関債を含みます。以下同じ。）に主として投資する旨の記載があるものをいいます。
		社債	信託約款において、企業等が発行する社債に主として投資する旨の記載があるものをいいます。
		その他債券	信託約款において、公債または社債以外の債券に主として投資する旨の記載があるものをいいます。
		クレジット属性	目論見書または信託約款において、信用力が高い債券に選別して投資する、あるいは投資適格債（BBB格相当以上）を投資対象の範囲とする旨の記載があるものについて高格付債、ハイイールド債等（BB格相当以下）を主要投資対象とする旨の記載があるものについて低格付債を債券の属性として併記します。
	不動産投信		信託約款において、主として不動産投信に投資する旨の記載があるものをいいます。

	その他資産	信託約款において、主として株式、債券および不動産投信以外に投資する旨の記載があるものをいいます。
	資産複合	信託約款において、複数資産を投資対象とする旨の記載があるものをいいます。
決算頻度	年1回	信託約款において、年1回決算する旨の記載があるものをいいます。
	年2回	信託約款において、年2回決算する旨の記載があるものをいいます。
	年4回	信託約款において、年4回決算する旨の記載があるものをいいます。
	年6回（隔月）	信託約款において、年6回決算する旨の記載があるものをいいます。
	年12回（毎月）	信託約款において、年12回（毎月）決算する旨の記載があるものをいいます。
	日々	信託約款において、日々決算する旨の記載があるものをいいます。
	その他	上記属性にあてはまらない全てのものをいいます。
投資対象地域	グローバル	信託約款において、組入資産による投資収益が世界の資産を源泉とする旨の記載があるものをいいます。
	日本	信託約款において、組入資産による投資収益が日本の資産を源泉とする旨の記載があるものをいいます。
	北米	信託約款において、組入資産による投資収益が北米地域の資産を源泉とする旨の記載があるものをいいます。
	欧州	信託約款において、組入資産による投資収益が欧州地域の資産を源泉とする旨の記載があるものをいいます。
	アジア	信託約款において、組入資産による投資収益が日本を除くアジア地域の資産を源泉とする旨の記載があるものをいいます。
	オセアニア	信託約款において、組入資産による投資収益がオセアニア地域の資産を源泉とする旨の記載があるものをいいます。
	中南米	信託約款において、組入資産による投資収益が中南米地域の資産を源泉とする旨の記載があるものをいいます。
	アフリカ	信託約款において、組入資産による投資収益がアフリカ地域の資産を源泉とする旨の記載があるものをいいます。
	中近東（中東）	信託約款において、組入資産による投資収益が中近東地域の資産を源泉とする旨の記載があるものをいいます。
	エマージング	信託約款において、組入資産による投資収益がエマージング地域（新興成長国（地域））の資産（一部組み入れている場合等を除きます。）を源泉とする旨の記載があるものをいいます。
投資形態	ファミリーファンド	信託約款において、親投資信託（ファンド・オブ・ファンズにのみ投資されるものを除きます。）を投資対象として投資するものをいいます。
	ファンド・オブ・ファンズ	一般社団法人投資信託協会が定める「投資信託等の運用に関する規則」第2条に規定するファンド・オブ・ファンズをいいます。
為替ヘッジ	あり	信託約款において、為替のフルヘッジまたは一部の資産に為替のヘッジを行う旨の記載があるものをいいます。
	なし	信託約款において、為替のヘッジを行わない旨の記載があるものまたは為替のヘッジを行う旨の記載がないものをいいます。
対象インデックス	日経225	信託約款において、日経225に連動する運用成果を目指す旨またはそれに準じる記載があるものをいいます。

	TOPIX	信託約款において、TOPIXに連動する運用成果を目指す旨またはそれに準じる記載があるものをいいます。
	その他	信託約款において、上記以外の指数に連動する運用成果を目指す旨またはそれに準じる記載があるものをいいます。
特殊型	ブル・ベア型	信託約款において、派生商品をヘッジ目的以外に用い、積極的に投資を行うとともに各種指数・資産等への連動もしくは逆連動(一定倍の連動もしくは逆連動を含みます。)を目指す旨の記載があるものをいいます。
	条件付運用型	信託約款において、仕組債への投資またはその他特殊な仕組みを用いることにより、目標とする投資成果(基準価額、償還価額、収益分配金等)や信託終了日等が、明示的な指標等の値により定められる一定の条件によって決定される旨の記載があるものをいいます。
	ロング・ショート型 / 絶対収益追求型	信託約款において、ロング・ショート戦略により収益の追求を目指す旨もしくは特定の市場に左右されにくい収益の追求を目指す旨の記載があるものをいいます。
	その他	信託約款において、上記特殊型に掲げる属性のいずれにも該当しない特殊な仕組みあるいは運用手法の記載があるものをいいます。

上記定義は一般社団法人投資信託協会が定める「商品分類に関する指針」を基に委託会社が作成したものです。

[ファンドの目的・特色]

「三菱UFJ」新興国高利回り社債ファンド 通貨選択シリーズ」は、8つの通貨コースとマネープールファンドの9本のファンドで構成される投資信託です。

「8つの通貨コース」について

ファンドの目的

米ドル建ての新興国の高利回り社債を実質的な主要投資対象とし、利子収益の確保および値上がり益の獲得をめざします。

ファンドの特色

当ファンドシリーズは、債券への投資に加えて、為替変動リスクの異なる8つの通貨コースを選択することができます。

ポイント①： 新興国の高利回り社債に投資します。

ポイント②： 通貨コースを選択することができます。



！ 資源国バスケット通貨コース(豪ドル、ブラジルレアル、南アフリカランド)およびアジアバスケット通貨コース(韓国ウォン、インドルピー、インドネシアルピア)においては、それぞれ3通貨への実質的な配分は3分の1程度ずつになることを基本とします。ただし、投資環境、資金動向、為替の変動等により、実質的な通貨配分が3分の1程度ずつからカイ離する場合があります。

投資対象

各コースは、米ドル建ての新興国の高利回り社債を実質的な主要投資対象とします。

- ファンド・オブ・ファンズ方式により運用を行います。
- 主として円建外国投資信託への投資を通じて、米ドル建ての新興国の高利回り社債等に実質的な投資を行います。また、証券投資信託であるマネー・マーケット・マザーファンド(わが国の短期公社債等に投資)への投資も行います。
- 投資する米ドル建ての新興国の高利回り社債は、原則として取得時においてCCC格相当以上の格付けを取得しているものに限りません。



新興国の高利回り社債とは

ファンドが投資対象とする新興国の高利回り社債とは、経済が発展途上にあり今後の急速な経済成長が期待できる国々の企業が発行し、格付会社(S&Pグローバル・レーティング(S&P)、ムーディーズ・インベスターズ・サービス(Moody's)など)によりBB格相当以下の低い格付けを付与された債券をいいます。一般的に高利回り社債は、投資適格債券(BBB格相当以上)と比較して、債券の元本や利子の支払いが滞ることや、支払われなくなるリスクが高いため、通常、その見返りとして投資適格債券よりも高い利回りを投資家に提供しています。

つまり、高利回り社債は、主として低格付けの発行体が発行する債券で、信用力が低い反面、高い利回りが期待できる債券です。

格付けについて 格付けとは、債券の中長期的な元本・利息の支払いの確実性の度合いについてランク付けしたものです。これは、アルファベットを使った簡単な記号で表現されており、世界各国、産業別の債券について比較しやすいため、広く利用されています。

<格付けと利回りについて> ファンドの実質的な主要投資対象

	投資適格格付け				投機的格付け					
Moody's	Aaa	Aa	A	Baa	Ba	B	Caa	Ca	C	—
S&P	AAA	AA	A	BBB	BB	B	CCC	CC	C	D

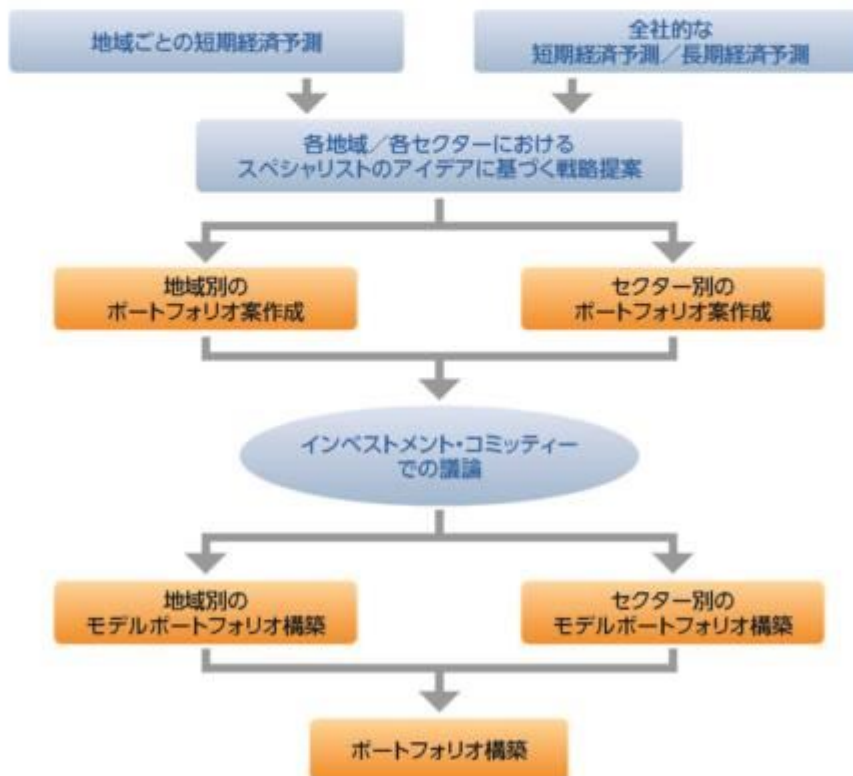
信用力：高 ← → 低
利回り：低 ← → 高

S&PのAAからCCCまでの格付けには「+、-」、Moody'sのAaからCaaまでの格付けには「1、2、3」という付加記号を省略して表示しています。上記は格付けと利回りの間の一般的な関係を示したイメージ図であり、利回りは格付け以外の要因によっても変動するため、この関係通りの利回りが成立しない場合があります。

運用方法
運用プロセス

各コースにおいて、投資対象とする円建外国投資信託への投資は高位を維持することを基本とします。

- 投資対象とする円建外国投資信託における運用プロセスは以下の通りです。



1 上記の運用プロセスは変更される場合があります。また、市場環境等によっては上記のような運用ができない場合があります。

📄 「運用担当者に係る事項」については、委託会社のホームページをご覧ください。
(<https://www.am.mufg.jp/corp/operation/fm.html>)

為替対応
方針

各コースが投資を行う外国投資信託においては、主に米ドル建ての新興国の高利回り社債に投資を行う一方で、それぞれ以下の為替対応を行います。

円コース(毎月分配型)	原則として対円での為替ヘッジを行い、為替変動リスクの低減をはかります。 ⇒「為替ヘッジによるプレミアム(金利差相当分の収益)またはコスト(金利差相当分の費用)」が生じます。
米ドルコース(毎月分配型)	原則として対円での為替ヘッジを行わないため、米ドルの対円での為替変動の影響を大きく受けます。 ⇒「為替差益または差損」が生じます。
上記以外の各コース	対円での為替ヘッジを行わず、米ドル売り、各コースの対象通貨買いの為替取引を行うため、各コースの対象通貨の対円での為替変動の影響を大きく受けます。 ⇒「為替取引によるプレミアム(金利差相当分の収益)またはコスト(金利差相当分の費用)」、「為替差益または差損」が生じます。

□ 為替取引とは、円コース、米ドルコース以外の各コースにおいて、為替予約取引等*を利用することにより、米ドル売り、各コースの対象通貨買いを行うことをいいます。為替取引を行うことにより、各コースの対象通貨ベースでの新興国の高利回り社債への投資効果を追求します。

❗ 円コース以外においては、各コース対象通貨(米ドルコースにおいては、米ドル)の対円での為替変動リスクが発生することに留意が必要です。

* 為替取引にあたっては、一部新興国通貨の場合、「NDF(ノン・デリバブル・フォワード)取引」を利用する場合があります。

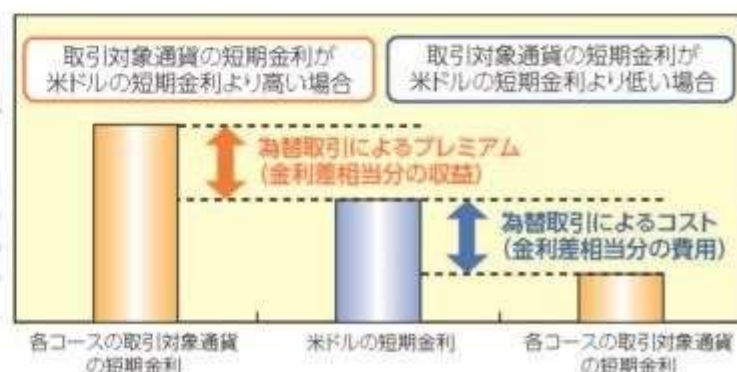
□ NDF取引とは、将来の所定の期日に当該通貨の受け渡しを行わず、主に米ドルなど主要通貨で差金決済のみ可能な為替先渡し取引(デリバティブ取引)です。

❗ NDF取引では、市場の期待値(需給)や規制の影響を大きく受けて価格が形成されます。そのため、為替取引によるプレミアム(金利差相当分の収益)／コスト(金利差相当分の費用)は、理論上期待される短期金利差から大きくカイ離する場合があります。

<為替取引によるプレミアム(金利差相当分の収益)／コスト(金利差相当分の費用)について>

各コースの取引対象通貨の短期金利が米ドルの短期金利より高い場合、当該コースでは「為替取引によるプレミアム(金利差相当分の収益)」の獲得が期待できます。

一方、各コースの取引対象通貨の短期金利が米ドルの短期金利より低い場合、当該コースでは「為替取引によるコスト(金利差相当分の費用)」が生じます。




円コースにおいては、上記同様、対円での為替ヘッジによるプレミアム(金利差相当分の収益)／コスト(金利差相当分の費用)が生じます。

❗ ただし、為替市場の状況によっては、為替ヘッジおよび為替取引によるプレミアム／コストが、金利差相当分からカイ離する場合があります。

<為替の変動>

各コースの基準価額は、各コースの対象通貨の対円での為替変動により、以下のような影響を受けます。

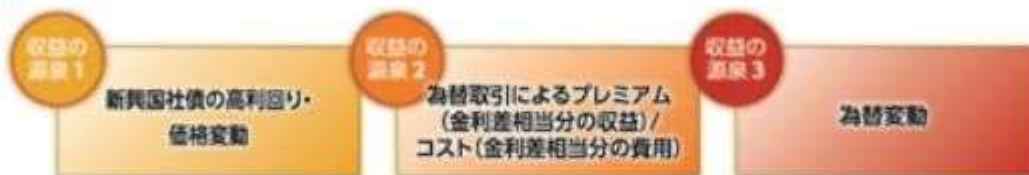
コース名	下落 ← 基準価額 → 上昇						
円コース(毎月分配型) 	原則として、対円での為替ヘッジを行い、為替変動リスクの低減を図ります。						
米ドルコース(毎月分配型) 	米ドル安 ← 円に対して → 米ドル高						
豪ドルコース(毎月分配型) 	豪ドル安 ← 円に対して → 豪ドル高						
ブラジルリアルコース(毎月分配型) 	ブラジルリアル安 ← 円に対して → ブラジルリアル高						
メキシコペソコース(毎月分配型) 	メキシコペソ安 ← 円に対して → メキシコペソ高						
トルコリラコース(毎月分配型) 	トルコリラ安 ← 円に対して → トルコリラ高						
資源国バスケット通貨コース(毎月分配型) (オーストラリア・ブラジル・南アフリカ共和国) 	<table border="1"> <thead> <tr> <th>資源国バスケット通貨</th> <th>円に対して</th> <th>資源国バスケット通貨</th> </tr> </thead> <tbody> <tr> <td>豪ドル安 ブラジルリアル安 南アフリカランド安</td> <td>← 円に対して →</td> <td>豪ドル高 ブラジルリアル高 南アフリカランド高</td> </tr> </tbody> </table>	資源国バスケット通貨	円に対して	資源国バスケット通貨	豪ドル安 ブラジルリアル安 南アフリカランド安	← 円に対して →	豪ドル高 ブラジルリアル高 南アフリカランド高
資源国バスケット通貨	円に対して	資源国バスケット通貨					
豪ドル安 ブラジルリアル安 南アフリカランド安	← 円に対して →	豪ドル高 ブラジルリアル高 南アフリカランド高					
アジアバスケット通貨コース(毎月分配型) (韓国・インド・インドネシア) 	<table border="1"> <thead> <tr> <th>アジアバスケット通貨</th> <th>円に対して</th> <th>アジアバスケット通貨</th> </tr> </thead> <tbody> <tr> <td>韓国ウォン安 インドルピー安 インドネシアルピア安</td> <td>← 円に対して →</td> <td>韓国ウォン高 インドルピー高 インドネシアルピア高</td> </tr> </tbody> </table>	アジアバスケット通貨	円に対して	アジアバスケット通貨	韓国ウォン安 インドルピー安 インドネシアルピア安	← 円に対して →	韓国ウォン高 インドルピー高 インドネシアルピア高
アジアバスケット通貨	円に対して	アジアバスケット通貨					
韓国ウォン安 インドルピー安 インドネシアルピア安	← 円に対して →	韓国ウォン高 インドルピー高 インドネシアルピア高					

 対象通貨の為替レート推移については、委託会社のホームページ(<https://www.am.mufg.jp/>)でご覧いただけます。
「月報(マンスリーレポート)」をご参照ください。

■通貨選択型ファンドの収益のイメージ



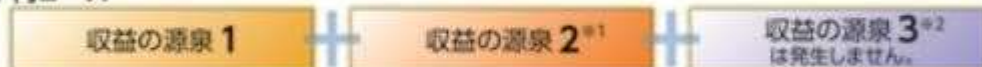
各コースの収益の源泉としては、以下の3つの要素があげられます。



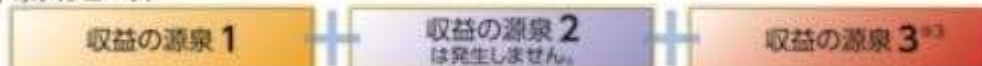
各コースにおける収益の源泉と基準価額の変動要因は以下の通りです。

それぞれの収益源に相応してリスクが内在していることに留意が必要です。

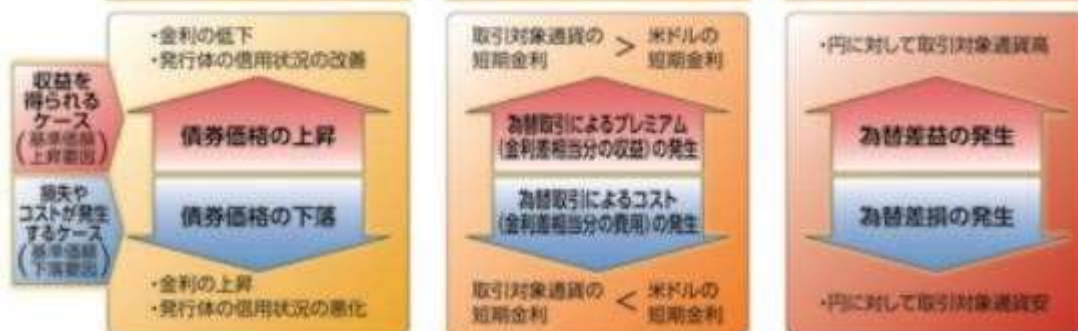
● 円コース



● 米ドルコース



● 豪ドルコース、ブラジルリアルコース、メキシコペソコース、トルコリラコース、資源国バスケット通貨コース、アジアバスケット通貨コース



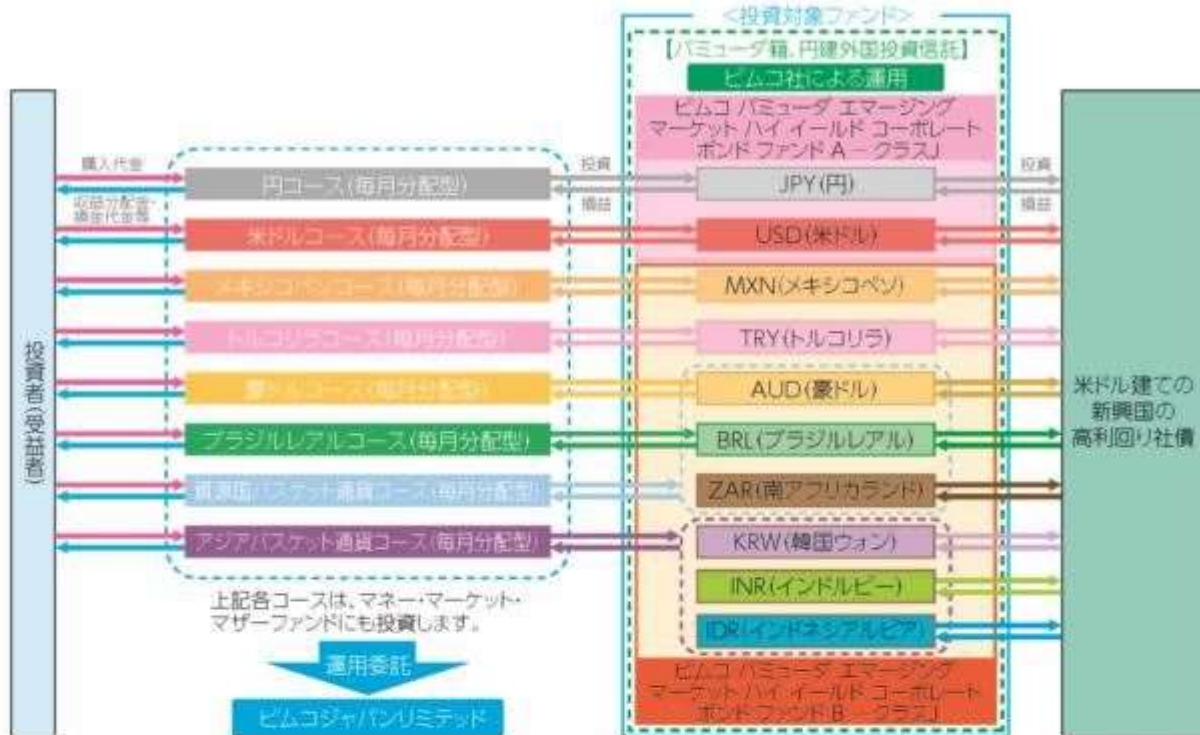
※1 円コースにおいては、対円での為替ヘッジによるプレミアム（金利差相当分の収益）／コスト（金利差相当分の費用）が生じます。

※2 円コースでは、為替変動リスクの低減を図りますが、為替変動リスクを完全に排除できるものではありません。

※3 米ドルコースでは、米ドルが対円で上昇（円安）した場合は為替差益が、米ドルが対円で下落（円高）した場合は為替差損が発生します。

【1】 為替市場の状況によっては、為替ヘッジおよび為替取引によるプレミアム／コストが、金利差相当分からカイ離する場合があります。

■ファンドの仕組み



投資対象ファンドである外国投資信託から米ドル建ての新興国の高利回り社債への実際の投資は、ピムコ パミュダ エマージング マーケット ハイイールド コーポレート ボンド ファンド(M)を通じて行います。

❶ 販売会社によっては、取り扱わないコースがある場合があります。詳しくは、販売会社にご確認下さい。

運用の委託先

三菱UFJアセットマネジメントは、各コースにおいて、投資信託証券への運用の指図に関する権限をピムコジャパンリミテッドに委託します。

- ピムコジャパンリミテッドは、ピムコ社が運用する円建外国投資信託(米ドル建ての新興国の高利回り社債等に投資)への投資、およびマネー・マーケット・マザーファンドへの投資の指図を行います。
- ピムコ社(PIMCO=Pacific Investment Management Company LLC)は1971年に米国で設立された債券運用に強みを持つ会社です。

ピムコジャパンリミテッドは、PIMCOグループの日本における拠点です。

❶ 運用の指図に関する権限の委託を受ける者、委託の内容、委託の有無等については、変更する場合があります。

■主な投資制限

投資信託証券	投資信託証券への投資割合に制限を設けません。
外貨建資産	外貨建資産への直接投資は行いません。

分配方針

毎月の決算時に分配を行います。

- 毎月13日(休業日の場合は翌営業日)の決算時に収益分配を行います。
- 分配金額は、委託会社が基準価額水準、市況動向等を勘案して決定します。
- 原則として、配当等収益や分配対象額の水準等を考慮し、継続的に分配することをめざします。
- 分配対象収益が少額の場合は、分配を行わないことがあります。また、分配金額は運用実績に応じて変動します。将来の分配金の支払いおよびその金額について保証するものではありません。

収益分配金に関する留意事項

- ◆分配金は、預貯金の利息とは異なり、投資信託の純資産から支払われますので、分配金が支払われると、その金額相当分、基準価額は下がります。



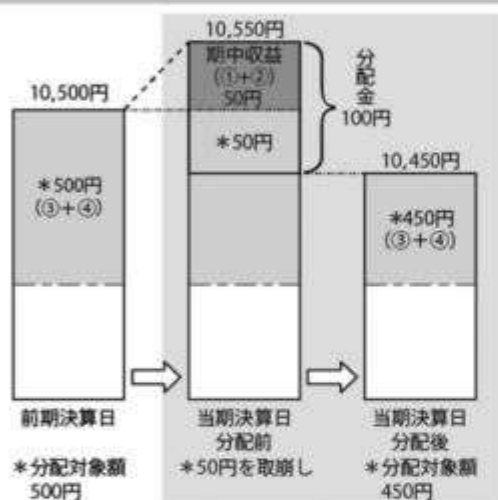
- ◆分配金は、計算期間中に発生した収益（経費控除後の配当等収益および評価益を含む売買益）を超えて支払われる場合があります。その場合、当期決算日の基準価額は前期決算日と比べて下落することになります。また、分配金の水準は、必ずしも計算期間におけるファンドの収益率を示すものではありません。

分配対象額は、①経費控除後の配当等収益および②経費控除後の評価益を含む売買益ならびに③分配準備積立金および④収益調整金です。

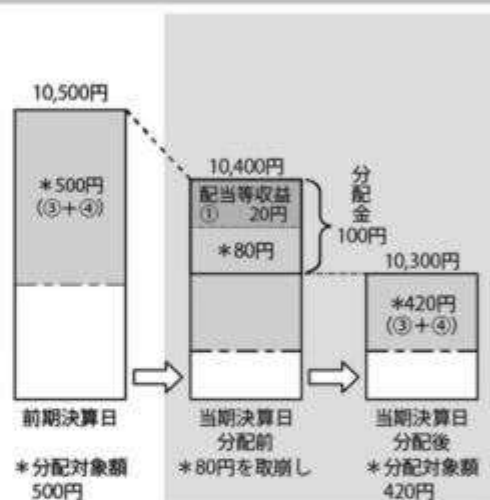
分配金は、分配方針に基づき、分配対象額から支払われます。

計算期間中に発生した収益を超えて支払われる場合

前期決算日から基準価額が上昇した場合



前期決算日から基準価額が下落した場合



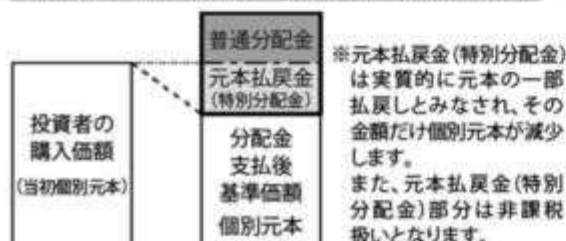
※上記はイメージであり、実際の分配金額や基準価額を示唆するものではありませんのでご注意ください。

分配準備積立金：当期の①経費控除後の配当等収益および②経費控除後の評価益を含む売買益のうち、当期分配金として支払わなかった残りの金額をいいます。信託財産に留保され、次期以降の分配金の支払いに充当できる分配対象額となります。

収益調整金：追加型投資信託で追加設定が行われることによって、既存の受益者への収益分配可能額が薄まらないようにするために設けられた勘定です。

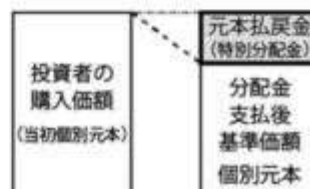
- ◆投資者のファンドの購入価額によっては、分配金の一部または全部が、実質的には元本の一部払戻しに相当する場合があります。ファンド購入後の運用状況により、分配金額より基準価額の値上がり小さかった場合も同様です。

分配金の一部が元本の一部払戻しに相当する場合



※元本払戻金(特別分配金)は実質的に元本の一部払戻しとみなされ、その金額だけ個別元本が減少します。また、元本払戻金(特別分配金)部分は非課税扱いとなります。

分配金の全部が元本の一部払戻しに相当する場合



普通分配金：個別元本(投資者のファンドの購入価額)を上回る部分からの分配金です。

元本払戻金(特別分配金)：個別元本を下回る部分からの分配金です。分配後の投資者の個別元本は、元本払戻金(特別分配金)の額だけ減少します。

(注) 普通分配金に対する課税については、「4 手数料等及び税金 (5) 課税上の取扱い」をご参照ください。

「マネープールファンド」について

ファンドの目的

わが国の公社債等を実質的な主要投資対象とし、利子等収益の確保をめざします。

ファンドの特色

投資対象

実質的にわが国の短期公社債等を中心に投資し、利子等収益の確保を図ります。

＜運用プロセス(イメージ図)＞

STEP1：分析フェーズ

市場動向分析および個別企業についての定量・定性的な分析

STEP2：運用戦略策定フェーズ

各種分析に基づき、平均残存日数、個別銘柄等について運用戦略を策定

STEP3：ポートフォリオ構築フェーズ

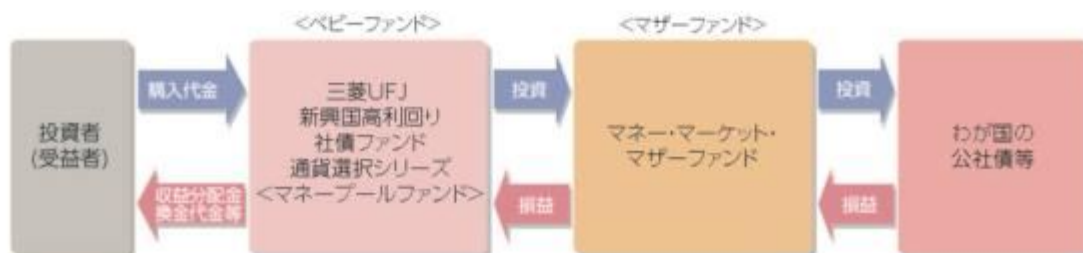
運用目標や資金動向等を勘案して最終的なポートフォリオを構築

❗ 上記の運用プロセスは変更される場合があります。また、市場環境等によっては上記のような運用ができない場合があります。

📄 「運用担当者に係る事項」については、委託会社のホームページでご覧いただけます。
(<https://www.am.mufg.jp/corp/operation/fm.html>)

■ファンドの仕組み

運用は主にマネー・マーケット・マザーファンドへの投資を通じて、わが国の公社債等へ実質的に投資するファミリーファンド方式により行います。



❗ マネープールファンドの購入は、マネープールファンド以外の各コースからのスイッチングの場合に限定します。

分配方針

年2回の決算時(6・12月の各13日(休業日の場合は翌営業日))に分配金額を決定します。

- 分配金額は委託会社が基準価額水準、市況動向等を勘案して決定します。ただし、分配対象収益が少額の場合には、分配を行わないことがあります。

分配金額の決定にあたっては、原則として分配を抑制する方針とします。(基準価額水準や市況動向等により変更する場合があります。)

将来の分配金の支払いおよびその金額について保証するものではありません。

■主な投資制限

デリバティブ デリバティブの使用はヘッジ目的に限定しません。

スイッチングについて

- ◆ 各ファンド間でスイッチングが可能です。



市況動向および資金動向等により、上記のような運用が行えない場合があります。

(3) 【ファンドの仕組み】

<訂正前>

委託会社およびファンドの関係法人の役割

「各ファンド(「マネープールファンド」を除きます。)」

投資家(受益者)	お申込金 収益分配金、解約代金等	
販売会社	募集の取扱い、解約の取扱い、収益分配金・償還金の支払いの取扱い等を行います。	
お申込金 収益分配金、解約代金等		
受託会社(受託者) 三菱UFJ信託銀行株式会社 (再信託受託会社:日本マスター トラスト信託銀行株式会社)	委託会社(委託者) 三菱UFJ国際投信株式会 社	再委託先 ピムコジャパンリミテッド
信託財産の保管・管理等を行います。	信託財産の運用の指図、受益権の発行等を行います。	委託会社から投資信託証券への運用の指図に関する権限の委託を受け、ファンドにおける運用の指図を行います。

投資 損益
投資対象ファンド
投資 損益
有価証券等

「マネープールファンド」

投資家（受益者）	お申込金 収益分配金、解約代金等
販売会社	募集の取扱い、解約の取扱い、収益分配金・償還金の支払いの取扱い等を行います。
お申込金 収益分配金、解約代金等	
受託会社（受託者） 三菱UFJ信託銀行株式会社 （再信託受託会社：日本マスタートラスト信託銀行株式会社）	委託会社（委託者） 三菱UFJ国際投信株式会社
信託財産の保管・管理等を行います。	信託財産の運用の指図、受益権の発行等を行います。
投資 損益	
マザーファンド	
投資 損益	
有価証券等	

ただし、マネープールファンドへの取得申込みは、スイッチングの場合に限ります。

委託会社と関係法人との契約の概要

「各ファンド（「マネープールファンド」を除きます。）」

	概要
委託会社と受託会社との契約 「信託契約」	運用に関する事項、委託会社および受託会社としての業務に関する事項、受益者に関する事項等が定められています。 なお、信託契約は、「投資信託及び投資法人に関する法律」に基づきあらかじめ監督官庁に届け出られた信託約款の内容で締結されます。
委託会社と販売会社との契約 「投資信託受益権の取扱いに関する契約」	販売会社の募集の取扱い、解約の取扱い、収益分配金・償還金の支払いの取扱いに係る事務の内容等が定められています。
委託会社と再委託先との契約 「信託財産の運用指図権限委託契約」	運用指図権限委託の内容およびこれに係る事務の内容、再委託先が受ける報酬等が定められています。

「マネープールファンド」

	概要
委託会社と受託会社との契約 「信託契約」	運用に関する事項、委託会社および受託会社としての業務に関する事項、受益者に関する事項等が定められています。 なお、信託契約は、「投資信託及び投資法人に関する法律」に基づきあらかじめ監督官庁に届け出られた信託約款の内容で締結されます。
委託会社と販売会社との契約 「投資信託受益権の取扱いに関する契約」	販売会社の募集の取扱い、解約の取扱い、収益分配金・償還金の支払いの取扱いに係る事務の内容等が定められています。

委託会社の概況（2023年6月末現在）

- ・金融商品取引業者登録番号
金融商品取引業者 関東財務局長（金商）第404号
- ・設立年月日
1985年8月1日
- ・資本金
2,000百万円
- ・沿革
1997年5月 東京三菱投信投資顧問株式会社が証券投資信託委託業務を開始
2004年10月 東京三菱投信投資顧問株式会社と三菱信アセットマネジメント株式会社が合併、商号を三菱投信株式会社に変更
2005年10月 三菱投信株式会社とユーエフジェイパートナーズ投信株式会社が合併、商号を三菱UFJ投信株式会社に変更
2015年7月 三菱UFJ投信株式会社と国際投信投資顧問株式会社が合併、商号を三菱UFJ国際投信株式会社に変更

・大株主の状況

株主名	住所	所有株式数	所有比率
三菱UFJ信託銀行株式会社	東京都千代田区丸の内一丁目4番5号	211,581株	100.0%

<訂正後>

委託会社およびファンドの関係法人の役割

「各ファンド（「マネープールファンド」を除きます。）」

投資家（受益者）		
お申込金 収益分配金、解約代金等		
販売会社	募集の取扱い、解約の取扱い、収益分配金・償還金の支払いの取扱い等を行います。	
お申込金 収益分配金、解約代金等		
受託会社（受託者） 三菱UFJ信託銀行株式会社 （再信託受託会社：日本マスター トラスト信託銀行株式会社）	委託会社（委託者） 三菱UFJアセットマネジ メント株式会社	再委託先 ピムコジャパンリミテッド
信託財産の保管・管理等を行います。	信託財産の運用の指図、受益権の発行等を行います。	委託会社から投資信託証券への運用の指図に関する権限の委託を受け、ファンドにおける運用の指図を行います。
投資 損益		
投資対象ファンド		
投資 損益		
有価証券等		

「マネープールファンド」

投資家（受益者）		
お申込金 収益分配金、解約代金等		
販売会社	募集の取扱い、解約の取扱い、収益分配金・償還金の支払いの取扱い等を行います。	
お申込金 収益分配金、解約代金等		
受託会社（受託者） 三菱UFJ信託銀行株式会社 （再信託受託会社：日本マスター トラスト）	委託会社（委託者） 三菱UFJアセットマネジメント株式会社	

信託銀行株式会社)	
信託財産の保管・管理等を行います。	信託財産の運用の指図、受益権の発行等を行います。
投資 損益	
マザーファンド	
投資 損益	
有価証券等	

ただし、マネープールファンドへの取得申込みは、スイッチングの場合に限ります。

委託会社と関係法人との契約の概要

「各ファンド（「マネープールファンド」を除きます。）」

	概要
委託会社と受託会社との契約 「信託契約」	運用に関する事項、委託会社および受託会社としての業務に関する事項、受益者に関する事項等が定められています。 なお、信託契約は、「投資信託及び投資法人に関する法律」に基づきあらかじめ監督官庁に届け出られた信託約款の内容で締結されます。
委託会社と販売会社との契約 「投資信託受益権の取扱いに関する契約」	販売会社の募集の取扱い、解約の取扱い、収益分配金・償還金の支払いの取扱いに係る事務の内容等が定められています。
委託会社と再委託先との契約 「信託財産の運用指図権限委託契約」	運用指図権限委託の内容およびこれに係る事務の内容、再委託先が受ける報酬等が定められています。

「マネープールファンド」

	概要
委託会社と受託会社との契約 「信託契約」	運用に関する事項、委託会社および受託会社としての業務に関する事項、受益者に関する事項等が定められています。 なお、信託契約は、「投資信託及び投資法人に関する法律」に基づきあらかじめ監督官庁に届け出られた信託約款の内容で締結されます。
委託会社と販売会社との契約 「投資信託受益権の取扱いに関する契約」	販売会社の募集の取扱い、解約の取扱い、収益分配金・償還金の支払いの取扱いに係る事務の内容等が定められています。

委託会社の概況（2023年12月末現在）

- ・ 金融商品取引業者登録番号
金融商品取引業者 関東財務局長（金商）第404号
- ・ 設立年月日
1985年8月1日
- ・ 資本金
2,000百万円
- ・ 沿革

1997年5月	東京三菱投信投資顧問株式会社が証券投資信託委託業務を開始
2004年10月	東京三菱投信投資顧問株式会社と三菱信アセットマネジメント株式会社が合併、商号を三菱投信株式会社に変更
2005年10月	三菱投信株式会社とユーエフジェイパートナーズ投信株式会社が合併、商号を三菱UFJ投信株式会社に変更
2015年7月	三菱UFJ投信株式会社と国際投信投資顧問株式会社が合併、商号を三菱UFJ国際投信株式会社に変更

2023年10月

エム・ユー投資顧問株式会社の有価証券運用事業を三菱UFJ国際投
信株式会社へ統合し、商号を三菱UFJアセットマネジメント株式
社に変更

・大株主の状況

株主名	住所	所有株式数	所有比率
三菱UFJ信託銀行株式会社	東京都千代田区丸の内一丁目4番5号	211,581株	100.0%

2【投資方針】

(2)【投資対象】

<更新後>

「各ファンド(「マネーブルファンド」を除きます。)」

投資の対象とする資産の種類

この信託において投資の対象とする資産(本邦通貨表示のものに限ります。)の種類は、次に掲げるものとします。

1. 次に掲げる特定資産(「特定資産」とは、投資信託及び投資法人に関する法律第2条第1項で定めるものをいいます。以下同じ。)

- イ. 有価証券
- ロ. 約束手形
- ハ. 金銭債権

2. 次に掲げる特定資産以外の資産

- イ. 為替手形

有価証券の指図範囲

この信託において投資の対象とする有価証券(金融商品取引法第2条第2項の規定により有価証券とみなされる同項各号に掲げる権利を除きます。)は、別に定める投資信託証券(投資信託および外国投資信託の受益証券(金融商品取引法第2条第1項第10号で定めるものをいいます。))ならびに投資証券および外国投資証券(金融商品取引法第2条第1項第11号で定めるものをいいます。)をいいます。以下同じ。)のほか、次に掲げるものとします。なお、当該有価証券は本邦通貨表示のものに限ります。

1. 国債証券、地方債証券、特別の法律により法人の発行する債券および社債券(新株引受権証券と社債券とが一体となった新株引受権付社債券の新株引受権証券を除きます。)
2. コマーシャル・ペーパー
3. 外国または外国の者の発行する証券または証書で、2.の証券の性質を有するもの
4. 指定金銭信託の受益証券(金融商品取引法第2条第1項第14号で定める受益証券発行信託の受益証券に限ります。)

なお、1.の証券を以下「公社債」といい、公社債に係る運用の指図は短期社債等への投資ならびに買い現先取引(売戻条件付の買入れ)および債券貸借取引(現金担保付債券借入れ)に限り行うことができます。

金融商品の指図範囲

この信託において投資の対象とする金融商品(金融商品取引法第2条第2項の規定により有価証券とみなされる同項各号に掲げる権利を含みます。)は、次に掲げるものとします。

1. 預金
2. 指定金銭信託(金融商品取引法第2条第1項第14号で定める受益証券発行信託を除きます。)
3. コール・ローン
4. 手形割引市場において売買される手形

<投資信託証券の概要>

ビムコパミュダ エマージング マーケット ハイ イールド コーポレート ボンド ファンド A-クラス J(JPY)/(USD) ビムコパミュダ エマージング マーケット ハイ イールド コーポレート ボンド ファンド B-クラス J(AUD)/(BRL)/(ZAR)/(KRW)/(INR)/(IDR)/(MXN)/(TRY)																									
形態	パミュダ籍・円建外国投資信託																								
投資態度	ビムコパミュダ エマージング マーケット ハイ イールド コーポレート ボンド ファンド(M)への投資を通じて、米ドル建ての新興国の高利回り社債およびその派生商品等に実質的な投資を行い、信託財産の成長をめざします。																								
主な投資対象	米ドル建ての新興国の高利回り社債およびその派生商品等																								
主な投資制限	<p>・通常、ファンドの80%以上を米ドル建ての新興国の高利回り社債に投資します。</p> <p>・一部、国債等にも投資を行う場合があります。</p> <p>・投資する公社債は原則として取得時においてCCC格相当以上の格付けを取得しているものに限ります。</p> <p>・投資する公社債の平均格付けは、ポートフォリオ全体で原則としてB-格相当以上に維持します。</p> <p>・ポートフォリオの平均デュレーション[※]は、原則として0～8年の範囲で調整します。</p> <p>※デュレーションとは、債券の投資元本の回収に要する平均残存期間や金利感応度を意味する指標です。この値が大きいほど、金利変動に対する債券価格の変動率が大きくなります。</p> <p>・同一の発行体が発行する銘柄への投資比率は、純資産総額の5%以内とします（国債や政府機関債等を除きます。）。</p> <p>・投資する公社債は、主に新興経済国の企業が発行する米ドル建て高利回り社債ですが、同様の投資効果を持つデリバティブ取引を活用する場合があります。また、資金管理目的で、原則として取得時にBBB格相当以上の格付けを有する米ドル建ての公社債等にも一部投資を行います。</p> <p>・限定的な範囲で米ドル建て以外の公社債等にも投資を行う場合がありますが、この場合においては米ドル以外の通貨売り、米ドル買いの為替取引を行います。</p> <p>・各ファンドにおいて、保有外貨建資産に対し、以下の為替対応を行います。</p> <table border="1" style="width: 100%; border-collapse: collapse;"> <tr> <td colspan="2">ビムコパミュダ エマージング マーケット ハイ イールド コーポレート ボンド ファンド A-クラス J</td> </tr> <tr> <td>JPY(円)</td> <td>原則として、米ドル売り、円買いの為替ヘッジを行います。</td> </tr> <tr> <td>USD(米ドル)</td> <td>原則として、為替ヘッジを行いません。</td> </tr> <tr> <td colspan="2">ビムコパミュダ エマージング マーケット ハイ イールド コーポレート ボンド ファンド B-クラス J</td> </tr> <tr> <td>AUD(豪ドル)</td> <td>原則として、米ドル売り、豪ドル買いの為替取引を行います。</td> </tr> <tr> <td>BRL(ブラジルレアル)</td> <td>原則として、米ドル売り、ブラジルレアル買いの為替取引を行います。</td> </tr> <tr> <td>ZAR(南アフリカランド)</td> <td>原則として、米ドル売り、南アフリカランド買いの為替取引を行います。</td> </tr> <tr> <td>KRW(韓国ウォン)</td> <td>原則として、米ドル売り、韓国ウォン買いの為替取引を行います。</td> </tr> <tr> <td>INR(インドルピー)</td> <td>原則として、米ドル売り、インドルピー買いの為替取引を行います。</td> </tr> <tr> <td>IDR(インドネシアルピア)</td> <td>原則として、米ドル売り、インドネシアルピア買いの為替取引を行います。</td> </tr> <tr> <td>MXN(メキシコペソ)</td> <td>原則として、米ドル売り、メキシコペソ買いの為替取引を行います。</td> </tr> <tr> <td>TRY(トルコリラ)</td> <td>原則として、米ドル売り、トルコリラ買いの為替取引を行います。</td> </tr> </table>	ビムコパミュダ エマージング マーケット ハイ イールド コーポレート ボンド ファンド A-クラス J		JPY(円)	原則として、米ドル売り、円買いの為替ヘッジを行います。	USD(米ドル)	原則として、為替ヘッジを行いません。	ビムコパミュダ エマージング マーケット ハイ イールド コーポレート ボンド ファンド B-クラス J		AUD(豪ドル)	原則として、米ドル売り、豪ドル買いの為替取引を行います。	BRL(ブラジルレアル)	原則として、米ドル売り、ブラジルレアル買いの為替取引を行います。	ZAR(南アフリカランド)	原則として、米ドル売り、南アフリカランド買いの為替取引を行います。	KRW(韓国ウォン)	原則として、米ドル売り、韓国ウォン買いの為替取引を行います。	INR(インドルピー)	原則として、米ドル売り、インドルピー買いの為替取引を行います。	IDR(インドネシアルピア)	原則として、米ドル売り、インドネシアルピア買いの為替取引を行います。	MXN(メキシコペソ)	原則として、米ドル売り、メキシコペソ買いの為替取引を行います。	TRY(トルコリラ)	原則として、米ドル売り、トルコリラ買いの為替取引を行います。
ビムコパミュダ エマージング マーケット ハイ イールド コーポレート ボンド ファンド A-クラス J																									
JPY(円)	原則として、米ドル売り、円買いの為替ヘッジを行います。																								
USD(米ドル)	原則として、為替ヘッジを行いません。																								
ビムコパミュダ エマージング マーケット ハイ イールド コーポレート ボンド ファンド B-クラス J																									
AUD(豪ドル)	原則として、米ドル売り、豪ドル買いの為替取引を行います。																								
BRL(ブラジルレアル)	原則として、米ドル売り、ブラジルレアル買いの為替取引を行います。																								
ZAR(南アフリカランド)	原則として、米ドル売り、南アフリカランド買いの為替取引を行います。																								
KRW(韓国ウォン)	原則として、米ドル売り、韓国ウォン買いの為替取引を行います。																								
INR(インドルピー)	原則として、米ドル売り、インドルピー買いの為替取引を行います。																								
IDR(インドネシアルピア)	原則として、米ドル売り、インドネシアルピア買いの為替取引を行います。																								
MXN(メキシコペソ)	原則として、米ドル売り、メキシコペソ買いの為替取引を行います。																								
TRY(トルコリラ)	原則として、米ドル売り、トルコリラ買いの為替取引を行います。																								
運用管理費用(信託報酬)	ありません。																								
購入時手数料	ありません。																								
信託財産留保額	ありません。																								
投資運用会社	Pacific Investment Management Company LLC (PIMCO)																								
設定日	JPY/USD/AUD/BRL/ZAR/KRW/INR/IDR:2011年9月21日 MXN/TRY:2013年5月29日																								
決算日	毎年6月30日																								
分配方針	原則として毎月経費控除後の利子収益および売買益より分配を行う方針です。ただし、適正な分配水準を維持するために必要と認められる場合は、分配原資をこれらに限定しません。なお、分配原資が少額の場合は、分配を行わないことがあります。																								

原則として「ビムコパミュダ エマージング マーケット ハイ イールド コーポレート ボンド ファンド(M)」の投資信託証券を通じて実質的な投資を行います。なお、「ビムコパミュダ エマージング マーケット ハイ イールド コーポレート ボンド ファンド(M)」においても運用管理費用(信託報酬)、購入時手数料および信託財産留保額はかかりません。

マネー・マーケット・マザーファンド	
形態	証券投資信託
投資運用会社	三菱UFJアセットマネジメント株式会社
投資態度	わが国の短期公社債等を中心に投資し、利子等収益の確保を図ります。 なお、市況動向および資金動向等により、上記のような運用が行えない場合があります。
主な投資対象	わが国の公社債等

主な投資制限	<ul style="list-style-type: none"> ・株式への投資は行いません。 ・外貨建資産への投資は行いません。 ・有価証券先物取引等を行うことができます。 ・スワップ取引は効率的な運用に資するため行うことができます。 ・金利先渡取引は効率的な運用に資するため行うことができます。 ・デリバティブ取引（法人税法第61条の5に定めるものをいいます。）は、価格変動リスクおよび金利変動リスクを減じる目的ならびに投資対象資産を保有した場合と同様の損益を実現する目的以外には利用しません。
運用管理費用（信託報酬）	ありません。
その他の費用・手数料	売買委託手数料、資産の保管等に要する費用等がかかる場合があります。
購入時手数料	ありません。
信託財産留保額	ありません。
設定日	2005年3月4日
決算日	原則として毎年5月および11月の20日
分配方針	信託財産から生じる利益は、信託終了時まで信託財産中に留保し、分配を行いません。

「マネープールファンド」

投資の対象とする資産の種類

この信託において投資の対象とする資産（本邦通貨表示のものに限ります。）の種類は、次に掲げるものとします。

1. 次に掲げる特定資産（「特定資産」とは、投資信託及び投資法人に関する法律第2条第1項で定めるものをいいます。以下同じ。）

イ. 有価証券

ロ. デリバティブ取引に係る権利（金融商品取引法第2条第20項に規定するものをいい、信託約款に定める次のものに限ります。）

a. 有価証券先物取引等

b. スワップ取引

c. 金利先渡取引

ハ. 約束手形

ニ. 金銭債権

2. 次に掲げる特定資産以外の資産

イ. 為替手形

有価証券の指図範囲

この信託において投資の対象とする有価証券（金融商品取引法第2条第2項の規定により有価証券とみなされる同項各号に掲げる権利を除きます。）は、三菱UFJアセットマネジメント株式会社を委託会社とし、三菱UFJ信託銀行株式会社を受託会社とするマネー・マーケット・マザーファンド（「マザーファンド」または「親投資信託」といいます。）の受益証券のほか、次に掲げるものとします。なお、当該有価証券は本邦通貨表示のものに限ります。

1. 株券または新株引受権証券
2. 国債証券
3. 地方債証券
4. 特別の法律により法人の発行する債券
5. 社債券（新株引受権証券と社債券とが一体となった新株引受権付社債券（以下「分離型新株引受権付社債券」といいます。）の新株引受権証券を除きます。）
6. 資産の流動化に係る特定社債券（金融商品取引法第2条第1項第4号で定めるものをいいます。）
7. 特別の法律により設立された法人の発行する出資証券（金融商品取引法第2条第1項第6号で定めるものをいいます。）
8. 協同組織金融機関に係る優先出資証券（金融商品取引法第2条第1項第7号で定めるもの

- をいいます。)
9. 資産の流動化に係る優先出資証券または新優先出資引受権を表示する証券(金融商品取引法第2条第1項第8号で定めるものをいいます。)
 10. 資産の流動化に係る特定目的信託の受益証券(金融商品取引法第2条第1項第13号で定めるものをいいます。)
 11. コマーシャル・ペーパー
 12. 新株引受権証券(分離型新株引受権付社債券の新株引受権証券を含みます。以下同じ。)
および新株予約権証券
 13. 外国または外国の者の発行する証券または証書で、1. から12. の証券または証書の性質を有するもの
 14. 投資信託または外国投資信託の受益証券(金融商品取引法第2条第1項第10号で定めるものをいいます。)
 15. 投資証券もしくは新投資口予約権証券または外国投資証券(金融商品取引法第2条第1項第11号で定めるものをいいます。16. において同じ。)で16. で定めるもの以外のもの
 16. 投資法人債券(金融商品取引法第2条第1項第11号で定めるものをいいます。以下16. において同じ。)または外国投資証券で投資法人債券に類する証券
 17. 外国貸付債権信託受益証券(金融商品取引法第2条第1項第18号で定めるものをいいます。)
 18. オプションを表示する証券または証書(金融商品取引法第2条第1項第19号で定めるものをいい、有価証券に係るものに限ります。)
 19. 預託証書(金融商品取引法第2条第1項第20号で定めるものをいいます。)
 20. 外国法人が発行する譲渡性預金証書
 21. 指定金銭信託の受益証券(金融商品取引法第2条第1項第14号で定める受益証券発行信託の受益証券に限ります。)
 22. 抵当証券(金融商品取引法第2条第1項第16号で定めるものをいいます。)
 23. 貸付債権信託受益権であって金融商品取引法第2条第1項第14号で定める受益証券発行信託の受益証券に表示されるべきもの
 24. 外国の者に対する権利で23. の有価証券の性質を有するもの
- なお、1. の証券または証書ならびに13. および19. の証券または証書のうち1. の証券または証書の性質を有するものを以下「株式」といい、2. から6. までの証券ならびに16. の証券ならびに13. および19. の証券または証書のうち2. から6. までの証券の性質を有するものを以下「公社債」といい、14. および15. の証券を以下「投資信託証券」といいます。

金融商品の指図範囲

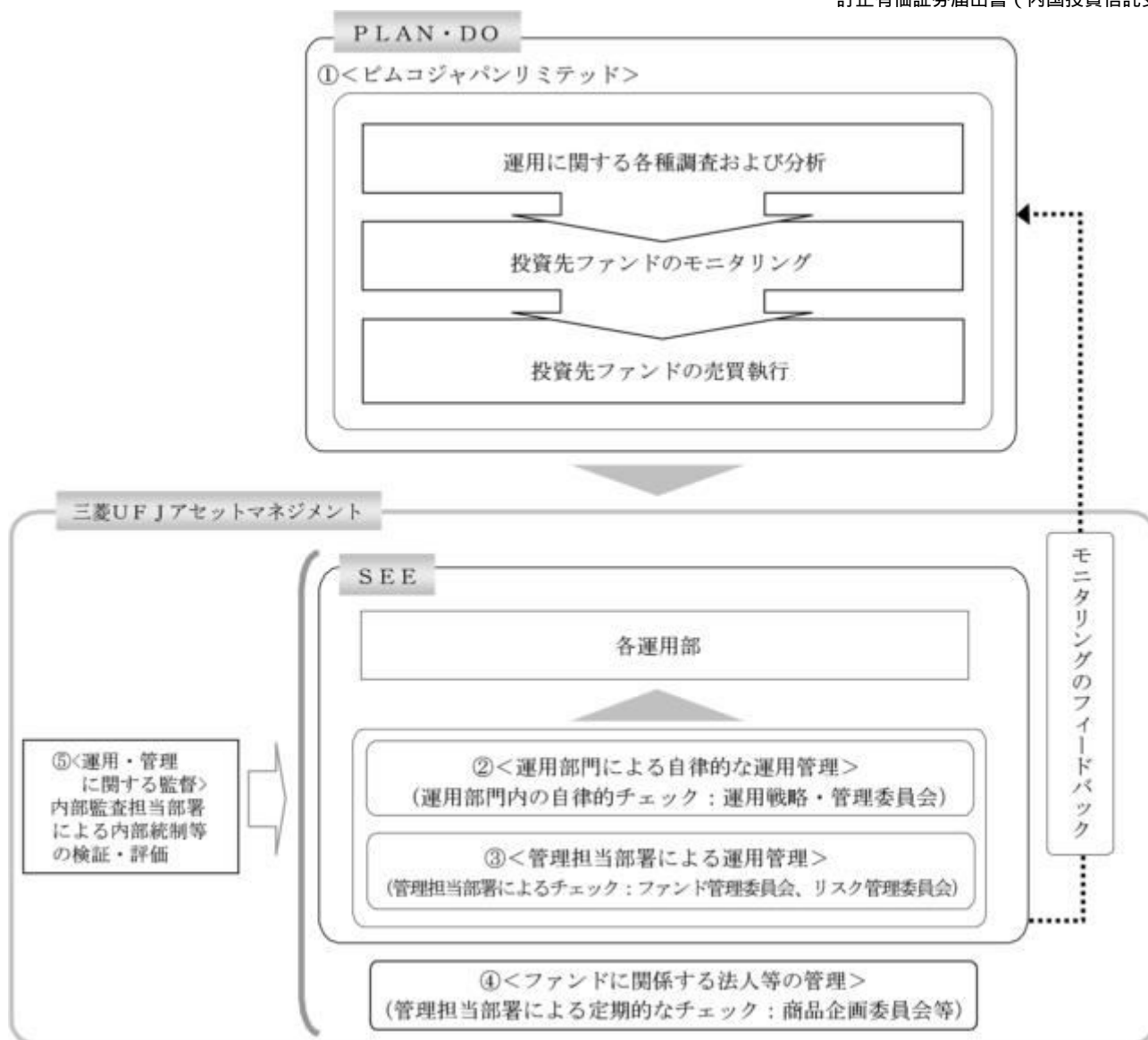
この信託において投資の対象とする金融商品(金融商品取引法第2条第2項の規定により有価証券とみなされる同項各号に掲げる権利を含みます。)は、次に掲げるものとします。

1. 預金
2. 指定金銭信託(金融商品取引法第2条第1項第14号で定める受益証券発行信託を除きます。)
3. コール・ローン
4. 手形割引市場において売買される手形
5. 貸付債権信託受益権であって金融商品取引法第2条第2項第1号で定めるもの
6. 外国の者に対する権利で5. の権利の性質を有するもの

(3) 【運用体制】

<更新後>

「各ファンド(「マネープールファンド」を除きます。)」



運用の指図に関する権限の委託

当ファンドは投資信託証券への運用の指図に関する権限を、ピムコジャパンリミテッド（「再委託先」といいます。）に委託しています。再委託先は与えられた投資信託証券への運用の指図に関する権限の範囲内で投資戦略を策定し、ポートフォリオの構築を行います。

運用部門による自律的な運用管理

委託会社では、各運用部の担当ファンドマネジャーが日々再委託先の運用の適切性を確認しているほか、運用部門としても投資行動がファンドコンセプトおよびファンド毎に定めた運用計画に沿っているかどうかの自律的なチェックを行い、運用部門内の管理担当部署は逸脱がある場合は速やかな是正を指示します。また、運用戦略・管理委員会を通じて運用状況のモニタリングを行い、運用部門内での自律的牽制により運用改善を図ります。

管理担当部署による運用管理

委託会社では、運用部から独立した管理担当部署（40～60名程度）が、（a）運用に関するパフォーマンス測定・分析、意図した運用成果が得られていない場合にはその原因の分析のほか、（b）リスク管理および法令・信託約款などの遵守状況等のモニタリングを実施します。この結果は、（a）についてはファンド管理委員会における審議を経て運用担当部・商品開発担当部にフィードバックされ、（b）についてはリスク管理委員会を通じて運用担当部にフィードバックされ、必要に応じて部署間連携の上で是正・改善の検討が行われます。その内容は更に運用部門から再委託先に還元されます。

ファンドに関係する法人等の管理

再委託先、受託会社等、ファンドの運営に関係する法人については、その業務に関する委託会社の管理担当部署が、体制、業務執行能力、信用力等のモニタリング・評価を実施します。この結果は、商品企画委員会等を通じて委託会社の経営陣に報告され、必要に応じて是正が指示

されます。

運用・管理に関する監督

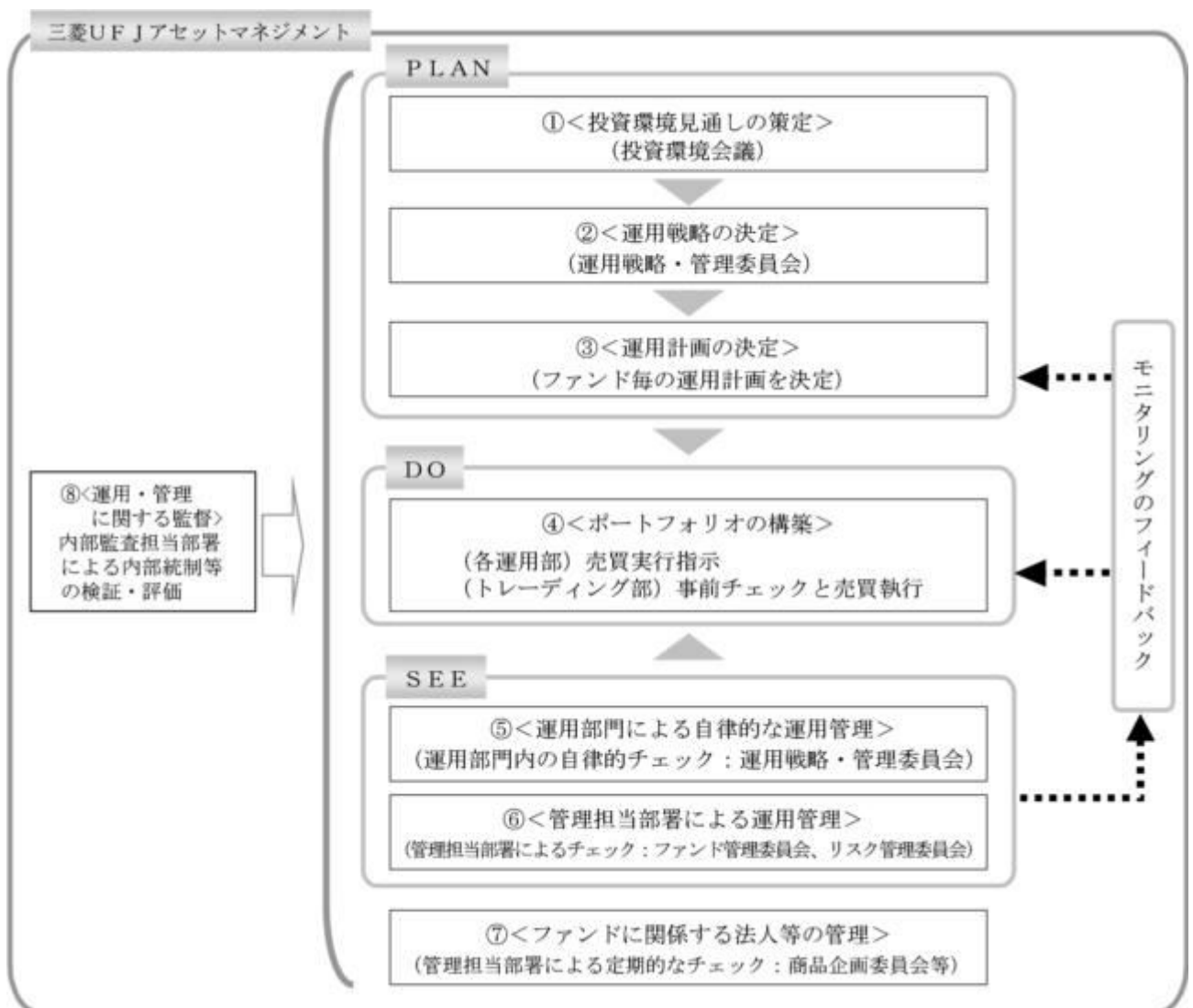
内部監査担当部署（10名程度）は、運用、管理等に関する委託会社の業務全般についてその健全性・適切性を担保するために、リスク管理、内部統制、ガバナンス・プロセスの適切性・有効性を検証・評価します。その評価結果は問題点の改善方法の提言等も含めて委託会社の経営陣に報告される、内部監査態勢が構築されています。

ファンドの運用体制等は、今後変更される可能性があります。

なお、委託会社に関する「運用担当者に係る事項」については、委託会社のホームページでご覧いただけます。

「運用担当者に係る事項」 <https://www.am.mufig.jp/corp/operation/fm.html>

「マネープールファンド」



投資環境見通しの策定

投資環境会議において、国内外の経済・金融情報および各国証券市場等の調査・分析に基づいた投資環境見通しを策定します。

運用戦略の決定

運用戦略・管理委員会において、で策定された投資環境見通しに沿って運用戦略を決定します。

運用計画の決定

で決定された運用戦略に基づいて、各運用部はファンド毎の運用計画を決定します。

ポートフォリオの構築

各運用部の担当ファンドマネジャーは、運用部から独立したトレーディング部に売買実行の指

示をします。トレーディング部は、事前のチェックを行ったうえで、最良執行をめざして売買の執行を行います。

運用部門による自律的な運用管理

運用部門は、投資行動がファンドコンセプトおよびファンド毎に定めた運用計画に沿っているかどうかの自律的なチェックを行い、運用部門内の管理担当部署は逸脱がある場合は速やかな是正を指示します。また、運用戦略・管理委員会を通じて運用状況のモニタリングを行い、運用部門内での自律的牽制により運用改善を図ります。

管理担当部署による運用管理

運用部から独立した管理担当部署（40～60名程度）は、（a）運用に関するパフォーマンス測定・分析、意図した運用成果が得られていない場合にはその原因の分析のほか、（b）リスク管理および法令・信託約款などの遵守状況等のモニタリングを実施します。この結果は、（a）についてはファンド管理委員会における審議を経て運用担当部・商品開発担当部にフィードバックされ、（b）についてはリスク管理委員会を通じて運用担当部にフィードバックされ、必要に応じて部署間連携の上で是正・改善の検討が行われます。

ファンドに係る法人等の管理

受託会社等、ファンドの運営に係る法人については、その業務に関する委託会社の管理担当部署が、体制、業務執行能力、信用力等のモニタリング・評価を実施します。この結果は、商品企画委員会等を通じて委託会社の経営陣に報告され、必要に応じて是正が指示されます。

運用・管理に関する監督

内部監査担当部署（10名程度）は、運用、管理等に関する委託会社の業務全般についてその健全性・適切性を担保するために、リスク管理、内部統制、ガバナンス・プロセスの適切性・有効性を検証・評価します。その評価結果は問題点の改善方法の提言等も含めて委託会社の経営陣に報告される、内部監査態勢が構築されています。

ファンドの運用体制等は、今後変更される可能性があります。

なお、委託会社に関する「運用担当者に係る事項」については、委託会社のホームページでご覧いただけます。

「運用担当者に係る事項」 <https://www.am.mufg.jp/corp/operation/fm.html>

3【投資リスク】

<更新後>

(1) 投資リスク

ファンドの基準価額は、組み入れている有価証券等の価格変動による影響を受けますが、これらの運用により信託財産に生じた損益はすべて投資者のみなさまに帰属します。

したがって、投資者のみなさまの投資元本が保証されているものではなく、基準価額の下落により損失を被り、投資元本を割り込むことがあります。

投資信託は預貯金と異なります。

ファンドの基準価額の変動要因として、主に以下のリスクがあります。

（主なりスクであり、以下に限定されるものではありません。）

「各ファンド（「マネープールファンド」を除きます。）」

価格変動リスク

一般に、公社債の価格は市場金利の変動等を受けて変動するため、各ファンドはその影響を受け公社債の価格が下落した場合には基準価額の下落により損失を被り、投資元本を割り込むことがあります。

為替変動リスク

円コース

実質的な主要投資対象である海外の公社債は米ドル建て資産ですが、当ファンドが投資する外国投資信託において、米ドル売り、円買いの為替ヘッジを行うことで為替変動リスクの低減を図ります。しかし、対円での為替ヘッジにより、保有通貨の為替変動リスクを完全に排除できるものではありません。そのため、為替相場の変動によっては、基準価額の下落により損失を被り、投資元本を割り込むことがあります。

なお、対円での為替ヘッジを行う場合で円金利が米ドル金利より低いときには、これらの金利差相当分が為替ヘッジによるコストとなります。ただし、為替市場の状況によっては、金利差相当分以上のヘッジコストとなる場合があります。

米ドルコース

実質的な主要投資対象である海外の公社債は米ドル建て資産であり、原則として対円での為替ヘッジを行いませんので、対円での為替変動の影響を大きく受けます。そのため、為替相場が円高方向に進んだ場合には、基準価額の下落により損失を被り、投資元本を割り込むことがあります。

豪ドルコース ブラジルリアルコース メキシコペソコース トルコリラコース

実質的な主要投資対象である海外の公社債は米ドル建て資産ですが、各ファンドが投資する外国投資信託において、米ドル売り、各ファンドの対象通貨買いの為替取引を行うため、当該通貨の対円での為替変動の影響を大きく受けます。そのため、為替相場が当該通貨に対して円高方向に進んだ場合には、基準価額の下落により損失を被り、投資元本を割り込むことがあります。

なお、為替取引を行う場合で当該通貨の金利が米ドル金利より低いときには、これらの金利差相当分が為替取引によるコストとなります。ただし、為替市場の状況によっては、金利差相当分以上の為替取引によるコストとなる場合があります。

為替に関する取引規制等がある場合など、通貨によっては、取引量が少なく需給動向等の影響を受けやすいため、市場で取引もしくは公表されている金利と大きく乖離した金利水準をもとに取引されることがあります。このため、当該通貨の金利が米ドルより高いときであっても、為替取引によるコストが生じる場合があります。

資源国バスケット通貨コース

実質的な主要投資対象である海外の公社債は米ドル建て資産ですが、当ファンドが投資する外国投資信託において、米ドル売り、資源国バスケット通貨（豪ドル、ブラジルリアル、南アフリカランドを各々3分の1程度ずつ）買いの為替取引を行うため、当該通貨の対円での為替変動の影響を大きく受けます。そのため、為替相場が当該通貨に対して円高方向に進んだ場合には、基準価額の下落により損失を被り、投資元本を割り込むことがあります。

なお、為替取引を行う場合で当該通貨の金利が米ドル金利より低いときには、これらの金利差相当分が為替取引によるコストとなります。ただし、為替市場の状況によっては、金利差相当分以上の為替取引によるコストとなる場合があります。

為替に関する取引規制等がある場合など、通貨によっては、取引量が少なく需給動向等の影響を受けやすいため、市場で取引もしくは公表されている金利と大きく乖離した金利水準をもとに取引されることがあります。このため、当該通貨の金利が米ドルより高いときであっても、為替取引によるコストが生じる場合があります。

アジアバスケット通貨コース

実質的な主要投資対象である海外の公社債は米ドル建て資産ですが、当ファンドが投資する外国投資信託において、米ドル売り、アジアバスケット通貨（韓国ウォン、インドルピー、インドネシアルピアを各々3分の1程度ずつ）買いの為替取引を行うため、当該通貨の対円での為替変動の影響を大きく受けます。そのため、為替相場が当該通貨に対して円高方向に進んだ場合には、基準価額の下落により損失を被り、投資元本を割り込むことがあります。

なお、為替取引を行う場合で当該通貨の金利が米ドル金利より低いときには、これらの金利差相当分が為替取引によるコストとなります。ただし、為替市場の状況によっては、金利差相当分以上の為替取引によるコストとなる場合があります。

為替に関する取引規制等がある場合など、通貨によっては、取引量が少なく需給動向等の影響を受けやすいため、市場で取引もしくは公表されている金利と大きく乖離した金利水準をもとに取引されることがあります。このため、当該通貨の金利が米ドルより高いときであっても、為替取引によるコストが生じる場合があります。

信用リスク

信用リスクとは、有価証券等の発行者や取引先等の経営・財務状況が悪化した場合またはそれが予想された場合もしくはこれらに関する外部評価の悪化があった場合等に、当該有価証券等の価格が下落することやその価値がなくなること、または利払いや償還金の支払いが滞る等の債務が不履行となること等をいいます。各ファンドは、信用リスクを伴い、その影響を受けますので、基準価額の下落により損失を被り、投資元本を割り込むことがあります。

流動性リスク

有価証券等を売却あるいは取得しようとする際に、市場に十分な需要や供給がない場合や取引

規制等により十分な流動性の下での取引を行えない、または取引が不可能となるリスクのことを流動性リスクといい、各ファンドはそのリスクを伴います。例えば、組み入れている公社債の売却を十分な流動性の下で行えないときは、市場実勢から期待される価格で売却できない可能性があります。この場合、基準価額の下落により損失を被り、投資元本を割り込むことがあります。

カントリーリスク

新興国への投資は、先進国への投資を行う場合に比べ、投資対象国におけるクーデターや重大な政治体制の変更、資産凍結を含む重大な規制の導入、政府のデフォルト等の発生による影響を受けることにより、価格変動・為替変動・信用・流動性の各リスクが大きくなる可能性があります。この場合、基準価額の下落により損失を被り、投資元本を割り込む可能性が高まることがあります。

各ファンドは、格付けの低い高利回り社債を実質的な主要投資対象としており、格付けの高い公社債への投資を行う場合に比べ、価格変動・信用・流動性の各リスクが大きくなる可能性があります。

留意事項

- 各ファンドのお取引に関しては、金融商品取引法第37条の6の規定（いわゆるクーリングオフ）の適用はありません。
- 各ファンドは、大量の解約が発生し短期間で解約資金を手当てする必要性が生じた場合や主たる取引市場において市場環境が急変した場合等に、一時的に組入資産の流動性が低下し、市場実勢から期待できる価格で取引できないリスク、取引量が限られてしまうリスクがあります。これにより、基準価額にマイナスの影響を及ぼす可能性や、換金の申込みの受付が中止となる可能性、換金代金のお支払が遅延する可能性があります。

「マネープールファンド」

価格変動リスク

一般に、公社債の価格は市場金利の変動等を受けて変動するため、当ファンドはその影響を受け公社債の価格が下落した場合には基準価額の下落により損失を被り、投資元本を割り込むことがあります。

信用リスク

信用リスクとは、有価証券等の発行者や取引先等の経営・財務状況が悪化した場合またはそれが予想された場合もしくはこれらに関する外部評価の悪化があった場合等に、当該有価証券等の価格が下落することやその価値がなくなること、または利払いや償還金の支払いが滞る等の債務が不履行となること等をいいます。当ファンドは、信用リスクを伴い、その影響を受けまますので、基準価額の下落により損失を被り、投資元本を割り込むことがあります。

流動性リスク

有価証券等を売却あるいは取得しようとする際に、市場に十分な需要や供給がない場合や取引規制等により十分な流動性の下での取引を行えない、または取引が不可能となるリスクのことを流動性リスクといい、当ファンドはそのリスクを伴います。例えば、組み入れている公社債の売却を十分な流動性の下で行えないときは、市場実勢から期待される価格で売却できない可能性があります。この場合、基準価額の下落により損失を被り、投資元本を割り込むことがあります。

留意事項

- 当ファンドのお取引に関しては、金融商品取引法第37条の6の規定（いわゆるクーリングオフ）の適用はありません。
- 当ファンドは、大量の解約が発生し短期間で解約資金を手当てする必要性が生じた場合や主たる取引市場において市場環境が急変した場合等に、一時的に組入資産の流動性が低下し、市場実勢から期待できる価格で取引できないリスク、取引量が限られてしまうリスクがあります。これにより、基準価額にマイナスの影響を及ぼす可能性や、換金の申込みの受付が中止となる可能性、換金代金のお支払が遅延する可能性があります。
- 当ファンドは、ファミリーファンド方式により運用を行います。そのため、当ファンドが投資対象とするマザーファンドを共有する他のベビーファンドの追加設定・解約によってマザー

ファンドに売買が生じた場合などには、当ファンドの基準価額に影響する場合があります。

- ・投資環境によっては、マイナス利回りの公社債や金融商品等での運用となることがあり、この場合、基準価額の下落要因となりますのでご注意ください。

（２）投資リスクに対する管理体制

委託会社では、ファンドのコンセプトに沿ったリスクの範囲内で運用を行うとともに運用部から独立した管理担当部署によりリスク運営状況のモニタリング等のリスク管理を行い、ファンド管理委員会およびリスク管理委員会において、それらの状況の報告を行うほか、必要に応じて改善策を審議しています。

また、流動性リスク管理に関する規程を定め、ファンドの組入資産の流動性リスクのモニタリングなどを実施するとともに、緊急時対応策を策定し流動性リスクの評価と管理プロセスの検証などを行います。リスク管理委員会は、流動性リスク管理の適切な実施の確保や流動性リスク管理態勢について、監督します。

具体的な、投資リスクに対するリスク管理体制は以下の通りです。

コンプライアンス担当部署

法令上の禁止行為、約款の投資制限等のモニタリングを通じ、法令等遵守のための管理態勢の状況を把握・管理し、必要に応じて改善の指導を行います。

リスク管理担当部署

運用リスク全般の状況をモニタリング・管理するとともに、運用実績の分析および評価を行い、必要に応じて改善策等を提言します。また、事務・情報資産・その他のリスクの統括的管理を行っています。

内部監査担当部署

委託会社のすべての業務から独立した立場より、リスク管理体制の適切性および有効性について評価を行い、改善策の提案等を通して、リスク管理機能の維持・向上をはかります。

* 組織変更等により、前記の名称および内容は変更となる場合があります。

「各ファンド（「マネーボールファンド」を除きます。）」

〔再委託先の管理体制〕

リスク管理およびコンプライアンスの機能は、運用部門から独立したコンプライアンスおよびオペレーション・リスク管理部門によって実施しております。同部門により、全てのファンドについて投資ガイドライン違反やリスク管理指標からの逸脱がないかどうかのチェックを行なっています。

また、このほかに、投資ガイドラインなどに関するチェックの機能としては、コンプライアンス・スクリーニング・システムにより売買執行前および執行後のモニタリングを行いチェックします。

< 投資対象ファンド（国内投資信託を除く）の信用リスク管理方法 >

投資対象ファンドの管理会社および投資運用会社は、投資対象ファンドにおいて、欧州委員会が制定した指令（UCITS指令）に定めるリスク管理方法に基づき信用リスクを管理します。

〔委託会社における再委託先に対する確認体制〕

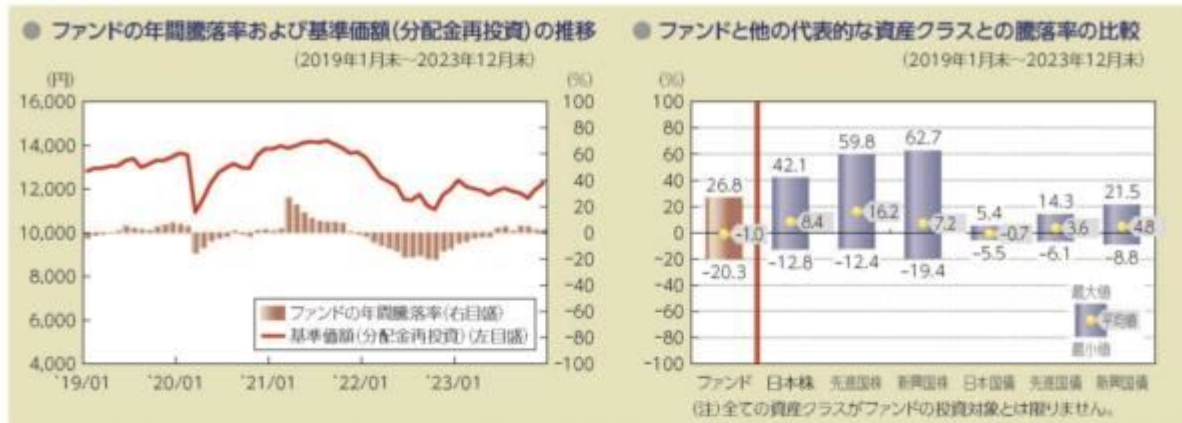
委託会社と再委託先の間で、再委託先がファンド運用コンセプトを維持し、適切に投資リスク管理が図られるよう運用指図権限委託契約として委託内容を定めています。また、委託会社は再委託先に対し定期的に書面による調査等を実施し、投資リスクに対する管理体制の確認を行っています。

また、再委託先からの定期的なデ・タ還元を受け、ファンドのリスクの運営状況の確認を行っているほか、委託会社自身でもモニタリングし、投資リスクを管理しています。

■代表的な資産クラスとの騰落率の比較等

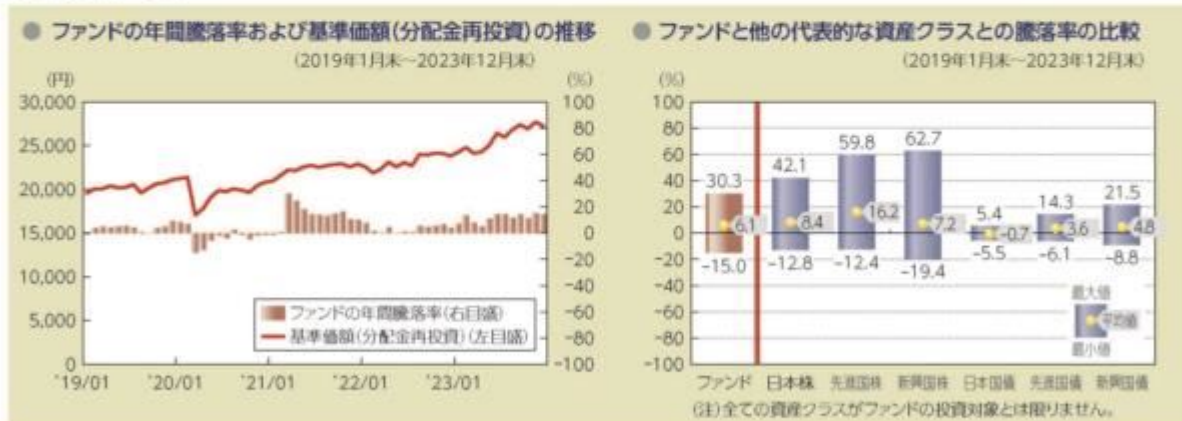
下記のグラフは、ファンドと代表的な資産クラスを定量的に比較できるように作成したものです。

円コース



- 基準価額(分配金再投資)は分配金(税引前)を分配時に再投資したものと計算しており、実際の基準価額とは異なる場合があります。
- 年間騰落率とは、各月末における直近1年間の騰落率をいいます。
- ファンドの年間騰落率は、税引前の分配金を再投資したものとみなして計算した年間騰落率が記載されており、実際の基準価額に基づいて計算した年間騰落率とは異なる場合があります。

米ドルコース



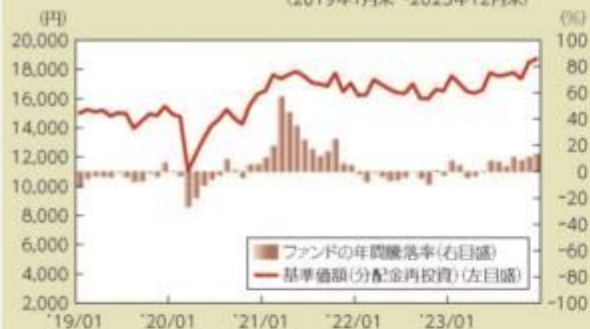
- 基準価額(分配金再投資)は分配金(税引前)を分配時に再投資したものと計算しており、実際の基準価額とは異なる場合があります。
- 年間騰落率とは、各月末における直近1年間の騰落率をいいます。
- ファンドの年間騰落率は、税引前の分配金を再投資したものとみなして計算した年間騰落率が記載されており、実際の基準価額に基づいて計算した年間騰落率とは異なる場合があります。

上記は、過去の実績であり、将来の投資成果を保証するものではありません。

豪ドルコース

● ファンドの年間騰落率および基準価額(分配金再投資)の推移

(2019年1月末～2023年12月末)



● ファンドと他の代表的な資産クラスとの騰落率の比較

(2019年1月末～2023年12月末)



ファンド 日本株 先進国株 新興国株 日本国債 先進国債 新興国債

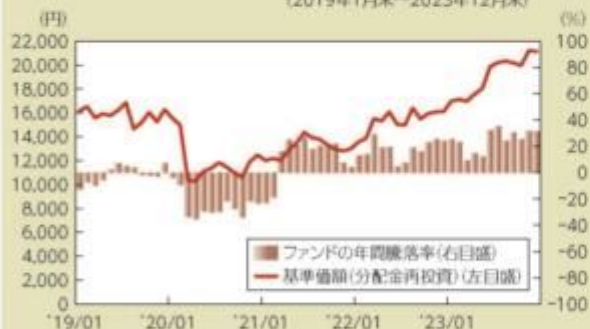
(注)全ての資産クラスがファンドの投資対象とは限りません。

- 基準価額(分配金再投資)は分配金(税引前)を分配時に再投資したものと計算しており、実際の基準価額とは異なる場合があります。
- 年間騰落率とは、各月末における直近1年間の騰落率をいいます。
- ファンドの年間騰落率は、税引前の分配金を再投資したものとみなして計算した年間騰落率が記載されており、実際の基準価額に基づいて計算した年間騰落率とは異なる場合があります。

ブラジルリアルコース

● ファンドの年間騰落率および基準価額(分配金再投資)の推移

(2019年1月末～2023年12月末)



● ファンドと他の代表的な資産クラスとの騰落率の比較

(2019年1月末～2023年12月末)



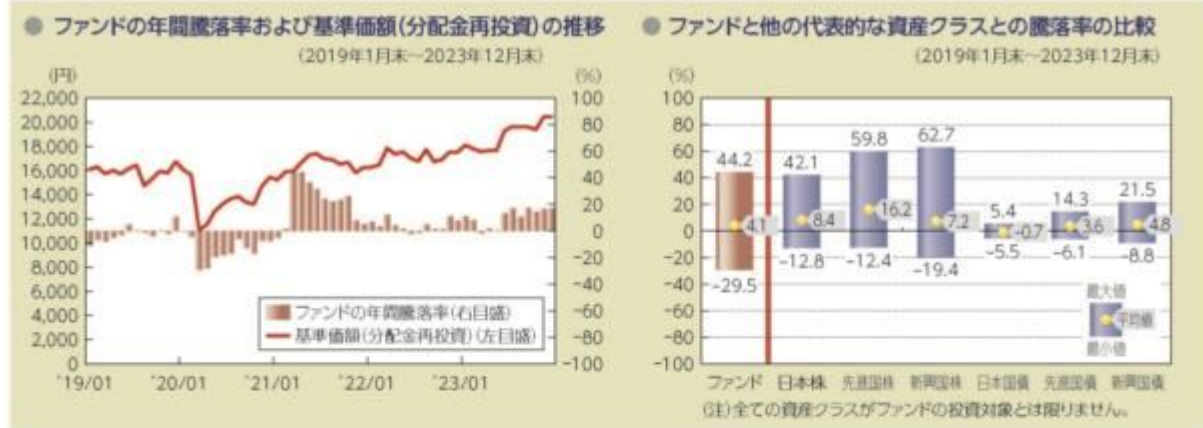
ファンド 日本株 先進国株 新興国株 日本国債 先進国債 新興国債

(注)全ての資産クラスがファンドの投資対象とは限りません。

- 基準価額(分配金再投資)は分配金(税引前)を分配時に再投資したものと計算しており、実際の基準価額とは異なる場合があります。
- 年間騰落率とは、各月末における直近1年間の騰落率をいいます。
- ファンドの年間騰落率は、税引前の分配金を再投資したものとみなして計算した年間騰落率が記載されており、実際の基準価額に基づいて計算した年間騰落率とは異なる場合があります。

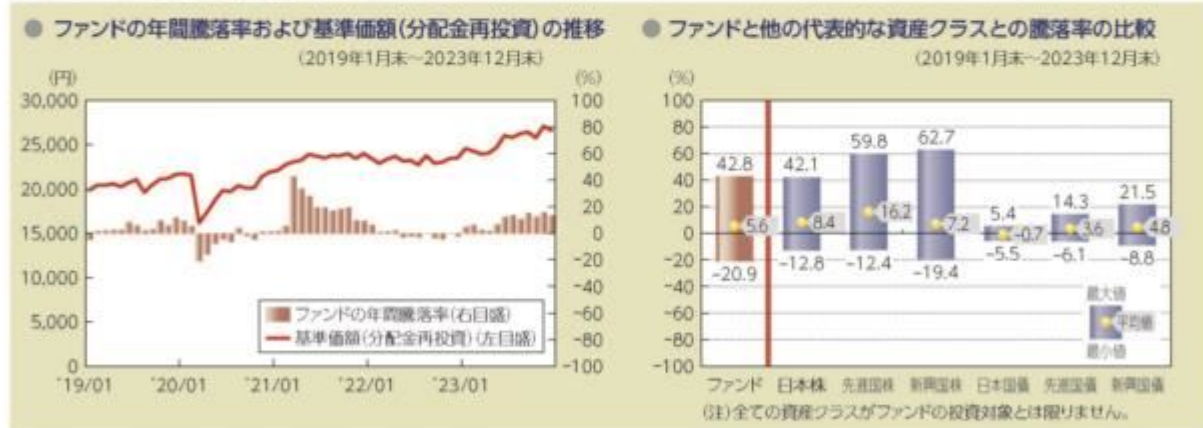
上記は、過去の実績であり、将来の投資成果を保証するものではありません。

資源国バスケット通貨コース



- 基準価額(分配金再投資)は分配金(税引前)を分配時に再投資したのものとして計算しており、実際の基準価額とは異なる場合があります。
- 年間騰落率とは、各月末における直近1年間の騰落率をいいます。
- ファンドの年間騰落率は、税引前の分配金を再投資したものとみなして計算した年間騰落率が記載されており、実際の基準価額に基づいて計算した年間騰落率とは異なる場合があります。

アジアバスケット通貨コース



- 基準価額(分配金再投資)は分配金(税引前)を分配時に再投資したのものとして計算しており、実際の基準価額とは異なる場合があります。
- 年間騰落率とは、各月末における直近1年間の騰落率をいいます。
- ファンドの年間騰落率は、税引前の分配金を再投資したものとみなして計算した年間騰落率が記載されており、実際の基準価額に基づいて計算した年間騰落率とは異なる場合があります。

上記は、過去の実績であり、将来の投資成果を保証するものではありません。

メキシコペソコース

● ファンドの年間騰落率および基準価額(分配金再投資)の推移

(2019年1月末～2023年12月末)



● ファンドと他の代表的な資産クラスとの騰落率の比較

(2019年1月末～2023年12月末)



注)全ての資産クラスがファンドの投資対象とは限りません。

- 基準価額(分配金再投資)は分配金(税引前)を分配時に再投資したものと計算しており、実際の基準価額とは異なる場合があります。
- 年間騰落率とは、各月末における直近1年間の騰落率をいいます。
- ファンドの年間騰落率は、税引前の分配金を再投資したものとみなして計算した年間騰落率が記載されており、実際の基準価額に基づいて計算した年間騰落率とは異なる場合があります。

トルコリラコース

● ファンドの年間騰落率および基準価額(分配金再投資)の推移

(2019年1月末～2023年12月末)



● ファンドと他の代表的な資産クラスとの騰落率の比較

(2019年1月末～2023年12月末)



注)全ての資産クラスがファンドの投資対象とは限りません。

- 基準価額(分配金再投資)は分配金(税引前)を分配時に再投資したものと計算しており、実際の基準価額とは異なる場合があります。
- 年間騰落率とは、各月末における直近1年間の騰落率をいいます。
- ファンドの年間騰落率は、税引前の分配金を再投資したものとみなして計算した年間騰落率が記載されており、実際の基準価額に基づいて計算した年間騰落率とは異なる場合があります。

上記は、過去の実績であり、将来の投資成果を保証するものではありません。

マネープールファンド



- 基準価額(分配金再投資)は分配金(税引前)を分配時に再投資したものと計算しており、実際の基準価額とは異なる場合があります。
- 年間騰落率は、各月末における直近1年間の騰落率をいいます。
- ファンドの年間騰落率は、税引前の分配金を再投資したものとみなして計算した年間騰落率が記載されており、実際の基準価額に基づいて計算した年間騰落率とは異なる場合があります。

上記は、過去の実績であり、将来の投資成果を保証するものではありません。

代表的な資産クラスの指数について

資産クラス	指数名	注記等
日本株	東証株価指数(TOPIX) (配当込み)	東証株価指数(TOPIX)(配当込み)とは、日本の株式市場を広範に網羅するとともに、投資対象としての機能性を有するマーケット・ベンチマークで、浮動株ベースの時価総額加重方式により算出される株価指数です。TOPIXの指数値及びTOPIXに係る標章又は商標は、株式会社JPM総研又は株式会社JPM総研の関連会社(以下「JPM」という。)の知的財産であり、指数の算出、指数値の公表、利用などTOPIXに関するすべての権利/ノウハウ及びTOPIXに係る標章又は商標に関するすべての権利はJPMが有します。
先進国株	MSCIコクサイ・インデックス (配当込み)	MSCIコクサイ・インデックス(配当込み)とは、MSCI Inc.が開発した株価指数で、日本を除く世界の先進国で構成されています。また、MSCIコクサイ・インデックスに対する著作権及びその他知的財産権はすべてMSCI Inc.に帰属します。
新興国株	MSCIエマージング・マーケット・インデックス(配当込み)	MSCIエマージング・マーケット・インデックス(配当込み)とは、MSCI Inc.が開発した株価指数で、世界の新興国で構成されています。また、MSCIエマージング・マーケット・インデックスに対する著作権及びその他知的財産権はすべてMSCI Inc.に帰属します。
日本国債	NOMURA-BPI(国債)	NOMURA-BPI(国債)とは、野村フィデューシャリー・リサーチ・コンサルティング株式会社が発表しているわが国の代表的な国債パフォーマンスインデックスで、NOMURA-BPI(総合)のサブインデックスです。当該指数の知的財産権およびその他一切の権利は同社に帰属します。なお、同社は、当該指数の正確性、完全性、信頼性、有用性、市場性、商品性および適合性を保証するものではなく、当該指数を用いて運用されるファンドの運用成果等に関して一切責任を負いません。
先進国債	FTSE世界国債インデックス (除く日本)	FTSE世界国債インデックス(除く日本)は、FTSE Fixed Income LLCにより運営され、日本を除く世界主要国の国債の総合収益率を各市場の時価総額で加重平均した債券インデックスです。FTSE Fixed Income LLCは、本ファンドのスポンサーではなく、本ファンドの推奨、販売あるいは販売促進を行っておりません。このインデックスのデータは、情報提供のみを目的としており、FTSE Fixed Income LLCは、当該データの正確性および完全性を保証せず、またデータの誤謬、脱漏または遅延につき何ら責任を負いません。このインデックスに対する著作権等の知的財産その他一切の権利はFTSE Fixed Income LLCに帰属します。
新興国債	JPモルガンGBI-EMグローバル・ダイバーシファイド	JPモルガンGBI-EMグローバル・ダイバーシファイドとは、J.P.モルガン・セキュリティーズ・エルエルシーが算出し公表している指数で、現地通貨建てのエマージング債市場の代表的なインデックスです。現地通貨建てのエマージング債のうち、投資規制の有無や、発行規模等を考慮して選ばれた銘柄により構成されています。当該指数の著作権はJ.P.モルガン・セキュリティーズ・エルエルシーに帰属します。

(注) 海外の指数は、為替ヘッジなしによる投資を想定して、円換算しています。

4【手数料等及び税金】

(5)【課税上の取扱い】

<更新後>

課税上は、株式投資信託として取り扱われます。

個人の受益者に対する課税

受益者が支払いを受ける収益分配金のうち課税扱いとなる普通分配金ならびに解約時および償還時の譲渡益については、次の通り課税されます。

1. 収益分配金の課税

普通分配金が配当所得として課税されます。元本払戻金(特別分配金)は課税されません。

原則として、20.315%(所得税15%、復興特別所得税0.315%、地方税5%)の税率で源泉徴収(申告不要)されます。なお、確定申告を行い、総合課税(配当控除は適用されません。・申告分離課税を選択することもできます。

2. 解約時および償還時の課税

解約価額および償還価額から取得費(申込手数料(税込)を含みます。)を控除した利益(譲渡益)が譲渡所得とみなされて課税されます。

20.315%(所得税15%、復興特別所得税0.315%、地方税5%)の税率による申告分離課税が適用されます。

特定口座(源泉徴収選択口座)を利用する場合、20.315%(所得税15%、復興特別所得税0.315%、地方税5%)の税率で源泉徴収され、原則として、申告は不要です。

解約時および償還時の損失(譲渡損)については、確定申告により収益分配金を含む上場株式等の配当所得(申告分離課税を選択した収益分配金・配当金に限ります。)との損益通算が可能となる仕組みがあります。

買取りの取扱いについては、販売会社にお問い合わせください。

公募株式投資信託は税法上、一定の要件を満たした場合に「NISA(少額投資非課税制度)」の適用対象となります。ファンドは、NISAの対象ではありません。

法人の受益者に対する課税

受益者が支払いを受ける収益分配金のうち課税扱いとなる普通分配金ならびに解約時および償還時の個別元本超過額については、配当所得として15.315%(所得税15%、復興特別所得税0.315%)の税率で源泉徴収されます。地方税の源泉徴収はありません。なお、益金不算入制度の適用はありません。

買取りの取扱いについては、販売会社にお問い合わせください。

分配時において、外国税額控除の適用となった場合には、分配時の税金が上記と異なる場合があります。

個別元本について

受益者毎の信託時の受益権の価額等(申込手数料(税込)は含まれません。)が当該受益者の元本(個別元本)にあたります。

受益者が同一ファンドの受益権を複数回取得した場合、個別元本は、当該受益者が追加信託を行うつど当該受益者の受益権口数で加重平均することにより算出されます。ただし、同一ファンドを複数の販売会社で取得する場合や、同一販売会社であっても複数支店等で同一ファンドを取得する場合等は、個別元本の算出方法が異なる場合があります。

受益者が元本払戻金(特別分配金)を受け取った場合、収益分配金発生時にその個別元本から当該元本払戻金(特別分配金)を控除した額が、その後の当該受益者の個別元本となります。

収益分配金について

受益者が収益分配金を受け取る際、当該収益分配金落ち後の基準価額が当該受益者の個別元本と同額の場合または当該受益者の個別元本を上回っている場合には、当該収益分配金の全額が普通分配金となり、当該収益分配金落ち後の基準価額が当該受益者の個別元本を下回っている場合には、その下回る部分の額が元本払戻金(特別分配金)となり、当該収益分配金から当該元本払戻金(特別分配金)を控除した額が普通分配金となります。

なお、受益者が元本払戻金(特別分配金)を受け取った場合、収益分配金発生時にその個別元本から当該元本払戻金(特別分配金)を控除した額が、その後の当該受益者の個別元本となります。

上記は2023年12月末現在のもので、税法が改正された場合等には、上記の内容が変更になることがあります。

課税上の取扱いの詳細については、税務専門家等にご確認されることをお勧めします。

5【運用状況】

【三菱UFJ 新興国高利回り社債ファンド 通貨選択シリーズ<円コース>（毎月分配型）】

(1)【投資状況】

2023年12月29日現在

(単位：円)

資産の種類	国/地域	時価合計	投資比率(%)
投資信託受益証券	バミューダ	2,741,451,321	99.69
親投資信託受益証券	日本	3,926,942	0.14
コール・ローン、その他資産 (負債控除後)		4,566,588	0.17
純資産総額		2,749,944,851	100.00

(注) 投資比率とは、ファンドの純資産総額に対する当該資産の時価の比率をいいます。

(2)【投資資産】

【投資有価証券の主要銘柄】

a 評価額上位30銘柄

2023年12月29日現在

国/地域	種類	銘柄名	数量	簿価 単価 (円)	簿価 金額 (円)	評価 単価 (円)	評価 金額 (円)	投資 比率 (%)
バミューダ	投資信託受益証券	ビムコ バミューダ エマージング マーケット ハイ イールド コーポ レート ボンド ファンド A - クラ ス J (JPY)	531,391.9988	5,073.06	2,695,783,493	5,159	2,741,451,321	99.69
日本	親投資信託受益証券	マネー・マーケット・マザーファン ド	3,857,128	1.0181	3,926,942	1.0181	3,926,942	0.14

(注) 投資比率は、ファンドの純資産総額に対する当該銘柄の評価金額の比率です。

b 全銘柄の種類/業種別投資比率

2023年12月29日現在

種類	投資比率(%)
投資信託受益証券	99.69
親投資信託受益証券	0.14
合計	99.83

(注) 投資比率は、ファンドの純資産総額に対する当該種類または業種の評価金額の比率です。

【投資不動産物件】

該当事項はありません。

【その他投資資産の主要なもの】

該当事項はありません。

(3)【運用実績】

【純資産の推移】

下記計算期間末日および2023年12月末日、同日前1年以内における各月末の純資産の推移は次の通りです。

(単位：円)

		純資産総額		基準価額 (1万口当たりの純資産価額)	
		(分配落)	(分配付)	(分配落)	(分配付)
第28計算期間末日	(2014年 1月14日)	55,255,463,506	55,703,832,643	9,859	9,939
第29計算期間末日	(2014年 2月13日)	50,718,181,274	51,135,208,580	9,729	9,809
第30計算期間末日	(2014年 3月13日)	45,835,393,529	46,220,016,683	9,534	9,614
第31計算期間末日	(2014年 4月14日)	42,953,049,890	43,308,632,330	9,664	9,744
第32計算期間末日	(2014年 5月13日)	40,532,553,985	40,869,372,552	9,627	9,707
第33計算期間末日	(2014年 6月13日)	38,488,531,205	38,802,722,261	9,800	9,880
第34計算期間末日	(2014年 7月14日)	36,167,139,885	36,462,550,510	9,794	9,874
第35計算期間末日	(2014年 8月13日)	33,269,489,040	33,549,490,662	9,506	9,586
第36計算期間末日	(2014年 9月16日)	31,225,547,778	31,487,593,010	9,533	9,613
第37計算期間末日	(2014年10月14日)	29,477,704,269	29,730,453,603	9,330	9,410
第38計算期間末日	(2014年11月13日)	27,991,750,748	28,234,483,595	9,226	9,306
第39計算期間末日	(2014年12月15日)	24,065,742,497	24,294,786,876	8,406	8,486
第40計算期間末日	(2015年 1月13日)	22,707,805,087	22,928,858,553	8,218	8,298
第41計算期間末日	(2015年 2月13日)	21,273,084,744	21,483,778,015	8,077	8,157
第42計算期間末日	(2015年 3月13日)	20,611,632,429	20,812,898,162	8,193	8,273
第43計算期間末日	(2015年 4月13日)	19,995,158,025	20,187,949,846	8,297	8,377
第44計算期間末日	(2015年 5月13日)	19,348,368,647	19,532,825,810	8,391	8,471
第45計算期間末日	(2015年 6月15日)	18,356,586,058	18,533,175,944	8,316	8,396
第46計算期間末日	(2015年 7月13日)	17,540,308,950	17,711,960,813	8,175	8,255
第47計算期間末日	(2015年 8月13日)	16,231,923,226	16,397,284,269	7,853	7,933
第48計算期間末日	(2015年 9月14日)	14,708,790,506	14,865,021,324	7,532	7,612
第49計算期間末日	(2015年10月13日)	14,144,934,513	14,297,341,776	7,425	7,505
第50計算期間末日	(2015年11月13日)	13,744,663,431	13,891,081,658	7,510	7,590
第51計算期間末日	(2015年12月14日)	12,609,753,260	12,750,878,815	7,148	7,228
第52計算期間末日	(2016年 1月13日)	11,960,617,407	12,097,492,719	6,991	7,071
第53計算期間末日	(2016年 2月15日)	11,141,338,161	11,272,801,597	6,780	6,860
第54計算期間末日	(2016年 3月14日)	11,218,652,805	11,345,099,407	7,098	7,178
第55計算期間末日	(2016年 4月13日)	11,160,103,706	11,284,558,216	7,174	7,254
第56計算期間末日	(2016年 5月13日)	11,041,166,342	11,163,401,697	7,226	7,306
第57計算期間末日	(2016年 6月13日)	10,855,768,040	10,975,717,921	7,240	7,320
第58計算期間末日	(2016年 7月13日)	10,603,615,676	10,719,626,913	7,312	7,392
第59計算期間末日	(2016年 8月15日)	10,393,604,090	10,478,268,898	7,366	7,426
第60計算期間末日	(2016年 9月13日)	10,024,181,608	10,106,096,824	7,342	7,402
第61計算期間末日	(2016年10月13日)	9,851,610,291	9,932,065,925	7,347	7,407
第62計算期間末日	(2016年11月14日)	9,406,710,508	9,484,948,420	7,214	7,274
第63計算期間末日	(2016年12月13日)	9,260,383,472	9,337,105,227	7,242	7,302
第64計算期間末日	(2017年 1月13日)	9,177,153,589	9,252,706,225	7,288	7,348
第65計算期間末日	(2017年 2月13日)	8,996,804,958	9,070,097,455	7,365	7,425
第66計算期間末日	(2017年 3月13日)	8,524,939,820	8,595,145,900	7,286	7,346
第67計算期間末日	(2017年 4月13日)	8,474,956,161	8,544,440,432	7,318	7,378

第68計算期間末日	(2017年 5月15日)	8,314,974,521	8,383,198,237	7,313	7,373
第69計算期間末日	(2017年 6月13日)	8,024,774,881	8,091,452,863	7,221	7,281
第70計算期間末日	(2017年 7月13日)	7,947,250,869	8,013,861,178	7,159	7,219
第71計算期間末日	(2017年 8月14日)	7,898,197,647	7,942,105,889	7,195	7,235
第72計算期間末日	(2017年 9月13日)	7,716,123,135	7,758,621,636	7,262	7,302
第73計算期間末日	(2017年10月13日)	7,976,667,191	8,020,648,052	7,255	7,295
第74計算期間末日	(2017年11月13日)	7,647,163,885	7,689,773,837	7,179	7,219
第75計算期間末日	(2017年12月13日)	7,502,631,618	7,544,503,969	7,167	7,207
第76計算期間末日	(2018年 1月15日)	7,447,124,491	7,488,576,891	7,186	7,226
第77計算期間末日	(2018年 2月13日)	7,237,532,230	7,278,505,705	7,066	7,106
第78計算期間末日	(2018年 3月13日)	7,086,341,966	7,126,702,562	7,023	7,063
第79計算期間末日	(2018年 4月13日)	6,937,624,605	6,977,518,731	6,956	6,996
第80計算期間末日	(2018年 5月14日)	6,737,629,775	6,777,262,555	6,800	6,840
第81計算期間末日	(2018年 6月13日)	6,509,085,347	6,548,039,608	6,684	6,724
第82計算期間末日	(2018年 7月13日)	6,246,733,591	6,284,573,785	6,603	6,643
第83計算期間末日	(2018年 8月13日)	6,136,273,419	6,173,614,995	6,573	6,613
第84計算期間末日	(2018年 9月13日)	5,862,428,382	5,898,598,919	6,483	6,523
第85計算期間末日	(2018年10月15日)	5,887,240,172	5,909,672,915	6,561	6,586
第86計算期間末日	(2018年11月13日)	5,702,571,924	5,724,462,730	6,513	6,538
第87計算期間末日	(2018年12月13日)	5,506,198,214	5,527,747,357	6,388	6,413
第88計算期間末日	(2019年 1月15日)	5,469,906,913	5,491,324,568	6,385	6,410
第89計算期間末日	(2019年 2月13日)	5,447,740,922	5,468,758,692	6,480	6,505
第90計算期間末日	(2019年 3月13日)	5,409,894,956	5,430,727,940	6,492	6,517
第91計算期間末日	(2019年 4月15日)	5,363,648,408	5,384,214,483	6,520	6,545
第92計算期間末日	(2019年 5月13日)	5,326,090,047	5,346,555,696	6,506	6,531
第93計算期間末日	(2019年 6月13日)	5,282,669,425	5,302,976,209	6,504	6,529
第94計算期間末日	(2019年 7月16日)	5,314,919,871	5,335,056,922	6,598	6,623
第95計算期間末日	(2019年 8月13日)	5,200,496,614	5,220,524,064	6,492	6,517
第96計算期間末日	(2019年 9月13日)	5,107,123,532	5,126,960,645	6,436	6,461
第97計算期間末日	(2019年10月15日)	5,072,347,776	5,092,079,194	6,427	6,452
第98計算期間末日	(2019年11月13日)	5,061,809,797	5,081,371,071	6,469	6,494
第99計算期間末日	(2019年12月13日)	5,012,345,931	5,031,801,944	6,441	6,466
第100計算期間末日	(2020年 1月14日)	5,086,622,822	5,105,971,449	6,572	6,597
第101計算期間末日	(2020年 2月13日)	5,017,805,126	5,036,843,154	6,589	6,614
第102計算期間末日	(2020年 3月13日)	4,434,967,103	4,453,817,300	5,882	5,907
第103計算期間末日	(2020年 4月13日)	4,027,957,824	4,046,745,589	5,360	5,385
第104計算期間末日	(2020年 5月13日)	4,165,565,066	4,184,296,480	5,560	5,585
第105計算期間末日	(2020年 6月15日)	4,459,922,690	4,478,600,417	5,970	5,995
第106計算期間末日	(2020年 7月13日)	4,520,851,750	4,539,576,288	6,036	6,061
第107計算期間末日	(2020年 8月13日)	4,563,122,737	4,581,710,764	6,137	6,162
第108計算期間末日	(2020年 9月14日)	4,623,027,073	4,641,814,580	6,152	6,177
第109計算期間末日	(2020年10月13日)	4,618,640,391	4,637,672,278	6,067	6,092
第110計算期間末日	(2020年11月13日)	4,626,348,291	4,645,234,896	6,124	6,149

第111計算期間末日	(2020年12月14日)	4,624,911,806	4,643,129,422	6,347	6,372
第112計算期間末日	(2021年 1月13日)	4,609,052,978	4,627,202,869	6,349	6,374
第113計算期間末日	(2021年 2月15日)	4,663,495,704	4,681,764,886	6,382	6,407
第114計算期間末日	(2021年 3月15日)	4,571,697,737	4,589,789,825	6,317	6,342
第115計算期間末日	(2021年 4月13日)	4,537,078,510	4,555,069,683	6,305	6,330
第116計算期間末日	(2021年 5月13日)	4,568,255,913	4,586,224,168	6,356	6,381
第117計算期間末日	(2021年 6月14日)	4,549,934,328	4,567,760,018	6,381	6,406
第118計算期間末日	(2021年 7月13日)	4,662,038,422	4,680,383,377	6,353	6,378
第119計算期間末日	(2021年 8月13日)	4,600,332,910	4,618,527,484	6,321	6,346
第120計算期間末日	(2021年 9月13日)	4,559,742,714	4,577,755,019	6,329	6,354
第121計算期間末日	(2021年10月13日)	4,376,733,076	4,394,596,341	6,125	6,150
第122計算期間末日	(2021年11月15日)	4,464,103,684	4,482,473,013	6,075	6,100
第123計算期間末日	(2021年12月13日)	4,374,516,104	4,392,648,563	6,031	6,056
第124計算期間末日	(2022年 1月13日)	4,283,354,374	4,301,392,869	5,936	5,961
第125計算期間末日	(2022年 2月14日)	3,968,623,414	3,985,585,812	5,849	5,874
第126計算期間末日	(2022年 3月14日)	3,800,587,081	3,818,452,449	5,318	5,343
第127計算期間末日	(2022年 4月13日)	3,848,551,954	3,866,377,572	5,398	5,423
第128計算期間末日	(2022年 5月13日)	3,671,769,453	3,689,417,202	5,201	5,226
第129計算期間末日	(2022年 6月13日)	3,620,745,222	3,638,318,563	5,151	5,176
第130計算期間末日	(2022年 7月13日)	3,267,901,259	3,284,963,040	4,788	4,813
第131計算期間末日	(2022年 8月15日)	3,410,747,850	3,427,710,933	5,027	5,052
第132計算期間末日	(2022年 9月13日)	3,284,676,637	3,301,306,159	4,938	4,963
第133計算期間末日	(2022年10月13日)	3,098,150,420	3,114,646,984	4,695	4,720
第134計算期間末日	(2022年11月14日)	3,305,674,803	3,323,120,332	4,737	4,762
第135計算期間末日	(2022年12月13日)	3,374,412,495	3,391,373,086	4,974	4,999
第136計算期間末日	(2023年 1月13日)	3,504,185,338	3,521,547,191	5,046	5,071
第137計算期間末日	(2023年 2月13日)	3,497,406,924	3,514,770,748	5,035	5,060
第138計算期間末日	(2023年 3月13日)	3,415,706,122	3,433,023,114	4,931	4,956
第139計算期間末日	(2023年 4月13日)	3,406,997,548	3,424,286,189	4,927	4,952
第140計算期間末日	(2023年 5月15日)	3,309,374,623	3,326,593,212	4,805	4,830
第141計算期間末日	(2023年 6月13日)	3,304,933,632	3,322,244,669	4,773	4,798
第142計算期間末日	(2023年 7月13日)	3,262,768,325	3,279,883,989	4,766	4,791
第143計算期間末日	(2023年 8月14日)	3,268,315,883	3,285,417,677	4,778	4,803
第144計算期間末日	(2023年 9月13日)	2,967,193,163	2,982,952,010	4,707	4,732
第145計算期間末日	(2023年10月13日)	2,902,306,383	2,918,071,292	4,602	4,627
第146計算期間末日	(2023年11月13日)	2,896,648,322	2,912,378,840	4,604	4,629
第147計算期間末日	(2023年12月13日)	2,917,846,134	2,933,379,069	4,696	4,721
	2022年12月末日	3,457,865,745		4,966	
	2023年 1月末日	3,569,248,018		5,117	
	2月末日	3,448,688,215		4,970	
	3月末日	3,394,273,975		4,905	
	4月末日	3,337,970,164		4,845	
	5月末日	3,284,414,946		4,741	

6月末日	3,293,631,849		4,795
7月末日	3,293,105,293		4,812
8月末日	3,001,304,329		4,734
9月末日	2,950,958,029		4,676
10月末日	2,874,628,077		4,557
11月末日	2,918,271,273		4,694
12月末日	2,749,944,851		4,772

【分配の推移】

	1万口当たりの分配金
第28計算期間	80円
第29計算期間	80円
第30計算期間	80円
第31計算期間	80円
第32計算期間	80円
第33計算期間	80円
第34計算期間	80円
第35計算期間	80円
第36計算期間	80円
第37計算期間	80円
第38計算期間	80円
第39計算期間	80円
第40計算期間	80円
第41計算期間	80円
第42計算期間	80円
第43計算期間	80円
第44計算期間	80円
第45計算期間	80円
第46計算期間	80円
第47計算期間	80円
第48計算期間	80円
第49計算期間	80円
第50計算期間	80円
第51計算期間	80円
第52計算期間	80円
第53計算期間	80円
第54計算期間	80円
第55計算期間	80円
第56計算期間	80円
第57計算期間	80円
第58計算期間	80円
第59計算期間	60円
第60計算期間	60円

第61計算期間	60円
第62計算期間	60円
第63計算期間	60円
第64計算期間	60円
第65計算期間	60円
第66計算期間	60円
第67計算期間	60円
第68計算期間	60円
第69計算期間	60円
第70計算期間	60円
第71計算期間	40円
第72計算期間	40円
第73計算期間	40円
第74計算期間	40円
第75計算期間	40円
第76計算期間	40円
第77計算期間	40円
第78計算期間	40円
第79計算期間	40円
第80計算期間	40円
第81計算期間	40円
第82計算期間	40円
第83計算期間	40円
第84計算期間	40円
第85計算期間	25円
第86計算期間	25円
第87計算期間	25円
第88計算期間	25円
第89計算期間	25円
第90計算期間	25円
第91計算期間	25円
第92計算期間	25円
第93計算期間	25円
第94計算期間	25円
第95計算期間	25円
第96計算期間	25円
第97計算期間	25円
第98計算期間	25円
第99計算期間	25円
第100計算期間	25円
第101計算期間	25円
第102計算期間	25円
第103計算期間	25円

第104計算期間	25円
第105計算期間	25円
第106計算期間	25円
第107計算期間	25円
第108計算期間	25円
第109計算期間	25円
第110計算期間	25円
第111計算期間	25円
第112計算期間	25円
第113計算期間	25円
第114計算期間	25円
第115計算期間	25円
第116計算期間	25円
第117計算期間	25円
第118計算期間	25円
第119計算期間	25円
第120計算期間	25円
第121計算期間	25円
第122計算期間	25円
第123計算期間	25円
第124計算期間	25円
第125計算期間	25円
第126計算期間	25円
第127計算期間	25円
第128計算期間	25円
第129計算期間	25円
第130計算期間	25円
第131計算期間	25円
第132計算期間	25円
第133計算期間	25円
第134計算期間	25円
第135計算期間	25円
第136計算期間	25円
第137計算期間	25円
第138計算期間	25円
第139計算期間	25円
第140計算期間	25円
第141計算期間	25円
第142計算期間	25円
第143計算期間	25円
第144計算期間	25円
第145計算期間	25円
第146計算期間	25円

第147計算期間	25円
----------	-----

【収益率の推移】

	収益率(%)
第28計算期間	0.17
第29計算期間	0.50
第30計算期間	1.18
第31計算期間	2.20
第32計算期間	0.44
第33計算期間	2.62
第34計算期間	0.75
第35計算期間	2.12
第36計算期間	1.12
第37計算期間	1.29
第38計算期間	0.25
第39計算期間	8.02
第40計算期間	1.28
第41計算期間	0.74
第42計算期間	2.42
第43計算期間	2.24
第44計算期間	2.09
第45計算期間	0.05
第46計算期間	0.73
第47計算期間	2.96
第48計算期間	3.06
第49計算期間	0.35
第50計算期間	2.22
第51計算期間	3.75
第52計算期間	1.07
第53計算期間	1.87
第54計算期間	5.87
第55計算期間	2.19
第56計算期間	1.83
第57計算期間	1.30
第58計算期間	2.09
第59計算期間	1.55
第60計算期間	0.48
第61計算期間	0.88
第62計算期間	0.99
第63計算期間	1.21
第64計算期間	1.46
第65計算期間	1.87
第66計算期間	0.25

第67計算期間	1.26
第68計算期間	0.75
第69計算期間	0.43
第70計算期間	0.02
第71計算期間	1.06
第72計算期間	1.48
第73計算期間	0.45
第74計算期間	0.49
第75計算期間	0.39
第76計算期間	0.82
第77計算期間	1.11
第78計算期間	0.04
第79計算期間	0.38
第80計算期間	1.66
第81計算期間	1.11
第82計算期間	0.61
第83計算期間	0.15
第84計算期間	0.76
第85計算期間	1.58
第86計算期間	0.35
第87計算期間	1.53
第88計算期間	0.34
第89計算期間	1.87
第90計算期間	0.57
第91計算期間	0.81
第92計算期間	0.16
第93計算期間	0.35
第94計算期間	1.82
第95計算期間	1.22
第96計算期間	0.47
第97計算期間	0.24
第98計算期間	1.04
第99計算期間	0.04
第100計算期間	2.42
第101計算期間	0.63
第102計算期間	10.35
第103計算期間	8.44
第104計算期間	4.19
第105計算期間	7.82
第106計算期間	1.52
第107計算期間	2.08
第108計算期間	0.65
第109計算期間	0.97

第110計算期間	1.35
第111計算期間	4.04
第112計算期間	0.42
第113計算期間	0.91
第114計算期間	0.62
第115計算期間	0.20
第116計算期間	1.20
第117計算期間	0.78
第118計算期間	0.04
第119計算期間	0.11
第120計算期間	0.52
第121計算期間	2.82
第122計算期間	0.40
第123計算期間	0.31
第124計算期間	1.16
第125計算期間	1.04
第126計算期間	8.65
第127計算期間	1.97
第128計算期間	3.18
第129計算期間	0.48
第130計算期間	6.56
第131計算期間	5.51
第132計算期間	1.27
第133計算期間	4.41
第134計算期間	1.42
第135計算期間	5.53
第136計算期間	1.95
第137計算期間	0.27
第138計算期間	1.56
第139計算期間	0.42
第140計算期間	1.96
第141計算期間	0.14
第142計算期間	0.37
第143計算期間	0.77
第144計算期間	0.96
第145計算期間	1.69
第146計算期間	0.58
第147計算期間	2.54

（注）「収益率」とは、計算期間末の基準価額（分配付の額）から当該計算期間の直前の計算期間末の基準価額（分配落の額）を控除した額を当該基準価額（分配落の額）で除して得た数に100を乗じて得た数をいう。

（４）【設定及び解約の実績】

	設定口数	解約口数	発行済口数
第28計算期間	172,412,101	3,541,197,081	56,046,142,219

第29計算期間	295,474,979	4,213,203,860	52,128,413,338
第30計算期間	60,811,927	4,111,330,893	48,077,894,372
第31計算期間	209,064,415	3,839,153,775	44,447,805,012
第32計算期間	135,154,284	2,480,638,413	42,102,320,883
第33計算期間	59,997,979	2,888,436,812	39,273,882,050
第34計算期間	174,377,269	2,521,931,168	36,926,328,151
第35計算期間	52,457,896	1,978,583,200	35,000,202,847
第36計算期間	81,251,571	2,325,800,336	32,755,654,082
第37計算期間	52,196,273	1,214,183,603	31,593,666,752
第38計算期間	159,473,757	1,411,534,574	30,341,605,935
第39計算期間	127,609,457	1,838,668,012	28,630,547,380
第40計算期間	102,515,788	1,101,379,839	27,631,683,329
第41計算期間	91,140,000	1,386,164,406	26,336,658,923
第42計算期間	47,462,379	1,225,904,605	25,158,216,697
第43計算期間	238,723,542	1,297,962,588	24,098,977,651
第44計算期間	185,229,604	1,227,061,849	23,057,145,406
第45計算期間	363,994,261	1,347,403,913	22,073,735,754
第46計算期間	71,590,505	688,843,274	21,456,482,985
第47計算期間	226,359,298	1,012,711,833	20,670,130,450
第48計算期間	60,257,295	1,201,535,437	19,528,852,308
第49計算期間	50,765,750	528,710,157	19,050,907,901
第50計算期間	38,405,775	787,035,216	18,302,278,460
第51計算期間	49,192,958	710,777,035	17,640,694,383
第52計算期間	46,161,717	577,442,031	17,109,414,069
第53計算期間	41,438,528	717,923,030	16,432,929,567
第54計算期間	30,948,993	658,053,236	15,805,825,324
第55計算期間	26,611,405	275,622,859	15,556,813,870
第56計算期間	35,072,208	312,466,595	15,279,419,483
第57計算期間	51,467,287	337,151,531	14,993,735,239
第58計算期間	56,657,765	548,988,319	14,501,404,685
第59計算期間	116,211,310	506,814,658	14,110,801,337
第60計算期間	156,706,345	614,971,600	13,652,536,082
第61計算期間	50,060,270	293,323,931	13,409,272,421
第62計算期間	81,802,629	451,422,969	13,039,652,081
第63計算期間	116,742,562	369,435,420	12,786,959,223
第64計算期間	68,841,739	263,694,838	12,592,106,124
第65計算期間	36,140,698	412,830,490	12,215,416,332
第66計算期間	78,772,484	593,175,381	11,701,013,435
第67計算期間	81,714,088	202,015,588	11,580,711,935
第68計算期間	15,513,792	225,606,352	11,370,619,375
第69計算期間	30,144,417	287,766,706	11,112,997,086
第70計算期間	172,623,694	183,902,518	11,101,718,262
第71計算期間	42,287,921	166,945,448	10,977,060,735

第72計算期間	777,767,652	1,130,202,912	10,624,625,475
第73計算期間	708,908,291	338,318,467	10,995,215,299
第74計算期間	17,008,683	359,735,855	10,652,488,127
第75計算期間	20,831,581	205,231,893	10,468,087,815
第76計算期間	19,674,559	124,662,242	10,363,100,132
第77計算期間	18,613,890	138,345,157	10,243,368,865
第78計算期間	14,738,422	167,958,208	10,090,149,079
第79計算期間	28,493,244	145,110,582	9,973,531,741
第80計算期間	10,663,787	76,000,441	9,908,195,087
第81計算期間	11,325,260	180,954,891	9,738,565,456
第82計算期間	11,927,638	290,444,527	9,460,048,567
第83計算期間	8,794,702	133,449,110	9,335,394,159
第84計算期間	8,746,458	301,506,217	9,042,634,400
第85計算期間	14,820,804	84,357,664	8,973,097,540
第86計算期間	4,683,611	221,458,468	8,756,322,683
第87計算期間	4,834,939	141,500,142	8,619,657,480
第88計算期間	4,855,142	57,450,530	8,567,062,092
第89計算期間	5,472,399	165,426,108	8,407,108,383
第90計算期間	4,705,825	78,620,550	8,333,193,658
第91計算期間	6,021,739	112,785,156	8,226,430,241
第92計算期間	4,432,292	44,602,675	8,186,259,858
第93計算期間	7,102,098	70,648,173	8,122,713,783
第94計算期間	50,655,804	118,548,815	8,054,820,772
第95計算期間	11,354,520	55,195,174	8,010,980,118
第96計算期間	23,259,388	99,394,223	7,934,845,283
第97計算期間	19,642,526	61,920,392	7,892,567,417
第98計算期間	11,960,576	80,018,365	7,824,509,628
第99計算期間	4,533,072	46,637,414	7,782,405,286
第100計算期間	4,852,524	47,806,823	7,739,450,987
第101計算期間	6,093,380	130,333,093	7,615,211,274
第102計算期間	3,747,476	78,879,922	7,540,078,828
第103計算期間	9,442,995	34,415,814	7,515,106,009
第104計算期間	5,400,936	27,941,123	7,492,565,822
第105計算期間	6,103,662	27,578,531	7,471,090,953
第106計算期間	64,542,938	45,818,635	7,489,815,256
第107計算期間	5,485,607	60,089,711	7,435,211,152
第108計算期間	162,257,434	82,465,538	7,515,003,048
第109計算期間	148,718,656	50,966,599	7,612,755,105
第110計算期間	42,055,083	100,167,933	7,554,642,255
第111計算期間	66,082,882	333,678,711	7,287,046,426
第112計算期間	85,341,791	112,431,418	7,259,956,799
第113計算期間	146,125,640	98,409,639	7,307,672,800
第114計算期間	11,878,352	82,715,735	7,236,835,417

第115計算期間	41,975,986	82,342,128	7,196,469,275
第116計算期間	72,429,661	81,596,610	7,187,302,326
第117計算期間	4,754,774	61,780,739	7,130,276,361
第118計算期間	336,279,573	128,573,721	7,337,982,213
第119計算期間	34,939,878	95,092,315	7,277,829,776
第120計算期間	5,920,095	78,827,821	7,204,922,050
第121計算期間	5,543,215	65,159,044	7,145,306,221
第122計算期間	265,135,397	62,709,778	7,347,731,840
第123計算期間	8,627,334	103,375,446	7,252,983,728
第124計算期間	7,087,707	44,673,413	7,215,398,022
第125計算期間	7,193,646	437,632,345	6,784,959,323
第126計算期間	387,140,854	25,952,688	7,146,147,489
第127計算期間	9,193,992	25,093,962	7,130,247,519
第128計算期間	8,032,858	79,180,584	7,059,099,793
第129計算期間	8,344,870	38,107,933	7,029,336,730
第130計算期間	123,823,301	328,447,552	6,824,712,479
第131計算期間	8,561,138	48,040,071	6,785,233,546
第132計算期間	8,224,166	141,648,591	6,651,809,121
第133計算期間	8,040,524	61,223,664	6,598,625,981
第134計算期間	440,093,929	60,508,174	6,978,211,736
第135計算期間	9,184,215	203,159,366	6,784,236,585
第136計算期間	191,557,357	31,052,687	6,944,741,255
第137計算期間	46,879,380	46,090,783	6,945,529,852
第138計算期間	7,729,825	26,462,630	6,926,797,047
第139計算期間	7,965,968	19,306,480	6,915,456,535
第140計算期間	7,857,801	35,878,564	6,887,435,772
第141計算期間	111,747,026	74,767,618	6,924,415,180
第142計算期間	8,715,062	86,864,602	6,846,265,640
第143計算期間	21,722,057	27,270,059	6,840,717,638
第144計算期間	8,491,671	545,670,162	6,303,539,147
第145計算期間	19,603,876	17,179,122	6,305,963,901
第146計算期間	8,990,140	22,746,469	6,292,207,572
第147計算期間	9,630,766	88,664,088	6,213,174,250

【三菱UFJ 新興国高利回り社債ファンド 通貨選択シリーズ<米ドルコース>（毎月分配型）】

（１）【投資状況】

2023年12月29日現在

（単位：円）

資産の種類	国/地域	時価合計	投資比率（％）
投資信託受益証券	バミューダ	1,264,759,189	99.52
親投資信託受益証券	日本	1,363,276	0.11
コール・ローン、その他資産 （負債控除後）		4,730,983	0.37
純資産総額		1,270,853,448	100.00

（注）投資比率とは、ファンドの純資産総額に対する当該資産の時価の比率をいいます。

（２）【投資資産】

【投資有価証券の主要銘柄】

a 評価額上位30銘柄

2023年12月29日現在

国/地域	種類	銘柄名	数量	簿価単価(円)	簿価金額(円)	評価単価(円)	評価金額(円)	投資比率(%)
パミューダ	投資信託受益証券	ビムコ パミューダ エマージングマーケット ハイ イールド コーポレート ボンド ファンド A - クラス J (USD)	143,023.769	8,949	1,279,919,708	8,843	1,264,759,189	99.52
日本	親投資信託受益証券	マネー・マーケット・マザーファンド	1,339,040	1.0181	1,363,276	1.0181	1,363,276	0.11

（注）投資比率は、ファンドの純資産総額に対する当該銘柄の評価金額の比率です。

b 全銘柄の種類 / 業種別投資比率

2023年12月29日現在

種類	投資比率(%)
投資信託受益証券	99.52
親投資信託受益証券	0.11
合計	99.63

（注）投資比率は、ファンドの純資産総額に対する当該種類または業種の評価金額の比率です。

【投資不動産物件】

該当事項はありません。

【その他投資資産の主要なもの】

該当事項はありません。

（３）【運用実績】

【純資産の推移】

下記計算期間末日および2023年12月末日、同日前1年以内における各月末の純資産の推移は次の通りです。

(単位：円)

	純資産総額		基準価額 (1万口当たりの純資産価額)	
	(分配落)	(分配付)	(分配落)	(分配付)
第28計算期間末日 (2014年 1月14日)	13,346,892,729	13,467,266,399	13,305	13,425
第29計算期間末日 (2014年 2月13日)	12,075,198,995	12,186,542,854	13,014	13,134
第30計算期間末日 (2014年 3月13日)	10,630,582,723	10,730,523,647	12,764	12,884
第31計算期間末日 (2014年 4月14日)	9,805,096,185	9,897,079,241	12,792	12,912
第32計算期間末日 (2014年 5月13日)	9,187,675,019	9,273,872,125	12,791	12,911
第33計算期間末日 (2014年 6月13日)	8,823,989,723	8,905,626,995	12,971	13,091
第34計算期間末日 (2014年 7月14日)	8,240,786,094	8,317,519,798	12,887	13,007
第35計算期間末日 (2014年 8月13日)	7,708,253,304	7,781,648,621	12,603	12,723
第36計算期間末日 (2014年 9月16日)	7,372,233,096	7,438,988,346	13,252	13,372
第37計算期間末日 (2014年10月14日)	6,808,574,883	6,871,513,091	12,981	13,101
第38計算期間末日 (2014年11月13日)	6,677,309,833	6,735,527,554	13,763	13,883

第39計算期間末日	(2014年12月15日)	5,074,115,506	5,121,255,524	12,917	13,037
第40計算期間末日	(2015年 1月13日)	4,879,065,097	4,925,347,091	12,650	12,770
第41計算期間末日	(2015年 2月13日)	4,678,606,990	4,723,614,576	12,474	12,594
第42計算期間末日	(2015年 3月13日)	4,655,669,780	4,698,978,566	12,900	13,020
第43計算期間末日	(2015年 4月13日)	4,574,055,210	4,616,412,719	12,958	13,078
第44計算期間末日	(2015年 5月13日)	4,365,969,922	4,406,018,898	13,082	13,202
第45計算期間末日	(2015年 6月15日)	4,096,188,326	4,133,065,484	13,329	13,449
第46計算期間末日	(2015年 7月13日)	3,858,178,040	3,893,652,806	13,051	13,171
第47計算期間末日	(2015年 8月13日)	3,740,884,930	3,776,312,060	12,671	12,791
第48計算期間末日	(2015年 9月14日)	3,283,275,699	3,316,579,805	11,830	11,950
第49計算期間末日	(2015年10月13日)	3,070,287,530	3,102,032,652	11,606	11,726
第50計算期間末日	(2015年11月13日)	3,091,248,599	3,122,059,489	12,040	12,160
第51計算期間末日	(2015年12月14日)	2,757,904,082	2,787,219,927	11,289	11,409
第52計算期間末日	(2016年 1月13日)	2,569,744,568	2,598,356,820	10,778	10,898
第53計算期間末日	(2016年 2月15日)	2,318,774,179	2,346,598,074	10,001	10,121
第54計算期間末日	(2016年 3月14日)	2,326,266,765	2,352,734,262	10,547	10,667
第55計算期間末日	(2016年 4月13日)	2,175,138,201	2,200,723,362	10,202	10,322
第56計算期間末日	(2016年 5月13日)	2,167,472,102	2,192,721,260	10,301	10,421
第57計算期間末日	(2016年 6月13日)	2,117,809,243	2,142,849,579	10,149	10,269
第58計算期間末日	(2016年 7月13日)	2,146,095,401	2,171,791,498	10,022	10,142
第59計算期間末日	(2016年 8月15日)	2,074,460,669	2,100,061,465	9,724	9,844
第60計算期間末日	(2016年 9月13日)	2,061,235,246	2,086,582,720	9,758	9,878
第61計算期間末日	(2016年10月13日)	2,106,816,463	2,132,250,496	9,940	10,060
第62計算期間末日	(2016年11月14日)	2,132,787,497	2,158,454,061	9,972	10,092
第63計算期間末日	(2016年12月13日)	2,229,040,820	2,253,739,049	10,830	10,950
第64計算期間末日	(2017年 1月13日)	2,134,909,609	2,158,705,377	10,766	10,886
第65計算期間末日	(2017年 2月13日)	2,039,028,002	2,061,647,901	10,817	10,937
第66計算期間末日	(2017年 3月13日)	2,096,237,986	2,119,505,175	10,811	10,931
第67計算期間末日	(2017年 4月13日)	2,038,005,458	2,061,683,416	10,329	10,449
第68計算期間末日	(2017年 5月15日)	2,067,923,815	2,091,233,910	10,646	10,766
第69計算期間末日	(2017年 6月13日)	2,010,022,344	2,033,727,134	10,175	10,295
第70計算期間末日	(2017年 7月13日)	2,046,969,377	2,070,665,203	10,366	10,486
第71計算期間末日	(2017年 8月14日)	1,992,106,057	2,009,958,015	10,043	10,163
第72計算期間末日	(2017年 9月13日)	1,990,761,361	2,008,350,650	10,186	10,276
第73計算期間末日	(2017年10月13日)	2,025,546,754	2,043,116,830	10,376	10,466
第74計算期間末日	(2017年11月13日)	1,914,045,873	1,930,711,860	10,336	10,426
第75計算期間末日	(2017年12月13日)	2,026,980,369	2,044,635,768	10,333	10,423
第76計算期間末日	(2018年 1月15日)	1,908,225,354	1,925,166,281	10,138	10,228
第77計算期間末日	(2018年 2月13日)	1,823,209,734	1,840,123,192	9,702	9,792
第78計算期間末日	(2018年 3月13日)	1,779,885,114	1,796,852,143	9,441	9,531
第79計算期間末日	(2018年 4月13日)	1,745,913,927	1,762,624,291	9,403	9,493
第80計算期間末日	(2018年 5月14日)	1,725,010,393	1,741,606,024	9,355	9,445
第81計算期間末日	(2018年 6月13日)	1,664,646,223	1,680,836,816	9,253	9,343

第82計算期間末日	(2018年 7月13日)	1,670,807,039	1,686,967,806	9,305	9,395
第83計算期間末日	(2018年 8月13日)	1,627,482,423	1,643,567,831	9,106	9,196
第84計算期間末日	(2018年 9月13日)	1,636,486,650	1,652,831,541	9,011	9,101
第85計算期間末日	(2018年10月15日)	1,579,104,504	1,591,158,038	9,171	9,241
第86計算期間末日	(2018年11月13日)	1,576,356,735	1,588,322,101	9,222	9,292
第87計算期間末日	(2018年12月13日)	1,521,070,735	1,532,920,187	8,986	9,056
第88計算期間末日	(2019年 1月15日)	1,457,038,199	1,468,915,602	8,587	8,657
第89計算期間末日	(2019年 2月13日)	1,510,591,276	1,522,501,523	8,878	8,948
第90計算期間末日	(2019年 3月13日)	1,488,875,336	1,500,527,342	8,944	9,014
第91計算期間末日	(2019年 4月15日)	1,485,326,102	1,496,855,191	9,018	9,088
第92計算期間末日	(2019年 5月13日)	1,435,957,090	1,447,386,686	8,794	8,864
第93計算期間末日	(2019年 6月13日)	1,415,430,730	1,426,839,732	8,684	8,754
第94計算期間末日	(2019年 7月16日)	1,560,032,439	1,572,501,461	8,758	8,828
第95計算期間末日	(2019年 8月13日)	1,643,183,345	1,656,904,138	8,383	8,453
第96計算期間末日	(2019年 9月13日)	2,004,538,656	2,021,045,859	8,500	8,570
第97計算期間末日	(2019年10月15日)	2,233,739,621	2,252,116,966	8,508	8,578
第98計算期間末日	(2019年11月13日)	2,298,613,172	2,317,317,224	8,603	8,673
第99計算期間末日	(2019年12月13日)	2,476,495,307	2,496,758,152	8,555	8,625
第100計算期間末日	(2020年 1月14日)	2,539,401,435	2,559,684,666	8,764	8,834
第101計算期間末日	(2020年 2月13日)	2,619,372,982	2,640,273,898	8,773	8,843
第102計算期間末日	(2020年 3月13日)	2,066,793,601	2,086,077,076	7,503	7,573
第103計算期間末日	(2020年 4月13日)	1,941,563,680	1,960,915,097	7,023	7,093
第104計算期間末日	(2020年 5月13日)	1,987,181,535	2,006,579,267	7,171	7,241
第105計算期間末日	(2020年 6月15日)	2,127,788,455	2,147,201,409	7,672	7,742
第106計算期間末日	(2020年 7月13日)	2,150,119,073	2,169,714,800	7,681	7,751
第107計算期間末日	(2020年 8月13日)	2,151,105,650	2,170,446,791	7,785	7,855
第108計算期間末日	(2020年 9月14日)	2,077,329,144	2,096,171,570	7,717	7,787
第109計算期間末日	(2020年10月13日)	2,031,538,304	2,045,026,451	7,531	7,581
第110計算期間末日	(2020年11月13日)	1,975,968,791	1,989,012,196	7,575	7,625
第111計算期間末日	(2020年12月14日)	1,982,961,480	1,995,759,316	7,747	7,797
第112計算期間末日	(2021年 1月13日)	1,965,206,519	1,977,876,329	7,755	7,805
第113計算期間末日	(2021年 2月15日)	1,942,122,714	1,954,513,422	7,837	7,887
第114計算期間末日	(2021年 3月15日)	1,958,161,883	1,970,346,693	8,035	8,085
第115計算期間末日	(2021年 4月13日)	1,931,479,199	1,943,497,790	8,035	8,085
第116計算期間末日	(2021年 5月13日)	1,942,777,967	1,954,797,696	8,082	8,132
第117計算期間末日	(2021年 6月14日)	1,942,718,806	1,954,672,299	8,126	8,176
第118計算期間末日	(2021年 7月13日)	1,924,869,252	1,936,734,988	8,111	8,161
第119計算期間末日	(2021年 8月13日)	1,888,013,310	1,899,726,811	8,059	8,109
第120計算期間末日	(2021年 9月13日)	1,840,341,803	1,851,821,994	8,015	8,065
第121計算期間末日	(2021年10月13日)	1,816,907,121	1,828,247,203	8,011	8,061
第122計算期間末日	(2021年11月15日)	1,776,326,570	1,787,490,593	7,956	8,006
第123計算期間末日	(2021年12月13日)	1,544,942,869	1,554,787,416	7,847	7,897
第124計算期間末日	(2022年 1月13日)	1,513,479,298	1,523,175,200	7,805	7,855

第125計算期間末日	(2022年 2月14日)	1,433,946,705	1,443,204,197	7,745	7,795
第126計算期間末日	(2022年 3月14日)	1,278,753,672	1,287,759,844	7,099	7,149
第127計算期間末日	(2022年 4月13日)	1,388,263,397	1,397,271,474	7,706	7,756
第128計算期間末日	(2022年 5月13日)	1,354,584,479	1,363,504,604	7,593	7,643
第129計算期間末日	(2022年 6月13日)	1,410,862,102	1,419,823,712	7,872	7,922
第130計算期間末日	(2022年 7月13日)	1,310,674,537	1,319,467,044	7,453	7,503
第131計算期間末日	(2022年 8月15日)	1,338,997,843	1,347,731,966	7,665	7,715
第132計算期間末日	(2022年 9月13日)	1,324,761,483	1,333,021,112	8,019	8,069
第133計算期間末日	(2022年10月13日)	1,287,684,091	1,295,857,048	7,878	7,928
第134計算期間末日	(2022年11月14日)	1,214,850,262	1,222,893,496	7,552	7,602
第135計算期間末日	(2022年12月13日)	1,256,526,080	1,264,531,070	7,848	7,898
第136計算期間末日	(2023年 1月13日)	1,154,301,880	1,161,939,574	7,557	7,607
第137計算期間末日	(2023年 2月13日)	1,158,525,849	1,166,104,816	7,643	7,693
第138計算期間末日	(2023年 3月13日)	1,127,683,482	1,135,029,825	7,675	7,725
第139計算期間末日	(2023年 4月13日)	1,115,558,459	1,122,865,322	7,634	7,684
第140計算期間末日	(2023年 5月15日)	1,172,483,906	1,180,217,315	7,581	7,631
第141計算期間末日	(2023年 6月13日)	1,199,606,978	1,207,299,534	7,797	7,847
第142計算期間末日	(2023年 7月13日)	1,174,742,341	1,182,331,567	7,740	7,790
第143計算期間末日	(2023年 8月14日)	1,218,174,524	1,225,657,495	8,140	8,190
第144計算期間末日	(2023年 9月13日)	1,138,669,993	1,145,622,669	8,189	8,239
第145計算期間末日	(2023年10月13日)	1,363,560,301	1,371,896,139	8,179	8,229
第146計算期間末日	(2023年11月13日)	1,357,619,031	1,365,787,537	8,310	8,360
第147計算期間末日	(2023年12月13日)	1,339,221,456	1,347,402,426	8,185	8,235
	2022年12月末日	1,162,804,317		7,625	
	2023年 1月末日	1,179,710,193		7,708	
	2月末日	1,152,697,877		7,836	
	3月末日	1,104,805,523		7,568	
	4月末日	1,206,759,089		7,572	
	5月末日	1,189,241,156		7,749	
	6月末日	1,233,717,128		8,130	
	7月末日	1,194,676,053		7,940	
	8月末日	1,153,944,475		8,150	
	9月末日	1,349,458,377		8,279	
	10月末日	1,317,475,229		8,082	
	11月末日	1,351,186,474		8,271	
	12月末日	1,270,853,448		8,082	

【分配の推移】

	1万口当たりの分配金
第28計算期間	120円
第29計算期間	120円
第30計算期間	120円
第31計算期間	120円

第32計算期間	120円
第33計算期間	120円
第34計算期間	120円
第35計算期間	120円
第36計算期間	120円
第37計算期間	120円
第38計算期間	120円
第39計算期間	120円
第40計算期間	120円
第41計算期間	120円
第42計算期間	120円
第43計算期間	120円
第44計算期間	120円
第45計算期間	120円
第46計算期間	120円
第47計算期間	120円
第48計算期間	120円
第49計算期間	120円
第50計算期間	120円
第51計算期間	120円
第52計算期間	120円
第53計算期間	120円
第54計算期間	120円
第55計算期間	120円
第56計算期間	120円
第57計算期間	120円
第58計算期間	120円
第59計算期間	120円
第60計算期間	120円
第61計算期間	120円
第62計算期間	120円
第63計算期間	120円
第64計算期間	120円
第65計算期間	120円
第66計算期間	120円
第67計算期間	120円
第68計算期間	120円
第69計算期間	120円
第70計算期間	120円
第71計算期間	90円
第72計算期間	90円
第73計算期間	90円
第74計算期間	90円

第75計算期間	90円
第76計算期間	90円
第77計算期間	90円
第78計算期間	90円
第79計算期間	90円
第80計算期間	90円
第81計算期間	90円
第82計算期間	90円
第83計算期間	90円
第84計算期間	90円
第85計算期間	70円
第86計算期間	70円
第87計算期間	70円
第88計算期間	70円
第89計算期間	70円
第90計算期間	70円
第91計算期間	70円
第92計算期間	70円
第93計算期間	70円
第94計算期間	70円
第95計算期間	70円
第96計算期間	70円
第97計算期間	70円
第98計算期間	70円
第99計算期間	70円
第100計算期間	70円
第101計算期間	70円
第102計算期間	70円
第103計算期間	70円
第104計算期間	70円
第105計算期間	70円
第106計算期間	70円
第107計算期間	70円
第108計算期間	70円
第109計算期間	50円
第110計算期間	50円
第111計算期間	50円
第112計算期間	50円
第113計算期間	50円
第114計算期間	50円
第115計算期間	50円
第116計算期間	50円
第117計算期間	50円

第118計算期間	50円
第119計算期間	50円
第120計算期間	50円
第121計算期間	50円
第122計算期間	50円
第123計算期間	50円
第124計算期間	50円
第125計算期間	50円
第126計算期間	50円
第127計算期間	50円
第128計算期間	50円
第129計算期間	50円
第130計算期間	50円
第131計算期間	50円
第132計算期間	50円
第133計算期間	50円
第134計算期間	50円
第135計算期間	50円
第136計算期間	50円
第137計算期間	50円
第138計算期間	50円
第139計算期間	50円
第140計算期間	50円
第141計算期間	50円
第142計算期間	50円
第143計算期間	50円
第144計算期間	50円
第145計算期間	50円
第146計算期間	50円
第147計算期間	50円

【収益率の推移】

	収益率（％）
第28計算期間	0.52
第29計算期間	1.28
第30計算期間	0.99
第31計算期間	1.15
第32計算期間	0.93
第33計算期間	2.34
第34計算期間	0.27
第35計算期間	1.27
第36計算期間	6.10
第37計算期間	1.13

第38計算期間	6.94
第39計算期間	5.27
第40計算期間	1.13
第41計算期間	0.44
第42計算期間	4.37
第43計算期間	1.37
第44計算期間	1.88
第45計算期間	2.80
第46計算期間	1.18
第47計算期間	1.99
第48計算期間	5.69
第49計算期間	0.87
第50計算期間	4.77
第51計算期間	5.24
第52計算期間	3.46
第53計算期間	6.09
第54計算期間	6.65
第55計算期間	2.13
第56計算期間	2.14
第57計算期間	0.31
第58計算期間	0.06
第59計算期間	1.77
第60計算期間	1.58
第61計算期間	3.09
第62計算期間	1.52
第63計算期間	9.80
第64計算期間	0.51
第65計算期間	1.58
第66計算期間	1.05
第67計算期間	3.34
第68計算期間	4.23
第69計算期間	3.29
第70計算期間	3.05
第71計算期間	2.24
第72計算期間	2.32
第73計算期間	2.74
第74計算期間	0.48
第75計算期間	0.84
第76計算期間	1.01
第77計算期間	3.41
第78計算期間	1.76
第79計算期間	0.55
第80計算期間	0.44

第81計算期間	0.12
第82計算期間	1.53
第83計算期間	1.17
第84計算期間	0.05
第85計算期間	2.55
第86計算期間	1.31
第87計算期間	1.80
第88計算期間	3.66
第89計算期間	4.20
第90計算期間	1.53
第91計算期間	1.61
第92計算期間	1.70
第93計算期間	0.45
第94計算期間	1.65
第95計算期間	3.48
第96計算期間	2.23
第97計算期間	0.91
第98計算期間	1.93
第99計算期間	0.25
第100計算期間	3.26
第101計算期間	0.90
第102計算期間	13.67
第103計算期間	5.46
第104計算期間	3.10
第105計算期間	7.96
第106計算期間	1.02
第107計算期間	2.26
第108計算期間	0.02
第109計算期間	1.76
第110計算期間	1.24
第111計算期間	2.93
第112計算期間	0.74
第113計算期間	1.70
第114計算期間	3.16
第115計算期間	0.62
第116計算期間	1.20
第117計算期間	1.16
第118計算期間	0.43
第119計算期間	0.02
第120計算期間	0.07
第121計算期間	0.57
第122計算期間	0.06
第123計算期間	0.74

第124計算期間	0.10
第125計算期間	0.12
第126計算期間	7.69
第127計算期間	9.25
第128計算期間	0.81
第129計算期間	4.33
第130計算期間	4.68
第131計算期間	3.51
第132計算期間	5.27
第133計算期間	1.13
第134計算期間	3.50
第135計算期間	4.58
第136計算期間	3.07
第137計算期間	1.79
第138計算期間	1.07
第139計算期間	0.11
第140計算期間	0.03
第141計算期間	3.50
第142計算期間	0.08
第143計算期間	5.81
第144計算期間	1.21
第145計算期間	0.48
第146計算期間	2.21
第147計算期間	0.90

（注）「収益率」とは、計算期間末の基準価額（分配の額）から当該計算期間の直前の計算期間末の基準価額（分配の額）を控除した額を当該基準価額（分配の額）で除して得た数に100を乗じて得た数をいう。

（４）【設定及び解約の実績】

	設定口数	解約口数	発行済口数
第28計算期間	250,587,548	1,480,239,463	10,031,139,241
第29計算期間	243,205,412	995,689,729	9,278,654,924
第30計算期間	181,471,042	1,131,715,629	8,328,410,337
第31計算期間	98,255,976	761,411,616	7,665,254,697
第32計算期間	97,081,120	579,243,592	7,183,092,225
第33計算期間	113,432,369	493,418,563	6,803,106,031
第34計算期間	122,732,593	531,363,223	6,394,475,401
第35計算期間	51,912,017	330,110,986	6,116,276,432
第36計算期間	84,882,501	638,221,408	5,562,937,525
第37計算期間	47,797,819	365,884,656	5,244,850,688
第38計算期間	66,151,065	459,524,964	4,851,476,789
第39計算期間	90,632,517	1,013,774,408	3,928,334,898
第40計算期間	61,821,157	133,323,186	3,856,832,869
第41計算期間	61,353,069	167,553,735	3,750,632,203
第42計算期間	56,275,123	197,841,817	3,609,065,509

第43計算期間	87,083,035	166,356,118	3,529,792,426
第44計算期間	17,541,547	209,919,243	3,337,414,730
第45計算期間	58,742,691	323,060,921	3,073,096,500
第46計算期間	40,047,155	156,913,126	2,956,230,529
第47計算期間	50,353,420	54,323,112	2,952,260,837
第48計算期間	30,828,340	207,746,932	2,775,342,245
第49計算期間	17,485,559	147,400,942	2,645,426,862
第50計算期間	6,209,443	84,062,086	2,567,574,219
第51計算期間	10,452,410	135,039,537	2,442,987,092
第52計算期間	26,249,703	84,882,399	2,384,354,396
第53計算期間	8,613,082	74,309,559	2,318,657,919
第54計算期間	5,249,193	118,282,301	2,205,624,811
第55計算期間	5,989,153	79,517,185	2,132,096,779
第56計算期間	5,308,428	33,308,695	2,104,096,512
第57計算期間	5,221,223	22,623,036	2,086,694,699
第58計算期間	103,685,876	49,039,093	2,141,341,482
第59計算期間	21,866,509	29,808,301	2,133,399,690
第60計算期間	73,163,309	94,273,477	2,112,289,522
第61計算期間	63,550,320	56,337,025	2,119,502,817
第62計算期間	70,063,959	50,686,437	2,138,880,339
第63計算期間	83,705,807	164,400,382	2,058,185,764
第64計算期間	69,207,414	144,412,470	1,982,980,708
第65計算期間	43,565,498	141,554,605	1,884,991,601
第66計算期間	116,446,927	62,506,065	1,938,932,463
第67計算期間	58,488,584	24,257,877	1,973,163,170
第68計算期間	5,053,816	35,709,039	1,942,507,947
第69計算期間	53,045,548	20,154,308	1,975,399,187
第70計算期間	10,267,853	11,014,845	1,974,652,195
第71計算期間	151,514,977	142,616,221	1,983,550,951
第72計算期間	38,500,418	67,685,886	1,954,365,483
第73計算期間	69,850,380	71,985,190	1,952,230,673
第74計算期間	29,393,593	129,847,856	1,851,776,410
第75計算期間	138,110,390	28,175,706	1,961,711,094
第76計算期間	48,575,241	127,961,090	1,882,325,245
第77計算期間	16,846,345	19,898,460	1,879,273,130
第78計算期間	29,120,019	23,167,623	1,885,225,526
第79計算期間	18,639,321	47,157,688	1,856,707,159
第80計算期間	14,765,159	27,513,241	1,843,959,077
第81計算期間	17,713,238	62,717,491	1,798,954,824
第82計算期間	30,871,742	34,185,779	1,795,640,787
第83計算期間	21,344,939	29,718,154	1,787,267,572
第84計算期間	42,269,807	13,438,347	1,816,099,032
第85計算期間	7,696,244	101,861,843	1,721,933,433

第86計算期間	46,495,194	59,090,566	1,709,338,061
第87計算期間	5,624,296	22,183,418	1,692,778,939
第88計算期間	15,907,682	11,914,672	1,696,771,949
第89計算期間	8,218,864	3,526,894	1,701,463,919
第90計算期間	19,674,229	56,565,774	1,664,572,374
第91計算期間	7,534,186	25,093,744	1,647,012,816
第92計算期間	2,595,671	16,808,969	1,632,799,518
第93計算期間	20,281,031	23,223,027	1,629,857,522
第94計算期間	177,143,974	25,712,601	1,781,288,895
第95計算期間	193,426,193	14,601,751	1,960,113,337
第96計算期間	424,806,901	26,748,291	2,358,171,947
第97計算期間	277,328,734	10,165,539	2,625,335,142
第98計算期間	69,827,757	23,155,444	2,672,007,455
第99計算期間	228,444,708	5,759,939	2,894,692,224
第100計算期間	49,647,090	46,734,792	2,897,604,522
第101計算期間	143,566,242	55,325,490	2,985,845,274
第102計算期間	65,793,990	296,857,011	2,754,782,253
第103計算期間	15,311,808	5,605,832	2,764,488,229
第104計算期間	12,868,981	6,252,561	2,771,104,649
第105計算期間	29,244,656	27,070,129	2,773,279,176
第106計算期間	29,522,447	3,411,919	2,799,389,704
第107計算期間	10,454,330	46,823,807	2,763,020,227
第108計算期間	10,086,954	81,332,027	2,691,775,154
第109計算期間	31,145,025	25,290,742	2,697,629,437
第110計算期間	9,222,558	98,170,979	2,608,681,016
第111計算期間	9,351,130	58,464,946	2,559,567,200
第112計算期間	7,863,466	33,468,557	2,533,962,109
第113計算期間	44,157,152	99,977,494	2,478,141,767
第114計算期間	21,539,246	62,718,906	2,436,962,107
第115計算期間	17,875,190	51,118,956	2,403,718,341
第116計算期間	30,248,266	30,020,728	2,403,945,879
第117計算期間	29,667,021	42,914,270	2,390,698,630
第118計算期間	17,454,609	35,005,883	2,373,147,356
第119計算期間	5,678,869	36,125,947	2,342,700,278
第120計算期間	17,902,998	64,565,029	2,296,038,247
第121計算期間	5,470,624	33,492,309	2,268,016,562
第122計算期間	9,121,531	44,333,363	2,232,804,730
第123計算期間	5,332,816	269,227,995	1,968,909,551
第124計算期間	6,358,253	36,087,321	1,939,180,483
第125計算期間	8,233,323	95,915,406	1,851,498,400
第126計算期間	6,849,921	57,113,867	1,801,234,454
第127計算期間	5,859,484	5,478,416	1,801,615,522
第128計算期間	4,578,131	22,168,498	1,784,025,155

第129計算期間	9,320,389	1,023,392	1,792,322,152
第130計算期間	4,104,541	37,925,225	1,758,501,468
第131計算期間	6,408,309	18,085,048	1,746,824,729
第132計算期間	5,363,623	100,262,438	1,651,925,914
第133計算期間	4,058,448	21,392,778	1,634,591,584
第134計算期間	3,524,210	29,468,845	1,608,646,949
第135計算期間	4,566,435	12,215,210	1,600,998,174
第136計算期間	5,911,883	79,371,138	1,527,538,919
第137計算期間	3,558,877	15,304,246	1,515,793,550
第138計算期間	3,258,556	49,783,391	1,469,268,715
第139計算期間	4,669,733	12,565,784	1,461,372,664
第140計算期間	134,154,033	48,844,842	1,546,681,855
第141計算期間	54,716,791	62,887,260	1,538,511,386
第142計算期間	3,588,017	24,254,088	1,517,845,315
第143計算期間	4,349,539	25,600,485	1,496,594,369
第144計算期間	4,791,146	110,850,308	1,390,535,207
第145計算期間	276,656,526	24,129	1,667,167,604
第146計算期間	7,541,716	41,007,960	1,633,701,360
第147計算期間	5,627,368	3,134,645	1,636,194,083

【三菱UFJ 新興国高利回り社債ファンド 通貨選択シリーズ<豪ドルコース>(毎月分配型)】

(1) 【投資状況】

2023年12月29日現在

(単位:円)

資産の種類	国/地域	時価合計	投資比率(%)
投資信託受益証券	バミューダ	761,034,839	99.55
親投資信託受益証券	日本	1,165,888	0.15
コール・ローン、その他資産 (負債控除後)		2,304,411	0.30
純資産総額		764,505,138	100.00

(注) 投資比率とは、ファンドの純資産総額に対する当該資産の時価の比率をいいます。

(2) 【投資資産】

【投資有価証券の主要銘柄】

a 評価額上位30銘柄

2023年12月29日現在

国/地域	種類	銘柄名	数量	簿価単価(円)	簿価金額(円)	評価単価(円)	評価金額(円)	投資比率(%)
バミューダ	投資信託受益証券	ビムコ バミューダ エマージングマーケット ハイ イールド コーポレート ボンド ファンド B - クラス J (AUD)	130,874.435	5.643	738,524,436	5.815	761,034,839	99.55
日本	親投資信託受益証券	マネー・マーケット・マザーファンド	1,145,161	1.0181	1,165,888	1.0181	1,165,888	0.15

(注) 投資比率は、ファンドの純資産総額に対する当該銘柄の評価金額の比率です。

b 全銘柄の種類/業種別投資比率

2023年12月29日現在

種類	投資比率（％）
投資信託受益証券	99.55
親投資信託受益証券	0.15
合計	99.70

（注）投資比率は、ファンドの純資産総額に対する当該種類または業種の評価金額の比率です。

【投資不動産物件】

該当事項はありません。

【その他投資資産の主要なもの】

該当事項はありません。

（3）【運用実績】

【純資産の推移】

下記計算期間末日および2023年12月末日、同日前1年以内における各月末の純資産の推移は次の通りです。

（単位：円）

	純資産総額		基準価額 (1万口当たりの純資産価額)	
	(分配落)	(分配付)	(分配落)	(分配付)
第28計算期間末日 (2014年 1月14日)	5,930,022,005	5,990,125,018	11,840	11,960
第29計算期間末日 (2014年 2月13日)	5,618,118,772	5,676,407,199	11,566	11,686
第30計算期間末日 (2014年 3月13日)	5,423,829,773	5,481,502,512	11,285	11,405
第31計算期間末日 (2014年 4月14日)	5,205,418,503	5,258,184,071	11,838	11,958
第32計算期間末日 (2014年 5月13日)	4,946,843,303	4,997,183,651	11,792	11,912
第33計算期間末日 (2014年 6月13日)	4,320,383,731	4,363,461,224	12,035	12,155
第34計算期間末日 (2014年 7月14日)	4,038,775,336	4,079,474,133	11,908	12,028
第35計算期間末日 (2014年 8月13日)	3,655,683,868	3,693,690,303	11,542	11,662
第36計算期間末日 (2014年 9月16日)	3,707,799,068	3,745,421,589	11,826	11,946
第37計算期間末日 (2014年10月14日)	3,445,587,116	3,482,372,062	11,240	11,360
第38計算期間末日 (2014年11月13日)	3,480,019,822	3,515,097,139	11,905	12,025
第39計算期間末日 (2014年12月15日)	2,948,947,298	2,982,399,738	10,578	10,698
第40計算期間末日 (2015年 1月13日)	2,955,130,167	2,989,764,704	10,239	10,359
第41計算期間末日 (2015年 2月13日)	2,851,123,777	2,886,969,019	9,545	9,665
第42計算期間末日 (2015年 3月13日)	2,877,023,601	2,912,125,341	9,835	9,955
第43計算期間末日 (2015年 4月13日)	2,961,411,252	2,997,595,289	9,821	9,941
第44計算期間末日 (2015年 5月13日)	3,033,434,454	3,068,930,382	10,255	10,375
第45計算期間末日 (2015年 6月15日)	2,837,690,733	2,871,292,670	10,134	10,254
第46計算期間末日 (2015年 7月13日)	2,641,175,632	2,674,546,722	9,497	9,617
第47計算期間末日 (2015年 8月13日)	2,513,786,517	2,546,746,125	9,152	9,272
第48計算期間末日 (2015年 9月14日)	2,143,556,755	2,175,039,100	8,171	8,291
第49計算期間末日 (2015年10月13日)	2,130,622,253	2,161,361,563	8,318	8,438
第50計算期間末日 (2015年11月13日)	2,092,633,303	2,122,899,025	8,297	8,417
第51計算期間末日 (2015年12月14日)	1,936,993,358	1,966,452,534	7,890	8,010

第52計算期間末日	(2016年 1月13日)	1,743,856,667	1,772,608,676	7,278	7,398
第53計算期間末日	(2016年 2月15日)	1,525,286,819	1,552,086,418	6,830	6,950
第54計算期間末日	(2016年 3月14日)	1,682,807,446	1,709,288,904	7,626	7,746
第55計算期間末日	(2016年 4月13日)	1,601,108,984	1,627,042,299	7,409	7,529
第56計算期間末日	(2016年 5月13日)	1,529,740,580	1,555,388,813	7,157	7,277
第57計算期間末日	(2016年 6月13日)	1,534,260,736	1,560,301,230	7,070	7,190
第58計算期間末日	(2016年 7月13日)	1,665,507,737	1,693,512,558	7,137	7,257
第59計算期間末日	(2016年 8月15日)	1,873,716,333	1,895,166,136	6,988	7,068
第60計算期間末日	(2016年 9月13日)	1,877,078,608	1,898,962,879	6,862	6,942
第61計算期間末日	(2016年10月13日)	2,080,576,853	2,104,208,441	7,043	7,123
第62計算期間末日	(2016年11月14日)	2,171,209,204	2,195,855,233	7,048	7,128
第63計算期間末日	(2016年12月13日)	2,323,376,778	2,347,786,901	7,614	7,694
第64計算期間末日	(2017年 1月13日)	2,255,234,383	2,279,073,758	7,568	7,648
第65計算期間末日	(2017年 2月13日)	2,143,443,015	2,165,490,357	7,778	7,858
第66計算期間末日	(2017年 3月13日)	2,110,728,836	2,132,801,915	7,650	7,730
第67計算期間末日	(2017年 4月13日)	1,781,766,028	1,801,386,565	7,265	7,345
第68計算期間末日	(2017年 5月15日)	1,792,218,556	1,811,597,346	7,399	7,479
第69計算期間末日	(2017年 6月13日)	1,742,040,668	1,761,331,501	7,224	7,304
第70計算期間末日	(2017年 7月13日)	1,740,331,795	1,758,907,778	7,495	7,575
第71計算期間末日	(2017年 8月14日)	1,689,722,670	1,707,921,019	7,428	7,508
第72計算期間末日	(2017年 9月13日)	1,785,045,624	1,803,665,824	7,669	7,749
第73計算期間末日	(2017年10月13日)	1,792,829,938	1,811,713,076	7,595	7,675
第74計算期間末日	(2017年11月13日)	1,788,901,470	1,808,210,167	7,412	7,492
第75計算期間末日	(2017年12月13日)	1,822,508,748	1,842,551,333	7,275	7,355
第76計算期間末日	(2018年 1月15日)	1,844,669,167	1,864,509,491	7,438	7,518
第77計算期間末日	(2018年 2月13日)	1,717,639,983	1,737,140,288	7,047	7,127
第78計算期間末日	(2018年 3月13日)	1,636,500,207	1,655,542,044	6,875	6,955
第79計算期間末日	(2018年 4月13日)	1,574,820,681	1,593,509,870	6,741	6,821
第80計算期間末日	(2018年 5月14日)	1,470,216,554	1,488,286,994	6,509	6,589
第81計算期間末日	(2018年 6月13日)	1,415,103,934	1,432,570,188	6,482	6,562
第82計算期間末日	(2018年 7月13日)	1,364,064,924	1,381,333,584	6,319	6,399
第83計算期間末日	(2018年 8月13日)	1,329,685,702	1,347,141,796	6,094	6,174
第84計算期間末日	(2018年 9月13日)	1,318,622,614	1,336,623,405	5,860	5,940
第85計算期間末日	(2018年10月15日)	1,300,855,056	1,311,812,670	5,936	5,986
第86計算期間末日	(2018年11月13日)	1,276,395,989	1,286,969,542	6,036	6,086
第87計算期間末日	(2018年12月13日)	1,235,633,056	1,246,105,673	5,899	5,949
第88計算期間末日	(2019年 1月15日)	1,176,322,933	1,186,805,729	5,611	5,661
第89計算期間末日	(2019年 2月13日)	1,199,233,988	1,209,769,078	5,692	5,742
第90計算期間末日	(2019年 3月13日)	1,199,434,326	1,209,922,573	5,718	5,768
第91計算期間末日	(2019年 4月15日)	1,224,273,052	1,234,763,750	5,835	5,885
第92計算期間末日	(2019年 5月13日)	1,194,094,312	1,204,881,024	5,535	5,585
第93計算期間末日	(2019年 6月13日)	1,188,032,832	1,198,994,384	5,419	5,469
第94計算期間末日	(2019年 7月16日)	1,217,674,252	1,228,726,157	5,509	5,559

第95計算期間末日	(2019年 8月13日)	1,129,586,292	1,140,744,645	5,062	5,112
第96計算期間末日	(2019年 9月13日)	1,155,277,104	1,166,378,239	5,203	5,253
第97計算期間末日	(2019年10月15日)	1,122,667,528	1,129,228,165	5,134	5,164
第98計算期間末日	(2019年11月13日)	1,115,202,605	1,121,574,880	5,250	5,280
第99計算期間末日	(2019年12月13日)	1,101,597,541	1,107,864,646	5,273	5,303
第100計算期間末日	(2020年 1月14日)	1,128,500,915	1,134,770,076	5,400	5,430
第101計算期間末日	(2020年 2月13日)	1,065,516,316	1,071,559,067	5,290	5,320
第102計算期間末日	(2020年 3月13日)	982,745,015	989,729,520	4,221	4,251
第103計算期間末日	(2020年 4月13日)	925,029,656	932,001,189	3,981	4,011
第104計算期間末日	(2020年 5月13日)	974,674,451	981,646,261	4,194	4,224
第105計算期間末日	(2020年 6月15日)	1,083,367,761	1,090,297,096	4,690	4,720
第106計算期間末日	(2020年 7月13日)	1,086,881,132	1,093,695,573	4,785	4,815
第107計算期間末日	(2020年 8月13日)	1,138,887,646	1,145,714,545	5,005	5,035
第108計算期間末日	(2020年 9月14日)	1,126,558,604	1,133,257,618	5,045	5,075
第109計算期間末日	(2020年10月13日)	1,076,209,779	1,079,506,705	4,896	4,911
第110計算期間末日	(2020年11月13日)	1,051,641,365	1,054,813,730	4,973	4,988
第111計算期間末日	(2020年12月14日)	1,134,576,998	1,137,800,517	5,280	5,295
第112計算期間末日	(2021年 1月13日)	1,144,722,006	1,147,882,995	5,432	5,447
第113計算期間末日	(2021年 2月15日)	1,246,348,651	1,249,735,126	5,521	5,536
第114計算期間末日	(2021年 3月15日)	1,320,265,454	1,323,751,807	5,680	5,695
第115計算期間末日	(2021年 4月13日)	1,262,323,286	1,265,700,934	5,606	5,621
第116計算期間末日	(2021年 5月13日)	1,093,380,418	1,096,235,610	5,744	5,759
第117計算期間末日	(2021年 6月14日)	1,106,295,530	1,109,177,963	5,757	5,772
第118計算期間末日	(2021年 7月13日)	1,057,019,538	1,059,845,760	5,610	5,625
第119計算期間末日	(2021年 8月13日)	1,026,094,706	1,028,902,497	5,482	5,497
第120計算期間末日	(2021年 9月13日)	1,013,663,831	1,016,431,506	5,494	5,509
第121計算期間末日	(2021年10月13日)	1,005,431,008	1,008,171,467	5,503	5,518
第122計算期間末日	(2021年11月15日)	988,556,400	991,273,563	5,457	5,472
第123計算期間末日	(2021年12月13日)	943,525,905	946,202,542	5,288	5,303
第124計算期間末日	(2022年 1月13日)	951,536,212	954,203,264	5,352	5,367
第125計算期間末日	(2022年 2月14日)	926,592,383	929,233,347	5,263	5,278
第126計算期間末日	(2022年 3月14日)	876,394,126	879,037,398	4,973	4,988
第127計算期間末日	(2022年 4月13日)	971,734,690	974,372,004	5,527	5,542
第128計算期間末日	(2022年 5月13日)	874,733,470	877,343,522	5,027	5,042
第129計算期間末日	(2022年 6月13日)	924,686,039	927,272,225	5,363	5,378
第130計算期間末日	(2022年 7月13日)	835,242,543	837,793,749	4,911	4,926
第131計算期間末日	(2022年 8月15日)	899,400,850	901,950,208	5,292	5,307
第132計算期間末日	(2022年 9月13日)	912,471,487	915,010,220	5,391	5,406
第133計算期間末日	(2022年10月13日)	813,404,472	815,921,518	4,847	4,862
第134計算期間末日	(2022年11月14日)	830,799,580	833,308,397	4,967	4,982
第135計算期間末日	(2022年12月13日)	843,728,217	846,163,966	5,196	5,211
第136計算期間末日	(2023年 1月13日)	834,378,468	836,808,174	5,151	5,166
第137計算期間末日	(2023年 2月13日)	831,507,055	833,901,784	5,208	5,223

第138計算期間末日	(2023年 3月13日)	799,784,406	802,172,953	5,023	5,038
第139計算期間末日	(2023年 4月13日)	800,426,154	802,803,674	5,050	5,065
第140計算期間末日	(2023年 5月15日)	780,297,602	782,637,473	5,002	5,017
第141計算期間末日	(2023年 6月13日)	804,180,632	806,491,365	5,220	5,235
第142計算期間末日	(2023年 7月13日)	796,009,826	798,293,302	5,229	5,244
第143計算期間末日	(2023年 8月14日)	796,713,622	798,975,005	5,285	5,300
第144計算期間末日	(2023年 9月13日)	789,039,026	791,294,017	5,249	5,264
第145計算期間末日	(2023年10月13日)	778,133,768	780,379,909	5,196	5,211
第146計算期間末日	(2023年11月13日)	790,976,962	793,217,475	5,296	5,311
第147計算期間末日	(2023年12月13日)	741,932,529	743,999,189	5,385	5,400
	2022年12月末日	821,937,640		5,061	
	2023年 1月末日	868,396,624		5,355	
	2月末日	825,036,449		5,188	
	3月末日	797,088,048		5,005	
	4月末日	786,894,840		4,953	
	5月末日	771,384,083		5,007	
	6月末日	813,676,927		5,345	
	7月末日	795,337,702		5,261	
	8月末日	793,010,882		5,274	
	9月末日	795,606,439		5,301	
	10月末日	773,693,772		5,161	
	11月末日	762,354,554		5,479	
	12月末日	764,505,138		5,544	

【分配の推移】

	1万口当たりの分配金
第28計算期間	120円
第29計算期間	120円
第30計算期間	120円
第31計算期間	120円
第32計算期間	120円
第33計算期間	120円
第34計算期間	120円
第35計算期間	120円
第36計算期間	120円
第37計算期間	120円
第38計算期間	120円
第39計算期間	120円
第40計算期間	120円
第41計算期間	120円
第42計算期間	120円
第43計算期間	120円
第44計算期間	120円

第45計算期間	120円
第46計算期間	120円
第47計算期間	120円
第48計算期間	120円
第49計算期間	120円
第50計算期間	120円
第51計算期間	120円
第52計算期間	120円
第53計算期間	120円
第54計算期間	120円
第55計算期間	120円
第56計算期間	120円
第57計算期間	120円
第58計算期間	120円
第59計算期間	80円
第60計算期間	80円
第61計算期間	80円
第62計算期間	80円
第63計算期間	80円
第64計算期間	80円
第65計算期間	80円
第66計算期間	80円
第67計算期間	80円
第68計算期間	80円
第69計算期間	80円
第70計算期間	80円
第71計算期間	80円
第72計算期間	80円
第73計算期間	80円
第74計算期間	80円
第75計算期間	80円
第76計算期間	80円
第77計算期間	80円
第78計算期間	80円
第79計算期間	80円
第80計算期間	80円
第81計算期間	80円
第82計算期間	80円
第83計算期間	80円
第84計算期間	80円
第85計算期間	50円
第86計算期間	50円
第87計算期間	50円

第88計算期間	50円
第89計算期間	50円
第90計算期間	50円
第91計算期間	50円
第92計算期間	50円
第93計算期間	50円
第94計算期間	50円
第95計算期間	50円
第96計算期間	50円
第97計算期間	30円
第98計算期間	30円
第99計算期間	30円
第100計算期間	30円
第101計算期間	30円
第102計算期間	30円
第103計算期間	30円
第104計算期間	30円
第105計算期間	30円
第106計算期間	30円
第107計算期間	30円
第108計算期間	30円
第109計算期間	15円
第110計算期間	15円
第111計算期間	15円
第112計算期間	15円
第113計算期間	15円
第114計算期間	15円
第115計算期間	15円
第116計算期間	15円
第117計算期間	15円
第118計算期間	15円
第119計算期間	15円
第120計算期間	15円
第121計算期間	15円
第122計算期間	15円
第123計算期間	15円
第124計算期間	15円
第125計算期間	15円
第126計算期間	15円
第127計算期間	15円
第128計算期間	15円
第129計算期間	15円
第130計算期間	15円

第131計算期間	15円
第132計算期間	15円
第133計算期間	15円
第134計算期間	15円
第135計算期間	15円
第136計算期間	15円
第137計算期間	15円
第138計算期間	15円
第139計算期間	15円
第140計算期間	15円
第141計算期間	15円
第142計算期間	15円
第143計算期間	15円
第144計算期間	15円
第145計算期間	15円
第146計算期間	15円
第147計算期間	15円

【収益率の推移】

	収益率（％）
第28計算期間	2.06
第29計算期間	1.30
第30計算期間	1.39
第31計算期間	5.96
第32計算期間	0.62
第33計算期間	3.07
第34計算期間	0.05
第35計算期間	2.06
第36計算期間	3.50
第37計算期間	3.94
第38計算期間	6.98
第39計算期間	10.13
第40計算期間	2.07
第41計算期間	5.60
第42計算期間	4.29
第43計算期間	1.07
第44計算期間	5.64
第45計算期間	0.00
第46計算期間	5.10
第47計算期間	2.36
第48計算期間	9.40
第49計算期間	3.26
第50計算期間	1.19

第51計算期間	3.45
第52計算期間	6.23
第53計算期間	4.50
第54計算期間	13.41
第55計算期間	1.27
第56計算期間	1.78
第57計算期間	0.46
第58計算期間	2.64
第59計算期間	0.96
第60計算期間	0.65
第61計算期間	3.80
第62計算期間	1.20
第63計算期間	9.16
第64計算期間	0.44
第65計算期間	3.83
第66計算期間	0.61
第67計算期間	3.98
第68計算期間	2.94
第69計算期間	1.28
第70計算期間	4.85
第71計算期間	0.17
第72計算期間	4.32
第73計算期間	0.07
第74計算期間	1.35
第75計算期間	0.76
第76計算期間	3.34
第77計算期間	4.18
第78計算期間	1.30
第79計算期間	0.78
第80計算期間	2.25
第81計算期間	0.81
第82計算期間	1.28
第83計算期間	2.29
第84計算期間	2.52
第85計算期間	2.15
第86計算期間	2.52
第87計算期間	1.44
第88計算期間	4.03
第89計算期間	2.33
第90計算期間	1.33
第91計算期間	2.92
第92計算期間	4.28
第93計算期間	1.19

第94計算期間	2.58
第95計算期間	7.20
第96計算期間	3.77
第97計算期間	0.74
第98計算期間	2.84
第99計算期間	1.00
第100計算期間	2.97
第101計算期間	1.48
第102計算期間	19.64
第103計算期間	4.97
第104計算期間	6.10
第105計算期間	12.54
第106計算期間	2.66
第107計算期間	5.22
第108計算期間	1.39
第109計算期間	2.65
第110計算期間	1.87
第111計算期間	6.47
第112計算期間	3.16
第113計算期間	1.91
第114計算期間	3.15
第115計算期間	1.03
第116計算期間	2.72
第117計算期間	0.48
第118計算期間	2.29
第119計算期間	2.01
第120計算期間	0.49
第121計算期間	0.43
第122計算期間	0.56
第123計算期間	2.82
第124計算期間	1.49
第125計算期間	1.38
第126計算期間	5.22
第127計算期間	11.44
第128計算期間	8.77
第129計算期間	6.98
第130計算期間	8.14
第131計算期間	8.06
第132計算期間	2.15
第133計算期間	9.81
第134計算期間	2.78
第135計算期間	4.91
第136計算期間	0.57

第137計算期間	1.39
第138計算期間	3.26
第139計算期間	0.83
第140計算期間	0.65
第141計算期間	4.65
第142計算期間	0.45
第143計算期間	1.35
第144計算期間	0.39
第145計算期間	0.72
第146計算期間	2.21
第147計算期間	1.96

（注）「収益率」とは、計算期間末の基準価額（分配の額）から当該計算期間の直前の計算期間末の基準価額（分配の額）を控除した額を当該基準価額（分配の額）で除して得た数に100を乗じて得た数をいう。

（４）【設定及び解約の実績】

	設定口数	解約口数	発行済口数
第28計算期間	148,510,263	131,866,938	5,008,584,428
第29計算期間	87,988,359	239,203,837	4,857,368,950
第30計算期間	130,365,890	181,673,240	4,806,061,600
第31計算期間	77,365,228	486,296,088	4,397,130,740
第32計算期間	90,076,932	292,178,612	4,195,029,060
第33計算期間	51,669,402	656,907,313	3,589,791,149
第34計算期間	32,929,418	231,154,073	3,391,566,494
第35計算期間	66,156,950	290,520,456	3,167,202,988
第36計算期間	125,548,525	157,541,361	3,135,210,152
第37計算期間	52,466,482	122,264,461	3,065,412,173
第38計算期間	70,802,838	213,105,205	2,923,109,806
第39計算期間	72,398,923	207,805,387	2,787,703,342
第40計算期間	163,627,882	65,119,795	2,886,211,429
第41計算期間	203,678,273	102,786,172	2,987,103,530
第42計算期間	112,836,091	174,794,549	2,925,145,072
第43計算期間	279,099,546	188,908,182	3,015,336,436
第44計算期間	93,660,177	151,002,541	2,957,994,072
第45計算期間	235,535,361	393,367,990	2,800,161,443
第46計算期間	84,483,669	103,720,922	2,780,924,190
第47計算期間	108,276,452	142,566,569	2,746,634,073
第48計算期間	24,424,797	147,530,037	2,623,528,833
第49計算期間	39,164,662	101,084,317	2,561,609,178
第50計算期間	10,097,179	49,562,782	2,522,143,575
第51計算期間	31,781,625	98,993,835	2,454,931,365
第52計算期間	63,877,199	122,807,812	2,396,000,752
第53計算期間	14,020,076	176,720,876	2,233,299,952
第54計算期間	17,986,501	44,498,247	2,206,788,206
第55計算期間	21,305,841	66,984,453	2,161,109,594

第56計算期間	21,377,157	45,133,944	2,137,352,807
第57計算期間	106,224,878	73,536,507	2,170,041,178
第58計算期間	180,602,216	16,908,281	2,333,735,113
第59計算期間	369,312,370	21,822,030	2,681,225,453
第60計算期間	110,197,894	55,889,436	2,735,533,911
第61計算期間	225,490,120	7,075,524	2,953,948,507
第62計算期間	177,529,712	50,724,577	3,080,753,642
第63計算期間	133,762,044	163,250,300	3,051,265,386
第64計算期間	91,287,681	162,631,165	2,979,921,902
第65計算期間	31,287,399	255,291,459	2,755,917,842
第66計算期間	96,523,492	93,306,414	2,759,134,920
第67計算期間	18,042,403	324,610,187	2,452,567,136
第68計算期間	69,356,986	99,575,327	2,422,348,795
第69計算期間	26,927,449	37,922,026	2,411,354,218
第70計算期間	43,955,262	133,311,545	2,321,997,935
第71計算期間	41,380,198	88,584,459	2,274,793,674
第72計算期間	95,208,384	42,476,990	2,327,525,068
第73計算期間	100,222,676	67,355,373	2,360,392,371
第74計算期間	87,475,250	34,280,482	2,413,587,139
第75計算期間	120,642,680	28,906,576	2,505,323,243
第76計算期間	10,199,168	35,481,866	2,480,040,545
第77計算期間	23,835,632	66,337,980	2,437,538,197
第78計算期間	14,711,080	72,019,530	2,380,229,747
第79計算期間	10,208,604	54,289,720	2,336,148,631
第80計算期間	5,822,527	83,166,056	2,258,805,102
第81計算期間	11,815,670	87,338,967	2,183,281,805
第82計算期間	11,957,930	36,657,176	2,158,582,559
第83計算期間	60,372,086	36,942,836	2,182,011,809
第84計算期間	122,718,487	54,631,411	2,250,098,885
第85計算期間	8,165,137	66,741,165	2,191,522,857
第86計算期間	42,933,616	119,745,714	2,114,710,759
第87計算期間	4,686,754	24,873,980	2,094,523,533
第88計算期間	6,191,237	4,155,466	2,096,559,304
第89計算期間	23,030,172	12,571,452	2,107,018,024
第90計算期間	7,105,208	16,473,714	2,097,649,518
第91計算期間	63,973,591	63,483,408	2,098,139,701
第92計算期間	71,768,240	12,565,467	2,157,342,474
第93計算期間	40,553,067	5,585,111	2,192,310,430
第94計算期間	47,441,911	29,371,152	2,210,381,189
第95計算期間	66,697,877	45,408,307	2,231,670,759
第96計算期間	8,923,619	20,367,360	2,220,227,018
第97計算期間	19,188,286	52,536,155	2,186,879,149
第98計算期間	3,813,952	66,601,305	2,124,091,796

第99計算期間	27,085,183	62,141,884	2,089,035,095
第100計算期間	54,595,551	53,910,086	2,089,720,560
第101計算期間	3,578,429	79,048,325	2,014,250,664
第102計算期間	335,070,779	21,152,901	2,328,168,542
第103計算期間	7,251,359	11,575,376	2,323,844,525
第104計算期間	6,723,072	6,630,893	2,323,936,704
第105計算期間	6,464,580	20,622,627	2,309,778,657
第106計算期間	5,791,611	44,089,734	2,271,480,534
第107計算期間	4,177,489	24,982	2,275,633,041
第108計算期間	4,874,847	47,502,976	2,233,004,912
第109計算期間	13,956,100	49,009,885	2,197,951,127
第110計算期間	11,515,900	94,556,699	2,114,910,328
第111計算期間	55,644,100	21,541,317	2,149,013,111
第112計算期間	66,381,211	108,068,080	2,107,326,242
第113計算期間	191,944,392	41,619,994	2,257,650,640
第114計算期間	80,786,169	14,200,893	2,324,235,916
第115計算期間	18,890,422	91,360,593	2,251,765,745
第116計算期間	10,134,717	358,438,585	1,903,461,877
第117計算期間	41,986,128	23,825,799	1,921,622,206
第118計算期間	1,674,185	39,148,225	1,884,148,166
第119計算期間	1,664,475	13,951,855	1,871,860,786
第120計算期間	19,560,255	46,303,775	1,845,117,266
第121計算期間	1,782,651	19,927,244	1,826,972,673
第122計算期間	1,745,947	17,276,570	1,811,442,050
第123計算期間	1,935,303	28,952,391	1,784,424,962
第124計算期間	4,193,944	10,584,115	1,778,034,791
第125計算期間	2,425,225	19,816,704	1,760,643,312
第126計算期間	3,132,790	1,594,657	1,762,181,445
第127計算期間	2,914,019	6,885,749	1,758,209,715
第128計算期間	1,738,657	19,913,543	1,740,034,829
第129計算期間	2,323,764	18,234,212	1,724,124,381
第130計算期間	2,042,481	25,362,252	1,700,804,610
第131計算期間	2,498,256	3,730,425	1,699,572,441
第132計算期間	2,170,874	9,254,370	1,692,488,945
第133計算期間	1,830,388	16,288,278	1,678,031,055
第134計算期間	2,398,021	7,884,244	1,672,544,832
第135計算期間	2,280,040	50,992,092	1,623,832,780
第136計算期間	1,986,164	6,014,568	1,619,804,376
第137計算期間	2,018,406	25,336,710	1,596,486,072
第138計算期間	5,782,091	9,903,063	1,592,365,100
第139計算期間	2,065,003	9,416,661	1,585,013,442
第140計算期間	4,012,221	29,111,442	1,559,914,221
第141計算期間	3,093,458	22,518,928	1,540,488,751

第142計算期間	1,742,750	19,913,973	1,522,317,528
第143計算期間	1,642,251	16,371,112	1,507,588,667
第144計算期間	1,586,586	5,847,537	1,503,327,716
第145計算期間	1,600,493	7,500,785	1,497,427,424
第146計算期間	1,829,586	5,581,084	1,493,675,926
第147計算期間	1,911,518	117,813,833	1,377,773,611

【三菱UFJ 新興国高利回り社債ファンド 通貨選択シリーズ<ブラジルリアルコース>（毎月分配型）】

（１）【投資状況】

2023年12月29日現在

（単位：円）

資産の種類	国／地域	時価合計	投資比率（％）
投資信託受益証券	バミューダ	11,342,584,522	99.45
親投資信託受益証券	日本	10,937,737	0.10
コール・ローン、その他資産 （負債控除後）		51,920,150	0.45
純資産総額		11,405,442,409	100.00

（注）投資比率とは、ファンドの純資産総額に対する当該資産の時価の比率をいいます。

（２）【投資資産】

【投資有価証券の主要銘柄】

a 評価額上位30銘柄

2023年12月29日現在

国／地域	種類	銘柄名	数量	簿価 単価 （円）	簿価 金額 （円）	評価 単価 （円）	評価 金額 （円）	投資 比率 （％）
バミューダ	投資信託受益証券	ビムコ バミューダ エマージング マーケット ハイ イールド コーポ レート ボンド ファンド B - クラ ス J（BRL）	3,341,951.8333	3,346	11,182,170,834	3,394	11,342,584,522	99.45
日本	親投資信託受益証券	マネー・マーケット・マザーファンド	10,743,284	1.0181	10,937,737	1.0181	10,937,737	0.10

（注）投資比率は、ファンドの純資産総額に対する当該銘柄の評価金額の比率です。

b 全銘柄の種類／業種別投資比率

2023年12月29日現在

種類	投資比率（％）
投資信託受益証券	99.45
親投資信託受益証券	0.10
合計	99.54

（注）投資比率は、ファンドの純資産総額に対する当該種類または業種の評価金額の比率です。

【投資不動産物件】

該当事項はありません。

【その他投資資産の主要なもの】

該当事項はありません。

（３）【運用実績】

【純資産の推移】

下記計算期間末日および2023年12月末日、同日前1年以内における各月末の純資産の推移は次の通りです。

（単位：円）

	純資産総額		基準価額 (1万口当たりの純資産価額)	
	(分配落)	(分配付)	(分配落)	(分配付)
第28計算期間末日 (2014年 1月14日)	79,158,722,100	80,723,275,735	9,107	9,287
第29計算期間末日 (2014年 2月13日)	73,123,405,953	74,645,603,079	8,647	8,827
第30計算期間末日 (2014年 3月13日)	67,563,162,794	68,976,303,556	8,606	8,786
第31計算期間末日 (2014年 4月14日)	64,472,836,849	65,734,263,281	9,200	9,380
第32計算期間末日 (2014年 5月13日)	58,706,292,097	59,866,220,116	9,110	9,290
第33計算期間末日 (2014年 6月13日)	54,116,848,443	55,179,902,716	9,163	9,343
第34計算期間末日 (2014年 7月14日)	51,543,803,340	52,562,172,180	9,111	9,291
第35計算期間末日 (2014年 8月13日)	48,365,002,250	49,367,018,877	8,688	8,868
第36計算期間末日 (2014年 9月16日)	48,969,951,312	49,965,468,297	8,854	9,034
第37計算期間末日 (2014年10月14日)	48,062,677,029	49,084,999,716	8,462	8,642
第38計算期間末日 (2014年11月13日)	48,054,471,964	49,083,398,244	8,407	8,587
第39計算期間末日 (2014年12月15日)	46,552,871,067	47,671,340,834	7,492	7,672
第40計算期間末日 (2015年 1月13日)	46,509,547,428	47,654,749,982	7,310	7,490
第41計算期間末日 (2015年 2月13日)	43,532,463,924	44,699,543,902	6,714	6,894
第42計算期間末日 (2015年 3月13日)	42,924,282,245	44,160,277,101	6,251	6,431
第43計算期間末日 (2015年 4月13日)	48,906,436,797	50,308,089,815	6,281	6,461
第44計算期間末日 (2015年 5月13日)	56,612,493,820	58,215,503,870	6,357	6,537
第45計算期間末日 (2015年 6月15日)	65,439,500,982	67,322,328,001	6,256	6,436
第46計算期間末日 (2015年 7月13日)	69,749,848,880	71,875,224,285	5,907	6,087
第47計算期間末日 (2015年 8月13日)	64,804,374,743	67,053,743,171	5,186	5,366
第48計算期間末日 (2015年 9月14日)	54,219,874,554	56,509,346,247	4,263	4,443
第49計算期間末日 (2015年10月13日)	53,423,502,553	55,711,848,800	4,202	4,382
第50計算期間末日 (2015年11月13日)	55,534,992,570	57,082,995,600	4,305	4,425
第51計算期間末日 (2015年12月14日)	49,436,640,830	50,951,499,972	3,916	4,036
第52計算期間末日 (2016年 1月13日)	43,357,115,187	44,825,118,337	3,544	3,664
第53計算期間末日 (2016年 2月15日)	39,052,695,647	40,472,746,037	3,300	3,420
第54計算期間末日 (2016年 3月14日)	43,949,231,895	45,351,200,794	3,762	3,882
第55計算期間末日 (2016年 4月13日)	42,643,004,915	44,035,107,995	3,676	3,796
第56計算期間末日 (2016年 5月13日)	43,550,286,413	44,966,649,608	3,690	3,810
第57計算期間末日 (2016年 6月13日)	43,840,094,826	45,282,380,999	3,648	3,768
第58計算期間末日 (2016年 7月13日)	45,821,908,869	47,303,149,131	3,712	3,832
第59計算期間末日 (2016年 8月15日)	48,848,455,093	49,895,066,169	3,734	3,814
第60計算期間末日 (2016年 9月13日)	47,455,037,005	48,509,909,824	3,599	3,679
第61計算期間末日 (2016年10月13日)	50,284,226,869	51,353,387,609	3,763	3,843
第62計算期間末日 (2016年11月14日)	48,387,794,577	49,508,558,919	3,454	3,534
第63計算期間末日 (2016年12月13日)	56,931,395,393	58,098,732,077	3,902	3,982

第64計算期間末日	(2017年 1月13日)	59,202,245,314	60,361,712,668	4,085	4,165
第65計算期間末日	(2017年 2月13日)	61,230,213,208	62,402,111,283	4,180	4,260
第66計算期間末日	(2017年 3月13日)	59,637,346,772	60,795,878,148	4,118	4,198
第67計算期間末日	(2017年 4月13日)	56,986,890,589	58,142,966,214	3,943	4,023
第68計算期間末日	(2017年 5月15日)	58,295,659,554	59,439,344,091	4,078	4,158
第69計算期間末日	(2017年 6月13日)	52,595,982,993	53,735,220,987	3,693	3,773
第70計算期間末日	(2017年 7月13日)	55,127,258,520	56,280,855,916	3,823	3,903
第71計算期間末日	(2017年 8月14日)	55,042,930,776	56,215,593,379	3,755	3,835
第72計算期間末日	(2017年 9月13日)	58,334,540,785	59,544,857,127	3,856	3,936
第73計算期間末日	(2017年10月13日)	60,885,873,338	62,162,203,726	3,816	3,896
第74計算期間末日	(2017年11月13日)	62,122,448,454	63,479,004,951	3,664	3,744
第75計算期間末日	(2017年12月13日)	63,617,394,748	65,048,931,309	3,555	3,635
第76計算期間末日	(2018年 1月15日)	66,966,443,445	68,464,800,457	3,575	3,655
第77計算期間末日	(2018年 2月13日)	63,648,707,795	64,800,651,126	3,315	3,375
第78計算期間末日	(2018年 3月13日)	61,158,880,275	62,289,281,833	3,246	3,306
第79計算期間末日	(2018年 4月13日)	56,206,169,611	57,295,977,900	3,094	3,154
第80計算期間末日	(2018年 5月14日)	51,032,960,178	52,094,048,125	2,886	2,946
第81計算期間末日	(2018年 6月13日)	46,611,730,283	47,636,227,028	2,730	2,790
第82計算期間末日	(2018年 7月13日)	44,078,148,545	45,089,528,862	2,615	2,675
第83計算期間末日	(2018年 8月13日)	42,253,412,835	43,250,764,356	2,542	2,602
第84計算期間末日	(2018年 9月13日)	38,059,773,887	39,049,599,505	2,307	2,367
第85計算期間末日	(2018年10月15日)	41,943,261,560	42,435,217,119	2,558	2,588
第86計算期間末日	(2018年11月13日)	39,577,943,204	40,037,235,519	2,585	2,615
第87計算期間末日	(2018年12月13日)	36,676,554,583	37,124,024,231	2,459	2,489
第88計算期間末日	(2019年 1月15日)	35,726,778,831	36,169,062,358	2,423	2,453
第89計算期間末日	(2019年 2月13日)	36,307,393,705	36,745,645,552	2,485	2,515
第90計算期間末日	(2019年 3月13日)	35,440,733,141	35,875,567,275	2,445	2,475
第91計算期間末日	(2019年 4月15日)	34,943,406,388	35,376,025,840	2,423	2,453
第92計算期間末日	(2019年 5月13日)	33,053,892,923	33,486,103,418	2,294	2,324
第93計算期間末日	(2019年 6月13日)	33,335,004,811	33,762,537,660	2,339	2,369
第94計算期間末日	(2019年 7月16日)	34,011,238,206	34,435,239,029	2,406	2,436
第95計算期間末日	(2019年 8月13日)	30,463,579,289	30,886,831,600	2,159	2,189
第96計算期間末日	(2019年 9月13日)	30,100,781,076	30,521,673,734	2,145	2,175
第97計算期間末日	(2019年10月15日)	29,578,816,230	29,858,934,931	2,112	2,132
第98計算期間末日	(2019年11月13日)	28,729,969,971	29,002,136,105	2,111	2,131
第99計算期間末日	(2019年12月13日)	28,329,861,987	28,595,242,938	2,135	2,155
第100計算期間末日	(2020年 1月14日)	28,157,809,341	28,418,196,698	2,163	2,183
第101計算期間末日	(2020年 2月13日)	26,356,999,479	26,612,419,212	2,064	2,084
第102計算期間末日	(2020年 3月13日)	19,566,957,787	19,815,180,504	1,577	1,597
第103計算期間末日	(2020年 4月13日)	16,943,008,055	17,184,709,712	1,402	1,422
第104計算期間末日	(2020年 5月13日)	14,989,168,300	15,229,288,611	1,248	1,268
第105計算期間末日	(2020年 6月15日)	18,014,125,083	18,253,390,941	1,506	1,526
第106計算期間末日	(2020年 7月13日)	16,953,083,561	17,190,997,939	1,425	1,445

第107計算期間末日	(2020年 8月13日)	16,494,014,305	16,728,954,301	1,404	1,424
第108計算期間末日	(2020年 9月14日)	16,634,758,793	16,866,936,505	1,433	1,453
第109計算期間末日	(2020年10月13日)	15,386,926,411	15,502,010,895	1,337	1,347
第110計算期間末日	(2020年11月13日)	15,159,493,708	15,269,879,862	1,373	1,383
第111計算期間末日	(2020年12月14日)	16,121,380,186	16,228,928,479	1,499	1,509
第112計算期間末日	(2021年 1月13日)	14,777,738,698	14,883,541,365	1,397	1,407
第113計算期間末日	(2021年 2月15日)	14,824,098,230	14,927,815,496	1,429	1,439
第114計算期間末日	(2021年 3月15日)	14,286,511,684	14,387,726,789	1,411	1,421
第115計算期間末日	(2021年 4月13日)	13,732,177,266	13,831,062,138	1,389	1,399
第116計算期間末日	(2021年 5月13日)	14,774,776,130	14,872,629,852	1,510	1,520
第117計算期間末日	(2021年 6月14日)	15,022,064,919	15,118,859,596	1,552	1,562
第118計算期間末日	(2021年 7月13日)	14,551,059,172	14,646,377,576	1,527	1,537
第119計算期間末日	(2021年 8月13日)	14,237,793,796	14,331,856,565	1,514	1,524
第120計算期間末日	(2021年 9月13日)	14,002,643,342	14,095,182,289	1,513	1,523
第121計算期間末日	(2021年10月13日)	13,120,106,909	13,211,524,311	1,435	1,445
第122計算期間末日	(2021年11月15日)	13,115,130,184	13,204,765,433	1,463	1,473
第123計算期間末日	(2021年12月13日)	12,299,732,022	12,387,407,841	1,403	1,413
第124計算期間末日	(2022年 1月13日)	12,144,552,529	12,230,201,051	1,418	1,428
第125計算期間末日	(2022年 2月14日)	12,691,463,063	12,775,114,821	1,517	1,527
第126計算期間末日	(2022年 3月14日)	11,823,293,335	11,904,715,247	1,452	1,462
第127計算期間末日	(2022年 4月13日)	13,570,883,696	13,649,914,880	1,717	1,727
第128計算期間末日	(2022年 5月13日)	12,089,447,651	12,167,177,815	1,555	1,565
第129計算期間末日	(2022年 6月13日)	12,680,710,448	12,756,727,328	1,668	1,678
第130計算期間末日	(2022年 7月13日)	11,099,669,845	11,137,182,286	1,479	1,484
第131計算期間末日	(2022年 8月15日)	11,994,662,900	12,031,381,912	1,633	1,638
第132計算期間末日	(2022年 9月13日)	12,289,818,386	12,325,562,426	1,719	1,724
第133計算期間末日	(2022年10月13日)	11,623,739,726	11,658,882,943	1,654	1,659
第134計算期間末日	(2022年11月14日)	11,006,268,186	11,040,448,602	1,610	1,615
第135計算期間末日	(2022年12月13日)	11,162,806,964	11,196,456,345	1,659	1,664
第136計算期間末日	(2023年 1月13日)	11,125,438,770	11,158,571,137	1,679	1,684
第137計算期間末日	(2023年 2月13日)	11,002,097,064	11,034,920,391	1,676	1,681
第138計算期間末日	(2023年 3月13日)	11,204,791,083	11,237,260,542	1,725	1,730
第139計算期間末日	(2023年 4月13日)	11,641,915,325	11,674,058,438	1,811	1,816
第140計算期間末日	(2023年 5月15日)	11,542,395,044	11,574,080,973	1,821	1,826
第141計算期間末日	(2023年 6月13日)	11,838,881,784	11,870,004,011	1,902	1,907
第142計算期間末日	(2023年 7月13日)	11,581,420,444	11,611,350,703	1,935	1,940
第143計算期間末日	(2023年 8月14日)	11,922,109,447	11,951,598,910	2,021	2,026
第144計算期間末日	(2023年 9月13日)	11,713,575,711	11,742,507,673	2,024	2,029
第145計算期間末日	(2023年10月13日)	11,430,170,911	11,458,736,647	2,001	2,006
第146計算期間末日	(2023年11月13日)	11,772,414,182	11,800,431,993	2,101	2,106
第147計算期間末日	(2023年12月13日)	11,370,024,470	11,397,555,649	2,065	2,070
	2022年12月末日	10,936,766,749		1,647	
	2023年 1月末日	11,406,179,626		1,731	

2月末日	11,380,975,504		1,740
3月末日	11,092,071,808		1,719
4月末日	11,305,156,010		1,775
5月末日	11,406,619,091		1,819
6月末日	12,109,543,049		1,997
7月末日	11,998,397,253		2,025
8月末日	11,858,836,556		2,034
9月末日	11,555,204,878		2,013
10月末日	11,224,147,428		1,987
11月末日	11,677,146,978		2,105
12月末日	11,405,442,409		2,093

【分配の推移】

	1万口当たりの分配金
第28計算期間	180円
第29計算期間	180円
第30計算期間	180円
第31計算期間	180円
第32計算期間	180円
第33計算期間	180円
第34計算期間	180円
第35計算期間	180円
第36計算期間	180円
第37計算期間	180円
第38計算期間	180円
第39計算期間	180円
第40計算期間	180円
第41計算期間	180円
第42計算期間	180円
第43計算期間	180円
第44計算期間	180円
第45計算期間	180円
第46計算期間	180円
第47計算期間	180円
第48計算期間	180円
第49計算期間	180円
第50計算期間	120円
第51計算期間	120円
第52計算期間	120円
第53計算期間	120円
第54計算期間	120円
第55計算期間	120円
第56計算期間	120円

第57計算期間	120円
第58計算期間	120円
第59計算期間	80円
第60計算期間	80円
第61計算期間	80円
第62計算期間	80円
第63計算期間	80円
第64計算期間	80円
第65計算期間	80円
第66計算期間	80円
第67計算期間	80円
第68計算期間	80円
第69計算期間	80円
第70計算期間	80円
第71計算期間	80円
第72計算期間	80円
第73計算期間	80円
第74計算期間	80円
第75計算期間	80円
第76計算期間	80円
第77計算期間	60円
第78計算期間	60円
第79計算期間	60円
第80計算期間	60円
第81計算期間	60円
第82計算期間	60円
第83計算期間	60円
第84計算期間	60円
第85計算期間	30円
第86計算期間	30円
第87計算期間	30円
第88計算期間	30円
第89計算期間	30円
第90計算期間	30円
第91計算期間	30円
第92計算期間	30円
第93計算期間	30円
第94計算期間	30円
第95計算期間	30円
第96計算期間	30円
第97計算期間	20円
第98計算期間	20円
第99計算期間	20円

第100計算期間	20円
第101計算期間	20円
第102計算期間	20円
第103計算期間	20円
第104計算期間	20円
第105計算期間	20円
第106計算期間	20円
第107計算期間	20円
第108計算期間	20円
第109計算期間	10円
第110計算期間	10円
第111計算期間	10円
第112計算期間	10円
第113計算期間	10円
第114計算期間	10円
第115計算期間	10円
第116計算期間	10円
第117計算期間	10円
第118計算期間	10円
第119計算期間	10円
第120計算期間	10円
第121計算期間	10円
第122計算期間	10円
第123計算期間	10円
第124計算期間	10円
第125計算期間	10円
第126計算期間	10円
第127計算期間	10円
第128計算期間	10円
第129計算期間	10円
第130計算期間	5円
第131計算期間	5円
第132計算期間	5円
第133計算期間	5円
第134計算期間	5円
第135計算期間	5円
第136計算期間	5円
第137計算期間	5円
第138計算期間	5円
第139計算期間	5円
第140計算期間	5円
第141計算期間	5円
第142計算期間	5円

第143計算期間	5円
第144計算期間	5円
第145計算期間	5円
第146計算期間	5円
第147計算期間	5円

【収益率の推移】

	収益率(%)
第28計算期間	1.27
第29計算期間	3.07
第30計算期間	1.60
第31計算期間	8.99
第32計算期間	0.97
第33計算期間	2.55
第34計算期間	1.39
第35計算期間	2.66
第36計算期間	3.98
第37計算期間	2.39
第38計算期間	1.47
第39計算期間	8.74
第40計算期間	0.02
第41計算期間	5.69
第42計算期間	4.21
第43計算期間	3.35
第44計算期間	4.07
第45計算期間	1.24
第46計算期間	2.70
第47計算期間	9.15
第48計算期間	14.32
第49計算期間	2.79
第50計算期間	5.30
第51計算期間	6.24
第52計算期間	6.43
第53計算期間	3.49
第54計算期間	17.63
第55計算期間	0.90
第56計算期間	3.64
第57計算期間	2.11
第58計算期間	5.04
第59計算期間	2.74
第60計算期間	1.47
第61計算期間	6.77
第62計算期間	6.08

第63計算期間	15.28
第64計算期間	6.74
第65計算期間	4.28
第66計算期間	0.43
第67計算期間	2.30
第68計算期間	5.45
第69計算期間	7.47
第70計算期間	5.68
第71計算期間	0.31
第72計算期間	4.82
第73計算期間	1.03
第74計算期間	1.88
第75計算期間	0.79
第76計算期間	2.81
第77計算期間	5.59
第78計算期間	0.27
第79計算期間	2.83
第80計算期間	4.78
第81計算期間	3.32
第82計算期間	2.01
第83計算期間	0.49
第84計算期間	6.88
第85計算期間	12.18
第86計算期間	2.22
第87計算期間	3.71
第88計算期間	0.24
第89計算期間	3.79
第90計算期間	0.40
第91計算期間	0.32
第92計算期間	4.08
第93計算期間	3.26
第94計算期間	4.14
第95計算期間	9.01
第96計算期間	0.74
第97計算期間	0.60
第98計算期間	0.89
第99計算期間	2.08
第100計算期間	2.24
第101計算期間	3.65
第102計算期間	22.62
第103計算期間	9.82
第104計算期間	9.55
第105計算期間	22.27

第106計算期間	4.05
第107計算期間	0.07
第108計算期間	3.49
第109計算期間	6.00
第110計算期間	3.44
第111計算期間	9.90
第112計算期間	6.13
第113計算期間	3.00
第114計算期間	0.55
第115計算期間	0.85
第116計算期間	9.43
第117計算期間	3.44
第118計算期間	0.96
第119計算期間	0.19
第120計算期間	0.59
第121計算期間	4.49
第122計算期間	2.64
第123計算期間	3.41
第124計算期間	1.78
第125計算期間	7.68
第126計算期間	3.62
第127計算期間	18.93
第128計算期間	8.85
第129計算期間	7.90
第130計算期間	11.03
第131計算期間	10.75
第132計算期間	5.57
第133計算期間	3.49
第134計算期間	2.35
第135計算期間	3.35
第136計算期間	1.50
第137計算期間	0.11
第138計算期間	3.22
第139計算期間	5.27
第140計算期間	0.82
第141計算期間	4.72
第142計算期間	1.99
第143計算期間	4.70
第144計算期間	0.39
第145計算期間	0.88
第146計算期間	5.24
第147計算期間	1.47

(注)「収益率」とは、計算期間末の基準価額(分配付の額)から当該計算期間の直前の計算期間末の基準価額(分配落の額)を控除した額を当該基準価額(分配落の額)で除して得た数に100を乗じて得た数をいう。

(4) 【設定及び解約の実績】

	設定口数	解約口数	発行済口数
第28計算期間	2,836,304,876	4,948,317,016	86,919,646,426
第29計算期間	2,769,087,484	5,122,226,900	84,566,507,010
第30計算期間	1,981,967,693	8,040,654,577	78,507,820,126
第31計算期間	2,711,370,446	11,139,944,296	70,079,246,276
第32計算期間	2,320,703,059	7,959,503,805	64,440,445,530
第33計算期間	2,460,704,737	7,842,579,490	59,058,570,777
第34計算期間	2,493,746,554	4,976,270,646	56,576,046,685
第35計算期間	2,304,988,949	3,213,445,203	55,667,590,431
第36計算期間	2,998,650,733	3,359,741,960	55,306,499,204
第37計算期間	4,105,837,733	2,616,632,083	56,795,704,854
第38計算期間	3,032,229,655	2,665,363,363	57,162,571,146
第39計算期間	7,598,736,366	2,624,098,232	62,137,209,280
第40計算期間	3,752,010,594	2,266,855,717	63,622,364,157
第41計算期間	3,459,213,253	2,243,800,841	64,837,776,569
第42計算期間	6,311,163,737	2,482,559,385	68,666,380,921
第43計算期間	12,360,748,132	3,157,516,895	77,869,612,158
第44計算期間	12,645,002,632	1,458,500,892	89,056,113,898
第45計算期間	18,519,001,812	2,973,614,606	104,601,501,104
第46計算期間	15,904,853,281	2,429,942,950	118,076,411,435
第47計算期間	9,772,962,052	2,884,460,772	124,964,912,715
第48計算期間	6,149,948,026	3,921,988,897	127,192,871,844
第49計算期間	4,381,255,630	4,443,780,399	127,130,347,075
第50計算期間	4,376,137,094	2,506,231,611	129,000,252,558
第51計算期間	3,340,879,653	6,102,870,362	126,238,261,849
第52計算期間	2,354,938,129	6,259,604,104	122,333,595,874
第53計算期間	1,869,492,706	5,865,556,018	118,337,532,562
第54計算期間	1,598,092,822	3,104,883,756	116,830,741,628
第55計算期間	2,300,222,274	3,122,373,882	116,008,590,020
第56計算期間	3,999,909,539	1,978,233,304	118,030,266,255
第57計算期間	5,065,835,612	2,905,587,433	120,190,514,434
第58計算期間	6,172,868,516	2,926,694,419	123,436,688,531
第59計算期間	10,926,152,608	3,536,456,580	130,826,384,559
第60計算期間	6,944,971,269	5,912,253,392	131,859,102,436
第61計算期間	6,647,136,409	4,861,146,297	133,645,092,548
第62計算期間	12,065,863,925	5,615,413,667	140,095,542,806
第63計算期間	10,887,393,285	5,065,850,565	145,917,085,526
第64計算期間	8,783,982,522	9,767,648,684	144,933,419,364
第65計算期間	8,218,971,012	6,665,130,983	146,487,259,393
第66計算期間	7,096,795,654	8,767,632,963	144,816,422,084
第67計算期間	7,872,725,798	8,179,694,668	144,509,453,214

第68計算期間	4,152,208,191	5,701,094,193	142,960,567,212
第69計算期間	6,746,567,943	7,302,385,896	142,404,749,259
第70計算期間	7,615,478,526	5,820,553,226	144,199,674,559
第71計算期間	6,472,035,848	4,088,885,004	146,582,825,403
第72計算期間	9,334,497,183	4,627,779,790	151,289,542,796
第73計算期間	13,972,232,228	5,720,476,407	159,541,298,617
第74計算期間	13,906,990,845	3,878,727,326	169,569,562,136
第75計算期間	12,542,499,937	3,169,991,932	178,942,070,141
第76計算期間	12,083,246,325	3,730,689,956	187,294,626,510
第77計算期間	8,061,641,763	3,365,712,948	191,990,555,325
第78計算期間	3,654,428,452	7,244,723,995	188,400,259,782
第79計算期間	2,494,842,261	9,260,387,133	181,634,714,910
第80計算期間	1,633,669,649	6,420,393,344	176,847,991,215
第81計算期間	2,172,631,379	8,271,165,090	170,749,457,504
第82計算期間	2,837,851,369	5,023,922,585	168,563,386,288
第83計算期間	2,467,246,229	4,805,378,948	166,225,253,569
第84計算期間	3,217,398,267	4,471,715,437	164,970,936,399
第85計算期間	2,186,544,618	3,172,294,523	163,985,186,494
第86計算期間	814,921,790	11,702,669,904	153,097,438,380
第87計算期間	588,723,940	4,529,612,863	149,156,549,457
第88計算期間	473,296,467	2,202,003,535	147,427,842,389
第89計算期間	1,345,594,983	2,689,488,282	146,083,949,090
第90計算期間	1,754,388,150	2,893,625,839	144,944,711,401
第91計算期間	1,699,049,241	2,437,276,451	144,206,484,191
第92計算期間	768,359,713	904,678,682	144,070,165,222
第93計算期間	693,924,891	2,253,140,182	142,510,949,931
第94計算期間	706,382,783	1,883,724,851	141,333,607,863
第95計算期間	1,061,383,121	1,310,887,075	141,084,103,909
第96計算期間	1,483,563,815	2,270,114,826	140,297,552,898
第97計算期間	1,242,507,927	1,480,709,883	140,059,350,942
第98計算期間	1,221,743,509	5,198,027,090	136,083,067,361
第99計算期間	448,917,916	3,841,509,440	132,690,475,837
第100計算期間	376,380,294	2,873,177,356	130,193,678,775
第101計算期間	455,377,811	2,939,190,058	127,709,866,528
第102計算期間	368,710,959	3,967,218,952	124,111,358,535
第103計算期間	557,022,680	3,817,552,401	120,850,828,814
第104計算期間	471,813,621	1,262,486,724	120,060,155,711
第105計算期間	606,155,698	1,033,382,352	119,632,929,057
第106計算期間	425,580,672	1,101,320,467	118,957,189,262
第107計算期間	481,260,176	1,968,451,057	117,469,998,381
第108計算期間	901,365,088	2,282,507,425	116,088,856,044
第109計算期間	448,129,231	1,452,500,808	115,084,484,467
第110計算期間	260,409,267	4,958,739,028	110,386,154,706

第111計算期間	232,282,035	3,070,143,667	107,548,293,074
第112計算期間	212,144,078	1,957,769,511	105,802,667,641
第113計算期間	223,618,500	2,309,020,048	103,717,266,093
第114計算期間	247,059,677	2,749,219,855	101,215,105,915
第115計算期間	438,243,548	2,768,477,144	98,884,872,319
第116計算期間	249,813,592	1,280,963,217	97,853,722,694
第117計算期間	243,727,264	1,302,772,955	96,794,677,003
第118計算期間	239,046,082	1,715,318,436	95,318,404,649
第119計算期間	188,418,992	1,444,054,322	94,062,769,319
第120計算期間	183,780,944	1,707,602,707	92,538,947,556
第121計算期間	282,743,070	1,404,287,878	91,417,402,748
第122計算期間	203,175,606	1,985,328,983	89,635,249,371
第123計算期間	186,608,302	2,146,037,779	87,675,819,894
第124計算期間	316,980,501	2,344,277,959	85,648,522,436
第125計算期間	182,191,874	2,178,955,516	83,651,758,794
第126計算期間	176,279,856	2,406,126,028	81,421,912,622
第127計算期間	170,846,896	2,561,575,225	79,031,184,293
第128計算期間	135,981,517	1,437,000,942	77,730,164,868
第129計算期間	144,592,773	1,857,877,134	76,016,880,507
第130計算期間	138,255,062	1,130,252,979	75,024,882,590
第131計算期間	159,359,645	1,746,217,688	73,438,024,547
第132計算期間	66,970,763	2,016,915,085	71,488,080,225
第133計算期間	76,451,740	1,278,096,799	70,286,435,166
第134計算期間	64,131,024	1,989,732,949	68,360,833,241
第135計算期間	106,778,561	1,168,848,059	67,298,763,743
第136計算期間	70,492,610	1,104,521,354	66,264,734,999
第137計算期間	63,902,586	681,982,523	65,646,655,062
第138計算期間	63,714,371	771,451,277	64,938,918,156
第139計算期間	74,174,655	726,866,081	64,286,226,730
第140計算期間	55,931,112	970,299,660	63,371,858,182
第141計算期間	52,535,245	1,179,938,745	62,244,454,682
第142計算期間	43,247,833	2,427,183,369	59,860,519,146
第143計算期間	110,015,426	991,607,434	58,978,927,138
第144計算期間	52,139,085	1,167,142,183	57,863,924,040
第145計算期間	39,289,425	771,739,721	57,131,473,744
第146計算期間	36,164,206	1,132,014,699	56,035,623,251
第147計算期間	37,018,631	1,010,283,636	55,062,358,246

【三菱UFJ 新興国高利回り社債ファンド 通貨選択シリーズ<メキシコペソコース>（毎月分配型）】

（１）【投資状況】

2023年12月29日現在

（単位：円）

資産の種類	国／地域	時価合計	投資比率（％）
-------	------	------	---------

投資信託受益証券	パミューダ	781,623,940	99.52
親投資信託受益証券	日本	677,626	0.09
コール・ローン、その他資産 (負債控除後)		3,077,459	0.39
純資産総額		785,379,025	100.00

(注) 投資比率とは、ファンドの純資産総額に対する当該資産の時価の比率をいいます。

(2) 【投資資産】

【投資有価証券の主要銘柄】

a 評価額上位30銘柄

2023年12月29日現在

国/地域	種類	銘柄名	数量	簿価 単価 (円)	簿価 金額 (円)	評価 単価 (円)	評価 金額 (円)	投資 比率 (%)
パミューダ	投資信託受益証券	ビムコ パミューダ エマージング マーケット ハイ イールド コーポ レート ボンド ファンド B - クラ ス J (MXN)	148,994.27	5,163	769,257,416	5,246	781,623,940	99.52
日本	親投資信託受益証券	マネー・マーケット・マザーファン ド	665,580	1.0181	677,626	1.0181	677,626	0.09

(注) 投資比率は、ファンドの純資産総額に対する当該銘柄の評価金額の比率です。

b 全銘柄の種類 / 業種別投資比率

2023年12月29日現在

種類	投資比率 (%)
投資信託受益証券	99.52
親投資信託受益証券	0.09
合計	99.61

(注) 投資比率は、ファンドの純資産総額に対する当該種類または業種の評価金額の比率です。

【投資不動産物件】

該当事項はありません。

【その他投資資産の主要なもの】

該当事項はありません。

(3) 【運用実績】

【純資産の推移】

下記計算期間末日および2023年12月末日、同日前1年以内における各月末の純資産の推移は次の通りです。

(単位:円)

	純資産総額		基準価額 (1万口当たりの純資産価額)	
	(分配落)	(分配付)	(分配落)	(分配付)
第8計算期間末日 (2014年 1月14日)	11,240,351,565	11,335,553,505	9,445	9,525
第9計算期間末日 (2014年 2月13日)	9,778,911,711	9,865,486,045	9,036	9,116
第10計算期間末日 (2014年 3月13日)	8,964,644,499	9,045,121,052	8,912	8,992
第11計算期間末日 (2014年 4月14日)	8,551,912,177	8,627,251,831	9,081	9,161
第12計算期間末日 (2014年 5月13日)	8,128,692,742	8,199,574,191	9,174	9,254
第13計算期間末日 (2014年 6月13日)	7,585,428,679	7,650,665,624	9,302	9,382

第14計算期間末日	(2014年 7月14日)	6,843,187,110	6,902,315,162	9,259	9,339
第15計算期間末日	(2014年 8月13日)	6,313,998,781	6,370,280,161	8,975	9,055
第16計算期間末日	(2014年 9月16日)	6,324,565,103	6,378,371,044	9,404	9,484
第17計算期間末日	(2014年10月14日)	5,437,367,869	5,485,206,248	9,093	9,173
第18計算期間末日	(2014年11月13日)	5,300,783,190	5,345,037,840	9,582	9,662
第19計算期間末日	(2014年12月15日)	4,186,386,994	4,226,865,502	8,274	8,354
第20計算期間末日	(2015年 1月13日)	3,940,373,596	3,978,863,417	8,190	8,270
第21計算期間末日	(2015年 2月13日)	3,545,973,337	3,581,796,835	7,919	7,999
第22計算期間末日	(2015年 3月13日)	3,461,141,626	3,495,843,933	7,979	8,059
第23計算期間末日	(2015年 4月13日)	3,244,105,615	3,276,054,764	8,123	8,203
第24計算期間末日	(2015年 5月13日)	3,101,539,653	3,132,114,706	8,115	8,195
第25計算期間末日	(2015年 6月15日)	2,849,822,496	2,877,542,378	8,225	8,305
第26計算期間末日	(2015年 7月13日)	2,648,299,012	2,675,121,949	7,899	7,979
第27計算期間末日	(2015年 8月13日)	2,405,942,887	2,431,868,832	7,424	7,504
第28計算期間末日	(2015年 9月14日)	2,082,453,709	2,107,236,402	6,722	6,802
第29計算期間末日	(2015年10月13日)	2,031,954,534	2,056,017,626	6,755	6,835
第30計算期間末日	(2015年11月13日)	2,019,371,447	2,036,965,613	6,887	6,947
第31計算期間末日	(2015年12月14日)	1,671,224,990	1,687,258,574	6,254	6,314
第32計算期間末日	(2016年 1月13日)	1,454,263,054	1,469,285,919	5,808	5,868
第33計算期間末日	(2016年 2月15日)	1,233,749,174	1,248,349,002	5,070	5,130
第34計算期間末日	(2016年 3月14日)	1,380,123,529	1,394,499,996	5,760	5,820
第35計算期間末日	(2016年 4月13日)	1,310,746,294	1,324,757,525	5,613	5,673
第36計算期間末日	(2016年 5月13日)	1,294,598,291	1,308,597,439	5,549	5,609
第37計算期間末日	(2016年 6月13日)	1,235,860,263	1,249,782,421	5,326	5,386
第38計算期間末日	(2016年 7月13日)	1,220,088,202	1,233,891,099	5,304	5,364
第39計算期間末日	(2016年 8月15日)	1,175,528,138	1,184,562,307	5,205	5,245
第40計算期間末日	(2016年 9月13日)	1,088,393,919	1,097,070,226	5,018	5,058
第41計算期間末日	(2016年10月13日)	1,179,531,138	1,188,631,117	5,185	5,225
第42計算期間末日	(2016年11月14日)	1,299,004,236	1,310,143,322	4,665	4,705
第43計算期間末日	(2016年12月13日)	1,493,166,692	1,504,314,523	5,358	5,398
第44計算期間末日	(2017年 1月13日)	1,376,112,336	1,387,143,809	4,990	5,030
第45計算期間末日	(2017年 2月13日)	1,485,484,863	1,496,543,374	5,373	5,413
第46計算期間末日	(2017年 3月13日)	1,744,286,118	1,756,717,711	5,612	5,652
第47計算期間末日	(2017年 4月13日)	1,873,787,566	1,887,020,262	5,664	5,704
第48計算期間末日	(2017年 5月15日)	1,788,815,978	1,800,986,663	5,879	5,919
第49計算期間末日	(2017年 6月13日)	1,800,302,756	1,812,575,043	5,868	5,908
第50計算期間末日	(2017年 7月13日)	1,737,999,935	1,749,283,745	6,161	6,201
第51計算期間末日	(2017年 8月14日)	1,790,725,993	1,802,696,478	5,984	6,024
第52計算期間末日	(2017年 9月13日)	1,797,586,713	1,809,301,478	6,138	6,178
第53計算期間末日	(2017年10月13日)	1,797,575,199	1,809,653,721	5,953	5,993
第54計算期間末日	(2017年11月13日)	1,704,923,356	1,716,499,377	5,891	5,931
第55計算期間末日	(2017年12月13日)	1,701,400,928	1,712,976,455	5,879	5,919
第56計算期間末日	(2018年 1月15日)	1,659,257,653	1,670,586,146	5,859	5,899

第57計算期間末日	(2018年 2月13日)	1,620,966,165	1,632,232,911	5,755	5,795
第58計算期間末日	(2018年 3月13日)	1,532,835,209	1,543,680,634	5,653	5,693
第59計算期間末日	(2018年 4月13日)	1,556,921,604	1,567,589,521	5,838	5,878
第60計算期間末日	(2018年 5月14日)	1,426,991,973	1,437,397,149	5,486	5,526
第61計算期間末日	(2018年 6月13日)	1,304,488,805	1,314,668,959	5,126	5,166
第62計算期間末日	(2018年 7月13日)	1,402,022,805	1,411,886,857	5,685	5,725
第63計算期間末日	(2018年 8月13日)	1,300,257,832	1,309,580,256	5,579	5,619
第64計算期間末日	(2018年 9月13日)	1,233,257,437	1,242,204,908	5,513	5,553
第65計算期間末日	(2018年10月15日)	1,226,004,656	1,234,627,217	5,687	5,727
第66計算期間末日	(2018年11月13日)	1,096,979,242	1,105,212,883	5,329	5,369
第67計算期間末日	(2018年12月13日)	1,088,233,235	1,096,429,145	5,311	5,351
第68計算期間末日	(2019年 1月15日)	1,101,353,950	1,109,563,393	5,366	5,406
第69計算期間末日	(2019年 2月13日)	1,104,877,823	1,112,917,645	5,497	5,537
第70計算期間末日	(2019年 3月13日)	1,103,107,982	1,111,048,669	5,557	5,597
第71計算期間末日	(2019年 4月15日)	1,135,089,480	1,142,924,559	5,795	5,835
第72計算期間末日	(2019年 5月13日)	1,081,886,469	1,089,669,800	5,560	5,600
第73計算期間末日	(2019年 6月13日)	1,058,333,837	1,065,985,162	5,533	5,573
第74計算期間末日	(2019年 7月16日)	1,100,722,829	1,108,509,792	5,654	5,694
第75計算期間末日	(2019年 8月13日)	1,008,791,678	1,016,448,352	5,270	5,310
第76計算期間末日	(2019年 9月13日)	1,043,904,993	1,051,611,095	5,419	5,459
第77計算期間末日	(2019年10月15日)	1,060,899,639	1,068,615,363	5,500	5,540
第78計算期間末日	(2019年11月13日)	1,351,743,247	1,361,373,141	5,615	5,655
第79計算期間末日	(2019年12月13日)	1,329,871,894	1,339,284,609	5,651	5,691
第80計算期間末日	(2020年 1月14日)	1,371,694,026	1,381,031,937	5,876	5,916
第81計算期間末日	(2020年 2月13日)	1,358,199,078	1,367,289,893	5,976	6,016
第82計算期間末日	(2020年 3月13日)	971,157,773	980,239,640	4,277	4,317
第83計算期間末日	(2020年 4月13日)	630,050,828	636,676,646	3,804	3,844
第84計算期間末日	(2020年 5月13日)	632,172,396	638,823,555	3,802	3,842
第85計算期間末日	(2020年 6月15日)	692,187,761	698,560,267	4,345	4,385
第86計算期間末日	(2020年 7月13日)	691,981,167	698,353,494	4,344	4,384
第87計算期間末日	(2020年 8月13日)	696,491,038	702,738,726	4,459	4,499
第88計算期間末日	(2020年 9月14日)	726,084,903	732,326,306	4,653	4,693
第89計算期間末日	(2020年10月13日)	688,922,955	694,966,666	4,560	4,600
第90計算期間末日	(2020年11月13日)	716,548,157	722,584,150	4,749	4,789
第91計算期間末日	(2020年12月14日)	731,508,700	737,425,719	4,945	4,985
第92計算期間末日	(2021年 1月13日)	726,336,308	732,150,394	4,997	5,037
第93計算期間末日	(2021年 2月15日)	825,639,565	832,182,928	5,047	5,087
第94計算期間末日	(2021年 3月15日)	779,084,514	785,326,852	4,992	5,032
第95計算期間末日	(2021年 4月13日)	796,866,375	803,033,662	5,168	5,208
第96計算期間末日	(2021年 5月13日)	790,275,694	796,344,168	5,209	5,249
第97計算期間末日	(2021年 6月14日)	791,325,663	797,304,246	5,294	5,334
第98計算期間末日	(2021年 7月13日)	787,375,148	793,323,304	5,295	5,335
第99計算期間末日	(2021年 8月13日)	773,575,692	779,457,320	5,261	5,301

第100計算期間末日	(2021年 9月13日)	768,803,854	774,654,597	5,256	5,296
第101計算期間末日	(2021年10月13日)	725,834,531	731,604,722	5,032	5,072
第102計算期間末日	(2021年11月15日)	725,039,440	730,733,152	5,094	5,134
第103計算期間末日	(2021年12月13日)	693,710,530	699,337,200	4,932	4,972
第104計算期間末日	(2022年 1月13日)	704,206,154	709,771,613	5,061	5,101
第105計算期間末日	(2022年 2月14日)	565,030,651	569,515,370	5,040	5,080
第106計算期間末日	(2022年 3月14日)	506,923,181	511,386,263	4,543	4,583
第107計算期間末日	(2022年 4月13日)	576,895,797	581,319,766	5,216	5,256
第108計算期間末日	(2022年 5月13日)	551,249,179	555,607,021	5,060	5,100
第109計算期間末日	(2022年 6月13日)	575,474,171	579,755,298	5,377	5,417
第110計算期間末日	(2022年 7月13日)	513,119,812	517,306,594	4,902	4,942
第111計算期間末日	(2022年 8月15日)	547,750,945	551,898,355	5,283	5,323
第112計算期間末日	(2022年 9月13日)	574,797,480	578,909,012	5,592	5,632
第113計算期間末日	(2022年10月13日)	562,095,844	566,210,477	5,464	5,504
第114計算期間末日	(2022年11月14日)	525,450,290	529,344,589	5,397	5,437
第115計算期間末日	(2022年12月13日)	541,895,819	545,815,537	5,530	5,570
第116計算期間末日	(2023年 1月13日)	555,419,473	559,373,260	5,619	5,659
第117計算期間末日	(2023年 2月13日)	576,291,211	580,293,872	5,759	5,799
第118計算期間末日	(2023年 3月13日)	596,140,815	600,172,794	5,914	5,954
第119計算期間末日	(2023年 4月13日)	622,017,499	626,153,921	6,015	6,055
第120計算期間末日	(2023年 5月15日)	667,641,056	671,964,882	6,176	6,216
第121計算期間末日	(2023年 6月13日)	703,517,835	707,852,299	6,492	6,532
第122計算期間末日	(2023年 7月13日)	798,150,705	802,933,537	6,675	6,715
第123計算期間末日	(2023年 8月14日)	827,243,870	831,972,624	6,998	7,038
第124計算期間末日	(2023年 9月13日)	818,163,136	822,869,939	6,953	6,993
第125計算期間末日	(2023年10月13日)	765,597,799	770,145,087	6,735	6,775
第126計算期間末日	(2023年11月13日)	784,257,727	788,777,650	6,940	6,980
第127計算期間末日	(2023年12月13日)	778,507,083	782,933,576	7,035	7,075
	2022年12月末日	546,324,617		5,532	
	2023年 1月末日	569,779,450		5,773	
	2月末日	604,342,147		6,022	
	3月末日	611,108,061		5,938	
	4月末日	652,028,598		5,992	
	5月末日	683,434,274		6,320	
	6月末日	846,289,352		6,865	
	7月末日	821,106,892		6,939	
	8月末日	844,931,909		7,118	
	9月末日	787,119,121		6,922	
	10月末日	753,001,415		6,650	
	11月末日	793,041,000		7,147	
	12月末日	785,379,025		7,142	

【分配の推移】

	1万口当たりの分配金
第8計算期間	80円
第9計算期間	80円
第10計算期間	80円
第11計算期間	80円
第12計算期間	80円
第13計算期間	80円
第14計算期間	80円
第15計算期間	80円
第16計算期間	80円
第17計算期間	80円
第18計算期間	80円
第19計算期間	80円
第20計算期間	80円
第21計算期間	80円
第22計算期間	80円
第23計算期間	80円
第24計算期間	80円
第25計算期間	80円
第26計算期間	80円
第27計算期間	80円
第28計算期間	80円
第29計算期間	80円
第30計算期間	60円
第31計算期間	60円
第32計算期間	60円
第33計算期間	60円
第34計算期間	60円
第35計算期間	60円
第36計算期間	60円
第37計算期間	60円
第38計算期間	60円
第39計算期間	40円
第40計算期間	40円
第41計算期間	40円
第42計算期間	40円
第43計算期間	40円
第44計算期間	40円
第45計算期間	40円
第46計算期間	40円
第47計算期間	40円
第48計算期間	40円
第49計算期間	40円

第50計算期間	40円
第51計算期間	40円
第52計算期間	40円
第53計算期間	40円
第54計算期間	40円
第55計算期間	40円
第56計算期間	40円
第57計算期間	40円
第58計算期間	40円
第59計算期間	40円
第60計算期間	40円
第61計算期間	40円
第62計算期間	40円
第63計算期間	40円
第64計算期間	40円
第65計算期間	40円
第66計算期間	40円
第67計算期間	40円
第68計算期間	40円
第69計算期間	40円
第70計算期間	40円
第71計算期間	40円
第72計算期間	40円
第73計算期間	40円
第74計算期間	40円
第75計算期間	40円
第76計算期間	40円
第77計算期間	40円
第78計算期間	40円
第79計算期間	40円
第80計算期間	40円
第81計算期間	40円
第82計算期間	40円
第83計算期間	40円
第84計算期間	40円
第85計算期間	40円
第86計算期間	40円
第87計算期間	40円
第88計算期間	40円
第89計算期間	40円
第90計算期間	40円
第91計算期間	40円
第92計算期間	40円

第93計算期間	40円
第94計算期間	40円
第95計算期間	40円
第96計算期間	40円
第97計算期間	40円
第98計算期間	40円
第99計算期間	40円
第100計算期間	40円
第101計算期間	40円
第102計算期間	40円
第103計算期間	40円
第104計算期間	40円
第105計算期間	40円
第106計算期間	40円
第107計算期間	40円
第108計算期間	40円
第109計算期間	40円
第110計算期間	40円
第111計算期間	40円
第112計算期間	40円
第113計算期間	40円
第114計算期間	40円
第115計算期間	40円
第116計算期間	40円
第117計算期間	40円
第118計算期間	40円
第119計算期間	40円
第120計算期間	40円
第121計算期間	40円
第122計算期間	40円
第123計算期間	40円
第124計算期間	40円
第125計算期間	40円
第126計算期間	40円
第127計算期間	40円

【収益率の推移】

	収益率（％）
第8計算期間	1.47
第9計算期間	3.48
第10計算期間	0.48
第11計算期間	2.79
第12計算期間	1.90

第13計算期間	2.26
第14計算期間	0.39
第15計算期間	2.20
第16計算期間	5.67
第17計算期間	2.45
第18計算期間	6.25
第19計算期間	12.81
第20計算期間	0.04
第21計算期間	2.33
第22計算期間	1.76
第23計算期間	2.80
第24計算期間	0.88
第25計算期間	2.34
第26計算期間	2.99
第27計算期間	5.00
第28計算期間	8.37
第29計算期間	1.68
第30計算期間	2.84
第31計算期間	8.32
第32計算期間	6.17
第33計算期間	11.67
第34計算期間	14.79
第35計算期間	1.51
第36計算期間	0.07
第37計算期間	2.93
第38計算期間	0.71
第39計算期間	1.11
第40計算期間	2.82
第41計算期間	4.12
第42計算期間	9.25
第43計算期間	15.71
第44計算期間	6.12
第45計算期間	8.47
第46計算期間	5.19
第47計算期間	1.63
第48計算期間	4.50
第49計算期間	0.49
第50計算期間	5.67
第51計算期間	2.22
第52計算期間	3.24
第53計算期間	2.36
第54計算期間	0.36
第55計算期間	0.47

第56計算期間	0.34
第57計算期間	1.09
第58計算期間	1.07
第59計算期間	3.98
第60計算期間	5.34
第61計算期間	5.83
第62計算期間	11.68
第63計算期間	1.16
第64計算期間	0.46
第65計算期間	3.88
第66計算期間	5.59
第67計算期間	0.41
第68計算期間	1.78
第69計算期間	3.18
第70計算期間	1.81
第71計算期間	5.00
第72計算期間	3.36
第73計算期間	0.23
第74計算期間	2.90
第75計算期間	6.08
第76計算期間	3.58
第77計算期間	2.23
第78計算期間	2.81
第79計算期間	1.35
第80計算期間	4.68
第81計算期間	2.38
第82計算期間	27.76
第83計算期間	10.12
第84計算期間	0.99
第85計算期間	15.33
第86計算期間	0.89
第87計算期間	3.56
第88計算期間	5.24
第89計算期間	1.13
第90計算期間	5.02
第91計算期間	4.96
第92計算期間	1.86
第93計算期間	1.80
第94計算期間	0.29
第95計算期間	4.32
第96計算期間	1.56
第97計算期間	2.39
第98計算期間	0.77

第99計算期間	0.11
第100計算期間	0.66
第101計算期間	3.50
第102計算期間	2.02
第103計算期間	2.39
第104計算期間	3.42
第105計算期間	0.37
第106計算期間	9.06
第107計算期間	15.69
第108計算期間	2.22
第109計算期間	7.05
第110計算期間	8.09
第111計算期間	8.58
第112計算期間	6.60
第113計算期間	1.57
第114計算期間	0.49
第115計算期間	3.20
第116計算期間	2.33
第117計算期間	3.20
第118計算期間	3.38
第119計算期間	2.38
第120計算期間	3.34
第121計算期間	5.76
第122計算期間	3.43
第123計算期間	5.43
第124計算期間	0.07
第125計算期間	2.56
第126計算期間	3.63
第127計算期間	1.94

（注）「収益率」とは、計算期間末の基準価額（分配付の額）から当該計算期間の直前の計算期間末の基準価額（分配落の額）を控除した額を当該基準価額（分配落の額）で除して得た数に100を乗じて得た数をいう。

（４）【設定及び解約の実績】

	設定口数	解約口数	発行済口数
第8計算期間	318,455,677	1,603,837,572	11,900,242,617
第9計算期間	226,218,562	1,304,669,328	10,821,791,851
第10計算期間	127,341,284	889,563,910	10,059,569,225
第11計算期間	69,675,719	711,788,120	9,417,456,824
第12計算期間	60,082,124	617,357,712	8,860,181,236
第13計算期間	33,611,432	739,174,536	8,154,618,132
第14計算期間	103,411,445	867,023,047	7,391,006,530
第15計算期間	47,614,130	403,448,087	7,035,172,573
第16計算期間	197,416,244	506,846,134	6,725,742,683
第17計算期間	77,846,550	823,791,743	5,979,797,490

第18計算期間	25,783,531	473,749,669	5,531,831,352
第19計算期間	128,997,665	601,015,507	5,059,813,510
第20計算期間	24,323,496	272,909,311	4,811,227,695
第21計算期間	17,101,459	350,391,817	4,477,937,337
第22計算期間	73,991,131	214,140,064	4,337,788,404
第23計算期間	17,328,066	361,472,844	3,993,643,626
第24計算期間	21,283,789	193,045,763	3,821,881,652
第25計算期間	12,873,577	369,769,898	3,464,985,331
第26計算期間	17,458,068	129,576,233	3,352,867,166
第27計算期間	7,730,138	119,854,156	3,240,743,148
第28計算期間	8,953,854	151,860,258	3,097,836,744
第29計算期間	7,493,952	97,444,171	3,007,886,525
第30計算期間	9,379,279	84,904,802	2,932,361,002
第31計算期間	5,242,223	265,339,155	2,672,264,070
第32計算期間	6,896,329	175,349,555	2,503,810,844
第33計算期間	6,063,696	76,569,711	2,433,304,829
第34計算期間	6,381,596	43,608,491	2,396,077,934
第35計算期間	9,848,018	70,720,681	2,335,205,271
第36計算期間	5,614,108	7,628,028	2,333,191,351
第37計算期間	5,943,981	18,775,626	2,320,359,706
第38計算期間	6,201,498	26,078,337	2,300,482,867
第39計算期間	6,061,525	48,001,942	2,258,542,450
第40計算期間	4,210,360	93,675,819	2,169,076,991
第41計算期間	203,858,840	97,941,069	2,274,994,762
第42計算期間	735,853,864	226,076,924	2,784,771,702
第43計算期間	48,195,751	46,009,582	2,786,957,871
第44計算期間	25,828,025	54,917,417	2,757,868,479
第45計算期間	170,293,913	163,534,592	2,764,627,800
第46計算期間	490,400,184	147,129,541	3,107,898,443
第47計算期間	320,269,744	119,994,116	3,308,174,071
第48計算期間	96,659,746	362,162,336	3,042,671,481
第49計算期間	80,155,931	54,755,525	3,068,071,887
第50計算期間	41,293,747	288,412,981	2,820,952,653
第51計算期間	338,393,155	166,724,421	2,992,621,387
第52計算期間	161,451,249	225,381,250	2,928,691,386
第53計算期間	277,898,105	186,958,979	3,019,630,512
第54計算期間	117,562,018	243,187,148	2,894,005,382
第55計算期間	33,588,645	33,712,168	2,893,881,859
第56計算期間	62,543,287	124,301,883	2,832,123,263
第57計算期間	104,882,462	120,319,070	2,816,686,655
第58計算期間	6,655,242	111,985,404	2,711,356,493
第59計算期間	6,226,461	50,603,686	2,666,979,268
第60計算期間	5,398,337	71,083,370	2,601,294,235

第61計算期間	6,145,373	62,400,963	2,545,038,645
第62計算期間	11,800,802	90,826,296	2,466,013,151
第63計算期間	6,444,058	141,851,157	2,330,606,052
第64計算期間	5,293,900	99,032,009	2,236,867,943
第65計算期間	6,860,208	88,087,851	2,155,640,300
第66計算期間	4,449,970	101,679,778	2,058,410,492
第67計算期間	5,475,567	14,908,362	2,048,977,697
第68計算期間	5,610,967	2,227,914	2,052,360,750
第69計算期間	69,371,838	111,776,978	2,009,955,610
第70計算期間	5,870,103	30,653,875	1,985,171,838
第71計算期間	53,511,783	79,913,681	1,958,769,940
第72計算期間	29,647,763	42,584,709	1,945,832,994
第73計算期間	6,590,383	39,591,966	1,912,831,411
第74計算期間	50,221,339	16,311,950	1,946,740,800
第75計算期間	7,113,832	39,685,925	1,914,168,707
第76計算期間	14,551,325	2,194,467	1,926,525,565
第77計算期間	56,391,799	53,986,185	1,928,931,179
第78計算期間	637,469,491	158,927,124	2,407,473,546
第79計算期間	20,366,562	74,661,335	2,353,178,773
第80計算期間	7,486,354	26,187,177	2,334,477,950
第81計算期間	5,057,219	66,831,255	2,272,703,914
第82計算期間	16,127,901	18,364,919	2,270,466,896
第83計算期間	11,735,706	625,747,979	1,656,454,623
第84計算期間	6,502,021	166,789	1,662,789,855
第85計算期間	7,827,758	77,491,062	1,593,126,551
第86計算期間	8,206,559	8,251,279	1,593,081,831
第87計算期間	5,729,072	36,888,660	1,561,922,243
第88計算期間	8,721,564	10,292,949	1,560,350,858
第89計算期間	7,419,061	56,842,155	1,510,927,764
第90計算期間	4,841,426	6,770,700	1,508,998,490
第91計算期間	6,307,629	36,051,256	1,479,254,863
第92計算期間	6,435,401	32,168,608	1,453,521,656
第93計算期間	203,066,616	20,747,510	1,635,840,762
第94計算期間	24,882,044	100,138,139	1,560,584,667
第95計算期間	7,762,267	26,525,058	1,541,821,876
第96計算期間	7,451,928	32,155,183	1,517,118,621
第97計算期間	4,250,499	26,723,234	1,494,645,886
第98計算期間	6,968,317	14,575,019	1,487,039,184
第99計算期間	4,432,206	21,064,238	1,470,407,152
第100計算期間	4,841,119	12,562,436	1,462,685,835
第101計算期間	4,406,930	24,544,916	1,442,547,849
第102計算期間	4,587,904	23,707,607	1,423,428,146
第103計算期間	6,154,130	22,914,755	1,406,667,521

第104計算期間	6,353,920	21,656,520	1,391,364,921
第105計算期間	4,200,345	274,385,455	1,121,179,811
第106計算期間	2,835,330	8,244,481	1,115,770,660
第107計算期間	3,848,204	13,626,442	1,105,992,422
第108計算期間	3,795,319	20,327,212	1,089,460,529
第109計算期間	3,634,548	22,813,106	1,070,281,971
第110計算期間	2,690,601	26,276,871	1,046,695,701
第111計算期間	3,665,824	13,508,938	1,036,852,587
第112計算期間	2,675,949	11,645,412	1,027,883,124
第113計算期間	18,903,018	18,127,813	1,028,658,329
第114計算期間	7,819,642	62,903,128	973,574,843
第115計算期間	14,105,042	7,750,237	979,929,648
第116計算期間	10,943,099	2,425,828	988,446,919
第117計算期間	28,578,379	16,359,972	1,000,665,326
第118計算期間	20,357,816	13,028,363	1,007,994,779
第119計算期間	40,200,250	14,089,414	1,034,105,615
第120計算期間	61,564,648	14,713,644	1,080,956,619
第121計算期間	21,341,558	18,681,973	1,083,616,204
第122計算期間	198,529,307	86,437,339	1,195,708,172
第123計算期間	10,422,627	23,942,277	1,182,188,522
第124計算期間	16,237,748	21,725,290	1,176,700,980
第125計算期間	12,062,636	51,941,534	1,136,822,082
第126計算期間	7,406,567	14,247,781	1,129,980,868
第127計算期間	10,706,033	34,063,490	1,106,623,411

【三菱UFJ 新興国高利回り社債ファンド 通貨選択シリーズ<トルコリラコース>（毎月分配型）】

（１）【投資状況】

2023年12月29日現在

（単位：円）

資産の種類	国／地域	時価合計	投資比率（％）
投資信託受益証券	バミューダ	731,764,170	99.09
親投資信託受益証券	日本	1,170,033	0.16
コール・ローン、その他資産 （負債控除後）		5,549,207	0.75
純資産総額		738,483,410	100.00

（注）投資比率とは、ファンドの純資産総額に対する当該資産の時価の比率をいいます。

（２）【投資資産】

【投資有価証券の主要銘柄】

a 評価額上位30銘柄

2023年12月29日現在

国／地域	種類	銘柄名	数量	簿価 単価 （円）	簿価 金額 （円）	評価 単価 （円）	評価 金額 （円）	投資 比率 （％）
------	----	-----	----	-----------------	-----------------	-----------------	-----------------	-----------------

パミューダ	投資信託受益証券	ビムコ パミューダ エマージングマーケット ハイ イールド コーポレート ボンド ファンド B - クラス J (TRY)	813,975,7183	909	739,903,927	899	731,764,170	99.09
日本	親投資信託受益証券	マネー・マーケット・マザーファンド	1,149,232	1.0181	1,170,033	1.0181	1,170,033	0.16

(注) 投資比率は、ファンドの純資産総額に対する当該銘柄の評価金額の比率です。

b 全銘柄の種類 / 業種別投資比率

2023年12月29日現在

種類	投資比率 (%)
投資信託受益証券	99.09
親投資信託受益証券	0.16
合計	99.25

(注) 投資比率は、ファンドの純資産総額に対する当該種類または業種の評価金額の比率です。

【投資不動産物件】

該当事項はありません。

【その他投資資産の主要なもの】

該当事項はありません。

(3) 【運用実績】

【純資産の推移】

下記計算期間末日および2023年12月末日、同日前1年以内における各月末の純資産の推移は次の通りです。

(単位：円)

		純資産総額		基準価額 (1万口当たりの純資産価額)	
		(分配落)	(分配付)	(分配落)	(分配付)
第8計算期間末日	(2014年 1月14日)	1,372,432,615	1,385,571,128	8,357	8,437
第9計算期間末日	(2014年 2月13日)	1,242,115,708	1,254,253,004	8,187	8,267
第10計算期間末日	(2014年 3月13日)	1,129,424,075	1,140,876,782	7,889	7,969
第11計算期間末日	(2014年 4月14日)	1,089,127,845	1,099,446,921	8,444	8,524
第12計算期間末日	(2014年 5月13日)	1,076,238,866	1,086,229,433	8,618	8,698
第13計算期間末日	(2014年 6月13日)	998,575,415	1,007,768,795	8,690	8,770
第14計算期間末日	(2014年 7月14日)	995,004,257	1,004,221,253	8,636	8,716
第15計算期間末日	(2014年 8月13日)	942,914,913	951,953,178	8,346	8,426
第16計算期間末日	(2014年 9月16日)	946,486,429	955,266,767	8,624	8,704
第17計算期間末日	(2014年10月14日)	873,328,870	881,758,256	8,288	8,368
第18計算期間末日	(2014年11月13日)	850,636,122	858,250,981	8,937	9,017
第19計算期間末日	(2014年12月15日)	711,830,294	718,714,881	8,272	8,352
第20計算期間末日	(2015年 1月13日)	687,267,249	693,968,931	8,204	8,284
第21計算期間末日	(2015年 2月13日)	795,446,602	803,921,677	7,509	7,589
第22計算期間末日	(2015年 3月13日)	782,795,080	791,205,429	7,446	7,526
第23計算期間末日	(2015年 4月13日)	783,237,863	791,692,513	7,411	7,491
第24計算期間末日	(2015年 5月13日)	816,678,009	825,518,040	7,391	7,471
第25計算期間末日	(2015年 6月15日)	747,841,540	755,885,884	7,437	7,517

第26計算期間末日	(2015年 7月13日)	756,508,983	764,594,825	7,485	7,565
第27計算期間末日	(2015年 8月13日)	714,921,033	723,032,958	7,051	7,131
第28計算期間末日	(2015年 9月14日)	602,436,538	610,447,231	6,016	6,096
第29計算期間末日	(2015年10月13日)	594,787,829	602,475,575	6,189	6,269
第30計算期間末日	(2015年11月13日)	578,624,408	585,655,061	6,584	6,664
第31計算期間末日	(2015年12月14日)	491,717,739	498,271,025	6,003	6,083
第32計算期間末日	(2016年 1月13日)	437,361,509	443,540,829	5,662	5,742
第33計算期間末日	(2016年 2月15日)	421,449,490	427,598,466	5,483	5,563
第34計算期間末日	(2016年 3月14日)	443,277,262	449,288,675	5,899	5,979
第35計算期間末日	(2016年 4月13日)	433,543,855	439,524,867	5,799	5,879
第36計算期間末日	(2016年 5月13日)	410,841,956	416,658,514	5,651	5,731
第37計算期間末日	(2016年 6月13日)	401,901,250	407,584,681	5,657	5,737
第38計算期間末日	(2016年 7月13日)	398,128,790	403,769,749	5,646	5,726
第39計算期間末日	(2016年 8月15日)	366,675,261	372,117,658	5,390	5,470
第40計算期間末日	(2016年 9月13日)	351,498,468	356,737,907	5,367	5,447
第41計算期間末日	(2016年10月13日)	327,649,055	332,610,578	5,283	5,363
第42計算期間末日	(2016年11月14日)	634,021,910	644,064,730	5,051	5,131
第43計算期間末日	(2016年12月13日)	646,209,416	656,293,381	5,127	5,207
第44計算期間末日	(2017年 1月13日)	611,073,838	621,412,339	4,729	4,809
第45計算期間末日	(2017年 2月13日)	679,260,915	690,500,017	4,835	4,915
第46計算期間末日	(2017年 3月13日)	860,502,727	874,887,069	4,786	4,866
第47計算期間末日	(2017年 4月13日)	941,074,533	957,191,723	4,671	4,751
第48計算期間末日	(2017年 5月15日)	1,184,773,732	1,203,908,074	4,953	5,033
第49計算期間末日	(2017年 6月13日)	1,310,144,543	1,331,897,804	4,818	4,898
第50計算期間末日	(2017年 7月13日)	1,916,982,292	1,948,618,184	4,848	4,928
第51計算期間末日	(2017年 8月14日)	2,644,105,293	2,671,776,613	4,778	4,828
第52計算期間末日	(2017年 9月13日)	3,779,582,392	3,817,219,835	5,021	5,071
第53計算期間末日	(2017年10月13日)	5,401,634,560	5,457,411,287	4,842	4,892
第54計算期間末日	(2017年11月13日)	6,638,607,102	6,710,640,299	4,608	4,658
第55計算期間末日	(2017年12月13日)	6,860,643,836	6,934,571,070	4,640	4,690
第56計算期間末日	(2018年 1月15日)	7,358,697,090	7,436,771,574	4,713	4,763
第57計算期間末日	(2018年 2月13日)	7,099,840,343	7,179,119,893	4,478	4,528
第58計算期間末日	(2018年 3月13日)	6,888,370,564	6,967,775,533	4,337	4,387
第59計算期間末日	(2018年 4月13日)	6,366,150,323	6,444,015,109	4,088	4,138
第60計算期間末日	(2018年 5月14日)	5,963,274,629	6,039,951,999	3,889	3,939
第61計算期間末日	(2018年 6月13日)	5,278,171,108	5,350,589,652	3,644	3,694
第62計算期間末日	(2018年 7月13日)	5,019,733,689	5,091,812,892	3,482	3,532
第63計算期間末日	(2018年 8月13日)	3,668,622,120	3,739,207,600	2,599	2,649
第64計算期間末日	(2018年 9月13日)	3,553,623,244	3,621,814,230	2,606	2,656
第65計算期間末日	(2018年10月15日)	3,975,130,024	4,009,577,723	2,885	2,910
第66計算期間末日	(2018年11月13日)	4,271,061,276	4,304,434,140	3,200	3,225
第67計算期間末日	(2018年12月13日)	4,134,947,466	4,166,781,774	3,247	3,272
第68計算期間末日	(2019年 1月15日)	3,923,087,472	3,954,933,978	3,080	3,105

第69計算期間末日	(2019年 2月13日)	4,328,224,023	4,360,400,700	3,363	3,388
第70計算期間末日	(2019年 3月13日)	4,068,592,914	4,099,301,177	3,312	3,337
第71計算期間末日	(2019年 4月15日)	3,948,809,526	3,978,794,287	3,292	3,317
第72計算期間末日	(2019年 5月13日)	3,635,187,866	3,664,743,242	3,075	3,100
第73計算期間末日	(2019年 6月13日)	3,742,708,077	3,771,457,663	3,255	3,280
第74計算期間末日	(2019年 7月16日)	3,817,151,824	3,845,265,491	3,394	3,419
第75計算期間末日	(2019年 8月13日)	3,627,589,900	3,654,395,186	3,383	3,408
第76計算期間末日	(2019年 9月13日)	3,559,127,042	3,585,213,688	3,411	3,436
第77計算期間末日	(2019年10月15日)	3,345,385,112	3,370,832,268	3,287	3,312
第78計算期間末日	(2019年11月13日)	3,426,132,786	3,450,934,699	3,453	3,478
第79計算期間末日	(2019年12月13日)	3,429,206,103	3,453,914,022	3,470	3,495
第80計算期間末日	(2020年 1月14日)	3,401,994,948	3,426,157,704	3,520	3,545
第81計算期間末日	(2020年 2月13日)	3,289,180,036	3,313,138,205	3,432	3,457
第82計算期間末日	(2020年 3月13日)	2,706,538,268	2,730,209,795	2,858	2,883
第83計算期間末日	(2020年 4月13日)	2,379,319,123	2,402,500,366	2,566	2,591
第84計算期間末日	(2020年 5月13日)	2,298,365,240	2,321,353,652	2,499	2,524
第85計算期間末日	(2020年 6月15日)	2,495,298,054	2,518,021,247	2,745	2,770
第86計算期間末日	(2020年 7月13日)	2,485,739,013	2,508,281,279	2,757	2,782
第87計算期間末日	(2020年 8月13日)	2,361,004,154	2,383,182,137	2,661	2,686
第88計算期間末日	(2020年 9月14日)	2,264,826,051	2,286,426,777	2,621	2,646
第89計算期間末日	(2020年10月13日)	2,048,095,948	2,069,051,230	2,443	2,468
第90計算期間末日	(2020年11月13日)	2,059,338,424	2,079,631,521	2,537	2,562
第91計算期間末日	(2020年12月14日)	2,060,588,805	2,080,763,348	2,553	2,578
第92計算期間末日	(2021年 1月13日)	2,150,859,802	2,170,767,890	2,701	2,726
第93計算期間末日	(2021年 2月15日)	2,280,552,519	2,299,980,573	2,935	2,960
第94計算期間末日	(2021年 3月15日)	2,160,292,167	2,179,498,107	2,812	2,837
第95計算期間末日	(2021年 4月13日)	2,009,711,460	2,028,649,773	2,653	2,678
第96計算期間末日	(2021年 5月13日)	1,943,747,316	1,962,392,904	2,606	2,631
第97計算期間末日	(2021年 6月14日)	1,947,969,398	1,966,124,774	2,682	2,707
第98計算期間末日	(2021年 7月13日)	1,877,378,265	1,895,311,512	2,617	2,642
第99計算期間末日	(2021年 8月13日)	1,883,522,377	1,901,275,617	2,652	2,677
第100計算期間末日	(2021年 9月13日)	1,868,807,712	1,886,032,489	2,712	2,737
第101計算期間末日	(2021年10月13日)	1,719,984,579	1,736,796,625	2,558	2,583
第102計算期間末日	(2021年11月15日)	1,555,728,949	1,572,371,923	2,337	2,362
第103計算期間末日	(2021年12月13日)	1,069,158,987	1,085,269,956	1,659	1,684
第104計算期間末日	(2022年 1月13日)	1,080,682,235	1,096,423,153	1,716	1,741
第105計算期間末日	(2022年 2月14日)	1,053,269,226	1,068,339,195	1,747	1,772
第106計算期間末日	(2022年 3月14日)	871,399,992	886,305,546	1,462	1,487
第107計算期間末日	(2022年 4月13日)	996,595,898	1,011,438,720	1,679	1,704
第108計算期間末日	(2022年 5月13日)	922,991,980	937,917,994	1,546	1,571
第109計算期間末日	(2022年 6月13日)	881,340,680	896,282,878	1,475	1,500
第110計算期間末日	(2022年 7月13日)	918,137,320	924,509,991	1,441	1,451
第111計算期間末日	(2022年 8月15日)	952,148,580	958,469,743	1,506	1,516

第112計算期間末日	(2022年 9月13日)	1,013,208,887	1,019,549,622	1,598	1,608
第113計算期間末日	(2022年10月13日)	988,782,772	995,024,171	1,584	1,594
第114計算期間末日	(2022年11月14日)	972,253,690	978,410,402	1,579	1,589
第115計算期間末日	(2022年12月13日)	1,019,674,951	1,025,810,712	1,662	1,672
第116計算期間末日	(2023年 1月13日)	971,882,139	977,914,031	1,611	1,621
第117計算期間末日	(2023年 2月13日)	992,182,766	998,214,107	1,645	1,655
第118計算期間末日	(2023年 3月13日)	946,867,411	952,563,487	1,662	1,672
第119計算期間末日	(2023年 4月13日)	934,023,511	939,700,489	1,645	1,655
第120計算期間末日	(2023年 5月15日)	927,502,921	933,133,424	1,647	1,657
第121計算期間末日	(2023年 6月13日)	886,151,704	891,740,364	1,586	1,596
第122計算期間末日	(2023年 7月13日)	825,108,865	830,735,640	1,466	1,476
第123計算期間末日	(2023年 8月14日)	856,295,132	861,939,197	1,517	1,527
第124計算期間末日	(2023年 9月13日)	885,928,756	891,594,024	1,564	1,574
第125計算期間末日	(2023年10月13日)	872,776,023	878,395,842	1,553	1,563
第126計算期間末日	(2023年11月13日)	784,086,872	789,070,359	1,573	1,583
第127計算期間末日	(2023年12月13日)	765,544,496	770,448,559	1,561	1,571
	2022年12月末日	971,370,123		1,609	
	2023年 1月末日	995,742,031		1,648	
	2月末日	968,844,182		1,696	
	3月末日	919,336,009		1,617	
	4月末日	941,803,300		1,656	
	5月末日	977,916,500		1,734	
	6月末日	872,793,969		1,548	
	7月末日	835,414,546		1,479	
	8月末日	882,413,197		1,556	
	9月末日	891,620,363		1,566	
	10月末日	861,412,988		1,538	
	11月末日	773,690,511		1,572	
	12月末日	738,483,410		1,543	

【分配の推移】

	1万口当たりの分配金
第8計算期間	80円
第9計算期間	80円
第10計算期間	80円
第11計算期間	80円
第12計算期間	80円
第13計算期間	80円
第14計算期間	80円
第15計算期間	80円
第16計算期間	80円
第17計算期間	80円
第18計算期間	80円

第19計算期間	80円
第20計算期間	80円
第21計算期間	80円
第22計算期間	80円
第23計算期間	80円
第24計算期間	80円
第25計算期間	80円
第26計算期間	80円
第27計算期間	80円
第28計算期間	80円
第29計算期間	80円
第30計算期間	80円
第31計算期間	80円
第32計算期間	80円
第33計算期間	80円
第34計算期間	80円
第35計算期間	80円
第36計算期間	80円
第37計算期間	80円
第38計算期間	80円
第39計算期間	80円
第40計算期間	80円
第41計算期間	80円
第42計算期間	80円
第43計算期間	80円
第44計算期間	80円
第45計算期間	80円
第46計算期間	80円
第47計算期間	80円
第48計算期間	80円
第49計算期間	80円
第50計算期間	80円
第51計算期間	50円
第52計算期間	50円
第53計算期間	50円
第54計算期間	50円
第55計算期間	50円
第56計算期間	50円
第57計算期間	50円
第58計算期間	50円
第59計算期間	50円
第60計算期間	50円
第61計算期間	50円

第62計算期間	50円
第63計算期間	50円
第64計算期間	50円
第65計算期間	25円
第66計算期間	25円
第67計算期間	25円
第68計算期間	25円
第69計算期間	25円
第70計算期間	25円
第71計算期間	25円
第72計算期間	25円
第73計算期間	25円
第74計算期間	25円
第75計算期間	25円
第76計算期間	25円
第77計算期間	25円
第78計算期間	25円
第79計算期間	25円
第80計算期間	25円
第81計算期間	25円
第82計算期間	25円
第83計算期間	25円
第84計算期間	25円
第85計算期間	25円
第86計算期間	25円
第87計算期間	25円
第88計算期間	25円
第89計算期間	25円
第90計算期間	25円
第91計算期間	25円
第92計算期間	25円
第93計算期間	25円
第94計算期間	25円
第95計算期間	25円
第96計算期間	25円
第97計算期間	25円
第98計算期間	25円
第99計算期間	25円
第100計算期間	25円
第101計算期間	25円
第102計算期間	25円
第103計算期間	25円
第104計算期間	25円

第105計算期間	25円
第106計算期間	25円
第107計算期間	25円
第108計算期間	25円
第109計算期間	25円
第110計算期間	10円
第111計算期間	10円
第112計算期間	10円
第113計算期間	10円
第114計算期間	10円
第115計算期間	10円
第116計算期間	10円
第117計算期間	10円
第118計算期間	10円
第119計算期間	10円
第120計算期間	10円
第121計算期間	10円
第122計算期間	10円
第123計算期間	10円
第124計算期間	10円
第125計算期間	10円
第126計算期間	10円
第127計算期間	10円

【収益率の推移】

	収益率（％）
第8計算期間	5.07
第9計算期間	1.07
第10計算期間	2.66
第11計算期間	8.04
第12計算期間	3.00
第13計算期間	1.76
第14計算期間	0.29
第15計算期間	2.43
第16計算期間	4.28
第17計算期間	2.96
第18計算期間	8.79
第19計算期間	6.54
第20計算期間	0.14
第21計算期間	7.49
第22計算期間	0.22
第23計算期間	0.60
第24計算期間	0.80

第25計算期間	1.70
第26計算期間	1.72
第27計算期間	4.72
第28計算期間	13.54
第29計算期間	4.20
第30計算期間	7.67
第31計算期間	7.60
第32計算期間	4.34
第33計算期間	1.74
第34計算期間	9.04
第35計算期間	0.33
第36計算期間	1.17
第37計算期間	1.52
第38計算期間	1.21
第39計算期間	3.11
第40計算期間	1.05
第41計算期間	0.07
第42計算期間	2.87
第43計算期間	3.08
第44計算期間	6.20
第45計算期間	3.93
第46計算期間	0.64
第47計算期間	0.73
第48計算期間	7.74
第49計算期間	1.11
第50計算期間	2.28
第51計算期間	0.41
第52計算期間	6.13
第53計算期間	2.56
第54計算期間	3.80
第55計算期間	1.77
第56計算期間	2.65
第57計算期間	3.92
第58計算期間	2.03
第59計算期間	4.58
第60計算期間	3.64
第61計算期間	5.01
第62計算期間	3.07
第63計算期間	23.92
第64計算期間	2.19
第65計算期間	11.66
第66計算期間	11.78
第67計算期間	2.25

第68計算期間	4.37
第69計算期間	10.00
第70計算期間	0.77
第71計算期間	0.15
第72計算期間	5.83
第73計算期間	6.66
第74計算期間	5.03
第75計算期間	0.41
第76計算期間	1.56
第77計算期間	2.90
第78計算期間	5.81
第79計算期間	1.21
第80計算期間	2.16
第81計算期間	1.78
第82計算期間	15.99
第83計算期間	9.34
第84計算期間	1.63
第85計算期間	10.84
第86計算期間	1.34
第87計算期間	2.57
第88計算期間	0.56
第89計算期間	5.83
第90計算期間	4.87
第91計算期間	1.61
第92計算期間	6.77
第93計算期間	9.58
第94計算期間	3.33
第95計算期間	4.76
第96計算期間	0.82
第97計算期間	3.87
第98計算期間	1.49
第99計算期間	2.29
第100計算期間	3.20
第101計算期間	4.75
第102計算期間	7.66
第103計算期間	27.94
第104計算期間	4.94
第105計算期間	3.26
第106計算期間	14.88
第107計算期間	16.55
第108計算期間	6.43
第109計算期間	2.97
第110計算期間	1.62

第111計算期間	5.20
第112計算期間	6.77
第113計算期間	0.25
第114計算期間	0.31
第115計算期間	5.88
第116計算期間	2.46
第117計算期間	2.73
第118計算期間	1.64
第119計算期間	0.42
第120計算期間	0.72
第121計算期間	3.09
第122計算期間	6.93
第123計算期間	4.16
第124計算期間	3.75
第125計算期間	0.06
第126計算期間	1.93
第127計算期間	0.12

（注）「収益率」とは、計算期間末の基準価額（分配付の額）から当該計算期間の直前の計算期間末の基準価額（分配落の額）を控除した額を当該基準価額（分配落の額）で除して得た数に100を乗じて得た数をいう。

（４）【設定及び解約の実績】

	設定口数	解約口数	発行済口数
第8計算期間	9,202,296	220,546,022	1,642,314,169
第9計算期間	47,029,141	172,181,271	1,517,162,039
第10計算期間	25,790,467	111,364,064	1,431,588,442
第11計算期間	4,888,081	146,591,956	1,289,884,567
第12計算期間	10,570,997	51,634,623	1,248,820,941
第13計算期間	33,185,475	132,833,831	1,149,172,585
第14計算期間	68,219,728	65,267,756	1,152,124,557
第15計算期間	33,906,704	56,248,073	1,129,783,188
第16計算期間	26,113,141	58,354,077	1,097,542,252
第17計算期間	18,229,451	62,098,385	1,053,673,318
第18計算期間	4,347,716	106,163,624	951,857,410
第19計算期間	2,535,281	93,819,258	860,573,433
第20計算期間	9,000,045	31,863,141	837,710,337
第21計算期間	266,520,793	44,846,717	1,059,384,413
第22計算期間	8,574,211	16,664,887	1,051,293,737
第23計算期間	6,627,358	1,089,826	1,056,831,269
第24計算期間	122,041,952	73,869,306	1,105,003,915
第25計算期間	174,341,495	273,802,397	1,005,543,013
第26計算期間	37,961,191	32,773,856	1,010,730,348
第27計算期間	21,272,657	18,012,294	1,013,990,711
第28計算期間	6,324,014	18,978,061	1,001,336,664
第29計算期間	3,380,997	43,749,406	960,968,255

第30計算期間	3,320,000	85,456,518	878,831,737
第31計算期間	2,806,663	62,477,626	819,160,774
第32計算期間	3,484,269	50,230,042	772,415,001
第33計算期間	3,593,517	7,386,408	768,622,110
第34計算期間	3,847,569	21,043,038	751,426,641
第35計算期間	4,742,116	8,542,234	747,626,523
第36計算期間	3,093,663	23,650,362	727,069,824
第37計算期間	3,408,820	20,049,666	710,428,978
第38計算期間	3,679,555	8,988,603	705,119,930
第39計算期間	3,824,609	28,644,868	680,299,671
第40計算期間	5,970,610	31,340,358	654,929,923
第41計算期間	4,046,075	38,785,522	620,190,476
第42計算期間	640,008,111	4,846,084	1,255,352,503
第43計算期間	5,824,792	681,591	1,260,495,704
第44計算期間	79,611,561	47,794,626	1,292,312,639
第45計算期間	127,757,357	15,182,136	1,404,887,860
第46計算期間	425,362,127	32,207,177	1,798,042,810
第47計算期間	226,916,796	10,310,760	2,014,648,846
第48計算期間	462,809,869	85,665,909	2,391,792,806
第49計算期間	496,222,239	168,857,370	2,719,157,675
第50計算期間	1,331,758,371	96,429,501	3,954,486,545
第51計算期間	1,668,005,065	88,227,459	5,534,264,151
第52計算期間	2,103,073,584	109,849,070	7,527,488,665
第53計算期間	4,038,504,089	410,647,352	11,155,345,402
第54計算期間	3,348,538,823	97,244,721	14,406,639,504
第55計算期間	1,155,634,370	776,826,949	14,785,446,925
第56計算期間	1,173,306,075	343,856,110	15,614,896,890
第57計算期間	624,241,470	383,228,168	15,855,910,192
第58計算期間	227,681,722	202,597,976	15,880,993,938
第59計算期間	111,203,341	419,239,946	15,572,957,333
第60計算期間	201,237,807	438,720,983	15,335,474,157
第61計算期間	204,790,057	1,056,555,317	14,483,708,897
第62計算期間	307,592,411	375,460,538	14,415,840,770
第63計算期間	293,794,504	592,539,155	14,117,096,119
第64計算期間	521,180,814	1,000,079,652	13,638,197,281
第65計算期間	430,279,528	289,397,093	13,779,079,716
第66計算期間	89,496,605	519,430,426	13,349,145,895
第67計算期間	68,598,534	684,020,980	12,733,723,449
第68計算期間	151,107,207	146,228,128	12,738,602,528
第69計算期間	572,976,795	440,908,292	12,870,671,031
第70計算期間	170,838,415	758,204,222	12,283,305,224
第71計算期間	93,169,819	382,570,452	11,993,904,591
第72計算期間	68,310,592	240,064,762	11,822,150,421

第73計算期間	52,762,211	375,077,870	11,499,834,762
第74計算期間	63,416,345	317,784,249	11,245,466,858
第75計算期間	70,968,927	594,321,357	10,722,114,428
第76計算期間	41,428,339	328,884,102	10,434,658,665
第77計算期間	40,106,658	295,902,708	10,178,862,615
第78計算期間	40,287,613	298,384,916	9,920,765,312
第79計算期間	50,168,441	87,765,782	9,883,167,971
第80計算期間	38,040,188	256,105,507	9,665,102,652
第81計算期間	62,990,514	144,825,354	9,583,267,812
第82計算期間	41,364,028	156,020,830	9,468,611,010
第83計算期間	46,062,979	242,176,614	9,272,497,375
第84計算期間	48,916,750	126,049,084	9,195,365,041
第85計算期間	51,241,650	157,329,478	9,089,277,213
第86計算期間	42,308,916	114,679,448	9,016,906,681
第87計算期間	45,224,067	190,937,267	8,871,193,481
第88計算期間	43,055,138	273,957,831	8,640,290,788
第89計算期間	41,282,813	299,460,586	8,382,113,015
第90計算期間	54,297,388	319,171,322	8,117,239,081
第91計算期間	57,755,117	105,176,605	8,069,817,593
第92計算期間	63,298,046	169,880,323	7,963,235,316
第93計算期間	76,564,422	268,578,089	7,771,221,649
第94計算期間	38,744,623	127,590,262	7,682,376,010
第95計算期間	41,055,158	148,105,681	7,575,325,487
第96計算期間	42,598,558	159,688,485	7,458,235,560
第97計算期間	40,333,253	236,418,284	7,262,150,529
第98計算期間	43,835,397	132,686,855	7,173,299,071
第99計算期間	37,462,454	109,465,179	7,101,296,346
第100計算期間	34,700,734	246,086,216	6,889,910,864
第101計算期間	32,544,695	197,636,773	6,724,818,786
第102計算期間	44,243,324	111,872,486	6,657,189,624
第103計算期間	78,747,206	291,548,989	6,444,387,841
第104計算期間	77,220,863	225,241,242	6,296,367,462
第105計算期間	48,477,224	316,856,843	6,027,987,843
第106計算期間	41,964,424	107,730,286	5,962,221,981
第107計算期間	51,865,324	76,958,371	5,937,128,934
第108計算期間	50,913,884	17,637,034	5,970,405,784
第109計算期間	64,974,974	58,501,243	5,976,879,515
第110計算期間	397,160,247	1,367,983	6,372,671,779
第111計算期間	25,497,489	77,006,009	6,321,163,259
第112計算期間	55,703,903	36,131,257	6,340,735,905
第113計算期間	23,380,760	122,717,118	6,241,399,547
第114計算期間	22,310,051	106,996,614	6,156,712,984
第115計算期間	22,067,274	43,018,469	6,135,761,789

第116計算期間	22,026,271	125,896,031	6,031,892,029
第117計算期間	18,732,965	19,283,527	6,031,341,467
第118計算期間	25,077,088	360,341,924	5,696,076,631
第119計算期間	18,245,658	37,344,128	5,676,978,161
第120計算期間	24,568,602	71,042,946	5,630,503,817
第121計算期間	18,824,253	60,667,241	5,588,660,829
第122計算期間	96,522,418	58,407,393	5,626,775,854
第123計算期間	31,466,677	14,176,679	5,644,065,852
第124計算期間	46,314,796	25,111,827	5,665,268,821
第125計算期間	73,975,572	119,425,152	5,619,819,241
第126計算期間	23,372,892	659,704,459	4,983,487,674
第127計算期間	22,914,434	102,338,791	4,904,063,317

【三菱UFJ 新興国高利回り社債ファンド 通貨選択シリーズ<資源国バスケット通貨コース>(毎月分配型)】

(1) 【投資状況】

2023年12月29日現在

(単位:円)

資産の種類	国/地域	時価合計	投資比率(%)
投資信託受益証券	バミューダ	538,989,623	99.14
親投資信託受益証券	日本	641,293	0.12
コール・ローン、その他資産 (負債控除後)		4,052,668	0.74
純資産総額		543,683,584	100.00

(注) 投資比率とは、ファンドの純資産総額に対する当該資産の時価の比率をいいます。

(2) 【投資資産】

【投資有価証券の主要銘柄】

a 評価額上位30銘柄

2023年12月29日現在

国/地域	種類	銘柄名	数量	簿価 単価 (円)	簿価 金額 (円)	評価 単価 (円)	評価 金額 (円)	投資 比率 (%)
バミューダ	投資信託受益証券	ビムコ バミューダ エマージング マーケット ハイ イールド コーポ レート ボンド ファンド B - クラ ス J (AUD)	31,382.8563	5,643	177,093,458	5,815	182,491,309	33.57
バミューダ	投資信託受益証券	ビムコ バミューダ エマージング マーケット ハイ イールド コーポ レート ボンド ファンド B - クラ ス J (ZAR)	44,388.2395	3,938	174,800,887	4,018	178,351,946	32.80
バミューダ	投資信託受益証券	ビムコ バミューダ エマージング マーケット ハイ イールド コーポ レート ボンド ファンド B - クラ ス J (BRL)	52,488.6178	3,346	175,626,915	3,394	178,146,368	32.77
日本	親投資信託受益証券	マネー・マーケット・マザーファンド	629,892	1.0181	641,293	1.0181	641,293	0.12

(注) 投資比率は、ファンドの純資産総額に対する当該銘柄の評価金額の比率です。

b 全銘柄の種類/業種別投資比率

2023年12月29日現在

種類	投資比率(%)
投資信託受益証券	99.14
親投資信託受益証券	0.12
合計	99.25

(注) 投資比率は、ファンドの純資産総額に対する当該種類または業種の評価金額の比率です。

【投資不動産物件】

該当事項はありません。

【その他投資資産の主要なもの】

該当事項はありません。

(3) 【運用実績】

【純資産の推移】

下記計算期間末日および2023年12月末日、同日前1年以内における各月末の純資産の推移は次の通りです。

(単位:円)

	純資産総額		基準価額 (1万口当たりの純資産価額)	
	(分配落)	(分配付)	(分配落)	(分配付)
第28計算期間末日 (2014年 1月14日)	748,116,299	756,444,314	10,780	10,900
第29計算期間末日 (2014年 2月13日)	702,842,621	710,950,448	10,402	10,522
第30計算期間末日 (2014年 3月13日)	658,451,528	666,113,269	10,313	10,433
第31計算期間末日 (2014年 4月14日)	655,444,682	662,667,237	10,890	11,010
第32計算期間末日 (2014年 5月13日)	670,083,614	677,458,058	10,904	11,024
第33計算期間末日 (2014年 6月13日)	648,100,404	655,184,323	10,979	11,099
第34計算期間末日 (2014年 7月14日)	657,051,115	664,272,180	10,919	11,039
第35計算期間末日 (2014年 8月13日)	649,147,700	656,469,763	10,639	10,759
第36計算期間末日 (2014年 9月16日)	583,732,720	590,166,505	10,888	11,008
第37計算期間末日 (2014年10月14日)	581,923,912	588,575,457	10,498	10,618
第38計算期間末日 (2014年11月13日)	611,434,341	618,168,755	10,895	11,015
第39計算期間末日 (2014年12月15日)	528,419,116	534,904,674	9,777	9,897
第40計算期間末日 (2015年 1月13日)	525,477,831	532,036,724	9,614	9,734
第41計算期間末日 (2015年 2月13日)	467,648,631	473,830,248	9,078	9,198
第42計算期間末日 (2015年 3月13日)	421,145,472	426,775,123	8,977	9,097
第43計算期間末日 (2015年 4月13日)	441,860,921	447,672,160	9,124	9,244
第44計算期間末日 (2015年 5月13日)	433,313,929	438,888,173	9,328	9,448
第45計算期間末日 (2015年 6月15日)	430,405,391	435,981,100	9,263	9,383
第46計算期間末日 (2015年 7月13日)	411,865,126	417,430,870	8,880	9,000
第47計算期間末日 (2015年 8月13日)	373,322,965	378,718,924	8,302	8,422
第48計算期間末日 (2015年 9月14日)	297,550,546	302,492,784	7,225	7,345
第49計算期間末日 (2015年10月13日)	277,213,923	281,773,200	7,296	7,416
第50計算期間末日 (2015年11月13日)	272,487,531	276,980,548	7,278	7,398
第51計算期間末日 (2015年12月14日)	219,574,411	223,588,264	6,564	6,684
第52計算期間末日 (2016年 1月13日)	190,902,782	194,695,356	6,040	6,160

第53計算期間末日	(2016年 2月15日)	178,362,937	182,095,467	5,734	5,854
第54計算期間末日	(2016年 3月14日)	198,284,449	201,993,119	6,416	6,536
第55計算期間末日	(2016年 4月13日)	205,208,315	209,101,260	6,326	6,446
第56計算期間末日	(2016年 5月13日)	200,447,614	204,294,869	6,252	6,372
第57計算期間末日	(2016年 6月13日)	205,868,291	209,868,004	6,176	6,296
第58計算期間末日	(2016年 7月13日)	211,439,354	215,449,620	6,327	6,447
第59計算期間末日	(2016年 8月15日)	215,520,296	219,590,414	6,354	6,474
第60計算期間末日	(2016年 9月13日)	231,626,532	236,191,638	6,089	6,209
第61計算期間末日	(2016年10月13日)	251,329,743	256,132,552	6,280	6,400
第62計算期間末日	(2016年11月14日)	225,356,465	229,796,548	6,091	6,211
第63計算期間末日	(2016年12月13日)	263,713,824	268,371,757	6,794	6,914
第64計算期間末日	(2017年 1月13日)	361,276,087	367,569,801	6,888	7,008
第65計算期間末日	(2017年 2月13日)	398,547,481	405,367,279	7,013	7,133
第66計算期間末日	(2017年 3月13日)	521,424,517	530,410,672	6,963	7,083
第67計算期間末日	(2017年 4月13日)	549,318,205	559,376,378	6,554	6,674
第68計算期間末日	(2017年 5月15日)	649,281,781	660,790,136	6,770	6,890
第69計算期間末日	(2017年 6月13日)	705,345,512	718,402,152	6,483	6,603
第70計算期間末日	(2017年 7月13日)	774,706,104	788,831,541	6,581	6,701
第71計算期間末日	(2017年 8月14日)	941,054,525	958,701,628	6,399	6,519
第72計算期間末日	(2017年 9月13日)	1,176,388,945	1,197,761,229	6,605	6,725
第73計算期間末日	(2017年10月13日)	1,638,961,951	1,669,194,212	6,505	6,625
第74計算期間末日	(2017年11月13日)	1,777,574,854	1,811,940,866	6,207	6,327
第75計算期間末日	(2017年12月13日)	2,112,573,297	2,153,616,286	6,177	6,297
第76計算期間末日	(2018年 1月15日)	2,570,041,844	2,618,385,115	6,379	6,499
第77計算期間末日	(2018年 2月13日)	2,900,597,773	2,943,363,554	6,104	6,194
第78計算期間末日	(2018年 3月13日)	2,889,932,180	2,933,490,893	5,971	6,061
第79計算期間末日	(2018年 4月13日)	2,816,788,282	2,860,468,197	5,804	5,894
第80計算期間末日	(2018年 5月14日)	2,672,128,654	2,715,409,093	5,557	5,647
第81計算期間末日	(2018年 6月13日)	2,505,509,353	2,548,125,223	5,291	5,381
第82計算期間末日	(2018年 7月13日)	2,333,335,892	2,374,017,665	5,162	5,252
第83計算期間末日	(2018年 8月13日)	2,258,724,970	2,299,998,932	4,925	5,015
第84計算期間末日	(2018年 9月13日)	2,064,894,659	2,105,496,063	4,577	4,667
第85計算期間末日	(2018年10月15日)	2,189,134,077	2,216,293,948	4,836	4,896
第86計算期間末日	(2018年11月13日)	2,183,234,623	2,210,055,345	4,884	4,944
第87計算期間末日	(2018年12月13日)	2,086,665,676	2,113,000,617	4,754	4,814
第88計算期間末日	(2019年 1月15日)	1,962,527,922	1,988,077,156	4,609	4,669
第89計算期間末日	(2019年 2月13日)	2,022,841,318	2,048,623,609	4,708	4,768
第90計算期間末日	(2019年 3月13日)	2,020,072,050	2,046,251,120	4,630	4,690
第91計算期間末日	(2019年 4月15日)	2,089,055,676	2,115,756,970	4,694	4,754
第92計算期間末日	(2019年 5月13日)	1,948,313,995	1,974,566,633	4,453	4,513
第93計算期間末日	(2019年 6月13日)	1,949,598,094	1,976,436,493	4,359	4,419
第94計算期間末日	(2019年 7月16日)	2,055,924,158	2,083,230,838	4,517	4,577
第95計算期間末日	(2019年 8月13日)	1,824,410,401	1,851,572,383	4,030	4,090

第96計算期間末日	(2019年 9月13日)	1,927,788,628	1,955,759,152	4,135	4,195
第97計算期間末日	(2019年10月15日)	1,906,460,342	1,925,170,441	4,076	4,116
第98計算期間末日	(2019年11月13日)	1,941,793,009	1,960,704,089	4,107	4,147
第99計算期間末日	(2019年12月13日)	1,873,879,352	1,891,923,064	4,154	4,194
第100計算期間末日	(2020年 1月14日)	1,888,490,667	1,906,290,766	4,244	4,284
第101計算期間末日	(2020年 2月13日)	1,819,043,255	1,836,733,393	4,113	4,153
第102計算期間末日	(2020年 3月13日)	1,376,110,309	1,393,338,725	3,195	3,235
第103計算期間末日	(2020年 4月13日)	1,159,148,174	1,175,381,105	2,856	2,896
第104計算期間末日	(2020年 5月13日)	1,141,228,994	1,157,558,410	2,796	2,836
第105計算期間末日	(2020年 6月15日)	1,316,387,494	1,332,794,813	3,209	3,249
第106計算期間末日	(2020年 7月13日)	1,282,683,113	1,298,765,568	3,190	3,230
第107計算期間末日	(2020年 8月13日)	1,286,997,238	1,303,112,369	3,195	3,235
第108計算期間末日	(2020年 9月14日)	1,238,723,345	1,253,971,245	3,250	3,290
第109計算期間末日	(2020年10月13日)	1,192,100,632	1,199,697,625	3,138	3,158
第110計算期間末日	(2020年11月13日)	1,156,431,003	1,163,545,499	3,251	3,271
第111計算期間末日	(2020年12月14日)	1,213,046,007	1,220,031,845	3,473	3,493
第112計算期間末日	(2021年 1月13日)	1,122,782,999	1,129,368,444	3,410	3,430
第113計算期間末日	(2021年 2月15日)	1,147,528,164	1,154,020,836	3,535	3,555
第114計算期間末日	(2021年 3月15日)	1,146,415,438	1,152,858,576	3,559	3,579
第115計算期間末日	(2021年 4月13日)	1,107,442,014	1,113,666,213	3,559	3,579
第116計算期間末日	(2021年 5月13日)	1,158,117,110	1,164,300,947	3,746	3,766
第117計算期間末日	(2021年 6月14日)	1,175,582,384	1,181,727,430	3,826	3,846
第118計算期間末日	(2021年 7月13日)	1,131,128,998	1,137,226,742	3,710	3,730
第119計算期間末日	(2021年 8月13日)	1,106,092,445	1,112,174,018	3,638	3,658
第120計算期間末日	(2021年 9月13日)	1,097,847,890	1,103,798,470	3,690	3,710
第121計算期間末日	(2021年10月13日)	1,053,454,873	1,059,366,311	3,564	3,584
第122計算期間末日	(2021年11月15日)	1,045,260,140	1,051,151,476	3,548	3,568
第123計算期間末日	(2021年12月13日)	983,844,634	989,634,975	3,398	3,418
第124計算期間末日	(2022年 1月13日)	973,726,670	979,342,508	3,468	3,488
第125計算期間末日	(2022年 2月14日)	955,031,696	960,417,253	3,547	3,567
第126計算期間末日	(2022年 3月14日)	895,190,728	900,534,905	3,350	3,370
第127計算期間末日	(2022年 4月13日)	762,721,450	766,716,263	3,819	3,839
第128計算期間末日	(2022年 5月13日)	650,860,378	654,636,919	3,447	3,467
第129計算期間末日	(2022年 6月13日)	675,395,729	679,074,350	3,672	3,692
第130計算期間末日	(2022年 7月13日)	588,195,726	591,774,134	3,287	3,307
第131計算期間末日	(2022年 8月15日)	636,840,927	640,416,492	3,562	3,582
第132計算期間末日	(2022年 9月13日)	648,591,555	652,155,919	3,639	3,659
第133計算期間末日	(2022年10月13日)	598,187,792	601,734,553	3,373	3,393
第134計算期間末日	(2022年11月14日)	599,841,844	603,389,842	3,381	3,401
第135計算期間末日	(2022年12月13日)	612,305,321	615,821,653	3,483	3,503
第136計算期間末日	(2023年 1月13日)	612,230,744	615,738,120	3,491	3,511
第137計算期間末日	(2023年 2月13日)	603,389,082	606,897,352	3,440	3,460
第138計算期間末日	(2023年 3月13日)	584,751,422	588,174,360	3,417	3,437

第139計算期間末日	(2023年 4月13日)	603,775,493	607,266,280	3,459	3,479
第140計算期間末日	(2023年 5月15日)	589,257,701	592,734,576	3,390	3,410
第141計算期間末日	(2023年 6月13日)	602,108,226	605,488,847	3,562	3,582
第142計算期間末日	(2023年 7月13日)	596,347,824	599,663,027	3,598	3,618
第143計算期間末日	(2023年 8月14日)	586,718,838	589,910,792	3,676	3,696
第144計算期間末日	(2023年 9月13日)	573,970,690	577,099,089	3,669	3,689
第145計算期間末日	(2023年10月13日)	551,631,429	554,660,274	3,643	3,663
第146計算期間末日	(2023年11月13日)	563,379,468	566,380,417	3,755	3,775
第147計算期間末日	(2023年12月13日)	536,252,722	539,144,255	3,709	3,729
	2022年12月末日	608,837,786		3,461	
	2023年 1月末日	625,106,458		3,562	
	2月末日	606,676,045		3,480	
	3月末日	596,541,309		3,416	
	4月末日	593,605,001		3,414	
	5月末日	585,096,611		3,395	
	6月末日	619,321,645		3,687	
	7月末日	595,617,468		3,731	
	8月末日	588,618,350		3,707	
	9月末日	558,042,266		3,685	
	10月末日	546,581,434		3,623	
	11月末日	566,025,972		3,803	
	12月末日	543,683,584		3,786	

【分配の推移】

	1万口当たりの分配金
第28計算期間	120円
第29計算期間	120円
第30計算期間	120円
第31計算期間	120円
第32計算期間	120円
第33計算期間	120円
第34計算期間	120円
第35計算期間	120円
第36計算期間	120円
第37計算期間	120円
第38計算期間	120円
第39計算期間	120円
第40計算期間	120円
第41計算期間	120円
第42計算期間	120円
第43計算期間	120円
第44計算期間	120円
第45計算期間	120円

第46計算期間	120円
第47計算期間	120円
第48計算期間	120円
第49計算期間	120円
第50計算期間	120円
第51計算期間	120円
第52計算期間	120円
第53計算期間	120円
第54計算期間	120円
第55計算期間	120円
第56計算期間	120円
第57計算期間	120円
第58計算期間	120円
第59計算期間	120円
第60計算期間	120円
第61計算期間	120円
第62計算期間	120円
第63計算期間	120円
第64計算期間	120円
第65計算期間	120円
第66計算期間	120円
第67計算期間	120円
第68計算期間	120円
第69計算期間	120円
第70計算期間	120円
第71計算期間	120円
第72計算期間	120円
第73計算期間	120円
第74計算期間	120円
第75計算期間	120円
第76計算期間	120円
第77計算期間	90円
第78計算期間	90円
第79計算期間	90円
第80計算期間	90円
第81計算期間	90円
第82計算期間	90円
第83計算期間	90円
第84計算期間	90円
第85計算期間	60円
第86計算期間	60円
第87計算期間	60円
第88計算期間	60円

第89計算期間	60円
第90計算期間	60円
第91計算期間	60円
第92計算期間	60円
第93計算期間	60円
第94計算期間	60円
第95計算期間	60円
第96計算期間	60円
第97計算期間	40円
第98計算期間	40円
第99計算期間	40円
第100計算期間	40円
第101計算期間	40円
第102計算期間	40円
第103計算期間	40円
第104計算期間	40円
第105計算期間	40円
第106計算期間	40円
第107計算期間	40円
第108計算期間	40円
第109計算期間	20円
第110計算期間	20円
第111計算期間	20円
第112計算期間	20円
第113計算期間	20円
第114計算期間	20円
第115計算期間	20円
第116計算期間	20円
第117計算期間	20円
第118計算期間	20円
第119計算期間	20円
第120計算期間	20円
第121計算期間	20円
第122計算期間	20円
第123計算期間	20円
第124計算期間	20円
第125計算期間	20円
第126計算期間	20円
第127計算期間	20円
第128計算期間	20円
第129計算期間	20円
第130計算期間	20円
第131計算期間	20円

第132計算期間	20円
第133計算期間	20円
第134計算期間	20円
第135計算期間	20円
第136計算期間	20円
第137計算期間	20円
第138計算期間	20円
第139計算期間	20円
第140計算期間	20円
第141計算期間	20円
第142計算期間	20円
第143計算期間	20円
第144計算期間	20円
第145計算期間	20円
第146計算期間	20円
第147計算期間	20円

【収益率の推移】

	収益率（％）
第28計算期間	0.34
第29計算期間	2.39
第30計算期間	0.29
第31計算期間	6.75
第32計算期間	1.23
第33計算期間	1.78
第34計算期間	0.54
第35計算期間	1.46
第36計算期間	3.46
第37計算期間	2.47
第38計算期間	4.92
第39計算期間	9.16
第40計算期間	0.43
第41計算期間	4.32
第42計算期間	0.20
第43計算期間	2.97
第44計算期間	3.55
第45計算期間	0.58
第46計算期間	2.83
第47計算期間	5.15
第48計算期間	11.52
第49計算期間	2.64
第50計算期間	1.39
第51計算期間	8.16

第52計算期間	6.15
第53計算期間	3.07
第54計算期間	13.98
第55計算期間	0.46
第56計算期間	0.72
第57計算期間	0.70
第58計算期間	4.38
第59計算期間	2.32
第60計算期間	2.28
第61計算期間	5.10
第62計算期間	1.09
第63計算期間	13.51
第64計算期間	3.14
第65計算期間	3.55
第66計算期間	0.99
第67計算期間	4.15
第68計算期間	5.12
第69計算期間	2.46
第70計算期間	3.36
第71計算期間	0.94
第72計算期間	5.09
第73計算期間	0.30
第74計算期間	2.73
第75計算期間	1.44
第76計算期間	5.21
第77計算期間	2.90
第78計算期間	0.70
第79計算期間	1.28
第80計算期間	2.70
第81計算期間	3.16
第82計算期間	0.73
第83計算期間	2.84
第84計算期間	5.23
第85計算期間	6.96
第86計算期間	2.23
第87計算期間	1.43
第88計算期間	1.78
第89計算期間	3.44
第90計算期間	0.38
第91計算期間	2.67
第92計算期間	3.85
第93計算期間	0.76
第94計算期間	5.00

第95計算期間	9.45
第96計算期間	4.09
第97計算期間	0.45
第98計算期間	1.74
第99計算期間	2.11
第100計算期間	3.12
第101計算期間	2.14
第102計算期間	21.34
第103計算期間	9.35
第104計算期間	0.70
第105計算期間	16.20
第106計算期間	0.65
第107計算期間	1.41
第108計算期間	2.97
第109計算期間	2.83
第110計算期間	4.23
第111計算期間	7.44
第112計算期間	1.23
第113計算期間	4.25
第114計算期間	1.24
第115計算期間	0.56
第116計算期間	5.81
第117計算期間	2.66
第118計算期間	2.50
第119計算期間	1.40
第120計算期間	1.97
第121計算期間	2.87
第122計算期間	0.11
第123計算期間	3.66
第124計算期間	2.64
第125計算期間	2.85
第126計算期間	4.99
第127計算期間	14.59
第128計算期間	9.21
第129計算期間	7.10
第130計算期間	9.94
第131計算期間	8.97
第132計算期間	2.72
第133計算期間	6.76
第134計算期間	0.83
第135計算期間	3.60
第136計算期間	0.80
第137計算期間	0.88

第138計算期間	0.08
第139計算期間	1.81
第140計算期間	1.41
第141計算期間	5.66
第142計算期間	1.57
第143計算期間	2.72
第144計算期間	0.35
第145計算期間	0.16
第146計算期間	3.62
第147計算期間	0.69

（注）「収益率」とは、計算期間末の基準価額（分配付の額）から当該計算期間の直前の計算期間末の基準価額（分配落の額）を控除した額を当該基準価額（分配落の額）で除して得た数に100を乗じて得た数をいう。

（４）【設定及び解約の実績】

	設定口数	解約口数	発行済口数
第28計算期間	33,521,220	9,186,547	694,001,332
第29計算期間	6,430,208	24,779,287	675,652,253
第30計算期間	1,487,425	38,661,179	638,478,499
第31計算期間	3,392,003	39,990,893	601,879,609
第32計算期間	22,722,938	10,065,521	614,537,026
第33計算期間	7,245,724	31,456,131	590,326,619
第34計算期間	37,838,459	26,409,646	601,755,432
第35計算期間	12,298,609	3,882,082	610,171,959
第36計算期間	22,959,446	96,982,632	536,148,773
第37計算期間	32,359,722	14,213,065	554,295,430
第38計算期間	11,350,471	4,444,691	561,201,210
第39計算期間	4,123,060	24,861,046	540,463,224
第40計算期間	12,254,419	6,143,223	546,574,420
第41計算期間	3,168,050	34,607,658	515,134,812
第42計算期間	2,496,641	48,493,855	469,137,598
第43計算期間	57,587,632	42,455,278	484,269,952
第44計算期間	16,206,360	35,955,959	464,520,353
第45計算期間	2,229,459	2,107,390	464,642,422
第46計算期間	4,754,774	5,585,144	463,812,052
第47計算期間	1,863,158	16,011,932	449,663,278
第48計算期間	1,285,195	39,095,262	411,853,211
第49計算期間	2,760,547	34,673,999	379,939,759
第50計算期間	1,048,059	6,569,656	374,418,162
第51計算期間	3,065,486	42,995,829	334,487,819
第52計算期間	6,065,400	24,505,306	316,047,913
第53計算期間	1,563,042	6,566,711	311,044,244
第54計算期間	1,719,781	3,708,165	309,055,860
第55計算期間	21,638,639	6,282,378	324,412,121
第56計算期間	1,407,033	5,214,524	320,604,630

第57計算期間	12,738,219	33,356	333,309,493
第58計算期間	3,192,823	2,313,468	334,188,848
第59計算期間	5,361,406	373,675	339,176,579
第60計算期間	42,793,889	1,544,893	380,425,575
第61計算期間	42,748,549	22,939,999	400,234,125
第62計算期間	8,711,167	38,938,321	370,006,971
第63計算期間	62,965,825	44,811,686	388,161,110
第64計算期間	138,823,315	2,508,196	524,476,229
第65計算期間	46,846,334	3,006,022	568,316,541
第66計算期間	210,113,609	29,583,850	748,846,300
第67計算期間	97,478,395	8,143,558	838,181,137
第68計算期間	124,032,825	3,184,378	959,029,584
第69計算期間	130,655,446	1,631,692	1,088,053,338
第70計算期間	103,545,267	14,478,773	1,177,119,832
第71計算期間	321,518,744	28,046,587	1,470,591,989
第72計算期間	464,566,269	154,134,523	1,781,023,735
第73計算期間	755,122,963	16,791,587	2,519,355,111
第74計算期間	433,436,421	88,957,189	2,863,834,343
第75計算期間	776,583,278	220,168,485	3,420,249,136
第76計算期間	686,403,909	78,047,118	4,028,605,927
第77計算期間	958,925,110	235,777,507	4,751,753,530
第78計算期間	266,582,578	178,479,061	4,839,857,047
第79計算期間	75,545,870	62,078,956	4,853,323,961
第80計算期間	66,889,097	111,275,354	4,808,937,704
第81計算期間	101,601,808	175,442,747	4,735,096,765
第82計算期間	29,323,626	244,223,336	4,520,197,055
第83計算期間	142,193,784	76,394,964	4,585,995,875
第84計算期間	54,174,821	128,903,578	4,511,267,118
第85計算期間	89,393,572	74,015,514	4,526,645,176
第86計算期間	36,577,200	93,101,884	4,470,120,492
第87計算期間	21,548,841	102,512,491	4,389,156,842
第88計算期間	18,326,759	149,277,864	4,258,205,737
第89計算期間	70,704,820	31,861,964	4,297,048,593
第90計算期間	140,965,850	74,835,969	4,363,178,474
第91計算期間	198,520,085	111,482,767	4,450,215,792
第92計算期間	29,812,988	104,589,076	4,375,439,704
第93計算期間	139,558,056	41,931,198	4,473,066,562
第94計算期間	90,083,053	12,036,141	4,551,113,474
第95計算期間	84,709,767	108,826,221	4,526,997,020
第96計算期間	162,542,771	27,785,655	4,661,754,136
第97計算期間	42,624,848	26,854,136	4,677,524,848
第98計算期間	154,191,842	103,946,584	4,727,770,106
第99計算期間	17,902,116	234,744,106	4,510,928,116

第100計算期間	22,457,161	83,360,377	4,450,024,900
第101計算期間	15,881,103	43,371,348	4,422,534,655
第102計算期間	43,242,264	158,672,675	4,307,104,244
第103計算期間	35,617,269	284,488,580	4,058,232,933
第104計算期間	30,105,379	5,984,242	4,082,354,070
第105計算期間	26,910,382	7,434,643	4,101,829,809
第106計算期間	22,732,982	103,948,941	4,020,613,850
第107計算期間	26,188,012	18,018,889	4,028,782,973
第108計算期間	26,599,423	243,407,213	3,811,975,183
第109計算期間	26,137,752	39,616,182	3,798,496,753
第110計算期間	8,916,623	250,165,009	3,557,248,367
第111計算期間	7,192,373	71,521,415	3,492,919,325
第112計算期間	9,523,373	209,719,982	3,292,722,716
第113計算期間	7,366,622	53,752,924	3,246,336,414
第114計算期間	5,742,141	30,509,268	3,221,569,287
第115計算期間	5,643,625	115,112,992	3,112,099,920
第116計算期間	5,643,081	25,824,477	3,091,918,524
第117計算期間	5,233,391	24,628,471	3,072,523,444
第118計算期間	5,077,672	28,728,654	3,048,872,462
第119計算期間	5,518,938	13,604,810	3,040,786,590
第120計算期間	5,823,791	71,319,979	2,975,290,402
第121計算期間	6,329,240	25,900,283	2,955,719,359
第122計算期間	5,634,444	15,685,654	2,945,668,149
第123計算期間	6,293,011	56,790,213	2,895,170,947
第124計算期間	5,921,754	93,173,497	2,807,919,204
第125計算期間	9,308,594	124,449,011	2,692,778,787
第126計算期間	5,075,232	25,765,222	2,672,088,797
第127計算期間	5,436,927	680,119,080	1,997,406,644
第128計算期間	3,143,159	112,278,868	1,888,270,935
第129計算期間	2,939,188	51,899,622	1,839,310,501
第130計算期間	4,071,932	54,177,941	1,789,204,492
第131計算期間	3,182,532	4,604,423	1,787,782,601
第132計算期間	3,044,783	8,645,324	1,782,182,060
第133計算期間	2,485,804	11,287,211	1,773,380,653
第134計算期間	3,105,880	2,487,423	1,773,999,110
第135計算期間	3,061,309	18,893,983	1,758,166,436
第136計算期間	3,379,747	7,857,992	1,753,688,191
第137計算期間	3,196,583	2,749,682	1,754,135,092
第138計算期間	3,216,211	45,882,167	1,711,469,136
第139計算期間	35,522,151	1,597,692	1,745,393,595
第140計算期間	2,952,603	9,908,603	1,738,437,595
第141計算期間	3,359,618	51,486,641	1,690,310,572
第142計算期間	5,085,086	37,793,837	1,657,601,821

第143計算期間	2,409,013	64,033,459	1,595,977,375
第144計算期間	2,441,311	34,219,053	1,564,199,633
第145計算期間	2,275,567	52,052,440	1,514,422,760
第146計算期間	2,045,887	15,993,776	1,500,474,871
第147計算期間	2,005,274	56,713,268	1,445,766,877

【三菱UFJ 新興国高利回り社債ファンド 通貨選択シリーズ<アジアバスケット通貨コース>（毎月分配型）】

（１）【投資状況】

2023年12月29日現在

（単位：円）

資産の種類	国/地域	時価合計	投資比率（％）
投資信託受益証券	バミューダ	355,027,657	99.20
親投資信託受益証券	日本	424,384	0.12
コール・ローン、その他資産 （負債控除後）		2,449,967	0.68
純資産総額		357,902,008	100.00

（注）投資比率とは、ファンドの純資産総額に対する当該資産の時価の比率をいいます。

（２）【投資資産】

【投資有価証券の主要銘柄】

a 評価額上位30銘柄

2023年12月29日現在

国/地域	種類	銘柄名	数量	簿価 単価 （円）	簿価 金額 （円）	評価 単価 （円）	評価 金額 （円）	投資 比率 （％）
バミューダ	投資信託受益証券	ビムコ バミューダ エマージング マーケット ハイ イールド コーポ レート ボンド ファンド B - クラ ス J (IDR)	20,929.3295	5,751	120,364,573	5,733	119,987,846	33.53
バミューダ	投資信託受益証券	ビムコ バミューダ エマージング マーケット ハイ イールド コーポ レート ボンド ファンド B - クラ ス J (INR)	23,391.3454	5,159	120,675,950	5,108	119,482,992	33.38
バミューダ	投資信託受益証券	ビムコ バミューダ エマージング マーケット ハイ イールド コーポ レート ボンド ファンド B - クラ ス J (KRW)	16,152.7564	7,101	114,700,723	7,154	115,556,819	32.29
日本	親投資信託受益証券	マネー・マーケット・マザーファン ド	416,840	1.0181	424,384	1.0181	424,384	0.12

（注）投資比率は、ファンドの純資産総額に対する当該銘柄の評価金額の比率です。

b 全銘柄の種類 / 業種別投資比率

2023年12月29日現在

種類	投資比率（％）
投資信託受益証券	99.20
親投資信託受益証券	0.12
合計	99.32

（注）投資比率は、ファンドの純資産総額に対する当該種類または業種の評価金額の比率です。

【投資不動産物件】

該当事項はありません。

【その他投資資産の主要なもの】

該当事項はありません。

(3) 【運用実績】

【純資産の推移】

下記計算期間末日および2023年12月末日、同日前1年以内における各月末の純資産の推移は次の通りです。

(単位：円)

	純資産総額		基準価額 (1万口当たりの純資産価額)	
	(分配落)	(分配付)	(分配落)	(分配付)
第28計算期間末日 (2014年 1月14日)	2,078,859,243	2,099,298,768	12,205	12,325
第29計算期間末日 (2014年 2月13日)	1,886,093,157	1,905,127,112	11,891	12,011
第30計算期間末日 (2014年 3月13日)	1,729,829,270	1,747,252,092	11,914	12,034
第31計算期間末日 (2014年 4月14日)	1,627,124,623	1,643,267,445	12,095	12,215
第32計算期間末日 (2014年 5月13日)	1,545,654,964	1,560,778,195	12,264	12,384
第33計算期間末日 (2014年 6月13日)	1,401,909,851	1,415,461,261	12,414	12,534
第34計算期間末日 (2014年 7月14日)	1,227,523,422	1,239,470,927	12,329	12,449
第35計算期間末日 (2014年 8月13日)	1,156,144,360	1,167,761,665	11,942	12,062
第36計算期間末日 (2014年 9月16日)	999,276,420	1,008,878,792	12,488	12,608
第37計算期間末日 (2014年10月14日)	936,611,513	945,912,730	12,084	12,204
第38計算期間末日 (2014年11月13日)	919,259,208	927,909,422	12,752	12,872
第39計算期間末日 (2014年12月15日)	759,298,227	767,046,441	11,760	11,880
第40計算期間末日 (2015年 1月13日)	759,985,797	767,796,257	11,676	11,796
第41計算期間末日 (2015年 2月13日)	722,103,257	729,695,190	11,414	11,534
第42計算期間末日 (2015年 3月13日)	688,683,152	695,798,780	11,614	11,734
第43計算期間末日 (2015年 4月13日)	668,023,343	674,770,666	11,881	12,001
第44計算期間末日 (2015年 5月13日)	644,516,869	651,084,722	11,776	11,896
第45計算期間末日 (2015年 6月15日)	642,015,985	648,443,679	11,986	12,106
第46計算期間末日 (2015年 7月13日)	553,251,400	558,882,328	11,790	11,910
第47計算期間末日 (2015年 8月13日)	489,761,975	495,066,651	11,079	11,199
第48計算期間末日 (2015年 9月14日)	436,204,755	441,346,575	10,180	10,300
第49計算期間末日 (2015年10月13日)	429,295,781	434,229,088	10,442	10,562
第50計算期間末日 (2015年11月13日)	439,021,692	443,942,079	10,707	10,827
第51計算期間末日 (2015年12月14日)	372,750,777	377,303,268	9,825	9,945
第52計算期間末日 (2016年 1月13日)	352,405,870	356,872,988	9,467	9,587
第53計算期間末日 (2016年 2月15日)	314,623,843	318,893,178	8,843	8,963
第54計算期間末日 (2016年 3月14日)	321,995,473	326,037,389	9,560	9,680
第55計算期間末日 (2016年 4月13日)	310,990,448	314,978,640	9,357	9,477
第56計算期間末日 (2016年 5月13日)	304,998,000	308,925,177	9,320	9,440
第57計算期間末日 (2016年 6月13日)	294,805,171	298,653,881	9,192	9,312
第58計算期間末日 (2016年 7月13日)	294,140,750	297,995,217	9,157	9,277
第59計算期間末日 (2016年 8月15日)	279,581,348	283,298,661	9,025	9,145

第60計算期間末日	(2016年 9月13日)	267,727,184	271,296,064	9,002	9,122
第61計算期間末日	(2016年10月13日)	288,190,411	291,955,774	9,184	9,304
第62計算期間末日	(2016年11月14日)	319,498,475	323,818,252	8,875	8,995
第63計算期間末日	(2016年12月13日)	393,339,311	398,140,834	9,830	9,950
第64計算期間末日	(2017年 1月13日)	386,132,226	390,891,020	9,737	9,857
第65計算期間末日	(2017年 2月13日)	385,024,273	389,690,512	9,902	10,022
第66計算期間末日	(2017年 3月13日)	379,707,952	384,318,729	9,882	10,002
第67計算期間末日	(2017年 4月13日)	378,678,476	383,411,702	9,601	9,721
第68計算期間末日	(2017年 5月15日)	390,209,463	394,915,987	9,949	10,069
第69計算期間末日	(2017年 6月13日)	438,361,175	443,897,713	9,501	9,621
第70計算期間末日	(2017年 7月13日)	568,978,328	576,049,957	9,655	9,775
第71計算期間末日	(2017年 8月14日)	684,290,199	693,102,297	9,318	9,438
第72計算期間末日	(2017年 9月13日)	824,854,659	835,243,528	9,528	9,648
第73計算期間末日	(2017年10月13日)	885,075,843	896,217,842	9,532	9,652
第74計算期間末日	(2017年11月13日)	1,009,726,626	1,022,490,986	9,493	9,613
第75計算期間末日	(2017年12月13日)	1,162,377,696	1,176,944,297	9,576	9,696
第76計算期間末日	(2018年 1月15日)	1,188,877,245	1,203,768,841	9,580	9,700
第77計算期間末日	(2018年 2月13日)	1,300,931,112	1,318,312,751	8,981	9,101
第78計算期間末日	(2018年 3月13日)	1,283,177,556	1,300,859,517	8,708	8,828
第79計算期間末日	(2018年 4月13日)	1,237,792,521	1,255,002,583	8,631	8,751
第80計算期間末日	(2018年 5月14日)	1,218,695,940	1,236,044,753	8,430	8,550
第81計算期間末日	(2018年 6月13日)	1,190,618,355	1,207,864,113	8,285	8,405
第82計算期間末日	(2018年 7月13日)	1,099,829,290	1,116,143,578	8,090	8,210
第83計算期間末日	(2018年 8月13日)	984,679,739	999,752,270	7,840	7,960
第84計算期間末日	(2018年 9月13日)	922,187,167	936,815,270	7,565	7,685
第85計算期間末日	(2018年10月15日)	905,799,352	916,562,909	7,574	7,664
第86計算期間末日	(2018年11月13日)	879,840,832	890,153,149	7,679	7,769
第87計算期間末日	(2018年12月13日)	858,532,395	868,709,164	7,593	7,683
第88計算期間末日	(2019年 1月15日)	829,832,338	839,984,855	7,356	7,446
第89計算期間末日	(2019年 2月13日)	905,311,012	916,061,877	7,579	7,669
第90計算期間末日	(2019年 3月13日)	902,146,890	912,810,787	7,614	7,704
第91計算期間末日	(2019年 4月15日)	933,658,714	944,595,935	7,683	7,773
第92計算期間末日	(2019年 5月13日)	889,011,733	899,966,570	7,304	7,394
第93計算期間末日	(2019年 6月13日)	922,598,586	934,051,931	7,250	7,340
第94計算期間末日	(2019年 7月16日)	970,596,947	982,421,939	7,387	7,477
第95計算期間末日	(2019年 8月13日)	941,372,208	953,782,288	6,827	6,917
第96計算期間末日	(2019年 9月13日)	998,532,301	1,011,278,900	7,050	7,140
第97計算期間末日	(2019年10月15日)	1,032,313,467	1,041,128,505	7,026	7,086
第98計算期間末日	(2019年11月13日)	1,003,109,633	1,011,541,943	7,138	7,198
第99計算期間末日	(2019年12月13日)	977,783,781	986,000,208	7,140	7,200
第100計算期間末日	(2020年 1月14日)	997,892,393	1,005,988,843	7,395	7,455
第101計算期間末日	(2020年 2月13日)	968,289,535	976,202,762	7,342	7,402
第102計算期間末日	(2020年 3月13日)	763,290,726	770,916,387	6,006	6,066

第103計算期間末日	(2020年 4月13日)	664,958,729	672,228,363	5,488	5,548
第104計算期間末日	(2020年 5月13日)	691,575,632	698,818,256	5,729	5,789
第105計算期間末日	(2020年 6月15日)	754,598,191	761,894,445	6,205	6,265
第106計算期間末日	(2020年 7月13日)	734,854,236	741,939,968	6,223	6,283
第107計算期間末日	(2020年 8月13日)	711,416,042	718,194,088	6,298	6,358
第108計算期間末日	(2020年 9月14日)	688,888,220	695,489,314	6,262	6,322
第109計算期間末日	(2020年10月13日)	683,810,966	688,194,725	6,239	6,279
第110計算期間末日	(2020年11月13日)	701,620,095	706,007,099	6,397	6,437
第111計算期間末日	(2020年12月14日)	717,123,124	721,463,379	6,609	6,649
第112計算期間末日	(2021年 1月13日)	706,074,653	710,346,859	6,611	6,651
第113計算期間末日	(2021年 2月15日)	678,125,700	682,150,402	6,740	6,780
第114計算期間末日	(2021年 3月15日)	667,945,242	671,873,720	6,801	6,841
第115計算期間末日	(2021年 4月13日)	639,892,483	643,689,040	6,742	6,782
第116計算期間末日	(2021年 5月13日)	654,381,922	658,184,804	6,883	6,923
第117計算期間末日	(2021年 6月14日)	643,925,876	647,612,660	6,986	7,026
第118計算期間末日	(2021年 7月13日)	621,001,068	624,633,284	6,839	6,879
第119計算期間末日	(2021年 8月13日)	602,493,323	606,029,720	6,815	6,855
第120計算期間末日	(2021年 9月13日)	595,807,684	599,297,329	6,829	6,869
第121計算期間末日	(2021年10月13日)	588,949,204	592,441,731	6,745	6,785
第122計算期間末日	(2021年11月15日)	590,769,612	594,250,969	6,788	6,828
第123計算期間末日	(2021年12月13日)	578,174,188	581,653,717	6,647	6,687
第124計算期間末日	(2022年 1月13日)	552,126,139	555,431,662	6,681	6,721
第125計算期間末日	(2022年 2月14日)	546,057,734	549,371,634	6,591	6,631
第126計算期間末日	(2022年 3月14日)	460,576,183	463,646,064	6,001	6,041
第127計算期間末日	(2022年 4月13日)	500,173,277	503,237,205	6,530	6,570
第128計算期間末日	(2022年 5月13日)	473,183,478	476,194,296	6,286	6,326
第129計算期間末日	(2022年 6月13日)	472,467,866	475,367,295	6,518	6,558
第130計算期間末日	(2022年 7月13日)	424,431,177	427,224,753	6,077	6,117
第131計算期間末日	(2022年 8月15日)	439,562,103	442,364,838	6,273	6,313
第132計算期間末日	(2022年 9月13日)	450,916,119	453,712,123	6,451	6,491
第133計算期間末日	(2022年10月13日)	410,119,034	412,794,525	6,131	6,171
第134計算期間末日	(2022年11月14日)	379,607,389	382,106,718	6,075	6,115
第135計算期間末日	(2022年12月13日)	392,668,286	395,184,473	6,242	6,282
第136計算期間末日	(2023年 1月13日)	391,035,007	393,557,327	6,201	6,241
第137計算期間末日	(2023年 2月13日)	390,888,404	393,411,602	6,197	6,237
第138計算期間末日	(2023年 3月13日)	387,344,360	389,867,560	6,141	6,181
第139計算期間末日	(2023年 4月13日)	390,466,957	392,998,001	6,171	6,211
第140計算期間末日	(2023年 5月15日)	380,870,576	383,367,764	6,101	6,141
第141計算期間末日	(2023年 6月13日)	387,400,075	389,845,169	6,338	6,378
第142計算期間末日	(2023年 7月13日)	374,285,533	376,657,688	6,311	6,351
第143計算期間末日	(2023年 8月14日)	370,116,774	372,403,465	6,474	6,514
第144計算期間末日	(2023年 9月13日)	370,992,382	373,274,307	6,503	6,543
第145計算期間末日	(2023年10月13日)	354,770,987	356,983,431	6,414	6,454

第146計算期間末日	(2023年11月13日)	363,716,058	365,935,347	6,556	6,596
第147計算期間末日	(2023年12月13日)	359,192,534	361,416,172	6,461	6,501
	2022年12月末日	386,351,101		6,129	
	2023年 1月末日	401,613,552		6,370	
	2月末日	396,175,527		6,258	
	3月末日	388,278,630		6,129	
	4月末日	388,642,085		6,120	
	5月末日	390,549,708		6,242	
	6月末日	391,757,305		6,541	
	7月末日	369,842,087		6,439	
	8月末日	371,431,474		6,511	
	9月末日	371,674,323		6,512	
	10月末日	349,763,342		6,319	
	11月末日	366,550,474		6,597	
	12月末日	357,902,008		6,443	

【分配の推移】

	1万口当たりの分配金
第28計算期間	120円
第29計算期間	120円
第30計算期間	120円
第31計算期間	120円
第32計算期間	120円
第33計算期間	120円
第34計算期間	120円
第35計算期間	120円
第36計算期間	120円
第37計算期間	120円
第38計算期間	120円
第39計算期間	120円
第40計算期間	120円
第41計算期間	120円
第42計算期間	120円
第43計算期間	120円
第44計算期間	120円
第45計算期間	120円
第46計算期間	120円
第47計算期間	120円
第48計算期間	120円
第49計算期間	120円
第50計算期間	120円
第51計算期間	120円
第52計算期間	120円

第53計算期間	120円
第54計算期間	120円
第55計算期間	120円
第56計算期間	120円
第57計算期間	120円
第58計算期間	120円
第59計算期間	120円
第60計算期間	120円
第61計算期間	120円
第62計算期間	120円
第63計算期間	120円
第64計算期間	120円
第65計算期間	120円
第66計算期間	120円
第67計算期間	120円
第68計算期間	120円
第69計算期間	120円
第70計算期間	120円
第71計算期間	120円
第72計算期間	120円
第73計算期間	120円
第74計算期間	120円
第75計算期間	120円
第76計算期間	120円
第77計算期間	120円
第78計算期間	120円
第79計算期間	120円
第80計算期間	120円
第81計算期間	120円
第82計算期間	120円
第83計算期間	120円
第84計算期間	120円
第85計算期間	90円
第86計算期間	90円
第87計算期間	90円
第88計算期間	90円
第89計算期間	90円
第90計算期間	90円
第91計算期間	90円
第92計算期間	90円
第93計算期間	90円
第94計算期間	90円
第95計算期間	90円

第96計算期間	90円
第97計算期間	60円
第98計算期間	60円
第99計算期間	60円
第100計算期間	60円
第101計算期間	60円
第102計算期間	60円
第103計算期間	60円
第104計算期間	60円
第105計算期間	60円
第106計算期間	60円
第107計算期間	60円
第108計算期間	60円
第109計算期間	40円
第110計算期間	40円
第111計算期間	40円
第112計算期間	40円
第113計算期間	40円
第114計算期間	40円
第115計算期間	40円
第116計算期間	40円
第117計算期間	40円
第118計算期間	40円
第119計算期間	40円
第120計算期間	40円
第121計算期間	40円
第122計算期間	40円
第123計算期間	40円
第124計算期間	40円
第125計算期間	40円
第126計算期間	40円
第127計算期間	40円
第128計算期間	40円
第129計算期間	40円
第130計算期間	40円
第131計算期間	40円
第132計算期間	40円
第133計算期間	40円
第134計算期間	40円
第135計算期間	40円
第136計算期間	40円
第137計算期間	40円
第138計算期間	40円

第139計算期間	40円
第140計算期間	40円
第141計算期間	40円
第142計算期間	40円
第143計算期間	40円
第144計算期間	40円
第145計算期間	40円
第146計算期間	40円
第147計算期間	40円

【収益率の推移】

	収益率(%)
第28計算期間	2.37
第29計算期間	1.58
第30計算期間	1.20
第31計算期間	2.52
第32計算期間	2.38
第33計算期間	2.20
第34計算期間	0.28
第35計算期間	2.16
第36計算期間	5.57
第37計算期間	2.27
第38計算期間	6.52
第39計算期間	6.83
第40計算期間	0.30
第41計算期間	1.21
第42計算期間	2.80
第43計算期間	3.33
第44計算期間	0.12
第45計算期間	2.80
第46計算期間	0.63
第47計算期間	5.01
第48計算期間	7.03
第49計算期間	3.75
第50計算期間	3.68
第51計算期間	7.11
第52計算期間	2.42
第53計算期間	5.32
第54計算期間	9.46
第55計算期間	0.86
第56計算期間	0.88
第57計算期間	0.08
第58計算期間	0.92

第59計算期間	0.13
第60計算期間	1.07
第61計算期間	3.35
第62計算期間	2.05
第63計算期間	12.11
第64計算期間	0.27
第65計算期間	2.92
第66計算期間	1.00
第67計算期間	1.62
第68計算期間	4.87
第69計算期間	3.29
第70計算期間	2.88
第71計算期間	2.24
第72計算期間	3.54
第73計算期間	1.30
第74計算期間	0.84
第75計算期間	2.13
第76計算期間	1.29
第77計算期間	5.00
第78計算期間	1.70
第79計算期間	0.49
第80計算期間	0.93
第81計算期間	0.29
第82計算期間	0.90
第83計算期間	1.60
第84計算期間	1.97
第85計算期間	1.30
第86計算期間	2.57
第87計算期間	0.05
第88計算期間	1.93
第89計算期間	4.25
第90計算期間	1.64
第91計算期間	2.08
第92計算期間	3.76
第93計算期間	0.49
第94計算期間	3.13
第95計算期間	6.36
第96計算期間	4.58
第97計算期間	0.51
第98計算期間	2.44
第99計算期間	0.86
第100計算期間	4.41
第101計算期間	0.09

第102計算期間	17.37
第103計算期間	7.62
第104計算期間	5.48
第105計算期間	9.35
第106計算期間	1.25
第107計算期間	2.16
第108計算期間	0.38
第109計算期間	0.27
第110計算期間	3.17
第111計算期間	3.93
第112計算期間	0.63
第113計算期間	2.55
第114計算期間	1.49
第115計算期間	0.27
第116計算期間	2.68
第117計算期間	2.07
第118計算期間	1.53
第119計算期間	0.23
第120計算期間	0.79
第121計算期間	0.64
第122計算期間	1.23
第123計算期間	1.48
第124計算期間	1.11
第125計算期間	0.74
第126計算期間	8.34
第127計算期間	9.48
第128計算期間	3.12
第129計算期間	4.32
第130計算期間	6.15
第131計算期間	3.88
第132計算期間	3.47
第133計算期間	4.34
第134計算期間	0.26
第135計算期間	3.40
第136計算期間	0.01
第137計算期間	0.58
第138計算期間	0.25
第139計算期間	1.13
第140計算期間	0.48
第141計算期間	4.54
第142計算期間	0.20
第143計算期間	3.21
第144計算期間	1.06

第145計算期間	0.75
第146計算期間	2.83
第147計算期間	0.83

(注)「収益率」とは、計算期間末の基準価額(分配の額)から当該計算期間の直前の計算期間末の基準価額(分配の額)を控除した額を当該基準価額(分配の額)で除して得た数に100を乗じて得た数をいう。

(4)【設定及び解約の実績】

	設定口数	解約口数	発行済口数
第28計算期間	83,839,782	101,323,329	1,703,293,818
第29計算期間	2,032,557	119,163,430	1,586,162,945
第30計算期間	4,940,312	139,201,411	1,451,901,846
第31計算期間	2,823,254	109,489,923	1,345,235,177
第32計算期間	7,688,281	92,654,132	1,260,269,326
第33計算期間	5,823,972	136,809,109	1,129,284,189
第34計算期間	2,240,557	135,899,281	995,625,465
第35計算期間	2,994,026	30,510,721	968,108,770
第36計算期間	21,305,565	189,216,652	800,197,683
第37計算期間	22,414,155	47,510,385	775,101,453
第38計算期間	821,139	55,071,403	720,851,189
第39計算期間	2,232,683	77,399,347	645,684,525
第40計算期間	11,672,579	6,485,390	650,871,714
第41計算期間	2,429,551	20,640,105	632,661,160
第42計算期間	1,599,000	41,291,108	592,969,052
第43計算期間	1,824,742	32,516,813	562,276,981
第44計算期間	742,086	15,697,959	547,321,108
第45計算期間	3,950,661	15,630,558	535,641,211
第46計算期間	1,872,827	68,270,022	469,244,016
第47計算期間	719,081	27,906,685	442,056,412
第48計算期間	2,139,564	15,710,945	428,485,031
第49計算期間	2,178,506	19,554,585	411,108,952
第50計算期間	775,454	1,852,073	410,032,333
第51計算期間	741,130	31,399,155	379,374,308
第52計算期間	2,489,272	9,603,672	372,259,908
第53計算期間	1,312,910	17,794,824	355,777,994
第54計算期間	1,386,171	20,337,794	336,826,371
第55計算期間	1,295,415	5,772,371	332,349,415
第56計算期間	967,036	6,051,634	327,264,817
第57計算期間	1,573,929	8,112,881	320,725,865
第58計算期間	3,368,601	2,888,867	321,205,599
第59計算期間	980,312	12,409,775	309,776,136
第60計算期間	9,250,695	21,620,112	297,406,719
第61計算期間	17,967,788	1,594,188	313,780,319
第62計算期間	47,878,284	1,677,108	359,981,495
第63計算期間	40,707,170	561,698	400,126,967

第64計算期間	2,561,687	6,122,441	396,566,213
第65計算期間	8,165,394	15,878,295	388,853,312
第66計算期間	1,207,002	5,828,869	384,231,445
第67計算期間	13,814,438	3,610,300	394,435,583
第68計算期間	8,321,595	10,546,787	392,210,391
第69計算期間	90,631,484	21,463,674	461,378,201
第70計算期間	141,526,853	13,602,590	589,302,464
第71計算期間	155,739,269	10,700,178	734,341,555
第72計算期間	133,594,642	2,197,093	865,739,104
第73計算期間	118,183,838	55,422,950	928,499,992
第74計算期間	148,686,905	13,490,182	1,063,696,715
第75計算期間	157,876,235	7,689,488	1,213,883,462
第76計算期間	120,974,425	93,891,496	1,240,966,391
第77計算期間	223,418,584	15,915,052	1,448,469,923
第78計算期間	62,900,651	37,873,776	1,473,496,798
第79計算期間	57,896,962	97,221,914	1,434,171,846
第80計算期間	19,725,497	8,162,888	1,445,734,455
第81計算期間	14,126,186	22,714,086	1,437,146,555
第82計算期間	42,597,912	120,220,444	1,359,524,023
第83計算期間	14,068,864	117,548,610	1,256,044,277
第84計算期間	12,776,525	49,812,166	1,219,008,636
第85計算期間	14,894,954	37,952,702	1,195,950,888
第86計算期間	7,363,631	57,501,477	1,145,813,042
第87計算期間	4,606,039	19,666,888	1,130,752,193
第88計算期間	5,682,568	8,377,285	1,128,057,476
第89計算期間	82,900,359	16,417,171	1,194,540,664
第90計算期間	21,501,007	31,164,163	1,184,877,508
第91計算期間	86,642,491	56,273,163	1,215,246,836
第92計算期間	6,395,260	4,437,912	1,217,204,184
第93計算期間	89,484,623	34,094,896	1,272,593,911
第94計算期間	87,189,664	45,895,555	1,313,888,020
第95計算期間	130,293,481	65,283,665	1,378,897,836
第96計算期間	73,234,097	35,843,105	1,416,288,828
第97計算期間	83,332,224	30,448,029	1,469,173,023
第98計算期間	21,310,128	85,098,040	1,405,385,111
第99計算期間	49,628,102	85,608,680	1,369,404,533
第100計算期間	17,567,217	37,563,308	1,349,408,442
第101計算期間	15,141,224	45,678,411	1,318,871,255
第102計算期間	15,434,562	63,362,178	1,270,943,639
第103計算期間	9,313,414	68,651,343	1,211,605,710
第104計算期間	8,595,399	13,096,984	1,207,104,125
第105計算期間	9,184,813	246,515	1,216,042,423
第106計算期間	7,757,256	42,844,187	1,180,955,492

第107計算期間	8,492,604	59,773,711	1,129,674,385
第108計算期間	7,627,554	37,119,456	1,100,182,483
第109計算期間	6,963,838	11,206,442	1,095,939,879
第110計算期間	5,196,534	4,385,239	1,096,751,174
第111計算期間	4,547,432	16,234,681	1,085,063,925
第112計算期間	10,417,539	27,429,880	1,068,051,584
第113計算期間	5,726,955	67,602,913	1,006,175,626
第114計算期間	4,315,009	28,371,017	982,119,618
第115計算期間	3,266,508	36,246,857	949,139,269
第116計算期間	5,192,683	3,611,422	950,720,530
第117計算期間	7,949,411	36,973,914	921,696,027
第118計算期間	3,230,357	16,872,297	908,054,087
第119計算期間	7,773,896	31,728,528	884,099,455
第120計算期間	3,392,517	15,080,591	872,411,381
第121計算期間	2,756,423	2,035,900	873,131,904
第122計算期間	3,779,398	6,572,029	870,339,273
第123計算期間	2,820,427	3,277,434	869,882,266
第124計算期間	2,822,903	46,324,403	826,380,766
第125計算期間	3,109,881	1,015,471	828,475,176
第126計算期間	3,178,602	64,183,444	767,470,334
第127計算期間	3,254,791	4,742,968	765,982,157
第128計算期間	3,903,161	17,180,703	752,704,615
第129計算期間	3,162,943	31,010,241	724,857,317
第130計算期間	5,983,488	32,446,660	698,394,145
第131計算期間	4,025,614	1,735,970	700,683,789
第132計算期間	2,866,151	4,548,803	699,001,137
第133計算期間	4,260,478	34,388,633	668,872,982
第134計算期間	3,393,722	47,434,312	624,832,392
第135計算期間	4,227,449	12,979	629,046,862
第136計算期間	3,263,393	1,730,113	630,580,142
第137計算期間	3,037,236	2,817,688	630,799,690
第138計算期間	2,935,991	2,935,616	630,800,065
第139計算期間	3,465,122	1,504,028	632,761,159
第140計算期間	2,811,114	11,275,109	624,297,164
第141計算期間	2,930,724	15,954,223	611,273,665
第142計算期間	3,219,346	21,454,020	593,038,991
第143計算期間	2,079,095	23,445,335	571,672,751
第144計算期間	1,934,322	3,125,814	570,481,259
第145計算期間	1,932,501	19,302,712	553,111,048
第146計算期間	5,487,448	3,776,210	554,822,286
第147計算期間	2,178,612	1,091,335	555,909,563

【三菱UFJ 新興国高利回り社債ファンド 通貨選択シリーズ<マネープールファンド>】

(1) 【投資状況】

2023年12月29日現在

(単位：円)

資産の種類	国 / 地域	時価合計	投資比率 (%)
親投資信託受益証券	日本	2,573,066	99.75
コール・ローン、その他資産 (負債控除後)		6,450	0.25
純資産総額		2,579,516	100.00

(注) 投資比率とは、ファンドの純資産総額に対する当該資産の時価の比率をいいます。

(2) 【投資資産】

【投資有価証券の主要銘柄】

a 評価額上位 30 銘柄

2023年12月29日現在

国 / 地域	種類	銘柄名	数量	簿価 単価 (円)	簿価 金額 (円)	評価 単価 (円)	評価 金額 (円)	投資 比率 (%)
日本	親投資信託受益証券	マネー・マーケット・マザーファンド	2,527,322	1.0181	2,573,067	1.0181	2,573,066	99.75

(注) 投資比率は、ファンドの純資産総額に対する当該銘柄の評価金額の比率です。

b 全銘柄の種類 / 業種別投資比率

2023年12月29日現在

種類	投資比率 (%)
親投資信託受益証券	99.75
合計	99.75

(注) 投資比率は、ファンドの純資産総額に対する当該種類または業種の評価金額の比率です。

【投資不動産物件】

該当事項はありません。

【その他投資資産の主要なもの】

該当事項はありません。

(3) 【運用実績】

【純資産の推移】

下記計算期間末日および2023年12月末日、同日前1年以内における各月末の純資産の推移は次の通りです。

(単位：円)

		純資産総額		基準価額 (1万口当たりの純資産価額)	
		(分配落)	(分配付)	(分配落)	(分配付)
第6計算期間末日	(2014年 6月13日)	54,016,056	54,016,056	10,012	10,012
第7計算期間末日	(2014年12月15日)	120,954,225	120,954,225	10,012	10,012
第8計算期間末日	(2015年 6月15日)	30,755,806	30,755,806	10,011	10,011
第9計算期間末日	(2015年12月14日)	23,586,656	23,586,656	10,009	10,009
第10計算期間末日	(2016年 6月13日)	25,298,253	25,298,253	10,008	10,008
第11計算期間末日	(2016年12月13日)	26,186,995	26,186,995	10,009	10,009

第12計算期間末日	(2017年 6月13日)	80,083,680	80,083,680	10,008	10,008
第13計算期間末日	(2017年12月13日)	77,176,734	77,176,734	10,007	10,007
第14計算期間末日	(2018年 6月13日)	83,085,520	83,085,520	10,006	10,006
第15計算期間末日	(2018年12月13日)	86,694,902	86,694,902	10,005	10,005
第16計算期間末日	(2019年 6月13日)	84,556,627	84,556,627	10,004	10,004
第17計算期間末日	(2019年12月13日)	80,620,844	80,620,844	10,003	10,003
第18計算期間末日	(2020年 6月15日)	73,115,175	73,115,175	10,002	10,002
第19計算期間末日	(2020年12月14日)	73,110,146	73,110,146	10,001	10,001
第20計算期間末日	(2021年 6月14日)	73,105,742	73,105,742	10,000	10,000
第21計算期間末日	(2021年12月13日)	95,663,189	95,663,189	10,000	10,000
第22計算期間末日	(2022年 6月13日)	72,978,113	72,978,113	9,999	9,999
第23計算期間末日	(2022年12月13日)	72,966,029	72,966,029	9,997	9,997
第24計算期間末日	(2023年 6月13日)	72,961,119	72,961,119	9,997	9,997
第25計算期間末日	(2023年12月13日)	2,579,520	2,579,520	10,002	10,002
	2022年12月末日	72,965,573		9,997	
	2023年 1月末日	72,964,708		9,997	
	2月末日	72,963,952		9,997	
	3月末日	72,963,117		9,997	
	4月末日	72,962,364		9,997	
	5月末日	72,961,469		9,997	
	6月末日	72,960,663		9,997	
	7月末日	74,180,595		9,996	
	8月末日	74,179,737		9,996	
	9月末日	2,579,654		10,002	
	10月末日	2,579,534		10,002	
	11月末日	2,579,524		10,002	
	12月末日	2,579,516		10,002	

【分配の推移】

	1万口当たりの分配金
第6計算期間	0円
第7計算期間	0円
第8計算期間	0円
第9計算期間	0円
第10計算期間	0円
第11計算期間	0円
第12計算期間	0円
第13計算期間	0円
第14計算期間	0円
第15計算期間	0円
第16計算期間	0円
第17計算期間	0円
第18計算期間	0円

第19計算期間	0円
第20計算期間	0円
第21計算期間	0円
第22計算期間	0円
第23計算期間	0円
第24計算期間	0円
第25計算期間	0円

【収益率の推移】

	収益率（％）
第6計算期間	0.02
第7計算期間	0.00
第8計算期間	0.00
第9計算期間	0.01
第10計算期間	0.00
第11計算期間	0.00
第12計算期間	0.00
第13計算期間	0.00
第14計算期間	0.00
第15計算期間	0.00
第16計算期間	0.00
第17計算期間	0.00
第18計算期間	0.00
第19計算期間	0.00
第20計算期間	0.00
第21計算期間	0.00
第22計算期間	0.01
第23計算期間	0.02
第24計算期間	0.00
第25計算期間	0.05

（注）「収益率」とは、計算期間末の基準価額（分配付の額）から当該計算期間の直前の計算期間末の基準価額（分配落の額）を控除した額を当該基準価額（分配落の額）で除して得た数に100を乗じて得た数をいう。

（４）【設定及び解約の実績】

	設定口数	解約口数	発行済口数
第6計算期間	146,359,998	133,517,592	53,949,237
第7計算期間	375,940,554	309,083,326	120,806,465
第8計算期間	365,732,144	455,815,601	30,723,008
第9計算期間	69,071,428	76,228,985	23,565,451
第10計算期間	19,517,675	17,806,171	25,276,955
第11計算期間	18,159,047	17,271,572	26,164,430
第12計算期間	142,347,695	88,491,080	80,021,045
第13計算期間	20,023,633	22,923,119	77,121,559
第14計算期間	16,360,281	10,449,714	83,032,126

第15計算期間	60,645,724	57,023,791	86,654,059
第16計算期間	1,816,003	3,947,765	84,522,297
第17計算期間	4,590,941	8,519,158	80,594,080
第18計算期間	1,678,921	9,169,851	73,103,150
第19計算期間	40,366	40,366	73,103,150
第20計算期間	7,705,090	7,705,090	73,103,150
第21計算期間	22,681,140	117,292	95,666,998
第22計算期間	1,571,463	24,252,603	72,985,858
第23計算期間			72,985,858
第24計算期間			72,985,858
第25計算期間	1,221,150	71,627,931	2,579,077

(参考)

マネー・マーケット・マザーファンド

投資状況

2023年12月29日現在

(単位:円)

資産の種類	国/地域	時価合計	投資比率(%)
コール・ローン、その他資産 (負債控除後)		3,603,309,166	100.00
純資産総額		3,603,309,166	100.00

(注) 投資比率とは、ファンドの純資産総額に対する当該資産の時価の比率をいいます。

投資資産

投資有価証券の主要銘柄

a 評価額上位30銘柄

該当事項はありません。

b 全銘柄の種類/業種別投資比率

該当事項はありません。

投資不動産物件

該当事項はありません。

その他投資資産の主要なもの

該当事項はありません。

参考情報



運用実績

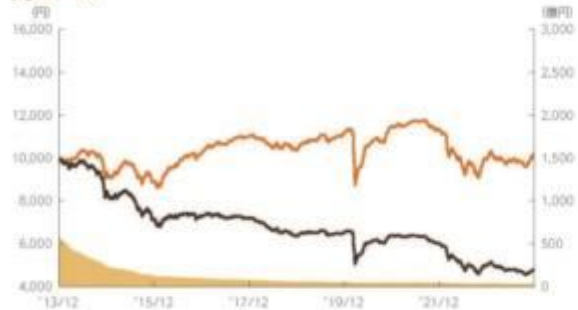
2023年12月29日現在

■基準価額・純資産の推移 2013年12月30日～2023年12月29日

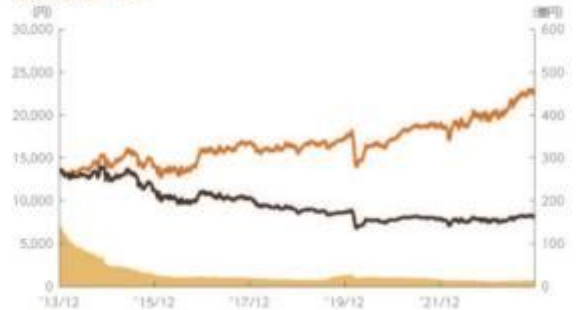
- 基準価額(分配金再投資)はグラフの起点における基準価額に合わせて指数化
- 基準価額、基準価額(分配金再投資)は運用報酬(信託報酬)控除後です。

純資産総額【右目盛】 基準価額(分配金再投資)【左目盛】 基準価額【左目盛】

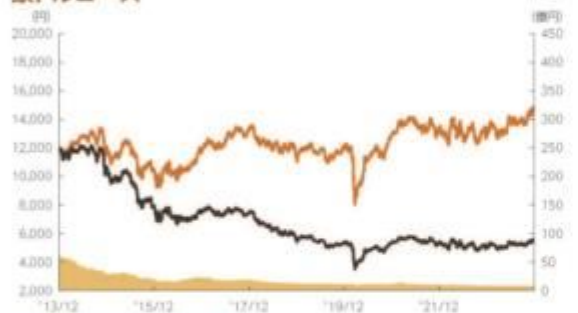
円コース



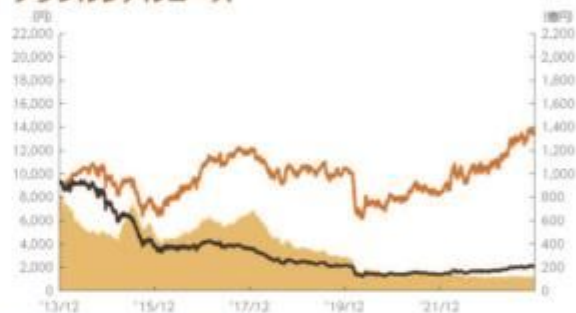
米ドルコース



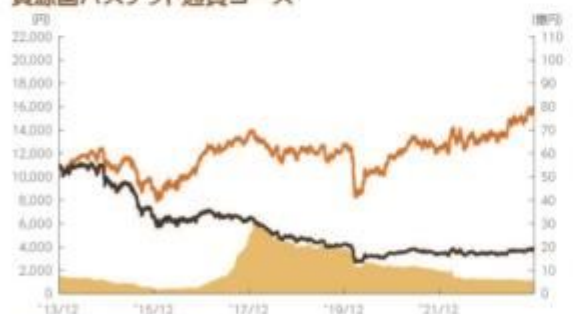
豪ドルコース



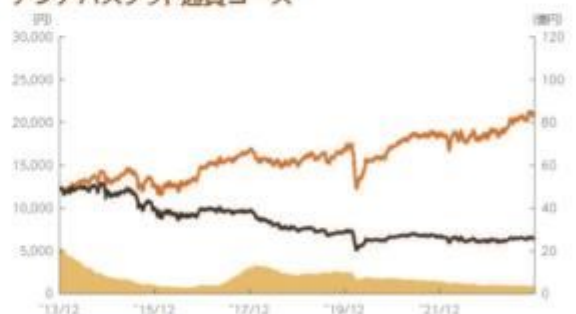
ブラジルリアルコース



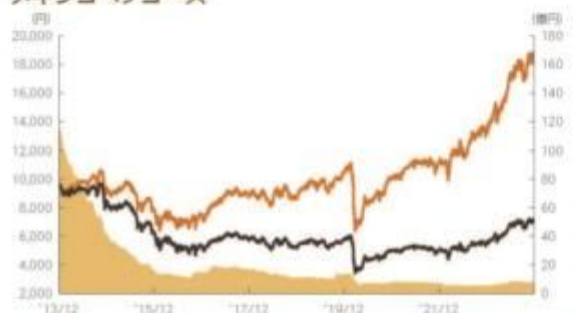
資源国バスケット通貨コース



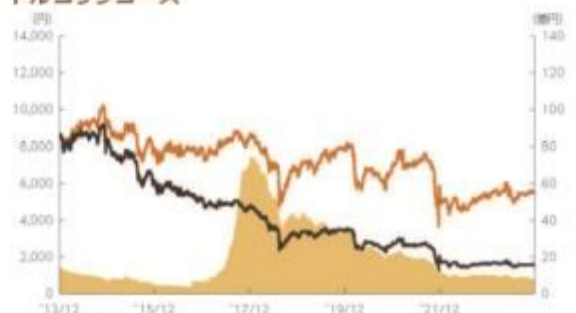
アジアバスケット通貨コース



メキシコペソコース

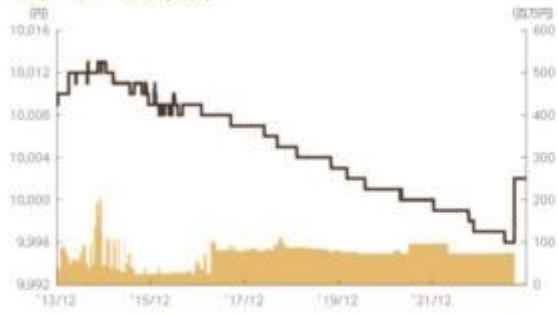


トルコリラコース



上記は、過去の実績であり、将来の投資成果を保証するものではありません。
運用状況等は、委託会社のホームページ等で開示している場合があります。

マネープールファンド



■基準価額・純資産

	円コース	米ドルコース	豪ドルコース	ブラジルリアルコース	資源国バスケット通貨コース	アジアバスケット通貨コース
基準価額	4,772円	8,082円	5,544円	2,093円	3,786円	6,443円
純資産総額	27.4億円	12.7億円	7.6億円	114.0億円	5.4億円	3.5億円
	メキシコペソコース	トルコリラコース	マネープールファンド			
基準価額	7,142円	1,543円	10,002円			
純資産総額	7.8億円	7.3億円	2.5百万円			

・純資産総額は表示桁未満切捨て

上記は、過去の実績であり、将来の投資成果を保証するものではありません。
運用状況等は、委託会社のホームページ等で開示している場合があります。

■分配の推移

	円コース	米ドルコース	豪ドルコース	ブラジルリアルコース	資源国バスケット通貨コース	アジアバスケット通貨コース
2023年12月	25円	50円	15円	5円	20円	40円
2023年11月	25円	50円	15円	5円	20円	40円
2023年10月	25円	50円	15円	5円	20円	40円
2023年9月	25円	50円	15円	5円	20円	40円
2023年8月	25円	50円	15円	5円	20円	40円
2023年7月	25円	50円	15円	5円	20円	40円
直近1年間累計	300円	600円	180円	60円	240円	480円
設定来累計	7,335円	12,410円	10,185円	12,360円	11,580円	13,040円

	メキシコペソコース	トルコリラコース		マネーフルファンド
2023年12月	40円	10円	2023年12月	0円
2023年11月	40円	10円	2023年6月	0円
2023年10月	40円	10円	2022年12月	0円
2023年9月	40円	10円	2022年6月	0円
2023年8月	40円	10円	2021年12月	0円
2023年7月	40円	10円	2021年6月	0円
直近1年間累計	480円	120円	設定来累計	0円
設定来累計	6,260円	5,845円		

•分配金は1万口当たり、税引前

上記は、過去の実績であり、将来の投資成果を保証するものではありません。
運用状況等は、委託会社のホームページ等で開示している場合があります。

■主要な資産の状況

各ファンド(マネープールファンドを除く)

資産構成	円コース	米ドルコース	豪ドルコース	ブラジルリアルコース
外国投資信託	99.7%	99.5%	99.5%	99.4%
マネー・マーケット・マザーファンド	0.1%	0.1%	0.2%	0.1%
コールローン他 (負債控除後)	0.2%	0.4%	0.3%	0.5%
合計	100.0%	100.0%	100.0%	100.0%

資産構成	資源国バスケット通貨コース	アジアバスケット通貨コース	メキシコペソコース	トルコリラコース
外国投資信託	99.2%	99.2%	99.5%	99.1%
マネー・マーケット・マザーファンド	0.1%	0.1%	0.1%	0.2%
コールローン他 (負債控除後)	0.7%	0.7%	0.4%	0.7%
合計	100.0%	100.0%	100.0%	100.0%

- 比率はファンドの純資産総額に対する投資比率(小数点第二位四捨五入)
- コールローン他には未収・未払項目が含まれるため、マイナスとなる場合があります。

組入上位銘柄	クーポン	償還日	比率
1 ECOPETROL SA SR UNSEC	5.8750%	2045/05/28	1.9%
2 TEVA PHARMACEUTICAL INDU SR UNSEC	3.7500%	2027/05/09	1.8%
3 BANK NEGARA INDONESIA SUB	3.7500%	2026/03/30	1.7%
4 OFFICE CHERIFIEN DES PHO	6.8750%	2044/04/25	1.7%
5 SASOL FINANCING USA LLC SR UNSEC	6.5000%	2028/09/27	1.6%
6 LEVIATHAN BOND LTD SR SEC 144A SMR	6.5000%	2027/06/30	1.6%
7 MGM CHINA HOLDINGS LTD SR UNSEC 144A	5.2500%	2025/06/18	1.5%
8 KOSMOS ENERGY LTD	7.1250%	2026/04/04	1.4%
9 IHS NETHERLANDS HOLDCO CO GTD REGS	8.0000%	2027/09/18	1.4%
10 NEXA RESOURCES SA SR UNSEC 144A	6.5000%	2028/01/18	1.4%

- 比率は実質的な投資を行う外国投資信託の組入債券評価額に対する投資比率(小数点第二位四捨五入)
- 現金同等資産(米国短期国債等)を除いて表示しています。

マネープールファンド

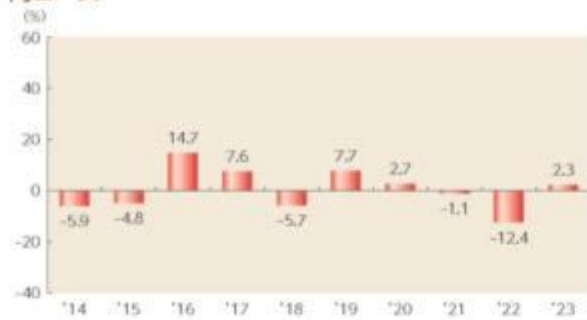
資産構成	比率
コールローン他 (負債控除後)	100.0%
合計	100.0%

上記は、過去の実績であり、将来の投資成果を保証するものではありません。
運用状況等は、委託会社のホームページ等で開示している場合があります。

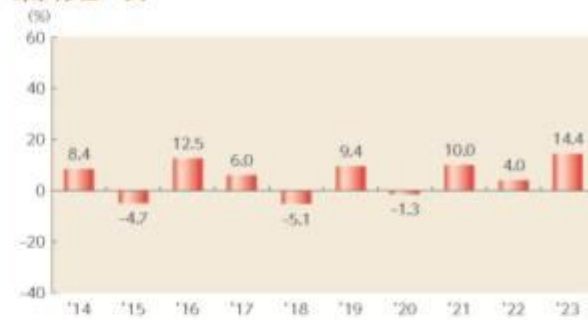
■年間収益率の推移

- 収益率は基準価額(分配金再投資)で計算
- ファンドにベンチマークはありません。

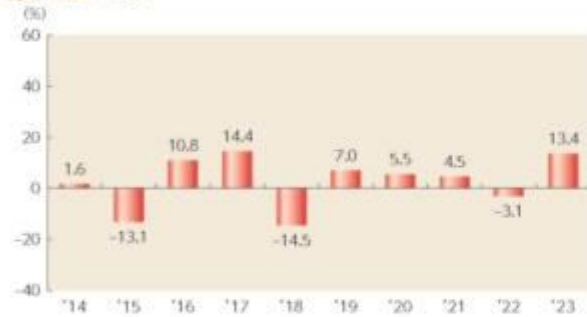
円コース



米ドルコース



豪ドルコース



ブラジルリアルコース



資源国バスケット通貨コース



アジアバスケット通貨コース



上記は、過去の実績であり、将来の投資成果を保証するものではありません。
運用状況等は、委託会社のホームページ等で開示している場合があります。

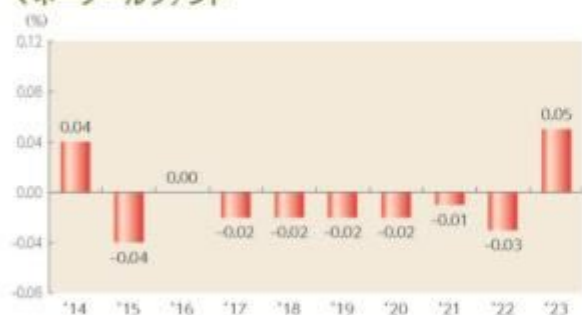
メキシコペソコース



トルコリラコース



マネープールファンド



上記は、過去の実績であり、将来の投資成果を保証するものではありません。
運用状況等は、委託会社のホームページ等で開示している場合があります。

第2【管理及び運営】

1【申込（販売）手続等】

< 訂正前 >

申込みの受付

原則として、いつでも申込みができます。

ただし、各ファンド（「マネープールファンド」を除きます。）につき、以下の日は申込みができません。

ニューヨーク証券取引所の休業日

ニューヨークの銀行の休業日

「マネープールファンド」への取得申込みは、スイッチングの場合に限ります。

取得申込者の受益権は、振替機関等の振替口座簿に記載または記録されます。

申込単位

販売会社が定める単位

申込価額

取得申込受付日の翌営業日の基準価額

申込価額の算出頻度

原則として、委託会社の営業日に計算されます。

申込単位・申込価額の照会方法

申込単位および申込価額は、販売会社にてご確認いただけます。

また、下記においてもご照会いただけます。

三菱UFJ国際投信株式会社

お客様専用フリーダイヤル 0120-151034

（受付時間：営業日の9:00～17:00）

なお、申込価額は委託会社のホームページでもご覧いただけます。

ホームページアドレス <https://www.am.mufg.jp/>

申込手数料

申込価額（発行価格）×3.3%（税抜 3%）を上限として販売会社が定める手数料率

「マネープールファンド」の取得申込みを行う場合には、申込手数料はかかりません。（「マネープールファンド」への取得申込みは、スイッチングの場合に限ります。）

申込みには分配金受取コース（一般コース）と分配金再投資コース（累積投資コース）があり、分配金再投資コース（累積投資コース）の場合、再投資される収益分配金については、申込手数料はかかりません。

申込方法

取得申込者は、販売会社に取引口座を開設のうえ、申込みを行うものとします。

取得申込者は、申込金額および申込手数料（税込）を販売会社が定める日までに支払うものとします。

なお、申込みには分配金受取コース（一般コース）と分配金再投資コース（累積投資コース）があります。申込みコースの取扱いは販売会社により異なる場合があります。

申込受付時間

取得の申込みは、申込期間において、原則として販売会社の営業日の午後3時までに、販売会社所定の方法で行われます。取得申込みが行われ、かつ当該取得申込みに係る販売会社所定の事務手続きが完了したものを当日の受付分とします。当該時刻を過ぎての申込みに関しては販売会社にご確認ください。

取得申込みの受付の中止および取消し

「各ファンド（「マネープールファンド」を除きます。）」

金融商品取引所等における取引の停止、その他やむを得ない事情（投資対象国における非常事態（金融危機、デフォルト、重大な政策変更や資産凍結を含む規制の導入、自然災害、クーデターや重大な政治体制の変更、戦争等）による市場の閉鎖もしくは流動性の極端な減少等）があるときは、取得申込みの受付を中止することおよびすでに受け付けた取得申込みの受付を取り消すことがあります。

「マネープールファンド」

金融商品取引所等における取引の停止、その他やむを得ない事情があるときは、取得申込みの受付を中止することおよびすでに受け付けた取得申込みの受付を取り消すことがあります。

申込（販売）手続等の詳細に関しては販売会社にご確認ください。

<訂正後>

申込みの受付

原則として、いつでも申込みができます。

ただし、各ファンド（「マネープールファンド」を除きます。）につき、以下の日は申込みができません。

ニューヨーク証券取引所の休業日

ニューヨークの銀行の休業日

「マネープールファンド」への取得申込みは、スイッチングの場合に限ります。

取得申込者の受益権は、振替機関等の振替口座簿に記載または記録されます。

申込単位

販売会社が定める単位

申込価額

取得申込受付日の翌営業日の基準価額

申込価額の算出頻度

原則として、委託会社の営業日に計算されます。

申込単位・申込価額の照会方法

申込単位および申込価額は、販売会社にてご確認いただけます。

また、下記においてもご照会いただけます。

三菱UFJアセットマネジメント株式会社

お客様専用フリーダイヤル 0120-151034

（受付時間：営業日の9:00～17:00）

なお、申込価額は委託会社のホームページでもご覧いただけます。

ホームページアドレス <https://www.am.mufg.jp/>

申込手数料

申込価額（発行価格）×3.3%（税抜 3%）を上限として販売会社が定める手数料率

「マネープールファンド」の取得申込みを行う場合には、申込手数料はかかりません。（「マネープールファンド」への取得申込みは、スイッチングの場合に限ります。）

申込みには分配金受取コース（一般コース）と分配金再投資コース（累積投資コース）があり、分配金再投資コース（累積投資コース）の場合、再投資される収益分配金については、申込手数料はかかりません。

申込方法

取得申込者は、販売会社に取引口座を開設のうえ、申込みを行うものとします。

取得申込者は、申込金額および申込手数料（税込）を販売会社が定める日までに支払うものとします。

なお、申込みには分配金受取コース（一般コース）と分配金再投資コース（累積投資コース）があります。申込みコースの取扱いは販売会社により異なる場合があります。

申込受付時間

取得の申込みは、申込期間において、原則として販売会社の営業日の午後3時までに、販売会社所定の方法で行われます。取得申込みが行われ、かつ当該取得申込みに係る販売会社所定の事務手続きが完了したものを当日の受付分とします。当該時刻を過ぎての申込みに関しては販売会社にご確認ください。

取得申込みの受付の中止および取消し

「各ファンド（「マネープールファンド」を除きます。）」

金融商品取引所等における取引の停止、その他やむを得ない事情（投資対象国における非常事態（金融危機、デフォルト、重大な政策変更や資産凍結を含む規制の導入、自然災害、クーデターや重大な政治体制の変更、戦争等）による市場の閉鎖もしくは流動性の極端な減少等）があるときは、取得申込みの受付を中止することおよびすでに受け付けた取得申込みの受付を取り消すことがあります。

「マネープールファンド」

金融商品取引所等における取引の停止、その他やむを得ない事情があるときは、取得申込みの受付を中止することおよびすでに受け付けた取得申込みの受付を取り消すことがあります。

申込（販売）手続等の詳細に関しては販売会社にご確認ください。

2【換金（解約）手続等】

<訂正前>

解約の受付

原則として、いつでも解約の請求ができます。

ただし、各ファンド（「マネープールファンド」を除きます。）につき、以下の日は解約の請

求ができません。

ニューヨーク証券取引所の休業日

ニューヨークの銀行の休業日

受益者の解約請求に係る受益権の口数の減少は、振替機関等の振替口座簿に記載または記録されます。

解約単位

販売会社が定める単位

解約価額

解約請求受付日の翌営業日の基準価額

信託財産留保額

ありません。

解約価額の算出頻度

原則として、委託会社の営業日に計算されます。

解約価額の照会方法

解約価額は、販売会社にてご確認いただけます。

なお、下記においてもご照会いただけます。

三菱UFJ国際投信株式会社

お客様専用フリーダイヤル 0120-151034

（受付時間：営業日の9:00～17:00）

ホームページアドレス <https://www.am.mufg.jp/>

支払開始日

解約代金は、原則として解約請求受付日から起算して5営業日目から販売会社において支払います。

解約請求受付時間

解約の請求は、原則として販売会社の営業日の午後3時までに、販売会社所定の方法で行われます。解約請求が行われ、かつ当該換金請求に係る販売会社所定の事務手続きが完了したものを当日の受付分とします。当該時刻を過ぎての請求に関しては販売会社にご確認ください。

解約請求受付の中止および取消し

「各ファンド（「マネープールファンド」を除きます。）」

委託会社は、金融商品取引所等における取引の停止、その他やむを得ない事情（投資対象国における非常事態（金融危機、デフォルト、重大な政策変更や資産凍結を含む規制の導入、自然災害、クーデターや重大な政治体制の変更、戦争等）による市場の閉鎖もしくは流動性の極端な減少等）があるときは、解約請求の受付を中止することおよびすでに受け付けた解約請求を取り消すことがあります。

「マネープールファンド」

委託会社は、金融商品取引所等における取引の停止、その他やむを得ない事情があるときは、解約請求の受付を中止することおよびすでに受け付けた解約請求を取り消すことがあります。

上記の場合には、受益者は、当該受付中止以前に行った当日の解約請求を撤回できます。ただし、受益者がその解約請求を撤回しない場合には、当該受付中止を解除した後の最初の基準価額の計算日に解約請求を受け付けたものとし、

また、市況動向等により、大口の解約請求に制限を設ける場合があります。

換金（解約）手続等の詳細に関しては販売会社にご確認ください。

<訂正後>

解約の受付

原則として、いつでも解約の請求ができます。

ただし、各ファンド（「マネープールファンド」を除きます。）につき、以下の日は解約の請求ができません。

ニューヨーク証券取引所の休業日

ニューヨークの銀行の休業日

受益者の解約請求に係る受益権の口数の減少は、振替機関等の振替口座簿に記載または記録されません。

解約単位

販売会社が定める単位

解約価額

解約請求受付日の翌営業日の基準価額

信託財産留保額

ありません。

解約価額の算出頻度

原則として、委託会社の営業日に計算されます。

解約価額の照会方法

解約価額は、販売会社にてご確認いただけます。

なお、下記においてもご照会いただけます。

三菱UFJアセットマネジメント株式会社

お客様専用フリーダイヤル 0120-151034

（受付時間：営業日の9:00～17:00）

ホームページアドレス <https://www.am.mufg.jp/>

支払開始日

解約代金は、原則として解約請求受付日から起算して5営業日目から販売会社において支払います。

解約請求受付時間

解約の請求は、原則として販売会社の営業日の午後3時まで、販売会社所定の方法で行われます。解約請求が行われ、かつ当該換金請求に係る販売会社所定の事務手続きが完了したものを当日の受付分とします。当該時刻を過ぎての請求に関しては販売会社にご確認ください。

解約請求受付の中止および取消し

「各ファンド（「マネープールファンド」を除きます。）」

委託会社は、金融商品取引所等における取引の停止、その他やむを得ない事情（投資対象国における非常事態（金融危機、デフォルト、重大な政策変更や資産凍結を含む規制の導入、自然災害、クーデターや重大な政治体制の変更、戦争等）による市場の閉鎖もしくは流動性の極端な減少等）があるときは、解約請求の受付を中止することおよびすでに受け付けた解約請求を取り消すことがあります。

「マネープールファンド」

委託会社は、金融商品取引所等における取引の停止、その他やむを得ない事情があるときは、解約請求の受付を中止することおよびすでに受け付けた解約請求を取り消すことがあります。

上記の場合には、受益者は、当該受付中止以前に行った当日の解約請求を撤回できます。ただし、受益者がその解約請求を撤回しない場合には、当該受付中止を解除した後の最初の基準価額の計算日に解約請求を受け付けたものとします。

また、市況動向等により、大口の解約請求に制限を設ける場合があります。

換金（解約）手続等の詳細に関しては販売会社にご確認ください。

3【資産管理等の概要】

(1)【資産の評価】

<訂正前>

基準価額の算出方法

基準価額 = 信託財産の純資産総額 ÷ 受益権総口数

なお、便宜上1万口あたりに換算した価額で表示することがあります。

「信託財産の純資産総額」とは、信託財産に属する資産（受入担保金代用有価証券および借入有価証券を除きます。）を法令および一般社団法人投資信託協会規則にしたがって時価または一部償却原価法により評価して得た信託財産の資産総額から負債総額を控除した金額をいいます。

（資産の評価方法）

・株式 / 上場投資信託証券 / 不動産投資信託証券

原則として、金融商品取引所における計算日の最終相場（外国で取引されているものについては、原則として、金融商品取引所における計算時に知りうる直近の日の最終相場）で評価します。

・転換社債 / 転換社債型新株予約権付社債

原則として、金融商品取引所における計算日の最終相場、計算日に入手した日本証券業協会発表の売買参考統計値（平均値）、金融商品取引業者・銀行等の提示する価額または価格情報会社の提供する価額のいずれかの価額（外国で取引されているものについては、原則として、計算日に入手した日本証券業協会発表の売買参考統計値（平均値）、金融商品取引業者・銀行等の提示する価額または価格情報会社の提供する価額のいずれかの価額）で評価します。

・公社債等

原則として、計算日に入手した日本証券業協会発表の売買参考統計値（平均値）、金融商品取引業者・銀行等の提示する価額（売気配相場を除く。）または価格情報会社の提供する価額のいずれかの価額で評価します。

残存期間1年以内の公社債等については、一部償却原価法による評価を適用することができます。

・マザーファンド

計算日における基準価額で評価します。

・投資信託証券（上場投資信託証券 / 不動産投資信託証券を除く。）

原則として、計算日に知りうる直近の日の基準価額で評価します。

・外貨建資産

原則として、わが国における計算日の対顧客電信売買相場の仲値により円換算します。

・外国為替予約取引

原則として、わが国における計算日の対顧客先物売買相場の仲値により評価します。

・市場デリバティブ取引

原則として、金融商品取引所が発表する計算日の清算値段等で評価します。

基準価額の算出頻度

原則として、委託会社の営業日に計算されます。

基準価額の照会方法

基準価額は、販売会社にてご確認いただけます。

なお、下記においてもご照会いただけます。

三菱UFJ国際投信株式会社

お客様専用フリーダイヤル 0120-151034

（受付時間：営業日の9:00～17:00）

ホームページアドレス <https://www.am.mufg.jp/>

<訂正後>

基準価額の算出方法

基準価額 = 信託財産の純資産総額 ÷ 受益権総口数

なお、便宜上1万口あたりに換算した価額で表示することがあります。

「信託財産の純資産総額」とは、信託財産に属する資産（受入担保金代用有価証券および借入有価証券を除きます。）を法令および一般社団法人投資信託協会規則にしたがって時価または一部償却原価法により評価して得た信託財産の資産総額から負債総額を控除した金額をいいます。

（資産の評価方法）

・株式 / 上場投資信託証券 / 不動産投資信託証券

原則として、金融商品取引所における計算日の最終相場（外国で取引されているものについては、原則として、金融商品取引所における計算時に知りうる直近の日の最終相場）で評価します。

・転換社債 / 転換社債型新株予約権付社債

原則として、金融商品取引所における計算日の最終相場、計算日に入手した日本証券業協会発表の売買参考統計値（平均値）、金融商品取引業者・銀行等の提示する価額または価格情報会社の提供する価額のいずれかの価額（外国で取引されているものについては、原則として、計算日に入手した日本証券業協会発表の売買参考統計値（平均値）、金融商品取引業者・銀行等の提示する価額または価格情報会社の提供する価額のいずれかの価額）で評価します。

・公社債等

原則として、計算日に入手した日本証券業協会発表の売買参考統計値（平均値）、金融商品取引業者・銀行等の提示する価額（売気配相場を除く。）または価格情報会社の提供する価額のいずれかの価額で評価します。

残存期間1年以内の公社債等については、一部償却原価法による評価を適用することができます。

・マザーファンド

計算日における基準価額で評価します。

・投資信託証券（上場投資信託証券 / 不動産投資信託証券を除く。）

原則として、計算日に知りうる直近の日の基準価額で評価します。

・外貨建資産

原則として、わが国における計算日の対顧客電信売買相場の仲値により円換算します。

・外国為替予約取引

原則として、わが国における計算日の対顧客先物売買相場の仲値により評価します。

・市場デリバティブ取引

原則として、金融商品取引所が発表する計算日の清算値段等で評価します。

基準価額の算出頻度

原則として、委託会社の営業日に計算されます。

基準価額の照会方法

基準価額は、販売会社にてご確認いただけます。

なお、下記においてもご照会いただけます。

三菱UFJアセットマネジメント株式会社

お客様専用フリーダイヤル 0120-151034

(受付時間：営業日の9:00～17:00)

ホームページアドレス <https://www.am.mufg.jp/>

第3【ファンドの経理状況】

1 当ファンドの財務諸表は、「財務諸表等の用語、様式及び作成方法に関する規則」（昭和38年大蔵省令第59号）ならびに同規則第2条の2の規定により、「投資信託財産の計算に関する規則」（平成12年総理府令第133号）に基づいて作成しております。

なお、財務諸表に記載している金額は、円単位で表示しております。

2 毎月決算ファンドの計算期間は6ヵ月未満であるため、財務諸表は6ヵ月毎に作成しております。

3 当ファンドは、金融商品取引法第193条の2第1項の規定に基づき、当期（2023年6月14日から2023年12月13日まで）の財務諸表について、PwC Japan有限責任監査法人により監査を受けております。

1【財務諸表】

【三菱UFJ 新興国高利回り社債ファンド 通貨選択シリーズ<円コース>（毎月分配型）】

(1)【貸借対照表】

(単位：円)

	前期 [2023年 6月13日現在]	当期 [2023年12月13日現在]
資産の部		
流動資産		
コール・ローン	6,789,023	8,957,511
投資信託受益証券	3,295,263,423	2,901,999,748
親投資信託受益証券	3,926,942	3,926,942
未収入金	22,000,000	23,000,000
流動資産合計	3,327,979,388	2,937,884,201
資産合計		
	3,327,979,388	2,937,884,201
負債の部		
流動負債		
未払収益分配金	17,311,037	15,532,935
未払解約金	834,705	-
未払受託者報酬	114,417	105,198
未払委託者報酬	4,777,009	4,392,053
未払利息	18	1
その他未払費用	8,570	7,880
流動負債合計	23,045,756	20,038,067
負債合計		
	23,045,756	20,038,067
純資産の部		
元本等		
元本	6,924,415,180	6,213,174,250
剰余金		
期末剰余金又は期末欠損金（ ）	3,619,481,548	3,295,328,116
（分配準備積立金）	107,341,574	55,934,499
元本等合計	3,304,933,632	2,917,846,134
純資産合計		
	3,304,933,632	2,917,846,134
負債純資産合計		
	3,327,979,388	2,937,884,201

(2)【損益及び剰余金計算書】

	前期	当期
	自 2022年12月14日 至 2023年 6月13日	自 2023年 6月14日 至 2023年12月13日
営業収益		
受取配当金	80,035,069	74,716,556
受取利息	41	48
有価証券売買等損益	82,661,136	1,019,769
営業収益合計	2,626,026	75,736,373
営業費用		
支払利息	2,319	3,606
受託者報酬	748,794	674,129
委託者報酬	31,262,189	28,144,980
その他費用	56,101	50,504
営業費用合計	32,069,403	28,873,219
営業利益又は営業損失（ ）	34,695,429	46,863,154
経常利益又は経常損失（ ）	34,695,429	46,863,154
当期純利益又は当期純損失（ ）	34,695,429	46,863,154
一部解約に伴う当期純利益金額の分配額又は一部解約に伴う当期純損失金額の分配額（ ）	315,011	1,212,298
期首剰余金又は期首欠損金（ ）	3,409,824,090	3,619,481,548
剰余金増加額又は欠損金減少額	118,414,243	413,866,413
当期一部解約に伴う剰余金増加額又は欠損金減少額	118,414,243	413,866,413
剰余金減少額又は欠損金増加額	189,830,347	40,783,766
当期追加信託に伴う剰余金減少額又は欠損金増加額	189,830,347	40,783,766
分配金	103,860,936	97,004,667
期末剰余金又は期末欠損金（ ）	3,619,481,548	3,295,328,116

（3）【注記表】

（重要な会計方針に係る事項に関する注記）

1. 有価証券の評価基準及び評価方法	投資信託受益証券は時価で評価しております。時価評価にあたっては、基準価額で評価しております。 親投資信託受益証券は時価で評価しております。時価評価にあたっては、基準価額で評価しております。
--------------------	---

（重要な会計上の見積りに関する注記）

財務諸表の作成にあたって行った会計上の見積りが翌特定期間の財務諸表に重要な影響を及ぼすリスクは識別していないため、注記を省略しております。

（貸借対照表に関する注記）

	前期 [2023年 6月13日現在]	当期 [2023年12月13日現在]
1. 期首元本額	6,784,236,585円	6,924,415,180円
期中追加設定元本額	373,737,357円	77,153,572円
期中一部解約元本額	233,558,762円	788,394,502円
2. 元本の欠損 純資産額が元本総額を下回っており、その差額であります。	3,619,481,548円	3,295,328,116円
3. 受益権の総数	6,924,415,180口	6,213,174,250口

（損益及び剰余金計算書に関する注記）

前期 自 2022年12月14日 至 2023年 6月13日	当期 自 2023年 6月14日 至 2023年12月13日
1. 運用に係る権限を委託するための費用 信託財産の運用の指図に係る権限の全部または一部を委託するために要する費用として、「三菱UFJ 新興国高利回り社債ファンド 通貨選択シリーズ」の各信託（＜マネーブルファンド＞を除く）の信託財産の純資産総額の合計額に年10,000分の72.5以内の率を乗じて得た額を委託者報酬の中から支弁しております。	1. 運用に係る権限を委託するための費用 信託財産の運用の指図に係る権限の全部または一部を委託するために要する費用として、「三菱UFJ 新興国高利回り社債ファンド 通貨選択シリーズ」の各信託（＜マネーブルファンド＞を除く）の信託財産の純資産総額の合計額に年10,000分の72.5以内の率を乗じて得た額を委託者報酬の中から支弁しております。
2. 分配金の計算過程 第136期 2022年12月14日	2. 分配金の計算過程 第142期 2023年 6月14日

前期
自 2022年12月14日
至 2023年 6月13日

2023年 1月13日

項目		
費用控除後の配当等収益額	A	12,840,788円
費用控除後・繰越欠損金補填後の有価証券売買等損益額	B	円
収益調整金額	C	339,669,629円
分配準備積立金額	D	159,804,268円
当ファンドの分配対象収益額	E=A+B+C+D	512,314,685円
当ファンドの期末残存口数	F	6,944,741,255口
1万口当たり収益分配対象額	G=E/F*10,000	737円
1万口当たり分配金額	H	25円
収益分配金金額	I=F*H/10,000	17,361,853円

第137期

2023年 1月14日

2023年 2月13日

項目		
費用控除後の配当等収益額	A	8,420,235円
費用控除後・繰越欠損金補填後の有価証券売買等損益額	B	円
収益調整金額	C	340,750,748円
分配準備積立金額	D	154,258,361円
当ファンドの分配対象収益額	E=A+B+C+D	503,429,344円
当ファンドの期末残存口数	F	6,945,529,852口
1万口当たり収益分配対象額	G=E/F*10,000	724円
1万口当たり分配金額	H	25円
収益分配金金額	I=F*H/10,000	17,363,824円

第138期

2023年 2月14日

2023年 3月13日

項目		
費用控除後の配当等収益額	A	9,452,753円
費用控除後・繰越欠損金補填後の有価証券売買等損益額	B	円
収益調整金額	C	339,992,751円
分配準備積立金額	D	144,761,714円
当ファンドの分配対象収益額	E=A+B+C+D	494,207,218円
当ファンドの期末残存口数	F	6,926,797,047口
1万口当たり収益分配対象額	G=E/F*10,000	713円
1万口当たり分配金額	H	25円
収益分配金金額	I=F*H/10,000	17,316,992円

第139期

2023年 3月14日

2023年 4月13日

項目		
費用控除後の配当等収益額	A	8,988,970円
費用控除後・繰越欠損金補填後の有価証券売買等損益額	B	円
収益調整金額	C	339,593,121円
分配準備積立金額	D	136,516,342円
当ファンドの分配対象収益額	E=A+B+C+D	485,098,433円
当ファンドの期末残存口数	F	6,915,456,535口
1万口当たり収益分配対象額	G=E/F*10,000	701円
1万口当たり分配金額	H	25円
収益分配金金額	I=F*H/10,000	17,288,641円

第140期

2023年 4月14日

2023年 5月15日

項目		
費用控除後の配当等収益額	A	7,463,788円
費用控除後・繰越欠損金補填後の有価証券売買等損益額	B	円
収益調整金額	C	338,361,986円
分配準備積立金額	D	127,552,157円
当ファンドの分配対象収益額	E=A+B+C+D	473,377,931円
当ファンドの期末残存口数	F	6,887,435,772口
1万口当たり収益分配対象額	G=E/F*10,000	687円
1万口当たり分配金額	H	25円
収益分配金金額	I=F*H/10,000	17,218,589円

第141期

2023年 5月16日

2023年 6月13日

当期
自 2023年 6月14日
至 2023年12月13日

2023年 7月13日

項目		
費用控除後の配当等収益額	A	9,064,257円
費用控除後・繰越欠損金補填後の有価証券売買等損益額	B	円
収益調整金額	C	338,359,905円
分配準備積立金額	D	105,996,608円
当ファンドの分配対象収益額	E=A+B+C+D	453,420,770円
当ファンドの期末残存口数	F	6,846,265,640口
1万口当たり収益分配対象額	G=E/F*10,000	662円
1万口当たり分配金額	H	25円
収益分配金金額	I=F*H/10,000	17,115,664円

第143期

2023年 7月14日

2023年 8月14日

項目		
費用控除後の配当等収益額	A	10,541,519円
費用控除後・繰越欠損金補填後の有価証券売買等損益額	B	円
収益調整金額	C	338,395,394円
分配準備積立金額	D	97,556,176円
当ファンドの分配対象収益額	E=A+B+C+D	446,493,089円
当ファンドの期末残存口数	F	6,840,717,638口
1万口当たり収益分配対象額	G=E/F*10,000	652円
1万口当たり分配金額	H	25円
収益分配金金額	I=F*H/10,000	17,101,794円

第144期

2023年 8月15日

2023年 9月13日

項目		
費用控除後の配当等収益額	A	7,679,394円
費用控除後・繰越欠損金補填後の有価証券売買等損益額	B	円
収益調整金額	C	311,927,014円
分配準備積立金額	D	83,745,358円
当ファンドの分配対象収益額	E=A+B+C+D	403,351,766円
当ファンドの期末残存口数	F	6,303,539,147口
1万口当たり収益分配対象額	G=E/F*10,000	639円
1万口当たり分配金額	H	25円
収益分配金金額	I=F*H/10,000	15,758,847円

第145期

2023年 9月14日

2023年10月13日

項目		
費用控除後の配当等収益額	A	7,758,953円
費用控除後・繰越欠損金補填後の有価証券売買等損益額	B	円
収益調整金額	C	312,281,838円
分配準備積立金額	D	75,460,161円
当ファンドの分配対象収益額	E=A+B+C+D	395,500,952円
当ファンドの期末残存口数	F	6,305,963,901口
1万口当たり収益分配対象額	G=E/F*10,000	627円
1万口当たり分配金額	H	25円
収益分配金金額	I=F*H/10,000	15,764,909円

第146期

2023年10月14日

2023年11月13日

項目		
費用控除後の配当等収益額	A	10,019,064円
費用控除後・繰越欠損金補填後の有価証券売買等損益額	B	円
収益調整金額	C	311,696,361円
分配準備積立金額	D	67,211,228円
当ファンドの分配対象収益額	E=A+B+C+D	388,926,653円
当ファンドの期末残存口数	F	6,292,207,572口
1万口当たり収益分配対象額	G=E/F*10,000	618円
1万口当たり分配金額	H	25円
収益分配金金額	I=F*H/10,000	15,730,518円

第147期

2023年11月14日

2023年12月13日

前期 自 2022年12月14日 至 2023年 6月13日			当期 自 2023年 6月14日 至 2023年12月13日		
項目			項目		
費用控除後の配当等収益額	A	8,131,685円	費用控除後の配当等収益額	A	10,833,097円
費用控除後・繰越欠損金補填後の有価証券売買等損益額	B	円	費用控除後・繰越欠損金補填後の有価証券売買等損益額	B	円
収益調整金額	C	342,087,383円	収益調整金額	C	307,874,073円
分配準備積立金額	D	116,520,926円	分配準備積立金額	D	60,634,337円
当ファンドの分配対象収益額	E=A+B+C+D	466,739,994円	当ファンドの分配対象収益額	E=A+B+C+D	379,341,507円
当ファンドの期末残存口数	F	6,924,415,180口	当ファンドの期末残存口数	F	6,213,174,250口
1万口当たり収益分配対象額	G=E/F*10,000	674円	1万口当たり収益分配対象額	G=E/F*10,000	610円
1万口当たり分配金額	H	25円	1万口当たり分配金額	H	25円
収益分配金金額	I=F*H/10,000	17,311,037円	収益分配金金額	I=F*H/10,000	15,532,935円

(金融商品に関する注記)

1 金融商品の状況に関する事項

区分	前期 自 2022年12月14日 至 2023年 6月13日	当期 自 2023年 6月14日 至 2023年12月13日
1. 金融商品に対する取組方針	当ファンドは、「投資信託及び投資法人に関する法律」（昭和26年法律第198号）第2条第4項に定める証券投資信託であり、有価証券等の金融商品への投資を信託約款に定める「運用の基本方針」に基づき行っております。	同左
2. 金融商品の内容及び当該金融商品に係るリスク	当ファンドは、投資信託受益証券に投資しております。当該投資対象は、価格変動リスク等の市場リスク、信用リスクおよび流動性リスクに晒されております。 当ファンドは、親投資信託受益証券に投資しております。当該投資対象は、価格変動リスク等の市場リスク、信用リスクおよび流動性リスクに晒されております。	同左
3. 金融商品に係るリスク管理体制	ファンドのコンセプトに応じて、適切にコントロールするため、委託会社では、運用部門において、ファンドに含まれる各種投資リスクを常時把握しつつ、ファンドのコンセプトに沿ったリスクの範囲で運用を行っております。 また、運用部から独立した管理担当部署によりリスク運営状況のモニタリング等のリスク管理を行っており、この結果はリスク管理委員会等を通じて運用部門にフィードバックされます。 当ファンドは、ファンドの運用の指図に関する権限を再委託しております。この場合、再委託先で投資リスクに対する管理体制を構築しているほか、当該再委託先のリスクの管理体制や管理状況の確認を委託会社で行っております。	同左

2 金融商品の時価等に関する事項

区分	前期 [2023年 6月13日現在]	当期 [2023年12月13日現在]
1. 貸借対照表計上額、時価及びその差額	時価で計上しているためその差額はありませぬ。	同左
2. 時価の算定方法	(1) 有価証券 売買目的有価証券は、（重要な会計方針に係る事項に関する注記）に記載しております。 (2) デリバティブ取引 デリバティブ取引は、該当事項はありません。 (3) 上記以外の金融商品 上記以外の金融商品（コールローン等）は、短期間で決済され、時価は帳簿価額と近似していることから、当該金融商品の帳簿価額を時価としております。	(1) 有価証券 同左 (2) デリバティブ取引 同左 (3) 上記以外の金融商品 同左
3. 金融商品の時価等に関する事項についての補足説明	金融商品の時価の算定においては一定の前提条件等を採用しているため、異なる前提条件等によった場合、当該価額が異なることもあります。	同左

（有価証券に関する注記）

売買目的有価証券

種類	前期 [2023年 6月13日現在]	当期 [2023年12月13日現在]
	最終計算期間の損益に含まれた評価差額 (円)	最終計算期間の損益に含まれた評価差額 (円)
投資信託受益証券	12,134,628	65,516,663
親投資信託受益証券		
合計	12,134,628	65,516,663

（デリバティブ取引に関する注記）

取引の時価等に関する事項

該当事項はありません。

（関連当事者との取引に関する注記）

該当事項はありません。

（1口当たり情報）

	前期 [2023年 6月13日現在]	当期 [2023年12月13日現在]
1口当たり純資産額 (1万口当たり純資産額)	0.4773円 (4,773円)	0.4696円 (4,696円)

（4）【附属明細表】

第1 有価証券明細表

(1) 株式

該当事項はありません。

(2) 株式以外の有価証券

(単位：円)

種類	銘柄	口数	評価額	備考
投資信託受益証券	ピムコ バミューダ エマージング マーケット ハイ イールド コーポレート ボンド ファンド A - クラ ス J (J P Y)	572,048.04	2,901,999,748	
投資信託受益証券 合計		572,048.04	2,901,999,748	
親投資信託受益証券	マネー・マーケット・マザーファンド	3,857,128	3,926,942	
親投資信託受益証券 合計		3,857,128	3,926,942	
合計		4,429,176.04	2,905,926,690	

第2 信用取引契約残高明細表

該当事項はありません。

第3 デリバティブ取引及び為替予約取引の契約額等及び時価の状況表

該当事項はありません。

【三菱UFJ 新興国高利回り社債ファンド 通貨選択シリーズ<米ドルコース>（毎月分配型）】

(1) 【貸借対照表】

(単位：円)

	前期 [2023年 6月13日現在]	当期 [2023年12月13日現在]
資産の部		
流動資産		
コール・ローン	5,982,582	7,114,058

	前期 [2023年 6月13日現在]	当期 [2023年12月13日現在]
投資信託受益証券	1,193,854,353	1,332,913,786
親投資信託受益証券	1,363,276	1,363,276
未収入金	7,900,000	8,100,000
流動資産合計	1,209,100,211	1,349,491,120
資産合計	1,209,100,211	1,349,491,120
負債の部		
流動負債		
未払収益分配金	7,692,556	8,180,970
未払解約金	33,281	-
未払受託者報酬	41,272	48,772
未払委託者報酬	1,723,024	2,036,275
未払利息	15	1
その他未払費用	3,085	3,646
流動負債合計	9,493,233	10,269,664
負債合計	9,493,233	10,269,664
純資産の部		
元本等		
元本	1,538,511,386	1,636,194,083
剰余金		
期末剰余金又は期末欠損金()	338,904,408	296,972,627
(分配準備積立金)	12,690,649	22,923,868
元本等合計	1,199,606,978	1,339,221,456
純資産合計	1,199,606,978	1,339,221,456
負債純資産合計	1,209,100,211	1,349,491,120

(2) 【損益及び剰余金計算書】

(単位：円)

	前期 自 2022年12月14日 至 2023年 6月13日	当期 自 2023年 6月14日 至 2023年12月13日
営業収益		
受取配当金	56,717,572	67,356,649
受取利息	32	37
有価証券売買等損益	9,995,451	48,902,784
営業収益合計	46,722,153	116,259,470
営業費用		
支払利息	1,591	2,101
受託者報酬	254,742	277,490
委託者報酬	10,635,393	11,585,067
その他費用	19,041	20,746
営業費用合計	10,910,767	11,885,404
営業利益又は営業損失()	35,811,386	104,374,066
経常利益又は経常損失()	35,811,386	104,374,066
当期純利益又は当期純損失()	35,811,386	104,374,066
一部解約に伴う当期純利益金額の分配額又は一部解約に伴う当期純損失金額の分配額()	1,018,186	1,095,132
期首剰余金又は期首欠損金()	344,472,094	338,904,408
剰余金増加額又は欠損金減少額	62,259,149	39,754,106
当期一部解約に伴う剰余金増加額又は欠損金減少額	62,259,149	39,754,106
剰余金減少額又は欠損金増加額	48,225,203	54,391,072
当期追加信託に伴う剰余金減少額又は欠損金増加額	48,225,203	54,391,072
分配金	45,295,832	46,710,187
期末剰余金又は期末欠損金()	338,904,408	296,972,627

(3) 【注記表】

(重要な会計方針に係る事項に関する注記)

1. 有価証券の評価基準及び評価方法	投資信託受益証券は時価で評価しております。時価評価にあたっては、基準価額で評価しております。 親投資信託受益証券は時価で評価しております。時価評価にあたっては、基準価額で評価しております。
--------------------	---

(重要な会計上の見積りに関する注記)

財務諸表の作成にあたって行った会計上の見積りが翌特定期間の財務諸表に重要な影響を及ぼすリスクは識別していないため、注記を省略しております。

(貸借対照表に関する注記)

	前期 [2023年 6月13日現在]	当期 [2023年12月13日現在]
1. 期首元本額	1,600,998,174円	1,538,511,386円
期中追加設定元本額	206,269,873円	302,554,312円
期中一部解約元本額	268,756,661円	204,871,615円
2. 元本の欠損		
純資産額が元本総額を下回っており、その差額であります。	338,904,408円	296,972,627円
3. 受益権の総数	1,538,511,386口	1,636,194,083口

(損益及び剰余金計算書に関する注記)

前期 自 2022年12月14日 至 2023年 6月13日	当期 自 2023年 6月14日 至 2023年12月13日																																																												
1. 運用に係る権限を委託するための費用 信託財産の運用の指図に係る権限の全部または一部を委託するために要する費用として、「三菱UFJ 新興国高利回り社債ファンド 通貨選択シリーズ」の各信託（＜マネーボールファンド＞を除く）の信託財産の純資産総額の合計額に年10,000分の72.5以内の率を乗じて得た額を委託者報酬の中から支弁しております。	1. 運用に係る権限を委託するための費用 信託財産の運用の指図に係る権限の全部または一部を委託するために要する費用として、「三菱UFJ 新興国高利回り社債ファンド 通貨選択シリーズ」の各信託（＜マネーボールファンド＞を除く）の信託財産の純資産総額の合計額に年10,000分の72.5以内の率を乗じて得た額を委託者報酬の中から支弁しております。																																																												
2. 分配金の計算過程 第136期 2022年12月14日 2023年 1月13日	2. 分配金の計算過程 第142期 2023年 6月14日 2023年 7月13日																																																												
<table border="1"> <thead> <tr> <th>項目</th> <th></th> <th></th> </tr> </thead> <tbody> <tr> <td>費用控除後の配当等収益額</td> <td>A</td> <td>7,601,619円</td> </tr> <tr> <td>費用控除後・繰越欠損金補填後の有価証券売買等損益額</td> <td>B</td> <td>円</td> </tr> <tr> <td>収益調整金額</td> <td>C</td> <td>500,524,078円</td> </tr> <tr> <td>分配準備積立金額</td> <td>D</td> <td>10,810,285円</td> </tr> <tr> <td>当ファンドの分配対象収益額</td> <td>E=A+B+C+D</td> <td>518,935,982円</td> </tr> <tr> <td>当ファンドの期末残存口数</td> <td>F</td> <td>1,527,538,919口</td> </tr> <tr> <td>1万口当たり収益分配対象額</td> <td>G=E/F*10,000</td> <td>3,397円</td> </tr> <tr> <td>1万口当たり分配金額</td> <td>H</td> <td>50円</td> </tr> <tr> <td>収益分配金金額</td> <td>I=F*H/10,000</td> <td>7,637,694円</td> </tr> </tbody> </table>	項目			費用控除後の配当等収益額	A	7,601,619円	費用控除後・繰越欠損金補填後の有価証券売買等損益額	B	円	収益調整金額	C	500,524,078円	分配準備積立金額	D	10,810,285円	当ファンドの分配対象収益額	E=A+B+C+D	518,935,982円	当ファンドの期末残存口数	F	1,527,538,919口	1万口当たり収益分配対象額	G=E/F*10,000	3,397円	1万口当たり分配金額	H	50円	収益分配金金額	I=F*H/10,000	7,637,694円	<table border="1"> <thead> <tr> <th>項目</th> <th></th> <th></th> </tr> </thead> <tbody> <tr> <td>費用控除後の配当等収益額</td> <td>A</td> <td>8,531,226円</td> </tr> <tr> <td>費用控除後・繰越欠損金補填後の有価証券売買等損益額</td> <td>B</td> <td>円</td> </tr> <tr> <td>収益調整金額</td> <td>C</td> <td>499,167,319円</td> </tr> <tr> <td>分配準備積立金額</td> <td>D</td> <td>12,490,989円</td> </tr> <tr> <td>当ファンドの分配対象収益額</td> <td>E=A+B+C+D</td> <td>520,189,534円</td> </tr> <tr> <td>当ファンドの期末残存口数</td> <td>F</td> <td>1,517,845,315口</td> </tr> <tr> <td>1万口当たり収益分配対象額</td> <td>G=E/F*10,000</td> <td>3,427円</td> </tr> <tr> <td>1万口当たり分配金額</td> <td>H</td> <td>50円</td> </tr> <tr> <td>収益分配金金額</td> <td>I=F*H/10,000</td> <td>7,589,226円</td> </tr> </tbody> </table>	項目			費用控除後の配当等収益額	A	8,531,226円	費用控除後・繰越欠損金補填後の有価証券売買等損益額	B	円	収益調整金額	C	499,167,319円	分配準備積立金額	D	12,490,989円	当ファンドの分配対象収益額	E=A+B+C+D	520,189,534円	当ファンドの期末残存口数	F	1,517,845,315口	1万口当たり収益分配対象額	G=E/F*10,000	3,427円	1万口当たり分配金額	H	50円	収益分配金金額	I=F*H/10,000	7,589,226円
項目																																																													
費用控除後の配当等収益額	A	7,601,619円																																																											
費用控除後・繰越欠損金補填後の有価証券売買等損益額	B	円																																																											
収益調整金額	C	500,524,078円																																																											
分配準備積立金額	D	10,810,285円																																																											
当ファンドの分配対象収益額	E=A+B+C+D	518,935,982円																																																											
当ファンドの期末残存口数	F	1,527,538,919口																																																											
1万口当たり収益分配対象額	G=E/F*10,000	3,397円																																																											
1万口当たり分配金額	H	50円																																																											
収益分配金金額	I=F*H/10,000	7,637,694円																																																											
項目																																																													
費用控除後の配当等収益額	A	8,531,226円																																																											
費用控除後・繰越欠損金補填後の有価証券売買等損益額	B	円																																																											
収益調整金額	C	499,167,319円																																																											
分配準備積立金額	D	12,490,989円																																																											
当ファンドの分配対象収益額	E=A+B+C+D	520,189,534円																																																											
当ファンドの期末残存口数	F	1,517,845,315口																																																											
1万口当たり収益分配対象額	G=E/F*10,000	3,427円																																																											
1万口当たり分配金額	H	50円																																																											
収益分配金金額	I=F*H/10,000	7,589,226円																																																											
第137期 2023年 1月14日 2023年 2月13日	第143期 2023年 7月14日 2023年 8月14日																																																												
<table border="1"> <thead> <tr> <th>項目</th> <th></th> <th></th> </tr> </thead> <tbody> <tr> <td>費用控除後の配当等収益額</td> <td>A</td> <td>8,293,631円</td> </tr> <tr> <td>費用控除後・繰越欠損金補填後の有価証券売買等損益額</td> <td>B</td> <td>円</td> </tr> <tr> <td>収益調整金額</td> <td>C</td> <td>496,700,128円</td> </tr> <tr> <td>分配準備積立金額</td> <td>D</td> <td>10,666,501円</td> </tr> <tr> <td>当ファンドの分配対象収益額</td> <td>E=A+B+C+D</td> <td>515,660,260円</td> </tr> <tr> <td>当ファンドの期末残存口数</td> <td>F</td> <td>1,515,793,550口</td> </tr> <tr> <td>1万口当たり収益分配対象額</td> <td>G=E/F*10,000</td> <td>3,401円</td> </tr> <tr> <td>1万口当たり分配金額</td> <td>H</td> <td>50円</td> </tr> <tr> <td>収益分配金金額</td> <td>I=F*H/10,000</td> <td>7,578,967円</td> </tr> </tbody> </table>	項目			費用控除後の配当等収益額	A	8,293,631円	費用控除後・繰越欠損金補填後の有価証券売買等損益額	B	円	収益調整金額	C	496,700,128円	分配準備積立金額	D	10,666,501円	当ファンドの分配対象収益額	E=A+B+C+D	515,660,260円	当ファンドの期末残存口数	F	1,515,793,550口	1万口当たり収益分配対象額	G=E/F*10,000	3,401円	1万口当たり分配金額	H	50円	収益分配金金額	I=F*H/10,000	7,578,967円	<table border="1"> <thead> <tr> <th>項目</th> <th></th> <th></th> </tr> </thead> <tbody> <tr> <td>費用控除後の配当等収益額</td> <td>A</td> <td>9,982,463円</td> </tr> <tr> <td>費用控除後・繰越欠損金補填後の有価証券売買等損益額</td> <td>B</td> <td>円</td> </tr> <tr> <td>収益調整金額</td> <td>C</td> <td>492,218,390円</td> </tr> <tr> <td>分配準備積立金額</td> <td>D</td> <td>13,207,002円</td> </tr> <tr> <td>当ファンドの分配対象収益額</td> <td>E=A+B+C+D</td> <td>515,407,855円</td> </tr> <tr> <td>当ファンドの期末残存口数</td> <td>F</td> <td>1,496,594,369口</td> </tr> <tr> <td>1万口当たり収益分配対象額</td> <td>G=E/F*10,000</td> <td>3,443円</td> </tr> <tr> <td>1万口当たり分配金額</td> <td>H</td> <td>50円</td> </tr> <tr> <td>収益分配金金額</td> <td>I=F*H/10,000</td> <td>7,482,971円</td> </tr> </tbody> </table>	項目			費用控除後の配当等収益額	A	9,982,463円	費用控除後・繰越欠損金補填後の有価証券売買等損益額	B	円	収益調整金額	C	492,218,390円	分配準備積立金額	D	13,207,002円	当ファンドの分配対象収益額	E=A+B+C+D	515,407,855円	当ファンドの期末残存口数	F	1,496,594,369口	1万口当たり収益分配対象額	G=E/F*10,000	3,443円	1万口当たり分配金額	H	50円	収益分配金金額	I=F*H/10,000	7,482,971円
項目																																																													
費用控除後の配当等収益額	A	8,293,631円																																																											
費用控除後・繰越欠損金補填後の有価証券売買等損益額	B	円																																																											
収益調整金額	C	496,700,128円																																																											
分配準備積立金額	D	10,666,501円																																																											
当ファンドの分配対象収益額	E=A+B+C+D	515,660,260円																																																											
当ファンドの期末残存口数	F	1,515,793,550口																																																											
1万口当たり収益分配対象額	G=E/F*10,000	3,401円																																																											
1万口当たり分配金額	H	50円																																																											
収益分配金金額	I=F*H/10,000	7,578,967円																																																											
項目																																																													
費用控除後の配当等収益額	A	9,982,463円																																																											
費用控除後・繰越欠損金補填後の有価証券売買等損益額	B	円																																																											
収益調整金額	C	492,218,390円																																																											
分配準備積立金額	D	13,207,002円																																																											
当ファンドの分配対象収益額	E=A+B+C+D	515,407,855円																																																											
当ファンドの期末残存口数	F	1,496,594,369口																																																											
1万口当たり収益分配対象額	G=E/F*10,000	3,443円																																																											
1万口当たり分配金額	H	50円																																																											
収益分配金金額	I=F*H/10,000	7,482,971円																																																											
第138期 2023年 2月14日 2023年 3月13日	第144期 2023年 8月15日 2023年 9月13日																																																												
<table border="1"> <thead> <tr> <th>項目</th> <th></th> <th></th> </tr> </thead> <tbody> <tr> <td>費用控除後の配当等収益額</td> <td>A</td> <td>7,940,357円</td> </tr> <tr> <td>費用控除後・繰越欠損金補填後の有価証券売買等損益額</td> <td>B</td> <td>円</td> </tr> <tr> <td>収益調整金額</td> <td>C</td> <td>481,478,118円</td> </tr> <tr> <td>分配準備積立金額</td> <td>D</td> <td>11,008,105円</td> </tr> <tr> <td>当ファンドの分配対象収益額</td> <td>E=A+B+C+D</td> <td>500,426,580円</td> </tr> <tr> <td>当ファンドの期末残存口数</td> <td>F</td> <td>1,469,268,715口</td> </tr> <tr> <td>1万口当たり収益分配対象額</td> <td>G=E/F*10,000</td> <td>3,405円</td> </tr> </tbody> </table>	項目			費用控除後の配当等収益額	A	7,940,357円	費用控除後・繰越欠損金補填後の有価証券売買等損益額	B	円	収益調整金額	C	481,478,118円	分配準備積立金額	D	11,008,105円	当ファンドの分配対象収益額	E=A+B+C+D	500,426,580円	当ファンドの期末残存口数	F	1,469,268,715口	1万口当たり収益分配対象額	G=E/F*10,000	3,405円	<table border="1"> <thead> <tr> <th>項目</th> <th></th> <th></th> </tr> </thead> <tbody> <tr> <td>費用控除後の配当等収益額</td> <td>A</td> <td>8,913,464円</td> </tr> <tr> <td>費用控除後・繰越欠損金補填後の有価証券売買等損益額</td> <td>B</td> <td>円</td> </tr> <tr> <td>収益調整金額</td> <td>C</td> <td>457,384,396円</td> </tr> <tr> <td>分配準備積立金額</td> <td>D</td> <td>14,544,792円</td> </tr> <tr> <td>当ファンドの分配対象収益額</td> <td>E=A+B+C+D</td> <td>480,842,652円</td> </tr> <tr> <td>当ファンドの期末残存口数</td> <td>F</td> <td>1,390,535,207口</td> </tr> <tr> <td>1万口当たり収益分配対象額</td> <td>G=E/F*10,000</td> <td>3,457円</td> </tr> </tbody> </table>	項目			費用控除後の配当等収益額	A	8,913,464円	費用控除後・繰越欠損金補填後の有価証券売買等損益額	B	円	収益調整金額	C	457,384,396円	分配準備積立金額	D	14,544,792円	当ファンドの分配対象収益額	E=A+B+C+D	480,842,652円	当ファンドの期末残存口数	F	1,390,535,207口	1万口当たり収益分配対象額	G=E/F*10,000	3,457円												
項目																																																													
費用控除後の配当等収益額	A	7,940,357円																																																											
費用控除後・繰越欠損金補填後の有価証券売買等損益額	B	円																																																											
収益調整金額	C	481,478,118円																																																											
分配準備積立金額	D	11,008,105円																																																											
当ファンドの分配対象収益額	E=A+B+C+D	500,426,580円																																																											
当ファンドの期末残存口数	F	1,469,268,715口																																																											
1万口当たり収益分配対象額	G=E/F*10,000	3,405円																																																											
項目																																																													
費用控除後の配当等収益額	A	8,913,464円																																																											
費用控除後・繰越欠損金補填後の有価証券売買等損益額	B	円																																																											
収益調整金額	C	457,384,396円																																																											
分配準備積立金額	D	14,544,792円																																																											
当ファンドの分配対象収益額	E=A+B+C+D	480,842,652円																																																											
当ファンドの期末残存口数	F	1,390,535,207口																																																											
1万口当たり収益分配対象額	G=E/F*10,000	3,457円																																																											

前期 自 2022年12月14日 至 2023年 6月13日			当期 自 2023年 6月14日 至 2023年12月13日		
1万口当たり分配金額	H	50円	1万口当たり分配金額	H	50円
収益分配金額	$I=F*H/10,000$	7,346,343円	収益分配金額	$I=F*H/10,000$	6,952,676円
第139期 2023年 3月14日 2023年 4月13日			第145期 2023年 9月14日 2023年10月13日		
項目			項目		
費用控除後の配当等収益額	A	7,327,074円	費用控除後の配当等収益額	A	10,395,602円
費用控除後・繰越欠損金補填後の有価証券売買等損益額	B	円	費用控除後・繰越欠損金補填後の有価証券売買等損益額	B	円
収益調整金額	C	478,934,719円	収益調整金額	C	551,661,189円
分配準備積立金額	D	11,502,904円	分配準備積立金額	D	16,505,336円
当ファンドの分配対象収益額	$E=A+B+C+D$	497,764,697円	当ファンドの分配対象収益額	$E=A+B+C+D$	578,562,127円
当ファンドの期末残存口数	F	1,461,372,664口	当ファンドの期末残存口数	F	1,667,167,604口
1万口当たり収益分配対象額	$G=E/F*10,000$	3,406円	1万口当たり収益分配対象額	$G=E/F*10,000$	3,470円
1万口当たり分配金額	H	50円	1万口当たり分配金額	H	50円
収益分配金額	$I=F*H/10,000$	7,306,863円	収益分配金額	$I=F*H/10,000$	8,335,838円
第140期 2023年 4月14日 2023年 5月15日			第146期 2023年10月14日 2023年11月13日		
項目			項目		
費用控除後の配当等収益額	A	7,885,657円	費用控除後の配当等収益額	A	11,706,356円
費用控除後・繰越欠損金補填後の有価証券売買等損益額	B	円	費用控除後・繰越欠損金補填後の有価証券売買等損益額	B	円
収益調整金額	C	507,921,685円	収益調整金額	C	540,678,045円
分配準備積立金額	D	11,169,593円	分配準備積立金額	D	18,109,217円
当ファンドの分配対象収益額	$E=A+B+C+D$	526,976,935円	当ファンドの分配対象収益額	$E=A+B+C+D$	570,493,618円
当ファンドの期末残存口数	F	1,546,681,855口	当ファンドの期末残存口数	F	1,633,701,360口
1万口当たり収益分配対象額	$G=E/F*10,000$	3,407円	1万口当たり収益分配対象額	$G=E/F*10,000$	3,492円
1万口当たり分配金額	H	50円	1万口当たり分配金額	H	50円
収益分配金額	$I=F*H/10,000$	7,733,409円	収益分配金額	$I=F*H/10,000$	8,168,506円
第141期 2023年 5月16日 2023年 6月13日			第147期 2023年11月14日 2023年12月13日		
項目			項目		
費用控除後の配当等収益額	A	9,520,572円	費用控除後の配当等収益額	A	9,499,238円
費用控除後・繰越欠損金補填後の有価証券売買等損益額	B	円	費用控除後・繰越欠損金補填後の有価証券売買等損益額	B	円
収益調整金額	C	505,934,180円	収益調整金額	C	541,585,104円
分配準備積立金額	D	10,862,633円	分配準備積立金額	D	21,605,600円
当ファンドの分配対象収益額	$E=A+B+C+D$	526,317,385円	当ファンドの分配対象収益額	$E=A+B+C+D$	572,689,942円
当ファンドの期末残存口数	F	1,538,511,386口	当ファンドの期末残存口数	F	1,636,194,083口
1万口当たり収益分配対象額	$G=E/F*10,000$	3,420円	1万口当たり収益分配対象額	$G=E/F*10,000$	3,500円
1万口当たり分配金額	H	50円	1万口当たり分配金額	H	50円
収益分配金額	$I=F*H/10,000$	7,692,556円	収益分配金額	$I=F*H/10,000$	8,180,970円

(金融商品に関する注記)

1 金融商品の状況に関する事項

区分	前期 自 2022年12月14日 至 2023年 6月13日	当期 自 2023年 6月14日 至 2023年12月13日
1.金融商品に対する取組方針	当ファンドは、「投資信託及び投資法人に関する法律」(昭和26年法律第198号)第2条第4項に定める証券投資信託であり、有価証券等の金融商品への投資を信託約款に定める「運用の基本方針」に基づき行っております。	同左
2.金融商品の内容及び当該金融商品に係るリスク	当ファンドは、投資信託受益証券に投資しております。当該投資対象は、価格変動リスク等の市場リスク、信用リスクおよび流動性リスクに晒されております。 当ファンドは、親投資信託受益証券に投資しております。当該投資対象は、価格変動リスク等の市場リスク、信用リスクおよび流動性リスクに晒されております。	同左

区分	前期 自 2022年12月14日 至 2023年 6月13日	当期 自 2023年 6月14日 至 2023年12月13日
3.金融商品に係るリスク管理体制	<p>ファンドのコンセプトに応じて、適切にコントロールするため、委託会社では、運用部門において、ファンドに含まれる各種投資リスクを常時把握しつつ、ファンドのコンセプトに沿ったリスクの範囲で運用を行っております。</p> <p>また、運用部から独立した管理担当部署によりリスク運営状況のモニタリング等のリスク管理を行っており、この結果はリスク管理委員会等を通じて運用部門にフィードバックされます。</p> <p>当ファンドは、ファンドの運用の指図に関する権限を再委託しております。この場合、再委託先で投資リスクに対する管理体制を構築しているほか、当該再委託先のリスクの管理体制や管理状況の確認を委託会社で行っております。</p>	同左

2 金融商品の時価等に関する事項

区分	前期 [2023年 6月13日現在]	当期 [2023年12月13日現在]
1.貸借対照表計上額、時価及びその差額	時価で計上しているためその差額はありません。	同左
2.時価の算定方法	<p>(1)有価証券 売買目的有価証券は、(重要な会計方針に係る事項に関する注記)に記載しております。</p> <p>(2)デリバティブ取引 デリバティブ取引は、該当事項はありません。</p> <p>(3)上記以外の金融商品 上記以外の金融商品(コールローン等)は、短期間で決済され、時価は帳簿価額と近似していることから、当該金融商品の帳簿価額を時価としております。</p>	<p>(1)有価証券 同左</p> <p>(2)デリバティブ取引 同左</p> <p>(3)上記以外の金融商品 同左</p>
3.金融商品の時価等に関する事項についての補足説明	金融商品の時価の算定においては一定の前提条件等を採用しているため、異なる前提条件等によった場合、当該価額が異なることもあります。	同左

(有価証券に関する注記)

売買目的有価証券

種類	前期 [2023年 6月13日現在]	当期 [2023年12月13日現在]
	最終計算期間の損益に含まれた評価差額 (円)	最終計算期間の損益に含まれた評価差額 (円)
投資信託受益証券	31,404,256	21,674,558
親投資信託受益証券		
合計	31,404,256	21,674,558

(デリバティブ取引に関する注記)

取引の時価等に関する事項

該当事項はありません。

(関連当事者との取引に関する注記)

該当事項はありません。

(1口当たり情報)

	前期 [2023年 6月13日現在]	当期 [2023年12月13日現在]
1口当たり純資産額	0.7797円	0.8185円
(1万口当たり純資産額)	(7,797円)	(8,185円)

(4) 【附属明細表】

第1 有価証券明細表

(1) 株式

該当事項はありません。

(2) 株式以外の有価証券

(単位：円)

種類	銘柄	口数	評価額	備考
投資信託受益証券	ピムコ バミューダ エマージング マーケット ハイ イールド コーポレート ボンド ファンド A - クラ ス J (USD)	148,945.55	1,332,913,786	
投資信託受益証券 合計		148,945.55	1,332,913,786	
親投資信託受益証券	マネー・マーケット・マザーファンド	1,339,040	1,363,276	
親投資信託受益証券 合計		1,339,040	1,363,276	
合計		1,487,985.55	1,334,277,062	

第2 信用取引契約残高明細表

該当事項はありません。

第3 デリバティブ取引及び為替予約取引の契約額等及び時価の状況表

該当事項はありません。

【三菱UFJ 新興国高利回り社債ファンド 通貨選択シリーズ<豪ドルコース>（毎月分配型）】

(1) 【貸借対照表】

(単位：円)

	前期 [2023年 6月13日現在]	当期 [2023年12月13日現在]
資産の部		
流動資産		
コール・ローン	2,718,695	3,696,313
投資信託受益証券	800,371,663	738,524,436
親投資信託受益証券	1,165,888	1,165,888
未収入金	3,400,000	1,800,000
流動資産合計	807,656,246	745,186,637
資産合計	807,656,246	745,186,637
負債の部		
流動負債		
未払収益分配金	2,310,733	2,066,660
未払受託者報酬	27,201	27,727
未払委託者報酬	1,135,643	1,157,654
未払利息	7	-
その他未払費用	2,030	2,067
流動負債合計	3,475,614	3,254,108
負債合計	3,475,614	3,254,108
純資産の部		
元本等		
元本	1,540,488,751	1,377,773,611
剰余金		
期末剰余金又は期末欠損金()	736,308,119	635,841,082
(分配準備積立金)	82,514,385	90,476,684
元本等合計	804,180,632	741,932,529
純資産合計	804,180,632	741,932,529
負債純資産合計	807,656,246	745,186,637

(2) 【損益及び剰余金計算書】

(単位：円)

	前期	当期
	自 2022年12月14日 至 2023年 6月13日	自 2023年 6月14日 至 2023年12月13日
営業収益		
受取配当金	34,090,958	37,141,418
受取利息	13	19
有価証券売買等損益	8,982,877	9,111,355
営業収益合計	25,108,094	46,252,792
営業費用		
支払利息	632	841
受託者報酬	178,326	173,984
委託者報酬	7,444,975	7,263,746
その他費用	13,317	12,983
営業費用合計	7,637,250	7,451,554
営業利益又は営業損失()	17,470,844	38,801,238
経常利益又は経常損失()	17,470,844	38,801,238
当期純利益又は当期純損失()	17,470,844	38,801,238
一部解約に伴う当期純利益金額の分配額又は一部解約に伴う当期純損失金額の分配額()	428,870	1,842,195
期首剰余金又は期首欠損金()	780,104,563	736,308,119
剰余金増加額又は欠損金減少額	50,271,671	81,757,023
当期一部解約に伴う剰余金増加額又は欠損金減少額	50,271,671	81,757,023
剰余金減少額又は欠損金増加額	9,276,095	4,895,865
当期追加信託に伴う剰余金減少額又は欠損金増加額	9,276,095	4,895,865
分配金	14,241,106	13,353,164
期末剰余金又は期末欠損金()	736,308,119	635,841,082

(3) 【注記表】

(重要な会計方針に係る事項に関する注記)

1. 有価証券の評価基準及び評価方法	投資信託受益証券は時価で評価しております。時価評価にあたっては、基準価額で評価しております。 親投資信託受益証券は時価で評価しております。時価評価にあたっては、基準価額で評価しております。
--------------------	---

(重要な会計上の見積りに関する注記)

財務諸表の作成にあたって行った会計上の見積りが翌特定期間の財務諸表に重要な影響を及ぼすリスクは識別していないため、注記を省略しております。

(貸借対照表に関する注記)

	前期 [2023年 6月13日現在]	当期 [2023年12月13日現在]
1. 期首元本額	1,623,832,780円	1,540,488,751円
期中追加設定元本額	18,957,343円	10,313,184円
期中一部解約元本額	102,301,372円	173,028,324円
2. 元本の欠損		
純資産額が元本総額を下回っており、その差額であります。	736,308,119円	635,841,082円
3. 受益権の総数	1,540,488,751口	1,377,773,611口

(損益及び剰余金計算書に関する注記)

前期 自 2022年12月14日 至 2023年 6月13日	当期 自 2023年 6月14日 至 2023年12月13日
1. 運用に係る権限を委託するための費用 信託財産の運用の指図に係る権限の全部または一部を委託するために要する費用として、「三菱UFJ 新興国高利回り社債ファンド 通貨選択シリーズ」の各信託（＜マネーブルファンド＞を除く）の信託財産の純資産総額の合計額に年10,000分の72.5以内の率を乗じて得た額を委託者報酬の中から支弁しております。	1. 運用に係る権限を委託するための費用 信託財産の運用の指図に係る権限の全部または一部を委託するために要する費用として、「三菱UFJ 新興国高利回り社債ファンド 通貨選択シリーズ」の各信託（＜マネーブルファンド＞を除く）の信託財産の純資産総額の合計額に年10,000分の72.5以内の率を乗じて得た額を委託者報酬の中から支弁しております。

前期
自 2022年12月14日
至 2023年 6月13日

2. 分配金の計算過程

第136期

2022年12月14日

2023年 1月13日

項目		
費用控除後の配当等収益額	A	4,466,459円
費用控除後・繰越欠損金補填後の有価証券売買等損益額	B	円
収益調整金額	C	601,588,144円
分配準備積立金額	D	73,018,217円
当ファンドの分配対象収益額	E=A+B+C+D	679,072,820円
当ファンドの期末残存口数	F	1,619,804,376口
1万口当たり収益分配対象額	G=E/F*10,000	4,192円
1万口当たり分配金額	H	15円
収益分配金金額	I=F*H/10,000	2,429,706円

第137期

2023年 1月14日

2023年 2月13日

項目		
費用控除後の配当等収益額	A	4,977,854円
費用控除後・繰越欠損金補填後の有価証券売買等損益額	B	円
収益調整金額	C	593,020,024円
分配準備積立金額	D	73,882,453円
当ファンドの分配対象収益額	E=A+B+C+D	671,880,331円
当ファンドの期末残存口数	F	1,596,486,072口
1万口当たり収益分配対象額	G=E/F*10,000	4,208円
1万口当たり分配金額	H	15円
収益分配金金額	I=F*H/10,000	2,394,729円

第138期

2023年 2月14日

2023年 3月13日

項目		
費用控除後の配当等収益額	A	4,506,391円
費用控除後・繰越欠損金補填後の有価証券売買等損益額	B	円
収益調整金額	C	591,771,474円
分配準備積立金額	D	75,991,879円
当ファンドの分配対象収益額	E=A+B+C+D	672,269,744円
当ファンドの期末残存口数	F	1,592,365,100口
1万口当たり収益分配対象額	G=E/F*10,000	4,221円
1万口当たり分配金額	H	15円
収益分配金金額	I=F*H/10,000	2,388,547円

第139期

2023年 3月14日

2023年 4月13日

項目		
費用控除後の配当等収益額	A	4,797,966円
費用控除後・繰越欠損金補填後の有価証券売買等損益額	B	円
収益調整金額	C	589,140,226円
分配準備積立金額	D	77,648,422円
当ファンドの分配対象収益額	E=A+B+C+D	671,586,614円
当ファンドの期末残存口数	F	1,585,013,442口
1万口当たり収益分配対象額	G=E/F*10,000	4,237円
1万口当たり分配金額	H	15円
収益分配金金額	I=F*H/10,000	2,377,520円

第140期

2023年 4月14日

2023年 5月15日

項目		
費用控除後の配当等収益額	A	4,187,695円
費用控除後・繰越欠損金補填後の有価証券売買等損益額	B	円
収益調整金額	C	580,009,501円
分配準備積立金額	D	78,601,919円
当ファンドの分配対象収益額	E=A+B+C+D	662,799,115円
当ファンドの期末残存口数	F	1,559,914,221口
1万口当たり収益分配対象額	G=E/F*10,000	4,248円
1万口当たり分配金額	H	15円
収益分配金金額	I=F*H/10,000	2,339,871円

当期
自 2023年 6月14日
至 2023年12月13日

2. 分配金の計算過程

第142期

2023年 6月14日

2023年 7月13日

項目		
費用控除後の配当等収益額	A	4,966,731円
費用控除後・繰越欠損金補填後の有価証券売買等損益額	B	円
収益調整金額	C	566,279,323円
分配準備積立金額	D	81,448,978円
当ファンドの分配対象収益額	E=A+B+C+D	652,695,032円
当ファンドの期末残存口数	F	1,522,317,528口
1万口当たり収益分配対象額	G=E/F*10,000	4,287円
1万口当たり分配金額	H	15円
収益分配金金額	I=F*H/10,000	2,283,476円

第143期

2023年 7月14日

2023年 8月14日

項目		
費用控除後の配当等収益額	A	5,500,556円
費用控除後・繰越欠損金補填後の有価証券売買等損益額	B	円
収益調整金額	C	560,890,217円
分配準備積立金額	D	83,228,427円
当ファンドの分配対象収益額	E=A+B+C+D	649,619,200円
当ファンドの期末残存口数	F	1,507,588,667口
1万口当たり収益分配対象額	G=E/F*10,000	4,308円
1万口当たり分配金額	H	15円
収益分配金金額	I=F*H/10,000	2,261,383円

第144期

2023年 8月15日

2023年 9月13日

項目		
費用控除後の配当等収益額	A	4,979,457円
費用控除後・繰越欠損金補填後の有価証券売買等損益額	B	円
収益調整金額	C	559,395,644円
分配準備積立金額	D	86,132,561円
当ファンドの分配対象収益額	E=A+B+C+D	650,507,662円
当ファンドの期末残存口数	F	1,503,327,716口
1万口当たり収益分配対象額	G=E/F*10,000	4,327円
1万口当たり分配金額	H	15円
収益分配金金額	I=F*H/10,000	2,254,991円

第145期

2023年 9月14日

2023年10月13日

項目		
費用控除後の配当等収益額	A	4,964,869円
費用控除後・繰越欠損金補填後の有価証券売買等損益額	B	円
収益調整金額	C	557,294,315円
分配準備積立金額	D	88,414,146円
当ファンドの分配対象収益額	E=A+B+C+D	650,673,330円
当ファンドの期末残存口数	F	1,497,427,424口
1万口当たり収益分配対象額	G=E/F*10,000	4,345円
1万口当たり分配金額	H	15円
収益分配金金額	I=F*H/10,000	2,246,141円

第146期

2023年10月14日

2023年11月13日

項目		
費用控除後の配当等収益額	A	6,032,211円
費用控除後・繰越欠損金補填後の有価証券売買等損益額	B	円
収益調整金額	C	556,008,820円
分配準備積立金額	D	90,793,597円
当ファンドの分配対象収益額	E=A+B+C+D	652,834,628円
当ファンドの期末残存口数	F	1,493,675,926口
1万口当たり収益分配対象額	G=E/F*10,000	4,370円
1万口当たり分配金額	H	15円
収益分配金金額	I=F*H/10,000	2,240,513円

前期 自 2022年12月14日 至 2023年 6月13日			当期 自 2023年 6月14日 至 2023年12月13日		
第141期 2023年 5月16日 2023年 6月13日			第147期 2023年11月14日 2023年12月13日		
項目			項目		
費用控除後の配当等収益額	A	5,535,137円	費用控除後の配当等収益額	A	5,410,993円
費用控除後・繰越欠損金補填後の有価証券売買等損益額	B	円	費用控除後・繰越欠損金補填後の有価証券売買等損益額	B	円
収益調整金額	C	572,944,971円	収益調整金額	C	512,979,173円
分配準備積立金額	D	79,289,981円	分配準備積立金額	D	87,132,351円
当ファンドの分配対象収益額	E=A+B+C+D	657,770,089円	当ファンドの分配対象収益額	E=A+B+C+D	605,522,517円
当ファンドの期末残存口数	F	1,540,488,751口	当ファンドの期末残存口数	F	1,377,773,611口
1万口当たり収益分配対象額	G=E/F*10,000	4,269円	1万口当たり収益分配対象額	G=E/F*10,000	4,394円
1万口当たり分配金額	H	15円	1万口当たり分配金額	H	15円
収益分配金金額	I=F*H/10,000	2,310,733円	収益分配金金額	I=F*H/10,000	2,066,660円

(金融商品に関する注記)

1 金融商品の状況に関する事項

区分	前期 自 2022年12月14日 至 2023年 6月13日	当期 自 2023年 6月14日 至 2023年12月13日
1. 金融商品に対する取組方針	当ファンドは、「投資信託及び投資法人に関する法律」（昭和26年法律第198号）第2条第4項に定める証券投資信託であり、有価証券等の金融商品への投資を信託約款に定める「運用の基本方針」に基づき行っております。	同左
2. 金融商品の内容及び当該金融商品に係るリスク	当ファンドは、投資信託受益証券に投資しております。当該投資対象は、価格変動リスク等の市場リスク、信用リスクおよび流動性リスクに晒されております。	同左
3. 金融商品に係るリスク管理体制	当ファンドは、親投資信託受益証券に投資しております。当該投資対象は、価格変動リスク等の市場リスク、信用リスクおよび流動性リスクに晒されております。 ファンドのコンセプトに応じて、適切にコントロールするため、委託会社では、運用部門において、ファンドに含まれる各種投資リスクを常時把握しつつ、ファンドのコンセプトに沿ったリスクの範囲で運用を行っております。 また、運用部から独立した管理担当部署によりリスク運営状況のモニタリング等のリスク管理を行っており、この結果はリスク管理委員会等を通じて運用部門にフィードバックされます。 当ファンドは、ファンドの運用の指図に関する権限を再委託しております。この場合、再委託先で投資リスクに対する管理体制を構築しているほか、当該再委託先のリスクの管理体制や管理状況の確認を委託会社で行っております。	同左

2 金融商品の時価等に関する事項

区分	前期 [2023年 6月13日現在]	当期 [2023年12月13日現在]
1. 貸借対照表計上額、時価及びその差額	時価で計上しているためその差額はありません。	同左
2. 時価の算定方法	(1) 有価証券 売買目的有価証券は、(重要な会計方針に係る事項に関する注記)に記載しております。 (2) デリバティブ取引 デリバティブ取引は、該当事項はありません。 (3) 上記以外の金融商品 上記以外の金融商品(コールローン等)は、短期間で決済され、時価は帳簿価額と近似していることから、当該金融商品の帳簿価額を時価としております。	(1) 有価証券 同左 (2) デリバティブ取引 同左 (3) 上記以外の金融商品 同左

区分	前期 [2023年 6月13日現在]	当期 [2023年12月13日現在]
3. 金融商品の時価等に関する事項についての補足説明	金融商品の時価の算定においては一定の前提条件等を採用しているため、異なる前提条件等によった場合、当該価額が異なることもあります。	同左

（有価証券に関する注記）

売買目的有価証券

種類	前期 [2023年 6月13日現在]	当期 [2023年12月13日現在]
	最終計算期間の損益に含まれた評価差額 (円)	最終計算期間の損益に含まれた評価差額 (円)
投資信託受益証券	31,249,606	9,662,459
親投資信託受益証券		
合計	31,249,606	9,662,459

（デリバティブ取引に関する注記）

取引の時価等に関する事項

該当事項はありません。

（関連当事者との取引に関する注記）

該当事項はありません。

（1口当たり情報）

	前期 [2023年 6月13日現在]	当期 [2023年12月13日現在]
1口当たり純資産額 (1万口当たり純資産額)	0.5220円 (5,220円)	0.5385円 (5,385円)

（4）【附属明細表】

第1 有価証券明細表

(1) 株式

該当事項はありません。

(2) 株式以外の有価証券

(単位：円)

種類	銘柄	口数	評価額	備考
投資信託受益証券	ピムコ パミュダ エマージング マーケット ハイ イールド コーポレート ボンド ファンド B - クラ ス J (AUD)	130,874.43	738,524,436	
投資信託受益証券 合計		130,874.43	738,524,436	
親投資信託受益証券	マネー・マーケット・マザーファンド	1,145,161	1,165,888	
親投資信託受益証券 合計		1,145,161	1,165,888	
	合計	1,276,035.43	739,690,324	

第2 信用取引契約残高明細表

該当事項はありません。

第3 デリバティブ取引及び為替予約取引の契約額等及び時価の状況表

該当事項はありません。

【三菱UFJ 新興国高利回り社債ファンド 通貨選択シリーズ<ブラジルリアルコース>(毎月分配型)】

(1) 【貸借対照表】

	前期 [2023年 6月13日現在]	当期 [2023年12月13日現在]
資産の部		
流動資産		
コール・ローン	60,749,759	59,515,827
投資信託受益証券	11,753,498,780	11,316,456,201
親投資信託受益証券	10,937,737	10,937,737
未収入金	91,400,000	67,100,000
流動資産合計	11,916,586,276	11,454,009,765
資産合計	11,916,586,276	11,454,009,765
負債の部		
流動負債		
未払収益分配金	31,122,227	27,531,179
未払解約金	29,300,833	38,419,715
未払受託者報酬	403,535	421,116
未払委託者報酬	16,847,484	17,581,700
未払利息	161	11
その他未払費用	30,252	31,574
流動負債合計	77,704,492	83,985,295
負債合計	77,704,492	83,985,295
純資産の部		
元本等		
元本	62,244,454,682	55,062,358,246
剰余金		
期末剰余金又は期末欠損金（ ）	50,405,572,898	43,692,333,776
（分配準備積立金）	721,547,034	753,568,502
元本等合計	11,838,881,784	11,370,024,470
純資産合計	11,838,881,784	11,370,024,470
負債純資産合計	11,916,586,276	11,454,009,765

(2) 【損益及び剰余金計算書】

(単位：円)

	前期 自 2022年12月14日 至 2023年 6月13日	当期 自 2023年 6月14日 至 2023年12月13日
営業収益		
受取配当金	399,674,086	359,805,398
受取利息	193	432
有価証券売買等損益	1,459,002,514	902,452,023
営業収益合計	1,858,676,793	1,262,257,853
営業費用		
支払利息	10,038	14,561
受託者報酬	2,467,955	2,581,733
委託者報酬	103,036,779	107,787,200
その他費用	185,030	193,566
営業費用合計	105,699,802	110,577,060
営業利益又は営業損失（ ）	1,752,976,991	1,151,680,793
経常利益又は経常損失（ ）	1,752,976,991	1,151,680,793
当期純利益又は当期純損失（ ）	1,752,976,991	1,151,680,793
一部解約に伴う当期純利益金額の分配額又は一部解約に伴う当期純損失金額の分配額（ ）	5,902,829	27,273,663
期首剰余金又は期首欠損金（ ）	56,135,956,779	50,405,572,898
剰余金増加額又は欠損金減少額	4,491,925,161	6,015,465,611
当期一部解約に伴う剰余金増加額又は欠損金減少額	4,491,925,161	6,015,465,611
剰余金減少額又は欠損金増加額	315,239,020	254,167,209
当期追加信託に伴う剰余金減少額又は欠損金増加額	315,239,020	254,167,209
分配金	193,376,422	172,466,410

前期		当期	
自	2022年12月14日	自	2023年 6月14日
至	2023年 6月13日	至	2023年12月13日

期末剰余金又は期末欠損金() 50,405,572,898 43,692,333,776

(3)【注記表】

(重要な会計方針に係る事項に関する注記)

1. 有価証券の評価基準及び評価方法	投資信託受益証券は時価で評価しております。時価評価にあたっては、基準価額で評価しております。 親投資信託受益証券は時価で評価しております。時価評価にあたっては、基準価額で評価しております。
--------------------	---

(重要な会計上の見積りに関する注記)

財務諸表の作成にあたって行った会計上の見積りが翌特定期間の財務諸表に重要な影響を及ぼすリスクは識別していないため、注記を省略しております。

(貸借対照表に関する注記)

	前期 [2023年 6月13日現在]	当期 [2023年12月13日現在]
1. 期首元本額	67,298,763,743円	62,244,454,682円
期中追加設定元本額	380,750,579円	317,874,606円
期中一部解約元本額	5,435,059,640円	7,499,971,042円
2. 元本の欠損		
純資産額が元本総額を下回っており、その差額であります。	50,405,572,898円	43,692,333,776円
3. 受益権の総数	62,244,454,682口	55,062,358,246口

(損益及び剰余金計算書に関する注記)

前期 自 2022年12月14日 至 2023年 6月13日	当期 自 2023年 6月14日 至 2023年12月13日																																																												
1. 運用に係る権限を委託するための費用 信託財産の運用の指図に係る権限の全部または一部を委託するために要する費用として、「三菱UFJ 新興国高利回り社債ファンド 通貨選択シリーズ」の各信託(＜マネーボールファンド＞を除く)の信託財産の純資産総額の合計額に年10,000分の72.5以内の率を乗じて得た額を委託者報酬の中から支弁しております。	1. 運用に係る権限を委託するための費用 信託財産の運用の指図に係る権限の全部または一部を委託するために要する費用として、「三菱UFJ 新興国高利回り社債ファンド 通貨選択シリーズ」の各信託(＜マネーボールファンド＞を除く)の信託財産の純資産総額の合計額に年10,000分の72.5以内の率を乗じて得た額を委託者報酬の中から支弁しております。																																																												
2. 分配金の計算過程 第136期 2022年12月14日 2023年 1月13日	2. 分配金の計算過程 第142期 2023年 6月14日 2023年 7月13日																																																												
<table border="1"> <thead> <tr> <th>項目</th> <th></th> <th></th> </tr> </thead> <tbody> <tr> <td>費用控除後の配当等収益額</td> <td>A</td> <td>61,595,475円</td> </tr> <tr> <td>費用控除後・繰越欠損金補填後の有価証券売買等損益額</td> <td>B</td> <td>円</td> </tr> <tr> <td>収益調整金額</td> <td>C</td> <td>8,055,313,901円</td> </tr> <tr> <td>分配準備積立金額</td> <td>D</td> <td>602,794,506円</td> </tr> <tr> <td>当ファンドの分配対象収益額</td> <td>E=A+B+C+D</td> <td>8,719,703,882円</td> </tr> <tr> <td>当ファンドの期末残存口数</td> <td>F</td> <td>66,264,734,999口</td> </tr> <tr> <td>1万口当たり収益分配対象額</td> <td>G=E/F*10,000</td> <td>1,315円</td> </tr> <tr> <td>1万口当たり分配金額</td> <td>H</td> <td>5円</td> </tr> <tr> <td>収益分配金金額</td> <td>I=F*H/10,000</td> <td>33,132,367円</td> </tr> </tbody> </table>	項目			費用控除後の配当等収益額	A	61,595,475円	費用控除後・繰越欠損金補填後の有価証券売買等損益額	B	円	収益調整金額	C	8,055,313,901円	分配準備積立金額	D	602,794,506円	当ファンドの分配対象収益額	E=A+B+C+D	8,719,703,882円	当ファンドの期末残存口数	F	66,264,734,999口	1万口当たり収益分配対象額	G=E/F*10,000	1,315円	1万口当たり分配金額	H	5円	収益分配金金額	I=F*H/10,000	33,132,367円	<table border="1"> <thead> <tr> <th>項目</th> <th></th> <th></th> </tr> </thead> <tbody> <tr> <td>費用控除後の配当等収益額</td> <td>A</td> <td>57,432,974円</td> </tr> <tr> <td>費用控除後・繰越欠損金補填後の有価証券売買等損益額</td> <td>B</td> <td>円</td> </tr> <tr> <td>収益調整金額</td> <td>C</td> <td>7,280,255,837円</td> </tr> <tr> <td>分配準備積立金額</td> <td>D</td> <td>693,429,427円</td> </tr> <tr> <td>当ファンドの分配対象収益額</td> <td>E=A+B+C+D</td> <td>8,031,118,238円</td> </tr> <tr> <td>当ファンドの期末残存口数</td> <td>F</td> <td>59,860,519,146口</td> </tr> <tr> <td>1万口当たり収益分配対象額</td> <td>G=E/F*10,000</td> <td>1,341円</td> </tr> <tr> <td>1万口当たり分配金額</td> <td>H</td> <td>5円</td> </tr> <tr> <td>収益分配金金額</td> <td>I=F*H/10,000</td> <td>29,930,259円</td> </tr> </tbody> </table>	項目			費用控除後の配当等収益額	A	57,432,974円	費用控除後・繰越欠損金補填後の有価証券売買等損益額	B	円	収益調整金額	C	7,280,255,837円	分配準備積立金額	D	693,429,427円	当ファンドの分配対象収益額	E=A+B+C+D	8,031,118,238円	当ファンドの期末残存口数	F	59,860,519,146口	1万口当たり収益分配対象額	G=E/F*10,000	1,341円	1万口当たり分配金額	H	5円	収益分配金金額	I=F*H/10,000	29,930,259円
項目																																																													
費用控除後の配当等収益額	A	61,595,475円																																																											
費用控除後・繰越欠損金補填後の有価証券売買等損益額	B	円																																																											
収益調整金額	C	8,055,313,901円																																																											
分配準備積立金額	D	602,794,506円																																																											
当ファンドの分配対象収益額	E=A+B+C+D	8,719,703,882円																																																											
当ファンドの期末残存口数	F	66,264,734,999口																																																											
1万口当たり収益分配対象額	G=E/F*10,000	1,315円																																																											
1万口当たり分配金額	H	5円																																																											
収益分配金金額	I=F*H/10,000	33,132,367円																																																											
項目																																																													
費用控除後の配当等収益額	A	57,432,974円																																																											
費用控除後・繰越欠損金補填後の有価証券売買等損益額	B	円																																																											
収益調整金額	C	7,280,255,837円																																																											
分配準備積立金額	D	693,429,427円																																																											
当ファンドの分配対象収益額	E=A+B+C+D	8,031,118,238円																																																											
当ファンドの期末残存口数	F	59,860,519,146口																																																											
1万口当たり収益分配対象額	G=E/F*10,000	1,341円																																																											
1万口当たり分配金額	H	5円																																																											
収益分配金金額	I=F*H/10,000	29,930,259円																																																											
第137期 2023年 1月14日 2023年 2月13日	第143期 2023年 7月14日 2023年 8月14日																																																												
<table border="1"> <thead> <tr> <th>項目</th> <th></th> <th></th> </tr> </thead> <tbody> <tr> <td>費用控除後の配当等収益額</td> <td>A</td> <td>49,578,170円</td> </tr> <tr> <td>費用控除後・繰越欠損金補填後の有価証券売買等損益額</td> <td>B</td> <td>円</td> </tr> <tr> <td>収益調整金額</td> <td>C</td> <td>7,980,788,152円</td> </tr> <tr> <td>分配準備積立金額</td> <td>D</td> <td>624,767,252円</td> </tr> <tr> <td>当ファンドの分配対象収益額</td> <td>E=A+B+C+D</td> <td>8,655,133,574円</td> </tr> <tr> <td>当ファンドの期末残存口数</td> <td>F</td> <td>65,646,655,062口</td> </tr> <tr> <td>1万口当たり収益分配対象額</td> <td>G=E/F*10,000</td> <td>1,318円</td> </tr> <tr> <td>1万口当たり分配金額</td> <td>H</td> <td>5円</td> </tr> <tr> <td>収益分配金金額</td> <td>I=F*H/10,000</td> <td>32,823,327円</td> </tr> </tbody> </table>	項目			費用控除後の配当等収益額	A	49,578,170円	費用控除後・繰越欠損金補填後の有価証券売買等損益額	B	円	収益調整金額	C	7,980,788,152円	分配準備積立金額	D	624,767,252円	当ファンドの分配対象収益額	E=A+B+C+D	8,655,133,574円	当ファンドの期末残存口数	F	65,646,655,062口	1万口当たり収益分配対象額	G=E/F*10,000	1,318円	1万口当たり分配金額	H	5円	収益分配金金額	I=F*H/10,000	32,823,327円	<table border="1"> <thead> <tr> <th>項目</th> <th></th> <th></th> </tr> </thead> <tbody> <tr> <td>費用控除後の配当等収益額</td> <td>A</td> <td>59,086,019円</td> </tr> <tr> <td>費用控除後・繰越欠損金補填後の有価証券売買等損益額</td> <td>B</td> <td>円</td> </tr> <tr> <td>収益調整金額</td> <td>C</td> <td>7,174,354,172円</td> </tr> <tr> <td>分配準備積立金額</td> <td>D</td> <td>708,999,711円</td> </tr> <tr> <td>当ファンドの分配対象収益額</td> <td>E=A+B+C+D</td> <td>7,942,439,902円</td> </tr> <tr> <td>当ファンドの期末残存口数</td> <td>F</td> <td>58,978,927,138口</td> </tr> <tr> <td>1万口当たり収益分配対象額</td> <td>G=E/F*10,000</td> <td>1,346円</td> </tr> <tr> <td>1万口当たり分配金額</td> <td>H</td> <td>5円</td> </tr> <tr> <td>収益分配金金額</td> <td>I=F*H/10,000</td> <td>29,489,463円</td> </tr> </tbody> </table>	項目			費用控除後の配当等収益額	A	59,086,019円	費用控除後・繰越欠損金補填後の有価証券売買等損益額	B	円	収益調整金額	C	7,174,354,172円	分配準備積立金額	D	708,999,711円	当ファンドの分配対象収益額	E=A+B+C+D	7,942,439,902円	当ファンドの期末残存口数	F	58,978,927,138口	1万口当たり収益分配対象額	G=E/F*10,000	1,346円	1万口当たり分配金額	H	5円	収益分配金金額	I=F*H/10,000	29,489,463円
項目																																																													
費用控除後の配当等収益額	A	49,578,170円																																																											
費用控除後・繰越欠損金補填後の有価証券売買等損益額	B	円																																																											
収益調整金額	C	7,980,788,152円																																																											
分配準備積立金額	D	624,767,252円																																																											
当ファンドの分配対象収益額	E=A+B+C+D	8,655,133,574円																																																											
当ファンドの期末残存口数	F	65,646,655,062口																																																											
1万口当たり収益分配対象額	G=E/F*10,000	1,318円																																																											
1万口当たり分配金額	H	5円																																																											
収益分配金金額	I=F*H/10,000	32,823,327円																																																											
項目																																																													
費用控除後の配当等収益額	A	59,086,019円																																																											
費用控除後・繰越欠損金補填後の有価証券売買等損益額	B	円																																																											
収益調整金額	C	7,174,354,172円																																																											
分配準備積立金額	D	708,999,711円																																																											
当ファンドの分配対象収益額	E=A+B+C+D	7,942,439,902円																																																											
当ファンドの期末残存口数	F	58,978,927,138口																																																											
1万口当たり収益分配対象額	G=E/F*10,000	1,346円																																																											
1万口当たり分配金額	H	5円																																																											
収益分配金金額	I=F*H/10,000	29,489,463円																																																											
第138期 2023年 2月14日 2023年 3月13日	第144期 2023年 8月15日 2023年 9月13日																																																												
<table border="1"> <thead> <tr> <th>項目</th> <th></th> <th></th> </tr> </thead> </table>	項目			<table border="1"> <thead> <tr> <th>項目</th> <th></th> <th></th> </tr> </thead> </table>	項目																																																								
項目																																																													
項目																																																													

前期 自 2022年12月14日 至 2023年 6月13日			当期 自 2023年 6月14日 至 2023年12月13日		
費用控除後の配当等収益額	A	64,092,066円	費用控除後の配当等収益額	A	43,074,259円
費用控除後・繰越欠損金補填後の有価証券売買等損益額	B	円	費用控除後・繰越欠損金補填後の有価証券売買等損益額	B	円
収益調整金額	C	7,895,369,012円	収益調整金額	C	7,039,354,589円
分配準備積立金額	D	633,990,612円	分配準備積立金額	D	723,990,858円
当ファンドの分配対象収益額	E=A+B+C+D	8,593,451,690円	当ファンドの分配対象収益額	E=A+B+C+D	7,806,419,706円
当ファンドの期末残存口数	F	64,938,918,156口	当ファンドの期末残存口数	F	57,863,924,040口
1万口当たり収益分配対象額	G=E/F*10,000	1,323円	1万口当たり収益分配対象額	G=E/F*10,000	1,349円
1万口当たり分配金額	H	5円	1万口当たり分配金額	H	5円
収益分配金金額	I=F*H/10,000	32,469,459円	収益分配金金額	I=F*H/10,000	28,931,962円
第139期 2023年 3月14日 2023年 4月13日			第145期 2023年 9月14日 2023年10月13日		
項目			項目		
費用控除後の配当等収益額	A	64,409,784円	費用控除後の配当等収益額	A	41,519,769円
費用控除後・繰越欠損金補填後の有価証券売買等損益額	B	円	費用控除後・繰越欠損金補填後の有価証券売買等損益額	B	円
収益調整金額	C	7,816,766,223円	収益調整金額	C	6,950,746,942円
分配準備積立金額	D	658,170,191円	分配準備積立金額	D	728,294,822円
当ファンドの分配対象収益額	E=A+B+C+D	8,539,346,198円	当ファンドの分配対象収益額	E=A+B+C+D	7,720,561,533円
当ファンドの期末残存口数	F	64,286,226,730口	当ファンドの期末残存口数	F	57,131,473,744口
1万口当たり収益分配対象額	G=E/F*10,000	1,328円	1万口当たり収益分配対象額	G=E/F*10,000	1,351円
1万口当たり分配金額	H	5円	1万口当たり分配金額	H	5円
収益分配金金額	I=F*H/10,000	32,143,113円	収益分配金金額	I=F*H/10,000	28,565,736円
第140期 2023年 4月14日 2023年 5月15日			第146期 2023年10月14日 2023年11月13日		
項目			項目		
費用控除後の配当等収益額	A	54,923,147円	費用控除後の配当等収益額	A	56,689,540円
費用控除後・繰越欠損金補填後の有価証券売買等損益額	B	円	費用控除後・繰越欠損金補填後の有価証券売買等損益額	B	円
収益調整金額	C	7,706,184,701円	収益調整金額	C	6,817,896,344円
分配準備積立金額	D	680,024,682円	分配準備積立金額	D	726,570,783円
当ファンドの分配対象収益額	E=A+B+C+D	8,441,132,530円	当ファンドの分配対象収益額	E=A+B+C+D	7,601,156,667円
当ファンドの期末残存口数	F	63,371,858,182口	当ファンドの期末残存口数	F	56,035,623,251口
1万口当たり収益分配対象額	G=E/F*10,000	1,331円	1万口当たり収益分配対象額	G=E/F*10,000	1,356円
1万口当たり分配金額	H	5円	1万口当たり分配金額	H	5円
収益分配金金額	I=F*H/10,000	31,685,929円	収益分配金金額	I=F*H/10,000	28,017,811円
第141期 2023年 5月16日 2023年 6月13日			第147期 2023年11月14日 2023年12月13日		
項目			項目		
費用控除後の配当等収益額	A	62,490,357円	費用控除後の配当等収益額	A	39,466,294円
費用控除後・繰越欠損金補填後の有価証券売買等損益額	B	円	費用控除後・繰越欠損金補填後の有価証券売買等損益額	B	円
収益調整金額	C	7,569,672,030円	収益調整金額	C	6,699,968,874円
分配準備積立金額	D	690,178,904円	分配準備積立金額	D	741,633,387円
当ファンドの分配対象収益額	E=A+B+C+D	8,322,341,291円	当ファンドの分配対象収益額	E=A+B+C+D	7,481,068,555円
当ファンドの期末残存口数	F	62,244,454,682口	当ファンドの期末残存口数	F	55,062,358,246口
1万口当たり収益分配対象額	G=E/F*10,000	1,337円	1万口当たり収益分配対象額	G=E/F*10,000	1,358円
1万口当たり分配金額	H	5円	1万口当たり分配金額	H	5円
収益分配金金額	I=F*H/10,000	31,122,227円	収益分配金金額	I=F*H/10,000	27,531,179円

(金融商品に関する注記)

1 金融商品の状況に関する事項

区分	前期 自 2022年12月14日 至 2023年 6月13日	当期 自 2023年 6月14日 至 2023年12月13日
1. 金融商品に対する取組方針	当ファンドは、「投資信託及び投資法人に関する法律」（昭和26年法律第198号）第2条第4項に定める証券投資信託であり、有価証券等の金融商品への投資を信託約款に定める「運用の基本方針」に基づき行っております。	同左

区分	前期 自 2022年12月14日 至 2023年 6月13日	当期 自 2023年 6月14日 至 2023年12月13日
2. 金融商品の内容及び当該金融商品に係るリスク	当ファンドは、投資信託受益証券に投資しております。当該投資対象は、価格変動リスク等の市場リスク、信用リスクおよび流動性リスクに晒されております。	同左
3. 金融商品に係るリスク管理体制	当ファンドは、親投資信託受益証券に投資しております。当該投資対象は、価格変動リスク等の市場リスク、信用リスクおよび流動性リスクに晒されております。 ファンドのコンセプトに応じて、適切にコントロールするため、委託会社では、運用部門において、ファンドに含まれる各種投資リスクを常時把握しつつ、ファンドのコンセプトに沿ったリスクの範囲で運用を行っております。 また、運用部から独立した管理担当部署によりリスク運営状況のモニタリング等のリスク管理を行っており、この結果はリスク管理委員会等を通じて運用部門にフィードバックされます。 当ファンドは、ファンドの運用の指図に関する権限を再委託しております。この場合、再委託先で投資リスクに対する管理体制を構築しているほか、当該再委託先のリスクの管理体制や管理状況の確認を委託会社で行っております。	同左

2 金融商品の時価等に関する事項

区分	前期 [2023年 6月13日現在]	当期 [2023年12月13日現在]
1. 貸借対照表計上額、時価及びその差額	時価で計上しているためその差額はありません。	同左
2. 時価の算定方法	(1) 有価証券 売買目的有価証券は、（重要な会計方針に係る事項に関する注記）に記載しております。 (2) デリバティブ取引 デリバティブ取引は、該当事項はありません。 (3) 上記以外の金融商品 上記以外の金融商品（コールローン等）は、短期間で決済され、時価は帳簿価額と近似していることから、当該金融商品の帳簿価額を時価としております。	(1) 有価証券 同左 (2) デリバティブ取引 同左 (3) 上記以外の金融商品 同左
3. 金融商品の時価等に関する事項についての補足説明	金融商品の時価の算定においては一定の前提条件等を採用しているため、異なる前提条件等による場合、当該価額が異なることもあります。	同左

(有価証券に関する注記)

売買目的有価証券

種類	前期 [2023年 6月13日現在]	当期 [2023年12月13日現在]
	最終計算期間の損益に含まれた評価差額 (円)	最終計算期間の損益に含まれた評価差額 (円)
投資信託受益証券	483,098,354	209,824,549
親投資信託受益証券		
合計	483,098,354	209,824,549

(デリバティブ取引に関する注記)

取引の時価等に関する事項

該当事項はありません。

(関連当事者との取引に関する注記)

該当事項はありません。

（1口当たり情報）

	前期 [2023年 6月13日現在]	当期 [2023年12月13日現在]
1口当たり純資産額 (1万口当たり純資産額)	0.1902円 (1,902円)	0.2065円 (2,065円)

（4）【附属明細表】

第1 有価証券明細表

(1) 株式

該当事項はありません。

(2) 株式以外の有価証券

(単位：円)

種類	銘柄	口数	評価額	備考
投資信託受益証券	ピムコ バミューダ エマージング マーケット ハイ イールド コーポレート ボンド ファンド B - クラ ス J (BRL)	3,382,084.93	11,316,456,201	
投資信託受益証券 合計		3,382,084.93	11,316,456,201	
親投資信託受益証券	マネー・マーケット・マザーファンド	10,743,284	10,937,737	
親投資信託受益証券 合計		10,743,284	10,937,737	
合計		14,125,368.93	11,327,393,938	

第2 信用取引契約残高明細表

該当事項はありません。

第3 デリバティブ取引及び為替予約取引の契約額等及び時価の状況表

該当事項はありません。

【三菱UFJ 新興国高利回り社債ファンド 通貨選択シリーズ<メキシコペソコース>（毎月分配型）】

（1）【貸借対照表】

(単位：円)

	前期 [2023年 6月13日現在]	当期 [2023年12月13日現在]
資産の部		
流動資産		
コール・ローン	4,491,972	4,479,298
投資信託受益証券	702,371,694	774,870,011
親投資信託受益証券	677,626	677,626
未収入金	3,500,000	4,490,000
流動資産合計	711,041,292	784,516,935
資産合計	711,041,292	784,516,935
負債の部		
流動負債		
未払金	2,170,000	-
未払収益分配金	4,334,464	4,426,493
未払解約金	-	362,500
未払受託者報酬	23,795	28,508
未払委託者報酬	993,413	1,190,223
未払利息	11	-
その他未払費用	1,774	2,128
流動負債合計	7,523,457	6,009,852
負債合計	7,523,457	6,009,852
純資産の部		
元本等		
元本	1,083,616,204	1,106,623,411

	前期 [2023年 6月13日現在]	当期 [2023年12月13日現在]
剰余金		
期末剰余金又は期末欠損金（ ）	380,098,369	328,116,328
（分配準備積立金）	103,626,753	119,948,028
元本等合計	703,517,835	778,507,083
純資産合計	703,517,835	778,507,083
負債純資産合計	711,041,292	784,516,935

（２）【損益及び剰余金計算書】

（単位：円）

	前期 自 2022年12月14日 至 2023年 6月13日	当期 自 2023年 6月14日 至 2023年12月13日
営業収益		
受取配当金	53,302,118	69,993,119
受取利息	15	47
有価証券売買等損益	77,453,402	28,445,198
営業収益合計	130,755,535	98,438,364
営業費用		
支払利息	652	1,649
受託者報酬	133,115	175,823
委託者報酬	5,557,397	7,340,506
その他費用	9,918	13,120
営業費用合計	5,701,082	7,531,098
営業利益又は営業損失（ ）	125,054,453	90,907,266
経常利益又は経常損失（ ）	125,054,453	90,907,266
当期純利益又は当期純損失（ ）	125,054,453	90,907,266
一部解約に伴う当期純利益金額の分配額又は一部解約に伴う当期純損失金額の分配額（ ）	753,545	4,338,702
期首剰余金又は期首欠損金（ ）	438,033,829	380,098,369
剰余金増加額又は欠損金減少額	32,540,608	75,431,782
当期一部解約に伴う剰余金増加額又は欠損金減少額	32,540,608	75,431,782
剰余金減少額又は欠損金増加額	74,122,917	82,306,212
当期追加信託に伴う剰余金減少額又は欠損金増加額	74,122,917	82,306,212
分配金	24,783,139	27,712,093
期末剰余金又は期末欠損金（ ）	380,098,369	328,116,328

（３）【注記表】

（重要な会計方針に係る事項に関する注記）

1. 有価証券の評価基準及び評価方法	投資信託受益証券は時価で評価しております。時価評価にあたっては、基準価額で評価しております。 親投資信託受益証券は時価で評価しております。時価評価にあたっては、基準価額で評価しております。
--------------------	---

（重要な会計上の見積りに関する注記）

財務諸表の作成にあたって行った会計上の見積りが翌特定期間の財務諸表に重要な影響を及ぼすリスクは識別していないため、注記を省略しております。

（貸借対照表に関する注記）

	前期 [2023年 6月13日現在]	当期 [2023年12月13日現在]
1. 期首元本額	979,929,648円	1,083,616,204円
期中追加設定元本額	182,985,750円	255,364,918円
期中一部解約元本額	79,299,194円	232,357,711円
2. 元本の欠損		
純資産額が元本総額を下回っており、その差額であります。	380,098,369円	328,116,328円
3. 受益権の総数	1,083,616,204口	1,106,623,411口

（損益及び剰余金計算書に関する注記）

前期 自 2022年12月14日 至 2023年 6月13日	当期 自 2023年 6月14日 至 2023年12月13日																																																																																																																																																																																																																																																												
<p>1. 運用に係る権限を委託するための費用</p> <p>信託財産の運用の指図に係る権限の全部または一部を委託するために要する費用として、「三菱UFJ 新興国高利回り社債ファンド 通貨選択シリーズ」の各信託（＜マネーボールファンド＞を除く）の信託財産の純資産総額の合計額に年10,000分の72.5以内の率を乗じて得た額を委託者報酬の中から支弁しております。</p> <p>2. 分配金の計算過程</p> <p>第116期 2022年12月14日 2023年 1月13日</p> <table border="1"> <thead> <tr><th>項目</th><th></th><th></th></tr> </thead> <tbody> <tr><td>費用控除後の配当等収益額</td><td>A</td><td>7,045,237円</td></tr> <tr><td>費用控除後・繰越欠損金補填後の有価証券売買等損益額</td><td>B</td><td>円</td></tr> <tr><td>収益調整金額</td><td>C</td><td>70,046,286円</td></tr> <tr><td>分配準備積立金額</td><td>D</td><td>84,594,182円</td></tr> <tr><td>当ファンドの分配対象収益額</td><td>E=A+B+C+D</td><td>161,685,705円</td></tr> <tr><td>当ファンドの期末残存口数</td><td>F</td><td>988,446,919口</td></tr> <tr><td>1万口当たり収益分配対象額</td><td>G=E/F*10,000</td><td>1,635円</td></tr> <tr><td>1万口当たり分配金額</td><td>H</td><td>40円</td></tr> <tr><td>収益分配金金額</td><td>I=F*H/10,000</td><td>3,953,787円</td></tr> </tbody> </table> <p>第117期 2023年 1月14日 2023年 2月13日</p> <table border="1"> <thead> <tr><th>項目</th><th></th><th></th></tr> </thead> <tbody> <tr><td>費用控除後の配当等収益額</td><td>A</td><td>7,393,999円</td></tr> <tr><td>費用控除後・繰越欠損金補填後の有価証券売買等損益額</td><td>B</td><td>円</td></tr> <tr><td>収益調整金額</td><td>C</td><td>73,454,740円</td></tr> <tr><td>分配準備積立金額</td><td>D</td><td>86,242,442円</td></tr> <tr><td>当ファンドの分配対象収益額</td><td>E=A+B+C+D</td><td>167,091,181円</td></tr> <tr><td>当ファンドの期末残存口数</td><td>F</td><td>1,000,665,326口</td></tr> <tr><td>1万口当たり収益分配対象額</td><td>G=E/F*10,000</td><td>1,669円</td></tr> <tr><td>1万口当たり分配金額</td><td>H</td><td>40円</td></tr> <tr><td>収益分配金金額</td><td>I=F*H/10,000</td><td>4,002,661円</td></tr> </tbody> </table> <p>第118期 2023年 2月14日 2023年 3月13日</p> <table border="1"> <thead> <tr><th>項目</th><th></th><th></th></tr> </thead> <tbody> <tr><td>費用控除後の配当等収益額</td><td>A</td><td>7,833,874円</td></tr> <tr><td>費用控除後・繰越欠損金補填後の有価証券売買等損益額</td><td>B</td><td>円</td></tr> <tr><td>収益調整金額</td><td>C</td><td>75,864,900円</td></tr> <tr><td>分配準備積立金額</td><td>D</td><td>88,474,473円</td></tr> <tr><td>当ファンドの分配対象収益額</td><td>E=A+B+C+D</td><td>172,173,247円</td></tr> <tr><td>当ファンドの期末残存口数</td><td>F</td><td>1,007,994,779口</td></tr> <tr><td>1万口当たり収益分配対象額</td><td>G=E/F*10,000</td><td>1,708円</td></tr> <tr><td>1万口当たり分配金額</td><td>H</td><td>40円</td></tr> <tr><td>収益分配金金額</td><td>I=F*H/10,000</td><td>4,031,979円</td></tr> </tbody> </table> <p>第119期 2023年 3月14日 2023年 4月13日</p> <table border="1"> <thead> <tr><th>項目</th><th></th><th></th></tr> </thead> <tbody> <tr><td>費用控除後の配当等収益額</td><td>A</td><td>8,491,097円</td></tr> <tr><td>費用控除後・繰越欠損金補填後の有価証券売買等損益額</td><td>B</td><td>円</td></tr> <tr><td>収益調整金額</td><td>C</td><td>81,491,607円</td></tr> <tr><td>分配準備積立金額</td><td>D</td><td>91,024,576円</td></tr> <tr><td>当ファンドの分配対象収益額</td><td>E=A+B+C+D</td><td>181,007,280円</td></tr> <tr><td>当ファンドの期末残存口数</td><td>F</td><td>1,034,105,615口</td></tr> <tr><td>1万口当たり収益分配対象額</td><td>G=E/F*10,000</td><td>1,750円</td></tr> <tr><td>1万口当たり分配金額</td><td>H</td><td>40円</td></tr> <tr><td>収益分配金金額</td><td>I=F*H/10,000</td><td>4,136,422円</td></tr> </tbody> </table> <p>第120期 2023年 4月14日 2023年 5月15日</p> <table border="1"> <thead> <tr><th>項目</th><th></th><th></th></tr> </thead> <tbody> <tr><td>費用控除後の配当等収益額</td><td>A</td><td>9,456,232円</td></tr> </tbody> </table>	項目			費用控除後の配当等収益額	A	7,045,237円	費用控除後・繰越欠損金補填後の有価証券売買等損益額	B	円	収益調整金額	C	70,046,286円	分配準備積立金額	D	84,594,182円	当ファンドの分配対象収益額	E=A+B+C+D	161,685,705円	当ファンドの期末残存口数	F	988,446,919口	1万口当たり収益分配対象額	G=E/F*10,000	1,635円	1万口当たり分配金額	H	40円	収益分配金金額	I=F*H/10,000	3,953,787円	項目			費用控除後の配当等収益額	A	7,393,999円	費用控除後・繰越欠損金補填後の有価証券売買等損益額	B	円	収益調整金額	C	73,454,740円	分配準備積立金額	D	86,242,442円	当ファンドの分配対象収益額	E=A+B+C+D	167,091,181円	当ファンドの期末残存口数	F	1,000,665,326口	1万口当たり収益分配対象額	G=E/F*10,000	1,669円	1万口当たり分配金額	H	40円	収益分配金金額	I=F*H/10,000	4,002,661円	項目			費用控除後の配当等収益額	A	7,833,874円	費用控除後・繰越欠損金補填後の有価証券売買等損益額	B	円	収益調整金額	C	75,864,900円	分配準備積立金額	D	88,474,473円	当ファンドの分配対象収益額	E=A+B+C+D	172,173,247円	当ファンドの期末残存口数	F	1,007,994,779口	1万口当たり収益分配対象額	G=E/F*10,000	1,708円	1万口当たり分配金額	H	40円	収益分配金金額	I=F*H/10,000	4,031,979円	項目			費用控除後の配当等収益額	A	8,491,097円	費用控除後・繰越欠損金補填後の有価証券売買等損益額	B	円	収益調整金額	C	81,491,607円	分配準備積立金額	D	91,024,576円	当ファンドの分配対象収益額	E=A+B+C+D	181,007,280円	当ファンドの期末残存口数	F	1,034,105,615口	1万口当たり収益分配対象額	G=E/F*10,000	1,750円	1万口当たり分配金額	H	40円	収益分配金金額	I=F*H/10,000	4,136,422円	項目			費用控除後の配当等収益額	A	9,456,232円	<p>1. 運用に係る権限を委託するための費用</p> <p>信託財産の運用の指図に係る権限の全部または一部を委託するために要する費用として、「三菱UFJ 新興国高利回り社債ファンド 通貨選択シリーズ」の各信託（＜マネーボールファンド＞を除く）の信託財産の純資産総額の合計額に年10,000分の72.5以内の率を乗じて得た額を委託者報酬の中から支弁しております。</p> <p>2. 分配金の計算過程</p> <p>第122期 2023年 6月14日 2023年 7月13日</p> <table border="1"> <thead> <tr><th>項目</th><th></th><th></th></tr> </thead> <tbody> <tr><td>費用控除後の配当等収益額</td><td>A</td><td>11,292,437円</td></tr> <tr><td>費用控除後・繰越欠損金補填後の有価証券売買等損益額</td><td>B</td><td>円</td></tr> <tr><td>収益調整金額</td><td>C</td><td>120,607,856円</td></tr> <tr><td>分配準備積立金額</td><td>D</td><td>96,493,086円</td></tr> <tr><td>当ファンドの分配対象収益額</td><td>E=A+B+C+D</td><td>228,393,379円</td></tr> <tr><td>当ファンドの期末残存口数</td><td>F</td><td>1,195,708,172口</td></tr> <tr><td>1万口当たり収益分配対象額</td><td>G=E/F*10,000</td><td>1,910円</td></tr> <tr><td>1万口当たり分配金額</td><td>H</td><td>40円</td></tr> <tr><td>収益分配金金額</td><td>I=F*H/10,000</td><td>4,782,832円</td></tr> </tbody> </table> <p>第123期 2023年 7月14日 2023年 8月14日</p> <table border="1"> <thead> <tr><th>項目</th><th></th><th></th></tr> </thead> <tbody> <tr><td>費用控除後の配当等収益額</td><td>A</td><td>11,775,154円</td></tr> <tr><td>費用控除後・繰越欠損金補填後の有価証券売買等損益額</td><td>B</td><td>円</td></tr> <tr><td>収益調整金額</td><td>C</td><td>120,174,508円</td></tr> <tr><td>分配準備積立金額</td><td>D</td><td>100,945,655円</td></tr> <tr><td>当ファンドの分配対象収益額</td><td>E=A+B+C+D</td><td>232,895,317円</td></tr> <tr><td>当ファンドの期末残存口数</td><td>F</td><td>1,182,188,522口</td></tr> <tr><td>1万口当たり収益分配対象額</td><td>G=E/F*10,000</td><td>1,970円</td></tr> <tr><td>1万口当たり分配金額</td><td>H</td><td>40円</td></tr> <tr><td>収益分配金金額</td><td>I=F*H/10,000</td><td>4,728,754円</td></tr> </tbody> </table> <p>第124期 2023年 8月15日 2023年 9月13日</p> <table border="1"> <thead> <tr><th>項目</th><th></th><th></th></tr> </thead> <tbody> <tr><td>費用控除後の配当等収益額</td><td>A</td><td>10,919,789円</td></tr> <tr><td>費用控除後・繰越欠損金補填後の有価証券売買等損益額</td><td>B</td><td>円</td></tr> <tr><td>収益調整金額</td><td>C</td><td>121,097,516円</td></tr> <tr><td>分配準備積立金額</td><td>D</td><td>106,024,123円</td></tr> <tr><td>当ファンドの分配対象収益額</td><td>E=A+B+C+D</td><td>238,041,428円</td></tr> <tr><td>当ファンドの期末残存口数</td><td>F</td><td>1,176,700,980口</td></tr> <tr><td>1万口当たり収益分配対象額</td><td>G=E/F*10,000</td><td>2,022円</td></tr> <tr><td>1万口当たり分配金額</td><td>H</td><td>40円</td></tr> <tr><td>収益分配金金額</td><td>I=F*H/10,000</td><td>4,706,803円</td></tr> </tbody> </table> <p>第125期 2023年 9月14日 2023年10月13日</p> <table border="1"> <thead> <tr><th>項目</th><th></th><th></th></tr> </thead> <tbody> <tr><td>費用控除後の配当等収益額</td><td>A</td><td>10,069,531円</td></tr> <tr><td>費用控除後・繰越欠損金補填後の有価証券売買等損益額</td><td>B</td><td>円</td></tr> <tr><td>収益調整金額</td><td>C</td><td>118,115,482円</td></tr> <tr><td>分配準備積立金額</td><td>D</td><td>107,313,998円</td></tr> <tr><td>当ファンドの分配対象収益額</td><td>E=A+B+C+D</td><td>235,499,011円</td></tr> <tr><td>当ファンドの期末残存口数</td><td>F</td><td>1,136,822,082口</td></tr> <tr><td>1万口当たり収益分配対象額</td><td>G=E/F*10,000</td><td>2,071円</td></tr> <tr><td>1万口当たり分配金額</td><td>H</td><td>40円</td></tr> <tr><td>収益分配金金額</td><td>I=F*H/10,000</td><td>4,547,288円</td></tr> </tbody> </table> <p>第126期 2023年10月14日 2023年11月13日</p> <table border="1"> <thead> <tr><th>項目</th><th></th><th></th></tr> </thead> <tbody> <tr><td>費用控除後の配当等収益額</td><td>A</td><td>10,997,793円</td></tr> </tbody> </table>	項目			費用控除後の配当等収益額	A	11,292,437円	費用控除後・繰越欠損金補填後の有価証券売買等損益額	B	円	収益調整金額	C	120,607,856円	分配準備積立金額	D	96,493,086円	当ファンドの分配対象収益額	E=A+B+C+D	228,393,379円	当ファンドの期末残存口数	F	1,195,708,172口	1万口当たり収益分配対象額	G=E/F*10,000	1,910円	1万口当たり分配金額	H	40円	収益分配金金額	I=F*H/10,000	4,782,832円	項目			費用控除後の配当等収益額	A	11,775,154円	費用控除後・繰越欠損金補填後の有価証券売買等損益額	B	円	収益調整金額	C	120,174,508円	分配準備積立金額	D	100,945,655円	当ファンドの分配対象収益額	E=A+B+C+D	232,895,317円	当ファンドの期末残存口数	F	1,182,188,522口	1万口当たり収益分配対象額	G=E/F*10,000	1,970円	1万口当たり分配金額	H	40円	収益分配金金額	I=F*H/10,000	4,728,754円	項目			費用控除後の配当等収益額	A	10,919,789円	費用控除後・繰越欠損金補填後の有価証券売買等損益額	B	円	収益調整金額	C	121,097,516円	分配準備積立金額	D	106,024,123円	当ファンドの分配対象収益額	E=A+B+C+D	238,041,428円	当ファンドの期末残存口数	F	1,176,700,980口	1万口当たり収益分配対象額	G=E/F*10,000	2,022円	1万口当たり分配金額	H	40円	収益分配金金額	I=F*H/10,000	4,706,803円	項目			費用控除後の配当等収益額	A	10,069,531円	費用控除後・繰越欠損金補填後の有価証券売買等損益額	B	円	収益調整金額	C	118,115,482円	分配準備積立金額	D	107,313,998円	当ファンドの分配対象収益額	E=A+B+C+D	235,499,011円	当ファンドの期末残存口数	F	1,136,822,082口	1万口当たり収益分配対象額	G=E/F*10,000	2,071円	1万口当たり分配金額	H	40円	収益分配金金額	I=F*H/10,000	4,547,288円	項目			費用控除後の配当等収益額	A	10,997,793円
項目																																																																																																																																																																																																																																																													
費用控除後の配当等収益額	A	7,045,237円																																																																																																																																																																																																																																																											
費用控除後・繰越欠損金補填後の有価証券売買等損益額	B	円																																																																																																																																																																																																																																																											
収益調整金額	C	70,046,286円																																																																																																																																																																																																																																																											
分配準備積立金額	D	84,594,182円																																																																																																																																																																																																																																																											
当ファンドの分配対象収益額	E=A+B+C+D	161,685,705円																																																																																																																																																																																																																																																											
当ファンドの期末残存口数	F	988,446,919口																																																																																																																																																																																																																																																											
1万口当たり収益分配対象額	G=E/F*10,000	1,635円																																																																																																																																																																																																																																																											
1万口当たり分配金額	H	40円																																																																																																																																																																																																																																																											
収益分配金金額	I=F*H/10,000	3,953,787円																																																																																																																																																																																																																																																											
項目																																																																																																																																																																																																																																																													
費用控除後の配当等収益額	A	7,393,999円																																																																																																																																																																																																																																																											
費用控除後・繰越欠損金補填後の有価証券売買等損益額	B	円																																																																																																																																																																																																																																																											
収益調整金額	C	73,454,740円																																																																																																																																																																																																																																																											
分配準備積立金額	D	86,242,442円																																																																																																																																																																																																																																																											
当ファンドの分配対象収益額	E=A+B+C+D	167,091,181円																																																																																																																																																																																																																																																											
当ファンドの期末残存口数	F	1,000,665,326口																																																																																																																																																																																																																																																											
1万口当たり収益分配対象額	G=E/F*10,000	1,669円																																																																																																																																																																																																																																																											
1万口当たり分配金額	H	40円																																																																																																																																																																																																																																																											
収益分配金金額	I=F*H/10,000	4,002,661円																																																																																																																																																																																																																																																											
項目																																																																																																																																																																																																																																																													
費用控除後の配当等収益額	A	7,833,874円																																																																																																																																																																																																																																																											
費用控除後・繰越欠損金補填後の有価証券売買等損益額	B	円																																																																																																																																																																																																																																																											
収益調整金額	C	75,864,900円																																																																																																																																																																																																																																																											
分配準備積立金額	D	88,474,473円																																																																																																																																																																																																																																																											
当ファンドの分配対象収益額	E=A+B+C+D	172,173,247円																																																																																																																																																																																																																																																											
当ファンドの期末残存口数	F	1,007,994,779口																																																																																																																																																																																																																																																											
1万口当たり収益分配対象額	G=E/F*10,000	1,708円																																																																																																																																																																																																																																																											
1万口当たり分配金額	H	40円																																																																																																																																																																																																																																																											
収益分配金金額	I=F*H/10,000	4,031,979円																																																																																																																																																																																																																																																											
項目																																																																																																																																																																																																																																																													
費用控除後の配当等収益額	A	8,491,097円																																																																																																																																																																																																																																																											
費用控除後・繰越欠損金補填後の有価証券売買等損益額	B	円																																																																																																																																																																																																																																																											
収益調整金額	C	81,491,607円																																																																																																																																																																																																																																																											
分配準備積立金額	D	91,024,576円																																																																																																																																																																																																																																																											
当ファンドの分配対象収益額	E=A+B+C+D	181,007,280円																																																																																																																																																																																																																																																											
当ファンドの期末残存口数	F	1,034,105,615口																																																																																																																																																																																																																																																											
1万口当たり収益分配対象額	G=E/F*10,000	1,750円																																																																																																																																																																																																																																																											
1万口当たり分配金額	H	40円																																																																																																																																																																																																																																																											
収益分配金金額	I=F*H/10,000	4,136,422円																																																																																																																																																																																																																																																											
項目																																																																																																																																																																																																																																																													
費用控除後の配当等収益額	A	9,456,232円																																																																																																																																																																																																																																																											
項目																																																																																																																																																																																																																																																													
費用控除後の配当等収益額	A	11,292,437円																																																																																																																																																																																																																																																											
費用控除後・繰越欠損金補填後の有価証券売買等損益額	B	円																																																																																																																																																																																																																																																											
収益調整金額	C	120,607,856円																																																																																																																																																																																																																																																											
分配準備積立金額	D	96,493,086円																																																																																																																																																																																																																																																											
当ファンドの分配対象収益額	E=A+B+C+D	228,393,379円																																																																																																																																																																																																																																																											
当ファンドの期末残存口数	F	1,195,708,172口																																																																																																																																																																																																																																																											
1万口当たり収益分配対象額	G=E/F*10,000	1,910円																																																																																																																																																																																																																																																											
1万口当たり分配金額	H	40円																																																																																																																																																																																																																																																											
収益分配金金額	I=F*H/10,000	4,782,832円																																																																																																																																																																																																																																																											
項目																																																																																																																																																																																																																																																													
費用控除後の配当等収益額	A	11,775,154円																																																																																																																																																																																																																																																											
費用控除後・繰越欠損金補填後の有価証券売買等損益額	B	円																																																																																																																																																																																																																																																											
収益調整金額	C	120,174,508円																																																																																																																																																																																																																																																											
分配準備積立金額	D	100,945,655円																																																																																																																																																																																																																																																											
当ファンドの分配対象収益額	E=A+B+C+D	232,895,317円																																																																																																																																																																																																																																																											
当ファンドの期末残存口数	F	1,182,188,522口																																																																																																																																																																																																																																																											
1万口当たり収益分配対象額	G=E/F*10,000	1,970円																																																																																																																																																																																																																																																											
1万口当たり分配金額	H	40円																																																																																																																																																																																																																																																											
収益分配金金額	I=F*H/10,000	4,728,754円																																																																																																																																																																																																																																																											
項目																																																																																																																																																																																																																																																													
費用控除後の配当等収益額	A	10,919,789円																																																																																																																																																																																																																																																											
費用控除後・繰越欠損金補填後の有価証券売買等損益額	B	円																																																																																																																																																																																																																																																											
収益調整金額	C	121,097,516円																																																																																																																																																																																																																																																											
分配準備積立金額	D	106,024,123円																																																																																																																																																																																																																																																											
当ファンドの分配対象収益額	E=A+B+C+D	238,041,428円																																																																																																																																																																																																																																																											
当ファンドの期末残存口数	F	1,176,700,980口																																																																																																																																																																																																																																																											
1万口当たり収益分配対象額	G=E/F*10,000	2,022円																																																																																																																																																																																																																																																											
1万口当たり分配金額	H	40円																																																																																																																																																																																																																																																											
収益分配金金額	I=F*H/10,000	4,706,803円																																																																																																																																																																																																																																																											
項目																																																																																																																																																																																																																																																													
費用控除後の配当等収益額	A	10,069,531円																																																																																																																																																																																																																																																											
費用控除後・繰越欠損金補填後の有価証券売買等損益額	B	円																																																																																																																																																																																																																																																											
収益調整金額	C	118,115,482円																																																																																																																																																																																																																																																											
分配準備積立金額	D	107,313,998円																																																																																																																																																																																																																																																											
当ファンドの分配対象収益額	E=A+B+C+D	235,499,011円																																																																																																																																																																																																																																																											
当ファンドの期末残存口数	F	1,136,822,082口																																																																																																																																																																																																																																																											
1万口当たり収益分配対象額	G=E/F*10,000	2,071円																																																																																																																																																																																																																																																											
1万口当たり分配金額	H	40円																																																																																																																																																																																																																																																											
収益分配金金額	I=F*H/10,000	4,547,288円																																																																																																																																																																																																																																																											
項目																																																																																																																																																																																																																																																													
費用控除後の配当等収益額	A	10,997,793円																																																																																																																																																																																																																																																											

前期 自 2022年12月14日 至 2023年 6月13日			当期 自 2023年 6月14日 至 2023年12月13日		
費用控除後・繰越欠損金補填後の有価証券売買等損益額	B	円	費用控除後・繰越欠損金補填後の有価証券売買等損益額	B	円
収益調整金額	C	90,806,945円	収益調整金額	C	118,138,802円
分配準備積立金額	D	94,094,662円	分配準備積立金額	D	111,427,357円
当ファンドの分配対象収益額	E=A+B+C+D	194,357,839円	当ファンドの分配対象収益額	E=A+B+C+D	240,563,952円
当ファンドの期末残存口数	F	1,080,956,619口	当ファンドの期末残存口数	F	1,129,980,868口
1万口当たり収益分配対象額	G=E/F*10,000	1,798円	1万口当たり収益分配対象額	G=E/F*10,000	2,128円
1万口当たり分配金額	H	40円	1万口当たり分配金額	H	40円
収益分配金金額	I=F*H/10,000	4,323,826円	収益分配金金額	I=F*H/10,000	4,519,923円
第121期 2023年 5月16日 2023年 6月13日			第127期 2023年11月14日 2023年12月13日		
項目			項目		
費用控除後の配当等収益額	A	10,433,157円	費用控除後の配当等収益額	A	10,010,043円
費用控除後・繰越欠損金補填後の有価証券売買等損益額	B	円	費用控除後・繰越欠損金補填後の有価証券売買等損益額	B	円
収益調整金額	C	92,989,435円	収益調整金額	C	116,826,986円
分配準備積立金額	D	97,528,060円	分配準備積立金額	D	114,364,478円
当ファンドの分配対象収益額	E=A+B+C+D	200,950,652円	当ファンドの分配対象収益額	E=A+B+C+D	241,201,507円
当ファンドの期末残存口数	F	1,083,616,204口	当ファンドの期末残存口数	F	1,106,623,411口
1万口当たり収益分配対象額	G=E/F*10,000	1,854円	1万口当たり収益分配対象額	G=E/F*10,000	2,179円
1万口当たり分配金額	H	40円	1万口当たり分配金額	H	40円
収益分配金金額	I=F*H/10,000	4,334,464円	収益分配金金額	I=F*H/10,000	4,426,493円

(金融商品に関する注記)

1 金融商品の状況に関する事項

区分	前期 自 2022年12月14日 至 2023年 6月13日	当期 自 2023年 6月14日 至 2023年12月13日
1. 金融商品に対する取組方針	当ファンドは、「投資信託及び投資法人に関する法律」（昭和26年法律第198号）第2条第4項に定める証券投資信託であり、有価証券等の金融商品への投資を信託約款に定める「運用の基本方針」に基づき行っております。	同左
2. 金融商品の内容及び当該金融商品に係るリスク	当ファンドは、投資信託受益証券に投資しております。当該投資対象は、価格変動リスク等の市場リスク、信用リスクおよび流動性リスクに晒されております。 当ファンドは、親投資信託受益証券に投資しております。当該投資対象は、価格変動リスク等の市場リスク、信用リスクおよび流動性リスクに晒されております。	同左
3. 金融商品に係るリスク管理体制	ファンドのコンセプトに応じて、適切にコントロールするため、委託会社では、運用部門において、ファンドに含まれる各種投資リスクを常時把握しつつ、ファンドのコンセプトに沿ったリスクの範囲で運用を行っております。 また、運用部から独立した管理担当部署によりリスク運営状況のモニタリング等のリスク管理を行っており、この結果はリスク管理委員会等を通じて運用部門にフィードバックされます。 当ファンドは、ファンドの運用の指図に関する権限を再委託しております。この場合、再委託先で投資リスクに対する管理体制を構築しているほか、当該再委託先のリスクの管理体制や管理状況の確認を委託会社で行っております。	同左

2 金融商品の時価等に関する事項

区分	前期 [2023年 6月13日現在]	当期 [2023年12月13日現在]
1. 貸借対照表計上額、時価及びその差額	時価で計上しているためその差額はありません。	同左
2. 時価の算定方法	(1) 有価証券 売買目的有価証券は、(重要な会計方針に係る事項に関する注記)に記載しております。 (2) デリバティブ取引	(1) 有価証券 同左 (2) デリバティブ取引

区分	前期 [2023年 6月13日現在]	当期 [2023年12月13日現在]
3. 金融商品の時価等に関する事項についての補足説明	<p>デリバティブ取引は、該当事項はありません。</p> <p>(3) 上記以外の金融商品 上記以外の金融商品（コールローン等）は、短期間で決済され、時価は帳簿価額と近似していることから、当該金融商品の帳簿価額を時価としております。</p> <p>金融商品の時価の算定においては一定の前提条件等を採用しているため、異なる前提条件等によった場合、当該価額が異なることもあります。</p>	<p>同左</p> <p>(3) 上記以外の金融商品 同左</p> <p>同左</p>

（有価証券に関する注記）

売買目的有価証券

種類	前期 [2023年 6月13日現在]	当期 [2023年12月13日現在]
	最終計算期間の損益に含まれた評価差額 (円)	最終計算期間の損益に含まれた評価差額 (円)
投資信託受益証券	28,549,280	5,203,320
親投資信託受益証券		
合計	28,549,280	5,203,320

（デリバティブ取引に関する注記）

取引の時価等に関する事項

該当事項はありません。

（関連当事者との取引に関する注記）

該当事項はありません。

（1口当たり情報）

	前期 [2023年 6月13日現在]	当期 [2023年12月13日現在]
1口当たり純資産額 (1万口当たり純資産額)	0.6492円 (6,492円)	0.7035円 (7,035円)

（4）【附属明細表】

第1 有価証券明細表

(1) 株式

該当事項はありません。

(2) 株式以外の有価証券

（単位：円）

種類	銘柄	口数	評価額	備考
投資信託受益証券	ピムコ バミューダ エマージング マーケット ハイ イールド コーポレート ボンド ファンド B - クラ ス J (MXN)	150,081.35	774,870,011	
投資信託受益証券 合計		150,081.35	774,870,011	
親投資信託受益証券	マネー・マーケット・マザーファンド	665,580	677,626	
親投資信託受益証券 合計		665,580	677,626	
合計		815,661.35	775,547,637	

第2 信用取引契約残高明細表

該当事項はありません。

第3 デリバティブ取引及び為替予約取引の契約額等及び時価の状況表

該当事項はありません。

【三菱UFJ 新興国高利回り社債ファンド 通貨選択シリーズ<トルコリラコース>（毎月分配型）】

（１）【貸借対照表】

（単位：円）

	前期 [2023年 6月13日現在]	当期 [2023年12月13日現在]
資産の部		
流動資産		
コール・ローン	9,116,322	7,223,196
投資信託受益証券	877,585,361	752,149,216
親投資信託受益証券	1,170,033	1,170,033
未収入金	7,580,000	11,970,000
流動資産合計	895,451,716	772,512,445
資産合計		
	895,451,716	772,512,445
負債の部		
流動負債		
未払収益分配金	5,588,660	4,904,063
未払解約金	2,265,886	862,749
未払受託者報酬	33,754	28,048
未払委託者報酬	1,409,165	1,170,995
未払利息	24	1
その他未払費用	2,523	2,093
流動負債合計	9,300,012	6,967,949
負債合計		
	9,300,012	6,967,949
純資産の部		
元本等		
元本	5,588,660,829	4,904,063,317
剰余金		
期末剰余金又は期末欠損金（ ）	4,702,509,125	4,138,518,821
（分配準備積立金）	612,128,931	497,105,708
元本等合計	886,151,704	765,544,496
純資産合計		
	886,151,704	765,544,496
負債純資産合計		
	895,451,716	772,512,445

（２）【損益及び剰余金計算書】

（単位：円）

	前期 自 2022年12月14日 至 2023年 6月13日	当期 自 2023年 6月14日 至 2023年12月13日
営業収益		
受取配当金	93,509,989	23,176,668
受取利息	38	62
有価証券売買等損益	92,305,199	4,337,187
営業収益合計	1,204,828	27,513,917
営業費用		
支払利息	1,821	2,273
受託者報酬	211,439	188,163
委託者報酬	8,827,518	7,855,602
その他費用	15,796	14,052
営業費用合計	9,056,574	8,060,090
営業利益又は営業損失（ ）	7,851,746	19,453,827
経常利益又は経常損失（ ）	7,851,746	19,453,827
当期純利益又は当期純損失（ ）	7,851,746	19,453,827
一部解約に伴う当期純利益金額の分配額又は一部解約に伴う当期純損失金額の分配額（ ）	844,499	1,286,003
期首剰余金又は期首欠損金（ ）	5,116,086,838	4,702,509,125
剰余金増加額又は欠損金減少額	563,425,400	826,662,116

	前期	当期
	自 2022年12月14日 至 2023年 6月13日	自 2023年 6月14日 至 2023年12月13日
当期一部解約に伴う剰余金増加額又は欠損金減少額	563,425,400	826,662,116
剰余金減少額又は欠損金増加額	106,495,992	248,396,159
当期追加信託に伴う剰余金減少額又は欠損金増加額	106,495,992	248,396,159
分配金	34,655,450	32,443,477
期末剰余金又は期末欠損金（ ）	4,702,509,125	4,138,518,821

(3)【注記表】

(重要な会計方針に係る事項に関する注記)

1. 有価証券の評価基準及び評価方法	投資信託受益証券は時価で評価しております。時価評価にあたっては、基準価額で評価しております。 親投資信託受益証券は時価で評価しております。時価評価にあたっては、基準価額で評価しております。
--------------------	---

(重要な会計上の見積りに関する注記)

財務諸表の作成にあたって行った会計上の見積りが翌特定期間の財務諸表に重要な影響を及ぼすリスクは識別していないため、注記を省略しております。

(貸借対照表に関する注記)

	前期 [2023年 6月13日現在]	当期 [2023年12月13日現在]
1. 期首元本額	6,135,761,789円	5,588,660,829円
期中追加設定元本額	127,474,837円	294,566,789円
期中一部解約元本額	674,575,797円	979,164,301円
2. 元本の欠損 純資産額が元本総額を下回っており、その差額であります。	4,702,509,125円	4,138,518,821円
3. 受益権の総数	5,588,660,829口	4,904,063,317口

(損益及び剰余金計算書に関する注記)

前期 自 2022年12月14日 至 2023年 6月13日	当期 自 2023年 6月14日 至 2023年12月13日																																																												
1. 運用に係る権限を委託するための費用 信託財産の運用の指図に係る権限の全部または一部を委託するために要する費用として、「三菱UFJ 新興国高利回り社債ファンド 通貨選択シリーズ」の各信託（＜マネーブルファンド＞を除く）の信託財産の純資産総額の合計額に年10,000分の72.5以内の率を乗じて得た額を委託者報酬の中から支弁しております。	1. 運用に係る権限を委託するための費用 信託財産の運用の指図に係る権限の全部または一部を委託するために要する費用として、「三菱UFJ 新興国高利回り社債ファンド 通貨選択シリーズ」の各信託（＜マネーブルファンド＞を除く）の信託財産の純資産総額の合計額に年10,000分の72.5以内の率を乗じて得た額を委託者報酬の中から支弁しております。																																																												
2. 分配金の計算過程 第116期 2022年12月14日 2023年 1月13日	2. 分配金の計算過程 第122期 2023年 6月14日 2023年 7月13日																																																												
<table border="1"> <thead> <tr> <th>項目</th> <th></th> <th></th> </tr> </thead> <tbody> <tr> <td>費用控除後の配当等収益額</td> <td>A</td> <td>14,347,980円</td> </tr> <tr> <td>費用控除後・繰越欠損金補填後の有価証券売買等損益額</td> <td>B</td> <td>円</td> </tr> <tr> <td>収益調整金額</td> <td>C</td> <td>513,550,502円</td> </tr> <tr> <td>分配準備積立金額</td> <td>D</td> <td>619,541,585円</td> </tr> <tr> <td>当ファンドの分配対象収益額</td> <td>E=A+B+C+D</td> <td>1,147,440,067円</td> </tr> <tr> <td>当ファンドの期末残存口数</td> <td>F</td> <td>6,031,892,029口</td> </tr> <tr> <td>1万口当たり収益分配対象額</td> <td>G=E/F*10,000</td> <td>1,902円</td> </tr> <tr> <td>1万口当たり分配金額</td> <td>H</td> <td>10円</td> </tr> <tr> <td>収益分配金金額</td> <td>I=F*H/10,000</td> <td>6,031,892円</td> </tr> </tbody> </table>	項目			費用控除後の配当等収益額	A	14,347,980円	費用控除後・繰越欠損金補填後の有価証券売買等損益額	B	円	収益調整金額	C	513,550,502円	分配準備積立金額	D	619,541,585円	当ファンドの分配対象収益額	E=A+B+C+D	1,147,440,067円	当ファンドの期末残存口数	F	6,031,892,029口	1万口当たり収益分配対象額	G=E/F*10,000	1,902円	1万口当たり分配金額	H	10円	収益分配金金額	I=F*H/10,000	6,031,892円	<table border="1"> <thead> <tr> <th>項目</th> <th></th> <th></th> </tr> </thead> <tbody> <tr> <td>費用控除後の配当等収益額</td> <td>A</td> <td>14,209,369円</td> </tr> <tr> <td>費用控除後・繰越欠損金補填後の有価証券売買等損益額</td> <td>B</td> <td>円</td> </tr> <tr> <td>収益調整金額</td> <td>C</td> <td>500,408,371円</td> </tr> <tr> <td>分配準備積立金額</td> <td>D</td> <td>605,799,831円</td> </tr> <tr> <td>当ファンドの分配対象収益額</td> <td>E=A+B+C+D</td> <td>1,120,417,571円</td> </tr> <tr> <td>当ファンドの期末残存口数</td> <td>F</td> <td>5,626,775,854口</td> </tr> <tr> <td>1万口当たり収益分配対象額</td> <td>G=E/F*10,000</td> <td>1,991円</td> </tr> <tr> <td>1万口当たり分配金額</td> <td>H</td> <td>10円</td> </tr> <tr> <td>収益分配金金額</td> <td>I=F*H/10,000</td> <td>5,626,775円</td> </tr> </tbody> </table>	項目			費用控除後の配当等収益額	A	14,209,369円	費用控除後・繰越欠損金補填後の有価証券売買等損益額	B	円	収益調整金額	C	500,408,371円	分配準備積立金額	D	605,799,831円	当ファンドの分配対象収益額	E=A+B+C+D	1,120,417,571円	当ファンドの期末残存口数	F	5,626,775,854口	1万口当たり収益分配対象額	G=E/F*10,000	1,991円	1万口当たり分配金額	H	10円	収益分配金金額	I=F*H/10,000	5,626,775円
項目																																																													
費用控除後の配当等収益額	A	14,347,980円																																																											
費用控除後・繰越欠損金補填後の有価証券売買等損益額	B	円																																																											
収益調整金額	C	513,550,502円																																																											
分配準備積立金額	D	619,541,585円																																																											
当ファンドの分配対象収益額	E=A+B+C+D	1,147,440,067円																																																											
当ファンドの期末残存口数	F	6,031,892,029口																																																											
1万口当たり収益分配対象額	G=E/F*10,000	1,902円																																																											
1万口当たり分配金額	H	10円																																																											
収益分配金金額	I=F*H/10,000	6,031,892円																																																											
項目																																																													
費用控除後の配当等収益額	A	14,209,369円																																																											
費用控除後・繰越欠損金補填後の有価証券売買等損益額	B	円																																																											
収益調整金額	C	500,408,371円																																																											
分配準備積立金額	D	605,799,831円																																																											
当ファンドの分配対象収益額	E=A+B+C+D	1,120,417,571円																																																											
当ファンドの期末残存口数	F	5,626,775,854口																																																											
1万口当たり収益分配対象額	G=E/F*10,000	1,991円																																																											
1万口当たり分配金額	H	10円																																																											
収益分配金金額	I=F*H/10,000	5,626,775円																																																											
第117期 2023年 1月14日 2023年 2月13日	第123期 2023年 7月14日 2023年 8月14日																																																												
<table border="1"> <thead> <tr> <th>項目</th> <th></th> <th></th> </tr> </thead> <tbody> <tr> <td>費用控除後の配当等収益額</td> <td>A</td> <td>15,128,389円</td> </tr> <tr> <td>費用控除後・繰越欠損金補填後の有価証券売買等損益額</td> <td>B</td> <td>円</td> </tr> <tr> <td>収益調整金額</td> <td>C</td> <td>515,447,068円</td> </tr> <tr> <td>分配準備積立金額</td> <td>D</td> <td>625,856,764円</td> </tr> <tr> <td>当ファンドの分配対象収益額</td> <td>E=A+B+C+D</td> <td>1,156,432,221円</td> </tr> <tr> <td>当ファンドの期末残存口数</td> <td>F</td> <td>6,031,341,467口</td> </tr> </tbody> </table>	項目			費用控除後の配当等収益額	A	15,128,389円	費用控除後・繰越欠損金補填後の有価証券売買等損益額	B	円	収益調整金額	C	515,447,068円	分配準備積立金額	D	625,856,764円	当ファンドの分配対象収益額	E=A+B+C+D	1,156,432,221円	当ファンドの期末残存口数	F	6,031,341,467口	<table border="1"> <thead> <tr> <th>項目</th> <th></th> <th></th> </tr> </thead> <tbody> <tr> <td>費用控除後の配当等収益額</td> <td>A</td> <td>1,907,890円</td> </tr> <tr> <td>費用控除後・繰越欠損金補填後の有価証券売買等損益額</td> <td>B</td> <td>円</td> </tr> <tr> <td>収益調整金額</td> <td>C</td> <td>505,372,604円</td> </tr> <tr> <td>分配準備積立金額</td> <td>D</td> <td>612,842,740円</td> </tr> <tr> <td>当ファンドの分配対象収益額</td> <td>E=A+B+C+D</td> <td>1,120,123,234円</td> </tr> <tr> <td>当ファンドの期末残存口数</td> <td>F</td> <td>5,644,065,852口</td> </tr> </tbody> </table>	項目			費用控除後の配当等収益額	A	1,907,890円	費用控除後・繰越欠損金補填後の有価証券売買等損益額	B	円	収益調整金額	C	505,372,604円	分配準備積立金額	D	612,842,740円	当ファンドの分配対象収益額	E=A+B+C+D	1,120,123,234円	当ファンドの期末残存口数	F	5,644,065,852口																		
項目																																																													
費用控除後の配当等収益額	A	15,128,389円																																																											
費用控除後・繰越欠損金補填後の有価証券売買等損益額	B	円																																																											
収益調整金額	C	515,447,068円																																																											
分配準備積立金額	D	625,856,764円																																																											
当ファンドの分配対象収益額	E=A+B+C+D	1,156,432,221円																																																											
当ファンドの期末残存口数	F	6,031,341,467口																																																											
項目																																																													
費用控除後の配当等収益額	A	1,907,890円																																																											
費用控除後・繰越欠損金補填後の有価証券売買等損益額	B	円																																																											
収益調整金額	C	505,372,604円																																																											
分配準備積立金額	D	612,842,740円																																																											
当ファンドの分配対象収益額	E=A+B+C+D	1,120,123,234円																																																											
当ファンドの期末残存口数	F	5,644,065,852口																																																											

前期 自 2022年12月14日 至 2023年 6月13日			当期 自 2023年 6月14日 至 2023年12月13日		
1万口当たり収益分配対象額	$G=E/F*10,000$	1,917円	1万口当たり収益分配対象額	$G=E/F*10,000$	1,984円
1万口当たり分配金額	H	10円	1万口当たり分配金額	H	10円
収益分配金額	$I=F*H/10,000$	6,031,341円	収益分配金額	$I=F*H/10,000$	5,644,065円
第118期 2023年 2月14日 2023年 3月13日			第124期 2023年 8月15日 2023年 9月13日		
項目			項目		
費用控除後の配当等収益額	A	14,027,926円	費用控除後の配当等収益額	A	944,416円
費用控除後・繰越欠損金補填後の有価証券売買等損益額	B	円	費用控除後・繰越欠損金補填後の有価証券売買等損益額	B	円
収益調整金額	C	489,300,561円	収益調整金額	C	512,251,543円
分配準備積立金額	D	597,143,211円	分配準備積立金額	D	606,413,761円
当ファンドの分配対象収益額	$E=A+B+C+D$	1,100,471,698円	当ファンドの分配対象収益額	$E=A+B+C+D$	1,119,609,720円
当ファンドの期末残存口数	F	5,696,076,631口	当ファンドの期末残存口数	F	5,665,268,821口
1万口当たり収益分配対象額	$G=E/F*10,000$	1,931円	1万口当たり収益分配対象額	$G=E/F*10,000$	1,976円
1万口当たり分配金額	H	10円	1万口当たり分配金額	H	10円
収益分配金額	$I=F*H/10,000$	5,696,076円	収益分配金額	$I=F*H/10,000$	5,665,268円
第119期 2023年 3月14日 2023年 4月13日			第125期 2023年 9月14日 2023年10月13日		
項目			項目		
費用控除後の配当等収益額	A	13,926,427円	費用控除後の配当等収益額	A	円
費用控除後・繰越欠損金補填後の有価証券売買等損益額	B	円	費用控除後・繰越欠損金補填後の有価証券売買等損益額	B	円
収益調整金額	C	489,593,809円	収益調整金額	C	515,835,724円
分配準備積立金額	D	601,511,287円	分配準備積立金額	D	589,170,915円
当ファンドの分配対象収益額	$E=A+B+C+D$	1,105,031,523円	当ファンドの分配対象収益額	$E=A+B+C+D$	1,105,006,639円
当ファンドの期末残存口数	F	5,676,978,161口	当ファンドの期末残存口数	F	5,619,819,241口
1万口当たり収益分配対象額	$G=E/F*10,000$	1,946円	1万口当たり収益分配対象額	$G=E/F*10,000$	1,966円
1万口当たり分配金額	H	10円	1万口当たり分配金額	H	10円
収益分配金額	$I=F*H/10,000$	5,676,978円	収益分配金額	$I=F*H/10,000$	5,619,819円
第120期 2023年 4月14日 2023年 5月15日			第126期 2023年10月14日 2023年11月13日		
項目			項目		
費用控除後の配当等収益額	A	13,819,850円	費用控除後の配当等収益額	A	1,653,447円
費用控除後・繰越欠損金補填後の有価証券売買等損益額	B	円	費用控除後・繰越欠損金補填後の有価証券売買等損益額	B	円
収益調整金額	C	488,191,931円	収益調整金額	C	459,586,261円
分配準備積立金額	D	602,162,931円	分配準備積立金額	D	515,343,327円
当ファンドの分配対象収益額	$E=A+B+C+D$	1,104,174,712円	当ファンドの分配対象収益額	$E=A+B+C+D$	976,583,035円
当ファンドの期末残存口数	F	5,630,503,817口	当ファンドの期末残存口数	F	4,983,487,674口
1万口当たり収益分配対象額	$G=E/F*10,000$	1,961円	1万口当たり収益分配対象額	$G=E/F*10,000$	1,959円
1万口当たり分配金額	H	10円	1万口当たり分配金額	H	10円
収益分配金額	$I=F*H/10,000$	5,630,503円	収益分配金額	$I=F*H/10,000$	4,983,487円
第121期 2023年 5月16日 2023年 6月13日			第127期 2023年11月14日 2023年12月13日		
項目			項目		
費用控除後の配当等収益額	A	13,920,483円	費用控除後の配当等収益額	A	475,441円
費用控除後・繰越欠損金補填後の有価証券売買等損益額	B	円	費用控除後・繰越欠損金補填後の有価証券売買等損益額	B	円
収益調整金額	C	486,581,578円	収益調整金額	C	454,581,140円
分配準備積立金額	D	603,797,108円	分配準備積立金額	D	501,534,330円
当ファンドの分配対象収益額	$E=A+B+C+D$	1,104,299,169円	当ファンドの分配対象収益額	$E=A+B+C+D$	956,590,911円
当ファンドの期末残存口数	F	5,588,660,829口	当ファンドの期末残存口数	F	4,904,063,317口
1万口当たり収益分配対象額	$G=E/F*10,000$	1,975円	1万口当たり収益分配対象額	$G=E/F*10,000$	1,950円
1万口当たり分配金額	H	10円	1万口当たり分配金額	H	10円
収益分配金額	$I=F*H/10,000$	5,588,660円	収益分配金額	$I=F*H/10,000$	4,904,063円

(金融商品に関する注記)

1 金融商品の状況に関する事項

区分	前期 自 2022年12月14日 至 2023年 6月13日	当期 自 2023年 6月14日 至 2023年12月13日
1. 金融商品に対する取組方針	当ファンドは、「投資信託及び投資法人に関する法律」（昭和26年法律第198号）第2条第4項に定める証券投資信託であり、有価証券等の金融商品への投資を信託約款に定める「運用の基本方針」に基づき行っております。	同左
2. 金融商品の内容及び当該金融商品に係るリスク	当ファンドは、投資信託受益証券に投資しております。当該投資対象は、価格変動リスク等の市場リスク、信用リスクおよび流動性リスクに晒されております。	同左
3. 金融商品に係るリスク管理体制	当ファンドは、親投資信託受益証券に投資しております。当該投資対象は、価格変動リスク等の市場リスク、信用リスクおよび流動性リスクに晒されております。 ファンドのコンセプトに応じて、適切にコントロールするため、委託会社では、運用部門において、ファンドに含まれる各種投資リスクを常時把握しつつ、ファンドのコンセプトに沿ったリスクの範囲で運用を行っております。 また、運用部から独立した管理担当部署によりリスク運営状況のモニタリング等のリスク管理を行っており、この結果はリスク管理委員会等を通じて運用部門にフィードバックされます。 当ファンドは、ファンドの運用の指図に関する権限を再委託しております。この場合、再委託先で投資リスクに対する管理体制を構築しているほか、当該再委託先のリスクの管理体制や管理状況の確認を委託会社で行っております。	同左

2 金融商品の時価等に関する事項

区分	前期 [2023年 6月13日現在]	当期 [2023年12月13日現在]
1. 貸借対照表計上額、時価及びその差額	時価で計上しているためその差額はありません。	同左
2. 時価の算定方法	(1) 有価証券 売買目的有価証券は、（重要な会計方針に係る事項に関する注記）に記載しております。 (2) デリバティブ取引 デリバティブ取引は、該当事項はありません。 (3) 上記以外の金融商品 上記以外の金融商品（コールローン等）は、短期間で決済され、時価は帳簿価額と近似していることから、当該金融商品の帳簿価額を時価としております。	(1) 有価証券 同左 (2) デリバティブ取引 同左 (3) 上記以外の金融商品 同左
3. 金融商品の時価等に関する事項についての補足説明	金融商品の時価の算定においては一定の前提条件等を採用しているため、異なる前提条件等によった場合、当該価額が異なることもあります。	同左

(有価証券に関する注記)

売買目的有価証券

種類	前期 [2023年 6月13日現在]	当期 [2023年12月13日現在]
	最終計算期間の損益に含まれた評価差額 (円)	最終計算期間の損益に含まれた評価差額 (円)
投資信託受益証券	42,423,098	1,663,168
親投資信託受益証券		
合計	42,423,098	1,663,168

（デリバティブ取引に関する注記）

取引の時価等に関する事項

該当事項はありません。

（関連当事者との取引に関する注記）

該当事項はありません。

（1口当たり情報）

	前期 [2023年 6月13日現在]	当期 [2023年12月13日現在]
1口当たり純資産額	0.1586円	0.1561円
(1万口当たり純資産額)	(1,586円)	(1,561円)

（4）【附属明細表】

第1 有価証券明細表

(1) 株式

該当事項はありません。

(2) 株式以外の有価証券

（単位：円）

種 類	銘 柄	口数	評価額	備考
投資信託受益証券	ピムコ バミューダ エマージング マーケット ハイ イールド コーポレート ボンド ファンド B - クラ ス J (TRY)	827,446.88	752,149,216	
投資信託受益証券 合計		827,446.88	752,149,216	
親投資信託受益証券	マネー・マーケット・マザーファンド	1,149,232	1,170,033	
親投資信託受益証券 合計		1,149,232	1,170,033	
合計		1,976,678.88	753,319,249	

第2 信用取引契約残高明細表

該当事項はありません。

第3 デリバティブ取引及び為替予約取引の契約額等及び時価の状況表

該当事項はありません。

【三菱UFJ 新興国高利回り社債ファンド 通貨選択シリーズ<資源国バスケット通貨コース>（毎月分配型）】

（1）【貸借対照表】

（単位：円）

	前期 [2023年 6月13日現在]	当期 [2023年12月13日現在]
資産の部		
流動資産		
コール・ローン	5,915,063	5,540,452
投資信託受益証券	596,195,579	531,029,720
親投資信託受益証券	641,293	641,293
未収入金	3,800,000	2,800,000
流動資産合計	606,551,935	540,011,465
資産合計	606,551,935	540,011,465
負債の部		
流動負債		
未払収益分配金	3,380,621	2,891,533
未払解約金	178,362	-
未払受託者報酬	20,660	20,251
未払委託者報酬	862,511	845,448
未払利息	15	1

	前期 [2023年 6月13日現在]	当期 [2023年12月13日現在]
その他未払費用	1,540	1,510
流動負債合計	4,443,709	3,758,743
負債合計	4,443,709	3,758,743
純資産の部		
元本等		
元本	1,690,310,572	1,445,766,877
剰余金		
期末剰余金又は期末欠損金（ ）	1,088,202,346	909,514,155
（分配準備積立金）	38,139,680	37,840,330
元本等合計	602,108,226	536,252,722
純資産合計	602,108,226	536,252,722
負債純資産合計	606,551,935	540,011,465

(2) 【損益及び剰余金計算書】

(単位：円)

	前期 自 2022年12月14日 至 2023年 6月13日	当期 自 2023年 6月14日 至 2023年12月13日
営業収益		
受取配当金	28,644,677	28,180,419
受取利息	28	35
有価証券売買等損益	11,596,189	20,653,722
営業収益合計	40,240,894	48,834,176
営業費用		
支払利息	1,023	1,426
受託者報酬	132,060	127,129
委託者報酬	5,513,247	5,307,609
その他費用	9,848	9,470
営業費用合計	5,656,178	5,445,634
営業利益又は営業損失（ ）	34,584,716	43,388,542
経常利益又は経常損失（ ）	34,584,716	43,388,542
当期純利益又は当期純損失（ ）	34,584,716	43,388,542
一部解約に伴う当期純利益金額の分配額又は一部解約に伴う当期純損失金額の分配額（ ）	644,252	1,334,211
期首剰余金又は期首欠損金（ ）	1,145,861,115	1,088,202,346
剰余金増加額又は欠損金減少額	78,580,012	165,502,849
当期一部解約に伴う剰余金増加額又は欠損金減少額	78,580,012	165,502,849
剰余金減少額又は欠損金増加額	34,074,840	10,312,106
当期追加信託に伴う剰余金減少額又は欠損金増加額	34,074,840	10,312,106
分配金	20,786,867	18,556,883
期末剰余金又は期末欠損金（ ）	1,088,202,346	909,514,155

(3) 【注記表】

(重要な会計方針に係る事項に関する注記)

1. 有価証券の評価基準及び評価方法	投資信託受益証券は時価で評価しております。時価評価にあたっては、基準価額で評価しております。 親投資信託受益証券は時価で評価しております。時価評価にあたっては、基準価額で評価しております。
--------------------	---

(重要な会計上の見積りに関する注記)

財務諸表の作成にあたって行った会計上の見積りが翌特定期間の財務諸表に重要な影響を及ぼすリスクは識別していないため、注記を省略しております。

(貸借対照表に関する注記)

	前期 [2023年 6月13日現在]	当期 [2023年12月13日現在]
1. 期首元本額	1,758,166,436円	1,690,310,572円

	前期 [2023年 6月13日現在]	当期 [2023年12月13日現在]
期中追加設定元本額	51,626,913円	16,262,138円
期中一部解約元本額	119,482,777円	260,805,833円
2. 元本の欠損 純資産額が元本総額を下回っており、その差額であります。	1,088,202,346円	909,514,155円
3. 受益権の総数	1,690,310,572口	1,445,766,877口

(損益及び剰余金計算書に関する注記)

前期 自 2022年12月14日 至 2023年 6月13日	当期 自 2023年 6月14日 至 2023年12月13日																																																																																																																																																																																																																														
<p>1. 運用に係る権限を委託するための費用</p> <p>信託財産の運用の指図に係る権限の全部または一部を委託するために要する費用として、「三菱UFJ 新興国高利回り社債ファンド 通貨選択シリーズ」の各信託（＜マネーブルファンド＞を除く）の信託財産の純資産総額の合計額に年10,000分の72.5以内の率を乗じて得た額を委託者報酬の中から支弁しております。</p> <p>2. 分配金の計算過程</p> <p>第136期 2022年12月14日 2023年 1月13日</p> <table border="1"> <thead> <tr> <th>項目</th> <th></th> <th></th> </tr> </thead> <tbody> <tr> <td>費用控除後の配当等収益額</td> <td>A</td> <td>4,176,418円</td> </tr> <tr> <td>費用控除後・繰越欠損金補填後の有価証券売買等損益額</td> <td>B</td> <td>円</td> </tr> <tr> <td>収益調整金額</td> <td>C</td> <td>427,141,416円</td> </tr> <tr> <td>分配準備積立金額</td> <td>D</td> <td>36,946,824円</td> </tr> <tr> <td>当ファンドの分配対象収益額</td> <td>E=A+B+C+D</td> <td>468,264,658円</td> </tr> <tr> <td>当ファンドの期末残存口数</td> <td>F</td> <td>1,753,688,191口</td> </tr> <tr> <td>1万口当たり収益分配対象額</td> <td>G=E/F*10,000</td> <td>2,670円</td> </tr> <tr> <td>1万口当たり分配金額</td> <td>H</td> <td>20円</td> </tr> <tr> <td>収益分配金金額</td> <td>I=F*H/10,000</td> <td>3,507,376円</td> </tr> </tbody> </table> <p>第137期 2023年 1月14日 2023年 2月13日</p> <table border="1"> <thead> <tr> <th>項目</th> <th></th> <th></th> </tr> </thead> <tbody> <tr> <td>費用控除後の配当等収益額</td> <td>A</td> <td>3,723,791円</td> </tr> <tr> <td>費用控除後・繰越欠損金補填後の有価証券売買等損益額</td> <td>B</td> <td>円</td> </tr> <tr> <td>収益調整金額</td> <td>C</td> <td>427,318,723円</td> </tr> <tr> <td>分配準備積立金額</td> <td>D</td> <td>37,556,979円</td> </tr> <tr> <td>当ファンドの分配対象収益額</td> <td>E=A+B+C+D</td> <td>468,599,493円</td> </tr> <tr> <td>当ファンドの期末残存口数</td> <td>F</td> <td>1,754,135,092口</td> </tr> <tr> <td>1万口当たり収益分配対象額</td> <td>G=E/F*10,000</td> <td>2,671円</td> </tr> <tr> <td>1万口当たり分配金額</td> <td>H</td> <td>20円</td> </tr> <tr> <td>収益分配金金額</td> <td>I=F*H/10,000</td> <td>3,508,270円</td> </tr> </tbody> </table> <p>第138期 2023年 2月14日 2023年 3月13日</p> <table border="1"> <thead> <tr> <th>項目</th> <th></th> <th></th> </tr> </thead> <tbody> <tr> <td>費用控除後の配当等収益額</td> <td>A</td> <td>3,706,530円</td> </tr> <tr> <td>費用控除後・繰越欠損金補填後の有価証券売買等損益額</td> <td>B</td> <td>円</td> </tr> <tr> <td>収益調整金額</td> <td>C</td> <td>416,992,660円</td> </tr> <tr> <td>分配準備積立金額</td> <td>D</td> <td>36,786,210円</td> </tr> <tr> <td>当ファンドの分配対象収益額</td> <td>E=A+B+C+D</td> <td>457,485,400円</td> </tr> <tr> <td>当ファンドの期末残存口数</td> <td>F</td> <td>1,711,469,136口</td> </tr> <tr> <td>1万口当たり収益分配対象額</td> <td>G=E/F*10,000</td> <td>2,673円</td> </tr> <tr> <td>1万口当たり分配金額</td> <td>H</td> <td>20円</td> </tr> <tr> <td>収益分配金金額</td> <td>I=F*H/10,000</td> <td>3,422,938円</td> </tr> </tbody> </table> <p>第139期 2023年 3月14日 2023年 4月13日</p> <table border="1"> <thead> <tr> <th>項目</th> <th></th> <th></th> </tr> </thead> <tbody> <tr> <td>費用控除後の配当等収益額</td> <td>A</td> <td>4,395,300円</td> </tr> <tr> <td>費用控除後・繰越欠損金補填後の有価証券売買等損益額</td> <td>B</td> <td>円</td> </tr> <tr> <td>収益調整金額</td> <td>C</td> <td>426,027,601円</td> </tr> <tr> <td>分配準備積立金額</td> <td>D</td> <td>37,035,900円</td> </tr> <tr> <td>当ファンドの分配対象収益額</td> <td>E=A+B+C+D</td> <td>467,458,801円</td> </tr> <tr> <td>当ファンドの期末残存口数</td> <td>F</td> <td>1,745,393,595口</td> </tr> </tbody> </table>	項目			費用控除後の配当等収益額	A	4,176,418円	費用控除後・繰越欠損金補填後の有価証券売買等損益額	B	円	収益調整金額	C	427,141,416円	分配準備積立金額	D	36,946,824円	当ファンドの分配対象収益額	E=A+B+C+D	468,264,658円	当ファンドの期末残存口数	F	1,753,688,191口	1万口当たり収益分配対象額	G=E/F*10,000	2,670円	1万口当たり分配金額	H	20円	収益分配金金額	I=F*H/10,000	3,507,376円	項目			費用控除後の配当等収益額	A	3,723,791円	費用控除後・繰越欠損金補填後の有価証券売買等損益額	B	円	収益調整金額	C	427,318,723円	分配準備積立金額	D	37,556,979円	当ファンドの分配対象収益額	E=A+B+C+D	468,599,493円	当ファンドの期末残存口数	F	1,754,135,092口	1万口当たり収益分配対象額	G=E/F*10,000	2,671円	1万口当たり分配金額	H	20円	収益分配金金額	I=F*H/10,000	3,508,270円	項目			費用控除後の配当等収益額	A	3,706,530円	費用控除後・繰越欠損金補填後の有価証券売買等損益額	B	円	収益調整金額	C	416,992,660円	分配準備積立金額	D	36,786,210円	当ファンドの分配対象収益額	E=A+B+C+D	457,485,400円	当ファンドの期末残存口数	F	1,711,469,136口	1万口当たり収益分配対象額	G=E/F*10,000	2,673円	1万口当たり分配金額	H	20円	収益分配金金額	I=F*H/10,000	3,422,938円	項目			費用控除後の配当等収益額	A	4,395,300円	費用控除後・繰越欠損金補填後の有価証券売買等損益額	B	円	収益調整金額	C	426,027,601円	分配準備積立金額	D	37,035,900円	当ファンドの分配対象収益額	E=A+B+C+D	467,458,801円	当ファンドの期末残存口数	F	1,745,393,595口	<p>1. 運用に係る権限を委託するための費用</p> <p>信託財産の運用の指図に係る権限の全部または一部を委託するために要する費用として、「三菱UFJ 新興国高利回り社債ファンド 通貨選択シリーズ」の各信託（＜マネーブルファンド＞を除く）の信託財産の純資産総額の合計額に年10,000分の72.5以内の率を乗じて得た額を委託者報酬の中から支弁しております。</p> <p>2. 分配金の計算過程</p> <p>第142期 2023年 6月14日 2023年 7月13日</p> <table border="1"> <thead> <tr> <th>項目</th> <th></th> <th></th> </tr> </thead> <tbody> <tr> <td>費用控除後の配当等収益額</td> <td>A</td> <td>4,447,614円</td> </tr> <tr> <td>費用控除後・繰越欠損金補填後の有価証券売買等損益額</td> <td>B</td> <td>円</td> </tr> <tr> <td>収益調整金額</td> <td>C</td> <td>404,842,634円</td> </tr> <tr> <td>分配準備積立金額</td> <td>D</td> <td>37,288,969円</td> </tr> <tr> <td>当ファンドの分配対象収益額</td> <td>E=A+B+C+D</td> <td>446,579,217円</td> </tr> <tr> <td>当ファンドの期末残存口数</td> <td>F</td> <td>1,657,601,821口</td> </tr> <tr> <td>1万口当たり収益分配対象額</td> <td>G=E/F*10,000</td> <td>2,694円</td> </tr> <tr> <td>1万口当たり分配金額</td> <td>H</td> <td>20円</td> </tr> <tr> <td>収益分配金金額</td> <td>I=F*H/10,000</td> <td>3,315,203円</td> </tr> </tbody> </table> <p>第143期 2023年 7月14日 2023年 8月14日</p> <table border="1"> <thead> <tr> <th>項目</th> <th></th> <th></th> </tr> </thead> <tbody> <tr> <td>費用控除後の配当等収益額</td> <td>A</td> <td>4,601,361円</td> </tr> <tr> <td>費用控除後・繰越欠損金補填後の有価証券売買等損益額</td> <td>B</td> <td>円</td> </tr> <tr> <td>収益調整金額</td> <td>C</td> <td>389,847,203円</td> </tr> <tr> <td>分配準備積立金額</td> <td>D</td> <td>36,939,246円</td> </tr> <tr> <td>当ファンドの分配対象収益額</td> <td>E=A+B+C+D</td> <td>431,387,810円</td> </tr> <tr> <td>当ファンドの期末残存口数</td> <td>F</td> <td>1,595,977,375口</td> </tr> <tr> <td>1万口当たり収益分配対象額</td> <td>G=E/F*10,000</td> <td>2,702円</td> </tr> <tr> <td>1万口当たり分配金額</td> <td>H</td> <td>20円</td> </tr> <tr> <td>収益分配金金額</td> <td>I=F*H/10,000</td> <td>3,191,954円</td> </tr> </tbody> </table> <p>第144期 2023年 8月15日 2023年 9月13日</p> <table border="1"> <thead> <tr> <th>項目</th> <th></th> <th></th> </tr> </thead> <tbody> <tr> <td>費用控除後の配当等収益額</td> <td>A</td> <td>3,804,571円</td> </tr> <tr> <td>費用控除後・繰越欠損金補填後の有価証券売買等損益額</td> <td>B</td> <td>円</td> </tr> <tr> <td>収益調整金額</td> <td>C</td> <td>382,142,750円</td> </tr> <tr> <td>分配準備積立金額</td> <td>D</td> <td>37,527,645円</td> </tr> <tr> <td>当ファンドの分配対象収益額</td> <td>E=A+B+C+D</td> <td>423,474,966円</td> </tr> <tr> <td>当ファンドの期末残存口数</td> <td>F</td> <td>1,564,199,633口</td> </tr> <tr> <td>1万口当たり収益分配対象額</td> <td>G=E/F*10,000</td> <td>2,707円</td> </tr> <tr> <td>1万口当たり分配金額</td> <td>H</td> <td>20円</td> </tr> <tr> <td>収益分配金金額</td> <td>I=F*H/10,000</td> <td>3,128,399円</td> </tr> </tbody> </table> <p>第145期 2023年 9月14日 2023年10月13日</p> <table border="1"> <thead> <tr> <th>項目</th> <th></th> <th></th> </tr> </thead> <tbody> <tr> <td>費用控除後の配当等収益額</td> <td>A</td> <td>3,696,738円</td> </tr> <tr> <td>費用控除後・繰越欠損金補填後の有価証券売買等損益額</td> <td>B</td> <td>円</td> </tr> <tr> <td>収益調整金額</td> <td>C</td> <td>370,035,942円</td> </tr> <tr> <td>分配準備積立金額</td> <td>D</td> <td>36,934,133円</td> </tr> <tr> <td>当ファンドの分配対象収益額</td> <td>E=A+B+C+D</td> <td>410,666,813円</td> </tr> <tr> <td>当ファンドの期末残存口数</td> <td>F</td> <td>1,514,422,760口</td> </tr> </tbody> </table>	項目			費用控除後の配当等収益額	A	4,447,614円	費用控除後・繰越欠損金補填後の有価証券売買等損益額	B	円	収益調整金額	C	404,842,634円	分配準備積立金額	D	37,288,969円	当ファンドの分配対象収益額	E=A+B+C+D	446,579,217円	当ファンドの期末残存口数	F	1,657,601,821口	1万口当たり収益分配対象額	G=E/F*10,000	2,694円	1万口当たり分配金額	H	20円	収益分配金金額	I=F*H/10,000	3,315,203円	項目			費用控除後の配当等収益額	A	4,601,361円	費用控除後・繰越欠損金補填後の有価証券売買等損益額	B	円	収益調整金額	C	389,847,203円	分配準備積立金額	D	36,939,246円	当ファンドの分配対象収益額	E=A+B+C+D	431,387,810円	当ファンドの期末残存口数	F	1,595,977,375口	1万口当たり収益分配対象額	G=E/F*10,000	2,702円	1万口当たり分配金額	H	20円	収益分配金金額	I=F*H/10,000	3,191,954円	項目			費用控除後の配当等収益額	A	3,804,571円	費用控除後・繰越欠損金補填後の有価証券売買等損益額	B	円	収益調整金額	C	382,142,750円	分配準備積立金額	D	37,527,645円	当ファンドの分配対象収益額	E=A+B+C+D	423,474,966円	当ファンドの期末残存口数	F	1,564,199,633口	1万口当たり収益分配対象額	G=E/F*10,000	2,707円	1万口当たり分配金額	H	20円	収益分配金金額	I=F*H/10,000	3,128,399円	項目			費用控除後の配当等収益額	A	3,696,738円	費用控除後・繰越欠損金補填後の有価証券売買等損益額	B	円	収益調整金額	C	370,035,942円	分配準備積立金額	D	36,934,133円	当ファンドの分配対象収益額	E=A+B+C+D	410,666,813円	当ファンドの期末残存口数	F	1,514,422,760口
項目																																																																																																																																																																																																																															
費用控除後の配当等収益額	A	4,176,418円																																																																																																																																																																																																																													
費用控除後・繰越欠損金補填後の有価証券売買等損益額	B	円																																																																																																																																																																																																																													
収益調整金額	C	427,141,416円																																																																																																																																																																																																																													
分配準備積立金額	D	36,946,824円																																																																																																																																																																																																																													
当ファンドの分配対象収益額	E=A+B+C+D	468,264,658円																																																																																																																																																																																																																													
当ファンドの期末残存口数	F	1,753,688,191口																																																																																																																																																																																																																													
1万口当たり収益分配対象額	G=E/F*10,000	2,670円																																																																																																																																																																																																																													
1万口当たり分配金額	H	20円																																																																																																																																																																																																																													
収益分配金金額	I=F*H/10,000	3,507,376円																																																																																																																																																																																																																													
項目																																																																																																																																																																																																																															
費用控除後の配当等収益額	A	3,723,791円																																																																																																																																																																																																																													
費用控除後・繰越欠損金補填後の有価証券売買等損益額	B	円																																																																																																																																																																																																																													
収益調整金額	C	427,318,723円																																																																																																																																																																																																																													
分配準備積立金額	D	37,556,979円																																																																																																																																																																																																																													
当ファンドの分配対象収益額	E=A+B+C+D	468,599,493円																																																																																																																																																																																																																													
当ファンドの期末残存口数	F	1,754,135,092口																																																																																																																																																																																																																													
1万口当たり収益分配対象額	G=E/F*10,000	2,671円																																																																																																																																																																																																																													
1万口当たり分配金額	H	20円																																																																																																																																																																																																																													
収益分配金金額	I=F*H/10,000	3,508,270円																																																																																																																																																																																																																													
項目																																																																																																																																																																																																																															
費用控除後の配当等収益額	A	3,706,530円																																																																																																																																																																																																																													
費用控除後・繰越欠損金補填後の有価証券売買等損益額	B	円																																																																																																																																																																																																																													
収益調整金額	C	416,992,660円																																																																																																																																																																																																																													
分配準備積立金額	D	36,786,210円																																																																																																																																																																																																																													
当ファンドの分配対象収益額	E=A+B+C+D	457,485,400円																																																																																																																																																																																																																													
当ファンドの期末残存口数	F	1,711,469,136口																																																																																																																																																																																																																													
1万口当たり収益分配対象額	G=E/F*10,000	2,673円																																																																																																																																																																																																																													
1万口当たり分配金額	H	20円																																																																																																																																																																																																																													
収益分配金金額	I=F*H/10,000	3,422,938円																																																																																																																																																																																																																													
項目																																																																																																																																																																																																																															
費用控除後の配当等収益額	A	4,395,300円																																																																																																																																																																																																																													
費用控除後・繰越欠損金補填後の有価証券売買等損益額	B	円																																																																																																																																																																																																																													
収益調整金額	C	426,027,601円																																																																																																																																																																																																																													
分配準備積立金額	D	37,035,900円																																																																																																																																																																																																																													
当ファンドの分配対象収益額	E=A+B+C+D	467,458,801円																																																																																																																																																																																																																													
当ファンドの期末残存口数	F	1,745,393,595口																																																																																																																																																																																																																													
項目																																																																																																																																																																																																																															
費用控除後の配当等収益額	A	4,447,614円																																																																																																																																																																																																																													
費用控除後・繰越欠損金補填後の有価証券売買等損益額	B	円																																																																																																																																																																																																																													
収益調整金額	C	404,842,634円																																																																																																																																																																																																																													
分配準備積立金額	D	37,288,969円																																																																																																																																																																																																																													
当ファンドの分配対象収益額	E=A+B+C+D	446,579,217円																																																																																																																																																																																																																													
当ファンドの期末残存口数	F	1,657,601,821口																																																																																																																																																																																																																													
1万口当たり収益分配対象額	G=E/F*10,000	2,694円																																																																																																																																																																																																																													
1万口当たり分配金額	H	20円																																																																																																																																																																																																																													
収益分配金金額	I=F*H/10,000	3,315,203円																																																																																																																																																																																																																													
項目																																																																																																																																																																																																																															
費用控除後の配当等収益額	A	4,601,361円																																																																																																																																																																																																																													
費用控除後・繰越欠損金補填後の有価証券売買等損益額	B	円																																																																																																																																																																																																																													
収益調整金額	C	389,847,203円																																																																																																																																																																																																																													
分配準備積立金額	D	36,939,246円																																																																																																																																																																																																																													
当ファンドの分配対象収益額	E=A+B+C+D	431,387,810円																																																																																																																																																																																																																													
当ファンドの期末残存口数	F	1,595,977,375口																																																																																																																																																																																																																													
1万口当たり収益分配対象額	G=E/F*10,000	2,702円																																																																																																																																																																																																																													
1万口当たり分配金額	H	20円																																																																																																																																																																																																																													
収益分配金金額	I=F*H/10,000	3,191,954円																																																																																																																																																																																																																													
項目																																																																																																																																																																																																																															
費用控除後の配当等収益額	A	3,804,571円																																																																																																																																																																																																																													
費用控除後・繰越欠損金補填後の有価証券売買等損益額	B	円																																																																																																																																																																																																																													
収益調整金額	C	382,142,750円																																																																																																																																																																																																																													
分配準備積立金額	D	37,527,645円																																																																																																																																																																																																																													
当ファンドの分配対象収益額	E=A+B+C+D	423,474,966円																																																																																																																																																																																																																													
当ファンドの期末残存口数	F	1,564,199,633口																																																																																																																																																																																																																													
1万口当たり収益分配対象額	G=E/F*10,000	2,707円																																																																																																																																																																																																																													
1万口当たり分配金額	H	20円																																																																																																																																																																																																																													
収益分配金金額	I=F*H/10,000	3,128,399円																																																																																																																																																																																																																													
項目																																																																																																																																																																																																																															
費用控除後の配当等収益額	A	3,696,738円																																																																																																																																																																																																																													
費用控除後・繰越欠損金補填後の有価証券売買等損益額	B	円																																																																																																																																																																																																																													
収益調整金額	C	370,035,942円																																																																																																																																																																																																																													
分配準備積立金額	D	36,934,133円																																																																																																																																																																																																																													
当ファンドの分配対象収益額	E=A+B+C+D	410,666,813円																																																																																																																																																																																																																													
当ファンドの期末残存口数	F	1,514,422,760口																																																																																																																																																																																																																													

前期 自 2022年12月14日 至 2023年 6月13日			当期 自 2023年 6月14日 至 2023年12月13日		
1万口当たり収益分配対象額	$G=E/F*10,000$	2,678円	1万口当たり収益分配対象額	$G=E/F*10,000$	2,711円
1万口当たり分配金額	H	20円	1万口当たり分配金額	H	20円
収益分配金額	$I=F*H/10,000$	3,490,787円	収益分配金額	$I=F*H/10,000$	3,028,845円
第140期 2023年 4月14日 2023年 5月15日			第146期 2023年10月14日 2023年11月13日		
項目			項目		
費用控除後の配当等収益額	A	3,784,562円	費用控除後の配当等収益額	A	4,492,663円
費用控除後・繰越欠損金補填後の有価証券売買等損益額	B	円	費用控除後・繰越欠損金補填後の有価証券売買等損益額	B	円
収益調整金額	C	424,393,781円	収益調整金額	C	366,678,117円
分配準備積立金額	D	37,725,354円	分配準備積立金額	D	37,205,406円
当ファンドの分配対象収益額	$E=A+B+C+D$	465,903,697円	当ファンドの分配対象収益額	$E=A+B+C+D$	408,376,186円
当ファンドの期末残存口数	F	1,738,437,595口	当ファンドの期末残存口数	F	1,500,474,871口
1万口当たり収益分配対象額	$G=E/F*10,000$	2,679円	1万口当たり収益分配対象額	$G=E/F*10,000$	2,721円
1万口当たり分配金額	H	20円	1万口当たり分配金額	H	20円
収益分配金額	$I=F*H/10,000$	3,476,875円	収益分配金額	$I=F*H/10,000$	3,000,949円
第141期 2023年 5月16日 2023年 6月13日			第147期 2023年11月14日 2023年12月13日		
項目			項目		
費用控除後の配当等収益額	A	4,611,683円	費用控除後の配当等収益額	A	3,495,812円
費用控除後・繰越欠損金補填後の有価証券売買等損益額	B	円	費用控除後・繰越欠損金補填後の有価証券売買等損益額	B	円
収益調整金額	C	412,715,829円	収益調整金額	C	353,358,206円
分配準備積立金額	D	36,908,618円	分配準備積立金額	D	37,236,051円
当ファンドの分配対象収益額	$E=A+B+C+D$	454,236,130円	当ファンドの分配対象収益額	$E=A+B+C+D$	394,090,069円
当ファンドの期末残存口数	F	1,690,310,572口	当ファンドの期末残存口数	F	1,445,766,877口
1万口当たり収益分配対象額	$G=E/F*10,000$	2,687円	1万口当たり収益分配対象額	$G=E/F*10,000$	2,725円
1万口当たり分配金額	H	20円	1万口当たり分配金額	H	20円
収益分配金額	$I=F*H/10,000$	3,380,621円	収益分配金額	$I=F*H/10,000$	2,891,533円

(金融商品に関する注記)

1 金融商品の状況に関する事項

区分	前期 自 2022年12月14日 至 2023年 6月13日	当期 自 2023年 6月14日 至 2023年12月13日
1. 金融商品に対する取組方針	当ファンドは、「投資信託及び投資法人に関する法律」（昭和26年法律第198号）第2条第4項に定める証券投資信託であり、有価証券等の金融商品への投資を信託約款に定める「運用の基本方針」に基づき行っております。	同左
2. 金融商品の内容及び当該金融商品に係るリスク	当ファンドは、投資信託受益証券に投資しております。当該投資対象は、価格変動リスク等の市場リスク、信用リスクおよび流動性リスクに晒されております。 当ファンドは、親投資信託受益証券に投資しております。当該投資対象は、価格変動リスク等の市場リスク、信用リスクおよび流動性リスクに晒されております。	同左
3. 金融商品に係るリスク管理体制	ファンドのコンセプトに応じて、適切にコントロールするため、委託会社では、運用部門において、ファンドに含まれる各種投資リスクを常時把握しつつ、ファンドのコンセプトに沿ったリスクの範囲で運用を行っております。 また、運用部から独立した管理担当部署によりリスク運営状況のモニタリング等のリスク管理を行っており、この結果はリスク管理委員会等を通じて運用部門にフィードバックされます。 当ファンドは、ファンドの運用の指図に関する権限を再委託しております。この場合、再委託先で投資リスクに対する管理体制を構築しているほか、当該再委託先のリスクの管理体制や管理状況の確認を委託会社で行っております。	同左

2 金融商品の時価等に関する事項

区分	前期 [2023年 6月13日現在]	当期 [2023年12月13日現在]
1. 貸借対照表計上額、時価及びその差額	時価で計上しているためその差額はありませぬ。	同左
2. 時価の算定方法	(1) 有価証券 売買目的有価証券は、(重要な会計方針に係る事項に関する注記)に記載しております。 (2) デリバティブ取引 デリバティブ取引は、該当事項はありません。 (3) 上記以外の金融商品 上記以外の金融商品(コールローン等)は、短期間で決済され、時価は帳簿価額と近似していることから、当該金融商品の帳簿価額を時価としております。	(1) 有価証券 同左 (2) デリバティブ取引 同左 (3) 上記以外の金融商品 同左
3. 金融商品の時価等に関する事項についての補足説明	金融商品の時価の算定においては一定の前提条件等を採用しているため、異なる前提条件等によつた場合、当該価額が異なることもあります。	同左

(有価証券に関する注記)

売買目的有価証券

種類	前期 [2023年 6月13日現在]	当期 [2023年12月13日現在]
	最終計算期間の損益に含まれた評価差額 (円)	最終計算期間の損益に含まれた評価差額 (円)
投資信託受益証券	28,506,391	7,171,670
親投資信託受益証券		
合計	28,506,391	7,171,670

(デリバティブ取引に関する注記)

取引の時価等に関する事項

該当事項はありません。

(関連当事者との取引に関する注記)

該当事項はありません。

(1口当たり情報)

	前期 [2023年 6月13日現在]	当期 [2023年12月13日現在]
1口当たり純資産額	0.3562円	0.3709円
(1万口当たり純資産額)	(3,562円)	(3,709円)

(4)【附属明細表】

第1 有価証券明細表

(1)株式

該当事項はありません。

(2)株式以外の有価証券

(単位:円)

種類	銘柄	口数	評価額	備考
投資信託受益証券	ピムコ バミューダ エマージング マーケット ハイ イールド コーポレート ボンド ファンド B - クラ ス J (AUD)	31,589.64	178,260,371	
	ピムコ バミューダ エマージング マーケット ハイ イールド コーポレート ボンド ファンド B - クラ ス J (BRL)	52,842.18	176,809,943	

	ピムコ バミューダ エマージング マーケット ハイ イールド コーポレート ボンド ファンド B - クラ ス J (ZAR)	44,682.42	175,959,406	
投資信託受益証券 合計		129,114.25	531,029,720	
親投資信託受益 証券	マネー・マーケット・マザーファンド	629,892	641,293	
親投資信託受益証券 合計		629,892	641,293	
合計		759,006.25	531,671,013	

第2 信用取引契約残高明細表

該当事項はありません。

第3 デリバティブ取引及び為替予約取引の契約額等及び時価の状況表

該当事項はありません。

【三菱UFJ 新興国高利回り社債ファンド 通貨選択シリーズ<アジアバスケット通貨コース>（毎月分配型）】

(1) 【貸借対照表】

(単位：円)

	前期 [2023年 6月13日現在]	当期 [2023年12月13日現在]
資産の部		
流動資産		
コール・ローン	3,999,235	3,814,509
投資信託受益証券	383,718,542	355,741,246
親投資信託受益証券	424,384	424,384
未収入金	2,300,000	2,000,000
流動資産合計	390,442,161	361,980,139
資産合計	390,442,161	361,980,139
負債の部		
流動負債		
未払収益分配金	2,445,094	2,223,638
未払解約金	19,999	-
未払受託者報酬	13,473	13,167
未払委託者報酬	562,511	549,822
未払利息	10	-
その他未払費用	999	978
流動負債合計	3,042,086	2,787,605
負債合計	3,042,086	2,787,605
純資産の部		
元本等		
元本	611,273,665	555,909,563
剰余金		
期末剰余金又は期末欠損金()	223,873,590	196,717,029
(分配準備積立金)	21,110,207	22,066,455
元本等合計	387,400,075	359,192,534
純資産合計	387,400,075	359,192,534
負債純資産合計	390,442,161	361,980,139

(2) 【損益及び剰余金計算書】

(単位：円)

	前期 自 2022年12月14日 至 2023年 6月13日	当期 自 2023年 6月14日 至 2023年12月13日
営業収益		
受取配当金	19,887,645	19,747,154
受取利息	18	20

	前期	当期
	自 2022年12月14日 至 2023年 6月13日	自 2023年 6月14日 至 2023年12月13日
有価証券売買等損益	4,643,416	4,575,550
営業収益合計	24,531,079	24,322,724
営業費用		
支払利息	709	901
受託者報酬	85,621	81,485
委託者報酬	3,574,454	3,402,162
その他費用	6,360	6,049
営業費用合計	3,667,144	3,490,597
営業利益又は営業損失（ ）	20,863,935	20,832,127
経常利益又は経常損失（ ）	20,863,935	20,832,127
当期純利益又は当期純損失（ ）	20,863,935	20,832,127
一部解約に伴う当期純利益金額の分配額又は一部解約に伴う当期純損失金額の分配額（ ）	233,414	178,591
期首剰余金又は期首欠損金（ ）	236,378,576	223,873,590
剰余金増加額又は欠損金減少額	13,955,748	26,086,804
当期一部解約に伴う剰余金増加額又は欠損金減少額	13,955,748	26,086,804
剰余金減少額又は欠損金増加額	7,039,239	5,987,637
当期追加信託に伴う剰余金減少額又は欠損金増加額	7,039,239	5,987,637
分配金	15,042,044	13,596,142
期末剰余金又は期末欠損金（ ）	223,873,590	196,717,029

(3) 【注記表】

(重要な会計方針に係る事項に関する注記)

1. 有価証券の評価基準及び評価方法	投資信託受益証券は時価で評価しております。時価評価にあたっては、基準価額で評価しております。 親投資信託受益証券は時価で評価しております。時価評価にあたっては、基準価額で評価しております。
--------------------	---

(重要な会計上の見積りに関する注記)

財務諸表の作成にあたって行った会計上の見積りが翌特定期間の財務諸表に重要な影響を及ぼすリスクは識別していないため、注記を省略しております。

(貸借対照表に関する注記)

	前期 [2023年 6月13日現在]	当期 [2023年12月13日現在]
1. 期首元本額	629,046,862円	611,273,665円
期中追加設定元本額	18,443,580円	16,831,324円
期中一部解約元本額	36,216,777円	72,195,426円
2. 元本の欠損 純資産額が元本総額を下回っており、その差額であります。	223,873,590円	196,717,029円
3. 受益権の総数	611,273,665口	555,909,563口

(損益及び剰余金計算書に関する注記)

	前期	当期	
	自 2022年12月14日 至 2023年 6月13日	自 2023年 6月14日 至 2023年12月13日	
1. 運用に係る権限を委託するための費用 信託財産の運用の指図に係る権限の全部または一部を委託するために要する費用として、「三菱UFJ 新興国高利回り社債ファンド 通貨選択シリーズ」の各信託（＜マネープールファンド＞を除く）の信託財産の純資産総額の合計額に年10,000分の72.5以内の率を乗じて得た額を委託者報酬の中から支弁しております。			
2. 分配金の計算過程 第136期 2022年12月14日 2023年 1月13日			
	項目	項目	
	費用控除後の配当等収益額	A	2,765,988円
	費用控除後・繰越欠損金補填後の有価証券売買等損益額	B	円
	項目	項目	
	費用控除後の配当等収益額	A	2,667,049円
	費用控除後・繰越欠損金補填後の有価証券売買等損益額	B	円

前期 自 2022年12月14日 至 2023年 6月13日			当期 自 2023年 6月14日 至 2023年12月13日		
収益調整金額	C	242,823,019円	収益調整金額	C	228,946,526円
分配準備積立金額	D	20,449,302円	分配準備積立金額	D	20,371,841円
当ファンドの分配対象収益額	E=A+B+C+D	266,038,309円	当ファンドの分配対象収益額	E=A+B+C+D	251,985,416円
当ファンドの期末残存口数	F	630,580,142口	当ファンドの期末残存口数	F	593,038,991口
1万口当たり収益分配対象額	G=E/F*10,000	4,218円	1万口当たり収益分配対象額	G=E/F*10,000	4,249円
1万口当たり分配金額	H	40円	1万口当たり分配金額	H	40円
収益分配金額	I=F*H/10,000	2,522,320円	収益分配金額	I=F*H/10,000	2,372,155円
第137期 2023年 1月14日 2023年 2月13日			第143期 2023年 7月14日 2023年 8月14日		
項目			項目		
費用控除後の配当等収益額	A	2,471,118円	費用控除後の配当等収益額	A	3,063,729円
費用控除後・繰越欠損金補填後の有価証券売買等損益額	B	円	費用控除後・繰越欠損金補填後の有価証券売買等損益額	B	円
収益調整金額	C	243,006,930円	収益調整金額	C	220,768,543円
分配準備積立金額	D	20,600,835円	分配準備積立金額	D	19,851,998円
当ファンドの分配対象収益額	E=A+B+C+D	266,078,883円	当ファンドの分配対象収益額	E=A+B+C+D	243,684,270円
当ファンドの期末残存口数	F	630,799,690口	当ファンドの期末残存口数	F	571,672,751口
1万口当たり収益分配対象額	G=E/F*10,000	4,218円	1万口当たり収益分配対象額	G=E/F*10,000	4,262円
1万口当たり分配金額	H	40円	1万口当たり分配金額	H	40円
収益分配金額	I=F*H/10,000	2,523,198円	収益分配金額	I=F*H/10,000	2,286,691円
第138期 2023年 2月14日 2023年 3月13日			第144期 2023年 8月15日 2023年 9月13日		
項目			項目		
費用控除後の配当等収益額	A	2,687,801円	費用控除後の配当等収益額	A	2,956,864円
費用控除後・繰越欠損金補填後の有価証券売買等損益額	B	円	費用控除後・繰越欠損金補填後の有価証券売買等損益額	B	円
収益調整金額	C	243,102,331円	収益調整金額	C	220,377,865円
分配準備積立金額	D	20,453,571円	分配準備積立金額	D	20,516,579円
当ファンドの分配対象収益額	E=A+B+C+D	266,243,703円	当ファンドの分配対象収益額	E=A+B+C+D	243,851,308円
当ファンドの期末残存口数	F	630,800,065口	当ファンドの期末残存口数	F	570,481,259口
1万口当たり収益分配対象額	G=E/F*10,000	4,220円	1万口当たり収益分配対象額	G=E/F*10,000	4,274円
1万口当たり分配金額	H	40円	1万口当たり分配金額	H	40円
収益分配金額	I=F*H/10,000	2,523,200円	収益分配金額	I=F*H/10,000	2,281,925円
第139期 2023年 3月14日 2023年 4月13日			第145期 2023年 9月14日 2023年10月13日		
項目			項目		
費用控除後の配当等収益額	A	2,954,606円	費用控除後の配当等収益額	A	2,746,701円
費用控除後・繰越欠損金補填後の有価証券売買等損益額	B	円	費用控除後・繰越欠損金補填後の有価証券売買等損益額	B	円
収益調整金額	C	243,972,014円	収益調整金額	C	213,737,237円
分配準備積立金額	D	20,569,260円	分配準備積立金額	D	20,476,883円
当ファンドの分配対象収益額	E=A+B+C+D	267,495,880円	当ファンドの分配対象収益額	E=A+B+C+D	236,960,821円
当ファンドの期末残存口数	F	632,761,159口	当ファンドの期末残存口数	F	553,111,048口
1万口当たり収益分配対象額	G=E/F*10,000	4,227円	1万口当たり収益分配対象額	G=E/F*10,000	4,284円
1万口当たり分配金額	H	40円	1万口当たり分配金額	H	40円
収益分配金額	I=F*H/10,000	2,531,044円	収益分配金額	I=F*H/10,000	2,212,444円
第140期 2023年 4月14日 2023年 5月15日			第146期 2023年10月14日 2023年11月13日		
項目			項目		
費用控除後の配当等収益額	A	2,689,772円	費用控除後の配当等収益額	A	3,162,330円
費用控除後・繰越欠損金補填後の有価証券売買等損益額	B	円	費用控除後・繰越欠損金補填後の有価証券売買等損益額	B	円
収益調整金額	C	240,800,055円	収益調整金額	C	214,613,957円
分配準備積立金額	D	20,620,381円	分配準備積立金額	D	20,868,131円
当ファンドの分配対象収益額	E=A+B+C+D	264,110,208円	当ファンドの分配対象収益額	E=A+B+C+D	238,644,418円
当ファンドの期末残存口数	F	624,297,164口	当ファンドの期末残存口数	F	554,822,286口
1万口当たり収益分配対象額	G=E/F*10,000	4,230円	1万口当たり収益分配対象額	G=E/F*10,000	4,301円
1万口当たり分配金額	H	40円	1万口当たり分配金額	H	40円
収益分配金額	I=F*H/10,000	2,497,188円	収益分配金額	I=F*H/10,000	2,219,289円
第141期 2023年 5月16日 2023年 6月13日			第147期 2023年11月14日 2023年12月13日		
項目			項目		
費用控除後の配当等収益額	A	3,272,076円	費用控除後の配当等収益額	A	2,521,691円
費用控除後・繰越欠損金補填後の有価証券売買等損益額	B	円	費用控除後・繰越欠損金補填後の有価証券売買等損益額	B	円
収益調整金額	C	235,872,310円	収益調整金額	C	215,121,326円

前期 自 2022年12月14日 至 2023年 6月13日			当期 自 2023年 6月14日 至 2023年12月13日		
分配準備積立金額	D	20,283,225円	分配準備積立金額	D	21,768,402円
当ファンドの分配対象収益額	E=A+B+C+D	259,427,611円	当ファンドの分配対象収益額	E=A+B+C+D	239,411,419円
当ファンドの期末残存口数	F	611,273,665口	当ファンドの期末残存口数	F	555,909,563口
1万口当たり収益分配対象額	G=E/F*10,000	4,244円	1万口当たり収益分配対象額	G=E/F*10,000	4,306円
1万口当たり分配金額	H	40円	1万口当たり分配金額	H	40円
収益分配金額	I=F*H/10,000	2,445,094円	収益分配金額	I=F*H/10,000	2,223,638円

(金融商品に関する注記)

1 金融商品の状況に関する事項

区分	前期 自 2022年12月14日 至 2023年 6月13日	当期 自 2023年 6月14日 至 2023年12月13日
1. 金融商品に対する取組方針	当ファンドは、「投資信託及び投資法人に関する法律」（昭和26年法律第198号）第2条第4項に定める証券投資信託であり、有価証券等の金融商品への投資を信託約款に定める「運用の基本方針」に基づき行っております。	同左
2. 金融商品の内容及び当該金融商品に係るリスク	当ファンドは、投資信託受益証券に投資しております。当該投資対象は、価格変動リスク等の市場リスク、信用リスクおよび流動性リスクに晒されております。 当ファンドは、親投資信託受益証券に投資しております。当該投資対象は、価格変動リスク等の市場リスク、信用リスクおよび流動性リスクに晒されております。	同左
3. 金融商品に係るリスク管理体制	ファンドのコンセプトに応じて、適切にコントロールするため、委託会社では、運用部門において、ファンドに含まれる各種投資リスクを常時把握しつつ、ファンドのコンセプトに沿ったリスクの範囲で運用を行っております。 また、運用部から独立した管理担当部署によりリスク運営状況のモニタリング等のリスク管理を行っており、この結果はリスク管理委員会等を通じて運用部門にフィードバックされます。 当ファンドは、ファンドの運用の指図に関する権限を再委託しております。この場合、再委託先で投資リスクに対する管理体制を構築しているほか、当該再委託先のリスクの管理体制や管理状況の確認を委託会社で行っております。	同左

2 金融商品の時価等に関する事項

区分	前期 [2023年 6月13日現在]	当期 [2023年12月13日現在]
1. 貸借対照表計上額、時価及びその差額	時価で計上しているためその差額はありません。	同左
2. 時価の算定方法	(1) 有価証券 売買目的有価証券は、(重要な会計方針に係る事項に関する注記)に記載しております。 (2) デリバティブ取引 デリバティブ取引は、該当事項はありません。 (3) 上記以外の金融商品 上記以外の金融商品(コールローン等)は、短期間で決済され、時価は帳簿価額と近似していることから、当該金融商品の帳簿価額を時価としております。	(1) 有価証券 同左 (2) デリバティブ取引 同左 (3) 上記以外の金融商品 同左
3. 金融商品の時価等に関する事項についての補足説明	金融商品の時価の算定においては一定の前提条件等を採用しているため、異なる前提条件等によった場合、当該価額が異なることもあります。	同左

(有価証券に関する注記)

売買目的有価証券

種類	前期 [2023年 6月13日現在]	当期 [2023年12月13日現在]
	最終計算期間の損益に含まれた評価差額 (円)	最終計算期間の損益に含まれた評価差額 (円)
投資信託受益証券	14,034,363	5,499,126
親投資信託受益証券		
合計	14,034,363	5,499,126

(デリバティブ取引に関する注記)

取引の時価等に関する事項

該当事項はありません。

(関連当事者との取引に関する注記)

該当事項はありません。

(1口当たり情報)

	前期 [2023年 6月13日現在]	当期 [2023年12月13日現在]
1口当たり純資産額	0.6338円	0.6461円
(1万口当たり純資産額)	(6,338円)	(6,461円)

(4)【附属明細表】

第1 有価証券明細表

(1)株式

該当事項はありません。

(2)株式以外の有価証券

(単位：円)

種類	銘柄	口数	評価額	備考
投資信託受益証券	ピムコ バミューダ エマージング マーケット ハイ イールド コーポレート ボンド ファンド B - クラ ス J (IDR)	20,929.32	120,364,573	
	ピムコ バミューダ エマージング マーケット ハイ イールド コーポレート ボンド ファンド B - クラ ス J (KRW)	16,152.75	114,700,723	
	ピムコ バミューダ エマージング マーケット ハイ イールド コーポレート ボンド ファンド B - クラ ス J (INR)	23,391.34	120,675,950	
投資信託受益証券 合計		60,473.43	355,741,246	
親投資信託受益証券	マネー・マーケット・マザーファンド	416,840	424,384	
親投資信託受益証券 合計		416,840	424,384	
	合計	477,313.43	356,165,630	

第2 信用取引契約残高明細表

該当事項はありません。

第3 デリバティブ取引及び為替予約取引の契約額等及び時価の状況表

該当事項はありません。

【三菱UFJ 新興国高利回り社債ファンド 通貨選択シリーズ<マネープールファンド>】

(1)【貸借対照表】

	第24期 [2023年 6月13日現在]	第25期 [2023年12月13日現在]
資産の部		
流動資産		
コール・ローン	187,119	9,405
親投資信託受益証券	72,778,823	2,573,070
未収入金	26	2
流動資産合計	72,965,968	2,582,477
資産合計	72,965,968	2,582,477
負債の部		
流動負債		
未払受託者報酬	1,243	752
未払委託者報酬	2,639	1,632
その他未払費用	967	573
流動負債合計	4,849	2,957
負債合計	4,849	2,957
純資産の部		
元本等		
元本	72,985,858	2,579,077
剰余金		
期末剰余金又は期末欠損金（ ）	24,739	443
（分配準備積立金）	4,793	167
元本等合計	72,961,119	2,579,520
純資産合計	72,961,119	2,579,520
負債純資産合計	72,965,968	2,582,477

(2) 【損益及び剰余金計算書】

(単位：円)

	第24期 自 2022年12月14日 至 2023年 6月13日	第25期 自 2023年 6月14日 至 2023年12月13日
営業収益		
有価証券売買等損益	59	38
営業収益合計	59	38
営業費用		
支払利息	2	108
受託者報酬	1,243	752
委託者報酬	2,639	1,632
その他費用	967	573
営業費用合計	4,851	3,065
営業利益又は営業損失（ ）	4,910	3,103
経常利益又は経常損失（ ）	4,910	3,103
当期純利益又は当期純損失（ ）	4,910	3,103
一部解約に伴う当期純利益金額の分配額又は一部解約に伴う当期純損失金額の分配額（ ）	-	4,419
期首剰余金又は期首欠損金（ ）	19,829	24,739
剰余金増加額又は欠損金減少額	-	24,233
当期一部解約に伴う剰余金増加額又は欠損金減少額	-	24,233
剰余金減少額又は欠損金増加額	-	367
当期追加信託に伴う剰余金減少額又は欠損金増加額	-	367
分配金	-	-
期末剰余金又は期末欠損金（ ）	24,739	443

(3) 【注記表】

(重要な会計方針に係る事項に関する注記)

1. 有価証券の評価基準及び評価方法	親投資信託受益証券は時価で評価しております。時価評価にあたっては、基準価額で評価しております。
--------------------	---

（重要な会計上の見積りに関する注記）

財務諸表の作成にあたって行った会計上の見積りが翌計算期間の財務諸表に重要な影響を及ぼすリスクは識別していないため、注記を省略しております。

（貸借対照表に関する注記）

	第24期 [2023年 6月13日現在]	第25期 [2023年12月13日現在]
1. 期首元本額	72,985,858円	72,985,858円
期中追加設定元本額	円	1,221,150円
期中一部解約元本額	円	71,627,931円
2. 元本の欠損		
純資産額が元本総額を下回っており、その差額であります。	24,739円	円
3. 受益権の総数	72,985,858口	2,579,077口

（損益及び剰余金計算書に関する注記）

第24期 自 2022年12月14日 至 2023年 6月13日	第25期 自 2023年 6月14日 至 2023年12月13日																																																												
1. 分配金の計算過程	1. 分配金の計算過程																																																												
<table border="1"> <thead> <tr> <th>項目</th> <th></th> <th></th> </tr> </thead> <tbody> <tr> <td>費用控除後の配当等収益額</td> <td>A</td> <td>円</td> </tr> <tr> <td>費用控除後・繰越欠損金補填後の有価証券売買等損益額</td> <td>B</td> <td>円</td> </tr> <tr> <td>収益調整金額</td> <td>C</td> <td>226,570円</td> </tr> <tr> <td>分配準備積立金額</td> <td>D</td> <td>4,793円</td> </tr> <tr> <td>当ファンドの分配対象収益額</td> <td>E=A+B+C+D</td> <td>231,363円</td> </tr> <tr> <td>当ファンドの期末残存口数</td> <td>F</td> <td>72,985,858口</td> </tr> <tr> <td>1万口当たり収益分配対象額</td> <td>G=E/F*10,000</td> <td>31円</td> </tr> <tr> <td>1万口当たり分配金額</td> <td>H</td> <td>円</td> </tr> <tr> <td>収益分配金金額</td> <td>I=F*H/10,000</td> <td>円</td> </tr> </tbody> </table>	項目			費用控除後の配当等収益額	A	円	費用控除後・繰越欠損金補填後の有価証券売買等損益額	B	円	収益調整金額	C	226,570円	分配準備積立金額	D	4,793円	当ファンドの分配対象収益額	E=A+B+C+D	231,363円	当ファンドの期末残存口数	F	72,985,858口	1万口当たり収益分配対象額	G=E/F*10,000	31円	1万口当たり分配金額	H	円	収益分配金金額	I=F*H/10,000	円	<table border="1"> <thead> <tr> <th>項目</th> <th></th> <th></th> </tr> </thead> <tbody> <tr> <td>費用控除後の配当等収益額</td> <td>A</td> <td>円</td> </tr> <tr> <td>費用控除後・繰越欠損金補填後の有価証券売買等損益額</td> <td>B</td> <td>円</td> </tr> <tr> <td>収益調整金額</td> <td>C</td> <td>8,014円</td> </tr> <tr> <td>分配準備積立金額</td> <td>D</td> <td>167円</td> </tr> <tr> <td>当ファンドの分配対象収益額</td> <td>E=A+B+C+D</td> <td>8,181円</td> </tr> <tr> <td>当ファンドの期末残存口数</td> <td>F</td> <td>2,579,077口</td> </tr> <tr> <td>1万口当たり収益分配対象額</td> <td>G=E/F*10,000</td> <td>31円</td> </tr> <tr> <td>1万口当たり分配金額</td> <td>H</td> <td>円</td> </tr> <tr> <td>収益分配金金額</td> <td>I=F*H/10,000</td> <td>円</td> </tr> </tbody> </table>	項目			費用控除後の配当等収益額	A	円	費用控除後・繰越欠損金補填後の有価証券売買等損益額	B	円	収益調整金額	C	8,014円	分配準備積立金額	D	167円	当ファンドの分配対象収益額	E=A+B+C+D	8,181円	当ファンドの期末残存口数	F	2,579,077口	1万口当たり収益分配対象額	G=E/F*10,000	31円	1万口当たり分配金額	H	円	収益分配金金額	I=F*H/10,000	円
項目																																																													
費用控除後の配当等収益額	A	円																																																											
費用控除後・繰越欠損金補填後の有価証券売買等損益額	B	円																																																											
収益調整金額	C	226,570円																																																											
分配準備積立金額	D	4,793円																																																											
当ファンドの分配対象収益額	E=A+B+C+D	231,363円																																																											
当ファンドの期末残存口数	F	72,985,858口																																																											
1万口当たり収益分配対象額	G=E/F*10,000	31円																																																											
1万口当たり分配金額	H	円																																																											
収益分配金金額	I=F*H/10,000	円																																																											
項目																																																													
費用控除後の配当等収益額	A	円																																																											
費用控除後・繰越欠損金補填後の有価証券売買等損益額	B	円																																																											
収益調整金額	C	8,014円																																																											
分配準備積立金額	D	167円																																																											
当ファンドの分配対象収益額	E=A+B+C+D	8,181円																																																											
当ファンドの期末残存口数	F	2,579,077口																																																											
1万口当たり収益分配対象額	G=E/F*10,000	31円																																																											
1万口当たり分配金額	H	円																																																											
収益分配金金額	I=F*H/10,000	円																																																											

（金融商品に関する注記）

1 金融商品の状況に関する事項

区分	第24期 自 2022年12月14日 至 2023年 6月13日	第25期 自 2023年 6月14日 至 2023年12月13日
1. 金融商品に対する取組方針	当ファンドは、「投資信託及び投資法人に関する法律」（昭和26年法律第198号）第2条第4項に定める証券投資信託であり、有価証券等の金融商品への投資を信託約款に定める「運用の基本方針」に基づき行っております。	同左
2. 金融商品の内容及び当該金融商品に係るリスク	当ファンドは、親投資信託受益証券に投資しております。当該投資対象は、価格変動リスク等の市場リスク、信用リスクおよび流動性リスクに晒されております。	同左
3. 金融商品に係るリスク管理体制	ファンドのコンセプトに応じて、適切にコントロールするため、委託会社では、運用部門において、ファンドに含まれる各種投資リスクを常時把握しつつ、ファンドのコンセプトに沿ったリスクの範囲で運用を行っております。 また、運用部から独立した管理担当部署によりリスク運営状況のモニタリング等のリスク管理を行っており、この結果はリスク管理委員会等を通じて運用部門にフィードバックされます。	同左

2 金融商品の時価等に関する事項

区分	第24期 [2023年 6月13日現在]	第25期 [2023年12月13日現在]
1. 貸借対照表計上額、時価及びその差額	時価で計上しているためその差額はありません。	同左
2. 時価の算定方法	(1) 有価証券 売買目的有価証券は、（重要な会計方針に係る事項に関する注記）に記載しております。 (2) デリバティブ取引	(1) 有価証券 同左 (2) デリバティブ取引

区分	第24期 [2023年 6月13日現在]	第25期 [2023年12月13日現在]
3. 金融商品の時価等に関する事項についての補足説明	デリバティブ取引は、該当事項はありません。 (3) 上記以外の金融商品 上記以外の金融商品（コールローン等）は、短期間で決済され、時価は帳簿価額と近似していることから、当該金融商品の帳簿価額を時価としております。 金融商品の時価の算定においては一定の前提条件等を採用しているため、異なる前提条件等によった場合、当該価額が異なることもあります。	同左 (3) 上記以外の金融商品 同左 同左

（有価証券に関する注記）

売買目的有価証券

種類	第24期 [2023年 6月13日現在]	第25期 [2023年12月13日現在]
	当計算期間の損益に含まれた評価差額 (円)	当計算期間の損益に含まれた評価差額 (円)
親投資信託受益証券	1	1
合計	1	1

（デリバティブ取引に関する注記）

取引の時価等に関する事項

該当事項はありません。

（関連当事者との取引に関する注記）

該当事項はありません。

（1口当たり情報）

	第24期 [2023年 6月13日現在]	第25期 [2023年12月13日現在]
1口当たり純資産額	0.9997円	1.0002円
(1万口当たり純資産額)	(9,997円)	(10,002円)

（4）【附属明細表】

第1 有価証券明細表

(1) 株式

該当事項はありません。

(2) 株式以外の有価証券

（単位：円）

種類	銘柄	口数	評価額	備考
親投資信託受益証券	マネー・マーケット・マザーファンド	2,527,326	2,573,070	
合計		2,527,326	2,573,070	

第2 信用取引契約残高明細表

該当事項はありません。

第3 デリバティブ取引及び為替予約取引の契約額等及び時価の状況表

該当事項はありません。

（参考）

当ファンドの主要投資対象の状況は以下の通りです。

なお、以下に記載した情報は、監査の対象外であります。

マネー・マーケット・マザーファンド

貸借対照表

(単位：円)

[2023年12月13日現在]

資産の部	
流動資産	
コール・ローン	655,685,440
現先取引勘定	2,799,999,569
流動資産合計	3,455,685,009
資産合計	3,455,685,009
負債の部	
流動負債	
未払解約金	8,575,468
未払利息	130
流動負債合計	8,575,598
負債合計	8,575,598
純資産の部	
元本等	
元本	3,385,981,017
剰余金	
剰余金又は欠損金（ ）	61,128,394
元本等合計	3,447,109,411
純資産合計	3,447,109,411
負債純資産合計	3,455,685,009

注記表

(重要な会計方針に係る事項に関する注記)

該当事項はありません。

(重要な会計上の見積りに関する注記)

財務諸表の作成にあたって行った会計上の見積りが翌期間の財務諸表に重要な影響を及ぼすリスクは識別していないため、注記を省略しております。

(貸借対照表に関する注記)

	[2023年12月13日現在]
1. 期首	2023年 6月14日
期首元本額	2,936,863,850円
期中追加設定元本額	636,605,259円
期中一部解約元本額	187,488,092円
元本の内訳	
三菱UFJ DC金利連動アロケーション型バランスファンド	575,269,365円
三菱UFJ 新興国債券ファンド 通貨選択シリーズ<円コース> (毎月分配型)	2,210,674円
三菱UFJ 新興国債券ファンド 通貨選択シリーズ<米ドルコース> (毎月分配型)	2,590,474円
三菱UFJ 新興国債券ファンド 通貨選択シリーズ<ユーロコース> (毎月分配型)	111,354円
三菱UFJ 新興国債券ファンド 通貨選択シリーズ<豪ドルコース> (毎月分配型)	9,893,887円
三菱UFJ 新興国債券ファンド 通貨選択シリーズ<ブラジルレアルコース> (毎月分配型)	24,765,135円
三菱UFJ 新興国債券ファンド 通貨選択シリーズ<南アフリカランドコース> (毎月分配型)	282,290円
三菱UFJ 新興国債券ファンド 通貨選択シリーズ<トルコリラコース> (毎月分配型)	1,074,934円
三菱UFJ 新興国債券ファンド 通貨選択シリーズ<マネーボールファンド>	38,292,203円
三菱UFJ 新興国債券ファンド 通貨選択シリーズ<中国元コース> (毎月分配型)	89,620円
三菱UFJ 新興国債券ファンド 通貨選択シリーズ<インドネシアルピアコース> (毎月分配型)	669,935円

	[2023年12月13日現在]
三菱UFJ 新興国債券ファンド 通貨選択シリーズ<資源国バスケット通貨コース>(毎月分配型)	212,322円
PIMCO ニューワールド円インカムファンド(毎月分配型)	6,895,341円
PIMCO ニューワールド米ドルインカムファンド(毎月分配型)	907,086円
PIMCO ニューワールドインカムファンド<豪ドルコース>(毎月分配型)	5,548,198円
PIMCO ニューワールドインカムファンド<ブラジルリアルコース>(毎月分配型)	74,308円
三菱UFJ 新興国高利回り社債ファンド 通貨選択シリーズ<円コース>(毎月分配型)	3,857,128円
三菱UFJ 新興国高利回り社債ファンド 通貨選択シリーズ<米ドルコース>(毎月分配型)	1,339,040円
三菱UFJ 新興国高利回り社債ファンド 通貨選択シリーズ<豪ドルコース>(毎月分配型)	1,145,161円
三菱UFJ 新興国高利回り社債ファンド 通貨選択シリーズ<ブラジルリアルコース>(毎月分配型)	10,743,284円
三菱UFJ 新興国高利回り社債ファンド 通貨選択シリーズ<資源国バスケット通貨コース>(毎月分配型)	629,892円
三菱UFJ 新興国高利回り社債ファンド 通貨選択シリーズ<アジアバスケット通貨コース>(毎月分配型)	416,840円
三菱UFJ 新興国高利回り社債ファンド 通貨選択シリーズ<マネーボールファンド>	2,527,326円
三菱UFJ 欧州ハイイールド債券ファンド ユーロ円プレミアム(毎月分配型)	7,489,236円
欧州ハイイールド債券ファンド(為替ヘッジあり)	2,515,903円
欧州ハイイールド債券ファンド(為替ヘッジなし)	4,289,171円
PIMCO ニューワールドインカムファンド<メキシコペソコース>(毎月分配型)	4,489,124円
PIMCO ニューワールド円インカムファンド(年2回分配型)	30,651円
PIMCO ニューワールド米ドルインカムファンド(年2回分配型)	60,179円
PIMCO ニューワールドインカムファンド<豪ドルコース>(年2回分配型)	50,114円
PIMCO ニューワールドインカムファンド<ブラジルリアルコース>(年2回分配型)	20,635円
PIMCO ニューワールドインカムファンド<メキシコペソコース>(年2回分配型)	278,281円
三菱UFJ 新興国高利回り社債ファンド 通貨選択シリーズ<メキシコペソコース>(毎月分配型)	665,580円
三菱UFJ 新興国高利回り社債ファンド 通貨選択シリーズ<トルコリラコース>(毎月分配型)	1,149,232円
三菱UFJ 米国高配当株式プラス<為替ヘッジあり>(毎月決算型)	98,222円
三菱UFJ 米国高配当株式プラス<為替ヘッジなし>(毎月決算型)	98,222円
PIMCO ニューワールドインカムファンド<世界通貨分散コース>(毎月分配型)	2,119,621円
PIMCO ニューワールドインカムファンド<世界通貨分散コース>(年2回分配型)	44,142円
バリュー・ボンド・ファンド<為替リスク軽減型>(毎月決算型)	9,822円
バリュー・ボンド・ファンド<為替ヘッジなし>(毎月決算型)	9,829円
バリュー・ボンド・ファンド<為替リスク軽減型>(年1回決算型)	9,829円
バリュー・ボンド・ファンド<為替ヘッジなし>(年1回決算型)	9,829円
三菱UFJ 米国バンクローンファンド 通貨選択シリーズ<円コース>(毎月分配型)	2,007,890円
三菱UFJ 米国バンクローンファンド 通貨選択シリーズ<米ドルコース>(毎月分配型)	7,196,270円
三菱UFJ 米国バンクローンファンド 通貨選択シリーズ<豪ドルコース>(毎月分配型)	1,491,640円
三菱UFJ 米国バンクローンファンド 通貨選択シリーズ<マネーボールファンドA>	61,990,877円
三菱UFJ/ピムコ トータル・リターン・ファンド<米ドルヘッジ型>(毎月決算型)	1,412,860円
三菱UFJ/ピムコ トータル・リターン・ファンド<為替ヘッジなし>(毎月決算型)	5,411,821円
三菱UFJ/ピムコ トータル・リターン・ファンド<米ドルヘッジ型>(年1回決算型)	1,020,693円
三菱UFJ/ピムコ トータル・リターン・ファンド<為替ヘッジなし>(年1回決算型)	2,065,331円

	[2023年12月13日現在]
ピムコ・エマージング・ボンド・オープン Cコース(為替ヘッジなし)(年1回決算型)	521,457円
ピムコ・エマージング・ボンド・オープン Dコース(為替ヘッジあり)(年1回決算型)	217,015円
米国バンクロンファンド<為替ヘッジあり>(毎月分配型)	1,628,892円
米国バンクロンファンド<為替ヘッジなし>(毎月分配型)	5,812,610円
米国バンクロン・オープン<為替ヘッジあり>(毎月決算型)	98,223円
米国バンクロン・オープン<為替ヘッジなし>(毎月決算型)	98,222円
米国バンクロン・オープン<為替ヘッジあり>(年1回決算型)	98,222円
米国バンクロン・オープン<為替ヘッジなし>(年1回決算型)	98,222円
PIMCO インカム戦略ファンド<円インカム>(毎月分配型)	5,541,524円
PIMCO インカム戦略ファンド<円インカム>(年2回分配型)	2,711,846円
PIMCO インカム戦略ファンド<米ドルインカム>(毎月分配型)	18,468,833円
PIMCO インカム戦略ファンド<米ドルインカム>(年2回分配型)	3,319,056円
PIMCO インカム戦略ファンド<世界通貨分散コース>(毎月分配型)	13,122,469円
PIMCO インカム戦略ファンド<世界通貨分散コース>(年2回分配型)	1,616,484円
三菱UFJ 米国バンクロンファンド 米ドル円プレミアム(毎月分配型)	2,724,520円
三菱UFJ Jリート不動産株ファンド<米ドル投資型>(3ヵ月決算型)	98,222円
三菱UFJ Jリート不動産株ファンド<Wプレミアム>(毎月決算型)	98,222円
三菱UFJ ターゲット・イヤー・ファンド2030(確定拠出年金)	2,270,863,788円
マクロ・トータル・リターン・ファンド	9,820円
米国バンクロンファンド<為替ヘッジあり>(資産成長型)	89,287円
米国バンクロンファンド<為替ヘッジなし>(資産成長型)	138,420円
テンブルトン新興国小型株ファンド	49,097円
ピムコ・インカム・ストラテジー・ファンド<限定為替ヘッジあり>(毎月決算型)	2,966,566円
ピムコ・インカム・ストラテジー・ファンド<限定為替ヘッジあり>(年2回決算型)	6,675,966円
ピムコ・インカム・ストラテジー・ファンド<為替ヘッジなし>(毎月決算型)	13,053,165円
ピムコ・インカム・ストラテジー・ファンド<為替ヘッジなし>(年2回決算型)	9,376,245円
三菱UFJ ターゲット・イヤー・ファンド2035(確定拠出年金)	112,309,942円
欧州ハイイールド債券ファンド(為替ヘッジあり)(年1回決算型)	169,198円
欧州ハイイールド債券ファンド(為替ヘッジなし)(年1回決算型)	87,384円
わたしの未来設計<安定重視型>(分配コース)	9,820円
わたしの未来設計<安定重視型>(分配抑制コース)	9,820円
わたしの未来設計<成長重視型>(分配コース)	9,820円
わたしの未来設計<成長重視型>(分配抑制コース)	9,820円
ベイリー・ギフォード世界長期成長株ファンド	9,821円
グローバル・インカム・フルコース(為替リスク軽減型)	983円
グローバル・インカム・フルコース(為替ヘッジなし)	983円
<DC>ベイリー・ギフォード世界長期成長株ファンド	9,821円
ベイリー・ギフォード インパクト投資ファンド	9,821円
<DC>ベイリー・ギフォード ESG世界株ファンド	9,822円
ベイリー・ギフォード世界長期成長株ファンド(予想分配金提示型)	9,822円
ベイリー・ギフォード インパクト投資ファンド(予想分配金提示型)	9,822円
米国株式トレンド・ウォッチ戦略ファンド	983円
三菱UFJ インド債券オープン(毎月決算型)	39,351円
三菱UFJ/マッコリー オーストラリアREITファンド<Wプレミアム>(毎月決算型)	97,104円
マネープールファンド(FOFs用)(適格機関投資家限定)	9,870,925円
ピムコ・グローバル・ハイイールド・ファンド(毎月分配型)	11,784,347円

	[2023年12月13日現在]
ピムコ・エマージング・ボンド・オープン Aコース（為替ヘッジなし）	6,887,212円
ピムコ・エマージング・ボンド・オープン Bコース（為替ヘッジあり）	5,484,593円
三菱UFJ ターゲット・イヤーファンド 2030	7,690,306円
三菱UFJ <DC>ターゲット・イヤー ファンド 2030	76,382,303円
合計	3,385,981,017円
2. 受益権の総数	3,385,981,017口

当該親投資信託受益証券を投資対象とする証券投資信託ごとの元本額

（金融商品に関する注記）

1 金融商品の状況に関する事項

区分	自 2023年 6月14日 至 2023年12月13日
1. 金融商品に対する取組方針	当ファンドは、「投資信託及び投資法人に関する法律」（昭和26年法律第198号）第2条第4項に定める証券投資信託であり、有価証券等の金融商品への投資を信託約款に定める「運用の基本方針」に基づき行っております。
2. 金融商品の内容及び当該金融商品に係るリスク	当ファンドは、公社債等に投資しております。当該投資対象は、価格変動リスク等の市場リスク、信用リスクおよび流動性リスクに晒されております。
3. 金融商品に係るリスク管理体制	ファンドのコンセプトに応じて、適切にコントロールするため、委託会社では、運用部門において、ファンドに含まれる各種投資リスクを常時把握しつつ、ファンドのコンセプトに沿ったリスクの範囲で運用を行っております。 また、運用部から独立した管理担当部署によりリスク運営状況のモニタリング等のリスク管理を行っており、この結果はリスク管理委員会等を通じて運用部門にフィードバックされます。

2 金融商品の時価等に関する事項

区分	[2023年12月13日現在]
1. 貸借対照表計上額、時価及びその差額	時価で計上しているためその差額はありません。
2. 時価の算定方法	(1) 有価証券 売買目的有価証券は、該当事項はありません。 (2) デリバティブ取引 デリバティブ取引は、該当事項はありません。 (3) 上記以外の金融商品 上記以外の金融商品（コールローン等）は、短期間で決済され、時価は帳簿価額と近似していることから、当該金融商品の帳簿価額を時価としております。
3. 金融商品の時価等に関する事項についての補足説明	金融商品の時価の算定においては一定の前提条件等を採用しているため、異なる前提条件等によった場合、当該価額が異なることもあります。

（有価証券に関する注記）

該当事項はありません。

（デリバティブ取引に関する注記）

取引の時価等に関する事項

該当事項はありません。

（関連当事者との取引に関する注記）

該当事項はありません。

（1口当たり情報）

	[2023年12月13日現在]
1口当たり純資産額	1.0181円
(1万口当たり純資産額)	(10,181円)

附属明細表

第1 有価証券明細表

(1) 株式

該当事項はありません。

(2) 株式以外の有価証券

該当事項はありません。

第2 信用取引契約残高明細表

該当事項はありません。

第3 デリバティブ取引及び為替予約取引の契約額等及び時価の状況表

該当事項はありません。

2【ファンドの現況】

【三菱UFJ 新興国高利回り社債ファンド 通貨選択シリーズ<円コース>（毎月分配型）】

【純資産額計算書】

2023年12月29日現在

（単位：円）

資産総額	2,752,932,195
負債総額	2,987,344
純資産総額（ - ）	2,749,944,851
発行済口数	5,763,212,547口
1口当たり純資産価額（ / ）	0.4772
（10,000口当たり）	（4,772）

【三菱UFJ 新興国高利回り社債ファンド 通貨選択シリーズ<米ドルコース>（毎月分配型）】

【純資産額計算書】

2023年12月29日現在

（単位：円）

資産総額	1,323,495,541
負債総額	52,642,093
純資産総額（ - ）	1,270,853,448
発行済口数	1,572,498,832口
1口当たり純資産価額（ / ）	0.8082
（10,000口当たり）	（8,082）

【三菱UFJ 新興国高利回り社債ファンド 通貨選択シリーズ<豪ドルコース>（毎月分配型）】

【純資産額計算書】

2023年12月29日現在

（単位：円）

資産総額	765,134,807
負債総額	629,669
純資産総額（ - ）	764,505,138
発行済口数	1,379,050,345口
1口当たり純資産価額（ / ）	0.5544
（10,000口当たり）	（5,544）

【三菱UFJ 新興国高利回り社債ファンド 通貨選択シリーズ<ブラジルリアルコース>（毎月分配型）】

【純資産額計算書】

2023年12月29日現在

（単位：円）

資産総額	11,422,261,671
負債総額	16,819,262

純資産総額（ - ）	11,405,442,409
発行済口数	54,500,679,425口
1口当たり純資産価額（ / ）	0.2093
（10,000口当たり）	（2,093）

【三菱UFJ 新興国高利回り社債ファンド 通貨選択シリーズ<メキシコペソコース>（毎月分配型）】

【純資産額計算書】

2023年12月29日現在

（単位：円）

資産総額	786,971,943
負債総額	1,592,918
純資産総額（ - ）	785,379,025
発行済口数	1,099,676,054口
1口当たり純資産価額（ / ）	0.7142
（10,000口当たり）	（7,142）

【三菱UFJ 新興国高利回り社債ファンド 通貨選択シリーズ<トルコリラコース>（毎月分配型）】

【純資産額計算書】

2023年12月29日現在

（単位：円）

資産総額	739,340,115
負債総額	856,705
純資産総額（ - ）	738,483,410
発行済口数	4,786,492,963口
1口当たり純資産価額（ / ）	0.1543
（10,000口当たり）	（1,543）

【三菱UFJ 新興国高利回り社債ファンド 通貨選択シリーズ<資源国バスケット通貨コース>（毎月分配型）】

【純資産額計算書】

2023年12月29日現在

（単位：円）

資産総額	544,408,903
負債総額	725,319
純資産総額（ - ）	543,683,584
発行済口数	1,436,110,005口
1口当たり純資産価額（ / ）	0.3786
（10,000口当たり）	（3,786）

【三菱UFJ 新興国高利回り社債ファンド 通貨選択シリーズ<アジアバスケット通貨コース>（毎月分配型）】

【純資産額計算書】

2023年12月29日現在

(単位：円)

資産総額	358,826,700
負債総額	924,692
純資産総額（ - ）	357,902,008
発行済口数	555,482,196口
1口当たり純資産価額（ / ）	0.6443
（10,000口当たり）	（6,443）

【三菱UFJ 新興国高利回り社債ファンド 通貨選択シリーズ<マネーブルファンド>】

【純資産額計算書】

2023年12月29日現在

(単位：円)

資産総額	2,579,520
負債総額	4
純資産総額（ - ）	2,579,516
発行済口数	2,579,077口
1口当たり純資産価額（ / ）	1.0002
（10,000口当たり）	（10,002）

(参考)

マネー・マーケット・マザーファンド

純資産額計算書

2023年12月29日現在

(単位：円)

資産総額	3,603,310,305
負債総額	1,139
純資産総額（ - ）	3,603,309,166
発行済口数	3,539,406,995口
1口当たり純資産価額（ / ）	1.0181
（10,000口当たり）	（10,181）

第三部【委託会社等の情報】

第1【委託会社等の概況】

1【委託会社等の概況】

<更新後>

(1) 資本金の額等

2023年12月末現在、資本金は2,000百万円です。なお、発行可能株式総数は400,000株であり、211,581株を発行済です。最近5年間における資本金の額の増減はありません。

(2) 委託会社の機構

・ 会社の意思決定機構

業務執行の基本方針を決定し、取締役の職務の執行を監督する機関として、取締役会を設置します。取締役の選任は、総株主の議決権の3分の1以上を有する株主が出席する株主総会にてその議決権の過半数をもって行い、累積投票によらないものとします。また、取締役会で決定した基本方針に基づき、経営管理全般に関する執行方針その他重要な事項を協議・決定する機関として、経営会議を設置します。

・ 投資運用の意思決定機構

投資環境見通しの策定

投資環境会議において、国内外の経済・金融情報および各国証券市場等の調査・分析に基づいた投資環境見通しを策定します。

運用戦略の決定

運用戦略・管理委員会において、で策定された投資環境見通しに沿って運用戦略を決定します。

運用計画の決定

で決定された運用戦略に基づいて、各運用部はファンド毎の運用計画を決定します。

ポートフォリオの構築

各運用部の担当ファンドマネジャーは、運用部から独立したトレーディング部に売買実行の指示をします。トレーディング部は、事前のチェックを行ったうえで、最良執行をめざして売買の執行を行います。

運用部門による自律的な運用管理

運用部門は、投資行動がファンドコンセプトおよびファンド毎に定めた運用計画に沿っているかどうかの自律的なチェックを行い、運用部門内の管理担当部署は逸脱がある場合は速やかな是正を指示します。また、運用戦略・管理委員会を通じて運用状況のモニタリングを行い、運用部門内での自律的牽制により運用改善を図ります。

管理担当部署による運用管理

運用部から独立した管理担当部署は、(a)運用に関するパフォーマンス測定・分析、意図した運用成果が得られていない場合にはその原因の分析のほか、(b)リスク管理および法令・信託約款などの遵守状況等のモニタリングを実施します。この結果は、(a)についてはファンド管理委員会における審議を経て運用担当部・商品開発担当部にフィードバックされ、(b)についてはリスク管理委員会を通じて運用担当部にフィードバックされ、必要に応じて部署間連携の上で是正・改善の検討が行われます。

ファンドに関係する法人等の管理

受託会社等、ファンドの運営に関係する法人については、その業務に関する委託会社の管理担当部署が、体制、業務執行能力、信用力等のモニタリング・評価を実施します。この結果は、商品企画委員会等を通じて委託会社の経営陣に報告され、必要に応じて是正が指示されます。

運用・管理に関する監督

内部監査担当部署は、運用、管理等に関する委託会社の業務全般についてその健全性・適切性を担保するために、リスク管理、内部統制、ガバナンス・プロセスの適切性・有効性を検証・評価します。その評価結果は問題点の改善方法の提言等も含めて委託会社の経営陣に報

告される、内部監査態勢が構築されています。

ファンドの運用体制等は、今後変更される可能性があります。

2【事業の内容及び営業の概況】

<更新後>

「投資信託及び投資法人に関する法律」に定める投資信託委託会社である委託会社は、証券投資信託の設定を行うとともに「金融商品取引法」に定める金融商品取引業者としてその運用（投資運用業）等を行っています。また「金融商品取引法」に定める第二種金融商品取引業および投資助言業務を行っています。

2023年12月29日現在における委託会社の運用する証券投資信託は以下の通りです。（親投資信託を除きます。）

商品分類	本数 (本)	純資産総額 (百万円)
追加型株式投資信託	847	28,140,566
追加型公社債投資信託	16	1,558,854
単位型株式投資信託	98	441,378
単位型公社債投資信託	49	96,721
合計	1,010	30,237,519

なお、純資産総額の金額については、百万円未満の端数を四捨五入して記載しておりますので、表中の個々の数字の合計と合計欄の数字とは一致しないことがあります。

3【委託会社等の経理状況】

<更新後>

(1) 財務諸表及び中間財務諸表の作成方法について

委託会社である三菱UFJアセットマネジメント株式会社（以下「当社」という。）の財務諸表は、「財務諸表等の用語、様式及び作成方法に関する規則（昭和38年大蔵省令第59号）」（以下「財務諸表等規則」という。）第2条の規定により、財務諸表等規則及び「金融商品取引業等に関する内閣府令（平成19年内閣府令第52号）」に基づき作成しております。

また、当社の中間財務諸表は、「中間財務諸表等の用語、様式及び作成方法に関する規則（昭和52年大蔵省令第38号）」（以下「中間財務諸表等規則」という。）第38条及び第57条の規定により、中間財務諸表等規則及び「金融商品取引業等に関する内閣府令」に基づき作成しております。

なお、財務諸表及び中間財務諸表に掲載している金額については、千円未満の端数を切り捨てて表示しております。

(2) 監査証明について

当社は、金融商品取引法第193条の2第1項の規定に基づき、第38期事業年度（自2022年4月1日至2023年3月31日）の財務諸表について、有限責任監査法人トーマツによる監査を受けております。

また、金融商品取引法第193条の2第1項の規定に基づき、第39期事業年度に係る中間会計期間（自2023年4月1日至2023年9月30日）の中間財務諸表について、有限責任監査法人トーマツによる監査を受けております。

マツにより中間監査を受けております。

(1) 【貸借対照表】

(単位：千円)

	第37期 (2022年3月31日現在)		第38期 (2023年3月31日現在)	
(資産の部)				
流動資産				
現金及び預金	2	51,593,362	2	51,733,041
有価証券		293,326		1,579,691
前払費用		645,109		770,747
未収入金		61,092		81,854
未収委託者報酬		15,750,264		16,753,855
未収収益	2	783,790	2	688,142
金銭の信託		8,401,300		10,400,000
その他		295,584		745,576
流動資産合計		77,823,830		82,752,908
固定資産				
有形固定資産				
建物	1	391,042	1	181,551
器具備品	1	1,079,023	1	730,357
土地		628,433		628,433
建設仮勘定		-		1,111,177
有形固定資産合計		2,098,499		2,651,520
無形固定資産				
電話加入権		15,822		15,822
ソフトウェア		4,381,293		4,183,644
ソフトウェア仮勘定		1,581,652		1,907,739
無形固定資産合計		5,978,768		6,107,206
投資その他の資産				
投資有価証券		16,803,642		12,022,365
関係会社株式		159,536		159,536
投資不動産	1	810,684	1	807,066
長期差入保証金		524,244		689,492
前払年金費用		189,708		118,832
繰延税金資産		982,406		1,675,132
その他		45,230		45,230
貸倒引当金		23,600		23,600
投資その他の資産合計		19,491,852		15,494,056
固定資産合計		27,569,120		24,252,782
資産合計		105,392,950		107,005,691

(単位：千円)

	第37期 (2022年3月31日現在)		第38期 (2023年3月31日現在)	
(負債の部)				
流動負債				
預り金		565,222		507,559
未払金				

未払収益分配金		197,334		114,094
未払償還金		7,418		7,418
未払手数料	2	6,423,139	2	6,139,595
その他未払金	2	4,565,457	2	955,697
未払費用	2	4,328,968	2	5,778,896
未払消費税等		1,112,923		439,657
未払法人税等		769,692		2,375,281
賞与引当金		942,287		849,840
役員賞与引当金		149,028		154,872
その他		5,517		5,517
流動負債合計		19,066,990		17,328,431
固定負債				
長期未払金		10,800		-
退職給付引当金		1,246,300		1,333,882
役員退職慰労引当金		117,938		75,667
時効後支払損引当金		250,214		254,296
固定負債合計		1,625,252		1,663,846
負債合計		20,692,243		18,992,277
(純資産の部)				
株主資本				
資本金		2,000,131		2,000,131
資本剰余金				
資本準備金		3,572,096		3,572,096
その他資本剰余金		41,160,616		41,160,616
資本剰余金合計		44,732,712		44,732,712
利益剰余金				
利益準備金		342,589		342,589
その他利益剰余金				
別途積立金		6,998,000		6,998,000
繰越利益剰余金		29,000,498		33,267,700
利益剰余金合計		36,341,088		40,608,289
株主資本合計		83,073,932		87,341,133

(単位：千円)

	第37期 (2022年3月31日現在)	第38期 (2023年3月31日現在)
評価・換算差額等		
その他有価証券評価差額金	1,626,775	672,279
評価・換算差額等合計	1,626,775	672,279
純資産合計	84,700,707	88,013,413
負債純資産合計	105,392,950	107,005,691

(2)【損益計算書】

(単位：千円)

	第37期 (自 2021年4月1日 至 2022年3月31日)		第38期 (自 2022年4月1日 至 2023年3月31日)	
営業収益				
委託者報酬		79,977,953		84,121,445
投資顧問料		2,711,169		2,750,601
その他営業収益		13,459		10,412
営業収益合計		82,702,582		86,882,459
営業費用				
支払手数料	2	31,644,834	2	31,461,274
広告宣伝費		720,785		798,894
公告費		500		375
調査費				
調査費		2,430,158		2,849,042
委託調査費		14,557,009		19,236,505
事務委託費		1,450,062		1,751,807
営業雑経費				
通信費		138,868		113,480
印刷費		379,428		367,379
協会費		49,590		58,128
諸会費		17,729		18,447
事務機器関連費		2,172,978		2,238,382
その他営業雑経費		649		-
営業費用合計		53,562,596		58,893,717
一般管理費				
給料				
役員報酬		414,260		416,461
給料・手当		6,496,233		6,565,766
賞与引当金繰入		942,287		849,840
役員賞与引当金繰入		149,028		154,872
福利厚生費		1,282,310		1,279,885
交際費		4,874		8,942
旅費交通費		21,698		75,274
租税公課		430,233		403,955
不動産賃借料		724,961		719,707
退職給付費用		494,615		388,176
固定資産減価償却費		2,249,287		2,418,341
諸経費		379,054		444,313
一般管理費合計		13,588,846		13,725,534
営業利益		15,551,139		14,263,207

(単位：千円)

	第37期 (自 2021年4月1日 至 2022年3月31日)		第38期 (自 2022年4月1日 至 2023年3月31日)	
営業外収益				
受取配当金		243,133		47,353
受取利息	2	7,408	2	10,279

投資有価証券償還益		1,089,101		609,102
収益分配金等時効完成分		137,485		94,351
受取賃貸料	2	65,808	2	65,808
その他		36,211		36,894
営業外収益合計		1,579,148		863,788
営業外費用				
投資有価証券償還損		3,074		32,995
時効後支払損引当金繰入		16,548		31,951
事務過誤費		76,076		2,680
賃貸関連費用		15,780		14,262
その他		7,585		32,394
営業外費用合計		119,066		114,284
経常利益		17,011,221		15,012,711
特別利益				
投資有価証券売却益		605,706		387,113
特別利益合計		605,706		387,113
特別損失				
投資有価証券売却損		28,188		15,828
投資有価証券評価損		36,558		104,554
固定資産除却損	1	13,094	1	32,791
減損損失		-	3	315,350
特別損失合計		77,840		468,524
税引前当期純利益		17,539,087		14,931,300
法人税、住民税及び事業税	2	5,366,608	2	4,860,444
法人税等調整額		22,446		271,471
法人税等合計		5,389,054		4,588,973
当期純利益		12,150,032		10,342,327

(3) 【株主資本等変動計算書】

第37期（自 2021年4月1日 至 2022年3月31日）

(単位：千円)

	株主資本			
	資本金	資本剰余金		
		資本準備金	その他資本剰余金	資本剰余金合計
当期首残高	2,000,131	3,572,096	41,160,616	44,732,712
会計方針の変更による累積的影響額				
会計方針の変更を反映した当期首残高	2,000,131	3,572,096	41,160,616	44,732,712
当期変動額				
剰余金の配当				
当期純利益				
株主資本以外の項目の当期変動額(純額)				
当期変動額合計				
当期末残高	2,000,131	3,572,096	41,160,616	44,732,712

	利益剰余金				株主資本合計
	利益 準備金	その他利益剰余金		利益剰余金 合計	
		別途 積立金	繰越利益 剰余金		
当期首残高	342,589	6,998,000	26,951,289	34,291,879	81,024,723
会計方針の変更による累積的影響額			475,687	475,687	475,687
会計方針の変更を反映した当期首残高	342,589	6,998,000	27,426,976	34,767,566	81,500,410
当期変動額					
剰余金の配当			10,576,511	10,576,511	10,576,511
当期純利益			12,150,032	12,150,032	12,150,032
株主資本以外の項目の当期変動額（純額）					
当期変動額合計			1,573,521	1,573,521	1,573,521
当期末残高	342,589	6,998,000	29,000,498	36,341,088	83,073,932

	評価・換算差額等		純資産合計
	その他 有価証券 評価差額金	評価・換算 差額等合計	
当期首残高	2,301,606	2,301,606	83,326,329
会計方針の変更による累積的影響額			475,687
会計方針の変更を反映した当期首残高	2,301,606	2,301,606	83,802,017
当期変動額			
剰余金の配当			10,576,511
当期純利益			12,150,032
株主資本以外の項目の当期変動額（純額）	674,831	674,831	674,831
当期変動額合計	674,831	674,831	898,690
当期末残高	1,626,775	1,626,775	84,700,707

第38期（自 2022年4月1日 至 2023年3月31日）

（単位：千円）

	株主資本			
	資本金	資本剰余金		
		資本 準備金	その他 資本剰余金	資本 剰余金合計
当期首残高	2,000,131	3,572,096	41,160,616	44,732,712
当期変動額				
剰余金の配当				
当期純利益				
株主資本以外の項目の当期変動額（純額）				
当期変動額合計				

当期末残高	2,000,131	3,572,096	41,160,616	44,732,712
-------	-----------	-----------	------------	------------

	利益剰余金				株主資本合計
	利益準備金	その他利益剰余金		利益剰余金合計	
		別途積立金	繰越利益剰余金		
当期首残高	342,589	6,998,000	29,000,498	36,341,088	83,073,932
当期変動額					
剰余金の配当			6,075,125	6,075,125	6,075,125
当期純利益			10,342,327	10,342,327	10,342,327
株主資本以外の項目の 当期変動額（純額）					
当期変動額合計			4,267,201	4,267,201	4,267,201
当期末残高	342,589	6,998,000	33,267,700	40,608,289	87,341,133

	評価・換算差額等		純資産合計
	その他有価証券 評価差額金	評価・換算 差額等合計	
当期首残高	1,626,775	1,626,775	84,700,707
当期変動額			
剰余金の配当			6,075,125
当期純利益			10,342,327
株主資本以外の項目の 当期変動額（純額）	954,495	954,495	954,495
当期変動額合計	954,495	954,495	3,312,705
当期末残高	672,279	672,279	88,013,413

[注記事項]

（重要な会計方針）

1. 有価証券の評価基準及び評価方法

(1) 子会社株式及び関連会社株式

移動平均法による原価法を採用しております。

(2) その他有価証券

市場価格のない株式等以外のもの

時価法（評価差額は全部純資産直入法により処理し、売却原価は移動平均法により算定）を採用しております。

市場価格のない株式等

移動平均法による原価法を採用しております。

2. 金銭の信託の評価基準及び評価方法

時価法を採用しております。

3. 固定資産の減価償却の方法

(1) 有形固定資産及び投資不動産

定率法を採用しております。ただし、1998年4月1日以降に取得した建物（建物附属設備を除く）並びに2016年4月1日以降に取得した建物附属設備及び構築物については、定額法を採用しております。

なお、主な耐用年数は以下のとおりであります。

建物 5年～50年

器具備品	2年～20年
投資不動産	5年～47年

(2)無形固定資産

定額法を採用しております。

なお、自社利用のソフトウェアについては、社内における利用可能期間(5年)に基づく定額法を採用しております。

4.外貨建の資産及び負債の本邦通貨への換算基準

外貨建金銭債権債務は、期末日の直物為替相場により円貨に換算し、換算差額は損益として処理しております。

5.引当金の計上基準

(1)貸倒引当金

貸付金等の貸倒れによる損失に備えるため、一般債権については貸倒実績率により、貸倒懸念債権等特定の債権については個別に回収可能性を勘案し、回収不能見込額を計上しております。

(2)賞与引当金

従業員賞与の支給に充てるため、支給見込額に基づき計上しております。

(3)役員賞与引当金

役員賞与の支給に充てるため、支給見込額に基づき計上しております。

(4)退職給付引当金

従業員の退職給付に備えるため、当事業年度末における退職給付債務及び年金資産の見込額に基づき計上しております。

退職給付見込額の期間帰属方法

退職給付債務の算定にあたり、退職給付見込額を当事業年度末までの期間に帰属させる方法については、給付算定式基準によっております。

数理計算上の差異及び過去勤務費用の費用処理方法

過去勤務費用は、その発生時の従業員の平均残存勤務期間以内の一定の年数（10年）による定額法により費用処理することとしております。

数理計算上の差異は、その発生時の従業員の平均残存勤務期間以内の一定の年数（主として10年）による定額法により、発生した事業年度の翌期から費用処理することとしております。

(5)役員退職慰労引当金

役員の退職慰労金の支給に備えるため、内規に基づく期末要支給額を計上しております。

(6)時効後支払損引当金

時効成立のため利益計上した収益分配金及び償還金について、受益者からの今後の支払請求に備えるため、過去の支払実績に基づく将来の支払見込額を計上しております。

6.収益及び費用の計上基準

当社の顧客との契約から生じる収益に関する主要な事業における主要な履行義務の内容及び当該履行義務を充足する通常の時点（収益を認識する通常の時点）は以下のとおりであります。

(1)委託者報酬

投資信託の信託約款に基づき信託財産の運用指図等を行っております。委託者報酬は、純資産総額に一定の報酬率を乗じて日々計算され、確定した報酬を投資信託によって主に年2回受領しております。当該報酬は投資信託の運用期間にわたり収益として認識しております。

(2)投資顧問料

顧客との投資一任及び投資助言契約に基づき運用及び助言を行っております。投資顧問料は、純資産総額に一定の報酬率を乗じて計算され、確定した報酬を主に年4回受領しております。当該報酬は契約期間にわたり収益として認識しております。

7.その他財務諸表作成のための基礎となる事項

グループ通算制度の適用

グループ通算制度を適用しております。

(会計方針の変更)

時価の算定に関する会計基準の適用指針の適用

「時価の算定に関する会計基準の適用指針」（企業会計基準適用指針第31号 2021年6月17日。以下「時価算定会計基準適用指針」という。）を当事業年度の期首から適用し、時価算定会計基準適用指針第27-2項に定める経過的な取扱いに従って、時価算定会計基準適用指針が定める新たな会計方針を将来にわたって適用することといたしました。なお、時価算定会計基準適用指針の適用による、財務諸表への影響はありません。

（貸借対照表関係）

1. 有形固定資産及び投資不動産の減価償却累計額

	第37期 (2022年3月31日現在)	第38期 (2023年3月31日現在)
建物	805,250千円	1,006,606千円
器具備品	2,054,366千円	1,985,072千円
投資不動産	157,995千円	163,978千円

2. 関係会社に対する主な資産・負債

区分掲記した以外で各科目に含まれるものは次の通りであります。

	第37期 (2022年3月31日現在)	第38期 (2023年3月31日現在)
預金	43,782,913千円	40,165,058千円
未収収益	13,741千円	15,046千円
未払手数料	836,105千円	790,279千円
その他未払金	3,887,520千円	77,007千円
未払費用	337,847千円	277,358千円

（損益計算書関係）

1. 固定資産除却損の内訳

	第37期 (自 2021年4月1日 至 2022年3月31日)	第38期 (自 2022年4月1日 至 2023年3月31日)
建物	2,599千円	1,047千円
器具備品	10,495千円	29,762千円
ソフトウェア	-	1,981千円
計	13,094千円	32,791千円

2. 関係会社に対する主な取引

区分掲記した以外で各科目に含まれるものは次の通りであります。

	第37期 (自 2021年4月1日 至 2022年3月31日)	第38期 (自 2022年4月1日 至 2023年3月31日)
支払手数料	5,153,589千円	4,893,312千円
受取利息	7,377千円	10,236千円
受取賃貸料	65,808千円	68,168千円
法人税、住民税及び事業税	4,062,765千円	3,947,200千円

3. 減損損失

当社は、以下のとおり減損損失を計上しました。

場所	用途	種類	金額
東京都千代田区（本社）	ホームページ	ソフトウェア	315,350千円

当社は資産運用業の単一セグメントであるため、事業用資産に区別はなく、全社を1つのグループとしております。

翌期において、ホームページのリニューアルを予定しており、現行のホームページについて将来の利用終了が見込まれるため帳簿価額を回収可能価額まで減額し、当該減少額を減損損失として特別損失に計上しました。

なお、回収可能価額として使用価値を用いておりますが、割引率については使用見込期間が短いため考慮していません。

（株主資本等変動計算書関係）

第37期（自 2021年4月1日 至 2022年3月31日）

1. 発行済株式の種類及び総数に関する事項

	当事業年度期首 株式数（株）	当事業年度増加 株式数（株）	当事業年度減少 株式数（株）	当事業年度末 株式数（株）
発行済株式				
普通株式	211,581	-	-	211,581
合計	211,581	-	-	211,581

2. 配当に関する事項

(1) 配当金支払額

2021年6月28日開催の定時株主総会において、次のとおり決議しております。

配当金の総額	10,576,511千円
1株当たり配当額	49,988円
基準日	2021年3月31日
効力発生日	2021年6月29日

(2) 基準日が当事業年度に属する配当のうち、配当の効力発生日が翌事業年度となるもの

2022年6月28日開催の定時株主総会において、次のとおり決議しております。

配当金の総額	6,075,125千円
配当の原資	利益剰余金
1株当たり配当額	28,713円
基準日	2022年3月31日
効力発生日	2022年6月29日

第38期（自 2022年4月1日 至 2023年3月31日）

1. 発行済株式の種類及び総数に関する事項

	当事業年度期首 株式数（株）	当事業年度増加 株式数（株）	当事業年度減少 株式数（株）	当事業年度末 株式数（株）
発行済株式				
普通株式	211,581	-	-	211,581
合計	211,581	-	-	211,581

2. 配当に関する事項

(1) 配当金支払額

2022年6月28日開催の定時株主総会において、次のとおり決議しております。

配当金の総額	6,075,125千円
1株当たり配当額	28,713円
基準日	2022年3月31日
効力発生日	2022年6月29日

(2) 基準日が当事業年度に属する配当のうち、配当の効力発生日が翌事業年度となるもの

2023年6月28日開催の定時株主総会の議案として、普通株式の配当に関する事項を次のとおり提案しております。

配当金の総額	5,171,039千円
配当の原資	利益剰余金
1株当たり配当額	24,440円
基準日	2023年3月31日
効力発生日	2023年6月29日

（リース取引関係）

借主側

オペレーティング・リース取引

オペレーティング・リース取引のうち解約不能のものに係る未経過リース料

第37期	第38期
(2022年3月31日現在)	(2023年3月31日現在)

1年内	709,808千円	962,809千円
1年超	414,054千円	1,532,728千円
合計	1,123,863千円	2,495,537千円

（金融商品関係）

1. 金融商品の状況に関する事項

(1) 金融商品に対する取組方針

資金運用については銀行預金、金銭の信託（合同運用指定金銭信託）で運用し、金融機関からの資金調達は行っておりません。

(2) 金融商品の内容及びそのリスク

投資有価証券は主として投資信託であり、価格変動リスクに晒されております。

(3) 金融商品に係るリスク管理体制

内部管理規程に従って月次でリスク資本を認識し、経営会議に報告しております。

2. 金融商品の時価等に関する事項

貸借対照表計上額、時価及びこれらの差額については、次のとおりであります。なお、市場価格のない株式等は、次表には含まれておりません（（注2）参照）。

第37期(2022年3月31日現在)

	貸借対照表 計上額（千円）	時価（千円）	差額（千円）
(1) 有価証券	293,326	293,326	-
(2) 金銭の信託	8,401,300	8,401,300	-
(3) 投資有価証券	16,772,282	16,772,282	-
資産計	25,466,909	25,466,909	-

(注1) 「現金及び預金」、「未収委託者報酬」、「未払手数料」については短期間で決済されるため時価が帳簿価額に近似するものであることから、記載を省略しております。

(注2) 市場価格のない株式等

非上場株式（前事業年度の貸借対照表計上額31,360千円）は、市場価格がないため、「(3) 投資有価証券」には含めておりません。また、関連会社株式（前事業年度の貸借対照表計上額159,536千円）は、市場価格がないため、記載しておりません。

(注3) 金融商品の時価等に関する事項についての補足説明

金融商品の時価の算定においては変動要因を織り込んでいるため、異なる前提条件等を採用することにより、当該価額が変動することもあります。

(注4) 金銭債権及び満期のある有価証券の決算日後の償還予定額

第37期(2022年3月31日現在)

(単位：千円)

	1年以内	1年超 5年以内	5年超 10年以内	10年超
現金及び預金	51,593,362	-	-	-
金銭の信託	8,401,300	-	-	-
未収委託者報酬	15,750,264	-	-	-
有価証券及び投資有価証券				
その他有価証券のうち満期があるもの				
投資信託	293,326	6,911,464	3,695,585	-
合計	76,038,253	6,911,464	3,695,585	-

第38期(2023年3月31日現在)

	貸借対照表 計上額（千円）	時価（千円）	差額（千円）
(1) 有価証券	1,579,691	1,579,691	-
(2) 金銭の信託	10,400,000	10,400,000	-
(3) 投資有価証券	12,022,365	12,022,365	-
資産計	24,002,056	24,002,056	-

(注1) 「現金及び預金」、「未収委託者報酬」、「未払手数料」については短期間で決済されるため

時価が帳簿価額に近似するものであることから、記載を省略しております。

(注2) 市場価格のない株式等

関連会社株式（当事業年度の貸借対照表計上額159,536千円）は、市場価格がないため、記載しておりません。

(注3) 金融商品の時価等に関する事項についての補足説明

金融商品の時価の算定においては変動要因を織り込んでいるため、異なる前提条件等を採用することにより、当該価額が変動することもあります。

(注4) 金銭債権及び満期のある有価証券の決算日後の償還予定額

第38期(2023年3月31日現在)

(単位：千円)

	1年以内	1年超 5年以内	5年超 10年以内	10年超
現金及び預金	51,733,041	-	-	-
金銭の信託	10,400,000	-	-	-
未収委託者報酬	16,753,855	-	-	-
有価証券及び投資有価証券				
その他有価証券のうち満期があるもの				
投資信託	1,579,691	4,859,714	1,433,213	-
合計	80,466,587	4,859,714	1,433,213	-

3. 金融商品の時価のレベルごとの内訳等に関する事項

金融商品の時価を、時価の算定に係るインプットの観察可能性及び重要性に応じて、以下の3つのレベルに分類しております。

- レベル1の時価： 観察可能な時価の算定に係るインプットのうち、活発な市場において形成される当該時価の算定の対象となる資産又は負債に関する相場価格により算定した時価
- レベル2の時価： 観察可能な時価の算定に係るインプットのうち、レベル1のインプット以外の時価の算定に係るインプットを用いて算定した時価
- レベル3の時価： 観察できない時価の算定に係るインプットを使用して算定した時価
- 時価の算定に重要な影響を与えるインプットを複数使用している場合には、それらのインプットがそれぞれ属するレベルのうち、時価の算定における優先順位が最も低いレベルに時価を分類しております。

時価をもって貸借対照表計上額とする金融資産及び金融負債

第37期(2022年3月31日現在)

区分	時価（千円）			
	レベル1	レベル2	レベル3	合計
金銭の信託	-	8,401,300	-	8,401,300
資産計	-	8,401,300	-	8,401,300

財務諸表等規則附則（2021年9月24日内閣府令第9号）に基づく経過措置を適用した投資信託（貸借対照表計上額 有価証券 293,326千円、投資有価証券16,772,282千円）は、表には含めておりません。

(注) 時価の算定に用いた評価技法及び時価の算定に係るインプットの説明

金銭の信託

取引先金融機関から提示された価格等に基づき算定しており、レベル2の時価に分類していません。

第38期(2023年3月31日現在)

区分	時価（千円）			
	レベル1	レベル2	レベル3	合計
有価証券	-	1,579,691	-	1,579,691
金銭の信託	-	10,400,000	-	10,400,000

投資有価証券	1,794,704	10,227,661	-	12,022,365
資産計	1,794,704	22,207,352	-	24,002,056

（注）時価の算定に用いた評価技法及び時価の算定に係るインプットの説明

有価証券及び投資有価証券

ETF（上場投資信託）は相場価格を用いて評価しております。ETFは活発な市場で取引されているため、レベル1の時価に分類しております。

ETF（上場投資信託）以外の投資信託は基準価額を用いて評価しております。基準価額は観察可能なインプットを用いて算出しているため、レベル2の時価に分類しております。

金銭の信託

取引先金融機関から提示された価格等に基づき算定しており、レベル2の時価に分類していません。

（有価証券関係）

1. 子会社株式及び関連会社株式

第37期（2022年3月31日現在）及び第38期（2023年3月31日現在）

関連会社株式（貸借対照表計上額は159,536千円）は、市場価格がないため、記載していません。

2. その他有価証券

第37期(2022年3月31日現在)

	種類	貸借対照表計上額 (千円)	取得原価 (千円)	差額(千円)
貸借対照表計上額が 取得原価を超えるもの	株式	-	-	-
	債券	-	-	-
	その他	19,193,250	16,560,340	2,632,910
	小計	19,193,250	16,560,340	2,632,910
貸借対照表計上額が 取得原価を超えないもの	株式	-	-	-
	債券	-	-	-
	その他	6,273,658	6,561,836	288,177
	小計	6,273,658	6,561,836	288,177
合計		25,466,909	23,122,176	2,344,732

（注）「その他」には、貸借対照表の「金銭の信託」（貸借対照表計上額は8,401,300千円、取得原価は8,400,000千円）を含めております。

非上場株式（貸借対照表計上額は31,360千円）は、市場価格がないため、含めていません。

第38期(2023年3月31日現在)

	種類	貸借対照表計上額 (千円)	取得原価 (千円)	差額(千円)
貸借対照表計上額が 取得原価を超えるもの	株式	-	-	-
	債券	-	-	-
	その他	8,983,713	7,558,314	1,425,399
	小計	8,983,713	7,558,314	1,425,399
貸借対照表計上額が 取得原価を超えないもの	株式	-	-	-
	債券	-	-	-
	その他	15,018,343	15,474,760	456,417
	小計	15,018,343	15,474,760	456,417
合計		24,002,056	23,033,074	968,982

（注）「その他」には、貸借対照表の「金銭の信託」（貸借対照表計上額は10,400,000千円、取得原価は10,400,000千円）を含めております。

3. 売却したその他有価証券

第37期（自 2021年4月1日 至 2022年3月31日）

種類	売却額(千円)	売却益の合計額(千円)	売却損の合計額(千円)
----	---------	-------------	-------------

株式	-	-	-
債券	-	-	-
その他	4,164,921	605,706	28,188
合計	4,164,921	605,706	28,188

第38期（自 2022年4月1日 至 2023年3月31日）

種類	売却額（千円）	売却益の合計額（千円）	売却損の合計額（千円）
株式	17,240	-	14,120
債券	-	-	-
その他	1,551,405	387,113	1,708
合計	1,568,645	387,113	15,828

4. 減損処理を行った有価証券

前事業年度において、有価証券について36,558千円（その他有価証券のその他36,558千円）減損処理を行っております。

当事業年度において、有価証券について104,554千円（その他有価証券のその他104,554千円）減損処理を行っております。

なお、減損処理にあたっては、期末における時価が取得原価に比べ50%以上下落した場合、及び30%以上50%未満下落し、回復可能性等の合理的反証がない場合に行っております。

（退職給付関係）

1. 採用している退職給付制度の概要

当社は、確定給付型の制度として、確定給付企業年金制度（積立型制度）及び退職一時金制度（非積立型制度）を設けております。また確定拠出型の制度として、確定拠出年金制度を設けております。

2. 確定給付制度

(1) 退職給付債務の期首残高と期末残高の調整表

	第37期 （自 2021年4月1日 至 2022年3月31日）		第38期 （自 2022年4月1日 至 2023年3月31日）	
	退職給付債務の期首残高	3,729,235	千円	3,723,521
勤務費用	198,457		196,190	
利息費用	21,549		25,925	
数理計算上の差異の 発生額	46,069		186,130	
退職給付の支払額	179,650		176,727	
過去勤務費用の発生額	-		-	
退職給付債務の期末残高	3,723,521		3,582,778	

(2) 年金資産の期首残高と期末残高の調整表

	第37期 （自 2021年4月1日 至 2022年3月31日）		第38期 （自 2022年4月1日 至 2023年3月31日）	
	年金資産の期首残高	2,649,846	千円	2,583,927
期待運用収益	47,588		46,453	
数理計算上の差異の 発生額	1,824		103,934	
事業主からの拠出額	-		-	
退職給付の支払額	115,331		100,694	
年金資産の期末残高	2,583,927		2,425,752	

(3) 退職給付債務及び年金資産の期末残高と貸借対照表に計上された退職給付引当金及び前払年金費用の調整表

	第37期 (2022年3月31日現在)	第38期 (2023年3月31日現在)
積立型制度の 退職給付債務	2,675,015 千円	2,468,195 千円
年金資産	2,583,927	2,425,752
	91,087	42,442
非積立型制度の退職給付 債務	1,048,506	1,114,583
未積立退職給付債務	1,139,593	1,157,025
未認識数理計算上の差異	205,679	281,343
未認識過去勤務費用	288,681	223,319
貸借対照表に計上された 負債と資産の純額	1,056,591	1,215,049
退職給付引当金	1,246,300	1,333,882
前払年金費用	189,708	118,832
貸借対照表に計上された 負債と資産の純額	1,056,591	1,215,049

(4)退職給付費用及びその内訳項目の金額

	第37期 (自 2021年4月1日 至 2022年3月31日)	第38期 (自 2022年4月1日 至 2023年3月31日)
勤務費用	198,457 千円	196,190 千円
利息費用	21,549	25,925
期待運用収益	47,588	46,453
数理計算上の差異の 費用処理額	3,547	6,532
過去勤務費用の費用処理額	65,361	65,361
その他	109,013	1,600
確定給付制度に係る 退職給付費用	343,245	236,091

(注)「その他」は受入出向者に係る出向元への退職給付費用負担額及び退職金です。

(5)年金資産に関する事項

年金資産の主な内訳

年金資産合計に対する主な分類ごとの比率は、次のとおりであります。

	第37期 (2022年3月31日現在)	第38期 (2023年3月31日現在)
債券	62.0 %	63.6 %
株式	36.3	34.2
その他	1.7	2.2
合計	100	100

長期期待運用収益率の設定方法

年金資産の長期期待運用収益率を決定するため、現在及び予想される年金資産の配分と年金資産を構成する多様な資産からの現在及び将来期待される長期の収益率を考慮しております。

(6)数理計算上の計算基礎に関する事項

主要な数理計算上の計算基礎

	第37期 (2022年3月31日現在)	第38期 (2023年3月31日現在)
割引率	0.078 ~ 0.72%	0.066 ~ 1.13%
長期期待運用収益率	1.5 ~ 1.8%	1.5 ~ 1.8%

3. 確定拠出制度

当社の確定拠出制度への要拠出額は、前事業年度151,370千円、当事業年度152,084千円であります。

（税効果会計関係）

1. 繰延税金資産及び繰延税金負債の発生の主な原因別の内訳

	第37期 (2022年3月31日現在)	第38期 (2023年3月31日現在)
繰延税金資産		
減損損失	410,082千円	499,742千円
投資有価証券評価損	65,490	47,876
未払事業税	165,702	169,997
賞与引当金	288,528	260,221
役員賞与引当金	25,799	29,828
役員退職慰労引当金	36,112	23,169
退職給付引当金	381,617	408,434
減価償却超過額	145,316	227,100
差入保証金	-	52,869
長期差入保証金	52,869	-
時効後支払損引当金	76,615	77,865
連結納税適用による時価評価	35,311	35,311
その他	76,257	177,003
繰延税金資産 小計	1,759,702	2,009,420
評価性引当額	-	-
繰延税金資産 合計	1,759,702	2,009,420
繰延税金負債		
前払年金費用	58,088	36,386
連結納税適用による時価評価	1,149	1,098
その他有価証券評価差額金	717,957	296,702
その他	101	101
繰延税金負債 合計	777,296	334,288
繰延税金資産の純額	982,406	1,675,132

2. 法定実効税率と税効果会計適用後の法人税等の負担率との差異の原因となった主な項目別の内訳

第37期（2022年3月31日現在）及び第38期（2023年3月31日現在）

法定実効税率と税効果会計適用後の法人税等の負担率との差が法定実効税率の100分の5以下であるため注記を省略しております。

3. 法人税及び地方法人税の会計処理又はこれらに関する税効果会計の会計処理

当社は、当事業年度から、グループ通算制度を適用しております。また、「グループ通算制度を適用する場合の会計処理及び開示に関する取扱い」（実務対応報告第42号 2021年8月12日）に従って、法人税及び地方法人税の会計処理又はこれらに関する税効果会計の会計処理並びに開示を行っております。

（収益認識関係）

1. 顧客との契約から生じる収益を分解した情報

収益及び契約から生じるキャッシュ・フローの性質、金額、時期及び不確実性に影響を及ぼす主要な要因に基づく区分に当該収益を分解した情報については、重要性が乏しいため記載を省略しております。

2. 顧客との契約から生じる収益を理解するための基礎となる情報

収益を理解するための基礎となる情報は、「（重要な会計方針）の6. 収益および費用の計上基準」に

記載のとおりであります。

- 3.顧客との契約に基づく履行義務の充足と当該契約から生じるキャッシュ・フローとの関係並びに当事業年度末において存在する顧客との契約から翌事業年度以降に認識すると見込まれる収益の金額及び時期に関する情報

重要性が乏しいため記載を省略しております。

（セグメント情報等）

[セグメント情報]

第37期（自 2021年4月1日 至 2022年3月31日）及び第38期（自 2022年4月1日 至 2023年3月31日）

当社は、資産運用業の単一セグメントであるため、記載を省略しております。

[関連情報]

第37期（自2021年4月1日 至 2022年3月31日）及び第38期（自 2022年4月1日 至 2023年3月31日）

1.製品及びサービスごとの情報

単一の製品・サービスの区分の外部顧客への営業収益が損益計算書の営業収益の90%を超えるため、記載を省略しております。

2.地域ごとの情報

（1）営業収益

投資信託の受益者の情報を制度上把握していないため、記載を省略しております。

（2）有形固定資産

本邦以外に所在している有形固定資産がないため、該当事項はありません。

3.主要な顧客ごとの情報

投資信託の受益者の情報を制度上把握していないため、記載を省略しております。

[報告セグメントごとの固定資産の減損損失に関する情報]

当社は、資産運用業の単一セグメントであるため、記載を省略しております。

[報告セグメントごとののれんの償却額及び未償却残高に関する情報]

当社は、資産運用業の単一セグメントであるため、記載を省略しております。

[報告セグメントごとの負ののれん発生益に関する情報]

当社は、資産運用業の単一セグメントであるため、記載を省略しております。

（関連当事者情報）

1.関連当事者との取引

（1）財務諸表提出会社の親会社及び主要株主等

第37期（自 2021年4月1日 至 2022年3月31日）

種類	会社等の名称	所在地	資本金	事業の内容	議決権等の所有(被所有)割合	関連当事者との関係	取引の内容	取引金額(注5)	科目	期末残高(注5)
親会社	三菱UFJ フィナンシャル・ グループ	東京都 千代田 区	2,141,513 百万円	銀行持株 会社業	被所有 間接 100.0%	連結納税	連結納税に 伴う支払 (注1)	4,062,765 千円	その他未払金	3,887,520 千円
親会社	三菱UFJ 信託銀行(株)	東京都 千代田 区	324,279 百万円	信託業、 銀行業	被所有 直接 100.0%	当社投資信託の 募集の取扱及び 投資信託に係る 事務代行の委託 等	投資信託に 係る事務代 行手数料の 支払 (注2)	5,153,589 千円	未払手数料	836,105 千円
						投資の助言 役員の兼任	投資助言料 (注3)	499,388 千円	未払費用	272,264 千円

第38期（自 2022年4月1日 至 2023年3月31日）

種類	会社等の名称	所在地	資本金	事業の内容	議決権等の所有(被所有)割合	関連当事者との関係	取引の内容	取引金額(注5)	科目	期末残高(注5)
親会社	㈱三菱UFJ フィナンシャル・ グループ	東京都 千代田 区	2,141,513 百万円	銀行持株 会社業	被所有 間接 100.0%	連結納税等	連結納税等に 伴う支払 (注4)	3,947,200 千円	その他未払金	77,007 千円
親会社	三菱UFJ 信託銀行㈱	東京都 千代田 区	324,279 百万円	信託業、 銀行業	被所有 直接 100.0%	当社投資信託の 募集の取扱及び 投資信託に係る 事務代行の委託 等	投資信託に 係る事務代 行手数料の 支払 (注2)	4,893,312 千円	未払手数料	790,279 千円
						投資の助言 役員の兼任	投資助言料 (注3)	463,416 千円	未払費用	253,093 千円

取引条件及び取引条件の決定方針等

(注) 1. 連結納税制度に基づく連結法人税の支払予定額であります。

2. 投資信託に係る事務代行手数料については、商品毎に、過去の料率、市場実勢等を勘案して決定しております。

3. 投資助言料については、市場実勢を勘案して決定しております。

4. 連結納税制度及びグループ通算制度に基づく法人税の支払予定額であります。

5. 上記金額のうち、取引金額は消費税等を含まず、期末残高は消費税等を含んで表示しております。

(2)財務諸表提出会社と同一の親会社をもつ会社等

第37期(自 2021年4月1日 至 2022年3月31日)

種類	会社等の名称	所在地	資本金	事業の内容	議決権等の所有(被所有)割合	関連当事者との関係	取引の内容	取引金額(注2)	科目	期末残高(注2)
同一の親会社を持つ会社	㈱三菱UFJ 銀行	東京都 千代田 区	1,711,958 百万円	銀行業	なし	当社投資信託の 募集の取扱及び 投資信託に係る 事務代行の委託 等	投資信託に 係る事務代 行手数料 の支払 (注1)	4,097,951 千円	未払手数料	838,058 千円
同一の親会社を持つ会社	三菱UFJ モルガン・ スタンレー 証券㈱	東京都 千代田 区	40,500 百万円	証券業	なし	当社投資信託の 募集の取扱及び 投資信託に係る 事務代行の委託 等	投資信託に 係る事務代 行手数料 の支払 (注1)	7,025,984 千円	未払手数料	1,319,958 千円

第38期(自 2022年4月1日 至 2023年3月31日)

種類	会社等の名称	所在地	資本金	事業の内容	議決権等の所有(被所有)割合	関連当事者との関係	取引の内容	取引金額(注2)	科目	期末残高(注2)
----	--------	-----	-----	-------	----------------	-----------	-------	----------	----	----------

同一の親会社を持つ会社	(株)三菱UFJ銀行	東京都千代田区	1,711,958 百万円	銀行業	なし	当社投資信託の募集の取扱及び投資信託に係る事務代行の委託等	投資信託に係る事務代行手数料の支払(注1)	4,052,979 千円	未払手数料	868,785 千円
同一の親会社を持つ会社	三菱UFJモルガン・スタンレー証券(株)	東京都千代田区	40,500 百万円	証券業	なし	当社投資信託の募集の取扱及び投資信託に係る事務代行の委託等	投資信託に係る事務代行手数料の支払(注1)	6,661,991 千円	未払手数料	1,218,051 千円

取引条件及び取引条件の決定方針等

(注) 1. 投資信託に係る事務代行手数料については、商品毎に、過去の料率、市場実勢等を勘案して決定しております。

2. 上記金額のうち、取引金額は消費税等を含まず、期末残高は消費税等を含んで表示しております。

2. 親会社に関する注記

株式会社三菱UFJフィナンシャル・グループ(東京証券取引所、名古屋証券取引所及びニューヨーク証券取引所に上場)

三菱UFJ信託銀行株式会社(非上場)

(1株当たり情報)

	第37期 (自 2021年4月1日 至 2022年3月31日)	第38期 (自 2022年4月1日 至 2023年3月31日)
1株当たり純資産額	400,322.84円	415,979.76円
1株当たり当期純利益金額	57,424.97円	48,881.17円

(注) 1. 潜在株式調整後1株当たり当期純利益金額については、潜在株式が存在しないため、記載していません。

2. 1株当たり当期純利益金額の算定上の基礎は、以下のとおりであります。

	第37期 (自 2021年4月1日 至 2022年3月31日)	第38期 (自 2022年4月1日 至 2023年3月31日)
当期純利益金額 (千円)	12,150,032	10,342,327
普通株主に帰属しない金額 (千円)	-	-
普通株式に係る当期純利益金額 (千円)	12,150,032	10,342,327
普通株式の期中平均株式数 (株)	211,581	211,581

中間財務諸表

(1) 中間貸借対照表

(単位：千円)

第39期中間会計期間
(2023年9月30日現在)

(資産の部)
流動資産

現金及び預金		49,727,641
有価証券		1,621,227
前払費用		710,443
未収入金		93,528
未収委託者報酬		19,282,859
未収収益		770,875
金銭の信託		10,401,000
その他		740,886
流動資産合計		83,348,451
固定資産		
有形固定資産		
建物	1	2,546,133
器具備品	1	1,676,631
土地		628,433
建設仮勘定		10,560
有形固定資産合計		4,861,758
無形固定資産		
電話加入権		15,822
ソフトウェア		4,917,655
ソフトウェア仮勘定		1,357,259
無形固定資産合計		6,290,737
投資その他の資産		
投資有価証券		14,016,994
関係会社株式		159,536
投資不動産	1	1,580,210
長期差入保証金		689,627
前払年金費用		83,203
繰延税金資産		1,274,071
その他		45,230
貸倒引当金		23,600
投資その他の資産合計		17,825,273
固定資産合計		28,977,769
資産合計		112,326,220

(単位：千円)

第39期中間会計期間

(2023年9月30日現在)

(負債の部)

流動負債		
預り金		492,861
未払金		
未払収益分配金		105,556
未払償還金		44,768
未払手数料		6,929,093
その他未払金		3,313,588
未払費用		6,935,916
未払消費税等	2	319,737
未払法人税等		2,205,065
賞与引当金		899,167
役員賞与引当金		78,660
その他		5,517
流動負債合計		21,329,934
固定負債		
退職給付引当金		1,375,952

役員退職慰労引当金	32,510
時効後支払損引当金	252,955
資産除去債務	704,072
固定負債合計	2,365,490
負債合計	23,695,424
(純資産の部)	
株主資本	
資本金	2,000,131
資本剰余金	
資本準備金	3,572,096
その他資本剰余金	41,160,616
資本剰余金合計	44,732,712
利益剰余金	
利益準備金	342,589
その他利益剰余金	
別途積立金	6,998,000
繰越利益剰余金	33,502,194
利益剰余金合計	40,842,784
株主資本合計	87,575,628

(単位：千円)

第39期中間会計期間
(2023年9月30日現在)

評価・換算差額等	
その他有価証券評価差額金	1,055,167
評価・換算差額等合計	1,055,167
純資産合計	88,630,795
負債純資産合計	112,326,220

(2) 中間損益計算書

(単位：千円)

第39期中間会計期間
(自 2023年4月1日
至 2023年9月30日)

営業収益	
委託者報酬	47,550,495
投資顧問料	1,407,644
その他営業収益	10,158
営業収益合計	48,968,298
営業費用	
支払手数料	16,737,084
広告宣伝費	208,241
公告費	892
調査費	
調査費	1,594,100
委託調査費	12,907,263
事務委託費	947,553
営業雑経費	
通信費	53,048
印刷費	194,402
協会費	33,149
諸会費	9,640
事務機器関連費	1,212,110
その他営業雑経費	5,384

営業費用合計		33,902,872
一般管理費		
給料		
役員報酬		190,163
給料・手当		2,957,056
賞与引当金繰入		899,167
役員賞与引当金繰入		78,660
福利厚生費		645,394
交際費		4,144
旅費交通費		46,547
租税公課		204,887
不動産賃借料		390,491
退職給付費用		188,933
固定資産減価償却費	1	1,169,259
諸経費		275,931
一般管理費合計		7,050,636
営業利益		8,014,788

(単位：千円)

第39期中間会計期間

(自 2023年4月1日
至 2023年9月30日)

営業外収益		
受取配当金		27,966
受取利息		6,353
投資有価証券償還益		19,971
収益分配金等時効完成分		15,896
受取賃貸料		36,751
その他		20,823
営業外収益合計		127,762
営業外費用		
投資有価証券償却損		53,716
時効後支払損引当金繰入		1,347
事務過誤費		10,736
賃貸関連費用	1	16,188
その他		3,902
営業外費用合計		85,890
経常利益		8,056,659
特別利益		
投資有価証券売却益		132,206
固定資産売却益		1,021
特別利益合計		133,228
特別損失		
投資有価証券売却損		30,309
投資有価証券評価損		28,130
固定資産除却損		20,162
固定資産売却損		65,427
その他特別損失		289,389
特別損失合計		433,419
税引前中間純利益		7,756,468
法人税、住民税及び事業税		2,118,856
法人税等調整額		232,077
法人税等合計		2,350,934
中間純利益		5,405,533

(3)中間株主資本等変動計算書

第39期中間会計期間（自 2023年4月1日 至 2023年9月30日）

（単位：千円）

	株主資本			
	資本金	資本剰余金		
		資本準備金	その他資本剰余金	資本剰余金合計
当期首残高	2,000,131	3,572,096	41,160,616	44,732,712
当中間期変動額				
剰余金の配当				
中間純利益				
株主資本以外の項目の当中間期変動額(純額)				
当中間期変動額合計				
当中間期末残高	2,000,131	3,572,096	41,160,616	44,732,712

	利益剰余金				株主資本合計
	利益準備金	その他利益剰余金		利益剰余金合計	
		別途積立金	繰越利益剰余金		
当期首残高	342,589	6,998,000	33,267,700	40,608,289	87,341,133
当中間期変動額					
剰余金の配当			5,171,039	5,171,039	5,171,039
中間純利益			5,405,533	5,405,533	5,405,533
株主資本以外の項目の当中間期変動額(純額)					
当中間期変動額合計			234,494	234,494	234,494
当中間期末残高	342,589	6,998,000	33,502,194	40,842,784	87,575,628

	評価・換算差額等		純資産合計
	その他有価証券評価差額金	評価・換算差額等合計	
当期首残高	672,279	672,279	88,013,413
当中間期変動額			
剰余金の配当			5,171,039
中間純利益			5,405,533
株主資本以外の項目の当中間期変動額(純額)	382,887	382,887	382,887
当中間期変動額合計	382,887	382,887	617,382
当中間期末残高	1,055,167	1,055,167	88,630,795

【重要な会計方針】

1. 有価証券の評価基準及び評価方法

(1) 子会社株式及び関連会社株式

移動平均法による原価法を採用しております。

(2) その他有価証券

市場価格のない株式等以外のもの

中間決算日の市場価格等に基づく時価法(評価差額は全部純資産直入法により処理し、売却原価は移動平均法により算定)を採用しております。
市場価格のない株式等
移動平均法による原価法を採用しております。

2. 金銭の信託の評価基準及び評価方法
時価法を採用しております。

3. 固定資産の減価償却の方法

(1) 有形固定資産及び投資不動産

定率法を採用しております。ただし、1998年4月1日以降に取得した建物(建物附属設備を除く)並びに2016年4月1日以降に取得した建物附属設備及び構築物については、定額法を採用しております。

なお、主な耐用年数は以下のとおりであります。

建物	5年～50年
器具備品	2年～20年
投資不動産	3年～50年

(2) 無形固定資産

定額法を採用しております。

なお、自社利用のソフトウェアについては、社内における利用可能期間(5年)に基づく定額法を採用しております。

4. 引当金の計上基準

(1) 貸倒引当金

貸付金等の貸倒れによる損失に備えるため、一般債権については貸倒実績率により、貸倒懸念債権等特定の債権については個別に回収可能性を勘案し、回収不能見込額を計上しております。

(2) 賞与引当金

従業員賞与の支給に充てるため、支給見込額に基づき計上しております。

(3) 役員賞与引当金

役員賞与の支給に充てるため、支給見込額に基づき計上しております。

(4) 退職給付引当金

従業員の退職給付に備えるため、当事業年度末における退職給付債務及び年金資産の見込額に基づき、当中間会計期間末において発生していると認められる額を計上しております。

退職給付見込額の期間帰属方法

退職給付債務の算定にあたり、退職給付見込額を当事業年度末までの期間に帰属させる方法については、給付算定式基準によっております。

数理計算上の差異及び過去勤務費用の費用処理方法

過去勤務費用は、その発生時の従業員の平均残存勤務期間以内の一定の年数(10年)による定額法により費用処理することとしております。

数理計算上の差異は、その発生時の従業員の平均残存勤務期間以内の一定の年数(主として10年)による定額法により、発生した事業年度の翌期から費用処理することとしております。

(5) 役員退職慰労引当金

役員の退職慰労金の支給に備えるため、内規に基づく中間期末要支給額を計上しております。

(6) 時効後支払損引当金

時効成立のため利益計上した収益分配金及び償還金について、受益者からの今後の支払請求に備えるため、過去の支払実績に基づく将来の支払見込額を計上しております。

5. 収益および費用の計上基準

当社の顧客との契約から生じる収益に関する主要な事業における主要な履行義務の内容及び当該履行義務を充足する通常の時点(収益を認識する通常の時点)は以下のとおりであります。

(1) 委託者報酬

投資信託の信託約款に基づき信託財産の運用指図等を行っております。委託者報酬は、純資産総額に一定の報酬率を乗じて日々計算され、確定した報酬を投資信託によって主に年2回受領しております。当該報酬は投資信託の運用期間にわたり収益として認識しております。

(2) 投資顧問料

顧客との投資一任及び投資助言契約に基づき運用及び助言を行っております。投資顧問料は、純資産総額に一定の報酬率を乗じて計算され、確定した報酬を主に年4回受領しております。当該報酬は契約期間にわたり収益として認識しております。

6. 外貨建の資産及び負債の本邦通貨への換算基準

外貨建金銭債権債務は、中間決算日の直物為替相場により円貨に換算し、換算差額は損益として処理しております。

7. その他中間財務諸表作成のための重要な事項

グループ通算制度の適用

グループ通算制度を適用しております。

[注記事項]

(中間貸借対照表関係)

1 減価償却累計額

	第39期中間会計期間 (2023年9月30日現在)
建物	407,329千円
器具備品	1,336,738千円
投資不動産	170,993千円

2 消費税等の取扱い

仮払消費税等及び仮受消費税等は、相殺のうえ、「未払消費税等」として表示しております。

(中間損益計算書関係)

1 減価償却実施額

	第39期中間会計期間 (自2023年4月1日 至2023年9月30日)
有形固定資産	225,710千円
無形固定資産	943,548千円
投資不動産	7,015千円

(中間株主資本等変動計算書関係)

第39期中間会計期間(自2023年4月1日至2023年9月30日)

1. 発行済株式の種類及び総数に関する事項

	当事業年度期首 株式数(株)	当中間会計期間 増加株式数(株)	当中間会計期間 減少株式数(株)	当中間会計期間末 株式数(株)
発行済株式				
普通株式	211,581	-	-	211,581
合計	211,581	-	-	211,581

2. 配当に関する事項

2023年6月28日開催の定時株主総会において、次のとおり決議しております。

配当金の総額	5,171,039千円
配当の原資	利益剰余金
1株当たり配当額	24,440円
基準日	2023年3月31日
効力発生日	2023年6月29日

(リース取引関係)

第39期中間会計期間(2023年9月30日現在)

借主側

オペレーティング・リース取引

オペレーティング・リース取引のうち解約不能のものに係る未経過リース料

1年内	740,363千円
1年超	1,192,121千円
合 計	1,932,485千円

（金融商品関係）

第39期中間会計期間(2023年9月30日現在)

1. 金融商品の時価等に関する事項

2023年9月30日における中間貸借対照表計上額、時価及びこれらの差額については、次のとおりであります。なお、市場価格のない株式等は、次表には含まれておりません（（注2）参照）。

	中間貸借対照表 計上額（千円）	時価（千円）	差額（千円）
(1) 有価証券	1,621,227	1,621,227	-
(2) 金銭の信託	10,401,000	10,401,000	-
(3) 投資有価証券	14,016,994	14,016,994	-
資産計	26,039,221	26,039,221	

（注1）「現金及び預金」、「未収委託者報酬」、「未払手数料」については短期間で決済されるため時価が帳簿価額に近似するものであることから、記載を省略しております。

（注2）市場価格のない株式等

関連会社株式（中間貸借対照表計上額 159,536千円）は、市場価格がないため、記載しておりません。

（注3）金融商品の時価等に関する事項についての補足説明

金融商品の時価の算定においては変動要因を織り込んでいるため、異なる前提条件等を採用することにより、当該価額が変動することもあります。

2. 金融商品の時価のレベルごとの内訳等に関する事項

金融商品の時価を、時価の算定に係るインプットの観察可能性及び重要性に応じて、以下の3つのレベルに分類しております。

レベル1の時価：観察可能な時価の算定に係るインプットのうち、活発な市場において形成される当該時価の算定の対象となる資産又は負債に関する相場価格により算定した時価

レベル2の時価：観察可能な時価の算定に係るインプットのうち、レベル1のインプット以外の時価の算定に係るインプットを用いて算定した時価

レベル3の時価：観察できない時価の算定に係るインプットを使用して算定した時価

時価の算定に重要な影響を与えるインプットを複数使用している場合には、それらのインプットがそれぞれ属するレベルのうち、時価の算定における優先順位が最も低いレベルに時価を分類しております。

時価をもって中間貸借対照表計上額とする金融資産

区分	時価（千円）			合計
	レベル1	レベル2	レベル3	
有価証券	-	1,621,227	-	1,621,227
金銭の信託	-	10,401,000	-	10,401,000
投資有価証券	2,257,164	11,759,829	-	14,016,994
資産計	2,257,164	23,782,057	-	26,039,221

（注）時価の算定に用いた評価技法及び時価の算定に係るインプットの説明

有価証券及び投資有価証券

ETF（上場投資信託）は相場価格を用いて評価しております。ETFは活発な市場で取引されているため、レベル1の時価に分類しております。

ETF（上場投資信託）以外の投資信託は基準価額を用いて評価しております。基準価額は観察可能なインプットを用いて算出しているため、レベル2の時価に分類しております。

金銭の信託

取引先金融機関から提示された価格等に基づき算定しており、レベル2の時価に分類していません。

（有価証券関係）

第39期中間会計期間（2023年9月30日現在）

1. 子会社及び関連会社株式

関連会社株式（中間貸借対照表計上額 159,536千円）は、市場価格がないため、記載していません。

2. その他有価証券

	種類	中間貸借対照表 計上額（千円）	取得原価 （千円）	差額（千円）
中間貸借対照表 計上額が取得原価を 超えるもの	株式	-	-	-
	債券	-	-	-
	その他	15,250,611	13,190,791	2,059,819
	小計	15,250,611	13,190,791	2,059,819
中間貸借対照表 計上額が取得原価を 超えないもの	株式	-	-	-
	債券	-	-	-
	その他	10,788,610	11,327,577	538,966
	小計	10,788,610	11,327,577	538,966
合計		26,039,221	24,518,369	1,520,852

（注）「その他」には、中間貸借対照表の「金銭の信託」（中間貸借対照表計上額10,401,000千円、取得価額10,400,000千円）を含めております。

3. 減損処理を行った有価証券

当中間会計期間において、有価証券について28,130千円（その他有価証券のその他28,130千円）減損処理を行っております。

なお、減損処理にあたっては、中間期末における時価が取得原価に比べ50%以上下落した場合、及び30%以上50%未満下落し、回復可能性等の合理的反証がない場合に行っております。

（資産除去債務関係）

資産除去債務のうち中間貸借対照表に計上しているもの
当該資産除去債務の総額の増減

	第39期中間会計期間 （自 2023年4月1日 至 2023年9月30日）
期首残高	-
有形固定資産の取得に伴う増加	704,072千円
時の経過による調整額	-
中間期末残高	704,072千円

（収益認識関係）

顧客との契約から生じる収益を分解した情報

収益及び契約から生じるキャッシュ・フローの性質、金額、時期及び不確実性に影響を及ぼす主要な要因に基づく区分に当該収益を分解した情報については、重要性が乏しいため記載を省略しております。

（セグメント情報等）

[セグメント情報]

第39期中間会計期間（自 2023年4月1日 至 2023年9月30日）

当社は、資産運用業の単一セグメントであるため、記載を省略しております。

[関連情報]

第39期中間会計期間（自 2023年4月1日 至 2023年9月30日）

1. 製品及びサービスごとの情報

単一の製品・サービスの区分の外部顧客への営業収益が中間損益計算書の営業収益の90%を超えるため、記載を省略しております。

2. 地域ごとの情報

(1) 営業収益

投資信託の受益者の情報を制度上把握していないため、記載を省略しております。

(2) 有形固定資産

本邦以外に所在している有形固定資産がないため、該当事項はありません。

3. 主要な顧客ごとの情報

投資信託の受益者の情報を制度上把握していないため、記載を省略しております。

(1 株当たり情報)

1株当たり純資産額及び算定上の基礎は、以下のとおりであります。

	第39期中間会計期間 (2023年9月30日現在)
1株当たり純資産額	418,897.70円
(算定上の基礎)	
純資産の部の合計額(千円)	88,630,795
普通株式に係る中間期末の純資産額(千円)	88,630,795
1株当たり純資産額の算定に用いられた 中間期末の普通株式の数(株)	211,581

1株当たり中間純利益金額及び算定上の基礎は、以下のとおりであります。

	第39期中間会計期間 (自 2023年4月1日 至 2023年9月30日)
1株当たり中間純利益金額	25,548.29円
(算定上の基礎)	
中間純利益金額(千円)	5,405,533
普通株主に帰属しない金額(千円)	-
普通株式に係る中間純利益金額(千円)	5,405,533
普通株式の期中平均株式数(株)	211,581

(注)潜在株式調整後1株当たり中間純利益金額については、潜在株式が存在しないため、記載していません。

(重要な後発事象)

共通支配下の取引等

当社は2023年7月31日開催の取締役会において、三菱UFJ不動産投資顧問株式会社(旧商号：MU投資顧問株式会社)と吸収分割契約を締結することを決議し、同日、吸収分割の効力発生日を2023年10月1日とする吸収分割契約を締結いたしました。本吸収分割契約に基づき、当社と三菱UFJ不動産投資顧問株式会社は、2023年10月1日付で吸収分割を実施いたしました。

なお、2023年10月1日付で当社は「三菱UFJアセットマネジメント株式会社」へ商号変更しました。

(1) 取引の概要

被取得企業の名称及びその事業の内容

被取得企業の名称 三菱UFJ不動産投資顧問株式会社

事業の内容 投資顧問業、私募投資信託の設定・運用等

企業結合日

2023年10月1日

企業結合の法的形式

当社と兄弟会社である三菱UFJ不動産投資顧問株式会社を吸収分割会社、当社を吸収分割承継会社とする無対価吸収分割

結合後企業の名称

分割会社：三菱UFJ不動産投資顧問株式会社

承継会社：三菱UFJアセットマネジメント株式会社

企業結合を行う主な理由

法人投資家の運用ニーズが拡大しており、両社で取り組みを強化している法人投資家ビジネスにかかる運用・営業等の関連機能を三菱UFJアセットマネジメント株式会社に統合することで、リソースやノウハウの集約を通じた運用機能等の強化を図ってまいります。

(2) 実施する会計処理の概要

「企業結合に関する会計基準（企業会計基準第21号 2019年1月16日）」及び「企業結合会計基準及び事業分離等会計基準に関する適用指針（企業会計基準適用指針第10号 2019年1月16日）」に基づき、共通支配下の取引として処理する予定です。

5【その他】

<訂正前>

定款の変更等

定款について2023年10月1日付で以下の変更を行います。

・商号の変更（三菱UFJアセットマネジメント株式会社に変更）

訴訟事件その他重要事項

該当事項はありません。

<訂正後>

定款の変更等

定款の変更に関しては、株主総会の決議が必要です。

訴訟事件その他重要事項

委託会社は2023年10月1日にエム・ユー投資顧問株式会社の有価証券運用事業を三菱UFJ国際投信株式会社へ統合し、商号を三菱UFJアセットマネジメント株式会社に変更しました。

上記以外、該当事項はありません。

第2【その他の関係法人の概況】

1【名称、資本金の額及び事業の内容】

<更新後>

(1) 受託会社

名称：三菱UFJ信託銀行株式会社

（再信託受託会社：日本マスタートラスト信託銀行株式会社）

資本金の額：324,279百万円（2023年9月末現在）

事業の内容：銀行業務および信託業務を営んでいます。

(2) 販売会社

名称	資本金の額 (2023年9月末現在)	事業の内容
株式会社三菱UFJ銀行	1,711,958 百万円	銀行業務を営んでいます。
株式会社南都銀行	37,924 百万円	銀行業務を営んでいます。
三菱UFJ信託銀行株式会社	324,279 百万円	銀行業務および信託業務を営んでいます。
静銀ティーエム証券株式会社	3,000 百万円	金融商品取引法に定める第一種金融商品取引業を営んでいます。
中銀証券株式会社	2,000 百万円	金融商品取引法に定める第一種金融商品取引業を営んでいます。
三菱UFJモルガン・スタンレー証券株式会社	40,500 百万円	金融商品取引法に定める第一種金融商品取引業を営んでいます。

(3) 再委託先

名称：ピムコジャパンリミテッド

資本金の額：13,411,674.44米ドル（2023年9月末現在）

事業の内容：投資運用業務を営んでいます。

3【資本関係】

<訂正前>

委託会社と関係法人の主な資本関係は次の通りです。(2023年6月末現在)

三菱UFJ信託銀行株式会社は委託会社の株式の100.0%(211,581株)を所有しています。

(注)関係法人が所有する委託会社の株式または委託会社が所有する関係法人の株式のうち、持株比率が3%以上のものを記載しています。

<訂正後>

委託会社と関係法人の主な資本関係は次の通りです。(2023年12月末現在)

三菱UFJ信託銀行株式会社は委託会社の株式の100.0%(211,581株)を所有しています。

(注)関係法人が所有する委託会社の株式または委託会社が所有する関係法人の株式のうち、持株比率が3%以上のものを記載しています。

独立監査人の監査報告書

2024年2月14日

三菱UFJアセットマネジメント株式会社

取締役会 御中

PwC Japan有限責任監査法人

東京事務所

指定有限責任社員
業務執行社員 公認会計士 大畑 茂指定有限責任社員
業務執行社員 公認会計士 西郷 篤**監査意見**

当監査法人は、金融商品取引法第193条の2第11項の規定に基づく監査証明を行うため、「ファンドの経理状況」に掲げられている三菱UFJ新興国高利回り社債ファンド 通貨選択シリーズ<円コース>（毎月分配型）の2023年6月14日から2023年12月13日までの特定期間の財務諸表、すなわち、貸借対照表、損益及び剰余金計算書、注記表並びに附属明細表について監査を行った。

当監査法人は、上記の財務諸表が、我が国において一般に公正妥当と認められる企業会計の基準に準拠して、三菱UFJ新興国高利回り社債ファンド 通貨選択シリーズ<円コース>（毎月分配型）の2023年12月13日現在の信託財産の状態及び同日をもって終了する特定期間の損益の状況を、全ての重要な点において適正に表示しているものと認める。

監査意見の根拠

当監査法人は、我が国において一般に公正妥当と認められる監査の基準に準拠して監査を行った。監査の基準における当監査法人の責任は、「財務諸表監査における監査人の責任」に記載されている。当監査法人は、我が国における職業倫理に関する規定に従って、三菱UFJアセットマネジメント株式会社及びファンドから独立しており、また、監査人としてのその他の倫理上の責任を果たしている。当監査法人は、意見表明の基礎となる十分かつ適切な監査証拠を入手したと判断している。

その他の記載内容

その他の記載内容は、有価証券報告書及び有価証券届出書（訂正有価証券届出書を含む）に含まれる情報のうち、財務諸表及びその監査報告書以外の情報である。経営者の責任は、その他の記載内容を作成し開示することにある。

当監査法人の財務諸表に対する監査意見の対象にはその他の記載内容は含まれておらず、当監査法人はその他の記載内容に対して意見を表明するものではない。

財務諸表監査における当監査法人の責任は、その他の記載内容を通読し、通読の過程において、その他の記載内容と財務諸表又は当監査法人が監査の過程で得た知識との間に重要な相違があるかどうか検討すること、また、そのような重要な相違以外にその他の記載内容に重要な誤りの兆候があるかどうか注意を払うことにある。

当監査法人は、実施した作業に基づき、その他の記載内容に重要な誤りがあると判断した場合には、その事実を報告することが求められている。

その他の記載内容に関して、当監査法人が報告すべき事項はない。

財務諸表に対する経営者の責任

経営者の責任は、我が国において一般に公正妥当と認められる企業会計の基準に準拠して財務諸表を作成し適正に表示することにある。これには、不正又は誤謬による重要な虚偽表示のない財務諸表を作成し適正に表示するために経営者が必要と判断した内部統制を整備及び運用することが含まれる。

財務諸表を作成するに当たり、経営者は、継続企業的前提に基づき財務諸表を作成することが適切であるかどうかを評価し、我が国において一般に公正妥当と認められる企業会計の基準に基づいて継続企業に関する事項を開示する必要がある場合には当該事項を開示する責任がある。

財務諸表監査における監査人の責任

監査人の責任は、監査人が実施した監査に基づいて、全体としての財務諸表に不正又は誤謬による重要な虚偽表示がないかどうかについて合理的な保証を得て、監査報告書において独立の立場から財務諸表に対する意見を表明することにある。虚偽表示は、不正又は誤謬により発生する可能性があり、個別に又は集計すると、財務諸表の利用者の意思決定に影響を与えると合理的に見込まれる場合に、重要性があると判断される。

監査人は、我が国において一般に公正妥当と認められる監査の基準に従って、監査の過程を通じて、職業的専門家としての判断を行い、職業的懐疑心を保持して以下を実施する。

- ・ 不正又は誤謬による重要な虚偽表示リスクを識別し、評価する。また、重要な虚偽表示リスクに対応した監査手続を立案し、実施する。監査手続の選択及び適用は監査人の判断による。さらに、意見表明の基礎となる十分かつ適切な監査証拠を入手する。
- ・ 財務諸表監査の目的は、内部統制の有効性について意見表明するためのものではないが、監査人は、リスク評価の実施に際して、状況に応じた適切な監査手続を立案するために、監査に関連する内部統制を検討する。
- ・ 経営者が採用した会計方針及びその適用方法の適切性、並びに経営者によって行われた会計上の見積りの合理性及び関連する注記事項の妥当性を評価する。
- ・ 経営者が継続企業を前提として財務諸表を作成することが適切であるかどうか、また、入手した監査証拠に基づき、継続企業的前提に重要な疑義を生じさせるような事象又は状況に関して重要な不確実性が認められるかどうか結論付ける。継続企業的前提に関する重要な不確実性が認められる場合は、監査報告書において財務諸表の注記事項に注意を喚起すること、又は重要な不確実性に関する財務諸表の注記事項が適切でない場合は、財務諸表に対して除外事項付意見を表明することが求められている。監査人の結論は、監査報告書日までに入手した監査証拠に基づいているが、将来の事象や状況により、ファンドは継続企業として存続できなくなる可能性がある。
- ・ 財務諸表の表示及び注記事項が、我が国において一般に公正妥当と認められる企業会計の基準に準拠しているかどうかとともに、関連する注記事項を含めた財務諸表の表示、構成及び内容、並びに財務諸表が基礎となる取引や会計事象を適正に表示しているかどうかを評価する。

監査人は、経営者に対して、計画した監査の範囲とその実施時期、監査の実施過程で識別した内部統制の重要な不備を含む監査上の重要な発見事項、及び監査の基準で求められているその他の事項について報告を行う。

利害関係

三菱UFJアセットマネジメント株式会社及びファンドと当監査法人又は業務執行社員との間には、公認会計士法の規定により記載すべき利害関係はない。

以 上

-
- (注) 1. 上記の監査報告書の原本は当社が別途保管しております。
2. XBRLデータは監査の対象には含まれていません。

[次へ](#)

独立監査人の監査報告書

2024年2月14日

三菱UFJアセットマネジメント株式会社

取締役会 御中

PwC Japan有限責任監査法人

東京事務所

指定有限責任社員
業務執行社員 公認会計士 大畑 茂指定有限責任社員
業務執行社員 公認会計士 西郷 篤**監査意見**

当監査法人は、金融商品取引法第193条の2第1項の規定に基づく監査証明を行うため、「ファンドの経理状況」に掲げられている三菱UFJ新興国高利回り社債ファンド 通貨選択シリーズ<米ドルコース>（毎月分配型）の2023年6月14日から2023年12月13日までの特定期間の財務諸表、すなわち、貸借対照表、損益及び剰余金計算書、注記表並びに附属明細表について監査を行った。

当監査法人は、上記の財務諸表が、我が国において一般に公正妥当と認められる企業会計の基準に準拠して、三菱UFJ新興国高利回り社債ファンド 通貨選択シリーズ<米ドルコース>（毎月分配型）の2023年12月13日現在の信託財産の状態及び同日をもって終了する特定期間の損益の状況を、全ての重要な点において適正に表示しているものと認める。

監査意見の根拠

当監査法人は、我が国において一般に公正妥当と認められる監査の基準に準拠して監査を行った。監査の基準における当監査法人の責任は、「財務諸表監査における監査人の責任」に記載されている。当監査法人は、我が国における職業倫理に関する規定に従って、三菱UFJアセットマネジメント株式会社及びファンドから独立しており、また、監査人としてのその他の倫理上の責任を果たしている。当監査法人は、意見表明の基礎となる十分かつ適切な監査証拠を入手したと判断している。

その他の記載内容

その他の記載内容は、有価証券報告書及び有価証券届出書（訂正有価証券届出書を含む）に含まれる情報のうち、財務諸表及びその監査報告書以外の情報である。経営者の責任は、その他の記載内容を作成し開示することにある。

当監査法人の財務諸表に対する監査意見の対象にはその他の記載内容は含まれておらず、当監査法人はその他の記載内容に対して意見を表明するものではない。

財務諸表監査における当監査法人の責任は、その他の記載内容を通読し、通読の過程において、その他の記載内容と財務諸表又は当監査法人が監査の過程で得た知識との間に重要な相違があるかどうか検討すること、また、そのような重要な相違以外にその他の記載内容に重要な誤りの兆候があるかどうか注意を払うことにある。

当監査法人は、実施した作業に基づき、その他の記載内容に重要な誤りがあると判断した場合には、その事実を報告することが求められている。

その他の記載内容に関して、当監査法人が報告すべき事項はない。

財務諸表に対する経営者の責任

経営者の責任は、我が国において一般に公正妥当と認められる企業会計の基準に準拠して財務諸表を作成し適正に表示することにある。これには、不正又は誤謬による重要な虚偽表示のない財務諸表を作成し適正に表示するために経営者が必要と判断した内部統制を整備及び運用することが含まれる。

財務諸表を作成するに当たり、経営者は、継続企業的前提に基づき財務諸表を作成することが適切であるかどうかを評価し、我が国において一般に公正妥当と認められる企業会計の基準に基づいて継続企業に関する事項を開示する必要がある場合には当該事項を開示する責任がある。

財務諸表監査における監査人の責任

監査人の責任は、監査人が実施した監査に基づいて、全体としての財務諸表に不正又は誤謬による重要な虚偽表示がないかどうかについて合理的な保証を得て、監査報告書において独立の立場から財務諸表に対する意見を表明することにある。虚偽表示は、不正又は誤謬により発生する可能性があり、個別に又は集計すると、財務諸表の利用者の意思決定に影響を与えると合理的に見込まれる場合に、重要性があると判断される。

監査人は、我が国において一般に公正妥当と認められる監査の基準に従って、監査の過程を通じて、職業的専門家としての判断を行い、職業的懐疑心を保持して以下を実施する。

- ・ 不正又は誤謬による重要な虚偽表示リスクを識別し、評価する。また、重要な虚偽表示リスクに対応した監査手続を立案し、実施する。監査手続の選択及び適用は監査人の判断による。さらに、意見表明の基礎となる十分かつ適切な監査証拠を入手する。
- ・ 財務諸表監査の目的は、内部統制の有効性について意見表明するためのものではないが、監査人は、リスク評価の実施に際して、状況に応じた適切な監査手続を立案するために、監査に関連する内部統制を検討する。
- ・ 経営者が採用した会計方針及びその適用方法の適切性、並びに経営者によって行われた会計上の見積りの合理性及び関連する注記事項の妥当性を評価する。
- ・ 経営者が継続企業を前提として財務諸表を作成することが適切であるかどうか、また、入手した監査証拠に基づき、継続企業的前提に重要な疑義を生じさせるような事象又は状況に関して重要な不確実性が認められるかどうか結論付ける。継続企業的前提に関する重要な不確実性が認められる場合は、監査報告書において財務諸表の注記事項に注意を喚起すること、又は重要な不確実性に関する財務諸表の注記事項が適切でない場合は、財務諸表に対して除外事項付意見を表明することが求められている。監査人の結論は、監査報告書日までに入手した監査証拠に基づいているが、将来の事象や状況により、ファンドは継続企業として存続できなくなる可能性がある。
- ・ 財務諸表の表示及び注記事項が、我が国において一般に公正妥当と認められる企業会計の基準に準拠しているかどうかとともに、関連する注記事項を含めた財務諸表の表示、構成及び内容、並びに財務諸表が基礎となる取引や会計事象を適正に表示しているかどうかを評価する。

監査人は、経営者に対して、計画した監査の範囲とその実施時期、監査の実施過程で識別した内部統制の重要な不備を含む監査上の重要な発見事項、及び監査の基準で求められているその他の事項について報告を行う。

利害関係

三菱UFJアセットマネジメント株式会社及びファンドと当監査法人又は業務執行社員との間には、公認会計士法の規定により記載すべき利害関係はない。

以 上

-
- (注) 1. 上記の監査報告書の原本は当社が別途保管しております。
2. XBRLデータは監査の対象には含まれていません。

[次へ](#)

独立監査人の監査報告書

2024年2月14日

三菱UFJアセットマネジメント株式会社

取締役会 御中

PwC Japan有限責任監査法人

東京事務所

指定有限責任社員
業務執行社員 公認会計士 大畑 茂指定有限責任社員
業務執行社員 公認会計士 西郷 篤**監査意見**

当監査法人は、金融商品取引法第193条の2第1項の規定に基づく監査証明を行うため、「ファンドの経理状況」に掲げられている三菱UFJ新興国高利回り社債ファンド 通貨選択シリーズ<豪ドルコース>（毎月分配型）の2023年6月14日から2023年12月13日までの特定期間の財務諸表、すなわち、貸借対照表、損益及び剰余金計算書、注記表並びに附属明細表について監査を行った。

当監査法人は、上記の財務諸表が、我が国において一般に公正妥当と認められる企業会計の基準に準拠して、三菱UFJ新興国高利回り社債ファンド 通貨選択シリーズ<豪ドルコース>（毎月分配型）の2023年12月13日現在の信託財産の状態及び同日をもって終了する特定期間の損益の状況を、全ての重要な点において適正に表示しているものと認める。

監査意見の根拠

当監査法人は、我が国において一般に公正妥当と認められる監査の基準に準拠して監査を行った。監査の基準における当監査法人の責任は、「財務諸表監査における監査人の責任」に記載されている。当監査法人は、我が国における職業倫理に関する規定に従って、三菱UFJアセットマネジメント株式会社及びファンドから独立しており、また、監査人としてのその他の倫理上の責任を果たしている。当監査法人は、意見表明の基礎となる十分かつ適切な監査証拠を入手したと判断している。

その他の記載内容

その他の記載内容は、有価証券報告書及び有価証券届出書（訂正有価証券届出書を含む）に含まれる情報のうち、財務諸表及びその監査報告書以外の情報である。経営者の責任は、その他の記載内容を作成し開示することにある。

当監査法人の財務諸表に対する監査意見の対象にはその他の記載内容は含まれておらず、当監査法人はその他の記載内容に対して意見を表明するものではない。

財務諸表監査における当監査法人の責任は、その他の記載内容を通読し、通読の過程において、その他の記載内容と財務諸表又は当監査法人が監査の過程で得た知識との間に重要な相違があるかどうか検討すること、また、そのような重要な相違以外にその他の記載内容に重要な誤りの兆候があるかどうか注意を払うことにある。

当監査法人は、実施した作業に基づき、その他の記載内容に重要な誤りがあると判断した場合には、その事実を報告することが求められている。

その他の記載内容に関して、当監査法人が報告すべき事項はない。

財務諸表に対する経営者の責任

経営者の責任は、我が国において一般に公正妥当と認められる企業会計の基準に準拠して財務諸表を作成し適正に表示することにある。これには、不正又は誤謬による重要な虚偽表示のない財務諸表を作成し適正に表示するために経営者が必要と判断した内部統制を整備及び運用することが含まれる。

財務諸表を作成するに当たり、経営者は、継続企業的前提に基づき財務諸表を作成することが適切であるかどうかを評価し、我が国において一般に公正妥当と認められる企業会計の基準に基づいて継続企業に関する事項を開示する必要がある場合には当該事項を開示する責任がある。

財務諸表監査における監査人の責任

監査人の責任は、監査人が実施した監査に基づいて、全体としての財務諸表に不正又は誤謬による重要な虚偽表示がないかどうかについて合理的な保証を得て、監査報告書において独立の立場から財務諸表に対する意見を表明することにある。虚偽表示は、不正又は誤謬により発生する可能性があり、個別に又は集計すると、財務諸表の利用者の意思決定に影響を与えると合理的に見込まれる場合に、重要性があると判断される。

監査人は、我が国において一般に公正妥当と認められる監査の基準に従って、監査の過程を通じて、職業的専門家としての判断を行い、職業的懐疑心を保持して以下を実施する。

- ・ 不正又は誤謬による重要な虚偽表示リスクを識別し、評価する。また、重要な虚偽表示リスクに対応した監査手続を立案し、実施する。監査手続の選択及び適用は監査人の判断による。さらに、意見表明の基礎となる十分かつ適切な監査証拠を入手する。
- ・ 財務諸表監査の目的は、内部統制の有効性について意見表明するためのものではないが、監査人は、リスク評価の実施に際して、状況に応じた適切な監査手続を立案するために、監査に関連する内部統制を検討する。
- ・ 経営者が採用した会計方針及びその適用方法の適切性、並びに経営者によって行われた会計上の見積りの合理性及び関連する注記事項の妥当性を評価する。
- ・ 経営者が継続企業を前提として財務諸表を作成することが適切であるかどうか、また、入手した監査証拠に基づき、継続企業的前提に重要な疑義を生じさせるような事象又は状況に関して重要な不確実性が認められるかどうか結論付ける。継続企業的前提に関する重要な不確実性が認められる場合は、監査報告書において財務諸表の注記事項に注意を喚起すること、又は重要な不確実性に関する財務諸表の注記事項が適切でない場合は、財務諸表に対して除外事項付意見を表明することが求められている。監査人の結論は、監査報告書日までに入手した監査証拠に基づいているが、将来の事象や状況により、ファンドは継続企業として存続できなくなる可能性がある。
- ・ 財務諸表の表示及び注記事項が、我が国において一般に公正妥当と認められる企業会計の基準に準拠しているかどうかとともに、関連する注記事項を含めた財務諸表の表示、構成及び内容、並びに財務諸表が基礎となる取引や会計事象を適正に表示しているかどうかを評価する。

監査人は、経営者に対して、計画した監査の範囲とその実施時期、監査の実施過程で識別した内部統制の重要な不備を含む監査上の重要な発見事項、及び監査の基準で求められているその他の事項について報告を行う。

利害関係

三菱UFJアセットマネジメント株式会社及びファンドと当監査法人又は業務執行社員との間には、公認会計士法の規定により記載すべき利害関係はない。

以 上

-
- (注) 1. 上記の監査報告書の原本は当社が別途保管しております。
2. XBRLデータは監査の対象には含まれていません。

[次へ](#)

独立監査人の監査報告書

2024年2月14日

三菱UFJアセットマネジメント株式会社

取締役会 御中

PwC Japan有限責任監査法人

東京事務所

指定有限責任社員
業務執行社員 公認会計士 大畑 茂指定有限責任社員
業務執行社員 公認会計士 西郷 篤**監査意見**

当監査法人は、金融商品取引法第193条の2第11項の規定に基づく監査証明を行うため、「ファンドの経理状況」に掲げられている三菱UFJ新興国高利回り社債ファンド 通貨選択シリーズ<ブラジルリアルコース>（毎月分配型）の2023年6月14日から2023年12月13日までの特定期間の財務諸表、すなわち、貸借対照表、損益及び剰余金計算書、注記表並びに附属明細表について監査を行った。

当監査法人は、上記の財務諸表が、我が国において一般に公正妥当と認められる企業会計の基準に準拠して、三菱UFJ新興国高利回り社債ファンド 通貨選択シリーズ<ブラジルリアルコース>（毎月分配型）の2023年12月13日現在の信託財産の状態及び同日をもって終了する特定期間の損益の状況を、全ての重要な点において適正に表示しているものと認める。

監査意見の根拠

当監査法人は、我が国において一般に公正妥当と認められる監査の基準に準拠して監査を行った。監査の基準における当監査法人の責任は、「財務諸表監査における監査人の責任」に記載されている。当監査法人は、我が国における職業倫理に関する規定に従って、三菱UFJアセットマネジメント株式会社及びファンドから独立しており、また、監査人としてのその他の倫理上の責任を果たしている。当監査法人は、意見表明の基礎となる十分かつ適切な監査証拠を入手したと判断している。

その他の記載内容

その他の記載内容は、有価証券報告書及び有価証券届出書（訂正有価証券届出書を含む）に含まれる情報のうち、財務諸表及びその監査報告書以外の情報である。経営者の責任は、その他の記載内容を作成し開示することにある。

当監査法人の財務諸表に対する監査意見の対象にはその他の記載内容は含まれておらず、当監査法人はその他の記載内容に対して意見を表明するものではない。

財務諸表監査における当監査法人の責任は、その他の記載内容を通読し、通読の過程において、その他の記載内容と財務諸表又は当監査法人が監査の過程で得た知識との間に重要な相違があるかどうか検討すること、また、そのような重要な相違以外にその他の記載内容に重要な誤りの兆候があるかどうか注意を払うことにある。

当監査法人は、実施した作業に基づき、その他の記載内容に重要な誤りがあると判断した場合には、その事実を報告することが求められている。

その他の記載内容に関して、当監査法人が報告すべき事項はない。

財務諸表に対する経営者の責任

経営者の責任は、我が国において一般に公正妥当と認められる企業会計の基準に準拠して財務諸表を作成し適正に表示することにある。これには、不正又は誤謬による重要な虚偽表示のない財務諸表を作成し適正に表示するために経営者が必要と判断した内部統制を整備及び運用することが含まれる。

財務諸表を作成するに当たり、経営者は、継続企業的前提に基づき財務諸表を作成することが適切であるかどうかを評価し、我が国において一般に公正妥当と認められる企業会計の基準に基づいて継続企業に関する事項を開示する必要がある場合には当該事項を開示する責任がある。

財務諸表監査における監査人の責任

監査人の責任は、監査人が実施した監査に基づいて、全体としての財務諸表に不正又は誤謬による重要な虚偽表示がないかどうかについて合理的な保証を得て、監査報告書において独立の立場から財務諸表に対する意見を表明することにある。虚偽表示は、不正又は誤謬により発生する可能性があり、個別に又は集計すると、財務諸表の利用者の意思決定に影響を与えると合理的に見込まれる場合に、重要性があると判断される。

監査人は、我が国において一般に公正妥当と認められる監査の基準に従って、監査の過程を通じて、職業的専門家としての判断を行い、職業的懐疑心を保持して以下を実施する。

- ・ 不正又は誤謬による重要な虚偽表示リスクを識別し、評価する。また、重要な虚偽表示リスクに対応した監査手続を立案し、実施する。監査手続の選択及び適用は監査人の判断による。さらに、意見表明の基礎となる十分かつ適切な監査証拠を入手する。
- ・ 財務諸表監査の目的は、内部統制の有効性について意見表明するためのものではないが、監査人は、リスク評価の実施に際して、状況に応じた適切な監査手続を立案するために、監査に関連する内部統制を検討する。
- ・ 経営者が採用した会計方針及びその適用方法の適切性、並びに経営者によって行われた会計上の見積りの合理性及び関連する注記事項の妥当性を評価する。
- ・ 経営者が継続企業を前提として財務諸表を作成することが適切であるかどうか、また、入手した監査証拠に基づき、継続企業的前提に重要な疑義を生じさせるような事象又は状況に関して重要な不確実性が認められるかどうか結論付ける。継続企業的前提に関する重要な不確実性が認められる場合は、監査報告書において財務諸表の注記事項に注意を喚起すること、又は重要な不確実性に関する財務諸表の注記事項が適切でない場合は、財務諸表に対して除外事項付意見を表明することが求められている。監査人の結論は、監査報告書日までに入手した監査証拠に基づいているが、将来の事象や状況により、ファンドは継続企業として存続できなくなる可能性がある。
- ・ 財務諸表の表示及び注記事項が、我が国において一般に公正妥当と認められる企業会計の基準に準拠しているかどうかとともに、関連する注記事項を含めた財務諸表の表示、構成及び内容、並びに財務諸表が基礎となる取引や会計事象を適正に表示しているかどうかを評価する。

監査人は、経営者に対して、計画した監査の範囲とその実施時期、監査の実施過程で識別した内部統制の重要な不備を含む監査上の重要な発見事項、及び監査の基準で求められているその他の事項について報告を行う。

利害関係

三菱UFJアセットマネジメント株式会社及びファンドと当監査法人又は業務執行社員との間には、公認会計士法の規定により記載すべき利害関係はない。

以 上

-
- (注) 1. 上記の監査報告書の原本は当社が別途保管しております。
2. XBRLデータは監査の対象には含まれていません。

[次へ](#)

独立監査人の監査報告書

2024年2月14日

三菱UFJアセットマネジメント株式会社

取締役会 御中

PwC Japan有限責任監査法人

東京事務所

指定有限責任社員
業務執行社員 公認会計士 大畑 茂指定有限責任社員
業務執行社員 公認会計士 西郷 篤**監査意見**

当監査法人は、金融商品取引法第193条の2第1項の規定に基づく監査証明を行うため、「ファンドの経理状況」に掲げられている三菱UFJ新興国高利回り社債ファンド 通貨選択シリーズ<メキシコペソコース>（毎月分配型）の2023年6月14日から2023年12月13日までの特定期間の財務諸表、すなわち、貸借対照表、損益及び剰余金計算書、注記表並びに附属明細表について監査を行った。

当監査法人は、上記の財務諸表が、我が国において一般に公正妥当と認められる企業会計の基準に準拠して、三菱UFJ新興国高利回り社債ファンド 通貨選択シリーズ<メキシコペソコース>（毎月分配型）の2023年12月13日現在の信託財産の状態及び同日をもって終了する特定期間の損益の状況を、全ての重要な点において適正に表示しているものと認める。

監査意見の根拠

当監査法人は、我が国において一般に公正妥当と認められる監査の基準に準拠して監査を行った。監査の基準における当監査法人の責任は、「財務諸表監査における監査人の責任」に記載されている。当監査法人は、我が国における職業倫理に関する規定に従って、三菱UFJアセットマネジメント株式会社及びファンドから独立しており、また、監査人としてのその他の倫理上の責任を果たしている。当監査法人は、意見表明の基礎となる十分かつ適切な監査証拠を入手したと判断している。

その他の記載内容

その他の記載内容は、有価証券報告書及び有価証券届出書（訂正有価証券届出書を含む）に含まれる情報のうち、財務諸表及びその監査報告書以外の情報である。経営者の責任は、その他の記載内容を作成し開示することにある。

当監査法人の財務諸表に対する監査意見の対象にはその他の記載内容は含まれておらず、当監査法人はその他の記載内容に対して意見を表明するものではない。

財務諸表監査における当監査法人の責任は、その他の記載内容を通読し、通読の過程において、その他の記載内容と財務諸表又は当監査法人が監査の過程で得た知識との間に重要な相違があるかどうか検討すること、また、そのような重要な相違以外にその他の記載内容に重要な誤りの兆候があるかどうか注意を払うことにある。

当監査法人は、実施した作業に基づき、その他の記載内容に重要な誤りがあると判断した場合には、その事実を報告することが求められている。

その他の記載内容に関して、当監査法人が報告すべき事項はない。

財務諸表に対する経営者の責任

経営者の責任は、我が国において一般に公正妥当と認められる企業会計の基準に準拠して財務諸表を作成し適正に表示することにある。これには、不正又は誤謬による重要な虚偽表示のない財務諸表を作成し適正に表示するために経営者が必要と判断した内部統制を整備及び運用することが含まれる。

財務諸表を作成するに当たり、経営者は、継続企業的前提に基づき財務諸表を作成することが適切であるかどうかを評価し、我が国において一般に公正妥当と認められる企業会計の基準に基づいて継続企業に関する事項を開示する必要がある場合には当該事項を開示する責任がある。

財務諸表監査における監査人の責任

監査人の責任は、監査人が実施した監査に基づいて、全体としての財務諸表に不正又は誤謬による重要な虚偽表示がないかどうかについて合理的な保証を得て、監査報告書において独立の立場から財務諸表に対する意見を表明することにある。虚偽表示は、不正又は誤謬により発生する可能性があり、個別に又は集計すると、財務諸表の利用者の意思決定に影響を与えると合理的に見込まれる場合に、重要性があると判断される。

監査人は、我が国において一般に公正妥当と認められる監査の基準に従って、監査の過程を通じて、職業的専門家としての判断を行い、職業的懐疑心を保持して以下を実施する。

- ・ 不正又は誤謬による重要な虚偽表示リスクを識別し、評価する。また、重要な虚偽表示リスクに対応した監査手続を立案し、実施する。監査手続の選択及び適用は監査人の判断による。さらに、意見表明の基礎となる十分かつ適切な監査証拠を入手する。
- ・ 財務諸表監査の目的は、内部統制の有効性について意見表明するためのものではないが、監査人は、リスク評価の実施に際して、状況に応じた適切な監査手続を立案するために、監査に関連する内部統制を検討する。
- ・ 経営者が採用した会計方針及びその適用方法の適切性、並びに経営者によって行われた会計上の見積りの合理性及び関連する注記事項の妥当性を評価する。
- ・ 経営者が継続企業を前提として財務諸表を作成することが適切であるかどうか、また、入手した監査証拠に基づき、継続企業的前提に重要な疑義を生じさせるような事象又は状況に関して重要な不確実性が認められるかどうか結論付ける。継続企業的前提に関する重要な不確実性が認められる場合は、監査報告書において財務諸表の注記事項に注意を喚起すること、又は重要な不確実性に関する財務諸表の注記事項が適切でない場合は、財務諸表に対して除外事項付意見を表明することが求められている。監査人の結論は、監査報告書日までに入手した監査証拠に基づいているが、将来の事象や状況により、ファンドは継続企業として存続できなくなる可能性がある。
- ・ 財務諸表の表示及び注記事項が、我が国において一般に公正妥当と認められる企業会計の基準に準拠しているかどうかとともに、関連する注記事項を含めた財務諸表の表示、構成及び内容、並びに財務諸表が基礎となる取引や会計事象を適正に表示しているかどうかを評価する。

監査人は、経営者に対して、計画した監査の範囲とその実施時期、監査の実施過程で識別した内部統制の重要な不備を含む監査上の重要な発見事項、及び監査の基準で求められているその他の事項について報告を行う。

利害関係

三菱UFJアセットマネジメント株式会社及びファンドと当監査法人又は業務執行社員との間には、公認会計士法の規定により記載すべき利害関係はない。

以 上

-
- (注) 1. 上記の監査報告書の原本は当社が別途保管しております。
2. XBRLデータは監査の対象には含まれていません。

[次へ](#)

独立監査人の監査報告書

2024年2月14日

三菱UFJアセットマネジメント株式会社

取締役会 御中

PwC Japan有限責任監査法人

東京事務所

指定有限責任社員
業務執行社員 公認会計士 大畑 茂指定有限責任社員
業務執行社員 公認会計士 西郷 篤**監査意見**

当監査法人は、金融商品取引法第193条の2第1項の規定に基づく監査証明を行うため、「ファンドの経理状況」に掲げられている三菱UFJ新興国高利回り社債ファンド 通貨選択シリーズ<トルコリラコース>（毎月分配型）の2023年6月14日から2023年12月13日までの特定期間の財務諸表、すなわち、貸借対照表、損益及び剰余金計算書、注記表並びに附属明細表について監査を行った。

当監査法人は、上記の財務諸表が、我が国において一般に公正妥当と認められる企業会計の基準に準拠して、三菱UFJ新興国高利回り社債ファンド 通貨選択シリーズ<トルコリラコース>（毎月分配型）の2023年12月13日現在の信託財産の状態及び同日をもって終了する特定期間の損益の状況を、全ての重要な点において適正に表示しているものと認める。

監査意見の根拠

当監査法人は、我が国において一般に公正妥当と認められる監査の基準に準拠して監査を行った。監査の基準における当監査法人の責任は、「財務諸表監査における監査人の責任」に記載されている。当監査法人は、我が国における職業倫理に関する規定に従って、三菱UFJアセットマネジメント株式会社及びファンドから独立しており、また、監査人としてのその他の倫理上の責任を果たしている。当監査法人は、意見表明の基礎となる十分かつ適切な監査証拠を入手したと判断している。

その他の記載内容

その他の記載内容は、有価証券報告書及び有価証券届出書（訂正有価証券届出書を含む）に含まれる情報のうち、財務諸表及びその監査報告書以外の情報である。経営者の責任は、その他の記載内容を作成し開示することにある。

当監査法人の財務諸表に対する監査意見の対象にはその他の記載内容は含まれておらず、当監査法人はその他の記載内容に対して意見を表明するものではない。

財務諸表監査における当監査法人の責任は、その他の記載内容を通読し、通読の過程において、その他の記載内容と財務諸表又は当監査法人が監査の過程で得た知識との間に重要な相違があるかどうか検討すること、また、そのような重要な相違以外にその他の記載内容に重要な誤りの兆候があるかどうか注意を払うことにある。

当監査法人は、実施した作業に基づき、その他の記載内容に重要な誤りがあると判断した場合には、その事実を報告することが求められている。

その他の記載内容に関して、当監査法人が報告すべき事項はない。

財務諸表に対する経営者の責任

経営者の責任は、我が国において一般に公正妥当と認められる企業会計の基準に準拠して財務諸表を作成し適正に表示することにある。これには、不正又は誤謬による重要な虚偽表示のない財務諸表を作成し適正に表示するために経営者が必要と判断した内部統制を整備及び運用することが含まれる。

財務諸表を作成するに当たり、経営者は、継続企業的前提に基づき財務諸表を作成することが適切であるかどうかを評価し、我が国において一般に公正妥当と認められる企業会計の基準に基づいて継続企業に関する事項を開示する必要がある場合には当該事項を開示する責任がある。

財務諸表監査における監査人の責任

監査人の責任は、監査人が実施した監査に基づいて、全体としての財務諸表に不正又は誤謬による重要な虚偽表示がないかどうかについて合理的な保証を得て、監査報告書において独立の立場から財務諸表に対する意見を表明することにある。虚偽表示は、不正又は誤謬により発生する可能性があり、個別に又は集計すると、財務諸表の利用者の意思決定に影響を与えると合理的に見込まれる場合に、重要性があると判断される。

監査人は、我が国において一般に公正妥当と認められる監査の基準に従って、監査の過程を通じて、職業的専門家としての判断を行い、職業的懐疑心を保持して以下を実施する。

- ・ 不正又は誤謬による重要な虚偽表示リスクを識別し、評価する。また、重要な虚偽表示リスクに対応した監査手続を立案し、実施する。監査手続の選択及び適用は監査人の判断による。さらに、意見表明の基礎となる十分かつ適切な監査証拠を入手する。
- ・ 財務諸表監査の目的は、内部統制の有効性について意見表明するためのものではないが、監査人は、リスク評価の実施に際して、状況に応じた適切な監査手続を立案するために、監査に関連する内部統制を検討する。
- ・ 経営者が採用した会計方針及びその適用方法の適切性、並びに経営者によって行われた会計上の見積りの合理性及び関連する注記事項の妥当性を評価する。
- ・ 経営者が継続企業を前提として財務諸表を作成することが適切であるかどうか、また、入手した監査証拠に基づき、継続企業的前提に重要な疑義を生じさせるような事象又は状況に関して重要な不確実性が認められるかどうか結論付ける。継続企業的前提に関する重要な不確実性が認められる場合は、監査報告書において財務諸表の注記事項に注意を喚起すること、又は重要な不確実性に関する財務諸表の注記事項が適切でない場合は、財務諸表に対して除外事項付意見を表明することが求められている。監査人の結論は、監査報告書日までに入手した監査証拠に基づいているが、将来の事象や状況により、ファンドは継続企業として存続できなくなる可能性がある。
- ・ 財務諸表の表示及び注記事項が、我が国において一般に公正妥当と認められる企業会計の基準に準拠しているかどうかとともに、関連する注記事項を含めた財務諸表の表示、構成及び内容、並びに財務諸表が基礎となる取引や会計事象を適正に表示しているかどうかを評価する。

監査人は、経営者に対して、計画した監査の範囲とその実施時期、監査の実施過程で識別した内部統制の重要な不備を含む監査上の重要な発見事項、及び監査の基準で求められているその他の事項について報告を行う。

利害関係

三菱UFJアセットマネジメント株式会社及びファンドと当監査法人又は業務執行社員との間には、公認会計士法の規定により記載すべき利害関係はない。

以 上

-
- (注) 1. 上記の監査報告書の原本は当社が別途保管しております。
2. XBRLデータは監査の対象には含まれていません。

[次へ](#)

独立監査人の監査報告書

2024年2月14日

三菱UFJアセットマネジメント株式会社

取締役会 御中

PwC Japan有限責任監査法人

東京事務所

指定有限責任社員
業務執行社員 公認会計士 大畑 茂指定有限責任社員
業務執行社員 公認会計士 西郷 篤**監査意見**

当監査法人は、金融商品取引法第193条の2第1項の規定に基づく監査証明を行うため、「ファンドの経理状況」に掲げられている三菱UFJ新興国高利回り社債ファンド 通貨選択シリーズ<資源国バスケット通貨コース>（毎月分配型）の2023年6月14日から2023年12月13日までの特定期間の財務諸表、すなわち、貸借対照表、損益及び剰余金計算書、注記表並びに附属明細表について監査を行った。

当監査法人は、上記の財務諸表が、我が国において一般に公正妥当と認められる企業会計の基準に準拠して、三菱UFJ新興国高利回り社債ファンド 通貨選択シリーズ<資源国バスケット通貨コース>（毎月分配型）の2023年12月13日現在の信託財産の状態及び同日をもって終了する特定期間の損益の状況を、全ての重要な点において適正に表示しているものと認める。

監査意見の根拠

当監査法人は、我が国において一般に公正妥当と認められる監査の基準に準拠して監査を行った。監査の基準における当監査法人の責任は、「財務諸表監査における監査人の責任」に記載されている。当監査法人は、我が国における職業倫理に関する規定に従って、三菱UFJアセットマネジメント株式会社及びファンドから独立しており、また、監査人としてのその他の倫理上の責任を果たしている。当監査法人は、意見表明の基礎となる十分かつ適切な監査証拠を入手したと判断している。

その他の記載内容

その他の記載内容は、有価証券報告書及び有価証券届出書（訂正有価証券届出書を含む）に含まれる情報のうち、財務諸表及びその監査報告書以外の情報である。経営者の責任は、その他の記載内容を作成し開示することにある。

当監査法人の財務諸表に対する監査意見の対象にはその他の記載内容は含まれておらず、当監査法人はその他の記載内容に対して意見を表明するものではない。

財務諸表監査における当監査法人の責任は、その他の記載内容を通読し、通読の過程において、その他の記載内容と財務諸表又は当監査法人が監査の過程で得た知識との間に重要な相違があるかどうか検討すること、また、そのような重要な相違以外にその他の記載内容に重要な誤りの兆候があるかどうか注意を払うことにある。

当監査法人は、実施した作業に基づき、その他の記載内容に重要な誤りがあると判断した場合には、その事実を報告することが求められている。

その他の記載内容に関して、当監査法人が報告すべき事項はない。

財務諸表に対する経営者の責任

経営者の責任は、我が国において一般に公正妥当と認められる企業会計の基準に準拠して財務諸表を作成し適正に表示することにある。これには、不正又は誤謬による重要な虚偽表示のない財務諸表を作成し適正に表示するために経営者が必要と判断した内部統制を整備及び運用することが含まれる。

財務諸表を作成するに当たり、経営者は、継続企業的前提に基づき財務諸表を作成することが適切であるかどうかを評価し、我が国において一般に公正妥当と認められる企業会計の基準に基づいて継続企業に関する事項を開示する必要がある場合には当該事項を開示する責任がある。

財務諸表監査における監査人の責任

監査人の責任は、監査人が実施した監査に基づいて、全体としての財務諸表に不正又は誤謬による重要な虚偽表示がないかどうかについて合理的な保証を得て、監査報告書において独立の立場から財務諸表に対する意見を表明することにある。虚偽表示は、不正又は誤謬により発生する可能性があり、個別に又は集計すると、財務諸表の利用者の意思決定に影響を与えると合理的に見込まれる場合に、重要性があると判断される。

監査人は、我が国において一般に公正妥当と認められる監査の基準に従って、監査の過程を通じて、職業的専門家としての判断を行い、職業的懐疑心を保持して以下を実施する。

- ・ 不正又は誤謬による重要な虚偽表示リスクを識別し、評価する。また、重要な虚偽表示リスクに対応した監査手続を立案し、実施する。監査手続の選択及び適用は監査人の判断による。さらに、意見表明の基礎となる十分かつ適切な監査証拠を入手する。
- ・ 財務諸表監査の目的は、内部統制の有効性について意見表明するためのものではないが、監査人は、リスク評価の実施に際して、状況に応じた適切な監査手続を立案するために、監査に関連する内部統制を検討する。
- ・ 経営者が採用した会計方針及びその適用方法の適切性、並びに経営者によって行われた会計上の見積りの合理性及び関連する注記事項の妥当性を評価する。
- ・ 経営者が継続企業を前提として財務諸表を作成することが適切であるかどうか、また、入手した監査証拠に基づき、継続企業的前提に重要な疑義を生じさせるような事象又は状況に関して重要な不確実性が認められるかどうか結論付ける。継続企業的前提に関する重要な不確実性が認められる場合は、監査報告書において財務諸表の注記事項に注意を喚起すること、又は重要な不確実性に関する財務諸表の注記事項が適切でない場合は、財務諸表に対して除外事項付意見を表明することが求められている。監査人の結論は、監査報告書日までに入手した監査証拠に基づいているが、将来の事象や状況により、ファンドは継続企業として存続できなくなる可能性がある。
- ・ 財務諸表の表示及び注記事項が、我が国において一般に公正妥当と認められる企業会計の基準に準拠しているかどうかとともに、関連する注記事項を含めた財務諸表の表示、構成及び内容、並びに財務諸表が基礎となる取引や会計事象を適正に表示しているかどうかを評価する。

監査人は、経営者に対して、計画した監査の範囲とその実施時期、監査の実施過程で識別した内部統制の重要な不備を含む監査上の重要な発見事項、及び監査の基準で求められているその他の事項について報告を行う。

利害関係

三菱UFJアセットマネジメント株式会社及びファンドと当監査法人又は業務執行社員との間には、公認会計士法の規定により記載すべき利害関係はない。

以 上

-
- (注) 1. 上記の監査報告書の原本は当社が別途保管しております。
2. XBRLデータは監査の対象には含まれていません。

[次へ](#)

独立監査人の監査報告書

2024年2月14日

三菱UFJアセットマネジメント株式会社

取締役会 御中

PwC Japan有限責任監査法人

東京事務所

指定有限責任社員
業務執行社員 公認会計士 大畑 茂指定有限責任社員
業務執行社員 公認会計士 西郷 篤**監査意見**

当監査法人は、金融商品取引法第193条の2第1項の規定に基づく監査証明を行うため、「ファンドの経理状況」に掲げられている三菱UFJ新興国高利回り社債ファンド 通貨選択シリーズ<アジアバスケット通貨コース>（毎月分配型）の2023年6月14日から2023年12月13日までの特定期間の財務諸表、すなわち、貸借対照表、損益及び剰余金計算書、注記表並びに附属明細表について監査を行った。

当監査法人は、上記の財務諸表が、我が国において一般に公正妥当と認められる企業会計の基準に準拠して、三菱UFJ新興国高利回り社債ファンド 通貨選択シリーズ<アジアバスケット通貨コース>（毎月分配型）の2023年12月13日現在の信託財産の状態及び同日をもって終了する特定期間の損益の状況を、全ての重要な点において適正に表示しているものと認める。

監査意見の根拠

当監査法人は、我が国において一般に公正妥当と認められる監査の基準に準拠して監査を行った。監査の基準における当監査法人の責任は、「財務諸表監査における監査人の責任」に記載されている。当監査法人は、我が国における職業倫理に関する規定に従って、三菱UFJアセットマネジメント株式会社及びファンドから独立しており、また、監査人としてのその他の倫理上の責任を果たしている。当監査法人は、意見表明の基礎となる十分かつ適切な監査証拠を入手したと判断している。

その他の記載内容

その他の記載内容は、有価証券報告書及び有価証券届出書（訂正有価証券届出書を含む）に含まれる情報のうち、財務諸表及びその監査報告書以外の情報である。経営者の責任は、その他の記載内容を作成し開示することにある。

当監査法人の財務諸表に対する監査意見の対象にはその他の記載内容は含まれておらず、当監査法人はその他の記載内容に対して意見を表明するものではない。

財務諸表監査における当監査法人の責任は、その他の記載内容を通読し、通読の過程において、その他の記載内容と財務諸表又は当監査法人が監査の過程で得た知識との間に重要な相違があるかどうか検討すること、また、そのような重要な相違以外にその他の記載内容に重要な誤りの兆候があるかどうか注意を払うことにある。

当監査法人は、実施した作業に基づき、その他の記載内容に重要な誤りがあると判断した場合には、その事実を報告することが求められている。

その他の記載内容に関して、当監査法人が報告すべき事項はない。

財務諸表に対する経営者の責任

経営者の責任は、我が国において一般に公正妥当と認められる企業会計の基準に準拠して財務諸表を作成し適正に表示することにある。これには、不正又は誤謬による重要な虚偽表示のない財務諸表を作成し適正に表示するために経営者が必要と判断した内部統制を整備及び運用することが含まれる。

財務諸表を作成するに当たり、経営者は、継続企業的前提に基づき財務諸表を作成することが適切であるかどうかを評価し、我が国において一般に公正妥当と認められる企業会計の基準に基づいて継続企業に関する事項を開示する必要がある場合には当該事項を開示する責任がある。

財務諸表監査における監査人の責任

監査人の責任は、監査人が実施した監査に基づいて、全体としての財務諸表に不正又は誤謬による重要な虚偽表示がないかどうかについて合理的な保証を得て、監査報告書において独立の立場から財務諸表に対する意見を表明することにある。虚偽表示は、不正又は誤謬により発生する可能性があり、個別に又は集計すると、財務諸表の利用者の意思決定に影響を与えると合理的に見込まれる場合に、重要性があると判断される。

監査人は、我が国において一般に公正妥当と認められる監査の基準に従って、監査の過程を通じて、職業的専門家としての判断を行い、職業的懐疑心を保持して以下を実施する。

- ・ 不正又は誤謬による重要な虚偽表示リスクを識別し、評価する。また、重要な虚偽表示リスクに対応した監査手続を立案し、実施する。監査手続の選択及び適用は監査人の判断による。さらに、意見表明の基礎となる十分かつ適切な監査証拠を入手する。
- ・ 財務諸表監査の目的は、内部統制の有効性について意見表明するためのものではないが、監査人は、リスク評価の実施に際して、状況に応じた適切な監査手続を立案するために、監査に関連する内部統制を検討する。
- ・ 経営者が採用した会計方針及びその適用方法の適切性、並びに経営者によって行われた会計上の見積りの合理性及び関連する注記事項の妥当性を評価する。
- ・ 経営者が継続企業を前提として財務諸表を作成することが適切であるかどうか、また、入手した監査証拠に基づき、継続企業的前提に重要な疑義を生じさせるような事象又は状況に関して重要な不確実性が認められるかどうか結論付ける。継続企業的前提に関する重要な不確実性が認められる場合は、監査報告書において財務諸表の注記事項に注意を喚起すること、又は重要な不確実性に関する財務諸表の注記事項が適切でない場合は、財務諸表に対して除外事項付意見を表明することが求められている。監査人の結論は、監査報告書日までに入手した監査証拠に基づいているが、将来の事象や状況により、ファンドは継続企業として存続できなくなる可能性がある。
- ・ 財務諸表の表示及び注記事項が、我が国において一般に公正妥当と認められる企業会計の基準に準拠しているかどうかとともに、関連する注記事項を含めた財務諸表の表示、構成及び内容、並びに財務諸表が基礎となる取引や会計事象を適正に表示しているかどうかを評価する。

監査人は、経営者に対して、計画した監査の範囲とその実施時期、監査の実施過程で識別した内部統制の重要な不備を含む監査上の重要な発見事項、及び監査の基準で求められているその他の事項について報告を行う。

利害関係

三菱UFJアセットマネジメント株式会社及びファンドと当監査法人又は業務執行社員との間には、公認会計士法の規定により記載すべき利害関係はない。

以 上

-
- (注) 1. 上記の監査報告書の原本は当社が別途保管しております。
2. XBRLデータは監査の対象には含まれていません。

[次へ](#)

独立監査人の監査報告書

2024年2月14日

三菱UFJアセットマネジメント株式会社

取締役会 御中

PwC Japan有限責任監査法人

東京事務所

指定有限責任社員
業務執行社員 公認会計士 大畑 茂指定有限責任社員
業務執行社員 公認会計士 西郷 篤**監査意見**

当監査法人は、金融商品取引法第193条の2第11項の規定に基づく監査証明を行うため、「ファンドの経理状況」に掲げられている三菱UFJ新興国高利回り社債ファンド 通貨選択シリーズ<マネーパールファンド>の2023年6月14日から2023年12月13日までの計算期間の財務諸表、すなわち、貸借対照表、損益及び剰余金計算書、注記表並びに附属明細表について監査を行った。

当監査法人は、上記の財務諸表が、我が国において一般に公正妥当と認められる企業会計の基準に準拠して、三菱UFJ新興国高利回り社債ファンド 通貨選択シリーズ<マネーパールファンド>の2023年12月13日現在の信託財産の状態及び同日をもって終了する計算期間の損益の状況を、全ての重要な点において適正に表示しているものと認める。

監査意見の根拠

当監査法人は、我が国において一般に公正妥当と認められる監査の基準に準拠して監査を行った。監査の基準における当監査法人の責任は、「財務諸表監査における監査人の責任」に記載されている。当監査法人は、我が国における職業倫理に関する規定に従って、三菱UFJアセットマネジメント株式会社及びファンドから独立しており、また、監査人としてのその他の倫理上の責任を果たしている。当監査法人は、意見表明の基礎となる十分かつ適切な監査証拠を入手したと判断している。

その他の記載内容

その他の記載内容は、有価証券報告書及び有価証券届出書（訂正有価証券届出書を含む）に含まれる情報のうち、財務諸表及びその監査報告書以外の情報である。経営者の責任は、その他の記載内容を作成し開示することにある。

当監査法人の財務諸表に対する監査意見の対象にはその他の記載内容は含まれておらず、当監査法人はその他の記載内容に対して意見を表明するものではない。

財務諸表監査における当監査法人の責任は、その他の記載内容を通読し、通読の過程において、その他の記載内容と財務諸表又は当監査法人が監査の過程で得た知識との間に重要な相違があるかどうか検討すること、また、そのような重要な相違以外にその他の記載内容に重要な誤りの兆候があるかどうか注意を払うことにある。

当監査法人は、実施した作業に基づき、その他の記載内容に重要な誤りがあると判断した場合には、その事実を報告することが求められている。

その他の記載内容に関して、当監査法人が報告すべき事項はない。

財務諸表に対する経営者の責任

経営者の責任は、我が国において一般に公正妥当と認められる企業会計の基準に準拠して財務諸表を作成し適正に表示することにある。これには、不正又は誤謬による重要な虚偽表示のない財務諸表を作成し適正に表示するために経営者が必要と判断した内部統制を整備及び運用することが含まれる。

財務諸表を作成するに当たり、経営者は、継続企業的前提に基づき財務諸表を作成することが適切であるかどうかを評価し、我が国において一般に公正妥当と認められる企業会計の基準に基づいて継続企業に関する事項を開示する必要がある場合には当該事項を開示する責任がある。

財務諸表監査における監査人の責任

監査人の責任は、監査人が実施した監査に基づいて、全体としての財務諸表に不正又は誤謬による重要な虚偽表示がないかどうかについて合理的な保証を得て、監査報告書において独立の立場から財務諸表に対する意見を表明することにある。虚偽表示は、不正又は誤謬により発生する可能性があり、個別に又は集計すると、財務諸表の利用者の意思決定に影響を与えると合理的に見込まれる場合に、重要性があると判断される。

監査人は、我が国において一般に公正妥当と認められる監査の基準に従って、監査の過程を通じて、職業的専門家としての判断を行い、職業的懐疑心を保持して以下を実施する。

- ・ 不正又は誤謬による重要な虚偽表示リスクを識別し、評価する。また、重要な虚偽表示リスクに対応した監査手続を立案し、実施する。監査手続の選択及び適用は監査人の判断による。さらに、意見表明の基礎となる十分かつ適切な監査証拠を入手する。
- ・ 財務諸表監査の目的は、内部統制の有効性について意見表明するためのものではないが、監査人は、リスク評価の実施に際して、状況に応じた適切な監査手続を立案するために、監査に関連する内部統制を検討する。
- ・ 経営者が採用した会計方針及びその適用方法の適切性、並びに経営者によって行われた会計上の見積りの合理性及び関連する注記事項の妥当性を評価する。
- ・ 経営者が継続企業を前提として財務諸表を作成することが適切であるかどうか、また、入手した監査証拠に基づき、継続企業的前提に重要な疑義を生じさせるような事象又は状況に関して重要な不確実性が認められるかどうか結論付ける。継続企業的前提に関する重要な不確実性が認められる場合は、監査報告書において財務諸表の注記事項に注意を喚起すること、又は重要な不確実性に関する財務諸表の注記事項が適切でない場合は、財務諸表に対して除外事項付意見を表明することが求められている。監査人の結論は、監査報告書日までに入手した監査証拠に基づいているが、将来の事象や状況により、ファンドは継続企業として存続できなくなる可能性がある。
- ・ 財務諸表の表示及び注記事項が、我が国において一般に公正妥当と認められる企業会計の基準に準拠しているかどうかとともに、関連する注記事項を含めた財務諸表の表示、構成及び内容、並びに財務諸表が基礎となる取引や会計事象を適正に表示しているかどうかを評価する。

監査人は、経営者に対して、計画した監査の範囲とその実施時期、監査の実施過程で識別した内部統制の重要な不備を含む監査上の重要な発見事項、及び監査の基準で求められているその他の事項について報告を行う。

利害関係

三菱UFJアセットマネジメント株式会社及びファンドと当監査法人又は業務執行社員との間には、公認会計士法の規定により記載すべき利害関係はない。

以 上

-
- (注) 1. 上記の監査報告書の原本は当社が別途保管しております。
2. XBRLデータは監査の対象には含まれていません。

[次へ](#)

独立監査人の監査報告書

2023年6月9日

三菱UFJ国際投信株式会社

取締役会 御中

有限責任監査法人トーマツ
東京事務所指定有限責任社
員 業務執 公認会計士 青 木 裕 晃
行社員指定有限責任社
員 業務執 公認会計士 伊 藤 鉄 也
行社員

監査意見

当監査法人は、金融商品取引法第193条の2第1項の規定に基づく監査証明を行うため、「委託会社等の経理状況」に掲げられている三菱UFJ国際投信株式会社の2022年4月1日から2023年3月31日までの第38期事業年度の財務諸表、すなわち、貸借対照表、損益計算書、株主資本等変動計算書、重要な会計方針及びその他の注記について監査を行った。

当監査法人は、上記の財務諸表が、我が国において一般に公正妥当と認められる企業会計の基準に準拠して、三菱UFJ国際投信株式会社の2023年3月31日現在の財政状態及び同日をもって終了する事業年度の経営成績を、全ての重要な点において適正に表示しているものと認める。

監査意見の根拠

当監査法人は、我が国において一般に公正妥当と認められる監査の基準に準拠して監査を行った。監査の基準における当監査法人の責任は、「財務諸表監査における監査人の責任」に記載されている。当監査法人は、我が国における職業倫理に関する規定に従って、会社から独立しており、また、監査人としてのその他の倫理上の責任を果たしている。当監査法人は、意見表明の基礎となる十分かつ適切な監査証拠を入手したと判断している。

その他の記載内容

その他の記載内容は、監査した財務諸表を含む開示書類に含まれる情報のうち、財務諸表及びその監査報告書以外の情報である。

当監査法人は、その他の記載内容が存在しないと判断したため、その他の記載内容に対するいかなる作業も実施していない。

財務諸表に対する経営者並びに監査役及び監査役会の責任

経営者の責任は、我が国において一般に公正妥当と認められる企業会計の基準に準拠して財務諸表を作成し適正に表示することにある。これには、不正又は誤謬による重要な虚偽表示のない財務諸表を作成し適正に表示するために経営者が必要と判断した内部統制を整備及び運用することが含まれる。

財務諸表を作成するに当たり、経営者は、継続企業の前提に基づき財務諸表を作成することが適切であるかどうかを評価し、我が国において一般に公正妥当と認められる企業会計の基準に基づいて継続企業に関する事項を開示する必要がある場合には当該事項を開示する責任がある。

監査役及び監査役会の責任は、財務報告プロセスの整備及び運用における取締役の職務の執行を監視することにある。

財務諸表監査における監査人の責任

監査人の責任は、監査人が実施した監査に基づいて、全体としての財務諸表に不正又は誤謬による重要な虚偽表示がないかどうかについて合理的な保証を得て、監査報告書において独立の立場から財務諸表に対する意見を表明することにある。虚偽表示は、不正又は誤謬により発生する可能性があり、個別に又は集計すると、財務諸表の利用者の意思決定に影響を与えると合理的に見込まれる場合に、重要性があると判断される。

監査人は、我が国において一般に公正妥当と認められる監査の基準に従って、監査の過程を通じて、職業的専門家としての判断を行い、職業的懐疑心を保持して以下を実施する。

- ・ 不正又は誤謬による重要な虚偽表示リスクを識別し、評価する。また、重要な虚偽表示リスクに対応した監査手続を立案し、実施する。監査手続の選択及び適用は監査人の判断による。さらに、意見表明の基礎となる十分かつ適切な監査証拠を入手する。
- ・ 財務諸表監査の目的は、内部統制の有効性について意見表明するためのものではないが、監査人は、リスク評価の実施に際して、状況に応じた適切な監査手続を立案するために、監査に関連する内部統制を検討する。
- ・ 経営者が採用した会計方針及びその適用方法の適切性、並びに経営者によって行われた会計上の見積りの合理性及び関連する注記事項の妥当性を評価する。
- ・ 経営者が継続企業を前提として財務諸表を作成することが適切であるかどうか、また、入手した監査証拠に基づき、継続企業の前提に重要な疑義を生じさせるような事象又は状況に関して重要な不確実性が認められるかどうか結論付ける。継続企業の前提に関する重要な不確実性が認められる場合は、監査報告書において財務諸表の注記事項に注意を喚起すること、又は重要な不確実性に関する財務諸表の注記事項が適切でない場合は、財務諸表に対して除外事項付意見を表明することが求められている。監査人の結論は、監査報告書日までに入手した監査証拠に基づいているが、将来の事象や状況により、企業は継続企業として存続できなくなる可能性がある。
- ・ 財務諸表の表示及び注記事項が、我が国において一般に公正妥当と認められる企業会計の基準に準拠しているかどうかとともに、関連する注記事項を含めた財務諸表の表示、構成及び内容、並びに財務諸表が基礎となる取引や会計事象を適正に表示しているかどうかを評価する。

監査人は、監査役及び監査役会に対して、計画した監査の範囲とその実施時期、監査の実施過程で識別した内部統制の重要な不備を含む監査上の重要な発見事項、及び監査の基準で求められているその他の事項について報告を行う。

監査人は、監査役及び監査役会に対して、独立性についての我が国における職業倫理に関する規定を遵守したこと、並びに監査人の独立性に影響を与えると合理的に考えられる事項、及び阻害要因を除去又は軽減するためにセーフガードを講じている場合はその内容について報告を行う。

利害関係

会社と当監査法人又は業務執行社員との間には、公認会計士法の規定により記載すべき利害関係はない。

以 上

(注) 1. 上記の監査報告書の原本は当社が別途保管しております。
2. XBRLデータは監査の対象には含まれていません。

独立監査人の中間監査報告書

2023年12月1日

三菱UFJアセットマネジメント株式会社

取締役会 御中

有限責任監査法人トーマツ
東京事務所指定有限責任社員
業務執行社員 公認会計士 山田信之指定有限責任社員
業務執行社員 公認会計士 田嶋大士

中間監査意見

当監査法人は、金融商品取引法第193条の2第1項の規定に基づく監査証明を行うため、「委託会社等の経理状況」に掲げられている三菱UFJアセットマネジメント株式会社の2023年4月1日から2024年3月31日までの第39期事業年度の中間会計期間（2023年4月1日から2023年9月30日まで）に係る中間財務諸表、すなわち、中間貸借対照表、中間損益計算書、中間株主資本等変動計算書、重要な会計方針及びその他の注記について中間監査を行った。

当監査法人は、上記の中間財務諸表が、我が国において一般に公正妥当と認められる中間財務諸表の作成基準に準拠して、三菱UFJアセットマネジメント株式会社の2023年9月30日現在の財政状態及び同日をもって終了する中間会計期間（2023年4月1日から2023年9月30日まで）の経営成績に関する有用な情報を表示しているものと認める。

中間監査意見の根拠

当監査法人は、我が国において一般に公正妥当と認められる中間監査の基準に準拠して中間監査を行った。中間監査の基準における当監査法人の責任は、「中間財務諸表監査における監査人の責任」に記載されている。当監査法人は、我が国における職業倫理に関する規定に従って、会社から独立しており、また、監査人としてのその他の倫理上の責任を果たしている。当監査法人は、中間監査の意見表明の基礎となる十分かつ適切な監査証拠を入手したと判断している。

中間財務諸表に対する経営者並びに監査役及び監査役会の責任

経営者の責任は、我が国において一般に公正妥当と認められる中間財務諸表の作成基準に準拠して中間財務諸表を作成し有用な情報を表示することにある。これには、不正又は誤謬による重要な虚偽表示のない中間財務諸表を作成し有用な情報を表示するために経営者が必要と判断した内部統制を整備及び運用することが含まれる。

中間財務諸表を作成するに当たり、経営者は、継続企業の前提に基づき中間財務諸表を作成することが適切であるかどうかを評価し、我が国において一般に公正妥当と認められる中間財務諸表の作成基準に基づいて継続企業に関する事項を開示する必要がある場合には当該事項を開示する責任がある。

監査役及び監査役会の責任は、財務報告プロセスの整備及び運用における取締役の職務の執行を監視することにある。

中間財務諸表監査における監査人の責任

監査人の責任は、監査人が実施した中間監査に基づいて、全体として中間財務諸表の有用な情報の表示に関して投資者の判断を損なうような重要な虚偽表示がないかどうかの合理的な保証を得て、中間監査報告書において独立の立場から中間財務諸表に対する意見を表明することにある。虚偽表示は、不正又は誤謬により発生する可能性があり、個別に又は集計すると、中間財務諸表の利用者の意思決定に影響を与えると合理的に見込まれる場合に、重要性があると判断される。

監査人は、我が国において一般に公正妥当と認められる中間監査の基準に従って、中間監査の過程を通じて、職業的専門家としての判断を行い、職業的懐疑心を保持して以下を実施する。

- ・ 不正又は誤謬による中間財務諸表の重要な虚偽表示リスクを識別し、評価する。また、重要な虚偽表示リスクに対応する中間監査手続を立案し、実施する。中間監査手続の選択及び適用は監査人の判断による。さらに、中間監査の意見表明の基礎となる十分かつ適切な監査証拠を入手する。なお、中間監査手続は、年度監査と比べて監査手続の一部が省略され、監査人の判断により、不正又は誤謬による中間財務諸表の重要な虚偽表示リスクの評価に基づいて、分析的手続等を中心とした監査手続に必要な応じて追加の監査手続が選択及び適用される。
- ・ 中間財務諸表監査の目的は、内部統制の有効性について意見表明するためのものではないが、監査人は、リスク評価の実施に際して、状況に応じた適切な中間監査手続を立案するために、中間財務諸表の作成と有用な情報の表示に関連する内部統制を検討する。
- ・ 経営者が採用した会計方針及びその適用方法並びに経営者によって行われた会計上の見積りの合理性及び関連する注記事項の妥当性を評価する。
- ・ 経営者が継続企業を前提として中間財務諸表を作成することが適切であるかどうか、また、入手した監査証拠に基づき、継続企業の前提に重要な疑義を生じさせるような事象又は状況に関して重要な不確実性が認められるかどうか結論付ける。継続企業の前提に関する重要な不確実性が認められる場合は、中間監査報告書において中間財務諸表の注記事項に注意を喚起すること、又は重要な不確実性に関する中間財務諸表の注記事項が適切でない場合は、中間財務諸表に対して除外事項付意見を表明することが求められている。監査人の結論は、中間監査報告書日までに入手した監査証拠に基づいているが、将来の事象や状況により、企業は継続企業として存続できなくなる可能性がある。
- ・ 中間財務諸表の表示及び注記事項が、我が国において一般に公正妥当と認められる中間財務諸表の作成基準に準拠しているかどうかとともに、関連する注記事項を含めた中間財務諸表の表示、構成及び内容、並びに中間財務諸表が基礎となる取引や会計事象に関して有用な情報を表示しているかどうかを評価する。

監査人は、監査役及び監査役会に対して、計画した中間監査の範囲とその実施時期、中間監査の実施過程で識別した内部統制の重要な不備を含む中間監査上の重要な発見事項、及び中間監査の基準で求められているその他の事項について報告を行う。

監査人は、監査役及び監査役会に対して、独立性についての我が国における職業倫理に関する規定を遵守したこと、並びに監査人の独立性に影響を与えると合理的に考えられる事項、及び阻害要因を除去するための対応策を講じている場合又は阻害要因を許容可能な水準にまで軽減するためのセーフガードを適用している場合はその内容について報告を行う。

利害関係

会社と当監査法人又は業務執行社員との間には、公認会計士法の規定により記載すべき利害関係はない。

以 上

(注) 1. 上記の中間監査報告書の原本は当社が別途保管しております。
2. XBRLデータは中間監査の対象には含まれていません。