

【表紙】

【提出書類】	訂正有価証券届出書
【提出先】	関東財務局長殿
【提出日】	2023年3月10日提出
【発行者名】	三菱UFJ国際投信株式会社
【代表者の役職氏名】	取締役社長 横川 直
【本店の所在の場所】	東京都千代田区有楽町一丁目12番1号
【事務連絡者氏名】	伊藤 晃
【電話番号】	03-6250-4740
【届出の対象とした募集（売出）内国投資信託受益証券に係るファンドの名称】	三菱UFJ 新興国高利回り社債ファンド 通貨選択シリーズ<円コース>（毎月分配型）
	三菱UFJ 新興国高利回り社債ファンド 通貨選択シリーズ<米ドルコース>（毎月分配型）
	三菱UFJ 新興国高利回り社債ファンド 通貨選択シリーズ<豪ドルコース>（毎月分配型）
	三菱UFJ 新興国高利回り社債ファンド 通貨選択シリーズ<ブラジルリアルコース>（毎月分配型）
	三菱UFJ 新興国高利回り社債ファンド 通貨選択シリーズ<メキシコペソコース>（毎月分配型）
	三菱UFJ 新興国高利回り社債ファンド 通貨選択シリーズ<トルコリラコース>（毎月分配型）
	三菱UFJ 新興国高利回り社債ファンド 通貨選択シリーズ<資源国バスケット通貨コース>（毎月分配型）
	三菱UFJ 新興国高利回り社債ファンド 通貨選択シリーズ<アジアバスケット通貨コース>（毎月分配型）
	三菱UFJ 新興国高利回り社債ファンド 通貨選択シリーズ<マネーボールファンド>

【届出の対象とした募集(売出)内国投資
信託受益証券の金額】

三菱UFJ 新興国高利回り社債ファンド 通貨選択シリーズ<円コース>
(毎月分配型)

1兆円を上限とします。

三菱UFJ 新興国高利回り社債ファンド 通貨選択シリーズ<米ドルコース>
(毎月分配型)

1兆円を上限とします。

三菱UFJ 新興国高利回り社債ファンド 通貨選択シリーズ<豪ドルコース>
(毎月分配型)

1兆円を上限とします。

三菱UFJ 新興国高利回り社債ファンド 通貨選択シリーズ<ブラジルレアルコース>
(毎月分配型)

1兆円を上限とします。

三菱UFJ 新興国高利回り社債ファンド 通貨選択シリーズ<メキシコペソコース>
(毎月分配型)

1兆円を上限とします。

三菱UFJ 新興国高利回り社債ファンド 通貨選択シリーズ<トルコリラコース>
(毎月分配型)

1兆円を上限とします。

三菱UFJ 新興国高利回り社債ファンド 通貨選択シリーズ<資源国バスケット通貨コース>
(毎月分配型)

1兆円を上限とします。

三菱UFJ 新興国高利回り社債ファンド 通貨選択シリーズ<アジアバスケット通貨コース>
(毎月分配型)

1兆円を上限とします。

三菱UFJ 新興国高利回り社債ファンド 通貨選択シリーズ<マネーパールファンド>

1兆円を上限とします。

【縦覧に供する場所】

該当事項はありません。

1【有価証券届出書の訂正届出書の提出理由】

2022年9月12日付をもって提出した有価証券届出書（以下「原届出書」といいます。）について有価証券報告書の提出に伴う関係情報の更新等を行うため、本訂正届出書を提出します。

2【訂正の内容】

<訂正前>および<訂正後>に記載している下線部__は訂正部分を示し、<更新後>に記載している内容は原届出書の更新後の内容を示します。

なお、「第二部 ファンド情報 第1 ファンド状況 5 運用状況」、「第二部 ファンド情報 第3 ファンドの経理状況」は原届出書の更新後の内容を記載します。

第二部【ファンド情報】

第1【ファンドの状況】

1【ファンドの性格】

(1)【ファンドの目的及び基本的性格】

<更新後>

「円コース（毎月分配型）」

「米ドルコース（毎月分配型）」

「豪ドルコース（毎月分配型）」

「ブラジルリアルコース（毎月分配型）」

「メキシコペソコース（毎月分配型）」

「トルコリラコース（毎月分配型）」

「資源国バスケット通貨コース（毎月分配型）」

各ファンドは、信託財産の成長と収益の確保をめざして運用を行います。

信託金の限度額は、各ファンドについて、5,000億円です。

「アジアバスケット通貨コース（毎月分配型）」

当ファンドは、信託財産の成長と収益の確保をめざして運用を行います。

信託金の限度額は、1,500億円です。

「マネープールファンド」

当ファンドは、安定した収益の確保をめざして運用を行います。

信託金の限度額は、1兆円です。

* 委託会社は、受託会社と合意のうえ、信託金の限度額を変更することができます。

当ファンドは、一般社団法人投資信託協会が定める商品の分類方法において、以下の商品分類および属性区分に該当します。

商品分類表

「各ファンド（「マネープールファンド」を除きます。）」

単位型・追加型	投資対象地域	投資対象資産 (収益の源泉)	独立区分	補足分類
単位型	国内	株式	MMF	インデックス型
		債券		
	海外	不動産投信	MRF	
追加型	内外	その他資産 ()	ETF	特殊型 ()
		資産複合		

「マネープールファンド」

単位型・追加型	投資対象地域	投資対象資産 (収益の源泉)	独立区分	補足分類
	国内	株式	MMF	

単位型	海外	債券	M R F	インデックス型
		不動産投信		
追加型	内外	その他資産 ()	E T F	特殊型 ()
		資産複合		

属性区分表

「円コース（毎月分配型）」

投資対象資産	決算頻度	投資対象地域	投資形態	為替 ヘッジ	対象 インデックス	特殊型
株式 一般 大型株 中小型株	年1回	グローバル	ファミリー ファンド	あり (フルヘッジ)	日経225	ブル・ベア型
	年2回	日本				
債券	年4回	北米			TOPIX	条件付運用型
	年6回 (隔月)	欧州	ファンド・ オブ・ ファンズ	なし	その他 ()	ロング・ ショート型/ 絶対収益 追求型
一般 公債	年12回 (毎月)	アジア オセアニア				
社債	日々	中南米				
その他債券	その他	アフリカ				
クレジット 属性 ()	()	中近東 (中東)				その他 ()
不動産投信		エマージング				
その他資産 (投資信託証券 (債券 社債 クレジット属性 (低格付 債)))						
資産複合 ()						

「米ドルコース（毎月分配型）」

「豪ドルコース（毎月分配型）」

「ブラジルリアルコース（毎月分配型）」

「メキシコペソコース（毎月分配型）」

「トルコリラコース（毎月分配型）」

「資源国バスケット通貨コース（毎月分配型）」

「アジアバスケット通貨コース（毎月分配型）」

投資対象資産	決算頻度	投資対象地域	投資形態	為替 ヘッジ	対象 インデックス	特殊型
株式 一般 大型株 中小型株	年1回	グローバル	ファミリー ファンド	あり ()	日経225	ブル・ベア型
	年2回	日本				
債券	年4回	北米			TOPIX	条件付運用型
	年6回 (隔月)	欧州	ファンド・ オブ・ ファンズ	なし	その他 ()	ロング・ ショート型/ 絶対収益 追求型
一般 公債	年12回 (毎月)	アジア オセアニア				
社債	日々	中南米				
その他債券	その他	アフリカ				
クレジット	()	中近東 (中東)				その他

属性 ()	エマーゼンゲ				()
不動産投信					
その他資産 (投資信託証券 (債券 社債 クレジット属性 (低格付 債)))					
資産複合 ()					

「マネープールファンド」

投資対象資産	決算頻度	投資対象地域	投資形態	為替 ヘッジ	対象 インデックス	特殊型
株式	年1回	グローバル	ファミリー	あり	日経225	ブル・ベア型
一般	年2回	日本	ファンド	()		
大型株	年4回	北米			TOPIX	条件付運用型
中小型株	年6回	欧州	ファンド・	なし		
債券	(隔月)	アジア	オブ・		その他	ロング・
一般	年12回	オセアニア	ファンズ		()	ショート型/ 絶対収益 追求型
公債	(毎月)	中南米				
社債	日々	アフリカ				
その他債券	その他	中近東				その他
クレジット	()	(中東)				()
属性 ()		エマーゼンゲ				
不動産投信						
その他資産 (投資信託証券 (債券 一 般))						
資産複合 ()						

当ファンドが該当する商品分類・属性区分を網掛け表示しています。商品分類および属性区分の内容については、一般社団法人投資信託協会のホームページ (<https://www.toushin.or.jp/>) でご覧いただけます。

ファミリーファンド、ファンド・オブ・ファンズに該当する場合、投資信託証券を通じて投資収益の源泉となる資産に投資しますので商品分類表と属性区分表の投資対象資産は異なります。

属性区分に記載している「為替ヘッジ」は、対円での為替リスクに対するヘッジの有無を記載していません。

商品分類の定義

単位型・追加型	単位型	当初、募集された資金が一つの単位として信託され、その後の追加設定は一切行われないファンドをいいます。
	追加型	一度設定されたファンドであってもその後追加設定が行われ従来の信託財産とともに運用されるファンドをいいます。
投資対象地域	国内	信託約款において、組入資産による主たる投資収益が実質的に国内の資産を源泉とする旨の記載があるものをいいます。
	海外	信託約款において、組入資産による主たる投資収益が実質的に海外の資産を源泉とする旨の記載があるものをいいます。
	内外	信託約款において、国内および海外の資産による投資収益を実質的に源泉とする旨の記載があるものをいいます。

投資対象 資産	株式	信託約款において、組入資産による主たる投資収益が実質的に株式を源泉とする旨の記載があるものをいいます。
	債券	信託約款において、組入資産による主たる投資収益が実質的に債券を源泉とする旨の記載があるものをいいます。
	不動産投信（リート）	信託約款において、組入資産による主たる投資収益が実質的に不動産投資信託の受益証券および不動産投資法人の投資証券を源泉とする旨の記載があるものをいいます。
	その他資産	信託約款において、組入資産による主たる投資収益が実質的に株式、債券および不動産投信以外の資産を源泉とする旨の記載があるものをいいます。
	資産複合	信託約款において、株式、債券、不動産投信およびその他資産のうち複数の資産による投資収益を実質的に源泉とする旨の記載があるものをいいます。
独立区分	MMF（マネー・マネージメント・ファンド）	一般社団法人投資信託協会が定める「MRF及びMMFの運営に関する規則」に規定するMMFをいいます。
	MRF（マネー・リザーブ・ファンド）	一般社団法人投資信託協会が定める「MRF及びMMFの運営に関する規則」に規定するMRFをいいます。
	ETF	投資信託及び投資法人に関する法律施行令（平成12年政令480号）第12条第1号および第2号に規定する証券投資信託ならびに租税特別措置法（昭和32年法律第26号）第9条の4の2に規定する上場証券投資信託をいいます。
補足分類	インデックス型	信託約款において、各種指数に連動する運用成果を目指す旨またはそれに準じる記載があるものをいいます。
	特殊型	信託約款において、投資家（受益者）に対して注意を喚起することが必要と思われる特殊な仕組みあるいは運用手法の記載があるものをいいます。

上記定義は一般社団法人投資信託協会が定める「商品分類に関する指針」を基に委託会社が作成したものです。

属性区分の定義

投資対象 資産	株式	一般	次の大型株、中小型株属性にあてはまらない全てのものをいいます。
		大型株	信託約款において、主として大型株に投資する旨の記載があるものをいいます。
		中小型株	信託約款において、主として中小型株に投資する旨の記載があるものをいいます。
	債券	一般	次の公債、社債、その他債券属性にあてはまらない全てのものをいいます。
		公債	信託約款において、日本国または各国の政府の発行する国債（地方債、政府保証債、政府機関債、国際機関債を含みます。以下同じ。）に主として投資する旨の記載があるものをいいます。
		社債	信託約款において、企業等が発行する社債に主として投資する旨の記載があるものをいいます。
		その他債券	信託約款において、公債または社債以外の債券に主として投資する旨の記載があるものをいいます。
		クレジット属性	目論見書または信託約款において、信用力が高い債券に選別して投資する、あるいは投資適格債（BBB格相当以上）を投資対象の範囲とする旨の記載があるものについて高格付債、ハイイールド債等（BB格相当以下）を主要投資対象とする旨の記載があるものについて低格付債を債券の属性として併記します。

	不動産投信	信託約款において、主として不動産投信に投資する旨の記載があるものをいいます。
	その他資産	信託約款において、主として株式、債券および不動産投信以外に投資する旨の記載があるものをいいます。
	資産複合	信託約款において、複数資産を投資対象とする旨の記載があるものをいいます。
決算頻度	年1回	信託約款において、年1回決算する旨の記載があるものをいいます。
	年2回	信託約款において、年2回決算する旨の記載があるものをいいます。
	年4回	信託約款において、年4回決算する旨の記載があるものをいいます。
	年6回（隔月）	信託約款において、年6回決算する旨の記載があるものをいいます。
	年12回（毎月）	信託約款において、年12回（毎月）決算する旨の記載があるものをいいます。
	日々	信託約款において、日々決算する旨の記載があるものをいいます。
	その他	上記属性にあてはまらない全てのものをいいます。
投資対象地域	グローバル	信託約款において、組入資産による投資収益が世界の資産を源泉とする旨の記載があるものをいいます。
	日本	信託約款において、組入資産による投資収益が日本の資産を源泉とする旨の記載があるものをいいます。
	北米	信託約款において、組入資産による投資収益が北米地域の資産を源泉とする旨の記載があるものをいいます。
	欧州	信託約款において、組入資産による投資収益が欧州地域の資産を源泉とする旨の記載があるものをいいます。
	アジア	信託約款において、組入資産による投資収益が日本を除くアジア地域の資産を源泉とする旨の記載があるものをいいます。
	オセアニア	信託約款において、組入資産による投資収益がオセアニア地域の資産を源泉とする旨の記載があるものをいいます。
	中南米	信託約款において、組入資産による投資収益が中南米地域の資産を源泉とする旨の記載があるものをいいます。
	アフリカ	信託約款において、組入資産による投資収益がアフリカ地域の資産を源泉とする旨の記載があるものをいいます。
	中近東（中東）	信託約款において、組入資産による投資収益が中近東地域の資産を源泉とする旨の記載があるものをいいます。
	エマージング	信託約款において、組入資産による投資収益がエマージング地域（新興成長国（地域））の資産（一部組み入れている場合等を除きます。）を源泉とする旨の記載があるものをいいます。
投資形態	ファミリーファンド	信託約款において、親投資信託（ファンド・オブ・ファンズにのみ投資されるものを除きます。）を投資対象として投資するものをいいます。
	ファンド・オブ・ファンズ	一般社団法人投資信託協会が定める「投資信託等の運用に関する規則」第2条に規定するファンド・オブ・ファンズをいいます。
為替ヘッジ	あり	信託約款において、為替のフルヘッジまたは一部の資産に為替のヘッジを行う旨の記載があるものをいいます。
	なし	信託約款において、為替のヘッジを行わない旨の記載があるものまたは為替のヘッジを行う旨の記載がないものをいいます。

対象インデックス	日経225	信託約款において、日経225に連動する運用成果を目指す旨またはそれに準じる記載があるものをいいます。
	TOPIX	信託約款において、TOPIXに連動する運用成果を目指す旨またはそれに準じる記載があるものをいいます。
	その他	信託約款において、上記以外の指数に連動する運用成果を目指す旨またはそれに準じる記載があるものをいいます。
特殊型	ブル・ベア型	信託約款において、派生商品をヘッジ目的以外に用い、積極的に投資を行うとともに各種指数・資産等への連動もしくは逆連動(一定倍の連動もしくは逆連動を含みます。)を目指す旨の記載があるものをいいます。
	条件付運用型	信託約款において、仕組債への投資またはその他特殊な仕組みを用いることにより、目標とする投資成果(基準価額、償還価額、収益分配金等)や信託終了日等が、明示的な指標等の値により定められる一定の条件によって決定される旨の記載があるものをいいます。
	ロング・ショート型/絶対収益追求型	信託約款において、ロング・ショート戦略により収益の追求を目指す旨もしくは特定の市場に左右されにくい収益の追求を目指す旨の記載があるものをいいます。
	その他	信託約款において、上記特殊型に掲げる属性のいずれにも該当しない特殊な仕組みあるいは運用手法の記載があるものをいいます。

上記定義は一般社団法人投資信託協会が定める「商品分類に関する指針」を基に委託会社が作成したものです。

[ファンドの目的・特色]

「三菱UFJ」新興国高利回り社債ファンド 通貨選択シリーズ」は、8つの通貨コースとマネープールファンドの9本のファンドで構成される投資信託です。

「8つの通貨コース」について

ファンドの目的

米ドル建ての新興国の高利回り社債を実質的な主要投資対象とし、利子収益の確保および値上がり益の獲得をめざします。

ファンドの特色

当ファンドシリーズは、債券への投資に加えて、為替変動リスクの異なる8つの通貨コースを選択することができます。

ポイント①：新興国の高利回り社債に投資します。

ポイント②：通貨コースを選択することができます。



！ 資源国バスケット通貨コース(豪ドル、ブラジルレアル、南アフリカランド)およびアジアバスケット通貨コース(韓国ウォン、インドルピー、インドネシアルピア)においては、それぞれ3通貨への実質的な配分は3分の1程度ずつになることを基本とします。ただし、投資環境、資金動向、為替の変動等により、実質的な通貨配分が3分の1程度ずつからカイ離する場合があります。

投資対象

各コースは、米ドル建ての新興国の高利回り社債を実質的な主要投資対象とします。

- ファンド・オブ・ファンズ方式により運用を行います。
- 主として円建外国投資信託への投資を通じて、米ドル建ての新興国の高利回り社債等に実質的な投資を行います。また、証券投資信託であるマネー・マーケット・マザーファンド(わが国の短期公社債等に投資)への投資も行います。
- 投資する米ドル建ての新興国の高利回り社債は、原則として取得時においてCCC格相当以上の格付けを取得しているものに限りま。



新興国の高利回り社債とは

ファンドが投資対象とする新興国の高利回り社債とは、経済が発展途上にあり今後の急速な経済成長が期待できる国々の企業が発行し、格付会社(S&Pグローバル・レーティング(S&P)、ムーディーズ・インベスターズ・サービス(Moody's)など)によりBB格相当以下の低い格付けを付与された債券をいいます。一般的に高利回り社債は、投資適格債券(BBB格相当以上)と比較して、債券の元本や利子の支払いが滞ることや、支払われなくなるリスクが高いため、通常、その見返りとして投資適格債券よりも高い利回りを投資家に提供しています。

つまり、高利回り社債は、主として低格付けの発行体が発行する債券で、信用力が低い反面、高い利回りが期待できる債券です。

格付けについて 格付けとは、債券の中長期的な元本・利息の支払いの確実性の度合いについてランク付けしたものです。これは、アルファベットを使った簡単な記号で表現されており、世界各国、産業別の債券について比較しやすいため、広く利用されています。

<格付けと利回りについて> ファンドの実質的な主要投資対象

	投資適格格付け				投機的格付け					
Moody's	Aaa	Aa	A	Baa	Ba	B	Caa	Ca	C	-
S&P	AAA	AA	A	BBB	BB	B	CCC	CC	C	D

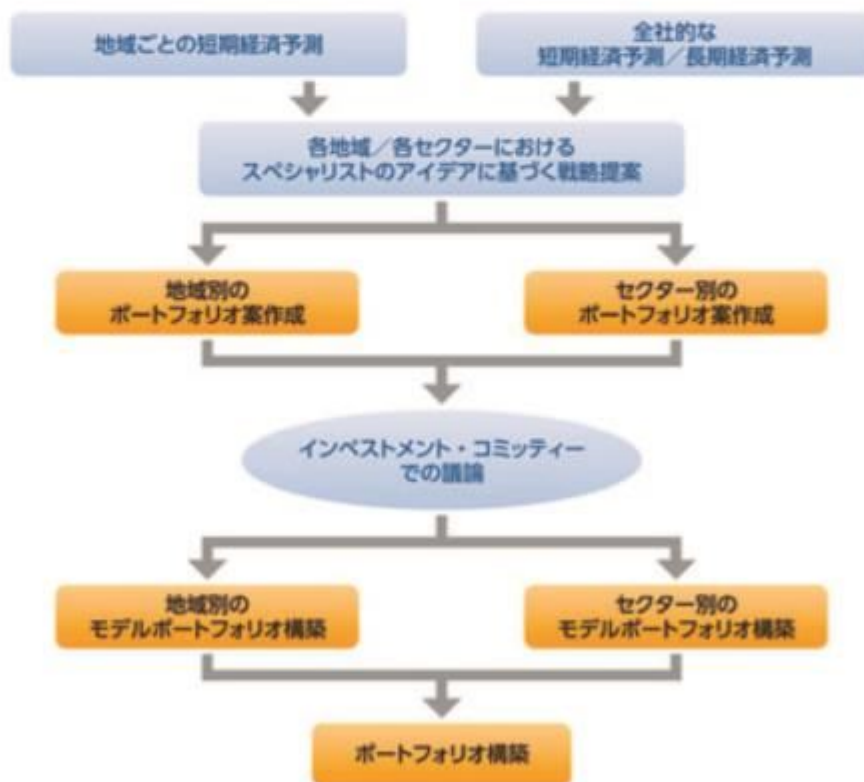
高 ← 信用力 → 低
低 ← 利回り → 高

S&PのAAからCCCまでの格付けには「+、-」、Moody'sのAaからCaaまでの格付けには「1、2、3」という付加記号を省略して表示しています。上記は格付けと利回りの間の一般的な関係を示したイメージ図であり、利回りは格付け以外の要因によっても変動するため、この関係通りの利回りが成立しない場合があります。

運用方法
運用プロセス

各コースにおいて、投資対象とする円建外国投資信託への投資は高位を維持することを基本とします。

- 投資対象とする円建外国投資信託における運用プロセスは以下の通りです。



! 上記の運用プロセスは変更される場合があります。また、市場環境等によっては上記のような運用ができない場合があります。

📄 「運用担当者に係る事項」については、委託会社のホームページ (<https://www.am.mufj.jp/corp/operation/fm.html>) でご覧いただけます。

為替対応
方針

各コースが投資を行う外国投資信託においては、主に米ドル建ての新興国の高利回り社債に投資を行う一方で、それぞれ以下の為替対応を行います。

円コース(毎月分配型)	原則として対円での為替ヘッジを行い、為替変動リスクの低減をはかります。 ⇒[為替ヘッジによるプレミアム(金利差相当分の収益)またはコスト(金利差相当分の費用)]が生じます。
米ドルコース(毎月分配型)	原則として対円での為替ヘッジを行わないため、米ドルの対円での為替変動の影響を大きく受けます。 ⇒[為替差益または差損]が生じます。
上記以外の各コース	対円での為替ヘッジを行わず、米ドル売り、各コースの対象通貨買いの為替取引を行うため、各コースの対象通貨の対円での為替変動の影響を大きく受けます。 ⇒[為替取引によるプレミアム(金利差相当分の収益)またはコスト(金利差相当分の費用)]、[為替差益または差損]が生じます。

□ 為替取引とは、円コース、米ドルコース以外の各コースにおいて、為替予約取引等*を利用することにより、米ドル売り、各コースの対象通貨買いを行うことをいいます。為替取引を行うことにより、各コースの対象通貨ベースでの新興国の高利回り社債への投資効果を追求します。

❗ 円コース以外においては、各コース対象通貨(米ドルコースにおいては、米ドル)の対円での為替変動リスクが発生することに留意が必要です。

* 為替取引にあたっては、一部新興国通貨の場合、「NDF(ノン・デリバブル・フォワード)取引」を利用する場合があります。

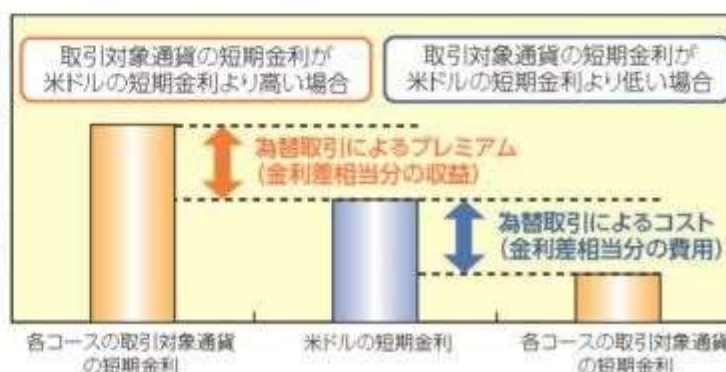
□ NDF取引とは、将来の所定の期日に当該通貨の受け渡しを行わず、主に米ドルなど主要通貨で差金決済のみ可能な為替先渡し取引(デリバティブ取引)です。

❗ NDF取引では、市場の期待値(需給)や規制の影響を大きく受けて価格が形成されます。そのため、為替取引によるプレミアム(金利差相当分の収益)／コスト(金利差相当分の費用)は、理論上期待される短期金利差から大きくカイ離する場合があります。

<為替取引によるプレミアム(金利差相当分の収益)／コスト(金利差相当分の費用)について>

各コースの取引対象通貨の短期金利が米ドルの短期金利より高い場合、当該コースでは「為替取引によるプレミアム(金利差相当分の収益)」の獲得が期待できます。

一方、各コースの取引対象通貨の短期金利が米ドルの短期金利より低い場合、当該コースでは「為替取引によるコスト(金利差相当分の費用)」が生じます。




円コースにおいては、上記同様、対円での為替ヘッジによるプレミアム(金利差相当分の収益)／コスト(金利差相当分の費用)が生じます。

❗ ただし、為替市場の状況によっては、為替ヘッジおよび為替取引によるプレミアム／コストが、金利差相当分からカイ離する場合があります。

<為替の変動>

各コースの基準価額は、各コースの対象通貨の対円での為替変動により、以下のような影響を受けます。

コース名	下落 ← 基準価額 → 上昇						
円コース(毎月分配型) 	原則として、対円での為替ヘッジを行い、為替変動リスクの低減を図ります。						
米ドルコース(毎月分配型) 	米ドル安 ← 円に対して → 米ドル高						
豪ドルコース(毎月分配型) 	豪ドル安 ← 円に対して → 豪ドル高						
ブラジルリアルコース(毎月分配型) 	ブラジルリアル安 ← 円に対して → ブラジルリアル高						
メキシコペソコース(毎月分配型) 	メキシコペソ安 ← 円に対して → メキシコペソ高						
トルコリラコース(毎月分配型) 	トルコリラ安 ← 円に対して → トルコリラ高						
資源国バスケット通貨コース(毎月分配型) (オーストラリア・ブラジル・南アフリカ共和国) 	<table border="1"> <thead> <tr> <th>資源国バスケット通貨</th> <th>円に対して</th> <th>資源国バスケット通貨</th> </tr> </thead> <tbody> <tr> <td>豪ドル安 ブラジルリアル安 南アフリカランド安</td> <td>← 円に対して →</td> <td>豪ドル高 ブラジルリアル高 南アフリカランド高</td> </tr> </tbody> </table>	資源国バスケット通貨	円に対して	資源国バスケット通貨	豪ドル安 ブラジルリアル安 南アフリカランド安	← 円に対して →	豪ドル高 ブラジルリアル高 南アフリカランド高
資源国バスケット通貨	円に対して	資源国バスケット通貨					
豪ドル安 ブラジルリアル安 南アフリカランド安	← 円に対して →	豪ドル高 ブラジルリアル高 南アフリカランド高					
アジアバスケット通貨コース(毎月分配型) (韓国・インド・インドネシア) 	<table border="1"> <thead> <tr> <th>アジアバスケット通貨</th> <th>円に対して</th> <th>アジアバスケット通貨</th> </tr> </thead> <tbody> <tr> <td>韓国ウォン安 インドルピー安 インドネシアルピア安</td> <td>← 円に対して →</td> <td>韓国ウォン高 インドルピー高 インドネシアルピア高</td> </tr> </tbody> </table>	アジアバスケット通貨	円に対して	アジアバスケット通貨	韓国ウォン安 インドルピー安 インドネシアルピア安	← 円に対して →	韓国ウォン高 インドルピー高 インドネシアルピア高
アジアバスケット通貨	円に対して	アジアバスケット通貨					
韓国ウォン安 インドルピー安 インドネシアルピア安	← 円に対して →	韓国ウォン高 インドルピー高 インドネシアルピア高					

 対象通貨の為替レート推移については、委託会社のホームページ(<https://www.am.mufg.jp/>)でご覧いただけます。
「月報(マンスリーレポート)」をご参照ください。

■通貨選択型ファンドの収益のイメージ




各コースの収益の源泉としては、以下の3つの要素があげられます。



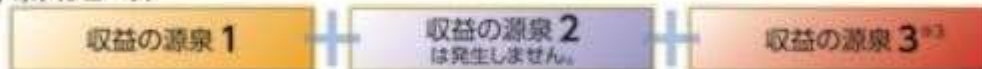
各コースにおける収益の源泉と基準価額の変動要因は以下の通りです。

それぞれの収益源に相応してリスクが内在していることに留意が必要です。

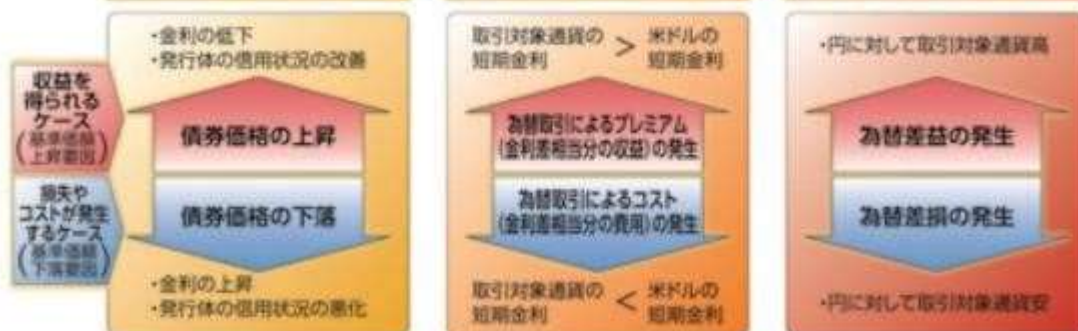
● 円コース



● 米ドルコース



● 豪ドルコース、ブラジルリアルコース、メキシコペソコース、トルコリラコース、資源国バスケット通貨コース、アジアバスケット通貨コース



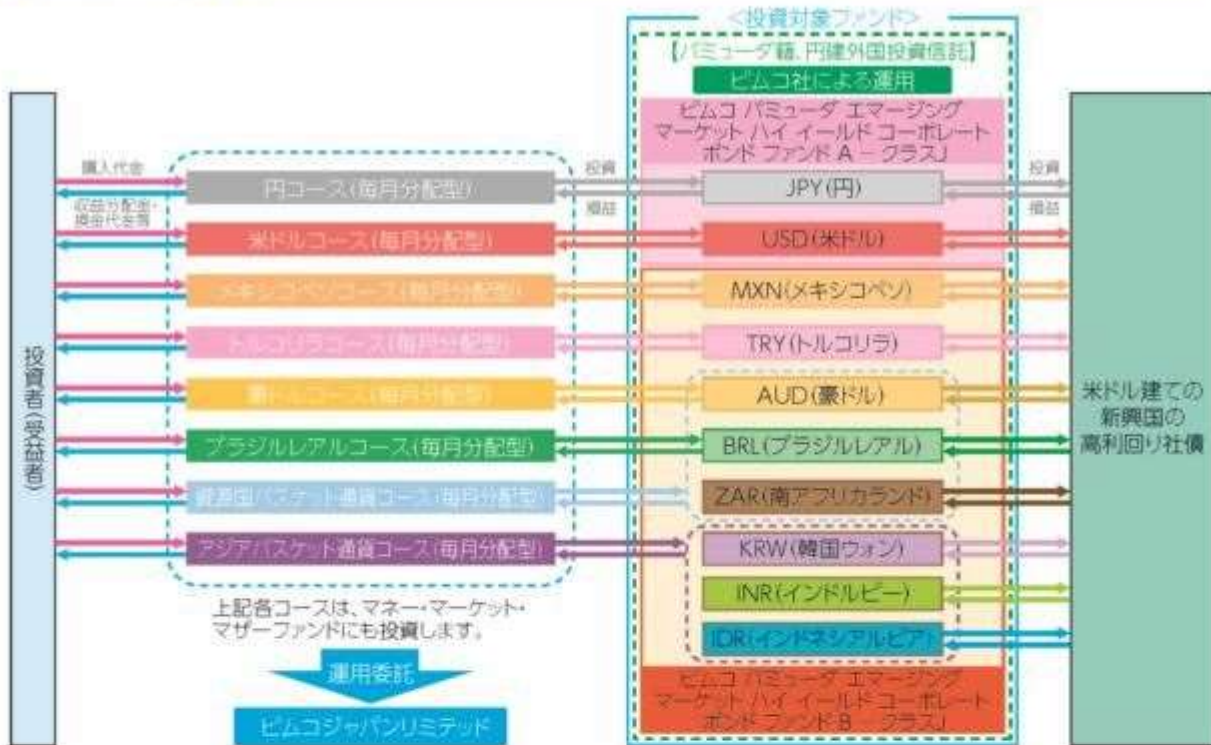
※1 円コースにおいては、対円での為替ヘッジによるプレミアム（金利差相当分の収益）／コスト（金利差相当分の費用）が生じます。

※2 円コースでは、為替変動リスクの低減を図りますが、為替変動リスクを完全に排除できるものではありません。

※3 米ドルコースでは、米ドルが対円で上昇（円安）した場合は為替差益が、米ドルが対円で下落（円高）した場合は為替差損が発生します。

【1】 為替市場の状況によっては、為替ヘッジおよび為替取引によるプレミアム／コストが、金利差相当分からカancellable 場合があります。

■ファンドの仕組み



投資対象ファンドである外国投資信託から米ドル建ての新興国の高利回り社債への実際の投資は、ピムコ パミュダ エマージング マーケット ハイ イールド コーポレート ボンド ファンド(M)を通じて行います。

❶ 販売会社によっては、取り扱わないコースがある場合があります。詳しくは、販売会社にご確認下さい。

運用の委託先

三菱UFJ国際投信は、各コースにおいて、投資信託証券への運用の指図に関する権限をピムコジャパンリミテッドに委託します。

- ピムコジャパンリミテッドは、ピムコ社が運用する円建外国投資信託(米ドル建ての新興国の高利回り社債等に投資)への投資、およびマネー・マーケット・マザーファンドへの投資の指図を行います。
- ピムコ社(PIMCO=Pacific Investment Management Company LLC)は1971年に米国で設立された債券運用に強みを持つ会社です。ピムコジャパンリミテッドは、PIMCOグループの日本における拠点です。

❶ 運用の指図に関する権限の委託を受ける者、委託の内容、委託の有無等については、変更する場合があります。

■主な投資制限

投資信託証券	投資信託証券への投資割合に制限を設けません。
外貨建資産	外貨建資産への直接投資は行いません。

分配方針

毎月の決算時に分配を行います。

- 毎月13日(休業日の場合は翌営業日)の決算時に収益分配を行います。
- 原則として、基準価額水準、市況動向等を勘案して分配を行います。ただし、分配対象収益が少額の場合は、分配を行わないことがあります。また、分配金額は運用実績に応じて変動します。将来の分配金の支払いおよびその金額について保証するものではありません。

収益分配金に関する留意事項

- ◆分配金は、預貯金の利息とは異なり、投資信託の純資産から支払われますので、分配金が支払われると、その金額相当分、基準価額は下がります。



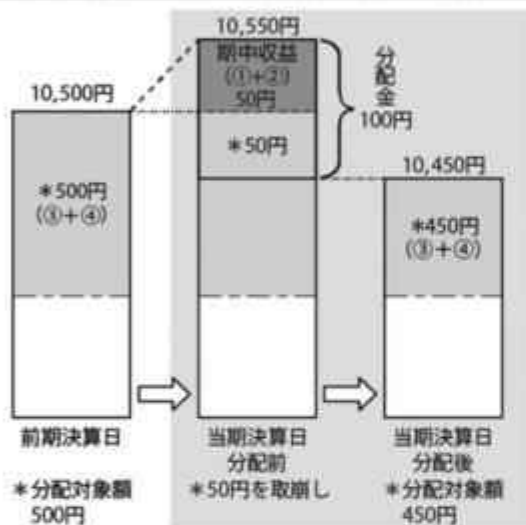
- ◆分配金は、計算期間中に発生した収益（経費控除後の配当等収益および評価益を含む売買益）を超えて支払われる場合があります。その場合、当期決算日の基準価額は前期決算日と比べて下落することになります。また、分配金の水準は、必ずしも計算期間におけるファンドの収益率を示すものではありません。

分配対象額は、①経費控除後の配当等収益および②経費控除後の評価益を含む売買益ならびに③分配準備積立金および④収益調整金です。

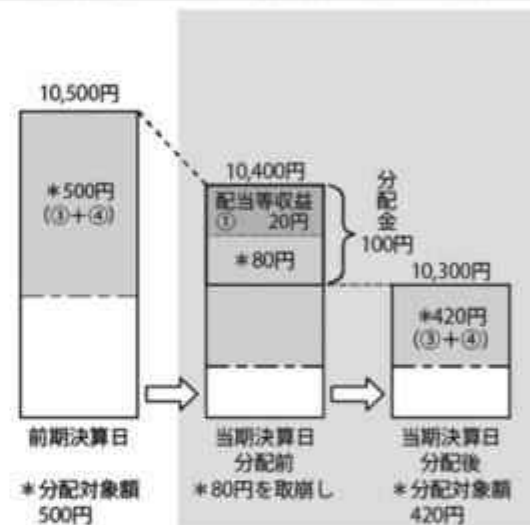
分配金は、分配方針に基づき、分配対象額から支払われます。

計算期間中に発生した収益を超えて支払われる場合

前期決算日から基準価額が上昇した場合



前期決算日から基準価額が下落した場合



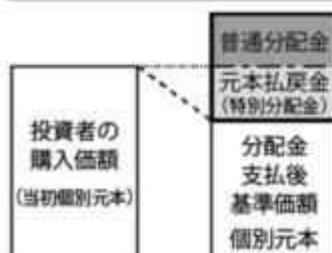
※上記はイメージであり、実際の分配金額や基準価額を示唆するものではありませんのでご注意ください。

分配準備積立金：当期の①経費控除後の配当等収益および②経費控除後の評価益を含む売買益のうち、当期分配金として支払わなかった残りの金額をいいます。信託財産に留保され、次期以降の分配金の支払いに充当できる分配対象額となります。

収益調整金：追加型投資信託で追加設定が行われることによって、既存の受益者への収益分配可能額が薄まらないようにするために設けられた勘定です。

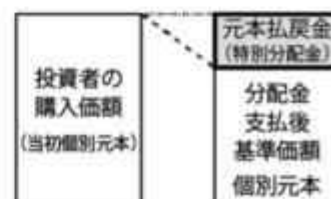
- ◆投資者のファンドの購入価額によっては、分配金の一部または全部が、実質的には元本の一部払戻しに相当する場合があります。ファンド購入後の運用状況により、分配金額より基準価額の値上がりりが小さかった場合も同様です。

分配金の一部が元本の一部払戻しに相当する場合



※元本払戻金(特別分配金)は実質的に元本の一部払戻しとみなされ、その金額だけ個別元本が減少します。また、元本払戻金(特別分配金)部分は非課税扱いとなります。

分配金の全部が元本の一部払戻しに相当する場合



普通分配金：個別元本(投資者のファンドの購入価額)を上回る部分からの分配金です。

元本払戻金(特別分配金)：個別元本を下回る部分からの分配金です。分配後の投資者の個別元本は、元本払戻金(特別分配金)の額だけ減少します。

(注) 普通分配金に対する課税については、「4 手数料等及び税金 (5) 課税上の取扱い」をご参照ください。

「マネープールファンド」について

ファンドの目的

わが国の公社債等を実質的な主要投資対象とし、利子等収益の確保をめざします。

ファンドの特色

投資対象

実質的にわが国の短期公社債等を中心に投資し、利子等収益の確保を図ります。

＜運用プロセス(イメージ図)＞

STEP1：分析フェーズ

市場動向分析および個別企業についての定量・定性的な分析

STEP2：運用戦略策定フェーズ

各種分析に基づき、平均残存日数、個別銘柄等について運用戦略を策定

STEP3：ポートフォリオ構築フェーズ

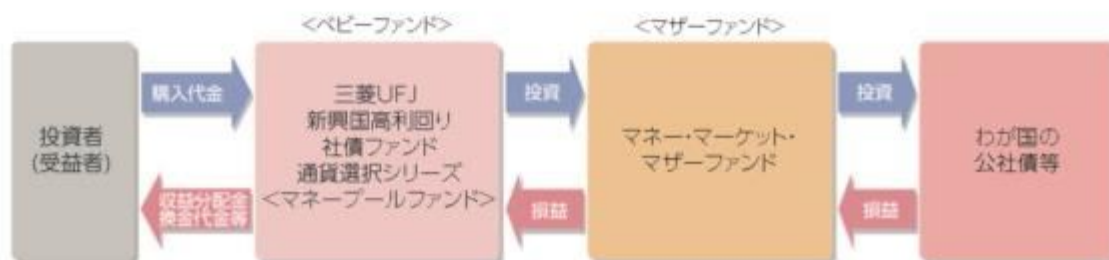
運用目標や資金動向等を勘案して最終的なポートフォリオを構築

❗ 上記の運用プロセスは変更される場合があります。また、市場環境等によっては上記のような運用ができない場合があります。

📄 「運用担当者に係る事項」については、委託会社のホームページ(<https://www.am.mufg.jp/corp/operation/fm.html>)をご覧ください。

■ファンドの仕組み

運用は主にマネー・マーケット・マザーファンドへの投資を通じて、わが国の公社債等へ実質的に投資するファミリーファンド方式により行います。



❗ マネープールファンドの購入は、マネープールファンド以外の各コースからのスイッチングの場合に限定します。

分配方針

年2回の決算時(6・12月の各13日(休業日の場合は翌営業日))に分配金額を決定します。

- 分配金額は委託会社が基準価額水準、市況動向等を勘案して決定します。ただし、分配対象収益が少額の場合には、分配を行わないことがあります。

分配金額の決定にあたっては、原則として分配を抑制する方針とします。(基準価額水準や市況動向等により変更する場合があります。)

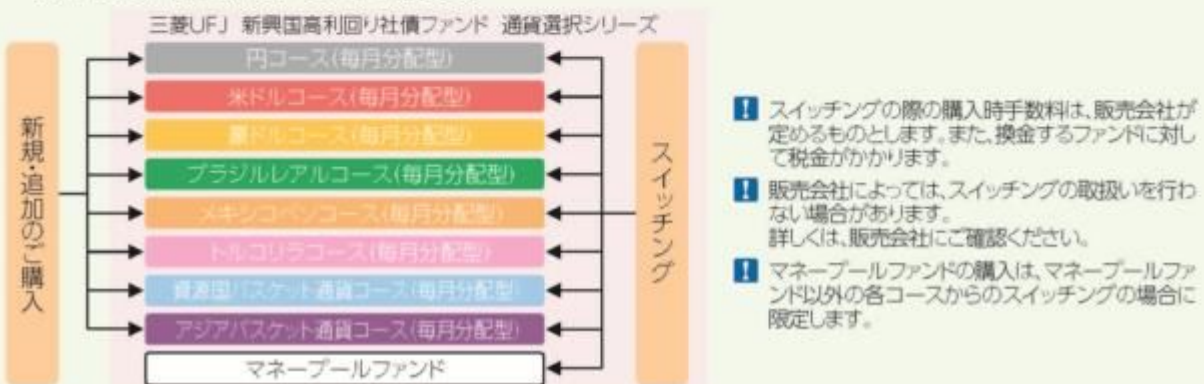
将来の分配金の支払いおよびその金額について保証するものではありません。

■主な投資制限

デリバティブ デリバティブの使用はヘッジ目的に限定しません。

スイッチングについて

- ◆ 各ファンド間でスイッチングが可能です。



市況動向および資金動向等により、上記のような運用が行えない場合があります。

(3) 【ファンドの仕組み】

<訂正前>

委託会社およびファンドの関係法人の役割

「各ファンド(「マネープールファンド」を除きます。)」

投資家(受益者)	お申込金 収益分配金、解約代金等	
販売会社	募集の取扱い、解約の取扱い、収益分配金・償還金の支払いの取扱い等を行います。	
お申込金 収益分配金、解約代金等		
受託会社(受託者) 三菱UFJ信託銀行株式会社 (再信託受託会社:日本マスター トラスト信託銀行株式会社)	委託会社(委託者) 三菱UFJ国際投信株式会社	再委託先 ピムコジャパンリミテッド
信託財産の保管・管理等を行います。	信託財産の運用の指図、受益権の発行等を行います。	委託会社から投資信託証券への運用の指図に関する権限の委託を受け、ファンドにおける運用の指図を行います。

投資 損益
投資対象ファンド
投資 損益
有価証券等

「マネープールファンド」

投資家（受益者）	お申込金 収益分配金、解約代金等
販売会社	募集の取扱い、解約の取扱い、収益分配金・償還金の支払いの取扱い等を行います。
お申込金 収益分配金、解約代金等	
受託会社（受託者） 三菱UFJ信託銀行株式会社 （再信託受託会社：日本マスタートラスト信託銀行株式会社）	委託会社（委託者） 三菱UFJ国際投信株式会社
信託財産の保管・管理等を行います。	信託財産の運用の指図、受益権の発行等を行います。
投資 損益	
マザーファンド	
投資 損益	
有価証券等	

ただし、マネープールファンドへの取得申込みは、スイッチングの場合に限ります。

委託会社と関係法人との契約の概要

「各ファンド（「マネープールファンド」を除きます。）」

	概要
委託会社と受託会社との契約 「信託契約」	運用に関する事項、委託会社および受託会社としての業務に関する事項、受益者に関する事項等が定められています。 なお、信託契約は、「投資信託及び投資法人に関する法律」に基づきあらかじめ監督官庁に届け出られた信託約款の内容で締結されます。
委託会社と販売会社との契約 「投資信託受益権の取扱いに関する契約」	販売会社の募集の取扱い、解約の取扱い、収益分配金・償還金の支払いの取扱いに係る事務の内容等が定められています。
委託会社と再委託先との契約 「信託財産の運用指図権限委託契約」	運用指図権限委託の内容およびこれに係る事務の内容、再委託先が受ける報酬等が定められています。

「マネープールファンド」

	概要
委託会社と受託会社との契約 「信託契約」	運用に関する事項、委託会社および受託会社としての業務に関する事項、受益者に関する事項等が定められています。 なお、信託契約は、「投資信託及び投資法人に関する法律」に基づきあらかじめ監督官庁に届け出られた信託約款の内容で締結されます。

委託会社と販売会社との契約 「投資信託受益権の取扱いに関する契約」	販売会社の募集の取扱い、解約の取扱い、収益分配金・償還金の支払いの取扱いに係る事務の内容等が定められています。
--------------------------------------	---------------------------------------------------------

委託会社の概況(2022年6月末現在)

- ・金融商品取引業者登録番号
金融商品取引業者 関東財務局長(金商)第404号
- ・設立年月日
1985年8月1日
- ・資本金
2,000百万円
- ・沿革
1997年5月 東京三菱投信投資顧問株式会社が証券投資信託委託業務を開始
2004年10月 東京三菱投信投資顧問株式会社と三菱信アセットマネジメント株式会社が合併、商号を三菱投信株式会社に変更
2005年10月 三菱投信株式会社とユーエフジェイパートナーズ投信株式会社が合併、商号を三菱UFJ投信株式会社に変更
2015年7月 三菱UFJ投信株式会社と国際投信投資顧問株式会社が合併、商号を三菱UFJ国際投信株式会社に変更
- ・大株主の状況

株主名	住所	所有株式数	所有比率
三菱UFJ信託銀行株式会社	東京都千代田区丸の内一丁目4番5号	211,581株	100.0%

<訂正後>

委託会社およびファンドの関係法人の役割

「各ファンド(「マネープールファンド」を除きます。)」

投資家(受益者)			
お申込金 収益分配金、解約代金等			
販売会社	募集の取扱い、解約の取扱い、収益分配金・償還金の支払いの取扱い等を行います。		
お申込金 収益分配金、解約代金等			
受託会社(受託者) 三菱UFJ信託銀行株式会社 (再信託受託会社:日本マスター トラスト信託銀行株式会社)	委託会社(委託者) 三菱UFJ国際投信株式 会社	再委託先 ピムコジャパンリミテッド	
信託財産の保管・管理等を行います。	信託財産の運用の指図、受益権の発行等を行います。	委託会社から投資信託証券への運用の指図に関する権限の委託を受け、ファンドにおける運用の指図を行います。	
投資 損益			
投資対象ファンド			
投資 損益			
有価証券等			

「マネープールファンド」

投資家(受益者)
お申込金 収益分配金、解約代金等

販売会社	募集の取扱い、解約の取扱い、収益分配金・償還金の支払いの取扱い等を行います。
お申込金	収益分配金、解約代金等
受託会社（受託者） 三菱UFJ信託銀行株式会社 （再信託受託会社：日本マスタートラスト信託銀行株式会社）	委託会社（委託者） 三菱UFJ国際投信株式会社
信託財産の保管・管理等を行います。	信託財産の運用の指図、受益権の発行等を行います。
投資 損益	
マザーファンド	
投資 損益	
有価証券等	

ただし、マネープールファンドへの取得申込みは、スイッチングの場合に限ります。

委託会社と関係法人との契約の概要

「各ファンド（「マネープールファンド」を除きます。）」

	概要
委託会社と受託会社との契約 「信託契約」	運用に関する事項、委託会社および受託会社としての業務に関する事項、受益者に関する事項等が定められています。 なお、信託契約は、「投資信託及び投資法人に関する法律」に基づきあらかじめ監督官庁に届け出られた信託約款の内容で締結されます。
委託会社と販売会社との契約 「投資信託受益権の取扱いに関する契約」	販売会社の募集の取扱い、解約の取扱い、収益分配金・償還金の支払いの取扱いに係る事務の内容等が定められています。
委託会社と再委託先との契約 「信託財産の運用指図権限委託契約」	運用指図権限委託の内容およびこれに係る事務の内容、再委託先が受ける報酬等が定められています。

「マネープールファンド」

	概要
委託会社と受託会社との契約 「信託契約」	運用に関する事項、委託会社および受託会社としての業務に関する事項、受益者に関する事項等が定められています。 なお、信託契約は、「投資信託及び投資法人に関する法律」に基づきあらかじめ監督官庁に届け出られた信託約款の内容で締結されます。
委託会社と販売会社との契約 「投資信託受益権の取扱いに関する契約」	販売会社の募集の取扱い、解約の取扱い、収益分配金・償還金の支払いの取扱いに係る事務の内容等が定められています。

委託会社の概況（2022年12月末現在）

- ・金融商品取引業者登録番号
金融商品取引業者 関東財務局長（金商）第404号
- ・設立年月日
1985年8月1日
- ・資本金
2,000百万円

・沿革

1997年5月

東京三菱投信投資顧問株式会社が証券投資信託委託業務を開始

2004年10月

東京三菱投信投資顧問株式会社と三菱信アセットマネジメント株式会社が合併、商号を三菱投信株式会社に変更

2005年10月

三菱投信株式会社とユーエフジェイパートナーズ投信株式会社が合併、商号を三菱UFJ投信株式会社に変更

2015年7月

三菱UFJ投信株式会社と国際投信投資顧問株式会社が合併、商号を三菱UFJ国際投信株式会社に変更

・大株主の状況

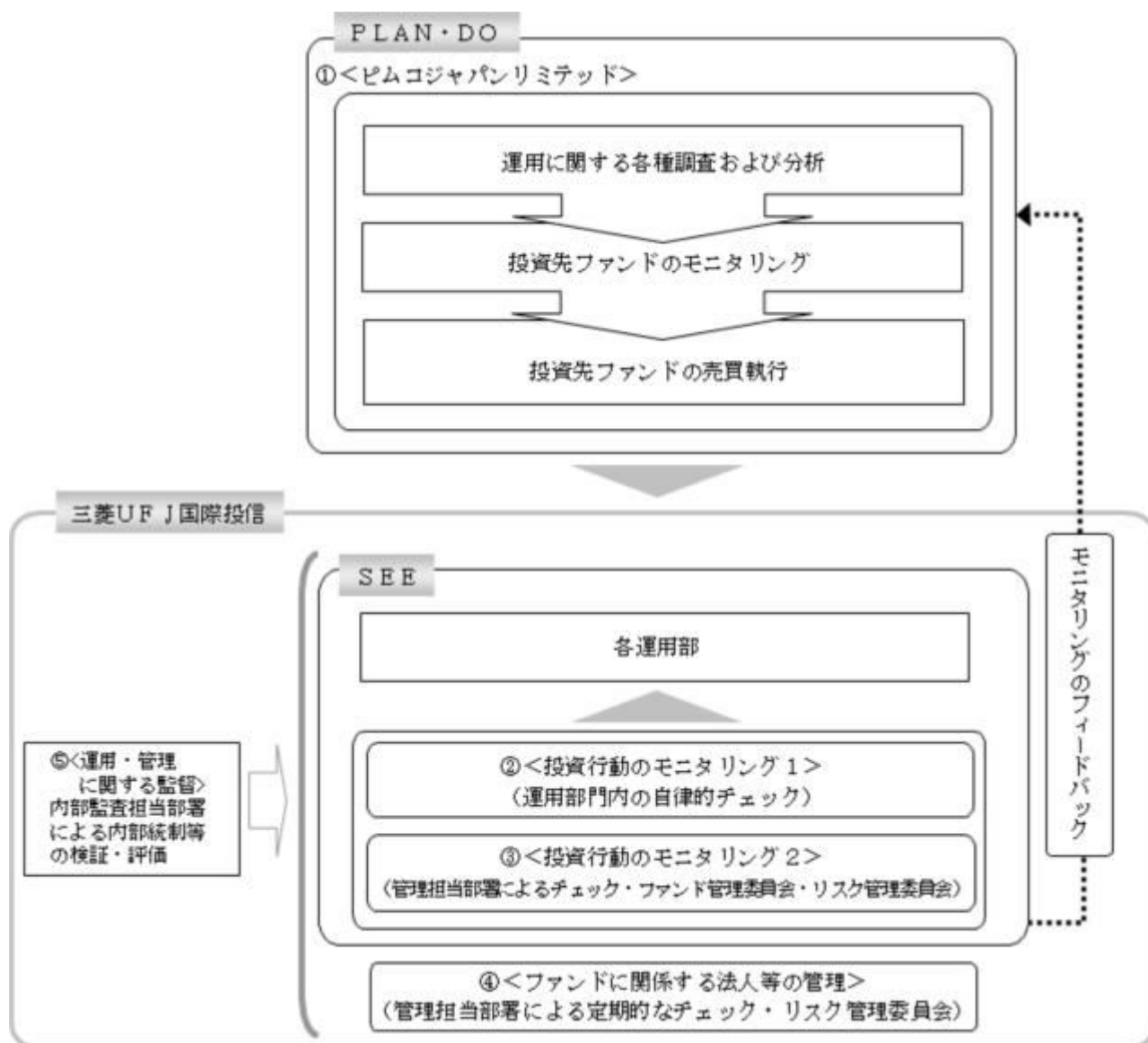
株主名	住所	所有株式数	所有比率
三菱UFJ信託銀行株式会社	東京都千代田区丸の内一丁目4番5号	211,581株	100.0%

2【投資方針】

(3)【運用体制】

<更新後>

「各ファンド（「マネーブルファンド」を除きます。）」



運用の指図に関する権限の委託

当ファンドは投資信託証券への運用の指図に関する権限を、ピムコジャパンリミテッド（「再委託先」といいます。）に委託しています。再委託先は与えられた投資信託証券への運用の指図に関する権限の範囲内で投資戦略を策定し、ポートフォリオの構築を行います。

投資行動のモニタリング1

委託会社では、各運用部の担当ファンドマネジャーが日々再委託先の運用の適切性を確認しているほか、運用部門としても投資行動がファンドコンセプトおよびファンド毎に定めた運用計画に沿っているかどうかの自律的なチェックを行い、逸脱がある場合は速やかな是正を指示します。

投資行動のモニタリング2

委託会社では、運用部から独立した管理担当部署（40～60名程度）が、運用に関するパフォーマンス測定、リスク管理および法令・信託約款などの遵守状況等のモニタリングを実施します。この結果は、ファンド管理委員会およびリスク管理委員会等を通じて委託会社の運用部門にフィードバックされ、必要に応じて是正を指示します。その内容は更に運用部門から再委託先に還元されます。

ファンドに係る法人等の管理

再委託先、受託会社等、ファンドの運営に係る法人については、その業務に関する委託会社の管理担当部署が、体制、業務執行能力、信用力等のモニタリング・評価を実施します。この結果は、リスク管理委員会等を通じて委託会社の経営陣に報告され、必要に応じて是正が指示されます。

運用・管理に関する監督

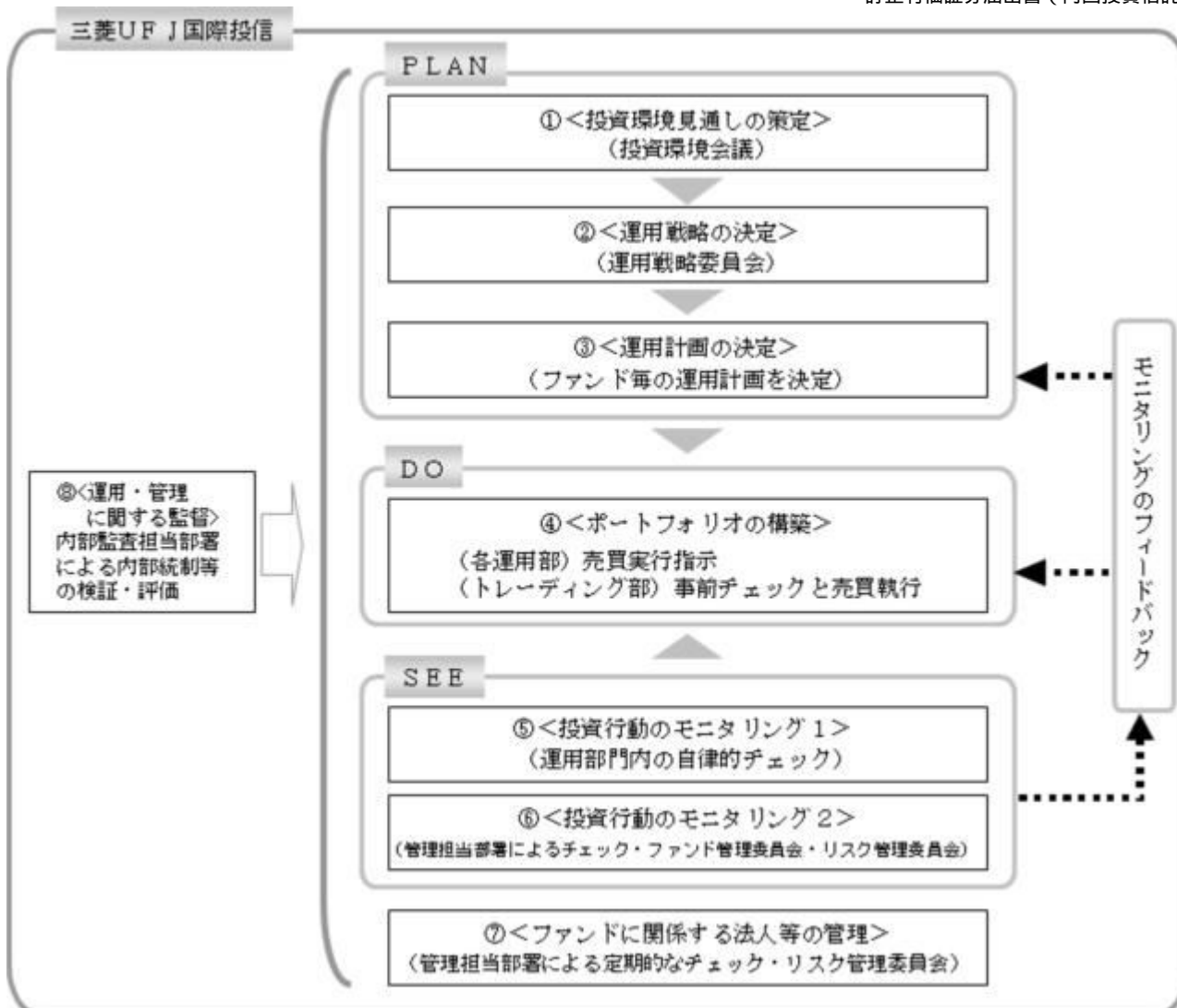
内部監査担当部署（10名程度）は、運用、管理等に関する委託会社の業務全般についてその健全性・適切性を担保するために、リスク管理、内部統制、ガバナンス・プロセスの適切性・有効性を検証・評価します。その評価結果は問題点の改善方法の提言等も含めて委託会社の経営陣に報告される、内部監査態勢が構築されています。

ファンドの運用体制等は、今後変更される可能性があります。

なお、委託会社に関する「運用担当者に係る事項」については、委託会社のホームページでご覧いただけます。

「運用担当者に係る事項」 <https://www.am.mufg.jp/corp/operation/fm.html>

「マネープールファンド」



投資環境見通しの策定

投資環境会議において、国内外の経済・金融情報および各国証券市場等の調査・分析に基づいた投資環境見通しを策定します。

運用戦略の決定

運用戦略委員会において、で策定された投資環境見通しに沿って運用戦略を決定します。

運用計画の決定

で決定された運用戦略に基づいて、各運用部はファンド毎の運用計画を決定します。

ポートフォリオの構築

各運用部の担当ファンドマネジャーは、運用部から独立したトレーディング部に売買実行の指示をします。トレーディング部は、事前のチェックを行ったうえで、最良執行をめざして売買の執行を行います。

投資行動のモニタリング 1

運用部門は、投資行動がファンドコンセプトおよびファンド毎に定めた運用計画に沿っているかどうかの自律的なチェックを行い、逸脱がある場合は速やかな是正を指示します。

投資行動のモニタリング 2

運用部から独立した管理担当部署（40～60名程度）は、運用に関するパフォーマンス測定、リスク管理および法令・信託約款などの遵守状況等のモニタリングを実施します。この結果は、ファンド管理委員会およびリスク管理委員会等を通じて運用部門にフィードバックされ、必要に応じて是正を指示します。

ファンドに係る法人等の管理

受託会社等、ファンドの運営に係る法人については、その業務に関する委託会社の管理担当部署が、体制、業務執行能力、信用力等のモニタリング・評価を実施します。この結果は、リスク管理委員会等を通じて委託会社の経営陣に報告され、必要に応じて是正が指示されます。

運用・管理に関する監督

内部監査担当部署（10名程度）は、運用、管理等に関する委託会社の業務全般についてその健全性・適切性を担保するために、リスク管理、内部統制、ガバナンス・プロセスの適切性・有効性を検証・評価します。その評価結果は問題点の改善方法の提言等も含めて委託会社の経営陣に報告される、内部監査態勢が構築されています。

ファンドの運用体制等は、今後変更される可能性があります。

なお、委託会社に関する「運用担当者に係る事項」については、委託会社のホームページでご覧いただけます。

「運用担当者に係る事項」 <https://www.am.mufg.jp/corp/operation/fm.html>

3【投資リスク】

<更新後>

(1) 投資リスク

ファンドの基準価額は、組み入れている有価証券等の価格変動による影響を受けますが、これらの運用により信託財産に生じた損益はすべて投資者のみなさまに帰属します。

したがって、投資者のみなさまの投資元本が保証されているものではなく、基準価額の下落により損失を被り、投資元本を割り込むことがあります。

投資信託は預貯金と異なります。

ファンドの基準価額の変動要因として、主に以下のリスクがあります。

（主なリスクであり、以下に限定されるものではありません。）

「各ファンド（「マネープールファンド」を除きます。）」

価格変動リスク

一般に、公社債の価格は市場金利の変動等を受けて変動するため、各ファンドはその影響を受け公社債の価格が下落した場合には基準価額の下落により損失を被り、投資元本を割り込むことがあります。

為替変動リスク

円コース

実質的な主要投資対象である海外の公社債は米ドル建て資産ですが、当ファンドが投資する外国投資信託において、米ドル売り、円買いの為替ヘッジを行うことで為替変動リスクの低減を図ります。しかし、対円での為替ヘッジにより、保有通貨の為替変動リスクを完全に排除できるものではありません。そのため、為替相場の変動によっては、基準価額の下落により損失を被り、投資元本を割り込むことがあります。

なお、対円での為替ヘッジを行う場合で円金利が米ドル金利より低いときには、これらの金利差相当分が為替ヘッジによるコストとなります。ただし、為替市場の状況によっては、金利差相当分以上のヘッジコストとなる場合があります。

米ドルコース

実質的な主要投資対象である海外の公社債は米ドル建て資産であり、原則として対円での為替ヘッジを行いませんので、対円での為替変動の影響を大きく受けます。そのため、為替相場が円高方向に進んだ場合には、基準価額の下落により損失を被り、投資元本を割り込むことがあります。

豪ドルコース ブラジルリアルコース メキシコペソコース トルコリラコース

実質的な主要投資対象である海外の公社債は米ドル建て資産ですが、各ファンドが投資する外国投資信託において、米ドル売り、各ファンドの対象通貨買いの為替取引を行うため、当該通貨の対円での為替変動の影響を大きく受けます。そのため、為替相場が当該通貨に対して円高方向に進んだ場合には、基準価額の下落により損失を被り、投資元本を割り込むことがあります。

なお、為替取引を行う場合で当該通貨の金利が米ドル金利より低いときには、これらの金利差相当分が為替取引によるコストとなります。ただし、為替市場の状況によっては、金利差相当分以上の為替取引によるコストとなる場合があります。

為替に関する取引規制等がある場合など、通貨によっては、取引量が少なく需給動向等の影

響を受けやすいため、市場で取引もしくは公表されている金利と大きくカイ離した金利水準をもとに取引されることがあります。このため、当該通貨の金利が米ドルより高いときであっても、為替取引によるコストが生じる場合があります。

資源国バスケット通貨コース

実質的な主要投資対象である海外の公社債は米ドル建て資産ですが、当ファンドが投資する外国投資信託において、米ドル売り、資源国バスケット通貨（豪ドル、ブラジルレアル、南アフリカランドを各々3分の1程度ずつ）買いの為替取引を行うため、当該通貨の対円での為替変動の影響を大きく受けます。そのため、為替相場が当該通貨に対して円高方向に進んだ場合には、基準価額の下落により損失を被り、投資元本を割り込むことがあります。

なお、為替取引を行う場合で当該通貨の金利が米ドル金利より低いときには、これらの金利差相当分が為替取引によるコストとなります。ただし、為替市場の状況によっては、金利差相当分以上の為替取引によるコストとなる場合があります。

為替に関する取引規制等がある場合など、通貨によっては、取引量が少なく需給動向等の影響を受けやすいため、市場で取引もしくは公表されている金利と大きくカイ離した金利水準をもとに取引されることがあります。このため、当該通貨の金利が米ドルより高いときであっても、為替取引によるコストが生じる場合があります。

アジアバスケット通貨コース

実質的な主要投資対象である海外の公社債は米ドル建て資産ですが、当ファンドが投資する外国投資信託において、米ドル売り、アジアバスケット通貨（韓国ウォン、インドルピー、インドネシアルピアを各々3分の1程度ずつ）買いの為替取引を行うため、当該通貨の対円での為替変動の影響を大きく受けます。そのため、為替相場が当該通貨に対して円高方向に進んだ場合には、基準価額の下落により損失を被り、投資元本を割り込むことがあります。

なお、為替取引を行う場合で当該通貨の金利が米ドル金利より低いときには、これらの金利差相当分が為替取引によるコストとなります。ただし、為替市場の状況によっては、金利差相当分以上の為替取引によるコストとなる場合があります。

為替に関する取引規制等がある場合など、通貨によっては、取引量が少なく需給動向等の影響を受けやすいため、市場で取引もしくは公表されている金利と大きくカイ離した金利水準をもとに取引されることがあります。このため、当該通貨の金利が米ドルより高いときであっても、為替取引によるコストが生じる場合があります。

信用リスク

信用リスクとは、有価証券等の発行者や取引先等の経営・財務状況が悪化した場合またはそれが予想された場合もしくはこれらに関する外部評価の悪化があった場合等に、当該有価証券等の価格が下落することやその価値がなくなること、または利払いや償還金の支払いが滞る等の債務が不履行となること等をいいます。各ファンドは、信用リスクを伴い、その影響を受けますので、基準価額の下落により損失を被り、投資元本を割り込むことがあります。

流動性リスク

有価証券等を売却あるいは取得しようとする際に、市場に十分な需要や供給がない場合や取引規制等により十分な流動性の下での取引を行えない、または取引が不可能となるリスクのことを流動性リスクといい、各ファンドはそのリスクを伴います。例えば、組み入れている公社債の売却を十分な流動性の下で行えないときは、市場実勢から期待される価格で売却できない可能性があります。この場合、基準価額の下落により損失を被り、投資元本を割り込むことがあります。

カントリーリスク

新興国への投資は、先進国への投資を行う場合に比べ、投資対象国におけるクーデターや重大な政治体制の変更、資産凍結を含む重大な規制の導入、政府のデフォルト等の発生による影響を受けることにより、価格変動・為替変動・信用・流動性の各リスクが大きくなる可能性があります。この場合、基準価額の下落により損失を被り、投資元本を割り込む可能性が高まる場合があります。

各ファンドは、格付けの低い高利回り社債を実質的な主要投資対象としており、格付けの高い公社債への投資を行う場合に比べ、価格変動・信用・流動性の各リスクが大きくなる場合があります。

留意事項

- ・各ファンドのお取引に関しては、金融商品取引法第37条の6の規定(いわゆるクーリングオフ)の適用はありません。
- ・各ファンドは、大量の解約が発生し短期間で解約資金を手当てする必要性が生じた場合や主たる取引市場において市場環境が急変した場合等に、一時的に組入資産の流動性が低下し、市場実勢から期待できる価格で取引できないリスク、取引量が限られてしまうリスクがあります。これにより、基準価額にマイナスの影響を及ぼす可能性や、換金の申込みの受け付けが中止となる可能性、換金代金のお支払が遅延する可能性があります。

「マネーボールファンド」

価格変動リスク

一般に、公社債の価格は市場金利の変動等を受けて変動するため、当ファンドはその影響を受け公社債の価格が下落した場合には基準価額の下落により損失を被り、投資元本を割り込むことがあります。

信用リスク

信用リスクとは、有価証券等の発行者や取引先等の経営・財務状況が悪化した場合またはそれが予想された場合もしくはこれらに関する外部評価の悪化があった場合等に、当該有価証券等の価格が下落することやその価値がなくなること、または利払いや償還金の支払いが滞る等の債務が不履行となること等をいいます。当ファンドは、信用リスクを伴い、その影響を受けますので、基準価額の下落により損失を被り、投資元本を割り込むことがあります。

流動性リスク

有価証券等を売却あるいは取得しようとする際に、市場に十分な需要や供給がない場合や取引規制等により十分な流動性の下での取引を行えない、または取引が不可能となるリスクのことを流動性リスクといい、当ファンドはそのリスクを伴います。例えば、組み入れている公社債の売却を十分な流動性の下で行えないときは、市場実勢から期待される価格で売却できない可能性があります。この場合、基準価額の下落により損失を被り、投資元本を割り込むことがあります。

留意事項

- ・当ファンドのお取引に関しては、金融商品取引法第37条の6の規定(いわゆるクーリングオフ)の適用はありません。
- ・当ファンドは、大量の解約が発生し短期間で解約資金を手当てする必要性が生じた場合や主たる取引市場において市場環境が急変した場合等に、一時的に組入資産の流動性が低下し、市場実勢から期待できる価格で取引できないリスク、取引量が限られてしまうリスクがあります。これにより、基準価額にマイナスの影響を及ぼす可能性や、換金の申込みの受け付けが中止となる可能性、換金代金のお支払が遅延する可能性があります。
- ・当ファンドは、ファミリーファンド方式により運用を行います。そのため、当ファンドが投資対象とするマザーファンドを共有する他のベビーファンドの追加設定・解約によってマザーファンドに売買が生じた場合などには、当ファンドの基準価額に影響する場合があります。
- ・投資環境によっては、マイナス利回りの公社債や金融商品等での運用となることがあり、この場合、基準価額の下落要因となりますのでご注意ください。

(2) 投資リスクに対する管理体制

委託会社では、ファンドのコンセプトに沿ったリスクの範囲内で運用を行うとともに運用部から独立した管理担当部署によりリスク運営状況のモニタリング等のリスク管理を行い、ファンド管理委員会およびリスク管理委員会において、それらの状況の報告を行うほか、必要に応じて改善策を審議しています。

また、流動性リスク管理に関する規程を定め、ファンドの組入資産の流動性リスクのモニタリングなどを実施するとともに、緊急時対応策を策定し流動性リスクの評価と管理プロセスの検証などを行います。リスク管理委員会は、流動性リスク管理の適切な実施の確保や流動性リスク管理態勢について、監督します。

具体的な、投資リスクに対するリスク管理体制は以下の通りです。

トレーディング担当部署

有価証券等の売買執行および発注に係る法令等の遵守および監視・牽制を行います。

コンプライアンス担当部署

法令上の禁止行為、約款の投資制限等のモニタリングを通じ、法令等遵守状況を把握・管理

し、必要に応じて改善の指導を行います。

リスク管理担当部署

運用リスク全般の状況をモニタリング・管理するとともに、運用実績の分析および評価を行い、必要に応じて改善策等を提言します。また、事務・情報資産・その他のリスクの統括的管理を行っています。

内部監査担当部署

委託会社のすべての業務から独立した立場より、リスク管理体制の適切性および有効性について評価を行い、改善策の提案等を通して、リスク管理機能の維持・向上をはかります。

* 組織変更等により、前記の名称および内容は変更となる場合があります。

「各ファンド（「マネープールファンド」を除きます。）」

〔再委託先の管理体制〕

リスク管理およびコンプライアンスの機能は、運用部門から独立したコンプライアンスおよびオペレーション・リスク管理部門によって実施しております。同部門により、全てのファンドについて投資ガイドライン違反やリスク管理指標からの逸脱がないかどうかのチェックを行なっています。

また、このほかに、投資ガイドラインなどに関するチェックの機能としては、コンプライアンス・スクリーニング・システムにより売買執行前および執行後のモニタリングを行いチェックします。

< 投資対象ファンド（国内投資信託を除く）の信用リスク管理方法 >

投資対象ファンドの管理会社および投資運用会社は、投資対象ファンドにおいて、欧州委員会が制定した指令（UCITS指令）に定めるリスク管理方法に基づき信用リスクを管理します。

〔委託会社における再委託先に対する確認体制〕

委託会社と再委託先の間で、再委託先がファンド運用コンセプトを維持し、適切に投資リスク管理が図られるよう運用指図権限委託契約として委託内容を定めています。また、委託会社は再委託先に対し定期的に書面による調査等を実施し、投資リスクに対する管理体制の確認を行っています。

また、再委託先からの定期的なデ・タ還元を受け、ファンドのリスクの運営状況の確認を行っているほか、委託会社自身でもモニタリングし、投資リスクを管理しています。

■代表的な資産クラスとの騰落率の比較等

下記のグラフは、ファンドと代表的な資産クラスを定量的に比較できるように作成したものです。

円コース



- 基準価額(分配金再投資)は分配金(税引前)を分配時に再投資したものと計算しており、実際の基準価額とは異なる場合があります。
- 年間騰落率は、各月末における直近1年間の騰落率をいいます。
- ファンドの年間騰落率は、税引前の分配金を再投資したものとみなして計算した年間騰落率が記載されており、実際の基準価額に基づいて計算した年間騰落率とは異なる場合があります。

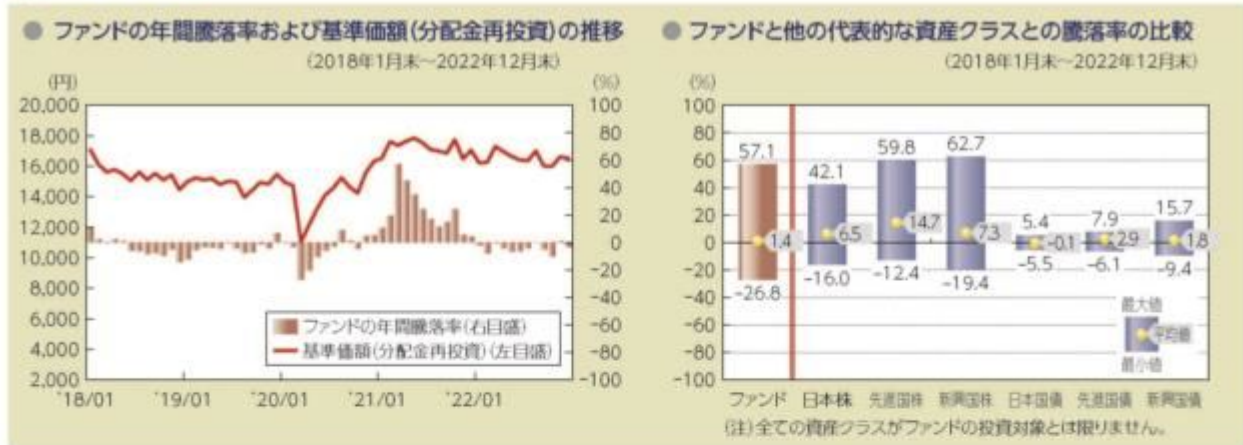
米ドルコース



- 基準価額(分配金再投資)は分配金(税引前)を分配時に再投資したものと計算しており、実際の基準価額とは異なる場合があります。
- 年間騰落率は、各月末における直近1年間の騰落率をいいます。
- ファンドの年間騰落率は、税引前の分配金を再投資したものとみなして計算した年間騰落率が記載されており、実際の基準価額に基づいて計算した年間騰落率とは異なる場合があります。

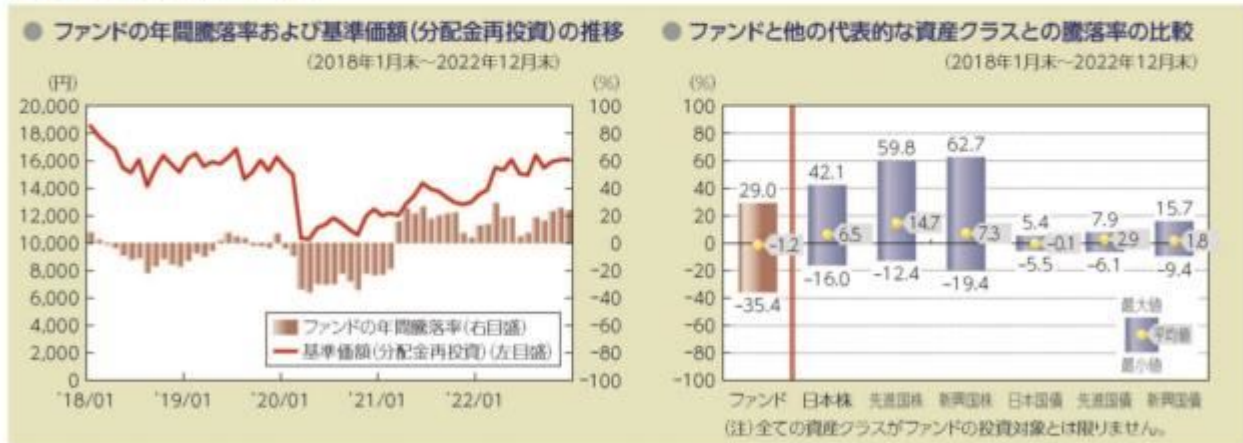
上記は、過去の実績であり、将来の投資成果を保証するものではありません。

豪ドルコース



- 基準価額(分配金再投資)は分配金(税引前)を分配時に再投資したものと計算しており、実際の基準価額とは異なる場合があります。
- 年間騰落率とは、各月末における直近1年間の騰落率をいいます。
- ファンドの年間騰落率は、税引前の分配金を再投資したものとみなして計算した年間騰落率が記載されており、実際の基準価額に基づいて計算した年間騰落率とは異なる場合があります。

ブラジルリアルコース

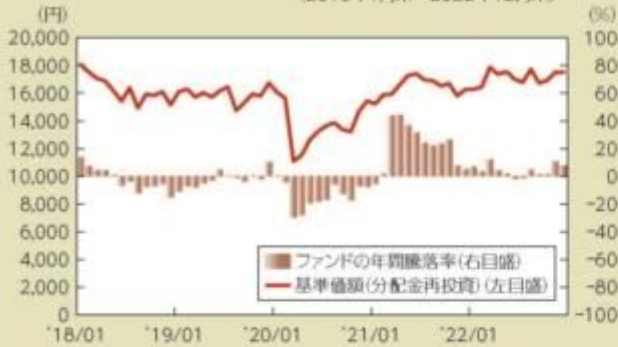


- 基準価額(分配金再投資)は分配金(税引前)を分配時に再投資したものと計算しており、実際の基準価額とは異なる場合があります。
- 年間騰落率とは、各月末における直近1年間の騰落率をいいます。
- ファンドの年間騰落率は、税引前の分配金を再投資したものとみなして計算した年間騰落率が記載されており、実際の基準価額に基づいて計算した年間騰落率とは異なる場合があります。

上記は、過去の実績であり、将来の投資成果を保証するものではありません。

資源国バスケット通貨コース

● ファンドの年間騰落率および基準価額(分配金再投資)の推移
(2018年1月末～2022年12月末)



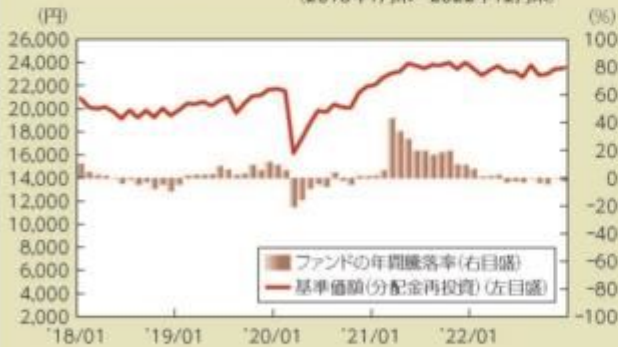
● ファンドと他の代表的な資産クラスとの騰落率の比較
(2018年1月末～2022年12月末)



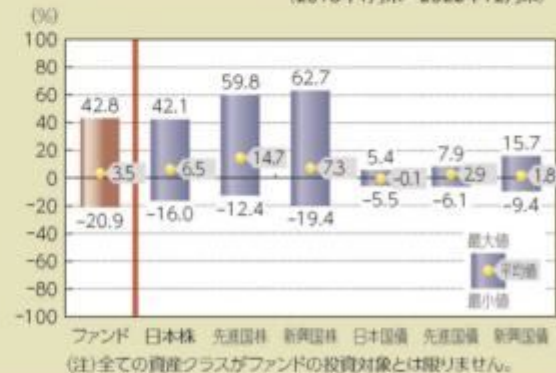
- 基準価額(分配金再投資)は分配金(税引前)を分配時に再投資したものと計算しており、実際の基準価額とは異なる場合があります。
- 年間騰落率とは、各月末における直近1年間の騰落率をいいます。
- ファンドの年間騰落率は、税引前の分配金を再投資したものとみなして計算した年間騰落率が記載されており、実際の基準価額に基づいて計算した年間騰落率とは異なる場合があります。

アジアバスケット通貨コース

● ファンドの年間騰落率および基準価額(分配金再投資)の推移
(2018年1月末～2022年12月末)



● ファンドと他の代表的な資産クラスとの騰落率の比較
(2018年1月末～2022年12月末)



- 基準価額(分配金再投資)は分配金(税引前)を分配時に再投資したものと計算しており、実際の基準価額とは異なる場合があります。
- 年間騰落率とは、各月末における直近1年間の騰落率をいいます。
- ファンドの年間騰落率は、税引前の分配金を再投資したものとみなして計算した年間騰落率が記載されており、実際の基準価額に基づいて計算した年間騰落率とは異なる場合があります。

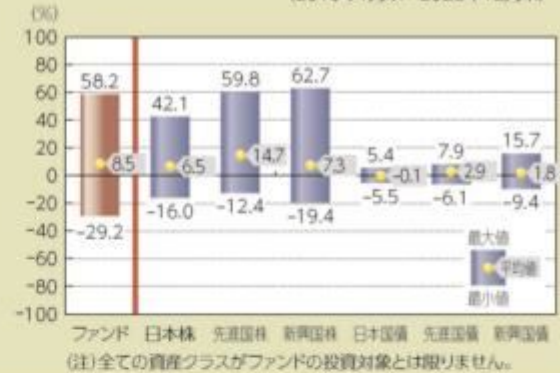
上記は、過去の実績であり、将来の投資成果を保証するものではありません。

メキシコペソコース

● ファンドの年間騰落率および基準価額(分配金再投資)の推移
(2018年1月末～2022年12月末)



● ファンドと他の代表的な資産クラスとの騰落率の比較
(2018年1月末～2022年12月末)



- 基準価額(分配金再投資)は分配金(税引前)を分配時に再投資したものと計算しており、実際の基準価額とは異なる場合があります。
- 年間騰落率とは、各月末における直近1年間の騰落率をいいます。
- ファンドの年間騰落率は、税引前の分配金を再投資したものとみなして計算した年間騰落率が記載されており、実際の基準価額に基づいて計算した年間騰落率とは異なる場合があります。

トルコリラコース

● ファンドの年間騰落率および基準価額(分配金再投資)の推移
(2018年1月末～2022年12月末)



● ファンドと他の代表的な資産クラスとの騰落率の比較
(2018年1月末～2022年12月末)



- 基準価額(分配金再投資)は分配金(税引前)を分配時に再投資したものと計算しており、実際の基準価額とは異なる場合があります。
- 年間騰落率とは、各月末における直近1年間の騰落率をいいます。
- ファンドの年間騰落率は、税引前の分配金を再投資したものとみなして計算した年間騰落率が記載されており、実際の基準価額に基づいて計算した年間騰落率とは異なる場合があります。

上記は、過去の実績であり、将来の投資成果を保証するものではありません。

マネープールファンド



- 基準価額(分配金再投資)は分配金(税引前)を分配時に再投資したものと計算しており、実際の基準価額とは異なる場合があります。
- 年間騰落率は、各月末における直近1年間の騰落率をいいます。
- ファンドの年間騰落率は、税引前の分配金を再投資したものとみなして計算した年間騰落率が記載されており、実際の基準価額に基づいて計算した年間騰落率とは異なる場合があります。

上記は、過去の実績であり、将来の投資成果を保証するものではありません。

代表的な資産クラスの指数について

資産クラス	指数名	注記等
日本株	東証株価指数(TOPIX) (配当込み)	東証株価指数(TOPIX)(配当込み)とは、日本の株式市場を広く網羅するとともに、投資対象としての機能性を有するマーケット・ベンチマークで、浮動株ベースの時価総額加重方式により算出される株価指数です。TOPIXの指数値及びTOPIXに係る標準又は商標は、株式会社JPMリサーチ又は株式会社JPMリサーチの関連会社(以下「JPM」という。)の知的財産であり、指数の算出、指数値の公表、利用などTOPIXに関するすべての権利・ノウハウ及びTOPIXに係る標準又は商標に関するすべての権利はJPMが有します。
先進国株	MSCIコクサイ・インデックス (配当込み)	MSCIコクサイ・インデックス(配当込み)とは、MSCI Inc.が開発した株価指数で、日本を除く世界の先進国で構成されています。また、MSCIコクサイ・インデックスに対する著作権及びその他知的財産権はすべてMSCI Inc.に帰属します。
新興国株	MSCIエマージング・マーケット・インデックス(配当込み)	MSCIエマージング・マーケット・インデックス(配当込み)とは、MSCI Inc.が開発した株価指数で、世界の新興国で構成されています。また、MSCIエマージング・マーケット・インデックスに対する著作権及びその他知的財産権はすべてMSCI Inc.に帰属します。
日本国債	NOMURA-BPI(国債)	NOMURA-BPI(国債)とは、野村フィデューシャリー・リサーチ&コンサルティング株式会社が発表しているわが国の代表的な国債パフォーマンスインデックスで、NOMURA-BPI(総合)のサブインデックスです。当該指数の知的財産権およびその他一切の権利は同社に帰属します。なお、同社は、当該指数の正確性、完全性、信頼性、有用性、市場性、商品性および適合性を保証するものではなく、当該指数を用いて運用されるファンドの運用成果等に関して一切責任を負いません。
先進国債	FTSE世界国債インデックス (除く日本)	FTSE世界国債インデックス(除く日本)は、FTSE Fixed Income LLCにより運営され、日本を除く世界主要国の国債の総合収益率を各市場の時価総額で加重平均した債券インデックスです。FTSE Fixed Income LLCは、本ファンドのスポンサーではなく、本ファンドの推奨、販売あるいは販売促進を行っておりません。このインデックスのデータは、情報提供のみを目的としており、FTSE Fixed Income LLCは、当該データの正確性および完全性を保証せず、またデータの誤謬、脱漏または遅延につき何ら責任を負いません。このインデックスに対する著作権等の知的財産その他一切の権利はFTSE Fixed Income LLCに帰属します。
新興国債	JPモルガンGBI-EMグローバル・ダイバーシファイド	JPモルガンGBI-EMグローバル・ダイバーシファイドとは、J.P.モルガン・セキュリティーズ・エルエルシーが算出し公表している指数で、現地通貨建てのエマージング債市場の代表的なインデックスです。現地通貨建てのエマージング債のうち、投資規制の有無や、発行規模等を考慮して選ばれた銘柄により構成されています。当該指数の著作権はJ.P.モルガン・セキュリティーズ・エルエルシーに帰属します。

(注) 海外の指数は、為替ヘッジなしによる投資を想定して、円換算しています。

4【手数料等及び税金】

(5)【課税上の取扱い】

< 訂正前 >

課税上は、株式投資信託として取り扱われます。

個人の受益者に対する課税

受益者が支払いを受ける収益分配金のうち課税扱いとなる普通分配金ならびに解約時および償還時の譲渡益については、次の通り課税されます。

1. 収益分配金の課税

普通分配金が配当所得として課税されます。元本払戻金（特別分配金）は課税されません。

原則として、20.315%（所得税15%、復興特別所得税0.315%、地方税5%）の税率で源泉徴収（申告不要）されます。なお、確定申告を行い、総合課税（配当控除は適用されません。）・申告分離課税を選択することもできます。

2. 解約時および償還時の課税

解約価額および償還価額から取得費（申込手数料（税込）を含みます。）を控除した利益（譲渡益）が譲渡所得とみなされて課税されます。

20.315%（所得税15%、復興特別所得税0.315%、地方税5%）の税率による申告分離課税が適用されます。

特定口座（源泉徴収選択口座）を利用する場合、20.315%（所得税15%、復興特別所得税0.315%、地方税5%）の税率で源泉徴収され、原則として、申告は不要です。

解約時および償還時の損失（譲渡損）については、確定申告により収益分配金を含む上場株式等の配当所得（申告分離課税を選択した収益分配金・配当金に限ります。）との損益通算が可能となる仕組みがあります。

買取りの取扱いについては、販売会社にお問い合わせください。

公募株式投資信託は税法上、「NISA（少額投資非課税制度）およびジュニアNISA（未成年者少額投資非課税制度）」の適用対象です。NISAおよびジュニアNISAをご利用の場合、毎年、一定額の範囲で新たに購入した公募株式投資信託などから生じる配当所得および譲渡所得が一定期間非課税となります。他の口座で生じた配当所得・譲渡所得との損益通算はできません。販売会社で非課税口座を開設するなど、一定の条件に該当する方が対象となります。詳しくは、販売会社にお問い合わせください。

法人の受益者に対する課税

受益者が支払いを受ける収益分配金のうち課税扱いとなる普通分配金ならびに解約時および償還時の個別元本超過額については、配当所得として15.315%（所得税15%、復興特別所得税0.315%）の税率で源泉徴収されます。地方税の源泉徴収はありません。なお、益金不算入制度の適用はありません。

買取りの取扱いについては、販売会社にお問い合わせください。

分配時において、外国税額控除の適用となった場合には、分配時の税金が上記と異なる場合があります。

個別元本について

受益者毎の信託時の受益権の価額等（申込手数料（税込）は含まれません。）が当該受益者の元本（個別元本）にあたります。

受益者が同一ファンドの受益権を複数回取得した場合、個別元本は、当該受益者が追加信託を行うつど当該受益者の受益権口数で加重平均することにより算出されます。ただし、同一ファンドを複数の販売会社で取得する場合や、同一販売会社であっても複数支店等で同一ファンドを取得する場合等は、個別元本の算出方法が異なる場合があります。

受益者が元本払戻金（特別分配金）を受け取った場合、収益分配金発生時にその個別元本から当該元本払戻金（特別分配金）を控除した額が、その後の当該受益者の個別元本となります。

収益分配金について

受益者が収益分配金を受け取る際、当該収益分配金落ち後の基準価額が当該受益者の個別元本と同額の場合または当該受益者の個別元本を上回っている場合には、当該収益分配金の全額が普通分配金となり、当該収益分配金落ち後の基準価額が当該受益者の個別元本を下回っている場合には、その下回る部分の額が元本払戻金（特別分配金）となり、当該収益分配金から当該元本払戻金（特別分配金）を控除した額が普通分配金となります。

なお、受益者が元本払戻金（特別分配金）を受け取った場合、収益分配金発生時にその個別元

本から当該元本払戻金(特別分配金)を控除した額が、その後の当該受益者の個別元本となります。

上記は2022年6月末現在のものですので、税法が改正された場合等には、上記の内容が変更になることがあります。

課税上の取扱いの詳細については、税務専門家等にご確認されることをお勧めします。

<訂正後>

課税上は、株式投資信託として取り扱われます。

個人の受益者に対する課税

受益者が支払いを受ける収益分配金のうち課税扱いとなる普通分配金ならびに解約時および償還時の譲渡益については、次の通り課税されます。

1. 収益分配金の課税

普通分配金が配当所得として課税されます。元本払戻金(特別分配金)は課税されません。

原則として、20.315%(所得税15%、復興特別所得税0.315%、地方税5%)の税率で源泉徴収(申告不要)されます。なお、確定申告を行い、総合課税(配当控除は適用されません。・申告分離課税を選択することもできます。

2. 解約時および償還時の課税

解約価額および償還価額から取得費(申込手数料(税込)を含みます。)を控除した利益(譲渡益)が譲渡所得とみなされて課税されます。

20.315%(所得税15%、復興特別所得税0.315%、地方税5%)の税率による申告分離課税が適用されます。

特定口座(源泉徴収選択口座)を利用する場合、20.315%(所得税15%、復興特別所得税0.315%、地方税5%)の税率で源泉徴収され、原則として、申告は不要です。

解約時および償還時の損失(譲渡損)については、確定申告により収益分配金を含む上場株式等の配当所得(申告分離課税を選択した収益分配金・配当金に限ります。)との損益通算が可能となる仕組みがあります。

買取りの取扱いについては、販売会社にお問い合わせください。

公募株式投資信託は税法上、「NISA(少額投資非課税制度)およびジュニアNISA(未成年者少額投資非課税制度)」の適用対象です。NISAおよびジュニアNISAをご利用の場合、毎年、一定額の範囲で新たに購入した公募株式投資信託などから生じる配当所得および譲渡所得が一定期間非課税となります。他の口座で生じた配当所得・譲渡所得との損益通算はできません。販売会社で非課税口座を開設するなど、一定の条件に該当する方が対象となります。詳しくは、販売会社にお問い合わせください。

法人の受益者に対する課税

受益者が支払いを受ける収益分配金のうち課税扱いとなる普通分配金ならびに解約時および償還時の個別元本超過額については、配当所得として15.315%(所得税15%、復興特別所得税0.315%)の税率で源泉徴収されます。地方税の源泉徴収はありません。なお、益金不算入制度の適用はありません。

買取りの取扱いについては、販売会社にお問い合わせください。

分配時において、外国税額控除の適用となった場合には、分配時の税金が上記と異なる場合があります。

個別元本について

受益者毎の信託時の受益権の価額等(申込手数料(税込)は含まれません。)が当該受益者の元本(個別元本)にあたります。

受益者が同一ファンドの受益権を複数回取得した場合、個別元本は、当該受益者が追加信託を行うつど当該受益者の受益権口数で加重平均することにより算出されます。ただし、同一ファンドを複数の販売会社で取得する場合や、同一販売会社であっても複数支店等で同一ファンドを取得する場合等は、個別元本の算出方法が異なる場合があります。

受益者が元本払戻金(特別分配金)を受け取った場合、収益分配金発生時にその個別元本から当該元本払戻金(特別分配金)を控除した額が、その後の当該受益者の個別元本となります。

す。

収益分配金について

受益者が収益分配金を受け取る際、当該収益分配金落ち後の基準価額が当該受益者の個別元本と同額の場合または当該受益者の個別元本を上回っている場合には、当該収益分配金の全額が普通分配金となり、当該収益分配金落ち後の基準価額が当該受益者の個別元本を下回っている場合には、その下回る部分の額が元本払戻金（特別分配金）となり、当該収益分配金から当該元本払戻金（特別分配金）を控除した額が普通分配金となります。

なお、受益者が元本払戻金（特別分配金）を受け取った場合、収益分配金発生時にその個別元本から当該元本払戻金（特別分配金）を控除した額が、その後の当該受益者の個別元本となります。

上記は2022年12月末現在のものですので、税法が改正された場合等には、上記の内容が変更になることがあります。

課税上の取扱いの詳細については、税務専門家等にご確認されることをお勧めします。

5【運用状況】

【三菱UFJ 新興国高利回り社債ファンド 通貨選択シリーズ<円コース>（毎月分配型）】

（1）【投資状況】

令和 4年12月30日現在

（単位：円）

資産の種類	国/地域	時価合計	投資比率（%）
投資信託受益証券	バミューダ	3,448,042,029	99.72
親投資信託受益証券	日本	3,926,942	0.11
コール・ローン、その他資産 （負債控除後）		5,896,774	0.17
純資産総額		3,457,865,745	100.00

（注）投資比率とは、ファンドの純資産総額に対する当該資産の時価の比率をいいます。

（2）【投資資産】

【投資有価証券の主要銘柄】

a 評価額上位30銘柄

令和 4年12月30日現在

国/地域	種類	銘柄名	数量	簿価 単価 (円)	簿価 金額 (円)	評価 単価 (円)	評価 金額 (円)	投資 比率 (%)
バミューダ	投資信託受益証券	ビムコ バミューダ エマージングマーケット ハイ イールド コーポレート ボンド ファンド A - クラス J (JPY)	663,850.9875	5,198.29	3,450,889,949	5,194	3,448,042,029	99.72
日本	親投資信託受益証券	マネー・マーケット・マザーファンド	3,857,128	1.0181	3,926,942	1.0181	3,926,942	0.11

（注）投資比率は、ファンドの純資産総額に対する当該銘柄の評価金額の比率です。

b 全銘柄の種類 / 業種別投資比率

令和 4年12月30日現在

種類	投資比率（％）
投資信託受益証券	99.72
親投資信託受益証券	0.11
合計	99.83

（注）投資比率は、ファンドの純資産総額に対する当該種類または業種の評価金額の比率です。

【投資不動産物件】

該当事項はありません。

【その他投資資産の主要なもの】

該当事項はありません。

(3) 【運用実績】

【純資産の推移】

下記計算期間末日および令和4年12月末日、同日前1年以内における各月末の純資産の推移は次の通りです。

（単位：円）

	純資産総額		基準価額 (1万口当たりの純資産価額)	
	(分配落)	(分配付)	(分配落)	(分配付)
第16計算期間末日 (平成25年 1月15日)	117,919,868,106	118,759,869,285	11,230	11,310
第17計算期間末日 (平成25年 2月13日)	126,538,549,798	127,455,645,469	11,038	11,118
第18計算期間末日 (平成25年 3月13日)	129,239,809,138	130,171,111,357	11,102	11,182
第19計算期間末日 (平成25年 4月15日)	125,487,485,332	126,398,181,336	11,023	11,103
第20計算期間末日 (平成25年 5月13日)	120,816,805,978	121,698,344,772	10,964	11,044
第21計算期間末日 (平成25年 6月13日)	106,749,975,035	107,574,632,877	10,356	10,436
第22計算期間末日 (平成25年 7月16日)	92,411,666,123	93,149,600,796	10,018	10,098
第23計算期間末日 (平成25年 8月13日)	85,414,008,530	86,092,732,472	10,068	10,148
第24計算期間末日 (平成25年 9月13日)	75,490,389,304	76,099,230,275	9,919	9,999
第25計算期間末日 (平成25年10月15日)	70,023,165,124	70,583,741,278	9,993	10,073
第26計算期間末日 (平成25年11月13日)	65,142,371,455	65,665,347,203	9,965	10,045
第27計算期間末日 (平成25年12月13日)	58,949,324,605	59,424,644,022	9,922	10,002
第28計算期間末日 (平成26年 1月14日)	55,255,463,506	55,703,832,643	9,859	9,939
第29計算期間末日 (平成26年 2月13日)	50,718,181,274	51,135,208,580	9,729	9,809
第30計算期間末日 (平成26年 3月13日)	45,835,393,529	46,220,016,683	9,534	9,614
第31計算期間末日 (平成26年 4月14日)	42,953,049,890	43,308,632,330	9,664	9,744
第32計算期間末日 (平成26年 5月13日)	40,532,553,985	40,869,372,552	9,627	9,707

第33計算期間末日	(平成26年 6月13日)	38,488,531,205	38,802,722,261	9,800	9,880
第34計算期間末日	(平成26年 7月14日)	36,167,139,885	36,462,550,510	9,794	9,874
第35計算期間末日	(平成26年 8月13日)	33,269,489,040	33,549,490,662	9,506	9,586
第36計算期間末日	(平成26年 9月16日)	31,225,547,778	31,487,593,010	9,533	9,613
第37計算期間末日	(平成26年10月14日)	29,477,704,269	29,730,453,603	9,330	9,410
第38計算期間末日	(平成26年11月13日)	27,991,750,748	28,234,483,595	9,226	9,306
第39計算期間末日	(平成26年12月15日)	24,065,742,497	24,294,786,876	8,406	8,486
第40計算期間末日	(平成27年 1月13日)	22,707,805,087	22,928,858,553	8,218	8,298
第41計算期間末日	(平成27年 2月13日)	21,273,084,744	21,483,778,015	8,077	8,157
第42計算期間末日	(平成27年 3月13日)	20,611,632,429	20,812,898,162	8,193	8,273
第43計算期間末日	(平成27年 4月13日)	19,995,158,025	20,187,949,846	8,297	8,377
第44計算期間末日	(平成27年 5月13日)	19,348,368,647	19,532,825,810	8,391	8,471
第45計算期間末日	(平成27年 6月15日)	18,356,586,058	18,533,175,944	8,316	8,396
第46計算期間末日	(平成27年 7月13日)	17,540,308,950	17,711,960,813	8,175	8,255
第47計算期間末日	(平成27年 8月13日)	16,231,923,226	16,397,284,269	7,853	7,933
第48計算期間末日	(平成27年 9月14日)	14,708,790,506	14,865,021,324	7,532	7,612
第49計算期間末日	(平成27年10月13日)	14,144,934,513	14,297,341,776	7,425	7,505
第50計算期間末日	(平成27年11月13日)	13,744,663,431	13,891,081,658	7,510	7,590
第51計算期間末日	(平成27年12月14日)	12,609,753,260	12,750,878,815	7,148	7,228
第52計算期間末日	(平成28年 1月13日)	11,960,617,407	12,097,492,719	6,991	7,071
第53計算期間末日	(平成28年 2月15日)	11,141,338,161	11,272,801,597	6,780	6,860
第54計算期間末日	(平成28年 3月14日)	11,218,652,805	11,345,099,407	7,098	7,178
第55計算期間末日	(平成28年 4月13日)	11,160,103,706	11,284,558,216	7,174	7,254
第56計算期間末日	(平成28年 5月13日)	11,041,166,342	11,163,401,697	7,226	7,306
第57計算期間末日	(平成28年 6月13日)	10,855,768,040	10,975,717,921	7,240	7,320
第58計算期間末日	(平成28年 7月13日)	10,603,615,676	10,719,626,913	7,312	7,392
第59計算期間末日	(平成28年 8月15日)	10,393,604,090	10,478,268,898	7,366	7,426
第60計算期間末日	(平成28年 9月13日)	10,024,181,608	10,106,096,824	7,342	7,402
第61計算期間末日	(平成28年10月13日)	9,851,610,291	9,932,065,925	7,347	7,407
第62計算期間末日	(平成28年11月14日)	9,406,710,508	9,484,948,420	7,214	7,274
第63計算期間末日	(平成28年12月13日)	9,260,383,472	9,337,105,227	7,242	7,302
第64計算期間末日	(平成29年 1月13日)	9,177,153,589	9,252,706,225	7,288	7,348
第65計算期間末日	(平成29年 2月13日)	8,996,804,958	9,070,097,455	7,365	7,425
第66計算期間末日	(平成29年 3月13日)	8,524,939,820	8,595,145,900	7,286	7,346
第67計算期間末日	(平成29年 4月13日)	8,474,956,161	8,544,440,432	7,318	7,378
第68計算期間末日	(平成29年 5月15日)	8,314,974,521	8,383,198,237	7,313	7,373
第69計算期間末日	(平成29年 6月13日)	8,024,774,881	8,091,452,863	7,221	7,281
第70計算期間末日	(平成29年 7月13日)	7,947,250,869	8,013,861,178	7,159	7,219
第71計算期間末日	(平成29年 8月14日)	7,898,197,647	7,942,105,889	7,195	7,235
第72計算期間末日	(平成29年 9月13日)	7,716,123,135	7,758,621,636	7,262	7,302
第73計算期間末日	(平成29年10月13日)	7,976,667,191	8,020,648,052	7,255	7,295
第74計算期間末日	(平成29年11月13日)	7,647,163,885	7,689,773,837	7,179	7,219
第75計算期間末日	(平成29年12月13日)	7,502,631,618	7,544,503,969	7,167	7,207

第76計算期間末日	(平成30年 1月15日)	7,447,124,491	7,488,576,891	7,186	7,226
第77計算期間末日	(平成30年 2月13日)	7,237,532,230	7,278,505,705	7,066	7,106
第78計算期間末日	(平成30年 3月13日)	7,086,341,966	7,126,702,562	7,023	7,063
第79計算期間末日	(平成30年 4月13日)	6,937,624,605	6,977,518,731	6,956	6,996
第80計算期間末日	(平成30年 5月14日)	6,737,629,775	6,777,262,555	6,800	6,840
第81計算期間末日	(平成30年 6月13日)	6,509,085,347	6,548,039,608	6,684	6,724
第82計算期間末日	(平成30年 7月13日)	6,246,733,591	6,284,573,785	6,603	6,643
第83計算期間末日	(平成30年 8月13日)	6,136,273,419	6,173,614,995	6,573	6,613
第84計算期間末日	(平成30年 9月13日)	5,862,428,382	5,898,598,919	6,483	6,523
第85計算期間末日	(平成30年10月15日)	5,887,240,172	5,909,672,915	6,561	6,586
第86計算期間末日	(平成30年11月13日)	5,702,571,924	5,724,462,730	6,513	6,538
第87計算期間末日	(平成30年12月13日)	5,506,198,214	5,527,747,357	6,388	6,413
第88計算期間末日	(平成31年 1月15日)	5,469,906,913	5,491,324,568	6,385	6,410
第89計算期間末日	(平成31年 2月13日)	5,447,740,922	5,468,758,692	6,480	6,505
第90計算期間末日	(平成31年 3月13日)	5,409,894,956	5,430,727,940	6,492	6,517
第91計算期間末日	(平成31年 4月15日)	5,363,648,408	5,384,214,483	6,520	6,545
第92計算期間末日	(令和 1年 5月13日)	5,326,090,047	5,346,555,696	6,506	6,531
第93計算期間末日	(令和 1年 6月13日)	5,282,669,425	5,302,976,209	6,504	6,529
第94計算期間末日	(令和 1年 7月16日)	5,314,919,871	5,335,056,922	6,598	6,623
第95計算期間末日	(令和 1年 8月13日)	5,200,496,614	5,220,524,064	6,492	6,517
第96計算期間末日	(令和 1年 9月13日)	5,107,123,532	5,126,960,645	6,436	6,461
第97計算期間末日	(令和 1年10月15日)	5,072,347,776	5,092,079,194	6,427	6,452
第98計算期間末日	(令和 1年11月13日)	5,061,809,797	5,081,371,071	6,469	6,494
第99計算期間末日	(令和 1年12月13日)	5,012,345,931	5,031,801,944	6,441	6,466
第100計算期間末日	(令和 2年 1月14日)	5,086,622,822	5,105,971,449	6,572	6,597
第101計算期間末日	(令和 2年 2月13日)	5,017,805,126	5,036,843,154	6,589	6,614
第102計算期間末日	(令和 2年 3月13日)	4,434,967,103	4,453,817,300	5,882	5,907
第103計算期間末日	(令和 2年 4月13日)	4,027,957,824	4,046,745,589	5,360	5,385
第104計算期間末日	(令和 2年 5月13日)	4,165,565,066	4,184,296,480	5,560	5,585
第105計算期間末日	(令和 2年 6月15日)	4,459,922,690	4,478,600,417	5,970	5,995
第106計算期間末日	(令和 2年 7月13日)	4,520,851,750	4,539,576,288	6,036	6,061
第107計算期間末日	(令和 2年 8月13日)	4,563,122,737	4,581,710,764	6,137	6,162
第108計算期間末日	(令和 2年 9月14日)	4,623,027,073	4,641,814,580	6,152	6,177
第109計算期間末日	(令和 2年10月13日)	4,618,640,391	4,637,672,278	6,067	6,092
第110計算期間末日	(令和 2年11月13日)	4,626,348,291	4,645,234,896	6,124	6,149
第111計算期間末日	(令和 2年12月14日)	4,624,911,806	4,643,129,422	6,347	6,372
第112計算期間末日	(令和 3年 1月13日)	4,609,052,978	4,627,202,869	6,349	6,374
第113計算期間末日	(令和 3年 2月15日)	4,663,495,704	4,681,764,886	6,382	6,407
第114計算期間末日	(令和 3年 3月15日)	4,571,697,737	4,589,789,825	6,317	6,342
第115計算期間末日	(令和 3年 4月13日)	4,537,078,510	4,555,069,683	6,305	6,330
第116計算期間末日	(令和 3年 5月13日)	4,568,255,913	4,586,224,168	6,356	6,381
第117計算期間末日	(令和 3年 6月14日)	4,549,934,328	4,567,760,018	6,381	6,406

第118計算期間末日	(令和 3年 7月13日)	4,662,038,422	4,680,383,377	6,353	6,378
第119計算期間末日	(令和 3年 8月13日)	4,600,332,910	4,618,527,484	6,321	6,346
第120計算期間末日	(令和 3年 9月13日)	4,559,742,714	4,577,755,019	6,329	6,354
第121計算期間末日	(令和 3年10月13日)	4,376,733,076	4,394,596,341	6,125	6,150
第122計算期間末日	(令和 3年11月15日)	4,464,103,684	4,482,473,013	6,075	6,100
第123計算期間末日	(令和 3年12月13日)	4,374,516,104	4,392,648,563	6,031	6,056
第124計算期間末日	(令和 4年 1月13日)	4,283,354,374	4,301,392,869	5,936	5,961
第125計算期間末日	(令和 4年 2月14日)	3,968,623,414	3,985,585,812	5,849	5,874
第126計算期間末日	(令和 4年 3月14日)	3,800,587,081	3,818,452,449	5,318	5,343
第127計算期間末日	(令和 4年 4月13日)	3,848,551,954	3,866,377,572	5,398	5,423
第128計算期間末日	(令和 4年 5月13日)	3,671,769,453	3,689,417,202	5,201	5,226
第129計算期間末日	(令和 4年 6月13日)	3,620,745,222	3,638,318,563	5,151	5,176
第130計算期間末日	(令和 4年 7月13日)	3,267,901,259	3,284,963,040	4,788	4,813
第131計算期間末日	(令和 4年 8月15日)	3,410,747,850	3,427,710,933	5,027	5,052
第132計算期間末日	(令和 4年 9月13日)	3,284,676,637	3,301,306,159	4,938	4,963
第133計算期間末日	(令和 4年10月13日)	3,098,150,420	3,114,646,984	4,695	4,720
第134計算期間末日	(令和 4年11月14日)	3,305,674,803	3,323,120,332	4,737	4,762
第135計算期間末日	(令和 4年12月13日)	3,374,412,495	3,391,373,086	4,974	4,999
	令和 3年12月末日	4,344,944,287		6,009	
	令和 4年 1月末日	4,016,272,683		5,886	
	2月末日	4,051,372,772		5,657	
	3月末日	3,875,731,786		5,426	
	4月末日	3,782,373,530		5,325	
	5月末日	3,669,465,946		5,214	
	6月末日	3,371,796,767		4,921	
	7月末日	3,322,546,571		4,888	
	8月末日	3,329,024,968		4,972	
	9月末日	3,126,948,565		4,727	
	10月末日	3,234,217,203		4,635	
	11月末日	3,397,233,716		4,883	
	12月末日	3,457,865,745		4,966	

【分配の推移】

	1万口当たりの分配金
第16計算期間	80円
第17計算期間	80円
第18計算期間	80円
第19計算期間	80円
第20計算期間	80円
第21計算期間	80円
第22計算期間	80円

第23計算期間	80円
第24計算期間	80円
第25計算期間	80円
第26計算期間	80円
第27計算期間	80円
第28計算期間	80円
第29計算期間	80円
第30計算期間	80円
第31計算期間	80円
第32計算期間	80円
第33計算期間	80円
第34計算期間	80円
第35計算期間	80円
第36計算期間	80円
第37計算期間	80円
第38計算期間	80円
第39計算期間	80円
第40計算期間	80円
第41計算期間	80円
第42計算期間	80円
第43計算期間	80円
第44計算期間	80円
第45計算期間	80円
第46計算期間	80円
第47計算期間	80円
第48計算期間	80円
第49計算期間	80円
第50計算期間	80円
第51計算期間	80円
第52計算期間	80円
第53計算期間	80円
第54計算期間	80円
第55計算期間	80円
第56計算期間	80円
第57計算期間	80円
第58計算期間	80円
第59計算期間	60円
第60計算期間	60円
第61計算期間	60円
第62計算期間	60円
第63計算期間	60円
第64計算期間	60円
第65計算期間	60円

第66計算期間	60円
第67計算期間	60円
第68計算期間	60円
第69計算期間	60円
第70計算期間	60円
第71計算期間	40円
第72計算期間	40円
第73計算期間	40円
第74計算期間	40円
第75計算期間	40円
第76計算期間	40円
第77計算期間	40円
第78計算期間	40円
第79計算期間	40円
第80計算期間	40円
第81計算期間	40円
第82計算期間	40円
第83計算期間	40円
第84計算期間	40円
第85計算期間	25円
第86計算期間	25円
第87計算期間	25円
第88計算期間	25円
第89計算期間	25円
第90計算期間	25円
第91計算期間	25円
第92計算期間	25円
第93計算期間	25円
第94計算期間	25円
第95計算期間	25円
第96計算期間	25円
第97計算期間	25円
第98計算期間	25円
第99計算期間	25円
第100計算期間	25円
第101計算期間	25円
第102計算期間	25円
第103計算期間	25円
第104計算期間	25円
第105計算期間	25円
第106計算期間	25円
第107計算期間	25円
第108計算期間	25円

第109計算期間	25円
第110計算期間	25円
第111計算期間	25円
第112計算期間	25円
第113計算期間	25円
第114計算期間	25円
第115計算期間	25円
第116計算期間	25円
第117計算期間	25円
第118計算期間	25円
第119計算期間	25円
第120計算期間	25円
第121計算期間	25円
第122計算期間	25円
第123計算期間	25円
第124計算期間	25円
第125計算期間	25円
第126計算期間	25円
第127計算期間	25円
第128計算期間	25円
第129計算期間	25円
第130計算期間	25円
第131計算期間	25円
第132計算期間	25円
第133計算期間	25円
第134計算期間	25円
第135計算期間	25円

【収益率の推移】

	収益率（％）
第16計算期間	3.10
第17計算期間	0.99
第18計算期間	1.30
第19計算期間	0.00
第20計算期間	0.19
第21計算期間	4.81
第22計算期間	2.49
第23計算期間	1.29
第24計算期間	0.68
第25計算期間	1.55
第26計算期間	0.52

第27計算期間	0.37
第28計算期間	0.17
第29計算期間	0.50
第30計算期間	1.18
第31計算期間	2.20
第32計算期間	0.44
第33計算期間	2.62
第34計算期間	0.75
第35計算期間	2.12
第36計算期間	1.12
第37計算期間	1.29
第38計算期間	0.25
第39計算期間	8.02
第40計算期間	1.28
第41計算期間	0.74
第42計算期間	2.42
第43計算期間	2.24
第44計算期間	2.09
第45計算期間	0.05
第46計算期間	0.73
第47計算期間	2.96
第48計算期間	3.06
第49計算期間	0.35
第50計算期間	2.22
第51計算期間	3.75
第52計算期間	1.07
第53計算期間	1.87
第54計算期間	5.87
第55計算期間	2.19
第56計算期間	1.83
第57計算期間	1.30
第58計算期間	2.09
第59計算期間	1.55
第60計算期間	0.48
第61計算期間	0.88
第62計算期間	0.99
第63計算期間	1.21
第64計算期間	1.46
第65計算期間	1.87
第66計算期間	0.25
第67計算期間	1.26
第68計算期間	0.75
第69計算期間	0.43

第70計算期間	0.02
第71計算期間	1.06
第72計算期間	1.48
第73計算期間	0.45
第74計算期間	0.49
第75計算期間	0.39
第76計算期間	0.82
第77計算期間	1.11
第78計算期間	0.04
第79計算期間	0.38
第80計算期間	1.66
第81計算期間	1.11
第82計算期間	0.61
第83計算期間	0.15
第84計算期間	0.76
第85計算期間	1.58
第86計算期間	0.35
第87計算期間	1.53
第88計算期間	0.34
第89計算期間	1.87
第90計算期間	0.57
第91計算期間	0.81
第92計算期間	0.16
第93計算期間	0.35
第94計算期間	1.82
第95計算期間	1.22
第96計算期間	0.47
第97計算期間	0.24
第98計算期間	1.04
第99計算期間	0.04
第100計算期間	2.42
第101計算期間	0.63
第102計算期間	10.35
第103計算期間	8.44
第104計算期間	4.19
第105計算期間	7.82
第106計算期間	1.52
第107計算期間	2.08
第108計算期間	0.65
第109計算期間	0.97
第110計算期間	1.35
第111計算期間	4.04
第112計算期間	0.42

第113計算期間	0.91
第114計算期間	0.62
第115計算期間	0.20
第116計算期間	1.20
第117計算期間	0.78
第118計算期間	0.04
第119計算期間	0.11
第120計算期間	0.52
第121計算期間	2.82
第122計算期間	0.40
第123計算期間	0.31
第124計算期間	1.16
第125計算期間	1.04
第126計算期間	8.65
第127計算期間	1.97
第128計算期間	3.18
第129計算期間	0.48
第130計算期間	6.56
第131計算期間	5.51
第132計算期間	1.27
第133計算期間	4.41
第134計算期間	1.42
第135計算期間	5.53

（注）「収益率」とは、計算期間末の基準価額（分配付の額）から当該計算期間の直前の計算期間末の基準価額（分配落の額）を控除した額を当該基準価額（分配落の額）で除して得た数に100を乗じて得た数をいう。

（４）【設定及び解約の実績】

	設定口数	解約口数	発行済口数
第16計算期間	16,551,033,860	5,412,795,973	105,000,147,444
第17計算期間	17,463,146,410	7,826,334,855	114,636,958,999
第18計算期間	11,288,208,633	9,512,390,215	116,412,777,417
第19計算期間	9,047,117,075	11,622,893,890	113,837,000,602
第20計算期間	4,934,360,556	8,579,011,837	110,192,349,321
第21計算期間	5,118,281,254	12,228,400,321	103,082,230,254
第22計算期間	2,700,773,130	13,541,169,214	92,241,834,170
第23計算期間	727,143,791	8,128,485,090	84,840,492,871
第24計算期間	678,066,301	9,413,437,746	76,105,121,426
第25計算期間	171,308,439	6,204,410,592	70,072,019,273
第26計算期間	272,064,875	4,972,115,539	65,371,968,609
第27計算期間	395,031,102	6,352,072,512	59,414,927,199
第28計算期間	172,412,101	3,541,197,081	56,046,142,219
第29計算期間	295,474,979	4,213,203,860	52,128,413,338

第30計算期間	60,811,927	4,111,330,893	48,077,894,372
第31計算期間	209,064,415	3,839,153,775	44,447,805,012
第32計算期間	135,154,284	2,480,638,413	42,102,320,883
第33計算期間	59,997,979	2,888,436,812	39,273,882,050
第34計算期間	174,377,269	2,521,931,168	36,926,328,151
第35計算期間	52,457,896	1,978,583,200	35,000,202,847
第36計算期間	81,251,571	2,325,800,336	32,755,654,082
第37計算期間	52,196,273	1,214,183,603	31,593,666,752
第38計算期間	159,473,757	1,411,534,574	30,341,605,935
第39計算期間	127,609,457	1,838,668,012	28,630,547,380
第40計算期間	102,515,788	1,101,379,839	27,631,683,329
第41計算期間	91,140,000	1,386,164,406	26,336,658,923
第42計算期間	47,462,379	1,225,904,605	25,158,216,697
第43計算期間	238,723,542	1,297,962,588	24,098,977,651
第44計算期間	185,229,604	1,227,061,849	23,057,145,406
第45計算期間	363,994,261	1,347,403,913	22,073,735,754
第46計算期間	71,590,505	688,843,274	21,456,482,985
第47計算期間	226,359,298	1,012,711,833	20,670,130,450
第48計算期間	60,257,295	1,201,535,437	19,528,852,308
第49計算期間	50,765,750	528,710,157	19,050,907,901
第50計算期間	38,405,775	787,035,216	18,302,278,460
第51計算期間	49,192,958	710,777,035	17,640,694,383
第52計算期間	46,161,717	577,442,031	17,109,414,069
第53計算期間	41,438,528	717,923,030	16,432,929,567
第54計算期間	30,948,993	658,053,236	15,805,825,324
第55計算期間	26,611,405	275,622,859	15,556,813,870
第56計算期間	35,072,208	312,466,595	15,279,419,483
第57計算期間	51,467,287	337,151,531	14,993,735,239
第58計算期間	56,657,765	548,988,319	14,501,404,685
第59計算期間	116,211,310	506,814,658	14,110,801,337
第60計算期間	156,706,345	614,971,600	13,652,536,082
第61計算期間	50,060,270	293,323,931	13,409,272,421
第62計算期間	81,802,629	451,422,969	13,039,652,081
第63計算期間	116,742,562	369,435,420	12,786,959,223
第64計算期間	68,841,739	263,694,838	12,592,106,124
第65計算期間	36,140,698	412,830,490	12,215,416,332
第66計算期間	78,772,484	593,175,381	11,701,013,435
第67計算期間	81,714,088	202,015,588	11,580,711,935
第68計算期間	15,513,792	225,606,352	11,370,619,375
第69計算期間	30,144,417	287,766,706	11,112,997,086
第70計算期間	172,623,694	183,902,518	11,101,718,262
第71計算期間	42,287,921	166,945,448	10,977,060,735
第72計算期間	777,767,652	1,130,202,912	10,624,625,475

第73計算期間	708,908,291	338,318,467	10,995,215,299
第74計算期間	17,008,683	359,735,855	10,652,488,127
第75計算期間	20,831,581	205,231,893	10,468,087,815
第76計算期間	19,674,559	124,662,242	10,363,100,132
第77計算期間	18,613,890	138,345,157	10,243,368,865
第78計算期間	14,738,422	167,958,208	10,090,149,079
第79計算期間	28,493,244	145,110,582	9,973,531,741
第80計算期間	10,663,787	76,000,441	9,908,195,087
第81計算期間	11,325,260	180,954,891	9,738,565,456
第82計算期間	11,927,638	290,444,527	9,460,048,567
第83計算期間	8,794,702	133,449,110	9,335,394,159
第84計算期間	8,746,458	301,506,217	9,042,634,400
第85計算期間	14,820,804	84,357,664	8,973,097,540
第86計算期間	4,683,611	221,458,468	8,756,322,683
第87計算期間	4,834,939	141,500,142	8,619,657,480
第88計算期間	4,855,142	57,450,530	8,567,062,092
第89計算期間	5,472,399	165,426,108	8,407,108,383
第90計算期間	4,705,825	78,620,550	8,333,193,658
第91計算期間	6,021,739	112,785,156	8,226,430,241
第92計算期間	4,432,292	44,602,675	8,186,259,858
第93計算期間	7,102,098	70,648,173	8,122,713,783
第94計算期間	50,655,804	118,548,815	8,054,820,772
第95計算期間	11,354,520	55,195,174	8,010,980,118
第96計算期間	23,259,388	99,394,223	7,934,845,283
第97計算期間	19,642,526	61,920,392	7,892,567,417
第98計算期間	11,960,576	80,018,365	7,824,509,628
第99計算期間	4,533,072	46,637,414	7,782,405,286
第100計算期間	4,852,524	47,806,823	7,739,450,987
第101計算期間	6,093,380	130,333,093	7,615,211,274
第102計算期間	3,747,476	78,879,922	7,540,078,828
第103計算期間	9,442,995	34,415,814	7,515,106,009
第104計算期間	5,400,936	27,941,123	7,492,565,822
第105計算期間	6,103,662	27,578,531	7,471,090,953
第106計算期間	64,542,938	45,818,635	7,489,815,256
第107計算期間	5,485,607	60,089,711	7,435,211,152
第108計算期間	162,257,434	82,465,538	7,515,003,048
第109計算期間	148,718,656	50,966,599	7,612,755,105
第110計算期間	42,055,083	100,167,933	7,554,642,255
第111計算期間	66,082,882	333,678,711	7,287,046,426
第112計算期間	85,341,791	112,431,418	7,259,956,799
第113計算期間	146,125,640	98,409,639	7,307,672,800
第114計算期間	11,878,352	82,715,735	7,236,835,417
第115計算期間	41,975,986	82,342,128	7,196,469,275

第116計算期間	72,429,661	81,596,610	7,187,302,326
第117計算期間	4,754,774	61,780,739	7,130,276,361
第118計算期間	336,279,573	128,573,721	7,337,982,213
第119計算期間	34,939,878	95,092,315	7,277,829,776
第120計算期間	5,920,095	78,827,821	7,204,922,050
第121計算期間	5,543,215	65,159,044	7,145,306,221
第122計算期間	265,135,397	62,709,778	7,347,731,840
第123計算期間	8,627,334	103,375,446	7,252,983,728
第124計算期間	7,087,707	44,673,413	7,215,398,022
第125計算期間	7,193,646	437,632,345	6,784,959,323
第126計算期間	387,140,854	25,952,688	7,146,147,489
第127計算期間	9,193,992	25,093,962	7,130,247,519
第128計算期間	8,032,858	79,180,584	7,059,099,793
第129計算期間	8,344,870	38,107,933	7,029,336,730
第130計算期間	123,823,301	328,447,552	6,824,712,479
第131計算期間	8,561,138	48,040,071	6,785,233,546
第132計算期間	8,224,166	141,648,591	6,651,809,121
第133計算期間	8,040,524	61,223,664	6,598,625,981
第134計算期間	440,093,929	60,508,174	6,978,211,736
第135計算期間	9,184,215	203,159,366	6,784,236,585

【三菱UFJ 新興国高利回り社債ファンド 通貨選択シリーズ<米ドルコース>（毎月分配型）】

（１）【投資状況】

令和 4年12月30日現在

（単位：円）

資産の種類	国/地域	時価合計	投資比率（％）
投資信託受益証券	パミューダ	1,157,539,063	99.55
親投資信託受益証券	日本	1,363,276	0.12
コール・ローン、その他資産 （負債控除後）		3,901,978	0.33
純資産総額		1,162,804,317	100.00

（注）投資比率とは、ファンドの純資産総額に対する当該資産の時価の比率をいいます。

（２）【投資資産】

【投資有価証券の主要銘柄】

a 評価額上位30銘柄

令和 4年12月30日現在

国/ 地域	種類	銘柄名	数量	簿価 単価 (円)	簿価 金額 (円)	評価 単価 (円)	評価 金額 (円)	投資 比率 (%)
バミュー ダ	投資信託受益 証券	ビムコ バミューダ エマージング マーケット ハイ イールド コーポ レート ボンド ファンド A - クラ ス J (USD)	137,835.0874	8,637	1,190,481,649	8,398	1,157,539,063	99.55
日本	親投資信託受 益証券	マネー・マーケット・マザーファン ド	1,339,040	1.0181	1,363,276	1.0181	1,363,276	0.12

(注) 投資比率は、ファンドの純資産総額に対する当該銘柄の評価金額の比率です。

b 全銘柄の種類 / 業種別投資比率

令和 4年12月30日現在

種類	投資比率 (%)
投資信託受益証券	99.55
親投資信託受益証券	0.12
合計	99.66

(注) 投資比率は、ファンドの純資産総額に対する当該種類または業種の評価金額の比率です。

【投資不動産物件】

該当事項はありません。

【その他投資資産の主要なもの】

該当事項はありません。

(3) 【運用実績】

【純資産の推移】

下記計算期間末日および令和4年12月末日、同日前1年以内における各月末の純資産の推移は次の通りです。

(単位：円)

	純資産総額		基準価額 (1万口当たりの純資産価額)	
	(分配落)	(分配付)	(分配落)	(分配付)
第16計算期間末日 (平成25年 1月15日)	2,631,498,983	2,647,466,304	13,184	13,264
第17計算期間末日 (平成25年 2月13日)	4,692,284,509	4,720,040,142	13,525	13,605
第18計算期間末日 (平成25年 3月13日)	6,235,523,510	6,271,037,423	14,046	14,126
第19計算期間末日 (平成25年 4月15日)	8,433,069,112	8,503,698,473	14,328	14,448
第20計算期間末日 (平成25年 5月13日)	11,006,477,066	11,096,500,685	14,671	14,791
第21計算期間末日 (平成25年 6月13日)	14,008,101,344	14,137,339,634	13,007	13,127
第22計算期間末日 (平成25年 7月16日)	17,044,019,206	17,199,720,424	13,136	13,256
第23計算期間末日 (平成25年 8月13日)	17,101,260,039	17,262,165,652	12,754	12,874
第24計算期間末日 (平成25年 9月13日)	17,036,059,742	17,194,738,056	12,883	13,003

第25計算期間末日	(平成25年10月15日)	16,845,958,498	17,003,445,160	12,836	12,956
第26計算期間末日	(平成25年11月13日)	16,058,074,119	16,206,608,509	12,973	13,093
第27計算期間末日	(平成25年12月13日)	15,038,289,631	15,173,419,124	13,355	13,475
第28計算期間末日	(平成26年 1月14日)	13,346,892,729	13,467,266,399	13,305	13,425
第29計算期間末日	(平成26年 2月13日)	12,075,198,995	12,186,542,854	13,014	13,134
第30計算期間末日	(平成26年 3月13日)	10,630,582,723	10,730,523,647	12,764	12,884
第31計算期間末日	(平成26年 4月14日)	9,805,096,185	9,897,079,241	12,792	12,912
第32計算期間末日	(平成26年 5月13日)	9,187,675,019	9,273,872,125	12,791	12,911
第33計算期間末日	(平成26年 6月13日)	8,823,989,723	8,905,626,995	12,971	13,091
第34計算期間末日	(平成26年 7月14日)	8,240,786,094	8,317,519,798	12,887	13,007
第35計算期間末日	(平成26年 8月13日)	7,708,253,304	7,781,648,621	12,603	12,723
第36計算期間末日	(平成26年 9月16日)	7,372,233,096	7,438,988,346	13,252	13,372
第37計算期間末日	(平成26年10月14日)	6,808,574,883	6,871,513,091	12,981	13,101
第38計算期間末日	(平成26年11月13日)	6,677,309,833	6,735,527,554	13,763	13,883
第39計算期間末日	(平成26年12月15日)	5,074,115,506	5,121,255,524	12,917	13,037
第40計算期間末日	(平成27年 1月13日)	4,879,065,097	4,925,347,091	12,650	12,770
第41計算期間末日	(平成27年 2月13日)	4,678,606,990	4,723,614,576	12,474	12,594
第42計算期間末日	(平成27年 3月13日)	4,655,669,780	4,698,978,566	12,900	13,020
第43計算期間末日	(平成27年 4月13日)	4,574,055,210	4,616,412,719	12,958	13,078
第44計算期間末日	(平成27年 5月13日)	4,365,969,922	4,406,018,898	13,082	13,202
第45計算期間末日	(平成27年 6月15日)	4,096,188,326	4,133,065,484	13,329	13,449
第46計算期間末日	(平成27年 7月13日)	3,858,178,040	3,893,652,806	13,051	13,171
第47計算期間末日	(平成27年 8月13日)	3,740,884,930	3,776,312,060	12,671	12,791
第48計算期間末日	(平成27年 9月14日)	3,283,275,699	3,316,579,805	11,830	11,950
第49計算期間末日	(平成27年10月13日)	3,070,287,530	3,102,032,652	11,606	11,726
第50計算期間末日	(平成27年11月13日)	3,091,248,599	3,122,059,489	12,040	12,160
第51計算期間末日	(平成27年12月14日)	2,757,904,082	2,787,219,927	11,289	11,409
第52計算期間末日	(平成28年 1月13日)	2,569,744,568	2,598,356,820	10,778	10,898
第53計算期間末日	(平成28年 2月15日)	2,318,774,179	2,346,598,074	10,001	10,121
第54計算期間末日	(平成28年 3月14日)	2,326,266,765	2,352,734,262	10,547	10,667
第55計算期間末日	(平成28年 4月13日)	2,175,138,201	2,200,723,362	10,202	10,322
第56計算期間末日	(平成28年 5月13日)	2,167,472,102	2,192,721,260	10,301	10,421
第57計算期間末日	(平成28年 6月13日)	2,117,809,243	2,142,849,579	10,149	10,269
第58計算期間末日	(平成28年 7月13日)	2,146,095,401	2,171,791,498	10,022	10,142
第59計算期間末日	(平成28年 8月15日)	2,074,460,669	2,100,061,465	9,724	9,844
第60計算期間末日	(平成28年 9月13日)	2,061,235,246	2,086,582,720	9,758	9,878
第61計算期間末日	(平成28年10月13日)	2,106,816,463	2,132,250,496	9,940	10,060
第62計算期間末日	(平成28年11月14日)	2,132,787,497	2,158,454,061	9,972	10,092
第63計算期間末日	(平成28年12月13日)	2,229,040,820	2,253,739,049	10,830	10,950
第64計算期間末日	(平成29年 1月13日)	2,134,909,609	2,158,705,377	10,766	10,886
第65計算期間末日	(平成29年 2月13日)	2,039,028,002	2,061,647,901	10,817	10,937
第66計算期間末日	(平成29年 3月13日)	2,096,237,986	2,119,505,175	10,811	10,931
第67計算期間末日	(平成29年 4月13日)	2,038,005,458	2,061,683,416	10,329	10,449

第68計算期間末日	(平成29年 5月15日)	2,067,923,815	2,091,233,910	10,646	10,766
第69計算期間末日	(平成29年 6月13日)	2,010,022,344	2,033,727,134	10,175	10,295
第70計算期間末日	(平成29年 7月13日)	2,046,969,377	2,070,665,203	10,366	10,486
第71計算期間末日	(平成29年 8月14日)	1,992,106,057	2,009,958,015	10,043	10,133
第72計算期間末日	(平成29年 9月13日)	1,990,761,361	2,008,350,650	10,186	10,276
第73計算期間末日	(平成29年10月13日)	2,025,546,754	2,043,116,830	10,376	10,466
第74計算期間末日	(平成29年11月13日)	1,914,045,873	1,930,711,860	10,336	10,426
第75計算期間末日	(平成29年12月13日)	2,026,980,369	2,044,635,768	10,333	10,423
第76計算期間末日	(平成30年 1月15日)	1,908,225,354	1,925,166,281	10,138	10,228
第77計算期間末日	(平成30年 2月13日)	1,823,209,734	1,840,123,192	9,702	9,792
第78計算期間末日	(平成30年 3月13日)	1,779,885,114	1,796,852,143	9,441	9,531
第79計算期間末日	(平成30年 4月13日)	1,745,913,927	1,762,624,291	9,403	9,493
第80計算期間末日	(平成30年 5月14日)	1,725,010,393	1,741,606,024	9,355	9,445
第81計算期間末日	(平成30年 6月13日)	1,664,646,223	1,680,836,816	9,253	9,343
第82計算期間末日	(平成30年 7月13日)	1,670,807,039	1,686,967,806	9,305	9,395
第83計算期間末日	(平成30年 8月13日)	1,627,482,423	1,643,567,831	9,106	9,196
第84計算期間末日	(平成30年 9月13日)	1,636,486,650	1,652,831,541	9,011	9,101
第85計算期間末日	(平成30年10月15日)	1,579,104,504	1,591,158,038	9,171	9,241
第86計算期間末日	(平成30年11月13日)	1,576,356,735	1,588,322,101	9,222	9,292
第87計算期間末日	(平成30年12月13日)	1,521,070,735	1,532,920,187	8,986	9,056
第88計算期間末日	(平成31年 1月15日)	1,457,038,199	1,468,915,602	8,587	8,657
第89計算期間末日	(平成31年 2月13日)	1,510,591,276	1,522,501,523	8,878	8,948
第90計算期間末日	(平成31年 3月13日)	1,488,875,336	1,500,527,342	8,944	9,014
第91計算期間末日	(平成31年 4月15日)	1,485,326,102	1,496,855,191	9,018	9,088
第92計算期間末日	(令和 1年 5月13日)	1,435,957,090	1,447,386,686	8,794	8,864
第93計算期間末日	(令和 1年 6月13日)	1,415,430,730	1,426,839,732	8,684	8,754
第94計算期間末日	(令和 1年 7月16日)	1,560,032,439	1,572,501,461	8,758	8,828
第95計算期間末日	(令和 1年 8月13日)	1,643,183,345	1,656,904,138	8,383	8,453
第96計算期間末日	(令和 1年 9月13日)	2,004,538,656	2,021,045,859	8,500	8,570
第97計算期間末日	(令和 1年10月15日)	2,233,739,621	2,252,116,966	8,508	8,578
第98計算期間末日	(令和 1年11月13日)	2,298,613,172	2,317,317,224	8,603	8,673
第99計算期間末日	(令和 1年12月13日)	2,476,495,307	2,496,758,152	8,555	8,625
第100計算期間末日	(令和 2年 1月14日)	2,539,401,435	2,559,684,666	8,764	8,834
第101計算期間末日	(令和 2年 2月13日)	2,619,372,982	2,640,273,898	8,773	8,843
第102計算期間末日	(令和 2年 3月13日)	2,066,793,601	2,086,077,076	7,503	7,573
第103計算期間末日	(令和 2年 4月13日)	1,941,563,680	1,960,915,097	7,023	7,093
第104計算期間末日	(令和 2年 5月13日)	1,987,181,535	2,006,579,267	7,171	7,241
第105計算期間末日	(令和 2年 6月15日)	2,127,788,455	2,147,201,409	7,672	7,742
第106計算期間末日	(令和 2年 7月13日)	2,150,119,073	2,169,714,800	7,681	7,751
第107計算期間末日	(令和 2年 8月13日)	2,151,105,650	2,170,446,791	7,785	7,855
第108計算期間末日	(令和 2年 9月14日)	2,077,329,144	2,096,171,570	7,717	7,787
第109計算期間末日	(令和 2年10月13日)	2,031,538,304	2,045,026,451	7,531	7,581

第110計算期間末日	(令和 2年11月13日)	1,975,968,791	1,989,012,196	7,575	7,625
第111計算期間末日	(令和 2年12月14日)	1,982,961,480	1,995,759,316	7,747	7,797
第112計算期間末日	(令和 3年 1月13日)	1,965,206,519	1,977,876,329	7,755	7,805
第113計算期間末日	(令和 3年 2月15日)	1,942,122,714	1,954,513,422	7,837	7,887
第114計算期間末日	(令和 3年 3月15日)	1,958,161,883	1,970,346,693	8,035	8,085
第115計算期間末日	(令和 3年 4月13日)	1,931,479,199	1,943,497,790	8,035	8,085
第116計算期間末日	(令和 3年 5月13日)	1,942,777,967	1,954,797,696	8,082	8,132
第117計算期間末日	(令和 3年 6月14日)	1,942,718,806	1,954,672,299	8,126	8,176
第118計算期間末日	(令和 3年 7月13日)	1,924,869,252	1,936,734,988	8,111	8,161
第119計算期間末日	(令和 3年 8月13日)	1,888,013,310	1,899,726,811	8,059	8,109
第120計算期間末日	(令和 3年 9月13日)	1,840,341,803	1,851,821,994	8,015	8,065
第121計算期間末日	(令和 3年10月13日)	1,816,907,121	1,828,247,203	8,011	8,061
第122計算期間末日	(令和 3年11月15日)	1,776,326,570	1,787,490,593	7,956	8,006
第123計算期間末日	(令和 3年12月13日)	1,544,942,869	1,554,787,416	7,847	7,897
第124計算期間末日	(令和 4年 1月13日)	1,513,479,298	1,523,175,200	7,805	7,855
第125計算期間末日	(令和 4年 2月14日)	1,433,946,705	1,443,204,197	7,745	7,795
第126計算期間末日	(令和 4年 3月14日)	1,278,753,672	1,287,759,844	7,099	7,149
第127計算期間末日	(令和 4年 4月13日)	1,388,263,397	1,397,271,474	7,706	7,756
第128計算期間末日	(令和 4年 5月13日)	1,354,584,479	1,363,504,604	7,593	7,643
第129計算期間末日	(令和 4年 6月13日)	1,410,862,102	1,419,823,712	7,872	7,922
第130計算期間末日	(令和 4年 7月13日)	1,310,674,537	1,319,467,044	7,453	7,503
第131計算期間末日	(令和 4年 8月15日)	1,338,997,843	1,347,731,966	7,665	7,715
第132計算期間末日	(令和 4年 9月13日)	1,324,761,483	1,333,021,112	8,019	8,069
第133計算期間末日	(令和 4年10月13日)	1,287,684,091	1,295,857,048	7,878	7,928
第134計算期間末日	(令和 4年11月14日)	1,214,850,262	1,222,893,496	7,552	7,602
第135計算期間末日	(令和 4年12月13日)	1,256,526,080	1,264,531,070	7,848	7,898
	令和 3年12月末日	1,538,340,369		7,923	
	令和 4年 1月末日	1,509,037,452		7,763	
	2月末日	1,377,156,709		7,474	
	3月末日	1,363,243,208		7,565	
	4月末日	1,391,069,898		7,796	
	5月末日	1,354,449,893		7,554	
	6月末日	1,355,929,186		7,677	
	7月末日	1,310,337,767		7,500	
	8月末日	1,345,891,698		7,880	
	9月末日	1,276,479,241		7,812	
	10月末日	1,263,746,958		7,824	
	11月末日	1,250,905,644		7,760	
	12月末日	1,162,804,317		7,625	

【分配の推移】

	1万口当たりの分配金
第16計算期間	80円
第17計算期間	80円
第18計算期間	80円
第19計算期間	120円
第20計算期間	120円
第21計算期間	120円
第22計算期間	120円
第23計算期間	120円
第24計算期間	120円
第25計算期間	120円
第26計算期間	120円
第27計算期間	120円
第28計算期間	120円
第29計算期間	120円
第30計算期間	120円
第31計算期間	120円
第32計算期間	120円
第33計算期間	120円
第34計算期間	120円
第35計算期間	120円
第36計算期間	120円
第37計算期間	120円
第38計算期間	120円
第39計算期間	120円
第40計算期間	120円
第41計算期間	120円
第42計算期間	120円
第43計算期間	120円
第44計算期間	120円
第45計算期間	120円
第46計算期間	120円
第47計算期間	120円
第48計算期間	120円
第49計算期間	120円
第50計算期間	120円
第51計算期間	120円
第52計算期間	120円
第53計算期間	120円
第54計算期間	120円
第55計算期間	120円
第56計算期間	120円
第57計算期間	120円

第58計算期間	120円
第59計算期間	120円
第60計算期間	120円
第61計算期間	120円
第62計算期間	120円
第63計算期間	120円
第64計算期間	120円
第65計算期間	120円
第66計算期間	120円
第67計算期間	120円
第68計算期間	120円
第69計算期間	120円
第70計算期間	120円
第71計算期間	90円
第72計算期間	90円
第73計算期間	90円
第74計算期間	90円
第75計算期間	90円
第76計算期間	90円
第77計算期間	90円
第78計算期間	90円
第79計算期間	90円
第80計算期間	90円
第81計算期間	90円
第82計算期間	90円
第83計算期間	90円
第84計算期間	90円
第85計算期間	70円
第86計算期間	70円
第87計算期間	70円
第88計算期間	70円
第89計算期間	70円
第90計算期間	70円
第91計算期間	70円
第92計算期間	70円
第93計算期間	70円
第94計算期間	70円
第95計算期間	70円
第96計算期間	70円
第97計算期間	70円
第98計算期間	70円
第99計算期間	70円
第100計算期間	70円

第101計算期間	70円
第102計算期間	70円
第103計算期間	70円
第104計算期間	70円
第105計算期間	70円
第106計算期間	70円
第107計算期間	70円
第108計算期間	70円
第109計算期間	50円
第110計算期間	50円
第111計算期間	50円
第112計算期間	50円
第113計算期間	50円
第114計算期間	50円
第115計算期間	50円
第116計算期間	50円
第117計算期間	50円
第118計算期間	50円
第119計算期間	50円
第120計算期間	50円
第121計算期間	50円
第122計算期間	50円
第123計算期間	50円
第124計算期間	50円
第125計算期間	50円
第126計算期間	50円
第127計算期間	50円
第128計算期間	50円
第129計算期間	50円
第130計算期間	50円
第131計算期間	50円
第132計算期間	50円
第133計算期間	50円
第134計算期間	50円
第135計算期間	50円

【収益率の推移】

	収益率（％）
第16計算期間	10.75
第17計算期間	3.19
第18計算期間	4.44

第19計算期間	2.86
第20計算期間	3.23
第21計算期間	10.52
第22計算期間	1.91
第23計算期間	1.99
第24計算期間	1.95
第25計算期間	0.56
第26計算期間	2.00
第27計算期間	3.86
第28計算期間	0.52
第29計算期間	1.28
第30計算期間	0.99
第31計算期間	1.15
第32計算期間	0.93
第33計算期間	2.34
第34計算期間	0.27
第35計算期間	1.27
第36計算期間	6.10
第37計算期間	1.13
第38計算期間	6.94
第39計算期間	5.27
第40計算期間	1.13
第41計算期間	0.44
第42計算期間	4.37
第43計算期間	1.37
第44計算期間	1.88
第45計算期間	2.80
第46計算期間	1.18
第47計算期間	1.99
第48計算期間	5.69
第49計算期間	0.87
第50計算期間	4.77
第51計算期間	5.24
第52計算期間	3.46
第53計算期間	6.09
第54計算期間	6.65
第55計算期間	2.13
第56計算期間	2.14
第57計算期間	0.31
第58計算期間	0.06
第59計算期間	1.77
第60計算期間	1.58
第61計算期間	3.09

第62計算期間	1.52
第63計算期間	9.80
第64計算期間	0.51
第65計算期間	1.58
第66計算期間	1.05
第67計算期間	3.34
第68計算期間	4.23
第69計算期間	3.29
第70計算期間	3.05
第71計算期間	2.24
第72計算期間	2.32
第73計算期間	2.74
第74計算期間	0.48
第75計算期間	0.84
第76計算期間	1.01
第77計算期間	3.41
第78計算期間	1.76
第79計算期間	0.55
第80計算期間	0.44
第81計算期間	0.12
第82計算期間	1.53
第83計算期間	1.17
第84計算期間	0.05
第85計算期間	2.55
第86計算期間	1.31
第87計算期間	1.80
第88計算期間	3.66
第89計算期間	4.20
第90計算期間	1.53
第91計算期間	1.61
第92計算期間	1.70
第93計算期間	0.45
第94計算期間	1.65
第95計算期間	3.48
第96計算期間	2.23
第97計算期間	0.91
第98計算期間	1.93
第99計算期間	0.25
第100計算期間	3.26
第101計算期間	0.90
第102計算期間	13.67
第103計算期間	5.46
第104計算期間	3.10

第105計算期間	7.96
第106計算期間	1.02
第107計算期間	2.26
第108計算期間	0.02
第109計算期間	1.76
第110計算期間	1.24
第111計算期間	2.93
第112計算期間	0.74
第113計算期間	1.70
第114計算期間	3.16
第115計算期間	0.62
第116計算期間	1.20
第117計算期間	1.16
第118計算期間	0.43
第119計算期間	0.02
第120計算期間	0.07
第121計算期間	0.57
第122計算期間	0.06
第123計算期間	0.74
第124計算期間	0.10
第125計算期間	0.12
第126計算期間	7.69
第127計算期間	9.25
第128計算期間	0.81
第129計算期間	4.33
第130計算期間	4.68
第131計算期間	3.51
第132計算期間	5.27
第133計算期間	1.13
第134計算期間	3.50
第135計算期間	4.58

（注）「収益率」とは、計算期間末の基準価額（分配額の額）から当該計算期間の直前の計算期間末の基準価額（分配額の額）を控除した額を当該基準価額（分配額の額）で除して得た数に100を乗じて得た数をいう。

（４）【設定及び解約の実績】

	設定口数	解約口数	発行済口数
第16計算期間	783,462,481	190,737,510	1,995,915,175
第17計算期間	1,775,484,647	301,945,586	3,469,454,236
第18計算期間	1,591,378,220	621,593,256	4,439,239,200
第19計算期間	1,785,055,700	338,514,765	5,885,780,135
第20計算期間	1,904,522,977	288,334,808	7,501,968,304
第21計算期間	3,796,030,769	528,141,555	10,769,857,518

第22計算期間	3,125,253,310	920,009,296	12,975,101,532
第23計算期間	847,418,327	413,718,750	13,408,801,109
第24計算期間	552,841,826	738,450,068	13,223,192,867
第25計算期間	630,032,104	729,336,426	13,123,888,545
第26計算期間	344,738,287	1,090,760,931	12,377,865,901
第27計算期間	378,002,826	1,495,077,571	11,260,791,156
第28計算期間	250,587,548	1,480,239,463	10,031,139,241
第29計算期間	243,205,412	995,689,729	9,278,654,924
第30計算期間	181,471,042	1,131,715,629	8,328,410,337
第31計算期間	98,255,976	761,411,616	7,665,254,697
第32計算期間	97,081,120	579,243,592	7,183,092,225
第33計算期間	113,432,369	493,418,563	6,803,106,031
第34計算期間	122,732,593	531,363,223	6,394,475,401
第35計算期間	51,912,017	330,110,986	6,116,276,432
第36計算期間	84,882,501	638,221,408	5,562,937,525
第37計算期間	47,797,819	365,884,656	5,244,850,688
第38計算期間	66,151,065	459,524,964	4,851,476,789
第39計算期間	90,632,517	1,013,774,408	3,928,334,898
第40計算期間	61,821,157	133,323,186	3,856,832,869
第41計算期間	61,353,069	167,553,735	3,750,632,203
第42計算期間	56,275,123	197,841,817	3,609,065,509
第43計算期間	87,083,035	166,356,118	3,529,792,426
第44計算期間	17,541,547	209,919,243	3,337,414,730
第45計算期間	58,742,691	323,060,921	3,073,096,500
第46計算期間	40,047,155	156,913,126	2,956,230,529
第47計算期間	50,353,420	54,323,112	2,952,260,837
第48計算期間	30,828,340	207,746,932	2,775,342,245
第49計算期間	17,485,559	147,400,942	2,645,426,862
第50計算期間	6,209,443	84,062,086	2,567,574,219
第51計算期間	10,452,410	135,039,537	2,442,987,092
第52計算期間	26,249,703	84,882,399	2,384,354,396
第53計算期間	8,613,082	74,309,559	2,318,657,919
第54計算期間	5,249,193	118,282,301	2,205,624,811
第55計算期間	5,989,153	79,517,185	2,132,096,779
第56計算期間	5,308,428	33,308,695	2,104,096,512
第57計算期間	5,221,223	22,623,036	2,086,694,699
第58計算期間	103,685,876	49,039,093	2,141,341,482
第59計算期間	21,866,509	29,808,301	2,133,399,690
第60計算期間	73,163,309	94,273,477	2,112,289,522
第61計算期間	63,550,320	56,337,025	2,119,502,817
第62計算期間	70,063,959	50,686,437	2,138,880,339
第63計算期間	83,705,807	164,400,382	2,058,185,764
第64計算期間	69,207,414	144,412,470	1,982,980,708

第65計算期間	43,565,498	141,554,605	1,884,991,601
第66計算期間	116,446,927	62,506,065	1,938,932,463
第67計算期間	58,488,584	24,257,877	1,973,163,170
第68計算期間	5,053,816	35,709,039	1,942,507,947
第69計算期間	53,045,548	20,154,308	1,975,399,187
第70計算期間	10,267,853	11,014,845	1,974,652,195
第71計算期間	151,514,977	142,616,221	1,983,550,951
第72計算期間	38,500,418	67,685,886	1,954,365,483
第73計算期間	69,850,380	71,985,190	1,952,230,673
第74計算期間	29,393,593	129,847,856	1,851,776,410
第75計算期間	138,110,390	28,175,706	1,961,711,094
第76計算期間	48,575,241	127,961,090	1,882,325,245
第77計算期間	16,846,345	19,898,460	1,879,273,130
第78計算期間	29,120,019	23,167,623	1,885,225,526
第79計算期間	18,639,321	47,157,688	1,856,707,159
第80計算期間	14,765,159	27,513,241	1,843,959,077
第81計算期間	17,713,238	62,717,491	1,798,954,824
第82計算期間	30,871,742	34,185,779	1,795,640,787
第83計算期間	21,344,939	29,718,154	1,787,267,572
第84計算期間	42,269,807	13,438,347	1,816,099,032
第85計算期間	7,696,244	101,861,843	1,721,933,433
第86計算期間	46,495,194	59,090,566	1,709,338,061
第87計算期間	5,624,296	22,183,418	1,692,778,939
第88計算期間	15,907,682	11,914,672	1,696,771,949
第89計算期間	8,218,864	3,526,894	1,701,463,919
第90計算期間	19,674,229	56,565,774	1,664,572,374
第91計算期間	7,534,186	25,093,744	1,647,012,816
第92計算期間	2,595,671	16,808,969	1,632,799,518
第93計算期間	20,281,031	23,223,027	1,629,857,522
第94計算期間	177,143,974	25,712,601	1,781,288,895
第95計算期間	193,426,193	14,601,751	1,960,113,337
第96計算期間	424,806,901	26,748,291	2,358,171,947
第97計算期間	277,328,734	10,165,539	2,625,335,142
第98計算期間	69,827,757	23,155,444	2,672,007,455
第99計算期間	228,444,708	5,759,939	2,894,692,224
第100計算期間	49,647,090	46,734,792	2,897,604,522
第101計算期間	143,566,242	55,325,490	2,985,845,274
第102計算期間	65,793,990	296,857,011	2,754,782,253
第103計算期間	15,311,808	5,605,832	2,764,488,229
第104計算期間	12,868,981	6,252,561	2,771,104,649
第105計算期間	29,244,656	27,070,129	2,773,279,176
第106計算期間	29,522,447	3,411,919	2,799,389,704
第107計算期間	10,454,330	46,823,807	2,763,020,227

第108計算期間	10,086,954	81,332,027	2,691,775,154
第109計算期間	31,145,025	25,290,742	2,697,629,437
第110計算期間	9,222,558	98,170,979	2,608,681,016
第111計算期間	9,351,130	58,464,946	2,559,567,200
第112計算期間	7,863,466	33,468,557	2,533,962,109
第113計算期間	44,157,152	99,977,494	2,478,141,767
第114計算期間	21,539,246	62,718,906	2,436,962,107
第115計算期間	17,875,190	51,118,956	2,403,718,341
第116計算期間	30,248,266	30,020,728	2,403,945,879
第117計算期間	29,667,021	42,914,270	2,390,698,630
第118計算期間	17,454,609	35,005,883	2,373,147,356
第119計算期間	5,678,869	36,125,947	2,342,700,278
第120計算期間	17,902,998	64,565,029	2,296,038,247
第121計算期間	5,470,624	33,492,309	2,268,016,562
第122計算期間	9,121,531	44,333,363	2,232,804,730
第123計算期間	5,332,816	269,227,995	1,968,909,551
第124計算期間	6,358,253	36,087,321	1,939,180,483
第125計算期間	8,233,323	95,915,406	1,851,498,400
第126計算期間	6,849,921	57,113,867	1,801,234,454
第127計算期間	5,859,484	5,478,416	1,801,615,522
第128計算期間	4,578,131	22,168,498	1,784,025,155
第129計算期間	9,320,389	1,023,392	1,792,322,152
第130計算期間	4,104,541	37,925,225	1,758,501,468
第131計算期間	6,408,309	18,085,048	1,746,824,729
第132計算期間	5,363,623	100,262,438	1,651,925,914
第133計算期間	4,058,448	21,392,778	1,634,591,584
第134計算期間	3,524,210	29,468,845	1,608,646,949
第135計算期間	4,566,435	12,215,210	1,600,998,174

【三菱UFJ 新興国高利回り社債ファンド 通貨選択シリーズ<豪ドルコース>（毎月分配型）】

（１）【投資状況】

令和 4年12月30日現在

（単位：円）

資産の種類	国/地域	時価合計	投資比率（％）
投資信託受益証券	バミューダ	818,631,839	99.60
親投資信託受益証券	日本	1,165,888	0.14
コール・ローン、その他資産 （負債控除後）		2,139,913	0.26
純資産総額		821,937,640	100.00

（注）投資比率とは、ファンドの純資産総額に対する当該資産の時価の比率をいいます。

(2) 【投資資産】

【投資有価証券の主要銘柄】

a 評価額上位30銘柄

令和4年12月30日現在

国/地域	種類	銘柄名	数量	簿価単価(円)	簿価金額(円)	評価単価(円)	評価金額(円)	投資比率(%)
バミューダ	投資信託受益証券	ビムコ バミューダ エマージングマーケット ハイ イールド コーポレート ボンド ファンド B - クラス J (AUD)	148,815.0953	5,643	839,763,582	5,501	818,631,839	99.60
日本	親投資信託受益証券	マネー・マーケット・マザーファンド	1,145,161	1.0181	1,165,888	1.0181	1,165,888	0.14

(注) 投資比率は、ファンドの純資産総額に対する当該銘柄の評価金額の比率です。

b 全銘柄の種類 / 業種別投資比率

令和4年12月30日現在

種類	投資比率(%)
投資信託受益証券	99.60
親投資信託受益証券	0.14
合計	99.74

(注) 投資比率は、ファンドの純資産総額に対する当該種類または業種の評価金額の比率です。

【投資不動産物件】

該当事項はありません。

【その他投資資産の主要なもの】

該当事項はありません。

(3) 【運用実績】

【純資産の推移】

下記計算期間末日および令和4年12月末日、同日前1年以内における各月末の純資産の推移は次の通りです。

(単位：円)

	純資産総額		基準価額 (1万口当たりの純資産価額)	
	(分配落)	(分配付)	(分配落)	(分配付)
第16計算期間末日 (平成25年 1月15日)	17,881,664,214	18,027,275,900	13,508	13,618
第17計算期間末日 (平成25年 2月13日)	15,045,326,200	15,167,499,067	13,546	13,656

第18計算期間末日	(平成25年 3月13日)	13,286,674,811	13,390,539,758	14,071	14,181
第19計算期間末日	(平成25年 4月15日)	12,256,698,612	12,357,105,971	14,648	14,768
第20計算期間末日	(平成25年 5月13日)	10,798,386,042	10,888,871,055	14,321	14,441
第21計算期間末日	(平成25年 6月13日)	7,005,924,633	7,075,311,301	12,116	12,236
第22計算期間末日	(平成25年 7月16日)	6,173,511,005	6,236,708,059	11,722	11,842
第23計算期間末日	(平成25年 8月13日)	5,903,233,415	5,964,917,867	11,484	11,604
第24計算期間末日	(平成25年 9月13日)	5,834,344,728	5,893,991,797	11,738	11,858
第25計算期間末日	(平成25年10月15日)	5,910,483,169	5,969,860,899	11,945	12,065
第26計算期間末日	(平成25年11月13日)	6,015,316,837	6,076,143,163	11,867	11,987
第27計算期間末日	(平成25年12月13日)	5,849,397,025	5,909,300,318	11,718	11,838
第28計算期間末日	(平成26年 1月14日)	5,930,022,005	5,990,125,018	11,840	11,960
第29計算期間末日	(平成26年 2月13日)	5,618,118,772	5,676,407,199	11,566	11,686
第30計算期間末日	(平成26年 3月13日)	5,423,829,773	5,481,502,512	11,285	11,405
第31計算期間末日	(平成26年 4月14日)	5,205,418,503	5,258,184,071	11,838	11,958
第32計算期間末日	(平成26年 5月13日)	4,946,843,303	4,997,183,651	11,792	11,912
第33計算期間末日	(平成26年 6月13日)	4,320,383,731	4,363,461,224	12,035	12,155
第34計算期間末日	(平成26年 7月14日)	4,038,775,336	4,079,474,133	11,908	12,028
第35計算期間末日	(平成26年 8月13日)	3,655,683,868	3,693,690,303	11,542	11,662
第36計算期間末日	(平成26年 9月16日)	3,707,799,068	3,745,421,589	11,826	11,946
第37計算期間末日	(平成26年10月14日)	3,445,587,116	3,482,372,062	11,240	11,360
第38計算期間末日	(平成26年11月13日)	3,480,019,822	3,515,097,139	11,905	12,025
第39計算期間末日	(平成26年12月15日)	2,948,947,298	2,982,399,738	10,578	10,698
第40計算期間末日	(平成27年 1月13日)	2,955,130,167	2,989,764,704	10,239	10,359
第41計算期間末日	(平成27年 2月13日)	2,851,123,777	2,886,969,019	9,545	9,665
第42計算期間末日	(平成27年 3月13日)	2,877,023,601	2,912,125,341	9,835	9,955
第43計算期間末日	(平成27年 4月13日)	2,961,411,252	2,997,595,289	9,821	9,941
第44計算期間末日	(平成27年 5月13日)	3,033,434,454	3,068,930,382	10,255	10,375
第45計算期間末日	(平成27年 6月15日)	2,837,690,733	2,871,292,670	10,134	10,254
第46計算期間末日	(平成27年 7月13日)	2,641,175,632	2,674,546,722	9,497	9,617
第47計算期間末日	(平成27年 8月13日)	2,513,786,517	2,546,746,125	9,152	9,272
第48計算期間末日	(平成27年 9月14日)	2,143,556,755	2,175,039,100	8,171	8,291
第49計算期間末日	(平成27年10月13日)	2,130,622,253	2,161,361,563	8,318	8,438
第50計算期間末日	(平成27年11月13日)	2,092,633,303	2,122,899,025	8,297	8,417
第51計算期間末日	(平成27年12月14日)	1,936,993,358	1,966,452,534	7,890	8,010
第52計算期間末日	(平成28年 1月13日)	1,743,856,667	1,772,608,676	7,278	7,398
第53計算期間末日	(平成28年 2月15日)	1,525,286,819	1,552,086,418	6,830	6,950
第54計算期間末日	(平成28年 3月14日)	1,682,807,446	1,709,288,904	7,626	7,746
第55計算期間末日	(平成28年 4月13日)	1,601,108,984	1,627,042,299	7,409	7,529
第56計算期間末日	(平成28年 5月13日)	1,529,740,580	1,555,388,813	7,157	7,277
第57計算期間末日	(平成28年 6月13日)	1,534,260,736	1,560,301,230	7,070	7,190
第58計算期間末日	(平成28年 7月13日)	1,665,507,737	1,693,512,558	7,137	7,257
第59計算期間末日	(平成28年 8月15日)	1,873,716,333	1,895,166,136	6,988	7,068
第60計算期間末日	(平成28年 9月13日)	1,877,078,608	1,898,962,879	6,862	6,942

第61計算期間末日	(平成28年10月13日)	2,080,576,853	2,104,208,441	7,043	7,123
第62計算期間末日	(平成28年11月14日)	2,171,209,204	2,195,855,233	7,048	7,128
第63計算期間末日	(平成28年12月13日)	2,323,376,778	2,347,786,901	7,614	7,694
第64計算期間末日	(平成29年 1月13日)	2,255,234,383	2,279,073,758	7,568	7,648
第65計算期間末日	(平成29年 2月13日)	2,143,443,015	2,165,490,357	7,778	7,858
第66計算期間末日	(平成29年 3月13日)	2,110,728,836	2,132,801,915	7,650	7,730
第67計算期間末日	(平成29年 4月13日)	1,781,766,028	1,801,386,565	7,265	7,345
第68計算期間末日	(平成29年 5月15日)	1,792,218,556	1,811,597,346	7,399	7,479
第69計算期間末日	(平成29年 6月13日)	1,742,040,668	1,761,331,501	7,224	7,304
第70計算期間末日	(平成29年 7月13日)	1,740,331,795	1,758,907,778	7,495	7,575
第71計算期間末日	(平成29年 8月14日)	1,689,722,670	1,707,921,019	7,428	7,508
第72計算期間末日	(平成29年 9月13日)	1,785,045,624	1,803,665,824	7,669	7,749
第73計算期間末日	(平成29年10月13日)	1,792,829,938	1,811,713,076	7,595	7,675
第74計算期間末日	(平成29年11月13日)	1,788,901,470	1,808,210,167	7,412	7,492
第75計算期間末日	(平成29年12月13日)	1,822,508,748	1,842,551,333	7,275	7,355
第76計算期間末日	(平成30年 1月15日)	1,844,669,167	1,864,509,491	7,438	7,518
第77計算期間末日	(平成30年 2月13日)	1,717,639,983	1,737,140,288	7,047	7,127
第78計算期間末日	(平成30年 3月13日)	1,636,500,207	1,655,542,044	6,875	6,955
第79計算期間末日	(平成30年 4月13日)	1,574,820,681	1,593,509,870	6,741	6,821
第80計算期間末日	(平成30年 5月14日)	1,470,216,554	1,488,286,994	6,509	6,589
第81計算期間末日	(平成30年 6月13日)	1,415,103,934	1,432,570,188	6,482	6,562
第82計算期間末日	(平成30年 7月13日)	1,364,064,924	1,381,333,584	6,319	6,399
第83計算期間末日	(平成30年 8月13日)	1,329,685,702	1,347,141,796	6,094	6,174
第84計算期間末日	(平成30年 9月13日)	1,318,622,614	1,336,623,405	5,860	5,940
第85計算期間末日	(平成30年10月15日)	1,300,855,056	1,311,812,670	5,936	5,986
第86計算期間末日	(平成30年11月13日)	1,276,395,989	1,286,969,542	6,036	6,086
第87計算期間末日	(平成30年12月13日)	1,235,633,056	1,246,105,673	5,899	5,949
第88計算期間末日	(平成31年 1月15日)	1,176,322,933	1,186,805,729	5,611	5,661
第89計算期間末日	(平成31年 2月13日)	1,199,233,988	1,209,769,078	5,692	5,742
第90計算期間末日	(平成31年 3月13日)	1,199,434,326	1,209,922,573	5,718	5,768
第91計算期間末日	(平成31年 4月15日)	1,224,273,052	1,234,763,750	5,835	5,885
第92計算期間末日	(令和 1年 5月13日)	1,194,094,312	1,204,881,024	5,535	5,585
第93計算期間末日	(令和 1年 6月13日)	1,188,032,832	1,198,994,384	5,419	5,469
第94計算期間末日	(令和 1年 7月16日)	1,217,674,252	1,228,726,157	5,509	5,559
第95計算期間末日	(令和 1年 8月13日)	1,129,586,292	1,140,744,645	5,062	5,112
第96計算期間末日	(令和 1年 9月13日)	1,155,277,104	1,166,378,239	5,203	5,253
第97計算期間末日	(令和 1年10月15日)	1,122,667,528	1,129,228,165	5,134	5,164
第98計算期間末日	(令和 1年11月13日)	1,115,202,605	1,121,574,880	5,250	5,280
第99計算期間末日	(令和 1年12月13日)	1,101,597,541	1,107,864,646	5,273	5,303
第100計算期間末日	(令和 2年 1月14日)	1,128,500,915	1,134,770,076	5,400	5,430
第101計算期間末日	(令和 2年 2月13日)	1,065,516,316	1,071,559,067	5,290	5,320
第102計算期間末日	(令和 2年 3月13日)	982,745,015	989,729,520	4,221	4,251
第103計算期間末日	(令和 2年 4月13日)	925,029,656	932,001,189	3,981	4,011

第104計算期間末日	(令和 2年 5月13日)	974,674,451	981,646,261	4,194	4,224
第105計算期間末日	(令和 2年 6月15日)	1,083,367,761	1,090,297,096	4,690	4,720
第106計算期間末日	(令和 2年 7月13日)	1,086,881,132	1,093,695,573	4,785	4,815
第107計算期間末日	(令和 2年 8月13日)	1,138,887,646	1,145,714,545	5,005	5,035
第108計算期間末日	(令和 2年 9月14日)	1,126,558,604	1,133,257,618	5,045	5,075
第109計算期間末日	(令和 2年10月13日)	1,076,209,779	1,079,506,705	4,896	4,911
第110計算期間末日	(令和 2年11月13日)	1,051,641,365	1,054,813,730	4,973	4,988
第111計算期間末日	(令和 2年12月14日)	1,134,576,998	1,137,800,517	5,280	5,295
第112計算期間末日	(令和 3年 1月13日)	1,144,722,006	1,147,882,995	5,432	5,447
第113計算期間末日	(令和 3年 2月15日)	1,246,348,651	1,249,735,126	5,521	5,536
第114計算期間末日	(令和 3年 3月15日)	1,320,265,454	1,323,751,807	5,680	5,695
第115計算期間末日	(令和 3年 4月13日)	1,262,323,286	1,265,700,934	5,606	5,621
第116計算期間末日	(令和 3年 5月13日)	1,093,380,418	1,096,235,610	5,744	5,759
第117計算期間末日	(令和 3年 6月14日)	1,106,295,530	1,109,177,963	5,757	5,772
第118計算期間末日	(令和 3年 7月13日)	1,057,019,538	1,059,845,760	5,610	5,625
第119計算期間末日	(令和 3年 8月13日)	1,026,094,706	1,028,902,497	5,482	5,497
第120計算期間末日	(令和 3年 9月13日)	1,013,663,831	1,016,431,506	5,494	5,509
第121計算期間末日	(令和 3年10月13日)	1,005,431,008	1,008,171,467	5,503	5,518
第122計算期間末日	(令和 3年11月15日)	988,556,400	991,273,563	5,457	5,472
第123計算期間末日	(令和 3年12月13日)	943,525,905	946,202,542	5,288	5,303
第124計算期間末日	(令和 4年 1月13日)	951,536,212	954,203,264	5,352	5,367
第125計算期間末日	(令和 4年 2月14日)	926,592,383	929,233,347	5,263	5,278
第126計算期間末日	(令和 4年 3月14日)	876,394,126	879,037,398	4,973	4,988
第127計算期間末日	(令和 4年 4月13日)	971,734,690	974,372,004	5,527	5,542
第128計算期間末日	(令和 4年 5月13日)	874,733,470	877,343,522	5,027	5,042
第129計算期間末日	(令和 4年 6月13日)	924,686,039	927,272,225	5,363	5,378
第130計算期間末日	(令和 4年 7月13日)	835,242,543	837,793,749	4,911	4,926
第131計算期間末日	(令和 4年 8月15日)	899,400,850	901,950,208	5,292	5,307
第132計算期間末日	(令和 4年 9月13日)	912,471,487	915,010,220	5,391	5,406
第133計算期間末日	(令和 4年10月13日)	813,404,472	815,921,518	4,847	4,862
第134計算期間末日	(令和 4年11月14日)	830,799,580	833,308,397	4,967	4,982
第135計算期間末日	(令和 4年12月13日)	843,728,217	846,163,966	5,196	5,211
	令和 3年12月末日	960,153,764		5,406	
	令和 4年 1月末日	904,930,327		5,124	
	2月末日	903,775,000		5,127	
	3月末日	955,978,345		5,437	
	4月末日	927,085,502		5,314	
	5月末日	896,653,747		5,201	
	6月末日	882,405,474		5,115	
	7月末日	863,545,613		5,081	
	8月末日	891,891,303		5,267	
	9月末日	830,131,541		4,947	

10月末日	823,603,563		4,925	
11月末日	833,244,205		5,104	
12月末日	821,937,640		5,061	

【分配の推移】

	1万口当たりの分配金
第16計算期間	110円
第17計算期間	110円
第18計算期間	110円
第19計算期間	120円
第20計算期間	120円
第21計算期間	120円
第22計算期間	120円
第23計算期間	120円
第24計算期間	120円
第25計算期間	120円
第26計算期間	120円
第27計算期間	120円
第28計算期間	120円
第29計算期間	120円
第30計算期間	120円
第31計算期間	120円
第32計算期間	120円
第33計算期間	120円
第34計算期間	120円
第35計算期間	120円
第36計算期間	120円
第37計算期間	120円
第38計算期間	120円
第39計算期間	120円
第40計算期間	120円
第41計算期間	120円
第42計算期間	120円
第43計算期間	120円
第44計算期間	120円
第45計算期間	120円
第46計算期間	120円
第47計算期間	120円
第48計算期間	120円
第49計算期間	120円
第50計算期間	120円

第51計算期間	120円
第52計算期間	120円
第53計算期間	120円
第54計算期間	120円
第55計算期間	120円
第56計算期間	120円
第57計算期間	120円
第58計算期間	120円
第59計算期間	80円
第60計算期間	80円
第61計算期間	80円
第62計算期間	80円
第63計算期間	80円
第64計算期間	80円
第65計算期間	80円
第66計算期間	80円
第67計算期間	80円
第68計算期間	80円
第69計算期間	80円
第70計算期間	80円
第71計算期間	80円
第72計算期間	80円
第73計算期間	80円
第74計算期間	80円
第75計算期間	80円
第76計算期間	80円
第77計算期間	80円
第78計算期間	80円
第79計算期間	80円
第80計算期間	80円
第81計算期間	80円
第82計算期間	80円
第83計算期間	80円
第84計算期間	80円
第85計算期間	50円
第86計算期間	50円
第87計算期間	50円
第88計算期間	50円
第89計算期間	50円
第90計算期間	50円
第91計算期間	50円
第92計算期間	50円
第93計算期間	50円

第94計算期間	50円
第95計算期間	50円
第96計算期間	50円
第97計算期間	30円
第98計算期間	30円
第99計算期間	30円
第100計算期間	30円
第101計算期間	30円
第102計算期間	30円
第103計算期間	30円
第104計算期間	30円
第105計算期間	30円
第106計算期間	30円
第107計算期間	30円
第108計算期間	30円
第109計算期間	15円
第110計算期間	15円
第111計算期間	15円
第112計算期間	15円
第113計算期間	15円
第114計算期間	15円
第115計算期間	15円
第116計算期間	15円
第117計算期間	15円
第118計算期間	15円
第119計算期間	15円
第120計算期間	15円
第121計算期間	15円
第122計算期間	15円
第123計算期間	15円
第124計算期間	15円
第125計算期間	15円
第126計算期間	15円
第127計算期間	15円
第128計算期間	15円
第129計算期間	15円
第130計算期間	15円
第131計算期間	15円
第132計算期間	15円
第133計算期間	15円
第134計算期間	15円
第135計算期間	15円

【収益率の推移】

	収益率（％）
第16計算期間	10.85
第17計算期間	1.09
第18計算期間	4.68
第19計算期間	4.95
第20計算期間	1.41
第21計算期間	14.55
第22計算期間	2.26
第23計算期間	1.00
第24計算期間	3.25
第25計算期間	2.78
第26計算期間	0.35
第27計算期間	0.24
第28計算期間	2.06
第29計算期間	1.30
第30計算期間	1.39
第31計算期間	5.96
第32計算期間	0.62
第33計算期間	3.07
第34計算期間	0.05
第35計算期間	2.06
第36計算期間	3.50
第37計算期間	3.94
第38計算期間	6.98
第39計算期間	10.13
第40計算期間	2.07
第41計算期間	5.60
第42計算期間	4.29
第43計算期間	1.07
第44計算期間	5.64
第45計算期間	0.00
第46計算期間	5.10
第47計算期間	2.36
第48計算期間	9.40
第49計算期間	3.26
第50計算期間	1.19
第51計算期間	3.45
第52計算期間	6.23
第53計算期間	4.50
第54計算期間	13.41

第55計算期間	1.27
第56計算期間	1.78
第57計算期間	0.46
第58計算期間	2.64
第59計算期間	0.96
第60計算期間	0.65
第61計算期間	3.80
第62計算期間	1.20
第63計算期間	9.16
第64計算期間	0.44
第65計算期間	3.83
第66計算期間	0.61
第67計算期間	3.98
第68計算期間	2.94
第69計算期間	1.28
第70計算期間	4.85
第71計算期間	0.17
第72計算期間	4.32
第73計算期間	0.07
第74計算期間	1.35
第75計算期間	0.76
第76計算期間	3.34
第77計算期間	4.18
第78計算期間	1.30
第79計算期間	0.78
第80計算期間	2.25
第81計算期間	0.81
第82計算期間	1.28
第83計算期間	2.29
第84計算期間	2.52
第85計算期間	2.15
第86計算期間	2.52
第87計算期間	1.44
第88計算期間	4.03
第89計算期間	2.33
第90計算期間	1.33
第91計算期間	2.92
第92計算期間	4.28
第93計算期間	1.19
第94計算期間	2.58
第95計算期間	7.20
第96計算期間	3.77
第97計算期間	0.74

第98計算期間	2.84
第99計算期間	1.00
第100計算期間	2.97
第101計算期間	1.48
第102計算期間	19.64
第103計算期間	4.97
第104計算期間	6.10
第105計算期間	12.54
第106計算期間	2.66
第107計算期間	5.22
第108計算期間	1.39
第109計算期間	2.65
第110計算期間	1.87
第111計算期間	6.47
第112計算期間	3.16
第113計算期間	1.91
第114計算期間	3.15
第115計算期間	1.03
第116計算期間	2.72
第117計算期間	0.48
第118計算期間	2.29
第119計算期間	2.01
第120計算期間	0.49
第121計算期間	0.43
第122計算期間	0.56
第123計算期間	2.82
第124計算期間	1.49
第125計算期間	1.38
第126計算期間	5.22
第127計算期間	11.44
第128計算期間	8.77
第129計算期間	6.98
第130計算期間	8.14
第131計算期間	8.06
第132計算期間	2.15
第133計算期間	9.81
第134計算期間	2.78
第135計算期間	4.91

（注）「収益率」とは、計算期間末の基準価額（分配付の額）から当該計算期間の直前の計算期間末の基準価額（分配落の額）を控除した額を当該基準価額（分配落の額）で除して得た数に100を乗じて得た数をいう。

（４）【設定及び解約の実績】

	設定口数	解約口数	発行済口数
第16計算期間	1,370,217,616	2,477,251,398	13,237,426,004
第17計算期間	557,920,322	2,688,722,021	11,106,624,305
第18計算期間	461,772,023	2,126,128,364	9,442,267,964
第19計算期間	456,161,915	1,531,149,882	8,367,279,997
第20計算期間	275,709,886	1,102,572,117	7,540,417,766
第21計算期間	361,701,655	2,119,897,039	5,782,222,382
第22計算期間	239,823,102	755,624,269	5,266,421,215
第23計算期間	194,816,810	320,867,006	5,140,371,019
第24計算期間	206,615,013	376,396,872	4,970,589,160
第25計算期間	150,020,695	172,465,624	4,948,144,231
第26計算期間	471,992,338	351,275,987	5,068,860,582
第27計算期間	243,324,350	320,243,829	4,991,941,103
第28計算期間	148,510,263	131,866,938	5,008,584,428
第29計算期間	87,988,359	239,203,837	4,857,368,950
第30計算期間	130,365,890	181,673,240	4,806,061,600
第31計算期間	77,365,228	486,296,088	4,397,130,740
第32計算期間	90,076,932	292,178,612	4,195,029,060
第33計算期間	51,669,402	656,907,313	3,589,791,149
第34計算期間	32,929,418	231,154,073	3,391,566,494
第35計算期間	66,156,950	290,520,456	3,167,202,988
第36計算期間	125,548,525	157,541,361	3,135,210,152
第37計算期間	52,466,482	122,264,461	3,065,412,173
第38計算期間	70,802,838	213,105,205	2,923,109,806
第39計算期間	72,398,923	207,805,387	2,787,703,342
第40計算期間	163,627,882	65,119,795	2,886,211,429
第41計算期間	203,678,273	102,786,172	2,987,103,530
第42計算期間	112,836,091	174,794,549	2,925,145,072
第43計算期間	279,099,546	188,908,182	3,015,336,436
第44計算期間	93,660,177	151,002,541	2,957,994,072
第45計算期間	235,535,361	393,367,990	2,800,161,443
第46計算期間	84,483,669	103,720,922	2,780,924,190
第47計算期間	108,276,452	142,566,569	2,746,634,073
第48計算期間	24,424,797	147,530,037	2,623,528,833
第49計算期間	39,164,662	101,084,317	2,561,609,178
第50計算期間	10,097,179	49,562,782	2,522,143,575
第51計算期間	31,781,625	98,993,835	2,454,931,365
第52計算期間	63,877,199	122,807,812	2,396,000,752
第53計算期間	14,020,076	176,720,876	2,233,299,952
第54計算期間	17,986,501	44,498,247	2,206,788,206
第55計算期間	21,305,841	66,984,453	2,161,109,594
第56計算期間	21,377,157	45,133,944	2,137,352,807
第57計算期間	106,224,878	73,536,507	2,170,041,178

第58計算期間	180,602,216	16,908,281	2,333,735,113
第59計算期間	369,312,370	21,822,030	2,681,225,453
第60計算期間	110,197,894	55,889,436	2,735,533,911
第61計算期間	225,490,120	7,075,524	2,953,948,507
第62計算期間	177,529,712	50,724,577	3,080,753,642
第63計算期間	133,762,044	163,250,300	3,051,265,386
第64計算期間	91,287,681	162,631,165	2,979,921,902
第65計算期間	31,287,399	255,291,459	2,755,917,842
第66計算期間	96,523,492	93,306,414	2,759,134,920
第67計算期間	18,042,403	324,610,187	2,452,567,136
第68計算期間	69,356,986	99,575,327	2,422,348,795
第69計算期間	26,927,449	37,922,026	2,411,354,218
第70計算期間	43,955,262	133,311,545	2,321,997,935
第71計算期間	41,380,198	88,584,459	2,274,793,674
第72計算期間	95,208,384	42,476,990	2,327,525,068
第73計算期間	100,222,676	67,355,373	2,360,392,371
第74計算期間	87,475,250	34,280,482	2,413,587,139
第75計算期間	120,642,680	28,906,576	2,505,323,243
第76計算期間	10,199,168	35,481,866	2,480,040,545
第77計算期間	23,835,632	66,337,980	2,437,538,197
第78計算期間	14,711,080	72,019,530	2,380,229,747
第79計算期間	10,208,604	54,289,720	2,336,148,631
第80計算期間	5,822,527	83,166,056	2,258,805,102
第81計算期間	11,815,670	87,338,967	2,183,281,805
第82計算期間	11,957,930	36,657,176	2,158,582,559
第83計算期間	60,372,086	36,942,836	2,182,011,809
第84計算期間	122,718,487	54,631,411	2,250,098,885
第85計算期間	8,165,137	66,741,165	2,191,522,857
第86計算期間	42,933,616	119,745,714	2,114,710,759
第87計算期間	4,686,754	24,873,980	2,094,523,533
第88計算期間	6,191,237	4,155,466	2,096,559,304
第89計算期間	23,030,172	12,571,452	2,107,018,024
第90計算期間	7,105,208	16,473,714	2,097,649,518
第91計算期間	63,973,591	63,483,408	2,098,139,701
第92計算期間	71,768,240	12,565,467	2,157,342,474
第93計算期間	40,553,067	5,585,111	2,192,310,430
第94計算期間	47,441,911	29,371,152	2,210,381,189
第95計算期間	66,697,877	45,408,307	2,231,670,759
第96計算期間	8,923,619	20,367,360	2,220,227,018
第97計算期間	19,188,286	52,536,155	2,186,879,149
第98計算期間	3,813,952	66,601,305	2,124,091,796
第99計算期間	27,085,183	62,141,884	2,089,035,095
第100計算期間	54,595,551	53,910,086	2,089,720,560

第101計算期間	3,578,429	79,048,325	2,014,250,664
第102計算期間	335,070,779	21,152,901	2,328,168,542
第103計算期間	7,251,359	11,575,376	2,323,844,525
第104計算期間	6,723,072	6,630,893	2,323,936,704
第105計算期間	6,464,580	20,622,627	2,309,778,657
第106計算期間	5,791,611	44,089,734	2,271,480,534
第107計算期間	4,177,489	24,982	2,275,633,041
第108計算期間	4,874,847	47,502,976	2,233,004,912
第109計算期間	13,956,100	49,009,885	2,197,951,127
第110計算期間	11,515,900	94,556,699	2,114,910,328
第111計算期間	55,644,100	21,541,317	2,149,013,111
第112計算期間	66,381,211	108,068,080	2,107,326,242
第113計算期間	191,944,392	41,619,994	2,257,650,640
第114計算期間	80,786,169	14,200,893	2,324,235,916
第115計算期間	18,890,422	91,360,593	2,251,765,745
第116計算期間	10,134,717	358,438,585	1,903,461,877
第117計算期間	41,986,128	23,825,799	1,921,622,206
第118計算期間	1,674,185	39,148,225	1,884,148,166
第119計算期間	1,664,475	13,951,855	1,871,860,786
第120計算期間	19,560,255	46,303,775	1,845,117,266
第121計算期間	1,782,651	19,927,244	1,826,972,673
第122計算期間	1,745,947	17,276,570	1,811,442,050
第123計算期間	1,935,303	28,952,391	1,784,424,962
第124計算期間	4,193,944	10,584,115	1,778,034,791
第125計算期間	2,425,225	19,816,704	1,760,643,312
第126計算期間	3,132,790	1,594,657	1,762,181,445
第127計算期間	2,914,019	6,885,749	1,758,209,715
第128計算期間	1,738,657	19,913,543	1,740,034,829
第129計算期間	2,323,764	18,234,212	1,724,124,381
第130計算期間	2,042,481	25,362,252	1,700,804,610
第131計算期間	2,498,256	3,730,425	1,699,572,441
第132計算期間	2,170,874	9,254,370	1,692,488,945
第133計算期間	1,830,388	16,288,278	1,678,031,055
第134計算期間	2,398,021	7,884,244	1,672,544,832
第135計算期間	2,280,040	50,992,092	1,623,832,780

【三菱UFJ 新興国高利回り社債ファンド 通貨選択シリーズ<ブラジルリアルコース>（毎月分配型）】

（１）【投資状況】

令和 4年12月30日現在

（単位：円）

資産の種類	国 / 地域	時価合計	投資比率（％）
-------	--------	------	---------

投資信託受益証券	パミューダ	10,895,609,504	99.62
親投資信託受益証券	日本	16,637,738	0.15
コール・ローン、その他資産 （負債控除後）		24,519,507	0.23
純資産総額		10,936,766,749	100.00

（注）投資比率とは、ファンドの純資産総額に対する当該資産の時価の比率をいいます。

（２）【投資資産】

【投資有価証券の主要銘柄】

a 評価額上位30銘柄

令和 4年12月30日現在

国/ 地域	種類	銘柄名	数量	簿価 単価 (円)	簿価 金額 (円)	評価 単価 (円)	評価 金額 (円)	投資 比率 (%)
パミュー ダ	投資信託受益 証券	ビムコ パミューダ エマージング マーケット ハイ イールド コーポ レート ボンド ファンド B - クラ ス J (BRL)	4,019,037.073	2,728	10,963,933,135	2,711	10,895,609,504	99.62
日本	親投資信託受 益証券	マネー・マーケット・マザーファン ド	16,341,949	1.0181	16,637,738	1.0181	16,637,738	0.15

（注）投資比率は、ファンドの純資産総額に対する当該銘柄の評価金額の比率です。

b 全銘柄の種類 / 業種別投資比率

令和 4年12月30日現在

種類	投資比率 (%)
投資信託受益証券	99.62
親投資信託受益証券	0.15
合計	99.78

（注）投資比率は、ファンドの純資産総額に対する当該種類または業種の評価金額の比率です。

【投資不動産物件】

該当事項はありません。

【その他投資資産の主要なもの】

該当事項はありません。

（３）【運用実績】

【純資産の推移】

下記計算期間末日および令和4年12月末日、同日前1年以内における各月末の純資産の推移は次の通りです。

	純資産総額		基準価額 (1万口当たりの純資産価額)	
	(分配落)	(分配付)	(分配落)	(分配付)
第16計算期間末日 (平成25年 1月15日)	78,220,887,739	79,503,405,991	10,978	11,158
第17計算期間末日 (平成25年 2月13日)	96,786,667,809	98,296,276,812	11,540	11,720
第18計算期間末日 (平成25年 3月13日)	107,232,508,423	108,844,086,519	11,977	12,157
第19計算期間末日 (平成25年 4月15日)	110,045,003,367	111,683,167,049	12,092	12,272
第20計算期間末日 (平成25年 5月13日)	108,097,545,150	109,713,368,789	12,042	12,222
第21計算期間末日 (平成25年 6月13日)	86,064,487,355	87,608,647,960	10,032	10,212
第22計算期間末日 (平成25年 7月16日)	81,870,541,345	83,400,179,460	9,634	9,814
第23計算期間末日 (平成25年 8月13日)	78,786,957,642	80,327,615,144	9,205	9,385
第24計算期間末日 (平成25年 9月13日)	81,755,602,193	83,344,209,854	9,263	9,443
第25計算期間末日 (平成25年10月15日)	84,500,807,275	86,093,585,359	9,549	9,729
第26計算期間末日 (平成25年11月13日)	80,591,720,589	82,200,638,630	9,016	9,196
第27計算期間末日 (平成25年12月13日)	81,640,790,303	83,243,360,157	9,170	9,350
第28計算期間末日 (平成26年 1月14日)	79,158,722,100	80,723,275,735	9,107	9,287
第29計算期間末日 (平成26年 2月13日)	73,123,405,953	74,645,603,079	8,647	8,827
第30計算期間末日 (平成26年 3月13日)	67,563,162,794	68,976,303,556	8,606	8,786
第31計算期間末日 (平成26年 4月14日)	64,472,836,849	65,734,263,281	9,200	9,380
第32計算期間末日 (平成26年 5月13日)	58,706,292,097	59,866,220,116	9,110	9,290
第33計算期間末日 (平成26年 6月13日)	54,116,848,443	55,179,902,716	9,163	9,343
第34計算期間末日 (平成26年 7月14日)	51,543,803,340	52,562,172,180	9,111	9,291
第35計算期間末日 (平成26年 8月13日)	48,365,002,250	49,367,018,877	8,688	8,868
第36計算期間末日 (平成26年 9月16日)	48,969,951,312	49,965,468,297	8,854	9,034
第37計算期間末日 (平成26年10月14日)	48,062,677,029	49,084,999,716	8,462	8,642
第38計算期間末日 (平成26年11月13日)	48,054,471,964	49,083,398,244	8,407	8,587
第39計算期間末日 (平成26年12月15日)	46,552,871,067	47,671,340,834	7,492	7,672
第40計算期間末日 (平成27年 1月13日)	46,509,547,428	47,654,749,982	7,310	7,490
第41計算期間末日 (平成27年 2月13日)	43,532,463,924	44,699,543,902	6,714	6,894
第42計算期間末日 (平成27年 3月13日)	42,924,282,245	44,160,277,101	6,251	6,431
第43計算期間末日 (平成27年 4月13日)	48,906,436,797	50,308,089,815	6,281	6,461
第44計算期間末日 (平成27年 5月13日)	56,612,493,820	58,215,503,870	6,357	6,537
第45計算期間末日 (平成27年 6月15日)	65,439,500,982	67,322,328,001	6,256	6,436
第46計算期間末日 (平成27年 7月13日)	69,749,848,880	71,875,224,285	5,907	6,087
第47計算期間末日 (平成27年 8月13日)	64,804,374,743	67,053,743,171	5,186	5,366
第48計算期間末日 (平成27年 9月14日)	54,219,874,554	56,509,346,247	4,263	4,443
第49計算期間末日 (平成27年10月13日)	53,423,502,553	55,711,848,800	4,202	4,382
第50計算期間末日 (平成27年11月13日)	55,534,992,570	57,082,995,600	4,305	4,425
第51計算期間末日 (平成27年12月14日)	49,436,640,830	50,951,499,972	3,916	4,036
第52計算期間末日 (平成28年 1月13日)	43,357,115,187	44,825,118,337	3,544	3,664
第53計算期間末日 (平成28年 2月15日)	39,052,695,647	40,472,746,037	3,300	3,420

第54計算期間末日	(平成28年 3月14日)	43,949,231,895	45,351,200,794	3,762	3,882
第55計算期間末日	(平成28年 4月13日)	42,643,004,915	44,035,107,995	3,676	3,796
第56計算期間末日	(平成28年 5月13日)	43,550,286,413	44,966,649,608	3,690	3,810
第57計算期間末日	(平成28年 6月13日)	43,840,094,826	45,282,380,999	3,648	3,768
第58計算期間末日	(平成28年 7月13日)	45,821,908,869	47,303,149,131	3,712	3,832
第59計算期間末日	(平成28年 8月15日)	48,848,455,093	49,895,066,169	3,734	3,814
第60計算期間末日	(平成28年 9月13日)	47,455,037,005	48,509,909,824	3,599	3,679
第61計算期間末日	(平成28年10月13日)	50,284,226,869	51,353,387,609	3,763	3,843
第62計算期間末日	(平成28年11月14日)	48,387,794,577	49,508,558,919	3,454	3,534
第63計算期間末日	(平成28年12月13日)	56,931,395,393	58,098,732,077	3,902	3,982
第64計算期間末日	(平成29年 1月13日)	59,202,245,314	60,361,712,668	4,085	4,165
第65計算期間末日	(平成29年 2月13日)	61,230,213,208	62,402,111,283	4,180	4,260
第66計算期間末日	(平成29年 3月13日)	59,637,346,772	60,795,878,148	4,118	4,198
第67計算期間末日	(平成29年 4月13日)	56,986,890,589	58,142,966,214	3,943	4,023
第68計算期間末日	(平成29年 5月15日)	58,295,659,554	59,439,344,091	4,078	4,158
第69計算期間末日	(平成29年 6月13日)	52,595,982,993	53,735,220,987	3,693	3,773
第70計算期間末日	(平成29年 7月13日)	55,127,258,520	56,280,855,916	3,823	3,903
第71計算期間末日	(平成29年 8月14日)	55,042,930,776	56,215,593,379	3,755	3,835
第72計算期間末日	(平成29年 9月13日)	58,334,540,785	59,544,857,127	3,856	3,936
第73計算期間末日	(平成29年10月13日)	60,885,873,338	62,162,203,726	3,816	3,896
第74計算期間末日	(平成29年11月13日)	62,122,448,454	63,479,004,951	3,664	3,744
第75計算期間末日	(平成29年12月13日)	63,617,394,748	65,048,931,309	3,555	3,635
第76計算期間末日	(平成30年 1月15日)	66,966,443,445	68,464,800,457	3,575	3,655
第77計算期間末日	(平成30年 2月13日)	63,648,707,795	64,800,651,126	3,315	3,375
第78計算期間末日	(平成30年 3月13日)	61,158,880,275	62,289,281,833	3,246	3,306
第79計算期間末日	(平成30年 4月13日)	56,206,169,611	57,295,977,900	3,094	3,154
第80計算期間末日	(平成30年 5月14日)	51,032,960,178	52,094,048,125	2,886	2,946
第81計算期間末日	(平成30年 6月13日)	46,611,730,283	47,636,227,028	2,730	2,790
第82計算期間末日	(平成30年 7月13日)	44,078,148,545	45,089,528,862	2,615	2,675
第83計算期間末日	(平成30年 8月13日)	42,253,412,835	43,250,764,356	2,542	2,602
第84計算期間末日	(平成30年 9月13日)	38,059,773,887	39,049,599,505	2,307	2,367
第85計算期間末日	(平成30年10月15日)	41,943,261,560	42,435,217,119	2,558	2,588
第86計算期間末日	(平成30年11月13日)	39,577,943,204	40,037,235,519	2,585	2,615
第87計算期間末日	(平成30年12月13日)	36,676,554,583	37,124,024,231	2,459	2,489
第88計算期間末日	(平成31年 1月15日)	35,726,778,831	36,169,062,358	2,423	2,453
第89計算期間末日	(平成31年 2月13日)	36,307,393,705	36,745,645,552	2,485	2,515
第90計算期間末日	(平成31年 3月13日)	35,440,733,141	35,875,567,275	2,445	2,475
第91計算期間末日	(平成31年 4月15日)	34,943,406,388	35,376,025,840	2,423	2,453
第92計算期間末日	(令和 1年 5月13日)	33,053,892,923	33,486,103,418	2,294	2,324
第93計算期間末日	(令和 1年 6月13日)	33,335,004,811	33,762,537,660	2,339	2,369
第94計算期間末日	(令和 1年 7月16日)	34,011,238,206	34,435,239,029	2,406	2,436
第95計算期間末日	(令和 1年 8月13日)	30,463,579,289	30,886,831,600	2,159	2,189
第96計算期間末日	(令和 1年 9月13日)	30,100,781,076	30,521,673,734	2,145	2,175

第97計算期間末日	(令和 1年10月15日)	29,578,816,230	29,858,934,931	2,112	2,132
第98計算期間末日	(令和 1年11月13日)	28,729,969,971	29,002,136,105	2,111	2,131
第99計算期間末日	(令和 1年12月13日)	28,329,861,987	28,595,242,938	2,135	2,155
第100計算期間末日	(令和 2年 1月14日)	28,157,809,341	28,418,196,698	2,163	2,183
第101計算期間末日	(令和 2年 2月13日)	26,356,999,479	26,612,419,212	2,064	2,084
第102計算期間末日	(令和 2年 3月13日)	19,566,957,787	19,815,180,504	1,577	1,597
第103計算期間末日	(令和 2年 4月13日)	16,943,008,055	17,184,709,712	1,402	1,422
第104計算期間末日	(令和 2年 5月13日)	14,989,168,300	15,229,288,611	1,248	1,268
第105計算期間末日	(令和 2年 6月15日)	18,014,125,083	18,253,390,941	1,506	1,526
第106計算期間末日	(令和 2年 7月13日)	16,953,083,561	17,190,997,939	1,425	1,445
第107計算期間末日	(令和 2年 8月13日)	16,494,014,305	16,728,954,301	1,404	1,424
第108計算期間末日	(令和 2年 9月14日)	16,634,758,793	16,866,936,505	1,433	1,453
第109計算期間末日	(令和 2年10月13日)	15,386,926,411	15,502,010,895	1,337	1,347
第110計算期間末日	(令和 2年11月13日)	15,159,493,708	15,269,879,862	1,373	1,383
第111計算期間末日	(令和 2年12月14日)	16,121,380,186	16,228,928,479	1,499	1,509
第112計算期間末日	(令和 3年 1月13日)	14,777,738,698	14,883,541,365	1,397	1,407
第113計算期間末日	(令和 3年 2月15日)	14,824,098,230	14,927,815,496	1,429	1,439
第114計算期間末日	(令和 3年 3月15日)	14,286,511,684	14,387,726,789	1,411	1,421
第115計算期間末日	(令和 3年 4月13日)	13,732,177,266	13,831,062,138	1,389	1,399
第116計算期間末日	(令和 3年 5月13日)	14,774,776,130	14,872,629,852	1,510	1,520
第117計算期間末日	(令和 3年 6月14日)	15,022,064,919	15,118,859,596	1,552	1,562
第118計算期間末日	(令和 3年 7月13日)	14,551,059,172	14,646,377,576	1,527	1,537
第119計算期間末日	(令和 3年 8月13日)	14,237,793,796	14,331,856,565	1,514	1,524
第120計算期間末日	(令和 3年 9月13日)	14,002,643,342	14,095,182,289	1,513	1,523
第121計算期間末日	(令和 3年10月13日)	13,120,106,909	13,211,524,311	1,435	1,445
第122計算期間末日	(令和 3年11月15日)	13,115,130,184	13,204,765,433	1,463	1,473
第123計算期間末日	(令和 3年12月13日)	12,299,732,022	12,387,407,841	1,403	1,413
第124計算期間末日	(令和 4年 1月13日)	12,144,552,529	12,230,201,051	1,418	1,428
第125計算期間末日	(令和 4年 2月14日)	12,691,463,063	12,775,114,821	1,517	1,527
第126計算期間末日	(令和 4年 3月14日)	11,823,293,335	11,904,715,247	1,452	1,462
第127計算期間末日	(令和 4年 4月13日)	13,570,883,696	13,649,914,880	1,717	1,727
第128計算期間末日	(令和 4年 5月13日)	12,089,447,651	12,167,177,815	1,555	1,565
第129計算期間末日	(令和 4年 6月13日)	12,680,710,448	12,756,727,328	1,668	1,678
第130計算期間末日	(令和 4年 7月13日)	11,099,669,845	11,137,182,286	1,479	1,484
第131計算期間末日	(令和 4年 8月15日)	11,994,662,900	12,031,381,912	1,633	1,638
第132計算期間末日	(令和 4年 9月13日)	12,289,818,386	12,325,562,426	1,719	1,724
第133計算期間末日	(令和 4年10月13日)	11,623,739,726	11,658,882,943	1,654	1,659
第134計算期間末日	(令和 4年11月14日)	11,006,268,186	11,040,448,602	1,610	1,615
第135計算期間末日	(令和 4年12月13日)	11,162,806,964	11,196,456,345	1,659	1,664
	令和 3年12月末日	12,110,320,411		1,405	
	令和 4年 1月末日	12,380,143,326		1,457	
	2月末日	12,201,970,602		1,482	

3月末日	13,191,435,823		1,644
4月末日	12,620,575,475		1,615
5月末日	12,924,470,178		1,684
6月末日	11,865,493,814		1,567
7月末日	11,447,548,692		1,553
8月末日	12,228,787,264		1,697
9月末日	11,289,984,542		1,597
10月末日	11,287,984,251		1,639
11月末日	11,216,419,271		1,648
12月末日	10,936,766,749		1,647

【分配の推移】

	1万口当たりの分配金
第16計算期間	180円
第17計算期間	180円
第18計算期間	180円
第19計算期間	180円
第20計算期間	180円
第21計算期間	180円
第22計算期間	180円
第23計算期間	180円
第24計算期間	180円
第25計算期間	180円
第26計算期間	180円
第27計算期間	180円
第28計算期間	180円
第29計算期間	180円
第30計算期間	180円
第31計算期間	180円
第32計算期間	180円
第33計算期間	180円
第34計算期間	180円
第35計算期間	180円
第36計算期間	180円
第37計算期間	180円
第38計算期間	180円
第39計算期間	180円
第40計算期間	180円
第41計算期間	180円
第42計算期間	180円
第43計算期間	180円

第44計算期間	180円
第45計算期間	180円
第46計算期間	180円
第47計算期間	180円
第48計算期間	180円
第49計算期間	180円
第50計算期間	120円
第51計算期間	120円
第52計算期間	120円
第53計算期間	120円
第54計算期間	120円
第55計算期間	120円
第56計算期間	120円
第57計算期間	120円
第58計算期間	120円
第59計算期間	80円
第60計算期間	80円
第61計算期間	80円
第62計算期間	80円
第63計算期間	80円
第64計算期間	80円
第65計算期間	80円
第66計算期間	80円
第67計算期間	80円
第68計算期間	80円
第69計算期間	80円
第70計算期間	80円
第71計算期間	80円
第72計算期間	80円
第73計算期間	80円
第74計算期間	80円
第75計算期間	80円
第76計算期間	80円
第77計算期間	60円
第78計算期間	60円
第79計算期間	60円
第80計算期間	60円
第81計算期間	60円
第82計算期間	60円
第83計算期間	60円
第84計算期間	60円
第85計算期間	30円
第86計算期間	30円

第87計算期間	30円
第88計算期間	30円
第89計算期間	30円
第90計算期間	30円
第91計算期間	30円
第92計算期間	30円
第93計算期間	30円
第94計算期間	30円
第95計算期間	30円
第96計算期間	30円
第97計算期間	20円
第98計算期間	20円
第99計算期間	20円
第100計算期間	20円
第101計算期間	20円
第102計算期間	20円
第103計算期間	20円
第104計算期間	20円
第105計算期間	20円
第106計算期間	20円
第107計算期間	20円
第108計算期間	20円
第109計算期間	10円
第110計算期間	10円
第111計算期間	10円
第112計算期間	10円
第113計算期間	10円
第114計算期間	10円
第115計算期間	10円
第116計算期間	10円
第117計算期間	10円
第118計算期間	10円
第119計算期間	10円
第120計算期間	10円
第121計算期間	10円
第122計算期間	10円
第123計算期間	10円
第124計算期間	10円
第125計算期間	10円
第126計算期間	10円
第127計算期間	10円
第128計算期間	10円
第129計算期間	10円

第130計算期間	5円
第131計算期間	5円
第132計算期間	5円
第133計算期間	5円
第134計算期間	5円
第135計算期間	5円

【収益率の推移】

	収益率(%)
第16計算期間	13.46
第17計算期間	6.75
第18計算期間	5.34
第19計算期間	2.46
第20計算期間	1.07
第21計算期間	15.19
第22計算期間	2.17
第23計算期間	2.58
第24計算期間	2.58
第25計算期間	5.03
第26計算期間	3.69
第27計算期間	3.70
第28計算期間	1.27
第29計算期間	3.07
第30計算期間	1.60
第31計算期間	8.99
第32計算期間	0.97
第33計算期間	2.55
第34計算期間	1.39
第35計算期間	2.66
第36計算期間	3.98
第37計算期間	2.39
第38計算期間	1.47
第39計算期間	8.74
第40計算期間	0.02
第41計算期間	5.69
第42計算期間	4.21
第43計算期間	3.35
第44計算期間	4.07
第45計算期間	1.24
第46計算期間	2.70
第47計算期間	9.15

第48計算期間	14.32
第49計算期間	2.79
第50計算期間	5.30
第51計算期間	6.24
第52計算期間	6.43
第53計算期間	3.49
第54計算期間	17.63
第55計算期間	0.90
第56計算期間	3.64
第57計算期間	2.11
第58計算期間	5.04
第59計算期間	2.74
第60計算期間	1.47
第61計算期間	6.77
第62計算期間	6.08
第63計算期間	15.28
第64計算期間	6.74
第65計算期間	4.28
第66計算期間	0.43
第67計算期間	2.30
第68計算期間	5.45
第69計算期間	7.47
第70計算期間	5.68
第71計算期間	0.31
第72計算期間	4.82
第73計算期間	1.03
第74計算期間	1.88
第75計算期間	0.79
第76計算期間	2.81
第77計算期間	5.59
第78計算期間	0.27
第79計算期間	2.83
第80計算期間	4.78
第81計算期間	3.32
第82計算期間	2.01
第83計算期間	0.49
第84計算期間	6.88
第85計算期間	12.18
第86計算期間	2.22
第87計算期間	3.71
第88計算期間	0.24
第89計算期間	3.79
第90計算期間	0.40

第91計算期間	0.32
第92計算期間	4.08
第93計算期間	3.26
第94計算期間	4.14
第95計算期間	9.01
第96計算期間	0.74
第97計算期間	0.60
第98計算期間	0.89
第99計算期間	2.08
第100計算期間	2.24
第101計算期間	3.65
第102計算期間	22.62
第103計算期間	9.82
第104計算期間	9.55
第105計算期間	22.27
第106計算期間	4.05
第107計算期間	0.07
第108計算期間	3.49
第109計算期間	6.00
第110計算期間	3.44
第111計算期間	9.90
第112計算期間	6.13
第113計算期間	3.00
第114計算期間	0.55
第115計算期間	0.85
第116計算期間	9.43
第117計算期間	3.44
第118計算期間	0.96
第119計算期間	0.19
第120計算期間	0.59
第121計算期間	4.49
第122計算期間	2.64
第123計算期間	3.41
第124計算期間	1.78
第125計算期間	7.68
第126計算期間	3.62
第127計算期間	18.93
第128計算期間	8.85
第129計算期間	7.90
第130計算期間	11.03
第131計算期間	10.75
第132計算期間	5.57
第133計算期間	3.49

第134計算期間	2.35
第135計算期間	3.35

（注）「収益率」とは、計算期間末の基準価額（分配額の額）から当該計算期間の直前の計算期間末の基準価額（分配額の額）を控除した額を当該基準価額（分配額の額）で除して得た数に100を乗じて得た数をいう。

（４）【設定及び解約の実績】

	設定口数	解約口数	発行済口数
第16計算期間	21,367,129,452	3,998,644,415	71,251,014,023
第17計算期間	22,625,359,529	10,009,206,666	83,867,166,886
第18計算期間	15,254,287,035	9,589,337,474	89,532,116,447
第19計算期間	11,599,544,144	10,122,567,137	91,009,093,454
第20計算期間	6,852,829,020	8,093,942,496	89,767,979,978
第21計算期間	6,932,776,151	10,914,055,819	85,786,700,310
第22計算期間	7,887,841,651	8,694,646,661	84,979,895,300
第23計算期間	6,138,521,871	5,526,333,673	85,592,083,498
第24計算期間	8,506,671,611	5,842,773,918	88,255,981,191
第25計算期間	6,613,273,639	6,381,583,472	88,487,671,358
第26計算期間	6,162,071,995	5,265,407,695	89,384,335,658
第27計算期間	5,732,728,789	6,085,405,881	89,031,658,566
第28計算期間	2,836,304,876	4,948,317,016	86,919,646,426
第29計算期間	2,769,087,484	5,122,226,900	84,566,507,010
第30計算期間	1,981,967,693	8,040,654,577	78,507,820,126
第31計算期間	2,711,370,446	11,139,944,296	70,079,246,276
第32計算期間	2,320,703,059	7,959,503,805	64,440,445,530
第33計算期間	2,460,704,737	7,842,579,490	59,058,570,777
第34計算期間	2,493,746,554	4,976,270,646	56,576,046,685
第35計算期間	2,304,988,949	3,213,445,203	55,667,590,431
第36計算期間	2,998,650,733	3,359,741,960	55,306,499,204
第37計算期間	4,105,837,733	2,616,632,083	56,795,704,854
第38計算期間	3,032,229,655	2,665,363,363	57,162,571,146
第39計算期間	7,598,736,366	2,624,098,232	62,137,209,280
第40計算期間	3,752,010,594	2,266,855,717	63,622,364,157
第41計算期間	3,459,213,253	2,243,800,841	64,837,776,569
第42計算期間	6,311,163,737	2,482,559,385	68,666,380,921
第43計算期間	12,360,748,132	3,157,516,895	77,869,612,158
第44計算期間	12,645,002,632	1,458,500,892	89,056,113,898
第45計算期間	18,519,001,812	2,973,614,606	104,601,501,104
第46計算期間	15,904,853,281	2,429,942,950	118,076,411,435
第47計算期間	9,772,962,052	2,884,460,772	124,964,912,715
第48計算期間	6,149,948,026	3,921,988,897	127,192,871,844
第49計算期間	4,381,255,630	4,443,780,399	127,130,347,075
第50計算期間	4,376,137,094	2,506,231,611	129,000,252,558

第51計算期間	3,340,879,653	6,102,870,362	126,238,261,849
第52計算期間	2,354,938,129	6,259,604,104	122,333,595,874
第53計算期間	1,869,492,706	5,865,556,018	118,337,532,562
第54計算期間	1,598,092,822	3,104,883,756	116,830,741,628
第55計算期間	2,300,222,274	3,122,373,882	116,008,590,020
第56計算期間	3,999,909,539	1,978,233,304	118,030,266,255
第57計算期間	5,065,835,612	2,905,587,433	120,190,514,434
第58計算期間	6,172,868,516	2,926,694,419	123,436,688,531
第59計算期間	10,926,152,608	3,536,456,580	130,826,384,559
第60計算期間	6,944,971,269	5,912,253,392	131,859,102,436
第61計算期間	6,647,136,409	4,861,146,297	133,645,092,548
第62計算期間	12,065,863,925	5,615,413,667	140,095,542,806
第63計算期間	10,887,393,285	5,065,850,565	145,917,085,526
第64計算期間	8,783,982,522	9,767,648,684	144,933,419,364
第65計算期間	8,218,971,012	6,665,130,983	146,487,259,393
第66計算期間	7,096,795,654	8,767,632,963	144,816,422,084
第67計算期間	7,872,725,798	8,179,694,668	144,509,453,214
第68計算期間	4,152,208,191	5,701,094,193	142,960,567,212
第69計算期間	6,746,567,943	7,302,385,896	142,404,749,259
第70計算期間	7,615,478,526	5,820,553,226	144,199,674,559
第71計算期間	6,472,035,848	4,088,885,004	146,582,825,403
第72計算期間	9,334,497,183	4,627,779,790	151,289,542,796
第73計算期間	13,972,232,228	5,720,476,407	159,541,298,617
第74計算期間	13,906,990,845	3,878,727,326	169,569,562,136
第75計算期間	12,542,499,937	3,169,991,932	178,942,070,141
第76計算期間	12,083,246,325	3,730,689,956	187,294,626,510
第77計算期間	8,061,641,763	3,365,712,948	191,990,555,325
第78計算期間	3,654,428,452	7,244,723,995	188,400,259,782
第79計算期間	2,494,842,261	9,260,387,133	181,634,714,910
第80計算期間	1,633,669,649	6,420,393,344	176,847,991,215
第81計算期間	2,172,631,379	8,271,165,090	170,749,457,504
第82計算期間	2,837,851,369	5,023,922,585	168,563,386,288
第83計算期間	2,467,246,229	4,805,378,948	166,225,253,569
第84計算期間	3,217,398,267	4,471,715,437	164,970,936,399
第85計算期間	2,186,544,618	3,172,294,523	163,985,186,494
第86計算期間	814,921,790	11,702,669,904	153,097,438,380
第87計算期間	588,723,940	4,529,612,863	149,156,549,457
第88計算期間	473,296,467	2,202,003,535	147,427,842,389
第89計算期間	1,345,594,983	2,689,488,282	146,083,949,090
第90計算期間	1,754,388,150	2,893,625,839	144,944,711,401
第91計算期間	1,699,049,241	2,437,276,451	144,206,484,191
第92計算期間	768,359,713	904,678,682	144,070,165,222
第93計算期間	693,924,891	2,253,140,182	142,510,949,931

第94計算期間	706,382,783	1,883,724,851	141,333,607,863
第95計算期間	1,061,383,121	1,310,887,075	141,084,103,909
第96計算期間	1,483,563,815	2,270,114,826	140,297,552,898
第97計算期間	1,242,507,927	1,480,709,883	140,059,350,942
第98計算期間	1,221,743,509	5,198,027,090	136,083,067,361
第99計算期間	448,917,916	3,841,509,440	132,690,475,837
第100計算期間	376,380,294	2,873,177,356	130,193,678,775
第101計算期間	455,377,811	2,939,190,058	127,709,866,528
第102計算期間	368,710,959	3,967,218,952	124,111,358,535
第103計算期間	557,022,680	3,817,552,401	120,850,828,814
第104計算期間	471,813,621	1,262,486,724	120,060,155,711
第105計算期間	606,155,698	1,033,382,352	119,632,929,057
第106計算期間	425,580,672	1,101,320,467	118,957,189,262
第107計算期間	481,260,176	1,968,451,057	117,469,998,381
第108計算期間	901,365,088	2,282,507,425	116,088,856,044
第109計算期間	448,129,231	1,452,500,808	115,084,484,467
第110計算期間	260,409,267	4,958,739,028	110,386,154,706
第111計算期間	232,282,035	3,070,143,667	107,548,293,074
第112計算期間	212,144,078	1,957,769,511	105,802,667,641
第113計算期間	223,618,500	2,309,020,048	103,717,266,093
第114計算期間	247,059,677	2,749,219,855	101,215,105,915
第115計算期間	438,243,548	2,768,477,144	98,884,872,319
第116計算期間	249,813,592	1,280,963,217	97,853,722,694
第117計算期間	243,727,264	1,302,772,955	96,794,677,003
第118計算期間	239,046,082	1,715,318,436	95,318,404,649
第119計算期間	188,418,992	1,444,054,322	94,062,769,319
第120計算期間	183,780,944	1,707,602,707	92,538,947,556
第121計算期間	282,743,070	1,404,287,878	91,417,402,748
第122計算期間	203,175,606	1,985,328,983	89,635,249,371
第123計算期間	186,608,302	2,146,037,779	87,675,819,894
第124計算期間	316,980,501	2,344,277,959	85,648,522,436
第125計算期間	182,191,874	2,178,955,516	83,651,758,794
第126計算期間	176,279,856	2,406,126,028	81,421,912,622
第127計算期間	170,846,896	2,561,575,225	79,031,184,293
第128計算期間	135,981,517	1,437,000,942	77,730,164,868
第129計算期間	144,592,773	1,857,877,134	76,016,880,507
第130計算期間	138,255,062	1,130,252,979	75,024,882,590
第131計算期間	159,359,645	1,746,217,688	73,438,024,547
第132計算期間	66,970,763	2,016,915,085	71,488,080,225
第133計算期間	76,451,740	1,278,096,799	70,286,435,166
第134計算期間	64,131,024	1,989,732,949	68,360,833,241
第135計算期間	106,778,561	1,168,848,059	67,298,763,743

【三菱UFJ 新興国高利回り社債ファンド 通貨選択シリーズ<メキシコペソコース>（毎月分配型）】

（１）【投資状況】

令和 4年12月30日現在

（単位：円）

資産の種類	国/地域	時価合計	投資比率（％）
投資信託受益証券	バミューダ	543,637,548	99.51
親投資信託受益証券	日本	677,626	0.12
コール・ローン、その他資産 （負債控除後）		2,009,443	0.37
純資産総額		546,324,617	100.00

（注）投資比率とは、ファンドの純資産総額に対する当該資産の時価の比率をいいます。

（２）【投資資産】

【投資有価証券の主要銘柄】

a 評価額上位30銘柄

令和 4年12月30日現在

国/地域	種類	銘柄名	数量	簿価 単価 (円)	簿価 金額 (円)	評価 単価 (円)	評価 金額 (円)	投資 比率 (%)
バミューダ	投資信託受益証券	ビムコ バミューダ エマージング マーケット ハイ イールド コーポ レート ボンド ファンド B - クラ ス J (MXN)	123,413.7454	4,399.38	542,945,164	4,405	543,637,548	99.51
日本	親投資信託受益証券	マネー・マーケット・マザーファン ド	665,580	1.0181	677,626	1.0181	677,626	0.12

（注）投資比率は、ファンドの純資産総額に対する当該銘柄の評価金額の比率です。

b 全銘柄の種類 / 業種別投資比率

令和 4年12月30日現在

種類	投資比率（％）
投資信託受益証券	99.51
親投資信託受益証券	0.12
合計	99.63

（注）投資比率は、ファンドの純資産総額に対する当該種類または業種の評価金額の比率です。

【投資不動産物件】

該当事項はありません。

【その他投資資産の主要なもの】

該当事項はありません。

（３）【運用実績】

【純資産の推移】

下記計算期間末日および令和4年12月末日、同日前1年以内における各月末の純資産の推移は次の通りです。

（単位：円）

	純資産総額		基準価額 (1万口当たりの純資産価額)	
	(分配落)	(分配付)	(分配落)	(分配付)
第1計算期間末日 (平成25年 6月13日)	8,902,637,893	8,902,637,893	9,072	9,072
第2計算期間末日 (平成25年 7月16日)	12,579,172,619	12,579,172,619	9,381	9,381
第3計算期間末日 (平成25年 8月13日)	14,008,944,718	14,130,186,093	9,244	9,324
第4計算期間末日 (平成25年 9月13日)	14,100,291,855	14,225,696,790	8,995	9,075
第5計算期間末日 (平成25年10月15日)	13,544,793,899	13,665,185,275	9,001	9,081
第6計算期間末日 (平成25年11月13日)	13,009,120,681	13,124,331,803	9,033	9,113
第7計算期間末日 (平成25年12月13日)	12,377,416,784	12,482,901,780	9,387	9,467
第8計算期間末日 (平成26年 1月14日)	11,240,351,565	11,335,553,505	9,445	9,525
第9計算期間末日 (平成26年 2月13日)	9,778,911,711	9,865,486,045	9,036	9,116
第10計算期間末日 (平成26年 3月13日)	8,964,644,499	9,045,121,052	8,912	8,992
第11計算期間末日 (平成26年 4月14日)	8,551,912,177	8,627,251,831	9,081	9,161
第12計算期間末日 (平成26年 5月13日)	8,128,692,742	8,199,574,191	9,174	9,254
第13計算期間末日 (平成26年 6月13日)	7,585,428,679	7,650,665,624	9,302	9,382
第14計算期間末日 (平成26年 7月14日)	6,843,187,110	6,902,315,162	9,259	9,339
第15計算期間末日 (平成26年 8月13日)	6,313,998,781	6,370,280,161	8,975	9,055
第16計算期間末日 (平成26年 9月16日)	6,324,565,103	6,378,371,044	9,404	9,484
第17計算期間末日 (平成26年10月14日)	5,437,367,869	5,485,206,248	9,093	9,173
第18計算期間末日 (平成26年11月13日)	5,300,783,190	5,345,037,840	9,582	9,662
第19計算期間末日 (平成26年12月15日)	4,186,386,994	4,226,865,502	8,274	8,354
第20計算期間末日 (平成27年 1月13日)	3,940,373,596	3,978,863,417	8,190	8,270
第21計算期間末日 (平成27年 2月13日)	3,545,973,337	3,581,796,835	7,919	7,999
第22計算期間末日 (平成27年 3月13日)	3,461,141,626	3,495,843,933	7,979	8,059
第23計算期間末日 (平成27年 4月13日)	3,244,105,615	3,276,054,764	8,123	8,203
第24計算期間末日 (平成27年 5月13日)	3,101,539,653	3,132,114,706	8,115	8,195
第25計算期間末日 (平成27年 6月15日)	2,849,822,496	2,877,542,378	8,225	8,305
第26計算期間末日 (平成27年 7月13日)	2,648,299,012	2,675,121,949	7,899	7,979
第27計算期間末日 (平成27年 8月13日)	2,405,942,887	2,431,868,832	7,424	7,504
第28計算期間末日 (平成27年 9月14日)	2,082,453,709	2,107,236,402	6,722	6,802
第29計算期間末日 (平成27年10月13日)	2,031,954,534	2,056,017,626	6,755	6,835
第30計算期間末日 (平成27年11月13日)	2,019,371,447	2,036,965,613	6,887	6,947
第31計算期間末日 (平成27年12月14日)	1,671,224,990	1,687,258,574	6,254	6,314

第32計算期間末日	(平成28年 1月13日)	1,454,263,054	1,469,285,919	5,808	5,868
第33計算期間末日	(平成28年 2月15日)	1,233,749,174	1,248,349,002	5,070	5,130
第34計算期間末日	(平成28年 3月14日)	1,380,123,529	1,394,499,996	5,760	5,820
第35計算期間末日	(平成28年 4月13日)	1,310,746,294	1,324,757,525	5,613	5,673
第36計算期間末日	(平成28年 5月13日)	1,294,598,291	1,308,597,439	5,549	5,609
第37計算期間末日	(平成28年 6月13日)	1,235,860,263	1,249,782,421	5,326	5,386
第38計算期間末日	(平成28年 7月13日)	1,220,088,202	1,233,891,099	5,304	5,364
第39計算期間末日	(平成28年 8月15日)	1,175,528,138	1,184,562,307	5,205	5,245
第40計算期間末日	(平成28年 9月13日)	1,088,393,919	1,097,070,226	5,018	5,058
第41計算期間末日	(平成28年10月13日)	1,179,531,138	1,188,631,117	5,185	5,225
第42計算期間末日	(平成28年11月14日)	1,299,004,236	1,310,143,322	4,665	4,705
第43計算期間末日	(平成28年12月13日)	1,493,166,692	1,504,314,523	5,358	5,398
第44計算期間末日	(平成29年 1月13日)	1,376,112,336	1,387,143,809	4,990	5,030
第45計算期間末日	(平成29年 2月13日)	1,485,484,863	1,496,543,374	5,373	5,413
第46計算期間末日	(平成29年 3月13日)	1,744,286,118	1,756,717,711	5,612	5,652
第47計算期間末日	(平成29年 4月13日)	1,873,787,566	1,887,020,262	5,664	5,704
第48計算期間末日	(平成29年 5月15日)	1,788,815,978	1,800,986,663	5,879	5,919
第49計算期間末日	(平成29年 6月13日)	1,800,302,756	1,812,575,043	5,868	5,908
第50計算期間末日	(平成29年 7月13日)	1,737,999,935	1,749,283,745	6,161	6,201
第51計算期間末日	(平成29年 8月14日)	1,790,725,993	1,802,696,478	5,984	6,024
第52計算期間末日	(平成29年 9月13日)	1,797,586,713	1,809,301,478	6,138	6,178
第53計算期間末日	(平成29年10月13日)	1,797,575,199	1,809,653,721	5,953	5,993
第54計算期間末日	(平成29年11月13日)	1,704,923,356	1,716,499,377	5,891	5,931
第55計算期間末日	(平成29年12月13日)	1,701,400,928	1,712,976,455	5,879	5,919
第56計算期間末日	(平成30年 1月15日)	1,659,257,653	1,670,586,146	5,859	5,899
第57計算期間末日	(平成30年 2月13日)	1,620,966,165	1,632,232,911	5,755	5,795
第58計算期間末日	(平成30年 3月13日)	1,532,835,209	1,543,680,634	5,653	5,693
第59計算期間末日	(平成30年 4月13日)	1,556,921,604	1,567,589,521	5,838	5,878
第60計算期間末日	(平成30年 5月14日)	1,426,991,973	1,437,397,149	5,486	5,526
第61計算期間末日	(平成30年 6月13日)	1,304,488,805	1,314,668,959	5,126	5,166
第62計算期間末日	(平成30年 7月13日)	1,402,022,805	1,411,886,857	5,685	5,725
第63計算期間末日	(平成30年 8月13日)	1,300,257,832	1,309,580,256	5,579	5,619
第64計算期間末日	(平成30年 9月13日)	1,233,257,437	1,242,204,908	5,513	5,553
第65計算期間末日	(平成30年10月15日)	1,226,004,656	1,234,627,217	5,687	5,727
第66計算期間末日	(平成30年11月13日)	1,096,979,242	1,105,212,883	5,329	5,369
第67計算期間末日	(平成30年12月13日)	1,088,233,235	1,096,429,145	5,311	5,351
第68計算期間末日	(平成31年 1月15日)	1,101,353,950	1,109,563,393	5,366	5,406
第69計算期間末日	(平成31年 2月13日)	1,104,877,823	1,112,917,645	5,497	5,537
第70計算期間末日	(平成31年 3月13日)	1,103,107,982	1,111,048,669	5,557	5,597
第71計算期間末日	(平成31年 4月15日)	1,135,089,480	1,142,924,559	5,795	5,835
第72計算期間末日	(令和 1年 5月13日)	1,081,886,469	1,089,669,800	5,560	5,600
第73計算期間末日	(令和 1年 6月13日)	1,058,333,837	1,065,985,162	5,533	5,573
第74計算期間末日	(令和 1年 7月16日)	1,100,722,829	1,108,509,792	5,654	5,694

第75計算期間末日	(令和 1年 8月13日)	1,008,791,678	1,016,448,352	5,270	5,310
第76計算期間末日	(令和 1年 9月13日)	1,043,904,993	1,051,611,095	5,419	5,459
第77計算期間末日	(令和 1年10月15日)	1,060,899,639	1,068,615,363	5,500	5,540
第78計算期間末日	(令和 1年11月13日)	1,351,743,247	1,361,373,141	5,615	5,655
第79計算期間末日	(令和 1年12月13日)	1,329,871,894	1,339,284,609	5,651	5,691
第80計算期間末日	(令和 2年 1月14日)	1,371,694,026	1,381,031,937	5,876	5,916
第81計算期間末日	(令和 2年 2月13日)	1,358,199,078	1,367,289,893	5,976	6,016
第82計算期間末日	(令和 2年 3月13日)	971,157,773	980,239,640	4,277	4,317
第83計算期間末日	(令和 2年 4月13日)	630,050,828	636,676,646	3,804	3,844
第84計算期間末日	(令和 2年 5月13日)	632,172,396	638,823,555	3,802	3,842
第85計算期間末日	(令和 2年 6月15日)	692,187,761	698,560,267	4,345	4,385
第86計算期間末日	(令和 2年 7月13日)	691,981,167	698,353,494	4,344	4,384
第87計算期間末日	(令和 2年 8月13日)	696,491,038	702,738,726	4,459	4,499
第88計算期間末日	(令和 2年 9月14日)	726,084,903	732,326,306	4,653	4,693
第89計算期間末日	(令和 2年10月13日)	688,922,955	694,966,666	4,560	4,600
第90計算期間末日	(令和 2年11月13日)	716,548,157	722,584,150	4,749	4,789
第91計算期間末日	(令和 2年12月14日)	731,508,700	737,425,719	4,945	4,985
第92計算期間末日	(令和 3年 1月13日)	726,336,308	732,150,394	4,997	5,037
第93計算期間末日	(令和 3年 2月15日)	825,639,565	832,182,928	5,047	5,087
第94計算期間末日	(令和 3年 3月15日)	779,084,514	785,326,852	4,992	5,032
第95計算期間末日	(令和 3年 4月13日)	796,866,375	803,033,662	5,168	5,208
第96計算期間末日	(令和 3年 5月13日)	790,275,694	796,344,168	5,209	5,249
第97計算期間末日	(令和 3年 6月14日)	791,325,663	797,304,246	5,294	5,334
第98計算期間末日	(令和 3年 7月13日)	787,375,148	793,323,304	5,295	5,335
第99計算期間末日	(令和 3年 8月13日)	773,575,692	779,457,320	5,261	5,301
第100計算期間末日	(令和 3年 9月13日)	768,803,854	774,654,597	5,256	5,296
第101計算期間末日	(令和 3年10月13日)	725,834,531	731,604,722	5,032	5,072
第102計算期間末日	(令和 3年11月15日)	725,039,440	730,733,152	5,094	5,134
第103計算期間末日	(令和 3年12月13日)	693,710,530	699,337,200	4,932	4,972
第104計算期間末日	(令和 4年 1月13日)	704,206,154	709,771,613	5,061	5,101
第105計算期間末日	(令和 4年 2月14日)	565,030,651	569,515,370	5,040	5,080
第106計算期間末日	(令和 4年 3月14日)	506,923,181	511,386,263	4,543	4,583
第107計算期間末日	(令和 4年 4月13日)	576,895,797	581,319,766	5,216	5,256
第108計算期間末日	(令和 4年 5月13日)	551,249,179	555,607,021	5,060	5,100
第109計算期間末日	(令和 4年 6月13日)	575,474,171	579,755,298	5,377	5,417
第110計算期間末日	(令和 4年 7月13日)	513,119,812	517,306,594	4,902	4,942
第111計算期間末日	(令和 4年 8月15日)	547,750,945	551,898,355	5,283	5,323
第112計算期間末日	(令和 4年 9月13日)	574,797,480	578,909,012	5,592	5,632
第113計算期間末日	(令和 4年10月13日)	562,095,844	566,210,477	5,464	5,504
第114計算期間末日	(令和 4年11月14日)	525,450,290	529,344,589	5,397	5,437
第115計算期間末日	(令和 4年12月13日)	541,895,819	545,815,537	5,530	5,570
	令和 3年12月末日	713,255,936		5,087	

令和 4年 1月末日	552,889,760		4,932
2月末日	545,603,768		4,875
3月末日	571,368,129		5,116
4月末日	564,871,537		5,133
5月末日	570,294,829		5,232
6月末日	556,759,591		5,214
7月末日	529,961,892		5,061
8月末日	559,580,135		5,393
9月末日	543,991,732		5,364
10月末日	537,778,990		5,512
11月末日	549,050,515		5,639
12月末日	546,324,617		5,532

【分配の推移】

	1万口当たりの分配金
第1計算期間	円
第2計算期間	円
第3計算期間	80円
第4計算期間	80円
第5計算期間	80円
第6計算期間	80円
第7計算期間	80円
第8計算期間	80円
第9計算期間	80円
第10計算期間	80円
第11計算期間	80円
第12計算期間	80円
第13計算期間	80円
第14計算期間	80円
第15計算期間	80円
第16計算期間	80円
第17計算期間	80円
第18計算期間	80円
第19計算期間	80円
第20計算期間	80円
第21計算期間	80円
第22計算期間	80円
第23計算期間	80円
第24計算期間	80円
第25計算期間	80円
第26計算期間	80円

第27計算期間	80円
第28計算期間	80円
第29計算期間	80円
第30計算期間	60円
第31計算期間	60円
第32計算期間	60円
第33計算期間	60円
第34計算期間	60円
第35計算期間	60円
第36計算期間	60円
第37計算期間	60円
第38計算期間	60円
第39計算期間	40円
第40計算期間	40円
第41計算期間	40円
第42計算期間	40円
第43計算期間	40円
第44計算期間	40円
第45計算期間	40円
第46計算期間	40円
第47計算期間	40円
第48計算期間	40円
第49計算期間	40円
第50計算期間	40円
第51計算期間	40円
第52計算期間	40円
第53計算期間	40円
第54計算期間	40円
第55計算期間	40円
第56計算期間	40円
第57計算期間	40円
第58計算期間	40円
第59計算期間	40円
第60計算期間	40円
第61計算期間	40円
第62計算期間	40円
第63計算期間	40円
第64計算期間	40円
第65計算期間	40円
第66計算期間	40円
第67計算期間	40円
第68計算期間	40円
第69計算期間	40円

第70計算期間	40円
第71計算期間	40円
第72計算期間	40円
第73計算期間	40円
第74計算期間	40円
第75計算期間	40円
第76計算期間	40円
第77計算期間	40円
第78計算期間	40円
第79計算期間	40円
第80計算期間	40円
第81計算期間	40円
第82計算期間	40円
第83計算期間	40円
第84計算期間	40円
第85計算期間	40円
第86計算期間	40円
第87計算期間	40円
第88計算期間	40円
第89計算期間	40円
第90計算期間	40円
第91計算期間	40円
第92計算期間	40円
第93計算期間	40円
第94計算期間	40円
第95計算期間	40円
第96計算期間	40円
第97計算期間	40円
第98計算期間	40円
第99計算期間	40円
第100計算期間	40円
第101計算期間	40円
第102計算期間	40円
第103計算期間	40円
第104計算期間	40円
第105計算期間	40円
第106計算期間	40円
第107計算期間	40円
第108計算期間	40円
第109計算期間	40円
第110計算期間	40円
第111計算期間	40円
第112計算期間	40円

第113計算期間	40円
第114計算期間	40円
第115計算期間	40円

【収益率の推移】

	収益率（％）
第1計算期間	9.28
第2計算期間	3.40
第3計算期間	0.60
第4計算期間	1.82
第5計算期間	0.95
第6計算期間	1.24
第7計算期間	4.80
第8計算期間	1.47
第9計算期間	3.48
第10計算期間	0.48
第11計算期間	2.79
第12計算期間	1.90
第13計算期間	2.26
第14計算期間	0.39
第15計算期間	2.20
第16計算期間	5.67
第17計算期間	2.45
第18計算期間	6.25
第19計算期間	12.81
第20計算期間	0.04
第21計算期間	2.33
第22計算期間	1.76
第23計算期間	2.80
第24計算期間	0.88
第25計算期間	2.34
第26計算期間	2.99
第27計算期間	5.00
第28計算期間	8.37
第29計算期間	1.68
第30計算期間	2.84
第31計算期間	8.32
第32計算期間	6.17
第33計算期間	11.67
第34計算期間	14.79
第35計算期間	1.51

第36計算期間	0.07
第37計算期間	2.93
第38計算期間	0.71
第39計算期間	1.11
第40計算期間	2.82
第41計算期間	4.12
第42計算期間	9.25
第43計算期間	15.71
第44計算期間	6.12
第45計算期間	8.47
第46計算期間	5.19
第47計算期間	1.63
第48計算期間	4.50
第49計算期間	0.49
第50計算期間	5.67
第51計算期間	2.22
第52計算期間	3.24
第53計算期間	2.36
第54計算期間	0.36
第55計算期間	0.47
第56計算期間	0.34
第57計算期間	1.09
第58計算期間	1.07
第59計算期間	3.98
第60計算期間	5.34
第61計算期間	5.83
第62計算期間	11.68
第63計算期間	1.16
第64計算期間	0.46
第65計算期間	3.88
第66計算期間	5.59
第67計算期間	0.41
第68計算期間	1.78
第69計算期間	3.18
第70計算期間	1.81
第71計算期間	5.00
第72計算期間	3.36
第73計算期間	0.23
第74計算期間	2.90
第75計算期間	6.08
第76計算期間	3.58
第77計算期間	2.23
第78計算期間	2.81

第79計算期間	1.35
第80計算期間	4.68
第81計算期間	2.38
第82計算期間	27.76
第83計算期間	10.12
第84計算期間	0.99
第85計算期間	15.33
第86計算期間	0.89
第87計算期間	3.56
第88計算期間	5.24
第89計算期間	1.13
第90計算期間	5.02
第91計算期間	4.96
第92計算期間	1.86
第93計算期間	1.80
第94計算期間	0.29
第95計算期間	4.32
第96計算期間	1.56
第97計算期間	2.39
第98計算期間	0.77
第99計算期間	0.11
第100計算期間	0.66
第101計算期間	3.50
第102計算期間	2.02
第103計算期間	2.39
第104計算期間	3.42
第105計算期間	0.37
第106計算期間	9.06
第107計算期間	15.69
第108計算期間	2.22
第109計算期間	7.05
第110計算期間	8.09
第111計算期間	8.58
第112計算期間	6.60
第113計算期間	1.57
第114計算期間	0.49
第115計算期間	3.20

（注）「収益率」とは、計算期間末の基準価額（分配額の額）から当該計算期間の直前の計算期間末の基準価額（分配額の額）を控除した額を当該基準価額（分配額の額）で除して得た数に100を乗じて得た数をいう。

（４）【設定及び解約の実績】

	設定口数	解約口数	発行済口数
--	------	------	-------

第1計算期間	9,815,614,130	2,361,818	9,813,252,312
第2計算期間	3,751,054,427	155,242,045	13,409,064,694
第3計算期間	2,112,571,680	366,464,390	15,155,171,984
第4計算期間	863,782,693	343,337,768	15,675,616,909
第5計算期間	334,517,646	961,212,481	15,048,922,074
第6計算期間	181,540,761	829,072,468	14,401,390,367
第7計算期間	234,112,316	1,449,878,171	13,185,624,512
第8計算期間	318,455,677	1,603,837,572	11,900,242,617
第9計算期間	226,218,562	1,304,669,328	10,821,791,851
第10計算期間	127,341,284	889,563,910	10,059,569,225
第11計算期間	69,675,719	711,788,120	9,417,456,824
第12計算期間	60,082,124	617,357,712	8,860,181,236
第13計算期間	33,611,432	739,174,536	8,154,618,132
第14計算期間	103,411,445	867,023,047	7,391,006,530
第15計算期間	47,614,130	403,448,087	7,035,172,573
第16計算期間	197,416,244	506,846,134	6,725,742,683
第17計算期間	77,846,550	823,791,743	5,979,797,490
第18計算期間	25,783,531	473,749,669	5,531,831,352
第19計算期間	128,997,665	601,015,507	5,059,813,510
第20計算期間	24,323,496	272,909,311	4,811,227,695
第21計算期間	17,101,459	350,391,817	4,477,937,337
第22計算期間	73,991,131	214,140,064	4,337,788,404
第23計算期間	17,328,066	361,472,844	3,993,643,626
第24計算期間	21,283,789	193,045,763	3,821,881,652
第25計算期間	12,873,577	369,769,898	3,464,985,331
第26計算期間	17,458,068	129,576,233	3,352,867,166
第27計算期間	7,730,138	119,854,156	3,240,743,148
第28計算期間	8,953,854	151,860,258	3,097,836,744
第29計算期間	7,493,952	97,444,171	3,007,886,525
第30計算期間	9,379,279	84,904,802	2,932,361,002
第31計算期間	5,242,223	265,339,155	2,672,264,070
第32計算期間	6,896,329	175,349,555	2,503,810,844
第33計算期間	6,063,696	76,569,711	2,433,304,829
第34計算期間	6,381,596	43,608,491	2,396,077,934
第35計算期間	9,848,018	70,720,681	2,335,205,271
第36計算期間	5,614,108	7,628,028	2,333,191,351
第37計算期間	5,943,981	18,775,626	2,320,359,706
第38計算期間	6,201,498	26,078,337	2,300,482,867
第39計算期間	6,061,525	48,001,942	2,258,542,450
第40計算期間	4,210,360	93,675,819	2,169,076,991
第41計算期間	203,858,840	97,941,069	2,274,994,762
第42計算期間	735,853,864	226,076,924	2,784,771,702
第43計算期間	48,195,751	46,009,582	2,786,957,871

第44計算期間	25,828,025	54,917,417	2,757,868,479
第45計算期間	170,293,913	163,534,592	2,764,627,800
第46計算期間	490,400,184	147,129,541	3,107,898,443
第47計算期間	320,269,744	119,994,116	3,308,174,071
第48計算期間	96,659,746	362,162,336	3,042,671,481
第49計算期間	80,155,931	54,755,525	3,068,071,887
第50計算期間	41,293,747	288,412,981	2,820,952,653
第51計算期間	338,393,155	166,724,421	2,992,621,387
第52計算期間	161,451,249	225,381,250	2,928,691,386
第53計算期間	277,898,105	186,958,979	3,019,630,512
第54計算期間	117,562,018	243,187,148	2,894,005,382
第55計算期間	33,588,645	33,712,168	2,893,881,859
第56計算期間	62,543,287	124,301,883	2,832,123,263
第57計算期間	104,882,462	120,319,070	2,816,686,655
第58計算期間	6,655,242	111,985,404	2,711,356,493
第59計算期間	6,226,461	50,603,686	2,666,979,268
第60計算期間	5,398,337	71,083,370	2,601,294,235
第61計算期間	6,145,373	62,400,963	2,545,038,645
第62計算期間	11,800,802	90,826,296	2,466,013,151
第63計算期間	6,444,058	141,851,157	2,330,606,052
第64計算期間	5,293,900	99,032,009	2,236,867,943
第65計算期間	6,860,208	88,087,851	2,155,640,300
第66計算期間	4,449,970	101,679,778	2,058,410,492
第67計算期間	5,475,567	14,908,362	2,048,977,697
第68計算期間	5,610,967	2,227,914	2,052,360,750
第69計算期間	69,371,838	111,776,978	2,009,955,610
第70計算期間	5,870,103	30,653,875	1,985,171,838
第71計算期間	53,511,783	79,913,681	1,958,769,940
第72計算期間	29,647,763	42,584,709	1,945,832,994
第73計算期間	6,590,383	39,591,966	1,912,831,411
第74計算期間	50,221,339	16,311,950	1,946,740,800
第75計算期間	7,113,832	39,685,925	1,914,168,707
第76計算期間	14,551,325	2,194,467	1,926,525,565
第77計算期間	56,391,799	53,986,185	1,928,931,179
第78計算期間	637,469,491	158,927,124	2,407,473,546
第79計算期間	20,366,562	74,661,335	2,353,178,773
第80計算期間	7,486,354	26,187,177	2,334,477,950
第81計算期間	5,057,219	66,831,255	2,272,703,914
第82計算期間	16,127,901	18,364,919	2,270,466,896
第83計算期間	11,735,706	625,747,979	1,656,454,623
第84計算期間	6,502,021	166,789	1,662,789,855
第85計算期間	7,827,758	77,491,062	1,593,126,551
第86計算期間	8,206,559	8,251,279	1,593,081,831

第87計算期間	5,729,072	36,888,660	1,561,922,243
第88計算期間	8,721,564	10,292,949	1,560,350,858
第89計算期間	7,419,061	56,842,155	1,510,927,764
第90計算期間	4,841,426	6,770,700	1,508,998,490
第91計算期間	6,307,629	36,051,256	1,479,254,863
第92計算期間	6,435,401	32,168,608	1,453,521,656
第93計算期間	203,066,616	20,747,510	1,635,840,762
第94計算期間	24,882,044	100,138,139	1,560,584,667
第95計算期間	7,762,267	26,525,058	1,541,821,876
第96計算期間	7,451,928	32,155,183	1,517,118,621
第97計算期間	4,250,499	26,723,234	1,494,645,886
第98計算期間	6,968,317	14,575,019	1,487,039,184
第99計算期間	4,432,206	21,064,238	1,470,407,152
第100計算期間	4,841,119	12,562,436	1,462,685,835
第101計算期間	4,406,930	24,544,916	1,442,547,849
第102計算期間	4,587,904	23,707,607	1,423,428,146
第103計算期間	6,154,130	22,914,755	1,406,667,521
第104計算期間	6,353,920	21,656,520	1,391,364,921
第105計算期間	4,200,345	274,385,455	1,121,179,811
第106計算期間	2,835,330	8,244,481	1,115,770,660
第107計算期間	3,848,204	13,626,442	1,105,992,422
第108計算期間	3,795,319	20,327,212	1,089,460,529
第109計算期間	3,634,548	22,813,106	1,070,281,971
第110計算期間	2,690,601	26,276,871	1,046,695,701
第111計算期間	3,665,824	13,508,938	1,036,852,587
第112計算期間	2,675,949	11,645,412	1,027,883,124
第113計算期間	18,903,018	18,127,813	1,028,658,329
第114計算期間	7,819,642	62,903,128	973,574,843
第115計算期間	14,105,042	7,750,237	979,929,648

【三菱UFJ 新興国高利回り社債ファンド 通貨選択シリーズ<トルコリラコース>（毎月分配型）】

（１）【投資状況】

令和 4年12月30日現在

（単位：円）

資産の種類	国/地域	時価合計	投資比率（％）
投資信託受益証券	バミューダ	962,809,987	99.12
親投資信託受益証券	日本	1,170,033	0.12
コール・ローン、その他資産 （負債控除後）		7,390,103	0.76
純資産総額		971,370,123	100.00

（注）投資比率とは、ファンドの純資産総額に対する当該資産の時価の比率をいいます。

（２）【投資資産】

【投資有価証券の主要銘柄】

a 評価額上位30銘柄

令和 4年12月30日現在

国/ 地域	種類	銘柄名	数量	簿価 単価 (円)	簿価 金額 (円)	評価 単価 (円)	評価 金額 (円)	投資 比率 (%)
バミュー ダ	投資信託受益 証券	ビムコ バミューダ エマージング マーケット ハイ イールド コーポ レート ボンド ファンド B - クラ ス J (TRY)	995,666.9984	998	993,675,664	967	962,809,987	99.12
日本	親投資信託受 益証券	マネー・マーケット・マザーファン ド	1,149,232	1.0181	1,170,033	1.0181	1,170,033	0.12

（注）投資比率は、ファンドの純資産総額に対する当該銘柄の評価金額の比率です。

b 全銘柄の種類 / 業種別投資比率

令和 4年12月30日現在

種類	投資比率 (%)
投資信託受益証券	99.12
親投資信託受益証券	0.12
合計	99.24

（注）投資比率は、ファンドの純資産総額に対する当該種類または業種の評価金額の比率です。

【投資不動産物件】

該当事項はありません。

【その他投資資産の主要なもの】

該当事項はありません。

（３）【運用実績】

【純資産の推移】

下記計算期間末日および令和4年12月末日、同日前1年以内における各月末の純資産の推移は次の通りです。

（単位：円）

	純資産総額		基準価額 (1万口当たりの純資産価額)	
	(分配落)	(分配付)	(分配落)	(分配付)
第1計算期間末日 (平成25年 6月13日)	1,922,601,973	1,922,601,973	9,088	9,088

第2計算期間末日	(平成25年 7月16日)	2,119,244,206	2,119,244,206	8,985	8,985
第3計算期間末日	(平成25年 8月13日)	2,157,641,553	2,177,144,730	8,850	8,930
第4計算期間末日	(平成25年 9月13日)	1,970,979,388	1,989,385,058	8,567	8,647
第5計算期間末日	(平成25年10月15日)	1,975,812,096	1,993,976,683	8,702	8,782
第6計算期間末日	(平成25年11月13日)	1,796,608,287	1,813,396,546	8,561	8,641
第7計算期間末日	(平成25年12月13日)	1,647,459,342	1,662,288,605	8,888	8,968
第8計算期間末日	(平成26年 1月14日)	1,372,432,615	1,385,571,128	8,357	8,437
第9計算期間末日	(平成26年 2月13日)	1,242,115,708	1,254,253,004	8,187	8,267
第10計算期間末日	(平成26年 3月13日)	1,129,424,075	1,140,876,782	7,889	7,969
第11計算期間末日	(平成26年 4月14日)	1,089,127,845	1,099,446,921	8,444	8,524
第12計算期間末日	(平成26年 5月13日)	1,076,238,866	1,086,229,433	8,618	8,698
第13計算期間末日	(平成26年 6月13日)	998,575,415	1,007,768,795	8,690	8,770
第14計算期間末日	(平成26年 7月14日)	995,004,257	1,004,221,253	8,636	8,716
第15計算期間末日	(平成26年 8月13日)	942,914,913	951,953,178	8,346	8,426
第16計算期間末日	(平成26年 9月16日)	946,486,429	955,266,767	8,624	8,704
第17計算期間末日	(平成26年10月14日)	873,328,870	881,758,256	8,288	8,368
第18計算期間末日	(平成26年11月13日)	850,636,122	858,250,981	8,937	9,017
第19計算期間末日	(平成26年12月15日)	711,830,294	718,714,881	8,272	8,352
第20計算期間末日	(平成27年 1月13日)	687,267,249	693,968,931	8,204	8,284
第21計算期間末日	(平成27年 2月13日)	795,446,602	803,921,677	7,509	7,589
第22計算期間末日	(平成27年 3月13日)	782,795,080	791,205,429	7,446	7,526
第23計算期間末日	(平成27年 4月13日)	783,237,863	791,692,513	7,411	7,491
第24計算期間末日	(平成27年 5月13日)	816,678,009	825,518,040	7,391	7,471
第25計算期間末日	(平成27年 6月15日)	747,841,540	755,885,884	7,437	7,517
第26計算期間末日	(平成27年 7月13日)	756,508,983	764,594,825	7,485	7,565
第27計算期間末日	(平成27年 8月13日)	714,921,033	723,032,958	7,051	7,131
第28計算期間末日	(平成27年 9月14日)	602,436,538	610,447,231	6,016	6,096
第29計算期間末日	(平成27年10月13日)	594,787,829	602,475,575	6,189	6,269
第30計算期間末日	(平成27年11月13日)	578,624,408	585,655,061	6,584	6,664
第31計算期間末日	(平成27年12月14日)	491,717,739	498,271,025	6,003	6,083
第32計算期間末日	(平成28年 1月13日)	437,361,509	443,540,829	5,662	5,742
第33計算期間末日	(平成28年 2月15日)	421,449,490	427,598,466	5,483	5,563
第34計算期間末日	(平成28年 3月14日)	443,277,262	449,288,675	5,899	5,979
第35計算期間末日	(平成28年 4月13日)	433,543,855	439,524,867	5,799	5,879
第36計算期間末日	(平成28年 5月13日)	410,841,956	416,658,514	5,651	5,731
第37計算期間末日	(平成28年 6月13日)	401,901,250	407,584,681	5,657	5,737
第38計算期間末日	(平成28年 7月13日)	398,128,790	403,769,749	5,646	5,726
第39計算期間末日	(平成28年 8月15日)	366,675,261	372,117,658	5,390	5,470
第40計算期間末日	(平成28年 9月13日)	351,498,468	356,737,907	5,367	5,447
第41計算期間末日	(平成28年10月13日)	327,649,055	332,610,578	5,283	5,363
第42計算期間末日	(平成28年11月14日)	634,021,910	644,064,730	5,051	5,131
第43計算期間末日	(平成28年12月13日)	646,209,416	656,293,381	5,127	5,207
第44計算期間末日	(平成29年 1月13日)	611,073,838	621,412,339	4,729	4,809

第45計算期間末日	(平成29年 2月13日)	679,260,915	690,500,017	4,835	4,915
第46計算期間末日	(平成29年 3月13日)	860,502,727	874,887,069	4,786	4,866
第47計算期間末日	(平成29年 4月13日)	941,074,533	957,191,723	4,671	4,751
第48計算期間末日	(平成29年 5月15日)	1,184,773,732	1,203,908,074	4,953	5,033
第49計算期間末日	(平成29年 6月13日)	1,310,144,543	1,331,897,804	4,818	4,898
第50計算期間末日	(平成29年 7月13日)	1,916,982,292	1,948,618,184	4,848	4,928
第51計算期間末日	(平成29年 8月14日)	2,644,105,293	2,671,776,613	4,778	4,828
第52計算期間末日	(平成29年 9月13日)	3,779,582,392	3,817,219,835	5,021	5,071
第53計算期間末日	(平成29年10月13日)	5,401,634,560	5,457,411,287	4,842	4,892
第54計算期間末日	(平成29年11月13日)	6,638,607,102	6,710,640,299	4,608	4,658
第55計算期間末日	(平成29年12月13日)	6,860,643,836	6,934,571,070	4,640	4,690
第56計算期間末日	(平成30年 1月15日)	7,358,697,090	7,436,771,574	4,713	4,763
第57計算期間末日	(平成30年 2月13日)	7,099,840,343	7,179,119,893	4,478	4,528
第58計算期間末日	(平成30年 3月13日)	6,888,370,564	6,967,775,533	4,337	4,387
第59計算期間末日	(平成30年 4月13日)	6,366,150,323	6,444,015,109	4,088	4,138
第60計算期間末日	(平成30年 5月14日)	5,963,274,629	6,039,951,999	3,889	3,939
第61計算期間末日	(平成30年 6月13日)	5,278,171,108	5,350,589,652	3,644	3,694
第62計算期間末日	(平成30年 7月13日)	5,019,733,689	5,091,812,892	3,482	3,532
第63計算期間末日	(平成30年 8月13日)	3,668,622,120	3,739,207,600	2,599	2,649
第64計算期間末日	(平成30年 9月13日)	3,553,623,244	3,621,814,230	2,606	2,656
第65計算期間末日	(平成30年10月15日)	3,975,130,024	4,009,577,723	2,885	2,910
第66計算期間末日	(平成30年11月13日)	4,271,061,276	4,304,434,140	3,200	3,225
第67計算期間末日	(平成30年12月13日)	4,134,947,466	4,166,781,774	3,247	3,272
第68計算期間末日	(平成31年 1月15日)	3,923,087,472	3,954,933,978	3,080	3,105
第69計算期間末日	(平成31年 2月13日)	4,328,224,023	4,360,400,700	3,363	3,388
第70計算期間末日	(平成31年 3月13日)	4,068,592,914	4,099,301,177	3,312	3,337
第71計算期間末日	(平成31年 4月15日)	3,948,809,526	3,978,794,287	3,292	3,317
第72計算期間末日	(令和 1年 5月13日)	3,635,187,866	3,664,743,242	3,075	3,100
第73計算期間末日	(令和 1年 6月13日)	3,742,708,077	3,771,457,663	3,255	3,280
第74計算期間末日	(令和 1年 7月16日)	3,817,151,824	3,845,265,491	3,394	3,419
第75計算期間末日	(令和 1年 8月13日)	3,627,589,900	3,654,395,186	3,383	3,408
第76計算期間末日	(令和 1年 9月13日)	3,559,127,042	3,585,213,688	3,411	3,436
第77計算期間末日	(令和 1年10月15日)	3,345,385,112	3,370,832,268	3,287	3,312
第78計算期間末日	(令和 1年11月13日)	3,426,132,786	3,450,934,699	3,453	3,478
第79計算期間末日	(令和 1年12月13日)	3,429,206,103	3,453,914,022	3,470	3,495
第80計算期間末日	(令和 2年 1月14日)	3,401,994,948	3,426,157,704	3,520	3,545
第81計算期間末日	(令和 2年 2月13日)	3,289,180,036	3,313,138,205	3,432	3,457
第82計算期間末日	(令和 2年 3月13日)	2,706,538,268	2,730,209,795	2,858	2,883
第83計算期間末日	(令和 2年 4月13日)	2,379,319,123	2,402,500,366	2,566	2,591
第84計算期間末日	(令和 2年 5月13日)	2,298,365,240	2,321,353,652	2,499	2,524
第85計算期間末日	(令和 2年 6月15日)	2,495,298,054	2,518,021,247	2,745	2,770
第86計算期間末日	(令和 2年 7月13日)	2,485,739,013	2,508,281,279	2,757	2,782

第87計算期間末日	(令和 2年 8月13日)	2,361,004,154	2,383,182,137	2,661	2,686
第88計算期間末日	(令和 2年 9月14日)	2,264,826,051	2,286,426,777	2,621	2,646
第89計算期間末日	(令和 2年10月13日)	2,048,095,948	2,069,051,230	2,443	2,468
第90計算期間末日	(令和 2年11月13日)	2,059,338,424	2,079,631,521	2,537	2,562
第91計算期間末日	(令和 2年12月14日)	2,060,588,805	2,080,763,348	2,553	2,578
第92計算期間末日	(令和 3年 1月13日)	2,150,859,802	2,170,767,890	2,701	2,726
第93計算期間末日	(令和 3年 2月15日)	2,280,552,519	2,299,980,573	2,935	2,960
第94計算期間末日	(令和 3年 3月15日)	2,160,292,167	2,179,498,107	2,812	2,837
第95計算期間末日	(令和 3年 4月13日)	2,009,711,460	2,028,649,773	2,653	2,678
第96計算期間末日	(令和 3年 5月13日)	1,943,747,316	1,962,392,904	2,606	2,631
第97計算期間末日	(令和 3年 6月14日)	1,947,969,398	1,966,124,774	2,682	2,707
第98計算期間末日	(令和 3年 7月13日)	1,877,378,265	1,895,311,512	2,617	2,642
第99計算期間末日	(令和 3年 8月13日)	1,883,522,377	1,901,275,617	2,652	2,677
第100計算期間末日	(令和 3年 9月13日)	1,868,807,712	1,886,032,489	2,712	2,737
第101計算期間末日	(令和 3年10月13日)	1,719,984,579	1,736,796,625	2,558	2,583
第102計算期間末日	(令和 3年11月15日)	1,555,728,949	1,572,371,923	2,337	2,362
第103計算期間末日	(令和 3年12月13日)	1,069,158,987	1,085,269,956	1,659	1,684
第104計算期間末日	(令和 4年 1月13日)	1,080,682,235	1,096,423,153	1,716	1,741
第105計算期間末日	(令和 4年 2月14日)	1,053,269,226	1,068,339,195	1,747	1,772
第106計算期間末日	(令和 4年 3月14日)	871,399,992	886,305,546	1,462	1,487
第107計算期間末日	(令和 4年 4月13日)	996,595,898	1,011,438,720	1,679	1,704
第108計算期間末日	(令和 4年 5月13日)	922,991,980	937,917,994	1,546	1,571
第109計算期間末日	(令和 4年 6月13日)	881,340,680	896,282,878	1,475	1,500
第110計算期間末日	(令和 4年 7月13日)	918,137,320	924,509,991	1,441	1,451
第111計算期間末日	(令和 4年 8月15日)	952,148,580	958,469,743	1,506	1,516
第112計算期間末日	(令和 4年 9月13日)	1,013,208,887	1,019,549,622	1,598	1,608
第113計算期間末日	(令和 4年10月13日)	988,782,772	995,024,171	1,584	1,594
第114計算期間末日	(令和 4年11月14日)	972,253,690	978,410,402	1,579	1,589
第115計算期間末日	(令和 4年12月13日)	1,019,674,951	1,025,810,712	1,662	1,672
	令和 3年12月末日	1,171,658,615		1,858	
	令和 4年 1月末日	1,047,649,145		1,736	
	2月末日	975,585,385		1,619	
	3月末日	965,531,350		1,625	
	4月末日	1,002,493,198		1,677	
	5月末日	897,027,258		1,498	
	6月末日	932,800,623		1,547	
	7月末日	903,824,073		1,425	
	8月末日	981,532,106		1,547	
	9月末日	968,008,960		1,537	
	10月末日	989,288,289		1,602	
	11月末日	1,002,006,974		1,628	
	12月末日	971,370,123		1,609	

【分配の推移】

	1万口当たりの分配金
第1計算期間	円
第2計算期間	円
第3計算期間	80円
第4計算期間	80円
第5計算期間	80円
第6計算期間	80円
第7計算期間	80円
第8計算期間	80円
第9計算期間	80円
第10計算期間	80円
第11計算期間	80円
第12計算期間	80円
第13計算期間	80円
第14計算期間	80円
第15計算期間	80円
第16計算期間	80円
第17計算期間	80円
第18計算期間	80円
第19計算期間	80円
第20計算期間	80円
第21計算期間	80円
第22計算期間	80円
第23計算期間	80円
第24計算期間	80円
第25計算期間	80円
第26計算期間	80円
第27計算期間	80円
第28計算期間	80円
第29計算期間	80円
第30計算期間	80円
第31計算期間	80円
第32計算期間	80円
第33計算期間	80円
第34計算期間	80円
第35計算期間	80円
第36計算期間	80円
第37計算期間	80円
第38計算期間	80円
第39計算期間	80円

第40計算期間	80円
第41計算期間	80円
第42計算期間	80円
第43計算期間	80円
第44計算期間	80円
第45計算期間	80円
第46計算期間	80円
第47計算期間	80円
第48計算期間	80円
第49計算期間	80円
第50計算期間	80円
第51計算期間	50円
第52計算期間	50円
第53計算期間	50円
第54計算期間	50円
第55計算期間	50円
第56計算期間	50円
第57計算期間	50円
第58計算期間	50円
第59計算期間	50円
第60計算期間	50円
第61計算期間	50円
第62計算期間	50円
第63計算期間	50円
第64計算期間	50円
第65計算期間	25円
第66計算期間	25円
第67計算期間	25円
第68計算期間	25円
第69計算期間	25円
第70計算期間	25円
第71計算期間	25円
第72計算期間	25円
第73計算期間	25円
第74計算期間	25円
第75計算期間	25円
第76計算期間	25円
第77計算期間	25円
第78計算期間	25円
第79計算期間	25円
第80計算期間	25円
第81計算期間	25円
第82計算期間	25円

第83計算期間	25円
第84計算期間	25円
第85計算期間	25円
第86計算期間	25円
第87計算期間	25円
第88計算期間	25円
第89計算期間	25円
第90計算期間	25円
第91計算期間	25円
第92計算期間	25円
第93計算期間	25円
第94計算期間	25円
第95計算期間	25円
第96計算期間	25円
第97計算期間	25円
第98計算期間	25円
第99計算期間	25円
第100計算期間	25円
第101計算期間	25円
第102計算期間	25円
第103計算期間	25円
第104計算期間	25円
第105計算期間	25円
第106計算期間	25円
第107計算期間	25円
第108計算期間	25円
第109計算期間	25円
第110計算期間	10円
第111計算期間	10円
第112計算期間	10円
第113計算期間	10円
第114計算期間	10円
第115計算期間	10円

【収益率の推移】

	収益率（％）
第1計算期間	9.12
第2計算期間	1.13
第3計算期間	0.61
第4計算期間	2.29
第5計算期間	2.50

第6計算期間	0.70
第7計算期間	4.75
第8計算期間	5.07
第9計算期間	1.07
第10計算期間	2.66
第11計算期間	8.04
第12計算期間	3.00
第13計算期間	1.76
第14計算期間	0.29
第15計算期間	2.43
第16計算期間	4.28
第17計算期間	2.96
第18計算期間	8.79
第19計算期間	6.54
第20計算期間	0.14
第21計算期間	7.49
第22計算期間	0.22
第23計算期間	0.60
第24計算期間	0.80
第25計算期間	1.70
第26計算期間	1.72
第27計算期間	4.72
第28計算期間	13.54
第29計算期間	4.20
第30計算期間	7.67
第31計算期間	7.60
第32計算期間	4.34
第33計算期間	1.74
第34計算期間	9.04
第35計算期間	0.33
第36計算期間	1.17
第37計算期間	1.52
第38計算期間	1.21
第39計算期間	3.11
第40計算期間	1.05
第41計算期間	0.07
第42計算期間	2.87
第43計算期間	3.08
第44計算期間	6.20
第45計算期間	3.93
第46計算期間	0.64
第47計算期間	0.73
第48計算期間	7.74

第49計算期間	1.11
第50計算期間	2.28
第51計算期間	0.41
第52計算期間	6.13
第53計算期間	2.56
第54計算期間	3.80
第55計算期間	1.77
第56計算期間	2.65
第57計算期間	3.92
第58計算期間	2.03
第59計算期間	4.58
第60計算期間	3.64
第61計算期間	5.01
第62計算期間	3.07
第63計算期間	23.92
第64計算期間	2.19
第65計算期間	11.66
第66計算期間	11.78
第67計算期間	2.25
第68計算期間	4.37
第69計算期間	10.00
第70計算期間	0.77
第71計算期間	0.15
第72計算期間	5.83
第73計算期間	6.66
第74計算期間	5.03
第75計算期間	0.41
第76計算期間	1.56
第77計算期間	2.90
第78計算期間	5.81
第79計算期間	1.21
第80計算期間	2.16
第81計算期間	1.78
第82計算期間	15.99
第83計算期間	9.34
第84計算期間	1.63
第85計算期間	10.84
第86計算期間	1.34
第87計算期間	2.57
第88計算期間	0.56
第89計算期間	5.83
第90計算期間	4.87
第91計算期間	1.61

第92計算期間	6.77
第93計算期間	9.58
第94計算期間	3.33
第95計算期間	4.76
第96計算期間	0.82
第97計算期間	3.87
第98計算期間	1.49
第99計算期間	2.29
第100計算期間	3.20
第101計算期間	4.75
第102計算期間	7.66
第103計算期間	27.94
第104計算期間	4.94
第105計算期間	3.26
第106計算期間	14.88
第107計算期間	16.55
第108計算期間	6.43
第109計算期間	2.97
第110計算期間	1.62
第111計算期間	5.20
第112計算期間	6.77
第113計算期間	0.25
第114計算期間	0.31
第115計算期間	5.88

（注）「収益率」とは、計算期間末の基準価額（分配額の額）から当該計算期間の直前の計算期間末の基準価額（分配額の額）を控除した額を当該基準価額（分配額の額）で除して得た数に100を乗じて得た数をいう。

（４）【設定及び解約の実績】

	設定口数	解約口数	発行済口数
第1計算期間	2,180,505,496	65,008,353	2,115,497,143
第2計算期間	302,197,284	59,176,681	2,358,517,746
第3計算期間	112,218,474	32,839,013	2,437,897,207
第4計算期間	35,746,046	172,934,447	2,300,708,806
第5計算期間	18,857,526	48,992,908	2,270,573,424
第6計算期間	27,795,398	199,836,366	2,098,532,456
第7計算期間	41,201,315	286,075,876	1,853,657,895
第8計算期間	9,202,296	220,546,022	1,642,314,169
第9計算期間	47,029,141	172,181,271	1,517,162,039
第10計算期間	25,790,467	111,364,064	1,431,588,442
第11計算期間	4,888,081	146,591,956	1,289,884,567
第12計算期間	10,570,997	51,634,623	1,248,820,941
第13計算期間	33,185,475	132,833,831	1,149,172,585

第14計算期間	68,219,728	65,267,756	1,152,124,557
第15計算期間	33,906,704	56,248,073	1,129,783,188
第16計算期間	26,113,141	58,354,077	1,097,542,252
第17計算期間	18,229,451	62,098,385	1,053,673,318
第18計算期間	4,347,716	106,163,624	951,857,410
第19計算期間	2,535,281	93,819,258	860,573,433
第20計算期間	9,000,045	31,863,141	837,710,337
第21計算期間	266,520,793	44,846,717	1,059,384,413
第22計算期間	8,574,211	16,664,887	1,051,293,737
第23計算期間	6,627,358	1,089,826	1,056,831,269
第24計算期間	122,041,952	73,869,306	1,105,003,915
第25計算期間	174,341,495	273,802,397	1,005,543,013
第26計算期間	37,961,191	32,773,856	1,010,730,348
第27計算期間	21,272,657	18,012,294	1,013,990,711
第28計算期間	6,324,014	18,978,061	1,001,336,664
第29計算期間	3,380,997	43,749,406	960,968,255
第30計算期間	3,320,000	85,456,518	878,831,737
第31計算期間	2,806,663	62,477,626	819,160,774
第32計算期間	3,484,269	50,230,042	772,415,001
第33計算期間	3,593,517	7,386,408	768,622,110
第34計算期間	3,847,569	21,043,038	751,426,641
第35計算期間	4,742,116	8,542,234	747,626,523
第36計算期間	3,093,663	23,650,362	727,069,824
第37計算期間	3,408,820	20,049,666	710,428,978
第38計算期間	3,679,555	8,988,603	705,119,930
第39計算期間	3,824,609	28,644,868	680,299,671
第40計算期間	5,970,610	31,340,358	654,929,923
第41計算期間	4,046,075	38,785,522	620,190,476
第42計算期間	640,008,111	4,846,084	1,255,352,503
第43計算期間	5,824,792	681,591	1,260,495,704
第44計算期間	79,611,561	47,794,626	1,292,312,639
第45計算期間	127,757,357	15,182,136	1,404,887,860
第46計算期間	425,362,127	32,207,177	1,798,042,810
第47計算期間	226,916,796	10,310,760	2,014,648,846
第48計算期間	462,809,869	85,665,909	2,391,792,806
第49計算期間	496,222,239	168,857,370	2,719,157,675
第50計算期間	1,331,758,371	96,429,501	3,954,486,545
第51計算期間	1,668,005,065	88,227,459	5,534,264,151
第52計算期間	2,103,073,584	109,849,070	7,527,488,665
第53計算期間	4,038,504,089	410,647,352	11,155,345,402
第54計算期間	3,348,538,823	97,244,721	14,406,639,504
第55計算期間	1,155,634,370	776,826,949	14,785,446,925
第56計算期間	1,173,306,075	343,856,110	15,614,896,890

第57計算期間	624,241,470	383,228,168	15,855,910,192
第58計算期間	227,681,722	202,597,976	15,880,993,938
第59計算期間	111,203,341	419,239,946	15,572,957,333
第60計算期間	201,237,807	438,720,983	15,335,474,157
第61計算期間	204,790,057	1,056,555,317	14,483,708,897
第62計算期間	307,592,411	375,460,538	14,415,840,770
第63計算期間	293,794,504	592,539,155	14,117,096,119
第64計算期間	521,180,814	1,000,079,652	13,638,197,281
第65計算期間	430,279,528	289,397,093	13,779,079,716
第66計算期間	89,496,605	519,430,426	13,349,145,895
第67計算期間	68,598,534	684,020,980	12,733,723,449
第68計算期間	151,107,207	146,228,128	12,738,602,528
第69計算期間	572,976,795	440,908,292	12,870,671,031
第70計算期間	170,838,415	758,204,222	12,283,305,224
第71計算期間	93,169,819	382,570,452	11,993,904,591
第72計算期間	68,310,592	240,064,762	11,822,150,421
第73計算期間	52,762,211	375,077,870	11,499,834,762
第74計算期間	63,416,345	317,784,249	11,245,466,858
第75計算期間	70,968,927	594,321,357	10,722,114,428
第76計算期間	41,428,339	328,884,102	10,434,658,665
第77計算期間	40,106,658	295,902,708	10,178,862,615
第78計算期間	40,287,613	298,384,916	9,920,765,312
第79計算期間	50,168,441	87,765,782	9,883,167,971
第80計算期間	38,040,188	256,105,507	9,665,102,652
第81計算期間	62,990,514	144,825,354	9,583,267,812
第82計算期間	41,364,028	156,020,830	9,468,611,010
第83計算期間	46,062,979	242,176,614	9,272,497,375
第84計算期間	48,916,750	126,049,084	9,195,365,041
第85計算期間	51,241,650	157,329,478	9,089,277,213
第86計算期間	42,308,916	114,679,448	9,016,906,681
第87計算期間	45,224,067	190,937,267	8,871,193,481
第88計算期間	43,055,138	273,957,831	8,640,290,788
第89計算期間	41,282,813	299,460,586	8,382,113,015
第90計算期間	54,297,388	319,171,322	8,117,239,081
第91計算期間	57,755,117	105,176,605	8,069,817,593
第92計算期間	63,298,046	169,880,323	7,963,235,316
第93計算期間	76,564,422	268,578,089	7,771,221,649
第94計算期間	38,744,623	127,590,262	7,682,376,010
第95計算期間	41,055,158	148,105,681	7,575,325,487
第96計算期間	42,598,558	159,688,485	7,458,235,560
第97計算期間	40,333,253	236,418,284	7,262,150,529
第98計算期間	43,835,397	132,686,855	7,173,299,071
第99計算期間	37,462,454	109,465,179	7,101,296,346

第100計算期間	34,700,734	246,086,216	6,889,910,864
第101計算期間	32,544,695	197,636,773	6,724,818,786
第102計算期間	44,243,324	111,872,486	6,657,189,624
第103計算期間	78,747,206	291,548,989	6,444,387,841
第104計算期間	77,220,863	225,241,242	6,296,367,462
第105計算期間	48,477,224	316,856,843	6,027,987,843
第106計算期間	41,964,424	107,730,286	5,962,221,981
第107計算期間	51,865,324	76,958,371	5,937,128,934
第108計算期間	50,913,884	17,637,034	5,970,405,784
第109計算期間	64,974,974	58,501,243	5,976,879,515
第110計算期間	397,160,247	1,367,983	6,372,671,779
第111計算期間	25,497,489	77,006,009	6,321,163,259
第112計算期間	55,703,903	36,131,257	6,340,735,905
第113計算期間	23,380,760	122,717,118	6,241,399,547
第114計算期間	22,310,051	106,996,614	6,156,712,984
第115計算期間	22,067,274	43,018,469	6,135,761,789

【三菱UFJ 新興国高利回り社債ファンド 通貨選択シリーズ<資源国バスケット通貨コース>（毎月分配型）】

（１）【投資状況】

令和 4年12月30日現在

（単位：円）

資産の種類	国/地域	時価合計	投資比率（％）
投資信託受益証券	バミューダ	602,792,913	99.01
親投資信託受益証券	日本	641,293	0.11
コール・ローン、その他資産 （負債控除後）		5,403,580	0.88
純資産総額		608,837,786	100.00

（注）投資比率とは、ファンドの純資産総額に対する当該資産の時価の比率をいいます。

（２）【投資資産】

【投資有価証券の主要銘柄】

a 評価額上位30銘柄

令和 4年12月30日現在

国/地域	種類	銘柄名	数量	簿価 単価 (円)	簿価 金額 (円)	評価 単価 (円)	評価 金額 (円)	投資 比率 (%)
バミューダ	投資信託受益証券	ビムコ バミューダ エマージングマーケット ハイ イールド コーポレート ボンド ファンド B - クラス J (ZAR)	48,895.3	4,154	203,111,076	4,215	206,093,689	33.85

バミューダ	投資信託受益証券	ビムコ バミューダ エマージングマーケット ハイ イールド コーポレート ボンド ファンド B - クラス J (BRL)	73,532.4696	2,728	200,596,577	2,711	199,346,525	32.74
バミューダ	投資信託受益証券	ビムコ バミューダ エマージングマーケット ハイ イールド コーポレート ボンド ファンド B - クラス J (AUD)	35,875.7861	5,643	202,447,060	5,501	197,352,699	32.41
日本	親投資信託受益証券	マネー・マーケット・マザーファンド	629,892	1.0181	641,293	1.0181	641,293	0.11

（注）投資比率は、ファンドの純資産総額に対する当該銘柄の評価金額の比率です。

b 全銘柄の種類 / 業種別投資比率

令和 4年12月30日現在

種類	投資比率 (%)
投資信託受益証券	99.01
親投資信託受益証券	0.11
合計	99.11

（注）投資比率は、ファンドの純資産総額に対する当該種類または業種の評価金額の比率です。

【投資不動産物件】

該当事項はありません。

【その他投資資産の主要なもの】

該当事項はありません。

(3) 【運用実績】

【純資産の推移】

下記計算期間末日および令和4年12月末日、同日前1年以内における各月末の純資産の推移は次の通りです。

（単位：円）

	純資産総額		基準価額 (1万口当たりの純資産価額)	
	(分配落)	(分配付)	(分配落)	(分配付)
第16計算期間末日 (平成25年 1月15日)	905,388,669	914,166,741	12,377	12,497
第17計算期間末日 (平成25年 2月13日)	925,863,930	934,660,517	12,630	12,750
第18計算期間末日 (平成25年 3月13日)	1,065,832,142	1,075,655,875	13,019	13,139
第19計算期間末日 (平成25年 4月15日)	1,305,914,559	1,317,554,431	13,463	13,583
第20計算期間末日 (平成25年 5月13日)	1,324,745,539	1,336,606,378	13,403	13,523
第21計算期間末日 (平成25年 6月13日)	993,015,297	1,003,698,830	11,154	11,274
第22計算期間末日 (平成25年 7月16日)	944,389,559	954,688,835	11,003	11,123
第23計算期間末日 (平成25年 8月13日)	869,179,736	878,919,864	10,708	10,828
第24計算期間末日 (平成25年 9月13日)	842,328,266	851,644,449	10,850	10,970

第25計算期間末日	(平成25年10月15日)	825,161,965	834,136,307	11,034	11,154
第26計算期間末日	(平成25年11月13日)	756,012,236	764,469,395	10,727	10,847
第27計算期間末日	(平成25年12月13日)	727,384,011	735,420,010	10,862	10,982
第28計算期間末日	(平成26年 1月14日)	748,116,299	756,444,314	10,780	10,900
第29計算期間末日	(平成26年 2月13日)	702,842,621	710,950,448	10,402	10,522
第30計算期間末日	(平成26年 3月13日)	658,451,528	666,113,269	10,313	10,433
第31計算期間末日	(平成26年 4月14日)	655,444,682	662,667,237	10,890	11,010
第32計算期間末日	(平成26年 5月13日)	670,083,614	677,458,058	10,904	11,024
第33計算期間末日	(平成26年 6月13日)	648,100,404	655,184,323	10,979	11,099
第34計算期間末日	(平成26年 7月14日)	657,051,115	664,272,180	10,919	11,039
第35計算期間末日	(平成26年 8月13日)	649,147,700	656,469,763	10,639	10,759
第36計算期間末日	(平成26年 9月16日)	583,732,720	590,166,505	10,888	11,008
第37計算期間末日	(平成26年10月14日)	581,923,912	588,575,457	10,498	10,618
第38計算期間末日	(平成26年11月13日)	611,434,341	618,168,755	10,895	11,015
第39計算期間末日	(平成26年12月15日)	528,419,116	534,904,674	9,777	9,897
第40計算期間末日	(平成27年 1月13日)	525,477,831	532,036,724	9,614	9,734
第41計算期間末日	(平成27年 2月13日)	467,648,631	473,830,248	9,078	9,198
第42計算期間末日	(平成27年 3月13日)	421,145,472	426,775,123	8,977	9,097
第43計算期間末日	(平成27年 4月13日)	441,860,921	447,672,160	9,124	9,244
第44計算期間末日	(平成27年 5月13日)	433,313,929	438,888,173	9,328	9,448
第45計算期間末日	(平成27年 6月15日)	430,405,391	435,981,100	9,263	9,383
第46計算期間末日	(平成27年 7月13日)	411,865,126	417,430,870	8,880	9,000
第47計算期間末日	(平成27年 8月13日)	373,322,965	378,718,924	8,302	8,422
第48計算期間末日	(平成27年 9月14日)	297,550,546	302,492,784	7,225	7,345
第49計算期間末日	(平成27年10月13日)	277,213,923	281,773,200	7,296	7,416
第50計算期間末日	(平成27年11月13日)	272,487,531	276,980,548	7,278	7,398
第51計算期間末日	(平成27年12月14日)	219,574,411	223,588,264	6,564	6,684
第52計算期間末日	(平成28年 1月13日)	190,902,782	194,695,356	6,040	6,160
第53計算期間末日	(平成28年 2月15日)	178,362,937	182,095,467	5,734	5,854
第54計算期間末日	(平成28年 3月14日)	198,284,449	201,993,119	6,416	6,536
第55計算期間末日	(平成28年 4月13日)	205,208,315	209,101,260	6,326	6,446
第56計算期間末日	(平成28年 5月13日)	200,447,614	204,294,869	6,252	6,372
第57計算期間末日	(平成28年 6月13日)	205,868,291	209,868,004	6,176	6,296
第58計算期間末日	(平成28年 7月13日)	211,439,354	215,449,620	6,327	6,447
第59計算期間末日	(平成28年 8月15日)	215,520,296	219,590,414	6,354	6,474
第60計算期間末日	(平成28年 9月13日)	231,626,532	236,191,638	6,089	6,209
第61計算期間末日	(平成28年10月13日)	251,329,743	256,132,552	6,280	6,400
第62計算期間末日	(平成28年11月14日)	225,356,465	229,796,548	6,091	6,211
第63計算期間末日	(平成28年12月13日)	263,713,824	268,371,757	6,794	6,914
第64計算期間末日	(平成29年 1月13日)	361,276,087	367,569,801	6,888	7,008
第65計算期間末日	(平成29年 2月13日)	398,547,481	405,367,279	7,013	7,133
第66計算期間末日	(平成29年 3月13日)	521,424,517	530,410,672	6,963	7,083
第67計算期間末日	(平成29年 4月13日)	549,318,205	559,376,378	6,554	6,674

第68計算期間末日	(平成29年 5月15日)	649,281,781	660,790,136	6,770	6,890
第69計算期間末日	(平成29年 6月13日)	705,345,512	718,402,152	6,483	6,603
第70計算期間末日	(平成29年 7月13日)	774,706,104	788,831,541	6,581	6,701
第71計算期間末日	(平成29年 8月14日)	941,054,525	958,701,628	6,399	6,519
第72計算期間末日	(平成29年 9月13日)	1,176,388,945	1,197,761,229	6,605	6,725
第73計算期間末日	(平成29年10月13日)	1,638,961,951	1,669,194,212	6,505	6,625
第74計算期間末日	(平成29年11月13日)	1,777,574,854	1,811,940,866	6,207	6,327
第75計算期間末日	(平成29年12月13日)	2,112,573,297	2,153,616,286	6,177	6,297
第76計算期間末日	(平成30年 1月15日)	2,570,041,844	2,618,385,115	6,379	6,499
第77計算期間末日	(平成30年 2月13日)	2,900,597,773	2,943,363,554	6,104	6,194
第78計算期間末日	(平成30年 3月13日)	2,889,932,180	2,933,490,893	5,971	6,061
第79計算期間末日	(平成30年 4月13日)	2,816,788,282	2,860,468,197	5,804	5,894
第80計算期間末日	(平成30年 5月14日)	2,672,128,654	2,715,409,093	5,557	5,647
第81計算期間末日	(平成30年 6月13日)	2,505,509,353	2,548,125,223	5,291	5,381
第82計算期間末日	(平成30年 7月13日)	2,333,335,892	2,374,017,665	5,162	5,252
第83計算期間末日	(平成30年 8月13日)	2,258,724,970	2,299,998,932	4,925	5,015
第84計算期間末日	(平成30年 9月13日)	2,064,894,659	2,105,496,063	4,577	4,667
第85計算期間末日	(平成30年10月15日)	2,189,134,077	2,216,293,948	4,836	4,896
第86計算期間末日	(平成30年11月13日)	2,183,234,623	2,210,055,345	4,884	4,944
第87計算期間末日	(平成30年12月13日)	2,086,665,676	2,113,000,617	4,754	4,814
第88計算期間末日	(平成31年 1月15日)	1,962,527,922	1,988,077,156	4,609	4,669
第89計算期間末日	(平成31年 2月13日)	2,022,841,318	2,048,623,609	4,708	4,768
第90計算期間末日	(平成31年 3月13日)	2,020,072,050	2,046,251,120	4,630	4,690
第91計算期間末日	(平成31年 4月15日)	2,089,055,676	2,115,756,970	4,694	4,754
第92計算期間末日	(令和 1年 5月13日)	1,948,313,995	1,974,566,633	4,453	4,513
第93計算期間末日	(令和 1年 6月13日)	1,949,598,094	1,976,436,493	4,359	4,419
第94計算期間末日	(令和 1年 7月16日)	2,055,924,158	2,083,230,838	4,517	4,577
第95計算期間末日	(令和 1年 8月13日)	1,824,410,401	1,851,572,383	4,030	4,090
第96計算期間末日	(令和 1年 9月13日)	1,927,788,628	1,955,759,152	4,135	4,195
第97計算期間末日	(令和 1年10月15日)	1,906,460,342	1,925,170,441	4,076	4,116
第98計算期間末日	(令和 1年11月13日)	1,941,793,009	1,960,704,089	4,107	4,147
第99計算期間末日	(令和 1年12月13日)	1,873,879,352	1,891,923,064	4,154	4,194
第100計算期間末日	(令和 2年 1月14日)	1,888,490,667	1,906,290,766	4,244	4,284
第101計算期間末日	(令和 2年 2月13日)	1,819,043,255	1,836,733,393	4,113	4,153
第102計算期間末日	(令和 2年 3月13日)	1,376,110,309	1,393,338,725	3,195	3,235
第103計算期間末日	(令和 2年 4月13日)	1,159,148,174	1,175,381,105	2,856	2,896
第104計算期間末日	(令和 2年 5月13日)	1,141,228,994	1,157,558,410	2,796	2,836
第105計算期間末日	(令和 2年 6月15日)	1,316,387,494	1,332,794,813	3,209	3,249
第106計算期間末日	(令和 2年 7月13日)	1,282,683,113	1,298,765,568	3,190	3,230
第107計算期間末日	(令和 2年 8月13日)	1,286,997,238	1,303,112,369	3,195	3,235
第108計算期間末日	(令和 2年 9月14日)	1,238,723,345	1,253,971,245	3,250	3,290
第109計算期間末日	(令和 2年10月13日)	1,192,100,632	1,199,697,625	3,138	3,158

第110計算期間末日	(令和 2年11月13日)	1,156,431,003	1,163,545,499	3,251	3,271
第111計算期間末日	(令和 2年12月14日)	1,213,046,007	1,220,031,845	3,473	3,493
第112計算期間末日	(令和 3年 1月13日)	1,122,782,999	1,129,368,444	3,410	3,430
第113計算期間末日	(令和 3年 2月15日)	1,147,528,164	1,154,020,836	3,535	3,555
第114計算期間末日	(令和 3年 3月15日)	1,146,415,438	1,152,858,576	3,559	3,579
第115計算期間末日	(令和 3年 4月13日)	1,107,442,014	1,113,666,213	3,559	3,579
第116計算期間末日	(令和 3年 5月13日)	1,158,117,110	1,164,300,947	3,746	3,766
第117計算期間末日	(令和 3年 6月14日)	1,175,582,384	1,181,727,430	3,826	3,846
第118計算期間末日	(令和 3年 7月13日)	1,131,128,998	1,137,226,742	3,710	3,730
第119計算期間末日	(令和 3年 8月13日)	1,106,092,445	1,112,174,018	3,638	3,658
第120計算期間末日	(令和 3年 9月13日)	1,097,847,890	1,103,798,470	3,690	3,710
第121計算期間末日	(令和 3年10月13日)	1,053,454,873	1,059,366,311	3,564	3,584
第122計算期間末日	(令和 3年11月15日)	1,045,260,140	1,051,151,476	3,548	3,568
第123計算期間末日	(令和 3年12月13日)	983,844,634	989,634,975	3,398	3,418
第124計算期間末日	(令和 4年 1月13日)	973,726,670	979,342,508	3,468	3,488
第125計算期間末日	(令和 4年 2月14日)	955,031,696	960,417,253	3,547	3,567
第126計算期間末日	(令和 4年 3月14日)	895,190,728	900,534,905	3,350	3,370
第127計算期間末日	(令和 4年 4月13日)	762,721,450	766,716,263	3,819	3,839
第128計算期間末日	(令和 4年 5月13日)	650,860,378	654,636,919	3,447	3,467
第129計算期間末日	(令和 4年 6月13日)	675,395,729	679,074,350	3,672	3,692
第130計算期間末日	(令和 4年 7月13日)	588,195,726	591,774,134	3,287	3,307
第131計算期間末日	(令和 4年 8月15日)	636,840,927	640,416,492	3,562	3,582
第132計算期間末日	(令和 4年 9月13日)	648,591,555	652,155,919	3,639	3,659
第133計算期間末日	(令和 4年10月13日)	598,187,792	601,734,553	3,373	3,393
第134計算期間末日	(令和 4年11月14日)	599,841,844	603,389,842	3,381	3,401
第135計算期間末日	(令和 4年12月13日)	612,305,321	615,821,653	3,483	3,503
	令和 3年12月末日	967,610,044		3,444	
	令和 4年 1月末日	926,880,917		3,429	
	2月末日	927,980,158		3,446	
	3月末日	995,147,940		3,720	
	4月末日	680,961,895		3,594	
	5月末日	683,669,940		3,616	
	6月末日	641,466,321		3,486	
	7月末日	611,668,692		3,413	
	8月末日	639,429,049		3,589	
	9月末日	600,440,973		3,367	
	10月末日	601,098,652		3,386	
	11月末日	619,830,155		3,488	
	12月末日	608,837,786		3,461	

【分配の推移】

	1万口当たりの分配金
第16計算期間	120円
第17計算期間	120円
第18計算期間	120円
第19計算期間	120円
第20計算期間	120円
第21計算期間	120円
第22計算期間	120円
第23計算期間	120円
第24計算期間	120円
第25計算期間	120円
第26計算期間	120円
第27計算期間	120円
第28計算期間	120円
第29計算期間	120円
第30計算期間	120円
第31計算期間	120円
第32計算期間	120円
第33計算期間	120円
第34計算期間	120円
第35計算期間	120円
第36計算期間	120円
第37計算期間	120円
第38計算期間	120円
第39計算期間	120円
第40計算期間	120円
第41計算期間	120円
第42計算期間	120円
第43計算期間	120円
第44計算期間	120円
第45計算期間	120円
第46計算期間	120円
第47計算期間	120円
第48計算期間	120円
第49計算期間	120円
第50計算期間	120円
第51計算期間	120円
第52計算期間	120円
第53計算期間	120円
第54計算期間	120円
第55計算期間	120円
第56計算期間	120円
第57計算期間	120円

第58計算期間	120円
第59計算期間	120円
第60計算期間	120円
第61計算期間	120円
第62計算期間	120円
第63計算期間	120円
第64計算期間	120円
第65計算期間	120円
第66計算期間	120円
第67計算期間	120円
第68計算期間	120円
第69計算期間	120円
第70計算期間	120円
第71計算期間	120円
第72計算期間	120円
第73計算期間	120円
第74計算期間	120円
第75計算期間	120円
第76計算期間	120円
第77計算期間	90円
第78計算期間	90円
第79計算期間	90円
第80計算期間	90円
第81計算期間	90円
第82計算期間	90円
第83計算期間	90円
第84計算期間	90円
第85計算期間	60円
第86計算期間	60円
第87計算期間	60円
第88計算期間	60円
第89計算期間	60円
第90計算期間	60円
第91計算期間	60円
第92計算期間	60円
第93計算期間	60円
第94計算期間	60円
第95計算期間	60円
第96計算期間	60円
第97計算期間	40円
第98計算期間	40円
第99計算期間	40円
第100計算期間	40円

第101計算期間	40円
第102計算期間	40円
第103計算期間	40円
第104計算期間	40円
第105計算期間	40円
第106計算期間	40円
第107計算期間	40円
第108計算期間	40円
第109計算期間	20円
第110計算期間	20円
第111計算期間	20円
第112計算期間	20円
第113計算期間	20円
第114計算期間	20円
第115計算期間	20円
第116計算期間	20円
第117計算期間	20円
第118計算期間	20円
第119計算期間	20円
第120計算期間	20円
第121計算期間	20円
第122計算期間	20円
第123計算期間	20円
第124計算期間	20円
第125計算期間	20円
第126計算期間	20円
第127計算期間	20円
第128計算期間	20円
第129計算期間	20円
第130計算期間	20円
第131計算期間	20円
第132計算期間	20円
第133計算期間	20円
第134計算期間	20円
第135計算期間	20円

【収益率の推移】

	収益率（％）
第16計算期間	11.50
第17計算期間	3.01
第18計算期間	4.03

第19計算期間	4.33
第20計算期間	0.44
第21計算期間	15.88
第22計算期間	0.27
第23計算期間	1.59
第24計算期間	2.44
第25計算期間	2.80
第26計算期間	1.69
第27計算期間	2.37
第28計算期間	0.34
第29計算期間	2.39
第30計算期間	0.29
第31計算期間	6.75
第32計算期間	1.23
第33計算期間	1.78
第34計算期間	0.54
第35計算期間	1.46
第36計算期間	3.46
第37計算期間	2.47
第38計算期間	4.92
第39計算期間	9.16
第40計算期間	0.43
第41計算期間	4.32
第42計算期間	0.20
第43計算期間	2.97
第44計算期間	3.55
第45計算期間	0.58
第46計算期間	2.83
第47計算期間	5.15
第48計算期間	11.52
第49計算期間	2.64
第50計算期間	1.39
第51計算期間	8.16
第52計算期間	6.15
第53計算期間	3.07
第54計算期間	13.98
第55計算期間	0.46
第56計算期間	0.72
第57計算期間	0.70
第58計算期間	4.38
第59計算期間	2.32
第60計算期間	2.28
第61計算期間	5.10

第62計算期間	1.09
第63計算期間	13.51
第64計算期間	3.14
第65計算期間	3.55
第66計算期間	0.99
第67計算期間	4.15
第68計算期間	5.12
第69計算期間	2.46
第70計算期間	3.36
第71計算期間	0.94
第72計算期間	5.09
第73計算期間	0.30
第74計算期間	2.73
第75計算期間	1.44
第76計算期間	5.21
第77計算期間	2.90
第78計算期間	0.70
第79計算期間	1.28
第80計算期間	2.70
第81計算期間	3.16
第82計算期間	0.73
第83計算期間	2.84
第84計算期間	5.23
第85計算期間	6.96
第86計算期間	2.23
第87計算期間	1.43
第88計算期間	1.78
第89計算期間	3.44
第90計算期間	0.38
第91計算期間	2.67
第92計算期間	3.85
第93計算期間	0.76
第94計算期間	5.00
第95計算期間	9.45
第96計算期間	4.09
第97計算期間	0.45
第98計算期間	1.74
第99計算期間	2.11
第100計算期間	3.12
第101計算期間	2.14
第102計算期間	21.34
第103計算期間	9.35
第104計算期間	0.70

第105計算期間	16.20
第106計算期間	0.65
第107計算期間	1.41
第108計算期間	2.97
第109計算期間	2.83
第110計算期間	4.23
第111計算期間	7.44
第112計算期間	1.23
第113計算期間	4.25
第114計算期間	1.24
第115計算期間	0.56
第116計算期間	5.81
第117計算期間	2.66
第118計算期間	2.50
第119計算期間	1.40
第120計算期間	1.97
第121計算期間	2.87
第122計算期間	0.11
第123計算期間	3.66
第124計算期間	2.64
第125計算期間	2.85
第126計算期間	4.99
第127計算期間	14.59
第128計算期間	9.21
第129計算期間	7.10
第130計算期間	9.94
第131計算期間	8.97
第132計算期間	2.72
第133計算期間	6.76
第134計算期間	0.83
第135計算期間	3.60

（注）「収益率」とは、計算期間末の基準価額（分配額の額）から当該計算期間の直前の計算期間末の基準価額（分配額の額）を控除した額を当該基準価額（分配額の額）で除して得た数に100を乗じて得た数をいう。

（４）【設定及び解約の実績】

	設定口数	解約口数	発行済口数
第16計算期間	67,668,670	123,390,798	731,506,068
第17計算期間	143,904,764	142,361,884	733,048,948
第18計算期間	171,357,279	85,761,754	818,644,473
第19計算期間	211,193,785	59,848,892	969,989,366
第20計算期間	81,865,768	63,451,840	988,403,294
第21計算期間	67,633,484	165,742,347	890,294,431

第22計算期間	7,842,973	39,864,334	858,273,070
第23計算期間	6,447,101	53,042,801	811,677,370
第24計算期間	6,561,303	41,890,076	776,348,597
第25計算期間	2,538,295	31,025,057	747,861,835
第26計算期間	2,492,812	45,591,324	704,763,323
第27計算期間	3,275,182	38,371,846	669,666,659
第28計算期間	33,521,220	9,186,547	694,001,332
第29計算期間	6,430,208	24,779,287	675,652,253
第30計算期間	1,487,425	38,661,179	638,478,499
第31計算期間	3,392,003	39,990,893	601,879,609
第32計算期間	22,722,938	10,065,521	614,537,026
第33計算期間	7,245,724	31,456,131	590,326,619
第34計算期間	37,838,459	26,409,646	601,755,432
第35計算期間	12,298,609	3,882,082	610,171,959
第36計算期間	22,959,446	96,982,632	536,148,773
第37計算期間	32,359,722	14,213,065	554,295,430
第38計算期間	11,350,471	4,444,691	561,201,210
第39計算期間	4,123,060	24,861,046	540,463,224
第40計算期間	12,254,419	6,143,223	546,574,420
第41計算期間	3,168,050	34,607,658	515,134,812
第42計算期間	2,496,641	48,493,855	469,137,598
第43計算期間	57,587,632	42,455,278	484,269,952
第44計算期間	16,206,360	35,955,959	464,520,353
第45計算期間	2,229,459	2,107,390	464,642,422
第46計算期間	4,754,774	5,585,144	463,812,052
第47計算期間	1,863,158	16,011,932	449,663,278
第48計算期間	1,285,195	39,095,262	411,853,211
第49計算期間	2,760,547	34,673,999	379,939,759
第50計算期間	1,048,059	6,569,656	374,418,162
第51計算期間	3,065,486	42,995,829	334,487,819
第52計算期間	6,065,400	24,505,306	316,047,913
第53計算期間	1,563,042	6,566,711	311,044,244
第54計算期間	1,719,781	3,708,165	309,055,860
第55計算期間	21,638,639	6,282,378	324,412,121
第56計算期間	1,407,033	5,214,524	320,604,630
第57計算期間	12,738,219	33,356	333,309,493
第58計算期間	3,192,823	2,313,468	334,188,848
第59計算期間	5,361,406	373,675	339,176,579
第60計算期間	42,793,889	1,544,893	380,425,575
第61計算期間	42,748,549	22,939,999	400,234,125
第62計算期間	8,711,167	38,938,321	370,006,971
第63計算期間	62,965,825	44,811,686	388,161,110
第64計算期間	138,823,315	2,508,196	524,476,229

第65計算期間	46,846,334	3,006,022	568,316,541
第66計算期間	210,113,609	29,583,850	748,846,300
第67計算期間	97,478,395	8,143,558	838,181,137
第68計算期間	124,032,825	3,184,378	959,029,584
第69計算期間	130,655,446	1,631,692	1,088,053,338
第70計算期間	103,545,267	14,478,773	1,177,119,832
第71計算期間	321,518,744	28,046,587	1,470,591,989
第72計算期間	464,566,269	154,134,523	1,781,023,735
第73計算期間	755,122,963	16,791,587	2,519,355,111
第74計算期間	433,436,421	88,957,189	2,863,834,343
第75計算期間	776,583,278	220,168,485	3,420,249,136
第76計算期間	686,403,909	78,047,118	4,028,605,927
第77計算期間	958,925,110	235,777,507	4,751,753,530
第78計算期間	266,582,578	178,479,061	4,839,857,047
第79計算期間	75,545,870	62,078,956	4,853,323,961
第80計算期間	66,889,097	111,275,354	4,808,937,704
第81計算期間	101,601,808	175,442,747	4,735,096,765
第82計算期間	29,323,626	244,223,336	4,520,197,055
第83計算期間	142,193,784	76,394,964	4,585,995,875
第84計算期間	54,174,821	128,903,578	4,511,267,118
第85計算期間	89,393,572	74,015,514	4,526,645,176
第86計算期間	36,577,200	93,101,884	4,470,120,492
第87計算期間	21,548,841	102,512,491	4,389,156,842
第88計算期間	18,326,759	149,277,864	4,258,205,737
第89計算期間	70,704,820	31,861,964	4,297,048,593
第90計算期間	140,965,850	74,835,969	4,363,178,474
第91計算期間	198,520,085	111,482,767	4,450,215,792
第92計算期間	29,812,988	104,589,076	4,375,439,704
第93計算期間	139,558,056	41,931,198	4,473,066,562
第94計算期間	90,083,053	12,036,141	4,551,113,474
第95計算期間	84,709,767	108,826,221	4,526,997,020
第96計算期間	162,542,771	27,785,655	4,661,754,136
第97計算期間	42,624,848	26,854,136	4,677,524,848
第98計算期間	154,191,842	103,946,584	4,727,770,106
第99計算期間	17,902,116	234,744,106	4,510,928,116
第100計算期間	22,457,161	83,360,377	4,450,024,900
第101計算期間	15,881,103	43,371,348	4,422,534,655
第102計算期間	43,242,264	158,672,675	4,307,104,244
第103計算期間	35,617,269	284,488,580	4,058,232,933
第104計算期間	30,105,379	5,984,242	4,082,354,070
第105計算期間	26,910,382	7,434,643	4,101,829,809
第106計算期間	22,732,982	103,948,941	4,020,613,850
第107計算期間	26,188,012	18,018,889	4,028,782,973

第108計算期間	26,599,423	243,407,213	3,811,975,183
第109計算期間	26,137,752	39,616,182	3,798,496,753
第110計算期間	8,916,623	250,165,009	3,557,248,367
第111計算期間	7,192,373	71,521,415	3,492,919,325
第112計算期間	9,523,373	209,719,982	3,292,722,716
第113計算期間	7,366,622	53,752,924	3,246,336,414
第114計算期間	5,742,141	30,509,268	3,221,569,287
第115計算期間	5,643,625	115,112,992	3,112,099,920
第116計算期間	5,643,081	25,824,477	3,091,918,524
第117計算期間	5,233,391	24,628,471	3,072,523,444
第118計算期間	5,077,672	28,728,654	3,048,872,462
第119計算期間	5,518,938	13,604,810	3,040,786,590
第120計算期間	5,823,791	71,319,979	2,975,290,402
第121計算期間	6,329,240	25,900,283	2,955,719,359
第122計算期間	5,634,444	15,685,654	2,945,668,149
第123計算期間	6,293,011	56,790,213	2,895,170,947
第124計算期間	5,921,754	93,173,497	2,807,919,204
第125計算期間	9,308,594	124,449,011	2,692,778,787
第126計算期間	5,075,232	25,765,222	2,672,088,797
第127計算期間	5,436,927	680,119,080	1,997,406,644
第128計算期間	3,143,159	112,278,868	1,888,270,935
第129計算期間	2,939,188	51,899,622	1,839,310,501
第130計算期間	4,071,932	54,177,941	1,789,204,492
第131計算期間	3,182,532	4,604,423	1,787,782,601
第132計算期間	3,044,783	8,645,324	1,782,182,060
第133計算期間	2,485,804	11,287,211	1,773,380,653
第134計算期間	3,105,880	2,487,423	1,773,999,110
第135計算期間	3,061,309	18,893,983	1,758,166,436

【三菱UFJ 新興国高利回り社債ファンド 通貨選択シリーズ<アジアバスケット通貨コース>（毎月分配型）】

（１）【投資状況】

令和 4年12月30日現在

（単位：円）

資産の種類	国/地域	時価合計	投資比率（％）
投資信託受益証券	バミューダ	381,986,947	98.87
親投資信託受益証券	日本	424,384	0.11
コール・ローン、その他資産 （負債控除後）		3,939,770	1.02
純資産総額		386,351,101	100.00

（注）投資比率とは、ファンドの純資産総額に対する当該資産の時価の比率をいいます。

（２）【投資資産】

【投資有価証券の主要銘柄】

a 評価額上位30銘柄

令和 4年12月30日現在

国/ 地域	種類	銘柄名	数量	簿価 単価 (円)	簿価 金額 (円)	評価 単価 (円)	評価 金額 (円)	投資 比率 (%)
バミュー ダ	投資信託受益 証券	ビムコ バミューダ エマージング マーケット ハイ イールド コーポ レート ボンド ファンド B - クラ ス J (KRW)	18,577.2562	6,947	129,056,198	6,970	129,483,475	33.51
バミュー ダ	投資信託受益 証券	ビムコ バミューダ エマージング マーケット ハイ イールド コーポ レート ボンド ファンド B - クラ ス J (INR)	25,790.8498	5,046.9	130,163,978	4,902	126,426,745	32.72
バミュー ダ	投資信託受益 証券	ビムコ バミューダ エマージング マーケット ハイ イールド コーポ レート ボンド ファンド B - クラ ス J (IDR)	23,252.8084	5,570.63	129,532,829	5,422	126,076,727	32.63
日本	親投資信託受 益証券	マネー・マーケット・マザーファン ド	416,840	1.0181	424,384	1.0181	424,384	0.11

（注）投資比率は、ファンドの純資産総額に対する当該銘柄の評価金額の比率です。

b 全銘柄の種類 / 業種別投資比率

令和 4年12月30日現在

種類	投資比率（％）
投資信託受益証券	98.87
親投資信託受益証券	0.11
合計	98.98

（注）投資比率は、ファンドの純資産総額に対する当該種類または業種の評価金額の比率です。

【投資不動産物件】

該当事項はありません。

【その他投資資産の主要なもの】

該当事項はありません。

（３）【運用実績】

【純資産の推移】

下記計算期間末日および令和4年12月末日、同日前1年以内における各月末の純資産の推移は次の通りです。

（単位：円）

	純資産総額		基準価額 (1万口当たりの純資産価額)	
	(分配落)	(分配付)	(分配落)	(分配付)
第16計算期間末日 (平成25年 1月15日)	1,868,869,155	1,884,971,079	12,767	12,877
第17計算期間末日 (平成25年 2月13日)	2,864,124,515	2,888,077,477	13,153	13,263
第18計算期間末日 (平成25年 3月13日)	3,513,958,128	3,542,461,185	13,561	13,671
第19計算期間末日 (平成25年 4月15日)	3,765,487,832	3,798,479,582	13,696	13,816
第20計算期間末日 (平成25年 5月13日)	4,304,857,726	4,341,470,140	14,110	14,230
第21計算期間末日 (平成25年 6月13日)	3,735,632,169	3,772,532,184	12,148	12,268
第22計算期間末日 (平成25年 7月16日)	3,628,903,003	3,664,788,320	12,135	12,255
第23計算期間末日 (平成25年 8月13日)	3,346,036,485	3,380,404,791	11,683	11,803
第24計算期間末日 (平成25年 9月13日)	2,585,329,645	2,612,128,529	11,577	11,697
第25計算期間末日 (平成25年10月15日)	2,504,460,458	2,529,872,631	11,826	11,946
第26計算期間末日 (平成25年11月13日)	2,362,447,420	2,386,840,020	11,622	11,742
第27計算期間末日 (平成25年12月13日)	2,071,646,344	2,092,295,672	12,039	12,159
第28計算期間末日 (平成26年 1月14日)	2,078,859,243	2,099,298,768	12,205	12,325
第29計算期間末日 (平成26年 2月13日)	1,886,093,157	1,905,127,112	11,891	12,011
第30計算期間末日 (平成26年 3月13日)	1,729,829,270	1,747,252,092	11,914	12,034
第31計算期間末日 (平成26年 4月14日)	1,627,124,623	1,643,267,445	12,095	12,215
第32計算期間末日 (平成26年 5月13日)	1,545,654,964	1,560,778,195	12,264	12,384
第33計算期間末日 (平成26年 6月13日)	1,401,909,851	1,415,461,261	12,414	12,534
第34計算期間末日 (平成26年 7月14日)	1,227,523,422	1,239,470,927	12,329	12,449
第35計算期間末日 (平成26年 8月13日)	1,156,144,360	1,167,761,665	11,942	12,062
第36計算期間末日 (平成26年 9月16日)	999,276,420	1,008,878,792	12,488	12,608
第37計算期間末日 (平成26年10月14日)	936,611,513	945,912,730	12,084	12,204
第38計算期間末日 (平成26年11月13日)	919,259,208	927,909,422	12,752	12,872
第39計算期間末日 (平成26年12月15日)	759,298,227	767,046,441	11,760	11,880
第40計算期間末日 (平成27年 1月13日)	759,985,797	767,796,257	11,676	11,796
第41計算期間末日 (平成27年 2月13日)	722,103,257	729,695,190	11,414	11,534
第42計算期間末日 (平成27年 3月13日)	688,683,152	695,798,780	11,614	11,734
第43計算期間末日 (平成27年 4月13日)	668,023,343	674,770,666	11,881	12,001
第44計算期間末日 (平成27年 5月13日)	644,516,869	651,084,722	11,776	11,896
第45計算期間末日 (平成27年 6月15日)	642,015,985	648,443,679	11,986	12,106
第46計算期間末日 (平成27年 7月13日)	553,251,400	558,882,328	11,790	11,910
第47計算期間末日 (平成27年 8月13日)	489,761,975	495,066,651	11,079	11,199
第48計算期間末日 (平成27年 9月14日)	436,204,755	441,346,575	10,180	10,300
第49計算期間末日 (平成27年10月13日)	429,295,781	434,229,088	10,442	10,562
第50計算期間末日 (平成27年11月13日)	439,021,692	443,942,079	10,707	10,827
第51計算期間末日 (平成27年12月14日)	372,750,777	377,303,268	9,825	9,945
第52計算期間末日 (平成28年 1月13日)	352,405,870	356,872,988	9,467	9,587
第53計算期間末日 (平成28年 2月15日)	314,623,843	318,893,178	8,843	8,963
第54計算期間末日 (平成28年 3月14日)	321,995,473	326,037,389	9,560	9,680
第55計算期間末日 (平成28年 4月13日)	310,990,448	314,978,640	9,357	9,477

第56計算期間末日	(平成28年 5月13日)	304,998,000	308,925,177	9,320	9,440
第57計算期間末日	(平成28年 6月13日)	294,805,171	298,653,881	9,192	9,312
第58計算期間末日	(平成28年 7月13日)	294,140,750	297,995,217	9,157	9,277
第59計算期間末日	(平成28年 8月15日)	279,581,348	283,298,661	9,025	9,145
第60計算期間末日	(平成28年 9月13日)	267,727,184	271,296,064	9,002	9,122
第61計算期間末日	(平成28年10月13日)	288,190,411	291,955,774	9,184	9,304
第62計算期間末日	(平成28年11月14日)	319,498,475	323,818,252	8,875	8,995
第63計算期間末日	(平成28年12月13日)	393,339,311	398,140,834	9,830	9,950
第64計算期間末日	(平成29年 1月13日)	386,132,226	390,891,020	9,737	9,857
第65計算期間末日	(平成29年 2月13日)	385,024,273	389,690,512	9,902	10,022
第66計算期間末日	(平成29年 3月13日)	379,707,952	384,318,729	9,882	10,002
第67計算期間末日	(平成29年 4月13日)	378,678,476	383,411,702	9,601	9,721
第68計算期間末日	(平成29年 5月15日)	390,209,463	394,915,987	9,949	10,069
第69計算期間末日	(平成29年 6月13日)	438,361,175	443,897,713	9,501	9,621
第70計算期間末日	(平成29年 7月13日)	568,978,328	576,049,957	9,655	9,775
第71計算期間末日	(平成29年 8月14日)	684,290,199	693,102,297	9,318	9,438
第72計算期間末日	(平成29年 9月13日)	824,854,659	835,243,528	9,528	9,648
第73計算期間末日	(平成29年10月13日)	885,075,843	896,217,842	9,532	9,652
第74計算期間末日	(平成29年11月13日)	1,009,726,626	1,022,490,986	9,493	9,613
第75計算期間末日	(平成29年12月13日)	1,162,377,696	1,176,944,297	9,576	9,696
第76計算期間末日	(平成30年 1月15日)	1,188,877,245	1,203,768,841	9,580	9,700
第77計算期間末日	(平成30年 2月13日)	1,300,931,112	1,318,312,751	8,981	9,101
第78計算期間末日	(平成30年 3月13日)	1,283,177,556	1,300,859,517	8,708	8,828
第79計算期間末日	(平成30年 4月13日)	1,237,792,521	1,255,002,583	8,631	8,751
第80計算期間末日	(平成30年 5月14日)	1,218,695,940	1,236,044,753	8,430	8,550
第81計算期間末日	(平成30年 6月13日)	1,190,618,355	1,207,864,113	8,285	8,405
第82計算期間末日	(平成30年 7月13日)	1,099,829,290	1,116,143,578	8,090	8,210
第83計算期間末日	(平成30年 8月13日)	984,679,739	999,752,270	7,840	7,960
第84計算期間末日	(平成30年 9月13日)	922,187,167	936,815,270	7,565	7,685
第85計算期間末日	(平成30年10月15日)	905,799,352	916,562,909	7,574	7,664
第86計算期間末日	(平成30年11月13日)	879,840,832	890,153,149	7,679	7,769
第87計算期間末日	(平成30年12月13日)	858,532,395	868,709,164	7,593	7,683
第88計算期間末日	(平成31年 1月15日)	829,832,338	839,984,855	7,356	7,446
第89計算期間末日	(平成31年 2月13日)	905,311,012	916,061,877	7,579	7,669
第90計算期間末日	(平成31年 3月13日)	902,146,890	912,810,787	7,614	7,704
第91計算期間末日	(平成31年 4月15日)	933,658,714	944,595,935	7,683	7,773
第92計算期間末日	(令和 1年 5月13日)	889,011,733	899,966,570	7,304	7,394
第93計算期間末日	(令和 1年 6月13日)	922,598,586	934,051,931	7,250	7,340
第94計算期間末日	(令和 1年 7月16日)	970,596,947	982,421,939	7,387	7,477
第95計算期間末日	(令和 1年 8月13日)	941,372,208	953,782,288	6,827	6,917
第96計算期間末日	(令和 1年 9月13日)	998,532,301	1,011,278,900	7,050	7,140
第97計算期間末日	(令和 1年10月15日)	1,032,313,467	1,041,128,505	7,026	7,086
第98計算期間末日	(令和 1年11月13日)	1,003,109,633	1,011,541,943	7,138	7,198

第99計算期間末日	(令和 1年12月13日)	977,783,781	986,000,208	7,140	7,200
第100計算期間末日	(令和 2年 1月14日)	997,892,393	1,005,988,843	7,395	7,455
第101計算期間末日	(令和 2年 2月13日)	968,289,535	976,202,762	7,342	7,402
第102計算期間末日	(令和 2年 3月13日)	763,290,726	770,916,387	6,006	6,066
第103計算期間末日	(令和 2年 4月13日)	664,958,729	672,228,363	5,488	5,548
第104計算期間末日	(令和 2年 5月13日)	691,575,632	698,818,256	5,729	5,789
第105計算期間末日	(令和 2年 6月15日)	754,598,191	761,894,445	6,205	6,265
第106計算期間末日	(令和 2年 7月13日)	734,854,236	741,939,968	6,223	6,283
第107計算期間末日	(令和 2年 8月13日)	711,416,042	718,194,088	6,298	6,358
第108計算期間末日	(令和 2年 9月14日)	688,888,220	695,489,314	6,262	6,322
第109計算期間末日	(令和 2年10月13日)	683,810,966	688,194,725	6,239	6,279
第110計算期間末日	(令和 2年11月13日)	701,620,095	706,007,099	6,397	6,437
第111計算期間末日	(令和 2年12月14日)	717,123,124	721,463,379	6,609	6,649
第112計算期間末日	(令和 3年 1月13日)	706,074,653	710,346,859	6,611	6,651
第113計算期間末日	(令和 3年 2月15日)	678,125,700	682,150,402	6,740	6,780
第114計算期間末日	(令和 3年 3月15日)	667,945,242	671,873,720	6,801	6,841
第115計算期間末日	(令和 3年 4月13日)	639,892,483	643,689,040	6,742	6,782
第116計算期間末日	(令和 3年 5月13日)	654,381,922	658,184,804	6,883	6,923
第117計算期間末日	(令和 3年 6月14日)	643,925,876	647,612,660	6,986	7,026
第118計算期間末日	(令和 3年 7月13日)	621,001,068	624,633,284	6,839	6,879
第119計算期間末日	(令和 3年 8月13日)	602,493,323	606,029,720	6,815	6,855
第120計算期間末日	(令和 3年 9月13日)	595,807,684	599,297,329	6,829	6,869
第121計算期間末日	(令和 3年10月13日)	588,949,204	592,441,731	6,745	6,785
第122計算期間末日	(令和 3年11月15日)	590,769,612	594,250,969	6,788	6,828
第123計算期間末日	(令和 3年12月13日)	578,174,188	581,653,717	6,647	6,687
第124計算期間末日	(令和 4年 1月13日)	552,126,139	555,431,662	6,681	6,721
第125計算期間末日	(令和 4年 2月14日)	546,057,734	549,371,634	6,591	6,631
第126計算期間末日	(令和 4年 3月14日)	460,576,183	463,646,064	6,001	6,041
第127計算期間末日	(令和 4年 4月13日)	500,173,277	503,237,205	6,530	6,570
第128計算期間末日	(令和 4年 5月13日)	473,183,478	476,194,296	6,286	6,326
第129計算期間末日	(令和 4年 6月13日)	472,467,866	475,367,295	6,518	6,558
第130計算期間末日	(令和 4年 7月13日)	424,431,177	427,224,753	6,077	6,117
第131計算期間末日	(令和 4年 8月15日)	439,562,103	442,364,838	6,273	6,313
第132計算期間末日	(令和 4年 9月13日)	450,916,119	453,712,123	6,451	6,491
第133計算期間末日	(令和 4年10月13日)	410,119,034	412,794,525	6,131	6,171
第134計算期間末日	(令和 4年11月14日)	379,607,389	382,106,718	6,075	6,115
第135計算期間末日	(令和 4年12月13日)	392,668,286	395,184,473	6,242	6,282
	令和 3年12月末日	570,682,237		6,759	
	令和 4年 1月末日	543,908,341		6,566	
	2月末日	497,625,269		6,368	
	3月末日	494,107,681		6,451	
	4月末日	489,173,445		6,509	

5月末日	477,679,506		6,324
6月末日	460,013,350		6,298
7月末日	429,333,699		6,129
8月末日	447,513,652		6,364
9月末日	416,840,156		6,097
10月末日	379,789,838		6,082
11月末日	387,429,330		6,160
12月末日	386,351,101		6,129

【分配の推移】

	1万口当たりの分配金
第16計算期間	110円
第17計算期間	110円
第18計算期間	110円
第19計算期間	120円
第20計算期間	120円
第21計算期間	120円
第22計算期間	120円
第23計算期間	120円
第24計算期間	120円
第25計算期間	120円
第26計算期間	120円
第27計算期間	120円
第28計算期間	120円
第29計算期間	120円
第30計算期間	120円
第31計算期間	120円
第32計算期間	120円
第33計算期間	120円
第34計算期間	120円
第35計算期間	120円
第36計算期間	120円
第37計算期間	120円
第38計算期間	120円
第39計算期間	120円
第40計算期間	120円
第41計算期間	120円
第42計算期間	120円
第43計算期間	120円
第44計算期間	120円
第45計算期間	120円

第46計算期間	120円
第47計算期間	120円
第48計算期間	120円
第49計算期間	120円
第50計算期間	120円
第51計算期間	120円
第52計算期間	120円
第53計算期間	120円
第54計算期間	120円
第55計算期間	120円
第56計算期間	120円
第57計算期間	120円
第58計算期間	120円
第59計算期間	120円
第60計算期間	120円
第61計算期間	120円
第62計算期間	120円
第63計算期間	120円
第64計算期間	120円
第65計算期間	120円
第66計算期間	120円
第67計算期間	120円
第68計算期間	120円
第69計算期間	120円
第70計算期間	120円
第71計算期間	120円
第72計算期間	120円
第73計算期間	120円
第74計算期間	120円
第75計算期間	120円
第76計算期間	120円
第77計算期間	120円
第78計算期間	120円
第79計算期間	120円
第80計算期間	120円
第81計算期間	120円
第82計算期間	120円
第83計算期間	120円
第84計算期間	120円
第85計算期間	90円
第86計算期間	90円
第87計算期間	90円
第88計算期間	90円

第89計算期間	90円
第90計算期間	90円
第91計算期間	90円
第92計算期間	90円
第93計算期間	90円
第94計算期間	90円
第95計算期間	90円
第96計算期間	90円
第97計算期間	60円
第98計算期間	60円
第99計算期間	60円
第100計算期間	60円
第101計算期間	60円
第102計算期間	60円
第103計算期間	60円
第104計算期間	60円
第105計算期間	60円
第106計算期間	60円
第107計算期間	60円
第108計算期間	60円
第109計算期間	40円
第110計算期間	40円
第111計算期間	40円
第112計算期間	40円
第113計算期間	40円
第114計算期間	40円
第115計算期間	40円
第116計算期間	40円
第117計算期間	40円
第118計算期間	40円
第119計算期間	40円
第120計算期間	40円
第121計算期間	40円
第122計算期間	40円
第123計算期間	40円
第124計算期間	40円
第125計算期間	40円
第126計算期間	40円
第127計算期間	40円
第128計算期間	40円
第129計算期間	40円
第130計算期間	40円
第131計算期間	40円

第132計算期間	40円
第133計算期間	40円
第134計算期間	40円
第135計算期間	40円

【収益率の推移】

	収益率(%)
第16計算期間	10.57
第17計算期間	3.88
第18計算期間	3.93
第19計算期間	1.88
第20計算期間	3.89
第21計算期間	13.05
第22計算期間	0.88
第23計算期間	2.73
第24計算期間	0.11
第25計算期間	3.18
第26計算期間	0.71
第27計算期間	4.62
第28計算期間	2.37
第29計算期間	1.58
第30計算期間	1.20
第31計算期間	2.52
第32計算期間	2.38
第33計算期間	2.20
第34計算期間	0.28
第35計算期間	2.16
第36計算期間	5.57
第37計算期間	2.27
第38計算期間	6.52
第39計算期間	6.83
第40計算期間	0.30
第41計算期間	1.21
第42計算期間	2.80
第43計算期間	3.33
第44計算期間	0.12
第45計算期間	2.80
第46計算期間	0.63
第47計算期間	5.01
第48計算期間	7.03
第49計算期間	3.75

第50計算期間	3.68
第51計算期間	7.11
第52計算期間	2.42
第53計算期間	5.32
第54計算期間	9.46
第55計算期間	0.86
第56計算期間	0.88
第57計算期間	0.08
第58計算期間	0.92
第59計算期間	0.13
第60計算期間	1.07
第61計算期間	3.35
第62計算期間	2.05
第63計算期間	12.11
第64計算期間	0.27
第65計算期間	2.92
第66計算期間	1.00
第67計算期間	1.62
第68計算期間	4.87
第69計算期間	3.29
第70計算期間	2.88
第71計算期間	2.24
第72計算期間	3.54
第73計算期間	1.30
第74計算期間	0.84
第75計算期間	2.13
第76計算期間	1.29
第77計算期間	5.00
第78計算期間	1.70
第79計算期間	0.49
第80計算期間	0.93
第81計算期間	0.29
第82計算期間	0.90
第83計算期間	1.60
第84計算期間	1.97
第85計算期間	1.30
第86計算期間	2.57
第87計算期間	0.05
第88計算期間	1.93
第89計算期間	4.25
第90計算期間	1.64
第91計算期間	2.08
第92計算期間	3.76

第93計算期間	0.49
第94計算期間	3.13
第95計算期間	6.36
第96計算期間	4.58
第97計算期間	0.51
第98計算期間	2.44
第99計算期間	0.86
第100計算期間	4.41
第101計算期間	0.09
第102計算期間	17.37
第103計算期間	7.62
第104計算期間	5.48
第105計算期間	9.35
第106計算期間	1.25
第107計算期間	2.16
第108計算期間	0.38
第109計算期間	0.27
第110計算期間	3.17
第111計算期間	3.93
第112計算期間	0.63
第113計算期間	2.55
第114計算期間	1.49
第115計算期間	0.27
第116計算期間	2.68
第117計算期間	2.07
第118計算期間	1.53
第119計算期間	0.23
第120計算期間	0.79
第121計算期間	0.64
第122計算期間	1.23
第123計算期間	1.48
第124計算期間	1.11
第125計算期間	0.74
第126計算期間	8.34
第127計算期間	9.48
第128計算期間	3.12
第129計算期間	4.32
第130計算期間	6.15
第131計算期間	3.88
第132計算期間	3.47
第133計算期間	4.34
第134計算期間	0.26
第135計算期間	3.40

（注）「収益率」とは、計算期間末の基準価額（分配付の額）から当該計算期間の直前の計算期間末の基準価額（分配落の額）を控除した額を当該基準価額（分配落の額）で除して得た数に100を乗じて得た数をいう。

（４）【設定及び解約の実績】

	設定口数	解約口数	発行済口数
第16計算期間	268,893,614	547,007,834	1,463,811,327
第17計算期間	923,385,245	209,654,547	2,177,542,025
第18計算期間	602,752,525	189,107,546	2,591,187,004
第19計算期間	449,424,407	291,298,833	2,749,312,578
第20計算期間	543,208,838	241,486,836	3,051,034,580
第21計算期間	409,700,949	385,734,254	3,075,001,275
第22計算期間	24,775,646	109,333,781	2,990,443,140
第23計算期間	34,759,582	161,177,183	2,864,025,539
第24計算期間	12,953,990	643,739,141	2,233,240,388
第25計算期間	13,343,435	128,902,669	2,117,681,154
第26計算期間	21,962,183	106,926,632	2,032,716,705
第27計算期間	5,363,053	317,302,393	1,720,777,365
第28計算期間	83,839,782	101,323,329	1,703,293,818
第29計算期間	2,032,557	119,163,430	1,586,162,945
第30計算期間	4,940,312	139,201,411	1,451,901,846
第31計算期間	2,823,254	109,489,923	1,345,235,177
第32計算期間	7,688,281	92,654,132	1,260,269,326
第33計算期間	5,823,972	136,809,109	1,129,284,189
第34計算期間	2,240,557	135,899,281	995,625,465
第35計算期間	2,994,026	30,510,721	968,108,770
第36計算期間	21,305,565	189,216,652	800,197,683
第37計算期間	22,414,155	47,510,385	775,101,453
第38計算期間	821,139	55,071,403	720,851,189
第39計算期間	2,232,683	77,399,347	645,684,525
第40計算期間	11,672,579	6,485,390	650,871,714
第41計算期間	2,429,551	20,640,105	632,661,160
第42計算期間	1,599,000	41,291,108	592,969,052
第43計算期間	1,824,742	32,516,813	562,276,981
第44計算期間	742,086	15,697,959	547,321,108
第45計算期間	3,950,661	15,630,558	535,641,211
第46計算期間	1,872,827	68,270,022	469,244,016
第47計算期間	719,081	27,906,685	442,056,412
第48計算期間	2,139,564	15,710,945	428,485,031
第49計算期間	2,178,506	19,554,585	411,108,952
第50計算期間	775,454	1,852,073	410,032,333
第51計算期間	741,130	31,399,155	379,374,308
第52計算期間	2,489,272	9,603,672	372,259,908

第53計算期間	1,312,910	17,794,824	355,777,994
第54計算期間	1,386,171	20,337,794	336,826,371
第55計算期間	1,295,415	5,772,371	332,349,415
第56計算期間	967,036	6,051,634	327,264,817
第57計算期間	1,573,929	8,112,881	320,725,865
第58計算期間	3,368,601	2,888,867	321,205,599
第59計算期間	980,312	12,409,775	309,776,136
第60計算期間	9,250,695	21,620,112	297,406,719
第61計算期間	17,967,788	1,594,188	313,780,319
第62計算期間	47,878,284	1,677,108	359,981,495
第63計算期間	40,707,170	561,698	400,126,967
第64計算期間	2,561,687	6,122,441	396,566,213
第65計算期間	8,165,394	15,878,295	388,853,312
第66計算期間	1,207,002	5,828,869	384,231,445
第67計算期間	13,814,438	3,610,300	394,435,583
第68計算期間	8,321,595	10,546,787	392,210,391
第69計算期間	90,631,484	21,463,674	461,378,201
第70計算期間	141,526,853	13,602,590	589,302,464
第71計算期間	155,739,269	10,700,178	734,341,555
第72計算期間	133,594,642	2,197,093	865,739,104
第73計算期間	118,183,838	55,422,950	928,499,992
第74計算期間	148,686,905	13,490,182	1,063,696,715
第75計算期間	157,876,235	7,689,488	1,213,883,462
第76計算期間	120,974,425	93,891,496	1,240,966,391
第77計算期間	223,418,584	15,915,052	1,448,469,923
第78計算期間	62,900,651	37,873,776	1,473,496,798
第79計算期間	57,896,962	97,221,914	1,434,171,846
第80計算期間	19,725,497	8,162,888	1,445,734,455
第81計算期間	14,126,186	22,714,086	1,437,146,555
第82計算期間	42,597,912	120,220,444	1,359,524,023
第83計算期間	14,068,864	117,548,610	1,256,044,277
第84計算期間	12,776,525	49,812,166	1,219,008,636
第85計算期間	14,894,954	37,952,702	1,195,950,888
第86計算期間	7,363,631	57,501,477	1,145,813,042
第87計算期間	4,606,039	19,666,888	1,130,752,193
第88計算期間	5,682,568	8,377,285	1,128,057,476
第89計算期間	82,900,359	16,417,171	1,194,540,664
第90計算期間	21,501,007	31,164,163	1,184,877,508
第91計算期間	86,642,491	56,273,163	1,215,246,836
第92計算期間	6,395,260	4,437,912	1,217,204,184
第93計算期間	89,484,623	34,094,896	1,272,593,911
第94計算期間	87,189,664	45,895,555	1,313,888,020
第95計算期間	130,293,481	65,283,665	1,378,897,836

第96計算期間	73,234,097	35,843,105	1,416,288,828
第97計算期間	83,332,224	30,448,029	1,469,173,023
第98計算期間	21,310,128	85,098,040	1,405,385,111
第99計算期間	49,628,102	85,608,680	1,369,404,533
第100計算期間	17,567,217	37,563,308	1,349,408,442
第101計算期間	15,141,224	45,678,411	1,318,871,255
第102計算期間	15,434,562	63,362,178	1,270,943,639
第103計算期間	9,313,414	68,651,343	1,211,605,710
第104計算期間	8,595,399	13,096,984	1,207,104,125
第105計算期間	9,184,813	246,515	1,216,042,423
第106計算期間	7,757,256	42,844,187	1,180,955,492
第107計算期間	8,492,604	59,773,711	1,129,674,385
第108計算期間	7,627,554	37,119,456	1,100,182,483
第109計算期間	6,963,838	11,206,442	1,095,939,879
第110計算期間	5,196,534	4,385,239	1,096,751,174
第111計算期間	4,547,432	16,234,681	1,085,063,925
第112計算期間	10,417,539	27,429,880	1,068,051,584
第113計算期間	5,726,955	67,602,913	1,006,175,626
第114計算期間	4,315,009	28,371,017	982,119,618
第115計算期間	3,266,508	36,246,857	949,139,269
第116計算期間	5,192,683	3,611,422	950,720,530
第117計算期間	7,949,411	36,973,914	921,696,027
第118計算期間	3,230,357	16,872,297	908,054,087
第119計算期間	7,773,896	31,728,528	884,099,455
第120計算期間	3,392,517	15,080,591	872,411,381
第121計算期間	2,756,423	2,035,900	873,131,904
第122計算期間	3,779,398	6,572,029	870,339,273
第123計算期間	2,820,427	3,277,434	869,882,266
第124計算期間	2,822,903	46,324,403	826,380,766
第125計算期間	3,109,881	1,015,471	828,475,176
第126計算期間	3,178,602	64,183,444	767,470,334
第127計算期間	3,254,791	4,742,968	765,982,157
第128計算期間	3,903,161	17,180,703	752,704,615
第129計算期間	3,162,943	31,010,241	724,857,317
第130計算期間	5,983,488	32,446,660	698,394,145
第131計算期間	4,025,614	1,735,970	700,683,789
第132計算期間	2,866,151	4,548,803	699,001,137
第133計算期間	4,260,478	34,388,633	668,872,982
第134計算期間	3,393,722	47,434,312	624,832,392
第135計算期間	4,227,449	12,979	629,046,862

【三菱UFJ 新興国高利回り社債ファンド 通貨選択シリーズ<マネープールファンド>】

(1) 【投資状況】

令和 4年12月30日現在

(単位：円)

資産の種類	国 / 地域	時価合計	投資比率 (%)
親投資信託受益証券	日本	72,783,210	99.75
コール・ローン、その他資産 (負債控除後)		182,363	0.25
純資産総額		72,965,573	100.00

(注) 投資比率とは、ファンドの純資産総額に対する当該資産の時価の比率をいいます。

(2) 【投資資産】

【投資有価証券の主要銘柄】

a 評価額上位 30 銘柄

令和 4年12月30日現在

国 / 地域	種類	銘柄名	数量	簿価 単価 (円)	簿価 金額 (円)	評価 単価 (円)	評価 金額 (円)	投資 比率 (%)
日本	親投資信託受益証券	マネー・マーケット・マザーファンド	71,489,255	1.0181	72,783,211	1.0181	72,783,210	99.75

(注) 投資比率は、ファンドの純資産総額に対する当該銘柄の評価金額の比率です。

b 全銘柄の種類 / 業種別投資比率

令和 4年12月30日現在

種類	投資比率 (%)
親投資信託受益証券	99.75
合計	99.75

(注) 投資比率は、ファンドの純資産総額に対する当該種類または業種の評価金額の比率です。

【投資不動産物件】

該当事項はありません。

【その他投資資産の主要なもの】

該当事項はありません。

(3) 【運用実績】

【純資産の推移】

下記計算期間末日および令和4年12月末日、同日前1年以内における各月末の純資産の推移は次の通りです。

（単位：円）

	純資産総額		基準価額 (1万口当たりの純資産価額)	
	(分配落)	(分配付)	(分配落)	(分配付)
第4計算期間末日 (平成25年 6月13日)	155,570,011	155,570,011	10,007	10,007
第5計算期間末日 (平成25年12月13日)	41,143,736	41,143,736	10,009	10,009
第6計算期間末日 (平成26年 6月13日)	54,016,056	54,016,056	10,012	10,012
第7計算期間末日 (平成26年12月15日)	120,954,225	120,954,225	10,012	10,012
第8計算期間末日 (平成27年 6月15日)	30,755,806	30,755,806	10,011	10,011
第9計算期間末日 (平成27年12月14日)	23,586,656	23,586,656	10,009	10,009
第10計算期間末日 (平成28年 6月13日)	25,298,253	25,298,253	10,008	10,008
第11計算期間末日 (平成28年12月13日)	26,186,995	26,186,995	10,009	10,009
第12計算期間末日 (平成29年 6月13日)	80,083,680	80,083,680	10,008	10,008
第13計算期間末日 (平成29年12月13日)	77,176,734	77,176,734	10,007	10,007
第14計算期間末日 (平成30年 6月13日)	83,085,520	83,085,520	10,006	10,006
第15計算期間末日 (平成30年12月13日)	86,694,902	86,694,902	10,005	10,005
第16計算期間末日 (令和 1年 6月13日)	84,556,627	84,556,627	10,004	10,004
第17計算期間末日 (令和 1年12月13日)	80,620,844	80,620,844	10,003	10,003
第18計算期間末日 (令和 2年 6月15日)	73,115,175	73,115,175	10,002	10,002
第19計算期間末日 (令和 2年12月14日)	73,110,146	73,110,146	10,001	10,001
第20計算期間末日 (令和 3年 6月14日)	73,105,742	73,105,742	10,000	10,000
第21計算期間末日 (令和 3年12月13日)	95,663,189	95,663,189	10,000	10,000
第22計算期間末日 (令和 4年 6月13日)	72,978,113	72,978,113	9,999	9,999
第23計算期間末日 (令和 4年12月13日)	72,966,029	72,966,029	9,997	9,997
令和 3年12月末日	95,662,579		10,000	
令和 4年 1月末日	95,661,428		9,999	
2月末日	95,660,406		9,999	
3月末日	95,659,292		9,999	
4月末日	95,658,286		9,999	
5月末日	72,978,463		9,999	
6月末日	72,977,657		9,999	
7月末日	72,976,876		9,999	
8月末日	72,975,985		9,999	
9月末日	72,975,175		9,999	
10月末日	72,974,338		9,998	
11月末日	72,966,379		9,997	
12月末日	72,965,573		9,997	

【分配の推移】

	1万口当たりの分配金
第4計算期間	0円
第5計算期間	0円
第6計算期間	0円
第7計算期間	0円
第8計算期間	0円
第9計算期間	0円
第10計算期間	0円
第11計算期間	0円
第12計算期間	0円
第13計算期間	0円
第14計算期間	0円
第15計算期間	0円
第16計算期間	0円
第17計算期間	0円
第18計算期間	0円
第19計算期間	0円
第20計算期間	0円
第21計算期間	0円
第22計算期間	0円
第23計算期間	0円

【収益率の推移】

	収益率(%)
第4計算期間	0.00
第5計算期間	0.01
第6計算期間	0.02
第7計算期間	0.00
第8計算期間	0.00
第9計算期間	0.01
第10計算期間	0.00
第11計算期間	0.00
第12計算期間	0.00
第13計算期間	0.00
第14計算期間	0.00
第15計算期間	0.00
第16計算期間	0.00
第17計算期間	0.00
第18計算期間	0.00
第19計算期間	0.00
第20計算期間	0.00

第21計算期間	0.00
第22計算期間	0.01
第23計算期間	0.02

（注）「収益率」とは、計算期間末の基準価額（分配額の額）から当該計算期間の直前の計算期間末の基準価額（分配額の額）を控除した額を当該基準価額（分配額の額）で除して得た数に100を乗じて得た数をいう。

（４）【設定及び解約の実績】

	設定口数	解約口数	発行済口数
第4計算期間	802,295,178	770,222,383	155,462,481
第5計算期間	558,429,395	672,785,045	41,106,831
第6計算期間	146,359,998	133,517,592	53,949,237
第7計算期間	375,940,554	309,083,326	120,806,465
第8計算期間	365,732,144	455,815,601	30,723,008
第9計算期間	69,071,428	76,228,985	23,565,451
第10計算期間	19,517,675	17,806,171	25,276,955
第11計算期間	18,159,047	17,271,572	26,164,430
第12計算期間	142,347,695	88,491,080	80,021,045
第13計算期間	20,023,633	22,923,119	77,121,559
第14計算期間	16,360,281	10,449,714	83,032,126
第15計算期間	60,645,724	57,023,791	86,654,059
第16計算期間	1,816,003	3,947,765	84,522,297
第17計算期間	4,590,941	8,519,158	80,594,080
第18計算期間	1,678,921	9,169,851	73,103,150
第19計算期間	40,366	40,366	73,103,150
第20計算期間	7,705,090	7,705,090	73,103,150
第21計算期間	22,681,140	117,292	95,666,998
第22計算期間	1,571,463	24,252,603	72,985,858
第23計算期間			72,985,858

（参考）

マネー・マーケット・マザーファンド

投資状況

令和 4年12月30日現在

（単位：円）

資産の種類	国／地域	時価合計	投資比率（％）
コール・ローン、その他資産 （負債控除後）		2,694,608,986	100.00
純資産総額		2,694,608,986	100.00

（注）投資比率とは、ファンドの純資産総額に対する当該資産の時価の比率をいいます。

投資資産

投資有価証券の主要銘柄

a 評価額上位30銘柄

該当事項はありません。

b 全銘柄の種類 / 業種別投資比率

該当事項はありません。

投資不動産物件

該当事項はありません。

その他投資資産の主要なもの

該当事項はありません。

参考情報



運用実績

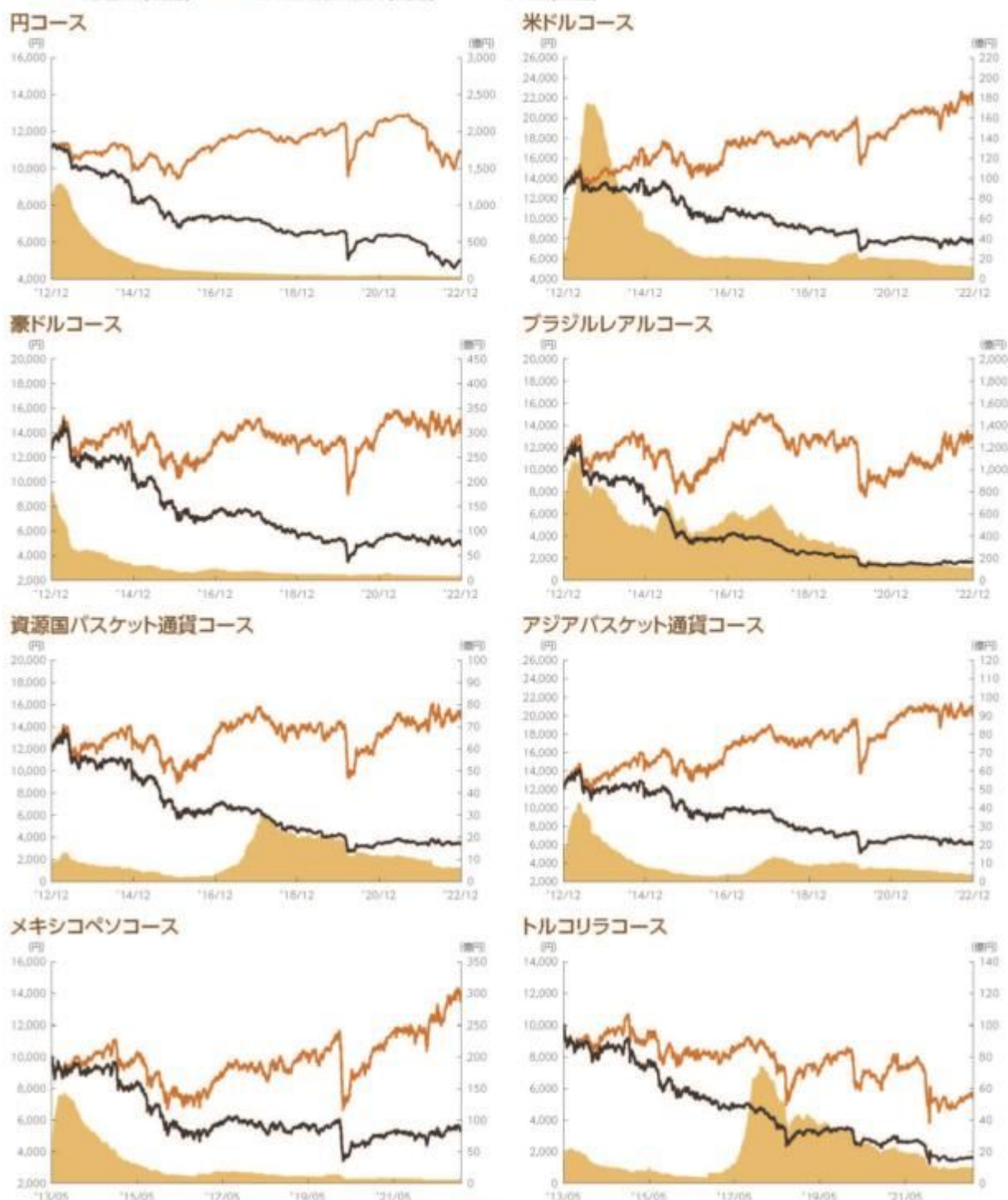
2022年12月30日現在

■基準価額・純資産の推移

2012年12月28日～2022年12月30日(各ファンド(メキシコペソコース/トルコリラコースを除く))
2013年5月29日(設定日)～2022年12月30日(メキシコペソコース/トルコリラコース)

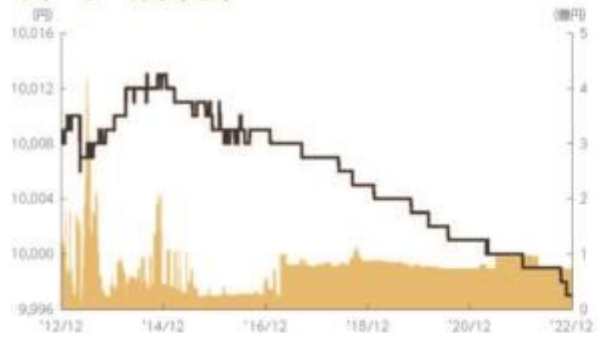
- 各ファンド(メキシコペソコース/トルコリラコースを除く):基準価額(分配金再投資)はグラフの起点における基準価額に合わせて指数化
- メキシコペソコース/トルコリラコース:基準価額、基準価額(分配金再投資)は10,000を起点として表示
- 基準価額、基準価額(分配金再投資)は運用報酬(信託報酬)控除後です。

純資産総額【右目盛】 基準価額(分配金再投資)【左目盛】 基準価額【左目盛】



上記は、過去の実績であり、将来の投資成果を保証するものではありません。
運用状況等は、委託会社のホームページ等で開示している場合があります。

マネープールファンド



■基準価額・純資産

	円コース	米ドルコース	豪ドルコース	ブラジルリアルコース	資源国バスケット通貨コース	アジアバスケット通貨コース
基準価額	4,966円	7,625円	5,061円	1,647円	3,461円	6,129円
純資産総額	34.5億円	11.6億円	8.2億円	109.3億円	6.0億円	3.8億円
	メキシコペソコース	トルコリラコース	マネープールファンド			
基準価額	5,532円	1,609円	9,997円			
純資産総額	5.4億円	9.7億円	0.7億円			

•純資産総額は表示桁未満切捨て

上記は、過去の実績であり、将来の投資成果を保証するものではありません。
運用状況等は、委託会社のホームページ等で開示している場合があります。

■分配の推移

	円コース	米ドルコース	豪ドルコース	ブラジルリアルコース	資源国バスケット通貨コース	アジアバスケット通貨コース
2022年12月	25円	50円	15円	5円	20円	40円
2022年11月	25円	50円	15円	5円	20円	40円
2022年10月	25円	50円	15円	5円	20円	40円
2022年9月	25円	50円	15円	5円	20円	40円
2022年8月	25円	50円	15円	5円	20円	40円
2022年7月	25円	50円	15円	5円	20円	40円
直近1年間累計	300円	600円	180円	90円	240円	480円
設定来累計	7,035円	11,810円	10,005円	12,300円	11,340円	12,560円

	メキシコペソコース	トルコリラコース		マネープールファンド
2022年12月	40円	10円	2022年12月	0円
2022年11月	40円	10円	2022年6月	0円
2022年10月	40円	10円	2021年12月	0円
2022年9月	40円	10円	2021年6月	0円
2022年8月	40円	10円	2020年12月	0円
2022年7月	40円	10円	2020年6月	0円
直近1年間累計	480円	210円	設定来累計	0円
設定来累計	5,780円	5,725円		

•分配金は1万円当たり、税引前

上記は、過去の実績であり、将来の投資成果を保証するものではありません。
運用状況等は、委託会社のホームページ等で開示している場合があります。

■主要な資産の状況

各ファンド(マネープールファンドを除く)

資産構成	円コース	米ドルコース	豪ドルコース	ブラジルレアルコース
外国投資信託	99.7%	99.5%	99.6%	99.6%
マネー・マーケット・マザーファンド	0.1%	0.1%	0.1%	0.2%
コールローン他 (負債控除後)	0.2%	0.4%	0.3%	0.2%
合計	100.0%	100.0%	100.0%	100.0%

資産構成	資源国バスケット通貨コース	アジアバスケット通貨コース	メキシコペソコース	トルコリラコース
外国投資信託	99.0%	98.8%	99.5%	99.1%
マネー・マーケット・マザーファンド	0.1%	0.1%	0.1%	0.1%
コールローン他 (負債控除後)	0.9%	1.1%	0.4%	0.8%
合計	100.0%	100.0%	100.0%	100.0%

- 比率はファンドの純資産総額に対する投資比率(小数点第二位四捨五入)
- コールローン他には未収・未払項目が含まれるため、マイナスとなる場合があります。

組入上位銘柄	クーポン	償還日	比率
1 SANDS CHINA LTD SR UNSEC	5.6250%	2025/08/08	2.2%
2 RIO OIL FINANCE TRUST SEC 144A	8.2000%	2028/04/06	2.1%
3 QNB FINANSBANK AS/TURKEY SR UNSEC 144A	6.8750%	2024/09/07	2.1%
4 STILLWATER MINING CO SR UNSEC REGS	4.0000%	2026/11/16	2.0%
5 TEVA PHARMACEUTICALS NE SR UNSEC	7.1250%	2025/01/31	1.9%
6 STUDIO CITY FINANCE LTD SR UNSEC 144A	5.0000%	2029/01/15	1.8%
7 SASOL FINANCING USA LLC SR UNSEC	5.8750%	2024/03/27	1.7%
8 BBVA BANCOMER SA TEXAS SUB REGS RVC	5.1250%	2033/01/18	1.7%
9 ECOPETROL SA SR UNSEC	5.8750%	2045/05/28	1.7%
10 YPF SOCIEDAD ANONIMA	6.9500%	2027/07/21	1.7%

- 比率は実質的な投資を行う外国投資信託の組入債券評価額に対する投資比率(小数点第二位四捨五入)
- 現金同等資産(米国短期国債等)を除いて表示しています。

マネープールファンド

種別構成	比率
コールローン他 (負債控除後)	100.0%
合計	100.0%

上記は、過去の実績であり、将来の投資成果を保証するものではありません。
運用状況等は、委託会社のホームページ等で開示している場合があります。

■年間収益率の推移

- 収益率は基準価額(分配金再投資)で計算
- ファンドにベンチマークはありません。

円コース



米ドルコース



豪ドルコース



ブラジルリアルコース



資源国バスケット通貨コース



アジアバスケット通貨コース



上記は、過去の実績であり、将来の投資成果を保証するものではありません。
運用状況等は、委託会社のホームページ等で開示している場合があります。

メキシコペソコース



•2013年は設定日から年末までの収益率を表示

トルコリラコース



•2013年は設定日から年末までの収益率を表示

マネープールファンド



上記は、過去の実績であり、将来の投資成果を保証するものではありません。
運用状況等は、委託会社のホームページ等で開示している場合があります。

第3【ファンドの経理状況】

- 当ファンドの財務諸表は、「財務諸表等の用語、様式及び作成方法に関する規則」（昭和38年大蔵省令第59号）ならびに同規則第2条の2の規定により、「投資信託財産の計算に関する規則」（平成12年総理府令第133号）に基づいて作成しております。
なお、財務諸表に記載している金額は、円単位で表示しております。
- 毎月決算ファンドの計算期間は6ヵ月未満であるため、財務諸表は6ヵ月毎に作成しております。
- 当ファンドは、金融商品取引法第193条の2第1項の規定に基づき、当期（令和4年6月14日から令和4年12月13日まで）の財務諸表について、PwCあらた有限責任監査法人により監査を受けております。

1【財務諸表】

【三菱UFJ 新興国高利回り社債ファンド 通貨選択シリーズ<円コース>（毎月分配型）】

(1)【貸借対照表】

(単位：円)

	前期 [令和 4年 6月13日現在]	当期 [令和 4年12月13日現在]
資産の部		
流動資産		
コール・ローン	12,108,270	9,604,017
投資信託受益証券	3,610,609,045	3,364,889,490
親投資信託受益証券	3,927,327	3,926,942
未収入金	18,000,000	18,000,000
流動資産合計	3,644,644,642	3,396,420,449
資産合計	3,644,644,642	3,396,420,449
負債の部		
流動負債		
未払収益分配金	17,573,341	16,960,591
未払解約金	479,422	-
未払受託者報酬	136,525	117,861
未払委託者報酬	5,699,895	4,920,649
未払利息	12	23
その他未払費用	10,225	8,830
流動負債合計	23,899,420	22,007,954
負債合計	23,899,420	22,007,954
純資産の部		
元本等		
元本	7,029,336,730	6,784,236,585
剰余金		
期末剰余金又は期末欠損金（ ）	3,408,591,508	3,409,824,090
（分配準備積立金）	177,818,500	160,521,259
元本等合計	3,620,745,222	3,374,412,495
純資産合計	3,620,745,222	3,374,412,495
負債純資産合計	3,644,644,642	3,396,420,449

(2)【損益及び剰余金計算書】

	前期		当期	
	自 至	令和 3年 令和 4年 12月14日 6月13日	自 至	令和 4年 令和 4年 6月14日 12月13日
営業収益				
受取配当金		144,557,004		123,652,028
受取利息		8		7
有価証券売買等損益		629,585,873		103,371,968
営業収益合計		485,028,861		20,280,067
営業費用				
支払利息		927		3,627
受託者報酬		869,489		726,779
委託者報酬		36,301,129		30,342,793
その他費用		65,147		54,440
営業費用合計		37,236,692		31,127,639
営業利益又は営業損失（ ）		522,265,553		10,847,572
経常利益又は経常損失（ ）		522,265,553		10,847,572
当期純利益又は当期純損失（ ）		522,265,553		10,847,572
一部解約に伴う当期純利益金額の分配額又は一部解約に伴う当期純損失金額の分配額（ ）		3,691,914		1,750,233
期首剰余金又は期首欠損金（ ）		2,878,467,624		3,408,591,508
剰余金増加額又は欠損金減少額		272,819,797		424,764,643
当期一部解約に伴う剰余金増加額又は欠損金減少額		272,819,797		424,764,643
剰余金減少額又は欠損金増加額		178,457,073		315,342,816
当期追加信託に伴う剰余金減少額又は欠損金増加額		178,457,073		315,342,816
分配金		105,912,969		101,557,070
期末剰余金又は期末欠損金（ ）		3,408,591,508		3,409,824,090

（ 3 ）【注記表】

（重要な会計方針に係る事項に関する注記）

1. 有価証券の評価基準及び評価方法	投資信託受益証券は時価で評価しております。時価評価にあたっては、基準価額で評価しております。 親投資信託受益証券は時価で評価しております。時価評価にあたっては、基準価額で評価しております。
--------------------	---------------------------------------------------------------------------------------------------

（重要な会計上の見積りに関する注記）

財務諸表の作成にあたって行った会計上の見積りが翌特定期間の財務諸表に重要な影響を及ぼすリスクは識別していないため、注記を省略しております。

（貸借対照表に関する注記）

	前期	当期
	[令和 4年 6月13日現在]	[令和 4年12月13日現在]
1. 期首元本額	7,252,983,728円	7,029,336,730円
期中追加設定元本額	426,993,927円	597,927,273円
期中一部解約元本額	650,640,925円	843,027,418円
2. 元本の欠損		

	前期 [令和 4年 6月13日現在]	当期 [令和 4年12月13日現在]
純資産額が元本総額を下回っており、その差額であります。	3,408,591,508円	3,409,824,090円
3. 受益権の総数	7,029,336,730口	6,784,236,585口

(損益及び剰余金計算書に関する注記)

前期 自 令和 3年12月14日 至 令和 4年 6月13日	当期 自 令和 4年 6月14日 至 令和 4年12月13日																																																																																																						
<p>1. 運用に係る権限を委託するための費用</p> <p>信託財産の運用の指図に係る権限の全部または一部を委託するために要する費用として、「三菱UFJ」新興国高利回り社債ファンド 通貨選択シリーズ」の各信託（＜マネーブルファンド＞を除く）の信託財産の純資産総額の合計額に年10,000分の72.5以内の率を乗じて得た額を委託者報酬の中から支弁しております。</p> <p>2. 分配金の計算過程</p> <p>第124期 令和 3年12月14日 令和 4年 1月13日</p> <table border="1"> <thead> <tr> <th>項目</th> <th></th> <th></th> </tr> </thead> <tbody> <tr> <td>費用控除後の配当等収益額</td> <td>A</td> <td>16,474,559円</td> </tr> <tr> <td>費用控除後・繰越欠損金補填後の有価証券売買等損益額</td> <td>B</td> <td>円</td> </tr> <tr> <td>収益調整金額</td> <td>C</td> <td>322,020,020円</td> </tr> <tr> <td>分配準備積立金額</td> <td>D</td> <td>188,184,287円</td> </tr> <tr> <td>当ファンドの分配対象収益額</td> <td>E=A+B+C+D</td> <td>526,678,866円</td> </tr> <tr> <td>当ファンドの期末残存口数</td> <td>F</td> <td>7,215,398,022口</td> </tr> <tr> <td>1万口当たり収益分配対象額</td> <td>G=E/F*10,000</td> <td>729円</td> </tr> <tr> <td>1万口当たり分配金額</td> <td>H</td> <td>25円</td> </tr> <tr> <td>収益分配金金額</td> <td>I=F*H/10,000</td> <td>18,038,495円</td> </tr> </tbody> </table> <p>第125期 令和 4年 1月14日 令和 4年 2月14日</p> <table border="1"> <thead> <tr> <th>項目</th> <th></th> <th></th> </tr> </thead> <tbody> <tr> <td>費用控除後の配当等収益額</td> <td>A</td> <td>16,510,453円</td> </tr> <tr> <td>費用控除後・繰越欠損金補填後の有価証券売買等損益額</td> <td>B</td> <td>円</td> </tr> <tr> <td>収益調整金額</td> <td>C</td> <td>302,983,928円</td> </tr> <tr> <td>分配準備積立金額</td> <td>D</td> <td>175,311,997円</td> </tr> <tr> <td>当ファンドの分配対象収益額</td> <td>E=A+B+C+D</td> <td>494,806,378円</td> </tr> <tr> <td>当ファンドの期末残存口数</td> <td>F</td> <td>6,784,959,323口</td> </tr> </tbody> </table>	項目			費用控除後の配当等収益額	A	16,474,559円	費用控除後・繰越欠損金補填後の有価証券売買等損益額	B	円	収益調整金額	C	322,020,020円	分配準備積立金額	D	188,184,287円	当ファンドの分配対象収益額	E=A+B+C+D	526,678,866円	当ファンドの期末残存口数	F	7,215,398,022口	1万口当たり収益分配対象額	G=E/F*10,000	729円	1万口当たり分配金額	H	25円	収益分配金金額	I=F*H/10,000	18,038,495円	項目			費用控除後の配当等収益額	A	16,510,453円	費用控除後・繰越欠損金補填後の有価証券売買等損益額	B	円	収益調整金額	C	302,983,928円	分配準備積立金額	D	175,311,997円	当ファンドの分配対象収益額	E=A+B+C+D	494,806,378円	当ファンドの期末残存口数	F	6,784,959,323口	<p>1. 運用に係る権限を委託するための費用</p> <p>信託財産の運用の指図に係る権限の全部または一部を委託するために要する費用として、「三菱UFJ」新興国高利回り社債ファンド 通貨選択シリーズ」の各信託（＜マネーブルファンド＞を除く）の信託財産の純資産総額の合計額に年10,000分の72.5以内の率を乗じて得た額を委託者報酬の中から支弁しております。</p> <p>2. 分配金の計算過程</p> <p>第130期 令和 4年 6月14日 令和 4年 7月13日</p> <table border="1"> <thead> <tr> <th>項目</th> <th></th> <th></th> </tr> </thead> <tbody> <tr> <td>費用控除後の配当等収益額</td> <td>A</td> <td>15,631,483円</td> </tr> <tr> <td>費用控除後・繰越欠損金補填後の有価証券売買等損益額</td> <td>B</td> <td>円</td> </tr> <tr> <td>収益調整金額</td> <td>C</td> <td>317,981,261円</td> </tr> <tr> <td>分配準備積立金額</td> <td>D</td> <td>169,534,646円</td> </tr> <tr> <td>当ファンドの分配対象収益額</td> <td>E=A+B+C+D</td> <td>503,147,390円</td> </tr> <tr> <td>当ファンドの期末残存口数</td> <td>F</td> <td>6,824,712,479口</td> </tr> <tr> <td>1万口当たり収益分配対象額</td> <td>G=E/F*10,000</td> <td>737円</td> </tr> <tr> <td>1万口当たり分配金額</td> <td>H</td> <td>25円</td> </tr> <tr> <td>収益分配金金額</td> <td>I=F*H/10,000</td> <td>17,061,781円</td> </tr> </tbody> </table> <p>第131期 令和 4年 7月14日 令和 4年 8月15日</p> <table border="1"> <thead> <tr> <th>項目</th> <th></th> <th></th> </tr> </thead> <tbody> <tr> <td>費用控除後の配当等収益額</td> <td>A</td> <td>21,372,365円</td> </tr> <tr> <td>費用控除後・繰越欠損金補填後の有価証券売買等損益額</td> <td>B</td> <td>円</td> </tr> <tr> <td>収益調整金額</td> <td>C</td> <td>316,351,274円</td> </tr> <tr> <td>分配準備積立金額</td> <td>D</td> <td>166,922,490円</td> </tr> <tr> <td>当ファンドの分配対象収益額</td> <td>E=A+B+C+D</td> <td>504,646,129円</td> </tr> <tr> <td>当ファンドの期末残存口数</td> <td>F</td> <td>6,785,233,546口</td> </tr> </tbody> </table>	項目			費用控除後の配当等収益額	A	15,631,483円	費用控除後・繰越欠損金補填後の有価証券売買等損益額	B	円	収益調整金額	C	317,981,261円	分配準備積立金額	D	169,534,646円	当ファンドの分配対象収益額	E=A+B+C+D	503,147,390円	当ファンドの期末残存口数	F	6,824,712,479口	1万口当たり収益分配対象額	G=E/F*10,000	737円	1万口当たり分配金額	H	25円	収益分配金金額	I=F*H/10,000	17,061,781円	項目			費用控除後の配当等収益額	A	21,372,365円	費用控除後・繰越欠損金補填後の有価証券売買等損益額	B	円	収益調整金額	C	316,351,274円	分配準備積立金額	D	166,922,490円	当ファンドの分配対象収益額	E=A+B+C+D	504,646,129円	当ファンドの期末残存口数	F	6,785,233,546口
項目																																																																																																							
費用控除後の配当等収益額	A	16,474,559円																																																																																																					
費用控除後・繰越欠損金補填後の有価証券売買等損益額	B	円																																																																																																					
収益調整金額	C	322,020,020円																																																																																																					
分配準備積立金額	D	188,184,287円																																																																																																					
当ファンドの分配対象収益額	E=A+B+C+D	526,678,866円																																																																																																					
当ファンドの期末残存口数	F	7,215,398,022口																																																																																																					
1万口当たり収益分配対象額	G=E/F*10,000	729円																																																																																																					
1万口当たり分配金額	H	25円																																																																																																					
収益分配金金額	I=F*H/10,000	18,038,495円																																																																																																					
項目																																																																																																							
費用控除後の配当等収益額	A	16,510,453円																																																																																																					
費用控除後・繰越欠損金補填後の有価証券売買等損益額	B	円																																																																																																					
収益調整金額	C	302,983,928円																																																																																																					
分配準備積立金額	D	175,311,997円																																																																																																					
当ファンドの分配対象収益額	E=A+B+C+D	494,806,378円																																																																																																					
当ファンドの期末残存口数	F	6,784,959,323口																																																																																																					
項目																																																																																																							
費用控除後の配当等収益額	A	15,631,483円																																																																																																					
費用控除後・繰越欠損金補填後の有価証券売買等損益額	B	円																																																																																																					
収益調整金額	C	317,981,261円																																																																																																					
分配準備積立金額	D	169,534,646円																																																																																																					
当ファンドの分配対象収益額	E=A+B+C+D	503,147,390円																																																																																																					
当ファンドの期末残存口数	F	6,824,712,479口																																																																																																					
1万口当たり収益分配対象額	G=E/F*10,000	737円																																																																																																					
1万口当たり分配金額	H	25円																																																																																																					
収益分配金金額	I=F*H/10,000	17,061,781円																																																																																																					
項目																																																																																																							
費用控除後の配当等収益額	A	21,372,365円																																																																																																					
費用控除後・繰越欠損金補填後の有価証券売買等損益額	B	円																																																																																																					
収益調整金額	C	316,351,274円																																																																																																					
分配準備積立金額	D	166,922,490円																																																																																																					
当ファンドの分配対象収益額	E=A+B+C+D	504,646,129円																																																																																																					
当ファンドの期末残存口数	F	6,785,233,546口																																																																																																					

前期 自 令和 3年12月14日 至 令和 4年 6月13日			当期 自 令和 4年 6月14日 至 令和 4年12月13日		
1万口当たり収益分配対象額	G=E/F*10,000	729円	1万口当たり収益分配対象額	G=E/F*10,000	743円
1万口当たり分配金額	H	25円	1万口当たり分配金額	H	25円
収益分配金金額	I=F*H/10,000	16,962,398円	収益分配金金額	I=F*H/10,000	16,963,083円
第126期 令和 4年 2月15日 令和 4年 3月14日			第132期 令和 4年 8月16日 令和 4年 9月13日		
項目			項目		
費用控除後の配当等収益額	A	18,097,771円	費用控除後の配当等収益額	A	14,691,005円
費用控除後・繰越欠損金補填後の有価証券売買等損益額	B	円	費用控除後・繰越欠損金補填後の有価証券売買等損益額	B	円
収益調整金額	C	329,059,633円	収益調整金額	C	310,334,453円
分配準備積立金額	D	174,221,089円	分配準備積立金額	D	167,759,342円
当ファンドの分配対象収益額	E=A+B+C+D	521,378,493円	当ファンドの分配対象収益額	E=A+B+C+D	492,784,800円
当ファンドの期末残存口数	F	7,146,147,489口	当ファンドの期末残存口数	F	6,651,809,121口
1万口当たり収益分配対象額	G=E/F*10,000	729円	1万口当たり収益分配対象額	G=E/F*10,000	740円
1万口当たり分配金額	H	25円	1万口当たり分配金額	H	25円
収益分配金金額	I=F*H/10,000	17,865,368円	収益分配金金額	I=F*H/10,000	16,629,522円
第127期 令和 4年 3月15日 令和 4年 4月13日			第133期 令和 4年 9月14日 令和 4年10月13日		
項目			項目		
費用控除後の配当等収益額	A	25,207,323円	費用控除後の配当等収益額	A	13,959,729円
費用控除後・繰越欠損金補填後の有価証券売買等損益額	B	円	費用控除後・繰越欠損金補填後の有価証券売買等損益額	B	円
収益調整金額	C	328,551,146円	収益調整金額	C	308,051,880円
分配準備積立金額	D	173,841,653円	分配準備積立金額	D	164,296,384円
当ファンドの分配対象収益額	E=A+B+C+D	527,600,122円	当ファンドの分配対象収益額	E=A+B+C+D	486,307,993円
当ファンドの期末残存口数	F	7,130,247,519口	当ファンドの期末残存口数	F	6,598,625,981口
1万口当たり収益分配対象額	G=E/F*10,000	739円	1万口当たり収益分配対象額	G=E/F*10,000	736円
1万口当たり分配金額	H	25円	1万口当たり分配金額	H	25円
収益分配金金額	I=F*H/10,000	17,825,618円	収益分配金金額	I=F*H/10,000	16,496,564円
第128期 令和 4年 4月14日 令和 4年 5月13日			第134期 令和 4年10月14日 令和 4年11月14日		
項目			項目		
費用控除後の配当等収益額	A	17,105,573円	費用控除後の配当等収益額	A	19,880,158円
費用控除後・繰越欠損金補填後の有価証券売買等損益額	B	円	費用控除後・繰越欠損金補填後の有価証券売買等損益額	B	円
収益調整金額	C	325,475,075円	収益調整金額	C	336,556,340円
分配準備積立金額	D	179,213,235円	分配準備積立金額	D	160,278,537円
当ファンドの分配対象収益額	E=A+B+C+D	521,793,883円	当ファンドの分配対象収益額	E=A+B+C+D	516,715,035円

前期 自 令和 3年12月14日 至 令和 4年 6月13日			当期 自 令和 4年 6月14日 至 令和 4年12月13日		
当ファンドの期末残存口数	F	7,059,099,793口	当ファンドの期末残存口数	F	6,978,211,736口
1万口当たり収益分配対象額	$G=E/F*10,000$	739円	1万口当たり収益分配対象額	$G=E/F*10,000$	740円
1万口当たり分配金額	H	25円	1万口当たり分配金額	H	25円
収益分配金金額	$I=F*H/10,000$	17,647,749円	収益分配金金額	$I=F*H/10,000$	17,445,529円
第129期 令和 4年 5月14日 令和 4年 6月13日			第135期 令和 4年11月15日 令和 4年12月13日		
項目			項目		
費用控除後の配当等収益額	A	17,684,350円	費用控除後の配当等収益額	A	19,500,101円
費用控除後・繰越欠損金補填後の有価証券売買等損益額	B	円	費用控除後・繰越欠損金補填後の有価証券売買等損益額	B	円
収益調整金額	C	324,313,037円	収益調整金額	C	327,408,549円
分配準備積立金額	D	177,707,491円	分配準備積立金額	D	157,981,749円
当ファンドの分配対象収益額	$E=A+B+C+D$	519,704,878円	当ファンドの分配対象収益額	$E=A+B+C+D$	504,890,399円
当ファンドの期末残存口数	F	7,029,336,730口	当ファンドの期末残存口数	F	6,784,236,585口
1万口当たり収益分配対象額	$G=E/F*10,000$	739円	1万口当たり収益分配対象額	$G=E/F*10,000$	744円
1万口当たり分配金額	H	25円	1万口当たり分配金額	H	25円
収益分配金金額	$I=F*H/10,000$	17,573,341円	収益分配金金額	$I=F*H/10,000$	16,960,591円

(金融商品に関する注記)

1 金融商品の状況に関する事項

区分	前期 自 令和 3年12月14日 至 令和 4年 6月13日	当期 自 令和 4年 6月14日 至 令和 4年12月13日
1. 金融商品に対する取組方針	当ファンドは、「投資信託及び投資法人に関する法律」（昭和26年法律第198号）第2条第4項に定める証券投資信託であり、有価証券等の金融商品への投資を信託約款に定める「運用の基本方針」に基づき行っております。	同左
2. 金融商品の内容及び当該金融商品に係るリスク	当ファンドは、投資信託受益証券に投資しております。当該投資対象は、価格変動リスク等の市場リスク、信用リスクおよび流動性リスクに晒されております。 当ファンドは、親投資信託受益証券に投資しております。当該投資対象は、価格変動リスク等の市場リスク、信用リスクおよび流動性リスクに晒されております。	同左

区分	前期 自 令和 3年12月14日 至 令和 4年 6月13日	当期 自 令和 4年 6月14日 至 令和 4年12月13日
3.金融商品に係るリスク管理体制	<p>ファンドのコンセプトに応じて、適切にコントロールするため、委託会社では、運用部門において、ファンドに含まれる各種投資リスクを常時把握しつつ、ファンドのコンセプトに沿ったリスクの範囲で運用を行っております。</p> <p>また、運用部から独立した管理担当部署によりリスク運営状況のモニタリング等のリスク管理を行っており、この結果は運用管理委員会等を通じて運用部門にフィードバックされます。</p> <p>当ファンドは、ファンドの運用の指図に関する権限を再委託しております。この場合、再委託先で投資リスクに対する管理体制を構築しているほか、当該再委託先のリスクの管理体制や管理状況の確認を委託会社で行っております。</p>	同左

2 金融商品の時価等に関する事項

区分	前期 [令和 4年 6月13日現在]	当期 [令和 4年12月13日現在]
1.貸借対照表計上額、時価及びその差額	時価で計上しているためその差額はありません。	同左
2.時価の算定方法	<p>(1) 有価証券 売買目的有価証券は、(重要な会計方針に係る事項に関する注記)に記載しております。</p> <p>(2) デリバティブ取引 デリバティブ取引は、該当事項はありません。</p> <p>(3) 上記以外の金融商品 上記以外の金融商品(コールローン等)は、短期間で決済され、時価は帳簿価額と近似していることから、当該金融商品の帳簿価額を時価としております。</p>	<p>(1) 有価証券 同左</p> <p>(2) デリバティブ取引 同左</p> <p>(3) 上記以外の金融商品 同左</p>
3.金融商品の時価等に関する事項についての補足説明	金融商品の時価の算定においては一定の前提条件等を採用しているため、異なる前提条件等によった場合、当該価額が異なることもあります。	同左

(有価証券に関する注記)

売買目的有価証券

種類	前期 [令和 4年 6月13日現在]	当期 [令和 4年12月13日現在]
	最終計算期間の損益に含まれた評価差額 (円)	最終計算期間の損益に含まれた評価差額 (円)
投資信託受益証券	35,507,573	161,563,893
親投資信託受益証券		385
合計	35,507,573	161,563,508

（デリバティブ取引に関する注記）

取引の時価等に関する事項

該当事項はありません。

（関連当事者との取引に関する注記）

該当事項はありません。

（1口当たり情報）

	前期 [令和 4年 6月13日現在]	当期 [令和 4年12月13日現在]
	1口当たり純資産額	0.5151円
(1万口当たり純資産額)	(5,151円)	(4,974円)

（4）【附属明細表】

第1 有価証券明細表

(1) 株式

該当事項はありません。

(2) 株式以外の有価証券

（単位：円）

種類	銘柄	口数	評価額	備考
投資信託受益証券	ピムコ バミューダ エマージング マーケット ハイ イールド コーポレート ボンド ファンド A - クラ ス J (JPY)	647,343.11	3,364,889,490	
投資信託受益証券 合計		647,343.11	3,364,889,490	

親投資信託受益証券	マネー・マーケット・マザーファンド	3,857,128	3,926,942	
親投資信託受益証券 合計		3,857,128	3,926,942	
合計		4,504,471.11	3,368,816,432	

第2 信用取引契約残高明細表

該当事項はありません。

第3 デリバティブ取引及び為替予約取引の契約額等及び時価の状況表

該当事項はありません。

【三菱UFJ 新興国高利回り社債ファンド 通貨選択シリーズ<米ドルコース>（毎月分配型）】

（1）【貸借対照表】

（単位：円）

	前期 [令和 4年 6月13日現在]	当期 [令和 4年12月13日現在]
資産の部		
流動資産		
コール・ローン	8,766,981	7,231,636
投資信託受益証券	1,404,276,647	1,250,532,232
親投資信託受益証券	1,363,410	1,363,276
未収入金	8,200,000	8,100,000
流動資産合計	1,422,607,038	1,267,227,144
資産合計		
	1,422,607,038	1,267,227,144
負債の部		
流動負債		
未払収益分配金	8,961,610	8,004,990
未払解約金	593,010	821,719
未払受託者報酬	51,148	43,768
未払委託者報酬	2,135,334	1,827,299
未払利息	9	17
その他未払費用	3,825	3,271
流動負債合計	11,744,936	10,701,064
負債合計		
	11,744,936	10,701,064
純資産の部		
元本等		
元本	1,792,322,152	1,600,998,174
剰余金		
期末剰余金又は期末欠損金（ ）	381,460,050	344,472,094
（分配準備積立金）	1,093,853	11,373,055
元本等合計	1,410,862,102	1,256,526,080
純資産合計		
	1,410,862,102	1,256,526,080
負債純資産合計		
	1,422,607,038	1,267,227,144

（2）【損益及び剰余金計算書】

	前期		当期	
	自 至	令和 3年 令和 4年	自 至	令和 4年 令和 4年
		12月14日 6月13日		6月14日 12月13日
営業収益				
受取配当金		56,589,165		68,489,778
受取利息		5		4
有価証券売買等損益		12,445,652		9,534,327
営業収益合計		69,034,822		58,955,455
営業費用				
支払利息		517		1,765
受託者報酬		311,299		288,605
委託者報酬		12,996,500		12,049,492
その他費用		23,290		21,582
営業費用合計		13,331,606		12,361,444
営業利益又は営業損失（ ）		55,703,216		46,594,011
経常利益又は経常損失（ ）		55,703,216		46,594,011
当期純利益又は当期純損失（ ）		55,703,216		46,594,011
一部解約に伴う当期純利益金額の分配額又は一部解約に伴う当期純損失金額の分配額（ ）		2,855,794		2,775,247
期首剰余金又は期首欠損金（ ）		423,966,682		381,460,050
剰余金増加額又は欠損金減少額		48,631,887		49,565,964
当期一部解約に伴う剰余金増加額又は欠損金減少額		48,631,887		49,565,964
剰余金減少額又は欠損金増加額		9,834,887		6,389,332
当期追加信託に伴う剰余金減少額又は欠損金増加額		9,834,887		6,389,332
分配金		54,849,378		50,007,440
期末剰余金又は期末欠損金（ ）		381,460,050		344,472,094

（3）【注記表】

（重要な会計方針に係る事項に関する注記）

1. 有価証券の評価基準及び評価方法	投資信託受益証券は時価で評価しております。時価評価にあたっては、基準価額で評価しております。 親投資信託受益証券は時価で評価しております。時価評価にあたっては、基準価額で評価しております。
--------------------	---------------------------------------------------------------------------------------------------

（重要な会計上の見積りに関する注記）

財務諸表の作成にあたって行った会計上の見積りが翌特定期間の財務諸表に重要な影響を及ぼすリスクは識別していないため、注記を省略しております。

（貸借対照表に関する注記）

	前期	当期
	[令和 4年 6月13日現在]	[令和 4年12月13日現在]
1. 期首元本額	1,968,909,551円	1,792,322,152円
期中追加設定元本額	41,199,501円	28,025,566円
期中一部解約元本額	217,786,900円	219,349,544円
2. 元本の欠損		

	前期 [令和 4年 6月13日現在]	当期 [令和 4年12月13日現在]
純資産額が元本総額を下回っており、その差額であります。	381,460,050円	344,472,094円
3. 受益権の総数	1,792,322,152口	1,600,998,174口

(損益及び剰余金計算書に関する注記)

前期 自 令和 3年12月14日 至 令和 4年 6月13日	当期 自 令和 4年 6月14日 至 令和 4年12月13日																																																																																																						
<p>1. 運用に係る権限を委託するための費用</p> <p>信託財産の運用の指図に係る権限の全部または一部を委託するために要する費用として、「三菱UFJ 新興国高利回り社債ファンド 通貨選択シリーズ」の各信託（＜マネーブルファンド＞を除く）の信託財産の純資産総額の合計額に年10,000分の72.5以内の率を乗じて得た額を委託者報酬の中から支弁しております。</p> <p>2. 分配金の計算過程</p> <p>第124期 令和 3年12月14日 令和 4年 1月13日</p> <table border="1"> <thead> <tr> <th>項目</th> <th></th> <th></th> </tr> </thead> <tbody> <tr> <td>費用控除後の配当等収益額</td> <td>A</td> <td>6,516,531円</td> </tr> <tr> <td>費用控除後・繰越欠損金補填後の有価証券売買等損益額</td> <td>B</td> <td>円</td> </tr> <tr> <td>収益調整金額</td> <td>C</td> <td>644,765,434円</td> </tr> <tr> <td>分配準備積立金額</td> <td>D</td> <td>36,049円</td> </tr> <tr> <td>当ファンドの分配対象収益額</td> <td>E=A+B+C+D</td> <td>651,318,014円</td> </tr> <tr> <td>当ファンドの期末残存口数</td> <td>F</td> <td>1,939,180,483口</td> </tr> <tr> <td>1万口当たり収益分配対象額</td> <td>G=E/F*10,000</td> <td>3,358円</td> </tr> <tr> <td>1万口当たり分配金額</td> <td>H</td> <td>50円</td> </tr> <tr> <td>収益分配金金額</td> <td>I=F*H/10,000</td> <td>9,695,902円</td> </tr> </tbody> </table> <p>第125期 令和 4年 1月14日 令和 4年 2月14日</p> <table border="1"> <thead> <tr> <th>項目</th> <th></th> <th></th> </tr> </thead> <tbody> <tr> <td>費用控除後の配当等収益額</td> <td>A</td> <td>6,099,686円</td> </tr> <tr> <td>費用控除後・繰越欠損金補填後の有価証券売買等損益額</td> <td>B</td> <td>円</td> </tr> <tr> <td>収益調整金額</td> <td>C</td> <td>612,463,453円</td> </tr> <tr> <td>分配準備積立金額</td> <td>D</td> <td>145,727円</td> </tr> <tr> <td>当ファンドの分配対象収益額</td> <td>E=A+B+C+D</td> <td>618,708,866円</td> </tr> <tr> <td>当ファンドの期末残存口数</td> <td>F</td> <td>1,851,498,400口</td> </tr> </tbody> </table>	項目			費用控除後の配当等収益額	A	6,516,531円	費用控除後・繰越欠損金補填後の有価証券売買等損益額	B	円	収益調整金額	C	644,765,434円	分配準備積立金額	D	36,049円	当ファンドの分配対象収益額	E=A+B+C+D	651,318,014円	当ファンドの期末残存口数	F	1,939,180,483口	1万口当たり収益分配対象額	G=E/F*10,000	3,358円	1万口当たり分配金額	H	50円	収益分配金金額	I=F*H/10,000	9,695,902円	項目			費用控除後の配当等収益額	A	6,099,686円	費用控除後・繰越欠損金補填後の有価証券売買等損益額	B	円	収益調整金額	C	612,463,453円	分配準備積立金額	D	145,727円	当ファンドの分配対象収益額	E=A+B+C+D	618,708,866円	当ファンドの期末残存口数	F	1,851,498,400口	<p>1. 運用に係る権限を委託するための費用</p> <p>信託財産の運用の指図に係る権限の全部または一部を委託するために要する費用として、「三菱UFJ 新興国高利回り社債ファンド 通貨選択シリーズ」の各信託（＜マネーブルファンド＞を除く）の信託財産の純資産総額の合計額に年10,000分の72.5以内の率を乗じて得た額を委託者報酬の中から支弁しております。</p> <p>2. 分配金の計算過程</p> <p>第130期 令和 4年 6月14日 令和 4年 7月13日</p> <table border="1"> <thead> <tr> <th>項目</th> <th></th> <th></th> </tr> </thead> <tbody> <tr> <td>費用控除後の配当等収益額</td> <td>A</td> <td>8,340,640円</td> </tr> <tr> <td>費用控除後・繰越欠損金補填後の有価証券売買等損益額</td> <td>B</td> <td>円</td> </tr> <tr> <td>収益調整金額</td> <td>C</td> <td>576,080,933円</td> </tr> <tr> <td>分配準備積立金額</td> <td>D</td> <td>1,070,757円</td> </tr> <tr> <td>当ファンドの分配対象収益額</td> <td>E=A+B+C+D</td> <td>585,492,330円</td> </tr> <tr> <td>当ファンドの期末残存口数</td> <td>F</td> <td>1,758,501,468口</td> </tr> <tr> <td>1万口当たり収益分配対象額</td> <td>G=E/F*10,000</td> <td>3,329円</td> </tr> <tr> <td>1万口当たり分配金額</td> <td>H</td> <td>50円</td> </tr> <tr> <td>収益分配金金額</td> <td>I=F*H/10,000</td> <td>8,792,507円</td> </tr> </tbody> </table> <p>第131期 令和 4年 7月14日 令和 4年 8月15日</p> <table border="1"> <thead> <tr> <th>項目</th> <th></th> <th></th> </tr> </thead> <tbody> <tr> <td>費用控除後の配当等収益額</td> <td>A</td> <td>10,782,425円</td> </tr> <tr> <td>費用控除後・繰越欠損金補填後の有価証券売買等損益額</td> <td>B</td> <td>円</td> </tr> <tr> <td>収益調整金額</td> <td>C</td> <td>572,258,090円</td> </tr> <tr> <td>分配準備積立金額</td> <td>D</td> <td>612,531円</td> </tr> <tr> <td>当ファンドの分配対象収益額</td> <td>E=A+B+C+D</td> <td>583,653,046円</td> </tr> <tr> <td>当ファンドの期末残存口数</td> <td>F</td> <td>1,746,824,729口</td> </tr> </tbody> </table>	項目			費用控除後の配当等収益額	A	8,340,640円	費用控除後・繰越欠損金補填後の有価証券売買等損益額	B	円	収益調整金額	C	576,080,933円	分配準備積立金額	D	1,070,757円	当ファンドの分配対象収益額	E=A+B+C+D	585,492,330円	当ファンドの期末残存口数	F	1,758,501,468口	1万口当たり収益分配対象額	G=E/F*10,000	3,329円	1万口当たり分配金額	H	50円	収益分配金金額	I=F*H/10,000	8,792,507円	項目			費用控除後の配当等収益額	A	10,782,425円	費用控除後・繰越欠損金補填後の有価証券売買等損益額	B	円	収益調整金額	C	572,258,090円	分配準備積立金額	D	612,531円	当ファンドの分配対象収益額	E=A+B+C+D	583,653,046円	当ファンドの期末残存口数	F	1,746,824,729口
項目																																																																																																							
費用控除後の配当等収益額	A	6,516,531円																																																																																																					
費用控除後・繰越欠損金補填後の有価証券売買等損益額	B	円																																																																																																					
収益調整金額	C	644,765,434円																																																																																																					
分配準備積立金額	D	36,049円																																																																																																					
当ファンドの分配対象収益額	E=A+B+C+D	651,318,014円																																																																																																					
当ファンドの期末残存口数	F	1,939,180,483口																																																																																																					
1万口当たり収益分配対象額	G=E/F*10,000	3,358円																																																																																																					
1万口当たり分配金額	H	50円																																																																																																					
収益分配金金額	I=F*H/10,000	9,695,902円																																																																																																					
項目																																																																																																							
費用控除後の配当等収益額	A	6,099,686円																																																																																																					
費用控除後・繰越欠損金補填後の有価証券売買等損益額	B	円																																																																																																					
収益調整金額	C	612,463,453円																																																																																																					
分配準備積立金額	D	145,727円																																																																																																					
当ファンドの分配対象収益額	E=A+B+C+D	618,708,866円																																																																																																					
当ファンドの期末残存口数	F	1,851,498,400口																																																																																																					
項目																																																																																																							
費用控除後の配当等収益額	A	8,340,640円																																																																																																					
費用控除後・繰越欠損金補填後の有価証券売買等損益額	B	円																																																																																																					
収益調整金額	C	576,080,933円																																																																																																					
分配準備積立金額	D	1,070,757円																																																																																																					
当ファンドの分配対象収益額	E=A+B+C+D	585,492,330円																																																																																																					
当ファンドの期末残存口数	F	1,758,501,468口																																																																																																					
1万口当たり収益分配対象額	G=E/F*10,000	3,329円																																																																																																					
1万口当たり分配金額	H	50円																																																																																																					
収益分配金金額	I=F*H/10,000	8,792,507円																																																																																																					
項目																																																																																																							
費用控除後の配当等収益額	A	10,782,425円																																																																																																					
費用控除後・繰越欠損金補填後の有価証券売買等損益額	B	円																																																																																																					
収益調整金額	C	572,258,090円																																																																																																					
分配準備積立金額	D	612,531円																																																																																																					
当ファンドの分配対象収益額	E=A+B+C+D	583,653,046円																																																																																																					
当ファンドの期末残存口数	F	1,746,824,729口																																																																																																					

前期 自 令和 3年12月14日 至 令和 4年 6月13日			当期 自 令和 4年 6月14日 至 令和 4年12月13日		
1万口当たり収益分配対象額	$G=E/F*10,000$	3,341円	1万口当たり収益分配対象額	$G=E/F*10,000$	3,341円
1万口当たり分配金額	H	50円	1万口当たり分配金額	H	50円
収益分配金金額	$I=F*H/10,000$	9,257,492円	収益分配金金額	$I=F*H/10,000$	8,734,123円
第126期 令和 4年 2月15日 令和 4年 3月14日			第132期 令和 4年 8月16日 令和 4年 9月13日		
項目			項目		
費用控除後の配当等収益額	A	6,365,530円	費用控除後の配当等収益額	A	10,295,860円
費用控除後・繰越欠損金補填後の有価証券売買等損益額	B	円	費用控除後・繰越欠損金補填後の有価証券売買等損益額	B	円
収益調整金額	C	592,775,550円	収益調整金額	C	541,176,705円
分配準備積立金額	D	131,302円	分配準備積立金額	D	2,508,531円
当ファンドの分配対象収益額	$E=A+B+C+D$	599,272,382円	当ファンドの分配対象収益額	$E=A+B+C+D$	553,981,096円
当ファンドの期末残存口数	F	1,801,234,454口	当ファンドの期末残存口数	F	1,651,925,914口
1万口当たり収益分配対象額	$G=E/F*10,000$	3,327円	1万口当たり収益分配対象額	$G=E/F*10,000$	3,353円
1万口当たり分配金額	H	50円	1万口当たり分配金額	H	50円
収益分配金金額	$I=F*H/10,000$	9,006,172円	収益分配金金額	$I=F*H/10,000$	8,259,629円
第127期 令和 4年 3月15日 令和 4年 4月13日			第133期 令和 4年 9月14日 令和 4年10月13日		
項目			項目		
費用控除後の配当等収益額	A	10,225,061円	費用控除後の配当等収益額	A	9,157,748円
費用控除後・繰越欠損金補填後の有価証券売買等損益額	B	円	費用控除後・繰越欠損金補填後の有価証券売買等損益額	B	円
収益調整金額	C	590,378,759円	収益調整金額	C	535,511,687円
分配準備積立金額	D	12,352円	分配準備積立金額	D	4,486,026円
当ファンドの分配対象収益額	$E=A+B+C+D$	600,616,172円	当ファンドの分配対象収益額	$E=A+B+C+D$	549,155,461円
当ファンドの期末残存口数	F	1,801,615,522口	当ファンドの期末残存口数	F	1,634,591,584口
1万口当たり収益分配対象額	$G=E/F*10,000$	3,333円	1万口当たり収益分配対象額	$G=E/F*10,000$	3,359円
1万口当たり分配金額	H	50円	1万口当たり分配金額	H	50円
収益分配金金額	$I=F*H/10,000$	9,008,077円	収益分配金金額	$I=F*H/10,000$	8,172,957円
第128期 令和 4年 4月14日 令和 4年 5月13日			第134期 令和 4年10月14日 令和 4年11月14日		
項目			項目		
費用控除後の配当等収益額	A	7,643,280円	費用控除後の配当等収益額	A	10,500,431円
費用控除後・繰越欠損金補填後の有価証券売買等損益額	B	円	費用控除後・繰越欠損金補填後の有価証券売買等損益額	B	円
収益調整金額	C	584,617,888円	収益調整金額	C	527,023,291円
分配準備積立金額	D	1,214,245円	分配準備積立金額	D	5,372,385円
当ファンドの分配対象収益額	$E=A+B+C+D$	593,475,413円	当ファンドの分配対象収益額	$E=A+B+C+D$	542,896,107円

前期 自 令和 3年12月14日 至 令和 4年 6月13日			当期 自 令和 4年 6月14日 至 令和 4年12月13日		
当ファンドの期末残存口数	F	1,784,025,155口	当ファンドの期末残存口数	F	1,608,646,949口
1万口当たり収益分配対象額	$G=E/F*10,000$	3,326円	1万口当たり収益分配対象額	$G=E/F*10,000$	3,374円
1万口当たり分配金額	H	50円	1万口当たり分配金額	H	50円
収益分配金金額	$I=F*H/10,000$	8,920,125円	収益分配金金額	$I=F*H/10,000$	8,043,234円
第129期 令和 4年 5月14日 令和 4年 6月13日			第135期 令和 4年11月15日 令和 4年12月13日		
項目			項目		
費用控除後の配当等収益額	A	9,939,727円	費用控除後の配当等収益額	A	11,607,750円
費用控除後・繰越欠損金補填後の有価証券売買等損益額	B	円	費用控除後・繰越欠損金補填後の有価証券売買等損益額	B	円
収益調整金額	C	587,158,102円	収益調整金額	C	524,539,438円
分配準備積立金額	D	115,736円	分配準備積立金額	D	7,770,295円
当ファンドの分配対象収益額	$E=A+B+C+D$	597,213,565円	当ファンドの分配対象収益額	$E=A+B+C+D$	543,917,483円
当ファンドの期末残存口数	F	1,792,322,152口	当ファンドの期末残存口数	F	1,600,998,174口
1万口当たり収益分配対象額	$G=E/F*10,000$	3,332円	1万口当たり収益分配対象額	$G=E/F*10,000$	3,397円
1万口当たり分配金額	H	50円	1万口当たり分配金額	H	50円
収益分配金金額	$I=F*H/10,000$	8,961,610円	収益分配金金額	$I=F*H/10,000$	8,004,990円

(金融商品に関する注記)

1 金融商品の状況に関する事項

区分	前期 自 令和 3年12月14日 至 令和 4年 6月13日	当期 自 令和 4年 6月14日 至 令和 4年12月13日
1. 金融商品に対する取組方針	当ファンドは、「投資信託及び投資法人に関する法律」（昭和26年法律第198号）第2条第4項に定める証券投資信託であり、有価証券等の金融商品への投資を信託約款に定める「運用の基本方針」に基づき行っております。	同左
2. 金融商品の内容及び当該金融商品に係るリスク	当ファンドは、投資信託受益証券に投資しております。当該投資対象は、価格変動リスク等の市場リスク、信用リスクおよび流動性リスクに晒されております。 当ファンドは、親投資信託受益証券に投資しております。当該投資対象は、価格変動リスク等の市場リスク、信用リスクおよび流動性リスクに晒されております。	同左

区分	前期 自 令和 3年12月14日 至 令和 4年 6月13日	当期 自 令和 4年 6月14日 至 令和 4年12月13日
3.金融商品に係るリスク管理体制	<p>ファンドのコンセプトに応じて、適切にコントロールするため、委託会社では、運用部門において、ファンドに含まれる各種投資リスクを常時把握しつつ、ファンドのコンセプトに沿ったリスクの範囲で運用を行っております。</p> <p>また、運用部から独立した管理担当部署によりリスク運営状況のモニタリング等のリスク管理を行っており、この結果は運用管理委員会等を通じて運用部門にフィードバックされます。</p> <p>当ファンドは、ファンドの運用の指図に関する権限を再委託しております。この場合、再委託先で投資リスクに対する管理体制を構築しているほか、当該再委託先のリスクの管理体制や管理状況の確認を委託会社で行っております。</p>	同左

2 金融商品の時価等に関する事項

区分	前期 [令和 4年 6月13日現在]	当期 [令和 4年12月13日現在]
1.貸借対照表計上額、時価及びその差額	時価で計上しているためその差額はありません。	同左
2.時価の算定方法	<p>(1) 有価証券 売買目的有価証券は、(重要な会計方針に係る事項に関する注記)に記載しております。</p> <p>(2) デリバティブ取引 デリバティブ取引は、該当事項はありません。</p> <p>(3) 上記以外の金融商品 上記以外の金融商品(コールローン等)は、短期間で決済され、時価は帳簿価額と近似していることから、当該金融商品の帳簿価額を時価としております。</p>	<p>(1) 有価証券 同左</p> <p>(2) デリバティブ取引 同左</p> <p>(3) 上記以外の金融商品 同左</p>
3.金融商品の時価等に関する事項についての補足説明	金融商品の時価の算定においては一定の前提条件等を採用しているため、異なる前提条件等によった場合、当該価額が異なることもあります。	同左

(有価証券に関する注記)

売買目的有価証券

種類	前期 [令和 4年 6月13日現在]	当期 [令和 4年12月13日現在]
	最終計算期間の損益に含まれた評価差額 (円)	最終計算期間の損益に含まれた評価差額 (円)
投資信託受益証券	50,538,466	45,127,462
親投資信託受益証券		134
合計	50,538,466	45,127,328

（デリバティブ取引に関する注記）

取引の時価等に関する事項

該当事項はありません。

（関連当事者との取引に関する注記）

該当事項はありません。

（1口当たり情報）

	前期 [令和 4年 6月13日現在]	当期 [令和 4年12月13日現在]
	1口当たり純資産額	0.7872円
(1万口当たり純資産額)	(7,872円)	(7,848円)

（4）【附属明細表】

第1 有価証券明細表

(1) 株式

該当事項はありません。

(2) 株式以外の有価証券

（単位：円）

種類	銘柄	口数	評価額	備考
投資信託受益証券	ピムコ バミューダ エマージング マーケット ハイ イールド コーポレート ボンド ファンド A - クラ ス J (USD)	144,787.8	1,250,532,232	
投資信託受益証券 合計		144,787.8	1,250,532,232	

親投資信託受益証券	マネー・マーケット・マザーファンド	1,339,040	1,363,276	
親投資信託受益証券 合計		1,339,040	1,363,276	
合計		1,483,827.8	1,251,895,508	

第2 信用取引契約残高明細表

該当事項はありません。

第3 デリバティブ取引及び為替予約取引の契約額等及び時価の状況表

該当事項はありません。

【三菱UFJ 新興国高利回り社債ファンド 通貨選択シリーズ<豪ドルコース>（毎月分配型）】

（1）【貸借対照表】

（単位：円）

	前期 [令和 4年 6月13日現在]	当期 [令和 4年12月13日現在]
資産の部		
流動資産		
コール・ローン	3,909,827	3,656,162
投資信託受益証券	920,143,334	839,763,582
親投資信託受益証券	1,166,002	1,165,888
未収入金	3,500,000	5,300,000
流動資産合計	928,719,163	849,885,632
資産合計	928,719,163	849,885,632
負債の部		
流動負債		
未払収益分配金	2,586,186	2,435,749
未払解約金	-	2,463,004
未払受託者報酬	33,788	29,392
未払委託者報酬	1,410,620	1,227,065
未払利息	4	8
その他未払費用	2,526	2,197
流動負債合計	4,033,124	6,157,415
負債合計	4,033,124	6,157,415
純資産の部		
元本等		
元本	1,724,124,381	1,623,832,780
剰余金		
期末剰余金又は期末欠損金（ ）	799,438,342	780,104,563
（分配準備積立金）	54,394,303	73,289,363
元本等合計	924,686,039	843,728,217
純資産合計	924,686,039	843,728,217
負債純資産合計	928,719,163	849,885,632

（2）【損益及び剰余金計算書】

	前期		当期	
	自 至	令和 3年 令和 4年	自 至	令和 4年 令和 4年
		12月14日 6月13日		6月14日 12月13日
営業収益				
受取配当金		35,646,785		42,375,027
受取利息		3		1
有価証券売買等損益		1,745,855		49,154,893
営業収益合計		37,392,643		6,779,865
営業費用				
支払利息		253		945
受託者報酬		203,426		189,460
委託者報酬		8,493,006		7,909,947
その他費用		15,197		14,147
営業費用合計		8,711,882		8,114,499
営業利益又は営業損失（ ）		28,680,761		14,894,364
経常利益又は経常損失（ ）		28,680,761		14,894,364
当期純利益又は当期純損失（ ）		28,680,761		14,894,364
一部解約に伴う当期純利益金額の分配額又は一部解約に伴う当期純損失金額の分配額（ ）		158,487		553,501
期首剰余金又は期首欠損金（ ）		840,899,057		799,438,342
剰余金増加額又は欠損金減少額		36,391,610		55,247,195
当期一部解約に伴う剰余金増加額又は欠損金減少額		36,391,610		55,247,195
剰余金減少額又は欠損金増加額		7,985,303		6,471,644
当期追加信託に伴う剰余金減少額又は欠損金増加額		7,985,303		6,471,644
分配金		15,784,840		15,100,909
期末剰余金又は期末欠損金（ ）		799,438,342		780,104,563

（ 3 ）【注記表】

（重要な会計方針に係る事項に関する注記）

1. 有価証券の評価基準及び評価方法	投資信託受益証券は時価で評価しております。時価評価にあたっては、基準価額で評価しております。 親投資信託受益証券は時価で評価しております。時価評価にあたっては、基準価額で評価しております。
--------------------	---------------------------------------------------------------------------------------------------

（重要な会計上の見積りに関する注記）

財務諸表の作成にあたって行った会計上の見積りが翌特定期間の財務諸表に重要な影響を及ぼすリスクは識別していないため、注記を省略しております。

（貸借対照表に関する注記）

	前期	当期
	[令和 4年 6月13日現在]	[令和 4年12月13日現在]
1. 期首元本額	1,784,424,962円	1,724,124,381円
期中追加設定元本額	16,728,399円	13,220,060円
期中一部解約元本額	77,028,980円	113,511,661円
2. 元本の欠損		

	前期 [令和 4年 6月13日現在]	当期 [令和 4年12月13日現在]
純資産額が元本総額を下回っており、その差額であります。	799,438,342円	780,104,563円
3. 受益権の総数	1,724,124,381口	1,623,832,780口

(損益及び剰余金計算書に関する注記)

前期 自 令和 3年12月14日 至 令和 4年 6月13日	当期 自 令和 4年 6月14日 至 令和 4年12月13日																																																																																																						
<p>1. 運用に係る権限を委託するための費用</p> <p>信託財産の運用の指図に係る権限の全部または一部を委託するために要する費用として、「三菱UFJ 新興国高利回り社債ファンド 通貨選択シリーズ」の各信託（＜マネーブルファンド＞を除く）の信託財産の純資産総額の合計額に年10,000分の72.5以内の率を乗じて得た額を委託者報酬の中から支弁しております。</p> <p>2. 分配金の計算過程</p> <p>第124期 令和 3年12月14日 令和 4年 1月13日</p> <table border="1"> <thead> <tr> <th>項目</th> <th></th> <th></th> </tr> </thead> <tbody> <tr> <td>費用控除後の配当等収益額</td> <td>A</td> <td>4,958,763円</td> </tr> <tr> <td>費用控除後・繰越欠損金補填後の有価証券売買等損益額</td> <td>B</td> <td>円</td> </tr> <tr> <td>収益調整金額</td> <td>C</td> <td>659,408,778円</td> </tr> <tr> <td>分配準備積立金額</td> <td>D</td> <td>41,420,361円</td> </tr> <tr> <td>当ファンドの分配対象収益額</td> <td>E=A+B+C+D</td> <td>705,787,902円</td> </tr> <tr> <td>当ファンドの期末残存口数</td> <td>F</td> <td>1,778,034,791口</td> </tr> <tr> <td>1万口当たり収益分配対象額</td> <td>G=E/F*10,000</td> <td>3,969円</td> </tr> <tr> <td>1万口当たり分配金額</td> <td>H</td> <td>15円</td> </tr> <tr> <td>収益分配金金額</td> <td>I=F*H/10,000</td> <td>2,667,052円</td> </tr> </tbody> </table> <p>第125期 令和 4年 1月14日 令和 4年 2月14日</p> <table border="1"> <thead> <tr> <th>項目</th> <th></th> <th></th> </tr> </thead> <tbody> <tr> <td>費用控除後の配当等収益額</td> <td>A</td> <td>3,768,244円</td> </tr> <tr> <td>費用控除後・繰越欠損金補填後の有価証券売買等損益額</td> <td>B</td> <td>円</td> </tr> <tr> <td>収益調整金額</td> <td>C</td> <td>653,017,808円</td> </tr> <tr> <td>分配準備積立金額</td> <td>D</td> <td>43,225,463円</td> </tr> <tr> <td>当ファンドの分配対象収益額</td> <td>E=A+B+C+D</td> <td>700,011,515円</td> </tr> <tr> <td>当ファンドの期末残存口数</td> <td>F</td> <td>1,760,643,312口</td> </tr> </tbody> </table>	項目			費用控除後の配当等収益額	A	4,958,763円	費用控除後・繰越欠損金補填後の有価証券売買等損益額	B	円	収益調整金額	C	659,408,778円	分配準備積立金額	D	41,420,361円	当ファンドの分配対象収益額	E=A+B+C+D	705,787,902円	当ファンドの期末残存口数	F	1,778,034,791口	1万口当たり収益分配対象額	G=E/F*10,000	3,969円	1万口当たり分配金額	H	15円	収益分配金金額	I=F*H/10,000	2,667,052円	項目			費用控除後の配当等収益額	A	3,768,244円	費用控除後・繰越欠損金補填後の有価証券売買等損益額	B	円	収益調整金額	C	653,017,808円	分配準備積立金額	D	43,225,463円	当ファンドの分配対象収益額	E=A+B+C+D	700,011,515円	当ファンドの期末残存口数	F	1,760,643,312口	<p>1. 運用に係る権限を委託するための費用</p> <p>信託財産の運用の指図に係る権限の全部または一部を委託するために要する費用として、「三菱UFJ 新興国高利回り社債ファンド 通貨選択シリーズ」の各信託（＜マネーブルファンド＞を除く）の信託財産の純資産総額の合計額に年10,000分の72.5以内の率を乗じて得た額を委託者報酬の中から支弁しております。</p> <p>2. 分配金の計算過程</p> <p>第130期 令和 4年 6月14日 令和 4年 7月13日</p> <table border="1"> <thead> <tr> <th>項目</th> <th></th> <th></th> </tr> </thead> <tbody> <tr> <td>費用控除後の配当等収益額</td> <td>A</td> <td>5,202,300円</td> </tr> <tr> <td>費用控除後・繰越欠損金補填後の有価証券売買等損益額</td> <td>B</td> <td>円</td> </tr> <tr> <td>収益調整金額</td> <td>C</td> <td>631,152,574円</td> </tr> <tr> <td>分配準備積立金額</td> <td>D</td> <td>53,595,039円</td> </tr> <tr> <td>当ファンドの分配対象収益額</td> <td>E=A+B+C+D</td> <td>689,949,913円</td> </tr> <tr> <td>当ファンドの期末残存口数</td> <td>F</td> <td>1,700,804,610口</td> </tr> <tr> <td>1万口当たり収益分配対象額</td> <td>G=E/F*10,000</td> <td>4,056円</td> </tr> <tr> <td>1万口当たり分配金額</td> <td>H</td> <td>15円</td> </tr> <tr> <td>収益分配金金額</td> <td>I=F*H/10,000</td> <td>2,551,206円</td> </tr> </tbody> </table> <p>第131期 令和 4年 7月14日 令和 4年 8月15日</p> <table border="1"> <thead> <tr> <th>項目</th> <th></th> <th></th> </tr> </thead> <tbody> <tr> <td>費用控除後の配当等収益額</td> <td>A</td> <td>7,017,681円</td> </tr> <tr> <td>費用控除後・繰越欠損金補填後の有価証券売買等損益額</td> <td>B</td> <td>円</td> </tr> <tr> <td>収益調整金額</td> <td>C</td> <td>630,777,862円</td> </tr> <tr> <td>分配準備積立金額</td> <td>D</td> <td>56,122,944円</td> </tr> <tr> <td>当ファンドの分配対象収益額</td> <td>E=A+B+C+D</td> <td>693,918,487円</td> </tr> <tr> <td>当ファンドの期末残存口数</td> <td>F</td> <td>1,699,572,441口</td> </tr> </tbody> </table>	項目			費用控除後の配当等収益額	A	5,202,300円	費用控除後・繰越欠損金補填後の有価証券売買等損益額	B	円	収益調整金額	C	631,152,574円	分配準備積立金額	D	53,595,039円	当ファンドの分配対象収益額	E=A+B+C+D	689,949,913円	当ファンドの期末残存口数	F	1,700,804,610口	1万口当たり収益分配対象額	G=E/F*10,000	4,056円	1万口当たり分配金額	H	15円	収益分配金金額	I=F*H/10,000	2,551,206円	項目			費用控除後の配当等収益額	A	7,017,681円	費用控除後・繰越欠損金補填後の有価証券売買等損益額	B	円	収益調整金額	C	630,777,862円	分配準備積立金額	D	56,122,944円	当ファンドの分配対象収益額	E=A+B+C+D	693,918,487円	当ファンドの期末残存口数	F	1,699,572,441口
項目																																																																																																							
費用控除後の配当等収益額	A	4,958,763円																																																																																																					
費用控除後・繰越欠損金補填後の有価証券売買等損益額	B	円																																																																																																					
収益調整金額	C	659,408,778円																																																																																																					
分配準備積立金額	D	41,420,361円																																																																																																					
当ファンドの分配対象収益額	E=A+B+C+D	705,787,902円																																																																																																					
当ファンドの期末残存口数	F	1,778,034,791口																																																																																																					
1万口当たり収益分配対象額	G=E/F*10,000	3,969円																																																																																																					
1万口当たり分配金額	H	15円																																																																																																					
収益分配金金額	I=F*H/10,000	2,667,052円																																																																																																					
項目																																																																																																							
費用控除後の配当等収益額	A	3,768,244円																																																																																																					
費用控除後・繰越欠損金補填後の有価証券売買等損益額	B	円																																																																																																					
収益調整金額	C	653,017,808円																																																																																																					
分配準備積立金額	D	43,225,463円																																																																																																					
当ファンドの分配対象収益額	E=A+B+C+D	700,011,515円																																																																																																					
当ファンドの期末残存口数	F	1,760,643,312口																																																																																																					
項目																																																																																																							
費用控除後の配当等収益額	A	5,202,300円																																																																																																					
費用控除後・繰越欠損金補填後の有価証券売買等損益額	B	円																																																																																																					
収益調整金額	C	631,152,574円																																																																																																					
分配準備積立金額	D	53,595,039円																																																																																																					
当ファンドの分配対象収益額	E=A+B+C+D	689,949,913円																																																																																																					
当ファンドの期末残存口数	F	1,700,804,610口																																																																																																					
1万口当たり収益分配対象額	G=E/F*10,000	4,056円																																																																																																					
1万口当たり分配金額	H	15円																																																																																																					
収益分配金金額	I=F*H/10,000	2,551,206円																																																																																																					
項目																																																																																																							
費用控除後の配当等収益額	A	7,017,681円																																																																																																					
費用控除後・繰越欠損金補填後の有価証券売買等損益額	B	円																																																																																																					
収益調整金額	C	630,777,862円																																																																																																					
分配準備積立金額	D	56,122,944円																																																																																																					
当ファンドの分配対象収益額	E=A+B+C+D	693,918,487円																																																																																																					
当ファンドの期末残存口数	F	1,699,572,441口																																																																																																					

前期 自 令和 3年12月14日 至 令和 4年 6月13日			当期 自 令和 4年 6月14日 至 令和 4年12月13日		
1万口当たり収益分配対象額	$G=E/F*10,000$	3,975円	1万口当たり収益分配対象額	$G=E/F*10,000$	4,082円
1万口当たり分配金額	H	15円	1万口当たり分配金額	H	15円
収益分配金金額	$I=F*H/10,000$	2,640,964円	収益分配金金額	$I=F*H/10,000$	2,549,358円
第126期 令和 4年 2月15日 令和 4年 3月14日			第132期 令和 4年 8月16日 令和 4年 9月13日		
項目			項目		
費用控除後の配当等収益額	A	4,170,015円	費用控除後の配当等収益額	A	6,424,398円
費用控除後・繰越欠損金補填後の有価証券売買等損益額	B	円	費用控除後・繰越欠損金補填後の有価証券売買等損益額	B	円
収益調整金額	C	653,669,598円	収益調整金額	C	628,226,154円
分配準備積立金額	D	44,312,620円	分配準備積立金額	D	60,261,763円
当ファンドの分配対象収益額	$E=A+B+C+D$	702,152,233円	当ファンドの分配対象収益額	$E=A+B+C+D$	694,912,315円
当ファンドの期末残存口数	F	1,762,181,445口	当ファンドの期末残存口数	F	1,692,488,945口
1万口当たり収益分配対象額	$G=E/F*10,000$	3,984円	1万口当たり収益分配対象額	$G=E/F*10,000$	4,105円
1万口当たり分配金額	H	15円	1万口当たり分配金額	H	15円
収益分配金金額	$I=F*H/10,000$	2,643,272円	収益分配金金額	$I=F*H/10,000$	2,538,733円
第127期 令和 4年 3月15日 令和 4年 4月13日			第133期 令和 4年 9月14日 令和 4年10月13日		
項目			項目		
費用控除後の配当等収益額	A	6,773,018円	費用控除後の配当等収益額	A	5,498,715円
費用控除後・繰越欠損金補填後の有価証券売買等損益額	B	円	費用控除後・繰越欠損金補填後の有価証券売買等損益額	B	円
収益調整金額	C	652,271,912円	収益調整金額	C	622,928,683円
分配準備積立金額	D	45,660,533円	分配準備積立金額	D	63,530,758円
当ファンドの分配対象収益額	$E=A+B+C+D$	704,705,463円	当ファンドの分配対象収益額	$E=A+B+C+D$	691,958,156円
当ファンドの期末残存口数	F	1,758,209,715口	当ファンドの期末残存口数	F	1,678,031,055口
1万口当たり収益分配対象額	$G=E/F*10,000$	4,008円	1万口当たり収益分配対象額	$G=E/F*10,000$	4,123円
1万口当たり分配金額	H	15円	1万口当たり分配金額	H	15円
収益分配金金額	$I=F*H/10,000$	2,637,314円	収益分配金金額	$I=F*H/10,000$	2,517,046円
第128期 令和 4年 4月14日 令和 4年 5月13日			第134期 令和 4年10月14日 令和 4年11月14日		
項目			項目		
費用控除後の配当等収益額	A	4,579,894円	費用控除後の配当等収益額	A	7,159,232円
費用控除後・繰越欠損金補填後の有価証券売買等損益額	B	円	費用控除後・繰越欠損金補填後の有価証券売買等損益額	B	円
収益調整金額	C	645,577,650円	収益調整金額	C	620,987,204円
分配準備積立金額	D	49,232,767円	分配準備積立金額	D	66,199,977円
当ファンドの分配対象収益額	$E=A+B+C+D$	699,390,311円	当ファンドの分配対象収益額	$E=A+B+C+D$	694,346,413円

前期 自 令和 3年12月14日 至 令和 4年 6月13日			当期 自 令和 4年 6月14日 至 令和 4年12月13日		
当ファンドの期末残存口数	F	1,740,034,829口	当ファンドの期末残存口数	F	1,672,544,832口
1万口当たり収益分配対象額	$G=E/F*10,000$	4,019円	1万口当たり収益分配対象額	$G=E/F*10,000$	4,151円
1万口当たり分配金額	H	15円	1万口当たり分配金額	H	15円
収益分配金金額	$I=F*H/10,000$	2,610,052円	収益分配金金額	$I=F*H/10,000$	2,508,817円
第129期 令和 4年 5月14日 令和 4年 6月13日			第135期 令和 4年11月15日 令和 4年12月13日		
項目			項目		
費用控除後の配当等収益額	A	6,313,746円	費用控除後の配当等収益額	A	7,031,891円
費用控除後・繰越欠損金補填後の有価証券売買等損益額	B	円	費用控除後・繰越欠損金補填後の有価証券売買等損益額	B	円
収益調整金額	C	639,742,390円	収益調整金額	C	602,994,862円
分配準備積立金額	D	50,666,743円	分配準備積立金額	D	68,693,221円
当ファンドの分配対象収益額	$E=A+B+C+D$	696,722,879円	当ファンドの分配対象収益額	$E=A+B+C+D$	678,719,974円
当ファンドの期末残存口数	F	1,724,124,381口	当ファンドの期末残存口数	F	1,623,832,780口
1万口当たり収益分配対象額	$G=E/F*10,000$	4,041円	1万口当たり収益分配対象額	$G=E/F*10,000$	4,179円
1万口当たり分配金額	H	15円	1万口当たり分配金額	H	15円
収益分配金金額	$I=F*H/10,000$	2,586,186円	収益分配金金額	$I=F*H/10,000$	2,435,749円

(金融商品に関する注記)

1 金融商品の状況に関する事項

区分	前期 自 令和 3年12月14日 至 令和 4年 6月13日	当期 自 令和 4年 6月14日 至 令和 4年12月13日
1. 金融商品に対する取組方針	当ファンドは、「投資信託及び投資法人に関する法律」（昭和26年法律第198号）第2条第4項に定める証券投資信託であり、有価証券等の金融商品への投資を信託約款に定める「運用の基本方針」に基づき行っております。	同左
2. 金融商品の内容及び当該金融商品に係るリスク	当ファンドは、投資信託受益証券に投資しております。当該投資対象は、価格変動リスク等の市場リスク、信用リスクおよび流動性リスクに晒されております。 当ファンドは、親投資信託受益証券に投資しております。当該投資対象は、価格変動リスク等の市場リスク、信用リスクおよび流動性リスクに晒されております。	同左

区分	前期 自 令和 3年12月14日 至 令和 4年 6月13日	当期 自 令和 4年 6月14日 至 令和 4年12月13日
3.金融商品に係るリスク管理体制	<p>ファンドのコンセプトに応じて、適切にコントロールするため、委託会社では、運用部門において、ファンドに含まれる各種投資リスクを常時把握しつつ、ファンドのコンセプトに沿ったリスクの範囲で運用を行っております。</p> <p>また、運用部から独立した管理担当部署によりリスク運営状況のモニタリング等のリスク管理を行っており、この結果は運用管理委員会等を通じて運用部門にフィードバックされます。</p> <p>当ファンドは、ファンドの運用の指図に関する権限を再委託しております。この場合、再委託先で投資リスクに対する管理体制を構築しているほか、当該再委託先のリスクの管理体制や管理状況の確認を委託会社で行っております。</p>	同左

2 金融商品の時価等に関する事項

区分	前期 [令和 4年 6月13日現在]	当期 [令和 4年12月13日現在]
1.貸借対照表計上額、時価及びその差額	時価で計上しているためその差額はありません。	同左
2.時価の算定方法	<p>(1) 有価証券 売買目的有価証券は、(重要な会計方針に係る事項に関する注記)に記載しております。</p> <p>(2) デリバティブ取引 デリバティブ取引は、該当事項はありません。</p> <p>(3) 上記以外の金融商品 上記以外の金融商品(コールローン等)は、短期間で決済され、時価は帳簿価額と近似していることから、当該金融商品の帳簿価額を時価としております。</p>	<p>(1) 有価証券 同左</p> <p>(2) デリバティブ取引 同左</p> <p>(3) 上記以外の金融商品 同左</p>
3.金融商品の時価等に関する事項についての補足説明	金融商品の時価の算定においては一定の前提条件等を採用しているため、異なる前提条件等によった場合、当該価額が異なることもあります。	同左

(有価証券に関する注記)

売買目的有価証券

種類	前期 [令和 4年 6月13日現在]	当期 [令和 4年12月13日現在]
	最終計算期間の損益に含まれた評価差額 (円)	最終計算期間の損益に含まれた評価差額 (円)
投資信託受益証券	55,264,188	33,438,752
親投資信託受益証券		114
合計	55,264,188	33,438,638

（デリバティブ取引に関する注記）

取引の時価等に関する事項

該当事項はありません。

（関連当事者との取引に関する注記）

該当事項はありません。

（1口当たり情報）

	前期 [令和 4年 6月13日現在]	当期 [令和 4年12月13日現在]
	1口当たり純資産額	0.5363円
(1万口当たり純資産額)	(5,363円)	(5,196円)

（4）【附属明細表】

第1 有価証券明細表

(1) 株式

該当事項はありません。

(2) 株式以外の有価証券

（単位：円）

種類	銘柄	口数	評価額	備考
投資信託受益証券	ピムコ バミューダ エマージング マーケット ハイ イールド コーポレート ボンド ファンド B - クラ ス J (AUD)	148,815.09	839,763,582	
投資信託受益証券 合計		148,815.09	839,763,582	

親投資信託受益証券	マネー・マーケット・マザーファンド	1,145,161	1,165,888	
親投資信託受益証券 合計		1,145,161	1,165,888	
合計		1,293,976.09	840,929,470	

第2 信用取引契約残高明細表

該当事項はありません。

第3 デリバティブ取引及び為替予約取引の契約額等及び時価の状況表

該当事項はありません。

【三菱UFJ 新興国高利回り社債ファンド 通貨選択シリーズ<ブラジルリアルコース>（毎月分配型）】

（1）【貸借対照表】

（単位：円）

	前期 [令和 4年 6月13日現在]	当期 [令和 4年12月13日現在]
資産の部		
流動資産		
コール・ローン	141,984,950	63,071,029
投資信託受益証券	12,620,496,701	11,108,722,179
親投資信託受益証券	16,639,372	16,637,738
未収入金	79,900,000	53,600,000
流動資産合計	12,859,021,023	11,242,030,946
資産合計	12,859,021,023	11,242,030,946
負債の部		
流動負債		
未払収益分配金	76,016,880	33,649,381
未払解約金	81,947,903	28,796,016
未払受託者報酬	475,090	391,791
未払委託者報酬	19,834,935	16,357,268
未払利息	146	152
その他未払費用	35,621	29,374
流動負債合計	178,310,575	79,223,982
負債合計	178,310,575	79,223,982
純資産の部		
元本等		
元本	76,016,880,507	67,298,763,743
剰余金		
期末剰余金又は期末欠損金（ ）	63,336,170,059	56,135,956,779
（分配準備積立金）	524,963,494	612,844,838
元本等合計	12,680,710,448	11,162,806,964
純資産合計	12,680,710,448	11,162,806,964
負債純資産合計	12,859,021,023	11,242,030,946

（2）【損益及び剰余金計算書】

	前期		当期	
	自 至	令和 3年12月14日 令和 4年 6月13日	自 至	令和 4年 6月14日 令和 4年12月13日
営業収益				
受取配当金		568,555,280		436,688,586
受取利息		49		44
有価証券売買等損益		2,213,881,324		217,464,742
営業収益合計		2,782,436,653		219,223,888
営業費用				
支払利息		4,601		12,637
受託者報酬		2,756,218		2,567,832
委託者報酬		115,072,041		107,206,908
その他費用		206,661		192,528
営業費用合計		118,039,521		109,979,905
営業利益又は営業損失（ ）		2,664,397,132		109,243,983
経常利益又は経常損失（ ）		2,664,397,132		109,243,983
当期純利益又は当期純損失（ ）		2,664,397,132		109,243,983
一部解約に伴う当期純利益金額の分配額又は一部解約に伴う当期純損失金額の分配額（ ）		57,309,277		573,706
期首剰余金又は期首欠損金（ ）		75,376,087,872		63,336,170,059
剰余金増加額又は欠損金減少額		10,875,277,745		7,816,681,877
当期一部解約に伴う剰余金増加額又は欠損金減少額		10,875,277,745		7,816,681,877
剰余金減少額又は欠損金増加額		958,947,367		513,337,779
当期追加信託に伴う剰余金減少額又は欠損金増加額		958,947,367		513,337,779
分配金		483,500,420		212,948,507
期末剰余金又は期末欠損金（ ）		63,336,170,059		56,135,956,779

（3）【注記表】

（重要な会計方針に係る事項に関する注記）

1. 有価証券の評価基準及び評価方法	投資信託受益証券は時価で評価しております。時価評価にあたっては、基準価額で評価しております。 親投資信託受益証券は時価で評価しております。時価評価にあたっては、基準価額で評価しております。
--------------------	---------------------------------------------------------------------------------------------------

（重要な会計上の見積りに関する注記）

財務諸表の作成にあたって行った会計上の見積りが翌特定期間の財務諸表に重要な影響を及ぼすリスクは識別していないため、注記を省略しております。

（貸借対照表に関する注記）

	前期	当期
	[令和 4年 6月13日現在]	[令和 4年12月13日現在]
1. 期首元本額	87,675,819,894円	76,016,880,507円
期中追加設定元本額	1,126,873,417円	611,946,795円
期中一部解約元本額	12,785,812,804円	9,330,063,559円
2. 元本の欠損		

	前期 [令和 4年 6月13日現在]	当期 [令和 4年12月13日現在]
純資産額が元本総額を下回っており、その差額であります。	63,336,170,059円	56,135,956,779円
3. 受益権の総数	76,016,880,507口	67,298,763,743口

(損益及び剰余金計算書に関する注記)

前期 自 令和 3年12月14日 至 令和 4年 6月13日	当期 自 令和 4年 6月14日 至 令和 4年12月13日																																																																																																						
<p>1. 運用に係る権限を委託するための費用</p> <p>信託財産の運用の指図に係る権限の全部または一部を委託するために要する費用として、「三菱UFJ」新興国高利回り社債ファンド 通貨選択シリーズ」の各信託（＜マネーブルファンド＞を除く）の信託財産の純資産総額の合計額に年10,000分の72.5以内の率を乗じて得た額を委託者報酬の中から支弁しております。</p> <p>2. 分配金の計算過程</p> <p>第124期 令和 3年12月14日 令和 4年 1月13日</p> <table border="1"> <thead> <tr> <th>項目</th> <th></th> <th></th> </tr> </thead> <tbody> <tr> <td>費用控除後の配当等収益額</td> <td>A</td> <td>146,220,209円</td> </tr> <tr> <td>費用控除後・繰越欠損金補填後の有価証券売買等損益額</td> <td>B</td> <td>円</td> </tr> <tr> <td>収益調整金額</td> <td>C</td> <td>10,399,196,536円</td> </tr> <tr> <td>分配準備積立金額</td> <td>D</td> <td>572,524,927円</td> </tr> <tr> <td>当ファンドの分配対象収益額</td> <td>E=A+B+C+D</td> <td>11,117,941,672円</td> </tr> <tr> <td>当ファンドの期末残存口数</td> <td>F</td> <td>85,648,522,436口</td> </tr> <tr> <td>1万口当たり収益分配対象額</td> <td>G=E/F*10,000</td> <td>1,298円</td> </tr> <tr> <td>1万口当たり分配金額</td> <td>H</td> <td>10円</td> </tr> <tr> <td>収益分配金金額</td> <td>I=F*H/10,000</td> <td>85,648,522円</td> </tr> </tbody> </table> <p>第125期 令和 4年 1月14日 令和 4年 2月14日</p> <table border="1"> <thead> <tr> <th>項目</th> <th></th> <th></th> </tr> </thead> <tbody> <tr> <td>費用控除後の配当等収益額</td> <td>A</td> <td>83,896,832円</td> </tr> <tr> <td>費用控除後・繰越欠損金補填後の有価証券売買等損益額</td> <td>B</td> <td>円</td> </tr> <tr> <td>収益調整金額</td> <td>C</td> <td>10,158,093,650円</td> </tr> <tr> <td>分配準備積立金額</td> <td>D</td> <td>617,023,852円</td> </tr> <tr> <td>当ファンドの分配対象収益額</td> <td>E=A+B+C+D</td> <td>10,859,014,334円</td> </tr> <tr> <td>当ファンドの期末残存口数</td> <td>F</td> <td>83,651,758,794口</td> </tr> </tbody> </table>	項目			費用控除後の配当等収益額	A	146,220,209円	費用控除後・繰越欠損金補填後の有価証券売買等損益額	B	円	収益調整金額	C	10,399,196,536円	分配準備積立金額	D	572,524,927円	当ファンドの分配対象収益額	E=A+B+C+D	11,117,941,672円	当ファンドの期末残存口数	F	85,648,522,436口	1万口当たり収益分配対象額	G=E/F*10,000	1,298円	1万口当たり分配金額	H	10円	収益分配金金額	I=F*H/10,000	85,648,522円	項目			費用控除後の配当等収益額	A	83,896,832円	費用控除後・繰越欠損金補填後の有価証券売買等損益額	B	円	収益調整金額	C	10,158,093,650円	分配準備積立金額	D	617,023,852円	当ファンドの分配対象収益額	E=A+B+C+D	10,859,014,334円	当ファンドの期末残存口数	F	83,651,758,794口	<p>1. 運用に係る権限を委託するための費用</p> <p>信託財産の運用の指図に係る権限の全部または一部を委託するために要する費用として、「三菱UFJ」新興国高利回り社債ファンド 通貨選択シリーズ」の各信託（＜マネーブルファンド＞を除く）の信託財産の純資産総額の合計額に年10,000分の72.5以内の率を乗じて得た額を委託者報酬の中から支弁しております。</p> <p>2. 分配金の計算過程</p> <p>第130期 令和 4年 6月14日 令和 4年 7月13日</p> <table border="1"> <thead> <tr> <th>項目</th> <th></th> <th></th> </tr> </thead> <tbody> <tr> <td>費用控除後の配当等収益額</td> <td>A</td> <td>58,174,574円</td> </tr> <tr> <td>費用控除後・繰越欠損金補填後の有価証券売買等損益額</td> <td>B</td> <td>円</td> </tr> <tr> <td>収益調整金額</td> <td>C</td> <td>9,115,594,729円</td> </tr> <tr> <td>分配準備積立金額</td> <td>D</td> <td>517,172,025円</td> </tr> <tr> <td>当ファンドの分配対象収益額</td> <td>E=A+B+C+D</td> <td>9,690,941,328円</td> </tr> <tr> <td>当ファンドの期末残存口数</td> <td>F</td> <td>75,024,882,590口</td> </tr> <tr> <td>1万口当たり収益分配対象額</td> <td>G=E/F*10,000</td> <td>1,291円</td> </tr> <tr> <td>1万口当たり分配金額</td> <td>H</td> <td>5円</td> </tr> <tr> <td>収益分配金金額</td> <td>I=F*H/10,000</td> <td>37,512,441円</td> </tr> </tbody> </table> <p>第131期 令和 4年 7月14日 令和 4年 8月15日</p> <table border="1"> <thead> <tr> <th>項目</th> <th></th> <th></th> </tr> </thead> <tbody> <tr> <td>費用控除後の配当等収益額</td> <td>A</td> <td>73,738,008円</td> </tr> <tr> <td>費用控除後・繰越欠損金補填後の有価証券売買等損益額</td> <td>B</td> <td>円</td> </tr> <tr> <td>収益調整金額</td> <td>C</td> <td>8,923,892,323円</td> </tr> <tr> <td>分配準備積立金額</td> <td>D</td> <td>525,330,334円</td> </tr> <tr> <td>当ファンドの分配対象収益額</td> <td>E=A+B+C+D</td> <td>9,522,960,665円</td> </tr> <tr> <td>当ファンドの期末残存口数</td> <td>F</td> <td>73,438,024,547口</td> </tr> </tbody> </table>	項目			費用控除後の配当等収益額	A	58,174,574円	費用控除後・繰越欠損金補填後の有価証券売買等損益額	B	円	収益調整金額	C	9,115,594,729円	分配準備積立金額	D	517,172,025円	当ファンドの分配対象収益額	E=A+B+C+D	9,690,941,328円	当ファンドの期末残存口数	F	75,024,882,590口	1万口当たり収益分配対象額	G=E/F*10,000	1,291円	1万口当たり分配金額	H	5円	収益分配金金額	I=F*H/10,000	37,512,441円	項目			費用控除後の配当等収益額	A	73,738,008円	費用控除後・繰越欠損金補填後の有価証券売買等損益額	B	円	収益調整金額	C	8,923,892,323円	分配準備積立金額	D	525,330,334円	当ファンドの分配対象収益額	E=A+B+C+D	9,522,960,665円	当ファンドの期末残存口数	F	73,438,024,547口
項目																																																																																																							
費用控除後の配当等収益額	A	146,220,209円																																																																																																					
費用控除後・繰越欠損金補填後の有価証券売買等損益額	B	円																																																																																																					
収益調整金額	C	10,399,196,536円																																																																																																					
分配準備積立金額	D	572,524,927円																																																																																																					
当ファンドの分配対象収益額	E=A+B+C+D	11,117,941,672円																																																																																																					
当ファンドの期末残存口数	F	85,648,522,436口																																																																																																					
1万口当たり収益分配対象額	G=E/F*10,000	1,298円																																																																																																					
1万口当たり分配金額	H	10円																																																																																																					
収益分配金金額	I=F*H/10,000	85,648,522円																																																																																																					
項目																																																																																																							
費用控除後の配当等収益額	A	83,896,832円																																																																																																					
費用控除後・繰越欠損金補填後の有価証券売買等損益額	B	円																																																																																																					
収益調整金額	C	10,158,093,650円																																																																																																					
分配準備積立金額	D	617,023,852円																																																																																																					
当ファンドの分配対象収益額	E=A+B+C+D	10,859,014,334円																																																																																																					
当ファンドの期末残存口数	F	83,651,758,794口																																																																																																					
項目																																																																																																							
費用控除後の配当等収益額	A	58,174,574円																																																																																																					
費用控除後・繰越欠損金補填後の有価証券売買等損益額	B	円																																																																																																					
収益調整金額	C	9,115,594,729円																																																																																																					
分配準備積立金額	D	517,172,025円																																																																																																					
当ファンドの分配対象収益額	E=A+B+C+D	9,690,941,328円																																																																																																					
当ファンドの期末残存口数	F	75,024,882,590口																																																																																																					
1万口当たり収益分配対象額	G=E/F*10,000	1,291円																																																																																																					
1万口当たり分配金額	H	5円																																																																																																					
収益分配金金額	I=F*H/10,000	37,512,441円																																																																																																					
項目																																																																																																							
費用控除後の配当等収益額	A	73,738,008円																																																																																																					
費用控除後・繰越欠損金補填後の有価証券売買等損益額	B	円																																																																																																					
収益調整金額	C	8,923,892,323円																																																																																																					
分配準備積立金額	D	525,330,334円																																																																																																					
当ファンドの分配対象収益額	E=A+B+C+D	9,522,960,665円																																																																																																					
当ファンドの期末残存口数	F	73,438,024,547口																																																																																																					

前期 自 令和 3年12月14日 至 令和 4年 6月13日			当期 自 令和 4年 6月14日 至 令和 4年12月13日		
1万口当たり収益分配対象額	$G=E/F*10,000$	1,298円	1万口当たり収益分配対象額	$G=E/F*10,000$	1,296円
1万口当たり分配金額	H	10円	1万口当たり分配金額	H	5円
収益分配金金額	$I=F*H/10,000$	83,651,758円	収益分配金金額	$I=F*H/10,000$	36,719,012円
第126期 令和 4年 2月15日 令和 4年 3月14日			第132期 令和 4年 8月16日 令和 4年 9月13日		
項目			項目		
費用控除後の配当等収益額	A	65,791,125円	費用控除後の配当等収益額	A	71,170,648円
費用控除後・繰越欠損金補填後の有価証券売買等損益額	B	円	費用控除後・繰越欠損金補填後の有価証券売買等損益額	B	円
収益調整金額	C	9,888,557,441円	収益調整金額	C	8,687,432,773円
分配準備積立金額	D	599,547,892円	分配準備積立金額	D	546,917,359円
当ファンドの分配対象収益額	$E=A+B+C+D$	10,553,896,458円	当ファンドの分配対象収益額	$E=A+B+C+D$	9,305,520,780円
当ファンドの期末残存口数	F	81,421,912,622口	当ファンドの期末残存口数	F	71,488,080,225口
1万口当たり収益分配対象額	$G=E/F*10,000$	1,296円	1万口当たり収益分配対象額	$G=E/F*10,000$	1,301円
1万口当たり分配金額	H	10円	1万口当たり分配金額	H	5円
収益分配金金額	$I=F*H/10,000$	81,421,912円	収益分配金金額	$I=F*H/10,000$	35,744,040円
第127期 令和 4年 3月15日 令和 4年 4月13日			第133期 令和 4年 9月14日 令和 4年10月13日		
項目			項目		
費用控除後の配当等収益額	A	80,253,852円	費用控除後の配当等収益額	A	53,614,277円
費用控除後・繰越欠損金補填後の有価証券売買等損益額	B	円	費用控除後・繰越欠損金補填後の有価証券売買等損益額	B	円
収益調整金額	C	9,599,372,844円	収益調整金額	C	8,542,024,998円
分配準備積立金額	D	565,582,445円	分配準備積立金額	D	571,942,323円
当ファンドの分配対象収益額	$E=A+B+C+D$	10,245,209,141円	当ファンドの分配対象収益額	$E=A+B+C+D$	9,167,581,598円
当ファンドの期末残存口数	F	79,031,184,293口	当ファンドの期末残存口数	F	70,286,435,166口
1万口当たり収益分配対象額	$G=E/F*10,000$	1,296円	1万口当たり収益分配対象額	$G=E/F*10,000$	1,304円
1万口当たり分配金額	H	10円	1万口当たり分配金額	H	5円
収益分配金金額	$I=F*H/10,000$	79,031,184円	収益分配金金額	$I=F*H/10,000$	35,143,217円
第128期 令和 4年 4月14日 令和 4年 5月13日			第134期 令和 4年10月14日 令和 4年11月14日		
項目			項目		
費用控除後の配当等収益額	A	59,074,822円	費用控除後の配当等収益額	A	51,033,308円
費用控除後・繰越欠損金補填後の有価証券売買等損益額	B	円	費用控除後・繰越欠損金補填後の有価証券売買等損益額	B	円
収益調整金額	C	9,442,291,262円	収益調整金額	C	8,308,555,985円
分配準備積立金額	D	556,514,606円	分配準備積立金額	D	573,715,354円
当ファンドの分配対象収益額	$E=A+B+C+D$	10,057,880,690円	当ファンドの分配対象収益額	$E=A+B+C+D$	8,933,304,647円

前期 自 令和 3年12月14日 至 令和 4年 6月13日			当期 自 令和 4年 6月14日 至 令和 4年12月13日		
当ファンドの期末残存口数	F	77,730,164,868口	当ファンドの期末残存口数	F	68,360,833,241口
1万口当たり収益分配対象額	$G=E/F*10,000$	1,293円	1万口当たり収益分配対象額	$G=E/F*10,000$	1,306円
1万口当たり分配金額	H	10円	1万口当たり分配金額	H	5円
収益分配金金額	$I=F*H/10,000$	77,730,164円	収益分配金金額	$I=F*H/10,000$	34,180,416円
第129期 令和 4年 5月14日 令和 4年 6月13日			第135期 令和 4年11月15日 令和 4年12月13日		
項目			項目		
費用控除後の配当等収益額	A	75,953,241円	費用控除後の配当等収益額	A	66,008,740円
費用控除後・繰越欠損金補填後の有価証券売買等損益額	B	円	費用控除後・繰越欠損金補填後の有価証券売買等損益額	B	円
収益調整金額	C	9,235,160,088円	収益調整金額	C	8,180,381,001円
分配準備積立金額	D	525,027,133円	分配準備積立金額	D	580,485,479円
当ファンドの分配対象収益額	$E=A+B+C+D$	9,836,140,462円	当ファンドの分配対象収益額	$E=A+B+C+D$	8,826,875,220円
当ファンドの期末残存口数	F	76,016,880,507口	当ファンドの期末残存口数	F	67,298,763,743口
1万口当たり収益分配対象額	$G=E/F*10,000$	1,293円	1万口当たり収益分配対象額	$G=E/F*10,000$	1,311円
1万口当たり分配金額	H	10円	1万口当たり分配金額	H	5円
収益分配金金額	$I=F*H/10,000$	76,016,880円	収益分配金金額	$I=F*H/10,000$	33,649,381円

(金融商品に関する注記)

1 金融商品の状況に関する事項

区分	前期 自 令和 3年12月14日 至 令和 4年 6月13日	当期 自 令和 4年 6月14日 至 令和 4年12月13日
1. 金融商品に対する取組方針	当ファンドは、「投資信託及び投資法人に関する法律」（昭和26年法律第198号）第2条第4項に定める証券投資信託であり、有価証券等の金融商品への投資を信託約款に定める「運用の基本方針」に基づき行っております。	同左
2. 金融商品の内容及び当該金融商品に係るリスク	当ファンドは、投資信託受益証券に投資しております。当該投資対象は、価格変動リスク等の市場リスク、信用リスクおよび流動性リスクに晒されております。 当ファンドは、親投資信託受益証券に投資しております。当該投資対象は、価格変動リスク等の市場リスク、信用リスクおよび流動性リスクに晒されております。	同左

区分	前期 自 令和 3年12月14日 至 令和 4年 6月13日	当期 自 令和 4年 6月14日 至 令和 4年12月13日
3.金融商品に係るリスク管理体制	<p>ファンドのコンセプトに応じて、適切にコントロールするため、委託会社では、運用部門において、ファンドに含まれる各種投資リスクを常時把握しつつ、ファンドのコンセプトに沿ったリスクの範囲で運用を行っております。</p> <p>また、運用部から独立した管理担当部署によりリスク運営状況のモニタリング等のリスク管理を行っており、この結果は運用管理委員会等を通じて運用部門にフィードバックされます。</p> <p>当ファンドは、ファンドの運用の指図に関する権限を再委託しております。この場合、再委託先で投資リスクに対する管理体制を構築しているほか、当該再委託先のリスクの管理体制や管理状況の確認を委託会社で行っております。</p>	同左

2 金融商品の時価等に関する事項

区分	前期 [令和 4年 6月13日現在]	当期 [令和 4年12月13日現在]
1.貸借対照表計上額、時価及びその差額	時価で計上しているためその差額はありません。	同左
2.時価の算定方法	<p>(1) 有価証券 売買目的有価証券は、(重要な会計方針に係る事項に関する注記)に記載しております。</p> <p>(2) デリバティブ取引 デリバティブ取引は、該当事項はありません。</p> <p>(3) 上記以外の金融商品 上記以外の金融商品(コールローン等)は、短期間で決済され、時価は帳簿価額と近似していることから、当該金融商品の帳簿価額を時価としております。</p>	<p>(1) 有価証券 同左</p> <p>(2) デリバティブ取引 同左</p> <p>(3) 上記以外の金融商品 同左</p>
3.金融商品の時価等に関する事項についての補足説明	金融商品の時価の算定においては一定の前提条件等を採用しているため、異なる前提条件等によった場合、当該価額が異なることもあります。	同左

(有価証券に関する注記)

売買目的有価証券

種類	前期 [令和 4年 6月13日現在]	当期 [令和 4年12月13日現在]
	最終計算期間の損益に含まれた評価差額 (円)	最終計算期間の損益に含まれた評価差額 (円)
投資信託受益証券	868,450,491	306,752,214
親投資信託受益証券		1,634
合計	868,450,491	306,750,580

（デリバティブ取引に関する注記）

取引の時価等に関する事項

該当事項はありません。

（関連当事者との取引に関する注記）

該当事項はありません。

（1口当たり情報）

	前期 [令和 4年 6月13日現在]	当期 [令和 4年12月13日現在]
	1口当たり純資産額	0.1668円
(1万口当たり純資産額)	(1,668円)	(1,659円)

（4）【附属明細表】

第1 有価証券明細表

(1) 株式

該当事項はありません。

(2) 株式以外の有価証券

（単位：円）

種類	銘柄	口数	評価額	備考
投資信託受益証券	ピムコ バミューダ エマージング マーケット ハイ イールド コーポレート ボンド ファンド B - クラ ス J (BRL)	4,072,112.23	11,108,722,179	
投資信託受益証券 合計		4,072,112.23	11,108,722,179	

親投資信託受益証券	マネー・マーケット・マザーファンド	16,341,949	16,637,738	
親投資信託受益証券 合計		16,341,949	16,637,738	
合計		20,414,061.23	11,125,359,917	

第2 信用取引契約残高明細表

該当事項はありません。

第3 デリバティブ取引及び為替予約取引の契約額等及び時価の状況表

該当事項はありません。

【三菱UFJ 新興国高利回り社債ファンド 通貨選択シリーズ<メキシコペソコース>（毎月分配型）】

（1）【貸借対照表】

（単位：円）

	前期 [令和 4年 6月13日現在]	当期 [令和 4年12月13日現在]
資産の部		
流動資産		
コール・ローン	12,536,958	3,504,549
投資信託受益証券	572,723,896	539,306,174
親投資信託受益証券	677,693	677,626
未収入金	5,030,000	3,220,000
流動資産合計	590,968,547	546,708,349
資産合計	590,968,547	546,708,349
負債の部		
流動負債		
未払収益分配金	4,281,127	3,919,718
未払解約金	10,301,228	77,759
未払受託者報酬	21,298	19,032
未払委託者報酬	889,124	794,595
未払利息	12	8
その他未払費用	1,587	1,418
流動負債合計	15,494,376	4,812,530
負債合計	15,494,376	4,812,530
純資産の部		
元本等		
元本	1,070,281,971	979,929,648
剰余金		
期末剰余金又は期末欠損金（ ）	494,807,800	438,033,829
（分配準備積立金）	75,022,998	84,803,714
元本等合計	575,474,171	541,895,819
純資産合計	575,474,171	541,895,819
負債純資産合計	590,968,547	546,708,349

（2）【損益及び剰余金計算書】

	前期		当期	
	自 至	令和 3年 令和 4年	自 至	令和 4年 令和 4年
		12月14日 6月13日		6月14日 12月13日
営業収益				
受取配当金		43,900,165		48,422,599
受取利息		2		4
有価証券売買等損益		40,657,262		3,900,388
営業収益合計		84,557,429		44,522,215
営業費用				
支払利息		236		723
受託者報酬		130,711		120,672
委託者報酬		5,457,083		5,038,050
その他費用		9,740		8,979
営業費用合計		5,597,770		5,168,424
営業利益又は営業損失（ ）		78,959,659		39,353,791
経常利益又は経常損失（ ）		78,959,659		39,353,791
当期純利益又は当期純損失（ ）		78,959,659		39,353,791
一部解約に伴う当期純利益金額の分配額又は一部解約に伴う当期純損失金額の分配額（ ）		116,721		79,738
期首剰余金又は期首欠損金（ ）		712,956,991		494,807,800
剰余金増加額又は欠損金減少額		179,013,143		64,615,982
当期一部解約に伴う剰余金増加額又は欠損金減少額		179,013,143		64,615,982
剰余金減少額又は欠損金増加額		12,364,134		22,741,690
当期追加信託に伴う剰余金減少額又は欠損金増加額		12,364,134		22,741,690
分配金		27,576,198		24,374,374
期末剰余金又は期末欠損金（ ）		494,807,800		438,033,829

（ 3 ）【注記表】

（重要な会計方針に係る事項に関する注記）

1. 有価証券の評価基準及び評価方法	投資信託受益証券は時価で評価しております。時価評価にあたっては、基準価額で評価しております。 親投資信託受益証券は時価で評価しております。時価評価にあたっては、基準価額で評価しております。
--------------------	---------------------------------------------------------------------------------------------------

（重要な会計上の見積りに関する注記）

財務諸表の作成にあたって行った会計上の見積りが翌特定期間の財務諸表に重要な影響を及ぼすリスクは識別していないため、注記を省略しております。

（貸借対照表に関する注記）

	前期	当期
	[令和 4年 6月13日現在]	[令和 4年12月13日現在]
1. 期首元本額	1,406,667,521円	1,070,281,971円
期中追加設定元本額	24,667,666円	49,860,076円
期中一部解約元本額	361,053,216円	140,212,399円
2. 元本の欠損		

	前期 [令和 4年 6月13日現在]	当期 [令和 4年12月13日現在]
純資産額が元本総額を下回っており、その差額であります。	494,807,800円	438,033,829円
3. 受益権の総数	1,070,281,971口	979,929,648口

(損益及び剰余金計算書に関する注記)

前期 自 令和 3年12月14日 至 令和 4年 6月13日	当期 自 令和 4年 6月14日 至 令和 4年12月13日																																																																																																						
<p>1. 運用に係る権限を委託するための費用</p> <p>信託財産の運用の指図に係る権限の全部または一部を委託するために要する費用として、「三菱UFJ 新興国高利回り社債ファンド 通貨選択シリーズ」の各信託（＜マネーブルファンド＞を除く）の信託財産の純資産総額の合計額に年10,000分の72.5以内の率を乗じて得た額を委託者報酬の中から支弁しております。</p> <p>2. 分配金の計算過程</p> <p>第104期 令和 3年12月14日 令和 4年 1月13日</p> <table border="1"> <thead> <tr> <th>項目</th> <th></th> <th></th> </tr> </thead> <tbody> <tr> <td>費用控除後の配当等収益額</td> <td>A</td> <td>8,025,681円</td> </tr> <tr> <td>費用控除後・繰越欠損金補填後の有価証券売買等損益額</td> <td>B</td> <td>円</td> </tr> <tr> <td>収益調整金額</td> <td>C</td> <td>90,182,347円</td> </tr> <tr> <td>分配準備積立金額</td> <td>D</td> <td>83,475,500円</td> </tr> <tr> <td>当ファンドの分配対象収益額</td> <td>E=A+B+C+D</td> <td>181,683,528円</td> </tr> <tr> <td>当ファンドの期末残存口数</td> <td>F</td> <td>1,391,364,921口</td> </tr> <tr> <td>1万口当たり収益分配対象額</td> <td>G=E/F*10,000</td> <td>1,305円</td> </tr> <tr> <td>1万口当たり分配金額</td> <td>H</td> <td>40円</td> </tr> <tr> <td>収益分配金金額</td> <td>I=F*H/10,000</td> <td>5,565,459円</td> </tr> </tbody> </table> <p>第105期 令和 4年 1月14日 令和 4年 2月14日</p> <table border="1"> <thead> <tr> <th>項目</th> <th></th> <th></th> </tr> </thead> <tbody> <tr> <td>費用控除後の配当等収益額</td> <td>A</td> <td>5,357,964円</td> </tr> <tr> <td>費用控除後・繰越欠損金補填後の有価証券売買等損益額</td> <td>B</td> <td>円</td> </tr> <tr> <td>収益調整金額</td> <td>C</td> <td>72,884,697円</td> </tr> <tr> <td>分配準備積立金額</td> <td>D</td> <td>69,031,924円</td> </tr> <tr> <td>当ファンドの分配対象収益額</td> <td>E=A+B+C+D</td> <td>147,274,585円</td> </tr> <tr> <td>当ファンドの期末残存口数</td> <td>F</td> <td>1,121,179,811口</td> </tr> </tbody> </table>	項目			費用控除後の配当等収益額	A	8,025,681円	費用控除後・繰越欠損金補填後の有価証券売買等損益額	B	円	収益調整金額	C	90,182,347円	分配準備積立金額	D	83,475,500円	当ファンドの分配対象収益額	E=A+B+C+D	181,683,528円	当ファンドの期末残存口数	F	1,391,364,921口	1万口当たり収益分配対象額	G=E/F*10,000	1,305円	1万口当たり分配金額	H	40円	収益分配金金額	I=F*H/10,000	5,565,459円	項目			費用控除後の配当等収益額	A	5,357,964円	費用控除後・繰越欠損金補填後の有価証券売買等損益額	B	円	収益調整金額	C	72,884,697円	分配準備積立金額	D	69,031,924円	当ファンドの分配対象収益額	E=A+B+C+D	147,274,585円	当ファンドの期末残存口数	F	1,121,179,811口	<p>1. 運用に係る権限を委託するための費用</p> <p>信託財産の運用の指図に係る権限の全部または一部を委託するために要する費用として、「三菱UFJ 新興国高利回り社債ファンド 通貨選択シリーズ」の各信託（＜マネーブルファンド＞を除く）の信託財産の純資産総額の合計額に年10,000分の72.5以内の率を乗じて得た額を委託者報酬の中から支弁しております。</p> <p>2. 分配金の計算過程</p> <p>第110期 令和 4年 6月14日 令和 4年 7月13日</p> <table border="1"> <thead> <tr> <th>項目</th> <th></th> <th></th> </tr> </thead> <tbody> <tr> <td>費用控除後の配当等収益額</td> <td>A</td> <td>6,613,542円</td> </tr> <tr> <td>費用控除後・繰越欠損金補填後の有価証券売買等損益額</td> <td>B</td> <td>円</td> </tr> <tr> <td>収益調整金額</td> <td>C</td> <td>69,090,039円</td> </tr> <tr> <td>分配準備積立金額</td> <td>D</td> <td>73,185,331円</td> </tr> <tr> <td>当ファンドの分配対象収益額</td> <td>E=A+B+C+D</td> <td>148,888,912円</td> </tr> <tr> <td>当ファンドの期末残存口数</td> <td>F</td> <td>1,046,695,701口</td> </tr> <tr> <td>1万口当たり収益分配対象額</td> <td>G=E/F*10,000</td> <td>1,422円</td> </tr> <tr> <td>1万口当たり分配金額</td> <td>H</td> <td>40円</td> </tr> <tr> <td>収益分配金金額</td> <td>I=F*H/10,000</td> <td>4,186,782円</td> </tr> </tbody> </table> <p>第111期 令和 4年 7月14日 令和 4年 8月15日</p> <table border="1"> <thead> <tr> <th>項目</th> <th></th> <th></th> </tr> </thead> <tbody> <tr> <td>費用控除後の配当等収益額</td> <td>A</td> <td>7,638,303円</td> </tr> <tr> <td>費用控除後・繰越欠損金補填後の有価証券売買等損益額</td> <td>B</td> <td>円</td> </tr> <tr> <td>収益調整金額</td> <td>C</td> <td>68,702,537円</td> </tr> <tr> <td>分配準備積立金額</td> <td>D</td> <td>74,638,785円</td> </tr> <tr> <td>当ファンドの分配対象収益額</td> <td>E=A+B+C+D</td> <td>150,979,625円</td> </tr> <tr> <td>当ファンドの期末残存口数</td> <td>F</td> <td>1,036,852,587口</td> </tr> </tbody> </table>	項目			費用控除後の配当等収益額	A	6,613,542円	費用控除後・繰越欠損金補填後の有価証券売買等損益額	B	円	収益調整金額	C	69,090,039円	分配準備積立金額	D	73,185,331円	当ファンドの分配対象収益額	E=A+B+C+D	148,888,912円	当ファンドの期末残存口数	F	1,046,695,701口	1万口当たり収益分配対象額	G=E/F*10,000	1,422円	1万口当たり分配金額	H	40円	収益分配金金額	I=F*H/10,000	4,186,782円	項目			費用控除後の配当等収益額	A	7,638,303円	費用控除後・繰越欠損金補填後の有価証券売買等損益額	B	円	収益調整金額	C	68,702,537円	分配準備積立金額	D	74,638,785円	当ファンドの分配対象収益額	E=A+B+C+D	150,979,625円	当ファンドの期末残存口数	F	1,036,852,587口
項目																																																																																																							
費用控除後の配当等収益額	A	8,025,681円																																																																																																					
費用控除後・繰越欠損金補填後の有価証券売買等損益額	B	円																																																																																																					
収益調整金額	C	90,182,347円																																																																																																					
分配準備積立金額	D	83,475,500円																																																																																																					
当ファンドの分配対象収益額	E=A+B+C+D	181,683,528円																																																																																																					
当ファンドの期末残存口数	F	1,391,364,921口																																																																																																					
1万口当たり収益分配対象額	G=E/F*10,000	1,305円																																																																																																					
1万口当たり分配金額	H	40円																																																																																																					
収益分配金金額	I=F*H/10,000	5,565,459円																																																																																																					
項目																																																																																																							
費用控除後の配当等収益額	A	5,357,964円																																																																																																					
費用控除後・繰越欠損金補填後の有価証券売買等損益額	B	円																																																																																																					
収益調整金額	C	72,884,697円																																																																																																					
分配準備積立金額	D	69,031,924円																																																																																																					
当ファンドの分配対象収益額	E=A+B+C+D	147,274,585円																																																																																																					
当ファンドの期末残存口数	F	1,121,179,811口																																																																																																					
項目																																																																																																							
費用控除後の配当等収益額	A	6,613,542円																																																																																																					
費用控除後・繰越欠損金補填後の有価証券売買等損益額	B	円																																																																																																					
収益調整金額	C	69,090,039円																																																																																																					
分配準備積立金額	D	73,185,331円																																																																																																					
当ファンドの分配対象収益額	E=A+B+C+D	148,888,912円																																																																																																					
当ファンドの期末残存口数	F	1,046,695,701口																																																																																																					
1万口当たり収益分配対象額	G=E/F*10,000	1,422円																																																																																																					
1万口当たり分配金額	H	40円																																																																																																					
収益分配金金額	I=F*H/10,000	4,186,782円																																																																																																					
項目																																																																																																							
費用控除後の配当等収益額	A	7,638,303円																																																																																																					
費用控除後・繰越欠損金補填後の有価証券売買等損益額	B	円																																																																																																					
収益調整金額	C	68,702,537円																																																																																																					
分配準備積立金額	D	74,638,785円																																																																																																					
当ファンドの分配対象収益額	E=A+B+C+D	150,979,625円																																																																																																					
当ファンドの期末残存口数	F	1,036,852,587口																																																																																																					

前期 自 令和 3年12月14日 至 令和 4年 6月13日			当期 自 令和 4年 6月14日 至 令和 4年12月13日		
1万口当たり収益分配対象額	$G=E/F*10,000$	1,313円	1万口当たり収益分配対象額	$G=E/F*10,000$	1,456円
1万口当たり分配金額	H	40円	1万口当たり分配金額	H	40円
収益分配金金額	$I=F*H/10,000$	4,484,719円	収益分配金金額	$I=F*H/10,000$	4,147,410円
第106期 令和 4年 2月15日 令和 4年 3月14日			第112期 令和 4年 8月16日 令和 4年 9月13日		
項目			項目		
費用控除後の配当等収益額	A	5,337,740円	費用控除後の配当等収益額	A	7,836,013円
費用控除後・繰越欠損金補填後の有価証券売買等損益額	B	円	費用控除後・繰越欠損金補填後の有価証券売買等損益額	B	円
収益調整金額	C	72,708,717円	収益調整金額	C	68,307,643円
分配準備積立金額	D	69,392,379円	分配準備積立金額	D	77,254,340円
当ファンドの分配対象収益額	$E=A+B+C+D$	147,438,836円	当ファンドの分配対象収益額	$E=A+B+C+D$	153,397,996円
当ファンドの期末残存口数	F	1,115,770,660口	当ファンドの期末残存口数	F	1,027,883,124口
1万口当たり収益分配対象額	$G=E/F*10,000$	1,321円	1万口当たり収益分配対象額	$G=E/F*10,000$	1,492円
1万口当たり分配金額	H	40円	1万口当たり分配金額	H	40円
収益分配金金額	$I=F*H/10,000$	4,463,082円	収益分配金金額	$I=F*H/10,000$	4,111,532円
第107期 令和 4年 3月15日 令和 4年 4月13日			第113期 令和 4年 9月14日 令和 4年10月13日		
項目			項目		
費用控除後の配当等収益額	A	7,445,508円	費用控除後の配当等収益額	A	7,080,541円
費用控除後・繰越欠損金補填後の有価証券売買等損益額	B	円	費用控除後・繰越欠損金補填後の有価証券売買等損益額	B	円
収益調整金額	C	72,311,345円	収益調整金額	C	69,964,323円
分配準備積立金額	D	69,411,740円	分配準備積立金額	D	79,553,394円
当ファンドの分配対象収益額	$E=A+B+C+D$	149,168,593円	当ファンドの分配対象収益額	$E=A+B+C+D$	156,598,258円
当ファンドの期末残存口数	F	1,105,992,422口	当ファンドの期末残存口数	F	1,028,658,329口
1万口当たり収益分配対象額	$G=E/F*10,000$	1,348円	1万口当たり収益分配対象額	$G=E/F*10,000$	1,522円
1万口当たり分配金額	H	40円	1万口当たり分配金額	H	40円
収益分配金金額	$I=F*H/10,000$	4,423,969円	収益分配金金額	$I=F*H/10,000$	4,114,633円
第108期 令和 4年 4月14日 令和 4年 5月13日			第114期 令和 4年10月14日 令和 4年11月14日		
項目			項目		
費用控除後の配当等収益額	A	6,414,117円	費用控除後の配当等収益額	A	7,733,795円
費用控除後・繰越欠損金補填後の有価証券売買等損益額	B	円	費用控除後・繰越欠損金補填後の有価証券売買等損益額	B	円
収益調整金額	C	71,476,837円	収益調整金額	C	66,833,371円
分配準備積立金額	D	71,105,731円	分配準備積立金額	D	77,485,088円
当ファンドの分配対象収益額	$E=A+B+C+D$	148,996,685円	当ファンドの分配対象収益額	$E=A+B+C+D$	152,052,254円

前期 自 令和 3年12月14日 至 令和 4年 6月13日			当期 自 令和 4年 6月14日 至 令和 4年12月13日		
当ファンドの期末残存口数	F	1,089,460,529口	当ファンドの期末残存口数	F	973,574,843口
1万口当たり収益分配対象額	$G=E/F*10,000$	1,367円	1万口当たり収益分配対象額	$G=E/F*10,000$	1,561円
1万口当たり分配金額	H	40円	1万口当たり分配金額	H	40円
収益分配金金額	$I=F*H/10,000$	4,357,842円	収益分配金金額	$I=F*H/10,000$	3,894,299円
第109期 令和 4年 5月14日 令和 4年 6月13日			第115期 令和 4年11月15日 令和 4年12月13日		
項目			項目		
費用控除後の配当等収益額	A	7,669,235円	費用控除後の配当等収益額	A	8,042,544円
費用控除後・繰越欠損金補填後の有価証券売買等損益額	B	円	費用控除後・繰越欠損金補填後の有価証券売買等損益額	B	円
収益調整金額	C	70,457,746円	収益調整金額	C	68,504,053円
分配準備積立金額	D	71,634,890円	分配準備積立金額	D	80,680,888円
当ファンドの分配対象収益額	$E=A+B+C+D$	149,761,871円	当ファンドの分配対象収益額	$E=A+B+C+D$	157,227,485円
当ファンドの期末残存口数	F	1,070,281,971口	当ファンドの期末残存口数	F	979,929,648口
1万口当たり収益分配対象額	$G=E/F*10,000$	1,399円	1万口当たり収益分配対象額	$G=E/F*10,000$	1,604円
1万口当たり分配金額	H	40円	1万口当たり分配金額	H	40円
収益分配金金額	$I=F*H/10,000$	4,281,127円	収益分配金金額	$I=F*H/10,000$	3,919,718円

(金融商品に関する注記)

1 金融商品の状況に関する事項

区分	前期 自 令和 3年12月14日 至 令和 4年 6月13日	当期 自 令和 4年 6月14日 至 令和 4年12月13日
1. 金融商品に対する取組方針	当ファンドは、「投資信託及び投資法人に関する法律」（昭和26年法律第198号）第2条第4項に定める証券投資信託であり、有価証券等の金融商品への投資を信託約款に定める「運用の基本方針」に基づき行っております。	同左
2. 金融商品の内容及び当該金融商品に係るリスク	当ファンドは、投資信託受益証券に投資しております。当該投資対象は、価格変動リスク等の市場リスク、信用リスクおよび流動性リスクに晒されております。 当ファンドは、親投資信託受益証券に投資しております。当該投資対象は、価格変動リスク等の市場リスク、信用リスクおよび流動性リスクに晒されております。	同左

区分	前期 自 令和 3年12月14日 至 令和 4年 6月13日	当期 自 令和 4年 6月14日 至 令和 4年12月13日
3.金融商品に係るリスク管理体制	<p>ファンドのコンセプトに応じて、適切にコントロールするため、委託会社では、運用部門において、ファンドに含まれる各種投資リスクを常時把握しつつ、ファンドのコンセプトに沿ったリスクの範囲で運用を行っております。</p> <p>また、運用部から独立した管理担当部署によりリスク運営状況のモニタリング等のリスク管理を行っており、この結果は運用管理委員会等を通じて運用部門にフィードバックされます。</p> <p>当ファンドは、ファンドの運用の指図に関する権限を再委託しております。この場合、再委託先で投資リスクに対する管理体制を構築しているほか、当該再委託先のリスクの管理体制や管理状況の確認を委託会社で行っております。</p>	同左

2 金融商品の時価等に関する事項

区分	前期 [令和 4年 6月13日現在]	当期 [令和 4年12月13日現在]
1.貸借対照表計上額、時価及びその差額	時価で計上しているためその差額はありません。	同左
2.時価の算定方法	<p>(1) 有価証券 売買目的有価証券は、(重要な会計方針に係る事項に関する注記)に記載しております。</p> <p>(2) デリバティブ取引 デリバティブ取引は、該当事項はありません。</p> <p>(3) 上記以外の金融商品 上記以外の金融商品(コールローン等)は、短期間で決済され、時価は帳簿価額と近似していることから、当該金融商品の帳簿価額を時価としております。</p>	<p>(1) 有価証券 同左</p> <p>(2) デリバティブ取引 同左</p> <p>(3) 上記以外の金融商品 同左</p>
3.金融商品の時価等に関する事項についての補足説明	金融商品の時価の算定においては一定の前提条件等を採用しているため、異なる前提条件等によった場合、当該価額が異なることもあります。	同左

(有価証券に関する注記)

売買目的有価証券

種類	前期 [令和 4年 6月13日現在]	当期 [令和 4年12月13日現在]
	最終計算期間の損益に含まれた評価差額 (円)	最終計算期間の損益に含まれた評価差額 (円)
投資信託受益証券	30,927,090	9,208,294
親投資信託受益証券		67
合計	30,927,090	9,208,227

（デリバティブ取引に関する注記）

取引の時価等に関する事項

該当事項はありません。

（関連当事者との取引に関する注記）

該当事項はありません。

（1口当たり情報）

	前期 [令和 4年 6月13日現在]	当期 [令和 4年12月13日現在]
	1口当たり純資産額	0.5377円
(1万口当たり純資産額)	(5,377円)	(5,530円)

（4）【附属明細表】

第1 有価証券明細表

(1) 株式

該当事項はありません。

(2) 株式以外の有価証券

（単位：円）

種類	銘柄	口数	評価額	備考
投資信託受益証券	ピムコ バミューダ エマージング マーケット ハイ イールド コーポレート ボンド ファンド B - クラ ス J (MXN)	122,597.44	539,306,174	
投資信託受益証券 合計		122,597.44	539,306,174	

親投資信託受益証券	マネー・マーケット・マザーファンド	665,580	677,626	
親投資信託受益証券 合計		665,580	677,626	
合計		788,177.44	539,983,800	

第2 信用取引契約残高明細表

該当事項はありません。

第3 デリバティブ取引及び為替予約取引の契約額等及び時価の状況表

該当事項はありません。

【三菱UFJ 新興国高利回り社債ファンド 通貨選択シリーズ<トルコリラコース>（毎月分配型）】

（1）【貸借対照表】

（単位：円）

	前期 [令和 4年 6月13日現在]	当期 [令和 4年12月13日現在]
資産の部		
流動資産		
コール・ローン	7,263,573	5,726,105
投資信託受益証券	872,560,911	1,009,770,571
親投資信託受益証券	1,170,148	1,170,033
未収入金	16,830,000	11,280,000
流動資産合計	897,824,632	1,027,946,709
資産合計		
	897,824,632	1,027,946,709
負債の部		
流動負債		
未払収益分配金	14,942,198	6,135,761
未払解約金	102,900	633,760
未払受託者報酬	33,596	35,080
未払委託者報酬	1,402,740	1,464,525
未払利息	7	13
その他未払費用	2,511	2,619
流動負債合計	16,483,952	8,271,758
負債合計		
	16,483,952	8,271,758
純資産の部		
元本等		
元本	5,976,879,515	6,135,761,789
剰余金		
期末剰余金又は期末欠損金（ ）	5,095,538,835	5,116,086,838
（分配準備積立金）	618,936,103	632,479,333
元本等合計	881,340,680	1,019,674,951
純資産合計		
	881,340,680	1,019,674,951
負債純資産合計		
	897,824,632	1,027,946,709

（2）【損益及び剰余金計算書】

	前期		当期	
	自 至	令和 3年 令和 4年 12月14日 6月13日	自 至	令和 4年 令和 4年 6月14日 12月13日
営業収益				
受取配当金		88,763,184		95,716,811
受取利息		9		6
有価証券売買等損益		98,334,609		68,622,734
営業収益合計		9,571,416		164,339,551
営業費用				
支払利息		727		2,089
受託者報酬		219,516		212,316
委託者報酬		9,164,871		8,864,271
その他費用		16,408		15,861
営業費用合計		9,401,522		9,094,537
営業利益又は営業損失（ ）		18,972,938		155,245,014
経常利益又は経常損失（ ）		18,972,938		155,245,014
当期純利益又は当期純損失（ ）		18,972,938		155,245,014
一部解約に伴う当期純利益金額の分配額又は一部解約に伴う当期純損失金額の分配額（ ）		1,002,346		300,274
期首剰余金又は期首欠損金（ ）		5,375,228,854		5,095,538,835
剰余金増加額又は欠損金減少額		669,120,472		327,145,967
当期一部解約に伴う剰余金増加額又は欠損金減少額		669,120,472		327,145,967
剰余金減少額又は欠損金増加額		281,032,386		465,070,269
当期追加信託に伴う剰余金減少額又は欠損金増加額		281,032,386		465,070,269
分配金		90,427,475		37,568,441
期末剰余金又は期末欠損金（ ）		5,095,538,835		5,116,086,838

（ 3 ）【注記表】

（重要な会計方針に係る事項に関する注記）

1. 有価証券の評価基準及び評価方法	投資信託受益証券は時価で評価しております。時価評価にあたっては、基準価額で評価しております。 親投資信託受益証券は時価で評価しております。時価評価にあたっては、基準価額で評価しております。
--------------------	---------------------------------------------------------------------------------------------------

（重要な会計上の見積りに関する注記）

財務諸表の作成にあたって行った会計上の見積りが翌特定期間の財務諸表に重要な影響を及ぼすリスクは識別していないため、注記を省略しております。

（貸借対照表に関する注記）

	前期	当期
	[令和 4年 6月13日現在]	[令和 4年12月13日現在]
1. 期首元本額	6,444,387,841円	5,976,879,515円
期中追加設定元本額	335,416,693円	546,119,724円
期中一部解約元本額	802,925,019円	387,237,450円
2. 元本の欠損		

	前期 [令和 4年 6月13日現在]	当期 [令和 4年12月13日現在]
純資産額が元本総額を下回っており、その差額であります。	5,095,538,835円	5,116,086,838円
3. 受益権の総数	5,976,879,515口	6,135,761,789口

(損益及び剰余金計算書に関する注記)

前期 自 令和 3年12月14日 至 令和 4年 6月13日	当期 自 令和 4年 6月14日 至 令和 4年12月13日																																																																																																						
<p>1. 運用に係る権限を委託するための費用</p> <p>信託財産の運用の指図に係る権限の全部または一部を委託するために要する費用として、「三菱UFJ 新興国高利回り社債ファンド 通貨選択シリーズ」の各信託（＜マネーブルファンド＞を除く）の信託財産の純資産総額の合計額に年10,000分の72.5以内の率を乗じて得た額を委託者報酬の中から支弁しております。</p> <p>2. 分配金の計算過程</p> <p>第104期 令和 3年12月14日 令和 4年 1月13日</p> <table border="1"> <thead> <tr> <th>項目</th> <th></th> <th></th> </tr> </thead> <tbody> <tr> <td>費用控除後の配当等収益額</td> <td>A</td> <td>22,082,110円</td> </tr> <tr> <td>費用控除後・繰越欠損金補填後の有価証券売買等損益額</td> <td>B</td> <td>円</td> </tr> <tr> <td>収益調整金額</td> <td>C</td> <td>448,871,367円</td> </tr> <tr> <td>分配準備積立金額</td> <td>D</td> <td>688,716,572円</td> </tr> <tr> <td>当ファンドの分配対象収益額</td> <td>E=A+B+C+D</td> <td>1,159,670,049円</td> </tr> <tr> <td>当ファンドの期末残存口数</td> <td>F</td> <td>6,296,367,462口</td> </tr> <tr> <td>1万口当たり収益分配対象額</td> <td>G=E/F*10,000</td> <td>1,841円</td> </tr> <tr> <td>1万口当たり分配金額</td> <td>H</td> <td>25円</td> </tr> <tr> <td>収益分配金金額</td> <td>I=F*H/10,000</td> <td>15,740,918円</td> </tr> </tbody> </table> <p>第105期 令和 4年 1月14日 令和 4年 2月14日</p> <table border="1"> <thead> <tr> <th>項目</th> <th></th> <th></th> </tr> </thead> <tbody> <tr> <td>費用控除後の配当等収益額</td> <td>A</td> <td>5,466,684円</td> </tr> <tr> <td>費用控除後・繰越欠損金補填後の有価証券売買等損益額</td> <td>B</td> <td>円</td> </tr> <tr> <td>収益調整金額</td> <td>C</td> <td>434,825,571円</td> </tr> <tr> <td>分配準備積立金額</td> <td>D</td> <td>660,337,752円</td> </tr> <tr> <td>当ファンドの分配対象収益額</td> <td>E=A+B+C+D</td> <td>1,100,630,007円</td> </tr> <tr> <td>当ファンドの期末残存口数</td> <td>F</td> <td>6,027,987,843口</td> </tr> </tbody> </table>	項目			費用控除後の配当等収益額	A	22,082,110円	費用控除後・繰越欠損金補填後の有価証券売買等損益額	B	円	収益調整金額	C	448,871,367円	分配準備積立金額	D	688,716,572円	当ファンドの分配対象収益額	E=A+B+C+D	1,159,670,049円	当ファンドの期末残存口数	F	6,296,367,462口	1万口当たり収益分配対象額	G=E/F*10,000	1,841円	1万口当たり分配金額	H	25円	収益分配金金額	I=F*H/10,000	15,740,918円	項目			費用控除後の配当等収益額	A	5,466,684円	費用控除後・繰越欠損金補填後の有価証券売買等損益額	B	円	収益調整金額	C	434,825,571円	分配準備積立金額	D	660,337,752円	当ファンドの分配対象収益額	E=A+B+C+D	1,100,630,007円	当ファンドの期末残存口数	F	6,027,987,843口	<p>1. 運用に係る権限を委託するための費用</p> <p>信託財産の運用の指図に係る権限の全部または一部を委託するために要する費用として、「三菱UFJ 新興国高利回り社債ファンド 通貨選択シリーズ」の各信託（＜マネーブルファンド＞を除く）の信託財産の純資産総額の合計額に年10,000分の72.5以内の率を乗じて得た額を委託者報酬の中から支弁しております。</p> <p>2. 分配金の計算過程</p> <p>第110期 令和 4年 6月14日 令和 4年 7月13日</p> <table border="1"> <thead> <tr> <th>項目</th> <th></th> <th></th> </tr> </thead> <tbody> <tr> <td>費用控除後の配当等収益額</td> <td>A</td> <td>13,725,007円</td> </tr> <tr> <td>費用控除後・繰越欠損金補填後の有価証券売買等損益額</td> <td>B</td> <td>円</td> </tr> <tr> <td>収益調整金額</td> <td>C</td> <td>525,206,745円</td> </tr> <tr> <td>分配準備積立金額</td> <td>D</td> <td>618,795,895円</td> </tr> <tr> <td>当ファンドの分配対象収益額</td> <td>E=A+B+C+D</td> <td>1,157,727,647円</td> </tr> <tr> <td>当ファンドの期末残存口数</td> <td>F</td> <td>6,372,671,779口</td> </tr> <tr> <td>1万口当たり収益分配対象額</td> <td>G=E/F*10,000</td> <td>1,816円</td> </tr> <tr> <td>1万口当たり分配金額</td> <td>H</td> <td>10円</td> </tr> <tr> <td>収益分配金金額</td> <td>I=F*H/10,000</td> <td>6,372,671円</td> </tr> </tbody> </table> <p>第111期 令和 4年 7月14日 令和 4年 8月15日</p> <table border="1"> <thead> <tr> <th>項目</th> <th></th> <th></th> </tr> </thead> <tbody> <tr> <td>費用控除後の配当等収益額</td> <td>A</td> <td>15,530,197円</td> </tr> <tr> <td>費用控除後・繰越欠損金補填後の有価証券売買等損益額</td> <td>B</td> <td>円</td> </tr> <tr> <td>収益調整金額</td> <td>C</td> <td>523,442,967円</td> </tr> <tr> <td>分配準備積立金額</td> <td>D</td> <td>618,607,790円</td> </tr> <tr> <td>当ファンドの分配対象収益額</td> <td>E=A+B+C+D</td> <td>1,157,580,954円</td> </tr> <tr> <td>当ファンドの期末残存口数</td> <td>F</td> <td>6,321,163,259口</td> </tr> </tbody> </table>	項目			費用控除後の配当等収益額	A	13,725,007円	費用控除後・繰越欠損金補填後の有価証券売買等損益額	B	円	収益調整金額	C	525,206,745円	分配準備積立金額	D	618,795,895円	当ファンドの分配対象収益額	E=A+B+C+D	1,157,727,647円	当ファンドの期末残存口数	F	6,372,671,779口	1万口当たり収益分配対象額	G=E/F*10,000	1,816円	1万口当たり分配金額	H	10円	収益分配金金額	I=F*H/10,000	6,372,671円	項目			費用控除後の配当等収益額	A	15,530,197円	費用控除後・繰越欠損金補填後の有価証券売買等損益額	B	円	収益調整金額	C	523,442,967円	分配準備積立金額	D	618,607,790円	当ファンドの分配対象収益額	E=A+B+C+D	1,157,580,954円	当ファンドの期末残存口数	F	6,321,163,259口
項目																																																																																																							
費用控除後の配当等収益額	A	22,082,110円																																																																																																					
費用控除後・繰越欠損金補填後の有価証券売買等損益額	B	円																																																																																																					
収益調整金額	C	448,871,367円																																																																																																					
分配準備積立金額	D	688,716,572円																																																																																																					
当ファンドの分配対象収益額	E=A+B+C+D	1,159,670,049円																																																																																																					
当ファンドの期末残存口数	F	6,296,367,462口																																																																																																					
1万口当たり収益分配対象額	G=E/F*10,000	1,841円																																																																																																					
1万口当たり分配金額	H	25円																																																																																																					
収益分配金金額	I=F*H/10,000	15,740,918円																																																																																																					
項目																																																																																																							
費用控除後の配当等収益額	A	5,466,684円																																																																																																					
費用控除後・繰越欠損金補填後の有価証券売買等損益額	B	円																																																																																																					
収益調整金額	C	434,825,571円																																																																																																					
分配準備積立金額	D	660,337,752円																																																																																																					
当ファンドの分配対象収益額	E=A+B+C+D	1,100,630,007円																																																																																																					
当ファンドの期末残存口数	F	6,027,987,843口																																																																																																					
項目																																																																																																							
費用控除後の配当等収益額	A	13,725,007円																																																																																																					
費用控除後・繰越欠損金補填後の有価証券売買等損益額	B	円																																																																																																					
収益調整金額	C	525,206,745円																																																																																																					
分配準備積立金額	D	618,795,895円																																																																																																					
当ファンドの分配対象収益額	E=A+B+C+D	1,157,727,647円																																																																																																					
当ファンドの期末残存口数	F	6,372,671,779口																																																																																																					
1万口当たり収益分配対象額	G=E/F*10,000	1,816円																																																																																																					
1万口当たり分配金額	H	10円																																																																																																					
収益分配金金額	I=F*H/10,000	6,372,671円																																																																																																					
項目																																																																																																							
費用控除後の配当等収益額	A	15,530,197円																																																																																																					
費用控除後・繰越欠損金補填後の有価証券売買等損益額	B	円																																																																																																					
収益調整金額	C	523,442,967円																																																																																																					
分配準備積立金額	D	618,607,790円																																																																																																					
当ファンドの分配対象収益額	E=A+B+C+D	1,157,580,954円																																																																																																					
当ファンドの期末残存口数	F	6,321,163,259口																																																																																																					

前期 自 令和 3年12月14日 至 令和 4年 6月13日			当期 自 令和 4年 6月14日 至 令和 4年12月13日		
1万口当たり収益分配対象額	$G=E/F*10,000$	1,825円	1万口当たり収益分配対象額	$G=E/F*10,000$	1,831円
1万口当たり分配金額	H	25円	1万口当たり分配金額	H	10円
収益分配金金額	$I=F*H/10,000$	15,069,969円	収益分配金金額	$I=F*H/10,000$	6,321,163円
第106期 令和 4年 2月15日 令和 4年 3月14日			第112期 令和 4年 8月16日 令和 4年 9月13日		
項目			項目		
費用控除後の配当等収益額	A	13,619,935円	費用控除後の配当等収益額	A	15,867,767円
費用控除後・繰越欠損金補填後の有価証券売買等損益額	B	円	費用控除後・繰越欠損金補填後の有価証券売買等損益額	B	円
収益調整金額	C	434,538,959円	収益調整金額	C	530,573,602円
分配準備積立金額	D	639,177,486円	分配準備積立金額	D	624,252,660円
当ファンドの分配対象収益額	$E=A+B+C+D$	1,087,336,380円	当ファンドの分配対象収益額	$E=A+B+C+D$	1,170,694,029円
当ファンドの期末残存口数	F	5,962,221,981口	当ファンドの期末残存口数	F	6,340,735,905口
1万口当たり収益分配対象額	$G=E/F*10,000$	1,823円	1万口当たり収益分配対象額	$G=E/F*10,000$	1,846円
1万口当たり分配金額	H	25円	1万口当たり分配金額	H	10円
収益分配金金額	$I=F*H/10,000$	14,905,554円	収益分配金金額	$I=F*H/10,000$	6,340,735円
第107期 令和 4年 3月15日 令和 4年 4月13日			第113期 令和 4年 9月14日 令和 4年10月13日		
項目			項目		
費用控除後の配当等収益額	A	14,813,074円	費用控除後の配当等収益額	A	14,576,522円
費用控除後・繰越欠損金補填後の有価証券売買等損益額	B	円	費用控除後・繰越欠損金補填後の有価証券売買等損益額	B	円
収益調整金額	C	438,194,287円	収益調整金額	C	524,558,308円
分配準備積立金額	D	629,726,611円	分配準備積立金額	D	621,553,156円
当ファンドの分配対象収益額	$E=A+B+C+D$	1,082,733,972円	当ファンドの分配対象収益額	$E=A+B+C+D$	1,160,687,986円
当ファンドの期末残存口数	F	5,937,128,934口	当ファンドの期末残存口数	F	6,241,399,547口
1万口当たり収益分配対象額	$G=E/F*10,000$	1,823円	1万口当たり収益分配対象額	$G=E/F*10,000$	1,859円
1万口当たり分配金額	H	25円	1万口当たり分配金額	H	10円
収益分配金金額	$I=F*H/10,000$	14,842,822円	収益分配金金額	$I=F*H/10,000$	6,241,399円
第108期 令和 4年 4月14日 令和 4年 5月13日			第114期 令和 4年10月14日 令和 4年11月14日		
項目			項目		
費用控除後の配当等収益額	A	13,471,729円	費用控除後の配当等収益額	A	14,344,139円
費用控除後・繰越欠損金補填後の有価証券売買等損益額	B	円	費用控除後・繰越欠損金補填後の有価証券売買等損益額	B	円
収益調整金額	C	446,036,212円	収益調整金額	C	519,658,769円
分配準備積立金額	D	627,841,545円	分配準備積立金額	D	619,122,764円
当ファンドの分配対象収益額	$E=A+B+C+D$	1,087,349,486円	当ファンドの分配対象収益額	$E=A+B+C+D$	1,153,125,672円

前期 自 令和 3年12月14日 至 令和 4年 6月13日			当期 自 令和 4年 6月14日 至 令和 4年12月13日		
当ファンドの期末残存口数	F	5,970,405,784口	当ファンドの期末残存口数	F	6,156,712,984口
1万口当たり収益分配対象額	$G=E/F*10,000$	1,821円	1万口当たり収益分配対象額	$G=E/F*10,000$	1,872円
1万口当たり分配金額	H	25円	1万口当たり分配金額	H	10円
収益分配金金額	$I=F*H/10,000$	14,926,014円	収益分配金金額	$I=F*H/10,000$	6,156,712円
第109期 令和 4年 5月14日 令和 4年 6月13日			第115期 令和 4年11月15日 令和 4年12月13日		
項目			項目		
費用控除後の配当等収益額	A	13,569,553円	費用控除後の配当等収益額	A	15,674,612円
費用控除後・繰越欠損金補填後の有価証券売買等損益額	B	円	費用控除後・繰越欠損金補填後の有価証券売買等損益額	B	円
収益調整金額	C	453,276,989円	収益調整金額	C	520,124,785円
分配準備積立金額	D	620,308,748円	分配準備積立金額	D	622,940,482円
当ファンドの分配対象収益額	$E=A+B+C+D$	1,087,155,290円	当ファンドの分配対象収益額	$E=A+B+C+D$	1,158,739,879円
当ファンドの期末残存口数	F	5,976,879,515口	当ファンドの期末残存口数	F	6,135,761,789口
1万口当たり収益分配対象額	$G=E/F*10,000$	1,818円	1万口当たり収益分配対象額	$G=E/F*10,000$	1,888円
1万口当たり分配金額	H	25円	1万口当たり分配金額	H	10円
収益分配金金額	$I=F*H/10,000$	14,942,198円	収益分配金金額	$I=F*H/10,000$	6,135,761円

(金融商品に関する注記)

1 金融商品の状況に関する事項

区分	前期 自 令和 3年12月14日 至 令和 4年 6月13日	当期 自 令和 4年 6月14日 至 令和 4年12月13日
1. 金融商品に対する取組方針	当ファンドは、「投資信託及び投資法人に関する法律」（昭和26年法律第198号）第2条第4項に定める証券投資信託であり、有価証券等の金融商品への投資を信託約款に定める「運用の基本方針」に基づき行っております。	同左
2. 金融商品の内容及び当該金融商品に係るリスク	当ファンドは、投資信託受益証券に投資しております。当該投資対象は、価格変動リスク等の市場リスク、信用リスクおよび流動性リスクに晒されております。 当ファンドは、親投資信託受益証券に投資しております。当該投資対象は、価格変動リスク等の市場リスク、信用リスクおよび流動性リスクに晒されております。	同左

区分	前期 自 令和 3年12月14日 至 令和 4年 6月13日	当期 自 令和 4年 6月14日 至 令和 4年12月13日
3.金融商品に係るリスク管理体制	<p>ファンドのコンセプトに応じて、適切にコントロールするため、委託会社では、運用部門において、ファンドに含まれる各種投資リスクを常時把握しつつ、ファンドのコンセプトに沿ったリスクの範囲で運用を行っております。</p> <p>また、運用部から独立した管理担当部署によりリスク運営状況のモニタリング等のリスク管理を行っており、この結果は運用管理委員会等を通じて運用部門にフィードバックされます。</p> <p>当ファンドは、ファンドの運用の指図に関する権限を再委託しております。この場合、再委託先で投資リスクに対する管理体制を構築しているほか、当該再委託先のリスクの管理体制や管理状況の確認を委託会社で行っております。</p>	同左

2 金融商品の時価等に関する事項

区分	前期 [令和 4年 6月13日現在]	当期 [令和 4年12月13日現在]
1.貸借対照表計上額、時価及びその差額	時価で計上しているためその差額はありません。	同左
2.時価の算定方法	<p>(1) 有価証券 売買目的有価証券は、(重要な会計方針に係る事項に関する注記)に記載しております。</p> <p>(2) デリバティブ取引 デリバティブ取引は、該当事項はありません。</p> <p>(3) 上記以外の金融商品 上記以外の金融商品(コールローン等)は、短期間で決済され、時価は帳簿価額と近似していることから、当該金融商品の帳簿価額を時価としております。</p>	<p>(1) 有価証券 同左</p> <p>(2) デリバティブ取引 同左</p> <p>(3) 上記以外の金融商品 同左</p>
3.金融商品の時価等に関する事項についての補足説明	金融商品の時価の算定においては一定の前提条件等を採用しているため、異なる前提条件等によった場合、当該価額が異なることもあります。	同左

(有価証券に関する注記)

売買目的有価証券

種類	前期 [令和 4年 6月13日現在]	当期 [令和 4年12月13日現在]
	最終計算期間の損益に含まれた評価差額 (円)	最終計算期間の損益に含まれた評価差額 (円)
投資信託受益証券	40,220,190	42,029,929
親投資信託受益証券		115
合計	40,220,190	42,029,814

（デリバティブ取引に関する注記）

取引の時価等に関する事項

該当事項はありません。

（関連当事者との取引に関する注記）

該当事項はありません。

（1口当たり情報）

	前期 [令和 4年 6月13日現在]	当期 [令和 4年12月13日現在]
	1口当たり純資産額	0.1475円
(1万口当たり純資産額)	(1,475円)	(1,662円)

（4）【附属明細表】

第1 有価証券明細表

(1) 株式

該当事項はありません。

(2) 株式以外の有価証券

（単位：円）

種類	銘柄	口数	評価額	備考
投資信託受益証券	ピムコ バミューダ エマージング マーケット ハイ イールド コーポレート ボンド ファンド B - クラ ス J (TRY)	1,011,794.16	1,009,770,571	
投資信託受益証券 合計		1,011,794.16	1,009,770,571	

親投資信託受益証券	マネー・マーケット・マザーファンド	1,149,232	1,170,033	
親投資信託受益証券 合計		1,149,232	1,170,033	
合計		2,161,026.16	1,010,940,604	

第2 信用取引契約残高明細表

該当事項はありません。

第3 デリバティブ取引及び為替予約取引の契約額等及び時価の状況表

該当事項はありません。

【三菱UFJ 新興国高利回り社債ファンド 通貨選択シリーズ<資源国バスケット通貨コース>（毎月分配型）】

（1）【貸借対照表】

（単位：円）

	前期 [令和 4年 6月13日現在]	当期 [令和 4年12月13日現在]
資産の部		
流動資産		
コール・ローン	6,770,588	3,986,904
投資信託受益証券	668,616,340	606,154,713
親投資信託受益証券	971,356	641,293
未収入金	3,800,000	10,200,000
流動資産合計	680,158,284	620,982,910
資産合計	680,158,284	620,982,910
負債の部		
流動負債		
未払収益分配金	3,678,621	3,516,332
未払解約金	-	4,237,628
未払受託者報酬	25,310	21,566
未払委託者報酬	1,056,731	900,446
未払利息	6	9
その他未払費用	1,887	1,608
流動負債合計	4,762,555	8,677,589
負債合計	4,762,555	8,677,589
純資産の部		
元本等		
元本	1,839,310,501	1,758,166,436
剰余金		
期末剰余金又は期末欠損金（ ）	1,163,914,772	1,145,861,115
（分配準備積立金）	31,313,590	37,112,417
元本等合計	675,395,729	612,305,321
純資産合計	675,395,729	612,305,321
負債純資産合計	680,158,284	620,982,910

（2）【損益及び剰余金計算書】

	前期		当期	
	自 至	令和 3年 令和 4年 12月14日 6月13日	自 至	令和 4年 令和 4年 6月14日 12月13日
営業収益				
受取配当金		43,048,017		32,566,501
受取利息		7		4
有価証券売買等損益		76,904,752		40,828,191
営業収益合計		119,952,776		8,261,686
営業費用				
支払利息		611		1,272
受託者報酬		188,623		136,788
委託者報酬		7,875,010		5,710,834
その他費用		14,081		10,195
営業費用合計		8,078,325		5,859,089
営業利益又は営業損失（ ）		111,874,451		14,120,775
経常利益又は経常損失（ ）		111,874,451		14,120,775
当期純利益又は当期純損失（ ）		111,874,451		14,120,775
一部解約に伴う当期純利益金額の分配額又は一部解約に伴う当期純損失金額の分配額（ ）		31,040,526		1,585,914
期首剰余金又は期首欠損金（ ）		1,911,326,313		1,163,914,772
剰余金増加額又は欠損金減少額		715,116,366		64,275,511
当期一部解約に伴う剰余金増加額又は欠損金減少額		715,116,366		64,275,511
剰余金減少額又は欠損金増加額		20,743,203		12,357,565
当期追加信託に伴う剰余金減少額又は欠損金増加額		20,743,203		12,357,565
分配金		27,795,547		21,329,428
期末剰余金又は期末欠損金（ ）		1,163,914,772		1,145,861,115

（ 3 ）【注記表】

（重要な会計方針に係る事項に関する注記）

1. 有価証券の評価基準及び評価方法	投資信託受益証券は時価で評価しております。時価評価にあたっては、基準価額で評価しております。 親投資信託受益証券は時価で評価しております。時価評価にあたっては、基準価額で評価しております。
--------------------	---------------------------------------------------------------------------------------------------

（重要な会計上の見積りに関する注記）

財務諸表の作成にあたって行った会計上の見積りが翌特定期間の財務諸表に重要な影響を及ぼすリスクは識別していないため、注記を省略しております。

（貸借対照表に関する注記）

	前期	当期
	[令和 4年 6月13日現在]	[令和 4年12月13日現在]
1. 期首元本額	2,895,170,947円	1,839,310,501円
期中追加設定元本額	31,824,854円	18,952,240円
期中一部解約元本額	1,087,685,300円	100,096,305円
2. 元本の欠損		

	前期 [令和 4年 6月13日現在]	当期 [令和 4年12月13日現在]
純資産額が元本総額を下回っており、その差額であります。	1,163,914,772円	1,145,861,115円
3. 受益権の総数	1,839,310,501口	1,758,166,436口

(損益及び剰余金計算書に関する注記)

前期 自 令和 3年12月14日 至 令和 4年 6月13日	当期 自 令和 4年 6月14日 至 令和 4年12月13日																																																																																																						
<p>1. 運用に係る権限を委託するための費用</p> <p>信託財産の運用の指図に係る権限の全部または一部を委託するために要する費用として、「三菱UFJ」新興国高利回り社債ファンド 通貨選択シリーズ」の各信託（＜マネーブルファンド＞を除く）の信託財産の純資産総額の合計額に年10,000分の72.5以内の率を乗じて得た額を委託者報酬の中から支弁しております。</p> <p>2. 分配金の計算過程</p> <p>第124期 令和 3年12月14日 令和 4年 1月13日</p> <table border="1"> <thead> <tr> <th>項目</th> <th></th> <th></th> </tr> </thead> <tbody> <tr> <td>費用控除後の配当等収益額</td> <td>A</td> <td>9,208,499円</td> </tr> <tr> <td>費用控除後・繰越欠損金補填後の有価証券売買等損益額</td> <td>B</td> <td>円</td> </tr> <tr> <td>収益調整金額</td> <td>C</td> <td>682,818,845円</td> </tr> <tr> <td>分配準備積立金額</td> <td>D</td> <td>36,689,037円</td> </tr> <tr> <td>当ファンドの分配対象収益額</td> <td>E=A+B+C+D</td> <td>728,716,381円</td> </tr> <tr> <td>当ファンドの期末残存口数</td> <td>F</td> <td>2,807,919,204口</td> </tr> <tr> <td>1万口当たり収益分配対象額</td> <td>G=E/F*10,000</td> <td>2,595円</td> </tr> <tr> <td>1万口当たり分配金額</td> <td>H</td> <td>20円</td> </tr> <tr> <td>収益分配金金額</td> <td>I=F*H/10,000</td> <td>5,615,838円</td> </tr> </tbody> </table> <p>第125期 令和 4年 1月14日 令和 4年 2月14日</p> <table border="1"> <thead> <tr> <th>項目</th> <th></th> <th></th> </tr> </thead> <tbody> <tr> <td>費用控除後の配当等収益額</td> <td>A</td> <td>6,847,303円</td> </tr> <tr> <td>費用控除後・繰越欠損金補填後の有価証券売買等損益額</td> <td>B</td> <td>円</td> </tr> <tr> <td>収益調整金額</td> <td>C</td> <td>654,948,359円</td> </tr> <tr> <td>分配準備積立金額</td> <td>D</td> <td>38,502,103円</td> </tr> <tr> <td>当ファンドの分配対象収益額</td> <td>E=A+B+C+D</td> <td>700,297,765円</td> </tr> <tr> <td>当ファンドの期末残存口数</td> <td>F</td> <td>2,692,778,787口</td> </tr> </tbody> </table>	項目			費用控除後の配当等収益額	A	9,208,499円	費用控除後・繰越欠損金補填後の有価証券売買等損益額	B	円	収益調整金額	C	682,818,845円	分配準備積立金額	D	36,689,037円	当ファンドの分配対象収益額	E=A+B+C+D	728,716,381円	当ファンドの期末残存口数	F	2,807,919,204口	1万口当たり収益分配対象額	G=E/F*10,000	2,595円	1万口当たり分配金額	H	20円	収益分配金金額	I=F*H/10,000	5,615,838円	項目			費用控除後の配当等収益額	A	6,847,303円	費用控除後・繰越欠損金補填後の有価証券売買等損益額	B	円	収益調整金額	C	654,948,359円	分配準備積立金額	D	38,502,103円	当ファンドの分配対象収益額	E=A+B+C+D	700,297,765円	当ファンドの期末残存口数	F	2,692,778,787口	<p>1. 運用に係る権限を委託するための費用</p> <p>信託財産の運用の指図に係る権限の全部または一部を委託するために要する費用として、「三菱UFJ」新興国高利回り社債ファンド 通貨選択シリーズ」の各信託（＜マネーブルファンド＞を除く）の信託財産の純資産総額の合計額に年10,000分の72.5以内の率を乗じて得た額を委託者報酬の中から支弁しております。</p> <p>2. 分配金の計算過程</p> <p>第130期 令和 4年 6月14日 令和 4年 7月13日</p> <table border="1"> <thead> <tr> <th>項目</th> <th></th> <th></th> </tr> </thead> <tbody> <tr> <td>費用控除後の配当等収益額</td> <td>A</td> <td>4,298,627円</td> </tr> <tr> <td>費用控除後・繰越欠損金補填後の有価証券売買等損益額</td> <td>B</td> <td>円</td> </tr> <tr> <td>収益調整金額</td> <td>C</td> <td>435,437,488円</td> </tr> <tr> <td>分配準備積立金額</td> <td>D</td> <td>30,393,062円</td> </tr> <tr> <td>当ファンドの分配対象収益額</td> <td>E=A+B+C+D</td> <td>470,129,177円</td> </tr> <tr> <td>当ファンドの期末残存口数</td> <td>F</td> <td>1,789,204,492口</td> </tr> <tr> <td>1万口当たり収益分配対象額</td> <td>G=E/F*10,000</td> <td>2,627円</td> </tr> <tr> <td>1万口当たり分配金額</td> <td>H</td> <td>20円</td> </tr> <tr> <td>収益分配金金額</td> <td>I=F*H/10,000</td> <td>3,578,408円</td> </tr> </tbody> </table> <p>第131期 令和 4年 7月14日 令和 4年 8月15日</p> <table border="1"> <thead> <tr> <th>項目</th> <th></th> <th></th> </tr> </thead> <tbody> <tr> <td>費用控除後の配当等収益額</td> <td>A</td> <td>5,342,095円</td> </tr> <tr> <td>費用控除後・繰越欠損金補填後の有価証券売買等損益額</td> <td>B</td> <td>円</td> </tr> <tr> <td>収益調整金額</td> <td>C</td> <td>435,146,728円</td> </tr> <tr> <td>分配準備積立金額</td> <td>D</td> <td>31,033,355円</td> </tr> <tr> <td>当ファンドの分配対象収益額</td> <td>E=A+B+C+D</td> <td>471,522,178円</td> </tr> <tr> <td>当ファンドの期末残存口数</td> <td>F</td> <td>1,787,782,601口</td> </tr> </tbody> </table>	項目			費用控除後の配当等収益額	A	4,298,627円	費用控除後・繰越欠損金補填後の有価証券売買等損益額	B	円	収益調整金額	C	435,437,488円	分配準備積立金額	D	30,393,062円	当ファンドの分配対象収益額	E=A+B+C+D	470,129,177円	当ファンドの期末残存口数	F	1,789,204,492口	1万口当たり収益分配対象額	G=E/F*10,000	2,627円	1万口当たり分配金額	H	20円	収益分配金金額	I=F*H/10,000	3,578,408円	項目			費用控除後の配当等収益額	A	5,342,095円	費用控除後・繰越欠損金補填後の有価証券売買等損益額	B	円	収益調整金額	C	435,146,728円	分配準備積立金額	D	31,033,355円	当ファンドの分配対象収益額	E=A+B+C+D	471,522,178円	当ファンドの期末残存口数	F	1,787,782,601口
項目																																																																																																							
費用控除後の配当等収益額	A	9,208,499円																																																																																																					
費用控除後・繰越欠損金補填後の有価証券売買等損益額	B	円																																																																																																					
収益調整金額	C	682,818,845円																																																																																																					
分配準備積立金額	D	36,689,037円																																																																																																					
当ファンドの分配対象収益額	E=A+B+C+D	728,716,381円																																																																																																					
当ファンドの期末残存口数	F	2,807,919,204口																																																																																																					
1万口当たり収益分配対象額	G=E/F*10,000	2,595円																																																																																																					
1万口当たり分配金額	H	20円																																																																																																					
収益分配金金額	I=F*H/10,000	5,615,838円																																																																																																					
項目																																																																																																							
費用控除後の配当等収益額	A	6,847,303円																																																																																																					
費用控除後・繰越欠損金補填後の有価証券売買等損益額	B	円																																																																																																					
収益調整金額	C	654,948,359円																																																																																																					
分配準備積立金額	D	38,502,103円																																																																																																					
当ファンドの分配対象収益額	E=A+B+C+D	700,297,765円																																																																																																					
当ファンドの期末残存口数	F	2,692,778,787口																																																																																																					
項目																																																																																																							
費用控除後の配当等収益額	A	4,298,627円																																																																																																					
費用控除後・繰越欠損金補填後の有価証券売買等損益額	B	円																																																																																																					
収益調整金額	C	435,437,488円																																																																																																					
分配準備積立金額	D	30,393,062円																																																																																																					
当ファンドの分配対象収益額	E=A+B+C+D	470,129,177円																																																																																																					
当ファンドの期末残存口数	F	1,789,204,492口																																																																																																					
1万口当たり収益分配対象額	G=E/F*10,000	2,627円																																																																																																					
1万口当たり分配金額	H	20円																																																																																																					
収益分配金金額	I=F*H/10,000	3,578,408円																																																																																																					
項目																																																																																																							
費用控除後の配当等収益額	A	5,342,095円																																																																																																					
費用控除後・繰越欠損金補填後の有価証券売買等損益額	B	円																																																																																																					
収益調整金額	C	435,146,728円																																																																																																					
分配準備積立金額	D	31,033,355円																																																																																																					
当ファンドの分配対象収益額	E=A+B+C+D	471,522,178円																																																																																																					
当ファンドの期末残存口数	F	1,787,782,601口																																																																																																					

前期 自 令和 3年12月14日 至 令和 4年 6月13日			当期 自 令和 4年 6月14日 至 令和 4年12月13日		
1万口当たり収益分配対象額	$G=E/F*10,000$	2,600円	1万口当たり収益分配対象額	$G=E/F*10,000$	2,637円
1万口当たり分配金額	H	20円	1万口当たり分配金額	H	20円
収益分配金金額	$I=F*H/10,000$	5,385,557円	収益分配金金額	$I=F*H/10,000$	3,575,565円
第126期 令和 4年 2月15日 令和 4年 3月14日			第132期 令和 4年 8月16日 令和 4年 9月13日		
項目			項目		
費用控除後の配当等収益額	A	5,591,286円	費用控除後の配当等収益額	A	5,011,248円
費用控除後・繰越欠損金補填後の有価証券売買等損益額	B	円	費用控除後・繰越欠損金補填後の有価証券売買等損益額	B	円
収益調整金額	C	649,991,084円	収益調整金額	C	433,838,991円
分配準備積立金額	D	39,582,187円	分配準備積立金額	D	32,641,488円
当ファンドの分配対象収益額	$E=A+B+C+D$	695,164,557円	当ファンドの分配対象収益額	$E=A+B+C+D$	471,491,727円
当ファンドの期末残存口数	F	2,672,088,797口	当ファンドの期末残存口数	F	1,782,182,060口
1万口当たり収益分配対象額	$G=E/F*10,000$	2,601円	1万口当たり収益分配対象額	$G=E/F*10,000$	2,645円
1万口当たり分配金額	H	20円	1万口当たり分配金額	H	20円
収益分配金金額	$I=F*H/10,000$	5,344,177円	収益分配金金額	$I=F*H/10,000$	3,564,364円
第127期 令和 4年 3月15日 令和 4年 4月13日			第133期 令和 4年 9月14日 令和 4年10月13日		
項目			項目		
費用控除後の配当等収益額	A	6,191,051円	費用控除後の配当等収益額	A	4,274,988円
費用控除後・繰越欠損金補填後の有価証券売買等損益額	B	円	費用控除後・繰越欠損金補填後の有価証券売買等損益額	B	円
収益調整金額	C	485,934,535円	収益調整金額	C	431,743,925円
分配準備積立金額	D	29,712,187円	分配準備積立金額	D	33,872,782円
当ファンドの分配対象収益額	$E=A+B+C+D$	521,837,773円	当ファンドの分配対象収益額	$E=A+B+C+D$	469,891,695円
当ファンドの期末残存口数	F	1,997,406,644口	当ファンドの期末残存口数	F	1,773,380,653口
1万口当たり収益分配対象額	$G=E/F*10,000$	2,612円	1万口当たり収益分配対象額	$G=E/F*10,000$	2,649円
1万口当たり分配金額	H	20円	1万口当たり分配金額	H	20円
収益分配金金額	$I=F*H/10,000$	3,994,813円	収益分配金金額	$I=F*H/10,000$	3,546,761円
第128期 令和 4年 4月14日 令和 4年 5月13日			第134期 令和 4年10月14日 令和 4年11月14日		
項目			項目		
費用控除後の配当等収益額	A	4,180,853円	費用控除後の配当等収益額	A	4,632,122円
費用控除後・繰越欠損金補填後の有価証券売買等損益額	B	円	費用控除後・繰越欠損金補填後の有価証券売買等損益額	B	円
収益調整金額	C	459,429,432円	収益調整金額	C	431,954,994円
分配準備積立金額	D	30,117,286円	分配準備積立金額	D	34,552,555円
当ファンドの分配対象収益額	$E=A+B+C+D$	493,727,571円	当ファンドの分配対象収益額	$E=A+B+C+D$	471,139,671円

前期 自 令和 3年12月14日 至 令和 4年 6月13日			当期 自 令和 4年 6月14日 至 令和 4年12月13日		
当ファンドの期末残存口数	F	1,888,270,935口	当ファンドの期末残存口数	F	1,773,999,110口
1万口当たり収益分配対象額	$G=E/F*10,000$	2,614円	1万口当たり収益分配対象額	$G=E/F*10,000$	2,655円
1万口当たり分配金額	H	20円	1万口当たり分配金額	H	20円
収益分配金金額	$I=F*H/10,000$	3,776,541円	収益分配金金額	$I=F*H/10,000$	3,547,998円
第129期 令和 4年 5月14日 令和 4年 6月13日			第135期 令和 4年11月15日 令和 4年12月13日		
項目			項目		
費用控除後の配当等収益額	A	5,308,200円	費用控除後の配当等収益額	A	5,370,950円
費用控除後・繰越欠損金補填後の有価証券売買等損益額	B	円	費用控除後・繰越欠損金補填後の有価証券売買等損益額	B	円
収益調整金額	C	447,563,534円	収益調整金額	C	428,160,966円
分配準備積立金額	D	29,684,011円	分配準備積立金額	D	35,257,799円
当ファンドの分配対象収益額	$E=A+B+C+D$	482,555,745円	当ファンドの分配対象収益額	$E=A+B+C+D$	468,789,715円
当ファンドの期末残存口数	F	1,839,310,501口	当ファンドの期末残存口数	F	1,758,166,436口
1万口当たり収益分配対象額	$G=E/F*10,000$	2,623円	1万口当たり収益分配対象額	$G=E/F*10,000$	2,666円
1万口当たり分配金額	H	20円	1万口当たり分配金額	H	20円
収益分配金金額	$I=F*H/10,000$	3,678,621円	収益分配金金額	$I=F*H/10,000$	3,516,332円

(金融商品に関する注記)

1 金融商品の状況に関する事項

区分	前期 自 令和 3年12月14日 至 令和 4年 6月13日	当期 自 令和 4年 6月14日 至 令和 4年12月13日
1. 金融商品に対する取組方針	当ファンドは、「投資信託及び投資法人に関する法律」（昭和26年法律第198号）第2条第4項に定める証券投資信託であり、有価証券等の金融商品への投資を信託約款に定める「運用の基本方針」に基づき行っております。	同左
2. 金融商品の内容及び当該金融商品に係るリスク	当ファンドは、投資信託受益証券に投資しております。当該投資対象は、価格変動リスク等の市場リスク、信用リスクおよび流動性リスクに晒されております。 当ファンドは、親投資信託受益証券に投資しております。当該投資対象は、価格変動リスク等の市場リスク、信用リスクおよび流動性リスクに晒されております。	同左

区分	前期 自 令和 3年12月14日 至 令和 4年 6月13日	当期 自 令和 4年 6月14日 至 令和 4年12月13日
3.金融商品に係るリスク管理体制	<p>ファンドのコンセプトに応じて、適切にコントロールするため、委託会社では、運用部門において、ファンドに含まれる各種投資リスクを常時把握しつつ、ファンドのコンセプトに沿ったリスクの範囲で運用を行っております。</p> <p>また、運用部から独立した管理担当部署によりリスク運営状況のモニタリング等のリスク管理を行っており、この結果は運用管理委員会等を通じて運用部門にフィードバックされます。</p> <p>当ファンドは、ファンドの運用の指図に関する権限を再委託しております。この場合、再委託先で投資リスクに対する管理体制を構築しているほか、当該再委託先のリスクの管理体制や管理状況の確認を委託会社で行っております。</p>	同左

2 金融商品の時価等に関する事項

区分	前期 [令和 4年 6月13日現在]	当期 [令和 4年12月13日現在]
1.貸借対照表計上額、時価及びその差額	時価で計上しているためその差額はありません。	同左
2.時価の算定方法	<p>(1) 有価証券 売買目的有価証券は、(重要な会計方針に係る事項に関する注記)に記載しております。</p> <p>(2) デリバティブ取引 デリバティブ取引は、該当事項はありません。</p> <p>(3) 上記以外の金融商品 上記以外の金融商品(コールローン等)は、短期間で決済され、時価は帳簿価額と近似していることから、当該金融商品の帳簿価額を時価としております。</p>	<p>(1) 有価証券 同左</p> <p>(2) デリバティブ取引 同左</p> <p>(3) 上記以外の金融商品 同左</p>
3.金融商品の時価等に関する事項についての補足説明	金融商品の時価の算定においては一定の前提条件等を採用しているため、異なる前提条件等によった場合、当該価額が異なることもあります。	同左

(有価証券に関する注記)

売買目的有価証券

種類	前期 [令和 4年 6月13日現在]	当期 [令和 4年12月13日現在]
	最終計算期間の損益に含まれた評価差額 (円)	最終計算期間の損益に含まれた評価差額 (円)
投資信託受益証券	40,377,864	16,530,297
親投資信託受益証券		63
合計	40,377,864	16,530,234

（デリバティブ取引に関する注記）

取引の時価等に関する事項

該当事項はありません。

（関連当事者との取引に関する注記）

該当事項はありません。

（1口当たり情報）

	前期 [令和 4年 6月13日現在]	当期 [令和 4年12月13日現在]
	1口当たり純資産額	0.3672円
(1万口当たり純資産額)	(3,672円)	(3,483円)

（4）【附属明細表】

第1 有価証券明細表

(1) 株式

該当事項はありません。

(2) 株式以外の有価証券

（単位：円）

種類	銘柄	口数	評価額	備考
投資信託受益証券	ピムコ バミューダ エマージング マーケット ハイ イールド コーポレート ボンド ファンド B - クラ ス J (AUD)	35,875.78	202,447,060	

	ピムコ バミューダ エマージング マーケット ハイ イールド コーポレート ボンド ファンド B - クラ ス J (B R L)	73,532.46	200,596,577	
	ピムコ バミューダ エマージング マーケット ハイ イールド コーポレート ボンド ファンド B - クラ ス J (Z A R)	48,895.3	203,111,076	
投資信託受益証券 合計		158,303.55	606,154,713	
親投資信託受益 証券	マネー・マーケット・マザーファンド	629,892	641,293	
親投資信託受益証券 合計		629,892	641,293	
合計		788,195.55	606,796,006	

第2 信用取引契約残高明細表

該当事項はありません。

第3 デリバティブ取引及び為替予約取引の契約額等及び時価の状況表

該当事項はありません。

【三菱UFJ 新興国高利回り社債ファンド 通貨選択シリーズ<アジアバスケット通貨コース>（毎月分配型）】

（1）【貸借対照表】

（単位：円）

	前期 [令和 4年 6月13日現在]	当期 [令和 4年12月13日現在]
資産の部		
流動資産		
コール・ローン	4,464,101	3,754,175
投資信託受益証券	467,614,987	388,787,481
親投資信託受益証券	654,426	424,384
未収入金	3,400,000	2,800,000
流動資産合計	476,133,514	395,766,040
資産合計	476,133,514	395,766,040
負債の部		
流動負債		
未払収益分配金	2,899,429	2,516,187
未払受託者報酬	17,892	13,579
未払委託者報酬	746,992	566,972
未払利息	4	9
その他未払費用	1,331	1,007
流動負債合計	3,665,648	3,097,754
負債合計	3,665,648	3,097,754
純資産の部		
元本等		
元本	724,857,317	629,046,862
剰余金		
期末剰余金又は期末欠損金（ ）	252,389,451	236,378,576
（分配準備積立金）	16,967,968	20,505,509
元本等合計	472,467,866	392,668,286

	前期 [令和 4年 6月13日現在]	当期 [令和 4年12月13日現在]
純資産合計	472,467,866	392,668,286
負債純資産合計	476,133,514	395,766,040

(2) 【損益及び剰余金計算書】

(単位：円)

	前期 自 令和 3年12月14日 至 令和 4年 6月13日	当期 自 令和 4年 6月14日 至 令和 4年12月13日
営業収益		
受取配当金	26,002,490	25,540,476
受取利息	4	3
有価証券売買等損益	13,308,557	26,268,024
営業収益合計	12,693,937	727,545
営業費用		
支払利息	402	1,148
受託者報酬	112,422	93,308
委託者報酬	4,693,521	3,895,709
その他費用	8,375	6,938
営業費用合計	4,814,720	3,997,103
営業利益又は営業損失()	7,879,217	4,724,648
経常利益又は経常損失()	7,879,217	4,724,648
当期純利益又は当期純損失()	7,879,217	4,724,648
一部解約に伴う当期純利益金額の分配額又は一部解約に伴う当期純損失金額の分配額()	117,755	1,897,130
期首剰余金又は期首欠損金()	291,708,078	252,389,451
剰余金増加額又は欠損金減少額	57,126,357	44,238,872
当期一部解約に伴う剰余金増加額又は欠損金減少額	57,126,357	44,238,872
剰余金減少額又は欠損金増加額	6,905,713	9,317,157
当期追加信託に伴う剰余金減少額又は欠損金増加額	6,905,713	9,317,157
分配金	18,663,479	16,083,322
期末剰余金又は期末欠損金()	252,389,451	236,378,576

(3) 【注記表】

(重要な会計方針に係る事項に関する注記)

1. 有価証券の評価基準及び評価方法	投資信託受益証券は時価で評価しております。時価評価にあたっては、基準価額で評価しております。 親投資信託受益証券は時価で評価しております。時価評価にあたっては、基準価額で評価しております。
--------------------	---------------------------------------------------------------------------------------------------

(重要な会計上の見積りに関する注記)

財務諸表の作成にあたって行った会計上の見積りが翌特定期間の財務諸表に重要な影響を及ぼすリスクは識別していないため、注記を省略しております。

(貸借対照表に関する注記)

	前期 [令和 4年 6月13日現在]	当期 [令和 4年12月13日現在]
1. 期首元本額	869,882,266円	724,857,317円
期中追加設定元本額	19,432,281円	24,756,902円
期中一部解約元本額	164,457,230円	120,567,357円
2. 元本の欠損		
純資産額が元本総額を下回っており、その差額であります。	252,389,451円	236,378,576円
3. 受益権の総数	724,857,317口	629,046,862口

(損益及び剰余金計算書に関する注記)

前期 自 令和 3年12月14日 至 令和 4年 6月13日	当期 自 令和 4年 6月14日 至 令和 4年12月13日																																																																														
<p>1. 運用に係る権限を委託するための費用</p> <p>信託財産の運用の指図に係る権限の全部または一部を委託するために要する費用として、「三菱UFJ 新興国高利回り社債ファンド 通貨選択シリーズ」の各信託（＜マネープールファンド＞を除く）の信託財産の純資産総額の合計額に年10,000分の72.5以内の率を乗じて得た額を委託者報酬の中から支弁しております。</p> <p>2. 分配金の計算過程</p> <p>第124期 令和 3年12月14日 令和 4年 1月13日</p> <table border="1"> <thead> <tr> <th>項目</th> <th></th> <th></th> </tr> </thead> <tbody> <tr> <td>費用控除後の配当等収益額</td> <td>A</td> <td>3,830,319円</td> </tr> <tr> <td>費用控除後・繰越欠損金補填後の有価証券売買等損益額</td> <td>B</td> <td>円</td> </tr> <tr> <td>収益調整金額</td> <td>C</td> <td>316,922,122円</td> </tr> <tr> <td>分配準備積立金額</td> <td>D</td> <td>15,471,782円</td> </tr> <tr> <td>当ファンドの分配対象収益額</td> <td>E=A+B+C+D</td> <td>336,224,223円</td> </tr> <tr> <td>当ファンドの期末残存口数</td> <td>F</td> <td>826,380,766口</td> </tr> <tr> <td>1万口当たり収益分配対象額</td> <td>G=E/F*10,000</td> <td>4,068円</td> </tr> <tr> <td>1万口当たり分配金額</td> <td>H</td> <td>40円</td> </tr> <tr> <td>収益分配金金額</td> <td>I=F*H/10,000</td> <td>3,305,523円</td> </tr> </tbody> </table> <p>第125期 令和 4年 1月14日 令和 4年 2月14日</p> <table border="1"> <thead> <tr> <th>項目</th> <th></th> <th></th> </tr> </thead> <tbody> <tr> <td>費用控除後の配当等収益額</td> <td>A</td> <td>3,231,224円</td> </tr> <tr> <td>費用控除後・繰越欠損金補填後の有価証券売買等損益額</td> <td>B</td> <td>円</td> </tr> </tbody> </table>	項目			費用控除後の配当等収益額	A	3,830,319円	費用控除後・繰越欠損金補填後の有価証券売買等損益額	B	円	収益調整金額	C	316,922,122円	分配準備積立金額	D	15,471,782円	当ファンドの分配対象収益額	E=A+B+C+D	336,224,223円	当ファンドの期末残存口数	F	826,380,766口	1万口当たり収益分配対象額	G=E/F*10,000	4,068円	1万口当たり分配金額	H	40円	収益分配金金額	I=F*H/10,000	3,305,523円	項目			費用控除後の配当等収益額	A	3,231,224円	費用控除後・繰越欠損金補填後の有価証券売買等損益額	B	円	<p>1. 運用に係る権限を委託するための費用</p> <p>信託財産の運用の指図に係る権限の全部または一部を委託するために要する費用として、「三菱UFJ 新興国高利回り社債ファンド 通貨選択シリーズ」の各信託（＜マネープールファンド＞を除く）の信託財産の純資産総額の合計額に年10,000分の72.5以内の率を乗じて得た額を委託者報酬の中から支弁しております。</p> <p>2. 分配金の計算過程</p> <p>第130期 令和 4年 6月14日 令和 4年 7月13日</p> <table border="1"> <thead> <tr> <th>項目</th> <th></th> <th></th> </tr> </thead> <tbody> <tr> <td>費用控除後の配当等収益額</td> <td>A</td> <td>3,279,979円</td> </tr> <tr> <td>費用控除後・繰越欠損金補填後の有価証券売買等損益額</td> <td>B</td> <td>円</td> </tr> <tr> <td>収益調整金額</td> <td>C</td> <td>268,275,311円</td> </tr> <tr> <td>分配準備積立金額</td> <td>D</td> <td>16,214,622円</td> </tr> <tr> <td>当ファンドの分配対象収益額</td> <td>E=A+B+C+D</td> <td>287,769,912円</td> </tr> <tr> <td>当ファンドの期末残存口数</td> <td>F</td> <td>698,394,145口</td> </tr> <tr> <td>1万口当たり収益分配対象額</td> <td>G=E/F*10,000</td> <td>4,120円</td> </tr> <tr> <td>1万口当たり分配金額</td> <td>H</td> <td>40円</td> </tr> <tr> <td>収益分配金金額</td> <td>I=F*H/10,000</td> <td>2,793,576円</td> </tr> </tbody> </table> <p>第131期 令和 4年 7月14日 令和 4年 8月15日</p> <table border="1"> <thead> <tr> <th>項目</th> <th></th> <th></th> </tr> </thead> <tbody> <tr> <td>費用控除後の配当等収益額</td> <td>A</td> <td>4,299,993円</td> </tr> <tr> <td>費用控除後・繰越欠損金補填後の有価証券売買等損益額</td> <td>B</td> <td>円</td> </tr> </tbody> </table>	項目			費用控除後の配当等収益額	A	3,279,979円	費用控除後・繰越欠損金補填後の有価証券売買等損益額	B	円	収益調整金額	C	268,275,311円	分配準備積立金額	D	16,214,622円	当ファンドの分配対象収益額	E=A+B+C+D	287,769,912円	当ファンドの期末残存口数	F	698,394,145口	1万口当たり収益分配対象額	G=E/F*10,000	4,120円	1万口当たり分配金額	H	40円	収益分配金金額	I=F*H/10,000	2,793,576円	項目			費用控除後の配当等収益額	A	4,299,993円	費用控除後・繰越欠損金補填後の有価証券売買等損益額	B	円
項目																																																																															
費用控除後の配当等収益額	A	3,830,319円																																																																													
費用控除後・繰越欠損金補填後の有価証券売買等損益額	B	円																																																																													
収益調整金額	C	316,922,122円																																																																													
分配準備積立金額	D	15,471,782円																																																																													
当ファンドの分配対象収益額	E=A+B+C+D	336,224,223円																																																																													
当ファンドの期末残存口数	F	826,380,766口																																																																													
1万口当たり収益分配対象額	G=E/F*10,000	4,068円																																																																													
1万口当たり分配金額	H	40円																																																																													
収益分配金金額	I=F*H/10,000	3,305,523円																																																																													
項目																																																																															
費用控除後の配当等収益額	A	3,231,224円																																																																													
費用控除後・繰越欠損金補填後の有価証券売買等損益額	B	円																																																																													
項目																																																																															
費用控除後の配当等収益額	A	3,279,979円																																																																													
費用控除後・繰越欠損金補填後の有価証券売買等損益額	B	円																																																																													
収益調整金額	C	268,275,311円																																																																													
分配準備積立金額	D	16,214,622円																																																																													
当ファンドの分配対象収益額	E=A+B+C+D	287,769,912円																																																																													
当ファンドの期末残存口数	F	698,394,145口																																																																													
1万口当たり収益分配対象額	G=E/F*10,000	4,120円																																																																													
1万口当たり分配金額	H	40円																																																																													
収益分配金金額	I=F*H/10,000	2,793,576円																																																																													
項目																																																																															
費用控除後の配当等収益額	A	4,299,993円																																																																													
費用控除後・繰越欠損金補填後の有価証券売買等損益額	B	円																																																																													

前期			当期		
自 令和 3年12月14日			自 令和 4年 6月14日		
至 令和 4年 6月13日			至 令和 4年12月13日		
収益調整金額	C	317,785,446円	収益調整金額	C	269,250,831円
分配準備積立金額	D	15,976,982円	分配準備積立金額	D	16,659,729円
当ファンドの分配対象収益額	E=A+B+C+D	336,993,652円	当ファンドの分配対象収益額	E=A+B+C+D	290,210,553円
当ファンドの期末残存口数	F	828,475,176口	当ファンドの期末残存口数	F	700,683,789口
1万口当たり収益分配対象額	G=E/F*10,000	4,067円	1万口当たり収益分配対象額	G=E/F*10,000	4,141円
1万口当たり分配金額	H	40円	1万口当たり分配金額	H	40円
収益分配金金額	I=F*H/10,000	3,313,900円	収益分配金金額	I=F*H/10,000	2,802,735円
第126期			第132期		
令和 4年 2月15日			令和 4年 8月16日		
令和 4年 3月14日			令和 4年 9月13日		
項目			項目		
費用控除後の配当等収益額	A	3,011,951円	費用控除後の配当等収益額	A	3,994,099円
費用控除後・繰越欠損金補填後の有価証券売買等損益額	B	円	費用控除後・繰越欠損金補填後の有価証券売買等損益額	B	円
収益調整金額	C	294,442,097円	収益調整金額	C	268,678,012円
分配準備積立金額	D	14,666,595円	分配準備積立金額	D	18,039,554円
当ファンドの分配対象収益額	E=A+B+C+D	312,120,643円	当ファンドの分配対象収益額	E=A+B+C+D	290,711,665円
当ファンドの期末残存口数	F	767,470,334口	当ファンドの期末残存口数	F	699,001,137口
1万口当たり収益分配対象額	G=E/F*10,000	4,066円	1万口当たり収益分配対象額	G=E/F*10,000	4,158円
1万口当たり分配金額	H	40円	1万口当たり分配金額	H	40円
収益分配金金額	I=F*H/10,000	3,069,881円	収益分配金金額	I=F*H/10,000	2,796,004円
第127期			第133期		
令和 4年 3月15日			令和 4年 9月14日		
令和 4年 4月13日			令和 4年10月13日		
項目			項目		
費用控除後の配当等収益額	A	4,694,002円	費用控除後の配当等収益額	A	3,452,822円
費用控除後・繰越欠損金補填後の有価証券売買等損益額	B	円	費用控除後・繰越欠損金補填後の有価証券売買等損益額	B	円
収益調整金額	C	293,933,027円	収益調整金額	C	257,222,503円
分配準備積立金額	D	14,518,714円	分配準備積立金額	D	18,294,042円
当ファンドの分配対象収益額	E=A+B+C+D	313,145,743円	当ファンドの分配対象収益額	E=A+B+C+D	278,969,367円
当ファンドの期末残存口数	F	765,982,157口	当ファンドの期末残存口数	F	668,872,982口
1万口当たり収益分配対象額	G=E/F*10,000	4,088円	1万口当たり収益分配対象額	G=E/F*10,000	4,170円
1万口当たり分配金額	H	40円	1万口当たり分配金額	H	40円
収益分配金金額	I=F*H/10,000	3,063,928円	収益分配金金額	I=F*H/10,000	2,675,491円
第128期			第134期		
令和 4年 4月14日			令和 4年10月14日		
令和 4年 5月13日			令和 4年11月14日		
項目			項目		
費用控除後の配当等収益額	A	3,611,188円	費用控除後の配当等収益額	A	3,824,502円

前期 自 令和 3年12月14日 至 令和 4年 6月13日			当期 自 令和 4年 6月14日 至 令和 4年12月13日		
費用控除後・繰越欠損金補填後の有価証券売買等損益額	B	円	費用控除後・繰越欠損金補填後の有価証券売買等損益額	B	円
収益調整金額	C	288,925,628円	収益調整金額	C	240,376,537円
分配準備積立金額	D	15,787,667円	分配準備積立金額	D	17,723,846円
当ファンドの分配対象収益額	E=A+B+C+D	308,324,483円	当ファンドの分配対象収益額	E=A+B+C+D	261,924,885円
当ファンドの期末残存口数	F	752,704,615口	当ファンドの期末残存口数	F	624,832,392口
1万口当たり収益分配対象額	G=E/F*10,000	4,096円	1万口当たり収益分配対象額	G=E/F*10,000	4,191円
1万口当たり分配金額	H	40円	1万口当たり分配金額	H	40円
収益分配金金額	I=F*H/10,000	3,010,818円	収益分配金金額	I=F*H/10,000	2,499,329円
第129期 令和 4年 5月14日 令和 4年 6月13日			第135期 令和 4年11月15日 令和 4年12月13日		
項目			項目		
費用控除後の配当等収益額	A	4,151,736円	費用控除後の配当等収益額	A	3,973,071円
費用控除後・繰越欠損金補填後の有価証券売買等損益額	B	円	費用控除後・繰越欠損金補填後の有価証券売買等損益額	B	円
収益調整金額	C	278,302,098円	収益調整金額	C	242,126,710円
分配準備積立金額	D	15,715,661円	分配準備積立金額	D	19,048,625円
当ファンドの分配対象収益額	E=A+B+C+D	298,169,495円	当ファンドの分配対象収益額	E=A+B+C+D	265,148,406円
当ファンドの期末残存口数	F	724,857,317口	当ファンドの期末残存口数	F	629,046,862口
1万口当たり収益分配対象額	G=E/F*10,000	4,113円	1万口当たり収益分配対象額	G=E/F*10,000	4,215円
1万口当たり分配金額	H	40円	1万口当たり分配金額	H	40円
収益分配金金額	I=F*H/10,000	2,899,429円	収益分配金金額	I=F*H/10,000	2,516,187円

(金融商品に関する注記)

1 金融商品の状況に関する事項

区分	前期	当期
	自 令和 3年12月14日 至 令和 4年 6月13日	自 令和 4年 6月14日 至 令和 4年12月13日
1.金融商品に対する取組方針	当ファンドは、「投資信託及び投資法人に関する法律」（昭和26年法律第198号）第2条第4項に定める証券投資信託であり、有価証券等の金融商品への投資を信託約款に定める「運用の基本方針」に基づき行っております。	同左

区分	前期	当期
	自 令和 3年12月14日 至 令和 4年 6月13日	自 令和 4年 6月14日 至 令和 4年12月13日
2.金融商品の内容及び当該金融商品に係るリスク	<p>当ファンドは、投資信託受益証券に投資しております。当該投資対象は、価格変動リスク等の市場リスク、信用リスクおよび流動性リスクに晒されております。</p> <p>当ファンドは、親投資信託受益証券に投資しております。当該投資対象は、価格変動リスク等の市場リスク、信用リスクおよび流動性リスクに晒されております。</p>	同左
3.金融商品に係るリスク管理体制	<p>ファンドのコンセプトに応じて、適切にコントロールするため、委託会社では、運用部門において、ファンドに含まれる各種投資リスクを常時把握しつつ、ファンドのコンセプトに沿ったリスクの範囲で運用を行っております。</p> <p>また、運用部から独立した管理担当部署によりリスク運営状況のモニタリング等のリスク管理を行っており、この結果は運用管理委員会等を通じて運用部門にフィードバックされます。</p> <p>当ファンドは、ファンドの運用の指図に関する権限を再委託しております。この場合、再委託先で投資リスクに対する管理体制を構築しているほか、当該再委託先のリスクの管理体制や管理状況の確認を委託会社で行っております。</p>	同左

2 金融商品の時価等に関する事項

区分	前期	当期
	[令和 4年 6月13日現在]	[令和 4年12月13日現在]
1.貸借対照表計上額、時価及びその差額	時価で計上しているためその差額はありません。	同左
2.時価の算定方法	<p>(1) 有価証券</p> <p>売買目的有価証券は、(重要な会計方針に係る事項に関する注記)に記載しております。</p> <p>(2) デリバティブ取引</p> <p>デリバティブ取引は、該当事項はありません。</p> <p>(3) 上記以外の金融商品</p>	<p>(1) 有価証券</p> <p>同左</p> <p>(2) デリバティブ取引</p> <p>同左</p> <p>(3) 上記以外の金融商品</p>

区分	前期	当期
	[令和 4年 6月13日現在]	[令和 4年12月13日現在]
3. 金融商品の時価等に関する事項についての補足説明	上記以外の金融商品（コールローン等）は、短期間で決済され、時価は帳簿価額と近似していることから、当該金融商品の帳簿価額を時価としております。	同左
	金融商品の時価の算定においては一定の前提条件等を採用しているため、異なる前提条件等によった場合、当該価額が異なることもあります。	同左

（有価証券に関する注記）

売買目的有価証券

種類	前期	当期
	[令和 4年 6月13日現在]	[令和 4年12月13日現在]
	最終計算期間の損益に含まれた評価差額 (円)	最終計算期間の損益に含まれた評価差額 (円)
投資信託受益証券	16,028,286	9,371,128
親投資信託受益証券		42
合計	16,028,286	9,371,086

（デリバティブ取引に関する注記）

取引の時価等に関する事項

該当事項はありません。

（関連当事者との取引に関する注記）

該当事項はありません。

（1口当たり情報）

	前期	当期
	[令和 4年 6月13日現在]	[令和 4年12月13日現在]
1口当たり純資産額	0.6518円	0.6242円
(1万口当たり純資産額)	(6,518円)	(6,242円)

(4)【附属明細表】

第1 有価証券明細表

(1) 株式

該当事項はありません。

(2) 株式以外の有価証券

(単位：円)

種類	銘柄	口数	評価額	備考
投資信託受益証券	ピムコ バミューダ エマージング マーケット ハイ イールド コーポレート ボンド ファンド B - クラ ス J (IDR)	22,316.94	124,349,999	
	ピムコ バミューダ エマージング マーケット ハイ イールド コーポレート ボンド ファンド B - クラ ス J (KRW)	19,726.44	137,039,622	
	ピムコ バミューダ エマージング マーケット ハイ イールド コーポレート ボンド ファンド B - クラ ス J (INR)	25,237.29	127,397,860	
投資信託受益証券 合計		67,280.68	388,787,481	
親投資信託受益証券	マネー・マーケット・マザーファンド	416,840	424,384	
親投資信託受益証券 合計		416,840	424,384	
合計		484,120.68	389,211,865	

第2 信用取引契約残高明細表

該当事項はありません。

第3 デリバティブ取引及び為替予約取引の契約額等及び時価の状況表

該当事項はありません。

【三菱UFJ 新興国高利回り社債ファンド 通貨選択シリーズ<マネープールファンド>】

(1)【貸借対照表】

(単位：円)

	第22期 [令和 4年 6月13日現在]	第23期 [令和 4年12月13日現在]
資産の部		
流動資産		
コール・ローン	188,418	187,154
親投資信託受益証券	72,795,775	72,783,721
未収入金	26	26
流動資産合計	72,984,219	72,970,901
資産合計	72,984,219	72,970,901

	第22期 [令和 4年 6月13日現在]	第23期 [令和 4年12月13日現在]
負債の部		
流動負債		
未払受託者報酬	1,525	1,248
未払委託者報酬	3,354	2,654
その他未払費用	1,227	970
流動負債合計	6,106	4,872
負債合計	6,106	4,872
純資産の部		
元本等		
元本	72,985,858	72,985,858
剰余金		
期末剰余金又は期末欠損金（ ）	7,745	19,829
（分配準備積立金）	4,793	4,793
元本等合計	72,978,113	72,966,029
純資産合計	72,978,113	72,966,029
負債純資産合計	72,984,219	72,970,901

(2) 【損益及び剰余金計算書】

(単位：円)

	第22期 自 令和 3年12月14日 至 令和 4年 6月13日	第23期 自 令和 4年 6月14日 至 令和 4年12月13日
営業収益		
有価証券売買等損益	75	7,211
営業収益合計	75	7,211
営業費用		
支払利息	24	1
受託者報酬	1,525	1,248
委託者報酬	3,354	2,654
その他費用	1,227	970
営業費用合計	6,130	4,873
営業利益又は営業損失（ ）	6,205	12,084
経常利益又は経常損失（ ）	6,205	12,084
当期純利益又は当期純損失（ ）	6,205	12,084
一部解約に伴う当期純利益金額の分配額又は一部解約に伴う当期純損失金額の分配額（ ）	1,437	-
期首剰余金又は期首欠損金（ ）	3,809	7,745
剰余金増加額又は欠損金減少額	990	-
当期一部解約に伴う剰余金増加額又は欠損金減少額	990	-
剰余金減少額又は欠損金増加額	158	-
当期追加信託に伴う剰余金減少額又は欠損金増加額	158	-
分配金	-	-
期末剰余金又は期末欠損金（ ）	7,745	19,829

(3) 【注記表】

(重要な会計方針に係る事項に関する注記)

1. 有価証券の評価基準及び評価方法	親投資信託受益証券は時価で評価しております。時価評価にあたっては、基準価額で評価しております。
--------------------	-------------------------------------------------

（重要な会計上の見積りに関する注記）

財務諸表の作成にあたって行った会計上の見積りが翌計算期間の財務諸表に重要な影響を及ぼすリスクは識別していないため、注記を省略しております。

（貸借対照表に関する注記）

	第22期 [令和 4年 6月13日現在]	第23期 [令和 4年12月13日現在]
1. 期首元本額	95,666,998円	72,985,858円
期中追加設定元本額	1,571,463円	円
期中一部解約元本額	24,252,603円	円
2. 元本の欠損		
純資産額が元本総額を下回っており、その差額であります。	7,745円	19,829円
3. 受益権の総数	72,985,858口	72,985,858口

（損益及び剰余金計算書に関する注記）

第22期 自 令和 3年12月14日 至 令和 4年 6月13日			第23期 自 令和 4年 6月14日 至 令和 4年12月13日		
1. 分配金の計算過程			1. 分配金の計算過程		
項目			項目		
費用控除後の配当等収益額	A	円	費用控除後の配当等収益額	A	円
費用控除後・繰越欠損金補填後の有価証券売買等損益額	B	円	費用控除後・繰越欠損金補填後の有価証券売買等損益額	B	円
収益調整金額	C	226,570円	収益調整金額	C	226,570円
分配準備積立金額	D	4,793円	分配準備積立金額	D	4,793円
当ファンドの分配対象収益額	E=A+B+C+D	231,363円	当ファンドの分配対象収益額	E=A+B+C+D	231,363円
当ファンドの期末残存口数	F	72,985,858口	当ファンドの期末残存口数	F	72,985,858口
1万口当たり収益分配対象額	G=E/F*10,000	31円	1万口当たり収益分配対象額	G=E/F*10,000	31円
1万口当たり分配金額	H	円	1万口当たり分配金額	H	円
収益分配金金額	I=F*H/10,000	円	収益分配金金額	I=F*H/10,000	円

（金融商品に関する注記）

1 金融商品の状況に関する事項

区分	第22期 自 令和 3年12月14日 至 令和 4年 6月13日	第23期 自 令和 4年 6月14日 至 令和 4年12月13日
1.金融商品に対する取組方針	当ファンドは、「投資信託及び投資法人に関する法律」（昭和26年法律第198号）第2条第4項に定める証券投資信託であり、有価証券等の金融商品への投資を信託約款に定める「運用の基本方針」に基づき行っております。	同左
2.金融商品の内容及び当該金融商品に係るリスク	当ファンドは、親投資信託受益証券に投資しております。当該投資対象は、価格変動リスク等の市場リスク、信用リスクおよび流動性リスクに晒されております。	同左
3.金融商品に係るリスク管理体制	<p>ファンドのコンセプトに応じて、適切にコントロールするため、委託会社では、運用部門において、ファンドに含まれる各種投資リスクを常時把握しつつ、ファンドのコンセプトに沿ったリスクの範囲で運用を行っております。</p> <p>また、運用部から独立した管理担当部署によりリスク運営状況のモニタリング等のリスク管理を行っており、この結果は運用管理委員会等を通じて運用部門にフィードバックされます。</p>	同左

2 金融商品の時価等に関する事項

区分	第22期 [令和 4年 6月13日現在]	第23期 [令和 4年12月13日現在]
1.貸借対照表計上額、時価及びその差額	時価で計上しているためその差額はありません。	同左
2.時価の算定方法	<p>(1) 有価証券 売買目的有価証券は、（重要な会計方針に係る事項に関する注記）に記載しております。</p> <p>(2) デリバティブ取引 デリバティブ取引は、該当事項はありません。</p> <p>(3) 上記以外の金融商品 上記以外の金融商品（コールローン等）は、短期間で決済され、時価は帳簿価額と近似していることから、当該金融商品の帳簿価額を時価としております。</p>	<p>(1) 有価証券 同左</p> <p>(2) デリバティブ取引 同左</p> <p>(3) 上記以外の金融商品 同左</p>
3.金融商品の時価等に関する事項についての補足説明	金融商品の時価の算定においては一定の前提条件等を採用しているため、異なる前提条件等によった場合、当該価額が異なることもあります。	同左

（有価証券に関する注記）

売買目的有価証券

種類	第22期 [令和 4年 6月13日現在]	第23期 [令和 4年12月13日現在]
	当計算期間の損益に含まれた評価差額 (円)	当計算期間の損益に含まれた評価差額 (円)
親投資信託受益証券	7,149	7,150
合計	7,149	7,150

（デリバティブ取引に関する注記）

取引の時価等に関する事項

該当事項はありません。

（関連当事者との取引に関する注記）

該当事項はありません。

（1口当たり情報）

	第22期 [令和 4年 6月13日現在]	第23期 [令和 4年12月13日現在]
1口当たり純資産額	0.9999円	0.9997円
(1万口当たり純資産額)	(9,999円)	(9,997円)

（4）【附属明細表】

第1 有価証券明細表

(1) 株式

該当事項はありません。

(2) 株式以外の有価証券

（単位：円）

種類	銘柄	口数	評価額	備考
----	----	----	-----	----

親投資信託受益証券	マネー・マーケット・マザーファンド	71,489,757	72,783,721	
合計		71,489,757	72,783,721	

第2 信用取引契約残高明細表

該当事項はありません。

第3 デリバティブ取引及び為替予約取引の契約額等及び時価の状況表

該当事項はありません。

(参考)

当ファンドの主要投資対象の状況は以下の通りです。
なお、以下に記載した情報は、監査の対象外であります。

マネー・マーケット・マザーファンド

貸借対照表

(単位：円)

[令和 4年12月13日現在]

資産の部	
流動資産	
コール・ローン	480,207,343
現先取引勘定	2,199,999,916
流動資産合計	2,680,207,259
資産合計	2,680,207,259
負債の部	
流動負債	
未払解約金	610,647
未払利息	1,163
流動負債合計	611,810
負債合計	611,810
純資産の部	
元本等	
元本	2,631,879,799
剰余金	
剰余金又は欠損金()	47,715,650
元本等合計	2,679,595,449
純資産合計	2,679,595,449
負債純資産合計	2,680,207,259

注記表

(重要な会計方針に係る事項に関する注記)

該当事項はありません。

（重要な会計上の見積りに関する注記）

財務諸表の作成にあたって行った会計上の見積りが翌期間の財務諸表に重要な影響を及ぼすリスクは識別していないため、注記を省略しております。

（貸借対照表に関する注記）

	[令和 4年12月13日現在]
1. 期首	令和 4年 6月14日
期首元本額	2,872,275,755円
期中追加設定元本額	1,888,438,917円
期中一部解約元本額	2,128,834,873円
元本の内訳	
三菱UFJ DC金利連動アロケーション型バランスファンド	526,309,824円
三菱UFJ 新興国債券ファンド 通貨選択シリーズ<円コース> (毎月分配型)	2,210,674円
三菱UFJ 新興国債券ファンド 通貨選択シリーズ<米ドルコース> (毎月分配型)	2,590,474円
三菱UFJ 新興国債券ファンド 通貨選択シリーズ<ユーロコース> (毎月分配型)	111,354円
三菱UFJ 新興国債券ファンド 通貨選択シリーズ<豪ドルコース> (毎月分配型)	9,893,887円
三菱UFJ 新興国債券ファンド 通貨選択シリーズ<ブラジルリアルコース> (毎月分配型)	24,765,135円
三菱UFJ 新興国債券ファンド 通貨選択シリーズ<南アフリカランドコース> (毎月分配型)	282,290円
三菱UFJ 新興国債券ファンド 通貨選択シリーズ<トルコリラコース> (毎月分配型)	1,074,934円
三菱UFJ 新興国債券ファンド 通貨選択シリーズ<マネーボールファンド>	43,737,807円
三菱UFJ 新興国債券ファンド 通貨選択シリーズ<中国元コース> (毎月分配型)	89,620円
三菱UFJ 新興国債券ファンド 通貨選択シリーズ<インドネシアルピアコース> (毎月分配型)	669,935円
三菱UFJ 新興国債券ファンド 通貨選択シリーズ<資源国バスケット通貨コース> (毎月分配型)	212,322円
PIMCO ニューワールド円インカムファンド(毎月分配型)	6,895,341円
PIMCO ニューワールド米ドルインカムファンド(毎月分配型)	1,378,553円
PIMCO ニューワールドインカムファンド<豪ドルコース> (毎月分配型)	5,548,198円
PIMCO ニューワールドインカムファンド<ブラジルリアルコース> (毎月分配型)	74,308円
三菱UFJ 新興国高利回り社債ファンド 通貨選択シリーズ<円コース> (毎月分配型)	3,857,128円

[令和 4年12月13日現在]

三菱UFJ 新興国高利回り社債ファンド 通貨選択シリーズ<米ドルコース>(毎月分配型)	1,339,040円
三菱UFJ 新興国高利回り社債ファンド 通貨選択シリーズ<豪ドルコース>(毎月分配型)	1,145,161円
三菱UFJ 新興国高利回り社債ファンド 通貨選択シリーズ<ブラジルリアルコース>(毎月分配型)	16,341,949円
三菱UFJ 新興国高利回り社債ファンド 通貨選択シリーズ<資源国バスケット通貨コース>(毎月分配型)	629,892円
三菱UFJ 新興国高利回り社債ファンド 通貨選択シリーズ<アジアバスケット通貨コース>(毎月分配型)	416,840円
三菱UFJ 新興国高利回り社債ファンド 通貨選択シリーズ<マネープールファンド>	71,489,757円
三菱UFJ 欧州ハイイールド債券ファンド ユーロ円プレミアム(毎月分配型)	7,489,236円
欧州ハイイールド債券ファンド(為替ヘッジあり)	2,515,903円
欧州ハイイールド債券ファンド(為替ヘッジなし)	4,289,171円
PIMCO ニューワールドインカムファンド<メキシコペソコース>(毎月分配型)	4,489,124円
PIMCO ニューワールド円インカムファンド(年2回分配型)	11,006円
PIMCO ニューワールド米ドルインカムファンド(年2回分配型)	60,179円
PIMCO ニューワールドインカムファンド<豪ドルコース>(年2回分配型)	50,114円
PIMCO ニューワールドインカムファンド<ブラジルリアルコース>(年2回分配型)	20,635円
PIMCO ニューワールドインカムファンド<メキシコペソコース>(年2回分配型)	278,281円
三菱UFJ 新興国高利回り社債ファンド 通貨選択シリーズ<メキシコペソコース>(毎月分配型)	665,580円
三菱UFJ 新興国高利回り社債ファンド 通貨選択シリーズ<トルコリラコース>(毎月分配型)	1,149,232円
三菱UFJ 米国高配当株式プラス<為替ヘッジあり>(毎月決算型)	491,449円
三菱UFJ 米国高配当株式プラス<為替ヘッジなし>(毎月決算型)	9,828,976円
PIMCO ニューワールドインカムファンド<世界通貨分散コース>(毎月分配型)	2,119,621円
PIMCO ニューワールドインカムファンド<世界通貨分散コース>(年2回分配型)	132,542円
バリュー・ボンド・ファンド<為替リスク軽減型>(毎月決算型)	1,936,118円
バリュー・ボンド・ファンド<為替ヘッジなし>(毎月決算型)	9,829円
バリュー・ボンド・ファンド<為替リスク軽減型>(年1回決算型)	9,829円
バリュー・ボンド・ファンド<為替ヘッジなし>(年1回決算型)	9,829円
三菱UFJ 米国バンクローンファンド 通貨選択シリーズ<円コース>(毎月分配型)	2,007,890円

[令和 4年12月13日現在]

三菱UFJ 米国バンクローンファンド 通貨選択シリーズ<米ドルコース>(毎月分配型)	7,196,270円
三菱UFJ 米国バンクローンファンド 通貨選択シリーズ<豪ドルコース>(毎月分配型)	1,491,640円
三菱UFJ 米国バンクローンファンド 通貨選択シリーズ<ブラジルリアルコース>(毎月分配型)	3,517,041円
三菱UFJ 米国バンクローンファンド 通貨選択シリーズ<メキシコペソコース>(毎月分配型)	845,131円
三菱UFJ 米国バンクローンファンド 通貨選択シリーズ<トルコリラコース>(毎月分配型)	1,016,827円
三菱UFJ 米国バンクローンファンド 通貨選択シリーズ<ロシアルーブルコース>(毎月分配型)	2,895,129円
三菱UFJ 米国バンクローンファンド 通貨選択シリーズ<円コース>(年2回分配型)	870,254円
三菱UFJ 米国バンクローンファンド 通貨選択シリーズ<米ドルコース>(年2回分配型)	2,664,317円
三菱UFJ 米国バンクローンファンド 通貨選択シリーズ<豪ドルコース>(年2回分配型)	215,434円
三菱UFJ 米国バンクローンファンド 通貨選択シリーズ<ブラジルリアルコース>(年2回分配型)	490,224円
三菱UFJ 米国バンクローンファンド 通貨選択シリーズ<メキシコペソコース>(年2回分配型)	175,974円
三菱UFJ 米国バンクローンファンド 通貨選択シリーズ<トルコリラコース>(年2回分配型)	125,118円
三菱UFJ 米国バンクローンファンド 通貨選択シリーズ<ロシアルーブルコース>(年2回分配型)	208,430円
三菱UFJ 米国バンクローンファンド 通貨選択シリーズ<マネーボールファンドA>	61,997,955円
三菱UFJ 米国バンクローンファンド 通貨選択シリーズ<マネーボールファンドB>	1,355,191円
三菱UFJ/ピムコ トータル・リターン・ファンド<米ドルヘッジ型>(毎月決算型)	2,178,993円
三菱UFJ/ピムコ トータル・リターン・ファンド<為替ヘッジなし>(毎月決算型)	5,411,821円
三菱UFJ/ピムコ トータル・リターン・ファンド<米ドルヘッジ型>(年1回決算型)	1,020,693円
三菱UFJ/ピムコ トータル・リターン・ファンド<為替ヘッジなし>(年1回決算型)	2,065,331円
ピムコ・エマージング・ボンド・オープン Cコース(為替ヘッジなし)(年1回決算型)	521,457円
ピムコ・エマージング・ボンド・オープン Dコース(為替ヘッジあり)(年1回決算型)	217,015円
米国バンクローンファンド<為替ヘッジあり>(毎月分配型)	1,628,892円
米国バンクローンファンド<為替ヘッジなし>(毎月分配型)	5,812,610円
米国バンクローン・オープン<為替ヘッジあり>(毎月決算型)	3,545,187円
米国バンクローン・オープン<為替ヘッジなし>(毎月決算型)	8,124,755円

	[令和 4年12月13日現在]
米国バンクローン・オープン<為替ヘッジあり>(年1回決算型)	2,990,177円
米国バンクローン・オープン<為替ヘッジなし>(年1回決算型)	3,377,211円
PIMCO インカム戦略ファンド<円インカム>(毎月分配型)	5,541,524円
PIMCO インカム戦略ファンド<円インカム>(年2回分配型)	2,711,846円
PIMCO インカム戦略ファンド<米ドルインカム>(毎月分配型)	8,067,104円
PIMCO インカム戦略ファンド<米ドルインカム>(年2回分配型)	3,319,056円
PIMCO インカム戦略ファンド<世界通貨分散コース>(毎月分配型)	13,122,469円
PIMCO インカム戦略ファンド<世界通貨分散コース>(年2回分配型)	1,616,484円
三菱UFJ 米国バンクローンファンド 米ドル円プレミアム(毎月分配型)	4,433,586円
三菱UFJ 米国バンクローンファンド 米ドル円プレミアム(年2回分配型)	1,171,788円
PIMCO 米国バンクローンファンド<円インカム>(毎月分配型)	10,787円
PIMCO 米国バンクローンファンド<円インカム>(年2回分配型)	10,795円
PIMCO 米国バンクローンファンド<米ドルインカム>(毎月分配型)	511,609円
PIMCO 米国バンクローンファンド<米ドルインカム>(年2回分配型)	177,761円
PIMCO 米国バンクローンファンド<世界通貨分散コース>(毎月分配型)	368,276円
PIMCO 米国バンクローンファンド<世界通貨分散コース>(年2回分配型)	89,371円
三菱UFJ Jリート不動産株ファンド<米ドル投資型>(3ヵ月決算型)	3,063,931円
三菱UFJ Jリート不動産株ファンド<Wプレミアム>(毎月決算型)	6,324,266円
三菱UFJ ターゲット・イヤー・ファンド2030(確定拠出年金)	1,585,577,706円
マクロ・トータル・リターン・ファンド	9,820円
米国バンクローンファンド<為替ヘッジあり>(資産成長型)	89,287円
米国バンクローンファンド<為替ヘッジなし>(資産成長型)	138,420円
テンブルトン新興国小型株ファンド	49,097円
ピムコ・インカム・ストラテジー・ファンド<限定為替ヘッジあり>(毎月決算型)	1,453,944円
ピムコ・インカム・ストラテジー・ファンド<限定為替ヘッジあり>(年2回決算型)	6,675,966円
ピムコ・インカム・ストラテジー・ファンド<為替ヘッジなし>(毎月決算型)	5,990,990円

	[令和 4年12月13日現在]
ピムコ・インカム・ストラテジー・ファンド<為替ヘッジなし> (年2回決算型)	9,376,245円
欧州ハイイールド債券ファンド(為替ヘッジあり)(年1回決算型)	169,198円
欧州ハイイールド債券ファンド(為替ヘッジなし)(年1回決算型)	87,384円
わたしの未来設計<安定重視型>(分配コース)	9,820円
わたしの未来設計<安定重視型>(分配抑制コース)	9,820円
わたしの未来設計<成長重視型>(分配コース)	9,820円
わたしの未来設計<成長重視型>(分配抑制コース)	9,820円
ベイリー・ギフォード世界長期成長株ファンド	9,821円
グローバル・インカム・フルコース(為替リスク軽減型)	983円
グローバル・インカム・フルコース(為替ヘッジなし)	983円
<DC>ベイリー・ギフォード世界長期成長株ファンド	9,821円
ベイリー・ギフォード インパクト投資ファンド	9,821円
<DC>ベイリー・ギフォード ESG世界株ファンド	9,822円
ベイリー・ギフォード世界長期成長株ファンド(予想分配金提示型)	9,822円
ベイリー・ギフォード インパクト投資ファンド(予想分配金提示型)	9,822円
米国株式トレンド・ウォッチ戦略ファンド	983円
三菱UFJ インド債券オープン(毎月決算型)	39,351円
三菱UFJ/マッコーリー オーストラリアREITファンド<Wプレミアム>(毎月決算型)	97,104円
マネープールファンド(FOFs用)(適格機関投資家限定)	9,874,218円
ピムコ・グローバル・ハイイールド・ファンド(毎月分配型)	11,784,347円
ピムコ・エマージング・ボンド・オープン Aコース(為替ヘッジなし)	6,887,212円
ピムコ・エマージング・ボンド・オープン Bコース(為替ヘッジあり)	5,484,593円
三菱UFJ ターゲット・イヤーファンド 2030	5,038,306円
三菱UFJ <DC>ターゲット・イヤー ファンド 2030	51,826,756円
合計	2,631,879,799円
2. 受益権の総数	2,631,879,799口

当該親投資信託受益証券を投資対象とする証券投資信託ごとの元本額

(金融商品に関する注記)

1 金融商品の状況に関する事項

区分	自 令和 4年 6月14日 至 令和 4年12月13日
1.金融商品に対する取組方針	当ファンドは、「投資信託及び投資法人に関する法律」(昭和26年法律第198号)第2条第4項に定める証券投資信託であり、有価証券等の金融商品への投資を信託約款に定める「運用の基本方針」に基づき行っております。

区分	自 令和 4年 6月14日 至 令和 4年12月13日
2.金融商品の内容及び当該金融商品に係るリスク 3.金融商品に係るリスク管理体制	当ファンドは、公社債等に投資しております。当該投資対象は、価格変動リスク等の市場リスク、信用リスクおよび流動性リスクに晒されております。 ファンドのコンセプトに応じて、適切にコントロールするため、委託会社では、運用部門において、ファンドに含まれる各種投資リスクを常時把握しつつ、ファンドのコンセプトに沿ったリスクの範囲で運用を行っております。 また、運用部から独立した管理担当部署によりリスク運営状況のモニタリング等のリスク管理を行っており、この結果は運用管理委員会等を通じて運用部門にフィードバックされます。

2 金融商品の時価等に関する事項

区分	[令和 4年12月13日現在]
1.貸借対照表計上額、時価及びその差額 2.時価の算定方法 3.金融商品の時価等に関する事項についての補足説明	時価で計上しているためその差額はありません。 (1) 有価証券 売買目的有価証券は、該当事項はありません。 (2) デリバティブ取引 デリバティブ取引は、該当事項はありません。 (3) 上記以外の金融商品 上記以外の金融商品（コールローン等）は、短期間で決済され、時価は帳簿価額と近似していることから、当該金融商品の帳簿価額を時価としております。 金融商品の時価の算定においては一定の前提条件等を採用しているため、異なる前提条件等によった場合、当該価額が異なることもあります。

（有価証券に関する注記）

該当事項はありません。

（デリバティブ取引に関する注記）

取引の時価等に関する事項

該当事項はありません。

（関連当事者との取引に関する注記）

該当事項はありません。

（1口当たり情報）

	[令和 4年12月13日現在]
1口当たり純資産額	1.0181円
(1万口当たり純資産額)	(10,181円)

附属明細表

第1 有価証券明細表

(1) 株式

該当事項はありません。

(2) 株式以外の有価証券

該当事項はありません。

第2 信用取引契約残高明細表

該当事項はありません。

第3 デリバティブ取引及び為替予約取引の契約額等及び時価の状況表

該当事項はありません。

2 【ファンドの現況】

【三菱UFJ 新興国高利回り社債ファンド 通貨選択シリーズ<円コース>（毎月分配型）】

【純資産額計算書】

令和 4年12月30日現在

（単位：円）

資産総額	3,460,877,195
負債総額	3,011,450
純資産総額（ - ）	3,457,865,745
発行済口数	6,963,515,041口
1口当たり純資産価額（ / ）	0.4966
（10,000口当たり）	（4,966）

【三菱UFJ 新興国高利回り社債ファンド 通貨選択シリーズ<米ドルコース>（毎月分配型）】

【純資産額計算書】

令和 4年12月30日現在

（単位：円）

資産総額	1,163,868,271
負債総額	1,063,954
純資産総額（ - ）	1,162,804,317
発行済口数	1,524,924,711口
1口当たり純資産価額（ / ）	0.7625
（10,000口当たり）	（7,625）

【三菱UFJ 新興国高利回り社債ファンド 通貨選択シリーズ<豪ドルコース>（毎月分配型）】

【純資産額計算書】

令和 4年12月30日現在

（単位：円）

資産総額	822,664,015
負債総額	726,375
純資産総額（ - ）	821,937,640
発行済口数	1,623,978,901口
1口当たり純資産価額（ / ）	0.5061
（10,000口当たり）	（5,061）

【三菱UFJ 新興国高利回り社債ファンド 通貨選択シリーズ<ブラジルリアルコース>（毎月分配型）】

【純資産額計算書】

令和 4年12月30日現在

（単位：円）

資産総額	10,949,348,282
負債総額	12,581,533
純資産総額（ - ）	10,936,766,749
発行済口数	66,407,967,613口
1口当たり純資産価額（ / ）	0.1647
（10,000口当たり）	（1,647）

【三菱UFJ 新興国高利回り社債ファンド 通貨選択シリーズ<メキシコペソコース>（毎月分配型）】

【純資産額計算書】

令和 4年12月30日現在

（単位：円）

資産総額	546,799,298
負債総額	474,681
純資産総額（ - ）	546,324,617
発行済口数	987,484,837口
1口当たり純資産価額（ / ）	0.5532
（10,000口当たり）	（5,532）

【三菱UFJ 新興国高利回り社債ファンド 通貨選択シリーズ<トルコリラコース>（毎月分配型）】

【純資産額計算書】

令和 4年12月30日現在

（単位：円）

資産総額	972,876,530
負債総額	1,506,407
純資産総額（ - ）	971,370,123
発行済口数	6,036,890,239口
1口当たり純資産価額（ / ）	0.1609
（10,000口当たり）	（1,609）

【三菱UFJ 新興国高利回り社債ファンド 通貨選択シリーズ<資源国バスケット通貨コース>（毎月分配型）】

【純資産額計算書】

令和 4年12月30日現在

（単位：円）

資産総額	609,939,410
負債総額	1,101,624
純資産総額（ - ）	608,837,786
発行済口数	1,759,375,124口
1口当たり純資産価額（ / ）	0.3461
（10,000口当たり）	（3,461）

【三菱UFJ 新興国高利回り社債ファンド 通貨選択シリーズ<アジアバスケット通貨コース>（毎月分配型）】

【純資産額計算書】

令和 4年12月30日現在

（単位：円）

資産総額	386,771,940
負債総額	420,839
純資産総額（ - ）	386,351,101
発行済口数	630,380,872口
1口当たり純資産価額（ / ）	0.6129
（10,000口当たり）	（6,129）

【三菱UFJ 新興国高利回り社債ファンド 通貨選択シリーズ<マネーブルファンド>】

【純資産額計算書】

令和 4年12月30日現在

（単位：円）

資産総額	72,966,023
負債総額	450
純資産総額（ - ）	72,965,573
発行済口数	72,985,858口
1口当たり純資産価額（ / ）	0.9997
（10,000口当たり）	（9,997）

（参考）

マネー・マーケット・マザーファンド

純資産額計算書

令和 4年12月30日現在

（単位：円）

資産総額	2,694,753,163
負債総額	144,177
純資産総額（ - ）	2,694,608,986
発行済口数	2,646,642,011口
1口当たり純資産価額（ / ）	1.0181
（10,000口当たり）	（10,181）

第三部【委託会社等の情報】

第1【委託会社等の概況】

1【委託会社等の概況】

<更新後>

(1) 資本金の額等

2022年12月末現在、資本金は2,000百万円です。なお、発行可能株式総数は400,000株であり、211,581株を発行済です。最近5年間における資本金の額の増減はありません。

(2) 委託会社の機構

・会社の意思決定機構

業務執行の基本方針を決定し、取締役の職務の執行を監督する機関として、取締役会を設置します。取締役の選任は、総株主の議決権の3分の1以上を有する株主が出席する株主総会にてその議決権の過半数をもって行い、累積投票によらないものとします。また、取締役会で決定した基本方針に基づき、経営管理全般に関する執行方針その他重要な事項を協議・決定する機関として、経営会議を設置します。

・投資運用の意思決定機構

投資環境見通しの策定

投資環境会議において、国内外の経済・金融情報および各国証券市場等の調査・分析に基づいた投資環境見通しを策定します。

運用戦略の決定

運用戦略委員会において、で策定された投資環境見通しに沿って運用戦略を決定します。

運用計画の決定

で決定された運用戦略に基づいて、各運用部はファンド毎の運用計画を決定します。

ポートフォリオの構築

各運用部の担当ファンドマネジャーは、運用部から独立したトレーディング部に売買実行の指示をします。トレーディング部は、事前のチェックを行ったうえで、最良執行をめざして売買の執行を行います。

投資行動のモニタリング1

運用部門は、投資行動がファンドコンセプトおよびファンド毎に定めた運用計画に沿っているかどうかの自律的なチェックを行い、逸脱がある場合は速やかな是正を指示します。

投資行動のモニタリング2

運用部から独立した管理担当部署は、運用に関するパフォーマンス測定、リスク管理および法令・信託約款などの遵守状況等のモニタリングを実施します。この結果は、ファンド管理委員会およびリスク管理委員会等を通じて運用部門にフィードバックされ、必要に応じて是正を指示します。

ファンドに関係する法人等の管理

受託会社等、ファンドの運営に関係する法人については、その業務に関する委託会社の管理担当部署が、体制、業務執行能力、信用力等のモニタリング・評価を実施します。この結果は、リスク管理委員会等を通じて委託会社の経営陣に報告され、必要に応じて是正が指示されます。

運用・管理に関する監督

内部監査担当部署は、運用、管理等に関する委託会社の業務全般についてその健全性・適切性を担保するために、リスク管理、内部統制、ガバナンス・プロセスの適切性・有効性を検証・評価します。その評価結果は問題点の改善方法の提言等も含めて委託会社の経営陣に報告される、内部監査態勢が構築されています。

ファンドの運用体制等は、今後変更される可能性があります。

2【事業の内容及び営業の概況】

< 更新後 >

「投資信託及び投資法人に関する法律」に定める投資信託委託会社である委託会社は、証券投資信託の設定を行うとともに「金融商品取引法」に定める金融商品取引業者としてその運用（投資運用業）等を行っています。また「金融商品取引法」に定める第二種金融商品取引業および投資助言業務を行っています。

2022年12月30日現在における委託会社の運用する証券投資信託は以下の通りです。（親投資信託を除きます。）

商品分類	本数 (本)	純資産総額 (百万円)
追加型株式投資信託	875	21,763,425
追加型公社債投資信託	16	1,413,534
単位型株式投資信託	90	413,739
単位型公社債投資信託	51	119,277
合計	1,032	23,709,975

なお、純資産総額の金額については、百万円未満の端数を四捨五入して記載しておりますので、表中の個々の数字の合計と合計欄の数字とは一致しないことがあります。

3【委託会社等の経理状況】

< 更新後 >

(1) 財務諸表及び中間財務諸表の作成方法について

委託会社である三菱UFJ国際投信株式会社（以下「当社」という。）の財務諸表は、「財務諸表等の用語、様式及び作成方法に関する規則（昭和38年大蔵省令第59号）」（以下「財務諸表等規則」という。）第2条の規定により、財務諸表等規則及び「金融商品取引業等に関する内閣府令（平成19年内閣府令第52号）」に基づき作成しております。

また、当社の中間財務諸表は、「中間財務諸表等の用語、様式及び作成方法に関する規則（昭和52年大蔵省令第38号）」（以下「中間財務諸表等規則」という。）第38条及び第57条の規定により、中間財務諸表等規則及び「金融商品取引業等に関する内閣府令」に基づき作成しております。

なお、財務諸表及び中間財務諸表に掲載している金額については、千円未満の端数を切り捨てて表示しております。

(2) 監査証明について

当社は、金融商品取引法第193条の2第1項の規定に基づき、第37期事業年度（自 令和3年4月1日 至 令和4年3月31日）の財務諸表について、有限責任監査法人トーマツによる監査を受けております。

また、金融商品取引法第193条の2第1項の規定に基づき、第38期事業年度に係る中間会計期

間(自 令和4年4月1日 至 令和4年9月30日)の中間財務諸表について、有限責任監査法人
トーマツにより中間監査を受けております。

(1)【貸借対照表】

	第36期 (令和3年3月31日現在)		第37期 (令和4年3月31日現在)	
(単位：千円)				
(資産の部)				
流動資産				
現金及び預金	2	56,803,388	2	51,593,362
有価証券		2,001		293,326
前払費用		598,135		645,109
未収入金		31,359		61,092
未収委託者報酬		13,216,357		15,750,264
未収収益	2	662,230	2	783,790
金銭の信託		2,300,000		8,401,300
その他		269,506		295,584
流動資産合計		73,882,978		77,823,830
固定資産				
有形固定資産				
建物	1	548,902	1	391,042
器具備品	1	1,435,369	1	1,079,023
土地		628,433		628,433
有形固定資産合計		2,612,705		2,098,499
無形固定資産				
電話加入権		15,822		15,822
ソフトウェア		3,569,171		4,381,293
ソフトウェア仮勘定		1,895,190		1,581,652
無形固定資産合計		5,480,184		5,978,768
投資その他の資産				
投資有価証券		18,616,670		16,803,642
関係会社株式		320,136		159,536
投資不動産	1	814,684	1	810,684
長期差入保証金		538,497		524,244
前払年金費用		258,835		189,708
繰延税金資産		916,962		982,406
その他		45,230		45,230
貸倒引当金		23,600		23,600
投資その他の資産合計		21,487,417		19,491,852
固定資産合計		29,580,307		27,569,120
資産合計		103,463,286		105,392,950
(単位：千円)				
		第36期 (令和3年3月31日現在)		第37期 (令和4年3月31日現在)

(負債の部)

流動負債

預り金		533,622		565,222
未払金				
未払収益分配金		158,856		197,334
未払償還金		133,877		7,418
未払手数料	2	5,200,810	2	6,423,139
その他未払金	2	4,412,521	2	4,565,457
未払費用	2	4,755,909	2	4,328,968
未払消費税等		752,617		1,112,923
未払法人税等		873,027		769,692
賞与引当金		933,381		942,287
役員賞与引当金		160,710		149,028
その他		691,143		5,517
流動負債合計		18,606,476		19,066,990

固定負債

長期未払金		21,600		10,800
退職給付引当金		1,145,514		1,246,300
役員退職慰労引当金		117,938		117,938
時効後支払損引当金		245,426		250,214
固定負債合計		1,530,479		1,625,252

負債合計

	20,136,956		20,692,243
--	------------	--	------------

(純資産の部)

株主資本

資本金		2,000,131		2,000,131
資本剰余金				
資本準備金		3,572,096		3,572,096
その他資本剰余金		41,160,616		41,160,616
資本剰余金合計		44,732,712		44,732,712

利益剰余金

利益準備金		342,589		342,589
その他利益剰余金				
別途積立金		6,998,000		6,998,000
繰越利益剰余金		26,951,289		29,000,498
利益剰余金合計		34,291,879		36,341,088

株主資本合計

	81,024,723		83,073,932
--	------------	--	------------

(単位：千円)

	第36期 (令和3年3月31日現在)	第37期 (令和4年3月31日現在)
評価・換算差額等		
その他有価証券評価差額金	2,301,606	1,626,775
評価・換算差額等合計	2,301,606	1,626,775
純資産合計	83,326,329	84,700,707

負債純資産合計	103,463,286	105,392,950
---------	-------------	-------------

(2) 【損益計算書】

(単位：千円)

	第36期 (自 令和2年4月1日 至 令和3年3月31日)	第37期 (自 令和3年4月1日 至 令和4年3月31日)
営業収益		
委託者報酬	67,963,712	79,977,953
投資顧問料	2,443,980	2,711,169
その他営業収益	21,613	13,459
営業収益合計	70,429,306	82,702,582
営業費用		
支払手数料	2 26,689,896	2 31,644,834
広告宣伝費	668,150	720,785
公告費	250	500
調査費		
調査費	2,077,942	2,430,158
委託調査費	12,035,954	14,557,009
事務委託費	798,528	1,450,062
営業雑経費		
通信費	296,490	138,868
印刷費	378,180	379,428
協会費	51,841	49,590
諸会費	16,613	17,729
事務機器関連費	1,977,769	2,172,978
その他営業雑経費	8,391	649
営業費用合計	45,000,009	53,562,596
一般管理費		
給料		
役員報酬	352,879	414,260
給料・手当	6,461,546	6,496,233
賞与引当金繰入	933,381	942,287
役員賞与引当金繰入	160,710	149,028
福利厚生費	1,272,568	1,282,310
交際費	2,721	4,874
旅費交通費	22,768	21,698
租税公課	402,939	430,233
不動産賃借料	666,331	724,961
退職給付費用	481,135	494,615
役員退職慰労引当金繰入	11,763	-
固定資産減価償却費	1,358,911	2,249,287
諸経費	413,538	379,054
一般管理費合計	12,541,193	13,588,846
営業利益	12,888,103	15,551,139

(単位：千円)

	第36期 (自 令和2年4月1日 至 令和3年3月31日)		第37期 (自 令和3年4月1日 至 令和4年3月31日)	
	営業外収益			
受取配当金		170,807		243,133
受取利息	2	2,726	2	7,408
投資有価証券償還益		81,557		1,089,101
収益分配金等時効完成分		275,835		137,485
受取賃貸料	2	65,808	2	65,808
その他		12,504		36,211
営業外収益合計		609,239		1,579,148
営業外費用				
投資有価証券償還損		95,946		3,074
時効後支払損引当金繰入		16,395		16,548
事務過誤費				76,076
賃貸関連費用		13,472		15,780
その他		2,932		7,585
営業外費用合計		128,747		119,066
経常利益		13,368,595		17,011,221
特別利益				
投資有価証券売却益		2,007,655		605,706
特別利益合計		2,007,655		605,706
特別損失				
投資有価証券売却損		51,737		28,188
投資有価証券評価損		26,317		36,558
固定資産除却損	1	536	1	13,094
特別損失合計		78,591		77,840
税引前当期純利益		15,297,659		17,539,087
法人税、住民税及び事業税	2	4,755,427	2	5,366,608
法人税等調整額		19,122		22,446
法人税等合計		4,736,304		5,389,054
当期純利益		10,561,354		12,150,032

(3) 【株主資本等変動計算書】

第36期（自 令和2年4月1日 至 令和3年3月31日）

(単位：千円)

	株主資本								株主資本合計
	資本金	資本剰余金			利益準備金	その他利益剰余金		利益剰余金合計	
		資本準備金	その他資本剰余金	資本剰余金合計		別途積立金	繰越利益剰余金		
当期首残高	2,000,131	3,572,096	41,160,616	44,732,712	342,589	6,998,000	25,847,605	33,188,194	79,921,039
当期変動額									
剰余金の配当							9,457,670	9,457,670	9,457,670
当期純利益							10,561,354	10,561,354	10,561,354
株主資本以外の項目の当期変動額(純額)									
当期変動額合計							1,103,684	1,103,684	1,103,684
当期末残高	2,000,131	3,572,096	41,160,616	44,732,712	342,589	6,998,000	26,951,289	34,291,879	81,024,723

	評価・換算差額等		純資産合計
	その他 有価証券 評価差額金	評価・換算 差額等合計	
当期首残高	1,815	1,815	79,922,854
当期変動額			
剰余金の配当			9,457,670
当期純利益			10,561,354
株主資本以外の 項目の当期変動額 (純額)	2,299,791	2,299,791	2,299,791
当期変動額合計	2,299,791	2,299,791	3,403,475
当期末残高	2,301,606	2,301,606	83,326,329

第37期（自 令和3年4月1日 至 令和4年3月31日）

(単位：千円)

	株主資本								
	資本金	資本剰余金			利益剰余金			株主資本合計	
		資本 準備金	その他 資本剰余金	資本 剰余金合計	利益 準備金	その他利益剰余金			利益剰余金 合計
					別途 積立金	繰越利益 剰余金			
当期首残高	2,000,131	3,572,096	41,160,616	44,732,712	342,589	6,998,000	26,951,289	34,291,879	81,024,723
会計方針の変更による 累積的影響額							475,687	475,687	475,687
会計方針の変更を 反映した当期首残高	2,000,131	3,572,096	41,160,616	44,732,712	342,589	6,998,000	27,426,976	34,767,566	81,500,410
当期変動額									
剰余金の配当							10,576,511	10,576,511	10,576,511
当期純利益							12,150,032	12,150,032	12,150,032
株主資本以外の 項目の当期変動額 (純額)									
当期変動額合計							1,573,521	1,573,521	1,573,521
当期末残高	2,000,131	3,572,096	41,160,616	44,732,712	342,589	6,998,000	29,000,498	36,341,088	83,073,932

	評価・換算差額等		純資産合計
	その他 有価証券 評価差額金	評価・換算 差額等合計	
当期首残高	2,301,606	2,301,606	83,326,329
会計方針の変更による 累積的影響額			475,687
会計方針の変更を 反映した当期首残高	2,301,606	2,301,606	83,802,017
当期変動額			
剰余金の配当			10,576,511
当期純利益			12,150,032
株主資本以外の 項目の当期変動額 (純額)	674,831	674,831	674,831
当期変動額合計	674,831	674,831	898,690
当期末残高	1,626,775	1,626,775	84,700,707

[注記事項]

(重要な会計方針)

1. 有価証券の評価基準及び評価方法

(1) 子会社株式及び関連会社株式

移動平均法による原価法を採用しております。

(2) その他有価証券

市場価格のない株式等以外のもの

時価法(評価差額は全部純資産直入法により処理し、売却原価は移動平均法により算定)を採用し

ております。

市場価格のない株式等

移動平均法による原価法を採用しております。

2. 金銭の信託の評価基準及び評価方法

時価法を採用しております。

3. 固定資産の減価償却の方法

(1) 有形固定資産及び投資不動産

定率法を採用しております。ただし、平成10年4月1日以降に取得した建物（建物附属設備を除く）並びに平成28年4月1日以降に取得した建物附属設備及び構築物については、定額法を採用しております。

なお、主な耐用年数は以下のとおりであります。

建物	5年～50年
器具備品	2年～20年
投資不動産	3年～47年

(2) 無形固定資産

定額法を採用しております。

なお、自社利用のソフトウェアについては、社内における利用可能期間(5年)に基づく定額法を採用しております。

4. 外貨建の資産及び負債の本邦通貨への換算基準

外貨建金銭債権債務は、期末日の直物為替相場により円貨に換算し、換算差額は損益として処理しております。

5. 引当金の計上基準

(1) 貸倒引当金

貸付金等の貸倒れによる損失に備えるため、一般債権については貸倒実績率により、貸倒懸念債権等特定の債権については個別に回収可能性を勘案し、回収不能見込額を計上しております。

(2) 賞与引当金

従業員賞与の支給に充てるため、支給見込額に基づき計上しております。

(3) 役員賞与引当金

役員賞与の支給に充てるため、支給見込額に基づき計上しております。

(4) 退職給付引当金

従業員の退職給付に備えるため、当事業年度末における退職給付債務及び年金資産の見込額に基づき計上しております。

退職給付見込額の期間帰属方法

退職給付債務の算定にあたり、退職給付見込額を当事業年度末までの期間に帰属させる方法については、給付算定式基準によっております。

数理計算上の差異及び過去勤務費用の費用処理方法

過去勤務費用は、その発生時の従業員の平均残存勤務期間以内の一定の年数（10年）による定額法により費用処理することとしております。

数理計算上の差異は、その発生時の従業員の平均残存勤務期間以内の一定の年数（主として10年）による定額法により、発生した事業年度の翌期から費用処理することとしております。

(5) 役員退職慰労引当金

役員の退職慰労金の支給に備えるため、内規に基づく期末要支給額を計上しております。

(6) 時効後支払損引当金

時効成立のため利益計上した収益分配金及び償還金について、受益者からの今後の支払請求に備えるため、過去の支払実績に基づく将来の支払見込額を計上しております。

6. 収益及び費用の計上基準

当社の顧客との契約から生じる収益に関する主要な事業における主要な履行義務の内容及び当該履行義務を充足する通常の時点（収益を認識する通常の時点）は以下のとおりであります。

(1) 委託者報酬

投資信託の信託約款に基づき信託財産の運用指図等を行っております。委託者報酬は、純資産総額に一定の報酬率を乗じて日々計算され、確定した報酬を投資信託によって主に年2回受領しております。当該報酬は投資信託の運用期間にわたり収益として認識しております。

(2) 投資顧問料

顧客との投資一任及び投資助言契約に基づき運用及び助言を行っております。投資顧問料は、純資産総額に一定の報酬率を乗じて計算され、確定した報酬を主に年4回受領しております。当該報酬

は契約期間にわたり収益として認識しております。

7. その他財務諸表作成のための基礎となる事項

(1) 連結納税制度の適用

連結納税制度を適用しております。

(2) 「連結納税制度からグループ通算制度への移行に係る税効果会計の適用に関する取扱い」の適用

令和2年度税制改正において従来の連結納税制度が見直され、グループ通算制度に移行する税制改正法（「所得税法等の一部を改正する法律」（令和2年法律第8号））が令和2年3月31日に公布されておりますが、繰延税金資産の額について、「連結納税制度からグループ通算制度への移行に係る税効果会計の適用に関する取扱い」（実務対応報告第39号 令和2年3月31日）により「税効果会計に係る会計基準の適用指針」（企業会計基準適用指針第28号 平成30年2月16日）第44項の定めを適用せず、改正前の税法の規定に基づいて算定しております。

なお、翌事業年度の期首から、グループ通算制度を適用する場合における法人税及び地方法人税並びに税効果会計の会計処理及び開示の取り扱いを定めた「グループ通算制度を適用する場合の会計処理及び開示に関する取扱い」（実務対応報告第42号 令和3年8月12日）を適用する予定であります。

（会計方針の変更）

(1) 収益認識に関する会計基準等の適用

「収益認識に関する会計基準」（企業会計基準第29号 令和2年3月31日。以下「収益認識会計基準」という。）等を当事業年度の期首から適用し、約束した財又はサービスの支配が顧客に移転した時点で当該財又はサービスと交換に受け取ると見込まれる金額で収益を認識することといたしました。収益認識会計基準等の適用については、収益認識会計基準第84項ただし書きに定める経過的な取扱いに従っており、当事業年度の期首より前に新たな会計方針を遡及適用した場合の累積的影響額を、当事業年度の期首の繰越利益剰余金に加減し、当該期首残高から新たな会計方針を適用しております。

この結果、収益認識会計基準等の適用を行う前と比べて、当事業年度の貸借対照表は、流動負債のその他は484,886千円減少、繰延税金資産は148,472千円減少、繰越利益剰余金は336,414千円増加しております。

当事業年度の損益計算書は、委託者報酬、営業利益、経常利益及び税引前当期純利益はそれぞれ200,739千円減少しております。

当事業年度の期首の純資産に累積的影響額が反映されたことにより、株主資本等変動計算書の繰越利益剰余金の期首残高は475,687千円増加しております。

1株当たり情報に与える影響は当該箇所に記載しております。

(2) 時価の算定に関する会計基準等の適用

「時価の算定に関する会計基準」（企業会計基準第30号 令和元年7月4日。以下「時価算定会計基準」という。）等を当事業年度の期首から適用し、時価算定会計基準第19項及び「金融商品に関する会計基準」（企業会計基準第10号 令和元年7月4日）第44-2項に定める経過的な取扱いに従って、時価算定会計基準等が定める新たな会計方針を将来にわたって適用することといたしました。なお、時価算定会計基準等の適用による、財務諸表への影響はありません。また、「金融商品関係」注記において、金融商品の時価のレベルごとの内訳等に関する事項等の注記を行うことといたしました。

（未適用の会計基準等）

「時価の算定に関する会計基準の適用指針」（企業会計基準適用指針第31号 令和3年6月17日）

(1) 概要

「時価の算定に関する会計基準の適用指針」（企業会計基準委員会 企業会計基準適用指針第31号）の令和3年6月17日の改正は、令和元年7月4日の公表時において、「投資信託の時価の算定」に関する検討には、関係者との協議等に一定の期間が必要と考えられるため、また、「貸借対照表に持分相当額を純額で計上する組合等への出資」の時価の注記についても、一定の検討を要するため、「時価の算定に関する会計基準」公表後、概ね1年をかけて検討を行うこととされていたものが、改正され、公表されたものです。

(2) 適用予定日

令和5年3月期の期首より適用します。

(3) 当該会計基準等の適用による影響

「時価の算定に関する会計基準の適用指針」の適用による財務諸表に与える影響額については、現

時点で評価中であります。

（貸借対照表関係）

1.有形固定資産及び投資不動産の減価償却累計額

	第36期 (令和3年3月31日現在)	第37期 (令和4年3月31日現在)
建物	643,920千円	805,250千円
器具備品	1,545,179千円	2,054,366千円
投資不動産	151,833千円	157,995千円

2.関係会社に対する主な資産・負債

区分掲記した以外で各科目に含まれるものは次の通りであります。

	第36期 (令和3年3月31日現在)	第37期 (令和4年3月31日現在)
預金	40,328,414千円	43,782,913千円
未収収益	14,138千円	13,741千円
未払手数料	772,495千円	836,105千円
その他未払金	3,425,136千円	3,887,520千円
未払費用	349,222千円	337,847千円

（損益計算書関係）

1.固定資産除却損の内訳

	第36期 (自 令和2年4月1日 至 令和3年3月31日)	第37期 (自 令和3年4月1日 至 令和4年3月31日)
建物	-	2,599千円
器具備品	536千円	10,495千円
計	536千円	13,094千円

2.関係会社に対する主な取引

区分掲記した以外で各科目に含まれるものは次の通りであります。

	第36期 (自 令和2年4月1日 至 令和3年3月31日)	第37期 (自 令和3年4月1日 至 令和4年3月31日)
支払手数料	5,128,270千円	5,153,589千円
受取利息	143千円	7,377千円
受取賃貸料	65,808千円	65,808千円
法人税、住民税及び事業税	3,492,898千円	4,062,765千円

（株主資本等変動計算書関係）

第36期（自 令和2年4月1日 至 令和3年3月31日）

1.発行済株式の種類及び総数に関する事項

	当事業年度期首 株式数 (株)	当事業年度増加 株式数 (株)	当事業年度減少 株式数 (株)	当事業年度末 株式数 (株)
発行済株式				
普通株式	211,581	-	-	211,581
合計	211,581	-	-	211,581

2.配当に関する事項

(1)配当金支払額

令和2年6月26日開催の定時株主総会において、次のとおり決議しております。

配当金の総額	9,457,670千円
1株当たり配当額	44,700円

基準日	令和2年3月31日
効力発生日	令和2年6月29日

- (2) 基準日が当事業年度に属する配当のうち、配当の効力発生日が翌事業年度となるもの
令和3年6月28日開催の定時株主総会において、次のとおり決議しております。

配当金の総額	10,576,511千円
配当の原資	利益剰余金
1株当たり配当額	49,988円
基準日	令和3年3月31日
効力発生日	令和3年6月29日

第37期（自 令和3年4月1日 至 令和4年3月31日）

1. 発行済株式の種類及び総数に関する事項

	当事業年度期首 株式数（株）	当事業年度増加 株式数（株）	当事業年度減少 株式数（株）	当事業年度末 株式数（株）
発行済株式				
普通株式	211,581	-	-	211,581
合計	211,581	-	-	211,581

2. 配当に関する事項

(1) 配当金支払額

令和3年6月28日開催の定時株主総会において、次のとおり決議しております。

配当金の総額	10,576,511千円
1株当たり配当額	49,988円
基準日	令和3年3月31日
効力発生日	令和3年6月29日

- (2) 基準日が当事業年度に属する配当のうち、配当の効力発生日が翌事業年度となるもの

令和4年6月28日開催の定時株主総会の議案として、普通株式の配当に関する事項を次のとおり提案しております。

配当金の総額	6,075,125千円
配当の原資	利益剰余金
1株当たり配当額	28,713円
基準日	令和4年3月31日
効力発生日	令和4年6月29日

(リース取引関係)

借主側

オペレーティング・リース取引

オペレーティング・リース取引のうち解約不能のものに係る未経過リース料

	第36期 (令和3年3月31日現在)	第37期 (令和4年3月31日現在)
1年内	709,808千円	709,808千円
1年超	709,808千円	414,054千円
合計	1,419,616千円	1,123,863千円

(金融商品関係)

1. 金融商品の状況に関する事項

(1) 金融商品に対する取組方針

資金運用については銀行預金、金銭の信託（合同運用指定金銭信託）で運用し、金融機関からの資金調達は行っておりません。

(2) 金融商品の内容及びそのリスク

投資有価証券は主として投資信託であり、価格変動リスクに晒されております。

(3) 金融商品に係るリスク管理体制

内部管理規程に従って月次でリスク資本を認識し、経営会議に報告しております。

2. 金融商品の時価等に関する事項

貸借対照表計上額、時価及びこれらの差額については、次のとおりであります。なお、市場価格のない株式等は、次表には含まれておりません（（注2）参照）。

第36期(令和3年3月31日現在)

	貸借対照表 計上額(千円)	時価(千円)	差額(千円)
(1) 有価証券	2,001	2,001	-
(2) 金銭の信託	2,300,000	2,300,000	-
(3) 投資有価証券	18,585,310	18,585,310	-
資産計	20,887,311	20,887,311	-

(注1) 「現金及び預金」、「未収委託者報酬」、「未払手数料」については短期間で決済されるため時価が帳簿価額に近似するものであることから、記載を省略しております。

(注2) 時価を把握することが極めて困難と認められる金融商品

非上場株式（前事業年度の貸借対照表計上額31,360千円）は、市場価格がなく、時価を把握することが極めて困難と認められるため、「(3) 投資有価証券」には含めておりません。

また、子会社株式及び関連会社株式（前事業年度の貸借対照表計上額 子会社株式160,600千円 関連会社株式159,536千円）は、市場価格がなく、時価を把握することが極めて困難と認められるため、記載していません。

(注3) 金融商品の時価等に関する事項についての補足説明

金融商品の時価の算定においては変動要因を織り込んでいるため、異なる前提条件等を採用することにより、当該価額が変動することもあります。

(注4) 金銭債権及び満期のある有価証券の決算日後の償還予定額

第36期(令和3年3月31日現在)

(単位：千円)

	1年以内	1年超 5年以内	5年超 10年以内	10年超
現金及び預金	56,803,388	-	-	-
金銭の信託	2,300,000	-	-	-
未収委託者報酬	13,216,357	-	-	-
有価証券及び投資有価証券				
その他有価証券のうち満期があるもの				
投資信託	2,001	8,412,286	3,123,026	11,398
合計	72,321,747	8,412,286	3,123,026	11,398

第37期(令和4年3月31日現在)

	貸借対照表 計上額(千円)	時価(千円)	差額(千円)
(1) 有価証券	293,326	293,326	-
(2) 金銭の信託	8,401,300	8,401,300	-
(3) 投資有価証券	16,772,282	16,772,282	-
資産計	25,466,909	25,466,909	-

(注1) 「現金及び預金」、「未収委託者報酬」、「未払手数料」については短期間で決済されるため時価が帳簿価額に近似するものであることから、記載を省略しております。

(注2) 市場価格のない株式等

非上場株式（当事業年度の貸借対照表計上額31,360千円）は、市場価格がないため、「(3) 投資有価証券」には含めておりません。

また、関連会社株式（当事業年度の貸借対照表計上額 関連会社株式159,536千円）は、市場価格がないため、記載していません。

(注3) 金融商品の時価等に関する事項についての補足説明

金融商品の時価の算定においては変動要因を織り込んでいるため、異なる前提条件等を採用することにより、当該価額が変動することもあります。

(注4) 金銭債権及び満期のある有価証券の決算日後の償還予定額

第37期(令和4年3月31日現在)

(単位：千円)

	1年以内	1年超 5年以内	5年超 10年以内	10年超
現金及び預金	51,593,362	-	-	-
金銭の信託	8,401,300	-	-	-
未収委託者報酬	15,750,264	-	-	-
有価証券及び投資有価証券				
その他有価証券のうち満期があるもの				
投資信託	293,326	6,911,464	3,695,585	-
合計	76,038,253	6,911,464	3,695,585	-

3. 金融商品の時価のレベルごとの内訳等に関する事項

金融商品の時価を、時価の算定に係るインプットの観察可能性及び重要性に応じて、以下の3つのレベルに分類しております。

レベル1の時価：観察可能な時価の算定に係るインプットのうち、活発な市場において形成される当該時価の算定の対象となる資産又は負債に関する相場価格により算定した時価

レベル2の時価：観察可能な時価の算定に係るインプットのうち、レベル1のインプット以外の時価の算定に係るインプットを用いて算定した時価

レベル3の時価：観察できない時価の算定に係るインプットを使用して算定した時価

時価の算定に重要な影響を与えるインプットを複数使用している場合には、それらのインプットがそれぞれ属するレベルのうち、時価の算定における優先順位が最も低いレベルに時価を分類しております。

なお、財務諸表等規則附則（令和3年9月24日内閣府令第9号）に基づく経過措置を適用した投資信託（貸借対照表計上額 有価証券 293,326千円、投資有価証券16,772,282千円）は、次表には含めておりません。

時価をもって貸借対照表計上額とする金融資産及び金融負債

区分	時価（千円）			
	レベル1	レベル2	レベル3	合計
金銭の信託	-	8,401,300	-	8,401,300
資産計	-	8,401,300	-	8,401,300

（注）時価の算定に用いた評価技法及び時価の算定に係るインプットの説明

金銭の信託

取引先金融機関から提示された価格等に基づき算定しており、レベル2の時価に分類しております。

（有価証券関係）

1. 子会社株式及び関連会社株式

前事業年度の子会社株式及び関連会社株式（貸借対照表計上額は子会社株式160,600千円、関連会社株式159,536千円）は、市場価格がなく、時価を把握することが極めて困難と認められるため、記載しておりません。

また、当事業年度の関連会社株式（貸借対照表計上額は関連会社株式159,536千円）は、市場価格がないため、記載しておりません。

2. その他有価証券

第36期(令和3年3月31日現在)

	種類	貸借対照表計上額 (千円)	取得原価 (千円)	差額(千円)
貸借対照表計上額が取得原価を超えるもの	株式	-	-	-
	債券	-	-	-
	その他	14,810,957	11,362,471	3,448,485
	小計	14,810,957	11,362,471	3,448,485
貸借対照表計上	株式	-	-	-

額が取得原価を 超えないもの	債券	-	-	-
	その他	6,076,354	6,207,447	131,093
	小計	6,076,354	6,207,447	131,093
合計		20,887,311	17,569,919	3,317,392

(注)「その他」には、貸借対照表の「金銭の信託」（貸借対照表計上額は2,300,000千円、取得原価は2,300,000千円）を含めております。

非上場株式（貸借対照表計上額は31,360千円）は、市場価格がなく、時価を把握することが極めて困難と認められるため、含めておりません。

第37期(令和4年3月31日現在)

	種類	貸借対照表計上額 (千円)	取得原価 (千円)	差額(千円)
貸借対照表計上 額が取得原価を 超えるもの	株式	-	-	-
	債券	-	-	-
	その他	19,193,250	16,560,340	2,632,910
	小計	19,193,250	16,560,340	2,632,910
貸借対照表計上 額が取得原価を 超えないもの	株式	-	-	-
	債券	-	-	-
	その他	6,273,658	6,561,836	288,177
	小計	6,273,658	6,561,836	288,177
合計		25,466,909	23,122,176	2,344,732

(注)「その他」には、貸借対照表の「金銭の信託」（貸借対照表計上額は8,401,300千円、取得原価は8,400,000千円）を含めております。

非上場株式（貸借対照表計上額は31,360千円）は、市場価格がないため、含めておりません。

3.売却したその他有価証券

第36期（自 令和2年4月1日 至 令和3年3月31日）

種類	売却額(千円)	売却益の合計額(千円)	売却損の合計額(千円)
株式	-	-	-
債券	-	-	-
その他	5,747,529	2,007,655	51,737
合計	5,747,529	2,007,655	51,737

第37期（自 令和3年4月1日 至 令和4年3月31日）

種類	売却額(千円)	売却益の合計額(千円)	売却損の合計額(千円)
株式	-	-	-
債券	-	-	-
その他	4,164,921	605,706	28,188
合計	4,164,921	605,706	28,188

4.減損処理を行った有価証券

前事業年度において、有価証券について26,317千円（その他有価証券のその他26,317千円）減損処理を行っております。

当事業年度において、有価証券について36,558千円（その他有価証券のその他36,558千円）減損処理を行っております。

なお、減損処理にあたっては、期末における時価が取得原価に比べ50%以上下落した場合、及び30%以上50%未満下落し、回復可能性等の合理的反証がない場合に行っております。

(退職給付関係)

1.採用している退職給付制度の概要

当社は、確定給付型の制度として、確定給付企業年金制度（積立型制度）及び退職一時金制度（非積立型制度）を設けております。また確定拠出型の制度として、確定拠出年金制度を設けております。

2. 確定給付制度

(1) 退職給付債務の期首残高と期末残高の調整表

	第36期		第37期	
	(自 令和2年4月1日 至 令和3年3月31日)		(自 令和3年4月1日 至 令和4年3月31日)	
退職給付債務の期首残高	3,718,736	千円	3,729,235	千円
勤務費用	203,106		198,457	
利息費用	19,110		21,549	
数理計算上の差異の 発生額	18,826		46,069	
退職給付の支払額	192,890		179,650	
過去勤務費用の発生額	-		-	
退職給付債務の期末残高	3,729,235		3,723,521	

(2) 年金資産の期首残高と期末残高の調整表

	第36期		第37期	
	(自 令和2年4月1日 至 令和3年3月31日)		(自 令和3年4月1日 至 令和4年3月31日)	
年金資産の期首残高	2,460,824	千円	2,649,846	千円
期待運用収益	44,130		47,588	
数理計算上の差異の 発生額	304,281		1,824	
事業主からの拠出額	-		-	
退職給付の支払額	159,390		115,331	
年金資産の期末残高	2,649,846		2,583,927	

(3) 退職給付債務及び年金資産の期末残高と貸借対照表に計上された退職給付引当金及び前払年金費用の調整表

	第36期		第37期	
	(令和3年3月31日現在)		(令和4年3月31日現在)	
積立型制度の 退職給付債務	2,810,893	千円	2,675,015	千円
年金資産	2,649,846		2,583,927	
	161,046		91,087	
非積立型制度の退職給付債務	918,342		1,048,506	
未積立退職給付債務	1,079,388		1,139,593	
未認識数理計算上の差異	161,333		205,679	
未認識過去勤務費用	354,043		288,681	
貸借対照表に計上された負債と資産の純額	886,678		1,056,591	
退職給付引当金	1,145,514		1,246,300	
前払年金費用	258,835		189,708	
貸借対照表に計上された負債と資産の純額	886,678		1,056,591	

(4) 退職給付費用及びその内訳項目の金額

	第36期		第37期	
	(自 令和2年4月1日 至 令和3年3月31日)		(自 令和3年4月1日 至 令和4年3月31日)	
勤務費用	203,106	千円	198,457	千円
利息費用	19,110		21,549	
期待運用収益	44,130		47,588	

数理計算上の差異の 費用処理額	41,361	3,547
過去勤務費用の費用処理額	65,361	65,361
その他	44,446	109,013
確定給付制度に係る 退職給付費用	329,255	343,245

（注）「その他」は受入出向者に係る出向元への退職給付費用負担額、再就職支援金及び退職金です。

(5)年金資産に関する事項

年金資産の主な内訳

年金資産合計に対する主な分類ごとの比率は、次のとおりであります。

	第36期 (令和3年3月31日現在)	第37期 (令和4年3月31日現在)
債券	62.7 %	62.0 %
株式	35.4	36.3
その他	1.9	1.7
合計	100	100

長期期待運用収益率の設定方法

年金資産の長期期待運用収益率を決定するため、現在及び予想される年金資産の配分と年金資産を構成する多様な資産からの現在及び将来期待される長期の収益率を考慮しております。

(6)数理計算上の計算基礎に関する事項

主要な数理計算上の計算基礎

	第36期 (令和3年3月31日現在)	第37期 (令和4年3月31日現在)
割引率	0.051 ~ 0.59%	0.078 ~ 0.72%
長期期待運用収益率	1.5 ~ 1.8%	1.5 ~ 1.8%

3.確定拠出制度

当社の確定拠出制度への要拠出額は、前事業年度151,880千円、当事業年度151,370千円であります。

(税効果会計関係)

1.繰延税金資産及び繰延税金負債の発生の主な原因別の内訳

	第36期 (令和3年3月31日現在)	第37期 (令和4年3月31日現在)
繰延税金資産		
減損損失	418,394千円	410,082千円
投資有価証券評価損	188,859	65,490
未払事業税	180,263	165,702
賞与引当金	285,801	288,528
役員賞与引当金	25,472	25,799
役員退職慰労引当金	36,112	36,112
退職給付引当金	350,756	381,617
減価償却超過額	68,024	145,316
委託者報酬	209,938	-
長期差入保証金	48,639	52,869
時効後支払損引当金	75,149	76,615
連結納税適用による時価評価	38,873	35,311
その他	87,023	76,257
繰延税金資産 小計	2,013,308	1,759,702
評価性引当額	-	-
繰延税金資産 合計	2,013,308	1,759,702

繰延税金負債		
前払年金費用	79,225	58,088
連結納税適用による時価評価	1,203	1,149
その他有価証券評価差額金	1,015,785	717,957
その他	101	101
繰延税金負債 合計	1,096,346	777,296
繰延税金資産の純額		
	916,962	982,406

2. 法定実効税率と税効果会計適用後の法人税等の負担率との差異の原因となった主な項目別の内訳
第36期（令和3年3月31日現在）及び第37期（令和4年3月31日現在）

法定実効税率と税効果会計適用後の法人税等の負担率との差が法定実効税率の100分の5以下であるため注記を省略しております。

（収益認識関係）

1. 顧客との契約から生じる収益を分解した情報

収益及び契約から生じるキャッシュ・フローの性質、金額、時期及び不確実性に影響を及ぼす主要な要因に基づく区分に当該収益を分解した情報については、重要性が乏しいため記載を省略しております。

2. 顧客との契約から生じる収益を理解するための基礎となる情報

収益を理解するための基礎となる情報は、「（重要な会計方針）の6. 収益および費用の計上基準」に記載のとおりであります。

3. 顧客との契約に基づく履行義務の充足と当該契約から生じるキャッシュ・フローとの関係並びに当事業年度末において存在する顧客との契約から翌事業年度以降に認識すると見込まれる収益の金額及び時期に関する情報

重要性が乏しいため記載を省略しております。

（セグメント情報等）

[セグメント情報]

第36期（自 令和2年4月1日 至 令和3年3月31日）及び第37期（自 令和3年4月1日 至 令和4年3月31日）

当社は、資産運用業の単一セグメントであるため、記載を省略しております。

[関連情報]

第36期（自 令和2年4月1日 至 令和3年3月31日）及び第37期（自 令和3年4月1日 至 令和4年3月31日）

1. 製品及びサービスごとの情報

単一の製品・サービスの区分の外部顧客への営業収益が損益計算書の営業収益の90%を超えるため、記載を省略しております。

2. 地域ごとの情報

（1）営業収益

投資信託の受益者の情報を制度上把握していないため、記載を省略しております。

（2）有形固定資産

本邦以外に所在している有形固定資産がないため、該当事項はありません。

3. 主要な顧客ごとの情報

投資信託の受益者の情報を制度上把握していないため、記載を省略しております。

[報告セグメントごとの固定資産の減損損失に関する情報]

当社は、資産運用業の単一セグメントであるため、記載を省略しております。

[報告セグメントごとののれんの償却額及び未償却残高に関する情報]

当社は、資産運用業の単一セグメントであるため、記載を省略しております。

[報告セグメントごとの負ののれん発生益に関する情報]

当社は、資産運用業の単一セグメントであるため、記載を省略しております。

(関連当事者情報)

1. 関連当事者との取引

(1) 財務諸表提出会社の親会社及び主要株主等

第36期（自 令和2年4月1日 至 令和3年3月31日）

種類	会社等の名称	所在地	資本金	事業の内容	議決権等の所有(被所有)割合	関連当事者との関係	取引の内容	取引金額(注4)	科目	期末残高(注4)
親会社	㈱三菱UFJ フィナンシャル・ グループ	東京都 千代田 区	2,141,513 百万円	銀行持株 会社業	被所有 間接 100.0%	連結納税	連結納税に 伴う支払 (注1)	3,492,898 千円	その他未払金	3,425,136 千円
親会社	三菱UFJ 信託銀行(株)	東京都 千代田 区	324,279 百万円	信託業、 銀行業	被所有 直接 100.0%	当社投資信託の 募集の取扱及び 投資信託に係る 事務代行の委託 等	投資信託に 係る事務代 行手数料の 支払 (注2)	5,128,270 千円	未払手数料	772,495 千円
						投資の助言 役員の兼任	投資助言料 (注3)	523,327 千円	未払費用	290,120 千円

第37期（自 令和3年4月1日 至 令和4年3月31日）

種類	会社等の名称	所在地	資本金	事業の内容	議決権等の所有(被所有)割合	関連当事者との関係	取引の内容	取引金額(注4)	科目	期末残高(注4)
親会社	㈱三菱UFJ フィナンシャル・ グループ	東京都 千代田 区	2,141,513 百万円	銀行持株 会社業	被所有 間接 100.0%	連結納税	連結納税に 伴う支払 (注1)	4,062,765 千円	その他未払金	3,887,520 千円
親会社	三菱UFJ 信託銀行(株)	東京都 千代田 区	324,279 百万円	信託業、 銀行業	被所有 直接 100.0%	当社投資信託の 募集の取扱及び 投資信託に係る 事務代行の委託 等	投資信託に 係る事務代 行手数料の 支払 (注2)	5,153,589 千円	未払手数料	836,105 千円
						投資の助言 役員の兼任	投資助言料 (注3)	499,388 千円	未払費用	272,264 千円

取引条件及び取引条件の決定方針等

(注) 1. 連結納税制度に基づく連結法人税の支払予定額であります。

2. 投資信託に係る事務代行手数料については、商品毎に、過去の料率、市場実勢等を勘案して決定しております。

3. 投資助言料については、市場実勢を勘案して決定しております。

4. 上記金額のうち、取引金額は消費税等を含まず、期末残高は消費税等を含んで表示しております。

(2) 財務諸表提出会社と同一の親会社をもつ会社等

第36期（自 令和2年4月1日 至 令和3年3月31日）

種類	会社等の名称	所在地	資本金	事業の内容	議決権等の所有(被所有)割合	関連当事者との関係	取引の内容	取引金額(注2)	科目	期末残高(注2)
----	--------	-----	-----	-------	----------------	-----------	-------	----------	----	----------

同一の親会社を持つ会社	㈱三菱UFJ銀行	東京都千代田区	1,711,958 百万円	銀行業	なし	当社投資信託の募集の取扱及び投資信託に係る事務代行の委託等	投資信託に係る事務代行手数料の支払（注1）	3,729,785 千円	未払手数料	764,501 千円
同一の親会社を持つ会社	三菱UFJモルガン・スタンレー証券㈱	東京都千代田区	40,500 百万円	証券業	なし	当社投資信託の募集の取扱及び投資信託に係る事務代行の委託等	投資信託に係る事務代行手数料の支払（注1）	5,655,482 千円	未払手数料	1,193,245 千円

第37期（自 令和3年4月1日 至 令和4年3月31日）

種類	会社等の名称	所在地	資本金	事業の内容	議決権等の所有（被所有）割合	関連当事者との関係	取引の内容	取引金額（注2）	科目	期末残高（注2）
同一の親会社を持つ会社	㈱三菱UFJ銀行	東京都千代田区	1,711,958 百万円	銀行業	なし	当社投資信託の募集の取扱及び投資信託に係る事務代行の委託等	投資信託に係る事務代行手数料の支払（注1）	4,097,951 千円	未払手数料	838,058 千円
同一の親会社を持つ会社	三菱UFJモルガン・スタンレー証券㈱	東京都千代田区	40,500 百万円	証券業	なし	当社投資信託の募集の取扱及び投資信託に係る事務代行の委託等	投資信託に係る事務代行手数料の支払（注1）	7,025,984 千円	未払手数料	1,319,958 千円

取引条件及び取引条件の決定方針等

(注) 1. 投資信託に係る事務代行手数料については、商品毎に、過去の料率、市場実勢等を勘案して決定しております。

2. 上記金額のうち、取引金額は消費税等を含まず、期末残高は消費税等を含んで表示しております。

2. 親会社に関する注記

株式会社三菱UFJフィナンシャル・グループ（東京証券取引所、名古屋証券取引所及びニューヨーク証券取引所に上場）

三菱UFJ信託銀行株式会社（非上場）

（1株当たり情報）

	第36期 （自 令和2年4月1日 至 令和3年3月31日）	第37期 （自 令和3年4月1日 至 令和4年3月31日）
--	-------------------------------------	-------------------------------------

1株当たり純資産額	393,827.09円	400,322.84円
1株当たり当期純利益金額	49,916.36円	57,424.97円

(注)1. 潜在株式調整後1株当たり当期純利益金額については、潜在株式が存在しないため、記載していません。

2. 「会計方針の変更」に記載のとおり、「収益認識に関する会計基準」(企業会計基準第29号令和2年3月31日)等を適用し、「収益認識に関する会計基準」第84項ただし書きに定める経過的な取扱いに従っております。この結果、当事業年度の1株当たり純資産額は2,248.25円増加し、1株当たり純利益金額は658.24円減少しております。

3. 1株当たり当期純利益金額の算定上の基礎は、以下のとおりであります。

	第36期 (自 令和2年4月1日 至 令和3年3月31日)	第37期 (自 令和3年4月1日 至 令和4年3月31日)
当期純利益金額 (千円)	10,561,354	12,150,032
普通株主に帰属しない金額 (千円)	-	-
普通株式に係る当期純利益金額 (千円)	10,561,354	12,150,032
普通株式の期中平均株式数 (株)	211,581	211,581

中間財務諸表

(1)中間貸借対照表

(単位：千円)

第38期中間会計期間 (令和4年9月30日現在)	
(資産の部)	
流動資産	
現金及び預金	48,375,193
有価証券	270,676
前払費用	804,517
未収入金	78,340
未収委託者報酬	16,141,814
未収収益	751,362
金銭の信託	10,401,500
その他	264,566
流動資産合計	77,087,971
固定資産	
有形固定資産	
建物	1 285,704
器具備品	1 898,241
土地	628,433
建設仮勘定	39,450
有形固定資産合計	1,851,829
無形固定資産	
電話加入権	15,822
ソフトウェア	4,470,447
ソフトウェア仮勘定	1,585,322
無形固定資産合計	6,071,592
投資その他の資産	
投資有価証券	14,693,980
関係会社株式	159,536
投資不動産	1 809,716
長期差入保証金	1,204,923
前払年金費用	154,270
繰延税金資産	1,369,880

その他		45,230
貸倒引当金		23,600
投資その他の資産合計		18,413,938
固定資産合計		26,337,361
資産合計		103,425,332

(単位：千円)

第38期中間会計期間

(令和4年9月30日現在)

(負債の部)

流動負債

預り金		1,783,230
未払金		
未払収益分配金		112,635
未払償還金		7,418
未払手数料		6,226,860
その他未払金		575,030
未払費用		5,329,791
未払消費税等	2	592,374
未払法人税等		2,634,965
賞与引当金		954,015
役員賞与引当金		86,040
その他		5,517
流動負債合計		18,307,880

固定負債

退職給付引当金		1,299,571
役員退職慰労引当金		75,667
時効後支払損引当金		261,505

固定負債合計		1,636,744
--------	--	-----------

負債合計

負債合計		19,944,625
------	--	------------

(純資産の部)

株主資本

資本金		2,000,131
資本剰余金		
資本準備金		3,572,096
その他資本剰余金		41,160,616
資本剰余金合計		44,732,712

利益剰余金		
利益準備金		342,589

その他利益剰余金		
別途積立金		6,998,000
繰越利益剰余金		28,593,826

利益剰余金合計		35,934,416
---------	--	------------

株主資本合計		82,667,260
--------	--	------------

(単位：千円)

第38期中間会計期間

(令和4年9月30日現在)

評価・換算差額等

その他有価証券評価差額金		813,447
--------------	--	---------

評価・換算差額等合計		813,447
------------	--	---------

純資産合計		83,480,707
-------	--	------------

負債純資産合計		103,425,332
---------	--	-------------

(2)中間損益計算書

(単位：千円)

第38期中間会計期間 (自 令和4年4月1日 至 令和4年9月30日)	
営業収益	
委託者報酬	40,789,208
投資顧問料	1,442,097
その他営業収益	5,655
営業収益合計	42,236,961
営業費用	
支払手数料	15,949,349
広告宣伝費	237,620
公告費	250
調査費	
調査費	1,359,939
委託調査費	7,988,301
事務委託費	709,248
営業雑経費	
通信費	64,639
印刷費	194,724
協会費	27,550
諸会費	9,245
事務機器関連費	1,088,738
営業費用合計	27,629,607
一般管理費	
給料	
役員報酬	204,466
給料・手当	2,770,641
賞与引当金繰入	954,015
役員賞与引当金繰入	86,040
福利厚生費	637,045
交際費	4,351
旅費交通費	22,970
租税公課	219,318
不動産賃借料	362,988
退職給付費用	193,777
固定資産減価償却費	1,198,877
諸経費	182,304
一般管理費合計	6,836,796
営業利益	7,770,556

(単位：千円)

第38期中間会計期間 (自 令和4年4月1日 至 令和4年9月30日)	
営業外収益	
受取配当金	31,240
受取利息	5,115
投資有価証券償還益	780
収益分配金等時効完成分	93,217
受取賃貸料	32,904
その他	32,041
営業外収益合計	195,299
営業外費用	

時効後支払損引当金繰入		39,158
事務過誤費		1,807
貸貸関連費用	1	6,770
その他		11,805
営業外費用合計		59,541
経常利益		7,906,314
特別利益		
投資有価証券売却益		364,481
特別利益合計		364,481
特別損失		
投資有価証券売却損		338
投資有価証券評価損		104,554
固定資産除却損		3,528
特別損失合計		108,421
税引前中間純利益		8,162,374
法人税、住民税及び事業税		2,522,443
法人税等調整額		28,522
法人税等合計		2,493,921
中間純利益		5,668,453

(3) 中間株主資本等変動計算書

第38期中間会計期間（自 令和4年4月1日 至 令和4年9月30日）

（単位：千円）

	株主資本								株主資本合計
	資本金	資本剰余金			利益準備金	その他利益剰余金		利益剰余金合計	
		資本準備金	その他資本剰余金	資本剰余金合計		別途積立金	繰越利益剰余金		
当期首残高	2,000,131	3,572,096	41,160,616	44,732,712	342,589	6,998,000	29,000,498	36,341,088	83,073,932
当中間期変動額									
剰余金の配当							6,075,125	6,075,125	6,075,125
中間純利益							5,668,453	5,668,453	5,668,453
株主資本以外の項目の当中間期変動額（純額）									
当中間期変動額合計							406,671	406,671	406,671
当中間期末残高	2,000,131	3,572,096	41,160,616	44,732,712	342,589	6,998,000	28,593,826	35,934,416	82,667,260

	評価・換算差額等		純資産合計
	その他有価証券評価差額金	評価・換算差額等合計	
当期首残高	1,626,775	1,626,775	84,700,707
当中間期変動額			
剰余金の配当			6,075,125
中間純利益			5,668,453
株主資本以外の項目の当中間期変動額（純額）	813,328	813,328	813,328
当中間期変動額合計	813,328	813,328	1,220,000
当中間期末残高	813,447	813,447	83,480,707

【重要な会計方針】

1. 有価証券の評価基準及び評価方法

(1) 子会社株式及び関連会社株式

移動平均法による原価法を採用しております。

- (2) その他有価証券
市場価格のない株式等以外のもの
中間決算日の市場価格等に基づく時価法(評価差額は全部純資産直入法により処理し、売却原価は移動平均法により算定)を採用しております。
市場価格のない株式等
移動平均法による原価法を採用しております。
2. 金銭の信託の評価基準及び評価方法
時価法を採用しております。
3. 固定資産の減価償却の方法
- (1) 有形固定資産及び投資不動産
定率法を採用しております。ただし、平成10年4月1日以降に取得した建物（建物附属設備を除く）並びに平成28年4月1日以降に取得した建物附属設備及び構築物については、定額法を採用しております。
なお、主な耐用年数は以下のとおりであります。
- | | |
|-------|--------|
| 建物 | 5年～50年 |
| 器具備品 | 2年～20年 |
| 投資不動産 | 3年～47年 |
- (2) 無形固定資産
定額法を採用しております。
なお、自社利用のソフトウェアについては、社内における利用可能期間(5年)に基づく定額法を採用しております。
4. 引当金の計上基準
- (1) 貸倒引当金
貸付金等の貸倒れによる損失に備えるため、一般債権については貸倒実績率により、貸倒懸念債権等特定の債権については個別に回収可能性を勘案し、回収不能見込額を計上しております。
- (2) 賞与引当金
従業員賞与の支給に充てるため、支給見込額に基づき計上しております。
- (3) 役員賞与引当金
役員賞与の支給に充てるため、支給見込額に基づき計上しております。
- (4) 退職給付引当金
従業員の退職給付に備えるため、当事業年度末における退職給付債務及び年金資産の見込額に基づき、当中間会計期間末において発生していると認められる額を計上しております。
退職給付見込額の期間帰属方法
退職給付債務の算定にあたり、退職給付見込額を当事業年度末までの期間に帰属させる方法については、給付算定式基準によっております。
数理計算上の差異及び過去勤務費用の費用処理方法
過去勤務費用は、その発生時の従業員の平均残存勤務期間以内の一定の年数（10年）による定額法により費用処理することとしております。
数理計算上の差異は、その発生時の従業員の平均残存勤務期間以内の一定の年数（主として10年）による定額法により、発生した事業年度の翌期から費用処理することとしております。
- (5) 役員退職慰労引当金
役員の退職慰労金の支給に備えるため、内規に基づく中間期末要支給額を計上しております。
- (6) 時効後支払損引当金
時効成立のため利益計上した収益分配金及び償還金について、受益者からの今後の支払請求に備えるため、過去の支払実績に基づく将来の支払見込額を計上しております。
5. 収益および費用の計上基準
当社の顧客との契約から生じる収益に関する主要な事業における主要な履行義務の内容及び当該履行義務を充足する通常の時点（収益を認識する通常の時点）は以下のとおりであります。
- (1) 委託者報酬
投資信託の信託約款に基づき信託財産の運用指図等を行っております。委託者報酬は、純資産総額

に一定の報酬率を乗じて日々計算され、確定した報酬を投資信託によって主に年2回受領しております。当該報酬は投資信託の運用期間にわたり収益として認識しております。

(2) 投資顧問料

顧客との投資一任及び投資助言契約に基づき運用及び助言を行っております。投資顧問料は、純資産総額に一定の報酬率を乗じて計算され、確定した報酬を主に年4回受領しております。当該報酬は契約期間にわたり収益として認識しております。

6. 外貨建の資産及び負債の本邦通貨への換算基準

外貨建金銭債権債務は、中間決算日の直物為替相場により円貨に換算し、換算差額は損益として処理しております。

7. その他中間財務諸表作成のための重要な事項

グループ通算制度の適用

当中間会計期間からグループ通算制度を適用しております。

[会計方針の変更]

(時価の算定に関する会計基準の適用指針の適用)

「時価の算定に関する会計基準の適用指針」(企業会計基準適用指針第31号 令和3年6月17日。以下「時価算定会計基準適用指針」という。)を当中間会計期間の期首から適用し、時価算定会計基準適用指針第27-2項に定める経過的な取扱いに従って、時価算定会計基準適用指針が定める新たな会計方針を将来にわたって適用することといたしました。なお、時価算定会計基準適用指針の適用による、中間財務諸表への影響はありません。

(追加情報)

当社は、当中間会計期間から、連結納税制度からグループ通算制度へ移行しております。これに伴い、法人税及び地方法人税並びに税効果会計の会計処理及び開示については、「グループ通算制度を適用する場合の会計処理及び開示に関する取扱い」(実務対応報告第42号 2021年8月12日。以下「実務対応報告第42号」という。)に従っております。また、実務対応報告第42号第32項(1)に基づき、実務対応報告第42号の適用に伴う会計方針の変更による影響はないものとみなしております。

[注記事項]

(中間貸借対照表関係)

1 減価償却累計額

	第38期中間会計期間 (令和4年9月30日現在)
建物	903,274千円
器具備品	2,258,329千円
投資不動産	161,052千円

2 消費税等の取扱い

仮払消費税等及び仮受消費税等は、相殺のうえ、「未払消費税等」として表示しております。

(中間損益計算書関係)

1 減価償却実施額

	第38期中間会計期間 (自 令和4年4月1日 至 令和4年9月30日)
有形固定資産	321,137千円
無形固定資産	877,740千円
投資不動産	3,057千円

(中間株主資本等変動計算書関係)

第38期中間会計期間(自 令和4年4月1日 至 令和4年9月30日)

1. 発行済株式の種類及び総数に関する事項

	当事業年度期首 株式数（株）	当中間会計期間 増加株式数（株）	当中間会計期間 減少株式数（株）	当中間会計期間末 株式数（株）
発行済株式				
普通株式	211,581	-	-	211,581
合計	211,581	-	-	211,581

2. 配当に関する事項

令和4年6月28日開催の定時株主総会において、次のとおり決議しております。

配当金の総額	6,075,125千円
配当の原資	利益剰余金
1株当たり配当額	28,713円
基準日	令和4年3月31日
効力発生日	令和4年6月29日

（リース取引関係）

第38期中間会計期間(令和4年9月30日現在)

借主側

オペレーティング・リース取引

オペレーティング・リース取引のうち解約不能のものに係る未経過リース料

1年内	880,111千円
1年超	1,932,485千円
合計	2,812,596千円

（金融商品関係）

第38期中間会計期間(令和4年9月30日現在)

1. 金融商品の時価等に関する事項

令和4年9月30日における中間貸借対照表計上額、時価及びこれらの差額については、次のとおりであります。なお、市場価格のない株式等は、次表には含まれておりません（（注2）参照）。

	中間貸借対照表計上額 (千円)	時価(千円)	差額(千円)
(1) 有価証券	270,676	270,676	-
(2) 金銭の信託	10,401,500	10,401,500	-
(3) 投資有価証券	14,662,620	14,662,620	-
資産計	25,334,797	25,334,797	

（注1）「現金及び預金」、「未収委託者報酬」、「未払手数料」については短時間で決済されるため時価が帳簿価額に近似するものであることから、記載を省略しております。

（注2）市場価格のない株式等

非上場株式（中間貸借対照表計上額31,360千円）は、市場価格がないため、「(3) 投資有価証券」には含めておりません。

また、子会社株式及び関連会社株式（中間貸借対照表計上額 関連会社株式159,536千円）は、市場価格がないため、記載していません。

（注3）金融商品の時価等に関する事項についての補足説明

金融商品の時価の算定においては変動要因を織り込んでいるため、異なる前提条件等を採用することにより、当該価額が変動することもあります。

2. 金融商品の時価のレベルごとの内訳等に関する事項

金融商品の時価を、時価の算定に係るインプットの観察可能性及び重要性に応じて、以下の3つのレベルに分類しております。

レベル1の時価：観察可能な時価の算定に係るインプットのうち、活発な市場において形成される当該時価の算定の対象となる資産又は負債に関する相場価格により算定した時価

レベル2の時価：観察可能な時価の算定に係るインプットのうち、レベル1のインプット以外の時価の算定に係るインプットを用いて算定した時価

レベル3の時価：観察できない時価の算定に係るインプットを使用して算定した時価

時価の算定に重要な影響を与えるインプットを複数使用している場合には、それらのインプットがそれぞれ属するレベルのうち、時価の算定における優先順位が最も低いレベルに時価を分類しております。

時価をもって中間貸借対照表計上額とする金融資産

区分	時価（千円）			
	レベル1	レベル2	レベル3	合計
有価証券	-	270,676	-	270,676
金銭の信託	-	10,401,500	-	10,401,500
投資有価証券	1,743,912	12,918,707	-	14,662,620
資産計	1,743,912	23,590,884	-	25,334,797

（注）時価の算定に用いた評価技法及び時価の算定に係るインプットの説明

有価証券及び投資有価証券

ETF（上場投資信託）は相場価格を用いて評価しております。ETFは活発な市場で取引されているため、レベル1の時価に分類しております。

ETF（上場投資信託）以外の投資信託は基準価額を用いて評価しております。基準価額は観察可能なインプットを用いて算出しているため、レベル2の時価に分類しております。

金銭の信託

取引先金融機関から提示された価格等に基づき算定しており、レベル2の時価に分類しております。

（有価証券関係）

第38期中間会計期間（令和4年9月30日現在）

1. 子会社及び関連会社株式

子会社株式及び関連会社株式（中間貸借対照表計上額 関連会社株式159,536千円）は、市場価格がないため、記載しておりません。

2. その他有価証券

	種類	中間貸借対照表 計上額（千円）	取得原価 （千円）	差額（千円）
中間貸借対照表 計上額が取得原価 を超えるもの	株式	-	-	-
	債券	-	-	-
	その他	17,920,574	16,110,224	1,810,349
	小計	17,920,574	16,110,224	1,810,349
中間貸借対照表 計上額が取得原価 を超えないもの	株式	-	-	-
	債券	-	-	-
	その他	7,414,223	8,052,120	637,897
	小計	7,414,223	8,052,120	637,897
合計		25,334,797	24,162,345	1,172,451

（注）「その他」には、中間貸借対照表の「金銭の信託」（中間貸借対照表計上額10,401,500千円、取得価額10,400,000千円）を含めております。

非上場株式（中間貸借対照表計上額31,360千円）については、市場価格がないため、含めておりません。

3. 減損処理を行った有価証券

当中間会計期間において、有価証券について104,554千円（その他有価証券のその他104,554千円）減損処理を行っております。

なお、減損処理にあたっては、中間期末における時価が取得原価に比べ50%以上下落した場合、及び30%以上50%未満下落し、回復可能性等の合理的反証がない場合に行っております。

（収益認識関係）

顧客との契約から生じる収益を分解した情報

収益及び契約から生じるキャッシュ・フローの性質、金額、時期及び不確実性に影響を及ぼす主要な要因に基づく区分に当該収益を分解した情報については、重要性が乏しいため記載を省略しており

ます。

（セグメント情報等）

[セグメント情報]

第38期中間会計期間（自 令和4年4月1日 至 令和4年9月30日）

当社は、資産運用業の単一セグメントであるため、記載を省略しております。

[関連情報]

第38期中間会計期間（自 令和4年4月1日 至 令和4年9月30日）

1. 製品及びサービスごとの情報

単一の製品・サービスの区分の外部顧客への営業収益が中間損益計算書の営業収益の90%を超えるため、記載を省略しております。

2. 地域ごとの情報

（1）営業収益

投資信託の受益者の情報を制度上把握していないため、記載を省略しております。

（2）有形固定資産

本邦以外に所在している有形固定資産がないため、該当事項はありません。

3. 主要な顧客ごとの情報

投資信託の受益者の情報を制度上把握していないため、記載を省略しております。

（1株当たり情報）

1株当たり純資産額及び算定上の基礎は、以下のとおりであります。

	第38期中間会計期間 (令和4年9月30日現在)
1株当たり純資産額	394,556.72円
(算定上の基礎)	
純資産の部の合計額(千円)	83,480,707
普通株式に係る中間期末の純資産額(千円)	83,480,707
1株当たり純資産額の算定に用いられた 中間期末の普通株式の数(株)	211,581

1株当たり中間純利益金額及び算定上の基礎は、以下のとおりであります。

	第38期中間会計期間 (自 令和4年4月1日 至 令和4年9月30日)
1株当たり中間純利益金額	26,790.93円
(算定上の基礎)	
中間純利益金額(千円)	5,668,453
普通株主に帰属しない金額(千円)	-
普通株式に係る中間純利益金額(千円)	5,668,453
普通株式の期中平均株式数(株)	211,581

(注)潜在株式調整後1株当たり中間純利益金額については、潜在株式が存在しないため、記載していません。

第2【その他の関係法人の概況】

1【名称、資本金の額及び事業の内容】

<更新後>

（1）受託会社

名称：三菱UFJ信託銀行株式会社
 （再信託受託会社：日本マスタートラスト信託銀行株式会社）
 資本金の額：324,279百万円（2022年9月末現在）
 事業の内容：銀行業務および信託業務を営んでいます。

（2）販売会社

名称	資本金の額 （2022年9月末現在）	事業の内容
株式会社三菱UFJ銀行	1,711,958 百万円	銀行業務を営んでいます。
株式会社南都銀行	37,924 百万円	銀行業務を営んでいます。
三菱UFJ信託銀行株式会社	324,279 百万円	銀行業務および信託業務を営んでいます。
静銀ティーエム証券株式会社	3,000 百万円	金融商品取引法に定める第一種金融商品取引業を営んでいます。
中銀証券株式会社	2,000 百万円	金融商品取引法に定める第一種金融商品取引業を営んでいます。
三菱UFJモルガン・スタンレー証券株式会社	40,500 百万円	金融商品取引法に定める第一種金融商品取引業を営んでいます。

（3）再委託先

名称：ピムコジャパンリミテッド
 資本金の額：13,411,674.44米ドル（2022年9月末現在）
 事業の内容：投資運用業務を営んでいます。

3【資本関係】

<訂正前>

委託会社と関係法人の主な資本関係は次の通りです。（2022年6月末現在）
 三菱UFJ信託銀行株式会社は委託会社の株式の100.0%（211,581株）を所有しています。
 （注）関係法人が所有する委託会社の株式または委託会社が所有する関係法人の株式のうち、持株比率が3%以上のものを記載しています。

<訂正後>

委託会社と関係法人の主な資本関係は次の通りです。（2022年12月末現在）
 三菱UFJ信託銀行株式会社は委託会社の株式の100.0%（211,581株）を所有しています。
 （注）関係法人が所有する委託会社の株式または委託会社が所有する関係法人の株式のうち、持株比率が3%以上のものを記載しています。

第3【その他】

<訂正前>

- （1）目論見書の表紙にロゴマーク、図案およびキャッチ・コピーを採用すること、また使用開始日、ファンドの形態、申込みに係る事項、ファンド専用サイトのアドレスなどを記載することがあります。
- （2）投資信託説明書（交付目論見書）に、以下の趣旨の文言の全部または一部および有価証券届出書の主要内容を記載することがあります。
 - ・ファンドに関する投資信託説明書（請求目論見書）を含む詳細な情報は、委託会社のホームページで閲覧、ダウンロードできます。
 - ・本書には、約款の主な内容が含まれていますが、約款の全文は請求目論見書に掲載されていません。

- ・ご購入に際しては、本書の内容を十分にお読みください。
- ・ファンドの商品内容に関して重大な変更を行う場合には、投資信託及び投資法人に関する法律に基づき事前に受益者の意向を確認します。
- ・ファンドの財産は、信託法に基づき受託会社において分別管理されています。
- ・請求目論見書は、販売会社にご請求いただければ当該販売会社を通じて交付いたします。（請求目論見書をご請求された場合は、その旨をご自身で記録しておくようお願いいたします。）
- ・有価証券届出書の効力の発生の有無については、委託会社のホームページにて確認いただけます。効力が発生するまでに、本書の記載内容が訂正される場合があります。

- （３）投資信託説明書（請求目論見書）に信託約款を掲載します。
- （４）目論見書は電磁的方法により提供されるほか、インターネット、電子媒体等に掲載されることがあります。
- （５）投信評価機関、投信評価会社等からファンドに対するレーティングを取得し、当該レーティングを使用することがあります。
- （６）目論見書は「投資信託説明書」を別称として使用します。
- （７）目論見書に委託会社のホームページアドレス等を掲載し、当該アドレスにアクセスすることにより基準価額等の情報を入手できる旨のご案内を記載することがあります。

<訂正後>

- （１）目論見書の表紙にロゴマーク、図案およびキャッチ・コピーを採用すること、また使用開始日、ファンドの形態、申込みに係る事項、ファンド専用サイトのアドレス、ファンドの管理番号などを記載することがあります。
- （２）投資信託説明書（交付目論見書）に、以下の趣旨の文言の全部または一部および有価証券届出書の主要内容を記載することがあります。
 - ・ファンドに関する投資信託説明書（請求目論見書）を含む詳細な情報は、委託会社のホームページで閲覧、ダウンロードできます。
 - ・本書には、約款の主な内容が含まれていますが、約款の全文は請求目論見書に掲載されていません。
 - ・ご購入に際しては、本書の内容を十分にお読みください。
 - ・ファンドの商品内容に関して重大な変更を行う場合には、投資信託及び投資法人に関する法律に基づき事前に受益者の意向を確認します。
 - ・ファンドの財産は、信託法に基づき受託会社において分別管理されています。
 - ・請求目論見書は、販売会社にご請求いただければ当該販売会社を通じて交付いたします。（請求目論見書をご請求された場合は、その旨をご自身で記録しておくようお願いいたします。）
 - ・有価証券届出書の効力の発生の有無については、委託会社のホームページにて確認いただけます。効力が発生するまでに、本書の記載内容が訂正される場合があります。
- （３）投資信託説明書（請求目論見書）に信託約款を掲載します。
- （４）目論見書は電磁的方法により提供されるほか、インターネット、電子媒体等に掲載されることがあります。
- （５）投信評価機関、投信評価会社等からファンドに対するレーティングを取得し、当該レーティングを使用することがあります。
- （６）目論見書は「投資信託説明書」を別称として使用します。
- （７）目論見書に委託会社のホームページアドレス等を掲載し、当該アドレスにアクセスすることにより基準価額等の情報を入手できる旨のご案内を記載することがあります。

独立監査人の監査報告書

令和5年2月15日

三菱UFJ国際投信株式会社
取締役会御中

PwCあらた有限責任監査法人

東京事務所

指定有限責任社員 公認会計士 鶴田 光夫
業務執行社員

指定有限責任社員 公認会計士 西郷 篤
業務執行社員

監査意見

当監査法人は、金融商品取引法第193条の2第1項の規定に基づく監査証明を行うため、「ファンドの経理状況」に掲げられている三菱UFJ新興国高利回り社債ファンド 通貨選択シリーズ<円コース>（毎月分配型）の令和4年6月14日から令和4年12月13日までの特定期間の財務諸表、すなわち、貸借対照表、損益及び剰余金計算書、注記表並びに附属明細表について監査を行った。

当監査法人は、上記の財務諸表が、我が国において一般に公正妥当と認められる企業会計の基準に準拠して、三菱UFJ新興国高利回り社債ファンド 通貨選択シリーズ<円コース>（毎月分配型）の令和4年12月13日現在の信託財産の状態及び同日をもって終了する特定期間の損益の状況を、全ての重要な点において適正に表示しているものと認める。

監査意見の根拠

当監査法人は、我が国において一般に公正妥当と認められる監査の基準に準拠して監査を行った。監査の基準における当監査法人の責任は、「財務諸表監査における監査人の責任」に記載されている。当監査法人は、我が国における職業倫理に関する規定に従って、三菱UFJ国際投信株式会社及びファンドから独立しており、また、監査人としてのその他の倫理上の責任を果たしている。当監査法人は、意見表明の基礎となる十分かつ適切な監査証拠を入手したと判断している。

その他の記載内容

その他の記載内容は、有価証券報告書及び有価証券届出書（訂正有価証券届出書を含む）に含まれる情報のうち、財務諸表及びその監査報告書以外の情報である。経営者の責任は、その他の記載内容を作成し開示することにある。

当監査法人の財務諸表に対する監査意見の対象にはその他の記載内容は含まれておらず、当監査法人はその他の記載内容に対して意見を表明するものではない。

財務諸表監査における当監査法人の責任は、その他の記載内容を通読し、通読の過程において、その他の記載内容と財務諸表又は当監査法人が監査の過程で得た知識との間に重要な相違があるかどうか検討すること、また、そのような重要な相違以外にその他の記載内容に重要な誤りの兆候があるかどうか注意を払うことにある。

当監査法人は、実施した作業に基づき、その他の記載内容に重要な誤りがあると判断した場合には、その事実を報告することが求められている。

その他の記載内容に関して、当監査法人が報告すべき事項はない。

財務諸表に対する経営者の責任

経営者の責任は、我が国において一般に公正妥当と認められる企業会計の基準に準拠して財務諸表を作成し適正に表示することにある。これには、不正又は誤謬による重要な虚偽表示のない財務諸表を作成し適正に表示するために経営者が必要と判断した内部統制を整備及び運用することが含まれる。

財務諸表を作成するに当たり、経営者は、継続企業的前提に基づき財務諸表を作成することが適切であるかどうかを評価し、我が国において一般に公正妥当と認められる企業会計の基準に基づいて継続企業に関する事項を開示する必要がある場合には当該事項を開示する責任がある。

財務諸表監査における監査人の責任

監査人の責任は、監査人が実施した監査に基づいて、全体としての財務諸表に不正又は誤謬による重要な虚偽表示がないかどうかについて合理的な保証を得て、監査報告書において独立の立場から財務諸表に対する意見を表明することにある。虚偽表示は、不正又は誤謬により発生する可能性があり、個別に又は集計すると、財務諸表の利用者の意思決定に影響を与えると合理的に見込まれる場合に、重要性があると判断される。

監査人は、我が国において一般に公正妥当と認められる監査の基準に従って、監査の過程を通じて、職業的専門家としての判断を行い、職業的懐疑心を保持して以下を実施する。

- ・ 不正又は誤謬による重要な虚偽表示リスクを識別し、評価する。また、重要な虚偽表示リスクに対応した監査手続を立案し、実施する。監査手続の選択及び適用は監査人の判断による。さらに、意見表明の基礎となる十分かつ適切な監査証拠を入手する。
- ・ 財務諸表監査の目的は、内部統制の有効性について意見表明するためのものではないが、監査人は、リスク評価の実施に際して、状況に応じた適切な監査手続を立案するために、監査に関連する内部統制を検討する。
- ・ 経営者が採用した会計方針及びその適用方法の適切性、並びに経営者によって行われた会計上の見積りの合理性及び関連する注記事項の妥当性を評価する。
- ・ 経営者が継続企業を前提として財務諸表を作成することが適切であるかどうか、また、入手した監査証拠に基づき、継続企業的前提に重要な疑義を生じさせるような事象又は状況に関して重要な不確実性が認められるかどうか結論付ける。継続企業的前提に関する重要な不確実性が認められる場合は、監査報告書において財務諸表の注記事項に注意を喚起すること、又は重要な不確実性に関する財務諸表の注記事項が適切でない場合は、財務諸表に対し除外事項付意見を表明することが求められている。監査人の結論は、監査報告書日までに入手した監査証拠に基づいているが、将来の事象や状況により、ファンドは継続企業として存続できなくなる可能性がある。
- ・ 財務諸表の表示及び注記事項が、我が国において一般に公正妥当と認められる企業会計の基準に準拠しているかどうかとともに、関連する注記事項を含めた財務諸表の表示、構成及び内容、並びに財務諸表が基礎となる取引や会計事象を適正に表示しているかどうかを評価する。

監査人は、経営者に対して、計画した監査の範囲とその実施時期、監査の実施過程で識別した内部統制の重要な不備を含む監査上の重要な発見事項、及び監査の基準で求められているその他の事項について報告を行う。

利害関係

三菱UFJ国際投信株式会社及びファンドと当監査法人又は業務執行社員との間には、公認会計士法の規定により記載すべき利害関係はない。

以 上

-
- (注) 1. 上記の監査報告書の原本は当社が別途保管しております。
2. XBRLデータは監査の対象には含まれていません。

[次へ](#)

独立監査人の監査報告書

令和5年2月15日

三菱UFJ国際投信株式会社
取締役会御中

PwCあらた有限責任監査法人

東京事務所

指定有限責任社員 公認会計士 鶴田 光夫
業務執行社員

指定有限責任社員 公認会計士 西郷 篤
業務執行社員

監査意見

当監査法人は、金融商品取引法第193条の2第1項の規定に基づく監査証明を行うため、「ファンドの経理状況」に掲げられている三菱UFJ新興国高利回り社債ファンド 通貨選択シリーズ<米ドルコース>（毎月分配型）の令和4年6月14日から令和4年12月13日までの特定期間の財務諸表、すなわち、貸借対照表、損益及び剰余金計算書、注記表並びに附属明細表について監査を行った。

当監査法人は、上記の財務諸表が、我が国において一般に公正妥当と認められる企業会計の基準に準拠して、三菱UFJ新興国高利回り社債ファンド 通貨選択シリーズ<米ドルコース>（毎月分配型）の令和4年12月13日現在の信託財産の状態及び同日をもって終了する特定期間の損益の状況を、全ての重要な点において適正に表示しているものと認める。

監査意見の根拠

当監査法人は、我が国において一般に公正妥当と認められる監査の基準に準拠して監査を行った。監査の基準における当監査法人の責任は、「財務諸表監査における監査人の責任」に記載されている。当監査法人は、我が国における職業倫理に関する規定に従って、三菱UFJ国際投信株式会社及びファンドから独立しており、また、監査人としてのその他の倫理上の責任を果たしている。当監査法人は、意見表明の基礎となる十分かつ適切な監査証拠を入手したと判断している。

その他の記載内容

その他の記載内容は、有価証券報告書及び有価証券届出書（訂正有価証券届出書を含む）に含まれる情報のうち、財務諸表及びその監査報告書以外の情報である。経営者の責任は、その他の記載内容を作成し開示することにある。

当監査法人の財務諸表に対する監査意見の対象にはその他の記載内容は含まれておらず、当監査法人はその他の記載内容に対して意見を表明するものではない。

財務諸表監査における当監査法人の責任は、その他の記載内容を通読し、通読の過程において、その他の記載内容と財務諸表又は当監査法人が監査の過程で得た知識との間に重要な相違があるかどうか検討すること、また、そのような重要な相違以外にその他の記載内容に重要な誤りの兆候があるかどうか注意を払うことにある。

当監査法人は、実施した作業に基づき、その他の記載内容に重要な誤りがあると判断した場合には、その事実を報告することが求められている。

その他の記載内容に関して、当監査法人が報告すべき事項はない。

財務諸表に対する経営者の責任

経営者の責任は、我が国において一般に公正妥当と認められる企業会計の基準に準拠して財務諸表を作成し適正に表示することにある。これには、不正又は誤謬による重要な虚偽表示のない財務諸表を作成し適正に表示するために経営者が必要と判断した内部統制を整備及び運用することが含まれる。

財務諸表を作成するに当たり、経営者は、継続企業的前提に基づき財務諸表を作成することが適切であるかどうかを評価し、我が国において一般に公正妥当と認められる企業会計の基準に基づいて継続企業に関する事項を開示する必要がある場合には当該事項を開示する責任がある。

財務諸表監査における監査人の責任

監査人の責任は、監査人が実施した監査に基づいて、全体としての財務諸表に不正又は誤謬による重要な虚偽表示がないかどうかについて合理的な保証を得て、監査報告書において独立の立場から財務諸表に対する意見を表明することにある。虚偽表示は、不正又は誤謬により発生する可能性があり、個別に又は集計すると、財務諸表の利用者の意思決定に影響を与えると合理的に見込まれる場合に、重要性があると判断される。

監査人は、我が国において一般に公正妥当と認められる監査の基準に従って、監査の過程を通じて、職業的専門家としての判断を行い、職業的懐疑心を保持して以下を実施する。

- ・ 不正又は誤謬による重要な虚偽表示リスクを識別し、評価する。また、重要な虚偽表示リスクに対応した監査手続を立案し、実施する。監査手続の選択及び適用は監査人の判断による。さらに、意見表明の基礎となる十分かつ適切な監査証拠を入手する。
- ・ 財務諸表監査の目的は、内部統制の有効性について意見表明するためのものではないが、監査人は、リスク評価の実施に際して、状況に応じた適切な監査手続を立案するために、監査に関連する内部統制を検討する。
- ・ 経営者が採用した会計方針及びその適用方法の適切性、並びに経営者によって行われた会計上の見積りの合理性及び関連する注記事項の妥当性を評価する。
- ・ 経営者が継続企業を前提として財務諸表を作成することが適切であるかどうか、また、入手した監査証拠に基づき、継続企業的前提に重要な疑義を生じさせるような事象又は状況に関して重要な不確実性が認められるかどうか結論付ける。継続企業的前提に関する重要な不確実性が認められる場合は、監査報告書において財務諸表の注記事項に注意を喚起すること、又は重要な不確実性に関する財務諸表の注記事項が適切でない場合は、財務諸表に対し除外事項付意見を表明することが求められている。監査人の結論は、監査報告書日までに入手した監査証拠に基づいているが、将来の事象や状況により、ファンドは継続企業として存続できなくなる可能性がある。
- ・ 財務諸表の表示及び注記事項が、我が国において一般に公正妥当と認められる企業会計の基準に準拠しているかどうかとともに、関連する注記事項を含めた財務諸表の表示、構成及び内容、並びに財務諸表が基礎となる取引や会計事象を適正に表示しているかどうかを評価する。

監査人は、経営者に対して、計画した監査の範囲とその実施時期、監査の実施過程で識別した内部統制の重要な不備を含む監査上の重要な発見事項、及び監査の基準で求められているその他の事項について報告を行う。

利害関係

三菱UFJ国際投信株式会社及びファンドと当監査法人又は業務執行社員との間には、公認会計士法の規定により記載すべき利害関係はない。

以 上

-
- (注) 1. 上記の監査報告書の原本は当社が別途保管しております。
2. XBRLデータは監査の対象には含まれていません。

[次へ](#)

独立監査人の監査報告書

令和5年2月15日

三菱UFJ国際投信株式会社
取締役会御中

PwCあらた有限責任監査法人

東京事務所

指定有限責任社員 公認会計士 鶴田 光夫
業務執行社員

指定有限責任社員 公認会計士 西郷 篤
業務執行社員

監査意見

当監査法人は、金融商品取引法第193条の2第1項の規定に基づく監査証明を行うため、「ファンドの経理状況」に掲げられている三菱UFJ新興国高利回り社債ファンド 通貨選択シリーズ<豪ドルコース>（毎月分配型）の令和4年6月14日から令和4年12月13日までの特定期間の財務諸表、すなわち、貸借対照表、損益及び剰余金計算書、注記表並びに附属明細表について監査を行った。

当監査法人は、上記の財務諸表が、我が国において一般に公正妥当と認められる企業会計の基準に準拠して、三菱UFJ新興国高利回り社債ファンド 通貨選択シリーズ<豪ドルコース>（毎月分配型）の令和4年12月13日現在の信託財産の状態及び同日をもって終了する特定期間の損益の状況を、全ての重要な点において適正に表示しているものと認める。

監査意見の根拠

当監査法人は、我が国において一般に公正妥当と認められる監査の基準に準拠して監査を行った。監査の基準における当監査法人の責任は、「財務諸表監査における監査人の責任」に記載されている。当監査法人は、我が国における職業倫理に関する規定に従って、三菱UFJ国際投信株式会社及びファンドから独立しており、また、監査人としてのその他の倫理上の責任を果たしている。当監査法人は、意見表明の基礎となる十分かつ適切な監査証拠を入手したと判断している。

その他の記載内容

その他の記載内容は、有価証券報告書及び有価証券届出書（訂正有価証券届出書を含む）に含まれる情報のうち、財務諸表及びその監査報告書以外の情報である。経営者の責任は、その他の記載内容を作成し開示することにある。

当監査法人の財務諸表に対する監査意見の対象にはその他の記載内容は含まれておらず、当監査法人はその他の記載内容に対して意見を表明するものではない。

財務諸表監査における当監査法人の責任は、その他の記載内容を通読し、通読の過程において、その他の記載内容と財務諸表又は当監査法人が監査の過程で得た知識との間に重要な相違があるかどうか検討すること、また、そのような重要な相違以外にその他の記載内容に重要な誤りの兆候があるかどうか注意を払うことにある。

当監査法人は、実施した作業に基づき、その他の記載内容に重要な誤りがあると判断した場合には、その事実を報告することが求められている。

その他の記載内容に関して、当監査法人が報告すべき事項はない。

財務諸表に対する経営者の責任

経営者の責任は、我が国において一般に公正妥当と認められる企業会計の基準に準拠して財務諸表を作成し適正に表示することにある。これには、不正又は誤謬による重要な虚偽表示のない財務諸表を作成し適正に表示するために経営者が必要と判断した内部統制を整備及び運用することが含まれる。

財務諸表を作成するに当たり、経営者は、継続企業的前提に基づき財務諸表を作成することが適切であるかどうかを評価し、我が国において一般に公正妥当と認められる企業会計の基準に基づいて継続企業に関する事項を開示する必要がある場合には当該事項を開示する責任がある。

財務諸表監査における監査人の責任

監査人の責任は、監査人が実施した監査に基づいて、全体としての財務諸表に不正又は誤謬による重要な虚偽表示がないかどうかについて合理的な保証を得て、監査報告書において独立の立場から財務諸表に対する意見を表明することにある。虚偽表示は、不正又は誤謬により発生する可能性があり、個別に又は集計すると、財務諸表の利用者の意思決定に影響を与えると合理的に見込まれる場合に、重要性があると判断される。

監査人は、我が国において一般に公正妥当と認められる監査の基準に従って、監査の過程を通じて、職業的専門家としての判断を行い、職業的懐疑心を保持して以下を実施する。

- ・ 不正又は誤謬による重要な虚偽表示リスクを識別し、評価する。また、重要な虚偽表示リスクに対応した監査手続を立案し、実施する。監査手続の選択及び適用は監査人の判断による。さらに、意見表明の基礎となる十分かつ適切な監査証拠を入手する。
- ・ 財務諸表監査の目的は、内部統制の有効性について意見表明するためのものではないが、監査人は、リスク評価の実施に際して、状況に応じた適切な監査手続を立案するために、監査に関連する内部統制を検討する。
- ・ 経営者が採用した会計方針及びその適用方法の適切性、並びに経営者によって行われた会計上の見積りの合理性及び関連する注記事項の妥当性を評価する。
- ・ 経営者が継続企業を前提として財務諸表を作成することが適切であるかどうか、また、入手した監査証拠に基づき、継続企業的前提に重要な疑義を生じさせるような事象又は状況に関して重要な不確実性が認められるかどうか結論付ける。継続企業的前提に関する重要な不確実性が認められる場合は、監査報告書において財務諸表の注記事項に注意を喚起すること、又は重要な不確実性に関する財務諸表の注記事項が適切でない場合は、財務諸表に対し除外事項付意見を表明することが求められている。監査人の結論は、監査報告書日までに入手した監査証拠に基づいているが、将来の事象や状況により、ファンドは継続企業として存続できなくなる可能性がある。
- ・ 財務諸表の表示及び注記事項が、我が国において一般に公正妥当と認められる企業会計の基準に準拠しているかどうかとともに、関連する注記事項を含めた財務諸表の表示、構成及び内容、並びに財務諸表が基礎となる取引や会計事象を適正に表示しているかどうかを評価する。

監査人は、経営者に対して、計画した監査の範囲とその実施時期、監査の実施過程で識別した内部統制の重要な不備を含む監査上の重要な発見事項、及び監査の基準で求められているその他の事項について報告を行う。

利害関係

三菱UFJ国際投信株式会社及びファンドと当監査法人又は業務執行社員との間には、公認会計士法の規定により記載すべき利害関係はない。

以 上

-
- (注) 1. 上記の監査報告書の原本は当社が別途保管しております。
2. XBRLデータは監査の対象には含まれていません。

[次へ](#)

独立監査人の監査報告書

令和5年2月15日

三菱UFJ国際投信株式会社
取締役会御中

PwCあらた有限責任監査法人

東京事務所

指定有限責任社員 公認会計士 鶴田 光夫
業務執行社員

指定有限責任社員 公認会計士 西郷 篤
業務執行社員

監査意見

当監査法人は、金融商品取引法第193条の2第1項の規定に基づく監査証明を行うため、「ファンドの経理状況」に掲げられている三菱UFJ新興国高利回り社債ファンド 通貨選択シリーズ<ブラジルリアルコース>（毎月分配型）の令和4年6月14日から令和4年12月13日までの特定期間の財務諸表、すなわち、貸借対照表、損益及び剰余金計算書、注記表並びに附属明細表について監査を行った。

当監査法人は、上記の財務諸表が、我が国において一般に公正妥当と認められる企業会計の基準に準拠して、三菱UFJ新興国高利回り社債ファンド 通貨選択シリーズ<ブラジルリアルコース>（毎月分配型）の令和4年12月13日現在の信託財産の状態及び同日をもって終了する特定期間の損益の状況を、全ての重要な点において適正に表示しているものと認める。

監査意見の根拠

当監査法人は、我が国において一般に公正妥当と認められる監査の基準に準拠して監査を行った。監査の基準における当監査法人の責任は、「財務諸表監査における監査人の責任」に記載されている。当監査法人は、我が国における職業倫理に関する規定に従って、三菱UFJ国際投信株式会社及びファンドから独立しており、また、監査人としてのその他の倫理上の責任を果たしている。当監査法人は、意見表明の基礎となる十分かつ適切な監査証拠を入手したと判断している。

その他の記載内容

その他の記載内容は、有価証券報告書及び有価証券届出書（訂正有価証券届出書を含む）に含まれる情報のうち、財務諸表及びその監査報告書以外の情報である。経営者の責任は、その他の記載内容を作成し開示することにある。

当監査法人の財務諸表に対する監査意見の対象にはその他の記載内容は含まれておらず、当監査法人はその他の記載内容に対して意見を表明するものではない。

財務諸表監査における当監査法人の責任は、その他の記載内容を通読し、通読の過程において、その他の記載内容と財務諸表又は当監査法人が監査の過程で得た知識との間に重要な相違があるかどうか検討すること、また、そのような重要な相違以外にその他の記載内容に重要な誤りの兆候があるかどうか注意を払うことにある。

当監査法人は、実施した作業に基づき、その他の記載内容に重要な誤りがあると判断した場合には、その事実を報告することが求められている。

その他の記載内容に関して、当監査法人が報告すべき事項はない。

財務諸表に対する経営者の責任

経営者の責任は、我が国において一般に公正妥当と認められる企業会計の基準に準拠して財務諸表を作成し適正に表示することにある。これには、不正又は誤謬による重要な虚偽表示のない財務諸表を作成し適正に表示するために経営者が必要と判断した内部統制を整備及び運用することが含まれる。

財務諸表を作成するに当たり、経営者は、継続企業的前提に基づき財務諸表を作成することが適切であるかどうかを評価し、我が国において一般に公正妥当と認められる企業会計の基準に基づいて継続企業に関する事項を開示する必要がある場合には当該事項を開示する責任がある。

財務諸表監査における監査人の責任

監査人の責任は、監査人が実施した監査に基づいて、全体としての財務諸表に不正又は誤謬による重要な虚偽表示がないかどうかについて合理的な保証を得て、監査報告書において独立の立場から財務諸表に対する意見を表明することにある。虚偽表示は、不正又は誤謬により発生する可能性があり、個別に又は集計すると、財務諸表の利用者の意思決定に影響を与えると合理的に見込まれる場合に、重要性があると判断される。

監査人は、我が国において一般に公正妥当と認められる監査の基準に従って、監査の過程を通じて、職業的専門家としての判断を行い、職業的懐疑心を保持して以下を実施する。

- ・ 不正又は誤謬による重要な虚偽表示リスクを識別し、評価する。また、重要な虚偽表示リスクに対応した監査手続を立案し、実施する。監査手続の選択及び適用は監査人の判断による。さらに、意見表明の基礎となる十分かつ適切な監査証拠を入手する。
- ・ 財務諸表監査の目的は、内部統制の有効性について意見表明するためのものではないが、監査人は、リスク評価の実施に際して、状況に応じた適切な監査手続を立案するために、監査に関連する内部統制を検討する。
- ・ 経営者が採用した会計方針及びその適用方法の適切性、並びに経営者によって行われた会計上の見積りの合理性及び関連する注記事項の妥当性を評価する。
- ・ 経営者が継続企業を前提として財務諸表を作成することが適切であるかどうか、また、入手した監査証拠に基づき、継続企業的前提に重要な疑義を生じさせるような事象又は状況に関して重要な不確実性が認められるかどうか結論付ける。継続企業的前提に関する重要な不確実性が認められる場合は、監査報告書において財務諸表の注記事項に注意を喚起すること、又は重要な不確実性に関する財務諸表の注記事項が適切でない場合は、財務諸表に対し除外事項付意見を表明することが求められている。監査人の結論は、監査報告書日までに入手した監査証拠に基づいているが、将来の事象や状況により、ファンドは継続企業として存続できなくなる可能性がある。
- ・ 財務諸表の表示及び注記事項が、我が国において一般に公正妥当と認められる企業会計の基準に準拠しているかどうかとともに、関連する注記事項を含めた財務諸表の表示、構成及び内容、並びに財務諸表が基礎となる取引や会計事象を適正に表示しているかどうかを評価する。

監査人は、経営者に対して、計画した監査の範囲とその実施時期、監査の実施過程で識別した内部統制の重要な不備を含む監査上の重要な発見事項、及び監査の基準で求められているその他の事項について報告を行う。

利害関係

三菱UFJ国際投信株式会社及びファンドと当監査法人又は業務執行社員との間には、公認会計士法の規定により記載すべき利害関係はない。

以 上

-
- (注) 1. 上記の監査報告書の原本は当社が別途保管しております。
2. XBRLデータは監査の対象には含まれていません。

[次へ](#)

独立監査人の監査報告書

令和5年2月15日

三菱UFJ国際投信株式会社
取締役会御中

PwCあらた有限責任監査法人

東京事務所

指定有限責任社員 公認会計士 鶴田 光夫
業務執行社員

指定有限責任社員 公認会計士 西郷 篤
業務執行社員

監査意見

当監査法人は、金融商品取引法第193条の2第1項の規定に基づく監査証明を行うため、「ファンドの経理状況」に掲げられている三菱UFJ新興国高利回り社債ファンド 通貨選択シリーズ<メキシコペソコース>（毎月分配型）の令和4年6月14日から令和4年12月13日までの特定期間の財務諸表、すなわち、貸借対照表、損益及び剰余金計算書、注記表並びに附属明細表について監査を行った。

当監査法人は、上記の財務諸表が、我が国において一般に公正妥当と認められる企業会計の基準に準拠して、三菱UFJ新興国高利回り社債ファンド 通貨選択シリーズ<メキシコペソコース>（毎月分配型）の令和4年12月13日現在の信託財産の状態及び同日をもって終了する特定期間の損益の状況を、全ての重要な点において適正に表示しているものと認める。

監査意見の根拠

当監査法人は、我が国において一般に公正妥当と認められる監査の基準に準拠して監査を行った。監査の基準における当監査法人の責任は、「財務諸表監査における監査人の責任」に記載されている。当監査法人は、我が国における職業倫理に関する規定に従って、三菱UFJ国際投信株式会社及びファンドから独立しており、また、監査人としてのその他の倫理上の責任を果たしている。当監査法人は、意見表明の基礎となる十分かつ適切な監査証拠を入手したと判断している。

その他の記載内容

その他の記載内容は、有価証券報告書及び有価証券届出書（訂正有価証券届出書を含む）に含まれる情報のうち、財務諸表及びその監査報告書以外の情報である。経営者の責任は、その他の記載内容を作成し開示することにある。

当監査法人の財務諸表に対する監査意見の対象にはその他の記載内容は含まれておらず、当監査法人はその他の記載内容に対して意見を表明するものではない。

財務諸表監査における当監査法人の責任は、その他の記載内容を通読し、通読の過程において、その他の記載内容と財務諸表又は当監査法人が監査の過程で得た知識との間に重要な相違があるかどうか検討すること、また、そのような重要な相違以外にその他の記載内容に重要な誤りの兆候があるかどうか注意を払うことにある。

当監査法人は、実施した作業に基づき、その他の記載内容に重要な誤りがあると判断した場合には、その事実を報告することが求められている。

その他の記載内容に関して、当監査法人が報告すべき事項はない。

財務諸表に対する経営者の責任

経営者の責任は、我が国において一般に公正妥当と認められる企業会計の基準に準拠して財務諸表を作成し適正に表示することにある。これには、不正又は誤謬による重要な虚偽表示のない財務諸表を作成し適正に表示するために経営者が必要と判断した内部統制を整備及び運用することが含まれる。

財務諸表を作成するに当たり、経営者は、継続企業的前提に基づき財務諸表を作成することが適切であるかどうかを評価し、我が国において一般に公正妥当と認められる企業会計の基準に基づいて継続企業に関する事項を開示する必要がある場合には当該事項を開示する責任がある。

財務諸表監査における監査人の責任

監査人の責任は、監査人が実施した監査に基づいて、全体としての財務諸表に不正又は誤謬による重要な虚偽表示がないかどうかについて合理的な保証を得て、監査報告書において独立の立場から財務諸表に対する意見を表明することにある。虚偽表示は、不正又は誤謬により発生する可能性があり、個別に又は集計すると、財務諸表の利用者の意思決定に影響を与えると合理的に見込まれる場合に、重要性があると判断される。

監査人は、我が国において一般に公正妥当と認められる監査の基準に従って、監査の過程を通じて、職業的専門家としての判断を行い、職業的懐疑心を保持して以下を実施する。

- ・ 不正又は誤謬による重要な虚偽表示リスクを識別し、評価する。また、重要な虚偽表示リスクに対応した監査手続を立案し、実施する。監査手続の選択及び適用は監査人の判断による。さらに、意見表明の基礎となる十分かつ適切な監査証拠を入手する。
- ・ 財務諸表監査の目的は、内部統制の有効性について意見表明するためのものではないが、監査人は、リスク評価の実施に際して、状況に応じた適切な監査手続を立案するために、監査に関連する内部統制を検討する。
- ・ 経営者が採用した会計方針及びその適用方法の適切性、並びに経営者によって行われた会計上の見積りの合理性及び関連する注記事項の妥当性を評価する。
- ・ 経営者が継続企業を前提として財務諸表を作成することが適切であるかどうか、また、入手した監査証拠に基づき、継続企業的前提に重要な疑義を生じさせるような事象又は状況に関して重要な不確実性が認められるかどうか結論付ける。継続企業的前提に関する重要な不確実性が認められる場合は、監査報告書において財務諸表の注記事項に注意を喚起すること、又は重要な不確実性に関する財務諸表の注記事項が適切でない場合は、財務諸表に対し除外事項付意見を表明することが求められている。監査人の結論は、監査報告書日までに入手した監査証拠に基づいているが、将来の事象や状況により、ファンドは継続企業として存続できなくなる可能性がある。
- ・ 財務諸表の表示及び注記事項が、我が国において一般に公正妥当と認められる企業会計の基準に準拠しているかどうかとともに、関連する注記事項を含めた財務諸表の表示、構成及び内容、並びに財務諸表が基礎となる取引や会計事象を適正に表示しているかどうかを評価する。

監査人は、経営者に対して、計画した監査の範囲とその実施時期、監査の実施過程で識別した内部統制の重要な不備を含む監査上の重要な発見事項、及び監査の基準で求められているその他の事項について報告を行う。

利害関係

三菱UFJ国際投信株式会社及びファンドと当監査法人又は業務執行社員との間には、公認会計士法の規定により記載すべき利害関係はない。

以 上

-
- (注) 1. 上記の監査報告書の原本は当社が別途保管しております。
2. XBRLデータは監査の対象には含まれていません。

[次へ](#)

独立監査人の監査報告書

令和5年2月15日

三菱UFJ国際投信株式会社
取締役会御中

PwCあらた有限責任監査法人

東京事務所

指定有限責任社員 公認会計士 鶴田 光夫
業務執行社員

指定有限責任社員 公認会計士 西郷 篤
業務執行社員

監査意見

当監査法人は、金融商品取引法第193条の2第1項の規定に基づく監査証明を行うため、「ファンドの経理状況」に掲げられている三菱UFJ新興国高利回り社債ファンド 通貨選択シリーズ<トルコリラコース>（毎月分配型）の令和4年6月14日から令和4年12月13日までの特定期間の財務諸表、すなわち、貸借対照表、損益及び剰余金計算書、注記表並びに附属明細表について監査を行った。

当監査法人は、上記の財務諸表が、我が国において一般に公正妥当と認められる企業会計の基準に準拠して、三菱UFJ新興国高利回り社債ファンド 通貨選択シリーズ<トルコリラコース>（毎月分配型）の令和4年12月13日現在の信託財産の状態及び同日をもって終了する特定期間の損益の状況を、全ての重要な点において適正に表示しているものと認める。

監査意見の根拠

当監査法人は、我が国において一般に公正妥当と認められる監査の基準に準拠して監査を行った。監査の基準における当監査法人の責任は、「財務諸表監査における監査人の責任」に記載されている。当監査法人は、我が国における職業倫理に関する規定に従って、三菱UFJ国際投信株式会社及びファンドから独立しており、また、監査人としてのその他の倫理上の責任を果たしている。当監査法人は、意見表明の基礎となる十分かつ適切な監査証拠を入手したと判断している。

その他の記載内容

その他の記載内容は、有価証券報告書及び有価証券届出書（訂正有価証券届出書を含む）に含まれる情報のうち、財務諸表及びその監査報告書以外の情報である。経営者の責任は、その他の記載内容を作成し開示することにある。

当監査法人の財務諸表に対する監査意見の対象にはその他の記載内容は含まれておらず、当監査法人はその他の記載内容に対して意見を表明するものではない。

財務諸表監査における当監査法人の責任は、その他の記載内容を通読し、通読の過程において、その他の記載内容と財務諸表又は当監査法人が監査の過程で得た知識との間に重要な相違があるかどうか検討すること、また、そのような重要な相違以外にその他の記載内容に重要な誤りの兆候があるかどうか注意を払うことにある。

当監査法人は、実施した作業に基づき、その他の記載内容に重要な誤りがあると判断した場合には、その事実を報告することが求められている。

その他の記載内容に関して、当監査法人が報告すべき事項はない。

財務諸表に対する経営者の責任

経営者の責任は、我が国において一般に公正妥当と認められる企業会計の基準に準拠して財務諸表を作成し適正に表示することにある。これには、不正又は誤謬による重要な虚偽表示のない財務諸表を作成し適正に表示するために経営者が必要と判断した内部統制を整備及び運用することが含まれる。

財務諸表を作成するに当たり、経営者は、継続企業的前提に基づき財務諸表を作成することが適切であるかどうかを評価し、我が国において一般に公正妥当と認められる企業会計の基準に基づいて継続企業に関する事項を開示する必要がある場合には当該事項を開示する責任がある。

財務諸表監査における監査人の責任

監査人の責任は、監査人が実施した監査に基づいて、全体としての財務諸表に不正又は誤謬による重要な虚偽表示がないかどうかについて合理的な保証を得て、監査報告書において独立の立場から財務諸表に対する意見を表明することにある。虚偽表示は、不正又は誤謬により発生する可能性があり、個別に又は集計すると、財務諸表の利用者の意思決定に影響を与えると合理的に見込まれる場合に、重要性があると判断される。

監査人は、我が国において一般に公正妥当と認められる監査の基準に従って、監査の過程を通じて、職業的専門家としての判断を行い、職業的懐疑心を保持して以下を実施する。

- ・ 不正又は誤謬による重要な虚偽表示リスクを識別し、評価する。また、重要な虚偽表示リスクに対応した監査手続を立案し、実施する。監査手続の選択及び適用は監査人の判断による。さらに、意見表明の基礎となる十分かつ適切な監査証拠を入手する。
- ・ 財務諸表監査の目的は、内部統制の有効性について意見表明するためのものではないが、監査人は、リスク評価の実施に際して、状況に応じた適切な監査手続を立案するために、監査に関連する内部統制を検討する。
- ・ 経営者が採用した会計方針及びその適用方法の適切性、並びに経営者によって行われた会計上の見積りの合理性及び関連する注記事項の妥当性を評価する。
- ・ 経営者が継続企業を前提として財務諸表を作成することが適切であるかどうか、また、入手した監査証拠に基づき、継続企業的前提に重要な疑義を生じさせるような事象又は状況に関して重要な不確実性が認められるかどうか結論付ける。継続企業的前提に関する重要な不確実性が認められる場合は、監査報告書において財務諸表の注記事項に注意を喚起すること、又は重要な不確実性に関する財務諸表の注記事項が適切でない場合は、財務諸表に対して除外事項付意見を表明することが求められている。監査人の結論は、監査報告書日までに入手した監査証拠に基づいているが、将来の事象や状況により、ファンドは継続企業として存続できなくなる可能性がある。
- ・ 財務諸表の表示及び注記事項が、我が国において一般に公正妥当と認められる企業会計の基準に準拠しているかどうかとともに、関連する注記事項を含めた財務諸表の表示、構成及び内容、並びに財務諸表が基礎となる取引や会計事象を適正に表示しているかどうかを評価する。

監査人は、経営者に対して、計画した監査の範囲とその実施時期、監査の実施過程で識別した内部統制の重要な不備を含む監査上の重要な発見事項、及び監査の基準で求められているその他の事項について報告を行う。

利害関係

三菱UFJ国際投信株式会社及びファンドと当監査法人又は業務執行社員との間には、公認会計士法の規定により記載すべき利害関係はない。

以 上

-
- (注) 1. 上記の監査報告書の原本は当社が別途保管しております。
2. XBRLデータは監査の対象には含まれていません。

[次へ](#)

独立監査人の監査報告書

令和5年2月15日

三菱UFJ国際投信株式会社
取締役会御中

PwCあらた有限責任監査法人

東京事務所

指定有限責任社員 公認会計士 鶴田 光夫
業務執行社員

指定有限責任社員 公認会計士 西郷 篤
業務執行社員

監査意見

当監査法人は、金融商品取引法第193条の2第1項の規定に基づく監査証明を行うため、「ファンドの経理状況」に掲げられている三菱UFJ新興国高利回り社債ファンド 通貨選択シリーズ<資源国バスケット通貨コース>（毎月分配型）の令和4年6月14日から令和4年12月13日までの特定期間の財務諸表、すなわち、貸借対照表、損益及び剰余金計算書、注記表並びに附属明細表について監査を行った。

当監査法人は、上記の財務諸表が、我が国において一般に公正妥当と認められる企業会計の基準に準拠して、三菱UFJ新興国高利回り社債ファンド 通貨選択シリーズ<資源国バスケット通貨コース>（毎月分配型）の令和4年12月13日現在の信託財産の状態及び同日をもって終了する特定期間の損益の状況を、全ての重要な点において適正に表示しているものと認める。

監査意見の根拠

当監査法人は、我が国において一般に公正妥当と認められる監査の基準に準拠して監査を行った。監査の基準における当監査法人の責任は、「財務諸表監査における監査人の責任」に記載されている。当監査法人は、我が国における職業倫理に関する規定に従って、三菱UFJ国際投信株式会社及びファンドから独立しており、また、監査人としてのその他の倫理上の責任を果たしている。当監査法人は、意見表明の基礎となる十分かつ適切な監査証拠を入手したと判断している。

その他の記載内容

その他の記載内容は、有価証券報告書及び有価証券届出書（訂正有価証券届出書を含む）に含まれる情報のうち、財務諸表及びその監査報告書以外の情報である。経営者の責任は、その他の記載内容を作成し開示することにある。

当監査法人の財務諸表に対する監査意見の対象にはその他の記載内容は含まれておらず、当監査法人はその他の記載内容に対して意見を表明するものではない。

財務諸表監査における当監査法人の責任は、その他の記載内容を通読し、通読の過程において、その他の記載内容と財務諸表又は当監査法人が監査の過程で得た知識との間に重要な相違があるかどうか検討すること、また、そのような重要な相違以外にその他の記載内容に重要な誤りの兆候があるかどうか注意を払うことにある。

当監査法人は、実施した作業に基づき、その他の記載内容に重要な誤りがあると判断した場合には、その事実を報告することが求められている。

その他の記載内容に関して、当監査法人が報告すべき事項はない。

財務諸表に対する経営者の責任

経営者の責任は、我が国において一般に公正妥当と認められる企業会計の基準に準拠して財務諸表を作成し適正に表示することにある。これには、不正又は誤謬による重要な虚偽表示のない財務諸表を作成し適正に表示するために経営者が必要と判断した内部統制を整備及び運用することが含まれる。

財務諸表を作成するに当たり、経営者は、継続企業的前提に基づき財務諸表を作成することが適切であるかどうかを評価し、我が国において一般に公正妥当と認められる企業会計の基準に基づいて継続企業に関する事項を開示する必要がある場合には当該事項を開示する責任がある。

財務諸表監査における監査人の責任

監査人の責任は、監査人が実施した監査に基づいて、全体としての財務諸表に不正又は誤謬による重要な虚偽表示がないかどうかについて合理的な保証を得て、監査報告書において独立の立場から財務諸表に対する意見を表明することにある。虚偽表示は、不正又は誤謬により発生する可能性があり、個別に又は集計すると、財務諸表の利用者の意思決定に影響を与えると合理的に見込まれる場合に、重要性があると判断される。

監査人は、我が国において一般に公正妥当と認められる監査の基準に従って、監査の過程を通じて、職業的専門家としての判断を行い、職業的懐疑心を保持して以下を実施する。

- ・ 不正又は誤謬による重要な虚偽表示リスクを識別し、評価する。また、重要な虚偽表示リスクに対応した監査手続を立案し、実施する。監査手続の選択及び適用は監査人の判断による。さらに、意見表明の基礎となる十分かつ適切な監査証拠を入手する。
- ・ 財務諸表監査の目的は、内部統制の有効性について意見表明するためのものではないが、監査人は、リスク評価の実施に際して、状況に応じた適切な監査手続を立案するために、監査に関連する内部統制を検討する。
- ・ 経営者が採用した会計方針及びその適用方法の適切性、並びに経営者によって行われた会計上の見積りの合理性及び関連する注記事項の妥当性を評価する。
- ・ 経営者が継続企業を前提として財務諸表を作成することが適切であるかどうか、また、入手した監査証拠に基づき、継続企業的前提に重要な疑義を生じさせるような事象又は状況に関して重要な不確実性が認められるかどうか結論付ける。継続企業的前提に関する重要な不確実性が認められる場合は、監査報告書において財務諸表の注記事項に注意を喚起すること、又は重要な不確実性に関する財務諸表の注記事項が適切でない場合は、財務諸表に対し除外事項付意見を表明することが求められている。監査人の結論は、監査報告書日までに入手した監査証拠に基づいているが、将来の事象や状況により、ファンドは継続企業として存続できなくなる可能性がある。
- ・ 財務諸表の表示及び注記事項が、我が国において一般に公正妥当と認められる企業会計の基準に準拠しているかどうかとともに、関連する注記事項を含めた財務諸表の表示、構成及び内容、並びに財務諸表が基礎となる取引や会計事象を適正に表示しているかどうかを評価する。

監査人は、経営者に対して、計画した監査の範囲とその実施時期、監査の実施過程で識別した内部統制の重要な不備を含む監査上の重要な発見事項、及び監査の基準で求められているその他の事項について報告を行う。

利害関係

三菱UFJ国際投信株式会社及びファンドと当監査法人又は業務執行社員との間には、公認会計士法の規定により記載すべき利害関係はない。

以 上

-
- (注) 1. 上記の監査報告書の原本は当社が別途保管しております。
2. XBRLデータは監査の対象には含まれていません。

[次へ](#)

独立監査人の監査報告書

令和5年2月15日

三菱UFJ国際投信株式会社
取締役会御中

PwCあらた有限責任監査法人

東京事務所

指定有限責任社員 公認会計士 鶴田 光夫
業務執行社員

指定有限責任社員 公認会計士 西郷 篤
業務執行社員

監査意見

当監査法人は、金融商品取引法第193条の2第1項の規定に基づく監査証明を行うため、「ファンドの経理状況」に掲げられている三菱UFJ新興国高利回り社債ファンド 通貨選択シリーズ<アジアバスケット通貨コース>（毎月分配型）の令和4年6月14日から令和4年12月13日までの特定期間の財務諸表、すなわち、貸借対照表、損益及び剰余金計算書、注記表並びに附属明細表について監査を行った。

当監査法人は、上記の財務諸表が、我が国において一般に公正妥当と認められる企業会計の基準に準拠して、三菱UFJ新興国高利回り社債ファンド 通貨選択シリーズ<アジアバスケット通貨コース>（毎月分配型）の令和4年12月13日現在の信託財産の状態及び同日をもって終了する特定期間の損益の状況を、全ての重要な点において適正に表示しているものと認める。

監査意見の根拠

当監査法人は、我が国において一般に公正妥当と認められる監査の基準に準拠して監査を行った。監査の基準における当監査法人の責任は、「財務諸表監査における監査人の責任」に記載されている。当監査法人は、我が国における職業倫理に関する規定に従って、三菱UFJ国際投信株式会社及びファンドから独立しており、また、監査人としてのその他の倫理上の責任を果たしている。当監査法人は、意見表明の基礎となる十分かつ適切な監査証拠を入手したと判断している。

その他の記載内容

その他の記載内容は、有価証券報告書及び有価証券届出書（訂正有価証券届出書を含む）に含まれる情報のうち、財務諸表及びその監査報告書以外の情報である。経営者の責任は、その他の記載内容を作成し開示することにある。

当監査法人の財務諸表に対する監査意見の対象にはその他の記載内容は含まれておらず、当監査法人はその他の記載内容に対して意見を表明するものではない。

財務諸表監査における当監査法人の責任は、その他の記載内容を通読し、通読の過程において、その他の記載内容と財務諸表又は当監査法人が監査の過程で得た知識との間に重要な相違があるかどうか検討すること、また、そのような重要な相違以外にその他の記載内容に重要な誤りの兆候があるかどうか注意を払うことにある。

当監査法人は、実施した作業に基づき、その他の記載内容に重要な誤りがあると判断した場合には、その事実を報告することが求められている。

その他の記載内容に関して、当監査法人が報告すべき事項はない。

財務諸表に対する経営者の責任

経営者の責任は、我が国において一般に公正妥当と認められる企業会計の基準に準拠して財務諸表を作成し適正に表示することにある。これには、不正又は誤謬による重要な虚偽表示のない財務諸表を作成し適正に表示するために経営者が必要と判断した内部統制を整備及び運用することが含まれる。

財務諸表を作成するに当たり、経営者は、継続企業的前提に基づき財務諸表を作成することが適切であるかどうかを評価し、我が国において一般に公正妥当と認められる企業会計の基準に基づいて継続企業に関する事項を開示する必要がある場合には当該事項を開示する責任がある。

財務諸表監査における監査人の責任

監査人の責任は、監査人が実施した監査に基づいて、全体としての財務諸表に不正又は誤謬による重要な虚偽表示がないかどうかについて合理的な保証を得て、監査報告書において独立の立場から財務諸表に対する意見を表明することにある。虚偽表示は、不正又は誤謬により発生する可能性があり、個別に又は集計すると、財務諸表の利用者の意思決定に影響を与えると合理的に見込まれる場合に、重要性があると判断される。

監査人は、我が国において一般に公正妥当と認められる監査の基準に従って、監査の過程を通じて、職業的専門家としての判断を行い、職業的懐疑心を保持して以下を実施する。

- ・ 不正又は誤謬による重要な虚偽表示リスクを識別し、評価する。また、重要な虚偽表示リスクに対応した監査手続を立案し、実施する。監査手続の選択及び適用は監査人の判断による。さらに、意見表明の基礎となる十分かつ適切な監査証拠を入手する。
- ・ 財務諸表監査の目的は、内部統制の有効性について意見表明するためのものではないが、監査人は、リスク評価の実施に際して、状況に応じた適切な監査手続を立案するために、監査に関連する内部統制を検討する。
- ・ 経営者が採用した会計方針及びその適用方法の適切性、並びに経営者によって行われた会計上の見積りの合理性及び関連する注記事項の妥当性を評価する。
- ・ 経営者が継続企業を前提として財務諸表を作成することが適切であるかどうか、また、入手した監査証拠に基づき、継続企業的前提に重要な疑義を生じさせるような事象又は状況に関して重要な不確実性が認められるかどうか結論付ける。継続企業的前提に関する重要な不確実性が認められる場合は、監査報告書において財務諸表の注記事項に注意を喚起すること、又は重要な不確実性に関する財務諸表の注記事項が適切でない場合は、財務諸表に対し除外事項付意見を表明することが求められている。監査人の結論は、監査報告書日までに入手した監査証拠に基づいているが、将来の事象や状況により、ファンドは継続企業として存続できなくなる可能性がある。
- ・ 財務諸表の表示及び注記事項が、我が国において一般に公正妥当と認められる企業会計の基準に準拠しているかどうかとともに、関連する注記事項を含めた財務諸表の表示、構成及び内容、並びに財務諸表が基礎となる取引や会計事象を適正に表示しているかどうかを評価する。

監査人は、経営者に対して、計画した監査の範囲とその実施時期、監査の実施過程で識別した内部統制の重要な不備を含む監査上の重要な発見事項、及び監査の基準で求められているその他の事項について報告を行う。

利害関係

三菱UFJ国際投信株式会社及びファンドと当監査法人又は業務執行社員との間には、公認会計士法の規定により記載すべき利害関係はない。

以 上

-
- (注) 1. 上記の監査報告書の原本は当社が別途保管しております。
2. XBRLデータは監査の対象には含まれていません。

[次へ](#)

独立監査人の監査報告書

令和5年2月15日

三菱UFJ国際投信株式会社
取締役会御中

PwCあらた有限責任監査法人

東京事務所

指定有限責任社員 公認会計士 鶴田 光夫
業務執行社員

指定有限責任社員 公認会計士 西郷 篤
業務執行社員

監査意見

当監査法人は、金融商品取引法第193条の2第1項の規定に基づく監査証明を行うため、「ファンドの経理状況」に掲げられている三菱UFJ新興国高利回り社債ファンド 通貨選択シリーズ<マネーブルファンド>の令和4年6月14日から令和4年12月13日までの計算期間の財務諸表、すなわち、貸借対照表、損益及び剰余金計算書、注記表並びに附属明細表について監査を行った。

当監査法人は、上記の財務諸表が、我が国において一般に公正妥当と認められる企業会計の基準に準拠して、三菱UFJ新興国高利回り社債ファンド 通貨選択シリーズ<マネーブルファンド>の令和4年12月13日現在の信託財産の状態及び同日をもって終了する計算期間の損益の状況を、全ての重要な点において適正に表示しているものと認める。

監査意見の根拠

当監査法人は、我が国において一般に公正妥当と認められる監査の基準に準拠して監査を行った。監査の基準における当監査法人の責任は、「財務諸表監査における監査人の責任」に記載されている。当監査法人は、我が国における職業倫理に関する規定に従って、三菱UFJ国際投信株式会社及びファンドから独立しており、また、監査人としてのその他の倫理上の責任を果たしている。当監査法人は、意見表明の基礎となる十分かつ適切な監査証拠を入手したと判断している。

その他の記載内容

その他の記載内容は、有価証券報告書及び有価証券届出書（訂正有価証券届出書を含む）に含まれる情報のうち、財務諸表及びその監査報告書以外の情報である。経営者の責任は、その他の記載内容を作成し開示することにある。

当監査法人の財務諸表に対する監査意見の対象にはその他の記載内容は含まれておらず、当監査法人はその他の記載内容に対して意見を表明するものではない。

財務諸表監査における当監査法人の責任は、その他の記載内容を通読し、通読の過程において、その他の記載内容と財務諸表又は当監査法人が監査の過程で得た知識との間に重要な相違があるかどうか検討すること、また、そのような重要な相違以外にその他の記載内容に重要な誤りの兆候があるかどうか注意を払うことにある。

当監査法人は、実施した作業に基づき、その他の記載内容に重要な誤りがあると判断した場合には、その事実を報告することが求められている。

その他の記載内容に関して、当監査法人が報告すべき事項はない。

財務諸表に対する経営者の責任

経営者の責任は、我が国において一般に公正妥当と認められる企業会計の基準に準拠して財務諸表を作成し適正に表示することにある。これには、不正又は誤謬による重要な虚偽表示のない財務諸表を作成し適正に表示するために経営者が必要と判断した内部統制を整備及び運用することが含まれる。

財務諸表を作成するに当たり、経営者は、継続企業的前提に基づき財務諸表を作成することが適切であるかどうかを評価し、我が国において一般に公正妥当と認められる企業会計の基準に基づいて継続企業に関する事項を開示する必要がある場合には当該事項を開示する責任がある。

財務諸表監査における監査人の責任

監査人の責任は、監査人が実施した監査に基づいて、全体としての財務諸表に不正又は誤謬による重要な虚偽表示がないかどうかについて合理的な保証を得て、監査報告書において独立の立場から財務諸表に対する意見を表明することにある。虚偽表示は、不正又は誤謬により発生する可能性があり、個別に又は集計すると、財務諸表の利用者の意思決定に影響を与えると合理的に見込まれる場合に、重要性があると判断される。

監査人は、我が国において一般に公正妥当と認められる監査の基準に従って、監査の過程を通じて、職業的専門家としての判断を行い、職業的懐疑心を保持して以下を実施する。

- ・ 不正又は誤謬による重要な虚偽表示リスクを識別し、評価する。また、重要な虚偽表示リスクに対応した監査手続を立案し、実施する。監査手続の選択及び適用は監査人の判断による。さらに、意見表明の基礎となる十分かつ適切な監査証拠を入手する。
- ・ 財務諸表監査の目的は、内部統制の有効性について意見表明するためのものではないが、監査人は、リスク評価の実施に際して、状況に応じた適切な監査手続を立案するために、監査に関連する内部統制を検討する。
- ・ 経営者が採用した会計方針及びその適用方法の適切性、並びに経営者によって行われた会計上の見積りの合理性及び関連する注記事項の妥当性を評価する。
- ・ 経営者が継続企業を前提として財務諸表を作成することが適切であるかどうか、また、入手した監査証拠に基づき、継続企業的前提に重要な疑義を生じさせるような事象又は状況に関して重要な不確実性が認められるかどうか結論付ける。継続企業的前提に関する重要な不確実性が認められる場合は、監査報告書において財務諸表の注記事項に注意を喚起すること、又は重要な不確実性に関する財務諸表の注記事項が適切でない場合は、財務諸表に対し除外事項付意見を表明することが求められている。監査人の結論は、監査報告書日までに入手した監査証拠に基づいているが、将来の事象や状況により、ファンドは継続企業として存続できなくなる可能性がある。
- ・ 財務諸表の表示及び注記事項が、我が国において一般に公正妥当と認められる企業会計の基準に準拠しているかどうかとともに、関連する注記事項を含めた財務諸表の表示、構成及び内容、並びに財務諸表が基礎となる取引や会計事象を適正に表示しているかどうかを評価する。

監査人は、経営者に対して、計画した監査の範囲とその実施時期、監査の実施過程で識別した内部統制の重要な不備を含む監査上の重要な発見事項、及び監査の基準で求められているその他の事項について報告を行う。

利害関係

三菱UFJ国際投信株式会社及びファンドと当監査法人又は業務執行社員との間には、公認会計士法の規定により記載すべき利害関係はない。

以 上

-
- (注) 1. 上記の監査報告書の原本は当社が別途保管しております。
2. XBRLデータは監査の対象には含まれていません。

[次へ](#)

独立監査人の監査報告書

令和4年6月10日

三菱UFJ国際投信株式会社

取締役会 御中

有限責任監査法人トーマツ
東京事務所

指定有限責任社
員 業務執 公認会計士 青 木 裕 晃
行社員

指定有限責任社
員 業務執 公認会計士 伊 藤 鉄 也
行社員

監査意見

当監査法人は、金融商品取引法第193条の2第1項の規定に基づく監査証明を行うため、「委託会社等の経理状況」に掲げられている三菱UFJ国際投信株式会社の令和3年4月1日から令和4年3月31日までの第37期事業年度の財務諸表、すなわち、貸借対照表、損益計算書、株主資本等変動計算書、重要な会計方針及びその他の注記について監査を行った。

当監査法人は、上記の財務諸表が、我が国において一般に公正妥当と認められる企業会計の基準に準拠して、三菱UFJ国際投信株式会社の令和4年3月31日現在の財政状態及び同日をもって終了する事業年度の経営成績を、全ての重要な点において適正に表示しているものと認める。

監査意見の根拠

当監査法人は、我が国において一般に公正妥当と認められる監査の基準に準拠して監査を行った。監査の基準における当監査法人の責任は、「財務諸表監査における監査人の責任」に記載されている。当監査法人は、我が国における職業倫理に関する規定に従って、会社から独立しており、また、監査人としてのその他の倫理上の責任を果たしている。当監査法人は、意見表明の基礎となる十分かつ適切な監査証拠を入手したと判断している。

その他の記載内容

その他の記載内容は、監査した財務諸表を含む開示書類に含まれる情報のうち、財務諸表及びその監査報告書以外の情報である。

当監査法人は、その他の記載内容が存在しないと判断したため、その他の記載内容に対するいかなる作業も実施していない。

財務諸表に対する経営者並びに監査役及び監査役会の責任

経営者の責任は、我が国において一般に公正妥当と認められる企業会計の基準に準拠して財務諸表を作成し適正に表示することにある。これには、不正又は誤謬による重要な虚偽表示のない財務諸表を作成し適正に表示するために経営者が必要と判断した内部統制を整備及び運用することが含まれる。

財務諸表を作成するに当たり、経営者は、継続企業の前提に基づき財務諸表を作成することが適切であるかどうかを評価し、我が国において一般に公正妥当と認められる企業会計の基準に基づいて継続企業に関する事項を開示する必要がある場合には当該事項を開示する責任がある。

監査役及び監査役会の責任は、財務報告プロセスの整備及び運用における取締役の職務の執行を監視することにある。

財務諸表監査における監査人の責任

監査人の責任は、監査人が実施した監査に基づいて、全体としての財務諸表に不正又は誤謬による重要な虚偽表示がないかどうかについて合理的な保証を得て、監査報告書において独立の立場から財務諸表に対する意見を表明することにある。虚偽表示は、不正又は誤謬により発生する可能性があり、個別に又は集計すると、財務諸表の利用者の意思決定に影響を与えると合理的に見込まれる場合に、重要性があると判断される。

監査人は、我が国において一般に公正妥当と認められる監査の基準に従って、監査の過程を通じて、職業的専門家としての判断を行い、職業的懐疑心を保持して以下を実施する。

- ・ 不正又は誤謬による重要な虚偽表示リスクを識別し、評価する。また、重要な虚偽表示リスクに対応した監査手続を立案し、実施する。監査手続の選択及び適用は監査人の判断による。さらに、意見表明の基礎となる十分かつ適切な監査証拠を入手する。
- ・ 財務諸表監査の目的は、内部統制の有効性について意見表明するためのものではないが、監査人は、リスク評価の実施に際して、状況に応じた適切な監査手続を立案するために、監査に関連する内部統制を検討する。
- ・ 経営者が採用した会計方針及びその適用方法の適切性、並びに経営者によって行われた会計上の見積りの合理性及び関連する注記事項の妥当性を評価する。
- ・ 経営者が継続企業を前提として財務諸表を作成することが適切であるかどうか、また、入手した監査証拠に基づき、継続企業的前提に重要な疑義を生じさせるような事象又は状況に関して重要な不確実性が認められるかどうか結論付ける。継続企業的前提に関する重要な不確実性が認められる場合は、監査報告書において財務諸表の注記事項に注意を喚起すること、又は重要な不確実性に関する財務諸表の注記事項が適切でない場合は、財務諸表に対して除外事項付意見を表明することが求められている。監査人の結論は、監査報告書日までに入手した監査証拠に基づいているが、将来の事象や状況により、企業は継続企業として存続できなくなる可能性がある。
- ・ 財務諸表の表示及び注記事項が、我が国において一般に公正妥当と認められる企業会計の基準に準拠しているかどうかとともに、関連する注記事項を含めた財務諸表の表示、構成及び内容、並びに財務諸表が基礎となる取引や会計事象を適正に表示しているかどうかを評価する。

監査人は、監査役及び監査役会に対して、計画した監査の範囲とその実施時期、監査の実施過程で識別した内部統制の重要な不備を含む監査上の重要な発見事項、及び監査の基準で求められているその他の事項について報告を行う。

監査人は、監査役及び監査役会に対して、独立性についての我が国における職業倫理に関する規定を遵守したこと、並びに監査人の独立性に影響を与えると合理的に考えられる事項、及び阻害要因を除去又は軽減するためにセーフガードを講じている場合はその内容について報告を行う。

利害関係

会社と当監査法人又は業務執行社員との間には、公認会計士法の規定により記載すべき利害関係はない。

以 上

-
- (注) 1. 上記の監査報告書の原本は当社が別途保管しております。
2. XBRLデータは監査の対象には含まれていません。

独立監査人の中間監査報告書

令和4年12月2日

三菱UFJ国際投信株式会社

取締役会 御中

有限責任監査法人トーマツ
東京事務所

指定有限責任社員 業務執行社員 公認会計士 青木 裕 晃

指定有限責任社員 業務執行社員 公認会計士 伊藤 鉄也

中間監査意見

当監査法人は、金融商品取引法第193条の2第1項の規定に基づく監査証明を行うため、「委託会社等の経理状況」に掲げられている三菱UFJ国際投信株式会社の令和4年4月1日から令和5年3月31日までの第38期事業年度の中間会計期間（令和4年4月1日から令和4年9月30日まで）に係る中間財務諸表、すなわち、中間貸借対照表、中間損益計算書、中間株主資本等変動計算書、重要な会計方針及びその他の注記について中間監査を行った。

当監査法人は、上記の中間財務諸表が、我が国において一般に公正妥当と認められる中間財務諸表の作成基準に準拠して、三菱UFJ国際投信株式会社の令和4年9月30日現在の財政状態及び同日をもって終了する中間会計期間（令和4年4月1日から令和4年9月30日まで）の経営成績に関する有用な情報を表示しているものと認める。

中間監査意見の根拠

当監査法人は、我が国において一般に公正妥当と認められる中間監査の基準に準拠して中間監査を行った。中間監査の基準における当監査法人の責任は、「中間財務諸表監査における監査人の責任」に記載されている。当監査法人は、我が国における職業倫理に関する規定に従って、会社から独立しており、また、監査人としてのその他の倫理上の責任を果たしている。当監査法人は、中間監査の意見表明の基礎となる十分かつ適切な監査証拠を入手したと判断している。

中間財務諸表に対する経営者並びに監査役及び監査役会の責任

経営者の責任は、我が国において一般に公正妥当と認められる中間財務諸表の作成基準に準拠して中間財務諸表を作成し有用な情報を表示することにある。これには、不正又は誤謬による重要な虚偽表示のない中間財務諸表を作成し有用な情報を表示するために経営者が必要と判断した内部統制を整備及び運用することが含まれる。

中間財務諸表を作成するに当たり、経営者は、継続企業の前提に基づき中間財務諸表を作成することが適切であるかどうかを評価し、我が国において一般に公正妥当と認められる中間財務諸表の作成基準に基づいて継続企業に関する事項を開示する必要がある場合には当該事項を開示する責任がある。

監査役及び監査役会の責任は、財務報告プロセスの整備及び運用における取締役の職務の執行を監視することにある。

中間財務諸表監査における監査人の責任

監査人の責任は、監査人が実施した中間監査に基づいて、全体として中間財務諸表の有用な情報の表示に関して投資者の判断を損なうような重要な虚偽表示がないかどうかの合理的な保証を得て、中間監査報告書において独立の立場から中間財務諸表に対する意見を表明することにある。虚偽表示は、不正又は誤謬により発生する可能性があり、個別に又は集計すると、中間財務諸表の利用者の意思決定に影響を与えると合理的に見込まれる場合に、重要性があると判断される。

監査人は、我が国において一般に公正妥当と認められる中間監査の基準に従って、中間監査の過程を通じて、職業的専門家としての判断を行い、職業的懐疑心を保持して以下を実施する。

- ・ 不正又は誤謬による中間財務諸表の重要な虚偽表示リスクを識別し、評価する。また、重要な虚偽表示リスクに対応する中間監査手続を立案し、実施する。中間監査手続の選択及び適用は監査人の判断による。さらに、中間監査の意見表明の基礎となる十分かつ適切な監査証拠を入手する。なお、中間監査手続は、年度監査と比べて監査手続の一部が省略され、監査人の判断により、不正又は誤謬による中間財務諸表の重要な虚偽表示リスクの評価に基づいて、分析的手続等を中心とした監査手続に必要に応じて追加の監査手続が選択及び適用される。
- ・ 中間財務諸表監査の目的は、内部統制の有効性について意見表明するためのものではないが、監査人は、リスク評価の実施に際して、状況に応じた適切な中間監査手続を立案するために、中間財務諸表の作成と有用な情報の表示に関連する内部統制を検討する。
- ・ 経営者が採用した会計方針及びその適用方法並びに経営者によって行われた会計上の見積りの合理性及び関連する注記事項の妥当性を評価する。
- ・ 経営者が継続企業を前提として中間財務諸表を作成することが適切であるかどうか、また、入手した監査証拠に基づき、継続企業の前提に重要な疑義を生じさせるような事象又は状況に関して重要な不確実性が認められるかどうか結論付ける。継続企業の前提に関する重要な不確実性が認められる場合は、中間監査報告書において中間財務諸表の注記事項に注意を喚起すること、又は重要な不確実性に関する中間財務諸表の注記事項が適切でない場合は、中間財務諸表に対して除外事項付意見を表明することが求められている。監査人の結論は、中間監査報告書日までに入手した監査証拠に基づいているが、将来の事象や状況により、企業は継続企業として存続できなくなる可能性がある。
- ・ 中間財務諸表の表示及び注記事項が、我が国において一般に公正妥当と認められる中間財務諸表の作成基準に準拠しているかどうかとともに、関連する注記事項を含めた中間財務諸表の表示、構成及び内容、並びに中間財務諸表が基礎となる取引や会計事象に関して有用な情報を表示しているかどうかを評価する。

監査人は、監査役及び監査役会に対して、計画した中間監査の範囲とその実施時期、中間監査の実施過程で識別した内部統制の重要な不備を含む中間監査上の重要な発見事項、及び中間監査の基準で求められているその他の事項について報告を行う。

監査人は、監査役及び監査役会に対して、独立性についての我が国における職業倫理に関する規定を遵守したこと、並びに監査人の独立性に影響を与えると合理的に考えられる事項、及び阻害要因を除去又は軽減するためにセーフガードを講じている場合はその内容について報告を行う。

利害関係

会社と当監査法人又は業務執行社員との間には、公認会計士法の規定により記載すべき利害関係はない。

以 上

(注) 1 . 上記の中間監査報告書の原本は当社が別途保管しております。

2 . XBRLデータは中間監査の対象には含まれていません。