

## 【表紙】

【提出書類】	有価証券届出書
【提出先】	関東財務局長殿
【提出日】	2019年9月12日提出
【発行者名】	三菱UFJ国際投信株式会社
【代表者の役職氏名】	取締役社長 松田 通
【本店の所在の場所】	東京都千代田区有楽町一丁目12番1号
【事務連絡者氏名】	伊藤 晃
【電話番号】	03-6250-4740
【届出の対象とした募集（売出）内国投資 信託受益証券に係るファンドの名称】	三菱UFJ 新興国高利回り社債ファンド 通貨選択シリーズ<円コース> (毎月分配型)
	三菱UFJ 新興国高利回り社債ファンド 通貨選択シリーズ<米ドルコー ス>(毎月分配型)
	三菱UFJ 新興国高利回り社債ファンド 通貨選択シリーズ<豪ドルコー ス>(毎月分配型)
	三菱UFJ 新興国高利回り社債ファンド 通貨選択シリーズ<ブラジルレ アルコース>(毎月分配型)
	三菱UFJ 新興国高利回り社債ファンド 通貨選択シリーズ<メキシコペ ソコース>(毎月分配型)
	三菱UFJ 新興国高利回り社債ファンド 通貨選択シリーズ<トルコリラ コース>(毎月分配型)
	三菱UFJ 新興国高利回り社債ファンド 通貨選択シリーズ<資源国バス ケット通貨コース>(毎月分配型)
	三菱UFJ 新興国高利回り社債ファンド 通貨選択シリーズ<アジアバス ケット通貨コース>(毎月分配型)
	三菱UFJ 新興国高利回り社債ファンド 通貨選択シリーズ<マネープ ールファンド>

【届出の対象とした募集(売出)内国投資  
信託受益証券の金額】

三菱UFJ 新興国高利回り社債ファンド (毎月分配型)	通貨選択シリーズ<円コース>
1兆円を上限とします。	
三菱UFJ 新興国高利回り社債ファンド (毎月分配型)	通貨選択シリーズ<米ドルコース>
1兆円を上限とします。	
三菱UFJ 新興国高利回り社債ファンド (毎月分配型)	通貨選択シリーズ<豪ドルコース>
1兆円を上限とします。	
三菱UFJ 新興国高利回り社債ファンド (毎月分配型)	通貨選択シリーズ<ブラジルレアルコース>
1兆円を上限とします。	
三菱UFJ 新興国高利回り社債ファンド (毎月分配型)	通貨選択シリーズ<メキシコペソコース>
1兆円を上限とします。	
三菱UFJ 新興国高利回り社債ファンド (毎月分配型)	通貨選択シリーズ<トルコリラコース>
1兆円を上限とします。	
三菱UFJ 新興国高利回り社債ファンド (毎月分配型)	通貨選択シリーズ<資源国バスケット通貨コース>
1兆円を上限とします。	
三菱UFJ 新興国高利回り社債ファンド (毎月分配型)	通貨選択シリーズ<アジアバスケット通貨コース>
1兆円を上限とします。	
三菱UFJ 新興国高利回り社債ファンド (毎月分配型)	通貨選択シリーズ<マネーボールファンド>
1兆円を上限とします。	
【縦覧に供する場所】	該当事項はありません。

## 第一部【証券情報】

## (1)【ファンドの名称】

三菱UFJ 新興国高利回り社債ファンド 通貨選択シリーズ<円コース>（毎月分配型）  
 三菱UFJ 新興国高利回り社債ファンド 通貨選択シリーズ<米ドルコース>（毎月分配型）  
 三菱UFJ 新興国高利回り社債ファンド 通貨選択シリーズ<豪ドルコース>（毎月分配型）  
 三菱UFJ 新興国高利回り社債ファンド 通貨選択シリーズ<ブラジルリアルコース>（毎月分配型）  
 三菱UFJ 新興国高利回り社債ファンド 通貨選択シリーズ<メキシコペソコース>（毎月分配型）  
 三菱UFJ 新興国高利回り社債ファンド 通貨選択シリーズ<トルコリラコース>（毎月分配型）  
 三菱UFJ 新興国高利回り社債ファンド 通貨選択シリーズ<資源国バスケット通貨コース>（毎月分配型）  
 三菱UFJ 新興国高利回り社債ファンド 通貨選択シリーズ<アジアバスケット通貨コース>（毎月分配型）  
 三菱UFJ 新興国高利回り社債ファンド 通貨選択シリーズ<マネープールファンド>  
 （以上を総称して「三菱UFJ 新興国高利回り社債ファンド 通貨選択シリーズ」（愛称を「グローバル・スター」とします。）といたします。また、以上を総称して、あるいは個別に「ファンド」といたします。）

なお、ファンドの名称について、正式名称ではなく略称で記載する場合があります。

正式名称	略称
三菱UFJ 新興国高利回り社債ファンド 通貨選択シリーズ 円コース<円コース>（毎月分配型）	円コース（毎月分配型）
	円コース
三菱UFJ 新興国高利回り社債ファンド 通貨選択シリーズ 米ドルコース<米ドルコース>（毎月分配型）	米ドルコース（毎月分配型）
	米ドルコース
三菱UFJ 新興国高利回り社債ファンド 通貨選択シリーズ 豪ドルコース<豪ドルコース>（毎月分配型）	豪ドルコース（毎月分配型）
	豪ドルコース
三菱UFJ 新興国高利回り社債ファンド 通貨選択シリーズ ブラジルリアルコース<ブラジルリアルコース>（毎月分配型）	ブラジルリアルコース（毎月分配型）
	ブラジルリアルコース
三菱UFJ 新興国高利回り社債ファンド 通貨選択シリーズ メキシコペソコース<メキシコペソコース>（毎月分配型）	メキシコペソコース（毎月分配型）
	メキシコペソコース
三菱UFJ 新興国高利回り社債ファンド 通貨選択シリーズ トルコリラコース<トルコリラコース>（毎月分配型）	トルコリラコース（毎月分配型）
	トルコリラコース
三菱UFJ 新興国高利回り社債ファンド 通貨選択シリーズ 資源国バスケット通貨コース<資源国バスケット通貨コース>（毎月分配型）	資源国バスケット通貨コース（毎月分配型）
	資源国バスケット通貨コース
三菱UFJ 新興国高利回り社債ファンド 通貨選択シリーズ アジアバスケット通貨コース<アジアバスケット通貨コース>（毎月分配型）	アジアバスケット通貨コース（毎月分配型）
	アジアバスケット通貨コース
三菱UFJ 新興国高利回り社債ファンド 通貨選択シリーズ マネープールファンド<マネープールファンド>	マネープールファンド

（２）【内国投資信託受益証券の形態等】

追加型証券投資信託の受益権です。

信用格付業者から提供され、もしくは閲覧に供された信用格付または信用格付業者から提供され、もしくは閲覧に供される予定の信用格付はありません。

ファンドの受益権は、社債、株式等の振替に関する法律（「社振法」といいます。）の規定の適用を受け、受益権の帰属は、後記の「（１１）振替機関に関する事項」に記載の振替機関および当該振替機関の下位の口座管理機関（社振法第２条に規定する「口座管理機関」をいい、振替機関を含め、「振替機関等」といいます。）の振替口座簿に記載または記録されることにより定まります（振替口座簿に記載または記録されることにより定まる受益権を「振替受益権」といいます。）。また、振替受益権には無記名式や記名式の形態はありません。

（３）【発行（売出）価額の総額】

各ファンドにつき、１兆円を上限とします。

（４）【発行（売出）価格】

取得申込受付日の翌営業日の基準価額とします。

基準価額は、販売会社にてご確認いただけます。

なお、下記においてもご照会いただけます。

三菱UFJ国際投信株式会社

お客様専用フリーダイヤル 0120-151034（受付時間：営業日の9:00～17:00）

ホームページアドレス <https://www.am.mufg.jp/>

（注）基準価額とは、信託財産の純資産総額を計算日における受益権総口数で除して得た額をいいます。

なお、便宜上１万口あたりに換算した価額で表示することがあります。

（５）【申込手数料】

申込価額（発行価格）×3.24%（税抜 3%）を上限として販売会社が定める手数料率

消費税率が10%となった場合は、3.3%（税抜 3%）となります。

申込手数料は販売会社にご確認ください。

申込みには分配金受取コース（一般コース）と分配金再投資コース（累積投資コース）があり、分配金再投資コース（累積投資コース）の場合、再投資される収益分配金については、申込手数料はかかりません。

「マネープールファンド」の取得申込みを行う場合には、申込手数料はかかりません。

（「マネープールファンド」への取得申込みは、スイッチング の場合に限りです。）

スイッチングとは、「三菱UFJ 新興国高利回り社債ファンド 通貨選択シリーズ」を構成するファンドを解約した受取金額をもって解約請求受付日当日に他の構成ファンドの取得申込みを行うことをいいます。

（６）【申込単位】

販売会社が定める単位

申込単位は販売会社にご確認ください。

（７）【申込期間】

2019年 9月13日から2020年 9月14日まで

申込期間は、前記期間終了前に有価証券届出書を提出することによって更新される予定です。

( 8 ) 【申込取扱場所】

販売会社において申込みの取扱いを行います。

販売会社は、下記にてご確認いただけます。

三菱UFJ国際投信株式会社

お客様専用フリーダイヤル 0120-151034（受付時間：営業日の9:00～17:00）

( 9 ) 【払込期日】

取得申込者は、申込金額および申込手数料（税込）を販売会社が定める日までに支払うものとします。

各取得申込日の発行価額の総額は、追加信託が行われる日に委託会社の指定する口座を經由して、受託会社の指定するファンド口座に払い込まれます。

( 10 ) 【払込取扱場所】

申込みを受け付けた販売会社です。

( 11 ) 【振替機関に関する事項】

株式会社証券保管振替機構

( 12 ) 【その他】

該当事項はありません。

## 第二部【ファンド情報】

## 第1【ファンドの状況】

## 1【ファンドの性格】

## (1)【ファンドの目的及び基本的性格】

「円コース（毎月分配型）」

「米ドルコース（毎月分配型）」

「豪ドルコース（毎月分配型）」

「ブラジルリアルコース（毎月分配型）」

「メキシコペソコース（毎月分配型）」

「トルコリラコース（毎月分配型）」

「資源国バスケット通貨コース（毎月分配型）」

各ファンドは、信託財産の成長と収益の確保をめざして運用を行います。  
信託金の限度額は、各ファンドについて、5,000億円です。

「アジアバスケット通貨コース（毎月分配型）」

当ファンドは、信託財産の成長と収益の確保をめざして運用を行います。  
信託金の限度額は、1,500億円です。

「マネープールファンド」

当ファンドは、安定した収益の確保をめざして運用を行います。  
信託金の限度額は、1兆円です。

\* 委託会社は、受託会社と合意のうえ、信託金の限度額を変更することができます。

当ファンドは、一般社団法人投資信託協会が定める商品の分類方法において、以下の商品分類および属性区分に該当します。

## 商品分類表

「各ファンド（「マネープールファンド」を除きます。）」

単位型・追加型	投資対象地域	投資対象資産 (収益の源泉)	独立区分	補足分類
単位型	国内	株式	MMF	インデックス型
		債券		
追加型	海外	不動産投信	MRF	特殊型 ( )
	内外	その他資産 ( )		
		資産複合	ETF	

## 「マネープールファンド」

単位型・追加型	投資対象地域	投資対象資産 (収益の源泉)	独立区分	補足分類
単位型	国内	株式	MMF	インデックス型
		債券		
	海外	不動産投信	MRF	

追加型	内外	その他資産 ( ) 資産複合	ETF	特殊型 ( )
-----	----	----------------------	-----	------------

## 属性区分表

## 「円コース（毎月分配型）」

投資対象資産	決算頻度	投資対象地域	投資形態	為替 ヘッジ	対象 インデックス	特殊型
株式 一般 大型株 中小型株	年1回	グローバル	ファミリー ファンド	あり (フルヘッジ)	日経225	ブル・ベア型
	年2回	日本			TOPIX	条件付運用型
債券 一般	年4回	北米	ファンド・ オブ・ ファンズ	なし	その他 ( )	ロング・ ショート型/ 絶対収益 追求型
	年6回	欧州				
債券 一般	(隔月)	アジア				
	年12回	オセアニア				
債券 公債	(毎月)	中南米				
	日々	アフリカ				
債券 社債	その他	中近東				
	( )	(中東)				その他 ( )
債券 クレジット 属性 ( )		エマージング				
不動産投信						
その他資産 (投資信託証券 (債券 社債 クレジット属性 (低格付 債)))						
資産複合 ( )						

## 「米ドルコース（毎月分配型）」

## 「豪ドルコース（毎月分配型）」

## 「ブラジルリアルコース（毎月分配型）」

## 「メキシコペソコース（毎月分配型）」

## 「トルコリラコース（毎月分配型）」

## 「資源国バスケット通貨コース（毎月分配型）」

## 「アジアバスケット通貨コース（毎月分配型）」

投資対象資産	決算頻度	投資対象地域	投資形態	為替 ヘッジ	対象 インデックス	特殊型
株式 一般 大型株 中小型株	年1回	グローバル	ファミリー ファンド	あり ( )	日経225	ブル・ベア型
	年2回	日本			TOPIX	条件付運用型
債券 一般	年4回	北米	ファンド・ オブ・ ファンズ	なし	その他 ( )	ロング・ ショート型/ 絶対収益 追求型
	年6回	欧州				
債券 一般	(隔月)	アジア				
	年12回	オセアニア				
債券 公債	(毎月)	中南米				
	日々	アフリカ				
債券 社債	その他	中近東				
	( )	(中東)				その他 ( )
債券 クレジット 属性 ( )		エマージング				
不動産投信						

その他資産 （投資信託証券 （債券 社債 クレジット属性 （低格付 債））） 資産複合 （ ）						
--	--	--	--	--	--	--

## 「マネープールファンド」

投資対象資産	決算頻度	投資対象地域	投資形態	為替 ヘッジ	対象 インデックス	特殊型
株式 一般	年1回	グローバル	ファミリー ファンド	あり （ ）	日経225	ブル・ベア型
大型株	年2回	日本				
中小型株	年4回	北米	ファンド・	なし	TOPIX	条件付運用型
債券	年6回	欧州	オブ・		その他	ロング・
一般	(隔月)	アジア	ファンズ		( )	ショート型/ 絶対収益 追求型
公債	年12回	オセアニア				
社債	(毎月)	中南米				
その他債券	日々	アフリカ				
クレジット	その他	中近東				その他
属性	( )	(中東)				( )
( )		エマージング				
不動産投信						
その他資産 （投資信託証券 （債券 一 般）） 資産複合 （ ）						

当ファンドが該当する商品分類・属性区分を網掛け表示しています。商品分類および属性区分の内容については、一般社団法人投資信託協会のホームページ（<http://www.toushin.or.jp/>）でご覧いただけます。

ファミリーファンド、ファンド・オブ・ファンズに該当する場合、投資信託証券を通じて投資収益の源泉となる資産に投資しますので商品分類表と属性区分表の投資対象資産は異なります。

属性区分に記載している「為替ヘッジ」は、対円での為替リスクに対するヘッジの有無を記載しています。

## 商品分類の定義

単位型・ 追加型	単位型	当初、募集された資金が一つの単位として信託され、その後の追加設定は一切行われのないファンドをいいます。
	追加型	一度設定されたファンドであってもその後追加設定が行われ従来の信託財産とともに運用されるファンドをいいます。
投資対象 地域	国内	信託約款において、組入資産による主たる投資収益が実質的に国内の資産を源泉とする旨の記載があるものをいいます。
	海外	信託約款において、組入資産による主たる投資収益が実質的に海外の資産を源泉とする旨の記載があるものをいいます。
	内外	信託約款において、国内および海外の資産による投資収益を実質的に源泉とする旨の記載があるものをいいます。
投資対象 資産	株式	信託約款において、組入資産による主たる投資収益が実質的に株式を源泉とする旨の記載があるものをいいます。



	債券	信託約款において、組入資産による主たる投資収益が実質的に債券を源泉とする旨の記載があるものをいいます。
	不動産投信（リート）	信託約款において、組入資産による主たる投資収益が実質的に不動産投資信託の受益証券および不動産投資法人の投資証券を源泉とする旨の記載があるものをいいます。
	その他資産	信託約款において、組入資産による主たる投資収益が実質的に株式、債券および不動産投信以外の資産を源泉とする旨の記載があるものをいいます。
	資産複合	信託約款において、株式、債券、不動産投信およびその他資産のうち複数の資産による投資収益を実質的に源泉とする旨の記載があるものをいいます。
独立区分	MMF（マネー・マネージメント・ファンド）	一般社団法人投資信託協会が定める「MMF等の運営に関する規則」に規定するMMFをいいます。
	MRF（マネー・リザーブ・ファンド）	一般社団法人投資信託協会が定める「MMF等の運営に関する規則」に規定するMRFをいいます。
	ETF	投資信託及び投資法人に関する法律施行令（平成12年政令480号）第12条第1号および第2号に規定する証券投資信託ならびに租税特別措置法（昭和32年法律第26号）第9条の4の2に規定する上場証券投資信託をいいます。
補足分類	インデックス型	信託約款において、各種指数に連動する運用成果を目指す旨またはそれに準じる記載があるものをいいます。
	特殊型	信託約款において、投資家（受益者）に対して注意を喚起することが必要と思われる特殊な仕組みあるいは運用手法の記載があるものをいいます。

上記定義は一般社団法人投資信託協会が定める「商品分類に関する指針」を基に委託会社が作成したものです。

#### 属性区分の定義

投資対象資産	株式	一般	次の大型株、中小型株属性にあてはまらない全てのものをいいます。
		大型株	信託約款において、主として大型株に投資する旨の記載があるものをいいます。
		中小型株	信託約款において、主として中小型株に投資する旨の記載があるものをいいます。
	債券	一般	次の公債、社債、その他債券属性にあてはまらない全てのものをいいます。
		公債	信託約款において、日本国または各国の政府の発行する国債（地方債、政府保証債、政府機関債、国際機関債を含みます。以下同じ。）に主として投資する旨の記載があるものをいいます。
		社債	信託約款において、企業等が発行する社債に主として投資する旨の記載があるものをいいます。
		その他債券	信託約款において、公債または社債以外の債券に主として投資する旨の記載があるものをいいます。
		クレジット属性	目論見書または信託約款において、信用力が高い債券に選別して投資する、あるいは投資適格債（BBB格相当以上）を投資対象の範囲とする旨の記載があるものについて高格付債、ハイイールド債等（BBB格相当以下）を主要投資対象とする旨の記載があるものについて低格付債を債券の属性として併記します。
	不動産投信	信託約款において、主として不動産投信に投資する旨の記載があるものをいいます。	

	その他資産	信託約款において、主として株式、債券および不動産投信以外に投資する旨の記載があるものをいいます。
	資産複合	信託約款において、複数資産を投資対象とする旨の記載があるものをいいます。
決算頻度	年1回	信託約款において、年1回決算する旨の記載があるものをいいます。
	年2回	信託約款において、年2回決算する旨の記載があるものをいいます。
	年4回	信託約款において、年4回決算する旨の記載があるものをいいます。
	年6回（隔月）	信託約款において、年6回決算する旨の記載があるものをいいます。
	年12回（毎月）	信託約款において、年12回（毎月）決算する旨の記載があるものをいいます。
	日々	信託約款において、日々決算する旨の記載があるものをいいます。
	その他	上記属性にあてはまらない全てのものをいいます。
投資対象地域	グローバル	信託約款において、組入資産による投資収益が世界の資産を源泉とする旨の記載があるものをいいます。
	日本	信託約款において、組入資産による投資収益が日本の資産を源泉とする旨の記載があるものをいいます。
	北米	信託約款において、組入資産による投資収益が北米地域の資産を源泉とする旨の記載があるものをいいます。
	欧州	信託約款において、組入資産による投資収益が欧州地域の資産を源泉とする旨の記載があるものをいいます。
	アジア	信託約款において、組入資産による投資収益が日本を除くアジア地域の資産を源泉とする旨の記載があるものをいいます。
	オセアニア	信託約款において、組入資産による投資収益がオセアニア地域の資産を源泉とする旨の記載があるものをいいます。
	中南米	信託約款において、組入資産による投資収益が中南米地域の資産を源泉とする旨の記載があるものをいいます。
	アフリカ	信託約款において、組入資産による投資収益がアフリカ地域の資産を源泉とする旨の記載があるものをいいます。
	中近東（中東）	信託約款において、組入資産による投資収益が中近東地域の資産を源泉とする旨の記載があるものをいいます。
	エマージング	信託約款において、組入資産による投資収益がエマージング地域（新興成長国（地域））の資産（一部組み入れている場合等を除きます。）を源泉とする旨の記載があるものをいいます。
	投資形態	ファミリーファンド
ファンド・オブ・ファンズ		一般社団法人投資信託協会が定める「投資信託等の運用に関する規則」第2条に規定するファンド・オブ・ファンズをいいます。
為替ヘッジ	あり	信託約款において、為替のフルヘッジまたは一部の資産に為替のヘッジを行う旨の記載があるものをいいます。
	なし	信託約款において、為替のヘッジを行わない旨の記載があるものまたは為替のヘッジを行う旨の記載がないものをいいます。
対象インデックス	日経225	信託約款において、日経225に連動する運用成果を目指す旨またはそれに準じる記載があるものをいいます。
	TOPIX	信託約款において、TOPIXに連動する運用成果を目指す旨またはそれに準じる記載があるものをいいます。
	その他	信託約款において、上記以外の指数に連動する運用成果を目指す旨またはそれに準じる記載があるものをいいます。

特殊型	ブル・ベア型	信託約款において、派生商品をヘッジ目的以外に用い、積極的に投資を行うとともに各種指数・資産等への連動もしくは逆連動（一定倍の連動もしくは逆連動を含みます。）を目指す旨の記載があるものをいいます。
	条件付運用型	信託約款において、仕組債への投資またはその他特殊な仕組みを用いることにより、目標とする投資成果（基準価額、償還価額、収益分配金等）や信託終了日等が、明示的な指標等の値により定められる一定の条件によって決定される旨の記載があるものをいいます。
	ロング・ショート型 / 絶対収益追求型	信託約款において、ロング・ショート戦略により収益の追求を目指す旨もしくは特定の市場に左右されにくい収益の追求を目指す旨の記載があるものをいいます。
	その他	信託約款において、上記特殊型に掲げる属性のいずれにも該当しない特殊な仕組みあるいは運用手法の記載があるものをいいます。

上記定義は一般社団法人投資信託協会が定める「商品分類に関する指針」を基に委託会社が作成したものです。

#### [ ファンドの目的・特色 ]

「三菱UFJ」新興国高利回り社債ファンド 通貨選択シリーズ」は、8つの通貨コースとマネープールファンドの9本のファンドで構成される投資信託です。

## 「8つの通貨コース」について

### ファンドの目的

米ドル建ての新興国の高利回り社債を実質的な主要投資対象とし、利子収益の確保および値上がり益の獲得をめざします。

### ファンドの特色

当ファンドシリーズは、債券への投資に加えて、為替変動リスクの異なる8つの通貨コースを選択することができます。

**ポイント①：新興国の高利回り社債に投資します。**

**ポイント②：通貨コースを選択することができます。**



**!** 資源国バスケット通貨コース（豪ドル、ブラジルレアル、南アフリカランド）およびアジアバスケット通貨コース（韓国ウォン、インドルピア、インドネシアルピア）においては、それぞれ3通貨への実質的な配分は3分の1程度ずつになることを基本とします。ただし、投資環境、資金動向、為替の変動等により、実質的な通貨配分が3分の1程度ずつから乖離する場合があります。

### 投資対象

各コースは、米ドル建ての新興国の高利回り社債を実質的な主要投資対象とします。

- ファンド・オブ・ファンズ方式により運用を行います。
- 主として円建外国投資信託への投資を通じて、米ドル建ての新興国の高利回り社債等に実質的な投資を行います。また、証券投資信託であるマネー・マーケット・マザーファンド（わが国の短期公社債等に投資）への投資も行います。
- 投資する米ドル建ての新興国の高利回り社債は、原則として取得時においてCCC格相当以上の格付けを取得しているものに限りま。



### 新興国の高利回り社債とは

ファンドが投資対象とする新興国の高利回り社債とは、経済が発展途上にあり今後の急速な経済成長が期待できる国々の企業が発行し、格付会社（S&Pグローバル・レーティング（S&P）、ムーディーズ・インベスターズ・サービス（Moody's）など）によりBB格相当以下の低い格付けを付与された債券をいいます。一般的に高利回り社債は、投資適格債券（BBB格相当以上）と比較して、債券の元本や利子の支払いが滞ることや、支払われなくなるリスクが高いため、通常、その見返りとして投資適格債券よりも高い利回りを投資家に提供しています。つまり、高利回り社債は、主として低格付けの発行体が発行する債券で、信用力が低い反面、高い利回りが期待できる債券です。

**格付けについて** 格付けとは、債券の中長期的な元本・利息の支払いの確実性の度合いについてランク付けしたものです。これは、アルファベットを使った簡単な記号で表現されており、世界各国、産業別の債券について比較しやすいため、広く利用されています。

<格付けと利回りについて> ファンドの実質的な主要投資対象

	投資適格格付け				投機的格付け					
Moody's	Aaa	Aa	A	Baa	Ba	B	Caa	Ca	C	-
S&P	AAA	AA	A	BBB	BB	B	CCC	CC	C	D

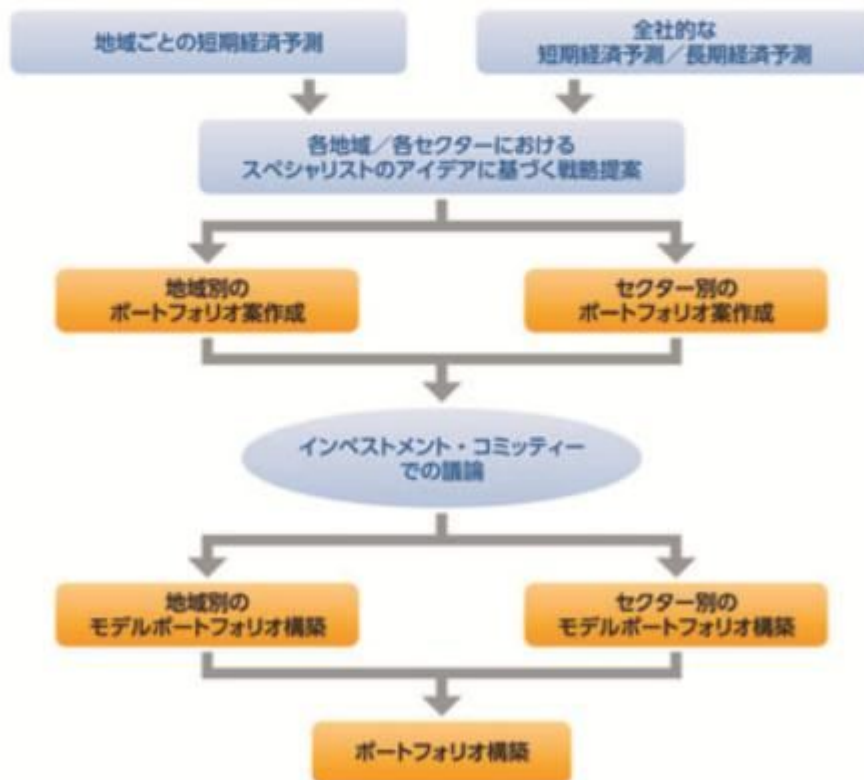
高 ← 信用力 → 低  
低 ← 利回り → 高

S&PのAAからCCCまでの格付けには「+、-」、Moody'sのAaからCaaまでの格付けには「1、2、3」という付加記号を省略して表示しています。上記は格付けと利回りの間の一般的な関係を示したイメージ図であり、利回りは格付け以外の要因によっても変動するため、この関係通りの利回りが成立しない場合があります。

運用方法  
運用プロセス

各コースにおいて、投資対象とする円建外国投資信託への投資は高位を維持することを基本とします。

- 投資対象とする円建外国投資信託における運用プロセスは以下の通りです。



**!** 上記の運用プロセスは変更される場合があります。また、市場環境等によっては上記のような運用ができない場合があります。

**📄** 「運用担当者に係る事項」については、委託会社のホームページ (<https://www.am.mufg.jp/corp/operation/fm.html>) でご覧いただけます。

為替対応  
方針

各コースが投資を行う外国投資信託においては、主に米ドル建ての新興国の高利回り社債に投資を行う一方で、それぞれ以下の為替対応を行います。

円コース(毎月分配型)	原則として対円での為替ヘッジを行い、為替変動リスクの低減をはかります。 ⇒「為替ヘッジによるプレミアム(金利差相当分の収益)またはコスト(金利差相当分の費用)」が生じます。
米ドルコース(毎月分配型)	原則として対円での為替ヘッジを行わないため、米ドルの対円での為替変動の影響を大きく受けます。 ⇒「為替差益または差損」が生じます。
上記以外の各コース	対円での為替ヘッジを行わず、米ドル売り、各コースの対象通貨買いの為替取引を行うため、各コースの対象通貨の対円での為替変動の影響を大きく受けます。 ⇒「為替取引によるプレミアム(金利差相当分の収益)またはコスト(金利差相当分の費用)」、「為替差益または差損」が生じます。

☐ 為替取引とは、円コース、米ドルコース以外の各コースにおいて、為替予約取引等\*を利用することにより、米ドル売り、各コースの対象通貨買いを行うことをいいます。為替取引を行うことにより、各コースの対象通貨ベースでの新興国の高利回り社債への投資効果を追求します。

❗ 円コース以外においては、各コース対象通貨(米ドルコースにおいては、米ドル)の対円での為替変動リスクが発生することに留意が必要です。

\* 為替取引にあたっては、一部新興国通貨の場合、「NDF(ノン・デリバブル・フォワード)取引」を利用する場合があります。

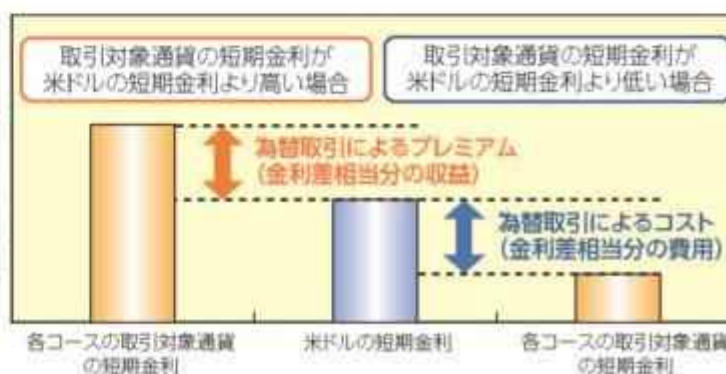
☐ NDF取引とは、将来の所定の期日に当該通貨の受け渡しを行わず、主に米ドルなど主要通貨で差金決済のみ可能な為替先渡し取引(デリバティブ取引)です。

❗ NDF取引では、市場の期待値(需給)や規制の影響を大きく受けて価格が形成されず、そのため、為替取引によるプレミアム(金利差相当分の収益)／コスト(金利差相当分の費用)は、理論上期待される短期金利差から大きくカイ離する場合があります。

#### <為替取引によるプレミアム(金利差相当分の収益)／コスト(金利差相当分の費用)について>

各コースの取引対象通貨の短期金利が米ドルの短期金利より高い場合、当該コースでは「為替取引によるプレミアム(金利差相当分の収益)」の獲得が期待できます。

一方、各コースの取引対象通貨の短期金利が米ドルの短期金利より低い場合、当該コースでは「為替取引によるコスト(金利差相当分の費用)」が生じます。



円コースにおいては、上記同様、対円での為替ヘッジによるプレミアム(金利差相当分の収益)／コスト(金利差相当分の費用)が生じます。

❗ ただし、為替市場の状況によっては、為替ヘッジおよび為替取引によるプレミアム／コストが、金利差相当分からカイ離する場合があります。

## &lt;為替の変動&gt;

各コースの基準価額は、各コースの対象通貨の対円での為替変動により、以下のような影響を受けます。

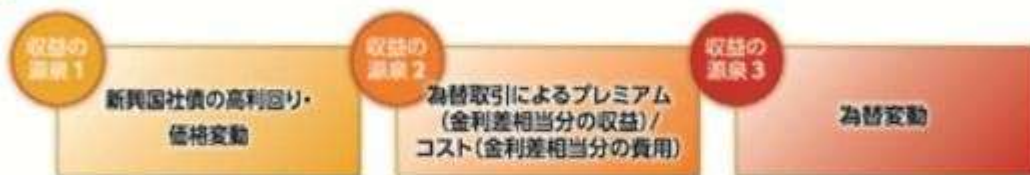
コース名	下落 ← 基準価額 → 上昇						
円コース(毎月分配型) 	原則として、対円での為替ヘッジを行い、為替変動リスクの低減を図ります。						
米ドルコース(毎月分配型) 	米ドル安 ← 円に対して → 米ドル高						
豪ドルコース(毎月分配型) 	豪ドル安 ← 円に対して → 豪ドル高						
ブラジルリアルコース(毎月分配型) 	ブラジルリアル安 ← 円に対して → ブラジルリアル高						
メキシコペソコース(毎月分配型) 	メキシコペソ安 ← 円に対して → メキシコペソ高						
トルコリラコース(毎月分配型) 	トルコリラ安 ← 円に対して → トルコリラ高						
資源国バスケット通貨コース(毎月分配型) (オーストラリア・ブラジル・南アフリカ共和国) 	<table border="1"> <thead> <tr> <th>資源国バスケット通貨</th> <th>円に対して</th> <th>資源国バスケット通貨</th> </tr> </thead> <tbody> <tr> <td>豪ドル安 ブラジルリアル安 南アフリカランド安</td> <td>← 円に対して →</td> <td>豪ドル高 ブラジルリアル高 南アフリカランド高</td> </tr> </tbody> </table>	資源国バスケット通貨	円に対して	資源国バスケット通貨	豪ドル安 ブラジルリアル安 南アフリカランド安	← 円に対して →	豪ドル高 ブラジルリアル高 南アフリカランド高
資源国バスケット通貨	円に対して	資源国バスケット通貨					
豪ドル安 ブラジルリアル安 南アフリカランド安	← 円に対して →	豪ドル高 ブラジルリアル高 南アフリカランド高					
アジアバスケット通貨コース(毎月分配型) (韓国・インド・インドネシア) 	<table border="1"> <thead> <tr> <th>アジアバスケット通貨</th> <th>円に対して</th> <th>アジアバスケット通貨</th> </tr> </thead> <tbody> <tr> <td>韓国ウォン安 インドルピー安 インドネシアルピア安</td> <td>← 円に対して →</td> <td>韓国ウォン高 インドルピー高 インドネシアルピア高</td> </tr> </tbody> </table>	アジアバスケット通貨	円に対して	アジアバスケット通貨	韓国ウォン安 インドルピー安 インドネシアルピア安	← 円に対して →	韓国ウォン高 インドルピー高 インドネシアルピア高
アジアバスケット通貨	円に対して	アジアバスケット通貨					
韓国ウォン安 インドルピー安 インドネシアルピア安	← 円に対して →	韓国ウォン高 インドルピー高 インドネシアルピア高					

 対象通貨の為替レート推移については、委託会社のホームページ(<https://www.am.mulfg.jp/>)でご覧いただけます。「モーニングサマリー」、「月報(マンスリーレポート)」をご参照ください。

## ■通貨選択型ファンドの収益のイメージ



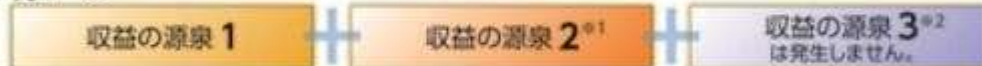
● 各コースの収益の源泉としては、以下の3つの要素があげられます。



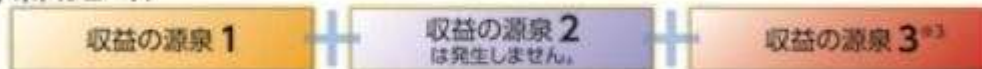
● 各コースにおける収益の源泉と基準価額の変動要因は以下の通りです。

それぞれの収益源に相応してリスクが内在していることに留意が必要です。

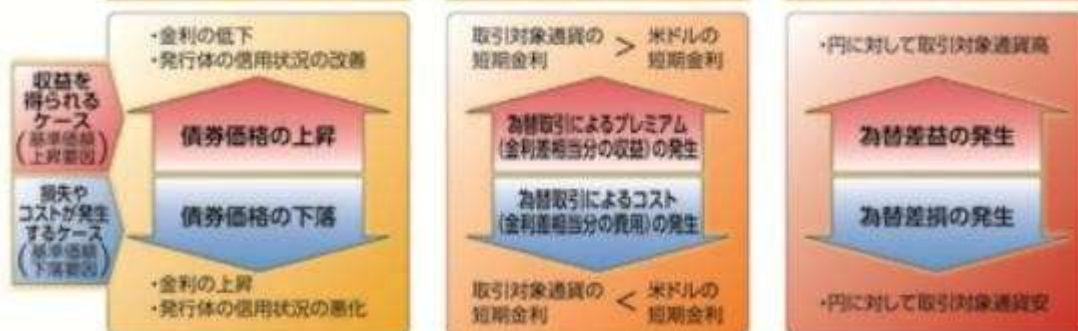
### ● 円コース



### ● 米ドルコース



### ● 豪ドルコース、ブラジルリアルコース、メキシコペソコース、トルコリラコース、資源国バスケット通貨コース、アジアバスケット通貨コース



※1 円コースにおいては、対円での為替ヘッジによるプレミアム（金利差相当分の収益）／コスト（金利差相当分の費用）が生じます。

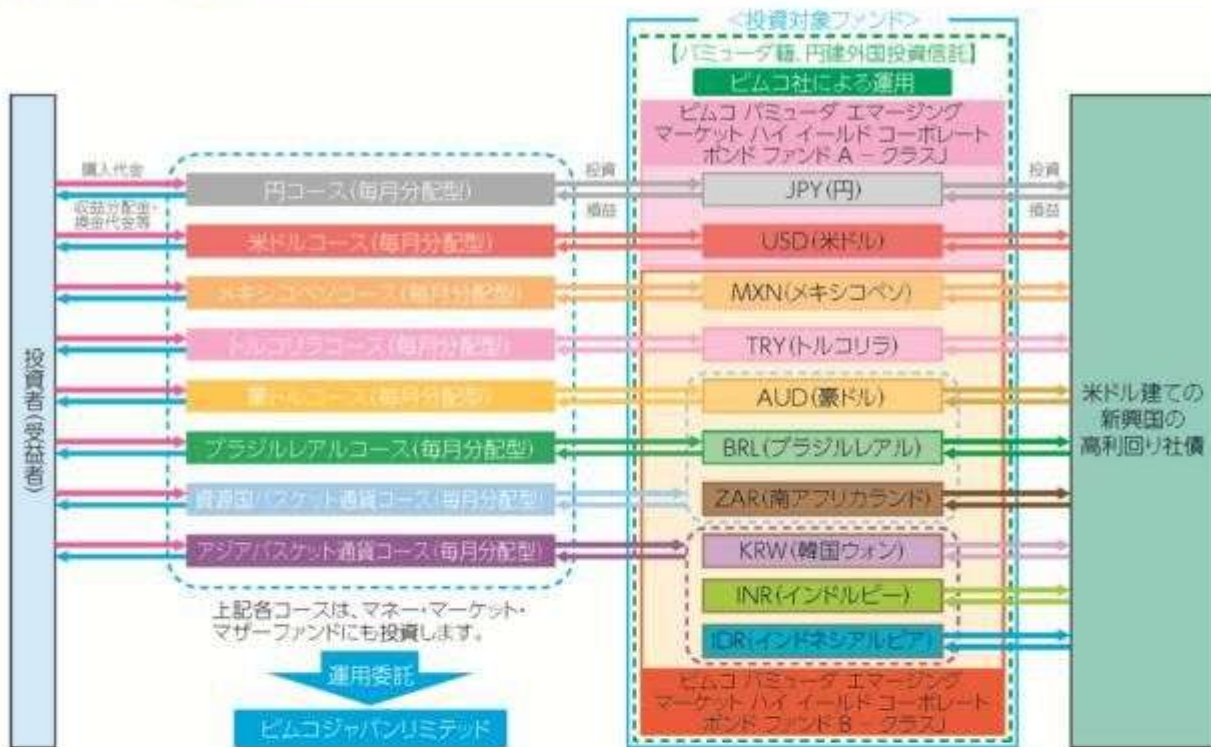
※2 円コースでは、為替変動リスクの低減を図りますが、為替変動リスクを完全に排除できるものではありません。

※3 米ドルコースでは、米ドルが対円で上昇（円安）した場合は為替差益が、米ドルが対円で下落（円高）した場合は為替差損が発生します。

❗ 為替市場の状況によっては、為替ヘッジおよび為替取引によるプレミアム／コストが、金利差相当分からカキ離れる場合があります。



## ■ファンドの仕組み



投資対象ファンドである外国投資信託から米ドル建ての新興国の高利回り社債への実際の投資は、ピムコ パミュダ エマージング マーケット ハイ イールド コーポレート ボンド ファンド(M)を通じて行います。

❶ 販売会社によっては、取り扱わないコースがある場合があります。詳しくは、販売会社にご確認下さい。

### 運用の委託先

三菱UFJ国際投信は、各コースにおいて、投資信託証券への運用の指図に関する権限をピムコジャパンリミテッドに委託します。

- ピムコジャパンリミテッドは、ピムコ社が運用する円建外国投資信託(米ドル建ての新興国の高利回り社債等に投資)への投資、およびマネー・マーケット・マザーファンドへの投資の指図を行います。
- ピムコ社(PIMCO=Pacific Investment Management Company LLC)は1971年に米国で設立された債券運用に強みを持つ会社です。ピムコジャパンリミテッドは、PIMCOグループの日本における拠点です。

❶ 運用の指図に関する権限の委託を受ける者、委託の内容、委託の有無等については、変更する場合があります。

## ■主な投資制限

投資信託証券	投資信託証券への投資割合に制限を設けません。
外貨建資産	外貨建資産への直接投資は行いません。

### 分配方針

毎月の決算時に分配を行います。

- 毎月13日(休業日の場合は翌営業日)の決算時に収益分配を行います。
- 原則として、基準価額水準、市況動向等を勘案して分配を行います。ただし、分配対象収益が少額の場合は、分配を行わないことがあります。また、分配金額は運用実績に応じて変動します。将来の分配金の支払いおよびその金額について保証するものではありません。

## 収益分配金に関する留意事項

- ◆分配金は、預貯金の利息とは異なり、投資信託の純資産から支払われますので、分配金が支払われると、その金額相当分、基準価額は下がります。



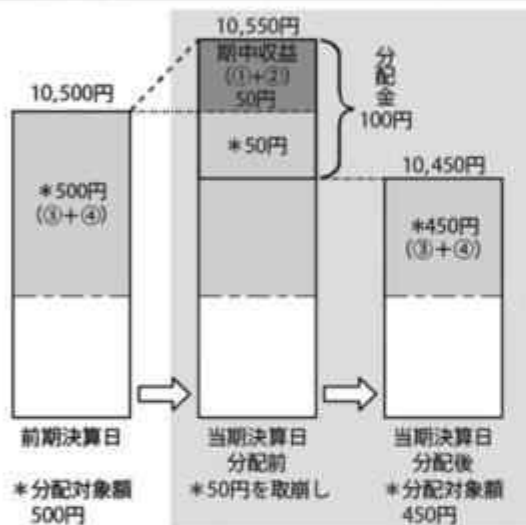
- ◆分配金は、計算期間中に発生した収益（経費控除後の配当等収益および評価益を含む売買益）を超えて支払われる場合があります。その場合、当期決算日の基準価額は前期決算日と比べて下落することになります。また、分配金の水準は、必ずしも計算期間におけるファンドの収益率を示すものではありません。

分配対象額は、①経費控除後の配当等収益および②経費控除後の評価益を含む売買益ならびに③分配準備積立金および④収益調整金です。

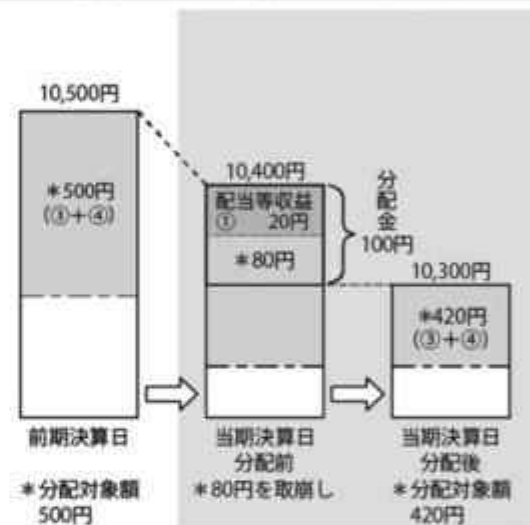
分配金は、分配方針に基づき、分配対象額から支払われます。

### 計算期間中に発生した収益を超えて支払われる場合

#### 前期決算日から基準価額が上昇した場合



#### 前期決算日から基準価額が下落した場合



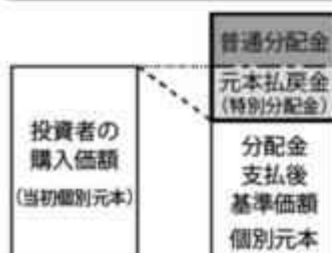
※上記はイメージであり、実際の分配金額や基準価額を示唆するものではありませんのでご注意ください。

分配準備積立金：当期の①経費控除後の配当等収益および②経費控除後の評価益を含む売買益のうち、当期分配金として支払わなかった残りの金額をいいます。信託財産に留保され、次期以降の分配金の支払いに充当できる分配対象額となります。

収益調整金：追加型投資信託で追加設定が行われることによって、既存の受益者への収益分配可能額が薄まらないようにするために設けられた勘定です。

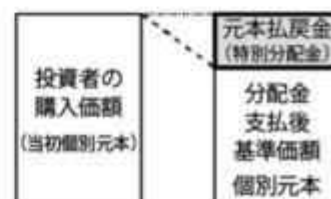
- ◆投資者のファンドの購入価額によっては、分配金の一部または全部が、実質的には元本の一部払戻しに相当する場合があります。ファンド購入後の運用状況により、分配金額より基準価額の値上がりりが小さかった場合も同様です。

#### 分配金の一部が元本の一部払戻しに相当する場合



※元本払戻金(特別分配金)は実質的に元本の一部払戻しとみなされ、その金額だけ個別元本が減少します。また、元本払戻金(特別分配金)部分は非課税扱いとなります。

#### 分配金の全部が元本の一部払戻しに相当する場合



普通分配金：個別元本(投資者のファンドの購入価額)を上回る部分からの分配金です。

元本払戻金(特別分配金)：個別元本を下回る部分からの分配金です。分配後の投資者の個別元本は、元本払戻金(特別分配金)の額だけ減少します。

(注) 普通分配金に対する課税については、「4 手数料等及び税金 (5) 課税上の取扱い」をご参照ください。

## 「マネープールファンド」について

### ファンドの目的

わが国の公社債等を実質的な主要投資対象とし、利子等収益の確保をめざします。

### ファンドの特色

投資対象

実質的にわが国の短期公社債等を中心に投資し、利子等収益の確保を図ります。

<運用プロセス(イメージ図)>

#### STEP1：分析フェーズ

市場動向分析および個別企業についての定量・定性的な分析

#### STEP2：運用戦略策定フェーズ

各種分析に基づき、平均残存日数、個別銘柄等について運用戦略を策定

#### STEP3：ポートフォリオ構築フェーズ

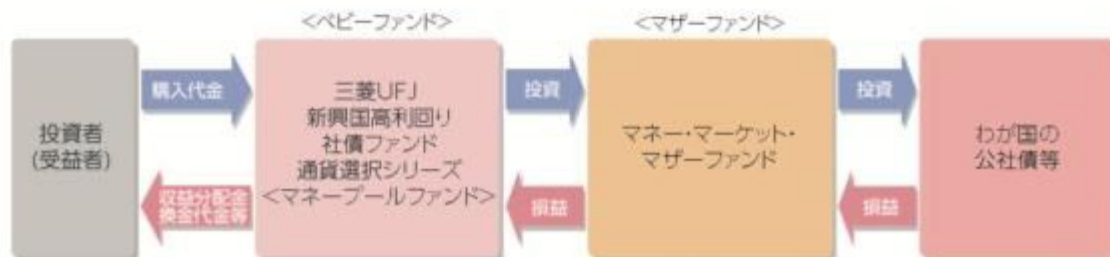
運用目標や資金動向等を勘案して最終的なポートフォリオを構築

❗ 上記の運用プロセスは変更される場合があります。また、市場環境等によっては上記のような運用ができない場合があります。

📄 「運用担当者に係る事項」については、委託会社のホームページ(<https://www.am.mufg.jp/corp/operation/fm.html>)をご覧ください。

### ■ファンドの仕組み

運用は主にマネー・マーケット・マザーファンドへの投資を通じて、わが国の公社債等へ実質的に投資するファミリーファンド方式により行います。



❗ マネープールファンドの購入は、マネープールファンド以外の各コースからのスイッチングの場合に限定します。

## 分配方針

年2回の決算時(6・12月の各13日(休業日の場合は翌営業日))に分配金額を決定します。

- 分配金額は委託会社が基準価額水準、市況動向等を勘案して決定します。ただし、分配対象収益が少額の場合には、分配を行わないことがあります。

分配金額の決定にあたっては、原則として分配を抑制する方針とします。(基準価額水準や市況動向等により変更する場合があります。)

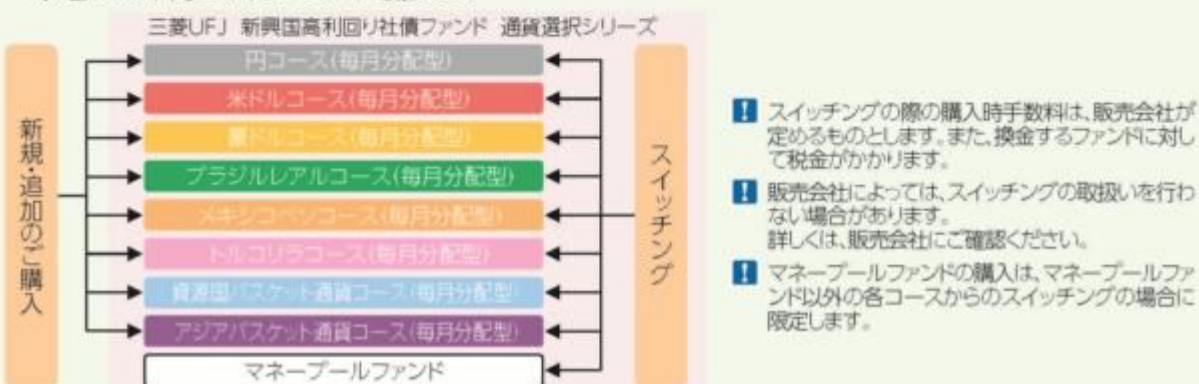
将来の分配金の支払いおよびその金額について保証するものではありません。

## ■主な投資制限

デリバティブ デリバティブの使用はヘッジ目的に限定しません。

### スイッチングについて

- ◆ 各ファンド間でスイッチングが可能です。



市況動向および資金動向等により、上記のような運用が行えない場合があります。

## (2) 【ファンドの沿革】

- 「円コース(毎月分配型)」
- 「米ドルコース(毎月分配型)」
- 「豪ドルコース(毎月分配型)」
- 「ブラジルリアルコース(毎月分配型)」
- 「資源国バスケット通貨コース(毎月分配型)」
- 「アジアバスケット通貨コース(毎月分配型)」
- 「マネープールファンド」

2011年9月21日 設定日、信託契約締結、運用開始

- 「メキシコペソコース(毎月分配型)」
- 「トルコリラコース(毎月分配型)」

2013年5月29日 設定日、信託契約締結、運用開始

## (3) 【ファンドの仕組み】

委託会社およびファンドの関係法人の役割

- 「各ファンド(「マネープールファンド」を除きます。)」

投資家(受益者)

お申込金 収益分配金、解約代金等

販売会社	募集の取扱い、解約の取扱い、収益分配金・償還金の支払いの取扱い等を行います。
------	--

お申込金 収益分配金、解約代金等

<b>受託会社（受託者）</b> 三菱UFJ信託銀行株式会社 （再信託受託会社：日本マスター トラスト信託銀行株式会社）	<b>委託会社（委託者）</b> <b>三菱UFJ国際投信株式会          社</b>	<b>再委託先</b> ピムコジャパンリミテッド
信託財産の保管・管理等を行います。	<b>信託財産の運用の指図、受益権の発行等を行います。</b>	委託会社から投資信託証券への運用の指図に関する権限の委託を受け、ファンドにおける運用の指図を行います。

投資 損益

投資対象ファンド

投資 損益

有価証券等

「マネープールファンド」

投資家（受益者）

お申込金 収益分配金、解約代金等

販売会社	募集の取扱い、解約の取扱い、収益分配金・償還金の支払いの取扱い等を行います。
------	--

お申込金 収益分配金、解約代金等

<b>受託会社（受託者）</b> 三菱UFJ信託銀行株式会社 （再信託受託会社：日本マスタートラスト 信託銀行株式会社）	<b>委託会社（委託者）</b> <b>三菱UFJ国際投信株式会          社</b>
信託財産の保管・管理等を行います。	<b>信託財産の運用の指図、受益権の発行等を行います。</b>

投資 損益

マザーファンド

投資 損益

有価証券等

ただし、マネープールファンドへの取得申込みは、スイッチングの場合に限ります。

委託会社と関係法人との契約の概要

「各ファンド（「マネープールファンド」を除きます。）」

	概要
委託会社と受託会社との契約 「信託契約」	運用に関する事項、委託会社および受託会社としての業務に関する事項、受益者に関する事項等が定められています。 なお、信託契約は、「投資信託及び投資法人に関する法律」に基づきあらかじめ監督官庁に届け出られた信託約款の内容で締結されます。

委託会社と販売会社との契約 「投資信託受益権の取扱いに関する契約」	販売会社の募集の取扱い、解約の取扱い、収益分配金・償還金の支払いの取扱いに係る事務の内容等が定められています。
委託会社と再委託先との契約 「信託財産の運用指図権限委託契約」	運用指図権限委託の内容およびこれに係る事務の内容、再委託先が受ける報酬等が定められています。

### 「マネープールファンド」

	概要
委託会社と受託会社との契約 「信託契約」	運用に関する事項、委託会社および受託会社としての業務に関する事項、受益者に関する事項等が定められています。 なお、信託契約は、「投資信託及び投資法人に関する法律」に基づきあらかじめ監督官庁に届け出られた信託約款の内容で締結されます。
委託会社と販売会社との契約 「投資信託受益権の取扱いに関する契約」	販売会社の募集の取扱い、解約の取扱い、収益分配金・償還金の支払いの取扱いに係る事務の内容等が定められています。

#### 委託会社の概況（2019年6月末現在）

- ・金融商品取引業者登録番号  
金融商品取引業者 関東財務局長（金商）第404号
- ・設立年月日  
1985年8月1日
- ・資本金  
2,000百万円
- ・沿革  
1997年5月 東京三菱投信投資顧問株式会社が証券投資信託委託業務を開始  
2004年10月 東京三菱投信投資顧問株式会社と三菱信アセットマネジメント株式会社が合併、商号を三菱投信株式会社に変更  
2005年10月 三菱投信株式会社とユーエフジェイパートナーズ投信株式会社が合併、商号を三菱UFJ投信株式会社に変更  
2015年7月 三菱UFJ投信株式会社と国際投信投資顧問株式会社が合併、商号を三菱UFJ国際投信株式会社に変更
- ・大株主の状況

株主名	住所	所有株式数	所有比率
三菱UFJ信託銀行株式会社	東京都千代田区丸の内一丁目4番5号	211,581株	100.0%

## 2【投資方針】

### (1)【投資方針】

#### 「円コース（毎月分配型）」

投資信託証券を主要投資対象とします。

主として円建ての外国投資信託であるピムコ バミューダ エマージング マーケット ハイ イールド コーポレート ボンド ファンド A - クラス J（JPY）の投資信託証券への投資を通じて、米ドル建ての新興国の高利回り社債等に実質的な投資を行い、利子収益の確保および値上がり益の獲得をめざします。また、当該外国投資信託への投資を通じて、実質的な保有外貨建て資産に対し、米ドル売り、円買いの為替ヘッジを行い、為替変動リスクの低減を図ります。なお、証券投資信託であるマネー・マーケット・マザーファンドの投資信託証券への投資も行います。

円建ての外国投資信託への投資は高位を維持することを基本とします。

当ファンドの運用目標を達成するため、投資対象ファンドの具体的な投資先を重視して、グロー

バル債券運用で長期の実績を有し、債券運用に強みを持つ会社であるピムコ社が運用を行う「ピムコ バミューダ エマージング マーケット ハイ イールド コーポレート ボンド ファンド A - クラス J (JPY)」を選定しました。

余裕資金の運用については、取得・処分に係る利便性および余裕資金運用に適する資産を投資対象としていることを重視し、「マネー・マーケット・マザーファンド」を選定しました。

投資信託証券への運用の指図に関する権限は、ピムコジャパンリミテッドに委託します。<sup>(注)</sup>

市況動向および資金動向等により、上記のような運用が行えない場合があります。

(注)運用の指図に関する権限の委託を受ける者、委託の内容、委託の有無等については、変更する場合があります。

#### 「米ドルコース(毎月分配型)」

投資信託証券を主要投資対象とします。

主として円建ての外国投資信託であるピムコ バミューダ エマージング マーケット ハイ イールド コーポレート ボンド ファンド A - クラス J (USD)の投資信託証券への投資を通じて、米ドル建ての新興国の高利回り社債等に実質的な投資を行い、利子収益の確保および値上がり益の獲得をめざします。当該外国投資信託における保有外貨建て資産に対しては、為替ヘッジを行いません(このため、基準価額は米ドルの対円での為替変動の影響を受けます)。なお、証券投資信託であるマネー・マーケット・マザーファンドの投資信託証券への投資も行いません。

円建ての外国投資信託への投資は高位を維持することを基本とします。

当ファンドの運用目標を達成するため、投資対象ファンドの具体的な投資先を重視して、グローバル債券運用で長期の実績を有し、債券運用に強みを持つ会社であるピムコ社が運用を行う「ピムコ バミューダ エマージング マーケット ハイ イールド コーポレート ボンド ファンド A - クラス J (USD)」を選定しました。

余裕資金の運用については、取得・処分に係る利便性および余裕資金運用に適する資産を投資対象としていることを重視し、「マネー・マーケット・マザーファンド」を選定しました。

投資信託証券への運用の指図に関する権限は、ピムコジャパンリミテッドに委託します。<sup>(注)</sup>

市況動向および資金動向等により、上記のような運用が行えない場合があります。

(注)運用の指図に関する権限の委託を受ける者、委託の内容、委託の有無等については、変更する場合があります。

#### 「豪ドルコース(毎月分配型)」

投資信託証券を主要投資対象とします。

主として円建ての外国投資信託であるピムコ バミューダ エマージング マーケット ハイ イールド コーポレート ボンド ファンド B - クラス J (AUD)の投資信託証券への投資を通じて、米ドル建ての新興国の高利回り社債等に実質的な投資を行い、利子収益の確保および値上がり益の獲得をめざします。また、当該外国投資信託への投資を通じて、実質的な保有外貨建て資産に対し、米ドル売り、豪ドル買いの為替取引を行います(このため、基準価額は豪ドルの対円での為替変動の影響を受けます)。なお、証券投資信託であるマネー・マーケット・マザーファンドの投資信託証券への投資も行います。

円建ての外国投資信託への投資は高位を維持することを基本とします。

当ファンドの運用目標を達成するため、投資対象ファンドの具体的な投資先を重視して、グローバル債券運用で長期の実績を有し、債券運用に強みを持つ会社であるピムコ社が運用を行う「ピムコ バミューダ エマージング マーケット ハイ イールド コーポレート ボンド ファンド B - クラス J (AUD)」を選定しました。

余裕資金の運用については、取得・処分に係る利便性および余裕資金運用に適する資産を投資対象としていることを重視し、「マネー・マーケット・マザーファンド」を選定しました。

投資信託証券への運用の指図に関する権限は、ピムコジャパンリミテッドに委託します。<sup>(注)</sup>

市況動向および資金動向等により、上記のような運用が行えない場合があります。

(注)運用の指図に関する権限の委託を受ける者、委託の内容、委託の有無等については、変更する場合があります。

#### 「ブラジルリアルコース(毎月分配型)」

投資信託証券を主要投資対象とします。

主として円建ての外国投資信託であるピムコ バミューダ エマージング マーケット ハイ イールド コーポレート ボンド ファンド B - クラス J (BRL)の投資信託証券への投資を通じて、米ドル建ての新興国の高利回り社債等を実質的な投資を行い、利子収益の確保および値上がり益の獲得をめざします。また、当該外国投資信託への投資を通じて、実質的な保有外貨建て資産に対し、米ドル売り、ブラジルリアル買いの為替取引を行います（このため、基準価額はブラジルリアルの対円での為替変動の影響を受けます。）。なお、証券投資信託であるマネー・マーケット・マザーファンドの投資信託証券への投資も行います。

円建ての外国投資信託への投資は高位を維持することを基本とします。

当ファンドの運用目標を達成するため、投資対象ファンドの具体的な投資先を重視して、グローバル債券運用で長期の実績を有し、債券運用に強みを持つ会社であるピムコ社が運用を行う「ピムコ バミューダ エマージング マーケット ハイ イールド コーポレート ボンド ファンド B - クラス J (BRL)」を選定しました。

余裕資金の運用については、取得・処分に係る利便性および余裕資金運用に適する資産を投資対象としていることを重視し、「マネー・マーケット・マザーファンド」を選定しました。

投資信託証券への運用の指図に関する権限は、ピムコジャパンリミテッドに委託します。<sup>(注)</sup>

市況動向および資金動向等により、上記のような運用が行えない場合があります。

(注)運用の指図に関する権限の委託を受ける者、委託の内容、委託の有無等については、変更する場合があります。

#### 「メキシコペソコース（毎月分配型）」

投資信託証券を主要投資対象とします。

主として円建ての外国投資信託であるピムコ バミューダ エマージング マーケット ハイ イールド コーポレート ボンド ファンド B - クラス J (MXN)の投資信託証券への投資を通じて、米ドル建ての新興国の高利回り社債等を実質的な投資を行い、利子収益の確保および値上がり益の獲得をめざします。また、当該外国投資信託への投資を通じて、実質的な保有外貨建て資産に対し、米ドル売り、メキシコペソ買いの為替取引を行います（このため、基準価額はメキシコペソの対円での為替変動の影響を受けます。）。なお、証券投資信託であるマネー・マーケット・マザーファンドの投資信託証券への投資も行います。

円建ての外国投資信託への投資は高位を維持することを基本とします。

当ファンドの運用目標を達成するため、投資対象ファンドの具体的な投資先を重視して、グローバル債券運用で長期の実績を有し、債券運用に強みを持つ会社であるピムコ社が運用を行う「ピムコ バミューダ エマージング マーケット ハイ イールド コーポレート ボンド ファンド B - クラス J (MXN)」を選定しました。

余裕資金の運用については、取得・処分に係る利便性および余裕資金運用に適する資産を投資対象としていることを重視し、「マネー・マーケット・マザーファンド」を選定しました。

投資信託証券への運用の指図に関する権限は、ピムコジャパンリミテッドに委託します。<sup>(注)</sup>

市況動向および資金動向等により、上記のような運用が行えない場合があります。

(注)運用の指図に関する権限の委託を受ける者、委託の内容、委託の有無等については、変更する場合があります。

#### 「トルコリラコース（毎月分配型）」

投資信託証券を主要投資対象とします。

主として円建ての外国投資信託であるピムコ バミューダ エマージング マーケット ハイ イールド コーポレート ボンド ファンド B - クラス J (TRY)の投資信託証券への投資を通じて、米ドル建ての新興国の高利回り社債等を実質的な投資を行い、利子収益の確保および値上がり益の獲得をめざします。また、当該外国投資信託への投資を通じて、実質的な保有外貨建て資産に対し、米ドル売り、トルコリラ買いの為替取引を行います（このため、基準価額はトルコリラの対円での為替変動の影響を受けます。）。なお、証券投資信託であるマネー・マーケット・マザーファンドの投資信託証券への投資も行います。

円建ての外国投資信託への投資は高位を維持することを基本とします。

当ファンドの運用目標を達成するため、投資対象ファンドの具体的な投資先を重視して、グローバル債券運用で長期の実績を有し、債券運用に強みを持つ会社であるピムコ社が運用を行う「ピ



ムコ バミューダ エマージング マーケット ハイ イールド コーポレート ボンド ファンド B - クラス J (TRY)」を選定しました。

余裕資金の運用については、取得・処分に係る利便性および余裕資金運用に適する資産を投資対象としていることを重視し、「マネー・マーケット・マザーファンド」を選定しました。

投資信託証券への運用の指図に関する権限は、ピムコジャパンリミテッドに委託します。<sup>(注)</sup>  
市況動向および資金動向等により、上記のような運用が行えない場合があります。

(注)運用の指図に関する権限の委託を受ける者、委託の内容、委託の有無等については、変更する場合があります。

#### 「資源国バスケット通貨コース(毎月分配型)」

投資信託証券を主要投資対象とします。

主として円建ての外国投資信託であるピムコ バミューダ エマージング マーケット ハイ イールド コーポレート ボンド ファンド B - クラス J (AUD)、クラス J (BRL)、クラス J (ZAR)の各投資信託証券への投資を通じて、米ドル建ての新興国の高利回り社債等に実質的な投資を行い、利子収益の確保および値上がり益の獲得をめざします。各投資信託証券への投資にあたっては、実質的な配分は3分の1程度ずつになることを基本とします。ただし、投資環境、資金動向、為替の変動等により、実質的な通貨配分が3分の1程度ずつから乖離する場合があります。また、当該外国投資信託への投資を通じて、実質的な保有外貨建て資産に対し、米ドル売り、3通貨(豪ドル、ブラジルレアル、南アフリカランド)買いの為替取引を行います(このため、基準価額は当該3通貨の対円での為替変動の影響を受けます。)。なお、証券投資信託であるマネー・マーケット・マザーファンドの投資信託証券への投資も行います。

円建ての外国投資信託への投資は高位を維持することを基本とします。

当ファンドの運用目標を達成するため、投資対象ファンドの具体的な投資先を重視して、グローバル債券運用で長期の実績を有し、債券運用に強みを持つ会社であるピムコ社が運用を行う「ピムコ バミューダ エマージング マーケット ハイ イールド コーポレート ボンド ファンド B - クラス J (AUD)、クラス J (BRL)、クラス J (ZAR)」を選定しました。

余裕資金の運用については、取得・処分に係る利便性および余裕資金運用に適する資産を投資対象としていることを重視し、「マネー・マーケット・マザーファンド」を選定しました。

投資信託証券への運用の指図に関する権限は、ピムコジャパンリミテッドに委託します。<sup>(注)</sup>  
市況動向および資金動向等により、上記のような運用が行えない場合があります。

(注)運用の指図に関する権限の委託を受ける者、委託の内容、委託の有無等については、変更する場合があります。

#### 「アジアバスケット通貨コース(毎月分配型)」

投資信託証券を主要投資対象とします。

主として円建ての外国投資信託であるピムコ バミューダ エマージング マーケット ハイ イールド コーポレート ボンド ファンド B - クラス J (KRW)、クラス J (INR)、クラス J (IDR)の各投資信託証券への投資を通じて、米ドル建ての新興国の高利回り社債等に実質的な投資を行い、利子収益の確保および値上がり益の獲得をめざします。各投資信託証券への投資にあたっては、実質的な配分は3分の1程度ずつになることを基本とします。ただし、投資環境、資金動向、為替の変動等により、実質的な通貨配分が3分の1程度ずつから乖離する場合があります。また、当該外国投資信託への投資を通じて、実質的な保有外貨建て資産に対し、米ドル売り、3通貨(韓国ウォン、インドルピー、インドネシアルピア)買いの為替取引を行います(このため、基準価額は当該3通貨の対円での為替変動の影響を受けます。)。なお、証券投資信託であるマネー・マーケット・マザーファンドの投資信託証券への投資も行います。

円建ての外国投資信託への投資は高位を維持することを基本とします。

当ファンドの運用目標を達成するため、投資対象ファンドの具体的な投資先を重視して、グローバル債券運用で長期の実績を有し、債券運用に強みを持つ会社であるピムコ社が運用を行う「ピムコ バミューダ エマージング マーケット ハイ イールド コーポレート ボンド ファンド B - クラス J (KRW)、クラス J (INR)、クラス J (IDR)」を選定しました。

余裕資金の運用については、取得・処分に係る利便性および余裕資金運用に適する資産を投資対象としていることを重視し、「マネー・マーケット・マザーファンド」を選定しました。

投資信託証券への運用の指図に関する権限は、ピムコジャパンリミテッドに委託します。<sup>(注)</sup>

市況動向および資金動向等により、上記のような運用が行えない場合があります。

（注）運用の指図に関する権限の委託を受ける者、委託の内容、委託の有無等については、変更する場合があります。

#### 「マネー・プールファンド」

マネー・マーケット・マザーファンド受益証券を主要投資対象とし、利子等収益の確保を図ります。なお、わが国の公社債等に直接投資することがあります。

市況動向および資金動向等により、上記のような運用が行えない場合があります。

### （２）【投資対象】

#### 「各ファンド（「マネー・プールファンド」を除きます。）」

##### 投資の対象とする資産の種類

この信託において投資の対象とする資産（本邦通貨表示のものに限ります。）の種類は、次に掲げるものとします。

１．次に掲げる特定資産（「特定資産」とは、投資信託及び投資法人に関する法律第２条第１項で定めるものをいいます。以下同じ。）

- イ．有価証券
- ロ．約束手形
- ハ．金銭債権

２．次に掲げる特定資産以外の資産

- イ．為替手形

##### 有価証券の指図範囲

この信託において投資の対象とする有価証券（金融商品取引法第２条第２項の規定により有価証券とみなされる同項各号に掲げる権利を除きます。）は、別に定める投資信託証券（投資信託および外国投資信託の受益証券（金融商品取引法第２条第１項第10号で定めるものをいいます。））ならびに投資証券および外国投資証券（金融商品取引法第２条第１項第11号で定めるものをいいます。）をいいます。以下同じ。）のほか、次に掲げるものとします。なお、当該有価証券は本邦通貨表示のものに限ります。

- １．国債証券、地方債証券、特別の法律により法人の発行する債券および社債券（新株引受権証券と社債券とが一体となった新株引受権付社債券の新株引受権証券を除きます。）
- ２．コマーシャル・ペーパー
- ３．外国または外国の者の発行する証券または証書で、２．の証券の性質を有するもの
- ４．指定金銭信託の受益証券（金融商品取引法第２条第１項第14号で定める受益証券発行信託の受益証券に限ります。）

なお、１．の証券を以下「公社債」といい、公社債に係る運用の指図は短期社債等への投資ならびに買い現先取引（売戻条件付の買入れ）および債券貸借取引（現金担保付債券借入れ）に限り行うことができます。

##### 金融商品の指図範囲

この信託において投資の対象とする金融商品（金融商品取引法第２条第２項の規定により有価証券とみなされる同項各号に掲げる権利を含みます。）は、次に掲げるものとします。

- １．預金
- ２．指定金銭信託（金融商品取引法第２条第１項第14号で定める受益証券発行信託を除きます。）
- ３．コール・ローン
- ４．手形割引市場において売買される手形

### < 投資信託証券の概要 >

ビムコバミューダエマージングマーケットハイイールドコーポレートボンドファンドA-クラスJ(JPY)/(USD) ビムコバミューダエマージングマーケットハイイールドコーポレートボンドファンドB-クラスJ(AUD)/(BRL)/(ZAR)/(KRW)/(INR)/(IDR)/(MXN)/(TRY)																									
形態	バミューダ籍・円建外国投資信託																								
投資態度	ビムコバミューダエマージングマーケットハイイールドコーポレートボンドファンド(M)への投資を通じて、米ドル建ての新興国の高利回り社債およびその派生商品等に実質的な投資を行い、信託財産の成長をめざします。																								
主な投資対象	米ドル建ての新興国の高利回り社債およびその派生商品等																								
主な投資制限	<ul style="list-style-type: none"> <li>・通常、ファンドの80%以上を米ドル建ての新興国の高利回り社債に投資します。</li> <li>・一部、国債等にも投資を行う場合があります。</li> <li>・投資する公社債は原則として取得時においてCCC格相当以上の格付けを取得しているものに限り、投資する公社債の平均格付けは、ポートフォリオ全体で原則としてB-格相当以上に維持します。</li> <li>・ポートフォリオの平均デュレーション<sup>(*)</sup>は、原則として0～8年の範囲で調整します。</li> <li>・<sup>(*)</sup>デュレーションとは、債券の投資元本の回収に要する平均残存期間や金利感応度を意味する指標です。この値が大きいくほど、金利変動に対する債券価格の変動率が大きくなります。</li> <li>・同一の発行体が発行する銘柄への投資比率は、純資産総額の5%以内とします(国債や政府機関債等を除きます)。</li> <li>・投資する公社債は、主に新興経済国の企業が発行する米ドル建て高利回り社債ですが、同様の投資効果を持つデリバティブ取引を活用する場合があります。また、資金管理目的で、原則として取得時にBBB格相当以上の格付けを有する米ドル建ての公社債等にも一部投資を行います。</li> <li>・限定的な範囲で米ドル建て以外の公社債等にも投資を行う場合がありますが、この場合においては米ドル以外の通貨売り、米ドル買いの為替取引を行います。</li> <li>・各ファンドにおいて、保有外貨建資産に対し、以下の為替対応を行います。</li> </ul> <table border="1"> <thead> <tr> <th colspan="2">ビムコバミューダエマージングマーケットハイイールドコーポレートボンドファンドA-クラスJ</th> </tr> </thead> <tbody> <tr> <td>JPY(円)</td> <td>原則として、米ドル売り、円買いの為替ヘッジを行います。</td> </tr> <tr> <td>USD(米ドル)</td> <td>原則として、為替ヘッジを行いません。</td> </tr> </tbody> </table> <table border="1"> <thead> <tr> <th colspan="2">ビムコバミューダエマージングマーケットハイイールドコーポレートボンドファンドB-クラスJ</th> </tr> </thead> <tbody> <tr> <td>AUD(豪ドル)</td> <td>原則として、米ドル売り、豪ドル買いの為替取引を行います。</td> </tr> <tr> <td>BRL(ブラジルレアル)</td> <td>原則として、米ドル売り、ブラジルレアル買いの為替取引を行います。</td> </tr> <tr> <td>ZAR(南アフリカランド)</td> <td>原則として、米ドル売り、南アフリカランド買いの為替取引を行います。</td> </tr> <tr> <td>KRW(韓国ウォン)</td> <td>原則として、米ドル売り、韓国ウォン買いの為替取引を行います。</td> </tr> <tr> <td>INR(インドルピー)</td> <td>原則として、米ドル売り、インドルピー買いの為替取引を行います。</td> </tr> <tr> <td>IDR(インドネシアルピア)</td> <td>原則として、米ドル売り、インドネシアルピア買いの為替取引を行います。</td> </tr> <tr> <td>MXN(メキシコペソ)</td> <td>原則として、米ドル売り、メキシコペソ買いの為替取引を行います。</td> </tr> <tr> <td>TRY(トルコリラ)</td> <td>原則として、米ドル売り、トルコリラ買いの為替取引を行います。</td> </tr> </tbody> </table>	ビムコバミューダエマージングマーケットハイイールドコーポレートボンドファンドA-クラスJ		JPY(円)	原則として、米ドル売り、円買いの為替ヘッジを行います。	USD(米ドル)	原則として、為替ヘッジを行いません。	ビムコバミューダエマージングマーケットハイイールドコーポレートボンドファンドB-クラスJ		AUD(豪ドル)	原則として、米ドル売り、豪ドル買いの為替取引を行います。	BRL(ブラジルレアル)	原則として、米ドル売り、ブラジルレアル買いの為替取引を行います。	ZAR(南アフリカランド)	原則として、米ドル売り、南アフリカランド買いの為替取引を行います。	KRW(韓国ウォン)	原則として、米ドル売り、韓国ウォン買いの為替取引を行います。	INR(インドルピー)	原則として、米ドル売り、インドルピー買いの為替取引を行います。	IDR(インドネシアルピア)	原則として、米ドル売り、インドネシアルピア買いの為替取引を行います。	MXN(メキシコペソ)	原則として、米ドル売り、メキシコペソ買いの為替取引を行います。	TRY(トルコリラ)	原則として、米ドル売り、トルコリラ買いの為替取引を行います。
ビムコバミューダエマージングマーケットハイイールドコーポレートボンドファンドA-クラスJ																									
JPY(円)	原則として、米ドル売り、円買いの為替ヘッジを行います。																								
USD(米ドル)	原則として、為替ヘッジを行いません。																								
ビムコバミューダエマージングマーケットハイイールドコーポレートボンドファンドB-クラスJ																									
AUD(豪ドル)	原則として、米ドル売り、豪ドル買いの為替取引を行います。																								
BRL(ブラジルレアル)	原則として、米ドル売り、ブラジルレアル買いの為替取引を行います。																								
ZAR(南アフリカランド)	原則として、米ドル売り、南アフリカランド買いの為替取引を行います。																								
KRW(韓国ウォン)	原則として、米ドル売り、韓国ウォン買いの為替取引を行います。																								
INR(インドルピー)	原則として、米ドル売り、インドルピー買いの為替取引を行います。																								
IDR(インドネシアルピア)	原則として、米ドル売り、インドネシアルピア買いの為替取引を行います。																								
MXN(メキシコペソ)	原則として、米ドル売り、メキシコペソ買いの為替取引を行います。																								
TRY(トルコリラ)	原則として、米ドル売り、トルコリラ買いの為替取引を行います。																								
運用管理費用(信託報酬)	ありません。																								
購入時手数料	ありません。																								
信託財産留保額	ありません。																								
投資運用会社	Pacific Investment Management Company LLC (PIMCO)																								
設定日	JPY/USD/AUD/BRL/ZAR/KRW/INR/IDR:2011年9月21日 MXN/TRY:2013年5月29日																								
決算日	毎年6月30日																								
分配方針	原則として毎月経費控除後の利子収益および売買益より分配を行う方針です。ただし、適正な分配水準を維持するために必要と認められる場合は、分配原資をこれらに限定しません。なお、分配原資が少額の場合は、分配を行わないことがあります。																								

原則として「ビムコバミューダエマージングマーケットハイイールドコーポレートボンドファンド(M)」の投資信託証券を通じて実質的な投資を行います。なお、「ビムコバミューダエマージングマーケットハイイールドコーポレートボンドファンド(M)」においても運用管理費用(信託報酬)、購入時手数料および信託財産留保額はかかりません。

マネー・マーケット・マザーファンド	
形態	証券投資信託
投資運用会社	三菱UFJ国際投信株式会社

投資態度	わが国の短期公社債等を中心に投資し、利子等収益の確保を図ります。 なお、市況動向および資金動向等により、上記のような運用が行えない場合があります。
主な投資対象	わが国の公社債等
主な投資制限	<ul style="list-style-type: none"> <li>・株式への投資は行いません。</li> <li>・外貨建資産への投資は行いません。</li> <li>・有価証券先物取引等を行うことができます。</li> <li>・スワップ取引は効率的な運用に資するため行うことができます。</li> <li>・金利先渡し取引は効率的な運用に資するため行うことができます。</li> </ul>
運用管理費用 （信託報酬）	ありません。
その他の費用・ 手数料	売買委託手数料、資産の保管等に要する費用等がかかる場合があります。
購入時手数料	ありません。
信託財産留保額	ありません。
設定日	2005年3月4日
決算日	原則として毎年5月および11月の20日
分配方針	信託財産から生じる利益は、信託終了時まで信託財産中に留保し、分配を行いません。

#### 「マネーボールファンド」

##### 投資の対象とする資産の種類

この信託において投資の対象とする資産（本邦通貨表示のものに限ります。）の種類は、次に掲げるものとします。

1. 次に掲げる特定資産（「特定資産」とは、投資信託及び投資法人に関する法律第2条第1項で定めるものをいいます。以下同じ。）

イ. 有価証券

ロ. デリバティブ取引に係る権利（金融商品取引法第2条第20項に規定するものをいい、信託約款に定める次のものに限ります。）

- a. 有価証券先物取引等
- b. スワップ取引
- c. 金利先渡し取引

ハ. 約束手形

ニ. 金銭債権

2. 次に掲げる特定資産以外の資産

イ. 為替手形

##### 有価証券の指図範囲

この信託において投資の対象とする有価証券（金融商品取引法第2条第2項の規定により有価証券とみなされる同項各号に掲げる権利を除きます。）は、三菱UFJ国際投信株式会社を委託会社とし、三菱UFJ信託銀行株式会社を受託会社とするマネー・マーケット・マザーファンド（「マザーファンド」または「親投資信託」といいます。）の受益証券のほか、次に掲げるものとします。なお、当該有価証券は本邦通貨表示のものに限ります。

1. 株券または新株引受権証券
2. 国債証券
3. 地方債証券
4. 特別の法律により法人の発行する債券
5. 社債券（新株引受権証券と社債券とが一体となった新株引受権付社債券（以下「分離型新株引受権付社債券」といいます。）の新株引受権証券を除きます。）
6. 資産の流動化に係る特定社債券（金融商品取引法第2条第1項第4号で定めるものをいいます。）
7. 特別の法律により設立された法人の発行する出資証券（金融商品取引法第2条第1項第6

号で定めるものをいいます。）

8. 協同組織金融機関に係る優先出資証券（金融商品取引法第2条第1項第7号で定めるものをいいます。）
9. 資産の流動化に係る優先出資証券または新優先出資引受権を表示する証券（金融商品取引法第2条第1項第8号で定めるものをいいます。）
10. 資産の流動化に係る特定目的信託の受益証券（金融商品取引法第2条第1項第13号で定めるものをいいます。）
11. コマーシャル・ペーパー
12. 新株引受権証券（分離型新株引受権付社債券の新株引受権証券を含みます。以下同じ。）および新株予約権証券
13. 外国または外国の者の発行する証券または証書で、1. から12. の証券または証書の性質を有するもの
14. 投資信託または外国投資信託の受益証券（金融商品取引法第2条第1項第10号で定めるものをいいます。）
15. 投資証券もしくは新投資口予約権証券または外国投資証券（金融商品取引法第2条第1項第11号で定めるものをいいます。16. において同じ。）で16. で定めるもの以外のもの
16. 投資法人債券（金融商品取引法第2条第1項第11号で定めるものをいいます。以下16. において同じ。）または外国投資証券で投資法人債券に類する証券
17. 外国貸付債権信託受益証券（金融商品取引法第2条第1項第18号で定めるものをいいます。）
18. オプションを表示する証券または証書（金融商品取引法第2条第1項第19号で定めるものをいい、有価証券に係るものに限りません。）
19. 預託証書（金融商品取引法第2条第1項第20号で定めるものをいいます。）
20. 外国法人が発行する譲渡性預金証書
21. 指定金銭信託の受益証券（金融商品取引法第2条第1項第14号で定める受益証券発行信託の受益証券に限りません。）
22. 抵当証券（金融商品取引法第2条第1項第16号で定めるものをいいます。）
23. 貸付債権信託受益権であって金融商品取引法第2条第1項第14号で定める受益証券発行信託の受益証券に表示されるべきもの
24. 外国の者に対する権利で23. の有価証券の性質を有するもの

なお、1. の証券または証書ならびに13. および19. の証券または証書のうち1. の証券または証書の性質を有するものを以下「株式」といい、2. から6. までの証券ならびに16. の証券ならびに13. および19. の証券または証書のうち2. から6. までの証券の性質を有するものを以下「公社債」といい、14. および15. の証券を以下「投資信託証券」といいます。

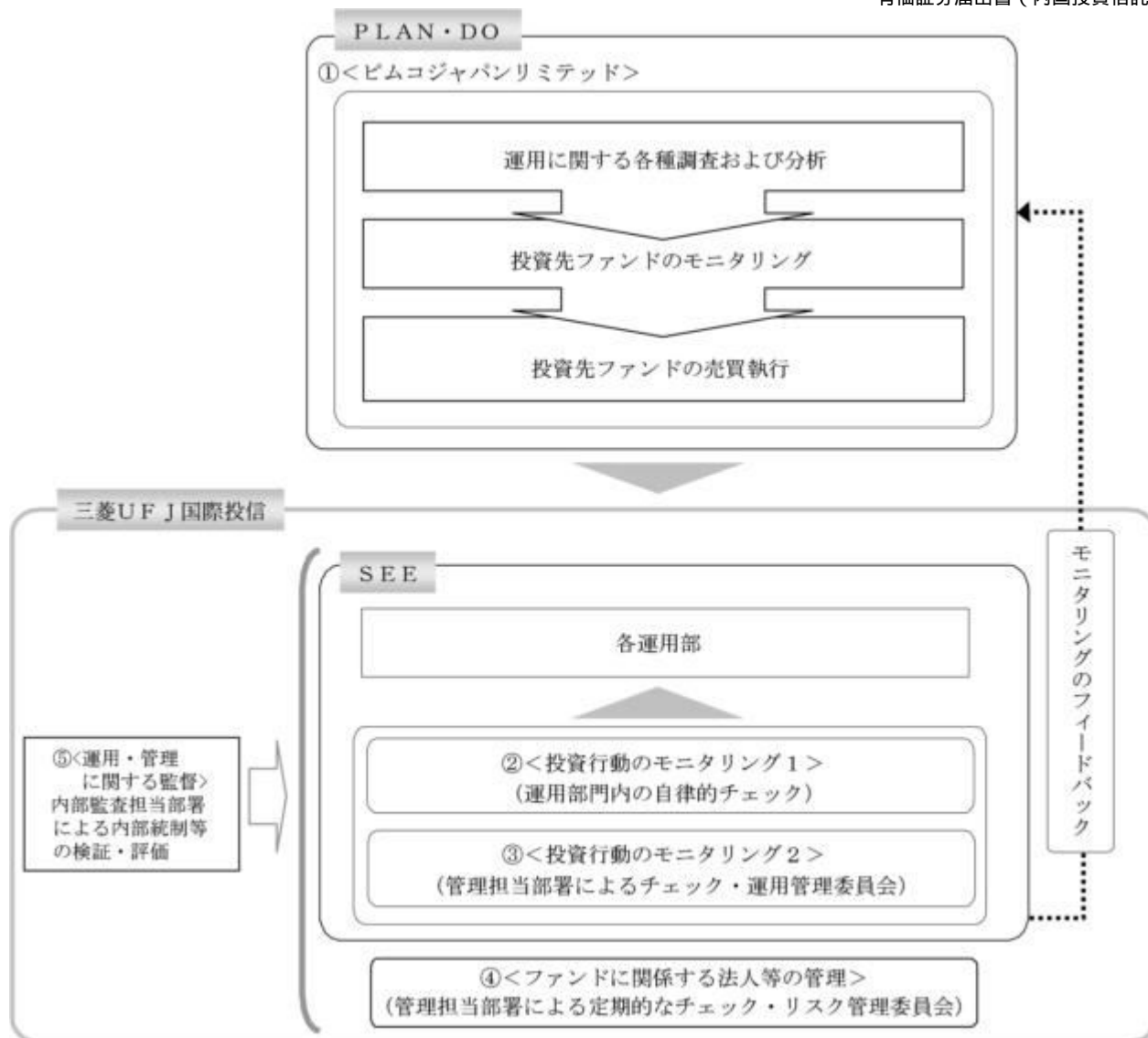
#### 金融商品の指図範囲

この信託において投資の対象とする金融商品（金融商品取引法第2条第2項の規定により有価証券とみなされる同項各号に掲げる権利を含みます。）は、次に掲げるものとします。

1. 預金
2. 指定金銭信託（金融商品取引法第2条第1項第14号で定める受益証券発行信託を除きます。）
3. コール・ローン
4. 手形割引市場において売買される手形
5. 貸付債権信託受益権であって金融商品取引法第2条第2項第1号で定めるもの
6. 外国の者に対する権利で5. の権利の性質を有するもの

### （3）【運用体制】

「各ファンド（「マネープールファンド」を除きます。）」



### 運用の指図に関する権限の委託

当ファンドは投資信託証券への運用の指図に関する権限を、ピムコジャパンリミテッド（「再委託先」といいます。）に委託しています。再委託先は与えられた投資信託証券への運用の指図に関する権限の範囲内で投資戦略を策定し、ポートフォリオの構築を行います。

#### 投資行動のモニタリング1

委託会社では、各運用部の担当ファンドマネジャーが日々再委託先の運用の適切性を確認しているほか、運用部門としても投資行動がファンドコンセプトおよびファンド毎に定めた運用計画に沿っているかどうかの自律的なチェックを行い、逸脱がある場合は速やかな是正を指示します。

#### 投資行動のモニタリング2

委託会社では、運用部から独立した管理担当部署（40～60名程度）が、運用に関するパフォーマンス測定、リスク管理および法令・信託約款などの遵守状況等のモニタリングを実施します。この結果は、運用管理委員会等を通じて委託会社の運用部門にフィードバックされ、必要に応じて是正を指示します。その内容は更に運用部門から再委託先に還元されます。

#### ファンドに関する法人等の管理

再委託先、受託会社等、ファンドの運営に関する法人については、その業務に関する委託会社の管理担当部署が、体制、業務執行能力、信用力等のモニタリング・評価を実施します。この結果は、リスク管理委員会等を通じて委託会社の経営陣に報告され、必要に応じて是正が指示されます。

#### 運用・管理に関する監督

内部監査担当部署（10名程度）は、運用、管理等に関する委託会社の業務全般についてその健全性・適切性を担保するために、リスク管理、内部統制、ガバナンス・プロセスの適切性・有効性を検証・評価します。その評価結果は問題点の改善方法の提言等も含めて委託会社の経営

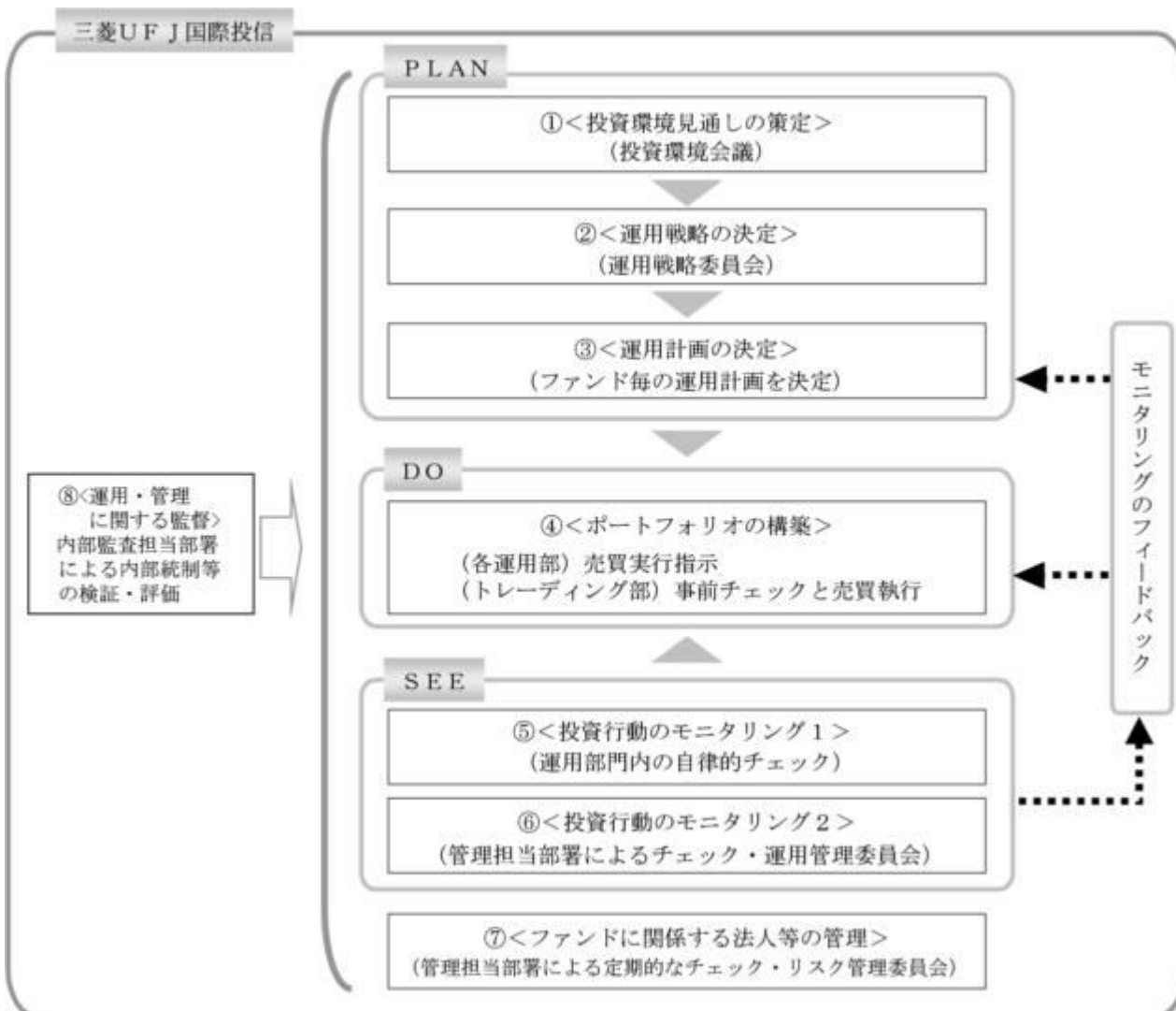
陣に報告される、内部監査態勢が構築されています。

ファンドの運用体制等は、今後変更される可能性があります。

なお、委託会社に関する「運用担当者に係る事項」については、委託会社のホームページでご覧いただけます。

「運用担当者に係る事項」 <https://www.am.mufg.jp/corp/operation/fm.html>

「マネープールファンド」



#### 投資環境見通しの策定

投資環境会議において、国内外の経済・金融情報および各国証券市場等の調査・分析に基づいた投資環境見通しを策定します。

#### 運用戦略の決定

運用戦略委員会において、で策定された投資環境見通しに沿って運用戦略を決定します。

#### 運用計画の決定

で決定された運用戦略に基づいて、各運用部はファンド毎の運用計画を決定します。

#### ポートフォリオの構築

各運用部の担当ファンドマネジャーは、運用部から独立したトレーディング部に売買実行の指示をします。トレーディング部は、事前のチェックを行ったうえで、最良執行をめざして売買の執行を行います。

#### 投資行動のモニタリング1

運用部門は、投資行動がファンドコンセプトおよびファンド毎に定めた運用計画に沿っているかどうかの自律的なチェックを行い、逸脱がある場合は速やかな是正を指示します。

#### 投資行動のモニタリング2

運用部から独立した管理担当部署（40～60名程度）は、運用に関するパフォーマンス測定、リ

スク管理および法令・信託約款などの遵守状況等のモニタリングを実施します。この結果は、運用管理委員会等を通じて運用部門にフィードバックされ、必要に応じて是正を指示します。

#### ファンドに係る法人等の管理

受託会社等、ファンドの運営に係る法人については、その業務に関する委託会社の管理担当部署が、体制、業務執行能力、信用力等のモニタリング・評価を実施します。この結果は、リスク管理委員会等を通じて委託会社の経営陣に報告され、必要に応じて是正が指示されます。

#### 運用・管理に関する監督

内部監査担当部署(10名程度)は、運用、管理等に関する委託会社の業務全般についてその健全性・適切性を担保するために、リスク管理、内部統制、ガバナンス・プロセスの適切性・有効性を検証・評価します。その評価結果は問題点の改善方法の提言等も含めて委託会社の経営陣に報告される、内部監査態勢が構築されています。

ファンドの運用体制等は、今後変更される可能性があります。

なお、委託会社に関する「運用担当者に係る事項」については、委託会社のホームページでご覧いただけます。

「運用担当者に係る事項」 <https://www.am.mufg.jp/corp/operation/fm.html>

#### (4)【分配方針】

毎決算時に、原則として以下の方針に基づき分配を行います。ただし、各ファンド(「マネープールファンド」を除きます。)については、第2計算期末までの間は、収益の分配は行いません。

分配対象額は、経費等控除後の配当等収益および売買益(評価益を含みます。)等の全額とします。

収益分配金額は、委託会社が基準価額水準、市況動向等を勘案して決定します。ただし、分配対象収益が少額の場合には分配を行わないことがあります。

収益の分配にあてなかった利益については、信託約款に定める運用の基本方針に基づいて運用を行います。

#### (5)【投資制限】

< 信託約款に定められた投資制限 >

「各ファンド(「マネープールファンド」を除きます。)」

株式

株式への直接投資は行いません。

外貨建資産

外貨建資産への直接投資は行いません。

投資信託証券

投資信託証券への投資割合に制限を設けません。

信用取引

信用取引の指図は行いません。

公社債の借入れ

a. 委託会社は、信託財産の効率的な運用に資するため、公社債の借入れの指図をすることができます。なお、当該公社債の借入れを行うにあたり担保の提供が必要と認めるときは、担保の提供の指図を行うものとします。

b. a. の指図は、当該借入れに係る公社債の時価総額が信託財産の純資産総額の範囲内とします。

c. 信託財産の一部解約等の事由により、b. の借入れに係る公社債の時価総額が信託財産の純資産総額を超えることとなった場合には、委託会社は速やかに、その超える額に相当する借り入れた公社債の一部を返還するための指図をするものとします。

資金の借入れ

a. 委託会社は、信託財産の効率的な運用ならびに運用の安定性を図るため、一部解約に伴う支払資金の手当て(一部解約に伴う支払資金の手当てのために借り入れた資金の返済を含みます。)を目的として、または再投資に係る収益分配金の支払資金の手当てを目的として、資



金借入れ（コール市場を通じる場合を含みます。）の指図をすることができます。なお、当該借入金をもって有価証券等の運用は行わないものとします。

- b. 一部解約に伴う支払資金の手当てに係る借入期間は、受益者への解約代金支払開始日から信託財産で保有する有価証券等の売却代金の受渡日までの間または受益者への解約代金支払開始日から信託財産で保有する有価証券等の解約代金入金日までの間もしくは受益者への解約代金支払開始日から信託財産で保有する有価証券等の償還金の入金日までの期間が5営業日以内である場合の当該期間とし、資金借入額は当該有価証券等の売却代金、解約代金および償還金の合計額を限度とします。
- c. 収益分配金の再投資に係る借入期間は、信託財産から収益分配金が支弁される日からその翌営業日までとし、資金借入額は収益分配金の再投資額を限度とします。

#### 信用リスクの分散規制

一般社団法人投資信託協会規則に定める一の者に係る株式等エクスポージャー、債券等エクスポージャーおよびデリバティブ等エクスポージャーの信託財産の純資産総額に対する比率は、原則として、それぞれ100分の10、合計で100分の20を超えないものとし、当該比率を超えることとなった場合には、一般社団法人投資信託協会規則にしたがい当該比率以内となるよう調整を行うこととします。

### 「マネーボールファンド」

#### 株式

- a. 委託会社は、信託財産に属する株式の時価総額とマザーファンドの信託財産に属する株式の時価総額のうち信託財産に属するとみなした額との合計額が信託財産の純資産総額の100分の10を超えることとなる投資の指図をしません。
- b. a.において信託財産に属するとみなした額とは、信託財産に属するマザーファンドの受益証券の時価総額にマザーファンドの信託財産の純資産総額に占める株式の時価総額の割合を乗じて得た額とします。

#### 外貨建資産

外貨建資産への投資は行いません。

#### 新株引受権証券および新株予約権証券

- a. 委託会社は、信託財産に属する新株引受権証券および新株予約権証券の時価総額とマザーファンドの信託財産に属する新株引受権証券および新株予約権証券の時価総額のうち信託財産に属するとみなした額との合計額が信託財産の純資産総額の100分の10を超えることとなる投資の指図をしません。
- b. a.において信託財産に属するとみなした額とは、信託財産に属するマザーファンドの受益証券の時価総額にマザーファンドの信託財産の純資産総額に占める新株引受権証券および新株予約権証券の時価総額の割合を乗じて得た額とします。

#### 投資信託証券

- a. 委託会社は、信託財産に属する投資信託証券（上場投資信託証券（金融商品取引所に上場等され、かつ当該取引所において常時売却可能（市場急変等により一時的に流動性が低下している場合を除きます。）な投資信託証券をいいます。）を除きます。以下a.およびb.において同じ。）の時価総額とマザーファンドの信託財産に属する投資信託証券の時価総額のうち信託財産に属するとみなした額との合計額が信託財産の純資産総額の100分の5を超えることとなる投資の指図をしません。
- b. a.において信託財産に属するとみなした額とは、信託財産に属するマザーファンドの受益証券の時価総額にマザーファンドの信託財産の純資産総額に占める投資信託証券の時価総額の割合を乗じて得た額とします。

#### 同一銘柄の株式等

- a. 委託会社は、信託財産に属する同一銘柄の株式の時価総額とマザーファンドの信託財産に属する当該株式の時価総額のうち信託財産に属するとみなした額との合計額が信託財産の純資産総額の100分の5を超えることとなる投資の指図をしません。
- b. a.において信託財産に属するとみなした額とは、信託財産に属するマザーファンドの受益証券の時価総額にマザーファンドの信託財産の純資産総額に占める当該株式の時価総額の割合を乗じて得た額とします。
- c. 委託会社は、信託財産に属する同一銘柄の新株引受権証券および新株予約権証券の時価総額とマザーファンドの信託財産に属する当該新株引受権証券および新株予約権証券の時価総額

のうち信託財産に属するとみなした額との合計額が信託財産の純資産総額の100分の5を超えることとなる投資の指図をしません。

- d. c. において信託財産に属するとみなした額とは、信託財産に属するマザーファンドの受益証券の時価総額にマザーファンドの信託財産の純資産総額に占める当該新株引受権証券および新株予約権証券の時価総額の割合を乗じて得た額とします。

#### 同一銘柄の転換社債等

- a. 委託会社は、信託財産に属する同一銘柄の転換社債および転換社債型新株予約権付社債(新株予約権付社債のうち、会社法第236条第1項第3号の財産が当該新株予約権付社債についての社債であって当該社債と当該新株予約権がそれぞれ単独で存在し得ないことをあらかじめ明確にしているものならびに会社法施行前の旧商法第341条の3第1項第7号および第8号の定めがあるものをいいます。)の時価総額とマザーファンドの信託財産に属する当該転換社債および当該転換社債型新株予約権付社債の時価総額のうち信託財産に属するとみなした額との合計額が信託財産の純資産総額の100分の10を超えることとなる投資の指図をしません。
- b. a. において信託財産に属するとみなした額とは、信託財産に属するマザーファンドの受益証券の時価総額にマザーファンドの信託財産の純資産総額に占める当該転換社債および当該転換社債型新株予約権付社債の時価総額の割合を乗じて得た額とします。

#### スワップ取引

- a. 委託会社は、信託財産に属する資産の効率的な運用に資するため、異なった受取金利または異なった受取金利とその元本を一定の条件のもとに交換する取引(以下「スワップ取引」といいます。)を行うことの指図をすることができます。
- b. スワップ取引の指図にあたっては、当該取引の契約期限が、原則として信託期間を超えないものとします。ただし、当該取引が当該信託期間内で全部解約が可能なものについてはこの限りではありません。
- c. スワップ取引の評価は、当該取引契約の相手方が市場実勢金利等をもとに算出した価額で評価するものとします。
- d. 委託会社は、スワップ取引を行うにあたり担保の提供あるいは受入れが必要と認めるときは、担保の提供あるいは受入れの指図を行うものとします。

#### 信用取引

- a. 委託会社は、信託財産の効率的な運用に資するため、信用取引により株券を売り付けることの指図をすることができます。なお、当該売付けの決済については、株券の引渡しまたは買戻しにより行うことの指図をすることができます。
- b. a. の信用取引の指図は、次に掲げる有価証券の発行会社の発行する株券について行うことができるものとし、かつ次に掲げる株券数の合計数を超えないものとします。
1. 信託財産に属する株券および新株引受権証券により取得する株券
  2. 株式分割により取得する株券
  3. 有償増資により取得する株券
  4. 売出しにより取得する株券
  5. 信託財産に属する転換社債の転換請求および新株予約権( に規定する転換社債型新株予約権付社債の新株予約権に限りません。)の行使により取得可能な株券
  6. 信託財産に属する新株引受権証券および新株引受権付社債の新株引受権の行使、または信託財産に属する新株予約権証券および新株予約権付社債の新株予約権( 5. に定めるものを除きます。)の行使により取得可能な株券

#### 有価証券の借入れ

有価証券の借入れを行いません。

#### 資金の借入れ

- a. 委託会社は、信託財産の効率的な運用ならびに運用の安定性を図るため、一部解約に伴う支払資金の手当て(一部解約に伴う支払資金の手当てのために借り入れた資金の返済を含みます。)を目的として、または再投資に係る収益分配金の支払資金の手当てを目的として、資金借入れ(コール市場を通じる場合を含みます。)の指図をすることができます。なお、当該借入金をもって有価証券等の運用は行わないものとします。
- b. 一部解約に伴う支払資金の手当てに係る借入期間は、受益者への解約代金支払開始日から信託財産で保有する有価証券等の売却代金の受渡日までの間または受益者への解約代金支払開始日から信託財産で保有する有価証券等の解約代金入金日までの間もしくは受益者への解約代金支払開始日から信託財産で保有する有価証券等の償還金の入金日までの期間が5営業日

以内である場合の当該期間とし、資金借入額は当該有価証券等の売却代金、解約代金および償還金の合計額を限度とします。

- c. 収益分配金の再投資に係る借入期間は、信託財産から収益分配金が支弁される日からその翌営業日までとし、資金借入額は収益分配金の再投資額を限度とします。

#### 投資する株式等の範囲

- a. 委託会社が投資することを指図する株式、新株引受権証券および新株予約権証券は、金融商品取引所に上場されている株式の発行会社の発行するものとします。ただし、株主割当または社債権者割当により取得する株式、新株引受権証券および新株予約権証券についてはこの限りではありません。
- b. a. の規定にかかわらず、上場予定の株式、新株引受権証券および新株予約権証券で目論見書等において上場されることが確認できるものについては委託会社が投資することを指図することができます。

#### 金利先渡取引

- a. 委託会社は、信託財産に属する資産の効率的な運用に資するため、金利先渡取引を行うことの指図をすることができます。
- b. 金利先渡取引の指図にあたっては、当該取引の決済日が、原則として信託期間を超えないものとします。ただし、当該取引が当該信託期間内で全部解約が可能なものについてはこの限りではありません。
- c. 金利先渡取引の評価は、当該取引契約の相手方が市場実勢金利等をもとに算出した価額で評価するものとします。
- d. 委託会社は、金利先渡取引を行うにあたり担保の提供あるいは受入れが必要と認めるときは、担保の提供あるいは受入れの指図を行うものとします。

#### 有価証券の貸付

- a. 委託会社は、信託財産の効率的な運用に資するため、信託財産に属する株式および公社債を次の範囲内で貸し付けることの指図をすることができます。
1. 株式の貸付は、貸付時点において、貸付株式の時価合計額が、信託財産で保有する株式の時価合計額を超えないものとします。
  2. 公社債の貸付は、貸付時点において、貸付公社債の額面金額の合計額が、信託財産で保有する公社債の額面金額の合計額を超えないものとします。
- b. a. に規定する限度額を超えることとなった場合には、委託会社は速やかに、その超える額に相当する契約の一部の解約を指図するものとします。
- c. 委託会社は、有価証券の貸付にあたって必要と認めるときは、担保の受入れの指図を行うものとします。

#### デリバティブ取引等

デリバティブ取引等(金融商品取引業等に関する内閣府令第130条第1項第8号に定めるデリバティブ取引をいう。)については、金利、通貨の価格、金融商品市場における相場その他の指標に係る変動その他の理由により発生し得る危険に対応する額として、一般社団法人投資信託協会規則に定める合理的な方法により算出した額が信託財産の純資産総額を超えないこととします。

#### 信用リスクの分散規制

一般社団法人投資信託協会規則に定める一の者に係る株式等エクスポージャー、債券等エクスポージャーおよびデリバティブ等エクスポージャーの信託財産の純資産総額に対する比率は、原則として、それぞれ100分の10、合計で100分の20を超えないものとし、当該比率を超えることとなった場合には、一般社団法人投資信託協会規則にしたがい当該比率以内となるよう調整を行うこととします。

#### <その他法令等に定められた投資制限>

- ・同一の法人の発行する株式への投資制限

委託会社は、同一の法人の発行する株式を、その運用の指図を行うすべての委託者指図型投資信託につき、投資信託財産として有する当該株式に係る議決権の総数が当該株式に係る議決権の総数に100分の50の率を乗じて得た数を超えることとなる場合においては、投資信託財産をもって取得することを受託会社に指図しないものとします。

### 3【投資リスク】

#### (1) 投資リスク

ファンドの基準価額は、組み入れている有価証券等の価格変動による影響を受けますが、これらの運用により信託財産に生じた損益はすべて投資者のみなさまに帰属します。

したがって、投資者のみなさまの投資元本が保証されているものではなく、基準価額の下落により損失を被り、投資元本を割り込むことがあります。

投資信託は預貯金と異なります。

ファンドの基準価額の変動要因として、主に以下のリスクがあります。

（主なりスクであり、以下に限定されるものではありません。）

「各ファンド（「マネーブルファンド」を除きます。）」

#### 価格変動リスク

一般に、公社債の価格は市場金利の変動等を受けて変動するため、各ファンドはその影響を受け公社債の価格が下落した場合には基準価額の下落により損失を被り、投資元本を割り込むことがあります。

#### 為替変動リスク

##### 円コース

実質的な主要投資対象である海外の公社債は米ドル建て資産ですが、当ファンドが投資する外国投資信託において、米ドル売り、円買いの為替ヘッジを行うことで為替変動リスクの低減を図ります。しかし、対円での為替ヘッジにより、保有通貨の為替変動リスクを完全に排除できるものではありません。そのため、為替相場の変動によっては、基準価額の下落により損失を被り、投資元本を割り込むことがあります。

なお、対円での為替ヘッジを行う場合で円金利が米ドル金利より低いときには、これらの金利差相当分が為替ヘッジによるコストとなります。ただし、為替市場の状況によっては、金利差相当分以上のヘッジコストとなる場合があります。

##### 米ドルコース

実質的な主要投資対象である海外の公社債は米ドル建て資産であり、原則として対円での為替ヘッジを行いませんので、対円での為替変動の影響を大きく受けます。そのため、為替相場が円高方向に進んだ場合には、基準価額の下落により損失を被り、投資元本を割り込むことがあります。

##### 豪ドルコース ブラジルリアルコース メキシコペソコース トルコリラコース

実質的な主要投資対象である海外の公社債は米ドル建て資産ですが、各ファンドが投資する外国投資信託において、米ドル売り、各ファンドの対象通貨買いの為替取引を行うため、当該通貨の対円での為替変動の影響を大きく受けます。そのため、為替相場が当該通貨に対して円高方向に進んだ場合には、基準価額の下落により損失を被り、投資元本を割り込むことがあります。

なお、為替取引を行う場合で当該通貨の金利が米ドル金利より低いときには、これらの金利差相当分が為替取引によるコストとなります。ただし、為替市場の状況によっては、金利差相当分以上の為替取引によるコストとなる場合があります。

為替に関する取引規制等がある場合など、通貨によっては、取引量が少なく需給動向等の影響を受けやすいため、市場で取引もしくは公表されている金利と大きく乖離した金利水準をもとに取引されることがあります。このため、当該通貨の金利が米ドルより高いときであっても、為替取引によるコストが生じる場合があります。

##### 資源国バスケット通貨コース

実質的な主要投資対象である海外の公社債は米ドル建て資産ですが、当ファンドが投資する外国投資信託において、米ドル売り、資源国バスケット通貨（豪ドル、ブラジルリアル、南アフリカランドを各々3分の1程度ずつ）買いの為替取引を行うため、当該通貨の対円での為替変動の影響を大きく受けます。そのため、為替相場が当該通貨に対して円高方向に進んだ場合には、基準価額の下落により損失を被り、投資元本を割り込むことがあります。

なお、為替取引を行う場合で当該通貨の金利が米ドル金利より低いときには、これらの金利差相当分が為替取引によるコストとなります。ただし、為替市場の状況によっては、金利差相当分以上の為替取引によるコストとなる場合があります。

為替に関する取引規制等がある場合など、通貨によっては、取引量が少なく需給動向等の影響を受けやすいため、市場で取引もしくは公表されている金利と大きく乖離した金利水準をもとに取引されることがあります。このため、当該通貨の金利が米ドルより高いときであっても、為替取引によるコストが生じる場合があります。

##### アジアバスケット通貨コース

実質的な主要投資対象である海外の公社債は米ドル建て資産ですが、当ファンドが投資する外国投資信託において、米ドル売り、アジアバスケット通貨（韓国ウォン、インドルピー、インドネシアルピアを各々3分の1程度ずつ）買いの為替取引を行うため、当該通貨の対円での為替変動の影響を大きく受けます。そのため、為替相場が当該通貨に対して円高方向に進んだ場合には、基準価額の下落により損失を被り、投資元本を割り込むことがあります。なお、為替取引を行う場合で当該通貨の金利が米ドル金利より低いときには、これらの金利差相当分が為替取引によるコストとなります。ただし、為替市場の状況によっては、金利差相当分以上の為替取引によるコストとなる場合があります。

為替に関する取引規制等がある場合など、通貨によっては、取引量が少なく需給動向等の影響を受けやすいため、市場で取引もしくは公表されている金利と大きく乖離した金利水準をもとに取引されることがあります。このため、当該通貨の金利が米ドルより高いときであっても、為替取引によるコストが生じる場合があります。

#### 信用リスク

信用リスクとは、有価証券等の発行者や取引先等の経営・財務状況が悪化した場合またはそれが予想された場合もしくはこれらに関する外部評価の悪化があった場合等に、当該有価証券等の価格が下落することやその価値がなくなること、または利払いや償還金の支払いが滞る等の債務が不履行となること等をいいます。各ファンドは、信用リスクを伴い、その影響を受けま

#### 流動性リスク

有価証券等を売却あるいは取得しようとする際に、市場に十分な需要や供給がない場合や取引規制等により十分な流動性の下での取引を行えない、または取引が不可能となるリスクのことを流動性リスクといい、各ファンドはそのリスクを伴います。例えば、組み入れている公社債の売却を十分な流動性の下で行えないときは、市場実勢から期待される価格で売却できない可能性があります。この場合、基準価額の下落により損失を被り、投資元本を割り込むことがあります。

#### カントリーリスク

新興国への投資は、先進国への投資を行う場合に比べ、投資対象国におけるクーデターや重大な政治体制の変更、資産凍結を含む重大な規制の導入、政府のデフォルト等の発生による影響を受けることにより、価格変動・為替変動・信用・流動性の各リスクが大きくなる可能性があります。この場合、基準価額の下落により損失を被り、投資元本を割り込む可能性が高まる場合があります。

各ファンドは、格付けの低い高利回り社債を実質的な主要投資対象としており、格付けの高い公社債への投資を行う場合に比べ、価格変動・信用・流動性の各リスクが大きくなる場合があります。

#### 留意事項

- ・各ファンドのお取引に関しては、金融商品取引法第37条の6の規定（いわゆるクーリングオフ）の適用はありません。

#### 「マネープールファンド」

##### 価格変動リスク

一般に、公社債の価格は市場金利の変動等を受けて変動するため、当ファンドはその影響を受け公社債の価格が下落した場合には基準価額の下落により損失を被り、投資元本を割り込むことがあります。

##### 信用リスク

信用リスクとは、有価証券等の発行者や取引先等の経営・財務状況が悪化した場合またはそれが予想された場合もしくはこれらに関する外部評価の悪化があった場合等に、当該有価証券等の価格が下落することやその価値がなくなること、または利払いや償還金の支払いが滞る等の債務が不履行となること等をいいます。当ファンドは、信用リスクを伴い、その影響を受けま

##### 流動性リスク

有価証券等を売却あるいは取得しようとする際に、市場に十分な需要や供給がない場合や取引規制等により十分な流動性の下での取引を行えない、または取引が不可能となるリスクのこと

を流動性リスクといい、当ファンドはそのリスクを伴います。例えば、組み入れている公社債の売却を十分な流動性の下で行えないときは、市場実勢から期待される価格で売却できない可能性があります。この場合、基準価額の下落により損失を被り、投資元本を割り込むことがあります。

#### 留意事項

- ・当ファンドのお取引に関しては、金融商品取引法第37条の6の規定（いわゆるクーリングオフ）の適用はありません。
- ・当ファンドは、ファミリーファンド方式により運用を行います。そのため、当ファンドが投資対象とするマザーファンドを共有する他のベビーファンドの追加設定・解約によってマザーファンドに売買が生じた場合などには、当ファンドの基準価額に影響する場合があります。
- ・投資環境によっては、マイナス利回りの公社債や金融商品等での運用となることがあり、この場合、基準価額の下落要因となりますのでご注意ください。

#### （2）投資リスクに対する管理体制

委託会社では、ファンドのコンセプトに沿ったリスクの範囲内で運用を行うとともに運用部から独立した管理担当部署によりリスク運営状況のモニタリング等のリスク管理を行っています。また、定期的開催されるリスク管理に関する会議体等において、それらの状況の報告を行うほか、必要に応じて改善策を審議しています。この内容は運用部門にフィードバックされ、必要に応じて是正を指示します。

具体的な、投資リスクに対するリスク管理体制は以下の通りです。

##### トレーディング担当部署

有価証券等の売買執行および発注に係る法令等の遵守および監視・牽制を行います。

##### コンプライアンス担当部署

法令上の禁止行為、約款の投資制限等のモニタリングを通じ、法令等遵守状況を把握・管理し、必要に応じて改善の指導を行います。

##### リスク管理担当部署

運用リスク全般の状況をモニタリング・管理するとともに、運用実績の分析および評価を行い、必要に応じて改善策等を提言します。また、事務・情報資産・その他のリスクの統括的管理を行っています。

##### 内部監査担当部署

委託会社のすべての業務から独立した立場より、リスク管理体制の適切性および有効性について評価を行い、改善策の提案等を通して、リスク管理機能の維持・向上をはかります。

#### <流動性リスクに対する管理体制>

流動性リスクは、運用部門で市場の流動性の把握に努め、投資対象・売買数量等を適切に選択することによりコントロールしています。また、運用部門から独立したリスク管理担当部署においても流動性についての情報収集や分析・管理を行い、この結果はリスク管理に関する会議体等に報告されます。

\* 組織変更等により、前記の名称および内容は変更となる場合があります。

「各ファンド（「マネーボールファンド」を除きます。）」

#### 〔再委託先の管理体制〕

リスク管理およびコンプライアンスの機能は、運用部門から独立したコンプライアンスおよびオペレーション・リスク管理部門によって実施しております。同部門により、全てのファンドについて投資ガイドライン違反やリスク管理指標からの逸脱がないかどうかのチェックを行なっています。

また、このほかに、投資ガイドラインなどに関するチェックの機能としては、コンプライアンス・スクリーニング・システムにより売買執行前および執行後のモニタリングを行いチェックします。

#### <投資対象ファンド（国内投資信託を除く）の信用リスク管理方法>

投資対象ファンドの管理会社および投資運用会社は、投資対象ファンドにおいて、欧州委員会が制定した指令（UCITS指令）に定めるリスク管理方法に基づき信用リスクを管理します。

## 〔委託会社における再委託先に対する確認体制〕

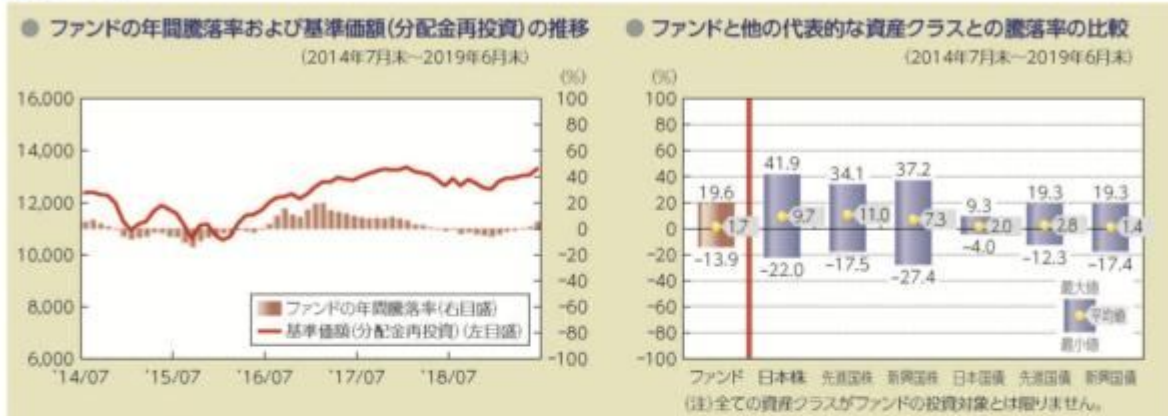
委託会社と再委託先の間で、再委託先がファンド運用コンセプトを維持し、適切に投資リスク管理が図られるよう運用指図権限委託契約として委託内容を定めています。また、委託会社は再委託先に対し定期的に書面による調査等を実施し、投資リスクに対する管理体制の確認を行っています。

また、再委託先からの定期的なデ・タ還元を受け、ファンドのリスクの運営状況の確認を行っているほか、委託会社自身でもモニタリングし、投資リスクを管理しています。

## ■代表的な資産クラスとの騰落率の比較等

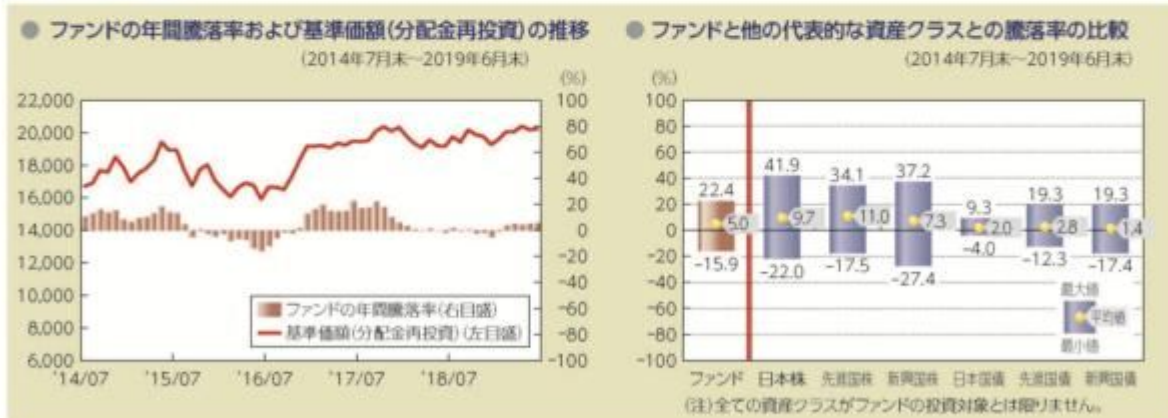
下記のグラフは、ファンドと代表的な資産クラスを定量的に比較できるように作成したものです。

## 円コース



- 基準価額(分配金再投資)は分配金(税引前)を分配時に再投資したのとして計算しており、実際の基準価額とは異なる場合があります。
- 年間騰落率とは、各月末における直近1年間の騰落率をいいます。
- ファンドの年間騰落率は、税引前の分配金を再投資したものとみなして計算した年間騰落率が記載されており、実際の基準価額に基づいて計算した年間騰落率とは異なる場合があります。

## 米ドルコース



- 基準価額(分配金再投資)は分配金(税引前)を分配時に再投資したのとして計算しており、実際の基準価額とは異なる場合があります。
- 年間騰落率とは、各月末における直近1年間の騰落率をいいます。
- ファンドの年間騰落率は、税引前の分配金を再投資したものとみなして計算した年間騰落率が記載されており、実際の基準価額に基づいて計算した年間騰落率とは異なる場合があります。

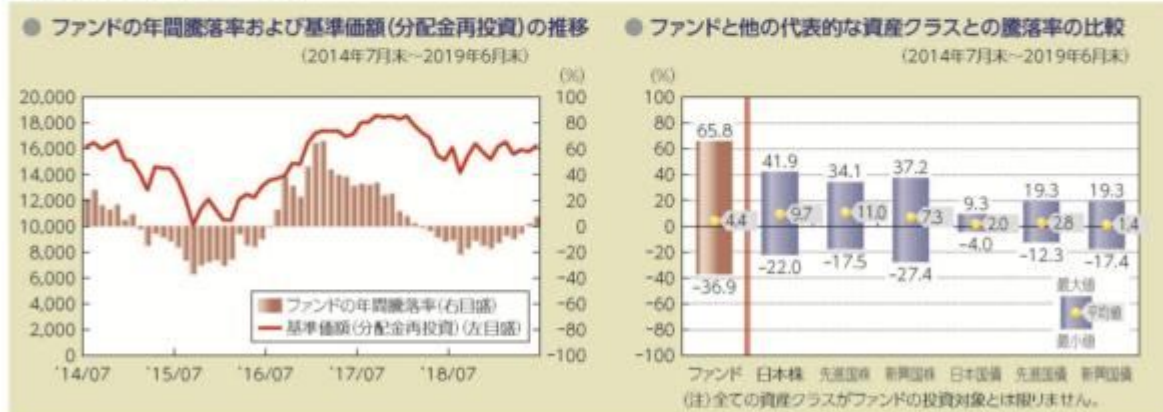
上記は、過去の実績であり、将来の投資成果を保証するものではありません。

## 豪ドルコース



- 基準価額(分配金再投資)は分配金(税引前)を分配時に再投資したものと計算しており、実際の基準価額とは異なる場合があります。
- 年間騰落率とは、各月末における直近1年間の騰落率をいいます。
- ファンドの年間騰落率は、税引前の分配金を再投資したものとみなして計算した年間騰落率が記載されており、実際の基準価額に基づいて計算した年間騰落率とは異なる場合があります。

## ブラジルリアルコース

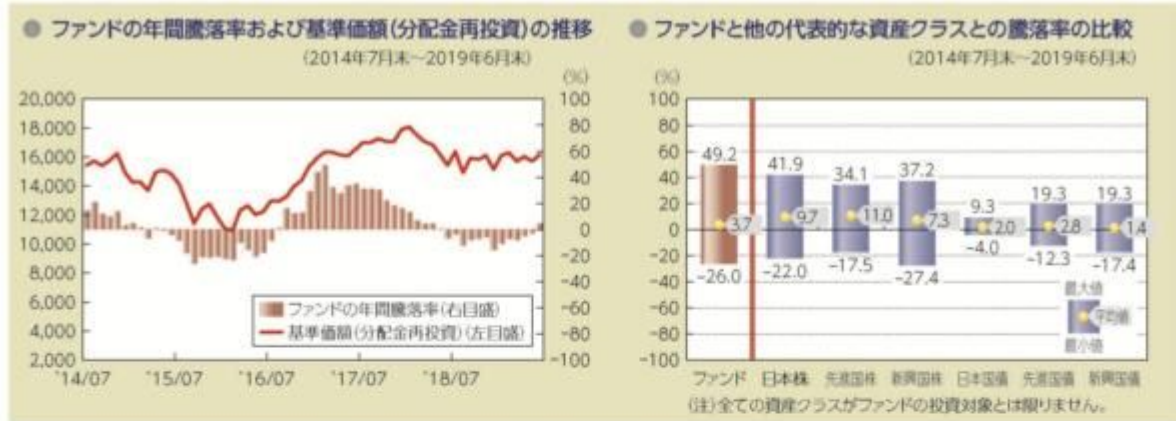


- 基準価額(分配金再投資)は分配金(税引前)を分配時に再投資したものと計算しており、実際の基準価額とは異なる場合があります。
- 年間騰落率とは、各月末における直近1年間の騰落率をいいます。
- ファンドの年間騰落率は、税引前の分配金を再投資したものとみなして計算した年間騰落率が記載されており、実際の基準価額に基づいて計算した年間騰落率とは異なる場合があります。

上記は、過去の実績であり、将来の投資成果を保証するものではありません。

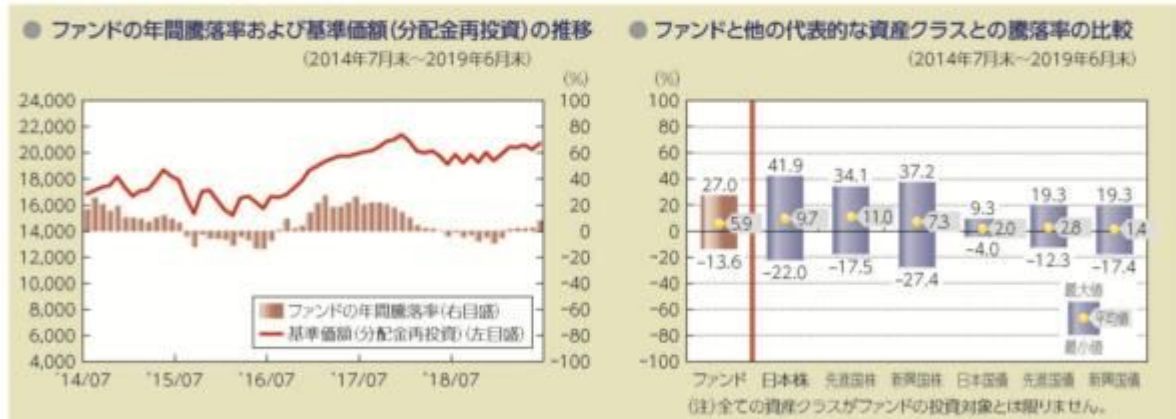


## 資源国バスケット通貨コース



- 基準価額(分配金再投資)は分配金(税引前)を分配時に再投資したものと計算しており、実際の基準価額とは異なる場合があります。
- 年間騰落率とは、各月末における直近1年間の騰落率をいいます。
- ファンドの年間騰落率は、税引前の分配金を再投資したものとみなして計算した年間騰落率が記載されており、実際の基準価額に基づいて計算した年間騰落率とは異なる場合があります。

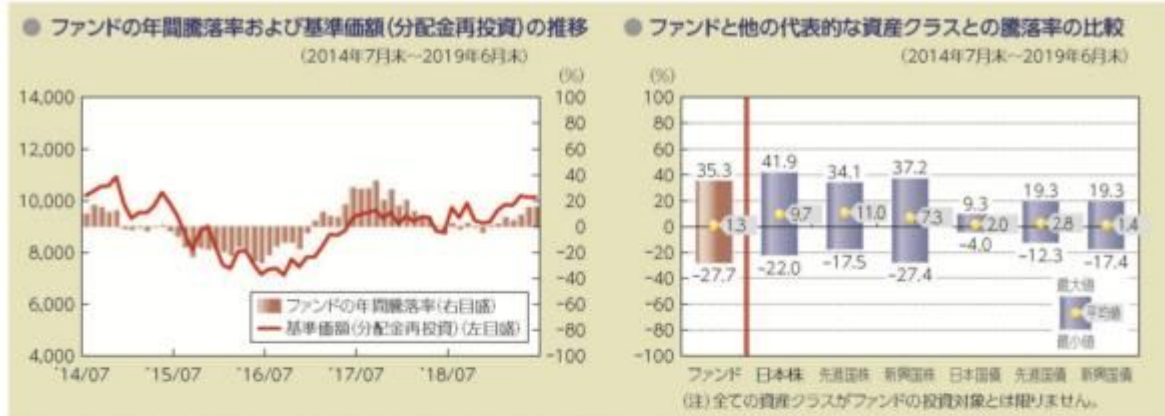
## アジアバスケット通貨コース



- 基準価額(分配金再投資)は分配金(税引前)を分配時に再投資したものと計算しており、実際の基準価額とは異なる場合があります。
- 年間騰落率とは、各月末における直近1年間の騰落率をいいます。
- ファンドの年間騰落率は、税引前の分配金を再投資したものとみなして計算した年間騰落率が記載されており、実際の基準価額に基づいて計算した年間騰落率とは異なる場合があります。

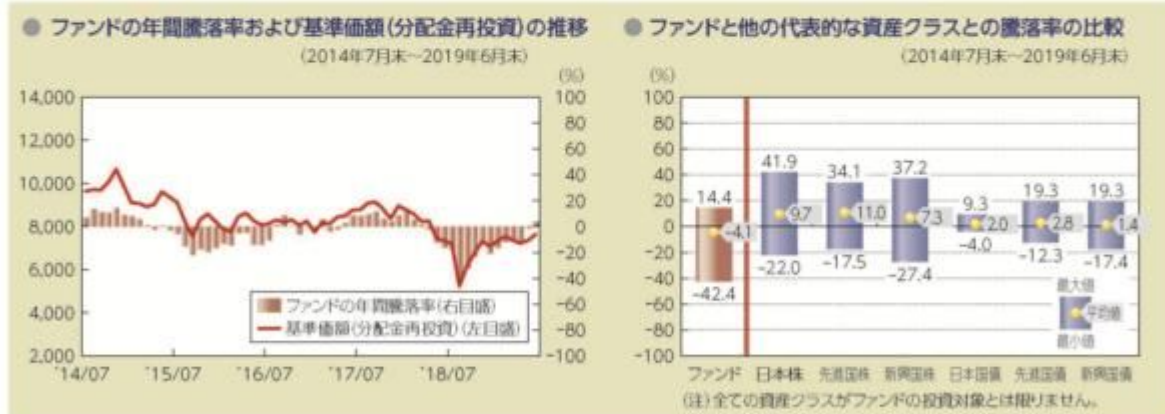
上記は、過去の実績であり、将来の投資成果を保証するものではありません。

## メキシコペソコース



- 基準価額(分配金再投資)は分配金(税引前)を分配時に再投資したものと計算しており、実際の基準価額とは異なる場合があります。
- 年間騰落率とは、各月末における直近1年間の騰落率をいいます。
- ファンドの年間騰落率は、税引前の分配金を再投資したものとみなして計算した年間騰落率が記載されており、実際の基準価額に基づいて計算した年間騰落率とは異なる場合があります。

## トルコリラコース



- 基準価額(分配金再投資)は分配金(税引前)を分配時に再投資したものと計算しており、実際の基準価額とは異なる場合があります。
- 年間騰落率とは、各月末における直近1年間の騰落率をいいます。
- ファンドの年間騰落率は、税引前の分配金を再投資したものとみなして計算した年間騰落率が記載されており、実際の基準価額に基づいて計算した年間騰落率とは異なる場合があります。

上記は、過去の実績であり、将来の投資成果を保証するものではありません。

## マネープールファンド



- 基準価額(分配金再投資)は分配金(税引前)を分配時に再投資したものと計算しており、実際の基準価額とは異なる場合があります。
- 年間騰落率とは、各月末における直近1年間の騰落率をいいます。
- ファンドの年間騰落率は、税引前の分配金を再投資したものとみなして計算した年間騰落率が記載されており、実際の基準価額に基づいて計算した年間騰落率とは異なる場合があります。

上記は、過去の実績であり、将来の投資成果を保証するものではありません。

## 代表的な資産クラスの指数について

資産クラス	指数名	注記等
日本株	東証株価指数(TOPIX) (配当込み)	東証株価指数(TOPIX)(配当込み)とは、東京証券取引所第一部に上場する内国普通株式全銘柄を対象として算出した指数で、わが国の株式市場全体の値動きを表す株価指数です。TOPIXに関する知的財産権その他一切の権利は東京証券取引所に帰属します。東京証券取引所は、TOPIXの算出もしくは公表の方法の変更、TOPIXの算出もしくは公表の停止またはTOPIXの商標の変更もしくは使用の停止を行う権利を有しています。
先進国株	MSCIコクサイ・インデックス (配当込み)	MSCIコクサイ・インデックス(配当込み)とは、MSCI Inc.が開発した株価指数で、日本を除く世界の先進国で構成されています。また、MSCIコクサイ・インデックスに対する著作権及びその他知的財産権はすべてMSCI Inc.に帰属します。
新興国株	MSCIエマージング・マーケット・インデックス(配当込み)	MSCIエマージング・マーケット・インデックス(配当込み)とは、MSCI Inc.が開発した株価指数で、世界の新興国で構成されています。また、MSCIエマージング・マーケット・インデックスに対する著作権及びその他知的財産権はすべてMSCI Inc.に帰属します。
日本国債	NOMURA-BPI(国債)	NOMURA-BPI(国債)とは、野村証券株式会社が発表しているわが国の代表的な国債パフォーマンスインデックスで、NOMURA-BPI(総合)のサブインデックスです。当該指数の知的財産権およびその他一切の権利は同社に帰属します。なお、同社は、当該指数の正確性、完全性、信頼性、有用性、市場性、商品性および適合性を保証するものではなく、当該指数を用いて運用されるファンドの運用成果等に関して一切責任を負いません。
先進国債	FTSE世界国債インデックス (除く日本)	FTSE世界国債インデックス(除く日本)は、FTSE Fixed Income LLCにより運営され、日本を除く世界主要国の国債の総合収益率を各市場の時価総額で加重平均した債券インデックスです。FTSE Fixed Income LLCは、本ファンドのスポンサーではなく、本ファンドの推奨、販売あるいは販売促進を行っておりません。このインデックスのデータは、情報提供のみを目的としており、FTSE Fixed Income LLCは、当該データの正確性および完全性を保証せず、またデータの誤謬、脱漏または遅延につき何ら責任を負いません。このインデックスに対する著作権等の知的財産その他一切の権利はFTSE Fixed Income LLCに帰属します。
新興国債	JPモルガンGBI-EMグローバル・ダイバーシファイド	JPモルガンGBI-EMグローバル・ダイバーシファイドとは、J.P.モルガン・セキュリティーズ・エルエルシーが算出し公表している指数で、現地通貨建てのエマージング債市場の代表的なインデックスです。現地通貨建てのエマージング債のうち、投資規制の有無や、発行規模等を考慮して選ばれた銘柄により構成されています。当該指数の著作権はJ.P.モルガン・セキュリティーズ・エルエルシーに帰属します。

(注)海外の指数は、為替ヘッジなしによる投資を想定して、円換算しています。

## 4【手数料等及び税金】

## (1)【申込手数料】

申込価額(発行価格)×3.24%(税抜3%)を上限として販売会社が定める手数料率  
消費税率が10%となった場合は、3.3%(税抜3%)となります。

申込手数料は販売会社にご確認ください。

申込みには分配金受取コース(一般コース)と分配金再投資コース(累積投資コース)があり、

分配金再投資コース（累積投資コース）の場合、再投資される収益分配金については、申込手数料はかかりません。

申込手数料の対価として提供する役務の内容は、ファンドおよび投資環境の説明・情報提供、購入に関する事務手続等です。

「マネープールファンド」の取得申込みを行う場合には、申込手数料はかかりません。

（「マネープールファンド」への取得申込みは、スイッチングの場合に限ります。）

スイッチングとは、「三菱UFJ」新興国高利回り社債ファンド 通貨選択シリーズ」を構成するファンドを解約した受取金額をもって解約請求受付日当日に他の構成ファンドの取得申込みを行うことをいいます。

## （２）【換金（解約）手数料】

かかりません。

換金（解約）手数料の対価として提供する役務の内容は、商品の換金に関する事務手続等です。

## （３）【信託報酬等】

「各ファンド（「マネープールファンド」を除きます。）」

- ・信託報酬の総額は、ファンドの計算期間を通じて毎日、信託財産の純資産総額に、年1.8468%（税抜1.71%）の率を乗じて得た額とし、日々ファンドの基準価額に反映されます。消費税率が10%となった場合は、年1.881%（税抜1.71%）となります。

1万口当たりの信託報酬：保有期間中の平均基準価額 × 信託報酬率 × （保有日数 / 365）

上記の計算方法は簡便法であるため、算出された値は概算値になります。

- ・信託報酬は、毎計算期末または信託終了のとき信託財産中から支弁します。
- ・信託報酬の各支払先への配分（税抜）は、以下の通りです。

支払先	配分（税抜）	対価として提供する役務の内容
委託会社	1.07%	ファンドの運用・調査、受託会社への運用指図、基準価額の算出、目論見書等の作成等
販売会社	0.6%	交付運用報告書等各種書類の送付、顧客口座の管理、購入後の情報提供等
受託会社	0.04%	ファンドの財産の保管および管理、委託会社からの運用指図の実行等

上記信託報酬には、別途消費税等相当額がかかります。

再委託先が受ける報酬は、委託会社が受ける報酬から、原則として毎年3、6、9、12月の15日（該当日が休業日のときは、該当日の翌営業日とします。）および信託終了のときから15営業日以内に支払われ、その報酬額は、計算期間を通じて毎日、各ファンド（「マネープールファンド」を除きます。）の信託財産の純資産総額の合計額に年0.783%（税抜 年0.725%）以内の率を乗じて得た金額とします。

消費税率が10%となった場合は、年0.7975%（税抜 年0.725%）以内となります。

ファンドが投資対象とする投資信託証券では信託報酬はかかりませんので、受益者が負担する実質的な信託報酬は上記と同じです。

「マネープールファンド」

- ・信託報酬の総額は、ファンドの計算期間を通じて毎日、信託財産の純資産総額に、年0.594%（税抜0.55%）以内の率を乗じて得た額とし、日々ファンドの基準価額に反映されます。消費税率が10%となった場合は、年0.605%（税抜0.55%）以内となります。

1万口当たりの信託報酬：保有期間中の平均基準価額×信託報酬率×（保有日数／365）

上記の計算方法は簡便法であるため、算出された値は概算値になります。

- ・信託報酬は、毎計算期末または信託終了のとき信託財産中から支弁します。
- ・毎月の最終営業日（委託会社の営業日をいいます。以下同じ。）の翌日から、翌月の最終営業日までにかかる信託報酬は、当該各月の最終5営業日における無担保コール翌日物レートの平均値に応じて、信託財産の純資産総額に以下に定める率を乗じて得た額とします。

当該平均値	信託報酬率	内 訳		
		委託会社	販売会社	受託会社
1%以上	0.55%	0.25%	0.25%	0.05%
0.6%以上 1%未満	0.3%	0.135%	0.135%	0.03%
0.3%以上 0.6%未満	0.15%	0.065%	0.065%	0.02%
0.15%以上 0.3%未満	0.05%	0.02%	0.02%	0.01%
0.05%以上 0.15%未満	0.03%	0.01%	0.01%	0.01%
0.05%未満	0.01%	0.004%	0.003%	0.003%

上記信託報酬には、別途消費税等相当額がかかります。

各支払先が信託報酬の対価として提供する役務の内容は以下の通りです。

支払先	対価として提供する役務の内容
委託会社	ファンドの運用・調査、受託会社への運用指図、基準価額の算出、目論見書等の作成等
販売会社	交付運用報告書等各種書類の送付、顧客口座の管理、購入後の情報提供等
受託会社	ファンドの財産の保管および管理、委託会社からの運用指図の実行等

#### （４）【その他の手数料等】

- ・信託財産に関する租税、信託事務の処理に要する諸費用、受託会社の立替えた立替金の利息、借入を行う場合の借入金の利息および借入れに関する品借料は、受益者の負担とし、信託財産中から支弁します。
- ・信託財産に係る監査費用（消費税等相当額を含みます。）は、ファンドの計算期間を通じて毎日、信託財産の純資産総額に一定率を乗じて得た額とし、信託財産中から支弁します。支弁時期は信託報酬と同様です。
- ・信託財産（投資している投資信託を含みます。）の組入有価証券の売買の際に発生する売買委託手数料等（消費税等相当額を含みます。）、先物取引・オプション取引等に要する費用および外貨建資産の保管等に要する費用についても信託財産が負担するものとします。

売買条件等により異なるため、あらかじめ金額または上限額等を記載することはできません。

（注）手数料等については、保有金額または保有期間等により異なるため、あらかじめ合計額等を記載することはできません。なお、ファンドが負担する費用（手数料等）の支払い実績は、交付運用報告書に開示されていますのでご参照ください。

#### （５）【課税上の取扱い】

課税上は、株式投資信託として取り扱われます。

## 個人の受益者に対する課税

受益者が支払いを受ける収益分配金のうち課税扱いとなる普通分配金ならびに解約時および償還時の譲渡益については、次の通り課税されます。

### 1. 収益分配金の課税

普通分配金が配当所得として課税されます。元本払戻金（特別分配金）は課税されません。

原則として、20.315%（所得税15%、復興特別所得税0.315%、地方税5%）の税率で源泉徴収（申告不要）されます。なお、確定申告を行い、総合課税（配当控除は適用されません。）・申告分離課税を選択することもできます。

### 2. 解約時および償還時の課税

解約価額および償還価額から取得費（申込手数料（税込）を含みます。）を控除した利益（譲渡益）が譲渡所得とみなされて課税されます。

20.315%（所得税15%、復興特別所得税0.315%、地方税5%）の税率による申告分離課税が適用されます。

特定口座（源泉徴収選択口座）を利用する場合、20.315%（所得税15%、復興特別所得税0.315%、地方税5%）の税率で源泉徴収され、原則として、申告は不要です。

解約時および償還時の損失（譲渡損）については、確定申告により収益分配金を含む上場株式等の配当所得（申告分離課税を選択した収益分配金・配当金に限ります。）との損益通算が可能となる仕組みがあります。

買取りの取扱いについては、販売会社にお問い合わせください。

公募株式投資信託は税法上、「NISA（少額投資非課税制度）およびジュニアNISA（未成年者少額投資非課税制度）」の適用対象です。NISAおよびジュニアNISAをご利用の場合、毎年、一定額の範囲で新たに購入した公募株式投資信託などから生じる配当所得および譲渡所得が一定期間非課税となります。他の口座で生じた配当所得・譲渡所得との損益通算はできません。販売会社で非課税口座を開設するなど、一定の条件に該当する方が対象となります。詳しくは、販売会社にお問い合わせください。

## 法人の受益者に対する課税

受益者が支払いを受ける収益分配金のうち課税扱いとなる普通分配金ならびに解約時および償還時の個別元本超過額については、配当所得として15.315%（所得税15%、復興特別所得税0.315%）の税率で源泉徴収されます。地方税の源泉徴収はありません。なお、益金不算入制度の適用はありません。

買取りの取扱いについては、販売会社にお問い合わせください。

## 個別元本について

受益者毎の信託時の受益権の価額等（申込手数料（税込）は含まれません。）が当該受益者の元本（個別元本）にあたります。

受益者が同一ファンドの受益権を複数回取得した場合、個別元本は、当該受益者が追加信託を行うつど当該受益者の受益権口数で加重平均することにより算出されます。ただし、同一ファンドを複数の販売会社で取得する場合や、同一販売会社であっても複数支店等で同一ファンドを取得する場合等は、個別元本の算出方法が異なる場合があります。

受益者が元本払戻金（特別分配金）を受け取った場合、収益分配金発生時にその個別元本から当該元本払戻金（特別分配金）を控除した額が、その後の当該受益者の個別元本となります。

## 収益分配金について

受益者が収益分配金を受け取る際、当該収益分配金落ち後の基準価額が当該受益者の個別元本と同額の場合または当該受益者の個別元本を上回っている場合には、当該収益分配金の全額が普通分配金となり、当該収益分配金落ち後の基準価額が当該受益者の個別元本を下回っている場合には、その下回る部分の額が元本払戻金（特別分配金）となり、当該収益分配金から当該元本払戻金（特別分配金）を控除した額が普通分配金となります。

なお、受益者が元本払戻金（特別分配金）を受け取った場合、収益分配金発生時にその個別元本から当該元本払戻金（特別分配金）を控除した額が、その後の当該受益者の個別元本となります。

上記は2019年6月末現在のものですので、税法が改正された場合等には、上記の内容が変更にな

なることがあります。

課税上の取扱いの詳細については、税務専門家等にご確認されることをお勧めします。

## 5【運用状況】

### 【三菱UFJ 新興国高利回り社債ファンド 通貨選択シリーズ<円コース>（毎月分配型）】

#### （1）【投資状況】

令和 1年 6月28日現在

（単位：円）

資産の種類	国/地域	時価合計	投資比率（%）
投資信託受益証券	パミューダ	5,306,869,264	98.91
親投資信託受益証券	日本	5,957,913	0.11
コール・ローン、その他資産 （負債控除後）		52,531,420	0.98
純資産総額		5,365,358,597	100.00

（注）投資比率とは、ファンドの純資産総額に対する当該資産の時価の比率をいいます。

#### （2）【投資資産】

##### 【投資有価証券の主要銘柄】

##### a 評価額上位30銘柄

令和 1年 6月28日現在

国/地域	種類	銘柄名	数量	簿価 単価 (円)	簿価 金額 (円)	評価 単価 (円)	評価 金額 (円)	投資 比率 (%)
パミューダ	投資信託受益証券	ビムコ パミューダ エマージング マーケット ハイ イールド コーポ レート ボンド ファンド A - クラ ス J (JPY)	749,134.5659	6,986.28	5,233,663,835	7,084	5,306,869,264	98.91
日本	親投資信託受益証券	マネー・マーケット・マザーファン ド	5,850,843	1.0183	5,957,913	1.0183	5,957,913	0.11

（注）投資比率は、ファンドの純資産総額に対する当該銘柄の評価金額の比率です。

##### b 全銘柄の種類/業種別投資比率

令和 1年 6月28日現在

種類	投資比率（%）
投資信託受益証券	98.91
親投資信託受益証券	0.11
合計	99.02

（注）投資比率は、ファンドの純資産総額に対する当該種類または業種の評価金額の比率です。

##### 【投資不動産物件】

該当事項はありません。

### 【その他投資資産の主要なもの】

該当事項はありません。

### （３）【運用実績】

#### 【純資産の推移】

下記計算期間末日および令和1年6月末日、同日前1年以内における各月末の純資産の推移は次の通りです。

（単位：円）

	純資産総額		基準価額 (1万口当たりの純資産価額)	
	(分配落)	(分配付)	(分配落)	(分配付)
第1計算期間末日 (平成23年10月13日)	1,809,457,458	1,809,457,458	9,943	9,943
第2計算期間末日 (平成23年11月14日)	1,919,092,594	1,919,092,594	10,354	10,354
第3計算期間末日 (平成23年12月13日)	1,899,088,085	1,913,973,469	10,206	10,286
第4計算期間末日 (平成24年 1月13日)	2,095,367,985	2,111,655,830	10,292	10,372
第5計算期間末日 (平成24年 2月13日)	2,906,991,582	2,929,012,191	10,561	10,641
第6計算期間末日 (平成24年 3月13日)	9,395,650,962	9,465,637,535	10,740	10,820
第7計算期間末日 (平成24年 4月13日)	22,473,802,147	22,643,322,215	10,606	10,686
第8計算期間末日 (平成24年 5月14日)	30,523,302,162	30,753,484,217	10,608	10,688
第9計算期間末日 (平成24年 6月13日)	33,850,647,261	34,113,484,256	10,303	10,383
第10計算期間末日 (平成24年 7月13日)	37,218,061,676	37,501,207,202	10,516	10,596
第11計算期間末日 (平成24年 8月13日)	45,533,318,776	45,877,117,891	10,595	10,675
第12計算期間末日 (平成24年 9月13日)	57,454,211,519	57,881,016,377	10,769	10,849
第13計算期間末日 (平成24年10月15日)	67,973,175,015	68,473,007,841	10,879	10,959
第14計算期間末日 (平成24年11月13日)	84,606,665,394	85,230,002,254	10,859	10,939
第15計算期間末日 (平成24年12月13日)	102,958,298,289	103,709,193,565	10,969	11,049
第16計算期間末日 (平成25年 1月15日)	117,919,868,106	118,759,869,285	11,230	11,310
第17計算期間末日 (平成25年 2月13日)	126,538,549,798	127,455,645,469	11,038	11,118
第18計算期間末日 (平成25年 3月13日)	129,239,809,138	130,171,111,357	11,102	11,182
第19計算期間末日 (平成25年 4月15日)	125,487,485,332	126,398,181,336	11,023	11,103
第20計算期間末日 (平成25年 5月13日)	120,816,805,978	121,698,344,772	10,964	11,044
第21計算期間末日 (平成25年 6月13日)	106,749,975,035	107,574,632,877	10,356	10,436
第22計算期間末日 (平成25年 7月16日)	92,411,666,123	93,149,600,796	10,018	10,098
第23計算期間末日 (平成25年 8月13日)	85,414,008,530	86,092,732,472	10,068	10,148
第24計算期間末日 (平成25年 9月13日)	75,490,389,304	76,099,230,275	9,919	9,999
第25計算期間末日 (平成25年10月15日)	70,023,165,124	70,583,741,278	9,993	10,073
第26計算期間末日 (平成25年11月13日)	65,142,371,455	65,665,347,203	9,965	10,045
第27計算期間末日 (平成25年12月13日)	58,949,324,605	59,424,644,022	9,922	10,002
第28計算期間末日 (平成26年 1月14日)	55,255,463,506	55,703,832,643	9,859	9,939



第29計算期間末日	(平成26年 2月13日)	50,718,181,274	51,135,208,580	9,729	9,809
第30計算期間末日	(平成26年 3月13日)	45,835,393,529	46,220,016,683	9,534	9,614
第31計算期間末日	(平成26年 4月14日)	42,953,049,890	43,308,632,330	9,664	9,744
第32計算期間末日	(平成26年 5月13日)	40,532,553,985	40,869,372,552	9,627	9,707
第33計算期間末日	(平成26年 6月13日)	38,488,531,205	38,802,722,261	9,800	9,880
第34計算期間末日	(平成26年 7月14日)	36,167,139,885	36,462,550,510	9,794	9,874
第35計算期間末日	(平成26年 8月13日)	33,269,489,040	33,549,490,662	9,506	9,586
第36計算期間末日	(平成26年 9月16日)	31,225,547,778	31,487,593,010	9,533	9,613
第37計算期間末日	(平成26年10月14日)	29,477,704,269	29,730,453,603	9,330	9,410
第38計算期間末日	(平成26年11月13日)	27,991,750,748	28,234,483,595	9,226	9,306
第39計算期間末日	(平成26年12月15日)	24,065,742,497	24,294,786,876	8,406	8,486
第40計算期間末日	(平成27年 1月13日)	22,707,805,087	22,928,858,553	8,218	8,298
第41計算期間末日	(平成27年 2月13日)	21,273,084,744	21,483,778,015	8,077	8,157
第42計算期間末日	(平成27年 3月13日)	20,611,632,429	20,812,898,162	8,193	8,273
第43計算期間末日	(平成27年 4月13日)	19,995,158,025	20,187,949,846	8,297	8,377
第44計算期間末日	(平成27年 5月13日)	19,348,368,647	19,532,825,810	8,391	8,471
第45計算期間末日	(平成27年 6月15日)	18,356,586,058	18,533,175,944	8,316	8,396
第46計算期間末日	(平成27年 7月13日)	17,540,308,950	17,711,960,813	8,175	8,255
第47計算期間末日	(平成27年 8月13日)	16,231,923,226	16,397,284,269	7,853	7,933
第48計算期間末日	(平成27年 9月14日)	14,708,790,506	14,865,021,324	7,532	7,612
第49計算期間末日	(平成27年10月13日)	14,144,934,513	14,297,341,776	7,425	7,505
第50計算期間末日	(平成27年11月13日)	13,744,663,431	13,891,081,658	7,510	7,590
第51計算期間末日	(平成27年12月14日)	12,609,753,260	12,750,878,815	7,148	7,228
第52計算期間末日	(平成28年 1月13日)	11,960,617,407	12,097,492,719	6,991	7,071
第53計算期間末日	(平成28年 2月15日)	11,141,338,161	11,272,801,597	6,780	6,860
第54計算期間末日	(平成28年 3月14日)	11,218,652,805	11,345,099,407	7,098	7,178
第55計算期間末日	(平成28年 4月13日)	11,160,103,706	11,284,558,216	7,174	7,254
第56計算期間末日	(平成28年 5月13日)	11,041,166,342	11,163,401,697	7,226	7,306
第57計算期間末日	(平成28年 6月13日)	10,855,768,040	10,975,717,921	7,240	7,320
第58計算期間末日	(平成28年 7月13日)	10,603,615,676	10,719,626,913	7,312	7,392
第59計算期間末日	(平成28年 8月15日)	10,393,604,090	10,478,268,898	7,366	7,426
第60計算期間末日	(平成28年 9月13日)	10,024,181,608	10,106,096,824	7,342	7,402
第61計算期間末日	(平成28年10月13日)	9,851,610,291	9,932,065,925	7,347	7,407
第62計算期間末日	(平成28年11月14日)	9,406,710,508	9,484,948,420	7,214	7,274
第63計算期間末日	(平成28年12月13日)	9,260,383,472	9,337,105,227	7,242	7,302
第64計算期間末日	(平成29年 1月13日)	9,177,153,589	9,252,706,225	7,288	7,348
第65計算期間末日	(平成29年 2月13日)	8,996,804,958	9,070,097,455	7,365	7,425
第66計算期間末日	(平成29年 3月13日)	8,524,939,820	8,595,145,900	7,286	7,346
第67計算期間末日	(平成29年 4月13日)	8,474,956,161	8,544,440,432	7,318	7,378
第68計算期間末日	(平成29年 5月15日)	8,314,974,521	8,383,198,237	7,313	7,373
第69計算期間末日	(平成29年 6月13日)	8,024,774,881	8,091,452,863	7,221	7,281
第70計算期間末日	(平成29年 7月13日)	7,947,250,869	8,013,861,178	7,159	7,219

第71計算期間末日	(平成29年 8月14日)	7,898,197,647	7,942,105,889	7,195	7,235
第72計算期間末日	(平成29年 9月13日)	7,716,123,135	7,758,621,636	7,262	7,302
第73計算期間末日	(平成29年10月13日)	7,976,667,191	8,020,648,052	7,255	7,295
第74計算期間末日	(平成29年11月13日)	7,647,163,885	7,689,773,837	7,179	7,219
第75計算期間末日	(平成29年12月13日)	7,502,631,618	7,544,503,969	7,167	7,207
第76計算期間末日	(平成30年 1月15日)	7,447,124,491	7,488,576,891	7,186	7,226
第77計算期間末日	(平成30年 2月13日)	7,237,532,230	7,278,505,705	7,066	7,106
第78計算期間末日	(平成30年 3月13日)	7,086,341,966	7,126,702,562	7,023	7,063
第79計算期間末日	(平成30年 4月13日)	6,937,624,605	6,977,518,731	6,956	6,996
第80計算期間末日	(平成30年 5月14日)	6,737,629,775	6,777,262,555	6,800	6,840
第81計算期間末日	(平成30年 6月13日)	6,509,085,347	6,548,039,608	6,684	6,724
第82計算期間末日	(平成30年 7月13日)	6,246,733,591	6,284,573,785	6,603	6,643
第83計算期間末日	(平成30年 8月13日)	6,136,273,419	6,173,614,995	6,573	6,613
第84計算期間末日	(平成30年 9月13日)	5,862,428,382	5,898,598,919	6,483	6,523
第85計算期間末日	(平成30年10月15日)	5,887,240,172	5,909,672,915	6,561	6,586
第86計算期間末日	(平成30年11月13日)	5,702,571,924	5,724,462,730	6,513	6,538
第87計算期間末日	(平成30年12月13日)	5,506,198,214	5,527,747,357	6,388	6,413
第88計算期間末日	(平成31年 1月15日)	5,469,906,913	5,491,324,568	6,385	6,410
第89計算期間末日	(平成31年 2月13日)	5,447,740,922	5,468,758,692	6,480	6,505
第90計算期間末日	(平成31年 3月13日)	5,409,894,956	5,430,727,940	6,492	6,517
第91計算期間末日	(平成31年 4月15日)	5,363,648,408	5,384,214,483	6,520	6,545
第92計算期間末日	(令和 1年 5月13日)	5,326,090,047	5,346,555,696	6,506	6,531
第93計算期間末日	(令和 1年 6月13日)	5,282,669,425	5,302,976,209	6,504	6,529
	平成30年 6月末日	6,323,558,814		6,606	
	7月末日	6,305,102,340		6,718	
	8月末日	6,020,927,346		6,526	
	9月末日	5,956,879,509		6,614	
	10月末日	5,763,358,513		6,512	
	11月末日	5,523,794,633		6,401	
	12月末日	5,439,918,943		6,343	
	平成31年 1月末日	5,485,791,154		6,471	
	2月末日	5,442,808,217		6,514	
	3月末日	5,366,955,224		6,492	
	4月末日	5,332,190,732		6,510	
	令和 1年 5月末日	5,291,231,404		6,496	
	6月末日	5,365,358,597		6,590	

## 【分配の推移】

	1万口当たりの分配金
第1計算期間	円

第2計算期間	円
第3計算期間	80円
第4計算期間	80円
第5計算期間	80円
第6計算期間	80円
第7計算期間	80円
第8計算期間	80円
第9計算期間	80円
第10計算期間	80円
第11計算期間	80円
第12計算期間	80円
第13計算期間	80円
第14計算期間	80円
第15計算期間	80円
第16計算期間	80円
第17計算期間	80円
第18計算期間	80円
第19計算期間	80円
第20計算期間	80円
第21計算期間	80円
第22計算期間	80円
第23計算期間	80円
第24計算期間	80円
第25計算期間	80円
第26計算期間	80円
第27計算期間	80円
第28計算期間	80円
第29計算期間	80円
第30計算期間	80円
第31計算期間	80円
第32計算期間	80円
第33計算期間	80円
第34計算期間	80円
第35計算期間	80円
第36計算期間	80円
第37計算期間	80円
第38計算期間	80円
第39計算期間	80円
第40計算期間	80円
第41計算期間	80円
第42計算期間	80円
第43計算期間	80円

第44計算期間	80円
第45計算期間	80円
第46計算期間	80円
第47計算期間	80円
第48計算期間	80円
第49計算期間	80円
第50計算期間	80円
第51計算期間	80円
第52計算期間	80円
第53計算期間	80円
第54計算期間	80円
第55計算期間	80円
第56計算期間	80円
第57計算期間	80円
第58計算期間	80円
第59計算期間	60円
第60計算期間	60円
第61計算期間	60円
第62計算期間	60円
第63計算期間	60円
第64計算期間	60円
第65計算期間	60円
第66計算期間	60円
第67計算期間	60円
第68計算期間	60円
第69計算期間	60円
第70計算期間	60円
第71計算期間	40円
第72計算期間	40円
第73計算期間	40円
第74計算期間	40円
第75計算期間	40円
第76計算期間	40円
第77計算期間	40円
第78計算期間	40円
第79計算期間	40円
第80計算期間	40円
第81計算期間	40円
第82計算期間	40円
第83計算期間	40円
第84計算期間	40円
第85計算期間	25円

第86計算期間	25円
第87計算期間	25円
第88計算期間	25円
第89計算期間	25円
第90計算期間	25円
第91計算期間	25円
第92計算期間	25円
第93計算期間	25円

## 【収益率の推移】

	収益率（％）
第1計算期間	0.57
第2計算期間	4.13
第3計算期間	0.65
第4計算期間	1.62
第5計算期間	3.39
第6計算期間	2.45
第7計算期間	0.50
第8計算期間	0.77
第9計算期間	2.12
第10計算期間	2.84
第11計算期間	1.51
第12計算期間	2.39
第13計算期間	1.76
第14計算期間	0.55
第15計算期間	1.74
第16計算期間	3.10
第17計算期間	0.99
第18計算期間	1.30
第19計算期間	0.00
第20計算期間	0.19
第21計算期間	4.81
第22計算期間	2.49
第23計算期間	1.29
第24計算期間	0.68
第25計算期間	1.55
第26計算期間	0.52
第27計算期間	0.37
第28計算期間	0.17
第29計算期間	0.50

第30計算期間	1.18
第31計算期間	2.20
第32計算期間	0.44
第33計算期間	2.62
第34計算期間	0.75
第35計算期間	2.12
第36計算期間	1.12
第37計算期間	1.29
第38計算期間	0.25
第39計算期間	8.02
第40計算期間	1.28
第41計算期間	0.74
第42計算期間	2.42
第43計算期間	2.24
第44計算期間	2.09
第45計算期間	0.05
第46計算期間	0.73
第47計算期間	2.96
第48計算期間	3.06
第49計算期間	0.35
第50計算期間	2.22
第51計算期間	3.75
第52計算期間	1.07
第53計算期間	1.87
第54計算期間	5.87
第55計算期間	2.19
第56計算期間	1.83
第57計算期間	1.30
第58計算期間	2.09
第59計算期間	1.55
第60計算期間	0.48
第61計算期間	0.88
第62計算期間	0.99
第63計算期間	1.21
第64計算期間	1.46
第65計算期間	1.87
第66計算期間	0.25
第67計算期間	1.26
第68計算期間	0.75
第69計算期間	0.43
第70計算期間	0.02
第71計算期間	1.06

第72計算期間	1.48
第73計算期間	0.45
第74計算期間	0.49
第75計算期間	0.39
第76計算期間	0.82
第77計算期間	1.11
第78計算期間	0.04
第79計算期間	0.38
第80計算期間	1.66
第81計算期間	1.11
第82計算期間	0.61
第83計算期間	0.15
第84計算期間	0.76
第85計算期間	1.58
第86計算期間	0.35
第87計算期間	1.53
第88計算期間	0.34
第89計算期間	1.87
第90計算期間	0.57
第91計算期間	0.81
第92計算期間	0.16
第93計算期間	0.35

（注）「収益率」とは、計算期間末の基準価額（分配額の額）から当該計算期間の直前の計算期間末の基準価額（分配額の額）を控除した額を当該基準価額（分配額の額）で除して得た数に100を乗じて得た数をいう。

#### （４）【設定及び解約の実績】

	設定口数	解約口数	発行済口数
第1計算期間	1,819,739,702		1,819,739,702
第2計算期間	33,723,044		1,853,462,746
第3計算期間	27,219,935	20,009,589	1,860,673,092
第4計算期間	175,307,538		2,035,980,630
第5計算期間	976,089,799	259,494,290	2,752,576,139
第6計算期間	6,309,040,287	313,294,682	8,748,321,744
第7計算期間	13,079,936,329	638,249,559	21,190,008,514
第8計算期間	8,774,856,467	1,192,108,070	28,772,756,911
第9計算期間	5,575,900,439	1,494,032,959	32,854,624,391
第10計算期間	4,586,961,794	2,048,395,396	35,393,190,789
第11計算期間	8,885,226,279	1,303,527,669	42,974,889,399
第12計算期間	13,156,563,880	2,780,845,931	53,350,607,348
第13計算期間	13,891,385,758	4,762,889,820	62,479,103,286
第14計算期間	20,123,466,386	4,685,462,110	77,917,107,562

第15計算期間	20,350,859,907	4,406,057,912	93,861,909,557
第16計算期間	16,551,033,860	5,412,795,973	105,000,147,444
第17計算期間	17,463,146,410	7,826,334,855	114,636,958,999
第18計算期間	11,288,208,633	9,512,390,215	116,412,777,417
第19計算期間	9,047,117,075	11,622,893,890	113,837,000,602
第20計算期間	4,934,360,556	8,579,011,837	110,192,349,321
第21計算期間	5,118,281,254	12,228,400,321	103,082,230,254
第22計算期間	2,700,773,130	13,541,169,214	92,241,834,170
第23計算期間	727,143,791	8,128,485,090	84,840,492,871
第24計算期間	678,066,301	9,413,437,746	76,105,121,426
第25計算期間	171,308,439	6,204,410,592	70,072,019,273
第26計算期間	272,064,875	4,972,115,539	65,371,968,609
第27計算期間	395,031,102	6,352,072,512	59,414,927,199
第28計算期間	172,412,101	3,541,197,081	56,046,142,219
第29計算期間	295,474,979	4,213,203,860	52,128,413,338
第30計算期間	60,811,927	4,111,330,893	48,077,894,372
第31計算期間	209,064,415	3,839,153,775	44,447,805,012
第32計算期間	135,154,284	2,480,638,413	42,102,320,883
第33計算期間	59,997,979	2,888,436,812	39,273,882,050
第34計算期間	174,377,269	2,521,931,168	36,926,328,151
第35計算期間	52,457,896	1,978,583,200	35,000,202,847
第36計算期間	81,251,571	2,325,800,336	32,755,654,082
第37計算期間	52,196,273	1,214,183,603	31,593,666,752
第38計算期間	159,473,757	1,411,534,574	30,341,605,935
第39計算期間	127,609,457	1,838,668,012	28,630,547,380
第40計算期間	102,515,788	1,101,379,839	27,631,683,329
第41計算期間	91,140,000	1,386,164,406	26,336,658,923
第42計算期間	47,462,379	1,225,904,605	25,158,216,697
第43計算期間	238,723,542	1,297,962,588	24,098,977,651
第44計算期間	185,229,604	1,227,061,849	23,057,145,406
第45計算期間	363,994,261	1,347,403,913	22,073,735,754
第46計算期間	71,590,505	688,843,274	21,456,482,985
第47計算期間	226,359,298	1,012,711,833	20,670,130,450
第48計算期間	60,257,295	1,201,535,437	19,528,852,308
第49計算期間	50,765,750	528,710,157	19,050,907,901
第50計算期間	38,405,775	787,035,216	18,302,278,460
第51計算期間	49,192,958	710,777,035	17,640,694,383
第52計算期間	46,161,717	577,442,031	17,109,414,069
第53計算期間	41,438,528	717,923,030	16,432,929,567
第54計算期間	30,948,993	658,053,236	15,805,825,324
第55計算期間	26,611,405	275,622,859	15,556,813,870
第56計算期間	35,072,208	312,466,595	15,279,419,483



第57計算期間	51,467,287	337,151,531	14,993,735,239
第58計算期間	56,657,765	548,988,319	14,501,404,685
第59計算期間	116,211,310	506,814,658	14,110,801,337
第60計算期間	156,706,345	614,971,600	13,652,536,082
第61計算期間	50,060,270	293,323,931	13,409,272,421
第62計算期間	81,802,629	451,422,969	13,039,652,081
第63計算期間	116,742,562	369,435,420	12,786,959,223
第64計算期間	68,841,739	263,694,838	12,592,106,124
第65計算期間	36,140,698	412,830,490	12,215,416,332
第66計算期間	78,772,484	593,175,381	11,701,013,435
第67計算期間	81,714,088	202,015,588	11,580,711,935
第68計算期間	15,513,792	225,606,352	11,370,619,375
第69計算期間	30,144,417	287,766,706	11,112,997,086
第70計算期間	172,623,694	183,902,518	11,101,718,262
第71計算期間	42,287,921	166,945,448	10,977,060,735
第72計算期間	777,767,652	1,130,202,912	10,624,625,475
第73計算期間	708,908,291	338,318,467	10,995,215,299
第74計算期間	17,008,683	359,735,855	10,652,488,127
第75計算期間	20,831,581	205,231,893	10,468,087,815
第76計算期間	19,674,559	124,662,242	10,363,100,132
第77計算期間	18,613,890	138,345,157	10,243,368,865
第78計算期間	14,738,422	167,958,208	10,090,149,079
第79計算期間	28,493,244	145,110,582	9,973,531,741
第80計算期間	10,663,787	76,000,441	9,908,195,087
第81計算期間	11,325,260	180,954,891	9,738,565,456
第82計算期間	11,927,638	290,444,527	9,460,048,567
第83計算期間	8,794,702	133,449,110	9,335,394,159
第84計算期間	8,746,458	301,506,217	9,042,634,400
第85計算期間	14,820,804	84,357,664	8,973,097,540
第86計算期間	4,683,611	221,458,468	8,756,322,683
第87計算期間	4,834,939	141,500,142	8,619,657,480
第88計算期間	4,855,142	57,450,530	8,567,062,092
第89計算期間	5,472,399	165,426,108	8,407,108,383
第90計算期間	4,705,825	78,620,550	8,333,193,658
第91計算期間	6,021,739	112,785,156	8,226,430,241
第92計算期間	4,432,292	44,602,675	8,186,259,858
第93計算期間	7,102,098	70,648,173	8,122,713,783

【三菱UFJ 新興国高利回り社債ファンド 通貨選択シリーズ<米ドルコース>(毎月分配型)】

(1)【投資状況】

令和 1年 6月28日現在

（単位：円）

資産の種類	国/地域	時価合計	投資比率（％）
投資信託受益証券	バミューダ	1,531,696,747	100.20
親投資信託受益証券	日本	2,053,612	0.13
コール・ローン、その他資産 （負債控除後）		5,087,324	0.33
純資産総額		1,528,663,035	100.00

（注）投資比率とは、ファンドの純資産総額に対する当該資産の時価の比率をいいます。

## （２）【投資資産】

### 【投資有価証券の主要銘柄】

#### a 評価額上位30銘柄

令和 1年 6月28日現在

国/地域	種類	銘柄名	数量	簿価 単価 (円)	簿価 金額 (円)	評価 単価 (円)	評価 金額 (円)	投資 比率 (%)
バミューダ	投資信託受益証券	ビムコ バミューダ エマージング マーケット ハイ イールド コーポ レート ボンド ファンド A - クラ ス J (USD)	168,540.5752	9,010.53	1,518,641,119	9,088	1,531,696,747	100.20
日本	親投資信託受益証券	マネー・マーケット・マザーファン ド	2,016,707	1.0183	2,053,612	1.0183	2,053,612	0.13

（注）投資比率は、ファンドの純資産総額に対する当該銘柄の評価金額の比率です。

#### b 全銘柄の種類 / 業種別投資比率

令和 1年 6月28日現在

種類	投資比率（％）
投資信託受益証券	100.20
親投資信託受益証券	0.13
合計	100.33

（注）投資比率は、ファンドの純資産総額に対する当該種類または業種の評価金額の比率です。

### 【投資不動産物件】

該当事項はありません。

### 【その他投資資産の主要なもの】

該当事項はありません。

## （３）【運用実績】

## 【純資産の推移】

下記計算期間末日および令和1年6月末日、同日前1年以内における各月末の純資産の推移は次の通りです。

（単位：円）

	純資産総額		基準価額 (1万口当たりの純資産価額)	
	(分配落)	(分配付)	(分配落)	(分配付)
第1計算期間末日 (平成23年10月13日)	20,141,852	20,141,852	10,071	10,071
第2計算期間末日 (平成23年11月14日)	20,899,580	20,899,580	10,445	10,445
第3計算期間末日 (平成23年12月13日)	20,802,818	20,962,818	10,401	10,481
第4計算期間末日 (平成24年 1月13日)	23,714,354	23,897,510	10,358	10,438
第5計算期間末日 (平成24年 2月13日)	24,625,016	24,808,173	10,756	10,836
第6計算期間末日 (平成24年 3月13日)	60,266,613	60,683,514	11,565	11,645
第7計算期間末日 (平成24年 4月13日)	573,081,111	577,157,500	11,247	11,327
第8計算期間末日 (平成24年 5月14日)	847,971,155	854,073,514	11,117	11,197
第9計算期間末日 (平成24年 6月13日)	980,650,182	987,950,788	10,746	10,826
第10計算期間末日 (平成24年 7月13日)	1,018,708,212	1,026,157,274	10,941	11,021
第11計算期間末日 (平成24年 8月13日)	1,112,882,209	1,121,059,965	10,887	10,967
第12計算期間末日 (平成24年 9月13日)	1,173,928,503	1,182,444,281	11,028	11,108
第13計算期間末日 (平成24年10月15日)	1,334,857,293	1,344,380,384	11,214	11,294
第14計算期間末日 (平成24年11月13日)	1,276,100,186	1,285,094,563	11,350	11,430
第15計算期間末日 (平成24年12月13日)	1,680,461,030	1,691,686,551	11,976	12,056
第16計算期間末日 (平成25年 1月15日)	2,631,498,983	2,647,466,304	13,184	13,264
第17計算期間末日 (平成25年 2月13日)	4,692,284,509	4,720,040,142	13,525	13,605
第18計算期間末日 (平成25年 3月13日)	6,235,523,510	6,271,037,423	14,046	14,126
第19計算期間末日 (平成25年 4月15日)	8,433,069,112	8,503,698,473	14,328	14,448
第20計算期間末日 (平成25年 5月13日)	11,006,477,066	11,096,500,685	14,671	14,791
第21計算期間末日 (平成25年 6月13日)	14,008,101,344	14,137,339,634	13,007	13,127
第22計算期間末日 (平成25年 7月16日)	17,044,019,206	17,199,720,424	13,136	13,256
第23計算期間末日 (平成25年 8月13日)	17,101,260,039	17,262,165,652	12,754	12,874
第24計算期間末日 (平成25年 9月13日)	17,036,059,742	17,194,738,056	12,883	13,003
第25計算期間末日 (平成25年10月15日)	16,845,958,498	17,003,445,160	12,836	12,956
第26計算期間末日 (平成25年11月13日)	16,058,074,119	16,206,608,509	12,973	13,093
第27計算期間末日 (平成25年12月13日)	15,038,289,631	15,173,419,124	13,355	13,475
第28計算期間末日 (平成26年 1月14日)	13,346,892,729	13,467,266,399	13,305	13,425
第29計算期間末日 (平成26年 2月13日)	12,075,198,995	12,186,542,854	13,014	13,134
第30計算期間末日 (平成26年 3月13日)	10,630,582,723	10,730,523,647	12,764	12,884
第31計算期間末日 (平成26年 4月14日)	9,805,096,185	9,897,079,241	12,792	12,912
第32計算期間末日 (平成26年 5月13日)	9,187,675,019	9,273,872,125	12,791	12,911
第33計算期間末日 (平成26年 6月13日)	8,823,989,723	8,905,626,995	12,971	13,091
第34計算期間末日 (平成26年 7月14日)	8,240,786,094	8,317,519,798	12,887	13,007
第35計算期間末日 (平成26年 8月13日)	7,708,253,304	7,781,648,621	12,603	12,723

第36計算期間末日	(平成26年 9月16日)	7,372,233,096	7,438,988,346	13,252	13,372
第37計算期間末日	(平成26年10月14日)	6,808,574,883	6,871,513,091	12,981	13,101
第38計算期間末日	(平成26年11月13日)	6,677,309,833	6,735,527,554	13,763	13,883
第39計算期間末日	(平成26年12月15日)	5,074,115,506	5,121,255,524	12,917	13,037
第40計算期間末日	(平成27年 1月13日)	4,879,065,097	4,925,347,091	12,650	12,770
第41計算期間末日	(平成27年 2月13日)	4,678,606,990	4,723,614,576	12,474	12,594
第42計算期間末日	(平成27年 3月13日)	4,655,669,780	4,698,978,566	12,900	13,020
第43計算期間末日	(平成27年 4月13日)	4,574,055,210	4,616,412,719	12,958	13,078
第44計算期間末日	(平成27年 5月13日)	4,365,969,922	4,406,018,898	13,082	13,202
第45計算期間末日	(平成27年 6月15日)	4,096,188,326	4,133,065,484	13,329	13,449
第46計算期間末日	(平成27年 7月13日)	3,858,178,040	3,893,652,806	13,051	13,171
第47計算期間末日	(平成27年 8月13日)	3,740,884,930	3,776,312,060	12,671	12,791
第48計算期間末日	(平成27年 9月14日)	3,283,275,699	3,316,579,805	11,830	11,950
第49計算期間末日	(平成27年10月13日)	3,070,287,530	3,102,032,652	11,606	11,726
第50計算期間末日	(平成27年11月13日)	3,091,248,599	3,122,059,489	12,040	12,160
第51計算期間末日	(平成27年12月14日)	2,757,904,082	2,787,219,927	11,289	11,409
第52計算期間末日	(平成28年 1月13日)	2,569,744,568	2,598,356,820	10,778	10,898
第53計算期間末日	(平成28年 2月15日)	2,318,774,179	2,346,598,074	10,001	10,121
第54計算期間末日	(平成28年 3月14日)	2,326,266,765	2,352,734,262	10,547	10,667
第55計算期間末日	(平成28年 4月13日)	2,175,138,201	2,200,723,362	10,202	10,322
第56計算期間末日	(平成28年 5月13日)	2,167,472,102	2,192,721,260	10,301	10,421
第57計算期間末日	(平成28年 6月13日)	2,117,809,243	2,142,849,579	10,149	10,269
第58計算期間末日	(平成28年 7月13日)	2,146,095,401	2,171,791,498	10,022	10,142
第59計算期間末日	(平成28年 8月15日)	2,074,460,669	2,100,061,465	9,724	9,844
第60計算期間末日	(平成28年 9月13日)	2,061,235,246	2,086,582,720	9,758	9,878
第61計算期間末日	(平成28年10月13日)	2,106,816,463	2,132,250,496	9,940	10,060
第62計算期間末日	(平成28年11月14日)	2,132,787,497	2,158,454,061	9,972	10,092
第63計算期間末日	(平成28年12月13日)	2,229,040,820	2,253,739,049	10,830	10,950
第64計算期間末日	(平成29年 1月13日)	2,134,909,609	2,158,705,377	10,766	10,886
第65計算期間末日	(平成29年 2月13日)	2,039,028,002	2,061,647,901	10,817	10,937
第66計算期間末日	(平成29年 3月13日)	2,096,237,986	2,119,505,175	10,811	10,931
第67計算期間末日	(平成29年 4月13日)	2,038,005,458	2,061,683,416	10,329	10,449
第68計算期間末日	(平成29年 5月15日)	2,067,923,815	2,091,233,910	10,646	10,766
第69計算期間末日	(平成29年 6月13日)	2,010,022,344	2,033,727,134	10,175	10,295
第70計算期間末日	(平成29年 7月13日)	2,046,969,377	2,070,665,203	10,366	10,486
第71計算期間末日	(平成29年 8月14日)	1,992,106,057	2,009,958,015	10,043	10,163
第72計算期間末日	(平成29年 9月13日)	1,990,761,361	2,008,350,650	10,186	10,276
第73計算期間末日	(平成29年10月13日)	2,025,546,754	2,043,116,830	10,376	10,466
第74計算期間末日	(平成29年11月13日)	1,914,045,873	1,930,711,860	10,336	10,426
第75計算期間末日	(平成29年12月13日)	2,026,980,369	2,044,635,768	10,333	10,423
第76計算期間末日	(平成30年 1月15日)	1,908,225,354	1,925,166,281	10,138	10,228
第77計算期間末日	(平成30年 2月13日)	1,823,209,734	1,840,123,192	9,702	9,792

第78計算期間末日	(平成30年 3月13日)	1,779,885,114	1,796,852,143	9,441	9,531
第79計算期間末日	(平成30年 4月13日)	1,745,913,927	1,762,624,291	9,403	9,493
第80計算期間末日	(平成30年 5月14日)	1,725,010,393	1,741,606,024	9,355	9,445
第81計算期間末日	(平成30年 6月13日)	1,664,646,223	1,680,836,816	9,253	9,343
第82計算期間末日	(平成30年 7月13日)	1,670,807,039	1,686,967,806	9,305	9,395
第83計算期間末日	(平成30年 8月13日)	1,627,482,423	1,643,567,831	9,106	9,196
第84計算期間末日	(平成30年 9月13日)	1,636,486,650	1,652,831,541	9,011	9,101
第85計算期間末日	(平成30年10月15日)	1,579,104,504	1,591,158,038	9,171	9,241
第86計算期間末日	(平成30年11月13日)	1,576,356,735	1,588,322,101	9,222	9,292
第87計算期間末日	(平成30年12月13日)	1,521,070,735	1,532,920,187	8,986	9,056
第88計算期間末日	(平成31年 1月15日)	1,457,038,199	1,468,915,602	8,587	8,657
第89計算期間末日	(平成31年 2月13日)	1,510,591,276	1,522,501,523	8,878	8,948
第90計算期間末日	(平成31年 3月13日)	1,488,875,336	1,500,527,342	8,944	9,014
第91計算期間末日	(平成31年 4月15日)	1,485,326,102	1,496,855,191	9,018	9,088
第92計算期間末日	(令和 1年 5月13日)	1,435,957,090	1,447,386,686	8,794	8,864
第93計算期間末日	(令和 1年 6月13日)	1,415,430,730	1,426,839,732	8,684	8,754
	平成30年 6月末日	1,660,126,135		9,167	
	7月末日	1,680,012,584		9,356	
	8月末日	1,645,107,150		9,108	
	9月末日	1,694,828,212		9,364	
	10月末日	1,571,026,213		9,166	
	11月末日	1,536,959,722		9,039	
	12月末日	1,478,006,905		8,749	
	平成31年 1月末日	1,502,795,238		8,817	
	2月末日	1,503,460,389		8,964	
	3月末日	1,479,278,362		8,892	
	4月末日	1,467,367,869		8,972	
	令和 1年 5月末日	1,441,585,903		8,811	
	6月末日	1,528,663,035		8,754	

## 【分配の推移】

	1万口当たりの分配金
第1計算期間	円
第2計算期間	円
第3計算期間	80円
第4計算期間	80円
第5計算期間	80円
第6計算期間	80円
第7計算期間	80円
第8計算期間	80円

第9計算期間	80円
第10計算期間	80円
第11計算期間	80円
第12計算期間	80円
第13計算期間	80円
第14計算期間	80円
第15計算期間	80円
第16計算期間	80円
第17計算期間	80円
第18計算期間	80円
第19計算期間	120円
第20計算期間	120円
第21計算期間	120円
第22計算期間	120円
第23計算期間	120円
第24計算期間	120円
第25計算期間	120円
第26計算期間	120円
第27計算期間	120円
第28計算期間	120円
第29計算期間	120円
第30計算期間	120円
第31計算期間	120円
第32計算期間	120円
第33計算期間	120円
第34計算期間	120円
第35計算期間	120円
第36計算期間	120円
第37計算期間	120円
第38計算期間	120円
第39計算期間	120円
第40計算期間	120円
第41計算期間	120円
第42計算期間	120円
第43計算期間	120円
第44計算期間	120円
第45計算期間	120円
第46計算期間	120円
第47計算期間	120円
第48計算期間	120円
第49計算期間	120円
第50計算期間	120円

第51計算期間	120円
第52計算期間	120円
第53計算期間	120円
第54計算期間	120円
第55計算期間	120円
第56計算期間	120円
第57計算期間	120円
第58計算期間	120円
第59計算期間	120円
第60計算期間	120円
第61計算期間	120円
第62計算期間	120円
第63計算期間	120円
第64計算期間	120円
第65計算期間	120円
第66計算期間	120円
第67計算期間	120円
第68計算期間	120円
第69計算期間	120円
第70計算期間	120円
第71計算期間	90円
第72計算期間	90円
第73計算期間	90円
第74計算期間	90円
第75計算期間	90円
第76計算期間	90円
第77計算期間	90円
第78計算期間	90円
第79計算期間	90円
第80計算期間	90円
第81計算期間	90円
第82計算期間	90円
第83計算期間	90円
第84計算期間	90円
第85計算期間	70円
第86計算期間	70円
第87計算期間	70円
第88計算期間	70円
第89計算期間	70円
第90計算期間	70円
第91計算期間	70円
第92計算期間	70円

第93計算期間	70円
---------	-----

## 【収益率の推移】

	収益率(%)
第1計算期間	0.71
第2計算期間	3.71
第3計算期間	0.34
第4計算期間	0.35
第5計算期間	4.61
第6計算期間	8.26
第7計算期間	2.05
第8計算期間	0.44
第9計算期間	2.61
第10計算期間	2.55
第11計算期間	0.23
第12計算期間	2.02
第13計算期間	2.41
第14計算期間	1.92
第15計算期間	6.22
第16計算期間	10.75
第17計算期間	3.19
第18計算期間	4.44
第19計算期間	2.86
第20計算期間	3.23
第21計算期間	10.52
第22計算期間	1.91
第23計算期間	1.99
第24計算期間	1.95
第25計算期間	0.56
第26計算期間	2.00
第27計算期間	3.86
第28計算期間	0.52
第29計算期間	1.28
第30計算期間	0.99
第31計算期間	1.15
第32計算期間	0.93
第33計算期間	2.34
第34計算期間	0.27
第35計算期間	1.27
第36計算期間	6.10



第37計算期間	1.13
第38計算期間	6.94
第39計算期間	5.27
第40計算期間	1.13
第41計算期間	0.44
第42計算期間	4.37
第43計算期間	1.37
第44計算期間	1.88
第45計算期間	2.80
第46計算期間	1.18
第47計算期間	1.99
第48計算期間	5.69
第49計算期間	0.87
第50計算期間	4.77
第51計算期間	5.24
第52計算期間	3.46
第53計算期間	6.09
第54計算期間	6.65
第55計算期間	2.13
第56計算期間	2.14
第57計算期間	0.31
第58計算期間	0.06
第59計算期間	1.77
第60計算期間	1.58
第61計算期間	3.09
第62計算期間	1.52
第63計算期間	9.80
第64計算期間	0.51
第65計算期間	1.58
第66計算期間	1.05
第67計算期間	3.34
第68計算期間	4.23
第69計算期間	3.29
第70計算期間	3.05
第71計算期間	2.24
第72計算期間	2.32
第73計算期間	2.74
第74計算期間	0.48
第75計算期間	0.84
第76計算期間	1.01
第77計算期間	3.41
第78計算期間	1.76

第79計算期間	0.55
第80計算期間	0.44
第81計算期間	0.12
第82計算期間	1.53
第83計算期間	1.17
第84計算期間	0.05
第85計算期間	2.55
第86計算期間	1.31
第87計算期間	1.80
第88計算期間	3.66
第89計算期間	4.20
第90計算期間	1.53
第91計算期間	1.61
第92計算期間	1.70
第93計算期間	0.45

（注）「収益率」とは、計算期間末の基準価額（分配の額）から当該計算期間の直前の計算期間末の基準価額（分配の額）を控除した額を当該基準価額（分配の額）で除して得た数に100を乗じて得た数をいう。

#### （４）【設定及び解約の実績】

	設定口数	解約口数	発行済口数
第1計算期間	20,000,000		20,000,000
第2計算期間	9,535		20,009,535
第3計算期間		9,535	20,000,000
第4計算期間	2,894,574		22,894,574
第5計算期間	72		22,894,646
第6計算期間	29,218,063		52,112,709
第7計算期間	457,435,931		509,548,640
第8計算期間	253,317,744	71,416	762,794,968
第9計算期間	149,780,823		912,575,791
第10計算期間	43,374,273	24,817,285	931,132,779
第11計算期間	101,924,388	10,837,621	1,022,219,546
第12計算期間	42,252,799		1,064,472,345
第13計算期間	164,255,239	38,341,205	1,190,386,379
第14計算期間	190,131,022	256,220,220	1,124,297,181
第15計算期間	686,184,958	407,291,935	1,403,190,204
第16計算期間	783,462,481	190,737,510	1,995,915,175
第17計算期間	1,775,484,647	301,945,586	3,469,454,236
第18計算期間	1,591,378,220	621,593,256	4,439,239,200
第19計算期間	1,785,055,700	338,514,765	5,885,780,135
第20計算期間	1,904,522,977	288,334,808	7,501,968,304
第21計算期間	3,796,030,769	528,141,555	10,769,857,518

第22計算期間	3,125,253,310	920,009,296	12,975,101,532
第23計算期間	847,418,327	413,718,750	13,408,801,109
第24計算期間	552,841,826	738,450,068	13,223,192,867
第25計算期間	630,032,104	729,336,426	13,123,888,545
第26計算期間	344,738,287	1,090,760,931	12,377,865,901
第27計算期間	378,002,826	1,495,077,571	11,260,791,156
第28計算期間	250,587,548	1,480,239,463	10,031,139,241
第29計算期間	243,205,412	995,689,729	9,278,654,924
第30計算期間	181,471,042	1,131,715,629	8,328,410,337
第31計算期間	98,255,976	761,411,616	7,665,254,697
第32計算期間	97,081,120	579,243,592	7,183,092,225
第33計算期間	113,432,369	493,418,563	6,803,106,031
第34計算期間	122,732,593	531,363,223	6,394,475,401
第35計算期間	51,912,017	330,110,986	6,116,276,432
第36計算期間	84,882,501	638,221,408	5,562,937,525
第37計算期間	47,797,819	365,884,656	5,244,850,688
第38計算期間	66,151,065	459,524,964	4,851,476,789
第39計算期間	90,632,517	1,013,774,408	3,928,334,898
第40計算期間	61,821,157	133,323,186	3,856,832,869
第41計算期間	61,353,069	167,553,735	3,750,632,203
第42計算期間	56,275,123	197,841,817	3,609,065,509
第43計算期間	87,083,035	166,356,118	3,529,792,426
第44計算期間	17,541,547	209,919,243	3,337,414,730
第45計算期間	58,742,691	323,060,921	3,073,096,500
第46計算期間	40,047,155	156,913,126	2,956,230,529
第47計算期間	50,353,420	54,323,112	2,952,260,837
第48計算期間	30,828,340	207,746,932	2,775,342,245
第49計算期間	17,485,559	147,400,942	2,645,426,862
第50計算期間	6,209,443	84,062,086	2,567,574,219
第51計算期間	10,452,410	135,039,537	2,442,987,092
第52計算期間	26,249,703	84,882,399	2,384,354,396
第53計算期間	8,613,082	74,309,559	2,318,657,919
第54計算期間	5,249,193	118,282,301	2,205,624,811
第55計算期間	5,989,153	79,517,185	2,132,096,779
第56計算期間	5,308,428	33,308,695	2,104,096,512
第57計算期間	5,221,223	22,623,036	2,086,694,699
第58計算期間	103,685,876	49,039,093	2,141,341,482
第59計算期間	21,866,509	29,808,301	2,133,399,690
第60計算期間	73,163,309	94,273,477	2,112,289,522
第61計算期間	63,550,320	56,337,025	2,119,502,817
第62計算期間	70,063,959	50,686,437	2,138,880,339
第63計算期間	83,705,807	164,400,382	2,058,185,764

第64計算期間	69,207,414	144,412,470	1,982,980,708
第65計算期間	43,565,498	141,554,605	1,884,991,601
第66計算期間	116,446,927	62,506,065	1,938,932,463
第67計算期間	58,488,584	24,257,877	1,973,163,170
第68計算期間	5,053,816	35,709,039	1,942,507,947
第69計算期間	53,045,548	20,154,308	1,975,399,187
第70計算期間	10,267,853	11,014,845	1,974,652,195
第71計算期間	151,514,977	142,616,221	1,983,550,951
第72計算期間	38,500,418	67,685,886	1,954,365,483
第73計算期間	69,850,380	71,985,190	1,952,230,673
第74計算期間	29,393,593	129,847,856	1,851,776,410
第75計算期間	138,110,390	28,175,706	1,961,711,094
第76計算期間	48,575,241	127,961,090	1,882,325,245
第77計算期間	16,846,345	19,898,460	1,879,273,130
第78計算期間	29,120,019	23,167,623	1,885,225,526
第79計算期間	18,639,321	47,157,688	1,856,707,159
第80計算期間	14,765,159	27,513,241	1,843,959,077
第81計算期間	17,713,238	62,717,491	1,798,954,824
第82計算期間	30,871,742	34,185,779	1,795,640,787
第83計算期間	21,344,939	29,718,154	1,787,267,572
第84計算期間	42,269,807	13,438,347	1,816,099,032
第85計算期間	7,696,244	101,861,843	1,721,933,433
第86計算期間	46,495,194	59,090,566	1,709,338,061
第87計算期間	5,624,296	22,183,418	1,692,778,939
第88計算期間	15,907,682	11,914,672	1,696,771,949
第89計算期間	8,218,864	3,526,894	1,701,463,919
第90計算期間	19,674,229	56,565,774	1,664,572,374
第91計算期間	7,534,186	25,093,744	1,647,012,816
第92計算期間	2,595,671	16,808,969	1,632,799,518
第93計算期間	20,281,031	23,223,027	1,629,857,522

【三菱UFJ 新興国高利回り社債ファンド 通貨選択シリーズ<豪ドルコース>（毎月分配型）】

（１）【投資状況】

令和 1年 6月28日現在

（単位：円）

資産の種類	国/地域	時価合計	投資比率（％）
投資信託受益証券	バミューダ	1,206,848,640	99.55
親投資信託受益証券	日本	1,166,117	0.10
コール・ローン、その他資産 （負債控除後）		4,313,690	0.35

純資産総額	1,212,328,447	100.00
-------	---------------	--------

(注) 投資比率とは、ファンドの純資産総額に対する当該資産の時価の比率をいいます。

## (2) 【投資資産】

### 【投資有価証券の主要銘柄】

#### a 評価額上位30銘柄

令和1年6月28日現在

国/地域	種類	銘柄名	数量	簿価 単価 (円)	簿価 金額 (円)	評価 単価 (円)	評価 金額 (円)	投資 比率 (%)
バミューダ	投資信託受益証券	ビムコ バミューダ エマージングマーケット ハイ イールド コーポレート ボンド ファンド B - クラス J (AUD)	192,020.4678	6,188.76	1,188,370,297	6,285	1,206,848,640	99.55
日本	親投資信託受益証券	マネー・マーケット・マザーファンド	1,145,161	1.0183	1,166,117	1.0183	1,166,117	0.10

(注) 投資比率は、ファンドの純資産総額に対する当該銘柄の評価金額の比率です。

#### b 全銘柄の種類 / 業種別投資比率

令和1年6月28日現在

種類	投資比率 (%)
投資信託受益証券	99.55
親投資信託受益証券	0.10
合計	99.64

(注) 投資比率は、ファンドの純資産総額に対する当該種類または業種の評価金額の比率です。

### 【投資不動産物件】

該当事項はありません。

### 【その他投資資産の主要なもの】

該当事項はありません。

## (3) 【運用実績】

### 【純資産の推移】

下記計算期間末日および令和1年6月末日、同日前1年以内における各月末の純資産の推移は次の通りです。

(単位:円)

	純資産総額	基準価額 (1万口当たりの純資産価額)
--	-------	------------------------

		(分配落)	(分配付)	(分配落)	(分配付)
第1計算期間末日	(平成23年10月13日)	45,483,733	45,483,733	10,077	10,077
第2計算期間末日	(平成23年11月14日)	60,779,603	60,779,603	10,519	10,519
第3計算期間末日	(平成23年12月13日)	116,127,909	117,365,250	10,324	10,434
第4計算期間末日	(平成24年 1月13日)	285,208,653	288,196,523	10,500	10,610
第5計算期間末日	(平成24年 2月13日)	525,607,203	530,740,369	11,263	11,373
第6計算期間末日	(平成24年 3月13日)	1,581,252,190	1,595,889,219	11,883	11,993
第7計算期間末日	(平成24年 4月13日)	3,636,263,443	3,671,009,091	11,512	11,622
第8計算期間末日	(平成24年 5月14日)	5,321,812,028	5,375,136,748	10,978	11,088
第9計算期間末日	(平成24年 6月13日)	5,889,135,444	5,951,151,113	10,446	10,556
第10計算期間末日	(平成24年 7月13日)	7,657,805,470	7,735,545,687	10,836	10,946
第11計算期間末日	(平成24年 8月13日)	10,188,687,452	10,288,387,948	11,241	11,351
第12計算期間末日	(平成24年 9月13日)	12,435,467,759	12,557,042,172	11,252	11,362
第13計算期間末日	(平成24年10月15日)	15,329,173,199	15,479,779,074	11,196	11,306
第14計算期間末日	(平成24年11月13日)	17,046,613,402	17,209,256,635	11,529	11,639
第15計算期間末日	(平成24年12月13日)	17,622,199,570	17,779,988,627	12,285	12,395
第16計算期間末日	(平成25年 1月15日)	17,881,664,214	18,027,275,900	13,508	13,618
第17計算期間末日	(平成25年 2月13日)	15,045,326,200	15,167,499,067	13,546	13,656
第18計算期間末日	(平成25年 3月13日)	13,286,674,811	13,390,539,758	14,071	14,181
第19計算期間末日	(平成25年 4月15日)	12,256,698,612	12,357,105,971	14,648	14,768
第20計算期間末日	(平成25年 5月13日)	10,798,386,042	10,888,871,055	14,321	14,441
第21計算期間末日	(平成25年 6月13日)	7,005,924,633	7,075,311,301	12,116	12,236
第22計算期間末日	(平成25年 7月16日)	6,173,511,005	6,236,708,059	11,722	11,842
第23計算期間末日	(平成25年 8月13日)	5,903,233,415	5,964,917,867	11,484	11,604
第24計算期間末日	(平成25年 9月13日)	5,834,344,728	5,893,991,797	11,738	11,858
第25計算期間末日	(平成25年10月15日)	5,910,483,169	5,969,860,899	11,945	12,065
第26計算期間末日	(平成25年11月13日)	6,015,316,837	6,076,143,163	11,867	11,987
第27計算期間末日	(平成25年12月13日)	5,849,397,025	5,909,300,318	11,718	11,838
第28計算期間末日	(平成26年 1月14日)	5,930,022,005	5,990,125,018	11,840	11,960
第29計算期間末日	(平成26年 2月13日)	5,618,118,772	5,676,407,199	11,566	11,686
第30計算期間末日	(平成26年 3月13日)	5,423,829,773	5,481,502,512	11,285	11,405
第31計算期間末日	(平成26年 4月14日)	5,205,418,503	5,258,184,071	11,838	11,958
第32計算期間末日	(平成26年 5月13日)	4,946,843,303	4,997,183,651	11,792	11,912
第33計算期間末日	(平成26年 6月13日)	4,320,383,731	4,363,461,224	12,035	12,155
第34計算期間末日	(平成26年 7月14日)	4,038,775,336	4,079,474,133	11,908	12,028
第35計算期間末日	(平成26年 8月13日)	3,655,683,868	3,693,690,303	11,542	11,662
第36計算期間末日	(平成26年 9月16日)	3,707,799,068	3,745,421,589	11,826	11,946
第37計算期間末日	(平成26年10月14日)	3,445,587,116	3,482,372,062	11,240	11,360
第38計算期間末日	(平成26年11月13日)	3,480,019,822	3,515,097,139	11,905	12,025
第39計算期間末日	(平成26年12月15日)	2,948,947,298	2,982,399,738	10,578	10,698
第40計算期間末日	(平成27年 1月13日)	2,955,130,167	2,989,764,704	10,239	10,359
第41計算期間末日	(平成27年 2月13日)	2,851,123,777	2,886,969,019	9,545	9,665

第42計算期間末日	(平成27年 3月13日)	2,877,023,601	2,912,125,341	9,835	9,955
第43計算期間末日	(平成27年 4月13日)	2,961,411,252	2,997,595,289	9,821	9,941
第44計算期間末日	(平成27年 5月13日)	3,033,434,454	3,068,930,382	10,255	10,375
第45計算期間末日	(平成27年 6月15日)	2,837,690,733	2,871,292,670	10,134	10,254
第46計算期間末日	(平成27年 7月13日)	2,641,175,632	2,674,546,722	9,497	9,617
第47計算期間末日	(平成27年 8月13日)	2,513,786,517	2,546,746,125	9,152	9,272
第48計算期間末日	(平成27年 9月14日)	2,143,556,755	2,175,039,100	8,171	8,291
第49計算期間末日	(平成27年10月13日)	2,130,622,253	2,161,361,563	8,318	8,438
第50計算期間末日	(平成27年11月13日)	2,092,633,303	2,122,899,025	8,297	8,417
第51計算期間末日	(平成27年12月14日)	1,936,993,358	1,966,452,534	7,890	8,010
第52計算期間末日	(平成28年 1月13日)	1,743,856,667	1,772,608,676	7,278	7,398
第53計算期間末日	(平成28年 2月15日)	1,525,286,819	1,552,086,418	6,830	6,950
第54計算期間末日	(平成28年 3月14日)	1,682,807,446	1,709,288,904	7,626	7,746
第55計算期間末日	(平成28年 4月13日)	1,601,108,984	1,627,042,299	7,409	7,529
第56計算期間末日	(平成28年 5月13日)	1,529,740,580	1,555,388,813	7,157	7,277
第57計算期間末日	(平成28年 6月13日)	1,534,260,736	1,560,301,230	7,070	7,190
第58計算期間末日	(平成28年 7月13日)	1,665,507,737	1,693,512,558	7,137	7,257
第59計算期間末日	(平成28年 8月15日)	1,873,716,333	1,895,166,136	6,988	7,068
第60計算期間末日	(平成28年 9月13日)	1,877,078,608	1,898,962,879	6,862	6,942
第61計算期間末日	(平成28年10月13日)	2,080,576,853	2,104,208,441	7,043	7,123
第62計算期間末日	(平成28年11月14日)	2,171,209,204	2,195,855,233	7,048	7,128
第63計算期間末日	(平成28年12月13日)	2,323,376,778	2,347,786,901	7,614	7,694
第64計算期間末日	(平成29年 1月13日)	2,255,234,383	2,279,073,758	7,568	7,648
第65計算期間末日	(平成29年 2月13日)	2,143,443,015	2,165,490,357	7,778	7,858
第66計算期間末日	(平成29年 3月13日)	2,110,728,836	2,132,801,915	7,650	7,730
第67計算期間末日	(平成29年 4月13日)	1,781,766,028	1,801,386,565	7,265	7,345
第68計算期間末日	(平成29年 5月15日)	1,792,218,556	1,811,597,346	7,399	7,479
第69計算期間末日	(平成29年 6月13日)	1,742,040,668	1,761,331,501	7,224	7,304
第70計算期間末日	(平成29年 7月13日)	1,740,331,795	1,758,907,778	7,495	7,575
第71計算期間末日	(平成29年 8月14日)	1,689,722,670	1,707,921,019	7,428	7,508
第72計算期間末日	(平成29年 9月13日)	1,785,045,624	1,803,665,824	7,669	7,749
第73計算期間末日	(平成29年10月13日)	1,792,829,938	1,811,713,076	7,595	7,675
第74計算期間末日	(平成29年11月13日)	1,788,901,470	1,808,210,167	7,412	7,492
第75計算期間末日	(平成29年12月13日)	1,822,508,748	1,842,551,333	7,275	7,355
第76計算期間末日	(平成30年 1月15日)	1,844,669,167	1,864,509,491	7,438	7,518
第77計算期間末日	(平成30年 2月13日)	1,717,639,983	1,737,140,288	7,047	7,127
第78計算期間末日	(平成30年 3月13日)	1,636,500,207	1,655,542,044	6,875	6,955
第79計算期間末日	(平成30年 4月13日)	1,574,820,681	1,593,509,870	6,741	6,821
第80計算期間末日	(平成30年 5月14日)	1,470,216,554	1,488,286,994	6,509	6,589
第81計算期間末日	(平成30年 6月13日)	1,415,103,934	1,432,570,188	6,482	6,562
第82計算期間末日	(平成30年 7月13日)	1,364,064,924	1,381,333,584	6,319	6,399
第83計算期間末日	(平成30年 8月13日)	1,329,685,702	1,347,141,796	6,094	6,174

第84計算期間末日	(平成30年 9月13日)	1,318,622,614	1,336,623,405	5,860	5,940
第85計算期間末日	(平成30年10月15日)	1,300,855,056	1,311,812,670	5,936	5,986
第86計算期間末日	(平成30年11月13日)	1,276,395,989	1,286,969,542	6,036	6,086
第87計算期間末日	(平成30年12月13日)	1,235,633,056	1,246,105,673	5,899	5,949
第88計算期間末日	(平成31年 1月15日)	1,176,322,933	1,186,805,729	5,611	5,661
第89計算期間末日	(平成31年 2月13日)	1,199,233,988	1,209,769,078	5,692	5,742
第90計算期間末日	(平成31年 3月13日)	1,199,434,326	1,209,922,573	5,718	5,768
第91計算期間末日	(平成31年 4月15日)	1,224,273,052	1,234,763,750	5,835	5,885
第92計算期間末日	(令和 1年 5月13日)	1,194,094,312	1,204,881,024	5,535	5,585
第93計算期間末日	(令和 1年 6月13日)	1,188,032,832	1,198,994,384	5,419	5,469
	平成30年 6月末日	1,346,401,696		6,198	
	7月末日	1,367,556,803		6,351	
	8月末日	1,354,988,552		6,066	
	9月末日	1,366,735,092		6,152	
	10月末日	1,289,881,292		5,930	
	11月末日	1,262,283,486		6,010	
	12月末日	1,170,238,477		5,586	
	平成31年 1月末日	1,201,173,206		5,743	
	2月末日	1,222,398,314		5,784	
	3月末日	1,198,574,724		5,679	
	4月末日	1,228,476,745		5,670	
	令和 1年 5月末日	1,199,308,640		5,471	
	6月末日	1,212,328,447		5,499	

## 【分配の推移】

	1万口当たりの分配金
第1計算期間	円
第2計算期間	円
第3計算期間	110円
第4計算期間	110円
第5計算期間	110円
第6計算期間	110円
第7計算期間	110円
第8計算期間	110円
第9計算期間	110円
第10計算期間	110円
第11計算期間	110円
第12計算期間	110円
第13計算期間	110円
第14計算期間	110円



第15計算期間	110円
第16計算期間	110円
第17計算期間	110円
第18計算期間	110円
第19計算期間	120円
第20計算期間	120円
第21計算期間	120円
第22計算期間	120円
第23計算期間	120円
第24計算期間	120円
第25計算期間	120円
第26計算期間	120円
第27計算期間	120円
第28計算期間	120円
第29計算期間	120円
第30計算期間	120円
第31計算期間	120円
第32計算期間	120円
第33計算期間	120円
第34計算期間	120円
第35計算期間	120円
第36計算期間	120円
第37計算期間	120円
第38計算期間	120円
第39計算期間	120円
第40計算期間	120円
第41計算期間	120円
第42計算期間	120円
第43計算期間	120円
第44計算期間	120円
第45計算期間	120円
第46計算期間	120円
第47計算期間	120円
第48計算期間	120円
第49計算期間	120円
第50計算期間	120円
第51計算期間	120円
第52計算期間	120円
第53計算期間	120円
第54計算期間	120円
第55計算期間	120円
第56計算期間	120円

第57計算期間	120円
第58計算期間	120円
第59計算期間	80円
第60計算期間	80円
第61計算期間	80円
第62計算期間	80円
第63計算期間	80円
第64計算期間	80円
第65計算期間	80円
第66計算期間	80円
第67計算期間	80円
第68計算期間	80円
第69計算期間	80円
第70計算期間	80円
第71計算期間	80円
第72計算期間	80円
第73計算期間	80円
第74計算期間	80円
第75計算期間	80円
第76計算期間	80円
第77計算期間	80円
第78計算期間	80円
第79計算期間	80円
第80計算期間	80円
第81計算期間	80円
第82計算期間	80円
第83計算期間	80円
第84計算期間	80円
第85計算期間	50円
第86計算期間	50円
第87計算期間	50円
第88計算期間	50円
第89計算期間	50円
第90計算期間	50円
第91計算期間	50円
第92計算期間	50円
第93計算期間	50円

## 【収益率の推移】

	収益率（％）
--	--------

第1計算期間	0.77
第2計算期間	4.38
第3計算期間	0.80
第4計算期間	2.77
第5計算期間	8.31
第6計算期間	6.48
第7計算期間	2.19
第8計算期間	3.68
第9計算期間	3.84
第10計算期間	4.78
第11計算期間	4.75
第12計算期間	1.07
第13計算期間	0.47
第14計算期間	3.95
第15計算期間	7.51
第16計算期間	10.85
第17計算期間	1.09
第18計算期間	4.68
第19計算期間	4.95
第20計算期間	1.41
第21計算期間	14.55
第22計算期間	2.26
第23計算期間	1.00
第24計算期間	3.25
第25計算期間	2.78
第26計算期間	0.35
第27計算期間	0.24
第28計算期間	2.06
第29計算期間	1.30
第30計算期間	1.39
第31計算期間	5.96
第32計算期間	0.62
第33計算期間	3.07
第34計算期間	0.05
第35計算期間	2.06
第36計算期間	3.50
第37計算期間	3.94
第38計算期間	6.98
第39計算期間	10.13
第40計算期間	2.07
第41計算期間	5.60
第42計算期間	4.29

第43計算期間	1.07
第44計算期間	5.64
第45計算期間	0.00
第46計算期間	5.10
第47計算期間	2.36
第48計算期間	9.40
第49計算期間	3.26
第50計算期間	1.19
第51計算期間	3.45
第52計算期間	6.23
第53計算期間	4.50
第54計算期間	13.41
第55計算期間	1.27
第56計算期間	1.78
第57計算期間	0.46
第58計算期間	2.64
第59計算期間	0.96
第60計算期間	0.65
第61計算期間	3.80
第62計算期間	1.20
第63計算期間	9.16
第64計算期間	0.44
第65計算期間	3.83
第66計算期間	0.61
第67計算期間	3.98
第68計算期間	2.94
第69計算期間	1.28
第70計算期間	4.85
第71計算期間	0.17
第72計算期間	4.32
第73計算期間	0.07
第74計算期間	1.35
第75計算期間	0.76
第76計算期間	3.34
第77計算期間	4.18
第78計算期間	1.30
第79計算期間	0.78
第80計算期間	2.25
第81計算期間	0.81
第82計算期間	1.28
第83計算期間	2.29
第84計算期間	2.52

第85計算期間	2.15
第86計算期間	2.52
第87計算期間	1.44
第88計算期間	4.03
第89計算期間	2.33
第90計算期間	1.33
第91計算期間	2.92
第92計算期間	4.28
第93計算期間	1.19

（注）「収益率」とは、計算期間末の基準価額（分配付の額）から当該計算期間の直前の計算期間末の基準価額（分配落の額）を控除した額を当該基準価額（分配落の額）で除して得た数に100を乗じて得た数をいう。

#### （４）【設定及び解約の実績】

	設定口数	解約口数	発行済口数
第1計算期間	45,136,245		45,136,245
第2計算期間	23,034,268	10,391,165	57,779,348
第3計算期間	56,170,777	1,464,553	112,485,572
第4計算期間	163,992,978	4,853,996	271,624,554
第5計算期間	238,901,424	43,874,441	466,651,537
第6計算期間	913,359,665	49,372,182	1,330,639,020
第7計算期間	1,880,309,581	52,253,324	3,158,695,277
第8計算期間	1,728,651,510	39,644,910	4,847,701,877
第9計算期間	1,188,362,311	398,276,023	5,637,788,165
第10計算期間	1,717,119,240	287,614,922	7,067,292,483
第11計算期間	2,310,681,765	314,292,767	9,063,681,481
第12計算期間	2,308,086,798	319,548,875	11,052,219,404
第13計算期間	3,470,223,635	830,999,776	13,691,443,263
第14計算期間	2,720,692,988	1,626,387,748	14,785,748,503
第15計算期間	2,414,937,682	2,856,226,399	14,344,459,786
第16計算期間	1,370,217,616	2,477,251,398	13,237,426,004
第17計算期間	557,920,322	2,688,722,021	11,106,624,305
第18計算期間	461,772,023	2,126,128,364	9,442,267,964
第19計算期間	456,161,915	1,531,149,882	8,367,279,997
第20計算期間	275,709,886	1,102,572,117	7,540,417,766
第21計算期間	361,701,655	2,119,897,039	5,782,222,382
第22計算期間	239,823,102	755,624,269	5,266,421,215
第23計算期間	194,816,810	320,867,006	5,140,371,019
第24計算期間	206,615,013	376,396,872	4,970,589,160
第25計算期間	150,020,695	172,465,624	4,948,144,231
第26計算期間	471,992,338	351,275,987	5,068,860,582
第27計算期間	243,324,350	320,243,829	4,991,941,103

第28計算期間	148,510,263	131,866,938	5,008,584,428
第29計算期間	87,988,359	239,203,837	4,857,368,950
第30計算期間	130,365,890	181,673,240	4,806,061,600
第31計算期間	77,365,228	486,296,088	4,397,130,740
第32計算期間	90,076,932	292,178,612	4,195,029,060
第33計算期間	51,669,402	656,907,313	3,589,791,149
第34計算期間	32,929,418	231,154,073	3,391,566,494
第35計算期間	66,156,950	290,520,456	3,167,202,988
第36計算期間	125,548,525	157,541,361	3,135,210,152
第37計算期間	52,466,482	122,264,461	3,065,412,173
第38計算期間	70,802,838	213,105,205	2,923,109,806
第39計算期間	72,398,923	207,805,387	2,787,703,342
第40計算期間	163,627,882	65,119,795	2,886,211,429
第41計算期間	203,678,273	102,786,172	2,987,103,530
第42計算期間	112,836,091	174,794,549	2,925,145,072
第43計算期間	279,099,546	188,908,182	3,015,336,436
第44計算期間	93,660,177	151,002,541	2,957,994,072
第45計算期間	235,535,361	393,367,990	2,800,161,443
第46計算期間	84,483,669	103,720,922	2,780,924,190
第47計算期間	108,276,452	142,566,569	2,746,634,073
第48計算期間	24,424,797	147,530,037	2,623,528,833
第49計算期間	39,164,662	101,084,317	2,561,609,178
第50計算期間	10,097,179	49,562,782	2,522,143,575
第51計算期間	31,781,625	98,993,835	2,454,931,365
第52計算期間	63,877,199	122,807,812	2,396,000,752
第53計算期間	14,020,076	176,720,876	2,233,299,952
第54計算期間	17,986,501	44,498,247	2,206,788,206
第55計算期間	21,305,841	66,984,453	2,161,109,594
第56計算期間	21,377,157	45,133,944	2,137,352,807
第57計算期間	106,224,878	73,536,507	2,170,041,178
第58計算期間	180,602,216	16,908,281	2,333,735,113
第59計算期間	369,312,370	21,822,030	2,681,225,453
第60計算期間	110,197,894	55,889,436	2,735,533,911
第61計算期間	225,490,120	7,075,524	2,953,948,507
第62計算期間	177,529,712	50,724,577	3,080,753,642
第63計算期間	133,762,044	163,250,300	3,051,265,386
第64計算期間	91,287,681	162,631,165	2,979,921,902
第65計算期間	31,287,399	255,291,459	2,755,917,842
第66計算期間	96,523,492	93,306,414	2,759,134,920
第67計算期間	18,042,403	324,610,187	2,452,567,136
第68計算期間	69,356,986	99,575,327	2,422,348,795
第69計算期間	26,927,449	37,922,026	2,411,354,218

第70計算期間	43,955,262	133,311,545	2,321,997,935
第71計算期間	41,380,198	88,584,459	2,274,793,674
第72計算期間	95,208,384	42,476,990	2,327,525,068
第73計算期間	100,222,676	67,355,373	2,360,392,371
第74計算期間	87,475,250	34,280,482	2,413,587,139
第75計算期間	120,642,680	28,906,576	2,505,323,243
第76計算期間	10,199,168	35,481,866	2,480,040,545
第77計算期間	23,835,632	66,337,980	2,437,538,197
第78計算期間	14,711,080	72,019,530	2,380,229,747
第79計算期間	10,208,604	54,289,720	2,336,148,631
第80計算期間	5,822,527	83,166,056	2,258,805,102
第81計算期間	11,815,670	87,338,967	2,183,281,805
第82計算期間	11,957,930	36,657,176	2,158,582,559
第83計算期間	60,372,086	36,942,836	2,182,011,809
第84計算期間	122,718,487	54,631,411	2,250,098,885
第85計算期間	8,165,137	66,741,165	2,191,522,857
第86計算期間	42,933,616	119,745,714	2,114,710,759
第87計算期間	4,686,754	24,873,980	2,094,523,533
第88計算期間	6,191,237	4,155,466	2,096,559,304
第89計算期間	23,030,172	12,571,452	2,107,018,024
第90計算期間	7,105,208	16,473,714	2,097,649,518
第91計算期間	63,973,591	63,483,408	2,098,139,701
第92計算期間	71,768,240	12,565,467	2,157,342,474
第93計算期間	40,553,067	5,585,111	2,192,310,430

【三菱UFJ 新興国高利回り社債ファンド 通貨選択シリーズ<ブラジルリアルコース>（毎月分配型）】

（１）【投資状況】

令和 1年 6月28日現在

（単位：円）

資産の種類	国/地域	時価合計	投資比率（％）
投資信託受益証券	バミューダ	33,066,304,165	99.60
親投資信託受益証券	日本	44,482,277	0.13
コール・ローン、その他資産 （負債控除後）		87,935,265	0.27
純資産総額		33,198,721,707	100.00

（注）投資比率とは、ファンドの純資産総額に対する当該資産の時価の比率をいいます。

（２）【投資資産】

【投資有価証券の主要銘柄】

## a 評価額上位30銘柄

令和1年6月28日現在

国/地域	種類	銘柄名	数量	簿価単価(円)	簿価金額(円)	評価単価(円)	評価金額(円)	投資比率(%)
バミューダ	投資信託受益証券	ビムコ バミューダ エマージングマーケット ハイ イールド コーポレート ボンド ファンド B - クラス J (BRL)	8,613,259.7461	3,829.9	32,987,923,501	3,839	33,066,304,165	99.60
日本	親投資信託受益証券	マネー・マーケット・マザーファンド	43,682,881	1.0183	44,482,277	1.0183	44,482,277	0.13

(注) 投資比率は、ファンドの純資産総額に対する当該銘柄の評価金額の比率です。

## b 全銘柄の種類 / 業種別投資比率

令和1年6月28日現在

種類	投資比率(%)
投資信託受益証券	99.60
親投資信託受益証券	0.13
合計	99.74

(注) 投資比率は、ファンドの純資産総額に対する当該種類または業種の評価金額の比率です。

## 【投資不動産物件】

該当事項はありません。

## 【その他投資資産の主要なもの】

該当事項はありません。

## (3) 【運用実績】

## 【純資産の推移】

下記計算期間末日および令和1年6月末日、同日前1年以内における各月末の純資産の推移は次の通りです。

(単位：円)

	純資産総額		基準価額 (1万口当たりの純資産価額)	
	(分配落)	(分配付)	(分配落)	(分配付)
第1計算期間末日 (平成23年10月13日)	36,121,960	36,121,960	10,467	10,467
第2計算期間末日 (平成23年11月14日)	70,270,441	70,270,441	11,031	11,031
第3計算期間末日 (平成23年12月13日)	79,397,889	80,768,391	10,428	10,608
第4計算期間末日 (平成24年1月13日)	279,613,877	284,351,465	10,624	10,804
第5計算期間末日 (平成24年2月13日)	1,300,022,726	1,320,633,551	11,353	11,533
第6計算期間末日 (平成24年3月13日)	2,880,265,794	2,925,196,925	11,539	11,719



第7計算期間末日	(平成24年 4月13日)	5,694,883,929	5,786,713,523	11,163	11,343
第8計算期間末日	(平成24年 5月14日)	7,448,315,522	7,578,553,377	10,294	10,474
第9計算期間末日	(平成24年 6月13日)	9,130,660,073	9,305,961,596	9,375	9,555
第10計算期間末日	(平成24年 7月13日)	11,612,053,291	11,832,006,872	9,503	9,683
第11計算期間末日	(平成24年 8月13日)	14,378,727,694	14,650,066,359	9,539	9,719
第12計算期間末日	(平成24年 9月13日)	20,162,110,352	20,541,617,164	9,563	9,743
第13計算期間末日	(平成24年10月15日)	25,736,046,786	26,220,846,147	9,555	9,735
第14計算期間末日	(平成24年11月13日)	37,765,136,615	38,477,217,516	9,546	9,726
第15計算期間末日	(平成24年12月13日)	52,989,297,966	53,959,183,487	9,834	10,014
第16計算期間末日	(平成25年 1月15日)	78,220,887,739	79,503,405,991	10,978	11,158
第17計算期間末日	(平成25年 2月13日)	96,786,667,809	98,296,276,812	11,540	11,720
第18計算期間末日	(平成25年 3月13日)	107,232,508,423	108,844,086,519	11,977	12,157
第19計算期間末日	(平成25年 4月15日)	110,045,003,367	111,683,167,049	12,092	12,272
第20計算期間末日	(平成25年 5月13日)	108,097,545,150	109,713,368,789	12,042	12,222
第21計算期間末日	(平成25年 6月13日)	86,064,487,355	87,608,647,960	10,032	10,212
第22計算期間末日	(平成25年 7月16日)	81,870,541,345	83,400,179,460	9,634	9,814
第23計算期間末日	(平成25年 8月13日)	78,786,957,642	80,327,615,144	9,205	9,385
第24計算期間末日	(平成25年 9月13日)	81,755,602,193	83,344,209,854	9,263	9,443
第25計算期間末日	(平成25年10月15日)	84,500,807,275	86,093,585,359	9,549	9,729
第26計算期間末日	(平成25年11月13日)	80,591,720,589	82,200,638,630	9,016	9,196
第27計算期間末日	(平成25年12月13日)	81,640,790,303	83,243,360,157	9,170	9,350
第28計算期間末日	(平成26年 1月14日)	79,158,722,100	80,723,275,735	9,107	9,287
第29計算期間末日	(平成26年 2月13日)	73,123,405,953	74,645,603,079	8,647	8,827
第30計算期間末日	(平成26年 3月13日)	67,563,162,794	68,976,303,556	8,606	8,786
第31計算期間末日	(平成26年 4月14日)	64,472,836,849	65,734,263,281	9,200	9,380
第32計算期間末日	(平成26年 5月13日)	58,706,292,097	59,866,220,116	9,110	9,290
第33計算期間末日	(平成26年 6月13日)	54,116,848,443	55,179,902,716	9,163	9,343
第34計算期間末日	(平成26年 7月14日)	51,543,803,340	52,562,172,180	9,111	9,291
第35計算期間末日	(平成26年 8月13日)	48,365,002,250	49,367,018,877	8,688	8,868
第36計算期間末日	(平成26年 9月16日)	48,969,951,312	49,965,468,297	8,854	9,034
第37計算期間末日	(平成26年10月14日)	48,062,677,029	49,084,999,716	8,462	8,642
第38計算期間末日	(平成26年11月13日)	48,054,471,964	49,083,398,244	8,407	8,587
第39計算期間末日	(平成26年12月15日)	46,552,871,067	47,671,340,834	7,492	7,672
第40計算期間末日	(平成27年 1月13日)	46,509,547,428	47,654,749,982	7,310	7,490
第41計算期間末日	(平成27年 2月13日)	43,532,463,924	44,699,543,902	6,714	6,894
第42計算期間末日	(平成27年 3月13日)	42,924,282,245	44,160,277,101	6,251	6,431
第43計算期間末日	(平成27年 4月13日)	48,906,436,797	50,308,089,815	6,281	6,461
第44計算期間末日	(平成27年 5月13日)	56,612,493,820	58,215,503,870	6,357	6,537
第45計算期間末日	(平成27年 6月15日)	65,439,500,982	67,322,328,001	6,256	6,436
第46計算期間末日	(平成27年 7月13日)	69,749,848,880	71,875,224,285	5,907	6,087
第47計算期間末日	(平成27年 8月13日)	64,804,374,743	67,053,743,171	5,186	5,366
第48計算期間末日	(平成27年 9月14日)	54,219,874,554	56,509,346,247	4,263	4,443

第49計算期間末日	(平成27年10月13日)	53,423,502,553	55,711,848,800	4,202	4,382
第50計算期間末日	(平成27年11月13日)	55,534,992,570	57,082,995,600	4,305	4,425
第51計算期間末日	(平成27年12月14日)	49,436,640,830	50,951,499,972	3,916	4,036
第52計算期間末日	(平成28年 1月13日)	43,357,115,187	44,825,118,337	3,544	3,664
第53計算期間末日	(平成28年 2月15日)	39,052,695,647	40,472,746,037	3,300	3,420
第54計算期間末日	(平成28年 3月14日)	43,949,231,895	45,351,200,794	3,762	3,882
第55計算期間末日	(平成28年 4月13日)	42,643,004,915	44,035,107,995	3,676	3,796
第56計算期間末日	(平成28年 5月13日)	43,550,286,413	44,966,649,608	3,690	3,810
第57計算期間末日	(平成28年 6月13日)	43,840,094,826	45,282,380,999	3,648	3,768
第58計算期間末日	(平成28年 7月13日)	45,821,908,869	47,303,149,131	3,712	3,832
第59計算期間末日	(平成28年 8月15日)	48,848,455,093	49,895,066,169	3,734	3,814
第60計算期間末日	(平成28年 9月13日)	47,455,037,005	48,509,909,824	3,599	3,679
第61計算期間末日	(平成28年10月13日)	50,284,226,869	51,353,387,609	3,763	3,843
第62計算期間末日	(平成28年11月14日)	48,387,794,577	49,508,558,919	3,454	3,534
第63計算期間末日	(平成28年12月13日)	56,931,395,393	58,098,732,077	3,902	3,982
第64計算期間末日	(平成29年 1月13日)	59,202,245,314	60,361,712,668	4,085	4,165
第65計算期間末日	(平成29年 2月13日)	61,230,213,208	62,402,111,283	4,180	4,260
第66計算期間末日	(平成29年 3月13日)	59,637,346,772	60,795,878,148	4,118	4,198
第67計算期間末日	(平成29年 4月13日)	56,986,890,589	58,142,966,214	3,943	4,023
第68計算期間末日	(平成29年 5月15日)	58,295,659,554	59,439,344,091	4,078	4,158
第69計算期間末日	(平成29年 6月13日)	52,595,982,993	53,735,220,987	3,693	3,773
第70計算期間末日	(平成29年 7月13日)	55,127,258,520	56,280,855,916	3,823	3,903
第71計算期間末日	(平成29年 8月14日)	55,042,930,776	56,215,593,379	3,755	3,835
第72計算期間末日	(平成29年 9月13日)	58,334,540,785	59,544,857,127	3,856	3,936
第73計算期間末日	(平成29年10月13日)	60,885,873,338	62,162,203,726	3,816	3,896
第74計算期間末日	(平成29年11月13日)	62,122,448,454	63,479,004,951	3,664	3,744
第75計算期間末日	(平成29年12月13日)	63,617,394,748	65,048,931,309	3,555	3,635
第76計算期間末日	(平成30年 1月15日)	66,966,443,445	68,464,800,457	3,575	3,655
第77計算期間末日	(平成30年 2月13日)	63,648,707,795	64,800,651,126	3,315	3,375
第78計算期間末日	(平成30年 3月13日)	61,158,880,275	62,289,281,833	3,246	3,306
第79計算期間末日	(平成30年 4月13日)	56,206,169,611	57,295,977,900	3,094	3,154
第80計算期間末日	(平成30年 5月14日)	51,032,960,178	52,094,048,125	2,886	2,946
第81計算期間末日	(平成30年 6月13日)	46,611,730,283	47,636,227,028	2,730	2,790
第82計算期間末日	(平成30年 7月13日)	44,078,148,545	45,089,528,862	2,615	2,675
第83計算期間末日	(平成30年 8月13日)	42,253,412,835	43,250,764,356	2,542	2,602
第84計算期間末日	(平成30年 9月13日)	38,059,773,887	39,049,599,505	2,307	2,367
第85計算期間末日	(平成30年10月15日)	41,943,261,560	42,435,217,119	2,558	2,588
第86計算期間末日	(平成30年11月13日)	39,577,943,204	40,037,235,519	2,585	2,615
第87計算期間末日	(平成30年12月13日)	36,676,554,583	37,124,024,231	2,459	2,489
第88計算期間末日	(平成31年 1月15日)	35,726,778,831	36,169,062,358	2,423	2,453
第89計算期間末日	(平成31年 2月13日)	36,307,393,705	36,745,645,552	2,485	2,515
第90計算期間末日	(平成31年 3月13日)	35,440,733,141	35,875,567,275	2,445	2,475

第91計算期間末日 (平成31年 4月15日)	34,943,406,388	35,376,025,840	2,423	2,453
第92計算期間末日 (令和 1年 5月13日)	33,053,892,923	33,486,103,418	2,294	2,324
第93計算期間末日 (令和 1年 6月13日)	33,335,004,811	33,762,537,660	2,339	2,369
平成30年 6月末日	44,300,869,127		2,620	
7月末日	45,483,120,106		2,722	
8月末日	38,894,002,087		2,339	
9月末日	40,821,284,480		2,487	
10月末日	40,386,748,547		2,608	
11月末日	37,261,190,019		2,481	
12月末日	34,868,946,409		2,362	
平成31年 1月末日	36,303,455,003		2,485	
2月末日	36,445,731,198		2,508	
3月末日	33,857,642,636		2,337	
4月末日	33,984,860,005		2,359	
令和 1年 5月末日	33,034,520,522		2,307	
6月末日	33,198,721,707		2,343	

## 【分配の推移】

	1万口当たりの分配金
第1計算期間	円
第2計算期間	円
第3計算期間	180円
第4計算期間	180円
第5計算期間	180円
第6計算期間	180円
第7計算期間	180円
第8計算期間	180円
第9計算期間	180円
第10計算期間	180円
第11計算期間	180円
第12計算期間	180円
第13計算期間	180円
第14計算期間	180円
第15計算期間	180円
第16計算期間	180円
第17計算期間	180円
第18計算期間	180円
第19計算期間	180円
第20計算期間	180円
第21計算期間	180円

第22計算期間	180円
第23計算期間	180円
第24計算期間	180円
第25計算期間	180円
第26計算期間	180円
第27計算期間	180円
第28計算期間	180円
第29計算期間	180円
第30計算期間	180円
第31計算期間	180円
第32計算期間	180円
第33計算期間	180円
第34計算期間	180円
第35計算期間	180円
第36計算期間	180円
第37計算期間	180円
第38計算期間	180円
第39計算期間	180円
第40計算期間	180円
第41計算期間	180円
第42計算期間	180円
第43計算期間	180円
第44計算期間	180円
第45計算期間	180円
第46計算期間	180円
第47計算期間	180円
第48計算期間	180円
第49計算期間	180円
第50計算期間	120円
第51計算期間	120円
第52計算期間	120円
第53計算期間	120円
第54計算期間	120円
第55計算期間	120円
第56計算期間	120円
第57計算期間	120円
第58計算期間	120円
第59計算期間	80円
第60計算期間	80円
第61計算期間	80円
第62計算期間	80円
第63計算期間	80円

第64計算期間	80円
第65計算期間	80円
第66計算期間	80円
第67計算期間	80円
第68計算期間	80円
第69計算期間	80円
第70計算期間	80円
第71計算期間	80円
第72計算期間	80円
第73計算期間	80円
第74計算期間	80円
第75計算期間	80円
第76計算期間	80円
第77計算期間	60円
第78計算期間	60円
第79計算期間	60円
第80計算期間	60円
第81計算期間	60円
第82計算期間	60円
第83計算期間	60円
第84計算期間	60円
第85計算期間	30円
第86計算期間	30円
第87計算期間	30円
第88計算期間	30円
第89計算期間	30円
第90計算期間	30円
第91計算期間	30円
第92計算期間	30円
第93計算期間	30円

## 【収益率の推移】

	収益率（％）
第1計算期間	4.67
第2計算期間	5.38
第3計算期間	3.83
第4計算期間	3.60
第5計算期間	8.55
第6計算期間	3.22
第7計算期間	1.69

第8計算期間	6.17
第9計算期間	7.17
第10計算期間	3.28
第11計算期間	2.27
第12計算期間	2.13
第13計算期間	1.79
第14計算期間	1.78
第15計算期間	4.90
第16計算期間	13.46
第17計算期間	6.75
第18計算期間	5.34
第19計算期間	2.46
第20計算期間	1.07
第21計算期間	15.19
第22計算期間	2.17
第23計算期間	2.58
第24計算期間	2.58
第25計算期間	5.03
第26計算期間	3.69
第27計算期間	3.70
第28計算期間	1.27
第29計算期間	3.07
第30計算期間	1.60
第31計算期間	8.99
第32計算期間	0.97
第33計算期間	2.55
第34計算期間	1.39
第35計算期間	2.66
第36計算期間	3.98
第37計算期間	2.39
第38計算期間	1.47
第39計算期間	8.74
第40計算期間	0.02
第41計算期間	5.69
第42計算期間	4.21
第43計算期間	3.35
第44計算期間	4.07
第45計算期間	1.24
第46計算期間	2.70
第47計算期間	9.15
第48計算期間	14.32
第49計算期間	2.79

第50計算期間	5.30
第51計算期間	6.24
第52計算期間	6.43
第53計算期間	3.49
第54計算期間	17.63
第55計算期間	0.90
第56計算期間	3.64
第57計算期間	2.11
第58計算期間	5.04
第59計算期間	2.74
第60計算期間	1.47
第61計算期間	6.77
第62計算期間	6.08
第63計算期間	15.28
第64計算期間	6.74
第65計算期間	4.28
第66計算期間	0.43
第67計算期間	2.30
第68計算期間	5.45
第69計算期間	7.47
第70計算期間	5.68
第71計算期間	0.31
第72計算期間	4.82
第73計算期間	1.03
第74計算期間	1.88
第75計算期間	0.79
第76計算期間	2.81
第77計算期間	5.59
第78計算期間	0.27
第79計算期間	2.83
第80計算期間	4.78
第81計算期間	3.32
第82計算期間	2.01
第83計算期間	0.49
第84計算期間	6.88
第85計算期間	12.18
第86計算期間	2.22
第87計算期間	3.71
第88計算期間	0.24
第89計算期間	3.79
第90計算期間	0.40
第91計算期間	0.32

第92計算期間	4.08
第93計算期間	3.26

(注)「収益率」とは、計算期間末の基準価額(分配額の額)から当該計算期間の直前の計算期間末の基準価額(分配額の額)を控除した額を当該基準価額(分配額の額)で除して得た数に100を乗じて得た数をいう。

#### (4)【設定及び解約の実績】

	設定口数	解約口数	発行済口数
第1計算期間	34,509,773		34,509,773
第2計算期間	30,159,460	968,942	63,700,291
第3計算期間	13,902,945	1,464,187	76,139,049
第4計算期間	189,395,916	2,335,597	263,199,368
第5計算期間	895,084,103	13,237,631	1,145,045,840
第6計算期間	1,687,048,397	335,920,245	2,496,173,992
第7計算期間	2,688,143,972	82,673,850	5,101,644,114
第8計算期間	2,233,507,811	99,715,533	7,235,436,392
第9計算期間	2,656,682,882	153,145,755	9,738,973,519
第10計算期間	2,959,689,071	479,019,198	12,219,643,392
第11計算期間	3,322,982,355	468,255,441	15,074,370,306
第12計算期間	6,487,636,116	478,294,619	21,083,711,803
第13計算期間	7,582,294,409	1,732,708,343	26,933,297,869
第14計算期間	14,067,342,863	1,440,590,658	39,560,050,074
第15計算期間	15,517,876,975	1,195,398,063	53,882,528,986
第16計算期間	21,367,129,452	3,998,644,415	71,251,014,023
第17計算期間	22,625,359,529	10,009,206,666	83,867,166,886
第18計算期間	15,254,287,035	9,589,337,474	89,532,116,447
第19計算期間	11,599,544,144	10,122,567,137	91,009,093,454
第20計算期間	6,852,829,020	8,093,942,496	89,767,979,978
第21計算期間	6,932,776,151	10,914,055,819	85,786,700,310
第22計算期間	7,887,841,651	8,694,646,661	84,979,895,300
第23計算期間	6,138,521,871	5,526,333,673	85,592,083,498
第24計算期間	8,506,671,611	5,842,773,918	88,255,981,191
第25計算期間	6,613,273,639	6,381,583,472	88,487,671,358
第26計算期間	6,162,071,995	5,265,407,695	89,384,335,658
第27計算期間	5,732,728,789	6,085,405,881	89,031,658,566
第28計算期間	2,836,304,876	4,948,317,016	86,919,646,426
第29計算期間	2,769,087,484	5,122,226,900	84,566,507,010
第30計算期間	1,981,967,693	8,040,654,577	78,507,820,126
第31計算期間	2,711,370,446	11,139,944,296	70,079,246,276
第32計算期間	2,320,703,059	7,959,503,805	64,440,445,530
第33計算期間	2,460,704,737	7,842,579,490	59,058,570,777
第34計算期間	2,493,746,554	4,976,270,646	56,576,046,685



第35計算期間	2,304,988,949	3,213,445,203	55,667,590,431
第36計算期間	2,998,650,733	3,359,741,960	55,306,499,204
第37計算期間	4,105,837,733	2,616,632,083	56,795,704,854
第38計算期間	3,032,229,655	2,665,363,363	57,162,571,146
第39計算期間	7,598,736,366	2,624,098,232	62,137,209,280
第40計算期間	3,752,010,594	2,266,855,717	63,622,364,157
第41計算期間	3,459,213,253	2,243,800,841	64,837,776,569
第42計算期間	6,311,163,737	2,482,559,385	68,666,380,921
第43計算期間	12,360,748,132	3,157,516,895	77,869,612,158
第44計算期間	12,645,002,632	1,458,500,892	89,056,113,898
第45計算期間	18,519,001,812	2,973,614,606	104,601,501,104
第46計算期間	15,904,853,281	2,429,942,950	118,076,411,435
第47計算期間	9,772,962,052	2,884,460,772	124,964,912,715
第48計算期間	6,149,948,026	3,921,988,897	127,192,871,844
第49計算期間	4,381,255,630	4,443,780,399	127,130,347,075
第50計算期間	4,376,137,094	2,506,231,611	129,000,252,558
第51計算期間	3,340,879,653	6,102,870,362	126,238,261,849
第52計算期間	2,354,938,129	6,259,604,104	122,333,595,874
第53計算期間	1,869,492,706	5,865,556,018	118,337,532,562
第54計算期間	1,598,092,822	3,104,883,756	116,830,741,628
第55計算期間	2,300,222,274	3,122,373,882	116,008,590,020
第56計算期間	3,999,909,539	1,978,233,304	118,030,266,255
第57計算期間	5,065,835,612	2,905,587,433	120,190,514,434
第58計算期間	6,172,868,516	2,926,694,419	123,436,688,531
第59計算期間	10,926,152,608	3,536,456,580	130,826,384,559
第60計算期間	6,944,971,269	5,912,253,392	131,859,102,436
第61計算期間	6,647,136,409	4,861,146,297	133,645,092,548
第62計算期間	12,065,863,925	5,615,413,667	140,095,542,806
第63計算期間	10,887,393,285	5,065,850,565	145,917,085,526
第64計算期間	8,783,982,522	9,767,648,684	144,933,419,364
第65計算期間	8,218,971,012	6,665,130,983	146,487,259,393
第66計算期間	7,096,795,654	8,767,632,963	144,816,422,084
第67計算期間	7,872,725,798	8,179,694,668	144,509,453,214
第68計算期間	4,152,208,191	5,701,094,193	142,960,567,212
第69計算期間	6,746,567,943	7,302,385,896	142,404,749,259
第70計算期間	7,615,478,526	5,820,553,226	144,199,674,559
第71計算期間	6,472,035,848	4,088,885,004	146,582,825,403
第72計算期間	9,334,497,183	4,627,779,790	151,289,542,796
第73計算期間	13,972,232,228	5,720,476,407	159,541,298,617
第74計算期間	13,906,990,845	3,878,727,326	169,569,562,136
第75計算期間	12,542,499,937	3,169,991,932	178,942,070,141
第76計算期間	12,083,246,325	3,730,689,956	187,294,626,510

第77計算期間	8,061,641,763	3,365,712,948	191,990,555,325
第78計算期間	3,654,428,452	7,244,723,995	188,400,259,782
第79計算期間	2,494,842,261	9,260,387,133	181,634,714,910
第80計算期間	1,633,669,649	6,420,393,344	176,847,991,215
第81計算期間	2,172,631,379	8,271,165,090	170,749,457,504
第82計算期間	2,837,851,369	5,023,922,585	168,563,386,288
第83計算期間	2,467,246,229	4,805,378,948	166,225,253,569
第84計算期間	3,217,398,267	4,471,715,437	164,970,936,399
第85計算期間	2,186,544,618	3,172,294,523	163,985,186,494
第86計算期間	814,921,790	11,702,669,904	153,097,438,380
第87計算期間	588,723,940	4,529,612,863	149,156,549,457
第88計算期間	473,296,467	2,202,003,535	147,427,842,389
第89計算期間	1,345,594,983	2,689,488,282	146,083,949,090
第90計算期間	1,754,388,150	2,893,625,839	144,944,711,401
第91計算期間	1,699,049,241	2,437,276,451	144,206,484,191
第92計算期間	768,359,713	904,678,682	144,070,165,222
第93計算期間	693,924,891	2,253,140,182	142,510,949,931

【三菱UFJ 新興国高利回り社債ファンド 通貨選択シリーズ<メキシコペソコース>(毎月分配型)】

(1) 【投資状況】

令和1年6月28日現在

(単位:円)

資産の種類	国/地域	時価合計	投資比率(%)
投資信託受益証券	バミューダ	1,062,765,728	99.38
親投資信託受益証券	日本	1,587,798	0.15
コール・ローン、その他資産 (負債控除後)		5,007,864	0.47
純資産総額		1,069,361,390	100.00

(注) 投資比率とは、ファンドの純資産総額に対する当該資産の時価の比率をいいます。

(2) 【投資資産】

【投資有価証券の主要銘柄】

a 評価額上位30銘柄

令和1年6月28日現在

国/地域	種類	銘柄名	数量	簿価 単価 (円)	簿価 金額 (円)	評価 単価 (円)	評価 金額 (円)	投資 比率 (%)
------	----	-----	----	-----------------	-----------------	-----------------	-----------------	-----------------

パミューダ	投資信託受益証券	ビムコ パミューダ エマージングマーケット ハイ イールド コーポレート ボンド ファンド B - クラス J (MXN)	214,570,1047	4,909	1,053,324,643	4,953	1,062,765,728	99.38
日本	親投資信託受益証券	マネー・マーケット・マザーファンド	1,559,264	1.0183	1,587,798	1.0183	1,587,798	0.15

(注) 投資比率は、ファンドの純資産総額に対する当該銘柄の評価金額の比率です。

#### b 全銘柄の種類 / 業種別投資比率

令和 1年 6月28日現在

種類	投資比率 (%)
投資信託受益証券	99.38
親投資信託受益証券	0.15
合計	99.53

(注) 投資比率は、ファンドの純資産総額に対する当該種類または業種の評価金額の比率です。

#### 【投資不動産物件】

該当事項はありません。

#### 【その他投資資産の主要なもの】

該当事項はありません。

### (3) 【運用実績】

#### 【純資産の推移】

下記計算期間末日および令和1年6月末日、同日前1年以内における各月末の純資産の推移は次の通りです。

(単位：円)

	純資産総額		基準価額 (1万口当たりの純資産価額)	
	(分配落)	(分配付)	(分配落)	(分配付)
第1計算期間末日 (平成25年 6月13日)	8,902,637,893	8,902,637,893	9,072	9,072
第2計算期間末日 (平成25年 7月16日)	12,579,172,619	12,579,172,619	9,381	9,381
第3計算期間末日 (平成25年 8月13日)	14,008,944,718	14,130,186,093	9,244	9,324
第4計算期間末日 (平成25年 9月13日)	14,100,291,855	14,225,696,790	8,995	9,075
第5計算期間末日 (平成25年10月15日)	13,544,793,899	13,665,185,275	9,001	9,081
第6計算期間末日 (平成25年11月13日)	13,009,120,681	13,124,331,803	9,033	9,113
第7計算期間末日 (平成25年12月13日)	12,377,416,784	12,482,901,780	9,387	9,467
第8計算期間末日 (平成26年 1月14日)	11,240,351,565	11,335,553,505	9,445	9,525
第9計算期間末日 (平成26年 2月13日)	9,778,911,711	9,865,486,045	9,036	9,116
第10計算期間末日 (平成26年 3月13日)	8,964,644,499	9,045,121,052	8,912	8,992
第11計算期間末日 (平成26年 4月14日)	8,551,912,177	8,627,251,831	9,081	9,161

第12計算期間末日	(平成26年 5月13日)	8,128,692,742	8,199,574,191	9,174	9,254
第13計算期間末日	(平成26年 6月13日)	7,585,428,679	7,650,665,624	9,302	9,382
第14計算期間末日	(平成26年 7月14日)	6,843,187,110	6,902,315,162	9,259	9,339
第15計算期間末日	(平成26年 8月13日)	6,313,998,781	6,370,280,161	8,975	9,055
第16計算期間末日	(平成26年 9月16日)	6,324,565,103	6,378,371,044	9,404	9,484
第17計算期間末日	(平成26年10月14日)	5,437,367,869	5,485,206,248	9,093	9,173
第18計算期間末日	(平成26年11月13日)	5,300,783,190	5,345,037,840	9,582	9,662
第19計算期間末日	(平成26年12月15日)	4,186,386,994	4,226,865,502	8,274	8,354
第20計算期間末日	(平成27年 1月13日)	3,940,373,596	3,978,863,417	8,190	8,270
第21計算期間末日	(平成27年 2月13日)	3,545,973,337	3,581,796,835	7,919	7,999
第22計算期間末日	(平成27年 3月13日)	3,461,141,626	3,495,843,933	7,979	8,059
第23計算期間末日	(平成27年 4月13日)	3,244,105,615	3,276,054,764	8,123	8,203
第24計算期間末日	(平成27年 5月13日)	3,101,539,653	3,132,114,706	8,115	8,195
第25計算期間末日	(平成27年 6月15日)	2,849,822,496	2,877,542,378	8,225	8,305
第26計算期間末日	(平成27年 7月13日)	2,648,299,012	2,675,121,949	7,899	7,979
第27計算期間末日	(平成27年 8月13日)	2,405,942,887	2,431,868,832	7,424	7,504
第28計算期間末日	(平成27年 9月14日)	2,082,453,709	2,107,236,402	6,722	6,802
第29計算期間末日	(平成27年10月13日)	2,031,954,534	2,056,017,626	6,755	6,835
第30計算期間末日	(平成27年11月13日)	2,019,371,447	2,036,965,613	6,887	6,947
第31計算期間末日	(平成27年12月14日)	1,671,224,990	1,687,258,574	6,254	6,314
第32計算期間末日	(平成28年 1月13日)	1,454,263,054	1,469,285,919	5,808	5,868
第33計算期間末日	(平成28年 2月15日)	1,233,749,174	1,248,349,002	5,070	5,130
第34計算期間末日	(平成28年 3月14日)	1,380,123,529	1,394,499,996	5,760	5,820
第35計算期間末日	(平成28年 4月13日)	1,310,746,294	1,324,757,525	5,613	5,673
第36計算期間末日	(平成28年 5月13日)	1,294,598,291	1,308,597,439	5,549	5,609
第37計算期間末日	(平成28年 6月13日)	1,235,860,263	1,249,782,421	5,326	5,386
第38計算期間末日	(平成28年 7月13日)	1,220,088,202	1,233,891,099	5,304	5,364
第39計算期間末日	(平成28年 8月15日)	1,175,528,138	1,184,562,307	5,205	5,245
第40計算期間末日	(平成28年 9月13日)	1,088,393,919	1,097,070,226	5,018	5,058
第41計算期間末日	(平成28年10月13日)	1,179,531,138	1,188,631,117	5,185	5,225
第42計算期間末日	(平成28年11月14日)	1,299,004,236	1,310,143,322	4,665	4,705
第43計算期間末日	(平成28年12月13日)	1,493,166,692	1,504,314,523	5,358	5,398
第44計算期間末日	(平成29年 1月13日)	1,376,112,336	1,387,143,809	4,990	5,030
第45計算期間末日	(平成29年 2月13日)	1,485,484,863	1,496,543,374	5,373	5,413
第46計算期間末日	(平成29年 3月13日)	1,744,286,118	1,756,717,711	5,612	5,652
第47計算期間末日	(平成29年 4月13日)	1,873,787,566	1,887,020,262	5,664	5,704
第48計算期間末日	(平成29年 5月15日)	1,788,815,978	1,800,986,663	5,879	5,919
第49計算期間末日	(平成29年 6月13日)	1,800,302,756	1,812,575,043	5,868	5,908
第50計算期間末日	(平成29年 7月13日)	1,737,999,935	1,749,283,745	6,161	6,201
第51計算期間末日	(平成29年 8月14日)	1,790,725,993	1,802,696,478	5,984	6,024
第52計算期間末日	(平成29年 9月13日)	1,797,586,713	1,809,301,478	6,138	6,178
第53計算期間末日	(平成29年10月13日)	1,797,575,199	1,809,653,721	5,953	5,993

第54計算期間末日	(平成29年11月13日)	1,704,923,356	1,716,499,377	5,891	5,931
第55計算期間末日	(平成29年12月13日)	1,701,400,928	1,712,976,455	5,879	5,919
第56計算期間末日	(平成30年 1月15日)	1,659,257,653	1,670,586,146	5,859	5,899
第57計算期間末日	(平成30年 2月13日)	1,620,966,165	1,632,232,911	5,755	5,795
第58計算期間末日	(平成30年 3月13日)	1,532,835,209	1,543,680,634	5,653	5,693
第59計算期間末日	(平成30年 4月13日)	1,556,921,604	1,567,589,521	5,838	5,878
第60計算期間末日	(平成30年 5月14日)	1,426,991,973	1,437,397,149	5,486	5,526
第61計算期間末日	(平成30年 6月13日)	1,304,488,805	1,314,668,959	5,126	5,166
第62計算期間末日	(平成30年 7月13日)	1,402,022,805	1,411,886,857	5,685	5,725
第63計算期間末日	(平成30年 8月13日)	1,300,257,832	1,309,580,256	5,579	5,619
第64計算期間末日	(平成30年 9月13日)	1,233,257,437	1,242,204,908	5,513	5,553
第65計算期間末日	(平成30年10月15日)	1,226,004,656	1,234,627,217	5,687	5,727
第66計算期間末日	(平成30年11月13日)	1,096,979,242	1,105,212,883	5,329	5,369
第67計算期間末日	(平成30年12月13日)	1,088,233,235	1,096,429,145	5,311	5,351
第68計算期間末日	(平成31年 1月15日)	1,101,353,950	1,109,563,393	5,366	5,406
第69計算期間末日	(平成31年 2月13日)	1,104,877,823	1,112,917,645	5,497	5,537
第70計算期間末日	(平成31年 3月13日)	1,103,107,982	1,111,048,669	5,557	5,597
第71計算期間末日	(平成31年 4月15日)	1,135,089,480	1,142,924,559	5,795	5,835
第72計算期間末日	(令和 1年 5月13日)	1,081,886,469	1,089,669,800	5,560	5,600
第73計算期間末日	(令和 1年 6月13日)	1,058,333,837	1,065,985,162	5,533	5,573
	平成30年 6月末日	1,339,374,740		5,267	
	7月末日	1,408,072,681		5,799	
	8月末日	1,251,444,223		5,527	
	9月末日	1,270,929,617		5,819	
	10月末日	1,140,295,323		5,387	
	11月末日	1,086,507,122		5,288	
	12月末日	1,082,689,352		5,278	
	平成31年 1月末日	1,089,942,010		5,489	
	2月末日	1,113,808,248		5,574	
	3月末日	1,117,962,526		5,521	
	4月末日	1,109,415,150		5,687	
	令和 1年 5月末日	1,073,030,961		5,616	
	6月末日	1,069,361,390		5,578	

## 【分配の推移】

	1万口当たりの分配金
第1計算期間	円
第2計算期間	円
第3計算期間	80円
第4計算期間	80円

第5計算期間	80円
第6計算期間	80円
第7計算期間	80円
第8計算期間	80円
第9計算期間	80円
第10計算期間	80円
第11計算期間	80円
第12計算期間	80円
第13計算期間	80円
第14計算期間	80円
第15計算期間	80円
第16計算期間	80円
第17計算期間	80円
第18計算期間	80円
第19計算期間	80円
第20計算期間	80円
第21計算期間	80円
第22計算期間	80円
第23計算期間	80円
第24計算期間	80円
第25計算期間	80円
第26計算期間	80円
第27計算期間	80円
第28計算期間	80円
第29計算期間	80円
第30計算期間	60円
第31計算期間	60円
第32計算期間	60円
第33計算期間	60円
第34計算期間	60円
第35計算期間	60円
第36計算期間	60円
第37計算期間	60円
第38計算期間	60円
第39計算期間	40円
第40計算期間	40円
第41計算期間	40円
第42計算期間	40円
第43計算期間	40円
第44計算期間	40円
第45計算期間	40円
第46計算期間	40円

第47計算期間	40円
第48計算期間	40円
第49計算期間	40円
第50計算期間	40円
第51計算期間	40円
第52計算期間	40円
第53計算期間	40円
第54計算期間	40円
第55計算期間	40円
第56計算期間	40円
第57計算期間	40円
第58計算期間	40円
第59計算期間	40円
第60計算期間	40円
第61計算期間	40円
第62計算期間	40円
第63計算期間	40円
第64計算期間	40円
第65計算期間	40円
第66計算期間	40円
第67計算期間	40円
第68計算期間	40円
第69計算期間	40円
第70計算期間	40円
第71計算期間	40円
第72計算期間	40円
第73計算期間	40円

## 【収益率の推移】

	収益率（％）
第1計算期間	9.28
第2計算期間	3.40
第3計算期間	0.60
第4計算期間	1.82
第5計算期間	0.95
第6計算期間	1.24
第7計算期間	4.80
第8計算期間	1.47
第9計算期間	3.48
第10計算期間	0.48

第11計算期間	2.79
第12計算期間	1.90
第13計算期間	2.26
第14計算期間	0.39
第15計算期間	2.20
第16計算期間	5.67
第17計算期間	2.45
第18計算期間	6.25
第19計算期間	12.81
第20計算期間	0.04
第21計算期間	2.33
第22計算期間	1.76
第23計算期間	2.80
第24計算期間	0.88
第25計算期間	2.34
第26計算期間	2.99
第27計算期間	5.00
第28計算期間	8.37
第29計算期間	1.68
第30計算期間	2.84
第31計算期間	8.32
第32計算期間	6.17
第33計算期間	11.67
第34計算期間	14.79
第35計算期間	1.51
第36計算期間	0.07
第37計算期間	2.93
第38計算期間	0.71
第39計算期間	1.11
第40計算期間	2.82
第41計算期間	4.12
第42計算期間	9.25
第43計算期間	15.71
第44計算期間	6.12
第45計算期間	8.47
第46計算期間	5.19
第47計算期間	1.63
第48計算期間	4.50
第49計算期間	0.49
第50計算期間	5.67
第51計算期間	2.22
第52計算期間	3.24



第53計算期間	2.36
第54計算期間	0.36
第55計算期間	0.47
第56計算期間	0.34
第57計算期間	1.09
第58計算期間	1.07
第59計算期間	3.98
第60計算期間	5.34
第61計算期間	5.83
第62計算期間	11.68
第63計算期間	1.16
第64計算期間	0.46
第65計算期間	3.88
第66計算期間	5.59
第67計算期間	0.41
第68計算期間	1.78
第69計算期間	3.18
第70計算期間	1.81
第71計算期間	5.00
第72計算期間	3.36
第73計算期間	0.23

（注）「収益率」とは、計算期間末の基準価額（分配付の額）から当該計算期間の直前の計算期間末の基準価額（分配落の額）を控除した額を当該基準価額（分配落の額）で除して得た数に100を乗じて得た数をいう。

#### （４）【設定及び解約の実績】

	設定口数	解約口数	発行済口数
第1計算期間	9,815,614,130	2,361,818	9,813,252,312
第2計算期間	3,751,054,427	155,242,045	13,409,064,694
第3計算期間	2,112,571,680	366,464,390	15,155,171,984
第4計算期間	863,782,693	343,337,768	15,675,616,909
第5計算期間	334,517,646	961,212,481	15,048,922,074
第6計算期間	181,540,761	829,072,468	14,401,390,367
第7計算期間	234,112,316	1,449,878,171	13,185,624,512
第8計算期間	318,455,677	1,603,837,572	11,900,242,617
第9計算期間	226,218,562	1,304,669,328	10,821,791,851
第10計算期間	127,341,284	889,563,910	10,059,569,225
第11計算期間	69,675,719	711,788,120	9,417,456,824
第12計算期間	60,082,124	617,357,712	8,860,181,236
第13計算期間	33,611,432	739,174,536	8,154,618,132
第14計算期間	103,411,445	867,023,047	7,391,006,530
第15計算期間	47,614,130	403,448,087	7,035,172,573

第16計算期間	197,416,244	506,846,134	6,725,742,683
第17計算期間	77,846,550	823,791,743	5,979,797,490
第18計算期間	25,783,531	473,749,669	5,531,831,352
第19計算期間	128,997,665	601,015,507	5,059,813,510
第20計算期間	24,323,496	272,909,311	4,811,227,695
第21計算期間	17,101,459	350,391,817	4,477,937,337
第22計算期間	73,991,131	214,140,064	4,337,788,404
第23計算期間	17,328,066	361,472,844	3,993,643,626
第24計算期間	21,283,789	193,045,763	3,821,881,652
第25計算期間	12,873,577	369,769,898	3,464,985,331
第26計算期間	17,458,068	129,576,233	3,352,867,166
第27計算期間	7,730,138	119,854,156	3,240,743,148
第28計算期間	8,953,854	151,860,258	3,097,836,744
第29計算期間	7,493,952	97,444,171	3,007,886,525
第30計算期間	9,379,279	84,904,802	2,932,361,002
第31計算期間	5,242,223	265,339,155	2,672,264,070
第32計算期間	6,896,329	175,349,555	2,503,810,844
第33計算期間	6,063,696	76,569,711	2,433,304,829
第34計算期間	6,381,596	43,608,491	2,396,077,934
第35計算期間	9,848,018	70,720,681	2,335,205,271
第36計算期間	5,614,108	7,628,028	2,333,191,351
第37計算期間	5,943,981	18,775,626	2,320,359,706
第38計算期間	6,201,498	26,078,337	2,300,482,867
第39計算期間	6,061,525	48,001,942	2,258,542,450
第40計算期間	4,210,360	93,675,819	2,169,076,991
第41計算期間	203,858,840	97,941,069	2,274,994,762
第42計算期間	735,853,864	226,076,924	2,784,771,702
第43計算期間	48,195,751	46,009,582	2,786,957,871
第44計算期間	25,828,025	54,917,417	2,757,868,479
第45計算期間	170,293,913	163,534,592	2,764,627,800
第46計算期間	490,400,184	147,129,541	3,107,898,443
第47計算期間	320,269,744	119,994,116	3,308,174,071
第48計算期間	96,659,746	362,162,336	3,042,671,481
第49計算期間	80,155,931	54,755,525	3,068,071,887
第50計算期間	41,293,747	288,412,981	2,820,952,653
第51計算期間	338,393,155	166,724,421	2,992,621,387
第52計算期間	161,451,249	225,381,250	2,928,691,386
第53計算期間	277,898,105	186,958,979	3,019,630,512
第54計算期間	117,562,018	243,187,148	2,894,005,382
第55計算期間	33,588,645	33,712,168	2,893,881,859
第56計算期間	62,543,287	124,301,883	2,832,123,263
第57計算期間	104,882,462	120,319,070	2,816,686,655

第58計算期間	6,655,242	111,985,404	2,711,356,493
第59計算期間	6,226,461	50,603,686	2,666,979,268
第60計算期間	5,398,337	71,083,370	2,601,294,235
第61計算期間	6,145,373	62,400,963	2,545,038,645
第62計算期間	11,800,802	90,826,296	2,466,013,151
第63計算期間	6,444,058	141,851,157	2,330,606,052
第64計算期間	5,293,900	99,032,009	2,236,867,943
第65計算期間	6,860,208	88,087,851	2,155,640,300
第66計算期間	4,449,970	101,679,778	2,058,410,492
第67計算期間	5,475,567	14,908,362	2,048,977,697
第68計算期間	5,610,967	2,227,914	2,052,360,750
第69計算期間	69,371,838	111,776,978	2,009,955,610
第70計算期間	5,870,103	30,653,875	1,985,171,838
第71計算期間	53,511,783	79,913,681	1,958,769,940
第72計算期間	29,647,763	42,584,709	1,945,832,994
第73計算期間	6,590,383	39,591,966	1,912,831,411

【三菱UFJ 新興国高利回り社債ファンド 通貨選択シリーズ<トルコリラコース>（毎月分配型）】

（１）【投資状況】

令和 1年 6月28日現在

（単位：円）

資産の種類	国/地域	時価合計	投資比率（％）
投資信託受益証券	バミューダ	3,730,762,127	98.91
親投資信託受益証券	日本	4,970,636	0.13
コール・ローン、その他資産 （負債控除後）		36,045,184	0.96
純資産総額		3,771,777,947	100.00

（注）投資比率とは、ファンドの純資産総額に対する当該資産の時価の比率をいいます。

（２）【投資資産】

【投資有価証券の主要銘柄】

a 評価額上位30銘柄

令和 1年 6月28日現在

国/地域	種類	銘柄名	数量	簿価 単価 （円）	簿価 金額 （円）	評価 単価 （円）	評価 金額 （円）	投資 比率 （％）
バミューダ	投資信託受益証券	ビムコ バミューダ エマージング マーケット ハイ イールド コーポ レート ボンド ファンド B - クラ ス J (TRY)	1,367,080.2958	2,669	3,648,737,309	2,729	3,730,762,127	98.91

日本	親投資信託受益証券	マネー・マーケット・マザーファンド	4,881,309	1.0183	4,970,636	1.0183	4,970,636	0.13
----	-----------	-------------------	-----------	--------	-----------	--------	-----------	------

(注) 投資比率は、ファンドの純資産総額に対する当該銘柄の評価金額の比率です。

#### b 全銘柄の種類 / 業種別投資比率

令和 1年 6月28日現在

種類	投資比率 (%)
投資信託受益証券	98.91
親投資信託受益証券	0.13
合計	99.04

(注) 投資比率は、ファンドの純資産総額に対する当該種類または業種の評価金額の比率です。

#### 【投資不動産物件】

該当事項はありません。

#### 【その他投資資産の主要なもの】

該当事項はありません。

#### (3) 【運用実績】

#### 【純資産の推移】

下記計算期間末日および令和1年6月末日、同日前1年以内における各月末の純資産の推移は次の通りです。

(単位：円)

	純資産総額		基準価額 (1万口当たりの純資産価額)	
	(分配落)	(分配付)	(分配落)	(分配付)
第1計算期間末日 (平成25年 6月13日)	1,922,601,973	1,922,601,973	9,088	9,088
第2計算期間末日 (平成25年 7月16日)	2,119,244,206	2,119,244,206	8,985	8,985
第3計算期間末日 (平成25年 8月13日)	2,157,641,553	2,177,144,730	8,850	8,930
第4計算期間末日 (平成25年 9月13日)	1,970,979,388	1,989,385,058	8,567	8,647
第5計算期間末日 (平成25年10月15日)	1,975,812,096	1,993,976,683	8,702	8,782
第6計算期間末日 (平成25年11月13日)	1,796,608,287	1,813,396,546	8,561	8,641
第7計算期間末日 (平成25年12月13日)	1,647,459,342	1,662,288,605	8,888	8,968
第8計算期間末日 (平成26年 1月14日)	1,372,432,615	1,385,571,128	8,357	8,437
第9計算期間末日 (平成26年 2月13日)	1,242,115,708	1,254,253,004	8,187	8,267
第10計算期間末日 (平成26年 3月13日)	1,129,424,075	1,140,876,782	7,889	7,969
第11計算期間末日 (平成26年 4月14日)	1,089,127,845	1,099,446,921	8,444	8,524
第12計算期間末日 (平成26年 5月13日)	1,076,238,866	1,086,229,433	8,618	8,698
第13計算期間末日 (平成26年 6月13日)	998,575,415	1,007,768,795	8,690	8,770

第14計算期間末日	(平成26年 7月14日)	995,004,257	1,004,221,253	8,636	8,716
第15計算期間末日	(平成26年 8月13日)	942,914,913	951,953,178	8,346	8,426
第16計算期間末日	(平成26年 9月16日)	946,486,429	955,266,767	8,624	8,704
第17計算期間末日	(平成26年10月14日)	873,328,870	881,758,256	8,288	8,368
第18計算期間末日	(平成26年11月13日)	850,636,122	858,250,981	8,937	9,017
第19計算期間末日	(平成26年12月15日)	711,830,294	718,714,881	8,272	8,352
第20計算期間末日	(平成27年 1月13日)	687,267,249	693,968,931	8,204	8,284
第21計算期間末日	(平成27年 2月13日)	795,446,602	803,921,677	7,509	7,589
第22計算期間末日	(平成27年 3月13日)	782,795,080	791,205,429	7,446	7,526
第23計算期間末日	(平成27年 4月13日)	783,237,863	791,692,513	7,411	7,491
第24計算期間末日	(平成27年 5月13日)	816,678,009	825,518,040	7,391	7,471
第25計算期間末日	(平成27年 6月15日)	747,841,540	755,885,884	7,437	7,517
第26計算期間末日	(平成27年 7月13日)	756,508,983	764,594,825	7,485	7,565
第27計算期間末日	(平成27年 8月13日)	714,921,033	723,032,958	7,051	7,131
第28計算期間末日	(平成27年 9月14日)	602,436,538	610,447,231	6,016	6,096
第29計算期間末日	(平成27年10月13日)	594,787,829	602,475,575	6,189	6,269
第30計算期間末日	(平成27年11月13日)	578,624,408	585,655,061	6,584	6,664
第31計算期間末日	(平成27年12月14日)	491,717,739	498,271,025	6,003	6,083
第32計算期間末日	(平成28年 1月13日)	437,361,509	443,540,829	5,662	5,742
第33計算期間末日	(平成28年 2月15日)	421,449,490	427,598,466	5,483	5,563
第34計算期間末日	(平成28年 3月14日)	443,277,262	449,288,675	5,899	5,979
第35計算期間末日	(平成28年 4月13日)	433,543,855	439,524,867	5,799	5,879
第36計算期間末日	(平成28年 5月13日)	410,841,956	416,658,514	5,651	5,731
第37計算期間末日	(平成28年 6月13日)	401,901,250	407,584,681	5,657	5,737
第38計算期間末日	(平成28年 7月13日)	398,128,790	403,769,749	5,646	5,726
第39計算期間末日	(平成28年 8月15日)	366,675,261	372,117,658	5,390	5,470
第40計算期間末日	(平成28年 9月13日)	351,498,468	356,737,907	5,367	5,447
第41計算期間末日	(平成28年10月13日)	327,649,055	332,610,578	5,283	5,363
第42計算期間末日	(平成28年11月14日)	634,021,910	644,064,730	5,051	5,131
第43計算期間末日	(平成28年12月13日)	646,209,416	656,293,381	5,127	5,207
第44計算期間末日	(平成29年 1月13日)	611,073,838	621,412,339	4,729	4,809
第45計算期間末日	(平成29年 2月13日)	679,260,915	690,500,017	4,835	4,915
第46計算期間末日	(平成29年 3月13日)	860,502,727	874,887,069	4,786	4,866
第47計算期間末日	(平成29年 4月13日)	941,074,533	957,191,723	4,671	4,751
第48計算期間末日	(平成29年 5月15日)	1,184,773,732	1,203,908,074	4,953	5,033
第49計算期間末日	(平成29年 6月13日)	1,310,144,543	1,331,897,804	4,818	4,898
第50計算期間末日	(平成29年 7月13日)	1,916,982,292	1,948,618,184	4,848	4,928
第51計算期間末日	(平成29年 8月14日)	2,644,105,293	2,671,776,613	4,778	4,858
第52計算期間末日	(平成29年 9月13日)	3,779,582,392	3,817,219,835	5,021	5,071
第53計算期間末日	(平成29年10月13日)	5,401,634,560	5,457,411,287	4,842	4,892
第54計算期間末日	(平成29年11月13日)	6,638,607,102	6,710,640,299	4,608	4,658
第55計算期間末日	(平成29年12月13日)	6,860,643,836	6,934,571,070	4,640	4,690

第56計算期間末日	(平成30年 1月15日)	7,358,697,090	7,436,771,574	4,713	4,763
第57計算期間末日	(平成30年 2月13日)	7,099,840,343	7,179,119,893	4,478	4,528
第58計算期間末日	(平成30年 3月13日)	6,888,370,564	6,967,775,533	4,337	4,387
第59計算期間末日	(平成30年 4月13日)	6,366,150,323	6,444,015,109	4,088	4,138
第60計算期間末日	(平成30年 5月14日)	5,963,274,629	6,039,951,999	3,889	3,939
第61計算期間末日	(平成30年 6月13日)	5,278,171,108	5,350,589,652	3,644	3,694
第62計算期間末日	(平成30年 7月13日)	5,019,733,689	5,091,812,892	3,482	3,532
第63計算期間末日	(平成30年 8月13日)	3,668,622,120	3,739,207,600	2,599	2,649
第64計算期間末日	(平成30年 9月13日)	3,553,623,244	3,621,814,230	2,606	2,656
第65計算期間末日	(平成30年10月15日)	3,975,130,024	4,009,577,723	2,885	2,910
第66計算期間末日	(平成30年11月13日)	4,271,061,276	4,304,434,140	3,200	3,225
第67計算期間末日	(平成30年12月13日)	4,134,947,466	4,166,781,774	3,247	3,272
第68計算期間末日	(平成31年 1月15日)	3,923,087,472	3,954,933,978	3,080	3,105
第69計算期間末日	(平成31年 2月13日)	4,328,224,023	4,360,400,700	3,363	3,388
第70計算期間末日	(平成31年 3月13日)	4,068,592,914	4,099,301,177	3,312	3,337
第71計算期間末日	(平成31年 4月15日)	3,948,809,526	3,978,794,287	3,292	3,317
第72計算期間末日	(令和 1年 5月13日)	3,635,187,866	3,664,743,242	3,075	3,100
第73計算期間末日	(令和 1年 6月13日)	3,742,708,077	3,771,457,663	3,255	3,280
	平成30年 6月末日	5,194,898,498		3,614	
	7月末日	5,005,040,565		3,499	
	8月末日	3,422,792,354		2,492	
	9月末日	4,006,966,043		2,887	
	10月末日	4,206,703,419		3,139	
	11月末日	4,407,595,968		3,358	
	12月末日	4,116,889,531		3,231	
	平成31年 1月末日	4,279,734,006		3,318	
	2月末日	4,189,546,648		3,390	
	3月末日	3,989,449,394		3,282	
	4月末日	3,794,947,397		3,197	
	令和 1年 5月末日	3,721,632,223		3,227	
	6月末日	3,771,777,947		3,324	

## 【分配の推移】

	1万口当たりの分配金
第1計算期間	円
第2計算期間	円
第3計算期間	80円
第4計算期間	80円
第5計算期間	80円
第6計算期間	80円

第7計算期間	80円
第8計算期間	80円
第9計算期間	80円
第10計算期間	80円
第11計算期間	80円
第12計算期間	80円
第13計算期間	80円
第14計算期間	80円
第15計算期間	80円
第16計算期間	80円
第17計算期間	80円
第18計算期間	80円
第19計算期間	80円
第20計算期間	80円
第21計算期間	80円
第22計算期間	80円
第23計算期間	80円
第24計算期間	80円
第25計算期間	80円
第26計算期間	80円
第27計算期間	80円
第28計算期間	80円
第29計算期間	80円
第30計算期間	80円
第31計算期間	80円
第32計算期間	80円
第33計算期間	80円
第34計算期間	80円
第35計算期間	80円
第36計算期間	80円
第37計算期間	80円
第38計算期間	80円
第39計算期間	80円
第40計算期間	80円
第41計算期間	80円
第42計算期間	80円
第43計算期間	80円
第44計算期間	80円
第45計算期間	80円
第46計算期間	80円
第47計算期間	80円
第48計算期間	80円

第49計算期間	80円
第50計算期間	80円
第51計算期間	50円
第52計算期間	50円
第53計算期間	50円
第54計算期間	50円
第55計算期間	50円
第56計算期間	50円
第57計算期間	50円
第58計算期間	50円
第59計算期間	50円
第60計算期間	50円
第61計算期間	50円
第62計算期間	50円
第63計算期間	50円
第64計算期間	50円
第65計算期間	25円
第66計算期間	25円
第67計算期間	25円
第68計算期間	25円
第69計算期間	25円
第70計算期間	25円
第71計算期間	25円
第72計算期間	25円
第73計算期間	25円

## 【収益率の推移】

	収益率（％）
第1計算期間	9.12
第2計算期間	1.13
第3計算期間	0.61
第4計算期間	2.29
第5計算期間	2.50
第6計算期間	0.70
第7計算期間	4.75
第8計算期間	5.07
第9計算期間	1.07
第10計算期間	2.66
第11計算期間	8.04
第12計算期間	3.00



第13計算期間	1.76
第14計算期間	0.29
第15計算期間	2.43
第16計算期間	4.28
第17計算期間	2.96
第18計算期間	8.79
第19計算期間	6.54
第20計算期間	0.14
第21計算期間	7.49
第22計算期間	0.22
第23計算期間	0.60
第24計算期間	0.80
第25計算期間	1.70
第26計算期間	1.72
第27計算期間	4.72
第28計算期間	13.54
第29計算期間	4.20
第30計算期間	7.67
第31計算期間	7.60
第32計算期間	4.34
第33計算期間	1.74
第34計算期間	9.04
第35計算期間	0.33
第36計算期間	1.17
第37計算期間	1.52
第38計算期間	1.21
第39計算期間	3.11
第40計算期間	1.05
第41計算期間	0.07
第42計算期間	2.87
第43計算期間	3.08
第44計算期間	6.20
第45計算期間	3.93
第46計算期間	0.64
第47計算期間	0.73
第48計算期間	7.74
第49計算期間	1.11
第50計算期間	2.28
第51計算期間	0.41
第52計算期間	6.13
第53計算期間	2.56
第54計算期間	3.80

第55計算期間	1.77
第56計算期間	2.65
第57計算期間	3.92
第58計算期間	2.03
第59計算期間	4.58
第60計算期間	3.64
第61計算期間	5.01
第62計算期間	3.07
第63計算期間	23.92
第64計算期間	2.19
第65計算期間	11.66
第66計算期間	11.78
第67計算期間	2.25
第68計算期間	4.37
第69計算期間	10.00
第70計算期間	0.77
第71計算期間	0.15
第72計算期間	5.83
第73計算期間	6.66

（注）「収益率」とは、計算期間末の基準価額（分配の額）から当該計算期間の直前の計算期間末の基準価額（分配の額）を控除した額を当該基準価額（分配の額）で除して得た数に100を乗じて得た数をいう。

#### （４）【設定及び解約の実績】

	設定口数	解約口数	発行済口数
第1計算期間	2,180,505,496	65,008,353	2,115,497,143
第2計算期間	302,197,284	59,176,681	2,358,517,746
第3計算期間	112,218,474	32,839,013	2,437,897,207
第4計算期間	35,746,046	172,934,447	2,300,708,806
第5計算期間	18,857,526	48,992,908	2,270,573,424
第6計算期間	27,795,398	199,836,366	2,098,532,456
第7計算期間	41,201,315	286,075,876	1,853,657,895
第8計算期間	9,202,296	220,546,022	1,642,314,169
第9計算期間	47,029,141	172,181,271	1,517,162,039
第10計算期間	25,790,467	111,364,064	1,431,588,442
第11計算期間	4,888,081	146,591,956	1,289,884,567
第12計算期間	10,570,997	51,634,623	1,248,820,941
第13計算期間	33,185,475	132,833,831	1,149,172,585
第14計算期間	68,219,728	65,267,756	1,152,124,557
第15計算期間	33,906,704	56,248,073	1,129,783,188
第16計算期間	26,113,141	58,354,077	1,097,542,252
第17計算期間	18,229,451	62,098,385	1,053,673,318

第18計算期間	4,347,716	106,163,624	951,857,410
第19計算期間	2,535,281	93,819,258	860,573,433
第20計算期間	9,000,045	31,863,141	837,710,337
第21計算期間	266,520,793	44,846,717	1,059,384,413
第22計算期間	8,574,211	16,664,887	1,051,293,737
第23計算期間	6,627,358	1,089,826	1,056,831,269
第24計算期間	122,041,952	73,869,306	1,105,003,915
第25計算期間	174,341,495	273,802,397	1,005,543,013
第26計算期間	37,961,191	32,773,856	1,010,730,348
第27計算期間	21,272,657	18,012,294	1,013,990,711
第28計算期間	6,324,014	18,978,061	1,001,336,664
第29計算期間	3,380,997	43,749,406	960,968,255
第30計算期間	3,320,000	85,456,518	878,831,737
第31計算期間	2,806,663	62,477,626	819,160,774
第32計算期間	3,484,269	50,230,042	772,415,001
第33計算期間	3,593,517	7,386,408	768,622,110
第34計算期間	3,847,569	21,043,038	751,426,641
第35計算期間	4,742,116	8,542,234	747,626,523
第36計算期間	3,093,663	23,650,362	727,069,824
第37計算期間	3,408,820	20,049,666	710,428,978
第38計算期間	3,679,555	8,988,603	705,119,930
第39計算期間	3,824,609	28,644,868	680,299,671
第40計算期間	5,970,610	31,340,358	654,929,923
第41計算期間	4,046,075	38,785,522	620,190,476
第42計算期間	640,008,111	4,846,084	1,255,352,503
第43計算期間	5,824,792	681,591	1,260,495,704
第44計算期間	79,611,561	47,794,626	1,292,312,639
第45計算期間	127,757,357	15,182,136	1,404,887,860
第46計算期間	425,362,127	32,207,177	1,798,042,810
第47計算期間	226,916,796	10,310,760	2,014,648,846
第48計算期間	462,809,869	85,665,909	2,391,792,806
第49計算期間	496,222,239	168,857,370	2,719,157,675
第50計算期間	1,331,758,371	96,429,501	3,954,486,545
第51計算期間	1,668,005,065	88,227,459	5,534,264,151
第52計算期間	2,103,073,584	109,849,070	7,527,488,665
第53計算期間	4,038,504,089	410,647,352	11,155,345,402
第54計算期間	3,348,538,823	97,244,721	14,406,639,504
第55計算期間	1,155,634,370	776,826,949	14,785,446,925
第56計算期間	1,173,306,075	343,856,110	15,614,896,890
第57計算期間	624,241,470	383,228,168	15,855,910,192
第58計算期間	227,681,722	202,597,976	15,880,993,938
第59計算期間	111,203,341	419,239,946	15,572,957,333

第60計算期間	201,237,807	438,720,983	15,335,474,157
第61計算期間	204,790,057	1,056,555,317	14,483,708,897
第62計算期間	307,592,411	375,460,538	14,415,840,770
第63計算期間	293,794,504	592,539,155	14,117,096,119
第64計算期間	521,180,814	1,000,079,652	13,638,197,281
第65計算期間	430,279,528	289,397,093	13,779,079,716
第66計算期間	89,496,605	519,430,426	13,349,145,895
第67計算期間	68,598,534	684,020,980	12,733,723,449
第68計算期間	151,107,207	146,228,128	12,738,602,528
第69計算期間	572,976,795	440,908,292	12,870,671,031
第70計算期間	170,838,415	758,204,222	12,283,305,224
第71計算期間	93,169,819	382,570,452	11,993,904,591
第72計算期間	68,310,592	240,064,762	11,822,150,421
第73計算期間	52,762,211	375,077,870	11,499,834,762

【三菱UFJ 新興国高利回り社債ファンド 通貨選択シリーズ<資源国バスケット通貨コース>（毎月分配型）】

（１）【投資状況】

令和 1年 6月28日現在

（単位：円）

資産の種類	国/地域	時価合計	投資比率（％）
投資信託受益証券	パミューダ	2,002,679,416	98.66
親投資信託受益証券	日本	1,541,508	0.08
コール・ローン、その他資産 （負債控除後）		25,556,625	1.26
純資産総額		2,029,777,549	100.00

（注）投資比率とは、ファンドの純資産総額に対する当該資産の時価の比率をいいます。

（２）【投資資産】

【投資有価証券の主要銘柄】

a 評価額上位30銘柄

令和 1年 6月28日現在

国/地域	種類	銘柄名	数量	簿価 単価 (円)	簿価 金額 (円)	評価 単価 (円)	評価 金額 (円)	投資 比率 (%)
パミューダ	投資信託受益証券	ビムコ パミューダ エマージングマーケット ハイ イールド コーポレート ボンド ファンド B - クラス J (ZAR)	123,672.1264	5,228.18	646,580,232	5,525	683,288,498	33.66

パミューダ	投資信託受益証券	ビムコ パミューダ エマージングマーケット ハイ イールド コーポレート ボンド ファンド B - クラス J (AUD)	105,466,6114	6,189.16	652,749,836	6,285	662,857,652	32.66
パミューダ	投資信託受益証券	ビムコ パミューダ エマージングマーケット ハイ イールド コーポレート ボンド ファンド B - クラス J (BRL)	171,016,7405	3,830.29	655,044,557	3,839	656,533,266	32.35
日本	親投資信託受益証券	マネー・マーケット・マザーファンド	1,513,806	1.0183	1,541,508	1.0183	1,541,508	0.08

（注）投資比率は、ファンドの純資産総額に対する当該銘柄の評価金額の比率です。

#### b 全銘柄の種類 / 業種別投資比率

令和 1年 6月28日現在

種類	投資比率 (%)
投資信託受益証券	98.66
親投資信託受益証券	0.08
合計	98.74

（注）投資比率は、ファンドの純資産総額に対する当該種類または業種の評価金額の比率です。

#### 【投資不動産物件】

該当事項はありません。

#### 【その他投資資産の主要なもの】

該当事項はありません。

#### （3）【運用実績】

#### 【純資産の推移】

下記計算期間末日および令和1年6月末日、同日前1年以内における各月末の純資産の推移は次の通りです。

（単位：円）

	純資産総額		基準価額 (1万口当たりの純資産価額)	
	(分配落)	(分配付)	(分配落)	(分配付)
第1計算期間末日 (平成23年10月13日)	66,688,258	66,688,258	10,252	10,252
第2計算期間末日 (平成23年11月14日)	89,352,550	89,352,550	10,672	10,672
第3計算期間末日 (平成23年12月13日)	84,682,693	85,673,416	10,257	10,377
第4計算期間末日 (平成24年 1月13日)	90,694,412	91,736,155	10,447	10,567
第5計算期間末日 (平成24年 2月13日)	160,786,604	162,503,840	11,236	11,356
第6計算期間末日 (平成24年 3月13日)	330,704,799	334,044,672	11,882	12,002
第7計算期間末日 (平成24年 4月13日)	637,759,580	644,483,678	11,382	11,502
第8計算期間末日 (平成24年 5月14日)	709,238,669	717,116,063	10,804	10,924
第9計算期間末日 (平成24年 6月13日)	653,111,595	660,905,519	10,056	10,176

第10計算期間末日	(平成24年 7月13日)	705,312,662	713,500,635	10,337	10,457
第11計算期間末日	(平成24年 8月13日)	777,194,662	785,987,656	10,607	10,727
第12計算期間末日	(平成24年 9月13日)	823,231,347	832,593,578	10,552	10,672
第13計算期間末日	(平成24年10月15日)	814,608,750	823,914,922	10,504	10,624
第14計算期間末日	(平成24年11月13日)	815,987,812	825,209,817	10,618	10,738
第15計算期間末日	(平成24年12月13日)	882,345,032	891,791,770	11,208	11,328
第16計算期間末日	(平成25年 1月15日)	905,388,669	914,166,741	12,377	12,497
第17計算期間末日	(平成25年 2月13日)	925,863,930	934,660,517	12,630	12,750
第18計算期間末日	(平成25年 3月13日)	1,065,832,142	1,075,655,875	13,019	13,139
第19計算期間末日	(平成25年 4月15日)	1,305,914,559	1,317,554,431	13,463	13,583
第20計算期間末日	(平成25年 5月13日)	1,324,745,539	1,336,606,378	13,403	13,523
第21計算期間末日	(平成25年 6月13日)	993,015,297	1,003,698,830	11,154	11,274
第22計算期間末日	(平成25年 7月16日)	944,389,559	954,688,835	11,003	11,123
第23計算期間末日	(平成25年 8月13日)	869,179,736	878,919,864	10,708	10,828
第24計算期間末日	(平成25年 9月13日)	842,328,266	851,644,449	10,850	10,970
第25計算期間末日	(平成25年10月15日)	825,161,965	834,136,307	11,034	11,154
第26計算期間末日	(平成25年11月13日)	756,012,236	764,469,395	10,727	10,847
第27計算期間末日	(平成25年12月13日)	727,384,011	735,420,010	10,862	10,982
第28計算期間末日	(平成26年 1月14日)	748,116,299	756,444,314	10,780	10,900
第29計算期間末日	(平成26年 2月13日)	702,842,621	710,950,448	10,402	10,522
第30計算期間末日	(平成26年 3月13日)	658,451,528	666,113,269	10,313	10,433
第31計算期間末日	(平成26年 4月14日)	655,444,682	662,667,237	10,890	11,010
第32計算期間末日	(平成26年 5月13日)	670,083,614	677,458,058	10,904	11,024
第33計算期間末日	(平成26年 6月13日)	648,100,404	655,184,323	10,979	11,099
第34計算期間末日	(平成26年 7月14日)	657,051,115	664,272,180	10,919	11,039
第35計算期間末日	(平成26年 8月13日)	649,147,700	656,469,763	10,639	10,759
第36計算期間末日	(平成26年 9月16日)	583,732,720	590,166,505	10,888	11,008
第37計算期間末日	(平成26年10月14日)	581,923,912	588,575,457	10,498	10,618
第38計算期間末日	(平成26年11月13日)	611,434,341	618,168,755	10,895	11,015
第39計算期間末日	(平成26年12月15日)	528,419,116	534,904,674	9,777	9,897
第40計算期間末日	(平成27年 1月13日)	525,477,831	532,036,724	9,614	9,734
第41計算期間末日	(平成27年 2月13日)	467,648,631	473,830,248	9,078	9,198
第42計算期間末日	(平成27年 3月13日)	421,145,472	426,775,123	8,977	9,097
第43計算期間末日	(平成27年 4月13日)	441,860,921	447,672,160	9,124	9,244
第44計算期間末日	(平成27年 5月13日)	433,313,929	438,888,173	9,328	9,448
第45計算期間末日	(平成27年 6月15日)	430,405,391	435,981,100	9,263	9,383
第46計算期間末日	(平成27年 7月13日)	411,865,126	417,430,870	8,880	9,000
第47計算期間末日	(平成27年 8月13日)	373,322,965	378,718,924	8,302	8,422
第48計算期間末日	(平成27年 9月14日)	297,550,546	302,492,784	7,225	7,345
第49計算期間末日	(平成27年10月13日)	277,213,923	281,773,200	7,296	7,416
第50計算期間末日	(平成27年11月13日)	272,487,531	276,980,548	7,278	7,398
第51計算期間末日	(平成27年12月14日)	219,574,411	223,588,264	6,564	6,684

第52計算期間末日	(平成28年 1月13日)	190,902,782	194,695,356	6,040	6,160
第53計算期間末日	(平成28年 2月15日)	178,362,937	182,095,467	5,734	5,854
第54計算期間末日	(平成28年 3月14日)	198,284,449	201,993,119	6,416	6,536
第55計算期間末日	(平成28年 4月13日)	205,208,315	209,101,260	6,326	6,446
第56計算期間末日	(平成28年 5月13日)	200,447,614	204,294,869	6,252	6,372
第57計算期間末日	(平成28年 6月13日)	205,868,291	209,868,004	6,176	6,296
第58計算期間末日	(平成28年 7月13日)	211,439,354	215,449,620	6,327	6,447
第59計算期間末日	(平成28年 8月15日)	215,520,296	219,590,414	6,354	6,474
第60計算期間末日	(平成28年 9月13日)	231,626,532	236,191,638	6,089	6,209
第61計算期間末日	(平成28年10月13日)	251,329,743	256,132,552	6,280	6,400
第62計算期間末日	(平成28年11月14日)	225,356,465	229,796,548	6,091	6,211
第63計算期間末日	(平成28年12月13日)	263,713,824	268,371,757	6,794	6,914
第64計算期間末日	(平成29年 1月13日)	361,276,087	367,569,801	6,888	7,008
第65計算期間末日	(平成29年 2月13日)	398,547,481	405,367,279	7,013	7,133
第66計算期間末日	(平成29年 3月13日)	521,424,517	530,410,672	6,963	7,083
第67計算期間末日	(平成29年 4月13日)	549,318,205	559,376,378	6,554	6,674
第68計算期間末日	(平成29年 5月15日)	649,281,781	660,790,136	6,770	6,890
第69計算期間末日	(平成29年 6月13日)	705,345,512	718,402,152	6,483	6,603
第70計算期間末日	(平成29年 7月13日)	774,706,104	788,831,541	6,581	6,701
第71計算期間末日	(平成29年 8月14日)	941,054,525	958,701,628	6,399	6,519
第72計算期間末日	(平成29年 9月13日)	1,176,388,945	1,197,761,229	6,605	6,725
第73計算期間末日	(平成29年10月13日)	1,638,961,951	1,669,194,212	6,505	6,625
第74計算期間末日	(平成29年11月13日)	1,777,574,854	1,811,940,866	6,207	6,327
第75計算期間末日	(平成29年12月13日)	2,112,573,297	2,153,616,286	6,177	6,297
第76計算期間末日	(平成30年 1月15日)	2,570,041,844	2,618,385,115	6,379	6,499
第77計算期間末日	(平成30年 2月13日)	2,900,597,773	2,943,363,554	6,104	6,194
第78計算期間末日	(平成30年 3月13日)	2,889,932,180	2,933,490,893	5,971	6,061
第79計算期間末日	(平成30年 4月13日)	2,816,788,282	2,860,468,197	5,804	5,894
第80計算期間末日	(平成30年 5月14日)	2,672,128,654	2,715,409,093	5,557	5,647
第81計算期間末日	(平成30年 6月13日)	2,505,509,353	2,548,125,223	5,291	5,381
第82計算期間末日	(平成30年 7月13日)	2,333,335,892	2,374,017,665	5,162	5,252
第83計算期間末日	(平成30年 8月13日)	2,258,724,970	2,299,998,932	4,925	5,015
第84計算期間末日	(平成30年 9月13日)	2,064,894,659	2,105,496,063	4,577	4,667
第85計算期間末日	(平成30年10月15日)	2,189,134,077	2,216,293,948	4,836	4,896
第86計算期間末日	(平成30年11月13日)	2,183,234,623	2,210,055,345	4,884	4,944
第87計算期間末日	(平成30年12月13日)	2,086,665,676	2,113,000,617	4,754	4,814
第88計算期間末日	(平成31年 1月15日)	1,962,527,922	1,988,077,156	4,609	4,669
第89計算期間末日	(平成31年 2月13日)	2,022,841,318	2,048,623,609	4,708	4,768
第90計算期間末日	(平成31年 3月13日)	2,020,072,050	2,046,251,120	4,630	4,690
第91計算期間末日	(平成31年 4月15日)	2,089,055,676	2,115,756,970	4,694	4,754
第92計算期間末日	(令和 1年 5月13日)	1,948,313,995	1,974,566,633	4,453	4,513
第93計算期間末日	(令和 1年 6月13日)	1,949,598,094	1,976,436,493	4,359	4,419

平成30年 6月末日	2,307,801,673		5,051
7月末日	2,394,362,730		5,273
8月末日	2,166,319,881		4,718
9月末日	2,218,134,380		4,938
10月末日	2,176,053,699		4,852
11月末日	2,141,218,998		4,872
12月末日	1,925,589,423		4,525
平成31年 1月末日	2,039,741,666		4,750
2月末日	2,017,935,808		4,745
3月末日	2,013,785,910		4,516
4月末日	1,992,225,021		4,551
令和 1年 5月末日	1,930,135,557		4,401
6月末日	2,029,777,549		4,462

## 【分配の推移】

	1万口当たりの分配金
第1計算期間	円
第2計算期間	円
第3計算期間	120円
第4計算期間	120円
第5計算期間	120円
第6計算期間	120円
第7計算期間	120円
第8計算期間	120円
第9計算期間	120円
第10計算期間	120円
第11計算期間	120円
第12計算期間	120円
第13計算期間	120円
第14計算期間	120円
第15計算期間	120円
第16計算期間	120円
第17計算期間	120円
第18計算期間	120円
第19計算期間	120円
第20計算期間	120円
第21計算期間	120円
第22計算期間	120円
第23計算期間	120円
第24計算期間	120円



第25計算期間	120円
第26計算期間	120円
第27計算期間	120円
第28計算期間	120円
第29計算期間	120円
第30計算期間	120円
第31計算期間	120円
第32計算期間	120円
第33計算期間	120円
第34計算期間	120円
第35計算期間	120円
第36計算期間	120円
第37計算期間	120円
第38計算期間	120円
第39計算期間	120円
第40計算期間	120円
第41計算期間	120円
第42計算期間	120円
第43計算期間	120円
第44計算期間	120円
第45計算期間	120円
第46計算期間	120円
第47計算期間	120円
第48計算期間	120円
第49計算期間	120円
第50計算期間	120円
第51計算期間	120円
第52計算期間	120円
第53計算期間	120円
第54計算期間	120円
第55計算期間	120円
第56計算期間	120円
第57計算期間	120円
第58計算期間	120円
第59計算期間	120円
第60計算期間	120円
第61計算期間	120円
第62計算期間	120円
第63計算期間	120円
第64計算期間	120円
第65計算期間	120円
第66計算期間	120円

第67計算期間	120円
第68計算期間	120円
第69計算期間	120円
第70計算期間	120円
第71計算期間	120円
第72計算期間	120円
第73計算期間	120円
第74計算期間	120円
第75計算期間	120円
第76計算期間	120円
第77計算期間	90円
第78計算期間	90円
第79計算期間	90円
第80計算期間	90円
第81計算期間	90円
第82計算期間	90円
第83計算期間	90円
第84計算期間	90円
第85計算期間	60円
第86計算期間	60円
第87計算期間	60円
第88計算期間	60円
第89計算期間	60円
第90計算期間	60円
第91計算期間	60円
第92計算期間	60円
第93計算期間	60円

## 【収益率の推移】

	収益率（％）
第1計算期間	2.52
第2計算期間	4.09
第3計算期間	2.76
第4計算期間	3.02
第5計算期間	8.70
第6計算期間	6.81
第7計算期間	3.19
第8計算期間	4.02
第9計算期間	5.81
第10計算期間	3.98

第11計算期間	3.77
第12計算期間	0.61
第13計算期間	0.68
第14計算期間	2.22
第15計算期間	6.68
第16計算期間	11.50
第17計算期間	3.01
第18計算期間	4.03
第19計算期間	4.33
第20計算期間	0.44
第21計算期間	15.88
第22計算期間	0.27
第23計算期間	1.59
第24計算期間	2.44
第25計算期間	2.80
第26計算期間	1.69
第27計算期間	2.37
第28計算期間	0.34
第29計算期間	2.39
第30計算期間	0.29
第31計算期間	6.75
第32計算期間	1.23
第33計算期間	1.78
第34計算期間	0.54
第35計算期間	1.46
第36計算期間	3.46
第37計算期間	2.47
第38計算期間	4.92
第39計算期間	9.16
第40計算期間	0.43
第41計算期間	4.32
第42計算期間	0.20
第43計算期間	2.97
第44計算期間	3.55
第45計算期間	0.58
第46計算期間	2.83
第47計算期間	5.15
第48計算期間	11.52
第49計算期間	2.64
第50計算期間	1.39
第51計算期間	8.16
第52計算期間	6.15

第53計算期間	3.07
第54計算期間	13.98
第55計算期間	0.46
第56計算期間	0.72
第57計算期間	0.70
第58計算期間	4.38
第59計算期間	2.32
第60計算期間	2.28
第61計算期間	5.10
第62計算期間	1.09
第63計算期間	13.51
第64計算期間	3.14
第65計算期間	3.55
第66計算期間	0.99
第67計算期間	4.15
第68計算期間	5.12
第69計算期間	2.46
第70計算期間	3.36
第71計算期間	0.94
第72計算期間	5.09
第73計算期間	0.30
第74計算期間	2.73
第75計算期間	1.44
第76計算期間	5.21
第77計算期間	2.90
第78計算期間	0.70
第79計算期間	1.28
第80計算期間	2.70
第81計算期間	3.16
第82計算期間	0.73
第83計算期間	2.84
第84計算期間	5.23
第85計算期間	6.96
第86計算期間	2.23
第87計算期間	1.43
第88計算期間	1.78
第89計算期間	3.44
第90計算期間	0.38
第91計算期間	2.67
第92計算期間	3.85
第93計算期間	0.76

(注)「収益率」とは、計算期間末の基準価額(分配付の額)から当該計算期間の直前の計算期間末の基準価額(分配落の額)を控除した額を当該基準価額(分配落の額)で除して得た数に100を乗じて得た数をいう。

#### (4)【設定及び解約の実績】

	設定口数	解約口数	発行済口数
第1計算期間	65,046,666		65,046,666
第2計算期間	18,680,891		83,727,557
第3計算期間	8,537,489	9,704,771	82,560,275
第4計算期間	4,251,698		86,811,973
第5計算期間	64,713,827	8,422,728	143,103,072
第6計算期間	154,205,518	18,985,805	278,322,785
第7計算期間	311,767,244	29,748,528	560,341,501
第8計算期間	97,506,286	1,398,258	656,449,529
第9計算期間	16,354,639	23,310,469	649,493,699
第10計算期間	41,733,329	8,895,909	682,331,119
第11計算期間	69,914,239	19,495,792	732,749,566
第12計算期間	92,091,848	44,655,460	780,185,954
第13計算期間	59,901,750	64,573,365	775,514,339
第14計算期間	81,364,299	88,378,139	768,500,499
第15計算期間	70,392,505	51,664,808	787,228,196
第16計算期間	67,668,670	123,390,798	731,506,068
第17計算期間	143,904,764	142,361,884	733,048,948
第18計算期間	171,357,279	85,761,754	818,644,473
第19計算期間	211,193,785	59,848,892	969,989,366
第20計算期間	81,865,768	63,451,840	988,403,294
第21計算期間	67,633,484	165,742,347	890,294,431
第22計算期間	7,842,973	39,864,334	858,273,070
第23計算期間	6,447,101	53,042,801	811,677,370
第24計算期間	6,561,303	41,890,076	776,348,597
第25計算期間	2,538,295	31,025,057	747,861,835
第26計算期間	2,492,812	45,591,324	704,763,323
第27計算期間	3,275,182	38,371,846	669,666,659
第28計算期間	33,521,220	9,186,547	694,001,332
第29計算期間	6,430,208	24,779,287	675,652,253
第30計算期間	1,487,425	38,661,179	638,478,499
第31計算期間	3,392,003	39,990,893	601,879,609
第32計算期間	22,722,938	10,065,521	614,537,026
第33計算期間	7,245,724	31,456,131	590,326,619
第34計算期間	37,838,459	26,409,646	601,755,432
第35計算期間	12,298,609	3,882,082	610,171,959
第36計算期間	22,959,446	96,982,632	536,148,773

第37計算期間	32,359,722	14,213,065	554,295,430
第38計算期間	11,350,471	4,444,691	561,201,210
第39計算期間	4,123,060	24,861,046	540,463,224
第40計算期間	12,254,419	6,143,223	546,574,420
第41計算期間	3,168,050	34,607,658	515,134,812
第42計算期間	2,496,641	48,493,855	469,137,598
第43計算期間	57,587,632	42,455,278	484,269,952
第44計算期間	16,206,360	35,955,959	464,520,353
第45計算期間	2,229,459	2,107,390	464,642,422
第46計算期間	4,754,774	5,585,144	463,812,052
第47計算期間	1,863,158	16,011,932	449,663,278
第48計算期間	1,285,195	39,095,262	411,853,211
第49計算期間	2,760,547	34,673,999	379,939,759
第50計算期間	1,048,059	6,569,656	374,418,162
第51計算期間	3,065,486	42,995,829	334,487,819
第52計算期間	6,065,400	24,505,306	316,047,913
第53計算期間	1,563,042	6,566,711	311,044,244
第54計算期間	1,719,781	3,708,165	309,055,860
第55計算期間	21,638,639	6,282,378	324,412,121
第56計算期間	1,407,033	5,214,524	320,604,630
第57計算期間	12,738,219	33,356	333,309,493
第58計算期間	3,192,823	2,313,468	334,188,848
第59計算期間	5,361,406	373,675	339,176,579
第60計算期間	42,793,889	1,544,893	380,425,575
第61計算期間	42,748,549	22,939,999	400,234,125
第62計算期間	8,711,167	38,938,321	370,006,971
第63計算期間	62,965,825	44,811,686	388,161,110
第64計算期間	138,823,315	2,508,196	524,476,229
第65計算期間	46,846,334	3,006,022	568,316,541
第66計算期間	210,113,609	29,583,850	748,846,300
第67計算期間	97,478,395	8,143,558	838,181,137
第68計算期間	124,032,825	3,184,378	959,029,584
第69計算期間	130,655,446	1,631,692	1,088,053,338
第70計算期間	103,545,267	14,478,773	1,177,119,832
第71計算期間	321,518,744	28,046,587	1,470,591,989
第72計算期間	464,566,269	154,134,523	1,781,023,735
第73計算期間	755,122,963	16,791,587	2,519,355,111
第74計算期間	433,436,421	88,957,189	2,863,834,343
第75計算期間	776,583,278	220,168,485	3,420,249,136
第76計算期間	686,403,909	78,047,118	4,028,605,927
第77計算期間	958,925,110	235,777,507	4,751,753,530
第78計算期間	266,582,578	178,479,061	4,839,857,047

第79計算期間	75,545,870	62,078,956	4,853,323,961
第80計算期間	66,889,097	111,275,354	4,808,937,704
第81計算期間	101,601,808	175,442,747	4,735,096,765
第82計算期間	29,323,626	244,223,336	4,520,197,055
第83計算期間	142,193,784	76,394,964	4,585,995,875
第84計算期間	54,174,821	128,903,578	4,511,267,118
第85計算期間	89,393,572	74,015,514	4,526,645,176
第86計算期間	36,577,200	93,101,884	4,470,120,492
第87計算期間	21,548,841	102,512,491	4,389,156,842
第88計算期間	18,326,759	149,277,864	4,258,205,737
第89計算期間	70,704,820	31,861,964	4,297,048,593
第90計算期間	140,965,850	74,835,969	4,363,178,474
第91計算期間	198,520,085	111,482,767	4,450,215,792
第92計算期間	29,812,988	104,589,076	4,375,439,704
第93計算期間	139,558,056	41,931,198	4,473,066,562

【三菱UFJ 新興国高利回り社債ファンド 通貨選択シリーズ<アジアバスケット通貨コース>（毎月分配型）】

（１）【投資状況】

令和 1年 6月28日現在

（単位：円）

資産の種類	国/地域	時価合計	投資比率（％）
投資信託受益証券	パミューダ	946,883,844	99.03
親投資信託受益証券	日本	1,204,545	0.13
コール・ローン、その他資産 （負債控除後）		8,026,023	0.84
純資産総額		956,114,412	100.00

（注）投資比率とは、ファンドの純資産総額に対する当該資産の時価の比率をいいます。

（２）【投資資産】

【投資有価証券の主要銘柄】

a 評価額上位 30 銘柄

令和 1年 6月28日現在

国/地域	種類	銘柄名	数量	簿価 単価 （円）	簿価 金額 （円）	評価 単価 （円）	評価 金額 （円）	投資 比率 （％）
パミューダ	投資信託受益証券	ビムコ パミューダ エマージング マーケット ハイ イールド コーポ レート ボンド ファンド B - クラ ス J（IDR）	50,383.7559	6,355.9	320,234,437	6,476	326,285,203	34.13

パミューダ	投資信託受益証券	ビムコ パミューダ エマージングマーケット ハイ イールド コーポレート ボンド ファンド B - クラス J ( INR )	50,527,3496	6,227.22	314,645,059	6,324	319,534,958	33.42
パミューダ	投資信託受益証券	ビムコ パミューダ エマージングマーケット ハイ イールド コーポレート ボンド ファンド B - クラス J ( KRW )	35,637.2732	8,196.74	292,109,819	8,448	301,063,683	31.49
日本	親投資信託受益証券	マネー・マーケット・マザーファンド	1,182,898	1.0183	1,204,545	1.0183	1,204,545	0.13

（注）投資比率は、ファンドの純資産総額に対する当該銘柄の評価金額の比率です。

#### b 全銘柄の種類 / 業種別投資比率

令和 1年 6月28日現在

種類	投資比率（%）
投資信託受益証券	99.03
親投資信託受益証券	0.13
合計	99.16

（注）投資比率は、ファンドの純資産総額に対する当該種類または業種の評価金額の比率です。

#### 【投資不動産物件】

該当事項はありません。

#### 【その他投資資産の主要なもの】

該当事項はありません。

#### （3）【運用実績】

#### 【純資産の推移】

下記計算期間末日および令和1年6月末日、同日前1年以内における各月末の純資産の推移は次の通りです。

（単位：円）

	純資産総額		基準価額 (1万口当たりの純資産価額)	
	(分配落)	(分配付)	(分配落)	(分配付)
第1計算期間末日 (平成23年10月13日)	108,947,836	108,947,836	10,237	10,237
第2計算期間末日 (平成23年11月14日)	120,289,448	120,289,448	10,608	10,608
第3計算期間末日 (平成23年12月13日)	127,619,607	128,992,886	10,222	10,332
第4計算期間末日 (平成24年 1月13日)	175,658,242	177,548,433	10,222	10,332
第5計算期間末日 (平成24年 2月13日)	145,952,395	147,429,856	10,866	10,976
第6計算期間末日 (平成24年 3月13日)	483,281,527	487,872,800	11,579	11,689
第7計算期間末日 (平成24年 4月13日)	2,069,198,586	2,089,651,906	11,128	11,238
第8計算期間末日 (平成24年 5月14日)	2,614,029,266	2,640,699,812	10,781	10,891
第9計算期間末日 (平成24年 6月13日)	2,542,461,523	2,569,977,621	10,164	10,274



第10計算期間末日	(平成24年 7月13日)	2,596,707,362	2,624,228,780	10,379	10,489
第11計算期間末日	(平成24年 8月13日)	2,321,208,644	2,345,613,098	10,463	10,573
第12計算期間末日	(平成24年 9月13日)	2,356,132,410	2,380,674,627	10,560	10,670
第13計算期間末日	(平成24年10月15日)	2,169,327,925	2,191,207,267	10,906	11,016
第14計算期間末日	(平成24年11月13日)	1,923,687,997	1,942,970,979	10,974	11,084
第15計算期間末日	(平成24年12月13日)	2,028,535,629	2,047,696,810	11,645	11,755
第16計算期間末日	(平成25年 1月15日)	1,868,869,155	1,884,971,079	12,767	12,877
第17計算期間末日	(平成25年 2月13日)	2,864,124,515	2,888,077,477	13,153	13,263
第18計算期間末日	(平成25年 3月13日)	3,513,958,128	3,542,461,185	13,561	13,671
第19計算期間末日	(平成25年 4月15日)	3,765,487,832	3,798,479,582	13,696	13,816
第20計算期間末日	(平成25年 5月13日)	4,304,857,726	4,341,470,140	14,110	14,230
第21計算期間末日	(平成25年 6月13日)	3,735,632,169	3,772,532,184	12,148	12,268
第22計算期間末日	(平成25年 7月16日)	3,628,903,003	3,664,788,320	12,135	12,255
第23計算期間末日	(平成25年 8月13日)	3,346,036,485	3,380,404,791	11,683	11,803
第24計算期間末日	(平成25年 9月13日)	2,585,329,645	2,612,128,529	11,577	11,697
第25計算期間末日	(平成25年10月15日)	2,504,460,458	2,529,872,631	11,826	11,946
第26計算期間末日	(平成25年11月13日)	2,362,447,420	2,386,840,020	11,622	11,742
第27計算期間末日	(平成25年12月13日)	2,071,646,344	2,092,295,672	12,039	12,159
第28計算期間末日	(平成26年 1月14日)	2,078,859,243	2,099,298,768	12,205	12,325
第29計算期間末日	(平成26年 2月13日)	1,886,093,157	1,905,127,112	11,891	12,011
第30計算期間末日	(平成26年 3月13日)	1,729,829,270	1,747,252,092	11,914	12,034
第31計算期間末日	(平成26年 4月14日)	1,627,124,623	1,643,267,445	12,095	12,215
第32計算期間末日	(平成26年 5月13日)	1,545,654,964	1,560,778,195	12,264	12,384
第33計算期間末日	(平成26年 6月13日)	1,401,909,851	1,415,461,261	12,414	12,534
第34計算期間末日	(平成26年 7月14日)	1,227,523,422	1,239,470,927	12,329	12,449
第35計算期間末日	(平成26年 8月13日)	1,156,144,360	1,167,761,665	11,942	12,062
第36計算期間末日	(平成26年 9月16日)	999,276,420	1,008,878,792	12,488	12,608
第37計算期間末日	(平成26年10月14日)	936,611,513	945,912,730	12,084	12,204
第38計算期間末日	(平成26年11月13日)	919,259,208	927,909,422	12,752	12,872
第39計算期間末日	(平成26年12月15日)	759,298,227	767,046,441	11,760	11,880
第40計算期間末日	(平成27年 1月13日)	759,985,797	767,796,257	11,676	11,796
第41計算期間末日	(平成27年 2月13日)	722,103,257	729,695,190	11,414	11,534
第42計算期間末日	(平成27年 3月13日)	688,683,152	695,798,780	11,614	11,734
第43計算期間末日	(平成27年 4月13日)	668,023,343	674,770,666	11,881	12,001
第44計算期間末日	(平成27年 5月13日)	644,516,869	651,084,722	11,776	11,896
第45計算期間末日	(平成27年 6月15日)	642,015,985	648,443,679	11,986	12,106
第46計算期間末日	(平成27年 7月13日)	553,251,400	558,882,328	11,790	11,910
第47計算期間末日	(平成27年 8月13日)	489,761,975	495,066,651	11,079	11,199
第48計算期間末日	(平成27年 9月14日)	436,204,755	441,346,575	10,180	10,300
第49計算期間末日	(平成27年10月13日)	429,295,781	434,229,088	10,442	10,562
第50計算期間末日	(平成27年11月13日)	439,021,692	443,942,079	10,707	10,827
第51計算期間末日	(平成27年12月14日)	372,750,777	377,303,268	9,825	9,945

第52計算期間末日	(平成28年 1月13日)	352,405,870	356,872,988	9,467	9,587
第53計算期間末日	(平成28年 2月15日)	314,623,843	318,893,178	8,843	8,963
第54計算期間末日	(平成28年 3月14日)	321,995,473	326,037,389	9,560	9,680
第55計算期間末日	(平成28年 4月13日)	310,990,448	314,978,640	9,357	9,477
第56計算期間末日	(平成28年 5月13日)	304,998,000	308,925,177	9,320	9,440
第57計算期間末日	(平成28年 6月13日)	294,805,171	298,653,881	9,192	9,312
第58計算期間末日	(平成28年 7月13日)	294,140,750	297,995,217	9,157	9,277
第59計算期間末日	(平成28年 8月15日)	279,581,348	283,298,661	9,025	9,145
第60計算期間末日	(平成28年 9月13日)	267,727,184	271,296,064	9,002	9,122
第61計算期間末日	(平成28年10月13日)	288,190,411	291,955,774	9,184	9,304
第62計算期間末日	(平成28年11月14日)	319,498,475	323,818,252	8,875	8,995
第63計算期間末日	(平成28年12月13日)	393,339,311	398,140,834	9,830	9,950
第64計算期間末日	(平成29年 1月13日)	386,132,226	390,891,020	9,737	9,857
第65計算期間末日	(平成29年 2月13日)	385,024,273	389,690,512	9,902	10,022
第66計算期間末日	(平成29年 3月13日)	379,707,952	384,318,729	9,882	10,002
第67計算期間末日	(平成29年 4月13日)	378,678,476	383,411,702	9,601	9,721
第68計算期間末日	(平成29年 5月15日)	390,209,463	394,915,987	9,949	10,069
第69計算期間末日	(平成29年 6月13日)	438,361,175	443,897,713	9,501	9,621
第70計算期間末日	(平成29年 7月13日)	568,978,328	576,049,957	9,655	9,775
第71計算期間末日	(平成29年 8月14日)	684,290,199	693,102,297	9,318	9,438
第72計算期間末日	(平成29年 9月13日)	824,854,659	835,243,528	9,528	9,648
第73計算期間末日	(平成29年10月13日)	885,075,843	896,217,842	9,532	9,652
第74計算期間末日	(平成29年11月13日)	1,009,726,626	1,022,490,986	9,493	9,613
第75計算期間末日	(平成29年12月13日)	1,162,377,696	1,176,944,297	9,576	9,696
第76計算期間末日	(平成30年 1月15日)	1,188,877,245	1,203,768,841	9,580	9,700
第77計算期間末日	(平成30年 2月13日)	1,300,931,112	1,318,312,751	8,981	9,101
第78計算期間末日	(平成30年 3月13日)	1,283,177,556	1,300,859,517	8,708	8,828
第79計算期間末日	(平成30年 4月13日)	1,237,792,521	1,255,002,583	8,631	8,751
第80計算期間末日	(平成30年 5月14日)	1,218,695,940	1,236,044,753	8,430	8,550
第81計算期間末日	(平成30年 6月13日)	1,190,618,355	1,207,864,113	8,285	8,405
第82計算期間末日	(平成30年 7月13日)	1,099,829,290	1,116,143,578	8,090	8,210
第83計算期間末日	(平成30年 8月13日)	984,679,739	999,752,270	7,840	7,960
第84計算期間末日	(平成30年 9月13日)	922,187,167	936,815,270	7,565	7,685
第85計算期間末日	(平成30年10月15日)	905,799,352	916,562,909	7,574	7,664
第86計算期間末日	(平成30年11月13日)	879,840,832	890,153,149	7,679	7,769
第87計算期間末日	(平成30年12月13日)	858,532,395	868,709,164	7,593	7,683
第88計算期間末日	(平成31年 1月15日)	829,832,338	839,984,855	7,356	7,446
第89計算期間末日	(平成31年 2月13日)	905,311,012	916,061,877	7,579	7,669
第90計算期間末日	(平成31年 3月13日)	902,146,890	912,810,787	7,614	7,704
第91計算期間末日	(平成31年 4月15日)	933,658,714	944,595,935	7,683	7,773
第92計算期間末日	(令和 1年 5月13日)	889,011,733	899,966,570	7,304	7,394
第93計算期間末日	(令和 1年 6月13日)	922,598,586	934,051,931	7,250	7,340

平成30年 6月末日	1,102,264,292		7,965
7月末日	1,102,752,235		8,148
8月末日	947,198,889		7,763
9月末日	964,516,256		7,892
10月末日	876,365,688		7,570
11月末日	889,861,987		7,780
12月末日	839,093,149		7,447
平成31年 1月末日	910,723,127		7,538
2月末日	918,819,593		7,655
3月末日	922,225,214		7,560
4月末日	919,965,987		7,543
令和 1年 5月末日	887,880,857		7,326
6月末日	956,114,412		7,400

## 【分配の推移】

	1万口当たりの分配金
第1計算期間	円
第2計算期間	円
第3計算期間	110円
第4計算期間	110円
第5計算期間	110円
第6計算期間	110円
第7計算期間	110円
第8計算期間	110円
第9計算期間	110円
第10計算期間	110円
第11計算期間	110円
第12計算期間	110円
第13計算期間	110円
第14計算期間	110円
第15計算期間	110円
第16計算期間	110円
第17計算期間	110円
第18計算期間	110円
第19計算期間	120円
第20計算期間	120円
第21計算期間	120円
第22計算期間	120円
第23計算期間	120円
第24計算期間	120円

第25計算期間	120円
第26計算期間	120円
第27計算期間	120円
第28計算期間	120円
第29計算期間	120円
第30計算期間	120円
第31計算期間	120円
第32計算期間	120円
第33計算期間	120円
第34計算期間	120円
第35計算期間	120円
第36計算期間	120円
第37計算期間	120円
第38計算期間	120円
第39計算期間	120円
第40計算期間	120円
第41計算期間	120円
第42計算期間	120円
第43計算期間	120円
第44計算期間	120円
第45計算期間	120円
第46計算期間	120円
第47計算期間	120円
第48計算期間	120円
第49計算期間	120円
第50計算期間	120円
第51計算期間	120円
第52計算期間	120円
第53計算期間	120円
第54計算期間	120円
第55計算期間	120円
第56計算期間	120円
第57計算期間	120円
第58計算期間	120円
第59計算期間	120円
第60計算期間	120円
第61計算期間	120円
第62計算期間	120円
第63計算期間	120円
第64計算期間	120円
第65計算期間	120円
第66計算期間	120円

第67計算期間	120円
第68計算期間	120円
第69計算期間	120円
第70計算期間	120円
第71計算期間	120円
第72計算期間	120円
第73計算期間	120円
第74計算期間	120円
第75計算期間	120円
第76計算期間	120円
第77計算期間	120円
第78計算期間	120円
第79計算期間	120円
第80計算期間	120円
第81計算期間	120円
第82計算期間	120円
第83計算期間	120円
第84計算期間	120円
第85計算期間	90円
第86計算期間	90円
第87計算期間	90円
第88計算期間	90円
第89計算期間	90円
第90計算期間	90円
第91計算期間	90円
第92計算期間	90円
第93計算期間	90円

## 【収益率の推移】

	収益率（％）
第1計算期間	2.37
第2計算期間	3.62
第3計算期間	2.60
第4計算期間	1.07
第5計算期間	7.37
第6計算期間	7.57
第7計算期間	2.94
第8計算期間	2.12
第9計算期間	4.70
第10計算期間	3.19

第11計算期間	1.86
第12計算期間	1.97
第13計算期間	4.31
第14計算期間	1.63
第15計算期間	7.11
第16計算期間	10.57
第17計算期間	3.88
第18計算期間	3.93
第19計算期間	1.88
第20計算期間	3.89
第21計算期間	13.05
第22計算期間	0.88
第23計算期間	2.73
第24計算期間	0.11
第25計算期間	3.18
第26計算期間	0.71
第27計算期間	4.62
第28計算期間	2.37
第29計算期間	1.58
第30計算期間	1.20
第31計算期間	2.52
第32計算期間	2.38
第33計算期間	2.20
第34計算期間	0.28
第35計算期間	2.16
第36計算期間	5.57
第37計算期間	2.27
第38計算期間	6.52
第39計算期間	6.83
第40計算期間	0.30
第41計算期間	1.21
第42計算期間	2.80
第43計算期間	3.33
第44計算期間	0.12
第45計算期間	2.80
第46計算期間	0.63
第47計算期間	5.01
第48計算期間	7.03
第49計算期間	3.75
第50計算期間	3.68
第51計算期間	7.11
第52計算期間	2.42

第53計算期間	5.32
第54計算期間	9.46
第55計算期間	0.86
第56計算期間	0.88
第57計算期間	0.08
第58計算期間	0.92
第59計算期間	0.13
第60計算期間	1.07
第61計算期間	3.35
第62計算期間	2.05
第63計算期間	12.11
第64計算期間	0.27
第65計算期間	2.92
第66計算期間	1.00
第67計算期間	1.62
第68計算期間	4.87
第69計算期間	3.29
第70計算期間	2.88
第71計算期間	2.24
第72計算期間	3.54
第73計算期間	1.30
第74計算期間	0.84
第75計算期間	2.13
第76計算期間	1.29
第77計算期間	5.00
第78計算期間	1.70
第79計算期間	0.49
第80計算期間	0.93
第81計算期間	0.29
第82計算期間	0.90
第83計算期間	1.60
第84計算期間	1.97
第85計算期間	1.30
第86計算期間	2.57
第87計算期間	0.05
第88計算期間	1.93
第89計算期間	4.25
第90計算期間	1.64
第91計算期間	2.08
第92計算期間	3.76
第93計算期間	0.49

(注)「収益率」とは、計算期間末の基準価額(分配額の額)から当該計算期間の直前の計算期間末の基準価額(分配額の額)を控除した額を当該基準価額(分配額の額)で除して得た数に100を乗じて得た数をいう。

#### (4)【設定及び解約の実績】

	設定口数	解約口数	発行済口数
第1計算期間	106,423,936		106,423,936
第2計算期間	6,982,869	13,242	113,393,563
第3計算期間	11,459,421	9,380	124,843,604
第4計算期間	52,608,544	5,616,522	171,835,626
第5計算期間	28,219,286	65,740,199	134,314,713
第6計算期間	310,628,744	27,554,937	417,388,520
第7計算期間	1,442,199,920	195,707	1,859,392,733
第8計算期間	584,742,106	19,539,733	2,424,595,106
第9計算期間	110,361,942	33,493,551	2,501,463,497
第10計算期間	57,562,699	57,079,083	2,501,947,113
第11計算期間	39,132,549	322,492,927	2,218,586,735
第12計算期間	112,670,694	100,146,764	2,231,110,665
第13計算期間	45,987,700	288,067,227	1,989,031,138
第14計算期間	78,384,857	314,417,560	1,752,998,435
第15計算期間	416,517,687	427,590,575	1,741,925,547
第16計算期間	268,893,614	547,007,834	1,463,811,327
第17計算期間	923,385,245	209,654,547	2,177,542,025
第18計算期間	602,752,525	189,107,546	2,591,187,004
第19計算期間	449,424,407	291,298,833	2,749,312,578
第20計算期間	543,208,838	241,486,836	3,051,034,580
第21計算期間	409,700,949	385,734,254	3,075,001,275
第22計算期間	24,775,646	109,333,781	2,990,443,140
第23計算期間	34,759,582	161,177,183	2,864,025,539
第24計算期間	12,953,990	643,739,141	2,233,240,388
第25計算期間	13,343,435	128,902,669	2,117,681,154
第26計算期間	21,962,183	106,926,632	2,032,716,705
第27計算期間	5,363,053	317,302,393	1,720,777,365
第28計算期間	83,839,782	101,323,329	1,703,293,818
第29計算期間	2,032,557	119,163,430	1,586,162,945
第30計算期間	4,940,312	139,201,411	1,451,901,846
第31計算期間	2,823,254	109,489,923	1,345,235,177
第32計算期間	7,688,281	92,654,132	1,260,269,326
第33計算期間	5,823,972	136,809,109	1,129,284,189
第34計算期間	2,240,557	135,899,281	995,625,465
第35計算期間	2,994,026	30,510,721	968,108,770
第36計算期間	21,305,565	189,216,652	800,197,683



第37計算期間	22,414,155	47,510,385	775,101,453
第38計算期間	821,139	55,071,403	720,851,189
第39計算期間	2,232,683	77,399,347	645,684,525
第40計算期間	11,672,579	6,485,390	650,871,714
第41計算期間	2,429,551	20,640,105	632,661,160
第42計算期間	1,599,000	41,291,108	592,969,052
第43計算期間	1,824,742	32,516,813	562,276,981
第44計算期間	742,086	15,697,959	547,321,108
第45計算期間	3,950,661	15,630,558	535,641,211
第46計算期間	1,872,827	68,270,022	469,244,016
第47計算期間	719,081	27,906,685	442,056,412
第48計算期間	2,139,564	15,710,945	428,485,031
第49計算期間	2,178,506	19,554,585	411,108,952
第50計算期間	775,454	1,852,073	410,032,333
第51計算期間	741,130	31,399,155	379,374,308
第52計算期間	2,489,272	9,603,672	372,259,908
第53計算期間	1,312,910	17,794,824	355,777,994
第54計算期間	1,386,171	20,337,794	336,826,371
第55計算期間	1,295,415	5,772,371	332,349,415
第56計算期間	967,036	6,051,634	327,264,817
第57計算期間	1,573,929	8,112,881	320,725,865
第58計算期間	3,368,601	2,888,867	321,205,599
第59計算期間	980,312	12,409,775	309,776,136
第60計算期間	9,250,695	21,620,112	297,406,719
第61計算期間	17,967,788	1,594,188	313,780,319
第62計算期間	47,878,284	1,677,108	359,981,495
第63計算期間	40,707,170	561,698	400,126,967
第64計算期間	2,561,687	6,122,441	396,566,213
第65計算期間	8,165,394	15,878,295	388,853,312
第66計算期間	1,207,002	5,828,869	384,231,445
第67計算期間	13,814,438	3,610,300	394,435,583
第68計算期間	8,321,595	10,546,787	392,210,391
第69計算期間	90,631,484	21,463,674	461,378,201
第70計算期間	141,526,853	13,602,590	589,302,464
第71計算期間	155,739,269	10,700,178	734,341,555
第72計算期間	133,594,642	2,197,093	865,739,104
第73計算期間	118,183,838	55,422,950	928,499,992
第74計算期間	148,686,905	13,490,182	1,063,696,715
第75計算期間	157,876,235	7,689,488	1,213,883,462
第76計算期間	120,974,425	93,891,496	1,240,966,391
第77計算期間	223,418,584	15,915,052	1,448,469,923
第78計算期間	62,900,651	37,873,776	1,473,496,798

第79計算期間	57,896,962	97,221,914	1,434,171,846
第80計算期間	19,725,497	8,162,888	1,445,734,455
第81計算期間	14,126,186	22,714,086	1,437,146,555
第82計算期間	42,597,912	120,220,444	1,359,524,023
第83計算期間	14,068,864	117,548,610	1,256,044,277
第84計算期間	12,776,525	49,812,166	1,219,008,636
第85計算期間	14,894,954	37,952,702	1,195,950,888
第86計算期間	7,363,631	57,501,477	1,145,813,042
第87計算期間	4,606,039	19,666,888	1,130,752,193
第88計算期間	5,682,568	8,377,285	1,128,057,476
第89計算期間	82,900,359	16,417,171	1,194,540,664
第90計算期間	21,501,007	31,164,163	1,184,877,508
第91計算期間	86,642,491	56,273,163	1,215,246,836
第92計算期間	6,395,260	4,437,912	1,217,204,184
第93計算期間	89,484,623	34,094,896	1,272,593,911

【三菱UFJ 新興国高利回り社債ファンド 通貨選択シリーズ<マネープールファンド>】

(1) 【投資状況】

令和1年6月28日現在

(単位:円)

資産の種類	国/地域	時価合計	投資比率(%)
親投資信託受益証券	日本	84,344,833	99.75
コール・ローン、その他資産 (負債控除後)		211,331	0.25
純資産総額		84,556,164	100.00

(注) 投資比率とは、ファンドの純資産総額に対する当該資産の時価の比率をいいます。

(2) 【投資資産】

【投資有価証券の主要銘柄】

a 評価額上位30銘柄

令和1年6月28日現在

国/地域	種類	銘柄名	数量	簿価 単価 (円)	簿価 金額 (円)	評価 単価 (円)	評価 金額 (円)	投資 比率 (%)
日本	親投資信託受益証券	マネー・マーケット・マザーファンド	82,829,062	1.0183	84,344,834	1.0183	84,344,833	99.75

(注) 投資比率は、ファンドの純資産総額に対する当該銘柄の評価金額の比率です。

b 全銘柄の種類/業種別投資比率

令和 1年 6月28日現在

種類	投資比率（％）
親投資信託受益証券	99.75
合計	99.75

（注）投資比率は、ファンドの純資産総額に対する当該種類または業種の評価金額の比率です。

#### 【投資不動産物件】

該当事項はありません。

#### 【その他投資資産の主要なもの】

該当事項はありません。

### （3）【運用実績】

#### 【純資産の推移】

下記計算期間末日および令和1年6月末日、同日前1年以内における各月末の純資産の推移は次の通りです。

（単位：円）

	純資産総額		基準価額 (1万口当たりの純資産価額)	
	(分配落)	(分配付)	(分配落)	(分配付)
第1計算期間末日 (平成23年12月13日)	1,000,168	1,000,168	10,002	10,002
第2計算期間末日 (平成24年 6月13日)	12,338,615	12,338,615	10,006	10,006
第3計算期間末日 (平成24年12月13日)	123,484,466	123,484,466	10,008	10,008
第4計算期間末日 (平成25年 6月13日)	155,570,011	155,570,011	10,007	10,007
第5計算期間末日 (平成25年12月13日)	41,143,736	41,143,736	10,009	10,009
第6計算期間末日 (平成26年 6月13日)	54,016,056	54,016,056	10,012	10,012
第7計算期間末日 (平成26年12月15日)	120,954,225	120,954,225	10,012	10,012
第8計算期間末日 (平成27年 6月15日)	30,755,806	30,755,806	10,011	10,011
第9計算期間末日 (平成27年12月14日)	23,586,656	23,586,656	10,009	10,009
第10計算期間末日 (平成28年 6月13日)	25,298,253	25,298,253	10,008	10,008
第11計算期間末日 (平成28年12月13日)	26,186,995	26,186,995	10,009	10,009
第12計算期間末日 (平成29年 6月13日)	80,083,680	80,083,680	10,008	10,008
第13計算期間末日 (平成29年12月13日)	77,176,734	77,176,734	10,007	10,007
第14計算期間末日 (平成30年 6月13日)	83,085,520	83,085,520	10,006	10,006
第15計算期間末日 (平成30年12月13日)	86,694,902	86,694,902	10,005	10,005
第16計算期間末日 (令和 1年 6月13日)	84,556,627	84,556,627	10,004	10,004
平成30年 6月末日	83,112,422		10,006	
7月末日	77,801,439		10,006	
8月末日	92,487,030		10,006	

9月末日	104,606,484		10,005
10月末日	94,676,099		10,005
11月末日	87,333,217		10,005
12月末日	86,694,423		10,005
平成31年 1月末日	86,693,336		10,005
2月末日	88,471,332		10,004
3月末日	88,351,916		10,004
4月末日	86,133,144		10,004
令和 1年 5月末日	84,585,037		10,004
6月末日	84,556,164		10,004

## 【分配の推移】

	1万口当たりの分配金
第1計算期間	0円
第2計算期間	0円
第3計算期間	0円
第4計算期間	0円
第5計算期間	0円
第6計算期間	0円
第7計算期間	0円
第8計算期間	0円
第9計算期間	0円
第10計算期間	0円
第11計算期間	0円
第12計算期間	0円
第13計算期間	0円
第14計算期間	0円
第15計算期間	0円
第16計算期間	0円

## 【収益率の推移】

	収益率（％）
第1計算期間	0.02
第2計算期間	0.03
第3計算期間	0.01
第4計算期間	0.00
第5計算期間	0.01
第6計算期間	0.02
第7計算期間	0.00

第8計算期間	0.00
第9計算期間	0.01
第10計算期間	0.00
第11計算期間	0.00
第12計算期間	0.00
第13計算期間	0.00
第14計算期間	0.00
第15計算期間	0.00
第16計算期間	0.00

（注）「収益率」とは、計算期間末の基準価額（分配付の額）から当該計算期間の直前の計算期間末の基準価額（分配落の額）を控除した額を当該基準価額（分配落の額）で除して得た数に100を乗じて得た数をいう。

#### （４）【設定及び解約の実績】

	設定口数	解約口数	発行済口数
第1計算期間	1,000,000		1,000,000
第2計算期間	21,828,791	10,496,959	12,331,832
第3計算期間	180,745,463	69,687,609	123,389,686
第4計算期間	802,295,178	770,222,383	155,462,481
第5計算期間	558,429,395	672,785,045	41,106,831
第6計算期間	146,359,998	133,517,592	53,949,237
第7計算期間	375,940,554	309,083,326	120,806,465
第8計算期間	365,732,144	455,815,601	30,723,008
第9計算期間	69,071,428	76,228,985	23,565,451
第10計算期間	19,517,675	17,806,171	25,276,955
第11計算期間	18,159,047	17,271,572	26,164,430
第12計算期間	142,347,695	88,491,080	80,021,045
第13計算期間	20,023,633	22,923,119	77,121,559
第14計算期間	16,360,281	10,449,714	83,032,126
第15計算期間	60,645,724	57,023,791	86,654,059
第16計算期間	1,816,003	3,947,765	84,522,297

（参考）

マネー・マーケット・マザーファンド

投資状況

令和 1年 6月28日現在

（単位：円）

資産の種類	国 / 地域	時価合計	投資比率（％）
-------	--------	------	---------

コール・ローン、その他資産 (負債控除後)		1,434,224,562	100.00
純資産総額		1,434,224,562	100.00

(注) 投資比率とは、ファンドの純資産総額に対する当該資産の時価の比率をいいます。

## 投資資産

### 投資有価証券の主要銘柄

#### a 評価額上位30銘柄

該当事項はありません。

#### b 全銘柄の種類 / 業種別投資比率

該当事項はありません。

### 投資不動産物件

該当事項はありません。

### その他投資資産の主要なもの

該当事項はありません。

## 参考情報



## 運用実績

2019年6月28日現在

### ■基準価額・純資産の推移

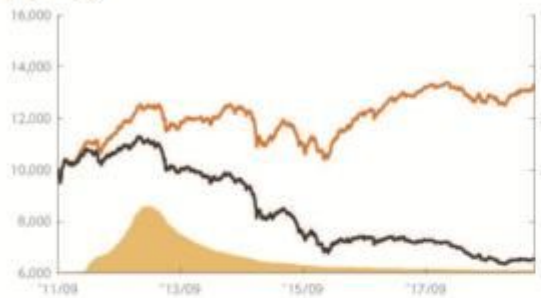
2011年9月21日(設定日)～2019年6月28日(各ファンド(メキシコペソコース  
/トルコリラコースを除く))

2013年5月29日(設定日)～2019年6月28日(メキシコペソコース/トルコ  
リラコース)

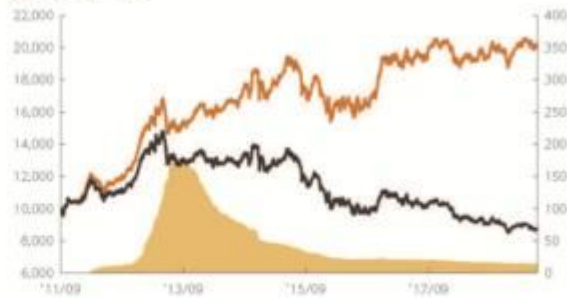
- 基準価額、基準価額(分配金再投資)は10,000を起点として表示
- 基準価額、基準価額(分配金再投資)は運用報酬(信託報酬)控除後です。

— 純資産総額(億円)【右目盛】 — 基準価額(分配金再投資)【左目盛】 — 基準価額【左目盛】

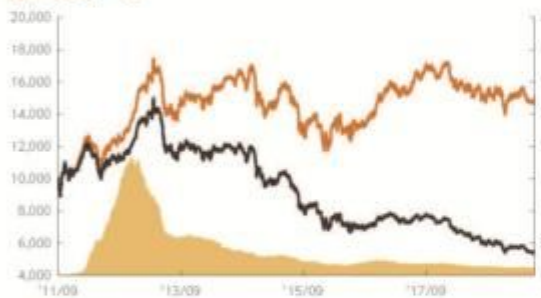
#### 円コース



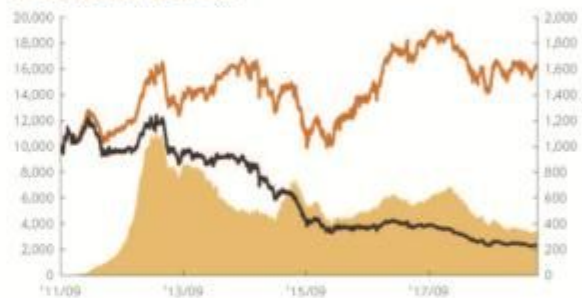
#### 米ドルコース



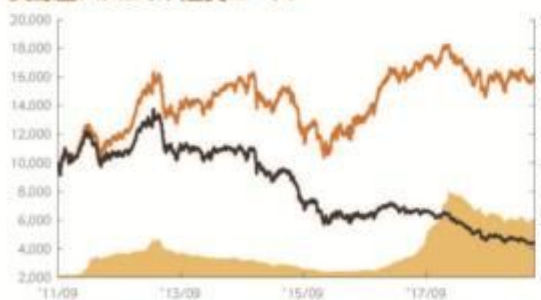
#### 豪ドルコース



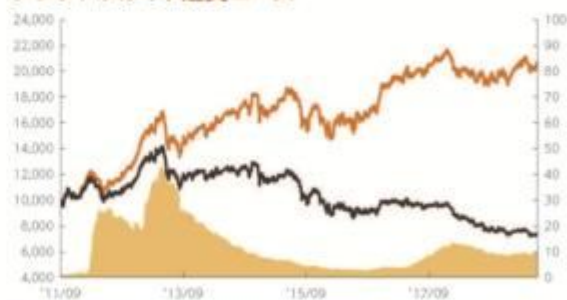
#### ブラジルレアルコース



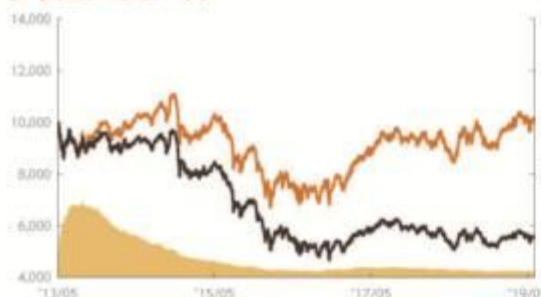
#### 資源国バスケット通貨コース



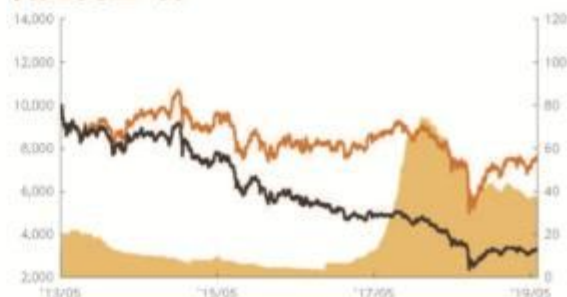
#### アジアバスケット通貨コース



#### メキシコペソコース

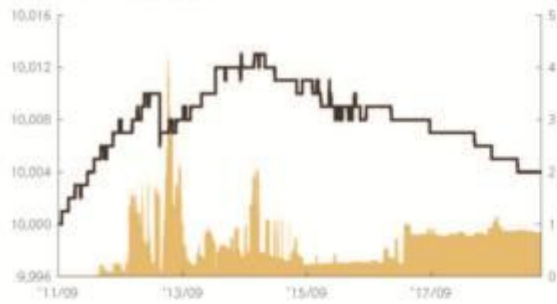


#### トルコリラコース



上記は、過去の実績であり、将来の投資成果を保証するものではありません。  
運用状況等は、委託会社のホームページ等で開示している場合があります。

## マネープールファンド



## ■基準価額・純資産

	円コース	米ドルコース	豪ドルコース	ブラジルリアルコース	資源国バスケット通貨コース	アジアバスケット通貨コース
基準価額	6,590円	8,754円	5,499円	2,343円	4,462円	7,400円
純資産総額	53.6億円	15.2億円	12.1億円	331.9億円	20.2億円	9.5億円
	メキシコペソコース	トルコリラコース	マネープールファンド			
基準価額	5,578円	3,324円	10,004円			
純資産総額	10.6億円	37.7億円	0.8億円			

上記は、過去の実績であり、将来の投資成果を保証するものではありません。  
運用状況等は、委託会社のホームページ等で開示している場合があります。



## ■分配の推移

	円コース	米ドルコース	豪ドルコース	ブラジルリアルコース	資源国バスケット通貨コース	アジアバスケット通貨コース
2019年6月	25円	70円	50円	30円	60円	90円
2019年5月	25円	70円	50円	30円	60円	90円
2019年4月	25円	70円	50円	30円	60円	90円
2019年3月	25円	70円	50円	30円	60円	90円
2019年2月	25円	70円	50円	30円	60円	90円
2019年1月	25円	70円	50円	30円	60円	90円
直近1年間累計	345円	900円	690円	450円	810円	1,170円
設定来累計	5,985円	9,410円	9,090円	11,730円	10,140円	10,490円

	メキシコペソコース	トルコリラコース		マネーパールファンド
2019年6月	40円	25円	2019年6月	0円
2019年5月	40円	25円	2018年12月	0円
2019年4月	40円	25円	2018年6月	0円
2019年3月	40円	25円	2017年12月	0円
2019年2月	40円	25円	2017年6月	0円
2019年1月	40円	25円	2016年12月	0円
直近1年間累計	480円	375円	設定来累計	0円
設定来累計	4,100円	4,765円		

•分配金は1万口当たり、税引前

上記は、過去の実績であり、将来の投資成果を保証するものではありません。  
運用状況等は、委託会社のホームページ等で開示している場合があります。

## ■主要な資産の状況

各ファンド(マネープールファンドを除く)

資産構成	円コース	米ドルコース	豪ドルコース	ブラジルレアルコース
外国投資信託	98.9%	100.2%	99.5%	99.6%
マネー・マーケット・マザーファンド	0.1%	0.1%	0.1%	0.1%
コールローン他 (負債控除後)	1.0%	-0.3%	0.4%	0.3%
合計	100.0%	100.0%	100.0%	100.0%

資産構成	資源国バスケット通貨コース	アジアバスケット通貨コース	メキシコペソコース	トルコリラコース
外国投資信託	98.7%	99.0%	99.4%	98.9%
マネー・マーケット・マザーファンド	0.1%	0.1%	0.1%	0.1%
コールローン他 (負債控除後)	1.2%	0.9%	0.5%	1.0%
合計	100.0%	100.0%	100.0%	100.0%

- 比率はファンドの純資産総額に対する投資比率(小数点第二位四捨五入)
- コールローン他には未収・未払項目が含まれるため、マイナスとなる場合があります。

組入上位銘柄	クーポン	償還日	比率
1 ALTICE FINANCING SA SR SEC 144A	7.5000%	2026/05/15	3.5%
2 TEVA PHARM FNC NL II CO GTD SR UNSEC	1.2500%	2023/03/31	2.7%
3 TEVA PHARMACEUTICALS NE SR UNSEC	2.8000%	2023/07/21	2.3%
4 METINVEST BV SR UNSEC REGS	7.7500%	2023/04/23	2.2%
5 YPF SOCIEDAD ANONIMA	8.7500%	2024/04/04	2.0%
6 PETRA DIAMONDS US TREAS REGS	7.2500%	2022/05/01	1.9%
7 QGOG CONSTELLATION SA SR SEC REGS	9.5000%	2024/11/09	1.9%
8 LIQUID TELECOM FINANCE SR SEC REGS	8.5000%	2022/07/13	1.8%
9 RIO OIL FINANCE TRUST SEC 144A	8.2000%	2028/04/06	1.8%
10 CHINA EVERGRANDE GROUP CO GTD SR UNSEC	8.2500%	2022/03/23	1.8%

- 比率は実質的な投資を行う外国投資信託の組入債券評価額に対する投資比率(小数点第二位四捨五入)
- 現金同等資産(米国短期国債等)を除いて表示しています。

### マネープールファンド

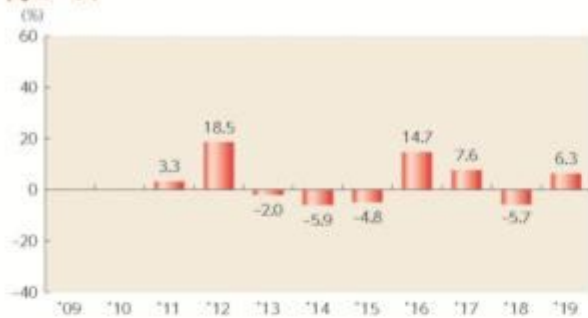
種別構成	比率
コールローン他 (負債控除後)	100.0%
合計	100.0%

上記は、過去の実績であり、将来の投資成果を保証するものではありません。  
運用状況等は、委託会社のホームページ等で開示している場合があります。

## 年間収益率の推移

- 収益率は基準価額(分配金再投資)で計算
- ファンドにベンチマークはありません。

### 円コース



•2011年は設定日から年末までの、2019年は年初から6月28日までの収益率を表示

### 米ドルコース



•2011年は設定日から年末までの、2019年は年初から6月28日までの収益率を表示

### 豪ドルコース



•2011年は設定日から年末までの、2019年は年初から6月28日までの収益率を表示

### ブラジルリアルコース



•2011年は設定日から年末までの、2019年は年初から6月28日までの収益率を表示

### 資源国バスケット通貨コース



•2011年は設定日から年末までの、2019年は年初から6月28日までの収益率を表示

### アジアバスケット通貨コース



•2011年は設定日から年末までの、2019年は年初から6月28日までの収益率を表示

上記は、過去の実績であり、将来の投資成果を保証するものではありません。  
運用状況等は、委託会社のホームページ等で開示している場合があります。

## メキシコペソコース



•2013年は設定日から年末までの、2019年は年初から6月28日までの収益率を表示

## トルコリラコース



•2013年は設定日から年末までの、2019年は年初から6月28日までの収益率を表示

## マネープールファンド



•2011年は設定日から年末までの、2019年は年初から6月28日までの収益率を表示

上記は、過去の実績であり、将来の投資成果を保証するものではありません。  
運用状況等は、委託会社のホームページ等で開示している場合があります。

## 第2【管理及び運営】

## 1【申込（販売）手続等】

## 申込みの受付

原則として、いつでも申込みができます。

ただし、各ファンド（「マネープールファンド」を除きます。）につき、以下の日は申込みができません。

ニューヨーク証券取引所の休業日

ニューヨークの銀行の休業日

「マネープールファンド」への取得申込みは、スイッチングの場合に限ります。

取得申込者の受益権は、振替機関等の振替口座簿に記載または記録されます。

## 申込単位

販売会社が定める単位

## 申込価額

取得申込受付日の翌営業日の基準価額

## 申込価額の算出頻度

原則として、委託会社の営業日に計算されます。

## 申込単位・申込価額の照会方法

申込単位および申込価額は、販売会社にてご確認いただけます。

また、下記においてもご照会いただけます。

三菱UFJ国際投信株式会社

お客様専用フリーダイヤル 0120-151034

（受付時間：営業日の9:00～17:00）

なお、申込価額は委託会社のホームページでもご覧いただけます。

ホームページアドレス <https://www.am.mufg.jp/>

#### 申込手数料

申込価額（発行価格）×3.24%（税抜 3%）を上限として販売会社が定める手数料率

消費税率が10%となった場合は、3.3%（税抜 3%）となります。

「マネーパルファンド」の取得申込みを行う場合には、申込手数料はかかりません。（「マネーパルファンド」への取得申込みは、スイッチングの場合に限ります。）

申込みには分配金受取コース（一般コース）と分配金再投資コース（累積投資コース）があり、分配金再投資コース（累積投資コース）の場合、再投資される収益分配金については、申込手数料はかかりません。

#### 申込方法

取得申込者は、販売会社に取引口座を開設のうえ、申込みを行うものとします。

取得申込者は、申込金額および申込手数料（税込）を販売会社が定める日までに支払うものとします。

なお、申込みには分配金受取コース（一般コース）と分配金再投資コース（累積投資コース）があります。申込みコースの取扱いは販売会社により異なる場合があります。

#### 申込受付時間

取得の申込みは、申込期間において、原則として販売会社の営業日の午後3時までに、販売会社所定の方法で行われます。取得申込みが行われ、かつ当該取得申込みに係る販売会社所定の事務手続きが完了したものを当日の受付分とします。当該時刻を過ぎての申込みに関しては販売会社にご確認ください。

#### 取得申込みの受付の中止および取消し

「各ファンド（「マネーパルファンド」を除きます。）」

金融商品取引所等における取引の停止、その他やむを得ない事情（投資対象国における非常事態（金融危機、デフォルト、重大な政策変更や資産凍結を含む規制の導入、自然災害、クーデターや重大な政治体制の変更、戦争等）による市場の閉鎖もしくは流動性の極端な減少等）があるときは、取得申込みの受付を中止することおよびすでに受け付けた取得申込みの受付を取り消すことがあります。

「マネーパルファンド」

金融商品取引所等における取引の停止、その他やむを得ない事情があるときは、取得申込みの受付を中止することおよびすでに受け付けた取得申込みの受付を取り消すことがあります。

申込（販売）手続等の詳細に関しては販売会社にご確認ください。

## 2【換金（解約）手続等】

#### 解約の受付

原則として、いつでも解約の請求ができます。

ただし、各ファンド（「マネーパルファンド」を除きます。）につき、以下の日は解約の請求ができません。

ニューヨーク証券取引所の休業日

ニューヨークの銀行の休業日

受益者の解約請求に係る受益権の口数の減少は、振替機関等の振替口座簿に記載または記録されます。

#### 解約単位

販売会社が定める単位

**解約価額**

解約請求受付日の翌営業日の基準価額

**信託財産留保額**

ありません。

**解約価額の算出頻度**

原則として、委託会社の営業日に計算されます。

**解約価額の照会方法**

解約価額は、販売会社にてご確認いただけます。

なお、下記においてもご照会いただけます。

三菱UFJ国際投信株式会社

お客様専用フリーダイヤル 0120-151034

（受付時間：営業日の9:00～17:00）

ホームページアドレス <https://www.am.mufg.jp/>

**支払開始日**

解約代金は、原則として解約請求受付日から起算して5営業日目から販売会社において支払います。

**解約請求受付時間**

解約の請求は、原則として販売会社の営業日の午後3時までに、販売会社所定の方法で行われます。解約請求が行われ、かつ当該換金請求に係る販売会社所定の事務手続きが完了したものを当日の受付分とします。当該時刻を過ぎての請求に関しては販売会社にご確認ください。

**解約請求受付の中止および取消し**

「各ファンド（「マネープールファンド」を除きます。）」

委託会社は、金融商品取引所等における取引の停止、その他やむを得ない事情（投資対象国における非常事態（金融危機、デフォルト、重大な政策変更や資産凍結を含む規制の導入、自然災害、クーデターや重大な政治体制の変更、戦争等）による市場の閉鎖もしくは流動性の極端な減少等）があるときは、解約請求の受付を中止することおよびすでに受け付けた解約請求を取り消すことがあります。

「マネープールファンド」

委託会社は、金融商品取引所等における取引の停止、その他やむを得ない事情があるときは、解約請求の受付を中止することおよびすでに受け付けた解約請求を取り消すことがあります。

上記の場合には、受益者は、当該受付中止以前に行った当日の解約請求を撤回できます。ただし、受益者がその解約請求を撤回しない場合には、当該受付中止を解除した後の最初の基準価額の計算日に解約請求を受け付けたものとします。

また、市況動向等により、大口の解約請求に制限を設ける場合があります。

換金（解約）手続等の詳細に関しては販売会社にご確認ください。

**3【資産管理等の概要】****（1）【資産の評価】****基準価額の算出方法**

基準価額 = 信託財産の純資産総額 ÷ 受益権総口数

なお、便宜上1万口あたりに換算した価額で表示することがあります。

「信託財産の純資産総額」とは、信託財産に属する資産（受入担保金代用有価証券および借入有価証券を除きます。）を法令および一般社団法人投資信託協会規則にしたがって時価または

一部償却原価法により評価して得た信託財産の資産総額から負債総額を控除した金額をいいます。

#### （資産の評価方法）

##### ・株式 / 上場投資信託証券 / 不動産投資信託証券

原則として、金融商品取引所における計算日の最終相場（外国で取引されているものについては、原則として、金融商品取引所における計算時に知りうる直近の日の最終相場）で評価します。

##### ・転換社債 / 転換社債型新株予約権付社債

原則として、金融商品取引所における計算日の最終相場、計算日に入手した日本証券業協会発表の売買参考統計値（平均値）、金融商品取引業者・銀行等の提示する価額または価格情報会社の提供する価額のいずれかの価額（外国で取引されているものについては、原則として、計算日に入手した日本証券業協会発表の売買参考統計値（平均値）、金融商品取引業者・銀行等の提示する価額または価格情報会社の提供する価額のいずれかの価額）で評価します。

##### ・公社債等

原則として、計算日に入手した日本証券業協会発表の売買参考統計値（平均値）、金融商品取引業者・銀行等の提示する価額（売気配相場を除く。）または価格情報会社の提供する価額のいずれかの価額で評価します。

残存期間1年以内の公社債等については、一部償却原価法による評価を適用することができます。

##### ・マザーファンド

計算日における基準価額で評価します。

##### ・投資信託証券（上場投資信託証券 / 不動産投資信託証券を除く。）

原則として、計算日に知りうる直近の日の基準価額で評価します。

##### ・外貨建資産

原則として、わが国における計算日の対顧客電信売買相場の仲値により円換算します。

##### ・外国為替予約取引

原則として、わが国における計算日の対顧客先物売買相場の仲値により評価します。

##### ・市場デリバティブ取引

原則として、金融商品取引所が発表する計算日の清算値段等で評価します。

#### 基準価額の算出頻度

原則として、委託会社の営業日に計算されます。

#### 基準価額の照会方法

基準価額は、販売会社にてご確認いただけます。

なお、下記においてもご照会いただけます。

三菱UFJ国際投信株式会社

お客様専用フリーダイヤル 0120-151034

（受付時間：営業日の9:00～17:00）

ホームページアドレス <https://www.am.mufg.jp/>

#### （2）【保管】

該当事項はありません。

#### （3）【信託期間】

「円コース（毎月分配型）」

「米ドルコース（毎月分配型）」  
「豪ドルコース（毎月分配型）」  
「ブラジルリアルコース（毎月分配型）」  
「資源国バスケット通貨コース（毎月分配型）」  
「アジアバスケット通貨コース（毎月分配型）」  
「マネープールファンド」  
2021年6月11日まで（2011年9月21日設定）

「メキシコペソコース（毎月分配型）」  
「トルコリラコース（毎月分配型）」  
2021年6月11日まで（2013年5月29日設定）

ただし、後記「ファンドの償還条件等」の規定によりファンドを償還させることがあります。また、委託会社は、信託期間満了前に、信託期間の延長が受益者に有利であると認めるときは、受託会社と合意のうえ、信託期間を延長することができます。

#### （４）【計算期間】

「円コース（毎月分配型）」  
「米ドルコース（毎月分配型）」  
「豪ドルコース（毎月分配型）」  
「ブラジルリアルコース（毎月分配型）」  
「メキシコペソコース（毎月分配型）」  
「トルコリラコース（毎月分配型）」  
「資源国バスケット通貨コース（毎月分配型）」  
「アジアバスケット通貨コース（毎月分配型）」  
毎月14日から翌月13日まで  
「マネープールファンド」

毎年6月14日から12月13日および12月14日から翌年6月13日まで

ただし、各計算期間終了日に該当する日（以下「該当日」といいます。）が休業日の場合、各計算期間終了日は該当日の翌営業日とし、その翌日より次の計算期間が開始されるものとします。なお、最終計算期間の終了日は、ファンドの信託期間の終了日とします。

#### （５）【その他】

##### ファンドの償還条件等

委託会社は、以下の場合には、法令および信託約款に定める手続きにしたがい、受託会社と合意のうえ、ファンドを償還させることができます。（任意償還）

- ・各ファンドについて、受益権の口数が10億口を下回ることとなった場合
- ・各ファンドの受益権の口数を合計した口数が50億口を下回ることとなった場合
- ・信託期間中において、ファンドを償還させることが受益者のため有利であると認めるとき、またはやむを得ない事情が発生したとき

なお、各ファンド（「マネープールファンド」を除きます。）につき、投資対象とする投資信託証券に係る外国投資信託がその信託を終了することとなる場合には償還となります。また、マネープールファンドにつき、マネープールファンドを除く各ファンドがすべてその信託を終了させることとなる場合には償還となります。

このほか、監督官庁よりファンドの償還の命令を受けたとき、委託会社の登録取消・解散・業務廃止のときは、原則として、ファンドを償還させます。

委託会社は、ファンドを償還しようとするときは、あらかじめその旨を監督官庁に届け出ます。

##### 信託約款の変更等

委託会社は、受益者の利益のため必要と認めるとき、またはやむを得ない事情が発生したときは、法令および信託約款に定める手続きにしたがい、受託会社と合意のうえ、信託約款を変更することまたは受託会社を同一とする他ファンドとの併合を行うことができます。委託会社は、変更または併合しようとするときは、あらかじめその旨およびその内容を監督官庁に届け



出ます。

委託会社は、監督官庁の命令に基づいて信託約款を変更しようとするときは、上記の手続きにしたがいます。

#### ファンドの償還等に関する開示方法

委託会社は、ファンドの任意償還（信託契約に係るすべての受益者が書面または電磁的記録により同意の意思表示をしたとき、また、信託財産の状態に照らし、真にやむを得ない事情が生じている場合であって、書面決議の手続を行うことが困難な場合を除きます。）、信託約款の変更または併合（変更にあつては、その変更の内容が重大なものに該当する場合に限り、併合にあつては、その併合が受益者の利益に及ぼす影響が軽微なものに該当する場合を除きます。以下、「重大な約款変更等」といいます。）をしようとする場合には、書面による決議（「書面決議」といいます。）を行います。この場合において、あらかじめ、書面決議の日ならびに任意償還等の内容およびその理由などの事項を定め、当該決議の日の2週間前までに、受益者に対し書面をもって書面決議の通知を發します。受益者は受益権の口数に応じて、議決権を有し、これを行行使することができます。なお、受益者が議決権を行行使しないときは書面決議について賛成するものとみなします。書面決議は、議決権を行行使することができる受益者の議決権の3分の2以上をもって行います。書面決議の効力は、ファンドのすべての受益者に対してその効力を生じます。

併合に係るいずれかのファンドにおいて、書面決議が否決された場合、併合を行うことはできません。

#### 反対受益者の受益権買取請求の不適用

委託会社がファンドの任意償還、重大な約款変更等を行う場合、書面決議において反対した受益者は、受託会社に対し、自己に帰属する受益権を、信託財産をもって買い取るべき旨を請求することができます。この規定は、受益者が自己に帰属する受益権についてその全部または一部の償還を請求したときに、委託会社が信託約款の規定に基づいて信託契約の一部解約をすることにより当該請求に応じることとする場合には適用しません。

#### 関係法人との契約の更改

委託会社と販売会社との間で締結された「投資信託受益権の取扱に関する契約」の契約期間は、契約締結日から1年とします。ただし双方から契約満了日の3ヵ月前までに別段の意思表示のないときは、さらに1年間延長するものとし、その後も同様とします。

委託会社と再委託先との間で締結された契約の有効期間は、契約締結日から1年間とし、期間満了6ヵ月前までに相手方から書面による契約終了の申出がない限り、本契約は1年間自動的に延長されるものとし、その後もまた同様とします。

#### 運用報告書

委託会社は、毎年6月および12月に終了する計算期間の末日および償還時に、交付運用報告書を作成し、原則として受益者に交付します。なお、信託約款の内容に委託会社が重要と判断した変更、ファンドの任意償還等があった場合は、その内容を交付運用報告書に記載します。

#### 委託会社の事業の譲渡および承継に伴う取扱い

委託会社は、事業の全部または一部を譲渡することがあり、これに伴い、この信託契約に関する事業を譲渡することがあります。また、委託会社は、分割により事業の全部または一部を承継させることがあり、これに伴い、この信託契約に関する事業を承継させることがあります。

#### 受託会社の辞任および解任に伴う取扱い

受託会社は、委託会社の承諾を受けてその任務を辞任することができます。受託会社はその任務に違反して信託財産に著しい損害を与えたことその他重要な事由があるときは、委託会社または受益者は、裁判所に受託会社の解任を申立てることができます。受託会社が辞任した場合、または裁判所が受託会社を解任した場合、委託会社は、信託約款の規定にしたがい、新受託会社を選任します。なお、受益者は、上記によって行う場合を除き、受託会社を解任することはできないものとし、委託会社が新受託会社を選任できないときは、委託会社はファンドを償還させます。

### 信託事務の再信託

受託会社は、ファンドに係る信託事務の処理の一部について再信託受託会社と再信託契約を締結し、これを委託することがあります。その場合には、再信託に係る契約書類に基づいて所定の事務を行います。

### 公告

委託会社が受益者に対してする公告は、電子公告の方法により行い、次のアドレスに掲載します。

<https://www.am.mufg.jp/>

なお、電子公告による公告をすることができない事故その他やむを得ない事由が生じた場合の公告は、日本経済新聞に掲載します。

## 4【受益者の権利等】

受益者の有する主な権利は以下の通りです。

### (1) 収益分配金に対する受領権

受益者は、収益分配金を持ち分に応じて受領する権利を有します。

分配金受取コース（一般コース）

収益分配金は、税金を差引いた後、毎計算期間の終了日後1ヵ月以内の委託会社の指定する日（原則として決算日から起算して5営業日以内）から、販売会社において、受益者に支払います。

ただし、受益者が、収益分配金について支払開始日から5年間その支払いの請求を行わない場合はその権利を失い、その金銭は委託会社に帰属します。

分配金再投資コース（累積投資コース）

収益分配金は、税金を差引いた後、「累積投資契約」に基づいて、決算日の基準価額により自動的に無手数料で全額再投資されます。

### (2) 償還金に対する受領権

受益者は、償還金を持ち分に応じて受領する権利を有します。

償還金は、信託終了日後1ヵ月以内の委託会社の指定する日（原則として償還日（休業日の場合は翌営業日）から起算して5営業日以内）から、販売会社において、受益者に支払います。

ただし、受益者が、償還金について支払開始日から10年間その支払いの請求を行わない場合はその権利を失い、その金銭は委託会社に帰属します。

### (3) 換金（解約）請求権

受益者は、自己に帰属する受益権につき、換金（解約）請求する権利を有します。

くわしくは「第2 管理及び運営 2 換金（解約）手続等」を参照してください。

### 第3【ファンドの経理状況】

- 1 当ファンドの財務諸表は、「財務諸表等の用語、様式及び作成方法に関する規則」（昭和38年大蔵省令第59号）ならびに同規則第2条の2の規定により、「投資信託財産の計算に関する規則」（平成12年総理府令第133号）に基づいて作成しております。  
なお、財務諸表に記載している金額は、円単位で表示しております。
- 2 毎月決算ファンドの計算期間は6ヵ月未満であるため、財務諸表は6ヵ月毎に作成しております。
- 3 当ファンドは、金融商品取引法第193条の2第1項の規定に基づき、当期（平成30年12月14日から令和1年6月13日まで）の財務諸表について、PwCあらた有限責任監査法人により監査を受けております。

#### 1【財務諸表】

## 【三菱UFJ 新興国高利回り社債ファンド 通貨選択シリーズ&lt;円コース&gt;（毎月分配型）】

## （１）【貸借対照表】

（単位：円）

	前期 [平成30年12月13日現在]	当期 [令和1年6月13日現在]
<b>資産の部</b>		
流動資産		
コール・ローン	16,544,399	16,298,740
投資信託受益証券	5,489,735,721	5,266,965,213
親投資信託受益証券	5,957,913	5,957,913
未収入金	28,000,000	23,000,000
流動資産合計	5,540,238,033	5,312,221,866
資産合計	5,540,238,033	5,312,221,866
<b>負債の部</b>		
流動負債		
未払収益分配金	21,549,143	20,306,784
未払解約金	4,014,979	929,205
未払受託者報酬	197,914	194,198
未払委託者報酬	8,262,873	8,107,672
未払利息	32	29
その他未払費用	14,878	14,553
流動負債合計	34,039,819	29,552,441
負債合計	34,039,819	29,552,441
<b>純資産の部</b>		
元本等		
元本	8,619,657,480	8,122,713,783
剰余金		
期末剰余金又は期末欠損金（ ）	3,113,459,266	2,840,044,358
（分配準備積立金）	21,357,477	41,082,443
元本等合計	5,506,198,214	5,282,669,425
純資産合計	5,506,198,214	5,282,669,425
負債純資産合計	5,540,238,033	5,312,221,866

## （２）【損益及び剰余金計算書】

（単位：円）

	前期		当期	
	自	平成30年 6月14日 至 平成30年12月13日	自	平成30年12月14日 至 令和 1年 6月13日
営業収益				
受取配当金		222,430,658		185,204,599
受取利息		15		3
有価証券売買等損益		258,302,232		88,024,893
営業収益合計		35,871,559		273,229,495
営業費用				
支払利息		6,933		4,416
受託者報酬		1,298,013		1,164,016
委託者報酬		54,191,887		48,597,667
その他費用		97,329		87,335
営業費用合計		55,594,162		49,853,434
営業利益又は営業損失（ ）		91,465,721		223,376,061
経常利益又は経常損失（ ）		91,465,721		223,376,061
当期純利益又は当期純損失（ ）		91,465,721		223,376,061
一部解約に伴う当期純利益金額の分配額又は一部解約に伴う当期純損失金額の分配額（ ）		3,001,729		1,849,020
期首剰余金又は期首欠損金（ ）		3,229,480,109		3,113,459,266
剰余金増加額又は欠損金減少額		400,141,527		188,001,531
当期一部解約に伴う剰余金増加額又は欠損金減少額		400,141,527		188,001,531
剰余金減少額又は欠損金増加額		18,431,693		11,506,747
当期追加信託に伴う剰余金減少額又は欠損金増加額		18,431,693		11,506,747
分配金		177,224,999		124,606,917
期末剰余金又は期末欠損金（ ）		3,113,459,266		2,840,044,358

## （３）【注記表】

## （重要な会計方針に係る事項に関する注記）

1. 有価証券の評価基準及び評価方法	投資信託受益証券は時価で評価しております。時価評価にあたっては、基準価額で評価しております。 親投資信託受益証券は時価で評価しております。時価評価にあたっては、基準価額で評価しております。
--------------------	---

## （貸借対照表に関する注記）

	前期 [平成30年12月13日現在]	当期 [令和 1年 6月13日現在]
1. 期首元本額	9,738,565,456円	8,619,657,480円
期中追加設定元本額	53,808,152円	32,589,495円
期中一部解約元本額	1,172,716,128円	529,533,192円
2. 元本の欠損		
純資産額が元本総額を下回っており、その差額であります。	3,113,459,266円	2,840,044,358円
3. 受益権の総数	8,619,657,480口	8,122,713,783口

## （損益及び剰余金計算書に関する注記）

前期 自 平成30年 6月14日 至 平成30年12月13日	当期 自 平成30年12月14日 至 令和 1年 6月13日																								
<p>1. 運用に係る権限を委託するための費用</p> <p>信託財産の運用の指図に係る権限の全部または一部を委託するために要する費用として、「三菱UFJ 新興国高利回り社債ファンド 通貨選択シリーズ」の各信託（＜マネープールファンド＞を除く）の信託財産の純資産総額の合計額に年10,000分の72.5以内の率を乗じて得た額を委託者報酬の中から支弁しております。</p> <p>2. 分配金の計算過程</p> <p>第82期 平成30年 6月14日 平成30年 7月13日</p> <table border="1"> <thead> <tr> <th>項目</th> <th></th> <th></th> </tr> </thead> <tbody> <tr> <td>費用控除後の配当等収益額</td> <td>A</td> <td>28,916,171円</td> </tr> <tr> <td>費用控除後・繰越欠損金補填後の有価証券売買等損益額</td> <td>B</td> <td>円</td> </tr> <tr> <td>収益調整金額</td> <td>C</td> <td>406,307,434円</td> </tr> </tbody> </table>	項目			費用控除後の配当等収益額	A	28,916,171円	費用控除後・繰越欠損金補填後の有価証券売買等損益額	B	円	収益調整金額	C	406,307,434円	<p>1. 運用に係る権限を委託するための費用</p> <p>信託財産の運用の指図に係る権限の全部または一部を委託するために要する費用として、「三菱UFJ 新興国高利回り社債ファンド 通貨選択シリーズ」の各信託（＜マネープールファンド＞を除く）の信託財産の純資産総額の合計額に年10,000分の72.5以内の率を乗じて得た額を委託者報酬の中から支弁しております。</p> <p>2. 分配金の計算過程</p> <p>第88期 平成30年12月14日 平成31年 1月15日</p> <table border="1"> <thead> <tr> <th>項目</th> <th></th> <th></th> </tr> </thead> <tbody> <tr> <td>費用控除後の配当等収益額</td> <td>A</td> <td>24,166,530円</td> </tr> <tr> <td>費用控除後・繰越欠損金補填後の有価証券売買等損益額</td> <td>B</td> <td>円</td> </tr> <tr> <td>収益調整金額</td> <td>C</td> <td>343,993,964円</td> </tr> </tbody> </table>	項目			費用控除後の配当等収益額	A	24,166,530円	費用控除後・繰越欠損金補填後の有価証券売買等損益額	B	円	収益調整金額	C	343,993,964円
項目																									
費用控除後の配当等収益額	A	28,916,171円																							
費用控除後・繰越欠損金補填後の有価証券売買等損益額	B	円																							
収益調整金額	C	406,307,434円																							
項目																									
費用控除後の配当等収益額	A	24,166,530円																							
費用控除後・繰越欠損金補填後の有価証券売買等損益額	B	円																							
収益調整金額	C	343,993,964円																							

前期 自 平成30年 6月14日 至 平成30年12月13日			当期 自 平成30年12月14日 至 令和 1年 6月13日		
分配準備積立金額	D	472,991円	分配準備積立金額	D	21,215,190円
当ファンドの分配対象収益額	E=A+B+C+D	435,696,596円	当ファンドの分配対象収益額	E=A+B+C+D	389,375,684円
当ファンドの期末残存口数	F	9,460,048,567口	当ファンドの期末残存口数	F	8,567,062,092口
1万口当たり収益分配対象額	G=E/F*10,000	460円	1万口当たり収益分配対象額	G=E/F*10,000	454円
1万口当たり分配金額	H	40円	1万口当たり分配金額	H	25円
収益分配金金額	I=F*H/10,000	37,840,194円	収益分配金金額	I=F*H/10,000	21,417,655円
第83期 平成30年 7月14日 平成30年 8月13日			第89期 平成31年 1月16日 平成31年 2月13日		
項目			項目		
費用控除後の配当等収益額	A	28,164,423円	費用控除後の配当等収益額	A	29,594,456円
費用控除後・繰越欠損金補填後の有価証券売買等損益額	B	円	費用控除後・繰越欠損金補填後の有価証券売買等損益額	B	円
収益調整金額	C	392,551,722円	収益調整金額	C	337,586,471円
分配準備積立金額	D	62,124円	分配準備積立金額	D	23,501,600円
当ファンドの分配対象収益額	E=A+B+C+D	420,778,269円	当ファンドの分配対象収益額	E=A+B+C+D	390,682,527円
当ファンドの期末残存口数	F	9,335,394,159口	当ファンドの期末残存口数	F	8,407,108,383口
1万口当たり収益分配対象額	G=E/F*10,000	450円	1万口当たり収益分配対象額	G=E/F*10,000	464円
1万口当たり分配金額	H	40円	1万口当たり分配金額	H	25円
収益分配金金額	I=F*H/10,000	37,341,576円	収益分配金金額	I=F*H/10,000	21,017,770円
第84期 平成30年 8月14日 平成30年 9月13日			第90期 平成31年 2月14日 平成31年 3月13日		
項目			項目		
費用控除後の配当等収益額	A	28,149,714円	費用控除後の配当等収益額	A	24,724,716円
費用控除後・繰越欠損金補填後の有価証券売買等損益額	B	円	費用控除後・繰越欠損金補填後の有価証券売買等損益額	B	円
収益調整金額	C	371,198,889円	収益調整金額	C	334,636,214円
分配準備積立金額	D	213,254円	分配準備積立金額	D	31,778,450円
当ファンドの分配対象収益額	E=A+B+C+D	399,561,857円	当ファンドの分配対象収益額	E=A+B+C+D	391,139,380円
当ファンドの期末残存口数	F	9,042,634,400口	当ファンドの期末残存口数	F	8,333,193,658口
1万口当たり収益分配対象額	G=E/F*10,000	441円	1万口当たり収益分配対象額	G=E/F*10,000	469円
1万口当たり分配金額	H	40円	1万口当たり分配金額	H	25円
収益分配金金額	I=F*H/10,000	36,170,537円	収益分配金金額	I=F*H/10,000	20,832,984円
第85期 平成30年 9月14日 平成30年10月15日			第91期 平成31年 3月14日 平成31年 4月15日		
項目			項目		
費用控除後の配当等収益額	A	33,771,435円	費用控除後の配当等収益額	A	24,660,120円
費用控除後・繰越欠損金補填後の有価証券売買等損益額	B	円	費用控除後・繰越欠損金補填後の有価証券売買等損益額	B	円

前期 自 平成30年 6月14日 至 平成30年12月13日			当期 自 平成30年12月14日 至 令和 1年 6月13日		
収益調整金額	C	360,269,180円	収益調整金額	C	330,374,487円
分配準備積立金額	D	327,719円	分配準備積立金額	D	35,187,644円
当ファンドの分配対象収益額	E=A+B+C+D	394,368,334円	当ファンドの分配対象収益額	E=A+B+C+D	390,222,251円
当ファンドの期末残存口数	F	8,973,097,540口	当ファンドの期末残存口数	F	8,226,430,241口
1万口当たり収益分配対象額	G=E/F*10,000	439円	1万口当たり収益分配対象額	G=E/F*10,000	474円
1万口当たり分配金額	H	25円	1万口当たり分配金額	H	25円
収益分配金金額	I=F*H/10,000	22,432,743円	収益分配金金額	I=F*H/10,000	20,566,075円
第86期 平成30年10月16日 平成30年11月13日			第92期 平成31年 4月16日 令和 1年 5月13日		
項目			項目		
費用控除後の配当等収益額	A	27,093,974円	費用控除後の配当等収益額	A	22,054,164円
費用控除後・繰越欠損金補填後の有価証券売買等損益額	B	円	費用控除後・繰越欠損金補填後の有価証券売買等損益額	B	円
収益調整金額	C	351,571,825円	収益調整金額	C	328,782,552円
分配準備積立金額	D	11,378,633円	分配準備積立金額	D	39,068,791円
当ファンドの分配対象収益額	E=A+B+C+D	390,044,432円	当ファンドの分配対象収益額	E=A+B+C+D	389,905,507円
当ファンドの期末残存口数	F	8,756,322,683口	当ファンドの期末残存口数	F	8,186,259,858口
1万口当たり収益分配対象額	G=E/F*10,000	445円	1万口当たり収益分配対象額	G=E/F*10,000	476円
1万口当たり分配金額	H	25円	1万口当たり分配金額	H	25円
収益分配金金額	I=F*H/10,000	21,890,806円	収益分配金金額	I=F*H/10,000	20,465,649円
第87期 平成30年11月14日 平成30年12月13日			第93期 令和 1年 5月14日 令和 1年 6月13日		
項目			項目		
費用控除後の配当等収益額	A	26,592,635円	費用控除後の配当等収益額	A	21,082,511円
費用控除後・繰越欠損金補填後の有価証券売買等損益額	B	円	費用控除後・繰越欠損金補填後の有価証券売買等損益額	B	円
収益調整金額	C	346,093,758円	収益調整金額	C	326,265,401円
分配準備積立金額	D	16,313,985円	分配準備積立金額	D	40,306,716円
当ファンドの分配対象収益額	E=A+B+C+D	389,000,378円	当ファンドの分配対象収益額	E=A+B+C+D	387,654,628円
当ファンドの期末残存口数	F	8,619,657,480口	当ファンドの期末残存口数	F	8,122,713,783口
1万口当たり収益分配対象額	G=E/F*10,000	451円	1万口当たり収益分配対象額	G=E/F*10,000	477円
1万口当たり分配金額	H	25円	1万口当たり分配金額	H	25円
収益分配金金額	I=F*H/10,000	21,549,143円	収益分配金金額	I=F*H/10,000	20,306,784円

## (金融商品に関する注記)

## 1 金融商品の状況に関する事項



区分	前期 自 平成30年 6月14日 至 平成30年12月13日	当期 自 平成30年12月14日 至 令和 1年 6月13日
1.金融商品に対する取組方針	当ファンドは、「投資信託及び投資法人に関する法律」（昭和26年法律第198号）第2条第4項に定める証券投資信託であり、有価証券等の金融商品への投資を信託約款に定める「運用の基本方針」に基づき行っております。	同左
2.金融商品の内容及び当該金融商品に係るリスク	当ファンドは、投資信託受益証券に投資しております。当該投資対象は、価格変動リスク等の市場リスク、信用リスクおよび流動性リスクに晒されております。 当ファンドは、親投資信託受益証券に投資しております。当該投資対象は、価格変動リスク等の市場リスク、信用リスクおよび流動性リスクに晒されております。	同左
3.金融商品に係るリスク管理体制	ファンドのコンセプトに応じて、適切にコントロールするため、委託会社では、運用部門において、ファンドに含まれる各種投資リスクを常時把握しつつ、ファンドのコンセプトに沿ったリスクの範囲で運用を行っております。 また、運用部から独立した管理担当部署によりリスク運営状況のモニタリング等のリスク管理を行っており、この結果は運用管理委員会等を通じて運用部門にフィードバックされます。 当ファンドは、ファンドの運用の指図に関する権限を再委託しております。この場合、再委託先で投資リスクに対する管理体制を構築しているほか、当該再委託先のリスクの管理体制や管理状況の確認を委託会社で行っております。	同左

## 2 金融商品の時価等に関する事項

区分	前期 [ 平成30年12月13日現在 ]	当期 [ 令和 1年 6月13日現在 ]
1.貸借対照表計上額、時価及びその差額	時価で計上しているためその差額はありません。	同左
2.時価の算定方法	(1)有価証券 売買目的有価証券は、（重要な会計方針に係る事項に関する注記）に記載しております。	(1)有価証券 同左

区分	前期 [平成30年12月13日現在]	当期 [令和1年6月13日現在]
3.金融商品の時価等に関する事項についての補足説明	<p>(2)デリバティブ取引 デリバティブ取引は、該当事項はありません。</p> <p>(3)上記以外の金融商品 上記以外の金融商品（コールローン等）は、短期間で決済され、時価は帳簿価額と近似していることから、当該金融商品の帳簿価額を時価としております。</p> <p>金融商品の時価には、市場価格に基づく価額のほか、市場価格がない場合には合理的に算定された価額が含まれております。当該価額の算定においては一定の前提条件等を採用しているため、異なる前提条件等によった場合、当該価額が異なることもあります。</p>	<p>(2)デリバティブ取引 同左</p> <p>(3)上記以外の金融商品 同左</p> <p>同左</p>

## （有価証券に関する注記）

## 売買目的有価証券

種類	前期 [平成30年12月13日現在]	当期 [令和1年6月13日現在]
	最終計算期間の損益に含まれた評価差額 (円)	最終計算期間の損益に含まれた評価差額 (円)
投資信託受益証券	111,878,818	2,849,861
親投資信託受益証券		
合計	111,878,818	2,849,861

## （デリバティブ取引に関する注記）

## 取引の時価等に関する事項

該当事項はありません。

## （関連当事者との取引に関する注記）

該当事項はありません。

## （1口当たり情報）

	前期 [平成30年12月13日現在]	当期 [令和1年6月13日現在]
1口当たり純資産額	0.6388円	0.6504円
(1万口当たり純資産額)	(6,388円)	(6,504円)

## (4)【附属明細表】

## 第1 有価証券明細表

## (1) 株式

該当事項はありません。

## (2) 株式以外の有価証券

(単位：円)

種類	銘柄	口数	評価額	備考
投資信託受益証券	ピムコ バミューダ エマージング マーケット ハイ イールド コーポレート ボンド ファンド A - クラ ス J (JPY)	753,931.46	5,266,965,213	
投資信託受益証券 合計		753,931.46	5,266,965,213	
親投資信託受益証券	マネー・マーケット・マザーファンド	5,850,843	5,957,913	
親投資信託受益証券 合計		5,850,843	5,957,913	
合計		6,604,774.46	5,272,923,126	

## 第2 信用取引契約残高明細表

該当事項はありません。

## 第3 デリバティブ取引及び為替予約取引の契約額等及び時価の状況表

該当事項はありません。

## 【三菱UFJ 新興国高利回り社債ファンド 通貨選択シリーズ&lt;米ドルコース&gt;（毎月分配型）】

## （１）【貸借対照表】

（単位：円）

	前期 [平成30年12月13日現在]	当期 [令和1年6月13日現在]
<b>資産の部</b>		
流動資産		
コール・ローン	7,550,574	6,879,755
投資信託受益証券	1,513,497,502	1,408,541,119
親投資信託受益証券	2,053,612	2,053,612
未収入金	14,700,000	14,500,000
流動資産合計	1,537,801,688	1,431,974,486
資産合計	1,537,801,688	1,431,974,486
<b>負債の部</b>		
流動負債		
未払収益分配金	11,849,452	11,409,002
未払解約金	2,538,435	2,893,669
未払受託者報酬	54,712	52,333
未払委託者報酬	2,284,230	2,184,826
未払利息	14	12
その他未払費用	4,110	3,914
流動負債合計	16,730,953	16,543,756
負債合計	16,730,953	16,543,756
<b>純資産の部</b>		
元本等		
元本	1,692,778,939	1,629,857,522
剰余金		
期末剰余金又は期末欠損金（ ）	171,708,204	214,426,792
（分配準備積立金）	76,235	79,072
元本等合計	1,521,070,735	1,415,430,730
純資産合計	1,521,070,735	1,415,430,730
負債純資産合計	1,537,801,688	1,431,974,486

## （２）【損益及び剰余金計算書】

（単位：円）

	前期		当期	
	自	平成30年 6月14日 至 平成30年12月13日	自	平成30年12月14日 至 令和 1年 6月13日
営業収益				
受取配当金		78,680,282		69,705,108
受取利息		9		1
有価証券売買等損益		22,634,720		35,261,491
営業収益合計		56,045,571		34,443,618
営業費用				
支払利息		3,045		2,208
受託者報酬		352,421		318,226
委託者報酬		14,713,580		13,285,889
その他費用		26,382		23,847
営業費用合計		15,095,428		13,630,170
営業利益又は営業損失（ ）		40,950,143		20,813,448
経常利益又は経常損失（ ）		40,950,143		20,813,448
当期純利益又は当期純損失（ ）		40,950,143		20,813,448
一部解約に伴う当期純利益金額の分配額又は一部解約に伴う当期純損失金額の分配額（ ）		3,894,806		334,506
期首剰余金又は期首欠損金（ ）		134,308,601		171,708,204
剰余金増加額又は欠損金減少額		22,519,796		15,149,670
当期一部解約に伴う剰余金増加額又は欠損金減少額		22,519,796		15,149,670
剰余金減少額又は欠損金増加額		12,515,318		8,539,857
当期追加信託に伴う剰余金減少額又は欠損金増加額		12,515,318		8,539,857
分配金		84,459,418		69,807,343
期末剰余金又は期末欠損金（ ）		171,708,204		214,426,792

## （３）【注記表】

## （重要な会計方針に係る事項に関する注記）

1. 有価証券の評価基準及び評価方法	投資信託受益証券は時価で評価しております。時価評価にあたっては、基準価額で評価しております。 親投資信託受益証券は時価で評価しております。時価評価にあたっては、基準価額で評価しております。
--------------------	---

## （貸借対照表に関する注記）

	前期 [平成30年12月13日現在]	当期 [令和 1年 6月13日現在]
1. 期首元本額	1,798,954,824円	1,692,778,939円
期中追加設定元本額	154,302,222円	74,211,663円
期中一部解約元本額	260,478,107円	137,133,080円
2. 元本の欠損		
純資産額が元本総額を下回っており、その差額であります。	171,708,204円	214,426,792円
3. 受益権の総数	1,692,778,939口	1,629,857,522口

## （損益及び剰余金計算書に関する注記）

前期 自 平成30年 6月14日 至 平成30年12月13日	当期 自 平成30年12月14日 至 令和 1年 6月13日																								
<p>1. 運用に係る権限を委託するための費用</p> <p>信託財産の運用の指図に係る権限の全部または一部を委託するために要する費用として、「三菱UFJ 新興国高利回り社債ファンド 通貨選択シリーズ」の各信託（＜マネープールファンド＞を除く）の信託財産の純資産総額の合計額に年10,000分の72.5以内の率を乗じて得た額を委託者報酬の中から支弁しております。</p> <p>2. 分配金の計算過程</p> <p>第82期 平成30年 6月14日 平成30年 7月13日</p> <table border="1"> <thead> <tr> <th>項目</th> <th></th> <th></th> </tr> </thead> <tbody> <tr> <td>費用控除後の配当等収益額</td> <td>A</td> <td>11,841,203円</td> </tr> <tr> <td>費用控除後・繰越欠損金補填後の有価証券売買等損益額</td> <td>B</td> <td>円</td> </tr> <tr> <td>収益調整金額</td> <td>C</td> <td>682,101,558円</td> </tr> </tbody> </table>	項目			費用控除後の配当等収益額	A	11,841,203円	費用控除後・繰越欠損金補填後の有価証券売買等損益額	B	円	収益調整金額	C	682,101,558円	<p>1. 運用に係る権限を委託するための費用</p> <p>信託財産の運用の指図に係る権限の全部または一部を委託するために要する費用として、「三菱UFJ 新興国高利回り社債ファンド 通貨選択シリーズ」の各信託（＜マネープールファンド＞を除く）の信託財産の純資産総額の合計額に年10,000分の72.5以内の率を乗じて得た額を委託者報酬の中から支弁しております。</p> <p>2. 分配金の計算過程</p> <p>第88期 平成30年12月14日 平成31年 1月15日</p> <table border="1"> <thead> <tr> <th>項目</th> <th></th> <th></th> </tr> </thead> <tbody> <tr> <td>費用控除後の配当等収益額</td> <td>A</td> <td>9,663,040円</td> </tr> <tr> <td>費用控除後・繰越欠損金補填後の有価証券売買等損益額</td> <td>B</td> <td>円</td> </tr> <tr> <td>収益調整金額</td> <td>C</td> <td>628,454,969円</td> </tr> </tbody> </table>	項目			費用控除後の配当等収益額	A	9,663,040円	費用控除後・繰越欠損金補填後の有価証券売買等損益額	B	円	収益調整金額	C	628,454,969円
項目																									
費用控除後の配当等収益額	A	11,841,203円																							
費用控除後・繰越欠損金補填後の有価証券売買等損益額	B	円																							
収益調整金額	C	682,101,558円																							
項目																									
費用控除後の配当等収益額	A	9,663,040円																							
費用控除後・繰越欠損金補填後の有価証券売買等損益額	B	円																							
収益調整金額	C	628,454,969円																							

前期 自 平成30年 6月14日 至 平成30年12月13日			当期 自 平成30年12月14日 至 令和 1年 6月13日		
分配準備積立金額	D	74,897円	分配準備積立金額	D	75,701円
当ファンドの分配対象収益額	E=A+B+C+D	694,017,658円	当ファンドの分配対象収益額	E=A+B+C+D	638,193,710円
当ファンドの期末残存口数	F	1,795,640,787口	当ファンドの期末残存口数	F	1,696,771,949口
1万口当たり収益分配対象額	G=E/F*10,000	3,865円	1万口当たり収益分配対象額	G=E/F*10,000	3,761円
1万口当たり分配金額	H	90円	1万口当たり分配金額	H	70円
収益分配金金額	I=F*H/10,000	16,160,767円	収益分配金金額	I=F*H/10,000	11,877,403円
第83期 平成30年 7月14日 平成30年 8月13日			第89期 平成31年 1月16日 平成31年 2月13日		
項目			項目		
費用控除後の配当等収益額	A	10,619,625円	費用控除後の配当等収益額	A	11,586,759円
費用控除後・繰越欠損金補填後の有価証券売買等損益額	B	円	費用控除後・繰越欠損金補填後の有価証券売買等損益額	B	円
収益調整金額	C	674,635,658円	収益調整金額	C	627,981,259円
分配準備積立金額	D	63,805円	分配準備積立金額	D	67,003円
当ファンドの分配対象収益額	E=A+B+C+D	685,319,088円	当ファンドの分配対象収益額	E=A+B+C+D	639,635,021円
当ファンドの期末残存口数	F	1,787,267,572口	当ファンドの期末残存口数	F	1,701,463,919口
1万口当たり収益分配対象額	G=E/F*10,000	3,834円	1万口当たり収益分配対象額	G=E/F*10,000	3,759円
1万口当たり分配金額	H	90円	1万口当たり分配金額	H	70円
収益分配金金額	I=F*H/10,000	16,085,408円	収益分配金金額	I=F*H/10,000	11,910,247円
第84期 平成30年 8月14日 平成30年 9月13日			第90期 平成31年 2月14日 平成31年 3月13日		
項目			項目		
費用控除後の配当等収益額	A	10,691,248円	費用控除後の配当等収益額	A	10,683,689円
費用控除後・繰越欠損金補填後の有価証券売買等損益額	B	円	費用控除後・繰越欠損金補填後の有価証券売買等損益額	B	円
収益調整金額	C	679,895,926円	収益調整金額	C	614,065,443円
分配準備積立金額	D	137,521円	分配準備積立金額	D	81,031円
当ファンドの分配対象収益額	E=A+B+C+D	690,724,695円	当ファンドの分配対象収益額	E=A+B+C+D	624,830,163円
当ファンドの期末残存口数	F	1,816,099,032口	当ファンドの期末残存口数	F	1,664,572,374口
1万口当たり収益分配対象額	G=E/F*10,000	3,803円	1万口当たり収益分配対象額	G=E/F*10,000	3,753円
1万口当たり分配金額	H	90円	1万口当たり分配金額	H	70円
収益分配金金額	I=F*H/10,000	16,344,891円	収益分配金金額	I=F*H/10,000	11,652,006円
第85期 平成30年 9月14日 平成30年10月15日			第91期 平成31年 3月14日 平成31年 4月15日		
項目			項目		
費用控除後の配当等収益額	A	12,372,711円	費用控除後の配当等収益額	A	10,349,573円
費用控除後・繰越欠損金補填後の有価証券売買等損益額	B	円	費用控除後・繰越欠損金補填後の有価証券売買等損益額	B	円

前期 自 平成30年 6月14日 至 平成30年12月13日			当期 自 平成30年12月14日 至 令和 1年 6月13日		
収益調整金額	C	639,309,486円	収益調整金額	C	606,599,739円
分配準備積立金額	D	107,420円	分配準備積立金額	D	109,784円
当ファンドの分配対象収益額	E=A+B+C+D	651,789,617円	当ファンドの分配対象収益額	E=A+B+C+D	617,059,096円
当ファンドの期末残存口数	F	1,721,933,433口	当ファンドの期末残存口数	F	1,647,012,816口
1万口当たり収益分配対象額	G=E/F*10,000	3,785円	1万口当たり収益分配対象額	G=E/F*10,000	3,746円
1万口当たり分配金額	H	70円	1万口当たり分配金額	H	70円
収益分配金金額	I=F*H/10,000	12,053,534円	収益分配金金額	I=F*H/10,000	11,529,089円
第86期 平成30年10月16日 平成30年11月13日			第92期 平成31年 4月16日 令和 1年 5月13日		
項目			項目		
費用控除後の配当等収益額	A	11,514,980円	費用控除後の配当等収益額	A	9,242,714円
費用控除後・繰越欠損金補填後の有価証券売買等損益額	B	円	費用控除後・繰越欠損金補填後の有価証券売買等損益額	B	円
収益調整金額	C	634,643,919円	収益調整金額	C	600,222,333円
分配準備積立金額	D	412,225円	分配準備積立金額	D	82,329円
当ファンドの分配対象収益額	E=A+B+C+D	646,571,124円	当ファンドの分配対象収益額	E=A+B+C+D	609,547,376円
当ファンドの期末残存口数	F	1,709,338,061口	当ファンドの期末残存口数	F	1,632,799,518口
1万口当たり収益分配対象額	G=E/F*10,000	3,782円	1万口当たり収益分配対象額	G=E/F*10,000	3,733円
1万口当たり分配金額	H	70円	1万口当たり分配金額	H	70円
収益分配金金額	I=F*H/10,000	11,965,366円	収益分配金金額	I=F*H/10,000	11,429,596円
第87期 平成30年11月14日 平成30年12月13日			第93期 令和 1年 5月14日 令和 1年 6月13日		
項目			項目		
費用控除後の配当等収益額	A	10,440,409円	費用控除後の配当等収益額	A	8,699,489円
費用控除後・繰越欠損金補填後の有価証券売買等損益額	B	円	費用控除後・繰越欠損金補填後の有価証券売買等損益額	B	円
収益調整金額	C	628,329,187円	収益調整金額	C	597,050,987円
分配準備積立金額	D	131,055円	分配準備積立金額	D	17,827円
当ファンドの分配対象収益額	E=A+B+C+D	638,900,651円	当ファンドの分配対象収益額	E=A+B+C+D	605,768,303円
当ファンドの期末残存口数	F	1,692,778,939口	当ファンドの期末残存口数	F	1,629,857,522口
1万口当たり収益分配対象額	G=E/F*10,000	3,774円	1万口当たり収益分配対象額	G=E/F*10,000	3,716円
1万口当たり分配金額	H	70円	1万口当たり分配金額	H	70円
収益分配金金額	I=F*H/10,000	11,849,452円	収益分配金金額	I=F*H/10,000	11,409,002円

## (金融商品に関する注記)

## 1 金融商品の状況に関する事項



区分	前期 自 平成30年 6月14日 至 平成30年12月13日	当期 自 平成30年12月14日 至 令和 1年 6月13日
1. 金融商品に対する取組方針	当ファンドは、「投資信託及び投資法人に関する法律」（昭和26年法律第198号）第2条第4項に定める証券投資信託であり、有価証券等の金融商品への投資を信託約款に定める「運用の基本方針」に基づき行っております。	同左
2. 金融商品の内容及び当該金融商品に係るリスク	当ファンドは、投資信託受益証券に投資しております。当該投資対象は、価格変動リスク等の市場リスク、信用リスクおよび流動性リスクに晒されております。 当ファンドは、親投資信託受益証券に投資しております。当該投資対象は、価格変動リスク等の市場リスク、信用リスクおよび流動性リスクに晒されております。	同左
3. 金融商品に係るリスク管理体制	ファンドのコンセプトに応じて、適切にコントロールするため、委託会社では、運用部門において、ファンドに含まれる各種投資リスクを常時把握しつつ、ファンドのコンセプトに沿ったリスクの範囲で運用を行っております。 また、運用部から独立した管理担当部署によりリスク運営状況のモニタリング等のリスク管理を行っており、この結果は運用管理委員会等を通じて運用部門にフィードバックされます。 当ファンドは、ファンドの運用の指図に関する権限を再委託しております。この場合、再委託先で投資リスクに対する管理体制を構築しているほか、当該再委託先のリスクの管理体制や管理状況の確認を委託会社で行っております。	同左

## 2 金融商品の時価等に関する事項

区分	前期 [ 平成30年12月13日現在 ]	当期 [ 令和 1年 6月13日現在 ]
1. 貸借対照表計上額、時価及びその差額	時価で計上しているためその差額はありません。	同左
2. 時価の算定方法	(1) 有価証券 売買目的有価証券は、（重要な会計方針に係る事項に関する注記）に記載しております。	(1) 有価証券 同左

区分	前期 [平成30年12月13日現在]	当期 [令和1年6月13日現在]
3.金融商品の時価等に関する事項についての補足説明	<p>(2)デリバティブ取引 デリバティブ取引は、該当事項はありません。</p> <p>(3)上記以外の金融商品 上記以外の金融商品（コールローン等）は、短期間で決済され、時価は帳簿価額と近似していることから、当該金融商品の帳簿価額を時価としております。</p> <p>金融商品の時価には、市場価格に基づく価額のほか、市場価格がない場合には合理的に算定された価額が含まれております。当該価額の算定においては一定の前提条件等を採用しているため、異なる前提条件等によった場合、当該価額が異なることもあります。</p>	<p>(2)デリバティブ取引 同左</p> <p>(3)上記以外の金融商品 同左</p> <p>同左</p>

## （有価証券に関する注記）

## 売買目的有価証券

種類	前期 [平成30年12月13日現在]	当期 [令和1年6月13日現在]
	最終計算期間の損益に含まれた評価差額 (円)	最終計算期間の損益に含まれた評価差額 (円)
投資信託受益証券	38,264,456	15,065,823
親投資信託受益証券		
合計	38,264,456	15,065,823

## （デリバティブ取引に関する注記）

## 取引の時価等に関する事項

該当事項はありません。

## （関連当事者との取引に関する注記）

該当事項はありません。

## （1口当たり情報）

	前期 [平成30年12月13日現在]	当期 [令和1年6月13日現在]
1口当たり純資産額	0.8986円	0.8684円
(1万口当たり純資産額)	(8,986円)	(8,684円)

## (4)【附属明細表】

## 第1 有価証券明細表

## (1) 株式

該当事項はありません。

## (2) 株式以外の有価証券

(単位：円)

種類	銘柄	口数	評価額	備考
投資信託受益証券	ピムコ バミューダ エマージング マーケット ハイ イールド コーポレート ボンド ファンド A - クラ ス J (USD)	156,365.57	1,408,541,119	
投資信託受益証券 合計		156,365.57	1,408,541,119	
親投資信託受益証券	マネー・マーケット・マザーファンド	2,016,707	2,053,612	
親投資信託受益証券 合計		2,016,707	2,053,612	
合計		2,173,072.57	1,410,594,731	

## 第2 信用取引契約残高明細表

該当事項はありません。

## 第3 デリバティブ取引及び為替予約取引の契約額等及び時価の状況表

該当事項はありません。

## 【三菱UFJ 新興国高利回り社債ファンド 通貨選択シリーズ&lt;豪ドルコース&gt;（毎月分配型）】

## （１）【貸借対照表】

（単位：円）

	前期 [平成30年12月13日現在]	当期 [令和1年6月13日現在]
<b>資産の部</b>		
流動資産		
コール・ローン	5,844,642	5,533,824
投資信託受益証券	1,229,578,787	1,182,070,297
親投資信託受益証券	2,006,118	1,166,117
未収入金	11,600,000	12,100,000
流動資産合計	1,249,029,547	1,200,870,238
資産合計	1,249,029,547	1,200,870,238
<b>負債の部</b>		
流動負債		
未払収益分配金	10,472,617	10,961,552
未払解約金	1,007,669	6,597
未払受託者報酬	44,746	43,649
未払委託者報酬	1,868,089	1,822,337
未払利息	11	9
その他未払費用	3,359	3,262
流動負債合計	13,396,491	12,837,406
負債合計	13,396,491	12,837,406
<b>純資産の部</b>		
元本等		
元本	2,094,523,533	2,192,310,430
剰余金		
期末剰余金又は期末欠損金（ ）	858,890,477	1,004,277,598
（分配準備積立金）	174,292	181,522
元本等合計	1,235,633,056	1,188,032,832
純資産合計	1,235,633,056	1,188,032,832
負債純資産合計	1,249,029,547	1,200,870,238

## （２）【損益及び剰余金計算書】

（単位：円）

	前期		当期	
	自	平成30年 6月14日 至 平成30年12月13日	自	平成30年12月14日 至 令和 1年 6月13日
営業収益				
受取配当金		61,956,202		52,980,949
受取利息		19		-
有価証券売買等損益		89,602,693		81,689,440
営業収益合計		27,646,472		28,708,491
営業費用				
支払利息		2,760		2,144
受託者報酬		288,222		259,385
委託者報酬		12,032,975		10,829,417
その他費用		21,565		19,434
営業費用合計		12,345,522		11,110,380
営業利益又は営業損失（ ）		39,991,994		39,818,871
経常利益又は経常損失（ ）		39,991,994		39,818,871
当期純利益又は当期純損失（ ）		39,991,994		39,818,871
一部解約に伴う当期純利益金額の分配額又は一部解約に伴う当期純損失金額の分配額（ ）		1,804,164		151,785
期首剰余金又は期首欠損金（ ）		768,177,871		858,890,477
剰余金増加額又は欠損金減少額		134,002,375		49,232,479
当期一部解約に伴う剰余金増加額又は欠損金減少額		134,002,375		49,232,479
剰余金減少額又は欠損金増加額		98,189,494		91,207,419
当期追加信託に伴う剰余金減少額又は欠損金増加額		98,189,494		91,207,419
分配金		84,729,329		63,745,095
期末剰余金又は期末欠損金（ ）		858,890,477		1,004,277,598

## (3)【注記表】

## (重要な会計方針に係る事項に関する注記)

1. 有価証券の評価基準及び評価方法	投資信託受益証券は時価で評価しております。時価評価にあたっては、基準価額で評価しております。 親投資信託受益証券は時価で評価しております。時価評価にあたっては、基準価額で評価しております。
--------------------	---

## (貸借対照表に関する注記)

	前期 [平成30年12月13日現在]	当期 [令和 1年 6月13日現在]
1. 期首元本額	2,183,281,805円	2,094,523,533円
期中追加設定元本額	250,834,010円	212,621,515円
期中一部解約元本額	339,592,282円	114,834,618円
2. 元本の欠損		
純資産額が元本総額を下回っており、その差額であります。	858,890,477円	1,004,277,598円
3. 受益権の総数	2,094,523,533口	2,192,310,430口

## (損益及び剰余金計算書に関する注記)

前期 自 平成30年 6月14日 至 平成30年12月13日	当期 自 平成30年12月14日 至 令和 1年 6月13日																								
<p>1. 運用に係る権限を委託するための費用</p> <p>信託財産の運用の指図に係る権限の全部または一部を委託するために要する費用として、「三菱UFJ 新興国高利回り社債ファンド 通貨選択シリーズ」の各信託（＜マネープールファンド＞を除く）の信託財産の純資産総額の合計額に年10,000分の72.5以内の率を乗じて得た額を委託者報酬の中から支弁しております。</p> <p>2. 分配金の計算過程</p> <p>第82期 平成30年 6月14日 平成30年 7月13日</p> <table border="1"> <thead> <tr> <th>項目</th> <th></th> <th></th> </tr> </thead> <tbody> <tr> <td>費用控除後の配当等収益額</td> <td>A</td> <td>8,515,540円</td> </tr> <tr> <td>費用控除後・繰越欠損金補填後の有価証券売買等損益額</td> <td>B</td> <td>円</td> </tr> <tr> <td>収益調整金額</td> <td>C</td> <td>861,861,480円</td> </tr> </tbody> </table>	項目			費用控除後の配当等収益額	A	8,515,540円	費用控除後・繰越欠損金補填後の有価証券売買等損益額	B	円	収益調整金額	C	861,861,480円	<p>1. 運用に係る権限を委託するための費用</p> <p>信託財産の運用の指図に係る権限の全部または一部を委託するために要する費用として、「三菱UFJ 新興国高利回り社債ファンド 通貨選択シリーズ」の各信託（＜マネープールファンド＞を除く）の信託財産の純資産総額の合計額に年10,000分の72.5以内の率を乗じて得た額を委託者報酬の中から支弁しております。</p> <p>2. 分配金の計算過程</p> <p>第88期 平成30年12月14日 平成31年 1月15日</p> <table border="1"> <thead> <tr> <th>項目</th> <th></th> <th></th> </tr> </thead> <tbody> <tr> <td>費用控除後の配当等収益額</td> <td>A</td> <td>7,118,206円</td> </tr> <tr> <td>費用控除後・繰越欠損金補填後の有価証券売買等損益額</td> <td>B</td> <td>円</td> </tr> <tr> <td>収益調整金額</td> <td>C</td> <td>805,961,689円</td> </tr> </tbody> </table>	項目			費用控除後の配当等収益額	A	7,118,206円	費用控除後・繰越欠損金補填後の有価証券売買等損益額	B	円	収益調整金額	C	805,961,689円
項目																									
費用控除後の配当等収益額	A	8,515,540円																							
費用控除後・繰越欠損金補填後の有価証券売買等損益額	B	円																							
収益調整金額	C	861,861,480円																							
項目																									
費用控除後の配当等収益額	A	7,118,206円																							
費用控除後・繰越欠損金補填後の有価証券売買等損益額	B	円																							
収益調整金額	C	805,961,689円																							

前期 自 平成30年 6月14日 至 平成30年12月13日			当期 自 平成30年12月14日 至 令和 1年 6月13日		
分配準備積立金額	D	48,887円	分配準備積立金額	D	173,947円
当ファンドの分配対象収益額	E=A+B+C+D	870,425,907円	当ファンドの分配対象収益額	E=A+B+C+D	813,253,842円
当ファンドの期末残存口数	F	2,158,582,559口	当ファンドの期末残存口数	F	2,096,559,304口
1万口当たり収益分配対象額	G=E/F*10,000	4,032円	1万口当たり収益分配対象額	G=E/F*10,000	3,878円
1万口当たり分配金額	H	80円	1万口当たり分配金額	H	50円
収益分配金金額	I=F*H/10,000	17,268,660円	収益分配金金額	I=F*H/10,000	10,482,796円
第83期 平成30年 7月14日 平成30年 8月13日			第89期 平成31年 1月16日 平成31年 2月13日		
項目			項目		
費用控除後の配当等収益額	A	8,550,470円	費用控除後の配当等収益額	A	8,735,986円
費用控除後・繰越欠損金補填後の有価証券売買等損益額	B	円	費用控除後・繰越欠損金補填後の有価証券売買等損益額	B	円
収益調整金額	C	862,404,719円	収益調整金額	C	806,637,695円
分配準備積立金額	D	143,479円	分配準備積立金額	D	162,875円
当ファンドの分配対象収益額	E=A+B+C+D	871,098,668円	当ファンドの分配対象収益額	E=A+B+C+D	815,536,556円
当ファンドの期末残存口数	F	2,182,011,809口	当ファンドの期末残存口数	F	2,107,018,024口
1万口当たり収益分配対象額	G=E/F*10,000	3,992円	1万口当たり収益分配対象額	G=E/F*10,000	3,870円
1万口当たり分配金額	H	80円	1万口当たり分配金額	H	50円
収益分配金金額	I=F*H/10,000	17,456,094円	収益分配金金額	I=F*H/10,000	10,535,090円
第84期 平成30年 8月14日 平成30年 9月13日			第90期 平成31年 2月14日 平成31年 3月13日		
項目			項目		
費用控除後の配当等収益額	A	8,418,805円	費用控除後の配当等収益額	A	8,020,150円
費用控除後・繰越欠損金補填後の有価証券売買等損益額	B	円	費用控除後・繰越欠損金補填後の有価証券売買等損益額	B	円
収益調整金額	C	880,280,270円	収益調整金額	C	801,373,479円
分配準備積立金額	D	179,632円	分配準備積立金額	D	49,000円
当ファンドの分配対象収益額	E=A+B+C+D	888,878,707円	当ファンドの分配対象収益額	E=A+B+C+D	809,442,629円
当ファンドの期末残存口数	F	2,250,098,885口	当ファンドの期末残存口数	F	2,097,649,518口
1万口当たり収益分配対象額	G=E/F*10,000	3,950円	1万口当たり収益分配対象額	G=E/F*10,000	3,858円
1万口当たり分配金額	H	80円	1万口当たり分配金額	H	50円
収益分配金金額	I=F*H/10,000	18,000,791円	収益分配金金額	I=F*H/10,000	10,488,247円
第85期 平成30年 9月14日 平成30年10月15日			第91期 平成31年 3月14日 平成31年 4月15日		
項目			項目		
費用控除後の配当等収益額	A	9,950,500円	費用控除後の配当等収益額	A	8,207,623円
費用控除後・繰越欠損金補填後の有価証券売買等損益額	B	円	費用控除後・繰越欠損金補填後の有価証券売買等損益額	B	円

前期 自 平成30年 6月14日 至 平成30年12月13日			当期 自 平成30年12月14日 至 令和 1年 6月13日		
収益調整金額	C	848,162,300円	収益調整金額	C	799,045,715円
分配準備積立金額	D	46,642円	分配準備積立金額	D	95,186円
当ファンドの分配対象収益額	E=A+B+C+D	858,159,442円	当ファンドの分配対象収益額	E=A+B+C+D	807,348,524円
当ファンドの期末残存口数	F	2,191,522,857口	当ファンドの期末残存口数	F	2,098,139,701口
1万口当たり収益分配対象額	G=E/F*10,000	3,915円	1万口当たり収益分配対象額	G=E/F*10,000	3,847円
1万口当たり分配金額	H	50円	1万口当たり分配金額	H	50円
収益分配金金額	I=F*H/10,000	10,957,614円	収益分配金金額	I=F*H/10,000	10,490,698円
第86期 平成30年10月16日 平成30年11月13日			第92期 平成31年 4月16日 令和 1年 5月13日		
項目			項目		
費用控除後の配当等収益額	A	8,552,149円	費用控除後の配当等収益額	A	6,954,079円
費用控除後・繰越欠損金補填後の有価証券売買等損益額	B	円	費用控除後・繰越欠損金補填後の有価証券売買等損益額	B	円
収益調整金額	C	817,379,651円	収益調整金額	C	819,223,570円
分配準備積立金額	D	128,010円	分配準備積立金額	D	119,370円
当ファンドの分配対象収益額	E=A+B+C+D	826,059,810円	当ファンドの分配対象収益額	E=A+B+C+D	826,297,019円
当ファンドの期末残存口数	F	2,114,710,759口	当ファンドの期末残存口数	F	2,157,342,474口
1万口当たり収益分配対象額	G=E/F*10,000	3,906円	1万口当たり収益分配対象額	G=E/F*10,000	3,830円
1万口当たり分配金額	H	50円	1万口当たり分配金額	H	50円
収益分配金金額	I=F*H/10,000	10,573,553円	収益分配金金額	I=F*H/10,000	10,786,712円
第87期 平成30年11月14日 平成30年12月13日			第93期 令和 1年 5月14日 令和 1年 6月13日		
項目			項目		
費用控除後の配当等収益額	A	8,123,752円	費用控除後の配当等収益額	A	6,369,706円
費用控除後・繰越欠損金補填後の有価証券売買等損益額	B	円	費用控除後・繰越欠損金補填後の有価証券売買等損益額	B	円
収益調整金額	C	807,692,061円	収益調整金額	C	828,559,642円
分配準備積立金額	D	9,729円	分配準備積立金額	D	169,516円
当ファンドの分配対象収益額	E=A+B+C+D	815,825,542円	当ファンドの分配対象収益額	E=A+B+C+D	835,098,864円
当ファンドの期末残存口数	F	2,094,523,533口	当ファンドの期末残存口数	F	2,192,310,430口
1万口当たり収益分配対象額	G=E/F*10,000	3,895円	1万口当たり収益分配対象額	G=E/F*10,000	3,809円
1万口当たり分配金額	H	50円	1万口当たり分配金額	H	50円
収益分配金金額	I=F*H/10,000	10,472,617円	収益分配金金額	I=F*H/10,000	10,961,552円

## (金融商品に関する注記)

## 1 金融商品の状況に関する事項



区分	前期 自 平成30年 6月14日 至 平成30年12月13日	当期 自 平成30年12月14日 至 令和 1年 6月13日
1.金融商品に対する取組方針	当ファンドは、「投資信託及び投資法人に関する法律」（昭和26年法律第198号）第2条第4項に定める証券投資信託であり、有価証券等の金融商品への投資を信託約款に定める「運用の基本方針」に基づき行っております。	同左
2.金融商品の内容及び当該金融商品に係るリスク	当ファンドは、投資信託受益証券に投資しております。当該投資対象は、価格変動リスク等の市場リスク、信用リスクおよび流動性リスクに晒されております。 当ファンドは、親投資信託受益証券に投資しております。当該投資対象は、価格変動リスク等の市場リスク、信用リスクおよび流動性リスクに晒されております。	同左
3.金融商品に係るリスク管理体制	ファンドのコンセプトに応じて、適切にコントロールするため、委託会社では、運用部門において、ファンドに含まれる各種投資リスクを常時把握しつつ、ファンドのコンセプトに沿ったリスクの範囲で運用を行っております。 また、運用部から独立した管理担当部署によりリスク運営状況のモニタリング等のリスク管理を行っており、この結果は運用管理委員会等を通じて運用部門にフィードバックされます。 当ファンドは、ファンドの運用の指図に関する権限を再委託しております。この場合、再委託先で投資リスクに対する管理体制を構築しているほか、当該再委託先のリスクの管理体制や管理状況の確認を委託会社で行っております。	同左

## 2 金融商品の時価等に関する事項

区分	前期 [ 平成30年12月13日現在 ]	当期 [ 令和 1年 6月13日現在 ]
1.貸借対照表計上額、時価及びその差額	時価で計上しているためその差額はありません。	同左
2.時価の算定方法	(1)有価証券 売買目的有価証券は、（重要な会計方針に係る事項に関する注記）に記載しております。	(1)有価証券 同左

区分	前期 [平成30年12月13日現在]	当期 [令和1年6月13日現在]
3.金融商品の時価等に関する事項についての補足説明	<p>(2) デリバティブ取引 デリバティブ取引は、該当事項はありません。</p> <p>(3) 上記以外の金融商品 上記以外の金融商品（コールローン等）は、短期間で決済され、時価は帳簿価額と近似していることから、当該金融商品の帳簿価額を時価としております。</p> <p>金融商品の時価には、市場価格に基づく価額のほか、市場価格がない場合には合理的に算定された価額が含まれております。当該価額の算定においては一定の前提条件等を採用しているため、異なる前提条件等によった場合、当該価額が異なることもあります。</p>	<p>(2) デリバティブ取引 同左</p> <p>(3) 上記以外の金融商品 同左</p> <p>同左</p>

## （有価証券に関する注記）

## 売買目的有価証券

種類	前期 [平成30年12月13日現在]	当期 [令和1年6月13日現在]
	最終計算期間の損益に含まれた評価差額 (円)	最終計算期間の損益に含まれた評価差額 (円)
投資信託受益証券	25,929,489	20,472,793
親投資信託受益証券		
合計	25,929,489	20,472,793

## （デリバティブ取引に関する注記）

## 取引の時価等に関する事項

該当事項はありません。

## （関連当事者との取引に関する注記）

該当事項はありません。

## （1口当たり情報）

	前期 [平成30年12月13日現在]	当期 [令和1年6月13日現在]
1口当たり純資産額	0.5899円	0.5419円
(1万口当たり純資産額)	(5,899円)	(5,419円)

## (4)【附属明細表】

## 第1 有価証券明細表

## (1) 株式

該当事項はありません。

## (2) 株式以外の有価証券

(単位：円)

種類	銘柄	口数	評価額	備考
投資信託受益証券	ピムコ バミューダ エマージング マーケット ハイ イールド コーポレート ボンド ファンド B - クラ ス J (AUD)	190,995.36	1,182,070,297	
投資信託受益証券 合計		190,995.36	1,182,070,297	
親投資信託受益証券	マネー・マーケット・マザーファンド	1,145,161	1,166,117	
親投資信託受益証券 合計		1,145,161	1,166,117	
合計		1,336,156.36	1,183,236,414	

## 第2 信用取引契約残高明細表

該当事項はありません。

## 第3 デリバティブ取引及び為替予約取引の契約額等及び時価の状況表

該当事項はありません。

## 【三菱UFJ 新興国高利回り社債ファンド 通貨選択シリーズ&lt;ブラジルリアルコース&gt;（毎月分配型）】

## （１）【貸借対照表】

（単位：円）

	前期 [平成30年12月13日現在]	当期 [令和1年6月13日現在]
<b>資産の部</b>		
流動資産		
コール・ローン	179,497,103	162,689,673
投資信託受益証券	36,493,314,609	33,168,913,207
親投資信託受益証券	44,482,277	44,482,277
未収入金	523,100,000	446,900,000
流動資産合計	37,240,393,989	33,822,985,157
資産合計		
	37,240,393,989	33,822,985,157
<b>負債の部</b>		
流動負債		
未払収益分配金	447,469,648	427,532,849
未払解約金	58,994,476	8,955,324
未払受託者報酬	1,339,741	1,202,378
未払委託者報酬	55,934,083	50,199,337
未払利息	350	292
その他未払費用	101,108	90,166
流動負債合計	563,839,406	487,980,346
負債合計		
	563,839,406	487,980,346
<b>純資産の部</b>		
元本等		
元本	149,156,549,457	142,510,949,931
剰余金		
期末剰余金又は期末欠損金（ ）	112,479,994,874	109,175,945,120
（分配準備積立金）	11,246,062	7,971,141
元本等合計	36,676,554,583	33,335,004,811
純資産合計		
	36,676,554,583	33,335,004,811
負債純資産合計		
	37,240,393,989	33,822,985,157

## （２）【損益及び剰余金計算書】

（単位：円）

	前期		当期	
	自 至	平成30年 6月14日 平成30年12月13日	自 至	平成30年12月14日 令和 1年 6月13日
営業収益				
受取配当金		2,891,368,527		2,367,415,101
受取利息		253		50
有価証券売買等損益		2,461,039,945		1,176,116,503
営業収益合計		430,328,835		1,191,298,648
営業費用				
支払利息		91,653		53,542
受託者報酬		8,994,646		7,537,709
委託者報酬		375,526,374		314,699,002
その他費用		675,174		566,677
営業費用合計		385,287,847		322,856,930
営業利益又は営業損失（ ）		45,040,988		868,441,718
経常利益又は経常損失（ ）		45,040,988		868,441,718
当期純利益又は当期純損失（ ）		45,040,988		868,441,718
一部解約に伴う当期純利益金額の分配額又は一部解約に伴う当期純損失金額の分配額（ ）		17,666,762		4,590,026
期首剰余金又は期首欠損金（ ）		124,137,727,221		112,479,994,874
剰余金増加額又は欠損金減少額		25,044,345,341		10,135,797,292
当期一部解約に伴う剰余金増加額又は欠損金減少額		25,044,345,341		10,135,797,292
剰余金減少額又は欠損金増加額		9,016,712,242		5,097,046,978
当期追加信託に伴う剰余金減少額又は欠損金増加額		9,016,712,242		5,097,046,978
分配金		4,397,274,978		2,607,732,304
期末剰余金又は期末欠損金（ ）		112,479,994,874		109,175,945,120

## （３）【注記表】

## （重要な会計方針に係る事項に関する注記）

1. 有価証券の評価基準及び評価方法	投資信託受益証券は時価で評価しております。時価評価にあたっては、基準価額で評価しております。 親投資信託受益証券は時価で評価しております。時価評価にあたっては、基準価額で評価しております。
--------------------	---

## （貸借対照表に関する注記）

	前期 [平成30年12月13日現在]	当期 [令和 1年 6月13日現在]
1. 期首元本額	170,749,457,504円	149,156,549,457円
期中追加設定元本額	12,112,686,213円	6,734,613,445円
期中一部解約元本額	33,705,594,260円	13,380,212,971円
2. 元本の欠損		
純資産額が元本総額を下回っており、その差額であります。	112,479,994,874円	109,175,945,120円
3. 受益権の総数	149,156,549,457口	142,510,949,931口

## （損益及び剰余金計算書に関する注記）

前期 自 平成30年 6月14日 至 平成30年12月13日	当期 自 平成30年12月14日 至 令和 1年 6月13日																								
<p>1. 運用に係る権限を委託するための費用</p> <p>信託財産の運用の指図に係る権限の全部または一部を委託するために要する費用として、「三菱UFJ 新興国高利回り社債ファンド 通貨選択シリーズ」の各信託（＜マネープールファンド＞を除く）の信託財産の純資産総額の合計額に年10,000分の72.5以内の率を乗じて得た額を委託者報酬の中から支弁しております。</p> <p>2. 分配金の計算過程</p> <p>第82期 平成30年 6月14日 平成30年 7月13日</p> <table border="1"> <thead> <tr> <th>項目</th> <th></th> <th></th> </tr> </thead> <tbody> <tr> <td>費用控除後の配当等収益額</td> <td>A</td> <td>441,471,925円</td> </tr> <tr> <td>費用控除後・繰越欠損金補填後の有価証券売買等損益額</td> <td>B</td> <td>円</td> </tr> <tr> <td>収益調整金額</td> <td>C</td> <td>24,226,150,474円</td> </tr> </tbody> </table>	項目			費用控除後の配当等収益額	A	441,471,925円	費用控除後・繰越欠損金補填後の有価証券売買等損益額	B	円	収益調整金額	C	24,226,150,474円	<p>1. 運用に係る権限を委託するための費用</p> <p>信託財産の運用の指図に係る権限の全部または一部を委託するために要する費用として、「三菱UFJ 新興国高利回り社債ファンド 通貨選択シリーズ」の各信託（＜マネープールファンド＞を除く）の信託財産の純資産総額の合計額に年10,000分の72.5以内の率を乗じて得た額を委託者報酬の中から支弁しております。</p> <p>2. 分配金の計算過程</p> <p>第88期 平成30年12月14日 平成31年 1月15日</p> <table border="1"> <thead> <tr> <th>項目</th> <th></th> <th></th> </tr> </thead> <tbody> <tr> <td>費用控除後の配当等収益額</td> <td>A</td> <td>349,467,054円</td> </tr> <tr> <td>費用控除後・繰越欠損金補填後の有価証券売買等損益額</td> <td>B</td> <td>円</td> </tr> <tr> <td>収益調整金額</td> <td>C</td> <td>19,570,631,274円</td> </tr> </tbody> </table>	項目			費用控除後の配当等収益額	A	349,467,054円	費用控除後・繰越欠損金補填後の有価証券売買等損益額	B	円	収益調整金額	C	19,570,631,274円
項目																									
費用控除後の配当等収益額	A	441,471,925円																							
費用控除後・繰越欠損金補填後の有価証券売買等損益額	B	円																							
収益調整金額	C	24,226,150,474円																							
項目																									
費用控除後の配当等収益額	A	349,467,054円																							
費用控除後・繰越欠損金補填後の有価証券売買等損益額	B	円																							
収益調整金額	C	19,570,631,274円																							

前期 自 平成30年 6月14日 至 平成30年12月13日			当期 自 平成30年12月14日 至 令和 1年 6月13日		
分配準備積立金額	D	3,715,154円	分配準備積立金額	D	11,080,445円
当ファンドの分配対象収益額	E=A+B+C+D	24,671,337,553円	当ファンドの分配対象収益額	E=A+B+C+D	19,931,178,773円
当ファンドの期末残存口数	F	168,563,386,288口	当ファンドの期末残存口数	F	147,427,842,389口
1万口当たり収益分配対象額	G=E/F*10,000	1,463円	1万口当たり収益分配対象額	G=E/F*10,000	1,351円
1万口当たり分配金額	H	60円	1万口当たり分配金額	H	30円
収益分配金金額	I=F*H/10,000	1,011,380,317円	収益分配金金額	I=F*H/10,000	442,283,527円
第83期 平成30年 7月14日 平成30年 8月13日			第89期 平成31年 1月16日 平成31年 2月13日		
項目			項目		
費用控除後の配当等収益額	A	458,984,970円	費用控除後の配当等収益額	A	406,347,413円
費用控除後・繰越欠損金補填後の有価証券売買等損益額	B	円	費用控除後・繰越欠損金補填後の有価証券売買等損益額	B	円
収益調整金額	C	23,325,723,031円	収益調整金額	C	19,304,803,362円
分配準備積立金額	D	6,726,603円	分配準備積立金額	D	6,598,602円
当ファンドの分配対象収益額	E=A+B+C+D	23,791,434,604円	当ファンドの分配対象収益額	E=A+B+C+D	19,717,749,377円
当ファンドの期末残存口数	F	166,225,253,569口	当ファンドの期末残存口数	F	146,083,949,090口
1万口当たり収益分配対象額	G=E/F*10,000	1,431円	1万口当たり収益分配対象額	G=E/F*10,000	1,349円
1万口当たり分配金額	H	60円	1万口当たり分配金額	H	30円
収益分配金金額	I=F*H/10,000	997,351,521円	収益分配金金額	I=F*H/10,000	438,251,847円
第84期 平成30年 8月14日 平成30年 9月13日			第90期 平成31年 2月14日 平成31年 3月13日		
項目			項目		
費用控除後の配当等収益額	A	394,526,025円	費用控除後の配当等収益額	A	348,449,978円
費用控除後・繰越欠損金補填後の有価証券売買等損益額	B	円	費用控除後・繰越欠損金補填後の有価証券売買等損益額	B	円
収益調整金額	C	22,622,153,514円	収益調整金額	C	19,126,203,346円
分配準備積立金額	D	273,407円	分配準備積立金額	D	3,833,930円
当ファンドの分配対象収益額	E=A+B+C+D	23,016,952,946円	当ファンドの分配対象収益額	E=A+B+C+D	19,478,487,254円
当ファンドの期末残存口数	F	164,970,936,399口	当ファンドの期末残存口数	F	144,944,711,401口
1万口当たり収益分配対象額	G=E/F*10,000	1,395円	1万口当たり収益分配対象額	G=E/F*10,000	1,343円
1万口当たり分配金額	H	60円	1万口当たり分配金額	H	30円
収益分配金金額	I=F*H/10,000	989,825,618円	収益分配金金額	I=F*H/10,000	434,834,134円
第85期 平成30年 9月14日 平成30年10月15日			第91期 平成31年 3月14日 平成31年 4月15日		
項目			項目		
費用控除後の配当等収益額	A	479,567,133円	費用控除後の配当等収益額	A	329,965,181円
費用控除後・繰越欠損金補填後の有価証券売買等損益額	B	円	費用控除後・繰越欠損金補填後の有価証券売買等損益額	B	円

前期 自 平成30年 6月14日 至 平成30年12月13日			当期 自 平成30年12月14日 至 令和 1年 6月13日		
収益調整金額	C	21,882,362,170円	収益調整金額	C	18,942,348,260円
分配準備積立金額	D	15,072,748円	分配準備積立金額	D	4,342,798円
当ファンドの分配対象収益額	E=A+B+C+D	22,377,002,051円	当ファンドの分配対象収益額	E=A+B+C+D	19,276,656,239円
当ファンドの期末残存口数	F	163,985,186,494口	当ファンドの期末残存口数	F	144,206,484,191口
1万口当たり収益分配対象額	G=E/F*10,000	1,364円	1万口当たり収益分配対象額	G=E/F*10,000	1,336円
1万口当たり分配金額	H	30円	1万口当たり分配金額	H	30円
収益分配金金額	I=F*H/10,000	491,955,559円	収益分配金金額	I=F*H/10,000	432,619,452円
第86期 平成30年10月16日 平成30年11月13日			第92期 平成31年 4月16日 令和 1年 5月13日		
項目			項目		
費用控除後の配当等収益額	A	434,701,500円	費用控除後の配当等収益額	A	330,727,335円
費用控除後・繰越欠損金補填後の有価証券売買等損益額	B	円	費用控除後・繰越欠損金補填後の有価証券売買等損益額	B	円
収益調整金額	C	20,430,135,314円	収益調整金額	C	18,823,885,859円
分配準備積立金額	D	2,493,333円	分配準備積立金額	D	2,616,597円
当ファンドの分配対象収益額	E=A+B+C+D	20,867,330,147円	当ファンドの分配対象収益額	E=A+B+C+D	19,157,229,791円
当ファンドの期末残存口数	F	153,097,438,380口	当ファンドの期末残存口数	F	144,070,165,222口
1万口当たり収益分配対象額	G=E/F*10,000	1,363円	1万口当たり収益分配対象額	G=E/F*10,000	1,329円
1万口当たり分配金額	H	30円	1万口当たり分配金額	H	30円
収益分配金金額	I=F*H/10,000	459,292,315円	収益分配金金額	I=F*H/10,000	432,210,495円
第87期 平成30年11月14日 平成30年12月13日			第93期 令和 1年 5月14日 令和 1年 6月13日		
項目			項目		
費用控除後の配当等収益額	A	375,866,780円	費用控除後の配当等収益額	A	348,045,755円
費用控除後・繰越欠損金補填後の有価証券売買等損益額	B	円	費用控除後・繰越欠損金補填後の有価証券売買等損益額	B	円
収益調整金額	C	19,874,512,910円	収益調整金額	C	18,520,519,458円
分配準備積立金額	D	8,270,655円	分配準備積立金額	D	1,951,665円
当ファンドの分配対象収益額	E=A+B+C+D	20,258,650,345円	当ファンドの分配対象収益額	E=A+B+C+D	18,870,516,878円
当ファンドの期末残存口数	F	149,156,549,457口	当ファンドの期末残存口数	F	142,510,949,931口
1万口当たり収益分配対象額	G=E/F*10,000	1,358円	1万口当たり収益分配対象額	G=E/F*10,000	1,324円
1万口当たり分配金額	H	30円	1万口当たり分配金額	H	30円
収益分配金金額	I=F*H/10,000	447,469,648円	収益分配金金額	I=F*H/10,000	427,532,849円

## (金融商品に関する注記)

## 1 金融商品の状況に関する事項



区分	前期 自 平成30年 6月14日 至 平成30年12月13日	当期 自 平成30年12月14日 至 令和 1年 6月13日
1.金融商品に対する取組方針	当ファンドは、「投資信託及び投資法人に関する法律」（昭和26年法律第198号）第2条第4項に定める証券投資信託であり、有価証券等の金融商品への投資を信託約款に定める「運用の基本方針」に基づき行っております。	同左
2.金融商品の内容及び当該金融商品に係るリスク	当ファンドは、投資信託受益証券に投資しております。当該投資対象は、価格変動リスク等の市場リスク、信用リスクおよび流動性リスクに晒されております。 当ファンドは、親投資信託受益証券に投資しております。当該投資対象は、価格変動リスク等の市場リスク、信用リスクおよび流動性リスクに晒されております。	同左
3.金融商品に係るリスク管理体制	ファンドのコンセプトに応じて、適切にコントロールするため、委託会社では、運用部門において、ファンドに含まれる各種投資リスクを常時把握しつつ、ファンドのコンセプトに沿ったリスクの範囲で運用を行っております。 また、運用部から独立した管理担当部署によりリスク運営状況のモニタリング等のリスク管理を行っており、この結果は運用管理委員会等を通じて運用部門にフィードバックされます。 当ファンドは、ファンドの運用の指図に関する権限を再委託しております。この場合、再委託先で投資リスクに対する管理体制を構築しているほか、当該再委託先のリスクの管理体制や管理状況の確認を委託会社で行っております。	同左

## 2 金融商品の時価等に関する事項

区分	前期 [ 平成30年12月13日現在 ]	当期 [ 令和 1年 6月13日現在 ]
1.貸借対照表計上額、時価及びその差額	時価で計上しているためその差額はありません。	同左
2.時価の算定方法	(1)有価証券 売買目的有価証券は、（重要な会計方針に係る事項に関する注記）に記載しております。	(1)有価証券 同左

区分	前期 [平成30年12月13日現在]	当期 [令和1年6月13日現在]
3.金融商品の時価等に関する事項についての補足説明	<p>(2)デリバティブ取引 デリバティブ取引は、該当事項はありません。</p> <p>(3)上記以外の金融商品 上記以外の金融商品（コールローン等）は、短期間で決済され、時価は帳簿価額と近似していることから、当該金融商品の帳簿価額を時価としております。</p> <p>金融商品の時価には、市場価格に基づく価額のほか、市場価格がない場合には合理的に算定された価額が含まれております。当該価額の算定においては一定の前提条件等を採用しているため、異なる前提条件等によった場合、当該価額が異なることもあります。</p>	<p>(2)デリバティブ取引 同左</p> <p>(3)上記以外の金融商品 同左</p> <p>同左</p>

## （有価証券に関する注記）

## 売買目的有価証券

種類	前期 [平成30年12月13日現在]	当期 [令和1年6月13日現在]
	最終計算期間の損益に含まれた評価差額 (円)	最終計算期間の損益に含まれた評価差額 (円)
投資信託受益証券	1,779,808,980	743,745,761
親投資信託受益証券		
合計	1,779,808,980	743,745,761

## （デリバティブ取引に関する注記）

## 取引の時価等に関する事項

該当事項はありません。

## （関連当事者との取引に関する注記）

該当事項はありません。

## （1口当たり情報）

	前期 [平成30年12月13日現在]	当期 [令和1年6月13日現在]
1口当たり純資産額	0.2459円	0.2339円
(1万口当たり純資産額)	(2,459円)	(2,339円)

## (4)【附属明細表】

## 第1 有価証券明細表

## (1) 株式

該当事項はありません。

## (2) 株式以外の有価証券

(単位：円)

種類	銘柄	口数	評価額	備考
投資信託受益証券	ピムコ バミューダ エマージング マーケット ハイ イールド コーポレート ボンド ファンド B - クラ ス J (BRL)	8,660,290.65	33,168,913,207	
投資信託受益証券 合計		8,660,290.65	33,168,913,207	
親投資信託受益証券	マネー・マーケット・マザーファンド	43,682,881	44,482,277	
親投資信託受益証券 合計		43,682,881	44,482,277	
合計		52,343,171.65	33,213,395,484	

## 第2 信用取引契約残高明細表

該当事項はありません。

## 第3 デリバティブ取引及び為替予約取引の契約額等及び時価の状況表

該当事項はありません。

## 【三菱UFJ 新興国高利回り社債ファンド 通貨選択シリーズ&lt;メキシコペソコース&gt;（毎月分配型）】

## （１）【貸借対照表】

（単位：円）

	前期 [平成30年12月13日現在]	当期 [令和1年6月13日現在]
<b>資産の部</b>		
流動資産		
コール・ローン	4,942,125	5,830,881
投資信託受益証券	1,082,964,150	1,053,324,643
親投資信託受益証券	1,587,798	1,587,798
未収入金	8,580,000	6,920,000
流動資産合計	1,098,074,073	1,067,663,322
資産合計	1,098,074,073	1,067,663,322
<b>負債の部</b>		
流動負債		
未払収益分配金	8,195,910	7,651,325
未払受託者報酬	38,410	39,187
未払委託者報酬	1,603,597	1,636,034
未払利息	9	10
その他未払費用	2,912	2,929
流動負債合計	9,840,838	9,329,485
負債合計	9,840,838	9,329,485
<b>純資産の部</b>		
元本等		
元本	2,048,977,697	1,912,831,411
剰余金		
期末剰余金又は期末欠損金（ ）	960,744,462	854,497,574
（分配準備積立金）	99,142,434	112,162,884
元本等合計	1,088,233,235	1,058,333,837
純資産合計	1,088,233,235	1,058,333,837
負債純資産合計	1,098,074,073	1,067,663,322

## （２）【損益及び剰余金計算書】

（単位：円）

	前期		当期	
	自	平成30年 6月14日 至 平成30年12月13日	自	平成30年12月14日 至 令和 1年 6月13日
営業収益				
受取配当金		92,764,372		83,620,314
受取利息		4		-
有価証券売買等損益		34,213,020		20,820,179
営業収益合計		126,977,396		104,440,493
営業費用				
支払利息		2,805		1,992
受託者報酬		270,487		237,192
委託者報酬		11,292,686		9,902,473
その他費用		20,262		17,748
営業費用合計		11,586,240		10,159,405
営業利益又は営業損失（ ）		115,391,156		94,281,088
経常利益又は経常損失（ ）		115,391,156		94,281,088
当期純利益又は当期純損失（ ）		115,391,156		94,281,088
一部解約に伴う当期純利益金額の分配額又は一部解約に伴う当期純損失金額の分配額（ ）		3,856,463		2,856,371
期首剰余金又は期首欠損金（ ）		1,240,549,840		960,744,462
剰余金増加額又は欠損金減少額		239,590,392		137,602,187
当期一部解約に伴う剰余金増加額又は欠損金減少額		239,590,392		137,602,187
剰余金減少額又は欠損金増加額		18,133,648		75,320,329
当期追加信託に伴う剰余金減少額又は欠損金増加額		18,133,648		75,320,329
分配金		53,186,059		47,459,687
期末剰余金又は期末欠損金（ ）		960,744,462		854,497,574

## （３）【注記表】

## （重要な会計方針に係る事項に関する注記）

1. 有価証券の評価基準及び評価方法	投資信託受益証券は時価で評価しております。時価評価にあたっては、基準価額で評価しております。 親投資信託受益証券は時価で評価しております。時価評価にあたっては、基準価額で評価しております。
--------------------	---

## （貸借対照表に関する注記）

	前期 [平成30年12月13日現在]	当期 [令和 1年 6月13日現在]
1. 期首元本額	2,545,038,645円	2,048,977,697円
期中追加設定元本額	40,324,505円	170,602,837円
期中一部解約元本額	536,385,453円	306,749,123円
2. 元本の欠損		
純資産額が元本総額を下回っており、その差額であります。	960,744,462円	854,497,574円
3. 受益権の総数	2,048,977,697口	1,912,831,411口

## （損益及び剰余金計算書に関する注記）

前期 自 平成30年 6月14日 至 平成30年12月13日	当期 自 平成30年12月14日 至 令和 1年 6月13日																								
<p>1. 運用に係る権限を委託するための費用</p> <p>信託財産の運用の指図に係る権限の全部または一部を委託するために要する費用として、「三菱UFJ 新興国高利回り社債ファンド 通貨選択シリーズ」の各信託（＜マネープールファンド＞を除く）の信託財産の純資産総額の合計額に年10,000分の72.5以内の率を乗じて得た額を委託者報酬の中から支弁しております。</p> <p>2. 分配金の計算過程</p> <p>第62期 平成30年 6月14日 平成30年 7月13日</p> <table border="1"> <thead> <tr> <th>項目</th> <th></th> <th></th> </tr> </thead> <tbody> <tr> <td>費用控除後の配当等収益額</td> <td>A</td> <td>16,385,877円</td> </tr> <tr> <td>費用控除後・繰越欠損金補填後の有価証券売買等損益額</td> <td>B</td> <td>円</td> </tr> <tr> <td>収益調整金額</td> <td>C</td> <td>61,412,651円</td> </tr> </tbody> </table>	項目			費用控除後の配当等収益額	A	16,385,877円	費用控除後・繰越欠損金補填後の有価証券売買等損益額	B	円	収益調整金額	C	61,412,651円	<p>1. 運用に係る権限を委託するための費用</p> <p>信託財産の運用の指図に係る権限の全部または一部を委託するために要する費用として、「三菱UFJ 新興国高利回り社債ファンド 通貨選択シリーズ」の各信託（＜マネープールファンド＞を除く）の信託財産の純資産総額の合計額に年10,000分の72.5以内の率を乗じて得た額を委託者報酬の中から支弁しております。</p> <p>2. 分配金の計算過程</p> <p>第68期 平成30年12月14日 平成31年 1月15日</p> <table border="1"> <thead> <tr> <th>項目</th> <th></th> <th></th> </tr> </thead> <tbody> <tr> <td>費用控除後の配当等収益額</td> <td>A</td> <td>12,762,234円</td> </tr> <tr> <td>費用控除後・繰越欠損金補填後の有価証券売買等損益額</td> <td>B</td> <td>円</td> </tr> <tr> <td>収益調整金額</td> <td>C</td> <td>52,495,468円</td> </tr> </tbody> </table>	項目			費用控除後の配当等収益額	A	12,762,234円	費用控除後・繰越欠損金補填後の有価証券売買等損益額	B	円	収益調整金額	C	52,495,468円
項目																									
費用控除後の配当等収益額	A	16,385,877円																							
費用控除後・繰越欠損金補填後の有価証券売買等損益額	B	円																							
収益調整金額	C	61,412,651円																							
項目																									
費用控除後の配当等収益額	A	12,762,234円																							
費用控除後・繰越欠損金補填後の有価証券売買等損益額	B	円																							
収益調整金額	C	52,495,468円																							

前期 自 平成30年 6月14日 至 平成30年12月13日			当期 自 平成30年12月14日 至 令和 1年 6月13日		
分配準備積立金額	D	87,177,986円	分配準備積立金額	D	99,034,878円
当ファンドの分配対象収益額	E=A+B+C+D	164,976,514円	当ファンドの分配対象収益額	E=A+B+C+D	164,292,580円
当ファンドの期末残存口数	F	2,466,013,151口	当ファンドの期末残存口数	F	2,052,360,750口
1万口当たり収益分配対象額	G=E/F*10,000	668円	1万口当たり収益分配対象額	G=E/F*10,000	800円
1万口当たり分配金額	H	40円	1万口当たり分配金額	H	40円
収益分配金金額	I=F*H/10,000	9,864,052円	収益分配金金額	I=F*H/10,000	8,209,443円
第63期 平成30年 7月14日 平成30年 8月13日			第69期 平成31年 1月16日 平成31年 2月13日		
項目			項目		
費用控除後の配当等収益額	A	14,858,796円	費用控除後の配当等収益額	A	13,471,616円
費用控除後・繰越欠損金補填後の有価証券売買等損益額	B	円	費用控除後・繰越欠損金補填後の有価証券売買等損益額	B	円
収益調整金額	C	58,272,539円	収益調整金額	C	54,844,127円
分配準備積立金額	D	88,322,874円	分配準備積立金額	D	98,014,143円
当ファンドの分配対象収益額	E=A+B+C+D	161,454,209円	当ファンドの分配対象収益額	E=A+B+C+D	166,329,886円
当ファンドの期末残存口数	F	2,330,606,052口	当ファンドの期末残存口数	F	2,009,955,610口
1万口当たり収益分配対象額	G=E/F*10,000	692円	1万口当たり収益分配対象額	G=E/F*10,000	827円
1万口当たり分配金額	H	40円	1万口当たり分配金額	H	40円
収益分配金金額	I=F*H/10,000	9,322,424円	収益分配金金額	I=F*H/10,000	8,039,822円
第64期 平成30年 8月14日 平成30年 9月13日			第70期 平成31年 2月14日 平成31年 3月13日		
項目			項目		
費用控除後の配当等収益額	A	13,945,696円	費用控除後の配当等収益額	A	13,005,126円
費用控除後・繰越欠損金補填後の有価証券売買等損益額	B	円	費用控除後・繰越欠損金補填後の有価証券売買等損益額	B	円
収益調整金額	C	56,133,437円	収益調整金額	C	54,466,724円
分配準備積立金額	D	89,879,678円	分配準備積立金額	D	101,871,705円
当ファンドの分配対象収益額	E=A+B+C+D	159,958,811円	当ファンドの分配対象収益額	E=A+B+C+D	169,343,555円
当ファンドの期末残存口数	F	2,236,867,943口	当ファンドの期末残存口数	F	1,985,171,838口
1万口当たり収益分配対象額	G=E/F*10,000	715円	1万口当たり収益分配対象額	G=E/F*10,000	853円
1万口当たり分配金額	H	40円	1万口当たり分配金額	H	40円
収益分配金金額	I=F*H/10,000	8,947,471円	収益分配金金額	I=F*H/10,000	7,940,687円
第65期 平成30年 9月14日 平成30年10月15日			第71期 平成31年 3月14日 平成31年 4月15日		
項目			項目		
費用控除後の配当等収益額	A	13,655,693円	費用控除後の配当等収益額	A	13,467,894円
費用控除後・繰越欠損金補填後の有価証券売買等損益額	B	円	費用控除後・繰越欠損金補填後の有価証券売買等損益額	B	円

前期 自 平成30年 6月14日 至 平成30年12月13日			当期 自 平成30年12月14日 至 令和 1年 6月13日		
収益調整金額	C	54,377,877円	収益調整金額	C	56,519,354円
分配準備積立金額	D	91,150,104円	分配準備積立金額	D	102,736,987円
当ファンドの分配対象収益額	E=A+B+C+D	159,183,674円	当ファンドの分配対象収益額	E=A+B+C+D	172,724,235円
当ファンドの期末残存口数	F	2,155,640,300口	当ファンドの期末残存口数	F	1,958,769,940口
1万口当たり収益分配対象額	G=E/F*10,000	738円	1万口当たり収益分配対象額	G=E/F*10,000	881円
1万口当たり分配金額	H	40円	1万口当たり分配金額	H	40円
収益分配金金額	I=F*H/10,000	8,622,561円	収益分配金金額	I=F*H/10,000	7,835,079円
第66期 平成30年10月16日 平成30年11月13日			第72期 平成31年 4月16日 令和 1年 5月13日		
項目			項目		
費用控除後の配当等収益額	A	12,185,467円	費用控除後の配当等収益額	A	12,493,444円
費用控除後・繰越欠損金補填後の有価証券売買等損益額	B	円	費用控除後・繰越欠損金補填後の有価証券売買等損益額	B	円
収益調整金額	C	52,116,051円	収益調整金額	C	57,776,811円
分配準備積立金額	D	91,655,272円	分配準備積立金額	D	106,024,076円
当ファンドの分配対象収益額	E=A+B+C+D	155,956,790円	当ファンドの分配対象収益額	E=A+B+C+D	176,294,331円
当ファンドの期末残存口数	F	2,058,410,492口	当ファンドの期末残存口数	F	1,945,832,994口
1万口当たり収益分配対象額	G=E/F*10,000	757円	1万口当たり収益分配対象額	G=E/F*10,000	905円
1万口当たり分配金額	H	40円	1万口当たり分配金額	H	40円
収益分配金金額	I=F*H/10,000	8,233,641円	収益分配金金額	I=F*H/10,000	7,783,331円
第67期 平成30年11月14日 平成30年12月13日			第73期 令和 1年 5月14日 令和 1年 6月13日		
項目			項目		
費用控除後の配当等収益額	A	12,422,131円	費用控除後の配当等収益額	A	11,328,109円
費用控除後・繰越欠損金補填後の有価証券売買等損益額	B	円	費用控除後・繰越欠損金補填後の有価証券売買等損益額	B	円
収益調整金額	C	52,133,462円	収益調整金額	C	57,180,424円
分配準備積立金額	D	94,916,213円	分配準備積立金額	D	108,486,100円
当ファンドの分配対象収益額	E=A+B+C+D	159,471,806円	当ファンドの分配対象収益額	E=A+B+C+D	176,994,633円
当ファンドの期末残存口数	F	2,048,977,697口	当ファンドの期末残存口数	F	1,912,831,411口
1万口当たり収益分配対象額	G=E/F*10,000	778円	1万口当たり収益分配対象額	G=E/F*10,000	925円
1万口当たり分配金額	H	40円	1万口当たり分配金額	H	40円
収益分配金金額	I=F*H/10,000	8,195,910円	収益分配金金額	I=F*H/10,000	7,651,325円

## (金融商品に関する注記)

## 1 金融商品の状況に関する事項



区分	前期 自 平成30年 6月14日 至 平成30年12月13日	当期 自 平成30年12月14日 至 令和 1年 6月13日
1.金融商品に対する取組方針	当ファンドは、「投資信託及び投資法人に関する法律」（昭和26年法律第198号）第2条第4項に定める証券投資信託であり、有価証券等の金融商品への投資を信託約款に定める「運用の基本方針」に基づき行っております。	同左
2.金融商品の内容及び当該金融商品に係るリスク	当ファンドは、投資信託受益証券に投資しております。当該投資対象は、価格変動リスク等の市場リスク、信用リスクおよび流動性リスクに晒されております。 当ファンドは、親投資信託受益証券に投資しております。当該投資対象は、価格変動リスク等の市場リスク、信用リスクおよび流動性リスクに晒されております。	同左
3.金融商品に係るリスク管理体制	ファンドのコンセプトに応じて、適切にコントロールするため、委託会社では、運用部門において、ファンドに含まれる各種投資リスクを常時把握しつつ、ファンドのコンセプトに沿ったリスクの範囲で運用を行っております。 また、運用部から独立した管理担当部署によりリスク運営状況のモニタリング等のリスク管理を行っており、この結果は運用管理委員会等を通じて運用部門にフィードバックされます。 当ファンドは、ファンドの運用の指図に関する権限を再委託しております。この場合、再委託先で投資リスクに対する管理体制を構築しているほか、当該再委託先のリスクの管理体制や管理状況の確認を委託会社で行っております。	同左

## 2 金融商品の時価等に関する事項

区分	前期 [ 平成30年12月13日現在 ]	当期 [ 令和 1年 6月13日現在 ]
1.貸借対照表計上額、時価及びその差額	時価で計上しているためその差額はありません。	同左
2.時価の算定方法	(1)有価証券 売買目的有価証券は、（重要な会計方針に係る事項に関する注記）に記載しております。	(1)有価証券 同左

区分	前期 [平成30年12月13日現在]	当期 [令和1年6月13日現在]
3.金融商品の時価等に関する事項についての補足説明	<p>(2) デリバティブ取引 デリバティブ取引は、該当事項はありません。</p> <p>(3) 上記以外の金融商品 上記以外の金融商品（コールローン等）は、短期間で決済され、時価は帳簿価額と近似していることから、当該金融商品の帳簿価額を時価としております。</p> <p>金融商品の時価には、市場価格に基づく価額のほか、市場価格がない場合には合理的に算定された価額が含まれております。当該価額の算定においては一定の前提条件等を採用しているため、異なる前提条件等によった場合、当該価額が異なることもあります。</p>	<p>(2) デリバティブ取引 同左</p> <p>(3) 上記以外の金融商品 同左</p> <p>同左</p>

## （有価証券に関する注記）

## 売買目的有価証券

種類	前期 [平成30年12月13日現在]	当期 [令和1年6月13日現在]
	最終計算期間の損益に含まれた評価差額 (円)	最終計算期間の損益に含まれた評価差額 (円)
投資信託受益証券	7,763,675	8,808,103
親投資信託受益証券		
合計	7,763,675	8,808,103

## （デリバティブ取引に関する注記）

## 取引の時価等に関する事項

該当事項はありません。

## （関連当事者との取引に関する注記）

該当事項はありません。

## （1口当たり情報）

	前期 [平成30年12月13日現在]	当期 [令和1年6月13日現在]
1口当たり純資産額	0.5311円	0.5533円
(1万口当たり純資産額)	(5,311円)	(5,533円)

## (4)【附属明細表】

## 第1 有価証券明細表

## (1) 株式

該当事項はありません。

## (2) 株式以外の有価証券

(単位：円)

種類	銘柄	口数	評価額	備考
投資信託受益証券	ピムコ バミューダ エマージング マーケット ハイ イールド コーポレート ボンド ファンド B - クラ ス J (MXN)	214,570.1	1,053,324,643	
投資信託受益証券 合計		214,570.1	1,053,324,643	
親投資信託受益証券	マネー・マーケット・マザーファンド	1,559,264	1,587,798	
親投資信託受益証券 合計		1,559,264	1,587,798	
合計		1,773,834.1	1,054,912,441	

## 第2 信用取引契約残高明細表

該当事項はありません。

## 第3 デリバティブ取引及び為替予約取引の契約額等及び時価の状況表

該当事項はありません。

## 【三菱UFJ 新興国高利回り社債ファンド 通貨選択シリーズ&lt;トルコリラコース&gt;（毎月分配型）】

## （１）【貸借対照表】

（単位：円）

	前期 [平成30年12月13日現在]	当期 [令和1年6月13日現在]
<b>資産の部</b>		
流動資産		
コール・ローン	39,906,333	37,256,587
投資信託受益証券	4,093,734,490	3,680,884,372
親投資信託受益証券	4,970,636	4,970,636
未収入金	37,020,000	54,130,000
流動資産合計	4,175,631,459	3,777,241,595
資産合計	4,175,631,459	3,777,241,595
<b>負債の部</b>		
流動負債		
未払収益分配金	31,834,308	28,749,586
未払解約金	2,324,674	-
未払受託者報酬	152,361	135,056
未払委託者報酬	6,361,066	5,638,693
未払利息	77	66
その他未払費用	11,507	10,117
流動負債合計	40,683,993	34,533,518
負債合計	40,683,993	34,533,518
<b>純資産の部</b>		
元本等		
元本	12,733,723,449	11,499,834,762
剰余金		
期末剰余金又は期末欠損金（ ）	8,598,775,983	7,757,126,685
（分配準備積立金）	230,493,330	562,368,815
元本等合計	4,134,947,466	3,742,708,077
純資産合計	4,134,947,466	3,742,708,077
負債純資産合計	4,175,631,459	3,777,241,595

## （２）【損益及び剰余金計算書】

（単位：円）

	前期		当期	
	自	平成30年 6月14日 至 平成30年12月13日	自	平成30年12月14日 至 令和 1年 6月13日
営業収益				
受取配当金		590,454,123		618,386,595
受取利息		47		8
有価証券売買等損益		840,585,870		385,806,713
営業収益合計		250,131,700		232,579,890
営業費用				
支払利息		17,496		13,036
受託者報酬		939,715		861,312
委託者報酬		39,233,204		35,959,686
その他費用		70,508		64,932
営業費用合計		40,260,923		36,898,966
営業利益又は営業損失（ ）		290,392,623		195,680,924
経常利益又は経常損失（ ）		290,392,623		195,680,924
当期純利益又は当期純損失（ ）		290,392,623		195,680,924
一部解約に伴う当期純利益金額の分配額又は一部解約に伴う当期純損失金額の分配額（ ）		10,298,575		8,325,768
期首剰余金又は期首欠損金（ ）		9,205,537,789		8,598,775,983
剰余金増加額又は欠損金減少額		2,413,711,409		1,583,660,481
当期一部解約に伴う剰余金増加額又は欠損金減少額		2,413,711,409		1,583,660,481
剰余金減少額又は欠損金増加額		1,195,747,865		746,345,170
当期追加信託に伴う剰余金減少額又は欠損金増加額		1,195,747,865		746,345,170
分配金		310,510,540		183,021,169
期末剰余金又は期末欠損金（ ）		8,598,775,983		7,757,126,685

## (3)【注記表】

## (重要な会計方針に係る事項に関する注記)

1. 有価証券の評価基準及び評価方法	投資信託受益証券は時価で評価しております。時価評価にあたっては、基準価額で評価しております。 親投資信託受益証券は時価で評価しております。時価評価にあたっては、基準価額で評価しております。
--------------------	---

## (貸借対照表に関する注記)

	前期 [平成30年12月13日現在]	当期 [令和 1年 6月13日現在]
1. 期首元本額	14,483,708,897円	12,733,723,449円
期中追加設定元本額	1,710,942,396円	1,109,165,039円
期中一部解約元本額	3,460,927,844円	2,343,053,726円
2. 元本の欠損		
純資産額が元本総額を下回っており、その差額であります。	8,598,775,983円	7,757,126,685円
3. 受益権の総数	12,733,723,449口	11,499,834,762口

## (損益及び剰余金計算書に関する注記)

前期 自 平成30年 6月14日 至 平成30年12月13日	当期 自 平成30年12月14日 至 令和 1年 6月13日																								
<p>1. 運用に係る権限を委託するための費用</p> <p>信託財産の運用の指図に係る権限の全部または一部を委託するために要する費用として、「三菱UFJ 新興国高利回り社債ファンド 通貨選択シリーズ」の各信託（＜マネープールファンド＞を除く）の信託財産の純資産総額の合計額に年10,000分の72.5以内の率を乗じて得た額を委託者報酬の中から支弁しております。</p> <p>2. 分配金の計算過程</p> <p>第62期 平成30年 6月14日 平成30年 7月13日</p> <table border="1"> <thead> <tr> <th>項目</th> <th></th> <th></th> </tr> </thead> <tbody> <tr> <td>費用控除後の配当等収益額</td> <td>A</td> <td>101,229,914円</td> </tr> <tr> <td>費用控除後・繰越欠損金補填後の有価証券売買等損益額</td> <td>B</td> <td>円</td> </tr> <tr> <td>収益調整金額</td> <td>C</td> <td>759,671,703円</td> </tr> </tbody> </table>	項目			費用控除後の配当等収益額	A	101,229,914円	費用控除後・繰越欠損金補填後の有価証券売買等損益額	B	円	収益調整金額	C	759,671,703円	<p>1. 運用に係る権限を委託するための費用</p> <p>信託財産の運用の指図に係る権限の全部または一部を委託するために要する費用として、「三菱UFJ 新興国高利回り社債ファンド 通貨選択シリーズ」の各信託（＜マネープールファンド＞を除く）の信託財産の純資産総額の合計額に年10,000分の72.5以内の率を乗じて得た額を委託者報酬の中から支弁しております。</p> <p>2. 分配金の計算過程</p> <p>第68期 平成30年12月14日 平成31年 1月15日</p> <table border="1"> <thead> <tr> <th>項目</th> <th></th> <th></th> </tr> </thead> <tbody> <tr> <td>費用控除後の配当等収益額</td> <td>A</td> <td>98,630,763円</td> </tr> <tr> <td>費用控除後・繰越欠損金補填後の有価証券売買等損益額</td> <td>B</td> <td>円</td> </tr> <tr> <td>収益調整金額</td> <td>C</td> <td>679,524,789円</td> </tr> </tbody> </table>	項目			費用控除後の配当等収益額	A	98,630,763円	費用控除後・繰越欠損金補填後の有価証券売買等損益額	B	円	収益調整金額	C	679,524,789円
項目																									
費用控除後の配当等収益額	A	101,229,914円																							
費用控除後・繰越欠損金補填後の有価証券売買等損益額	B	円																							
収益調整金額	C	759,671,703円																							
項目																									
費用控除後の配当等収益額	A	98,630,763円																							
費用控除後・繰越欠損金補填後の有価証券売買等損益額	B	円																							
収益調整金額	C	679,524,789円																							

前期 自 平成30年 6月14日 至 平成30年12月13日			当期 自 平成30年12月14日 至 令和 1年 6月13日		
分配準備積立金額	D	787,215円	分配準備積立金額	D	227,857,476円
当ファンドの分配対象収益額	E=A+B+C+D	861,688,832円	当ファンドの分配対象収益額	E=A+B+C+D	1,006,013,028円
当ファンドの期末残存口数	F	14,415,840,770口	当ファンドの期末残存口数	F	12,738,602,528口
1万口当たり収益分配対象額	G=E/F*10,000	597円	1万口当たり収益分配対象額	G=E/F*10,000	789円
1万口当たり分配金額	H	50円	1万口当たり分配金額	H	25円
収益分配金金額	I=F*H/10,000	72,079,203円	収益分配金金額	I=F*H/10,000	31,846,506円
第63期 平成30年 7月14日 平成30年 8月13日			第69期 平成31年 1月16日 平成31年 2月13日		
項目			項目		
費用控除後の配当等収益額	A	95,842,139円	費用控除後の配当等収益額	A	108,674,427円
費用控除後・繰越欠損金補填後の有価証券売買等損益額	B	円	費用控除後・繰越欠損金補填後の有価証券売買等損益額	B	円
収益調整金額	C	744,597,952円	収益調整金額	C	700,355,957円
分配準備積立金額	D	28,724,295円	分配準備積立金額	D	284,620,894円
当ファンドの分配対象収益額	E=A+B+C+D	869,164,386円	当ファンドの分配対象収益額	E=A+B+C+D	1,093,651,278円
当ファンドの期末残存口数	F	14,117,096,119口	当ファンドの期末残存口数	F	12,870,671,031口
1万口当たり収益分配対象額	G=E/F*10,000	615円	1万口当たり収益分配対象額	G=E/F*10,000	849円
1万口当たり分配金額	H	50円	1万口当たり分配金額	H	25円
収益分配金金額	I=F*H/10,000	70,585,480円	収益分配金金額	I=F*H/10,000	32,176,677円
第64期 平成30年 8月14日 平成30年 9月13日			第70期 平成31年 2月14日 平成31年 3月13日		
項目			項目		
費用控除後の配当等収益額	A	67,473,976円	費用控除後の配当等収益額	A	99,470,177円
費用控除後・繰越欠損金補填後の有価証券売買等損益額	B	円	費用控除後・繰越欠損金補填後の有価証券売買等損益額	B	円
収益調整金額	C	721,254,205円	収益調整金額	C	672,990,968円
分配準備積立金額	D	50,241,079円	分配準備積立金額	D	340,044,277円
当ファンドの分配対象収益額	E=A+B+C+D	838,969,260円	当ファンドの分配対象収益額	E=A+B+C+D	1,112,505,422円
当ファンドの期末残存口数	F	13,638,197,281口	当ファンドの期末残存口数	F	12,283,305,224口
1万口当たり収益分配対象額	G=E/F*10,000	615円	1万口当たり収益分配対象額	G=E/F*10,000	905円
1万口当たり分配金額	H	50円	1万口当たり分配金額	H	25円
収益分配金金額	I=F*H/10,000	68,190,986円	収益分配金金額	I=F*H/10,000	30,708,263円
第65期 平成30年 9月14日 平成30年10月15日			第71期 平成31年 3月14日 平成31年 4月15日		
項目			項目		
費用控除後の配当等収益額	A	83,181,515円	費用控除後の配当等収益額	A	95,255,295円
費用控除後・繰越欠損金補填後の有価証券売買等損益額	B	円	費用控除後・繰越欠損金補填後の有価証券売買等損益額	B	円

前期 自 平成30年 6月14日 至 平成30年12月13日			当期 自 平成30年12月14日 至 令和 1年 6月13日		
収益調整金額	C	730,426,801円	収益調整金額	C	660,151,700円
分配準備積立金額	D	48,497,227円	分配準備積立金額	D	396,157,487円
当ファンドの分配対象収益額	E=A+B+C+D	862,105,543円	当ファンドの分配対象収益額	E=A+B+C+D	1,151,564,482円
当ファンドの期末残存口数	F	13,779,079,716口	当ファンドの期末残存口数	F	11,993,904,591口
1万口当たり収益分配対象額	G=E/F*10,000	625円	1万口当たり収益分配対象額	G=E/F*10,000	960円
1万口当たり分配金額	H	25円	1万口当たり分配金額	H	25円
収益分配金金額	I=F*H/10,000	34,447,699円	収益分配金金額	I=F*H/10,000	29,984,761円
第66期 平成30年10月16日 平成30年11月13日			第72期 平成31年 4月16日 令和 1年 5月13日		
項目			項目		
費用控除後の配当等収益額	A	106,847,417円	費用控除後の配当等収益額	A	92,392,581円
費用控除後・繰越欠損金補填後の有価証券売買等損益額	B	円	費用控除後・繰越欠損金補填後の有価証券売買等損益額	B	円
収益調整金額	C	708,367,473円	収益調整金額	C	653,286,890円
分配準備積立金額	D	93,582,424円	分配準備積立金額	D	452,231,630円
当ファンドの分配対象収益額	E=A+B+C+D	908,797,314円	当ファンドの分配対象収益額	E=A+B+C+D	1,197,911,101円
当ファンドの期末残存口数	F	13,349,145,895口	当ファンドの期末残存口数	F	11,822,150,421口
1万口当たり収益分配対象額	G=E/F*10,000	680円	1万口当たり収益分配対象額	G=E/F*10,000	1,013円
1万口当たり分配金額	H	25円	1万口当たり分配金額	H	25円
収益分配金金額	I=F*H/10,000	33,372,864円	収益分配金金額	I=F*H/10,000	29,555,376円
第67期 平成30年11月14日 平成30年12月13日			第73期 令和 1年 5月14日 令和 1年 6月13日		
項目			項目		
費用控除後の配当等収益額	A	103,790,942円	費用控除後の配当等収益額	A	92,326,967円
費用控除後・繰越欠損金補填後の有価証券売買等損益額	B	円	費用控除後・繰越欠損金補填後の有価証券売買等損益額	B	円
収益調整金額	C	676,540,901円	収益調整金額	C	637,710,493円
分配準備積立金額	D	158,536,696円	分配準備積立金額	D	498,791,434円
当ファンドの分配対象収益額	E=A+B+C+D	938,868,539円	当ファンドの分配対象収益額	E=A+B+C+D	1,228,828,894円
当ファンドの期末残存口数	F	12,733,723,449口	当ファンドの期末残存口数	F	11,499,834,762口
1万口当たり収益分配対象額	G=E/F*10,000	737円	1万口当たり収益分配対象額	G=E/F*10,000	1,068円
1万口当たり分配金額	H	25円	1万口当たり分配金額	H	25円
収益分配金金額	I=F*H/10,000	31,834,308円	収益分配金金額	I=F*H/10,000	28,749,586円

## (金融商品に関する注記)

## 1 金融商品の状況に関する事項



区分	前期 自 平成30年 6月14日 至 平成30年12月13日	当期 自 平成30年12月14日 至 令和 1年 6月13日
1.金融商品に対する取組方針	当ファンドは、「投資信託及び投資法人に関する法律」（昭和26年法律第198号）第2条第4項に定める証券投資信託であり、有価証券等の金融商品への投資を信託約款に定める「運用の基本方針」に基づき行っております。	同左
2.金融商品の内容及び当該金融商品に係るリスク	当ファンドは、投資信託受益証券に投資しております。当該投資対象は、価格変動リスク等の市場リスク、信用リスクおよび流動性リスクに晒されております。 当ファンドは、親投資信託受益証券に投資しております。当該投資対象は、価格変動リスク等の市場リスク、信用リスクおよび流動性リスクに晒されております。	同左
3.金融商品に係るリスク管理体制	ファンドのコンセプトに応じて、適切にコントロールするため、委託会社では、運用部門において、ファンドに含まれる各種投資リスクを常時把握しつつ、ファンドのコンセプトに沿ったリスクの範囲で運用を行っております。 また、運用部から独立した管理担当部署によりリスク運営状況のモニタリング等のリスク管理を行っており、この結果は運用管理委員会等を通じて運用部門にフィードバックされます。 当ファンドは、ファンドの運用の指図に関する権限を再委託しております。この場合、再委託先で投資リスクに対する管理体制を構築しているほか、当該再委託先のリスクの管理体制や管理状況の確認を委託会社で行っております。	同左

## 2 金融商品の時価等に関する事項

区分	前期 [ 平成30年12月13日現在 ]	当期 [ 令和 1年 6月13日現在 ]
1.貸借対照表計上額、時価及びその差額	時価で計上しているためその差額はありません。	同左
2.時価の算定方法	(1)有価証券 売買目的有価証券は、（重要な会計方針に係る事項に関する注記）に記載しております。	(1)有価証券 同左

区分	前期 [平成30年12月13日現在]	当期 [令和1年6月13日現在]
3.金融商品の時価等に関する事項についての補足説明	<p>(2)デリバティブ取引 デリバティブ取引は、該当事項はありません。</p> <p>(3)上記以外の金融商品 上記以外の金融商品（コールローン等）は、短期間で決済され、時価は帳簿価額と近似していることから、当該金融商品の帳簿価額を時価としております。</p> <p>金融商品の時価には、市場価格に基づく価額のほか、市場価格がない場合には合理的に算定された価額が含まれております。当該価額の算定においては一定の前提条件等を採用しているため、異なる前提条件等によった場合、当該価額が異なることもあります。</p>	<p>(2)デリバティブ取引 同左</p> <p>(3)上記以外の金融商品 同左</p> <p>同左</p>

## （有価証券に関する注記）

## 売買目的有価証券

種類	前期 [平成30年12月13日現在]	当期 [令和1年6月13日現在]
	最終計算期間の損益に含まれた評価差額 (円)	最終計算期間の損益に含まれた評価差額 (円)
投資信託受益証券	11,198,793	144,394,377
親投資信託受益証券		
合計	11,198,793	144,394,377

## （デリバティブ取引に関する注記）

## 取引の時価等に関する事項

該当事項はありません。

## （関連当事者との取引に関する注記）

該当事項はありません。

## （1口当たり情報）

	前期 [平成30年12月13日現在]	当期 [令和1年6月13日現在]
1口当たり純資産額	0.3247円	0.3255円
(1万口当たり純資産額)	(3,247円)	(3,255円)

## (4)【附属明細表】

## 第1 有価証券明細表

## (1) 株式

該当事項はありません。

## (2) 株式以外の有価証券

(単位：円)

種類	銘柄	口数	評価額	備考
投資信託受益証券	ピムコ バミューダ エマージング マーケット ハイ イールド コーポレート ボンド ファンド B - クラ ス J (TRY)	1,379,124.9	3,680,884,372	
投資信託受益証券 合計		1,379,124.9	3,680,884,372	
親投資信託受益証券	マネー・マーケット・マザーファンド	4,881,309	4,970,636	
親投資信託受益証券 合計		4,881,309	4,970,636	
合計		6,260,433.9	3,685,855,008	

## 第2 信用取引契約残高明細表

該当事項はありません。

## 第3 デリバティブ取引及び為替予約取引の契約額等及び時価の状況表

該当事項はありません。

## 【三菱UFJ 新興国高利回り社債ファンド 通貨選択シリーズ&lt;資源国バスケット通貨コース&gt;（毎月分配型）】

## （１）【貸借対照表】

（単位：円）

	前期 [平成30年12月13日現在]	当期 [令和1年6月13日現在]
<b>資産の部</b>		
流動資産		
コール・ローン	16,535,363	62,045,003
投資信託受益証券	2,065,770,339	1,930,074,625
親投資信託受益証券	1,541,508	1,541,508
未収入金	32,400,000	-
流動資産合計	2,116,247,210	1,993,661,136
資産合計	2,116,247,210	1,993,661,136
<b>負債の部</b>		
流動負債		
未払金	-	13,300,000
未払収益分配金	26,334,941	26,838,399
未払解約金	-	902,210
未払受託者報酬	75,809	70,574
未払委託者報酬	3,165,018	2,946,465
未払利息	32	111
その他未払費用	5,734	5,283
流動負債合計	29,581,534	44,063,042
負債合計	29,581,534	44,063,042
<b>純資産の部</b>		
元本等		
元本	4,389,156,842	4,473,066,562
剰余金		
期末剰余金又は期末欠損金（ ）	2,302,491,166	2,523,468,468
（分配準備積立金）	305,127	390,954
元本等合計	2,086,665,676	1,949,598,094
純資産合計	2,086,665,676	1,949,598,094
負債純資産合計	2,116,247,210	1,993,661,136

## （２）【損益及び剰余金計算書】

（単位：円）

	前期		当期	
	自	平成30年 6月14日 至 平成30年12月13日	自	平成30年12月14日 至 令和 1年 6月13日
営業収益				
受取配当金		139,264,327		119,700,107
受取利息		27		6
有価証券売買等損益		165,341,989		118,895,821
営業収益合計		26,077,635		804,292
営業費用				
支払利息		8,546		8,080
受託者報酬		485,536		431,000
委託者報酬		20,271,114		17,994,119
その他費用		36,414		32,424
営業費用合計		20,801,610		18,465,623
営業利益又は営業損失（ ）		46,879,245		17,661,331
経常利益又は経常損失（ ）		46,879,245		17,661,331
当期純利益又は当期純損失（ ）		46,879,245		17,661,331
一部解約に伴う当期純利益金額の分配額又は一部解約に伴う当期純損失金額の分配額（ ）		4,885,850		4,004,496
期首剰余金又は期首欠損金（ ）		2,229,587,412		2,302,491,166
剰余金増加額又は欠損金減少額		358,034,526		273,725,114
当期一部解約に伴う剰余金増加額又は欠損金減少額		358,034,526		273,725,114
剰余金減少額又は欠損金増加額		186,072,212		323,742,655
当期追加信託に伴う剰余金減少額又は欠損金増加額		186,072,212		323,742,655
分配金		202,872,673		157,302,926
期末剰余金又は期末欠損金（ ）		2,302,491,166		2,523,468,468

## （３）【注記表】

## （重要な会計方針に係る事項に関する注記）

1. 有価証券の評価基準及び評価方法	投資信託受益証券は時価で評価しております。時価評価にあたっては、基準価額で評価しております。 親投資信託受益証券は時価で評価しております。時価評価にあたっては、基準価額で評価しております。
--------------------	---

## （貸借対照表に関する注記）

	前期 [平成30年12月13日現在]	当期 [令和 1年 6月13日現在]
1. 期首元本額	4,735,096,765円	4,389,156,842円
期中追加設定元本額	373,211,844円	597,888,558円
期中一部解約元本額	719,151,767円	513,978,838円
2. 元本の欠損		
純資産額が元本総額を下回っており、その差額であります。	2,302,491,166円	2,523,468,468円
3. 受益権の総数	4,389,156,842口	4,473,066,562口

## （損益及び剰余金計算書に関する注記）

前期 自 平成30年 6月14日 至 平成30年12月13日	当期 自 平成30年12月14日 至 令和 1年 6月13日																								
<p>1. 運用に係る権限を委託するための費用</p> <p>信託財産の運用の指図に係る権限の全部または一部を委託するために要する費用として、「三菱UFJ 新興国高利回り社債ファンド 通貨選択シリーズ」の各信託（＜マネープールファンド＞を除く）の信託財産の純資産総額の合計額に年10,000分の72.5以内の率を乗じて得た額を委託者報酬の中から支弁しております。</p> <p>2. 分配金の計算過程</p> <p>第82期 平成30年 6月14日 平成30年 7月13日</p> <table border="1"> <thead> <tr> <th>項目</th> <th></th> <th></th> </tr> </thead> <tbody> <tr> <td>費用控除後の配当等収益額</td> <td>A</td> <td>20,089,278円</td> </tr> <tr> <td>費用控除後・繰越欠損金補填後の有価証券売買等損益額</td> <td>B</td> <td>円</td> </tr> <tr> <td>収益調整金額</td> <td>C</td> <td>1,319,207,014円</td> </tr> </tbody> </table>	項目			費用控除後の配当等収益額	A	20,089,278円	費用控除後・繰越欠損金補填後の有価証券売買等損益額	B	円	収益調整金額	C	1,319,207,014円	<p>1. 運用に係る権限を委託するための費用</p> <p>信託財産の運用の指図に係る権限の全部または一部を委託するために要する費用として、「三菱UFJ 新興国高利回り社債ファンド 通貨選択シリーズ」の各信託（＜マネープールファンド＞を除く）の信託財産の純資産総額の合計額に年10,000分の72.5以内の率を乗じて得た額を委託者報酬の中から支弁しております。</p> <p>2. 分配金の計算過程</p> <p>第88期 平成30年12月14日 平成31年 1月15日</p> <table border="1"> <thead> <tr> <th>項目</th> <th></th> <th></th> </tr> </thead> <tbody> <tr> <td>費用控除後の配当等収益額</td> <td>A</td> <td>16,841,105円</td> </tr> <tr> <td>費用控除後・繰越欠損金補填後の有価証券売買等損益額</td> <td>B</td> <td>円</td> </tr> <tr> <td>収益調整金額</td> <td>C</td> <td>1,167,332,644円</td> </tr> </tbody> </table>	項目			費用控除後の配当等収益額	A	16,841,105円	費用控除後・繰越欠損金補填後の有価証券売買等損益額	B	円	収益調整金額	C	1,167,332,644円
項目																									
費用控除後の配当等収益額	A	20,089,278円																							
費用控除後・繰越欠損金補填後の有価証券売買等損益額	B	円																							
収益調整金額	C	1,319,207,014円																							
項目																									
費用控除後の配当等収益額	A	16,841,105円																							
費用控除後・繰越欠損金補填後の有価証券売買等損益額	B	円																							
収益調整金額	C	1,167,332,644円																							

前期 自 平成30年 6月14日 至 平成30年12月13日			当期 自 平成30年12月14日 至 令和 1年 6月13日		
分配準備積立金額	D	123,949円	分配準備積立金額	D	294,782円
当ファンドの分配対象収益額	E=A+B+C+D	1,339,420,241円	当ファンドの分配対象収益額	E=A+B+C+D	1,184,468,531円
当ファンドの期末残存口数	F	4,520,197,055口	当ファンドの期末残存口数	F	4,258,205,737口
1万口当たり収益分配対象額	G=E/F*10,000	2,963円	1万口当たり収益分配対象額	G=E/F*10,000	2,781円
1万口当たり分配金額	H	90円	1万口当たり分配金額	H	60円
収益分配金金額	I=F*H/10,000	40,681,773円	収益分配金金額	I=F*H/10,000	25,549,234円
第83期 平成30年 7月14日 平成30年 8月13日			第89期 平成31年 1月16日 平成31年 2月13日		
項目			項目		
費用控除後の配当等収益額	A	21,195,250円	費用控除後の配当等収益額	A	20,087,744円
費用控除後・繰越欠損金補填後の有価証券売買等損益額	B	円	費用控除後・繰越欠損金補填後の有価証券売買等損益額	B	円
収益調整金額	C	1,317,542,004円	収益調整金額	C	1,169,409,759円
分配準備積立金額	D	318,937円	分配準備積立金額	D	102,300円
当ファンドの分配対象収益額	E=A+B+C+D	1,339,056,191円	当ファンドの分配対象収益額	E=A+B+C+D	1,189,599,803円
当ファンドの期末残存口数	F	4,585,995,875口	当ファンドの期末残存口数	F	4,297,048,593口
1万口当たり収益分配対象額	G=E/F*10,000	2,919円	1万口当たり収益分配対象額	G=E/F*10,000	2,768円
1万口当たり分配金額	H	90円	1万口当たり分配金額	H	60円
収益分配金金額	I=F*H/10,000	41,273,962円	収益分配金金額	I=F*H/10,000	25,782,291円
第84期 平成30年 8月14日 平成30年 9月13日			第90期 平成31年 2月14日 平成31年 3月13日		
項目			項目		
費用控除後の配当等収益額	A	18,786,721円	費用控除後の配当等収益額	A	16,906,034円
費用控除後・繰越欠損金補填後の有価証券売買等損益額	B	円	費用控除後・繰越欠損金補填後の有価証券売買等損益額	B	円
収益調整金額	C	1,276,243,663円	収益調整金額	C	1,181,763,585円
分配準備積立金額	D	406,960円	分配準備積立金額	D	416,274円
当ファンドの分配対象収益額	E=A+B+C+D	1,295,437,344円	当ファンドの分配対象収益額	E=A+B+C+D	1,199,085,893円
当ファンドの期末残存口数	F	4,511,267,118口	当ファンドの期末残存口数	F	4,363,178,474口
1万口当たり収益分配対象額	G=E/F*10,000	2,871円	1万口当たり収益分配対象額	G=E/F*10,000	2,748円
1万口当たり分配金額	H	90円	1万口当たり分配金額	H	60円
収益分配金金額	I=F*H/10,000	40,601,404円	収益分配金金額	I=F*H/10,000	26,179,070円
第85期 平成30年 9月14日 平成30年10月15日			第91期 平成31年 3月14日 平成31年 4月15日		
項目			項目		
費用控除後の配当等収益額	A	22,802,019円	費用控除後の配当等収益額	A	19,119,828円
費用控除後・繰越欠損金補填後の有価証券売買等損益額	B	円	費用控除後・繰越欠損金補填後の有価証券売買等損益額	B	円

前期 自 平成30年 6月14日 至 平成30年12月13日			当期 自 平成30年12月14日 至 令和 1年 6月13日		
収益調整金額	C	1,259,001,396円	収益調整金額	C	1,196,043,220円
分配準備積立金額	D	242,348円	分配準備積立金額	D	298,253円
当ファンドの分配対象収益額	E=A+B+C+D	1,282,045,763円	当ファンドの分配対象収益額	E=A+B+C+D	1,215,461,301円
当ファンドの期末残存口数	F	4,526,645,176口	当ファンドの期末残存口数	F	4,450,215,792口
1万口当たり収益分配対象額	G=E/F*10,000	2,832円	1万口当たり収益分配対象額	G=E/F*10,000	2,731円
1万口当たり分配金額	H	60円	1万口当たり分配金額	H	60円
収益分配金金額	I=F*H/10,000	27,159,871円	収益分配金金額	I=F*H/10,000	26,701,294円
第86期 平成30年10月16日 平成30年11月13日			第92期 平成31年 4月16日 令和 1年 5月13日		
項目			項目		
費用控除後の配当等収益額	A	20,646,786円	費用控除後の配当等収益額	A	16,759,868円
費用控除後・繰越欠損金補填後の有価証券売買等損益額	B	円	費用控除後・繰越欠損金補填後の有価証券売買等損益額	B	円
収益調整金額	C	1,238,825,515円	収益調整金額	C	1,168,515,670円
分配準備積立金額	D	402,735円	分配準備積立金額	D	275,563円
当ファンドの分配対象収益額	E=A+B+C+D	1,259,875,036円	当ファンドの分配対象収益額	E=A+B+C+D	1,185,551,101円
当ファンドの期末残存口数	F	4,470,120,492口	当ファンドの期末残存口数	F	4,375,439,704口
1万口当たり収益分配対象額	G=E/F*10,000	2,818円	1万口当たり収益分配対象額	G=E/F*10,000	2,709円
1万口当たり分配金額	H	60円	1万口当たり分配金額	H	60円
収益分配金金額	I=F*H/10,000	26,820,722円	収益分配金金額	I=F*H/10,000	26,252,638円
第87期 平成30年11月14日 平成30年12月13日			第93期 令和 1年 5月14日 令和 1年 6月13日		
項目			項目		
費用控除後の配当等収益額	A	19,139,459円	費用控除後の配当等収益額	A	15,641,817円
費用控除後・繰越欠損金補填後の有価証券売買等損益額	B	円	費用控除後・繰越欠損金補填後の有価証券売買等損益額	B	円
収益調整金額	C	1,210,688,098円	収益調整金額	C	1,185,108,799円
分配準備積立金額	D	39,042円	分配準備積立金額	D	404,869円
当ファンドの分配対象収益額	E=A+B+C+D	1,229,866,599円	当ファンドの分配対象収益額	E=A+B+C+D	1,201,155,485円
当ファンドの期末残存口数	F	4,389,156,842口	当ファンドの期末残存口数	F	4,473,066,562口
1万口当たり収益分配対象額	G=E/F*10,000	2,802円	1万口当たり収益分配対象額	G=E/F*10,000	2,685円
1万口当たり分配金額	H	60円	1万口当たり分配金額	H	60円
収益分配金金額	I=F*H/10,000	26,334,941円	収益分配金金額	I=F*H/10,000	26,838,399円

## (金融商品に関する注記)

## 1 金融商品の状況に関する事項



区分	前期 自 平成30年 6月14日 至 平成30年12月13日	当期 自 平成30年12月14日 至 令和 1年 6月13日
1.金融商品に対する取組方針	当ファンドは、「投資信託及び投資法人に関する法律」（昭和26年法律第198号）第2条第4項に定める証券投資信託であり、有価証券等の金融商品への投資を信託約款に定める「運用の基本方針」に基づき行っております。	同左
2.金融商品の内容及び当該金融商品に係るリスク	当ファンドは、投資信託受益証券に投資しております。当該投資対象は、価格変動リスク等の市場リスク、信用リスクおよび流動性リスクに晒されております。 当ファンドは、親投資信託受益証券に投資しております。当該投資対象は、価格変動リスク等の市場リスク、信用リスクおよび流動性リスクに晒されております。	同左
3.金融商品に係るリスク管理体制	ファンドのコンセプトに応じて、適切にコントロールするため、委託会社では、運用部門において、ファンドに含まれる各種投資リスクを常時把握しつつ、ファンドのコンセプトに沿ったリスクの範囲で運用を行っております。 また、運用部から独立した管理担当部署によりリスク運営状況のモニタリング等のリスク管理を行っており、この結果は運用管理委員会等を通じて運用部門にフィードバックされます。 当ファンドは、ファンドの運用の指図に関する権限を再委託しております。この場合、再委託先で投資リスクに対する管理体制を構築しているほか、当該再委託先のリスクの管理体制や管理状況の確認を委託会社で行っております。	同左

## 2 金融商品の時価等に関する事項

区分	前期 [ 平成30年12月13日現在 ]	当期 [ 令和 1年 6月13日現在 ]
1.貸借対照表計上額、時価及びその差額	時価で計上しているためその差額はありません。	同左
2.時価の算定方法	(1) 有価証券 売買目的有価証券は、（重要な会計方針に係る事項に関する注記）に記載しております。	(1) 有価証券 同左

区分	前期 [平成30年12月13日現在]	当期 [令和1年6月13日現在]
3.金融商品の時価等に関する事項についての補足説明	<p>(2)デリバティブ取引 デリバティブ取引は、該当事項はありません。</p> <p>(3)上記以外の金融商品 上記以外の金融商品（コールローン等）は、短期間で決済され、時価は帳簿価額と近似していることから、当該金融商品の帳簿価額を時価としております。</p> <p>金融商品の時価には、市場価格に基づく価額のほか、市場価格がない場合には合理的に算定された価額が含まれております。当該価額の算定においては一定の前提条件等を採用しているため、異なる前提条件等によった場合、当該価額が異なることもあります。</p>	<p>(2)デリバティブ取引 同左</p> <p>(3)上記以外の金融商品 同左</p> <p>同左</p>

## （有価証券に関する注記）

## 売買目的有価証券

種類	前期 [平成30年12月13日現在]	当期 [令和1年6月13日現在]
	最終計算期間の損益に含まれた評価差額 (円)	最終計算期間の損益に含まれた評価差額 (円)
投資信託受益証券	48,582,876	30,824,656
親投資信託受益証券		
合計	48,582,876	30,824,656

## （デリバティブ取引に関する注記）

## 取引の時価等に関する事項

該当事項はありません。

## （関連当事者との取引に関する注記）

該当事項はありません。

## （1口当たり情報）

	前期 [平成30年12月13日現在]	当期 [令和1年6月13日現在]
1口当たり純資産額	0.4754円	0.4359円
(1万口当たり純資産額)	(4,754円)	(4,359円)

## (4)【附属明細表】

## 第1 有価証券明細表

## (1) 株式

該当事項はありません。

## (2) 株式以外の有価証券

(単位：円)

種類	銘柄	口数	評価額	備考
投資信託受益証券	ピムコ バミューダ エマージング マーケット ハイ イールド コーポレート ボンド ファンド B - クラ ス J (AUD)	104,160.58	644,649,836	
	ピムコ バミューダ エマージング マーケット ハイ イールド コーポレート ボンド ファンド B - クラ ス J (BRL)	168,915.02	646,944,557	
	ピムコ バミューダ エマージング マーケット ハイ イールド コーポレート ボンド ファンド B - クラ ス J (ZAR)	122,173.79	638,480,232	
投資信託受益証券 合計		395,249.4	1,930,074,625	
親投資信託受益証券	マネー・マーケット・マザーファンド	1,513,806	1,541,508	
親投資信託受益証券 合計		1,513,806	1,541,508	
合計		1,909,055.4	1,931,616,133	

## 第2 信用取引契約残高明細表

該当事項はありません。

## 第3 デリバティブ取引及び為替予約取引の契約額等及び時価の状況表

該当事項はありません。

## 【三菱UFJ 新興国高利回り社債ファンド 通貨選択シリーズ&lt;アジアバスケット通貨コース&gt;（毎月分配型）】

## （１）【貸借対照表】

（単位：円）

	前期 [平成30年12月13日現在]	当期 [令和1年6月13日現在]
<b>資産の部</b>		
流動資産		
コール・ローン	8,950,870	37,946,095
投資信託受益証券	849,892,255	936,064,058
親投資信託受益証券	1,204,545	1,204,545
未収入金	10,000,000	-
流動資産合計	870,047,670	975,214,698
資産合計	870,047,670	975,214,698
<b>負債の部</b>		
流動負債		
未払金	-	39,400,000
未払収益分配金	10,176,769	11,453,345
未払解約金	-	362,271
未払受託者報酬	31,256	32,701
未払委託者報酬	1,304,877	1,365,287
未払利息	17	68
その他未払費用	2,356	2,440
流動負債合計	11,515,275	52,616,112
負債合計	11,515,275	52,616,112
<b>純資産の部</b>		
元本等		
元本	1,130,752,193	1,272,593,911
剰余金		
期末剰余金又は期末欠損金（ ）	272,219,798	349,995,325
（分配準備積立金）	31,023	123,138
元本等合計	858,532,395	922,598,586
純資産合計	858,532,395	922,598,586
負債純資産合計	870,047,670	975,214,698

## (2)【損益及び剰余金計算書】

(単位:円)

	前期		当期	
	自	平成30年 6月14日 至 平成30年12月13日	自	平成30年12月14日 至 令和 1年 6月13日
営業収益				
受取配当金		57,407,619		52,386,556
受取利息		10		3
有価証券売買等損益		59,785,897		20,114,753
営業収益合計		2,378,268		32,271,806
営業費用				
支払利息		4,134		3,260
受託者報酬		212,631		193,235
委託者報酬		8,877,351		8,067,532
その他費用		15,905		14,483
営業費用合計		9,110,021		8,278,510
営業利益又は営業損失( )		11,488,289		23,993,296
経常利益又は経常損失( )		11,488,289		23,993,296
当期純利益又は当期純損失( )		11,488,289		23,993,296
一部解約に伴う当期純利益金額の分配額又は一部解約に伴う当期純損失金額の分配額( )		1,395,286		821,771
期首剰余金又は期首欠損金( )		246,528,200		272,219,798
剰余金増加額又は欠損金減少額		81,608,298		37,542,898
当期一部解約に伴う剰余金増加額又は欠損金減少額		81,608,298		37,542,898
剰余金減少額又は欠損金増加額		19,939,328		73,577,268
当期追加信託に伴う剰余金減少額又は欠損金増加額		19,939,328		73,577,268
分配金		77,267,565		64,912,682
期末剰余金又は期末欠損金( )		272,219,798		349,995,325

## (3)【注記表】

## (重要な会計方針に係る事項に関する注記)

1. 有価証券の評価基準及び評価方法	投資信託受益証券は時価で評価しております。時価評価にあたっては、基準価額で評価しております。 親投資信託受益証券は時価で評価しております。時価評価にあたっては、基準価額で評価しております。
--------------------	---

## (貸借対照表に関する注記)

	前期 [平成30年12月13日現在]	当期 [令和1年6月13日現在]
1. 期首元本額	1,437,146,555円	1,130,752,193円
期中追加設定元本額	96,307,925円	292,606,308円
期中一部解約元本額	402,702,287円	150,764,590円
2. 元本の欠損		
純資産額が元本総額を下回っており、その差額であります。	272,219,798円	349,995,325円
3. 受益権の総数	1,130,752,193口	1,272,593,911口

## (損益及び剰余金計算書に関する注記)

前期 自平成30年6月14日 至平成30年12月13日	当期 自平成30年12月14日 至令和1年6月13日																								
<p>1. 運用に係る権限を委託するための費用</p> <p>信託財産の運用の指図に係る権限の全部または一部を委託するために要する費用として、「三菱UFJ 新興国高利回り社債ファンド 通貨選択シリーズ」の各信託（＜マネープールファンド＞を除く）の信託財産の純資産総額の合計額に年10,000分の72.5以内の率を乗じて得た額を委託者報酬の中から支弁しております。</p> <p>2. 分配金の計算過程</p> <p>第82期 平成30年6月14日 平成30年7月13日</p> <table border="1"> <thead> <tr> <th>項目</th> <th></th> <th></th> </tr> </thead> <tbody> <tr> <td>費用控除後の配当等収益額</td> <td>A</td> <td>9,337,472円</td> </tr> <tr> <td>費用控除後・繰越欠損金補填後の有価証券売買等損益額</td> <td>B</td> <td>円</td> </tr> <tr> <td>収益調整金額</td> <td>C</td> <td>592,076,073円</td> </tr> </tbody> </table>	項目			費用控除後の配当等収益額	A	9,337,472円	費用控除後・繰越欠損金補填後の有価証券売買等損益額	B	円	収益調整金額	C	592,076,073円	<p>1. 運用に係る権限を委託するための費用</p> <p>信託財産の運用の指図に係る権限の全部または一部を委託するために要する費用として、「三菱UFJ 新興国高利回り社債ファンド 通貨選択シリーズ」の各信託（＜マネープールファンド＞を除く）の信託財産の純資産総額の合計額に年10,000分の72.5以内の率を乗じて得た額を委託者報酬の中から支弁しております。</p> <p>2. 分配金の計算過程</p> <p>第88期 平成30年12月14日 平成31年1月15日</p> <table border="1"> <thead> <tr> <th>項目</th> <th></th> <th></th> </tr> </thead> <tbody> <tr> <td>費用控除後の配当等収益額</td> <td>A</td> <td>7,129,283円</td> </tr> <tr> <td>費用控除後・繰越欠損金補填後の有価証券売買等損益額</td> <td>B</td> <td>円</td> </tr> <tr> <td>収益調整金額</td> <td>C</td> <td>465,519,485円</td> </tr> </tbody> </table>	項目			費用控除後の配当等収益額	A	7,129,283円	費用控除後・繰越欠損金補填後の有価証券売買等損益額	B	円	収益調整金額	C	465,519,485円
項目																									
費用控除後の配当等収益額	A	9,337,472円																							
費用控除後・繰越欠損金補填後の有価証券売買等損益額	B	円																							
収益調整金額	C	592,076,073円																							
項目																									
費用控除後の配当等収益額	A	7,129,283円																							
費用控除後・繰越欠損金補填後の有価証券売買等損益額	B	円																							
収益調整金額	C	465,519,485円																							

前期 自 平成30年 6月14日 至 平成30年12月13日			当期 自 平成30年12月14日 至 令和 1年 6月13日		
分配準備積立金額	D	35,659円	分配準備積立金額	D	30,794円
当ファンドの分配対象収益額	E=A+B+C+D	601,449,204円	当ファンドの分配対象収益額	E=A+B+C+D	472,679,562円
当ファンドの期末残存口数	F	1,359,524,023口	当ファンドの期末残存口数	F	1,128,057,476口
1万口当たり収益分配対象額	G=E/F*10,000	4,423円	1万口当たり収益分配対象額	G=E/F*10,000	4,190円
1万口当たり分配金額	H	120円	1万口当たり分配金額	H	90円
収益分配金金額	I=F*H/10,000	16,314,288円	収益分配金金額	I=F*H/10,000	10,152,517円
第83期 平成30年 7月14日 平成30年 8月13日			第89期 平成31年 1月16日 平成31年 2月13日		
項目			項目		
費用控除後の配当等収益額	A	8,738,969円	費用控除後の配当等収益額	A	8,557,551円
費用控除後・繰越欠損金補填後の有価証券売買等損益額	B	円	費用控除後・繰越欠損金補填後の有価証券売買等損益額	B	円
収益調整金額	C	540,486,573円	収益調整金額	C	489,735,195円
分配準備積立金額	D	117,370円	分配準備積立金額	D	52,588円
当ファンドの分配対象収益額	E=A+B+C+D	549,342,912円	当ファンドの分配対象収益額	E=A+B+C+D	498,345,334円
当ファンドの期末残存口数	F	1,256,044,277口	当ファンドの期末残存口数	F	1,194,540,664口
1万口当たり収益分配対象額	G=E/F*10,000	4,373円	1万口当たり収益分配対象額	G=E/F*10,000	4,171円
1万口当たり分配金額	H	120円	1万口当たり分配金額	H	90円
収益分配金金額	I=F*H/10,000	15,072,531円	収益分配金金額	I=F*H/10,000	10,750,865円
第84期 平成30年 8月14日 平成30年 9月13日			第90期 平成31年 2月14日 平成31年 3月13日		
項目			項目		
費用控除後の配当等収益額	A	7,886,938円	費用控除後の配当等収益額	A	7,957,656円
費用控除後・繰越欠損金補填後の有価証券売買等損益額	B	円	費用控除後・繰越欠損金補填後の有価証券売買等損益額	B	円
収益調整金額	C	518,467,858円	収益調整金額	C	483,652,856円
分配準備積立金額	D	61,508円	分配準備積立金額	D	9,203円
当ファンドの分配対象収益額	E=A+B+C+D	526,416,304円	当ファンドの分配対象収益額	E=A+B+C+D	491,619,715円
当ファンドの期末残存口数	F	1,219,008,636口	当ファンドの期末残存口数	F	1,184,877,508口
1万口当たり収益分配対象額	G=E/F*10,000	4,318円	1万口当たり収益分配対象額	G=E/F*10,000	4,149円
1万口当たり分配金額	H	120円	1万口当たり分配金額	H	90円
収益分配金金額	I=F*H/10,000	14,628,103円	収益分配金金額	I=F*H/10,000	10,663,897円
第85期 平成30年 9月14日 平成30年10月15日			第91期 平成31年 3月14日 平成31年 4月15日		
項目			項目		
費用控除後の配当等収益額	A	7,304,826円	費用控除後の配当等収益額	A	8,210,731円
費用控除後・繰越欠損金補填後の有価証券売買等損益額	B	円	費用控除後・繰越欠損金補填後の有価証券売買等損益額	B	円

前期 自 平成30年 6月14日 至 平成30年12月13日			当期 自 平成30年12月14日 至 令和 1年 6月13日		
収益調整金額	C	502,127,756円	収益調整金額	C	493,255,533円
分配準備積立金額	D	24,121円	分配準備積立金額	D	26,918円
当ファンドの分配対象収益額	E=A+B+C+D	509,456,703円	当ファンドの分配対象収益額	E=A+B+C+D	501,493,182円
当ファンドの期末残存口数	F	1,195,950,888口	当ファンドの期末残存口数	F	1,215,246,836口
1万口当たり収益分配対象額	G=E/F*10,000	4,259円	1万口当たり収益分配対象額	G=E/F*10,000	4,126円
1万口当たり分配金額	H	90円	1万口当たり分配金額	H	90円
収益分配金金額	I=F*H/10,000	10,763,557円	収益分配金金額	I=F*H/10,000	10,937,221円
第86期 平成30年10月16日 平成30年11月13日			第92期 平成31年 4月16日 令和 1年 5月13日		
項目			項目		
費用控除後の配当等収益額	A	7,898,316円	費用控除後の配当等収益額	A	7,471,188円
費用控除後・繰越欠損金補填後の有価証券売買等損益額	B	円	費用控除後・繰越欠損金補填後の有価証券売買等損益額	B	円
収益調整金額	C	477,763,367円	収益調整金額	C	491,252,748円
分配準備積立金額	D	32,038円	分配準備積立金額	D	95,148円
当ファンドの分配対象収益額	E=A+B+C+D	485,693,721円	当ファンドの分配対象収益額	E=A+B+C+D	498,819,084円
当ファンドの期末残存口数	F	1,145,813,042口	当ファンドの期末残存口数	F	1,217,204,184口
1万口当たり収益分配対象額	G=E/F*10,000	4,238円	1万口当たり収益分配対象額	G=E/F*10,000	4,098円
1万口当たり分配金額	H	90円	1万口当たり分配金額	H	90円
収益分配金金額	I=F*H/10,000	10,312,317円	収益分配金金額	I=F*H/10,000	10,954,837円
第87期 平成30年11月14日 平成30年12月13日			第93期 令和 1年 5月14日 令和 1年 6月13日		
項目			項目		
費用控除後の配当等収益額	A	7,696,307円	費用控除後の配当等収益額	A	7,103,273円
費用控除後・繰越欠損金補填後の有価証券売買等損益額	B	円	費用控除後・繰越欠損金補填後の有価証券売買等損益額	B	円
収益調整金額	C	469,110,471円	収益調整金額	C	510,275,655円
分配準備積立金額	D	23,830円	分配準備積立金額	D	19,131円
当ファンドの分配対象収益額	E=A+B+C+D	476,830,608円	当ファンドの分配対象収益額	E=A+B+C+D	517,398,059円
当ファンドの期末残存口数	F	1,130,752,193口	当ファンドの期末残存口数	F	1,272,593,911口
1万口当たり収益分配対象額	G=E/F*10,000	4,216円	1万口当たり収益分配対象額	G=E/F*10,000	4,065円
1万口当たり分配金額	H	90円	1万口当たり分配金額	H	90円
収益分配金金額	I=F*H/10,000	10,176,769円	収益分配金金額	I=F*H/10,000	11,453,345円

## (金融商品に関する注記)

## 1 金融商品の状況に関する事項



区分	前期 自 平成30年 6月14日 至 平成30年12月13日	当期 自 平成30年12月14日 至 令和 1年 6月13日
1.金融商品に対する取組方針	当ファンドは、「投資信託及び投資法人に関する法律」（昭和26年法律第198号）第2条第4項に定める証券投資信託であり、有価証券等の金融商品への投資を信託約款に定める「運用の基本方針」に基づき行っております。	同左
2.金融商品の内容及び当該金融商品に係るリスク	当ファンドは、投資信託受益証券に投資しております。当該投資対象は、価格変動リスク等の市場リスク、信用リスクおよび流動性リスクに晒されております。 当ファンドは、親投資信託受益証券に投資しております。当該投資対象は、価格変動リスク等の市場リスク、信用リスクおよび流動性リスクに晒されております。	同左
3.金融商品に係るリスク管理体制	ファンドのコンセプトに応じて、適切にコントロールするため、委託会社では、運用部門において、ファンドに含まれる各種投資リスクを常時把握しつつ、ファンドのコンセプトに沿ったリスクの範囲で運用を行っております。 また、運用部から独立した管理担当部署によりリスク運営状況のモニタリング等のリスク管理を行っており、この結果は運用管理委員会等を通じて運用部門にフィードバックされます。 当ファンドは、ファンドの運用の指図に関する権限を再委託しております。この場合、再委託先で投資リスクに対する管理体制を構築しているほか、当該再委託先のリスクの管理体制や管理状況の確認を委託会社で行っております。	同左

## 2 金融商品の時価等に関する事項

区分	前期 [ 平成30年12月13日現在 ]	当期 [ 令和 1年 6月13日現在 ]
1.貸借対照表計上額、時価及びその差額	時価で計上しているためその差額はありません。	同左
2.時価の算定方法	(1)有価証券 売買目的有価証券は、（重要な会計方針に係る事項に関する注記）に記載しております。	(1)有価証券 同左

区分	前期 [平成30年12月13日現在]	当期 [令和1年6月13日現在]
3.金融商品の時価等に関する事項についての補足説明	<p>(2)デリバティブ取引 デリバティブ取引は、該当事項はありません。</p> <p>(3)上記以外の金融商品 上記以外の金融商品（コールローン等）は、短期間で決済され、時価は帳簿価額と近似していることから、当該金融商品の帳簿価額を時価としております。</p> <p>金融商品の時価には、市場価格に基づく価額のほか、市場価格がない場合には合理的に算定された価額が含まれております。当該価額の算定においては一定の前提条件等を採用しているため、異なる前提条件等によった場合、当該価額が異なることもあります。</p>	<p>(2)デリバティブ取引 同左</p> <p>(3)上記以外の金融商品 同左</p> <p>同左</p>

## （有価証券に関する注記）

## 売買目的有価証券

種類	前期 [平成30年12月13日現在]	当期 [令和1年6月13日現在]
	最終計算期間の損益に含まれた評価差額 (円)	最終計算期間の損益に含まれた評価差額 (円)
投資信託受益証券	7,040,410	2,824,964
親投資信託受益証券		
合計	7,040,410	2,824,964

## （デリバティブ取引に関する注記）

## 取引の時価等に関する事項

該当事項はありません。

## （関連当事者との取引に関する注記）

該当事項はありません。

## （1口当たり情報）

	前期 [平成30年12月13日現在]	当期 [令和1年6月13日現在]
1口当たり純資産額	0.7593円	0.7250円
(1万口当たり純資産額)	(7,593円)	(7,250円)

## (4)【附属明細表】

## 第1 有価証券明細表

## (1) 株式

該当事項はありません。

## (2) 株式以外の有価証券

(単位：円)

種類	銘柄	口数	評価額	備考
投資信託受益証券	ピムコ バミューダ エマージング マーケット ハイ イールド コーポレート ボンド ファンド B - クラ ス J (IDR)	50,865.66	323,251,322	
	ピムコ バミューダ エマージング マーケット ハイ イールド コーポレート ボンド ファンド B - クラ ス J (KRW)	36,017.23	295,125,251	
	ピムコ バミューダ エマージング マーケット ハイ イールド コーポレート ボンド ファンド B - クラ ス J (INR)	51,017.74	317,687,485	
投資信託受益証券 合計		137,900.64	936,064,058	
親投資信託受益証券	マネー・マーケット・マザーファンド	1,182,898	1,204,545	
親投資信託受益証券 合計		1,182,898	1,204,545	
合計		1,320,798.64	937,268,603	

## 第2 信用取引契約残高明細表

該当事項はありません。

## 第3 デリバティブ取引及び為替予約取引の契約額等及び時価の状況表

該当事項はありません。

## 【三菱UFJ 新興国高利回り社債ファンド 通貨選択シリーズ&lt;マネープールファンド&gt;】

## (1) 【貸借対照表】

(単位:円)

	第15期 [平成30年12月13日現在]	第16期 [令和1年6月13日現在]
<b>資産の部</b>		
流動資産		
コール・ローン	222,653	217,066
親投資信託受益証券	86,478,226	84,345,297
未収入金	31	31
流動資産合計	86,700,910	84,562,394
資産合計	86,700,910	84,562,394
<b>負債の部</b>		
流動負債		
未払受託者報酬	1,449	1,434
未払委託者報酬	3,352	3,191
その他未払費用	1,207	1,142
流動負債合計	6,008	5,767
負債合計	6,008	5,767
<b>純資産の部</b>		
元本等		
元本	86,654,059	84,522,297
剰余金		
期末剰余金又は期末欠損金( )	40,843	34,330
(分配準備積立金)	9,275	8,862
元本等合計	86,694,902	84,556,627
純資産合計	86,694,902	84,556,627
負債純資産合計	86,700,910	84,562,394

## （２）【損益及び剰余金計算書】

（単位：円）

	第15期		第16期	
	自	平成30年 6月14日 至 平成30年12月13日	自	平成30年12月14日 至 令和 1年 6月13日
営業収益				
有価証券売買等損益		8,928		63
営業収益合計		8,928		63
営業費用				
支払利息		174		10
受託者報酬		1,449		1,434
委託者報酬		3,352		3,191
その他費用		1,207		1,142
営業費用合計		6,182		5,777
営業利益又は営業損失（ ）		15,110		5,840
経常利益又は経常損失（ ）		15,110		5,840
当期純利益又は当期純損失（ ）		15,110		5,840
一部解約に伴う当期純利益金額の分配額又は一部解約に伴う当期純損失金額の分配額（ ）		4,748		288
期首剰余金又は期首欠損金（ ）		53,394		40,843
剰余金増加額又は欠損金減少額		32,508		903
当期追加信託に伴う剰余金増加額又は欠損金減少額		32,508		903
剰余金減少額又は欠損金増加額		34,697		1,864
当期一部解約に伴う剰余金減少額又は欠損金増加額		34,697		1,864
分配金		-		-
期末剰余金又は期末欠損金（ ）		40,843		34,330

## (3) 【注記表】

(重要な会計方針に係る事項に関する注記)

1. 有価証券の評価基準及び評価方法	親投資信託受益証券は時価で評価しております。時価評価にあたっては、基準価額で評価しております。
--------------------	---

(貸借対照表に関する注記)

	第15期 [平成30年12月13日現在]	第16期 [令和 1年 6月13日現在]
1. 期首元本額	83,032,126円	86,654,059円
期中追加設定元本額	60,645,724円	1,816,003円
期中一部解約元本額	57,023,791円	3,947,765円
2. 受益権の総数	86,654,059口	84,522,297口

(損益及び剰余金計算書に関する注記)

第15期 自 平成30年 6月14日 至 平成30年12月13日			第16期 自 平成30年12月14日 至 令和 1年 6月13日		
1. 分配金の計算過程			1. 分配金の計算過程		
項目			項目		
費用控除後の配当等収益額	A	円	費用控除後の配当等収益額	A	円
費用控除後・繰越欠損金補填後の有価証券売買等損益額	B	円	費用控除後・繰越欠損金補填後の有価証券売買等損益額	B	円
収益調整金額	C	265,431円	収益調整金額	C	259,086円
分配準備積立金額	D	9,275円	分配準備積立金額	D	8,862円
当ファンドの分配対象収益額	E=A+B+C+D	274,706円	当ファンドの分配対象収益額	E=A+B+C+D	267,948円
当ファンドの期末残存口数	F	86,654,059口	当ファンドの期末残存口数	F	84,522,297口
1万口当たり収益分配対象額	G=E/F*10,000	31円	1万口当たり収益分配対象額	G=E/F*10,000	31円
1万口当たり分配金額	H	円	1万口当たり分配金額	H	円
収益分配金金額	I=F*H/10,000	円	収益分配金金額	I=F*H/10,000	円

(金融商品に関する注記)

## 1 金融商品の状況に関する事項

区分	第15期 自 平成30年 6月14日 至 平成30年12月13日	第16期 自 平成30年12月14日 至 令和 1年 6月13日
1.金融商品に対する取組方針	当ファンドは、「投資信託及び投資法人に関する法律」（昭和26年法律第198号）第2条第4項に定める証券投資信託であり、有価証券等の金融商品への投資を信託約款に定める「運用の基本方針」に基づき行っております。	同左
2.金融商品の内容及び当該金融商品に係るリスク	当ファンドは、親投資信託受益証券に投資しております。当該投資対象は、価格変動リスク等の市場リスク、信用リスクおよび流動性リスクに晒されております。	同左
3.金融商品に係るリスク管理体制	<p>ファンドのコンセプトに応じて、適切にコントロールするため、委託会社では、運用部門において、ファンドに含まれる各種投資リスクを常時把握しつつ、ファンドのコンセプトに沿ったリスクの範囲で運用を行っております。</p> <p>また、運用部から独立した管理担当部署によりリスク運営状況のモニタリング等のリスク管理を行っており、この結果は運用管理委員会等を通じて運用部門にフィードバックされます。</p>	同左

## 2 金融商品の時価等に関する事項

区分	第15期 [平成30年12月13日現在]	第16期 [令和 1年 6月13日現在]
1.貸借対照表計上額、時価及びその差額	時価で計上しているためその差額はありません。	同左
2.時価の算定方法	<p>(1) 有価証券            売買目的有価証券は、（重要な会計方針に係る事項に関する注記）に記載しております。</p> <p>(2) デリバティブ取引            デリバティブ取引は、該当事項はありません。</p> <p>(3) 上記以外の金融商品            上記以外の金融商品（コールローン等）は、短期間で決済され、時価は帳簿価額と近似していることから、当該金融商品の帳簿価額を時価としております。</p>	<p>(1) 有価証券</p> <p>同左</p> <p>(2) デリバティブ取引</p> <p>同左</p> <p>(3) 上記以外の金融商品</p> <p>同左</p>

区分	第15期	第16期
	[平成30年12月13日現在]	[令和1年6月13日現在]
3. 金融商品の時価等に関する事項についての補足説明	金融商品の時価には、市場価格に基づく価額のほか、市場価格がない場合には合理的に算定された価額が含まれております。当該価額の算定においては一定の前提条件等を採用しているため、異なる前提条件等によった場合、当該価額が異なることもあります。	同左

## (有価証券に関する注記)

## 売買目的有価証券

種類	第15期	第16期
	[平成30年12月13日現在]	[令和1年6月13日現在]
	当計算期間の損益に含まれた評価差額 (円)	当計算期間の損益に含まれた評価差額 (円)
親投資信託受益証券	8,492	8,282
合計	8,492	8,282

## (デリバティブ取引に関する注記)

## 取引の時価等に関する事項

該当事項はありません。

## (関連当事者との取引に関する注記)

該当事項はありません。

## (1口当たり情報)

	第15期	第16期
	[平成30年12月13日現在]	[令和1年6月13日現在]
1口当たり純資産額	1.0005円	1.0004円
(1万口当たり純資産額)	(10,005円)	(10,004円)

## (4)【附属明細表】



## 第1 有価証券明細表

## (1) 株式

該当事項はありません。

## (2) 株式以外の有価証券

（単位：円）

種類	銘柄	口数	評価額	備考
親投資信託受益証券	マネー・マーケット・マザーファンド	82,829,517	84,345,297	
合計		82,829,517	84,345,297	

## 第2 信用取引契約残高明細表

該当事項はありません。

## 第3 デリバティブ取引及び為替予約取引の契約額等及び時価の状況表

該当事項はありません。

## (参考)

当ファンドの主要投資対象の状況は以下の通りです。  
なお、以下に記載した情報は、監査の対象外であります。

## マネー・マーケット・マザーファンド

## 貸借対照表

（単位：円）

[ 令和 1年 6月13日現在 ]

資産の部	
流動資産	
コール・ローン	129,184,040
現先取引勘定	1,299,998,337
流動資産合計	1,429,182,377
資産合計	1,429,182,377
負債の部	
流動負債	
未払解約金	435,047
未払利息	232
流動負債合計	435,279
負債合計	435,279
純資産の部	
元本等	
元本	1,403,079,788

[ 令和 1年 6月13日現在 ]

剰余金	
剰余金又は欠損金（ ）	25,667,310
元本等合計	1,428,747,098
純資産合計	1,428,747,098
負債純資産合計	1,429,182,377

## 注記表

(重要な会計方針に係る事項に関する注記)

該当事項はありません。

(貸借対照表に関する注記)

	[ 令和 1年 6月13日現在 ]
1. 期首	平成30年12月14日
期首元本額	1,825,189,783円
期中追加設定元本額	1,372,335,035円
期中一部解約元本額	1,794,445,030円
元本の内訳	
三菱UFJ DC金利連動アロケーション型バランスファンド	351,971,670円
三菱UFJ 新興国通貨建て債券ファンド(毎月決算型)	2,280,337円
三菱UFJ 新興国債券ファンド 通貨選択シリーズ<円コース> (毎月分配型)	5,874,002円
三菱UFJ 新興国債券ファンド 通貨選択シリーズ<米ドルコース> (毎月分配型)	1,048,688円
三菱UFJ 新興国債券ファンド 通貨選択シリーズ<ユーロコース> (毎月分配型)	111,354円
三菱UFJ 新興国債券ファンド 通貨選択シリーズ<豪ドルコース> (毎月分配型)	20,147,276円
三菱UFJ 新興国債券ファンド 通貨選択シリーズ<ブラジルレアルコース> (毎月分配型)	52,804,813円
三菱UFJ 新興国債券ファンド 通貨選択シリーズ<南アフリカランドコース> (毎月分配型)	635,856円
三菱UFJ 新興国債券ファンド 通貨選択シリーズ<トルコリラコース> (毎月分配型)	3,078,471円
三菱UFJ 新興国債券ファンド 通貨選択シリーズ<マネーパールファンド>	128,823,479円
三菱UFJ 新興国債券ファンド 通貨選択シリーズ<中国元コース> (毎月分配型)	89,620円
三菱UFJ 新興国債券ファンド 通貨選択シリーズ<インドネシアルピアコース> (毎月分配型)	1,033,322円
三菱UFJ 新興国債券ファンド 通貨選択シリーズ<資源国バスケット通貨コース> (毎月分配型)	212,322円
PIMCO ニューワールド円インカムファンド(毎月分配型)	16,402,315円

	[令和 1年 6月13日現在]
PIMCO ニューワールド米ドルインカムファンド(毎月分配型)	1,378,553円
PIMCO ニューワールドインカムファンド<豪ドルコース>(毎月分配型)	9,201,705円
PIMCO ニューワールドインカムファンド<ブラジルリアルコース>(毎月分配型)	270,734円
ピクテ・グローバル・インカム株式オープン 通貨選択シリーズ<円コース>(毎月分配型)	358,088円
ピクテ・グローバル・インカム株式オープン 通貨選択シリーズ<豪ドルコース>(毎月分配型)	667,045円
ピクテ・グローバル・インカム株式オープン 通貨選択シリーズ<ブラジルリアルコース>(毎月分配型)	3,836,590円
ピクテ・グローバル・インカム株式オープン 通貨選択シリーズ<資源国バスケット通貨コース>(毎月分配型)	265,842円
ピクテ・グローバル・インカム株式オープン 通貨選択シリーズ<マネーボールファンド>	990,201円
三菱UFJ 新興国高利回り社債ファンド 通貨選択シリーズ<円コース>(毎月分配型)	5,850,843円
三菱UFJ 新興国高利回り社債ファンド 通貨選択シリーズ<米ドルコース>(毎月分配型)	2,016,707円
三菱UFJ 新興国高利回り社債ファンド 通貨選択シリーズ<豪ドルコース>(毎月分配型)	1,145,161円
三菱UFJ 新興国高利回り社債ファンド 通貨選択シリーズ<ブラジルリアルコース>(毎月分配型)	43,682,881円
三菱UFJ 新興国高利回り社債ファンド 通貨選択シリーズ<資源国バスケット通貨コース>(毎月分配型)	1,513,806円
三菱UFJ 新興国高利回り社債ファンド 通貨選択シリーズ<アジアバスケット通貨コース>(毎月分配型)	1,182,898円
三菱UFJ 新興国高利回り社債ファンド 通貨選択シリーズ<マネーボールファンド>	82,829,517円
三菱UFJ 欧州ハイイールド債券ファンド 通貨選択シリーズ<円コース>(毎月分配型)	847,016円
三菱UFJ 欧州ハイイールド債券ファンド 通貨選択シリーズ<ユーロコース>(毎月分配型)	600,566円
三菱UFJ 欧州ハイイールド債券ファンド 通貨選択シリーズ<豪ドルコース>(毎月分配型)	992,946円
三菱UFJ 欧州ハイイールド債券ファンド 通貨選択シリーズ<ブラジルリアルコース>(毎月分配型)	1,193,379円
三菱UFJ 欧州ハイイールド債券ファンド 通貨選択シリーズ<資源国バスケット通貨コース>(毎月分配型)	88,852円
三菱UFJ 欧州ハイイールド債券ファンド 通貨選択シリーズ<マネーボールファンド>	990,674円
三菱UFJ 欧州ハイイールド債券ファンド ユーロ円プレミアム(毎月分配型)	19,635,282円
欧州ハイイールド債券ファンド(為替ヘッジあり)	6,336,371円
欧州ハイイールド債券ファンド(為替ヘッジなし)	11,400,264円

	[令和 1年 6月13日現在]
三菱UFJ 米国リートファンドA<為替ヘッジあり>(毎月決算型)	491,836円
三菱UFJ 米国リートファンドB<為替ヘッジなし>(毎月決算型)	98,368円
PIMCO ニューワールドインカムファンド<メキシコペソコース>(毎月分配型)	7,661,389円
PIMCO ニューワールド円インカムファンド(年2回分配型)	30,649円
PIMCO ニューワールド米ドルインカムファンド(年2回分配型)	99,465円
PIMCO ニューワールドインカムファンド<豪ドルコース>(年2回分配型)	69,757円
PIMCO ニューワールドインカムファンド<ブラジルリアルコース>(年2回分配型)	30,457円
PIMCO ニューワールドインカムファンド<メキシコペソコース>(年2回分配型)	641,668円
三菱UFJ 新興国高利回り社債ファンド 通貨選択シリーズ<メキシコペソコース>(毎月分配型)	1,559,264円
三菱UFJ 新興国高利回り社債ファンド 通貨選択シリーズ<トルコリラコース>(毎月分配型)	4,881,309円
ピクテ・グローバル・インカム株式オープン 通貨選択シリーズ<米ドルコース>(毎月分配型)	19,658円
ピクテ・グローバル・インカム株式オープン 通貨選択シリーズ<メキシコペソコース>(毎月分配型)	19,658円
ピクテ・グローバル・インカム株式オープン 通貨選択シリーズ<トルコリラコース>(毎月分配型)	19,658円
三菱UFJ 米国高配当株式プラス<為替ヘッジあり>(毎月決算型)	491,449円
三菱UFJ 米国高配当株式プラス<為替ヘッジなし>(毎月決算型)	9,828,976円
PIMCO ニューワールドインカムファンド<世界通貨分散コース>(毎月分配型)	7,717,476円
PIMCO ニューワールドインカムファンド<世界通貨分散コース>(年2回分配型)	211,113円
バリュー・ボンド・ファンド<為替リスク軽減型>(毎月決算型)	1,936,118円
バリュー・ボンド・ファンド<為替ヘッジなし>(毎月決算型)	9,829円
バリュー・ボンド・ファンド<為替リスク軽減型>(年1回決算型)	9,829円
バリュー・ボンド・ファンド<為替ヘッジなし>(年1回決算型)	9,829円
三菱UFJ 米国バンクローンファンド 通貨選択シリーズ<円コース>(毎月分配型)	5,504,257円
三菱UFJ 米国バンクローンファンド 通貨選択シリーズ<米ドルコース>(毎月分配型)	13,128,307円
三菱UFJ 米国バンクローンファンド 通貨選択シリーズ<豪ドルコース>(毎月分配型)	2,424,660円
三菱UFJ 米国バンクローンファンド 通貨選択シリーズ<ブラジルリアルコース>(毎月分配型)	9,340,694円

	[令和 1年 6月13日現在]
三菱UFJ 米国バンクローンファンド 通貨選択シリーズ<メキシコペソコース>(毎月分配型)	1,611,189円
三菱UFJ 米国バンクローンファンド 通貨選択シリーズ<トルコリラコース>(毎月分配型)	6,722,976円
三菱UFJ 米国バンクローンファンド 通貨選択シリーズ<ロシアルーブルコース>(毎月分配型)	13,206,980円
三菱UFJ 米国バンクローンファンド 通貨選択シリーズ<円コース>(年2回分配型)	2,304,081円
三菱UFJ 米国バンクローンファンド 通貨選択シリーズ<米ドルコース>(年2回分配型)	2,664,317円
三菱UFJ 米国バンクローンファンド 通貨選択シリーズ<豪ドルコース>(年2回分配型)	421,681円
三菱UFJ 米国バンクローンファンド 通貨選択シリーズ<ブラジルリアルコース>(年2回分配型)	961,645円
三菱UFJ 米国バンクローンファンド 通貨選択シリーズ<メキシコペソコース>(年2回分配型)	608,110円
三菱UFJ 米国バンクローンファンド 通貨選択シリーズ<トルコリラコース>(年2回分配型)	734,038円
三菱UFJ 米国バンクローンファンド 通貨選択シリーズ<ロシアルーブルコース>(年2回分配型)	601,281円
三菱UFJ 米国バンクローンファンド 通貨選択シリーズ<マネープールファンドA>	1,428,008円
三菱UFJ 米国バンクローンファンド 通貨選択シリーズ<マネープールファンドB>	1,355,384円
三菱UFJ/ピムコ トータル・リターン・ファンド<米ドルヘッジ型>(毎月決算型)	5,144,832円
三菱UFJ/ピムコ トータル・リターン・ファンド<為替ヘッジなし>(毎月決算型)	8,859,081円
三菱UFJ/ピムコ トータル・リターン・ファンド<米ドルヘッジ型>(年1回決算型)	1,609,969円
三菱UFJ/ピムコ トータル・リターン・ファンド<為替ヘッジなし>(年1回決算型)	2,065,331円
ピムコ・エマージング・ボンド・オープン Cコース(為替ヘッジなし)(年1回決算型)	79,543円
ピムコ・エマージング・ボンド・オープン Dコース(為替ヘッジあり)(年1回決算型)	50,083円
米国バンクローンファンド<為替ヘッジあり>(毎月分配型)	3,828,727円
米国バンクローンファンド<為替ヘッジなし>(毎月分配型)	9,387,547円
米国バンクローン・オープン<為替ヘッジあり>(毎月決算型)	3,545,187円
米国バンクローン・オープン<為替ヘッジなし>(毎月決算型)	8,124,755円
米国バンクローン・オープン<為替ヘッジあり>(年1回決算型)	2,990,177円
米国バンクローン・オープン<為替ヘッジなし>(年1回決算型)	3,377,211円
PIMCO インカム戦略ファンド<円インカム>(毎月分配型)	8,478,079円
PIMCO インカム戦略ファンド<円インカム>(年2回分配型)	4,145,749円

[令和1年6月13日現在]

PIMCO インカム戦略ファンド<米ドルインカム>(毎月分配型)	8,067,104円
PIMCO インカム戦略ファンド<米ドルインカム>(年2回分配型)	3,319,056円
PIMCO インカム戦略ファンド<世界通貨分散コース>(毎月分配型)	20,075,917円
PIMCO インカム戦略ファンド<世界通貨分散コース>(年2回分配型)	1,616,484円
三菱UFJ/AMP オーストラリア・ハイインカム債券ファンド 豪ドル円プレミアム(毎月決算型)	5,899,118円
三菱UFJ 米国バンクローンファンド 米ドル円プレミアム(毎月分配型)	10,826,836円
三菱UFJ 米国バンクローンファンド 米ドル円プレミアム(年2回分配型)	2,026,238円
PIMCO 米国バンクローンファンド<円インカム>(毎月分配型)	128,636円
PIMCO 米国バンクローンファンド<円インカム>(年2回分配型)	79,540円
PIMCO 米国バンクローンファンド<米ドルインカム>(毎月分配型)	1,375,824円
PIMCO 米国バンクローンファンド<米ドルインカム>(年2回分配型)	698,261円
マルチストラテジー・ファンド(ラップ向け)	491,015円
PIMCO 米国バンクローンファンド<世界通貨分散コース>(毎月分配型)	564,702円
PIMCO 米国バンクローンファンド<世界通貨分散コース>(年2回分配型)	89,371円
三菱UFJ 債券バランスファンド<為替リスク軽減型>(毎月決算型)	983円
三菱UFJ 債券バランスファンド<為替ヘッジなし>(毎月決算型)	983円
三菱UFJ 債券バランスファンド<為替リスク軽減型>(年1回決算型)	983円
三菱UFJ 債券バランスファンド<為替ヘッジなし>(年1回決算型)	983円
三菱UFJ Jリート不動産株ファンド<米ドル投資型>(3ヵ月決算型)	3,063,931円
三菱UFJ Jリート不動産株ファンド<Wプレミアム>(毎月決算型)	6,324,266円
三菱UFJ ターゲット・イヤー・ファンド2030(確定拠出年金)	3,423,895円
マクロ・トータル・リターン・ファンド	9,820円
スマート・プロテクター90(限定追加型)2016-12	6,313,826円
米国政策テーマ株式オープン(為替ヘッジあり)	19,600円
米国政策テーマ株式オープン(為替ヘッジなし)	206,110円
スマート・プロテクター90オープン	981,933円

	[令和 1年 6月13日現在]
米国バンクローンファンド<為替ヘッジあり>(資産成長型)	383,914円
米国バンクローンファンド<為替ヘッジなし>(資産成長型)	305,382円
テンブルトン新興国小型株ファンド	49,097円
ピムコ・インカム・ストラテジー・ファンド<限定為替ヘッジあり>(毎月決算型)	3,683,229円
ピムコ・インカム・ストラテジー・ファンド<限定為替ヘッジあり>(年2回決算型)	17,656,128円
ピムコ・インカム・ストラテジー・ファンド<為替ヘッジなし>(毎月決算型)	5,843,481円
ピムコ・インカム・ストラテジー・ファンド<為替ヘッジなし>(年2回決算型)	25,393,755円
欧州ハイイールド債券ファンド(為替ヘッジあり)(年1回決算型)	36,457円
欧州ハイイールド債券ファンド(為替ヘッジなし)(年1回決算型)	87,384円
わたしの未来設計<安定重視型>(分配コース)	9,820円
わたしの未来設計<安定重視型>(分配抑制コース)	9,820円
わたしの未来設計<成長重視型>(分配コース)	9,820円
わたしの未来設計<成長重視型>(分配抑制コース)	9,820円
北欧小型株ファンド(為替ヘッジあり)	9,821円
北欧小型株ファンド(為替ヘッジなし)	9,821円
ベイリー・ギフォード世界長期成長株ファンド	9,821円
グローバル・インカム・フルコース(為替リスク軽減型)	983円
グローバル・インカム・フルコース(為替ヘッジなし)	983円
<DC>ベイリー・ギフォード世界長期成長株ファンド	9,821円
N a v i o インド債券ファンド	296,406円
N a v i o マネーボールファンド	4,530,200円
三菱UFJ インド債券オープン(毎月決算型)	39,351円
三菱UFJ / AMP オーストラリアREITファンド<Wプレミアム>(毎月決算型)	11,293,333円
マネーボールファンド(FOFs用)(適格機関投資家限定)	9,985,754円
MUAMトピックスリスクコントロール(5%)インデックスファンド(FOFs用)(適格機関投資家限定)	4,546,471円
ピムコ・グローバル・ハイイールド・ファンド(毎月分配型)	11,784,347円
ピムコ・エマージング・ボンド・オープン Aコース(為替ヘッジなし)	10,766,608円
ピムコ・エマージング・ボンド・オープン Bコース(為替ヘッジあり)	14,313,901円
三菱UFJ ターゲット・イヤーファンド 2020	15,653,542円
三菱UFJ <DC>ターゲット・イヤー ファンド 2020	248,414,023円
合計	1,403,079,788円
2. 受益権の総数	1,403,079,788口

当該親投資信託受益証券を投資対象とする証券投資信託ごとの元本額

## （金融商品に関する注記）

## 1 金融商品の状況に関する事項

区分	自 平成30年12月14日 至 令和 1年 6月13日
1. 金融商品に対する取組方針	当ファンドは、「投資信託及び投資法人に関する法律」（昭和26年法律第198号）第2条第4項に定める証券投資信託であり、有価証券等の金融商品への投資を信託約款に定める「運用の基本方針」に基づき行っております。
2. 金融商品の内容及び当該金融商品に係るリスク	当ファンドは、公社債等に投資しております。当該投資対象は、価格変動リスク等の市場リスク、信用リスクおよび流動性リスクに晒されております。
3. 金融商品に係るリスク管理体制	<p>ファンドのコンセプトに応じて、適切にコントロールするため、委託会社では、運用部門において、ファンドに含まれる各種投資リスクを常時把握しつつ、ファンドのコンセプトに沿ったリスクの範囲で運用を行っております。</p> <p>また、運用部から独立した管理担当部署によりリスク運営状況のモニタリング等のリスク管理を行っており、この結果は運用管理委員会等を通じて運用部門にフィードバックされます。</p>

## 2 金融商品の時価等に関する事項

区分	[ 令和 1年 6月13日現在 ]
1. 貸借対照表計上額、時価及びその差額	時価で計上しているためその差額はありません。
2. 時価の算定方法	<p>(1) 有価証券            売買目的有価証券は、該当事項はありません。</p> <p>(2) デリバティブ取引            デリバティブ取引は、該当事項はありません。</p> <p>(3) 上記以外の金融商品            上記以外の金融商品（コールローン等）は、短期間で決済され、時価は帳簿価額と近似していることから、当該金融商品の帳簿価額を時価としております。</p>
3. 金融商品の時価等に関する事項についての補足説明	金融商品の時価には、市場価格に基づく価額のほか、市場価格がない場合には合理的に算定された価額が含まれております。当該価額の算定においては一定の前提条件等を採用しているため、異なる前提条件等によった場合、当該価額が異なることもあります。

## （有価証券に関する注記）

該当事項はありません。

## （デリバティブ取引に関する注記）

## 取引の時価等に関する事項

該当事項はありません。



（関連当事者との取引に関する注記）

該当事項はありません。

（1口当たり情報）

	[ 令和 1年 6月13日現在 ]
1口当たり純資産額	1.0183円
(1万口当たり純資産額)	(10,183円)

附属明細表

第1 有価証券明細表

(1) 株式

該当事項はありません。

(2) 株式以外の有価証券

該当事項はありません。

第2 信用取引契約残高明細表

該当事項はありません。

第3 デリバティブ取引及び為替予約取引の契約額等及び時価の状況表

該当事項はありません。

## 2【ファンドの現況】

## 【三菱UFJ 新興国高利回り社債ファンド 通貨選択シリーズ&lt;円コース&gt;（毎月分配型）】

## 【純資産額計算書】

令和 1年 6月28日現在

（単位：円）

資産総額	5,371,817,063
負債総額	6,458,466
純資産総額（ - ）	5,365,358,597
発行済口数	8,142,219,681口
1口当たり純資産価額（ / ）	0.6590
（10,000口当たり）	（6,590）

## 【三菱UFJ 新興国高利回り社債ファンド 通貨選択シリーズ&lt;米ドルコース&gt;（毎月分配型）】

## 【純資産額計算書】

令和 1年 6月28日現在

（単位：円）

資産総額	1,565,565,840
負債総額	36,902,805
純資産総額（ - ）	1,528,663,035
発行済口数	1,746,153,171口
1口当たり純資産価額（ / ）	0.8754
（10,000口当たり）	（8,754）

## 【三菱UFJ 新興国高利回り社債ファンド 通貨選択シリーズ&lt;豪ドルコース&gt;（毎月分配型）】

## 【純資産額計算書】

令和 1年 6月28日現在

（単位：円）

資産総額	1,213,230,346
負債総額	901,899
純資産総額（ - ）	1,212,328,447
発行済口数	2,204,750,332口
1口当たり純資産価額（ / ）	0.5499
（10,000口当たり）	（5,499）

## 【三菱UFJ 新興国高利回り社債ファンド 通貨選択シリーズ&lt;ブラジルリアルコース&gt;（毎月分配型）】

## 【純資産額計算書】

令和 1年 6月28日現在

（単位：円）

資産総額	33,246,336,066
負債総額	47,614,359
純資産総額（ - ）	33,198,721,707
発行済口数	141,700,085,267口
1口当たり純資産価額（ / ）	0.2343
（10,000口当たり）	（2,343）

## 【三菱UFJ 新興国高利回り社債ファンド 通貨選択シリーズ&lt;メキシコペソコース&gt;（毎月分配型）】

## 【純資産額計算書】

令和 1年 6月28日現在

（単位：円）

資産総額	1,070,168,690
負債総額	807,300
純資産総額（ - ）	1,069,361,390
発行済口数	1,917,158,173口
1口当たり純資産価額（ / ）	0.5578
（10,000口当たり）	（5,578）

## 【三菱UFJ 新興国高利回り社債ファンド 通貨選択シリーズ&lt;トルコリラコース&gt;（毎月分配型）】

## 【純資産額計算書】

令和 1年 6月28日現在

（単位：円）

資産総額	3,774,604,769
負債総額	2,826,822
純資産総額（ - ）	3,771,777,947
発行済口数	11,345,422,822口
1口当たり純資産価額（ / ）	0.3324
（10,000口当たり）	（3,324）

## 【三菱UFJ 新興国高利回り社債ファンド 通貨選択シリーズ&lt;資源国バスケット通貨コース&gt;(毎月分配型)】

## 【純資産額計算書】

令和 1年 6月28日現在

(単位:円)

資産総額	2,031,271,464
負債総額	1,493,915
純資産総額( - )	2,029,777,549
発行済口数	4,548,695,487口
1口当たり純資産価額( / )	0.4462
(10,000口当たり)	(4,462)

## 【三菱UFJ 新興国高利回り社債ファンド 通貨選択シリーズ&lt;アジアバスケット通貨コース&gt;(毎月分配型)】

## 【純資産額計算書】

令和 1年 6月28日現在

(単位:円)

資産総額	956,828,217
負債総額	713,805
純資産総額( - )	956,114,412
発行済口数	1,292,123,577口
1口当たり純資産価額( / )	0.7400
(10,000口当たり)	(7,400)

## 【三菱UFJ 新興国高利回り社債ファンド 通貨選択シリーズ&lt;マネープールファンド&gt;】

## 【純資産額計算書】

令和 1年 6月28日現在

(単位:円)

資産総額	84,556,620
負債総額	456
純資産総額( - )	84,556,164
発行済口数	84,522,297口
1口当たり純資産価額( / )	1.0004
(10,000口当たり)	(10,004)

（参考）

マネー・マーケット・マザーファンド

純資産額計算書

令和 1年 6月28日現在

（単位：円）

資産総額	1,434,425,030
負債総額	200,468
純資産総額（ - ）	1,434,224,562
発行済口数	1,408,462,332口
1口当たり純資産価額（ / ）	1.0183
（10,000口当たり）	（10,183）

#### 第4【内国投資信託受益証券事務の概要】

##### （1）名義書換等

該当事項はありません。

ファンドの受益権の帰属は、振替機関等の振替口座簿に記載または記録されることにより定まり、委託会社は、この信託の受益権を取扱う振替機関が社振法の規定により主務大臣の指定を取消された場合または当該指定が効力を失った場合であって、当該振替機関の振替業を承継する者が存在しない場合その他やむを得ない事情がある場合を除き、当該振替受益権を表示する受益証券を発行しません。なお、受益者は、委託会社がやむを得ない事情等により受益証券を発行する場合を除き、受益証券の再発行の請求を行わないものとします。

##### （2）受益者等に対する特典

該当事項はありません。

##### （3）譲渡制限の内容

該当事項はありません。

##### （4）受益権の譲渡

受益者は、その保有する受益権を譲渡する場合には、当該受益者の譲渡の対象とする受益権が記載または記録されている振替口座簿に係る振替機関等に振替の申請をするものとします。

上記の申請のある場合には、上記の振替機関等は、当該譲渡に係る譲渡人の保有する受益権の口数の減少および譲受人の保有する受益権の口数の増加につき、その備える振替口座簿に記載または記録するものとします。ただし、上記の振替機関等が振替先口座を開設したものでない場合には、譲受人の振替先口座を開設した他の振替機関等（当該他の振替機関等の上位機関を含みます。）に社振法の規定にしたがい、譲受人の振替先口座に受益権の口数の増加の記載または記録が行われるよう通知するものとします。

上記の振替について、委託会社は、当該受益者の譲渡の対象とする受益権が記載または記

録されている振替口座簿に係る振替機関等と譲受人の振替先口座を開設した振替機関等が異なる場合等において、委託会社が必要と認めるときまたはやむを得ない事情があると判断したときは、振替停止日や振替停止期間を設けることができます。

( 5 ) 受益権の譲渡の対抗要件

受益権の譲渡は、振替口座簿への記載または記録によらなければ、委託会社および受託会社に対抗することができません。

( 6 ) 質権口記載または記録の受益権の取扱いについて

振替機関等の振替口座簿の質権口に記載または記録されている受益権に係る収益分配金の支払い、解約請求の受付け、解約代金および償還金の支払い等については、信託約款の規定によるほか、民法その他の法令等に当たって取り扱われます。

### 第三部【委託会社等の情報】

#### 第1【委託会社等の概況】

##### 1【委託会社等の概況】

###### （1）資本金の額等

2019年6月末現在、資本金は2,000百万円です。なお、発行可能株式総数は400,000株であり、211,581株を発行済です。最近5年間における資本金の額の増減はありません。

###### （2）委託会社の機構

###### ・会社の意思決定機構

業務執行の基本方針を決定し、取締役の職務の執行を監督する機関として、取締役会を設置します。取締役の選任は、総株主の議決権の3分の1以上を有する株主が出席する株主総会にてその議決権の過半数をもって行い、累積投票によらないものとします。また、取締役会で決定した基本方針に基づき、経営管理全般に関する執行方針その他重要な事項を協議・決定する機関として、経営会議を設置します。

###### ・投資運用の意思決定機構

###### 投資環境見通しの策定

投資環境会議において、国内外の経済・金融情報および各国証券市場等の調査・分析に基づいた投資環境見通しを策定します。

###### 運用戦略の決定

運用戦略委員会において、で策定された投資環境見通しに沿って運用戦略を決定します。

###### 運用計画の決定

で決定された運用戦略に基づいて、各運用部はファンド毎の運用計画を決定します。

###### ポートフォリオの構築

各運用部の担当ファンドマネジャーは、運用部から独立したトレーディング部に売買実行の指示をします。トレーディング部は、事前のチェックを行ったうえで、最良執行をめざして売買の執行を行います。

###### 投資行動のモニタリング1

運用部門は、投資行動がファンドコンセプトおよびファンド毎に定めた運用計画に沿っているかどうかの自律的なチェックを行い、逸脱がある場合は速やかな是正を指示します。

###### 投資行動のモニタリング2

運用部から独立した管理担当部署は、運用に関するパフォーマンス測定、リスク管理および法令・信託約款などの遵守状況等のモニタリングを実施します。この結果は、運用管理委員会等を通じて運用部門にフィードバックされ、必要に応じて是正を指示します。

###### ファンドに係る法人等の管理

受託会社等、ファンドの運営に係る法人については、その業務に関する委託会社の管理担当部署が、体制、業務執行能力、信用力等のモニタリング・評価を実施します。この結果は、リスク管理委員会等を通じて委託会社の経営陣に報告され、必要に応じて是正が指示されます。

###### 運用・管理に関する監督

内部監査担当部署は、運用、管理等に関する委託会社の業務全般についてその健全性・適切性を担保するために、リスク管理、内部統制、ガバナンス・プロセスの適切性・有効性を検証・評価します。その評価結果は問題点の改善方法の提言等も含めて委託会社の経営陣に報告される、内部監査態勢が構築されています。

ファンドの運用体制等は、今後変更される可能性があります。

##### 2【事業の内容及び営業の概況】

「投資信託及び投資法人に関する法律」に定める投資信託委託会社である委託会社は、証券投資信

託の設定を行うとともに「金融商品取引法」に定める金融商品取引業者としてその運用(投資運用業)等を行っています。また「金融商品取引法」に定める第二種金融商品取引業および投資助言業務を行っています。

2019年6月28日現在における委託会社の運用する証券投資信託は以下の通りです。(親投資信託を除きます。)

商品分類	本数 (本)	純資産総額 (百万円)
追加型株式投資信託	893	12,845,607
追加型公社債投資信託	16	1,158,078
単位型株式投資信託	65	319,687
単位型公社債投資信託	1	6,024
合計	975	14,329,397

なお、純資産総額の金額については、百万円未満の端数を四捨五入して記載しておりますので、表中の個々の数字の合計と合計欄の数字とは一致しないことがあります。

### 3【委託会社等の経理状況】

#### (1) 財務諸表の作成方法について

委託会社である三菱UFJ国際投信株式会社(以下「当社」という。 )の財務諸表は、「財務諸表等の用語、様式及び作成方法に関する規則(昭和38年大蔵省令第59号)」(以下「財務諸表等規則」という。 )第2条の規定により、財務諸表等規則及び「金融商品取引業等に関する内閣府令(平成19年内閣府令第52号)」に基づき作成しております。

財務諸表に掲載している金額については、千円未満の端数を切り捨てて表示しております。

#### (2) 監査証明について

当社は、金融商品取引法第193条の2第1項の規定に基づき、第34期事業年度(自平成30年4月1日至平成31年3月31日)の財務諸表について、有限責任監査法人トーマツによる監査を受けております。

#### (1) 【貸借対照表】

(単位：千円)

	第33期 (平成30年3月31日現在)		第34期 (平成31年3月31日現在)	
(資産の部)				
流動資産				
現金及び預金	2	54,140,307	2	53,969,686
有価証券		19,967		1,403,513
前払費用		362,886		514,587
未収入金		2,109		2,284
未収委託者報酬		9,770,529		9,995,458
未収収益	2	674,156	2	560,483
金銭の信託	2	30,000	2	100,000
その他		224,645		153,256
流動資産合計		65,224,602		66,699,271



固定資産				
有形固定資産				
建物	1	760,010	1	617,032
器具備品	1	724,852	1	665,247
土地		1,356,000		628,433
有形固定資産合計		2,840,863		1,910,713
無形固定資産				
電話加入権		15,822		15,822
ソフトウェア		2,654,296		3,670,753
ソフトウェア仮勘定		1,097,970		536,345
無形固定資産合計		3,768,090		4,222,921
投資その他の資産				
投資有価証券		26,361,327		21,408,781
関係会社株式		320,136		320,136
投資不動産		-	1	824,268
長期差入保証金		627,141		593,536
前払年金費用		434,700		415,234
繰延税金資産		1,237,989		1,496,180
その他		45,230		45,230
貸倒引当金		23,600		23,600
投資その他の資産合計		29,002,925		25,079,767
固定資産合計		35,611,879		31,213,401
資産合計		100,836,481		97,912,673

(単位：千円)

	第33期 (平成30年3月31日現在)	第34期 (平成31年3月31日現在)
(負債の部)		
流動負債		
預り金	359,176	293,258
未払金		
未払収益分配金	174,333	170,281
未払償還金	456,159	448,695
未払手数料	2 3,905,670	2 3,990,054
その他未払金	2 4,330,584	2 3,961,765
未払費用	2 4,388,803	2 3,803,995
未払消費税等	99,010	194,852
未払法人税等	736,829	573,657
賞与引当金	906,167	901,135
役員賞与引当金	125,343	140,100
その他	842,194	868,992
流動負債合計	16,324,272	15,346,788
固定負債		
長期未払金	-	43,200
退職給付引当金	720,536	860,851
役員退職慰労引当金	187,562	144,303
時効後支払損引当金	254,851	247,767
固定負債合計	1,162,951	1,296,122
負債合計	17,487,223	16,642,910

## (純資産の部)

## 株主資本

資本金	2,000,131	2,000,131
資本剰余金		
資本準備金	3,572,096	3,572,096
その他資本剰余金	41,160,616	41,160,616
資本剰余金合計	44,732,712	44,732,712
利益剰余金		
利益準備金	342,589	342,589
その他利益剰余金		
別途積立金	6,998,000	6,998,000
繰越利益剰余金	27,790,911	26,069,594
利益剰余金合計	35,131,500	33,410,184
株主資本合計	81,864,344	80,143,028

(単位：千円)

	第33期 (平成30年3月31日現在)	第34期 (平成31年3月31日現在)
評価・換算差額等		
その他有価証券評価差額金	1,484,913	1,126,733
評価・換算差額等合計	1,484,913	1,126,733
純資産合計	83,349,257	81,269,762
負債純資産合計	100,836,481	97,912,673

## (2) 【損益計算書】

(単位：千円)

	第33期 (自平成29年4月1日 至平成30年3月31日)	第34期 (自平成30年4月1日 至平成31年3月31日)
営業収益		
委託者報酬	75,423,596	70,375,414
投資顧問料	2,723,458	2,505,299
その他営業収益	48,215	18,844
営業収益合計	78,195,269	72,899,557
営業費用		
支払手数料	2 30,906,879	2 28,533,952
広告宣伝費	730,784	739,643
公告費	1,000	500
調査費		
調査費	1,723,057	1,794,755
委託調査費	13,467,029	12,194,996
事務委託費	864,916	1,016,816
営業雑経費		
通信費	178,652	170,794
印刷費	467,973	427,442
協会費	50,251	48,375
諸会費	15,328	16,175
事務機器関連費	1,635,079	1,841,631

その他営業雑経費	23,250	-
営業費用合計	50,064,204	46,785,083
一般管理費		
給料		
役員報酬	349,359	349,083
給料・手当	6,421,837	6,453,717
賞与引当金繰入	906,167	901,135
役員賞与引当金繰入	125,343	140,100
福利厚生費	1,231,033	1,234,293
交際費	13,012	13,011
旅費交通費	192,192	200,426
租税公課	410,229	373,201
不動産賃借料	678,182	654,886
退職給付費用	423,171	428,912
役員退職慰労引当金繰入	47,889	51,159
固定資産減価償却費	1,115,719	1,252,321
諸経費	450,299	523,213
一般管理費合計	12,364,437	12,575,461
営業利益	15,766,627	13,539,012

(単位：千円)

	第33期 (自 平成29年4月1日 至 平成30年3月31日)	第34期 (自 平成30年4月1日 至 平成31年3月31日)
営業外収益		
受取配当金	349,402	181,073
受取利息	2 483	2 1,913
投資有価証券償還益	81,580	416,706
収益分配金等時効完成分	91,672	44,392
受取賃貸料	-	2 38,388
その他	9,989	11,871
営業外収益合計	533,128	694,346
営業外費用		
投資有価証券償還損	30,114	118,173
時効後支払損引当金繰入	43,182	1,166
事務過誤費	10,402	420
賃貸関連費用	-	35,994
その他	3,829	1,481
営業外費用合計	87,529	157,235
経常利益	16,212,226	14,076,123
特別利益		
投資有価証券売却益	516,394	501,778
ゴルフ会員権売却益	7,495	
特別利益合計	523,889	501,778
特別損失		
投資有価証券売却損	105,903	135,399
投資有価証券評価損	102,096	62,310
固定資産除却損	1 54	1 4,848
固定資産売却損	-	225
システム関連費	-	322,986

商標使用料		-		90,000
特別損失合計		208,054		615,770
税引前当期純利益		16,528,061		13,962,130
法人税、住民税及び事業税	2	5,252,224	2	4,420,179
法人税等調整額		76,092		100,112
法人税等合計		5,176,132		4,320,066
当期純利益		11,351,928		9,642,064

## (3) 【株主資本等変動計算書】

第33期（自平成29年4月1日至平成30年3月31日）

(単位：千円)

	株主資本								株主資本合計	
	資本金	資本剰余金			利益準備金	その他利益剰余金		利益剰余金合計		
		資本準備金	その他資本剰余金	資本剰余金合計		別途積立金	繰越利益剰余金			
当期首残高	2,000,131	3,572,096	41,160,616	44,732,712	342,589	6,998,000	43,034,713	50,375,303	97,108,147	
当期変動額										
剰余金の配当								26,595,731	26,595,731	26,595,731
当期純利益								11,351,928	11,351,928	11,351,928
株主資本以外の項目の当期変動額(純額)										
当期変動額合計								15,243,802	15,243,802	15,243,802
当期末残高	2,000,131	3,572,096	41,160,616	44,732,712	342,589	6,998,000	27,790,911	35,131,500	81,864,344	

	評価・換算差額等		純資産合計
	その他有価証券評価差額金	評価・換算差額等合計	
当期首残高	1,494,586	1,494,586	98,602,734
当期変動額			
剰余金の配当			26,595,731
当期純利益			11,351,928
株主資本以外の項目の当期変動額(純額)	9,673	9,673	9,673
当期変動額合計	9,673	9,673	15,253,476
当期末残高	1,484,913	1,484,913	83,349,257

第34期（自平成30年4月1日至平成31年3月31日）

(単位：千円)

	株主資本								株主資本合計	
	資本金	資本剰余金			利益準備金	その他利益剰余金		利益剰余金合計		
		資本準備金	その他資本剰余金	資本剰余金合計		別途積立金	繰越利益剰余金			
当期首残高	2,000,131	3,572,096	41,160,616	44,732,712	342,589	6,998,000	27,790,911	35,131,500	81,864,344	
当期変動額										
剰余金の配当								11,363,380	11,363,380	11,363,380
当期純利益								9,642,064	9,642,064	9,642,064
株主資本以外の項目の当期変動額(純額)										
当期変動額合計								1,721,316	1,721,316	1,721,316
当期末残高	2,000,131	3,572,096	41,160,616	44,732,712	342,589	6,998,000	26,069,594	33,410,184	80,143,028	

評価・換算差額等

	その他 有価証券 評価差額金	評価・換算 差額等合計	純資産合計
当期首残高	1,484,913	1,484,913	83,349,257
当期変動額			
剰余金の配当			11,363,380
当期純利益			9,642,064
株主資本以外の 項目の当期変動額 (純額)	358,179	358,179	358,179
当期変動額合計	358,179	358,179	2,079,495
当期末残高	1,126,733	1,126,733	81,269,762

## [注記事項]

## (重要な会計方針)

## 1. 有価証券の評価基準及び評価方法

## (1) 子会社株式及び関連会社株式

移動平均法による原価法を採用しております。

## (2) その他有価証券

## 時価のあるもの

決算日の市場価格等に基づく時価法(評価差額は全部純資産直入法により処理し、売却原価は移動平均法により算定)を採用しております。

## 時価のないもの

移動平均法による原価法を採用しております。

## 2. 固定資産の減価償却の方法

## (1) 有形固定資産及び投資不動産

定率法を採用しております。ただし、平成10年4月1日以降に取得した建物(建物附属設備を除く)並びに平成28年4月1日以降に取得した建物附属設備及び構築物については、定額法を採用しております。

なお、主な耐用年数は以下のとおりであります。

建物	5年～50年
器具備品	2年～20年
投資不動産	3年～47年

## (2) 無形固定資産

定額法を採用しております。

なお、自社利用のソフトウェアについては、社内における利用可能期間(5年)に基づく定額法を採用しております。

## 3. 外貨建の資産及び負債の本邦通貨への換算基準

外貨建金銭債権債務は、期末日の直物為替相場により円貨に換算し、換算差額は損益として処理しております。

## 4. 引当金の計上基準

## (1) 貸倒引当金

貸付金等の貸倒れによる損失に備えるため、一般債権については貸倒実績率により、貸倒懸念債権等特定の債権については個別に回収可能性を勘案し、回収不能見込額を計上しております。

## (2) 賞与引当金

従業員賞与の支給に充てるため、支給見込額に基づき計上しております。

## (3) 役員賞与引当金

役員賞与の支給に充てるため、支給見込額に基づき計上しております。

## (4) 退職給付引当金

従業員の退職給付に備えるため、当事業年度末における退職給付債務及び年金資産の見込額に基づき計上しております。

## 退職給付見込額の期間帰属方法

退職給付債務の算定にあたり、退職給付見込額を当事業年度末までの期間に帰属させる方法については、給付算定式基準によっております。

## 数理計算上の差異及び過去勤務費用の費用処理方法

過去勤務費用は、その発生時の従業員の平均残存勤務期間以内の一定の年数(10年)による定

額法により費用処理することとしております。

数理計算上の差異は、その発生時の従業員の平均残存勤務期間以内の一定の年数（主として10年）による定額法により、発生した事業年度の翌期から費用処理することとしております。

(5) 役員退職慰労引当金

役員退職慰労金の支給に備えるため、内規に基づく期末要支給額を計上しております。

(6) 時効後支払損引当金

時効成立のため利益計上した収益分配金及び償還金について、受益者からの今後の支払請求に備えるため、過去の支払実績に基づく将来の支払見込額を計上しております。

5. その他財務諸表作成のための基本となる重要な事項

(1) 消費税等の会計処理

税抜方式を採用しており、控除対象外消費税及び地方消費税は、当事業年度の費用として処理しております。

(2) 連結納税制度の適用

連結納税制度を適用しております。

(表示方法の変更)

「『税効果会計に係る会計基準』の一部改正」の適用

「『税効果会計に係る会計基準』の一部改正」（企業会計基準第28号 平成30年2月16日）を当事業年度の期首から適用し、繰延税金資産は投資その他の資産の区分に表示する方法に変更しております。

この結果、前事業年度の貸借対照表において、「流動資産」の「繰延税金資産」490,903千円は、「投資その他の資産」の「繰延税金資産」1,237,989千円に含めて表示しております。

(未適用の会計基準等)

- ・「収益認識に関する会計基準」（企業会計基準第29号 平成30年3月30日 企業会計基準委員会）
- ・「収益認識に関する会計基準の適用指針」（企業会計基準適用指針第30号 平成30年3月30日 企業会計基準委員会）

(1) 概要

国際会計基準審議会（IASB）及び米国財務会計基準審議会（FASB）は、共同して収益認識に関する包括的な会計基準の開発を行い、平成26年5月に「顧客との契約から生じる収益」（IASBにおいてはIFRS第15号、FASBにおいてはTopic606）を公表しており、IFRS第15号は平成30年1月1日以後開始する事業年度から、Topic606は平成29年12月15日より後に開始する事業年度から適用される状況を踏まえ、企業会計基準委員会において、収益認識に関する包括的な会計基準が開発され、適用指針と合わせて公表されたものです。

企業会計基準委員会の収益認識に関する会計基準の開発にあたっての基本的な方針として、IFRS第15号と整合性を図る便益の1つである財務諸表間の比較可能性の観点から、IFRS第15号の基本的な原則を取り入れることを出発点とし、会計基準を定めることとされ、また、これまで我が国で行われてきた実務等に配慮すべき項目がある場合には、比較可能性を損なわない範囲で代替的な取扱いを追加することとされております。

(2) 適用予定日

令和4年3月期の期首から適用します。

(3) 当該会計基準等の適用による影響

「収益認識に関する会計基準」等の適用による財務諸表に与える影響額については、現時点で評価中であります。

(貸借対照表関係)

1. 有形固定資産及び投資不動産の減価償却累計額

	第33期 (平成30年3月31日現在)	第34期 (平成31年3月31日現在)
建物	604,123千円	551,025千円
器具備品	1,215,234千円	1,350,407千円
投資不動産		138,024千円

## 2. 関係会社に対する主な資産・負債

区分掲記した以外で各科目に含まれるものは次の通りであります。

	第33期 (平成30年3月31日現在)	第34期 (平成31年3月31日現在)
預金	41,809,118千円	240,211千円
未収収益	40,621千円	25,307千円
金銭の信託	30,000千円	100,000千円
未払手数料	1,577,059千円	671,568千円
その他未払金	3,850,734千円	3,217,341千円
未払費用	430,491千円	444,754千円

## (損益計算書関係)

## 1. 固定資産除却損の内訳

	第33期 (自平成29年4月1日 至平成30年3月31日)	第34期 (自平成30年4月1日 至平成31年3月31日)
建物		2,547千円
器具備品	54千円	2,301千円
計	54千円	4,848千円

## 2. 関係会社に対する主な取引

区分掲記した以外で各科目に含まれるものは次の通りであります。

	第33期 (自平成29年4月1日 至平成30年3月31日)	第34期 (自平成30年4月1日 至平成31年3月31日)
支払手数料	11,380,244千円	5,298,064千円
受取利息	380千円	3千円
受取賃貸料		38,388千円
法人税、住民税及び事業税	3,851,536千円	3,216,517千円

## (株主資本等変動計算書関係)

第33期（自平成29年4月1日 至平成30年3月31日）

## 1. 発行済株式の種類及び総数に関する事項

	当事業年度期首 株式数 (株)	当事業年度増加 株式数 (株)	当事業年度減少 株式数 (株)	当事業年度末 株式数 (株)
発行済株式				
普通株式	211,581	-	-	211,581
合計	211,581	-	-	211,581

## 2. 配当に関する事項

## (1) 配当金支払額

平成29年6月28日開催の定時株主総会において、次のとおり決議しております。

配当金の総額	26,595,731千円
1株当たり配当額	125,700円
基準日	平成29年3月31日
効力発生日	平成29年6月29日

## (2) 基準日が当事業年度に属する配当のうち、配当の効力発生日が翌事業年度となるもの

平成30年6月27日開催の定時株主総会において、次のとおり決議しております。

配当金の総額	11,363,380千円
配当の原資	利益剰余金
1株当たり配当額	53,707円
基準日	平成30年3月31日

効力発生日

平成30年6月28日

第34期（自平成30年4月1日至平成31年3月31日）

## 1. 発行済株式の種類及び総数に関する事項

	当事業年度期首 株式数（株）	当事業年度増加 株式数（株）	当事業年度減少 株式数（株）	当事業年度末 株式数（株）
発行済株式				
普通株式	211,581	-	-	211,581
合計	211,581	-	-	211,581

## 2. 配当に関する事項

## (1) 配当金支払額

平成30年6月27日開催の定時株主総会において、次のとおり決議しております。

配当金の総額	11,363,380千円
1株当たり配当額	53,707円
基準日	平成30年3月31日
効力発生日	平成30年6月28日

## (2) 基準日が当事業年度に属する配当のうち、配当の効力発生日が翌事業年度となるもの

令和元年6月26日開催の定時株主総会において、次のとおり決議しております。

配当金の総額	9,675,175千円
配当の原資	利益剰余金
1株当たり配当額	45,728円
基準日	平成31年3月31日
効力発生日	令和元年6月27日

## (リース取引関係)

借主側

オペレーティング・リース取引

オペレーティング・リース取引のうち解約不能のものに係る未経過リース料

	第33期 (平成30年3月31日現在)	第34期 (平成31年3月31日現在)
1年内	678,116千円	675,956千円
1年超	1,351,912千円	675,956千円
合計	2,030,029千円	1,351,912千円

## (金融商品関係)

## 1. 金融商品の状況に関する事項

## (1) 金融商品に対する取組方針

資金運用については銀行預金、譲渡性預金または投資信託に限定しており、金融機関からの資金調達は行っておりません。

## (2) 金融商品の内容及びそのリスク

投資有価証券は主として投資信託であり、価格変動リスクに晒されております。

## (3) 金融商品に係るリスク管理体制

内部管理規程に従って月次でリスク資本を認識し、経営会議に報告しております。

## (4) 金融商品の時価等に関する事項についての補足説明

金融商品の時価には、市場価格に基づく価額のほか、市場価格がない場合には合理的に算定された価額が含まれております。当該価額の算定においては変動要因を織り込んでいるため、異なる前提条件等を採用することにより、当該価額が変動することがあります。

## 2. 金融商品の時価等に関する事項

貸借対照表計上額、時価及びこれらの差額については、次のとおりであります。なお、時価を把握することが極めて困難と認められるものは、次表には含まれておりません（（注2）参照）。

第33期(平成30年3月31日現在)



	貸借対照表 計上額(千円)	時価(千円)	差額(千円)
(1) 現金及び預金	54,140,307	54,140,307	-
(2) 有価証券	19,967	19,967	-
(3) 未収委託者報酬	9,770,529	9,770,529	-
(4) 投資有価証券	26,224,167	26,224,167	-
資産計	90,154,972	90,154,972	-
(1) 未払手数料	3,905,670	3,905,670	-
負債計	3,905,670	3,905,670	-

## 第34期(平成31年3月31日現在)

	貸借対照表 計上額(千円)	時価(千円)	差額(千円)
(1) 現金及び預金	53,969,686	53,969,686	-
(2) 有価証券	1,403,513	1,403,513	-
(3) 未収委託者報酬	9,995,458	9,995,458	-
(4) 投資有価証券	21,353,421	21,353,421	-
資産計	86,722,080	86,722,080	-
(1) 未払手数料	3,990,054	3,990,054	-
負債計	3,990,054	3,990,054	-

## (注1) 金融商品の時価の算定方法及び有価証券に関する事項

資 産

## (1) 現金及び預金、(3) 未収委託者報酬

これらは短期間で決済されるため、時価は帳簿価額にほぼ等しいことから、当該帳簿価額によっております。

## (2) 有価証券、(4) 投資有価証券

これらはすべて投資信託であり、時価は基準価額によっております。

負 債

## (1) 未払手数料

これらは短期間で決済されるため、時価は帳簿価額にほぼ等しいことから、当該帳簿価額によっております。

## (注2) 時価を把握することが極めて困難と認められる金融商品

(単位:千円)

区分	第33期 (平成30年3月31日現在)	第34期 (平成31年3月31日現在)
非上場株式	137,160	55,360
子会社株式	160,600	160,600
関連会社株式	159,536	159,536

非上場株式は、市場価格がなく、時価を把握することが極めて困難と認められるため、「(4) 投資有価証券」には含めておりません。

また、子会社株式及び関連会社株式は、市場価格がなく、時価を把握することが極めて困難と認められるため、記載しておりません。

## (注3) 金銭債権及び満期のある有価証券の決算日後の償還予定額

第33期(平成30年3月31日現在)

(単位:千円)

	1年以内	1年超 5年以内	5年超 10年以内	10年超
現金及び預金	54,140,307	-	-	-
未収委託者報酬	9,770,529	-	-	-
有価証券及び投資有価証券				
その他有価証券のうち満期があるもの				
投資信託	19,967	13,110,758	8,593,680	68,714
合計	63,930,804	13,110,758	8,593,680	68,714

第34期(平成31年3月31日現在)

(単位：千円)

	1年以内	1年超 5年以内	5年超 10年以内	10年超
現金及び預金	53,969,686	-	-	-
未収委託者報酬	9,995,458	-	-	-
有価証券及び投資有価証券				
その他有価証券のうち満期があるもの				
投資信託	1,403,513	9,358,708	5,874,634	90,573
合計	65,368,659	9,358,708	5,874,634	90,573

(有価証券関係)

## 1. 子会社株式及び関連会社株式

子会社株式及び関連会社株式（当事業年度の貸借対照表計上額は子会社株式160,600千円、関連会社株式159,536千円、前事業年度の貸借対照表計上額は子会社株式160,600千円、関連会社株式159,536千円）は、市場価格がなく、時価を把握することが極めて困難と認められるため、記載しておりません。

## 2. その他有価証券

第33期(平成30年3月31日現在)

	種類	貸借対照表計上額 (千円)	取得原価 (千円)	差額(千円)
貸借対照表計上額 が取得原価を超え るもの	株式	-	-	-
	債券	-	-	-
	その他	18,599,111	16,040,884	2,558,227
	小計	18,599,111	16,040,884	2,558,227
貸借対照表計上額 が取得原価を超え ないもの	株式	-	-	-
	債券	-	-	-
	その他	7,645,023	8,062,990	417,966
	小計	7,645,023	8,062,990	417,966
合計		26,244,135	24,103,874	2,140,260

第34期(平成31年3月31日現在)

	種類	貸借対照表計上額 (千円)	取得原価 (千円)	差額(千円)
貸借対照表計上額 が取得原価を超え るもの	株式	-	-	-
	債券	-	-	-
	その他	14,744,545	12,559,380	2,185,164
	小計	14,744,545	12,559,380	2,185,164
貸借対照表計上額 が取得原価を超え ないもの	株式	-	-	-
	債券	-	-	-
	その他	8,012,389	8,573,551	561,161
	小計	8,012,389	8,573,551	561,161
合計		22,756,935	21,132,932	1,624,002

## 3. 売却したその他有価証券

第33期(自平成29年4月1日至平成30年3月31日)

種類	売却額(千円)	売却益の合計額(千円)	売却損の合計額(千円)
株式	-	-	-
債券	-	-	-
その他	8,169,769	516,394	105,903
合計	8,169,769	516,394	105,903

## 第34期（自平成30年4月1日至平成31年3月31日）

種類	売却額（千円）	売却益の合計額（千円）	売却損の合計額（千円）
株式	140,240	58,440	-
債券	-	-	-
その他	5,222,594	443,338	135,399
合計	5,362,834	501,778	135,399

## 4. 減損処理を行った有価証券

前事業年度において、有価証券について102,096千円（その他有価証券のその他102,096千円）減損処理を行っております。

当事業年度において、有価証券について62,310千円（その他有価証券のその他62,310千円）減損処理を行っております。

なお、減損処理にあたっては、期末における時価が取得原価に比べ50%以上下落した場合、及び30%以上50%未満下落し、回復可能性等の合理的反証がない場合に行っております。

## （退職給付関係）

## 1. 採用している退職給付制度の概要

当社は、確定給付型の制度として、確定給付企業年金制度（積立型制度）及び退職一時金制度（非積立型制度）を設けております。また確定拠出型の制度として、確定拠出年金制度を設けております。

## 2. 確定給付制度

## (1) 退職給付債務の期首残高と期末残高の調整表

	第33期 （自平成29年4月1日 至平成30年3月31日）	第34期 （自平成30年4月1日 至平成31年3月31日）
退職給付債務の期首残高	3,649,089 千円	3,729,252 千円
勤務費用	184,120	193,531
利息費用	27,829	24,351
数理計算上の差異の発生額	56,895	15,898
退職給付の支払額	188,683	218,947
過去勤務費用の発生額	-	-
退職給付債務の期末残高	3,729,252	3,712,289

## (2) 年金資産の期首残高と期末残高の調整表

	第33期 （自平成29年4月1日 至平成30年3月31日）	第34期 （自平成30年4月1日 至平成31年3月31日）
年金資産の期首残高	2,698,738 千円	2,723,393 千円
期待運用収益	48,080	48,664
数理計算上の差異の発生額	47,759	4,606
事業主からの拠出額	102,564	102,564
退職給付の支払額	173,748	203,077
年金資産の期末残高	2,723,393	2,666,937

## (3) 退職給付債務及び年金資産の期末残高と貸借対照表に計上された退職給付引当金及び前払年金費用の調整表

	第33期 （平成30年3月31日現在）	第34期 （平成31年3月31日現在）
積立型制度の退職給付債務	3,374,562 千円	3,125,760 千円
年金資産	2,723,393	2,666,937
	651,168	458,822
非積立型制度の退職給付債務	354,690	586,529
未積立退職給付債務	1,005,858	1,045,351

未認識数理計算上の差異	169,893	114,968
未認識過去勤務費用	550,128	484,766
貸借対照表に計上された負債と 資産の純額	285,836	445,616
退職給付引当金	720,536	860,851
前払年金費用	434,700	415,234
貸借対照表に計上された負債と 資産の純額	285,836	445,616

## (4)退職給付費用及びその内訳項目の金額

	第33期 (自平成29年4月1日 至平成30年3月31日)	第34期 (自平成30年4月1日 至平成31年3月31日)
勤務費用	184,120 千円	193,531 千円
利息費用	27,829	24,351
期待運用収益	48,080	48,664
数理計算上の差異の費用処理 額	47,053	43,633
過去勤務費用の費用処理額	65,361	65,361
その他	4,780	5,986
確定給付制度に係る退職給付 費用	281,066	284,199

(注)「その他」は受入出向者に係る出向元への退職給付費用負担額等です。

## (5)年金資産に関する事項

## 年金資産の主な内訳

年金資産合計に対する主な分類ごとの比率は、次のとおりであります。

	第33期 (平成30年3月31日現在)	第34期 (平成31年3月31日現在)
債券	62.2 %	63.9 %
株式	34.7	33.2
その他	3.1	2.9
合計	100	100

## 長期期待運用収益率の設定方法

年金資産の長期期待運用収益率を決定するため、現在及び予想される年金資産の配分と年金資産を構成する多様な資産からの現在及び将来期待される長期の収益率を考慮しております。

## (6)数理計算上の計算基礎に関する事項

## 主要な数理計算上の計算基礎

	第33期 (平成30年3月31日現在)	第34期 (平成31年3月31日現在)
割引率	0.069 ~ 0.67%	0.035 ~ 0.49%
長期期待運用収益率	1.5 ~ 1.8%	1.5 ~ 1.8%

## 3.確定拠出制度

当社の確定拠出制度への要拠出額は、前事業年度142,105千円、当事業年度144,712千円であります。

## (税効果会計関係)

## 1.繰延税金資産及び繰延税金負債の発生の主な原因別の内訳

	第33期 (平成30年3月31日現在)	第34期 (平成31年3月31日現在)
繰延税金資産		
減損損失	445,379千円	436,050千円

投資有価証券評価損	223,512	223,821
未払事業税	135,805	109,109
賞与引当金	277,468	275,927
役員賞与引当金	12,235	19,428
役員退職慰労引当金	57,431	44,185
退職給付引当金	220,628	263,592
減価償却超過額	13,690	157,741
委託者報酬	257,879	264,398
長期差入保証金	23,262	31,721
時効後支払損引当金	78,035	75,866
連結納税適用による時価評価	200,331	148,858
その他	82,168	71,320
繰延税金資産 小計	2,027,829	2,122,023
評価性引当額	-	-
繰延税金資産 合計	2,027,829	2,122,023
繰延税金負債		
前払年金費用	133,105	127,144
連結納税適用による時価評価	1,382	1,320
その他有価証券評価差額金	655,348	497,269
その他	4	108
繰延税金負債 合計	789,840	625,842
繰延税金資産の純額	1,237,989	1,496,180

2. 法定実効税率と税効果会計適用後の法人税等の負担率との差異の原因となった主な項目別の内訳  
第33期(平成30年3月31日現在)及び第34期(平成31年3月31日現在)

法定実効税率と税効果会計適用後の法人税等の負担率との差が法定実効税率の100分の5以下であるため注記を省略しております。

(セグメント情報等)

[セグメント情報]

第33期(自平成29年4月1日至平成30年3月31日)及び第34期(自平成30年4月1日至平成31年3月31日)

当社は、資産運用業の単一セグメントであるため、記載を省略しております。

[関連情報]

第33期(自平成29年4月1日至平成30年3月31日)及び第34期(自平成30年4月1日至平成31年3月31日)

1. 製品及びサービスごとの情報

単一の製品・サービスの区分の外部顧客への営業収益が損益計算書の営業収益の90%を超えるため、記載を省略しております。

2. 地域ごとの情報

(1) 営業収益

投資信託の受益者の情報を制度上把握していないため、記載を省略しております。

(2) 有形固定資産

本邦以外に所在している有形固定資産がないため、該当事項はありません。

3. 主要な顧客ごとの情報

投資信託の受益者の情報を制度上把握していないため、記載を省略しております。

[報告セグメントごとの固定資産の減損損失に関する情報]

当社は、資産運用業の単一セグメントであるため、記載を省略しております。

[報告セグメントごとののれんの償却額及び未償却残高に関する情報]

当社は、資産運用業の単一セグメントであるため、記載を省略しております。

[報告セグメントごとの負ののれん発生益に関する情報]

当社は、資産運用業の単一セグメントであるため、記載を省略しております。

(関連当事者情報)

1. 関連当事者との取引

(1) 財務諸表提出会社の親会社及び主要株主等

第33期（自 平成29年4月1日 至 平成30年3月31日）

種類	会社等の名称	所在地	資本金	事業の内容	議決権等の所有(被所有)割合	関連当事者との関係	取引の内容	取引金額(注4)	科目	期末残高(注4)
親会社	(株)三菱UFJ フィナンシャル・ グループ	東京都 千代田 区	2,141,513 百万円	銀行持株 会社業	被所有 間接 100.0%	連結納税	連結納税に 伴う支払 (注1)	3,851,587 千円	その他未払金	3,850,734 千円
親会社	三菱UFJ 信託銀行(株)	東京都 千代田 区	324,279 百万円	信託業、 銀行業	被所有 直接 51.0%	当社投資信託の 募集の取扱及び 投資信託に係る 事務代行の委託 等	投資信託に 係る事務代 行手数料の 支払 (注2)	5,528,131 千円	未払手数料	665,262 千円
						投資の助言  役員の兼任	投資助言料 (注3)	664,152 千円	未払費用	348,142 千円
主要株主	(株)三菱東京 UFJ銀行 (注5)	東京都 千代田 区	1,711,958 百万円	銀行業	被所有 直接 15.0%	当社投資信託の 募集の取扱及び 投資信託に係る 事務代行の委託 等	投資信託に 係る事務代 行手数料の 支払 (注2)	5,852,112 千円	未払手数料	921,796 千円

第34期（自 平成30年4月1日 至 平成31年3月31日）

種類	会社等の名称	所在地	資本金	事業の内容	議決権等の所有(被所有)割合	関連当事者との関係	取引の内容	取引金額(注4)	科目	期末残高(注4)
親会社	(株)三菱UFJ フィナンシャル・ グループ	東京都 千代田 区	2,141,513 百万円	銀行持株 会社業	被所有 間接 100.0%	連結納税	連結納税に 伴う支払 (注1)	3,216,517 千円	その他未払金	3,217,341 千円
親会社	三菱UFJ 信託銀行(株)	東京都 千代田 区	324,279 百万円	信託業、 銀行業	被所有 直接 100.0%	当社投資信託の 募集の取扱及び 投資信託に係る 事務代行の委託 等	投資信託に 係る事務代 行手数料の 支払 (注2)	5,298,064 千円	未払手数料	671,568 千円
						投資の助言  役員の兼任	投資助言料 (注3)	695,834 千円	未払費用	365,510 千円

取引条件及び取引条件の決定方針等

(注) 1 . 連結納税制度に基づく連結法人税の支払予定額であります。

2. 投資信託に係る事務代行手数料については、商品毎に、過去の料率、市場実勢等を勘案して決定しております。
3. 投資助言料については、市場実勢を勘案して決定しております。
4. 上記金額のうち、取引金額は消費税等を含まず、期末残高は消費税等を含んで表示しております。
5. (株)三菱東京UFJ銀行は、平成30年4月1日付で、(株)三菱UFJ銀行に行名を変更しております。

## (2)財務諸表提出会社と同一の親会社をもつ会社等

第33期（自平成29年4月1日至平成30年3月31日）

種類	会社等の名称	所在地	資本金	事業の内容	議決権等の所有(被所有)割合	関連当事者との関係	取引の内容	取引金額(注4)	科目	期末残高(注4)
同一の親会社を持つ会社	三菱UFJモルガン・スタンレー証券(株)	東京都千代田区	40,500 百万円	証券業	なし	当社投資信託の募集の取扱及び投資信託に係る事務代行の委託等	投資信託に係る事務代行手数料の支払(注2)	6,263,571 千円	未払手数料	907,290 千円

第34期（自平成30年4月1日至平成31年3月31日）

種類	会社等の名称	所在地	資本金	事業の内容	議決権等の所有(被所有)割合	関連当事者との関係	取引の内容	取引金額(注4)	科目	期末残高(注4)
同一の親会社を持つ会社	(株)三菱UFJ銀行	東京都千代田区	1,711,958 百万円	銀行業	なし(注1)	当社投資信託の募集の取扱及び投資信託に係る事務代行の委託等	投資信託に係る事務代行手数料の支払(注2)	4,629,670 千円	未払手数料	734,633 千円
						取引銀行	コーラブル預金の預入(注3)	20,000,000 千円	現金及び預金	20,000,000 千円
							コーラブル預金に係る受取利息(注3)	1,578 千円	未収収益	1,578 千円
同一の親会社を持つ会社	三菱UFJモルガン・スタンレー証券(株)	東京都千代田区	40,500 百万円	証券業	なし	当社投資信託の募集の取扱及び投資信託に係る事務代行の委託等	投資信託に係る事務代行手数料の支払(注2)	6,152,016 千円	未払手数料	962,840 千円

## 取引条件及び取引条件の決定方針等

(注)1. (株)三菱UFJ銀行は、平成30年4月2日付で、保有する当社株式のすべてを(株)三菱UFJフィナンシャル・グループに対して現物配当しております。その結果、(株)三菱UFJ銀行は当社の主要株主から同一の親会社を持つ会社に該当することとなりました。

なお、(株)三菱UFJフィナンシャル・グループは、同日付で、取得した当社株式のすべてを会社分割の方法により三菱UFJ信託銀行(株)に対して承継させております。

2. 投資信託に係る事務代行手数料については、商品毎に、過去の料率、市場実勢等を勘案して決定しております。
3. 預金利率の条件は、市場金利等を勘案して決定しております。なお、預入期間は1年で

あります。

4. 上記金額のうち、取引金額は消費税等を含まず、期末残高は消費税等を含んで表示しております。

## 2. 親会社に関する注記

株式会社三菱UFJフィナンシャル・グループ（東京証券取引所、名古屋証券取引所及びニューヨーク証券取引所に上場）  
三菱UFJ信託銀行株式会社（非上場）

（1株当たり情報）

	第33期 （自平成29年4月1日 至平成30年3月31日）	第34期 （自平成30年4月1日 至平成31年3月31日）
1株当たり純資産額	393,935.45円	384,107.08円
1株当たり当期純利益金額	53,652.87円	45,571.50円

（注）1. 潜在株式調整後1株当たり当期純利益金額については、潜在株式が存在しないため、記載しておりません。

2. 1株当たり当期純利益金額の算定上の基礎は、以下のとおりであります。

	第33期 （自平成29年4月1日 至平成30年3月31日）	第34期 （自平成30年4月1日 至平成31年3月31日）
当期純利益金額（千円）	11,351,928	9,642,064
普通株主に帰属しない金額（千円）	-	-
普通株式に係る当期純利益金額（千円）	11,351,928	9,642,064
普通株式の期中平均株式数（株）	211,581	211,581

## 4【利害関係人との取引制限】

委託会社は、「金融商品取引法」の定めるところにより、利害関係人との取引について、次に掲げる行為が禁止されています。

自己またはその取締役もしくは執行役との間における取引を行うことを内容とした運用を行うこと（投資者の保護に欠け、もしくは取引の公正を害し、または金融商品取引業の信用を失墜させるおそれがないものとして内閣府令で定めるものを除きます。）。

運用財産相互間において取引を行うことを内容とした運用を行うこと（投資者の保護に欠け、もしくは取引の公正を害し、または金融商品取引業の信用を失墜させるおそれがないものとして内閣府令で定めるものを除きます。）。

通常取引の条件と異なる条件であって取引の公正を害するおそれのある条件で、委託会社の親法人等（委託会社の総株主等の議決権の過半数を保有していることその他の当該金融商品取引業者と密接な関係を有する法人その他の団体として政令で定める要件に該当する者をいいます。以下において同じ。）または子法人等（委託会社が総株主等の議決権の過半数を保有していることその他の当該金融商品取引業者と密接な関係を有する法人その他の団体として政令で定める要件に該当する者をいいます。以下同じ。）と有価証券の売買その他の取引または店頭デリバティブ取引を行うこと。

委託会社の親法人等または子法人等の利益を図るため、その行う投資運用業に関して運用の方針、運用財産の額もしくは市場の状況に照らして不必要な取引を行うことを内容とした運用を行うこと。

上記に掲げるもののほか、委託会社の親法人等または子法人等が関与する行為であって、投資者の保護に欠け、もしくは取引の公正を害し、または金融商品取引業の信用を失墜させるおそれのあるものとして内閣府令で定める行為

## 5【その他】



## 定款の変更等

定款の変更に関しては、株主総会の決議が必要です。

訴訟事件その他重要事項

該当事項はありません。

## 第2【その他の関係法人の概況】

## 1【名称、資本金の額及び事業の内容】

## (1) 受託会社

名称：三菱UFJ信託銀行株式会社

(再信託受託会社：日本マスタートラスト信託銀行株式会社)

資本金の額：324,279百万円(2019年3月末現在)

事業の内容：銀行業務および信託業務を営んでいます。

## (2) 販売会社

名称	資本金の額 (2019年3月末現在)	事業の内容
株式会社三菱UFJ銀行	1,711,958 百万円	銀行業務を営んでいます。
株式会社南都銀行	37,924 百万円	銀行業務を営んでいます。
三菱UFJ信託銀行株式会社	324,279 百万円	銀行業務および信託業務を営んでいます。
静銀ティーエム証券株式会社	3,000 百万円	金融商品取引法に定める第一種金融商品取引業を営んでいます。
中銀証券株式会社	2,000 百万円	金融商品取引法に定める第一種金融商品取引業を営んでいます。
三菱UFJモルガン・スタンレー証券株式会社	40,500 百万円	金融商品取引法に定める第一種金融商品取引業を営んでいます。

## (3) 再委託先

名称：ピムコジャパンリミテッド

資本金の額：13,411,674.44米ドル(2019年3月末現在)

事業の内容：投資運用業務を営んでいます。

## 2【関係業務の概要】

(1) 受託会社：ファンドの受託会社として、信託財産の保管・管理等を行います。

(2) 販売会社：ファンドの募集の取扱い、解約の取扱い、収益分配金・償還金の支払いの取扱い等を行います。

(3) 再委託先：委託会社から投資信託証券への運用の指図に関する権限の委託を受け、ファンドにおける運用の指図を行います。

## 3【資本関係】

委託会社と関係法人の主な資本関係は次の通りです。(2019年6月末現在)

三菱UFJ信託銀行株式会社は委託会社の株式の100.0%(211,581株)を所有しています。

(注) 関係法人が所有する委託会社の株式または委託会社が所有する関係法人の株式のうち、持株比率が3%以上のものを記載しています。

## 第3【その他】

- (1) 目論見書の表紙にロゴマーク、図案およびキャッチ・コピーを採用すること、また使用開始日、ファンドの形態、申込みに係る事項、ファンド専用サイトのアドレスなどを記載することがあります。
- (2) 投資信託説明書（交付目論見書）に、以下の趣旨の文言の全部または一部および有価証券届出書の主要内容を記載することがあります。
- ・ファンドに関する投資信託説明書（請求目論見書）を含む詳細な情報は、委託会社のホームページで閲覧、ダウンロードできます。
  - ・本書には、約款の主な内容が含まれていますが、約款の全文は請求目論見書に掲載されていません。
  - ・ご購入に際しては、本書の内容を十分にお読みください。
  - ・ファンドの商品内容に関して重大な変更を行う場合には、投資信託及び投資法人に関する法律に基づき事前に受益者の意向を確認します。
  - ・ファンドの財産は、信託法に基づき受託会社において分別管理されています。
  - ・請求目論見書は、販売会社にご請求いただければ当該販売会社を通じて交付いたします。（請求目論見書をご請求された場合は、その旨をご自身で記録しておくようお願いいたします。）
  - ・有価証券届出書の効力の発生の有無については、委託会社のホームページにて確認いただけます。効力が発生するまでに、本書の記載内容が訂正される場合があります。
- (3) 投資信託説明書（請求目論見書）に信託約款を掲載します。
- (4) 目論見書は電磁的方法により提供されるほか、インターネット、電子媒体等に掲載されることがあります。
- (5) 投信評価機関、投信評価会社等からファンドに対するレーティングを取得し、当該レーティングを使用することがあります。
- (6) 目論見書は「投資信託説明書」を別称として使用します。
- (7) 目論見書に委託会社のホームページアドレス等を掲載し、当該アドレスにアクセスすることにより基準価額等の情報を入手できる旨のご案内を記載することがあります。

# 独立監査人の監査報告書

令和元年6月26日

三菱UFJ国際投信株式会社

取締役会 御中

## 有限責任監査法人トーマツ

指定有限責任社員 業務執行社員	公認会計士	青	木	裕	晃	印
--------------------	-------	---	---	---	---	---

指定有限責任社員 業務執行社員	公認会計士	伊	藤	鉄	也	印
--------------------	-------	---	---	---	---	---

当監査法人は、金融商品取引法第193条の2第1項の規定に基づく監査証明を行うため、「委託会社等の経理状況」に掲げられている三菱UFJ国際投信株式会社の平成30年4月1日から平成31年3月31日までの第34期事業年度の財務諸表、すなわち、貸借対照表、損益計算書、株主資本等変動計算書、重要な会計方針及びその他の注記について監査を行った。

### 財務諸表に対する経営者の責任

経営者の責任は、我が国において一般に公正妥当と認められる企業会計の基準に準拠して財務諸表を作成し適正に表示することにある。これには、不正又は誤謬による重要な虚偽表示のない財務諸表を作成し適正に表示するために経営者が必要と判断した内部統制を整備及び運用することが含まれる。

### 監査人の責任

当監査法人の責任は、当監査法人が実施した監査に基づいて、独立の立場から財務諸表に対する意見を表明することにある。当監査法人は、我が国において一般に公正妥当と認められる監査の基準に準拠して監査を行った。監査の基準は、当監査法人に財務諸表に重要な虚偽表示がないかどうかについて合理的な保証を得るために、監査計画を策定し、これに基づき監査を実施することを求めている。

監査においては、財務諸表の金額及び開示について監査証拠を入手するための手続が実施される。監査手続は、当監査法人の判断により、不正又は誤謬による財務諸表の重要な虚偽表示のリスクの評価に基づいて選択及び適用される。財務諸表監査の目的は、内部統制の有効性について意見表明するためのものではないが、当監査法人は、リスク評価の実施に際して、状況に応じた適切な監査手続を立案するために、財務諸表の作成と適正な表示に関連する内部統制を検討する。また、監査には、経営者が採用した会計方針及びその適用方法並びに経営者によって行われた見積りの評価も含め全体としての財務諸表の表示を検討することが含まれる。

当監査法人は、意見表明の基礎となる十分かつ適切な監査証拠を入手したと判断している。

### 監査意見

当監査法人は、上記の財務諸表が、我が国において一般に公正妥当と認められる企業会計の基準に準拠して、三菱UFJ国際投信株式会社の平成31年3月31日現在の財政状態及び同日をもって終了する事業年度の経営成績をすべての重要な点において適正に表示しているものと認める。

### 利害関係

会社と当監査法人又は業務執行社員との間には、公認会計士法の規定により記載すべき利害関係はない。

以上

---

（注）上記は、委託会社が、独立監査人の監査報告書の原本に記載された事項を電子化したものであり、その原本は委託会社が別途保管しております。なお、XBRLデータは監査の対象に含まれていません。

独立監査人の監査報告書

令和1年7月17日

三菱UFJ国際投信株式会社  
取締役会御中

PwCあらた有限責任監査法人

指定有限責任社員  
業務執行社員 公認会計士 大畑 茂 印指定有限責任社員  
業務執行社員 公認会計士 和田 渉 印

当監査法人は、金融商品取引法第193条の2第1項の規定に基づく監査証明を行うため、「ファンドの経理状況」に掲げられている三菱UFJ新興国高利回り社債ファンド 通貨選択シリーズ<円コース>（毎月分配型）の平成30年12月14日から令和1年6月13日までの特定期間の財務諸表、すなわち、貸借対照表、損益及び剰余金計算書、注記表並びに附属明細表について監査を行った。

**財務諸表に対する経営者の責任**

経営者の責任は、我が国において一般に公正妥当と認められる企業会計の基準に準拠して財務諸表を作成し適正に表示することにある。これには、不正又は誤謬による重要な虚偽表示のない財務諸表を作成し適正に表示するために経営者が必要と判断した内部統制を整備及び運用することが含まれる。

**監査人の責任**

当監査法人の責任は、当監査法人が実施した監査に基づいて、独立の立場から財務諸表に対する意見を表明することにある。当監査法人は、我が国において一般に公正妥当と認められる監査の基準に準拠して監査を行った。監査の基準は、当監査法人に財務諸表に重要な虚偽表示がないかどうかについて合理的な保証を得るために、監査計画を策定し、これに基づき監査を実施することを求めている。

監査においては、財務諸表の金額及び開示について監査証拠を入手するための手続が実施される。監査手続は、当監査法人の判断により、不正又は誤謬による財務諸表の重要な虚偽表示のリスクの評価に基づいて選択及び適用される。財務諸表監査の目的は、内部統制の有効性について意見表明するためのものではないが、当監査法人は、リスク評価の実施に際して、状況に応じた適切な監査手続を立案するために、財務諸表の作成と適正な表示に関連する内部統制を検討する。また、監査には、経営者が採用した会計方針及びその適用方法並びに経営者によって行われた見積りの評価も含め全体としての財務諸表の表示を検討することが含まれる。

当監査法人は、意見表明の基礎となる十分かつ適切な監査証拠を入手したと判断している。

**監査意見**

当監査法人は、上記の財務諸表が、我が国において一般に公正妥当と認められる企業会計の基準に準拠して、三菱UFJ新興国高利回り社債ファンド 通貨選択シリーズ<円コース>（毎月分配型）の令和1年6月13日現在の信託財産の状態及び同日をもって終了する特定期間の損益の状況をすべての重要な点において適正に表示しているものと認める。

**利害関係**

三菱UFJ国際投信株式会社及びファンドと当監査法人又は業務執行社員との間には、公認会計士法の規定により記載すべき利害関係はない。

以 上

（注）上記は、委託会社が、独立監査人の監査報告書の原本に記載された事項を電子化したものであり、その原本は委託会社が別途保管しております。なお、XBRLデータは監査の対象に含まれていません。

独立監査人の監査報告書

令和1年7月17日

三菱UFJ国際投信株式会社  
取締役会御中

PwCあらた有限責任監査法人

指定有限責任社員  
業務執行社員 公認会計士 大畑 茂 印指定有限責任社員  
業務執行社員 公認会計士 和田 渉 印

当監査法人は、金融商品取引法第193条の2第1項の規定に基づく監査証明を行うため、「ファンドの経理状況」に掲げられている三菱UFJ新興国高利回り社債ファンド 通貨選択シリーズ<米ドルコース>（毎月分配型）の平成30年12月14日から令和1年6月13日までの特定期間の財務諸表、すなわち、貸借対照表、損益及び剰余金計算書、注記表並びに附属明細表について監査を行った。

**財務諸表に対する経営者の責任**

経営者の責任は、我が国において一般に公正妥当と認められる企業会計の基準に準拠して財務諸表を作成し適正に表示することにある。これには、不正又は誤謬による重要な虚偽表示のない財務諸表を作成し適正に表示するために経営者が必要と判断した内部統制を整備及び運用することが含まれる。

**監査人の責任**

当監査法人の責任は、当監査法人が実施した監査に基づいて、独立の立場から財務諸表に対する意見を表明することにある。当監査法人は、我が国において一般に公正妥当と認められる監査の基準に準拠して監査を行った。監査の基準は、当監査法人に財務諸表に重要な虚偽表示がないかどうかについて合理的な保証を得るために、監査計画を策定し、これに基づき監査を実施することを求めている。

監査においては、財務諸表の金額及び開示について監査証拠を入手するための手続が実施される。監査手続は、当監査法人の判断により、不正又は誤謬による財務諸表の重要な虚偽表示のリスクの評価に基づいて選択及び適用される。財務諸表監査の目的は、内部統制の有効性について意見表明するためのものではないが、当監査法人は、リスク評価の実施に際して、状況に応じた適切な監査手続を立案するために、財務諸表の作成と適正な表示に関連する内部統制を検討する。また、監査には、経営者が採用した会計方針及びその適用方法並びに経営者によって行われた見積りの評価も含め全体としての財務諸表の表示を検討することが含まれる。

当監査法人は、意見表明の基礎となる十分かつ適切な監査証拠を入手したと判断している。

**監査意見**

当監査法人は、上記の財務諸表が、我が国において一般に公正妥当と認められる企業会計の基準に準拠して、三菱UFJ新興国高利回り社債ファンド 通貨選択シリーズ<米ドルコース>（毎月分配型）の令和1年6月13日現在の信託財産の状態及び同日をもって終了する特定期間の損益の状況をすべての重要な点において適正に表示しているものと認める。

**利害関係**

三菱UFJ国際投信株式会社及びファンドと当監査法人又は業務執行社員との間には、公認会計士法の規定により記載すべき利害関係はない。

以 上

（注）上記は、委託会社が、独立監査人の監査報告書の原本に記載された事項を電子化したものであり、その原本は委託会社が別途保管しております。なお、XBRLデータは監査の対象に含まれていません。

独立監査人の監査報告書

令和1年7月17日

三菱UFJ国際投信株式会社  
取締役会御中

PwCあらた有限責任監査法人

指定有限責任社員  
業務執行社員 公認会計士 大畑 茂 印指定有限責任社員  
業務執行社員 公認会計士 和田 渉 印

当監査法人は、金融商品取引法第193条の2第1項の規定に基づく監査証明を行うため、「ファンドの経理状況」に掲げられている三菱UFJ新興国高利回り社債ファンド 通貨選択シリーズ<豪ドルコース>（毎月分配型）の平成30年12月14日から令和1年6月13日までの特定期間の財務諸表、すなわち、貸借対照表、損益及び剰余金計算書、注記表並びに附属明細表について監査を行った。

**財務諸表に対する経営者の責任**

経営者の責任は、我が国において一般に公正妥当と認められる企業会計の基準に準拠して財務諸表を作成し適正に表示することにある。これには、不正又は誤謬による重要な虚偽表示のない財務諸表を作成し適正に表示するために経営者が必要と判断した内部統制を整備及び運用することが含まれる。

**監査人の責任**

当監査法人の責任は、当監査法人が実施した監査に基づいて、独立の立場から財務諸表に対する意見を表明することにある。当監査法人は、我が国において一般に公正妥当と認められる監査の基準に準拠して監査を行った。監査の基準は、当監査法人に財務諸表に重要な虚偽表示がないかどうかについて合理的な保証を得るために、監査計画を策定し、これに基づき監査を実施することを求めている。

監査においては、財務諸表の金額及び開示について監査証拠を入手するための手続が実施される。監査手続は、当監査法人の判断により、不正又は誤謬による財務諸表の重要な虚偽表示のリスクの評価に基づいて選択及び適用される。財務諸表監査の目的は、内部統制の有効性について意見表明するためのものではないが、当監査法人は、リスク評価の実施に際して、状況に応じた適切な監査手続を立案するために、財務諸表の作成と適正な表示に関連する内部統制を検討する。また、監査には、経営者が採用した会計方針及びその適用方法並びに経営者によって行われた見積りの評価も含め全体としての財務諸表の表示を検討することが含まれる。

当監査法人は、意見表明の基礎となる十分かつ適切な監査証拠を入手したと判断している。

**監査意見**

当監査法人は、上記の財務諸表が、我が国において一般に公正妥当と認められる企業会計の基準に準拠して、三菱UFJ新興国高利回り社債ファンド 通貨選択シリーズ<豪ドルコース>（毎月分配型）の令和1年6月13日現在の信託財産の状態及び同日をもって終了する特定期間の損益の状況をすべての重要な点において適正に表示しているものと認める。

**利害関係**

三菱UFJ国際投信株式会社及びファンドと当監査法人又は業務執行社員との間には、公認会計士法の規定により記載すべき利害関係はない。

以 上

（注）上記は、委託会社が、独立監査人の監査報告書の原本に記載された事項を電子化したものであり、その原本は委託会社が別途保管しております。なお、XBRLデータは監査の対象に含まれていません。

独立監査人の監査報告書

令和1年7月17日

三菱UFJ国際投信株式会社  
取締役会御中

PwCあらた有限責任監査法人

指定有限責任社員  
業務執行社員 公認会計士 大畑 茂 印指定有限責任社員  
業務執行社員 公認会計士 和田 渉 印

当監査法人は、金融商品取引法第193条の2第1項の規定に基づく監査証明を行うため、「ファンドの経理状況」に掲げられている三菱UFJ新興国高利回り社債ファンド 通貨選択シリーズ<ブラジルリアルコース>（毎月分配型）の平成30年12月14日から令和1年6月13日までの特定期間の財務諸表、すなわち、貸借対照表、損益及び剰余金計算書、注記表並びに附属明細表について監査を行った。

**財務諸表に対する経営者の責任**

経営者の責任は、我が国において一般に公正妥当と認められる企業会計の基準に準拠して財務諸表を作成し適正に表示することにある。これには、不正又は誤謬による重要な虚偽表示のない財務諸表を作成し適正に表示するために経営者が必要と判断した内部統制を整備及び運用することが含まれる。

**監査人の責任**

当監査法人の責任は、当監査法人が実施した監査に基づいて、独立の立場から財務諸表に対する意見を表明することにある。当監査法人は、我が国において一般に公正妥当と認められる監査の基準に準拠して監査を行った。監査の基準は、当監査法人に財務諸表に重要な虚偽表示がないかどうかについて合理的な保証を得るために、監査計画を策定し、これに基づき監査を実施することを求めている。

監査においては、財務諸表の金額及び開示について監査証拠を入手するための手続が実施される。監査手続は、当監査法人の判断により、不正又は誤謬による財務諸表の重要な虚偽表示のリスクの評価に基づいて選択及び適用される。財務諸表監査の目的は、内部統制の有効性について意見表明するためのものではないが、当監査法人は、リスク評価の実施に際して、状況に応じた適切な監査手続を立案するために、財務諸表の作成と適正な表示に関連する内部統制を検討する。また、監査には、経営者が採用した会計方針及びその適用方法並びに経営者によって行われた見積りの評価も含め全体としての財務諸表の表示を検討することが含まれる。

当監査法人は、意見表明の基礎となる十分かつ適切な監査証拠を入手したと判断している。

**監査意見**

当監査法人は、上記の財務諸表が、我が国において一般に公正妥当と認められる企業会計の基準に準拠して、三菱UFJ新興国高利回り社債ファンド 通貨選択シリーズ<ブラジルリアルコース>（毎月分配型）の令和1年6月13日現在の信託財産の状態及び同日をもって終了する特定期間の損益の状況をすべての重要な点において適正に表示しているものと認める。

**利害関係**

三菱UFJ国際投信株式会社及びファンドと当監査法人又は業務執行社員との間には、公認会計士法の規定により記載すべき利害関係はない。

以 上

（注）上記は、委託会社が、独立監査人の監査報告書の原本に記載された事項を電子化したものであり、その原本は委託会社が別途保管しております。なお、XBRLデータは監査の対象に含まれていません。



独立監査人の監査報告書

令和1年7月17日

三菱UFJ国際投信株式会社  
取締役会御中

PwCあらた有限責任監査法人

指定有限責任社員  
業務執行社員 公認会計士 大畑 茂 印指定有限責任社員  
業務執行社員 公認会計士 和田 渉 印

当監査法人は、金融商品取引法第193条の2第1項の規定に基づく監査証明を行うため、「ファンドの経理状況」に掲げられている三菱UFJ新興国高利回り社債ファンド 通貨選択シリーズ<メキシコペソコース>（毎月分配型）の平成30年12月14日から令和1年6月13日までの特定期間の財務諸表、すなわち、貸借対照表、損益及び剰余金計算書、注記表並びに附属明細表について監査を行った。

**財務諸表に対する経営者の責任**

経営者の責任は、我が国において一般に公正妥当と認められる企業会計の基準に準拠して財務諸表を作成し適正に表示することにある。これには、不正又は誤謬による重要な虚偽表示のない財務諸表を作成し適正に表示するために経営者が必要と判断した内部統制を整備及び運用することが含まれる。

**監査人の責任**

当監査法人の責任は、当監査法人が実施した監査に基づいて、独立の立場から財務諸表に対する意見を表明することにある。当監査法人は、我が国において一般に公正妥当と認められる監査の基準に準拠して監査を行った。監査の基準は、当監査法人に財務諸表に重要な虚偽表示がないかどうかについて合理的な保証を得るために、監査計画を策定し、これに基づき監査を実施することを求めている。

監査においては、財務諸表の金額及び開示について監査証拠を入手するための手続が実施される。監査手続は、当監査法人の判断により、不正又は誤謬による財務諸表の重要な虚偽表示のリスクの評価に基づいて選択及び適用される。財務諸表監査の目的は、内部統制の有効性について意見表明するためのものではないが、当監査法人は、リスク評価の実施に際して、状況に応じた適切な監査手続を立案するために、財務諸表の作成と適正な表示に関連する内部統制を検討する。また、監査には、経営者が採用した会計方針及びその適用方法並びに経営者によって行われた見積りの評価も含め全体としての財務諸表の表示を検討することが含まれる。

当監査法人は、意見表明の基礎となる十分かつ適切な監査証拠を入手したと判断している。

**監査意見**

当監査法人は、上記の財務諸表が、我が国において一般に公正妥当と認められる企業会計の基準に準拠して、三菱UFJ新興国高利回り社債ファンド 通貨選択シリーズ<メキシコペソコース>（毎月分配型）の令和1年6月13日現在の信託財産の状態及び同日をもって終了する特定期間の損益の状況をすべての重要な点において適正に表示しているものと認める。

**利害関係**

三菱UFJ国際投信株式会社及びファンドと当監査法人又は業務執行社員との間には、公認会計士法の規定により記載すべき利害関係はない。

以 上

（注）上記は、委託会社が、独立監査人の監査報告書の原本に記載された事項を電子化したものであり、その原本は委託会社が別途保管しております。なお、XBRLデータは監査の対象に含まれていません。

独立監査人の監査報告書

令和1年7月17日

三菱UFJ国際投信株式会社  
取締役会御中

PwCあらた有限責任監査法人

指定有限責任社員  
業務執行社員 公認会計士 大畑 茂 印指定有限責任社員  
業務執行社員 公認会計士 和田 渉 印

当監査法人は、金融商品取引法第193条の2第1項の規定に基づく監査証明を行うため、「ファンドの経理状況」に掲げられている三菱UFJ新興国高利回り社債ファンド 通貨選択シリーズ<トルコリラコース>（毎月分配型）の平成30年12月14日から令和1年6月13日までの特定期間の財務諸表、すなわち、貸借対照表、損益及び剰余金計算書、注記表並びに附属明細表について監査を行った。

**財務諸表に対する経営者の責任**

経営者の責任は、我が国において一般に公正妥当と認められる企業会計の基準に準拠して財務諸表を作成し適正に表示することにある。これには、不正又は誤謬による重要な虚偽表示のない財務諸表を作成し適正に表示するために経営者が必要と判断した内部統制を整備及び運用することが含まれる。

**監査人の責任**

当監査法人の責任は、当監査法人が実施した監査に基づいて、独立の立場から財務諸表に対する意見を表明することにある。当監査法人は、我が国において一般に公正妥当と認められる監査の基準に準拠して監査を行った。監査の基準は、当監査法人に財務諸表に重要な虚偽表示がないかどうかについて合理的な保証を得るために、監査計画を策定し、これに基づき監査を実施することを求めている。

監査においては、財務諸表の金額及び開示について監査証拠を入手するための手続が実施される。監査手続は、当監査法人の判断により、不正又は誤謬による財務諸表の重要な虚偽表示のリスクの評価に基づいて選択及び適用される。財務諸表監査の目的は、内部統制の有効性について意見表明するためのものではないが、当監査法人は、リスク評価の実施に際して、状況に応じた適切な監査手続を立案するために、財務諸表の作成と適正な表示に関連する内部統制を検討する。また、監査には、経営者が採用した会計方針及びその適用方法並びに経営者によって行われた見積りの評価も含め全体としての財務諸表の表示を検討することが含まれる。

当監査法人は、意見表明の基礎となる十分かつ適切な監査証拠を入手したと判断している。

**監査意見**

当監査法人は、上記の財務諸表が、我が国において一般に公正妥当と認められる企業会計の基準に準拠して、三菱UFJ新興国高利回り社債ファンド 通貨選択シリーズ<トルコリラコース>（毎月分配型）の令和1年6月13日現在の信託財産の状態及び同日をもって終了する特定期間の損益の状況をすべての重要な点において適正に表示しているものと認める。

**利害関係**

三菱UFJ国際投信株式会社及びファンドと当監査法人又は業務執行社員との間には、公認会計士法の規定により記載すべき利害関係はない。

以 上

（注）上記は、委託会社が、独立監査人の監査報告書の原本に記載された事項を電子化したものであり、その原本は委託会社が別途保管しております。なお、XBRLデータは監査の対象に含まれていません。

独立監査人の監査報告書

令和1年7月17日

三菱UFJ国際投信株式会社  
取締役会御中

PwCあらた有限責任監査法人

指定有限責任社員  
業務執行社員 公認会計士 大畑 茂 印指定有限責任社員  
業務執行社員 公認会計士 和田 渉 印

当監査法人は、金融商品取引法第193条の2第1項の規定に基づく監査証明を行うため、「ファンドの経理状況」に掲げられている三菱UFJ新興国高利回り社債ファンド 通貨選択シリーズ<資源国バスケット通貨コース>（毎月分配型）の平成30年12月14日から令和1年6月13日までの特定期間の財務諸表、すなわち、貸借対照表、損益及び剰余金計算書、注記表並びに附属明細表について監査を行った。

**財務諸表に対する経営者の責任**

経営者の責任は、我が国において一般に公正妥当と認められる企業会計の基準に準拠して財務諸表を作成し適正に表示することにある。これには、不正又は誤謬による重要な虚偽表示のない財務諸表を作成し適正に表示するために経営者が必要と判断した内部統制を整備及び運用することが含まれる。

**監査人の責任**

当監査法人の責任は、当監査法人が実施した監査に基づいて、独立の立場から財務諸表に対する意見を表明することにある。当監査法人は、我が国において一般に公正妥当と認められる監査の基準に準拠して監査を行った。監査の基準は、当監査法人に財務諸表に重要な虚偽表示がないかどうかについて合理的な保証を得るために、監査計画を策定し、これに基づき監査を実施することを求めている。

監査においては、財務諸表の金額及び開示について監査証拠を入手するための手続が実施される。監査手続は、当監査法人の判断により、不正又は誤謬による財務諸表の重要な虚偽表示のリスクの評価に基づいて選択及び適用される。財務諸表監査の目的は、内部統制の有効性について意見表明するためのものではないが、当監査法人は、リスク評価の実施に際して、状況に応じた適切な監査手続を立案するために、財務諸表の作成と適正な表示に関連する内部統制を検討する。また、監査には、経営者が採用した会計方針及びその適用方法並びに経営者によって行われた見積りの評価も含め全体としての財務諸表の表示を検討することが含まれる。

当監査法人は、意見表明の基礎となる十分かつ適切な監査証拠を入手したと判断している。

**監査意見**

当監査法人は、上記の財務諸表が、我が国において一般に公正妥当と認められる企業会計の基準に準拠して、三菱UFJ新興国高利回り社債ファンド 通貨選択シリーズ<資源国バスケット通貨コース>（毎月分配型）の令和1年6月13日現在の信託財産の状態及び同日をもって終了する特定期間の損益の状況をすべての重要な点において適正に表示しているものと認める。

**利害関係**

三菱UFJ国際投信株式会社及びファンドと当監査法人又は業務執行社員との間には、公認会計士法の規定により記載すべき利害関係はない。

以 上

（注）上記は、委託会社が、独立監査人の監査報告書の原本に記載された事項を電子化したものであり、その原本は委託会社が別途保管しております。なお、XBRLデータは監査の対象に含まれていません。

独立監査人の監査報告書

令和1年7月17日

三菱UFJ国際投信株式会社  
取締役会御中

PwCあらた有限責任監査法人

指定有限責任社員  
業務執行社員 公認会計士 大畑 茂 印指定有限責任社員  
業務執行社員 公認会計士 和田 渉 印

当監査法人は、金融商品取引法第193条の2第1項の規定に基づく監査証明を行うため、「ファンドの経理状況」に掲げられている三菱UFJ新興国高利回り社債ファンド 通貨選択シリーズ<アジアバスケット通貨コース>（毎月分配型）の平成30年12月14日から令和1年6月13日までの特定期間の財務諸表、すなわち、貸借対照表、損益及び剰余金計算書、注記表並びに附属明細表について監査を行った。

**財務諸表に対する経営者の責任**

経営者の責任は、我が国において一般に公正妥当と認められる企業会計の基準に準拠して財務諸表を作成し適正に表示することにある。これには、不正又は誤謬による重要な虚偽表示のない財務諸表を作成し適正に表示するために経営者が必要と判断した内部統制を整備及び運用することが含まれる。

**監査人の責任**

当監査法人の責任は、当監査法人が実施した監査に基づいて、独立の立場から財務諸表に対する意見を表明することにある。当監査法人は、我が国において一般に公正妥当と認められる監査の基準に準拠して監査を行った。監査の基準は、当監査法人に財務諸表に重要な虚偽表示がないかどうかについて合理的な保証を得るために、監査計画を策定し、これに基づき監査を実施することを求めている。

監査においては、財務諸表の金額及び開示について監査証拠を入手するための手続が実施される。監査手続は、当監査法人の判断により、不正又は誤謬による財務諸表の重要な虚偽表示のリスクの評価に基づいて選択及び適用される。財務諸表監査の目的は、内部統制の有効性について意見表明するためのものではないが、当監査法人は、リスク評価の実施に際して、状況に応じた適切な監査手続を立案するために、財務諸表の作成と適正な表示に関連する内部統制を検討する。また、監査には、経営者が採用した会計方針及びその適用方法並びに経営者によって行われた見積りの評価も含め全体としての財務諸表の表示を検討することが含まれる。

当監査法人は、意見表明の基礎となる十分かつ適切な監査証拠を入手したと判断している。

**監査意見**

当監査法人は、上記の財務諸表が、我が国において一般に公正妥当と認められる企業会計の基準に準拠して、三菱UFJ新興国高利回り社債ファンド 通貨選択シリーズ<アジアバスケット通貨コース>（毎月分配型）の令和1年6月13日現在の信託財産の状態及び同日をもって終了する特定期間の損益の状況をすべての重要な点において適正に表示しているものと認める。

**利害関係**

三菱UFJ国際投信株式会社及びファンドと当監査法人又は業務執行社員との間には、公認会計士法の規定により記載すべき利害関係はない。

以 上

（注）上記は、委託会社が、独立監査人の監査報告書の原本に記載された事項を電子化したものであり、その原本は委託会社が別途保管しております。なお、XBRLデータは監査の対象に含まれていません。

独立監査人の監査報告書

令和1年7月17日

三菱UFJ国際投信株式会社  
取締役会御中

PwCあらた有限責任監査法人

指定有限責任社員  
業務執行社員 公認会計士 大畑 茂 印指定有限責任社員  
業務執行社員 公認会計士 和田 渉 印

当監査法人は、金融商品取引法第193条の2第1項の規定に基づく監査証明を行うため、「ファンドの経理状況」に掲げられている三菱UFJ新興国高利回り社債ファンド 通貨選択シリーズ<マネーブルファンド>の平成30年12月14日から令和1年6月13日までの計算期間の財務諸表、すなわち、貸借対照表、損益及び剰余金計算書、注記表並びに附属明細表について監査を行った。

**財務諸表に対する経営者の責任**

経営者の責任は、我が国において一般に公正妥当と認められる企業会計の基準に準拠して財務諸表を作成し適正に表示することにある。これには、不正又は誤謬による重要な虚偽表示のない財務諸表を作成し適正に表示するために経営者が必要と判断した内部統制を整備及び運用することが含まれる。

**監査人の責任**

当監査法人の責任は、当監査法人が実施した監査に基づいて、独立の立場から財務諸表に対する意見を表明することにある。当監査法人は、我が国において一般に公正妥当と認められる監査の基準に準拠して監査を行った。監査の基準は、当監査法人に財務諸表に重要な虚偽表示がないかどうかについて合理的な保証を得るために、監査計画を策定し、これに基づき監査を実施することを求めている。

監査においては、財務諸表の金額及び開示について監査証拠を入手するための手続が実施される。監査手続は、当監査法人の判断により、不正又は誤謬による財務諸表の重要な虚偽表示のリスクの評価に基づいて選択及び適用される。財務諸表監査の目的は、内部統制の有効性について意見表明するためのものではないが、当監査法人は、リスク評価の実施に際して、状況に応じた適切な監査手続を立案するために、財務諸表の作成と適正な表示に関連する内部統制を検討する。また、監査には、経営者が採用した会計方針及びその適用方法並びに経営者によって行われた見積りの評価も含め全体としての財務諸表の表示を検討することが含まれる。

当監査法人は、意見表明の基礎となる十分かつ適切な監査証拠を入手したと判断している。

**監査意見**

当監査法人は、上記の財務諸表が、我が国において一般に公正妥当と認められる企業会計の基準に準拠して、三菱UFJ新興国高利回り社債ファンド 通貨選択シリーズ<マネーブルファンド>の令和1年6月13日現在の信託財産の状態及び同日をもって終了する計算期間の損益の状況をすべての重要な点において適正に表示しているものと認める。

**利害関係**

三菱UFJ国際投信株式会社及びファンドと当監査法人又は業務執行社員との間には、公認会計士法の規定により記載すべき利害関係はない。

以 上

（注）上記は、委託会社が、独立監査人の監査報告書の原本に記載された事項を電子化したものであり、その原本は委託会社が別途保管しております。なお、XBRLデータは監査の対象に含まれていません。