

【表紙】

【提出書類】	有価証券届出書															
【提出先】	関東財務局長殿															
【提出日】	2019年11月12日提出															
【発行者名】	損保ジャパン日本興亜アセットマネジメント株式会社 （2020年4月1日より、S O M P Oアセットマネジメント株式会社（予定））															
【代表者の役職氏名】	代表取締役社長 小嶋 信弘															
【本店の所在の場所】	東京都中央区日本橋二丁目2番16号															
【事務連絡者氏名】	須田 静															
【電話番号】	03-5290-3469															
【届出の対象とした募集（売出）内国投資信託受益証券に係るファンドの名称】	<table border="0"> <tr> <td>りそなアジア・ハイ・イールド債券ファンド</td> <td>アジア通貨コース</td> </tr> <tr> <td>りそなアジア・ハイ・イールド債券ファンド</td> <td>高金利通貨コース</td> </tr> <tr> <td>りそなアジア・ハイ・イールド債券ファンド</td> <td>ブラジルリアルコース</td> </tr> <tr> <td>りそなアジア・ハイ・イールド債券ファンド</td> <td>米ドルコース</td> </tr> <tr> <td>りそなアジア・ハイ・イールド債券ファンド</td> <td>日本円コース</td> </tr> </table>	りそなアジア・ハイ・イールド債券ファンド	アジア通貨コース	りそなアジア・ハイ・イールド債券ファンド	高金利通貨コース	りそなアジア・ハイ・イールド債券ファンド	ブラジルリアルコース	りそなアジア・ハイ・イールド債券ファンド	米ドルコース	りそなアジア・ハイ・イールド債券ファンド	日本円コース					
りそなアジア・ハイ・イールド債券ファンド	アジア通貨コース															
りそなアジア・ハイ・イールド債券ファンド	高金利通貨コース															
りそなアジア・ハイ・イールド債券ファンド	ブラジルリアルコース															
りそなアジア・ハイ・イールド債券ファンド	米ドルコース															
りそなアジア・ハイ・イールド債券ファンド	日本円コース															
【届出の対象とした募集（売出）内国投資信託受益証券の金額】	<table border="0"> <tr> <td>りそなアジア・ハイ・イールド債券ファンド</td> <td>アジア通貨コース</td> <td>募集額 3,000億円を上限とします。</td> </tr> <tr> <td>りそなアジア・ハイ・イールド債券ファンド</td> <td>高金利通貨コース</td> <td>募集額 3,000億円を上限とします。</td> </tr> <tr> <td>りそなアジア・ハイ・イールド債券ファンド</td> <td>ブラジルリアルコース</td> <td>募集額 3,000億円を上限とします。</td> </tr> <tr> <td>りそなアジア・ハイ・イールド債券ファンド</td> <td>米ドルコース</td> <td>募集額 3,000億円を上限とします。</td> </tr> <tr> <td>りそなアジア・ハイ・イールド債券ファンド</td> <td>日本円コース</td> <td>募集額 3,000億円を上限とします。</td> </tr> </table>	りそなアジア・ハイ・イールド債券ファンド	アジア通貨コース	募集額 3,000億円を上限とします。	りそなアジア・ハイ・イールド債券ファンド	高金利通貨コース	募集額 3,000億円を上限とします。	りそなアジア・ハイ・イールド債券ファンド	ブラジルリアルコース	募集額 3,000億円を上限とします。	りそなアジア・ハイ・イールド債券ファンド	米ドルコース	募集額 3,000億円を上限とします。	りそなアジア・ハイ・イールド債券ファンド	日本円コース	募集額 3,000億円を上限とします。
りそなアジア・ハイ・イールド債券ファンド	アジア通貨コース	募集額 3,000億円を上限とします。														
りそなアジア・ハイ・イールド債券ファンド	高金利通貨コース	募集額 3,000億円を上限とします。														
りそなアジア・ハイ・イールド債券ファンド	ブラジルリアルコース	募集額 3,000億円を上限とします。														
りそなアジア・ハイ・イールド債券ファンド	米ドルコース	募集額 3,000億円を上限とします。														
りそなアジア・ハイ・イールド債券ファンド	日本円コース	募集額 3,000億円を上限とします。														
【縦覧に供する場所】	該当事項はありません。															

第一部【証券情報】

（１）【ファンドの名称】

りそなアジア・ハイ・イールド債券ファンド アジア通貨コース
 りそなアジア・ハイ・イールド債券ファンド 高金利通貨コース
 りそなアジア・ハイ・イールド債券ファンド ブラジルリアルコース
 りそなアジア・ハイ・イールド債券ファンド 米ドルコース
 りそなアジア・ハイ・イールド債券ファンド 日本円コース

（以下、上記を総称して「りそなアジア・ハイ・イールド債券ファンド」または総称してあるいは個別に「ファンド」ということがあります。）

なお、ファンドの名称について、以下の略称にて表記することがあります。

ファンドの名称	略称
りそなアジア・ハイ・イールド債券ファンド アジア通貨コース	アジア通貨コース
りそなアジア・ハイ・イールド債券ファンド 高金利通貨コース	高金利通貨コース
りそなアジア・ハイ・イールド債券ファンド ブラジルリアルコース	ブラジルリアルコース
りそなアジア・ハイ・イールド債券ファンド 米ドルコース	米ドルコース
りそなアジア・ハイ・イールド債券ファンド 日本円コース	日本円コース

（２）【内国投資信託受益証券の形態等】

契約型の追加型証券投資信託の受益権です。

当ファンドの受益権は、社債、株式等の振替に関する法律（「社振法」といいます。以下同じ。）の規定の適用を受け、受益権の帰属は、後述の「（１１）振替機関に関する事項」に記載の振替機関及び当該振替機関の下位の口座管理機関（社振法第２条に規定する「口座管理機関」をいい、振替機関を含め、以下「振替機関等」といいます。）の振替口座簿に記載または記録されることにより定まります（以下、振替口座簿に記載または記録されることにより定まる受益権を「振替受益権」といいます。）。委託会社である損保ジャパン日本興亜アセットマネジメント株式会社（2020年4月1日付でS O M P Oアセットマネジメント株式会社に商号変更する予定です。以下同じ。）は、やむを得ない事情等がある場合を除き、当該振替受益権を表示する受益証券を発行しません。また、振替受益権には無記名式や記名式の形態はありません。

委託会社の依頼により信用格付業者から提供され、もしくは閲覧に供された信用格付または信用格付業者から提供され、もしくは閲覧に供される予定の信用格付はありません。

（３）【発行（売出）価額の総額】

各ファンドについて、3,000億円を上限とします。

上記金額には申込手数料および申込手数料に係る消費税および地方消費税に相当する金額（以下「消費税等相当額」といいます。）は含まれていません。

（４）【発行（売出）価格】

取得申込受付日¹の翌営業日の基準価額²とします。

上記金額には申込手数料および申込手数料に係る消費税等相当額は含まれていません。

- 1 日本における委託会社および販売会社（受益権の取得の申込みの取扱いを行う第一種金融商品取引業を行う者及び登録金融機関を総称して、以下「販売会社」といいます。）の営業日に限り、申込みの取扱いは行われます。ただし、シンガポールの銀行休業日においては、取得の申込みを受けないものとします。
- 2 基準価額とは、信託財産に属する資産を法令及び一般社団法人投資信託協会規則にしたがって時価評価して得た信託財産の資産総額から負債総額を控除した金額（以下「純資産総額」といいます。）を、計算日における受益権総口数で除した価額をいいます。ただし、便宜上1万口当りに換算した価額で表示されることがあります。

各ファンドの基準価額については、委託会社または販売会社に問い合わせることにより知ることができるほか、原則として翌日付の日本経済新聞朝刊に掲載されます。

委託会社の照会先

損保ジャパン日本興亜アセットマネジメント株式会社

電話番号 0120-69-5432（受付時間：営業日の午前9時～午後5時）

ホームページ <https://www.sjnk-am.co.jp/>

（2020年4月1日付で<https://www.sompo-am.co.jp/>に変更する予定です。以下同じ。）

（5）【申込手数料】

申込手数料は、取得申込受付日の翌営業日の基準価額に、3.3%（税抜3.0%）を上限として販売会社が定める手数料率を乗じて得た額です。

申込手数料率の詳細につきましては、販売会社までお問い合わせください。

分配金を受け取る一般コースと分配金を再投資する自動けいぞく投資コースがあります。自動けいぞく投資とは、収益分配の際に税引き後の収益分配金を、無手数料で自動的に再投資する方法です。販売会社によっては、どちらか一方のみのお取扱いとなる場合があります。各コースのお取扱いにつきましては、販売会社までお問い合わせください。

販売会社によっては、各ファンド間のスイッチング（あるファンドの換金による手取額をもって、他のファンドの取得申込みを行うことをいいます。以下同じ。）の取扱いを行う場合があります。スイッチングの際には、申込時および換金時と同様に、費用・税金がかかる場合があります。詳細につきましては、販売会社までお問い合わせください。

（6）【申込単位】

販売会社が定める単位とします。

申込単位等の詳細につきましては、販売会社までお問い合わせください。

（7）【申込期間】

継続申込期間 2019年11月13日から2020年11月10日までです。

継続申込期間は上記期間満了前に有価証券届出書を提出することにより更新されます。

（8）【申込取扱場所】

申込取扱場所は、原則として販売会社の本支店等とします。販売会社については、委託会社までお問い合わせください。

委託会社の照会先

損保ジャパン日本興亜アセットマネジメント株式会社

電話番号 0120-69-5432（受付時間：営業日の午前9時～午後5時）

ホームページ <https://www.sjnk-am.co.jp/>

（ 9 ）【払込期日】

各ファンドの受益権の取得申込者は、お申込代金を販売会社に支払います。払込期日は販売会社によって異なります。詳しくは販売会社にお問い合わせください。

投資家から申込まれた募集に係る各取得申込受付日の発行価額の総額は、追加信託が行われる日に委託会社の指定する口座を經由して、受託会社の指定する各ファンド口座に払い込まれます。

（ 1 0 ）【払込取扱場所】

原則として申込取扱場所と同じです。

（ 1 1 ）【振替機関に関する事項】

各ファンドの振替機関は下記の通りです。

株式会社証券保管振替機構

（ 1 2 ）【その他】

申込証拠金

ありません。

日本以外の地域における発行

ありません。

振替受益権について

各ファンドの受益権は、社振法の規定の適用を受け、前記「（ 1 1 ）振替機関に関する事項」に記載の振替機関の振替業にかかる業務規程等の規則にしたがって取り扱われるものとします。

ファンドの分配金、償還金、換金代金は、社振法および前記「（ 1 1 ）振替機関に関する事項」に記載の振替機関の業務規程その他の規則にしたがって支払われます。

第二部【ファンド情報】

第1【ファンドの状況】

1【ファンドの性格】

(1)【ファンドの目的及び基本的性格】

各ファンドは、投資信託証券を通じてインカムゲインの確保と信託財産の成長を図ることを目指します。

委託会社は、受託会社と合意のうえ、各ファンドについて金3,000億円を限度として信託金を追加できます。また、委託会社は、受託会社と合意のうえ、当該限度額を変更することができます。

一般社団法人投資信託協会が定める各ファンドの商品分類および属性区分は以下の通りです。

商品分類表（各ファンド共通）

単位型・追加型	投資対象地域	投資対象資産（収益の源泉）
単位型	国内	株式
追加型	海外	債券
	内外	不動産投信 その他資産（ ） 資産複合

（注）各ファンドが該当する商品分類を網掛け表示しています。

< 商品分類の定義（各ファンド共通） >

項目	該当する商品分類	内容
単位型・追加型	追加型	一度設定されたファンドであってもその後追加設定が行われ従来の信託財産とともに運用されるファンドをいいます。
投資対象地域	海外	目論見書又は信託約款において、組入資産による主たる投資収益が実質的に海外の資産を源泉とする旨の記載があるものをいいます。
投資対象資産（収益の源泉）	債券	目論見書又は信託約款において、組入資産による主たる投資収益が実質的に債券を源泉とする旨の記載があるものをいいます。

属性区分表

アジア通貨コース、高金利通貨コース、ブラジルリアルコース、米ドルコース

投資対象資産	決算頻度	投資対象地域	投資形態	為替ヘッジ
株式	年1回	グローバル	ファミリーファンド	あり ()
一般	年2回	日本	ファンド・オブ・ファンズ	なし
大型株	年4回	北米		
中小型株	年6回 (隔月)	欧州		
債券	年12回 (毎月)	アジア		
一般		オセアニア 中南米		

公債	日々	アフリカ		
社債	その他 ()	中近東 (中東)		
その他債券 クレジット属性 ()		エマージング		
不動産投信				
その他資産 (投資信託証券 (債券 社債 (低格付債)))				
資産複合 ()				
資産配分固定型				
資産配分変更型				

(注1) 各ファンドが該当する属性区分を網掛け表示しています。

(注2) ファンド・オブ・ファンズの場合、投資信託証券を通じて収益の源泉となる資産に投資をします
ので、商品分類表と属性区分表の「投資対象資産」は異なります。

(注3) 属性区分に記載している「為替ヘッジ」は、対円での為替リスクに対するヘッジの有無を記載し
ております。

日本円コース

投資対象資産	決算頻度	投資対象地域	投資形態	為替ヘッジ
株式	年1回	グローバル	ファミリーファ ンド	あり (フルヘッジ)
一般	年2回	日本	ファンド・ オブ・ファンズ	なし
大型株	年4回	北米		
中小型株	年6回 (隔月)	欧州		
債券	年12回 (毎月)	アジア		
一般		オセアニア		
公債	日々	中南米		
社債	その他 ()	アフリカ		
その他債券 クレジット属性 ()		中近東 (中東)		
不動産投信		エマージング		
その他資産 (投資信託証券 (債券 社債 (低格付債)))				
資産複合 ()				
資産配分固定型				
資産配分変更型				

(注1) 当ファンドが該当する属性区分を網掛け表示しています。

(注2) ファンド・オブ・ファンズの場合、投資信託証券を通じて収益の源泉となる資産に投資をします
ので、商品分類表と属性区分表の「投資対象資産」は異なります。

(注3) 属性区分に記載している「為替ヘッジ」は、対円での為替リスクに対するヘッジの有無を記載し
ております。

<属性区分の定義（各ファンド共通）>

項目	該当する 属性区分	内容
----	--------------	----

投資対象資産	その他資産 （投資信託証券 （債券 社債（低 格付債）））	目論見書又は信託約款において、投資信託証券を通じて、債券のうち社債（低格付債）に主として投資する旨の記載があるものをいいます。
決算頻度	年12回	目論見書又は信託約款において、年12回（毎月）決算する旨の記載があるものをいいます。
投資対象地域	アジア	目論見書又は信託約款において、組入資産による投資収益が日本を除くアジア地域の資産を源泉とする旨の記載があるものをいいます。
投資形態	ファンド・ オブ・ファンズ	一般社団法人投資信託協会が定める「投資信託等の運用に関する規則」第2条に規定するファンド・オブ・ファンズをいいます。
為替ヘッジ	為替ヘッジあり （フルヘッジ）	目論見書又は信託約款において、為替のフルヘッジまたは一部の資産に為替のヘッジを行う旨の記載があるものをいいます。
	為替ヘッジなし	目論見書又は信託約款において、為替のヘッジを行わない旨の記載があるもの又は為替のヘッジを行う旨の記載がないものをいいます。

各ファンドに該当しない商品分類、属性区分の定義については、一般社団法人投資信託協会のホームページ（<https://www.toushin.or.jp/>）をご参照ください。

<ファンドの特色>

ファンドの目的

インカムゲインの確保と信託財産の成長を図ることを目指します。

● ファンドの特色

1 日本を除くアジア(オセアニアを含む)^{※1}のハイ・イールド債券(米ドル建て等)^{※2}を実質的な主要投資対象とし、インカムゲインの確保と信託財産の成長を目指します。

※1 「中国・香港・インドネシア・インド・韓国・マレーシア・フィリピン・シンガポール・タイ・台湾・オーストラリア等」が主な投資対象国となります。

※2 ハイ・イールド債券とは、格付機関によってB B格以下に格付される債券を表します。信用力が低いため、その見返りとして高い利回りとなる傾向があります。

● ファンド・オブ・ファンズ方式で運用します。

- ・各ファンドは、「日興 アジア・ハイ・イールド・ボンド・ファンド」、「ライオン アジア・ハイ・イールド・ボンド・ファンド」および「マネーブルマザーファンド」を主要投資対象とします。
- ・原則として、「日興 アジア・ハイ・イールド・ボンド・ファンド」および「ライオン アジア・ハイ・イールド・ボンド・ファンド」への投資比率を高位に保ちます。
- ・「日興 アジア・ハイ・イールド・ボンド・ファンド」および「ライオン アジア・ハイ・イールド・ボンド・ファンド」への投資にあたっては、資金動向、市況動向、流動性、取引コスト等を勘案して、定性的・定量的な判断に基づき、配分を決定します。
- ・「日興 アジア・ハイ・イールド・ボンド・ファンド」は日興アセットマネジメント アジア リミテッドが、「ライオン アジア・ハイ・イールド・ボンド・ファンド」はライオングローバルインベスターズがそれぞれ運用を行います。

日興アセットマネジメント アジア リミテッドについて

シンガポールを本拠地とする日興アセットマネジメント アジア リミテッドは、シンガポール及び東南アジアにおいて長年の資産運用実績を持っています。

ライオングローバルインベスターズについて

シンガポールの大手銀行であるOCBCグループの一員として1986年に設立された、アジア株式および債券の運用に特化したシンガポールの運用会社です。

※ 各ファンドが主要投資対象とする投資信託証券の正式名称及び概要については後掲「主要投資対象の投資信託証券の概要」をご覧ください。
また、名称及びその運用会社の名称等は今後変更となる場合があります。

2

為替取引の異なる5コース(アジア通貨コース、高金利通貨コース、ブラジルリアルコース、米ドルコース、日本円コース)があります。

- 各ファンド(米ドルコースを除きます。)が主要投資対象とする外国投資信託では、それぞれ異なる為替取引(原則として、米ドル等売り/対象通貨買い)を行います。

アジア通貨コース	アジア通貨(インド・ルピー、インドネシア・ルピア、オーストラリア・ドルに原則均等配分)で為替取引を行います。 投資候補通貨:インド・ルピー、インドネシア・ルピア、フィリピン・ペソ、韓国・ウォン、マレーシア・リング、オーストラリア・ドル
高金利通貨コース	高金利通貨(ブラジル・リアル、トルコ・リラ、南アフリカ・ランドに原則均等配分)で為替取引を行います。 投資候補通貨:ブラジル・リアル、メキシコ・ペソ、トルコ・リラ、ハンガリー・フォリント、ポーランド・ズロチ、カナダ・ドル、オーストラリア・ドル、南アフリカ・ランド
ブラジルリアルコース	ブラジル・リアルで為替取引を行います。
米ドルコース	原則として対円での為替ヘッジを行いません。
日本円コース	原則として対円での為替ヘッジを行います。

※ アジア通貨コース及び高金利通貨コースの通貨構成に関しては、投資候補通貨の流動性・金利状況などを総合的に勘案して、定期的に見直しを行います。上記の投資候補通貨及び通貨構成は2019年8月末におけるものであり、今後変更となる可能性があります。なお、通貨構成は必ずしも相対的に金利の高い上位通貨から選定されるとは限りません。

3

原則、毎月10日(休業日の場合は翌営業日)の決算時に収益の分配を行います。

- 分配対象収益が少額の場合は分配を行わないことがあります。

決算期毎にインカム収入^{*}を中心に分配を行うことを目指すファンドです。

※ インカム収入とは、債券の利子収入、為替取引によるプレミアム(金利差相当分の収益)収入等をいいます。

- ・ファンドに蓄積された過去の運用成果(分配原資)を加味する場合があります。
- ・投資対象資産や為替の値動き等により基準価額が下落した場合でも、原則として、インカム収入相当については、分配を行います。

収益分配金に関する留意事項

- 分配金は、預貯金の利息とは異なり、投資信託の純資産から支払われますので、分配金が支払われると、その金額相当分、基準価額は下がります。

投資信託で分配金が支払われるイメージ

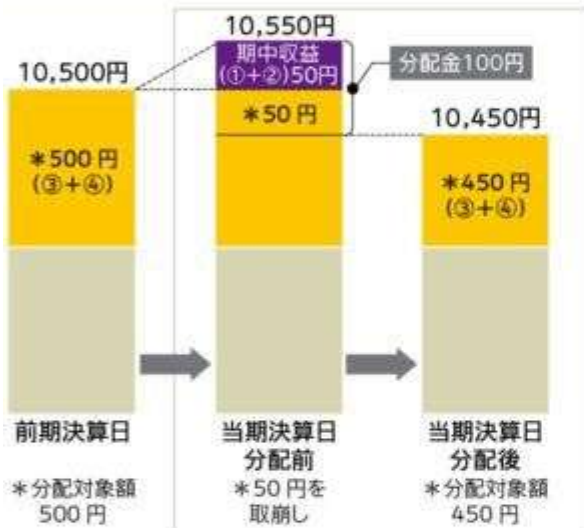
投資信託の純資産

分配金

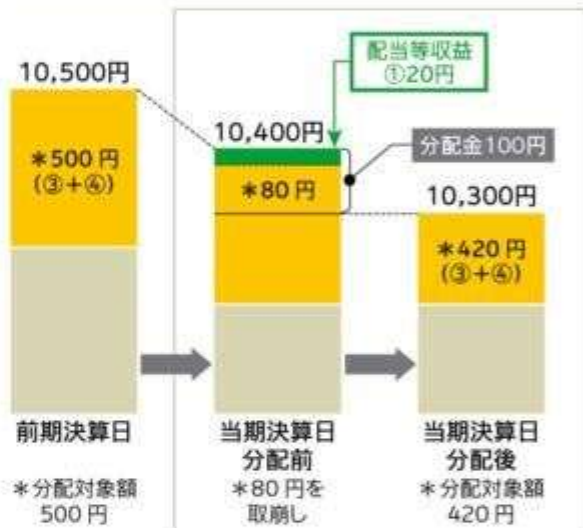
- 分配金は、計算期間中に発生した収益（経費控除後の配当等収益および評価益を含む売買益）を超えて支払われる場合があります。その場合、当期決算日の基準価額は前期決算日と比べて下落することになります。
- また、分配金の水準は、必ずしも計算期間におけるファンドの収益率を示すものではありません。

計算期間中に発生した収益を超えて支払われる場合

前期決算日から基準価額が上昇した場合



前期決算日から基準価額が下落した場合



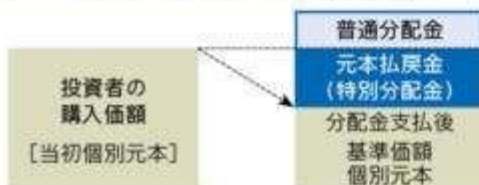
(注) 分配金は、分配方針に基づき、分配対象額から支払われます。
分配対象額は、以下①～④です。

①経費控除後の配当等収益、②経費控除後の評価益を含む売買益、③分配準備積立金、④収益調整金

※上記はイメージです。実際の分配金額や基準価額を示唆するものではありませんのでご注意ください。

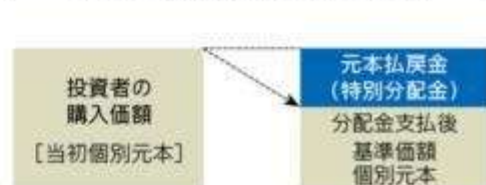
- 投資者のファンドの購入価額によっては、分配金の一部または全部が、実質的には元本の一部払戻しに相当する場合があります。ファンド購入後の運用状況により、分配金額より基準価額の値上がりが小さかった場合も同様です。

分配金の一部が
元本の一部払戻しに相当する場合



※元本払戻金（特別分配金）は実質的に元本の一部払戻しとみなされ、その金額だけ個別元本が減少します。また、元本払戻金（特別分配金）部分は非課税扱いとなります。

分配金の全部が
元本の一部払戻しに相当する場合



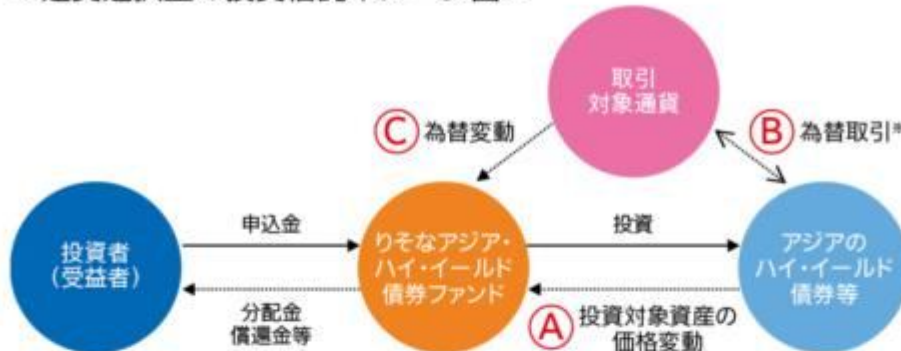
普通分配金 個別元本(投資者のファンドの購入価額)を上回る部分からの分配金です。

元本払戻金 (特別分配金) 個別元本を下回る部分からの分配金です。分配後の投資者の個別元本は、元本払戻金(特別分配金)の額だけ減少します。

通貨選択型ファンドの収益のイメージ

- 通貨選択型の投資信託は、株式や債券などといった投資対象資産に加えて、為替取引の対象となる円以外の通貨も選択することができるよう設計された投資信託です。

<通貨選択型の投資信託イメージ図>



※ 取引対象通貨が円以外の場合には、当該取引対象通貨の対円での為替リスクが発生することに留意が必要です。

- 通貨選択型の投資信託の収益源としては、以下の3つの要素が挙げられます。これらの収益源に相応してリスクが内在していることに注意が必要です。

		(A)	(B)	(C)
収益の源泉		アジアのハイ・イールド債券等の利子収入、値上がり/値下がり	為替取引によるプレミアム/コスト <米ドルコースを除く>	為替差益/差損 <日本円コースを除く>
収益を得られるケース	インカム	・ 利子収入の受取り	・ プレミアム(金利差相当分の収益)の発生 〔取引対象通貨 > 米ドル等の短期金利〕	
	キャピタル	債券価格の上昇 ・ 金利の低下		為替差益の発生 ・ 円に対して取引対象通貨高
損失やコストが発生するケース		債券価格の下落 ・ 金利の上昇 ・ 発行体の信用状況の悪化	・ コスト(金利差相当分の費用)の発生 〔取引対象通貨 < 米ドル等の短期金利〕	為替差損の発生 ・ 円に対して取引対象通貨安

※ 日本円コース：(B)「為替取引によるプレミアム/コスト」を、日本円コースでは、「為替ヘッジ(米ドル等売り/円買い)によるプレミアム/コスト」といいます。

(C)為替ヘッジにより為替変動リスクの低減を図りますが、為替変動リスクを完全に排除できるものではありません。

※ 米ドルコース：(C)原則として対円で為替ヘッジを行いませんので、米ドル等の対円での為替変動の影響を受けます。

(2) 【ファンドの沿革】

2011年9月30日

アジア通貨コース、高金利通貨コース、ブラジルリアルコース、日本円コースの信託契約締結、設定、運用開始

2014年5月23日

米ドルコースの信託契約締結、設定、運用開始

(3) 【ファンドの仕組み】

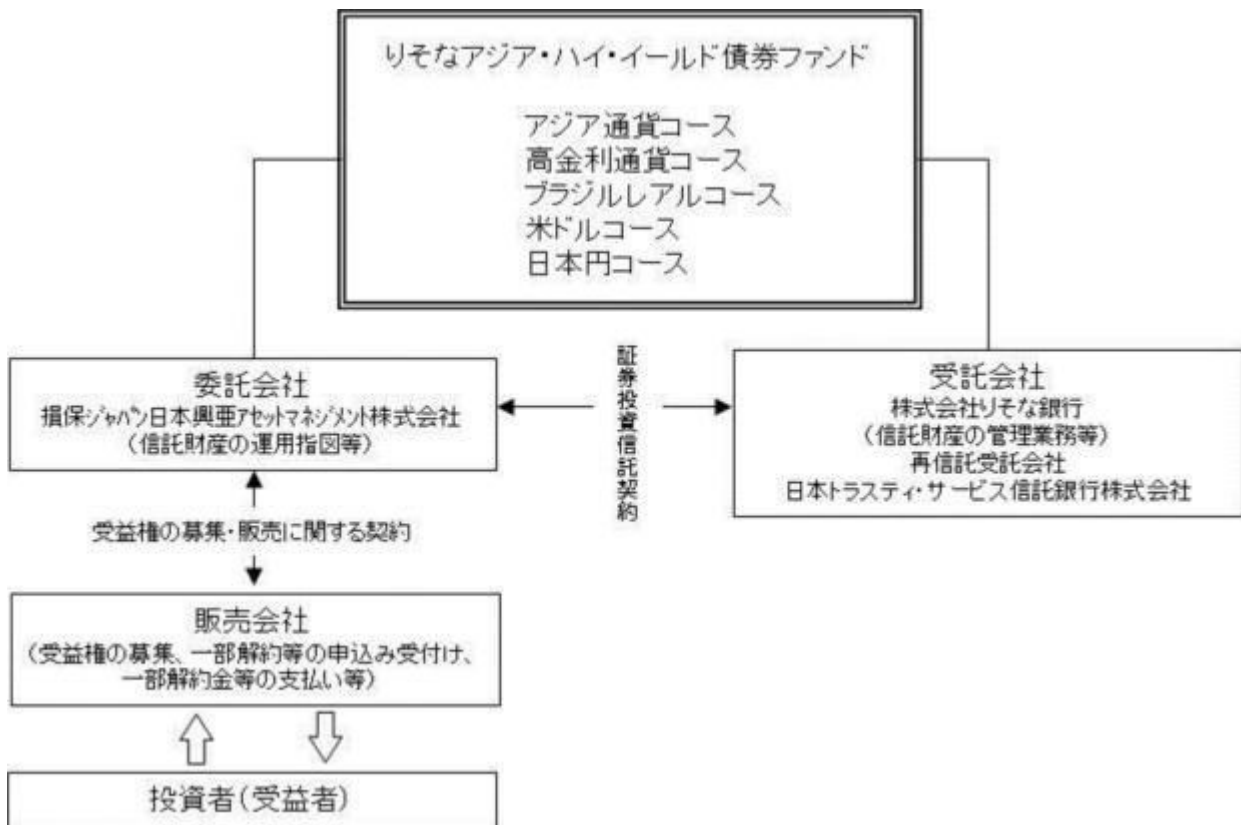
ファンドの仕組み

各ファンドは、「ファンド・オブ・ファンズ」です。「ファンド・オブ・ファンズ」においては、株式や債券などの有価証券に直接投資するのではなく、主として複数の他の投資信託（ファンド）を組入れることにより運用を行います。

各ファンド共通

(注) 以下、図表中 1、2 については、下表よりそれぞれあてはめてご覧ください。

1	アジア通貨 コース	高金利通貨 コース	ブラジルリアル コース	米ドル コース	日本円 コース
2	クラス4	クラス3	クラス2	クラス5	クラス1

**ファンドの関係法人図**

ファンドの関係法人

() 委託会社または委託者：損保ジャパン日本興亜アセットマネジメント株式会社

ファンドの委託会社として、信託財産の運用指図、目論見書及び運用報告書の作成等を行います。

() 販売会社

委託会社との受益権の募集・販売に関する契約に基づき、ファンドの販売会社として、受益権の募集・販売の取扱い、目論見書・運用報告書の交付、一部解約の実行の請求の受付、収益分配金の再投資、一部解約金・収益分配金・償還金の支払い、取引報告書等の交付等を行います。

() 受託会社または受託者：株式会社りそな銀行

(再信託受託会社：日本トラスティ・サービス信託銀行株式会社)

委託会社との証券投資信託契約に基づき、ファンドの受託会社として、信託財産の保管・管理業務などを行い、収益分配金、一部解約金および償還金の交付、また信託財産に関する報告書を作成し委託会社への交付を行います。なお、信託事務の処理の一部につき日本トラスティ・サービス信託銀行株式会社に委託することができます。

委託会社等の概況

() 資本金の額 1,550百万円 (2019年8月末現在)

() 委託会社の沿革

1986年	2月25日	安田火災投資顧問株式会社設立
1987年	2月20日	投資顧問業の登録
1987年	9月9日	投資一任業務の認可取得
1991年	6月1日	プリンソン・パートナーズ投資顧問株式会社と合併し、安田火災プリンソン投資顧問株式会社に商号変更
1998年	1月1日	安田火災グローバル・アセット・マネジメント株式会社に商号変更
1998年	3月3日	安田火災グローバル投信投資顧問株式会社に商号変更
1998年	3月31日	証券投資信託委託業の免許取得
2002年	7月1日	損保ジャパン・アセットマネジメント株式会社に商号変更
2007年	9月30日	金融商品取引業者として登録
2010年	10月1日	ゼスト・アセットマネジメント株式会社と合併し、損保ジャパン日本興亜アセットマネジメント株式会社に商号変更
2020年	4月1日	S O M P Oアセットマネジメント株式会社に商号変更(予定)

() 大株主の状況 (2019年8月末現在)

名称	住所(所在地)	所有株式数 (株)	持株比率 (%)
S O M P Oホールディングス株式会社	東京都新宿区西新宿一丁目26番1号	24,085	100.0

2【投資方針】

各ファンド共通

(注) 以下、については、下表よりファンドごとにそれぞれあてはめてご覧ください。

ファンド	アジア通貨 コース	高金利通貨 コース	ブラジルリアル コース	米ドル コース	日本円コース
にあてはめる 語句	クラス4	クラス3	クラス2	クラス5	クラス1

（１）【投資方針】**a．基本方針**

当ファンドは、インカムゲインの確保と信託財産の成長を図ることを目指します。

b．運用方針**投資対象**

投資信託証券を主要投資対象とします。

投資態度

- () 主として「Nikko AM Asia Limited Investment Series-Nikko AMアジア・ハイ・イールド・ボンド・ファンド」、「Lion Global Asian High Yield Bond Fund -Lion Global Investors アジア・ハイ・イールド・ボンド・ファンド」および「マネープールマザーファンド」の投資信託証券に投資を行い、インカムゲインの確保と信託財産の成長を目指します。
- () 原則として、「Nikko AM Asia Limited Investment Series-Nikko AMアジア・ハイ・イールド・ボンド・ファンド」および「Lion Global Asian High Yield Bond Fund -Lion Global Investors アジア・ハイ・イールド・ボンド・ファンド」への投資比率は高位を維持することを基本とします。「Nikko AM Asia Limited Investment Series-Nikko AMアジア・ハイ・イールド・ボンド・ファンド」および「Lion Global Asian High Yield Bond Fund -Lion Global Investors アジア・ハイ・イールド・ボンド・ファンド」への投資にあたっては、資金動向、市況動向、流動性、取引コスト等を勘案して、定性的・定量的な判断に基づき、配分を決定します。
- () 委託会社は、この信託が主要投資対象とする投資信託証券がその信託を終了させることとなった場合には、受託会社と合意のうえ、この信託契約を解約し、信託を終了させることがあります。
- () 資金動向、市況動向、残存信託期間その他特殊な状況等によっては、上記のような運用ができない場合があります。
- () 投資環境によっては、防衛的な観点から委託会社の判断で、主要投資対象への投資を大幅に縮小する場合があります。

当ファンドの運用目標を達成するため、投資対象とする投資信託証券の具体的な投資先を重視して「Nikko AM Asia Limited Investment Series-Nikko AMアジア・ハイ・イールド・ボンド・ファンド」、「Lion Global Asian High Yield Bond Fund -Lion Global Investors アジア・ハイ・イールド・ボンド・ファンド」および「マネープールマザーファンド」を選定しました。

（２）【投資対象】

この信託において投資の対象とする資産の種類は、次に掲げるものとします。

- () 次に掲げる特定資産（「特定資産」とは、投資信託及び投資法人に関する法律第2条第1項で定めるものをいいます。以下同じ。）
 - イ．有価証券
 - ロ．金銭債権
 - ハ．約束手形

委託会社は、信託金を、主として別に定める投資信託証券（投資信託および外国投資信託の受益証券（金融商品取引法第2条第1項第10号で定めるものをいいます。））ならびに投資証券ま

たは外国投資証券(金融商品取引法第2条第1項第11号で定めるものをいいます。)をいいます。以下同じ。)のほか次の有価証券(金融商品取引法第2条第2項の規定により有価証券とみなされる同項各号に掲げる権利を除きます。)に投資することを指図します。

1. コマーシャル・ペーパーおよび短期社債等
2. 外国または外国の者の発行する証券または証書で、前記1.の証券または証書の性質を有するもの
3. 国債証券、地方債証券、特別の法律により法人の発行する債券および社債券(新株引受権証券と社債券とが一体となった新株引受権付社債券の新株引受権証券および短期社債等を除きます。)
4. 外国法人が発行する譲渡性預金証書
なお、前記3.の証券を以下「公社債」といい、公社債に係る運用の指図は買い現先取引(売戻し条件付の買い入れ)および債券貸借取引(現金担保付き債券借入れ)に限り行うことができるものとしします。

別に定める投資信託証券とは次の外国投資信託および投資信託の受益証券をいいます。

外国籍投資信託 Nikko AM Asia Limited Investment Series-Nikko AMアジア・ハイ・イールド・ボンド・ファンド

外国籍投資信託 Lion Global Asian High Yield Bond Fund -Lion Global Investors アジア・ハイ・イールド・ボンド・ファンド

親投資信託 マネープールマザーファンド

委託会社は、信託金を、前記 に掲げる有価証券のほか、次に掲げる金融商品(金融商品取引法第2条第2項の規定により有価証券とみなされる同項各号に掲げる権利を含みます。)により運用することを指図することができます。

1. 預金
2. 指定金銭信託(金融商品取引法第2条第1項第14号に規定する受益証券発行信託を除きます。)
3. コール・ローン
4. 手形割引市場において売買される手形

前記 の規定にかかわらず、この信託の設定、解約、償還、投資環境の変動等への対応等、委託会社が運用上必要と認めるときには、委託会社は、信託金を前記 に掲げる金融商品により運用することの指図ができます。

主要投資対象の投資信託証券の概要

名称	日興 アジア・ハイ・イールド・ボンド・ファンド (Nikko AM Asia Limited Investment Series-Nikko AM アジア・ハイ・イールド・ボンド・ファンド クラス5 / クラス4 / クラス3 / クラス2 / クラス1)			
形態	ケイマン籍外国投資信託(円建て)			
運用の基本方針	①主として、アジア地域の米ドル建てのハイ・イールド債券等に投資します。 ②原則として以下の通貨で為替取引(対米ドル等)を行います(クラス5を除きます。)			
	アジア・オセアニア	クラス4	ブラジルリアル	クラス2
	高金利通貨	クラス3	日本円	クラス1
主な投資制限	①有価証券の空売りは行いません。 ②純資産総額の10%を超える借入れを行いません。 ③投資信託証券への投資は行いません。 <有価証券の発行者等に関するエクスポージャー> 1発行体10%以内 <取引の相手方に対するエクスポージャー> 評価益ベースで10%以内			
決算日	毎年12月31日			
信託報酬等	純資産総額に対して年率0.77% ※年間最低報酬額等がかかる場合は、純資産総額等により年率換算で上記の信託報酬率を上回る場合があります。 ※上記のほか、投資信託証券の設立・開示に関する費用等(監査費用、弁護士費用等)、管理報酬、売買委託手数料、外国における資産の保管等に要する費用、信託財産に関する租税等がかかります。			
申込・解約手数料	ありません。			
投資顧問会社	日興アセットマネジメント アジア リミテッド			

名称	ライオン アジア・ハイ・イールド・ボンド・ファンド (Lion Global Asian High Yield Bond Fund -Lion Global Investors アジア・ハイ・イールド・ボンド・ファンド クラス5 / クラス4 / クラス3 / クラス2 / クラス1)			
形態	ケイマン籍外国投資信託(円建て)			
運用の基本方針	①主として、アジア地域の米ドル建てのハイ・イールド債券等に投資します。 ②原則として以下の通貨で為替取引(対米ドル等)を行います(クラス5を除きます。)			
	アジア・オセアニア	クラス4	ブラジルリアル	クラス2
	高金利通貨	クラス3	日本円	クラス1
主な投資制限	①有価証券の空売りは行いません。 ②純資産総額の10%を超える借入れを行いません。 ③投資信託証券への投資は行いません。 <有価証券の発行者等に関するエクスポージャー> 1発行体10%以内 <取引の相手方に対するエクスポージャー> 評価益ベースで10%以内			
決算日	毎年12月31日			
信託報酬等	純資産総額に対して年率0.77% ※年間最低報酬額等がかかる場合は、純資産総額等により年率換算で上記の信託報酬率を上回る場合があります。 ※上記のほか、投資信託証券の設立・開示に関する費用等(監査費用、弁護士費用等)、管理報酬、売買委託手数料、外国における資産の保管等に要する費用、信託財産に関する租税等がかかります。			
申込・解約手数料	ありません。			
投資顧問会社	ライオングローバルインベスターズ			

名 称	マネーブルマザーファンド
形 態	国内籍親投資信託(円建て)
運用の基本方針	わが国の公社債等(残存期間の短い公社債やコマーシャル・ペーパー等の短期有価証券)に投資を行い、安定した収益の確保を目指して運用を行います。
主 な 投 資 制 限	<ul style="list-style-type: none"> ・ 株式への投資は、転換社債の転換及び転換社債型新株予約権付社債の新株予約権の行使により取得したものに限るものとし、投資割合は信託財産の純資産総額の5%以下とします。 ・ 外貨建資産への投資は行いません。 ・ 一般社団法人投資信託協会規則に定める一の者に対する株式等エクスポージャー、債券等エクスポージャーおよびデリバティブ等エクスポージャーの信託財産の純資産総額に対する比率は、原則として、それぞれ10%、合計で20%以内とすることとし、当該比率を超えることとなった場合には、一般社団法人投資信託協会規則に従い当該比率以内となるよう調整を行うこととします。
設 定 日	2011年9月30日
信 託 期 間	無期限
決 算 日	原則として、毎年8月10日
信 託 報 酬 等	ありません。
申 込・解 約 手 数 料	ありません。
委 託 会 社	損保ジャパン日本興亜アセットマネジメント株式会社
受 託 会 社	株式会社りそな銀行

※各ファンドが主要投資対象とする投資信託証券の名称及びその運用会社の名称等は今後変更となる場合があります。

(3) 【運用体制】

(運用体制)

総合投資会議は、ファンドの基本運用方針の分析と決定を行います。

各資産投資戦略会議は、総合投資会議の基本運用方針に基づき、ファンドの運用戦略を決定し、各運用担当部が運用計画を策定します。

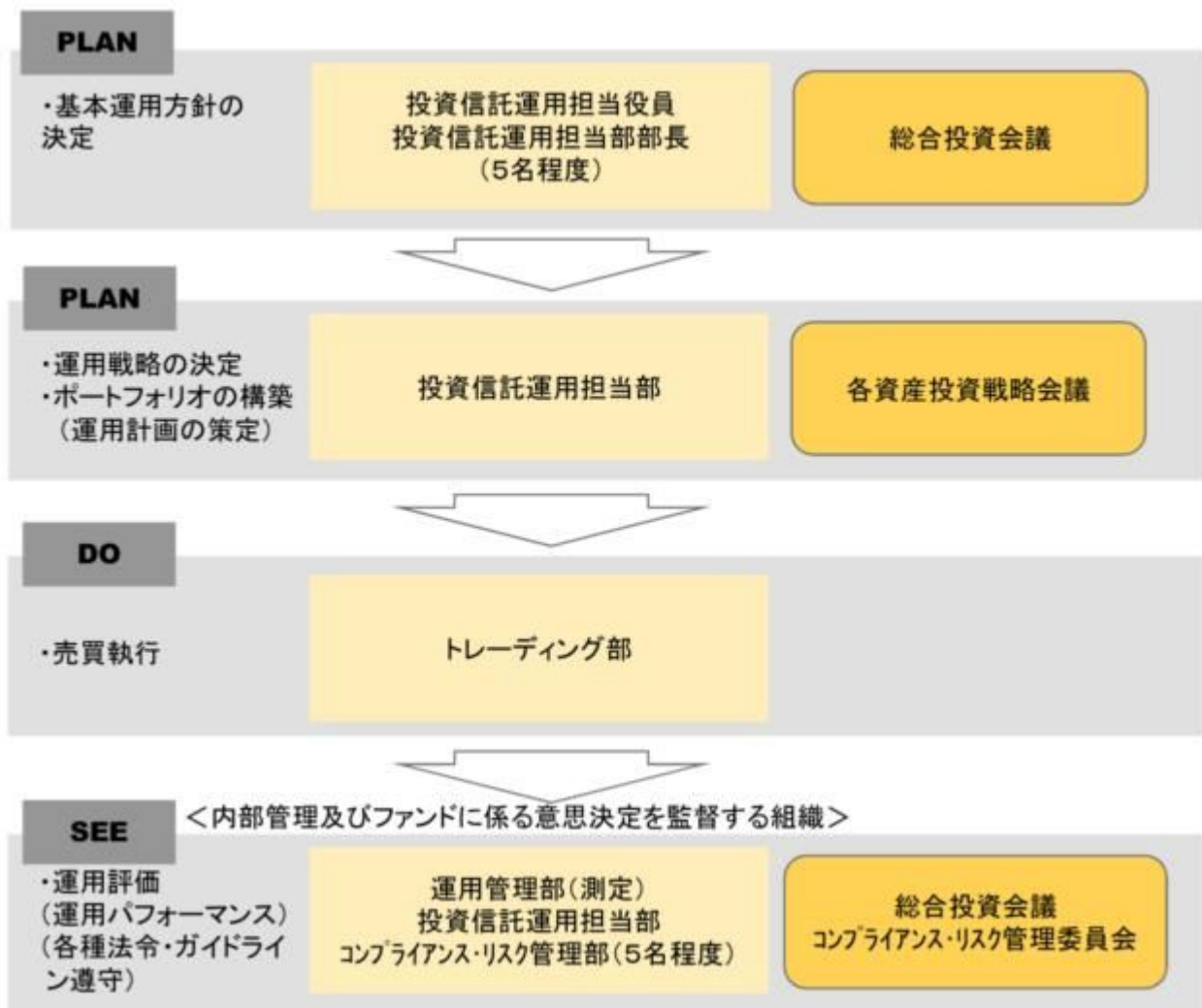
各運用担当部で策定された運用計画に基づき、トレーディング部が最良執行の観点から売買を執行します。

運用状況の分析・評価等は運用担当部で行い、総合投資会議に報告されます。また、売買チェック、リスク管理、各種法令、ガイドライン遵守の状況は、コンプライアンス・リスク管理部で確認を行い、コンプライアンス・リスク管理委員会に報告されます。

(社内規程)

社内規程でファンドの「業務マニュアル」を定めている他、有価証券売買の発注先に関する各種規程や「有価証券の自己取引制限に関する規程」、「行動規程」、「コンプライアンス・マニュアル」等の服務規程を定め、法令遵守の徹底、インサイダー取引の防止に努めています。

また、外部委託先の管理体制については、当社が当社以外の者に業務を委託するときの基本事項等を定めた「外部委託管理規程」に従い、定期モニタリング等を実施しています。



2019年8月末現在のものであり、今後変更されることもあります。

(4) 【分配方針】

毎決算時（原則毎月10日。ただし休業日の場合は翌営業日。）に、原則として以下の方針に基づき分配を行います。

分配対象額の範囲は、経費控除後の繰越分を含めた利子、配当収入と売買益（評価損益を含みません。）等の全額とします。

収益分配金額は、委託会社が基準価額水準、市場動向等を勘案して決定します。ただし、分配対象収益が少額の場合には分配を行わないことがあります。

留保益の運用については特に制限を設けず、委託会社の判断に基づき、元本部分と同一の運用を行います。

将来の分配金の支払いおよびその金額について保証するものではありません。

(5) 【投資制限】

a. 当ファンドの信託約款に基づく投資制限

投資信託証券への投資割合には制限を設けません。

外貨建資産への実質投資割合には制限を設けません。

デリバティブの直接利用は行いません。

株式への直接投資は行いません。

特別の場合の外貨建有価証券への投資制限

外貨建有価証券への投資については、わが国の国際収支上の理由等により特に必要と認めら

れる場合には、制約されることがあります。

外国為替予約の指図

委託会社は、信託財産に属する外貨建資産について、当該信託財産の為替ヘッジのため、外国為替の売買の予約を指図することができます。

信用リスク集中回避のための投資制限

一般社団法人投資信託協会規則に定める一の者に対する株式等エクスポージャー、債券等エクスポージャーおよびデリバティブ等エクスポージャーの信託財産の純資産総額に対する比率は、原則として、それぞれ10%、合計で20%以内とすることとし、当該比率を超えることとなった場合には、一般社団法人投資信託協会規則に従い当該比率以内となるよう調整を行うこととします。

資金の借入れ

() 委託会社は、信託財産の効率的な運用ならびに運用の安定性に資するため、一部解約に伴う支払資金の手当（一部解約に伴う支払資金の手当のために借り入れた資金の返済を含みます。）を目的として、または再投資に係る収益分配金の支払資金の手当を目的として、資金の借入れ（コール市場を通じる場合を含みます。）の指図をすることができます。なお、当該借入金をもって有価証券等の運用は行わないものとします。

() 一部解約に伴う支払資金の手当に係る借入期間は、受益者への解約代金支払開始日から信託財産で保有する有価証券等の売却代金の受渡日までの間または受益者への解約代金支払開始日から信託財産で保有する有価証券等の解約代金入金日までの間もしくは受益者への解約代金支払開始日から信託財産で保有する有価証券等の償還金の入金日までの期間が5営業日以内である場合の当該期間とし、資金借入額は当該有価証券等の売却代金、解約代金および償還金の合計額を限度とします。

() 収益分配金の再投資に係る借入期間は、信託財産から収益分配金が支弁される日からその翌営業日までとし、資金借入額は収益分配金の再投資額を限度とします。

() 借入金の利息は信託財産中より支弁します。

受託会社による資金の立替え

() 信託財産に属する有価証券について、借替がある場合で、委託会社の申出があるときは、受託会社は資金の立替えをすることができます。

() 信託財産に属する有価証券に係る償還金等、有価証券等に係る利子等およびその他の未収入金で、信託終了日までにその金額を見積りうるものがあるときは、受託会社がこれを立替えて信託財産に繰入れることができます。

() 前記()、()の立替金の決済および利息については、受託会社と委託会社との協議によりそのつど別にこれを定めます。

3【投資リスク】

各ファンドの基準価額は、組入れられる有価証券等の値動き等による影響を受けますが、これらの運用による損益はすべて投資者の皆様へ帰属いたします。したがって、投資者の皆様の投資元本は保証されているものではなく、基準価額の下落により、損失を被り、投資元本を割り込むことがあります。また、投資信託は預貯金とは異なります。

各ファンドの主なりスクは以下のとおりです。

基準価額の変動要因は、以下に限定されるものではありません。

<当ファンドの投資にかかるリスク>

価格変動リスク

公社債の価格は、国内外の政治・経済情勢、金融政策等の影響を受けて変動します。一般に、金利が上昇すると、公社債の価格は下落します。組入れている公社債の価格の下落は、ファンドの基準価額が下落する要因となります。

信用リスク

公社債の価格は、発行体の財務状態、経営、業績等の悪化及びそれらに関する外部評価の悪化等により下落することがあります。組入れている公社債の価格の下落は、ファンドの基準価額が下落する要因となります。また、発行体の倒産や債務不履行等の場合は、公社債の価値がなくなることもあり、ファンドの基準価額が大きく下落する場合があります。

なお、各ファンドが投資信託証券を通じて組入れるハイ・イールド債券は、一般に投資適格の債券に比べ、発行体の業績等の悪化や景気動向等による価格変動が大きく、発行体の倒産や債務不履行等が生じるリスクが高いと考えられます。

流動性リスク

国内外の政治・経済情勢の急変、天災地変、発行体の財務状態の悪化等により、有価証券等の取引量が減少することがあります。この場合、ファンドにとって最適な時期や価格で、有価証券等を売買できないことがあり、ファンドの基準価額が下落する要因となります。

また、取引量の著しい減少や取引停止の場合には、有価証券等の売買ができなかったり、想定外に不利な価格での売買となり、ファンドの基準価額が大きく下落する場合があります。

なお、各ファンドが投資信託証券を通じて組入れるハイ・イールド債券は、一般に投資適格の債券に比べ、市場規模や取引量が小さく、流動性が低いと考えられます。

為替変動リスク

各ファンドでは、投資信託証券を通じて、外貨建資産を主要な投資対象とします。したがって、各ファンドへの投資には為替変動リスク（為替変動により外貨建資産の円換算価格が変動するリスク）が伴います。なお、各ファンドの為替変動リスクは以下の通りです。

アジア通貨コース / 高金利通貨コース / ブラジルリアルコース

各ファンドが主要投資対象とする投資信託証券は、主に米ドル建て等の外貨建資産（以下、投資対象資産といいます。）へ投資し、原則として各ファンドでは対象通貨に対する為替取引（米ドル等売り / 対象通貨買い）を行うため、各ファンドの対象通貨の対円での為替変動による影響を大きく受けません。また、投資対象資産を対象通貨で完全に排除することができないため、投資対象資産の米ドル等発行通貨の為替変動による影響を受ける場合があります。

なお、対象通貨の金利が投資対象資産の発行通貨の金利より低いときには、金利差相当分が為替取引コストとなります。

なお、一部の対象通貨については、直物為替先渡取引（NDF）を利用する場合があります。

NDFの取引価格は、需給や対象通貨に対する期待等により、金利差から理論上期待される水準とは大きく異なる場合があります。この結果、基準価額の値動きは、実際の当該対象通貨の為替市場の値動きから想定されるものと大きく乖離する場合があります。

直物為替先渡取引（NDF）とは、規制等がある通貨の為替取引を行う場合等に利用され、決済時に元本部分の受け渡しを行わずに、米ドルまたはその他の主要な通貨によって差金決済する取引をいいます。

米ドルコース

外貨建資産の価格は、当該外貨と日本円との間の為替レートの変動の影響を受けて変動します。為替レートは、各国の政治・経済情勢、外国為替市場の需給、金利変動その他の要因により、短期間に大幅に変動することがあります。当該外貨の為替レートが、円高になった場合は、ファンドの基準価額が下落する要因となります。

日本円コース

当ファンドが主要投資対象とする投資信託証券は、主に米ドル建て等の外貨建資産（以下、投資対象資産といいます。）へ投資し、原則として対円で為替ヘッジ（米ドル等売り／円買い）を行い、為替変動リスクの低減を図りますが、完全に為替変動リスクをヘッジできるものではありません。なお、円金利が投資対象資産の発行通貨の金利より低いときには、金利差相当分が為替ヘッジコストとなります。

カントリーリスク

一般的に、主要先進国以外の国では、主要先進国に比べて、経済が脆弱である可能性があり、国内外の政治・経済情勢、取引制度、税制の変化等の影響を受けやすく、また市場規模や取引量が小さいこと等から有価証券等の価格がより大きく変動することがあり、ファンドの基準価額が大きく下落することがあります。

コール・ローン等の短期金融商品の取引相手の債務不履行等により、当該金融商品等の取引ができなかった場合等は、ファンドが影響を受ける場合があります。

<その他の留意点>

クーリングオフ制度（金融商品取引法第37条の6）の適用はありません。

ファンドに関連する法令・税制・会計等は今後変更される可能性があります。これに伴い、ファンドの基準価額が影響を受ける場合があります。

販売会社より委託会社に対して申込金額の払込みが実際になされるまでは、ファンドも委託会社もいかなる責任も負いません。

委託会社は収益分配金、償還金および一部解約金を販売会社に対して支払った後は、受益者への支払いについての責任を負いません。

委託会社はファンドの設定・運用について、販売会社はお申込代金の預かり等を含む販売について、それぞれ責任を有し、互いに他について責任を負いません。

お申込み、ご換金に関わる留意点

<お申込時>

委託会社は、取得申込者の申込総額が多額であると判断した場合、この信託が主要投資対象とする投資信託証券の申込みの停止ならびに基準価額算出の中止、取引所における取引の停止、外国為替取引の停止、決済機能の停止、取引市場における流動性が極端に減少した場合、取引市場の混乱、自然災害、テロ、大規模停電、システム障害等により基準価額の算出が困難となった場合、投資対象国等における非常事態（金融危機、デフォルト、重大な政策変更や資産凍結を含む規制の導入、税制の変更、自然災害、クーデターや重大な政治体制の変更、戦争等）による市場の閉鎖または流動性の極端な減少もしくは資金決済に関する障害等その他やむを得ない事情があると判断したときは、取得申込みの受付を中止すること、および既に受付けた取得申込みの受付を取り消すことができるものとします。

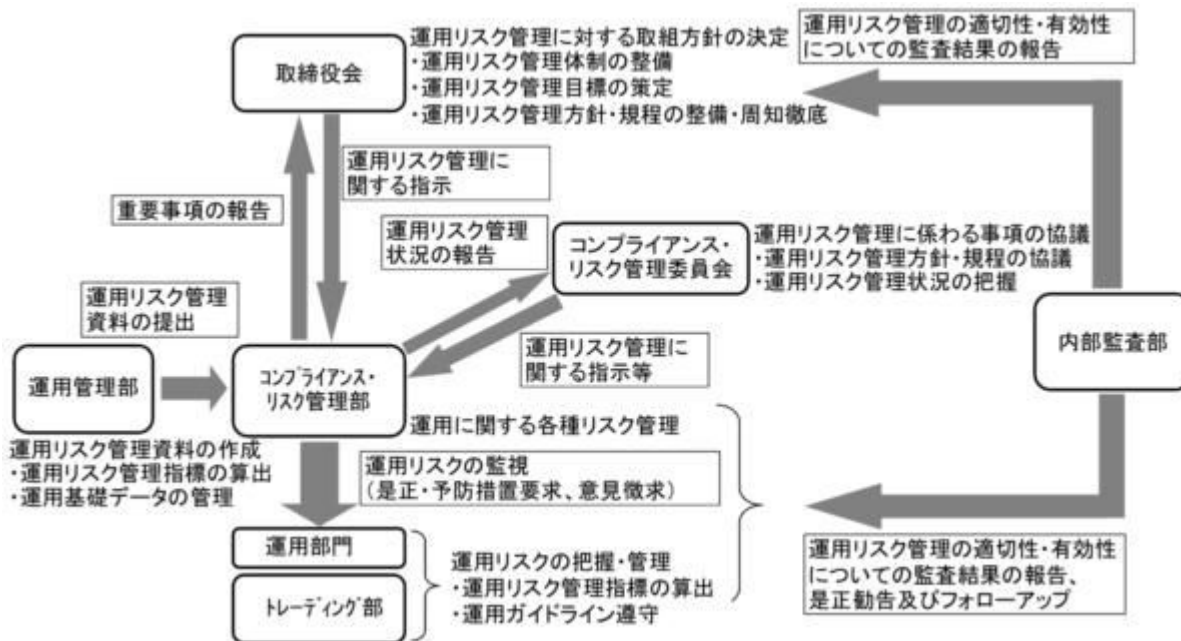
金融商品取引法第2条第16項に規定する金融商品取引所および金融商品取引法第2条第8項第3号ロに規定する外国金融商品市場をいいます。以下同じ。

<ご換金時>

委託会社は、一部解約の請求金額が多額であると判断した場合、この信託が主要投資対象とする投資信託証券の解約および換金の停止ならびに基準価額算出の中止、取引所における取引の停止、外国為替取引の停止、決済機能の停止、取引市場における流動性が極端に減少した場合、取引市場の混乱、自然災害、テロ、大規模停電、システム障害等により基準価額の算出が困難となった場合、投資

対象国等における非常事態（金融危機、デフォルト、重大な政策変更や資産凍結を含む規制の導入、税制の変更、自然災害、クーデターや重大な政治体制の変更、戦争等）による市場の閉鎖または流動性の極端な減少もしくは資金決済に関する障害等その他やむを得ない事情があると判断したときは、一部解約の実行の請求の受付を中止すること、および既に受付けた一部解約の実行の請求の受付を取り消すことができるものとします。一部解約の実行の請求の受付が中止された場合には、受益者は当該受付け中止以前に行った当日の一部解約の実行の請求を撤回できます。ただし、受益者がその一部解約の実行の請求を撤回しない場合には、当該受益権の解約価額は、当該受付け中止を解除した後の最初の基準価額の計算日に一部解約の実行の請求を受付けたものとし、信託約款の規定に準じて算出した価額とします。

< リスクの管理体制 >



※運用リスクには流動性リスクを含みます。

（注）上図は、2019年8月末現在のものであり、今後変更されることもあります。

ファンドの年間騰落率及び 分配金再投資基準価額の推移

米ドルコース：

※ファンドの年間騰落率は、計算可能な期間より掲載して
います。

アジア通貨コース



ファンドと他の代表的な資産クラスとの 騰落率の比較

米ドルコース：

※ファンドと代表的な資産クラスの対象期間が異なります
で、ご注意ください。



高金利通貨コース



ブラジルリアルコース



米ドルコース



日本円コース



●上記は、税引前の分配金を再投資したものとみなして計算した基準価額および年間騰落率が記載されており、実際の基準価額および基準価額に基づいて計算した年間騰落率とは異なる場合があります。

●上記は、期間5年の各月末におけるグラフになります。

●「ファンドと他の代表的な資産クラスとの騰落率の比較」は、上記期間の各月末における直近1年間の騰落率の平均・最大・最小を、ファンド及び他の代表的な資産クラスについて表示し、ファンドと代表的な資産クラスを定量的に比較できるように作成したものです。全ての資産クラスがファンドの投資対象とは限りません。

代表的な資産クラスの指数	
<p>日本株:東証株価指数(TOPIX)(配当込み)</p> <p>東京証券取引所第一部上場全銘柄の基準時(1968年1月4日終値)の時価総額を100として、その後の時価総額を指数化したものです。東証株価指数(TOPIX)は、東京証券取引所の知的財産であり、東京証券取引所は、TOPIXの算出もしくは公表の方法の変更、TOPIXの算出もしくは公表の停止またはTOPIXの商標の変更もしくは使用の停止を行う権利を有しています。</p>	<p>先進国株:MSCIコクサイ・インデックス(配当込み、円ベース)</p> <p>MSCI Inc.が開発した、日本を除く世界主要国の株価指数を、各国の株式時価総額をベースに合成した株価指数です。同指数に関する著作権、知的財産権その他一切の権利はMSCI Inc.に帰属します。また、MSCI Inc.は、同指数の内容を変える権利および公表を停止する権利を有しています。</p>
<p>新興国株:MSCIエマージング・マーケット・インデックス(配当込み、円換算ベース)</p> <p>MSCI Inc.が開発した株価指数で、世界の新興国で構成されています。MSCIエマージング・マーケット・インデックス(配当込み、円換算ベース)は、MSCIエマージング・マーケット・インデックス(配当込み、米ドルベース)をもとに委託会社が独自に計算したものです。同指数に関する著作権、知的財産権その他一切の権利はMSCI Inc.に帰属します。また、MSCI Inc.は、同指数の内容を変える権利および公表を停止する権利を有しています。</p>	<p>日本国債:NOMURA-BPI 国債</p> <p>野村證券株式会社が公表する国内で発行された公募利付国債の市場全体の動向を表す投資収益指数です。NOMURA-BPIに関する一切の知的財産権その他一切の権利は、すべて野村證券株式会社に帰属します。野村證券株式会社は、ファンドの運用成果等に関して一切責任を負いません。</p>
<p>先進国債:FTSE世界国債インデックス(除く日本、ヘッジなし・円ベース)</p> <p>FTSE Fixed Income LLCにより運営され、世界主要国の国債の総合収益率を各市場の時価総額で加重平均した債券インデックスです。同指数はFTSE Fixed Income LLCの知的財産であり、指数に関するすべての権利はFTSE Fixed Income LLCが有しています。</p>	<p>新興国債:J PモルガンGBIーEMグローバル・ディバーシファイド(円ベース)</p> <p>J.P. Morgan Securities LLCが算出し公表している指数で、新興国が発行する現地通貨建て国債を対象にした指数です。同指数の著作権はJ.P. Morgan Securities LLCに帰属します。</p>

(注)海外の指数は、為替ヘッジなしによる投資を想定して、円換算しております。

4【手数料等及び税金】

(1)【申込手数料】

< 申込み時に受益者が負担する費用・税金 >

時期	項目	費用・税金	
申込み時	申込手数料及び消費税等相当額	申込手数料は、取得申込受付日の翌営業日の基準価額に3.3%（税抜 3.0%）を上限として販売会社が定めた申込手数料率を乗じて得た額です。 申込手数料率の詳細につきましては、販売会社までお問い合わせください。	販売会社によるファンドの商品説明・投資環境の説明・事務処理等の対価

- 1 基準価額とは、信託財産に属する資産を法令及び一般社団法人投資信託協会規則にしたがって時価評価して得た信託財産の資産総額から負債総額を控除した金額（「純資産総額」といいます。）を、計算日における受益権総口数で除した価額をいいます。ただし、便宜上1万口あたりに換算した価額で表示されることがあります。
- 2 税法が改正された場合は、上記の内容が変更になることがあります。
- 3 自動けいぞく投資契約に基づき収益分配金を再投資する場合は、手数料はかかりません。

販売会社によっては、各ファンド間のスイッチングの取扱いを行う場合があります。スイッチングの際には、申込時および換金時と同様に、費用・税金がかかる場合があります。詳細につきましては、販売会社までお問い合わせください。

(2)【換金（解約）手数料】

換金（解約）手数料はかかりません。ただし、ご換金時には信託財産留保額をご負担いただきます。

時期	項目	費用
解約請求時	信託財産留保額	解約請求受付日の翌営業日の基準価額に対して 0.3%

(3)【信託報酬等】

委託会社及び受託会社の信託報酬の総額は、計算期間を通じて毎日、信託財産の純資産総額に年

率1.012%（税抜0.92%）を乗じて得た金額とし、委託会社と受託会社との間の配分は以下のとおりです（下記 のとおり、委託会社は販売会社への配分を一旦收受します。）。

・運用管理費用（信託報酬）＝運用期間中の基準価額×信託報酬率

委託会社	年率0.38%（税抜）	ファンドの運用の対価
販売会社	年率0.51%（税抜）	購入後の情報提供、運用報告書等各種書類の送付、口座内でのファンドの管理等の対価
受託会社	年率0.03%（税抜）	運用財産の管理、委託会社からの指図の実行等の対価

信託報酬は、毎日計上され、ファンドの基準価額に反映されます。毎計算期末または信託終了のとき信託財産中から支弁するものとします。

信託報酬に対する消費税等相当額を信託報酬支弁のときに信託財産の中から支弁します。（税額は、税法改正時には変更となります。）

信託報酬の販売会社への配分は、販売会社の行う業務に対する代行手数料であり、委託会社が一旦信託財産から收受した後、取扱残高に応じて支払います。委託会社は、信託報酬を收受したときは、販売会社に対して代行手数料を遅滞なく支払うものとします。なお、販売会社への配分には、消費税等相当額が含まれています。

各ファンドの主要投資対象である以下の投資信託証券に関しても信託報酬等がかかります。投資信託証券の信託報酬等を加えた実質的な信託報酬率は概ね1.782%（税込・年率）程度となります。実質的に負担する信託報酬率は、各ファンドの運用方針に基づいて投資信託証券を組み入れた場合の概算です。投資信託証券の組入状況等によって、実質的に負担する信託報酬率は変動します。

投資信託証券の名称	信託報酬等（年率）	
Nikko AM Asia Limited Investment Series-Nikko AM アジア・ハイ・イールド・ボンド・ファンド	0.77%	投資対象とする 投資信託証券の 運用の対価、管 理報酬等
Lion Global Asian High Yield Bond Fund -Lion Global Investors アジア・ハイ・イールド・ボ ンド・ファンド	0.77%	

- 各クラス共通
- 年間最低報酬額等がかかる場合は、純資産総額等により年率換算で上記の信託報酬率を上回る場合があります。
- 上記の信託報酬等は、本書類作成日現在のものであり、今後変更となる場合があります。
また、上記のほか、投資信託証券の設立・開示に関する費用等（監査費用、弁護士費用等）、資産に関する租税、組入有価証券の売買時の売買委託手数料、事務の処理に要する費用および監査に要する費用、外国における資産の保管等に要する費用、借入金の利息および立替金の利息、その他の実費などを負担する場合があります。

（４）【その他の手数料等】

信託財産に関する租税、信託事務の処理に要する諸費用及び受託会社の立替えた立替金の利息（「諸経費」といいます。）は、受益者の負担とし、信託財産中から支弁します。

信託財産に係る監査費用（消費税等相当額を含みます。）は、ファンドの計算期間を通じて日々計算し、信託財産の純資産総額に一定率を乗じて得た額とし、信託財産中から支弁することができ

ます。支弁時期は信託報酬と同様です。

監査費用	監査法人に支払うファンド監査にかかる費用
------	----------------------

上記の費用等については、運用状況等により変動するものがあり、事前に料率、上限額等を表示することができないものがあります。

組入有価証券の売買の際に発生する売買委託手数料は、信託財産が負担します。この他に、売買委託手数料に対する消費税等相当額及びコール取引等に要する費用及び外国における資産の保管等に要する費用についても信託財産が負担します。信託財産の証券取引等に伴う手数料や税金は信託財産が負担しますが、売買委託手数料や有価証券取引税等証券取引に伴う手数料や税金は国や市場によって異なります。また、売買金額によっても異なります。

売買委託手数料	有価証券等の売買の際、売買仲介人に支払う手数料
保管費用	有価証券等の保管等のために、海外の銀行等に支払う費用

（５）【課税上の取扱い】

個人の受益者に対する課税

< 収益分配時 >

収益分配金のうち課税扱いとなる普通分配金については、20.315%（所得税15.315%および地方税5%）の税率が適用されます。

< 一部解約時および償還時 >

一部解約時および償還時の差益（譲渡益）については、譲渡所得等として課税対象となり、20.315%（所得税15.315%および地方税5%）の税率が適用されます。

法人の受益者に対する課税

収益分配金のうち課税扱いとなる普通分配金ならびに一部解約時および償還時の個別元本超過額については、15.315%（所得税15.315%）の税率で源泉徴収され法人の受取額となります。地方税の源泉徴収はありません。

（注１） 個別元本について

- ・追加型株式投資信託について、受益者毎の信託時の受益権の価額等（申込手数料および当該申込手数料にかかる消費税等相当額は含まれません。）が当該受益者の元本（個別元本）にあたります。
- ・受益者が同一ファンドの受益権を複数回取得した場合、個別元本は、当該受益者が追加信託を行うつど当該受益者の受益権口数で加重平均することにより算出されます。
- ・ただし、同一ファンドを複数の販売会社で取得する場合等については個別元本の計算方法が異なる場合があります。受益者が元本払戻金（特別分配金）を受け取った場合、収益分配金発生時にその個別元本から当該元本払戻金（特別分配金）を控除した額が、その後の当該受益者の個別元本となります。（「元本払戻金（特別分配金）」については、下記<収益分配金の課税について>をご参照ください。）

（注２） 収益分配金の課税について

- ・追加型株式投資信託の収益分配金には、課税扱いとなる「普通分配金」と、非課税扱いとなる「元本払戻金（特別分配金）」（受益者毎の元本の一部払戻しに相当する部分）の区分があります。受益者が収益分配金を受け取る際、当該収益分配金落ち後の基準価額が当該受益者の個別元本と同額の場合または当該受益者の個別元本を上回っている場合には、当該収益分配金の全額が普通分配

金となり、当該収益分配金落ち後の基準価額が当該受益者の個別元本を下回っている場合には、その下回る部分の額が元本払戻金（特別分配金）となり、当該収益分配金から当該元本払戻金（特別分配金）を控除した額が普通分配金となります。

なお、受益者が元本払戻金（特別分配金）を受け取った場合、収益分配金発生時にその個別元本から当該元本払戻金（特別分配金）を控除した額が、その後の当該受益者の個別元本となります。

配当控除、益金不算入制度の適用はありません。

公募株式投資信託は税法上、少額投資非課税制度「NISA（ニーサ）」および未成年者少額投資非課税制度「ジュニアNISA（ニーサ）」の適用対象です。

- ・少額投資非課税制度「NISA（ニーサ）」および未成年者少額投資非課税制度「ジュニアNISA（ニーサ）」をご利用の場合

毎年、一定額の範囲で新たに購入した公募株式投資信託などから生じる配当所得および譲渡所得が一定期間非課税となります。販売会社で非課税口座を開設するなど、一定の条件に該当する方が対象となります。詳しくは、販売会社にお問い合わせください。

2020年1月1日以降の分配時において、外国税額控除の適用となった場合には、分配時の税金が上記と異なる場合があります。

上記は2019年8月末現在のものですので、税法が改正された場合等には、税率等が変更される場合があります。税金の取扱いの詳細については、税務専門家等にご確認されることをお勧めします。

5【運用状況】

（1）【投資状況】

りそなアジア・ハイ・イールド債券ファンド アジア通貨コース

2019年8月30日現在

資産の種類	地域	時価合計（円）	投資比率（％）
投資信託受益証券	ケイマン	9,447,584,875	97.24
親投資信託受益証券	日本	116,241,958	1.20
コール・ローン、その他の資産（負債控除後）		152,189,593	1.56
純資産総額		9,716,016,426	100.00

（注1）投資比率は、ファンドの純資産総額に対する当該資産の時価の比率です。

（注2）投資資産の内書きの時価および投資比率は、原則として、当該資産の地域別又は発行国籍別の内訳です。

りそなアジア・ハイ・イールド債券ファンド 高金利通貨コース

2019年8月30日現在

資産の種類	地域	時価合計（円）	投資比率（％）
投資信託受益証券	ケイマン	3,378,147,246	95.77
親投資信託受益証券	日本	38,680,964	1.10
コール・ローン、その他の資産（負債控除後）		110,481,306	3.13
純資産総額		3,527,309,516	100.00

（注1）投資比率は、ファンドの純資産総額に対する当該資産の時価の比率です。

（注2）投資資産の内書きの時価および投資比率は、原則として、当該資産の地域別又は発行国籍別の内訳です。

りそなアジア・ハイ・イールド債券ファンド ブラジルリアルコース

2019年8月30日現在

資産の種類	地域	時価合計（円）	投資比率（％）
投資信託受益証券	ケイマン	4,435,828,159	95.23
親投資信託受益証券	日本	60,395,856	1.30
コール・ローン、その他の資産（負債控除後）		161,819,437	3.47
純資産総額		4,658,043,452	100.00

（注1）投資比率は、ファンドの純資産総額に対する当該資産の時価の比率です。

（注2）投資資産の内書きの時価および投資比率は、原則として、当該資産の地域別又は発行国籍別の内訳です。

りそなアジア・ハイ・イールド債券ファンド 米ドルコース

2019年8月30日現在

資産の種類	地域	時価合計（円）	投資比率（％）
投資信託受益証券	ケイマン	177,610,365	92.64
親投資信託受益証券	日本	2,864,954	1.49
コール・ローン、その他の資産（負債控除後）		11,235,731	5.87
純資産総額		191,711,050	100.00

（注1）投資比率は、ファンドの純資産総額に対する当該資産の時価の比率です。

（注2）投資資産の内書きの時価および投資比率は、原則として、当該資産の地域別又は発行国籍別の内訳です。

りそなアジア・ハイ・イールド債券ファンド 日本円コース

2019年8月30日現在

資産の種類	地域	時価合計（円）	投資比率（％）
投資信託受益証券	ケイマン	288,177,621	97.27
親投資信託受益証券	日本	3,253,360	1.10
コール・ローン、その他の資産（負債控除後）		4,846,700	1.63
純資産総額		296,277,681	100.00

（注1）投資比率は、ファンドの純資産総額に対する当該資産の時価の比率です。

（注2）投資資産の内書きの時価および投資比率は、原則として、当該資産の地域別又は発行国籍別の内訳です。

（参考）マネープールマザーファンド

2019年8月30日現在

資産の種類	地域	時価合計（円）	投資比率（％）
-------	----	---------	---------

コール・ローン、その他の資産（負債控除後）		248,435,764	100.00
純資産総額		248,435,764	100.00

（注1）投資比率は、ファンドの純資産総額に対する当該資産の時価の比率です。

（注2）投資資産の内書きの時価および投資比率は、原則として、当該資産の地域別又は発行国籍別の内訳です。

（2）【投資資産】

【投資有価証券の主要銘柄】

りそなアジア・ハイ・イールド債券ファンド アジア通貨コース

2019年8月30日現在

順位	地域	種類	銘柄名	数量	簿価単価 （円）	簿価金額 （円）	評価単価 （円）	評価金額 （円）	投資 比率 （%）
1	ケイマン	投資信託受益証券	Nikko Asia High Yield Bond Fund 4	26,238,776.53	312.4	8,196,993,787	310.74	8,153,437,418	83.92
2	ケイマン	投資信託受益証券	Lion Asian High Yield Bond 4	3,579,007	362.51	1,297,432,985	361.59	1,294,147,457	13.32
3	日本	親投資信託受益証券	マネープールマザーファンド	115,917,390	1.0028	116,241,958	1.0028	116,241,958	1.20

（注1）評価額組入上位30銘柄について記載しています。

（注2）投資比率は、ファンドの純資産総額に対する各銘柄の時価の比率です。

投資有価証券の種類別投資比率

2019年8月30日現在

種類	投資比率（%）
投資信託受益証券	97.24
親投資信託受益証券	1.20
合計	98.43

（注1）投資比率は、ファンドの純資産総額に対する各種類の時価の比率です。

投資株式の業種別投資比率

該当事項はありません。

りそなアジア・ハイ・イールド債券ファンド 高金利通貨コース

2019年8月30日現在

順位	地域	種類	銘柄名	数量	簿価単価 （円）	簿価金額 （円）	評価単価 （円）	評価金額 （円）	投資 比率 （%）
1	ケイマン	投資信託受益証券	Nikko Asia High Yield Bond Fund 3	15,375,328.41	161.42	2,482,008,514	155.02	2,383,575,662	67.57
2	ケイマン	投資信託受益証券	Lion Asian High Yield Bond 3	4,920,236	209.56	1,031,093,734	202.13	994,571,584	28.20
3	日本	親投資信託受益証券	マネープールマザーファンド	38,572,960	1.0028	38,680,964	1.0028	38,680,964	1.10

（注1）評価額組入上位30銘柄について記載しています。

（注2）投資比率は、ファンドの純資産総額に対する各銘柄の時価の比率です。

投資有価証券の種類別投資比率

2019年8月30日現在

種類	投資比率（％）
投資信託受益証券	95.77
親投資信託受益証券	1.10
合計	96.87

（注1）投資比率は、ファンドの純資産総額に対する各種類の時価の比率です。

投資株式の業種別投資比率

該当事項はありません。

りそなアジア・ハイ・イールド債券ファンド ブラジルリアルコース

2019年8月30日現在

順位	地域	種類	銘柄名	数量	簿価単価 （円）	簿価金額 （円）	評価単価 （円）	評価金額 （円）	投資 比率 （％）
1	ケイマン	投資信託受益証券	Nikko Asia High Yield Bond Fund 2	17,642,041.81	167.34	2,952,360,412	158.71	2,800,003,739	60.11
2	ケイマン	投資信託受益証券	Lion Asian High Yield Bond 2	8,721,792	197.02	1,718,445,955	187.55	1,635,824,420	35.12
3	日本	親投資信託受益証券	マネープールマザーファンド	60,227,220	1.0028	60,395,856	1.0028	60,395,856	1.30

（注1）評価額組入上位30銘柄について記載しています。

（注2）投資比率は、ファンドの純資産総額に対する各銘柄の時価の比率です。

投資有価証券の種類別投資比率

2019年8月30日現在

種類	投資比率（％）
投資信託受益証券	95.23
親投資信託受益証券	1.30
合計	96.53

（注1）投資比率は、ファンドの純資産総額に対する各種類の時価の比率です。

投資株式の業種別投資比率

該当事項はありません。

りそなアジア・ハイ・イールド債券ファンド 米ドルコース

2019年8月30日現在

順位	地域	種類	銘柄名	数量	簿価単価 (円)	簿価金額 (円)	評価単価 (円)	評価金額 (円)	投資 比率 (%)
1	ケイマン	投資信託受益証券	Lion Asian High Yield Bond 5	154,392	836.97	129,222,089	841.02	129,847,068	67.73
2	ケイマン	投資信託受益証券	Nikko Asia High Yield Bond Fund 5	64,803.07	735.74	47,678,534	737.05	47,763,297	24.91
3	日本	親投資信託受益証券	マネープールマザーファンド	2,856,955	1.0028	2,864,954	1.0028	2,864,954	1.49

(注1) 評価額組入上位30銘柄について記載しています。

(注2) 投資比率は、ファンドの純資産総額に対する各銘柄の時価の比率です。

投資有価証券の種類別投資比率

2019年8月30日現在

種類	投資比率 (%)
投資信託受益証券	92.64
親投資信託受益証券	1.49
合計	94.14

(注1) 投資比率は、ファンドの純資産総額に対する各種類の時価の比率です。

投資株式の業種別投資比率

該当事項はありません。

りそなアジア・ハイ・イールド債券ファンド 日本円コース

2019年8月30日現在

順位	地域	種類	銘柄名	数量	簿価単価 (円)	簿価金額 (円)	評価単価 (円)	評価金額 (円)	投資 比率 (%)
1	ケイマン	投資信託受益証券	Nikko Asia High Yield Bond Fund 1	489,416	401.1	196,308,183	400.35	195,941,610	66.13
2	ケイマン	投資信託受益証券	Lion Asian High Yield Bond 1	153,719	599.26	92,118,416	600.03	92,236,011	31.13
3	日本	親投資信託受益証券	マネープールマザーファンド	3,244,277	1.0028	3,253,360	1.0028	3,253,360	1.10

(注1) 評価額組入上位30銘柄について記載しています。

(注2) 投資比率は、ファンドの純資産総額に対する各銘柄の時価の比率です。

投資有価証券の種類別投資比率

2019年8月30日現在

種類	投資比率 (%)
投資信託受益証券	97.27
親投資信託受益証券	1.10
合計	98.36

(注1) 投資比率は、ファンドの純資産総額に対する各種類の時価の比率です。

投資株式の業種別投資比率
該当事項はありません。

（参考）マネープールマザーファンド

該当事項はありません。

投資有価証券の種類別投資比率

該当事項はありません。

【投資不動産物件】

りそなアジア・ハイ・イールド債券ファンド アジア通貨コース
該当事項はありません。

りそなアジア・ハイ・イールド債券ファンド 高金利通貨コース
該当事項はありません。

りそなアジア・ハイ・イールド債券ファンド ブラジルリアルコース
該当事項はありません。

りそなアジア・ハイ・イールド債券ファンド 米ドルコース
該当事項はありません。

りそなアジア・ハイ・イールド債券ファンド 日本円コース
該当事項はありません。

（参考）マネープールマザーファンド

該当事項はありません。

【その他投資資産の主要なもの】

りそなアジア・ハイ・イールド債券ファンド アジア通貨コース

該当事項はありません。

りそなアジア・ハイ・イールド債券ファンド 高金利通貨コース

該当事項はありません。

りそなアジア・ハイ・イールド債券ファンド ブラジルリアルコース

該当事項はありません。

りそなアジア・ハイ・イールド債券ファンド 米ドルコース

該当事項はありません。

りそなアジア・ハイ・イールド債券ファンド 日本円コース

該当事項はありません。

（参考）マネープールマザーファンド

該当事項はありません。

（3）【運用実績】

【純資産の推移】

りそなアジア・ハイ・イールド債券ファンド アジア通貨コース

直近日（2019年8月末）、同日前1年以内における各月末及び下記計算期間末における純資産の推移は次の通りです。

		純資産総額（円）		1口当たりの純資産額（円）	
		（分配落）	（分配付）	（分配落）	（分配付）
第1特定期間末	（2012年 2月10日）	851,788,084	863,734,581	1.1408	1.1568
第2特定期間末	（2012年 8月10日）	2,101,615,189	2,136,044,197	1.0988	1.1168
第3特定期間末	（2013年 2月12日）	5,323,305,909	5,397,065,030	1.4434	1.4634
第4特定期間末	（2013年 8月12日）	9,952,262,424	10,196,207,682	1.2239	1.2539
第5特定期間末	（2014年 2月10日）	13,064,733,811	13,413,058,817	1.1252	1.1552
第6特定期間末	（2014年 8月11日）	30,785,532,920	31,669,582,232	1.0447	1.0747
第7特定期間末	（2015年 2月10日）	70,083,499,566	72,345,409,845	0.9295	0.9595
第8特定期間末	（2015年 8月10日）	77,146,605,253	79,500,590,228	0.8193	0.8443
第9特定期間末	（2016年 2月10日）	50,806,604,605	52,023,330,190	0.6681	0.6841
第10特定期間末	（2016年 8月10日）	33,368,202,584	33,744,258,371	0.6211	0.6281
第11特定期間末	（2017年 2月10日）	23,190,010,406	23,363,011,126	0.6702	0.6752
第12特定期間末	（2017年 8月10日）	18,653,894,273	18,794,119,860	0.6651	0.6701
第13特定期間末	（2018年 2月13日）	15,384,925,808	15,507,130,951	0.6295	0.6345
第14特定期間末	（2018年 8月10日）	12,840,535,771	12,930,657,313	0.5699	0.5739
第15特定期間末	（2019年 2月12日）	11,301,406,220	11,382,250,925	0.5592	0.5632
第16特定期間末	（2019年 8月13日）	9,797,879,858	9,871,688,329	0.5310	0.5350
	2018年 8月末日	12,558,756,473		0.5630	

9月末日	12,276,991,135		0.5625
10月末日	11,727,426,951		0.5458
11月末日	12,003,991,588		0.5690
12月末日	11,330,743,120		0.5486
2019年 1月末日	11,381,085,469		0.5579
2月末日	11,383,209,439		0.5676
3月末日	11,324,406,947		0.5746
4月末日	11,116,853,609		0.5752
5月末日	10,769,278,738		0.5629
6月末日	10,581,589,784		0.5578
7月末日	10,340,555,357		0.5585
8月末日	9,716,016,426		0.5282

りそなアジア・ハイ・イールド債券ファンド 高金利通貨コース

直近日（2019年8月末）、同日前1年以内における各月末及び下記計算期間末における純資産の推移は次の通りです。

	純資産総額（円）		1口当たりの純資産額（円）	
	（分配落）	（分配付）	（分配落）	（分配付）
第1特定期間末（2012年 2月10日）	167,800,161	170,644,579	1.1799	1.1999
第2特定期間末（2012年 8月10日）	958,155,537	977,603,620	1.0839	1.1059
第3特定期間末（2013年 2月12日）	5,429,768,172	5,516,853,027	1.3717	1.3937
第4特定期間末（2013年 8月12日）	9,177,007,467	9,408,446,158	1.1499	1.1789
第5特定期間末（2014年 2月10日）	9,082,093,888	9,342,993,697	1.0095	1.0385
第6特定期間末（2014年 8月11日）	15,810,128,615	16,294,075,332	0.9474	0.9764
第7特定期間末（2015年 2月10日）	19,016,038,800	19,704,278,989	0.8013	0.8303
第8特定期間末（2015年 8月10日）	12,954,799,999	13,387,904,208	0.6581	0.6801
第9特定期間末（2016年 2月10日）	8,440,421,146	8,662,807,355	0.4934	0.5064
第10特定期間末（2016年 8月10日）	7,184,680,949	7,286,217,694	0.4953	0.5023
第11特定期間末（2017年 2月10日）	6,161,761,924	6,247,545,250	0.5028	0.5098
第12特定期間末（2017年 8月10日）	5,736,824,966	5,818,868,693	0.4895	0.4965
第13特定期間末（2018年 2月13日）	5,761,200,016	5,849,351,653	0.4575	0.4645
第14特定期間末（2018年 8月10日）	4,480,865,725	4,543,134,109	0.3598	0.3648
第15特定期間末（2019年 2月12日）	4,209,142,581	4,268,920,112	0.3521	0.3571
第16特定期間末（2019年 8月13日）	3,651,750,363	3,709,435,155	0.3165	0.3215
2018年 8月末日	3,902,635,968		0.3165	
9月末日	4,154,489,973		0.3417	
10月末日	4,235,423,388		0.3494	
11月末日	4,318,547,148		0.3593	
12月末日	4,119,047,964		0.3415	
2019年 1月末日	4,283,897,757		0.3553	
2月末日	4,272,006,719		0.3558	

3月末日	4,064,648,910		0.3413
4月末日	4,023,363,300		0.3381
5月末日	3,938,001,949		0.3311
6月末日	3,901,209,515		0.3316
7月末日	3,903,760,174		0.3382
8月末日	3,527,309,516		0.3047

りそなアジア・ハイ・イールド債券ファンド ブラジルリアルコース

直近日（2019年8月末）、同日前1年以内における各月末及び下記計算期間末における純資産の推移は次の通りです。

	純資産総額（円）		1口当たりの純資産額（円）	
	（分配落）	（分配付）	（分配落）	（分配付）
第1特定期間末（2012年 2月10日）	1,531,729,499	1,562,406,989	1.1484	1.1714
第2特定期間末（2012年 8月10日）	10,467,548,266	10,736,284,398	0.9543	0.9788
第3特定期間末（2013年 2月12日）	70,118,934,983	71,531,921,657	1.2158	1.2403
第4特定期間末（2013年 8月12日）	55,543,309,136	57,030,276,822	0.9712	0.9972
第5特定期間末（2014年 2月10日）	51,649,725,548	53,143,321,421	0.8991	0.9251
第6特定期間末（2014年 8月11日）	36,124,090,805	37,217,775,926	0.8588	0.8848
第7特定期間末（2015年 2月10日）	19,344,933,096	19,893,452,938	0.7054	0.7254
第8特定期間末（2015年 8月10日）	11,498,186,398	11,817,310,304	0.5405	0.5555
第9特定期間末（2016年 2月10日）	7,969,104,911	8,155,659,752	0.4272	0.4372
第10特定期間末（2016年 8月10日）	7,856,892,070	7,973,775,621	0.4705	0.4775
第11特定期間末（2017年 2月10日）	8,983,510,025	9,104,921,563	0.5179	0.5249
第12特定期間末（2017年 8月10日）	8,880,045,069	9,006,021,229	0.4934	0.5004
第13特定期間末（2018年 2月13日）	8,472,899,418	8,608,767,292	0.4365	0.4435
第14特定期間末（2018年 8月10日）	6,511,904,751	6,583,865,885	0.3620	0.3660
第15特定期間末（2019年 2月12日）	5,750,487,679	5,816,589,870	0.3480	0.3520
第16特定期間末（2019年 8月13日）	4,883,237,133	4,946,073,184	0.3109	0.3149
2018年 8月末日	5,809,342,911		0.3279	
9月末日	6,058,759,759		0.3466	
10月末日	6,282,826,996		0.3635	
11月末日	5,950,854,663		0.3486	
12月末日	5,640,925,886		0.3359	
2019年 1月末日	5,845,446,420		0.3517	
2月末日	5,850,584,763		0.3546	
3月末日	5,495,266,679		0.3368	
4月末日	5,510,177,614		0.3385	
5月末日	5,366,901,757		0.3307	
6月末日	5,333,016,697		0.3300	
7月末日	5,300,289,037		0.3359	
8月末日	4,658,043,452		0.2958	

りそなアジア・ハイ・イールド債券ファンド 米ドルコース

直近日（2019年8月末）、同日前1年以内における各月末及び下記計算期間末における純資産の推移は次の通りです。

	純資産総額（円）		1口当たりの純資産額（円）	
	（分配落）	（分配付）	（分配落）	（分配付）
第1特定期間末（2014年 8月11日）	269,949,884	271,287,433	1.0091	1.0141
第2特定期間末（2015年 2月10日）	539,615,494	542,063,431	1.1022	1.1072
第3特定期間末（2015年 8月10日）	578,177,946	581,677,137	1.1566	1.1636
第4特定期間末（2016年 2月10日）	754,971,413	760,012,122	1.0484	1.0554
第5特定期間末（2016年 8月10日）	557,380,820	561,467,317	0.9548	0.9618
第6特定期間末（2017年 2月10日）	383,071,938	384,542,807	1.0418	1.0458
第7特定期間末（2017年 8月10日）	355,619,937	357,019,502	1.0164	1.0204
第8特定期間末（2018年 2月13日）	268,672,334	269,768,628	0.9803	0.9843
第9特定期間末（2018年 8月10日）	249,999,138	251,057,707	0.9447	0.9487
第10特定期間末（2019年 2月12日）	220,912,189	221,853,899	0.9383	0.9423
第11特定期間末（2019年 8月13日）	186,266,795	187,084,464	0.9112	0.9152
2018年 8月末日	244,538,284		0.9480	
9月末日	239,204,916		0.9606	
10月末日	230,167,419		0.9463	
11月末日	226,851,124		0.9426	
12月末日	217,972,990		0.9262	
2019年 1月末日	219,342,859		0.9317	
2月末日	220,020,774		0.9484	
3月末日	216,544,477		0.9592	
4月末日	214,679,758		0.9657	
5月末日	210,130,256		0.9490	
6月末日	207,136,328		0.9358	
7月末日	192,405,888		0.9413	
8月末日	191,711,050		0.9142	

りそなアジア・ハイ・イールド債券ファンド 日本円コース

直近日（2019年8月末）、同日前1年以内における各月末及び下記計算期間末における純資産の推移は次の通りです。

	純資産総額（円）		1口当たりの純資産額（円）	
	（分配落）	（分配付）	（分配落）	（分配付）
第1特定期間末（2012年 2月10日）	1,578,924,692	1,593,391,266	1.0914	1.1014
第2特定期間末（2012年 8月10日）	3,157,012,975	3,188,416,985	1.1058	1.1168
第3特定期間末（2013年 2月12日）	17,283,645,027	17,456,864,191	1.0976	1.1086
第4特定期間末（2013年 8月12日）	7,814,898,420	7,898,922,130	1.0231	1.0341
第5特定期間末（2014年 2月10日）	4,409,811,394	4,458,901,323	0.9881	0.9991

第6特定期間末	(2014年 8月11日)	2,709,435,933	2,740,425,582	0.9617	0.9727
第7特定期間末	(2015年 2月10日)	1,614,413,930	1,634,895,667	0.8670	0.8780
第8特定期間末	(2015年 8月10日)	1,071,140,064	1,078,770,534	0.8423	0.8483
第9特定期間末	(2016年 2月10日)	770,475,585	776,181,558	0.8102	0.8162
第10特定期間末	(2016年 8月10日)	645,311,632	648,387,176	0.8393	0.8433
第11特定期間末	(2017年 2月10日)	727,085,291	730,620,640	0.8226	0.8266
第12特定期間末	(2017年 8月10日)	588,126,818	591,045,068	0.8061	0.8101
第13特定期間末	(2018年 2月13日)	458,667,983	461,009,706	0.7835	0.7875
第14特定期間末	(2018年 8月10日)	365,334,449	366,837,377	0.7292	0.7322
第15特定期間末	(2019年 2月12日)	347,737,626	349,184,716	0.7209	0.7239
第16特定期間末	(2019年 8月13日)	296,273,036	297,519,775	0.7129	0.7159
	2018年 8月末日	365,389,134		0.7293	
	9月末日	361,050,196		0.7261	
	10月末日	355,630,246		0.7170	
	11月末日	351,253,984		0.7108	
	12月末日	345,716,743		0.7124	
	2019年 1月末日	348,403,952		0.7210	
	2月末日	342,657,790		0.7245	
	3月末日	333,095,871		0.7333	
	4月末日	324,562,921		0.7315	
	5月末日	317,579,142		0.7280	
	6月末日	307,184,805		0.7248	
	7月末日	300,151,903		0.7207	
	8月末日	296,277,681		0.7120	

【分配の推移】

りそなアジア・ハイ・イールド債券ファンド アジア通貨コース

	1口当たりの分配金（円）
第1特定期間	0.0640
第2特定期間	0.1080
第3特定期間	0.1120
第4特定期間	0.1700
第5特定期間	0.1800
第6特定期間	0.1800
第7特定期間	0.1800
第8特定期間	0.1600
第9特定期間	0.1050
第10特定期間	0.0510
第11特定期間	0.0320
第12特定期間	0.0300

第13特定期間	0.0300
第14特定期間	0.0250
第15特定期間	0.0240
第16特定期間	0.0240

りそなアジア・ハイ・イールド債券ファンド 高金利通貨コース

	1口当たりの分配金（円）
第1特定期間	0.0800
第2特定期間	0.1320
第3特定期間	0.1320
第4特定期間	0.1670
第5特定期間	0.1740
第6特定期間	0.1740
第7特定期間	0.1740
第8特定期間	0.1320
第9特定期間	0.0870
第10特定期間	0.0480
第11特定期間	0.0420
第12特定期間	0.0420
第13特定期間	0.0420
第14特定期間	0.0320
第15特定期間	0.0300
第16特定期間	0.0300

りそなアジア・ハイ・イールド債券ファンド ブラジルリアルコース

	1口当たりの分配金（円）
第1特定期間	0.0920
第2特定期間	0.1470
第3特定期間	0.1470
第4特定期間	0.1545
第5特定期間	0.1560
第6特定期間	0.1560
第7特定期間	0.1440
第8特定期間	0.1050
第9特定期間	0.0650
第10特定期間	0.0450
第11特定期間	0.0420
第12特定期間	0.0420
第13特定期間	0.0420

第14特定期間	0.0270
第15特定期間	0.0240
第16特定期間	0.0240

りそなアジア・ハイ・イールド債券ファンド 米ドルコース

	1口当たりの分配金（円）
第1特定期間	0.0100
第2特定期間	0.0300
第3特定期間	0.0360
第4特定期間	0.0420
第5特定期間	0.0420
第6特定期間	0.0270
第7特定期間	0.0240
第8特定期間	0.0240
第9特定期間	0.0240
第10特定期間	0.0240
第11特定期間	0.0240

りそなアジア・ハイ・イールド債券ファンド 日本円コース

	1口当たりの分配金（円）
第1特定期間	0.0400
第2特定期間	0.0660
第3特定期間	0.0660
第4特定期間	0.0660
第5特定期間	0.0660
第6特定期間	0.0660
第7特定期間	0.0660
第8特定期間	0.0510
第9特定期間	0.0360
第10特定期間	0.0260
第11特定期間	0.0240
第12特定期間	0.0240
第13特定期間	0.0240
第14特定期間	0.0190
第15特定期間	0.0180
第16特定期間	0.0180

【収益率の推移】

りそなアジア・ハイ・イールド債券ファンド アジア通貨コース

	収益率（％）
第1特定期間	20.5
第2特定期間	5.8
第3特定期間	41.6
第4特定期間	3.4
第5特定期間	6.6
第6特定期間	8.8
第7特定期間	6.2
第8特定期間	5.4
第9特定期間	5.6
第10特定期間	0.6
第11特定期間	13.1
第12特定期間	3.7
第13特定期間	0.8
第14特定期間	5.5
第15特定期間	2.3
第16特定期間	0.8

（注）各特定期間の収益率は、特定期間末の基準価額（分配落の額）に当該特定期間の分配金を加算し、当該特定期間の直前の特定期間末の基準価額（分配落の額。以下「前期末基準価額」といいます。）を控除した額を前期末基準価額で除して得た数に100を乗じた数です。

なお、小数点以下2桁目を四捨五入し、小数点以下1桁目まで表示しております。

りそなアジア・ハイ・イールド債券ファンド 高金利通貨コース

	収益率（％）
第1特定期間	26.0
第2特定期間	3.1
第3特定期間	38.7
第4特定期間	4.0
第5特定期間	2.9
第6特定期間	11.1
第7特定期間	2.9
第8特定期間	1.4
第9特定期間	11.8
第10特定期間	10.1
第11特定期間	10.0
第12特定期間	5.7
第13特定期間	2.0
第14特定期間	14.4

第15特定期間	6.2
第16特定期間	1.6

（注）各特定期間の収益率は、特定期間末の基準価額（分配落の額）に当該特定期間の分配金を加算し、当該特定期間の直前の特定期間末の基準価額（分配落の額。以下「前期末基準価額」といいます。）を控除した額を前期末基準価額で除して得た数に100を乗じた数です。

なお、小数点以下2桁目を四捨五入し、小数点以下1桁目まで表示しております。

りそなアジア・ハイ・イールド債券ファンド ブラジルリアルコース

	収益率（％）
第1特定期間	24.0
第2特定期間	4.1
第3特定期間	42.8
第4特定期間	7.4
第5特定期間	8.6
第6特定期間	12.9
第7特定期間	1.1
第8特定期間	8.5
第9特定期間	8.9
第10特定期間	20.7
第11特定期間	19.0
第12特定期間	3.4
第13特定期間	3.0
第14特定期間	10.9
第15特定期間	2.8
第16特定期間	3.8

（注）各特定期間の収益率は、特定期間末の基準価額（分配落の額）に当該特定期間の分配金を加算し、当該特定期間の直前の特定期間末の基準価額（分配落の額。以下「前期末基準価額」といいます。）を控除した額を前期末基準価額で除して得た数に100を乗じた数です。

なお、小数点以下2桁目を四捨五入し、小数点以下1桁目まで表示しております。

りそなアジア・ハイ・イールド債券ファンド 米ドルコース

	収益率（％）
第1特定期間	1.9
第2特定期間	12.2
第3特定期間	8.2
第4特定期間	5.7
第5特定期間	4.9
第6特定期間	11.9
第7特定期間	0.1
第8特定期間	1.2
第9特定期間	1.2

第10特定期間	1.9
第11特定期間	0.3

（注）各特定期間の収益率は、特定期間末の基準価額（分配落の額）に当該特定期間の分配金を加算し、当該特定期間の直前の特定期間末の基準価額（分配落の額。以下「前期末基準価額」といいます。）を控除した額を前期末基準価額で除して得た数に100を乗じた数です。

なお、小数点以下2桁目を四捨五入し、小数点以下1桁目まで表示しております。

りそなアジア・ハイ・イールド債券ファンド 日本円コース

	収益率（％）
第1特定期間	13.1
第2特定期間	7.4
第3特定期間	5.2
第4特定期間	0.8
第5特定期間	3.0
第6特定期間	4.0
第7特定期間	3.0
第8特定期間	3.0
第9特定期間	0.5
第10特定期間	6.8
第11特定期間	0.9
第12特定期間	0.9
第13特定期間	0.2
第14特定期間	4.5
第15特定期間	1.3
第16特定期間	1.4

（注）各特定期間の収益率は、特定期間末の基準価額（分配落の額）に当該特定期間の分配金を加算し、当該特定期間の直前の特定期間末の基準価額（分配落の額。以下「前期末基準価額」といいます。）を控除した額を前期末基準価額で除して得た数に100を乗じた数です。

なお、小数点以下2桁目を四捨五入し、小数点以下1桁目まで表示しております。

（４）【設定及び解約の実績】

りそなアジア・ハイ・イールド債券ファンド アジア通貨コース

	設定口数	解約口数
第1特定期間	1,251,024,703	504,368,638
第2特定期間	1,565,776,525	399,709,915
第3特定期間	3,615,832,631	1,840,599,243
第4特定期間	7,043,307,704	2,599,755,140
第5特定期間	6,698,200,984	3,218,876,053
第6特定期間	22,113,531,235	4,256,054,367
第7特定期間	51,888,908,576	5,960,209,676

第8特定期間	37,517,110,551	18,754,720,842
第9特定期間	7,823,452,567	25,937,502,524
第10特定期間	2,448,841,278	24,771,935,070
第11特定期間	625,865,580	19,747,976,858
第12特定期間	647,338,579	7,202,365,010
第13特定期間	723,376,462	4,327,465,396
第14特定期間	580,793,043	2,491,436,097
第15特定期間	222,741,062	2,541,950,329
第16特定期間	295,230,488	2,054,289,024

（注1）本邦外における設定及び解約はございません。

（注2）設定口数には、当初募集期間中の設定口数を含みます。

りそなアジア・ハイ・イールド債券ファンド 高金利通貨コース

	設定口数	解約口数
第1特定期間	167,566,543	25,345,602
第2特定期間	791,713,546	49,930,702
第3特定期間	4,650,846,693	1,576,447,934
第4特定期間	6,802,853,416	2,780,611,434
第5特定期間	3,742,231,276	2,726,330,643
第6特定期間	10,589,634,669	2,898,361,997
第7特定期間	11,858,063,864	4,813,461,367
第8特定期間	4,140,506,490	8,186,371,846
第9特定期間	2,060,944,450	4,640,867,905
第10特定期間	1,290,120,330	3,891,502,547
第11特定期間	474,210,876	2,724,699,311
第12特定期間	1,096,120,520	1,630,348,954
第13特定期間	2,344,502,971	1,471,944,368
第14特定期間	992,436,574	1,131,850,669
第15特定期間	437,835,789	936,006,477
第16特定期間	433,479,006	852,026,742

（注1）本邦外における設定及び解約はございません。

（注2）設定口数には、当初募集期間中の設定口数を含みます。

りそなアジア・ハイ・イールド債券ファンド ブラジルリアルコース

	設定口数	解約口数
第1特定期間	1,592,499,070	258,695,114
第2特定期間	10,576,537,329	941,519,550
第3特定期間	62,490,066,960	15,785,963,216
第4特定期間	32,544,989,384	33,026,849,983

第5特定期間	18,102,773,734	17,847,843,468
第6特定期間	8,892,104,563	24,273,287,358
第7特定期間	5,042,206,493	19,681,026,725
第8特定期間	3,075,409,899	9,226,474,945
第9特定期間	1,073,853,806	3,693,296,716
第10特定期間	1,403,407,683	3,361,241,631
第11特定期間	4,749,615,910	4,102,760,659
第12特定期間	3,364,929,367	2,712,840,515
第13特定期間	3,961,242,159	2,548,140,140
第14特定期間	1,543,559,740	2,962,972,430
第15特定期間	533,787,266	1,998,522,935
第16特定期間	496,619,704	1,313,154,747

（注1）本邦外における設定及び解約はございません。

（注2）設定口数には、当初募集期間中の設定口数を含みます。

りそなアジア・ハイ・イールド債券ファンド 米ドルコース

	設定口数	解約口数
第1特定期間	339,985,662	72,475,747
第2特定期間	505,118,720	283,041,212
第3特定期間	370,122,320	359,825,260
第4特定期間	547,818,414	327,601,584
第5特定期間	60,230,643	196,546,667
第6特定期間	31,775,995	247,843,908
第7特定期間	63,101,021	80,927,000
第8特定期間	10,837,272	86,655,167
第9特定期間	24,772,320	34,203,571
第10特定期間	11,073,316	40,287,890
第11特定期間	16,008,813	47,019,113

（注1）本邦外における設定及び解約はございません。

（注2）設定口数には、当初募集期間中の設定口数を含みます。

りそなアジア・ハイ・イールド債券ファンド 日本円コース

	設定口数	解約口数
第1特定期間	1,524,949,133	78,291,664
第2特定期間	3,180,432,952	1,772,180,398
第3特定期間	16,226,733,830	3,334,447,039
第4特定期間	5,765,180,129	13,873,857,792
第5特定期間	988,006,803	4,163,805,082
第6特定期間	668,789,749	2,314,269,720

第7特定期間	341,705,889	1,296,970,620
第8特定期間	160,888,283	751,119,339
第9特定期間	154,592,037	475,341,487
第10特定期間	37,763,761	219,873,250
第11特定期間	248,823,886	133,872,573
第12特定期間	43,442,040	197,716,898
第13特定期間	24,004,331	168,135,993
第14特定期間	6,124,746	90,579,513
第15特定期間	4,109,110	22,721,931
第16特定期間	12,591,642	79,375,162

(注1) 本邦外における設定及び解約はございません。

(注2) 設定口数には、当初募集期間中の設定口数を含みます。

参考情報

基準日:2019年8月30日

基準価額・純資産の推移

●アジア通貨コース 2011/09/30～2019/08/30



●高金利通貨コース 2011/09/30～2019/08/30



●ブラジルリアルコース 2011/09/30～2019/08/30



●米ドルコース 2014/05/23～2019/08/30



分配の推移

●アジア通貨コース

2019年04月	40円
2019年05月	40円
2019年06月	40円
2019年07月	40円
2019年08月	40円
直近1年間累計	480円
設定来累計	14,750円

●高金利通貨コース

2019年04月	50円
2019年05月	50円
2019年06月	50円
2019年07月	50円
2019年08月	50円
直近1年間累計	600円
設定来累計	15,180円

●ブラジルリアルコース

2019年04月	40円
2019年05月	40円
2019年06月	40円
2019年07月	40円
2019年08月	40円
直近1年間累計	480円
設定来累計	14,125円

●米ドルコース

2019年04月	40円
2019年05月	40円
2019年06月	40円
2019年07月	40円
2019年08月	40円
直近1年間累計	480円
設定来累計	3,070円

- 上記の運用実績は、あくまで過去の実績であり、将来の運用成果をお約束するものではありません。
- 最新の運用状況は別途、委託会社ホームページでご確認いただけます。
- 表中の各数値を四捨五入して表示している場合、合計が100%とならないことがあります。

●日本円コース 2011/09/30～2019/08/30



- 基準価額(税引前分配金再投資)は、税引前の分配金を再投資したものと計算しています。
- 基準価額の計算において信託報酬は控除しています。

●日本円コース

2019年04月	30円
2019年05月	30円
2019年06月	30円
2019年07月	30円
2019年08月	30円
直近1年間累計	360円
設定来累計	6,760円

- 1万円当たり、税引前

● 主要な資産の状況

●アジア通貨コース

資産別構成	
資産の種類	純資産比
Nikko AsiaHighYieldBondFund 4	83.92%
Lion Asian HighYieldBond 4	13.32%
マネーブルマザーファンド	1.20%
コール・ローン等	1.56%
合計	100.00%

●高金利通貨コース

資産別構成	
資産の種類	純資産比
Nikko AsiaHighYieldBondFund 3	67.57%
Lion Asian HighYieldBond 3	28.20%
マネーブルマザーファンド	1.10%
コール・ローン等	3.13%
合計	100.00%

●ブラジルリアルコース

資産別構成	
資産の種類	純資産比
Nikko AsiaHighYieldBondFund 2	60.11%
Lion Asian HighYieldBond 2	35.12%
マネーブルマザーファンド	1.30%
コール・ローン等	3.47%
合計	100.00%

- 上記の運用実績は、あくまで過去の実績であり、将来の運用成果をお約束するものではありません。
- 最新の運用状況は別途、委託会社ホームページでご確認いただけます。
- 表中の各数値を四捨五入して表示している場合、合計が100%とならないことがあります。

●米ドルコース

資産別構成	
資産の種類	純資産比
Lion Asian HighYieldBond 5	67.73%
Nikko AsiaHighYieldBondFund 5	24.91%
マネーブルマザーファンド	1.49%
コール・ローン等	5.87%
合 計	100.00%

●日本円コース

資産別構成	
資産の種類	純資産比
Nikko AsiaHighYieldBondFund 1	66.13%
Lion Asian HighYieldBond 1	31.13%
マネーブルマザーファンド	1.10%
コール・ローン等	1.63%
合 計	100.00%

- 上記の運用実績は、あくまで過去の実績であり、将来の運用成果をお約束するものではありません。
- 最新の運用状況は別途、委託会社ホームページでご確認いただけます。
- 表中の各数値を四捨五入して表示している場合、合計が100%とならないことがあります。

《主要投資対象の投資信託証券の運用状況》

● 日興 アジア・ハイ・イールド・ボンド・ファンド

日興アセットマネジメント アジア リミテッドが作成したデータを掲載しております。

資産別構成

資産の種類	純資産比
債券等	89.8%
現金等	10.2%
合 計	100.0%

組入上位10銘柄

	銘柄名	クーポン	償還日	国/地域	業種	格付	純資産比
1	Zhenro Properties Grp 10.5% 28/06/20 Usd	10.500%	2020/06/28	中国	不動産	B	3.6%
2	Powerlong Real Estat 5.95% 19/07/20 Usd	5.950%	2020/07/19	中国	不動産	B	3.1%
3	Yango Justice Intl 9.5% 23/09/19 Usd	9.500%	2019/09/23	中国	不動産	B	3.0%
4	Xinhu Zhongbao 6% 01/03/20 Usd	6.000%	2020/03/01	中国	不動産	B	2.7%
5	Jinke Properties Grp 8.375% 20/06/21 Usd	8.375%	2021/06/20	中国	不動産	B	2.7%
6	Powerlong Real Estate 6.95% 17/04/21 Usd	6.950%	2021/04/17	中国	不動産	B	2.3%
7	Chn Aoyuan Property Grp 7.95% 07/09/21 Usd	7.950%	2021/09/07	中国	不動産	B	2.2%
8	Smc Gbl Power Hldgs 6.5% Var Perp Usd	6.500%	永久債	フィリピン	電力	B	2.2%
9	Ht Gbl It Solutions 7% 14/07/21 Regs Usd	7.000%	2021/07/14	インド	コンピュータ・ 周辺機器	BB	2.1%
10	China Evergrande Grp 9.5% 11/04/22 Usd	9.500%	2022/04/11	中国	不動産	B	2.0%
組 入 銘 柄 数						62銘柄	

● 格付は、S & P及びムーディーズのうち、最上位の格付を採用しています。

● 格付のない発行体については、日興アセットマネジメント アジア リミテッドの社内格付を採用しています。

● 償還日が「永久債」の銘柄は償還日の定めのない銘柄です。

- 上記の運用実績は、あくまで過去の実績であり、将来の運用成果をお約束するものではありません。
- 最新の運用状況は別途、委託会社ホームページでご確認いただけます。
- 表中の各数値を四捨五入して表示している場合、合計が100%とならないことがあります。

●ライオン アジア・ハイ・イールド・ボンド・ファンド

ライオングローバルインベスターズが作成したデータを掲載しております。

資産別構成

資産の種類	純資産比
債券等	95.8%
現金等	4.2%
合計	100.0%

組入上位10銘柄

	銘柄名	クーポン	償還日	国/地域	業種	格付	純資産比
1	POWERLONG REAL ESTATE 5.95% DUE 19/07/2020	5.950%	2020/07/19	中国	不動産	B	5.1%
2	CFLD CAYMAN INVESTMENT 6.5% DUE 21/12/2020	6.500%	2020/12/21	中国	不動産	B	4.7%
3	VEDANTA RESOURCES LTD 6.37% DUE 30/07/2022	6.370%	2022/07/30	インド	各種金属・鉱業	B	3.9%
4	PB INTERNATIONAL BV 7.62% DUE 26/01/2022	7.620%	2022/01/26	インドネシア	繊維・アパレル・ 贅沢品	B	3.4%
5	YUZHOU PROPERTIES CO LTD 8.5% DUE 04/02/2023	8.500%	2023/02/04	中国	不動産	B	2.5%
6	MEDCO PLATINUM ROAD PTE 6.75% DUE 30/01/2025	6.750%	2025/01/30	インドネシア	石油・ガス	B	2.5%
7	VEDANTA RESOURCES 8% DUE 23/04/2023	8.000%	2023/04/23	インド	各種金属・鉱業	B	2.5%
8	KWG GROUP HOLDINGS 7.87% DUE 01/09/2023	7.870%	2023/09/01	中国	不動産	B	2.5%
9	CIFI HOLDINGS GROUP 5.37% DUE 31/12/2199	5.370%	永久債	中国	不動産	B	2.4%
10	ADANI GREEN ENERGY UP 6.25% DUE 10/12/2024	6.250%	2024/12/10	インド	代替資源	BB	2.4%
組入銘柄数						70銘柄	

- 格付は、S & P及びムーディーズのうち、最上位の格付を採用しています。
- 格付のない発行体については、ライオングローバルインベスターズの社内格付を採用しています。
- 償還日が「永久債」の銘柄は償還日の定めのない銘柄です。

●マネーボールマザーファンド

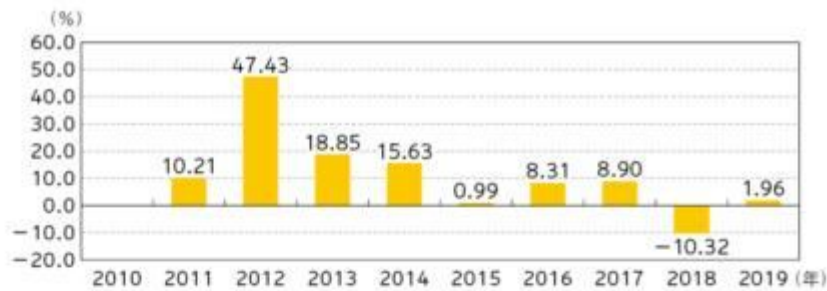
組入上位10銘柄

- 該当事項はありません。

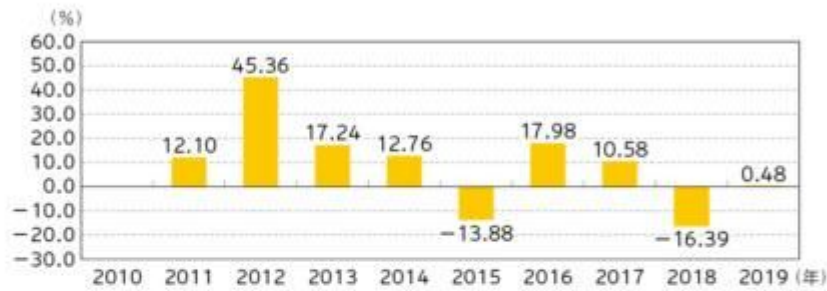
- 上記の運用実績は、あくまで過去の実績であり、将来の運用成果をお約束するものではありません。
- 最新の運用状況は別途、委託会社ホームページでご確認いただけます。
- 表中の各数値を四捨五入して表示している場合、合計が100%とならないことがあります。

年間収益率の推移（暦年ベース）

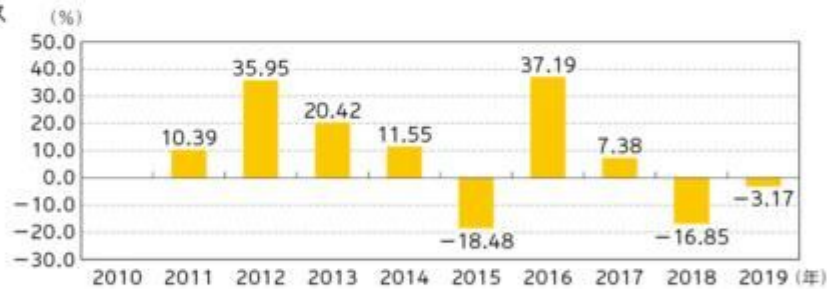
●アジア通貨コース



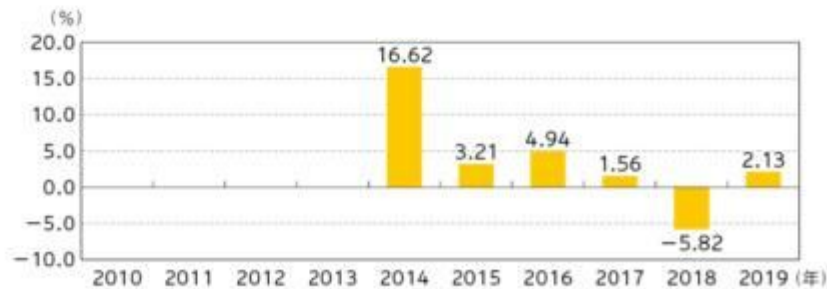
●高金利通貨コース



●ブラジルリアルコース

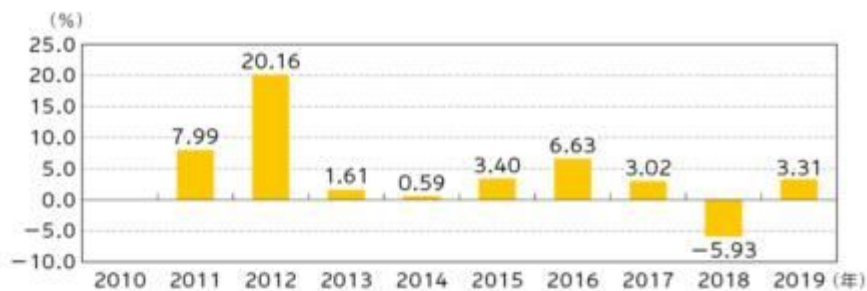


●米ドルコース



- 上記の運用実績は、あくまで過去の実績であり、将来の運用成果をお約束するものではありません。
- 最新の運用状況は別途、委託会社ホームページでご確認いただけます。
- 表中の各数値を四捨五入して表示している場合、合計が100%とならないことがあります。

● 日本円コース



- ファンドの年間収益率は基準価額(税引前分配金再投資)を使用して計算しています。
- アジア通貨コース、高金利通貨コース、ブラジルリアルコース、日本円コース：
2011年は設定日(9月30日)から年末、2019年は年初から基準日までの収益率です。
- 米ドルコース：
2014年は設定日(5月23日)から年末、2019年は年初から基準日までの収益率です。
- 当ファンドはベンチマークを設定していません。

- 上記の運用実績は、あくまで過去の実績であり、将来の運用成果をお約束するものではありません。
- 最新の運用状況は別途、委託会社ホームページでご確認いただけます。
- 表中の各数値を四捨五入して表示している場合、合計が100%とならないことがあります。

第2【管理及び運営】

1【申込（販売）手続等】

(1) 申込期間内における毎営業日において、いつでも申込みいただくことができます。ただし、シンガポールの銀行休業日においては、取得のお申込みを受付けないものとします。

お申込みの受付は原則として午後3時までとし、それ以降のお申込みは、翌営業日の取扱いとなります。(受付時間については、販売会社により異なる場合がありますので、詳細につきましては、販売会社にご確認ください。)

委託会社は、取得申込者の申込総額が多額であると判断した場合、この信託が主要投資対象とする投資信託証券の申込みの停止ならびに基準価額算出の中止、取引所における取引の停止、外国為替取引の停止、決済機能の停止、取引市場における流動性が極端に減少した場合、取引市場の混乱、自然災害、テロ、大規模停電、システム障害等により基準価額の算出が困難となった場合、投資対象国等における非常事態（金融危機、デフォルト、重大な政策変更や資産凍結を含む規制の導入、税制の変更、自然災害、クーデターや重大な政治体制の変更、戦争等）による市場の閉鎖または流動性の極端な減少もしくは資金決済に関する障害等その他やむを得ない事情があると判断したときは、取得申込みの受付を中止すること、および既に受付けた取得申込みの受付を取り消すことができるものとします。

- (2) 受益権の取得申込者は、販売会社取引口座を開設します。各ファンドには、分配金を受け取る「一般コース」と、収益の分配がなされた場合で税金を差引いた後に分配金を再投資する「自動けいぞく投資コース」があり、各ファンドの取得申込みの際に、いずれかのコースをお選びいただくこととなります。

販売会社によってはいずれか一つのコースのみの取扱いとなる場合もあります。

- (3) 当該受益権の申込価額は、取得申込受付日の翌営業日における基準価額とします。

基準価額とは、信託財産に属する資産を法令および一般社団法人投資信託協会規則にしたがって時価評価して得た信託財産の資産総額から負債総額を控除した金額（「純資産総額」といいます。）を、計算日における受益権総口数で除した価額をいいます。ただし、便宜上1万口当りに換算した価額で表示されることがあります。

各ファンドの基準価額については、委託会社または販売会社に問い合わせることにより知ることができるとともに、原則として翌日付の日本経済新聞朝刊に掲載されます。

委託会社の照会先

損保ジャパン日本興亜アセットマネジメント株式会社

電話番号 0120-69-5432（受付時間：営業日の午前9時～午後5時）

ホームページ <https://www.sjnk-am.co.jp/>

- (4) お申込みには申込手数料及び申込手数料に対する消費税等相当額を要します。申込手数料は、取得申込受付日の翌営業日の基準価額に、3.3%（税抜3.0%）を上限として販売会社が定めた申込手数料率を乗じて得た額です。

自動けいぞく投資契約に基づき収益分配金を再投資する場合は、手数料はかかりません。

申込手数料率の詳細につきましては、販売会社までお問い合わせください。

- (5) お申込単位は、販売会社が定める単位とします。

申込単位等の詳細につきましては、販売会社までお問い合わせください。

- (6) 取得申込者は販売会社に、取得申込と同時にまたは予め、自己のために開設されたこの信託の受益権の振替を行うための振替機関等の口座を示すものとし、当該口座に当該取得申込者に係る口数の増加の記載または記録が行われます。なお、販売会社は、当該取得申込の代金の支払いと引き換えに、当該口座に当該取得申込者に係る口数の増加の記載または記録を行うことができます。委託会社は、追加信託により分割された受益権について、振替機関等の振替口座簿への新たな記載または記録をするため社振法に定める事項の振替機関への通知を行うものとします。振替機関等は、委託会社から振替機関への通知があった場合、社振法の規定にしたがい、その備える振替口座簿への新たな記載または記録を行います。受託会社は、追加信託により生じた受益権については追加信託

のつど、振替機関の定める方法により、振替機関へ当該受益権に係る信託を設定した旨の通知を行います。

2【換金（解約）手続等】

- (1) 受益者は日本における委託会社および販売会社の各営業日に一部解約の実行を請求することができます。ただし、シンガポールの銀行休業日においては、一部解約の実行の請求を受け付けないものとします。一部解約の受付は原則として午後3時までとし、それ以降のお申込みは翌営業日の取扱いとなります。（受付時間については、販売会社により異なる場合がありますので、詳細につきましては、販売会社にご確認ください。）
- (2) 受益者は、自己に帰属する受益権について、販売会社が定める単位をもって一部解約の実行を請求することができます。
一部解約の単位の詳細につきましては、販売会社までお問い合わせください。
- (3) 一部解約の価額は、解約請求受付日の翌営業日の基準価額から当該基準価額に0.3%の率を乗じて得た額を信託財産留保額として控除した解約価額とします。解約代金は原則として解約請求受付日から起算して8営業日目から販売会社の営業所等で支払われます。解約に係る手数料はありません。
信託財産留保額は、換金する受益者が負担するものであり、基準価額から差引かれた信託財産留保額は、信託財産に組入れられます。

ご換金時には税金が課せられます。詳しくは有価証券届出書「第二部ファンド情報 第1ファンドの状況 4手数料等及び税金（5）課税上の取扱い」をご参照ください。

一部解約の請求金額が多額であると判断した場合、この信託が主要投資対象とする投資信託証券の解約および換金の停止ならびに基準価額算出の中止、取引所における取引の停止、外国為替取引の停止、決済機能の停止、取引市場における流動性が極端に減少した場合、取引市場の混乱、自然災害、テロ、大規模停電、システム障害等により基準価額の算出が困難となった場合、投資対象国等における非常事態（金融危機、デフォルト、重大な政策変更や資産凍結を含む規制の導入、税制の変更、自然災害、クーデターや重大な政治体制の変更、戦争等）による市場の閉鎖または流動性の極端な減少もしくは資金決済に関する障害等その他やむを得ない事情により、有価証券の売却（この信託が主要投資対象とする投資信託証券の解約または換金を含みます。）や売却代金の入金が遅延したとき等は、一部解約金の支払いを延期する場合があります。

- (4) 委託会社は、一部解約の請求金額が多額であると判断した場合、この信託が主要投資対象とする投資信託証券の解約および換金の停止ならびに基準価額算出の中止、取引所における取引の停止、外国為替取引の停止、決済機能の停止、取引市場における流動性が極端に減少した場合、取引市場の混乱、自然災害、テロ、大規模停電、システム障害等により基準価額の算出が困難となった場合、投資対象国等における非常事態（金融危機、デフォルト、重大な政策変更や資産凍結を含む規制の導入、税制の変更、自然災害、クーデターや重大な政治体制の変更、戦争等）による市場の閉鎖または流動性の極端な減少もしくは資金決済に関する障害等その他やむを得ない事情があると判断したときは、一部解約の実行の請求の受付を中止すること、および既に受付けた一部解約の実行の請求の受付を取り消すことができます。一部解約の実行の請求の受付が中止された場合には、受益者は当該受け付け中止以前に行った当日の一部解約の実行の請求を撤回できます。ただし、受益者がその一部解約の実行の請求を撤回しない場合には、当該受益権の解約価額は、当該受け付け中止を解除した後の最初の基準価額の計算日に一部解約の実行の請求を受付けたものとし、信託約款の規定に準じて算出した価額とします。

- (5) 換金の請求を行う受益者は、その口座が開設されている振替機関等に対して当該受益者の請求に係るこの信託契約の一部解約を委託会社が行うのと引き換えに、当該一部解約に係る受益権の口数と同口数の抹消の申請を行うものとし、社振法の規定にしたがい当該振替機関等の口座において当該口数の減少の記載または記録が行われます。
- (6) 信託財産の資金管理を円滑に行うため、大口の解約請求を制限する場合があります。

3【資産管理等の概要】

(1)【資産の評価】

基準価額は、原則として各営業日に委託会社が計算します。

基準価額とは、信託財産に属する資産を法令および一般社団法人投資信託協会規則にしたがって時価評価して得た信託財産の資産総額から負債総額を控除した金額（「純資産総額」といいます。）を、計算日における受益権総口数で除した価額をいいます。

なお、外貨建資産（外国通貨表示の有価証券、預金その他の資産をいいます。）の円換算は、原則として、わが国における計算日の対顧客電信売買相場の仲値によって計算します。ただし、一般社団法人投資信託協会規則に別段の定めがある場合には同規則の定めるところによります。また、外国為替の予約取引の評価は、原則として、わが国における計算日の対顧客先物売買相場の仲値によって計算します。ただし、一般社団法人投資信託協会規則に別段の定めがある場合には同規則の定めるところによります。

基準価額は、毎営業日に委託会社および販売会社に問い合わせることにより知ることができます。また、基準価額は原則として、翌日付の日本経済新聞朝刊に掲載されます。なお、基準価額は1万口単位で表示されたものが発表されます。

委託会社は、各ファンドが主要投資対象とする投資信託証券の基準価額算出の中止、取引所における取引の停止、外国為替取引の停止、取引市場における流動性が極端に減少した場合、取引市場の混乱、自然災害、テロ、大規模停電、システム障害等により基準価額の公表を中止することがあります。

委託会社の照会先

損保ジャパン日本興亜アセットマネジメント株式会社

電話番号 0120-69-5432（受付時間：営業日の午前9時～午後5時）

ホームページ <https://www.sjnk-am.co.jp/>

(2)【保管】

該当事項はありません。

(3)【信託期間】

2021年8月10日までとします。ただし、この信託期間中に信託約款第40条第1項および第2項、第42条第1項、第43条第1項および第45条第2項に規定する事由が生じた場合には、この信託を終了させることができます。また、信託期間満了前に、信託期間の延長が受益者に有利であると認めるときは、受託会社と協議のうえ、信託期間を延長することができます。

(4)【計算期間】

各ファンドの計算期間は、原則として毎月11日から翌月10日までとします。なお、前記の原則に

より各計算期間終了日に該当する日（以下「該当日」といいます。）が休業日のときは、各計算期間終了日は該当日の翌営業日とし、その翌日より次の計算期間が開始されるものとします。ただし、最終計算期間の終了日は、信託約款第4条に定める信託期間の終了日とします。

（5）【その他】

信託契約の解約

- （ ）委託会社は、信託期間中において、信託契約の一部を解約することにより、受益権の口数が10億口を下回ることとなった場合、またはりそなアジア・ハイ・イールド債券ファンドの受益権の口数を合計した口数が50億口を下回ることとなった場合、この信託契約を解約することが受益者のため有利であると認めるとき、またはやむを得ない事情が発生したときは、受託会社と合意のうえ、この信託契約を解約し、信託を終了させることができます。この場合において、委託会社は、あらかじめ、解約しようとする旨を監督官庁に届け出ます。
- （ ）委託会社は、この信託が主要投資対象とする投資信託証券がその信託を終了させることとなった場合には、受託会社と合意のうえ、この信託契約を解約し、信託を終了させることができます。この場合において、委託会社は、あらかじめ、解約しようとする旨を監督官庁に届け出ます。
- （ ）委託会社は、前記（ ）の事項について、書面による決議（以下「書面決議」といいます。）を行います。この場合において、あらかじめ、書面決議の日ならびに信託契約の解約の理由などの事項を定め、当該決議の日の2週間前までに、この信託契約に係る知れている受益者に対し、書面をもってこれらの事項を記載した書面決議の通知を發します。
- （ ）前記（ ）の書面決議において、受益者（委託会社およびこの信託の信託財産にこの信託の受益権が属するときの当該受益権に係る受益者としての受託会社を除きます。以下（ ）において同じ。）は受益権の口数に応じて、議決権を有し、これを行行使することができます。なお、知れている受益者が議決権を行行使しないときは、当該知れている受益者は書面決議について賛成するものとみなします。
- （ ）前記（ ）の書面決議は議決権を行行使することができる受益者の議決権の3分の2以上に当たる多数をもって行います。
- （ ）前記（ ）から（ ）までの規定は、前記（ ）の規定に基づいてこの信託契約を解約するとき、あるいは、委託会社が信託契約の解約について提案をした場合において、当該提案につき、この信託契約に係るすべての受益者が書面又は電磁的記録により同意の意思表示をしたときには適用しません。また、信託財産の状態に照らし、真にやむを得ない事情が生じている場合であって、前記（ ）から（ ）までの手続を行うことが困難な場合にも適用しません。

信託契約に関する監督官庁の命令

- （ ）委託会社は、監督官庁よりこの信託契約の解約の命令を受けたときは、その命令にしたがい、信託契約を解約し信託を終了させます。
- （ ）委託会社は、監督官庁の命令に基づいてこの信託約款を変更しようとするときは、信託約款第41条の規定にしたがいいます。

委託会社の登録取消等に伴う取扱い

- （ ）委託会社が監督官庁より登録の取消を受けたとき、解散したときまたは業務を廃止したときは、委託会社は、この信託契約を解約し、信託を終了させます。
- （ ）前記（ ）の規定にかかわらず、監督官庁がこの信託契約に関する委託会社の業務を他の投資信託委託会社に引き継ぐことを命じたときは、この信託は、信託約款第41条第2項の書面決議で否決された場合を除き、当該投資信託委託会社と受託会社との間において存続します。

委託会社の事業の譲渡および承継に伴う取扱い

- () 委託会社は、事業の全部又は一部を譲渡することがあり、これに伴い、この信託契約に関する事業を譲渡することがあります。
- () 委託会社は、分割により事業の全部又は一部を承継させることがあり、これに伴い、この信託契約に関する事業を承継させることがあります。

受託会社の辞任および解任に伴う取扱い

- () 受託会社は、委託会社の承諾を受けてその任務を辞任することができます。受託会社がその任務に違反して信託財産に著しい損害を与えたことその他重要な事由があるときは、委託会社または受益者は、裁判所に受託会社の解任を申立てることができます。受託会社が辞任した場合、または裁判所が受託会社を解任した場合、委託会社は、信託約款第41条の規定にしたがい、新受託会社を選任します。なお、受益者は、上記によって行う場合を除き、受託会社を解任することはできないものとします。
- () 委託会社が新受託会社を選任できないときは、委託会社はこの信託契約を解約し、信託を終了させます。

信託約款の変更等

- () 委託会社は、受益者の利益のため必要と認めるときまたはやむを得ない事情が発生したときは、受託会社と合意のうえ、この信託約款を変更することまたはこの信託と他の信託との併合(投資信託及び投資法人に関する法律第16条第2号に規定する「委託者指図型投資信託の併合」をいいます。以下同じ。)を行うことができるものとし、あらかじめ、変更または併合しようとする旨およびその内容を監督官庁に届け出ます。なお、この信託約款は本()から()までに定める以外の方法によって変更することができないものとします。
- () 委託会社は、前記()の事項(前記()の変更事項にあっては、その内容が重大なものに該当する場合に限り、前記()の併合事項にあっては、その併合が受益者の利益に及ぼす影響が軽微なものに該当する場合を除きます。以下「重大な信託約款の変更等」といいます。)について、書面決議を行います。この場合において、あらかじめ、書面決議の日ならびに重大な信託約款の変更等の内容およびその理由などの事項を定め、当該決議の日の2週間前までに、この信託約款に係る知っている受益者に対し、書面をもってこれらの事項を記載した書面決議の通知を發します。
- () 前記()の書面決議において、受益者(委託会社およびこの信託の信託財産にこの信託の受益権が属するときの当該受益権に係る受益者としての受託会社を除きます。以下()において同じ。)は受益権の口数に応じて、議決権を有し、これを行行使することができます。なお、知っている受益者が議決権を行行使しないときは、当該知っている受益者は書面決議について賛成するものとみなします。
- () 前記()の書面決議は議決権を行行使することができる受益者の議決権の3分の2以上に当たる多数をもって行います。
- () 書面決議の効力は、この信託のすべての受益者に対してその効力を生じます。
- () 前記()から()までの規定は、委託会社が重大な信託約款の変更等について提案をした場合において、当該提案につき、この信託約款に係るすべての受益者が書面又は電磁的記録により同意の意思表示をしたときには適用しません。
- () 前記()から()までの規定にかかわらず、この投資信託において併合の書面決議が可決された場合にあっても、当該併合に係る一又は複数の他の投資信託において当該併合の書面決議が否決された場合は、当該他の投資信託との併合を行うことはできません。

運用報告書に記載すべき事項の提供

- () 委託会社は、投資信託及び投資法人に関する法律第14条第1項に定める運用報告書の交付に代えて、運用報告書に記載すべき事項を電磁的方法により提供します。

- () 前記()の規定にかかわらず、委託会社は、受益者から運用報告書の交付の請求があった場合には、これを交付します。

公告

- () 委託会社が受益者に対してする公告は、電子公告の方法により行い、次のアドレスに掲載します。
- <https://www.sjnk-am.co.jp/>
- () 前記()の電子公告による公告をすることができない事故その他やむを得ない事由が生じた場合の公告は、日本経済新聞に掲載します。

関係法人との契約の更改等

委託会社と販売会社との間の募集・販売の取扱い等に関する契約は、当事者の別段の意思表示のない限り、1年毎に自動的に更新されます。募集・販売の取扱い等に関する契約は、当事者間の合意により変更することができます。

信託事務処理の再信託

受託会社は、各ファンドに係る信託事務の処理の一部について日本トラスティ・サービス信託銀行株式会社と再信託契約を締結し、これを委託することができます。その場合には、再信託に係る契約書類に基づいて所定の事務を行います。

4【受益者の権利等】

ファンドの受益権は、その取得申込口数に応じて、取得申込者に帰属します。この受益権は、信託の日時を異にすることにより差異を生ずることはありません。受益者の有する主な権利は次のとおりです。なお、信託約款には受益者集会に関する規定はありません。また、ファンド資産に生じた利益および損失は、すべて受益者に帰属します。

(1) 収益分配金に対する請求権

受益者は、委託会社の決定した収益分配金を持ち分に応じて請求する権利を有します。

収益分配金は、決算日において振替機関等の振替口座簿に記載または記録されている受益者（当該収益分配金にかかる決算日以前において一部解約が行われた受益権にかかる受益者を除きます。また、当該収益分配金にかかる計算期間の末日以前に設定された受益権で取得申込代金支払前のため販売会社の名義で記載または記録されている受益権については原則として取得申込者とし、）に、原則として決算日から起算して5営業日目までにお支払いを開始します。収益分配金の支払いは、販売会社の営業所等において行うものとし、ただし、委託会社自ら勧誘した受益者に対する支払いは、委託会社において行うものとし、

「自動けいぞく投資コース」をお申込みの場合は、分配金は税引き後再投資されますが、再投資により増加した受益権は、振替口座簿に記載または記録されます。

なお、収益分配金の請求権は、支払開始日から5年間その支払いを請求しないときは、受益者はその権利を失い、委託会社が受託会社から交付を受けた金銭は委託会社に帰属します。

(2) 償還金に対する請求権

受益者は、償還金を持ち分に応じて委託会社に請求する権利を有します。償還金は、償還日において振替機関等の振替口座簿に記載または記録されている受益者（償還日以前において一部解約が行われた受益権にかかる受益者を除きます。また、当該償還日以前に設定された受益権で取得申込代金支払前のため販売会社の名義で記載または記録されている受益権については原則として取得申込者とし、）に支払います。償還金は、償還日後1ヵ月以内の委託会社の指定する日から受益者に支払われます。償還金の支払いは、販売会社の営業所等において行います。なお、委託会社自ら勧誘した受

益者に対する支払いは、委託会社において行うものとします。

償還金の請求権は、支払開始日から10年間その支払いを請求しないときは、受益者はその権利を失い、委託会社が受託会社から交付を受けた金銭は委託会社に帰属します。

(3) 一部解約の実行請求権

受益者は、自己に帰属する受益権について、販売会社が定める単位をもって、受益権の一部解約の実行を請求することができます。ただし、シンガポールの銀行休業日においては、一部解約の実行の請求を受け付けないものとします。

受付は原則として午後3時までとし、それ以降の受付は翌営業日の取扱いになります。（受付時間については、販売会社により異なる場合がありますので、詳細につきましては、販売会社にご確認ください。）一部解約金の支払いは、販売会社の営業所等において行うものとします。なお、委託会社自ら勧誘した受益者に対する支払いは、委託会社において行うものとします。

(4) 帳簿書類の閲覧・謄写の請求権

受益者は委託会社に対し、その営業時間内に当該受益者に係る信託財産に関する帳簿書類の閲覧または謄写を請求することができます。

(5) 反対受益者の受益権買取請求の不適用

受益者が一部解約請求を行ったときは、委託会社が信託契約の一部の解約をすることにより当該請求に応じ、当該受益権の公正な価格が当該受益者に一部解約金として支払われることとなる委託者指図型投資信託に該当するため、信託契約の解約または重大な信託約款の変更等を行う場合において、反対受益者による受益権買取請求の規定の適用を受けません。

第3【ファンドの経理状況】

1. 当ファンドの財務諸表は、「財務諸表等の用語、様式及び作成方法に関する規則」（昭和38年大蔵省令第59号）（以下「財務諸表等規則」という。）ならびに同規則第2条の2の規定により、「投資信託財産の計算に関する規則」（平成12年総理府令第133号）（以下「投資信託財産計算規則」という。）に基づいて作成しております。
なお、財務諸表に記載している金額は、円単位で表示しております。
2. 当ファンドの計算期間は6ヶ月未満であるため、財務諸表は6ヶ月ごとに作成しております。
3. 当ファンドは、金融商品取引法第193条の2第1項の規定に基づき、2019年2月13日から2019年8月13日までの財務諸表について、EY新日本有限責任監査法人による監査を受けております。

1【財務諸表】

【りそなアジア・ハイ・イールド債券ファンド アジア通貨コース】

(1) 【貸借対照表】

(単位 : 円)

	前 期 2019年2月12日現在	当 期 2019年8月13日現在
資産の部		
流動資産		
コール・ローン	411,071,360	276,147,949
投資信託受益証券	10,940,407,391	9,494,426,772
親投資信託受益証券	116,299,917	116,241,958
流動資産合計	11,467,778,668	9,886,816,679
資産合計	11,467,778,668	9,886,816,679
負債の部		
流動負債		
未払収益分配金	80,844,705	73,808,471
未払解約金	75,297,518	5,617,091
未払受託者報酬	332,422	309,454
未払委託者報酬	9,861,862	9,180,475
未払利息	1,069	711
その他未払費用	34,872	20,619
流動負債合計	166,372,448	88,936,821
負債合計	166,372,448	88,936,821
純資産の部		
元本等		
元本	20,211,176,322	18,452,117,786
剰余金		
期末剰余金又は期末欠損金 ()	8,909,770,102	8,654,237,928
元本等合計	11,301,406,220	9,797,879,858
純資産合計	11,301,406,220	9,797,879,858
負債純資産合計	11,467,778,668	9,886,816,679

（２）【損益及び剰余金計算書】

（単位：円）

	前 期		当 期	
	自	2018年8月11日 至 2019年2月12日	自	2019年2月13日 至 2019年8月13日
営業収益				
受取配当金		794,816,345		731,442,880
有価証券売買等損益		478,334,042		726,038,578
営業収益合計		316,482,303		5,404,302
営業費用				
支払利息		98,831		126,946
受託者報酬		1,961,614		1,759,196
委託者報酬		58,194,977		52,189,307
その他費用		198,419		138,657
営業費用合計		60,453,841		54,214,106
営業利益又は営業損失（ ）		256,028,462		48,809,804
経常利益又は経常損失（ ）		256,028,462		48,809,804
当期純利益又は当期純損失（ ）		256,028,462		48,809,804
一部解約に伴う当期純利益金額の分配額又は一部解約に伴う当期純損失金額の分配額（ ）		5,813,751		7,929,583
期首剰余金又は期首欠損金（ ）		9,689,849,818		8,909,770,102
剰余金増加額又は欠損金減少額		1,136,731,855		900,737,967
当期一部解約に伴う剰余金増加額又は欠損金減少額		1,136,731,855		900,737,967
剰余金減少額又は欠損金増加額		98,725,969		127,956,506
当期追加信託に伴う剰余金減少額又は欠損金増加額		98,725,969		127,956,506
分配金		508,140,881		460,509,900
期末剰余金又は期末欠損金（ ）		8,909,770,102		8,654,237,928

(3)【注記表】

(重要な会計方針に係る事項に関する注記)

1. 有価証券の評価基準及び評価方法	投資信託受益証券 移動平均法に基づき計算期間末日の基準価額で評価しております。
2. 費用・収益の計上基準	親投資信託受益証券 移動平均法に基づき計算期間末日の基準価額で評価しております。 受取配当金 原則として、配当落ち日において、確定配当金額又は予想配当金額を計上しております。 有価証券売買等損益の計上基準 約定日基準で計上しております。
3. その他財務諸表作成のための基本となる重要な事項	特定期間末日の取扱い 当ファンドは、原則として毎年2月10日及び8月10日を特定期間の末日としておりますが、該当日が休業日のため、前特定期間末日を2019年2月12日、当特定期間末日を2019年8月13日としております。

(貸借対照表に関する注記)

期別	前期 2019年2月12日現在	当期 2019年8月13日現在
1. 受益権の総数	20,211,176,322口	18,452,117,786口
2. 元本の欠損	8,909,770,102円	8,654,237,928円
3. 計算期間の末日における1単位当たりの純資産の額	1口当たり純資産額 (1万口当たり純資産額) 0.5592円 (5,592円)	1口当たり純資産額 (1万口当たり純資産額) 0.5310円 (5,310円)

(損益及び剰余金計算書に関する注記)

項目	前期 自 2018年8月11日 至 2019年2月12日	当期 自 2019年2月13日 至 2019年8月13日
1. 分配金の計算過程	(自2018年8月11日 至2018年9月10日) 計算期間末における経費控除後の配当等収益(126,465,168円)(本ファンドに帰属すべき親投資信託の配当等収益を含む)、費用控除後、繰越欠損金を補填した有価証券売買等損益(0円)、信託約款に規定される収益調整金(11,661,116,220円)及び分配準備積立金(2,097,863,308円)より分配対象収益は13,885,444,696円(1万口当たり6,256.77円)であり、うち88,770,699円(1万口当たり40円)を分配金額としております。	(自2019年2月13日 至2019年3月11日) 計算期間末における経費控除後の配当等収益(119,896,723円)(本ファンドに帰属すべき親投資信託の配当等収益を含む)、費用控除後、繰越欠損金を補填した有価証券売買等損益(0円)、信託約款に規定される収益調整金(10,492,617,746円)及び分配準備積立金(2,088,159,123円)より分配対象収益は12,700,673,592円(1万口当たり6,374.60円)であり、うち79,695,159円(1万口当たり40円)を分配金額としております。

項目	前 期 自 2018年8月11日 至 2019年2月12日	当 期 自 2019年2月13日 至 2019年8月13日
	<p>（自2018年9月11日 至2018年10月10日） 計算期間末における経費控除後の配当等収益 （125,134,820円）（本ファンドに帰属すべき 親投資信託の配当等収益を含む）、費用控除 後、繰越欠損金を補填した有価証券売買等損 益（0円）、信託約款に規定される収益調整金 （11,389,481,079円）及び分配準備積立金 （2,082,944,468円）より分配対象収益は 13,597,560,367円（1万口当たり6,274.89円） であり、うち86,678,857円（1万口当たり40 円）を分配金額としております。</p> <p>（自2018年10月11日 至2018年11月12日） 計算期間末における経費控除後の配当等収益 （128,539,723円）（本ファンドに帰属すべき 親投資信託の配当等収益を含む）、費用控除 後、繰越欠損金を補填した有価証券売買等損 益（0円）、信託約款に規定される収益調整金 （11,226,026,344円）及び分配準備積立金 （2,087,861,492円）より分配対象収益は 13,442,427,559円（1万口当たり6,295.35円） であり、うち85,411,428円（1万口当たり40 円）を分配金額としております。</p> <p>（自2018年11月13日 至2018年12月10日） 計算期間末における経費控除後の配当等収益 （123,062,641円）（本ファンドに帰属すべき 親投資信託の配当等収益を含む）、費用控除 後、繰越欠損金を補填した有価証券売買等損 益（0円）、信託約款に規定される収益調整金 （11,034,400,912円）及び分配準備積立金 （2,089,126,578円）より分配対象収益は 13,246,590,131円（1万口当たり6,314.35円） であり、うち83,913,950円（1万口当たり40 円）を分配金額としております。</p> <p>（自2018年12月11日 至2019年1月10日） 計算期間末における経費控除後の配当等収益 （119,396,281円）（本ファンドに帰属すべき 親投資信託の配当等収益を含む）、費用控除 後、繰越欠損金を補填した有価証券売買等損 益（0円）、信託約款に規定される収益調整金 （10,854,728,990円）及び分配準備積立金 （2,090,139,437円）より分配対象収益は 13,064,264,708円（1万口当たり6,332.54円） であり、うち82,521,242円（1万口当たり40 円）を分配金額としております。</p>	<p>（自2019年3月12日 至2019年4月10日） 計算期間末における経費控除後の配当等収益 （120,362,444円）（本ファンドに帰属すべき 親投資信託の配当等収益を含む）、費用控除 後、繰越欠損金を補填した有価証券売買等損 益（0円）、信託約款に規定される収益調整金 （10,337,318,235円）及び分配準備積立金 （2,087,525,483円）より分配対象収益は 12,545,206,162円（1万口当たり6,396.28円） であり、うち78,452,898円（1万口当たり40 円）を分配金額としております。</p> <p>（自2019年4月11日 至2019年5月10日） 計算期間末における経費控除後の配当等収益 （112,337,526円）（本ファンドに帰属すべき 親投資信託の配当等収益を含む）、費用控除 後、繰越欠損金を補填した有価証券売買等損 益（0円）、信託約款に規定される収益調整金 （10,176,149,855円）及び分配準備積立金 （2,091,161,588円）より分配対象収益は 12,379,648,969円（1万口当たり6,414.80円） であり、うち77,194,068円（1万口当たり40 円）を分配金額としております。</p> <p>（自2019年5月11日 至2019年6月10日） 計算期間末における経費控除後の配当等収益 （112,360,449円）（本ファンドに帰属すべき 親投資信託の配当等収益を含む）、費用控除 後、繰越欠損金を補填した有価証券売買等損 益（0円）、信託約款に規定される収益調整金 （10,067,731,135円）及び分配準備積立金 （2,099,089,401円）より分配対象収益は 12,279,180,985円（1万口当たり6,433.91円） であり、うち76,340,165円（1万口当たり40 円）を分配金額としております。</p> <p>（自2019年6月11日 至2019年7月10日） 計算期間末における経費控除後の配当等収益 （113,558,546円）（本ファンドに帰属すべき 親投資信託の配当等収益を含む）、費用控除 後、繰越欠損金を補填した有価証券売買等損 益（0円）、信託約款に規定される収益調整金 （9,898,239,705円）及び分配準備積立金 （2,094,067,247円）より分配対象収益は 12,105,865,498円（1万口当たり6,454.79円） であり、うち75,019,139円（1万口当たり40 円）を分配金額としております。</p>

項目	前 期	当 期
	自 2018年8月11日 至 2019年2月12日	自 2019年2月13日 至 2019年8月13日
	<p>（自2019年1月11日 至2019年2月12日）</p> <p>計算期間末における経費控除後の配当等収益（123,815,376円）（本ファンドに帰属すべき親投資信託の配当等収益を含む）、費用控除後、繰越欠損金を補填した有価証券売買等損益（0円）、信託約款に規定される収益調整金（10,638,284,277円）及び分配準備積立金（2,080,395,457円）より分配対象収益は12,842,495,110円（1万口当たり6,354.13円）であり、うち80,844,705円（1万口当たり40円）を分配金額としております。</p>	<p>（自2019年7月11日 至2019年8月13日）</p> <p>計算期間末における経費控除後の配当等収益（109,664,256円）（本ファンドに帰属すべき親投資信託の配当等収益を含む）、費用控除後、繰越欠損金を補填した有価証券売買等損益（0円）、信託約款に規定される収益調整金（9,742,940,674円）及び分配準備積立金（2,094,331,657円）より分配対象収益は11,946,936,587円（1万口当たり6,474.55円）であり、うち73,808,471円（1万口当たり40円）を分配金額としております。</p>

（金融商品に関する注記）

金融商品の状況に関する事項

項目	前 期	当 期
	自 2018年8月11日 至 2019年2月12日	自 2019年2月13日 至 2019年8月13日
1. 金融商品に対する取組方針	当ファンドは、証券投資信託であり、信託約款に基づき金融商品を投資として運用することを目的としております。	同左
2. 金融商品の内容及び当該金融商品に係るリスク	<p>（1）金融商品の内容</p> <p>当ファンドが保有している金融商品は、有価証券、コール・ローン等の金銭債権及び金銭債務であります。当ファンドが保有する有価証券の詳細は（有価証券に関する注記）に記載しております。</p> <p>（2）金融商品に係るリスク</p> <p>当ファンドが実質的に保有している金融商品は、市場リスク（価格変動、為替変動、金利変動等）、信用リスク、流動性リスクに晒されております。</p>	同左

項目	前 期	当 期
	自 2018年8月11日 至 2019年2月12日	自 2019年2月13日 至 2019年8月13日
3. 金融商品に係るリスク管理体制	<p>委託会社では、運用に係る各種リスクについて運用部門が自ら確認するとともに、運用部門とは独立したコンプライアンス・リスク管理部が、全社リスク管理基本規程に従い各種リスクを監視し、その状況をコンプライアンス・リスク管理委員会等に定期的に報告しております。</p> <p>市場リスク 金融市場における各金融商品の時価の推移を把握すること等により、ファンドの運用方針への遵守状況を管理しております。</p> <p>信用リスク 各金融商品の発行体の格付等信用情報をモニタリングすること等により、ファンドの投資制限等、運用方針への遵守状況を管理しております。</p> <p>流動性リスク 必要に応じて時価の推移をモニタリングすること等により、ファンドで保有する金融商品の流動性の状況を管理しております。</p> <p>また、内部監査部が運用リスク管理の適切性・有効性について内部監査を実施し、その結果を取締役に報告するとともに、必要に応じて是正勧告及びそのフォローアップを実施しております。</p>	同左
4. 金融商品の時価等に関する事項についての補足説明	<p>金融商品の時価には、市場価格に基づく価額のほか、市場価格がない場合には合理的に算定された価額が含まれております。当該価額の算定においては一定の前提条件等を採用しているため、異なる前提条件等によった場合、当該価額が異なることもあります。</p>	同左

金融商品の時価等に関する事項

項目	前 期	当 期
	2019年2月12日現在	2019年8月13日現在
1. 貸借対照表計上額、時価及びその差額	<p>当該ファンドの保有する金融商品は、原則としてすべて時価評価されているため、貸借対照表計上額と時価との差額はありません。</p>	同左

項目	前 期	当 期
	2019年2月12日現在	2019年8月13日現在
2. 時価の算定方法	(1) 有価証券 重要な会計方針に係る事項に関する注記に記載しております。 (2) デリバティブ取引 該当事項はありません。 (3) 上記以外の金融商品 上記以外の金融商品（コール・ローン等の金銭債権及び金銭債務）は短期間で決済されるため、帳簿価額を時価としております。	同左

（関連当事者との取引に関する注記）

前 期	当 期
2019年2月12日現在	2019年8月13日現在
該当事項はありません。	同左

（その他の注記）

項目	前 期	当 期
	自 2018年8月11日 至 2019年2月12日	自 2019年2月13日 至 2019年8月13日
期首元本額	22,530,385,589円	20,211,176,322円
期中追加設定元本額	222,741,062円	295,230,488円
期中一部解約元本額	2,541,950,329円	2,054,289,024円

（有価証券に関する注記）

売買目的有価証券

種類	前 期	当 期
	2019年2月12日現在	2019年8月13日現在
	最終計算期間の損益に含まれた評価差額 (円)	最終計算期間の損益に含まれた評価差額 (円)
投資信託受益証券	282,779,685	588,110,956
親投資信託受益証券	11,592	11,592
合計	282,768,093	588,122,548

（デリバティブ取引等に関する注記）

該当事項はありません。

(4) 【附属明細表】

第1 有価証券明細表

(1) 株式

該当事項はありません。

(2) 株式以外の有価証券

2019年8月13日現在

種 類	銘 柄	券面総額	評価額 (円)	備考
投資信託受益証券	Nikkō Asia High Yield Bond Fund 4	26,238,776	8,196,993,787	
	Lion Asian High Yield Bond 4	3,579,007	1,297,432,985	
投資信託受益証券 合計		29,817,783	9,494,426,772	
親投資信託受益証券	マネープールマザーファンド	115,917,390	116,241,958	
親投資信託受益証券 合計		115,917,390	116,241,958	
合計			9,610,668,730	

(注) 投資信託受益証券及び親投資信託受益証券における券面総額欄の数値は、口数を表示しております。

第2 信用取引契約残高明細表

該当事項はありません。

第3 デリバティブ取引及び為替予約取引の契約額等及び時価の状況表

該当事項はありません。

【りそなアジア・ハイ・イールド債券ファンド 高金利通貨コース】

(1) 【貸借対照表】

(単位：円)

	前 期 2019年2月12日現在	当 期 2019年8月13日現在
資産の部		
流動資産		
コール・ローン	211,742,646	205,988,869
投資信託受益証券	4,063,030,881	3,473,102,248
親投資信託受益証券	38,700,250	38,680,964
流動資産合計	4,313,473,777	3,717,772,081
資産合計	4,313,473,777	3,717,772,081
負債の部		
流動負債		
未払収益分配金	59,777,531	57,684,792
未払解約金	40,736,533	4,777,292
未払受託者報酬	123,998	115,806
未払委託者報酬	3,678,611	3,435,592
未払利息	551	530
その他未払費用	13,972	7,706
流動負債合計	104,331,196	66,021,718
負債合計	104,331,196	66,021,718
純資産の部		
元本等		
元本	11,955,506,251	11,536,958,515
剰余金		
期末剰余金又は期末欠損金 ()	7,746,363,670	7,885,208,152
元本等合計	4,209,142,581	3,651,750,363
純資産合計	4,209,142,581	3,651,750,363
負債純資産合計	4,313,473,777	3,717,772,081

（２）【損益及び剰余金計算書】

（単位：円）

	前 期		当 期	
	自	2018年8月11日	自	2019年2月13日
	至	2019年2月12日	至	2019年8月13日
営業収益				
受取配当金		511,411,991		516,588,839
有価証券売買等損益		232,863,838		559,947,919
営業収益合計		278,548,153		43,359,080
営業費用				
支払利息		43,726		57,093
受託者報酬		686,060		646,462
委託者報酬		20,353,590		19,178,363
その他費用		79,246		53,213
営業費用合計		21,162,622		19,935,131
営業利益又は営業損失（ ）		257,385,531		63,294,211
経常利益又は経常損失（ ）		257,385,531		63,294,211
当期純利益又は当期純損失（ ）		257,385,531		63,294,211
一部解約に伴う当期純利益金額の分配額又は一部解約に伴う当期純損失金額の分配額（ ）		2,212,161		1,957,443
期首剰余金又は期首欠損金（ ）		7,972,811,214		7,746,363,670
剰余金増加額又は欠損金減少額		616,804,463		567,244,478
当期一部解約に伴う剰余金増加額又は欠損金減少額		616,804,463		567,244,478
剰余金減少額又は欠損金増加額		287,838,348		286,443,228
当期追加信託に伴う剰余金減少額又は欠損金増加額		287,838,348		286,443,228
分配金		362,116,263		354,394,078
期末剰余金又は期末欠損金（ ）		7,746,363,670		7,885,208,152

（３）【注記表】

（重要な会計方針に係る事項に関する注記）

1．有価証券の評価基準及び評価方法	投資信託受益証券 移動平均法に基づき計算期間末日の基準価額で評価しております。
2．費用・収益の計上基準	親投資信託受益証券 移動平均法に基づき計算期間末日の基準価額で評価しております。 受取配当金 原則として、配当落ち日において、確定配当金額又は予想配当金額を計上しております。 有価証券売買等損益の計上基準 約定日基準で計上しております。
3．その他財務諸表作成のための基本となる重要な事項	特定期間末日の取扱い 当ファンドは、原則として毎年2月10日及び8月10日を特定期間の末日としておりますが、該当日が休業日のため、前特定期間末日を2019年2月12日、当特定期間末日を2019年8月13日としております。

（貸借対照表に関する注記）

期別	前期 2019年2月12日現在	当期 2019年8月13日現在
1．受益権の総数	11,955,506,251口	11,536,958,515口
2．元本の欠損	7,746,363,670円	7,885,208,152円
3．計算期間の末日における1単位当たりの純資産の額	1口当たり純資産額 (1万口当たり純資産額) 0.3521円 (3,521円)	1口当たり純資産額 (1万口当たり純資産額) 0.3165円 (3,165円)

（損益及び剰余金計算書に関する注記）

項目	前期 自 2018年8月11日 至 2019年2月12日	当期 自 2019年2月13日 至 2019年8月13日
1．分配金の計算過程	(自2018年8月11日 至2018年9月10日) 計算期間末における経費控除後の配当等収益(82,181,853円)(本ファンドに帰属すべき親投資信託の配当等収益を含む)、費用控除後、繰越欠損金を補填した有価証券売買等損益(0円)、信託約款に規定される収益調整金(6,620,466,276円)及び分配準備積立金(899,938,258円)より分配対象収益は7,602,586,387円(1万口当たり6,214.56円)であり、うち61,167,508円(1万口当たり50円)を分配金額としております。	(自2019年2月13日 至2019年3月11日) 計算期間末における経費控除後の配当等収益(82,459,757円)(本ファンドに帰属すべき親投資信託の配当等収益を含む)、費用控除後、繰越欠損金を補填した有価証券売買等損益(0円)、信託約款に規定される収益調整金(6,502,280,034円)及び分配準備積立金(973,935,355円)より分配対象収益は7,558,675,146円(1万口当たり6,328.42円)であり、うち59,719,895円(1万口当たり50円)を分配金額としております。

項目	前 期 自 2018年8月11日 至 2019年2月12日	当 期 自 2019年2月13日 至 2019年8月13日
	<p>（自2018年9月11日 至2018年10月10日） 計算期間末における経費控除後の配当等収益（84,128,108円）（本ファンドに帰属すべき親投資信託の配当等収益を含む）、費用控除後、繰越欠損金を補填した有価証券売買等損益（0円）、信託約款に規定される収益調整金（6,569,199,926円）及び分配準備積立金（908,356,740円）より分配対象収益は7,561,684,774円（1万口当たり6,234.01円）であり、うち60,648,376円（1万口当たり50円）を分配金額としております。</p> <p>（自2018年10月11日 至2018年11月12日） 計算期間末における経費控除後の配当等収益（83,102,495円）（本ファンドに帰属すべき親投資信託の配当等収益を含む）、費用控除後、繰越欠損金を補填した有価証券売買等損益（0円）、信託約款に規定される収益調整金（6,530,177,508円）及び分配準備積立金（920,885,221円）より分配対象収益は7,534,165,224円（1万口当たり6,253.09円）であり、うち60,243,279円（1万口当たり50円）を分配金額としております。</p> <p>（自2018年11月13日 至2018年12月10日） 計算期間末における経費控除後の配当等収益（81,692,645円）（本ファンドに帰属すべき親投資信託の配当等収益を含む）、費用控除後、繰越欠損金を補填した有価証券売買等損益（0円）、信託約款に規定される収益調整金（6,506,426,059円）及び分配準備積立金（935,670,873円）より分配対象収益は7,523,789,577円（1万口当たり6,271.29円）であり、うち59,985,850円（1万口当たり50円）を分配金額としております。</p> <p>（自2018年12月11日 至2019年1月10日） 計算期間末における経費控除後の配当等収益（81,399,085円）（本ファンドに帰属すべき親投資信託の配当等収益を含む）、費用控除後、繰越欠損金を補填した有価証券売買等損益（0円）、信託約款に規定される収益調整金（6,548,508,880円）及び分配準備積立金（953,657,862円）より分配対象収益は7,583,565,827円（1万口当たり6,288.83円）であり、うち60,293,719円（1万口当たり50円）を分配金額としております。</p>	<p>（自2019年3月12日 至2019年4月10日） 計算期間末における経費控除後の配当等収益（82,433,981円）（本ファンドに帰属すべき親投資信託の配当等収益を含む）、費用控除後、繰越欠損金を補填した有価証券売買等損益（0円）、信託約款に規定される収益調整金（6,488,906,553円）及び分配準備積立金（987,825,149円）より分配対象収益は7,559,165,683円（1万口当たり6,347.75円）であり、うち59,541,902円（1万口当たり50円）を分配金額としております。</p> <p>（自2019年4月11日 至2019年5月10日） 計算期間末における経費控除後の配当等収益（82,443,910円）（本ファンドに帰属すべき親投資信託の配当等収益を含む）、費用控除後、繰越欠損金を補填した有価証券売買等損益（0円）、信託約款に規定される収益調整金（6,484,330,482円）及び分配準備積立金（1,005,230,761円）より分配対象収益は7,572,005,153円（1万口当たり6,367.14円）であり、うち59,461,380円（1万口当たり50円）を分配金額としております。</p> <p>（自2019年5月11日 至2019年6月10日） 計算期間末における経費控除後の配当等収益（83,638,842円）（本ファンドに帰属すべき親投資信託の配当等収益を含む）、費用控除後、繰越欠損金を補填した有価証券売買等損益（0円）、信託約款に規定される収益調整金（6,486,468,941円）及び分配準備積立金（1,022,913,905円）より分配対象収益は7,593,021,688円（1万口当たり6,387.56円）であり、うち59,435,846円（1万口当たり50円）を分配金額としております。</p> <p>（自2019年6月11日 至2019年7月10日） 計算期間末における経費控除後の配当等収益（85,284,573円）（本ファンドに帰属すべき親投資信託の配当等収益を含む）、費用控除後、繰越欠損金を補填した有価証券売買等損益（0円）、信託約款に規定される収益調整金（6,396,075,426円）及び分配準備積立金（1,025,487,461円）より分配対象収益は7,506,847,460円（1万口当たり6,410.58円）であり、うち58,550,263円（1万口当たり50円）を分配金額としております。</p>

項目	前 期	当 期
	自 2018年8月11日 至 2019年2月12日	自 2019年2月13日 至 2019年8月13日
	<p>（自2019年1月11日 至2019年2月12日） 計算期間末における経費控除後の配当等収益（83,936,445円）（本ファンドに帰属すべき親投資信託の配当等収益を含む）、費用控除後、繰越欠損金を補填した有価証券売買等損益（0円）、信託約款に規定される収益調整金（6,499,705,796円）及び分配準備積立金（959,418,315円）より分配対象収益は7,543,060,556円（1万口当たり6,309.25円）であり、うち59,777,531円（1万口当たり50円）を分配金額としております。</p>	<p>（自2019年7月11日 至2019年8月13日） 計算期間末における経費控除後の配当等収益（81,490,899円）（本ファンドに帰属すべき親投資信託の配当等収益を含む）、費用控除後、繰越欠損金を補填した有価証券売買等損益（0円）、信託約款に規定される収益調整金（6,308,161,537円）及び分配準備積立金（1,030,330,885円）より分配対象収益は7,419,983,321円（1万口当たり6,431.47円）であり、うち57,684,792円（1万口当たり50円）を分配金額としております。</p>

（金融商品に関する注記）

金融商品の状況に関する事項

項目	前 期	当 期
	自 2018年8月11日 至 2019年2月12日	自 2019年2月13日 至 2019年8月13日
1. 金融商品に対する取組方針	当ファンドは、証券投資信託であり、信託約款に基づき金融商品を投資として運用することを目的としております。	同左
2. 金融商品の内容及び当該金融商品に係るリスク	<p>（1）金融商品の内容 当ファンドが保有している金融商品は、有価証券、コール・ローン等の金銭債権及び金銭債務であります。当ファンドが保有する有価証券の詳細は（有価証券に関する注記）に記載しております。</p> <p>（2）金融商品に係るリスク 当ファンドが実質的に保有している金融商品は、市場リスク（価格変動、為替変動、金利変動等）、信用リスク、流動性リスクに晒されております。</p>	同左

項目	前 期	当 期
	自 2018年8月11日 至 2019年2月12日	自 2019年2月13日 至 2019年8月13日
3. 金融商品に係るリスク管理体制	<p>委託会社では、運用に係る各種リスクについて運用部門が自ら確認するとともに、運用部門とは独立したコンプライアンス・リスク管理部が、全社リスク管理基本規程に従い各種リスクを監視し、その状況をコンプライアンス・リスク管理委員会等に定期的に報告しております。</p> <p>市場リスク 金融市場における各金融商品の時価の推移を把握すること等により、ファンドの運用方針への遵守状況を管理しております。</p> <p>信用リスク 各金融商品の発行体の格付等信用情報をモニタリングすること等により、ファンドの投資制限等、運用方針への遵守状況を管理しております。</p> <p>流動性リスク 必要に応じて時価の推移をモニタリングすること等により、ファンドで保有する金融商品の流動性の状況を管理しております。</p> <p>また、内部監査部が運用リスク管理の適切性・有効性について内部監査を実施し、その結果を取締役に報告するとともに、必要に応じて是正勧告及びそのフォローアップを実施しております。</p>	同左
4. 金融商品の時価等に関する事項についての補足説明	金融商品の時価には、市場価格に基づく価額のほか、市場価格がない場合には合理的に算定された価額が含まれております。当該価額の算定においては一定の前提条件等を採用しているため、異なる前提条件等によった場合、当該価額が異なることもあります。	同左

金融商品の時価等に関する事項

項目	前 期	当 期
	2019年2月12日現在	2019年8月13日現在
1. 貸借対照表計上額、時価及びその差額	当該ファンドの保有する金融商品は、原則としてすべて時価評価されているため、貸借対照表計上額と時価との差額はありません。	同左

項目	前 期	当 期
	2019年2月12日現在	2019年8月13日現在
2. 時価の算定方法	(1) 有価証券 重要な会計方針に係る事項に関する注記に記載しております。 (2) デリバティブ取引 該当事項はありません。 (3) 上記以外の金融商品 上記以外の金融商品（コール・ローン等の金銭債権及び金銭債務）は短期間で決済されるため、帳簿価額を時価としております。	同左

（関連当事者との取引に関する注記）

前 期	当 期
2019年2月12日現在	2019年8月13日現在
該当事項はありません。	同左

（その他の注記）

項目	前 期	当 期
	自 2018年8月11日 至 2019年2月12日	自 2019年2月13日 至 2019年8月13日
期首元本額	12,453,676,939円	11,955,506,251円
期中追加設定元本額	437,835,789円	433,479,006円
期中一部解約元本額	936,006,477円	852,026,742円

（有価証券に関する注記）

売買目的有価証券

種類	前 期	当 期
	2019年2月12日現在	2019年8月13日現在
	最終計算期間の損益に含まれた評価差額 （円）	最終計算期間の損益に含まれた評価差額 （円）
投資信託受益証券	151,722,203	230,173,110
親投資信託受益証券	3,858	3,857
合計	151,718,345	230,176,967

（デリバティブ取引等に関する注記）

該当事項はありません。

(4) 【附属明細表】

第1 有価証券明細表

(1) 株式

該当事項はありません。

(2) 株式以外の有価証券

2019年8月13日現在

種類	銘柄	券面総額	評価額 (円)	備考
投資信託受益証券	Nikko Asia High Yield Bond Fund 3	15,375,328	2,482,008,514	
	Lion Asian High Yield Bond 3	4,724,556	991,093,734	
投資信託受益証券 合計		20,099,884	3,473,102,248	
親投資信託受益証券	マネープールマザーファンド	38,572,960	38,680,964	
親投資信託受益証券 合計		38,572,960	38,680,964	
合計			3,511,783,212	

(注) 投資信託受益証券及び親投資信託受益証券における券面総額欄の数値は、口数を表示しております。

第2 信用取引契約残高明細表

該当事項はありません。

第3 デリバティブ取引及び為替予約取引の契約額等及び時価の状況表

該当事項はありません。

【りそなアジア・ハイ・イールド債券ファンド ブラジルリアルコース】

(1) 【貸借対照表】

(単位 : 円)

	前 期 2019年2月12日現在	当 期 2019年8月13日現在
資産の部		
流動資産		
コール・ローン	231,835,782	234,197,739
投資信託受益証券	5,538,606,343	4,670,806,367
親投資信託受益証券	60,425,969	60,395,856
流動資産合計	5,830,868,094	4,965,399,962
資産合計	5,830,868,094	4,965,399,962
負債の部		
流動負債		
未払収益分配金	66,102,191	62,836,051
未払解約金	9,027,637	14,467,331
未払受託者報酬	170,577	158,098
未払委託者報酬	5,060,482	4,690,216
未払利息	603	603
その他未払費用	18,925	10,530
流動負債合計	80,380,415	82,162,829
負債合計	80,380,415	82,162,829
純資産の部		
元本等		
元本	16,525,547,978	15,709,012,935
剰余金		
期末剰余金又は期末欠損金 ()	10,775,060,299	10,825,775,802
元本等合計	5,750,487,679	4,883,237,133
純資産合計	5,750,487,679	4,883,237,133
負債純資産合計	5,830,868,094	4,965,399,962

（２）【損益及び剰余金計算書】

（単位：円）

	前 期		当 期	
	自	2018年8月11日	自	2019年2月13日
	至	2019年2月12日	至	2019年8月13日
営業収益				
受取配当金		556,793,700		535,948,167
有価証券売買等損益		374,604,971		712,830,089
営業収益合計		182,188,729		176,881,922
営業費用				
支払利息		55,305		76,545
受託者報酬		987,867		884,416
委託者報酬		29,306,985		26,237,588
その他費用		105,829		71,721
営業費用合計		30,455,986		27,270,270
営業利益又は営業損失（ ）		151,732,743		204,152,192
経常利益又は経常損失（ ）		151,732,743		204,152,192
当期純利益又は当期純損失（ ）		151,732,743		204,152,192
一部解約に伴う当期純利益金額の分配額又は一部解約に伴う当期純損失金額の分配額（ ）		13,104,371		1,349,200
期首剰余金又は期首欠損金（ ）		11,478,378,896		10,775,060,299
剰余金増加額又は欠損金減少額		1,297,260,684		871,710,811
当期一部解約に伴う剰余金増加額又は欠損金減少額		1,297,260,684		871,710,811
剰余金減少額又は欠損金増加額		348,300,004		329,226,755
当期追加信託に伴う剰余金減少額又は欠損金増加額		348,300,004		329,226,755
分配金		410,479,197		387,698,167
期末剰余金又は期末欠損金（ ）		10,775,060,299		10,825,775,802

（３）【注記表】

（重要な会計方針に係る事項に関する注記）

1. 有価証券の評価基準及び評価方法	投資信託受益証券 移動平均法に基づき計算期間末日の基準価額で評価しております。
2. 費用・収益の計上基準	親投資信託受益証券 移動平均法に基づき計算期間末日の基準価額で評価しております。 受取配当金 原則として、配当落ち日において、確定配当金額又は予想配当金額を計上しております。 有価証券売買等損益の計上基準 約定日基準で計上しております。
3. その他財務諸表作成のための基本となる重要な事項	特定期間末日の取扱い 当ファンドは、原則として毎年2月10日及び8月10日を特定期間の末日としておりますが、該当日が休業日のため、前特定期間末日を2019年2月12日、当特定期間末日を2019年8月13日としております。

（貸借対照表に関する注記）

期別	前期 2019年2月12日現在	当期 2019年8月13日現在
1. 受益権の総数	16,525,547,978口	15,709,012,935口
2. 元本の欠損	10,775,060,299円	10,825,775,802円
3. 計算期間の末日における1単位当たりの純資産の額	1口当たり純資産額 (1万口当たり純資産額) 0.3480円 (3,480円)	1口当たり純資産額 (1万口当たり純資産額) 0.3109円 (3,109円)

（損益及び剰余金計算書に関する注記）

項目	前期 自 2018年8月11日 至 2019年2月12日	当期 自 2019年2月13日 至 2019年8月13日
1. 分配金の計算過程	(自2018年8月11日 至2018年9月10日) 計算期間末における経費控除後の配当等収益(89,654,324円)(本ファンドに帰属すべき親投資信託の配当等収益を含む)、費用控除後、繰越欠損金を補填した有価証券売買等損益(0円)、信託約款に規定される収益調整金(8,679,519,690円)及び分配準備積立金(1,335,035,110円)より分配対象収益は10,104,209,124円(1万口当たり5,728.30円)であり、うち70,556,408円(1万口当たり40円)を分配金額としております。	(自2019年2月13日 至2019年3月11日) 計算期間末における経費控除後の配当等収益(85,903,616円)(本ファンドに帰属すべき親投資信託の配当等収益を含む)、費用控除後、繰越欠損金を補填した有価証券売買等損益(0円)、信託約款に規定される収益調整金(8,123,798,412円)及び分配準備積立金(1,326,246,495円)より分配対象収益は9,535,948,523円(1万口当たり5,801.59円)であり、うち65,746,942円(1万口当たり40円)を分配金額としております。

項目	前 期 自 2018年8月11日 至 2019年2月12日	当 期 自 2019年2月13日 至 2019年8月13日
	<p>（自2018年9月11日 至2018年10月10日） 計算期間末における経費控除後の配当等収益（93,229,114円）（本ファンドに帰属すべき親投資信託の配当等収益を含む）、費用控除後、繰越欠損金を補填した有価証券売買等損益（0円）、信託約款に規定される収益調整金（8,599,077,033円）及び分配準備積立金（1,330,710,908円）より分配対象収益は10,023,017,055円（1万口当たり5,741.86円）であり、うち69,823,952円（1万口当たり40円）を分配金額としております。</p> <p>（自2018年10月11日 至2018年11月12日） 計算期間末における経費控除後の配当等収益（88,122,454円）（本ファンドに帰属すべき親投資信託の配当等収益を含む）、費用控除後、繰越欠損金を補填した有価証券売買等損益（0円）、信託約款に規定される収益調整金（8,489,110,180円）及び分配準備積立金（1,330,068,831円）より分配対象収益は9,907,301,465円（1万口当たり5,753.29円）であり、うち68,880,688円（1万口当たり40円）を分配金額としております。</p> <p>（自2018年11月13日 至2018年12月10日） 計算期間末における経費控除後の配当等収益（87,881,572円）（本ファンドに帰属すべき親投資信託の配当等収益を含む）、費用控除後、繰越欠損金を補填した有価証券売買等損益（0円）、信託約款に規定される収益調整金（8,381,997,501円）及び分配準備積立金（1,325,853,901円）より分配対象収益は9,795,732,974円（1万口当たり5,765.20円）であり、うち67,964,345円（1万口当たり40円）を分配金額としております。</p> <p>（自2018年12月11日 至2019年1月10日） 計算期間末における経費控除後の配当等収益（86,393,622円）（本ファンドに帰属すべき親投資信託の配当等収益を含む）、費用控除後、繰越欠損金を補填した有価証券売買等損益（0円）、信託約款に規定される収益調整金（8,286,420,294円）及び分配準備積立金（1,325,300,767円）より分配対象収益は9,698,114,683円（1万口当たり5,776.83円）であり、うち67,151,613円（1万口当たり40円）を分配金額としております。</p>	<p>（自2019年3月12日 至2019年4月10日） 計算期間末における経費控除後の配当等収益（84,895,558円）（本ファンドに帰属すべき親投資信託の配当等収益を含む）、費用控除後、繰越欠損金を補填した有価証券売買等損益（0円）、信託約款に規定される収益調整金（8,052,603,358円）及び分配準備積立金（1,328,102,422円）より分配対象収益は9,465,601,338円（1万口当たり5,813.86円）であり、うち65,124,089円（1万口当たり40円）を分配金額としております。</p> <p>（自2019年4月11日 至2019年5月10日） 計算期間末における経費控除後の配当等収益（84,883,760円）（本ファンドに帰属すべき親投資信託の配当等収益を含む）、費用控除後、繰越欠損金を補填した有価証券売買等損益（0円）、信託約款に規定される収益調整金（8,055,500,662円）及び分配準備積立金（1,337,282,996円）より分配対象収益は9,477,667,418円（1万口当たり5,826.14円）であり、うち65,069,736円（1万口当たり40円）を分配金額としております。</p> <p>（自2019年5月11日 至2019年6月10日） 計算期間末における経費控除後の配当等収益（84,975,387円）（本ファンドに帰属すべき親投資信託の配当等収益を含む）、費用控除後、繰越欠損金を補填した有価証券売買等損益（0円）、信託約款に規定される収益調整金（8,035,864,233円）及び分配準備積立金（1,343,360,255円）より分配対象収益は9,464,199,875円（1万口当たり5,838.66円）であり、うち64,837,908円（1万口当たり40円）を分配金額としております。</p> <p>（自2019年6月11日 至2019年7月10日） 計算期間末における経費控除後の配当等収益（86,623,993円）（本ファンドに帰属すべき親投資信託の配当等収益を含む）、費用控除後、繰越欠損金を補填した有価証券売買等損益（0円）、信託約款に規定される収益調整金（7,947,673,310円）及び分配準備積立金（1,342,577,051円）より分配対象収益は9,376,874,354円（1万口当たり5,852.89円）であり、うち64,083,441円（1万口当たり40円）を分配金額としております。</p>

項目	前 期	当 期
	自 2018年8月11日 至 2019年2月12日	自 2019年2月13日 至 2019年8月13日
	<p>（自2019年1月11日 至2019年2月12日）</p> <p>計算期間末における経費控除後の配当等収益（86,260,647円）（本ファンドに帰属すべき親投資信託の配当等収益を含む）、費用控除後、繰越欠損金を補填した有価証券売買等損益（0円）、信託約款に規定される収益調整金（8,162,159,918円）及び分配準備積立金（1,318,621,285円）より分配対象収益は9,567,041,850円（1万口当たり5,789.22円）であり、うち66,102,191円（1万口当たり40円）を分配金額としております。</p>	<p>（自2019年7月11日 至2019年8月13日）</p> <p>計算期間末における経費控除後の配当等収益（82,821,834円）（本ファンドに帰属すべき親投資信託の配当等収益を含む）、費用控除後、繰越欠損金を補填した有価証券売買等損益（0円）、信託約款に規定される収益調整金（7,798,644,063円）及び分配準備積立金（1,333,293,735円）より分配対象収益は9,214,759,632円（1万口当たり5,865.89円）であり、うち62,836,051円（1万口当たり40円）を分配金額としております。</p>

（金融商品に関する注記）

金融商品の状況に関する事項

項目	前 期	当 期
	自 2018年8月11日 至 2019年2月12日	自 2019年2月13日 至 2019年8月13日
1. 金融商品に対する取組方針	当ファンドは、証券投資信託であり、信託約款に基づき金融商品を投資として運用することを目的としております。	同左
2. 金融商品の内容及び当該金融商品に係るリスク	<p>（1）金融商品の内容</p> <p>当ファンドが保有している金融商品は、有価証券、コール・ローン等の金銭債権及び金銭債務であります。当ファンドが保有する有価証券の詳細は（有価証券に関する注記）に記載しております。</p> <p>（2）金融商品に係るリスク</p> <p>当ファンドが実質的に保有している金融商品は、市場リスク（価格変動、為替変動、金利変動等）、信用リスク、流動性リスクに晒されております。</p>	同左

項目	前 期	当 期
	自 2018年8月11日 至 2019年2月12日	自 2019年2月13日 至 2019年8月13日
3. 金融商品に係るリスク管理体制	<p>委託会社では、運用に係る各種リスクについて運用部門が自ら確認するとともに、運用部門とは独立したコンプライアンス・リスク管理部が、全社リスク管理基本規程に従い各種リスクを監視し、その状況をコンプライアンス・リスク管理委員会等に定期的に報告しております。</p> <p>市場リスク 金融市場における各金融商品の時価の推移を把握すること等により、ファンドの運用方針への遵守状況を管理しております。</p> <p>信用リスク 各金融商品の発行体の格付等信用情報をモニタリングすること等により、ファンドの投資制限等、運用方針への遵守状況を管理しております。</p> <p>流動性リスク 必要に応じて時価の推移をモニタリングすること等により、ファンドで保有する金融商品の流動性の状況を管理しております。</p> <p>また、内部監査部が運用リスク管理の適切性・有効性について内部監査を実施し、その結果を取締役に報告するとともに、必要に応じて是正勧告及びそのフォローアップを実施しております。</p>	同左
4. 金融商品の時価等に関する事項についての補足説明	<p>金融商品の時価には、市場価格に基づく価額のほか、市場価格がない場合には合理的に算定された価額が含まれております。当該価額の算定においては一定の前提条件等を採用しているため、異なる前提条件等によった場合、当該価額が異なることもあります。</p>	同左

金融商品の時価等に関する事項

項目	前 期	当 期
	2019年2月12日現在	2019年8月13日現在
1. 貸借対照表計上額、時価及びその差額	<p>当該ファンドの保有する金融商品は、原則としてすべて時価評価されているため、貸借対照表計上額と時価との差額はありません。</p>	同左

項目	前 期	当 期
	2019年2月12日現在	2019年8月13日現在
2. 時価の算定方法	(1) 有価証券 重要な会計方針に係る事項に関する注記に記載しております。 (2) デリバティブ取引 該当事項はありません。 (3) 上記以外の金融商品 上記以外の金融商品（コール・ローン等の金銭債権及び金銭債務）は短期間で決済されるため、帳簿価額を時価としております。	同左

（関連当事者との取引に関する注記）

前 期	当 期
2019年2月12日現在	2019年8月13日現在
該当事項はありません。	同左

（その他の注記）

項目	前 期	当 期
	自 2018年8月11日 至 2019年2月12日	自 2019年2月13日 至 2019年8月13日
期首元本額	17,990,283,647円	16,525,547,978円
期中追加設定元本額	533,787,266円	496,619,704円
期中一部解約元本額	1,998,522,935円	1,313,154,747円

（有価証券に関する注記）

売買目的有価証券

種類	前 期	当 期
	2019年2月12日現在	2019年8月13日現在
	最終計算期間の損益に含まれた評価差額 (円)	最終計算期間の損益に含まれた評価差額 (円)
投資信託受益証券	29,509,705	408,268,913
親投資信託受益証券	6,023	6,022
合計	29,503,682	408,274,935

（デリバティブ取引等に関する注記）

該当事項はありません。

(4) 【附属明細表】

第1 有価証券明細表

(1) 株式

該当事項はありません。

(2) 株式以外の有価証券

2019年8月13日現在

種類	銘柄	券面総額	評価額 (円)	備考
投資信託受益証券	Nikko Asia High Yield Bond Fund 2	17,642,041	2,952,360,412	
	Lion Asian High Yield Bond 2	8,721,792	1,718,445,955	
投資信託受益証券 合計		26,363,833	4,670,806,367	
親投資信託受益証券	マネープールマザーファンド	60,227,220	60,395,856	
親投資信託受益証券 合計		60,227,220	60,395,856	
合計			4,731,202,223	

(注) 投資信託受益証券及び親投資信託受益証券における券面総額欄の数値は、口数を表示しております。

第2 信用取引契約残高明細表

該当事項はありません。

第3 デリバティブ取引及び為替予約取引の契約額等及び時価の状況表

該当事項はありません。

【リソナアジア・ハイ・イールド債券ファンド 米ドルコース】

(1) 【貸借対照表】

(単位：円)

	前 期 2019年2月12日現在	当 期 2019年8月13日現在
資産の部		
流動資産		
コール・ローン	7,995,514	7,501,296
投資信託受益証券	211,188,287	176,900,623
親投資信託受益証券	2,866,382	2,864,954
流動資産合計	222,050,183	187,266,873
資産合計	222,050,183	187,266,873
負債の部		
流動負債		
未払収益分配金	941,710	817,669
未払受託者報酬	6,378	5,933
未払委託者報酬	189,209	176,069
未払利息	20	19
その他未払費用	677	388
流動負債合計	1,137,994	1,000,078
負債合計	1,137,994	1,000,078
純資産の部		
元本等		
元本	235,427,677	204,417,377
剰余金		
期末剰余金又は期末欠損金（ ）	14,515,488	18,150,582
元本等合計	220,912,189	186,266,795
純資産合計	220,912,189	186,266,795
負債純資産合計	222,050,183	187,266,873

（２）【損益及び剰余金計算書】

（単位：円）

	前 期 自 2018年8月11日 至 2019年2月12日	当 期 自 2019年2月13日 至 2019年8月13日
営業収益		
受取配当金	7,784,156	7,103,964
有価証券売買等損益	2,365,296	6,289,092
営業収益合計	5,418,860	814,872
営業費用		
支払利息	2,200	2,830
受託者報酬	37,743	33,892
委託者報酬	1,119,975	1,005,372
その他費用	3,957	2,613
営業費用合計	1,163,875	1,044,707
営業利益又は営業損失（ ）	4,254,985	229,835
経常利益又は経常損失（ ）	4,254,985	229,835
当期純利益又は当期純損失（ ）	4,254,985	229,835
一部解約に伴う当期純利益金額の分配額又は一部解約に伴う当期純損失金額の分配額（ ）	114,983	46,182
期首剰余金又は期首欠損金（ ）	14,643,113	14,515,488
剰余金増加額又は欠損金減少額	2,379,187	2,787,443
当期一部解約に伴う剰余金増加額又は欠損金減少額	2,379,187	2,787,443
剰余金減少額又は欠損金増加額	612,978	962,117
当期追加信託に伴う剰余金減少額又は欠損金増加額	612,978	962,117
分配金	5,778,586	5,276,767
期末剰余金又は期末欠損金（ ）	14,515,488	18,150,582

（３）【注記表】

（重要な会計方針に係る事項に関する注記）

1．有価証券の評価基準及び評価方法	投資信託受益証券 移動平均法に基づき計算期間末日の基準価額で評価しております。
2．費用・収益の計上基準	親投資信託受益証券 移動平均法に基づき計算期間末日の基準価額で評価しております。 受取配当金 原則として、配当落ち日において、確定配当金額又は予想配当金額を計上しております。 有価証券売買等損益の計上基準 約定日基準で計上しております。
3．その他財務諸表作成のための基本となる重要な事項	特定期間末日の取扱い 当ファンドは、原則として毎年2月10日及び8月10日を特定期間の末日としておりますが、該当日が休業日のため、前特定期間末日を2019年2月12日、当特定期間末日を2019年8月13日としております。

（貸借対照表に関する注記）

期別	前期 2019年2月12日現在	当期 2019年8月13日現在
1．受益権の総数	235,427,677口	204,417,377口
2．元本の欠損	14,515,488円	18,150,582円
3．計算期間の末日における1単位当たりの純資産の額	1口当たり純資産額 (1万口当たり純資産額) 0.9383円 (9,383円)	1口当たり純資産額 (1万口当たり純資産額) 0.9112円 (9,112円)

（損益及び剰余金計算書に関する注記）

項目	前期 自 2018年8月11日 至 2019年2月12日	当期 自 2019年2月13日 至 2019年8月13日
1．分配金の計算過程	(自2018年8月11日 至2018年9月10日) 計算期間末における経費控除後の配当等収益 (1,076,721円)(本ファンドに帰属すべき親 投資信託の配当等収益を含む)、費用控除 後、繰越欠損金を補填した有価証券売買等損 益(0円)、信託約款に規定される収益調整金 (43,120,355円)及び分配準備積立金 (10,760,948円)より分配対象収益は 54,958,024円(1万口当たり2,159.76円)であ り、うち1,017,852円(1万口当たり40円)を 分配金額としております。	(自2019年2月13日 至2019年3月11日) 計算期間末における経費控除後の配当等収益 (1,263,091円)(本ファンドに帰属すべき親 投資信託の配当等収益を含む)、費用控除 後、繰越欠損金を補填した有価証券売買等損 益(0円)、信託約款に規定される収益調整金 (38,585,171円)及び分配準備積立金 (10,428,962円)より分配対象収益は 50,277,224円(1万口当たり2,224.51円)であ り、うち904,050円(1万口当たり40円)を分 配金額としております。

項目	前 期 自 2018年8月11日 至 2019年2月12日	当 期 自 2019年2月13日 至 2019年8月13日
	<p>（自2018年9月11日 至2018年10月10日） 計算期間末における経費控除後の配当等収益 （1,281,838円）（本ファンドに帰属すべき親 投資信託の配当等収益を含む）、費用控除 後、繰越欠損金を補填した有価証券売買等損 益（0円）、信託約款に規定される収益調整金 （41,493,508円）及び分配準備積立金 （10,199,147円）より分配対象収益は 52,974,493円（1万口当たり2,173.69円）であ り、うち974,819円（1万口当たり40円）を分 配金額としております。</p> <p>（自2018年10月11日 至2018年11月12日） 計算期間末における経費控除後の配当等収益 （1,120,908円）（本ファンドに帰属すべき親 投資信託の配当等収益を含む）、費用控除 後、繰越欠損金を補填した有価証券売買等損 益（0円）、信託約款に規定される収益調整金 （40,926,285円）及び分配準備積立金 （10,352,656円）より分配対象収益は 52,399,849円（1万口当たり2,180.80円）であ り、うち961,108円（1万口当たり40円）を分 配金額としております。</p> <p>（自2018年11月13日 至2018年12月10日） 計算期間末における経費控除後の配当等収益 （1,105,416円）（本ファンドに帰属すべき親 投資信託の配当等収益を含む）、費用控除 後、繰越欠損金を補填した有価証券売買等損 益（0円）、信託約款に規定される収益調整金 （40,150,333円）及び分配準備積立金 （10,304,733円）より分配対象収益は 51,560,482円（1万口当たり2,188.24円）であ り、うち942,493円（1万口当たり40円）を分 配金額としております。</p> <p>（自2018年12月11日 至2019年1月10日） 計算期間末における経費控除後の配当等収益 （1,089,078円）（本ファンドに帰属すべき親 投資信託の配当等収益を含む）、費用控除 後、繰越欠損金を補填した有価証券売買等損 益（0円）、信託約款に規定される収益調整金 （40,115,218円）及び分配準備積立金 （10,407,472円）より分配対象収益は 51,611,768円（1万口当たり2,194.81円）であ り、うち940,604円（1万口当たり40円）を分 配金額としております。</p>	<p>（自2019年3月12日 至2019年4月10日） 計算期間末における経費控除後の配当等収益 （1,208,464円）（本ファンドに帰属すべき親 投資信託の配当等収益を含む）、費用控除 後、繰越欠損金を補填した有価証券売買等損 益（0円）、信託約款に規定される収益調整金 （38,329,275円）及び分配準備積立金 （10,706,005円）より分配対象収益は 50,243,744円（1万口当たり2,238.54円）であ り、うち897,785円（1万口当たり40円）を分 配金額としております。</p> <p>（自2019年4月11日 至2019年5月10日） 計算期間末における経費控除後の配当等収益 （960,455円）（本ファンドに帰属すべき親投 資信託の配当等収益を含む）、費用控除後、 繰越欠損金を補填した有価証券売買等損益（0 円）、信託約款に規定される収益調整金 （37,966,480円）及び分配準備積立金 （10,905,010円）より分配対象収益は 49,831,945円（1万口当たり2,242.02円）であ り、うち889,046円（1万口当たり40円）を分 配金額としております。</p> <p>（自2019年5月11日 至2019年6月10日） 計算期間末における経費控除後の配当等収益 （938,568円）（本ファンドに帰属すべき親投 資信託の配当等収益を含む）、費用控除後、 繰越欠損金を補填した有価証券売買等損益（0 円）、信託約款に規定される収益調整金 （38,137,325円）及び分配準備積立金 （10,490,109円）より分配対象収益は 49,566,002円（1万口当たり2,245.91円）であ り、うち882,768円（1万口当たり40円）を分 配金額としております。</p> <p>（自2019年6月11日 至2019年7月10日） 計算期間末における経費控除後の配当等収益 （1,145,122円）（本ファンドに帰属すべき親 投資信託の配当等収益を含む）、費用控除 後、繰越欠損金を補填した有価証券売買等損 益（0円）、信託約款に規定される収益調整金 （38,542,339円）及び分配準備積立金 （10,304,187円）より分配対象収益は 49,991,648円（1万口当たり2,258.35円）であ り、うち885,449円（1万口当たり40円）を分 配金額としております。</p>

項目	前 期	当 期
	自 2018年8月11日 至 2019年2月12日	自 2019年2月13日 至 2019年8月13日
	<p>（自2019年1月11日 至2019年2月12日） 計算期間末における経費控除後の配当等収益 （1,245,373円）（本ファンドに帰属すべき親 投資信託の配当等収益を含む）、費用控除 後、繰越欠損金を補填した有価証券売買等損 益（0円）、信託約款に規定される収益調整金 （40,174,829円）及び分配準備積立金 （10,555,946円）より分配対象収益は 51,976,148円（1万口当たり2,207.71円）であ り、うち941,710円（1万口当たり40円）を分 配金額としております。</p>	<p>（自2019年7月11日 至2019年8月13日） 計算期間末における経費控除後の配当等収益 （847,865円）（本ファンドに帰属すべき親投 資信託の配当等収益を含む）、費用控除後、 繰越欠損金を補填した有価証券売買等損益（0 円）、信託約款に規定される収益調整金 （35,602,594円）及び分配準備積立金 （9,792,848円）より分配対象収益は 46,243,307円（1万口当たり2,262.18円）であ り、うち817,669円（1万口当たり40円）を分 配金額としております。</p>

（金融商品に関する注記）

金融商品の状況に関する事項

項目	前 期	当 期
	自 2018年8月11日 至 2019年2月12日	自 2019年2月13日 至 2019年8月13日
1．金融商品に対する取組方針	当ファンドは、証券投資信託であり、信託約款に基づき金融商品を投資として運用することを目的としております。	同左
2．金融商品の内容及び当該金融商品に係るリスク	<p>（1）金融商品の内容 当ファンドが保有している金融商品は、有価証券、コール・ローン等の金銭債権及び金銭債務であります。当ファンドが保有する有価証券の詳細は（有価証券に関する注記）に記載しております。</p> <p>（2）金融商品に係るリスク 当ファンドが実質的に保有している金融商品は、市場リスク（価格変動、為替変動、金利変動等）、信用リスク、流動性リスクに晒されております。</p>	同左

項目	前 期	当 期
	自 2018年8月11日 至 2019年2月12日	自 2019年2月13日 至 2019年8月13日
3. 金融商品に係るリスク管理体制	<p>委託会社では、運用に係る各種リスクについて運用部門が自ら確認するとともに、運用部門とは独立したコンプライアンス・リスク管理部が、全社リスク管理基本規程に従い各種リスクを監視し、その状況をコンプライアンス・リスク管理委員会等に定期的に報告しております。</p> <p>市場リスク 金融市場における各金融商品の時価の推移を把握すること等により、ファンドの運用方針への遵守状況を管理しております。</p> <p>信用リスク 各金融商品の発行体の格付等信用情報をモニタリングすること等により、ファンドの投資制限等、運用方針への遵守状況を管理しております。</p> <p>流動性リスク 必要に応じて時価の推移をモニタリングすること等により、ファンドで保有する金融商品の流動性の状況を管理しております。</p> <p>また、内部監査部が運用リスク管理の適切性・有効性について内部監査を実施し、その結果を取締役に報告するとともに、必要に応じて是正勧告及びそのフォローアップを実施しております。</p>	同左
4. 金融商品の時価等に関する事項についての補足説明	<p>金融商品の時価には、市場価格に基づく価額のほか、市場価格がない場合には合理的に算定された価額が含まれております。当該価額の算定においては一定の前提条件等を採用しているため、異なる前提条件等によった場合、当該価額が異なることもあります。</p>	同左

金融商品の時価等に関する事項

項目	前 期	当 期
	2019年2月12日現在	2019年8月13日現在
1. 貸借対照表計上額、時価及びその差額	<p>当該ファンドの保有する金融商品は、原則としてすべて時価評価されているため、貸借対照表計上額と時価との差額はありません。</p>	同左

項目	前 期	当 期
	2019年2月12日現在	2019年8月13日現在
2. 時価の算定方法	(1) 有価証券 重要な会計方針に係る事項に関する注記に記載しております。 (2) デリバティブ取引 該当事項はありません。 (3) 上記以外の金融商品 上記以外の金融商品（コール・ローン等の金銭債権及び金銭債務）は短期間で決済されるため、帳簿価額を時価としております。	同左

（関連当事者との取引に関する注記）

前 期	当 期
2019年2月12日現在	2019年8月13日現在
該当事項はありません。	同左

（その他の注記）

項目	前 期	当 期
	自 2018年8月11日 至 2019年2月12日	自 2019年2月13日 至 2019年8月13日
期首元本額	264,642,251円	235,427,677円
期中追加設定元本額	11,073,316円	16,008,813円
期中一部解約元本額	40,287,890円	47,019,113円

（有価証券に関する注記）

売買目的有価証券

種類	前 期	当 期
	2019年2月12日現在	2019年8月13日現在
	最終計算期間の損益に含まれた評価差額 （円）	最終計算期間の損益に含まれた評価差額 （円）
投資信託受益証券	7,363,085	7,072,117
親投資信託受益証券	286	286
合計	7,362,799	7,072,403

（デリバティブ取引等に関する注記）

該当事項はありません。

(4) 【附属明細表】

第1 有価証券明細表

(1) 株式

該当事項はありません。

(2) 株式以外の有価証券

2019年8月13日現在

種類	銘柄	券面総額	評価額 (円)	備考
投資信託受益証券	Nikko Asia High Yield Bond Fund 5	64,803	47,678,534	
	Lion Asian High Yield Bond 5	154,392	129,222,089	
投資信託受益証券 合計		219,195	176,900,623	
親投資信託受益証券	マネープールマザーファンド	2,856,955	2,864,954	
親投資信託受益証券 合計		2,856,955	2,864,954	
合計			179,765,577	

(注) 投資信託受益証券及び親投資信託受益証券における券面総額欄の数値は、口数を表示しております。

第2 信用取引契約残高明細表

該当事項はありません。

第3 デリバティブ取引及び為替予約取引の契約額等及び時価の状況表

該当事項はありません。

【リソナアジア・ハイ・イールド債券ファンド 日本円コース】

(1) 【貸借対照表】

(単位：円)

	前 期 2019年2月12日現在	当 期 2019年8月13日現在
資産の部		
流動資産		
コール・ローン	11,794,611	6,736,620
投資信託受益証券	335,072,981	288,426,599
親投資信託受益証券	3,254,983	3,253,360
流動資産合計	350,122,575	298,416,579
資産合計	350,122,575	298,416,579
負債の部		
流動負債		
未払収益分配金	1,447,090	1,246,739
未払解約金	624,229	619,180
未払受託者報酬	10,192	9,034
未払委託者報酬	302,300	267,984
未払利息	30	17
その他未払費用	1,108	589
流動負債合計	2,384,949	2,143,543
負債合計	2,384,949	2,143,543
純資産の部		
元本等		
元本	482,363,380	415,579,860
剰余金		
期末剰余金又は期末欠損金（ ）	134,625,754	119,306,824
元本等合計	347,737,626	296,273,036
純資産合計	347,737,626	296,273,036
負債純資産合計	350,122,575	298,416,579

（２）【損益及び剰余金計算書】

（単位：円）

	前 期		当 期	
	自	2018年8月11日	自	2019年2月13日
	至	2019年2月12日	至	2019年8月13日
営業収益				
受取配当金		14,486,670		13,049,481
有価証券売買等損益		8,126,493		6,648,005
営業収益合計		6,360,177		6,401,476
営業費用				
支払利息		3,142		3,811
受託者報酬		58,584		51,708
委託者報酬		1,738,467		1,533,896
その他費用		6,120		4,097
営業費用合計		1,806,313		1,593,512
営業利益又は営業損失（ ）		4,553,864		4,807,964
経常利益又は経常損失（ ）		4,553,864		4,807,964
当期純利益又は当期純損失（ ）		4,553,864		4,807,964
一部解約に伴う当期純利益金額の分配額又は一部解約に伴う当期純損失金額の分配額（ ）		17,872		227,876
期首剰余金又は期首欠損金（ ）		135,641,752		134,625,754
剰余金増加額又は欠損金減少額		6,490,036		21,965,280
当期一部解約に伴う剰余金増加額又は欠損金減少額		6,490,036		21,965,280
剰余金減少額又は欠損金増加額		1,157,028		3,414,738
当期追加信託に伴う剰余金減少額又は欠損金増加額		1,157,028		3,414,738
分配金		8,853,002		7,811,700
期末剰余金又は期末欠損金（ ）		134,625,754		119,306,824

（３）【注記表】

（重要な会計方針に係る事項に関する注記）

1．有価証券の評価基準及び評価方法	投資信託受益証券 移動平均法に基づき計算期間末日の基準価額で評価しております。
2．費用・収益の計上基準	親投資信託受益証券 移動平均法に基づき計算期間末日の基準価額で評価しております。 受取配当金 原則として、配当落ち日において、確定配当金額又は予想配当金額を計上しております。 有価証券売買等損益の計上基準 約定日基準で計上しております。
3．その他財務諸表作成のための基本となる重要な事項	特定期間末日の取扱い 当ファンドは、原則として毎年2月10日及び8月10日を特定期間の末日としておりますが、該当日が休業日のため、前特定期間末日を2019年2月12日、当特定期間末日を2019年8月13日としております。

（貸借対照表に関する注記）

期別	前期 2019年2月12日現在	当期 2019年8月13日現在
1．受益権の総数	482,363,380口	415,579,860口
2．元本の欠損	134,625,754円	119,306,824円
3．計算期間の末日における1単位当たりの純資産の額	1口当たり純資産額 (1万口当たり純資産額) 0.7209円 (7,209円)	1口当たり純資産額 (1万口当たり純資産額) 0.7129円 (7,129円)

（損益及び剰余金計算書に関する注記）

項目	前期 自 2018年8月11日 至 2019年2月12日	当期 自 2019年2月13日 至 2019年8月13日
1．分配金の計算過程	(自2018年8月11日 至2018年9月10日) 計算期間末における経費控除後の配当等収益 (2,126,384円)(本ファンドに帰属すべき親 投資信託の配当等収益を含む)、費用控除 後、繰越欠損金を補填した有価証券売買等損 益(0円)、信託約款に規定される収益調整金 (107,333,487円)及び分配準備積立金 (46,530,092円)より分配対象収益は 155,989,963円(1万口当たり3,113.44円)で あり、うち1,503,063円(1万口当たり30円) を分配金額としております。	(自2019年2月13日 至2019年3月11日) 計算期間末における経費控除後の配当等収益 (2,129,290円)(本ファンドに帰属すべき親 投資信託の配当等収益を含む)、費用控除 後、繰越欠損金を補填した有価証券売買等損 益(0円)、信託約款に規定される収益調整金 (100,157,179円)及び分配準備積立金 (46,762,395円)より分配対象収益は 149,048,864円(1万口当たり3,200.11円)で あり、うち1,397,275円(1万口当たり30円) を分配金額としております。

項目	前 期 自 2018年8月11日 至 2019年2月12日	当 期 自 2019年2月13日 至 2019年8月13日
	<p>（自2018年9月11日 至2018年10月10日） 計算期間末における経費控除後の配当等収益（2,134,878円）（本ファンドに帰属すべき親投資信託の配当等収益を含む）、費用控除後、繰越欠損金を補填した有価証券売買等損益（0円）、信託約款に規定される収益調整金（106,179,220円）及び分配準備積立金（46,577,636円）より分配対象収益は154,891,734円（1万口当たり3,126.79円）であり、うち1,486,099円（1万口当たり30円）を分配金額としております。</p> <p>（自2018年10月11日 至2018年11月12日） 計算期間末における経費控除後の配当等収益（2,110,894円）（本ファンドに帰属すべき親投資信託の配当等収益を含む）、費用控除後、繰越欠損金を補填した有価証券売買等損益（0円）、信託約款に規定される収益調整金（106,072,608円）及び分配準備積立金（47,043,697円）より分配対象収益は155,227,199円（1万口当たり3,139.56円）であり、うち1,483,258円（1万口当たり30円）を分配金額としております。</p> <p>（自2018年11月13日 至2018年12月10日） 計算期間末における経費控除後の配当等収益（2,165,387円）（本ファンドに帰属すべき親投資信託の配当等収益を含む）、費用控除後、繰越欠損金を補填した有価証券売買等損益（0円）、信託約款に規定される収益調整金（105,815,312円）及び分配準備積立金（47,473,777円）より分配対象収益は155,454,476円（1万口当たり3,153.58円）であり、うち1,478,827円（1万口当たり30円）を分配金額としております。</p> <p>（自2018年12月11日 至2019年1月10日） 計算期間末における経費控除後の配当等収益（2,079,167円）（本ファンドに帰属すべき親投資信託の配当等収益を含む）、費用控除後、繰越欠損金を補填した有価証券売買等損益（0円）、信託約款に規定される収益調整金（104,146,357円）及び分配準備積立金（47,331,352円）より分配対象収益は153,556,876円（1万口当たり3,166.83円）であり、うち1,454,665円（1万口当たり30円）を分配金額としております。</p>	<p>（自2019年3月12日 至2019年4月10日） 計算期間末における経費控除後の配当等収益（2,012,074円）（本ファンドに帰属すべき親投資信託の配当等収益を含む）、費用控除後、繰越欠損金を補填した有価証券売買等損益（0円）、信託約款に規定される収益調整金（96,302,480円）及び分配準備積立金（44,769,371円）より分配対象収益は143,083,925円（1万口当たり3,216.59円）であり、うち1,334,486円（1万口当たり30円）を分配金額としております。</p> <p>（自2019年4月11日 至2019年5月10日） 計算期間末における経費控除後の配当等収益（1,904,016円）（本ファンドに帰属すべき親投資信託の配当等収益を含む）、費用控除後、繰越欠損金を補填した有価証券売買等損益（0円）、信託約款に規定される収益調整金（95,167,470円）及び分配準備積立金（44,832,104円）より分配対象収益は141,903,590円（1万口当たり3,230.22円）であり、うち1,317,890円（1万口当たり30円）を分配金額としております。</p> <p>（自2019年5月11日 至2019年6月10日） 計算期間末における経費控除後の配当等収益（1,812,598円）（本ファンドに帰属すべき親投資信託の配当等収益を含む）、費用控除後、繰越欠損金を補填した有価証券売買等損益（0円）、信託約款に規定される収益調整金（91,176,940円）及び分配準備積立金（43,465,985円）より分配対象収益は136,455,523円（1万口当たり3,244.29円）であり、うち1,261,798円（1万口当たり30円）を分配金額としております。</p> <p>（自2019年6月11日 至2019年7月10日） 計算期間末における経費控除後の配当等収益（1,830,768円）（本ファンドに帰属すべき親投資信託の配当等収益を含む）、費用控除後、繰越欠損金を補填した有価証券売買等損益（0円）、信託約款に規定される収益調整金（90,952,583円）及び分配準備積立金（43,367,448円）より分配対象収益は136,150,799円（1万口当たり3,258.44円）であり、うち1,253,512円（1万口当たり30円）を分配金額としております。</p>

項目	前 期	当 期
	自 2018年8月11日 至 2019年2月12日	自 2019年2月13日 至 2019年8月13日
	<p>（自2019年1月11日 至2019年2月12日） 計算期間末における経費控除後の配当等収益 （2,251,044円）（本ファンドに帰属すべき親 投資信託の配当等収益を含む）、費用控除 後、繰越欠損金を補填した有価証券売買等損 益（0円）、信託約款に規定される収益調整金 （103,665,581円）及び分配準備積立金 （47,650,860円）より分配対象収益は 153,567,485円（1万口当たり3,183.62円）で あり、うち1,447,090円（1万口当たり30円） を分配金額としております。</p>	<p>（自2019年7月11日 至2019年8月13日） 計算期間末における経費控除後の配当等収益 （1,804,693円）（本ファンドに帰属すべき親 投資信託の配当等収益を含む）、費用控除 後、繰越欠損金を補填した有価証券売買等損 益（0円）、信託約款に規定される収益調整金 （90,518,447円）及び分配準備積立金 （43,656,083円）より分配対象収益は 135,979,223円（1万口当たり3,272.02円）で あり、うち1,246,739円（1万口当たり30円） を分配金額としております。</p>

（金融商品に関する注記）

金融商品の状況に関する事項

項目	前 期	当 期
	自 2018年8月11日 至 2019年2月12日	自 2019年2月13日 至 2019年8月13日
1．金融商品に対する取組方針	当ファンドは、証券投資信託であり、信託約款に基づき金融商品を投資として運用することを目的としております。	同左
2．金融商品の内容及び当該金融商品に係るリスク	<p>（1）金融商品の内容 当ファンドが保有している金融商品は、有価証券、コール・ローン等の金銭債権及び金銭債務であります。当ファンドが保有する有価証券の詳細は（有価証券に関する注記）に記載しております。</p> <p>（2）金融商品に係るリスク 当ファンドが実質的に保有している金融商品は、市場リスク（価格変動、為替変動、金利変動等）、信用リスク、流動性リスクに晒されております。</p>	同左

項目	前 期	当 期
	自 2018年8月11日 至 2019年2月12日	自 2019年2月13日 至 2019年8月13日
3. 金融商品に係るリスク管理体制	<p>委託会社では、運用に係る各種リスクについて運用部門が自ら確認するとともに、運用部門とは独立したコンプライアンス・リスク管理部が、全社リスク管理基本規程に従い各種リスクを監視し、その状況をコンプライアンス・リスク管理委員会等に定期的に報告しております。</p> <p>市場リスク 金融市場における各金融商品の時価の推移を把握すること等により、ファンドの運用方針への遵守状況を管理しております。</p> <p>信用リスク 各金融商品の発行体の格付等信用情報をモニタリングすること等により、ファンドの投資制限等、運用方針への遵守状況を管理しております。</p> <p>流動性リスク 必要に応じて時価の推移をモニタリングすること等により、ファンドで保有する金融商品の流動性の状況を管理しております。</p> <p>また、内部監査部が運用リスク管理の適切性・有効性について内部監査を実施し、その結果を取締役に報告するとともに、必要に応じて是正勧告及びそのフォローアップを実施しております。</p>	同左
4. 金融商品の時価等に関する事項についての補足説明	<p>金融商品の時価には、市場価格に基づく価額のほか、市場価格がない場合には合理的に算定された価額が含まれております。当該価額の算定においては一定の前提条件等を採用しているため、異なる前提条件等によった場合、当該価額が異なることもあります。</p>	同左

金融商品の時価等に関する事項

項目	前 期	当 期
	2019年2月12日現在	2019年8月13日現在
1. 貸借対照表計上額、時価及びその差額	<p>当該ファンドの保有する金融商品は、原則としてすべて時価評価されているため、貸借対照表計上額と時価との差額はありません。</p>	同左

項目	前 期	当 期
	2019年2月12日現在	2019年8月13日現在
2. 時価の算定方法	(1) 有価証券 重要な会計方針に係る事項に関する注記に記載しております。 (2) デリバティブ取引 該当事項はありません。 (3) 上記以外の金融商品 上記以外の金融商品（コール・ローン等の金銭債権及び金銭債務）は短期間で決済されるため、帳簿価額を時価としております。	同左

（関連当事者との取引に関する注記）

前 期	当 期
2019年2月12日現在	2019年8月13日現在
該当事項はありません。	同左

（その他の注記）

項目	前 期	当 期
	自 2018年8月11日 至 2019年2月12日	自 2019年2月13日 至 2019年8月13日
期首元本額	500,976,201円	482,363,380円
期中追加設定元本額	4,109,110円	12,591,642円
期中一部解約元本額	22,721,931円	79,375,162円

（有価証券に関する注記）

売買目的有価証券

種類	前 期	当 期
	2019年2月12日現在	2019年8月13日現在
	最終計算期間の損益に含まれた評価差額 (円)	最終計算期間の損益に含まれた評価差額 (円)
投資信託受益証券	3,668,111	5,370,850
親投資信託受益証券	324	325
合計	3,667,787	5,371,175

（デリバティブ取引等に関する注記）

該当事項はありません。

(4) 【附属明細表】

第1 有価証券明細表

(1) 株式

該当事項はありません。

(2) 株式以外の有価証券

2019年8月13日現在

種類	銘柄	券面総額	評価額 (円)	備考
投資信託受益証券	Nikko Asia High Yield Bond Fund 1	489,416	196,308,183	
	Lion Asian High Yield Bond 1	153,719	92,118,416	
投資信託受益証券 合計		643,135	288,426,599	
親投資信託受益証券	マネープールマザーファンド	3,244,277	3,253,360	
親投資信託受益証券 合計		3,244,277	3,253,360	
合計			291,679,959	

(注) 投資信託受益証券及び親投資信託受益証券における券面総額欄の数値は、口数を表示しております。

第2 信用取引契約残高明細表

該当事項はありません。

第3 デリバティブ取引及び為替予約取引の契約額等及び時価の状況表

該当事項はありません。

(参考)

りそなアジア・ハイ・イールド債券ファンド アジア通貨コース/高金利通貨コース/ブラジルリアルコース/米ドルコース/日本円コースの主要投資対象の状況は以下のとおりです。

*なお、以下は参考情報であり、監査証明の対象ではありません。

マネープールマザーファンド

貸借対照表

科目	2019年2月12日現在	2019年8月13日現在
	金額(円)	金額(円)
資産の部		
流動資産		
金銭信託	295,354	96,332
コール・ローン	255,127,463	248,321,194
流動資産合計	255,422,817	248,417,526

科 目	2019年2月12日現在	2019年8月13日現在
	金額（円）	金額（円）
資産合計	255,422,817	248,417,526
負債の部		
流動負債		
未払利息	664	639
その他未払費用	10,636	-
流動負債合計	11,300	639
負債合計	11,300	639
純資産の部		
元本等		
元本	254,564,300	247,715,866
剰余金		
剰余金又は欠損金（ ）	847,217	701,021
元本等合計	255,411,517	248,416,887
純資産合計	255,411,517	248,416,887
負債純資産合計	255,422,817	248,417,526

注記表

(重要な会計方針に係る事項に関する注記)

費用・収益の計上基準	有価証券売買等損益の計上基準 約定日基準で計上しております。
------------	-----------------------------------

(貸借対照表に関する注記)

期別	2019年2月12日現在	2019年8月13日現在
1. 受益権の総数	254,564,300口	247,715,866口
2. 計算期間の末日における1単位当たりの純資産の額	1口当たり純資産額 (1万口当たり純資産額) 1.0033円 (10,033円)	1口当たり純資産額 (1万口当たり純資産額) 1.0028円 (10,028円)

(金融商品に関する注記)

金融商品の状況に関する事項

項目	自 2018年8月11日 至 2019年2月12日	自 2019年2月13日 至 2019年8月13日
1. 金融商品に対する取組方針	当ファンドは、証券投資信託であり、信託約款に基づき金融商品を投資として運用することを目的としております。	同左

項目	自 2018年8月11日 至 2019年2月12日	自 2019年2月13日 至 2019年8月13日
2. 金融商品の内容及び当該金融商品に係るリスク	<p>(1) 金融商品の内容 当ファンドが保有している金融商品は、コール・ローン等の金銭債権及び金銭債務であります。</p> <p>(2) 金融商品に係るリスク 当ファンドが実質的に保有している金融商品は、市場リスク（価格変動、為替変動、金利変動等）、信用リスク、流動性リスクに晒されております。</p>	同左
3. 金融商品に係るリスク管理体制	<p>委託会社では、運用に係る各種リスクについて運用部門が自ら確認するとともに、運用部門とは独立したコンプライアンス・リスク管理部が、全社リスク管理基本規程に従い各種リスクを監視し、その状況をコンプライアンス・リスク管理委員会等に定期的に報告しております。</p> <p>市場リスク 金融市場における各金融商品の時価の推移を把握すること等により、ファンドの運用方針への遵守状況を管理しております。</p> <p>信用リスク 各金融商品の発行体の格付等信用情報をモニタリングすること等により、ファンドの投資制限等、運用方針への遵守状況を管理しております。</p> <p>流動性リスク 必要に応じて時価の推移をモニタリングすること等により、ファンドで保有する金融商品の流動性の状況を管理しております。</p> <p>また、内部監査部が運用リスク管理の適切性・有効性について内部監査を実施し、その結果を取締役に報告するとともに、必要に応じて是正勧告及びそのフォローアップを実施しております。</p>	同左
4. 金融商品の時価等に関する事項についての補足説明	<p>金融商品の時価には、市場価格に基づく価額のほか、市場価格がない場合には合理的に算定された価額が含まれております。当該価額の算定においては一定の前提条件等を採用しているため、異なる前提条件等によった場合、当該価額が異なることもあります。</p>	同左

金融商品の時価等に関する事項

項目	2019年2月12日現在	2019年8月13日現在
1. 貸借対照表計上額、時価及びその差額	当該ファンドの保有する金融商品は、原則としてすべて時価評価されているため、貸借対照表計上額と時価との差額はありません。	同左
2. 時価の算定方法	(1) 有価証券 該当事項はありません。 (2) デリバティブ取引 該当事項はありません。 (3) 上記以外の金融商品 上記以外の金融商品（コール・ローン等の金銭債権及び金銭債務）は短期間で決済されるため、帳簿価額を時価としております。	同左

(関連当事者との取引に関する注記)

2019年2月12日現在	2019年8月13日現在
該当事項はありません。	同左

(その他の注記)

項目	自 2018年8月11日 至 2019年2月12日	自 2019年2月13日 至 2019年8月13日
本報告書における開示対象ファンドの期首における当該親投資信託の元本額	1,335,535,026円	254,564,300円
同期中追加設定元本額	1,923,469円	1,116,522円
同期中一部解約元本額	1,082,894,195円	7,964,956円
元本の内訳*		
りそなアジア・ハイ・イールド債券ファンド アジア通貨コース	115,917,390円	115,917,390円
りそなアジア・ハイ・イールド債券ファンド 高金利通貨コース	38,572,960円	38,572,960円
りそなアジア・ハイ・イールド債券ファンド ブラジルリアルコース	60,227,220円	60,227,220円
りそなアジア・ハイ・イールド債券ファンド 日本円コース	3,244,277円	3,244,277円
アジア・ハイ・イールド債券ファンド（毎月分配型）為替ヘッジなしコース	6,047,794円	5,050,983円
アジア・ハイ・イールド債券ファンド（毎月分配型）円ヘッジコース	14,759,575円	10,772,334円
日米4資産スマートバランス	6,555,729円	6,346,443円
りそなアジア・ハイ・イールド債券ファンド 米ドルコース	2,856,955円	2,856,955円

項目	自 2018年8月11日 至 2019年2月12日	自 2019年2月13日 至 2019年8月13日
日米4資産スマートバランス(DC年金)	6,382,400円	4,727,304円
計	254,564,300円	247,715,866円

* 当該親投資信託受益証券を投資対象とする証券投資信託ごとの元本額

(有価証券に関する注記)

該当事項はありません。

(デリバティブ取引等に関する注記)

該当事項はありません。

附属明細表

第1 有価証券明細表

(1) 株式

該当事項はありません。

(2) 株式以外の有価証券

該当事項はありません。

第2 信用取引契約残高明細表

該当事項はありません。

第3 デリバティブ取引及び為替予約取引の契約額等及び時価の状況表

該当事項はありません。

NikkoAM Asia Investment Series - NikkoAM Asia High Yield Bond Fund

(1) 貸借対照表

2018年12月31日現在

アメリカドル

資産

流動資産

純損益を通じて公正価値で測定される金融資産

153,098,006

現金及び現金同等物

14,680,015

受入担保金		230,000
資産合計		168,008,021
負債		
流動負債		
純損益を通じて公正価値で測定される金融負債		676,546
未払費用及びその他未払金		391,555
負債合計（償還可能受益証券の保有者に帰属する純資産を除く）		1,068,101
償還可能受益証券の保有者に帰属する純資産（仲値）		166,939,920
償還可能受益証券クラス当たりの純資産額（仲値）		
クラス1	(3,198,376口)	11,967,343
クラス2	(18,730,396口)	31,911,277
クラス3	(17,137,592口)	28,689,691
クラス4	(29,440,254口)	89,510,936
クラス5	(705,908口)	4,860,673
		166,939,920

Lion Global Investors Asian High Yield Bond Fund

(1) 貸借対照表

2018年12月31日現在
アメリカドル

資産	
流動資産	
純損益を通じて公正価値で測定される金融資産	36,338,757
差入証拠金	2,620,000
現金及び現金同等物	2,439,139
資産合計	41,397,896
負債	
流動負債	
純損益を通じて公正価値で測定される金融負債	357,776
その他未払金	72,815
負債合計（償還可能受益証券の保有者に帰属する純資産を除く）	430,591
償還可能受益証券の保有者に帰属する純資産	40,967,305

(1口当たりの純資産額)

	クラス1	クラス2	クラス3	クラス4	クラス5	クラス6
	口数	口数	口数	口数	口数	口数
2018年12月31日現在						

期首発行済み口数	145,537	6,773,702	2,886,935	3,579,007	133,243	-
期中追加発行口数	-	1,948,090	1,438,786	-	24,776	-
期中解約口数	-	-	-	-	-	-
期末発行済み口数	145,537	8,721,792	4,325,721	3,579,007	158,019	-

	クラス1 アメリカドル	クラス2 アメリカドル	クラス3 アメリカドル	クラス4 アメリカドル	クラス5 アメリカドル	クラス6 アメリカドル
受益証券の保有者に帰 属する純資産	794,163	17,487,064	9,216,284	12,252,087	1,217,707	-
1口当たりの純資産額	5.457	2.005	2.131	3.423	7.706	-

2【ファンドの現況】

【純資産額計算書】

りそなアジア・ハイ・イールド債券ファンド アジア通貨コース

2019年8月30日現在

資産総額	9,756,702,903円
負債総額	40,686,477円
純資産総額（ - ）	9,716,016,426円
発行済数量	18,393,882,381口
1単位当りの純資産額（ / ）	0.5282円

りそなアジア・ハイ・イールド債券ファンド 高金利通貨コース

2019年8月30日現在

資産総額	3,530,115,268円
負債総額	2,805,752円
純資産総額（ - ）	3,527,309,516円
発行済数量	11,575,103,806口
1単位当りの純資産額（ / ）	0.3047円

りそなアジア・ハイ・イールド債券ファンド ブラジルリアルコース

2019年8月30日現在

資産総額	4,663,527,482円
負債総額	5,484,030円
純資産総額（ - ）	4,658,043,452円
発行済数量	15,747,539,854口
1単位当りの純資産額（ / ）	0.2958円

りそなアジア・ハイ・イールド債券ファンド 米ドルコース

2019年8月30日現在

資産総額	191,797,361円
負債総額	86,311円
純資産総額（ - ）	191,711,050円
発行済数量	209,713,848口
1単位当りの純資産額（ / ）	0.9142円

りそなアジア・ハイ・イールド債券ファンド 日本円コース

2019年8月30日現在

資産総額	296,414,715円
負債総額	137,034円
純資産総額（ - ）	296,277,681円
発行済数量	416,128,126口
1単位当りの純資産額（ / ）	0.7120円

（参考）マネープールマザーファンド

2019年8月30日現在

資産総額	248,436,396円
負債総額	632円
純資産総額（ - ）	248,435,764円
発行済数量	247,745,783口
1単位当りの純資産額（ / ）	1.0028円

第4【内国投資信託受益証券事務の概要】

1. 名義書換

該当事項はありません。

2. 受益者名簿

作成しません。

3. 受益者集会

開催しません。

4. 受益者に対する特典

ありません。

5. 譲渡制限の内容

譲渡制限はありません。

6. 受益証券の再発行

受益者は、委託会社がやむを得ない事情等により受益証券を発行する場合を除き、無記名式受益証券から記名式受益証券への変更の請求、記名式受益証券から無記名式受益証券への変更の請求、受益証券の再発行の請求を行わないものとします。

7. 受益権の譲渡

受益者は、その保有する受益権を譲渡する場合には、当該受益者の譲渡の対象とする受益権が記載または記録されている振替口座簿に係る振替機関等に振替の申請をするものとします。

前記の申請のある場合には、前記の振替機関等は、当該譲渡に係る譲渡人の保有する受益権の口数の減少および譲受人の保有する受益権の口数の増加につき、その備える振替口座簿に記載または記録するものとします。ただし、前記の振替機関等が振替先口座を開設したものでない場合には、譲受人の振替先口座を開設した他の振替機関等（当該他の振替機関等の上位機関を含みます。）に社振法の規定にしたがい、譲受人の振替先口座に受益権の口数の増加の記載または記録が行われるよう通知するものとします。

委託会社は、前記 に規定する振替について、当該受益者の譲渡の対象とする受益権が記載または記録されている振替口座簿に係る振替機関等と譲受人の振替先口座を開設した振替機関等が異なる場合等において、委託会社が必要と認めるときまたはやむをえない事情があると判断したときは、振替停止日や振替停止期間を設けることができます。

8. 受益権の譲渡の対抗要件

受益権の譲渡は、振替口座簿への記載または記録によらなければ、委託会社および受託会社に対抗することができません。

9. 受益権の再分割

委託会社は、受託会社と協議のうえ、社振法に定めるところにしたがい、一定日現在の受益権を均等に再分割できるものとします。

10. 償還金

償還金は、償還日において振替機関等の振替口座簿に記載または記録されている受益者（償還日以前において一部解約が行われた受益権にかかる受益者を除きます。また、当該償還日以前に設定された受益権で取得申込代金支払前のため販売会社の名義で記載または記録されている受益権については原則として取得申込者としてします。）に支払います。

11. 質権口記載又は記録の受益権の取り扱いについて

振替機関等の振替口座簿の質権口に記載または記録されている受益権にかかる収益分配金の支払い、一部解約の実行の請求の受付け、一部解約金および償還金の支払い等については、信託約款の規定によるほか、民法その他の法令等にしたがって取り扱われます。

第三部【委託会社等の情報】

第1【委託会社等の概況】

1【委託会社等の概況】

(1) 資本金の額（2019年8月末現在）

資本金の額	1,550百万円
会社が発行する株式の総数	50,000株
発行済株式総数	24,085株

最近5年間における主な資本金の額の増減：該当事項はありません。

(2) 会社の機構（2019年8月末現在）

会社の意思決定機構

定款に基づき15名以内の取締役が株主総会において選任されます。取締役の選任決議は、議決権を行使することができる株主の議決権の3分の1以上にあたる株式を有する株主が出席し、その議決権の過半数をもって行います。また、その選任決議は、累積投票によらないものとします。

取締役の任期は、選任後1年以内に終了する事業年度のうち最終のものに関する定時株主総会終結の時までとします。増員により、または補欠として選任された取締役の任期は、他の在任取締役の任期終了と同時に終了します。

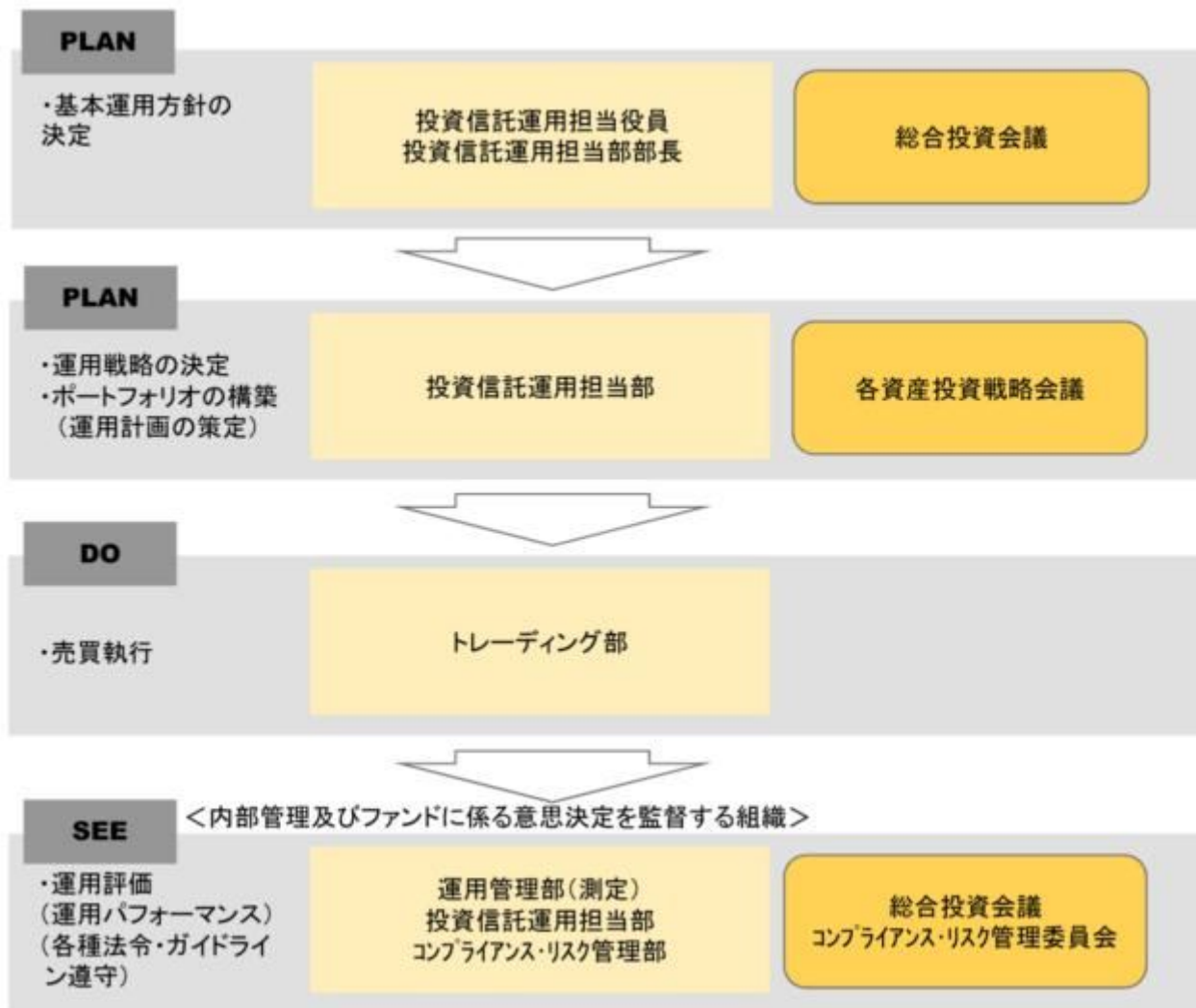
取締役会の決議によって、代表取締役を選定します。また、取締役会長、取締役社長各1名を選定することができます。

取締役会は、法令に別段の定めがある場合を除き、取締役社長が招集し、議長となります。取締役社長に事故あるときは、あらかじめ取締役会で定めた順序により、他の取締役がその任にあたります。取締役会の招集通知は会日の3日前までに発します。ただし、緊急の必要のある場合には、この期間を短縮することができます。

取締役会は、法令または定款に別段の定めがある場合のほか、業務執行に関する重要事項を決定します。その決議は、取締役の過半数が出席し、出席した取締役の過半数をもって行います。

投資運用の意思決定機構

- ・総合投資会議は、ファンドの基本運用方針の分析と決定を行います。
- ・各資産投資戦略会議は、総合投資会議の基本運用方針に基づき、ファンドの運用戦略を決定し、各運用担当部が運用計画を策定します。
銘柄の選定にあたっては「いかなる資産も本来の投資価値を有しており、市場価格は中長期的にはこの投資価値に収束する。したがって、市場価格と投資価値の乖離が超過収益の源泉となる。」という当社の投資哲学に基づき、各資産、市場、銘柄の割安・割高の度合いを算出するために、各々の「本来あるべき投資価値」を分析することに注力しています。
- ・各運用担当部で策定された運用計画に基づき、トレーディング部が最良執行の観点から売買を執行します。
- ・運用状況の分析・評価等は運用担当部で行い、総合投資会議に報告されます。また、売買チェック、リスク管理、各種法令、ガイドライン遵守の状況は、コンプライアンス・リスク管理部で確認を行い、コンプライアンス・リスク管理委員会に報告されます。



2【事業の内容及び営業の概況】

「投資信託及び投資法人に関する法律」に定める投資信託委託会社である委託会社は、証券投資信託の設定を行うとともに「金融商品取引法」に定める金融商品取引業者としてその運用（投資運用業）ならびに証券投資信託の募集又は私募（第二種金融商品取引業）を行っています。また「金融商品取引法」に定める投資一任契約に基づく運用（投資運用業）および投資助言業務を行っています。

委託会社の運用する投資信託（親投資信託を除きます。）は2019年8月末現在、計182本（追加型株式投資信託127本、単位型株式投資信託12本、単位型公社債投資信託43本）であり、その純資産総額の合計は825,677百万円です。

3【委託会社等の経理状況】

- 委託会社である損保ジャパン日本興亜アセットマネジメント株式会社（以下「委託会社」という。）の財務諸表は、「財務諸表等の用語、様式及び作成方法に関する規則」（昭和38年大蔵省令第59号。以下「財務諸表等規則」という。）、ならびに同規則第2条の規定に基づき、「金融商品取引業等に関する内閣府令」（平成19年内閣府令第52号）により作成しております。
- 委託会社は、金融商品取引法第193条の2第1項の規定に基づき、事業年度(2018年4月1日から2019年3月31日まで)の財務諸表について、EY新日本有限責任監査法人による監査を受けております。

(1)【貸借対照表】

区分	注記 番号	前事業年度 (2018年3月31日)		当事業年度 (2019年3月31日)	
		金額(千円)		金額(千円)	
(資産の部)					
流動資産					
1			4,606,103		5,031,436
2			69,417		77,905
3			919,027		892,311
4			1,371,086		1,133,534
5			57		52
6			3,144		5,489
流動資産合計			6,968,836		7,140,730
固定資産					
1 有形固定資産					
(1)	1		27,525		23,660
(2)	1		19,460		24,492
有形固定資産合計			46,986		48,153
2 無形固定資産					
(1)			4,535		4,535
無形固定資産合計			4,535		4,535
3 投資その他の資産					
(1)			66,370		189,407
(2)			161,598		161,598
(3)			273,815		369,181
(4)			31		31
投資その他の資産合計			501,815		720,218
固定資産合計			553,337		772,907
資産合計			7,522,173		7,913,637

区分	注記 番号	前事業年度 (2018年3月31日)		当事業年度 (2019年3月31日)	
		金額(千円)		金額(千円)	
(負債の部)					
流動負債					
1			15,053		12,372
2 未払金					
(1)	2	200,000		240,000	
(2)		332,515		320,577	
(3)		168,587	701,102	193,367	753,944
3			1,106,809		985,047
4			44,927		15,760
5			71,550		225,326
6			104,908		125,066
7			5,400		7,200
流動負債合計			2,049,753		2,124,718
固定負債					
1			112,624		134,243

2	資産除去債務		8,181		8,327
	固定負債合計		120,805		142,570
	負債合計		2,170,558		2,267,288
	(純資産の部)				
	株主資本				
1	資本金		1,550,000		1,550,000
2	資本剰余金				
(1)	資本準備金		413,280		413,280
	資本剰余金合計		413,280		413,280
3	利益剰余金				
(1)	その他利益剰余金				
	繰越利益剰余金		3,385,956		3,675,113
	利益剰余金合計		3,385,956		3,675,113
	株主資本合計		5,349,236		5,638,393
	評価・換算差額等				
1	その他有価証券評価差額金		2,378		7,956
	評価・換算差額等合計		2,378		7,956
	純資産合計		5,351,614		5,646,349
	負債・純資産合計		7,522,173		7,913,637

(2) 【損益計算書】

区分	注記番号	前事業年度 (自 2017年4月1日 至 2018年3月31日)		当事業年度 (自 2018年4月1日 至 2019年3月31日)	
		金額(千円)		金額(千円)	
営業収益					
1	委託者報酬	5,004,466		4,693,325	
2	運用受託報酬	3,372,949	8,377,416	3,479,650	8,172,976
営業費用					
1	支払手数料	2,340,455		2,096,873	
2	広告宣伝費	40,406		30,230	
3	公告費	2,265		200	
4	調査費	2,634,404		2,532,683	
(1)	調査費	891,711		1,070,321	
(2)	委託調査費	1,738,613		1,457,726	
(3)	図書費	4,078		4,635	
5	営業雑経費	183,871		165,973	
(1)	通信費	6,147		6,109	
(2)	印刷費	162,442		145,335	
(3)	諸会費	15,281	5,201,402	14,528	4,825,961
一般管理費					
1	給料	1,460,280		1,523,789	
(1)	役員報酬	74,540		75,540	
(2)	給料・手当	1,210,435		1,260,953	
(3)	賞与	175,304		187,295	
2	福利厚生費	161,706		183,912	

3	交際費		10,338		10,052	
4	寄付金		300		300	
5	旅費交通費		49,534		39,791	
6	法人事業税		34,078		41,849	
7	租税公課		15,243		15,555	
8	不動産賃借料		206,575		208,923	
9	退職給付費用		45,062		58,381	
10	賞与引当金繰入		104,908		125,066	
11	役員賞与引当金繰入		5,400		7,200	
12	固定資産減価償却費		7,609		11,976	
13	諸経費		297,581	2,398,617	353,873	2,580,671
営業利益				777,396		766,343
営業外収益						
1	受取配当金		93		98	
2	受取利息		309		281	
3	有価証券売却益		654		12,029	
4	為替差益		1,906		-	
5	雑益		2,023	4,987	2,826	15,236
営業外費用						
1	為替差損		-		3,184	
2	事務過誤費		5		4,341	
3	雑損		115	121	198	7,724
経常利益				782,261		773,855
特別損失						
1	固定資産除却損	1	0	0	7	7
税引前当期純利益				782,261		773,847
法人税・住民税及び事業税				281,742		342,518
法人税等調整額				49,741		97,828
当期純利益				550,260		529,156

(3) 【株主資本等変動計算書】

前事業年度（自 2017年4月1日 至 2018年3月31日）

（単位：千円）

	株主資本					
	資本金	資本剰余金		利益剰余金		株主資本合計
		資本準備金	資本剰余金合計	その他利益剰余金 繰越利益剰余金	利益剰余金合計	
当期首残高	1,550,000	413,280	413,280	3,035,695	3,035,695	4,998,975
当期変動額						
剰余金の配当				200,000	200,000	200,000
当期純利益				550,260	550,260	550,260
株主資本以外の項目の当期変動額（純額）						
当期変動額合計	-	-	-	350,260	350,260	350,260
当期末残高	1,550,000	413,280	413,280	3,385,956	3,385,956	5,349,236

	評価・換算差額等		純資産 合計
	その他有価 証券評価差 額金	評価・換 算差額等 合計	
当期首残高	902	902	4,999,878
当期変動額			
剰余金の配当			200,000
当期純利益			550,260
株主資本以外 の項目の当期 変動額（純 額）	1,475	1,475	1,475
当期変動額合 計	1,475	1,475	351,736
当期末残高	2,378	2,378	5,351,614

当事業年度（自 2018年4月1日 至 2019年3月31日）

（単位：千円）

	株主資本					株主資本 合計
	資本金	資本剰余金		利益剰余金		
		資本 準備金	資本剰余金 合計	その他利益 剰余金 繰越利益 剰余金	利益剰余金 合計	
当期首残高	1,550,000	413,280	413,280	3,385,956	3,385,956	5,349,236
当期変動額						
剰余金の配当				240,000	240,000	240,000
当期純利益				529,156	529,156	529,156
株主資本以外 の項目の当期 変動額（純 額）						
当期変動額合 計	-	-	-	289,156	289,156	289,156
当期末残高	1,550,000	413,280	413,280	3,675,113	3,675,113	5,638,393

	評価・換算差額等		純資産合計
	その他有価 証券評価差 額金	評価・換 算差額等 合計	
当期首残高	2,378	2,378	5,351,614
当期変動額			
剰余金の配当			240,000
当期純利益			529,156
株主資本以外 の項目の当期 変動額（純 額）	5,578	5,578	5,578
当期変動額合 計	5,578	5,578	294,735
当期末残高	7,956	7,956	5,646,349

重要な会計方針

1. 有価証券の評価基準及び評価方法

その他有価証券

時価のあるもの

決算日の市場価格等に基づく時価法（評価差額は全部純資産直入法により処理し、売却原価は移動平均法により算定）を採用しております。

時価のないもの

移動平均法による原価法を採用しております。

2. 固定資産の減価償却の方法

有形固定資産

定額法を採用しております。

なお、主な耐用年数は以下のとおりであります。

建物	15年
器具備品	2～20年

3. 外貨建の資産及び負債の本邦通貨への換算基準

外貨建金銭債権債務は、期末日の直物為替相場により円貨に換算し、換算差額は損益として処理しております。

4. 引当金の計上基準

(1) 賞与引当金

従業員賞与の支給に充てるため、賞与支給見込額の当事業年度負担額を計上しております。

(2) 役員賞与引当金

役員賞与の支給に充てるため、当事業年度における支給見込額を計上しております。

(3) 退職給付引当金

従業員の退職給付に備えるため、当事業年度末における要支給額を計上しております。

退職給付債務の計算に当たっては、「退職給付に関する会計基準の適用指針」（企業会計基準適用指針第25号）に定める簡便法によっております。

5. 消費税等の会計処理方法

税抜方式を採用しております。

(表示方法の変更)

(損益計算書)

前事業年度において、「営業外費用」の「その他」に含めていた「事務過誤費」は、営業外費用の100分の10を超えたため、当事業年度より独立掲記することとしました。この表示方法の変更を反映させるため、前事業年度の財務諸表の組替えを行っております。

この結果、前事業年度の損益計算書において、「営業外費用」の「その他」に表示していた121千円は、「事務過誤費」5千円、「その他」115千円として組み替えております。

(「『税効果会計に係る会計基準』の一部改正」の適用)

「『税効果会計に係る会計基準』の一部改正」（企業会計基準第28号 平成30年2月16日）を当事業年度より適用し、繰延税金資産は投資その他の資産の区分に表示し、繰延税金負債は固定負債の区分に表示する方法に変更しております。この結果、前事業年度の貸借対照表において、「流動資産」の「繰延税金資産」55,224千円は、「投資その他の資産」の「繰延税金資産」273,815千円に含めて表示しております。

また、税効果会計関係注記において、税効果会計基準一部改正第3項から第5項に定める「税効果会計に係る会計基準」注解（注8）（評価性引当額の合計額を除く。）及び同注解（注9）に記載された内容

を追加しております。ただし、当該内容のうち前事業年度に係る内容については、税効果会計基準一部改正第7項に定める経過的な取扱いに従って記載しておりません。

注記事項

(貸借対照表関係)

- 1 有形固定資産の減価償却累計額は、次のとおりであります。

(単位：千円)

	前事業年度 (2018年3月31日)	当事業年度 (2019年3月31日)
建物	82,540	86,787
器具備品	47,055	52,226

- 2 関係会社項目

関係会社に対する負債は、次のとおりであります。

(単位：千円)

	前事業年度 (2018年3月31日)	当事業年度 (2019年3月31日)
未払金		
未払配当金	200,000	240,000

(損益計算書関係)

- 1 固定資産除却損の内容は、次のとおりであります。

(単位：千円)

	前事業年度 (自 2017年4月1日 至 2018年3月31日)	当事業年度 (自 2018年4月1日 至 2019年3月31日)
器具備品	0	7

(株主資本等変動計算書関係)

前事業年度(自 2017年4月1日 至 2018年3月31日)

1. 発行済株式に関する事項

株式の種類	当事業年度 期首株式数	当事業年度 増加株式数	当事業年度 減少株式数	当事業年度 期末株式数
普通株式	24,085株	-株	-株	24,085株

2. 自己株式に関する事項

該当事項はありません。

3. 新株予約権等に関する事項

該当事項はありません。

4. 剰余金の配当に関する事項

(1) 配当金支払額

(決議)	株式の 種類	配当金の 総額	1株当たり 配当額	基準日	効力発生日
2018年3月27日 取締役会	普通 株式	200,000千円	8,303円	2017年3月31日	2018年3月31日

- (2) 基準日が当期に属する配当のうち、配当の効力発生日が翌期となるもの
該当事項はありません。

当事業年度（自 2018年4月1日 至 2019年3月31日）

1. 発行済株式に関する事項

株式の種類	当事業年度 期首株式数	当事業年度 増加株式数	当事業年度 減少株式数	当事業年度 期末株式数
普通株式	24,085株	- 株	- 株	24,085株

2. 自己株式に関する事項

該当事項はありません。

3. 新株予約権等に関する事項

該当事項はありません。

4. 剰余金の配当に関する事項

(1) 配当金支払額

(決議)	株式の 種類	配当金の 総額	1株当たり 配当額	基準日	効力発生日
2019年3月27日 取締役会	普通 株式	240,000千円	9,964円	2018年3月31日	2019年3月31日

(2) 基準日が当期に属する配当のうち、配当の効力発生日が翌期となるもの

該当事項はありません。

(金融商品関係)

1. 金融商品の状況に関する事項

(1) 金融商品に対する取組方針

当社では、主として短期的な預金及び一部の有価証券によって運用しており、経営として許容できる範囲内にリスクを制御するよう、適切に資産運用を行っております。

(2) 金融商品の内容及びそのリスク

営業債権である未収委託者報酬及び未収運用受託報酬は、そのほとんどが信託財産から支払われるため、回収リスクは僅少であります。

投資有価証券は、主に投資信託を保有しており、今後の基準価額の下落によっては、売却損・評価損計上による利益減少や、評価差額金の減少により純資産が減少するなど、価格変動リスクに晒されております。

(3) 金融商品に係るリスク管理体制

当社では、短期的な預金について、格付の高い金融機関とのみ取引を行っております。

価格変動リスクについては、四半期ごとに時価の状況等を把握し、当該状況については資産運用管理規程に従い、経理担当部が取締役会等へ報告し、適切に管理を行っております。

(4) 金融商品の時価等に関する事項についての補足説明

金融商品の時価には、市場価格に基づく価額のほか、市場価格がない場合には合理的に算定された価額が含まれております。当該価額の算定においては変動要因を織り込んでいるため、異なる前提条件等を採用することにより、当該価額が変動することがあります。

2. 金融商品の時価等に関する事項

貸借対照表計上額、時価及びこれらの差額については、次のとおりであります。なお、時価を把握することが極めて困難と認められるものは含めておりません（注2.参照）。

前事業年度（2018年3月31日）

（単位：千円）

	貸借対照表計上額	時価	差額
(1) 現金・預金	4,606,103	4,606,103	-
(2) 未収委託者報酬	919,027	919,027	-

(3) 未収運用受託報酬	1,371,086	1,371,086	-
(4) 投資有価証券 其他有価証券	50,620	50,620	-
資産計	6,946,838	6,946,838	-
(1) 未払費用	1,106,809	1,106,809	-
負債計	1,106,809	1,106,809	-

当事業年度(2019年3月31日)

(単位:千円)

	貸借対照表計上額	時価	差額
(1) 現金・預金	5,031,436	5,031,436	-
(2) 未収委託者報酬	892,311	892,311	-
(3) 未収運用受託報酬	1,133,534	1,133,534	-
(4) 投資有価証券 其他有価証券	188,657	188,657	-
資産計	7,245,941	7,245,941	-
(1) 未払費用	985,047	985,047	-
負債計	985,047	985,047	-

注1. 金融商品の時価の算定方法並びに有価証券取引に関する事項

資 産

(1) 現金・預金、(2) 未収委託者報酬、及び(3) 未収運用受託報酬

短期間で決済されるため、時価は帳簿価額にほぼ等しいことから、当該帳簿価額によっております。

(4) 投資有価証券

時価については、公表されている基準価額または取引金融機関等から提示された基準価額によっております。

負 債

(1) 未払費用

短期間で決済されるため、時価は帳簿価額にほぼ等しいことから、当該帳簿価額によっております。

注2. 時価を把握することが極めて困難と認められる金融商品

(単位:千円)

区分	前事業年度 (2018年3月31日)	当事業年度 (2019年3月31日)
非上場株式	15,750	750

非上場株式は、市場価格がなく、時価を把握することが極めて困難と認められることから、「(4) 投資有価証券 其他有価証券」には含めておりません。

注3. 金銭債権及び満期のある有価証券の決算日後の償還予定額

前事業年度(2018年3月31日)

(単位:千円)

	1年以内	1年超 5年以内	5年超 10年以内	10年超
(1) 預金	4,605,909	-	-	-
(2) 未収委託者報酬	919,027	-	-	-
(3) 未収運用受託報酬	1,371,086	-	-	-
(4) 投資有価証券 其他有価証券のうち 満期があるもの				
株式	-	-	-	-
債券	-	-	-	-
その他	-	37,688	1,126	11,806

合計	6,896,023	37,688	1,126	11,806
----	-----------	--------	-------	--------

当事業年度(2019年3月31日)

(単位:千円)

	1年以内	1年超 5年以内	5年超 10年以内	10年超
(1) 預金	5,031,283	-	-	-
(2) 未収委託者報酬	892,311	-	-	-
(3) 未収運用受託報酬	1,133,534	-	-	-
(4) 投資有価証券				
その他有価証券のうち				
満期があるもの				
株式	-	-	-	-
債券	-	-	-	-
その他	-	177,539	11,118	-
合計	7,057,129	177,539	11,118	-

注4. 社債、新株予約権付社債及び長期借入金の決算日後の返済予定額

該当事項はありません。

(有価証券関係)

1. 売買目的有価証券

該当事項はありません。

2. 満期保有目的の債券

該当事項はありません。

3. 子会社株式及び関連会社株式

該当事項はありません。

4. その他有価証券で時価のあるもの

前事業年度(2018年3月31日)

(単位:千円)

	種類	貸借対照表 計上額	取得原価	差額
貸借対照表計上額が 取得原価を超えるもの	(1) 株式	-	-	-
	(2) 債券	-	-	-
	(3) その他	40,528	36,993	3,534
	小計	40,528	36,993	3,534
貸借対照表計上額が 取得原価を超えないもの	(1) 株式	-	-	-
	(2) 債券	-	-	-
	(3) その他	10,092	10,199	106
	小計	10,092	10,199	106
合計		50,620	47,193	3,427

当事業年度(2019年3月31日)

(単位:千円)

	種類	貸借対照表 計上額	取得原価	差額
貸借対照表計上額が 取得原価を超えるもの	(1) 株式	-	-	-
	(2) 債券	-	-	-
	(3) その他	176,630	165,000	11,630
	小計	176,630	165,000	11,630
貸借対照表計上額が	(1) 株式	-	-	-
	(2) 債券	-	-	-

取得原価を超えないもの	(3) その他	12,027	12,189	161
	小計	12,027	12,189	161
合計		188,657	177,189	11,468

5. 売却したその他有価証券

前事業年度（自 2017年4月1日 至 2018年3月31日）

（単位：千円）

種類	売却額	売却益の合計額	売却損の合計額
(1) 株式	-	-	-
(2) 債券	-	-	-
(3) その他	6,160	668	14
合計	6,160	668	14

当事業年度（自 2018年4月1日 至 2019年3月31日）

（単位：千円）

種類	売却額	売却益の合計額	売却損の合計額
(1) 株式	24,900	9,900	-
(2) 債券	-	-	-
(3) その他	13,229	2,130	0
合計	38,129	12,030	0

（デリバティブ取引関係）

該当事項はありません。

（退職給付関係）

1. 採用している退職給付制度の概要（出向受入者に対する出向元への退職金負担額を除く。）

当社は、従業員の退職給付に充てるため、非積立型の確定給付制度及び確定拠出制度を採用しております。

退職一時金制度（非積立型制度であります。）では、退職給付として、給与と勤務期間に基づいた一時金を支給しております。

なお、当社が有する退職一時金制度は、簡便法により退職給付引当金及び退職給付費用を計算しております。

2. 簡便法を適用した確定給付制度

（1）簡便法を適用した制度の、退職給付引当金の期首残高と期末残高の調整表

（単位：千円）

	前事業年度 （自 2017年4月1日 至 2018年3月31日）	当事業年度 （自 2018年4月1日 至 2019年3月31日）
退職給付引当金の期首残高	90,737	112,624
退職給付費用	24,091	23,211
退職給付の支払額	2,204	1,592
退職給付引当金の期末残高	112,624	134,243

（2）退職給付債務の期末残高と貸借対照表に計上された退職給付引当金の調整表

（単位：千円）

	前事業年度 （2018年3月31日）	当事業年度 （2019年3月31日）
非積立型制度の退職給付債務	112,624	134,243
貸借対照表に計上された負債と資産の純額	112,624	134,243
退職給付引当金	112,624	134,243
貸借対照表に計上された負債と資産の純額	112,624	134,243

（3）退職給付費用

（単位：千円）

	前事業年度 (自 2017年4月1日 至 2018年3月31日)	当事業年度 (自 2018年4月1日 至 2019年3月31日)
簡便法で計算した退職給付費用	24,091	23,211

3. 確定拠出制度

(単位：千円)

	前事業年度 (自 2017年4月1日 至 2018年3月31日)	当事業年度 (自 2018年4月1日 至 2019年3月31日)
当社の確定拠出制度への要拠出額	14,515	25,915

(ストック・オプション等関係)

該当事項はありません。

(税効果会計関係)

1. 繰延税金資産及び繰延税金負債の発生の主な原因別の内訳

(単位：千円)

	前事業年度 (2018年3月31日)	当事業年度 (2019年3月31日)
繰延税金資産		
ソフトウェア損金算入限度超過額	172,841	259,327
退職給付引当金	34,485	41,105
賞与引当金	32,123	38,295
未払費用否認	17,276	14,684
未払事業税	6,393	14,487
繰延資産損金算入限度超過額	6,561	5,949
その他	8,285	4,944
繰延税金資産 小計	277,965	378,793
将来減算一時差異等の合計に係る 評価性引当額	-	2,645
評価性引当額 小計	2,595	2,645
繰延税金資産 合計	275,370	376,148
繰延税金負債		
その他有価証券評価差額金	1,049	3,512
株式譲渡損益	-	3,031
固定資産除去価額	505	424
繰延税金負債 合計	1,554	6,967
繰延税金資産の純額	273,815	369,181

2. 法定実効税率と税効果会計適用後の法人税等の負担率との間に重要な差異があるときの、当該差異の原因となった主要な項目別の内訳

法定実効税率と税効果会計適用後の法人税等の負担率との間の差異が法定実効税率の100分の5以下であるため注記を省略しております。

(資産除去債務関係)

資産除去債務のうち貸借対照表に計上しているもの

1. 当該資産除去債務の概要

本社事務所の不動産賃貸借契約に伴う原状回復義務等であります。

2. 当該資産除去債務の金額の算定方法

使用見込期間を取得から15年と見積り、割引率は1.7%~1.8%を使用して資産除去債務の金額を計算しております。

3. 当該資産除去債務の総額の増減

	前事業年度 (自 2017年4月1日 至 2018年3月31日)	当事業年度 (自 2018年4月1日 至 2019年3月31日)
期首残高	8,039	8,181
時の経過による調整額	142	145
期末残高	8,181	8,327

(セグメント情報等)

セグメント情報

当社は、投資運用事業の単一セグメントであるため、記載を省略しております。

関連情報

前事業年度(自 2017年4月1日 至 2018年3月31日)

1. 製品及びサービスごとの情報

単一の製品・サービスの区分の外部顧客への営業収益が損益計算書の営業収益の90%を超えるため、記載を省略しております。

2. 地域ごとの情報

(1) 営業収益

本邦の外部顧客への営業収益が損益計算書の営業収益の90%を超えているため、記載を省略しております。

(2) 有形固定資産

本邦に所在している有形固定資産の金額が貸借対照表の有形固定資産の金額の90%を超えているため、記載を省略しております。

3. 主要な顧客ごとの情報

(単位:千円)

顧客の名称又は氏名	営業収益
B社(注)	972,353

(注) B社との間で守秘義務契約を負っているため、社名の公表は控えております。

当事業年度(自 2018年4月1日 至 2019年3月31日)

1. 製品及びサービスごとの情報

単一の製品・サービスの区分の外部顧客への営業収益が損益計算書の営業収益の90%を超えるため、記載を省略しております。

2. 地域ごとの情報

(1) 営業収益

(単位:千円)

日本	欧州	中東	米国	アジア	合計
7,315,521	575,733	128,375	117,530	35,814	8,172,976

(注) 営業収益は顧客の所在地を基礎とし、国又は地域に分類しております。

(2) 有形固定資産

本邦に所在している有形固定資産の金額が貸借対照表の有形固定資産の金額の90%を超えているため、記載を省略しております。

3. 主要な顧客ごとの情報

特定の顧客に対する営業収益で損益計算書の営業収益の10%を占めるものがないため、記載を省略しております。

(関連当事者情報)

1. 関連当事者との取引

(1) 財務諸表提出会社の親会社及び主要株主(会社等に限る。)等

記載すべき重要な取引はありません。

(2) 財務諸表提出会社の子会社及び関連会社等
該当事項はありません。

(3) 財務諸表提出会社と同一の親会社を持つ会社等及び財務諸表提出会社のその他の関係会社の子会社等

前事業年度（自 2017年4月1日 至 2018年3月31日）

種類	会社等の名称	所在地	資本金 (千円)	事業の内容	議決権等の所有(被所有)割合	関連当事者との関係	取引の内容	取引金額 (千円)	科目	期末残高 (千円)
同一の親会社を持つ会社	損保ジャパン日本興亜ひまわり生命保険株式会社	東京都新宿区	17,250,000	生命保険業	-	投資顧問契約に基づく資産運用	運用受託報酬の受取り (注1)	165,124	未収運用受託報酬	89,703
同一の親会社を持つ会社	損保ジャパン日本興亜DC証券株式会社	東京都新宿区	3,000,000	確定拠出年金業	-	投資信託に係る事務代行の委託等	投資信託代行手数料の支払 (注2)	468,486	未払手数料	107,721

注1. 上記金額のうち、取引金額には消費税等が含まれておらず、期末残高には消費税等が含まれております。

注2. 取引条件及び取引条件の決定方針等

(注1) 運用受託報酬の受取りについては、一般的取引条件によっております。

(注2) 代行手数料の支払いについては、一般的取引条件によっております。

当事業年度（自 2018年4月1日 至 2019年3月31日）

種類	会社等の名称	所在地	資本金 (千円)	事業の内容	議決権等の所有(被所有)割合	関連当事者との関係	取引の内容	取引金額 (千円)	科目	期末残高 (千円)
同一の親会社を持つ会社	損保ジャパン日本興亜DC証券株式会社	東京都新宿区	3,000,000	確定拠出年金業	-	投資信託に係る事務代行の委託等	投資信託代行手数料の支払 (注1)	488,979	未払手数料	107,223
同一の親会社を持つ会社	損保ジャパン日本興亜ひまわり生命保険株式会社	東京都新宿区	17,250,000	生命保険業	-	投資顧問契約に基づく資産運用	運用受託報酬の受取り (注2)	165,115	未収運用受託報酬	88,523

注1. 上記金額のうち、取引金額には消費税等が含まれておらず、期末残高には消費税等が含まれております。

注2. 取引条件及び取引条件の決定方針等

(注1) 代行手数料の支払いについては、一般的取引条件によっております。

(注2) 運用受託報酬の受取りについては、一般的取引条件によっております。

- (4) 財務諸表提出会社の役員及び主要株主（個人の場合に限る。）等
役員及び主要株主（個人の場合に限る。）等との取引はありません。

2. 親会社又は重要な関連会社に関する注記

- (1) 親会社情報
SOMPOホールディングス株式会社（東京証券取引所に上場）

- (2) 重要な関連会社の要約財務情報
関連会社はありません。

(1株当たり情報)

	前事業年度 (自 2017年4月1日 至 2018年3月31日)	当事業年度 (自 2018年4月1日 至 2019年3月31日)
1株当たり純資産額(円)	222,196.99	234,434.27
1株当たり当期純利益金額(円)	22,846.62	21,970.39

(注) 1. 潜在株式調整後1株当たり当期純利益金額については、潜在株式が存在しないため記載しておりません。

(注) 2. 1株当たり当期純利益金額の算定上の基礎は、以下のとおりであります。

	前事業年度 (自 2017年4月1日 至 2018年3月31日)	当事業年度 (自 2018年4月1日 至 2019年3月31日)
当期純利益(千円)	550,260	529,156
普通株主に帰属しない金額(千円)	-	-
普通株式に係る当期純利益(千円)	550,260	529,156
期中平均株式数(株)	24,085	24,085

(重要な後発事象)

該当事項はありません。

4【利害関係人との取引制限】

委託会社は、「金融商品取引法」の定めるところにより、利害関係人との取引について、次に掲げる行為が禁止されています。

- (1) 自己又はその取締役若しくは執行役との間における取引を行うことを内容とした運用を行うこと(投資者の保護に欠け、若しくは取引の公正を害し、又は金融商品取引業の信用を失墜させるおそれがないものとして内閣府令で定めるものを除きます。)
- (2) 運用財産相互間において取引を行うことを内容とした運用を行うこと(投資者の保護に欠け、若しくは取引の公正を害し、又は金融商品取引業の信用を失墜させるおそれがないものとして内閣府令で定めるものを除きます。)
- (3) 通常の取引の条件と異なる条件であって取引の公正を害するおそれのある条件で、委託会社の親法人等(委託会社の総株主等の議決権の過半数を保有していることその他の当該金融商品取引業者と密接な関係を有する法人その他の団体として政令で定める要件に該当する者をいいます。以下(4)、(5)において同じ。)又は子法人等(委託会社が総株主等の議決権の過半数を保有していることその他の当該金融商品取引業者と密接な関係を有する法人その他の団体として政令で定める要件に該当する者をいいます。以下同じ。)と有価証券の売買その他の取引又は店頭デリバティブ取引を行うこと。

- (4) 委託会社の親法人等又は子法人等の利益を図るため、その行う投資運用業に関して運用の方針、運用財産の額若しくは市場の状況に照らして不必要な取引を行うことを内容とした運用を行うこと。
- (5) 上記(3)、(4)に掲げるもののほか、委託会社の親法人等又は子法人等が関与する行為であって、投資者の保護に欠け、若しくは取引の公正を害し、又は金融商品取引業の信用を失墜させるおそれのあるものとして内閣府令で定める行為。

5【その他】

- (1) 定款の変更
2019年6月27日付で取締役の数の上限を変更する定款の変更を行いました。
- (2) 訴訟事件その他の重要事項
2020年4月1日付で商号をSOMPOアセットマネジメント株式会社に変更する予定です。

第2【その他の関係法人の概況】

1【名称、資本金の額及び事業の内容】

(1) 受託会社

名称

株式会社りそな銀行(再信託受託会社：日本トラスティ・サービス信託銀行株式会社)

資本金の額

279,928百万円(2019年3月末現在)

事業の内容

銀行法に基づき銀行業を営むとともに、金融機関の信託業務の兼営に関する法律(兼営法)に基づき信託業務を営んでいます。

<再信託受託会社の概要>

名称：日本トラスティ・サービス信託銀行株式会社

資本金の額：51,000百万円(2019年3月末現在)

事業の内容：銀行法に基づき銀行業を営むとともに、金融機関の信託業務の兼営に関する法律(兼営法)に基づき信託業務を営んでいます。

再信託の目的：原信託契約に係る信託事務の一部(信託財産の管理)を原信託受託会社から再信託受託会社(日本トラスティ・サービス信託銀行株式会社)へ委託するため、原信託財産のすべてを再信託受託会社へ移管することを目的とします。

(2) 販売会社

名称	資本金の額 ¹ (単位：百万円)	事業の内容
株式会社関西みらい銀行	2 38,971	銀行法に基づき銀行業を営んでいます。
株式会社埼玉りそな銀行	70,000	
株式会社りそな銀行	279,928	銀行法に基づき銀行業を営むとともに、金融機関の信託業務の兼営に関する法律(兼営法)に基づき信託業務を営んでいます。

1 資本金の額は、2019年3月末現在

2 資本金の額は、2019年4月1日現在

2 【関係業務の概要】

(1) 受託会社

受託会社として、信託財産の保管・管理業務などを行い、収益分配金、一部解約金及び償還金の交付等を行います。

(2) 販売会社

販売会社として、受益権の募集の取扱い、収益分配金等の支払い等を行います。

3 【資本関係】

(1) 受託会社

該当事項はありません。

(2) 販売会社

該当事項はありません。

第3 【その他】

1. 目論見書の表紙等に、ロゴマーク、キャッチコピー、図案、イラスト、写真、当ファンドの概略的性情を表示する文言、第三者機関から取得したユニバーサルデザインに関する認証マーク等を記載することがあります。
2. 金融商品取引法第13条第2項第1号に定める事項に関する内容を記載した目論見書の別称として「投資信託説明書（交付目論見書）」という名称を使用することがあります。また、金融商品取引法第13条第2項第2号に定める事項に関する内容を記載した目論見書の別称として「投資信託説明書（請求目論見書）」という名称を使用することがあります。
3. 投資信託説明書（請求目論見書）の表紙あるいは裏表紙に、金融商品取引法に基づき、投資家の請求により交付される目論見書である旨を記載することがあります。
4. 投資信託説明書（請求目論見書）の表紙に課税上の取扱いに関する記載をすることがあります。
5. 目論見書に記載する運用状況に関する情報等は、適宜更新することがあります。
6. 目論見書の表紙等に「金融商品取引業者登録番号」、「使用開始日」等を記載することがあります。
7. 投資信託説明書（請求目論見書）の巻末に信託約款を掲載することがあります。
8. 目論見書は電子媒体等として使用される他、インターネット等に掲載されることがあります。
9. 投資評価機関、投資評価会社等からファンドに対するレーティングを取得し、当該レーティングを使用することがあります。
10. 目論見書の表紙等に以下の内容を記載することがあります。
 - ・投資信託の財産は受託会社において信託法に基づき分別管理されています。

11. 目論見書の巻頭に、以下を記載することがあります。

ご投資家のみなさまへ

ファンドは、アジア企業が米ドル等の外貨建てで発行する、主としてB B格以下の格付けの債券に投資します。信用力はB B B格以上の債券より劣りますが、その対価としての高利回りと、アジアの高成長を背景とした信用力向上による債券価格の安定推移が期待できます。アジア債券運用の豊富な経験を有するシンガポールの運用会社が、投資先を選別して運用します。

通貨に関しては、為替ヘッジを行わない米ドルコース、為替ヘッジを行う日本円コースに加えて、為替取引により金利差収入と各通貨の為替差益を期待する3コース(アジア通貨・高金利通貨・ブラジルリアル)を含む5つからお選びいただきます。日本円コースを除き、米ドルや各通貨が下落する場合のリスクをご負担いただきます。

損保ジャパン日本興亜アセットマネジメント

独立監査人の監査報告書

2019年6月3日

損保ジャパン日本興亜アセットマネジメント株式会社

取締役会 御中

EY新日本有限責任監査法人

指定有限責任社員 公認会計士 蒲谷 剛史
業務執行社員指定有限責任社員 公認会計士 伊藤 志保
業務執行社員

当監査法人は、金融商品取引法第193条の2第1項の規定に基づく監査証明を行うため、「委託会社の経理の状況」に掲げられている損保ジャパン日本興亜アセットマネジメント株式会社の2018年4月1日から2019年3月31日までの第34期事業年度の財務諸表、すなわち、貸借対照表、損益計算書、株主資本等変動計算書、重要な会計方針及びその他の注記について監査を行った。

財務諸表に対する経営者の責任

経営者の責任は、我が国において一般に公正妥当と認められる企業会計の基準に準拠して財務諸表を作成し適正に表示することにある。これには、不正又は誤謬による重要な虚偽表示のない財務諸表を作成し適正に表示するために経営者が必要と判断した内部統制を整備及び運用することが含まれる。

監査人の責任

当監査法人の責任は、当監査法人が実施した監査に基づいて、独立の立場から財務諸表に対する意見を表明することにある。当監査法人は、我が国において一般に公正妥当と認められる監査の基準に準拠して監査を行った。監査の基準は、当監査法人に財務諸表に重要な虚偽表示がないかどうかについて合理的な保証を得るために、監査計画を策定し、これに基づき監査を実施することを求めている。

監査においては、財務諸表の金額及び開示について監査証拠を入手するための手続が実施される。監査手続は、当監査法人の判断により、不正又は誤謬による財務諸表の重要な虚偽表示のリスクの評価に基づいて選択及び適用される。財務諸表監査の目的は、内部統制の有効性について意見表明するためのものではないが、当監査法人は、リスク評価の実施に際して、状況に応じた適切な監査手続を立案するために、財務諸表の作成と適正な表示に関連する内部統制を検討する。また、監査には、経営者が採用した会計方針及びその適用方法並びに経営者によって行われた見積りの評価も含め全体としての財務諸表の表示を検討することが含まれる。

当監査法人は、意見表明の基礎となる十分かつ適切な監査証拠を入手したと判断している。

監査意見

当監査法人は、上記の財務諸表が、我が国において一般に公正妥当と認められる企業会計の基準に準拠して、損保ジャパン日本興亜アセットマネジメント株式会社の2019年3月31日現在の財政状態及び同日をもって終了する事業年度の経営成績の状況をすべての重要な点において適正に表示しているものと認める。

利害関係

会社と当監査法人又は業務執行社員との間には、公認会計士法の規定により記載すべき利害関係はない。

以上

(注) 1. 上記は、監査報告書の原本に記載された事項を電子化したものであり、その原本は当社が別途保管しております。

2. XBR Lデータは監査の対象には含まれていません。

独立監査人の監査報告書

2019年10月10日

損保ジャパン日本興亜アセットマネジメント株式会社

取締役会 御 中

EY新日本有限責任監査法人

指定有限責任社員 公認会計士 蒲谷 剛
業務執行社員指定有限責任社員 公認会計士 伊藤 志
業務執行社員

当監査法人は、金融商品取引法第193条の2第1項の規定に基づく監査証明を行うため、「ファンドの経理状況」に掲げられているりそなアジア・ハイ・イールド債券ファンド アジア通貨コースの2019年2月13日から2019年8月13日までの特定期間の財務諸表、すなわち、貸借対照表、損益及び剰余金計算書、注記表並びに附属明細表について監査を行った。

財務諸表に対する経営者の責任

経営者の責任は、我が国において一般に公正妥当と認められる企業会計の基準に準拠して財務諸表を作成し適正に表示することにある。これには、不正又は誤謬による重要な虚偽表示のない財務諸表を作成し適正に表示するために経営者が必要と判断した内部統制を整備及び運用することが含まれる。

監査人の責任

当監査法人の責任は、当監査法人が実施した監査に基づいて、独立の立場から財務諸表に対する意見を表明することにある。当監査法人は、我が国において一般に公正妥当と認められる監査の基準に準拠して監査を行った。監査の基準は、当監査法人に財務諸表に重要な虚偽表示がないかどうかについて合理的な保証を得るために、監査計画を策定し、これに基づき監査を実施することを求めている。

監査においては、財務諸表の金額及び開示について監査証拠を入手するための手続が実施される。監査手続は、当監査法人の判断により、不正又は誤謬による財務諸表の重要な虚偽表示のリスクの評価に基づいて選択及び適用される。財務諸表監査の目的は、内部統制の有効性について意見表明するためのものではないが、当監査法人は、リスク評価の実施に際して、状況に応じた適切な監査手続を立案するために、財務諸表の作成と適正な表示に関連する内部統制を検討する。また、監査には、経営者が採用した会計方針及びその適用方法並びに経営者によって行われた見積りの評価も含め全体としての財務諸表の表示を検討することが含まれる。

当監査法人は、意見表明の基礎となる十分かつ適切な監査証拠を入手したと判断している。

監査意見

当監査法人は、上記の財務諸表が、我が国において一般に公正妥当と認められる企業会計の基準に準拠して、りそなアジア・ハイ・イールド債券ファンド アジア通貨コースの2019年8月13日現在の信託財産の状態及び同日をもって終了する特定期間の損益の状況をすべての重要な点において適正に表示しているものと認める。

利害関係

損保ジャパン日本興亜アセットマネジメント株式会社及びファンドと当監査法人又は業務執行社員との間には、公認会計士法の規定により記載すべき利害関係はない。

以 上

(注) 1. 上記は、監査報告書の原本に記載された事項を電子化したものであり、その原本は当社が別途保管しております。

2. XBR Lデータは監査の対象には含まれていません。

独立監査人の監査報告書

2019年10月10日

損保ジャパン日本興亜アセットマネジメント株式会社

取締役会 御 中

EY新日本有限責任監査法人

指定有限責任社員 公認会計士 蒲谷 剛
業務執行社員指定有限責任社員 公認会計士 伊藤 志
業務執行社員

当監査法人は、金融商品取引法第193条の2第1項の規定に基づく監査証明を行うため、「ファンドの経理状況」に掲げられているりそなアジア・ハイ・イールド債券ファンド 高金利通貨コースの2019年2月13日から2019年8月13日までの特定期間の財務諸表、すなわち、貸借対照表、損益及び剰余金計算書、注記表並びに附属明細表について監査を行った。

財務諸表に対する経営者の責任

経営者の責任は、我が国において一般に公正妥当と認められる企業会計の基準に準拠して財務諸表を作成し適正に表示することにある。これには、不正又は誤謬による重要な虚偽表示のない財務諸表を作成し適正に表示するために経営者が必要と判断した内部統制を整備及び運用することが含まれる。

監査人の責任

当監査法人の責任は、当監査法人が実施した監査に基づいて、独立の立場から財務諸表に対する意見を表明することにある。当監査法人は、我が国において一般に公正妥当と認められる監査の基準に準拠して監査を行った。監査の基準は、当監査法人に財務諸表に重要な虚偽表示がないかどうかについて合理的な保証を得るために、監査計画を策定し、これに基づき監査を実施することを求めている。

監査においては、財務諸表の金額及び開示について監査証拠を入手するための手続が実施される。監査手続は、当監査法人の判断により、不正又は誤謬による財務諸表の重要な虚偽表示のリスクの評価に基づいて選択及び適用される。財務諸表監査の目的は、内部統制の有効性について意見表明するためのものではないが、当監査法人は、リスク評価の実施に際して、状況に応じた適切な監査手続を立案するために、財務諸表の作成と適正な表示に関連する内部統制を検討する。また、監査には、経営者が採用した会計方針及びその適用方法並びに経営者によって行われた見積りの評価も含め全体としての財務諸表の表示を検討することが含まれる。

当監査法人は、意見表明の基礎となる十分かつ適切な監査証拠を入手したと判断している。

監査意見

当監査法人は、上記の財務諸表が、我が国において一般に公正妥当と認められる企業会計の基準に準拠して、りそなアジア・ハイ・イールド債券ファンド 高金利通貨コースの2019年8月13日現在の信託財産の状態及び同日をもって終了する特定期間の損益の状況をすべての重要な点において適正に表示しているものと認める。

利害関係

損保ジャパン日本興亜アセットマネジメント株式会社及びファンドと当監査法人又は業務執行社員との間には、公認会計士法の規定により記載すべき利害関係はない。

以 上

(注) 1. 上記は、監査報告書の原本に記載された事項を電子化したものであり、その原本は当社が別途保管しております。

2. X B R L データは監査の対象には含まれていません。

独立監査人の監査報告書

2019年10月10日

損保ジャパン日本興亜アセットマネジメント株式会社

取締役会 御 中

EY新日本有限責任監査法人

指定有限責任社員 公認会計士 蒲谷 剛
業務執行社員指定有限責任社員 公認会計士 伊藤 志
業務執行社員

当監査法人は、金融商品取引法第193条の2第1項の規定に基づく監査証明を行うため、「ファンドの経理状況」に掲げられているりそなアジア・ハイ・イールド債券ファンド ブラジルリアルコースの2019年2月13日から2019年8月13日までの特定期間の財務諸表、すなわち、貸借対照表、損益及び剰余金計算書、注記表並びに附属明細表について監査を行った。

財務諸表に対する経営者の責任

経営者の責任は、我が国において一般に公正妥当と認められる企業会計の基準に準拠して財務諸表を作成し適正に表示することにある。これには、不正又は誤謬による重要な虚偽表示のない財務諸表を作成し適正に表示するために経営者が必要と判断した内部統制を整備及び運用することが含まれる。

監査人の責任

当監査法人の責任は、当監査法人が実施した監査に基づいて、独立の立場から財務諸表に対する意見を表明することにある。当監査法人は、我が国において一般に公正妥当と認められる監査の基準に準拠して監査を行った。監査の基準は、当監査法人に財務諸表に重要な虚偽表示がないかどうかについて合理的な保証を得るために、監査計画を策定し、これに基づき監査を実施することを求めている。

監査においては、財務諸表の金額及び開示について監査証拠を入手するための手続が実施される。監査手続は、当監査法人の判断により、不正又は誤謬による財務諸表の重要な虚偽表示のリスクの評価に基づいて選択及び適用される。財務諸表監査の目的は、内部統制の有効性について意見表明するためのものではないが、当監査法人は、リスク評価の実施に際して、状況に応じた適切な監査手続を立案するために、財務諸表の作成と適正な表示に関連する内部統制を検討する。また、監査には、経営者が採用した会計方針及びその適用方法並びに経営者によって行われた見積りの評価も含め全体としての財務諸表の表示を検討することが含まれる。

当監査法人は、意見表明の基礎となる十分かつ適切な監査証拠を入手したと判断している。

監査意見

当監査法人は、上記の財務諸表が、我が国において一般に公正妥当と認められる企業会計の基準に準拠して、りそなアジア・ハイ・イールド債券ファンド ブラジルリアルコースの2019年8月13日現在の信託財産の状態及び同日をもって終了する特定期間の損益の状況をすべての重要な点において適正に表示しているものと認める。

利害関係

損保ジャパン日本興亜アセットマネジメント株式会社及びファンドと当監査法人又は業務執行社員との間には、公認会計士法の規定により記載すべき利害関係はない。

以 上

(注) 1. 上記は、監査報告書の原本に記載された事項を電子化したものであり、その原本は当社が別途保管しております。

2. X B R L データは監査の対象には含まれていません。

独立監査人の監査報告書

2019年10月10日

損保ジャパン日本興亜アセットマネジメント株式会社

取締役会 御 中

EY新日本有限責任監査法人

指定有限責任社員 業務執行社員	公認会計士	蒲 谷 剛 史
--------------------	-------	------------

指定有限責任社員 業務執行社員	公認会計士	伊 藤 志 保
--------------------	-------	------------

当監査法人は、金融商品取引法第193条の2第1項の規定に基づく監査証明を行うため、「ファンドの経理状況」に掲げられているりそなアジア・ハイ・イールド債券ファンド 米ドルコースの2019年2月13日から2019年8月13日までの特定期間の財務諸表、すなわち、貸借対照表、損益及び剰余金計算書、注記表並びに附属明細表について監査を行った。

財務諸表に対する経営者の責任

経営者の責任は、我が国において一般に公正妥当と認められる企業会計の基準に準拠して財務諸表を作成し適正に表示することにある。これには、不正又は誤謬による重要な虚偽表示のない財務諸表を作成し適正に表示するために経営者が必要と判断した内部統制を整備及び運用することが含まれる。

監査人の責任

当監査法人の責任は、当監査法人が実施した監査に基づいて、独立の立場から財務諸表に対する意見を表明することにある。当監査法人は、我が国において一般に公正妥当と認められる監査の基準に準拠して監査を行った。監査の基準は、当監査法人に財務諸表に重要な虚偽表示がないかどうかについて合理的な保証を得るために、監査計画を策定し、これに基づき監査を実施することを求めている。

監査においては、財務諸表の金額及び開示について監査証拠を入手するための手続が実施される。監査手続は、当監査法人の判断により、不正又は誤謬による財務諸表の重要な虚偽表示のリスクの評価に基づいて選択及び適用される。財務諸表監査の目的は、内部統制の有効性について意見表明するためのものではないが、当監査法人は、リスク評価の実施に際して、状況に応じた適切な監査手続を立案するために、財務諸表の作成と適正な表示に関連する内部統制を検討する。また、監査には、経営者が採用した会計方針及びその適用方法並びに経営者によって行われた見積りの評価も含め全体としての財務諸表の表示を検討することが含まれる。

当監査法人は、意見表明の基礎となる十分かつ適切な監査証拠を入手したと判断している。

監査意見

当監査法人は、上記の財務諸表が、我が国において一般に公正妥当と認められる企業会計の基準に準拠して、りそなアジア・ハイ・イールド債券ファンド 米ドルコースの2019年8月13日現在の信託財産の状態及び同日をもって終了する特定期間の損益の状況をすべての重要な点において適正に表示しているものと認める。

利害関係

損保ジャパン日本興亜アセットマネジメント株式会社及びファンドと当監査法人又は業務執行社員との間には、公認会計士法の規定により記載すべき利害関係はない。

以 上

- (注) 1. 上記は、監査報告書の原本に記載された事項を電子化したものであり、その原本は当社が別途保管しております。
2. XBR Lデータは監査の対象には含まれていません。

独立監査人の監査報告書

2019年10月10日

損保ジャパン日本興亜アセットマネジメント株式会社

取締役会 御 中

EY新日本有限責任監査法人

指定有限責任社員 公認会計士 蒲谷 剛
業務執行社員指定有限責任社員 公認会計士 伊藤 志
業務執行社員

当監査法人は、金融商品取引法第193条の2第1項の規定に基づく監査証明を行うため、「ファンドの経理状況」に掲げられているりそなアジア・ハイ・イールド債券ファンド 日本円コースの2019年2月13日から2019年8月13日までの特定期間の財務諸表、すなわち、貸借対照表、損益及び剰余金計算書、注記表並びに附属明細表について監査を行った。

財務諸表に対する経営者の責任

経営者の責任は、我が国において一般に公正妥当と認められる企業会計の基準に準拠して財務諸表を作成し適正に表示することにある。これには、不正又は誤謬による重要な虚偽表示のない財務諸表を作成し適正に表示するために経営者が必要と判断した内部統制を整備及び運用することが含まれる。

監査人の責任

当監査法人の責任は、当監査法人が実施した監査に基づいて、独立の立場から財務諸表に対する意見を表明することにある。当監査法人は、我が国において一般に公正妥当と認められる監査の基準に準拠して監査を行った。監査の基準は、当監査法人に財務諸表に重要な虚偽表示がないかどうかについて合理的な保証を得るために、監査計画を策定し、これに基づき監査を実施することを求めている。

監査においては、財務諸表の金額及び開示について監査証拠を入手するための手続が実施される。監査手続は、当監査法人の判断により、不正又は誤謬による財務諸表の重要な虚偽表示のリスクの評価に基づいて選択及び適用される。財務諸表監査の目的は、内部統制の有効性について意見表明するためのものではないが、当監査法人は、リスク評価の実施に際して、状況に応じた適切な監査手続を立案するために、財務諸表の作成と適正な表示に関連する内部統制を検討する。また、監査には、経営者が採用した会計方針及びその適用方法並びに経営者によって行われた見積りの評価も含め全体としての財務諸表の表示を検討することが含まれる。

当監査法人は、意見表明の基礎となる十分かつ適切な監査証拠を入手したと判断している。

監査意見

当監査法人は、上記の財務諸表が、我が国において一般に公正妥当と認められる企業会計の基準に準拠して、りそなアジア・ハイ・イールド債券ファンド 日本円コースの2019年8月13日現在の信託財産の状態及び同日をもって終了する特定期間の損益の状況をすべての重要な点において適正に表示しているものと認める。

利害関係

損保ジャパン日本興亜アセットマネジメント株式会社及びファンドと当監査法人又は業務執行社員との間には、公認会計士法の規定により記載すべき利害関係はない。

以 上

(注) 1. 上記は、監査報告書の原本に記載された事項を電子化したものであり、その原本は当社が別途保管しております。

2. X B R L データは監査の対象には含まれていません。