

【表紙】

【提出書類】	訂正有価証券届出書
【提出先】	関東財務局長殿
【提出日】	2022年1月28日提出
【発行者名】	野村アセットマネジメント株式会社
【代表者の役職氏名】	C E O兼代表取締役社長 小池 広靖
【本店の所在の場所】	東京都江東区豊洲二丁目2番1号
【事務連絡者氏名】	松井 秀仁
【電話番号】	03-6387-5000
【届出の対象とした募集（売出）内国投資 信託受益証券に係るファンドの名称】	野村テンプレトン・トータル・リターン Aコース 野村テンプレトン・トータル・リターン Bコース 野村テンプレトン・トータル・リターン Cコース 野村テンプレトン・トータル・リターン Dコース
【届出の対象とした募集（売出）内国投資 信託受益証券の金額】	野村テンプレトン・トータル・リターン Aコース 2兆円を上限とします。 野村テンプレトン・トータル・リターン Bコース 2兆円を上限とします。 野村テンプレトン・トータル・リターン Cコース 2兆円を上限とします。 野村テンプレトン・トータル・リターン Dコース 2兆円を上限とします。
【縦覧に供する場所】	該当事項はありません。

1【有価証券届出書の訂正届出書の提出理由】

本日、有価証券報告書を提出いたしましたので、2021年7月30日付をもって提出した有価証券届出書（以下「原届出書」といいます。）の関係情報を更新するため、また、記載事項の一部に変更がありますので本訂正届出書を提出するものです。

2【訂正の内容】

原届出書の下記の記載事項につきましては内容を更新・訂正いたします。

第二部ファンド情報 第1ファンドの状況 5運用状況

第二部ファンド情報 第3ファンドの経理状況

また、それ以外の訂正事項につきましては、＜訂正前＞および＜訂正後＞に記載している下線部__は訂正部分を示し、＜更新後＞の記載事項は原届出書の更新後の内容を示します。

第二部【ファンド情報】

第1【ファンドの状況】

1 ファンドの性格

(3) ファンドの仕組み

<更新後>

委託会社の概況(2021年12月末現在)

・名称

野村アセットマネジメント株式会社

・資本金の額

17,180百万円

・会社の沿革

1959年12月1日

野村証券投資信託委託株式会社として設立

1997年10月1日

投資顧問会社である野村投資顧問株式会社と合併して野村アセット・マネジメント投信株式会社に商号を変更

2000年11月1日

野村アセットマネジメント株式会社に商号を変更

・大株主の状況

名称	住所	所有株式数	比率
野村ホールディングス株式会社	東京都中央区日本橋1-13-1	5,150,693株	100%

2 投資方針

(2) 投資対象

<更新後>

新興国を含む世界各国の国債、政府機関債、社債等（現地通貨建てを含みます。）を実質的な主要投資対象とします。

各ファンドは、各々以下の円建ての外国投資証券¹および円建ての国内籍の投資信託である「野村マネー マザーファンド」²を主要投資対象とします。

なお、コマーシャル・ペーパー等の短期有価証券ならびに短期金融商品等に直接投資する場合があります。

Aコース	FTSIF - テンプルトン・グローバル・トータル・リターン SIF
Cコース	JPY限定為替ヘッジ・クラス
	野村マネー マザーファンド
Bコース	FTSIF - テンプルトン・グローバル・トータル・リターン SIF
	JPYクラス

Dコース	野村マネー マザーファンド
------	---------------

- 1 詳しくは後述の「(参考)投資対象とする投資信託証券について」をご覧ください。
- 2 詳しくは後述の「(参考)マザーファンドの概要」をご覧ください。

デリバティブの直接利用は行ないません。

投資の対象とする資産の種類(約款第15条)

この信託において投資の対象とする資産（本邦通貨表示のものに限ります。）の種類は、次に掲げるものとします。

1. 次に掲げる特定資産（「特定資産」とは、投資信託及び投資法人に関する法律第2条第1項で定めるものをいいます。以下同じ。）
 - イ．有価証券
 - ロ．約束手形（イに掲げるものに該当するものを除きます。）
 - ハ．金銭債権（イ及びロに掲げるものに該当するものを除きます。）
2. 次に掲げる特定資産以外の資産
 - イ．為替手形

有価証券の指図範囲(約款第16条第1項)

委託者（委託者から委託を受けた者を含みます。）は、信託金を、外国投資法人であるFTSIF - テンプルトン・グローバル・トータル・リターン SIFの（ ）の円建ての外国投資証券および野村アセットマネジメント株式会社を委託者とし、野村信託銀行株式会社を受託者として締結された親投資信託である野村マネー マザーファンド受益証券のほか、次の有価証券（金融商品取引法第2条第2項の規定により有価証券とみなされる同項各号に掲げる権利を除くものとし、本邦通貨表示のものに限ります。）に投資することを指図します。

1. コマーシャル・ペーパーおよび短期社債等
2. 外国または外国の者の発行する証券または証書で、前号の証券の性質を有するもの
3. 国債証券、地方債証券、特別の法律により法人の発行する債券および社債券（新株引受権証券と社債券とが一体となった新株引受権付社債券の新株引受権証券および短期社債等を除きます。）
4. 指定金銭信託の受益証券（金融商品取引法第2条第1項第14号で定める受益証券発行信託の受益証券に限ります。）

なお、第3号の証券を以下「公社債」といい、公社債にかかる運用の指図は買い現先取引（売戻し条件付の買い入れ）および債券貸借取引（現金担保付き債券借入れ）に限り行なうことができるものとします。

(注)上記()印となっている箇所は、下記のようにそれぞれあてはめてご覧ください。

Aコース / Cコース	JPY限定為替ヘッジ・クラス
Bコース / Dコース	JPYクラス

金融商品の指図範囲(約款第16条第2項)

委託者は、信託金を、上記 に掲げる有価証券のほか、次に掲げる金融商品（金融商品取引法第2条第2項の規定により有価証券とみなされる同項各号に掲げる権利を含みます。）により運用することを指図することができます。

1. 預金
2. 指定金銭信託（上記「(2)投資対象 有価証券の指図範囲」に掲げるものを除く。）
3. コール・ローン
4. 手形割引市場において売買される手形

(参考)投資対象とする外国投資法人について

FTSIF - テンプルトン・グローバル・トータル・リターン SIF JPY限定為替ヘッジ・クラス / JPYクラス
(ルクセンブルグ籍外国投資法人)

< 運用の基本方針 >	
主要投資対象	新興国を含む世界各国の固定利付および変動利付の債券（国債、政府機関債、社債等。現地通貨建てを含みます。）
投資方針	<ul style="list-style-type: none"> ・ 新興国を含む世界各国の固定利付および変動利付の債券（国債、政府機関債、社債等。現地通貨建てを含みます。）を主要投資対象として、インカムゲイン、キャピタルゲインおよび通貨の利益を総合した、米ドルベースでのトータルリターンの最大化をめざして運用を行ないます。 運用にあたっては、ESGの視点も含めて評価・分析を行ないます。 ・ ファンドは、投資適格および非投資適格の債券に投資を行ないます。 ・ 効率的な運用を行なうために、債券先物、為替予約、為替先渡取引、スワップ取引やオプション取引等の金融デリバティブ取引も活用します。 ・ ファンドは、モーゲージ証券、アセットバック証券、転換社債等に投資を行なう場合があります。 ・ JPY限定為替ヘッジ・クラスは、原則として純資産総額を米ドル換算した額とほぼ同額程度、米ドル売り円買いの為替予約取引等により、対円での為替ヘッジを行なうことを基本とします。 ・ JPYクラスは、原則として為替ヘッジを行ないません。
主な投資制限	デリバティブの利用は、ヘッジ目的に限定しません。
収益分配方針	毎月、利子収入および売買益等から分配を行なう方針です。
償還条項	規約の規定に基づき、解散する場合があります。
< 主な関係法人 >	
運用会社	フランクリン・アドバイザーズ・インク
保管会社	JPモルガン・バンク・ルクセンブルグ・エス・エイ
管理会社	フランクリン・テンブルトン・インターナショナル・サービシズ・エス・エイ・アール・エル
< 管理報酬等 >	
信託報酬	純資産総額の0.75%（年率）
申込手数料	なし
信託財産留保額	なし
その他の費用	信託財産に関する租税、組入有価証券の売買時の売買委託手数料、借入金の利息および立替金の利息、法務関係費用等。

上記のほか、一般社団法人投資信託協会の定めるファンド・オブ・ファンズ組入投資信託および投資法人の要件を満たしております。

* 上記は2022年1月28日現在のものであり、今後変更となる場合があります。

<運用体制>

フランクリン・templtonの債券運用において、運用のプロセスの中核をなすのは、グローバルな運用プラットフォームです。templton・グローバル・マクロ・グループは、フランクリン・templton債券グループやフランクリン・templtonの現地運用会社の債券運用チームの地域に根差した専門知識を活用し、運用にあたります。また、地域的な専門性に加えて、社債等、各セクターチームの投資アイデアも活用しています。このような広範な専門性によって、個別市場の独特なダイナミクスを積極的に活用し、投資機会を追求していきます。

運用チームは、ファンダメンタルリサーチ、国別リサーチ、マクロ経済リサーチを採用しており、これに計量的分析を組み合わせて分析を行います。このプロセスは、個別国に対する綿密なリサーチ、マクロ分析モデル、現地の市場参加者および政府当局者からの聞き取り調査と、厳格なリスク管理及びポートフォリオ構築技術を合わせたものとなります。また、運用プロセスには、ポートフォリオ・マネジャー、アナリスト、トレーダー、リスク管理の専門家、パフォーマンス・アナリスト間の定期的なフィードバックが含まれています。

(参考)マザーファンドの概要

「野村マネー マザーファンド」 運用の基本方針

約款第13条に基づき委託者の定める方針は、次のものとします。

1. 基本方針

この投資信託は、本邦通貨表示の公社債等に投資を行ない、安定した収益と流動性の確保を図ることを目的として運用を行ないます。

2. 運用方法

(1) 投資対象

本邦通貨表示の短期有価証券を主要投資対象とします。

(2) 投資態度

残存期間の短い公社債やコマーシャル・ペーパー等の短期有価証券への投資により利息等収益の確保を図り、あわせてコール・ローンなどで運用を行なうことで流動性の確保を図ります。資金動向、市況動向等によっては、上記のような運用ができない場合があります。

(3) 投資制限

株式への投資は行ないません。

外貨建資産への投資は行ないません。

有価証券先物取引等は約款第14条の範囲で行ないます。

スワップ取引は約款第15条の範囲で行ないます。

一般社団法人投資信託協会規則に定める合理的な方法により算出した額が、信託財産の純資産総額を超えることとなるデリバティブ取引等（同規則に定めるデリバティブ取引等をいいます。）の利用は行ないません。

一般社団法人投資信託協会規則に定める一の者に対する株式等エクスポージャー、債券等エク

スポンジャーおよびデリバティブ等エクスポージャーの信託財産の純資産総額に対する比率は、原則としてそれぞれ10%、合計で20%以内とすることとし、当該比率を超えることとなった場合には、同規則に従い当該比率以内となるよう調整を行なうこととします。

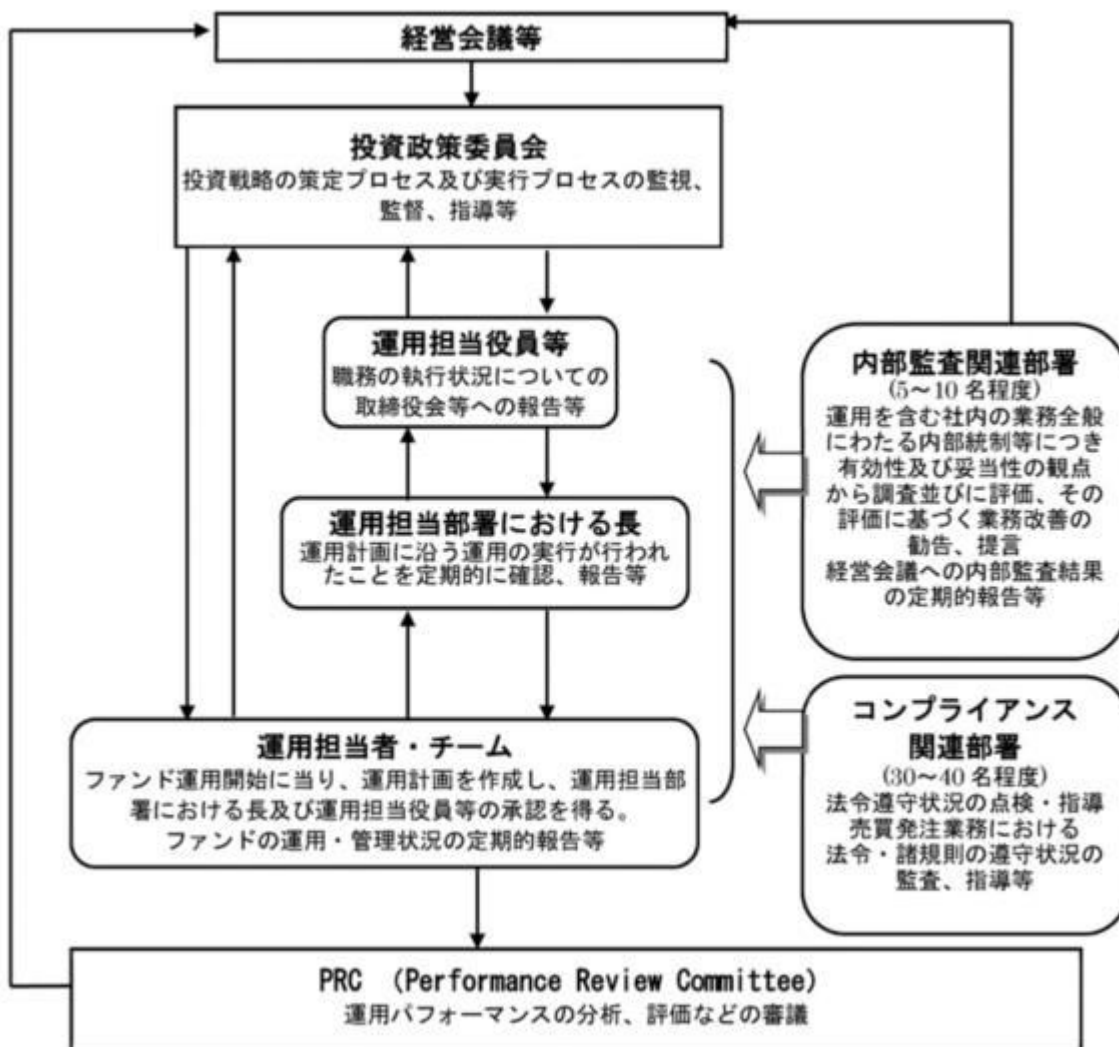
「野村マネー マザーファンド」の運用体制等について

経済調査部署による国内外の経済調査および発行体の信用力調査をもとに、運用担当者が債券・短期金融商品等の銘柄選定やポートフォリオの構築を行ないます。運用審査部署がファンドのリスク管理・分析を行ない、モニタリング・分析結果を運用チームに提供します。

(3) 運用体制

<更新後>

ファンドを含む委託会社における投資信託の内部管理及び意思決定を監督する組織等は以下の通りです。



委託会社によるファンドの関係法人（販売会社を除く）に対する管理体制等

当社では、「受託会社」または受託会社の再信託先に対しては、日々の純資産照合、月次の勘定残高照合などを行っています。また、受託業務の内部統制の有効性についての監査人による報告書を、受託会社より受

け取っております。

運用の外部委託を行う場合、「運用の外部委託先」に対しては、外部委託先が行った日々の約定について、投資ガイドラインに沿ったものであるかを確認しています。また、コンプライアンスレポートの提出を義務付け、定期的に管理状況に関する報告を受けています。さらに、外部委託先の管理体制、コンプライアンス体制等について調査ならびに評価を行い、定期的に商品に関する委員会に報告しています。

ファンドの運用体制等は今後変更となる場合があります。

3 投資リスク

<更新後>

基準価額の変動要因

ファンドの基準価額は、投資を行なっている有価証券等の値動きによる影響を受けますが、これらの運用による損益はすべて投資者の皆様に帰属します。

したがって、ファンドにおいて、投資者の皆様の投資元金は保証されているものではなく、基準価額の下落により、損失を被り、投資元金が割り込むことがあります。なお、投資信託は預貯金と異なります。

[債券価格変動リスク]

債券（公社債等）は、市場金利や信用度の変動により価格が変動します。ファンドは実質的に債券に投資を行ないますので、これらの影響を受けます。特にファンドの実質的な投資対象に含まれる新興国の債券価格の変動は、先進国以上に大きいものになることが予想されます。

また、ファンドの実質的な投資対象に含まれる格付けの低い債券については、格付けの高い債券に比べ、価格が大きく変動する可能性や組入債券の元利金の支払遅延および支払不履行などが生じるリスクが高いと想定されます。

[為替変動リスク]

「Aコース」および「Cコース」が投資する「JPY限定為替ヘッジ・クラス」においては、当該クラスの純資産総額を米ドル換算した額とほぼ同額程度の米ドル売り円買いの為替取引を行なうことにより、米ドル建ての資産については為替変動リスクが低減しますが、為替変動リスクを完全に排除できるものではありません。また、米ドル建て以外の外貨建資産については、当該通貨と米ドルとの間の為替変動の影響を受けます。この場合、当該通貨が米ドルに対して安くなった場合には、基準価額が下落する要因となります。なお、円金利が米ドルの金利より低い場合、その金利差相当分のヘッジコストがかかるため、基準価額の変動要因となります。

「Bコース」および「Dコース」が投資する「JPYクラス」においては、原則として対円での為替ヘッジを目的とした為替取引を行ないませんので、為替変動の影響を受けます。

特に新興国の通貨については、先進国の通貨に比べ流動性が低い状況となる可能性が高いこと等から、当該通貨の為替変動は先進国以上に大きいものになることも想定されます。

基準価額の変動要因は上記に限定されるものではありません。

その他の留意点

ファンドのお取引に関しては、金融商品取引法第37条の6の規定（いわゆるクーリング・オフ）の適用はありません。

ファンドは、大量の解約が発生し短期間で解約資金を手当てする必要が生じた場合や主たる取引市場に

において市場環境が急変した場合等に、一時的に組入資産の流動性が低下し、市場実勢から期待できる価格で取引できないリスク、取引量が限られてしまうリスクがあります。これにより、基準価額にマイナスの影響を及ぼす可能性や、換金の申込みの受け付けが中止等となる可能性、換金代金の支払いが遅延する可能性等があります。

資金動向、市況動向等によっては、また、不慮の出来事等が起きた場合には、投資方針に沿った運用ができない場合があります。

ファンドが実質的に組み入れる有価証券の発行体において、利払いや償還金の支払いが滞る可能性があります。

有価証券への投資等ファンドにかかる取引にあたっては、取引の相手方の倒産等により契約が不履行になる可能性があります。

投資対象とする外国投資法人においては、当該外国投資法人全体で一定規模以上の純資金流出が生じた場合、当該流出に伴う組入有価証券の売買にかかるコスト等を反映させるため、純資産価格の計算において一定の調整（価格の増減）が行なわれる場合があります。その場合、ファンドの基準価額は、かかる一定の調整が行なわれた純資産価格を用いて計算されますので、ファンドの基準価額も影響を受けます。

投資対象とするマザーファンドにおいて、他のベビーファンドの資金変動等に伴う売買が生じた場合などには、ファンドの基準価額に影響を及ぼす場合があります。

店頭デリバティブ取引等の金融取引に関して、国際的に規制の強化が行なわれており、ファンドが実質的に活用する当該金融取引が当該規制強化等の影響を受け、当該金融取引を行なうための担保として現金等を提供する必要がある場合があります。その場合、追加的に現金等を保有するため、ファンドの実質的な主要投資対象の組入比率が下がり、高位に組入れた場合に期待される投資効果が得られないことが想定されます。また、その結果として、実質的な主要投資対象を高位に組入れた場合と比べてファンドのパフォーマンスが悪化する場合があります。

< 更新後 >

委託会社におけるリスクマネジメント体制

リスク管理関連の委員会

パフォーマンスの考査

投資信託の信託財産についてパフォーマンスに基づいた定期的な考査（分析、評価）の結果の報告、審議を行ないます。

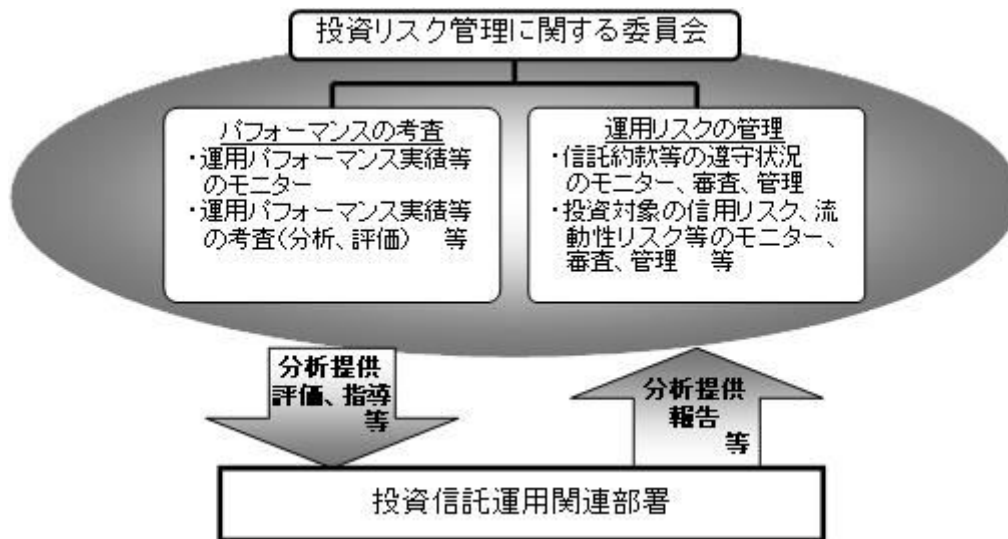
運用リスクの管理

投資信託の信託財産の運用リスクを把握、管理し、その結果に基づき運用部門その他関連部署への是正勧告を行なうことにより、適切な管理を行ないます。

流動性リスク管理について

流動性リスク管理に関する規程を定め、ファンドの組入資産の流動性リスクのモニタリングなどを実施するとともに、緊急時対応策の策定・検証などを行ないます。リスク管理関連の委員会が、流動性リスク管理の適切な実施の確保や流動性リスク管理態勢について監督します。

リスク管理体制図



投資リスクに関する管理体制等は今後変更となる場合があります。

< 更新後 >



投資リスク

■ リスクの定量的比較 (2016年12月末～2021年11月末：月次)

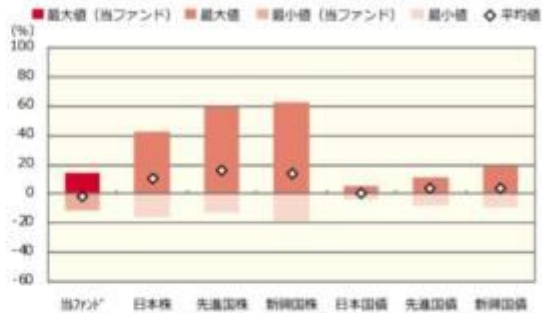
Aコース

ファンドの年間騰落率および分配金再投資基準価額の推移



2016年12月 2017年11月 2018年11月 2019年11月 2020年11月 2021年11月

ファンドと代表的な資産クラスとの騰落率の比較



	当ファンド	日本株	先進国株	新興国株	日本国債	先進国債	新興国債
最大値 (%)	14.3	42.1	59.8	62.7	5.4	11.4	19.3
最小値 (%)	△ 11.9	△ 16.0	△ 12.4	△ 19.4	△ 4.0	△ 7.9	△ 9.4
平均値 (%)	△ 1.6	10.4	16.2	13.9	0.2	3.2	4.1

- * 分配金再投資基準価額は、税引前の分配金を再投資したものとみなして計算したものです。2016年12月末を10,000として指数化しております。
- * 年間騰落率は、2016年12月から2021年11月の5年間の各月末における1年間の騰落率を表示したものです。

- * 全ての資産クラスが当ファンドの投資対象とは限りません。
- * 2016年12月から2021年11月の5年間の各月末における1年間の騰落率の最大値・最小値・平均値を表示したものです。
- * 決算日に対応した数値とは異なります。
- * 当ファンドは分配金再投資基準価額の騰落率です。

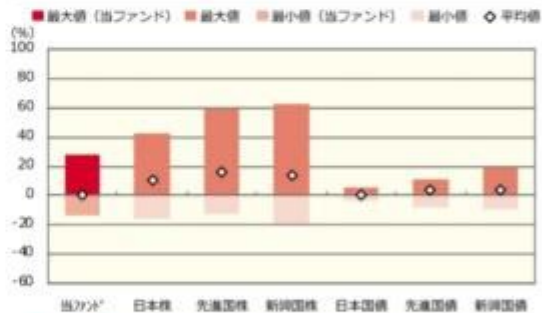
Bコース

ファンドの年間騰落率および分配金再投資基準価額の推移



2016年12月 2017年11月 2018年11月 2019年11月 2020年11月 2021年11月

ファンドと代表的な資産クラスとの騰落率の比較



	当ファンド	日本株	先進国株	新興国株	日本国債	先進国債	新興国債
最大値 (%)	27.6	42.1	59.8	62.7	5.4	11.4	19.3
最小値 (%)	△ 13.1	△ 16.0	△ 12.4	△ 19.4	△ 4.0	△ 7.9	△ 9.4
平均値 (%)	0.2	10.4	16.2	13.9	0.2	3.2	4.1

- * 分配金再投資基準価額は、税引前の分配金を再投資したものとみなして計算したものです。2016年12月末を10,000として指数化しております。
- * 年間騰落率は、2016年12月から2021年11月の5年間の各月末における1年間の騰落率を表示したものです。

- * 全ての資産クラスが当ファンドの投資対象とは限りません。
- * 2016年12月から2021年11月の5年間の各月末における1年間の騰落率の最大値・最小値・平均値を表示したものです。
- * 決算日に対応した数値とは異なります。
- * 当ファンドは分配金再投資基準価額の騰落率です。



投資リスク

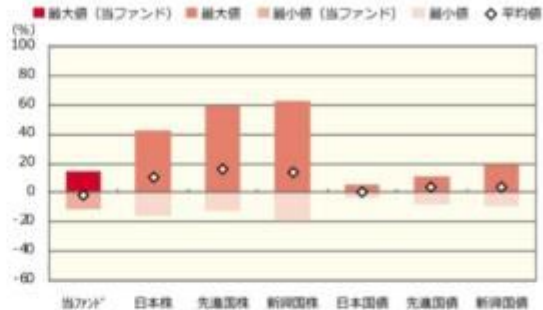
Cコース

ファンドの年間騰落率および分配金再投資基準価額の推移



2016年12月 2017年11月 2018年11月 2019年11月 2020年11月 2021年11月

ファンドと代表的な資産クラスとの騰落率の比較



	当ファンド*	日本株	先進国株	新興国株	日本国債	先進国債	新興国債
最大値 (%)	14.1	42.1	59.8	62.7	5.4	11.4	19.3
最小値 (%)	△11.7	△16.0	△12.4	△19.4	△4.0	△7.9	△9.4
平均値 (%)	△1.5	10.4	16.2	13.9	0.2	3.2	4.1

- * 分配金再投資基準価額は、税引前の分配金を再投資したものとみなして計算したものです。2016年12月末を10,000として指数化しております。
- * 年間騰落率は、2016年12月から2021年11月の5年間の各月末における1年間の騰落率を表示したものです。

- * 全ての資産クラスが当ファンドの投資対象とは限りません。
- * 2016年12月から2021年11月の5年間の各月末における1年間の騰落率の最大値・最小値・平均値を表示したものです。
- * 決算日に対応した数値とは異なります。
- * 当ファンドは分配金再投資基準価額の騰落率です。

Dコース

ファンドの年間騰落率および分配金再投資基準価額の推移



2016年12月 2017年11月 2018年11月 2019年11月 2020年11月 2021年11月

ファンドと代表的な資産クラスとの騰落率の比較



	当ファンド*	日本株	先進国株	新興国株	日本国債	先進国債	新興国債
最大値 (%)	27.4	42.1	59.8	62.7	5.4	11.4	19.3
最小値 (%)	△12.8	△16.0	△12.4	△19.4	△4.0	△7.9	△9.4
平均値 (%)	0.2	10.4	16.2	13.9	0.2	3.2	4.1

- * 分配金再投資基準価額は、税引前の分配金を再投資したものとみなして計算したものです。2016年12月末を10,000として指数化しております。
- * 年間騰落率は、2016年12月から2021年11月の5年間の各月末における1年間の騰落率を表示したものです。

- * 全ての資産クラスが当ファンドの投資対象とは限りません。
- * 2016年12月から2021年11月の5年間の各月末における1年間の騰落率の最大値・最小値・平均値を表示したものです。
- * 決算日に対応した数値とは異なります。
- * 当ファンドは分配金再投資基準価額の騰落率です。

※分配金再投資基準価額は、税引前の分配金を再投資したものとみなして計算しており、実際の基準価額と異なる場合があります。



投資リスク

<代表的な資産クラスの指数>

- 日本株：東証株価指数（TOPIX）（配当込み）
- 先進国株：MSCI-KOKUSA1 指数（配当込み、円ベース）
- 新興国株：MSCI エマージング・マーケット・インデックス（配当込み、円ベース）
- 日本国債：NOMURA-BPI 国債
- 先進国債：FTSE 世界国債インデックス（除く日本、ヘッジなし・円ベース）
- 新興国債：JP モルガン・ガバメント・ボンド・インデックス-エマージング・マーケット・グローバル・ディバースファイド（円ベース）

■代表的な資産クラスの指数の著作権等について■

- 東証株価指数（TOPIX）（配当込み）・・・東証株価指数（TOPIX）（配当込み）は、株式会社東京証券取引所（東京証券取引所）の知的財産であり、指数の算出、指数値の公表、利用など同指数に関するすべての権利は、東京証券取引所が有しています。なお、本商品は、東京証券取引所により提供、保証又は販売されるものではなく、東京証券取引所は、ファンドの発行又は売買に起因するいかなる損害に対しても、責任を有しません。
 - MSCI-KOKUSA1 指数（配当込み、円ベース）、MSCI エマージング・マーケット・インデックス（配当込み、円ベース）・・・MSCI-KOKUSA1 指数（配当込み、円ベース）、MSCI エマージング・マーケット・インデックス（配当込み、円ベース）は、MSCI が開発した指数です。同指数に対する著作権、知的所有権その他一切の権利は MSCI に帰属します。また MSCI は、同指数の内容を変更する権利および公表を停止する権利を有しています。
 - NOMURA-BPI 国債・・・NOMURA-BPI 国債の知的財産権は、野村證券株式会社に帰属します。なお、野村證券株式会社は、NOMURA-BPI 国債の正確性、完全性、信頼性、有用性を保証するものではなく、NOMURA-BPI 国債を用いて行われる野村アセットマネジメント株式会社の事業活動、サービスに関し一切責任を負いません。
 - FTSE 世界国債インデックス（除く日本、ヘッジなし・円ベース）・・・FTSE 世界国債インデックス（除く日本、ヘッジなし・円ベース）は、FTSE Fixed Income LLC により運営され、世界主要国の国債の総合収益率を各市場の時価総額で加重平均した債券インデックスです。同指数は FTSE Fixed Income LLC の知的財産であり、指数に関するすべての権利は FTSE Fixed Income LLC が有しています。
 - JP モルガン・ガバメント・ボンド・インデックス-エマージング・マーケット・グローバル・ディバースファイド（円ベース）・・・「JP モルガン・ガバメント・ボンド・インデックス-エマージング・マーケット・グローバル・ディバースファイド（円ベース）」（ここでは「指数」とよびます）についてここに提供された情報は、指数のレベルも含め、但しそれに限定することなく、情報としてのみ使用されるものであり、金融商品の売買を勧誘、何らかの売買の公式なコンファメーション、或いは指数に関連する何らかの商品の価格や額段を決めるものでもありません。また、投資戦略や税金における会計アドバイスを法的に推奨するものでもありません。ここに含まれる市場価格、データ、その他の情報は確かなものと考えられますが、JPMorgan Chase & Co. 及びその子会社（以下、JPM）がその完全性や正確性を保証するものではありません。含まれる情報は通知なしに変更されることがあります。過去のパフォーマンスは将来のリターンを示唆するものではありません。本資料に含まれる発行体の金融商品について、JPM やその従業員がロング・ショート両方を合わせてポジションを持ったり、売買を行ったり、またはマーケットメイクを行ったりすることがあり、また、発行体の引受人、プレースメント・エージェンシー、アドバイザー、または貸主になっている可能性もあります。
- 米国の J.P. Morgan Securities LLC（ここでは「JPMSLLC」と呼びます）（「指数スポンサー」）は、指数に関する証券、金融商品または取引（ここでは「プロダクト」と呼びます）についての援助、保障または販売促進を行いません。証券或いは金融商品全般、或いは特にプロダクトへの投資の推奨について、また金融市場における投資機会を指数に関連させる或いはそれを目的とする推奨の可否について、指数スポンサーは一切の表明または保証、或いは伝達または示唆を行なうものではありません。指数スポンサーはプロダクトについての管理、マーケティング、トレーディングに関する義務または法的責任を負いません。指数は信用できると考えられる情報によって算出されていますが、その完全性や正確性、また指数に付随する情報について保証するものではありません。指数は指数スポンサーが保有する財産であり、その財産権はすべて指数スポンサーに帰属します。JPMSLLC は NASD、NYSE、SIPC の会員です。JPMorgan は JP Morgan Chase Bank, NA, JPSI, J.P. Morgan Securities PLC., またはその関係会社が投資銀行業務を行う際に使用する名称です。

（出所：株式会社野村総合研究所、FTSE Fixed Income LLC 他）

4 手数料等及び税金

（5）課税上の取扱い

<更新後>

課税上は、株式投資信託として取扱われます。

個人、法人別の課税について

個人の投資家に対する課税

<収益分配金に対する課税>

分配金のうち課税扱いとなる普通分配金については、20.315%(国税(所得税及び復興特別所得税)15.315%および地方税5%)の税率による源泉徴収が行なわれます。なお、確定申告により、申告分離課税もしくは総合課税のいずれかを選択することもできます。

なお、配当控除は適用されません。

<換金(解約)時および償還時の差益(譲渡益)に対する課税>

換金(解約)時および償還時の差益(譲渡益)については、申告分離課税により20.315%(国税15.315%および地方税5%)の税率が適用され、源泉徴収口座を選択した場合は20.315%の税率により源泉徴収が行なわれます。

損益通算について

以下の所得間で損益通算が可能です。上場株式等の配当所得については申告分離課税を選択したものに限りです。

《利子所得》	《上場株式等に係る譲渡所得等》 ^(注2)	《配当所得》
<ul style="list-style-type: none"> ・ 特定公社債^(注1)の利子 ・ 公募公社債投資信託の収益分配金 	特定公社債、公募公社債投資信託、上場株式、公募株式投資信託の <ul style="list-style-type: none"> ・ 譲渡益 ・ 譲渡損 	<ul style="list-style-type: none"> ・ 上場株式の配当 ・ 公募株式投資信託の収益分配金

(注1)「特定公社債」とは、国債、地方債、外国国債、公募公社債、上場公社債、2015年12月31日以前に発行された公社債(同族会社が発行した社債を除きます。)などの一定の公社債をいいます。

(注2)株式等に係る譲渡所得等について、上場株式等に係る譲渡所得等とそれ以外の株式等に係る譲渡所得等に区分し、別々の分離課税制度とすることとされ、原則として、これら相互の通算等ができないこととされました。

上場株式、公募株式投資信託は税法上、少額投資非課税制度「愛称：NISA(ニーサ)」の適用対象です。NISAをご利用の場合、毎年、一定額の範囲で新たに購入した公募株式投資信託などから生じる配当所得及び譲渡所得が一定期間非課税となります。他の口座で生じた配当所得や譲渡所得との損益通算はできません。販売会社で非課税口座を開設するなど、一定の条件に該当する方が対象となります。詳しくは、販売会社にお問い合わせください。

法人の投資家に対する課税

分配金のうち課税扱いとなる普通分配金ならびに換金(解約)時および償還時の個別元本超過額については、15.315%(国税15.315%)の税率で源泉徴収が行なわれます。なお、地方税の源泉徴収はありません。

源泉税は所有期間に応じて法人税額から控除

税金の取扱いの詳細については税務専門家等にご確認されることをお勧めします。

換金（解約）時および償還時の課税について

〔個人の投資家の場合〕

換金（解約）時および償還時の差益 については、譲渡所得とみなして課税が行われます。

換金（解約）時および償還時の価額から取得費（申込手数料（税込）を含む）を控除した利益を譲渡益として課税対象となります。

〔法人の投資家の場合〕

換金（解約）時および償還時の個別元本超過額が源泉徴収の対象（配当所得）となります。

なお、買取りによるご換金について、詳しくは販売会社にお問い合わせください。

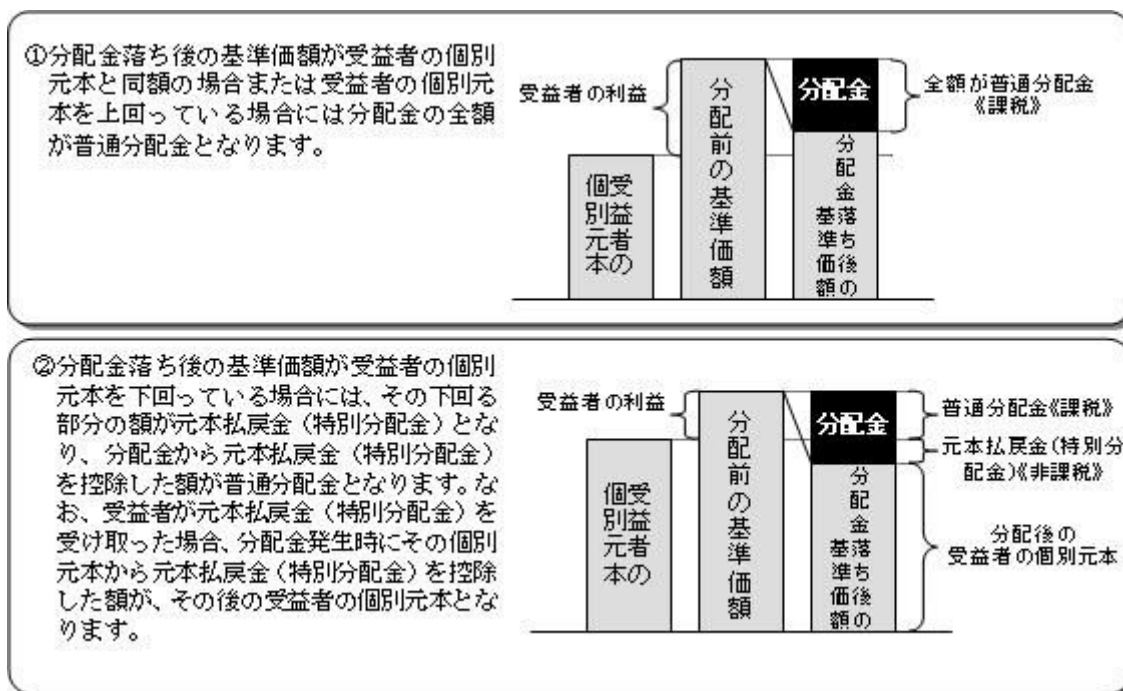
個別元本について

追加型投資信託を保有する受益者毎の取得元本をいいます。

受益者が同一ファンドの受益権を複数回取得した場合や受益者が元本払戻金（特別分配金）を受け取った場合などには、当該受益者の個別元本が変わりますので、詳しくは販売会社へお問い合わせください。

分配金の課税について

分配金には、課税扱いとなる「普通分配金」と、非課税扱いとなる「元本払戻金（特別分配金）」（受益者毎の元本の一部払戻しに相当する部分）があります。



上図はあくまでもイメージ図であり、個別元本や基準価額、分配金の各水準等を示唆するものではありません。

税法が改正された場合等は、上記「(5)課税上の取扱い」の内容（2021年11月末現在）が変更になる場合があります。

5 運用状況

以下は2021年11月30日現在の運用状況であります。

また、投資比率とはファンドの純資産総額に対する当該資産の時価比率をいいます。

（１）投資状況

野村テンプレトン・トータル・リターン Aコース

資産の種類	国/地域	時価合計（円）	投資比率（％）
投資信託受益証券	ルクセンブルグ	1,147,275,687	98.75
親投資信託受益証券	日本	1,003,048	0.08
現金・預金・その他資産（負債控除後）		13,437,124	1.15
合計（純資産総額）		1,161,715,859	100.00

野村テンプレトン・トータル・リターン Bコース

資産の種類	国/地域	時価合計（円）	投資比率（％）
投資信託受益証券	ルクセンブルグ	8,953,328,148	98.80
親投資信託受益証券	日本	100,226	0.00
現金・預金・その他資産（負債控除後）		108,100,045	1.19
合計（純資産総額）		9,061,528,419	100.00

野村テンプレトン・トータル・リターン Cコース

資産の種類	国/地域	時価合計（円）	投資比率（％）
投資信託受益証券	ルクセンブルグ	361,130,851	98.50
親投資信託受益証券	日本	1,003,048	0.27
現金・預金・その他資産（負債控除後）		4,482,565	1.22
合計（純資産総額）		366,616,464	100.00

野村テンプレトン・トータル・リターン Dコース

資産の種類	国/地域	時価合計（円）	投資比率（％）
投資信託受益証券	ルクセンブルグ	32,054,189,781	98.81
親投資信託受益証券	日本	1,003,048	0.00
現金・預金・その他資産（負債控除後）		384,037,249	1.18
合計（純資産総額）		32,439,230,078	100.00

（参考）野村マネー マザーファンド

資産の種類	国/地域	時価合計（円）	投資比率（％）
地方債証券	日本	1,200,497,621	14.07

特殊債券	日本	2,547,704,503	29.87
社債券	日本	900,215,968	10.55
現金・預金・その他資産(負債控除後)		3,880,777,027	45.49
合計(純資産総額)		8,529,195,119	100.00

(2) 投資資産

投資有価証券の主要銘柄

野村テンプレトン・トータル・リターン Aコース

順位	国/地域	種類	銘柄名	数量	簿価単価(円)	簿価金額(円)	評価単価(円)	評価金額(円)	投資比率(%)
1	ルクセンブルグ	投資信託受益証券	FTSIF - テンプレトン・グローバル・トータル・リターン SIF JPY 限定為替ヘッジ・クラス	1,542,203.04	761	1,174,264,240	743.92	1,147,275,687	98.75
2	日本	親投資信託受益証券	野村マネー マザーファンド	983,381	1.0200	1,003,048	1.0200	1,003,048	0.08

種類別及び業種別投資比率

種類	投資比率(%)
投資信託受益証券	98.75
親投資信託受益証券	0.08
合計	98.84

野村テンプレトン・トータル・リターン Bコース

順位	国/地域	種類	銘柄名	数量	簿価単価(円)	簿価金額(円)	評価単価(円)	評価金額(円)	投資比率(%)
1	ルクセンブルグ	投資信託受益証券	FTSIF - テンプレトン・グローバル・トータル・リターン SIF JPY クラス	11,179,362.88	826	9,237,842,933	800.88	8,953,328,148	98.80
2	日本	親投資信託受益証券	野村マネー マザーファンド	98,261	1.0200	100,226	1.0200	100,226	0.00

種類別及び業種別投資比率

種類	投資比率(%)
投資信託受益証券	98.80
親投資信託受益証券	0.00
合計	98.80

野村テンプレトン・トータル・リターン Cコース

順位	国/地域	種類	銘柄名	数量	簿価 単価 (円)	簿価 金額 (円)	評価 単価 (円)	評価 金額 (円)	投資 比率 (%)
1	ルクセンブルグ	投資信託受益証券	FTSIF - テンプレート・グローバル・トータル・リターン SIF JPY 限定為替ヘッジ・クラス	485,443.12	761	369,626,105	743.92	361,130,851	98.50
2	日本	親投資信託受益証券	野村マネー マザーファンド	983,381	1.0200	1,003,048	1.0200	1,003,048	0.27

種類別及び業種別投資比率

種類	投資比率(%)
投資信託受益証券	98.50
親投資信託受益証券	0.27
合計	98.77

野村テンプレート・トータル・リターン Dコース

順位	国/地域	種類	銘柄名	数量	簿価 単価 (円)	簿価 金額 (円)	評価 単価 (円)	評価 金額 (円)	投資 比率 (%)
1	ルクセンブルグ	投資信託受益証券	FTSIF - テンプレート・グローバル・トータル・リターン SIF JPY クラス	40,023,711.14	826	33,072,793,230	800.88	32,054,189,781	98.81
2	日本	親投資信託受益証券	野村マネー マザーファンド	983,381	1.0200	1,003,048	1.0200	1,003,048	0.00

種類別及び業種別投資比率

種類	投資比率(%)
投資信託受益証券	98.81
親投資信託受益証券	0.00
合計	98.81

(参考)野村マネー マザーファンド

順位	国/地域	種類	銘柄名	数量	簿価 単価 (円)	簿価 金額 (円)	評価 単価 (円)	評価 金額 (円)	利率 (%)	償還期限	投資 比率 (%)
1	日本	特殊債券	東日本高速道路 第40回	600,000,000	100.00	600,048,679	100.00	600,048,679	0.07	2021/12/20	7.03
2	日本	社債券	NTTファイナンス 第1回社債間限定同順位特約付	500,000,000	100.00	500,036,351	100.00	500,036,351	0.05	2021/12/20	5.86
3	日本	特殊債券	首都高速道路 第19回	500,000,000	100.00	500,021,477	100.00	500,021,477	0.07	2021/12/20	5.86
4	日本	地方債証券	札幌市 公募(5年)平成28年度第7回	500,000,000	100.00	500,005,000	100.00	500,005,000	0.001	2021/12/20	5.86
5	日本	特殊債券	阪神高速道路 第19回	460,000,000	100.00	460,042,868	100.00	460,042,868	0.02	2021/12/20	5.39
6	日本	地方債証券	北海道 公募(5年)平成28年度第15回	440,000,000	100.00	440,039,600	100.00	440,039,600	0.02	2022/3/24	5.15

7	日本	社債券	中部電力 第5 2 2回	300,000,000	100.05	300,168,020	100.05	300,168,020	0.13	2022/4/25	3.51
8	日本	特殊債券	商工債券 利付 (3年)第23 6回	300,000,000	100.02	300,071,216	100.02	300,071,216	0.02	2022/9/27	3.51
9	日本	特殊債券	鉄道建設・運輸 施設整備支援機 構債券 財投機 関債第94回	200,000,000	100.00	200,008,000	100.00	200,008,000	0.001	2021/12/20	2.34
10	日本	地方債証券	共同発行市場地 方債 公募第1 07回	100,000,000	100.23	100,239,920	100.23	100,239,920	1.01	2022/2/25	1.17
11	日本	特殊債券	成田国際空港 第11回	100,000,000	100.23	100,233,680	100.23	100,233,680	1.067	2022/2/18	1.17
12	日本	地方債証券	東京都 公募第 702回	100,000,000	100.06	100,064,205	100.06	100,064,205	1.04	2021/12/20	1.17
13	日本	特殊債券	しんきん中金債 券 利付第32 8回	100,000,000	100.02	100,024,308	100.02	100,024,308	0.06	2022/3/25	1.17
14	日本	社債券	関西電力 第5 25回	100,000,000	100.01	100,011,597	100.01	100,011,597	0.14	2021/12/20	1.17
15	日本	特殊債券	日本高速道路保 有・債務返済機 構債券 政府保 証債第152回	77,000,000	100.09	77,070,658	100.09	77,070,658	1.1	2021/12/28	0.90
16	日本	地方債証券	広島市 公募平 成23年度第5 回	60,000,000	100.24	60,148,896	100.24	60,148,896	1.01	2022/2/25	0.70
17	日本	特殊債券	中日本高速道路 社債 第42回	50,000,000	100.28	50,140,710	100.28	50,140,710	0.942	2022/3/18	0.58
18	日本	特殊債券	しんきん中金債 券 利付第33 1回	50,000,000	100.05	50,026,818	100.05	50,026,818	0.08	2022/6/27	0.58
19	日本	特殊債券	福祉医療機構債 券 第55回財 投機関債	50,000,000	100.00	50,002,500	100.00	50,002,500	0.001	2021/12/20	0.58
20	日本	特殊債券	政保 地方公共 団体金融機構債 券(8年) 第 2回	30,000,000	100.03	30,011,753	100.03	30,011,753	0.502	2021/12/24	0.35
21	日本	特殊債券	商工債券 利付 第802回い号	30,000,000	100.00	30,001,836	100.00	30,001,836	0.06	2022/3/25	0.35

種類別及び業種別投資比率

種類	投資比率(%)
地方債証券	14.07
特殊債券	29.87
社債券	10.55
合計	54.50

投資不動産物件

野村テンプレートン・トータル・リターン Aコース
該当事項はありません。

野村テンプレートン・トータル・リターン Bコース
該当事項はありません。

野村テンプレートン・トータル・リターン Cコース

該当事項はありません。

野村テンプレトン・トータル・リターン Dコース

該当事項はありません。

（参考）野村マネー マザーファンド

該当事項はありません。

その他投資資産の主要なもの

野村テンプレトン・トータル・リターン Aコース

該当事項はありません。

野村テンプレトン・トータル・リターン Bコース

該当事項はありません。

野村テンプレトン・トータル・リターン Cコース

該当事項はありません。

野村テンプレトン・トータル・リターン Dコース

該当事項はありません。

（参考）野村マネー マザーファンド

該当事項はありません。

（3）運用実績

純資産の推移

野村テンプレトン・トータル・リターン Aコース

2021年11月末日及び同日前1年以内における各月末並びに下記決算期末の純資産の推移は次の通りです。

		純資産総額（百万円）		1口当たり純資産額(円)	
		（分配落）	（分配付）	（分配落）	（分配付）
第2計算期間	(2012年 5月14日)	1,714	1,716	1.0160	1.0170
第3計算期間	(2012年11月13日)	798	799	1.0918	1.0928

第4計算期間	(2013年 5月13日)	2,322	2,324	1.2027	1.2037
第5計算期間	(2013年11月13日)	2,734	2,736	1.1523	1.1533
第6計算期間	(2014年 5月13日)	4,451	4,455	1.1820	1.1830
第7計算期間	(2014年11月13日)	6,021	6,026	1.1973	1.1983
第8計算期間	(2015年 5月13日)	7,405	7,411	1.1724	1.1734
第9計算期間	(2015年11月13日)	7,333	7,340	1.1181	1.1191
第10計算期間	(2016年 5月13日)	6,221	6,227	1.0556	1.0566
第11計算期間	(2016年11月14日)	5,352	5,357	1.0673	1.0683
第12計算期間	(2017年 5月15日)	5,127	5,131	1.2009	1.2019
第13計算期間	(2017年11月13日)	4,848	4,852	1.1728	1.1738
第14計算期間	(2018年 5月14日)	4,248	4,252	1.1440	1.1450
第15計算期間	(2018年11月13日)	3,313	3,316	1.1350	1.1360
第16計算期間	(2019年 5月13日)	2,954	2,957	1.1226	1.1236
第17計算期間	(2019年11月13日)	2,472	2,474	1.0717	1.0727
第18計算期間	(2020年 5月13日)	1,997	1,999	1.0141	1.0151
第19計算期間	(2020年11月13日)	1,703	1,703	0.9903	0.9903
第20計算期間	(2021年 5月13日)	1,441	1,441	0.9806	0.9806
第21計算期間	(2021年11月15日)	1,198	1,198	0.9453	0.9453
	2020年11月末日	1,667		0.9930	
	12月末日	1,599		0.9878	
	2021年 1月末日	1,545		0.9812	
	2月末日	1,516		0.9839	
	3月末日	1,445		0.9593	
	4月末日	1,434		0.9750	
	5月末日	1,401		0.9784	
	6月末日	1,327		0.9717	
	7月末日	1,294		0.9600	
	8月末日	1,287		0.9632	
	9月末日	1,251		0.9439	
	10月末日	1,221		0.9484	
	11月末日	1,161		0.9234	

野村テンプレトン・トータル・リターン Bコース

2021年11月末日及び同日前1年以内における各月末並びに下記決算期末の純資産の推移は次の通りです。

		純資産総額（百万円）		1口当たり純資産額（円）	
		（分配落）	（分配付）	（分配落）	（分配付）
第2計算期間	(2012年 5月14日)	544	544	1.0632	1.0642
第3計算期間	(2012年11月13日)	274	274	1.1387	1.1397
第4計算期間	(2013年 5月13日)	3,537	3,539	1.5592	1.5602
第5計算期間	(2013年11月13日)	5,549	5,552	1.4775	1.4785
第6計算期間	(2014年 5月13日)	10,902	10,909	1.5534	1.5544

第7計算期間	(2014年11月13日)	34,295	34,314	1.7733	1.7743
第8計算期間	(2015年 5月13日)	61,395	61,429	1.8059	1.8069
第9計算期間	(2015年11月13日)	73,389	73,430	1.7625	1.7635
第10計算期間	(2016年 5月13日)	59,664	59,704	1.4820	1.4830
第11計算期間	(2016年11月14日)	52,307	52,342	1.4847	1.4857
第12計算期間	(2017年 5月15日)	49,310	49,337	1.7788	1.7798
第13計算期間	(2017年11月13日)	39,929	39,952	1.7451	1.7461
第14計算期間	(2018年 5月14日)	30,962	30,981	1.6628	1.6638
第15計算期間	(2018年11月13日)	26,358	26,374	1.7347	1.7357
第16計算期間	(2019年 5月13日)	22,319	22,332	1.6804	1.6814
第17計算期間	(2019年11月13日)	18,223	18,234	1.6169	1.6179
第18計算期間	(2020年 5月13日)	14,160	14,169	1.5297	1.5307
第19計算期間	(2020年11月13日)	11,746	11,754	1.4662	1.4672
第20計算期間	(2021年 5月13日)	10,299	10,306	1.5008	1.5018
第21計算期間	(2021年11月15日)	9,493	9,499	1.5193	1.5203
	2020年11月末日	11,474		1.4545	
	12月末日	10,838		1.4423	
	2021年 1月末日	10,467		1.4381	
	2月末日	10,431		1.4657	
	3月末日	10,417		1.4835	
	4月末日	10,287		1.4920	
	5月末日	10,265		1.5129	
	6月末日	10,127		1.5138	
	7月末日	9,785		1.4860	
	8月末日	9,689		1.4909	
	9月末日	9,459		1.4836	
	10月末日	9,579		1.5219	
	11月末日	9,061		1.4721	

野村テンプレートン・トータル・リターン Cコース

2021年11月末日及び同日前1年以内における各月末並びに下記特定期間末の純資産の推移は次の通りです。

		純資産総額（百万円）		1口当たり純資産額（円）	
		（分配落）	（分配付）	（分配落）	（分配付）
第2特定期間	(2012年 5月14日)	1,374	1,376	1.0031	1.0051
第3特定期間	(2012年11月13日)	487	488	1.0684	1.0704
第4特定期間	(2013年 5月13日)	1,384	1,386	1.1619	1.1639
第5特定期間	(2013年11月13日)	1,265	1,267	1.1029	1.1049
第6特定期間	(2014年 5月13日)	1,693	1,696	1.1212	1.1232
第7特定期間	(2014年11月13日)	2,153	2,157	1.1254	1.1274
第8特定期間	(2015年 5月13日)	2,550	2,555	1.0912	1.0932
第9特定期間	(2015年11月13日)	2,103	2,107	1.0293	1.0313

第10特定期間	(2016年 5月13日)	2,076	2,081	0.9613	0.9633
第11特定期間	(2016年11月14日)	2,128	2,132	0.9611	0.9631
第12特定期間	(2017年 5月15日)	2,062	2,066	1.0681	1.0701
第13特定期間	(2017年11月13日)	1,696	1,699	1.0326	1.0346
第14特定期間	(2018年 5月14日)	1,209	1,211	0.9961	0.9981
第15特定期間	(2018年11月13日)	1,036	1,038	0.9771	0.9791
第16特定期間	(2019年 5月13日)	969	971	0.9559	0.9579
第17特定期間	(2019年11月13日)	858	859	0.9027	0.9047
第18特定期間	(2020年 5月13日)	700	702	0.8442	0.8462
第19特定期間	(2020年11月13日)	584	586	0.8129	0.8149
第20特定期間	(2021年 5月13日)	416	417	0.7928	0.7948
第21特定期間	(2021年11月15日)	376	377	0.7526	0.7546
	2020年11月末日	569		0.8152	
	12月末日	564		0.8090	
	2021年 1月末日	553		0.8015	
	2月末日	546		0.8017	
	3月末日	429		0.7797	
	4月末日	415		0.7904	
	5月末日	415		0.7911	
	6月末日	406		0.7836	
	7月末日	396		0.7722	
	8月末日	392		0.7728	
	9月末日	383		0.7555	
	10月末日	378		0.7571	
	11月末日	366		0.7352	

野村テンブルトン・トータル・リターン Dコース

2021年11月末日及び同日前1年以内における各月末並びに下記特定期間末の純資産の推移は次の通りです。

		純資産総額（百万円）		1口当たり純資産額（円）	
		（分配落）	（分配付）	（分配落）	（分配付）
第2特定期間	(2012年 5月14日)	1,034	1,036	1.0725	1.0745
第3特定期間	(2012年11月13日)	1,030	1,032	1.1345	1.1365
第4特定期間	(2013年 5月13日)	2,978	2,982	1.5475	1.5495
第5特定期間	(2013年11月13日)	3,776	3,781	1.4607	1.4627
第6特定期間	(2014年 5月13日)	4,759	4,766	1.5255	1.5275
第7特定期間	(2014年11月13日)	112,881	114,287	1.6056	1.6256
第8特定期間	(2015年 5月13日)	337,423	341,872	1.5167	1.5367
第9特定期間	(2015年11月13日)	435,270	441,666	1.3610	1.3810
第10特定期間	(2016年 5月13日)	359,266	366,233	1.0314	1.0514
第11特定期間	(2016年11月14日)	298,345	301,536	0.9348	0.9448
第12特定期間	(2017年 5月15日)	296,151	298,951	1.0578	1.0678

第13特定期間	(2017年11月13日)	234,607	237,009	0.9769	0.9869
第14特定期間	(2018年 5月14日)	169,195	170,544	0.8781	0.8851
第15特定期間	(2018年11月13日)	129,077	130,112	0.8727	0.8797
第16特定期間	(2019年 5月13日)	103,230	104,128	0.8043	0.8113
第17特定期間	(2019年11月13日)	79,980	80,744	0.7333	0.7403
第18特定期間	(2020年 5月13日)	59,508	59,954	0.6669	0.6719
第19特定期間	(2020年11月13日)	45,970	46,346	0.6102	0.6152
第20特定期間	(2021年 5月13日)	38,988	39,181	0.6064	0.6094
第21特定期間	(2021年11月15日)	33,896	34,067	0.5961	0.5991
	2020年11月末日	44,839		0.6053	
	12月末日	42,573		0.5973	
	2021年 1月末日	41,110		0.5926	
	2月末日	40,650		0.6009	
	3月末日	40,197		0.6051	
	4月末日	39,185		0.6055	
	5月末日	38,800		0.6114	
	6月末日	37,788		0.6088	
	7月末日	36,278		0.5946	
	8月末日	35,528		0.5935	
	9月末日	34,561		0.5877	
	10月末日	34,475		0.5997	
	11月末日	32,439		0.5776	

分配の推移

野村テンプレートン・トータル・リターン Aコース

	計算期間	1口当たりの分配金
第2計算期間	2011年11月15日～2012年 5月14日	0.0010円
第3計算期間	2012年 5月15日～2012年11月13日	0.0010円
第4計算期間	2012年11月14日～2013年 5月13日	0.0010円
第5計算期間	2013年 5月14日～2013年11月13日	0.0010円
第6計算期間	2013年11月14日～2014年 5月13日	0.0010円
第7計算期間	2014年 5月14日～2014年11月13日	0.0010円
第8計算期間	2014年11月14日～2015年 5月13日	0.0010円
第9計算期間	2015年 5月14日～2015年11月13日	0.0010円
第10計算期間	2015年11月14日～2016年 5月13日	0.0010円
第11計算期間	2016年 5月14日～2016年11月14日	0.0010円
第12計算期間	2016年11月15日～2017年 5月15日	0.0010円
第13計算期間	2017年 5月16日～2017年11月13日	0.0010円
第14計算期間	2017年11月14日～2018年 5月14日	0.0010円
第15計算期間	2018年 5月15日～2018年11月13日	0.0010円

第16計算期間	2018年11月14日～2019年 5月13日	0.0010円
第17計算期間	2019年 5月14日～2019年11月13日	0.0010円
第18計算期間	2019年11月14日～2020年 5月13日	0.0010円
第19計算期間	2020年 5月14日～2020年11月13日	0.0000円
第20計算期間	2020年11月14日～2021年 5月13日	0.0000円
第21計算期間	2021年 5月14日～2021年11月15日	0.0000円

野村テンプレトン・トータル・リターン Bコース

	計算期間	1口当たりの分配金
第2計算期間	2011年11月15日～2012年 5月14日	0.0010円
第3計算期間	2012年 5月15日～2012年11月13日	0.0010円
第4計算期間	2012年11月14日～2013年 5月13日	0.0010円
第5計算期間	2013年 5月14日～2013年11月13日	0.0010円
第6計算期間	2013年11月14日～2014年 5月13日	0.0010円
第7計算期間	2014年 5月14日～2014年11月13日	0.0010円
第8計算期間	2014年11月14日～2015年 5月13日	0.0010円
第9計算期間	2015年 5月14日～2015年11月13日	0.0010円
第10計算期間	2015年11月14日～2016年 5月13日	0.0010円
第11計算期間	2016年 5月14日～2016年11月14日	0.0010円
第12計算期間	2016年11月15日～2017年 5月15日	0.0010円
第13計算期間	2017年 5月16日～2017年11月13日	0.0010円
第14計算期間	2017年11月14日～2018年 5月14日	0.0010円
第15計算期間	2018年 5月15日～2018年11月13日	0.0010円
第16計算期間	2018年11月14日～2019年 5月13日	0.0010円
第17計算期間	2019年 5月14日～2019年11月13日	0.0010円
第18計算期間	2019年11月14日～2020年 5月13日	0.0010円
第19計算期間	2020年 5月14日～2020年11月13日	0.0010円
第20計算期間	2020年11月14日～2021年 5月13日	0.0010円
第21計算期間	2021年 5月14日～2021年11月15日	0.0010円

野村テンプレトン・トータル・リターン Cコース

	計算期間	1口当たりの分配金
第2特定期間	2011年11月15日～2012年 5月14日	0.0120円
第3特定期間	2012年 5月15日～2012年11月13日	0.0120円
第4特定期間	2012年11月14日～2013年 5月13日	0.0120円
第5特定期間	2013年 5月14日～2013年11月13日	0.0120円
第6特定期間	2013年11月14日～2014年 5月13日	0.0120円
第7特定期間	2014年 5月14日～2014年11月13日	0.0120円
第8特定期間	2014年11月14日～2015年 5月13日	0.0120円

第9特定期間	2015年 5月14日～2015年11月13日	0.0120円
第10特定期間	2015年11月14日～2016年 5月13日	0.0120円
第11特定期間	2016年 5月14日～2016年11月14日	0.0120円
第12特定期間	2016年11月15日～2017年 5月15日	0.0120円
第13特定期間	2017年 5月16日～2017年11月13日	0.0120円
第14特定期間	2017年11月14日～2018年 5月14日	0.0120円
第15特定期間	2018年 5月15日～2018年11月13日	0.0120円
第16特定期間	2018年11月14日～2019年 5月13日	0.0120円
第17特定期間	2019年 5月14日～2019年11月13日	0.0120円
第18特定期間	2019年11月14日～2020年 5月13日	0.0120円
第19特定期間	2020年 5月14日～2020年11月13日	0.0120円
第20特定期間	2020年11月14日～2021年 5月13日	0.0120円
第21特定期間	2021年 5月14日～2021年11月15日	0.0120円

各特定期間中の分配金単価の合計を表示しております。

野村テンブルトン・トータル・リターン Dコース

	計算期間	1口当たりの分配金
第2特定期間	2011年11月15日～2012年 5月14日	0.0120円
第3特定期間	2012年 5月15日～2012年11月13日	0.0120円
第4特定期間	2012年11月14日～2013年 5月13日	0.0120円
第5特定期間	2013年 5月14日～2013年11月13日	0.0120円
第6特定期間	2013年11月14日～2014年 5月13日	0.0120円
第7特定期間	2014年 5月14日～2014年11月13日	0.1200円
第8特定期間	2014年11月14日～2015年 5月13日	0.1200円
第9特定期間	2015年 5月14日～2015年11月13日	0.1200円
第10特定期間	2015年11月14日～2016年 5月13日	0.1200円
第11特定期間	2016年 5月14日～2016年11月14日	0.0950円
第12特定期間	2016年11月15日～2017年 5月15日	0.0600円
第13特定期間	2017年 5月16日～2017年11月13日	0.0600円
第14特定期間	2017年11月14日～2018年 5月14日	0.0540円
第15特定期間	2018年 5月15日～2018年11月13日	0.0420円
第16特定期間	2018年11月14日～2019年 5月13日	0.0420円
第17特定期間	2019年 5月14日～2019年11月13日	0.0420円
第18特定期間	2019年11月14日～2020年 5月13日	0.0300円
第19特定期間	2020年 5月14日～2020年11月13日	0.0300円
第20特定期間	2020年11月14日～2021年 5月13日	0.0180円
第21特定期間	2021年 5月14日～2021年11月15日	0.0180円

各特定期間中の分配金単価の合計を表示しております。

収益率の推移

野村テンプレトン・トータル・リターン Aコース

	計算期間	収益率
第2計算期間	2011年11月15日～2012年 5月14日	5.9%
第3計算期間	2012年 5月15日～2012年11月13日	7.6%
第4計算期間	2012年11月14日～2013年 5月13日	10.2%
第5計算期間	2013年 5月14日～2013年11月13日	4.1%
第6計算期間	2013年11月14日～2014年 5月13日	2.7%
第7計算期間	2014年 5月14日～2014年11月13日	1.4%
第8計算期間	2014年11月14日～2015年 5月13日	2.0%
第9計算期間	2015年 5月14日～2015年11月13日	4.5%
第10計算期間	2015年11月14日～2016年 5月13日	5.5%
第11計算期間	2016年 5月14日～2016年11月14日	1.2%
第12計算期間	2016年11月15日～2017年 5月15日	12.6%
第13計算期間	2017年 5月16日～2017年11月13日	2.3%
第14計算期間	2017年11月14日～2018年 5月14日	2.4%
第15計算期間	2018年 5月15日～2018年11月13日	0.7%
第16計算期間	2018年11月14日～2019年 5月13日	1.0%
第17計算期間	2019年 5月14日～2019年11月13日	4.4%
第18計算期間	2019年11月14日～2020年 5月13日	5.3%
第19計算期間	2020年 5月14日～2020年11月13日	2.3%
第20計算期間	2020年11月14日～2021年 5月13日	1.0%
第21計算期間	2021年 5月14日～2021年11月15日	3.6%

各計算期間の収益率は、計算期間末の基準価額（分配付の額）から当該計算期間の直前の計算期間末の基準価額（分配落の額。以下「前期末基準価額」といいます。）を控除した額を前期末基準価額で除して得た数に100を乗じて得た数を記載しております。なお、小数点以下2桁目を四捨五入し、小数点以下1桁目まで表示しております。

野村テンプレトン・トータル・リターン Bコース

	計算期間	収益率
第2計算期間	2011年11月15日～2012年 5月14日	9.6%
第3計算期間	2012年 5月15日～2012年11月13日	7.2%
第4計算期間	2012年11月14日～2013年 5月13日	37.0%
第5計算期間	2013年 5月14日～2013年11月13日	5.2%
第6計算期間	2013年11月14日～2014年 5月13日	5.2%
第7計算期間	2014年 5月14日～2014年11月13日	14.2%
第8計算期間	2014年11月14日～2015年 5月13日	1.9%
第9計算期間	2015年 5月14日～2015年11月13日	2.3%
第10計算期間	2015年11月14日～2016年 5月13日	15.9%
第11計算期間	2016年 5月14日～2016年11月14日	0.2%
第12計算期間	2016年11月15日～2017年 5月15日	19.9%

第13計算期間	2017年 5月16日～2017年11月13日	1.8%
第14計算期間	2017年11月14日～2018年 5月14日	4.7%
第15計算期間	2018年 5月15日～2018年11月13日	4.4%
第16計算期間	2018年11月14日～2019年 5月13日	3.1%
第17計算期間	2019年 5月14日～2019年11月13日	3.7%
第18計算期間	2019年11月14日～2020年 5月13日	5.3%
第19計算期間	2020年 5月14日～2020年11月13日	4.1%
第20計算期間	2020年11月14日～2021年 5月13日	2.4%
第21計算期間	2021年 5月14日～2021年11月15日	1.3%

各計算期間の収益率は、計算期間末の基準価額（分配付の額）から当該計算期間の直前の計算期間末の基準価額（分配落の額。以下「前期末基準価額」といいます。）を控除した額を前期末基準価額で除して得た数に100を乗じて得た数を記載しております。なお、小数点以下2桁目を四捨五入し、小数点以下1桁目まで表示しております。

野村テンプレートン・トータル・リターン Cコース

	計算期間	収益率
第2特定期間	2011年11月15日～2012年 5月14日	5.9%
第3特定期間	2012年 5月15日～2012年11月13日	7.7%
第4特定期間	2012年11月14日～2013年 5月13日	9.9%
第5特定期間	2013年 5月14日～2013年11月13日	4.0%
第6特定期間	2013年11月14日～2014年 5月13日	2.7%
第7特定期間	2014年 5月14日～2014年11月13日	1.4%
第8特定期間	2014年11月14日～2015年 5月13日	2.0%
第9特定期間	2015年 5月14日～2015年11月13日	4.6%
第10特定期間	2015年11月14日～2016年 5月13日	5.4%
第11特定期間	2016年 5月14日～2016年11月14日	1.2%
第12特定期間	2016年11月15日～2017年 5月15日	12.4%
第13特定期間	2017年 5月16日～2017年11月13日	2.2%
第14特定期間	2017年11月14日～2018年 5月14日	2.4%
第15特定期間	2018年 5月15日～2018年11月13日	0.7%
第16特定期間	2018年11月14日～2019年 5月13日	0.9%
第17特定期間	2019年 5月14日～2019年11月13日	4.3%
第18特定期間	2019年11月14日～2020年 5月13日	5.2%
第19特定期間	2020年 5月14日～2020年11月13日	2.3%
第20特定期間	2020年11月14日～2021年 5月13日	1.0%
第21特定期間	2021年 5月14日～2021年11月15日	3.6%

各特定期間中の分配金単価の合計を加算して算出しております。

各特定期間の収益率は、特定期間末の基準価額（期間中の分配金を加算した額）から当該特定期間の直前の特定期間末の基準価額（分配落の額。以下「前期末基準価額」といいます。）を控除した額を前期末基準価額で除して得た数に100を乗じて得た数を記載しております。なお、小数点以下2桁目を四捨五入し、小数点以下1桁目まで表示しております。

野村テンプレートン・トータル・リターン Dコース

	計算期間	収益率
第2特定期間	2011年11月15日～2012年 5月14日	12.1%
第3特定期間	2012年 5月15日～2012年11月13日	6.9%
第4特定期間	2012年11月14日～2013年 5月13日	37.5%
第5特定期間	2013年 5月14日～2013年11月13日	4.8%
第6特定期間	2013年11月14日～2014年 5月13日	5.3%
第7特定期間	2014年 5月14日～2014年11月13日	13.1%
第8特定期間	2014年11月14日～2015年 5月13日	1.9%
第9特定期間	2015年 5月14日～2015年11月13日	2.4%
第10特定期間	2015年11月14日～2016年 5月13日	15.4%
第11特定期間	2016年 5月14日～2016年11月14日	0.2%
第12特定期間	2016年11月15日～2017年 5月15日	19.6%
第13特定期間	2017年 5月16日～2017年11月13日	2.0%
第14特定期間	2017年11月14日～2018年 5月14日	4.6%
第15特定期間	2018年 5月15日～2018年11月13日	4.2%
第16特定期間	2018年11月14日～2019年 5月13日	3.0%
第17特定期間	2019年 5月14日～2019年11月13日	3.6%
第18特定期間	2019年11月14日～2020年 5月13日	5.0%
第19特定期間	2020年 5月14日～2020年11月13日	4.0%
第20特定期間	2020年11月14日～2021年 5月13日	2.3%
第21特定期間	2021年 5月14日～2021年11月15日	1.3%

各特定期間中の分配金単価の合計を加算して算出しております。

各特定期間の収益率は、特定期間末の基準価額（期間中の分配金を加算した額）から当該特定期間の直前の特定期間末の基準価額（分配落の額。以下「前期末基準価額」といいます。）を控除した額を前期末基準価額で除して得た数に100を乗じて得た数を記載しております。なお、小数点以下2桁目を四捨五入し、小数点以下1桁目まで表示しております。

（４）設定及び解約の実績

野村テンプレートン・トータル・リターン Aコース

	計算期間	設定口数	解約口数	発行済み口数
第2計算期間	2011年11月15日～2012年 5月14日	99,165,747	800,427,441	1,687,676,329
第3計算期間	2012年 5月15日～2012年11月13日	24,276,758	980,152,782	731,800,305
第4計算期間	2012年11月14日～2013年 5月13日	1,508,570,418	309,062,649	1,931,308,074
第5計算期間	2013年 5月14日～2013年11月13日	828,874,299	387,339,890	2,372,842,483
第6計算期間	2013年11月14日～2014年 5月13日	1,776,928,152	383,518,340	3,766,252,295
第7計算期間	2014年 5月14日～2014年11月13日	1,731,812,570	468,716,257	5,029,348,608
第8計算期間	2014年11月14日～2015年 5月13日	1,616,632,646	329,226,722	6,316,754,532
第9計算期間	2015年 5月14日～2015年11月13日	906,827,950	664,939,638	6,558,642,844
第10計算期間	2015年11月14日～2016年 5月13日	555,936,800	1,220,906,752	5,893,672,892
第11計算期間	2016年 5月14日～2016年11月14日	456,977,398	1,335,363,210	5,015,287,080
第12計算期間	2016年11月15日～2017年 5月15日	317,032,853	1,062,278,825	4,270,041,108

第13計算期間	2017年 5月16日～2017年11月13日	461,563,863	597,234,187	4,134,370,784
第14計算期間	2017年11月14日～2018年 5月14日	185,481,663	605,945,586	3,713,906,861
第15計算期間	2018年 5月15日～2018年11月13日	130,903,444	925,466,240	2,919,344,065
第16計算期間	2018年11月14日～2019年 5月13日	121,683,442	408,834,741	2,632,192,766
第17計算期間	2019年 5月14日～2019年11月13日	80,806,937	406,393,029	2,306,606,674
第18計算期間	2019年11月14日～2020年 5月13日	52,282,795	389,544,511	1,969,344,958
第19計算期間	2020年 5月14日～2020年11月13日	45,084,622	294,062,129	1,720,367,451
第20計算期間	2020年11月14日～2021年 5月13日	39,090,820	289,416,417	1,470,041,854
第21計算期間	2021年 5月14日～2021年11月15日	24,705,445	227,424,078	1,267,323,221

本邦外における設定及び解約の実績はありません。

野村テンブルトン・トータル・リターン Bコース

	計算期間	設定口数	解約口数	発行済み口数
第2計算期間	2011年11月15日～2012年 5月14日	50,079,246	674,932,600	511,902,606
第3計算期間	2012年 5月15日～2012年11月13日	23,342,012	294,345,610	240,899,008
第4計算期間	2012年11月14日～2013年 5月13日	2,315,084,787	287,407,612	2,268,576,183
第5計算期間	2013年 5月14日～2013年11月13日	2,111,202,532	624,045,542	3,755,733,173
第6計算期間	2013年11月14日～2014年 5月13日	3,654,272,660	391,339,467	7,018,666,366
第7計算期間	2014年 5月14日～2014年11月13日	13,258,010,707	936,790,062	19,339,887,011
第8計算期間	2014年11月14日～2015年 5月13日	16,066,117,113	1,407,924,706	33,998,079,418
第9計算期間	2015年 5月14日～2015年11月13日	10,380,376,640	2,740,335,860	41,638,120,198
第10計算期間	2015年11月14日～2016年 5月13日	3,252,541,725	4,632,641,000	40,258,020,923
第11計算期間	2016年 5月14日～2016年11月14日	1,275,597,986	6,304,009,845	35,229,609,064
第12計算期間	2016年11月15日～2017年 5月15日	794,216,613	8,303,380,153	27,720,445,524
第13計算期間	2017年 5月16日～2017年11月13日	543,725,599	5,383,151,870	22,881,019,253
第14計算期間	2017年11月14日～2018年 5月14日	503,389,095	4,763,854,611	18,620,553,737
第15計算期間	2018年 5月15日～2018年11月13日	298,047,454	3,723,473,647	15,195,127,544
第16計算期間	2018年11月14日～2019年 5月13日	381,091,520	2,293,955,863	13,282,263,201
第17計算期間	2019年 5月14日～2019年11月13日	295,769,283	2,307,424,152	11,270,608,332
第18計算期間	2019年11月14日～2020年 5月13日	144,749,107	2,158,728,250	9,256,629,189
第19計算期間	2020年 5月14日～2020年11月13日	289,885,854	1,534,500,931	8,012,014,112
第20計算期間	2020年11月14日～2021年 5月13日	84,533,861	1,233,715,079	6,862,832,894
第21計算期間	2021年 5月14日～2021年11月15日	57,904,880	672,187,974	6,248,549,800

本邦外における設定及び解約の実績はありません。

野村テンブルトン・トータル・リターン Cコース

	計算期間	設定口数	解約口数	発行済み口数
第2特定期間	2011年11月15日～2012年 5月14日	173,188,587	549,187,985	1,369,927,735
第3特定期間	2012年 5月15日～2012年11月13日	18,525,319	932,516,858	455,936,196

第4特定期間	2012年11月14日～2013年 5月13日	849,248,779	113,959,297	1,191,225,678
第5特定期間	2013年 5月14日～2013年11月13日	422,194,119	466,374,935	1,147,044,862
第6特定期間	2013年11月14日～2014年 5月13日	498,168,153	134,688,916	1,510,524,099
第7特定期間	2014年 5月14日～2014年11月13日	634,058,331	230,735,127	1,913,847,303
第8特定期間	2014年11月14日～2015年 5月13日	653,226,107	229,813,462	2,337,259,948
第9特定期間	2015年 5月14日～2015年11月13日	170,137,871	463,960,419	2,043,437,400
第10特定期間	2015年11月14日～2016年 5月13日	455,599,344	338,619,880	2,160,416,864
第11特定期間	2016年 5月14日～2016年11月14日	385,310,170	331,414,554	2,214,312,480
第12特定期間	2016年11月15日～2017年 5月15日	494,615,509	778,158,933	1,930,769,056
第13特定期間	2017年 5月16日～2017年11月13日	161,013,052	448,891,076	1,642,891,032
第14特定期間	2017年11月14日～2018年 5月14日	125,672,017	554,745,896	1,213,817,153
第15特定期間	2018年 5月15日～2018年11月13日	8,998,021	162,486,617	1,060,328,557
第16特定期間	2018年11月14日～2019年 5月13日	102,596,219	148,490,490	1,014,434,286
第17特定期間	2019年 5月14日～2019年11月13日	57,776,512	121,670,436	950,540,362
第18特定期間	2019年11月14日～2020年 5月13日	36,171,238	156,631,354	830,080,246
第19特定期間	2020年 5月14日～2020年11月13日	10,056,523	120,623,738	719,513,031
第20特定期間	2020年11月14日～2021年 5月13日	7,374,763	201,067,797	525,819,997
第21特定期間	2021年 5月14日～2021年11月15日	5,014,061	31,041,909	499,792,149

本邦外における設定及び解約の実績はありません。

野村テンプレトン・トータル・リターン Dコース

	計算期間	設定口数	解約口数	発行済み口数
第2特定期間	2011年11月15日～2012年 5月14日	729,245,698	418,272,955	964,838,519
第3特定期間	2012年 5月15日～2012年11月13日	47,707,258	104,238,311	908,307,466
第4特定期間	2012年11月14日～2013年 5月13日	1,093,322,374	76,924,460	1,924,705,380
第5特定期間	2013年 5月14日～2013年11月13日	1,933,272,934	1,272,599,012	2,585,379,302
第6特定期間	2013年11月14日～2014年 5月13日	783,638,106	248,952,658	3,120,064,750
第7特定期間	2014年 5月14日～2014年11月13日	67,904,661,859	721,579,602	70,303,147,007
第8特定期間	2014年11月14日～2015年 5月13日	154,744,264,976	2,575,512,470	222,471,899,513
第9特定期間	2015年 5月14日～2015年11月13日	111,372,867,270	14,027,007,967	319,817,758,816
第10特定期間	2015年11月14日～2016年 5月13日	54,032,748,806	25,510,687,144	348,339,820,478
第11特定期間	2016年 5月14日～2016年11月14日	18,915,785,243	48,101,149,934	319,154,455,787
第12特定期間	2016年11月15日～2017年 5月15日	12,226,648,409	51,408,885,083	279,972,219,113
第13特定期間	2017年 5月16日～2017年11月13日	8,603,481,597	48,424,828,225	240,150,872,485
第14特定期間	2017年11月14日～2018年 5月14日	4,860,641,031	52,324,612,135	192,686,901,381
第15特定期間	2018年 5月15日～2018年11月13日	2,329,941,654	47,108,387,732	147,908,455,303
第16特定期間	2018年11月14日～2019年 5月13日	2,613,397,972	22,178,553,015	128,343,300,260
第17特定期間	2019年 5月14日～2019年11月13日	3,211,093,535	22,478,779,642	109,075,614,153
第18特定期間	2019年11月14日～2020年 5月13日	1,378,438,537	21,229,333,122	89,224,719,568
第19特定期間	2020年 5月14日～2020年11月13日	1,491,085,545	15,380,252,325	75,335,552,788

第20特定期間	2020年11月14日～2021年 5月13日	663,244,453	11,709,455,442	64,289,341,799
第21特定期間	2021年 5月14日～2021年11月15日	571,522,152	7,993,432,998	56,867,430,953

本邦外における設定及び解約の実績はありません。

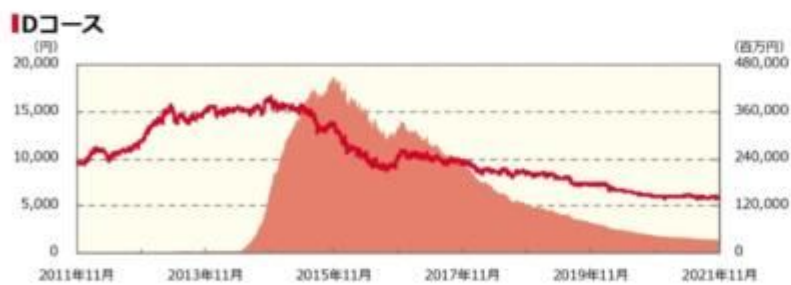
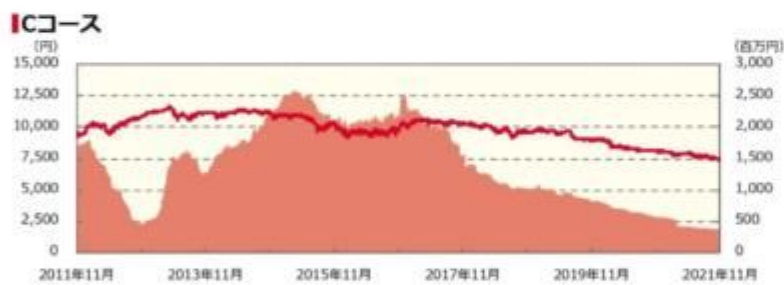
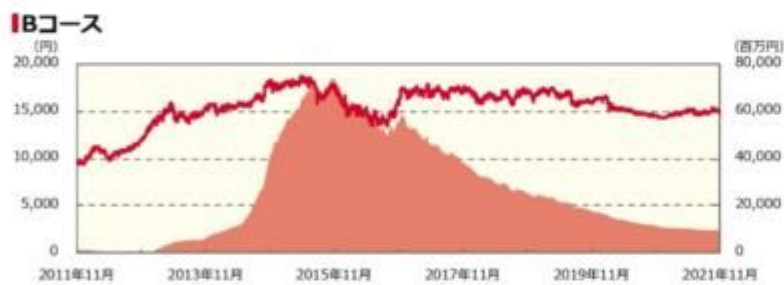
参考情報

< 更新後 >



運用実績（2021年11月30日現在）

■ 基準価額・純資産の推移（日次）



■ 分配の推移

（1万口あたり、課税前）

I Aコース

2021年11月	0 円
2021年5月	0 円
2020年11月	0 円
2020年5月	10 円
2019年11月	10 円
設定来累計	170 円

I Bコース

2021年11月	10 円
2021年5月	10 円
2020年11月	10 円
2020年5月	10 円
2019年11月	10 円
設定来累計	200 円

I Cコース

2021年11月	20 円
2021年10月	20 円
2021年9月	20 円
2021年8月	20 円
2021年7月	20 円
直近1年間累計	240 円
設定来累計	2,420 円

I Dコース

2021年11月	30 円
2021年10月	30 円
2021年9月	30 円
2021年8月	30 円
2021年7月	30 円
直近1年間累計	360 円
設定来累計	10,330 円



運用実績（2021年11月30日現在）

■ 主要な資産の状況

銘柄別投資比率

IAコース

順位	銘柄	投資比率 (%)
1	FTSIF - テンブルトン・グローバル・トータル・リターン SIF JPY限定為替ヘッジ・クラス	98.8
2	野村マネー マザーファンド	0.1

IBコース

順位	銘柄	投資比率 (%)
1	FTSIF - テンブルトン・グローバル・トータル・リターン SIF JPYクラス	98.8
2	野村マネー マザーファンド	0.0

ICコース

順位	銘柄	投資比率 (%)
1	FTSIF - テンブルトン・グローバル・トータル・リターン SIF JPY限定為替ヘッジ・クラス	98.5
2	野村マネー マザーファンド	0.3

IDコース

順位	銘柄	投資比率 (%)
1	FTSIF - テンブルトン・グローバル・トータル・リターン SIF JPYクラス	98.8
2	野村マネー マザーファンド	0.0

■ 年間収益率の推移（暦年ベース）

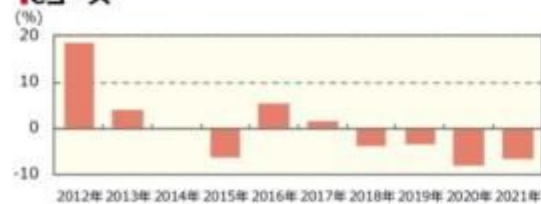
IAコース



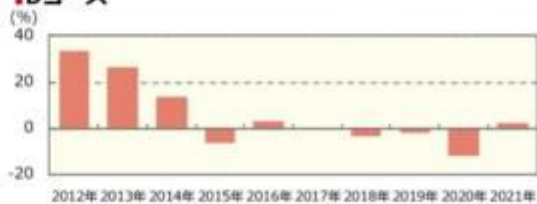
IBコース



ICコース



IDコース



- ・ファンドの年間収益率は税引前分配金を再投資して算出。
- ・ファンドにベンチマークはありません。
- ・2021年は年初から運用実績作成基準日までの収益率。

●ファンドの運用実績はあくまで過去の実績であり、将来の運用成果を約束するものではありません。●ファンドの運用状況は、別途、委託会社ホームページで開示している場合があります。●グラフの縦軸の目盛りはファンドごとに異なる場合があります。

第3【ファンドの経理状況】

野村テンブルトン・トータル・リターン Aコース

野村テンブルトン・トータル・リターン Bコース

(1)当ファンドの財務諸表は、「財務諸表等の用語、様式及び作成方法に関する規則」(昭和38年大蔵省令第59号)(以下「財務諸表等規則」という。)ならびに同規則第2条の2の規定により、「投資信託財産の計算に関する規則」(平成12年総理府令第133号)(以下「投資信託財産計算規則」という。)に基づいて作成しております。なお、財務諸表に記載している金額は、円単位で表示しております。

(2)当ファンドは、金融商品取引法第193条の2第1項の規定に基づき、第21期計算期間(2021年5月14日から2021年11月15日まで)の財務諸表について、EY新日本有限責任監査法人による監査を受けております。

野村テンブルトン・トータル・リターン Cコース

野村テンブルトン・トータル・リターン Dコース

(1)当ファンドの財務諸表は、「財務諸表等の用語、様式及び作成方法に関する規則」(昭和38年大蔵省令第59号)(以下「財務諸表等規則」という。)ならびに同規則第2条の2の規定により、「投資信託財産の計算に関する規則」(平成12年総理府令第133号)(以下「投資信託財産計算規則」という。)に基づいて作成しております。なお、財務諸表に記載している金額は、円単位で表示しております。

(2)当ファンドの計算期間は6ヶ月未満であるため、財務諸表は原則として6ヶ月毎に作成しております。

(3)当ファンドは、金融商品取引法第193条の2第1項の規定に基づき、当期(2021年5月14日から2021年11月15日まで)の財務諸表について、EY新日本有限責任監査法人による監査を受けております。

1 財務諸表

野村テンブルトン・トータル・リターン Aコース

(1) 貸借対照表

(単位：円)

	第20期 (2021年 5月13日現在)	第21期 (2021年11月15日現在)
資産の部		
流動資産		
コール・ローン	26,438,562	41,785,878
投資信託受益証券	1,423,177,603	1,180,405,384
親投資信託受益証券	1,003,146	1,003,048
未収配当金	5,523,567	5,874,164
流動資産合計	1,456,142,878	1,229,068,474
資産合計	1,456,142,878	1,229,068,474
負債の部		
流動負債		
未払金	5,523,567	5,874,164
未払解約金	1,081,781	18,153,659
未払受託者報酬	252,011	218,119
未払委託者報酬	7,812,265	6,761,672
未払利息	13	24
その他未払費用	16,746	14,473
流動負債合計	14,686,383	31,022,111
負債合計	14,686,383	31,022,111
純資産の部		
元本等		

	第20期 (2021年 5月13日現在)	第21期 (2021年11月15日現在)
元本	1,470,041,854	1,267,323,221
剰余金		
期末剰余金又は期末欠損金()	28,585,359	69,276,858
(分配準備積立金)	440,172,551	398,183,204
元本等合計	1,441,456,495	1,198,046,363
純資産合計	1,441,456,495	1,198,046,363
負債純資産合計	1,456,142,878	1,229,068,474

(2) 損益及び剰余金計算書

(単位:円)

	第20期 自 2020年11月14日 至 2021年 5月13日	第21期 自 2021年 5月14日 至 2021年11月15日
営業収益		
受取配当金	32,643,397	34,048,727
有価証券売買等損益	40,725,186	74,821,044
営業収益合計	8,081,789	40,772,317
営業費用		
支払利息	2,618	2,646
受託者報酬	252,011	218,119
委託者報酬	7,812,265	6,761,672
その他費用	16,746	14,473
営業費用合計	8,083,640	6,996,910
営業利益又は営業損失()	16,165,429	47,769,227
経常利益又は経常損失()	16,165,429	47,769,227
当期純利益又は当期純損失()	16,165,429	47,769,227
一部解約に伴う当期純利益金額の分配額又は一部解約に伴う当期純損失金額の分配額()	2,162,778	3,599,646
期首剰余金又は期首欠損金()	16,669,728	28,585,359
剰余金増加額又は欠損金減少額	2,812,816	4,445,271
当期一部解約に伴う剰余金増加額又は欠損金減少額	2,812,816	4,445,271
剰余金減少額又は欠損金増加額	725,796	967,189
当期追加信託に伴う剰余金減少額又は欠損金増加額	725,796	967,189
分配金	-	-
期末剰余金又は期末欠損金()	28,585,359	69,276,858

(3) 注記表

(重要な会計方針に係る事項に関する注記)

1. 運用資産の評価基準及び評価方法	投資信託受益証券 原則として時価で評価しております。 時価評価にあたっては、市場価格のある有価証券についてはその最終相場(計算日に最終相場のない場合には、直近の日の最終相場)で評価しております。 市場価格のない有価証券については基準価額で評価しております。
2. 費用・収益の計上基準	親投資信託受益証券 基準価額で評価しております。 受取配当金

	原則として配当落ち日において、確定配当金額又は予想配当金額を計上しております。 投資信託受益証券については、原則として収益分配金落ち日において、当該収益分配金額を計上しております。 有価証券売買等損益 約定日基準で計上しております。
3. 金融商品の時価等に関する事項の補足説明	金融商品の時価の算定においては一定の前提条件等を採用しているため、異なる前提条件等によった場合、当該価額が異なることもあります。
4. その他	当ファンドの計算期間は、信託約款の規定により、2021年5月14日から2021年11月15日までとなっております。

(重要な会計上の見積りに関する注記)

該当事項はありません。

(貸借対照表に関する注記)

第20期 2021年5月13日現在	第21期 2021年11月15日現在
1. 計算期間の末日における受益権の総数 1,470,041,854口	1. 計算期間の末日における受益権の総数 1,267,323,221口
2. 投資信託財産計算規則第55条の6第1項第10号に規定する額 元本の欠損 28,585,359円	2. 投資信託財産計算規則第55条の6第1項第10号に規定する額 元本の欠損 69,276,858円
3. 計算期間の末日における1単位当たりの純資産の額 1口当たり純資産額 0.9806円 (10,000口当たり純資産額) (9,806円)	3. 計算期間の末日における1単位当たりの純資産の額 1口当たり純資産額 0.9453円 (10,000口当たり純資産額) (9,453円)

(損益及び剰余金計算書に関する注記)

第20期 自 2020年11月14日 至 2021年5月13日	第21期 自 2021年5月14日 至 2021年11月15日																																																
1. 運用の外部委託費用 信託財産の運用の指図に係わる権限の全部又は一部を委託する為に要する費用 支払金額 228,885円	1. 運用の外部委託費用 信託財産の運用の指図に係わる権限の全部又は一部を委託する為に要する費用 支払金額 198,091円																																																
2. 分配金の計算過程	2. 分配金の計算過程																																																
<table border="1"> <thead> <tr> <th>項目</th> <th></th> <th></th> </tr> </thead> <tbody> <tr> <td>費用控除後の配当等収益額</td> <td>A</td> <td>23,360,943円</td> </tr> <tr> <td>費用控除後・繰越欠損金補填後の有価証券売買等損益額</td> <td>B</td> <td>0円</td> </tr> <tr> <td>収益調整金額</td> <td>C</td> <td>408,943,367円</td> </tr> <tr> <td>分配準備積立金額</td> <td>D</td> <td>416,811,608円</td> </tr> <tr> <td>当ファンドの分配対象収益額</td> <td>E=A+B+C+D</td> <td>849,115,918円</td> </tr> <tr> <td>当ファンドの期末残存口数</td> <td>F</td> <td>1,470,041,854口</td> </tr> <tr> <td>10,000口当たり収益分配対象額</td> <td>G=E/F × 10,000</td> <td>5,776円</td> </tr> </tbody> </table>	項目			費用控除後の配当等収益額	A	23,360,943円	費用控除後・繰越欠損金補填後の有価証券売買等損益額	B	0円	収益調整金額	C	408,943,367円	分配準備積立金額	D	416,811,608円	当ファンドの分配対象収益額	E=A+B+C+D	849,115,918円	当ファンドの期末残存口数	F	1,470,041,854口	10,000口当たり収益分配対象額	G=E/F × 10,000	5,776円	<table border="1"> <thead> <tr> <th>項目</th> <th></th> <th></th> </tr> </thead> <tbody> <tr> <td>費用控除後の配当等収益額</td> <td>A</td> <td>25,604,657円</td> </tr> <tr> <td>費用控除後・繰越欠損金補填後の有価証券売買等損益額</td> <td>B</td> <td>0円</td> </tr> <tr> <td>収益調整金額</td> <td>C</td> <td>359,620,030円</td> </tr> <tr> <td>分配準備積立金額</td> <td>D</td> <td>372,578,547円</td> </tr> <tr> <td>当ファンドの分配対象収益額</td> <td>E=A+B+C+D</td> <td>757,803,234円</td> </tr> <tr> <td>当ファンドの期末残存口数</td> <td>F</td> <td>1,267,323,221口</td> </tr> <tr> <td>10,000口当たり収益分配対象額</td> <td>G=E/F × 10,000</td> <td>5,979円</td> </tr> </tbody> </table>	項目			費用控除後の配当等収益額	A	25,604,657円	費用控除後・繰越欠損金補填後の有価証券売買等損益額	B	0円	収益調整金額	C	359,620,030円	分配準備積立金額	D	372,578,547円	当ファンドの分配対象収益額	E=A+B+C+D	757,803,234円	当ファンドの期末残存口数	F	1,267,323,221口	10,000口当たり収益分配対象額	G=E/F × 10,000	5,979円
項目																																																	
費用控除後の配当等収益額	A	23,360,943円																																															
費用控除後・繰越欠損金補填後の有価証券売買等損益額	B	0円																																															
収益調整金額	C	408,943,367円																																															
分配準備積立金額	D	416,811,608円																																															
当ファンドの分配対象収益額	E=A+B+C+D	849,115,918円																																															
当ファンドの期末残存口数	F	1,470,041,854口																																															
10,000口当たり収益分配対象額	G=E/F × 10,000	5,776円																																															
項目																																																	
費用控除後の配当等収益額	A	25,604,657円																																															
費用控除後・繰越欠損金補填後の有価証券売買等損益額	B	0円																																															
収益調整金額	C	359,620,030円																																															
分配準備積立金額	D	372,578,547円																																															
当ファンドの分配対象収益額	E=A+B+C+D	757,803,234円																																															
当ファンドの期末残存口数	F	1,267,323,221口																																															
10,000口当たり収益分配対象額	G=E/F × 10,000	5,979円																																															

10,000口当たり分配金額	H	0円	10,000口当たり分配金額	H	0円
収益分配金額	$I=F \times H/10,000$	0円	収益分配金額	$I=F \times H/10,000$	0円

(金融商品に関する注記)

(1)金融商品の状況に関する事項

第20期 自 2020年11月14日 至 2021年 5月13日	第21期 自 2021年 5月14日 至 2021年11月15日
<p>1.金融商品に対する取組方針</p> <p>当ファンドは、投資信託及び投資法人に関する法律第2条第4項に定める証券投資信託であり、信託約款に規定する運用の基本方針に従い、有価証券等の金融商品に対して投資として運用することを目的としております。</p> <p>2.金融商品の内容及びその金融商品に係るリスク</p> <p>当ファンドが保有する金融商品の種類は、有価証券、コール・ローン等の金銭債権及び金銭債務であります。</p> <p>当ファンドが保有する有価証券の詳細は、(その他の注記)の2 有価証券関係に記載しております。</p> <p>これらは、金利変動リスク、為替変動リスクなどの市場リスク、信用リスク及び流動性リスクにさらされております。</p> <p>3.金融商品に係るリスク管理体制</p> <p>委託会社においては、独立した投資リスク管理に関する委員会を設け、パフォーマンスの考査及び運用リスクの管理を行なっております。</p> <p>市場リスクの管理</p> <p>市場リスクに関しては、資産配分等の状況を常時、分析・把握し、投資方針に沿っているか等の管理を行なっております。</p> <p>信用リスクの管理</p> <p>信用リスクに関しては、発行体や取引先の財務状況等に関する情報収集・分析を常時、継続し、格付等の信用度に応じた組入制限等の管理を行なっております。</p> <p>流動性リスクの管理</p> <p>流動性リスクに関しては、必要に応じて市場流動性の状況を把握し、取引量や組入比率等の管理を行なっております。</p>	<p>1.金融商品に対する取組方針</p> <p>同左</p> <p>2.金融商品の内容及びその金融商品に係るリスク</p> <p>同左</p> <p>3.金融商品に係るリスク管理体制</p> <p>同左</p>

(2)金融商品の時価等に関する事項

第20期 2021年 5月13日現在	第21期 2021年11月15日現在
<p>1.貸借対照表計上額、時価及び差額</p> <p>貸借対照表上の金融商品は原則としてすべて時価で評価しているため、貸借対照表計上額と時価との差額はありません。</p> <p>2.時価の算定方法</p>	<p>1.貸借対照表計上額、時価及び差額</p> <p>同左</p> <p>2.時価の算定方法</p>

投資信託受益証券 （重要な会計方針に係る事項に関する注記）に記載して おります。 親投資信託受益証券 （重要な会計方針に係る事項に関する注記）に記載して おります。 コール・ローン等の金銭債権及び金銭債務 これらの科目は短期間で決済されるため、帳簿価額は時 価と近似していることから、当該帳簿価額を時価としてお ります。	同左
---	----

（関連当事者との取引に関する注記）

第20期 自 2020年11月14日 至 2021年 5月13日	第21期 自 2021年 5月14日 至 2021年11月15日
市場価格その他当該取引に係る公正な価格を勘案して、一般 の取引条件と異なる関連当事者との取引は行なわれていない ため、該当事項はございません。	同左

（その他の注記）

1 元本の移動

第20期 自 2020年11月14日 至 2021年 5月13日	第21期 自 2021年 5月14日 至 2021年11月15日
期首元本額 1,720,367,451円	期首元本額 1,470,041,854円
期中追加設定元本額 39,090,820円	期中追加設定元本額 24,705,445円
期中一部解約元本額 289,416,417円	期中一部解約元本額 227,424,078円

2 有価証券関係
売買目的有価証券

種類	第20期 自 2020年11月14日 至 2021年 5月13日	第21期 自 2021年 5月14日 至 2021年11月15日
	損益に含まれた評価差額（円）	損益に含まれた評価差額（円）
投資信託受益証券	37,769,108	70,072,132
親投資信託受益証券	99	98
合計	37,769,207	70,072,230

3 デリバティブ取引関係

該当事項はありません。

(4) 附属明細表

第1 有価証券明細表

(1) 株式(2021年11月15日現在)

該当事項はありません。

(2) 株式以外の有価証券(2021年11月15日現在)

(単位:円)

種類	通貨	銘柄	券面総額	評価額	備考
投資信託受益証券	日本円	FTSIF - テンプルトン・グローバル・トータル・リターン SIF JPY限定為替ヘッジ・クラス	1,550,268.425	1,180,405,384	
	小計	銘柄数: 1 組入時価比率: 98.5%	1,550,268.425	1,180,405,384 99.9%	
	合計			1,180,405,384	
親投資信託受益証券	日本円	野村マネー マザーファンド	983,381	1,003,048	
	小計	銘柄数: 1 組入時価比率: 0.1%	983,381	1,003,048 0.1%	
	合計			1,003,048	
合計				1,181,408,432	

(注1)投資信託受益証券、投資証券及び親投資信託受益証券における券面総額の数値は、証券数を表示しております。

(注2)比率は左より組入時価の純資産に対する比率、及び各小計欄の合計金額に対する比率であります。

第2 デリバティブ取引及び為替予約取引の契約額等及び時価の状況表

該当事項はありません。

野村テンプレートン・トータル・リターン Bコース

(1) 貸借対照表

(単位:円)

	第20期 (2021年 5月13日現在)	第21期 (2021年11月15日現在)
資産の部		
流動資産		
コール・ローン	186,844,997	187,319,944
投資信託受益証券	10,195,391,328	9,404,195,411
親投資信託受益証券	100,236	100,226
未収配当金	40,081,556	45,319,389
流動資産合計	10,422,418,117	9,636,934,970
資産合計	10,422,418,117	9,636,934,970
負債の部		
流動負債		
未払金	40,081,556	45,319,389
未払収益分配金	6,862,832	6,248,549
未払解約金	19,755,437	38,997,822
未払受託者報酬	1,746,754	1,651,389

	第20期 (2021年 5月13日現在)	第21期 (2021年11月15日現在)
未払委託者報酬	54,149,076	51,192,914
未払利息	96	110
その他未払費用	116,391	110,028
流動負債合計	122,712,142	143,520,201
負債合計	122,712,142	143,520,201
純資産の部		
元本等		
元本	6,862,832,894	6,248,549,800
剰余金		
期末剰余金又は期末欠損金()	3,436,873,081	3,244,864,969
(分配準備積立金)	3,558,844,399	3,414,979,862
元本等合計	10,299,705,975	9,493,414,769
純資産合計	10,299,705,975	9,493,414,769
負債純資産合計	10,422,418,117	9,636,934,970

(2) 損益及び剰余金計算書

(単位:円)

	第20期 自 2020年11月14日 至 2021年 5月13日	第21期 自 2021年 5月14日 至 2021年11月15日
営業収益		
受取配当金	209,836,715	271,487,377
有価証券売買等損益	78,829,609	96,683,304
営業収益合計	288,666,324	174,804,073
営業費用		
支払利息	17,439	18,216
受託者報酬	1,746,754	1,651,389
委託者報酬	54,149,076	51,192,914
その他費用	116,391	110,028
営業費用合計	56,029,660	52,972,547
営業利益又は営業損失()	232,636,664	121,831,526
経常利益又は経常損失()	232,636,664	121,831,526
当期純利益又は当期純損失()	232,636,664	121,831,526
一部解約に伴う当期純利益金額の分配額又は一部解約に伴う当期純損失金額の分配額()	11,991,223	191,563
期首剰余金又は期首欠損金()	3,734,972,851	3,436,873,081
剰余金増加額又は欠損金減少額	39,192,432	28,841,391
当期追加信託に伴う剰余金増加額又は欠損金減少額	39,192,432	28,841,391
剰余金減少額又は欠損金増加額	575,057,257	336,624,043
当期一部解約に伴う剰余金減少額又は欠損金増加額	575,057,257	336,624,043
分配金	6,862,832	6,248,549
期末剰余金又は期末欠損金()	3,436,873,081	3,244,864,969

(3) 注記表

(重要な会計方針に係る事項に関する注記)

1.運用資産の評価基準及び評価方法	投資信託受益証券 原則として時価で評価しております。 時価評価にあたっては、市場価格のある有価証券についてはその最終相場(計算日に最終相場のない場合には、直近の日の最終相場)で評価しております。 市場価格のない有価証券については基準価額で評価しております。
-------------------	---

2.費用・収益の計上基準	親投資信託受益証券 基準価額で評価しております。 受取配当金 原則として配当落ち日において、確定配当金額又は予想配当金額を計上しております。 投資信託受益証券については、原則として収益分配金落ち日において、当該収益分配金額を計上しております。 有価証券売買等損益 約定日基準で計上しております。
3.金融商品の時価等に関する事項の補足説明	金融商品の時価の算定においては一定の前提条件等を採用しているため、異なる前提条件等によった場合、当該価額が異なることもあります。
4.その他	当ファンドの計算期間は、信託約款の規定により、2021年5月14日から2021年11月15日までとなっております。

(重要な会計上の見積りに関する注記)

該当事項はありません。

(貸借対照表に関する注記)

第20期 2021年5月13日現在	第21期 2021年11月15日現在
1. 計算期間の末日における受益権の総数 6,862,832,894口	1. 計算期間の末日における受益権の総数 6,248,549,800口
2. 計算期間の末日における1単位当たりの純資産の額 1口当たり純資産額 1.5008円 (10,000口当たり純資産額) (15,008円)	2. 計算期間の末日における1単位当たりの純資産の額 1口当たり純資産額 1.5193円 (10,000口当たり純資産額) (15,193円)

(損益及び剰余金計算書に関する注記)

第20期 自 2020年11月14日 至 2021年5月13日	第21期 自 2021年5月14日 至 2021年11月15日																																																						
1.運用の外部委託費用 信託財産の運用の指図に係わる権限の全部又は一部を委託する為に要する費用 支払金額 1,586,762円	1.運用の外部委託費用 信託財産の運用の指図に係わる権限の全部又は一部を委託する為に要する費用 支払金額 1,500,598円																																																						
2.分配金の計算過程	2.分配金の計算過程																																																						
<table border="1"> <thead> <tr> <th>項目</th> <th></th> <th></th> </tr> </thead> <tbody> <tr> <td>費用控除後の配当等収益額</td> <td>A</td> <td>165,315,889円</td> </tr> <tr> <td>費用控除後・繰越欠損金補填後の有価証券売買等損益額</td> <td>B</td> <td>0円</td> </tr> <tr> <td>収益調整金額</td> <td>C</td> <td>3,818,606,385円</td> </tr> <tr> <td>分配準備積立金額</td> <td>D</td> <td>3,400,391,342円</td> </tr> <tr> <td>当ファンドの分配対象収益額</td> <td>E=A+B+C+D</td> <td>7,384,313,616円</td> </tr> <tr> <td>当ファンドの期末残存口数</td> <td>F</td> <td>6,862,832,894口</td> </tr> <tr> <td>10,000口当たり収益分配対象額</td> <td>G=E/F×10,000</td> <td>10,759円</td> </tr> <tr> <td>10,000口当たり分配金額</td> <td>H</td> <td>10円</td> </tr> </tbody> </table>	項目			費用控除後の配当等収益額	A	165,315,889円	費用控除後・繰越欠損金補填後の有価証券売買等損益額	B	0円	収益調整金額	C	3,818,606,385円	分配準備積立金額	D	3,400,391,342円	当ファンドの分配対象収益額	E=A+B+C+D	7,384,313,616円	当ファンドの期末残存口数	F	6,862,832,894口	10,000口当たり収益分配対象額	G=E/F×10,000	10,759円	10,000口当たり分配金額	H	10円	<table border="1"> <thead> <tr> <th>項目</th> <th></th> <th></th> </tr> </thead> <tbody> <tr> <td>費用控除後の配当等収益額</td> <td>A</td> <td>209,398,059円</td> </tr> <tr> <td>費用控除後・繰越欠損金補填後の有価証券売買等損益額</td> <td>B</td> <td>0円</td> </tr> <tr> <td>収益調整金額</td> <td>C</td> <td>3,505,934,922円</td> </tr> <tr> <td>分配準備積立金額</td> <td>D</td> <td>3,211,830,352円</td> </tr> <tr> <td>当ファンドの分配対象収益額</td> <td>E=A+B+C+D</td> <td>6,927,163,333円</td> </tr> <tr> <td>当ファンドの期末残存口数</td> <td>F</td> <td>6,248,549,800口</td> </tr> <tr> <td>10,000口当たり収益分配対象額</td> <td>G=E/F×10,000</td> <td>11,086円</td> </tr> <tr> <td>10,000口当たり分配金額</td> <td>H</td> <td>10円</td> </tr> </tbody> </table>	項目			費用控除後の配当等収益額	A	209,398,059円	費用控除後・繰越欠損金補填後の有価証券売買等損益額	B	0円	収益調整金額	C	3,505,934,922円	分配準備積立金額	D	3,211,830,352円	当ファンドの分配対象収益額	E=A+B+C+D	6,927,163,333円	当ファンドの期末残存口数	F	6,248,549,800口	10,000口当たり収益分配対象額	G=E/F×10,000	11,086円	10,000口当たり分配金額	H	10円
項目																																																							
費用控除後の配当等収益額	A	165,315,889円																																																					
費用控除後・繰越欠損金補填後の有価証券売買等損益額	B	0円																																																					
収益調整金額	C	3,818,606,385円																																																					
分配準備積立金額	D	3,400,391,342円																																																					
当ファンドの分配対象収益額	E=A+B+C+D	7,384,313,616円																																																					
当ファンドの期末残存口数	F	6,862,832,894口																																																					
10,000口当たり収益分配対象額	G=E/F×10,000	10,759円																																																					
10,000口当たり分配金額	H	10円																																																					
項目																																																							
費用控除後の配当等収益額	A	209,398,059円																																																					
費用控除後・繰越欠損金補填後の有価証券売買等損益額	B	0円																																																					
収益調整金額	C	3,505,934,922円																																																					
分配準備積立金額	D	3,211,830,352円																																																					
当ファンドの分配対象収益額	E=A+B+C+D	6,927,163,333円																																																					
当ファンドの期末残存口数	F	6,248,549,800口																																																					
10,000口当たり収益分配対象額	G=E/F×10,000	11,086円																																																					
10,000口当たり分配金額	H	10円																																																					

収益分配金金額	$I=F \times H/10,000$	6,862,832円	収益分配金金額	$I=F \times H/10,000$	6,248,549円
---------	-----------------------	------------	---------	-----------------------	------------

(金融商品に関する注記)

(1)金融商品の状況に関する事項

第20期 自 2020年11月14日 至 2021年 5月13日	第21期 自 2021年 5月14日 至 2021年11月15日
<p>1.金融商品に対する取組方針 当ファンドは、投資信託及び投資法人に関する法律第2条第4項に定める証券投資信託であり、信託約款に規定する運用の基本方針に従い、有価証券等の金融商品に対して投資として運用することを目的としております。</p> <p>2.金融商品の内容及びその金融商品に係るリスク 当ファンドが保有する金融商品の種類は、有価証券、コール・ローン等の金銭債権及び金銭債務であります。 当ファンドが保有する有価証券の詳細は、(その他の注記)の2 有価証券関係に記載しております。 これらは、金利変動リスク、為替変動リスクなどの市場リスク、信用リスク及び流動性リスクにさらされております。</p> <p>3.金融商品に係るリスク管理体制 委託会社においては、独立した投資リスク管理に関する委員会を設け、パフォーマンスの考査及び運用リスクの管理を行なっております。 市場リスクの管理 市場リスクに関しては、資産配分等の状況を常時、分析・把握し、投資方針に沿っているか等の管理を行なっております。 信用リスクの管理 信用リスクに関しては、発行体や取引先の財務状況等に関する情報収集・分析を常時、継続し、格付等の信用度に応じた組入制限等の管理を行なっております。 流動性リスクの管理 流動性リスクに関しては、必要に応じて市場流動性の状況を把握し、取引量や組入比率等の管理を行なっております。</p>	<p>1.金融商品に対する取組方針 同左</p> <p>2.金融商品の内容及びその金融商品に係るリスク 同左</p> <p>3.金融商品に係るリスク管理体制 同左</p>

(2)金融商品の時価等に関する事項

第20期 2021年 5月13日現在	第21期 2021年11月15日現在
<p>1.貸借対照表計上額、時価及び差額 貸借対照表上の金融商品は原則としてすべて時価で評価しているため、貸借対照表計上額と時価との差額はありませ ん。</p> <p>2.時価の算定方法</p>	<p>1.貸借対照表計上額、時価及び差額 同左</p> <p>2.時価の算定方法</p>

投資信託受益証券 （重要な会計方針に係る事項に関する注記）に記載して おります。 親投資信託受益証券 （重要な会計方針に係る事項に関する注記）に記載して おります。 コール・ローン等の金銭債権及び金銭債務 これらの科目は短期間で決済されるため、帳簿価額は時 価と近似していることから、当該帳簿価額を時価としてお ります。	同左
---	----

（関連当事者との取引に関する注記）

第20期 自 2020年11月14日 至 2021年 5月13日	第21期 自 2021年 5月14日 至 2021年11月15日
市場価格その他当該取引に係る公正な価格を勘案して、一般 の取引条件と異なる関連当事者との取引は行なわれていない ため、該当事項はございません。	同左

（その他の注記）

1 元本の移動

第20期 自 2020年11月14日 至 2021年 5月13日	第21期 自 2021年 5月14日 至 2021年11月15日
期首元本額 8,012,014,112円	期首元本額 6,862,832,894円
期中追加設定元本額 84,533,861円	期中追加設定元本額 57,904,880円
期中一部解約元本額 1,233,715,079円	期中一部解約元本額 672,187,974円

2 有価証券関係
売買目的有価証券

種類	第20期 自 2020年11月14日 至 2021年 5月13日	第21期 自 2021年 5月14日 至 2021年11月15日
	損益に含まれた評価差額（円）	損益に含まれた評価差額（円）
投資信託受益証券	96,458,144	86,606,957
親投資信託受益証券	9	10
合計	96,458,135	86,606,967

3 デリバティブ取引関係

該当事項はありません。

(4) 附属明細表

第1 有価証券明細表

(1) 株式(2021年11月15日現在)

該当事項はありません。

(2) 株式以外の有価証券(2021年11月15日現在)

(単位:円)

種類	通貨	銘柄	券面総額	評価額	備考
投資信託受益証券	日本円	FTSIF - テンプルトン・グローバル・トータル・リターン SIF JPYクラス	11,380,677.709	9,404,195,411	
	小計	銘柄数: 1 組入時価比率: 99.1%	11,380,677.709	9,404,195,411 100.0%	
	合計			9,404,195,411	
親投資信託受益証券	日本円	野村マネー マザーファンド	98,261	100,226	
	小計	銘柄数: 1 組入時価比率: 0.0%	98,261	100,226 0.0%	
	合計			100,226	
合計				9,404,295,637	

(注1)投資信託受益証券、投資証券及び親投資信託受益証券における券面総額の数値は、証券数を表示しております。

(注2)比率は左より組入時価の純資産に対する比率、及び各小計欄の合計金額に対する比率であります。

第2 デリバティブ取引及び為替予約取引の契約額等及び時価の状況表

該当事項はありません。

野村テンプレートン・トータル・リターン Cコース

(1) 貸借対照表

(単位:円)

	前期 (2021年 5月13日現在)	当期 (2021年11月15日現在)
資産の部		
流動資産		
コール・ローン	8,241,832	4,838,352
投資信託受益証券	409,063,151	371,673,153
親投資信託受益証券	1,003,146	1,003,048
未収配当金	1,587,636	1,811,362
流動資産合計	419,895,765	379,325,915
資産合計	419,895,765	379,325,915
負債の部		
流動負債		
未払金	1,587,636	1,811,362
未払収益分配金	1,051,639	999,584
未払解約金	-	1,523
未払受託者報酬	11,289	11,267

	前期 (2021年 5月13日現在)	当期 (2021年11月15日現在)
未払委託者報酬	349,987	349,281
未払利息	4	2
その他未払費用	742	736
流動負債合計	3,001,297	3,173,755
負債合計	3,001,297	3,173,755
純資産の部		
元本等		
元本	525,819,997	499,792,149
剰余金		
期末剰余金又は期末欠損金()	108,925,529	123,639,989
(分配準備積立金)	73,557,149	71,530,938
元本等合計	416,894,468	376,152,160
純資産合計	416,894,468	376,152,160
負債純資産合計	419,895,765	379,325,915

(2) 損益及び剰余金計算書

(単位:円)

	前期 自 2020年11月14日 至 2021年 5月13日	当期 自 2021年 5月14日 至 2021年11月15日
営業収益		
受取配当金	10,815,176	10,395,114
有価証券売買等損益	15,977,857	22,785,210
営業収益合計	5,162,681	12,390,096
営業費用		
支払利息	1,176	795
受託者報酬	85,630	66,491
委託者報酬	2,654,375	2,061,264
その他費用	5,651	4,368
営業費用合計	2,746,832	2,132,918
営業利益又は営業損失()	7,909,513	14,523,014
経常利益又は経常損失()	7,909,513	14,523,014
当期純利益又は当期純損失()	7,909,513	14,523,014
一部解約に伴う当期純利益金額の分配額又は一部解約に伴う当期純損失金額の分配額()	513,117	219,001
期首剰余金又は期首欠損金()	134,585,572	108,925,529
剰余金増加額又は欠損金減少額	42,180,026	6,801,649
当期一部解約に伴う剰余金増加額又は欠損金減少額	42,180,026	6,801,649
剰余金減少額又は欠損金増加額	1,449,676	1,104,664
当期追加信託に伴う剰余金減少額又は欠損金増加額	1,449,676	1,104,664
分配金	7,673,911	6,107,432
期末剰余金又は期末欠損金()	108,925,529	123,639,989

(3) 注記表

(重要な会計方針に係る事項に関する注記)

1.運用資産の評価基準及び評価方法	投資信託受益証券 原則として時価で評価しております。 時価評価にあたっては、市場価格のある有価証券についてはその最終相場(計算日に最終相場のない場合には、直近の日の最終相場)で評価しております。 市場価格のない有価証券については基準価額で評価しております。
-------------------	---

2.費用・収益の計上基準	親投資信託受益証券 基準価額で評価しております。 受取配当金 原則として配当落ち日において、確定配当金額又は予想配当金額を計上しております。 投資信託受益証券については、原則として収益分配金落ち日において、当該収益分配金額を計上しております。 有価証券売買等損益 約定日基準で計上しております。
3.金融商品の時価等に関する事項の補足説明	金融商品の時価の算定においては一定の前提条件等を採用しているため、異なる前提条件等によった場合、当該価額が異なることもあります。
4.その他	当該財務諸表の特定期間は、2021年 5月14日から2021年11月15日までとなっております。

(重要な会計上の見積りに関する注記)

該当事項はありません。

(貸借対照表に関する注記)

前期 2021年 5月13日現在	当期 2021年11月15日現在
1. 特定期間の末日における受益権の総数 525,819,997口	1. 特定期間の末日における受益権の総数 499,792,149口
2. 投資信託財産計算規則第55条の6第1項第10号に規定する額 元本の欠損 108,925,529円	2. 投資信託財産計算規則第55条の6第1項第10号に規定する額 元本の欠損 123,639,989円
3. 特定期間の末日における1単位当たりの純資産の額 1口当たり純資産額 0.7928円 (10,000口当たり純資産額) (7,928円)	3. 特定期間の末日における1単位当たりの純資産の額 1口当たり純資産額 0.7526円 (10,000口当たり純資産額) (7,526円)

(損益及び剰余金計算書に関する注記)

前期 自 2020年11月14日 至 2021年 5月13日	当期 自 2021年 5月14日 至 2021年11月15日																														
1.運用の外部委託費用 信託財産の運用の指図に係わる権限の全部又は一部を委託する為に要する費用 支払金額 77,705円	1.運用の外部委託費用 信託財産の運用の指図に係わる権限の全部又は一部を委託する為に要する費用 支払金額 60,416円																														
2.分配金の計算過程 2020年11月14日から2020年12月14日まで	2.分配金の計算過程 2021年 5月14日から2021年 6月14日まで																														
<table border="1"> <thead> <tr> <th>項目</th> <th></th> <th></th> </tr> </thead> <tbody> <tr> <td>費用控除後の配当等収益額</td> <td>A</td> <td>847,655円</td> </tr> <tr> <td>費用控除後・繰越欠損金補填後の有価証券売買等損益額</td> <td>B</td> <td>0円</td> </tr> <tr> <td>収益調整金額</td> <td>C</td> <td>167,013,311円</td> </tr> <tr> <td>分配準備積立金額</td> <td>D</td> <td>95,576,610円</td> </tr> </tbody> </table>	項目			費用控除後の配当等収益額	A	847,655円	費用控除後・繰越欠損金補填後の有価証券売買等損益額	B	0円	収益調整金額	C	167,013,311円	分配準備積立金額	D	95,576,610円	<table border="1"> <thead> <tr> <th>項目</th> <th></th> <th></th> </tr> </thead> <tbody> <tr> <td>費用控除後の配当等収益額</td> <td>A</td> <td>1,611,229円</td> </tr> <tr> <td>費用控除後・繰越欠損金補填後の有価証券売買等損益額</td> <td>B</td> <td>0円</td> </tr> <tr> <td>収益調整金額</td> <td>C</td> <td>124,594,712円</td> </tr> <tr> <td>分配準備積立金額</td> <td>D</td> <td>73,125,001円</td> </tr> </tbody> </table>	項目			費用控除後の配当等収益額	A	1,611,229円	費用控除後・繰越欠損金補填後の有価証券売買等損益額	B	0円	収益調整金額	C	124,594,712円	分配準備積立金額	D	73,125,001円
項目																															
費用控除後の配当等収益額	A	847,655円																													
費用控除後・繰越欠損金補填後の有価証券売買等損益額	B	0円																													
収益調整金額	C	167,013,311円																													
分配準備積立金額	D	95,576,610円																													
項目																															
費用控除後の配当等収益額	A	1,611,229円																													
費用控除後・繰越欠損金補填後の有価証券売買等損益額	B	0円																													
収益調整金額	C	124,594,712円																													
分配準備積立金額	D	73,125,001円																													

当ファンドの分配対象収益額	E=A+B+C+D	263,437,576円
当ファンドの期末残存口数	F	699,576,045口
10,000口当たり収益分配対象額	G=E/F×10,000	3,765円
10,000口当たり分配金額	H	20円
収益分配金額	I=F×H/10,000	1,399,152円

2020年12月15日から2021年 1月13日まで

項目		
費用控除後の配当等収益額	A	1,150,713円
費用控除後・繰越欠損金補填後の有価証券売買等損益額	B	0円
収益調整金額	C	165,845,886円
分配準備積立金額	D	95,035,865円
当ファンドの分配対象収益額	E=A+B+C+D	262,032,464円
当ファンドの期末残存口数	F	696,488,024口
10,000口当たり収益分配対象額	G=E/F×10,000	3,762円
10,000口当たり分配金額	H	20円
収益分配金額	I=F×H/10,000	1,392,976円

2021年 1月14日から2021年 2月15日まで

項目		
費用控除後の配当等収益額	A	1,313,570円
費用控除後・繰越欠損金補填後の有価証券売買等損益額	B	0円
収益調整金額	C	162,778,890円
分配準備積立金額	D	93,922,166円
当ファンドの分配対象収益額	E=A+B+C+D	258,014,626円
当ファンドの期末残存口数	F	685,963,642口
10,000口当たり収益分配対象額	G=E/F×10,000	3,761円
10,000口当たり分配金額	H	20円
収益分配金額	I=F×H/10,000	1,371,927円

2021年 2月16日から2021年 3月15日まで

項目		
費用控除後の配当等収益額	A	2,097,320円
費用控除後・繰越欠損金補填後の有価証券売買等損益額	B	0円
収益調整金額	C	161,199,302円
分配準備積立金額	D	93,828,998円
当ファンドの分配対象収益額	E=A+B+C+D	257,125,620円
当ファンドの期末残存口数	F	681,648,608口
10,000口当たり収益分配対象額	G=E/F×10,000	3,772円
10,000口当たり分配金額	H	20円
収益分配金額	I=F×H/10,000	1,363,297円

2021年 3月16日から2021年 4月13日まで

項目		
----	--	--

当ファンドの分配対象収益額	E=A+B+C+D	199,330,942円
当ファンドの期末残存口数	F	524,817,521口
10,000口当たり収益分配対象額	G=E/F×10,000	3,798円
10,000口当たり分配金額	H	20円
収益分配金額	I=F×H/10,000	1,049,635円

2021年 6月15日から2021年 7月13日まで

項目		
費用控除後の配当等収益額	A	1,488,729円
費用控除後・繰越欠損金補填後の有価証券売買等損益額	B	0円
収益調整金額	C	122,367,667円
分配準備積立金額	D	72,245,098円
当ファンドの分配対象収益額	E=A+B+C+D	196,101,494円
当ファンドの期末残存口数	F	515,107,490口
10,000口当たり収益分配対象額	G=E/F×10,000	3,806円
10,000口当たり分配金額	H	20円
収益分配金額	I=F×H/10,000	1,030,214円

2021年 7月14日から2021年 8月13日まで

項目		
費用控除後の配当等収益額	A	840,247円
費用控除後・繰越欠損金補填後の有価証券売買等損益額	B	0円
収益調整金額	C	120,477,904円
分配準備積立金額	D	71,455,026円
当ファンドの分配対象収益額	E=A+B+C+D	192,773,177円
当ファンドの期末残存口数	F	506,820,313口
10,000口当たり収益分配対象額	G=E/F×10,000	3,803円
10,000口当たり分配金額	H	20円
収益分配金額	I=F×H/10,000	1,013,640円

2021年 8月14日から2021年 9月13日まで

項目		
費用控除後の配当等収益額	A	1,552,561円
費用控除後・繰越欠損金補填後の有価証券売買等損益額	B	0円
収益調整金額	C	120,688,787円
分配準備積立金額	D	71,273,536円
当ファンドの分配対象収益額	E=A+B+C+D	193,514,884円
当ファンドの期末残存口数	F	507,356,277口
10,000口当たり収益分配対象額	G=E/F×10,000	3,814円
10,000口当たり分配金額	H	20円
収益分配金額	I=F×H/10,000	1,014,712円

2021年 9月14日から2021年10月13日まで

項目		
----	--	--

費用控除後の配当等収益額	A	1,427,066円
費用控除後・繰越欠損金補填後の有価証券売買等損益額	B	0円
収益調整金額	C	129,573,801円
分配準備積立金額	D	75,839,494円
当ファンドの分配対象収益額	E=A+B+C+D	206,840,361円
当ファンドの期末残存口数	F	547,460,189口
10,000口当たり収益分配対象額	G=E/F × 10,000	3,778円
10,000口当たり分配金額	H	20円
収益分配金金額	I=F × H/10,000	1,094,920円

2021年 4月14日から2021年 5月13日まで

項目		
費用控除後の配当等収益額	A	1,536,352円
費用控除後・繰越欠損金補填後の有価証券売買等損益額	B	0円
収益調整金額	C	124,540,231円
分配準備積立金額	D	73,072,436円
当ファンドの分配対象収益額	E=A+B+C+D	199,149,019円
当ファンドの期末残存口数	F	525,819,997口
10,000口当たり収益分配対象額	G=E/F × 10,000	3,787円
10,000口当たり分配金額	H	20円
収益分配金金額	I=F × H/10,000	1,051,639円

費用控除後の配当等収益額	A	1,507,077円
費用控除後・繰越欠損金補填後の有価証券売買等損益額	B	0円
収益調整金額	C	118,984,455円
分配準備積立金額	D	70,657,736円
当ファンドの分配対象収益額	E=A+B+C+D	191,149,268円
当ファンドの期末残存口数	F	499,823,743口
10,000口当たり収益分配対象額	G=E/F × 10,000	3,824円
10,000口当たり分配金額	H	20円
収益分配金金額	I=F × H/10,000	999,647円

2021年10月14日から2021年11月15日まで

項目		
費用控除後の配当等収益額	A	1,450,066円
費用控除後・繰越欠損金補填後の有価証券売買等損益額	B	0円
収益調整金額	C	119,057,146円
分配準備積立金額	D	71,080,456円
当ファンドの分配対象収益額	E=A+B+C+D	191,587,668円
当ファンドの期末残存口数	F	499,792,149口
10,000口当たり収益分配対象額	G=E/F × 10,000	3,833円
10,000口当たり分配金額	H	20円
収益分配金金額	I=F × H/10,000	999,584円

(金融商品に関する注記)

(1)金融商品の状況に関する事項

前期 自 2020年11月14日 至 2021年 5月13日	当期 自 2021年 5月14日 至 2021年11月15日
<p>1.金融商品に対する取組方針</p> <p>当ファンドは、投資信託及び投資法人に関する法律第2条第4項に定める証券投資信託であり、信託約款に規定する運用の基本方針に従い、有価証券等の金融商品に対して投資として運用することを目的としております。</p> <p>2.金融商品の内容及びその金融商品に係るリスク</p> <p>当ファンドが保有する金融商品の種類は、有価証券、コール・ローン等の金銭債権及び金銭債務であります。</p> <p>当ファンドが保有する有価証券の詳細は、(その他の注記)の2 有価証券関係に記載しております。</p> <p>これらは、金利変動リスク、為替変動リスクなどの市場リスク、信用リスク及び流動性リスクにさらされております。</p> <p>3.金融商品に係るリスク管理体制</p>	<p>1.金融商品に対する取組方針</p> <p>同左</p> <p>2.金融商品の内容及びその金融商品に係るリスク</p> <p>同左</p> <p>3.金融商品に係るリスク管理体制</p>

<p>委託会社においては、独立した投資リスク管理に関する委員会を設け、パフォーマンスの考査及び運用リスクの管理を行なっております。</p> <p>市場リスクの管理 市場リスクに関しては、資産配分等の状況を常時、分析・把握し、投資方針に沿っているか等の管理を行なっております。</p> <p>信用リスクの管理 信用リスクに関しては、発行体や取引先の財務状況等に関する情報収集・分析を常時、継続し、格付等の信用度に応じた組入制限等の管理を行なっております。</p> <p>流動性リスクの管理 流動性リスクに関しては、必要に応じて市場流動性の状況を把握し、取引量や組入比率等の管理を行なっております。</p>	同左
---	----

(2)金融商品の時価等に関する事項

前期 2021年 5月13日現在	当期 2021年11月15日現在
<p>1. 貸借対照表計上額、時価及び差額 貸借対照表上の金融商品は原則としてすべて時価で評価しているため、貸借対照表計上額と時価との差額はありませぬ。</p> <p>2. 時価の算定方法 投資信託受益証券 （重要な会計方針に係る事項に関する注記）に記載しております。 親投資信託受益証券 （重要な会計方針に係る事項に関する注記）に記載しております。 コール・ローン等の金銭債権及び金銭債務 これらの科目は短期間で決済されるため、帳簿価額は時価と近似していることから、当該帳簿価額を時価としております。</p>	<p>1. 貸借対照表計上額、時価及び差額 同左</p> <p>2. 時価の算定方法 同左</p>

(関連当事者との取引に関する注記)

前期 自 2020年11月14日 至 2021年 5月13日	当期 自 2021年 5月14日 至 2021年11月15日
市場価格その他当該取引に係る公正な価格を勘案して、一般の取引条件と異なる関連当事者との取引は行なわれていないため、該当事項はございません。	同左

(その他の注記)

1 元本の移動

	前期 自 2020年11月14日 至 2021年 5月13日	当期 自 2021年 5月14日 至 2021年11月15日
期首元本額	719,513,031円	期首元本額 525,819,997円
期中追加設定元本額	7,374,763円	期中追加設定元本額 5,014,061円
期中一部解約元本額	201,067,797円	期中一部解約元本額 31,041,909円

2 有価証券関係

売買目的有価証券

種類	前期 自 2020年11月14日 至 2021年 5月13日	当期 自 2021年 5月14日 至 2021年11月15日
	損益に含まれた評価差額（円）	損益に含まれた評価差額（円）
投資信託受益証券	9,481,530	1,372,721
親投資信託受益証券	0	0
合計	9,481,530	1,372,721

3 デリバティブ取引関係

該当事項はありません。

(4) 附属明細表

第1 有価証券明細表

(1) 株式(2021年11月15日現在)

該当事項はありません。

(2) 株式以外の有価証券(2021年11月15日現在)

(単位:円)

種類	通貨	銘柄	券面総額	評価額	備考
投資信託受益証券	日本円	FTSIF - テンプルトン・グローバル・トータル・リターン SIF JPY限定為替ヘッジ・クラス	488,131.588	371,673,153	
	小計	銘柄数：1 組入時価比率：98.8%	488,131.588	371,673,153 99.7%	
	合計			371,673,153	
親投資信託受益証券	日本円	野村マネー マザーファンド	983,381	1,003,048	
	小計	銘柄数：1 組入時価比率：0.3%	983,381	1,003,048 0.3%	
	合計			1,003,048	

合計		372,676,201
----	--	-------------

(注1)投資信託受益証券、投資証券及び親投資信託受益証券における券面総額の数値は、証券数を表示しております。

(注2)比率は左より組入時価の純資産に対する比率、及び各小計欄の合計金額に対する比率であります。

第2 デリバティブ取引及び為替予約取引の契約額等及び時価の状況表

該当事項はありません。

野村テンプレートン・トータル・リターン Dコース

(1) 貸借対照表

	前期 (2021年 5月13日現在)	当期 (2021年11月15日現在)
(単位:円)		
資産の部		
流動資産		
コール・ローン	731,861,105	716,996,457
投資信託受益証券	38,559,782,715	33,518,573,989
親投資信託受益証券	1,003,146	1,003,048
未収入金	100,000,000	-
未収配当金	151,984,773	161,725,457
流動資産合計	39,544,631,739	34,398,298,951
資産合計	39,544,631,739	34,398,298,951
負債の部		
流動負債		
未払金	151,984,773	161,725,457
未払収益分配金	192,868,025	170,602,292
未払解約金	177,437,909	136,319,992
未払受託者報酬	1,063,569	1,027,928
未払委託者報酬	32,970,623	31,865,789
未払利息	378	421
その他未払費用	70,896	68,517
流動負債合計	556,396,173	501,610,396
負債合計	556,396,173	501,610,396
純資産の部		
元本等		
元本	64,289,341,799	56,867,430,953
剰余金		
期末剰余金又は期末欠損金()	25,301,106,233	22,970,742,398
(分配準備積立金)	328,739,898	473,050,676
元本等合計	38,988,235,566	33,896,688,555
純資産合計	38,988,235,566	33,896,688,555
負債純資産合計	39,544,631,739	34,398,298,951

(2) 損益及び剰余金計算書

	前期 自 2020年11月14日 至 2021年 5月13日	当期 自 2021年 5月14日 至 2021年11月15日
(単位:円)		
営業収益		
受取配当金	807,958,878	991,125,203
有価証券売買等損益	287,434,606	362,334,027
営業収益合計	1,095,393,484	628,791,176
営業費用		
支払利息	73,072	76,023

	前期 自 2020年11月14日 至 2021年 5月13日	当期 自 2021年 5月14日 至 2021年11月15日
受託者報酬	6,800,144	6,091,915
委託者報酬	210,804,351	188,849,538
その他費用	453,284	406,062
営業費用合計	218,130,851	195,423,538
営業利益又は営業損失()	877,262,633	433,367,638
経常利益又は経常損失()	877,262,633	433,367,638
当期純利益又は当期純損失()	877,262,633	433,367,638
一部解約に伴う当期純利益金額の分配額又は一部解約に伴う当期純損失金額の分配額()	3,784,403	2,459,124
期首剰余金又は期首欠損金()	29,365,513,113	25,301,106,233
剰余金増加額又は欠損金減少額	4,675,583,127	3,206,655,893
当期一部解約に伴う剰余金増加額又は欠損金減少額	4,675,583,127	3,206,655,893
剰余金減少額又は欠損金増加額	264,445,416	229,104,171
当期追加信託に伴う剰余金減少額又は欠損金増加額	264,445,416	229,104,171
分配金	1,227,777,867	1,078,096,401
期末剰余金又は期末欠損金()	25,301,106,233	22,970,742,398

(3) 注記表

(重要な会計方針に係る事項に関する注記)

1. 運用資産の評価基準及び評価方法	投資信託受益証券 原則として時価で評価しております。 時価評価にあたっては、市場価格のある有価証券についてはその最終相場(計算日に最終相場のない場合には、直近の日の最終相場)で評価しております。 市場価格のない有価証券については基準価額で評価しております。 親投資信託受益証券 基準価額で評価しております。
2. 費用・収益の計上基準	受取配当金 原則として配当落ち日において、確定配当金額又は予想配当金額を計上しております。 投資信託受益証券については、原則として収益分配金落ち日において、当該収益分配金額を計上しております。 有価証券売買等損益 約定日基準で計上しております。
3. 金融商品の時価等に関する事項の補足説明	金融商品の時価の算定においては一定の前提条件等を採用しているため、異なる前提条件等によった場合、当該価額が異なることもあります。
4. その他	当該財務諸表の特定期間は、2021年 5月14日から2021年11月15日までとなっております。

(重要な会計上の見積りに関する注記)

該当事項はありません。

(貸借対照表に関する注記)

前期 2021年 5月13日現在	当期 2021年11月15日現在
1. 特定期間の末日における受益権の総数	1. 特定期間の末日における受益権の総数

	64,289,341,799口		56,867,430,953口
2. 投資信託財産計算規則第55条の6第1項第10号に規定する額		2. 投資信託財産計算規則第55条の6第1項第10号に規定する額	
元本の欠損	25,301,106,233円	元本の欠損	22,970,742,398円
3. 特定期間の末日における1単位当たりの純資産の額		3. 特定期間の末日における1単位当たりの純資産の額	
1口当たり純資産額	0.6064円	1口当たり純資産額	0.5961円
(10,000口当たり純資産額)	(6,064円)	(10,000口当たり純資産額)	(5,961円)

(損益及び剰余金計算書に関する注記)

前期 自 2020年11月14日 至 2021年 5月13日	当期 自 2021年 5月14日 至 2021年11月15日																																																																																																																																				
<p>1. 運用の外部委託費用</p> <p>信託財産の運用の指図に係わる権限の全部又は一部を委託する為に要する費用</p> <p>支払金額 6,176,209円</p> <p>2. 分配金の計算過程</p> <p>2020年11月14日から2020年12月14日まで</p> <table border="1"> <thead> <tr> <th>項目</th> <th></th> <th></th> </tr> </thead> <tbody> <tr> <td>費用控除後の配当等収益額</td> <td>A</td> <td>66,996,347円</td> </tr> <tr> <td>費用控除後・繰越欠損金補填後の有価証券売買等損益額</td> <td>B</td> <td>0円</td> </tr> <tr> <td>収益調整金額</td> <td>C</td> <td>14,600,468,268円</td> </tr> <tr> <td>分配準備積立金額</td> <td>D</td> <td>54,749,553円</td> </tr> <tr> <td>当ファンドの分配対象収益額</td> <td>E=A+B+C+D</td> <td>14,722,214,168円</td> </tr> <tr> <td>当ファンドの期末残存口数</td> <td>F</td> <td>72,921,674,254口</td> </tr> <tr> <td>10,000口当たり収益分配対象額</td> <td>G=E/F × 10,000</td> <td>2,018円</td> </tr> <tr> <td>10,000口当たり分配金額</td> <td>H</td> <td>30円</td> </tr> <tr> <td>収益分配金金額</td> <td>I=F × H/10,000</td> <td>218,765,022円</td> </tr> </tbody> </table> <p>2020年12月15日から2021年 1月13日まで</p> <table border="1"> <thead> <tr> <th>項目</th> <th></th> <th></th> </tr> </thead> <tbody> <tr> <td>費用控除後の配当等収益額</td> <td>A</td> <td>89,071,562円</td> </tr> <tr> <td>費用控除後・繰越欠損金補填後の有価証券売買等損益額</td> <td>B</td> <td>0円</td> </tr> <tr> <td>収益調整金額</td> <td>C</td> <td>13,973,057,770円</td> </tr> <tr> <td>分配準備積立金額</td> <td>D</td> <td>82,533,934円</td> </tr> <tr> <td>当ファンドの分配対象収益額</td> <td>E=A+B+C+D</td> <td>14,144,663,266円</td> </tr> <tr> <td>当ファンドの期末残存口数</td> <td>F</td> <td>70,669,897,778口</td> </tr> <tr> <td>10,000口当たり収益分配対象額</td> <td>G=E/F × 10,000</td> <td>2,001円</td> </tr> <tr> <td>10,000口当たり分配金額</td> <td>H</td> <td>30円</td> </tr> <tr> <td>収益分配金金額</td> <td>I=F × H/10,000</td> <td>212,009,693円</td> </tr> </tbody> </table> <p>2021年 1月14日から2021年 2月15日まで</p> <table border="1"> <thead> <tr> <th>項目</th> <th></th> <th></th> </tr> </thead> <tbody> <tr> <td></td> <td></td> <td></td> </tr> </tbody> </table>	項目			費用控除後の配当等収益額	A	66,996,347円	費用控除後・繰越欠損金補填後の有価証券売買等損益額	B	0円	収益調整金額	C	14,600,468,268円	分配準備積立金額	D	54,749,553円	当ファンドの分配対象収益額	E=A+B+C+D	14,722,214,168円	当ファンドの期末残存口数	F	72,921,674,254口	10,000口当たり収益分配対象額	G=E/F × 10,000	2,018円	10,000口当たり分配金額	H	30円	収益分配金金額	I=F × H/10,000	218,765,022円	項目			費用控除後の配当等収益額	A	89,071,562円	費用控除後・繰越欠損金補填後の有価証券売買等損益額	B	0円	収益調整金額	C	13,973,057,770円	分配準備積立金額	D	82,533,934円	当ファンドの分配対象収益額	E=A+B+C+D	14,144,663,266円	当ファンドの期末残存口数	F	70,669,897,778口	10,000口当たり収益分配対象額	G=E/F × 10,000	2,001円	10,000口当たり分配金額	H	30円	収益分配金金額	I=F × H/10,000	212,009,693円	項目						<p>1. 運用の外部委託費用</p> <p>信託財産の運用の指図に係わる権限の全部又は一部を委託する為に要する費用</p> <p>支払金額 5,533,926円</p> <p>2. 分配金の計算過程</p> <p>2021年 5月14日から2021年 6月14日まで</p> <table border="1"> <thead> <tr> <th>項目</th> <th></th> <th></th> </tr> </thead> <tbody> <tr> <td>費用控除後の配当等収益額</td> <td>A</td> <td>155,976,236円</td> </tr> <tr> <td>費用控除後・繰越欠損金補填後の有価証券売買等損益額</td> <td>B</td> <td>0円</td> </tr> <tr> <td>収益調整金額</td> <td>C</td> <td>11,765,648,396円</td> </tr> <tr> <td>分配準備積立金額</td> <td>D</td> <td>319,988,152円</td> </tr> <tr> <td>当ファンドの分配対象収益額</td> <td>E=A+B+C+D</td> <td>12,241,612,784円</td> </tr> <tr> <td>当ファンドの期末残存口数</td> <td>F</td> <td>62,667,267,913口</td> </tr> <tr> <td>10,000口当たり収益分配対象額</td> <td>G=E/F × 10,000</td> <td>1,953円</td> </tr> <tr> <td>10,000口当たり分配金額</td> <td>H</td> <td>30円</td> </tr> <tr> <td>収益分配金金額</td> <td>I=F × H/10,000</td> <td>188,001,803円</td> </tr> </tbody> </table> <p>2021年 6月15日から2021年 7月13日まで</p> <table border="1"> <thead> <tr> <th>項目</th> <th></th> <th></th> </tr> </thead> <tbody> <tr> <td>費用控除後の配当等収益額</td> <td>A</td> <td>135,364,363円</td> </tr> <tr> <td>費用控除後・繰越欠損金補填後の有価証券売買等損益額</td> <td>B</td> <td>0円</td> </tr> <tr> <td>収益調整金額</td> <td>C</td> <td>11,453,452,996円</td> </tr> <tr> <td>分配準備積立金額</td> <td>D</td> <td>405,787,102円</td> </tr> <tr> <td>当ファンドの分配対象収益額</td> <td>E=A+B+C+D</td> <td>11,994,604,461円</td> </tr> <tr> <td>当ファンドの期末残存口数</td> <td>F</td> <td>61,656,726,725口</td> </tr> <tr> <td>10,000口当たり収益分配対象額</td> <td>G=E/F × 10,000</td> <td>1,945円</td> </tr> <tr> <td>10,000口当たり分配金額</td> <td>H</td> <td>30円</td> </tr> <tr> <td>収益分配金金額</td> <td>I=F × H/10,000</td> <td>184,970,180円</td> </tr> </tbody> </table> <p>2021年 7月14日から2021年 8月13日まで</p> <table border="1"> <thead> <tr> <th>項目</th> <th></th> <th></th> </tr> </thead> <tbody> <tr> <td></td> <td></td> <td></td> </tr> </tbody> </table>	項目			費用控除後の配当等収益額	A	155,976,236円	費用控除後・繰越欠損金補填後の有価証券売買等損益額	B	0円	収益調整金額	C	11,765,648,396円	分配準備積立金額	D	319,988,152円	当ファンドの分配対象収益額	E=A+B+C+D	12,241,612,784円	当ファンドの期末残存口数	F	62,667,267,913口	10,000口当たり収益分配対象額	G=E/F × 10,000	1,953円	10,000口当たり分配金額	H	30円	収益分配金金額	I=F × H/10,000	188,001,803円	項目			費用控除後の配当等収益額	A	135,364,363円	費用控除後・繰越欠損金補填後の有価証券売買等損益額	B	0円	収益調整金額	C	11,453,452,996円	分配準備積立金額	D	405,787,102円	当ファンドの分配対象収益額	E=A+B+C+D	11,994,604,461円	当ファンドの期末残存口数	F	61,656,726,725口	10,000口当たり収益分配対象額	G=E/F × 10,000	1,945円	10,000口当たり分配金額	H	30円	収益分配金金額	I=F × H/10,000	184,970,180円	項目					
項目																																																																																																																																					
費用控除後の配当等収益額	A	66,996,347円																																																																																																																																			
費用控除後・繰越欠損金補填後の有価証券売買等損益額	B	0円																																																																																																																																			
収益調整金額	C	14,600,468,268円																																																																																																																																			
分配準備積立金額	D	54,749,553円																																																																																																																																			
当ファンドの分配対象収益額	E=A+B+C+D	14,722,214,168円																																																																																																																																			
当ファンドの期末残存口数	F	72,921,674,254口																																																																																																																																			
10,000口当たり収益分配対象額	G=E/F × 10,000	2,018円																																																																																																																																			
10,000口当たり分配金額	H	30円																																																																																																																																			
収益分配金金額	I=F × H/10,000	218,765,022円																																																																																																																																			
項目																																																																																																																																					
費用控除後の配当等収益額	A	89,071,562円																																																																																																																																			
費用控除後・繰越欠損金補填後の有価証券売買等損益額	B	0円																																																																																																																																			
収益調整金額	C	13,973,057,770円																																																																																																																																			
分配準備積立金額	D	82,533,934円																																																																																																																																			
当ファンドの分配対象収益額	E=A+B+C+D	14,144,663,266円																																																																																																																																			
当ファンドの期末残存口数	F	70,669,897,778口																																																																																																																																			
10,000口当たり収益分配対象額	G=E/F × 10,000	2,001円																																																																																																																																			
10,000口当たり分配金額	H	30円																																																																																																																																			
収益分配金金額	I=F × H/10,000	212,009,693円																																																																																																																																			
項目																																																																																																																																					
項目																																																																																																																																					
費用控除後の配当等収益額	A	155,976,236円																																																																																																																																			
費用控除後・繰越欠損金補填後の有価証券売買等損益額	B	0円																																																																																																																																			
収益調整金額	C	11,765,648,396円																																																																																																																																			
分配準備積立金額	D	319,988,152円																																																																																																																																			
当ファンドの分配対象収益額	E=A+B+C+D	12,241,612,784円																																																																																																																																			
当ファンドの期末残存口数	F	62,667,267,913口																																																																																																																																			
10,000口当たり収益分配対象額	G=E/F × 10,000	1,953円																																																																																																																																			
10,000口当たり分配金額	H	30円																																																																																																																																			
収益分配金金額	I=F × H/10,000	188,001,803円																																																																																																																																			
項目																																																																																																																																					
費用控除後の配当等収益額	A	135,364,363円																																																																																																																																			
費用控除後・繰越欠損金補填後の有価証券売買等損益額	B	0円																																																																																																																																			
収益調整金額	C	11,453,452,996円																																																																																																																																			
分配準備積立金額	D	405,787,102円																																																																																																																																			
当ファンドの分配対象収益額	E=A+B+C+D	11,994,604,461円																																																																																																																																			
当ファンドの期末残存口数	F	61,656,726,725口																																																																																																																																			
10,000口当たり収益分配対象額	G=E/F × 10,000	1,945円																																																																																																																																			
10,000口当たり分配金額	H	30円																																																																																																																																			
収益分配金金額	I=F × H/10,000	184,970,180円																																																																																																																																			
項目																																																																																																																																					

費用控除後の配当等収益額	A	120,858,150円
費用控除後・繰越欠損金補填後の有価証券売買等損益額	B	0円
収益調整金額	C	13,368,226,856円
分配準備積立金額	D	131,854,135円
当ファンドの分配対象収益額	E=A+B+C+D	13,620,939,141円
当ファンドの期末残存口数	F	68,475,781,880口
10,000口当たり収益分配対象額	G=E/F × 10,000	1,989円
10,000口当たり分配金額	H	30円
収益分配金金額	I=F × H/10,000	205,427,345円

2021年 2月16日から2021年 3月15日まで

項目		
費用控除後の配当等収益額	A	114,754,407円
費用控除後・繰越欠損金補填後の有価証券売買等損益額	B	0円
収益調整金額	C	12,926,384,887円
分配準備積立金額	D	213,661,945円
当ファンドの分配対象収益額	E=A+B+C+D	13,254,801,239円
当ファンドの期末残存口数	F	67,069,740,791口
10,000口当たり収益分配対象額	G=E/F × 10,000	1,976円
10,000口当たり分配金額	H	30円
収益分配金金額	I=F × H/10,000	201,209,222円

2021年 3月16日から2021年 4月13日まで

項目		
費用控除後の配当等収益額	A	130,111,282円
費用控除後・繰越欠損金補填後の有価証券売買等損益額	B	0円
収益調整金額	C	12,622,459,216円
分配準備積立金額	D	190,400,773円
当ファンドの分配対象収益額	E=A+B+C+D	12,942,971,271円
当ファンドの期末残存口数	F	65,832,853,338口
10,000口当たり収益分配対象額	G=E/F × 10,000	1,966円
10,000口当たり分配金額	H	30円
収益分配金金額	I=F × H/10,000	197,498,560円

2021年 4月14日から2021年 5月13日まで

項目		
費用控除後の配当等収益額	A	144,684,024円
費用控除後・繰越欠損金補填後の有価証券売買等損益額	B	0円
収益調整金額	C	12,198,298,542円
分配準備積立金額	D	248,345,215円
当ファンドの分配対象収益額	E=A+B+C+D	12,591,327,781円
当ファンドの期末残存口数	F	64,289,341,799口

費用控除後の配当等収益額	A	123,122,914円
費用控除後・繰越欠損金補填後の有価証券売買等損益額	B	0円
収益調整金額	C	11,174,313,424円
分配準備積立金額	D	409,218,038円
当ファンドの分配対象収益額	E=A+B+C+D	11,706,654,376円
当ファンドの期末残存口数	F	60,476,270,308口
10,000口当たり収益分配対象額	G=E/F × 10,000	1,935円
10,000口当たり分配金額	H	30円
収益分配金金額	I=F × H/10,000	181,428,810円

2021年 8月14日から2021年 9月13日まで

項目		
費用控除後の配当等収益額	A	142,033,343円
費用控除後・繰越欠損金補填後の有価証券売買等損益額	B	0円
収益調整金額	C	10,912,802,267円
分配準備積立金額	D	403,346,397円
当ファンドの分配対象収益額	E=A+B+C+D	11,458,182,007円
当ファンドの期末残存口数	F	59,379,179,881口
10,000口当たり収益分配対象額	G=E/F × 10,000	1,929円
10,000口当たり分配金額	H	30円
収益分配金金額	I=F × H/10,000	178,137,539円

2021年 9月14日から2021年10月13日まで

項目		
費用控除後の配当等収益額	A	157,738,201円
費用控除後・繰越欠損金補填後の有価証券売買等損益額	B	0円
収益調整金額	C	10,660,188,251円
分配準備積立金額	D	418,382,438円
当ファンドの分配対象収益額	E=A+B+C+D	11,236,308,890円
当ファンドの期末残存口数	F	58,318,592,625口
10,000口当たり収益分配対象額	G=E/F × 10,000	1,926円
10,000口当たり分配金額	H	30円
収益分配金金額	I=F × H/10,000	174,955,777円

2021年10月14日から2021年11月15日まで

項目		
費用控除後の配当等収益額	A	139,374,260円
費用控除後・繰越欠損金補填後の有価証券売買等損益額	B	0円
収益調整金額	C	10,338,698,352円
分配準備積立金額	D	447,411,277円
当ファンドの分配対象収益額	E=A+B+C+D	10,925,483,889円
当ファンドの期末残存口数	F	56,867,430,953口

10,000口当たり収益分配対象額	$G=E/F \times 10,000$	1,958円	10,000口当たり収益分配対象額	$G=E/F \times 10,000$	1,921円
10,000口当たり分配金額	H	30円	10,000口当たり分配金額	H	30円
収益分配金金額	$I=F \times H/10,000$	192,868,025円	収益分配金金額	$I=F \times H/10,000$	170,602,292円

(金融商品に関する注記)

(1)金融商品の状況に関する事項

前期 自 2020年11月14日 至 2021年 5月13日	当期 自 2021年 5月14日 至 2021年11月15日
<p>1.金融商品に対する取組方針</p> <p>当ファンドは、投資信託及び投資法人に関する法律第2条第4項に定める証券投資信託であり、信託約款に規定する運用の基本方針に従い、有価証券等の金融商品に対して投資として運用することを目的としております。</p> <p>2.金融商品の内容及びその金融商品に係るリスク</p> <p>当ファンドが保有する金融商品の種類は、有価証券、コール・ローン等の金銭債権及び金銭債務であります。</p> <p>当ファンドが保有する有価証券の詳細は、(その他の注記)の2 有価証券関係に記載しております。</p> <p>これらは、金利変動リスク、為替変動リスクなどの市場リスク、信用リスク及び流動性リスクにさらされております。</p> <p>3.金融商品に係るリスク管理体制</p> <p>委託会社においては、独立した投資リスク管理に関する委員会を設け、パフォーマンスの考査及び運用リスクの管理を行なっております。</p> <p>市場リスクの管理</p> <p>市場リスクに関しては、資産配分等の状況を常時、分析・把握し、投資方針に沿っているか等の管理を行なっております。</p> <p>信用リスクの管理</p> <p>信用リスクに関しては、発行体や取引先の財務状況等に関する情報収集・分析を常時、継続し、格付等の信用度に応じた組入制限等の管理を行なっております。</p> <p>流動性リスクの管理</p> <p>流動性リスクに関しては、必要に応じて市場流動性の状況を把握し、取引量や組入比率等の管理を行なっております。</p>	<p>1.金融商品に対する取組方針</p> <p>同左</p> <p>2.金融商品の内容及びその金融商品に係るリスク</p> <p>同左</p> <p>3.金融商品に係るリスク管理体制</p> <p>同左</p>

(2)金融商品の時価等に関する事項

前期 2021年 5月13日現在	当期 2021年11月15日現在
<p>1.貸借対照表計上額、時価及び差額</p> <p>貸借対照表上の金融商品は原則としてすべて時価で評価しているため、貸借対照表計上額と時価との差額はありませ</p> <p>ん。</p>	<p>1.貸借対照表計上額、時価及び差額</p> <p>同左</p>

<p>2. 時価の算定方法</p> <p>投資信託受益証券 （重要な会計方針に係る事項に関する注記）に記載しております。</p> <p>親投資信託受益証券 （重要な会計方針に係る事項に関する注記）に記載しております。</p> <p>コール・ローン等の金銭債権及び金銭債務 これらの科目は短期間で決済されるため、帳簿価額は時価と近似していることから、当該帳簿価額を時価としております。</p>	<p>2. 時価の算定方法</p> <p>同左</p>
---	-----------------------------

（関連当事者との取引に関する注記）

前期 自 2020年11月14日 至 2021年 5月13日	当期 自 2021年 5月14日 至 2021年11月15日
市場価格その他当該取引に係る公正な価格を勘案して、一般の取引条件と異なる関連当事者との取引は行なわれていないため、該当事項はございません。	同左

（その他の注記）

1 元本の移動

前期 自 2020年11月14日 至 2021年 5月13日	当期 自 2021年 5月14日 至 2021年11月15日
期首元本額 75,335,552,788円	期首元本額 64,289,341,799円
期中追加設定元本額 663,244,453円	期中追加設定元本額 571,522,152円
期中一部解約元本額 11,709,455,442円	期中一部解約元本額 7,993,432,998円

2 有価証券関係

売買目的有価証券

種類	前期 自 2020年11月14日 至 2021年 5月13日	当期 自 2021年 5月14日 至 2021年11月15日
	損益に含まれた評価差額（円）	損益に含まれた評価差額（円）
投資信託受益証券	566,607,062	84,777,050
親投資信託受益証券	0	0
合計	566,607,062	84,777,050

3 デリバティブ取引関係

該当事項はありません。

（４）附属明細表

第1 有価証券明細表

(1) 株式(2021年11月15日現在)

該当事項はありません。

(2) 株式以外の有価証券(2021年11月15日現在)

（単位：円）

種類	通貨	銘柄	券面総額	評価額	備考
投資信託受益証券	日本円	FTSIF - テンプルトン・グローバル・トータル・リターン SIF JPYクラス	40,563,181.767	33,518,573,989	
	小計	銘柄数：1 組入時価比率：98.9%	40,563,181.767	33,518,573,989 100.0%	
	合計			33,518,573,989	
親投資信託受益証券	日本円	野村マネー マザーファンド	983,381	1,003,048	
	小計	銘柄数：1 組入時価比率：0.0%	983,381	1,003,048 0.0%	
	合計			1,003,048	
合計				33,519,577,037	

(注1)投資信託受益証券、投資証券及び親投資信託受益証券における券面総額の数値は、証券数を表示しております。

(注2)比率は左より組入時価の純資産に対する比率、及び各小計欄の合計金額に対する比率であります。

第2 デリバティブ取引及び為替予約取引の契約額等及び時価の状況表

該当事項はありません。

（参考）

「野村テンプレート・トータル・リターン」の各ファンドは「野村マネー マザーファンド」受益証券を主要投資対象としており、貸借対照表の資産の部に計上された親投資信託受益証券は、すべて同親投資信託の受益証券です。

なお、以下に記載した状況は監査の対象外となっております。

野村マネー マザーファンド

貸借対照表

（単位：円）

(2021年11月15日現在)

資産の部	
流動資産	
コール・ローン	4,016,272,275
地方債証券	1,660,774,439
特殊債券	2,847,789,702
社債券	1,000,252,943

(2021年11月15日現在)

未収利息	1,600,189
前払費用	2,111,617
流動資産合計	9,528,801,165
資産合計	9,528,801,165
負債の部	
流動負債	
未払金	500,005,000
未払利息	2,360
流動負債合計	500,007,360
負債合計	500,007,360
純資産の部	
元本等	
元本	8,851,903,628
剰余金	
期末剰余金又は期末欠損金()	176,890,177
元本等合計	9,028,793,805
純資産合計	9,028,793,805
負債純資産合計	9,528,801,165

注記表

(重要な会計方針に係る事項に関する注記)

1. 運用資産の評価基準及び評価方法	地方債証券、特殊債券、社債券 原則として時価で評価しております。 時価評価にあたっては、価格情報会社の提供する価額等で評価しております。
2. 費用・収益の計上基準	有価証券売買等損益 約定日基準で計上しております。
3. 金融商品の時価等に関する事項の補足説明	金融商品の時価の算定においては一定の前提条件等を採用しているため、異なる前提条件等によった場合、当該価額が異なることもあります。

(重要な会計上の見積りに関する注記)

該当事項はありません。

(貸借対照表に関する注記)

2021年11月15日現在	
1. 計算期間の末日における1単位当たりの純資産の額	
1口当たり純資産額	1.0200円
(10,000口当たり純資産額)	(10,200円)

(金融商品に関する注記)

(1)金融商品の状況に関する事項

自 2021年 5月14日 至 2021年11月15日	
1. 金融商品に対する取組方針	
当ファンドは、投資信託及び投資法人に関する法律第2条第4項に定める証券投資信託であり、信託約款に規定する運用の基本方針に従い、有価証券等の金融商品に対して投資として運用することを目的としております。	

2.金融商品の内容及びその金融商品に係るリスク

当ファンドが保有する金融商品の種類は、有価証券、コール・ローン等の金銭債権及び金銭債務であります。

当ファンドが保有する有価証券の詳細は、附属明細表に記載しております。

これらは、金利変動リスクなどの市場リスク、信用リスク及び流動性リスクにさらされております。

3.金融商品に係るリスク管理体制

委託会社においては、独立した投資リスク管理に関する委員会を設け、パフォーマンスの考査及び運用リスクの管理を行なっております。

市場リスクの管理

市場リスクに関しては、資産配分等の状況を常時、分析・把握し、投資方針に沿っているか等の管理を行なっております。

信用リスクの管理

信用リスクに関しては、発行体や取引先の財務状況等に関する情報収集・分析を常時、継続し、格付等の信用度に応じた組入制限等の管理を行なっております。

流動性リスクの管理

流動性リスクに関しては、必要に応じて市場流動性の状況を把握し、取引量や組入比率等の管理を行なっております。

(2)金融商品の時価等に関する事項

2021年11月15日現在

1.貸借対照表計上額、時価及び差額

貸借対照表上の金融商品は原則としてすべて時価で評価しているため、貸借対照表計上額と時価との差額はありませ

ん。

2.時価の算定方法

地方債証券、特殊債券、社債券

（重要な会計方針に係る事項に関する注記）に記載しております。

コール・ローン等の金銭債権及び金銭債務

これらの科目は短期間で決済されるため、帳簿価額は時価と近似していることから、当該帳簿価額を時価としております。

(その他の注記)

元本の移動及び期末元本額の内訳

2021年11月15日現在

期首	2021年 5月14日
本報告書における開示対象ファンドの期首における当ファンドの元本額	10,197,451,091円
同期中における追加設定元本額	1,829,744,717円
同期中における一部解約元本額	3,175,292,180円
期末元本額	8,851,903,628円
期末元本額の内訳*	
野村世界業種別投資シリーズ(マネープール・ファンド)	674,283,635円
ノムラ・アジア・シリーズ(マネープール・ファンド)	81,927,743円
ネクストコア	2,282,012円
野村世界高金利通貨投信	34,318,227円
野村新世界高金利通貨投信	982,608円
欧州ハイ・イールド・ボンド・ファンド(欧州通貨コース)	982,609円
欧州ハイ・イールド・ボンド・ファンド(円コース)	982,609円
欧州ハイ・イールド・ボンド・ファンド(豪ドルコース)	982,609円
野村米国ハイ・イールド債券投信(円コース)毎月分配型	982,608円

野村米国ハイ・イールド債券投信（米ドルコース）毎月分配型	98,261円
野村米国ハイ・イールド債券投信（ユーロコース）毎月分配型	98,261円
野村米国ハイ・イールド債券投信（豪ドルコース）毎月分配型	982,608円
野村米国ハイ・イールド債券投信（ブラジルリアルコース）毎月分配型	982,608円
野村米国ハイ・イールド債券投信（南アフリカランドコース）毎月分配型	982,608円
野村米国ハイ・イールド債券投信（トルコリラコース）毎月分配型	982,608円
野村米国ハイ・イールド債券投信（円コース）年2回決算型	98,261円
野村米国ハイ・イールド債券投信（米ドルコース）年2回決算型	98,261円
野村米国ハイ・イールド債券投信（ユーロコース）年2回決算型	9,826円
野村米国ハイ・イールド債券投信（豪ドルコース）年2回決算型	982,608円
野村米国ハイ・イールド債券投信（ブラジルリアルコース）年2回決算型	982,608円
野村米国ハイ・イールド債券投信（南アフリカランドコース）年2回決算型	98,260円
野村米国ハイ・イールド債券投信（トルコリラコース）年2回決算型	98,261円
野村日本ブランド株投資（円コース）毎月分配型	982,609円
野村日本ブランド株投資（豪ドルコース）毎月分配型	982,608円
野村日本ブランド株投資（ブラジルリアルコース）毎月分配型	982,608円
野村日本ブランド株投資（南アフリカランドコース）毎月分配型	98,261円
野村日本ブランド株投資（トルコリラコース）毎月分配型	982,607円
野村日本ブランド株投資（円コース）年2回決算型	982,608円
野村日本ブランド株投資（豪ドルコース）年2回決算型	982,608円
野村日本ブランド株投資（ブラジルリアルコース）年2回決算型	982,608円
野村日本ブランド株投資（南アフリカランドコース）年2回決算型	98,260円
野村日本ブランド株投資（トルコリラコース）年2回決算型	982,608円
野村新米国ハイ・イールド債券投信（円コース）毎月分配型	982,608円
野村新米国ハイ・イールド債券投信（豪ドルコース）毎月分配型	982,608円
野村新米国ハイ・イールド債券投信（ブラジルリアルコース）毎月分配型	982,608円
野村新米国ハイ・イールド債券投信（南アフリカランドコース）毎月分配型	982,608円
野村新米国ハイ・イールド債券投信（トルコリラコース）毎月分配型	982,608円
野村新米国ハイ・イールド債券投信（円コース）年2回決算型	98,261円
野村新米国ハイ・イールド債券投信（豪ドルコース）年2回決算型	98,260円
野村新米国ハイ・イールド債券投信（ブラジルリアルコース）年2回決算型	982,608円
野村新米国ハイ・イールド債券投信（南アフリカランドコース）年2回決算型	98,261円
野村新米国ハイ・イールド債券投信（トルコリラコース）年2回決算型	98,260円
野村新エマージング債券投信（円コース）毎月分配型	982,608円
野村新エマージング債券投信（米ドルコース）毎月分配型	98,261円
野村新エマージング債券投信（豪ドルコース）毎月分配型	982,607円
野村新エマージング債券投信（ブラジルリアルコース）毎月分配型	982,608円
野村新エマージング債券投信（南アフリカランドコース）毎月分配型	98,261円
野村新エマージング債券投信（中国元コース）毎月分配型	982,607円
野村新エマージング債券投信（インドネシアルピアコース）毎月分配型	982,608円
野村新エマージング債券投信（円コース）年2回決算型	982,608円
野村新エマージング債券投信（米ドルコース）年2回決算型	98,261円
野村新エマージング債券投信（豪ドルコース）年2回決算型	98,260円
野村新エマージング債券投信（ブラジルリアルコース）年2回決算型	982,608円
野村新エマージング債券投信（南アフリカランドコース）年2回決算型	9,826円
野村新エマージング債券投信（中国元コース）年2回決算型	982,608円
野村新エマージング債券投信（インドネシアルピアコース）年2回決算型	98,261円
野村グローバル・ハイ・イールド債券投信（円コース）毎月分配型	984,834円

野村グローバル・ハイ・イールド債券投信(資源国通貨コース)毎月分配型	984,834円
野村グローバル・ハイ・イールド債券投信(アジア通貨コース)毎月分配型	984,834円
野村グローバル・ハイ・イールド債券投信(円コース)年2回決算型	984,834円
野村グローバル・ハイ・イールド債券投信(資源国通貨コース)年2回決算型	984,834円
野村グローバル・ハイ・イールド債券投信(アジア通貨コース)年2回決算型	984,834円
野村アジアC B投信(毎月分配型)	982,608円
野村グローバルC B投信(円コース)毎月分配型	984,543円
野村グローバルC B投信(資源国通貨コース)毎月分配型	984,543円
野村グローバルC B投信(アジア通貨コース)毎月分配型	984,543円
野村グローバルC B投信(円コース)年2回決算型	984,543円
野村グローバルC B投信(資源国通貨コース)年2回決算型	984,543円
野村グローバルC B投信(アジア通貨コース)年2回決算型	984,543円
ノムラ新興国債券ファンズ(野村SMA向け)	10,000円
野村ドイチェ・高配当インフラ関連株投信(円コース)毎月分配型	984,252円
野村ドイチェ・高配当インフラ関連株投信(米ドルコース)毎月分配型	98,261円
野村ドイチェ・高配当インフラ関連株投信(豪ドルコース)毎月分配型	984,252円
野村ドイチェ・高配当インフラ関連株投信(ブラジルリアルコース)毎月分配型	984,252円
野村ドイチェ・高配当インフラ関連株投信(円コース)年2回決算型	984,252円
野村ドイチェ・高配当インフラ関連株投信(米ドルコース)年2回決算型	98,261円
野村ドイチェ・高配当インフラ関連株投信(豪ドルコース)年2回決算型	984,252円
野村ドイチェ・高配当インフラ関連株投信(ブラジルリアルコース)年2回決算型	984,252円
野村日本ブランド株投資(資源国通貨コース)毎月分配型	982,609円
野村日本ブランド株投資(アジア通貨コース)毎月分配型	982,609円
野村日本ブランド株投資(資源国通貨コース)年2回決算型	982,609円
野村日本ブランド株投資(アジア通貨コース)年2回決算型	982,609円
野村PIMCO新興国インフラ関連債券投信(円コース)毎月分配型	982,607円
野村PIMCO新興国インフラ関連債券投信(資源国通貨コース)毎月分配型	982,607円
野村PIMCO新興国インフラ関連債券投信(アジア通貨コース)毎月分配型	982,608円
野村PIMCO新興国インフラ関連債券投信(円コース)年2回決算型	98,261円
野村PIMCO新興国インフラ関連債券投信(資源国通貨コース)年2回決算型	98,261円
野村PIMCO新興国インフラ関連債券投信(アジア通貨コース)年2回決算型	98,261円
野村米国ブランド株投資(円コース)毎月分配型	98,261円
野村米国ブランド株投資(資源国通貨コース)毎月分配型	983,768円
野村米国ブランド株投資(アジア通貨コース)毎月分配型	983,768円
野村米国ブランド株投資(円コース)年2回決算型	983,768円
野村米国ブランド株投資(資源国通貨コース)年2回決算型	983,768円
野村米国ブランド株投資(アジア通貨コース)年2回決算型	983,768円
ノムラ・グローバルトレンド(円コース)毎月分配型	983,672円
ノムラ・グローバルトレンド(資源国通貨コース)毎月分配型	983,672円
ノムラ・グローバルトレンド(アジア通貨コース)毎月分配型	983,672円
ノムラ・グローバルトレンド(円コース)年2回決算型	983,672円
ノムラ・グローバルトレンド(資源国通貨コース)年2回決算型	983,672円
ノムラ・グローバルトレンド(アジア通貨コース)年2回決算型	983,672円
野村テンブルトン・トータル・リターン Aコース	983,381円
野村テンブルトン・トータル・リターン Bコース	98,261円
野村テンブルトン・トータル・リターン Cコース	983,381円
野村テンブルトン・トータル・リターン Dコース	983,381円
野村米国ハイ・イールド債券投信(通貨セレクトコース)毎月分配型	982,609円

野村米国ハイ・イールド債券投信(通貨セレクトコース)年2回決算型	98,262円
野村ドイチェ・高配当インフラ関連株投信(通貨セレクトコース)毎月分配型	982,609円
野村ドイチェ・高配当インフラ関連株投信(通貨セレクトコース)年2回決算型	98,261円
野村グローバル高配当株プレミアム(円コース)毎月分配型	983,091円
野村グローバル高配当株プレミアム(通貨セレクトコース)毎月分配型	983,091円
野村グローバル高配当株プレミアム(円コース)年2回決算型	983,091円
野村グローバル高配当株プレミアム(通貨セレクトコース)年2回決算型	983,091円
野村アジアハイ・イールド債券投信(円コース)毎月分配型	982,898円
野村アジアハイ・イールド債券投信(通貨セレクトコース)毎月分配型	982,898円
野村アジアハイ・イールド債券投信(アジア通貨セレクトコース)毎月分配型	982,898円
野村アジアハイ・イールド債券投信(円コース)年2回決算型	982,898円
野村アジアハイ・イールド債券投信(通貨セレクトコース)年2回決算型	982,898円
野村アジアハイ・イールド債券投信(アジア通貨セレクトコース)年2回決算型	982,898円
野村豪ドル債オープン・プレミアム毎月分配型	982,801円
野村豪ドル債オープン・プレミアム年2回決算型	491,401円
野村グローバルREITプレミアム(円コース)毎月分配型	982,608円
野村グローバルREITプレミアム(通貨セレクトコース)毎月分配型	982,608円
野村グローバルREITプレミアム(円コース)年2回決算型	982,608円
野村グローバルREITプレミアム(通貨セレクトコース)年2回決算型	982,608円
野村日本高配当株プレミアム(円コース)毎月分配型	982,415円
野村日本高配当株プレミアム(通貨セレクトコース)毎月分配型	982,415円
野村日本高配当株プレミアム(円コース)年2回決算型	982,415円
野村日本高配当株プレミアム(通貨セレクトコース)年2回決算型	982,415円
野村高配当インフラ関連株プレミアム(円コース)毎月分配型	982,029円
野村高配当インフラ関連株プレミアム(通貨セレクトコース)毎月分配型	982,029円
野村高配当インフラ関連株プレミアム(円コース)年2回決算型	982,029円
野村高配当インフラ関連株プレミアム(通貨セレクトコース)年2回決算型	982,029円
野村カルミニャック・ファンド Aコース	981,547円
野村カルミニャック・ファンド Bコース	981,547円
野村通貨選択日本株投信(米ドルコース)毎月分配型	981,451円
野村通貨選択日本株投信(ユーロコース)毎月分配型	966円
野村通貨選択日本株投信(豪ドルコース)毎月分配型	177,539円
野村通貨選択日本株投信(ブラジルリアルコース)毎月分配型	398,357円
野村通貨選択日本株投信(トルコリラコース)毎月分配型	123,377円
野村通貨選択日本株投信(メキシコペソコース)毎月分配型	626,503円
野村通貨選択日本株投信(中国元コース)毎月分配型	23,859円
野村通貨選択日本株投信(インドネシアルピアコース)毎月分配型	27,600円
野村通貨選択日本株投信(インドルピーコース)毎月分配型	149,947円
野村通貨選択日本株投信(ロシアルーブルコース)毎月分配型	48,092円
野村通貨選択日本株投信(米ドルコース)年2回決算型	981,451円
野村通貨選択日本株投信(ユーロコース)年2回決算型	3,114円
野村通貨選択日本株投信(豪ドルコース)年2回決算型	132,547円
野村通貨選択日本株投信(ブラジルリアルコース)年2回決算型	100,946円
野村通貨選択日本株投信(トルコリラコース)年2回決算型	18,851円
野村通貨選択日本株投信(メキシコペソコース)年2回決算型	373,897円
野村通貨選択日本株投信(中国元コース)年2回決算型	41,054円
野村通貨選択日本株投信(インドネシアルピアコース)年2回決算型	14,308円
野村通貨選択日本株投信(インドルピーコース)年2回決算型	63,772円

野村通貨選択日本株投信(ロシアルーブルコース)年2回決算型	13,741円
野村エマージング債券プレミアム毎月分配型	981,451円
野村エマージング債券プレミアム年2回決算型	981,451円
ノムラ THE USA Aコース	981,258円
ノムラ THE USA Bコース	981,258円
野村日本ブランド株投資(米ドルコース)毎月分配型	9,809円
野村日本ブランド株投資(メキシコペソコース)毎月分配型	9,809円
野村日本ブランド株投資(米ドルコース)年2回決算型	9,809円
野村日本ブランド株投資(メキシコペソコース)年2回決算型	9,809円
野村アジアハイ・イールド債券投信(米ドルコース)毎月分配型	9,808円
野村アジアハイ・イールド債券投信(米ドルコース)年2回決算型	9,808円
野村米国ハイ・イールド債券投信(メキシコペソコース)毎月分配型	9,808円
野村米国ハイ・イールド債券投信(メキシコペソコース)年2回決算型	9,808円
野村米国ブランド株投資(米ドルコース)毎月分配型	9,807円
野村米国ブランド株投資(米ドルコース)年2回決算型	9,807円
野村PIMCO新興国インフラ関連債券投信(米ドルコース)毎月分配型	9,807円
野村PIMCO新興国インフラ関連債券投信(米ドルコース)年2回決算型	9,807円
野村グローバルボンド投信 Aコース	98,049円
野村グローバルボンド投信 Bコース	980,489円
野村グローバルボンド投信 Cコース	98,049円
野村グローバルボンド投信 Dコース	980,489円
野村グローバルボンド投信 Eコース	98,049円
野村グローバルボンド投信 Fコース	980,489円
野村新米国ハイ・イールド債券投信(米ドルコース)毎月分配型	9,805円
野村新米国ハイ・イールド債券投信(メキシコペソコース)毎月分配型	9,805円
野村新米国ハイ・イールド債券投信(米ドルコース)年2回決算型	9,805円
野村新米国ハイ・イールド債券投信(メキシコペソコース)年2回決算型	9,805円
野村高配当インフラ関連株ファンド(円コース)毎月分配型	9,803円
野村高配当インフラ関連株ファンド(米ドルコース)毎月分配型	980,297円
野村高配当インフラ関連株ファンド(通貨セレクトコース)毎月分配型	980,297円
野村高配当インフラ関連株ファンド(円コース)年2回決算型	9,803円
野村高配当インフラ関連株ファンド(米ドルコース)年2回決算型	980,297円
野村高配当インフラ関連株ファンド(通貨セレクトコース)年2回決算型	9,803円
ノムラ新興国債券ファンズ(野村SMA・EW向け)	9,801円
野村ブルーベイ・トータルリターンファンド(野村SMA・EW向け)	9,801円
グローバル・ストック Aコース	97,953円
グローバル・ストック Bコース	979,528円
グローバル・ストック Cコース	97,953円
グローバル・ストック Dコース	979,528円
野村グローバル・クオリティ・グロース Aコース(野村SMA・EW向け)	9,794円
野村グローバル・クオリティ・グロース Bコース(野村SMA・EW向け)	9,794円
野村MFSグローバル・リサーチ・フォーカス株式 Aコース(野村SMA・EW向け)	9,794円
野村MFSグローバル・リサーチ・フォーカス株式 Bコース(野村SMA・EW向け)	9,794円
野村ファンドラップ債券プレミア	9,795円
野村ファンドラップオルタナティブプレミア	9,795円
野村PIMCO米国投資適格債券戦略ファンド(為替ヘッジあり)毎月分配型	9,797円

野村PIMCO米国投資適格債券戦略ファンド(為替ヘッジあり)年2回決算型	9,797円
野村ウエスタン・世界債券戦略ファンド Aコース	9,797円
野村ウエスタン・世界債券戦略ファンド Bコース	9,797円
野村ウエスタン・世界債券戦略ファンド Cコース	9,797円
野村ウエスタン・世界債券戦略ファンド Dコース	9,797円
(年3%目標払出)のむらっぴ・ファンド(普通型)	98,001円
(年6%目標払出)のむらっぴ・ファンド(普通型)	98,001円
野村ブラックロック循環経済関連株投信 Aコース	98,011円
野村ブラックロック循環経済関連株投信 Bコース	98,011円
野村環境リーダーズ戦略ファンド Aコース	98,020円
野村環境リーダーズ戦略ファンド Bコース	98,020円
第1回 野村短期公社債ファンド	3,037,421円
第2回 野村短期公社債ファンド	3,919,169円
第3回 野村短期公社債ファンド	1,371,897円
第4回 野村短期公社債ファンド	1,077,981円
第5回 野村短期公社債ファンド	1,959,729円
第6回 野村短期公社債ファンド	1,077,981円
第7回 野村短期公社債ファンド	204,767円
第8回 野村短期公社債ファンド	98,261円
第9回 野村短期公社債ファンド	5,094,831円
第10回 野村短期公社債ファンド	391,715円
第11回 野村短期公社債ファンド	1,861,757円
第12回 野村短期公社債ファンド	1,901,723円
ノムラスマートプレミアムファンドハイブリッド30(非課税適格機関投資家専用)	606,061,885円
ノムラスマートプレミアムファンドハイブリッド50(適格機関投資家転売制限付)	776,419,276円
野村日経225ターゲット(公社債運用移行型)Hプライス(適格機関投資家専用)	1,977,425,742円
野村日経225ターゲット(公社債運用移行型)Iプライス(適格機関投資家専用)	1,997,050,289円
野村日経225ターゲット(公社債運用移行型)Kプライス(適格機関投資家専用)	2,468,590,988円
野村DC運用戦略ファンド	85,180,134円
野村DCテンプレート・トータル・リターン Aコース	9,818円
野村DCテンプレート・トータル・リターン Bコース	9,818円
野村DC運用戦略ファンド(マイルド)	7,492,405円

* は当該親投資信託受益証券を投資対象とする証券投資信託ごとの元本額

附属明細表

第1 有価証券明細表

(1) 株式(2021年11月15日現在)

該当事項はありません。

(2) 株式以外の有価証券(2021年11月15日現在)

(単位:円)

種類	通貨	銘柄	券面総額	評価額	備考
地方債証券	日本円	東京都 公募第702回	100,000,000	100,106,280	

小計	北海道 公募(5年)平成28年度第9回	60,000,000	60,000,600		
	北海道 公募(5年)平成28年度第15回	440,000,000	440,039,600		
	新潟県 公募平成23年度第1回	400,000,000	400,169,148		
	共同発行市場地方債 公募第107回	100,000,000	100,280,075		
	札幌市 公募(5年)平成28年度第7回	500,000,000	500,005,000		
	広島市 公募平成23年度第5回	60,000,000	60,173,736		
	銘柄数:7 組入時価比率:18.4%	1,660,000,000	1,660,774,439	30.1%	
合計			1,660,774,439		
特殊債券	日本円	日本高速道路保有・債務返済機構債券 政府保証債第152回	77,000,000	77,107,198	
		政保 地方公共団体金融機構債券(8年) 第2回	30,000,000	30,018,608	
		首都高速道路 第19回	500,000,000	500,037,512	
		阪神高速道路 第19回	460,000,000	460,047,338	
		福祉医療機構債券 第55回財投機関債	50,000,000	50,002,500	
		成田国際空港 第11回	100,000,000	100,277,480	
		日本学生支援債券 財投機関債第57回	500,000,000	500,005,000	
		商工債券 利付第802回い号	30,000,000	30,001,971	
		しんきん中金債券 利付第324回	100,000,000	100,005,000	
		しんきん中金債券 利付第328回	100,000,000	100,026,678	
		しんきん中金債券 利付第331回	50,000,000	50,028,663	
		東日本高速道路 第40回	600,000,000	600,063,994	
		中日本高速道路社債 第42回	50,000,000	50,159,760	
		鉄道建設・運輸施設整備支援機構債券 財投機関債第94回	200,000,000	200,008,000	
		小計	銘柄数:14 組入時価比率:31.5%	2,847,000,000	2,847,789,702
合計			2,847,789,702		
社債券	日本円	NTTファイナンス 第1回社債間限定同順位特約付	500,000,000	500,046,236	
		中部電力 第522回	300,000,000	300,184,970	
		関西電力 第525回	100,000,000	100,017,252	
		北陸電力 第325回	100,000,000	100,004,485	
		小計	銘柄数:4 組入時価比率:11.1%	1,000,000,000	1,000,252,943
合計			1,000,252,943		
合計			5,508,817,084		

(注1)比率は左より組入時価の純資産に対する比率、及び各小計欄の合計金額に対する比率であります。

第2 デリバティブ取引及び為替予約取引の契約額等及び時価の状況表

該当事項はありません。

2 ファンドの現況

純資産額計算書

野村テンブルトン・トータル・リターン Aコース

2021年11月30日現在

資産総額	1,165,636,407円
負債総額	3,920,548円
純資産総額（ - ）	1,161,715,859円
発行済口数	1,258,038,670口
1口当たり純資産額（ / ）	0.9234円

野村テンブルトン・トータル・リターン Bコース

2021年11月30日現在

資産総額	9,094,552,486円
負債総額	33,024,067円
純資産総額（ - ）	9,061,528,419円
発行済口数	6,155,401,059口
1口当たり純資産額（ / ）	1.4721円

野村テンブルトン・トータル・リターン Cコース

2021年11月30日現在

資産総額	367,942,636円
負債総額	1,326,172円
純資産総額（ - ）	366,616,464円
発行済口数	498,660,763口
1口当たり純資産額（ / ）	0.7352円

野村テンブルトン・トータル・リターン Dコース

2021年11月30日現在

資産総額	32,539,349,789円
負債総額	100,119,711円
純資産総額（ - ）	32,439,230,078円
発行済口数	56,163,045,832口

1口当たり純資産額(/)	0.5776円
----------------	---------

(参考)野村マネー マザーファンド

2021年11月30日現在

資産総額	8,529,198,594円
負債総額	3,475円
純資産総額(-)	8,529,195,119円
発行済口数	8,362,165,389口
1口当たり純資産額(/)	1.0200円

第三部【委託会社等の情報】

第1【委託会社等の概況】

1 委託会社等の概況

< 更新後 >

(1) 資本金の額

2021年12月末現在、17,180百万円

会社が発行する株式総数 20,000,000株

発行済株式総数 5,150,693株

過去5年間における主な資本金の額の増減：該当事項はありません。

(2) 会社の機構

(a) 会社の意思決定機構

当社は監査等委員会設置会社であり、会社の機関として株主総会、取締役会のほか代表取締役および監査等委員会を設けております。各機関の権限は以下のとおりです。

株主総会

株主により構成され、取締役・会計監査人の選任・解任、剰余金の配当の承認、定款変更・合併等の重要事項の承認等を行います。

取締役会

取締役により構成され、当社の業務につき意思決定を行います。また代表取締役等を選任し、取締役の職務の執行を監督します。

代表取締役・業務執行取締役

代表取締役を含む各業務執行取締役は、当社の業務の執行を行います。代表取締役は当社を代表いたします。また取締役会により委任された一定の事項について、代表取締役を含む業務執行取締役で構成される経営会議が意思決定を行います。なお、当社は執行役員制度を導入しており、経営会議の構成員には執行役員が含まれます。

監査等委員会

監査等委員である取締役3名以上（但し、過半数は社外取締役）で構成され、取締役の職務執行の適法性および妥当性に関する監査を行うとともに、株主総会に提出する会計監査人の選任・解任・不再任に関する議案の内容や監査等委員である取締役以外の取締役の選任・解任・辞任および報酬等についての監査等委員会としての意見を決定します。

(b)投資信託の運用体制



2 事業の内容及び営業の概況

<更新後>

「投資信託及び投資法人に関する法律」に定める投資信託委託会社である委託者は、証券投資信託の設定を行うとともに「金融商品取引法」に定める金融商品取引業者としてその運用（投資運用業）を行っています。また「金融商品取引法」に定める第二種金融商品取引業に係る業務の一部及び投資助言業務を行っています。

委託者の運用する証券投資信託は2021年11月30日現在次の通りです(ただし、親投資信託を除きます。)

種類	本数	純資産総額(百万円)
追加型株式投資信託	995	38,337,783
単体型株式投資信託	196	789,901
追加型公社債投資信託	14	6,318,132
単体型公社債投資信託	511	1,596,791
合計	1,716	47,042,608

3 委託会社等の経理状況

<更新後>

1. 委託会社である野村アセットマネジメント株式会社(以下「委託会社」という)の財務諸表は、「財務諸表等の用語、様式及び作成方法に関する規則」(昭和38年大蔵省令第59号、以下「財務諸表等規則」という)、ならびに同規則第2条の規定に基づき、「金融商品取引業等に関する内閣府令」(平成19年8月6日内閣府令第52号)により作成しております。

委託会社の中間財務諸表は、「中間財務諸表等の用語、様式及び作成方法に関する規則」(昭和52年大蔵省令第38号、以下「中間財務諸表等規則」という)、ならびに同規則第38条及び第57条の規定に基づき、「金融商品取引業等に関する内閣府令」(平成19年8月6日内閣府令第52号)により作成しております。

2. 財務諸表及び中間財務諸表の記載金額は、百万円未満の端数を切り捨てて表示しております。

3. 委託会社は、金融商品取引法第193条の2第1項の規定に基づき、事業年度(2020年4月1日から2021年3月31日まで)の財務諸表ならびに中間会計期間(2021年4月1日から2021年9月30日まで)の中間財務諸表について、EY新日本有限責任監査法人の監査及び中間監査を受けております。

(1) 貸借対照表

区分	注記 番号	前事業年度	当事業年度
		(2020年3月31日)	(2021年3月31日)
		金額(百万円)	金額(百万円)
(資産の部)			
流動資産			
現金・預金		2,626	4,281
金銭の信託		41,524	35,912
有価証券		24,399	30,400
前払費用		106	167
未収入金		522	632
未収委託者報酬		23,936	24,499
未収運用受託報酬		4,336	4,347
その他		71	268
貸倒引当金		14	14

流動資産計			97,509		100,496
固定資産					
有形固定資産			645		2,666
建物	2	295		1,935	
器具備品	2	349		731	
無形固定資産			5,894		5,429
ソフトウェア		5,893		5,428	
その他		0		0	
投資その他の資産			16,486		16,487
投資有価証券		1,437		1,767	
関係会社株式		10,171		9,942	
従業員長期貸付金		16		-	
長期差入保証金		329		330	
長期前払費用		19		15	
前払年金費用		1,545		1,301	
繰延税金資産		2,738		3,008	
その他		229		122	
貸倒引当金		0		-	
固定資産計			23,026		24,583
資産合計			120,536		125,080

区分	注記 番号	前事業年度 (2020年3月31日)		当事業年度 (2021年3月31日)	
		金額(百万円)		金額(百万円)	
(負債の部)					
流動負債					
預り金			157		123
未払金			15,279		16,948
未払収益分配金		0		0	
未払償還金		3		8	
未払手数料		6,948		7,256	
関係会社未払金		7,262		8,671	
その他未払金		1,063		1,011	
未払費用	1		10,290		9,171
未払法人税等			1,564		2,113
前受収益			26		22
賞与引当金			3,985		3,795
その他			67		-
流動負債計			31,371		32,175
固定負債					
退職給付引当金			3,311		3,299
時効後支払損引当金			572		580
資産除去債務			-		1,371
固定負債計			3,883		5,250
負債合計			35,254		37,425
(純資産の部)					
株主資本			85,270		87,596
資本金			17,180		17,180
資本剰余金			13,729		13,729
資本準備金		11,729		11,729	

その他資本剰余金		2,000		2,000	
利益剰余金			54,360		56,686
利益準備金		685		685	
その他利益剰余金		53,675		56,001	
別途積立金		24,606		24,606	
繰越利益剰余金		29,069		31,395	
評価・換算差額等			10		57
その他有価証券評価差額金			10		57
純資産合計			85,281		87,654
負債・純資産合計			120,536		125,080

(2) 損益計算書

区分	注記 番号	前事業年度 (自 2019年4月1日 至 2020年3月31日)		当事業年度 (自 2020年4月1日 至 2021年3月31日)	
		金額(百万円)		金額(百万円)	
営業収益					
委託者報酬			115,736		106,355
運用受託報酬			17,170		16,583
その他営業収益			340		428
営業収益計			133,247		123,367
営業費用					
支払手数料			39,435		34,739
広告宣伝費			1,006		1,005
公告費			-		0
調査費			26,833		24,506
調査費		5,696		5,532	
委託調査費		21,136		18,974	
委託計算費			1,342		1,358
営業雑経費			5,823		4,149
通信費		75		73	
印刷費		958		976	
協会費		92		88	
諸経費		4,696		3,011	
営業費用計			74,440		65,760
一般管理費					
給料			11,418		10,985
役員報酬		109		147	
給料・手当		7,173		7,156	
賞与		4,134		3,682	
交際費			86		35
旅費交通費			391		64
租税公課			1,029		1,121
不動産賃借料			1,227		1,147
退職給付費用			1,486		1,267
固定資産減価償却費			2,348		2,700
諸経費			10,067		10,739

一般管理費計		28,055	28,063
営業利益		30,751	29,542

区分	注記 番号	前事業年度 (自 2019年4月1日 至 2020年3月31日)	当事業年度 (自 2020年4月1日 至 2021年3月31日)
		金額(百万円)	金額(百万円)
営業外収益			
受取配当金	1	4,936	4,540
受取利息		0	0
金銭の信託運用益		-	1,698
その他		309	447
営業外収益計		5,246	6,687
営業外費用			
金銭の信託運用損		230	-
投資事業組合等評価損		146	-
時効後支払損引当金繰入額		18	13
為替差損		23	26
その他		23	32
営業外費用計		443	72
経常利益		35,555	36,157
特別利益			
投資有価証券等売却益		21	71
株式報酬受入益		59	48
移転補償金		-	2,077
特別利益計		81	2,197
特別損失			
投資有価証券等評価損		119	36
関係会社株式評価損		1,591	582
固定資産除却損	2	67	105
事務所移転費用		-	406
特別損失計		1,778	1,129
税引前当期純利益		33,858	37,225
法人税、住民税及び事業税		9,896	11,239
法人税等調整額		34	290
当期純利益		23,996	26,276

(3) 株主資本等変動計算書

前事業年度(自 2019年4月1日 至 2020年3月31日)

(単位:百万円)

	株主資本			
	資本剰余金		利益剰余金	
			その他利益剰余金	株主

	資本金	資本準備金	その他資本剰余金	資本剰余金合計	利益準備金	別途積立金	繰越利益剰余金	利益剰余金合計	資本合計
当期首残高	17,180	11,729	2,000	13,729	685	24,606	30,723	56,014	86,924
当期変動額									
剰余金の配当							25,650	25,650	25,650
当期純利益							23,996	23,996	23,996
株主資本以外の項目の当期変動額(純額)									
当期変動額合計	-	-	-	-	-	-	1,653	1,653	1,653
当期末残高	17,180	11,729	2,000	13,729	685	24,606	29,069	54,360	85,270

(単位：百万円)

	評価・換算差額等		純資産合計
	その他有価証券評価差額金	評価・換算差額等合計	
当期首残高	33	33	86,958
当期変動額			
剰余金の配当			25,650
当期純利益			23,996
株主資本以外の項目の当期変動額(純額)	23	23	23
当期変動額合計	23	23	1,676
当期末残高	10	10	85,281

当事業年度(自 2020年4月1日 至 2021年3月31日)

(単位：百万円)

	株主資本								株主資本合計
	資本金	資本剰余金			利益準備金	その他利益剰余金		利益剰余金合計	
		資本準備金	その他資本剰余金	資本剰余金合計		別途積立金	繰越利益剰余金		
当期首残高	17,180	11,729	2,000	13,729	685	24,606	29,069	54,360	85,270
当期変動額									
剰余金の配当							23,950	23,950	23,950
当期純利益							26,276	26,276	26,276

株主資本以外の項目の当期変動額（純額）									
当期変動額合計	-	-	-	-	-	-	2,326	2,326	2,326
当期末残高	17,180	11,729	2,000	13,729	685	24,606	31,395	56,686	87,596

(単位：百万円)

	評価・換算差額等		純資産合計
	其他有価証券評価差額金	評価・換算差額等合計	
当期首残高	10	10	85,281
当期変動額			
剰余金の配当			23,950
当期純利益			26,276
株主資本以外の項目の当期変動額（純額）	46	46	46
当期変動額合計	46	46	2,372
当期末残高	57	57	87,654

[重要な会計方針]

1. 有価証券の評価基準及び評価方法	<p>(1) 子会社株式及び関連会社株式 ... 移動平均法による原価法</p> <p>(2) その他有価証券 時価のあるもの ... 決算期末日の市場価格等に基づく時価法 (評価差額は全部純資産直入法により処理し、売却原価は移動平均法により算定しております。) 時価のないもの ... 移動平均法による原価法</p>
2. 金銭の信託の評価基準及び評価方法	時価法
3. 固定資産の減価償却の方法	<p>(1) 有形固定資産 定率法を採用しております。ただし、1998年4月1日以降に取得した建物(附属設備を除く)、並びに2016年4月1日以降に取得した建物附属設備及び構築物については、定額法を採用しております。 主な耐用年数は以下の通りであります。 建物 6年 附属設備 6～15年 器具備品 4～15年</p> <p>(2) 無形固定資産及び投資その他の資産 定額法を採用しております。なお、自社利用のソフトウェアについては、社内における利用可能期間(5年)に基づく定額法によっております。</p>

4．引当金の計上基準	<p>(1) 貸倒引当金 一般債権については貸倒実績率により、貸倒懸念債権等特定の債権については個別に回収可能性を検討し、回収不能見込額を計上しております。</p> <p>(2) 賞与引当金 賞与の支払いに備えるため、支払見込額を計上しております。</p> <p>(3) 退職給付引当金 従業員の退職給付に備えるため、退職一時金及び確定給付型企业年金について、当事業年度末における退職給付債務及び年金資産の見込額に基づき計上しております。 退職給付見込額の期間帰属方法 退職給付債務の算定にあたり、退職給付見込額を当事業年度末までの期間に帰属させる方法については、給付算定式基準によっております。 数理計算上の差異及び過去勤務費用の費用処理方法 確定給付型企业年金に係る数理計算上の差異は、その発生時の従業員の平均残存勤務期間以内の一定の年数による定額法により、発生した事業年度の翌期から費用処理することとしております。また、退職一時金に係る数理計算上の差異は、発生した事業年度の翌期に一括して費用処理することとしております。 退職一時金及び確定給付型企业年金に係る過去勤務費用は、その発生時の従業員の平均残存勤務期間以内の一定の年数による定額法により、発生した事業年度から費用処理することとしております。</p> <p>(4) 時効後支払損引当金 時効成立のため利益計上した収益分配金及び償還金について、受益者からの今後の支払請求に備えるため、過去の支払実績に基づく将来の支払見込額を計上しております。</p>
5．消費税等の会計処理方法	<p>消費税及び地方消費税の会計処理は、税抜き方式によっており、控除対象外消費税及び地方消費税は、当期の費用として処理してまいります。</p>
6．連結納税制度の適用	<p>連結納税制度を適用しております。 なお、当社は、「所得税法等の一部を改正する法律」(令和2年法律第8号)において創設されたグループ通算制度への移行及びグループ通算制度への移行にあわせて単体納税制度の見直しが行われた項目については、「連結納税制度からグループ通算制度への移行に係る税効果会計の適用に関する取扱い」(実務対応報告第39号 2020年3月31日)第3項の取扱いにより、「税効果会計に係る会計基準の適用指針」(企業会計基準適用指針第28号 2018年2月16日)第44項の定めを適用せず、繰延税金資産及び繰延税金負債の額について、改正前の税法の規定に基づいております。</p>

[会計上の見積りに関する注記]

該当事項はありません。

[未適用の会計基準等]

- ・「収益認識に関する会計基準」(企業会計基準第29号 2020年3月31日)
- ・「収益認識に関する会計基準の適用指針」(企業会計基準適用指針第30号 2020年3月31日)

(1) 概要

収益認識に関する包括的な会計基準であります。収益は、次の5つのステップを適用し認識されません。

ステップ1：顧客との契約を識別する。

ステップ2：契約における履行義務を識別する。

ステップ3：取引価格を算定する。

ステップ4：契約における履行義務に取引価格を配分する。

ステップ5：履行義務を充足した時に又は充足するにつれて収益を認識する。

(2) 適用予定日

2022年3月期の期首より適用予定であります。

(3) 当該会計基準等の適用による影響

影響額は、当財務諸表の作成時において評価中であります。

- ・「時価の算定に関する会計基準」（企業会計基準第30号 2019年7月4日）
- ・「時価の算定に関する会計基準の適用指針」（企業会計基準適用指針第31号 2019年7月4日）
- ・「金融商品に関する会計基準」（企業会計基準第10号 2019年7月4日）
- ・「金融商品の時価等の開示に関する適用指針」（企業会計基準適用指針第19号 2020年3月31日）

(1) 概要

国際的な会計基準の定めとの比較可能性を向上させるため、「時価の算定に関する会計基準」及び「時価の算定に関する会計基準の適用指針（以下「時価算定会計基準等」という。）が開発され、時価の算定方法に関するガイダンス等が定められました。時価算定会計基準等は次の項目の時価に適用されます。

- ・「金融商品に関する会計基準」における金融商品

また「金融商品の時価等の開示に関する適用指針」が改訂され、金融商品の時価のレベルごとの内訳等の注記事項が定められました。

(2) 適用予定日

2022年3月期の期首より適用予定であります。

(3) 当該会計基準等の適用による影響

影響額は、当財務諸表の作成時において評価中であります。

[注記事項]

貸借対照表関係

前事業年度末 (2020年3月31日)	当事業年度末 (2021年3月31日)
1. 関係会社に対する資産及び負債 区分掲記されたもの以外で各科目に含まれている ものは、次のとおりであります。 未払費用 1,296百万円	1. 関係会社に対する資産及び負債 区分掲記されたもの以外で各科目に含まれている ものは、次のとおりであります。 未払費用 1,256百万円
2. 有形固定資産より控除した減価償却累計額 建物 761百万円 器具備品 2,347 合計 3,109	2. 有形固定資産より控除した減価償却累計額 建物 346百万円 器具備品 643 合計 990

損益計算書関係

前事業年度 (自 2019年4月1日 至 2020年3月31日)	当事業年度 (自 2020年4月1日 至 2021年3月31日)
1. 関係会社に係る注記 区分掲記されたもの以外で関係会社に対するものは、次のとおりであります。 受取配当金 4,931百万円	1. 関係会社に係る注記 区分掲記されたもの以外で関係会社に対するものは、次のとおりであります。 受取配当金 4,334百万円
2. 固定資産除却損 器具備品 7百万円 ソ フ ト ウ ェ 59 ア	2. 固定資産除却損 器具備品 2百万円 ソ フ ト ウ ェ 102 ア
合計 67	合計 105

株主資本等変動計算書関係

前事業年度(自 2019年4月1日 至 2020年3月31日)

1. 発行済株式の種類及び総数に関する事項

株式の種類	当事業年度期首株式数	当事業年度増加株式数	当事業年度減少株式数	当事業年度末株式数
普通株式	5,150,693株	-	-	5,150,693株

2. 剰余金の配当に関する事項

(1) 配当財産が金銭である場合における当該金銭の総額

2019年5月15日開催の取締役会において、次のとおり決議しております。

普通株式の配当に関する事項

配当金の総額	25,650百万円
配当の原資	利益剰余金
1株当たり配当額	4,980円
基準日	2019年3月31日
効力発生日	2019年6月28日

(2) 基準日が当事業年度に属する配当のうち、配当の効力発生日が翌事業年度となるもの

2020年5月19日開催の取締役会において、次のとおり決議しております。

普通株式の配当に関する事項

配当金の総額	23,950百万円
配当の原資	利益剰余金
1株当たり配当額	4,650円
基準日	2020年3月31日
効力発生日	2020年6月30日

当事業年度(自 2020年4月1日 至 2021年3月31日)

1. 発行済株式の種類及び総数に関する事項

株式の種類	当事業年度期首株式数	当事業年度増加株式数	当事業年度減少株式数	当事業年度末株式数
普通株式	5,150,693株	-	-	5,150,693株

2. 剰余金の配当に関する事項

(1) 配当財産が金銭である場合における当該金銭の総額

2020年5月19日開催の取締役会において、次のとおり決議しております。

普通株式の配当に関する事項

配当金の総額	23,950百万円
配当の原資	利益剰余金
1株当たり配当額	4,650円
基準日	2020年3月31日
効力発生日	2020年6月30日

(2) 基準日が当事業年度に属する配当のうち、配当の効力発生日が翌事業年度となるもの

2021年5月14日開催の取締役会において、次のとおり決議しております。

普通株式の配当に関する事項

配当金の総額	26,268百万円
配当の原資	利益剰余金
1株当たり配当額	5,100円
基準日	2021年3月31日
効力発生日	2021年6月30日

金融商品関係

前事業年度（自 2019年4月1日 至 2020年3月31日）

1. 金融商品の状況に関する事項

(1) 金融商品に対する取組方針

当社は、投資信託の運用を業として行っており、自社が運用する投資信託の商品性維持等を目的として、当該投資信託を特定金外信託を通じ保有しております。特定金外信託を通じ行っているデリバティブ取引については、保有する投資信託にかかる将来の為替及び価格の変動によるリスクの軽減を目的としているため、投資信託保有残高の範囲内で行うこととし、投機目的のためのデリバティブ取引は行わない方針であります。

なお、余資運用に関しては、譲渡性預金等安全性の高い金融資産で運用し、資金調達に関しては、親会社である野村ホールディングス株式会社及びその他の金融機関からの短期借入による方針であります。

(2) 金融商品の内容及びそのリスク並びにリスク管理体制

特定金外信託を通じ保有している投資信託につきましては、為替変動リスクや価格変動リスクに晒されておりますが、その大部分については為替予約、株価指数先物、債券先物などのデリバティブ取引によりヘッジしております。また、株式につきましては、政策投資として、あるいは業務上の関係維持を目的として保有しておりますが、価格変動リスクに晒されております。有価証券及び投資有価証券並びに金銭の信託については財務部が管理しており、定期的に時価や発行体の財務状況を把握し、その内容を経営に報告しております。

デリバティブ取引の実行及び管理については、財務部及び運用調査本部で行っております。デリバティブ取引については、取引相手先として高格付を有する金融機関に限定しているため信用リスクはほとんどないと認識しております。財務部は月に一度デリバティブ取引の内容を含んだ財務報告を経

営会議で行っております。

また、営業債権である未収委託者報酬は、投資信託約款に基づき、信託財産から委託者に対して支払われる信託報酬の未払金額であり、信託財産は受託銀行において分別保管されているため、信用リスクはほとんどないと認識しております。同じく営業債権である未収運用受託報酬は、投資顧問契約に基づき、運用受託者に対して支払われる報酬の未払金額であります。この未収運用受託報酬は、信託財産から運用受託者に対して支払われる場合は、信託財産が信託銀行において分別保管されているため、信用リスクはほとんどないと認識しており、顧客から直接運用受託者に対して支払われる場合は、当該顧客の信用リスクにさらされておりますが、顧客ごとに決済期日および残高を管理することにより、回収懸念の早期把握や回収リスクの軽減を図っております。

2. 金融商品の時価等に関する事項

2020年3月31日における貸借対照表計上額、時価、及びこれらの差額については次のとおりです。なお、時価を把握することが極めて困難と認められるものは、次表には含めておりません。

(単位：百万円)

	貸借対照表計上額	時価	差額
(1)現金・預金	2,626	2,626	-
(2)金銭の信託	41,524	41,524	-
(3)未収委託者報酬	23,936	23,936	-
(4)未収運用受託報酬	4,336	4,336	-
(5)有価証券及び投資有価証券	24,399	24,399	-
その他有価証券	24,399	24,399	-
資産計	96,823	96,823	-
(6)未払金	15,279	15,279	-
未払収益分配金	0	0	-
未払償還金	3	3	-
未払手数料	6,948	6,948	-
関係会社未払金	7,262	7,262	-
その他未払金	1,063	1,063	-
(7)未払費用	10,290	10,290	-
(8)未払法人税等	1,564	1,564	-
負債計	27,134	27,134	-

注1：金融商品の時価の算定方法並びに有価証券に関する事項

(1) 現金・預金

短期間で決済されるため、時価は帳簿価額とほぼ等しいことから、当該帳簿価額によっております。

(2) 金銭の信託

信託財産は、主として投資信託、デリバティブ取引、その他の資産（コールローン・委託証拠金等）で構成されております。これらの時価について投資信託については基準価額、デリバティブ取引に関しては、上場デリバティブ取引は取引所の価格、為替予約取引は先物為替相場、店頭デリバティブ取引は取引先金融機関から提示された価格等によっております。また、その他の資産については短期間で決済される

ため、時価は帳簿価額とほぼ等しいことから、当該帳簿価額によっております。

(3)未収委託者報酬、(4)未収運用受託報酬

これらは短期間で決済されるため、時価は帳簿価額とほぼ等しいことから、当該帳簿価額によっております。

(5) 有価証券及び投資有価証券

その他有価証券

譲渡性預金及びコマーシャル・ペーパーは短期間で決済されるため、時価は帳簿価額とほぼ等しいことから、当該帳簿価額によっております。また、保有目的ごとの有価証券に関する注記事項については、「有価証券関係」注記を参照ください。

(6) 未払金、(7) 未払費用、(8) 未払法人税等

これらは短期間で決済されるため、時価は帳簿価額とほぼ等しいことから、当該帳簿価額によっております。

注2：非上場株式等（貸借対照表計上額：投資有価証券1,437百万円、関係会社株式10,171百万円）は、市場価格がなく、かつ将来キャッシュフローを見積もることなどができず、時価を把握することが極めて困難と認められるため、「有価証券及び投資有価証券」には含めておりません。当事業年度において、非上場株式について2,416百万円（投資有価証券117百万円、関係会社株式2,298百万円）減損処理を行っております。なお、関係会社株式に係る評価損は、過年度に計上しておりました関係会社株式に対する投資損失引当金の戻入益707百万円と相殺し、関係会社株式評価損1,591百万円を特別損失に計上しております。

注3：金銭債権及び満期のある有価証券の決算日後の償還予定額

(単位：百万円)

	1年以内	1年超 5年以内	5年超 10年以内	10年超
預金	2,626	-	-	-
金銭の信託	41,524	-	-	-
未収委託者報酬	23,936	-	-	-
未収運用受託報酬	4,336	-	-	-
有価証券及び投資有価証券				
その他有価証券	24,399	-	-	-
合計	96,823	-	-	-

当事業年度（自 2020年4月1日 至 2021年3月31日）

1. 金融商品の状況に関する事項

(1) 金融商品に対する取組方針

当社は、投資信託の運用を業として行っており、自らが運用する投資信託の商品性維持等を目的として、当該投資信託を特定金外信託を通じ保有しております。特定金外信託を通じ行っているデリバティブ取引については、保有する投資信託にかかる将来の為替及び価格の変動によるリスクの軽減を目的としているため、投資信託保有残高の範囲内で行うこととし、投機目的のためのデリバティブ取引は行わない方針であります。

なお、余資運用に関しては、譲渡性預金等安全性の高い金融資産で運用し、資金調達に関しては、親会社である野村ホールディングス株式会社及びその他の金融機関からの短期借入による方針であります。

（２）金融商品の内容及びそのリスク並びにリスク管理体制

特定金外信託を通じ保有している投資信託につきましては、為替変動リスクや価格変動リスクに晒されておりますが、その大部分については為替予約、株価指数先物、債券先物などのデリバティブ取引によりヘッジしております。また、株式につきましては、政策投資として、あるいは業務上の関係維持を目的として保有しておりますが、価格変動リスクに晒されております。有価証券及び投資有価証券並びに金銭の信託については財務部が管理しており、定期的に時価や発行体の財務状況を把握し、その内容を経営に報告しております。

デリバティブ取引の実行及び管理については、財務部及び運用部で行っております。デリバティブ取引については、取引相手先として高格付を有する金融機関に限定しているため信用リスクはほとんどないと認識しております。財務部は月に一度デリバティブ取引の内容を含んだ財務報告を経営会議で行っております。

また、営業債権である未収委託者報酬は、投資信託約款に基づき、信託財産から委託者に対して支払われる信託報酬の未払金額であり、信託財産は受託銀行において分別保管されているため、信用リスクはほとんどないと認識しております。同じく営業債権である未収運用受託報酬は、投資顧問契約に基づき、運用受託者に対して支払われる報酬の未払金額であります。この未収運用受託報酬は、信託財産から運用受託者に対して支払われる場合は、信託財産が信託銀行において分別保管されているため、信用リスクはほとんどないと認識しており、顧客から直接運用受託者に対して支払われる場合は、当該顧客の信用リスクにさらされておりますが、顧客ごとに決済期日および残高を管理することにより、回収懸念の早期把握や回収リスクの軽減を図っております。

２．金融商品の時価等に関する事項

2021年3月31日における貸借対照表計上額、時価、及びこれらの差額については次のとおりです。なお、時価を把握することが極めて困難と認められるものは、次表には含めておりません。

（単位：百万円）

	貸借対照表計上額	時価	差額
(1)現金・預金	4,281	4,281	-
(2)金銭の信託	35,912	35,912	-
(3)未収委託者報酬	24,499	24,499	-
(4)未収運用受託報酬	4,347	4,347	-
(5)有価証券及び投資有価証券	30,400	30,400	-
その他有価証券	30,400	30,400	-
資産計	99,441	99,441	-

(6)未払金	16,948	16,948	-
未払収益分配金	0	0	-
未払償還金	8	8	-
未払手数料	7,256	7,256	-
関係会社未払金	8,671	8,671	-
その他未払金	1,011	1,011	-
(7)未払費用	9,171	9,171	-
(8)未払法人税等	2,113	2,113	-
負債計	28,233	28,233	-

注1：金融商品の時価の算定方法並びに有価証券に関する事項

(1) 現金・預金

短期間で決済されるため、時価は帳簿価額とほぼ等しいことから、当該帳簿価額によっております。

(2) 金銭の信託

信託財産は、主として投資信託、デリバティブ取引、その他の資産（コールローン・委託証拠金等）で構成されております。これらの時価について投資信託については基準価額、デリバティブ取引に関しては、上場デリバティブ取引は取引所の価格、為替予約取引は先物為替相場、店頭デリバティブ取引は取引先金融機関から提示された価格等によっております。また、その他の資産については短期間で決済されるため、時価は帳簿価額とほぼ等しいことから、当該帳簿価額によっております。

(3)未収委託者報酬、(4)未収運用受託報酬

これらは短期間で決済されるため、時価は帳簿価額とほぼ等しいことから、当該帳簿価額によっております。

(5) 有価証券及び投資有価証券

 その他有価証券

譲渡性預金は短期間で決済されるため、時価は帳簿価額とほぼ等しいことから、当該帳簿価額によっております。また、保有目的ごとの有価証券に関する注記事項については、「有価証券関係」注記を参照ください。

(6) 未払金、(7) 未払費用、(8) 未払法人税等

これらは短期間で決済されるため、時価は帳簿価額とほぼ等しいことから、当該帳簿価額によっております。

注2：非上場株式等（貸借対照表計上額：投資有価証券1,767百万円、関係会社株式9,942百万円）は、市場価格がなく、かつ将来キャッシュフローを見積もることなどができず、時価を把握することが極めて困難と認められるため、「有価証券及び投資有価証券」には含めておりません。なお、当事業年度において、非上場株式について618百万円（投資有価証券35百万円、関係会社株式582百万円）減損処理を行っております。

注3：金銭債権及び満期のある有価証券の決算日後の償還予定額

(単位：百万円)

	1年以内	1年超 5年以内	5年超 10年以内	10年超
預金	4,281	-	-	-
金銭の信託	35,912	-	-	-
未収委託者報酬	24,499	-	-	-
未収運用受託報酬	4,347	-	-	-
有価証券及び投資有価証券				
その他有価証券	30,400	-	-	-
合計	99,441	-	-	-

有価証券関係

前事業年度（自 2019年4月1日 至 2020年3月31日）

1．売買目的有価証券(2020年3月31日)

該当事項はありません。

2．満期保有目的の債券(2020年3月31日)

該当事項はありません。

3．子会社株式及び関連会社株式(2020年3月31日)

該当事項はありません。

4．その他有価証券(2020年3月31日)

区分	貸借対照表 計上額 (百万円)	取得原価 (百万円)	差額 (百万円)
貸借対照表計上額が取得原価を超えるもの			
株式	-	-	-
小計	-	-	-
貸借対照表計上額が取得原価を超えないもの			
譲渡性預金	4,400	4,400	-
コマーシャル・ペーパー	19,999	19,999	-
小計	24,399	24,399	-
合計	24,399	24,399	-

5．事業年度中に売却したその他有価証券（自 2019年4月1日 至 2020年3月31日）

該当事項はありません。

当事業年度（自 2020年4月1日 至 2021年3月31日）

1．売買目的有価証券(2021年3月31日)

該当事項はありません。

2．満期保有目的の債券(2021年3月31日)

該当事項はありません。

3．子会社株式及び関連会社株式(2021年3月31日)

該当事項はありません。

4．その他有価証券(2021年3月31日)

区分	貸借対照表 計上額 (百万円)	取得原価 (百万円)	差額 (百万円)
貸借対照表計上額が取得原価を超えるもの			
株式	-	-	-
小計	-	-	-
貸借対照表計上額が取得原価を超えないもの			
譲渡性預金	30,400	30,400	-
小計	30,400	30,400	-
合計	30,400	30,400	-

5．事業年度中に売却したその他有価証券（自 2020年4月1日 至 2021年3月31日）

該当事項はありません。

退職給付関係

前事業年度(自 2019年4月1日 至 2020年3月31日)
1．採用している退職給付制度の概要 当社は、確定給付型の制度として確定給付型企业年金制度及び退職一時金制度を、また確定拠出型の制度として確定拠出年金制度を設けております。
2．確定給付制度

(1) 退職給付債務の期首残高と期末残高の調整表	
退職給付債務の期首残高	23,551 百万円
勤務費用	1,034
利息費用	154
数理計算上の差異の発生額	138
退職給付の支払額	858
その他	17
退職給付債務の期末残高	23,761
(2) 年金資産の期首残高と期末残高の調整表	
年金資産の期首残高	17,469 百万円
期待運用収益	436
数理計算上の差異の発生額	393
事業主からの拠出額	566
退職給付の支払額	666
年金資産の期末残高	17,413
(3) 退職給付債務及び年金資産の期末残高と貸借対照表に計上された退職給付引当金及び前払年金費用の調整表	
積立型制度の退職給付債務	20,462 百万円
年金資産	17,413
	3,048
非積立型制度の退職給付債務	3,299
未積立退職給付債務	6,347
未認識数理計算上の差異	4,764
未認識過去勤務費用	185
貸借対照表上に計上された負債と資産の純額	1,766
退職給付引当金	3,311
前払年金費用	1,545
貸借対照表上に計上された負債と資産の純額	1,766
(4) 退職給付費用及びその内訳項目の金額	
勤務費用	1,034 百万円
利息費用	154
期待運用収益	436
数理計算上の差異の費用処理額	572
過去勤務費用の費用処理額	35
確定給付制度に係る退職給付費用	1,289
(5) 年金資産に関する事項	
年金資産の主な内容	
年金資産合計に対する主な分類毎の比率は、次の通りです。	
債券	57%
株式	24%
生保一般勘定	12%
生保特別勘定	7%
その他	0%
合計	100%
長期期待運用収益率の設定方法	
年金資産の長期期待運用収益率を決定するため、現在及び予想される年金資産の配分と、年金資産を構成する多様な資産からの現在及び将来期待される長期の収益率を考慮しております。	
(6) 数理計算上の計算基礎に関する事項	
当事業年度末における主要な数理計算上の計算基礎	
確定給付型企業年金制度の割引率	0.6%
退職一時金制度の割引率	0.5%
長期期待運用収益率	2.5%

3. 確定拠出制度

当社の確定拠出制度への要拠出額は、202百万円でした。

当事業年度(自 2020年4月1日 至 2021年3月31日)

1. 採用している退職給付制度の概要

当社は、確定給付型の制度として確定給付型企业年金制度及び退職一時金制度を、また確定拠出型の制度として確定拠出年金制度を設けております。

2. 確定給付制度

(1) 退職給付債務の期首残高と期末残高の調整表

退職給付債務の期首残高	23,761 百万円
勤務費用	1,016
利息費用	139
数理計算上の差異の発生額	893
退職給付の支払額	781
その他	28
退職給付債務の期末残高	23,270

(2) 年金資産の期首残高と期末残高の調整表

年金資産の期首残高	17,413 百万円
期待運用収益	409
数理計算上の差異の発生額	1,328
事業主からの拠出額	824
退職給付の支払額	626
年金資産の期末残高	19,349

(3) 退職給付債務及び年金資産の期末残高と貸借対照表に計上された退職給付引当金及び前払年金費用の調整表

積立型制度の退職給付債務	19,959 百万円
年金資産	19,349
	610
非積立型制度の退職給付債務	3,311
未積立退職給付債務	3,921
未認識数理計算上の差異	2,074
未認識過去勤務費用	151
貸借対照表上に計上された負債と資産の純額	1,998
退職給付引当金	3,299
前払年金費用	1,301
貸借対照表上に計上された負債と資産の純額	1,998

(4) 退職給付費用及びその内訳項目の金額

勤務費用	1,016 百万円
利息費用	139
期待運用収益	409
数理計算上の差異の費用処理額	469
過去勤務費用の費用処理額	34
確定給付制度に係る退職給付費用	1,182

(5) 年金資産に関する事項

年金資産の主な内容

年金資産合計に対する主な分類毎の比率は、次の通りです。

債券	52%
株式	30%
生保一般勘定	11%
生保特別勘定	7%
その他	0%
合計	100%

長期期待運用収益率の設定方法

年金資産の長期期待運用収益率を決定するため、現在及び予想される年金資産の配分と、年金資産を構成する多様な資産からの現在及び将来期待される長期の収益率を考慮しております。

(6) 数理計算上の計算基礎に関する事項

当事業年度末における主要な数理計算上の計算基礎

確定給付型企業年金制度の割引率	0.8%
退職一時金制度の割引率	0.5%
長期期待運用収益率	2.5%

3. 確定拠出制度

当社の確定拠出制度への要拠出額は、206百万円でした。

税効果会計関係

前事業年度末 (2020年3月31日)	当事業年度末 (2021年3月31日)
1. 繰延税金資産及び繰延税金負債の発生の主な原因別の内訳	1. 繰延税金資産及び繰延税金負債の発生の主な原因別の内訳
繰延税金資産 百万円	繰延税金資産 百万円
賞与引当金 1,235	賞与引当金 1,176
退職給付引当金 1,026	退職給付引当金 1,022
関係会社株式評価減 762	関係会社株式評価減 784
未払事業税 285	未払事業税 430
投資有価証券評価減 462	投資有価証券評価減 428
減価償却超過額 171	減価償却超過額 223
時効後支払損引当金 177	時効後支払損引当金 179
関係会社株式売却損 148	関係会社株式売却損 148
ゴルフ会員権評価減 167	ゴルフ会員権評価減 135
未払社会保険料 97	未払社会保険料 95
その他 219	その他 341
繰延税金資産小計 4,754	繰延税金資産小計 4,968
評価性引当額 1,532	評価性引当額 1,530
繰延税金資産合計 3,222	繰延税金資産合計 3,437
繰延税金負債	繰延税金負債
その他有価証券評価差額金 4	その他有価証券評価差額金 25
前払年金費用 478	前払年金費用 403
繰延税金負債合計 483	繰延税金負債合計 429
繰延税金資産の純額 2,738	繰延税金資産の純額 3,008
2. 法定実効税率と税効果会計適用後の法人税等の負担率との差異の原因となった主な項目別の内訳	2. 法定実効税率と税効果会計適用後の法人税等の負担率との差異の原因となった主な項目別の内訳
法定実効税率 31.0%	法定実効税率 31.0%
(調整)	(調整)
交際費等永久に損金に算入されない項目 0.0%	交際費等永久に損金に算入されない項目 0.0%
受取配当金等永久に益金に算入されない項目 4.4%	受取配当金等永久に益金に算入されない項目 3.5%
タックスヘイブン税制 2.6%	タックスヘイブン税制 1.9%
外国税額控除 0.7%	外国税額控除 0.5%
外国子会社からの受取配当に係る外国源泉税 0.2%	外国子会社からの受取配当に係る外国源泉税 0.2%
その他 0.4%	その他 0.3%
税効果会計適用後の法人税等の負担率 29.1%	税効果会計適用後の法人税等の負担率 29.4%

資産除去債務関係

資産除去債務のうち貸借対照表に計上しているもの

1．当該資産除去債務の概要

本社の不動産賃貸借契約に伴う原状回復義務等であります。

2．当該資産除去債務の金額の算定方法

使用見込期間を当該不動産賃貸借契約期間とし、割引率は0.0%を使用して資産除去債務の金額を計算しております。

3．当該資産除去債務の総額の増減

（単位：百万円）				
	前事業年度		当事業年度	
	自	2019年4月 1日	自	2020年4月 1日
	至	2020年3月31日	至	2021年3月31日
期首残高		-		-
有形固定資産の取得に伴う増加		-		1,371
時の経過による調整額		-		-
期末残高		-		1,371

セグメント情報等

前事業年度(自 2019年4月 1日 至 2020年3月31日)

1．セグメント情報

当社は投資運用業の単一セグメントであるため、記載を省略しております。

2．関連情報

(1) 製品・サービスごとの情報

当社の製品・サービス区分の決定方法は、損益計算書の営業収益の区分と同一であることから、製品・サービスごとの営業収益の記載を省略しております。

(2) 地域ごとの情報

売上高

本邦の外部顧客からの営業収益に区分した金額が損益計算書の営業収益の90%を超えるため、地域ごとの営業収益の記載を省略しております。

有形固定資産

本邦に所在している有形固定資産の金額が貸借対照表の有形固定資産の金額の90%を超えるため、地域ごとの有形固定資産の記載を省略しております。

(3) 主要な顧客ごとの情報

外部顧客からの営業収益のうち、損益計算書の営業収益の10%以上を占める相手先がないため、主要な顧客ごとの営業収益の記載を省略しております。

当事業年度(自 2020年4月1日 至 2021年3月31日)

1. セグメント情報

当社は投資運用業の単一セグメントであるため、記載を省略しております。

2. 関連情報

(1) 製品・サービスごとの情報

当社の製品・サービス区分の決定方法は、損益計算書の営業収益の区分と同一であることから、製品・サービスごとの営業収益の記載を省略しております。

(2) 地域ごとの情報

売上高

本邦の外部顧客からの営業収益に区分した金額が損益計算書の営業収益の90%を超えるため、地域ごとの営業収益の記載を省略しております。

有形固定資産

本邦に所在している有形固定資産の金額が貸借対照表の有形固定資産の金額の90%を超えるため、地域ごとの有形固定資産の記載を省略しております。

(3) 主要な顧客ごとの情報

外部顧客からの営業収益のうち、損益計算書の営業収益の10%以上を占める相手先がないため、主要な顧客ごとの営業収益の記載を省略しております。

関連当事者情報

前事業年度(自 2019年4月1日 至 2020年3月31日)

1. 関連当事者との取引

(ア) 親会社及び法人主要株主等

(イ) 子会社等
該当はありません。

(ウ) 兄弟会社等

種類	会社等の名称	所在地	資本金	事業の内容	議決権等の所有 (被所有)割合	関連当事者との 関係	取引の内容	取引 金額 (百万円)	科目	期末 残高 (百万円)
親会社の子会社	野村證券株式会社	東京都中央区	10,000 (百万円)	証券業	-	当社投資信託の募集の取扱及び売出の取扱ならびに投資信託に係る事務代行の委託等 役員の兼任	投資信託に係る事務代行手数料の支払(*1)	31,378	未払手数料	5,536
							コマーシャル・ペーパーの購入(*2)	20,000	有価証券	19,999
							有価証券受取利息	0	その他営業外収益	0

(エ) 役員及び個人主要株主等

該当はありません。

- (注) 1. 上記の金額のうち、取引金額には消費税等が含まれておらず、期末残高には消費税等が含まれております。
2. 取引条件及び取引条件の決定方針等
(*1) 投資信託に係る事務代行手数料については、商品性等を勘案し総合的に決定しております。
(*2) コマーシャル・ペーパーの購入については、市場金利を勘案して利率を合理的に決定しております。

2. 親会社又は重要な関連会社に関する注記

(1) 親会社情報

野村ホールディングス㈱（東京証券取引所、名古屋証券取引所、シンガポール証券取引所、
ニューヨーク証券取引所に上場）

(2) 重要な関連会社の要約財務諸表

該当はありません。

当事業年度(自 2020年4月1日 至 2021年3月31日)

1. 関連当事者との取引

(ア) 親会社及び法人主要株主等

該当はありません。

(イ) 子会社等

該当はありません。

(ウ) 兄弟会社等

種類	会社等の名称	所在地	資本金	事業の内容	議決権等の所有 (被所有)割合	関連当事者との 関係	取引の内容	取引 金額 (百万円)	科目	期末 残高 (百万円)
親会社の子会社	野村證券株式会社	東京都中央区	10,000 (百万円)	証券業	-	当社投資信託の募集の取扱及び売出の取扱ならびに投資信託に係る事務代行の委託等 役員の兼任	投資信託に係る事務代行手数料の支払(*1)	26,722	未払手数料	5,690
							コマーシャル・ペーパーの償還(*2)	20,000	有価証券	-
							有価証券受取利息	0	その他営業外収益	0

(エ) 役員及び個人主要株主等

該当はありません。

- (注) 1. 上記の金額のうち、取引金額には消費税等が含まれておらず、期末残高には消費税等が含まれております。
2. 取引条件及び取引条件の決定方針等
(*1) 投資信託に係る事務代行手数料については、商品性等を勘案し総合的に決定しております。

(*2) コマーシャル・ペーパーについては、市場金利を勘案して利率を合理的に決定しております。

2. 親会社又は重要な関連会社に関する注記

(1) 親会社情報

野村ホールディングス㈱(東京証券取引所、名古屋証券取引所、シンガポール証券取引所、
ニューヨーク証券取引所に上場)

(2) 重要な関連会社の要約財務諸表

該当はありません。

1株当たり情報

前事業年度 (自 2019年4月1日 至 2020年3月31日)		当事業年度 (自 2020年4月1日 至 2021年3月31日)	
1株当たり純資産額	16,557円31銭	1株当たり純資産額	17,018円01銭
1株当たり当期純利益	4,658円88銭	1株当たり当期純利益	5,101円61銭
潜在株式調整後1株当たり当期純利益については、潜在株式が存在しないため記載しておりません。		潜在株式調整後1株当たり当期純利益については、潜在株式が存在しないため記載しておりません。	
1株当たり当期純利益の算定上の基礎		1株当たり当期純利益の算定上の基礎	
損益計算書上の当期純利益	23,996百万円	損益計算書上の当期純利益	26,276百万円
普通株式に係る当期純利益	23,996百万円	普通株式に係る当期純利益	26,276百万円
普通株主に帰属しない金額の主要な内訳 該当事項はありません。		普通株主に帰属しない金額の主要な内訳 該当事項はありません。	
普通株式の期中平均株式数	5,150,693株	普通株式の期中平均株式数	5,150,693株

中間財務諸表

中間貸借対照表

		2021年9月30日現在
区分	注記 番号	金額(百万円)
(資産の部)		
流動資産		
現金・預金		2,226
金銭の信託		36,349
有価証券		11,600
未収委託者報酬		26,924
未収運用受託報酬		4,497
その他		1,176
貸倒引当金		15
流動資産計		82,759
固定資産		
有形固定資産	1	2,005
無形固定資産		5,512
ソフトウェア		5,511

その他		0
投資その他の資産		15,622
投資有価証券		1,949
関係会社株式		9,864
前払年金費用		1,305
繰延税金資産		1,951
その他		551
固定資産計		23,140
資産合計		105,899

		2021年9月30日現在
区分	注記 番号	金額(百万円)
(負債の部)		
流動負債		
未払金		12,617
未払収益分配金		0
未払償還金		5
未払手数料		8,203
関係会社未払金		3,481
その他未払金	2	925
未払費用		9,068
未払法人税等		1,282
賞与引当金		1,966
資産除去債務		296
その他		150
流動負債計		25,381
固定負債		
退職給付引当金		3,265
時効後支払損引当金		588
資産除去債務		1,123
固定負債計		4,976
負債合計		30,358
(純資産の部)		
株主資本		
資本金		75,467
資本剰余金		17,180
資本剰余金		13,729
資本準備金		11,729
その他資本剰余金		2,000
利益剰余金		44,557
利益準備金		685
その他利益剰余金		43,872
別途積立金		24,606
繰越利益剰余金		19,265
評価・換算差額等		74
その他有価証券評価差額金		74
純資産合計		75,541
負債・純資産合計		105,899

中間損益計算書

		自 2021年4月 1日 至 2021年9月30日
区分	注記 番号	金額(百万円)
営業収益		
委託者報酬		57,049
運用受託報酬		8,278
その他営業収益		219

営業収益計		65,547
営業費用		
支払手数料		19,265
調査費		12,882
その他営業費用		2,443
営業費用計		34,591
一般管理費	1	14,589
営業利益		16,366
営業外収益	2	4,136
営業外費用	3	262
経常利益		20,241
特別利益	4	49
特別損失	5	507
税引前中間純利益		19,782
法人税、住民税及び事業税		4,594
法人税等調整額		1,049
中間純利益		14,139

中間株主資本等変動計算書

当中間会計期間(自 2021年4月1日 至 2021年9月30日)

(単位：百万円)

	株主資本								株主資本合計
	資本金	資本剰余金			利益準備金	利益剰余金		利益剰余金合計	
		資本準備金	その他資本剰余金	資本剰余金合計		その他利益剰余金			
						別途積立金	繰越利益剰余金		
当期首残高	17,180	11,729	2,000	13,729	685	24,606	31,395	56,686	87,596
当中間期変動額									
剰余金の配当							26,268	26,268	26,268
中間純利益							14,139	14,139	14,139
株主資本以外の項目の当中間期変動額(純額)									
当中間期変動額合計	-	-	-	-	-	-	12,129	12,129	12,129

当中間期末残高	17,180	11,729	2,000	13,729	685	24,606	19,265	44,557	75,467
---------	--------	--------	-------	--------	-----	--------	--------	--------	--------

(単位：百万円)

	評価・換算差額等		純資産合計
	その他有価証券評価差額金	評価・換算差額等合計	
当期首残高	57	57	87,654
当中間期変動額			
剰余金の配当			26,268
中間純利益			14,139
株主資本以外の項目の 当中間期変動額(純額)	16	16	16
当中間期変動額合計	16	16	12,112
当中間期末残高	74	74	75,541

[重要な会計方針]

1 有価証券の評価基準及び評価方法	(1) 子会社株式及び関連会社株式...移動平均法による原価法 (2) その他有価証券 時価のあるもの...中間決算日の市場価格等に基づく時価法 (評価差額は全部純資産直入法により処理し、売却原価は移動平均法により算定しております。) 時価のないもの...移動平均法による原価法
2 運用目的の金銭の信託の評価基準及び評価方法	時価法によっております。
3 固定資産の減価償却の方法	(1) 有形固定資産 定率法を採用しております。ただし、1998年4月1日以降に取得した建物(附属設備を除く)、並びに2016年4月1日以降に取得した建物附属設備及び構築物については、定額法によっております。 (2) 無形固定資産及び投資その他の資産 定額法を採用しております。なお、自社利用のソフトウェアについては、社内における利用可能期間(5年)に基づく定額法によっております。
4 引当金の計上基準	(1) 貸倒引当金 債権の貸倒損失に備えるため、一般債権については貸倒実績率等により、貸倒懸念債権等特定の債権については個別に回収可能性を検討し、回収不能見込額を計上しております。 (2) 賞与引当金 賞与の支払に備えるため、支払見込額を計上しております。

	<p>(3) 退職給付引当金</p> <p>従業員の退職給付に備えるため、退職一時金及び確定給付型企業年金について、当事業年度末における退職給付債務及び年金資産の見込額に基づき、当中間会計期間末において発生していると認められる額を計上しております。</p> <p>退職給付見込額の期間帰属方法</p> <p>退職給付債務の算定にあたり、退職給付見込額を当中間会計期間末までの期間に帰属させる方法については、給付算定式基準によっております。</p> <p>数理計算上の差異及び過去勤務費用の費用処理方法</p> <p>確定給付型企業年金に係る数理計算上の差異は、その発生時の従業員の平均残存勤務期間以内の一定の年数による定額法により、発生した事業年度の翌期から費用処理することとしております。また、退職一時金に係る数理計算上の差異は、発生した事業年度の翌期に一括して費用処理することとしております。</p> <p>退職一時金及び確定給付型企業年金に係る過去勤務費用は、その発生時の従業員の平均残存勤務期間以内の一定の年数による定額法により、発生した事業年度から費用処理することとしております。</p>
5 収益及び費用の計上基準	<p>(4) 時効後支払損引当金</p> <p>時効成立のため利益計上した収益分配金及び償還金について、受益者からの今後の支払請求に備えるため、過去の支払実績に基づく将来の支払見込額を計上しております。</p> <p>当社は、資産運用サービスから委託者報酬、運用受託報酬を稼得しております。これらには成功報酬が含まれる場合があります。</p>
	<p>委託者報酬</p> <p>委託者報酬は、投資信託の信託約款に基づき日々の純資産総額に対する一定割合として認識され、確定した報酬を投資信託によって主に年4回、もしくは年2回受取ります。当該報酬は期間の経過とともに履行義務が充足されるという前提に基づき、投資信託の運用期間にわたり収益として認識しております。</p> <p>運用受託報酬</p> <p>運用受託報酬は、投資顧問契約に基づき契約期間の純資産総額等に対する一定割合として認識され、確定した報酬を顧問口座によって主に年4回、もしくは年2回受取ります。当該報酬は期間の経過とともに履行義務が充足されるという前提に基づき、顧問口座の運用期間にわたり収益として認識しております。</p> <p>成功報酬</p> <p>成功報酬は、対象となる投資信託または顧問口座の特定のベンチマークまたはその他のパフォーマンス目標を上回る超過運用益に対する一定割合として認識されます。当該報酬は成功報酬を受領する権利が確定した時点で収益として認識しております。</p>
6 消費税等の会計処理	<p>消費税及び地方消費税の会計処理は、税抜き方式によっております。</p>
7 連結納税制度の適用	<p>連結納税制度を適用しております。</p> <p>なお、当社は、「所得税法等の一部を改正する法律」（令和2年法律第8号）において創設されたグループ通算制度への移行及びグループ通算制度への移行にあわせて単体納税制度の見直しが行われた項目については、「連結納税制度からグループ通算制度への移行に係る税効果会計の適用に関する取扱い」（実務対応報告第39号 2020年3月31日）第3項の取扱いにより、「税効果会計に係る会計基準の適用指針」（企業会計基準適用指針第28号 2018年2月16日）第44項の定めを適用せず、繰延税金資産及び繰延税金負債の額について、改正前の税法の規定に基づいております。</p>

（収益認識に関する会計基準等の適用）

「収益認識に関する会計基準」（企業会計基準第29号 2020年3月31日。以下「収益認識会計基準」という。）等を当中間会計期間の期首から適用し、約束した財又はサービスの支配が顧客に移転した時点で、当該財又はサービスと交換に受け取ると見込まれる金額で収益を認識しています。

これにより、営業外収益に計上しておりますシステム利用サービスに係る収益について、従来は、当該システム利用サービスに係るシステム関連費用を控除し、純額で認識しておりましたが、控除せず、総額で収益を認識する方法に変更しております。

収益認識会計基準等の適用については、収益認識会計基準第84項ただし書きに定める経過的な取扱いに従っており、当中間会計期間の期首より前に新たな会計方針を遡及適用した場合の累積的影響額を、当中間会計期間の期首の繰越利益剰余金に反映させ、当該期首残高から新たな会計方針を適用しております。

これによる中間財務諸表に与える影響は軽微であります。

（時価の算定に関する会計基準の適用）

「時価の算定に関する会計基準」（企業会計基準第30号 2019年7月4日。以下「時価算定会計基準」という。）等を当中間会計期間の期首から適用し、時価算定会計基準第19項及び「金融商品に関する会計基準」（企業会計基準第10号 2019年7月4日）第44-2項に定める経過的な取扱いに従って、時価算定会計基準等が定める新たな会計方針を、将来にわたって適用しております。これによる中間財務諸表に与える影響はありません。

また、「金融商品関係」注記において、金融商品の時価のレベルごとの内訳等に関する事項等の注記を行うこととしました。

[注記事項]

中間貸借対照表関係

2021年9月30日現在	
1 有形固定資産の減価償却累計額	1,136百万円
2 消費税等の取扱い	仮払消費税等及び仮受消費税等は、相殺のうえ、金額的重要性が乏しいため、流動負債の「その他未払金」に含めて表示しております。

中間損益計算書関係

	自 2021年4月 1日 至 2021年9月30日
1 減価償却実施額	
有形固定資産	286百万円
無形固定資産	1,006百万円
2 営業外収益のうち主要なもの	
受取配当金	3,530百万円
3 営業外費用のうち主要なもの	
金銭の信託運用損	71百万円
時効後支払損引当金繰入	10百万円
4 特別利益の内訳	
投資有価証券等売却益	26百万円
株式報酬受入益	23百万円

5 特別損失の内訳

投資有価証券等売却損	0百万円
関係会社株式評価損	77百万円
固定資産除却損	374百万円
事務所移転費用	54百万円

中間株主資本等変動計算書関係

		自 2021年4月 1日				
		至 2021年9月30日				
1	発行済株式に関する事項					
		株式の種類	当事業年度期首	増加	減少	当中間会計期間末
		普通株式	5,150,693株	-	-	5,150,693株
2	配当に関する事項					
	配当金支払額	2021年5月14日開催の取締役会において、次のとおり決議しております。				
	・普通株式の配当に関する事項					
	(1) 配当金の総額			26,268百万円		
	(2) 1株当たり配当額			5,100円		
	(3) 基準日			2021年3月31日		
	(4) 効力発生日			2021年6月30日		

金融商品関係

1. 金融商品の時価等に関する事項

2021年9月30日における中間貸借対照表計上額、時価、及びこれらの差額については次のとおりです。

(単位：百万円)

	中間貸借対照表計 上額	時価	差額
(1) 金銭の信託	36,349	36,349	-
資産計	36,349	36,349	-

(注)1 現金・預金、未収委託者報酬、未収運用受託報酬、有価証券、未払金、未払費用、未払法人税等は短期間で決済されるため時価が帳簿価額に近似するものであることから、記載を省略しております。

(注)2 投資有価証券及び関係会社株式は、市場価格のない株式等及び組合出資金等であることから、上表には含まれておりません。当該金融商品の中間貸借対照表計上額は以下のとおりであります。

区分	当中間会計期間(百万円)
市場価格のない株式等 ()1, 2	10,176
組合出資金等	1,637
合計	11,814

()1 市場価格のない株式等には非上場株式等が含まれております。

()2 非上場株式等について、当中間会計期間において77百万円減損処理を行っております。

2. 金融商品の時価のレベルごとの内訳等に関する事項

金融商品の時価を、時価の算定に用いたインプットの観察可能性及び重要性に応じて、以下の3

つのレベルに分類しております。

レベル1の時価：同一の資産又は負債の活発な市場における（無調整の）相場価格により算定した時価

レベル2の時価：レベル1のインプット以外の直接または間接的に観察可能なインプットを用いて算定した時価

レベル3の時価：重要な観察できないインプットを使用して算定した時価

時価の算定に重要な影響を与えるインプットを複数使用している場合には、それらのインプットがそれぞれ属するレベルのうち、時価の算定における優先順位が最も低いレベルに時価を分類しております。

(1) 時価で中間貸借対照表に計上している金融商品

2021年9月30日現在				
	時価（百万円）			
	レベル1	レベル2	レベル3	合計
金銭の信託（運用目的・その他） （ ）	-	2,452	-	2,452
合計	-	2,452	-	2,452

() 時価算定適用指針第26項に従い経過措置を適用し、投資信託を主要な構成物とする金銭の信託33,897百万円は表中に含まれておりません。

(2) 時価で中間貸借対照表に計上している金融商品以外の金融商品

該当事項はありません。

(注) 時価の算定に用いた評価技法及びインプットの説明

金銭の信託

信託財産は、主として投資信託、デリバティブ取引、その他の資産（コールローン・委託証拠金等）で構成されております。

信託財産を構成する金融商品の時価について、投資信託は基準価額、デリバティブ取引に関しては、上場デリバティブ取引は取引所の価格、為替予約取引は先物為替相場、店頭デリバティブ取引は取引先金融機関から提示された価格等によっております。また、その他の資産については短期間で決済されるため、時価は帳簿価額とほぼ等しいことから、当該帳簿価額によっております。

有価証券関係

当中間会計期間末（2021年9月30日）

1．満期保有目的の債券(2021年9月30日)

該当事項はありません。

2．子会社株式及び関連会社株式(2021年9月30日)

市場価格のない子会社株式及び関連会社株式の貸借対照表計上額

	中間貸借対照表 計上額 (百万円)
子会社株式	9,758
関連会社株式	106

合計	9,864
----	-------

これらについては市場価格がないことから、貸借対照表日における時価及び貸借対照表計上額と当該時価との差額の記載は省略しております。

3. その他有価証券(2021年9月30日)

区分	中間貸借対照表 計上額 (百万円)	取得原価 (百万円)	差額 (百万円)
中間貸借対照表計上額 が取得原価を超えない もの			
譲渡性預金	11,600	11,600	-
小計	11,600	11,600	-
合計	11,600	11,600	-

資産除去債務関係

資産除去債務のうち貸借対照表に計上しているもの

当該資産除去債務の総額の増減 (単位：百万円)

	自 2021年4月 1日 至 2021年9月30日
期首残高	1,371
有形固定資産の取得に伴う増加 時の経過による調整額	48 -
中間期末残高	1,419

収益認識に関する注記

1. 顧客との契約から生じる収益を分解した情報

	自 2021年4月 1日 至 2021年9月30日
委託者報酬	57,003百万円
運用受託報酬	8,273百万円
成功報酬(注)	51百万円
その他営業収益	219百万円
合計	65,547百万円

(注) 成功報酬は、中間損益計算書において委託者報酬または運用受託報酬に含めて表示してあります。

2. 顧客との契約から生じる収益を理解するための基礎となる情報

[重要な会計方針] 5 収益及び費用の計上基準に記載のとおりであります。

3. 顧客との契約に基づく履行義務の充足と当該契約から生じるキャッシュ・フローとの関係並びに当中間会計期間末において存在する顧客との契約から当中間会計期間の末日後に認識すると見込まれる収益の金額及び時期に関する情報

重要性が乏しいため、記載を省略しております。

セグメント情報等

当中間会計期間(自 2021年4月1日 至 2021年9月30日)

1. セグメント情報

当社は投資運用業の単一セグメントであるため、記載を省略しております。

2. 関連情報

(1) 製品・サービスごとの情報

当社の製品・サービス区分の決定方法は、中間損益計算書の営業収益の区分と同一であることから、製品・サービスごとの営業収益の記載を省略しております。

(2) 地域ごとの情報

売上高

本邦の外部顧客からの営業収益に区分した金額が中間損益計算書の営業収益の90%を超えるため、地域ごとの営業収益の記載を省略しております。

有形固定資産

本邦に所在している有形固定資産の金額が中間貸借対照表の有形固定資産の金額の90%を超えるため、地域ごとの有形固定資産の記載を省略しております。

(3) 主要な顧客ごとの情報

外部顧客からの営業収益のうち、中間損益計算書の営業収益の10%以上を占める相手先がないため、主要な顧客ごとの営業収益の記載を省略しております。

1 株当たり情報

	自 2021年4月 1日 至 2021年9月30日
1 株当たり純資産額	14,666円31銭
1 株当たり中間純利益	2,745円08銭
(注) 1. 潜在株式調整後 1 株当たり中間純利益につきましては、新株予約権付社債等潜在株式がないため、記載しておりません。	
2. 1 株当たり中間純利益の算定上の基礎は、以下のとおりであります。	
中間純利益	14,139百万円
普通株主に帰属しない金額	-
普通株式に係る中間純利益	14,139百万円
期中平均株式数	5,150千株

第2【その他の関係法人の概況】

1 名称、資本金の額及び事業の内容

< 更新後 >

(1) 受託者

(a)名称	(b)資本金の額 [*]	(c)事業の内容
野村信託銀行株式会社	35,000百万円	銀行法に基づき銀行業を営むとともに、金融機関の信託業務の兼営等に関する法律(兼営法)に基づき信託業務を営んでいます。

* 2021年11月末現在

(2) 販売会社

(a)名称	(b)資本金の額 [*]	(c)事業の内容
野村證券株式会社	10,000百万円	「金融商品取引法」に定める第一種金融商品取引業を営んでいます。
株式会社SBI証券	48,323百万円	
東海東京証券株式会社	6,000百万円	
めぶき証券株式会社	3,000百万円	
中銀証券株式会社	2,000百万円	
楽天証券株式会社	7,495百万円	
株式会社足利銀行	135,000百万円	銀行法に基づき銀行業を営んでいます。
株式会社関西みらい銀行	38,971百万円	
株式会社熊本銀行	33,847百万円	
株式会社十八親和銀行	36,878百万円	
株式会社千葉銀行	145,069百万円	
株式会社鳥取銀行	9,061百万円	
株式会社南都銀行	37,900百万円	
株式会社福岡銀行	82,329百万円	

* 2021年11月末現在

株式会社足利銀行は、新規の募集・販売は行ないません。

(3) 投資顧問会社

(a)名称	(b)資本金の額 [*]	(c)事業の内容
フランクリン・templton・ジャパン株式会社	10億円	「金融商品取引法」に定める投資運用業及び投資助言・代理業を営んでいます。

* 2021年9月末現在

独立監査人の監査報告書

2021年12月17日

野村アセットマネジメント株式会社

取締役会 御 中

EY新日本有限責任監査法人

東京事務所

指定有限責任社員 公認会計士 伊藤志保
業務執行社員

監査意見

当監査法人は、金融商品取引法第193条の2第1項の規定に基づく監査証明を行うため、「ファンドの経理状況」に掲げられている野村テンプレート・トータル・リターン Aコースの2021年5月14日から2021年11月15日までの計算期間の財務諸表、すなわち、貸借対照表、損益及び剰余金計算書、注記表並びに附属明細表について監査を行った。

当監査法人は、上記の財務諸表が、我が国において一般に公正妥当と認められる企業会計の基準に準拠して、野村テンプレート・トータル・リターン Aコースの2021年11月15日現在の信託財産の状態及び同日をもって終了する計算期間の損益の状況を、全ての重要な点において適正に表示しているものと認める。

監査意見の根拠

当監査法人は、我が国において一般に公正妥当と認められる監査の基準に準拠して監査を行った。監査の基準における当監査法人の責任は、「財務諸表監査における監査人の責任」に記載されている。当監査法人は、我が国における職業倫理に関する規定に従って、野村アセットマネジメント株式会社及びファンドから独立しており、また、監査人としてのその他の倫理上の責任を果たしている。当監査法人は、意見表明の基礎となる十分かつ適切な監査証拠を入手したと判断している。

財務諸表に対する経営者の責任

経営者の責任は、我が国において一般に公正妥当と認められる企業会計の基準に準拠して財務諸表を作成し適正に表示することにある。これには、不正又は誤謬による重要な虚偽表示のない財務諸表を作成し適正に表示するために経営者が必要と判断した内部統制を整備及び運用することが含まれる。

財務諸表を作成するに当たり、経営者は、継続企業の前提に基づき財務諸表を作成することが適切であるかどうかを評価し、我が国において一般に公正妥当と認められる企業会計の基準に基づいて継続企業に関する事項を開示する必要がある場合には当該事項を開示する責任がある。

財務諸表監査における監査人の責任

監査人の責任は、監査人が実施した監査に基づいて、全体としての財務諸表に不正又は誤謬による重要な虚偽表示がないかどうかについて合理的な保証を得て、監査報告書において独立の立場から財務諸表に対する意見を表明することにある。虚偽表示は、不正又は誤謬により発生する可能性があり、個別に又は集計すると、財務諸表の利用者の意思決定に影響を与えると合理的に見込まれる場合に、重要性があると判断される。

監査人は、我が国において一般に公正妥当と認められる監査の基準に従って、監査の過程を通じて、職業的専門家としての判断を行い、職業的懐疑心を保持して以下を実施する。

- ・ 不正又は誤謬による重要な虚偽表示リスクを識別し、評価する。また、重要な虚偽表示リスクに対応した監査手続を立案し、実施する。監査手続の選択及び適用は監査人の判断による。さらに、意見表明の基礎となる十分かつ適切な監査証拠を入手する。

- ・ 財務諸表監査の目的は、内部統制の有効性について意見表明するためのものではないが、監査人は、リスク評価の実施に際して、状況に応じた適切な監査手続を立案するために、監査に関連する内部統制を検討する。
- ・ 経営者が採用した会計方針及びその適用方法の適切性、並びに経営者によって行われた会計上の見積りの合理性及び関連する注記事項の妥当性を評価する。
- ・ 経営者が継続企業を前提として財務諸表を作成することが適切であるかどうか、また、入手した監査証拠に基づき、継続企業の前提に重要な疑義を生じさせるような事象又は状況に関して重要な不確実性が認められるかどうか結論付ける。継続企業の前提に関する重要な不確実性が認められる場合は、監査報告書において財務諸表の注記事項に注意を喚起すること、又は重要な不確実性に関する財務諸表の注記事項が適切でない場合は、財務諸表に対して除外事項付意見を表明することが求められている。監査人の結論は、監査報告書日までに入手した監査証拠に基づいているが、将来の事象や状況により、ファンドは継続企業として存続できなくなる可能性がある。
- ・ 財務諸表の表示及び注記事項が、我が国において一般に公正妥当と認められる企業会計の基準に準拠しているかどうかとともに、関連する注記事項を含めた財務諸表の表示、構成及び内容、並びに財務諸表が基礎となる取引や会計事象を適正に表示しているかどうかを評価する。
監査人は、経営者に対して、計画した監査の範囲とその実施時期、監査の実施過程で識別した内部統制の重要な不備を含む監査上の重要な発見事項、及び監査の基準で求められているその他の事項について報告を行う。

利害関係

野村アセットマネジメント株式会社及びファンドと当監査法人又は業務執行社員との間には、公認会計士法の規定により記載すべき利害関係はない。

以 上

-
- (注) 1. 上記は監査報告書の原本に記載された事項を電子化したものであり、その原本は当社が別途保管しております。
2. XBRLデータは監査の対象には含まれていません。

[次へ](#)

独立監査人の監査報告書

2021年12月17日

野村アセットマネジメント株式会社

取締役会 御 中

EY新日本有限責任監査法人

東京事務所

指定有限責任社員 公認会計士 伊藤志保
業務執行社員

監査意見

当監査法人は、金融商品取引法第193条の2第1項の規定に基づく監査証明を行うため、「ファンドの経理状況」に掲げられている野村テンプレート・トータル・リターン Bコースの2021年5月14日から2021年11月15日までの計算期間の財務諸表、すなわち、貸借対照表、損益及び剰余金計算書、注記表並びに附属明細表について監査を行った。

当監査法人は、上記の財務諸表が、我が国において一般に公正妥当と認められる企業会計の基準に準拠して、野村テンプレート・トータル・リターン Bコースの2021年11月15日現在の信託財産の状態及び同日をもって終了する計算期間の損益の状況を、全ての重要な点において適正に表示しているものと認める。

監査意見の根拠

当監査法人は、我が国において一般に公正妥当と認められる監査の基準に準拠して監査を行った。監査の基準における当監査法人の責任は、「財務諸表監査における監査人の責任」に記載されている。当監査法人は、我が国における職業倫理に関する規定に従って、野村アセットマネジメント株式会社及びファンドから独立しており、また、監査人としてのその他の倫理上の責任を果たしている。当監査法人は、意見表明の基礎となる十分かつ適切な監査証拠を入手したと判断している。

財務諸表に対する経営者の責任

経営者の責任は、我が国において一般に公正妥当と認められる企業会計の基準に準拠して財務諸表を作成し適正に表示することにある。これには、不正又は誤謬による重要な虚偽表示のない財務諸表を作成し適正に表示するために経営者が必要と判断した内部統制を整備及び運用することが含まれる。

財務諸表を作成するに当たり、経営者は、継続企業の前提に基づき財務諸表を作成することが適切であるかどうかを評価し、我が国において一般に公正妥当と認められる企業会計の基準に基づいて継続企業に関する事項を開示する必要がある場合には当該事項を開示する責任がある。

財務諸表監査における監査人の責任

監査人の責任は、監査人が実施した監査に基づいて、全体としての財務諸表に不正又は誤謬による重要な虚偽表示がないかどうかについて合理的な保証を得て、監査報告書において独立の立場から財務諸表に対する意見を表明することにある。虚偽表示は、不正又は誤謬により発生する可能性があり、個別に又は集計すると、財務諸表の利用者の意思決定に影響を与えると合理的に見込まれる場合に、重要性があると判断される。

監査人は、我が国において一般に公正妥当と認められる監査の基準に従って、監査の過程を通じて、職業的専門家としての判断を行い、職業的懐疑心を保持して以下を実施する。

- ・ 不正又は誤謬による重要な虚偽表示リスクを識別し、評価する。また、重要な虚偽表示リスクに対応した監査手続を立案し、実施する。監査手続の選択及び適用は監査人の判断による。さらに、意見表明の基礎となる十分かつ適切な監査証拠を入手する。

- ・ 財務諸表監査の目的は、内部統制の有効性について意見表明するためのものではないが、監査人は、リスク評価の実施に際して、状況に応じた適切な監査手続を立案するために、監査に関連する内部統制を検討する。
- ・ 経営者が採用した会計方針及びその適用方法の適切性、並びに経営者によって行われた会計上の見積りの合理性及び関連する注記事項の妥当性を評価する。
- ・ 経営者が継続企業を前提として財務諸表を作成することが適切であるかどうか、また、入手した監査証拠に基づき、継続企業の前提に重要な疑義を生じさせるような事象又は状況に関して重要な不確実性が認められるかどうか結論付ける。継続企業の前提に関する重要な不確実性が認められる場合は、監査報告書において財務諸表の注記事項に注意を喚起すること、又は重要な不確実性に関する財務諸表の注記事項が適切でない場合は、財務諸表に対して除外事項付意見を表明することが求められている。監査人の結論は、監査報告書日までに入手した監査証拠に基づいているが、将来の事象や状況により、ファンドは継続企業として存続できなくなる可能性がある。
- ・ 財務諸表の表示及び注記事項が、我が国において一般に公正妥当と認められる企業会計の基準に準拠しているかどうかとともに、関連する注記事項を含めた財務諸表の表示、構成及び内容、並びに財務諸表が基礎となる取引や会計事象を適正に表示しているかどうかを評価する。
監査人は、経営者に対して、計画した監査の範囲とその実施時期、監査の実施過程で識別した内部統制の重要な不備を含む監査上の重要な発見事項、及び監査の基準で求められているその他の事項について報告を行う。

利害関係

野村アセットマネジメント株式会社及びファンドと当監査法人又は業務執行社員との間には、公認会計士法の規定により記載すべき利害関係はない。

以 上

-
- (注) 1. 上記は監査報告書の原本に記載された事項を電子化したものであり、その原本は当社が別途保管しております。
2. XBRLデータは監査の対象には含まれていません。

[次へ](#)

独立監査人の監査報告書

2021年12月17日

野村アセットマネジメント株式会社

取締役会 御 中

EY新日本有限責任監査法人

東京事務所

指定有限責任社員 公認会計士 伊藤志保
業務執行社員

監査意見

当監査法人は、金融商品取引法第193条の2第1項の規定に基づく監査証明を行うため、「ファンドの経理状況」に掲げられている野村テンプレトン・トータル・リターンCコースの2021年5月14日から2021年11月15日までの特定期間の財務諸表、すなわち、貸借対照表、損益及び剰余金計算書、注記表並びに附属明細表について監査を行った。

当監査法人は、上記の財務諸表が、我が国において一般に公正妥当と認められる企業会計の基準に準拠して、野村テンプレトン・トータル・リターンCコースの2021年11月15日現在の信託財産の状態及び同日をもって終了する特定期間の損益の状況を、全ての重要な点において適正に表示しているものと認める。

監査意見の根拠

当監査法人は、我が国において一般に公正妥当と認められる監査の基準に準拠して監査を行った。監査の基準における当監査法人の責任は、「財務諸表監査における監査人の責任」に記載されている。当監査法人は、我が国における職業倫理に関する規定に従って、野村アセットマネジメント株式会社及びファンドから独立しており、また、監査人としてのその他の倫理上の責任を果たしている。当監査法人は、意見表明の基礎となる十分かつ適切な監査証拠を入手したと判断している。

財務諸表に対する経営者の責任

経営者の責任は、我が国において一般に公正妥当と認められる企業会計の基準に準拠して財務諸表を作成し適正に表示することにある。これには、不正又は誤謬による重要な虚偽表示のない財務諸表を作成し適正に表示するために経営者が必要と判断した内部統制を整備及び運用することが含まれる。

財務諸表を作成するに当たり、経営者は、継続企業の前提に基づき財務諸表を作成することが適切であるかどうかを評価し、我が国において一般に公正妥当と認められる企業会計の基準に基づいて継続企業に関する事項を開示する必要がある場合には当該事項を開示する責任がある。

財務諸表監査における監査人の責任

監査人の責任は、監査人が実施した監査に基づいて、全体としての財務諸表に不正又は誤謬による重要な虚偽表示がないかどうかについて合理的な保証を得て、監査報告書において独立の立場から財務諸表に対する意見を表明することにある。虚偽表示は、不正又は誤謬により発生する可能性があり、個別に又は集計すると、財務諸表の利用者の意思決定に影響を与えると合理的に見込まれる場合に、重要性があると判断される。

監査人は、我が国において一般に公正妥当と認められる監査の基準に従って、監査の過程を通じて、職業的専門家としての判断を行い、職業的懐疑心を保持して以下を実施する。

- ・ 不正又は誤謬による重要な虚偽表示リスクを識別し、評価する。また、重要な虚偽表示リスクに対応した監査手続を立案し、実施する。監査手続の選択及び適用は監査人の判断による。さらに、意見表明の基礎となる十分かつ適切な監査証拠を入手する。

- ・ 財務諸表監査の目的は、内部統制の有効性について意見表明するためのものではないが、監査人は、リスク評価の実施に際して、状況に応じた適切な監査手続を立案するために、監査に関連する内部統制を検討する。
- ・ 経営者が採用した会計方針及びその適用方法の適切性、並びに経営者によって行われた会計上の見積りの合理性及び関連する注記事項の妥当性を評価する。
- ・ 経営者が継続企業を前提として財務諸表を作成することが適切であるかどうか、また、入手した監査証拠に基づき、継続企業の前提に重要な疑義を生じさせるような事象又は状況に関して重要な不確実性が認められるかどうか結論付ける。継続企業の前提に関する重要な不確実性が認められる場合は、監査報告書において財務諸表の注記事項に注意を喚起すること、又は重要な不確実性に関する財務諸表の注記事項が適切でない場合は、財務諸表に対して除外事項付意見を表明することが求められている。監査人の結論は、監査報告書日までに入手した監査証拠に基づいているが、将来の事象や状況により、ファンドは継続企業として存続できなくなる可能性がある。
- ・ 財務諸表の表示及び注記事項が、我が国において一般に公正妥当と認められる企業会計の基準に準拠しているかどうかとともに、関連する注記事項を含めた財務諸表の表示、構成及び内容、並びに財務諸表が基礎となる取引や会計事象を適正に表示しているかどうかを評価する。
監査人は、経営者に対して、計画した監査の範囲とその実施時期、監査の実施過程で識別した内部統制の重要な不備を含む監査上の重要な発見事項、及び監査の基準で求められているその他の事項について報告を行う。

利害関係

野村アセットマネジメント株式会社及びファンドと当監査法人又は業務執行社員との間には、公認会計士法の規定により記載すべき利害関係はない。

以 上

-
- (注) 1. 上記は監査報告書の原本に記載された事項を電子化したものであり、その原本は当社が別途保管しております。
2. XBRLデータは監査の対象には含まれていません。

[次へ](#)

独立監査人の監査報告書

2021年12月17日

野村アセットマネジメント株式会社

取締役会 御 中

EY新日本有限責任監査法人

東京事務所

指定有限責任社員 公認会計士 伊藤志保
業務執行社員

監査意見

当監査法人は、金融商品取引法第193条の2第1項の規定に基づく監査証明を行うため、「ファンドの経理状況」に掲げられている野村テンプレート・トータル・リターン Dコースの2021年5月14日から2021年11月15日までの特定期間の財務諸表、すなわち、貸借対照表、損益及び剰余金計算書、注記表並びに附属明細表について監査を行った。

当監査法人は、上記の財務諸表が、我が国において一般に公正妥当と認められる企業会計の基準に準拠して、野村テンプレート・トータル・リターン Dコースの2021年11月15日現在の信託財産の状態及び同日をもって終了する特定期間の損益の状況を、全ての重要な点において適正に表示しているものと認める。

監査意見の根拠

当監査法人は、我が国において一般に公正妥当と認められる監査の基準に準拠して監査を行った。監査の基準における当監査法人の責任は、「財務諸表監査における監査人の責任」に記載されている。当監査法人は、我が国における職業倫理に関する規定に従って、野村アセットマネジメント株式会社及びファンドから独立しており、また、監査人としてのその他の倫理上の責任を果たしている。当監査法人は、意見表明の基礎となる十分かつ適切な監査証拠を入手したと判断している。

財務諸表に対する経営者の責任

経営者の責任は、我が国において一般に公正妥当と認められる企業会計の基準に準拠して財務諸表を作成し適正に表示することにある。これには、不正又は誤謬による重要な虚偽表示のない財務諸表を作成し適正に表示するために経営者が必要と判断した内部統制を整備及び運用することが含まれる。

財務諸表を作成するに当たり、経営者は、継続企業の前提に基づき財務諸表を作成することが適切であるかどうかを評価し、我が国において一般に公正妥当と認められる企業会計の基準に基づいて継続企業に関する事項を開示する必要がある場合には当該事項を開示する責任がある。

財務諸表監査における監査人の責任

監査人の責任は、監査人が実施した監査に基づいて、全体としての財務諸表に不正又は誤謬による重要な虚偽表示がないかどうかについて合理的な保証を得て、監査報告書において独立の立場から財務諸表に対する意見を表明することにある。虚偽表示は、不正又は誤謬により発生する可能性があり、個別に又は集計すると、財務諸表の利用者の意思決定に影響を与えると合理的に見込まれる場合に、重要性があると判断される。

監査人は、我が国において一般に公正妥当と認められる監査の基準に従って、監査の過程を通じて、職業的専門家としての判断を行い、職業的懐疑心を保持して以下を実施する。

- ・ 不正又は誤謬による重要な虚偽表示リスクを識別し、評価する。また、重要な虚偽表示リスクに対応した監査手続を立案し、実施する。監査手続の選択及び適用は監査人の判断による。さらに、意見表明の基礎となる十分かつ適切な監査証拠を入手する。

- ・ 財務諸表監査の目的は、内部統制の有効性について意見表明するためのものではないが、監査人は、リスク評価の実施に際して、状況に応じた適切な監査手続を立案するために、監査に関連する内部統制を検討する。
- ・ 経営者が採用した会計方針及びその適用方法の適切性、並びに経営者によって行われた会計上の見積りの合理性及び関連する注記事項の妥当性を評価する。
- ・ 経営者が継続企業を前提として財務諸表を作成することが適切であるかどうか、また、入手した監査証拠に基づき、継続企業の前提に重要な疑義を生じさせるような事象又は状況に関して重要な不確実性が認められるかどうか結論付ける。継続企業の前提に関する重要な不確実性が認められる場合は、監査報告書において財務諸表の注記事項に注意を喚起すること、又は重要な不確実性に関する財務諸表の注記事項が適切でない場合は、財務諸表に対して除外事項付意見を表明することが求められている。監査人の結論は、監査報告書日までに入手した監査証拠に基づいているが、将来の事象や状況により、ファンドは継続企業として存続できなくなる可能性がある。
- ・ 財務諸表の表示及び注記事項が、我が国において一般に公正妥当と認められる企業会計の基準に準拠しているかどうかとともに、関連する注記事項を含めた財務諸表の表示、構成及び内容、並びに財務諸表が基礎となる取引や会計事象を適正に表示しているかどうかを評価する。
監査人は、経営者に対して、計画した監査の範囲とその実施時期、監査の実施過程で識別した内部統制の重要な不備を含む監査上の重要な発見事項、及び監査の基準で求められているその他の事項について報告を行う。

利害関係

野村アセットマネジメント株式会社及びファンドと当監査法人又は業務執行社員との間には、公認会計士法の規定により記載すべき利害関係はない。

以 上

-
- (注) 1. 上記は監査報告書の原本に記載された事項を電子化したものであり、その原本は当社が別途保管しております。
2. XBRLデータは監査の対象には含まれていません。

[次へ](#)

独立監査人の監査報告書

2021年6月7日

野村アセットマネジメント株式会社
取締役会 御中

EY新日本有限責任監査法人

東京事務所

指定有限責任社員
業務執行社員 公認会計士 亀井 純子指定有限責任社員
業務執行社員 公認会計士 津村 健二郎指定有限責任社員
業務執行社員 公認会計士 水 永 真太郎

監査意見

当監査法人は、金融商品取引法第193条の2第1項の規定に基づく監査証明を行うため、「委託会社等の経理状況」に掲げられている野村アセットマネジメント株式会社の2020年4月1日から2021年3月31日までの第62期事業年度の財務諸表、すなわち、貸借対照表、損益計算書、株主資本等変動計算書、重要な会計方針及びその他の注記について監査を行った。

当監査法人は、上記の財務諸表が、我が国において一般に公正妥当と認められる企業会計の基準に準拠して、野村アセットマネジメント株式会社の2021年3月31日現在の財政状態及び同日をもって終了する事業年度の経営成績を、全ての重要な点において適正に表示しているものと認める。

監査意見の根拠

当監査法人は、我が国において一般に公正妥当と認められる監査の基準に準拠して監査を行った。監査の基準における当監査法人の責任は、「財務諸表監査における監査人の責任」に記載されている。当監査法人は、我が国における職業倫理に関する規定に従って、会社から独立しており、また、監査人としてのその他の倫理上の責任を果たしている。当監査法人は、意見表明の基礎となる十分かつ適切な監査証拠を入手したと判断している。

財務諸表に対する経営者及び監査等委員会の責任

経営者の責任は、我が国において一般に公正妥当と認められる企業会計の基準に準拠して財務諸表を作成し適正に表示することにある。これには、不正又は誤謬による重要な虚偽表示のない財務諸表を作成し適正に表示するために経営者が必要と判断した内部統制を整備及び運用することが含まれる。

財務諸表を作成するに当たり、経営者は、継続企業の前提に基づき財務諸表を作成すること

が適切であるかどうかを評価し、我が国において一般に公正妥当と認められる企業会計の基準に基づいて継続企業に関する事項を開示する必要がある場合には当該事項を開示する責任がある。

監査等委員会の責任は、財務報告プロセスの整備及び運用における取締役の職務の執行を監視することにある。

財務諸表監査における監査人の責任

監査人の責任は、監査人が実施した監査に基づいて、全体としての財務諸表に不正又は誤謬による重要な虚偽表示がないかどうかについて合理的な保証を得て、監査報告書において独立の立場から財務諸表に対する意見を表明することにある。虚偽表示は、不正又は誤謬により発生する可能性があり、個別に又は集計すると、財務諸表の利用者の意思決定に影響を与えると合理的に見込まれる場合に、重要性があると判断される。

監査人は、我が国において一般に公正妥当と認められる監査の基準に従って、監査の過程を通じて、職業的専門家としての判断を行い、職業的懐疑心を保持して以下を実施する。

- ・不正又は誤謬による重要な虚偽表示リスクを識別し、評価する。また、重要な虚偽表示リスクに対応した監査手続を立案し、実施する。監査手続の選択及び適用は監査人の判断による。さらに、意見表明の基礎となる十分かつ適切な監査証拠を入手する。
- ・財務諸表監査の目的は、内部統制の有効性について意見表明するためのものではないが、監査人は、リスク評価の実施に際して、状況に応じた適切な監査手続を立案するために、監査に関連する内部統制を検討する。
- ・経営者が採用した会計方針及びその適用方法の適切性、並びに経営者によって行われた会計上の見積りの合理性及び関連する注記事項の妥当性を評価する。
- ・経営者が継続企業を前提として財務諸表を作成することが適切であるかどうか、また、入手した監査証拠に基づき、継続企業の前提に重要な疑義を生じさせるような事象又は状況に関して重要な不確実性が認められるかどうか結論付ける。継続企業の前提に関する重要な不確実性が認められる場合は、監査報告書において財務諸表の注記事項に注意を喚起すること、又は重要な不確実性に関する財務諸表の注記事項が適切でない場合は、財務諸表に対して除外事項付意見を表明することが求められている。監査人の結論は、監査報告書日までに入手した監査証拠に基づいているが、将来の事象や状況により、企業は継続企業として存続できなくなる可能性がある。
- ・財務諸表の表示及び注記事項が、我が国において一般に公正妥当と認められる企業会計の基準に準拠しているかどうかとともに、関連する注記事項を含めた財務諸表の表示、構成及び内容、並びに財務諸表が基礎となる取引や会計事象を適正に表示しているかどうかを評価する。

監査人は、監査等委員会に対して、計画した監査の範囲とその実施時期、監査の実施過程で識別した内部統制の重要な不備を含む監査上の重要な発見事項、及び監査の基準で求められているその他の事項について報告を行う。

監査人は、監査等委員会に対して、独立性についての我が国における職業倫理に関する規定を遵守したこと、並びに監査人の独立性に影響を与えると合理的に考えられる事項、及び阻害要因を除去又は軽減するためにセーフガードを講じている場合はその内容について報告を行う。

利害関係

会社と当監査法人又は業務執行社員との間には、公認会計士法の規定により記載すべき利害関係はない。

以 上

-
- (注) 1. 上記は監査報告書の原本に記載された事項を電子化したものであり、その原本は当社が別途保管しております。
2. XBRLデータは監査の対象には含まれていません。

独立監査人の中間監査報告書

2021年11月24日

野村アセットマネジメント株式会社
取締役会 御中

EY新日本有限責任監査法人 東京事務所

指定有限責任社員 公認会計士 湯原 尚
業務執行社員指定有限責任社員 公認会計士 津村 健二郎
業務執行社員指定有限責任社員 公認会計士 水永 真太郎
業務執行社員

中間監査意見

当監査法人は、金融商品取引法第193条の2第1項の規定に基づく監査証明を行うため、「委託会社等の経理状況」に掲げられている野村アセットマネジメント株式会社の2021年4月1日から2022年3月31日までの第63期事業年度の中間会計期間（2021年4月1日から2021年9月30日まで）に係る中間財務諸表、すなわち、中間貸借対照表、中間損益計算書、中間株主資本等変動計算書、重要な会計方針及びその他の注記について中間監査を行った。

当監査法人は、上記の中間財務諸表が、我が国において一般に公正妥当と認められる中間財務諸表の作成基準に準拠して、野村アセットマネジメント株式会社の2021年9月30日現在の財政状態及び同日をもって終了する中間会計期間（2021年4月1日から2021年9月30日まで）の経営成績に関する有用な情報を表示しているものと認める。

中間監査意見の根拠

当監査法人は、我が国において一般に公正妥当と認められる中間監査の基準に準拠して中間監査を行った。中間監査の基準における当監査法人の責任は、「中間財務諸表監査における監査人の責任」に記載されている。当監査法人は、我が国における職業倫理に関する規定に従って、会社から独立しており、また、監査人としてのその他の倫理上の責任を果たしている。当監査法人は、中間監査の意見表明の基礎となる十分かつ適切な監査証拠を入手したと判断している。

中間財務諸表に対する経営者及び監査等委員会の責任

経営者の責任は、我が国において一般に公正妥当と認められる中間財務諸表の作成基準に準拠して中間財務諸表を作成し有用な情報を表示することにある。これには、不正又は誤謬による重要な虚偽表示のない中間財務諸表を作成し有用な情報を表示するために経営者が必要と判

断した内部統制を整備及び運用することが含まれる。

中間財務諸表を作成するに当たり、経営者は、継続企業の前提に基づき中間財務諸表を作成することが適切であるかどうかを評価し、我が国において一般に公正妥当と認められる中間財務諸表の作成基準に基づいて継続企業に関する事項を開示する必要がある場合には当該事項を開示する責任がある。

監査等委員会の責任は、財務報告プロセスの整備及び運用における取締役の職務の執行を監視することにある。

中間財務諸表監査における監査人の責任

監査人の責任は、監査人が実施した中間監査に基づいて、全体として中間財務諸表の有用な情報の表示に関して投資者の判断を損なうような重要な虚偽表示がないかどうかの合理的な保証を得て、中間監査報告書において独立の立場から中間財務諸表に対する意見を表明することにある。虚偽表示は、不正又は誤謬により発生する可能性があり、個別に又は集計すると、中間財務諸表の利用者の意思決定に影響を与えると合理的に見込まれる場合に、重要性があると判断される。

監査人は、我が国において一般に公正妥当と認められる中間監査の基準に従って、中間監査の過程を通じて、職業的専門家としての判断を行い、職業的懐疑心を保持して以下を実施する。

- ・不正又は誤謬による中間財務諸表の重要な虚偽表示リスクを識別し、評価する。また、重要な虚偽表示リスクに対応する中間監査手続を立案し、実施する。中間監査手続の選択及び適用は監査人の判断による。さらに、中間監査の意見表明の基礎となる十分かつ適切な監査証拠を入手する。なお、中間監査手続は、年度監査と比べて監査手続の一部が省略され、監査人の判断により、不正又は誤謬による中間財務諸表の重要な虚偽表示リスクの評価に基づいて、分析的手続等を中心とした監査手続に必要な応じて追加の監査手続が選択及び適用される。
- ・中間財務諸表監査の目的は、内部統制の有効性について意見表明するためのものではないが、監査人は、リスク評価の実施に際して、状況に応じた適切な中間監査手続を立案するために、中間財務諸表の作成と有用な情報の表示に関連する内部統制を検討する。
- ・経営者が採用した会計方針及びその適用方法並びに経営者によって行われた会計上の見積りの合理性及び関連する注記事項の妥当性を評価する。
- ・経営者が継続企業を前提として中間財務諸表を作成することが適切であるかどうか、また、入手した監査証拠に基づき、継続企業の前提に重要な疑義を生じさせるような事象又は状況に関して重要な不確実性が認められるかどうか結論付ける。継続企業の前提に関する重要な不確実性が認められる場合は、中間監査報告書において中間財務諸表の注記事項に注意を喚起すること、又は重要な不確実性に関する中間財務諸表の注記事項が適切でない場合は、中間財務諸表に対して除外事項付意見を表明することが求められている。監査人の結論は、中間監査報告書日までに入手した監査証拠に基づいているが、将来の事象や状況により、企業は継続企業として存続できなくなる可能性がある。
- ・中間財務諸表の表示及び注記事項が、我が国において一般に公正妥当と認められる中間財務諸表の作成基準に準拠しているかどうかとともに、関連する注記事項を含めた中間財務諸表の表示、構成及び内容、並びに中間財務諸表が基礎となる取引や会計事象に関して有用な情報を表示しているかどうかを評価する。

監査人は、監査等委員会に対して、計画した中間監査の範囲とその実施時期、中間監査の実施過程で識別した内部統制の重要な不備を含む中間監査上の重要な発見事項、及び中間監査の基準で求められているその他の事項について報告を行う。

監査人は、監査等委員会に対して、独立性についての我が国における職業倫理に関する規定を遵守したこと、並びに監査人の独立性に影響を与えると合理的に考えられる事項、及び阻害要因を除去又は軽減するためにセーフガードを講じている場合はその内容について報告を行う。

利害関係

会社と当監査法人又は業務執行社員との間には、公認会計士法の規定により記載すべき利害関係はない。

以 上

-
- (注) 1. 上記の中間監査報告書の原本は当社が別途保管しております。
2. XBRLデータは中間監査の対象には含まれていません。