

【表紙】

【提出書類】	有価証券届出書
【提出先】	関東財務局長殿
【提出日】	2020年7月31日提出
【発行者名】	野村アセットマネジメント株式会社
【代表者の役職氏名】	C E O兼代表取締役社長 中川 順子
【本店の所在の場所】	東京都江東区豊洲二丁目2番1号
【事務連絡者氏名】	松井 秀仁
【電話番号】	03-6387-5000
【届出の対象とした募集（売出）内国投資 信託受益証券に係るファンドの名称】	野村テンプレトン・トータル・リターン Aコース 野村テンプレトン・トータル・リターン Bコース 野村テンプレトン・トータル・リターン Cコース 野村テンプレトン・トータル・リターン Dコース
【届出の対象とした募集（売出）内国投資 信託受益証券の金額】	野村テンプレトン・トータル・リターン Aコース 2兆円を上限とします。 野村テンプレトン・トータル・リターン Bコース 2兆円を上限とします。 野村テンプレトン・トータル・リターン Cコース 2兆円を上限とします。 野村テンプレトン・トータル・リターン Dコース 2兆円を上限とします。
【縦覧に供する場所】	該当事項はありません。

第一部【証券情報】

（１）【ファンドの名称】

野村テンプレトン・トータル・リターン Aコース

野村テンプレトン・トータル・リターン Bコース

野村テンプレトン・トータル・リターン Cコース

野村テンプレトン・トータル・リターン Dコース

（以上を総称して「野村テンプレトン・トータル・リターン」または「各ファンド」という場合、あるいは個別に「ファンド」という場合があります。）

「野村テンプレトン・トータル・リターン Aコース」を「Aコース」、「野村テンプレトン・トータル・リターン Bコース」を「Bコース」、「野村テンプレトン・トータル・リターン Cコース」を「Cコース」、「野村テンプレトン・トータル・リターン Dコース」を「Dコース」という場合があります。

なお、「野村テンプレトン・トータル・リターン Aコース」に「（限定為替ヘッジ 年2回決算型）」を、「野村テンプレトン・トータル・リターン Bコース」に「（為替ヘッジなし 年2回決算型）」を、「野村テンプレトン・トータル・リターン Cコース」に「（限定為替ヘッジ 毎月分配型）」を、「野村テンプレトン・トータル・リターン Dコース」に「（為替ヘッジなし 毎月分配型）」を、付記する場合があります。）

（２）【内国投資信託受益証券の形態等】

追加型証券投資信託・受益権(以下「受益権」といいます。)

なお、当初元本は1口当たり1円です。

信用格付

信用格付業者から提供され、もしくは閲覧に供された信用格付はありません。また、信用格付業者から提供され、もしくは閲覧に供される予定の信用格付はありません。

ファンドの受益権は、社債、株式等の振替に関する法律（「社振法」といいます。以下同じ。）の規定の適用を受け、受益権の帰属は、後述の「(11) 振替機関に関する事項」に記載の振替機関及び当該振替機関の下位の口座管理機関（社振法第2条に規定する「口座管理機関」をいい、振替機関を含め、以下「振替機関等」といいます。）の振替口座簿に記載または記録されることにより定まります（以下、振替口座簿に記載または記録されることにより定まる受益権を「振替受益権」といいます。）。委託者である野村アセットマネジメント株式会社は、やむを得ない事情等がある場合を除き、当該振替受益権を表示する受益証券を発行しません。また、振替受益権には無記名式や記名式の形態はありません。

（３）【発行（売出）価額の総額】

各ファンドにつき2兆円を上限とします。

（４）【発行（売出）価格】

取得申込日の翌々営業日の基準価額 とします。

なお、午後3時までに、取得申込みが行なわれかつ当該取得申込みにかかる販売会社所定の事務手続が完了したものを当日のお申込み分とします。

「基準価額」とは、純資産総額をその時の受益権口数で除して得た額をいいます。なお、ファンドにおいては1万口あたりの価額で表示されます。

ファンドの基準価額については下記の照会先までお問い合わせ下さい。

野村アセットマネジメント株式会社

サポートダイヤル 0120-753104 (フリーダイヤル)

< 受付時間 > 営業日の午前9時～午後5時

インターネットホームページ <http://www.nomura-am.co.jp/>

(5) 【申込手数料】

取得申込日の翌々営業日の基準価額に、3.3% (税抜3.0%) 以内で販売会社が独自に定める率を乗じて得た額とします。

詳しくは、販売会社にお問い合わせください。

収益分配金を再投資する場合には無手数料とします。

(6) 【申込単位】

一般コース (分配金を受取るコース)	1万口以上1万口単位(当初元本1口 = 1円)または 1万円以上1円単位
自動けいぞく投資コース (分配金が再投資されるコース)	1万円以上1円単位

ただし、「自動けいぞく投資コース」を選択した投資者が収益分配金を再投資する場合には1口単位とします。

(7) 【申込期間】

2020年8月1日から2021年7月30日まで

*なお、申込期間は、上記期間満了前に有価証券届出書を提出することによって更新されます。

(8) 【申込取扱場所】

ファンドの申込取扱場所(以下「販売会社」といいます。)については下記の照会先までお問い合わせ下さい。

野村アセットマネジメント株式会社

サポートダイヤル 0120-753104 (フリーダイヤル)

< 受付時間 > 営業日の午前9時～午後5時

インターネットホームページ <http://www.nomura-am.co.jp/>

（ 9 ）【払込期日】

投資者は、取得申込日から起算して7営業日目までに申込代金を申込みの販売会社にお支払いください。なお、販売会社が別に定める所定の方法により、上記の期日以前にお申込代金をお支払いいただく場合があります。

詳しくは、販売会社にお問い合わせください。

各取得申込日の発行価額の総額は、各販売会社によって、追加信託が行なわれる日に、野村アセットマネジメント株式会社（「委託者」または「委託会社」といいます。）の指定する口座を經由して、野村信託銀行株式会社（「受託者」または「受託会社」といいます。）の指定するファンド口座に払い込まれます。

（ 10 ）【払込取扱場所】

申込代金は申込みの販売会社にお支払いください。払込取扱場所についてご不明の場合は、下記の照会先までお問い合わせ下さい。

野村アセットマネジメント株式会社

サポートダイヤル 0120-753104（フリーダイヤル）

< 受付時間 > 営業日の午前9時～午後5時

インターネットホームページ <http://www.nomura-am.co.jp/>

（ 11 ）【振替機関に関する事項】

ファンドの受益権に係る振替機関は下記の通りです。

株式会社証券保管振替機構

（ 12 ）【その他】**申込みの方法**

受益権の取得申込みに際しては、販売会社所定の方法でお申込みください。

収益の分配時に分配金を受け取る「一般コース」と、分配金が税引き後無手数料で再投資される「自動けいぞく投資コース」の2つの申込方法があります。

お申込みの際には、「一般コース」か「自動けいぞく投資コース」か、どちらかのコースをお申し出ください。（原則として、お買付け後のコース変更はできません。）

購入、換金、スイッチングの各お申込みの方法ならびに単位、および分配金のお取扱い等について、販売会社によっては異なる場合があります。また、販売会社によっては、一部のファンドのみのお取扱いとなる場合があります。詳しくは販売会社にお問い合わせください。

取得申込みの受付の中止、既に受付けた取得申込みの受付の取り消し

金融商品取引所（金融商品取引法第2条第16項に規定する金融商品取引所および金融商品取引法第2条第8項第3号口に規定する外国金融商品市場をいいます。以下同じ。なお、金融商品取引所を単に「取引所」という場合があり、取引所のうち、有価証券の売買または金融商品取引法第28条第8項第3号もしくは同項第5号の取引を行なう市場ないしは当該市場を開設するものを「証券取引所」という場合があります。）等における取引の停止、その他やむを得ない事情等があるときは、取得申込み（スイッチングの

申込みを含みます)の受付けを中止すること、および既に受付けた取得申込み(スイッチングの申込みを含みます)の受付けを取り消す場合があります。

スイッチング

「野村テンプレトン・トータル・リターン Aコース」「野村テンプレトン・トータル・リターン Bコース」間および「野村テンプレトン・トータル・リターン Cコース」「野村テンプレトン・トータル・リターン Dコース」間で、スイッチングができます。

スイッチングとは、「野村テンプレトン・トータル・リターン Aコース」または「野村テンプレトン・トータル・リターン Bコース」、および「野村テンプレトン・トータル・リターン Cコース」または「野村テンプレトン・トータル・リターン Dコース」をご換金した場合の手取金をもって、そのご換金のお申込日の午後3時まで、いずれかもう一方のファンドの取得申込みが行われかつ当該取得申込みの受付けにかかる販売会社所定の事務手続きが完了したものをいいます。

スイッチングによる申込みは、「一般コース」を選択した投資者は1万口以上1万口単位または1万円以上1円単位、「自動けいぞく投資コース」を選択した投資者は1万円以上1円単位からできます。また、「自動けいぞく投資コース」を選択した投資者がスイッチングに際し、全額をご換金した場合の手取金をもって取得申込みを行なう場合は、1口単位とします。

スイッチングの際には、換金時と同様の費用・税金がかかりますのでご留意下さい。(詳しくは「第二部 ファンド情報 第1ファンドの状況 4手数料等及び税金」をご覧ください。)

(販売会社によっては、一部または全部のスイッチングのお取扱いを行わない場合があります。詳しくは販売会社にお問い合わせください。)

申込不可日

各ファンドは、販売会社の営業日であっても、下記の条件に該当する日(「申込不可日」といいます。)には、原則として取得、換金およびスイッチングの申込みができません。

申込日当日が、以下のいずれかの休業日と同日の場合または12月24日である場合。

- ・ニューヨーク証券取引所
- ・ルクセンブルクの銀行

申込不可日については、「サポートダイヤル」でもご確認いただけます。

振替受益権について

ファンドの受益権は、社振法の規定の適用を受け、上記「(11)振替機関に関する事項」に記載の振替機関の振替業にかかる業務規程等の規則にしたがって取り扱われるものとします。

ファンドの分配金、償還金、換金代金は、社振法および上記「(11)振替機関に関する事項」に記載の振替機関の業務規程その他の規則にしたがって支払われます。

(参考)

投資信託振替制度(「振替制度」と称する場合があります。)とは、

ファンドの受益権の発生、消滅、移転をコンピュータシステムにて管理します。

- ・ファンドの設定、解約、償還等がコンピュータシステム上の帳簿(「振替口座簿」といいます。)への記載・記録によって行なわれますので、受益証券は発行されません。

第二部【ファンド情報】

第1【ファンドの状況】

1【ファンドの性格】

（1）【ファンドの目的及び基本的性格】

「野村テンブルトン・トータル・リターン」は、分配頻度、投資する外国投資法人において為替ヘッジの有無の異なる、4本のファンドで構成されています。投資する外国投資法人において為替ヘッジを行なう「Aコース」「Cコース」と、為替ヘッジを行なわない「Bコース」「Dコース」があり、「Aコース」「Bコース」間および「Cコース」「Dコース」間でスイッチングが可能です。¹

新興国を含む世界各国の国債、政府機関債、社債等（現地通貨建てを含みます。）を実質的な主要投資対象²とし、インカムゲインの確保と中長期的な信託財産の成長を図ることを目的として積極的な運用を行ないます。

- 1 販売会社によっては一部のファンドのみのお取り扱いとなる場合、一部または全部のスイッチングのお取り扱いを行なわない場合があります。詳しくは販売会社にお問い合わせください。
- 2 ファンドは、新興国を含む世界各国の国債、政府機関債、社債等（現地通貨建てを含みます。）を主要投資対象とする外国投資法人の円建ての外国投資証券と、円建ての国内籍の投資信託である「野村マネーマザーファンド」を投資対象とするファンド・オブ・ファンズ方式で運用します。「実質的な主要投資対象」とは、これらのファンドを通じて投資する、主な投資対象という意味です。

信託金の限度額

受益権の信託金限度額は、各ファンドにつき1兆円です。ただし、受託者と合意のうえ、当該信託金限度額を変更することができます。

<商品分類>

一般社団法人投資信託協会が定める「商品分類に関する指針」に基づくファンドの商品分類は以下の通りです。

なお、ファンドに該当する商品分類及び属性区分は下記の表中に**網掛け表示**しております。

（野村テンブルトン・トータル・リターン Aコース）

《商品分類表》

単位型・追加型	投資対象地域	投資対象資産 (収益の源泉)
---------	--------	-------------------

単位型	国内	株式
	海外	債券
追加型	内外	不動産投信
		その他資産 ()
		資産複合

《属性区分表》

投資対象資産	決算頻度	投資対象地域	投資形態	為替ヘッジ
株式 一般 大型株 中小型株	年1回 年2回	グローバル (日本を含む) 日本	ファミリーファンド	あり (限定ヘッジ)
債券 一般 公債 社債 その他債券 クレジット属性 ()	年4回 年6回 (隔月) 年12回 (毎月)	北米 欧州 アジア		
不動産投信	日々	オセアニア		
その他資産 (投資信託証券 (債券一般))	その他 ()	中南米 アフリカ 中近東 (中東)		
資産複合 () 資産配分固定型 資産配分変更型		エマージング	ファンド・オブ・ファンズ	なし

当ファンドは、ファンド・オブ・ファンズです。このため、組入れている資産を示す属性区分上の投資対象資産(その他資産(投資信託証券))と収益の源泉となる資産を示す商品分類上の投資対象資産(債券)とが異なります。

(野村テンプレートン・トータル・リターン Bコース)

《商品分類表》

単位型・追加型	投資対象地域	投資対象資産 (収益の源泉)
単位型	国内	株式
	海外	債券
追加型	内外	不動産投信
		その他資産 ()
		資産複合

《属性区分表》

投資対象資産	決算頻度	投資対象地域	投資形態	為替ヘッジ
株式 一般 大型株 中小型株	年1回	グローバル (日本を含む)		
	年2回	日本		
	年4回	北米	ファミリーファンド	あり ()
債券 一般 公債 社債 その他債券 クレジット属性 ()	年6回 (隔月)	欧州		
	年12回 (毎月)	アジア		
	日々	オセアニア		
不動産投信	その他 ()	中南米	ファンド・オブ・ファンズ	なし
その他資産 (投資信託証券 (債券一般))		アフリカ		
		中近東 (中東)		
資産複合 () 資産配分固定型 資産配分変更型		エマージング		

当ファンドは、ファンド・オブ・ファンズです。このため、組入れている資産を示す属性区分上の投資対象資産(その他資産(投資信託証券))と収益の源泉となる資産を示す商品分類上の投資対象資産(債券)とが異なります。

(野村テンプレトン・トータル・リターン Cコース)

《商品分類表》

単位型・追加型	投資対象地域	投資対象資産 (収益の源泉)
単位型	国内	株式 債券
	海外	不動産投信
追加型	内外	その他資産 () 資産複合

《属性区分表》

投資対象資産	決算頻度	投資対象地域	投資形態	為替ヘッジ
--------	------	--------	------	-------

株式 一般 大型株 中小型株	年1回	グローバル (日本を含む)		
	年2回	日本		
	年4回	北米	ファミリーファンド	
債券 一般 公債 社債 その他債券 クレジット属性 ()	年6回 (隔月)	欧州		あり (限定ヘッジ)
	年12回 (毎月)	アジア		
	日々	オセアニア		
不動産投信	その他 ()	中南米	ファンド・オブ・ファンズ	なし
その他資産 (投資信託証券 (債券 一般))		アフリカ		
資産複合 ()		中近東 (中東)		
資産配分固定型 資産配分変更型		エマージング		

当ファンドは、ファンド・オブ・ファンズです。このため、組入れている資産を示す属性区分上の投資対象資産(その他資産(投資信託証券))と収益の源泉となる資産を示す商品分類上の投資対象資産(債券)とが異なります。

(野村テンプレトン・トータル・リターン Dコース)

《商品分類表》

単位型・追加型	投資対象地域	投資対象資産 (収益の源泉)
単位型	国内	株式
		債券
	海外	不動産投信
追加型	内外	その他資産 ()
		資産複合

《属性区分表》

投資対象資産	決算頻度	投資対象地域	投資形態	為替ヘッジ
--------	------	--------	------	-------

株式 一般 大型株 中小型株	年1回 年2回 年4回	グローバル (日本を含む) 日本		
債券 一般 公債 社債 その他債券 クレジット属性 ()	年6回 (隔月) 年12回 (毎月) 日々	北米 欧州 アジア オセアニア 中南米	ファミリーファンド	あり ()
不動産投信	その他 ()	アフリカ 中近東 (中東) エマージング	ファンド・オブ・ファンズ	なし
その他資産 (投資信託証券 (債券一般))				
資産複合 () 資産配分固定型 資産配分変更型				

当ファンドは、ファンド・オブ・ファンズです。このため、組入れている資産を示す属性区分上の投資対象資産(その他資産(投資信託証券))と収益の源泉となる資産を示す商品分類上の投資対象資産(債券)とが異なります。

属性区分に記載している「為替ヘッジ」は、対円での為替リスクに対するヘッジの有無を記載しております。

上記、商品分類及び属性区分の定義については、下記をご覧ください。

なお、下記一般社団法人投資信託協会のホームページでもご覧頂けます。

《一般社団法人投資信託協会インターネットホームページアドレス》 <http://www.toushin.or.jp/>

一般社団法人投資信託協会が定める「商品分類に関する指針」に基づくファンドの商品分類及び属性区分は以下の通りです。(2013年2月21日現在)

<商品分類表定義>

[単位型投信・追加型投信の区分]

- (1)単位型投信...当初、募集された資金が一つの単位として信託され、その後の追加設定は一切行われのないファンドをいう。
- (2)追加型投信...一度設定されたファンドであってもその後追加設定が行われ従来の信託財産とともに運用されるファンドをいう。

[投資対象地域による区分]

- (1)国内...目論見書又は投資信託約款において、組入資産による主たる投資収益が実質的に国内の資産を源泉とする旨の記載があるものをいう。
- (2)海外...目論見書又は投資信託約款において、組入資産による主たる投資収益が実質的に海外の資産を源泉とする旨の記載があるものをいう。
- (3)内外...目論見書又は投資信託約款において、国内及び海外の資産による投資収益を実質的に源泉とする旨の記載があるものをいう。

[投資対象資産による区分]

- (1)株式...目論見書又は投資信託約款において、組入資産による主たる投資収益が実質的に株式を源泉とする旨の記載があるものをいう。
- (2)債券...目論見書又は投資信託約款において、組入資産による主たる投資収益が実質的に債券を源泉とする旨の記載があるものをいう。
- (3)不動産投信(リート)...目論見書又は投資信託約款において、組入資産による主たる投資収益が実質的に不動産投資信託の受益証券及び不動産投資法人の投資証券を源泉とする旨の記載があるものをいう。
- (4)その他資産...目論見書又は投資信託約款において、組入資産による主たる投資収益が実質的に上記(1)から(3)に掲

げる資産以外の資産を源泉とする旨の記載があるものをいう。なお、その他資産と併記して具体的な収益の源泉となる資産の名称記載も可とする。

- (5)資産複合...目論見書又は投資信託約款において、上記(1)から(4)に掲げる資産のうち複数の資産による投資収益を実質的に源泉とする旨の記載があるものをいう。

[独立した区分]

- (1)MMF(マネー・マネージメント・ファンド)...「MMF等の運営に関する規則」に定めるMMFをいう。
 (2)MRF(マネー・リザーブ・ファンド)...「MMF等の運営に関する規則」に定めるMRFをいう。
 (3)ETF...投資信託及び投資法人に関する法律施行令（平成12年政令480号）第12条第1号及び第2号に規定する証券投資信託並びに租税特別措置法（昭和32年法律第26号）第9条の4の2に規定する上場証券投資信託をいう。

[補足分類]

- (1)インデックス型...目論見書又は投資信託約款において、各種指数に連動する運用成果を目指す旨の記載があるものをいう。
 (2)特殊型...目論見書又は投資信託約款において、投資者に対して注意を喚起することが必要と思われる特殊な仕組みあるいは運用手法の記載があるものをいう。なお、下記の属性区分で特殊型の小分類において「条件付運用型」に該当する場合には当該小分類を括弧書きで付記するものとし、それ以外の小分類に該当する場合には当該小分類を括弧書きで付記できるものとする。

< 属性区分表定義 >

[投資対象資産による属性区分]

株式

- (1)一般...次の大型株、中小型株属性にあてはまらないすべてのものをいう。
 (2)大型株...目論見書又は投資信託約款において、主として大型株に投資する旨の記載があるものをいう。
 (3)中小型株...目論見書又は投資信託約款において、主として中小型株に投資する旨の記載があるものをいう。

債券

- (1)一般...次の公債、社債、その他債券属性にあてはまらないすべてのものをいう。
 (2)公債...目論見書又は投資信託約款において、日本国又は各国の政府の発行する国債(地方債、政府保証債、政府機関債、国際機関債を含む。以下同じ。)に主として投資する旨の記載があるものをいう。
 (3)社債...目論見書又は投資信託約款において、企業等が発行する社債に主として投資する旨の記載があるものをいう。
 (4)その他債券...目論見書又は投資信託約款において、公債又は社債以外の債券に主として投資する旨の記載があるものをいう。
 (5)格付等クレジットによる属性...目論見書又は投資信託約款において、上記(1)から(4)の「発行体」による区分のほか、特にクレジットに対して明確な記載があるものについては、上記(1)から(4)に掲げる区分に加え「高格付債」「低格付債」等を併記することも可とする。

不動産投信...これ以上の詳細な分類は行わないものとする。

その他資産...組入れている資産を記載するものとする。

資産複合...以下の小分類に該当する場合には当該小分類を併記することができる。

- (1)資産配分固定型...目論見書又は投資信託約款において、複数資産を投資対象とし、組入比率については固定的とする旨の記載があるものをいう。なお、組み合わせている資産を列挙するものとする。
 (2)資産配分変更型...目論見書又は投資信託約款において、複数資産を投資対象とし、組入比率については、機動的な変更を行なう旨の記載があるもの若しくは固定的とする旨の記載がないものをいう。なお、組み合わせている資産を列挙するものとする。

[決算頻度による属性区分]

- (1)年1回...目論見書又は投資信託約款において、年1回決算する旨の記載があるものをいう。
 (2)年2回...目論見書又は投資信託約款において、年2回決算する旨の記載があるものをいう。
 (3)年4回...目論見書又は投資信託約款において、年4回決算する旨の記載があるものをいう。
 (4)年6回(隔月)...目論見書又は投資信託約款において、年6回決算する旨の記載があるものをいう。
 (5)年12回(毎月)...目論見書又は投資信託約款において、年12回(毎月)決算する旨の記載があるものをいう。
 (6)日々...目論見書又は投資信託約款において、日々決算する旨の記載があるものをいう。
 (7)その他...上記属性にあてはまらないすべてのものをいう。

[投資対象地域による属性区分(重複使用可能)]

- (1)グローバル...目論見書又は投資信託約款において、組入資産による投資収益が世界の資産を源泉とする旨の記載があるものをいう。なお、「世界の資産」の中に「日本」を含むか含まないかを明確に記載するものとする。
 (2)日本...目論見書又は投資信託約款において、組入資産による投資収益が日本の資産を源泉とする旨の記載があるものをいう。
 (3)北米...目論見書又は投資信託約款において、組入資産による投資収益が北米地域の資産を源泉とする旨の記載があるものをいう。

- (4) 欧州...目論見書又は投資信託約款において、組入資産による投資収益が欧州地域の資産を源泉とする旨の記載があるものをいう。
- (5) アジア...目論見書又は投資信託約款において、組入資産による投資収益が日本を除くアジア地域の資産を源泉とする旨の記載があるものをいう。
- (6) オセアニア...目論見書又は投資信託約款において、組入資産による投資収益がオセアニア地域の資産を源泉とする旨の記載があるものをいう。
- (7) 中南米...目論見書又は投資信託約款において、組入資産による投資収益が中南米地域の資産を源泉とする旨の記載があるものをいう。
- (8) アフリカ...目論見書又は投資信託約款において、組入資産による投資収益がアフリカ地域の資産を源泉とする旨の記載があるものをいう。
- (9) 中近東(中東)...目論見書又は投資信託約款において、組入資産による投資収益が中近東地域の資産を源泉とする旨の記載があるものをいう。
- (10) エマージング...目論見書又は投資信託約款において、組入資産による投資収益がエマージング地域(新興成長国(地域))の資産を源泉とする旨の記載があるものをいう。

[投資形態による属性区分]

- (1) ファミリーファンド...目論見書又は投資信託約款において、親投資信託(ファンド・オブ・ファンズにのみ投資されるものを除く。)を投資対象として投資するものをいう。
- (2) ファンド・オブ・ファンズ...「投資信託等の運用に関する規則」第2条に規定するファンド・オブ・ファンズをいう。

[為替ヘッジによる属性区分]

- (1) 為替ヘッジあり...目論見書又は投資信託約款において、為替のフルヘッジ又は一部の資産に為替のヘッジを行う旨の記載があるものをいう。
- (2) 為替ヘッジなし...目論見書又は投資信託約款において、為替のヘッジを行わない旨の記載があるもの又は為替のヘッジを行う旨の記載がないものをいう。

[インデックスファンドにおける対象インデックスによる属性区分]

- (1) 日経225
- (2) TOPIX
- (3) その他の指数...上記指数にあてはまらないすべてのものをいう。

[特殊型]

- (1) ブル・ベア型...目論見書又は投資信託約款において、派生商品をヘッジ目的以外に用い、積極的に投資を行うとともに各種指数・資産等への連動若しくは逆連動(一定倍の連動若しくは逆連動を含む。)を目指す旨の記載があるものをいう。
- (2) 条件付運用型...目論見書又は投資信託約款において、仕組債への投資又はその他特殊な仕組みを用いることにより、目標とする投資成果(基準価額、償還価額、収益分配金等)や信託終了日等が、明示的な指標等の値により定められる一定の条件によって決定される旨の記載があるものをいう。
- (3) ロング・ショート型/絶対収益追求型...目論見書又は投資信託約款において、特定の市場に左右されにくい収益の追求を目指す旨若しくはロング・ショート戦略により収益の追求を目指す旨の記載があるものをいう。
- (4) その他型...目論見書又は投資信託約款において、上記(1)から(3)に掲げる属性のいずれにも該当しない特殊な仕組みあるいは運用手法の記載があるものをいう。

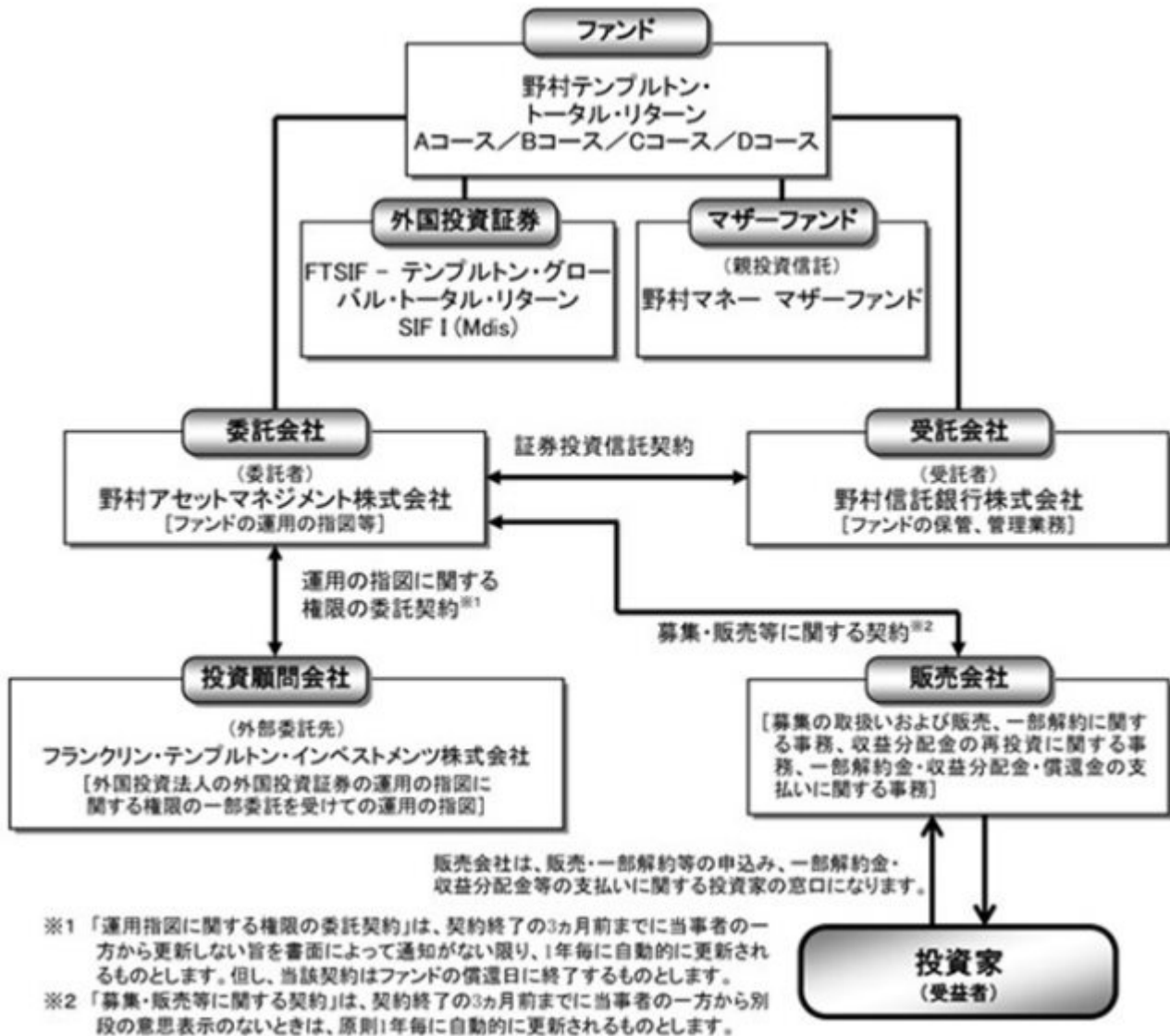
(2) 【ファンドの沿革】

2011年8月11日 信託契約締結、ファンドの設定日、運用開始

(3) 【ファンドの仕組み】

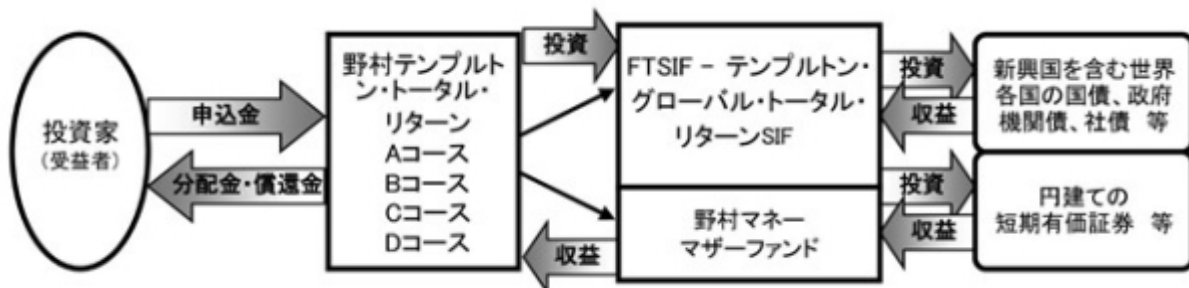
各コース共通

	Aコース/Cコース	Bコース/Dコース
FTSIF - テンプルトン・グローバル・トータル・リターン SIF I (Mdis)	JPY-H1	JPY



ファンド・オブ・ファンズ方式について

ファンドは「FTSIF - テンプレトン・グローバル・トータル・リターン SIF」ならびに「野村マネー マザーファンド」を投資対象とするファンド・オブ・ファンズ方式で運用します。



* マザーファンドの運用の方針等については、「第1ファンドの状況 2 投資方針(参考)マザーファンドの概要」をご参照ください。

* 各ファンドは、コマーシャル・ペーパー等の短期有価証券ならびに短期金融商品等に直接投資する場合があります。

委託会社の概況(2020年6月末現在)

・名称

野村アセットマネジメント株式会社

・資本金の額

17,180百万円

・会社の沿革

1959年12月1日

野村証券投資信託委託株式会社として設立

1997年10月1日

投資顧問会社である野村投資顧問株式会社と合併して野村アセット・マネジメント投信株式会社に商号を変更

2000年11月1日

野村アセットマネジメント株式会社に商号を変更

・大株主の状況

名称	住所	所有株式数	比率
野村ホールディングス株式会社	東京都中央区日本橋一丁目9番1号	5,150,693株	100%

2【投資方針】

(1)【投資方針】

< Aコース / Cコース >

外国投資法人であるFTSIF - テンプルトン・グローバル・トータル・リターン SIFの「I (Mdis) JPY-H1」（「JPY限定為替ヘッジ・クラス」）の円建ての外国投資証券ならびに円建ての国内籍の投資信託である「野村マネー マザーファンド」受益証券を主要投資対象とし、インカムゲインの確保と中長期的な信託財産の成長を図ることを目的として積極的な運用を行ないます。

各証券への投資比率は、通常の場合においては、「FTSIF - テンプルトン・グローバル・トータル・リターン SIF JPY限定為替ヘッジ・クラス」の外国投資証券への投資を中心としますが、特に制限は設けず、各証券の収益性および流動性ならびにファンドの資金動向等を勘案のうえ決定することを基本とします。

通常の場合においては、「FTSIF - テンプルトン・グローバル・トータル・リターン SIF JPY限定為替ヘッジ・クラス」の外国投資証券への投資比率は、概ね90%以上を目処とします。

投資する「FTSIF - テンプルトン・グローバル・トータル・リターン SIF JPY限定為替ヘッジ・クラス」において、ポートフォリオの通貨配分にかかわらず、純資産総額を米ドル換算した額とほぼ同額程度の米ドル売り円買いの為替予約取引等により、対円での為替ヘッジを行なうことを基本とします。

< Bコース / Dコース >

外国投資法人であるFTSIF - テンプルトン・グローバル・トータル・リターン SIFの「I (Mdis) JPY」（「JPYクラス」）の円建ての外国投資証券ならびに円建ての国内籍の投資信託である「野村マネー マザーファンド」受益証券を主要投資対象とし、インカムゲインの確保と中長期的な信託財産の成長を図ることを目的として積極的な運用を行ないます。

各証券への投資比率は、通常の場合においては、「FTSIF - テンプルトン・グローバル・トータル・リターン SIF JPYクラス」の外国投資証券への投資を中心としますが、特に制限は設けず、各証券の収益性および流動性ならびにファンドの資金動向等を勘案のうえ決定することを基本とします。

通常の場合においては、「FTSIF - テンプルトン・グローバル・トータル・リターン SIF JPYクラス」の外国

投資証券への投資比率は、概ね90%以上を目処とします。

運用にあたっては、フランクリン・テンプルトン・インベストメンツ株式会社に外国投資法人の外国投資証券の運用の指図に関する権限を委託します。

委託する範囲	: 外国投資法人の外国投資証券の運用
委託先名称	: フランクリン・テンプルトン・インベストメンツ株式会社
委託先所在地	: 東京都港区

フランクリン・テンプルトン（投資顧問会社が属するグループ）の概要

フランクリン・テンプルトンは、米国において70年以上の歴史を持ち、世界30カ国以上に拠点を有する独立系資産運用グループです。

フランクリンやテンプルトン等のブランドで広く親しまれており、多様な運用商品やサービスをグローバルに提供しています。

資金動向、市況動向等によっては上記のような運用ができない場合があります。

（２）【投資対象】

新興国を含む世界各国の国債、政府機関債、社債等（現地通貨建てを含みます。）を実質的な主要投資対象とします。

各ファンドは、各々以下の円建ての外国投資証券¹および円建ての国内籍の投資信託である「野村マネー マザーファンド」²を主要投資対象とします。

なお、コマーシャル・ペーパー等の短期有価証券ならびに短期金融商品等に直接投資する場合があります。

Aコース	FTSIF - テンプルトン・グローバル・トータル・リターン SIF
Cコース	JPY限定為替ヘッジ・クラス
	野村マネー マザーファンド
Bコース	FTSIF - テンプルトン・グローバル・トータル・リターン SIF
Dコース	JPYクラス
	野村マネー マザーファンド

1 詳しくは後述の「(参考)投資対象とする投資信託証券について」をご覧ください。

2 詳しくは後述の「(参考)マザーファンドの概要」をご覧ください。

デリバティブの直接利用は行ないません。

投資の対象とする資産の種類(約款第15条)

この信託において投資の対象とする資産（本邦通貨表示のものに限ります。）の種類は、次に掲げるものとします。

- 次に掲げる特定資産（「特定資産」とは、投資信託及び投資法人に関する法律第2条第1項で定めるものをいいます。以下同じ。）

イ．有価証券

ロ．約束手形（イに掲げるものに該当するものを除きます。）

ハ．金銭債権（イ及びロに掲げるものに該当するものを除きます。）

2．次に掲げる特定資産以外の資産

イ．為替手形

有価証券の指図範囲(約款第16条第1項)

委託者（委託者から委託を受けた者を含みます。）は、信託金を、外国投資法人であるFTSIF - テンプレトン・グローバル・トータル・リターン SIFの（ ）の円建ての外国投資証券および野村アセットマネジメント株式会社を委託者とし、野村信託銀行株式会社を受託者として締結された親投資信託である野村マネーマザーファンド受益証券のほか、次の有価証券（金融商品取引法第2条第2項の規定により有価証券とみなされる同項各号に掲げる権利を除くものとし、本邦通貨表示のものに限ります。）に投資することを指図します。

- 1．コマーシャル・ペーパーおよび短期社債等
- 2．外国または外国の者の発行する証券または証書で、前号の証券の性質を有するもの
- 3．国債証券、地方債証券、特別の法律により法人の発行する債券および社債券（新株引受権証券と社債券とが一体となった新株引受権付社債券の新株引受権証券および短期社債等を除きます。）
- 4．指定金銭信託の受益証券（金融商品取引法第2条第1項第14号で定める受益証券発行信託の受益証券に限ります。）

なお、第3号の証券を以下「公社債」といい、公社債にかかる運用の指図は買い現先取引（売戻し条件付の買い入れ）および債券貸借取引（現金担保付き債券借入れ）に限り行なうことができるものとします。

(注)上記()印となっている箇所は、下記のようにそれぞれあてはめてご覧願います。

Aコース / Cコース	JPY限定為替ヘッジ・クラス
Bコース / Dコース	JPYクラス

金融商品の指図範囲(約款第16条第2項)

委託者は、信託金を、上記 に掲げる有価証券のほか、次に掲げる金融商品（金融商品取引法第2条第2項の規定により有価証券とみなされる同項各号に掲げる権利を含みます。）により運用することを指図することができます。

- 1．預金
- 2．指定金銭信託（上記「(2)投資対象 有価証券の指図範囲」に掲げるものを除く。）
- 3．コール・ローン
- 4．手形割引市場において売買される手形

(参考)投資対象とする外国投資法人について

FTSIF - テンプレトン・グローバル・トータル・リターン SIF JPY限定為替ヘッジ・クラス / JPYクラス
(ルクセンブルグ籍外国投資法人)

＜運用の基本方針＞	
主要投資対象	新興国を含む世界各国の固定利付および変動利付の債券（国債、政府機関債、社債等。現地通貨建てを含みます。）

投資方針	<ul style="list-style-type: none"> ・新興国を含む世界各国の固定利付および変動利付の債券（国債、政府機関債、社債等。現地通貨建てを含みます。）を主要投資対象として、インカムゲイン、キャピタルゲインおよび通貨の利益を総合した、米ドルベースでのトータルリターンの最大化をめざして運用を行ないます。 ・ファンドは、投資適格および非投資適格の債券に投資を行ないます。 ・効率的な運用を行なうために、債券先物、為替予約、為替先渡取引、スワップ取引やオプション取引等の金融デリバティブ取引も活用します。 ・ファンドは、モーゲージ証券、アセットバック証券、転換社債等に投資を行なう場合があります。 ・JPY限定為替ヘッジ・クラスは、原則として純資産総額を米ドル換算した額とほぼ同額程度、米ドル売り円買いの為替予約取引等により、対円での為替ヘッジを行なうことを基本とします。 ・JPYクラスは、原則として為替ヘッジを行ないません。
主な投資制限	デリバティブの利用は、ヘッジ目的に限定しません。
収益分配方針	毎月、利子収入および売買益等から分配を行なう方針です。
償還条項	規約の規定に基づき、解散する場合があります。
< 主な関係法人 >	
運用会社	フランクリン・アドバイザーズ・インク
保管会社	JPモルガン・バンク・ルクセンブルグ・エス・エイ
管理会社	フランクリン・テンプレトン・インターナショナル・サービシズ・エス・エイ・アール・エル
< 管理報酬等 >	
信託報酬	純資産総額の0.75%（年率）
申込手数料	なし
信託財産留保額	なし
その他の費用	信託財産に関する租税、組入有価証券の売買時の売買委託手数料、借入金の利息および立替金の利息、法務関係費用等。

上記のほか、一般社団法人投資信託協会の定めるファンド・オブ・ファンズ組入投資信託および投資法人の要件を満たしております。

< 運用体制 >

フランクリン・テンプレトンの債券運用において、運用のプロセスの中核をなすのは、グローバルな運用プラットフォームです。テンプレトン・グローバル・マクロ・グループは、フランクリン・テンプレトン債券グループやフランクリン・テンプレトンの現地運用会社の債券運用チームの地域に根差した専門知識を活用し、運用にあたります。また、地域的な専門性に加えて、社債等、各セクターチームの投資アイデアも活用しています。このような広範な専門性によって、個別市場の独特なダイナミクスを積極的に活用し、投資機会を追求していきます。

運用チームは、ファンダメンタルリサーチ、国別リサーチ、マクロ経済リサーチを採用しており、これに計量的分析を組み合わせて分析を行います。このプロセスは、個別国に対する綿密なりサーチ、マクロ分析モデル、現地の市場参加者および政府当局者からの聞き取り調査と、厳格なりリスク管理及びポートフォ

リオ構築技術を合わせたものとなります。また、運用プロセスには、ポートフォリオ・マネジャー、アナリスト、トレーダー、リスク管理の専門家、パフォーマンス・アナリスト間の定期的なフィードバックが含まれています。

(参考)マザーファンドの概要

「野村マネー マザーファンド」 運用の基本方針

約款第13条に基づき委託者の定める方針は、次のものとします。

1. 基本方針

この投資信託は、本邦通貨表示の公社債等に投資を行ない、安定した収益と流動性の確保を図ることを目的として運用を行ないます。

2. 運用方法

(1) 投資対象

本邦通貨表示の短期有価証券を主要投資対象とします。

(2) 投資態度

残存期間の短い公社債やコマーシャル・ペーパー等の短期有価証券への投資により利息等収益の確保を図り、あわせてコール・ローンなどで運用を行なうことで流動性の確保を図ります。資金動向、市況動向等によっては、上記のような運用ができない場合があります。

(3) 投資制限

株式への投資は行ないません。

外貨建資産への投資は行ないません。

有価証券先物取引等は約款第14条の範囲で行ないます。

スワップ取引は約款第15条の範囲で行ないます。

一般社団法人投資信託協会規則に定める合理的な方法により算出した額が、信託財産の純資産総額を超えることとなるデリバティブ取引等（同規則に定めるデリバティブ取引等をいいます。）の利用は行ないません。

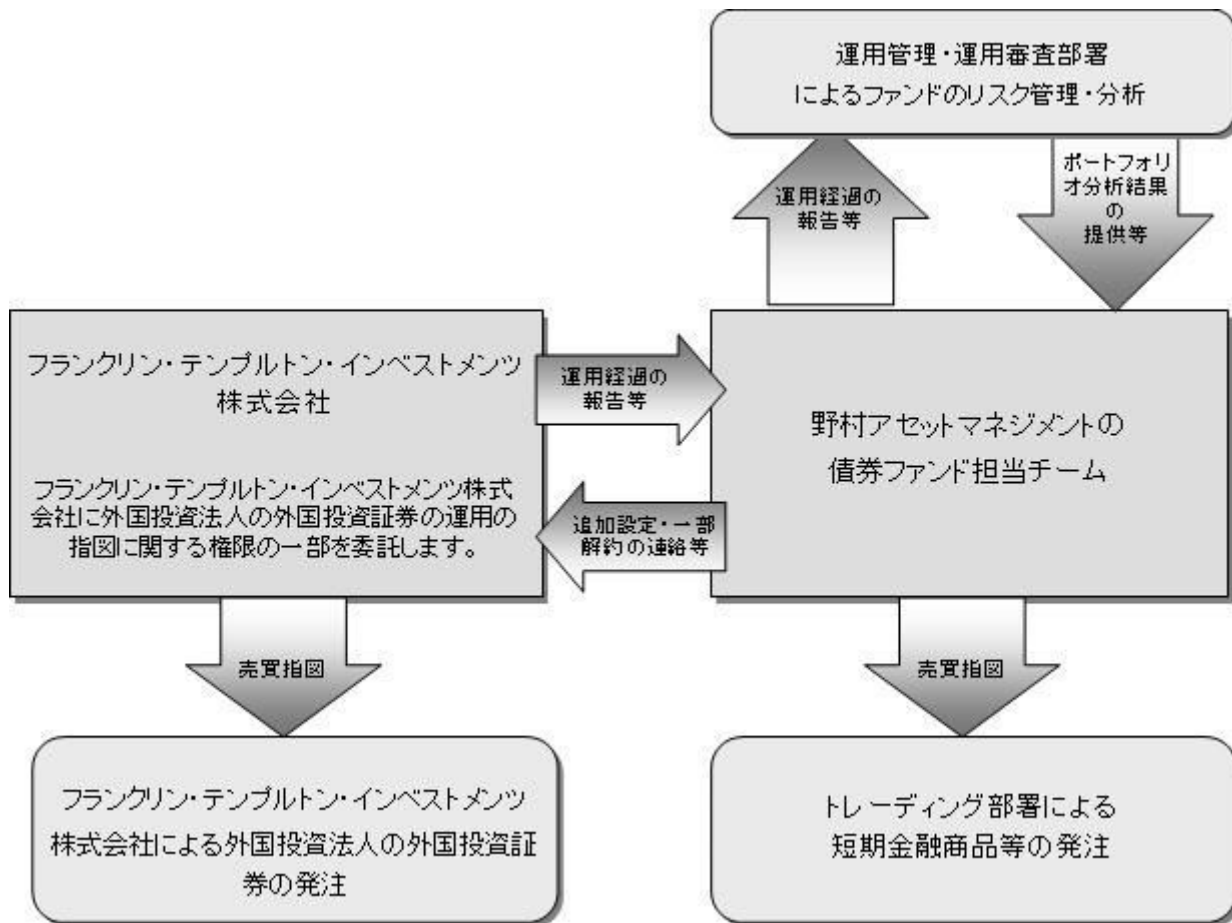
一般社団法人投資信託協会規則に定める一者に対する株式等エクスポージャー、債券等エクスポージャーおよびデリバティブ等エクスポージャーの信託財産の純資産総額に対する比率は、原則としてそれぞれ10%、合計で20%以内とすることとし、当該比率を超えることとなった場合には、同規則に従い当該比率以内となるよう調整を行なうこととします。

「野村マネー マザーファンド」の運用体制等について

経済調査部署による国内外の経済調査および発行体の信用力調査をもとに、運用担当者が債券・短期金融商品等の銘柄選定やポートフォリオの構築を行ないます。運用審査部署がファンドのリスク管理・分析を行ない、モニタリング・分析結果を運用チームに提供します。

(3) 【運用体制】

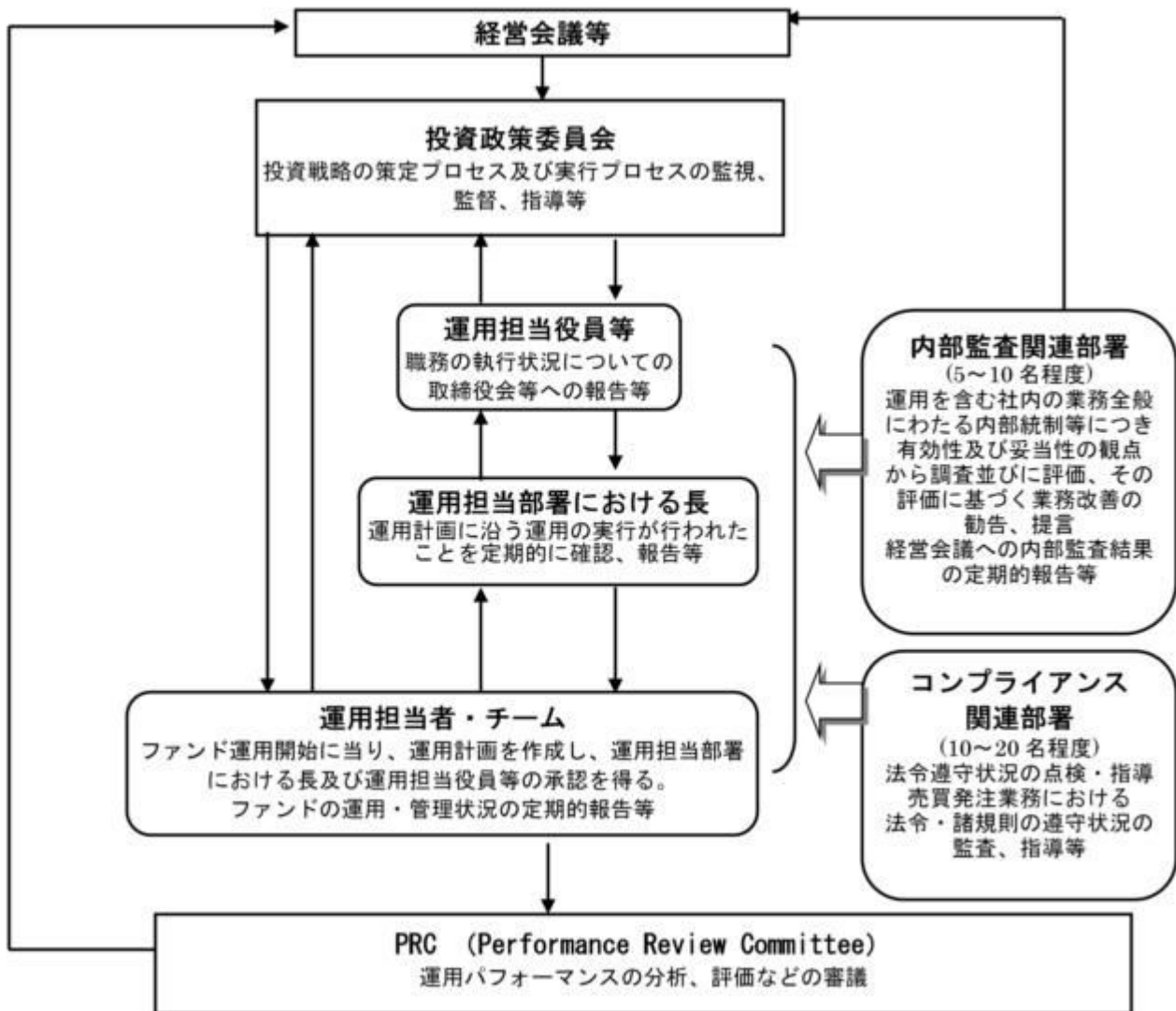
ファンドの運用体制は以下の通りです。



当社では、ファンドの運用に関する社内規程として、運用担当者に関する規程並びにスワップ取引、信用リスク管理、資金の借入、外国為替の予約取引等、信用取引等に関して各々、取扱い基準を設けております。

ファンドを含む委託会社における投資信託の内部管理及び意思決定を監督する組織等は以下の通りで

す。



委託会社によるファンドの関係法人（販売会社を除く）に対する管理体制等

当社では、「受託会社」または受託会社の再信託先に対しては、日々の純資産照合、月次の勘定残高照合などを行っています。また、受託業務の内部統制の有効性についての監査人による報告書を、受託会社より受け取っております。

運用の外部委託を行う場合、「運用の外部委託先」に対しては、外部委託先が行った日々の約定について、投資ガイドラインに沿ったものであるかを確認しています。また、コンプライアンスレポートの提出を義務付け、定期的に管理状況に関する報告を受けています。さらに、外部委託先の管理体制、コンプライアンス体制等について調査ならびに評価を行い、定期的に商品に関する委員会に報告しています。

ファンドの運用体制等は今後変更となる場合があります。

（４）【分配方針】

毎決算時に、原則として以下の方針に基づき分配を行いません。

分配対象額の範囲は、経費控除後の繰越分を含めた利子・配当等収益と売買益（評価益を含みません。）等の全額とします。

[Aコース/Bコース]

収益分配金額は、上記 の範囲内で、利子・配当等収益等の水準及び基準価額水準等を勘案し、委託者が決定します。

[Cコース/Dコース]

収益分配金額は、上記 の範囲内で、委託者が決定するものとし、原則として、利子・配当等収益等を中心に安定分配を行なうことを基本とします。ただし、基準価額水準等によっては、売買益等が中心となる場合や安定分配とならない場合があります。なお、毎年5月と11月の決算時には、基準価額水準等を勘案し、上記安定分配相当額のほか、分配対象額の範囲内で委託者が決定する額を付加して分配する場合があります。

留保益の運用については、特に制限を設けず、委託者の判断に基づき、元本部分と同一の運用を行います。

利子・配当等収益とは、配当金、利子、貸付有価証券に係る品貸料およびこれ等に類する収益から支払利息を控除した額で、諸経費、監査費用、当該監査費用に係る消費税等に相当する金額、信託報酬および当該信託報酬に係る消費税等に相当する金額を控除した後その残金を受益者に分配することができます。なお、次期以降の分配金にあてるため、その一部を分配準備積立金として積み立てることができます。

売買益とは、売買損益に評価損益を加減した利益金額で、諸経費、監査費用、当該監査費用に係る消費税等に相当する金額、信託報酬および当該信託報酬に係る消費税等に相当する金額を控除し、繰越欠損金のあるときは、その全額を売買益をもって補てんした後、受益者に分配することができます。なお、次期以降の分配にあてるため、分配準備積立金として積み立てることができます。

毎計算期末において、信託財産につき生じた損失は、次期に繰り越します。

* 委託会社の判断により分配を行なわない場合もあります。また、将来の分配金の支払いおよびその金額について示唆、保証するものではありません。

ファンドの決算日

[Aコース/Bコース]

原則として**毎年5月および11月の各13日**（休業日の場合は翌営業日）を決算日とします。

[Cコース/Dコース]

原則として**毎月13日**（休業日の場合は翌営業日）を決算日とします。

分配金のお支払い

分配金は、決算日において振替機関等の振替口座簿に記載または記録されている受益者(当該収益分配金にかかる決算日以前において一部解約が行なわれた受益権にかかる受益者を除きます。また、当該収益分配金にかかる決算日以前に設定された受益権で取得申込代金支払前のため販売会社の名義で記載または記録されている受益権については原則として取得申込者とします。)に、原則として決算日から起算して5営業日までに支払いを開始します。「自動けいぞく投資コース」をお申込みの場合は、分配金は税引き後無手数料で再投資されますが、再投資により増加した受益権は、振替口座簿に記載または記録されます。

分配金に関する留意点

分配金は、預貯金の利息とは異なりファンドの純資産から支払われますので、分配金支払い後の純資産はその相当額が減少することとなり、基準価額が下落する要因となります。

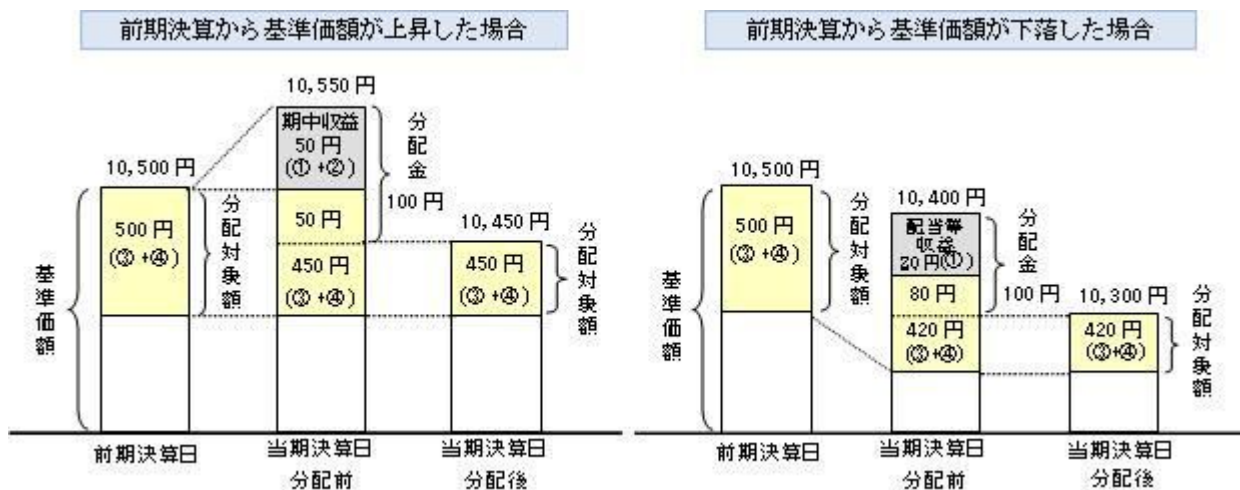


ファンドは、計算期間中に発生した運用収益（経費控除後の配当等収益および評価益を含む売買益）を超えて分配を行なう場合があります。したがって、ファンドの分配金の水準は必ずしも計算期間におけるファンドの収益率を示唆するものではありません。

・計算期間中に運用収益があった場合においても、当該運用収益を超えて分配を行なった場合、当期決算日の基準価額は前期決算日の基準価額と比べて下落することになります。

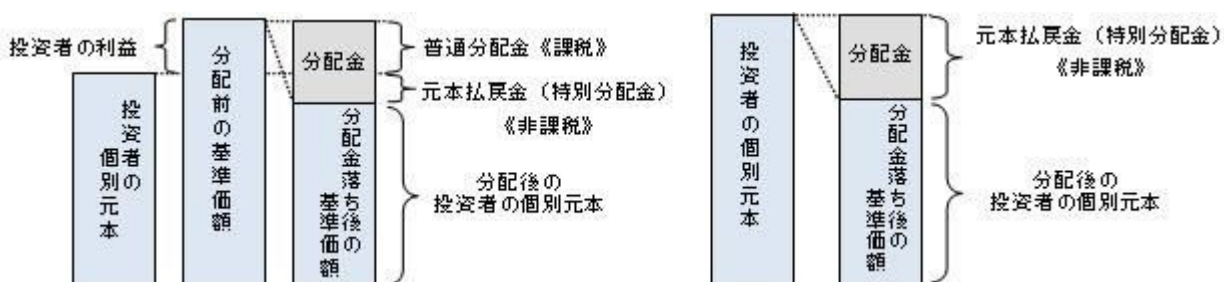
分配金は、分配方針に基づき、分配対象額から支払われます。

分配対象額とは、経費控除後の配当等収益 経費控除後の評価益を含む売買益 分配準備積立金 収益調整金です。



投資者の個別元本（追加型投資信託を保有する投資者毎の取得元本）の状況によっては、分配金額の一部または全部が、実質的に元本の一部払戻しに相当する場合があります。ファンド購入後の運用状況により、分配金額より基準価額の値上がり小さかった場合も同様です。

普通分配金・・・ 分配金落ち後の基準価額が投資者の個別元本と同額の場合または投資者の個別元本を上回っている場合には分配金の全額が普通分配金となります。
 元本払戻金・・・ 分配金落ち後の基準価額が投資者の個別元本を下回っている場合には、その下回る部分の額が元本払戻金（特別分配金）となります。



投資者が元本払戻金（特別分配金）を受け取った場合、分配金発生時にその個別元本から元本払戻金（特別分配金）を控除した額が、その後の投資者の個別元本となります。

（注）普通分配金に対する課税については、後述の「4 手数料等及び税金 (5)課税上の取扱い」をご覧ください。
 上記はイメージ図であり、実際の分配金額や基準価額について示唆、保証するものではありません。

（5）【投資制限】

投資信託証券への投資割合（運用の基本方針 2 運用方法 (3)投資制限）

投資信託および外国投資信託の受益証券ならびに投資法人および外国投資法人の投資証券（以下「投資信託証券」といいます。）への投資割合には制限を設けません。

外貨建資産への投資割合(運用の基本方針 2 運用方法 (3)投資制限)

外貨建資産への直接投資は行ないません。

デリバティブの利用(運用の基本方針 2 運用方法 (3)投資制限)

デリバティブの直接利用は行ないません。

一般社団法人投資信託協会規則に定める合理的な方法により算出した額が、信託財産の純資産総額を超えることとなるデリバティブ取引等（同規則に定めるデリバティブ取引等をいいます。）の実質的な利用は行ないません。

株式への投資割合(運用の基本方針 2 運用方法 (3)投資制限)

株式への直接投資は行ないません。

同一銘柄の投資信託証券への投資割合(運用の基本方針 2 運用方法 (3)投資制限)

同一銘柄の投資信託証券への投資割合には制限を設けません。

公社債の借入れ(約款第20条)

- () 委託者は、信託財産の効率的な運用に資するため、公社債の借入れの指図をすることができます。なお、当該公社債の借入れを行なうにあたり担保の提供が必要と認めるときは、担保の提供の指図を行なうものとします。
- () 上記()の指図は、当該借入れにかかる公社債の時価総額が信託財産の純資産総額の範囲内とします。
- () 信託財産の一部解約等の事由により、上記()の借入れにかかる公社債の時価総額が信託財産の純資産総額を超えることとなった場合には、委託者は速やかに、その超える額に相当する借入れた公社債の一部を返還するための指図をするものとします。
- () 上記()の借入れにかかる品貸料は信託財産中から支弁します。

資金の借入れ(約款第26条)

- () 委託者は、信託財産の効率的な運用ならびに運用の安定性をはかるため、一部解約に伴う支払資金の手当て（一部解約に伴う支払資金の手当てのために借入れた資金の返済を含みます。）を目的として、または再投資にかかる収益分配金の支払資金の手当てを目的として、資金借入れ（コール市場を通じる場合を含みます。）の指図をすることができます。なお、当該借入金をもって有価証券等の運用は行なわないものとします。
- () 一部解約に伴う支払資金の手当てにかかる借入期間は、受益者への解約代金支払開始日から信託財産で保有する有価証券等の売却代金の受渡日までの間または受益者への解約代金支払開始日から信託財産で保有する有価証券等の解約代金入金日までの間もしくは受益者への解約代金支払開始日から信託財産で保有する有価証券等の償還金の入金日までの期間が5営業日以内である場合の当該期間とし、資金借入額は当該有価証券等の売却代金、有価証券等の解約代金および有価証券等の償還金の合計額を限度とします。ただし、資金の借入額は、借入れ指図を行なう日における信託財産の純資産総額の10%を超えないこととします。
- () 収益分配金の再投資にかかる借入期間は信託財産から収益分配金が支弁される日からその翌営業日までとし、資金借入額は収益分配金の再投資額を限度とします。
- () 借入金の利息は信託財産中より支弁します。

前各号の規定にかかわらず、一般社団法人投資信託協会規則に定める一の者に対する株式等エクスポージャー、債券等エクスポージャーおよびデリバティブ等エクスポージャーの信託財産の純資産総額に対する比率は、原則としてそれぞれ10%、合計で20%以内とすることとし、当該比率を超えることとなった場

合には、同規則に従い当該比率以内となるよう調整を行なうこととします。(運用の基本方針 2 運用方法 (3)投資制限)

3【投資リスク】

基準価額の変動要因

ファンドの基準価額は、投資を行なっている有価証券等の値動きによる影響を受けますが、これらの運用による損益はすべて投資者の皆様に帰属します。

したがって、ファンドにおいて、投資者の皆様の投資元金は保証されているものではなく、基準価額の下落により、損失を被り、投資元金が割り込むことがあります。なお、投資信託は預貯金と異なります。

[債券価格変動リスク]

債券（公社債等）は、市場金利や信用度の変動により価格が変動します。ファンドは実質的に債券に投資を行ないますので、これらの影響を受けます。特にファンドの実質的な投資対象に含まれる新興国の債券価格の変動は、先進国以上に大きいものになることが予想されます。

また、ファンドの実質的な投資対象に含まれる格付けの低い債券については、格付けの高い債券に比べ、価格が大きく変動する可能性や組入債券の元利金の支払遅延および支払不履行などが生じるリスクが高いと想定されます。

[為替変動リスク]

「Aコース」および「Cコース」が投資する「JPY限定為替ヘッジ・クラス」においては、実質的な通貨配分にかかわらず、当該クラスの純資産総額を米ドル換算した額とほぼ同額程度の米ドル売り円買いの為替取引により、対円での為替ヘッジを行ないます。したがって、当該クラスは保有するすべての通貨について対円で為替ヘッジを行なうことを目的としていないため、為替変動の影響を受けます。なお、円金利が米ドルの金利より低い場合、その金利差相当分のヘッジコストがかかるため、基準価額の変動要因となります。

「Bコース」および「Dコース」が投資する「JPYクラス」においては、原則として対円での為替ヘッジを目的とした為替取引を行ないませんので、為替変動の影響を受けます。

各ファンドの実質的な投資対象に含まれる新興国の通貨については、先進国の通貨に比べ流動性が低い状況となる可能性が高いこと等から、当該通貨の為替変動は先進国以上に大きいものになることも想定されます。

基準価額の変動要因は上記に限定されるものではありません。

その他の留意点

ファンドのお取引に関しては、金融商品取引法第37条の6の規定（いわゆるクーリング・オフ）の適用はありません。

資金動向、市況動向等によっては、また、不慮の出来事等が起きた場合には、投資方針に沿った運用ができない場合があります。

ファンドが実質的に組み入れる有価証券の発行体において、利払いや償還金の支払いが滞る可能性があります。

有価証券への投資等ファンドにかかる取引にあたっては、取引の相手方の倒産等により契約が不履行になる可能性があります。

投資対象とする外国投資法人においては、当該外国投資法人全体で一定規模以上の純資金流出が生じ

た場合、当該流出に伴う組入有価証券の売買にかかるコスト等を反映させるため、純資産価格の計算において一定の調整（価格の増減）が行なわれる場合があります。その場合、ファンドの基準価額は、かかる一定の調整が行なわれた純資産価格を用いて計算されますので、ファンドの基準価額も影響を受けます。

投資対象とするマザーファンドにおいて、他のベビーファンドの資金変動等に伴う売買等が生じた場合などには、ファンドの基準価額に影響を及ぼす場合があります。

店頭デリバティブ取引等の金融取引に関して、国際的に規制の強化が行なわれており、ファンドが実質的に活用する当該金融取引が当該規制強化等の影響を受け、当該金融取引を行なうための担保として現金等を提供する必要がある場合があります。その場合、追加的に現金等を保有するため、ファンドの実質的な主要投資対象の組入比率が下がり、高位に組入れた場合に期待される投資効果が得られないことが想定されます。また、その結果として、実質的な主要投資対象を高位に組入れた場合と比べてファンドのパフォーマンスが悪化する場合があります。

委託会社におけるリスクマネジメント体制

リスク管理関連の委員会

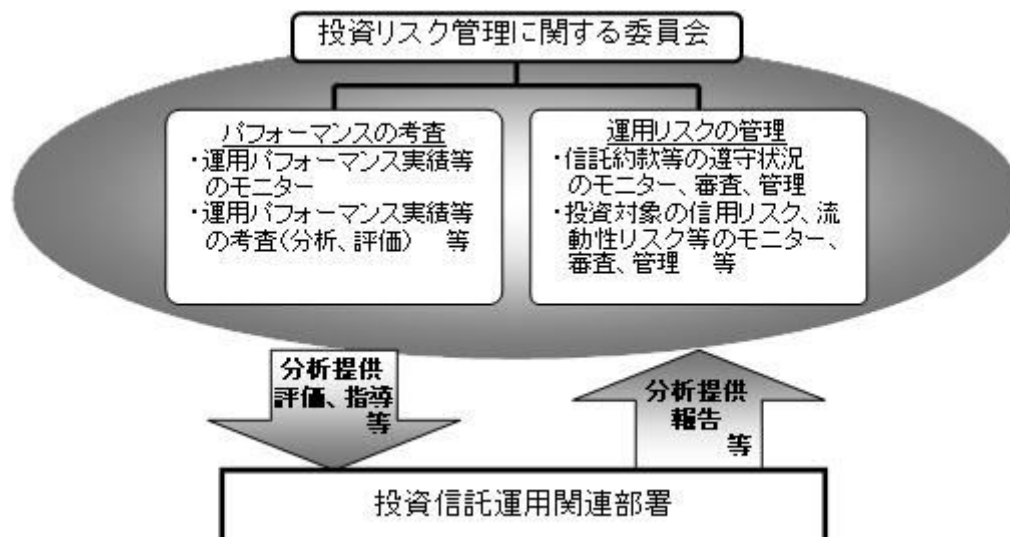
パフォーマンスの考査

投資信託の信託財産についてパフォーマンスに基づいた定期的な考査（分析、評価）の結果の報告、審議を行ないます。

運用リスクの管理

投資信託の信託財産の運用リスクを把握、管理し、その結果に基づき運用部門その他関連部署への是正勧告を行なうことにより、適切な管理を行ないます。

リスク管理体制図



投資リスクに関する管理体制等は今後変更となる場合があります。

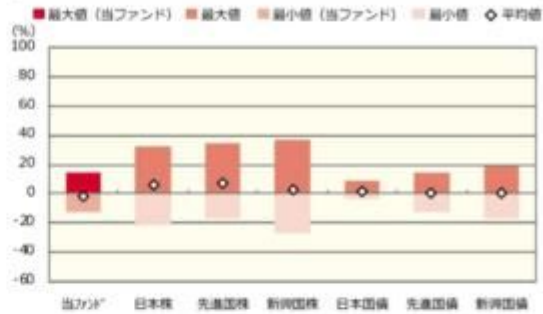
■ リスクの定量的比較 (2015年6月末～2020年5月末：月次)

Aコース

ファンドの年間騰落率および分配金再投資基準価額の推移



ファンドと代表的な資産クラスとの騰落率の比較



	当ファンド	日本株	先進国株	新興国株	日本国債	先進国債	新興国債
最大値 (%)	14.3	32.2	34.1	37.2	9.3	14.0	19.3
最小値 (%)	△ 12.5	△ 22.0	△ 17.5	△ 27.4	△ 4.0	△ 12.3	△ 17.4
平均値 (%)	△ 1.7	5.5	7.1	3.1	1.9	0.9	0.3

- * 分配金再投資基準価額は、税引前の分配金を再投資したものとみなして計算したものです。2015年6月末を10,000として指数化しております。
- * 年間騰落率は、2015年6月から2020年5月の5年間の各月末における1年間の騰落率を表示したものです。

- * 全ての資産クラスが当ファンドの投資対象とは限りません。
- * 2015年6月から2020年5月の5年間の各月末における1年間の騰落率の最大値・最小値・平均値を表示したものです。
- * 決算日に対応した数値とは異なります。
- * 当ファンドは分配金再投資基準価額の騰落率です。

Bコース

ファンドの年間騰落率および分配金再投資基準価額の推移



ファンドと代表的な資産クラスとの騰落率の比較



	当ファンド	日本株	先進国株	新興国株	日本国債	先進国債	新興国債
最大値 (%)	27.6	32.2	34.1	37.2	9.3	14.0	19.3
最小値 (%)	△ 24.8	△ 22.0	△ 17.5	△ 27.4	△ 4.0	△ 12.3	△ 17.4
平均値 (%)	△ 0.7	5.5	7.1	3.1	1.9	0.9	0.3

- * 分配金再投資基準価額は、税引前の分配金を再投資したものとみなして計算したものです。2015年6月末を10,000として指数化しております。
- * 年間騰落率は、2015年6月から2020年5月の5年間の各月末における1年間の騰落率を表示したものです。

- * 全ての資産クラスが当ファンドの投資対象とは限りません。
- * 2015年6月から2020年5月の5年間の各月末における1年間の騰落率の最大値・最小値・平均値を表示したものです。
- * 決算日に対応した数値とは異なります。
- * 当ファンドは分配金再投資基準価額の騰落率です。

Cコース

ファンドの年間騰落率および分配金再投資基準価額の推移



2015年6月 2016年5月 2017年5月 2018年5月 2019年5月 2020年5月

ファンドと代表的な資産クラスとの騰落率の比較



	当ファンド*	日本株	先進国株	新興国株	日本国債	先進国債	新興国債
最大値 (%)	14.1	32.2	34.1	37.2	9.3	14.0	19.3
最小値 (%)	△ 12.5	△ 22.0	△ 17.5	△ 27.4	△ 4.0	△ 12.3	△ 17.4
平均値 (%)	△ 1.6	5.5	7.1	3.1	1.9	0.9	0.3

- * 分配金再投資基準価額は、税引前の分配金を再投資したものとみなして計算したものです。2015年6月末を10,000として指数化しております。
- * 年間騰落率は、2015年6月から2020年5月の5年間の各月末における1年間の騰落率を表示したものです。

- * 全ての資産クラスが当ファンドの投資対象とは限りません。
- * 2015年6月から2020年5月の5年間の各月末における1年間の騰落率の最大値・最小値・平均値を表示したものです。
- * 決算日に対応した数値とは異なります。
- * 当ファンドは分配金再投資基準価額の騰落率です。

Dコース

ファンドの年間騰落率および分配金再投資基準価額の推移



2015年6月 2016年5月 2017年5月 2018年5月 2019年5月 2020年5月

ファンドと代表的な資産クラスとの騰落率の比較



	当ファンド*	日本株	先進国株	新興国株	日本国債	先進国債	新興国債
最大値 (%)	27.4	32.2	34.1	37.2	9.3	14.0	19.3
最小値 (%)	△ 24.6	△ 22.0	△ 17.5	△ 27.4	△ 4.0	△ 12.3	△ 17.4
平均値 (%)	△ 0.7	5.5	7.1	3.1	1.9	0.9	0.3

- * 分配金再投資基準価額は、税引前の分配金を再投資したものとみなして計算したものです。2015年6月末を10,000として指数化しております。
- * 年間騰落率は、2015年6月から2020年5月の5年間の各月末における1年間の騰落率を表示したものです。

- * 全ての資産クラスが当ファンドの投資対象とは限りません。
- * 2015年6月から2020年5月の5年間の各月末における1年間の騰落率の最大値・最小値・平均値を表示したものです。
- * 決算日に対応した数値とは異なります。
- * 当ファンドは分配金再投資基準価額の騰落率です。

※分配金再投資基準価額は、税引前の分配金を再投資したものとみなして計算しており、実際の基準価額と異なる場合があります。

<p><代表的な資産クラスの指数></p> <ul style="list-style-type: none"> ○日本株：東証株価指数（TOPIX）（配当込み） ○先進国株：MSCI-KOKUSAI 指数（配当込み、円ベース） ○新興国株：MSCI エマージング・マーケット・インデックス（配当込み、円ベース） ○日本国債：NOMURA-BPI 国債 ○先進国債：FTSE 世界国債インデックス（除く日本、ヘッジなし、円ベース） ○新興国債：JP モルガン・ガバメント・ボンド・インデックス-エマージング・マーケット・グローバル・ディバーシファイド（円ベース）
<p style="text-align: center;">■代表的な資産クラスの指数の著作権等について■</p> <ul style="list-style-type: none"> ○東証株価指数（TOPIX）（配当込み）・・・東証株価指数（TOPIX）（配当込み）は、株式会社東京証券取引所（東京証券取引所）の知的財産であり、指数の算出、指数値の公表、利用など同指数に関するすべての権利は、東京証券取引所が有しています。なお、本商品は、東京証券取引所により提供、保証又は販売されるものではなく、東京証券取引所は、ファンドの発行又は売買に起因するいかなる損害に対しても、責任を有しません。 ○MSCI-KOKUSAI 指数（配当込み、円ベース）、MSCI エマージング・マーケット・インデックス（配当込み、円ベース）・・・MSCI-KOKUSAI 指数（配当込み、円ベース）、MSCI エマージング・マーケット・インデックス（配当込み、円ベース）は、MSCI が開発した指数です。同指数に対する著作権、知的財産権その他一切の権利は MSCI に帰属します。また MSCI は、同指数の内容を変更する権利および公表を停止する権利を有しています。 ○NOMURA-BPI 国債・・・NOMURA-BPI 国債の知的財産権は、野村證券株式会社に帰属します。なお、野村證券株式会社は、NOMURA-BPI 国債の正確性、完全性、信頼性、有用性を保証するものではなく、NOMURA-BPI 国債を用いて行われる野村アセットマネジメント株式会社の事業活動、サービスに関し一切責任を負いません。 ○FTSE 世界国債インデックス（除く日本、ヘッジなし、円ベース）・・・FTSE 世界国債インデックス（除く日本、ヘッジなし、円ベース）は、FTSE Fixed Income LLC により運営され、世界主要国の国債の総合収益率を各市場の時価総額で加重平均した債券インデックスです。同指数は FTSE Fixed Income LLC の知的財産であり、指数に関するすべての権利は FTSE Fixed Income LLC が有しています。 ○JP モルガン・ガバメント・ボンド・インデックス-エマージング・マーケット・グローバル・ディバーシファイド（円ベース）・・・「JP モルガン・ガバメント・ボンド・インデックス-エマージング・マーケット・グローバル・ディバーシファイド（円ベース）」（ここでは「指数」とよびます）についてここに提供された情報は、指数のレベルも含め、但しそれに限定することなく、情報としてのみ使用されるものであり、金融商品の売買を勧誘、何らかの売買の公式なコンファメーション、或いは指数に関連する何らかの商品の価格や価値を決めるものでもありません。また、投資戦略や税金における会計アドバイスを法的に推奨するものでもありません。ここに含まれる市場価格、データ、その他の情報は確かなものと考えられますが、JP Morgan Chase & Co. 及びその子会社（以下、JPM）がその完全性や正確性を保証するものではありません。含まれる情報は通知なしに変更されることがあります。過去のパフォーマンスは将来のリターンを示唆するものではありません。本資料に含まれる発行体の金融商品について、JPM やその従業員がロング・ショート両方を含めてポジションを持って、売買を行ったり、またはマーケットメイクを行ったりすることがあり、また、発行体の引受人、プレースメント・エージェンシー、アドバイザー、または貸主になっている可能性もあります。 <p>米国の J.P. Morgan Securities LLC（ここでは「JPM」と呼びます）（「指数スポンサー」）は、指数に関する証券、金融商品または取引（ここでは「プロダクト」と呼びます）についての勧誘、保障または販売促進を行いません。証券或いは金融商品全般、或いは特にプロダクトへの投資の推奨について、また金融市場における投資機会を指数に関連させる或いはそれを目的とする推奨の可否について、指数スポンサーは一切の表明または保証、或いは伝達または示唆を行なうものではありません。指数スポンサーはプロダクトについての管理、マーケティング、トレーディングに関する義務または法的責任を負いません。指数は信用できると考えられる情報によって算出されていますが、その完全性や正確性、また指数に付随する情報について保証するものではありません。指数は指数スポンサーが保有する財産であり、その財産権はすべて指数スポンサーに帰属します。</p> <p>JPM LLC は NASD, NYSE, SIPC の会員です。JPMorgan は JP Morgan Chase Bank, NA, JPSI, J.P. Morgan Securities PLC., またはその関係会社が投資銀行業務を行う際に使用する名称です。</p> <p style="text-align: right;">（出所：株式会社野村総合研究所、FTSE Fixed Income LLC 他）</p>

4 【手数料等及び税金】

（1）【申込手数料】

取得申込日の翌々営業日の基準価額に、3.3%（申込手数料および当該申込手数料にかかる消費税等に相当する率）（税抜3.0%）以内 で販売会社が独自に定める率を乗じて得た額とします。

詳しくは、販売会社にお問い合わせ下さい。販売会社については、「サポートダイヤル」までお問い合わせ下さい。

収益分配金を再投資する場合には無手数料とします。

購入時手数料は、商品及び関連する投資環境の説明および情報提供等、ならびに購入に関する事務コストの対価として、購入時に頂戴するものです。

（2）【換金（解約）手数料】

換金手数料はありません。

（3）【信託報酬等】

信託報酬の総額は、ファンドの計算期間を通じて毎日、ファンドの純資産総額に年1.056%（税抜年0.96%）の率（「信託報酬率」といいます。）を乗じて得た額とし、信託報酬の配分については次の通り（税抜）とします。

< 委託会社 >	< 販売会社 >	< 受託会社 >
年0.38%	年0.55%	年0.03%

ファンドの信託報酬は、日々計上され、ファンドの基準価額に反映されます。なお、毎計算期末または信託終了のときファンドから支払われます。

投資顧問会社であるフランクリン・テンプレトン・インベストメンツ株式会社が受ける報酬は、委託者が受ける報酬から毎年5月および11月ならびに信託契約終了のとき支払うものとし、その報酬額は、平均純資産総額（日々の純資産総額の平均値）に応じて、年0.03%の率を乗じて得た額とします。

なお、この他にファンドが投資する外国投資証券に関しても費用等がかかります。

(参考)投資対象とする外国投資証券に係る費用

外国投資証券の名称	費用の率(年率)
FTSIF - テンプレトン・グローバル・トータル・リターン SIF JPY限定為替ヘッジ・クラス / JPYクラス	0.75%

当該外国投資証券は、上記費用の他に、資産に関する租税、組入有価証券の売買時の売買委託手数料、借入金の利息および立替金の利息、法務関係費用等を負担する場合があります。

なお、申込手数料はかかりません。

ファンドの信託報酬に、ファンドの主要投資対象である上記外国投資証券に係る費用を加えた、受益者が実質的に負担する信託報酬率について、概算値は以下の通りです。ただし、この値はあくまでも実質的な信託報酬の目安であり、ファンドにおける組入れ状況や純資産総額等によっては、信託報酬は変動します。

実質的な信託報酬率(税込)の概算値
年1.806% 程度

支払先の役務の内容

< 委託会社 >	< 販売会社 >	< 受託会社 >
ファンドの運用とそれに伴う調査、受託会社への指図、法定書面等の作成、基準価額の算出等	購入後の情報提供、運用報告書等各種書類の送付、口座内でのファンドの管理および事務手続き等	ファンドの財産の保管・管理、委託会社からの指図の実行等

(4) 【その他の手数料等】

ファンドにおいて一部解約に伴う支払資金の手当て等を目的として資金借入れの指図を行なった場合、当該借入金の利息はファンドから支払われます。

ファンドに関する租税、信託事務の処理に要する諸費用および受託者の立替えた立替金の利息等は、受益者の負担とし、ファンドから支払われます。

監査法人等に支払うファンドの監査に係る費用および当該監査費用に係る消費税等に相当する金額は、信託報酬支払いのときにファンドから支払われます。

ファンドに関する組入有価証券の売買の際に発生する売買委託手数料、売買委託手数料に係る消費税等

に相当する金額はファンドから支払われます。

* これらの費用等の中には、運用状況等により変動するものがあり、事前に料率、上限額等を表示することができないものがあります。

（５）【課税上の取扱い】

課税上は、株式投資信託として取扱われます。

個人、法人別の課税について

個人の投資家に対する課税

< 収益分配金に対する課税 >

分配金のうち課税扱いとなる普通分配金については、20.315% (国税(所得税及び復興特別所得税)15.315%および地方税5%)の税率による源泉徴収が行なわれます。なお、確定申告により、申告分離課税もしくは総合課税のいずれかを選択することもできます。

なお、配当控除は適用されません。

< 換金（解約）時および償還時の差益（譲渡益）に対する課税 >

換金(解約)時および償還時の差益(譲渡益)については、申告分離課税により20.315% (国税15.315%および地方税5%)の税率が適用され、源泉徴収口座を選択した場合は20.315%の税率により源泉徴収が行なわれます。

損益通算について

以下の所得間で損益通算が可能です。上場株式等の配当所得については申告分離課税を選択したものに限りです。

《利子所得》	《上場株式等に係る譲渡所得等》 ^(注2)	《配当所得》
<ul style="list-style-type: none"> ・ 特定公社債^(注1)の利子 ・ 公募公社債投資信託の収益分配金 	特定公社債、公募公社債投資信託、上場株式、公募株式投資信託の <ul style="list-style-type: none"> ・ 譲渡益 ・ 譲渡損 	<ul style="list-style-type: none"> ・ 上場株式の配当 ・ 公募株式投資信託の収益分配金

(注1) 「特定公社債」とは、国債、地方債、外国国債、公募公社債、上場公社債、2015年12月31日以前に発行された公社債（同族会社が発行した社債を除きます。）などの一定の公社債をいいます。

(注2) 株式等に係る譲渡所得等について、上場株式等に係る譲渡所得等とそれ以外の株式等に係る譲渡所得等に区分し、別々の分離課税制度とすることとされ、原則として、これら相互の通算等ができないこととされました。

上場株式、公募株式投資信託は税法上、少額投資非課税制度「愛称：NISA（ニーサ）」の適用対象です。NISAをご利用の場合、毎年、一定額の範囲で新たに購入した公募株式投資信託などから生じる配当所得及び譲渡所得が一定期間非課税となります。他の口座で生じた配当所得や譲渡所得との損益通算はできません。販売会社で非課税口座を開設するなど、一定の条件に該当する方が対象となります。詳しくは、販売会社にお問い合わせください。

法人の投資家に対する課税

分配金のうち課税扱いとなる普通分配金ならびに換金(解約)時および償還時の個別元本超過額については、15.315% (国税15.315%)の税率で源泉徴収が行なわれます。なお、地方税の源泉徴収はありません。

源泉税は所有期間に応じて法人税額から控除

税金の取扱いの詳細については税務専門家等にご確認されることをお勧めします。

換金（解約）時および償還時の課税について

[個人の投資家の場合]

換金（解約）時および償還時の差益 については、譲渡所得とみなして課税が行われます。

換金（解約）時および償還時の価額から取得費（申込手数料（税込）を含む）を控除した利益を譲渡益として課税対象となります。

[法人の投資家の場合]

換金（解約）時および償還時の個別元本超過額が源泉徴収の対象（配当所得）となります。

なお、買取りによるご換金について、詳しくは販売会社にお問い合わせください。

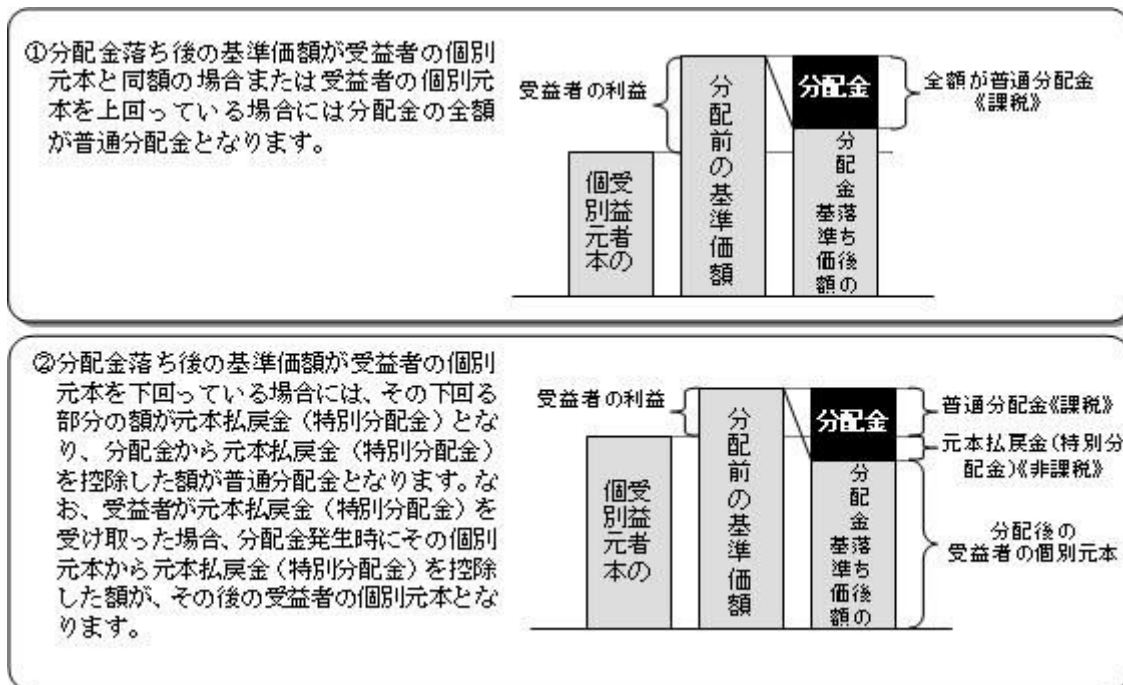
個別元本について

追加型投資信託を保有する受益者毎の取得元本をいいます。

受益者が同一ファンドの受益権を複数回取得した場合や受益者が元本払戻金（特別分配金）を受け取った場合などには、当該受益者の個別元本が変わりますので、詳しくは販売会社へお問い合わせください。

分配金の課税について

分配金には、課税扱いとなる「普通分配金」と、非課税扱いとなる「元本払戻金（特別分配金）」（受益者毎の元本の一部払戻しに相当する部分）があります。



上図はあくまでもイメージ図であり、個別元本や基準価額、分配金の各水準等を示唆するものではありません。

税法が改正された場合等は、上記「(5)課税上の取扱い」の内容（2020年5月末現在）が変更になる場合があります。

5【運用状況】

以下は2020年5月29日現在の運用状況であります。

また、投資比率とはファンドの純資産総額に対する当該資産の時価比率をいいます。

(1)【投資状況】

野村テンプレトン・トータル・リターン Aコース

資産の種類	国/地域	時価合計(円)	投資比率(%)
投資信託受益証券	ルクセンブルグ	1,963,736,449	98.80
親投資信託受益証券	日本	1,003,343	0.05
現金・預金・その他資産(負債控除後)		22,794,507	1.14
合計(純資産総額)		1,987,534,299	100.00

野村テンプレトン・トータル・リターン Bコース

資産の種類	国/地域	時価合計(円)	投資比率(%)
投資信託受益証券	ルクセンブルグ	13,885,796,470	99.10
親投資信託受益証券	日本	100,255	0.00
現金・預金・その他資産(負債控除後)		125,918,624	0.89
合計(純資産総額)		14,011,815,349	100.00

野村テンプレトン・トータル・リターン Cコース

資産の種類	国/地域	時価合計(円)	投資比率(%)
投資信託受益証券	ルクセンブルグ	679,689,167	97.01
親投資信託受益証券	日本	1,003,343	0.14
現金・預金・その他資産(負債控除後)		19,907,925	2.84
合計(純資産総額)		700,600,435	100.00

野村テンプレトン・トータル・リターン Dコース

資産の種類	国/地域	時価合計(円)	投資比率(%)
投資信託受益証券	ルクセンブルグ	58,214,997,058	98.98
親投資信託受益証券	日本	1,003,343	0.00
現金・預金・その他資産(負債控除後)		596,670,423	1.01
合計(純資産総額)		58,812,670,824	100.00

（参考）野村マネー マザーファンド

資産の種類	国/地域	時価合計（円）	投資比率（％）
地方債証券	日本	210,051,002	6.48
特殊債券	日本	852,258,489	26.31
社債券	日本	460,756,901	14.22
現金・預金・その他資産（負債控除後）		1,715,050,517	52.96
合計（純資産総額）		3,238,116,909	100.00

（２）【投資資産】

【投資有価証券の主要銘柄】

野村テンプレトン・トータル・リターン Aコース

順位	国/地域	種類	銘柄名	数量	簿価単価（円）	簿価金額（円）	評価単価（円）	評価金額（円）	投資比率（％）
1	ルクセンブルグ	投資信託受益証券	FTSIF - テンプレトン・グローバル・トータル・リターン SIF JPY 限定為替ヘッジ・クラス	2,245,013.93	856	1,923,348,341	855.95	1,921,619,681	96.68
2	ルクセンブルグ	投資信託受益証券	FTIF - テンプレトン・グローバル・トータル・リターン・ファンド JPY限定為替ヘッジ・クラス	66,614.1	629	41,906,934	632.25	42,116,768	2.11
3	日本	親投資信託受益証券	野村マネー マザーファンド	983,381	1.0203	1,003,343	1.0203	1,003,343	0.05

種類別及び業種別投資比率

種類	投資比率（％）
投資信託受益証券	98.80
親投資信託受益証券	0.05
合計	98.85

野村テンプレトン・トータル・リターン Bコース

順位	国/地域	種類	銘柄名	数量	簿価単価（円）	簿価金額（円）	評価単価（円）	評価金額（円）	投資比率（％）
1	ルクセンブルグ	投資信託受益証券	FTSIF - テンプレトン・グローバル・トータル・リターン SIF JPY クラス	15,755,735.62	869	13,696,776,090	869.96	13,706,859,761	97.82
2	ルクセンブルグ	投資信託受益証券	FTIF - テンプレトン・グローバル・トータル・リターン・ファンド JPYクラス	194,816.17	912	177,802,879	918.49	178,936,709	1.27
3	日本	親投資信託受益証券	野村マネー マザーファンド	98,261	1.0203	100,255	1.0203	100,255	0.00

種類別及び業種別投資比率

種類	投資比率(%)
投資信託受益証券	99.10
親投資信託受益証券	0.00
合 計	99.10

野村テンプレトン・トータル・リターン Cコース

順位	国/ 地域	種類	銘柄名	数量	簿価 単価 (円)	簿価 金額 (円)	評価 単価 (円)	評価 金額 (円)	投資 比率 (%)
1	ルクセンブルグ	投資信託受益証券	FTSIF - テンプレトン・グローバル・トータル・リターン SIF JPY 限定為替ヘッジ・クラス	776,818.97	856	665,516,354	855.95	664,918,204	94.90
2	ルクセンブルグ	投資信託受益証券	FTIF - テンプレトン・グローバル・トータル・リターン・ファンド JPY限定為替ヘッジ・クラス	23,362.53	629	14,697,371	632.25	14,770,963	2.10
3	日本	親投資信託受益証券	野村マネー マザーファンド	983,381	1.0203	1,003,343	1.0203	1,003,343	0.14

種類別及び業種別投資比率

種類	投資比率(%)
投資信託受益証券	97.01
親投資信託受益証券	0.14
合 計	97.15

野村テンプレトン・トータル・リターン Dコース

順位	国/ 地域	種類	銘柄名	数量	簿価 単価 (円)	簿価 金額 (円)	評価 単価 (円)	評価 金額 (円)	投資 比率 (%)
1	ルクセンブルグ	投資信託受益証券	FTSIF - テンプレトン・グローバル・トータル・リターン SIF JPY クラス	66,500,550.45	869	57,810,258,517	869.96	57,852,818,869	98.36
2	ルクセンブルグ	投資信託受益証券	FTIF - テンプレトン・グローバル・トータル・リターン・ファンド JPYクラス	394,319.14	912	359,883,252	918.49	362,178,189	0.61
3	日本	親投資信託受益証券	野村マネー マザーファンド	983,381	1.0203	1,003,343	1.0203	1,003,343	0.00

種類別及び業種別投資比率

種類	投資比率(%)
投資信託受益証券	98.98
親投資信託受益証券	0.00
合 計	98.98

(参考) 野村マネー マザーファンド

順位	国/ 地域	種類	銘柄名	数量	簿価 単価 (円)	簿価 金額 (円)	評価 単価 (円)	評価 金額 (円)	利率 (%)	償還期限	投資 比率 (%)
1	日本	社債券	北海道電力 第 3 1 6 回	260,000,000	100.07	260,202,496	100.07	260,202,496	1.164	2020/6/25	8.03
2	日本	特殊債券	西日本高速道 路 第 4 2 回	210,000,000	100.00	210,008,400	100.00	210,008,400	0.001	2020/6/19	6.48
3	日本	地方債証券	福岡県 公募平 成 2 7 年度第 2 回	200,000,000	100.02	200,046,070	100.02	200,046,070	0.162	2020/7/22	6.17
4	日本	特殊債券	商工債券 利付 (3 年) 第 2 1 1 回	200,000,000	100.01	200,035,847	100.01	200,035,847	0.07	2020/8/27	6.17
5	日本	特殊債券	日本学生支援債 券 財投機関債 第 5 1 回	200,000,000	100.00	200,010,000	100.00	200,010,000	0.001	2020/6/19	6.17
6	日本	特殊債券	日本政策金融公 庫債券 政府保 証第 3 2 回	120,000,000	100.06	120,076,720	100.06	120,076,720	0.16	2020/9/16	3.70
7	日本	社債券	関西電力 第 4 8 4 回	100,000,000	100.37	100,372,000	100.37	100,372,000	0.976	2020/10/23	3.09
8	日本	社債券	関西電力 第 4 8 2 回	100,000,000	100.18	100,182,405	100.18	100,182,405	1.189	2020/7/24	3.09
9	日本	特殊債券	中日本高速道 路 第 6 2 回	100,000,000	100.07	100,072,696	100.07	100,072,696	0.225	2020/9/18	3.09
10	日本	特殊債券	日本高速道路保 有・債務返済機 構債券 政府保 証債第 1 1 5 回	22,000,000	100.24	22,054,826	100.24	22,054,826	1	2020/8/31	0.68
11	日本	地方債証券	北九州市 公募 (5 年) 平成 2 7 年度第 1 回	10,000,000	100.04	10,004,932	100.04	10,004,932	0.136	2020/9/30	0.30

種類別及び業種別投資比率

種類	投資比率 (%)
地方債証券	6.48
特殊債券	26.31
社債券	14.22
合 計	47.03

【投資不動産物件】

野村テンプレートン・トータル・リターン Aコース

該当事項はありません。

野村テンプレートン・トータル・リターン Bコース

該当事項はありません。

野村テンプレートン・トータル・リターン Cコース

該当事項はありません。

野村テンプレートン・トータル・リターン Dコース

該当事項はありません。

（参考）野村マネー マザーファンド

該当事項はありません。

【その他投資資産の主要なもの】

野村テンプレトン・トータル・リターン Aコース

該当事項はありません。

野村テンプレトン・トータル・リターン Bコース

該当事項はありません。

野村テンプレトン・トータル・リターン Cコース

該当事項はありません。

野村テンプレトン・トータル・リターン Dコース

該当事項はありません。

（参考）野村マネー マザーファンド

該当事項はありません。

（3）【運用実績】

【純資産の推移】

野村テンプレトン・トータル・リターン Aコース

2020年5月末日及び同日前1年以内における各月末並びに下記決算期末の純資産の推移は次の通りです。

		純資産総額（百万円）		1口当たり純資産額(円)	
		（分配落）	（分配付）	（分配落）	（分配付）
第1計算期間	(2011年11月14日)	2,294	2,294	0.9605	0.9605
第2計算期間	(2012年 5月14日)	1,714	1,716	1.0160	1.0170
第3計算期間	(2012年11月13日)	798	799	1.0918	1.0928
第4計算期間	(2013年 5月13日)	2,322	2,324	1.2027	1.2037
第5計算期間	(2013年11月13日)	2,734	2,736	1.1523	1.1533

第6計算期間	(2014年 5月13日)	4,451	4,455	1.1820	1.1830
第7計算期間	(2014年11月13日)	6,021	6,026	1.1973	1.1983
第8計算期間	(2015年 5月13日)	7,405	7,411	1.1724	1.1734
第9計算期間	(2015年11月13日)	7,333	7,340	1.1181	1.1191
第10計算期間	(2016年 5月13日)	6,221	6,227	1.0556	1.0566
第11計算期間	(2016年11月14日)	5,352	5,357	1.0673	1.0683
第12計算期間	(2017年 5月15日)	5,127	5,131	1.2009	1.2019
第13計算期間	(2017年11月13日)	4,848	4,852	1.1728	1.1738
第14計算期間	(2018年 5月14日)	4,248	4,252	1.1440	1.1450
第15計算期間	(2018年11月13日)	3,313	3,316	1.1350	1.1360
第16計算期間	(2019年 5月13日)	2,954	2,957	1.1226	1.1236
第17計算期間	(2019年11月13日)	2,472	2,474	1.0717	1.0727
第18計算期間	(2020年 5月13日)	1,997	1,999	1.0141	1.0151
	2019年 5月末日	2,882		1.1198	
	6月末日	2,832		1.1288	
	7月末日	2,810		1.1438	
	8月末日	2,599		1.0740	
	9月末日	2,538		1.0741	
	10月末日	2,493		1.0733	
	11月末日	2,366		1.0621	
	12月末日	2,302		1.0762	
	2020年 1月末日	2,261		1.0760	
	2月末日	2,168		1.0629	
	3月末日	2,021		1.0121	
	4月末日	1,998		1.0137	
	5月末日	1,987		1.0128	

野村テンプレトン・トータル・リターン Bコース

2020年5月末日及び同日前1年以内における各月末並びに下記決算期末の純資産の推移は次の通りです。

		純資産総額（百万円）		1口当たり純資産額(円)	
		（分配落）	（分配付）	（分配落）	（分配付）
第1計算期間	(2011年11月14日)	1,104	1,104	0.9713	0.9713
第2計算期間	(2012年 5月14日)	544	544	1.0632	1.0642
第3計算期間	(2012年11月13日)	274	274	1.1387	1.1397
第4計算期間	(2013年 5月13日)	3,537	3,539	1.5592	1.5602
第5計算期間	(2013年11月13日)	5,549	5,552	1.4775	1.4785
第6計算期間	(2014年 5月13日)	10,902	10,909	1.5534	1.5544
第7計算期間	(2014年11月13日)	34,295	34,314	1.7733	1.7743
第8計算期間	(2015年 5月13日)	61,395	61,429	1.8059	1.8069
第9計算期間	(2015年11月13日)	73,389	73,430	1.7625	1.7635

第10計算期間	(2016年 5月13日)	59,664	59,704	1.4820	1.4830
第11計算期間	(2016年11月14日)	52,307	52,342	1.4847	1.4857
第12計算期間	(2017年 5月15日)	49,310	49,337	1.7788	1.7798
第13計算期間	(2017年11月13日)	39,929	39,952	1.7451	1.7461
第14計算期間	(2018年 5月14日)	30,962	30,981	1.6628	1.6638
第15計算期間	(2018年11月13日)	26,358	26,374	1.7347	1.7357
第16計算期間	(2019年 5月13日)	22,319	22,332	1.6804	1.6814
第17計算期間	(2019年11月13日)	18,223	18,234	1.6169	1.6179
第18計算期間	(2020年 5月13日)	14,160	14,169	1.5297	1.5307
	2019年 5月末日	21,783		1.6777	
	6月末日	21,178		1.6670	
	7月末日	21,065		1.7091	
	8月末日	19,075		1.5694	
	9月末日	19,096		1.5976	
	10月末日	18,370		1.6147	
	11月末日	17,817		1.6113	
	12月末日	17,196		1.6374	
	2020年 1月末日	16,540		1.6326	
	2月末日	16,105		1.6352	
	3月末日	14,518		1.5261	
	4月末日	14,084		1.5177	
	5月末日	14,011		1.5303	

野村テンプレトン・トータル・リターン Cコース

2020年5月末日及び同日前1年以内における各月末並びに下記特定期間末の純資産の推移は次の通りです。

		純資産総額（百万円）		1口当たり純資産額(円)	
		（分配落）	（分配付）	（分配落）	（分配付）
第1特定期間	(2011年11月14日)	1,674	1,677	0.9589	0.9609
第2特定期間	(2012年 5月14日)	1,374	1,376	1.0031	1.0051
第3特定期間	(2012年11月13日)	487	488	1.0684	1.0704
第4特定期間	(2013年 5月13日)	1,384	1,386	1.1619	1.1639
第5特定期間	(2013年11月13日)	1,265	1,267	1.1029	1.1049
第6特定期間	(2014年 5月13日)	1,693	1,696	1.1212	1.1232
第7特定期間	(2014年11月13日)	2,153	2,157	1.1254	1.1274
第8特定期間	(2015年 5月13日)	2,550	2,555	1.0912	1.0932
第9特定期間	(2015年11月13日)	2,103	2,107	1.0293	1.0313
第10特定期間	(2016年 5月13日)	2,076	2,081	0.9613	0.9633
第11特定期間	(2016年11月14日)	2,128	2,132	0.9611	0.9631
第12特定期間	(2017年 5月15日)	2,062	2,066	1.0681	1.0701
第13特定期間	(2017年11月13日)	1,696	1,699	1.0326	1.0346

第14特定期間	(2018年 5月14日)	1,209	1,211	0.9961	0.9981
第15特定期間	(2018年11月13日)	1,036	1,038	0.9771	0.9791
第16特定期間	(2019年 5月13日)	969	971	0.9559	0.9579
第17特定期間	(2019年11月13日)	858	859	0.9027	0.9047
第18特定期間	(2020年 5月13日)	700	702	0.8442	0.8462
	2019年 5月末日	927		0.9535	
	6月末日	943		0.9592	
	7月末日	954		0.9698	
	8月末日	887		0.9095	
	9月末日	873		0.9079	
	10月末日	863		0.9052	
	11月末日	823		0.8948	
	12月末日	824		0.9044	
	2020年 1月末日	799		0.9022	
	2月末日	762		0.8893	
	3月末日	707		0.8459	
	4月末日	701		0.8452	
	5月末日	700		0.8432	

野村テンブルトン・トータル・リターン Dコース

2020年5月末日及び同日前1年以内における各月末並びに下記特定期間末の純資産の推移は次の通りです。

		純資産総額（百万円）		1口当たり純資産額(円)	
		（分配落）	（分配付）	（分配落）	（分配付）
第1特定期間	(2011年11月14日)	632	633	0.9675	0.9695
第2特定期間	(2012年 5月14日)	1,034	1,036	1.0725	1.0745
第3特定期間	(2012年11月13日)	1,030	1,032	1.1345	1.1365
第4特定期間	(2013年 5月13日)	2,978	2,982	1.5475	1.5495
第5特定期間	(2013年11月13日)	3,776	3,781	1.4607	1.4627
第6特定期間	(2014年 5月13日)	4,759	4,766	1.5255	1.5275
第7特定期間	(2014年11月13日)	112,881	114,287	1.6056	1.6256
第8特定期間	(2015年 5月13日)	337,423	341,872	1.5167	1.5367
第9特定期間	(2015年11月13日)	435,270	441,666	1.3610	1.3810
第10特定期間	(2016年 5月13日)	359,266	366,233	1.0314	1.0514
第11特定期間	(2016年11月14日)	298,345	301,536	0.9348	0.9448
第12特定期間	(2017年 5月15日)	296,151	298,951	1.0578	1.0678
第13特定期間	(2017年11月13日)	234,607	237,009	0.9769	0.9869
第14特定期間	(2018年 5月14日)	169,195	170,544	0.8781	0.8851
第15特定期間	(2018年11月13日)	129,077	130,112	0.8727	0.8797
第16特定期間	(2019年 5月13日)	103,230	104,128	0.8043	0.8113
第17特定期間	(2019年11月13日)	79,980	80,744	0.7333	0.7403

第18特定期間	(2020年 5月13日)	59,508	59,954	0.6669	0.6719
	2019年 5月末日	101,274		0.8031	
	6月末日	97,559		0.7909	
	7月末日	96,790		0.8038	
	8月末日	86,224		0.7317	
	9月末日	84,590		0.7380	
	10月末日	81,846		0.7388	
	11月末日	77,824		0.7309	
	12月末日	74,234		0.7374	
	2020年 1月末日	71,064		0.7302	
	2月末日	68,188		0.7262	
	3月末日	61,742		0.6749	
	4月末日	59,675		0.6663	
	5月末日	58,812		0.6672	

【分配の推移】

野村テンブルトン・トータル・リターン Aコース

	計算期間	1口当たりの分配金
第1計算期間	2011年 8月11日～2011年11月14日	0.0000円
第2計算期間	2011年11月15日～2012年 5月14日	0.0010円
第3計算期間	2012年 5月15日～2012年11月13日	0.0010円
第4計算期間	2012年11月14日～2013年 5月13日	0.0010円
第5計算期間	2013年 5月14日～2013年11月13日	0.0010円
第6計算期間	2013年11月14日～2014年 5月13日	0.0010円
第7計算期間	2014年 5月14日～2014年11月13日	0.0010円
第8計算期間	2014年11月14日～2015年 5月13日	0.0010円
第9計算期間	2015年 5月14日～2015年11月13日	0.0010円
第10計算期間	2015年11月14日～2016年 5月13日	0.0010円
第11計算期間	2016年 5月14日～2016年11月14日	0.0010円
第12計算期間	2016年11月15日～2017年 5月15日	0.0010円
第13計算期間	2017年 5月16日～2017年11月13日	0.0010円
第14計算期間	2017年11月14日～2018年 5月14日	0.0010円
第15計算期間	2018年 5月15日～2018年11月13日	0.0010円
第16計算期間	2018年11月14日～2019年 5月13日	0.0010円
第17計算期間	2019年 5月14日～2019年11月13日	0.0010円
第18計算期間	2019年11月14日～2020年 5月13日	0.0010円

野村テンブルトン・トータル・リターン Bコース

	計算期間	1口当たりの分配金
第1計算期間	2011年 8月11日～2011年11月14日	0.0000円
第2計算期間	2011年11月15日～2012年 5月14日	0.0010円
第3計算期間	2012年 5月15日～2012年11月13日	0.0010円
第4計算期間	2012年11月14日～2013年 5月13日	0.0010円
第5計算期間	2013年 5月14日～2013年11月13日	0.0010円
第6計算期間	2013年11月14日～2014年 5月13日	0.0010円
第7計算期間	2014年 5月14日～2014年11月13日	0.0010円
第8計算期間	2014年11月14日～2015年 5月13日	0.0010円
第9計算期間	2015年 5月14日～2015年11月13日	0.0010円
第10計算期間	2015年11月14日～2016年 5月13日	0.0010円
第11計算期間	2016年 5月14日～2016年11月14日	0.0010円
第12計算期間	2016年11月15日～2017年 5月15日	0.0010円
第13計算期間	2017年 5月16日～2017年11月13日	0.0010円
第14計算期間	2017年11月14日～2018年 5月14日	0.0010円
第15計算期間	2018年 5月15日～2018年11月13日	0.0010円
第16計算期間	2018年11月14日～2019年 5月13日	0.0010円
第17計算期間	2019年 5月14日～2019年11月13日	0.0010円
第18計算期間	2019年11月14日～2020年 5月13日	0.0010円

野村テンブルトン・トータル・リターン Cコース

	計算期間	1口当たりの分配金
第1特定期間	2011年 8月11日～2011年11月14日	0.0020円
第2特定期間	2011年11月15日～2012年 5月14日	0.0120円
第3特定期間	2012年 5月15日～2012年11月13日	0.0120円
第4特定期間	2012年11月14日～2013年 5月13日	0.0120円
第5特定期間	2013年 5月14日～2013年11月13日	0.0120円
第6特定期間	2013年11月14日～2014年 5月13日	0.0120円
第7特定期間	2014年 5月14日～2014年11月13日	0.0120円
第8特定期間	2014年11月14日～2015年 5月13日	0.0120円
第9特定期間	2015年 5月14日～2015年11月13日	0.0120円
第10特定期間	2015年11月14日～2016年 5月13日	0.0120円
第11特定期間	2016年 5月14日～2016年11月14日	0.0120円
第12特定期間	2016年11月15日～2017年 5月15日	0.0120円
第13特定期間	2017年 5月16日～2017年11月13日	0.0120円
第14特定期間	2017年11月14日～2018年 5月14日	0.0120円
第15特定期間	2018年 5月15日～2018年11月13日	0.0120円
第16特定期間	2018年11月14日～2019年 5月13日	0.0120円
第17特定期間	2019年 5月14日～2019年11月13日	0.0120円
第18特定期間	2019年11月14日～2020年 5月13日	0.0120円

各特定期間中の分配金単価の合計を表示しております。

野村テンブルトン・トータル・リターン Dコース

	計算期間	1口当たりの分配金
第1特定期間	2011年 8月11日～2011年11月14日	0.0020円
第2特定期間	2011年11月15日～2012年 5月14日	0.0120円
第3特定期間	2012年 5月15日～2012年11月13日	0.0120円
第4特定期間	2012年11月14日～2013年 5月13日	0.0120円
第5特定期間	2013年 5月14日～2013年11月13日	0.0120円
第6特定期間	2013年11月14日～2014年 5月13日	0.0120円
第7特定期間	2014年 5月14日～2014年11月13日	0.1200円
第8特定期間	2014年11月14日～2015年 5月13日	0.1200円
第9特定期間	2015年 5月14日～2015年11月13日	0.1200円
第10特定期間	2015年11月14日～2016年 5月13日	0.1200円
第11特定期間	2016年 5月14日～2016年11月14日	0.0950円
第12特定期間	2016年11月15日～2017年 5月15日	0.0600円
第13特定期間	2017年 5月16日～2017年11月13日	0.0600円
第14特定期間	2017年11月14日～2018年 5月14日	0.0540円
第15特定期間	2018年 5月15日～2018年11月13日	0.0420円
第16特定期間	2018年11月14日～2019年 5月13日	0.0420円
第17特定期間	2019年 5月14日～2019年11月13日	0.0420円
第18特定期間	2019年11月14日～2020年 5月13日	0.0300円

各特定期間中の分配金単価の合計を表示しております。

【収益率の推移】

野村テンブルトン・トータル・リターン Aコース

	計算期間	収益率
第1計算期間	2011年 8月11日～2011年11月14日	4.0%
第2計算期間	2011年11月15日～2012年 5月14日	5.9%
第3計算期間	2012年 5月15日～2012年11月13日	7.6%
第4計算期間	2012年11月14日～2013年 5月13日	10.2%
第5計算期間	2013年 5月14日～2013年11月13日	4.1%
第6計算期間	2013年11月14日～2014年 5月13日	2.7%
第7計算期間	2014年 5月14日～2014年11月13日	1.4%
第8計算期間	2014年11月14日～2015年 5月13日	2.0%
第9計算期間	2015年 5月14日～2015年11月13日	4.5%
第10計算期間	2015年11月14日～2016年 5月13日	5.5%
第11計算期間	2016年 5月14日～2016年11月14日	1.2%

第12計算期間	2016年11月15日～2017年 5月15日	12.6%
第13計算期間	2017年 5月16日～2017年11月13日	2.3%
第14計算期間	2017年11月14日～2018年 5月14日	2.4%
第15計算期間	2018年 5月15日～2018年11月13日	0.7%
第16計算期間	2018年11月14日～2019年 5月13日	1.0%
第17計算期間	2019年 5月14日～2019年11月13日	4.4%
第18計算期間	2019年11月14日～2020年 5月13日	5.3%

各計算期間の収益率は、計算期間末の基準価額（分配付の額）から当該計算期間の直前の計算期間末の基準価額（分配落の額。以下「前期末基準価額」といいます。）を控除した額を前期末基準価額で除して得た数に100を乗じて得た数を記載しております。なお、小数点以下2桁目を四捨五入し、小数点以下1桁目まで表示しております。

野村テンプレトン・トータル・リターン Bコース

	計算期間	収益率
第1計算期間	2011年 8月11日～2011年11月14日	2.9%
第2計算期間	2011年11月15日～2012年 5月14日	9.6%
第3計算期間	2012年 5月15日～2012年11月13日	7.2%
第4計算期間	2012年11月14日～2013年 5月13日	37.0%
第5計算期間	2013年 5月14日～2013年11月13日	5.2%
第6計算期間	2013年11月14日～2014年 5月13日	5.2%
第7計算期間	2014年 5月14日～2014年11月13日	14.2%
第8計算期間	2014年11月14日～2015年 5月13日	1.9%
第9計算期間	2015年 5月14日～2015年11月13日	2.3%
第10計算期間	2015年11月14日～2016年 5月13日	15.9%
第11計算期間	2016年 5月14日～2016年11月14日	0.2%
第12計算期間	2016年11月15日～2017年 5月15日	19.9%
第13計算期間	2017年 5月16日～2017年11月13日	1.8%
第14計算期間	2017年11月14日～2018年 5月14日	4.7%
第15計算期間	2018年 5月15日～2018年11月13日	4.4%
第16計算期間	2018年11月14日～2019年 5月13日	3.1%
第17計算期間	2019年 5月14日～2019年11月13日	3.7%
第18計算期間	2019年11月14日～2020年 5月13日	5.3%

各計算期間の収益率は、計算期間末の基準価額（分配付の額）から当該計算期間の直前の計算期間末の基準価額（分配落の額。以下「前期末基準価額」といいます。）を控除した額を前期末基準価額で除して得た数に100を乗じて得た数を記載しております。なお、小数点以下2桁目を四捨五入し、小数点以下1桁目まで表示しております。

野村テンプレトン・トータル・リターン Cコース

	計算期間	収益率
第1特定期間	2011年 8月11日～2011年11月14日	3.9%
第2特定期間	2011年11月15日～2012年 5月14日	5.9%
第3特定期間	2012年 5月15日～2012年11月13日	7.7%

第4特定期間	2012年11月14日～2013年 5月13日	9.9%
第5特定期間	2013年 5月14日～2013年11月13日	4.0%
第6特定期間	2013年11月14日～2014年 5月13日	2.7%
第7特定期間	2014年 5月14日～2014年11月13日	1.4%
第8特定期間	2014年11月14日～2015年 5月13日	2.0%
第9特定期間	2015年 5月14日～2015年11月13日	4.6%
第10特定期間	2015年11月14日～2016年 5月13日	5.4%
第11特定期間	2016年 5月14日～2016年11月14日	1.2%
第12特定期間	2016年11月15日～2017年 5月15日	12.4%
第13特定期間	2017年 5月16日～2017年11月13日	2.2%
第14特定期間	2017年11月14日～2018年 5月14日	2.4%
第15特定期間	2018年 5月15日～2018年11月13日	0.7%
第16特定期間	2018年11月14日～2019年 5月13日	0.9%
第17特定期間	2019年 5月14日～2019年11月13日	4.3%
第18特定期間	2019年11月14日～2020年 5月13日	5.2%

各特定期間中の分配金単価の合計を加算して算出しております。

各特定期間の収益率は、特定期間末の基準価額（期間中の分配金を加算した額）から当該特定期間の直前の特定期間末の基準価額（分配落の額。以下「前期末基準価額」といいます。）を控除した額を前期末基準価額で除して得た数に100を乗じて得た数を記載しております。なお、小数点以下2桁目を四捨五入し、小数点以下1桁目まで表示しております。

野村テンブルトン・トータル・リターン Dコース

	計算期間	収益率
第1特定期間	2011年 8月11日～2011年11月14日	3.1%
第2特定期間	2011年11月15日～2012年 5月14日	12.1%
第3特定期間	2012年 5月15日～2012年11月13日	6.9%
第4特定期間	2012年11月14日～2013年 5月13日	37.5%
第5特定期間	2013年 5月14日～2013年11月13日	4.8%
第6特定期間	2013年11月14日～2014年 5月13日	5.3%
第7特定期間	2014年 5月14日～2014年11月13日	13.1%
第8特定期間	2014年11月14日～2015年 5月13日	1.9%
第9特定期間	2015年 5月14日～2015年11月13日	2.4%
第10特定期間	2015年11月14日～2016年 5月13日	15.4%
第11特定期間	2016年 5月14日～2016年11月14日	0.2%
第12特定期間	2016年11月15日～2017年 5月15日	19.6%
第13特定期間	2017年 5月16日～2017年11月13日	2.0%
第14特定期間	2017年11月14日～2018年 5月14日	4.6%
第15特定期間	2018年 5月15日～2018年11月13日	4.2%
第16特定期間	2018年11月14日～2019年 5月13日	3.0%
第17特定期間	2019年 5月14日～2019年11月13日	3.6%
第18特定期間	2019年11月14日～2020年 5月13日	5.0%

各特定期間中の分配金単価の合計を加算して算出しております。

各特定期間の収益率は、特定期間末の基準価額（期間中の分配金を加算した額）から当該特定期間の直前の特定期間末の基準価額（分配落の額。以下「前期末基準価額」といいます。）を控除した額を前期末基準価額で除して得た数に100を乗じて得た数を記載しております。なお、小数点以下2桁目を四捨五入し、小数点以下1桁目まで表示しております。

（４）【設定及び解約の実績】

野村テンプレトン・トータル・リターン Aコース

	計算期間	設定口数	解約口数	発行済み口数
第1計算期間	2011年 8月11日～2011年11月14日	2,427,737,135	38,799,112	2,388,938,023
第2計算期間	2011年11月15日～2012年 5月14日	99,165,747	800,427,441	1,687,676,329
第3計算期間	2012年 5月15日～2012年11月13日	24,276,758	980,152,782	731,800,305
第4計算期間	2012年11月14日～2013年 5月13日	1,508,570,418	309,062,649	1,931,308,074
第5計算期間	2013年 5月14日～2013年11月13日	828,874,299	387,339,890	2,372,842,483
第6計算期間	2013年11月14日～2014年 5月13日	1,776,928,152	383,518,340	3,766,252,295
第7計算期間	2014年 5月14日～2014年11月13日	1,731,812,570	468,716,257	5,029,348,608
第8計算期間	2014年11月14日～2015年 5月13日	1,616,632,646	329,226,722	6,316,754,532
第9計算期間	2015年 5月14日～2015年11月13日	906,827,950	664,939,638	6,558,642,844
第10計算期間	2015年11月14日～2016年 5月13日	555,936,800	1,220,906,752	5,893,672,892
第11計算期間	2016年 5月14日～2016年11月14日	456,977,398	1,335,363,210	5,015,287,080
第12計算期間	2016年11月15日～2017年 5月15日	317,032,853	1,062,278,825	4,270,041,108
第13計算期間	2017年 5月16日～2017年11月13日	461,563,863	597,234,187	4,134,370,784
第14計算期間	2017年11月14日～2018年 5月14日	185,481,663	605,945,586	3,713,906,861
第15計算期間	2018年 5月15日～2018年11月13日	130,903,444	925,466,240	2,919,344,065
第16計算期間	2018年11月14日～2019年 5月13日	121,683,442	408,834,741	2,632,192,766
第17計算期間	2019年 5月14日～2019年11月13日	80,806,937	406,393,029	2,306,606,674
第18計算期間	2019年11月14日～2020年 5月13日	52,282,795	389,544,511	1,969,344,958

本邦外における設定及び解約の実績はありません。

野村テンプレトン・トータル・リターン Bコース

	計算期間	設定口数	解約口数	発行済み口数
第1計算期間	2011年 8月11日～2011年11月14日	1,172,913,126	36,157,166	1,136,755,960
第2計算期間	2011年11月15日～2012年 5月14日	50,079,246	674,932,600	511,902,606
第3計算期間	2012年 5月15日～2012年11月13日	23,342,012	294,345,610	240,899,008
第4計算期間	2012年11月14日～2013年 5月13日	2,315,084,787	287,407,612	2,268,576,183
第5計算期間	2013年 5月14日～2013年11月13日	2,111,202,532	624,045,542	3,755,733,173
第6計算期間	2013年11月14日～2014年 5月13日	3,654,272,660	391,339,467	7,018,666,366
第7計算期間	2014年 5月14日～2014年11月13日	13,258,010,707	936,790,062	19,339,887,011
第8計算期間	2014年11月14日～2015年 5月13日	16,066,117,113	1,407,924,706	33,998,079,418
第9計算期間	2015年 5月14日～2015年11月13日	10,380,376,640	2,740,335,860	41,638,120,198
第10計算期間	2015年11月14日～2016年 5月13日	3,252,541,725	4,632,641,000	40,258,020,923

第11計算期間	2016年 5月14日～2016年11月14日	1,275,597,986	6,304,009,845	35,229,609,064
第12計算期間	2016年11月15日～2017年 5月15日	794,216,613	8,303,380,153	27,720,445,524
第13計算期間	2017年 5月16日～2017年11月13日	543,725,599	5,383,151,870	22,881,019,253
第14計算期間	2017年11月14日～2018年 5月14日	503,389,095	4,763,854,611	18,620,553,737
第15計算期間	2018年 5月15日～2018年11月13日	298,047,454	3,723,473,647	15,195,127,544
第16計算期間	2018年11月14日～2019年 5月13日	381,091,520	2,293,955,863	13,282,263,201
第17計算期間	2019年 5月14日～2019年11月13日	295,769,283	2,307,424,152	11,270,608,332
第18計算期間	2019年11月14日～2020年 5月13日	144,749,107	2,158,728,250	9,256,629,189

本邦外における設定及び解約の実績はありません。

野村テンブルトン・トータル・リターン Cコース

	計算期間	設定口数	解約口数	発行済み口数
第1特定期間	2011年 8月11日～2011年11月14日	1,759,817,349	13,890,216	1,745,927,133
第2特定期間	2011年11月15日～2012年 5月14日	173,188,587	549,187,985	1,369,927,735
第3特定期間	2012年 5月15日～2012年11月13日	18,525,319	932,516,858	455,936,196
第4特定期間	2012年11月14日～2013年 5月13日	849,248,779	113,959,297	1,191,225,678
第5特定期間	2013年 5月14日～2013年11月13日	422,194,119	466,374,935	1,147,044,862
第6特定期間	2013年11月14日～2014年 5月13日	498,168,153	134,688,916	1,510,524,099
第7特定期間	2014年 5月14日～2014年11月13日	634,058,331	230,735,127	1,913,847,303
第8特定期間	2014年11月14日～2015年 5月13日	653,226,107	229,813,462	2,337,259,948
第9特定期間	2015年 5月14日～2015年11月13日	170,137,871	463,960,419	2,043,437,400
第10特定期間	2015年11月14日～2016年 5月13日	455,599,344	338,619,880	2,160,416,864
第11特定期間	2016年 5月14日～2016年11月14日	385,310,170	331,414,554	2,214,312,480
第12特定期間	2016年11月15日～2017年 5月15日	494,615,509	778,158,933	1,930,769,056
第13特定期間	2017年 5月16日～2017年11月13日	161,013,052	448,891,076	1,642,891,032
第14特定期間	2017年11月14日～2018年 5月14日	125,672,017	554,745,896	1,213,817,153
第15特定期間	2018年 5月15日～2018年11月13日	8,998,021	162,486,617	1,060,328,557
第16特定期間	2018年11月14日～2019年 5月13日	102,596,219	148,490,490	1,014,434,286
第17特定期間	2019年 5月14日～2019年11月13日	57,776,512	121,670,436	950,540,362
第18特定期間	2019年11月14日～2020年 5月13日	36,171,238	156,631,354	830,080,246

本邦外における設定及び解約の実績はありません。

野村テンブルトン・トータル・リターン Dコース

	計算期間	設定口数	解約口数	発行済み口数
第1特定期間	2011年 8月11日～2011年11月14日	660,652,010	6,786,234	653,865,776
第2特定期間	2011年11月15日～2012年 5月14日	729,245,698	418,272,955	964,838,519
第3特定期間	2012年 5月15日～2012年11月13日	47,707,258	104,238,311	908,307,466
第4特定期間	2012年11月14日～2013年 5月13日	1,093,322,374	76,924,460	1,924,705,380
第5特定期間	2013年 5月14日～2013年11月13日	1,933,272,934	1,272,599,012	2,585,379,302

第6特定期間	2013年11月14日～2014年 5月13日	783,638,106	248,952,658	3,120,064,750
第7特定期間	2014年 5月14日～2014年11月13日	67,904,661,859	721,579,602	70,303,147,007
第8特定期間	2014年11月14日～2015年 5月13日	154,744,264,976	2,575,512,470	222,471,899,513
第9特定期間	2015年 5月14日～2015年11月13日	111,372,867,270	14,027,007,967	319,817,758,816
第10特定期間	2015年11月14日～2016年 5月13日	54,032,748,806	25,510,687,144	348,339,820,478
第11特定期間	2016年 5月14日～2016年11月14日	18,915,785,243	48,101,149,934	319,154,455,787
第12特定期間	2016年11月15日～2017年 5月15日	12,226,648,409	51,408,885,083	279,972,219,113
第13特定期間	2017年 5月16日～2017年11月13日	8,603,481,597	48,424,828,225	240,150,872,485
第14特定期間	2017年11月14日～2018年 5月14日	4,860,641,031	52,324,612,135	192,686,901,381
第15特定期間	2018年 5月15日～2018年11月13日	2,329,941,654	47,108,387,732	147,908,455,303
第16特定期間	2018年11月14日～2019年 5月13日	2,613,397,972	22,178,553,015	128,343,300,260
第17特定期間	2019年 5月14日～2019年11月13日	3,211,093,535	22,478,779,642	109,075,614,153
第18特定期間	2019年11月14日～2020年 5月13日	1,378,438,537	21,229,333,122	89,224,719,568

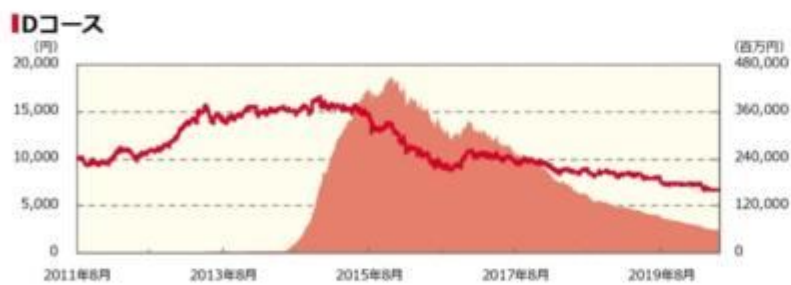
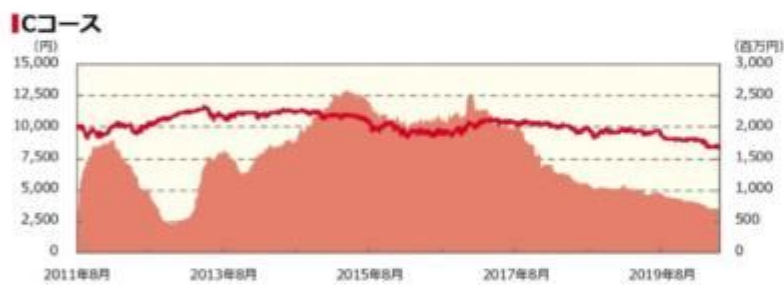
本邦外における設定及び解約の実績はありません。

参考情報



運用実績（2020年5月29日現在）

■ 基準価額・純資産の推移（日次：設定来）



■ 分配の推移

（1万口あたり、課税前）

I Aコース

2020年5月	10 円
2019年11月	10 円
2019年5月	10 円
2018年11月	10 円
2018年5月	10 円
設定来累計	170 円

I Bコース

2020年5月	10 円
2019年11月	10 円
2019年5月	10 円
2018年11月	10 円
2018年5月	10 円
設定来累計	170 円

I Cコース

2020年5月	20 円
2020年4月	20 円
2020年3月	20 円
2020年2月	20 円
2020年1月	20 円
直近1年間累計	240 円
設定来累計	2,060 円

I Dコース

2020年5月	50 円
2020年4月	50 円
2020年3月	50 円
2020年2月	50 円
2020年1月	50 円
直近1年間累計	720 円
設定来累計	9,670 円

■ 主要な資産の状況

銘柄別投資比率

IAコース

順位	銘柄	投資比率 (%)
1	FTSIF - テンブルトン・グローバル・トータル・リターン SIF JPY限定為替ヘッジ・クラス	96.7
2	FTIF - テンブルトン・グローバル・トータル・リターン・ファンド JPY限定為替ヘッジ・クラス	2.1
3	野村マネー マザーファンド	0.1

IBコース

順位	銘柄	投資比率 (%)
1	FTSIF - テンブルトン・グローバル・トータル・リターン SIF JPYクラス	97.8
2	FTIF - テンブルトン・グローバル・トータル・リターン・ファンド JPYクラス	1.3
3	野村マネー マザーファンド	0.0

ICコース

順位	銘柄	投資比率 (%)
1	FTSIF - テンブルトン・グローバル・トータル・リターン SIF JPY限定為替ヘッジ・クラス	94.9
2	FTIF - テンブルトン・グローバル・トータル・リターン・ファンド JPY限定為替ヘッジ・クラス	2.1
3	野村マネー マザーファンド	0.1

IDコース

順位	銘柄	投資比率 (%)
1	FTSIF - テンブルトン・グローバル・トータル・リターン SIF JPYクラス	98.4
2	FTIF - テンブルトン・グローバル・トータル・リターン・ファンド JPYクラス	0.6
3	野村マネー マザーファンド	0.0

■ 年間収益率の推移（暦年ベース）

IAコース



IBコース



ICコース



IDコース



- ・ファンドの年間収益率は税引前分配金を再投資して算出。
- ・ファンドにベンチマークはありません。
- ・2011年は設定日（2011年8月11日）から年末までの収益率。
- ・2020年は年初から運用実績作成基準日までの収益率。

●ファンドの運用実績はあくまで過去の実績であり、将来の運用成果を約束するものではありません。●ファンドの運用状況は、別途、委託会社ホームページで開示している場合があります。●グラフの縦軸の目盛りはファンドごとに異なる場合があります。

第2【管理及び運営】

1【申込（販売）手続等】

申込期間中の各営業日に、有価証券届出書の「第一部 証券情報」にしたがって受益権の募集が行なわれます。

取得申込みの受付については、午後3時までに取得申込みが行われかつ当該取得申込みの受付にかかる販売会社所定の事務手続きが完了したものを当日の申込み分とします。

ただし、販売会社の営業日であっても「申込不可日」には原則として取得およびスイッチングの申込みができません。（申込不可日については、「サポートダイヤル」でもご確認いただけます。）

ファンドの申込(販売)手続きについてご不明な点がある場合には、下記の照会先までお問い合わせ下さい。

野村アセットマネジメント株式会社

サポートダイヤル 0120-753104（フリーダイヤル）

<受付時間> 営業日の午前9時～午後5時

インターネットホームページ <http://www.nomura-am.co.jp/>

販売の単位は、「一般コース」の場合は1万口以上1万口単位(当初元本1口=1円)または1万円以上1円単位、「自動けいぞく投資コース」の場合は1万円以上1円単位とします。ただし、「自動けいぞく投資コース」を選択した受益者が収益分配金を再投資する場合は1口単位とします。なお、販売会社や申込形態によっては、どちらか一方のコースのみの取扱いとなる場合や、取得申込単位が前記と異なる場合等があります。（原則として、お買付け後のコース変更はできません。）販売会社によっては、一部のファンドのみのお取扱いとなる場合があります。詳しくは販売会社にお問い合わせください。

また、スイッチングによる申込みは、「Aコース」「Bコース」の各ファンド間および「Cコース」「Dコース」の各ファンド間で、「一般コース」を選択した受益者は1万口以上1万口単位または1万円以上1円単位、「自動けいぞく投資コース」を選択した受益者は1万円以上1円単位からできます。「自動けいぞく投資コース」を選択した受益者がスイッチングに際し、当該受益者が保有する受益権の全てをご換金した場合の手取金の全額をもって取得申込みを行なう場合は1口単位とします。販売会社によっては、一部または全部のスイッチングのお取扱いを行なわない場合があります。詳しくは販売会社にお問い合わせください。

積立方式

販売会社によっては、「定時定額購入サービス」等に関する契約を締結した場合、当該契約で規定する取得申込の単位でお申込みいただけます。

当該契約または規定については、同様の権利義務関係を規定する名称の異なる契約または規定を使用することがあります。

受益権の販売価額は、取得申込日の翌々営業日の基準価額とします。

金融商品取引所等における取引の停止、外国為替取引の停止、決済機能の停止、その他やむを得ない事情があるときは、信託約款の規定に従い、委託者の判断でファンドの受益権の取得申込み（スイッチングのお申込みを含みます）の受付を中止すること、および既に受付けた取得申込み（スイッチングのお申込みを含みます）の受付を取り消す場合があります。

購入のお申込みの方法ならびに単位等について、販売会社によっては上記と異なる場合があります。詳しくは販売会社にお問い合わせください。

取得申込者は販売会社に、取得申込と同時にまたは予め、自己のために開設されたファンドの受益権の振替を行なうための振替機関等の口座を示すものとし、当該口座に当該取得申込者に係る口数の増加の記載または記録が行なわれます。なお、販売会社は、当該取得申込の代金の支払いと引き換えに、当該口座に当該取得申込者に係る口数の増加の記載または記録を行なうことができます。委託者は、追加信

託により分割された受益権について、振替機関等の振替口座簿への新たな記載または記録をするため社振法に定める事項の振替機関への通知を行なうものとします。振替機関等は、委託者から振替機関への通知があった場合、社振法の規定にしたがい、その備える振替口座簿への新たな記載または記録を行ないます。受託者は、追加信託により生じた受益権については追加信託のつど、振替機関の定める方法により、振替機関へ当該受益権に係る信託を設定した旨の通知を行ないます。

2【換金（解約）手続等】

受益者は、受益権を、「一般コース」の場合は1万口単位、1口単位または1円単位、「自動けいぞく投資コース」の場合は1円単位または1口単位で換金できます。

受益者が一部解約の実行の請求をするときは、販売会社に対し、振替受益権をもって行なうものとします。

一部解約の実行の請求の受付については、午後3時までに、解約請求のお申込みが行われかつ、その解約請求のお申込みの受付にかかる販売会社所定の事務手続が完了したものを当日のお申込み分とします。

ただし、販売会社の営業日であっても、申込不可日には原則として換金の申込みができません。（申込不可日については、「サポートダイヤル」でもご確認いただけます。）

換金価額は、換金のお申込み日の翌々営業日の基準価額となります。

ファンドの基準価額については下記の照会先までお問い合わせ下さい。

野村アセットマネジメント株式会社

サポートダイヤル 0120-753104（フリーダイヤル）

< 受付時間 > 営業日の午前9時～午後5時

インターネットホームページ <http://www.nomura-am.co.jp/>

なお、ファンドの資金管理を円滑に行なうため、1日1件10億円を超える解約はできません。また、別途、大口換金について、1日1件10億円以下の金額であっても、ファンドの残高、市場の流動性の状況等によっては、委託者の判断により換金の金額に制限を設ける場合や換金の受付時間に制限を設ける場合があります。

解約代金は、原則として一部解約の実行の請求日から起算して7営業日目から販売会社において支払います。

金融商品取引所等における取引の停止、外国為替取引の停止、決済機能の停止、その他やむを得ない事情があるときは、信託約款の規定に従い、委託者の判断で一部解約の実行の請求の受付を中止すること、および既に受付けた一部解約の実行の請求の受付を取り消す場合があります。

また、一部解約の実行の請求の受付が中止された場合には、受益者は当該受付中止以前に行なった当日の一部解約の実行の請求を撤回できます。ただし、受益者がその一部解約の実行の請求を撤回しない場合には、当該受付中止を解除した後の最初の基準価額の計算日に一部解約の実行の請求を受付けたものとします。

換金のお申込みの方法ならびに単位等について、販売会社によっては上記と異なる場合があります。詳しくは販売会社にお問い合わせください。

換金の請求を行なう受益者は、その口座が開設されている振替機関等に対して当該受益者の請求に係るこの信託契約の一部解約を委託者が行なうのと引き換えに、当該一部解約に係る受益権の口数と同口数

の抹消の申請を行なうものとし、社振法の規定にしたがい当該振替機関等の口座において当該口数の減少の記載または記録が行なわれます。

3【資産管理等の概要】

(1)【資産の評価】

<基準価額の計算方法>

基準価額とは、計算日において、信託財産に属する資産(受入担保金代用有価証券および借入有価証券を除きます。)を法令および一般社団法人投資信託協会規則にしたがって時価または一部償却原価法により評価して得た信託財産の資産総額から負債総額を控除した金額(「純資産総額」といいます。)を、計算日における受益権口数で除して得た額をいいます。なお、ファンドにおいては1万口当りの価額で表示されます。

ファンドの主な投資対象の評価方法は以下の通りです。

対象	評価方法
外国投資証券	原則、基準価額計算日の前々日(当日が当該外国投資法人の営業日でない場合はとりうる直近)の純資産価格とします。
公社債等	原則として、基準価額計算日 ¹ における以下のいずれかの価額で評価します。 ² 日本証券業協会が発表する売買参考統計値(平均値) 金融商品取引業者、銀行等の提示する価額(売気配相場を除く) 価格情報会社の提供する価額

1 外国で取引されているものについては、原則として、基準価額計算日の前日とします。

2 残存期間1年以内の公社債等については、一部償却原価法(アキュムレーションまたはアモチゼーション)による評価を適用することができます。

ファンドの基準価額については下記の照会先までお問い合わせ下さい。

野村アセットマネジメント株式会社

サポートダイヤル 0120-753104 (フリーダイヤル)

<受付時間> 営業日の午前9時～午後5時

インターネットホームページ <http://www.nomura-am.co.jp/>

(2)【保管】

ファンドの受益権の帰属は、振替機関等の振替口座簿に記載または記録されることにより定まり、受益証券を発行しませんので、受益証券の保管に関する該当事項はありません。

(3)【信託期間】

2031年5月13日までとします(2011年8月11日設定)。

なお、委託者は、信託期間満了前に、信託期間の延長が受益者に有利であると認めたときは、受託者と協議のうえ、信託期間を延長することができます。

（４）【計算期間】

[Aコース／Bコース]

原則として、毎年5月14日から11月13日までおよび11月14日から翌年5月13日までとします。

[Cコース／Dコース]

原則として、毎月14日から翌月13日までとします。

なお、各計算期間終了日に該当する日(以下「該当日」といいます。)が休業日のとき、各計算期間終了日は該当日の翌営業日とし、その翌日より次の計算期間が開始されるものとします。ただし、最終計算期間の終了日は、信託期間の終了日とします。

（５）【その他】

（a）ファンドの繰上償還条項

- （ ）委託者は、各ファンドにつき、この信託が主要投資対象とする外国投資法人の外国投資証券が存続しないこととなる場合には、受託者と合意のうえ、この信託契約を解約し、信託を終了させます。この場合において、委託者は、あらかじめ、解約しようとする旨を監督官庁に届け出ます。
- （ ）委託者は、信託終了前に、信託契約の一部を解約することにより各ファンドの受益権の口数が30億口を下回った場合、またはこの信託契約を解約することが受益者のため有利であると認めるとき、もしくはやむを得ない事情が発生したときは、受託者と合意のうえ、この信託契約を解約し、信託を終了させることができます。この場合において、委託者は、あらかじめ、解約しようとする旨を監督官庁に届け出ます。

（b）信託期間の終了

- （ ）委託者は、上記「（a）ファンドの繰上償還条項（ ）」に従い信託期間を終了させるには、書面による決議（以下「書面決議」といいます。）を行いません。この場合において、あらかじめ、書面決議の日ならびに信託契約の解約の理由などの事項を定め、当該決議の日の2週間前までに、この信託契約に係る知れている受益者に対し、書面をもってこれらの事項を記載した書面決議の通知を發します。
- （ ）上記（ ）の書面決議において、受益者（委託者およびこの信託の信託財産にこの信託の受益権が属するときの当該受益権に係る受益者としての受託者を除きます。）は受益権の口数に応じて、議決権を有し、これを行使することができます。なお、知れている受益者が議決権を行使しないときは、当該知れている受益者は書面決議について賛成するものとみなします。
- （ ）上記（ ）の書面決議は議決権を行使することができる受益者の議決権の3分の2以上に当たる多数をもって行いません。
- （ ）上記（ ）から（ ）までの規定は、委託者が信託契約の解約について提案をした場合において、当該提案につき、この信託契約に係るすべての受益者が書面又は電磁的記録により同意の意思表示をしたときおよび上記「（a）ファンドの繰上償還条項（ ）」に従い信託契約を解約する場合には適用しません。また、信託財産の状態に照らし、真にやむを得ない事情が生じている場合であって、上記（ ）から（ ）までに規定するこの信託契約の解約の手続を行うことが困難な場合には適用しません。
- （ ）委託者は、監督官庁よりこの信託契約の解約の命令を受けたときは、その命令にしたがい、信託契約を解約し信託を終了させます。

- () 委託者が監督官庁より登録の取消を受けたとき、解散したときまたは業務を廃止したときは、委託者は、この信託契約を解約し、信託を終了させます。ただし、監督官庁がこの信託契約に関する委託者の業務を他の委託者に引き継ぐことを命じたときは、この信託は、下記「(e)信託約款の変更等()」の書面決議が否決となる場合を除き、その委託者と受託者との間において存続します。
- (c) 運用報告書
各ファンドにつき、毎年5月、11月に終了する計算期間の末日および償還時に交付運用報告書を作成し、知っている受益者に対して交付します。
- (d) 有価証券報告書
委託者は、有価証券報告書を原則毎年5月、11月の決算日を基準に作成し3ヵ月以内に関東財務局長に提出します。
- (e) 信託約款の変更等
- () 委託者は、受益者の利益のため必要と認めるときまたはやむを得ない事情が発生したときは、受託者と合意のうえ、この信託約款を変更することまたはこの信託と他の信託との併合(投資信託及び投資法人に関する法律第16条第2号に規定する「委託者指図型投資信託の併合」をいいます。)を行なうことができるものとし、あらかじめ、変更または併合しようとする旨およびその内容を監督官庁に届け出ます。なお、この信託約款は本条に定める以外の方法によって変更することができないものとします。
- () 委託者は、上記()の事項(上記()の変更事項にあつてはその変更の内容が重大なものに該当する場合に限り、併合事項にあつてはその併合が受益者の利益に及ぼす影響が軽微なものに該当する場合を除き、以下、合わせて「重大な約款の変更等」といいます。)について、書面決議を行ないます。この場合において、あらかじめ、書面決議の日ならびに重大な約款の変更等の内容およびその理由などの事項を定め、当該決議の日の2週間前までに、この信託約款に係る知っている受益者に対し、書面をもってこれらの事項を記載した書面決議の通知を發します。
- () 上記()の書面決議において、受益者(委託者およびこの信託の信託財産にこの信託の受益権が属するときの当該受益権に係る受益者としての受託者を除きます。)は受益権の口数に応じて、議決権を有し、これを行使することができます。なお、知っている受益者が議決権を行使しないときは、当該知っている受益者は書面決議について賛成するものとみなします。
- () 上記()の書面決議は議決権を行使することができる受益者の議決権の3分の2以上に当たる多数をもって行ないます。
- () 書面決議の効力は、この信託のすべての受益者に対してその効力を生じます。
- () 上記()から()までの規定は、委託者が重大な約款の変更等について提案をした場合において、当該提案につき、この信託約款に係るすべての受益者が書面又は電磁的記録により同意の意思表示をしたときには適用しません。
- () 上記()から()の規定にかかわらず、この投資信託において併合の書面決議が可決された場合にあつても、当該併合にかかる一又は複数の他の投資信託において当該併合の書面決議が否決された場合は、当該他の投資信託との併合を行なうことはできません。
- (f) 公告
委託者が受益者に対してする公告は、電子公告の方法により行ない、次のアドレスに掲載します。
<http://www.nomura-am.co.jp/>
なお、電子公告による公告をすることができない事故その他やむを得ない事由が生じた場合の公告は、日本経済新聞に掲載します。

(g) 受託者の辞任および解任に伴う取扱い

- () 受託者は、委託者の承諾を受けてその任務を辞任することができます。受託者がその任務に違反して信託財産に著しい損害を与えたことその他重要な事由があるときは、委託者または受益者は、裁判所に受託者の解任を申立てることができます。受託者が辞任した場合、または裁判所が受託者を解任した場合、委託者は、上記「(e)信託約款の変更等」に従い、新受託者を選任します。なお、受益者は、上記によって行う場合を除き、受託者を解任することはできないものとします。
- () 委託者が新受託者を選任できないときは、委託者はこの信託契約を解約し、信託を終了させます。

(h) 反対受益者の受益権買取請求の不適用

この信託は、受益者が一部解約の実行の請求を行なったときは、委託者が信託契約の一部の解約をすることにより当該請求に応じ、当該受益権の公正な価格が当該受益者に一部解約金として支払われることとなる委託者指図型投資信託に該当するため、信託契約の解約または重大な約款の変更等を行なう場合において、投資信託及び投資法人に関する法律第18条第1項に定める反対受益者による受益権の買取請求の規定の適用を受けません。

(i) 他の受益者の氏名等の開示の請求の制限

受益者は、委託者または受託者に対し、次に掲げる事項の開示請求を行うことはできません。

- 1.他の受益者の氏名または名称および住所
- 2.他の受益者が有する受益権の内容

(j) 関係法人との契約の更新に関する手続

- () 委託者と販売会社との間で締結する「募集・販売等に関する契約」は、契約終了の3ヵ月前までに当事者の一方から別段の意思表示のないときは、原則1年毎に自動的に更新されるものとします。
- () 委託者と投資顧問会社との間で締結する「運用指図に関する権限の委託契約」は、契約終了の3ヵ月前までに当事者の一方から更新しない旨を書面によって通知がない限り、1年毎に自動的に更新されるものとします。但し、当該契約はファンドの償還日に終了するものとします。

4【受益者の権利等】

受益者の有する主な権利は次の通りです。

収益分配金に対する請求権

収益分配金の支払い開始日

<自動けいぞく投資契約を結んでいない場合>

収益分配金は、決算日において振替機関等の振替口座簿に記載または記録されている受益者（当該収益分配金にかかる決算日以前において一部解約が行なわれた受益権にかかる受益者を除きます。また、当該収益分配金にかかる計算期間の末日以前に設定された受益権で取得申込代金支払前のため販売会社の名義で記載または記録されている受益権については原則として取得申込者として）に、原則として決算日から起算して5営業日までに支払いを開始します。販売会社でお受取りください。

<自動けいぞく投資契約を結んでいる場合>

税金を差引いた後、自動的に無手数料で再投資されます。この場合の受益権の価額は、各計算期間終了日（決算日）の基準価額とします。なお、再投資により増加した受益権は、振替口座簿に記載または記録されます。

収益分配金請求権の失効

受益者は、収益分配金を支払開始日から5年間支払請求しないと権利を失います。

償還金に対する請求権

償還金の支払い開始日

償還金は、償還日において振替機関等の振替口座簿に記載または記録されている受益者（償還日以前において一部解約が行なわれた受益権にかかる受益者を除きます。また、当該償還日以前に設定された受益権で取得申込代金支払前のため販売会社の名義で記載または記録されている受益権については原則として取得申込者とします。）に、原則として償還日（償還日が休業日の場合は翌営業日）から起算して5営業日までに支払いを開始します。

償還金請求権の失効

受益者は、償還金を支払開始日から10年間支払請求しないと権利を失います。

換金(解約)請求権

換金(解約)の単位

受益者は、受益権を「一般コース」の場合は1万口単位、1口単位または1円単位、「自動けいぞく投資コース」の場合は1円単位または1口単位で換金できます。

換金のお申込みの方法ならびに単位等について、販売会社によっては上記と異なる場合があります。

詳しくは販売会社にお問い合わせください。

換金(解約)代金の支払い開始日

一部解約金は、受益者の解約申込みの受付日から起算して、原則として、7営業日目から受益者にお支払いします。

第3【ファンドの経理状況】

野村テンブルトン・トータル・リターン Aコース

野村テンブルトン・トータル・リターン Bコース

(1)当ファンドの財務諸表は、「財務諸表等の用語、様式及び作成方法に関する規則」(昭和38年大蔵省令第59号)(以下「財務諸表等規則」という。)ならびに同規則第2条の2の規定により、「投資信託財産の計算に関する規則」(平成12年総理府令第133号)(以下「投資信託財産計算規則」という。)に基づいて作成しております。なお、財務諸表に記載している金額は、円単位で表示しております。

(2)当ファンドは、金融商品取引法第193条の2第1項の規定に基づき、第18期計算期間(2019年11月14日から2020年5月13日まで)の財務諸表について、EY新日本有限責任監査法人による監査を受けております。

野村テンブルトン・トータル・リターン Cコース

野村テンブルトン・トータル・リターン Dコース

(1)当ファンドの財務諸表は、「財務諸表等の用語、様式及び作成方法に関する規則」(昭和38年大蔵省令第59号)(以下「財務諸表等規則」という。)ならびに同規則第2条の2の規定により、「投資信託財産の計算に関する規則」(平成12年総理府令第133号)(以下「投資信託財産計算規則」という。)に基づいて作成しております。なお、財務諸表に記載している金額は、円単位で表示しております。

(2)当ファンドの計算期間は6ヶ月未満であるため、財務諸表は原則として6ヶ月毎に作成しております。

(3)当ファンドは、金融商品取引法第193条の2第1項の規定に基づき、当期(2019年11月14日から2020年5月13日まで)の財務諸表について、EY新日本有限責任監査法人による監査を受けております。

1【財務諸表】

【野村テンプレトン・トータル・リターン Aコース】

(1) 【貸借対照表】

(単位：円)

	第17期 (2019年11月13日現在)	第18期 (2020年 5月13日現在)
資産の部		
流動資産		
コール・ローン	65,121,705	50,055,537
投資信託受益証券	2,437,971,750	1,965,255,275
親投資信託受益証券	1,003,441	1,003,343
未収入金	-	136,000,000
未収配当金	10,164,973	4,498,372
流動資産合計	2,514,261,869	2,156,812,527
資産合計	2,514,261,869	2,156,812,527
負債の部		
流動負債		
未払金	10,164,973	140,498,372
未払収益分配金	2,306,606	1,969,344
未払解約金	15,472,167	5,712,681
未払受託者報酬	443,990	361,371
未払委託者報酬	13,763,682	11,202,431
未払利息	140	38
その他未払費用	29,535	24,031
流動負債合計	42,181,093	159,768,268
負債合計	42,181,093	159,768,268
純資産の部		
元本等		
元本	2,306,606,674	1,969,344,958
剰余金		
期末剰余金又は期末欠損金()	165,474,102	27,699,301
(分配準備積立金)	640,156,720	570,260,007
元本等合計	2,472,080,776	1,997,044,259
純資産合計	2,472,080,776	1,997,044,259
負債純資産合計	2,514,261,869	2,156,812,527

（２）【損益及び剰余金計算書】

（単位：円）

	第17期		第18期	
	自	2019年 5月14日 至 2019年11月13日	自	2019年11月14日 至 2020年 5月13日
営業収益				
受取配当金		95,149,998		53,506,411
有価証券売買等損益		201,595,870		156,222,984
営業収益合計		106,445,872		102,716,573
営業費用				
支払利息		11,583		7,215
受託者報酬		443,990		361,371
委託者報酬		13,763,682		11,202,431
その他費用		29,535		24,031
営業費用合計		14,248,790		11,595,048
営業利益又は営業損失（ ）		120,694,662		114,311,621
経常利益又は経常損失（ ）		120,694,662		114,311,621
当期純利益又は当期純損失（ ）		120,694,662		114,311,621
一部解約に伴う当期純利益金額の分配額又は一部解約に伴う当期純損失金額の分配額（ ）		7,530,898		3,519,709
期首剰余金又は期首欠損金（ ）		322,620,311		165,474,102
剰余金増加額又は欠損金減少額		8,085,396		2,917,264
当期追加信託に伴う剰余金増加額又は欠損金減少額		8,085,396		2,917,264
剰余金減少額又は欠損金増加額		49,761,235		27,930,809
当期一部解約に伴う剰余金減少額又は欠損金増加額		49,761,235		27,930,809
分配金		2,306,606		1,969,344
期末剰余金又は期末欠損金（ ）		165,474,102		27,699,301

(3)【注記表】

(重要な会計方針に係る事項に関する注記)

1. 運用資産の評価基準及び評価方法	投資信託受益証券 原則として時価で評価しております。 時価評価にあたっては、市場価格のある有価証券についてはその最終相場(計算日に最終相場のない場合には、直近の日の最終相場)で評価しております。 市場価格のない有価証券については基準価額で評価しております。
2. 費用・収益の計上基準	親投資信託受益証券 基準価額で評価しております。 受取配当金 原則として配当落ち日において、確定配当金額又は予想配当金額を計上しております。 投資信託受益証券については、原則として収益分配金落ち日において、当該収益分配金額を計上しております。
3. 金融商品の時価等に関する事項の補足説明	有価証券売買等損益 約定日基準で計上しております。 金融商品の時価には、市場価格に基づく価額のほか、市場価格がない場合には合理的に算定された価額が含まれております。当該価額の算定においては一定の前提条件等を採用しているため、異なる前提条件等によった場合、当該価額が異なることもあります。
4. その他	当ファンドの計算期間は、信託約款の規定により、2019年11月14日から2020年5月13日までとなっております。

(貸借対照表に関する注記)

第17期 2019年11月13日現在	第18期 2020年5月13日現在
1. 計算期間の末日における受益権の総数 2,306,606,674口	1. 計算期間の末日における受益権の総数 1,969,344,958口
2. 計算期間の末日における1単位当たりの純資産の額 1口当たり純資産額 1.0717円 (10,000口当たり純資産額) (10,717円)	2. 計算期間の末日における1単位当たりの純資産の額 1口当たり純資産額 1.0141円 (10,000口当たり純資産額) (10,141円)

(損益及び剰余金計算書に関する注記)

第17期 自 2019年 5月14日 至 2019年11月13日	第18期 自 2019年11月14日 至 2020年 5月13日						
1. 運用の外部委託費用 信託財産の運用の指図に係わる権限の全部又は一部を委託する為に要する費用 支払金額 409,027円	1. 運用の外部委託費用 信託財産の運用の指図に係わる権限の全部又は一部を委託する為に要する費用 支払金額 329,028円						
2. 分配金の計算過程	2. 分配金の計算過程						
<table border="1"> <tr> <td>項目</td> <td></td> <td></td> </tr> </table>	項目			<table border="1"> <tr> <td>項目</td> <td></td> <td></td> </tr> </table>	項目		
項目							
項目							

費用控除後の配当等収益額	A	75,319,324円	費用控除後の配当等収益額	A	39,196,253円
費用控除後・繰越欠損金補填後の有価証券売買等損益額	B	0円	費用控除後・繰越欠損金補填後の有価証券売買等損益額	B	0円
収益調整金額	C	592,446,439円	収益調整金額	C	519,787,628円
分配準備積立金額	D	567,144,002円	分配準備積立金額	D	533,033,098円
当ファンドの分配対象収益額	E=A+B+C+D	1,234,909,765円	当ファンドの分配対象収益額	E=A+B+C+D	1,092,016,979円
当ファンドの期末残存口数	F	2,306,606,674口	当ファンドの期末残存口数	F	1,969,344,958口
10,000口当たり収益分配対象額	G=E/F×10,000	5,353円	10,000口当たり収益分配対象額	G=E/F×10,000	5,545円
10,000口当たり分配金額	H	10円	10,000口当たり分配金額	H	10円
収益分配金金額	I=F×H/10,000	2,306,606円	収益分配金金額	I=F×H/10,000	1,969,344円

(金融商品に関する注記)

(1)金融商品の状況に関する事項

第17期 自 2019年 5月14日 至 2019年11月13日	第18期 自 2019年11月14日 至 2020年 5月13日
<p>1.金融商品に対する取組方針</p> <p>当ファンドは、投資信託及び投資法人に関する法律第2条第4項に定める証券投資信託であり、信託約款に規定する運用の基本方針に従い、有価証券等の金融商品に対して投資として運用することを目的としております。</p> <p>2.金融商品の内容及びその金融商品に係るリスク</p> <p>当ファンドが保有する金融商品の種類は、有価証券、コール・ローン等の金銭債権及び金銭債務であります。</p> <p>当ファンドが保有する有価証券の詳細は、(その他の注記)の2 有価証券関係に記載しております。</p> <p>これらは、金利変動リスク、為替変動リスクなどの市場リスク、信用リスク及び流動性リスクにさらされております。</p> <p>3.金融商品に係るリスク管理体制</p> <p>委託会社においては、独立した投資リスク管理に関する委員会を設け、パフォーマンスの考査及び運用リスクの管理を行なっております。</p> <p>市場リスクの管理</p> <p>市場リスクに関しては、資産配分等の状況を常時、分析・把握し、投資方針に沿っているか等の管理を行なっております。</p> <p>信用リスクの管理</p> <p>信用リスクに関しては、発行体や取引先の財務状況等に関する情報収集・分析を常時、継続し、格付等の信用度に応じた組入制限等の管理を行なっております。</p> <p>流動性リスクの管理</p> <p>流動性リスクに関しては、必要に応じて市場流動性の状況を把握し、取引量や組入比率等の管理を行なっております。</p>	<p>1.金融商品に対する取組方針</p> <p>同左</p> <p>2.金融商品の内容及びその金融商品に係るリスク</p> <p>同左</p> <p>3.金融商品に係るリスク管理体制</p> <p>同左</p>

(2)金融商品の時価等に関する事項

第17期 2019年11月13日現在	第18期 2020年 5月13日現在
<p>1．貸借対照表計上額、時価及び差額 貸借対照表上の金融商品は原則としてすべて時価で評価しているため、貸借対照表計上額と時価との差額はありませ ん。</p> <p>2．時価の算定方法 投資信託受益証券 （重要な会計方針に係る事項に関する注記）に記載して おります。</p> <p>親投資信託受益証券 （重要な会計方針に係る事項に関する注記）に記載して おります。</p> <p>コール・ローン等の金銭債権及び金銭債務 これらの科目は短期間で決済されるため、帳簿価額は時 価と近似していることから、当該帳簿価額を時価としてお ります。</p>	<p>1．貸借対照表計上額、時価及び差額 同左</p> <p>2．時価の算定方法 同左</p>

（関連当事者との取引に関する注記）

第17期 自 2019年 5月14日 至 2019年11月13日	第18期 自 2019年11月14日 至 2020年 5月13日
市場価格その他当該取引に係る公正な価格を勘案して、一般 の取引条件と異なる関連当事者との取引は行なわれていない ため、該当事項はございません。	同左

（その他の注記）

1 元本の移動

第17期 自 2019年 5月14日 至 2019年11月13日	第18期 自 2019年11月14日 至 2020年 5月13日
期首元本額 2,632,192,766円	期首元本額 2,306,606,674円
期中追加設定元本額 80,806,937円	期中追加設定元本額 52,282,795円
期中一部解約元本額 406,393,029円	期中一部解約元本額 389,544,511円

2 有価証券関係

売買目的有価証券

種類	第17期 自 2019年 5月14日 至 2019年11月13日	第18期 自 2019年11月14日 至 2020年 5月13日
	損益に含まれた評価差額（円）	損益に含まれた評価差額（円）
投資信託受益証券	167,931,772	117,116,146

親投資信託受益証券	99	98
合計	167,931,871	117,116,244

3 デリバティブ取引関係

該当事項はありません。

(4) 【附属明細表】

第1 有価証券明細表

(1) 株式(2020年5月13日現在)

該当事項はありません。

(2) 株式以外の有価証券(2020年5月13日現在)

(単位:円)

種類	通貨	銘柄	券面総額	評価額	備考
投資信託受益証券	日本円	FTSIF - テンプルトン・グローバル・トータル・リターン SIF JPY限定為替ヘッジ・クラス	2,245,013.939	1,923,348,341	
		FTIF - テンプルトン・グローバル・トータル・リターン・ファンド JPY限定為替ヘッジ・クラス	66,614.106	41,906,934	
	小計	銘柄数: 2 組入時価比率: 98.4%	2,311,628.045	1,965,255,275 99.9%	
	合計			1,965,255,275	
親投資信託受益証券	日本円	野村マネー マザーファンド	983,381	1,003,343	
	小計	銘柄数: 1 組入時価比率: 0.1%	983,381	1,003,343 0.1%	
	合計			1,003,343	
合計				1,966,258,618	

(注1)投資信託受益証券、投資証券及び親投資信託受益証券における券面総額の数値は、証券数を表示しております。

(注2)比率は左より組入時価の純資産に対する比率、及び各小計欄の合計金額に対する比率であります。

第2 デリバティブ取引及び為替予約取引の契約額等及び時価の状況表

該当事項はありません。

【野村テンプレトン・トータル・リターン Bコース】

(1) 【貸借対照表】

(単位：円)

	第17期 (2019年11月13日現在)	第18期 (2020年 5月13日現在)
資産の部		
流動資産		
コール・ローン	405,240,115	308,878,991
投資信託受益証券	17,995,532,797	13,964,207,203
親投資信託受益証券	100,265	100,255
未収入金	-	277,000,000
未収配当金	73,302,839	30,750,709
流動資産合計	18,474,176,016	14,580,937,158
資産合計	18,474,176,016	14,580,937,158
負債の部		
流動負債		
未払金	73,302,839	307,750,709
未払収益分配金	11,270,608	9,256,629
未払解約金	60,010,193	18,783,781
未払受託者報酬	3,306,393	2,648,492
未払委託者報酬	102,498,214	82,103,096
未払利息	876	239
その他未払費用	220,365	176,505
流動負債合計	250,609,488	420,719,451
負債合計	250,609,488	420,719,451
純資産の部		
元本等		
元本	11,270,608,332	9,256,629,189
剰余金		
期末剰余金又は期末欠損金()	6,952,958,196	4,903,588,518
(分配準備積立金)	5,476,389,091	4,700,096,496
元本等合計	18,223,566,528	14,160,217,707
純資産合計	18,223,566,528	14,160,217,707
負債純資産合計	18,474,176,016	14,580,937,158

（２）【損益及び剰余金計算書】

（単位：円）

	第17期		第18期	
	自	2019年 5月14日 至 2019年11月13日	自	2019年11月14日 至 2020年 5月13日
営業収益				
受取配当金		708,835,491		386,351,875
有価証券売買等損益		1,385,808,661		1,124,677,479
営業収益合計		676,973,170		738,325,604
営業費用				
支払利息		88,408		52,506
受託者報酬		3,306,393		2,648,492
委託者報酬		102,498,214		82,103,096
その他費用		220,365		176,505
営業費用合計		106,113,380		84,980,599
営業利益又は営業損失（ ）		783,086,550		823,306,203
経常利益又は経常損失（ ）		783,086,550		823,306,203
当期純利益又は当期純損失（ ）		783,086,550		823,306,203
一部解約に伴う当期純利益金額の分配額又は一部解約に伴う当期純損失金額の分配額（ ）		96,076,841		28,525,490
期首剰余金又は期首欠損金（ ）		9,036,875,017		6,952,958,196
剰余金増加額又は欠損金減少額		182,926,839		86,359,215
当期追加信託に伴う剰余金増加額又は欠損金減少額		182,926,839		86,359,215
剰余金減少額又は欠損金増加額		1,568,563,343		1,331,691,551
当期一部解約に伴う剰余金減少額又は欠損金増加額		1,568,563,343		1,331,691,551
分配金		11,270,608		9,256,629
期末剰余金又は期末欠損金（ ）		6,952,958,196		4,903,588,518

(3)【注記表】

(重要な会計方針に係る事項に関する注記)

1. 運用資産の評価基準及び評価方法	投資信託受益証券 原則として時価で評価しております。 時価評価にあたっては、市場価格のある有価証券についてはその最終相場(計算日に最終相場のない場合には、直近の日の最終相場)で評価しております。 市場価格のない有価証券については基準価額で評価しております。
2. 費用・収益の計上基準	親投資信託受益証券 基準価額で評価しております。 受取配当金 原則として配当落ち日において、確定配当金額又は予想配当金額を計上しております。 投資信託受益証券については、原則として収益分配金落ち日において、当該収益分配金額を計上しております。
3. 金融商品の時価等に関する事項の補足説明	有価証券売買等損益 約定日基準で計上しております。 金融商品の時価には、市場価格に基づく価額のほか、市場価格がない場合には合理的に算定された価額が含まれております。当該価額の算定においては一定の前提条件等を採用しているため、異なる前提条件等によった場合、当該価額が異なることもあります。
4. その他	当ファンドの計算期間は、信託約款の規定により、2019年11月14日から2020年5月13日までとなっております。

(貸借対照表に関する注記)

第17期 2019年11月13日現在	第18期 2020年5月13日現在
1. 計算期間の末日における受益権の総数 11,270,608,332口	1. 計算期間の末日における受益権の総数 9,256,629,189口
2. 計算期間の末日における1単位当たりの純資産の額 1口当たり純資産額 1.6169円 (10,000口当たり純資産額) (16,169円)	2. 計算期間の末日における1単位当たりの純資産の額 1口当たり純資産額 1.5297円 (10,000口当たり純資産額) (15,297円)

(損益及び剰余金計算書に関する注記)

第17期 自 2019年 5月14日 至 2019年11月13日	第18期 自 2019年11月14日 至 2020年 5月13日						
1. 運用の外部委託費用 信託財産の運用の指図に係わる権限の全部又は一部を委託する為に要する費用 支払金額 3,045,611円	1. 運用の外部委託費用 信託財産の運用の指図に係わる権限の全部又は一部を委託する為に要する費用 支払金額 2,410,974円						
2. 分配金の計算過程	2. 分配金の計算過程						
<table border="1"> <tr> <td>項目</td> <td></td> <td></td> </tr> </table>	項目			<table border="1"> <tr> <td>項目</td> <td></td> <td></td> </tr> </table>	項目		
項目							
項目							

費用控除後の配当等収益額	A	547,796,997円	費用控除後の配当等収益額	A	274,915,765円
費用控除後・繰越欠損金補填後の有価証券売買等損益額	B	0円	費用控除後・繰越欠損金補填後の有価証券売買等損益額	B	0円
収益調整金額	C	5,923,940,413円	収益調整金額	C	4,930,346,918円
分配準備積立金額	D	4,939,862,702円	分配準備積立金額	D	4,434,437,360円
当ファンドの分配対象収益額	E=A+B+C+D	11,411,600,112円	当ファンドの分配対象収益額	E=A+B+C+D	9,639,700,043円
当ファンドの期末残存口数	F	11,270,608,332口	当ファンドの期末残存口数	F	9,256,629,189口
10,000口当たり収益分配対象額	G=E/F × 10,000	10,125円	10,000口当たり収益分配対象額	G=E/F × 10,000	10,413円
10,000口当たり分配金額	H	10円	10,000口当たり分配金額	H	10円
収益分配金金額	I=F × H/10,000	11,270,608円	収益分配金金額	I=F × H/10,000	9,256,629円

(金融商品に関する注記)

(1)金融商品の状況に関する事項

第17期 自 2019年 5月14日 至 2019年11月13日	第18期 自 2019年11月14日 至 2020年 5月13日
<p>1.金融商品に対する取組方針</p> <p>当ファンドは、投資信託及び投資法人に関する法律第2条第4項に定める証券投資信託であり、信託約款に規定する運用の基本方針に従い、有価証券等の金融商品に対して投資として運用することを目的としております。</p> <p>2.金融商品の内容及びその金融商品に係るリスク</p> <p>当ファンドが保有する金融商品の種類は、有価証券、コール・ローン等の金銭債権及び金銭債務であります。</p> <p>当ファンドが保有する有価証券の詳細は、(その他の注記)の2 有価証券関係に記載しております。</p> <p>これらは、金利変動リスク、為替変動リスクなどの市場リスク、信用リスク及び流動性リスクにさらされております。</p> <p>3.金融商品に係るリスク管理体制</p> <p>委託会社においては、独立した投資リスク管理に関する委員会を設け、パフォーマンスの考査及び運用リスクの管理を行なっております。</p> <p>市場リスクの管理</p> <p>市場リスクに関しては、資産配分等の状況を常時、分析・把握し、投資方針に沿っているか等の管理を行なっております。</p> <p>信用リスクの管理</p> <p>信用リスクに関しては、発行体や取引先の財務状況等に関する情報収集・分析を常時、継続し、格付等の信用度に応じた組入制限等の管理を行なっております。</p> <p>流動性リスクの管理</p> <p>流動性リスクに関しては、必要に応じて市場流動性の状況を把握し、取引量や組入比率等の管理を行なっております。</p>	<p>1.金融商品に対する取組方針</p> <p>同左</p> <p>2.金融商品の内容及びその金融商品に係るリスク</p> <p>同左</p> <p>3.金融商品に係るリスク管理体制</p> <p>同左</p>

(2)金融商品の時価等に関する事項

第17期 2019年11月13日現在	第18期 2020年 5月13日現在
<p>1. 貸借対照表計上額、時価及び差額 貸借対照表上の金融商品は原則としてすべて時価で評価しているため、貸借対照表計上額と時価との差額はありませ ん。</p> <p>2. 時価の算定方法 投資信託受益証券 （重要な会計方針に係る事項に関する注記）に記載して おります。</p> <p>親投資信託受益証券 （重要な会計方針に係る事項に関する注記）に記載して おります。</p> <p>コール・ローン等の金銭債権及び金銭債務 これらの科目は短期間で決済されるため、帳簿価額は時 価と近似していることから、当該帳簿価額を時価としてお ります。</p>	<p>1. 貸借対照表計上額、時価及び差額 同左</p> <p>2. 時価の算定方法 同左</p>

（関連当事者との取引に関する注記）

第17期 自 2019年 5月14日 至 2019年11月13日	第18期 自 2019年11月14日 至 2020年 5月13日
市場価格その他当該取引に係る公正な価格を勘案して、一般 の取引条件と異なる関連当事者との取引は行なわれていない ため、該当事項はございません。	同左

（その他の注記）

1 元本の移動

第17期 自 2019年 5月14日 至 2019年11月13日	第18期 自 2019年11月14日 至 2020年 5月13日
期首元本額 13,282,263,201円	期首元本額 11,270,608,332円
期中追加設定元本額 295,769,283円	期中追加設定元本額 144,749,107円
期中一部解約元本額 2,307,424,152円	期中一部解約元本額 2,158,728,250円

2 有価証券関係

売買目的有価証券

種類	第17期 自 2019年 5月14日 至 2019年11月13日	第18期 自 2019年11月14日 至 2020年 5月13日
	損益に含まれた評価差額（円）	損益に含まれた評価差額（円）
投資信託受益証券	1,043,128,822	890,571,287

親投資信託受益証券	10	10
合計	1,043,128,832	890,571,297

3 デリバティブ取引関係

該当事項はありません。

(4) 【附属明細表】

第1 有価証券明細表

(1) 株式(2020年5月13日現在)

該当事項はありません。

(2) 株式以外の有価証券(2020年5月13日現在)

(単位:円)

種類	通貨	銘柄	券面総額	評価額	備考
投資信託受益証券	日本円	FTSIF - テンプルトン・グローバル・トータル・リターン SIF JPYクラス	15,755,735.622	13,696,776,090	
		FTIF - テンプルトン・グローバル・トータル・リターン・ファンド JPYクラス	293,020.603	267,431,113	
	小計	銘柄数: 2 組入時価比率: 98.6%	16,048,756.225	13,964,207,203 100.0%	
	合計			13,964,207,203	
親投資信託受益証券	日本円	野村マネー マザーファンド	98,261	100,255	
	小計	銘柄数: 1 組入時価比率: 0.0%	98,261	100,255 0.0%	
	合計			100,255	
合計				13,964,307,458	

(注1)投資信託受益証券、投資証券及び親投資信託受益証券における券面総額の数値は、証券数を表示しております。

(注2)比率は左より組入時価の純資産に対する比率、及び各小計欄の合計金額に対する比率であります。

第2 デリバティブ取引及び為替予約取引の契約額等及び時価の状況表

該当事項はありません。

【野村テンプレトン・トータル・リターン Cコース】

(1) 【貸借対照表】

(単位：円)

	前期 (2019年11月13日現在)	当期 (2020年 5月13日現在)
資産の部		
流動資産		
コール・ローン	13,548,580	21,845,170
投資信託受益証券	846,147,449	680,213,725
親投資信託受益証券	1,003,441	1,003,343
未収入金	-	36,000,000
未収配当金	3,469,668	1,552,339
流動資産合計	864,169,138	740,614,577
資産合計		
864,169,138		
負債の部		
流動負債		
未払金	3,469,668	37,552,339
未払収益分配金	1,901,080	1,660,160
未払解約金	12,214	-
未払受託者報酬	22,648	19,061
未払委託者報酬	702,061	590,900
未払利息	29	16
その他未払費用	1,501	1,263
流動負債合計	6,109,201	39,823,739
負債合計		
6,109,201		
純資産の部		
元本等		
元本	950,540,362	830,080,246
剰余金		
期末剰余金又は期末欠損金()	92,480,425	129,289,408
(分配準備積立金)	134,020,067	117,018,887
元本等合計	858,059,937	700,790,838
純資産合計		
858,059,937		
負債純資産合計		
864,169,138		

(2)【損益及び剰余金計算書】

(単位:円)

	前期		当期	
	自	2019年5月14日	自	2019年11月14日
	至	2019年11月13日	至	2020年5月13日
営業収益				
受取配当金		31,874,198		18,673,120
有価証券売買等損益		67,975,399		54,606,942
営業収益合計		36,101,201		35,933,822
営業費用				
支払利息		4,145		3,215
受託者報酬		149,689		127,580
委託者報酬		4,640,217		3,954,788
その他費用		9,915		8,438
営業費用合計		4,803,966		4,094,021
営業利益又は営業損失()		40,905,167		40,027,843
経常利益又は経常損失()		40,905,167		40,027,843
当期純利益又は当期純損失()		40,905,167		40,027,843
一部解約に伴う当期純利益金額の分配額又は一部解約に伴う当期純損失金額の分配額()		628,465		1,015,482
期首剰余金又は期首欠損金()		44,732,623		92,480,425
剰余金増加額又は欠損金減少額		6,915,407		16,393,799
当期一部解約に伴う剰余金増加額又は欠損金減少額		6,915,407		16,393,799
剰余金減少額又は欠損金増加額		2,709,427		3,775,200
当期追加信託に伴う剰余金減少額又は欠損金増加額		2,709,427		3,775,200
分配金		11,677,080		10,415,221
期末剰余金又は期末欠損金()		92,480,425		129,289,408

(3)【注記表】

(重要な会計方針に係る事項に関する注記)

1.運用資産の評価基準及び評価方法	投資信託受益証券 原則として時価で評価しております。 時価評価にあたっては、市場価格のある有価証券についてはその最終相場(計算日に最終相場のない場合には、直近の日の最終相場)で評価しております。 市場価格のない有価証券については基準価額で評価しております。 親投資信託受益証券 基準価額で評価しております。
2.費用・収益の計上基準	受取配当金 原則として配当落ち日において、確定配当金額又は予想配当金額を計上しております。 投資信託受益証券については、原則として収益分配金落ち日において、当該収益分配金額を計上しております。
3.金融商品の時価等に関する事項の補足説明	有価証券売買等損益 約定日基準で計上しております。 金融商品の時価には、市場価格に基づく価額のほか、市場価格がない場合には合理的に算定された価額が含まれております。当該価額の算定においては一定の前提条件等を採用しているため、異なる前提条件等によった場合、当該価額が異なることもあります。
4.その他	当該財務諸表の特定期間は、2019年11月14日から2020年 5月13日までとなっております。

(貸借対照表に関する注記)

前期 2019年11月13日現在	当期 2020年 5月13日現在
1. 特定期間の末日における受益権の総数 950,540,362口	1. 特定期間の末日における受益権の総数 830,080,246口
2. 投資信託財産計算規則第55条の6第1項第10号に規定する額 元本の欠損 92,480,425円	2. 投資信託財産計算規則第55条の6第1項第10号に規定する額 元本の欠損 129,289,408円
3. 特定期間の末日における1単位当たりの純資産の額 1口当たり純資産額 0.9027円 (10,000口当たり純資産額) (9,027円)	3. 特定期間の末日における1単位当たりの純資産の額 1口当たり純資産額 0.8442円 (10,000口当たり純資産額) (8,442円)

(損益及び剰余金計算書に関する注記)

前期 自 2019年 5月14日 至 2019年11月13日	当期 自 2019年11月14日 至 2020年 5月13日
1.運用の外部委託費用	1.運用の外部委託費用

信託財産の運用の指図に係わる権限の全部又は一部を委託する為に要する費用

支払金額 137,926円

2. 分配金の計算過程

2019年 5月14日から2019年 6月13日まで

項目		
費用控除後の配当等収益額	A	5,310,139円
費用控除後・繰越欠損金補填後の有価証券売買等損益額	B	0円
収益調整金額	C	220,014,908円
分配準備積立金額	D	128,767,088円
当ファンドの分配対象収益額	E=A+B+C+D	354,092,135円
当ファンドの期末残存口数	F	972,446,127口
10,000口当たり収益分配対象額	G=E/F×10,000	3,641円
10,000口当たり分配金額	H	20円
収益分配金金額	I=F×H/10,000	1,944,892円

2019年 6月14日から2019年 7月16日まで

項目		
費用控除後の配当等収益額	A	5,688,415円
費用控除後・繰越欠損金補填後の有価証券売買等損益額	B	0円
収益調整金額	C	225,883,507円
分配準備積立金額	D	129,876,235円
当ファンドの分配対象収益額	E=A+B+C+D	361,448,157円
当ファンドの期末残存口数	F	982,421,968口
10,000口当たり収益分配対象額	G=E/F×10,000	3,679円
10,000口当たり分配金額	H	20円
収益分配金金額	I=F×H/10,000	1,964,843円

2019年 7月17日から2019年 8月13日まで

項目		
費用控除後の配当等収益額	A	5,000,756円
費用控除後・繰越欠損金補填後の有価証券売買等損益額	B	0円
収益調整金額	C	231,522,436円
分配準備積立金額	D	132,756,422円
当ファンドの分配対象収益額	E=A+B+C+D	369,279,614円
当ファンドの期末残存口数	F	995,527,583口
10,000口当たり収益分配対象額	G=E/F×10,000	3,709円
10,000口当たり分配金額	H	20円
収益分配金金額	I=F×H/10,000	1,991,055円

2019年 8月14日から2019年 9月13日まで

項目		
費用控除後の配当等収益額	A	5,562,111円

信託財産の運用の指図に係わる権限の全部又は一部を委託する為に要する費用

支払金額 116,167円

2. 分配金の計算過程

2019年11月14日から2019年12月13日まで

項目		
費用控除後の配当等収益額	A	3,085,217円
費用控除後・繰越欠損金補填後の有価証券売買等損益額	B	0円
収益調整金額	C	213,749,597円
分配準備積立金額	D	124,628,504円
当ファンドの分配対象収益額	E=A+B+C+D	341,463,318円
当ファンドの期末残存口数	F	902,248,317口
10,000口当たり収益分配対象額	G=E/F×10,000	3,784円
10,000口当たり分配金額	H	20円
収益分配金金額	I=F×H/10,000	1,804,496円

2019年12月14日から2020年 1月14日まで

項目		
費用控除後の配当等収益額	A	3,651,007円
費用控除後・繰越欠損金補填後の有価証券売買等損益額	B	0円
収益調整金額	C	213,874,763円
分配準備積立金額	D	123,355,508円
当ファンドの分配対象収益額	E=A+B+C+D	340,881,278円
当ファンドの期末残存口数	F	895,797,258口
10,000口当たり収益分配対象額	G=E/F×10,000	3,805円
10,000口当たり分配金額	H	20円
収益分配金金額	I=F×H/10,000	1,791,594円

2020年 1月15日から2020年 2月13日まで

項目		
費用控除後の配当等収益額	A	3,038,999円
費用控除後・繰越欠損金補填後の有価証券売買等損益額	B	0円
収益調整金額	C	211,469,309円
分配準備積立金額	D	123,478,225円
当ファンドの分配対象収益額	E=A+B+C+D	337,986,533円
当ファンドの期末残存口数	F	884,854,663口
10,000口当たり収益分配対象額	G=E/F×10,000	3,819円
10,000口当たり分配金額	H	20円
収益分配金金額	I=F×H/10,000	1,769,709円

2020年 2月14日から2020年 3月13日まで

項目		
費用控除後の配当等収益額	A	2,601,293円

費用控除後・繰越欠損金補填後の有価証券売買等損益額	B	0円
収益調整金額	C	227,560,841円
分配準備積立金額	D	132,761,684円
当ファンドの分配対象収益額	E=A+B+C+D	365,884,636円
当ファンドの期末残存口数	F	976,646,275口
10,000口当たり収益分配対象額	G=E/F × 10,000	3,746円
10,000口当たり分配金額	H	20円
収益分配金金額	I=F × H/10,000	1,953,292円

2019年 9月14日から2019年10月15日まで

項目		
費用控除後の配当等収益額	A	3,381,413円
費用控除後・繰越欠損金補填後の有価証券売買等損益額	B	0円
収益調整金額	C	224,732,007円
分配準備積立金額	D	133,353,813円
当ファンドの分配対象収益額	E=A+B+C+D	361,467,233円
当ファンドの期末残存口数	F	960,959,237口
10,000口当たり収益分配対象額	G=E/F × 10,000	3,761円
10,000口当たり分配金額	H	20円
収益分配金金額	I=F × H/10,000	1,921,918円

2019年10月16日から2019年11月13日まで

項目		
費用控除後の配当等収益額	A	2,743,505円
費用控除後・繰越欠損金補填後の有価証券売買等損益額	B	0円
収益調整金額	C	222,469,426円
分配準備積立金額	D	133,177,642円
当ファンドの分配対象収益額	E=A+B+C+D	358,390,573円
当ファンドの期末残存口数	F	950,540,362口
10,000口当たり収益分配対象額	G=E/F × 10,000	3,770円
10,000口当たり分配金額	H	20円
収益分配金金額	I=F × H/10,000	1,901,080円

費用控除後・繰越欠損金補填後の有価証券売買等損益額	B	0円
収益調整金額	C	205,086,218円
分配準備積立金額	D	120,770,336円
当ファンドの分配対象収益額	E=A+B+C+D	328,457,847円
当ファンドの期末残存口数	F	857,588,517口
10,000口当たり収益分配対象額	G=E/F × 10,000	3,829円
10,000口当たり分配金額	H	20円
収益分配金金額	I=F × H/10,000	1,715,177円

2020年 3月14日から2020年 4月13日まで

項目		
費用控除後の配当等収益額	A	1,639,210円
費用控除後・繰越欠損金補填後の有価証券売買等損益額	B	0円
収益調整金額	C	200,305,490円
分配準備積立金額	D	118,609,127円
当ファンドの分配対象収益額	E=A+B+C+D	320,553,827円
当ファンドの期末残存口数	F	837,042,542口
10,000口当たり収益分配対象額	G=E/F × 10,000	3,829円
10,000口当たり分配金額	H	20円
収益分配金金額	I=F × H/10,000	1,674,085円

2020年 4月14日から2020年 5月13日まで

項目		
費用控除後の配当等収益額	A	1,314,287円
費用控除後・繰越欠損金補填後の有価証券売買等損益額	B	0円
収益調整金額	C	198,862,633円
分配準備積立金額	D	117,364,760円
当ファンドの分配対象収益額	E=A+B+C+D	317,541,680円
当ファンドの期末残存口数	F	830,080,246口
10,000口当たり収益分配対象額	G=E/F × 10,000	3,825円
10,000口当たり分配金額	H	20円
収益分配金金額	I=F × H/10,000	1,660,160円

(金融商品に関する注記)

(1)金融商品の状況に関する事項

前期 自 2019年 5月14日 至 2019年11月13日	当期 自 2019年11月14日 至 2020年 5月13日
1.金融商品に対する取組方針	1.金融商品に対する取組方針

<p>当ファンドは、投資信託及び投資法人に関する法律第2条第4項に定める証券投資信託であり、信託約款に規定する運用の基本方針に従い、有価証券等の金融商品に対して投資として運用することを目的としております。</p>	同左
<p>2. 金融商品の内容及びその金融商品に係るリスク 当ファンドが保有する金融商品の種類は、有価証券、コール・ローン等の金銭債権及び金銭債務であります。 当ファンドが保有する有価証券の詳細は、(その他の注記)の2 有価証券関係に記載しております。 これらは、金利変動リスク、為替変動リスクなどの市場リスク、信用リスク及び流動性リスクにさらされております。</p>	2. 金融商品の内容及びその金融商品に係るリスク 同左
<p>3. 金融商品に係るリスク管理体制</p>	3. 金融商品に係るリスク管理体制
<p>委託会社においては、独立した投資リスク管理に関する委員会を設け、パフォーマンスの考査及び運用リスクの管理を行なっております。</p> <p>市場リスクの管理 市場リスクに関しては、資産配分等の状況を常時、分析・把握し、投資方針に沿っているか等の管理を行なっております。</p> <p>信用リスクの管理 信用リスクに関しては、発行体や取引先の財務状況等に関する情報収集・分析を常時、継続し、格付等の信用度に応じた組入制限等の管理を行なっております。</p> <p>流動性リスクの管理 流動性リスクに関しては、必要に応じて市場流動性の状況を把握し、取引量や組入比率等の管理を行なっております。</p>	同左

(2) 金融商品の時価等に関する事項

前期 2019年11月13日現在	当期 2020年 5月13日現在
<p>1. 貸借対照表計上額、時価及び差額 貸借対照表上の金融商品は原則としてすべて時価で評価しているため、貸借対照表計上額と時価との差額はありません。</p> <p>2. 時価の算定方法 投資信託受益証券 (重要な会計方針に係る事項に関する注記)に記載しております。 親投資信託受益証券 (重要な会計方針に係る事項に関する注記)に記載しております。 コール・ローン等の金銭債権及び金銭債務 これらの科目は短期間で決済されるため、帳簿価額は時価と近似していることから、当該帳簿価額を時価としております。</p>	<p>1. 貸借対照表計上額、時価及び差額 同左</p> <p>2. 時価の算定方法 同左</p>

(関連当事者との取引に関する注記)

前期 自 2019年 5月14日 至 2019年11月13日	当期 自 2019年11月14日 至 2020年 5月13日
市場価格その他当該取引に係る公正な価格を勘案して、一般の取引条件と異なる関連当事者との取引は行なわれていないため、該当事項はございません。	同左

(その他の注記)

1 元本の移動

前期 自 2019年 5月14日 至 2019年11月13日	当期 自 2019年11月14日 至 2020年 5月13日
期首元本額 1,014,434,286円	期首元本額 950,540,362円
期中追加設定元本額 57,776,512円	期中追加設定元本額 36,171,238円
期中一部解約元本額 121,670,436円	期中一部解約元本額 156,631,354円

2 有価証券関係

売買目的有価証券

種類	前期 自 2019年 5月14日 至 2019年11月13日	当期 自 2019年11月14日 至 2020年 5月13日
	損益に含まれた評価差額(円)	損益に含まれた評価差額(円)
投資信託受益証券	3,298,531	1,939,364
親投資信託受益証券	0	0
合計	3,298,531	1,939,364

3 デリバティブ取引関係

該当事項はありません。

(4) 【附属明細表】

第1 有価証券明細表

(1) 株式(2020年5月13日現在)

該当事項はありません。

(2) 株式以外の有価証券(2020年5月13日現在)

(単位:円)

種類	通貨	銘柄	券面総額	評価額	備考
----	----	----	------	-----	----

投資信託受益証券	日本円	FTSIF - テンプルトン・グローバル・トータル・リターン SIF JPY限定為替ヘッジ・クラス	776,818.978	665,516,354	
		FTIF - テンプルトン・グローバル・トータル・リターン・ファンド JPY限定為替ヘッジ・クラス	23,362.536	14,697,371	
	小計	銘柄数：2 組入時価比率：97.1%	800,181.514	680,213,725	99.9%
	合計			680,213,725	
親投資信託受益証券	日本円	野村マネー マザーファンド	983,381	1,003,343	
	小計	銘柄数：1 組入時価比率：0.1%	983,381	1,003,343	0.1%
	合計			1,003,343	
合計				681,217,068	

(注1)投資信託受益証券、投資証券及び親投資信託受益証券における券面総額の数値は、証券数を表示しております。

(注2)比率は左より組入時価の純資産に対する比率、及び各小計欄の合計金額に対する比率であります。

第2 デリバティブ取引及び為替予約取引の契約額等及び時価の状況表

該当事項はありません。

【野村テンプレトン・トータル・リターン Dコース】

(1) 【貸借対照表】

(単位：円)

	前期 (2019年11月13日現在)	当期 (2020年 5月13日現在)
資産の部		
流動資産		
コール・ローン	2,057,218,164	1,207,947,884
投資信託受益証券	79,171,836,984	58,880,022,385
親投資信託受益証券	1,003,441	1,003,343
未収入金	150,000,000	-
未収配当金	321,851,857	126,714,452
流動資産合計	81,701,910,446	60,215,688,064
資産合計	81,701,910,446	60,215,688,064
負債の部		
流動負債		
未払金	321,851,857	126,714,452
未払収益分配金	763,529,299	446,123,597
未払解約金	566,823,746	82,344,382
未払受託者報酬	2,150,660	1,627,184
未払委託者報酬	66,670,432	50,442,693
未払利息	4,450	938
その他未払費用	143,369	108,469
流動負債合計	1,721,173,813	707,361,715
負債合計	1,721,173,813	707,361,715
純資産の部		
元本等		
元本	109,075,614,153	89,224,719,568
剰余金		
期末剰余金又は期末欠損金()	29,094,877,520	29,716,393,219
(分配準備積立金)	2,003,229,167	1,029,322,294
元本等合計	79,980,736,633	59,508,326,349
純資産合計	79,980,736,633	59,508,326,349
負債純資産合計	81,701,910,446	60,215,688,064

（２）【損益及び剰余金計算書】

（単位：円）

	前期		当期	
	自	2019年 5月14日 至 2019年11月13日	自	2019年11月14日 至 2020年 5月13日
営業収益				
受取配当金		3,205,589,848		1,617,131,861
有価証券売買等損益		6,318,120,671		4,558,946,558
営業収益合計		3,112,530,823		2,941,814,697
営業費用				
支払利息		404,830		216,861
受託者報酬		15,026,124		11,354,860
委託者報酬		465,809,667		352,000,518
その他費用		1,001,676		756,931
営業費用合計		482,242,297		364,329,170
営業利益又は営業損失（ ）		3,594,773,120		3,306,143,867
経常利益又は経常損失（ ）		3,594,773,120		3,306,143,867
当期純利益又は当期純損失（ ）		3,594,773,120		3,306,143,867
一部解約に伴う当期純利益金額の分配額又は一部解約に伴う当期純損失金額の分配額（ ）		101,048,915		8,407,731
期首剰余金又は期首欠損金（ ）		25,112,920,236		29,094,877,520
剰余金増加額又は欠損金減少額		5,176,003,375		5,928,582,378
当期一部解約に伴う剰余金増加額又は欠損金減少額		5,176,003,375		5,928,582,378
剰余金減少額又は欠損金増加額		727,340,525		391,579,471
当期追加信託に伴う剰余金減少額又は欠損金増加額		727,340,525		391,579,471
分配金		4,936,895,929		2,860,782,470
期末剰余金又は期末欠損金（ ）		29,094,877,520		29,716,393,219

(3) 【注記表】

(重要な会計方針に係る事項に関する注記)

1. 運用資産の評価基準及び評価方法	投資信託受益証券 原則として時価で評価しております。 時価評価にあたっては、市場価格のある有価証券についてはその最終相場(計算日に最終相場のない場合には、直近の日の最終相場)で評価しております。 市場価格のない有価証券については基準価額で評価しております。 親投資信託受益証券 基準価額で評価しております。
2. 費用・収益の計上基準	受取配当金 原則として配当落ち日において、確定配当金額又は予想配当金額を計上しております。 投資信託受益証券については、原則として収益分配金落ち日において、当該収益分配金額を計上しております。
3. 金融商品の時価等に関する事項の補足説明	有価証券売買等損益 約定日基準で計上しております。 金融商品の時価には、市場価格に基づく価額のほか、市場価格がない場合には合理的に算定された価額が含まれております。当該価額の算定においては一定の前提条件等を採用しているため、異なる前提条件等によった場合、当該価額が異なることもあります。
4. その他	当該財務諸表の特定期間は、2019年11月14日から2020年 5月13日までとなっております。

(貸借対照表に関する注記)

前期 2019年11月13日現在	当期 2020年 5月13日現在
1. 特定期間の末日における受益権の総数 109,075,614,153口	1. 特定期間の末日における受益権の総数 89,224,719,568口
2. 投資信託財産計算規則第55条の6第1項第10号に規定する額 元本の欠損 29,094,877,520円	2. 投資信託財産計算規則第55条の6第1項第10号に規定する額 元本の欠損 29,716,393,219円
3. 特定期間の末日における1単位当たりの純資産の額 1口当たり純資産額 0.7333円 (10,000口当たり純資産額) (7,333円)	3. 特定期間の末日における1単位当たりの純資産の額 1口当たり純資産額 0.6669円 (10,000口当たり純資産額) (6,669円)

(損益及び剰余金計算書に関する注記)

前期 自 2019年 5月14日 至 2019年11月13日	当期 自 2019年11月14日 至 2020年 5月13日
1. 運用の外部委託費用	1. 運用の外部委託費用

信託財産の運用の指図に係わる権限の全部又は一部を委託する為に要する費用

支払金額 13,838,610円

2. 分配金の計算過程

2019年 5月14日から2019年 6月13日まで

項目		
費用控除後の配当等収益額	A	582,294,180円
費用控除後・繰越欠損金補填後の有価証券売買等損益額	B	0円
収益調整金額	C	31,468,246,603円
分配準備積立金額	D	1,099,468,924円
当ファンドの分配対象収益額	E=A+B+C+D	33,150,009,707円
当ファンドの期末残存口数	F	125,029,955,428口
10,000口当たり収益分配対象額	G=E/F × 10,000	2,651円
10,000口当たり分配金額	H	70円
収益分配金金額	I=F × H/10,000	875,209,687円

2019年 6月14日から2019年 7月16日まで

項目		
費用控除後の配当等収益額	A	588,933,068円
費用控除後・繰越欠損金補填後の有価証券売買等損益額	B	0円
収益調整金額	C	30,701,457,947円
分配準備積立金額	D	782,485,489円
当ファンドの分配対象収益額	E=A+B+C+D	32,072,876,504円
当ファンドの期末残存口数	F	121,965,862,313口
10,000口当たり収益分配対象額	G=E/F × 10,000	2,629円
10,000口当たり分配金額	H	70円
収益分配金金額	I=F × H/10,000	853,761,036円

2019年 7月17日から2019年 8月13日まで

項目		
費用控除後の配当等収益額	A	498,831,106円
費用控除後・繰越欠損金補填後の有価証券売買等損益額	B	0円
収益調整金額	C	30,140,888,573円
分配準備積立金額	D	505,641,332円
当ファンドの分配対象収益額	E=A+B+C+D	31,145,361,011円
当ファンドの期末残存口数	F	119,728,902,386口
10,000口当たり収益分配対象額	G=E/F × 10,000	2,601円
10,000口当たり分配金額	H	70円
収益分配金金額	I=F × H/10,000	838,102,316円

2019年 8月14日から2019年 9月13日まで

項目		
費用控除後の配当等収益額	A	538,155,669円

信託財産の運用の指図に係わる権限の全部又は一部を委託する為に要する費用

支払金額 10,334,052円

2. 分配金の計算過程

2019年11月14日から2019年12月13日まで

項目		
費用控除後の配当等収益額	A	281,931,395円
費用控除後・繰越欠損金補填後の有価証券売買等損益額	B	0円
収益調整金額	C	23,267,728,405円
分配準備積立金額	D	1,900,809,105円
当ファンドの分配対象収益額	E=A+B+C+D	25,450,468,905円
当ファンドの期末残存口数	F	103,894,015,803口
10,000口当たり収益分配対象額	G=E/F × 10,000	2,449円
10,000口当たり分配金額	H	50円
収益分配金金額	I=F × H/10,000	519,470,079円

2019年12月14日から2020年 1月14日まで

項目		
費用控除後の配当等収益額	A	341,368,103円
費用控除後・繰越欠損金補填後の有価証券売買等損益額	B	0円
収益調整金額	C	21,881,079,883円
分配準備積立金額	D	2,094,495,717円
当ファンドの分配対象収益額	E=A+B+C+D	24,316,943,703円
当ファンドの期末残存口数	F	99,912,515,564口
10,000口当たり収益分配対象額	G=E/F × 10,000	2,433円
10,000口当たり分配金額	H	50円
収益分配金金額	I=F × H/10,000	499,562,577円

2020年 1月15日から2020年 2月13日まで

項目		
費用控除後の配当等収益額	A	253,514,605円
費用控除後・繰越欠損金補填後の有価証券売買等損益額	B	0円
収益調整金額	C	20,479,366,192円
分配準備積立金額	D	2,327,634,225円
当ファンドの分配対象収益額	E=A+B+C+D	23,060,515,022円
当ファンドの期末残存口数	F	95,674,026,717口
10,000口当たり収益分配対象額	G=E/F × 10,000	2,410円
10,000口当たり分配金額	H	50円
収益分配金金額	I=F × H/10,000	478,370,133円

2020年 2月14日から2020年 3月13日まで

項目		
費用控除後の配当等収益額	A	223,513,996円

費用控除後・繰越欠損金補填後の有価証券売買等損益額	B	0円
収益調整金額	C	28,459,782,695円
分配準備積立金額	D	972,520,458円
当ファンドの分配対象収益額	E=A+B+C+D	29,970,458,822円
当ファンドの期末残存口数	F	116,272,385,794口
10,000口当たり収益分配対象額	G=E/F×10,000	2,577円
10,000口当たり分配金額	H	70円
収益分配金金額	I=F×H/10,000	813,906,700円

2019年 9月14日から2019年10月15日まで

項目		
費用控除後の配当等収益額	A	322,618,194円
費用控除後・繰越欠損金補填後の有価証券売買等損益額	B	0円
収益調整金額	C	26,922,007,417円
分配準備積立金額	D	1,463,641,257円
当ファンドの分配対象収益額	E=A+B+C+D	28,708,266,868円
当ファンドの期末残存口数	F	113,198,127,290口
10,000口当たり収益分配対象額	G=E/F×10,000	2,536円
10,000口当たり分配金額	H	70円
収益分配金金額	I=F×H/10,000	792,386,891円

2019年10月16日から2019年11月13日まで

項目		
費用控除後の配当等収益額	A	288,089,265円
費用控除後・繰越欠損金補填後の有価証券売買等損益額	B	0円
収益調整金額	C	25,184,084,424円
分配準備積立金額	D	1,715,139,902円
当ファンドの分配対象収益額	E=A+B+C+D	27,187,313,591円
当ファンドの期末残存口数	F	109,075,614,153口
10,000口当たり収益分配対象額	G=E/F×10,000	2,492円
10,000口当たり分配金額	H	70円
収益分配金金額	I=F×H/10,000	763,529,299円

費用控除後・繰越欠損金補填後の有価証券売買等損益額	B	0円
収益調整金額	C	19,839,405,407円
分配準備積立金額	D	2,032,957,537円
当ファンドの分配対象収益額	E=A+B+C+D	22,095,876,940円
当ファンドの期末残存口数	F	92,666,879,126口
10,000口当たり収益分配対象額	G=E/F×10,000	2,384円
10,000口当たり分配金額	H	50円
収益分配金金額	I=F×H/10,000	463,334,395円

2020年 3月14日から2020年 4月13日まで

項目		
費用控除後の配当等収益額	A	128,917,540円
費用控除後・繰越欠損金補填後の有価証券売買等損益額	B	0円
収益調整金額	C	19,439,864,326円
分配準備積立金額	D	1,753,210,551円
当ファンドの分配対象収益額	E=A+B+C+D	21,321,992,417円
当ファンドの期末残存口数	F	90,784,337,891口
10,000口当たり収益分配対象額	G=E/F×10,000	2,348円
10,000口当たり分配金額	H	50円
収益分配金金額	I=F×H/10,000	453,921,689円

2020年 4月14日から2020年 5月13日まで

項目		
費用控除後の配当等収益額	A	74,483,045円
費用控除後・繰越欠損金補填後の有価証券売買等損益額	B	0円
収益調整金額	C	19,108,607,708円
分配準備積立金額	D	1,400,962,846円
当ファンドの分配対象収益額	E=A+B+C+D	20,584,053,599円
当ファンドの期末残存口数	F	89,224,719,568口
10,000口当たり収益分配対象額	G=E/F×10,000	2,306円
10,000口当たり分配金額	H	50円
収益分配金金額	I=F×H/10,000	446,123,597円

(金融商品に関する注記)

(1)金融商品の状況に関する事項

前期 自 2019年 5月14日 至 2019年11月13日	当期 自 2019年11月14日 至 2020年 5月13日
1.金融商品に対する取組方針	1.金融商品に対する取組方針

<p>当ファンドは、投資信託及び投資法人に関する法律第2条第4項に定める証券投資信託であり、信託約款に規定する運用の基本方針に従い、有価証券等の金融商品に対して投資として運用することを目的としております。</p>	同左
<p>2. 金融商品の内容及びその金融商品に係るリスク 当ファンドが保有する金融商品の種類は、有価証券、コール・ローン等の金銭債権及び金銭債務であります。 当ファンドが保有する有価証券の詳細は、(その他の注記)の2 有価証券関係に記載しております。 これらは、金利変動リスク、為替変動リスクなどの市場リスク、信用リスク及び流動性リスクにさらされております。</p>	2. 金融商品の内容及びその金融商品に係るリスク 同左
<p>3. 金融商品に係るリスク管理体制</p>	3. 金融商品に係るリスク管理体制
<p>委託会社においては、独立した投資リスク管理に関する委員会を設け、パフォーマンスの考査及び運用リスクの管理を行なっております。</p>	同左
<p>市場リスクの管理 市場リスクに関しては、資産配分等の状況を常時、分析・把握し、投資方針に沿っているか等の管理を行なっております。</p>	
<p>信用リスクの管理 信用リスクに関しては、発行体や取引先の財務状況等に関する情報収集・分析を常時、継続し、格付等の信用度に応じた組入制限等の管理を行なっております。</p>	
<p>流動性リスクの管理 流動性リスクに関しては、必要に応じて市場流動性の状況を把握し、取引量や組入比率等の管理を行なっております。</p>	

(2) 金融商品の時価等に関する事項

<p>前期 2019年11月13日現在</p>	<p>当期 2020年 5月13日現在</p>
<p>1. 貸借対照表計上額、時価及び差額 貸借対照表上の金融商品は原則としてすべて時価で評価しているため、貸借対照表計上額と時価との差額はありません。</p> <p>2. 時価の算定方法 投資信託受益証券 (重要な会計方針に係る事項に関する注記)に記載しております。 親投資信託受益証券 (重要な会計方針に係る事項に関する注記)に記載しております。 コール・ローン等の金銭債権及び金銭債務 これらの科目は短期間で決済されるため、帳簿価額は時価と近似していることから、当該帳簿価額を時価としております。</p>	<p>1. 貸借対照表計上額、時価及び差額 同左</p> <p>2. 時価の算定方法 同左</p>

(関連当事者との取引に関する注記)

前期 自 2019年 5月14日 至 2019年11月13日	当期 自 2019年11月14日 至 2020年 5月13日
市場価格その他当該取引に係る公正な価格を勘案して、一般の取引条件と異なる関連当事者との取引は行なわれていないため、該当事項はございません。	同左

(その他の注記)

1 元本の移動

前期 自 2019年 5月14日 至 2019年11月13日	当期 自 2019年11月14日 至 2020年 5月13日
期首元本額 128,343,300,260円	期首元本額 109,075,614,153円
期中追加設定元本額 3,211,093,535円	期中追加設定元本額 1,378,438,537円
期中一部解約元本額 22,478,779,642円	期中一部解約元本額 21,229,333,122円

2 有価証券関係

売買目的有価証券

種類	前期 自 2019年 5月14日 至 2019年11月13日	当期 自 2019年11月14日 至 2020年 5月13日
	損益に含まれた評価差額(円)	損益に含まれた評価差額(円)
投資信託受益証券	319,712,855	187,541,438
親投資信託受益証券	0	0
合計	319,712,855	187,541,438

3 デリバティブ取引関係

該当事項はありません。

(4) 【附属明細表】

第1 有価証券明細表

(1) 株式(2020年5月13日現在)

該当事項はありません。

(2) 株式以外の有価証券(2020年5月13日現在)

(単位:円)

種類	通貨	銘柄	券面総額	評価額	備考
----	----	----	------	-----	----

投資信託受益証券	日本円	FTSIF - テンプルトン・グローバル・トータル・リターン SIF JPYクラス	67,317,143.438	58,520,139,133	
		FTIF - テンプルトン・グローバル・トータル・リターン・ファンド JPYクラス	394,319.143	359,883,252	
	小計	銘柄数：2 組入時価比率：98.9%	67,711,462.581	58,880,022,385	100.0%
	合計			58,880,022,385	
親投資信託受益証券	日本円	野村マネー マザーファンド	983,381	1,003,343	
	小計	銘柄数：1 組入時価比率：0.0%	983,381	1,003,343	0.0%
	合計			1,003,343	
合計				58,881,025,728	

(注1)投資信託受益証券、投資証券及び親投資信託受益証券における券面総額の数値は、証券数を表示しております。

(注2)比率は左より組入時価の純資産に対する比率、及び各小計欄の合計金額に対する比率であります。

第2 デリバティブ取引及び為替予約取引の契約額等及び時価の状況表

該当事項はありません。

(参考)

「野村テンプレート・トータル・リターン」の各ファンドは「野村マネー マザーファンド」受益証券を主要投資対象としており、貸借対照表の資産の部に計上された親投資信託受益証券は、すべて同親投資信託の受益証券です。
なお、以下に記載した状況は監査の対象外となっております。

野村マネー マザーファンド

貸借対照表

(単位：円)

(2020年 5月13日現在)

資産の部	
流動資産	
コール・ローン	1,451,745,938
地方債証券	210,066,474
特殊債券	1,052,355,425
社債券	360,551,029
未収利息	1,105,666
前払費用	1,015,003
流動資産合計	3,076,839,535
資産合計	3,076,839,535
負債の部	
流動負債	
未払解約金	53,945,521
未払利息	1,127
流動負債合計	53,946,648
負債合計	53,946,648
純資産の部	
元本等	
元本	2,962,761,203
剰余金	

(2020年 5月13日現在)

期末剰余金又は期末欠損金（ ）	60,131,684
元本等合計	3,022,892,887
純資産合計	3,022,892,887
負債純資産合計	3,076,839,535

注記表

(重要な会計方針に係る事項に関する注記)

1. 運用資産の評価基準及び評価方法	地方債証券、特殊債券、社債券 原則として時価で評価しております。 時価評価にあたっては、価格情報会社の提供する価額等で評価しております。
2. 費用・収益の計上基準	有価証券売買等損益 約定日基準で計上しております。
3. 金融商品の時価等に関する事項の補足説明	金融商品の時価には、市場価格に基づく価額のほか、市場価格がない場合には合理的に算定された価額が含まれております。当該価額の算定においては一定の前提条件等を採用しているため、異なる前提条件等によった場合、当該価額が異なることもあります。

(貸借対照表に関する注記)

2020年 5月13日現在	
1. 計算期間の末日における1単位当たりの純資産の額	
1口当たり純資産額	1.0203円
(10,000口当たり純資産額)	(10,203円)

(金融商品に関する注記)

(1)金融商品の状況に関する事項

自 2019年11月14日 至 2020年 5月13日
<p>1. 金融商品に対する取組方針</p> <p>当ファンドは、投資信託及び投資法人に関する法律第2条第4項に定める証券投資信託であり、信託約款に規定する運用の基本方針に従い、有価証券等の金融商品に対して投資として運用することを目的としております。</p> <p>2. 金融商品の内容及びその金融商品に係るリスク</p> <p>当ファンドが保有する金融商品の種類は、有価証券、コール・ローン等の金銭債権及び金銭債務であります。</p> <p>当ファンドが保有する有価証券の詳細は、附属明細表に記載しております。</p> <p>これらは、金利変動リスクなどの市場リスク、信用リスク及び流動性リスクにさらされております。</p> <p>3. 金融商品に係るリスク管理体制</p>

委託会社においては、独立した投資リスク管理に関する委員会を設け、パフォーマンスの考査及び運用リスクの管理を行なっております。

市場リスクの管理

市場リスクに関しては、資産配分等の状況を常時、分析・把握し、投資方針に沿っているか等の管理を行なっております。

信用リスクの管理

信用リスクに関しては、発行体や取引先の財務状況等に関する情報収集・分析を常時、継続し、格付等の信用度に応じた組入制限等の管理を行なっております。

流動性リスクの管理

流動性リスクに関しては、必要に応じて市場流動性の状況を把握し、取引量や組入比率等の管理を行なっております。

(2) 金融商品の時価等に関する事項

2020年 5月13日現在	
1. 貸借対照表計上額、時価及び差額	
貸借対照表上の金融商品は原則としてすべて時価で評価しているため、貸借対照表計上額と時価との差額はありませ	
ん。	
2. 時価の算定方法	
地方債証券、特殊債券、社債券	
（重要な会計方針に係る事項に関する注記）に記載しております。	
コール・ローン等の金銭債権及び金銭債務	
これらの科目は短期間で決済されるため、帳簿価額は時価と近似していることから、当該帳簿価額を時価としており	
ます。	

（その他の注記）

元本の移動及び期末元本額の内訳

2020年 5月13日現在	
期首	2019年11月14日
本報告書における開示対象ファンドの期首における当ファンドの元本額	7,853,227,615円
同期中における追加設定元本額	540,436,073円
同期中における一部解約元本額	5,430,902,485円
期末元本額	2,962,761,203円
期末元本額の内訳*	
野村世界業種別投資シリーズ（マネープール・ファンド）	61,410,633円
ノムラ・アジア・シリーズ（マネープール・ファンド）	105,737,863円
野村グローバルC B投信（マネープールファンド）年2回決算型	836,392円
野村ドイチェ・高配当インフラ関連株投信（マネープールファンド）年2回決算型	1,861,159円
ネクストコア	2,282,012円
野村世界高金利通貨投信	151,953,753円
野村新世界高金利通貨投信	982,608円
欧州ハイ・イールド・ボンド・ファンド（欧州通貨コース）	982,609円
欧州ハイ・イールド・ボンド・ファンド（円コース）	982,609円
欧州ハイ・イールド・ボンド・ファンド（豪ドルコース）	982,609円
野村米国ハイ・イールド債券投信（円コース）毎月分配型	982,608円
野村米国ハイ・イールド債券投信（米ドルコース）毎月分配型	98,261円
野村米国ハイ・イールド債券投信（ユーロコース）毎月分配型	98,261円
野村米国ハイ・イールド債券投信（豪ドルコース）毎月分配型	982,608円

野村米国ハイ・イールド債券投信(ブラジルリアルコース)毎月分配型	982,608円
野村米国ハイ・イールド債券投信(南アフリカランドコース)毎月分配型	982,608円
野村米国ハイ・イールド債券投信(トルコリラコース)毎月分配型	982,608円
野村米国ハイ・イールド債券投信(円コース)年2回決算型	98,261円
野村米国ハイ・イールド債券投信(米ドルコース)年2回決算型	98,261円
野村米国ハイ・イールド債券投信(ユーロコース)年2回決算型	9,826円
野村米国ハイ・イールド債券投信(豪ドルコース)年2回決算型	982,608円
野村米国ハイ・イールド債券投信(ブラジルリアルコース)年2回決算型	982,608円
野村米国ハイ・イールド債券投信(南アフリカランドコース)年2回決算型	98,260円
野村米国ハイ・イールド債券投信(トルコリラコース)年2回決算型	98,261円
野村日本ブランド株投資(円コース)毎月分配型	982,609円
野村日本ブランド株投資(豪ドルコース)毎月分配型	982,608円
野村日本ブランド株投資(ブラジルリアルコース)毎月分配型	982,608円
野村日本ブランド株投資(南アフリカランドコース)毎月分配型	98,261円
野村日本ブランド株投資(トルコリラコース)毎月分配型	982,607円
野村日本ブランド株投資(円コース)年2回決算型	982,608円
野村日本ブランド株投資(豪ドルコース)年2回決算型	982,608円
野村日本ブランド株投資(ブラジルリアルコース)年2回決算型	982,608円
野村日本ブランド株投資(南アフリカランドコース)年2回決算型	98,260円
野村日本ブランド株投資(トルコリラコース)年2回決算型	982,608円
野村新米国ハイ・イールド債券投信(円コース)毎月分配型	982,608円
野村新米国ハイ・イールド債券投信(豪ドルコース)毎月分配型	982,608円
野村新米国ハイ・イールド債券投信(ブラジルリアルコース)毎月分配型	982,608円
野村新米国ハイ・イールド債券投信(南アフリカランドコース)毎月分配型	982,608円
野村新米国ハイ・イールド債券投信(トルコリラコース)毎月分配型	982,608円
野村新米国ハイ・イールド債券投信(円コース)年2回決算型	98,261円
野村新米国ハイ・イールド債券投信(豪ドルコース)年2回決算型	98,260円
野村新米国ハイ・イールド債券投信(ブラジルリアルコース)年2回決算型	982,608円
野村新米国ハイ・イールド債券投信(南アフリカランドコース)年2回決算型	98,261円
野村新米国ハイ・イールド債券投信(トルコリラコース)年2回決算型	98,260円
野村新エマージング債券投信(円コース)毎月分配型	982,608円
野村新エマージング債券投信(米ドルコース)毎月分配型	98,261円
野村新エマージング債券投信(豪ドルコース)毎月分配型	982,607円
野村新エマージング債券投信(ブラジルリアルコース)毎月分配型	982,608円
野村新エマージング債券投信(南アフリカランドコース)毎月分配型	98,261円
野村新エマージング債券投信(中国元コース)毎月分配型	982,607円
野村新エマージング債券投信(インドネシアルピアコース)毎月分配型	982,608円
野村新エマージング債券投信(円コース)年2回決算型	982,608円
野村新エマージング債券投信(米ドルコース)年2回決算型	98,261円
野村新エマージング債券投信(豪ドルコース)年2回決算型	98,260円
野村新エマージング債券投信(ブラジルリアルコース)年2回決算型	982,608円
野村新エマージング債券投信(南アフリカランドコース)年2回決算型	9,826円
野村新エマージング債券投信(中国元コース)年2回決算型	982,608円
野村新エマージング債券投信(インドネシアルピアコース)年2回決算型	98,261円
野村グローバル・ハイ・イールド債券投信(円コース)毎月分配型	984,834円
野村グローバル・ハイ・イールド債券投信(資源国通貨コース)毎月分配型	984,834円
野村グローバル・ハイ・イールド債券投信(アジア通貨コース)毎月分配型	984,834円
野村グローバル・ハイ・イールド債券投信(円コース)年2回決算型	984,834円

野村グローバル・ハイ・イールド債券投信(資源国通貨コース)年2回決算型	984,834円
野村グローバル・ハイ・イールド債券投信(アジア通貨コース)年2回決算型	984,834円
野村アジアC B投信(毎月分配型)	982,608円
野村グローバルC B投信(円コース)毎月分配型	984,543円
野村グローバルC B投信(資源国通貨コース)毎月分配型	984,543円
野村グローバルC B投信(アジア通貨コース)毎月分配型	984,543円
野村グローバルC B投信(円コース)年2回決算型	984,543円
野村グローバルC B投信(資源国通貨コース)年2回決算型	984,543円
野村グローバルC B投信(アジア通貨コース)年2回決算型	984,543円
ノムラ新興国債券ファンズ(野村SMA向け)	10,000円
野村ドイチェ・高配当インフラ関連株投信(円コース)毎月分配型	984,252円
野村ドイチェ・高配当インフラ関連株投信(米ドルコース)毎月分配型	98,261円
野村ドイチェ・高配当インフラ関連株投信(豪ドルコース)毎月分配型	984,252円
野村ドイチェ・高配当インフラ関連株投信(ブラジルリアルコース)毎月分配型	984,252円
野村ドイチェ・高配当インフラ関連株投信(円コース)年2回決算型	984,252円
野村ドイチェ・高配当インフラ関連株投信(米ドルコース)年2回決算型	98,261円
野村ドイチェ・高配当インフラ関連株投信(豪ドルコース)年2回決算型	984,252円
野村ドイチェ・高配当インフラ関連株投信(ブラジルリアルコース)年2回決算型	984,252円
野村日本ブランド株投資(資源国通貨コース)毎月分配型	982,609円
野村日本ブランド株投資(アジア通貨コース)毎月分配型	982,609円
野村日本ブランド株投資(資源国通貨コース)年2回決算型	982,609円
野村日本ブランド株投資(アジア通貨コース)年2回決算型	982,609円
野村PIMCO新興国インフラ関連債券投信(円コース)毎月分配型	982,607円
野村PIMCO新興国インフラ関連債券投信(資源国通貨コース)毎月分配型	982,607円
野村PIMCO新興国インフラ関連債券投信(アジア通貨コース)毎月分配型	982,608円
野村PIMCO新興国インフラ関連債券投信(円コース)年2回決算型	98,261円
野村PIMCO新興国インフラ関連債券投信(資源国通貨コース)年2回決算型	98,261円
野村PIMCO新興国インフラ関連債券投信(アジア通貨コース)年2回決算型	98,261円
野村米国ブランド株投資(円コース)毎月分配型	98,261円
野村米国ブランド株投資(資源国通貨コース)毎月分配型	983,768円
野村米国ブランド株投資(アジア通貨コース)毎月分配型	983,768円
野村米国ブランド株投資(円コース)年2回決算型	983,768円
野村米国ブランド株投資(資源国通貨コース)年2回決算型	983,768円
野村米国ブランド株投資(アジア通貨コース)年2回決算型	983,768円
ノムラ・グローバルトレンド(円コース)毎月分配型	983,672円
ノムラ・グローバルトレンド(資源国通貨コース)毎月分配型	983,672円
ノムラ・グローバルトレンド(アジア通貨コース)毎月分配型	983,672円
ノムラ・グローバルトレンド(円コース)年2回決算型	983,672円
ノムラ・グローバルトレンド(資源国通貨コース)年2回決算型	983,672円
ノムラ・グローバルトレンド(アジア通貨コース)年2回決算型	983,672円
野村テンブルトン・トータル・リターン Aコース	983,381円
野村テンブルトン・トータル・リターン Bコース	98,261円
野村テンブルトン・トータル・リターン Cコース	983,381円
野村テンブルトン・トータル・リターン Dコース	983,381円
野村米国ハイ・イールド債券投信(通貨セレクトコース)毎月分配型	982,609円
野村米国ハイ・イールド債券投信(通貨セレクトコース)年2回決算型	98,262円
野村ドイチェ・高配当インフラ関連株投信(通貨セレクトコース)毎月分配型	982,609円
野村ドイチェ・高配当インフラ関連株投信(通貨セレクトコース)年2回決算型	98,261円

野村グローバル高配当株プレミアム(円コース)毎月分配型	983,091円
野村グローバル高配当株プレミアム(通貨セレクトコース)毎月分配型	983,091円
野村グローバル高配当株プレミアム(円コース)年2回決算型	983,091円
野村グローバル高配当株プレミアム(通貨セレクトコース)年2回決算型	983,091円
野村アジアハイ・イールド債券投信(円コース)毎月分配型	982,898円
野村アジアハイ・イールド債券投信(通貨セレクトコース)毎月分配型	982,898円
野村アジアハイ・イールド債券投信(アジア通貨セレクトコース)毎月分配型	982,898円
野村アジアハイ・イールド債券投信(円コース)年2回決算型	982,898円
野村アジアハイ・イールド債券投信(通貨セレクトコース)年2回決算型	982,898円
野村アジアハイ・イールド債券投信(アジア通貨セレクトコース)年2回決算型	982,898円
野村豪ドル債オープン・プレミアム毎月分配型	982,801円
野村豪ドル債オープン・プレミアム年2回決算型	491,401円
野村グローバルREITプレミアム(円コース)毎月分配型	982,608円
野村グローバルREITプレミアム(通貨セレクトコース)毎月分配型	982,608円
野村グローバルREITプレミアム(円コース)年2回決算型	982,608円
野村グローバルREITプレミアム(通貨セレクトコース)年2回決算型	982,608円
野村日本高配当株プレミアム(円コース)毎月分配型	982,415円
野村日本高配当株プレミアム(通貨セレクトコース)毎月分配型	982,415円
野村日本高配当株プレミアム(円コース)年2回決算型	982,415円
野村日本高配当株プレミアム(通貨セレクトコース)年2回決算型	982,415円
野村高配当インフラ関連株プレミアム(円コース)毎月分配型	982,029円
野村高配当インフラ関連株プレミアム(通貨セレクトコース)毎月分配型	982,029円
野村高配当インフラ関連株プレミアム(円コース)年2回決算型	982,029円
野村高配当インフラ関連株プレミアム(通貨セレクトコース)年2回決算型	982,029円
野村カルミニャック・ファンド Aコース	981,547円
野村カルミニャック・ファンド Bコース	981,547円
野村通貨選択日本株投信(米ドルコース)毎月分配型	981,451円
野村通貨選択日本株投信(ユーロコース)毎月分配型	966円
野村通貨選択日本株投信(豪ドルコース)毎月分配型	177,539円
野村通貨選択日本株投信(ブラジルリアルコース)毎月分配型	398,357円
野村通貨選択日本株投信(トルコリラコース)毎月分配型	123,377円
野村通貨選択日本株投信(メキシコペソコース)毎月分配型	626,503円
野村通貨選択日本株投信(中国元コース)毎月分配型	23,859円
野村通貨選択日本株投信(インドネシアルピアコース)毎月分配型	27,600円
野村通貨選択日本株投信(インドルピーコース)毎月分配型	149,947円
野村通貨選択日本株投信(ロシアルーブルコース)毎月分配型	48,092円
野村通貨選択日本株投信(米ドルコース)年2回決算型	981,451円
野村通貨選択日本株投信(ユーロコース)年2回決算型	3,114円
野村通貨選択日本株投信(豪ドルコース)年2回決算型	132,547円
野村通貨選択日本株投信(ブラジルリアルコース)年2回決算型	100,946円
野村通貨選択日本株投信(トルコリラコース)年2回決算型	18,851円
野村通貨選択日本株投信(メキシコペソコース)年2回決算型	373,897円
野村通貨選択日本株投信(中国元コース)年2回決算型	41,054円
野村通貨選択日本株投信(インドネシアルピアコース)年2回決算型	14,308円
野村通貨選択日本株投信(インドルピーコース)年2回決算型	63,772円
野村通貨選択日本株投信(ロシアルーブルコース)年2回決算型	13,741円
野村エマージング債券プレミアム毎月分配型	981,451円
野村エマージング債券プレミアム年2回決算型	981,451円

ノムラ THE USA Aコース	981,258円
ノムラ THE USA Bコース	981,258円
ノムラ THE EUROPE Aコース	98,117円
ノムラ THE EUROPE Bコース	98,117円
野村日本ブランド株投資(米ドルコース)毎月分配型	9,809円
野村日本ブランド株投資(メキシコペソコース)毎月分配型	9,809円
野村日本ブランド株投資(米ドルコース)年2回決算型	9,809円
野村日本ブランド株投資(メキシコペソコース)年2回決算型	9,809円
野村アジアハイ・イールド債券投信(米ドルコース)毎月分配型	9,808円
野村アジアハイ・イールド債券投信(米ドルコース)年2回決算型	9,808円
野村米国ハイ・イールド債券投信(メキシコペソコース)毎月分配型	9,808円
野村米国ハイ・イールド債券投信(メキシコペソコース)年2回決算型	9,808円
野村米国ブランド株投資(米ドルコース)毎月分配型	9,807円
野村米国ブランド株投資(米ドルコース)年2回決算型	9,807円
野村PIMCO新興国インフラ関連債券投信(米ドルコース)毎月分配型	9,807円
野村PIMCO新興国インフラ関連債券投信(米ドルコース)年2回決算型	9,807円
野村グローバルボンド投信 Aコース	98,049円
野村グローバルボンド投信 Bコース	980,489円
野村グローバルボンド投信 Cコース	98,049円
野村グローバルボンド投信 Dコース	980,489円
野村グローバルボンド投信 Eコース	98,049円
野村グローバルボンド投信 Fコース	980,489円
野村新米国ハイ・イールド債券投信(米ドルコース)毎月分配型	9,805円
野村新米国ハイ・イールド債券投信(メキシコペソコース)毎月分配型	9,805円
野村新米国ハイ・イールド債券投信(米ドルコース)年2回決算型	9,805円
野村新米国ハイ・イールド債券投信(メキシコペソコース)年2回決算型	9,805円
野村高配当インフラ関連株ファンド(円コース)毎月分配型	9,803円
野村高配当インフラ関連株ファンド(米ドルコース)毎月分配型	980,297円
野村高配当インフラ関連株ファンド(通貨セレクトコース)毎月分配型	980,297円
野村高配当インフラ関連株ファンド(円コース)年2回決算型	9,803円
野村高配当インフラ関連株ファンド(米ドルコース)年2回決算型	980,297円
野村高配当インフラ関連株ファンド(通貨セレクトコース)年2回決算型	9,803円
野村新興国高配当株トリプルウイング ブラジルリアル毎月分配型	9,803円
ピムコ・世界インカム戦略ファンド(円コース)	9,803円
ピムコ・世界インカム戦略ファンド(米ドルコース)	9,803円
ピムコ・世界インカム戦略ファンド(世界通貨分散コース)	9,803円
ノムラ新興国債券ファンズ(野村SMA・EW向け)	9,801円
野村ブルーベイ・トータルリターンファンド(野村SMA・EW向け)	9,801円
グローバル・ストック Aコース	97,953円
グローバル・ストック Bコース	979,528円
グローバル・ストック Cコース	97,953円
グローバル・ストック Dコース	979,528円
野村グローバル・クオリティ・グロース Aコース(野村SMA・EW向け)	9,794円
野村グローバル・クオリティ・グロース Bコース(野村SMA・EW向け)	9,794円
野村MFSグローバル・リサーチ・フォーカス株式 Aコース(野村SMA・EW向け)	9,794円
野村MFSグローバル・リサーチ・フォーカス株式 Bコース(野村SMA・EW向け)	9,794円

野村ファンドラップ債券プレミア	9,795円
野村ファンドラップオルタナティブプレミア	9,795円
野村PIMCO米国投資適格債券戦略ファンド(為替ヘッジあり)毎月分配型	9,797円
野村PIMCO米国投資適格債券戦略ファンド(為替ヘッジあり)年2回決算型	9,797円
野村ウエスタン・世界債券戦略ファンド Aコース	9,797円
野村ウエスタン・世界債券戦略ファンド Bコース	9,797円
野村ウエスタン・世界債券戦略ファンド Cコース	9,797円
野村ウエスタン・世界債券戦略ファンド Dコース	9,797円
(年3%目標払出)のむラップ・ファンド(普通型)	98,001円
(年6%目標払出)のむラップ・ファンド(普通型)	98,001円
第1回 野村短期公社債ファンド	3,037,421円
第2回 野村短期公社債ファンド	3,919,169円
第3回 野村短期公社債ファンド	1,371,897円
第4回 野村短期公社債ファンド	1,077,981円
第5回 野村短期公社債ファンド	1,959,729円
第6回 野村短期公社債ファンド	1,077,981円
第7回 野村短期公社債ファンド	686,093円
第8回 野村短期公社債ファンド	98,261円
第9回 野村短期公社債ファンド	5,094,831円
第10回 野村短期公社債ファンド	391,715円
第11回 野村短期公社債ファンド	1,861,757円
第12回 野村短期公社債ファンド	6,664,982円
ノムラスマートプレミアムファンドハイブリッド30(非課税適格機関投資家専用)	287,434,434円
ノムラスマートプレミアムファンドハイブリッド50(適格機関投資家転売制限付)	2,050,866,611円
野村日経225ターゲット(公社債運用移行型)Lプライス(適格機関投資家専用)	61,746,546円
野村DC運用戦略ファンド	85,180,134円
野村DCテンブルトン・トータル・リターン Aコース	9,818円
野村DCテンブルトン・トータル・リターン Bコース	9,818円
野村DC運用戦略ファンド(マイルド)	7,492,405円

*は当該親投資信託受益証券を投資対象とする証券投資信託ごとの元本額

附属明細表

第1 有価証券明細表

(1) 株式(2020年5月13日現在)

該当事項はありません。

(2) 株式以外の有価証券(2020年5月13日現在)

(単位:円)

種類	通貨	銘柄	券面総額	評価額	備考
地方債証券	日本円	福岡県 公募平成27年度第2回	200,000,000	200,060,950	
		北九州市 公募(5年)平成27年度第1回	10,000,000	10,005,524	
	小計	銘柄数:2	210,000,000	210,066,474	

		組入時価比率：6.9%		12.9%
	合計			210,066,474
特殊債券	日本円	日本高速道路保有・債務返済機構債券 政府保証債第115回	22,000,000	22,064,138
		地方公共団体金融機構債券 第12回	100,000,000	100,055,096
		日本政策金融公庫債券 政府保証第32回	120,000,000	120,086,960
		日本学生支援債券 財投機関債第51回	200,000,000	200,010,000
		しんきん中金債券 利付第306回	200,000,000	200,024,255
		商工債券 利付(3年)第211回	100,000,000	100,023,512
		中日本高速道路 第62回	100,000,000	100,083,064
		西日本高速道路 第42回	210,000,000	210,008,400
		小計	銘柄数：8 組入時価比率：34.8%	1,052,000,000
	合計			1,052,355,425
社債券	日本円	関西電力 第482回	100,000,000	100,233,045
		北海道電力 第316回	260,000,000	260,317,984
	小計	銘柄数：2 組入時価比率：11.9%	360,000,000	360,551,029 22.2%
	合計			360,551,029
合計			1,622,972,928	

(注1)比率は左より組入時価の純資産に対する比率、及び各小計欄の合計金額に対する比率であります。

第2 デリバティブ取引及び為替予約取引の契約額等及び時価の状況表

該当事項はありません。

2【ファンドの現況】

【純資産額計算書】

野村テンブルトン・トータル・リターン Aコース

2020年5月29日現在

資産総額	1,993,519,770円
負債総額	5,985,471円
純資産総額（ - ）	1,987,534,299円
発行済口数	1,962,383,172口
1口当たり純資産額（ / ）	1.0128円

野村テンブルトン・トータル・リターン Bコース

2020年5月29日現在

資産総額	14,080,081,661円
負債総額	68,266,312円
純資産総額（ - ）	14,011,815,349円
発行済口数	9,156,236,907口
1口当たり純資産額（ / ）	1.5303円

野村テンブルトン・トータル・リターン Cコース

2020年5月29日現在

資産総額	701,103,347円
負債総額	502,912円
純資産総額（ - ）	700,600,435円
発行済口数	830,861,371口
1口当たり純資産額（ / ）	0.8432円

野村テンブルトン・トータル・リターン Dコース

2020年5月29日現在

資産総額	59,035,792,232円
負債総額	223,121,408円
純資産総額（ - ）	58,812,670,824円
発行済口数	88,154,522,419口
1口当たり純資産額（ / ）	0.6672円

（参考）野村マネー マザーファンド

2020年5月29日現在

資産総額	3,338,492,005円
負債総額	100,375,096円
純資産総額（ - ）	3,238,116,909円
発行済口数	3,173,725,631口
1口当たり純資産額（ / ）	1.0203円

第4【内国投資信託受益証券事務の概要】

(1) 受益証券の名義書換えの事務等

該当事項はありません。

ファンドの受益権の帰属は、振替機関等の振替口座簿に記載または記録されることにより定まり、この信託の受益権を取り扱う振替機関が社振法の規定により主務大臣の指定を取り消された場合または当該指定が効力を失った場合であって、当該振替機関の振替業を承継する者が存在しない場合その他やむを得ない事情がある場合を除き、当該振替受益権を表示する受益証券を発行しません。

なお、受益者は、委託者がやむを得ない事情等により受益証券を発行する場合を除き、無記名式受益証券から記名式受益証券への変更の請求、記名式受益証券から無記名式受益証券への変更の請求、受益証券の再発行の請求を行なわないものとします。

(2) 受益者に対する特典

該当事項はありません。

(3) 受益権の譲渡

受益者は、その保有する受益権を譲渡する場合には、当該受益者の譲渡の対象とする受益権が記載または記録されている振替口座簿に係る振替機関等に振替の申請をするものとします。

上記の申請のある場合には、上記の振替機関等は、当該譲渡に係る譲渡人の保有する受益権の口数の減少および譲受人の保有する受益権の口数の増加につき、その備える振替口座簿に記載または記録するものとします。ただし、上記の振替機関等が振替先口座を開設したものでない場合には、譲受人の振替先口座を開設した他の振替機関等（当該他の振替機関等の上位機関を含みます。）に社振法の規定にしたがい、譲受人の振替先口座に受益権の口数の増加の記載または記録が行なわれるよう通知するものとします。

上記の振替について、委託者は、当該受益者の譲渡の対象とする受益権が記載または記録されている振替口座簿に係る振替機関等と譲受人の振替先口座を開設した振替機関等が異なる場合等において、委託者が必要と認めるときまたはやむをえない事情があると判断したときは、振替停止日や振替停止期間を設けることができます。

(4) 受益権の譲渡の対抗要件

受益権の譲渡は、振替口座簿への記載または記録によらなければ、委託者および受託者に対抗することができません。

(5) 受益権の再分割

委託者は、受託者と協議のうえ、一定日現在の受益権を均等に再分割できるものとします。

(6) 質権口記載又は記録の受益権の取り扱いについて

振替機関等の振替口座簿の質権口に記載または記録されている受益権にかかる収益分配金の支払い、一部解約の実行の請求の受付け、一部解約金および償還金の支払い等については、約款の規定によるほか、民法その他の法令等にしたがって取り扱われます。

第三部【委託会社等の情報】

第1【委託会社等の概況】

1【委託会社等の概況】

(1)資本金の額

2020年6月末現在、17,180百万円

会社が発行する株式総数 20,000,000株

発行済株式総数 5,150,693株

過去5年間における主な資本金の額の増減：該当事項はありません。

(2)会社の機構

(a)会社の意思決定機構

当社は監査等委員会設置会社であり、会社の機関として株主総会、取締役会のほか代表取締役および監査等委員会を設けております。各機関の権限は以下のとおりです。

株主総会

株主により構成され、取締役・会計監査人の選任・解任、剰余金の配当の承認、定款変更・合併等の重要事項の承認等を行います。

取締役会

取締役により構成され、当社の業務につき意思決定を行います。また代表取締役等を選任し、取締役の職務の執行を監督します。

代表取締役・業務執行取締役

代表取締役を含む各業務執行取締役は、当社の業務の執行を行います。代表取締役は当社を代表いたします。また取締役会により委任された一定の事項について、代表取締役を含む業務執行取締役で構成される経営会議が意思決定を行います。なお、当社は執行役員制度を導入しており、経営会議の構成員には執行役員が含まれます。

監査等委員会

監査等委員である取締役3名以上（但し、過半数は社外取締役）で構成され、取締役の職務執行の適法性および妥当性に関する監査を行うとともに、株主総会に提出する会計監査人の選任・解任・不再任に関する議案の内容や監査等委員である取締役以外の取締役の選任・解任・辞任および報酬等についての監査等委員会としての意見を決定します。

(b)投資信託の運用体制



2【事業の内容及び営業の概況】

「投資信託及び投資法人に関する法律」に定める投資信託委託会社である委託者は、証券投資信託の設定を行うとともに「金融商品取引法」に定める金融商品取引業者としてその運用（投資運用業）を行っています。また「金融商品取引法」に定める第二種金融商品取引業に係る業務の一部及び投資助言業務を行っています。

委託者の運用する証券投資信託は2020年5月29日現在次の通りです(ただし、親投資信託を除きます。)

種類	本数	純資産総額(百万円)
----	----	------------

追加型株式投資信託	1,013	29,786,124
単位型株式投資信託	180	830,559
追加型公社債投資信託	14	5,466,210
単位型公社債投資信託	455	1,597,615
合計	1,662	37,680,509

3【委託会社等の経理状況】

1. 委託会社である野村アセットマネジメント株式会社(以下「委託会社」という)の財務諸表は、「財務諸表等の用語、様式及び作成方法に関する規則」(昭和38年大蔵省令第59号、以下「財務諸表等規則」という)、ならびに同規則第2条の規定に基づき、「金融商品取引業等に関する内閣府令」(平成19年8月6日内閣府令第52号)により作成しております。
2. 財務諸表の記載金額は、百万円未満の端数を切り捨てて表示しております。
3. 委託会社は、金融商品取引法第193条の2第1項の規定に基づき、事業年度(2019年4月1日から2020年3月31日まで)の財務諸表について、EY新日本有限責任監査法人の監査を受けております。

(1)【貸借対照表】

区分	注記 番号	前事業年度	当事業年度
		(2019年3月31日)	(2020年3月31日)
		金額(百万円)	金額(百万円)
(資産の部)			
流動資産			
現金・預金		1,562	2,626
金銭の信託		45,493	41,524
有価証券		19,900	24,399
前払費用		27	106
未収入金		500	522
未収委託者報酬		25,246	23,936
未収運用受託報酬		5,933	4,336
その他		269	71
貸倒引当金		15	14
流動資産計		98,917	97,509
固定資産			
有形固定資産			
建物	2	320	295
器具備品	2	393	349
無形固定資産			
ソフトウェア		6,437	5,893
その他		0	0

投資その他の資産		18,608		16,486
投資有価証券		1,562	1,437	
関係会社株式		12,631	10,171	
従業員長期貸付金		-	16	
長期差入保証金		235	329	
長期前払費用		22	19	
前払年金費用		2,001	1,545	
繰延税金資産		2,694	2,738	
その他		168	229	
貸倒引当金		-	0	
投資損失引当金		707	-	
固定資産計		25,761		23,026
資産合計		124,679		120,536

区分	注記 番号	前事業年度 (2019年3月31日)		当事業年度 (2020年3月31日)	
		金額(百万円)		金額(百万円)	
(負債の部)					
流動負債					
預り金			145		157
未払金			16,709		15,279
未払収益分配金		0		0	
未払償還金		25		3	
未払手数料		7,724		6,948	
関係会社未払金		7,422		7,262	
その他未払金		1,535		1,063	
未払費用	1		11,704		10,290
未払法人税等			1,560		1,564
前受収益			29		26
賞与引当金			3,792		3,985
その他			-		67
流動負債計			33,942		31,371
固定負債					
退職給付引当金			3,219		3,311
時効後支払損引当金			558		572
固定負債計			3,777		3,883
負債合計			37,720		35,254
(純資産の部)					
株主資本					
資本金			86,924		85,270
資本剰余金			17,180		17,180
資本準備金		11,729		11,729	
その他資本剰余金		2,000		2,000	
利益剰余金			56,014		54,360
利益準備金		685		685	
その他利益剰余金		55,329		53,675	
別途積立金		24,606		24,606	
繰越利益剰余金		30,723		29,069	
評価・換算差額等			33		10
その他有価証券評価差額金			33		10

純資産合計		86,958	85,281
負債・純資産合計		124,679	120,536

(2) 【損益計算書】

区分	注記 番号	前事業年度 (自 2018年4月1日 至 2019年3月31日)	当事業年度 (自 2019年4月1日 至 2020年3月31日)
		金額(百万円)	金額(百万円)
営業収益			
委託者報酬		119,196	115,736
運用受託報酬		21,440	17,170
その他営業収益		355	340
営業収益計		140,992	133,247
営業費用			
支払手数料		42,675	39,435
広告宣伝費		1,210	1,006
公告費		0	-
調査費		30,082	26,833
調査費		5,998	5,696
委託調査費		24,083	21,136
委託計算費		1,311	1,342
営業雑経費		5,435	5,823
通信費		92	75
印刷費		970	958
協会費		86	92
諸経費		4,286	4,696
営業費用計		80,715	74,440
一般管理費			
給料		11,113	11,418
役員報酬		379	109
給料・手当		7,067	7,173
賞与		3,666	4,134
交際費		107	86
旅費交通費		514	391
租税公課		1,048	1,029
不動産賃借料		1,223	1,227
退職給付費用		1,474	1,486
固定資産減価償却費		2,835	2,348
諸経費		10,115	10,067
一般管理費計		28,433	28,055
営業利益		31,843	30,751

	前事業年度 (自 2018年4月1日 至 2019年3月31日)	当事業年度 (自 2019年4月1日 至 2020年3月31日)
--	--	--

区分	注記 番号	金額(百万円)		金額(百万円)	
営業外収益					
受取配当金	1	6,538		4,936	
受取利息		0		0	
その他		424		309	
営業外収益計			6,964		5,246
営業外費用					
支払利息	1	1		-	
金銭の信託運用損		489		230	
投資事業組合等評価損		-		146	
時効後支払損引当金繰入額		43		18	
為替差損		34		23	
その他		17		23	
営業外費用計			585		443
經常利益			38,222		35,555
特別利益					
投資有価証券等売却益		20		21	
関係会社清算益	3	29		-	
株式報酬受入益		85		59	
特別利益計			135		81
特別損失					
投資有価証券等評価損		938		119	
関係会社株式評価損		161		1,591	
固定資産除却損	2	310		67	
投資損失引当金繰入額		707		-	
特別損失計			2,118		1,778
税引前当期純利益			36,239		33,858
法人税、住民税及び事業税			10,196		9,896
法人税等調整額			370		34
当期純利益			25,672		23,996

(3) 【株主資本等変動計算書】

前事業年度(自 2018年4月1日 至 2019年3月31日)

(単位：百万円)

	株主資本								株主 資本 合計
	資本金	資本剰余金			利益 準備金	利益剰余金			
		資本 準備金	その他 資本 剰余金	資本 剰余金 合計		その他利益剰余金		利益 剰余金 合計	
						別途 積立金	繰 越 利益 剰余金		
当期首残高	17,180	11,729	2,000	13,729	685	24,606	29,876	55,168	86,078
当期変動額									
剰余金の配当							24,826	24,826	24,826

当期純利益							25,672	25,672	25,672
株主資本以外の 項目の当期変動 額(純額)									
当期変動額合計	-	-	-	-	-	-	846	846	846
当期末残高	17,180	11,729	2,000	13,729	685	24,606	30,723	56,014	86,924

(単位：百万円)

	評価・換算差額等		純資産合計
	その他有価証券 評価差額金	評価・換算 差額等合計	
当期首残高	11	11	86,090
当期変動額			
剰余金の配当			24,826
当期純利益			25,672
株主資本以外の項目 の当期変動額(純 額)	21	21	21
当期変動額合計	21	21	868
当期末残高	33	33	86,958

当事業年度(自 2019年4月1日 至 2020年3月31日)

(単位：百万円)

	株主資本								株主 資本 合計
	資本金	資本剰余金			利益 準備金	その他利益剰余金		利益 剰余金 合計	
		資本 準備金	その他 資本 剰余金	資本 剰余金 合計		別途 積立金	繰 越 利益 剰余金		
当期首残高	17,180	11,729	2,000	13,729	685	24,606	30,723	56,014	86,924
当期変動額									
剰余金の配当							25,650	25,650	25,650
当期純利益							23,996	23,996	23,996
株主資本以外 の項目の当期 変動額(純 額)									
当期変動額合計	-	-	-	-	-	-	1,653	1,653	1,653
当期末残高	17,180	11,729	2,000	13,729	685	24,606	29,069	54,360	85,270

(単位：百万円)

	評価・換算差額等		純資産合計
	その他有価証券 評価差額金	評価・換算 差額等合計	
当期首残高	33	33	86,958
当期変動額			
剰余金の配当			25,650
当期純利益			23,996
株主資本以外の項目 の当期変動額（純 額）	23	23	23
当期変動額合計	23	23	1,676
当期末残高	10	10	85,281

[重要な会計方針]

1. 有価証券の評価基準及び評価方法	<p>(1) 子会社株式及び関連会社株式 ... 移動平均法による原価法</p> <p>(2) その他有価証券 時価のあるもの ... 決算期末日の市場価格等に基づく時価法 (評価差額は全部純資産直入法により処理し、 売却原価は移動平均法により算定しております。)</p> <p>時価のないもの ... 移動平均法による原価法</p>								
2. 金銭の信託の評価基準及び評価方法	時価法								
3. 固定資産の減価償却の方法	<p>(1) 有形固定資産 定率法を採用しております。ただし、1998年4月1日以降に取得した建物(附属設備を除く)、並びに2016年4月1日以降に取得した建物附属設備及び構築物については、定額法を採用しております。</p> <p>主な耐用年数は以下の通りであります。</p> <table> <tr> <td>建物</td> <td>38～50年</td> </tr> <tr> <td>附属設備</td> <td>8～15年</td> </tr> <tr> <td>構築物</td> <td>20年</td> </tr> <tr> <td>器具備品</td> <td>4～15年</td> </tr> </table> <p>(2) 無形固定資産及び投資その他の資産 定額法を採用しております。なお、自社利用のソフトウェアについては、社内における利用可能期間(5年)に基づく定額法によっております。</p>	建物	38～50年	附属設備	8～15年	構築物	20年	器具備品	4～15年
建物	38～50年								
附属設備	8～15年								
構築物	20年								
器具備品	4～15年								
4. 引当金の計上基準	<p>(1) 貸倒引当金 一般債権については貸倒実績率により、貸倒懸念債権等特定の債権については個別に回収可能性を検討し、回収不能見込額を計上しております。</p> <p>(2) 賞与引当金 賞与の支払いに備えるため、支払見込額を計上しております。</p>								

<p>5 . 消費税等の会計処理方法</p> <p>6 . 連結納税制度の適用</p>	<p>(3) 退職給付引当金 従業員からの退職給付に備えるため、退職一時金及び確定給付型企業年金について、当事業年度末における退職給付債務及び年金資産の見込額に基づき計上しております。 退職給付見込額の期間帰属方法 退職給付債務の算定にあたり、退職給付見込額を当事業年度末までの期間に帰属させる方法については、給付算定式基準によっております。 数理計算上の差異及び過去勤務費用の費用処理方法 確定給付型企業年金に係る数理計算上の差異は、その発生時の従業員の平均残存勤務期間以内の一定の年数による定額法により、発生した事業年度の翌期から費用処理することとしております。また、退職一時金に係る数理計算上の差異は、発生した事業年度の翌期に一括して費用処理することとしております。 退職一時金及び確定給付型企業年金に係る過去勤務費用は、その発生時の従業員の平均残存勤務期間以内の一定の年数による定額法により、発生した事業年度から費用処理することとしております。</p> <p>(4) 時効後支払損引当金 時効成立のため利益計上した収益分配金及び償還金について、受益者からの今後の支払請求に備えるため、過去の支払実績に基づく将来の支払見込額を計上しております。</p> <p>消費税及び地方消費税の会計処理は、税抜き方式によっており、控除対象外消費税及び地方消費税は、当期の費用として処理しております。</p> <p>連結納税制度を適用しております。 なお、当社は、「所得税法等の一部を改正する法律」（令和2年法律第8号）において創設されたグループ通算制度への移行及びグループ通算制度への移行にあわせて単体納税制度の見直しが行われた項目については、「連結納税制度からグループ通算制度への移行に係る税効果会計の適用に関する取扱い」（実務対応報告第39号 2020年3月31日）第3項の取扱いにより、「税効果会計に係る会計基準の適用指針」（企業会計基準適用指針第28号 2018年2月16日）第44項の定めを適用せず、繰延税金資産及び繰延税金負債の額について、改正前の税法の規定に基づいております。</p>
---	--

[未適用の会計基準等]

- ・ 「収益認識に関する会計基準」（企業会計基準第29号 2020年3月31日）
- ・ 「収益認識に関する会計基準の適用指針」（企業会計基準適用指針第30号 2020年3月31日）

(1) 概要

収益認識に関する包括的な会計基準であります。収益は、次の5つのステップを適用し認識されません。

ステップ1：顧客との契約を識別する。

ステップ2：契約における履行義務を識別する。

ステップ3：取引価格を算定する。

ステップ4：契約における履行義務に取引価格を配分する。

ステップ5：履行義務を充足した時に又は充足するにつれて収益を認識する。

(2) 適用予定日

2022年3月期の期首より適用予定であります。

(3) 当該会計基準等の適用による影響

影響額は、当財務諸表の作成時において評価中であります。

- ・「時価の算定に関する会計基準」（企業会計基準第30号 2019年7月4日）
- ・「時価の算定に関する会計基準の適用指針」（企業会計基準適用指針第31号 2019年7月4日）
- ・「金融商品に関する会計基準」（企業会計基準第10号 2019年7月4日）
- ・「金融商品の時価等の開示に関する適用指針」（企業会計基準適用指針第19号 2020年3月31日）

(1) 概要

国際的な会計基準の定めとの比較可能性を向上させるため、「時価の算定に関する会計基準」及び「時価の算定に関する会計基準の適用指針（以下「時価算定会計基準等」という。）が開発され、時価の算定方法に関するガイダンス等が定められました。時価算定会計基準等は次の項目の時価に適用されます。

- ・「金融商品に関する会計基準」における金融商品

また「金融商品の時価等の開示に関する適用指針」が改訂され、金融商品の時価のレベルごとの内訳等の注記事項が定められました。

(2) 適用予定日

2022年3月期の期首より適用予定であります。

(3) 当該会計基準等の適用による影響

影響額は、当財務諸表の作成時において評価中であります。

- ・「会計方針の開示、会計上の変更及び誤謬の訂正に関する会計基準」（企業会計基準第24号 2020年3月31日）

(1) 概要

関連する会計基準等の定めが明らかでない場合に、採用した会計処理の原則及び手続きの概要を示すことを目的とするものです。

(2) 適用予定日

2021年3月期の年度末より適用予定であります。

- ・「会計上の見積りの開示に関する会計基準（企業会計基準第31号 2020年3月31日）」

(1) 概要

当年度の財務諸表に計上した金額が会計上の見積りによるもののうち、翌年度の財務諸表に重要な影響を及ぼすリスクがある項目における会計上の見積りの内容について、財務諸表利用者の理解に資する情報を開示することを目的とするものです。

(2) 適用予定日

2021年3月期の年度末より適用予定であります。

[注記事項]

貸借対照表関係

前事業年度末 (2019年3月31日)	当事業年度末 (2020年3月31日)
1. 関係会社に対する資産及び負債 区分掲記されたもの以外で各科目に含まれているものは、次のとおりであります。 未払費用 1,434百万円	1. 関係会社に対する資産及び負債 区分掲記されたもの以外で各科目に含まれているものは、次のとおりであります。 未払費用 1,296百万円

2. 有形固定資産より控除した減価償却累計額		2. 有形固定資産より控除した減価償却累計額	
建物	736百万円	建物	761百万円
器具備品	3,106	器具備品	2,347
合計	3,842	合計	3,109

損益計算書関係

前事業年度 (自 2018年4月1日 至 2019年3月31日)	当事業年度 (自 2019年4月1日 至 2020年3月31日)
1. 関係会社に係る注記 区分掲記されたもの以外で関係会社に対するものは、次のとおりであります。 受取配当金 6,531百万円 支払利息 1	1. 関係会社に係る注記 区分掲記されたもの以外で関係会社に対するものは、次のとおりであります。 受取配当金 4,931百万円
2. 固定資産除却損 器具備品 3百万円 ソフトウェア 307 合計 310	2. 固定資産除却損 器具備品 7百万円 ソフトウェア 59 合計 67
3. 関係会社清算益 関係会社清算益は、関係会社の清算にともなう清算配当です。	

株主資本等変動計算書関係

前事業年度(自 2018年4月1日 至 2019年3月31日)

1. 発行済株式の種類及び総数に関する事項

株式の種類	当事業年度期首株式数	当事業年度増加株式数	当事業年度減少株式数	当事業年度末株式数
普通株式	5,150,693株	-	-	5,150,693株

2. 剰余金の配当に関する事項

(1) 配当財産が金銭である場合における当該金銭の総額

2018年5月14日開催の取締役会において、次のとおり決議しております。

普通株式の配当に関する事項

配当金の総額	24,826百万円
配当の原資	利益剰余金
1株当たり配当額	4,820円
基準日	2018年3月31日
効力発生日	2018年6月25日

(2) 基準日が当事業年度に属する配当のうち、配当の効力発生日が翌事業年度となるもの

2019年5月15日開催の取締役会において、次のとおり決議しております。

普通株式の配当に関する事項

配当金の総額	25,650百万円
配当の原資	利益剰余金
1株当たり配当額	4,980円

基準日 2019年3月31日
効力発生日 2019年6月28日

当事業年度(自 2019年4月1日 至 2020年3月31日)

1. 発行済株式の種類及び総数に関する事項

株式の種類	当事業年度期首株式数	当事業年度増加株式数	当事業年度減少株式数	当事業年度末株式数
普通株式	5,150,693株	-	-	5,150,693株

2. 剰余金の配当に関する事項

(1) 配当財産が金銭である場合における当該金銭の総額

2019年5月15日開催の取締役会において、次のとおり決議しております。

普通株式の配当に関する事項

配当金の総額	25,650百万円
配当の原資	利益剰余金
1株当たり配当額	4,980円
基準日	2019年3月31日
効力発生日	2019年6月28日

(2) 基準日が当事業年度に属する配当のうち、配当の効力発生日が翌事業年度となるもの

2020年5月19日開催の取締役会において、次のとおり決議しております。

普通株式の配当に関する事項

配当金の総額	23,950百万円
配当の原資	利益剰余金
1株当たり配当額	4,650円
基準日	2020年3月31日
効力発生日	2020年6月30日

金融商品関係

前事業年度(自 2018年4月1日 至 2019年3月31日)

1. 金融商品の状況に関する事項

(1) 金融商品に対する取組方針

当社は、投資信託の運用を業として行っており、自らが運用する投資信託の商品性維持等を目的として、当該投資信託を特定金外信託を通じ保有しております。特定金外信託を通じ行っているデリバティブ取引については、保有する投資信託にかかる将来の為替及び価格の変動によるリスクの軽減を目的としているため、投資信託保有残高の範囲内で行うこととし、投機目的のためのデリバティブ取引は行わない方針であります。

なお、余資運用に関しては、譲渡性預金等安全性の高い金融資産で運用し、資金調達に関しては、親会社である野村ホールディングス株式会社及びその他の金融機関からの短期借入による方針であります。

(2) 金融商品の内容及びそのリスク並びにリスク管理体制

特定金外信託を通じ保有している投資信託につきましては、為替変動リスクや価格変動リスクに晒

されておりますが、その大部分については為替予約、株価指数先物、債券先物などのデリバティブ取引によりヘッジしております。また、株式につきましては、政策投資として、あるいは業務上の関係維持を目的として保有しておりますが、価格変動リスクに晒されております。有価証券及び投資有価証券並びに金銭の信託については財務部が管理しており、定期的に時価や発行体の財務状況を把握し、その内容を経営に報告しております。

デリバティブ取引の実行及び管理については、財務部及び運用調査本部で行っております。デリバティブ取引については、取引相手先として高格付を有する金融機関に限定しているため信用リスクはほとんどないと認識しております。財務部は月に一度デリバティブ取引の内容を含んだ財務報告を経営会議で行っております。

また、営業債権である未収委託者報酬は、投資信託約款に基づき、信託財産から委託者に対して支払われる信託報酬の未払金額であり、信託財産は受託銀行において分別保管されているため、信用リスクはほとんどないと認識しております。同じく営業債権である未収運用受託報酬は、投資顧問契約に基づき、運用受託者に対して支払われる報酬の未払金額であります。この未収運用受託報酬は、信託財産から運用受託者に対して支払われる場合は、信託財産が信託銀行において分別保管されているため、信用リスクはほとんどないと認識しており、顧客から直接運用受託者に対して支払われる場合は、当該顧客の信用リスクにさらされておりますが、顧客ごとに決済期日および残高を管理することにより、回収懸念の早期把握や回収リスクの軽減を図っております。

2. 金融商品の時価等に関する事項

2019年3月31日における貸借対照表計上額、時価、及びこれらの差額については次のとおりです。なお、時価を把握することが極めて困難と認められるものは、次表には含めておりません。

(単位：百万円)

	貸借対照表計上額	時価	差額
(1)現金・預金	1,562	1,562	-
(2)金銭の信託	45,493	45,493	-
(3)未収委託者報酬	25,246	25,246	-
(4)未収運用受託報酬	5,933	5,933	-
(5)有価証券及び投資有価証券	19,900	19,900	-
その他有価証券	19,900	19,900	-
資産計	98,136	98,136	-
(6)未払金	16,709	16,709	-
未払収益分配金	0	0	-
未払償還金	25	25	-
未払手数料	7,724	7,724	-
関係会社未払金	7,422	7,422	-
その他未払金	1,535	1,535	-
(7)未払費用	11,704	11,704	-
(8)未払法人税等	1,560	1,560	-
負債計	29,974	29,974	-

注1：金融商品の時価の算定方法並びに有価証券に関する事項

(1) 現金・預金

短期間で決済されるため、時価は帳簿価額とほぼ等しいことから、当該帳簿価額によっております。

(2) 金銭の信託

信託財産は、主として投資信託、デリバティブ取引、その他の資産（コールローン・委託証拠金等）で構成されております。これらの時価について投資信託については基準価額、デリバティブ取引に関しては、上場デリバティブ取引は取引所の価格、為替予約取引は先物為替相場、店頭デリバティブ取引は取引先金融機関から提示された価格等によっております。また、その他の資産については短期間で決済されるため、時価は帳簿価額とほぼ等しいことから、当該帳簿価額によっております。

(3)未収委託者報酬、(4)未収運用受託報酬

これらは短期間で決済されるため、時価は帳簿価額とほぼ等しいことから、当該帳簿価額によっております。

(5) 有価証券及び投資有価証券

その他有価証券

譲渡性預金は短期間で決済されるため、時価は帳簿価額とほぼ等しいことから、当該帳簿価額によっております。また、保有目的ごとの有価証券に関する注記事項については、「有価証券関係」注記を参照ください。

(6) 未払金、(7) 未払費用、(8) 未払法人税等

これらは短期間で決済されるため、時価は帳簿価額とほぼ等しいことから、当該帳簿価額によっております。

注2：非上場株式等（貸借対照表計上額：投資有価証券1,562百万円、関係会社株式12,631百万円）は、市場価格がなく、かつ将来キャッシュフローを見積もることなどができず、時価を把握することが極めて困難と認められるため、「有価証券及び投資有価証券」には含めておりません。なお、当事業年度において、非上場株式について1,100百万円（投資有価証券938百万円、関係会社株式161百万円）減損処理を行っております。

注3：金銭債権及び満期のある有価証券の決算日後の償還予定額

(単位：百万円)

	1年以内	1年超 5年以内	5年超 10年以内	10年超
預金	1,562	-	-	-
金銭の信託	45,493	-	-	-
未収委託者報酬	25,246	-	-	-
未収運用受託報酬	5,933	-	-	-
有価証券及び投資有価証券				
その他有価証券	19,900	-	-	-
合計	98,136	-	-	-

当事業年度（自 2019年4月1日 至 2020年3月31日）

1. 金融商品の状況に関する事項

（1）金融商品に対する取組方針

当社は、投資信託の運用を業として行っており、自らが運用する投資信託の商品性維持等を目的として、当該投資信託を特定金外信託を通じ保有しております。特定金外信託を通じ行っているデリバティブ取引については、保有する投資信託にかかる将来の為替及び価格の変動によるリスクの軽減を目的としているため、投資信託保有残高の範囲内で行うこととし、投機目的のためのデリバティブ取引は行わない方針であります。

なお、余資運用に関しては、譲渡性預金等安全性の高い金融資産で運用し、資金調達に関しては、親会社である野村ホールディングス株式会社及びその他の金融機関からの短期借入による方針であります。

（2）金融商品の内容及びそのリスク並びにリスク管理体制

特定金外信託を通じ保有している投資信託につきましては、為替変動リスクや価格変動リスクに晒されておりますが、その大部分については為替予約、株価指数先物、債券先物などのデリバティブ取引によりヘッジしております。また、株式につきましては、政策投資として、あるいは業務上の関係維持を目的として保有しておりますが、価格変動リスクに晒されております。有価証券及び投資有価証券並びに金銭の信託については財務部が管理しており、定期的に時価や発行体の財務状況を把握し、その内容を経営に報告しております。

デリバティブ取引の実行及び管理については、財務部及び運用調査本部で行っております。デリバティブ取引については、取引相手先として高格付を有する金融機関に限定しているため信用リスクはほとんどないと認識しております。財務部は月に一度デリバティブ取引の内容を含んだ財務報告を経営会議で行っております。

また、営業債権である未収委託者報酬は、投資信託約款に基づき、信託財産から委託者に対して支払われる信託報酬の未払金額であり、信託財産は受託銀行において分別保管されているため、信用リスクはほとんどないと認識しております。同じく営業債権である未収運用受託報酬は、投資顧問契約に基づき、運用受託者に対して支払われる報酬の未払金額であります。この未収運用受託報酬は、信託財産から運用受託者に対して支払われる場合は、信託財産が信託銀行において分別保管されているため、信用リスクはほとんどないと認識しており、顧客から直接運用受託者に対して支払われる場合は、当該顧客の信用リスクにさらされておりますが、顧客ごとに決済期日および残高を管理することにより、回収懸念の早期把握や回収リスクの軽減を図っております。

2. 金融商品の時価等に関する事項

2020年3月31日における貸借対照表計上額、時価、及びこれらの差額については次のとおりです。なお、時価を把握することが極めて困難と認められるものは、次表には含めておりません。

（単位：百万円）

	貸借対照表計上額	時価	差額

(1)現金・預金	2,626	2,626	-
(2)金銭の信託	41,524	41,524	-
(3)未収委託者報酬	23,936	23,936	-
(4)未収運用受託報酬	4,336	4,336	-
(5)有価証券及び投資有価証券	24,399	24,399	-
その他有価証券	24,399	24,399	-
資産計	96,823	96,823	-
(6)未払金	15,279	15,279	-
未払収益分配金	0	0	-
未払償還金	3	3	-
未払手数料	6,948	6,948	-
関係会社未払金	7,262	7,262	-
その他未払金	1,063	1,063	-
(7)未払費用	10,290	10,290	-
(8)未払法人税等	1,564	1,564	-
負債計	27,134	27,134	-

注1：金融商品の時価の算定方法並びに有価証券に関する事項

(1) 現金・預金

短期間で決済されるため、時価は帳簿価額とほぼ等しいことから、当該帳簿価額によっております。

(2) 金銭の信託

信託財産は、主として投資信託、デリバティブ取引、その他の資産（コールローン・委託証拠金等）で構成されております。これらの時価について投資信託については基準価額、デリバティブ取引に関しては、上場デリバティブ取引は取引所の価格、為替予約取引は先物為替相場、店頭デリバティブ取引は取引先金融機関から提示された価格等によっております。また、その他の資産については短期間で決済されるため、時価は帳簿価額とほぼ等しいことから、当該帳簿価額によっております。

(3)未収委託者報酬、(4)未収運用受託報酬

これらは短期間で決済されるため、時価は帳簿価額とほぼ等しいことから、当該帳簿価額によっております。

(5) 有価証券及び投資有価証券

 その他有価証券

譲渡性預金及びコマーシャル・ペーパーは短期間で決済されるため、時価は帳簿価額とほぼ等しいことから、当該帳簿価額によっております。また、保有目的ごとの有価証券に関する注記事項については、「有価証券関係」注記を参照ください。

(6) 未払金、(7) 未払費用、(8) 未払法人税等

これらは短期間で決済されるため、時価は帳簿価額とほぼ等しいことから、当該帳簿価額によっており

ます。

注2：非上場株式等（貸借対照表計上額：投資有価証券1,437百万円、関係会社株式10,171百万円）は、市場価格がなく、かつ将来キャッシュフローを見積もることなどができず、時価を把握することが極めて困難と認められるため、「有価証券及び投資有価証券」には含めておりません。当事業年度において、非上場株式について2,416百万円（投資有価証券117百万円、関係会社株式2,298百万円）減損処理を行っております。なお、関係会社株式に係る評価損は、過年度に計上しておりました関係会社株式に対する投資損失引当金の戻入益707百万円と相殺し、関係会社株式評価損1,591百万円を特別損失に計上しております。

注3：金銭債権及び満期のある有価証券の決算日後の償還予定額

(単位：百万円)

	1年以内	1年超 5年以内	5年超 10年以内	10年超
預金	2,626	-	-	-
金銭の信託	41,524	-	-	-
未収委託者報酬	23,936	-	-	-
未収運用受託報酬	4,336	-	-	-
有価証券及び投資有価証券				
その他有価証券	24,399	-	-	-
合計	96,823	-	-	-

有価証券関係

前事業年度（自 2018年4月1日 至 2019年3月31日）

1．売買目的有価証券(2019年3月31日)

該当事項はありません。

2．満期保有目的の債券(2019年3月31日)

該当事項はありません。

3．子会社株式及び関連会社株式(2019年3月31日)

該当事項はありません。

4．その他有価証券(2019年3月31日)

区分	貸借対照表 計上額 (百万円)	取得原価 (百万円)	差額 (百万円)
貸借対照表計上額が取得原価を超えるもの 株式	-	-	-
小計	-	-	-

貸借対照表計上額が取得原価を超えないもの			
譲渡性預金	19,900	19,900	-
小計	19,900	19,900	-
合計	19,900	19,900	-

5．事業年度中に売却したその他有価証券（自 2018年4月1日 至 2019年3月31日）

該当事項はありません。

当事業年度（自 2019年4月1日 至 2020年3月31日）

1．売買目的有価証券(2020年3月31日)

該当事項はありません。

2．満期保有目的の債券(2020年3月31日)

該当事項はありません。

3．子会社株式及び関連会社株式(2020年3月31日)

該当事項はありません。

4．その他有価証券(2020年3月31日)

区分	貸借対照表計上額 (百万円)	取得原価 (百万円)	差額 (百万円)
貸借対照表計上額が取得原価を超えるもの			
株式	-	-	-
小計	-	-	-
貸借対照表計上額が取得原価を超えないもの			
譲渡性預金	4,400	4,400	-
コマーシャル・ペーパー	19,999	19,999	-
小計	24,399	24,399	-
合計	24,399	24,399	-

5．事業年度中に売却したその他有価証券（自 2019年4月1日 至 2020年3月31日）

該当事項はありません。

退職給付関係

前事業年度(自 2018年4月1日 至 2019年3月31日)

1. 採用している退職給付制度の概要

当社は、確定給付型の制度として確定給付型企业年金制度及び退職一時金制度を、また確定拠出型の制度として確定拠出年金制度を設けております。

2. 確定給付制度

(1) 退職給付債務の期首残高と期末残高の調整表

退職給付債務の期首残高	21,398 百万円
勤務費用	951
利息費用	179
数理計算上の差異の発生額	1,672
退職給付の支払額	737
過去勤務費用の発生額	71
その他	15
退職給付債務の期末残高	23,551

(2) 年金資産の期首残高と期末残高の調整表

年金資産の期首残高	17,373 百万円
期待運用収益	434
数理計算上の差異の発生額	241
事業主からの拠出額	483
退職給付の支払額	579
年金資産の期末残高	17,469

(3) 退職給付債務及び年金資産の期末残高と貸借対照表に計上された退職給付引当金及び前払年金費用の調整表

積立型制度の退職給付債務	20,181 百万円
年金資産	17,469
	2,712
非積立型制度の退職給付債務	3,369
未積立退職給付債務	6,082
未認識数理計算上の差異	5,084
未認識過去勤務費用	220
貸借対照表上に計上された負債と資産の純額	1,218
退職給付引当金	3,219
前払年金費用	2,001
貸借対照表上に計上された負債と資産の純額	1,218

(4) 退職給付費用及びその内訳項目の金額

勤務費用	951 百万円
利息費用	179
期待運用収益	434
数理計算上の差異の費用処理額	598
過去勤務費用の費用処理額	38
確定給付制度に係る退職給付費用	1,255

(5) 年金資産に関する事項

年金資産の主な内容

年金資産合計に対する主な分類毎の比率は、次の通りです。

債券	47%
株式	41%
生保一般勘定	12%
その他	0%
合計	100%

長期期待運用収益率の設定方法

年金資産の長期期待運用収益率を決定するため、現在及び予想される年金資産の配分と、年金資産を構成する多様な資産からの現在及び将来期待される長期の収益率を考慮しております。

(6) 数理計算上の計算基礎に関する事項	
当事業年度末における主要な数理計算上の計算基礎	
確定給付型企業年金制度の割引率	0.7%
退職一時金制度の割引率	0.4%
長期期待運用収益率	2.5%
3. 確定拠出制度	
当社の確定拠出制度への要拠出額は、197百万円でした。	

当事業年度(自 2019年4月1日 至 2020年3月31日)

1. 採用している退職給付制度の概要

当社は、確定給付型の制度として確定給付型企業年金制度及び退職一時金制度を、また確定拠出型の制度として確定拠出年金制度を設けております。

2. 確定給付制度

(1) 退職給付債務の期首残高と期末残高の調整表

退職給付債務の期首残高	23,551 百万円
勤務費用	1,034
利息費用	154
数理計算上の差異の発生額	138
退職給付の支払額	858
その他	17
退職給付債務の期末残高	23,761

(2) 年金資産の期首残高と期末残高の調整表

年金資産の期首残高	17,469 百万円
期待運用収益	436
数理計算上の差異の発生額	393
事業主からの拠出額	566
退職給付の支払額	666
年金資産の期末残高	17,413

(3) 退職給付債務及び年金資産の期末残高と貸借対照表に計上された退職給付引当金及び前払年金費用の調整表

積立型制度の退職給付債務	20,462 百万円
年金資産	17,413
	3,048
非積立型制度の退職給付債務	3,299
未積立退職給付債務	6,347
未認識数理計算上の差異	4,764
未認識過去勤務費用	185
貸借対照表上に計上された負債と資産の純額	1,766
退職給付引当金	3,311
前払年金費用	1,545
貸借対照表上に計上された負債と資産の純額	1,766

(4) 退職給付費用及びその内訳項目の金額

勤務費用	1,034 百万円
利息費用	154
期待運用収益	436
数理計算上の差異の費用処理額	572
過去勤務費用の費用処理額	35
確定給付制度に係る退職給付費用	1,289

(5) 年金資産に関する事項	
年金資産の主な内容	
年金資産合計に対する主な分類毎の比率は、次の通りです。	
債券	57%
株式	24%
生保一般勘定	12%
生保特別勘定	7%
その他	0%
合計	100%
長期期待運用収益率の設定方法	
年金資産の長期期待運用収益率を決定するため、現在及び予想される年金資産の配分と、年金資産を構成する多様な資産からの現在及び将来期待される長期の収益率を考慮しております。	
(6) 数理計算上の計算基礎に関する事項	
当事業年度末における主要な数理計算上の計算基礎	
確定給付型企業年金制度の割引率	0.6%
退職一時金制度の割引率	0.5%
長期期待運用収益率	2.5%
3. 確定拠出制度	
当社の確定拠出制度への要拠出額は、202百万円でした。	

税効果会計関係

前事業年度末 (2019年3月31日)		当事業年度末 (2020年3月31日)	
1. 繰延税金資産及び繰延税金負債の発生の主な原因別の内訳		1. 繰延税金資産及び繰延税金負債の発生の主な原因別の内訳	
繰延税金資産	百万円	繰延税金資産	百万円
賞与引当金	1,175	賞与引当金	1,235
退職給付引当金	998	退職給付引当金	1,026
関係会社株式評価減	51	関係会社株式評価減	762
投資有価証券評価減	708	投資有価証券評価減	462
未払事業税	288	未払事業税	285
時効後支払損引当金	172	時効後支払損引当金	177
減価償却超過額	171	減価償却超過額	171
ゴルフ会員権評価減	192	ゴルフ会員権評価減	167
関係会社株式売却損	148	関係会社株式売却損	148
未払社会保険料	82	未払社会保険料	97
その他	633	その他	219
繰延税金資産小計	4,625	繰延税金資産小計	4,754
評価性引当額	1,295	評価性引当額	1,532
繰延税金資産合計	3,329	繰延税金資産合計	3,222
繰延税金負債		繰延税金負債	
その他有価証券評価差額金	15	その他有価証券評価差額金	4
前払年金費用	620	前払年金費用	478
繰延税金負債合計	635	繰延税金負債合計	483
繰延税金資産の純額	2,694	繰延税金資産の純額	2,738

2. 法定実効税率と税効果会計適用後の法人税等の負担率との差異の原因となった主な項目別の内訳	2. 法定実効税率と税効果会計適用後の法人税等の負担率との差異の原因となった主な項目別の内訳
法定実効税率 (調整)	法定実効税率 (調整)
31.0%	31.0%
交際費等永久に損金に算入されない項目	交際費等永久に損金に算入されない項目
0.1%	0.0%
受取配当金等永久に益金に算入されない項目	受取配当金等永久に益金に算入されない項目
5.6%	4.4%
タックスヘイブン税制	タックスヘイブン税制
2.6%	2.6%
外国税額控除	外国税額控除
0.6%	0.7%
外国子会社からの受取配当に係る外国源泉税	外国子会社からの受取配当に係る外国源泉税
0.3%	0.2%
その他	その他
1.3%	0.4%
税効果会計適用後の法人税等の負担率	税効果会計適用後の法人税等の負担率
29.1%	29.1%

セグメント情報等

前事業年度(自 2018年4月1日 至 2019年3月31日)

1. セグメント情報

当社は投資運用業の単一セグメントであるため、記載を省略しております。

2. 関連情報

(1) 製品・サービスごとの情報

当社の製品・サービス区分の決定方法は、損益計算書の営業収益の区分と同一であることから、製品・サービスごとの営業収益の記載を省略しております。

(2) 地域ごとの情報

売上高

本邦の外部顧客からの営業収益に区分した金額が損益計算書の営業収益の90%を超えるため、地域ごとの営業収益の記載を省略しております。

有形固定資産

本邦に所在している有形固定資産の金額が貸借対照表の有形固定資産の金額の90%を超えるため、地域ごとの有形固定資産の記載を省略しております。

(3) 主要な顧客ごとの情報

外部顧客からの営業収益のうち、損益計算書の営業収益の10%以上を占める相手先がないため、主要な顧客ごとの営業収益の記載を省略しております。

当事業年度(自 2019年4月1日 至 2020年3月31日)

1. セグメント情報

当社は投資運用業の単一セグメントであるため、記載を省略しております。

2. 関連情報

(1) 製品・サービスごとの情報

当社の製品・サービス区分の決定方法は、損益計算書の営業収益の区分と同一であることから、製品・サービスごとの営業収益の記載を省略しております。

(2) 地域ごとの情報

売上高

本邦の外部顧客からの営業収益に区分した金額が損益計算書の営業収益の90%を超えるため、地域ごとの営業収益の記載を省略しております。

有形固定資産

本邦に所在している有形固定資産の金額が貸借対照表の有形固定資産の金額の90%を超えるため、地域ごとの有形固定資産の記載を省略しております。

(3) 主要な顧客ごとの情報

外部顧客からの営業収益のうち、損益計算書の営業収益の10%以上を占める相手先がないため、主要な顧客ごとの営業収益の記載を省略しております。

関連当事者情報

前事業年度(自 2018年4月1日 至 2019年3月31日)

1. 関連当事者との取引

(ア) 親会社及び法人主要株主等

種類	会社等の名称	所在地	資本金	事業の内容	議決権等の所有 (被所有)割合	関連当事者との関係	取引の内容	取引金額 (百万円)	科目	期末残高 (百万円)
親会社	野村ホールディングス株式会社	東京都中央区	594,492 (百万円)	持株会社	(被所有) 直接 100%	資産の賃貸借及び購入等 役員の兼任	資金の借入(*1)	3,000	短期借入金	-
							資金の返済	3,000		
							借入金利息の支払	1	未払費用	-

(イ) 子会社等
該当はありません。

(ウ) 兄弟会社等

種類	会社等の名称	所在地	資本金	事業の内容	議決権等の所有 (被所有)割合	関連当事者との関係	取引の内容	取引金額 (百万円)	科目	期末残高 (百万円)
親会社の 子会社	野村証券株式会社	東京都中央区	10,000 (百万円)	証券業	-	当社投資信託の募集の取扱及び売上の取扱ならびに投資信託に係る事務代行の委託等 役員の兼任	投資信託に係る事務代行手数料の支払(*2)	34,646	未払手数料	6,410

(エ) 役員及び個人主要株主等

該当はありません。

(注) 1. 上記の金額のうち、取引金額には消費税等が含まれておらず、期末残高には消費税等が含まれております。

2. 取引条件及び取引条件の決定方針等

(*1) 資金の借入については、市場金利を勘案して利率を合理的に決定しております。

(*2) 投資信託に係る事務代行手数料については、商品性等を勘案し総合的に決定しております。

2. 親会社又は重要な関連会社に関する注記

(1) 親会社情報

野村ホールディングス㈱（東京証券取引所、名古屋証券取引所、シンガポール証券取引所、
ニューヨーク証券取引所に上場）

(2) 重要な関連会社の要約財務諸表

該当はありません。

当事業年度(自 2019年4月1日 至 2020年3月31日)

1. 関連当事者との取引

(ア) 親会社及び法人主要株主等

該当はありません。

(イ) 子会社等

該当はありません。

(ウ) 兄弟会社等

種類	会社等の名称	所在地	資本金	事業の内容	議決権等の所有 (被所有)割合	関連当事者との関係	取引の内容	取引金額 (百万円)	科目	期末残高 (百万円)
親会社の子会社	野村証券株式会社	東京都中央区	10,000 (百万円)	証券業	-	当社投資信託の募集の取扱及び売出の取扱ならびに投資信託に係る事務代行の委託等 役員の兼任	投資信託に係る事務代行手数料の支払(*1)	31,378	未払手数料	5,536
							コマーシャル・ペーパーの購入(*2)	20,000	有価証券	19,999
							有価証券受取利息	0	その他営業外収益	0

(エ) 役員及び個人主要株主等

該当はありません。

(注) 1. 上記の金額のうち、取引金額には消費税等が含まれておらず、期末残高には消費税等が含まれております。

2. 取引条件及び取引条件の決定方針等

(*1) 投資信託に係る事務代行手数料については、商品性等を勘案し総合的に決定しております。

(*2) コマーシャル・ペーパーの購入については、市場金利を勘案して利率を合理的に決定しております。

2. 親会社又は重要な関連会社に関する注記

(1) 親会社情報

野村ホールディングス㈱（東京証券取引所、名古屋証券取引所、シンガポール証券取引所、

ニューヨーク証券取引所に上場）

(2) 重要な関連会社の要約財務諸表

該当はありません。

1株当たり情報

前事業年度 (自 2018年4月1日 至 2019年3月31日)		当事業年度 (自 2019年4月1日 至 2020年3月31日)	
1株当たり純資産額	16,882円89銭	1株当たり純資産額	16,557円31銭
1株当たり当期純利益	4,984円30銭	1株当たり当期純利益	4,658円88銭
潜在株式調整後1株当たり当期純利益については、潜在株式が存在しないため記載しておりません。		潜在株式調整後1株当たり当期純利益については、潜在株式が存在しないため記載しておりません。	
1株当たり当期純利益の算定上の基礎		1株当たり当期純利益の算定上の基礎	
損益計算書上の当期純利益	25,672百万円	損益計算書上の当期純利益	23,996百万円
普通株式に係る当期純利益	25,672百万円	普通株式に係る当期純利益	23,996百万円
普通株主に帰属しない金額の主要な内訳		普通株主に帰属しない金額の主要な内訳	
該当事項はありません。		該当事項はありません。	
普通株式の期中平均株式数	5,150,693株	普通株式の期中平均株式数	5,150,693株

4【利害関係人との取引制限】

委託者は、「金融商品取引法」の定めるところにより、利害関係人との取引について、次に掲げる行為が禁止されています。

自己又はその取締役若しくは執行役との間における取引を行うことを内容とした運用を行うこと(投資者の保護に欠け、若しくは取引の公正を害し、又は金融商品取引業の信用を失墜させるおそれがないものとして内閣府令で定めるものを除きます。)

運用財産相互間において取引を行うことを内容とした運用を行うこと(投資者の保護に欠け、若しくは取引の公正を害し、又は金融商品取引業の信用を失墜させるおそれがないものとして内閣府令で定めるものを除きます。)

通常の取引の条件と異なる条件であって取引の公正を害するおそれのある条件で、委託者の親法人等(委託者の総株主等の議決権の過半数を保有していることその他の当該金融商品取引業者と密接な関係を有する法人その他の団体として政令で定める要件に該当する者をいいます。以下において同じ。)又は子法人等(委託者が総株主等の議決権の過半数を保有していることその他の当該金融商品取引業者と密接な関係を有する法人その他の団体として政令で定める要件に該当する者をいいます。以下同じ。)と有価証券の売買その他の取引又は店頭デリバティブ取引を行うこと。

委託者の親法人等又は子法人等の利益を図るため、その行う投資運用業に関して運用の方針、運用財産の額若しくは市場の状況に照らして不必要な取引を行うことを内容とした運用を行うこと。

上記 に掲げるもののほか、委託者の親法人等又は子法人等が関与する行為であって、投資者の保護に欠け、若しくは取引の公正を害し、又は金融商品取引業の信用を失墜させるおそれのあるものとして内閣府令で定める行為

5【その他】

(1) 定款の変更

委託者の定款の変更に関しては、株主総会の決議が必要です。

(2) 訴訟事件その他の重要事項

委託者およびファンドに重要な影響を与えた事実、または与えると予想される事実はありません。

第2【その他の関係法人の概況】

1【名称、資本金の額及び事業の内容】

(1) 受託者

(a) 名称	(b) 資本金の額 [*]	(c) 事業の内容
野村信託銀行株式会社	35,000百万円	銀行法に基づき銀行業を営むとともに、金融機関の信託業務の兼営等に関する法律(兼営法)に基づき信託業務を営んでいます。

* 2020年5月末現在

(2) 販売会社

(a) 名称	(b) 資本金の額 [*]	(c) 事業の内容
野村證券株式会社	10,000百万円	「金融商品取引法」に定める第一種金融商品取引業を営んでいます。
株式会社SBI証券	48,323百万円	
東海東京証券株式会社	6,000百万円	
めぶき証券株式会社	3,000百万円	
中銀証券株式会社	2,000百万円	
楽天証券株式会社	7,495百万円	
株式会社足利銀行	135,000百万円	銀行法に基づき銀行業を営んでいます。
株式会社関西みらい銀行	38,971百万円	
株式会社千葉銀行	145,069百万円	
株式会社鳥取銀行	9,061百万円	
株式会社南都銀行	37,900百万円	
株式会社福岡銀行	82,329百万円	

* 2020年5月末現在

(3) 投資顧問会社

(a) 名称	(b) 資本金の額 [*]	(c) 事業の内容
--------	------------------------	-----------

フランクリン・templton・インベストメンツ株式会社	490百万円	「金融商品取引法」に定める投資運用業及び投資助言・代理業を営んでいます。
------------------------------	--------	--------------------------------------

* 2020年3月末現在

2【関係業務の概要】

(1) 受託者

ファンドの受託会社(受託者)として、信託財産の保管・管理・計算、外国証券を保管・管理する外国の保管銀行への指図・連絡等を行ないます。

(2) 販売会社

ファンドの取扱販売会社として、募集の取扱いおよび販売を行ない、信託契約の一部解約に関する事務、収益分配金の再投資に関する事務、一部解約金・収益分配金・償還金の支払いに関する事務等を行ないます。

(3) 投資顧問会社

委託会社から運用の指図に関する権限の一部委託を受け、信託財産の運用の指図を行ないます。

3【資本関係】

(持株比率5.0%以上を記載します。)

(1) 受託者

該当事項はありません。

(2) 販売会社

該当事項はありません。

(3) 投資顧問会社

該当事項はありません。

第3【その他】

(1)目論見書の表紙にロゴ・マークや図案を採用すること、またファンドの形態などの記載をすることがあります。

(2)目論見書の巻末に約款を掲載する場合があります。

(3)届出書本文「第一部 証券情報」、「第二部 ファンド情報」に記載の内容について、投資者の理解を助けるため、当該内容を説明した図表等を付加して目論見書の当該内容に関連する箇所に記載することがあります。

(4)目論見書は電子媒体等として使用されるほか、インターネットなどに掲載されることがあります。

(5)目論見書は目論見書の別称として「投資信託説明書」と称して使用することがあります。

(6)目論見書の表紙裏等にインターネットホームページに加え、他のインターネットのアドレス(当該アドレスをコード化した図形等も含む)も掲載し、当該アドレスにアクセスすることにより基準価額等の情報を入手できる旨を記載する場合があります。

- (7)目論見書に当該委託会社の金融商品取引業者登録番号、当該委託会社が運用する投資信託財産の合計純資産総額および目論見書の使用を開始する日を記載する場合があります。
- (8)目論見書に投資信託の財産は受託会社において信託法に基づき分別管理されている旨を記載する場合があります。

独立監査人の監査報告書

2020年6月10日

野村アセットマネジメント株式会社
取締役会 御中

EY新日本有限責任監査法人

東京事務所

指定有限責任社員
業務執行社員 公認会計士 亀井 純子指定有限責任社員
業務執行社員 公認会計士 櫻井 雄一郎指定有限責任社員
業務執行社員 公認会計士 津村 健二郎

監査意見

当監査法人は、金融商品取引法第193条の2第1項の規定に基づく監査証明を行うため、「委託会社等の経理状況」に掲げられている野村アセットマネジメント株式会社の2019年4月1日から2020年3月31日までの第61期事業年度の財務諸表、すなわち、貸借対照表、損益計算書、株主資本等変動計算書、重要な会計方針及びその他の注記について監査を行った。

当監査法人は、上記の財務諸表が、我が国において一般に公正妥当と認められる企業会計の基準に準拠して、野村アセットマネジメント株式会社の2020年3月31日現在の財政状態及び同日をもって終了する事業年度の経営成績を、全ての重要な点において適正に表示しているものと認める。

監査意見の根拠

当監査法人は、我が国において一般に公正妥当と認められる監査の基準に準拠して監査を行った。監査の基準における当監査法人の責任は、「財務諸表監査における監査人の責任」に記載されている。当監査法人は、我が国における職業倫理に関する規定に従って、会社から独立しており、また、監査人としてのその他の倫理上の責任を果たしている。当監査法人は、意見表明の基礎となる十分かつ適切な監査証拠を入手したと判断している。

財務諸表に対する経営者及び監査等委員会の責任

経営者の責任は、我が国において一般に公正妥当と認められる企業会計の基準に準拠して財務諸表を作成し適正に表示することにある。これには、不正又は誤謬による重要な虚偽表示のない財務諸表を作成し適正に表示するために経営者が必要と判断した内部統制を整備及び運用することが含まれる。

財務諸表を作成するに当たり、経営者は、継続企業の前提に基づき財務諸表を作成すること

が適切であるかどうかを評価し、我が国において一般に公正妥当と認められる企業会計の基準に基づいて継続企業に関する事項を開示する必要がある場合には当該事項を開示する責任がある。

監査等委員会の責任は、財務報告プロセスの整備及び運用における取締役の職務の執行を監視することにある。

財務諸表監査における監査人の責任

監査人の責任は、監査人が実施した監査に基づいて、全体としての財務諸表に不正又は誤謬による重要な虚偽表示がないかどうかについて合理的な保証を得て、監査報告書において独立の立場から財務諸表に対する意見を表明することにある。虚偽表示は、不正又は誤謬により発生する可能性があり、個別に又は集計すると、財務諸表の利用者の意思決定に影響を与えると合理的に見込まれる場合に、重要性があると判断される。

監査人は、我が国において一般に公正妥当と認められる監査の基準に従って、監査の過程を通じて、職業的専門家としての判断を行い、職業的懐疑心を保持して以下を実施する。

- ・不正又は誤謬による重要な虚偽表示リスクを識別し、評価する。また、重要な虚偽表示リスクに対応した監査手続を立案し、実施する。監査手続の選択及び適用は監査人の判断による。さらに、意見表明の基礎となる十分かつ適切な監査証拠を入手する。
- ・財務諸表監査の目的は、内部統制の有効性について意見表明するためのものではないが、監査人は、リスク評価の実施に際して、状況に応じた適切な監査手続を立案するために、監査に関連する内部統制を検討する。
- ・経営者が採用した会計方針及びその適用方法の適切性、並びに経営者によって行われた会計上の見積りの合理性及び関連する注記事項の妥当性を評価する。
- ・経営者が継続企業を前提として財務諸表を作成することが適切であるかどうか、また、入手した監査証拠に基づき、継続企業的前提に重要な疑義を生じさせるような事象又は状況に関して重要な不確実性が認められるかどうか結論付ける。継続企業的前提に関する重要な不確実性が認められる場合は、監査報告書において財務諸表の注記事項に注意を喚起すること、又は重要な不確実性に関する財務諸表の注記事項が適切でない場合は、財務諸表に対して除外事項付意見を表明することが求められている。監査人の結論は、監査報告書日までに入手した監査証拠に基づいているが、将来の事象や状況により、企業は継続企業として存続できなくなる可能性がある。
- ・財務諸表の表示及び注記事項が、我が国において一般に公正妥当と認められる企業会計の基準に準拠しているかどうかとともに、関連する注記事項を含めた財務諸表の表示、構成及び内容、並びに財務諸表が基礎となる取引や会計事象を適正に表示しているかどうかを評価する。

監査人は、監査等委員会に対して、計画した監査の範囲とその実施時期、監査の実施過程で識別した内部統制の重要な不備を含む監査上の重要な発見事項、及び監査の基準で求められているその他の事項について報告を行う。

利害関係

会社と当監査法人又は業務執行社員との間には、公認会計士法の規定により記載すべき利害関係はない。

以 上

-
- (注) 1. 上記は監査報告書の原本に記載された事項を電子化したものであり、その原本は当社が別途保管しております。
2. XBRLデータは監査の対象には含まれていません。

独立監査人の監査報告書

2020年6月26日

野村アセットマネジメント株式会社

取締役会 御 中

EY新日本有限責任監査法人

東京事務所

指定有限責任社員 公認会計士 亀井純子
業務執行社員指定有限責任社員 公認会計士 伊藤志保
業務執行社員

監査意見

当監査法人は、金融商品取引法第193条の2第1項の規定に基づく監査証明を行うため、「ファンドの経理状況」に掲げられている野村テンプレート・トータル・リターン Aコースの2019年1月14日から2020年5月13日までの計算期間の財務諸表、すなわち、貸借対照表、損益及び剰余金計算書、注記表並びに附属明細表について監査を行った。

当監査法人は、上記の財務諸表が、我が国において一般に公正妥当と認められる企業会計の基準に準拠して、野村テンプレート・トータル・リターン Aコースの2020年5月13日現在の信託財産の状態及び同日をもって終了する計算期間の損益の状況を、全ての重要な点において適正に表示しているものと認める。

監査意見の根拠

当監査法人は、我が国において一般に公正妥当と認められる監査の基準に準拠して監査を行った。監査の基準における当監査法人の責任は、「財務諸表監査における監査人の責任」に記載されている。当監査法人は、我が国における職業倫理に関する規定に従って、野村アセットマネジメント株式会社及びファンドから独立しており、また、監査人としてのその他の倫理上の責任を果たしている。当監査法人は、意見表明の基礎となる十分かつ適切な監査証拠を入手したと判断している。

財務諸表に対する経営者の責任

経営者の責任は、我が国において一般に公正妥当と認められる企業会計の基準に準拠して財務諸表を作成し適正に表示することにある。これには、不正又は誤謬による重要な虚偽表示のない財務諸表を作成し適正に表示するために経営者が必要と判断した内部統制を整備及び運用することが含まれる。

財務諸表を作成するに当たり、経営者は、継続企業の前提に基づき財務諸表を作成することが適切であるかどうかを評価し、我が国において一般に公正妥当と認められる企業会計の基準に基づいて継続企業に関する事項を開示する必要がある場合には当該事項を開示する責任がある。

財務諸表監査における監査人の責任

監査人の責任は、監査人が実施した監査に基づいて、全体としての財務諸表に不正又は誤謬による重要な虚偽表示がないかどうかについて合理的な保証を得て、監査報告書において独立の立場から財務諸表に対する意見を表明することにある。虚偽表示は、不正又は誤謬により発生する可能性があり、個別に又は集計すると、財務諸表の利用者の意思決定に影響を与えると合理的に見込まれる場合に、重要性があると判断される。

監査人は、我が国において一般に公正妥当と認められる監査の基準に従って、監査の過程を通じて、職業的専門家としての判断を行い、職業的懐疑心を保持して以下を実施する。

- ・ 不正又は誤謬による重要な虚偽表示リスクを識別し、評価する。また、重要な虚偽表示リスクに対応した監査手続を立案し、実施する。監査手続の選択及び適用は監査人の判断による。さらに、意見表明の基礎となる十分かつ適切な監査証拠を入手する。
 - ・ 財務諸表監査の目的は、内部統制の有効性について意見表明するためのものではないが、監査人は、リスク評価の実施に際して、状況に応じた適切な監査手続を立案するために、監査に関連する内部統制を検討する。
 - ・ 経営者が採用した会計方針及びその適用方法の適切性、並びに経営者によって行われた会計上の見積りの合理性及び関連する注記事項の妥当性を評価する。
 - ・ 経営者が継続企業を前提として財務諸表を作成することが適切であるかどうか、また、入手した監査証拠に基づき、継続企業の前提に重要な疑義を生じさせるような事象又は状況に関して重要な不確実性が認められるかどうか結論付ける。継続企業の前提に関する重要な不確実性が認められる場合は、監査報告書において財務諸表の注記事項に注意を喚起すること、又は重要な不確実性に関する財務諸表の注記事項が適切でない場合は、財務諸表に対して除外事項付意見を表明することが求められている。監査人の結論は、監査報告書日までに入手した監査証拠に基づいているが、将来の事象や状況により、ファンドは継続企業として存続できなくなる可能性がある。
 - ・ 財務諸表の表示及び注記事項が、我が国において一般に公正妥当と認められる企業会計の基準に準拠しているかどうかとともに、関連する注記事項を含めた財務諸表の表示、構成及び内容、並びに財務諸表が基礎となる取引や会計事象を適正に表示しているかどうかを評価する。
- 監査人は、経営者に対して、計画した監査の範囲とその実施時期、監査の実施過程で識別した内部統制の重要な不備を含む監査上の重要な発見事項、及び監査の基準で求められているその他の事項について報告を行う。

利害関係

野村アセットマネジメント株式会社及びファンドと当監査法人又は業務執行社員との間には、公認会計士法の規定により記載すべき利害関係はない。

以 上

-
- (注) 1. 上記は監査報告書の原本に記載された事項を電子化したものであり、その原本は当社が別途保管しております。
2. XBRLデータは監査の対象には含まれていません。

独立監査人の監査報告書

2020年6月26日

野村アセットマネジメント株式会社

取締役会 御 中

EY新日本有限責任監査法人

東京事務所

指定有限責任社員 公認会計士 亀井純子
業務執行社員指定有限責任社員 公認会計士 伊藤志保
業務執行社員

監査意見

当監査法人は、金融商品取引法第193条の2第1項の規定に基づく監査証明を行うため、「ファンドの経理状況」に掲げられている野村テンプレート・トータル・リターン Bコースの2019年1月14日から2020年5月13日までの計算期間の財務諸表、すなわち、貸借対照表、損益及び剰余金計算書、注記表並びに附属明細表について監査を行った。

当監査法人は、上記の財務諸表が、我が国において一般に公正妥当と認められる企業会計の基準に準拠して、野村テンプレート・トータル・リターン Bコースの2020年5月13日現在の信託財産の状態及び同日をもって終了する計算期間の損益の状況を、全ての重要な点において適正に表示しているものと認める。

監査意見の根拠

当監査法人は、我が国において一般に公正妥当と認められる監査の基準に準拠して監査を行った。監査の基準における当監査法人の責任は、「財務諸表監査における監査人の責任」に記載されている。当監査法人は、我が国における職業倫理に関する規定に従って、野村アセットマネジメント株式会社及びファンドから独立しており、また、監査人としてのその他の倫理上の責任を果たしている。当監査法人は、意見表明の基礎となる十分かつ適切な監査証拠を入手したと判断している。

財務諸表に対する経営者の責任

経営者の責任は、我が国において一般に公正妥当と認められる企業会計の基準に準拠して財務諸表を作成し適正に表示することにある。これには、不正又は誤謬による重要な虚偽表示のない財務諸表を作成し適正に表示するために経営者が必要と判断した内部統制を整備及び運用することが含まれる。

財務諸表を作成するに当たり、経営者は、継続企業の前提に基づき財務諸表を作成することが適切であるかどうかを評価し、我が国において一般に公正妥当と認められる企業会計の基準に基づいて継続企業に関する事項を開示する必要がある場合には当該事項を開示する責任がある。

財務諸表監査における監査人の責任

監査人の責任は、監査人が実施した監査に基づいて、全体としての財務諸表に不正又は誤謬による重要な虚偽表示がないかどうかについて合理的な保証を得て、監査報告書において独立の立場から財務諸表に対する意見を表明することにある。虚偽表示は、不正又は誤謬により発生する可能性があり、個別に又は集計すると、財務諸表の利用者の意思決定に影響を与えると合理的に見込まれる場合に、重要性があると判断される。

監査人は、我が国において一般に公正妥当と認められる監査の基準に従って、監査の過程を通じて、職業的専門家としての判断を行い、職業的懐疑心を保持して以下を実施する。

- ・ 不正又は誤謬による重要な虚偽表示リスクを識別し、評価する。また、重要な虚偽表示リスクに対応した監査手続を立案し、実施する。監査手続の選択及び適用は監査人の判断による。さらに、意見表明の基礎となる十分かつ適切な監査証拠を入手する。
 - ・ 財務諸表監査の目的は、内部統制の有効性について意見表明するためのものではないが、監査人は、リスク評価の実施に際して、状況に応じた適切な監査手続を立案するために、監査に関連する内部統制を検討する。
 - ・ 経営者が採用した会計方針及びその適用方法の適切性、並びに経営者によって行われた会計上の見積りの合理性及び関連する注記事項の妥当性を評価する。
 - ・ 経営者が継続企業を前提として財務諸表を作成することが適切であるかどうか、また、入手した監査証拠に基づき、継続企業の前提に重要な疑義を生じさせるような事象又は状況に関して重要な不確実性が認められるかどうか結論付ける。継続企業の前提に関する重要な不確実性が認められる場合は、監査報告書において財務諸表の注記事項に注意を喚起すること、又は重要な不確実性に関する財務諸表の注記事項が適切でない場合は、財務諸表に対して除外事項付意見を表明することが求められている。監査人の結論は、監査報告書日までに入手した監査証拠に基づいているが、将来の事象や状況により、ファンドは継続企業として存続できなくなる可能性がある。
 - ・ 財務諸表の表示及び注記事項が、我が国において一般に公正妥当と認められる企業会計の基準に準拠しているかどうかとともに、関連する注記事項を含めた財務諸表の表示、構成及び内容、並びに財務諸表が基礎となる取引や会計事象を適正に表示しているかどうかを評価する。
- 監査人は、経営者に対して、計画した監査の範囲とその実施時期、監査の実施過程で識別した内部統制の重要な不備を含む監査上の重要な発見事項、及び監査の基準で求められているその他の事項について報告を行う。

利害関係

野村アセットマネジメント株式会社及びファンドと当監査法人又は業務執行社員との間には、公認会計士法の規定により記載すべき利害関係はない。

以 上

-
- (注) 1. 上記は監査報告書の原本に記載された事項を電子化したものであり、その原本は当社が別途保管しております。
2. XBRLデータは監査の対象には含まれていません。

独立監査人の監査報告書

2020年6月26日

野村アセットマネジメント株式会社

取締役会 御 中

EY新日本有限責任監査法人

東京事務所

指定有限責任社員 公認会計士 亀井純子
業務執行社員指定有限責任社員 公認会計士 伊藤志保
業務執行社員

監査意見

当監査法人は、金融商品取引法第193条の2第1項の規定に基づく監査証明を行うため、「ファンドの経理状況」に掲げられている野村テンプレート・トータル・リターンCコースの2019年1月14日から2020年5月13日までの特定期間の財務諸表、すなわち、貸借対照表、損益及び剰余金計算書、注記表並びに附属明細表について監査を行った。

当監査法人は、上記の財務諸表が、我が国において一般に公正妥当と認められる企業会計の基準に準拠して、野村テンプレート・トータル・リターンCコースの2020年5月13日現在の信託財産の状態及び同日をもって終了する特定期間の損益の状況を、全ての重要な点において適正に表示しているものと認める。

監査意見の根拠

当監査法人は、我が国において一般に公正妥当と認められる監査の基準に準拠して監査を行った。監査の基準における当監査法人の責任は、「財務諸表監査における監査人の責任」に記載されている。当監査法人は、我が国における職業倫理に関する規定に従って、野村アセットマネジメント株式会社及びファンドから独立しており、また、監査人としてのその他の倫理上の責任を果たしている。当監査法人は、意見表明の基礎となる十分かつ適切な監査証拠を入手したと判断している。

財務諸表に対する経営者の責任

経営者の責任は、我が国において一般に公正妥当と認められる企業会計の基準に準拠して財務諸表を作成し適正に表示することにある。これには、不正又は誤謬による重要な虚偽表示のない財務諸表を作成し適正に表示するために経営者が必要と判断した内部統制を整備及び運用することが含まれる。

財務諸表を作成するに当たり、経営者は、継続企業の前提に基づき財務諸表を作成することが適切であるかどうかを評価し、我が国において一般に公正妥当と認められる企業会計の基準に基づいて継続企業に関する事項を開示する必要がある場合には当該事項を開示する責任がある。

財務諸表監査における監査人の責任

監査人の責任は、監査人が実施した監査に基づいて、全体としての財務諸表に不正又は誤謬による重要な虚偽表示がないかどうかについて合理的な保証を得て、監査報告書において独立の立場から財務諸表に対する意見を表明することにある。虚偽表示は、不正又は誤謬により発生する可能性があり、個別に又は集計すると、財務諸表の利用者の意思決定に影響を与えると合理的に見込まれる場合に、重要性があると判断される。

監査人は、我が国において一般に公正妥当と認められる監査の基準に従って、監査の過程を通じて、職業的専門家としての判断を行い、職業的懐疑心を保持して以下を実施する。

- ・ 不正又は誤謬による重要な虚偽表示リスクを識別し、評価する。また、重要な虚偽表示リスクに対応した監査手続を立案し、実施する。監査手続の選択及び適用は監査人の判断による。さらに、意見表明の基礎となる十分かつ適切な監査証拠を入手する。
 - ・ 財務諸表監査の目的は、内部統制の有効性について意見表明するためのものではないが、監査人は、リスク評価の実施に際して、状況に応じた適切な監査手続を立案するために、監査に関連する内部統制を検討する。
 - ・ 経営者が採用した会計方針及びその適用方法の適切性、並びに経営者によって行われた会計上の見積りの合理性及び関連する注記事項の妥当性を評価する。
 - ・ 経営者が継続企業を前提として財務諸表を作成することが適切であるかどうか、また、入手した監査証拠に基づき、継続企業的前提に重要な疑義を生じさせるような事象又は状況に関して重要な不確実性が認められるかどうか結論付ける。継続企業的前提に関する重要な不確実性が認められる場合は、監査報告書において財務諸表の注記事項に注意を喚起すること、又は重要な不確実性に関する財務諸表の注記事項が適切でない場合は、財務諸表に対して除外事項付意見を表明することが求められている。監査人の結論は、監査報告書日までに入手した監査証拠に基づいているが、将来の事象や状況により、ファンドは継続企業として存続できなくなる可能性がある。
 - ・ 財務諸表の表示及び注記事項が、我が国において一般に公正妥当と認められる企業会計の基準に準拠しているかどうかとともに、関連する注記事項を含めた財務諸表の表示、構成及び内容、並びに財務諸表が基礎となる取引や会計事象を適正に表示しているかどうかを評価する。
- 監査人は、経営者に対して、計画した監査の範囲とその実施時期、監査の実施過程で識別した内部統制の重要な不備を含む監査上の重要な発見事項、及び監査の基準で求められているその他の事項について報告を行う。

利害関係

野村アセットマネジメント株式会社及びファンドと当監査法人又は業務執行社員との間には、公認会計士法の規定により記載すべき利害関係はない。

以 上

-
- (注) 1. 上記は監査報告書の原本に記載された事項を電子化したものであり、その原本は当社が別途保管しております。
2. XBRLデータは監査の対象には含まれていません。

独立監査人の監査報告書

2020年6月26日

野村アセットマネジメント株式会社

取締役会 御 中

EY新日本有限責任監査法人

東京事務所

指定有限責任社員 公認会計士 亀井純子
業務執行社員指定有限責任社員 公認会計士 伊藤志保
業務執行社員

監査意見

当監査法人は、金融商品取引法第193条の2第1項の規定に基づく監査証明を行うため、「ファンドの経理状況」に掲げられている野村テンプレート・トータル・リターン Dコースの2019年11月14日から2020年5月13日までの特定期間の財務諸表、すなわち、貸借対照表、損益及び剰余金計算書、注記表並びに附属明細表について監査を行った。

当監査法人は、上記の財務諸表が、我が国において一般に公正妥当と認められる企業会計の基準に準拠して、野村テンプレート・トータル・リターン Dコースの2020年5月13日現在の信託財産の状態及び同日をもって終了する特定期間の損益の状況を、全ての重要な点において適正に表示しているものと認める。

監査意見の根拠

当監査法人は、我が国において一般に公正妥当と認められる監査の基準に準拠して監査を行った。監査の基準における当監査法人の責任は、「財務諸表監査における監査人の責任」に記載されている。当監査法人は、我が国における職業倫理に関する規定に従って、野村アセットマネジメント株式会社及びファンドから独立しており、また、監査人としてのその他の倫理上の責任を果たしている。当監査法人は、意見表明の基礎となる十分かつ適切な監査証拠を入手したと判断している。

財務諸表に対する経営者の責任

経営者の責任は、我が国において一般に公正妥当と認められる企業会計の基準に準拠して財務諸表を作成し適正に表示することにある。これには、不正又は誤謬による重要な虚偽表示のない財務諸表を作成し適正に表示するために経営者が必要と判断した内部統制を整備及び運用することが含まれる。

財務諸表を作成するに当たり、経営者は、継続企業の前提に基づき財務諸表を作成することが適切であるかどうかを評価し、我が国において一般に公正妥当と認められる企業会計の基準に基づいて継続企業に関する事項を開示する必要がある場合には当該事項を開示する責任がある。

財務諸表監査における監査人の責任

監査人の責任は、監査人が実施した監査に基づいて、全体としての財務諸表に不正又は誤謬による重要な虚偽表示がないかどうかについて合理的な保証を得て、監査報告書において独立の立場から財務諸表に対する意見を表明することにある。虚偽表示は、不正又は誤謬により発生する可能性があり、個別に又は集計すると、財務諸表の利用者の意思決定に影響を与えると合理的に見込まれる場合に、重要性があると判断される。

監査人は、我が国において一般に公正妥当と認められる監査の基準に従って、監査の過程を通じて、職業的専門家としての判断を行い、職業的懐疑心を保持して以下を実施する。

- ・ 不正又は誤謬による重要な虚偽表示リスクを識別し、評価する。また、重要な虚偽表示リスクに対応した監査手続を立案し、実施する。監査手続の選択及び適用は監査人の判断による。さらに、意見表明の基礎となる十分かつ適切な監査証拠を入手する。
 - ・ 財務諸表監査の目的は、内部統制の有効性について意見表明するためのものではないが、監査人は、リスク評価の実施に際して、状況に応じた適切な監査手続を立案するために、監査に関連する内部統制を検討する。
 - ・ 経営者が採用した会計方針及びその適用方法の適切性、並びに経営者によって行われた会計上の見積りの合理性及び関連する注記事項の妥当性を評価する。
 - ・ 経営者が継続企業を前提として財務諸表を作成することが適切であるかどうか、また、入手した監査証拠に基づき、継続企業の前提に重要な疑義を生じさせるような事象又は状況に関して重要な不確実性が認められるかどうか結論付ける。継続企業の前提に関する重要な不確実性が認められる場合は、監査報告書において財務諸表の注記事項に注意を喚起すること、又は重要な不確実性に関する財務諸表の注記事項が適切でない場合は、財務諸表に対して除外事項付意見を表明することが求められている。監査人の結論は、監査報告書日までに入手した監査証拠に基づいているが、将来の事象や状況により、ファンドは継続企業として存続できなくなる可能性がある。
 - ・ 財務諸表の表示及び注記事項が、我が国において一般に公正妥当と認められる企業会計の基準に準拠しているかどうかとともに、関連する注記事項を含めた財務諸表の表示、構成及び内容、並びに財務諸表が基礎となる取引や会計事象を適正に表示しているかどうかを評価する。
- 監査人は、経営者に対して、計画した監査の範囲とその実施時期、監査の実施過程で識別した内部統制の重要な不備を含む監査上の重要な発見事項、及び監査の基準で求められているその他の事項について報告を行う。

利害関係

野村アセットマネジメント株式会社及びファンドと当監査法人又は業務執行社員との間には、公認会計士法の規定により記載すべき利害関係はない。

以 上

-
- (注) 1. 上記は監査報告書の原本に記載された事項を電子化したものであり、その原本は当社が別途保管しております。
2. XBRLデータは監査の対象には含まれていません。