

【表紙】

【提出書類】	有価証券報告書
【提出先】	関東財務局長殿
【提出日】	平成27年9月25日提出
【計算期間】	第4期(自 平成26年6月26日至 平成27年6月25日)
【ファンド名】	B N Yメロン・新興国ハイインカム・バランス（年1回決算型）
【発行者名】	B N Yメロン・アセット・マネジメント・ジャパン株式会社
【代表者の役職氏名】	代表取締役社長 岸本 志津
【本店の所在の場所】	東京都千代田区丸の内一丁目8番3号 丸の内トラストタワー本館
【事務連絡者氏名】	明石 晃仁
【連絡場所】	東京都千代田区丸の内一丁目8番3号 丸の内トラストタワー本館
【電話番号】	03(6756)4725
【縦覧に供する場所】	該当事項はありません。

第一部【ファンド情報】

第1【ファンドの状況】

1【ファンドの性格】

(1)【ファンドの目的及び基本的性格】

ファンドの目的

当ファンド「B N Yメロン・新興国ハイインカム・バランス（年1回決算型）」は、国内籍証券投資信託である「スタンディッシュ・メロン世界新興国ソブリン・ファンド（適格機関投資家限定）」およびケイマン籍外国投資信託である「メロン・オフショア・ファンズ - B N Yメロン・エマージング・マーケット・エクイティ・インカム・ファンド」に投資し、信託財産の中長期的な成長を図ることを目指して運用を行うことを基本とします。

ファンドの基本的性格

当ファンドの商品分類および属性区分は、下記の表のとおりです。

（注）一般社団法人投資信託協会が定める商品分類および属性区分の詳細については、同協会ホームページをご覧ください。

<http://www.toushin.or.jp/>

商品分類表

単位型投信・追加型投信	投資対象地域	投資対象資産 (収益の源泉)
単位型投信	国内	株式 債券
	海外	不動産投信
追加型投信	内外	その他資産 ()
		資産複合

*追加型投信：

一度設定されたファンドであってもその後追加設定が行われ従来の信託財産とともに運用されるファンドをいいます。

*海外：

目論見書または投資信託約款において、組入資産による主たる投資収益が実質的に海外の資産を源泉とする旨の記載があるものをいいます。

*資産複合：

目論見書または投資信託約款において、複数の資産による投資収益を実質的に源泉とする旨の記載があるものをいいます。

（注）当ファンドが該当する商品分類を網掛け表示しています。

属性区分表

投資対象資産	決算頻度	投資対象地域	投資形態	為替ヘッジ
株式 一般株 大型株 中小型株	年1回	グローバル		
	年2回	日本		
	年4回	北米	ファミリー	あり ()
債券 一般債 公社債 その他債券 クレジット属性 ()	年6回 (隔月)	欧州		
	年12回 (毎月)	アジア		
	日々	オセアニア		
不動産投信	日々	中南米	ファンド・ オブ・ ファンズ	なし
その他資産 (投資信託証券(資産複合 (債券、株式)資産配分変更型))	その他 ()	アフリカ		
		中近東 (中東)		
資産複合 ()		エマージング		
資産配分固定型 資産配分変更型				

（注）当ファンドが該当する属性区分を網掛け表示しています。

属性区分に記載している「為替ヘッジ」は、対円での為替リスクに対するヘッジの有無を記載しておりません。

* その他資産（投資信託証券（資産複合（債券、株式）資産配分変更型））：目論見書または投資信託約款において、投資信託証券への投資を通じて、複数資産を投資対象とし、組入比率については、機動的な変更を行う旨の記載があるものもしくは固定的とする旨の記載がないものをいいます。なお、投資対象としている資産は債券および株式です。

* 年1回：目論見書または投資信託約款において、年1回決算する旨の記載があるものをいいます。

* エマージング：目論見書または投資信託約款において、組入資産による投資収益がエマージング地域（新興成長国（地域））の資産を源泉とする旨の記載があるものをいいます。

* ファンド・オブ・ファンズ：一般社団法人投資信託協会が定める「投資信託等の運用に関する規則」第2条に規定するファンド・オブ・ファンズをいいます。

* 為替ヘッジなし：目論見書または投資信託約款において、為替のヘッジを行わない旨の記載があるものまたは為替のヘッジを行う旨の記載がないものをいいます。

当ファンドは、ファンド・オブ・ファンズ方式で運用されるため、組入れている資産を示す属性区分上の投資対象資産（その他資産（投資信託証券（資産複合（債券、株式）資産配分変更型）））と収益の源泉となる資産を示す商品分類上の投資対象資産（資産複合）とは異なります。

信託金限度額

委託会社は、受託会社と合意のうえ、2,500億円を上限として信託金を追加することができます。委託会社は、受託会社と合意のうえ、この限度額を変更することができます。

ファンドの特色

- a. 投資対象ファンドへの投資を通じて、現地通貨建て新興国ソブリン債券と新興国好配当株式に投資を行い、相対的に高い水準の利子収入と配当等収益を確保しつつ、中長期的に信託財産の着実な成長を目指します。なお、原則として為替ヘッジは行いません。

基本組入比率は、現地通貨建て新興国ソブリン債券70%、新興国好配当株式30%とし、±10%の範囲で調整を行うことがあります。

新興国の債券と株式に分散投資します。

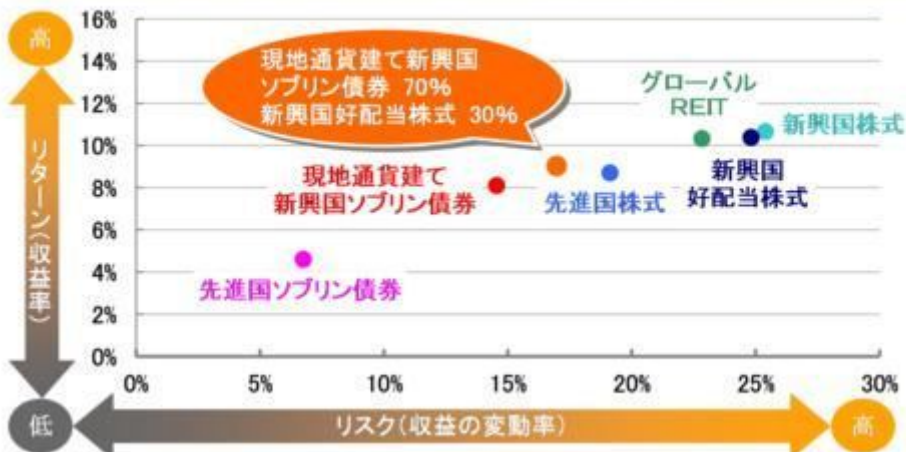


*1 メロン・オブショア・ファンズ - B N Yメロン・エマージング・マーケット・エクイティ・インカム・ファンド

*2 スタンディッシュ・メロン世界新興国ソブリン・ファンド（適格機関投資家限定）

一般的に新興国投資はリスクが高いとされていますが、相対的に安定したインカム収入が期待できる現地通貨建て新興国ソブリン債券と株価の上昇が狙える新興国好配当株式を併せ持つことで、リスク低減を図りながらも安定したリターンを狙えます。

各資産クラスのリスク・リターン特性（2004年4月末～2015年7月末、円換算ベース、年率）



出所：ブルームバーグのデータを基にB N Yメロン・アセット・マネジメント・ジャパン株式会社が作成

現地通貨建て新興国ソブリン債券：JPモルガンGBI-EM Diversified Index（円換算ベース）

新興国株式：MSCI Emerging Markets Index（配当込み、円換算ベース）

新興国好配当株式：S&P Emerging Markets Dividend Opportunities Index（配当込み、円換算ベース）

先進国ソブリン債券：Citi World Government Bond Index（円ベース）

先進国株式：MSCI World Index（配当込み、円換算ベース）

グローバルREIT：S&P Global REIT Index（配当込み、円ベース）

新興国、先進国の定義はI M Fによるものです。

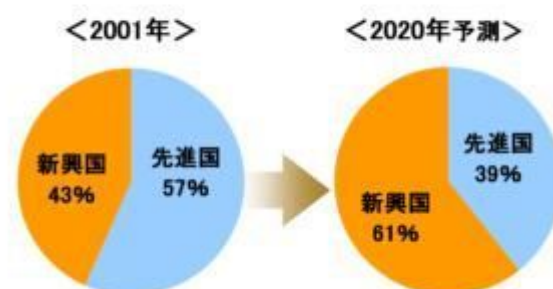
上記グラフ・数値は、過去の実績であり、当ファンドの将来の運用成果を示唆あるいは保証するものではありません。

今後も高い経済成長が期待できる新興国

新興国とは、米国、日本、西欧諸国などの先進国に対して、中南米、アジア、中東・アフリカ、ロシア・東欧諸国などの今後経済成長が期待される国・地域をいいます。世界経済における新興国の存在は高まっています。



世界の実質GDPに占める新興国と先進国の割合（購買力平価ベース）



出所：国際通貨基金（I M F）World Economic Outlook April 2015のデータを基にB N Yメロン・アセッ

ト・マネジメント・ジャパン株式会社が作成

* 上記図表における地域の分類は、外務省に拠ります。

注：上記に表記された新興国に投資することをお約束するものではありません。また、上記以外の国に対しても投資を行うことがあります。

b. 原則として、年1回決算を行います。

原則として、毎年6月25日（休業日の場合は翌営業日）に決算を行い、収益分配方針に基づいて分配を行います。ただし、分配対象額が少額の場合は、収益分配を行わないこともあります。

c. 実質的な運用は、BNYメロン・グループ^{*}傘下の運用会社であるスタンディッシュ・メロン・アセット・マネジメント・カンパニー・エル・エル・シー（以下、スタンディッシュ・メロン社という場合があります。）が債券部分の運用を、メロン・キャピタル・マネジメント・コーポレーション（以下、メロン・キャピタル社という場合があります。）が株式部分の運用を担当します。

* BNYメロン・グループとは、ザ・バンク・オブ・ニューヨーク・メロン・コーポレーションを最終親会社とするグループの総称です。以下同じ。



メロン・キャピタル・マネジメント・コーポレーション

メロン・キャピタル社は、総合金融会社であるザ・バンク・オブ・ニューヨーク・メロン・コーポレーションの傘下の資産運用会社の1つとして1983年に設立された（本社サンフランシスコ）、G T A A（グローバル・タクティカル・アセット・アロケーション）戦略やインデックス運用など定量モデルによる運用において豊富な経験を有する運用会社です。

メロン・キャピタル社の創設者の一人であるウィリアム・ファウゼは、インデックス運用のパイオニア的存在であり、世界で初めて株式のパッシブ・ポートフォリオの開発を行ったと認知されています。

2015年（平成27年）6月末現在の総運用資産は約3,917億米ドル（約48兆円、1米ドル＝122.45円で換算）に上ります。

（注）G T A Aとはグローバル・タクティカル・アセット・アロケーションの略で、機動的にグローバルな資産配分を変更していく運用を指します。“G T A A”は、メロン・キャピタル社の日本における登録商標（登録番号4323165号）です。



スタンディッシュ・メロン・アセット・マネジメント・カンパニー・エル・エル・シー

スタンディッシュ・メロン社は、1933年、大恐慌のさなかにボストンにて数人の創業者によって設立されました。当時は富裕層が投資助言を必要としていた時期であり、同社は当初は緩やかに、後に急速に拡大し、2015年（平成27年）6月末現在で約1,604億米ドル（約20兆円、1米ドル＝122.45円で換算）以上の資産を受託しております。現在債券運用のみに注力する約130名の運用プロフェッショナルが在籍し、世界各国の機関投資家が主な顧客となっております。ボストンの他に、現在ではピッツバーグやサンフランシスコにも運用拠点を有しております。

ザ・バンク・オブ・ニューヨーク・メロン・コーポレーション

ザ・バンク・オブ・ニューヨーク・メロン・コーポレーションは、2007年7月1日に旧メロン・フィナンシャル・コーポレーションと旧ザ・バンク・オブ・ニューヨーク・カンパニー・インクが合併してできた会社です。両社はともに米国の金融業草創期から100年以上にわたる歴史を持ち、資産運用、アセット・サービスにおいてそれぞれ高い評価を得ています。1980年代以降、B N Yメロン・グループの資産運用部門は運用会社の設立および買収を通じて成長を続け、伝統的なパッシブ・マネジャーからヘッジファンドまでそれぞれ専門性を持った複数の運用会社を傘下に有しています。

格付け：スタンダード&プアーズ社 A +、ムーディーズ社 A 1

総運用資産：約1.74兆米ドル（約213兆円）（注）

総管理資産：約28.6兆米ドル（約3,502兆円）（注）

（注）2015年（平成27年）6月末現在。1米ドル = 122.45円で換算。

（2）【ファンドの沿革】

平成23年6月30日 ファンドの信託契約締結、運用開始

（3）【ファンドの仕組み】

ファンドの仕組み

当ファンドは、投資信託を投資対象とするファンド・オブ・ファンズです。ファンド・オブ・ファンズとは、受益者からの資金を当ファンド（B N Yメロン・新興国ハイインカム・バランス（年1回決算型））にて取りまとめ、その資金を投資対象である投資信託（スタンディッシュ・メロン世界新興国ソブリン・ファンド（適格機関投資家限定）およびメロン・オフショア・ファンズ - B N Yメロン・エマーシング・マーケット・エクイティ・インカム・ファンド）に投資をし、実質的な運用を各投資信託で行う仕組みです。

当ファンドの仕組み

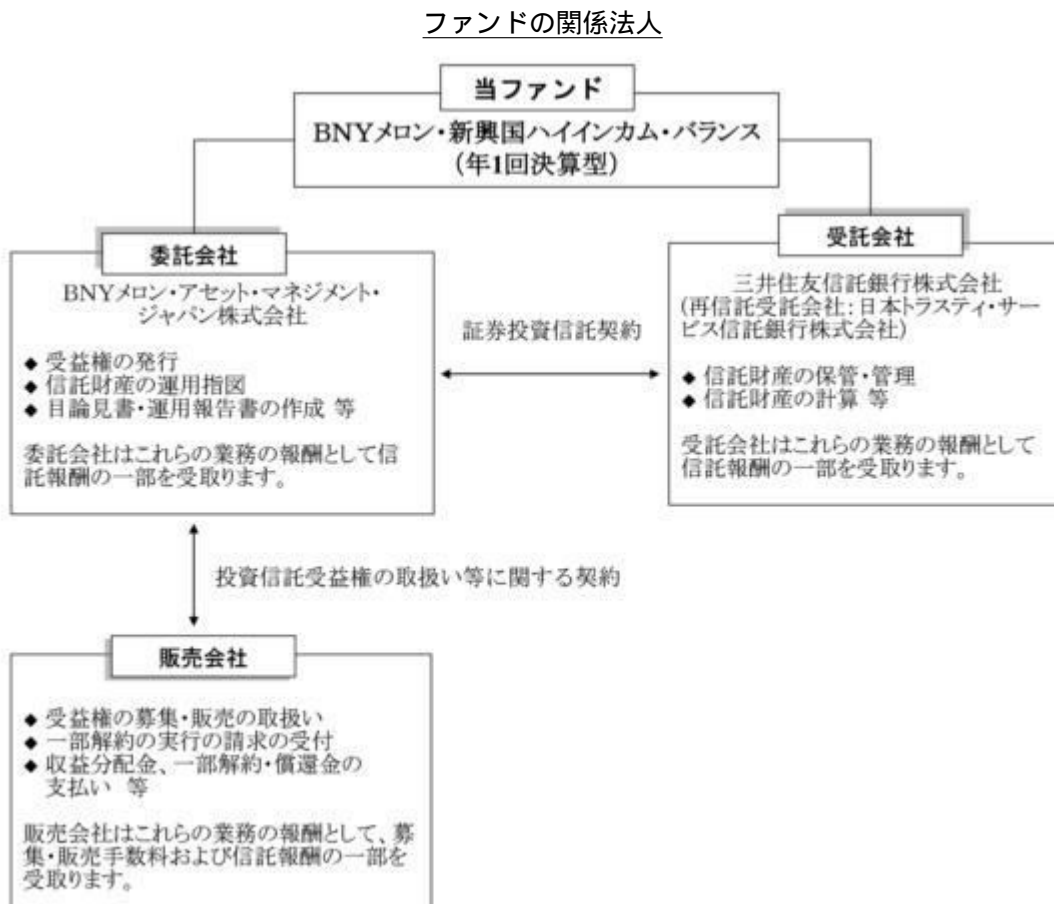


ファンドの関係法人

当ファンドの関係法人とその名称、関係業務および運営の仕組みは、次のとおりです。

- a. B N Yメロン・アセット・マネジメント・ジャパン株式会社（「委託会社」）
当ファンドの委託会社として、当ファンドの受益権の発行、信託財産の運用指図、目論見書および運用報告書の作成等を行います。
- b. 販売会社
当ファンドの販売会社として、当ファンドの受益権の募集・販売の取扱い、一部解約の実行の請求の受付、収益分配金の再投資、収益分配金・一部解約金・償還金等の支払い等を行います。

- c. 三井住友信託銀行株式会社（「受託会社」）
 （再信託受託会社：日本トラスティ・サービス信託銀行株式会社）
 ファンドの受託会社として、ファンドの信託財産の保管・管理、信託財産に関する計算等を行います。



委託会社の概況

- a. 名称
 BNYメロン・アセット・マネジメント・ジャパン株式会社
- b. 本店の所在の場所
 東京都千代田区丸の内一丁目8番3号 丸の内トラストタワー本館
- c. 資本金の額（平成27年8月末現在）
 7億9,500万円
- d. 委託会社の沿革
- | | |
|-------------|--|
| 平成10年11月 6日 | ドレイファス・メロン・アセット・マネジメント・ジャパン株式会社設立 |
| 平成10年11月30日 | 投資顧問業者の登録 関東財務局長 第828号 |
| 平成11年12月 9日 | 投資一任契約にかかる業務の認可取得 金融再生委員会第21号 |
| 平成12年 1月 1日 | 会社名をメロン・アセットマネジメント・ジャパン株式会社に変更 |
| 平成12年 5月18日 | 証券投資信託委託業の認可取得 金融再生委員会第28号 |
| 平成13年10月 1日 | 会社名をメロン・グローバル・インベストメンツ・ジャパン株式会社に変更 |
| 平成19年 9月30日 | 金融商品取引法の規定に基づく登録
金融商品取引業者 関東財務局長（金商）第406号 |
| 平成19年11月 1日 | 会社名をBNYメロン・アセット・マネジメント・ジャパン株式会社に変更 |
- e. 大株主の状況（平成27年8月末現在）

株主名	住所	所有株式数	所有比率
BNYメロン・インベストメント・マネジメント（APAC）ホールディングス・リミテッド	英国 EC4V 4LA ロンドン、 クィーンビクトリアストリート 160、ザ・バンク・オブ・ニュー ヨーク・メロン・センター	15,900株	100%

2【投資方針】

（１）【投資方針】

投資方針

当ファンドは、信託財産の中長期的な成長を図ることを目指して運用を行うことを基本とします。

運用方法

a．投資対象

国内籍証券投資信託である「スタンディッシュ・メロン世界新興国ソブリン・ファンド（適格機関投資家限定）」およびケイマン籍外国投資信託である「メロン・オフショア・ファンズ - B N Yメロン・エマージング・マーケッツ・エクイティ・インカム・ファンド」を主要投資対象とします。

b．投資態度

1. 「スタンディッシュ・メロン世界新興国ソブリン・ファンド（適格機関投資家限定）」に70%、「メロン・オフショア・ファンズ - B N Yメロン・エマージング・マーケッツ・エクイティ・インカム・ファンド」に30%投資することを基本組入比率とします。
2. 基本組入比率は、±10%程度の範囲で調整を行うことがあります。
3. 実質組入外貨建資産については、原則として為替ヘッジを行いません。
4. 市況動向、資金動向その他の要因等によっては、上記のような運用ができない場合があります。

（２）【投資対象】

投資対象とする資産の種類

ファンドにおいて投資の対象とする資産（本邦通貨表示のものに限ります。）の種類は、次に掲げるものとします。

1. 次に掲げる特定資産（「特定資産」とは、投資信託及び投資法人に関する法律第2条第1項で定めるものをいいます。以下同じ。）

- イ．有価証券
- ロ．約束手形
- ハ．金銭債権

2. 次に掲げる特定資産以外の資産

- イ．為替手形

投資対象とする有価証券

委託会社は、信託金を、主として国内証券投資信託である「スタンディッシュ・メロン世界新興国ソブリン・ファンド（適格機関投資家限定）」受益証券および外国投資信託である「メロン・オフショア・ファンズ - B N Yメロン・エマージング・マーケッツ・エクイティ・インカム・ファンド」投資信託証券のほか、次の本邦通貨表示の有価証券（金融商品取引法第2条第2項の規定により、有価証券とみなされる同項各号に掲げる権利を除きます。）に投資することを指図します。

1. 国債証券、地方債証券、特別の法律により法人の発行する債券および社債券（新株引受権証券と社債券とが一体となった新株引受権付社債券の新株引受権証券および短期社債等を除きます。）
2. コマーシャル・ペーパーおよび短期社債等
3. 外国または外国の者の発行する証券または証書で、2. の証券の性質を有するもの
4. 外国法人が発行する譲渡性預金証書
5. 指定金銭信託の受益証券（金融商品取引法第2条第1項第14号で定める受益証券発行信託の受益証券に限ります。）

なお、1. の証券を以下「公社債」といい、公社債にかかる運用の指図は買い現先取引（売戻し条件付きの買入れ）および債券貸借取引（現金担保付き債券借入れ）に限り行うことができます。

投資対象とする金融商品

委託会社は、信託金を、上記 に掲げる有価証券のほか、次に掲げる金融商品（金融商品取引法第2条第2項の規定により有価証券とみなされる同項各号に掲げる権利を含みます。）により運用することを指図することができます。

1. 預金
2. 指定金銭信託（金融商品取引法第2条第1項第14号に規定する受益証券発行信託を除きます。）
3. コール・ローン
4. 手形割引市場において売買される手形

金融商品による例外的な運用指図

上記 の規定にかかわらず、この信託の設定、解約、償還、投資環境の変動等への対応等、委託会社が運用上必要と認めるときは、委託会社は、信託金を上記 に掲げる金融商品により運用することの指図ができます。

〔参考情報〕投資する投資信託証券およびその概要（平成27年8月末現在）

1. スタンディッシュ・メロン世界新興国ソブリン・ファンド（適格機関投資家限定）

ファンド名	スタンディッシュ・メロン世界新興国ソブリン・ファンド （適格機関投資家限定）
形態	適格機関投資家私募／契約型 追加型／海外／債券（FOF専用）
主要投資対象	「メロン世界新興国ソブリン・マザーファンド」（以下「マザーファンド」といいます。）の受益証券を主要投資対象とします。
運用の基本方針	この投資信託は、信託財産の中長期的な成長を図ることを目標として運用を行うことを基本とします。
投資態度	マザーファンド受益証券への投資を通じて、主として現地通貨建ての新興国の政府、政府機関もしくは企業の発行する債券（エマージング・マーケット債券）に投資します。 外貨建資産については、原則として為替ヘッジは行いません。 JPモルガンGBI-EM Diversified指数（円ベース）をベンチマークとします。 市況動向、資金動向その他の要因等によっては、上記のような運用ができない場合があります。
主な投資制限	マザーファンドの受益証券の投資割合には、制限を設けません。 株式（新株引受権証券および新株予約権証券を含みます。）への実質投資割合は、信託財産の純資産総額の10%以下とします。 マザーファンドの受益証券を除く投資信託証券への実質投資割合は、信託財産の純資産総額の5%以下とします。 同一銘柄の株式への実質投資割合は、信託財産の純資産総額の10%以下とします。 同一銘柄の新株引受権証券および新株予約権証券への実質投資割合は、信託財産の純資産総額の5%以下とします。 同一銘柄の転換社債ならびに転換社債型新株予約権付社債への実質投資割合は、信託財産の純資産総額の10%以下とします。 外貨建資産への実質投資割合には、制限を設けません。
当初設定日	平成19年8月1日（水）
信託期間	無期限
決算日	毎月17日（休業日の場合は翌営業日）
収益分配	収益分配方針に基づいて、毎月分配を行います。
申込手数料	ありません。
信託報酬率	年率0.6048%（税抜0.56%）
委託会社	B N Yメロン・アセット・マネジメント・ジャパン株式会社
受託会社	三井住友信託銀行株式会社

(参考)メロン世界新興国ソブリン・マザーファンド

ファンド名	メロン世界新興国ソブリン・マザーファンド
形態	国内籍親投資信託
主要投資対象	新興国が発行した現地通貨建ての国債等を主要投資対象とします。
投資態度	主として現地通貨建ての新興国の政府、政府機関もしくは企業の発行する債券（エマージング・マーケット債券）に投資します。 ポートフォリオの構築にあたっては、同一国の債券への投資割合を取得時の信託財産の純資産総額の25%以下とするほか、現地通貨以外の通貨建ての債券への投資割合を取得時の信託財産の純資産総額の30%以下とすることを基本とします。 外貨建資産については、原則として為替ヘッジは行いません。 JPモルガンGBI-EM Diversified指数（円ベース）をベンチマークとします。 運用にあたっては、スタンディッシュ・メロン・アセット・マネジメント・カンパニー・エル・エル・シーに、運用の指図に関する権限を委託します。 市況動向、資金動向その他の要因等によっては、上記のような運用ができない場合があります。

投資顧問会社	スタンディッシュ・メロン・アセット・マネジメント・カンパニー・エル・エル・シー
--------	---

2. メロン・オフショア・ファンズ - BNYメロン・エマージング・マーケット・エクイティ・インカム・ファンド

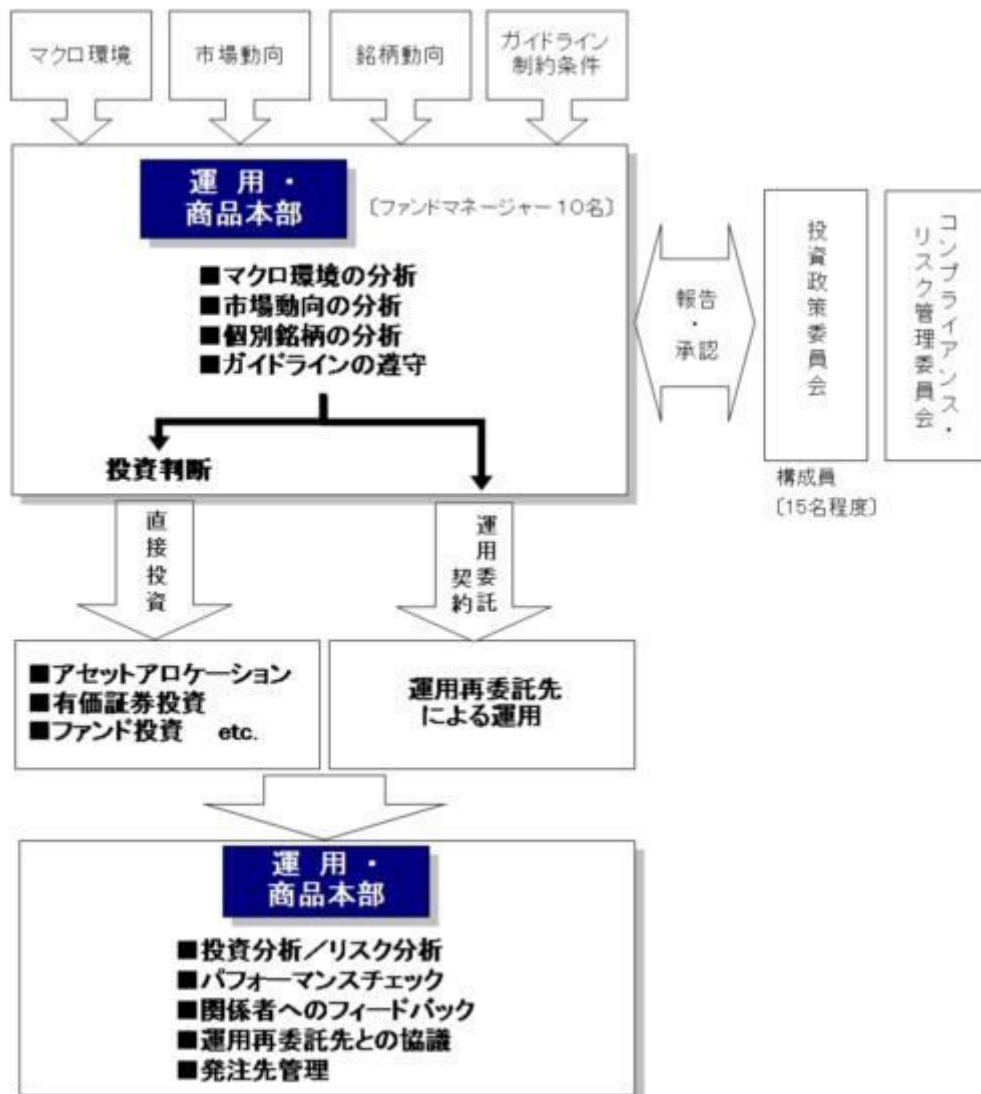
ファンド名	メロン・オフショア・ファンズ - BNYメロン・エマージング・マーケット・エクイティ・インカム・ファンド
形態	ケイマン籍外国投資信託
投資方針	主に高配当利回りの新興国株式に投資をし、定期的な収益分配を行うこと、また信託財産の中長期的な成長を目指します。
主要投資対象	新興国の上場株式に投資します。
投資態度	主に新興国の高配当株に投資し、配当収入の獲得及び、信託財産の中長期的な成長を目指します。 組入れ銘柄は、副投資運用会社独自のモデルを用いて評価した財務内容の健全性、当該銘柄の流動性を確認した上で、相対的に配当利回りの高い銘柄の中から選定いたします。 株式の組入れは高位を維持します。ただし、市場動向の急激な変化が生じた時等や、やむを得ない事情が発生した場合には、株式組入れ比率を下げる場合があります。 外貨建資産の為替ヘッジは原則として行いません。
当初設定日	2011年（平成23年）3月16日
決算日	5月31日
収益分配	原則として、毎月分配を行います。
申込手数料	ありません。
管理報酬等	日々の純資産総額に対して年率0.91% （内訳 管理報酬：0.80%、管理事務代行および保管会社報酬：0.10%、受託会社報酬：0.01%）
信託財産留保額	0.20%
その他の費用	組入る有価証券の売買時の売買委託手数料、ファンドの設立・開示に関する費用（ファンドの監査に要する費用、弁護士報酬等を含みますが、これらに限りません。）等も負担します。
管理会社	BNYメロン・インターナショナル・マネジメント・リミテッド
投資運用会社	BNYメロン・アセット・マネジメント・ジャパン株式会社
副投資運用会社	メロン・キャピタル・マネジメント・コーポレーション

（3）【運用体制】

当ファンドに関する委託会社の運用体制

- ・ 原則として毎月2回開催される投資政策委員会において、当ファンドの運用計画案の審議を行うとともに、当ファンドの運用が、ファンドの投資基本方針、投資対象および投資制限に沿う形で行われているか、遵守状況の確認等を行います。
- ・ 同委員会では、併せて運用にかかる法令および運用ガイドライン等の遵守・違反発生状況、改善後の状況等がコンプライアンス・オフィサーより報告され、必要に応じて関係部署に対し改善指示を行います。

（下記「3 投資リスク」の「（2）リスク管理体制」と併せてご参照ください。）



- a. 運用・商品本部では、マクロ景気動向、各資産の市場動向、個別銘柄の動向に関して調査、分析を行い、これらをもとに投資を行います。
- b. 投資信託に対する投資を行う場合は、ポートフォリオ全体から見た投資の適切性および投資信託の相対的な優位性等を検討した上で、これを実施します。
- c. 運用モニタリングにおいて、運用ガイドラインの遵守状況、また、これに定められた制約条件に沿った運用が確行されていることを確認します。
- d. 運用計画、発注先の評価、その他運用に関し付議すべき事項に関しては、投資政策委員会に付議され、運用実績、ガイドラインの遵守状況、ファンド運営に関する過誤の有無、発注実績等については、報告事項として投資政策委員会で報告されます。また、これらについてのコンプライアンス上の事項に関しては、コンプライアンス・リスク管理委員会に付議され、あるいは報告されます。
- e. 運用・商品本部では、運用の結果である、運用実績、ポートフォリオの状況等についてモニタリングを実施し、評価および発注状況の管理等を実施します。
- f. 必要に応じてファンドの運用者に対するデューディリジェンスを定期的実施します。

社内規程

以下の規程等に基づき運営しております。

- ・「投資政策委員会」運営規程
- ・コンプライアンス・リスク管理委員会規程
- ・ファンド・マネージャーサービス規程
- ・投資信託財産として有する株式に係る議決権の行使に関する規程

受託銀行に関する管理体制について

信託財産の管理業務の遂行能力として、受託銀行の信託事務の正確性・迅速性、システム対応力等を総合的に検証し、定期的な資産残高照合等を通じて業務が適切に遂行されているかの確認を行います。また、内部統制報告書を定期的に入手し、報告を受けています。

（注）上記の運用体制は平成27年8月末現在のものであり、今後変更となる場合があります。

当ファンドの実質的な運用は、主要投資対象である投資信託証券にて行います。

（参考）スタンディッシュ・メロン社の運用体制

「スタンディッシュ・メロン世界新興国ソブリン・ファンド（適格機関投資家限定）」の投資対象である「メロン世界新興国ソブリン・マザーファンド」の運用は、「スタンディッシュ・メロン社」が行います。



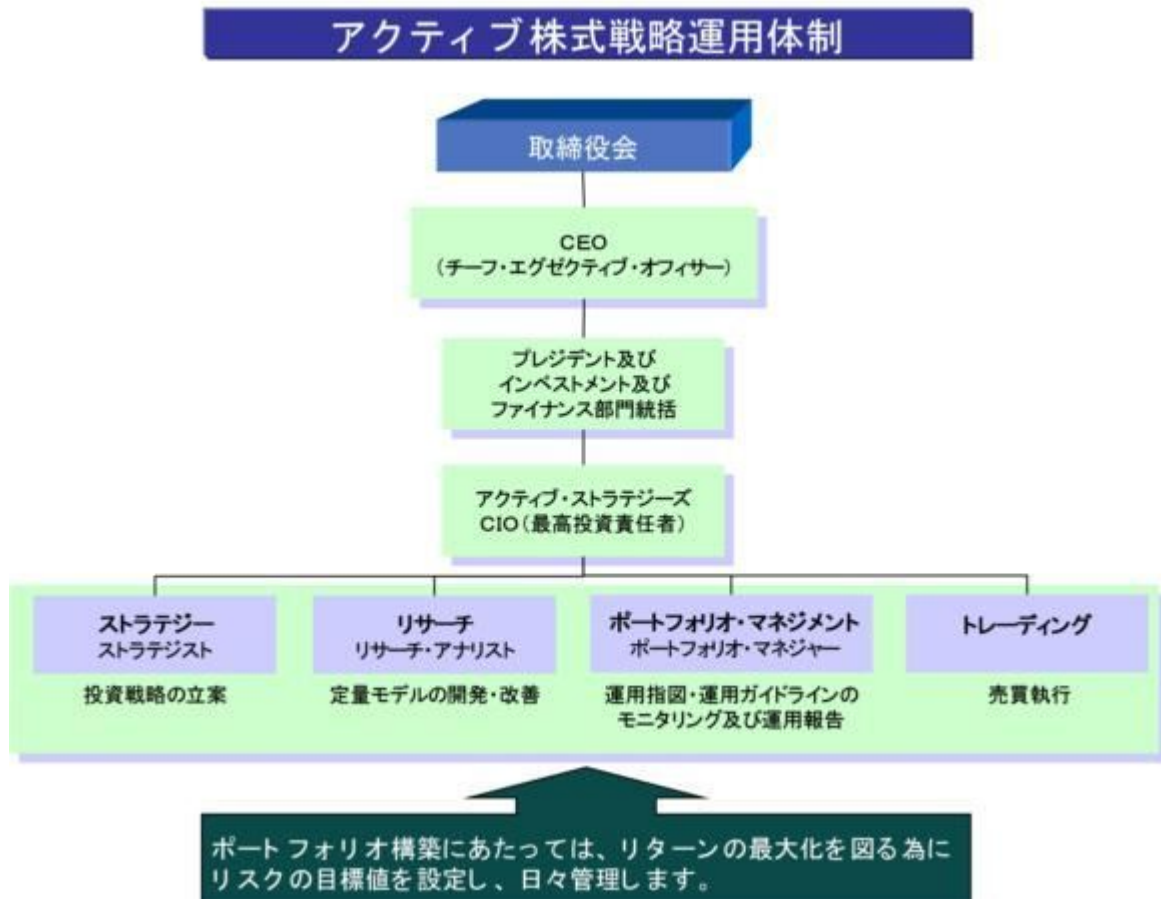
※各セクター毎に専任のポートフォリオ・マネージャーおよびアナリストを中心としたチームで運用を行っています。

出所：スタンディッシュ・メロン社

（注）上記は平成27年6月末現在の運用体制の概略を示したものであり、今後変更される場合があります。

（参考）メロン・キャピタル社の運用体制

「メロン・オフショア・ファンズ - B N Yメロン・エマージング・マーケット・エクイティ・インカム・ファンド」の運用は、「メロン・キャピタル社」が行います。



（注）上記の運用体制は平成27年6月末現在のものであり、今後変更される場合があります。

（４）【分配方針】

収益分配方針

年1回の決算時（原則として毎年6月25日。休業日の場合には翌営業日。）に、原則として以下の方針に基づき収益の分配を行います。

- a．分配対象額の範囲は、繰越分を含めた経費控除後の利子・配当等収益および売買益（評価益を含みます。）の全額とします。なお、前期から繰越された分配準備積立金および収益調整金のうちその他収益調整金は、全額分配に使用することができます。
- b．収益分配金額は、基準価額水準等を勘案して委託会社が決定します。ただし、分配対象額が少額の場合には分配を行わないことがあります。
- c．留保益の運用については、特に制限を設けず運用の基本方針に基づき、元本部分と同一の運用を行います。

収益の分配方式

- a．信託財産から生ずる毎計算期末における利益は、次の方法により処理します。
 - 1．配当金、利子およびこれらに類する収益から支払利息を控除した額（以下「配当等収益」といいます。）は、諸経費、信託報酬および当該信託報酬にかかる消費税および地方消費税（以下「消費税等」または「税」ということがあります。）に相当する金額を控除した後、その残金を受益者に分配することができます。なお、次期以降の分配金にあてるため、その一部を分配準備積立金として積立てることができます。
 - 2．売買損益に評価損益を加減した利益金額（以下「売買益」といいます。）は、諸経費、信託報酬および当該信託報酬にかかる消費税等に相当する金額を控除し、繰越欠損金のあるときは、その全額を売買益をもって補てんした後、受益者に分配することができます。なお、次期以降の分配にあてるため、分配準備積立金として積立てることができます。

- b．毎計算期末において、信託財産につき生じた損失は、次期に繰越します。

収益分配金は、決算日において振替機関および当該振替機関の下位の口座管理機関（以下「振替機関等」といいます。）の振替口座簿に記載または記録されている受益者（当該収益分配金にかかる決算日以前において一部解約が行われた受益権にかかる受益者を除きます。また、当該収益分配金にかかる決算日以前に設定された受益権で取得申込代金支払前のため販売会社の名義で記載または記録されている受益権については原則として取得申込者として）に、原則として決算日から起算して5営業日目までにお支払いを開始します。

「自動継続投資コース」をお申込みの場合は、収益分配金は税金を差引いた後、決算日の翌営業日に、無手数料で自動的に再投資されます。再投資により増加した受益権は、振替口座簿に記載または記録されます。

将来の収益分配金の支払いおよびその金額について、保証するものではありません。

（５）【投資制限】

ファンドの信託約款の「運用の基本方針」に定める投資制限

- a．投資信託証券への投資割合には、制限を設けません。
- b．同一銘柄の投資信託証券への投資割合には、制限を設けません。
- c．株式への直接投資は行いません。
- d．外貨建資産への直接投資は行いません。
- e．デリバティブの直接利用は行いません。

信託約款上のその他の投資制限

- a．公社債の借入れ
 - 1．委託会社は、信託財産の効率的な運用に資するため、公社債の借入れの指図をすることができます。なお、当該公社債の借入れを行うにあたり担保の提供が必要と認めるときは、担保の提供の指図をするものとします。
 - 2．上記1．の指図は、当該借入れにかかる公社債の時価総額が信託財産の純資産総額の範囲内とします。
 - 3．信託財産の一部解約等の事由により、上記2．の借入れにかかる公社債の時価総額が信託財産の純資産総額を超えることとなった場合には、委託会社は速やかに、その超える額に相当する借入れた公社債の一部を返還するための指図をするものとします。
 - 4．上記1．の借入れにかかる品借料は信託財産中から支払います。
- b．一部解約の請求および有価証券の売却等の指図
委託会社は、信託財産に属する投資信託証券にかかる信託契約の一部解約の請求ならびに信託財産に

属する有価証券の売却等の指図ができます。

c. 再投資の指図

委託会社は、上記b.の規定による一部解約の代金および有価証券の売却代金、有価証券にかかる償還金等、有価証券等にかかる利子等およびその他の収入金を再投資することの指図ができます。

d. 資金の借入れ

1. 委託会社は、信託財産の効率的な運用ならびに運用の安定性を図るため、一部解約に伴う支払資金の手当て（一部解約に伴う支払資金の手当てのために借入れた資金の返済を含みます。）を目的として、または再投資にかかる収益分配金の支払資金の手当てを目的として、資金借入れ（コール市場を通じる場合を含みます。）の指図をすることができます。なお、当該借入金をもって有価証券等の運用は行わないものとします。
2. 一部解約に伴う支払資金の手当てにかかる借入期間は、受益者への解約代金支払開始日から信託財産で保有する有価証券等の売却代金の受渡日までの間または受益者への解約代金支払開始日から信託財産で保有する有価証券等の解約代金入金日までの間もしくは受益者への解約代金支払開始日から信託財産で保有する有価証券等の償還金の入金日までの期間が5営業日以内である場合の当該期間とし、資金借入額は当該有価証券等の売却代金、有価証券等の解約代金および有価証券等の償還金の合計額を限度とします。ただし、資金借入額は、借入指図を行う日における信託財産の純資産総額の10%を超えないこととします。
3. 収益分配金の再投資にかかる借入期間は信託財産から収益分配金が支払われる日からその翌営業日までとし、資金借入額は収益分配金の再投資額を限度とします。
4. 借入金の利息は信託財産中より支払います。

e. 受託会社による資金の立替え

1. 信託財産に属する有価証券について、借替がある場合で、委託会社の申出があるときは、受託会社は資金の立替えをすることができます。
2. 信託財産に属する有価証券にかかる償還金等、有価証券等にかかる利子等およびその他の未収入金で、信託終了日までにその金額を見積りうるものがあるときは、受託会社がこれを立替えて信託財産に繰入れることができます。
3. 上記1.および2.の立替金の決済および利息については、受託会社と委託会社との協議により、そのつど別にこれを定めます。

その他法令上の投資制限

- a. 委託会社は、投資信託財産に関し、金利、通貨の価格、金融商品市場における相場その他の指標にかかる変動その他の理由により発生し得る危険に対応する額としてあらかじめ委託会社が定めた合理的な方法により算出した額が当該投資信託財産の純資産額を超えることとなる場合において、デリバティブ取引（新株予約権証券またはオプションを表示する証券もしくは証書にかかる取引および選択権付債券売買を含みます。）を行い、または継続することを受託会社に指図しないものとします。（金融商品取引業等に関する内閣府令）
- b. 委託会社は、同一の法人の発行する株式について、運用の指図を行う全ての委託者指図型投資信託につき、投資信託財産として有する当該株式にかかる議決権（株主総会において決議をすることができる事項の全部につき議決権を行使することができない株式についての議決権を除き、会社法第879条第3項の規定により議決権を有するものとみなされる株式についての議決権を含む。）が、当該株式にかかる議決権の総数に100分の50を乗じて得た数を超えることとなる場合において、投資信託財産をもって当該株式を取得することを受託会社に指図しないものとします。（投資信託及び投資法人に関する法律）

3【投資リスク】

(1) ファンドのリスクおよび留意点

当ファンドは、主として国内外の投資信託証券に投資しますので、投資する投資信託証券の基準価額の変動により、当ファンドの基準価額は大きく変動することがあります。

したがって、当ファンドは、元本が保証されているものではなく、基準価額の下落により、解約・償還金額が投資元本を下回り、損失を被る可能性があります。運用により信託財産に生じた利益または損失は、すべて受益者に帰属します。当ファンドは、預貯金とは異なります。預金保険または保険契約者保護機構の対象ではありません。また、銀行など登録金融機関で購入された場合、投資者保護基金の支払いの対象とはなりません。

以下の事項には、投資対象ファンドのリスクも含まれます。

価格変動リスク

投資信託証券を通じて投資を行う債券、株式等の価格動向は、個々の企業の活動や国内および国際的な政治・経済情勢の影響を受けます。そのため、当ファンドの投資成果は、組入れ投資信託の価格変動があった場合、元本欠損を含む重大な損失が生じる場合があります。

当ファンドが主として実質的に投資する新興国の債券市場および株式市場は、欧米等の先進国の債券市場および株式市場に比べ、一般に市場規模や取引量が小さく、流動性が低いことにより本来想定される投資価値とは乖離した価格水準で取引される場合もあるなど、価格の変動性が大きくなる傾向が考えられます。

信用リスク

債券、株式等の価格は、発行体の信用リスクを伴います。発行体に経営不安、財務状況の悪化等が生じた場合、またはそれらが予想される場合には、価格が下落するリスクがあります。

カントリー・リスク

新興国に投資する場合、投資対象国における非常事態（金融危機、デフォルト、重大な政策変更や資金凍結を含む規制の導入、自然災害、クーデターや重大な政治体制の変更、戦争など）などにより、運用上予期しない制約を受ける可能性があります。また、情報の開示などの基準が先進国とは異なることから、投資判断に際して正確な情報を十分に確保できない場合があります。加えて、税制においても先進国と異なる場合があります、一方的に税制が変更されることもあります。

以上のような要因は、ファンドの価値を大幅に変動または下落させる可能性があります。

流動性リスク

流動性リスクは、有価証券等を売却あるいは購入しようとする際に、買い需要がなく希望する時期に希望する価格で売却することが不可能となることあるいは売り供給がなく希望する時期に希望する価格で購入することが不可能となること等のリスクのことをいいます。流動性リスクが小さい資産とは、注文執行後、希望価格で売却可能な資産のことをいいます。市場規模や取引量が小さい市場に投資する場合、また市場環境の急変等があった場合、流動性の状況によって期待される価格で売買できないことがあり基準価額の変動要因となります。

特に、新興市場の銘柄は、一般的に流動性が低く、価格変動も大きい傾向があります。

為替変動リスク

為替変動リスクは、外国為替相場の変動により外貨建資産の価額が変動するリスクのことをいいます。外貨建資産を保有する場合、当該通貨と円の為替変動の影響を受け、損失が生じることがあります。当該資産の通貨に対して円高になった場合にはファンドの基準価額が値下がりする要因となります。

金利変動リスク

債券等は、市場金利の変動により価格が変動します。一般に金利低下時には価格が上昇し、逆に金利上昇時には価格が下落する傾向があります。ただし、その価格変動は、残存期間・発行の条件等により異なります。

受益者の解約・追加による資金流出入に伴うリスク

一度に大量の解約があった場合に、解約資金の手当てをするため保有証券を大量に売却することがあります。その際に当ファンドの信託財産の価値が大きく変動する可能性があります。また、大量の資金の追加があった場合には、原則として、迅速に有価証券の組入れを行います。買付け予定銘柄によっては流動性などの観点から買付け終了までに時間がかかることもあります。

その他の留意点

<当ファンドの資産規模にかかる留意点>

当ファンドの資産規模によっては、分散投資が効率的にできない場合があります。その場合には、適切な資産規模の場合と比較して収益性が劣る可能性があります。

<収益分配金にかかる留意点>

- ・計算期末に基準価額水準に応じて、信託約款（運用の基本方針3.）に定める収益分配方針により分配を行います。委託会社の判断により分配が行われなかったこともあります。
- ・収益分配金は、計算期間中に発生した運用収益（経費控除後の利子・配当等収益および評価益を含む売買益）を超えて支払われる場合があります。したがって、収益分配金の水準は、必ずしも計算期間中におけるファンドの収益率を示すものではありません。
- ・受益者のファンドの購入価額によっては、収益分配金の全額または一部が、実質的には元本の一部払い戻しに相当する場合があります。ファンド購入後の運用状況により、分配金額より基準価額の値上がり小さかった場合も同様です。
- ・収益分配金は、ファンドの純資産から支払われますので、収益分配金の支払後の純資産は減少することとなり、基準価額が下落する要因となります。計算期間中の運用収益以上に収益分配金の支払を行う場合、当期決算日の基準価額は前期決算日と比較して下落することになります。

<受託会社の信用力にかかる留意点>

受託会社の格付け低下、その他の事由によりその信用力が低下した場合には、為替取引その他の取引の相手方の提供するクレジット・ラインが削除される可能性があります。為替ヘッジその他の取引ができなくなる可能性があります。さらに、その場合には為替取引その他の取引に関して、適用される契約の条項にしたがい、すでに締結されている当該契約が一括清算される可能性があります。これらの場合には、そのような事情がない場合と比較して収益性が劣る可能性があります。

<クーリング・オフについて>

ファンドのお取引に関しては、金融商品取引法第37条の6の規定（いわゆるクーリング・オフ）の適用

はありません。

<法令・税制・会計制度等の変更の可能性>

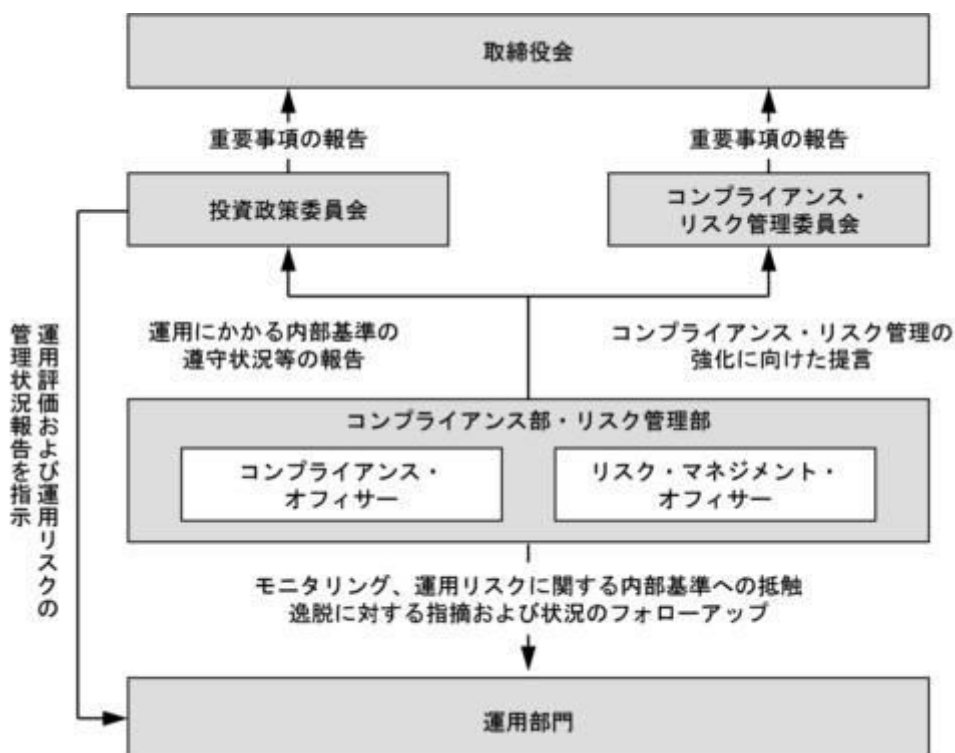
法令・税制・会計制度等は、今後変更される可能性もあります。

(2) リスク管理体制

委託会社のファンドの運用におけるリスク管理については、運用部門における日々のモニタリングに加えて、運用部門から独立した組織体制においても行っています。

投資政策委員会 (原則毎月2回開催)	ファンドの運用計画案の審議、運用実績の評価、運用に関する法令および内部規則の遵守状況の確認、最良執行に関する方針の策定および確認を行っています。
コンプライアンス・ リスク管理委員会 (原則毎月1回開催)	コンプライアンスおよびリスク管理にかかる審議・決定を行い、委託会社の法令遵守・リスク管理として必要な内部管理体制を確保します。
コンプライアンス・ オフィサー	コンプライアンスの観点から、各部署の指導・監督を行うと同時に、法令等の遵守体制の維持・強化に向けた役職員の啓蒙・教化に努めます。
リスク・マネジメント・ オフィサー	運用リスクを含む、各種リスク要因の認識、評価、統制、残存リスクの把握を行い、リスクの軽減・管理に努めます。

運用リスクの管理は、以下の体制で行います。



(注) 上記の管理体制は平成27年8月末現在のものであり、今後変更となる場合があります。

(参考) スタンディッシュ・メロン社のリスク管理体制

運用商品や運用プロセス、手数料など管理対象ごとにコミッティを設置し、運用・オペレーション・トレーディングの関係者のほか、監査・リスク管理グループおよびコンプライアンスが四半期ごとに同席して委員会を開催しています。

リスク・マネジメント・グループによるサポート

また、リスク管理の専任部署であるリスク・マネジメント・グループが社内の関連部署と連携しながら、運用チームに対して下記のサポートを行います。

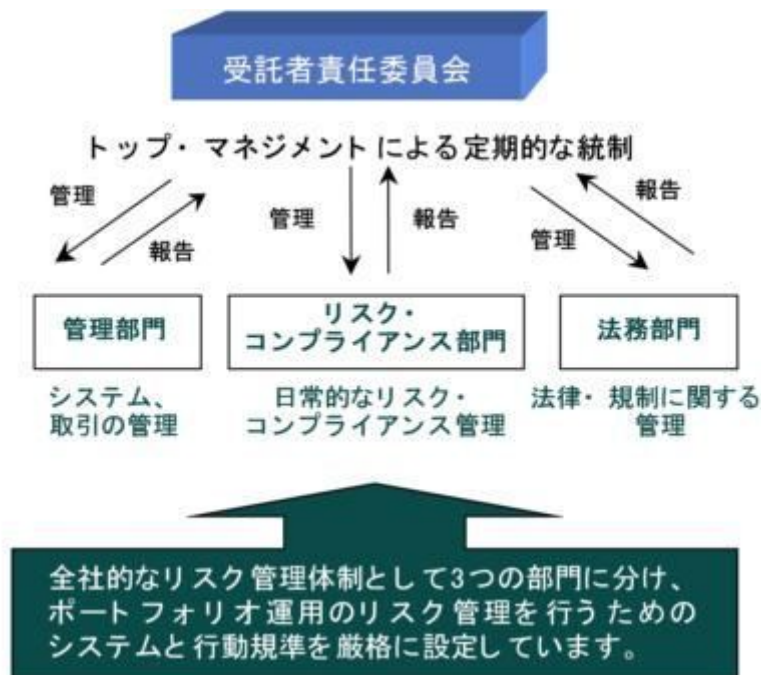
- ・社内および外部システムに基づくリスク・モニタリング
- ・新しいリスクフレームワークの開発・維持
- ・自社とサードパーティーの分析システムの管理

（注）上記の管理体制は平成27年6月末現在のものであり、今後変更される場合があります。

（参考）メロン・キャピタル社のリスク管理体制

運用チームによるリスク管理	ポートフォリオ構築にあたっては、リスク調整後の期待リターンを最大化を図る為にベンチマークに対するトラッキング・エラーの目標値を設定し、日々管理します。
運用チーム以外によるリスク管理	全社的なリスク管理体制として3つの部門に分け、ポートフォリオ運用のリスク管理を行うためのシステムと行動規準を厳格に設定しています。 管理部門は、情報システム、注文の発注・執行、デリバティブ取引の管理、リコンシリエーションなど発注前から、受渡までの管理を行います。 リスク・コンプライアンス部門は、日々の会社全般のリスク・コンプライアンスの把握、統制を行います。 法務部門は、各種法律・規制、その他契約などの管理を行います。

全ての部門は、トップ・マネジメントによる受託者責任委員会の下に管理されます。



（注）上記のリスク管理体制は平成27年6月末現在のものであり、今後変更される場合があります。

（3）参考情報

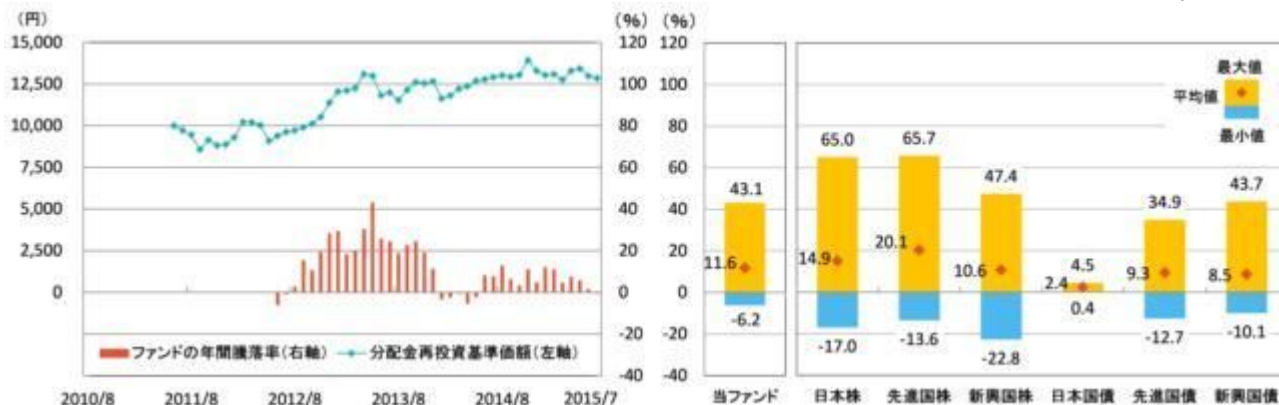
当ファンドの年間騰落率および分配金再投資基準価額の推移

（2010年8月～2015年7月）

当ファンドと代表的な資産クラスとの騰落率の比較

グラフは、当ファンドと代表的な資産クラスを定量的に比較できるように作成したものです。

（2010年8月～2015年7月）



（左図）について

- * 年間騰落率は、2012年6月～2015年7月（当ファンドの設定日は、2011年6月30日です。）の各月末における直近1年間の騰落率を示しています。
- * 年間騰落率は、税引き前収益分配金を分配時に再投資したものとして計算しており、実際の基準価額に基づいて計算した年間騰落率とは異なる場合があります。また、分配金再投資基準価額は、税引き前収益分配金を分配時に再投資したものとして計算しており、実際の基準価額とは異なる場合があります。

（右図）について

- * グラフは、2010年8月～2015年7月の5年間の各月末における直近1年間の騰落率の平均値・最大値・最小値を、当ファンドおよび他の代表的な資産クラスについて表示したものです。

なお、当ファンドについては、設定日が2011年6月30日のため、2012年6月～2015年7月の数値であり、単純な比較はできません。

当ファンドについては、税引き前収益分配金を分配時に再投資したものとして計算しており、実際の基準価額に基づいて計算した年間騰落率とは異なる場合があります。

- * 全ての資産クラスが当ファンドの投資対象とは限りません。

各資産クラスの指数

日本株	東証株価指数（TOPIX）（配当込み） 東京証券取引所市場第一部に上場する全ての日本企業（内国普通株式全銘柄）を対象として算出した株価指数で、配当を考慮したものです。
先進国株	MSCI-KOKUSAIインデックス（配当込み、円ベース） MSCI Inc. が算出・公表している、日本を除く先進国の株式を対象として算出されたグローバルな株価指数で、配当を考慮したものです。
新興国株	MSCIエマージング・マーケット・インデックス（配当込み、円ベース） MSCI Inc. が算出・公表している、世界の新興国の株式を対象として算出された株価指数で、配当を考慮したものです。
日本国債	NOMURA-BPI国債 野村證券株式会社が算出・公表している、日本の国債市場の動向を的確に表すために開発された投資収益指数です。
先進国債	シティ世界国債インデックス（除く日本、ヘッジなし、円ベース） Citigroup Index LLC が算出・公表している債券インデックスで、日本を除く世界の主要国の国債の価格と利息収入を合わせた総合投資収益率を各市場の時価総額で加重平均した指数です。
新興国債	JPモルガン・ガバメント・ボンド・インデックス - エマージング・マーケット・グローバル・デバースファイド（円ベース） J.P.Morgan Securities LLC が算出・公表している、新興国が発行する現地通貨建て国債を対象にした、時価総額ベースの指数です。

TOPIXに関する著作権、知的財産権その他一切の権利は、東京証券取引所に帰属します。

MSCIインデックスに関する著作権、知的財産権その他一切の権利は、MSCI Inc.に帰属します。

NOMURA-BPIに関する著作権、商標権、知的財産権その他一切の権利は、野村證券株式会社に帰属します。

シティ世界国債インデックスに関する著作権、商標権、知的財産権その他一切の権利は、Citigroup Index LLCに帰属します。

JPモルガン・ガバメント・ボンド・インデックスに関する著作権、知的財産権その他一切の権利は、J.P.Morgan Securities LLCに帰属します。

上記各指数の騰落率は、データソースが提供する各指数をもとに、株式会社野村総合研究所が計算しております。

株式会社野村総合研究所及び各指数のデータソースは、その内容について、信憑性、正確性、完全性、最新性、網羅性、適時性を含む一切の保証を行いません。また、株式会社野村総合研究所及び各指数のデータソースは、当該騰落率に関連して資産運用または投資判断をした結果生じた損害等、当該騰落率の利用に起因する損害及び一切の問題について、何らの責任も負いません。

4【手数料等及び税金】

(1)【申込手数料】

3.78%（税抜 3.5%）を上限として販売会社が定める申込手数料率^{*}を、取得申込日の翌営業日の基準価額に乗じて得た額が申込手数料となります。ただし、税引後の収益分配金を再投資する場合の受益権の価額は、原則として毎計算期間終了日の基準価額とし、申込手数料は無手数料となります。申込手数料は、お申込時にご負担いただきます。

申込手数料は、販売会社が、商品および関連する投資環境の説明および情報提供等、ならびに購入に関する事務コストの対価として、購入時に頂戴するものです。

詳しくは、販売会社または下記の照会先までお問い合わせください。

*当該申込手数料は、消費税等相当額を含みます。

(委託会社の照会先)

B N Yメロン・アセット・マネジメント・ジャパン株式会社
 電話番号（代表）03-6756-4600（営業日の午前9時から午後5時まで）
 ホームページ <http://www.bnymellonam.jp/>

取得申込みには、収益分配金の受取方法により、収益の分配時に収益分配金を受取るコース（以下「一般コース」といいます。販売会社により名称が異なる場合があります。以下同じ。）と、収益分配金が税引き後無手数料で再投資されるコース（以下「自動継続投資コース」といいます。販売会社により名称が異なる場合があります。以下同じ。）の2つのコースがあります。

取扱コースおよび申込手数料は、販売会社によって異なります。詳しくは、販売会社までお問い合わせください。

(2)【換金（解約）手数料】

換金（解約）手数料

換金（解約）手数料はありません。

信託財産留保額

一部解約される場合には、信託財産留保額が控除されます。

信託財産留保額は、一部解約の実行の請求を受付けた日の翌営業日の基準価額に0.1%の率を乗じて得た額とします。

信託財産留保額は、受益者が、投資信託を解約する際に支払う費用のことで、長期に保有する受益者との公平性を確保するため、信託財産中に留保されるものです。

(3)【信託報酬等】

信託報酬の総額は、計算期間を通じて毎日、信託財産の純資産総額に年率1.1664%（税抜 1.08%）を乗じて得た額とし、信託財産の費用として計上されます。

信託報酬および信託報酬にかかる消費税等に相当する金額は、毎計算期間の最初の6ヵ月終了日および毎計算期末または信託終了のとき信託財産中から支払われます。

信託報酬の配分は、以下のとおりです。

各販売会社の純資産総額	50億円以下の部分	50億円超の部分	当該信託報酬を対価とする役務の内容
(委託会社)	年率0.20% (税抜)	年率0.15% (税抜)	信託財産の運用指図、目論見書・運用報告書の作成等
(販売会社)	年率0.85% (税抜)	年率0.90% (税抜)	購入後の情報提供、運用報告書等各種書類の送付、口座内でのファンドの管理および事務手続き等
(受託会社)	年率0.03% (税抜)		信託財産の保管・管理、委託会社からの指図の実行、信託財産の計算等

この他に、当ファンドが投資対象とする投資信託証券において、当該投資信託証券の管理報酬等がかかります。その詳細については、「【参考情報】投資する投資信託証券およびその概要」をご覧ください。

- a . スタンディッシュ・メロン世界新興国ソブリン・ファンド（適格機関投資家限定）
 ・・・・純資産総額に対して年率0.6048%（税抜0.56%）
- b . メロン・オブショア・ファンズ - B N Yメロン・エマージング・マーケット・エクイティ・インカム・ファンド
 ・・・・純資産総額に対して年率0.91%
- 投資対象とする他のファンドを含めた実質的な信託報酬は、当ファンドの純資産総額に対して年率1.86276%程度（概算）となります。
- なお、実質的な負担額は、上記各投資信託証券を基本組入比率で組入れたものとして計算していません。
- 管理報酬等には年間最低報酬額が定められているものもあるため、純資産総額によっては年率換算で上記の信託報酬率を上回る場合があります。

（４）【その他の手数料等】

- ・当ファンドの組入有価証券の売買の際に発生する売買委託手数料および当ファンドの借入金利息。
 - ・信託財産に関する租税、信託事務の処理に要する費用および受託会社の立替えた立替金の利息。
 - ・信託財産の財務諸表の監査にかかる費用（消費税等相当額を含みます。）は、委託会社が当該費用にかかる金額をあらかじめ合理的に見積もったうえ、計算期間を通じて毎日、一定率または一定金額にて計上するものとします。監査費用は、信託報酬支払いのときに信託財産中から支払われます。
 - ・委託会社による信託財産の管理、運営にかかる以下の費用は、信託財産の純資産総額に0.05%の率を乗じて得た金額を上限として、計算期間を通じて、当該費用にかかる消費税等に相当する金額とともに、毎日計上するものとします。
 1. 法律顧問、税務顧問への報酬
 2. 有価証券届出書、有価証券報告書等法定提出書類の作成、印刷および提出等にかかる費用
 3. 目論見書の作成、印刷および交付等にかかる費用
 4. 運用報告書の作成、印刷および交付等にかかる費用
 5. 信託約款の変更または信託契約の解約にかかる事項を記載した書面の作成、印刷および交付等にかかる費用
 6. この信託契約にかかる受益者に対して行う公告等にかかる費用
 7. その他信託事務の管理、運営にかかる費用
 - ・上記の監査費用および運営にかかる費用とその消費税等に相当する金額は、信託報酬支払いのときに信託財産中から支払われます。
- （注）この他に、当ファンドが投資対象とする投資信託証券においても、上記費用に類する費用がかかります。その詳細については、「【参考情報】投資する投資信託証券およびその概要」をご覧ください。
- その他の手数料等については、資産規模および運用状況等により変動しますので、事前に料率、上限額等を表示することができません。

上記費用の総額につきましては、投資家の皆様の保有される期間等により異なりますので、表示することができません。

税法が改正された場合等には、上記の内容が変更になることがあります。

（５）【課税上の取扱い】

個別元本について

- a . 追加型株式投資信託について、受益者ごとの信託時の受益権の価額等（申込手数料および当該申込手数料にかかる消費税等に相当する金額は含まれません。）が、当該受益者の元本（個別元本）にあたります。
- b . 受益者が同一ファンドの受益権を複数回取得した場合、原則として、個別元本は当該受益者が追加信託を行うつど当該受益者の受益権口数で加重平均することにより算出されます。
- c . ただし、同一ファンドを複数の販売会社で取得する場合には、販売会社ごとに個別元本の算出が行われます。また、同一販売会社であっても複数口座で同一ファンドを取得する場合は当該口座ごとに、個別元本の算出が行われる場合があります。
- d . 受益者が元本払戻金（特別分配金）を受取った場合、収益分配金発生時にその個別元本から当該元本払戻金（特別分配金）を控除した額が、その後の当該受益者の個別元本となります。

収益分配金の課税について

追加型株式投資信託の収益分配金には、課税扱いとなる「普通分配金」と非課税扱いとなる「元本払戻

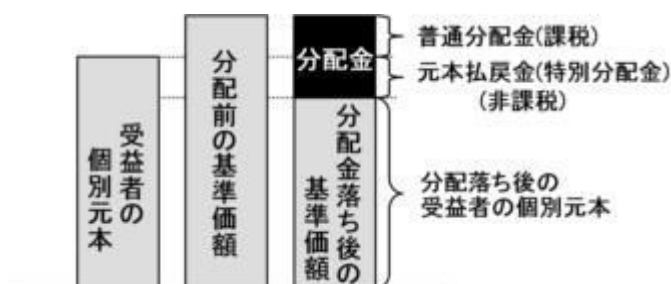
金（特別分配金）」（受益者ごとの元本一部払戻しに相当する部分）の区分があります。

受益者が収益分配金を受取る際、

- a．当該収益分配金落ち後の基準価額が「受益者ごとの個別元本」と同額の場合または当該個別元本を上回っている場合には、当該収益分配金の全額が普通分配金となります。



- b．当該収益分配金落ち後の基準価額が「受益者ごとの個別元本」を下回っている場合には、その下回る部分の額が元本払戻金（特別分配金）となり、当該収益分配金から当該元本払戻金（特別分配金）を控除した額が普通分配金となります。



個人、法人別の課税の取扱いについて

所得税については、平成25年1月1日から平成49年12月31日までの間、別途、所得税の額に対し、2.1%の金額が復興特別所得税として徴収されます。

- a．個人の受益者に対する課税

1．収益分配金に対する課税

収益分配金のうち課税扱いとなる普通分配金は配当所得となり、20.315%（所得税15%、復興特別所得税0.315%および地方税5%）の税率による源泉徴収が行われ、申告不要制度が適用されます。なお、確定申告を行うことにより総合課税または申告分離課税のいずれかを選択することもできます。

2．一部解約金および償還金に対する課税

一部解約時および償還時の差益（解約価額または償還価額から取得費を控除した利益をいいます。）は譲渡所得とみなされ、20.315%（所得税15%、復興特別所得税0.315%および地方税5%）の税率による申告分離課税が適用されます。ただし、特定口座（源泉徴収口座）利用の場合は、20.315%（所得税15%、復興特別所得税0.315%および地方税5%）の税率による源泉徴収が行われ、原則として確定申告は不要です。

3．損益通算について

一部解約時もしくは償還時の差損（譲渡損）は、確定申告等を行うことにより、上場株式等（公募株式投資信託、特定株式投資信託（ETF）および特定不動産投資信託（REIT）などを含みます。）の譲渡益および上場株式等の配当所得（申告分離課税を選択したものに限り）との損益通算ができます。また、一部解約時もしくは償還時の差益（譲渡益）は、他の上場株式等の譲渡損との損益通算ができます。ただし、特定口座（源泉徴収口座）利用の場合は、原則として確定申告は不要です。

なお、平成28年1月1日以降、特定公社債等（特定公社債（国債、地方債、外国国債、公募公社債、上場公社債等、一定の公社債をいいます。）および公募公社債投資信託）の利子所得および譲渡所得も上記の損益通算の対象範囲に含まれる予定です。

少額投資非課税制度「愛称：NISA（ニーサ）」をご利用の場合

少額投資非課税制度「NISA（ニーサ）」は、平成26年1月1日以降の非課税制度です。NISAをご利用の場合、毎年、一定額の範囲で新たに購入した公募株式投資信託などから生じる配当所得および譲渡所得が一定期間非課税となります。なお、他の口座で生じた配当所得や譲渡損益との損益通算はできません。ご利用になれるのは、販売会社で非課税口座を開設するなど、一定の条件に該当する方が対象となります。詳しくは、販売会社までお問い合わせください。

- b．法人の受益者に対する課税

- ・ 収益分配金のうち課税扱いとなる普通分配金ならびに一部解約時および償還時の受益者ごとの個別元本超過額は、15.315%（所得税15%および復興特別所得税0.315%）の税率による源泉徴収が行われます。なお、地方税の源泉徴収はありません。
- ・ 益金不算入制度は適用されません。

（注）「課税上の取扱い」の内容は平成27年8月末現在のものであり、税法が改正された場合等には、内容が変更になることがあります。課税上の取扱い等については、税務専門家に相談することをお勧めします。

5【運用状況】

以下は平成27年7月31日現在です。

（1）【投資状況】

資産の種類	国/地域	時価合計（円）	投資比率（%）
投資信託受益証券	日本	76,821,143	68.74
	ケイマン諸島	32,712,601	29.27
	小計	109,533,744	98.01
現金・預金・その他の資産（負債控除後）		2,218,705	1.99
合計（純資産総額）		111,752,449	100.00

（注）投資比率とは、当ファンドの純資産総額に対する当該資産の時価の比率です。

（参考）スタンディッシュ・メロン世界新興国ソブリン・ファンド（適格機関投資家限定）

資産の種類	国/地域	時価合計（円）	投資比率（%）
親投資信託受益証券	日本	975,668,673	100.02
現金・預金・その他の資産（負債控除後）		242,514	0.02
合計（純資産総額）		975,426,159	100.00

（注）投資比率は、上記参考ファンドの純資産総額に対する当該資産の時価の比率です。

（参考）メロン世界新興国ソブリン・マザーファンド

資産の種類	国名	時価合計（円）	投資比率（%）
国債証券	ブラジル	3,915,943,437	19.14
	南アフリカ	2,878,336,438	14.07
	トルコ	2,434,857,971	11.90
	ポーランド	2,198,354,484	10.75
	コロンビア	1,410,904,957	6.90
	マレーシア	997,195,883	4.87
	メキシコ	940,385,933	4.60
	ハンガリー	837,408,672	4.09
	ロシア	671,971,816	3.29
	ペルー	619,780,475	3.03
	ルーマニア	515,600,897	2.52
	フィリピン	198,895,104	0.97
	アルゼンチン	34,662,937	0.17
	小計	17,654,299,004	86.31
特殊債券	メキシコ	703,874,136	3.44
	南アフリカ	81,669,892	0.40
	ロシア	54,578,097	0.27
	小計	840,122,125	4.11
社債券	メキシコ	279,216,563	1.36
	アイルランド	265,465,200	1.30
	ルクセンブルク	243,879,517	1.19
	コロンビア	178,708,913	0.87
	ロシア	80,373,971	0.39
	小計	1,047,644,164	5.12
現金・預金・その他の資産（負債控除後）		913,422,584	4.47
合計（純資産総額）		20,455,487,877	100.00

（注）投資比率は、マザーファンドの純資産総額に対する当該資産の時価の比率です。

(2) 【投資資産】

【投資有価証券の主要銘柄】

順位	銘柄名	国/ 地域	種類	数量 (口)	簿価 単価 (円)	簿価 金額 (円)	評価 単価 (円)	評価 金額 (円)	投資 比率 (%)
1	スタンディッシュ・ メロン世界新興国ソブリン・ファンド (適格機関投資家限定)	日本	投資信託 受益証券	126,851,293	0.6348	80,537,100	0.6056	76,821,143	68.74
2	B N Yメロン・エマージング・ マーケット・エクイティ・ インカム・ファンド	ケイマン 諸島	投資信託 受益証券	29,521,344	1.17	34,597,147	1.10	32,712,601	29.27

(注) 投資比率とは、当ファンドの純資産総額に対する当該銘柄の評価金額の比率です。

種類別投資比率

種類	投資比率 (%)
投資信託受益証券	98.01
合計	98.01

(注) 投資比率とは、当ファンドの純資産総額に対する当該種類の評価金額の比率です。

(参考) スタンディッシュ・メロン世界新興国ソブリン・ファンド (適格機関投資家限定) の主要銘柄

順位	銘柄名	国/ 地域	種類	数量	帳簿価額		評価額		投資 比率 (%)
					単価 (円)	金額 (円)	単価 (円)	金額 (円)	
1	メロン世界新興国ソブリン・ マザーファンド	日本	親投資信託 受益証券	734,413,755	1.3597	998,604,940	1.3285	975,668,673	100.02

(注) 投資比率は、上記参考ファンドの純資産総額に対する当該銘柄の評価金額の比率です。

種類別投資比率

種類	投資比率 (%)
親投資信託受益証券	100.02
合計	100.02

(注) 投資比率は、上記参考ファンドの純資産総額に対する当該種類の評価金額の比率です。

(参考) メロン世界新興国ソブリン・マザーファンドの主要銘柄

順位	国/ 地域	種類	銘柄名	利率 (%)	償還期限	数量又は 額面総額	帳簿価額		評価額		投資 比率 (%)
							単価 (円)	金額 (円)	単価 (円)	金額 (円)	
1	ブラジル	国債 証券	10% BRAZIL NTN-F	10	2017/1/1	68,700,000	3,640.38	2,500,939,506	3,552.59	2,440,627,651	11.93
2	南アフリカ	国債 証券	10.5% SAGB 12/21/2026	10.5	2026/12/21	185,070,000	1,167.82	2,161,302,610	1,138.58	2,107,184,071	10.30
3	ポーランド	国債 証券	5.75% POLGB 09/22	5.75	2022/9/23	30,035,000	3,951.18	1,186,737,995	3,918.09	1,176,800,134	5.75
4	コロンビア	国債 証券	12% COLOMBIA REP	12	2015/10/22	23,160,000,000	4.44	1,028,640,978	4.37	1,012,949,337	4.95
5	トルコ	国債 証券	10.5% TURKEY GOVT BO 1/20	10.5	2020/1/15	20,471,913	4,769.16	976,338,900	4,622.21	946,255,629	4.63
6	ブラジル	国債 証券	NOTA DO TESOURO NACIONAL	10	2023/1/1	21,850,000	3,385.29	739,685,876	3,228.69	705,468,364	3.45
7	ロシア	国債 証券	8.15% RUSSIA GOVT 2/27	8.15	2027/2/3	350,035,000	180.12	630,511,045	177.63	621,774,171	3.04
8	メキシコ	国債 証券	10% MEXICAN BONOS 11/36	10	2036/11/20	56,225,000	1,071.39	602,391,634	1,054.24	592,751,041	2.90
9	メキシコ	特殊 債券	7.19% PETROLEOS ME 9/24	7.19	2024/9/12	74,025,000	737.26	545,756,715	750.24	555,371,082	2.72
10	トルコ	国債 証券	10.4% TURKEY GOVBO 03/24	10.4	2024/3/20	11,660,000	4,793.07	558,872,659	4,682.32	545,959,619	2.67
11	南アフリカ	国債 証券	13.5% SAGB 09/15/2015	13.5	2015/9/15	54,651,666	1,000.98	547,053,886	985.56	538,626,530	2.63
12	ポーランド	国債 証券	4% POLAND GOV BOND 10/23	4	2023/10/25	13,941,000	3,592.09	500,773,920	3,554.29	495,504,433	2.42
13	マレーシア	国債 証券	4.181% MALAYSIA GO 07/24	4.181	2024/7/15	13,496,000	3,294.46	444,620,322	3,256.73	439,528,634	2.15

14	ブラジル	国債証券	10% BRAZIL NTN-F 01/25	10	2025/1/1	13,470,000	3,327.48	448,211,949	3,152.38	424,625,184	2.08
15	ペルー	国債証券	8.2% PERUGB 08/12/2026	8.2	2026/8/12	9,490,000	4,482.90	425,427,966	4,309.67	408,988,591	2.00
16	マレーシア	国債証券	4.012% MALAYSIA GO 09/17	4.012	2017/9/15	12,345,000	3,292.21	406,423,534	3,306.00	408,125,756	2.00
17	ハンガリー	国債証券	6% HUNGARY GOVT 11/23	6	2023/11/24	775,520,000	52.12	404,248,114	51.51	399,516,825	1.95
18	トルコ	国債証券	6.3% TURKEY GOVT BO 2/18	6.3	2018/2/14	9,017,000	4,182.48	377,134,244	4,127.93	372,215,538	1.82
19	ブラジル	国債証券	0% BRAZIL-LTN 04/16	0	2016/4/1	1,025,000	33,204.26	340,343,718	33,680.21	345,222,238	1.69
20	ルーマニア	国債証券	5.85% ROMANIA GOVT 04/23	5.85	2023/4/26	9,380,000	3,616.70	339,247,292	3,536.75	331,747,799	1.62
21	ポーランド	国債証券	3.25% POLAND GOVT BON 7/25	3.25	2025/7/25	9,800,000	3,393.47	332,560,400	3,367.81	330,045,691	1.61
22	トルコ	国債証券	8.8% TURKEY GOV BO 09/23	8.8	2023/9/27	6,555,000	4,455.22	292,040,097	4,299.37	281,823,802	1.38
23	メキシコ	社債券	7.35% COMISION FED 11/25	7.35	2025/11/25	37,900,000	737.89	279,660,545	736.71	279,216,563	1.36
24	アイルランド	社債券	8.3% RZD CAPITAL LT 4/19	8.3	2019/4/2	143,000,000	183.17	261,944,800	185.64	265,465,200	1.30
25	コロンビア	国債証券	7.75% COLOMBIA TES 09/30	7.75	2030/9/18	6,164,600,000	4.36	269,204,347	4.26	263,026,955	1.29
26	ルクセンブルク	社債券	8.625% OJSC RUSS AG 2/17	8.625	2017/2/17	124,200,000	193.90	240,825,986	196.36	243,879,517	1.19
27	ハンガリー	国債証券	7.5% HGB 11/12/2020	7.5	2020/11/12	434,840,000	53.53	232,788,395	53.72	233,634,640	1.14
28	ペルー	国債証券	6.95% REP OF PERU 08/31	6.95	2031/8/12	5,460,000	3,958.33	216,124,829	3,860.65	210,791,884	1.03
29	フィリピン	国債証券	6.25% PHILIPPINES 1/36	6.25	2036/1/14	64,000,000	316.88	202,803,200	310.77	198,895,104	0.97
30	ポーランド	国債証券	4.75% POLGB 04/17	4.75	2017/4/25	5,690,000	3,460.96	196,929,165	3,444.71	196,004,226	0.96

（注）投資比率は、マザーファンドの純資産総額に対する各銘柄の評価金額の比率です。

種類別投資比率

種類	投資比率（％）
国債証券	86.31
社債券	5.12
特殊債券	4.11
合計	95.53

（注）投資比率は、マザーファンドの純資産総額に対する当該種類の評価金額の比率です。

（参考）メロン・オフショア・ファンズ - B N Yメロン・エマージング・マーケット・エクイティ・インカム・ファンドの主要銘柄

順位	国/地域	種類	銘柄名	業種	数量	帳簿価額		評価額		構成比（％）
						単価（円）	金額（円）	単価（円）	金額（円）	
1	フィリピン	株式	GLOBE TELECOM INC	電気通信サービス	5,700	2,003.17	11,418,097	7,006.74	39,938,390	6.26
2	タイ	株式	ADVANCED INFO SERVICE-FOR RG	電気通信サービス	44,900	437.14	19,627,810	880.97	39,555,750	6.20
3	中国	株式	JIANGSU EXPRESS CO LTD-H	資本財・サービス	238,600	100.15	23,896,187	154.94	36,969,802	5.80
4	中国	株式	BANK OF CHINA LTD-H	金融	496,200	46.90	23,271,680	67.94	33,711,092	5.29
5	南アフリカ	株式	VODACOM GROUP LTD	電気通信サービス	24,125	1,070.51	25,825,942	1,392.67	33,598,231	5.27
6	マレーシア	株式	BRITISH AMERICAN TOBACCO BHD	生活必需品	15,000	1,694.38	25,415,721	2,192.32	32,884,759	5.16
7	マレーシア	株式	MALAYAN BANKING BHD	金融	109,100	273.96	29,888,774	298.80	32,599,596	5.11
8	ブラジル	株式	AMBEV SA-ADR	生活必需品	45,400	751.09	34,099,553	694.36	31,523,997	4.94
9	チェコ	株式	KOMERCNI BANKA AS	金融	1,081	19,011.71	20,551,660	27,366.69	29,583,394	4.64
10	トルコ	株式	TURK TRAKTOR VE ZIRAAT MAKIN	資本財・サービス	8,878	2,348.18	20,847,101	3,268.23	29,015,383	4.55
11	フィリピン	株式	PHILIPPINE LONG DISTANCE TEL	電気通信サービス	3,400	4,318.47	14,682,781	7,837.77	26,648,406	4.18
12	トルコ	株式	TOFAS TURK OTOMOBIL FABRIKA	一般消費財・サービス	31,362	724.98	22,736,692	791.42	24,820,544	3.89
13	ブラジル	株式	CIELO SA-SPONSORED ADR	情報技術	11,220	995.37	11,168,068	1,613.30	18,101,257	2.84
14	南アフリカ	株式	MMI HOLDINGS LTD	金融	62,628	220.64	13,818,268	284.71	17,831,084	2.80
15	南アフリカ	株式	GROWTHPOINT PROPERTIES LTD	金融	62,531	255.47	15,974,832	268.24	16,773,413	2.63
16	ポーランド	株式	KGHM POLSKA MIEDZ SA	素材	5,211	3,633.28	18,933,016	3,078.64	16,042,795	2.52
17	中国	株式	ZHEJIANG EXPRESSWAY CO-H	資本財・サービス	110,000	139.93	15,392,160	143.09	15,739,624	2.47
18	南アフリカ	株式	MTN GROUP LTD	電気通信サービス	7,527	1,932.41	14,545,251	2,017.66	15,186,927	2.38
19	ポーランド	株式	BANK HANDLOWY W WARSZAWIE SA	金融	4,825	2,853.74	13,769,281	2,975.80	14,358,239	2.25
20	中国	株式	ANTA SPORTS PRODUCTS LTD	一般消費財・サービス	40,900	68.86	2,816,288	318.54	13,028,364	2.04
21	トルコ	株式	TURK TELEKOMUNIKASYON AS	電気通信サービス	40,143	345.28	13,860,624	299.18	12,009,959	1.88
22	ポーランド	株式	SYNTHOS SA	素材	66,005	149.22	9,849,369	146.73	9,684,695	1.52
23	タイ	株式	DELTA ELECTRONICS THAI-FORGN	情報技術	33,800	264.69	8,946,673	283.67	9,588,173	1.50
24	中国	株式	IND & COMM BK OF CHINA-H	金融	111,300	67.39	7,500,983	85.56	9,523,281	1.49

25	ポーランド	株式	POWSZECHNY ZAKLAD UBEZPIECZE	金融	675	12,954.07	8,743,995	13,722.88	9,262,941	1.45
26	台湾	株式	CHICONY ELECTRONICS CO LTD	情報技術	21,000	349.24	7,334,131	322.08	6,763,752	1.06
27	台湾	株式	U-MING MARINE TRANSPORT CORP	資本財・サービス	39,000	124.52	4,856,202	158.88	6,196,477	0.97
28	マレーシア	株式	MAXIS BHD	電気通信サービス	28,000	185.60	5,196,853	216.63	6,065,736	0.95
29	南アフリカ	株式	CORONATION FUND MANAGERS LTD	金融	7,720	1,027.51	7,932,401	748.78	5,780,551	0.91
30	ブラジル	株式	AES TIETE SA	公益事業	6,900	1,010.31	6,971,166	644.57	4,447,558	0.70

（注1）業種は、G I C S産業グループの分類に基づきます。以下同じ。

（注2）構成比は、上記参考ファンドの現金等を除く株式部分を100%として計算した評価金額の比率です。以下同じ。

種類別および業種別投資比率

種類	国内 / 外国	業種	構成比 (%)
株式	外国	金融	28.24
		電気通信サービス	27.73
		資本財・サービス	13.78
		生活必需品	10.36
		一般消費財・サービス	8.22
		情報技術	5.40
		素材	4.80
		公益事業	0.99
		エネルギー	0.48
合計			100.00

【投資不動産物件】

該当事項はありません。

【その他投資資産の主要なもの】

該当事項はありません。

（3）【運用実績】

【純資産の推移】

平成27年7月末日および同日前1年以内における各月末ならびに下記計算期間末の純資産額の推移は次のとおりです。

計算期間	年月日	純資産総額（円）		1口当たり純資産額（円）	
		（分配落）	（分配付）	（分配落）	（分配付）
第1期末	（平成24年 6月25日）	19,332,953	19,332,953	0.9481	0.9481
第2期末	（平成25年 6月25日）	60,412,983	60,412,983	1.1504	1.1504
第3期末	（平成26年 6月25日）	94,312,033	94,312,033	1.2814	1.2814
第4期末	（平成27年 6月25日）	112,377,373	112,377,373	1.3291	1.3291
	平成26年 7月末日	95,046,468	-	1.2917	-
	平成26年 8月末日	97,464,250	-	1.3017	-
	平成26年 9月末日	105,256,305	-	1.2924	-
	平成26年10月末日	106,343,920	-	1.3035	-
	平成26年11月末日	109,639,631	-	1.3923	-
	平成26年12月末日	102,915,641	-	1.3288	-
	平成27年 1月末日	103,078,712	-	1.3036	-
	平成27年 2月末日	106,240,436	-	1.3091	-
	平成27年 3月末日	107,048,830	-	1.2758	-
	平成27年 4月末日	111,490,440	-	1.3290	-
	平成27年 5月末日	112,300,099	-	1.3426	-
	平成27年 6月末日	111,403,743	-	1.2975	-
	平成27年 7月末日	111,752,449	-	1.2844	-

（注）月末日とはその月の最終営業日を指します。

【分配の推移】

計算期間	1口当たりの分配金（円）
第1期（平成23年 6月30日～平成24年 6月25日）	0
第2期（平成24年 6月26日～平成25年 6月25日）	0
第3期（平成25年 6月26日～平成26年 6月25日）	0
第4期（平成26年 6月26日～平成27年 6月25日）	0

【収益率の推移】

計算期間	収益率（％）
第1期（平成23年 6月30日～平成24年 6月25日）	5.2
第2期（平成24年 6月26日～平成25年 6月25日）	21.3
第3期（平成25年 6月26日～平成26年 6月25日）	11.4
第4期（平成26年 6月26日～平成27年 6月25日）	3.7

（注）収益率とは、計算期間末の分配付基準価額から前期末分配落基準価額を控除した額を前期末分配落基準価額で除したものをいいます。なお、第1期については、前期末基準価額を1万口当たり10,000円として計算しています。

（４）【設定及び解約の実績】

（単位：口）

計算期間	設定口数	解約口数	残存口数
第1期（平成23年 6月30日～平成24年 6月25日）	23,943,009	3,552,611	20,390,398
第2期（平成24年 6月26日～平成25年 6月25日）	48,510,657	16,387,441	52,513,614
第3期（平成25年 6月26日～平成26年 6月25日）	44,180,473	23,091,470	73,602,617
第4期（平成26年 6月26日～平成27年 6月25日）	44,580,667	33,630,321	84,552,963

（注1）第1期の設定口数には、当初募集期間中の設定口数を含みます。

（注2）上記数字は全て本邦内における設定および解約の実績です。

参考情報

3 運用実績

(2015年7月31日現在)

基準価額・純資産総額の推移 (設定日(2011年6月30日)～2015年7月31日)



(注1) 基準価額は、1万口当たり信託報酬控除後です。

分配の推移 (1万口当たり、税引き前)

2012年6月	0円
2013年6月	0円
2014年6月	0円
2015年6月	0円
—	—
設定来累計	0円

主要な資産の状況

資産構成比率

銘柄名	国/地域	種類	投資比率(%)
1 スタンディッシュ・メロン世界新興国ソブリン・ファンド(適格機関投資家限定)	日本	投資信託受益証券	68.74
2 メロン・オフショア・ファンズ-BNYメロン・エマージング・マーケット・エクイティ・インカム・ファンド	ケイマン諸島	投資信託受益証券	29.27

＜参考＞メロン世界新興国ソブリン・マザーファンド(スタンディッシュ・メロン世界新興国ソブリン・ファンド(適格機関投資家限定)の主要投資対象)

組入上位銘柄

銘柄名	国/地域	種類	投資比率(%)
1 10% BRAZIL NTN-F	ブラジル	国債証券	11.93
2 10.5% SAGB 12/21/2026	南アフリカ	国債証券	10.30
3 5.75% POLGB 09/22	ポーランド	国債証券	5.75
4 12% COLOMBIA REP	コロンビア	国債証券	4.95
5 10.5% TURKEY GOVT B01/20	トルコ	国債証券	4.63

種類別組入比率

種類	投資比率(%)
国債証券	86.31
社債券	5.12
特殊債券	4.11
現金・預金・その他の資産(負債控除後)	4.47
合計	100.00

(注) 投資比率とは、ファンドの純資産総額に対する当該資産の時価の比率をいいます。

＜参考＞メロン・オフショア・ファンズ-BNYメロン・エマージング・マーケット・エクイティ・インカム・ファンド

組入株式上位銘柄

銘柄名	国/地域	種類	業種	構成比(%)
1 GLOBE TELECOM INC	フィリピン	株式	電気通信サービス	6.26
2 ADVANCED INFO SERVICE-FOR RG	タイ	株式	電気通信サービス	6.20
3 JIANGSU EXPRESS CO LTD-H	中国	株式	資本財・サービス	5.80
4 BANK OF CHINA LTD-H	中国	株式	金融	5.29
5 VODACOM GROUP LTD	南アフリカ	株式	電気通信サービス	5.27

組入株式上位業種

業種	構成比(%)
金融	29.24
電気通信サービス	27.73
資本財・サービス	13.78

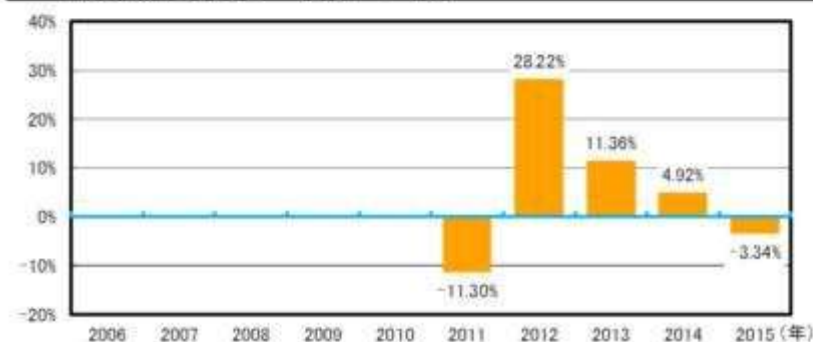
組入株式上位国/地域

国/地域	構成比(%)
中国	17.56
南アフリカ	16.84
マレーシア	11.22

(注1) 業種は、GICS産業グループの分類に基づきます。

(注2) 構成比は、上記参考ファンドの現金等を除く株式部分を100%として計算した評価金額の比率です。

年間収益率の推移 (暦年ベース)



(注1) 2011年は設定日(6月30日)から年末までの収益率です。2015年は7月末までの収益率です。

(注2) 当ファンドにはベンチマークはありません。

- ・ 運用実績等について、別途月次等で開示している場合があります。この場合、委託会社のホームページで閲覧することができます。
- ・ 運用実績はあくまで過去の実績であり、将来の運用成果を約束するものではありません。

1【申込（販売）手続等】

(1) 取扱時間

申込みの受付は原則として午後3時までとし、受付時間を過ぎてからの申込みは翌営業日の取扱いとなります。

ただし、以下の日に該当する場合はお申込みできません。

- ・ニューヨークの取引所の休場日
- ・ニューヨークの取引所の休場日の日本における前営業日
- ・ニューヨークの銀行の休業日
- ・ニューヨークの銀行の休業日の日本における前営業日
- ・ルクセンブルグの取引所の休場日
- ・ルクセンブルグの銀行の休業日

(2) 受益権の申込み

取得申込みには、収益分配金の受取方法により、収益の分配時に収益分配金を受取るコース（以下「一般コース」といいます。販売会社により名称が異なる場合があります。以下同じ。）と、収益分配金が税引き後無手数料で再投資されるコース（以下「自動継続投資コース」といいます。販売会社により名称が異なる場合があります。以下同じ。）の2つのコースがあります。

申込単位は、販売会社が定める単位とします。

自動継続投資契約に基づいて収益分配金を再投資する場合は、1口の整数倍をもって取得のお申込みに応じます。

申込価額は、取得申込日の翌営業日の基準価額とします。

一般コースの場合、申込金額（申込価額に取得申込口数を乗じて得た金額）と合わせて申込手数料および当該申込手数料にかかる消費税等に相当する金額をお支払いいただきます。

自動継続投資コースの場合、申込代金をご指定いただき、申込手数料および申込手数料にかかる消費税等に相当する金額を申込代金の中から差引かせていただきます。

ご購入代金のお支払いに関しては、販売会社までお問い合わせください。

取扱コースおよび申込単位は、販売会社によって異なります。詳しくは、販売会社までお問い合わせください。

（委託会社の照会先）

B N Yメロン・アセット・マネジメント・ジャパン株式会社

電話番号（代表）03-6756-4600（営業日の午前9時から午後5時まで）

ホームページ <http://www.bnymellonam.jp/>

当ファンドの受益権の帰属は、振替機関等の振替口座簿に記載または記録されることにより定まります。取得申込者は販売会社に、取得申込と同時にまたは予め当該取得申込者が受益権の振替を行うための振替機関等の口座を申出るものとし、当該口座に当該取得申込者にかかる口数の増加の記載または記録が行われます。

販売会社は、当該取得申込の代金の支払いと引換えに、当該口座に当該取得申込者にかかる口数の増加の記載または記録を行います。委託会社は、追加信託により分割された受益権について、振替機関等の振替口座簿への新たな記載または記録をするため社債、株式等の振替に関する法律（以下「社振法」といいます。）に定める事項の振替機関への通知を行います。振替機関等は、委託会社から振替機関への通知があった場合、社振法の規定にしたがい、その備える振替口座簿への新たな記載または記録を行います。受託会社は、追加信託により生じた受益権については追加信託のつど、振替機関の定める方法により、振替機関へ当該受益権にかかる信託を設定した旨の通知を行います。

(3) 取得申込みの中止

金融商品取引所等における取引の停止、外国為替取引の停止、決済機能の停止その他やむを得ない事情があるときは、委託会社は、受益権の取得申込みの受付を中止すること、およびすでに受付けた取得申込みの受付を取消することができます。

金融商品取引所とは、金融商品取引法第2条第16項に規定する金融商品取引所および金融商品取引法第2条第8項第3号に規定する外国金融商品市場をいいます。なお、金融商品取引所を単に「取引所」という場合があります。

2【換金（解約）手続等】

(1) 換金（解約）の受付

受益者は、自己に帰属する受益権につき、販売会社が定める単位をもって一部解約の実行を請求するこ

とができます。その場合、振替受益権をもって行うものとします。

委託会社は、上記の一部解約の実行の請求を受付けた場合には、この信託契約の一部を解約します。

ただし、以下の日に該当する場合には、一部解約の実行の請求を受付けないものとします。

- ・ニューヨークの取引所の休場日
- ・ニューヨークの取引所の休場日の日本における前営業日
- ・ニューヨークの銀行の休業日
- ・ニューヨークの銀行の休業日の日本における前営業日
- ・ルクセンブルグの取引所の休場日
- ・ルクセンブルグの銀行の休業日

一部解約の実行の請求の受け付けは、原則として午後3時までとし、受付時間を過ぎてからの申込みは翌営業日の取扱いとなります。

上記の一部解約の価額は、一部解約の実行の請求を受付けた日の翌営業日の基準価額から当該基準価額に0.1%の率を乗じて得た額を信託財産留保額として控除した価額（以下、「解約価額」といいます。）とします。

なお、信託財産の資金管理を円滑に行うため、委託会社の判断により、大口のご換金の場合には制限を設けさせていただく場合があります。

販売会社の換金単位については、販売会社までお問い合わせください。

換金の請求を行う受益者は、その口座が開設されている振替機関等に対して当該受益者の請求にかかるこの信託契約の一部解約を委託会社が行うのと引換えに、当該一部解約にかかる受益権の口数と同口数の抹消の申請を行うものとし、社振法の規定に従い当該振替機関等の口座において当該口数の減少の記載または記録が行われます。換金の請求を受益者がするときは、振替受益権をもって行うものとします。

(2) 解約の手取額

受益者の手取額は、解約価額から、解約にかかる税金を差引いた金額となります。解約代金は、解約の請求受付日から起算して7営業日目から販売会社の本・支店および営業所等で支払われます。

(3) 解約受け付けの中止

金融商品取引所等における取引の停止、外国為替取引の停止、決済機能の停止その他やむを得ない事情があるときは、委託会社は、一部解約の実行の請求の受け付けを中止することおよびすでに受け付けた一部解約の実行の請求の受け付けを取消することができます。その場合には、受益者は当該受け付け中止以前に行った当日の一部解約の請求を撤回できます。ただし、受益者がその一部解約の請求を撤回しない場合には、当該受け付け中止を解除した後の最初の基準価額の計算日にその請求を受け付けたものとして取扱います。

買取りの有無ならびに手続きの詳細については、販売会社までお問い合わせください。

(4) 償還時の受取り額

償還価額は、信託終了時における信託財産の純資産総額を受益権口数で除した額です。受益者の受取金額は、償還価額から、償還にかかる税金を差引いた金額です。償還金は、信託終了日後1ヵ月以内の委託会社の指定する日（原則として、信託終了日（信託終了日が休業日の場合には翌営業日））から起算して5営業日目までとします。）から販売会社の本・支店および営業所等で受益者に支払います。

3【資産管理等の概要】

(1)【資産の評価】

基準価額の算定

当ファンドの基準価額とは、信託財産に属する資産（借入有価証券を除きます。）を法令および一般社団法人投資信託協会規則にしたがって時価または一部償却原価法により評価して得た信託財産の資産総額から負債総額を控除した金額（以下「純資産総額」といいます。）を、計算日における受益権総口数で除した金額をいいます。基準価額は便宜上、1万口当たりをもって表示されることがあります。

基準価額の算出と公表

基準価額（1万口当たり）は、毎営業日に算出され、販売会社または下記に問い合わせることにより知ることができるほか、翌日の日本経済新聞朝刊の証券欄「オープン基準価格」の紙面に「エマバラ年1」として掲載されます。また、委託会社のホームページでご覧になることもできます。

(委託会社の照会先)

BNYメロン・アセット・マネジメント・ジャパン株式会社

電話番号（代表）03-6756-4600（営業日の午前9時から午後5時まで）

ホームページ <http://www.bnymellonam.jp/>

（２）【保管】

ファンドの受益権の帰属は、振替機関等の振替口座簿に記載または記録されることにより定まり、受益証券を発行しませんので、該当事項はありません。

（３）【信託期間】

ファンドの信託期間は、無期限です。ただし、下記「（５）その他 ファンドの解約または償還条件等」に該当する場合には、信託は終了します。

（４）【計算期間】

ファンドの計算期間は、原則として、毎年6月26日から翌年6月25日までとします。

なお、計算期間終了日に該当する日（以下「該当日」といいます。）が休業日のとき、計算期間終了日は、該当日の翌営業日とし、その翌日より次の計算期間が開始されるものとします。ただし、第1計算期間は、信託契約締結日（平成23年6月30日）から平成24年6月25日までとし、最終計算期間の終了日は、下記「（５）その他 ファンドの解約または償還条件等」に定める信託期間の終了日とします。

（５）【その他】

ファンドの解約または償還条件等

a．信託契約の解約

1. 委託会社は、信託期間中において、この信託にかかる受益権の総口数が10億口を下回ることとなった場合、もしくはこの信託契約を解約することが受益者のため有利であると認めるとき、またはやむを得ない事情が発生したときは、受託会社と合意のうえ、この信託契約を解約し、信託を終了させることができます。この場合において、委託会社は、あらかじめ、解約しようとする旨を監督官庁に届出ます。
2. 委託会社は、上記1.の事項について、書面による決議（以下「書面決議」といいます。）を行います。この場合において、あらかじめ、書面決議の日ならびに信託契約の解約の理由などの事項を定め、当該決議の日の2週間前までに、この信託契約にかかる知れている受益者に対し、書面をもってこれらの事項を記載した書面決議の通知を発送します。
3. 書面決議において、受益者（委託会社およびこの信託の信託財産にこの信託の受益権が属するときの当該受益権にかかる受益者としての受託会社を除きます。）は受益権の口数に応じて、議決権を有し、これを行行使することができます。なお、知れている受益者が議決権を行行使しないときは、当該知れている受益者は書面決議について賛成するものとみなします。
4. 書面決議は、議決権を行行使することができる受益者の議決権の3分の2以上に当たる多数をもって行います。
5. 上記2. から4. までの規定は、委託会社が信託契約の解約について提案をした場合において、当該提案につき、この信託契約にかかるすべての受益者が書面または電磁的記録により同意の意思表示をしたときには適用しません。また、信託財産の状態に照らし、真にやむを得ない事情が生じている場合であって、上記2. から4. までに規定するこの信託契約の解約の手続を行うことが困難な場合には適用しません。

b．監督官庁の命令等による信託契約の解約

委託会社は、次の事由が生じたときは、この信託契約を解約し信託を終了させます。

- ・委託会社が、監督官庁よりこの信託契約の解約の命令を受けたとき
- ・委託会社が、監督官庁より登録の取消を受けたとき、解散したときまたは業務を廃止したとき
ただし、監督官庁がこの信託契約に関する委託会社の業務を他の委託会社に引継ぐことを命じたときは、この信託は下記「 信託約款の変更 c . 」の書面決議で否決された場合を除き、当該委託会社と受託会社との間において存続します。
- ・受託会社の辞任または解任に際し新受託会社を選任できないとき

信託約款の変更等

- a . 委託会社は、監督官庁より信託約款の変更の命令を受けたときは、その命令にしたがい、下記の規定にしたがって信託約款を変更します。また、受託会社が委託会社の承諾を受けてその任務を辞任した場合または裁判所が受託会社を解任した場合は、委託会社は下記 c . 以降の規定にしたがい、新受託

会社を選任します。

- b. 委託会社は、受益者の利益のため必要と認めるときまたはやむを得ない事情が発生したときは、受託会社と合意のうえ、この信託約款を変更することまたはこの信託と他の信託との併合（投資信託及び投資法人に関する法律第16条第2号に規定する「委託者指図型投資信託の併合」をいいます。）を行うことができるものとし、あらかじめ、変更または併合しようとする旨およびその内容を監督官庁に届出ます。なお、この信託約款は本規定に定める以外の方法によって変更することができないものとします。
- c. 委託会社は、上記a.およびb.の事項（上記b.の変更事項にあっては、その内容が重大なものに該当する場合に限り、b.の併合事項にあってはその併合が受益者の利益に及ぼす影響が軽微なものに該当する場合を除きます。以下「重大な信託約款の変更等」といいます。）について、書面決議を行います。この場合において、あらかじめ、書面決議の日ならびに重大な信託約款の変更等の内容およびその理由などの事項を定め、当該決議の日の2週間前までに、この信託約款にかかる知れている受益者に対し、書面をもってこれらの事項を記載した書面決議の通知を發します。
- d. 書面決議において、受益者（委託会社およびこの信託の信託財産にこの信託の受益権が属するときの当該受益権にかかる受益者としての受託会社を除きます。）は受益権の口数に応じて、議決権を有し、これを行行使することができます。なお、知れている受益者が議決権を行行使しないときは、当該知れている受益者は書面決議について賛成するものとみなします。
- e. 書面決議は、議決権を行行使することができる受益者の議決権の3分の2以上に当たる多数をもって行います。
- f. 書面決議の効力は、この信託のすべての受益者に対してその効力を生じます。
- g. 上記c.からf.までの規定は、委託会社が重大な信託約款の変更等について提案をした場合において、当該提案につき、この信託約款にかかるすべての受益者が書面または電磁的記録により同意の意思表示をしたときには適用しません。
- h. 上記b.からg.までの規定にかかわらず、この投資信託において併合の書面決議が可決された場合にあっても、当該併合にかかる一または複数の他の投資信託において当該併合の書面決議が否決された場合は、当該他の投資信託との併合を行うことはできません。

公告

委託会社が受益者に対してする公告は、日本経済新聞に掲載します。

その他の契約の変更

募集・販売契約

委託会社と販売会社との間の投資信託受益権の取扱い等に関する契約書は、当事者の別段の意思表示のない限り、原則として1年ごとに自動的に更新され、また当事者の合意により変更することができます。

信託事務処理の再信託

受託会社は、当ファンドにかかる信託事務の処理の一部について日本トラスティ・サービス信託銀行株式会社と再信託契約を締結し、これを委託することがあります。

信託業務の委託等

- a. 受託会社は、委託会社と協議のうえ、信託業務の一部について、信託業法第22条第1項に定める信託業務の委託をするときは、以下に掲げる基準のすべてに適合するもの（受託会社の利害関係人を含みます。）を委託先として選定します。
 - 1. 委託先の信用力に照らし、継続的に委託業務の遂行に懸念がないこと
 - 2. 委託先の委託業務にかかる実績等に照らし、委託業務を確実に処理する能力があると認められること
 - 3. 委託される信託財産に属する財産と自己の固有財産その他の財産とを区分する等の管理を行う体制が整備されていること
 - 4. 内部管理に関する業務を適正に遂行するための体制が整備されていること
 - b. 受託会社は、上記a.に定める委託先の選定にあたっては、当該委託先が上記a.に掲げる基準に適合していることを確認するものとします。
 - c. 上記a.およびb.にかかわらず、受託会社は、下記1.から4.までに掲げる業務を、受託会社および委託会社が適当と認める者（受託会社の利害関係人を含みます。）に委託することができるものとします。
 - 1. 信託財産の保存にかかる業務
 - 2. 信託財産の性質を変えない範囲内において、その利用または改良を目的とする業務
 - 3. 委託会社のみ指図により信託財産の処分およびその他の信託の目的の達成のために必要な行為にかかる業務
 - 4. 受託会社が行う業務の遂行にとって補助的な機能を有する行為
- 委託会社の事業の譲渡および承継に伴う取扱い
- a. 委託会社は、事業の全部または一部を譲渡することがあり、これに伴い、この信託契約に関する事業を譲渡することがあります。

- b. 委託会社は、分割により事業の全部または一部を承継させることがあり、これに伴い、この信託契約に関する事業を承継させることがあります。

運用報告書の作成および交付

- a. 委託会社は、毎決算後および償還時に期中の運用経過、組入有価証券の内容および有価証券の売買状況などを記載した運用報告書を作成します。
- b. 交付運用報告書(投資信託及び投資法人に関する法律第14条第4項に定めるものをいいます。)は、販売会社を通じて受益者に交付します。
- c. 運用報告書(全体版)(投資信託及び投資法人に関する法律第14条第1項に定める運用報告書をいいます。)は、委託会社のホームページに掲載します。
委託会社のホームページ <http://www.bnymellonam.jp/>
- d. 上記c.の規定にかかわらず、受益者から運用報告書(全体版)の交付の請求があった場合には、これを交付します。

4【受益者の権利等】

当ファンドの受益権は、その取得申込口数に応じて、取得申込者に帰属します。この受益権は、信託の日時を異にすることにより差異を生ずることはありません。

受益者の有する主な権利は次のとおりです。

(1) 収益分配金の請求権

受益者は、委託会社の決定した収益分配金を口数に応じて委託会社に請求する権利を有します。ただし、収益分配金の請求権は、支払開始日から5年間その支払を請求しないときは、その権利を失い、受託会社から交付を受けた金銭は委託会社に帰属します。

(2) 償還金の請求権

受益者は、償還金を持分に応じて委託会社に請求する権利を有します。償還金は、信託終了後1ヵ月以内の委託会社の指定する日(原則として、信託終了日(信託終了日が休業日の場合は翌営業日)から起算して5営業日目までとします。)から受益者に支払います。

償還金の請求権は、支払開始日から10年間その支払を請求しないときは、その権利を失い、受託会社から交付を受けた金銭は委託会社に帰属します。

償還金は、償還日において振替機関等の振替口座簿に記載または記録されている受益者(償還日以前において一部解約が行われた受益権にかかる受益者を除きます。また、当該償還日以前に設定された受益権で取得申込代金支払前のため販売会社の名義で記載または記録されている受益権については原則として取得申込者として)に支払います。

(3) 換金(信託の一部解約の実行)請求権

受益者は、受益権の一部解約の実行により、委託会社に受益権の換金を請求することができます。

(4) 信託契約の解約または重大な信託約款の変更等に対する反対者の買取請求権

当ファンドは、受益者からの一部解約の実行の請求に対して、委託会社が信託契約の一部を公正な価格(当該受益権の解約価額に準じて計算された価額)で解約することができるため、反対者の買取請求権は適用されません。

(5) 帳簿閲覧権

受益者は、委託会社に対し、その営業時間内に当ファンドの信託財産に関する帳簿書類の閲覧または謄写を請求することができます。

第3【ファンドの経理状況】

- (1) 当ファンドの財務諸表は、「財務諸表等の用語、様式及び作成方法に関する規則」（昭和38年大蔵省令第59号）並びに同規則第2条の2の規定により、「投資信託財産の計算に関する規則」（平成12年総理府令第133号）に基づいて作成しております。
なお、財務諸表に掲記される科目その他の事項の金額については、円単位で表示しております。
- (2) 当ファンドは、金融商品取引法第193条の2第1項の規定に基づき第4期計算期間（平成26年6月26日から平成27年6月25日まで）の財務諸表について、P w C あらた監査法人による監査を受けております。

1【財務諸表】

B N Yメロン・新興国ハイインカム・バランス（年1回決算型）

(1) 【貸借対照表】

(単位：円)

	第3期 (平成26年 6月25日現在)	第4期 (平成27年 6月25日現在)
資産の部		
流動資産		
コール・ローン	3,808,297	3,873,266
投資信託受益証券	92,473,069	109,534,247
未収利息	2	1
流動資産合計	96,281,368	113,407,514
資産合計	96,281,368	113,407,514
負債の部		
流動負債		
未払解約金	1,063,083	-
未払受託者報酬	14,176	17,317
未払委託者報酬	496,044	606,026
その他未払費用	396,032	406,798
流動負債合計	1,969,335	1,030,141
負債合計	1,969,335	1,030,141
純資産の部		
元本等		
元本	73,602,617	84,552,963
剰余金		
期末剰余金又は期末欠損金()	20,709,416	27,824,410
(分配準備積立金)	12,647,645	23,652,161
元本等合計	94,312,033	112,377,373
純資産合計	94,312,033	112,377,373
負債純資産合計	96,281,368	113,407,514

（ 2 ） 【 損益及び剰余金計算書 】

（ 単位：円 ）

	第3期 （ 自 平成25年 6月26日 至 平成26年 6月25日 ）	第4期 （ 自 平成26年 6月26日 至 平成27年 6月25日 ）
営業収益		
受取配当金	12,213,931	19,954,338
受取利息	548	396
有価証券売買等損益	2,461,651	14,028,822
営業収益合計	9,752,828	5,925,912
営業費用		
受託者報酬	25,811	33,720
委託者報酬	903,428	1,180,322
その他費用	417,243	812,091
営業費用合計	1,346,482	2,026,133
営業利益又は営業損失（ ）	8,406,346	3,899,779
経常利益又は経常損失（ ）	8,406,346	3,899,779
当期純利益又は当期純損失（ ）	8,406,346	3,899,779
一部解約に伴う当期純利益金額の分配額又は一部解約に伴う当期純損失金額の分配額（ ）	1,535,254	946,858
期首剰余金又は期首欠損金（ ）	7,899,369	20,709,416
剰余金増加額又は欠損金減少額	9,927,143	13,796,464
当期一部解約に伴う剰余金増加額又は欠損金減少額	-	-
当期追加信託に伴う剰余金増加額又は欠損金減少額	9,927,143	13,796,464
剰余金減少額又は欠損金増加額	3,988,188	9,634,391
当期一部解約に伴う剰余金減少額又は欠損金増加額	3,988,188	9,634,391
当期追加信託に伴う剰余金減少額又は欠損金増加額	-	-
分配金	-	-
期末剰余金又は期末欠損金（ ）	20,709,416	27,824,410

(3)【注記表】

(重要な会計方針に係る事項に関する注記)

1. 有価証券の評価基準及び評価方法	・投資信託受益証券 移動平均法に基づき、時価で評価しております。時価評価にあたっては、投資信託受益証券の基準価額で評価しております。
2. その他財務諸表作成のための基本となる重要な事項	・その他 当該受益証券が投資している投資信託受益証券の売買は円建てで行っております。

(貸借対照表に関する注記)

項目	第3期 (平成26年6月25日現在)	第4期 (平成27年6月25日現在)
1. 受益権の総数	73,602,617口	84,552,963口
2. 1口当たり純資産額 (1万口当たり純資産額)	1.2814円 (12,814円)	1.3291円 (13,291円)

(損益及び剰余金計算書に関する注記)

第3期 (自 平成25年6月26日 至 平成26年6月25日)	第4期 (自 平成26年6月26日 至 平成27年6月25日)
1. 分配金の計算過程 計算期末における費用控除後の配当等収益(9,329,977円)、信託約款に規定する収益調整金(19,203,359円)及び分配準備積立金(3,317,668円)より、分配可能額は31,851,004円(1万口当たり4,327.41円)であります。分配を行っておりません。	1. 分配金の計算過程 計算期末における費用控除後の配当等収益(15,365,793円)、費用控除後の有価証券売買等損益(0円)、信託約款に規定する収益調整金(31,965,297円)及び分配準備積立金(8,286,368円)より、分配可能額は55,617,458円(1万口当たり6,577.81円)であります。分配を行っておりません。

(金融商品に関する注記)

金融商品の状況に関する事項

1. 金融商品に対する取組方針	当ファンドは、信託約款に規定する「運用の基本方針」に従い、有価証券等の金融商品の運用をしております。 当ファンドが保有する金融商品の種類は、有価証券、金銭債権・金銭債務であります。当ファンドが保有する有価証券の詳細は「(3)注記表」及び「(4)附属明細表」に記載しております。これらは、有価証券の運用による信用リスク、市場リスク(為替リスク・金利リスク・価格変動リスク・流動性リスク)に晒されております。 委託会社においては投資リスク管理に関する委員会を設け、運用リスクの管理を行っております。コンプライアンス・リスク管理部門は運用リスクの管理において、信託約款等の遵守状況や、市場リスク及び信用リスク等のモニターを行い、その結果に基づき運用部門その他関連部署への是正勧告を行っております。
2. 金融商品の内容及び金融商品に係るリスク	
3. 金融商品に係るリスク管理体制	

金融商品の時価等に関する事項

1. 貸借対照表計上額、時価及び差額	金融商品は時価または時価の近似値と考えられる帳簿価額で計上されているため、貸借対照表計上額と時価との間に重要な差額はありません。 (1)投資信託受益証券 「(重要な会計方針に係る事項に関する注記)」に記載しております。 (2)金銭債権及び金銭債務 これらの科目は短期間で決済されるため、帳簿価額は時価と近似していることから、当該帳簿価額を時価としております。
2. 時価の算定方法	

3. 金融商品の時価等に関する事項の補足説明	金融商品の時価には、市場価格に基づく価額のほか、市場価格がない場合には合理的に算定された価額が含まれています。当該価額の算定においては一定の前提条件等を採用しているため、異なる前提条件等によった場合、当該価額が異なることもあります。
------------------------	--

(有価証券に関する注記)

売買目的有価証券

種類	第3期 (自 平成25年6月26日 至 平成26年6月25日)	第4期 (自 平成26年6月26日 至 平成27年6月25日)
	当計算期間の損益に 含まれた評価差額(円)	当計算期間の損益に 含まれた評価差額(円)
投資信託受益証券	2,146,277	13,487,923
合計	2,146,277	13,487,923

(デリバティブ取引に関する注記)

該当事項はありません。

(関連当事者との取引に関する注記)

該当事項はありません。

(重要な後発事象に関する注記)

該当事項はありません。

(その他の注記)

元本額の変動

項目	第3期 (平成26年6月25日現在)	第4期 (平成27年6月25日現在)
期首元本額	52,513,614円	73,602,617円
期中追加設定元本額	44,180,473円	44,580,667円
期中一部解約元本額	23,091,470円	33,630,321円

(4) 【附属明細表】

第1 有価証券明細表(平成27年6月25日現在)

(イ) 株式

該当事項はありません。

(ロ) 株式以外の有価証券

種類	銘柄	口数	評価額(円)	備考
投資信託 受益証券	スタンディッシュ・メロン 世界新興国ソブリン・ファンド (適格機関投資家限定)	120,077,214	76,357,100	
	B N Yメロン・エマージング・ マーケット・エクイティ・ インカム・ファンド	28,243,081	33,177,147	
合計		148,320,295	109,534,247	

第2 信用取引契約残高明細表

該当事項はありません。

第3 デリバティブ取引及び為替予約取引の契約額等及び時価の状況表

該当事項はありません。

(参考情報)

当ファンドは「B N Yメロン・エマージング・マーケット・エクイティ・インカム・ファンド」受益証券および「スタンディッシュ・メロン世界新興国ソブリン・ファンド(適格機関投資家限定)」受益証券を主要投資対象としており、貸借対照表の資産の部に計上された「投資信託受益証券」はこれらの投資信託受益証

券です。なお、「スタンディッシュ・メロン世界新興国ソブリン・ファンド（適格機関投資家限定）」は「メロン世界新興国ソブリン・マザーファンド」受益証券を主要投資対象としております。これらの証券の状況は以下のとおりです。なお、以下に記載した情報は監査の対象外です。

1. 「BNYメロン・エマージング・マーケット・エクイティ・インカム・ファンド」の状況

以下に記載した情報は、同ファンドの管理事務代行会社であるSMBC Nikko Bank (Luxembourg) S.A.からの情報に基づき、平成27年6月24日の状況を記載したものです。したがって、現地の法律に基づいて作成された正式な財務諸表とは、同一の様式ではありません。

「BNYメロン・エマージング・マーケット・エクイティ・インカム・ファンド」

貸借対照表

対象年月日 科目	(平成27年6月24日現在) 金額(円)
資産の部	
損益を通じて公正価値で測定する金融資産	690,573,115
資産合計	690,573,115
負債の部	
未払費用	3,590,229
負債合計	3,590,229
純資産の部	
純資産合計	686,982,886
負債純資産合計	690,573,115
1. 平成27年6月24日現在の口数	584,811,595口
2. 1万口当たり純資産額	11,747円

2. 「スタンディッシュ・メロン世界新興国ソブリン・ファンド（適格機関投資家限定）」及び「メロン世界新興国ソブリン・マザーファンド」の状況

「スタンディッシュ・メロン世界新興国ソブリン・ファンド（適格機関投資家限定）」

(1) 貸借対照表

(単位：円)

	(平成26年6月25日現在)	(平成27年6月25日現在)
資産の部		
流動資産		
親投資信託受益証券	949,193,131	1,020,038,323
流動資産合計	949,193,131	1,020,038,323
資産合計	949,193,131	1,020,038,323
負債の部		
流動負債		
未払受託者報酬	11,170	11,968
未払委託者報酬	113,925	122,073
その他未払費用	8,400	8,400
流動負債合計	133,495	142,441
負債合計	133,495	142,441
純資産の部		
元本等		
元本	1,200,967,390	1,603,898,700
剰余金		
剰余金又は欠損金()	251,907,754	584,002,818
(分配準備積立金)	16,971,629	1,491
元本等合計	949,059,636	1,019,895,882
純資産合計	949,059,636	1,019,895,882
負債純資産合計	949,193,131	1,020,038,323

(2) 注記表

(重要な会計方針に係る事項に関する注記)

1. 有価証券の評価基準及び評価方法	・親投資信託受益証券
--------------------	------------

2. その他財務諸表作成のための基本となる重要な事項	<p>移動平均法に基づき、時価で評価しております。時価評価にあたっては、親投資信託受益証券の基準価額で評価しております。</p> <p>・貸借対照表は、平成27年6月25日現在のものであり、当該投資信託の計算期間は原則として毎月18日から翌月17日までとなっております。</p>
----------------------------	---

(貸借対照表に関する注記)

項目	（平成26年6月25日現在）	（平成27年6月25日現在）
1. 受益権の総数	1,200,967,390口	1,603,898,700口
2. 元本の欠損 「投資信託財産の計算に関する規則」（平成12年総理府令第133号）第55条の6第10号に規定する額	251,907,754円	584,002,818円
3. 1口当たり純資産額 (1万口当たり純資産額)	0.7902円 (7,902円)	0.6359円 (6,359円)

(金融商品に関する注記)

金融商品の状況に関する事項

1. 金融商品に対する取組方針	当ファンドは、信託約款に規定する「運用の基本方針」に従い、有価証券等の金融商品の運用をしております。
2. 金融商品の内容及び金融商品に係るリスク	当ファンドが保有する金融商品の種類は、有価証券、金銭債権・金銭債務であります。当ファンドが保有する有価証券の詳細は「(2)注記表」及び「(3)附属明細表」に記載しております。これらは、有価証券の運用による信用リスク、市場リスク（為替リスク・金利リスク・価格変動リスク・流動性リスク）に晒されております。
3. 金融商品に係るリスク管理体制	委託会社においては投資リスク管理に関する委員会を設け、運用リスクの管理を行っております。コンプライアンス・リスク管理部門は運用リスクの管理において、信託約款等の遵守状況や、市場リスク及び信用リスク等のモニターを行い、その結果に基づき運用部門その他関連部署への是正勧告を行っております。

金融商品の時価等に関する事項

1. 貸借対照表計上額、時価及び差額	金融商品は時価または時価の近似値と考えられる帳簿価額で計上されているため、貸借対照表計上額と時価との間に重要な差額はありません。
2. 時価の算定方法	(1)親投資信託受益証券 「(重要な会計方針に係る事項に関する注記)」に記載しております。 (2)金銭債権及び金銭債務 これらの科目は短期間で決済されるため、帳簿価額は時価と近似していることから、当該帳簿価額を時価としております。
3. 金融商品の時価等に関する事項の補足説明	金融商品の時価には、市場価格に基づく価額のほか、市場価格がない場合には合理的に算定された価額が含まれています。当該価額の算定においては一定の前提条件等を採用しているため、異なる前提条件等によった場合、当該価額が異なることもあります。

(有価証券に関する注記)

売買目的有価証券

種類	（自平成25年6月26日 至平成26年6月25日）	（自平成26年6月26日 至平成27年6月25日）
	当期間の損益に含まれた 評価差額(円)	当期間の損益に含まれた 評価差額(円)
親投資信託受益証券	8,581,511	9,094,887
合計	8,581,511	9,094,887

(注) 当期間とは、当該投資信託の計算期間開始日から本書における開示対象ファンドの計算期間末日までの期間を指しております。

(デリバティブ取引に関する注記)

該当事項はありません。

（関連当事者との取引に関する注記）

該当事項はありません。

（重要な後発事象に関する注記）

該当事項はありません。

（その他の注記）

本書における開示対象ファンドの計算期間における元本額の変動

項目	（平成26年6月25日現在）	（平成27年6月25日現在）
期首元本額	1,356,840,716円	1,200,967,390円
期中追加設定元本額	140,174,785円	518,853,460円
期中一部解約元本額	296,048,111円	115,922,150円

（3）附属明細表

第1 有価証券明細表（平成27年6月25日現在）

（イ）株式

該当事項はありません。

（ロ）株式以外の有価証券

種類	銘柄	口数	評価額（円）	備考
親投資信託 受益証券	メロン世界新興国ソブリン・ マザーファンド	747,719,047	1,020,038,323	
合 計		747,719,047	1,020,038,323	

第2 信用取引契約残高明細表

該当事項はありません。

第3 デリバティブ取引及び為替予約取引の契約額等及び時価の状況表

該当事項はありません。

「スタンディッシュ・メロン世界新興国ソブリン・ファンド（適格機関投資家限定）」は、「メロン世界新興国ソブリン・マザーファンド」受益証券を主要投資対象としており、貸借対照表の資産の部に計上された「親投資信託受益証券」は、すべて同親投資信託の受益証券です。なお、平成27年6月25日現在における同親投資信託の状況は次の通りです。

「メロン世界新興国ソブリン・マザーファンド」の状況

「メロン世界新興国ソブリン・マザーファンド」

（1）貸借対照表

（単位：円）

	（平成26年6月25日現在）	（平成27年6月25日現在）
資産の部		
流動資産		
預金	342,684,610	238,956,468
金銭信託	599,601	481,721
コール・ローン	53,784,767	52,885,430
国債証券	23,298,437,118	18,710,778,165
特殊債券	402,500,701	870,307,538
社債券	661,088,738	1,138,038,688
派生商品評価勘定	159,861,530	212,128,596
未収入金	2,595,826	-
未収利息	546,114,649	388,601,633
前払費用	29,215,527	49,540,258
流動資産合計	25,496,883,067	21,661,718,497
資産合計	25,496,883,067	21,661,718,497
負債の部		
流動負債		
派生商品評価勘定	135,296,716	187,241,126
未払金	79,421,718	-

未払解約金	151,559,271	29,533,178
流動負債合計	366,277,705	216,774,304
負債合計	366,277,705	216,774,304
純資産の部		
元本等		
元本	18,764,102,781	15,720,322,621
剰余金		
剰余金又は欠損金（ ）	6,366,502,581	5,724,621,572
元本等合計	25,130,605,362	21,444,944,193
純資産合計	25,130,605,362	21,444,944,193
負債純資産合計	25,496,883,067	21,661,718,497

(2) 注記表

(重要な会計方針に係る事項に関する注記)

1. 有価証券の評価基準及び評価方法	<ul style="list-style-type: none"> ・ 国債証券、特殊債券、社債券 個別法に基づき、時価で評価しております。時価評価にあたっては、金融商品取引業者、銀行等の提示する価額（ただし、売り気配相場は使用しない）、又は価格情報会社の提供する価額で評価しております。 適正な評価額を入手できなかった場合又は入手した評価額が時価と認定できない事由が認められた場合は、投資信託委託会社が忠実義務に基づいて合理的事由をもって時価と認めた価額もしくは受託者との協議のうえ両者が合理的事由をもって時価と認めた価額で評価しております。
2. デリバティブの評価基準及び評価方法	<ul style="list-style-type: none"> ・ 為替先渡取引（直物為替先渡取引を含む） 個別法に基づき、原則として時価で評価しております。時価評価にあたっては、市場実勢金利等をもとに算出した価額で評価するものとしております。 ・ 外国為替予約取引 個別法に基づき、原則として時価で評価しております。時価評価にあたっては、開示対象ファンドの計算期間末日において、わが国における対顧客先物相場の仲値を適用して計算しております。ただし、為替予約取引のうち対顧客先物相場が発表されていない通貨については、対顧客相場の仲値によって計算しております。
3. その他財務諸表作成のための基本となる重要な事項	<ul style="list-style-type: none"> ・ 外貨建資産等の会計処理 「投資信託財産の計算に関する規則」（平成12年総理府令第133号）第60条及び第61条に基づいて処理しております。 ・ 貸借対照表は、平成27年6月25日現在のものです。当該親投資信託の計算期間は原則として毎年5月18日から翌年5月17日までとなっております。

(貸借対照表に関する注記)

項目	(平成26年6月25日現在)	(平成27年6月25日現在)
1. 受益権の総数	18,764,102,781口	15,720,322,621口
2. 1口当たり純資産額	1.3393円	1.3642円
(1万口当たり純資産額)	(13,393円)	(13,642円)

(金融商品に関する注記)

金融商品の状況に関する事項

1. 金融商品に対する取組方針	当ファンドは、信託約款に規定する「運用の基本方針」に従い、有価証券等の金融商品の運用をしております。
-----------------	--

2. 金融商品の内容及び金融商品に係るリスク	<p>当ファンドが保有する金融商品の種類は、有価証券、デリバティブ取引、金銭債権・金銭債務であります。当ファンドが保有する有価証券の詳細は「(2)注記表」及び「(3)附属明細表」に記載しております。これらは、有価証券の運用による信用リスク、市場リスク（為替リスク・金利リスク・価格変動リスク・流動性リスク）に晒されております。</p> <p>デリバティブ取引には、為替先渡取引、為替予約取引が含まれており、当ファンドはこれらのデリバティブ取引により決済不履行リスク及び市場リスク（為替リスク・金利リスク・価格変動リスク・流動性リスク）に晒されております。これらのデリバティブ取引は投資信託財産に属する資産の為替リスク及び価格変動リスクを回避する目的のみならず、効率的で長期的な運用に資する目的で用いられることもあります。</p>
3. 金融商品に係るリスク管理体制	<p>委託会社においては投資リスク管理に関する委員会を設け、運用リスクの管理を行っております。コンプライアンス・リスク管理部門は運用リスクの管理において、信託約款等の遵守状況や、市場リスク及び信用リスク等のモニターを行い、その結果に基づき運用部門その他関連部署への是正勧告を行っております。</p>

金融商品の時価等に関する事項

1. 貸借対照表計上額、時価及び差額	<p>金融商品は時価または時価の近似値と考えられる帳簿価額で計上されているため、貸借対照表計上額と時価との間に重要な差額はありません。</p>
2. 時価の算定方法	<p>(1) 国債証券、特殊債券、社債券 「(重要な会計方針に係る事項に関する注記)」に記載しております。</p> <p>(2) 派生商品評価勘定 デリバティブ取引については、「(デリバティブ取引に関する注記)」に記載しております。</p> <p>(3) 金銭債権及び金銭債務 これらの科目は短期間で決済されるため、帳簿価額は時価と近似していることから、当該帳簿価額を時価としております。</p>
3. 金融商品の時価等に関する事項の補足説明	<p>金融商品の時価には、市場価格に基づく価額のほか、市場価格がない場合には合理的に算定された価額が含まれています。当該価額の算定においては一定の前提条件等を採用しているため、異なる前提条件等によった場合、当該価額が異なることもあります。</p> <p>また、デリバティブ取引に関する契約額等は、あくまでもデリバティブ取引における名目的な契約額または計算上の想定元本であり、当該金額自体がデリバティブ取引に係る市場リスクを示すものではありません。</p>

(有価証券に関する注記)

売買目的有価証券

種類	(自 平成25年6月26日 至 平成26年6月25日)	(自 平成26年6月26日 至 平成27年6月25日)
	当期間の損益に含まれた 評価差額(円)	当期間の損益に含まれた 評価差額(円)
国債証券	292,859,154	226,518,036
特殊債券	5,423,080	172,223
社債券	22,004,033	2,044,172
合計	320,286,267	224,301,641

(注) 当期間とは、当該親投資信託の計算期間開始日から本書における開示対象ファンドの計算期間末日までの期間を指しております。

(デリバティブ取引に関する注記)

(通貨関連)

区分	種類	(平成26年6月25日現在)		
		契約額等(円)	時価(円)	評価損益(円)
市場取引 以外の取引	為替先渡取引 買建			
			うち1年超	

ブラジルリアル	2,303,592,817	-	2,308,213,924	4,621,107
チリペソ	198,299,722	-	201,252,969	2,953,247
コロンビアペソ	160,056,083	-	161,315,478	1,259,395
インドネシアルピア	121,613,886	-	121,408,654	205,232
インドルピー	632,428,168	-	627,269,354	5,158,814
マレーシアリングギット	4,535,377,993	-	4,551,352,551	15,974,558
ペルーヌエボソル	92,822,201	-	92,726,346	95,855
フィリピンペソ	398,921,999	-	398,284,103	637,896
ロシアルーブル	1,806,708,016	-	1,861,851,414	55,143,398
台湾ドル	127,647,854	-	127,557,986	89,868
売建				
ブラジルリアル	4,079,962,027	-	4,116,338,229	36,376,202
チリペソ	99,202,155	-	100,790,776	1,588,621
コロンビアペソ	3,342,490,347	-	3,341,482,095	1,008,252
インドネシアルピア	381,568,288	-	374,258,283	7,310,005
インドルピー	252,083,286	-	252,562,202	478,916
マレーシアリングギット	2,570,684,710	-	2,575,093,498	4,408,788
ナイジェリアナイラ	119,645,806	-	120,336,724	690,918
ペルーヌエボソル	126,375,965	-	125,892,640	483,325
フィリピンペソ	318,755,194	-	318,066,425	688,769
ロシアルーブル	945,732,575	-	965,837,368	20,104,793
為替予約取引				
買建				
米ドル	3,141,636,705	-	3,121,605,820	20,030,885
メキシコペソ	934,890,571	-	930,857,450	4,033,121
トルコリラ	612,995,566	-	605,693,400	7,302,166
ハンガリーフォリント	1,011,736,706	-	1,006,144,710	5,591,996
ポーランドズロチ	1,680,635,228	-	1,692,693,250	12,058,022
ルーマニアレイ	472,134,935	-	473,850,000	1,715,065
オフショア人民元	129,951,595	-	127,948,800	2,002,795
売建				
米ドル	4,842,344,601	-	4,858,114,034	15,769,433
メキシコペソ	94,227,900	-	92,623,100	1,604,800
トルコリラ	1,192,181,300	-	1,170,943,800	21,237,500
ハンガリーフォリント	37,726,570	-	37,734,900	8,330
ポーランドズロチ	175,992,750	-	176,026,750	34,000
タイバーツ	332,526,000	-	331,467,000	1,059,000
南アフリカランド	1,118,910,300	-	1,097,245,300	21,665,000
オフショア人民元	128,340,800	-	127,948,800	392,000
合計	-	-	-	24,564,814

(注) 時価の算定方法

- 為替先渡取引については、以下のように評価しております。
為替先渡取引の残高表示は、想定元本に基づいて表示しております。
為替先渡取引の評価は、市場実勢金利等をもとに算出した価額で評価するものとします。
 - 為替予約取引については、以下のように評価しております。
本書における開示対象ファンドの計算期間末日に対顧客先物相場の仲値が発表されている外貨については、以下のように評価しております。
 - 同期間末日において為替予約の受渡日(以下「当該日」という。)の対顧客先物相場の仲値が発表されている場合は、当該為替予約は当該仲値で評価しております。
 - 同期間末日において当該日の対顧客先物相場が発表されていない場合は、以下の方法によっております。
 - 同期間末日に当該日を超える対顧客先物相場が発表されている場合には、発表されている対顧客先物相場のうち当該日に最も近い前後二つの対顧客先物相場の仲値をもとに計算したレートを用いております。
 - 同期間末日に当該日を超える対顧客先物相場が発表されていない場合には、当該日に最も近い発表されている対顧客先物相場の仲値を用いております。
- 同期間末日に対顧客先物相場の仲値が発表されていない外貨については、同期間末日の対顧客相場の仲値で評価しております。
- 上記取引でヘッジ会計が適用されているものはありません。

区分	種類	(平成27年6月25日現在)		
		契約額等(円)	時価(円)	評価損益(円)
市場取引	為替先渡取引		うち1年超	

以外の取引	買建				
	チリペソ	508,710,895	-	496,483,778	12,227,117
	インドネシアルピア	216,240,482	-	217,095,025	854,543
	インドルピー	882,257,652	-	886,838,525	4,580,873
	マレーシアリングット	768,642,167	-	745,451,999	23,190,168
	フィリピンペソ	79,570,939	-	78,795,657	775,282
	ロシアルーブル	945,121,170	-	876,315,291	68,805,879
	売建				
	ブラジルレアル	1,699,906,043	-	1,687,342,395	12,563,648
	コロンビアペソ	2,006,350,545	-	1,947,952,305	58,398,240
	インドルピー	228,971,726	-	230,666,571	1,694,845
	韓国ウォン	443,761,524	-	438,858,428	4,903,096
	ペルーヌエボソル	632,435,268	-	629,979,358	2,455,910
	ロシアルーブル	216,964,210	-	217,325,382	361,172
	為替予約取引				
	買建				
	米ドル	4,606,178,800	-	4,655,315,831	49,137,031
	メキシコペソ	957,596,348	-	961,130,200	3,533,852
	ハンガリーフォリント	761,123,019	-	777,011,094	15,888,075
	ポーランドズロチ	95,183,894	-	96,338,000	1,154,106
	ルーマニアレイ	369,356,413	-	381,455,000	12,098,587
	シンガポールドル	334,525,543	-	335,571,600	1,046,057
	南アフリカランド	315,355,460	-	316,258,600	903,140
	売建				
米ドル	2,883,540,677	-	2,934,987,152	51,446,475	
メキシコペソ	93,127,800	-	91,858,400	1,269,400	
トルコリラ	811,146,150	-	803,316,800	7,829,350	
シンガポールドル	664,918,800	-	670,815,600	5,896,800	
タイバーツ	537,279,400	-	546,259,000	8,979,600	
南アフリカランド	2,398,906,650	-	2,377,257,750	21,648,900	
合計	-	-	-	24,887,470	

(注) 時価の算定方法

- 為替先渡取引については、以下のように評価しております。
為替先渡取引の残高表示は、想定元本に基づいて表示しております。
為替先渡取引の評価は、市場実勢金利等をもとに算出した価額で評価するものとします。
- 為替予約取引については、以下のように評価しております。
本書における開示対象ファンドの計算期間末日に対顧客先物相場の仲値が発表されている外貨については、以下のように評価しております。
 - 同期間末日において為替予約の受渡日（以下「当該日」という。）の対顧客先物相場の仲値が発表されている場合は、当該為替予約は当該仲値で評価しております。
 - 同期間末日において当該日の対顧客先物相場が発表されていない場合は、以下の方法によっております。
 - 同期間末日に当該日を超える対顧客先物相場が発表されている場合には、発表されている対顧客先物相場のうち当該日に最も近い前後二つの対顧客先物相場の仲値をもとに計算したレートを用いております。
 - 同期間末日に当該日を超える対顧客先物相場が発表されていない場合には、当該日に最も近い発表されている対顧客先物相場の仲値を用いております。
 同期間末日に対顧客先物相場の仲値が発表されていない外貨については、同期間末日の対顧客相場の仲値で評価しております。
上記取引でヘッジ会計が適用されているものはありません。

(関連当事者との取引に関する注記)

該当事項はありません。

(重要な後発事象に関する注記)

該当事項はありません。

(その他の注記)

本書における開示対象ファンドの計算期間における元本額の変動

項目	(平成26年6月25日現在)	(平成27年6月25日現在)
期首元本額	27,627,359,244円	18,764,102,781円
期中追加設定元本額	317,488,941円	773,825,726円
期中一部解約元本額	9,180,745,404円	3,817,605,886円

期末元本額	18,764,102,781円	15,720,322,621円
元本の内訳(注)		
メロン世界新興国ソブリン・ファンド	17,863,179,324円	14,743,649,713円
メロン世界新興国ソブリン・ファンド (年1回決算型)	192,200,145円	228,953,861円
スタンディッシュ・メロン世界新興国 ソブリン・ファンド (適格機関投資家限定)	708,723,312円	747,719,047円

(注) 当該親投資信託受益証券を投資対象とする証券投資信託ごとの元本額

(3) 附属明細表

第1 有価証券明細表(平成27年6月25日現在)

(イ) 株式

該当事項はありません。

(ロ) 株式以外の有価証券

次表のとおりです。

種類	通貨	銘柄	券面総額	評価額	備考
国債 証券	アルゼン チンペソ	5.83% ARGENTINA 12/33	835,000.00	2,717,925.00	
	計	銘柄数: 1 組入時価比率: 0.2%	835,000.00	2,717,925.00 (37,126,855) 0.2%	
	メキシコ ペソ	10% MEXICAN BONOS 11/36	56,225,000.00	76,427,373.42	
		4% MEXICAN UDIBONOS 11/40	1,320,000.00	7,573,869.86	
		6.5% MEXICAN BONOS 6/21	17,114,500.00	17,882,427.61	
		7.75% MEXICAN BONOS 5/31	22,680,000.00	25,200,201.60	
	計	銘柄数: 4 組入時価比率: 4.7%	97,339,500.00	127,083,872.49 (1,015,400,141) 4.9%	
	ブラジル レアル	0% BRAZIL-LTN 04/16	4,800,000.00	4,330,992.00	
		10% BRAZIL NTN-F	68,700,000.00	68,488,129.20	
		10% BRAZIL NTN-F 01/25	13,470,000.00	12,349,498.05	
		NOTA DO TESOURO NACIONAL	21,850,000.00	20,364,724.40	
	計	銘柄数: 4 組入時価比率: 19.7%	108,820,000.00	105,533,343.65 (4,219,223,079) 20.3%	
	コロンビア ペソ	12% COLOMBIA REP	23,160,000,000.00	23,653,771,200.00	
7.75% COLOMBIA TES 09/30		6,164,600,000.00	6,101,264,899.60		
9.85% COLOMBIA REP		2,555,000,000.00	3,170,295,100.00		
計	銘柄数: 3 組入時価比率: 7.4%	31,879,600,000.00	32,925,331,199.60 (1,593,586,030) 7.7%		
ペルー ヌエボソル	6.95% REP OF PERU 08/31	5,460,000.00	5,368,676.04		
	8.2% PERUGB 08/12/2026	9,490,000.00	10,643,860.63		
計	銘柄数: 2 組入時価比率: 2.9%	14,950,000.00	16,012,536.67 (625,289,556) 3.0%		
トルコリラ	10.4% TURKEY GOVBO 03/24	11,660,000.00	12,540,330.00		
	10.5% TURKEY GOVT B01/20	20,471,913.00	21,536,452.47		
	6.3% TURKEY GOVT B0 2/18	9,017,000.00	8,379,047.25		
	7.1% TURKEY GOVT B0 3/23	3,400,000.00	3,017,500.00		
	8.8% TURKEY GOV B0 09/23	6,555,000.00	6,391,125.00		
	9% TURKEY GOVT BOND 1/16	3,950,000.00	3,938,545.00		
	計	銘柄数: 6 組入時価比率: 12.0%	55,053,913.00	55,802,999.72 (2,582,004,797) 12.5%	
ハンガリー フォリント	3.25% HUNGARY GOVT 10/31	195,620,000.00	175,153,648.74		
	5.5% HUNGARY GOV 06/25	250,000,000.00	283,725,000.00		
	6% HUNGARY GOVT 11/23	775,520,000.00	899,254,216.00		
	7.5% HGB 11/12/2020	434,840,000.00	530,983,124.00		

計	銘柄数：4 組入時価比率：3.9%	1,655,980,000.00	1,889,115,988.74 (842,734,642) 4.1%	
ポーランド ズロチ	3.25% POLAND GOVT BON7/25 4.75% POLGB 04/17 4% POLAND GOV BOND 10/23 5.75% POLGB 09/22	9,800,000.00 5,690,000.00 13,941,000.00 31,070,000.00	9,865,640.40 5,984,173.00 14,857,620.75 36,591,139.00	
計	銘柄数：4 組入時価比率：10.4%	60,501,000.00	67,298,573.15 (2,239,023,528) 10.8%	
ロシア ルーブル	7.05% RUSSIA GOVT 1/28 8.15% RUSSIA GOVT 2/27	31,295,000.00 350,035,000.00	23,925,027.50 295,954,592.50	
計	銘柄数：2 組入時価比率：3.4%	381,330,000.00	319,879,620.00 (729,325,533) 3.5%	
ルーマニア レイ	5.8% ROMANIA GOVT 10/15 5.85% ROMANIA GOVT 04/23	5,900,000.00 9,380,000.00	6,001,775.00 10,721,527.60	
計	銘柄数：2 組入時価比率：2.4%	15,280,000.00	16,723,302.60 (518,924,079) 2.5%	
マレーシア リンギット	3.844% MALAYSIA GO 04/33 4.012% MALAYSIA GO 09/17 4.181% MALAYSIA GO 07/24	4,910,000.00 13,600,000.00 13,496,000.00	4,601,892.59 13,849,383.20 13,591,713.63	
計	銘柄数：3 組入時価比率：4.9%	32,006,000.00	32,042,989.42 (1,054,534,781) 5.1%	
フィリピン ペソ	6.25% PHILIPPINES 1/36	64,000,000.00	73,120,000.00	
計	銘柄数：1 組入時価比率：0.9%	64,000,000.00	73,120,000.00 (201,080,000) 1.0%	
南アフリカ ランド	10.5% SAGB 12/21/2026 13.5% SAGB 09/15/2015 13.5% SAGB 09/15/2016 7% REP SOUTH AFRICA 2/31	185,070,000.00 54,651,666.00 14,251,667.00 14,600,000.00	215,884,155.00 55,497,072.62 15,354,033.44 12,531,910.00	
計	銘柄数：4 組入時価比率：14.2%	268,573,333.00	299,267,171.06 (3,052,525,144) 14.7%	
小計			18,710,778,165 (18,710,778,165)	
特殊 債券	メキシコ ペソ	7.19% PETROLEOS ME 9/24 7.65% PETROLEOS ME 11/21	74,025,000.00 18,975,000.00	71,530,357.50 19,327,574.47
	計	銘柄数：2 組入時価比率：3.4%	93,000,000.00 90,857,931.97 (725,954,876) 3.5%	
	ロシア ルーブル	7.75% AHML FINANCE 02/18	29,100,000.00	26,096,880.00
	計	銘柄数：1 組入時価比率：0.3%	29,100,000.00 26,096,880.00 (59,500,886) 0.3%	
	南アフリカ ランド	9.5% TRANSNET LTD 05/21	8,440,000.00	8,318,801.60
	計	銘柄数：1 組入時価比率：0.4%	8,440,000.00 8,318,801.60 (84,851,776) 0.4%	
	小計		870,307,538 (870,307,538)	
社債券	メキシコ ペソ	7.35% COMISION FED 11/25	37,900,000.00	36,447,550.34
	計	銘柄数：1 組入時価比率：1.4%	37,900,000.00 36,447,550.34 (291,215,927) 1.4%	

コロンビア ペソ	7.625% EMPRESAS PUB 9/24 7.875% FINDETER 08/24	1,061,000,000.00 3,165,000,000.00	1,027,790,700.00 3,144,585,750.00	
計	銘柄数：2 組入時価比率：0.9%	4,226,000,000.00	4,172,376,450.00 (201,943,020) 1.0%	
ロシア ルーブル	8.3% RZD CAPITAL LT 4/19 8.625% OJSC RUSS AG 2/17 8.7% OJSC RUSS AGRIC03/16	143,000,000.00 124,200,000.00 39,300,000.00	127,627,500.00 116,725,644.00 38,488,848.00	
計	銘柄数：3 組入時価比率：3.0%	306,500,000.00	282,841,992.00 (644,879,741) 3.1%	
小計			1,138,038,688 (1,138,038,688)	
合計			20,719,124,391 (20,719,124,391)	

外貨建有価証券明細表注記

- 1.通貨種類毎の小計欄の()内は、邦貨換算額であります。
- 2.合計金額欄の()内は、外貨建有価証券に係るもので、内書であります。
- 3.比率は左より組入時価の純資産に対する比率及び有価証券の合計金額に対する比率であります。
- 4.外貨建有価証券の内訳

通貨	銘柄数	組入債券 時価比率(%)	合計金額に 対する比率(%)
アルゼンチンペソ	国債証券 1銘柄	0.2	0.2
メキシコペソ	国債証券 4銘柄	4.7	9.8
	特殊債券 2銘柄	3.4	
	社債券 1銘柄	1.4	
ブラジルレアル	国債証券 4銘柄	19.7	20.3
コロンビアペソ	国債証券 3銘柄	7.4	8.7
	社債券 2銘柄	0.9	
ペルーヌエボソル	国債証券 2銘柄	2.9	3.0
トルコリラ	国債証券 6銘柄	12.0	12.5
ハンガリーフォリント	国債証券 4銘柄	3.9	4.1
ポーランドズロチ	国債証券 4銘柄	10.4	10.8
ロシアルーブル	国債証券 2銘柄	3.4	6.9
	特殊債券 1銘柄	0.3	
	社債券 3銘柄	3.0	
ルーマニアレイ	国債証券 2銘柄	2.4	2.5
マレーシアリングgit	国債証券 3銘柄	4.9	5.1
フィリピンペソ	国債証券 1銘柄	0.9	1.0
南アフリカランド	国債証券 4銘柄	14.2	15.1
	特殊債券 1銘柄	0.4	

第2 信用取引契約残高明細表

該当事項はありません。

第3 デリバティブ取引及び為替予約取引の契約額等及び時価の状況表

「(2)注記表(デリバティブ取引に関する注記)」に記載しております。

2【ファンドの現況】

【純資産額計算書】

(平成27年7月31日現在)

資産総額	111,998,051円
負債総額	245,602円
純資産総額(-)	111,752,449円
発行済数量	87,008,678口
1単位当たり純資産額(/) (1万口当たり純資産額)	1.2844円 (12,844円)

(参考)スタンディッシュ・メロン世界新興国ソブリン・ファンド(適格機関投資家限定)

(平成27年7月31日現在)

資産総額	975,668,673円
負債総額	242,514円
純資産総額(-)	975,426,159円
発行済数量	1,610,672,779口
1単位当たり純資産額(/) (1万口当たり純資産額)	0.6056円 (6,056円)

(参考)メロン世界新興国ソブリン・マザーファンド

(平成27年7月31日現在)

資産総額	20,589,295,026円
負債総額	133,807,149円
純資産総額(-)	20,455,487,877円
発行済数量	15,396,879,438口
1単位当たり純資産額(/)	1.3285円

第4【内国投資信託受益証券事務の概要】

(1) 投資信託受益証券の名義書換等

該当事項はありません。

なお、受益者は、委託会社がやむを得ない事情等により受益証券を発行する場合を除き、無記名式受益証券から記名式受益証券への変更の請求、記名式受益証券から無記名式受益証券への変更の請求、受益証券の再発行の請求を行わないものとします。

(2) 受益者等に対する特典

ありません。

(3) 受益権の譲渡

受益者は、その保有する受益権を譲渡する場合には、当該受益者の譲渡の対象とする受益権が記載または記録されている振替口座簿にかかる振替機関等に振替の申請をするものとします。

上記の申請のある場合には、上記の振替機関等は、当該譲渡にかかる譲渡人の保有する受益権の口数の減少および譲受人の保有する受益権の口数の増加につき、その備える振替口座簿に記載または記録するものとします。ただし、上記の振替機関等が振替先口座を開設したものでない場合には、譲受人の振替先口座を開設した他の振替機関等(当該他の振替機関等の上位機関を含みます。)に社振法の規定に従い、譲受人の振替先口座に受益権の口数の増加の記載または記録が行われるよう通知するものとします。

上記の振替について、委託会社は、当該受益者の譲渡の対象とする受益権が記載または記録されている振替口座簿にかかる振替機関等と譲受人の振替先口座を開設した振替機関等が異なる場合等において、委託会社が必要と認めるときまたはやむを得ない事情があると判断したときは、振替停止日や振替停止期間を設けることができます。

(4) 受益権の譲渡の対抗要件

受益権の譲渡は、振替口座簿への記載または記録によらなければ、委託会社および受託会社に対抗することができません。

(5) 受益権の再分割

委託会社は、受託会社と協議のうえ、社振法に定めるところにしたがい、一定日現在の受益権を均等に

再分割できるものとします。

(6) 償還金

償還金は、原則として、償還日において振替機関等の振替口座簿に記載または記録されている受益者に支払います。

(7) 質権口記載または記録の受益権の取扱について

振替機関等の振替口座簿の質権口に記載または記録されている受益権にかかる収益分配金の支払い、一部解約の実行の請求の受付、一部解約金および償還金の支払等については、信託約款の規定によるほか、民法その他の法令等に従って取扱われます。

第二部【委託会社等の情報】

第1【委託会社等の概況】

1【委託会社等の概況】

(1) 資本金の額（平成27年8月末現在）

資本金	7億9,500万円
発行可能株式総数	20,000株
発行済株式総数	15,900株
最近5年間における主な資本金の額の増減	
最近5年間における資本金の額の増減は	ありません。

(2) 委託会社の機構（平成27年8月末現在）

取締役会

3名以上の取締役が、株主総会において選任されます。取締役の選任は、発行済株式総数の過半数を有する株主が出席し、出席した株主の議決権の過半数の賛成をもってこれを行い、累積投票によらないものとします。

取締役の任期は、選任後1年以内の最終の決算期に関する定時株主総会の終結のときまでとし、補欠または増員により選任された取締役の任期は、その他の取締役の残任期間と同一とします。

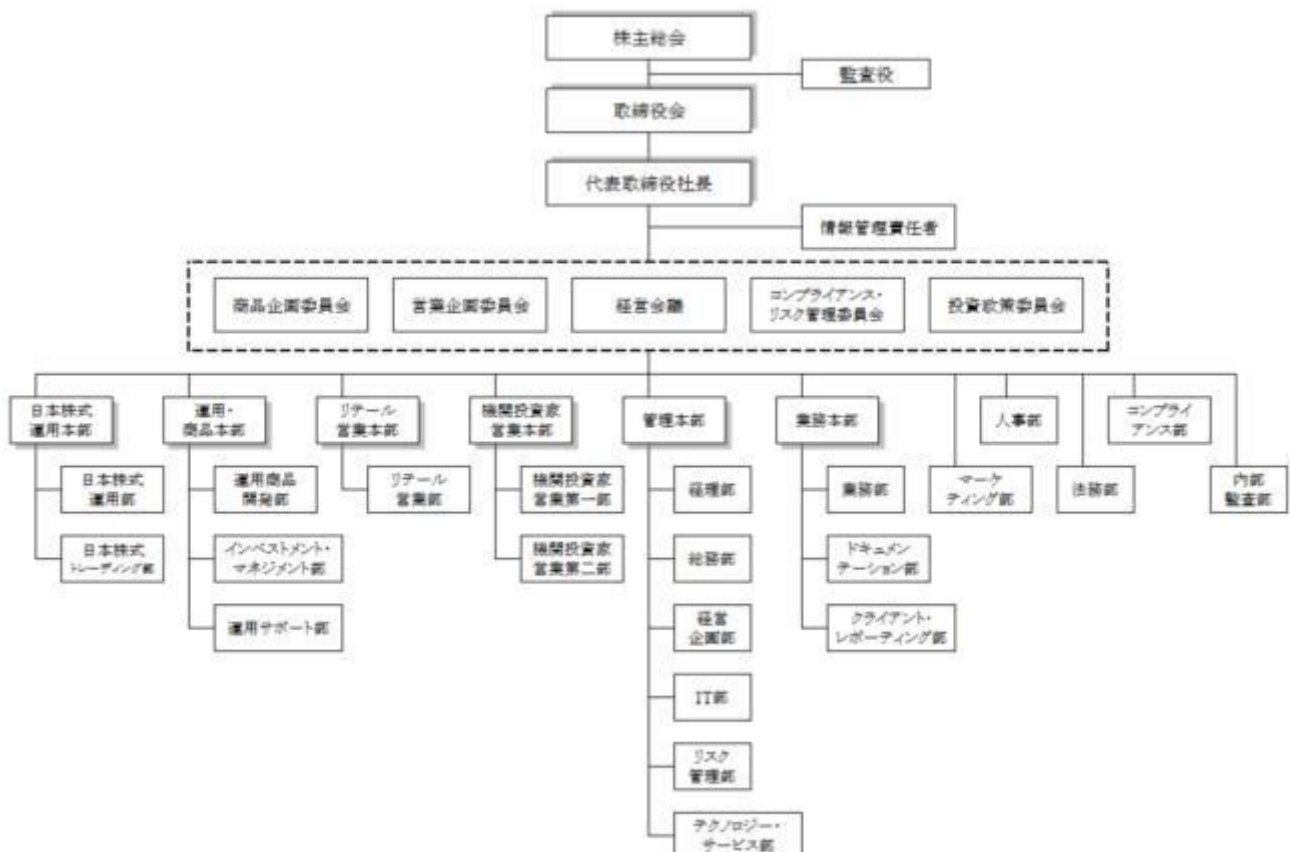
取締役会はその決議により、取締役中より代表取締役を選定し、取締役の中から役付取締役を選定することができます。

取締役会は、代表取締役が招集し、議長となります。代表取締役にさしつかえがあるときは、招集については管理担当取締役が、議長には、予め取締役会で定めた順序に従って他の取締役がこれにあたります。取締役会の招集通知は会日の一週間前までに発送します。また、取締役および監査役の全員の同意があるときは、特定の取締役会についてこの招集通知を省略し、またはこの招集期間を短縮することができます。

取締役会は、法令または定款に定める事項、その他当会社の重要な業務の執行について決定します。

取締役会の議決は、取締役の過半数が出席し、その全員一致をもってこれを行います。

業務運営の組織

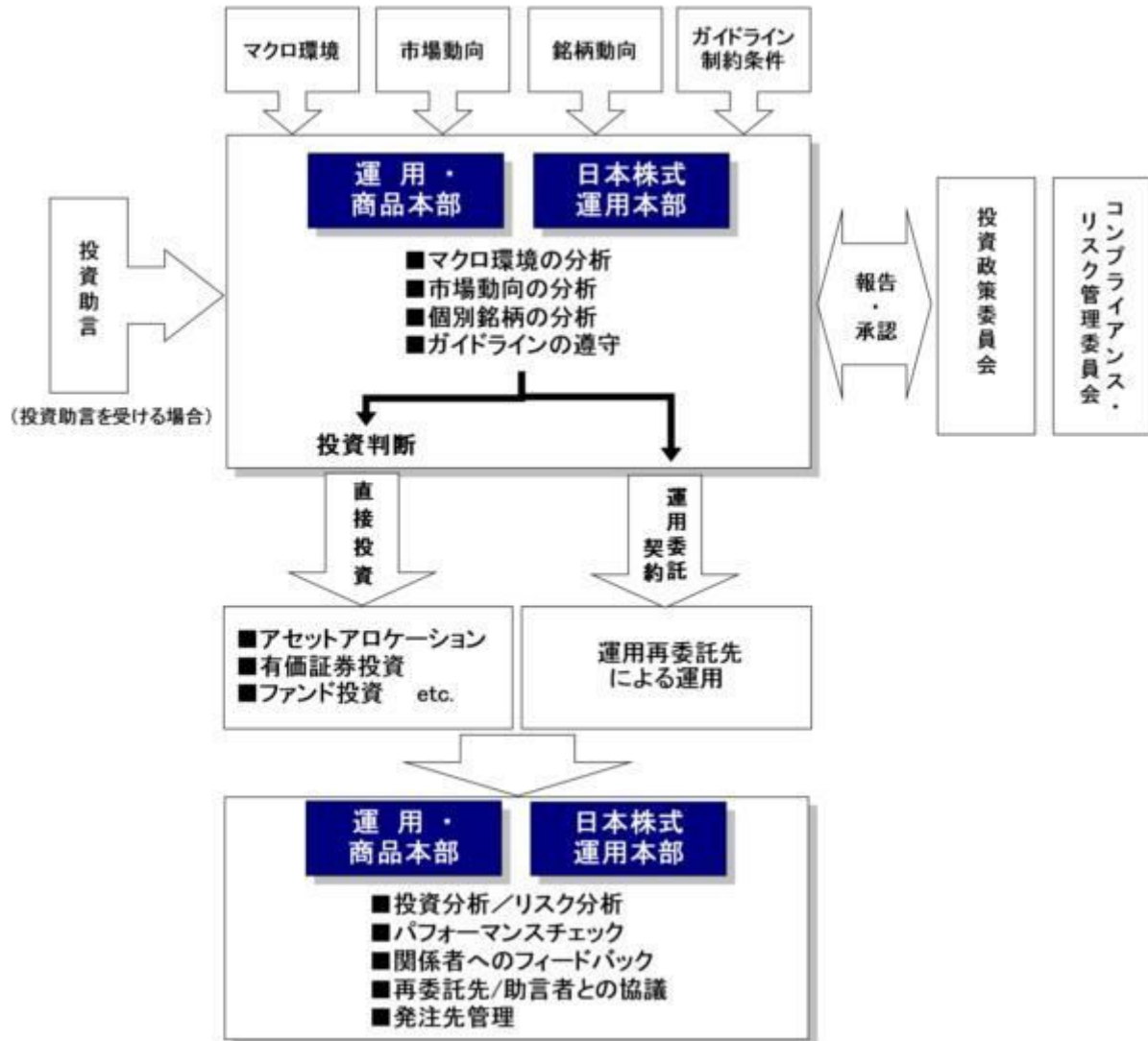


取締役会は、委託会社の業務執行に関する重要事項を決定します。代表取締役は、委託会社を代表し、全般の業務執行について統括します。取締役は、委嘱された業務の執行にあたり、監査役は、会計監査

および業務監査を行います。

（注）上記の組織図は平成27年8月末現在のものであり、今後変更となる場合があります。

運用体制



- ・原則として毎月2回開催される投資政策委員会において、ファンドの運用ならびにファンドの運用の指図権限を委託している投資顧問会社の運用が、ファンドの投資基本方針、投資対象、投資制限および運用委託契約に沿う形で行われているか、遵守状況の確認等を行います。
 - ・B N Yメロン・グループ（「ザ・バンク・オブ・ニューヨーク・メロン・コーポレーション」の傘下にある運用会社等のグループ企業）のリサーチ力・運用ノウハウを活用します。
- （注）上記の運用体制は平成27年8月末現在のものであり、今後変更となる場合があります。

2【事業の内容及び営業の概況】

「投資信託及び投資法人に関する法律」に定める投資信託委託会社である委託会社は、証券投資信託の設定を行うとともに「金融商品取引法」に定める金融商品取引業者としてその運用（投資運用業）を行っています。また「金融商品取引法」に定める投資助言業務及び第二種金融商品取引業を行っています。

平成27年7月末現在、委託会社の運用する投資信託の本数、純資産額の合計は次のとおりです。（ただし、親投資信託を除きます。）

ファンドの種類	本数	純資産額合計 (百万円)
公募証券投資信託	21	129,539
追加型株式投資信託	20	129,470
追加型公社債投資信託	0	0
単体型株式投資信託	0	0
単体型公社債投資信託	1	69
私募証券投資信託	18	443,444

合 計	39	572,983
-----	----	---------

3【委託会社等の経理状況】

1. 委託会社の財務諸表は、「財務諸表等の用語、様式及び作成方法に関する規則」（昭和38年大蔵省令第59号）第2条に基づき、同規則及び「金融商品取引業等に関する内閣府令」（平成19年8月6日 内閣府令第52号）に基づいて作成しております。
2. 委託会社は、金融商品取引法第193条の2第1項の規定に基づき、当事業年度（自平成26年4月1日至平成27年3月31日）の財務諸表について、有限責任 あずさ監査法人により監査を受けております。
3. 財務諸表に記載している金額については、千円未満の端数を切り捨てて表示しております。

（1）【貸借対照表】

（単位：千円）

	前事業年度 (平成26年3月31日)	当事業年度 (平成27年3月31日)
資産の部		
流動資産		
現金・預金	1,655,399	1,741,667
未収委託者報酬	447,118	559,790
未収運用受託報酬	1,343,553	2,419,059
未収収益	42,833	104,313
未収入金	613,599	230,863
前払費用	38,277	42,326
仮払金	46,027	8,262
繰延税金資産	52,971	50,524
流動資産計	4,239,781	5,156,807
固定資産		
有形固定資産		
器具備品	*1 2,810	*1 2,329
リース資産	*1 12,787	*1 15,234
有形固定資産計	15,598	17,564
無形固定資産		
ソフトウェア	110,341	89,304
ソフトウェア仮勘定	22,095	51,795
電話加入権	228	-
無形固定資産計	132,665	141,099
投資その他の資産		
投資有価証券	3,077	3,343
長期差入保証金	142,386	136,464
長期前払費用	23,270	15,763
預託金	75	-
繰延税金資産	107,339	100,769
投資その他の資産計	276,149	256,341
固定資産計	424,412	415,005
資産合計	4,664,194	5,571,812
負債の部		
流動負債		
未払金	95,109	107,843
未払費用	1,465,389	1,829,839
リース債務	3,756	3,929

預り金	13,050	25,550
仮受金	18,223	36,022
未払法人税等	52,459	179,847
未払消費税等	11,899	74,472
賞与引当金	115,763	97,632
流動負債計	1,775,649	2,355,137
固定負債		
リース債務	9,783	12,437
退職給付引当金	301,255	312,239
役員退職慰労引当金	51,233	47,063
固定負債計	362,272	371,740
負債合計	2,137,922	2,726,877
純資産の部		
株主資本		
資本金	795,000	795,000
資本剰余金		
資本準備金	695,000	695,000
資本剰余金合計	695,000	695,000
利益剰余金		
その他利益剰余金		
繰越利益剰余金	1,036,222	1,354,702
利益剰余金合計	1,036,222	1,354,702
株主資本合計	2,526,222	2,844,702
評価・換算差額等		
その他有価証券評価差額金	49	232
評価・換算差額等合計	49	232
純資産合計	2,526,272	2,844,935
負債・純資産合計	4,664,194	5,571,812

(2) 【損益計算書】

(単位：千円)

	前事業年度 (自 平成25年4月 1日 至 平成26年3月31日)	当事業年度 (自 平成26年4月 1日 至 平成27年3月31日)
営業収益		
委託者報酬	2,628,111	2,736,510
運用受託報酬	4,982,312	5,188,680
その他営業収益	792,005	793,083
営業収益計	8,402,429	8,718,274
営業費用		
支払手数料	876,551	1,037,177
広告宣伝費	160,862	86,047
調査費	4,495,181	4,554,506
通信費	81,610	33,069
印刷費	21,873	17,214
協会費	10,520	10,776
その他の営業雑経費	9,866	11,723
営業費用計	5,656,465	5,750,515
一般管理費		
役員報酬	46,000	32,500
給与・手当	1,122,961	1,002,710
賞与引当金繰入額	477,415	361,733
退職給付費用	92,793	88,325
役員退職慰労引当金繰入額	5,203	5,054
退職金	1,343	-
交際費	8,653	9,568

旅費交通費	88,594	53,369
租税公課	14,938	15,961
不動産賃借料	143,562	147,648
事務委託費	407,538	483,387
固定資産減価償却費	21,181	30,330
諸経費	186,578	144,525
一般管理費計	2,616,764	2,375,115
営業利益	129,199	592,644
営業外収益		
受取利息	514	899
受取配当金	1,598	92
投資有価証券売却益	756	-
為替差益	-	44,285
雑収入	-	7,314
その他	434	227
営業外収益計	3,303	52,818
営業外費用		
為替差損	286	-
支払利息	154	222
営業外費用計	440	222
経常利益	132,061	645,240
特別損失		
特別退職金	-	92,426
特別損失計	-	92,426
税引前当期純利益	132,061	552,813
法人税、住民税及び事業税	108,469	225,398
法人税等調整額	2,704	8,934
法人税等合計	111,173	234,332
当期純利益	20,888	318,480

(3) 【株主資本等変動計算書】

前事業年度（自 平成25年4月 1日 至 平成26年3月31日）

（単位：千円）

	株主資本				評価・換算 差 額 等	純資産合計
	資本金	資本剰余金	利益剰余金	株主資本 合 計		
		資本準備金	そ の 他 利益剰余金 繰越利益 剰 余 金			
当期首残高	795,000	695,000	1,015,334	2,505,334	2,417	2,507,751
当期変動額						
当期純利益			20,888	20,888		20,888
株主資本以外の項目 の当期変動額（純額）					2,368	2,368
当期変動額合計	-	-	20,888	20,888	2,368	18,520
当期末残高	795,000	695,000	1,036,222	2,526,222	49	2,526,272

当事業年度（自 平成26年4月 1日 至 平成27年3月31日）

（単位：千円）

	株主資本				評価・換算 差 額 等	純資産合計
	資本金	資本剰余金	利益剰余金	株主資本 合 計		
		資本準備金	そ の 他 利益剰余金 繰越利益 剰 余 金			

当期首残高	795,000	695,000	1,036,222	2,526,222	49	2,526,272
当期変動額						
当期純利益			318,480	318,480		318,480
株主資本以外の項目 の当期変動額（純額）					182	182
当期変動額合計	-	-	318,480	318,480	182	318,663
当期末残高	795,000	695,000	1,354,702	2,844,702	232	2,844,935

[注記事項]

（重要な会計方針）

1. 有価証券の評価基準及び評価方法

その他有価証券

時価のあるもの

期末日の市場価格等に基づく時価法（評価差額は全部純資産直入法により処理し、売却原価は移動平均法により算定）を採用しております。

2. 固定資産の減価償却の方法

(1) 有形固定資産（リース資産を除く）

定率法によっております。

なお、主な耐用年数は以下のとおりであります。

器具備品 3年～20年

(2) 無形固定資産

定額法により償却しております。なお、自社利用のソフトウェアについては、社内における利用可能期間（5年）に基づく定額法によっております。

(3) リース資産

リース期間を耐用年数とし、残存価額を零とする定額法を採用しております。

(4) 長期前払費用

定額法により償却しております。

3. 引当金の計上基準

(1) 賞与引当金

従業員に対する賞与の支給に備えるため、支給対象期間に応じた支給見込額を計上しております。

(2) 退職給付引当金

従業員の退職給付に備えるため、退職給付引当金及び退職給付費用の計算に、退職給付に係る期末自己都合要支給額を退職給付債務とする方法を用いた簡便法を適用しております。

(3) 役員退職慰労引当金

将来の役員退職慰労金の支出に備えるため、当社内規に基づく期末要支給額を計上しております。

4. その他財務諸表作成のための重要な事項

消費税等の会計処理は、税抜方式によっております。

（貸借対照表関係）

*1 有形固定資産の減価償却累計額は以下のとおりであります。

	前事業年度 (平成26年3月31日)	当事業年度 (平成27年3月31日)
器具備品	13,852千円	14,333千円
リース資産	4,449千円	3,467千円

（株主資本等変動計算書関係）

前事業年度（自平成25年4月1日 至平成26年3月31日）

1. 発行済株式総数に関する事項

株式の種類	当事業年度期首	増	加	減	少	当事業年度末
普通株式	15,900 株	-		-		15,900 株

2. 配当に関する事項

該当事項はありません。

当事業年度（自平成26年4月1日 至平成27年3月31日）

1. 発行済株式総数に関する事項

株式の種類	当事業年度期首	増	加	減	少	当事業年度末
普通株式	15,900 株	-		-		15,900 株

2. 配当に関する事項

該当事項はありません。

（リース取引関係）

ファイナンス・リース取引

所有権移転外ファイナンス・リース取引

(1) リース資産の内容

有形固定資産

コピー機

(2) リース資産の減価償却方法

重要な会計方針「2. 固定資産の減価償却方法」に記載のとおりであります。

（金融商品関係）

1. 金融商品の状況に関する事項

(1) 金融商品に対する取組方針

当社は投資信託及び投資助言業務を行っています。これらの事業により生じる営業債権である未収委託者報酬、未収運用受託報酬、未収収益、未収入金の管理はきわめて重要であると認識しております。

事業推進目的のために自社設定の投資信託への投資を行っており、これらの運用方針につきましては取締役会へ報告を行い、管理しております。

これらの業務により生じた余剰資金の運用については、短期的な預金等の安全性の高い金融資産に限定しております。

(2) 金融商品の内容及びそのリスク

営業債権である未収委託者報酬、未収運用受託報酬、未収収益、未収入金は、顧客の信用リスクに晒されております。

また、外貨建ての営業債権は、為替の変動リスクに晒されております。投資有価証券は当社設定の投資信託に対するシードマネーであり、市場価格の変動リスクに晒されております。

(3) 金融商品に係るリスク管理体制

信用リスク（取引先の契約不履行等に係るリスク）の管理

営業債権については、主要な取引先の状況を定期的にモニタリングし取引相手ごとに期日及び残高を管理するとともに、財務状況等の悪化等による回収懸念の早期把握や軽減を図っております。

市場リスク（為替や金利等の変動リスク）の管理

投資有価証券の市場リスクについては、時価を定期的に把握することで管理を行っております。為替リスクについては、一定限度を超える預金残高について円転を行う等により管理を行っております。

資金調達に係る流動性リスク（支払期日に支払を実行できなくなるリスク）の管理

当社は、各部署からの報告に基づき経理部が適時に資金繰計画を作成・更新するとともに、手許流動性の維持などにより流動性リスクを管理しております。

(4) 金融商品の時価等に関する事項についての補足説明

金融商品の時価には、市場価格に基づく価額のほか、市場価格がない場合には合理的に算定された価額が含まれております。当該価額の算定においては変動要因を織り込んでいるため、異なる前提条件によった場合、当該価額が異なることがあります。

2. 金融商品の時価等に関する事項

貸借対照表計上額、時価及びこれらの差額については、次のとおりであります。

前事業年度（平成26年3月31日）

（単位：千円）

	貸借対照表計上額	時価	差額

(1)現金・預金	1,655,399	1,655,399	-
(2)未収委託者報酬	447,118	447,118	-
(3)未収運用受託報酬	1,343,553	1,343,553	-
(4)未収収益	42,833	42,833	-
(5)未収入金	613,599	613,599	-
(6)長期差入保証金	142,386	101,228	41,157
(7)投資有価証券 その他の有価証券	3,077	3,077	-
資産計	4,247,968	4,206,810	41,157
(1)未払費用	1,465,389	1,465,389	-
負債計	1,465,389	1,465,389	-

当事業年度（平成27年3月31日）

（単位：千円）

	貸借対照表計上額	時価	差額
(1)現金・預金	1,741,667	1,741,667	-
(2)未収委託者報酬	559,790	559,790	-
(3)未収運用受託報酬	2,419,059	2,419,059	-
(4)未収収益	104,313	104,313	-
(5)未収入金	230,863	230,863	-
(6)長期差入保証金	136,464	102,589	33,875
(7)投資有価証券 その他の有価証券	3,343	3,343	-
資産計	5,195,501	5,161,626	33,875
(1)未払費用	1,829,839	1,829,839	-
負債計	1,829,839	1,829,839	-

（注1）金融商品の時価の算定方法ならびに有価証券に関する事項

資 産

(1) 現金・預金、(2) 未収委託者報酬、(3) 未収運用受託報酬、(4) 未収収益、(5) 未収入金

これらは、短期で決済されるため、時価は帳簿価額と近似していることから当該帳簿価額によっております。

(6) 長期差入保証金

長期差入保証金については、返還予定時期に基づき、合理的に見積もった将来キャッシュ・フローをその期間に応じた無リスクの利率で割り引いた現在価値によっております。

(7) 投資有価証券

投資有価証券は当社設定の投資信託であります。これらの時価は公表されている基準価格によっております。

負 債

(1) 未払費用

短期で決済されるため、時価は帳簿価額と近似していることから当該帳簿価額によっております。

（注2）金銭債権及び満期のある有価証券の決算日後の償還予定額

前事業年度（平成26年3月31日）

	1年以内 (千円)	1年超 5年以内 (千円)	5年超 10年以内 (千円)	10年超 (千円)
現金・預金	1,655,399	-	-	-
未収委託者報酬	447,118	-	-	-
未収運用受託報酬	1,343,553	-	-	-
未収収益	42,833	-	-	-
未収入金	613,599	-	-	-
長期差入保証金	-	-	142,386	-
合 計	4,102,504	-	142,386	-

当事業年度（平成27年3月31日）

	1年以内 (千円)	1年超 5年以内 (千円)	5年超 10年以内 (千円)	10年超 (千円)
現金・預金	1,741,667	-	-	-
未収委託者報酬	559,790	-	-	-
未収運用受託報酬	2,419,059	-	-	-
未収収益	104,313	-	-	-
未収入金	230,863	-	-	-
長期差入保証金	-	-	136,464	-
合 計	5,055,693	-	136,464	-

(有価証券関係)

1. その他有価証券

前事業年度（平成26年3月31日現在）

(単位：千円)

区 分	種 類	貸借対照表 計上額	取得原価	差 額
貸借対照表計上額が 取得原価を超えるもの	投資信託受益証券	3,077	3,000	77
	小 計	3,077	3,000	77
合 計		3,077	3,000	77

当事業年度（平成27年3月31日現在）

(単位：千円)

区 分	種 類	貸借対照表 計上額	取得原価	差 額
貸借対照表計上額が 取得原価を超えるもの	投資信託受益証券	3,343	3,000	343
	小 計	3,343	3,000	343
合 計		3,343	3,000	343

2. 売却したその他有価証券

前事業年度（自平成25年4月1日 至平成26年3月31日）

種 類	売却額（千円）	売却益の合計（千円）	売却損の合計（千円）
投資信託受益証券	37,369	1,029	272

当事業年度（自平成26年4月1日 至平成27年3月31日）

該当事項はありません。

(デリバティブ取引関係)

該当事項はありません。

(退職給付関係)

1. 採用している退職給付制度の概要

当社は、従業員の退職給付に充てるため、退職一時金制度及び確定拠出年金制度を採用しております。当社が有する退職一時金制度は、簡便法により退職給付引当金及び退職給付費用を計算しております。

2. 退職給付に係る負債の期首残高と期末残高の調整表

	前事業年度 (自平成25年4月 1日 至平成26年3月31日)	当事業年度 (自平成26年4月 1日 至平成27年3月31日)
退職給付引当金期首残高	251,083千円	301,255千円
退職給付費用	64,863千円	62,226千円
退職給付の支払額	14,691千円	51,242千円
退職給付引当金期末残高	301,255千円	312,239千円

3. 退職給付費用に関する事項

	前事業年度 (自平成25年4月 1日 至平成26年3月31日)	当事業年度 (自平成26年4月 1日 至平成27年3月31日)
勤務費用	64,863千円	62,226千円
確定拠出年金制度に基づく要拠出額	27,929千円	26,099千円
退職給付費用	92,793千円	88,325千円

(ストック・オプション等関係)
該当事項はありません。

(税効果会計関係)

1. 繰延税金資産及び繰延税金負債の発生の主な原因別の内訳

	前事業年度 (平成26年3月31日)	当事業年度 (平成27年3月31日)
繰延税金資産		
未払費用否認	6,888 千円	4,939 千円
未払事業税	3,286 "	7,027 "
未払地方法人特別税	1,539 "	6,280 "
賞与引当金	41,257 "	32,277 "
退職給付引当金	107,367 "	100,853 "
役員退職慰労引当金	18,259 "	15,201 "
敷金償却	6,331 "	7,650 "
繰延税金資産小計	184,930 千円	174,229 千円
評価性引当額	24,591 千円	22,852 千円
繰延税金資産合計	160,339 千円	151,377 千円
繰延税金負債		
投資有価証券	27 千円	83 千円
繰延税金負債計	27 千円	83 千円
繰延税金資産の純額	160,311 千円	151,294 千円

2. 法定実効税率と税効果適用後の法人税等の負担率との間に重要な差異があるときの、当該差異の原因となった主要な項目別の内訳

	前事業年度 (平成26年3月31日)	当事業年度 (平成27年3月31日)
	%	%
法定実効税率	38.0	35.6
(調整)		
住民税均等割	1.7	0.4
役員賞与	12.2	2.2
交際費否認	6.8	1.0
評価性引当額の増減	19.9	0.3
税率変更による		
期末繰延税金資産の減額修正	2.7	2.6
その他	2.9	0.3
税効果適用後の法人税等の負担率	84.2	42.4

3. 法人税等の税率の変更による繰延税金資産及び繰延税金負債の金額の修正

「所得税法等の一部を改正する法律」（平成27年法律第9号）及び「地方税法等の一部を改正する法律」（平成27年法律第2号）が平成27年3月31日に公布されたことに伴い、当事業年度の繰延税金資産及び繰延税金負債の計算（ただし、平成27年4月1日以降に解消されるものに限る）に使用した法定実効税率は、前事業年度の35.6%から、回収又は支払が見込まれる期間が平成27年4月1日から平成28年3月31日までのものは33.1%、平成28年4月1日以降のものについては32.3%にそれぞれ変更されております。

その結果、繰延税金資産の純額（繰延税金負債の金額を控除した金額）が14,332千円減少し、当事業年度に計上された法人税等調整額が14,455千円、その他有価証券評価差額金額が11千円増加しております。

（持分法損益等）
該当事項はありません。

（資産除去債務関係）
該当事項はありません。

（賃貸等不動産関係）
該当事項はありません。

（セグメント情報等）

セグメント情報

当社の報告セグメントは、「投資運用業」という単一セグメントであるため、記載を省略しております。

関連情報

前事業年度（自平成25年4月1日 至平成26年3月31日）

1. 製品及びサービスごとの情報

（単位：千円）

	委託者報酬	運用受託報酬	その他営業収益	合計
外部顧客への売上高	2,628,111	4,982,312	792,005	8,402,429

2. 地域ごとの情報

(1) 売上高

（単位：千円）

日本	ヨーロッパ	アメリカ	その他	合計
3,710,799	14,819	4,448,230	228,580	8,402,429

（注）売上高は顧客の所在地を基礎とし、国または地域に分類しております。

(2) 有形固定資産

本邦に所在している有形固定資産の金額が貸借対照表の有形固定資産の金額の90%を超えるため、記載を省略しております。

3. 主要な顧客ごとの情報

（単位：千円）

顧客の名称又は氏名	売上高	関連するセグメント名
BNYメロン・インターナショナル・マネジメント・リミテッド	4,241,427	投資運用業

当事業年度（自平成26年4月1日 至平成27年3月31日）

1. 製品及びサービスごとの情報

（単位：千円）

	委託者報酬	運用受託報酬	その他営業収益	合計
外部顧客への売上高	2,736,510	5,188,680	793,083	8,718,274

2. 地域ごとの情報

(1) 売上高

（単位：千円）

日本	ヨーロッパ	アメリカ	その他	合計
4,108,886	94,994	4,363,446	150,948	8,718,274

（注）売上高は顧客の所在地を基礎とし、国または地域に分類しております。

(2) 有形固定資産

本邦に所在している有形固定資産の金額が貸借対照表の有形固定資産の金額の90%を超えるため、記載を省略しております。

3. 主要な顧客ごとの情報

（単位：千円）

顧客の名称又は氏名	売上高	関連するセグメント名
-----------	-----	------------

BNYメロン・インターナショナル・マネジメント・リミテッド	4,143,200	投資運用業
-------------------------------	-----------	-------

(関連当事者との取引)

1. 関連当事者との取引

(1) 財務諸表提出会社の親会社及び法人主要株主等

前事業年度（自平成25年4月1日 至平成26年3月31日）

該当事項はありません。

当事業年度（自平成26年4月1日 至平成27年3月31日）

該当事項はありません。

(2) 財務諸表提出会社と同一の親会社をもつ会社

前事業年度（自平成25年4月1日 至平成26年3月31日）

種類	会社等の名称	所在地	資本金 又は 出資金 (百万)	事業の 内容	議決権等 の所有 (被所有) の割合	関連 当事者 との関係	取引の内容	取引金額 (千円)	科目	期末残高 (千円)
同一の 親会社を もつ会社	BNYメロン・ インターナショナル・ マネジメント・リミテッド	英領 西インド 諸島 ケイマン 諸島	\$31.30	資産運用 業務	なし	サービス 提供	投資一任 契約に係る 取引の収入 (注1)	3,894,572	未収運用 受託報酬	881,819
							業務受託 報酬 (注2)	346,855	未収入金	346,855
同一の 親会社を もつ会社	メロン・キャピタル・ マネジメント・ コーポレーション	米国 サンフラン シスコ	\$297.68	資産運用 業務	なし	サービス 受入	営業費用 (調査費) (注1)	969,746	未払費用	223,428
同一の 親会社を もつ会社	スタンディッシュ・ メロン・アセット・ マネジメント・ カンパニー	米国 ボストン	\$287.45	資産運用 業務	なし	サービス 受入	営業費用 (調査費) (注1)	990,069	未払費用	237,074
同一の 親会社を もつ会社	ザ・ボストン・ カンパニー アンド・リミテッド	米国 ボストン	\$1,664.49	資産運用 業務	なし	サービス 受入	営業費用 (調査費) (注1)	299,149	未払費用	64,566
同一の 親会社を もつ会社	インサイト・ インベストメント・ マネジメント・リミテッド	英国 ロンドン	46.2	資産運用 業務	なし	サービス 受入	営業費用 (調査費) (注1)	386,908	未払費用	91,638
同一の 親会社を もつ会社	BNYメロン・ インベストメント・ マネジメント・ HK・リミテッド	中華人民 共和国 香港	63.5	資産運用 業務	なし	サービス 提供	業務受託 報酬 (注2)	201,704	未収入金	201,704
同一の 親会社を もつ会社	ウォルター・スコット アンド・パートナーズ・ リミテッド	英国 エジンバラ	0.02	資産運用 業務	なし	サービス 受入	営業費用 (調査費) (注1)	665,005	未払費用	371,369

(注1) 独立第三者間取引と同様の一般的な取引条件で行っています。

(注2) 業務受託報酬については、当社が提供する役務に係る人件費、システム利用料等の経費相当額に基づいて算出しております。

当事業年度（自平成26年4月1日 至平成27年3月31日）

種類	会社等の名称	所在地	資本金 又は 出資金 (百万)	事業の 内容	議決権等 の所有 (被所有) の割合	関連 当事者 との関係	取引の内容	取引金額 (千円)	科目	期末残高 (千円)
同一の 親会社を もつ会社	BNYメロン・ インターナショナル・ マネジメント・リミテッド	英領 西インド 諸島 ケイマン 諸島	\$31.30	資産運用 業務	なし	サービス 提供	投資一任 契約に係る 取引の収入 (注1)	3,796,352	未収運用 受託報酬	1,738,207
							業務受託 報酬 (注2)	346,848	未収入金	173,424
同一の 親会社を もつ会社	メロン・キャピタル・ マネジメント・ コーポレーション	米国 サンフラン シスコ	\$297.68	資産運用 業務	なし	サービス 受入	営業費用 (調査費) (注1)	833,338	未払費用	322,328

同一の親会社をもつ会社	スタンディッシュ・メロン・アセット・マネジメント・カンパニー	米国 ボストン	\$287.45	資産運用業務	なし	サービス受入	営業費用（調査費）（注1）	958,849	未払費用	230,651
同一の親会社をもつ会社	ザ・ボストン・カンパニー・アンド・リミテッド	米国 ボストン	\$1,664.49	資産運用業務	なし	サービス受入	営業費用（調査費）（注1）	391,426	未払費用	148,935
同一の親会社をもつ会社	インサイト・インベストメント・マネジメント・リミテッド	英国 ロンドン	46.2	資産運用業務	なし	サービス受入	営業費用（調査費）（注1）	334,956	未払費用	86,942
同一の親会社をもつ会社	ウォルター・スコット・アンド・パートナーズ・リミテッド	英国 エジンバラ	0.02	資産運用業務	なし	サービス受入	営業費用（調査費）（注1）	926,540	未払費用	524,838

（注1）独立第三者間取引と同様の一般的な取引条件で行っています。

（注2）業務受託報酬については、当社が提供する役務に係る人件費、システム利用料等の経費相当額に基づいて算出しております。

2. 親会社に関する注記

B N Yメロン・インベストメント・マネジメント（APAC）ホールディングス・リミテッド（非上場）

（1株当たり情報）

	前事業年度 （自平成25年4月1日 至平成26年3月31日）	当事業年度 （自平成26年4月1日 至平成27年3月31日）
1株当たり純資産額	158,885円04銭	178,926円74銭
1株当たり当期純利益金額	1,313円71銭	20,030円22銭

なお、潜在株式調整後1株当たり当期純利益金額については、潜在株式が存在していないため、記載しておりません。

（注）1株当たり当期純利益金額の算定上の基礎は以下のとおりであります。

	前事業年度 （自平成25年4月1日 至平成26年3月31日）	当事業年度 （自平成26年4月1日 至平成27年3月31日）
当期純利益（千円）	20,888	318,480
普通株式に係る当期純利益（千円）	20,888	318,480
期中平均株式数	15,900	15,900

（重要な後発事象）

該当事項はありません。

4【利害関係人との取引制限】

委託会社は、「金融商品取引法」の定めるところにより、利害関係人との取引について、次に掲げる行為が禁止されています。

- 自己又はその取締役若しくは執行役との間における取引を行うことを内容とした運用を行うこと（投資者の保護に欠け、若しくは取引の公正を害し、又は金融商品取引業の信用を失墜させるおそれがないものとして内閣府令で定めるものを除きます。）。
- 運用財産相互間において取引を行うことを内容とした運用を行うこと（投資者の保護に欠け、若しくは取引の公正を害し、又は金融商品取引業の信用を失墜させるおそれがないものとして内閣府令で定めるものを除きます。）。
- 通常の見積りの条件と異なる条件であって取引の公正を害するおそれのある条件で、委託会社の親法人等（委託会社の総株主等の議決権の過半数を保有していることその他の当該金融商品取引業者と密接な関係を有する法人その他の団体として政令で定める要件に該当する者をいいます。以下（4）（5）において同じ。）又は子法人等（委託会社が総株主等の議決権の過半数を保有していることその他の当該金融商品取引業者と密接な関係を有する法人その他の団体として政令で定める要件に該当する者をいいます。以下同じ。）と有価証券の売買その他の取引又は金融デリバティブ取引を行うこと。
- 委託会社の親法人等又は子法人等の利益を図るため、その行う投資運用業に関して運用の方針、運用財産の額若しくは市場の状況に照らして不必要な取引を行うことを内容とした運用を行うこと。
- 上記（3）（4）に掲げるもののほか、委託会社の親法人等又は子法人等が関与する行為であって、投資

者の保護に欠け、若しくは取引の公正を害し、又は金融商品取引業の信用を失墜させるおそれのあるものとして内閣府令で定める行為。

5【その他】

(1) 定款の変更

定款の変更は、株主総会の決議が必要です。

(2) 訴訟事件その他の重要事項

本書提出日現在、委託会社および当ファンドに重要な影響を与えた事実、または与えると予想される事実はありません。また、訴訟はありません。

第2【その他の関係法人の概況】

1【名称、資本金の額及び事業の内容】

(1) 受託会社

名称：三井住友信託銀行株式会社

資本金の額：342,037百万円（平成27年3月末現在）

事業の内容：銀行法に基づき銀行業を営むとともに、金融機関の信託業務の兼営等に関する法律に基づき信託業務を営んでいます。

<参考：再信託受託会社の概要>

名称：日本トラスティ・サービス信託銀行株式会社

資本金の額：51,000百万円（平成27年3月末現在）

資本構成：株式会社りそな銀行33.33%、
三井住友トラスト・ホールディングス株式会社66.66%

業務の内容：銀行法に基づき、銀行業を営むとともに、金融機関の信託業務の兼営等に関する法律に基づき信託業務を営んでいます。

再信託の目的：原信託契約にかかる信託業務の一部（信託財産の管理）を原信託受託会社から再信託受託会社（日本トラスティ・サービス信託銀行株式会社）へ委託するため、原信託財産の全てを再信託受託会社へ移管することを目的とします。

(2) 販売会社

	名 称	資本金の額 (平成27年3月末現在)	事業の内容
1	株式会社滋賀銀行	33,076百万円	銀行法に基づき銀行業を営んでおります。
2	株式会社京都銀行	42,103百万円	
3	株式会社SBI証券	47,937百万円	「金融商品取引法」に定める第一種金融商品取引業を営んでおります。
4	楽天証券株式会社	7,495百万円	
5	高木証券株式会社	11,069百万円	
6	日産センチュリー証券株式会社	1,500百万円	

2【関係業務の概要】

(1) 受託会社：ファンドの受託会社として信託財産の保管・管理・計算等を行っています。なお、当ファンドにかかる信託事務の処理の一部について日本トラスティ・サービス信託銀行株式会社と再信託契約を締結し、これを委託することがあります。その場合には、再信託にかかる契約書類に基づいて所定の事務を行います。

(2) 販売会社：ファンドの募集・販売の取扱いを行い、一部解約に関する事務、収益分配金・一部解約金・償還金の支払等に関する事務等を行います。

3【資本関係】

- (1) 受託会社 : 該当事項はありません。
(2) 販売会社 : 該当事項はありません。

第3【参考情報】

当計算期間における、当ファンドにかかる金融商品取引法第25条第1項各号に掲げる提出書類は、以下のとおりです。

提出年月日	書類名
平成26年 9月25日	有価証券報告書
平成26年 9月25日	有価証券届出書
平成27年 3月25日	半期報告書
平成27年 3月25日	有価証券届出書

独立監査人の監査報告書

平成27年6月10日

BNYメロン・アセット・マネジメント・ジャパン株式会社
取締役会 御中

有限責任 あずさ監査法人

指定有限責任社員 公認会計士 安藤 通 教
業務執行社員

当監査法人は、金融商品取引法第193条の2第1項の規定に基づく監査証明を行うため、「委託会社等の経理状況」に掲げられているBNYメロン・アセット・マネジメント・ジャパン株式会社の平成26年4月1日から平成27年3月31日までの第18期事業年度の財務諸表、すなわち、貸借対照表、損益計算書、株主資本等変動計算書、重要な会計方針及びその他の注記について監査を行った。

財務諸表に対する経営者の責任

経営者の責任は、我が国において一般に公正妥当と認められる企業会計の基準に準拠して財務諸表を作成し適正に表示することにある。これには、不正又は誤謬による重要な虚偽表示のない財務諸表を作成し適正に表示するために経営者が必要と判断した内部統制を整備及び運用することが含まれる。

監査人の責任

当監査法人の責任は、当監査法人が実施した監査に基づいて、独立の立場から財務諸表に対する意見を表明することにある。当監査法人は、我が国において一般に公正妥当と認められる監査の基準に準拠して監査を行った。監査の基準は、当監査法人に財務諸表に重要な虚偽表示がないかどうかについて合理的な保証を得るために、監査計画を策定し、これに基づき監査を実施することを求めている。

監査においては、財務諸表の金額及び開示について監査証拠を入手するための手続が実施される。監査手続は、当監査法人の判断により、不正又は誤謬による財務諸表の重要な虚偽表示のリスクの評価に基づいて選択及び適用される。財務諸表監査の目的は、内部統制の有効性について意見表明するためのものではないが、当監査法人は、リスク評価の実施に際して、状況に応じた適切な監査手続を立案するために、財務諸表の作成と適正な表示に関連する内部統制を検討する。また、監査には、経営者が採用した会計方針及びその適用方法並びに経営者によって行われた見積りの評価も含め全体としての財務諸表の表示を検討することが含まれる。

当監査法人は、意見表明の基礎となる十分かつ適切な監査証拠を入手したと判断している。

監査意見

当監査法人は、上記の財務諸表が、我が国において一般に公正妥当と認められる企業会計の基準に準拠して、BNYメロン・アセット・マネジメント・ジャパン株式会社の平成27年3月31日現在の財政状態及び同日をもって終了する事業年度の経営成績をすべての重要な点において適正に表示しているものと認める。

利害関係

会社と当監査法人又は業務執行社員との間には、公認会計士法の規定により記載すべき利害関係はない。

以 上

(注) 上記は、当社が、監査報告書の原本に記載された事項を電子化したものであり、その原本は当社が別途保管しております。

独立監査人の監査報告書

平成27年8月27日

B N Yメロン・アセット・マネジメント・ジャパン株式会社
取締役会 御 中

P w C あらた監査法人

指 定 社 員
業務執行社員

公認会計士

鶴 田 光 夫

当監査法人は、金融商品取引法第193条の2第1項の規定に基づく監査証明を行うため、「ファンドの経理状況」に掲げられているB N Yメロン・新興国ハイインカム・バランス（年1回決算型）の平成26年6月26日から平成27年6月25日までの計算期間の財務諸表、すなわち、貸借対照表、損益及び剰余金計算書、注記表並びに附属明細表について監査を行った。

財務諸表に対する経営者の責任

経営者の責任は、我が国において一般に公正妥当と認められる企業会計の基準に準拠して財務諸表を作成し適正に表示することにある。これには、不正又は誤謬による重要な虚偽表示のない財務諸表を作成し適正に表示するために経営者が必要と判断した内部統制を整備及び運用することが含まれる。

監査人の責任

当監査法人の責任は、当監査法人が実施した監査に基づいて、独立の立場から財務諸表に対する意見を表明することにある。当監査法人は、我が国において一般に公正妥当と認められる監査の基準に準拠して監査を行った。監査の基準は、当監査法人に財務諸表に重要な虚偽表示がないかどうかについて合理的な保証を得るために、監査計画を策定し、これに基づき監査を実施することを求めている。

監査においては、財務諸表の金額及び開示について監査証拠を入手するための手続が実施される。監査手続は、当監査法人の判断により、不正又は誤謬による財務諸表の重要な虚偽表示のリスクの評価に基づいて選択及び適用される。財務諸表監査の目的は、内部統制の有効性について意見表明するためのものではないが、当監査法人は、リスク評価の実施に際して、状況に応じた適切な監査手続を立案するために、財務諸表の作成と適正な表示に関連する内部統制を検討する。また、監査には、経営者が採用した会計方針及びその適用方法並びに経営者によって行われた見積りの評価も含め全体としての財務諸表の表示を検討することが含まれる。

当監査法人は、意見表明の基礎となる十分かつ適切な監査証拠を入手したと判断している。

監査意見

当監査法人は、上記の財務諸表が、我が国において一般に公正妥当と認められる企業会計の基準に準拠して、B N Yメロン・新興国ハイインカム・バランス（年1回決算型）の平成27年6月25日現在の信託財産の状態及び同日をもって終了する計算期間の損益の状況をすべての重要な点において適正に表示しているものと認める。

利害関係

B N Yメロン・アセット・マネジメント・ジャパン株式会社及びファンドと当監査法人又は業務執行社員との間には、公認会計士法の規定により記載すべき利害関係はない。

以 上

（注）1．上記は、監査報告書の原本に記載された事項を電子化したものであり、その原本は当社が別途保管しております。

2．XBRLデータは監査の対象には含まれていません。