

【表紙】

【提出書類】	有価証券報告書
【提出先】	関東財務局長殿
【提出日】	2019年3月20日提出
【計算期間】	第15期(自 2018年6月21日至 2018年12月20日)
【ファンド名】	U B S 地方銀行株ファンド
【発行者名】	U B S アセット・マネジメント株式会社
【代表者の役職氏名】	代表取締役社長 三木 桂一
【本店の所在の場所】	東京都千代田区大手町一丁目 5 番 1 号 大手町ファーストスクエア
【事務連絡者氏名】	佐井 経堂
【連絡場所】	東京都千代田区大手町一丁目 5 番 1 号 大手町ファーストスクエア
【電話番号】	03-5293-3667
【縦覧に供する場所】	該当事項はありません。

第一部【ファンド情報】

第1【ファンドの状況】

1【ファンドの性格】

(1)【ファンドの目的及び基本的性格】

ファンドの目的

主として地方銀行株式への投資を行うことによって、中長期的に信託財産の成長を目指します。

ファンドの基本的性格

1) 商品分類

単位型投信・追加型投信	投資対象地域	投資対象資産 (収益の源泉)
単位型投信	国内	株 式 債 券
	海外	不動産投信
追加型投信	内外	その他資産 () 資産複合

(注) 当ファンドが該当する商品分類を網掛け表示しています。

2) 属性区分

投資対象資産	決算頻度	投資対象地域
株式 一般	年1回	グローバル
大型株 中小型株	年2回	日本
債券 一般	年4回	北米
公債	年6回	欧州
社債	(隔月)	アジア
その他債券 クレジット属性 ()	年12回 (毎月)	オセアニア
不動産投信	日々	中南米
その他資産 ()	その他 ()	アフリカ 中近東 (中東)
資産複合 () 資産配分固定型 資産配分変更型		エマージング

(注) 当ファンドが該当する属性区分を網掛け表示しています。

<商品分類の定義>

1. 単位型投信・追加型投信の区分

- (1)単位型投信：当初、募集された資金が一つの単位として信託され、その後の追加設定は一切行われないファンドをいう。
- (2)追加型投信：一度設定されたファンドであってもその後追加設定が行われ従来の信託財産とともに運用されるファンドをいう。

2. 投資対象地域による区分

- (1)国内：目論見書又は投資信託約款において、組入資産による主たる投資収益が実質的に国内の資産を源泉とする旨の記載があるものをいう。
- (2)海外：目論見書又は投資信託約款において、組入資産による主たる投資収益が実質的に海外の資産を源泉とする旨の記載があるものをいう。
- (3)内外：目論見書又は投資信託約款において、国内及び海外の資産による投資収益を実質的に源泉とする旨の記載があるものをいう。

3. 投資対象資産による区分

- (1)株式：目論見書又は投資信託約款において、組入資産による主たる投資収益が実質的に株式を源泉とする旨の記載があるものをいう。
- (2)債券：目論見書又は投資信託約款において、組入資産による主たる投資収益が実質的に債券を源泉とする旨の記載があるものをいう。
- (3)不動産投信(リート)：目論見書又は投資信託約款において、組入資産による主たる投資収益が実質的に不動産投資信託の受益証券及び不動産投資法人の投資証券を源泉とする旨の記載があるものをいう。
- (4)その他資産：目論見書又は投資信託約款において、組入資産による主たる投資収益が実質的に上記(1)から(3)に掲げる資産以外の資産を源泉とする旨の記載があるものをいう。なお、その他資産と併記して具体的な収益の源泉となる資産の名称記載も可とする。
- (5)資産複合：目論見書又は投資信託約款において、上記(1)から(4)に掲げる資産のうち複数の資産による投資収益を実質的に源泉とする旨の記載があるものをいう。

4. 独立した区分

- (1)MMF(マネー・マネージメント・ファンド)：「MMF等の運営に関する規則」に定めるMMFをいう。
- (2)MRF(マネー・リザーブ・ファンド)：「MMF等の運営に関する規則」に定めるMRFをいう。
- (3)ETF：投資信託及び投資法人に関する法律施行令（平成12年政令480号）第12条第1号及び第2号に規定する証券投資信託並びに租税特別措置法（昭和32年法律第26号）第9条の4の2に規定する上場証券投資信託をいう。

<補足として使用する商品分類>

- (1)インデックス型：目論見書又は投資信託約款において、各種指数に連動する運用成果を目指す旨の記載があるものをいう。
- (2)特殊型：目論見書又は投資信託約款において、投資者に対して注意を喚起することが必要と思われる特殊な仕組みあるいは運用手法の記載があるものをいう。なお、下記の属性区分で特殊型の小分類において「条件付運用型」に該当する場合には当該小分類を括弧書きで付記するものとし、それ以外の小分類に該当する場合には当該小分類を括弧書きで付記できるものとする。

<属性区分の定義>

1. 投資対象資産による属性区分

(1)株式

- 一般：次の大型株、中小型株属性にあてはまらない全てのものをいう。
大型株：目論見書又は投資信託約款において、主として大型株に投資する旨の記載があるものをいう。
中小型株：目論見書又は投資信託約款において、主として中小型株に投資する旨の記載があるものをいう。

(2)債券

- 一般：次の公債、社債、その他債券属性にあてはまらない全てのものをいう。
公債：目論見書又は投資信託約款において、日本国又は各国の政府の発行する国債(地方債、政府保証債、政府機関債、国際機関債を含む。以下同じ。)に主として投資する旨の記載があるものをいう。
社債：目論見書又は投資信託約款において、企業等が発行する社債に主として投資する旨の記載があるものをいう。
その他債券：目論見書又は投資信託約款において、公債又は社債以外の債券に主として投資する旨の記載があるものをいう。

格付等クレジットによる属性：目論見書又は投資信託約款において、上記 から の「発行体」による区分のほか、特にクレジットに対して明確な記載があるものについては、上記 から に掲げる区分に加え「高格付債」「低格付債」等を併記することも可とする。

(3)不動産投信

これ以上の詳細な分類は行わないものとする。

(4)その他資産

組入れている資産を記載するものとする。

(5)資産複合

以下の小分類に該当する場合には当該小分類を併記することができる。

資産配分固定型：目論見書又は投資信託約款において、複数資産を投資対象とし、組入比率については固定的とする旨の記載があるものをいう。なお、組み合わせている資産を列挙するものとする。

資産配分変更型：目論見書又は投資信託約款において、複数資産を投資対象とし、組入比率については、機動的な変更を行なう旨の記載があるものもしくは固定的とする旨の記載がないものをいう。なお、組み合わせている資産を列挙するものとする。

2. 決算頻度による属性区分

年1回：目論見書又は投資信託約款において、年1回決算する旨の記載があるものをいう。

年2回：目論見書又は投資信託約款において、年2回決算する旨の記載があるものをいう。

年4回：目論見書又は投資信託約款において、年4回決算する旨の記載があるものをいう。

年6回(隔月)：目論見書又は投資信託約款において、年6回決算する旨の記載があるものをいう。

年12回(毎月)：目論見書又は投資信託約款において、年12回(毎月)決算する旨の記載があるものをいう。

日々：目論見書又は投資信託約款において、日々決算する旨の記載があるものをいう。

その他：上記属性にあてはまらない全てのものをいう。

3. 投資対象地域による属性区分(重複使用可能)

グローバル：目論見書又は投資信託約款において、組入資産による投資収益が世界の資産を源泉とする旨の記載があるものをいう。なお、「世界の資産」の中に「日本」を含むか含まないかを明確に記載するものとする。

日本：目論見書又は投資信託約款において、組入資産による投資収益が日本の資産を源泉とする旨の記載があるものをいう。

北米：目論見書又は投資信託約款において、組入資産による投資収益が北米地域の資産を源泉とする旨の記載があるものをいう。

欧州：目論見書又は投資信託約款において、組入資産による投資収益が欧州地域の資産を源泉とする旨の記載があるものをいう。

アジア：目論見書又は投資信託約款において、組入資産による投資収益が日本を除くアジア地域の資産を源泉とする旨の記載があるものをいう。

オセアニア：目論見書又は投資信託約款において、組入資産による投資収益がオセアニア地域の資産を源泉とする旨の記載があるものをいう。

中南米：目論見書又は投資信託約款において、組入資産による投資収益が中南米地域の資産を源泉とする旨の記載があるものをいう。

アフリカ：目論見書又は投資信託約款において、組入資産による投資収益がアフリカ地域の資産を源泉とする旨の記載があるものをいう。

中近東(中東)：目論見書又は投資信託約款において、組入資産による投資収益が中近東地域の資産を源泉とする旨の記載があるものをいう。

エマージング：目論見書又は投資信託約款において、組入資産による投資収益がエマージング地域(新興成長国(地域))の資産を源泉とする旨の記載があるものをいう。

4. 投資形態による属性区分

ファミリーファンド：目論見書又は投資信託約款において、親投資信託(ファンド・オブ・ファンズにのみ投資されるものを除く。)を投資対象として投資するものをいう。

ファンド・オブ・ファンズ：「投資信託等の運用に関する規則」第2条に規定するファンド・オブ・ファンズをいう。

5. 為替ヘッジによる属性区分

為替ヘッジあり：目論見書又は投資信託約款において、為替のフルヘッジ又は一部の資産に為替のヘッジを行う旨の記載があるものをいう。

為替ヘッジなし：目論見書又は投資信託約款において、為替のヘッジを行わない旨の記載があるもの又は為替のヘッジを行う旨の記載がないものをいう。

6. インデックスファンドにおける対象インデックスによる属性区分

日経225

TOPIX

その他の指数：前記指数にあてはまらない全てのものをいう。

7. 特殊型

ブル・ベア型：目論見書又は投資信託約款において、派生商品をヘッジ目的以外に用い、積極的に投資を行うとともに各種指数・資産等への連動若しくは逆連動(一定倍の連動若しくは逆連動を含む。)を目指す旨の記載があるものをいう。

条件付運用型：目論見書又は投資信託約款において、仕組債への投資またはその他特殊な仕組みを用いることにより、目標とする投資成果(基準価額、償還価額、収益分配金等)や信託終了日等が、明示的な指標等の値により定められる一定の条件によって決定される旨の記載があるものをいう。

ロング・ショート型/絶対収益追求型：目論見書又は投資信託約款において、特定の市場に左右されにくい収益の追求を目指す旨若しくはロング・ショート戦略により収益の追求を目指す旨の記載があるものをいう。

その他型：目論見書又は投資信託約款において、上記 から に掲げる属性のいずれにも該当しない特殊な仕組みあるいは運用手法の記載があるものをいう。

上記は、一般社団法人投資信託協会が定める分類方法に基づき記載しています。また、商品分類および属性区分の定義は一般社団法人投資信託協会が定める「商品分類に関する指針」を基に委託会社が作成したものです。なお、一般社団法人投資信託協会のホームページ(<http://www.toushin.or.jp/>)でもご覧頂けます。

ファンドの特色

1 主として、日本の「地方銀行」株式の中から流動性の高い銘柄に投資を行います。

・市場における売買状況等を勘案し、流動性を重視した銘柄選定を行います。

2 銘柄選定に関しては、UBSアセット・マネジメント独自の定量分析を活用します。

・当ファンドの運用は、UBSアセット・マネジメントの米国拠点の株式運用チームが担当します。

<運用指図に関する権限の委託先の名称および委託の内容>

■委託する範囲：有価証券等の運用

■委託先名称：UBSアセット・マネジメント(アメリカス)インク

3 株式の組入比率は、原則として高位を基本とします。

「地方銀行」について

- ・全国規模で展開する都市銀行に対して、特定の地域に営業基盤を置く普通銀行のことをいいます。
- ・地方銀行は、基盤となる地域の企業や住民を中心に金融サービスの提供を行っており、地方自治体とともに地域活性化のためのプログラムに参画するなどしています。
- ・地方銀行には、(一般社団法人)全国地方銀行協会や(一般社団法人)第二地方銀行協会に所属する銀行があります。

■ 当ファンドの運用プロセスについて

- ・ 当ファンドの運用は、定量分析等を活用した株式運用に実績のあるグローバル運用チームの米国拠点が担当します。
- ・ UBS独自開発のシステムにより、各投資銘柄の投資魅力度を判断し、ポートフォリオを構築します。



■ UBSグループについて

グローバルな総合金融サービス機関

- ・ UBSグループは、スイスを本拠地として、世界50カ国以上の主要都市にオフィスを配し、約60,000名の従業員を擁する総合金融機関です。グローバルにプライベート・バンキング、資産運用、投資銀行業務などを展開しています。(2018年9月末現在)
- ・ UBSアセット・マネジメント・グループは、UBSグループの資産運用部門として、世界23カ国に約3,600名の従業員を擁し、約94兆円の資産を運用するグローバルな資産運用グループです。(2018年9月末現在)

◎ ファンドの仕組み



◎ 分配方針

毎決算時（毎年6月20日および12月20日。ただし、休業日の場合は翌営業日とします。）に、原則として以下の方針に基づき分配を行います。

- ・ 分配対象額の範囲は、経費控除後の繰越分を含めた配当等収益と売買益（評価益を含みます。）等の全額とします。
- ・ 収益分配金額は、上記の範囲内で、市況動向等を勘案して委託会社が決定します。ただし、委託会社の判断で、分配を行わない場合があります。
- ・ 収益の分配にあてなかった利益については特に制限を定めず、運用の基本方針に基づき、元本部分と同一の運用を行います。

※将来の分配金の支払いおよびその金額について保証するものではありません。

※分配金は、原則として決算日より起算して5営業日目までに支払いが開始されますが、販売会社との契約によっては、税引後無手数料で再投資が可能です。

◎ 主な投資制限

株式への投資割合	制限を設けません。
新株引受権証券等への投資割合	信託財産の純資産総額の10%以内とします。
投資信託証券への投資割合	信託財産の純資産総額の5%以内とします。
同一銘柄の新株引受権証券等への投資割合	信託財産の純資産総額の5%以内とします。
同一銘柄の転換社債等への投資割合	信託財産の純資産総額の5%以内とします。
外貨建資産への投資	行いません。
デリバティブ取引の利用	ヘッジ目的に限定します。
一の者に対する株式等エクスポージャー、債券等エクスポージャーおよびデリバティブ等エクスポージャーの信託財産の純資産総額に対する比率	原則として、それぞれ信託財産の純資産総額の10%、合計で20%以内とします。

資金動向、信託財産の規模、市況動向等によっては上記のような運用ができない場合があります。

信託金限度額

- ・ 500億円を限度として信託金を追加することができます。
- ・ 委託会社は受託会社と合意のうえ、当該限度額を変更することができます。

(2) 【ファンドの沿革】

2011年 6月30日

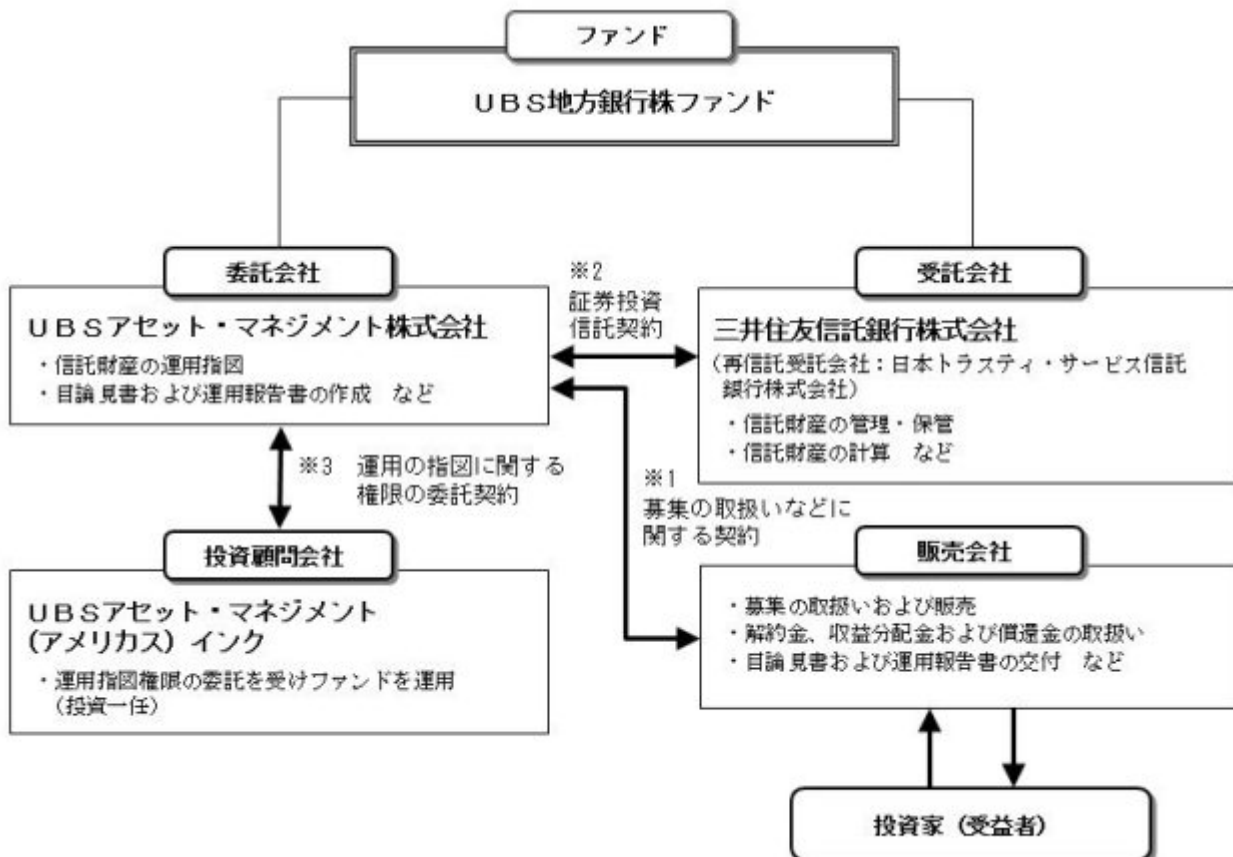
- ・ファンドの信託契約締結、運用開始

2016年10月21日

- ・UBSアセット・マネジメント（アメリカス）インクに運用の指図に関する権限を委託

(3) 【ファンドの仕組み】

ファンドの仕組み



- 1 投資信託を販売するルールを委託会社と販売会社の間で規定したものの。販売会社が行なう募集の取扱い、収益分配金・償還金の支払い、解約請求の受付の業務範囲の取決めの内容などが含まれています。
- 2 投資信託を運営するルールを委託会社と受託会社の間で規定したものの。運用の基本方針、投資対象、投資制限、信託報酬、受益者の権利、募集方法の取決めの内容などが含まれています。
- 3 投資顧問会社に運用の指図に関する権限を委託するにあたり、そのルールを委託会社と投資顧問会社との間で規定したものの。委託する業務内容、報酬の取決めの内容などが含まれています。

委託会社の概況（2018年12月末現在）

1) 資本金

2,200百万円

2) 沿革

1996年4月1日 : ユー・ビー・エス投資顧問株式会社設立

1998年4月28日 : ユー・ビー・エス投信投資顧問株式会社に商号変更

2000年7月1日 : ユービーエス・プリンソン投資顧問株式会社と合併し、
ユービーエス・アセット・マネジメント株式会社に商号変更

2002年4月8日 : ユービーエス・グローバル・アセット・マネジメント株式会社に商号変更

2015年12月1日 : UBSアセット・マネジメント株式会社に商号変更

3) 大株主の状況

名 称	住 所	所有株数	所有比率
UBSアセット・マネジメント・エイ・ジー	スイス国 チューリッヒ市 CH-8001 バーンホフストラッセ 45	21,600株	100%

2【投資方針】

(1)【投資方針】

主として、地方銀行株式への投資を行うことによって、中長期的に信託財産の成長を目指します。原則として、UBS独自の定量分析モデルを用いて個別銘柄を分析することで投資を行います。地方銀行セクターとして投資される株式の選択においては、流動性を重視して行います。株式の組入れに関しましては、高位を維持することを基本とします。信託財産のリスク軽減のため、デリバティブ取引を行うことがあります。UBSアセット・マネジメント(アメリカス)インクに、運用の指図に関する権限を委託します。非株式割合(株式以外の資産への投資割合)は、原則として信託財産総額の50%以下を基本とします。資金動向、信託財産の規模、市況動向等によっては、上記のような運用ができない場合があります。

(2)【投資対象】

日本の証券取引所に上場されている地方銀行セクターの株式を主要投資対象とします。

投資の対象とする資産の種類

この信託において投資の対象とする資産の種類は、次に掲げる特定資産(「特定資産」とは、投資信託及び投資法人に関する法律第2条第1項で定めるものをいいます。以下同じ。)および特定資産以外の資産とします。(本邦通貨表示のものに限ります。)

1) 特定資産

イ) 有価証券

ロ) デリバティブ取引(金融商品取引法第2条第20項に掲げるものをいい、約款第22条、第23条および第24条に定めるものに限ります。)に係る権利

ハ) 約束手形(金融商品取引法第2条第1項15号に掲げるものを除きます。)

ニ) 金銭債権

2) 次に掲げる特定資産以外の資産

イ) 為替手形

有価証券の指図範囲

委託会社(約款第18条の2に規定する委託会社から運用の指図に関する権限の委託を受けたものを含みます。)は、信託金を主として次の有価証券(金融商品取引法第2条第2項の規定により有価証券とみなされる同項各号に掲げる権利を除くものとし、本邦通貨表示のものに限ります。)に投資することを指図します。

1) 株券または新株引受権証券

2) 国債証券

3) 地方債証券

4) 特別の法律により法人の発行する債券

5) 社債券(新株引受権証券と社債券が一体となった新株引受権付社債券(以下「分離型新株引受権付社債券」といいます。)の新株引受権証券を除きます。なお、社債券のうちで、新株予約権付社債券のうち会社法第236条第1項第3号の財産が当該新株予約権付社債についての社債であって当該社債と当該新株予約権がそれぞれ単独で存在し得ないことをあらかじめ明確にしているもの、ならびに会社法施行前の旧商法第341条ノ3第1項第7号および第8号の定めがある新株予約権付社債を総称して以下「転換社債型新株予約権付社債」といいます。)

6) 特定目的会社に係る特定社債券(金融商品取引法第2条第1項第4号で定めるものをいいます。)

7) 投資法人債券(金融商品取引法第2条第1項第11号で定めるものをいいます。)

8) 特別の法律により設立された法人の発行する出資証券(金融商品取引法第2条第1項第6号で定めるものをいいます。)

9) 協同組織金融機関に係る優先出資証券(金融商品取引法第2条第1項第7号で定めるものをいいます。)

- す。)
- 10) 特定目的会社に係る優先出資証券または新優先出資引受権を表示する証券(金融商品取引法第2条第1項第8号で定めるものをいいます。)
 - 11) コマーシャル・ペーパー
 - 12) 新株引受権証券(分離型新株引受権付社債券の新株引受権証券を含みます。以下同じ。)および新株予約権証券
 - 13) 外国または外国の者の発行する証券または証書で、1)~12)の証券または証書の性質を有するもの
 - 14) 投資信託または外国投資信託の受益証券(金融商品取引法第2条第1項第10号で定めるものをいいます。)
 - 15) 投資証券または外国投資証券(金融商品取引法第2条第1項第11号で定めるものをいいます。)
 - 16) 外国貸付債権信託受益証券(金融商品取引法第2条第1項第18号で定めるものをいいます。)
 - 17) オプションを表示する証券または証書(金融商品取引法第2条第1項第19号で定めるものをいい、有価証券に係るものに限ります。)
 - 18) 預託証書(金融商品取引法第2条第1項第20号で定めるものをいいます。)
 - 19) 外国法人が発行する譲渡性預金証書
 - 20) 指定金銭信託の受益証券(金融商品取引法第2条第1項第14号で定める受益証券発行信託の受益証券に限ります。)
 - 21) 抵当証券(金融商品取引法第2条第1項第16号で定めるものをいいます。)
 - 22) 貸付債権信託受益権であって金融商品取引法第2条第1項第14号で定める受益証券発行信託の受益証券に表示されるべきもの
 - 23) 外国の者に対する権利で22)の有価証券の性質を有するもの
- なお、1)の証券または証書、13)ならびに18)の証券または証書のうち1)の証券または証書の性質を有するものを以下「株式」といい、2)から7)までの証券および13)ならびに18)の証券または証書のうち2)から7)までの証券の性質を有するものを以下「公社債」といい、14)および15)の証券を以下「投資信託証券」といいます。

金融商品の指図範囲

委託会社は、信託金を、 に掲げる有価証券のほか、次に掲げる金融商品(金融商品取引法第2条第2項の規定により有価証券とみなされる同項各号に掲げる権利を含みます。)により運用指図することができます。

- 1) 預金
- 2) 指定金銭信託(金融商品取引法第2条第1項第14号に規定する受益証券発行信託を除きます。)
- 3) コール・ローン
- 4) 手形割引市場において売買される手形
- 5) 貸付債権信託受益権であって金融商品取引法第2条第2項第1号で定めるもの
- 6) 外国の者に対する権利で5)の権利の性質を有するもの

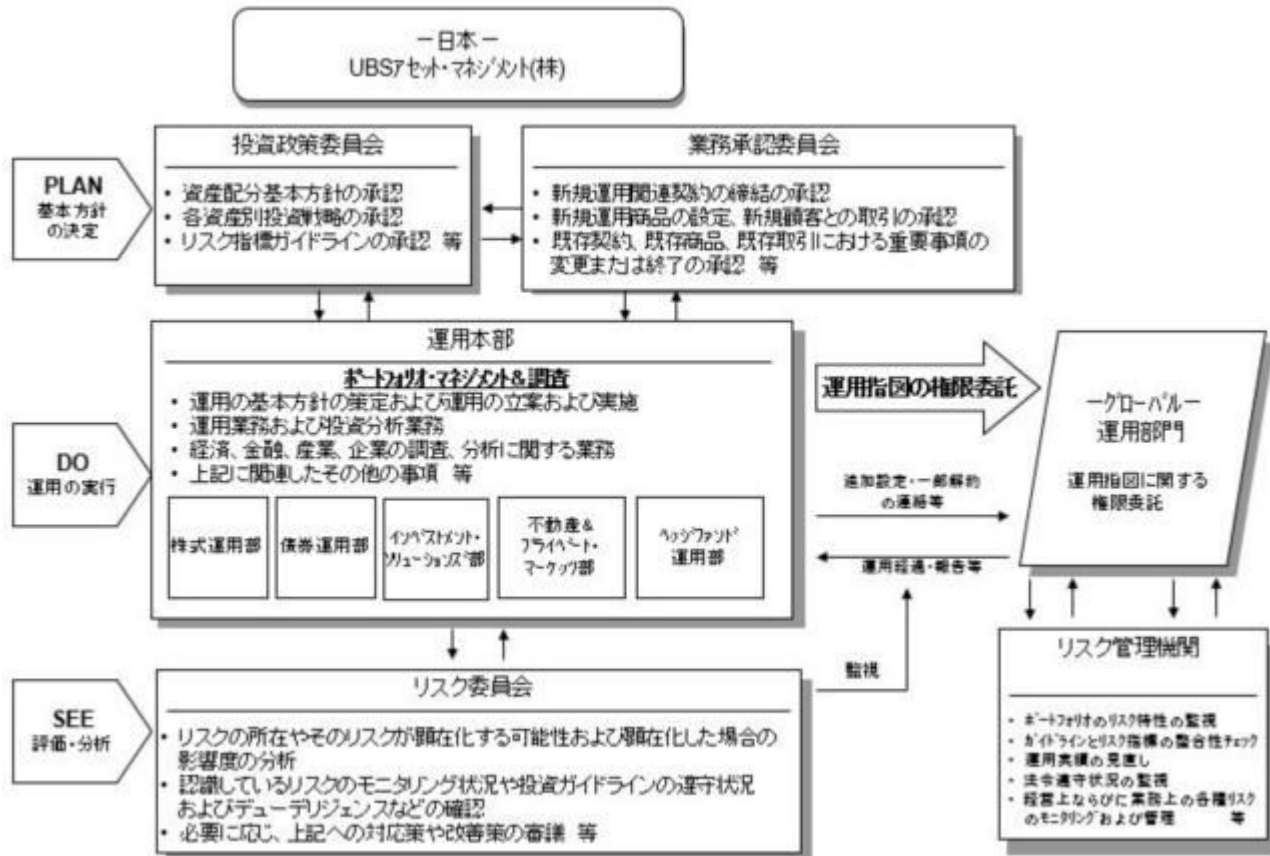
この信託の設定、解約、償還、投資環境の変動等への対応等、委託会社が運用上必要と認めるときには、委託会社は、信託金を、上記に掲げる金融商品により運用することの指図ができます。

その他の投資対象と指図範囲

信用取引の運用指図、先物取引等の運用指図、スワップ取引の運用指図、金利先渡取引の運用指図、有価証券の貸付の指図、有価証券の空売りの指図、有価証券の借入れ、資金の借入れを行うことができます。

(3) 【運用体制】

当ファンドの運用体制は以下のとおりです。



< 運用体制に関する社内規則等およびファンドに係る法人等の管理 >

ファンドの運用に関しましては、当社の運用本部（15～20名程度）は、運用に関する社内規則を遵守することが求められております。当該社内規則におきましては、運用者の適正な行動基準および禁止行為が規定されており、法令遵守、顧客の保護、最良執行・公平性の確保等が規定されています。実際の取引においては、取引を行う第一種金融商品取引業者の承認基準、利害関係人との取引・ファンド間売買等の種々の社内規程を設けて、利益相反となる取引、インサイダー取引等の防止措置を講じております。当社では、受託会社または受託会社の再信託先に対しては、日々の純資産照合、月次の勘定残高照合などを行っています。また、受託業務の内部統制の有効性についての監査人による報告書を受託会社より受取っております。

< 内部管理およびファンドに係る意思決定を監督する組織 >

投資政策委員会：

投資政策および運用の基本方針、運用戦略等の決定機関として投資政策委員会を経営委員会直属の機関として設置しております。投資政策委員会は、原則として議長である運用本部長が毎月および必要に応じて招集し、その議事運営には、運用本部長の他、運用本部を構成する各部のうち、投資判断を行う部の部長またはその代理の5～10名程度が構成員として参加しております。なお、議長の承認により構成員以外の者を参考人として出席させることができます。

業務承認委員会：

商品性、収益性、リスク管理等の観点から、新規運用関連契約の締結、新規運用商品の設定、新規顧客との取引、既存契約および既存商品ならびに既存取引における重要事項の変更ないし終了等を包括的にレビューし、承認する機関として、経営委員会直属である業務承認委員会を設置しております。業務承認委員会は、原則として案件の申請者または議長である商品開発部長が招集し、その議事運営には、社長、チーフ・アドミニストレイティブ・オフィサー、審議案件に関する機関投資家営業本部長または投信営業本部長、営業推進本部長、運用本部長、管理本部長、クライアント・サービス部長、商品開発部長、コンプライアンス&オペレーショナル・リスク・コントロール部長、法務部長、企画管理部長、経理部長等、またはその代理の12名程度が構成員として参加しております。なお、議長の承認により構成員以外の者を参考人として出席させることができます。

リスク委員会：

業務の執行にあたって、経営上ならびに業務上のリスクの分析、モニタリングおよび管理状況の確認などの総合的な評価および検討を行い、必要に応じて改善策等を講じるための機関であり、また、業務上のリスクの所在やそのリスクが顕在化する可能性および顕在化した場合の影響度を分析し、認識しているリスクのモニタリング状況や投資ガイドラインの遵守状況およびデューデリジェンスなどの確認を行い、必要に応じて対応策や改善策などを決議する機関として、経営委員会直属であるリスク委員会を設置しております。リスク委員会は、原則としてチーフ・アドミニストレイティブ・オフィサーまたは企画管理部長が毎月および必要に応じて招集し、その議事運営には、社長、チーフ・アドミニストレイティブ・オフィサー、機関投資家営業本部長、投信営業本部長、営業推進本部長、運用本部長、管理本部長、クライアント・サービス部長、商品開発部長、コンプライアンス&オペレーショナル・リスク・コントロール部長、法務部長、経理部長、企画管理部長、テクノロジー部長の14名程度の構成員が参加しております。なお、議長の承認により構成員以外の者を参考人として出席させることができます。

上記の運用体制は、2018年12月末現在のものであり、今後変更となる可能性があります。

(4) 【分配方針】**収益分配方針**

毎決算時（毎年6月20日および12月20日。ただし、休業日の場合は翌営業日とします。）に、原則として以下の方針に基づき収益分配を行います。

- 1) 分配対象額の範囲は、経費控除後の繰越分を含めた配当等収益および売買益（評価益を含みます。）等の全額とします。
- 2) 収益分配金額は、上記1)の範囲内で、市況動向等を勘案して委託会社が決定します。ただし、委託会社の判断で、分配を行わない場合があります。
- 3) 収益の分配にあてなかった利益については特に制限を定めず、運用の基本方針に基づき、元本部分と同一の運用を行います。

収益分配金の支払い**<分配金再投資コース>**

原則として、収益分配金は税金を差し引いた後、無手数料で自動的に再投資されます。

<分配金受取りコース>

毎計算期間終了日後1ヵ月以内の委託会社の指定する日（原則として決算日から起算して5営業日まで）から収益分配金を支払います。支払いは販売会社において行なわれます。

各コースの詳細については、「第2 管理及び運営 1 申込（販売）手続等（2）コースの選択」をご参照下さい。

将来の分配金の支払いおよびその金額について保証するものではありません。

(5) 【投資制限】**約款に定める投資制限**

- 1) 株式への投資割合には、制限を設けません。
- 2) 新株引受権証券および新株予約権証券への投資割合は、信託財産の純資産総額の10%以内とします。
- 3) 投資信託証券（上場投資信託（金融商品取引所に上場等され、かつ当該取引所において常時売却可能（市場急変等により一時的に流動性が低下している場合を除きます。）な投資信託証券）を除きます。）への投資割合は、信託財産の純資産総額の5%以内とします。
- 4) 同一銘柄の新株引受権証券および新株予約権証券への投資割合は、信託財産の純資産総額の5%以内とします。
- 5) 同一銘柄の転換社債ならびに新株予約権付社債のうち会社法第236条第1項第3号の財産が当該新株予約権付社債についての社債であって当該社債と当該新株予約権がそれぞれ単独で存在し得ないことをあらかじめ明確にしているもの（会社法施行前の旧商法第341条ノ3第1項第7号および第8号の定めがある新株予約権付社債を含みます。）への投資割合は、信託財産の純資産総額の5%以内とします。
- 6) 外貨建資産への投資は行いません。
- 7) デリバティブ取引の利用はヘッジ目的に限定します。
- 8) 一般社団法人投資信託協会規則に定める一の者に対する株式等エクスポージャー、債券等エクスポージャー

ジャーおよびデリバティブ等エクスポージャーの信託財産の純資産総額に対する比率は、原則として、それぞれ10%、合計で20%以内とすることとし、当該比率を超えることとなった場合には、一般社団法人投資信託協会規則にしたがい当該比率以内となるよう調整を行うこととします。

9) 投資する株式等の範囲

イ) 委託会社が投資することを指図する株式、新株引受権証券および新株予約権証券は、金融商品取引所に上場されている株式の発行会社の発行するもの、金融商品取引所に準ずる市場において取引されている株式の発行会社の発行するものとします。ただし、株主割当または社債権者割当により取得する株式、新株引受権証券および新株予約権証券については、この限りではありません。

ロ) イ)の規定にかかわらず、上場予定または登録予定の株式、新株引受権証券および新株予約権証券で目論見書等において上場または登録されることが確認できるものについては、委託会社が投資することを指図することができるものとします。

10) 信用取引の運用指図

イ) 委託会社は、信託財産の効率的な運用に資するため、信用取引により株券を売付けることの指図をすることができます。なお、当該売付けの決済については、株券の引渡しまたは買戻しにより行うことの指図をすることができるものとします。

ロ) イ)の信用取引の指図は、当該売付けに係る建玉の時価総額が信託財産の純資産総額の範囲内とします。

ハ) 信託財産の一部解約等の事由により、ロ)の売付けに係る建玉の時価総額が信託財産の純資産総額を超えることとなった場合には、委託会社は速やかに、その超える額に相当する売付けの一部を決済するための指図をするものとします。

11) 先物取引等の運用指図

イ) 委託会社は、信託財産に属する資産の効率的な運用に資するため、わが国の金融商品取引所における有価証券先物取引(金融商品取引法第28条第8項第3号イに掲げるものをいいます。)、有価証券指数等先物取引(金融商品取引法第28条第8項第3号ロに掲げるものをいいます。)および有価証券オプション取引(金融商品取引法第28条第8項第3号ハに掲げるものをいいます。)ならびに外国の金融商品取引所におけるこれらの取引と類似の取引を行うことの指図をすることができます。なお、選択権取引は、オプション取引に含めて取扱うものとします(以下同じ。)

ロ) 委託会社は、信託財産に属する資産の効率的な運用に資するため、わが国の金融商品取引所における金利に係る先物取引およびオプション取引ならびに外国の金融商品取引所におけるこれらの取引と類似の取引を行うことの指図をすることができます。

12) スワップ取引の運用指図

イ) 委託会社は、信託財産に属する資産の効率的な運用に資するため、異なった受取金利または異なった受取金利とその元本を一定の条件のもとに交換する取引(金融商品取引法第28条第8項第3号ニおよび第28条第8項第4号ホに掲げるものをいいます。)等(以下「スワップ取引」といいます。)を行うことの指図をすることができます。

ロ) スワップ取引の指図にあたっては、当該取引の契約期限が、原則として約款第4条に定める信託期間を超えないものとします。ただし、当該取引が当該信託期間内で全部解約が可能なものについてはこの限りではありません。

ハ) スワップ取引の評価は、当該取引契約の相手方が市場実勢金利等をもとに算出した価額で評価するものとします。

ニ) 委託会社は、スワップ取引を行うにあたり担保の提供あるいは受入れが必要と認めるときは、担保の提供あるいは受入れの指図を行うものとします。

13) 金利先渡取引の運用指図

イ) 委託会社は、信託財産に属する資産の効率的な運用に資するため、金利先渡取引を行うことの指図をすることができます。

ロ) 金利先渡取引の指図にあたっては、当該取引の決済日が、原則として、約款第4条に定める信託期間を超えないものとします。ただし、当該取引が当該信託期間内で全部解約が可能なものについてはこの限りではありません。

ハ) 金利先渡取引の評価は、当該取引契約の相手方が市場実勢金利等をもとに算出した価額で評価するものとします。

ニ) 委託会社は、金利先渡取引を行うにあたり担保の提供あるいは受入れが必要と認めるときは、担保の提供あるいは受入れの指図を行うものとします。

ホ) 13) において「金利先渡し取引」とは、当事者間において、あらかじめ将来の特定の日(以下「決済日」といいます。)における決済日から一定の期間を経過した日までの期間に係る国内または海外において代表的利率として公表される預金契約または金銭の貸借契約に基づく債権の利率(以下「指標利率」といいます。)の数値を取決め、その取決めに係る数値と決済日における当該指標利率の現実の数値との差にあらかじめ元本として定めた金額および当事者間で約定した日数を基準とした数値を乗じた額を決済日における当該指標利率の現実の数値で決済日における現在価値に割り引いた額の金銭の授受を約する取引をいいます。

14) 有価証券の貸付の指図および範囲

イ) 委託会社は、信託財産の効率的な運用に資するため、信託財産に属する株式および公社債を次の範囲内で貸付の指図をすることができます。

1. 株式の貸付は、貸付時点において、貸付株式の時価合計額が、信託財産で保有する株式の時価合計額の50%を超えないものとします。

2. 公社債の貸付は、貸付時点において、貸付公社債の額面金額の合計額が、信託財産で保有する公社債の額面金額の合計額の50%を超えないものとします。

ロ) イ) に定める限度額を超えることとなった場合には、委託会社は速やかに、その超える額に相当する契約の一部の解約を指図するものとします。

ハ) 委託会社は、有価証券の貸付にあたって必要と認めるときは、担保の受入れの指図を行うものとします。

15) 有価証券の空売りの指図範囲

イ) 委託会社は、信託財産の効率的な運用に資するため、信託財産において有しない有価証券または約款第28条の規定により借入れた有価証券を売付けることの指図をすることができます。なお、当該売付けの決済については、売付けた有価証券の引き渡しまたは買戻しにより行うことの指図をすることができるものとします。

ロ) イ) の売付けの指図は、当該売付けに係る有価証券の時価総額が信託財産の純資産総額の範囲内とします。

ハ) 信託財産の一部解約等の事由により、ロ) の売付けに係る有価証券の時価総額が信託財産の純資産総額を超えることとなった場合には、委託会社は速やかに、その超える額に相当する売付けの一部を決済するための指図をするものとします。

16) 有価証券の借入れ

イ) 委託会社は、信託財産の効率的な運用に資するため、有価証券の借入れの指図をすることができます。なお、当該有価証券の借入れを行うにあたり担保の提供が必要と認めるときは、担保の提供の指図を行うものとします。

ロ) イ) の指図は、当該借入れに係る有価証券の時価総額が、信託財産の純資産総額の範囲内とします。

ハ) 信託財産の一部解約等の事由により、ロ) の借入れに係る有価証券の時価総額が、信託財産の純資産総額を超えることとなった場合には、委託会社は速やかに、その超える額に相当する借入れた有価証券の一部を返還するための指図をするものとします。

ニ) イ) の借入れに係る品借料は信託財産中から支弁します。

17) デリバティブ取引等に係る投資制限

デリバティブ取引等(金融商品取引法第2条第20項に規定するものをいい、新株予約権証券又はオプションを表示する証券もしくは証書に係る取引および選択権付債券売買を含みます。)について、一般社団法人投資信託協会規則の定めるところに従い、合理的な方法により算出した額が信託財産の純資産総額を超えないものとします。

18) 資金の借入れ

イ) 委託会社は、信託財産の効率的な運用ならびに運用の安定性をはかるため、一部解約に伴う支払資金の手当て(一部解約に伴う支払資金の手当てのために借入れた資金の返済を含みます。)を目的として、または再投資に係る収益分配金の支払い資金の手当てを目的として、資金借入れ(コール市場を通じる場合を含みます。)の指図をすることができます。なお、当該借入金をもって有価証券等の運用は行わないものとします。

ロ) 一部解約に伴う支払資金の手当てに係る借入期間は、受益者への解約代金支払開始日から信託財産で保有する有価証券等の売却代金の受渡日までの間または受益者への解約代金支払開始日から信託財産で保有する有価証券等の解約代金入金日までの間もしくは受益者への解約代金支払開始日から信託財産で保有する有価証券等の償還金の入金日までの期間が5営業日以内である場合の

当該期間とし、資金借入額は当該有価証券等の売却代金、解約代金および有価証券等の償還金の合計額を限度とします。

八) 収益分配金の再投資に係る借入期間は、信託財産から収益分配金が支弁される日からその翌営業日までとし、資金借入額は収益分配金の再投資額を限度とします。

二) 借入金の利息は信託財産中より支弁します。

法令による投資制限

1) 同一法人の発行する株式(投資信託及び投資法人に関する法律)

同一法人の発行する株式について、委託会社が運用の指図を行なう投資信託全体で、当該株式の議決権の過半数を保有することとなる取引は行ないません。

2) デリバティブ取引の投資制限(金融商品取引業等に関する内閣府令)

委託会社は、運用財産に関し、金利、通貨の価格、金融商品市場における相場その他の指標に係る変動その他の理由により発生し得る危険に対応する額としてあらかじめ委託会社が定めた合理的方法により算出した額が当該運用財産の純資産額を超えることとなる場合において、デリバティブ取引(新株予約権証券、新投資口予約権証券またはオプションを表示する証券もしくは証書に係る取引および選択権付債券売買を含みます。)を行い、または継続することを内容とした運用を行いません。

3) 信用リスク集中回避のための投資制限(金融商品取引業等に関する内閣府令)

委託会社は、運用財産に関し、信用リスク(保有する有価証券その他の資産について取引の相手方の債務不履行その他の理由により発生し得る危険をいいます。)を適正に管理する方法としてあらかじめ委託会社が定めた合理的方法に反することとなる内容とした運用を行いません。

3【投資リスク】

(1) ファンドのリスク

当ファンドの基準価額は、組入れられる有価証券等の値動きによる影響を受けますが、これら運用による損益はすべて投資者の皆様へ帰属します。したがって、投資元本が保証されているものではなく、基準価額の下落により、損失を被り、投資元本を割り込むことがあります。また、投資信託は預貯金と異なります。

当ファンドにかかる主なリスクは次の通りです。

ただし、すべてのリスクについて記載されているわけではありません。

株式の価格変動リスク

1) 株価変動リスク

株価は、政治・経済情勢、株式の需給関係、発行企業の業績等を反映して変動します。また株価は、短期的または長期的に大きく下落することがあります。組入銘柄の株価が下落した場合には、基準価額が下落する要因となります。

2) 信用リスク

株式の発行企業の業績悪化や経営不安、倒産等に陥った場合には投資資金の回収ができなくなることがあり、その場合には基準価額に影響を与える要因となります。

流動性リスク

市場を取り巻く環境の急激な変化により市場の混乱が生じた場合等には、保有有価証券を市場実勢から期待される価格での売買ができず、損失を被るあるいは値上がり益を逸失する可能性があります。

解約によるファンドの資金流出に伴うリスク

短期間に相当金額の解約申込があった場合には、市況動向や取引量等の状況によっては、保有有価証券を市場実勢から期待される価格で売却できないことがあり、その結果、基準価額が大きく変動する可能性があります。

特定業種への集中投資に関するリスク

ファンドは、特定の業種(地方銀行セクター)に絞って投資を行うため、株式市場全体と基準価額の値動きが異なる場合があります。また、幅広い業種や銘柄に分散投資した場合と比較して基準価額が大きく変動する場合があります。

< その他の留意点 >

買付および換金申込に係る制限

金融商品取引所等における取引の停止、決済機能の停止その他やむを得ない事情（投資対象国における非常事態（金融危機、デフォルト、重大な政策変更や資産凍結を含む規制の導入、自然災害、クーデターや重大な政治体制の変更、戦争等）による市場の閉鎖もしくは流動性の極端な減少等。）があるときは、買付および換金の申込みの受付を中止することおよびすでに受付けた当該各申込を取り消すことがあります。

クーリング・オフ

ファンドのお取引に関しては、金融商品取引法第37条の6の規定（いわゆるクーリング・オフ）の適用はありません。

分配金に関する留意点

分配金は計算期間中に発生した信託報酬等控除後の配当等収益および売買益（評価益を含みません。）を超過して支払われる場合がありますので、分配金の水準は、必ずしも計算期間におけるファンドの収益率を示すものではありません。受益者のファンドの購入価額によっては、分配金はその支払いの一部ないし全てが実質的には元本の一部戻りに相当する場合があります。また、ファンド購入後の運用状況により、分配金額より基準価額の値上がり小さかった場合も同様です。なお、分配金の支払いは純資産総額から行われますので、分配金支払いにより純資産総額は減少することになり、基準価額が下落する要因となります。

< 投資信託に関する一般的なリスク >

- ・ 法令や税制が変更される場合に、投資信託を保有する受益者が不利益を被る可能性があります。
- ・ 信託財産の状況によっては、目指す運用が行われないことがあります。また、信託財産の減少の状況によっては、委託会社が目的とする運用が困難と判断した場合、安定運用に切り替えることがあります。
- ・ 証券市場は、世界的な経済事情の急変またはその国における天災地変、政変、経済事情の変化もしくは政策の変更等の諸事情により閉鎖されることがあります。これによりファンドの運用が影響を被って基準価額の下落につながり、その結果、投資元本を下回る可能性があります。

< 投資信託に関する一般的な留意事項 >

- ・ 投資信託は、預貯金または保険契約とは異なり、預金保険機構、貯金保険機構、保険契約者保護機構の保護の対象ではありません。
- ・ 銀行等の登録金融機関でご購入いただいた投資信託は、投資者保護基金の補償の支払対象ではありません。
- ・ 投資信託は金融機関の預貯金とは異なり、元本および利息の保証はありません。投資した資産価値の減少を含むリスクは、投資信託をご購入のお客様が負います。

(2) リスク管理体制

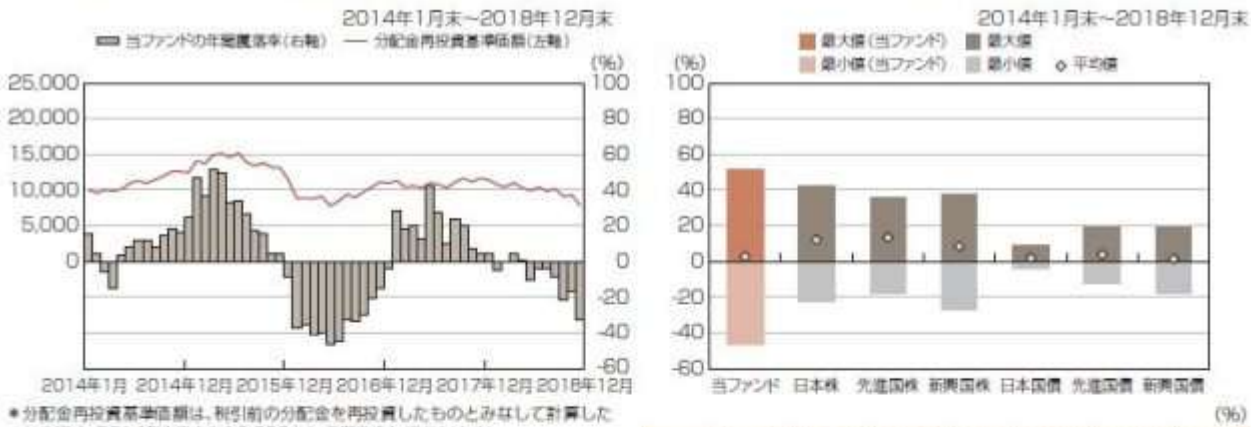
委託会社では、取引の執行については、運用部門が投資対象・投資制限等を規定した運用ガイドラインに従って執行します。

取引の管理については、管理部門は運用ガイドラインに則って適切な運用がなされているか、および運用結果の定期的な検証を通じて、各種リスクが適切に管理されていることをモニタリングしています。また、それらの状況は定期的に関係する各委員会に報告され、状況の把握・確認が行われるほか、適切な運営について検証が行われます。

また、委託会社は、運用指図権限の委託先とファンドの運用方針に基づくガイドライン等を規定した運用委託契約を締結し、運用状況、ガイドラインの遵守状況をモニタリングします。

上記体制は2018年12月末現在のものであり、今後変更となる場合があります。

ファンドの年間騰落率及び分配金再投資基準価額の推移 ファンドと他の代表的な資産クラスとの騰落率の比較



- 分配金再投資基準価額は、配当前の分配金を再投資したものとみなして計算したものです。2014年1月末を10,000として指数化しております。
- 年間騰落率は、2014年1月から2018年12月の5年間の各月末における1年間の騰落率を表示したものです。

	当ファンド	日本株	先進国株	新興国株	日本国債	先進国債	新興国債
最大値	51.2	41.9	36.2	37.2	9.3	19.3	19.3
最小値	△46.7	△22.0	△17.5	△27.4	△4.0	△12.3	△17.4
平均値	2.8	12.2	13.4	8.5	2.0	3.8	1.5

- 上記は、ファンドと代表的な資産クラスを定量的に比較できるように作成したものです。
- 全ての資産クラスが当ファンドの投資対象とは限りません。
- 2014年1月から2018年12月の5年間の各月末における1年間の騰落率の最大値・最小値・平均値を表示したものです。

● 分配金再投資基準価額および年間騰落率は、配当前の分配金を再投資したものとみなして計算しており、実際の基準価額および実際の基準価額に基づいて計算した年間騰落率と異なる場合があります。

■ 各資産クラスの指数

- 日本株：東証株価指数(TOPIX) (配当込み)
- 先進国株：MSCIコクサイ・インデックス(配当込み、円換算ベース)
- 新興国株：MSCIエマージング・マーケット・インデックス(配当込み、円換算ベース)
- 日本国債：NOMURA-BPI国債
- 先進国債：FTSE世界国債インデックス(除く日本、円換算ベース)
- 新興国債：JPモルガンGBI-EMグローバル・ディバースファイド(円換算ベース)
- (注) 海外の指数は、為替ヘッジなしによる投資を想定して、円換算しております。

○ 代表的な資産クラスとの騰落率の比較に用いた指数について

騰落率は、データソースが提供する各指数をもとに株式会社野村総合研究所が計算しております。株式会社野村総合研究所および各指数のデータ提供者は、その内容について、信憑性、正確性、完全性、最新性、信頼性、適時性を含む一切の保証を行いません。また、当該騰落率に関連して資産運用または投資判断をした結果生じた損害等、当該騰落率の利用に起因する損害及び一切の問題について、何らの責任も負いません。

- 東証株価指数(TOPIX) (配当込み)
東証株価指数(TOPIX)に関する著作権、知的財産権その他一切の権利は、株式会社東京証券取引所に帰属します。
- MSCIコクサイ・インデックス(配当込み、円換算ベース)
MSCIエマージング・マーケット・インデックス(配当込み、円換算ベース)
MSCIインデックスに関する著作権、知的財産権その他一切の権利は、MSCI Inc.に帰属します。
- NOMURA-BPI国債
NOMURA-BPIに関する著作権、商標権、知的財産権その他一切の権利は、野村證券株式会社に帰属します。
- FTSE世界国債インデックス(除く日本、円換算ベース)
FTSE世界国債インデックスに関する著作権、商標権、知的財産権その他一切の権利は、FTSE Fixed Income LLCに帰属します。
- JPモルガンGBI-EMグローバル・ディバースファイド(円換算ベース)
JPモルガンGBI-EMグローバル・ディバースファイドに関する著作権、知的財産権その他一切の権利は、J.P.Morgan Securities LLCに帰属します。

4 【手数料等及び税金】

(1) 【申込手数料】

販売会社が定めるものとします。申込手数料率につきましては、販売会社または委託会社の照会先にお問い合わせください。

- 販売会社における申込手数料率は3.24% (税抜3.00%) が上限となっております。
- 申込手数料の額(1口当たり)は、取得申込受付日の基準価額に申込手数料率を乗じて得た額とします。
- <分配金再投資コース>の場合、収益分配金の再投資により取得する口数については、申込手数料はかかりません。

申込手数料は、商品および関連する投資環境の説明および情報提供等、ならびに購入に関する事務手続きの対価です。

(2) 【換金（解約）手数料】

換金手数料

ありません。

信託財産留保額

解約請求受付日の基準価額に0.10%の率を乗じて得た額（1口当たり）が差し引かれます。

「信託財産留保額」とは、投資信託を解約される受益者の解約代金から差し引いて、信託財産に繰り入れる金額のことです。

(3) 【信託報酬等】

信託報酬

信託報酬の総額は、計算期間を通じて毎日、信託財産の純資産総額に対し年1.3608%（税抜1.260%）の率を乗じて得た額とします。

信託報酬の配分

信託報酬の配分（年率）は、以下の通りとします。

信託報酬 = 運用期間中の基準価額 × 信託報酬率			
合計	委託会社	販売会社	受託会社
1.260%	0.600%	0.600%	0.060%

役務の内容

委託会社	委託した資金の運用の対価
販売会社	購入後の情報提供、運用報告書等各種書類の送付、口座内でのファンドの管理および事務手続き等の対価
受託会社	運用財産の管理、運用指図実行等の対価

表中の率は税抜です。別途消費税がかかります。

投資顧問会社（運用指図権限の委託先）への報酬は、委託会社が受取る報酬から支払われます。

支払時期

信託報酬（信託報酬に係る消費税等相当額を含みます。）は、日々計上され、ファンドの基準価額に反映されます。なお、毎計算期末または信託終了のときに、信託財産から支払います。

(4) 【その他の手数料等】

信託事務の諸費用

信託財産に関する租税、信託事務の処理に要する諸費用および受託会社の立替えた立替金の利息は、受益者の負担として信託財産から支弁します。

売買委託手数料等

組入有価証券の売買に係る売買委託手数料等および先物取引・オプション取引等に要する費用等のファンドを運用するための費用等ならびに当該売買委託手数料等に係る消費税等相当額は、受益者の負担として信託財産から支弁します。

監査費用

信託財産に関する監査報酬および当該監査報酬に係る消費税等相当額は受益者の負担とし、信託財産中から支弁することができます。

その他の諸費用

以下の諸費用および当該費用に係る消費税等相当額は受益者の負担とし、信託財産中から支弁することができます。

1. 受益権の管理事務に関連する費用
2. 有価証券届出書、有価証券報告書等の作成、印刷および提出に係る費用
3. 目論見書の作成、印刷および交付に係る費用
4. 信託約款の作成、印刷および届出に係る費用

5. 運用報告書の作成、印刷および交付に係る費用
6. ファンドの受益者に対して行う公告に係る費用ならびに信託約款の変更または信託契約の解約に係る事項を記載した書面の作成、印刷および交付に係る費用

委託会社は、前記 および の1. から6. の費用等の支払いをファンドのために行い、その金額を合理的に見積った結果、信託財産の純資産総額に対して年率0.10%を上限とする額を、かかる費用等の合計額とみなして、実際または予想される費用額を上限として、ファンドより受領することができます。ただし、委託会社は、信託財産の規模等を考慮して、信託の設定時および期中に、随時係る費用等の年率を見直し、これを変更することができます。

前記 および の1. から6. の費用等は、ファンドの計算期間を通じて毎日計上されます。かかる費用等は、毎計算期末または信託終了時に、信託財産中から委託会社に対して支弁されます。

上記 から の費用のうち、主要なものを対価とする役務の内容は以下のとおりです。

1. 監査費用：監査法人等に支払うファンド監査に係る費用
2. 印刷費用等：法定開示書類作成の際に業者に支払う作成・印刷・交付等に係る費用（EDINET含む）等
3. 売買委託手数料：有価証券等を取引所で売買する際に売買仲介人に支払う手数料

前記 および の費用は、マーケット状況、信託財産の規模、取引量等により変動しますので、事前に金額および計算方法を表示することができません。

なお、受益者が直接および間接的に負担する費用の合計額は、保有期間等に応じて異なりますので、表示することができません。

（5）【課税上の取扱い】

課税上は、株式投資信託として取り扱われます。公募株式投資信託は税法上、少額投資非課税制度の適用対象です。

個人受益者の場合

1) 収益分配金に対する課税

収益分配金のうち課税扱いとなる普通分配金については配当所得として、20.315%（所得税15.315%および地方税5%）の税率による源泉徴収（原則として、確定申告は不要です。）が行なわれます。なお、確定申告を行ない、申告分離課税または総合課税（配当控除の適用があります。）のいずれかを選択することもできます。

2) 解約金および償還金に対する課税

解約時および償還時の差益（譲渡益）^{*}については譲渡所得として、20.315%（所得税15.315%および地方税5%）の税率による申告分離課税の対象となり、確定申告が必要となります。なお、源泉徴収ありの特定口座（源泉徴収選択口座）を選択している場合は、20.315%（所得税15.315%および地方税5%）の税率による源泉徴収（原則として、確定申告は不要です。）が行なわれます。

^{*}解約価額および償還価額から取得費用（申込手数料および当該手数料に係る消費税等相当額を含みます。）を控除した利益

確定申告等により、解約時および償還時の差損（譲渡損失）については、上場株式等の譲渡益、上場株式等の配当等および特定公社債等の利子所得（申告分離課税を選択したものに限り）と損益通算が可能です。また、解約時および償還時の差益（譲渡益）、普通分配金および特定公社債等の利子所得（申告分離課税を選択したものに限り）については、上場株式等の譲渡損失と損益通算が可能です。

少額投資非課税制度「愛称：NISA（ニーサ）」をご利用の場合、毎年、年間120万円の範囲で新たに購入した公募株式投資信託などから生じる配当所得および譲渡所得が5年間非課税となります。ご利用になれるのは、満20歳以上の方で、販売会社で非課税口座を開設するなど、一定の条件に該当する方が対象となります。また、未成年者少額投資非課税制度（ジュニアNISA）をご利用の場合、20歳未満の居住者などを対象に、年間80万円の範囲で新たに購入した公募株式投資信託などから生じる配当所得および譲渡所得が5年間非課税となります。詳しくは、販売会社にお問い合わせください。

法人受益者の場合

1) 収益分配金、解約金、償還金に対する課税

収益分配金のうち課税扱いとなる普通分配金ならびに解約時および償還時の個別元本超過額について

は配当所得として、15.315%（所得税のみ）の税率による源泉徴収が行なわれます。源泉徴収された税金は、所有期間に応じて法人税から控除される場合があります。

2) 益金不算入制度の適用

益金不算入制度は適用されません。

買取請求による換金の際の課税については、販売会社にお問い合わせください。

個別元本

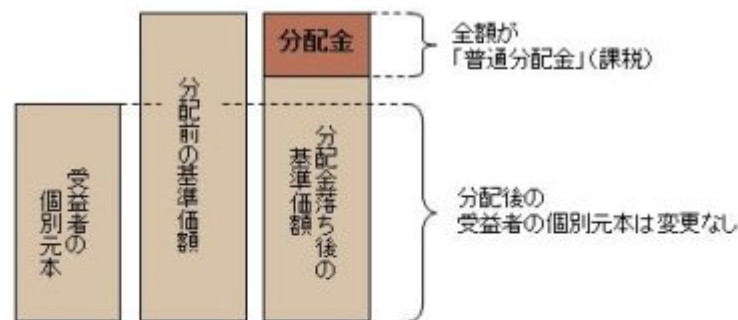
- 1) 各受益者の買付時の基準価額（申込手数料および当該手数料に係る消費税等相当額は含まれません。）が個別元本になります。
- 2) 受益者が同一ファンドを複数回お申込みの場合、1口当たりの個別元本は、申込口数で加重平均した値となります。ただし、個別元本は、複数支店で同一ファンドをお申込みの場合などにより把握方法が異なる場合がありますので、販売会社にお問い合わせください。

普通分配金と元本払戻金(特別分配金)

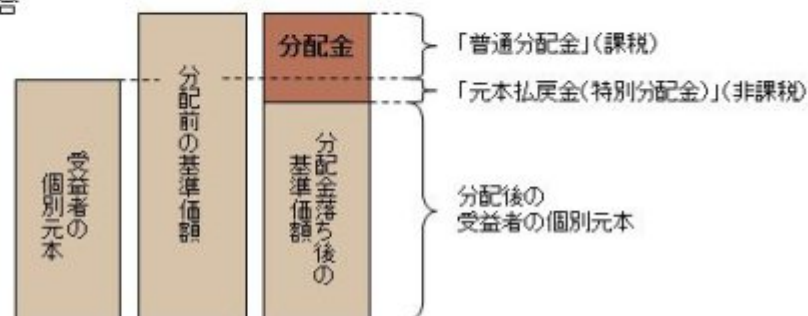
- 1) 収益分配金には課税扱いとなる「普通分配金」と非課税扱いとなる「元本払戻金(特別分配金)」(元本の一部払戻しに相当する部分)の区分があります。
- 2) 受益者が収益分配金を受け取る際
 - イ) 収益分配金落ち後の基準価額が、受益者の1口当たりの個別元本と同額かまたは上回っている場合には、当該収益分配金の全額が普通分配金となります。
 - ロ) 収益分配金落ち後の基準価額が、受益者の1口当たりの個別元本を下回っている場合には、収益分配金の範囲内でその下回っている部分の額が元本払戻金(特別分配金)となり、収益分配金から元本払戻金(特別分配金)を控除した金額が普通分配金となります。
 - ハ) 収益分配金発生時に、その個別元本から元本払戻金(特別分配金)を控除した額が、その後の受益者の個別元本となります。

<分配金に関するイメージ図>

イ) の場合



ロ)、ハ) の場合



上記は2018年12月末現在のものですので、税法が改正された場合などには、税率などの課税上の取扱いが変更になる場合があります。税金の取扱いの詳細については、税務専門家などにご確認されることをお勧めします。

5【運用状況】

以下の運用状況は2018年12月28日現在です。

- ・投資比率とはファンドの純資産総額に対する当該資産の時価比率をいいます。

(1)【投資状況】

資産の種類	国/地域	時価合計(円)	投資比率(%)
株式	日本	2,555,073,300	99.63
現金・預金・その他の資産(負債控除後)		9,586,707	0.37
合計(純資産総額)		2,564,660,007	100.00

(注)「国/地域」は、組入銘柄の発行地または登録地により分類されています。

(2)【投資資産】

【投資有価証券の主要銘柄】

イ. 評価額上位銘柄明細

国/地域	種類	銘柄名	業種	数量	帳簿価額 単価 (円)	帳簿価額 金額 (円)	評価額 単価 (円)	評価額 金額 (円)	投資 比率 (%)
日本	株式	コンコルディア・フィナンシャルグループ	銀行業	555,400	435.00	241,599,000	422.00	234,378,800	9.14
日本	株式	静岡銀行	銀行業	212,000	876.00	185,712,000	861.00	182,532,000	7.12
日本	株式	めぶきフィナンシャルグループ	銀行業	576,600	295.00	170,097,000	292.00	168,367,200	6.56
日本	株式	千葉銀行	銀行業	240,700	613.00	147,549,100	614.00	147,789,800	5.76
日本	株式	広島銀行	銀行業	210,100	588.00	123,538,800	583.00	122,488,300	4.78
日本	株式	京都銀行	銀行業	22,800	4,605.00	104,994,000	4,545.00	103,626,000	4.04
日本	株式	群馬銀行	銀行業	225,000	465.00	104,625,000	459.00	103,275,000	4.03
日本	株式	九州フィナンシャルグループ	銀行業	245,700	436.00	107,125,200	416.00	102,211,200	3.99
日本	株式	山口フィナンシャルグループ	銀行業	91,100	1,077.00	98,114,700	1,055.00	96,110,500	3.75
日本	株式	ふくおかフィナンシャルグループ	銀行業	42,800	2,346.00	100,408,800	2,237.00	95,743,600	3.73
日本	株式	ほくほくフィナンシャルグループ	銀行業	74,400	1,254.00	93,297,600	1,239.00	92,181,600	3.59
日本	株式	池田泉州ホールディングス	銀行業	295,000	297.00	87,615,000	300.00	88,500,000	3.45
日本	株式	山陰合同銀行	銀行業	108,900	768.00	83,635,200	770.00	83,853,000	3.27
日本	株式	七十七銀行	銀行業	38,700	1,921.00	74,342,700	1,907.00	73,800,900	2.88
日本	株式	西日本フィナンシャルホールディングス	銀行業	76,200	974.00	74,218,800	958.00	72,999,600	2.85
日本	株式	武蔵野銀行	銀行業	25,000	2,491.00	62,275,000	2,543.00	63,575,000	2.48
日本	株式	北洋銀行	銀行業	200,800	288.00	57,830,400	294.00	59,035,200	2.30
日本	株式	北國銀行	銀行業	15,000	3,635.00	54,525,000	3,500.00	52,500,000	2.05
日本	株式	京葉銀行	銀行業	73,500	696.00	51,156,000	706.00	51,891,000	2.02
日本	株式	八十二銀行	銀行業	112,600	449.00	50,557,400	451.00	50,782,600	1.98
日本	株式	伊予銀行	銀行業	86,700	582.00	50,459,400	580.00	50,286,000	1.96
日本	株式	南都銀行	銀行業	21,500	2,125.00	45,687,500	2,144.00	46,096,000	1.80
日本	株式	十六銀行	銀行業	19,700	2,314.00	45,585,800	2,287.00	45,053,900	1.76
日本	株式	大垣共立銀行	銀行業	19,700	2,233.00	43,990,100	2,197.00	43,280,900	1.69
日本	株式	紀陽銀行	銀行業	27,400	1,552.00	42,524,800	1,559.00	42,716,600	1.67
日本	株式	トモニホールディングス	銀行業	103,200	422.00	43,550,400	406.00	41,899,200	1.63
日本	株式	東京きらぼしフィナンシャルグループ	銀行業	23,500	1,687.00	39,644,500	1,697.00	39,879,500	1.55
日本	株式	中国銀行	銀行業	40,900	926.00	37,873,400	927.00	37,914,300	1.48

日本	株式	百十四銀行	銀行業	13,600	2,562.00	34,843,200	2,595.00	35,292,000	1.38
日本	株式	スルガ銀行	銀行業	80,600	414.00	33,368,400	406.00	32,723,600	1.28

(注)「国/地域」は、組入銘柄の発行地または登録地により分類されています。

ロ.種類別及び業種別投資比率

種類	国内/外国	業種	投資比率 (%)
株式	国内	銀行業	99.63
合計			99.63

【投資不動産物件】

該当事項はありません。

【その他投資資産の主要なもの】

該当事項はありません。

(3)【運用実績】

【純資産の推移】

期別	純資産総額(百万円)		1口当たり純資産額(円)	
	分配落ち	分配付き	分配落ち	分配付き
第1計算期間末 (2011年12月20日)	714	714	0.9708	0.9708
第2計算期間末 (2012年 6月20日)	448	448	0.8815	0.8815
第3計算期間末 (2012年12月20日)	430	430	1.0218	1.0218
第4計算期間末 (2013年 6月20日)	1,501	1,639	1.0871	1.1871
第5計算期間末 (2013年12月20日)	1,793	1,951	1.1336	1.2336
第6計算期間末 (2014年 6月20日)	2,510	2,619	1.1470	1.1970
第7計算期間末 (2014年12月22日)	1,630	1,841	1.1583	1.3083
第8計算期間末 (2015年 6月22日)	2,917	3,563	1.1279	1.3779
第9計算期間末 (2015年12月21日)	7,305	7,305	0.9544	0.9544
第10計算期間末 (2016年 6月20日)	4,799	4,799	0.6204	0.6204
第11計算期間末 (2016年12月20日)	5,531	5,531	0.8715	0.8715
第12計算期間末 (2017年 6月20日)	4,859	4,859	0.8313	0.8313
第13計算期間末 (2017年12月20日)	4,636	4,636	0.9029	0.9029
第14計算期間末 (2018年 6月20日)	3,382	3,382	0.7751	0.7751
第15計算期間末 (2018年12月20日)	2,607	2,607	0.5979	0.5979
2017年12月末日	4,219		0.8795	
2018年 1月末日	4,092		0.8641	
2月末日	3,869		0.8149	

3月末日	3,682	0.7862
4月末日	3,800	0.8320
5月末日	3,434	0.7798
6月末日	3,298	0.7477
7月末日	3,414	0.7839
8月末日	3,209	0.7437
9月末日	3,319	0.7675
10月末日	3,031	0.6885
11月末日	3,064	0.7030
12月末日	2,564	0.5910

【分配の推移】

期	期間	1口当たりの分配金（円）
第1期	2011年 6月30日～2011年12月20日	0.0000
第2期	2011年12月21日～2012年 6月20日	0.0000
第3期	2012年 6月21日～2012年12月20日	0.0000
第4期	2012年12月21日～2013年 6月20日	0.1000
第5期	2013年 6月21日～2013年12月20日	0.1000
第6期	2013年12月21日～2014年 6月20日	0.0500
第7期	2014年 6月21日～2014年12月22日	0.1500
第8期	2014年12月23日～2015年 6月22日	0.2500
第9期	2015年 6月23日～2015年12月21日	0.0000
第10期	2015年12月22日～2016年 6月20日	0.0000
第11期	2016年 6月21日～2016年12月20日	0.0000
第12期	2016年12月21日～2017年 6月20日	0.0000
第13期	2017年 6月21日～2017年12月20日	0.0000
第14期	2017年12月21日～2018年 6月20日	0.0000
第15期	2018年 6月21日～2018年12月20日	0.0000

【収益率の推移】

期	期間	収益率（％）
第1期	2011年 6月30日～2011年12月20日	2.9
第2期	2011年12月21日～2012年 6月20日	9.2
第3期	2012年 6月21日～2012年12月20日	15.9
第4期	2012年12月21日～2013年 6月20日	16.2
第5期	2013年 6月21日～2013年12月20日	13.5
第6期	2013年12月21日～2014年 6月20日	5.6
第7期	2014年 6月21日～2014年12月22日	14.1
第8期	2014年12月23日～2015年 6月22日	19.0

第9期	2015年 6月23日～2015年12月21日	15.4
第10期	2015年12月22日～2016年 6月20日	35.0
第11期	2016年 6月21日～2016年12月20日	40.5
第12期	2016年12月21日～2017年 6月20日	4.6
第13期	2017年 6月21日～2017年12月20日	8.6
第14期	2017年12月21日～2018年 6月20日	14.2
第15期	2018年 6月21日～2018年12月20日	22.9

(注)各計算期間の収益率は、計算期間末の基準価額(分配落ち)に当該計算期間の分配金を加算し、当該計算期間の直前の計算期間末の基準価額(分配落ち。以下「前期末基準価額」といいます。)を控除した額を前期末基準価額で除して得た数に100を乗じた数です。

(4)【設定及び解約の実績】

期	期間	設定口数	解約口数
第1期	2011年 6月30日～2011年12月20日	781,806,031	45,382,883
第2期	2011年12月21日～2012年 6月20日	272,085,585	500,251,131
第3期	2012年 6月21日～2012年12月20日	43,771,518	130,486,626
第4期	2012年12月21日～2013年 6月20日	1,635,956,702	676,135,373
第5期	2013年 6月21日～2013年12月20日	868,138,077	667,725,151
第6期	2013年12月21日～2014年 6月20日	1,331,744,560	725,068,797
第7期	2014年 6月21日～2014年12月22日	870,881,566	1,651,490,434
第8期	2014年12月23日～2015年 6月22日	2,595,087,707	1,416,620,685
第9期	2015年 6月23日～2015年12月21日	6,250,440,374	1,181,923,889
第10期	2015年12月22日～2016年 6月20日	1,637,825,057	1,557,793,721
第11期	2016年 6月21日～2016年12月20日	1,299,635,572	2,687,810,523
第12期	2016年12月21日～2017年 6月20日	918,674,628	1,419,666,351
第13期	2017年 6月21日～2017年12月20日	603,548,091	1,313,949,534
第14期	2017年12月21日～2018年 6月20日	381,675,520	1,153,418,196
第15期	2018年 6月21日～2018年12月20日	423,799,320	426,736,444

(注)第1計算期間の設定口数には、当初設定口数を含みます。

参考情報

運用実績

○最新の運用実績は委託会社のホームページ、または販売会社でご確認いただけます。

○運用実績はあくまでも過去の実績であり、将来の運用成果を約束するものではありません。

基準価額・純資産の推移(2018年12月28日現在)



分配の推移(1万口当たり、税引前)

2016年12月	0円
2017年6月	0円
2017年12月	0円
2018年6月	0円
2018年12月	0円
設定来累計	6,500円

※分配金再投資基準価額は、運用管理費用(信託報酬)控除後で、収益分配が行われた場合には税引前の当該分配金を再投資したものと算出。

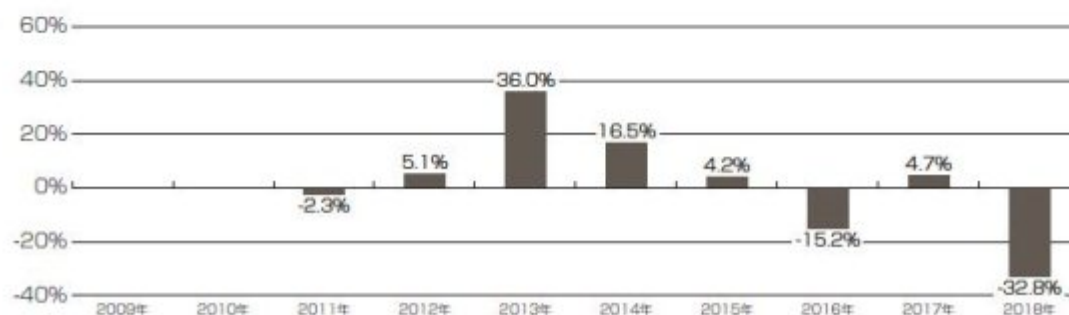
※基準価額は、運用管理費用(信託報酬)控除後で算出。

主要な資産の状況(2018年12月28日現在)

組入上位10銘柄

順位	国/地域	種類	銘柄名	業種	投資比率
1	日本	株式	コンコルディア・フィナンシャルグループ	銀行業	9.14%
2	日本	株式	静岡銀行	銀行業	7.12%
3	日本	株式	めぶきフィナンシャルグループ	銀行業	6.56%
4	日本	株式	千葉銀行	銀行業	5.76%
5	日本	株式	広島銀行	銀行業	4.78%
6	日本	株式	京都銀行	銀行業	4.04%
7	日本	株式	群馬銀行	銀行業	4.03%
8	日本	株式	九州フィナンシャルグループ	銀行業	3.99%
9	日本	株式	山口フィナンシャルグループ	銀行業	3.75%
10	日本	株式	ふくおかフィナンシャルグループ	銀行業	3.73%

年間収益率の推移(2018年12月28日現在)



※税引前分配金を再投資したものと算出。

※2011年については、当初設定日(2011年6月30日)から年末までの騰落率。

※ファンドには、ベンチマークはありません。

第2【管理及び運営】

1【申込(販売)手続等】

(1) 申込方法

販売会社所定の方法でお申し込みください。

(2) コースの選択

収益分配金の受取方法によって、＜分配金再投資コース＞と＜分配金受取りコース＞の2通りがあります。ただし、販売会社によって取扱コースは異なります。また、＜分配金再投資コース＞を利用する場合は、販売会社と別に定める自動けいぞく投資約款にしたがい契約を締結します。なお、上記の契約または規定について、別の名称で同様の権利義務関係を規定する契約が用いられることがあり、この場合上記の契約または規定は、当該別の名称に読み替えるものとします。

＜分配金再投資コース＞

収益分配金を自動的に再投資するコースです。

＜分配金受取りコース＞

収益分配金を再投資せず、その都度受け取るコースです。

(3) 申込みの受付

販売会社の営業日に受け付けます。

(4) 取扱時間

原則として、午後3時までに、販売会社所定の事務手続きが完了したものを当日の受付分とします。なお、上記時刻を過ぎた場合は、翌営業日の取扱いとなります。

(5) 申込金額

取得申込受付日の基準価額に取得申込口数を乗じて得た額に、申込手数料と当該手数料に係る消費税等相当額を加算した額です。

「分配金再投資コース」において収益分配金を再投資する場合は、各計算期間終了日の基準価額とします。

(6) 申込単位（当初元本1口＝1円）

1円または1口単位を最低単位として、販売会社が独自に定める単位とします。

詳しくは、販売会社または委託会社の照会先にお問い合わせください。

委託会社の照会先

＜UBSアセット・マネジメント株式会社＞

ホームページアドレス：<http://www.ubs.com/japanfunds/>

電話番号：03-5293-3700（営業日の9:00-17:00）

(7) 申込代金の支払い

取得申込者は、申込金額を販売会社が指定する日までに販売会社へお支払いください。

(8) 受付の中止および取消

委託会社は、金融商品取引所等における取引の停止、決済機能の停止、その他やむを得ない事情（投資対象国における非常事態（金融危機、デフォルト、重大な政策変更や資産凍結を含む規制の導入、自然災害、クーデターや重大な政治体制の変更、戦争等）による市場の閉鎖もしくは流動性の極端な減少等）があるときは、取得の申込みの受付を中止すること、および既に受け付けた取得の申込みの受付を取り消すことができます。

金融商品取引法第2条第16項に規定する金融商品取引所および金融商品取引法第2条第8項第3号口に規定する外国金融商品市場をいいます。

2【換金（解約）手続等】

＜解約請求による換金＞

(1) 解約の受付

販売会社の営業日に受け付けます。

(2) 取扱時間

原則として、午後3時までに、販売会社所定の事務手続きが完了したものを当日の受付分とします。なお、上記時刻を過ぎた場合は、翌営業日の取扱いとなります。

(3) 解約制限

該当事項はありません。

(4) 解約価額

解約請求受付日の基準価額から信託財産留保額（当該基準価額に0.10%の率を乗じて得た額）を控除した価額とします。

- ・基準価額につきましては、販売会社または委託会社の照会先にお問い合わせください。

委託会社の照会先

<UBSアセット・マネジメント株式会社>

ホームページアドレス：<http://www.ubs.com/japanfunds/>

電話番号：03-5293-3700（営業日の9:00-17:00）

(5) 手取額

- 1口当たりの手取額は、解約価額から所得税および地方税を差し引いた金額となります。
- 税法が改正された場合などには、税率などの課税上の取扱いが変更になる場合があります。
- 詳しくは、「課税上の取扱い」をご覧ください。

(6) 解約単位

- 1円または1口単位を最低単位として、販売会社が独自に定める単位とします。
- 詳しくは、販売会社にお問い合わせください。

(7) 解約代金の支払い

原則として、解約請求受付日から起算して5営業日目からお支払いします。

(8) 受付の中止および取消

- ・委託会社は、金融商品取引所等における取引の停止、決済機能の停止、その他やむを得ない事情（投資対象国における非常事態（金融危機、デフォルト、重大な政策変更や資産凍結を含む規制の導入、自然災害、クーデターや重大な政治体制の変更、戦争等）による市場の閉鎖もしくは流動性の極端な減少等）があるときは、解約請求の受付を中止すること、および既に受け付けた解約請求の受付を取り消すことができます。
- ・解約請求の受付が中止された場合には、受益者は当該受付中止以前に行なった当日の解約請求を撤回できません。ただし、受益者がその解約請求を撤回しない場合には、当該受付中止を解除した後の最初の基準価額の計算日に解約請求を受け付けたものとして取り扱います。

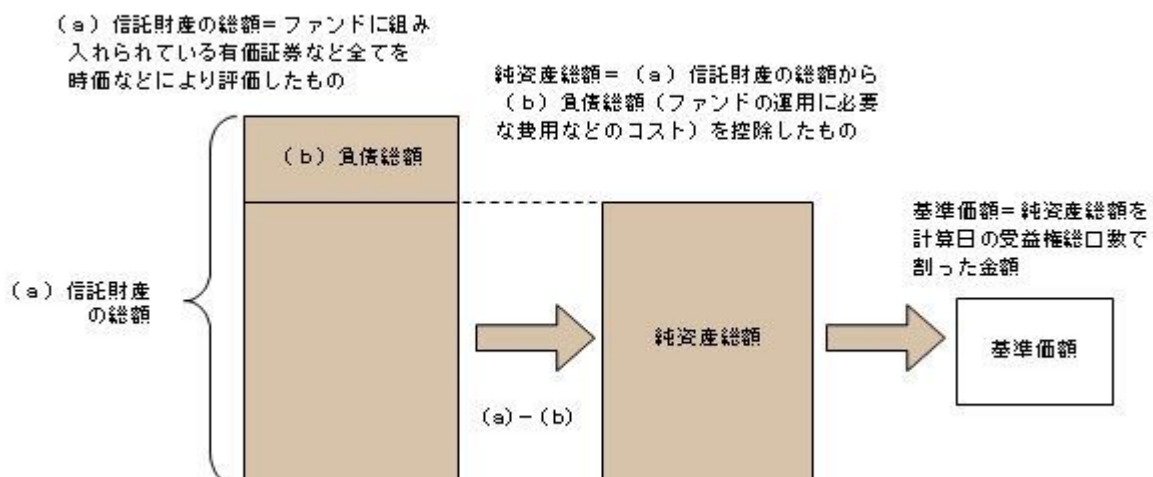
3【資産管理等の概要】

(1) 【資産の評価】

基準価額の算出

- ・基準価額は委託会社の営業日において日々算出されます。
- ・基準価額とは、信託財産に属する資産（受入担保金代用有価証券および借入有価証券を除きます。）を評価して得た信託財産の総額から負債総額を控除した金額（純資産総額）を、計算日における受益権総口数で除した金額をいいます。なお、ファンドは1万口あたりに換算した価額で表示することがあります。

<基準価額算出の流れ>



有価証券などの評価基準

信託財産に属する資産については、法令および一般社団法人投資信託協会規則に従って時価または一部償却原価法により評価します。

<主な資産の評価方法>**国内上場株式**

原則として、基準価額計算日におけるわが国の金融商品取引所の最終相場で評価します。

基準価額の照会方法

販売会社または委託会社の照会先にお問い合わせください。

委託会社の照会先

<UBSアセット・マネジメント株式会社>

ホームページアドレス：<http://www.ubs.com/japanfunds/>

電話番号：03-5293-3700（営業日の9:00-17:00）

（２）【保管】

該当事項はありません。

（３）【信託期間】

2021年6月21日までとします（2011年6月30日設定）。ただし、約款の規定に基づき、信託契約を解約し、信託を終了させることがあります。

（４）【計算期間】

毎年6月21日から12月20日までおよび12月21日から翌年6月20日までとします。ただし、各計算期間の末日が休業日のときはその翌営業日を計算期間の末日とし、その翌日より次の計算期間が開始されます。

（５）【その他】**信託の終了（繰上償還）**

- 1) 委託会社は、次のいずれかの場合には、受託会社と合意の上、信託契約を解約し繰上償還させることができます。
 - イ) 受益者の解約により純資産総額が10億円を下回ることとなった場合
 - ロ) 繰上償還することが受益者のために有利であると認めるとき
 - ハ) やむを得ない事情が発生したとき
- 2) この場合、委託会社は書面による決議（以下「書面決議」といいます。）を行ないます。（後述の「書面決議」をご覧ください。）
- 3) 委託会社は、次のいずれかの場合には、後述の「書面決議」の規定は適用せず、信託契約を解約し繰上償還させます。
 - イ) 信託財産の状態に照らし、真にやむを得ない事情が生じている場合で、書面決議が困難な場合
 - ロ) 監督官庁よりこの信託契約の解約の命令を受けたとき
 - ハ) 委託会社が監督官庁より登録の取消を受けたとき、解散したときまたは業務を廃止したとき（監督官庁がこの信託契約に関する委託会社の業務を他の委託会社に引き継ぐことを命じたときは、書面決議で可決された場合、存続します。）
 - ニ) 受託会社が委託会社の承諾を受けてその任務を辞任した場合またはその任務に違反するなどして解任された場合に、委託会社が新受託会社を選任できないとき
- 4) 繰上償還を行なう際には、委託会社は、その旨をあらかじめ監督官庁に届け出ます。

償還金について

 - ・ 償還金は、信託終了日後1ヵ月以内の委託会社の指定する日（原則として償還日（償還日が休業日の場合は翌営業日）から起算して5営業日まで）から受益者に支払います。
 - ・ 償還金の支払いは、販売会社において行なわれます。

信託約款の変更など

 - 1) 委託会社は、受益者の利益のため必要と認めるときまたはやむを得ない事情が発生したときは、受託

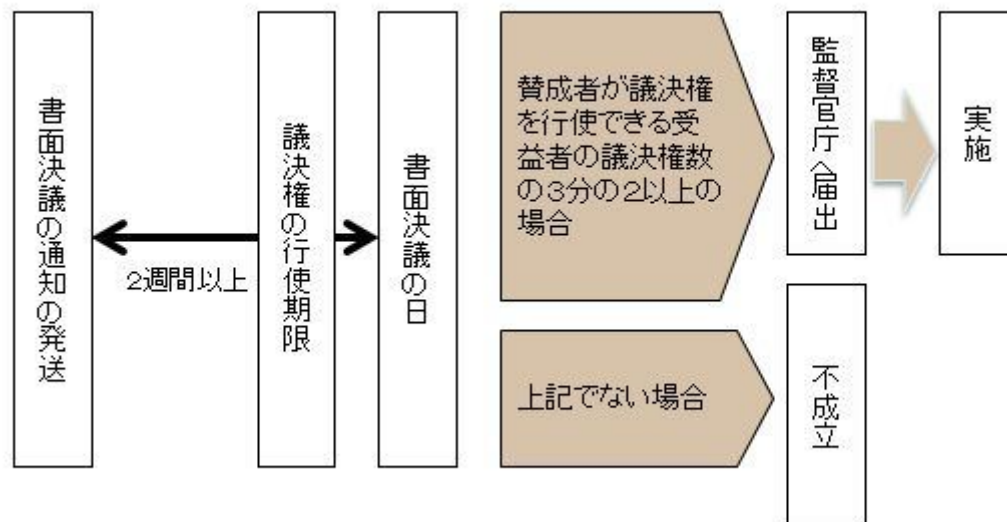
会社と合意の上、この信託約款を変更すること、または当ファンドと他のファンドとの併合（以下「併合」といいます。）を行なうことができます。信託約款の変更または併合を行なう際には、委託会社は、その旨および内容をあらかじめ監督官庁に届け出ます。

- 2) この変更事項のうち、その内容が重大なものまたは併合（受益者の利益に及ぼす影響が軽微なものを除きます。）については、書面決議を行いません。（後述の「書面決議」をご覧ください。）
- 3) 委託会社は、監督官庁の命令に基づいてこの信託約款を変更しようとするときは、後述の「書面決議」の規定を適用します。

書面決議

- 1) 繰上償還、信託約款の重大な変更または併合に対して、委託会社は書面決議を行いません。この場合において、あらかじめ、書面決議の日ならびにその内容および理由などの事項を定め、決議の日の2週間前までに知っている受益者に対し書面をもってこれらの事項を記載した書面決議の通知を発送します。
- 2) 受益者は受益権の口数に応じて、議決権を有し、これを行使することができます。なお、知っている受益者が議決権を行使しないときは、書面決議について賛成するものとみなします。
- 3) 書面決議は、議決権を行使することができる受益者の議決権の3分の2以上にあたる多数をもって行いません。
- 4) 繰上償還、信託約款の重大な変更または併合に関する委託会社の提案に対して、すべての受益者が書面または電磁的記録により同意の意思表示をしたときは、書面決議を行いません。
- 5) 当ファンドにおいて併合の書面決議が可決された場合であっても、併合にかかる他のファンドにおいて併合の書面決議が否決された場合は、当該他のファンドとの併合を行なうことはできません。
- 6) 当ファンドは、受益者からの換金請求に対して、投資信託契約の一部を解約することにより応じることができるため、受益者の保護に欠けるおそれがないものとして、書面決議において反対した受益者からの買取請求は受け付けません。

< 書面決議の主な流れ >



公告

公告は日本経済新聞に掲載します。

運用報告書の作成

- ・委託会社は、毎期決算後および償還後に期中の運用経過、組入有価証券の内容および有価証券の売買状況などを記載した運用報告書を作成します。
- ・交付運用報告書は、原則として知っている受益者に対して交付されます。
- ・運用報告書（全体版）は、委託会社のホームページに掲載されます。ただし、受益者から運用報告書（全体版）の交付請求があった場合には、交付します。

ホームページ アドレス <http://www.ubs.com/japanfunds/>

関係法人との契約について

- ・販売会社との募集の取扱いなどに関する契約の有効期間は契約日より1年間とします。ただし、期間満了の3ヵ月前までに、販売会社、委託会社いずれからも別段の意思表示がないときは、自動的に1年間延長されるものとし、以後も同様とします。

- ・投資顧問会社との運用の指図に関する権限の委託契約は、当ファンドの信託期間終了まで存続します。ただし、投資顧問会社、委託会社が重大な契約違反を行なったとき、その他契約を継続し難い重大な事由があるときは、相手方に通知をなすことにより契約を終了することができます。
- 他の受益者の氏名などの開示の請求の制限
- 受益者は、委託会社または受託会社に対し、次に掲げる事項の開示の請求を行なうことはできません。
- 1．他の受益者の氏名または名称および住所
 - 2．他の受益者が有する受益権の内容

4【受益者の権利等】

受益者の有する主な権利は次の通りです。

(1) 収益分配金・償還金受領権

- ・受益者は、ファンドの収益分配金・償還金を、自己に帰属する受益権の口数に応じて受領する権利を有します。
- ・ただし、受益者が収益分配金については支払開始日から5年間、償還金については支払開始日から10年間請求を行なわない場合はその権利を失い、その金銭は委託会社に帰属します。

(2) 解約請求権

受益者は、自己に帰属する受益権につき販売会社を通じて、委託会社に解約の請求をすることができます。

(3) 帳簿閲覧権

受益者は、委託会社に対し、その営業時間内にファンドの信託財産に関する帳簿書類の閲覧を請求することができます。

第3【ファンドの経理状況】

- (1) 当ファンドの財務諸表は、「財務諸表等の用語、様式及び作成方法に関する規則」(昭和38年大蔵省令第59号)ならびに同規則第2条の2の規定により、「投資信託財産の計算に関する規則」(平成12年総理府令第133号)に基づいて作成しております。
なお、財務諸表に記載している金額は、円単位で表示しております。
- (2) 当ファンドの計算期間は6ヵ月であるため、財務諸表は6ヵ月毎に作成しております。
- (3) 当ファンドは、金融商品取引法第193条の2第1項の規定に基づき、第15期計算期間(2018年6月21日から2018年12月20日まで)の財務諸表について、PwCあらた有限責任監査法人により監査を受けております。

1【財務諸表】

【UBS地方銀行株ファンド】

(1) 【貸借対照表】

(単位：円)

	前期 2018年 6月20日現在	当期 2018年12月20日現在
資産の部		
流動資産		
コール・ローン	10,876,772	16,194,953
株式	3,334,433,100	2,596,173,900
未収入金	36,740,013	151,786,867
未収配当金	33,516,100	-
流動資産合計	3,415,565,985	2,764,155,720
資産合計	3,415,565,985	2,764,155,720
負債の部		
流動負債		
未払金	-	131,715,404
未払解約金	6,168,138	2,830,545
未払受託者報酬	1,244,773	1,026,551
未払委託者報酬	24,895,396	20,530,893
未払利息	30	45
その他未払費用	1,185,639	992,168
流動負債合計	33,493,976	157,095,606
負債合計	33,493,976	157,095,606
純資産の部		
元本等		
元本	4,363,547,694	4,360,610,570
剰余金		
期末剰余金又は期末欠損金（ ）	981,475,685	1,753,550,456
（分配準備積立金）	89,036,666	91,523,415
元本等合計	3,382,072,009	2,607,060,114
純資産合計	3,382,072,009	2,607,060,114
負債純資産合計	3,415,565,985	2,764,155,720

(2) 【損益及び剰余金計算書】

(単位：円)

	前期		当期	
	自 至	2017年12月21日 2018年 6月20日	自 至	2018年 6月21日 2018年12月20日
営業収益				
受取配当金		44,901,300		33,552,550
有価証券売買等損益		608,031,880		780,452,876
その他収益		-		271
営業収益合計		563,130,580		746,900,055
営業費用				
支払利息		10,585		10,076
受託者報酬		1,244,773		1,026,551
委託者報酬		24,895,396		20,530,893
その他費用		1,185,639		992,168
営業費用合計		27,336,393		22,559,688
営業利益又は営業損失()		590,466,973		769,459,743
経常利益又は経常損失()		590,466,973		769,459,743
当期純利益又は当期純損失()		590,466,973		769,459,743
一部解約に伴う当期純利益金額の分配額又は一部解約に伴う当期純損失金額の分配額()		46,541,134		10,098,800
期首剰余金又は期首欠損金()		498,393,786		981,475,685
剰余金増加額又は欠損金減少額		113,931,454		96,771,302
当期一部解約に伴う剰余金増加額又は欠損金減少額		113,931,454		96,771,302
剰余金減少額又は欠損金増加額		53,087,514		109,485,130
当期追加信託に伴う剰余金減少額又は欠損金増加額		53,087,514		109,485,130
分配金		-		-
期末剰余金又は期末欠損金()		981,475,685		1,753,550,456

(3)【注記表】

(重要な会計方針に係る事項に関する注記)

1. 有価証券の評価基準及び評価方法	株式 移動平均法に基づき、原則として時価で評価しております。 時価評価にあたっては、金融商品取引所における最終相場（最終相場のないものについては、それに準ずる価額）、または金融商品取引業者等から提示される気配相場に基づいて評価しております。
2. その他財務諸表作成のための基本となる重要な事項	金融商品の時価に関する補足情報 金融商品の時価には、市場価格に基づく価額のほか、市場価格がない場合には合理的に算定された価額が含まれております。当該価額の算定においては一定の前提条件等を採用しているため、異なる前提条件等による場合、当該価額が異なることもあります。

(貸借対照表に関する注記)

項目		前期 2018年 6月20日現在	当期 2018年12月20日現在
1.	計算期間末日における受益権の総数	4,363,547,694口	4,360,610,570口
2.	元本の欠損	貸借対照表上の純資産額が元本総額を下回っており、その差額は981,475,685円です。	貸借対照表上の純資産額が元本総額を下回っており、その差額は1,753,550,456円です。
3.	計算期間末日における1口当たり純資産額 (1万口当たり純資産額)	0.7751円 (7,751円)	0.5979円 (5,979円)

(損益及び剰余金計算書に関する注記)

前期 自 2017年12月21日 至 2018年 6月20日		当期 自 2018年 6月21日 至 2018年12月20日	
1. 分配金の計算過程		1. 分配金の計算過程	
A	費用控除後の配当等収益額 15,905,914円	A	費用控除後の配当等収益額 10,570,723円
B	費用控除後・繰越欠損金補填後の有価証券売買等損益額 0円	B	費用控除後・繰越欠損金補填後の有価証券売買等損益額 0円
C	収益調整金額 30,739,586円	C	収益調整金額 39,603,688円
D	分配準備積立金額 73,130,752円	D	分配準備積立金額 80,952,692円
E	当ファンドの分配対象収益額 119,776,252円	E	当ファンドの分配対象収益額 131,127,103円
F	10,000口当たり収益分配対象額 274円	F	10,000口当たり収益分配対象額 300円
G	10,000口当たり分配金額 0円	G	10,000口当たり分配金額 0円
H	収益分配金金額 0円	H	収益分配金金額 0円

<p>2. 信託財産の運用の指図に係る権限の全部又は一部を委託するために要する費用として委託者報酬の中から支弁している額</p> <p>報酬対象期間の日々におけるファンドの純資産総額に年率0.18%以内を乗じて日割り計算し、当該報酬対象期間に応じて合計した金額</p>	<p>2. 信託財産の運用の指図に係る権限の全部又は一部を委託するために要する費用として委託者報酬の中から支弁している額</p> <p>同左</p>
--	--

(金融商品に関する注記)

. 金融商品の状況に関する事項

項目	前期 自 2017年12月21日 至 2018年 6月20日	当期 自 2018年 6月21日 至 2018年12月20日
1. 金融商品に対する取組方針	当ファンドは投資信託及び投資法人に関する法律第2条第4項に定める証券投資信託として、株式等の金融商品を主要投資対象とし、信託約款に定める「運用の基本方針」に基づき運用を行っております。	同左
2. 金融商品の内容及び当該金融商品に係るリスク	当ファンドが保有する金融商品の種類は、株式、コール・ローン等の金銭債権および金銭債務です。これらは、株価変動リスクなどの市場リスク、信用リスク、流動性リスクに晒されております。	同左

3. 金融商品に係るリスク管理体制	<p>取引の執行については、投資対象、投資制限等を規定した運用ガイドラインに従って運用部門が執行します。</p> <p>管理部門は、運用ガイドラインに則って適切な運用がされているかおよび、運用結果の定期的な検証を通じて、下記に掲げる各種リスクが適切に管理されていることをモニタリングしています。</p> <p>また、それらの状況は定期的開催される各委員会に報告され、状況の把握・確認が行われるほか、適切な運営について検証が行われます。</p> <p>・市場リスク ファンドのパフォーマンスが一定の許容範囲内にあるかどうかモニタリングし、リターンの大きな変動を注視することで市場リスクが適切に管理されていることを確認しています。</p> <p>・信用リスク、流動性リスク 運用ガイドラインに従って、証券格付や、証券や発行体への集中投資制限をモニタリングし、投資対象に関するこれらのリスクが適切に管理されていることを確認しています。</p> <p>また、取引先の信用リスクについては、グループポリシーで認められた相手に限定することで、これを管理しています。</p>	同左
-------------------	--	----

. 金融商品の時価等に関する事項

項目	前期 2018年 6月20日現在	当期 2018年12月20日現在
1. 貸借対照表計上額、時価及びこれらの差額	金融商品は原則として全て時価評価されているため、貸借対照表計上額と時価との差額はありません。	同左
2. 金融商品時価の算定方法並びに有価証券及びデリバティブ取引に関する事項	<p>(1)有価証券及びデリバティブ取引以外の金融商品 有価証券及びデリバティブ取引以外の金融商品については、短期間で決済されることから、帳簿価額は時価と近似しているため、当該帳簿価額を時価としております。</p> <p>(2)有価証券 売買目的有価証券 重要な会計方針に係る事項に関する注記「1. 有価証券の評価基準及び評価方法」に記載しております。</p> <p>(3)デリバティブ取引</p>	<p>(1)有価証券及びデリバティブ取引以外の金融商品 同左</p> <p>(2)有価証券 売買目的有価証券 同左</p> <p>(3)デリバティブ取引</p>

	デリバティブ取引等に関する注記に記載 しております。	同左
--	-------------------------------	----

（有価証券に関する注記）

売買目的有価証券

種類	前期 2018年 6月20日現在	当期 2018年12月20日現在
	当計算期間の損益に含まれた評価差額 (円)	当計算期間の損益に含まれた評価差額 (円)
株式	499,592,946	678,205,942
合計	499,592,946	678,205,942

（デリバティブ取引等に関する注記）

該当事項はありません。

（関連当事者との取引に関する注記）

該当事項はありません。

（その他の注記）

項目	前期 自 2017年12月21日 至 2018年 6月20日	当期 自 2018年 6月21日 至 2018年12月20日
	元本の推移	
期首元本額	5,135,290,370円	4,363,547,694円
期中追加設定元本額	381,675,520円	423,799,320円
期中一部解約元本額	1,153,418,196円	426,736,444円

（４）【附属明細表】

第１ 有価証券明細表
株式

（単位：円）

銘柄	株式数	評価額		備考
		単価	金額	
めぶきフィナンシャルグループ	580,500	295.00	171,247,500	
東京きらぼしフィナンシャルグループ	23,500	1,687.00	39,644,500	
九州フィナンシャルグループ	247,700	436.00	107,997,200	
コンコルディア・フィナンシャルグループ	558,800	435.00	243,078,000	
西日本フィナンシャルホールディングス	77,700	974.00	75,679,800	
第四北越フィナンシャルグループ	5,400	3,075.00	16,605,000	
千葉銀行	242,400	613.00	148,591,200	
群馬銀行	226,800	465.00	105,462,000	
武蔵野銀行	25,000	2,491.00	62,275,000	
七十七銀行	38,700	1,921.00	74,342,700	
東邦銀行	79,900	306.00	24,449,400	
ふくおかフィナンシャルグループ	43,200	2,346.00	101,347,200	
静岡銀行	213,400	876.00	186,938,400	
十六銀行	19,700	2,314.00	45,585,800	
スルガ銀行	80,600	414.00	33,368,400	
八十二銀行	112,600	449.00	50,557,400	
大垣共立銀行	19,700	2,233.00	43,990,100	
北國銀行	15,000	3,635.00	54,525,000	
滋賀銀行	11,000	2,586.00	28,446,000	
南都銀行	21,500	2,125.00	45,687,500	
百五銀行	12,100	378.00	4,573,800	
京都銀行	23,000	4,605.00	105,915,000	
紀陽銀行	27,400	1,552.00	42,524,800	
ほくほくフィナンシャルグループ	74,400	1,254.00	93,297,600	
広島銀行	211,700	588.00	124,479,600	
山陰合同銀行	108,900	768.00	83,635,200	
中国銀行	40,900	926.00	37,873,400	
伊予銀行	86,700	582.00	50,459,400	
百十四銀行	13,600	2,562.00	34,843,200	
阿波銀行	3,300	2,759.00	9,104,700	
琉球銀行	6,400	1,127.00	7,212,800	
山口フィナンシャルグループ	91,100	1,077.00	98,114,700	
北洋銀行	205,000	288.00	59,040,000	
京葉銀行	73,500	696.00	51,156,000	
東和銀行	4,100	722.00	2,960,200	
トモニホールディングス	103,200	422.00	43,550,400	
池田泉州ホールディングス	295,000	297.00	87,615,000	
合計	4,023,400		2,596,173,900	

株式以外の有価証券

該当事項はありません。

第2 信用取引契約残高明細表

該当事項はありません。

第3 デリバティブ取引及び為替予約取引の契約額等及び時価の状況表

該当事項はありません。

2【ファンドの現況】

以下のファンドの現況は2018年12月28日現在です。

【純資産額計算書】

資産総額	2,575,301,676円
負債総額	10,641,669円
純資産総額（ - ）	2,564,660,007円
発行済口数	4,339,704,106口
1口当たり純資産額（ / ）	0.5910円

第4【内国投資信託受益証券事務の概要】

（1）名義書換

受益者は、委託会社がやむを得ない事情などにより受益証券を発行する場合を除き、無記名式受益証券から記名式受益証券への変更の請求、記名式受益証券から無記名式受益証券への変更の請求を行なわないものとします。

（2）受益者に対する特典

該当事項はありません。

（3）譲渡制限の内容

譲渡制限はありません。

受益権の譲渡

- ・受益者は、その保有する受益権を譲渡する場合には、当該受益者の譲渡の対象とする受益権が記載または記録されている振替口座簿に係る振替機関等に振替の申請をするものとします。
- ・前述の申請のある場合には、振替機関等は、当該譲渡に係る譲渡人の保有する受益権の口数の減少および譲受人の保有する受益権の口数の増加につき、その備える振替口座簿に記載または記録するものとします。ただし、振替機関等が振替先口座を開設したものでない場合には、譲受人の振替先口座を開設した他の振替機関等（当該他の振替機関等の上位機関を含みます。）に社債、株式等の振替に関する法律の規定にしたがい、譲受人の振替先口座に受益権の口数の増加の記載または記録が行なわれるよう通知するものとします。
- ・前述の振替について、委託会社は、当該受益者の譲渡の対象とする受益権が記載または記録されている振替口座簿に係る振替機関等と譲受人の振替先口座を開設した振替機関等が異なる場合などにおいて、委託会社が必要と認めるときまたはやむを得ない事情があると判断したときは、振替停止日や振替停止期間を設けることができます。

受益権の譲渡の対抗要件

受益権の譲渡は、振替口座簿への記載または記録によらなければ、委託会社および受託会社に対抗することができません。

（4）受益証券の再発行

受益者は、委託会社がやむを得ない事情などにより受益証券を発行する場合を除き、受益証券の再発行の請求を行なわないものとします。

（5）受益権の再分割

委託会社は、受託会社と協議のうえ、社債、株式等の振替に関する法律に定めるところにしたがい、一定日現在の受益権を均等に再分割できるものとします。

（6）質権口記載または記録の受益権の取扱いについて

振替機関等の振替口座簿の質権口に記載または記録されている受益権にかかる収益分配金の支払い、解約請求の受付、解約金および償還金の支払いなどについては、約款の規定によるほか、民法その他の法令などにしたがって取り扱われます。

第二部【委託会社等の情報】

第1【委託会社等の概況】

1【委託会社等の概況】

(1) 資本金の額等

2018年12月末現在の委託会社の資本金の額：	2,200,000,000円
委託会社が発行する株式総数：	86,400株
発行済株式総数：	21,600株
最近5年間における資本金の額の増減：	該当事項はありません。

(2) 委託会社等の機構

経営体制

(取締役会)

委託会社の業務執行上重要な事項は、取締役会の決議によってこれを決定します。

取締役会は、法令に別段の定めがある場合を除き、社長がこれを招集し、その通知は会日の少なくとも3日前に各取締役および各監査役に対して発します。ただし、緊急の必要あるときは、取締役および監査役全員の同意を得て、招集の手続を省略することができます。

取締役会の決議は、法令に別段の定めがある場合を除き、取締役の過半数が出席し、その出席取締役の過半数をもってこれを行います。

取締役会の議長には、社長が当たります。社長がその職務にあたれない場合は、他の取締役で、取締役の順序において上位にある者がその任に当たります。

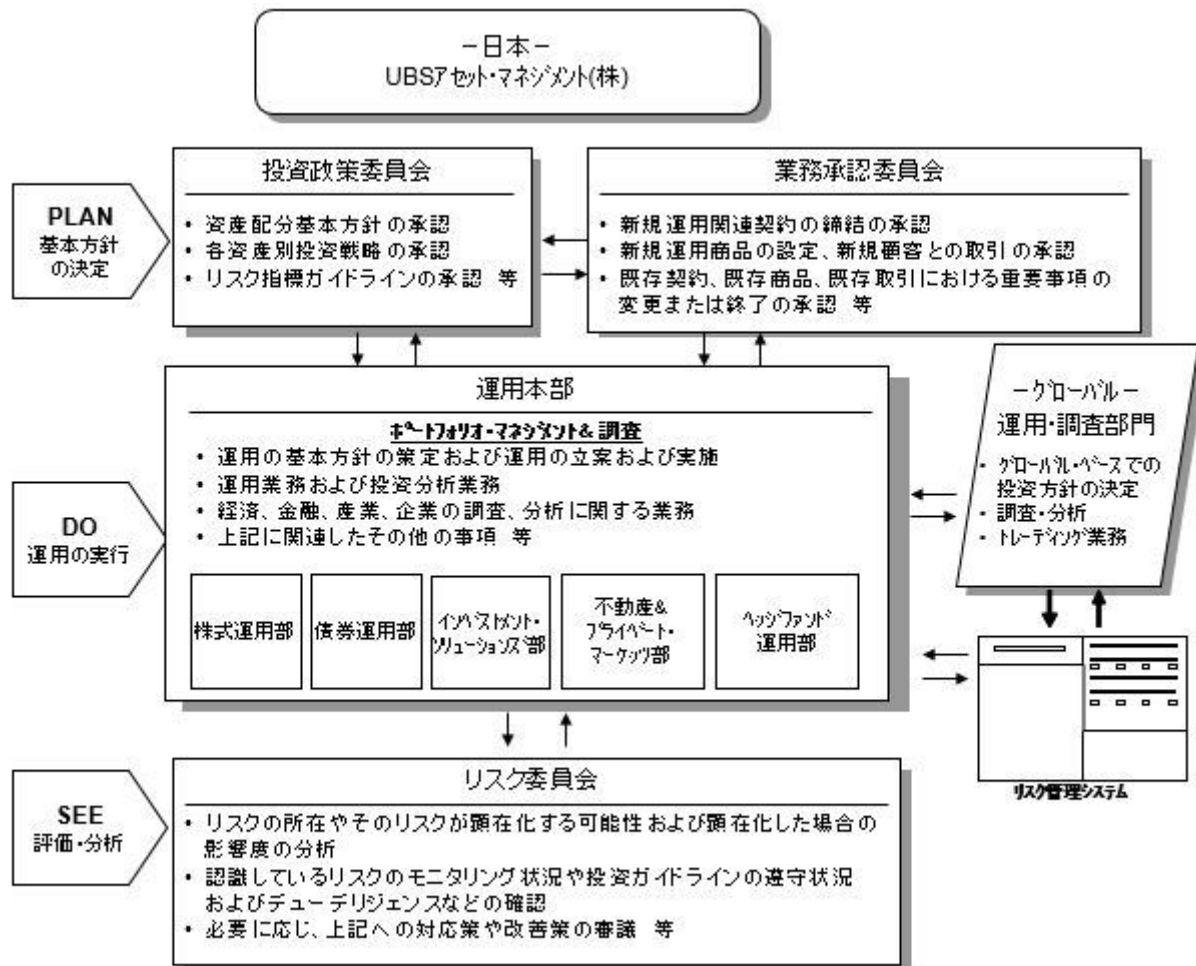
(代表取締役および役付取締役)

代表取締役は、取締役会の決議によって選定します。

代表取締役は、会社を代表し取締役会の決議に従い業務を執行します。

取締役会の決議をもって取締役の中から会長、社長、副社長、およびその他役付取締役若干名を定めることができます。

投資運用の意思決定機構



2018年12月末現在

2【事業の内容及び営業の概況】

「投資信託及び投資法人に関する法律」に定める投資信託委託会社である委託者は、証券投資信託の設定を行うとともに「金融商品取引法」に定める金融商品取引業者としてその運用及び投資一任契約に基づき委任された資産の運用（投資運用業）を行っています。また「金融商品取引法」に定める第二種金融商品取引業及び投資助言業を行っています。

委託会社の運用する証券投資信託は2018年12月末現在、以下のとおりです。（ただし、親投資信託は除きます。）

ファンドの種類	本数	純資産総額（百万円）
単位型株式投資信託	12	41,113
追加型株式投資信託	80	896,896
合計	92	938,009

3【委託会社等の経理状況】

1. 財務諸表の作成方法について

当社の財務諸表は、「財務諸表等の用語、様式及び作成方法に関する規則」（昭和38年大蔵省令第59号。以下「財務諸表等規則」という。）並びに同規則第2条の規定に基づき、「金融商品取引業等に関する内閣府令」（平成19年8月6日内閣府令第52号）に基づいて作成しております。また、記載金額は千円未満の端数を切り捨てて表示しております。

当社の中間財務諸表は、「中間財務諸表等の用語、様式及び作成方法に関する規則」（昭和52年大蔵省令第38号、以下「中間財務諸表等規則」という。）並びに同規則第38条及び第57条の規定に基づき「金融商品取引業等に関する内閣府令」（平成19年8月6日内閣府令第52号）により作成しております。

また中間財務諸表の記載金額は千円未満の端数を切り捨てて表示しております。

2. 監査証明について

当社は、「金融商品取引法」第193条の2第1項の規定に基づき、当事業年度（平成29年1月1日から平成29年12月31日まで）の財務諸表について、新日本有限責任監査法人により監査を受けております。

当社は、「金融商品取引法」第193条の2第1項の規定に基づき、当中間会計期間（2018年1月1日から2018年6月30日まで）の中間財務諸表について、EY新日本有限責任監査法人により中間監査を受けております。なお、EY新日本有限責任監査法人は、2018年7月1日をもって新日本有限責任監査法人から名称変更しております。

（1）【貸借対照表】

期別	科目	注記 番号	前事業年度 (平成28年12月31日)		当事業年度 (平成29年12月31日)	
			内訳	金額(千円)	内訳	金額(千円)
	(資産の部)					
	流動資産					
	現金・預金	*1		2,493,935		3,719,875
	未収入金	*1		64,489		99,677
	未収委託者報酬			593,364		608,627
	未収運用受託報酬	*1		1,486,015		1,782,978
	その他未収収益	*1		1,091,567		586,151
	前払費用			14,658		12,225
	繰延税金資産			269,000		267,900
	その他			986		2,496
	流動資産計			6,014,018		7,079,932
	固定資産					
	投資その他の資産			320,360		258,700
	投資有価証券		2,340		200	
	繰延税金資産		298,019		238,499	
	ゴルフ会員権		20,000		20,000	
	固定資産計			320,360		258,700
	資産合計			6,334,378		7,338,632

期別	科目	注記 番号	前事業年度 (平成28年12月31日)		当事業年度 (平成29年12月31日)	
			内訳	金額(千円)	内訳	金額(千円)
	(負債の部)					
	流動負債					
	預り金			60,452		57,328
	未払費用	*1		1,111,126		1,565,280
	未払消費税			84,692		114,988
	未払法人税等			245,534		371,144

賞与引当金			825,265		739,529
その他			6,124		17,221
流動負債計			2,333,197		2,865,493
固定負債					
退職給付引当金			143,129		32,350
固定負債計			143,129		32,350
負債合計			2,476,326		2,897,843
(純資産の部)					
株主資本			3,858,091		4,440,788
資本金			2,200,000		2,200,000
利益剰余金			1,658,091		2,240,788
利益準備金		550,000		550,000	
その他利益剰余金		1,108,091		1,690,788	
繰越利益剰余金		1,108,091		1,690,788	
評価・換算差額等			39		0
その他有価証券評価差額金		39		0	
純資産合計			3,858,051		4,440,788
負債・純資産合計			6,334,378		7,338,632

(2)【損益計算書】

期別	注記 番号	前事業年度 (自平成28年1月1日 至平成28年12月31日)		当事業年度 (自平成29年1月1日 至平成29年12月31日)	
		内訳	金額(千円)	内訳	金額(千円)
営業収益					
委託者報酬			6,678,496		7,553,192
運用受託報酬	*1*2		3,117,414		3,264,567
その他営業収益	*1*3		2,141,627		1,818,040
営業収益計			11,937,538		12,635,800
営業費用					
支払手数料			3,595,546		3,942,239
広告宣伝費			112,572		105,687
調査費			132,483		113,392
営業雑経費			162,219		93,526
通信費		10,325		8,307	
印刷費		93,011		64,844	
協会費		13,284		16,642	
その他	*1	45,597		3,731	
営業費用計			4,002,821		4,254,845
一般管理費					
給料			2,946,091		2,672,661
役員報酬		287,825		206,524	
給料・手当	*1	1,915,889		1,821,359	
賞与		742,376		644,777	
交際費			39,972		22,847
旅費交通費			81,909		94,852

租税公課			41,801		75,054
不動産賃借料			240,378		233,280
退職給付費用			299,290		69,860
事務委託費	*1		2,428,660		2,869,133
諸経費			105,794		80,139
一般管理費計			6,183,899		6,117,829
営業利益			1,750,817		2,263,125
営業外収益					
受取利息		61		4	
為替差益		45,366		-	
雑収入		2,344		93	
営業外収益計			47,772		98
営業外費用					
為替差損		-		32,200	
雑損失		1,378		353	
営業外費用計			1,378		32,553
経常利益			1,797,211		2,230,670
税引前当期純利益			1,797,211		2,230,670
法人税、住民税及び事業税			650,618		654,253
法人税等調整額			40,500		60,600
当期純利益			1,106,092		1,515,817

(3) 【株主資本等変動計算書】

前事業年度（自 平成28年1月1日 至 平成28年12月31日）

（単位：千円）

	株主資本				株主資本 合計	評価・換算差額等		純資産合計
	資本金	利益剰余金				その他 有価証券 評価差額金	評価・換算 差額等合計	
		利益 準備金	その他利益 剰余金 繰越利益 剰余金	利益剰余金 合計				
当期首残高	2,200,000	550,000	805,518	1,355,518	3,555,518	25	25	3,555,544
当期中の変動額								
剰余金の配当			803,520	803,520	803,520			803,520
当期純利益			1,106,092	1,106,092	1,106,092			1,106,092
株主資本以外の項目 の当期中の変動額 (純額)						65	65	65
当期中の変動額合計			302,572	302,572	302,572	65	65	302,507
当期末残高	2,200,000	550,000	1,108,091	1,658,091	3,858,091	39	39	3,858,051

当事業年度（自 平成29年1月1日 至 平成29年12月31日）

（単位：千円）

	株主資本				株主資本	評価・換算差額等		純資産合計
	資本金	利益剰余金				その他 有価証券	評価・換算	
		利益	その他利益 剰余金	利益剰余金				

		準備金	繰越利益 剰余金	合計	合計	評価差額金	差額等合計	
当期首残高	2,200,000	550,000	1,108,091	1,658,091	3,858,091	39	39	3,858,051
当期中の変動額								
剰余金の配当			933,120	933,120	933,120			933,120
当期純利益			1,515,817	1,515,817	1,515,817			1,515,817
株主資本以外の項目 の当期中の変動額 (純額)						40	40	40
当期中の変動額合計			582,697	582,697	582,697	40	40	582,737
当期末残高	2,200,000	550,000	1,690,788	2,240,788	4,440,788	0	0	4,440,788

[注記事項]

(重要な会計方針)

1. 有価証券の評価基準及び評価方法

(1) その他有価証券

時価のあるもの

決算日の市場価格等に基づく時価法

(評価差額は全部純資産直入法により処理し、売却原価は移動平均法により算定しております。)

2. 引当金の計上基準

(1) 賞与引当金

役員及び従業員の賞与支払に備えるため、支給見込額を計上しております。

(2) 退職給付引当金

退職給付引当金は役員及び従業員の退職給付に備えるため、当期末における退職給付債務及び年金資産の見込み額に基づき、必要額を計上しております。

退職給付引当金のうち、役員分は次のとおりであります。

前事業年度 (平成28年12月31日)	当事業年度 (平成29年12月31日)
4,617千円	829千円

退職給付見込額の期間帰属方法

退職給付債務の算定にあたり、退職給付見込額を当事業年度末までの期間に帰属させる方法については、給付算定式基準によっております。

数理計算上の差異の費用処理方法

数理計算上の差異は、発生年度に全額損益処理しております。

3. その他財務諸表作成のための基本となる重要な事項

1. 消費税等の処理方法

消費税及び地方消費税の会計処理は、税抜方式によっております。

(貸借対照表関係)

*1 関係会社に対する資産及び負債

各科目に含まれる関係会社に対する資産及び負債の内容は、次の通りであります。

(単位：千円)

	前事業年度 (平成28年12月31日)	当事業年度 (平成29年12月31日)
現金・預金	982,912	491,408
未収入金	26,920	2,073
未収運用受託報酬	43,958	9
その他未収収益	188,237	164,575
未払費用	61,898	278,614

(損益計算書関係)

*1 関係会社との取引

各科目に含まれる関係会社に対する取引額は、次の通りであります。

(単位：千円)

	前事業年度	当事業年度
	自 平成28年 1月 1日 至 平成28年12月31日	自 平成29年 1月 1日 至 平成29年12月31日
運用受託報酬	172,578	186,422
その他営業収益	307,384	229,742
営業雑経費その他	31,348	2,310
人件費	4,722	2,319
事務委託費	425,587	737,791

*2 運用受託報酬には、次のものを含んでおります。

（単位：千円）

	前事業年度	当事業年度
	自 平成28年 1月 1日 至 平成28年12月31日	自 平成29年 1月 1日 至 平成29年12月31日
投資助言報酬	61,832	163,225

*3 その他営業収益には、海外ファンドの販売資料及び運用報告書等の作成や翻訳など運用業務以外に関するサービスの提供に伴う報酬を計上しております。

（株主資本等変動計算書関係）

前事業年度（自 平成28年1月1日 至 平成28年12月31日）

1. 発行済株式に関する事項

株式の種類	当事業年度期首	増加	減少	当事業年度末
普通株式（株）	21,600	-	-	21,600

2. 配当に関する事項

（1）配当金支払額

決議	株式の種類	配当金の総額(千円)	1株当たり配当額(円)	基準日	効力発生日
平成28年3月29日 定時株主総会	普通株式	803,520	37,200	平成27年12月31日	平成28年3月30日

（2）基準日が当事業年度に属する配当のうち、配当の効力発生日が翌事業年度となるもの次のとおり、決議を予定しております。

決議	株式の種類	配当の原資	配当金の総額(千円)	1株当たり配当額(円)	基準日	効力発生日
第22期定時 株主総会	普通株式	利益剰余金	933,120	43,200	平成28年12月31日	第22期定時 株主総会の翌日

当事業年度（自 平成29年1月1日 至 平成29年12月31日）

1. 発行済株式に関する事項

株式の種類	当事業年度期首	増加	減少	当事業年度末
普通株式（株）	21,600	-	-	21,600

2. 配当に関する事項

（1）配当金支払額

決議	株式の種類	配当金の総額(千円)	1株当たり配当額(円)	基準日	効力発生日
平成29年3月31日 定時株主総会	普通株式	933,120	43,200	平成28年12月31日	平成29年4月1日

（2）基準日が当事業年度に属する配当のうち、配当の効力発生日が翌事業年度となるもの次のとおり、決議を予定しております。

決議	株式の種類	配当の原資	配当金の総額(千円)	1株当たり配当額(円)	基準日	効力発生日

第23期定時 株主総会	普通株式	利益剰余金	1,689,120	78,200	平成29年12月31日	第23期定時 株主総会の翌日
----------------	------	-------	-----------	--------	-------------	-------------------

(金融商品関係)

1. 金融商品の状況に関する事項

(1) 金融商品に対する取組方針

当社は、資金運用については短期的な預金等に限定しております。
現在、金融機関及びその他からの借入はありません。

(2) 金融商品の内容及びそのリスク並びにリスク管理体制

未収委託者報酬は、既にファンドの純資産額に未払委託者報酬として織り込まれ、受託者によって分別保管された投資信託財産が裏付けとなっていることから、信用リスクはほとんどないものと考えています。

未収運用受託報酬につきましても、未収委託者報酬と同様に、年金信託勘定との投資一任契約により分別管理されている信託財産が裏付けとなっていることから、信用リスクはほとんどないものと考えています。

その他未収収益は、取引相手先を信用力の高い金融機関に限定しているため、信用リスクはほとんどないものと考えています。

2. 金融商品の時価等に関する事項

貸借対照表計上額、時価及びこれらの差額については、次のとおりであります。

前事業年度(平成28年12月31日)

(単位:千円)

	貸借対照表計上額	時価	差額
現金・預金	2,493,935	2,493,935	-
未収入金	64,489	64,489	-
未収委託者報酬	593,364	593,364	-
未収運用受託報酬	1,486,015	1,486,015	-
その他未収収益	1,091,567	1,091,567	-
資産計	5,729,372	5,729,372	-
未払費用	1,111,126	1,111,126	-
未払法人税等	245,534	245,534	-
負債計	1,356,661	1,356,661	-

当事業年度(平成29年12月31日)

(単位:千円)

	貸借対照表計上額	時価	差額
現金・預金	3,719,875	3,719,875	-
未収入金	99,677	99,677	-
未収委託者報酬	608,627	608,627	-
未収運用受託報酬	1,782,978	1,782,978	-
その他未収収益	586,151	586,151	-
資産計	6,797,310	6,797,310	-
未払費用	1,565,280	1,565,280	-
未払法人税等	371,144	371,144	-
負債計	1,936,424	1,936,424	-

(注)1. 金融商品の時価の算定方法

これらは短期間で決済されるため、時価は帳簿価額にほぼ等しいことから、すべて帳簿価額により表示しております。

(注)2. 金銭債権の決算日後の償還予定額

前事業年度(平成28年12月31日)

(単位:千円)

	1年以内	1年超
--	------	-----

現金・預金	2,493,935	-
未収入金	64,489	-
未収委託者報酬	593,364	-
未収運用受託報酬	1,486,015	-
その他未収収益	1,091,567	-
合計	5,729,372	-

当事業年度（平成29年12月31日）（単位：千円）

	1年以内	1年超
現金・預金	3,719,875	-
未収入金	99,677	-
未収委託者報酬	608,627	-
未収運用受託報酬	1,782,978	-
その他未収収益	586,151	-
合計	6,797,310	-

（有価証券関係）

その他有価証券

前事業年度（平成28年12月31日）

重要性がないため記載を省略しております。

当事業年度（平成29年12月31日）

重要性がないため記載を省略しております。

（退職給付関係）

前事業年度（自平成28年1月1日 至 平成28年12月31日）

1. 採用している制度の概要

当社は規約型確定給付企業年金制度並びに確定拠出年金制度を採用しております。

当社の確定給付企業年金契約は、当社、UBS証券株式会社及びUBS銀行東京支店との共同結合契約であり、年金資産の計算は退職給付債務の比率によっております。

2. 確定給付制度

（1）退職給付債務の期首残高と期末残高の調整表

（単位：千円）

退職給付債務の期首残高	1,133,905
勤務費用	129,056
利息費用	7,655
数理計算上の差異の当期発生額	40,391
退職給付の支払額	174,348
過去勤務費用の当期発生額	-
退職給付債務の期末残高	1,136,659

（2）年金資産の期首残高と期末残高の調整表

（単位：千円）

年金資産の期首残高	1,032,173
期待運用収益	4,689
数理計算上の差異の当期発生額	10,033
事業主からの拠出額	141,049
退職給付の支払額	174,348
年金資産の期末残高	993,530

（3）退職給付債務及び年金資産の期末残高と貸借対照表に計上された退職給付引当金の調整表

（単位：千円）

積立型制度の退職給付債務	1,136,659
年金資産	993,530
小計	143,129

非積立型制度の退職給付債務	-
貸借対照表に計上された負債と資産の純額	143,129
退職給付引当金	143,129
貸借対照表に計上された負債と資産の純額	143,129

(4) 退職給付費用及びその内訳項目の金額

(単位：千円)

勤務費用	129,056
利息費用	7,655
期待運用収益	4,689
数理計算上の差異の費用処理額	50,424
過去勤務費用の費用処理額	-
確定給付制度に係る退職給付費用	182,446

(注)上記の他、特別退職金94,403千円を退職給付費用として処理しております。

(5) 年金資産に関する事項

年金資産の主な内訳

年金資産合計に対する主な分類ごとの比率は、次のとおりであります。

債券	54%
株式	18%
その他	28%
合計	100%

長期期待運用収益率の設定方法

年金資産の長期期待運用収益率を決定するため、現在及び予想される年金資産の配分と、年金資産を構成する多様な資産からの現在及び将来期待される長期の収益率を考慮しております。

(6) 数理計算上の計算基礎に関する事項

当事業年度末における主要な数理計算上の計算基礎

割引率 0.503%

長期期待運用収益率 0.58%

3. 確定拠出制度

当社の確定拠出制度への要拠出額は、22,440千円であります。

当事業年度（自 平成29年1月1日 至 平成29年12月31日）

1. 採用している制度の概要

当社は規約型確定給付企業年金制度並びに確定拠出年金制度を採用しております。

当社の確定給付企業年金契約は、当社、UBS証券株式会社及びUBS銀行東京支店との共同結合契約であり、年金資産の計算は退職給付債務の比率によっております。

2. 確定給付制度

(1) 退職給付債務の期首残高と期末残高の調整表

(単位：千円)

退職給付債務の期首残高	1,136,659
勤務費用	131,944
利息費用	4,792
数理計算上の差異の当期発生額	37,097
退職給付の支払額	149,929
過去勤務費用の当期発生額	-
退職給付債務の期末残高	1,086,368

(2) 年金資産の期首残高と期末残高の調整表

(単位：千円)

年金資産の期首残高	993,530
期待運用収益	4,695
数理計算上の差異の当期発生額	67,527
事業主からの拠出額	138,195
退職給付の支払額	149,929
年金資産の期末残高	1,054,018

(3) 退職給付債務及び年金資産の期末残高と貸借対照表に計上された退職給付引当金の調整表

(単位：千円)

積立型制度の退職給付債務	1,086,368
年金資産	1,054,018
小計	32,350
非積立型制度の退職給付債務	-
貸借対照表に計上された負債と資産の純額	32,350
退職給付引当金	32,350
貸借対照表に計上された負債と資産の純額	32,350

(4) 退職給付費用及びその内訳項目の金額

(単位：千円)

勤務費用	131,944
利息費用	4,792
期待運用収益	4,695
数理計算上の差異の費用処理額	104,624
過去勤務費用の費用処理額	-
確定給付制度に係る退職給付費用	27,415

(注)上記の他、特別退職金18,475千円を退職給付費用として処理しております。

(5) 年金資産に関する事項

年金資産の主な内訳

年金資産合計に対する主な分類ごとの比率は、次のとおりであります。

債券	36%
株式	19%
その他	45%
合計	100%

長期期待運用収益率の設定方法

年金資産の長期期待運用収益率を決定するため、現在及び予想される年金資産の配分と、年金資産を構成する多様な資産からの現在及び将来期待される長期の収益率を考慮しております。

(6) 数理計算上の計算基礎に関する事項

当事業年度末における主要な数理計算上の計算基礎

割引率 0.486%

長期期待運用収益率 0.58%

3. 確定拠出制度

当社の確定拠出制度への要拠出額は、23,970千円でありました。

(税効果会計関係)

1. 繰延税金資産の発生 の主な原因別の内訳

(単位：千円)

	前事業年度 (平成28年12月31日)	当事業年度 (平成29年12月31日)
--	------------------------	------------------------

繰延税金資産		
未払費用	-	19,700
未払事業所税	2,000	-
減価償却超過額	34,000	20,400
未払事業税	12,000	20,100
株式報酬費用	133,000	129,000
退職給付引当金	100,000	57,100
賞与引当金	255,000	228,200
その他	31,019	31,900
繰延税金資産小計	567,019	506,400
評価性引当額	-	-
繰延税金資産合計	567,019	506,400
繰延税金負債		
その他有価証券評価差額金	-	0
繰延税金負債合計	-	0
繰延税金資産純額	567,019	506,399

2. 法定実効税率と税効果会計適用後の法人税等の負担率との間の差異の原因となった主要な項目別内訳

	前事業年度 (平成28年12月31日)	当事業年度 (平成29年12月31日)
法定実効税率 (調整)	33.06%	30.86%
交際費等永久に損金に算入されない項目	5.11%	2.51%
税率変更による期末繰延税金資産の減額修正	2.34%	0.07%
過年度法人税等	0.63%	- %
その他	1.42%	1.25%
税効果会計適用後の法人税等の負担率	38.46%	32.05%

(セグメント情報等)

1. セグメント情報

当社は投資運用業の単一セグメントであるため、記載を省略しております。

2. 関連情報

(1) 製品及びサービスごとの情報

当社の製品・サービス区分は、損益計算書の営業収益の区分と同一であることから、製品・サービスごとの営業収益の記載を省略しております。

(2) 地域に関する情報

営業収益

前事業年度(自平成28年1月1日至平成28年12月31日)

日本	米国	その他	合計
2,340,653千円	1,715,793千円	1,202,595千円	5,259,041千円

当事業年度(自平成29年1月1日至平成29年12月31日)

日本	米国	その他	合計
2,640,642千円	1,288,034千円	1,153,931千円	5,082,607千円

(注) 営業収益は顧客の所在地を基礎とし、国または地域に分類しております。

委託者報酬については、制度上顧客情報を知りえないため、記載を省略しております。

(3) 主要な顧客に関する情報

前事業年度（自 平成28年1月1日 至 平成28年12月31日）

相手先	売上高	関連するセグメント名
UBSグループ（*1）	2,755,492千円	投資運用

当事業年度（自 平成29年1月1日 至 平成29年12月31日）

相手先	売上高	関連するセグメント名
UBSグループ（*1）	2,272,388千円	投資運用

（注）運用受託報酬について、契約上の守秘義務を踏まえて、一部顧客に関する記載を省略しております。

委託者報酬については、制度上顧客情報を知りえないため、記載を省略しております。

（*1）UBSグループは、世界50カ国余りにおける大手企業や機関投資家のお客様に対し、グローバルなネットワークと専門性を駆使し、事業拡大、リスク管理、投資戦略など、ニーズに沿ったアドバイスと優れた執行能力を提供しております。

（関連当事者情報）

1. 関連当事者との取引

前事業年度（自 平成28年1月1日 至 平成28年12月31日）

(1) 親会社

属性	会社等の名称	所在地	資本金 又は 出資金	事業の 内容 又は 職業	議決権 の所有 (被所有) 割合	関連当 事者との 関係	取引の内容	取引金額 (千円)	科目	期末残高 (千円)
親 会 社	UBS AG	スイス・ チュー リッヒ	3.8億 スイス フラン	銀行、 証券業務	(被所有) 間接100%	なし	金銭の預入れ		現金・預金	982,912
							増加	4,431,353		
							減少	4,102,957		
							運用受託報酬	172,578	未収入金	26,920
							その他営業収益	307,384	未収運用受託報酬	43,958
							その他営業費用	31,348	その他未収収益	188,237
事務委託費	425,587	未払費用	61,898							
人件費	4,722									

取引条件及び取引条件の決定方針等

1. 人件費は、出向者等に対する実際支払額を基として決定しております。
2. 取引条件の決定については、一般取引条件と同様に決定しております。

上記の金額のうち、取引金額には消費税等が含まれておらず、期末残高には消費税等が含まれておりません。

(2) 兄弟会社等

属性	会社等の名称	所在地	資本金又 は出資金	事業の 内容 又は 職業	議決権 の所有 (被所有) 割合	関連当 事者との 関係	取引の内容	取引 金額 (千円)	科目	期末 残高 (千円)
	UBS Switzerland AG	スイス・ チュー リッヒ	10百万 スイス フラン	銀行業務	なし	金銭の 預入れ	金銭の預入れ 増加 減少	424,339 476,111	現金・預金	69,065

親会社の子会社等	UBS証券株式会社	東京都千代田区大手町	564億5千万円	証券業	なし	人件費の立替 人件費、社会保険料などの立替	事務委託費 不動産関係費 人件費（受取） 人件費	252,836 213,977 70,931 3,512	未収入金 未払費用	26,820 248,567
	UBS Asset Management (Australia) Ltd	オーストラリア・シドニー	40百万オーストラリアドル	資産運用業	なし	兼業業務 資産運用業務及び、それに関する事務委託等	その他営業収益 事務委託費	104,157 213,829	その他未収収益 未払費用	23,015 92,394
	UBS Asset Management (Singapore) Ltd	シンガポール	3.9百万シンガポールドル	資産運用業	なし	兼業業務 資産運用業務及び、それに関する事務委託等	運用受託報酬 その他営業収益 事務委託費	108,129 34,378 61,094	未収運用受託報酬 その他未収収益 未払費用	121,399 19,262 17,424
	UBS Asset Management (UK) Ltd	英国・ロンドン	125百万英国ポンド	資産運用業	なし	兼業業務 資産運用業務及び、それに関する事務委託等	その他営業収益 事務委託費	111,447 926,067	その他未収収益 未払費用	26,987 182,841
	UBS Asset Management (Americas) Inc.	米国・ウィルミントン	1米ドル	資産運用業	なし	兼業業務 資産運用業務及び、それに関する事務委託等	運用受託報酬 その他営業収益 事務委託費 人件費	291,494 475,473 187,541 10,579	未収運用受託報酬 その他未収収益 未払費用	10,301 544,349 83,084
	UBS Alternative and Quantitative Investments LLC	米国・ウィルミントン	10万米ドル	資産運用業	なし	兼業業務	その他営業収益	881,075	その他未収収益	238,038

取引条件及び取引条件の決定方針等

1. 事務所賃借料は、外部貸主への実際支払額を基に面積比で決定しております。人件費は、出向者等に対する実際支払額を基として決定しております。
2. 立替費用は、第三者に支払われた実際支払額を基として決定しております。
3. 取引条件の決定については、一般取引条件と同様に決定しております。

上記の金額のうち、取引金額には消費税等が含まれておらず、期末残高には消費税等が含まれておりません。

当事業年度（自 平成29年1月1日 至 平成29年12月31日）

(1) 親会社

属性	会社等の名称	所在地	資本金又は出資金	事業の内容又は職業	議決権の所有(被所有)割合	関連当事者との関係	取引の内容	取引金額(千円)	科目	期末残高(千円)
親会社	UBS AG	スイス・チュー	3.8億スイス	銀行、証券業務	(被所有)間接100%	なし	金銭の預入れ		現金・預金	491,408
							増加	5,833,063		
							減少	6,459,229		
							運用受託報酬	186,422	未収入金	2,073
							その他営業収益	229,742	未収運用受託報酬	9
							その他営業費用	2,975	その他未収収益	164,575

社		リッヒ	フラン			事務委託費	737,791	未払費用	278,614
						不動産関係費 (受取)	665		
						人件費	2,319		

取引条件及び取引条件の決定方針等

1. 人件費は、出向者等に対する実際支払額を基として決定しております。
2. 取引条件の決定については、一般取引条件と同様に決定しております。

上記の金額のうち、取引金額には消費税等が含まれておらず、期末残高には消費税等が含まれておりません。

(2) 兄弟会社等

属性	会社等の名称	所在地	資本金又は出資金	事業の内容又は職業	議決権の所有(被所有)割合	関連当事者との関係	取引の内容	取引金額(千円)	科目	期末残高(千円)
親会社の子会社等	UBS Switzerland AG	スイス・チューリッヒ	10百万スイスフラン	銀行業務	なし	金銭の預入れ	金銭の預入れ 増加 減少	164,119 208,766	現金・預金	24,418
	UBS証券株式会社	東京都千代田区大手町	321億円	証券業	なし	人件費の立替 人件費、社会保険料などの立替	事務委託費 不動産関係費 人件費(受取) 人件費	201,287 224,391 108,562 7,800	未収入金 未払費用	34,377 217,221
	UBS Asset Management (Australia) Ltd	オーストラリア・シドニー	40百万オーストラリアドル	資産運用業	なし	兼業業務 資産運用業務及び、それに関する事務委託等	その他営業収益 事務委託費	113,277 141,397	未収入金 その他未収収益 未払費用	51,971 16,548 75,784
	UBS Asset Management (Singapore) Ltd	シンガポール	3.9百万シンガポールドル	資産運用業	なし	兼業業務 資産運用業務及び、それに関する事務委託等	運用受託報酬 その他営業収益 事務委託費	90,331 61,898 147,077	未収運用受託報酬 未払費用	80,793 12,489
	UBS Asset Management (UK) Ltd	英国・ロンドン	125百万英国ポンド	資産運用業	なし	兼業業務 資産運用業務及び、それに関する事務委託等	その他営業収益 事務委託費	201,619 1,097,519	その他未収収益 未払費用	48,968 498,975
	UBS Asset Management (Americas) Inc.	米国・ウィルミントン	1米ドル	資産運用業	なし	兼業業務 資産運用業務及び、それに関する事務委託等	運用受託報酬 その他営業収益 事務委託費	85,385 245,967 227,617	その他未収収益 未払費用	82,849 136,776
	UBS Hedge Fund Solutions LLC	米国・ウィルミントン	10万米ドル	資産運用業	なし	兼業業務	その他営業収益	916,470	その他未収収益	253,895

取引条件及び取引条件の決定方針等

1. 事務所賃借料は、外部貸主への実際支払額を基に面積比で決定しております。
人件費は、出向者等に対する実際支払額を基として決定しております。
2. 立替費用は、第三者に支払われた実際支払額を基として決定しております。

3. 取引条件の決定については、一般取引条件と同様に決定しております。

上記の金額のうち、取引金額には消費税等が含まれておらず、期末残高には消費税等が含まれておりません。

(1株当たり情報)

	前事業年度		当事業年度	
	自	平成28年 1月 1日 至 平成28年12月31日	自	平成29年 1月 1日 至 平成29年12月31日
1株当たり純資産額		178,613円51銭		205,592円08銭
1株当たり当期純利益金額		51,207円99銭		70,176円71銭

なお、潜在株式調整後1株当たり当期純利益金額については、潜在株式が存在していないため記載しておりません。

(注) 1株当たり当期純利益金額の算定上の基礎は、以下のとおりであります。

	前事業年度		当事業年度	
	自	平成28年 1月 1日 至 平成28年12月31日	自	平成29年 1月 1日 至 平成29年12月31日
当期純利益(千円)		1,106,092		1,515,817
普通株主に帰属しない金額(千円)		-		-
普通株式に係る当期純利益(千円)		1,106,092		1,515,817
普通株式の期中平均株式数(株)		21,600		21,600

(重要な後発事象)

該当事項はありません。

中間財務諸表

(1) 中間貸借対照表

期別	科目	注記 番号	当中間会計期間末 (2018年6月30日)	
			内訳	金額 (千円)
	(資産の部)			
	流動資産			
	現金・預金			3,375,456
	未収入金			86,424
	未収委託者報酬			829,431
	未収運用受託報酬			2,087,536
	その他未収収益			484,529
	前払費用			26,248
	繰延税金資産			152,300
	その他			4,715
	流動資産計			7,046,643
	固定資産			
	投資その他の資産			267,500
	投資有価証券		200	
	繰延税金資産		247,299	

ゴルフ会員権		20,000	
固定資産計			267,500
資産合計			7,314,143

期別		当中間会計期間末 (2018年6月30日)	
科目	注記 番号	内訳	金額 (千円)
(負債の部)			
流動負債			
預り金			46,913
未払費用			2,106,555
未払消費税			183,760
未払法人税等			546,712
賞与引当金			419,906
その他			30,778
流動負債計			3,334,627
固定負債			
退職給付引当金			30,464
固定負債計			30,464
負債合計			3,365,091
(純資産の部)			
株主資本			3,949,051
資本金			2,200,000
利益剰余金			1,749,051
利益準備金		550,000	
その他利益剰余金		1,199,051	
繰越利益剰余金		1,199,051	
評価・換算差額等			0
その他有価証券評価差額金		0	
純資産合計			3,949,051
負債・純資産合計			7,314,143

(2) 中間損益計算書

期別		当中間会計期間 (自2018年1月1日 至2018年6月30日)	
科目	注記 番号	内訳	金額 (千円)
営業収益			
委託者報酬			3,757,110
運用受託報酬			3,112,165
その他営業収益			876,068
営業収益計			7,745,344
営業費用			
支払手数料			1,867,286
広告宣伝費			31,373
調査費			48,261
営業雑経費			39,706

通信費		2,323	
印刷費		29,321	
協会費		5,802	
その他		2,260	
営業費用計			1,986,629
一般管理費			
給料			1,398,915
役員報酬	142,482		
給料・手当	915,452		
賞与	340,980		
交際費			9,846
旅費交通費			46,107
租税公課			36,380
不動産賃借料			117,076
退職給付費用			138,526
事務委託費			2,122,689
諸経費			45,301
一般管理費計			3,914,843
営業利益			1,843,871
営業外収益			
受取利息	4		
雑収入	13		
営業外収益計			18
営業外費用			
為替差損	25,478		
雑損失	0		
営業外費用計			25,478
経常利益			1,818,410
税引前中間純利益			1,818,410
法人税、住民税及び事業税			514,228
法人税等調整額			106,800
中間純利益			1,197,382

(3) 中間株主資本等変動計算書

当中間会計期間（自 2018年1月1日 至 2018年6月30日）

（単位：千円）

	株主資本				株主資本 合計	評価・換算差額等		純資産合計
	資本金	利益剰余金				その他 有価証券 評価差額金	評価・換算 差額等合計	
		利益 準備金	その他利益 剰余金	利益剰余金 合計				
当期首残高	2,200,000	550,000	1,690,788	2,240,788	4,440,788	0	0	4,440,788
当中間期変動額								
剰余金の配当			1,689,120	1,689,120	1,689,120			1,689,120
中間純利益			1,197,382	1,197,382	1,197,382			1,197,382
株主資本以外の項目の 当中間期変動額（純額）						0	0	0
当中間期変動額合計			491,737	491,737	491,737	0	0	491,737
当中間期末残高	2,200,000	550,000	1,199,051	1,749,051	3,949,051	0	0	3,949,051

[注 記 事 項]

(重要な会計方針)

1. 有価証券の評価基準及び評価方法

(1) その他有価証券

時価のあるもの

決算日の市場価格等に基づく時価法

(評価差額は全部純資産直入法により処理し、売却原価は移動平均法により算定しております。)

2. 引当金の計上基準

(1) 賞与引当金

役員及び従業員の賞与支払に備えるため、支給見込額を計上しております。

(2) 退職給付引当金

役員及び従業員の退職給付に備えるため、事業年度末における退職給付債務及び年金資産の見込額に基づき、当中間会計期間末において発生していると認められる額を計上しております。

退職給付見込額の期間帰属方法

退職給付債務の算定にあたり、退職給付見込額を当中間会計期間末までの期間に帰属させる方法については、給付算定式基準によっております。

数理計算上の差異及び過去勤務費用の処理方法

数理計算上の差異及び過去勤務費用は、発生年度に全額損益処理しております。

3. その他中間財務諸表作成のための基本となる重要な事項

(1) 消費税等の処理方法

消費税及び地方消費税の会計処理は、税抜方式によっております。

また、仮払消費税と仮受消費税は相殺のうえ表示しております。

(中間株主資本等変動計算書関係)

第24期 中間会計期間						
自 2018年 1月 1日						
至 2018年 6月30日						
1. 発行済株式に関する事項						
株式の種類	当会計期間期首	増加	減少	当中間会計期間末		
普通株式(株)	21,600	-	-	21,600		
2. 配当に関する事項						
配当金支払額						
決議	株式の種類	配当の原資	配当金の総額(千円)	1株当たり配当額(円)	基準日	効力発生日
第23期定時株主総会	普通株式	利益剰余金	1,689,120	78,200	2017年12月31日	第23期定時株主総会の翌日

(金融商品関係)

金融商品の時価等に関する事項

2018年6月30日における中間貸借対照表計上額、時価及びこれらの差額については、次のとおりであります。

(単位：千円)

	中間貸借対照表計上額	時価	差額
現金・預金	3,375,456	3,375,456	-
未収入金	86,424	86,424	-
未収委託者報酬	829,431	829,431	-
未収運用受託報酬	2,087,536	2,087,536	-
その他未収収益	484,529	484,529	-
資産計	6,863,379	6,863,379	-

預り金	46,913	46,913	-
未払費用	2,106,555	2,106,555	-
未払消費税	183,760	183,760	-
未払法人税等	546,712	546,712	-
負債計	2,883,941	2,883,941	-

(注) 金融商品の時価の算定方法

これらは短期間で決済されるため、時価は帳簿価額にほぼ等しいことから、すべて帳簿価額により表示しております。

(有価証券関係)

その他有価証券

第24期 中間会計期間末(2018年6月30日)

重要性がないため記載を省略しております。

(セグメント情報)

第24期 中間会計期間

自 2018年 1月 1日

至 2018年 6月30日

1. セグメント情報

当社は投資運用業の単一セグメントであるため、記載を省略しております。

2. 関連情報

(1) 製品及びサービスごとの情報

当社の製品・サービス区分は、中間損益計算書の営業収益の区分と同一であることから、製品・サービスごとの営業収益の記載を省略しております。

(2) 地域に関する情報

営業収益

日本	米国	その他	合計
2,673,310千円	759,515千円	555,408千円	3,988,233千円

(注) 営業収益は、顧客の所在地を基礎とし、国または地域に分類しております。

委託者報酬 3,757,110千円については、制度上顧客情報を知りえないため、記載を省略しております。

(3) 主要な顧客に関する情報

相手先	営業収益	関連するセグメント名
UBSグループ(*1)	1,239,195千円	投資運用

(注) 委託者報酬 3,757,110千円については、制度上顧客情報を知りえないため、記載を省略しております。

運用受託報酬について、契約上の守秘義務を踏まえて、一部顧客に関する記載を省略しております。

(*1) UBSグループは、世界50カ国余りにおける大手企業や機関投資家のお客様に対し、グローバルなネットワークと専門性を駆使し、事業拡大、リスク管理、投資戦略など、ニーズに沿ったアドバイスと優れた執行能力を提供しております。

(1株当たり情報)

第24期 中間会計期間

自 2018年 1月 1日

至 2018年 6月30日

1株当たり純資産額	182,826円44銭
1株当たり中間純利益金額	55,434円36銭
なお、潜在株式調整後1株当たり中間純利益金額については、潜在株式が存在していないため記載していません。	
1 株当たり中間純利益の算定上の基礎	
中間損益計算書上の中間純利益	1,197,382千円
普通株式に係る中間純利益	1,197,382千円
普通株式に帰属しない金額の主要な内訳	該当事項はありません
普通株式の期中平均株式数	21,600株

4【利害関係人との取引制限】

委託会社は、「金融商品取引法」の定めるところにより、利害関係人との取引について、次に掲げる行為が禁止されています。

- (1) 自己またはその取締役もしくは執行役との間における取引を行なうことを内容とした運用を行なうこと（投資者の保護に欠け、もしくは取引の公正を害し、または金融商品取引業の信用を失墜させるおそれがないものとして内閣府令で定めるものを除きます。）。
- (2) 運用財産相互間において取引を行なうことを内容とした運用を行なうこと（投資者の保護に欠け、もしくは取引の公正を害し、または金融商品取引業の信用を失墜させるおそれがないものとして内閣府令で定めるものを除きます。）。
- (3) 通常の取引の条件と異なる条件であって取引の公正を害するおそれのある条件で、委託会社の親法人等（委託会社の総株主等の議決権の過半数を保有していることその他の当該金融商品取引業者と密接な関係を有する法人その他の団体として政令で定める要件に該当する者をいいます。以下(4)、(5)において同じ。）または子法人等（委託会社が総株主等の議決権の過半数を保有していることその他の当該金融商品取引業者と密接な関係を有する法人その他の団体として政令で定める要件に該当する者をいいます。以下同じ。）と有価証券の売買その他の取引または金融デリバティブ取引を行なうこと。
- (4) 委託会社の親法人等または子法人等の利益を図るため、その行なう投資運用業に関して運用の方針、運用財産の額もしくは市場の状況に照らして不必要な取引を行なうことを内容とした運用を行なうこと。
- (5) 上記(3)、(4)に掲げるもののほか、委託会社の親法人等または子法人等が関与する行為であって、投資者の保護に欠け、もしくは取引の公正を害し、または金融商品取引業の信用を失墜させるおそれのあるものとして内閣府令で定める行為。

5【その他】

- (1) 定款の変更
委託会社の定款の変更に関しては、株主総会の決議が必要です。
- (2) 訴訟事件その他の重要事項
委託会社に重要な影響を与えた事実、または与えると予想される訴訟事件などは発生していません。

第2【その他の関係法人の概況】

1【名称、資本金の額及び事業の内容】

(1) 受託会社

名 称	資本金の額 (2018年9月末現在)	事業の内容
三井住友信託銀行株式会社	342,037百万円	銀行法に基づき銀行業を営むとともに、金融機関の信託業務の兼営等に関する法律に基づき信託業務を営んでいます。

< 再信託受託会社の概要 >

- 名称 : 日本トラスティ・サービス信託銀行株式会社
 資本金の額 : 51,000百万円(2018年9月末現在)
 事業の内容 : 銀行法に基づき銀行業を営むとともに、金融機関の信託業務の兼営等に関する法律に基づき信託業務を営んでいます。
 再信託の目的 : 原信託契約にかかる信託業務の一部(信託財産の管理)を原信託受託者から再信託受託者(日本トラスティ・サービス信託銀行株式会社)へ委託するため、原信託財産のすべてを再信託受託者へ移管することを目的とします。

(2) 販売会社

名称	資本金の額 (2018年9月末現在)	事業の内容
株式会社SBI証券	48,323百万円	金融商品取引法に定める第一種金融商品取引業を営んでいます。
高木証券株式会社	11,069百万円	
内藤証券株式会社	3,002百万円	
浜銀TT証券株式会社	3,307百万円	
松井証券株式会社	11,945百万円	
UBS証券株式会社	32,100百万円	
楽天証券株式会社	7,495百万円	
株式会社京都銀行	42,103百万円	銀行法に基づき銀行業を営んでいます。
スルガ銀行株式会社	30,043百万円	
株式会社千葉銀行	145,069百万円	
株式会社横浜銀行	215,628百万円	

運用に必要な最低限の資金のために、委託会社およびその関係会社がファンドの買付を行う場合の募集等の取扱いのみを行います。一般投資家向けの募集等の取扱いは行いません。

(3) 投資顧問会社

名称	資本金の額 (2018年9月末現在)	事業の内容
UBSアセット・マネジメント(アメリカス)インク	1米ドル	資産運用に関する業務を営んでいます。

2【関係業務の概要】

(1) 受託会社

ファンドの信託財産に属する有価証券の管理・計算事務などを行ないます。

(2) 販売会社

日本におけるファンドの募集、解約、収益分配金および償還金の取扱いなどを行ないます。

(3) 投資顧問会社

委託会社から、運用指図権限の委託を受けファンドの運用(投資一任)を行ないます。

3【資本関係】

(1) 受託会社

該当事項はありません。

(2) 販売会社

該当事項はありません。

(3) 投資顧問会社

該当事項はありません。

第3【参考情報】

ファンドについては、当計算期間において以下の書類が提出されております。

提出年月日	提出書類
2018年 9月20日	有価証券届出書
2018年 9月20日	有価証券報告書

独立監査人の監査報告書

平成30年3月19日

UBSアセット・マネジメント株式会社

取締役会 御中

新日本有限責任監査法人

指定有限責任社員 公認会計士 三浦 昇 印
業務執行社員

当監査法人は、金融商品取引法第193条の2第1項の規定に基づく監査証明を行うため、「委託会社等の経理状況」に掲げられているUBSアセット・マネジメント株式会社の平成29年1月1日から平成29年12月31日までの第23期事業年度の財務諸表、すなわち、貸借対照表、損益計算書、株主資本等変動計算書、重要な会計方針及びその他の注記について監査を行った。

財務諸表に対する経営者の責任

経営者の責任は、我が国において一般に公正妥当と認められる企業会計の基準に準拠して財務諸表を作成し適正に表示することにある。これには、不正又は誤謬による重要な虚偽表示のない財務諸表を作成し適正に表示するために経営者が必要と判断した内部統制を整備及び運用することが含まれる。

監査人の責任

当監査法人の責任は、当監査法人が実施した監査に基づいて、独立の立場から財務諸表に対する意見を表明することにある。当監査法人は、我が国において一般に公正妥当と認められる監査の基準に準拠して監査を行った。監査の基準は、当監査法人に財務諸表に重要な虚偽表示がないかどうかについて合理的な保証を得るために、監査計画を策定し、これに基づき監査を実施することを求めている。

監査においては、財務諸表の金額及び開示について監査証拠を入手するための手続が実施される。監査手続は、当監査法人の判断により、不正又は誤謬による財務諸表の重要な虚偽表示のリスクの評価に基づいて選択及び適用される。財務諸表監査の目的は、内部統制の有効性について意見表明するためのものではないが、当監査法人は、リスク評価の実施に際して、状況に応じた適切な監査手続を立案するために、財務諸表の作成と適正な表示に関連する内部統制を検討する。また、監査には、経営者が採用した会計方針及びその適用方法並びに経営者によって行われた見積りの評価も含め全体としての財務諸表の表示を検討することが含まれる。

当監査法人は、意見表明の基礎となる十分かつ適切な監査証拠を入手したと判断している。

監査意見

当監査法人は、上記の財務諸表が、我が国において一般に公正妥当と認められる企業会計の基準に準拠して、UBSアセット・マネジメント株式会社の平成29年12月31日現在の財政状態及び同日をもって終了する事業年度の経営成績をすべての重要な点において適正に表示しているものと認める。

利害関係

会社と当監査法人又は業務執行社員との間には、公認会計士法の規定により記載すべき利害関係はない。

以上

(注)1. 上記は、当社が、監査報告書の原本に記載された事項を電子化したものであり、その原本は当社が別途保管しております。

2. XBR Lデータは監査の対象には含まれていません。

独立監査人の監査報告書

2019年1月23日

UBSアセット・マネジメント株式会社

取締役会御中

PwCあらた有限責任監査法人

指定有限責任社員 公認会計士 鶴田 光夫
業務執行社員

当監査法人は、金融商品取引法第193条の2第1項の規定に基づく監査証明を行うため、「ファンドの経理状況」に掲げられているUBS地方銀行株ファンドの2018年6月21日から2018年12月20日までの計算期間の財務諸表、すなわち、貸借対照表、損益及び剰余金計算書、注記表並びに附属明細表について監査を行った。

財務諸表に対する経営者の責任

経営者の責任は、我が国において一般に公正妥当と認められる企業会計の基準に準拠して財務諸表を作成し適正に表示することにある。これには、不正又は誤謬による重要な虚偽表示のない財務諸表を作成し適正に表示するために経営者が必要と判断した内部統制を整備及び運用することが含まれる。

監査人の責任

当監査法人の責任は、当監査法人が実施した監査に基づいて、独立の立場から財務諸表に対する意見を表明することにある。当監査法人は、我が国において一般に公正妥当と認められる監査の基準に準拠して監査を行った。監査の基準は、当監査法人に財務諸表に重要な虚偽表示がないかどうかについて合理的な保証を得るために、監査計画を策定し、これに基づき監査を実施することを求めている。

監査においては、財務諸表の金額及び開示について監査証拠を入手するための手続が実施される。監査手続は、当監査法人の判断により、不正又は誤謬による財務諸表の重要な虚偽表示のリスクの評価に基づいて選択及び適用される。財務諸表監査の目的は、内部統制の有効性について意見表明するためのものではないが、当監査法人は、リスク評価の実施に際して、状況に応じた適切な監査手続を立案するために、財務諸表の作成と適正な表示に関連する内部統制を検討する。また、監査には、経営者が採用した会計方針及びその適用方法並びに経営者によって行われた見積りの評価も含め全体としての財務諸表の表示を検討することが含まれる。

当監査法人は、意見表明の基礎となる十分かつ適切な監査証拠を入手したと判断している。

監査意見

当監査法人は、上記の財務諸表が、我が国において一般に公正妥当と認められる企業会計の基準に準拠して、UBS地方銀行株ファンドの2018年12月20日現在の信託財産の状態及び同日をもって終了する計算期間の損益の状況をすべての重要な点において適正に表示しているものと認める。

利害関係

UBSアセット・マネジメント株式会社及びファンドと当監査法人又は業務執行社員との間には、公認会計士法の規定により記載すべき利害関係はない。

以上

(注)1. 上記は監査報告書の原本に記載された事項を電子化したものであり、その原本は当社が別途保管しております。

2. X B R L データは監査の対象には含まれていません。

独立監査人の中間監査報告書

2018年9月10日

U B S アセット・マネジメント株式会社

取締役会 御中

EY新日本有限責任監査法人

指定有限責任社員 公認会計士 三浦 昇 印
業務執行社員

当監査法人は、金融商品取引法第193条の2第1項の規定に基づく監査証明を行うため、「委託会社等の経理状況」に掲げられているU B S アセット・マネジメント株式会社の2018年1月1日から2018年12月31日までの第24期事業年度の中間会計期間（2018年1月1日から2018年6月30日まで）に係る中間財務諸表、すなわち、中間貸借対照表、中間損益計算書、中間株主資本等変動計算書、重要な会計方針及びその他の注記について中間監査を行った。

中間財務諸表に対する経営者の責任

経営者の責任は、我が国において一般に公正妥当と認められる中間財務諸表の作成基準に準拠して中間財務諸表を作成し有用な情報を表示することにある。これには、不正又は誤謬による重要な虚偽表示のない中間財務諸表を作成し有用な情報を表示するために経営者が必要と判断した内部統制を整備及び運用することが含まれる。

監査人の責任

当監査法人の責任は、当監査法人が実施した中間監査に基づいて、独立の立場から中間財務諸表に対する意見を表明することにある。当監査法人は、我が国において一般に公正妥当と認められる中間監査の基準に準拠して中間監査を行った。中間監査の基準は、当監査法人に中間財務諸表には全体として中間財務諸表の有用な情報の表示に関して投資者の判断を損なうような重要な虚偽表示がないかどうかの合理的な保証を得るために、中間監査に係る監査計画を策定し、これに基づき中間監査を実施することを求めている。

中間監査においては、中間財務諸表の金額及び開示について監査証拠を入手するために年度監査と比べて監査手続の一部を省略した中間監査手続が実施される。中間監査手続は、当監査法人の判断により、不正又は誤謬による中間財務諸表の重要な虚偽表示のリスクの評価に基づいて、分析的手続等を中心とした監査手続に必要な応じて追加の監査手続が選択及び適用される。中間監査の目的は、内部統制の有効性について意見表明するためのものではないが、当監査法人は、リスク評価の実施に際して、状況に応じた適切な中間監査手続を立案するために、中間財務諸表の作成と有用な情報の表示に関連する内部統制を検討する。また、中間監査には、経営者が採用した会計方針及びその適用方法並びに経営者によって行われた見積りの評価も含め中間財務諸表の表示を検討することが含まれる。

当監査法人は、中間監査の意見表明の基礎となる十分かつ適切な監査証拠を入手したと判断している。

中間監査意見

当監査法人は、上記の中間財務諸表が、我が国において一般に公正妥当と認められる中間財務諸表の作成基準に準拠して、U B S アセット・マネジメント株式会社の2018年6月30日現在の財政状態及び同日をもって終了する中間会計期間（2018年1月1日から2018年6月30日まで）の経営成績に関する有用な情報を表示しているものと認める。

利害関係

会社と当監査法人又は業務執行社員との間には、公認会計士法の規定により記載すべき利害関係はない。

以上

(注)1. 上記は、当社が、中間監査報告書の原本に記載された事項を電子化したものであり、その原本は当社が別途保管しております。

2. X B R L データは中間監査の対象には含まれていません。