

**【表紙】**

【提出書類】	有価証券報告書
【提出先】	関東財務局長
【提出日】	平成30年 1月18日
【計算期間】	第13特定期間（自 平成29年 4月20日 至 平成29年10月19日）
【ファンド名】	資源インカム・プラス・ファンド（毎月決算型）
【発行者名】	三菱UFJ国際投信株式会社
【代表者の役職氏名】	取締役社長 松田 通
【本店の所在の場所】	東京都千代田区有楽町一丁目12番1号
【事務連絡者氏名】	伊藤 晃
【連絡場所】	東京都千代田区有楽町一丁目12番1号
【電話番号】	03-6250-4740
【縦覧に供する場所】	該当ありません

（注）この有価証券報告書は、金融商品取引法（昭和23年法律第25号）第7条第4項の規定により、平成29年7月18日付をもって提出した有価証券届出書の訂正届出書とみなされます。

## 証券情報

平成29年7月18日提出済みの有価証券届出書（以下「原届出書」といいます。）について、ホームページアドレスの変更を行います。

## （４）発行（売出）価格

<更新後>

（略）

ホームページアドレス <https://www.am.mufg.jp/>

（略）

## 有価証券報告書

## 第一部【ファンド情報】

## 第1【ファンドの状況】

## 1【ファンドの性格】

## （１）【ファンドの目的及び基本的性格】

当ファンドは、信託財産の着実な成長と安定した収益の確保をめざして運用を行います。

信託金の限度額は、4,000億円です。

当ファンドは、一般社団法人投資信託協会が定める商品の分類方法において、以下の商品分類および属性区分に該当します。

## 商品分類表

単位型・追加型	投資対象地域	投資対象資産 (収益の源泉)	独立区分	補足分類
単位型	国内	株式	MMF	インデックス型
	海外	債券	MRF	
追加型		不動産投信		特殊型 ( )
	内外	その他資産 ( )	ETF	
		資産複合		

## 属性区分表

投資対象資産	決算頻度	投資対象地域	投資形態	為替 ヘッジ	対象 インデックス	特殊型
株式	年1回	グローバル (日本を含む)	ファミリー ファンド	あり ( )	日経225	ブル・ベア型
一般 大型株	年2回	日本			TOPIX	条件付運用型
中小型株	年4回	北米	ファンド・ オブ・ ファンズ	なし	その他 ( )	ロング・ ショート型/ 絶対収益 追求型
債券	年6回 (隔月)	欧州				その他 ( )
一般	年12回	アジア				
公債	(毎月)	オセアニア				
社債	日々	中南米				
その他債券	その他	アフリカ				
クレジット	( )	中近東 (中東)				
属性 ( )		エマージング				
不動産投信						

その他資産 (投資信託証券 (資産複合(株式、債券))) 資産複合 ( )					
---	--	--	--	--	--

当ファンドが該当する商品分類・属性区分を網掛け表示しています。

ファミリーファンド、ファンド・オブ・ファンズに該当する場合、投資信託証券を通じて投資収益の源泉となる資産に投資しますので商品分類表と属性区分表の投資対象資産は異なります。

属性区分に記載している「為替ヘッジ」は、対円での為替リスクに対するヘッジの有無を記載していません。

#### 商品分類の定義

単位型・追加型	単位型	当初、募集された資金が一つの単位として信託され、その後の追加設定は一切行われないファンドをいいます。
	追加型	一度設定されたファンドであってもその後追加設定が行われ従来の信託財産とともに運用されるファンドをいいます。
投資対象地域	国内	信託約款において、組入資産による主たる投資収益が実質的に国内の資産を源泉とする旨の記載があるものをいいます。
	海外	信託約款において、組入資産による主たる投資収益が実質的に海外の資産を源泉とする旨の記載があるものをいいます。
	内外	信託約款において、国内および海外の資産による投資収益を実質的に源泉とする旨の記載があるものをいいます。
投資対象資産	株式	信託約款において、組入資産による主たる投資収益が実質的に株式を源泉とする旨の記載があるものをいいます。
	債券	信託約款において、組入資産による主たる投資収益が実質的に債券を源泉とする旨の記載があるものをいいます。
	不動産投信（リート）	信託約款において、組入資産による主たる投資収益が実質的に不動産投資信託の受益証券および不動産投資法人の投資証券を源泉とする旨の記載があるものをいいます。
	その他資産	信託約款において、組入資産による主たる投資収益が実質的に株式、債券および不動産投信以外の資産を源泉とする旨の記載があるものをいいます。
	資産複合	信託約款において、株式、債券、不動産投信およびその他資産のうち複数の資産による投資収益を実質的に源泉とする旨の記載があるものをいいます。
独立区分	MMF（マネー・マネージメント・ファンド）	一般社団法人投資信託協会が定める「MMF等の運営に関する規則」に規定するMMFをいいます。
	MRF（マネー・リザーブ・ファンド）	一般社団法人投資信託協会が定める「MMF等の運営に関する規則」に規定するMRFをいいます。
	ETF	投資信託及び投資法人に関する法律施行令（平成12年政令480号）第12条第1号および第2号に規定する証券投資信託ならびに租税特別措置法（昭和32年法律第26号）第9条の4の2に規定する上場証券投資信託をいいます。
補足分類	インデックス型	信託約款において、各種指数に連動する運用成果を目指す旨またはそれに準じる記載があるものをいいます。
	特殊型	信託約款において、投資家（受益者）に対して注意を喚起することが必要と思われる特殊な仕組みあるいは運用手法の記載があるものをいいます。

上記定義は一般社団法人投資信託協会が定める「商品分類に関する指針」を基に委託会社が作成したものです。

## 属性区分の定義

投資対象 資産	株式	一般	次の大型株、中小型株属性にあてはまらない全てのものをいいます。
		大型株	信託約款において、主として大型株に投資する旨の記載があるものをいいます。
		中小型株	信託約款において、主として中小型株に投資する旨の記載があるものをいいます。
	債券	一般	次の公債、社債、その他債券属性にあてはまらない全てのものをいいます。
		公債	信託約款において、日本国または各国の政府の発行する国債（地方債、政府保証債、政府機関債、国際機関債を含みます。以下同じ。）に主として投資する旨の記載があるものをいいます。
		社債	信託約款において、企業等が発行する社債に主として投資する旨の記載があるものをいいます。
		その他債券	信託約款において、公債または社債以外の債券に主として投資する旨の記載があるものをいいます。
		クレジット属性	目論見書または信託約款において、信用力が高い債券に選別して投資する、あるいは投資適格債（BBB格相当以上）を投資対象の範囲とする旨の記載があるものについて高格付債、ハイイールド債等（BB格相当以下）を主要投資対象とする旨の記載があるものについて低格付債を債券の属性として併記します。
	不動産投信	信託約款において、主として不動産投信に投資する旨の記載があるものをいいます。	
	その他資産	信託約款において、主として株式、債券および不動産投信以外に投資する旨の記載があるものをいいます。	
資産複合	信託約款において、複数資産を投資対象とする旨の記載があるものをいいます。		
決算頻度	年1回	信託約款において、年1回決算する旨の記載があるものをいいます。	
	年2回	信託約款において、年2回決算する旨の記載があるものをいいます。	
	年4回	信託約款において、年4回決算する旨の記載があるものをいいます。	
	年6回（隔月）	信託約款において、年6回決算する旨の記載があるものをいいます。	
	年12回（毎月）	信託約款において、年12回（毎月）決算する旨の記載があるものをいいます。	
	日々	信託約款において、日々決算する旨の記載があるものをいいます。	
	その他	上記属性にあてはまらない全てのものをいいます。	

投資対象地域	グローバル	信託約款において、組入資産による投資収益が世界の資産を源泉とする旨の記載があるものをいいます。
	日本	信託約款において、組入資産による投資収益が日本の資産を源泉とする旨の記載があるものをいいます。
	北米	信託約款において、組入資産による投資収益が北米地域の資産を源泉とする旨の記載があるものをいいます。
	欧州	信託約款において、組入資産による投資収益が欧州地域の資産を源泉とする旨の記載があるものをいいます。
	アジア	信託約款において、組入資産による投資収益が日本を除くアジア地域の資産を源泉とする旨の記載があるものをいいます。
	オセアニア	信託約款において、組入資産による投資収益がオセアニア地域の資産を源泉とする旨の記載があるものをいいます。
	中南米	信託約款において、組入資産による投資収益が中南米地域の資産を源泉とする旨の記載があるものをいいます。
	アフリカ	信託約款において、組入資産による投資収益がアフリカ地域の資産を源泉とする旨の記載があるものをいいます。
	中近東（中東）	信託約款において、組入資産による投資収益が中近東地域の資産を源泉とする旨の記載があるものをいいます。
	エマージング	信託約款において、組入資産による投資収益がエマージング地域（新興成長国（地域））の資産（一部組み入れている場合等を除きます。）を源泉とする旨の記載があるものをいいます。
投資形態	ファミリーファンド	信託約款において、親投資信託（ファンド・オブ・ファンズにのみ投資されるものを除きます。）を投資対象として投資するものをいいます。
	ファンド・オブ・ファンズ	一般社団法人投資信託協会が定める「投資信託等の運用に関する規則」第2条に規定するファンド・オブ・ファンズをいいます。
為替ヘッジ	あり	信託約款において、為替のフルヘッジまたは一部の資産に為替のヘッジを行う旨の記載があるものをいいます。
	なし	信託約款において、為替のヘッジを行わない旨の記載があるものまたは為替のヘッジを行う旨の記載がないものをいいます。
対象インデックス	日経225	信託約款において、日経225に連動する運用成果を目指す旨またはそれに準じる記載があるものをいいます。
	TOPIX	信託約款において、TOPIXに連動する運用成果を目指す旨またはそれに準じる記載があるものをいいます。
	その他	信託約款において、上記以外の指数に連動する運用成果を目指す旨またはそれに準じる記載があるものをいいます。
特殊型	ブル・ベア型	信託約款において、派生商品をヘッジ目的以外に用い、積極的に投資を行うとともに各種指数・資産等への連動もしくは逆連動（一定倍の連動もしくは逆連動を含みます。）を目指す旨の記載があるものをいいます。
	条件付運用型	信託約款において、仕組債への投資またはその他特殊な仕組みを用いることにより、目標とする投資成果（基準価額、償還価額、収益分配金等）や信託終了日等が、明示的な指標等の値により定められる一定の条件によって決定される旨の記載があるものをいいます。
	ロング・ショート型 / 絶対収益追求型	信託約款において、ロング・ショート戦略により収益の追求を目指す旨もしくは特定の市場に左右されにくい収益の追求を目指す旨の記載があるものをいいます。
	その他	信託約款において、上記特殊型に掲げる属性のいずれにも該当しない特殊な仕組みあるいは運用手法の記載があるものをいいます。

上記定義は一般社団法人投資信託協会が定める「商品分類に関する指針」を基に委託会社が作成したものです。

## [ ファンドの目的・特色 ]

## ファンドの目的

資源国の通貨建てソブリン債券ならびにわが国を含む世界各国の資源関連および農業関連の株式等を実質的な主要投資対象とし、利子収益の確保および値上がり益の獲得をめざします。

## ファンドの特色

## 投資対象

マザーファンドを通じて原則として、資源国の通貨建てソブリン債券ならびに日本を含む世界各国の資源関連および農業関連の株式に投資します。

- 資源国とは、エネルギー資源、鉱物資源、食糧・食料資源等を産出する国で、その資源がその国の経済、あるいは世界の経済に影響を与えると委託会社が判断した国です。
- ソブリン債券とは、各国政府や政府機関等が発行または保証する債券の総称です。また、世界銀行などの国際機関が発行する債券もソブリン債券と呼ばれます。

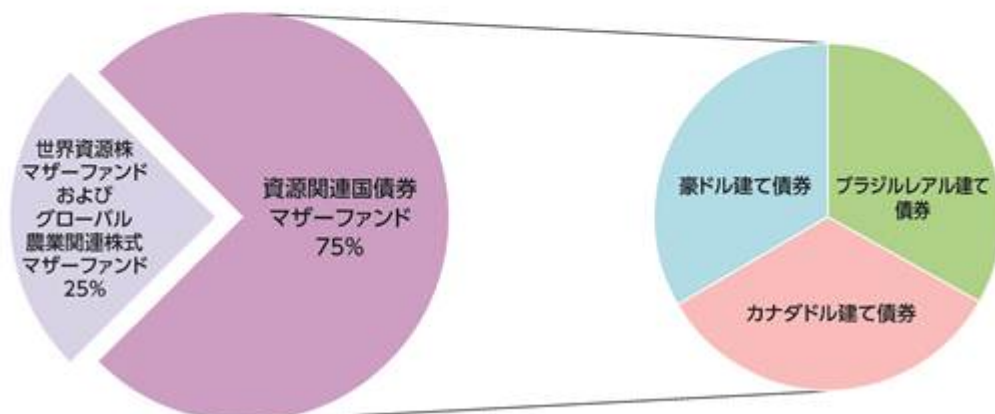
## 運用方法

債券と株式への投資割合は75%対25%を基本とします。

- 資源関連国債マザーファンドの投資対象通貨は3通貨を原則とし、各通貨建てソブリン債券の投資割合は、概ね3分の1ずつとします。2017年10月末時点の投資対象通貨は豪ドル、ブラジルレアル、カナダドルです。
  - 投資対象通貨は、信用状況、経済環境、取引規制等により、今後変更されることがあります。
- 世界資源株マザーファンドとグローバル農業関連株式マザーファンドの投資割合は、概ね2分の1ずつとします。

## &lt;ファンドの基本投資割合&gt;

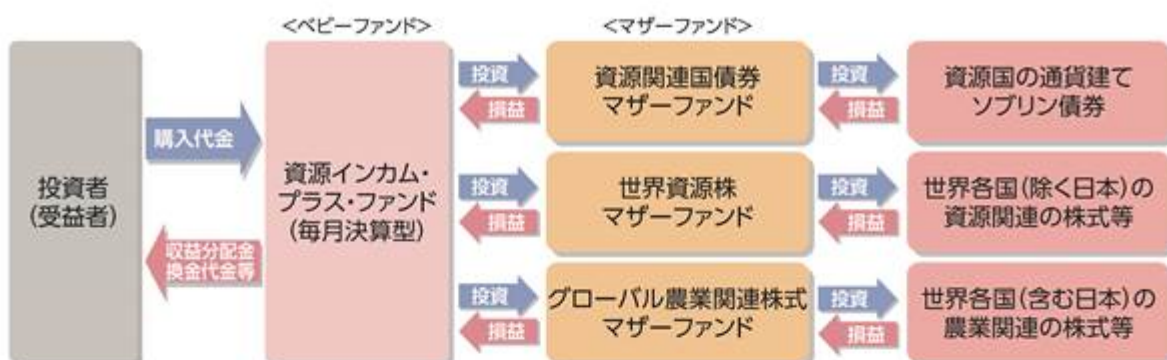
[債券の投資対象通貨割合]



■ 投資対象資産の時価変動の影響等があるため、常に一定の比率を維持するものではありません。

## ■ファンドの仕組み

運用は主に各マザーファンドへの投資を通じて、日本を含む世界の株式・債券へ実質的に投資するファミリーファンド方式により行います。



### <各マザーファンドの概要>

	資源関連国債券マザーファンド	世界資源株マザーファンド	グローバル農業関連株式マザーファンド
主要投資対象	資源国の通貨建てソブリン債券	世界各国(除く日本)の資源関連の株式等	世界各国(含む日本)の農業関連の株式等
運用目標	利子収益の確保および値上がり益の獲得をめざします。	信託財産の中長期的な成長をめざします。	信託財産の中長期的な成長をめざします。
運用方法	投資にあたっては、信用状況、経済環境、取引規制等を総合的に勘案のうえ、投資通貨を複数選定します。投資対象通貨は3通貨を原則とし、各国通貨建てソブリン債券の投資割合は、それぞれ概ね3分の1ずつとします。	組入れにあたっては、個別銘柄選択を重視し、埋蔵資源量、生産コスト、財務内容、マネジメント、成長性など企業のクオリティに着目して決定します。	組入れにあたっては、主に農業関連分野の生産性向上に資する企業の中から、収益性、成長性、割安度等を勘案し、投資銘柄を選別します。
運用委託先	-	コロニアル・ファーストステート・アセットマネジメント(オーストラリア)リミテッド	ウエリントン・マネージメント・カンパニー・エルエルピー
主な投資制限	<ul style="list-style-type: none"> <li>外貨建資産への投資割合に制限を設けません。</li> <li>デリバティブの使用はヘッジ目的に限定しません。</li> </ul>	<ul style="list-style-type: none"> <li>株式への投資割合に制限を設けません。</li> <li>同一銘柄の株式への投資割合は、取得時において信託財産の純資産総額の10%以下とします。</li> <li>外貨建資産への投資割合に制限を設けません。</li> <li>デリバティブの使用はヘッジ目的に限定します。</li> </ul>	<ul style="list-style-type: none"> <li>株式への投資割合に制限を設けません。</li> <li>同一銘柄の株式への投資割合は、取得時において信託財産の純資産総額の20%以下とします。</li> <li>外貨建資産への投資割合に制限を設けません。</li> <li>デリバティブの使用はヘッジ目的に限定します。</li> </ul>

- 資源関連の株式とは、鉱山、金属精製、エネルギー、水、その他天然資源にかかわる企業の株式をいいます。また、資源開発に関連したサービスを提供する企業の株式も含まれます。
- 農業関連の株式とは、種苗・農業化学、農産物等の生産・加工・流通、農業関連設備、農林畜産業関連のサービスを提供する企業の株式をいいます。また、「農業関連分野への投資拡大の恩恵を受け、かつ、中長期的に当該企業の売上げ全体に影響を与える」と、運用委託先が判断した企業の株式も含まれます。
- コロニアル・ファーストステート・アセットマネジメント(オーストラリア)リミテッドは、オーストラリアの総合金融機関であるオーストラリア・コモンウェルス銀行のウェルスマネジメント部門に属している資産運用会社です。
- ウエリントン・マネージメント・カンパニー・エルエルピーは、米国で最も歴史のある運用会社のひとつです。米国マサチューセッツ州ボストンに本拠を構え、米国ならびに世界各地のオフィスと共に投資運用サービスを提供しています。

1 運用の指図に関する権限の委託を受ける者、委託の内容、委託の有無等については、変更する場合があります。



## <各マザーファンドの運用プロセス>

### ● 資源関連国債券マザーファンド

#### 資源国の選定

資源国とは、エネルギー資源、鉱物資源、食糧・食料資源等を産出する国で、その資源がその国の経済、あるいは世界の経済に影響を与えると委託会社が判断した国です。

#### 投資通貨の決定

信用力、経済環境、取引規制等を勘案して投資通貨を決定します。投資通貨は原則3通貨とし、投資割合は概ね3分の1ずつとします。

#### ポートフォリオ構築

利回り水準や流動性等を勘案して投資銘柄を決定します。ポートフォリオ構築においては、各国ごとに当該国の国債市場全体のデュレーションを参考にします。

- ❏ デュレーションとは、債券の投資元本の回収に要する平均残存期間や金利感応度を意味する指標です。この値が大きいくほど、金利変動に対する債券価格の変動率が大きくなります。

### ● 世界資源株マザーファンド

#### マザーファンドにおけるポートフォリオ構築プロセス

##### 投資候補となる世界の資源関連株式



##### 資源関連株式とは

鉱山、金属精製、エネルギー、水、その他天然資源にかかわる企業の株式をいいます。また、資源開発に関連したサービスを提供する企業も含まれます。

エネルギー	石油、天然ガス、石炭、ウラニウム	
貴金属	金、銀、プラチナ、パラジウム	
産業用金属	銅、ニッケル、鉛、アルミニウム	
その他天然資源	鉄鉱石、水	など

これらの天然資源は、工場・建設・機械・装飾品など、さまざまな分野で利用されています。

##### ボトムアップ・アプローチによる銘柄選定

組入れにあたっては、個別銘柄選定を重視し、埋蔵資源量、生産コスト、財務内容、マネジメント、成長性など企業のクオリティに着目します。

##### ポートフォリオ構築

銘柄分散および流動性等を勘案してポートフォリオを構築します。

- ❏ 実質的に特定のテーマ・業種に絞って投資を行いますので、これらの動向によっては、株式市場全体の動きと基準価額の動きが大きく異なることがあります。

## ● グローバル農業関連株式マザーファンド

～農業関連分野の生産性向上に資する世界の株式に厳選投資～

## 世界各国(日本およびエマージング諸国を含む)の株式

## 【ステップ1】投資候補銘柄の選定

- ・ 種苗・農業化学、農産物の生産・加工・流通、農業関連設備、農林畜産業の関連分野等の業態に分類される企業
- ・ 中長期的に農業関連分野からの売上げが、当該企業全体の売上げに影響を与えるとウエリントン・マネージメント・カンパニー・エルエルピーが判断した企業

## 世界の農業関連銘柄群(農業関連分野の生産性向上に資する企業が中心)

## 【ステップ2】個別銘柄のボトムアップリサーチ

- ・ さまざまな観点から企業のファンダメンタルズを調査、分析(利益成長、財務諸表分析、配当利回り等)

## 投資候補銘柄の選定

## 【ステップ3】売買ルールに基づいた運営

- ・ 株価の割高、割安分析(相対比較を含む)等を実施し、組入比率を決定

## ポートフォリオの構築・メンテナンス(40～60銘柄程度)

- 1 上記の条件を満たす企業が必ず利益成長を達成し、株価が上昇するわけではなく、環境によっては業績が悪化し、株価が下落することがある点にご留意ください。
  - 1 ファンドは、実質的に特定のテーマ・業種に絞って投資を行いますので、これらの動向によっては、株式市場全体の動きとファンドの基準価額の動きが大きく異なることがあります。
  - 1 ファンドは、40～60銘柄程度の株式に投資を行うため、世界の株式市場全体に幅広く分散投資した場合に比べて、価格変動が大きくなる場合があります。
- 1 上記の各運用プロセスは銘柄選定等の視点を示したものであり、実際にファンドで投資する銘柄が常に上記の条件を満たすわけではありません。また、市場環境等によっては上記のような運用ができない場合があります。なお、今後、変更される場合があります。

📄 「運用担当者に係る事項」については、委託会社のホームページ(<https://www.am.mufig.jp/corp/operation/fm.html>)をご覧ください。

為替対応  
方針

原則として、為替ヘッジを行いません。

- 為替ヘッジを行わないため、為替相場の変動による影響を受けます。

## 分配方針

毎月の決算時に分配を行います。

- 毎月の決算時(19日(休業日の場合は翌営業日))に分配を行います。
- 分配金額は、委託会社が基準価額水準、市況動向等を勘案して決定します。
- 分配対象収益が少額の場合には、分配を行わないことがあります。また、分配金額は運用実績に応じて変動します。将来の分配金の支払いおよびその金額について保証するものではありません。

## 収益分配金に関する留意事項

- ◆分配金は、預貯金の利息とは異なり、投資信託の純資産から支払われますので、分配金が支払われると、その金額相当分、基準価額は下がります。



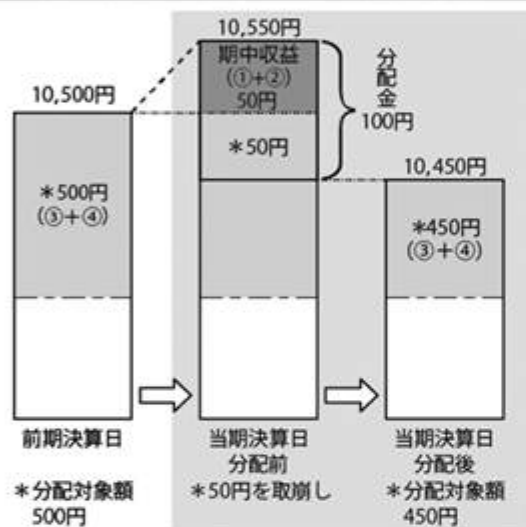
- ◆分配金は、計算期間中に発生した収益（経費控除後の配当等収益および評価益を含む売買益）を超えて支払われる場合があります。その場合、当期決算日の基準価額は前期決算日と比べて下落することになります。また、分配金の水準は、必ずしも計算期間におけるファンドの収益率を示すものではありません。

分配対象額は、①経費控除後の配当等収益および②経費控除後の評価益を含む売買益ならびに③分配準備積立金および④収益調整金です。

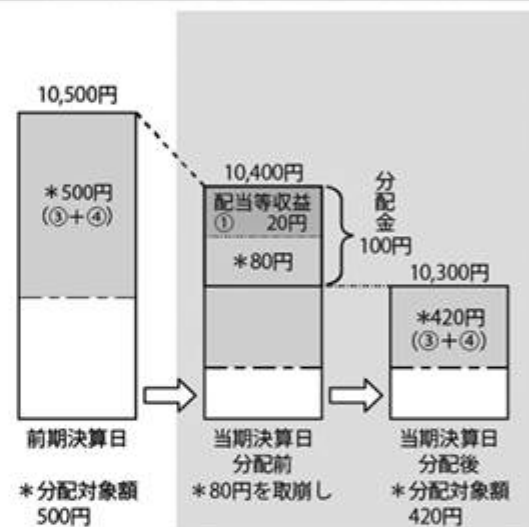
分配金は、分配方針に基づき、分配対象額から支払われます。

## 計算期間中に発生した収益を超えて支払われる場合

## 前期決算日から基準価額が上昇した場合



## 前期決算日から基準価額が下落した場合



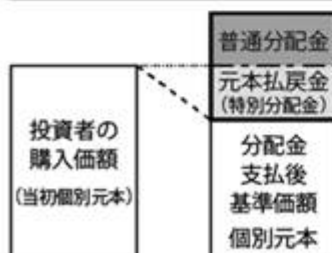
※上記はイメージであり、実際の分配金額や基準価額を示唆するものではありませんのでご注意ください。

分配準備積立金：当期の①経費控除後の配当等収益および②経費控除後の評価益を含む売買益のうち、当期分配金として支払わなかった残りの金額をいいます。信託財産に留保され、次期以降の分配金の支払いに充当できる分配対象額となります。

収益調整金：追加型投資信託で追加設定が行われることによって、既存の受益者への収益分配可能額が薄まらないようにするために設けられた勘定です。

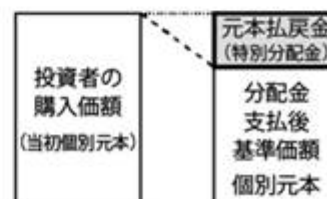
- ◆投資者のファンドの購入価額によっては、分配金の一部または全部が、実質的には元本の一部払戻しに相当する場合があります。ファンド購入後の運用状況により、分配金額より基準価額の値上がり小さかった場合も同様です。

## 分配金の一部が元本の一部払戻しに相当する場合



※元本払戻金(特別分配金)は実質的に元本の一部払戻しとみなされ、その金額だけ個別元本が減少します。また、元本払戻金(特別分配金)部分は非課税扱いです。

## 分配金の全部が元本の一部払戻しに相当する場合



普通分配金：個別元本(投資者のファンドの購入価額)を上回る部分からの分配金です。

元本払戻金(特別分配金)：個別元本を下回る部分からの分配金です。分配後の投資者の個別元本は、元本払戻金(特別分配金)の額だけ減少します。

(注) 普通分配金に対する課税については、「4 手数料等及び税金 (5) 課税上の取扱い」をご参照ください。

**■主な投資制限**

株式	株式への実質投資割合は信託財産の純資産総額の40%以下とします。
株式の一銘柄制限	同一銘柄の株式への実質投資割合は、取得時において信託財産の純資産総額の10%以下とします。
外貨建資産	外貨建資産への実質投資割合に制限を設けません。
デリバティブ	デリバティブの使用はヘッジ目的に限定しません。

**<ブラジル債券に投資した場合における課税の影響について>**

海外からのブラジル債券投資について、債券の購入時に発生する為替取引に対して、金融取引税が課せられる場合がありますが、2017年10月末現在、税率は0%となっています。  
金融取引税が課せられる場合、税金相当額はファンド全体で負担するため、全受益者にご負担いただくこととなります。なお、今後税制および税率は変更される場合があります。

市況動向および資金動向等により、上記のような運用が行えない場合があります。

## (2) 【ファンドの沿革】

平成23年6月6日 設定日、信託契約締結、運用開始

## (3) 【ファンドの仕組み】

委託会社およびファンドの関係法人の役割

投資家（受益者）		
お申込金 収益分配金、解約代金等		
販売会社	募集の取扱い、解約の取扱い、収益分配金・償還金の支払いの取扱い等を行います。	再委託先 コロニアル・ファーストステート・アセットマネジメント（オーストラリア）リミテッド
お申込金 収益分配金、解約代金等		
受託会社（受託者） 三菱UFJ信託銀行株式会社 （再信託受託会社：日本マスター トラスト信託銀行株式会社）	委託会社（委託者） 三菱UFJ国際投信株式会社	委託会社から世界資源株マザーファンドの運用の指図に関する権限の委託を受け、運用の指図を行います。
信託財産の保管・管理等を行います。	信託財産の運用の指図、受益権の発行等を行います。	再委託先 ウエリントン・マネージメント・カンパニー・エルエルピー
投資 損益		委託会社からグローバル農業関連株式マザーファンドの株式等の運用の指図に関する権限の委託を受け、運用の指図を行います。
マザーファンド		
投資 損益		
有価証券等		

## 委託会社と関係法人との契約の概要

	概要
委託会社と受託会社との契約 「信託契約」	運用に関する事項、委託会社および受託会社としての業務に関する事項、受益者に関する事項等が定められています。 なお、信託契約は、「投資信託及び投資法人に関する法律」に基づきあらかじめ監督官庁に届け出られた信託約款の内容で締結されます。
委託会社と販売会社との契約 「募集・販売の取扱い等に関する契約」	販売会社の募集の取扱い、解約の取扱い、収益分配金・償還金の支払いの取扱いに係る事務の内容等が定められています。
委託会社と再委託先との契約 「信託財産の運用指図権限委託契約」	運用指図権限委託の内容およびこれに係る事務の内容、再委託先が受ける報酬等が定められています。

## 委託会社の概況

## ・資本金

2,000百万円（平成29年10月末現在）

## ・沿革

平成9年5月 東京三菱投信投資顧問株式会社が証券投資信託委託業務を開始  
 平成16年10月 東京三菱投信投資顧問株式会社と三菱信アセットマネジメント株式会社が合併、商号を三菱投信株式会社に変更  
 平成17年10月 三菱投信株式会社とユーエフジェイパートナーズ投信株式会社が合併、商号を三菱UFJ投信株式会社に変更  
 平成27年7月 三菱UFJ投信株式会社と国際投信投資顧問株式会社が合併、商号を三菱UFJ国際投信株式会社に変更

## ・大株主の状況（平成29年10月末現在）

株主名	住所	所有株式数	所有比率
三菱UFJ信託銀行株式会社	東京都千代田区丸の内一丁目4番5号	107,855株	51.0%
三菱UFJ証券ホールディングス株式会社	東京都千代田区丸の内二丁目5番2号	71,969株	34.0%
株式会社三菱東京UFJ銀行	東京都千代田区丸の内二丁目7番1号	31,757株	15.0%

## 2【投資方針】

## (1)【投資方針】

資源関連国債マザーファンド受益証券、世界資源株マザーファンド受益証券およびグローバル農業関連株式マザーファンド受益証券を主要投資対象とします。

資源関連国債マザーファンド受益証券、世界資源株マザーファンド受益証券およびグローバル農業関連株式マザーファンド受益証券への投資を通じて、資源国の通貨建て公社債ならびにわが国を含む世界各国の資源関連および農業関連の株式等を実質的な主要投資対象とし、利子収益の確保および値上がり益の獲得をめざします。なお資源国とは、エネルギー資源、鉱物資源、食糧・食料資源等を産出する国で、その資源がその国の経済、あるいは世界の経済に影響を与えると委託会社が判断した国です。

各マザーファンド受益証券への資金配分は、信託財産の純資産総額に対して以下の比率を基本投資割合とします。

資源関連国債マザーファンド受益証券 ……75%  
 世界資源株マザーファンド受益証券 ……12.5%  
 グローバル農業関連株式マザーファンド受益証券 ……12.5%

実質組入外貨建資産については、原則として為替ヘッジを行いません。ただし、実質組入比率の調整等を目的として為替予約取引等を活用する場合があります。

市況動向および資金動向等により、上記のような運用が行えない場合があります。

## (2)【投資対象】

## 投資の対象とする資産の種類

この信託において投資の対象とする資産の種類は、次に掲げるものとします。

1. 次に掲げる特定資産（「特定資産」とは、投資信託及び投資法人に関する法律第2条第1項で定めるものをいいます。以下同じ。）

イ. 有価証券

ロ. デリバティブ取引に係る権利（金融商品取引法第2条第20項に規定するものをいい、信託約款に定める次のものに限り、）

- a. 有価証券先物取引等
- b. スワップ取引
- c. 金利先渡取引および為替先渡取引

ハ. 約束手形

ニ. 金銭債権

2. 次に掲げる特定資産以外の資産

イ. 為替手形

有価証券の指図範囲

この信託において投資の対象とする有価証券(金融商品取引法第2条第2項の規定により有価証券とみなされる同項各号に掲げる権利を除きます。)は、三菱UFJ国際投信株式会社を委託会社とし、三菱UFJ信託銀行株式会社を受託会社とする資源関連国債マザーファンド、世界資源株マザーファンドおよびグローバル農業関連株マザーファンド(「マザーファンド」または「親投資信託」といいます。)の受益証券のほか、次に掲げるものとします。

1. 株券または新株引受権証券
2. 国債証券
3. 地方債証券
4. 特別の法律により法人の発行する債券
5. 社債券(新株引受権証券と社債券とが一体となった新株引受権付社債券(以下「分離型新株引受権付社債券」といいます。)の新株引受権証券を除きます。)
6. 資産の流動化に係る特定社債券(金融商品取引法第2条第1項第4号で定めるものをいいます。)
7. 特別の法律により設立された法人の発行する出資証券(金融商品取引法第2条第1項第6号で定めるものをいいます。)
8. 協同組織金融機関に係る優先出資証券(金融商品取引法第2条第1項第7号で定めるものをいいます。)
9. 資産の流動化に係る優先出資証券または新優先出資引受権を表示する証券(金融商品取引法第2条第1項第8号で定めるものをいいます。)
10. 資産の流動化に係る特定目的信託の受益証券(金融商品取引法第2条第1項第13号で定めるものをいいます。)
11. コマーシャル・ペーパー
12. 新株引受権証券(分離型新株引受権付社債券の新株引受権証券を含みます。以下同じ。)および新株予約権証券
13. 外国または外国の者の発行する証券または証書で、1. から12. の証券または証書の性質を有するもの
14. 投資信託または外国投資信託の受益証券(金融商品取引法第2条第1項第10号で定めるものをいいます。)
15. 投資証券もしくは新投資口予約権証券または外国投資証券(金融商品取引法第2条第1項第11号で定めるものをいいます。16. において同じ。)で16. で定めるもの以外のもの
16. 投資法人債券(金融商品取引法第2条第1項第11号で定めるものをいいます。以下16. において同じ。)または外国投資証券で投資法人債券に類する証券
17. 外国貸付債権信託受益証券(金融商品取引法第2条第1項第18号で定めるものをいいます。)
18. オプションを表示する証券または証書(金融商品取引法第2条第1項第19号で定めるものをいい、有価証券に係るものに限りません。)
19. 預託証書(金融商品取引法第2条第1項第20号で定めるものをいいます。)
20. 外国法人が発行する譲渡性預金証書
21. 指定金銭信託の受益証券(金融商品取引法第2条第1項第14号で定める受益証券発行信託の受益証券に限りません。)
22. 抵当証券(金融商品取引法第2条第1項第16号で定めるものをいいます。)
23. 貸付債権信託受益権であって金融商品取引法第2条第1項第14号で定める受益証券発行信託の受益証券に表示されるべきもの
24. 外国の者に対する権利で23. の有価証券の性質を有するもの

なお、1. の証券または証書ならびに13. および19. の証券または証書のうち1. の証券または証書の性質を有するものを以下「株式」といい、2. から6. までの証券ならびに16. の証券ならびに13. および19. の証券または証書のうち2. から6. までの証券の性質を有するものを以下「公社債」といい、14. および15. の証券を以下「投資信託証券」といいます。

#### 金融商品の指図範囲

この信託において投資の対象とする金融商品(金融商品取引法第2条第2項の規定により有価証券とみなされる同項各号に掲げる権利を含みます。)は、次に掲げるものとします。

1. 預金
2. 指定金銭信託(金融商品取引法第2条第1項第14号で定める受益証券発行信託を除きます。)
3. コール・ローン

- 4．手形割引市場において売買される手形
  - 5．貸付債権信託受益権であって金融商品取引法第2条第2項第1号で定めるもの
  - 6．外国の者に対する権利で5．の権利の性質を有するもの
- その他の投資対象  
信託約款に定める次に掲げるもの。
- ・外国為替予約取引

#### <マザーファンドの概要>

##### 資源関連国債マザーファンド

###### （基本方針）

この投資信託は、安定した収益の確保と信託財産の着実な成長をめざして運用を行います。

###### （運用方法）

###### 投資対象

世界の資源国の通貨建て公社債を主要投資対象とし、利子収益の確保および値上がり益の獲得をめざします。なお資源国とは、エネルギー資源、鉱物資源、食糧・食料資源等を産出する国で、その資源がその国の経済、あるいは世界の経済に影響を与えると委託会社が判断した国です（以下同じ。）。

###### 投資態度

世界の資源国の通貨建ての国債、州政府債、政府保証債、政府機関債、国際機関債を主要投資対象とし、主として利子収益の確保および値上がり益の獲得をめざします。

投資にあたっては、信用状況、経済環境、取引規制等を総合的に勘案のうえ、投資対象通貨を複数選定します。

投資対象通貨は3通貨を原則とし、各国通貨建て公社債の投資割合は、それぞれ概ね3分の1ずつとします。

組入外貨建資産については、原則として為替ヘッジは行いません。ただし、組入比率の調整等を目的として為替予約取引等を活用する場合があります。

市況動向および資金動向等により、上記のような運用が行えない場合があります。

###### （投資制限）

株式への投資割合は、信託財産の純資産総額の10%以下とします。

新株引受権証券および新株予約権証券への投資割合は、信託財産の純資産総額の10%以下とします。

投資信託証券（上場投資信託証券を除きます。）への投資割合は、信託財産の純資産総額の5%以下とします。

同一銘柄の株式への投資割合は、信託財産の純資産総額の5%以下とします。

同一銘柄の新株引受権証券および新株予約権証券への投資割合は、信託財産の純資産総額の5%以下とします。

同一銘柄の転換社債および転換社債型新株予約権付社債への投資割合は、信託財産の純資産総額の10%以下とします。

外貨建資産への投資割合に制限を設けません。

有価証券先物取引等を行うことができます。

スワップ取引は効率的な運用に資するため行うことができます。

金利先渡取引および為替先渡取引は効率的な運用に資するため行うことができます。

外国為替予約取引は効率的な運用に資するため行うことができます。

##### 世界資源株マザーファンド

###### （基本方針）

この投資信託は、信託財産の成長をめざして運用を行います。

###### （運用方法）

###### 投資対象

世界各国（除く日本）の資源関連の株式等を主要投資対象とします。

###### 投資態度

主として世界各国（除く日本）の資源関連の株式等へ投資することにより、信託財産の中長期的な成長をめざします。

組入れにあたっては、個別銘柄選択を重視し、埋蔵資源量、生産コスト、財務内容、マネジメント、成長性など企業のクオリティに着目して決定します。



運用の指図に関する権限は、コロニアル・ファーストステート・アセットマネジメント(オーストラリア)リミテッドに委託します。(注)

組入外貨建資産については、原則として為替ヘッジは行いません。

なお、市況動向および資金動向等により、上記のような運用が行えない場合があります。

(注)運用の指図に関する権限の委託を受ける者、委託の内容、委託の有無等については、変更する場合があります。

#### (投資制限)

株式への投資割合に制限を設けません。

新株引受権証券および新株予約権証券への投資割合は、取得時において信託財産の純資産総額の20%以下とします。

投資信託証券への投資割合は、信託財産の純資産総額の5%以下とします。

同一銘柄の株式への投資割合は、取得時において信託財産の純資産総額の10%以下とします。

同一銘柄の新株引受権証券および新株予約権証券への投資割合は、信託財産の純資産総額の5%以下とします。

同一銘柄の転換社債および転換社債型新株予約権付社債への投資割合は、信託財産の純資産総額の10%以下とします。

外貨建資産への投資割合に制限を設けません。

有価証券先物取引等は価格変動リスクおよび為替変動リスクを回避するため行うことができます。

スワップ取引は効率的な運用に資するためならびに価格変動リスクおよび為替変動リスクを回避するため行うことができます。

外国為替予約取引は為替変動リスクを回避するため行うことができます。

#### グローバル農業関連株式マザーファンド

##### (基本方針)

この投資信託は、信託財産の成長をめざして運用を行います。

##### (運用方法)

投資対象

わが国を含む世界各国の農業関連の株式等を主要投資対象とします。

投資態度

わが国を含む世界各国の株式等の中から、原則として農業関連の株式等に投資し、信託財産の中長期的な成長をめざします。

組入れにあたっては、主に農業関連分野の生産性向上に資する企業の中から、収益性、成長性、割安度等を勘案し、投資銘柄を選別します。

株式等の運用にあたっては、運用の指図に関する権限を、ウエリントン・マネージメント・カンパニー・エルエルピーに委託します。(注)

株式の組入比率は、原則として高位を維持します。

組入外貨建資産については、原則として為替ヘッジを行いません。

市況動向および資金動向等により、上記のような運用が行えない場合があります。

(注)運用の指図に関する権限の委託を受ける者、委託の内容、委託の有無等については、変更する場合があります。

##### (投資制限)

株式への投資割合に制限を設けません。

新株引受権証券および新株予約権証券への投資割合は、取得時において信託財産の純資産総額の20%以下とします。

投資信託証券への投資割合は、信託財産の純資産総額の5%以下とします。

同一銘柄の株式への投資割合は、取得時において信託財産の純資産総額の20%以下とします。

同一銘柄の新株引受権証券および新株予約権証券への投資割合は、信託財産の純資産総額の5%以下とします。

同一銘柄の転換社債および転換社債型新株予約権付社債への投資割合は、信託財産の純資産総額の10%以下とします。

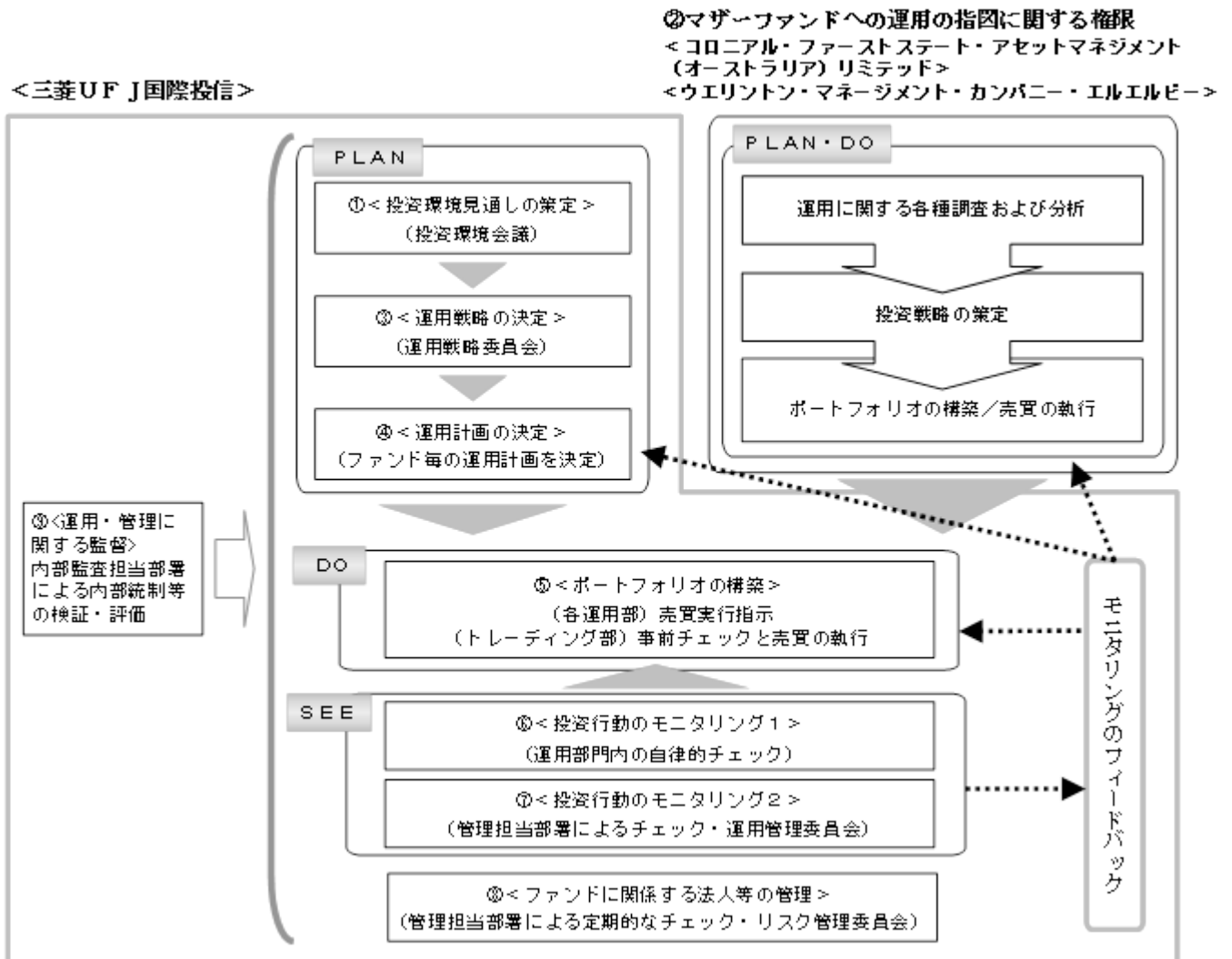
外貨建資産への投資割合に制限を設けません。

有価証券先物取引等は価格変動リスクおよび為替変動リスクを回避するため行うことができます。

スワップ取引は効率的な運用に資するためならびに価格変動リスクおよび為替変動リスクを回避するため行うことができます。

外国為替予約取引は為替変動リスクを回避するため行うことができます。

### （３）【運用体制】



#### 投資環境見通しの策定

投資環境会議において、国内外の経済・金融情報および各国証券市場等の調査・分析に基づいた投資環境見通しを策定します。

#### 運用の指図に関する権限の委託

当ファンドは、資源関連国債マザーファンド、世界資源株マザーファンドおよびグローバル農業関連株式マザーファンドを主要投資対象としています。このうち世界資源株マザーファンドについては、運用の指図に関する権限を、コロニアル・ファーストステート・アセットマネジメント（オーストラリア）リミテッドに、グローバル農業関連株式マザーファンドについては、株式等の運用の指図に関する権限を、ウエリントン・マネージメント・カンパニー・エルエルピーにそれぞれ委託しています（上記2社を「再委託先」といいます。）。再委託先は与えられた運用の指図に関する権限の範囲内で投資戦略を策定し、ポートフォリオの構築を行います。

#### 運用戦略の決定

運用戦略委員会において、で策定された投資環境見通しに沿って運用戦略を決定します。

#### 運用計画の決定

で決定された運用戦略に基づいて、各運用部はファンド毎の運用計画を決定します。

#### ポートフォリオの構築

各運用部の担当ファンドマネジャーは、運用部門から独立したトレーディング部に売買実行の指示をします。トレーディング部は、事前のチェックを行ったうえで、最良執行をめざして売買の執行を行います。

### 投資行動のモニタリング 1

委託会社の運用部門は、投資行動がファンドコンセプトおよびファンド毎に定めた運用計画に沿っているかどうかの自律的なチェックを行い、逸脱がある場合は速やかな是正を指示します。再委託先の投資行動については、各運用部の担当ファンドマネージャーが日々再委託先の運用の適切性を確認しています。

### 投資行動のモニタリング 2

委託会社では、運用部門から独立した管理担当部署が、運用に関するパフォーマンス測定、リスク管理および法令・信託約款などの遵守状況等のモニタリングを実施します。この結果は、運用管理委員会等を通じて委託会社の運用部門にフィードバックされ、必要に応じて是正を指示します。その内容は更に運用部門から再委託先に還元されます。

### ファンドに係る法人等の管理

再委託先、受託会社等、ファンドの運営に係る法人については、その業務に関する委託会社の管理担当部署が、体制、業務執行能力、信用力等のモニタリング・評価を実施します。この結果は、リスク管理委員会等を通じて委託会社の経営陣に報告され、必要に応じて是正が指示されます。

### 運用・管理に関する監督

内部監査担当部署（10名程度）は、運用、管理等に関する委託会社の業務全般についてその健全性・適切性を担保するために、リスク管理、内部統制、ガバナンス・プロセスの適切性・有効性を検証・評価します。その評価結果は問題点の改善方法の提言等も含めて委託会社の経営陣に報告される、内部監査態勢が構築されています。

さらに、委託会社は、三菱UFJ信託銀行からの投資環境および全資産に関する助言を活用して、質の高い運用サービスの提供に努めています。

ファンドの運用体制等は、今後変更される可能性があります。

## （４）【分配方針】

毎決算時に、原則として以下の方針に基づき分配を行います。ただし、第2計算期末までの間は、収益の分配は行いません。

分配対象額は、経費等控除後の配当等収益および売買益（評価益を含みます。）等の全額とします。

収益分配金額は、委託会社が基準価額水準、市況動向等を勘案して決定します。ただし、分配対象収益が少額の場合には分配を行わないことがあります。

収益の分配にあてなかった利益については、信託約款に定める運用の基本方針に基づいて運用を行います。

## （５）【投資制限】

### < 信託約款に定められた投資制限 >

#### 株式

a. 委託会社は、信託財産に属する株式の時価総額とマザーファンドの信託財産に属する株式の時価総額のうち信託財産に属するとみなした額との合計額が信託財産の純資産総額の100分の40を超えることとなる投資の指図をしません。

b. a. において信託財産に属するとみなした額とは、信託財産に属するマザーファンドの受益証券の時価総額にマザーファンドの信託財産の純資産総額に占める株式の時価総額の割合を乗じて得た額とします。

#### 新株引受権証券および新株予約権証券

a. 委託会社は、取得時において信託財産に属する新株引受権証券および新株予約権証券の時価総額とマザーファンドの信託財産に属する新株引受権証券および新株予約権証券の時価総額のうち信託財産に属するとみなした額との合計額が信託財産の純資産総額の100分の20を超えることとなる投資の指図をしません。

b. a. において信託財産に属するとみなした額とは、信託財産に属するマザーファンドの受益証券の時価総額にマザーファンドの信託財産の純資産総額に占める新株引受権証券および新株予約権証券の時価総額の割合を乗じて得た額とします。

#### 投資信託証券

a. 委託会社は、信託財産に属する投資信託証券（上場投資信託証券（金融商品取引所に上場等され、かつ当該取引所において常時売却可能（市場急変等により一時的に流動性が低下している

場合を除きます。)な投資信託証券をいいます。)を除きます。以下において同じ。)の時価総額とマザーファンドの信託財産に属する投資信託証券の時価総額のうち信託財産に属するとみなした額との合計額が信託財産の純資産総額の100分の5を超えることとなる投資の指図をしません。

- b. a. において信託財産に属するとみなした額とは、信託財産に属するマザーファンドの受益証券の時価総額にマザーファンドの信託財産の純資産総額に占める投資信託証券の時価総額の割合を乗じて得た額とします。

#### 同一銘柄の株式等

- a. 委託会社は、取得時において信託財産に属する同一銘柄の株式の時価総額とマザーファンドの信託財産に属する当該株式の時価総額のうち信託財産に属するとみなした額との合計額が信託財産の純資産総額の100分の10を超えることとなる投資の指図をしません。
- b. a. において信託財産に属するとみなした額とは、信託財産に属するマザーファンドの受益証券の時価総額にマザーファンドの信託財産の純資産総額に占める当該株式の時価総額の割合を乗じて得た額とします。
- c. 委託会社は、信託財産に属する同一銘柄の新株引受権証券および新株予約権証券の時価総額とマザーファンドの信託財産に属する当該新株引受権証券および新株予約権証券の時価総額のうち信託財産に属するとみなした額との合計額が信託財産の純資産総額の100分の5を超えることとなる投資の指図をしません。
- d. c. において信託財産に属するとみなした額とは、信託財産に属するマザーファンドの受益証券の時価総額にマザーファンドの信託財産の純資産総額に占める当該新株引受権証券および新株予約権証券の時価総額の割合を乗じて得た額とします。

#### 同一銘柄の転換社債等

- a. 委託会社は、信託財産に属する同一銘柄の転換社債および転換社債型新株予約権付社債(新株予約権付社債のうち、会社法第236条第1項第3号の財産が当該新株予約権付社債についての社債であって当該社債と当該新株予約権がそれぞれ単独で存在し得ないことをあらかじめ明確にしているものならびに会社法施行前の旧商法第341条の3第1項第7号および第8号の定めがあるものをいいます。)の時価総額とマザーファンドの信託財産に属する当該転換社債および当該転換社債型新株予約権付社債の時価総額のうち信託財産に属するとみなした額との合計額が信託財産の純資産総額の100分の10を超えることとなる投資の指図をしません。
- b. a. において信託財産に属するとみなした額とは、信託財産に属するマザーファンドの受益証券の時価総額にマザーファンドの信託財産の純資産総額に占める当該転換社債および当該転換社債型新株予約権付社債の時価総額の割合を乗じて得た額とします。

#### スワップ取引

- a. 委託会社は、信託財産に属する資産の効率的な運用に資するため、異なった通貨、異なった受取金利または異なった受取金利とその元本を一定の条件のもとに交換する取引(以下「スワップ取引」といいます。)を行うことの指図をすることができます。
- b. スワップ取引の指図にあたっては、当該取引の契約期限が、原則として信託期間を超えないものとし、ただし、当該取引が当該信託期間内で全部解約が可能なものについてはこの限りではありません。
- c. スワップ取引の評価は、当該取引契約の相手方が市場実勢金利等をもとに算出した価額で評価するものとします。
- d. 委託会社は、スワップ取引を行うにあたり担保の提供あるいは受入れが必要と認めるときは、担保の提供あるいは受入れの指図を行うものとします。

#### 信用取引

- a. 委託会社は、信託財産の効率的な運用に資するため、信用取引により株券を売り付けることの指図をすることができます。なお、当該売付けの決済については、株券の引渡しまたは買戻しにより行うことの指図をすることができます。
- b. a. の信用取引の指図は、次に掲げる有価証券の発行会社の発行する株券について行うことができるものとし、かつ次に掲げる株券数の合計数を超えないものとし、
1. 信託財産に属する株券および新株引受権証書により取得する株券
  2. 株式分割により取得する株券
  3. 有償増資により取得する株券
  4. 売出しにより取得する株券
  5. 信託財産に属する転換社債の転換請求および新株予約権( に規定する転換社債型新株予約権付社債の新株予約権に限りません。)の行使により取得可能な株券

6. 信託財産に属する新株引受権証券および新株引受権付社債券の新株引受権の行使、または信託財産に属する新株予約権証券および新株予約権付社債券の新株予約権(5.に定めるものを除きます。)の行使により取得可能な株券

#### 外国為替予約取引

- a. 委託会社は、信託財産の効率的な運用に資するため、外国為替の売買の予約取引の指図をすることができます。
- b. a.の予約取引の指図は、信託財産に係る為替の買予約の合計額と売予約の合計額との差額につき円換算した額が、信託財産の純資産総額を超えないものとします。ただし、信託財産に属する外貨建資産(マザーファンドの信託財産に属する外貨建資産の時価総額のうち信託財産に属するとみなした額を含みます。)の為替変動リスクを回避するためにする当該予約取引の指図については、この限りではありません。
- c. b.において信託財産に属するとみなした額とは、信託財産に属するマザーファンドの受益証券の時価総額にマザーファンドの信託財産の純資産総額に占める外貨建資産の時価総額の割合を乗じて得た額とします。
- d. b.の限度額を超えることとなった場合には、委託会社は所定の期間内に、その超える額に相当する為替予約の一部を解消するための外国為替の売買の予約取引の指図をするものとします。

#### 有価証券の借入れ

有価証券の借入れを行いません。

#### 資金の借入れ

- a. 委託会社は、信託財産の効率的な運用ならびに運用の安定性を図るため、一部解約に伴う支払資金の手当て(一部解約に伴う支払資金の手当てのために借り入れた資金の返済を含みます。)を目的として、または再投資に係る収益分配金の支払資金の手当てを目的として、資金借入れ(コール市場を通じる場合を含みます。)の指図をすることができます。なお、当該借入金をもって有価証券等の運用は行わないものとします。
- b. 一部解約に伴う支払資金の手当てに係る借入期間は、受益者への解約代金支払開始日から信託財産で保有する有価証券等の売却代金の受渡日までの間または受益者への解約代金支払開始日から信託財産で保有する有価証券等の解約代金入金日までの間もしくは受益者への解約代金支払開始日から信託財産で保有する有価証券等の償還金の入金日までの期間が5営業日以内である場合の当該期間とし、資金借入額は当該有価証券等の売却代金、解約代金および償還金の合計額を限度とします。
- c. 収益分配金の再投資に係る借入期間は、信託財産から収益分配金が支弁される日からその翌営業日までとし、資金借入額は収益分配金の再投資額を限度とします。

#### 投資する株式等の範囲

- a. 委託会社が投資することを指図する株式、新株引受権証券および新株予約権証券は、金融商品取引所に上場されている株式の発行会社の発行するものおよび金融商品取引所に準ずる市場において取引されている株式の発行会社の発行するものとします。ただし、株主割当または社債権者割当により取得する株式、新株引受権証券および新株予約権証券についてはこの限りではありません。
- b. a.の規定にかかわらず、上場予定または登録予定の株式、新株引受権証券および新株予約権証券で目論見書等において上場または登録されることが確認できるものについては委託会社が投資することを指図することができます。

#### 金利先渡取引および為替先渡取引

- a. 委託会社は、信託財産に属する資産の効率的な運用に資するため、金利先渡取引および為替先渡取引を行うことの指図をすることができます。
- b. 金利先渡取引および為替先渡取引の指図にあたっては、当該取引の決済日が、原則として信託期間を超えないものとします。ただし、当該取引が当該信託期間内で全部解約が可能なものについてはこの限りではありません。
- c. 金利先渡取引および為替先渡取引の評価は、当該取引契約の相手方が市場実勢金利等をもとに算出した価額で評価するものとします。
- d. 委託会社は、金利先渡取引および為替先渡取引を行うにあたり担保の提供あるいは受入れが必要と認めるときは、担保の提供あるいは受入れの指図を行うものとします。

#### 有価証券の貸付

- a. 委託会社は、信託財産の効率的な運用に資するため、信託財産に属する株式および公社債を次の範囲内で貸し付けることの指図をすることができます。

1. 株式の貸付は、貸付時点において、貸付株式の時価合計額が、信託財産で保有する株式の時価合計額を超えないものとします。
  2. 公社債の貸付は、貸付時点において、貸付公社債の額面金額の合計額が、信託財産で保有する公社債の額面金額の合計額を超えないものとします。
- b. a. に規定する限度額を超えることとなった場合には、委託会社は速やかに、その超える額に相当する契約の一部の解約を指図するものとします。
- c. 委託会社は、有価証券の貸付にあたって必要と認めるときは、担保の受入れの指図を行うものとします。

特別の場合の外貨建有価証券への投資制限

外貨建有価証券への投資については、わが国の国際収支上の理由等により特に必要と認められる場合には、制限されることがあります。

デリバティブ取引等

デリバティブ取引等(金融商品取引業等に関する内閣府令第130条第1項第8号に定めるデリバティブ取引をいう。)については、金利、通貨の価格、金融商品市場における相場その他の指標に係る変動その他の理由により発生し得る危険に対応する額として、一般社団法人投資信託協会規則に定める合理的な方法により算出した額が信託財産の純資産総額を超えないこととします。

<その他法令等に定められた投資制限>

- ・ 同一の法人の発行する株式への投資制限

委託会社は、同一の法人の発行する株式を、その運用の指図を行うすべての委託者指図型投資信託につき、投資信託財産として有する当該株式に係る議決権の総数が当該株式に係る議決権の総数に100分の50の率を乗じて得た数を超えることとなる場合においては、投資信託財産をもって取得することを受託会社に指図しないものとします。

### 3【投資リスク】

#### (1) 投資リスク

当ファンドの基準価額は、組み入れている有価証券等の価格変動による影響を受けますが、これらの運用により信託財産に生じた損益はすべて投資者のみなさまに帰属します。

したがって、投資者のみなさまの投資元本が保証されているものではなく、基準価額の下落により損失を被り、投資元本を割り込むことがあります。

投資信託は預貯金と異なります。

当ファンドの基準価額の変動要因として、主に以下のリスクがあります。このため、お申込みの際は、当ファンドのリスクを認識・検討し、慎重に投資のご判断を行っていただく必要があります。

#### 価格変動リスク

一般に、株式の価格は個々の企業の活動や業績、市場・経済の状況等を反映して変動し、また、公社債の価格は市場金利の変動等を受けて変動するため、当ファンドはその影響を受け株式や公社債の価格が下落した場合には基準価額の下落により損失を被り、投資元本を割り込むことがあります。

#### 為替変動リスク

実質的な主要投資対象である海外の株式、公社債は外貨建資産であり、原則として為替ヘッジを行いませんので、為替変動の影響を大きく受けます。そのため、為替相場が円高方向に進んだ場合には、基準価額の下落により損失を被り、投資元本を割り込むことがあります。

#### 信用リスク

信用リスクとは、有価証券等の発行者や取引先等の経営・財務状況が悪化した場合またはそれが予想された場合もしくはこれらに関する外部評価の悪化があった場合等に、当該有価証券等の価格が下落することやその価値がなくなること、または利払いや償還金の支払いが滞る等の債務が不履行となること等をいいます。当ファンドは、信用リスクを伴い、その影響を受けますので、基準価額の下落により損失を被り、投資元本を割り込むことがあります。

#### 流動性リスク

有価証券等を売却あるいは取得しようとする際に、市場に十分な需要や供給がない場合や取引規制等により十分な流動性の下での取引を行えない、または取引が不可能となるリスクのことを流動性リスクといい、当ファンドはそのリスクを伴います。例えば、組み入れている株式や公社債の売却を十分な流動性の下で行えないときは、市場実勢から期待される価格で売却できない可能

性があります。この場合、基準価額の下落により損失を被り、投資元本を割り込むことがあります。

#### カントリーリスク

新興国への投資は、先進国への投資を行う場合に比べ、投資対象国におけるクーデターや重大な政治体制の変更、資産凍結を含む重大な規制の導入、政府のデフォルト等の発生による影響を受けることにより、価格変動・為替変動・信用・流動性の各リスクが大きくなる可能性があります。この場合、基準価額の下落により損失を被り、投資元本を割り込む可能性が高まることがあります。

#### 留意事項

- ・当ファンドのお取引に関しては、金融商品取引法第37条の6の規定（いわゆるクーリングオフ）の適用はありません。
- ・当ファンドは、ファミリーファンド方式により運用を行います。そのため、当ファンドが投資対象とするマザーファンドを共有する他のベビーファンドの追加設定・解約によってマザーファンドに売買が生じた場合などには、当ファンドの基準価額に影響する場合があります。
- ・海外からのブラジル債券への投資について、債券の購入時に発生する為替取引に対し金融取引税が課せられる場合があります。その場合は当ファンドの基準価額の引き下げ要因となります。なお、今後税制および税率は変更される場合があります。

#### （２）投資リスクに対する管理体制

「投資リスク」をファンドのコンセプトに応じて、適切にコントロールするため、委託会社では、運用部門において、ファンドに含まれる各種投資リスクを常時把握しつつ、ファンドのコンセプトに沿ったリスクの範囲内で運用を行うこと、運用部門から独立した管理担当部署によりリスク運営状況のモニタリング等のリスク管理を行うこと、を基本の考え方として、投資リスクの管理体制を構築しています。

また、定期的開催されるリスク管理に関する会議体等において、それらの状況の報告を行うほか、必要に応じて改善策を審議しています。

なお、再委託先で投資リスクに対する管理体制を構築しているほか、当該再委託先のリスクの管理体制や管理状況の確認を委託会社で行うことにより、ファンドの投資リスクを適切に管理するよう努めています。

具体的な委託会社および再委託先における投資リスクに対する管理体制および委託会社での再委託先の確認体制は、以下の通りです。

#### 〔委託会社の投資リスクに対する管理体制〕

##### 価格変動リスク・為替変動リスク

価格変動リスク・為替変動リスクは、運用部門において、資産構成比率に関する事項や、その他のファンドのリスク特性に関する事項を主な対象項目として常時把握し、ファンドコンセプトに沿ったリスクの範囲でコントロールしています。

また、価格変動リスク・為替変動リスクは、運用部門から独立した管理担当部署によってリスク運営状況のモニタリング等のリスク管理を行う体制をとっており、この結果は運用管理委員会等に報告されます。

##### 信用リスク

信用リスクについては、運用部門においてリスクの把握、ファンド毎に定められたリスクの範囲での運用、を行っているほか、運用部門から独立した管理担当部署でモニタリングを行うなど、価格変動リスク・為替変動リスクと同様の管理体制をとっています。

信用リスクは、財務・格付基準に関する事項や、分散投資に関する事項などを主な対象項目として管理していますが、格付等の外形的基準にとどまらず、発行体情報の収集と詳細な分析を行うよう努めています。

##### 流動性リスク

流動性リスクは、運用部門で市場の流動性の把握に努め、投資対象・売買数量等を適切に選択することによりコントロールしています。また、運用部門から独立した管理担当部署においても流動性についての情報収集や分析・管理を行い、この結果は運用管理委員会等に報告されます。

#### 〔コロニアル・ファーストステート・アセットマネジメント（オーストラリア）リミテッドの投資リスクに対する管理体制〕

リスク管理およびコンプライアンスの機能は、運用部門から独立したコンプライアンス・リスク管理部門によって実施しております。同部門により、全てのファンドについて投資ガイドライン違反やリスク管理指標からの逸脱がないかどうかのチェックを行っています。

また、このほかに、投資ガイドラインなどに関するチェックの機能としては、証券売買システムにより売買執行前および執行後のモニタリングを行いチェックします。

〔ウエリントン・マネージメント・カンパニー・エルエルピーの投資リスクに対する管理体制〕

リスク管理およびコンプライアンスの機能は、運用部門から独立したグローバル・コンプライアンスおよびオペレーション・リスク管理部門によって実施しております。同部門により、全てのファンドについて投資ガイドライン違反やリスク管理指標からの逸脱がないかどうかのチェックを行っています。

また、このほかに、投資ガイドラインなどに関するチェックの機能としては、コンプライアンス・スクリーニング・システムにより売買執行前および執行後のモニタリングを行いチェックします。

〔委託会社における再委託先に対する確認体制〕

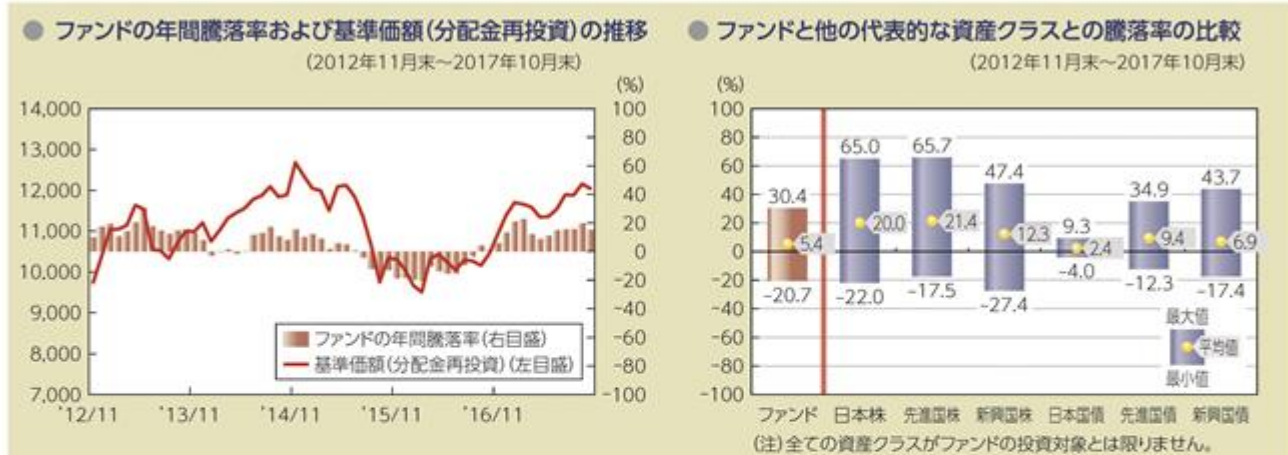
委託会社と再委託先の間で、再委託先がファンド運用コンセプトを維持し、適切に投資リスク管理が図られるよう運用指図権限委託契約として委託内容を定めています。また、委託会社は再委託先に対し定期的に書面による調査等を実施し、投資リスクに対する管理体制の確認を行っています。

また、再委託先からの定期的なデ・タ還元を受け、価格変動、為替変動、信用、流動性の各リスクの運営状況の確認を行っているほか、委託会社自身でもモニタリングし、投資リスクを管理しています。



## ■代表的な資産クラスとの騰落率の比較等

下記のグラフは、ファンドと代表的な資産クラスを定量的に比較できるように作成したものです。



- 基準価額(分配金再投資)は分配金(税引前)を分配時に再投資したものと計算しており、実際の基準価額とは異なる場合があります。
- 年間騰落率とは、各月末における直近1年間の騰落率をいいます。
- ファンドの年間騰落率は、税引前の分配金を再投資したものとみなして計算した年間騰落率が記載されており、実際の基準価額に基づいて計算した年間騰落率とは異なる場合があります。

上記は、過去の実績であり、将来の投資成果を保証するものではありません。

## 代表的な資産クラスの指数について

資産クラス	指数名	注記等
日本株	TOPIX(配当込み)	TOPIX(配当込み)とは、東京証券取引所第一部に上場する内国普通株式全銘柄を対象として算出した指数(TOPIX)に、現金配当による権利落ちの修正を加えた株価指数です。TOPIX(配当込み)に関する知的財産権その他一切の権利は東京証券取引所に帰属します。東京証券取引所は、TOPIX(配当込み)の算出もしくは公表の方法の変更、TOPIX(配当込み)の算出もしくは公表の停止またはTOPIX(配当込み)の商標の変更もしくは使用の停止を行う権利を有しています。
先進国株	MSCIコクサイ・インデックス(配当込み)	MSCIコクサイ・インデックス(配当込み)とは、MSCI Inc.が開発した株価指数で、日本を除く世界の先進国で構成されています。また、MSCIコクサイ・インデックスに対する著作権及びその他知的財産権はすべてMSCI Inc.に帰属します。
新興国株	MSCIエマージング・マーケット・インデックス(配当込み)	MSCIエマージング・マーケット・インデックス(配当込み)とは、MSCI Inc.が開発した株価指数で、世界の新興国で構成されています。また、MSCIエマージング・マーケット・インデックスに対する著作権及びその他知的財産権はすべてMSCI Inc.に帰属します。
日本国債	NOMURA-BPI(国債)	NOMURA-BPIとは、野村證券株式会社が発表しているわが国の代表的な債券パフォーマンスインデックスで、NOMURA-BPI(国債)はそのサブインデックスです。わが国の国債で構成されており、ポートフォリオの投資収益率・利回り・クーポン・デュレーション等の各指標が日々公表されます。NOMURA-BPI(国債)は野村證券株式会社の知的財産であり、運用成果等に関し、野村證券株式会社は一切関係ありません。
先進国債	シティ世界国債インデックス(除く日本)	シティ世界国債インデックス(除く日本)は、Citigroup Index LLCにより開発、算出および公表されている、日本を除く世界主要国の国債の総合収益率を各市場の時価総額で加重平均した債券インデックスです。
新興国債	JPモルガンGBI-EMグローバル・ダイバーシファイド	JPモルガンGBI-EMグローバル・ダイバーシファイドとは、J.P.モルガン・セキュリティーズ・エルエルシーが算出し公表している指数で、現地通貨建てのエマージング債市場の代表的なインデックスです。現地通貨建てのエマージング債のうち、投資規制の有無や、発行規模等を考慮して選ばれた銘柄により構成されています。当指数の著作権はJ.P.モルガン・セキュリティーズ・エルエルシーに帰属します。

(注) 海外の指数は、為替ヘッジなしによる投資を想定して、円換算しています。

## 4【手数料等及び税金】

## (1)【申込手数料】

申込価額（発行価格）×3.24%（税抜3%）を上限として販売会社が定める手数料率

申込手数料は販売会社にご確認ください。

なお、下記においてもご照会いただけます。

三菱UFJ国際投信株式会社

お客様専用フリーダイヤル 0120-151034（受付時間：毎営業日の9:00～17:00）

申込みには分配金受取りコース（一般コース）と分配金再投資コース（累積投資コース）があり、分配金再投資コース（累積投資コース）の場合、再投資される収益分配金については、申込手数料はかかりません。

消費税および地方消費税に相当する金額（「消費税等相当額」といいます。）を含みます。なお、消費税率に応じて変更となることがあります。

## (2)【換金（解約）手数料】

解約手数料はかかりません。

換金の詳細については販売会社にご確認ください。

## (3)【信託報酬等】

委託会社および受託会社の信託報酬の総額は、ファンドの計算期間を通じて毎日、以下により計算されます。

信託財産の純資産総額 × 年1.35%（税抜年1.25%）

1万口当たりの信託報酬：保有期間中の平均基準価額 × 信託報酬率 ×（保有日数 / 365）

上記の計算方法は簡便法であるため、算出された値は概算値になります。

委託会社は、信託報酬から、販売会社に対し、販売会社の行う業務に対する報酬を支払います。したがって、実質的な信託報酬の配分は、次の通りとなります。

委託会社	販売会社	受託会社
年0.648% （税抜年0.6%）	年0.648% （税抜年0.6%）	年0.054% （税抜年0.05%）

信託報酬は、毎計算期末または信託終了のときに信託財産から支払われます。

消費税等相当額を含みます。なお、消費税率に応じて変更となることがあります。

再委託先が受ける報酬は、委託会社が受ける報酬から、世界資源株マザーファンドについては毎年4・10月の各20日（休業日の場合は翌営業日）から15営業日以内ならびに信託終了のとき、グローバル農業関連株式マザーファンドについては毎年5・11月の各15日（休業日の場合は翌営業日）および信託終了のときから15営業日以内に支払われ、その報酬額は、計算期間を通じて毎日、各マザーファンドの純資産総額に以下の率を乗じて得た金額とします。

## (世界資源株マザーファンド)

マザーファンドの純資産総額	
100億円未満の部分	年0.75%
100億円以上200億円未満の部分	年0.65%
200億円以上の部分	年0.6%

## (グローバル農業関連株式マザーファンド)

年0.8%

## (4)【その他の手数料等】

信託財産に係る監査報酬および当該監査報酬に係る消費税等相当額は、毎計算期末または信託終了のときに信託財産から支払われます。

信託財産に関する租税、信託事務の処理に要する諸費用、世界資源株マザーファンドおよびグローバル農業関連株マザーファンドの解約に伴う信託財産留保額、受託会社の立て替えた立替金の利息および借入金の利息は、受益者の負担として信託財産から支払われます。

上記の信託事務の処理に要する諸費用には、有価証券の売買の際に発生する売買委託手数料等、外国での資産の保管等に要する費用等が含まれます。

海外からのブラジル債券投資について、債券の購入時に発生する為替取引に対し金融取引税が課せられる場合があります、その場合はファンドの信託財産を通じて間接的に金融取引税をご負担いただくこととなります。

（\*）「その他の手数料等」については、運用状況等により変動するものであり、事前に料率、上限額等を表示することができません。

ご投資家のみなさまにご負担いただく手数料等の合計額については、お申込金額や保有期間等に応じて異なりますので、表示することができません。なお、当ファンドが負担する費用（手数料等）の支払い実績は、交付運用報告書に開示されていますのでご参照ください。

#### 費用または費用を対価とする役務の内容について

費用名	直接・間接	説明
申込手数料	直接	商品および投資環境の説明・情報提供、購入に関する事務手続等の対価
換金（解約）手数料	直接	商品の換金に関する事務手続等の対価
信託財産留保額	直接	信託期間の途中で換金する場合に、換金に必要な費用を賄うため換金代金から控除され、信託財産中に留保される額
信託報酬	間接	（委託会社（再委託先への報酬を含む場合があります。）） ファンドの運用・調査、受託会社への運用指図、基準価額の算出、目論見書等の作成等の対価 （販売会社） 分配金・償還金・換金代金支払等の事務手続き、交付運用報告書等各種書類の送付、顧客口座の管理、購入後の説明・情報提供等の対価 （受託会社） 投資信託財産の保管・管理、運用指図の実行等の対価
監査報酬	間接	ファンドの決算時等に監査法人から監査を受けるための費用
売買委託手数料	間接	有価証券等を売買する際に発生する費用
保管費用 （カストディアン）	間接	外国での資産の保管等に要する費用

上記は一般的な用語について説明したものです。

受益者が直接的に負担する費用か、間接的に負担する費用かの区別です。

#### （5）【課税上の取扱い】

課税上は、株式投資信託として取り扱われます。

個人の受益者に対する課税

受益者が支払いを受ける収益分配金のうち課税扱いとなる普通分配金ならびに解約時および償還時の譲渡益については、次の通り課税されます。

##### 1. 収益分配金の課税

普通分配金が配当所得として課税されます。元本払戻金（特別分配金）は課税されません。

原則として、20.315%（所得税15%、復興特別所得税0.315%、地方税5%）の税率で源泉徴収（申告不要）されます。なお、確定申告を行い、総合課税（配当控除は適用されません。）・申告分離課税を選択することもできます。

## 2. 解約時および償還時の課税

解約価額および償還価額から取得費（申込手数料（税込）を含みます。）を控除した利益（譲渡益）が譲渡所得とみなされて課税されます。

20.315%（所得税15%、復興特別所得税0.315%、地方税5%）の税率による申告分離課税が適用されます。

特定口座（源泉徴収選択口座）を利用する場合、20.315%（所得税15%、復興特別所得税0.315%、地方税5%）の税率で源泉徴収され、原則として、申告は不要です。

解約時および償還時の損失（譲渡損）については、確定申告により収益分配金を含む上場株式等の配当所得（申告分離課税を選択した収益分配金・配当金に限ります。）との損益通算が可能となる仕組みがあります。

買取りの取扱いについては、販売会社にお問い合わせください。

公募株式投資信託は税法上、「NISA（少額投資非課税制度）およびジュニアNISA（未成年者少額投資非課税制度）」の適用対象です。NISAおよびジュニアNISAをご利用の場合、毎年、一定額の範囲で新たに購入した公募株式投資信託などから生じる配当所得および譲渡所得が一定期間非課税となります。他の口座で生じた配当所得・譲渡所得との損益通算はできません。販売会社で非課税口座を開設するなど、一定の条件に該当する方が対象となります。詳しくは、販売会社にお問い合わせください。

### 法人の受益者に対する課税

受益者が支払いを受ける収益分配金のうち課税扱いとなる普通分配金ならびに解約時および償還時の個別元本超過額については、配当所得として15.315%（所得税15%、復興特別所得税0.315%）の税率で源泉徴収されます。地方税の源泉徴収はありません。なお、益金不算入制度の適用はありません。

買取りの取扱いについては、販売会社にお問い合わせください。

### 個別元本について

受益者毎の信託時の受益権の価額等（申込手数料（税込）は含まれません。）が当該受益者の元本（個別元本）にあたります。

受益者が同一ファンドの受益権を複数回取得した場合、個別元本は、当該受益者が追加信託を行うつど当該受益者の受益権口数で加重平均することにより算出されます。ただし、同一ファンドを複数の販売会社で取得する場合や、同一販売会社であっても複数支店等で同一ファンドを取得する場合等は、個別元本の算出方法が異なる場合があります。

受益者が元本払戻金（特別分配金）を受け取った場合、収益分配金発生時にその個別元本から当該元本払戻金（特別分配金）を控除した額が、その後の当該受益者の個別元本となります。

### 収益分配金について

受益者が収益分配金を受け取る際、当該収益分配金落ち後の基準価額が当該受益者の個別元本と同額の場合または当該受益者の個別元本を上回っている場合には、当該収益分配金の全額が普通分配金となり、当該収益分配金落ち後の基準価額が当該受益者の個別元本を下回っている場合には、その下回る部分の額が元本払戻金（特別分配金）となり、当該収益分配金から当該元本払戻金（特別分配金）を控除した額が普通分配金となります。

なお、受益者が元本払戻金（特別分配金）を受け取った場合、収益分配金発生時にその個別元本から当該元本払戻金（特別分配金）を控除した額が、その後の当該受益者の個別元本となります。

上記は平成29年10月末現在のものですので、税法が改正された場合等には、上記の内容が変更になることがあります。

課税上の取扱いの詳細については、税務専門家等にご確認されることをお勧めします。

## 5【運用状況】

## (1)【投資状況】

平成29年10月31日現在  
(単位：円)

資産の種類	国/地域名	時価合計	投資比率(%)
親投資信託受益証券	日本	268,655,646	99.81
コール・ローン、その他資産 (負債控除後)		509,813	0.19
純資産総額		269,165,459	100.00

(注) 投資比率とは、ファンドの純資産総額に対する当該資産の時価の比率をいいます。

## (2)【投資資産】

## 【投資有価証券の主要銘柄】

## a 評価額上位30銘柄

平成29年10月31日現在

国/地域	銘柄	種類	業種	口数	上段：帳簿価額 下段：評価額		利率(%)	投資比率(%)
					単価(円)	金額(円)	償還期限 (年/月/日)	
日本	資源関連国債マザーファンド	親投資信託 受益証券		147,695,061	1.3980	206,477,696		74.80
					1.3631	201,323,137		
日本	世界資源株マザーファンド	親投資信託 受益証券		25,918,517	1.3322	34,528,649		12.53
日本	グローバル農業関連株式マ ザーファンド	親投資信託 受益証券		26,704,467	1.2615	33,687,686		12.48
					1.2582	33,599,560		

(注) 投資比率は、ファンドの純資産総額に対する当該銘柄の評価金額の比率です。

## b 全銘柄の種類/業種別投資比率

平成29年10月31日現在

種類/業種別	投資比率(%)
親投資信託受益証券	99.81
合計	99.81

(注) 投資比率は、ファンドの純資産総額に対する当該種類または業種の評価金額の比率です。

## 【投資不動産物件】

該当事項はありません。

## 【その他投資資産の主要なもの】

該当事項はありません。

## (3)【運用実績】

## 【純資産の推移】

下記計算期間末日および平成29年10月末日、同日前1年以内における各月末の純資産の推移は次の通りです。

(単位：円)

	純資産総額	基準価額 (1万口当たりの純資産価額)
第1計算期間末日 (平成23年7月19日)	718,504,535 (分配付) 718,504,535 (分配落)	9,767 (分配付) 9,767 (分配落)
第2計算期間末日 (平成23年8月19日)	887,985,241 (分配付) 887,985,241 (分配落)	9,256 (分配付) 9,256 (分配落)
第3計算期間末日 (平成23年9月20日)	943,347,641 (分配付) 940,723,905 (分配落)	8,989 (分配付) 8,964 (分配落)
第4計算期間末日 (平成23年10月19日)	856,845,004 (分配付) 854,415,562 (分配落)	8,817 (分配付) 8,792 (分配落)
第5計算期間末日 (平成23年11月21日)	831,131,093 (分配付) 828,765,206 (分配落)	8,782 (分配付) 8,757 (分配落)
第6計算期間末日 (平成23年12月19日)	830,181,698 (分配付) 827,790,943 (分配落)	8,681 (分配付) 8,656 (分配落)
第7計算期間末日 (平成24年1月19日)	889,616,378 (分配付) 887,151,806 (分配落)	9,024 (分配付) 8,999 (分配落)
第8計算期間末日 (平成24年2月20日)	931,570,692 (分配付) 929,154,811 (分配落)	9,640 (分配付) 9,615 (分配落)

第9計算期間末日 （平成24年 3月19日）	1,084,707,941（分配付） 1,081,948,774（分配落）	9,828（分配付） 9,803（分配落）
第10計算期間末日 （平成24年 4月19日）	1,142,533,051（分配付） 1,139,514,948（分配落）	9,464（分配付） 9,439（分配落）
第11計算期間末日 （平成24年 5月21日）	1,054,401,211（分配付） 1,051,375,177（分配落）	8,711（分配付） 8,686（分配落）
第12計算期間末日 （平成24年 6月19日）	1,059,995,889（分配付） 1,056,975,030（分配落）	8,772（分配付） 8,747（分配落）
第13計算期間末日 （平成24年 7月19日）	1,085,596,219（分配付） 1,082,572,586（分配落）	8,976（分配付） 8,951（分配落）
第14計算期間末日 （平成24年 8月20日）	1,111,696,823（分配付） 1,108,641,877（分配落）	9,098（分配付） 9,073（分配落）
第15計算期間末日 （平成24年 9月19日）	1,130,019,786（分配付） 1,126,929,414（分配落）	9,141（分配付） 9,116（分配落）
第16計算期間末日 （平成24年10月19日）	1,082,652,748（分配付） 1,079,717,154（分配落）	9,220（分配付） 9,195（分配落）
第17計算期間末日 （平成24年11月19日）	1,031,777,094（分配付） 1,028,973,662（分配落）	9,201（分配付） 9,176（分配落）
第18計算期間末日 （平成24年12月19日）	1,026,289,592（分配付） 1,023,641,955（分配落）	9,691（分配付） 9,666（分配落）
第19計算期間末日 （平成25年 1月21日）	852,127,317（分配付） 850,076,632（分配落）	10,388（分配付） 10,363（分配落）
第20計算期間末日 （平成25年 2月19日）	885,478,968（分配付） 883,427,874（分配落）	10,793（分配付） 10,768（分配落）
第21計算期間末日 （平成25年 3月19日）	842,318,806（分配付） 840,376,406（分配落）	10,841（分配付） 10,816（分配落）
第22計算期間末日 （平成25年 4月19日）	732,039,135（分配付） 730,355,156（分配落）	10,868（分配付） 10,843（分配落）
第23計算期間末日 （平成25年 5月20日）	780,786,661（分配付） 779,058,893（分配落）	11,298（分配付） 11,273（分配落）
第24計算期間末日 （平成25年 6月19日）	645,773,476（分配付） 644,162,419（分配落）	10,021（分配付） 9,996（分配落）
第25計算期間末日 （平成25年 7月19日）	642,359,754（分配付） 640,807,011（分配落）	10,342（分配付） 10,317（分配落）
第26計算期間末日 （平成25年 8月19日）	606,497,108（分配付） 604,944,166（分配落）	9,764（分配付） 9,739（分配落）
第27計算期間末日 （平成25年 9月19日）	615,362,609（分配付） 613,864,120（分配落）	10,266（分配付） 10,241（分配落）
第28計算期間末日 （平成25年10月21日）	593,925,079（分配付） 592,481,797（分配落）	10,288（分配付） 10,263（分配落）
第29計算期間末日 （平成25年11月19日）	585,413,153（分配付） 583,986,611（分配落）	10,259（分配付） 10,234（分配落）
第30計算期間末日 （平成25年12月19日）	535,553,378（分配付） 534,252,655（分配落）	10,293（分配付） 10,268（分配落）
第31計算期間末日 （平成26年 1月20日）	512,204,030（分配付） 510,959,916（分配落）	10,293（分配付） 10,268（分配落）
第32計算期間末日 （平成26年 2月19日）	548,831,973（分配付） 547,480,975（分配落）	10,156（分配付） 10,131（分配落）
第33計算期間末日 （平成26年 3月19日）	504,817,703（分配付） 503,572,027（分配落）	10,131（分配付） 10,106（分配落）
第34計算期間末日 （平成26年 4月21日）	513,313,421（分配付） 512,097,654（分配落）	10,555（分配付） 10,530（分配落）
第35計算期間末日 （平成26年 5月19日）	502,915,321（分配付） 501,728,837（分配落）	10,597（分配付） 10,572（分配落）
第36計算期間末日 （平成26年 6月19日）	499,927,832（分配付） 498,764,334（分配落）	10,742（分配付） 10,717（分配落）
第37計算期間末日 （平成26年 7月22日）	503,706,372（分配付） 502,547,031（分配落）	10,862（分配付） 10,837（分配落）
第38計算期間末日 （平成26年 8月19日）	501,470,580（分配付） 500,319,102（分配落）	10,888（分配付） 10,863（分配落）

第39計算期間末日 (平成26年 9月19日)	505,225,466 (分配付) 504,085,565 (分配落)	11,080 (分配付) 11,055 (分配落)
第40計算期間末日 (平成26年10月20日)	487,622,561 (分配付) 486,469,954 (分配落)	10,577 (分配付) 10,552 (分配落)
第41計算期間末日 (平成26年11月19日)	504,069,772 (分配付) 502,955,376 (分配落)	11,308 (分配付) 11,283 (分配落)
第42計算期間末日 (平成26年12月19日)	482,277,296 (分配付) 481,186,907 (分配落)	11,057 (分配付) 11,032 (分配落)
第43計算期間末日 (平成27年 1月19日)	425,681,875 (分配付) 424,717,118 (分配落)	11,031 (分配付) 11,006 (分配落)
第44計算期間末日 (平成27年 2月19日)	406,993,013 (分配付) 406,049,906 (分配落)	10,789 (分配付) 10,764 (分配落)
第45計算期間末日 (平成27年 3月19日)	389,627,739 (分配付) 388,691,217 (分配落)	10,401 (分配付) 10,376 (分配落)
第46計算期間末日 (平成27年 4月20日)	391,128,508 (分配付) 390,210,627 (分配落)	10,653 (分配付) 10,628 (分配落)
第47計算期間末日 (平成27年 5月19日)	390,910,406 (分配付) 390,009,851 (分配落)	10,852 (分配付) 10,827 (分配落)
第48計算期間末日 (平成27年 6月19日)	369,479,805 (分配付) 368,629,425 (分配落)	10,862 (分配付) 10,837 (分配落)
第49計算期間末日 (平成27年 7月21日)	351,793,272 (分配付) 350,946,130 (分配落)	10,382 (分配付) 10,357 (分配落)
第50計算期間末日 (平成27年 8月19日)	314,569,598 (分配付) 313,783,727 (分配落)	10,007 (分配付) 9,982 (分配落)
第51計算期間末日 (平成27年 9月24日)	267,971,482 (分配付) 267,195,522 (分配落)	8,634 (分配付) 8,609 (分配落)
第52計算期間末日 (平成27年10月19日)	281,388,007 (分配付) 280,617,894 (分配落)	9,135 (分配付) 9,110 (分配落)
第53計算期間末日 (平成27年11月19日)	282,417,453 (分配付) 281,653,245 (分配落)	9,239 (分配付) 9,214 (分配落)
第54計算期間末日 (平成27年12月21日)	260,060,552 (分配付) 259,312,219 (分配落)	8,688 (分配付) 8,663 (分配落)
第55計算期間末日 (平成28年 1月19日)	295,293,223 (分配付) 294,378,526 (分配落)	8,071 (分配付) 8,046 (分配落)
第56計算期間末日 (平成28年 2月19日)	300,885,969 (分配付) 299,970,311 (分配落)	8,215 (分配付) 8,190 (分配落)
第57計算期間末日 (平成28年 3月22日)	325,147,138 (分配付) 324,235,318 (分配落)	8,915 (分配付) 8,890 (分配落)
第58計算期間末日 (平成28年 4月19日)	328,740,409 (分配付) 327,816,544 (分配落)	8,896 (分配付) 8,871 (分配落)
第59計算期間末日 (平成28年 5月19日)	326,906,418 (分配付) 325,977,985 (分配落)	8,803 (分配付) 8,778 (分配落)
第60計算期間末日 (平成28年 6月20日)	320,651,771 (分配付) 319,727,702 (分配落)	8,675 (分配付) 8,650 (分配落)
第61計算期間末日 (平成28年 7月19日)	335,017,978 (分配付) 334,096,557 (分配落)	9,090 (分配付) 9,065 (分配落)
第62計算期間末日 (平成28年 8月19日)	317,720,560 (分配付) 316,810,800 (分配落)	8,731 (分配付) 8,706 (分配落)
第63計算期間末日 (平成28年 9月20日)	247,541,352 (分配付) 246,819,972 (分配落)	8,579 (分配付) 8,554 (分配落)
第64計算期間末日 (平成28年10月19日)	256,499,458 (分配付) 255,781,629 (分配落)	8,933 (分配付) 8,908 (分配落)
第65計算期間末日 (平成28年11月21日)	260,127,789 (分配付) 259,411,270 (分配落)	9,076 (分配付) 9,051 (分配落)
第66計算期間末日 (平成28年12月19日)	274,830,936 (分配付) 274,117,349 (分配落)	9,628 (分配付) 9,603 (分配落)
第67計算期間末日 (平成29年 1月19日)	281,400,729 (分配付) 280,686,031 (分配落)	9,843 (分配付) 9,818 (分配落)
第68計算期間末日 (平成29年 2月20日)	354,781,062 (分配付) 353,889,799 (分配落)	9,952 (分配付) 9,927 (分配落)

第69計算期間末日 (平成29年 3月21日)	349,347,682 (分配付) 348,462,049 (分配落)	9,862 (分配付) 9,837 (分配落)
第70計算期間末日 (平成29年 4月19日)	340,788,090 (分配付) 339,890,544 (分配落)	9,492 (分配付) 9,467 (分配落)
第71計算期間末日 (平成29年 5月19日)	326,366,905 (分配付) 325,490,969 (分配落)	9,315 (分配付) 9,290 (分配落)
第72計算期間末日 (平成29年 6月19日)	334,338,844 (分配付) 333,462,993 (分配落)	9,543 (分配付) 9,518 (分配落)
第73計算期間末日 (平成29年 7月19日)	278,123,728 (分配付) 277,425,941 (分配落)	9,964 (分配付) 9,939 (分配落)
第74計算期間末日 (平成29年 8月21日)	263,590,243 (分配付) 262,914,688 (分配落)	9,755 (分配付) 9,730 (分配落)
第75計算期間末日 (平成29年 9月19日)	271,460,298 (分配付) 270,789,267 (分配落)	10,114 (分配付) 10,089 (分配落)
第76計算期間末日 (平成29年10月19日)	268,322,922 (分配付) 267,665,478 (分配落)	10,203 (分配付) 10,178 (分配落)
平成28年10月末日	256,128,431	8,903
11月末日	266,245,969	9,284
12月末日	278,296,456	9,659
平成29年 1月末日	283,390,871	9,893
2月末日	352,230,419	9,836
3月末日	349,138,957	9,748
4月末日	340,186,580	9,518
5月末日	333,684,522	9,504
6月末日	270,604,814	9,629
7月末日	269,059,135	9,900
8月末日	266,837,213	9,867
9月末日	267,474,207	10,069
10月末日	269,165,459	9,951

## 【分配の推移】

	1万口当たりの分配金
第1計算期間	
第2計算期間	
第3計算期間	25円
第4計算期間	25円
第5計算期間	25円
第6計算期間	25円
第7計算期間	25円
第8計算期間	25円
第9計算期間	25円
第10計算期間	25円
第11計算期間	25円
第12計算期間	25円
第13計算期間	25円
第14計算期間	25円
第15計算期間	25円
第16計算期間	25円
第17計算期間	25円
第18計算期間	25円
第19計算期間	25円
第20計算期間	25円
第21計算期間	25円
第22計算期間	25円
第23計算期間	25円
第24計算期間	25円
第25計算期間	25円
第26計算期間	25円
第27計算期間	25円



第28計算期間	25円
第29計算期間	25円
第30計算期間	25円
第31計算期間	25円
第32計算期間	25円
第33計算期間	25円
第34計算期間	25円
第35計算期間	25円
第36計算期間	25円
第37計算期間	25円
第38計算期間	25円
第39計算期間	25円
第40計算期間	25円
第41計算期間	25円
第42計算期間	25円
第43計算期間	25円
第44計算期間	25円
第45計算期間	25円
第46計算期間	25円
第47計算期間	25円
第48計算期間	25円
第49計算期間	25円
第50計算期間	25円
第51計算期間	25円
第52計算期間	25円
第53計算期間	25円
第54計算期間	25円
第55計算期間	25円
第56計算期間	25円
第57計算期間	25円
第58計算期間	25円
第59計算期間	25円
第60計算期間	25円
第61計算期間	25円
第62計算期間	25円
第63計算期間	25円
第64計算期間	25円
第65計算期間	25円
第66計算期間	25円
第67計算期間	25円
第68計算期間	25円
第69計算期間	25円
第70計算期間	25円
第71計算期間	25円
第72計算期間	25円
第73計算期間	25円
第74計算期間	25円
第75計算期間	25円
第76計算期間	25円

## 【収益率の推移】

	収益率（％）
第1計算期間	2.33
第2計算期間	5.23
第3計算期間	2.88
第4計算期間	1.63
第5計算期間	0.11
第6計算期間	0.86
第7計算期間	4.25

第8計算期間	7.12
第9計算期間	2.21
第10計算期間	3.45
第11計算期間	7.71
第12計算期間	0.99
第13計算期間	2.61
第14計算期間	1.64
第15計算期間	0.74
第16計算期間	1.14
第17計算期間	0.06
第18計算期間	5.61
第19計算期間	7.46
第20計算期間	4.14
第21計算期間	0.67
第22計算期間	0.48
第23計算期間	4.19
第24計算期間	11.10
第25計算期間	3.46
第26計算期間	5.36
第27計算期間	5.41
第28計算期間	0.45
第29計算期間	0.03
第30計算期間	0.57
第31計算期間	0.24
第32計算期間	1.09
第33計算期間	0.00
第34計算期間	4.44
第35計算期間	0.63
第36計算期間	1.60
第37計算期間	1.35
第38計算期間	0.47
第39計算期間	1.99
第40計算期間	4.32
第41計算期間	7.16
第42計算期間	2.00
第43計算期間	0.00
第44計算期間	1.97
第45計算期間	3.37
第46計算期間	2.66
第47計算期間	2.10
第48計算期間	0.32
第49計算期間	4.19
第50計算期間	3.37
第51計算期間	13.50
第52計算期間	6.10
第53計算期間	1.41
第54計算期間	5.70
第55計算期間	6.83
第56計算期間	2.10
第57計算期間	8.85
第58計算期間	0.06
第59計算期間	0.76
第60計算期間	1.17
第61計算期間	5.08
第62計算期間	3.68
第63計算期間	1.45
第64計算期間	4.43
第65計算期間	1.88
第66計算期間	6.37

第67計算期間	2.49
第68計算期間	1.36
第69計算期間	0.65
第70計算期間	3.50
第71計算期間	1.60
第72計算期間	2.72
第73計算期間	4.68
第74計算期間	1.85
第75計算期間	3.94
第76計算期間	1.12

（注）「収益率」とは、計算期間末の基準価額（分配付の額）から当該計算期間の直前の計算期間末の基準価額（分配落の額）を控除した額を当該基準価額（分配落の額）で除して得た数に100を乗じて得た数をいう。

#### （４）【設定及び解約の実績】

	設定口数	解約口数	発行済口数
第1計算期間	745,926,779	10,317,788	735,608,991
第2計算期間	241,233,145	17,523,326	959,318,810
第3計算期間	165,175,872	75,000,000	1,049,494,682
第4計算期間	37,855,623	115,573,227	971,777,078
第5計算期間	61,715,096	87,137,020	946,355,154
第6計算期間	35,304,404	25,357,181	956,302,377
第7計算期間	43,911,999	14,385,568	985,828,808
第8計算期間	27,543,428	47,019,481	966,352,755
第9計算期間	215,380,643	78,066,203	1,103,667,195
第10計算期間	111,748,603	8,174,461	1,207,241,337
第11計算期間	27,038,481	23,866,043	1,210,413,775
第12計算期間	12,694,121	14,764,091	1,208,343,805
第13計算期間	12,248,345	11,138,599	1,209,453,551
第14計算期間	25,714,625	13,189,414	1,221,978,762
第15計算期間	31,898,298	17,728,066	1,236,148,994
第16計算期間	6,113,277	68,024,294	1,174,237,977
第17計算期間	13,378,801	66,243,692	1,121,373,086
第18計算期間	16,540,301	78,858,374	1,059,055,013
第19計算期間	15,068,241	253,848,871	820,274,383
第20計算期間	107,539,113	107,375,640	820,437,856
第21計算期間	34,832,560	78,310,196	776,960,220
第22計算期間	17,153,023	120,521,335	673,591,908
第23計算期間	45,881,787	28,366,305	691,107,390
第24計算期間	6,111,111	52,795,671	644,422,830
第25計算期間	9,605,377	32,930,687	621,097,520
第26計算期間	17,701,229	17,621,718	621,177,031
第27計算期間	29,724,964	51,506,290	599,395,705
第28計算期間	12,309,542	34,392,295	577,312,952
第29計算期間	10,178,387	16,874,423	570,616,916
第30計算期間	5,744,299	56,071,808	520,289,407
第31計算期間	4,393,268	27,036,867	497,645,808
第32計算期間	46,401,694	3,647,934	540,399,568
第33計算期間	3,028,732	45,157,630	498,270,670
第34計算期間	4,323,729	16,287,540	486,306,859
第35計算期間	1,727,288	13,440,344	474,593,803
第36計算期間	5,842,934	15,037,259	465,399,478
第37計算期間	7,567,686	9,230,590	463,736,574
第38計算期間	3,701,161	6,846,371	460,591,364
第39計算期間	8,884,391	13,515,089	455,960,666
第40計算期間	21,686,295	16,603,855	461,043,106
第41計算期間	5,751,062	21,035,383	445,758,785
第42計算期間	17,151,796	26,754,840	436,155,741
第43計算期間	3,976,139	54,229,079	385,902,801

第44計算期間	6,184,352	14,844,075	377,243,078
第45計算期間	9,130,427	11,764,554	374,608,951
第46計算期間	26,951,997	34,408,264	367,152,684
第47計算期間	1,482,433	8,412,719	360,222,398
第48計算期間	2,893,162	22,963,418	340,152,142
第49計算期間	2,913,968	4,208,997	338,857,113
第50計算期間	6,073,255	30,581,776	314,348,592
第51計算期間	3,050,677	7,015,168	310,384,101
第52計算期間	2,733,334	5,072,114	308,045,321
第53計算期間	2,121,537	4,483,490	305,683,368
第54計算期間	2,441,009	8,790,792	299,333,585
第55計算期間	70,828,289	4,282,762	365,879,112
第56計算期間	5,978,132	5,593,839	366,263,405
第57計算期間	2,342,245	3,877,292	364,728,358
第58計算期間	5,949,657	1,131,837	369,546,178
第59計算期間	2,217,554	390,146	371,373,586
第60計算期間	1,705,454	3,451,127	369,627,913
第61計算期間	1,347,944	2,407,269	368,568,588
第62計算期間	1,802,925	6,467,329	363,904,184
第63計算期間	1,491,561	76,843,617	288,552,128
第64計算期間	2,987,184	4,407,549	287,131,763
第65計算期間	1,740,961	2,265,068	286,607,656
第66計算期間	1,182,740	2,355,548	285,434,848
第67計算期間	3,848,685	3,404,033	285,879,500
第68計算期間	76,763,377	6,137,288	356,505,589
第69計算期間	2,960,568	5,212,847	354,253,310
第70計算期間	7,002,820	2,237,699	359,018,431
第71計算期間	1,351,692	9,995,509	350,374,614
第72計算期間	1,027,595	1,061,740	350,340,469
第73計算期間	1,186,271	72,411,792	279,114,948
第74計算期間	1,556,835	10,449,767	270,222,016
第75計算期間	3,051,646	4,860,951	268,412,711
第76計算期間	1,288,688	6,723,475	262,977,924

## &lt; 参考 &gt;

「資源関連国債マザーファンド」

## (1) 投資状況

平成29年10月31日現在

(単位：円)

資産の種類	国/地域名	時価合計	投資比率(%)
国債証券	オーストラリア	65,256,969	32.41
	ブラジル	65,077,618	32.32
	カナダ	64,399,971	31.99
コール・ローン、その他資産 (負債控除後)		6,593,769	3.28
純資産総額		201,328,327	100.00

(注) 投資比率とは、ファンドの純資産総額に対する当該資産の時価の比率をいいます。

## (2) 投資資産

投資有価証券の主要銘柄

a 評価額上位30銘柄

平成29年10月31日現在

国/地域	銘柄	種類	業種	券面総額	上段：帳簿価額 下段：評価額		利率(%) 償還期限 (年/月/日)	投資 比率 (%)
					単価(円)	金額(円)		
ブラジル	10(IN)BRAZIL NTN-F230101	国債証券		1,010,000.00	3,646.65 3,635.2613	36,831,180 36,716,139	10.000000 2023/01/01	18.24
オーストラリア	4.75 AUST GOVT 270421	国債証券		325,000.00	10,194.71 10,190.9225	33,132,819 33,120,498	4.750000 2027/04/21	16.45
カナダ	5.75 CAN GOVT 290601	国債証券		245,000.00	12,084.50 12,163.5233	29,607,041 29,800,632	5.750000 2029/06/01	14.80

カナダ	2.5 CAN GOVT 240601	国債証券	235,000.00	9,167.84 9,219.1556	21,544,439 21,665,015	2.500000 2024/06/01	10.76
ブラジル	10(IN)BRAZIL NTN-F210101	国債証券	540,000.00	3,666.39 3,660.1555	19,798,512 19,764,840	10.000000 2021/01/01	9.82
オーストラリア	3.25 AUST GOVT 250421	国債証券	180,000.00	9,096.92 9,100.7000	16,374,467 16,381,260	3.250000 2025/04/21	8.14
オーストラリア	5.75 AUST GOVT 220715	国債証券	120,000.00	10,046.20 10,053.2198	12,055,443 12,063,863	5.750000 2022/07/15	5.99
カナダ	3.25 CAN GOVT 210601	国債証券	100,000.00	9,317.36 9,345.2244	9,317,365 9,345,224	3.250000 2021/06/01	4.64
ブラジル	10 (IN)BRAZIL NTN 180101	国債証券	240,000.00	3,573.37 3,581.9328	8,576,089 8,596,638	10.000000 2018/01/01	4.27
オーストラリア	4.5 AUST GOVT 200415	国債証券	40,000.00	9,225.45 9,228.3686	3,690,182 3,691,347	4.500000 2020/04/15	1.83
カナダ	4.25 CAN GOVT 180601	国債証券	40,000.00	8,976.53 8,972.7484	3,590,615 3,589,099	4.250000 2018/06/01	1.78

(注) 投資比率は、ファンドの純資産総額に対する当該銘柄の評価金額の比率です。

#### b 全銘柄の種類 / 業種別投資比率

平成29年10月31日現在

種類 / 業種別	投資比率 (%)
国債証券	96.72
合計	96.72

(注) 投資比率は、ファンドの純資産総額に対する当該種類または業種の評価金額の比率です。

#### 投資不動産物件

該当事項はありません。

#### その他投資資産の主要なもの

該当事項はありません。

#### < 参考 >

「世界資源株マザーファンド」

#### (1) 投資状況

平成29年10月31日現在

(単位: 円)

資産の種類	国 / 地域名	時価合計	投資比率 (%)
株式	カナダ	1,554,124,308	39.50
	オーストラリア	850,812,179	21.62
	アメリカ	709,359,016	18.03
	イギリス	426,944,954	10.85
	フランス	52,543,774	1.34
	デンマーク	30,639,911	0.78
	韓国	22,298,647	0.57
	ルクセンブルグ	21,583,865	0.55
	スウェーデン	17,088,679	0.43
	メキシコ	15,070,519	0.38
	南アフリカ	10,946,390	0.28
コール・ローン、その他資産 (負債控除後)		223,097,996	5.67
純資産総額		3,934,510,238	100.00

(注) 投資比率とは、ファンドの純資産総額に対する当該資産の時価の比率をいいます。

#### (2) 投資資産

投資有価証券の主要銘柄

a 評価額上位30銘柄

平成29年10月31日現在

国 / 地域	銘柄	種類	業種	株式数	上段: 帳簿価額 下段: 評価額		利率 (%) 償還期限 (年/月/日)	投資 比率 (%)
					単価 (円)	金額 (円)		
オーストラリア	BHP BILLITON LIMITED	株式	素材	148,043	2,362.43	349,741,446		8.71
					2,315.47	342,790,383		
オーストラリア	RIO TINTO LTD	株式	素材	47,872	6,166.49	295,202,400		7.40
					6,084.76	291,289,678		
イギリス	GLENCORE PLC	株式	素材	361,769	558.86	202,532,572		5.08
					552.89	200,018,824		

アメリカ	CHEVRON CORP	株式	エネルギー	11,211	13,369.85 12,944.37	149,889,433 145,119,358	3.69
アメリカ	VALE SA-SP ADR	株式	素材	122,553	1,148.57 1,111.23	140,761,189 136,184,717	3.46
カナダ	FRANCO-NEVADA CORP	株式	素材	13,626	8,739.30 9,035.51	119,081,712 123,117,973	3.13
イギリス	BHP BILLITON PLC	株式	素材	55,451	2,077.07 2,047.93	115,175,996 113,560,217	2.89
アメリカ	SOUTHERN COPPER CORP	株式	素材	22,121	4,914.53 4,839.85	108,714,512 107,062,392	2.72
カナダ	CANADIAN NATURAL RESOURCES	株式	エネルギー	26,258	3,650.70 3,934.58	95,860,227 103,314,222	2.63
カナダ	GOLDCORP INC	株式	素材	66,622	1,444.06 1,511.94	96,206,218 100,728,733	2.56
カナダ	ENBRIDGE INC	株式	エネルギー	22,821	4,445.02 4,363.03	101,439,965 99,568,899	2.53
カナダ	FIRST QUANTUM MINERALS LTD	株式	素材	74,115	1,324.16 1,257.16	98,204,074 93,174,531	2.37
アメリカ	CONCHO RESOURCES INC	株式	エネルギー	6,075	15,057.06 15,027.64	91,471,697 91,292,961	2.32
カナダ	SUNCOR ENERGY INC	株式	エネルギー	23,837	3,709.77 3,826.14	88,429,854 91,203,794	2.32
カナダ	TECK RESOURCES LTD-CLS B	株式	素材	38,298	2,434.09 2,347.70	93,221,069 89,912,245	2.29
アメリカ	EXXON MOBIL CORP	株式	エネルギー	7,755	9,365.12 9,453.38	72,626,518 73,311,011	1.86
カナダ	PRETIUM RESOURCES INC	株式	素材	53,300	1,224.54 1,284.49	65,268,109 68,463,380	1.74
カナダ	AGNICO EAGLE MINES LTD	株式	素材	12,630	4,922.85 5,111.51	62,175,651 64,558,457	1.64
カナダ	TREVALI MINING CORP	株式	素材	493,971	130.47 123.42	64,451,755 60,967,876	1.55
カナダ	LUNDIN MINING CORP	株式	素材	68,553	866.61 855.15	59,408,907 58,623,235	1.49
カナダ	WHEATON PRECIOUS METALS CORP	株式	素材	24,365	2,197.82 2,396.18	53,550,098 58,383,140	1.48
オーストラリア	WESTERN AREAS LTD	株式	素材	214,161	270.41 252.15	57,912,239 54,001,766	1.37
カナダ	CAMECO CORP	株式	エネルギー	58,725	1,000.61 911.57	58,761,174 53,532,206	1.36
フランス	TOTAL SA	株式	エネルギー	8,348	6,034.60 6,294.17	50,382,407 52,543,774	1.34
オーストラリア	INDEPENDENCE GROUP NL	株式	素材	146,284	378.23 350.40	55,329,363 51,259,157	1.30
カナダ	DETOUR GOLD CORP	株式	素材	41,216	1,236.00 1,217.48	50,943,107 50,180,051	1.28
カナダ	MAG SILVER CORP	株式	素材	40,460	1,215.72 1,222.77	49,188,290 49,473,646	1.26
イギリス	ANTOFAGASTA PLC	株式	素材	34,224	1,482.34 1,439.01	50,757,366 49,248,709	1.25
アメリカ	HALLIBURTON CO	株式	エネルギー	10,070	4,953.01 4,857.95	49,876,842 48,919,645	1.24
アメリカ	SCHLUMBERGER LTD	株式	エネルギー	6,300	7,458.37 7,254.68	46,987,766 45,704,531	1.16

(注) 投資比率は、ファンドの純資産総額に対する当該銘柄の評価金額の比率です。

#### b 全銘柄の種類 / 業種別投資比率

平成29年10月31日現在

種類 / 業種別		投資比率 (%)
株式	エネルギー	27.02
	素材	66.53
	資本財	0.78
合計		94.33

(注) 投資比率は、ファンドの純資産総額に対する当該種類または業種の評価金額の比率です。

#### 投資不動産物件

該当事項はありません。

#### その他投資資産の主要なもの

該当事項はありません。

#### < 参考 >

「グローバル農業関連株式マザーファンド」

#### (1) 投資状況

平成29年10月31日現在

(単位:円)

資産の種類	国/地域名	時価合計	投資比率(%)
株式	アメリカ	627,070,606	56.88
	カナダ	143,450,367	13.01
	ノルウェー	66,196,734	6.00
	スイス	61,747,338	5.60
	日本	49,946,800	4.53
	ブラジル	29,824,576	2.71
	シンガポール	21,237,739	1.93
	フランス	19,850,795	1.80
	ドイツ	15,883,378	1.44
	フィンランド	11,483,363	1.04
	イギリス	11,156,939	1.01
	デンマーク	7,979,748	0.72
	アイルランド	7,165,583	0.65
	イスラエル	5,983,419	0.54
	マレーシア	5,779,311	0.52
香港	4,047,978	0.37	
コール・ローン、その他資産 (負債控除後)		13,714,876	1.25
純資産総額		1,102,519,550	100.00

(注) 投資比率とは、ファンドの純資産総額に対する当該資産の時価の比率をいいます。

## (2) 投資資産

投資有価証券の主要銘柄

a 評価額上位30銘柄

平成29年10月31日現在

国/ 地域	銘柄	種類	業種	株式数	上段:帳簿価額 下段:評価額		利率(%) 償還期限 (年/月/日)	投資 比率 (%)
					単価(円)	金額(円)		
アメリカ	MONSANTO CO	株式	素材	11,924	13,160.50 13,713.86	156,925,897 163,524,071		14.83
カナダ	POTASH CORP OF SASKATCHEWAN	株式	素材	36,701	1,973.90 2,183.72	72,444,191 80,144,825		7.27
アメリカ	CF INDUSTRIES HOLDINGS INC	株式	素材	16,569	3,116.42 4,228.78	51,636,069 70,066,808		6.36
スイス	NESTLE SA-REG	株式	食品・飲料・タバコ	6,560	9,262.64 9,412.70	60,762,960 61,747,338		5.60
アメリカ	MOSAIC CO/THE	株式	素材	24,935	2,590.23 2,359.38	64,587,444 58,831,289		5.34
ノル ウェー	YARA INTERNATIONAL ASA	株式	素材	10,880	4,353.46 5,393.76	47,365,666 58,684,195		5.32
カナダ	AGRIUM INC	株式	素材	3,847	10,996.19 12,244.54	42,302,369 47,104,754		4.27
アメリカ	DEERE & CO	株式	資本財	3,011	13,125.42 14,971.06	39,520,664 45,077,885		4.09
アメリカ	FMC CORP	株式	素材	4,075	8,473.42 10,450.32	34,529,189 42,585,078		3.86
日本	クボタ	株式	機械	19,000	1,680.73 2,121.50	31,933,870 40,308,500		3.66
アメリカ	ARCHER-DANIELS-MIDLAND CO	株式	食品・飲料・タバコ	6,277	4,744.79 4,844.37	29,783,102 30,408,170		2.76
アメリカ	MONDELEZ INTERNATIONAL INC-A	株式	食品・飲料・タバコ	6,064	5,088.80 4,447.18	30,858,514 26,967,748		2.45
アメリカ	CNH INDUSTRIAL NV	株式	資本財	18,860	1,244.76 1,369.23	23,476,173 25,823,790		2.34
アメリカ	BUNGE LTD	株式	食品・飲料・タバコ	2,863	7,918.93 7,838.59	22,671,916 22,441,892		2.04
アメリカ	INGREDION INC	株式	食品・飲料・タバコ	1,592	13,333.64 14,089.55	21,227,159 22,430,566		2.03
アメリカ	KRAFT HEINZ CO/THE	株式	食品・飲料・タバコ	2,400	10,088.21 8,517.55	24,211,713 20,442,127		1.85
フランス	DANONE	株式	食品・飲料・タバコ	2,169	8,806.83 9,152.04	19,102,032 19,850,795		1.80
アメリカ	AGCO CORP	株式	資本財	2,210	7,215.08 8,079.62	15,945,330 17,855,969		1.62
ドイツ	K+S AG-REG	株式	素材	5,790	2,940.88 2,743.24	17,027,713 15,883,378		1.44
アメリカ	GENERAL MILLS INC	株式	食品・飲料・タバコ	2,353	6,368.64 5,732.68	14,985,421 13,489,009		1.22

アメリカ	COSAN LTD-CLASS A SHARES	株式	エネルギー	11,973	913.20 982.22	10,933,757 11,760,225		1.07
カナダ	WEST FRASER TIMBER CO LTD	株式	素材	1,708	5,013.65 6,871.19	8,563,329 11,735,993		1.06
ブラジル	MINERVA SA	株式	食品・飲料・タバコ	24,425	358.14 392.95	8,747,650 9,597,999		0.87
アメリカ	TYSON FOODS INC-CL A	株式	食品・飲料・タバコ	1,169	6,591.57 8,087.54	7,705,545 9,454,340		0.86
ブラジル	BRF SA	株式	食品・飲料・タバコ	6,160	1,553.90 1,517.02	9,572,070 9,344,872		0.85
シンガポール	WILMAR INTERNATIONAL LTD	株式	食品・飲料・タバコ	30,690	311.01 282.74	9,545,154 8,677,413		0.79
デンマーク	NOVOZYMES A/S-B SHARES	株式	素材	1,287	5,232.95 6,200.27	6,734,807 7,979,748		0.72
フィンランド	UPM-KYMMENE OYJ	株式	素材	2,165	3,237.34 3,441.57	7,008,848 7,451,001		0.68
アメリカ	MHP SE	株式	食品・飲料・タバコ	5,465	1,144.04 1,329.63	6,252,220 7,266,427		0.66
アイルランド	KERRY GROUP PLC-A	株式	食品・飲料・タバコ	632	10,601.40 11,337.94	6,700,090 7,165,583		0.65

(注) 投資比率は、ファンドの純資産総額に対する当該銘柄の評価金額の比率です。

#### b 全銘柄の種類 / 業種別投資比率

平成29年10月31日現在

種類 / 業種別		投資比率 (%)	
株式	国内	食料品	0.87
		機械	3.66
		小計	4.53
	外国	エネルギー	1.07
		素材	52.43
		資本財	8.05
		食品・飲料・タバコ	32.68
		小計	94.23
		合計	98.76

(注) 投資比率は、ファンドの純資産総額に対する当該種類または業種の評価金額の比率です。

#### 投資不動産物件

該当事項はありません。

#### その他投資資産の主要なもの

該当事項はありません。

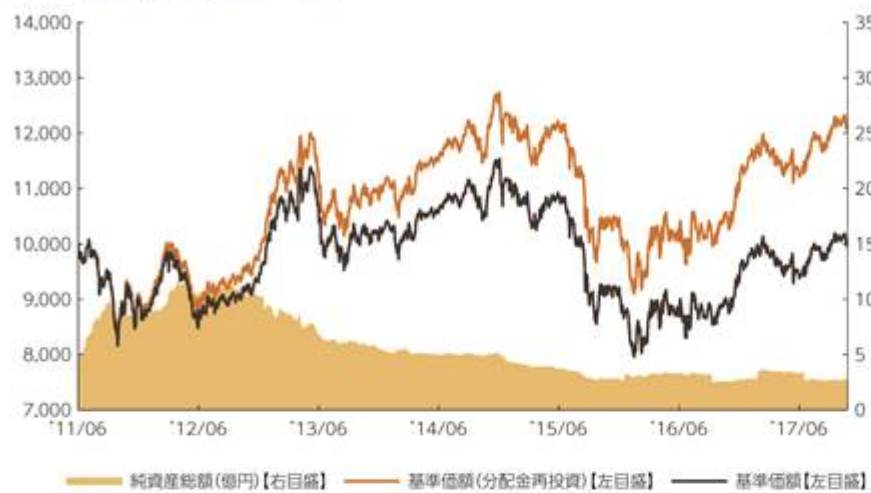


[ 参考情報 ]

# 運用実績

2017年10月31日現在

## ■基準価額・純資産の推移 2011年6月6日(設定日)～2017年10月31日



- 基準価額、基準価額(分配金再投資)は10,000を起点として表示
- 基準価額、基準価額(分配金再投資)は運用報酬(信託報酬)控除後です。

## ■基準価額・純資産

基準価額	9,951円
純資産総額	2.6億円

## ■分配の推移

2017年10月	25円
2017年9月	25円
2017年8月	25円
2017年7月	25円
2017年6月	25円
2017年5月	25円
直近1年間累計	300円
設定来累計	1,850円

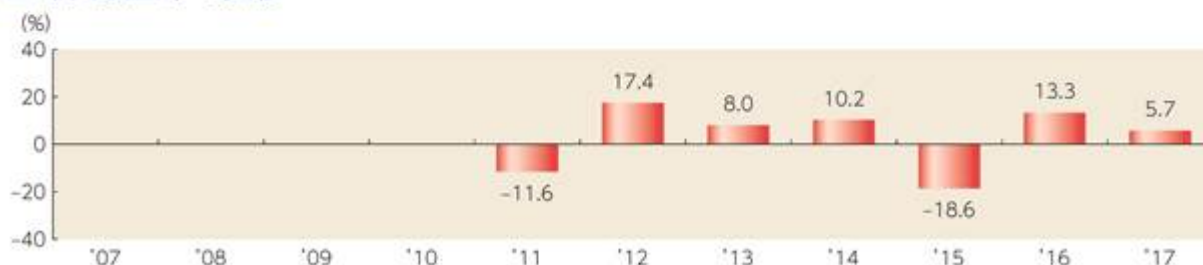
•分配金は1万口当たり、税引前

## ■主要な資産の状況

資産別構成	比率	通貨別構成	比率	組入上位銘柄	種類	業種/種別	国・地域	比率
国内株式	0.6%	カナダドル	31.3%	MONSANTO CO	株式	素材	アメリカ	1.9%
外国株式	23.6%	オーストラリアドル	27.6%	BHP BILLITON LIMITED	株式	素材	オーストラリア	1.1%
外国債券	72.3%	ブラジルレアル	25.1%	RIO TINTO LTD	株式	素材	オーストラリア	0.9%
		アメリカドル	9.9%	POTASH CORP OF SASKATCHEWAN	株式	素材	カナダ	0.9%
		イギリスポンド	1.5%	CF INDUSTRIES HOLDINGS INC	株式	素材	アメリカ	0.8%
		円	1.3%	10(IN)BRAZIL NTN-F230101	債券	国債	ブラジル	13.6%
		ユーロ	0.9%	4.75 AUST GOVT 270421	債券	国債	オーストラリア	12.3%
		ノルウェークローネ	0.8%	5.75 CAN GOVT 290601	債券	国債	カナダ	11.1%
コールローン他 (負債控除後)	3.5%	その他	1.6%	2.5 CAN GOVT 240601	債券	国債	カナダ	8.0%
合計	100.0%	合計	100.0%	10(IN)BRAZIL NTN-F210101	債券	国債	ブラジル	7.3%

- 各比率はファンドの純資産総額に対する投資比率(小数点第二位四捨五入)
- 投資信託証券(リートを含む)の組入れがある場合、株式に含めて表示
- コールローン他には未収・未払項目が含まれるため、マイナスとなる場合があります。
- 外国株式の業種は、GICS(世界産業分類基準)によるもの。Global Industry Classification Standard ("GICS")は、MSCI Inc.とS&Pが開発した業種分類です。GICSに関する知的財産所有権はMSCI Inc.およびS&Pに帰属します。

## ■年間収益率の推移



- 収益率は基準価額(分配金再投資)で計算
- 2011年は設定日から年末までの、2017年は年初から10月31日までの収益率を表示
- ファンドにベンチマークはありません。

上記は、過去の実績であり、将来の投資成果を保証するものではありません。  
運用状況等は、委託会社のホームページ等で開示している場合があります。

## 第2【管理及び運営】

## 1【申込（販売）手続等】

申込みの受付	原則として、いつでも申込みができます。 ただし、以下の日は申込みができません。 ニューヨーク証券取引所の休業日 ニューヨークの銀行の休業日 ロンドン証券取引所の休業日 ロンドンの銀行の休業日 シドニーの銀行の休業日 サンパウロ証券取引所の休業日 サンパウロの銀行の休業日 その他ニューヨーク、ロンドン、シドニー、サンパウロにおける債券市場の取引停止日
申込単位	販売会社が定める単位
申込価額	申込受付日の翌営業日の基準価額
申込価額の算出頻度	原則として、委託会社の毎営業日に計算されます。
申込単位・申込価額の照会方法	申込単位および申込価額は、販売会社にてご確認いただけます。 また、下記においてもご照会いただけます。 三菱UFJ国際投信株式会社 お客様専用フリーダイヤル 0120-151034 (受付時間：毎営業日の9:00～17:00) なお、申込価額は委託会社のホームページでもご覧いただけます。 ホームページアドレス <a href="https://www.am.mufg.jp/">https://www.am.mufg.jp/</a>
申込手数料	申込価額×3.24%（税抜3%）を上限として販売会社が定める手数料率 分配金再投資コース（累積投資コース）の場合、再投資される収益分配金については、申込手数料はかかりません。 消費税等相当額を含みます。なお、消費税率に応じて変更となることがあります。
申込方法	取得申込者は、販売会社に取引口座を開設のうえ、申込みを行うものとします。 取得申込者は、申込金額および申込手数料（税込）を販売会社が定める日までに支払うものとします。 なお、申込みには分配金受取りコース（一般コース）と分配金再投資コース（累積投資コース）があり、分配金再投資コース（累積投資コース）を選択する場合には、取得申込者と販売会社との間で別に定める累積投資契約（販売会社によっては別の名称で同様の権利義務関係を規定する契約を使用する場合があります、この場合は当該別の名称に読み替えます。）を締結するものとします。申込みコースの取扱いには販売会社により異なる場合がありますので、販売会社にご確認ください。 取得申込者の受益権は、振替機関等の振替口座簿に記載または記録されます。
申込受付時間	原則、午後3時までに受け付けた取得申込み（当該申込みの受付に係る販売会社所定の事務手続きが完了したものを）を当日の申込みとします。当該時刻を過ぎての申込みは、翌営業日に受け付けたものとして取り扱います。なお、販売会社によっては、上記より早い時刻に取得申込みを締め切ることとしている場合があります。詳しくは販売会社にご確認ください。
その他	金融商品取引所等における取引の停止、外国為替取引の停止、その他やむを得ない事情（投資対象国における非常事態（金融危機、デフォルト、重大な政策変更や資産凍結を含む規制の導入、自然災害、クーデターや重大な政治体制の変更、戦争等）による市場の閉鎖もしくは流動性の極端な減少等）があるときは、取得申込みの受付を中止することおよびすでに受け付けた取得申込みを取り消すことがあります。

## 2【換金（解約）手続等】

解約の受付	原則として、いつでも解約の請求ができます。 ただし、以下の日は解約の請求ができません。 ニューヨーク証券取引所の休業日 ニューヨークの銀行の休業日 ロンドン証券取引所の休業日 ロンドンの銀行の休業日 シドニーの銀行の休業日 サンパウロ証券取引所の休業日 サンパウロの銀行の休業日 その他ニューヨーク、ロンドン、シドニー、サンパウロにおける債券市場の取引 停止日
解約単位	販売会社が定める単位
解約価額	解約請求受付日の翌営業日の基準価額
信託財産 留保額	ありません。
解約価額の 算出頻度	原則として、委託会社の毎営業日に計算されます。
解約価額の 照会方法	解約価額は、販売会社にてご確認いただけます。 なお、下記においてもご照会いただけます。 三菱UFJ国際投信株式会社 お客様専用フリーダイヤル 0120-151034 （受付時間：毎営業日の9:00～17:00） ホームページアドレス <a href="https://www.am.mufg.jp/">https://www.am.mufg.jp/</a>
支払開始日	原則として解約請求受付日から起算して6営業日目から販売会社において支払いま す。
解約請求 受付時間	原則、午後3時までに受け付けた解約請求（当該解約請求の受付に係る販売会社所 定の事務手続きが完了したものを）を当日の請求とします。当該時刻を過ぎての請求 は、翌営業日に受け付けたものとして取り扱います。なお、販売会社によっては、 上記より早い時刻に解約請求を締め切ることとしている場合があります。 詳しくは販売会社にご確認ください。
その他	委託会社は、金融商品取引所等における取引の停止、外国為替取引の停止、その他 やむを得ない事情（投資対象国における非常事態（金融危機、デフォルト、重大な 政策変更や資産凍結を含む規制の導入、自然災害、クーデターや重大な政治体制の 変更、戦争等）による市場の閉鎖もしくは流動性の極端な減少等）があるときは、 解約請求の受付を中止することおよびすでに受け付けた解約請求を取り消すことが あります。その場合には、受益者は、当該受付中止以前に行った当日の解約請求を 撤回できます。ただし、受益者がその解約請求を撤回しない場合には、当該受付中 止を解除した後の最初の基準価額の計算日に解約請求を受け付けたものとして 委託会社は、信託財産の資金管理を円滑に行うため、大口の解約請求に制限を設け る場合があります。 受益者の解約請求に係る受益権の口数の減少は、振替機関等の振替口座簿に記載ま たは記録されます。

換金の詳細については販売会社にご確認ください。

## 3【資産管理等の概要】

## (1)【資産の評価】

基準価額の算出方法	<p>基準価額 = 信託財産の純資産総額 ÷ 受益権総口数</p> <p>なお、当ファンドでは1万口当たりの価額で表示されます。</p> <p>(注)「信託財産の純資産総額」とは、信託財産に属する資産(受入担保金代用有価証券を除きます。)を法令および一般社団法人投資信託協会規則にしたがって時価または一部償却原価法により評価して得た信託財産の資産総額から負債総額を控除した金額をいいます。</p> <p>(主な評価方法)</p> <p>マザーファンド：計算日における基準価額で評価します。</p> <p>株式：原則として、金融商品取引所における計算日の最終相場(外国で取引されているものについては、原則として、外国金融商品市場における計算時に知りうる直近の日の最終相場)で評価します。</p> <p>公社債等：原則として、日本証券業協会発表の売買参考統計値(平均値)、第一種金融商品取引業者・銀行等の提示する価額または価格情報会社の提供する価額のいずれかの価額で評価します。</p> <p>外貨建資産：原則として、わが国における計算日の対顧客電信売買相場の仲値により円換算します。</p> <p>外国為替予約取引：原則として、わが国における計算日の対顧客先物売買相場の仲値により評価します。</p>
基準価額の算出頻度	原則として、委託会社の毎営業日に計算されます。
基準価額の照会方法	<p>基準価額は、販売会社にてご確認いただけます。</p> <p>また、原則として、計算日の翌日付の日本経済新聞朝刊に掲載されます。</p> <p>なお、下記においてもご照会いただけます。</p> <p>三菱UFJ国際投信株式会社 お客様専用フリーダイヤル 0120-151034 (受付時間：毎営業日の9:00～17:00) ホームページアドレス <a href="https://www.am.mufg.jp/">https://www.am.mufg.jp/</a></p>

## (2)【保管】

受益証券の保管	該当事項はありません。
---------	-------------

## (3)【信託期間】

信託期間	<p>平成23年6月6日から平成33年4月19日まで</p> <p>ただし、後記「ファンドの償還条件等」の規定によりファンドを償還させることがあります。また、委託会社は、信託期間満了前に、信託期間の延長が受益者に有利であると認めるときは、受託会社と合意のうえ、信託期間を延長することができます。</p>
------	---

## (4)【計算期間】

計算期間	<p>原則として、毎月20日から翌月19日まで</p> <p>上記にかかわらず、各計算期間終了日に該当する日が休業日のとき、各計算期間終了日は、この該当日の翌営業日とし、その翌日より次の計算期間が開始されるものとし、ただし、最終計算期間の終了日はファンドの信託期間終了日とします。</p>
------	--

## (5) 【その他】

ファンドの償還条件等	<p>委託会社は、以下の場合には、法令および信託約款に定める手続きにしたがい、受託会社と合意のうえ、ファンドを償還させることができます。（任意償還）</p> <ul style="list-style-type: none"> <li>・受益権の口数が10億口を下回るようになった場合</li> <li>・信託期間中において、ファンドを償還させることが受益者のため有利であると認めるとき、またはやむを得ない事情が発生したとき</li> </ul> <p>このほか、監督官庁よりファンドの償還の命令を受けたとき、委託会社の登録取消・解散・業務廃止のときは、原則として、ファンドを償還させます。</p> <p>委託会社は、ファンドを償還しようとするときは、あらかじめその旨を監督官庁に届け出ます。</p>
信託約款の変更等	<p>委託会社は、受益者の利益のため必要と認めるとき、またはやむを得ない事情が発生したときは、法令および信託約款に定める手続きにしたがい、受託会社と合意のうえ、信託約款を変更することまたは受託会社を同一とする他ファンドとの併合を行うことができます。委託会社は、変更または併合しようとするときは、あらかじめその旨およびその内容を監督官庁に届け出ます。</p> <p>委託会社は、監督官庁の命令に基づいて信託約款を変更しようとするときは、上記の手続きにしたがいます。</p>
ファンドの償還等に関する開示方法	<p>委託会社は、ファンドの任意償還、信託約款の変更または併合（変更にあつては、その変更の内容が重大なものに該当する場合に限り、併合にあつては、その併合が受益者の利益に及ぼす影響が軽微なものに該当する場合を除きます。以下、「重大な約款変更等」といいます。）をしようとする場合には、書面による決議（「書面決議」といいます。）を行います。この場合において、あらかじめ、書面決議の日ならびに任意償還等の内容およびその理由などの事項を定め、当該決議の日の2週間前までに、受益者に対し書面をもって書面決議の通知を發します。受益者は受益権の口数に応じて、議決権を有し、これを行使することができます。なお、受益者が議決権を行使しないときは書面決議について賛成するものとみなします。書面決議は、議決権を行使することができる受益者の議決権の3分の2以上をもって行います。書面決議の効力は、ファンドのすべての受益者に対してその効力を生じます。</p> <p>併合に係るいずれかのファンドにおいて、書面決議が否決された場合、併合を行うことはできません。</p>
反対者の買取請求権	<p>委託会社がファンドの任意償還、重大な約款変更等を行う場合、書面決議において反対した受益者は、受託会社に対し、自己に帰属する受益権を、信託財産をもって買い取るべき旨を請求することができます。この規定は、受益者が自己に帰属する受益権についてその全部または一部の償還を請求したときに、委託会社が信託約款の規定に基づいて信託契約の一部解約をすることにより当該請求に応じることとする場合には適用しません。</p>
関係法人との契約の更改	<p>委託会社と販売会社との間で締結された「募集・販売の取扱い等に関する契約」の期間は、契約締結日から1ヵ年とし、期間満了3ヵ月前までに相手方に対し、何らの意思表示のないときは、同一の条件で契約を更新するものとし、その後も同様とします。</p> <p>委託会社と再委託先との間で締結された契約の有効期間は、契約締結日から1年間とし、期間満了6ヵ月前までに相手方から書面による契約終了の申出がない限り、本契約は1年間自動的に延長されるものとし、その後もまた同様とします。</p>
運用報告書	<p>委託会社は、毎年4月および10月に終了する計算期間の末日および償還時に、交付運用報告書を作成し、原則として受益者に交付します。なお、信託約款の内容に委託会社が重要と判断した変更等があった場合は、その内容を交付運用報告書に記載します。</p>
委託会社の事業の譲渡および承継に伴う取扱い	<p>委託会社は、事業の全部または一部を譲渡することがあり、これに伴い、この信託契約に関する事業を譲渡することがあります。また、委託会社は、分割により事業の全部または一部を承継させることがあり、これに伴い、この信託契約に関する事業を承継させることがあります。</p>

受託会社の辞任および解任に伴う取扱い	受託会社は、委託会社の承諾を受けてその任務を辞任することができます。受託会社はその任務に違反して信託財産に著しい損害を与えたことその他重要な事由があるときは、委託会社または受益者は、裁判所に受託会社の解任を申立てることができます。受託会社が辞任した場合、または裁判所が受託会社を解任した場合、委託会社は、信託約款の規定にしたがい、新受託会社を選任します。なお、受益者は、上記によって行う場合を除き、受託会社を解任することはできないものとします。委託会社が新受託会社を選任できないときは、委託会社はファンドを償還させます。
信託事務処理の再信託	受託会社は、ファンドの信託事務の処理の一部について日本マスタートラスト信託銀行株式会社と再信託契約を締結し、これを委託します。日本マスタートラスト信託銀行株式会社は、再信託に係る契約書類に基づいて所定の事務を行います。
公告	委託会社が受益者に対してする公告は、電子公告の方法により行い、次のアドレスに掲載します。 <a href="https://www.am.mufg.jp/">https://www.am.mufg.jp/</a> なお、電子公告による公告をすることができない事故その他やむを得ない事由が生じた場合の公告は、日本経済新聞に掲載します。

#### 4【受益者の権利等】

受益者の権利の主な内容は以下の通りです。

収益分配金に対する請求権	受益者は、委託会社の決定した収益分配金を持分に応じて請求する権利を有します。 「分配金受取りコース（一般コース）」 ・収益分配金は、原則として決算日から起算して5営業日までに支払いを開始します。 ・収益分配金の支払いは、販売会社の営業所等において行います。 ・受益者が、収益分配金について支払開始日から5年間その支払いを請求しないときは、その権利を失います。 「分配金再投資コース（累積投資コース）」 ・収益分配金は、課税後、原則として毎計算期間の終了日（決算日）の翌営業日に、累積投資契約に基づいて再投資されます。再投資により増加した受益権は、振替口座簿に記載または記録されます。詳しくは販売会社にご確認ください。
償還金に対する請求権	受益者は、持分に応じて償還金を請求する権利を有します。 ・償還金は、原則として償還日（休業日の場合は翌営業日）から起算して5営業日までに支払いを開始します。 ・償還金の支払いは、販売会社の営業所等において行います。 ・受益者が、信託終了による償還金について支払開始日から10年間その支払いを請求しないときは、その権利を失います。
換金（解約）請求権	受益者は、自己に帰属する受益権につき、解約を請求する権利を有します。 ・解約代金の支払いは、販売会社の営業所等において行います。 （「2 換金（解約）手続等」をご参照ください。）

### 第3【ファンドの経理状況】

- 1 当ファンドの財務諸表は、「財務諸表等の用語、様式及び作成方法に関する規則」(昭和38年大蔵省令第59号)ならびに同規則第2条の2の規定により、「投資信託財産の計算に関する規則」(平成12年総理府令第133号)に基づいて作成しております。  
なお、財務諸表に記載している金額は、円単位で表示しております。
- 2 毎月決算ファンドの計算期間は6ヵ月未満であるため、財務諸表は6ヵ月毎に作成しております。
- 3 当ファンドは、金融商品取引法第193条の2第1項の規定に基づき、当期(平成29年4月20日から平成29年10月19日まで)の財務諸表について、PwCあらた有限責任監査法人により監査を受けております。

## 1【財務諸表】

## 【資源インカム・プラス・ファンド（毎月決算型）】

## (1)【貸借対照表】

(単位：円)

	前期 [平成29年 4月19日現在]	当期 [平成29年10月19日現在]
<b>資産の部</b>		
流動資産		
コール・ローン	971,096	955,645
親投資信託受益証券	339,237,703	267,153,416
未収入金	950,031	2,376,486
流動資産合計	341,158,830	270,485,547
<b>資産合計</b>		
	341,158,830	270,485,547
<b>負債の部</b>		
流動負債		
未払収益分配金	897,546	657,444
未払解約金	-	1,863,638
未払受託者報酬	14,782	11,921
未払委託者報酬	354,724	286,073
未払利息	1	1
その他未払費用	1,233	992
流動負債合計	1,268,286	2,820,069
<b>負債合計</b>		
	1,268,286	2,820,069
<b>純資産の部</b>		
元本等		
元本	359,018,431	262,977,924
剰余金		
期末剰余金又は期末欠損金( )	19,127,887	4,687,554
(分配準備積立金)	25,646,776	19,569,901
元本等合計	339,890,544	267,665,478
<b>純資産合計</b>		
	339,890,544	267,665,478
<b>負債純資産合計</b>		
	341,158,830	270,485,547



## (2) 【損益及び剰余金計算書】

(単位：円)

	前期		当期	
	自	平成28年10月20日 至 平成29年 4月19日	自	平成29年 4月20日 至 平成29年10月19日
<b>営業収益</b>				
受取利息		5		1
有価証券売買等損益		20,032,672		27,042,037
営業収益合計		20,032,677		27,042,038
<b>営業費用</b>				
支払利息		118		182
受託者報酬		81,862		79,188
委託者報酬		1,964,645		1,900,376
その他費用		6,816		6,589
営業費用合計		2,053,441		1,986,335
営業利益又は営業損失( )		17,979,236		25,055,703
経常利益又は経常損失( )		17,979,236		25,055,703
当期純利益又は当期純損失( )		17,979,236		25,055,703
一部解約に伴う当期純利益金額の分配額又は一部解約に伴う当期純損失金額の分配額( )		221,667		797,810
期首剰余金又は期首欠損金( )		31,350,134		19,127,887
剰余金増加額又は欠損金減少額		783,221		4,302,827
当期一部解約に伴う剰余金増加額又は欠損金減少額		783,221		4,290,555
当期追加信託に伴う剰余金増加額又は欠損金減少額		-		12,272
剰余金減少額又は欠損金増加額		1,499,297		291,675
当期一部解約に伴う剰余金減少額又は欠損金増加額		-		59,542
当期追加信託に伴う剰余金減少額又は欠損金増加額		1,499,297		232,133
分配金		4,819,246		4,453,604
期末剰余金又は期末欠損金( )		19,127,887		4,687,554

## (3) 【注記表】

## (重要な会計方針に係る事項に関する注記)

1 有価証券の評価基準及び評価方法	親投資信託受益証券は時価で評価しております。時価評価にあたっては、基準価額で評価しております。
-------------------	---

## (貸借対照表に関する注記)

	前期 [平成29年4月19日現在]	当期 [平成29年10月19日現在]
1 期首元本額	287,131,763円	359,018,431円
期中追加設定元本額	93,499,151円	9,462,727円
期中一部解約元本額	21,612,483円	105,503,234円
2 元本の欠損 純資産額が元本総額を下回っており、その差額であります。	19,127,887円	
3 受益権の総数	359,018,431口	262,977,924口
4 1口当たり純資産額 (1万口当たり純資産額)	0.9467円 (9,467円)	1.0178円 (10,178円)

## (損益及び剰余金計算書に関する注記)

前期(自平成28年10月20日 至平成29年4月19日)

## 1 運用に係る権限を委託するための費用

「世界資源株マザーファンド」および「グローバル農業関連株式マザーファンド」の信託財産の運用の指図に係る権限の全部または一部を委託するために要する費用として、信託財産に属するこれら親投資信託の信託財産の純資産総額に対し、次に定める率を乗じて得た額を委託者報酬の中から支弁しております。

世界資源株マザーファンド

信託財産の純資産総額

100億円未満の部分 年10,000分の75

100億円以上200億円未満の部分 年10,000分の65

200億円以上の部分 年10,000分の60

グローバル農業関連株式マザーファンド

信託財産の純資産総額

年10,000分の80

## 2 分配金の計算過程

(自平成28年10月20日 至平成28年11月21日)		
費用控除後の配当等収益額	A	488,862円
費用控除後・繰越欠損金補填後の有価証券売買等損益額	B	
収益調整金額	C	40,859,137円
分配準備積立金額	D	26,160,524円
当ファンドの分配対象収益額	E=A+B+C+D	67,508,523円
当ファンドの期末残存口数	F	286,607,656口
1万口当たり収益分配対象額	G=E/F*10,000	2,355円
1万口当たり分配金額	H	25円
収益分配金金額	I=F*H/10,000	716,519円

(自平成28年11月22日 至平成28年12月19日)		
費用控除後の配当等収益額	A	422,145円
費用控除後・繰越欠損金補填後の有価証券売買等損益額	B	
収益調整金額	C	40,798,993円
分配準備積立金額	D	25,720,368円
当ファンドの分配対象収益額	E=A+B+C+D	66,941,506円
当ファンドの期末残存口数	F	285,434,848口
1万口当たり収益分配対象額	G=E/F*10,000	2,345円
1万口当たり分配金額	H	25円
収益分配金金額	I=F*H/10,000	713,587円

(自平成28年12月20日 至平成29年1月19日)		
費用控除後の配当等収益額	A	3,716,026円
費用控除後・繰越欠損金補填後の有価証券売買等損益額	B	
収益調整金額	C	41,212,212円
分配準備積立金額	D	25,128,806円
当ファンドの分配対象収益額	E=A+B+C+D	70,057,044円
当ファンドの期末残存口数	F	285,879,500口
1万口当たり収益分配対象額	G=E/F*10,000	2,450円
1万口当たり分配金額	H	25円
収益分配金金額	I=F*H/10,000	714,698円

( 自 平成29年1月20日 至 平成29年2月20日 )		
費用控除後の配当等収益額	A	535,655円
費用控除後・繰越欠損金補填後の 有価証券売買等損益額	B	
収益調整金額	C	58,916,391円
分配準備積立金額	D	27,646,706円
当ファンドの分配対象収益額	E=A+B+C+D	87,098,752円
当ファンドの期末残存口数	F	356,505,589口
1万口当たり収益分配対象額	G=E/F*10,000	2,443円
1万口当たり分配金額	H	25円
収益分配金金額	I=F*H/10,000	891,263円

( 自 平成29年2月21日 至 平成29年3月21日 )		
費用控除後の配当等収益額	A	366,218円
費用控除後・繰越欠損金補填後の 有価証券売買等損益額	B	
収益調整金額	C	58,770,826円
分配準備積立金額	D	26,894,846円
当ファンドの分配対象収益額	E=A+B+C+D	86,031,890円
当ファンドの期末残存口数	F	354,253,310口
1万口当たり収益分配対象額	G=E/F*10,000	2,428円
1万口当たり分配金額	H	25円
収益分配金金額	I=F*H/10,000	885,633円

( 自 平成29年3月22日 至 平成29年4月19日 )		
費用控除後の配当等収益額	A	334,999円
費用控除後・繰越欠損金補填後の 有価証券売買等損益額	B	
収益調整金額	C	60,087,940円
分配準備積立金額	D	26,209,323円
当ファンドの分配対象収益額	E=A+B+C+D	86,632,262円
当ファンドの期末残存口数	F	359,018,431口
1万口当たり収益分配対象額	G=E/F*10,000	2,413円
1万口当たり分配金額	H	25円
収益分配金金額	I=F*H/10,000	897,546円

当期（自 平成29年4月20日 至 平成29年10月19日）

1 運用に係る権限を委託するための費用

「世界資源株マザーファンド」および「グローバル農業関連株式マザーファンド」の信託財産の運用の指図に係る権限の全部または一部を委託するために要する費用として、信託財産に属するこれら親投資信託の信託財産の純資産総額に対し、次に定める率を乗じて得た額を委託者報酬の中から支弁しております。

世界資源株マザーファンド

信託財産の純資産総額

100億円未満の部分 年10,000分の75

100億円以上200億円未満の部分 年10,000分の65

200億円以上の部分 年10,000分の60

グローバル農業関連株式マザーファンド

信託財産の純資産総額

年10,000分の80

2 分配金の計算過程

( 自 平成29年4月20日 至 平成29年5月19日 )		
費用控除後の配当等収益額	A	403,415円
費用控除後・繰越欠損金補填後の 有価証券売買等損益額	B	
収益調整金額	C	58,737,250円
分配準備積立金額	D	24,934,466円
当ファンドの分配対象収益額	E=A+B+C+D	84,075,131円
当ファンドの期末残存口数	F	350,374,614口
1万口当たり収益分配対象額	G=E/F*10,000	2,399円
1万口当たり分配金額	H	25円
収益分配金金額	I=F*H/10,000	875,936円

( 自 平成29年5月20日 至 平成29年6月19日 )		
費用控除後の配当等収益額	A	561,814円
費用控除後・繰越欠損金補填後の 有価証券売買等損益額	B	
収益調整金額	C	58,803,851円
分配準備積立金額	D	24,388,018円
当ファンドの分配対象収益額	E=A+B+C+D	83,753,683円
当ファンドの期末残存口数	F	350,340,469口

1万口当たり収益分配対象額	$G=E/F*10,000$	2,390円
1万口当たり分配金額	H	25円
収益分配金額	$I=F*H/10,000$	875,851円

(自平成29年6月20日 至 平成29年7月19日)		
費用控除後の配当等収益額	A	3,711,339円
費用控除後・繰越欠損金補填後の有価証券売買等損益額	B	
収益調整金額	C	46,926,656円
分配準備積立金額	D	19,104,449円
当ファンドの分配対象収益額	$E=A+B+C+D$	69,742,444円
当ファンドの期末残存口数	F	279,114,948口
1万口当たり収益分配対象額	$G=E/F*10,000$	2,498円
1万口当たり分配金額	H	25円
収益分配金額	$I=F*H/10,000$	697,787円

(自平成29年7月20日 至 平成29年8月21日)		
費用控除後の配当等収益額	A	223,788円
費用控除後・繰越欠損金補填後の有価証券売買等損益額	B	
収益調整金額	C	45,554,732円
分配準備積立金額	D	21,291,596円
当ファンドの分配対象収益額	$E=A+B+C+D$	67,070,116円
当ファンドの期末残存口数	F	270,222,016口
1万口当たり収益分配対象額	$G=E/F*10,000$	2,482円
1万口当たり分配金額	H	25円
収益分配金額	$I=F*H/10,000$	675,555円

(自平成29年8月22日 至 平成29年9月19日)		
費用控除後の配当等収益額	A	510,220円
費用控除後・繰越欠損金補填後の有価証券売買等損益額	B	
収益調整金額	C	45,484,722円
分配準備積立金額	D	20,468,110円
当ファンドの分配対象収益額	$E=A+B+C+D$	66,463,052円
当ファンドの期末残存口数	F	268,412,711口
1万口当たり収益分配対象額	$G=E/F*10,000$	2,476円
1万口当たり分配金額	H	25円
収益分配金額	$I=F*H/10,000$	671,031円

(自平成29年9月20日 至 平成29年10月19日)		
費用控除後の配当等収益額	A	427,479円
費用控除後・繰越欠損金補填後の有価証券売買等損益額	B	
収益調整金額	C	44,661,044円
分配準備積立金額	D	19,799,866円
当ファンドの分配対象収益額	$E=A+B+C+D$	64,888,389円
当ファンドの期末残存口数	F	262,977,924口
1万口当たり収益分配対象額	$G=E/F*10,000$	2,467円
1万口当たり分配金額	H	25円
収益分配金額	$I=F*H/10,000$	657,444円

## (金融商品に関する注記)

## 1 金融商品の状況に関する事項

区分	前期 (自平成28年10月20日 至平成29年4月19日)	当期 (自平成29年4月20日 至平成29年10月19日)
1 金融商品に対する取組方針	当ファンドは、「投資信託及び投資法人に関する法律」(昭和26年法律第198号)第2条第4項に定める証券投資信託であり、有価証券等の金融商品への投資を信託約款に定める「運用の基本方針」に基づき行っております。	同 左
2 金融商品の内容及び当該金融商品に係るリスク	当ファンドは、親投資信託受益証券に投資しております。当該投資対象は、価格変動リスク、為替リスク等の市場リスク、信用リスクおよび流動性リスクに晒されております。 親投資信託受益証券は、外貨の決済のために為替予約取引を利用しております。当該デリバティブ取引は、為替相場の変動による市場リスクおよび信用リスク等を有しておりますが、ごく短期間で実際に外貨の受渡を伴うことから、為替相場の変動によるリスクは限定的であります。	同 左  同 左

3 金融商品に係るリスク管理体制	また、親投資信託受益証券に係るデリバティブ取引の時価等に関する事項についての契約額等は、あくまでもデリバティブ取引における名目的な契約額または計算上の想定元本であり、当該金額自体がデリバティブ取引のリスクの大きさを示すものではありません。	同 左
	ファンドのコンセプトに応じて、適切にコントロールするため、委託会社では、運用部門において、ファンドに含まれる各種投資リスクを常時把握しつつ、ファンドのコンセプトに沿ったリスクの範囲で運用を行っております。	同 左
	また、運用部門から独立した管理担当部署によりリスク運営状況のモニタリング等のリスク管理を行っており、この結果は運用管理委員会等を通じて運用部門にフィードバックされます。 親投資信託受益証券は、ファンドの運用の指図に関する権限を再委託しております。この場合、再委託先で投資リスクに対する管理体制を構築しているほか、当該再委託先のリスクの管理体制や管理状況の確認を委託会社で行っております。	同 左

## 2 金融商品の時価等に関する事項

区 分	前期 [ 平成29年4月19日現在 ]	当期 [ 平成29年10月19日現在 ]
	1 貸借対照表計上額、時価及びその差額	時価で計上しているためその差額はありません。
2 時価の算定方法	売買目的有価証券は、（重要な会計方針に係る事項に関する注記）に記載しております。 デリバティブ取引は、該当事項はありません。 上記以外の金融商品（コールローン等）は、短期間で決済され、時価は帳簿価額と近似していることから、当該金融商品の帳簿価額を時価としております。	同 左 同 左 同 左
3 金融商品の時価等に関する事項についての補足説明	金融商品の時価には、市場価格に基づく価額のほか、市場価格がない場合には合理的に算定された価額が含まれております。当該価額の算定においては一定の前提条件等を採用しているため、異なる前提条件等によった場合、当該価額が異なることもあります。	同 左

## (有価証券に関する注記)

## 売買目的有価証券

種 類	前期 [ 平成29年4月19日現在 ]	当期 [ 平成29年10月19日現在 ]
	最終計算期間の損益に含まれた評価差額(円)	最終計算期間の損益に含まれた評価差額(円)
親投資信託受益証券	11,846,759	3,299,352
合計	11,846,759	3,299,352

## (デリバティブ取引に関する注記)

## 取引の時価等に関する事項

該当事項はありません。

## (関連当事者との取引に関する注記)

該当事項はありません。

## (4) 【附属明細表】

## 第1 有価証券明細表

## (1) 株式

該当事項はありません。

## (2) 株式以外の有価証券

(単位：円)

種 類	銘 柄	口数	評 価 額	備考
親投資信託受益証券	世界資源株マザーファンド	24,922,132	33,211,233	
	グローバル農業関連株マザーファンド	26,344,847	33,241,927	
	資源関連国債マザーファンド	143,552,147	200,700,256	
	親投資信託受益証券 小計	194,819,126	267,153,416	
	合計	194,819,126	267,153,416	

## 第2 信用取引契約残高明細表

該当事項はありません。

第3 デリバティブ取引及び為替予約取引の契約額等及び時価の状況表  
該当事項はありません。

<参考>

当ファンドの主要投資対象の状況は以下の通りです。

「資源関連国債マザーファンド」の状況

なお、以下に記載した情報は、監査の対象外であります。

(1) 貸借対照表

	[ 平成29年4月19日現在 ]	[ 平成29年10月19日現在 ]
	金額(円)	金額(円)
資産の部		
流動資産		
預金	2,534,222	2,621,742
コール・ローン	3,281,374	2,238,449
国債証券	247,757,275	195,008,720
未収利息	1,934,522	1,825,648
前払費用	314,471	41,436
流動資産合計	255,821,864	201,735,995
資産合計	255,821,864	201,735,995
負債の部		
流動負債		
未払解約金	398,096	1,029,439
未払利息	4	3
流動負債合計	398,100	1,029,442
負債合計	398,100	1,029,442
純資産の部		
元本等		
元本	198,162,621	143,552,147
剰余金		
剰余金又は欠損金( )	57,261,143	57,154,406
元本等合計	255,423,764	200,706,553
純資産合計	255,423,764	200,706,553
負債純資産合計	255,821,864	201,735,995

(注1) 親投資信託の計算期間は、原則として、毎年4月20日から10月19日まで、および10月20日から翌年4月19日までであります。

(2) 注記表

(重要な会計方針に係る事項に関する注記)

1 有価証券の評価基準及び評価方法	公社債は時価で評価しております。時価評価にあたっては、価格情報会社等の提供する理論価格で評価しております。
2 デリバティブ等の評価基準及び評価方法	為替予約取引は原則としてわが国における対顧客先物相場の仲値で評価しております。
3 その他財務諸表作成のための基本となる重要な事項	外貨建資産等の会計処理 「投資信託財産の計算に関する規則」第60条および第61条にしたがって処理しております。

(貸借対照表に関する注記)

	[ 平成29年4月19日現在 ]	[ 平成29年10月19日現在 ]
1 期首	平成28年10月20日	平成29年4月20日
期首元本額	158,735,070円	198,162,621円
期首からの追加設定元本額	47,489,927円	2,607,344円
期首からの一部解約元本額	8,062,376円	57,217,818円
元本の内訳*		
資源インカム・プラス・ファンド(毎月決算型)	198,162,621円	143,552,147円
(合計)	198,162,621円	143,552,147円
2 受益権の総数	198,162,621口	143,552,147口
3 1口当たり純資産額 (1万口当たり純資産額)	1.2890円 (12,890円)	1.3981円 (13,981円)

\* 当該親投資信託受益証券を投資対象とする証券投資信託ごとの元本額

(金融商品に関する注記)

1 金融商品の状況に関する事項

区分	(自平成28年10月20日 至平成29年4月19日)	(自平成29年4月20日 至平成29年10月19日)

1 金融商品に対する取組方針	当ファンドは、「投資信託及び投資法人に関する法律」（昭和26年法律第198号）第2条第4項に定める証券投資信託であり、有価証券等の金融商品への投資を信託約款に定める「運用の基本方針」に基づき行っております。	同 左
2 金融商品の内容及び当該金融商品に係るリスク	当ファンドは、公社債等に投資しております。当該投資対象は、価格変動リスク、為替リスク等の市場リスク、信用リスクおよび流動性リスクに晒されております。 デリバティブ取引については、当ファンドに投資する証券投資信託の注記表（金融商品に関する注記）に記載しております。	同 左
3 金融商品に係るリスク管理体制	当ファンドに投資する証券投資信託の注記表（金融商品に関する注記）に記載しております。	同 左

## 2 金融商品の時価等に関する事項

区 分	[ 平成29年4月19日現在 ]	[ 平成29年10月19日現在 ]
1 貸借対照表計上額、時価及びその差額	時価で計上しているためその差額はありません。	同 左
2 時価の算定方法	売買目的有価証券は、（重要な会計方針に係る事項に関する注記）に記載しております。 デリバティブ取引は、該当事項はありません。 上記以外の金融商品（コールローン等）は、短期間で決済され、時価は帳簿価額と近似していることから、当該金融商品の帳簿価額を時価としております。	同 左 同 左 同 左
3 金融商品の時価等に関する事項についての補足説明	当ファンドに投資する証券投資信託の注記表（金融商品に関する注記）に記載しております。	同 左

(有価証券に関する注記)

売買目的有価証券

種 類	[ 平成29年4月19日現在 ]	[ 平成29年10月19日現在 ]
	当期間の損益に含まれた評価差額(円)	当期間の損益に含まれた評価差額(円)
国債証券	1,532,117	2,763,571
合計	1,532,117	2,763,571

(注) 当期間の開始日は、当該親投資信託の期首日であります。

(デリバティブ取引に関する注記)

取引の時価等に関する事項

該当事項はありません。

(関連当事者との取引に関する注記)

該当事項はありません。

## (3) 附属明細表

## 第1 有価証券明細表

## (1) 株式

該当事項はありません。

## (2) 株式以外の有価証券

(単位：円)

通 貨		券面総額	評 価 額	備考
種 類	銘 柄			
カナダドル				
国債証券	2.5 CAN GOVT 240601	235,000.00	244,378.85	
	3.25 CAN GOVT 210601	100,000.00	105,687.00	
	4.25 CAN GOVT 180601	40,000.00	40,728.40	
	5.75 CAN GOVT 290601	235,000.00	322,126.25	
国債証券 小 計		610,000.00	712,920.50 (64,640,501)	
カナダドル 小 計		610,000.00	712,920.50 (64,640,501)	
オーストラリアドル				
国債証券	3.25 AUST GOVT 250421	180,000.00	188,320.50	
	4.5 AUST GOVT 200415	40,000.00	42,440.28	
	4.75 AUST GOVT 270421	255,000.00	299,031.10	
	5.75 AUST GOVT 220715	170,000.00	196,422.25	
国債証券 小 計		645,000.00	726,214.13 (64,502,339)	

オーストラリアドル 小計	645,000.00	726,214.13 (64,502,339)	
ブラジルレアル			
国債証券			
10 (IN)BRAZIL NTN 180101	240,000.00	248,798.64	
10(IN)BRAZIL NTN-F210101	540,000.00	574,369.38	
10(IN)BRAZIL NTN-F230101	970,000.00	1,025,958.33	
国債証券 小計	1,750,000.00	1,849,126.35 (65,865,880)	
ブラジルレアル 小計	1,750,000.00	1,849,126.35 (65,865,880)	
合計		195,008,720 (195,008,720)	

(注1) 通貨の種類ごとの小計欄の( )内は、邦貨換算額であります。

(注2) 合計金額欄の( )内は、外貨建有価証券に係るもので、内書であります。

#### 外貨建有価証券の内訳

通貨	銘柄数	組入債券 時価比率	合計金額に 対する比率
カナダドル	国債証券 4銘柄	100.00%	33.15%
オーストラリアドル	国債証券 4銘柄	100.00%	33.08%
ブラジルレアル	国債証券 3銘柄	100.00%	33.78%

#### 第2 信用取引契約残高明細表

該当事項はありません。

#### 第3 デリバティブ取引及び為替予約取引の契約額等及び時価の状況表

該当事項はありません。

#### 「世界資源株マザーファンド」の状況

なお、以下に記載した情報は、監査の対象外であります。

#### (1) 貸借対照表

	[ 平成29年4月19日現在 ]	[ 平成29年10月19日現在 ]
	金額(円)	金額(円)
資産の部		
流動資産		
預金	121,178,437	139,696,332
コール・ローン	58,459,516	76,897,042
株式	5,415,559,020	3,852,407,811
派生商品評価勘定	228,115	
未収入金	54,537,471	4,144,242
未収配当金	489,830	921,566
流動資産合計	5,650,452,389	4,074,066,993
資産合計	5,650,452,389	4,074,066,993
負債の部		
流動負債		
派生商品評価勘定	217,276	
未払金	12,353,327	
未払解約金	288,939	14,534,105
未払利息	83	118
流動負債合計	12,859,625	14,534,223
負債合計	12,859,625	14,534,223
純資産の部		
元本等		
元本	4,854,472,554	3,046,347,618
剰余金		
剰余金又は欠損金( )	783,120,210	1,013,185,152
元本等合計	5,637,592,764	4,059,532,770
純資産合計	5,637,592,764	4,059,532,770
負債純資産合計	5,650,452,389	4,074,066,993

(注1) 親投資信託の計算期間は、原則として、毎年4月20日から10月19日まで、および10月20日から翌年4月19日までであります。

#### (2) 注記表

##### (重要な会計方針に係る事項に関する注記)

1 有価証券の評価基準及び評価方法	株式は時価で評価しております。時価評価にあたっては、原則として金融商品取引所等における終値で評価しております。
2 デリバティブ等の評価基準及び評価方法	為替予約取引は原則としてわが国における対顧客先物相場の仲値で評価しております。



3 その他財務諸表作成のための基本となる重要な事項	外貨建資産等の会計処理 「投資信託財産の計算に関する規則」第60条および第61条にしたがって処理しております。
---------------------------	--

## (貸借対照表に関する注記)

	[平成29年4月19日現在]	[平成29年10月19日現在]
1 期首	平成28年10月20日	平成29年4月20日
期首元本額	5,234,461,056円	4,854,472,554円
期首からの追加設定元本額	143,490,575円	64,257,548円
期首からの一部解約元本額	523,479,077円	1,872,382,484円
元本の内訳*		
世界資源株ファンド	3,282,453,315円	3,021,425,486円
三菱UFJワールド資源株オープン(3ヵ月決算型)	1,536,344,363円	
資源インカム・プラス・ファンド(毎月決算型)	35,674,876円	24,922,132円
(合計)	4,854,472,554円	3,046,347,618円
2 受益権の総数	4,854,472,554口	3,046,347,618口
3 1口当たり純資産額 (1万口当たり純資産額)	1.1613円 (11,613円)	1.3326円 (13,326円)

\* 当該親投資信託受益証券を投資対象とする証券投資信託ごとの元本額

## (金融商品に関する注記)

## 1 金融商品の状況に関する事項

区分	(自平成28年10月20日 至平成29年4月19日)	(自平成29年4月20日 至平成29年10月19日)
1 金融商品に対する取組方針	当ファンドは、「投資信託及び投資法人に関する法律」(昭和26年法律第198号)第2条第4項に定める証券投資信託であり、有価証券等の金融商品への投資を信託約款に定める「運用の基本方針」に基づき行っております。	同 左
2 金融商品の内容及び当該金融商品に係るリスク	当ファンドは、株式に投資しております。当該投資対象は、価格変動リスク、為替リスク等の市場リスク、信用リスクおよび流動性リスクに晒されております。 デリバティブ取引については、当ファンドに投資する証券投資信託の注記表(金融商品に関する注記)に記載しております。	同 左
3 金融商品に係るリスク管理体制	当ファンドに投資する証券投資信託の注記表(金融商品に関する注記)に記載しております。	同 左

## 2 金融商品の時価等に関する事項

区分	[平成29年4月19日現在]	[平成29年10月19日現在]
1 貸借対照表計上額、時価及びその差額	時価で計上しているためその差額はありません。	同 左
2 時価の算定方法	売買目的有価証券は、(重要な会計方針に係る事項に関する注記)に記載しております。 デリバティブ取引は、(デリバティブ取引に関する注記)に記載しております。 上記以外の金融商品(コールローン等)は、短期間で決済され、時価は帳簿価額と近似していることから、当該金融商品の帳簿価額を時価としております。	同 左 デリバティブ取引は、該当事項はありません。
3 金融商品の時価等に関する事項についての補足説明	当ファンドに投資する証券投資信託の注記表(金融商品に関する注記)に記載しております。	同 左

## (有価証券に関する注記)

## 売買目的有価証券

種類	[平成29年4月19日現在]	[平成29年10月19日現在]
	当期間の損益に含まれた評価差額(円)	当期間の損益に含まれた評価差額(円)
株式	241,247,328	103,101,955
合計	241,247,328	103,101,955

(注) 当期間の開始日は、当該親投資信託の期首日であります。

## (デリバティブ取引に関する注記)

## 取引の時価等に関する事項

## 通貨関連

区分	種類	[平成29年4月19日現在]		
		契約額等(円)	時価 (円)	評価損益 (円)
市場取引以外の取引	為替予約取引			

	売建				
	アメリカドル	12,935,246		12,884,878	50,368
	カナダドル	336,208		332,515	3,693
	イギリスポンド	4,675,769		4,750,085	74,316
	スウェーデンクローネ	11,401,392		11,391,985	9,407
	メキシコペソ	11,472,159		11,384,235	87,924
	買建				
	アメリカドル	27,885,528		27,875,835	9,693
	カナダドル	2,731,641		2,710,233	21,408
	イギリスポンド	5,861,605		5,826,469	35,136
	合 計	77,299,548		77,156,235	10,839

[ 平成29年10月19日現在 ]

該当事項はありません。

(注) 時価の算定方法

- 1 対顧客先物相場の仲値が発表されている外貨については、以下のように評価しております。  
為替予約の受渡日（以下「当該日」といいます。）の対顧客先物相場の仲値が発表されている場合は、当該為替予約は、当該対顧客先物相場の仲値で評価しております。  
当該日の対顧客先物相場の仲値が発表されていない場合は、以下の方法によっております。  
(イ) 当該日を超える対顧客先物相場が発表されている場合には、発表されている先物相場のうち当該日に最も近い前後二つの対顧客先物相場の仲値をもとに計算したレートをを用いております。  
(ロ) 当該日を超える対顧客先物相場が発表されていない場合には、当該日に最も近い発表されている対顧客先物相場の仲値を用いております。
- 2 対顧客先物相場の仲値が発表されていない外貨については、対顧客電信売買相場の仲値で評価しております。

上記取引で、ヘッジ会計が適用されているものはありません。

(関連当事者との取引に関する注記)

該当事項はありません。

(3) 附属明細表

第1 有価証券明細表

(1) 株式

(単位：円)

通貨	銘柄	株式数	評価額		備考
			単価	金額	
アメリカドル	CHEVRON CORP	11,211	118.150000	1,324,579.65	
	CONCHO RESOURCES INC	6,075	133.060000	808,339.50	
	EQT CORP	3,315	62.940000	208,646.10	
	EXXON MOBIL CORP	7,755	82.760000	641,803.80	
	HALLIBURTON CO	10,070	43.770000	440,763.90	
	PATTERSON-UTI ENERGY INC	17,238	19.520000	336,485.76	
	SCHLUMBERGER LTD	6,300	65.910000	415,233.00	
	SOUTHERN COPPER CORP	22,121	43.430000	960,715.03	
	VALE SA-SP ADR	122,553	10.150000	1,243,912.95	
	アメリカドル 小計	206,638		6,380,479.69 (720,930,400)	
カナダドル	AGNICO EAGLE MINES LTD	12,630	55.840000	705,259.20	
	ALAMOS GOLD INC-CLASS A	59,100	8.900000	525,990.00	
	ARC RESOURCES LTD	15,461	15.580000	240,882.38	
	CAMECO CORP	58,725	11.350000	666,528.75	
	CANADIAN NATURAL RESOURCES	26,258	41.410000	1,087,343.78	
	DETOUR GOLD CORP	41,216	14.020000	577,848.32	
	ENBRIDGE INC	22,821	50.420000	1,150,634.82	
	ENDEAVOUR MINING CORP	19,600	23.340000	457,464.00	
	FIRST QUANTUM MINERALS LTD	71,718	15.020000	1,077,204.36	
	FRANCO-NEVADA CORP	13,626	99.130000	1,350,745.38	
	GIBSON ENERGY INC	10,866	17.720000	192,545.52	
	GOLDCORP INC	66,622	16.380000	1,091,268.36	
	HUDBAY MINERALS INC	42,063	9.790000	411,796.77	
	IVANHOE MINES LTD-CL A	59,839	4.370000	261,496.43	
	LUCARA DIAMOND CORP	62,970	2.390000	150,498.30	
	LUNDIN MINING CORP	91,350	9.830000	897,970.50	
	MAG SILVER CORP	40,460	13.790000	557,943.40	
	MOUNTAIN PROVINCE DIAMONDS	117,671	3.900000	458,916.90	
	OCEANAGOLD CORP	70,770	3.570000	252,648.90	

PRAIRIESKY ROYALTY LTD	12,705	32.010000	406,687.05	
PRETIUM RESOURCES INC	53,300	13.890000	740,337.00	
SEVEN GENERATIONS ENERGY - A	25,383	18.580000	471,616.14	
SUNCOR ENERGY INC	23,837	42.080000	1,003,060.96	
TECK RESOURCES LTD-CLS B	38,298	27.610000	1,057,407.78	
TMAC RESOURCES INC	39,800	7.640000	304,072.00	
TOREX GOLD RESOURCES INC	16,055	18.790000	301,673.45	
TREVALI MINING CORP	493,971	1.480000	731,077.08	
TRICAN WELL SERVICE LTD	56,357	4.470000	251,915.79	
WHEATON PRECIOUS METALS CORP	24,365	24.930000	607,419.45	
カナダドル 小計	1,687,837		17,990,252.77 (1,631,176,218)	
オーストラリアドル				
BEADELL RESOURCES LTD	998,488	0.200000	199,697.60	
BHP BILLITON LIMITED	148,043	27.170000	4,022,328.31	
EVOLUTION MINING LTD	114,674	2.340000	268,337.16	
INDEPENDENCE GROUP NL	146,284	4.350000	636,335.40	
METRO MINING LTD	830,333	0.250000	207,583.25	
MINERAL DEPOSITS LTD	237,387	0.805000	191,096.53	
PARINGA RESOURCES LTD	175,296	0.380000	66,612.48	
RIO TINTO LTD	47,872	70.920000	3,395,082.24	
SUNDANCE ENERGY AUSTRALIA LT	761,709	0.051000	38,847.15	
WESTERN AREAS LTD	214,161	3.110000	666,040.71	
WHITEHAVEN COAL LTD	90,757	3.750000	340,338.75	
オーストラリアドル 小計	3,765,004		10,032,299.58 (891,068,848)	
イギリスポンド				
ANTOFAGASTA PLC	34,224	9.925000	339,673.20	
BHP BILLITON PLC	55,451	13.900000	770,768.90	
FRESNILLO PLC	11,717	14.010000	164,155.17	
GLENCORE PLC	361,769	3.746500	1,355,367.55	
PETRA DIAMONDS LTD	345,933	0.797500	275,881.56	
イギリスポンド 小計	809,094		2,905,846.38 (434,046,273)	
スウェーデンクローネ				
BOLIDEN AB	4,306	294.600000	1,268,547.60	
スウェーデンクローネ 小計	4,306		1,268,547.60 (17,620,126)	
デンマーククローネ				
VESTAS WIND SYSTEMS A/S	3,054	545.500000	1,665,957.00	
デンマーククローネ 小計	3,054		1,665,957.00 (29,870,609)	
メキシコペソ				
INDUSTRIAS PENOLES SAB DE CV	8,390	467.720000	3,924,170.80	
メキシコペソ 小計	8,390		3,924,170.80 (23,505,783)	
韓国ウォン				
LG CHEM LTD	545	384,000.000000	209,280,000.00	
韓国ウォン 小計	545		209,280,000.00 (20,928,000)	
南アフリカランド				
ROYAL BAFOKENG PLATINUM LTD	41,840	31.500000	1,317,960.00	
南アフリカランド 小計	41,840		1,317,960.00 (10,991,786)	
ユーロ				
TENARIS SA	14,013	11.350000	159,047.55	
TOTAL SA	8,348	45.805000	382,380.14	
ユーロ 小計	22,361		541,427.69 (72,269,768)	
合計	6,549,069		3,852,407,811 (3,852,407,811)	

(注1) 通貨の種類ごとの小計欄の( )内は、邦貨換算額であります。

(注2) 合計金額欄の( )内は、外貨建有価証券に係るもので、内書であります。

(2) 株式以外の有価証券  
該当事項はありません。

外貨建有価証券の内訳

通貨	銘柄数	組入株式 時価比率	合計金額に 対する比率
アメリカドル	株式 9銘柄	100.00%	18.71%
カナダドル	株式 29銘柄	100.00%	42.34%
オーストラリアドル	株式 11銘柄	100.00%	23.13%
イギリスポンド	株式 5銘柄	100.00%	11.27%
スウェーデンクローネ	株式 1銘柄	100.00%	0.46%
デンマーククローネ	株式 1銘柄	100.00%	0.78%
メキシコペソ	株式 1銘柄	100.00%	0.61%
韓国ウォン	株式 1銘柄	100.00%	0.54%
南アフリカランド	株式 1銘柄	100.00%	0.29%
ユーロ	株式 2銘柄	100.00%	1.88%

第2 信用取引契約残高明細表  
該当事項はありません。

第3 デリバティブ取引及び為替予約取引の契約額等及び時価の状況表  
該当事項はありません。

「グローバル農業関連株式マザーファンド」の状況  
なお、以下に記載した情報は、監査の対象外であります。

(1) 貸借対照表

	[ 平成29年4月19日現在 ]	[ 平成29年10月19日現在 ]
	金額(円)	金額(円)
資産の部		
流動資産		
預金	16,679,569	
コール・ローン	11,850,837	17,290,060
株式	1,127,456,546	1,092,342,983
派生商品評価勘定		381
未収入金		10,731,966
未収配当金	1,784,656	1,970,386
流動資産合計	1,157,771,608	1,122,335,776
資産合計	1,157,771,608	1,122,335,776
負債の部		
流動負債		
派生商品評価勘定		353
未払解約金	262,996	6,512,942
未払利息	16	26
流動負債合計	263,012	6,513,321
負債合計	263,012	6,513,321
純資産の部		
元本等		
元本	1,043,239,214	884,306,111
剰余金		
剰余金又は欠損金( )	114,269,382	231,516,344
元本等合計	1,157,508,596	1,115,822,455
純資産合計	1,157,508,596	1,115,822,455
負債純資産合計	1,157,771,608	1,122,335,776

(注1) 親投資信託の計算期間は、原則として、毎年5月16日から11月15日まで、および11月16日から翌年5月15日までであります。

(2) 注記表

(重要な会計方針に係る事項に関する注記)

1 有価証券の評価基準及び評価方法	株式は時価で評価しております。時価評価にあたっては、原則として金融商品取引所等における終値で評価しております。
2 デリバティブ等の評価基準及び評価方法	為替予約取引は原則としてわが国における対顧客先物相場の仲値で評価しております。
3 その他財務諸表作成のための基本となる重要な事項	外貨建資産等の会計処理 「投資信託財産の計算に関する規則」第60条および第61条にしたがって処理しております。

(貸借対照表に関する注記)

	[ 平成29年4月19日現在 ]	[ 平成29年10月19日現在 ]
1 期首	平成28年10月20日	平成29年4月20日
期首元本額	1,193,060,241円	1,043,239,214円
期首からの追加設定元本額	9,876,354円	1,286,762円
期首からの一部解約元本額	159,697,381円	160,219,865円
元本の内訳*		
三菱UFJ グローバル農業関連株式ファンド	1,005,044,665円	857,961,264円

資源インカム・プラス・ファンド（毎月決算型） （合計）	38,194,549円 1,043,239,214円	26,344,847円 884,306,111円
2 受益権の総数	1,043,239,214口	884,306,111口
3 1口当たり純資産額 （1万口当たり純資産額）	1.1095円 （11,095円）	1.2618円 （12,618円）

\* 当該親投資信託受益証券を投資対象とする証券投資信託ごとの元本額

（金融商品に関する注記）

1 金融商品の状況に関する事項

区分	（自平成28年10月20日 至平成29年4月19日）	（自平成29年4月20日 至平成29年10月19日）
1 金融商品に対する取組方針	当ファンドは、「投資信託及び投資法人に関する法律」（昭和26年法律第198号）第2条第4項に定める証券投資信託であり、有価証券等の金融商品への投資を信託約款に定める「運用の基本方針」に基づき行っております。	同左
2 金融商品の内容及び当該金融商品に係るリスク	当ファンドは、株式に投資しております。当該投資対象は、価格変動リスク、為替リスク等の市場リスク、信用リスクおよび流動性リスクに晒されております。 デリバティブ取引については、当ファンドに投資する証券投資信託の注記表（金融商品に関する注記）に記載しております。	同左
3 金融商品に係るリスク管理体制	当ファンドに投資する証券投資信託の注記表（金融商品に関する注記）に記載しております。	同左

2 金融商品の時価等に関する事項

区分	[平成29年4月19日現在]	[平成29年10月19日現在]
1 貸借対照表計上額、時価及びその差額	時価で計上しているためその差額はありません。	同左
2 時価の算定方法	売買目的有価証券は、（重要な会計方針に係る事項に関する注記）に記載しております。 デリバティブ取引は、該当事項はありません。  上記以外の金融商品（コールローン等）は、短期間で決済され、時価は帳簿価額と近似していることから、当該金融商品の帳簿価額を時価としております。	デリバティブ取引は、（デリバティブ取引に関する注記）に記載しております。 同左
3 金融商品の時価等に関する事項についての補足説明	当ファンドに投資する証券投資信託の注記表（金融商品に関する注記）に記載しております。	同左

（有価証券に関する注記）

売買目的有価証券

種類	[平成29年4月19日現在]	[平成29年10月19日現在]
	当期間の損益に含まれた評価差額(円)	当期間の損益に含まれた評価差額(円)
株式	40,322,821	62,775,659
合計	40,322,821	62,775,659

（注）当期間の開始日は、当該親投資信託の期首日であります。

（デリバティブ取引に関する注記）

取引の時価等に関する事項

通貨関連

[平成29年4月19日現在]

該当事項はありません。

区分	種類	[平成29年10月19日現在]		
		契約額等(円)		評価損益(円)
		うち1年超	時価(円)	
市場取引以外の取引	為替予約取引			
	売建 香港ドル	56,320	56,673	353
	買建 アメリカドル	56,320	56,701	381
	合計	112,640	113,374	28

（注）時価の算定方法

1 対顧客先物相場の仲値が発表されている外貨については、以下のように評価しております。

為替予約の受渡日（以下「当該日」といいます。）の対顧客先物相場の仲値が発表されている場合は、当該為替予約は、当該対顧客先物相場の仲値で評価しております。

当該日の対顧客先物相場の仲値が発表されていない場合は、以下の方法によっております。

(イ) 当該日を超える対顧客先物相場が発表されている場合には、発表されている先物相場のうち当該日に最も近い前後二つの対顧客先物相場の仲値をもとに計算したレートを用いております。

(ロ) 当該日を超える対顧客先物相場が発表されていない場合には、当該日に最も近い発表されている対顧客先物相場の仲値を用いております。

2 対顧客先物相場の仲値が発表されていない外貨については、対顧客電信売買相場の仲値で評価しております。

上記取引で、ヘッジ会計が適用されているものはありません。

(関連当事者との取引に関する注記)

該当事項はありません。

(3) 附属明細表

第1 有価証券明細表

(1) 株式

(単位:円)

通貨	銘柄	株式数	評価額		備考
			単価	金額	
円					
	明治ホールディングス	500	9,140.00	4,570,000	
	味の素	2,200	2,284.50	5,025,900	
	クボタ	19,000	2,046.00	38,874,000	
	円小計	21,700		48,469,900 (48,469,900)	
アメリカドル					
	AGCO CORP	2,210	71.750000	158,567.50	
	ARCHER-DANIELS-MIDLAND CO	6,277	43.310000	271,856.87	
	BUNGE LTD	2,863	70.440000	201,669.72	
	CAMPBELL SOUP CO	796	45.640000	36,329.44	
	CF INDUSTRIES HOLDINGS INC	16,569	36.830000	610,236.27	
	CNH INDUSTRIAL NV	18,860	11.980000	225,942.80	
	CONAGRA BRANDS INC	1,629	34.100000	55,548.90	
	COSAN LTD-CLASS A SHARES	11,973	9.120000	109,193.76	
	DEAN FOODS CO	3,998	10.480000	41,899.04	
	DEERE & CO	3,011	128.720000	387,575.92	
	FMC CORP	4,075	94.060000	383,294.50	
	GENERAL MILLS INC	2,353	52.250000	122,944.25	
	HERSHEY CO/THE	571	110.050000	62,838.55	
	INGREDION INC	1,592	123.380000	196,420.96	
	JM SMUCKER CO/THE	454	104.140000	47,279.56	
	KELLOGG CO	1,031	61.790000	63,705.49	
	KRAFT HEINZ CO/THE	2,400	77.100000	185,040.00	
	MCCORMICK & CO-NON VGT SHRS	454	99.140000	45,009.56	
	MHP SE	5,465	11.200000	61,208.00	
	MONDELEZ INTERNATIONAL INC-A	6,064	40.810000	247,471.84	
	MONSANTO CO	11,924	122.080000	1,455,681.92	
	MOSAIC CO/THE	24,935	21.160000	527,624.60	
	TYSON FOODS INC-CL A	1,169	71.550000	83,641.95	
	アメリカドル小計	130,673		5,580,981.40 (630,595,088)	
カナダドル					
	AGRIUM INC	3,847	134.300000	516,652.10	
	POTASH CORP OF SASKATCHEWAN	36,701	23.980000	880,089.98	
	SAPUTO INC	1,091	43.720000	47,698.52	
	WEST FRASER TIMBER CO LTD	1,708	75.010000	128,117.08	
	カナダドル小計	43,347		1,572,557.68 (142,583,804)	
イギリスポンド					
	ASSOCIATED BRITISH FOODS PLC	1,416	33.650000	47,648.40	
	MONDI PLC	1,484	19.050000	28,270.20	
	イギリスポンド小計	2,900		75,918.60 (11,339,961)	
スイスフラン					
	NESTLE SA-REG	6,560	84.750000	555,960.00	
	スイスフラン小計	6,560		555,960.00 (64,118,866)	
香港ドル					
	WH GROUP LTD	35,675	7.940000	283,259.50	

香港ドル 小計	35,675		283,259.50 (4,098,764)	
シンガポールドル				
FIRST RESOURCES LTD	40,835	1.890000	77,178.15	
GOLDEN AGRI-RESOURCES LTD	187,695	0.380000	71,324.10	
WILMAR INTERNATIONAL LTD	31,090	3.360000	104,462.40	
シンガポールドル 小計	259,620		252,964.65 (21,077,014)	
マレーシアリングgit				
FELDA GLOBAL VENTURES	115,940	1.810000	209,851.40	
マレーシアリングgit 小計	115,940		209,851.40 (5,617,721)	
ノルウェークローネ				
MARINE HARVEST	1,730	164.700000	284,931.00	
ORKLA ASA	3,306	84.350000	278,861.10	
YARA INTERNATIONAL ASA	10,880	363.000000	3,949,440.00	
ノルウェークローネ 小計	15,916		4,513,232.10 (64,133,028)	
デンマーククローネ				
NOVOZYMES A/S-B SHARES	1,287	327.700000	421,749.90	
デンマーククローネ 小計	1,287		421,749.90 (7,561,975)	
ブラジルリアル				
BRF SA	6,160	45.500000	280,280.00	
JBS SA	23,185	8.150000	188,957.75	
MINERVA SA	24,425	11.850000	289,436.25	
SAO MARTINHO SA	7,770	18.750000	145,687.50	
ブラジルリアル 小計	61,540		904,361.50 (32,213,356)	
イスラエルシェケル				
ISRAEL CHEMICALS LTD	12,628	15.130000	191,061.64	
イスラエルシェケル 小計	12,628		191,061.64 (6,159,827)	
ユーロ				
DANONE	2,169	71.060000	154,129.14	
K+S AG-REG	5,790	20.795000	120,403.05	
KERRY GROUP PLC-A	632	82.700000	52,266.40	
STORA ENSO OYJ-R SHS	2,272	12.510000	28,422.72	
UPM-KYMMENE OYJ	2,165	24.080000	52,133.20	
ユーロ 小計	13,028		407,354.51 (54,373,679)	
合計	720,814		1,092,342,983 (1,043,873,083)	

(注1) 通貨の種類ごとの小計欄の( )内は、邦貨換算額であります。

(注2) 合計金額欄の( )内は、外貨建有価証券に係るもので、内書であります。

(2) 株式以外の有価証券

該当事項はありません。

外貨建有価証券の内訳

通貨	銘柄数	組入株式 時価比率	合計金額に 対する比率
アメリカドル	株式 23銘柄	100.00%	57.73%
カナダドル	株式 4銘柄	100.00%	13.05%
イギリスポンド	株式 2銘柄	100.00%	1.04%
スイスフラン	株式 1銘柄	100.00%	5.87%
香港ドル	株式 1銘柄	100.00%	0.38%
シンガポールドル	株式 3銘柄	100.00%	1.93%
マレーシアリングgit	株式 1銘柄	100.00%	0.51%
ノルウェークローネ	株式 3銘柄	100.00%	5.87%
デンマーククローネ	株式 1銘柄	100.00%	0.69%
ブラジルリアル	株式 4銘柄	100.00%	2.95%
イスラエルシェケル	株式 1銘柄	100.00%	0.56%
ユーロ	株式 5銘柄	100.00%	4.98%

第2 信用取引契約残高明細表

該当事項はありません。

第3 デリバティブ取引及び為替予約取引の契約額等及び時価の状況表

（デリバティブ取引に関する注記）に記載しております。



2【ファンドの現況】  
【純資産額計算書】平成29年10月31日現在  
(単位：円)

資産総額	270,340,528
負債総額	1,175,069
純資産総額( - )	269,165,459
発行済口数	270,496,779 口
1口当たり純資産価額( / )	0.9951 ( 1万口当たり 9,951 )

## &lt;参考&gt;

「資源関連国債マザーファンド」の現況  
純資産額計算書平成29年10月31日現在  
(単位：円)

資産総額	206,603,828
負債総額	5,275,501
純資産総額( - )	201,328,327
発行済口数	147,695,061 口
1口当たり純資産価額( / )	1.3631 ( 1万口当たり 13,631 )

## &lt;参考&gt;

「世界資源株マザーファンド」の現況  
純資産額計算書平成29年10月31日現在  
(単位：円)

資産総額	3,941,413,223
負債総額	6,902,985
純資産総額( - )	3,934,510,238
発行済口数	3,023,068,950 口
1口当たり純資産価額( / )	1.3015 ( 1万口当たり 13,015 )

## &lt;参考&gt;

「グローバル農業関連株式マザーファンド」の現況  
純資産額計算書平成29年10月31日現在  
(単位：円)

資産総額	1,107,547,670
負債総額	5,028,120
純資産総額( - )	1,102,519,550
発行済口数	876,284,625 口
1口当たり純資産価額( / )	1.2582 ( 1万口当たり 12,582 )

## 第4【内国投資信託受益証券事務の概要】

### （1）名義書換

委託会社は、この信託の受益権を取り扱う振替機関が社振法の規定により主務大臣の指定を取り消された場合または当該指定が効力を失った場合であって、当該振替機関の振替業を承継する者が存在しない場合その他やむを得ない事情がある場合を除き、当該振替受益権を表示する受益証券を発行しません。

したがって、受益者は、委託会社がやむを得ない事情等により受益証券を発行する場合を除き、無記名式受益証券から記名式受益証券への変更の請求、記名式受益証券から無記名式受益証券への変更の請求、受益証券の再発行の請求を行わないものとします。

### （2）受益者等に対する特典

該当事項はありません。

### （3）譲渡制限の内容

譲渡制限はありません。

### （4）受益権の譲渡

受益者は、その保有する受益権を譲渡する場合には、当該受益者の譲渡の対象とする受益権が記載または記録されている振替口座簿に係る振替機関等に振替の申請をするものとします。

上記の申請のある場合には、上記の振替機関等は、当該譲渡に係る譲渡人の保有する受益権の口数の減少および譲受人の保有する受益権の口数の増加につき、その備える振替口座簿に記載または記録するものとします。ただし、上記の振替機関等が振替先口座を開設したものでない場合には、譲受人の振替先口座を開設した他の振替機関等（当該他の振替機関等の上位機関を含みます。）に社振法の規定にしたがい、譲受人の振替先口座に受益権の口数の増加の記載または記録が行われるよう通知するものとします。

上記の振替について、委託会社は、当該受益者の譲渡の対象とする受益権が記載または記録されている振替口座簿に係る振替機関等と譲受人の振替先口座を開設した振替機関等が異なる場合等において、委託会社が必要と認めるときまたはやむを得ない事情があると判断したときは、振替停止日や振替停止期間を設けることができます。

### （5）受益権の譲渡の対抗要件

受益権の譲渡は、振替口座簿への記載または記録によらなければ、委託会社および受託会社に対抗することができません。

### （6）受益権の再分割

委託会社は、受託会社と合意のうえ、一定日現在の受益権を均等に再分割できます。

### （7）質権口記載または記録の受益権の取扱いについて

振替機関等の振替口座簿の質権口に記載または記録されている受益権に係る収益分配金の支払い、解約請求の受付け、解約代金および償還金の支払い等については、信託約款の規定によるほか、民法その他の法令等にしたがって取り扱われます。

## 第二部【委託会社等の情報】

### 第1【委託会社等の概況】

#### 1【委託会社等の概況】

報告書代替書面における「委託会社等の概況」の記載のとおりです。

報告書代替書面については、（<https://www.am.mufg.jp/corp/profile/accounting.html>）でもご覧いただけます。

#### 2【事業の内容及び営業の概況】

報告書代替書面における「事業の内容及び営業の概況」の記載のとおりです。

#### 3【委託会社等の経理状況】

報告書代替書面における「委託会社等の経理状況」の「冒頭書面」の記載のとおりです。

##### （1）【貸借対照表】

報告書代替書面における「委託会社等の経理状況」の（1）「貸借対照表」の記載のとおりです。

##### （2）【損益計算書】

報告書代替書面における「委託会社等の経理状況」の（2）「損益計算書」の記載のとおりです。

##### （3）【株主資本等変動計算書】

報告書代替書面における「委託会社等の経理状況」の（3）「株主資本等変動計算書」の記載のとおりです。

#### 4【利害関係人との取引制限】

委託会社は、「金融商品取引法」の定めるところにより、利害関係人との取引について、次に掲げる行為が禁止されています。

自己またはその取締役もしくは執行役との間における取引を行うことを内容とした運用を行うこと(投資者の保護に欠け、もしくは取引の公正を害し、または金融商品取引業の信用を失墜させるおそれがないものとして内閣府令で定めるものを除きます。 )。

運用財産相互間において取引を行うことを内容とした運用を行うこと(投資者の保護に欠け、もしくは取引の公正を害し、または金融商品取引業の信用を失墜させるおそれがないものとして内閣府令で定めるものを除きます。 )。

通常の実行の条件と異なる条件であって取引の公正を害するおそれのある条件で、委託会社の親法人等（委託会社の総株主等の議決権の過半数を保有していることその他の当該金融商品取引業者と密接な関係を有する法人その他の団体として政令で定める要件に該当する者をいいます。以下において同じ。 ）または子法人等（委託会社が総株主等の議決権の過半数を保有していることその他の当該金融商品取引業者と密接な関係を有する法人その他の団体として政令で定める要件に該当する者をいいます。以下同じ。 ）と有価証券の売買その他の取引または店頭デリバティブ取引を行うこと。

委託会社の親法人等または子法人等の利益を図るため、その行う投資運用業に関して運用の方針、運用財産の額もしくは市場の状況に照らして不必要な取引を行うことを内容とした運用を行うこと。

上記 に掲げるもののほか、委託会社の親法人等または子法人等が関与する行為であって、投資者の保護に欠け、もしくは取引の公正を害し、または金融商品取引業の信用を失墜させるおそれのあるものとして内閣府令で定める行為

#### 5【その他】

定款の変更等

定款の変更に関しては、株主総会の決議が必要です。

訴訟事件その他重要事項

該当事項はありません。

## 第2【その他の関係法人の概況】

### 1【名称、資本金の額及び事業の内容】

#### (1) 受託会社

名称：三菱UFJ信託銀行株式会社

(再信託受託会社：日本マスタートラスト信託銀行株式会社)

資本金の額：324,279百万円（平成29年3月末現在）

事業の内容：銀行業務および信託業務を営んでいます。

#### (2) 販売会社

名称	資本金の額 (平成29年3月末現在)	事業の内容
株式会社七十七銀行	24,658 百万円	銀行業務を営んでいます。
株式会社千葉銀行	145,069 百万円	銀行業務を営んでいます。
株式会社八十二銀行	52,243 百万円	銀行業務を営んでいます。
株式会社SBI証券	48,323 百万円	金融商品取引法に定める第一種金融商品取引業を営んでいます。
七十七証券株式会社	3,000 百万円	金融商品取引法に定める第一種金融商品取引業を営んでいます。
楽天証券株式会社	7,495 百万円	金融商品取引法に定める第一種金融商品取引業を営んでいます。

#### (3) 再委託先

名称	資本金の額	事業の内容
コロニアル・ファーストステート・アセットマネジメント(オーストラリア)リミテッド	600万豪ドル (平成29年9月末現在)	投資運用業務を営んでいます。
ウエリントン・マネージメント・カンパニー・エルエルピー	624,182千米ドル (平成28年12月末現在)	投資運用業務を営んでいます。

ウエリントン・マネージメント・カンパニー・エルエルピーの資本金の額は「パートナーによる出資金」を記載しています。

### 2【関係業務の概要】

(1) 受託会社：ファンドの受託会社として、信託財産の保管・管理等を行います。

(2) 販売会社：ファンドの募集の取扱い、解約の取扱い、収益分配金・償還金の支払いの取扱い等を行います。

(3) 再委託先：コロニアル・ファーストステート・アセットマネジメント(オーストラリア)リミテッドは、委託会社から世界資源株マザーファンドの運用の指図に関する権限の委託を受け、運用の指図を行います。また、ウエリントン・マネージメント・カンパニー・エルエルピーは、委託会社からグローバル農業関連株マザーファンドの株式等の運用の指図に関する権限の委託を受け、運用の指図を行います。

### 3【資本関係】

委託会社と関係法人の主な資本関係は次の通りです。（平成29年10月末現在）

三菱UFJ信託銀行株式会社は委託会社の株式の51.0%（107,855株）を所有しています。

(注) 関係法人が所有する委託会社の株式または委託会社が所有する関係法人の株式のうち、持株比率が3%以上のものを記載しています。

### 第3【参考情報】

1 当特定期間において、次の書類を関東財務局長に提出しております。

平成29年8月1日 臨時報告書

平成29年7月18日 有価証券報告書、有価証券届出書

平成29年5月1日 臨時報告書

2 その他

- (1) 目論見書の表紙にロゴマーク、図案およびキャッチ・コピーを採用すること、またファンドの形態、申込みに係る事項などを記載することがあります。
- (2) 投資信託説明書（請求目論見書）に信託約款を掲載します。
- (3) 目論見書に以下の内容を記載することがあります。
- ・当ファンドの受益権の価額は、株式・公社債等の有価証券市場の相場変動、組入有価証券の発行者の信用状況の変化、為替市場の相場変動等の影響により変動し、下落する場合があります。したがって、投資家のみなさまの投資元本が保証されているものではなく、基準価額の下落により、損失を被ることがあります。
  - ・当ファンドは、一定の運用成果を保証するものではありません。
  - ・運用により信託財産に生じた損益はすべて投資家のみなさまに帰属します。
  - ・投資信託は、預金等や保険契約とは異なり、預金保険機構、貯金保険機構、保険契約者保護機構の保護の対象ではありません。
  - ・金融商品取引業者以外の金融機関は、投資者保護基金に加入しておりません。
  - ・当ファンドは、課税上、株式投資信託として取り扱われます。
- (4) 目論見書は電磁的方法により提供されるほか、インターネット、電子媒体等に掲載されることがあります。
- (5) 投信評価機関、投信評価会社等からファンドに対するレーティングを取得し、当該レーティングを使用することがあります。
- (6) 目論見書は「投資信託説明書」を別称として使用します。
- (7) 目論見書に委託会社のホームページアドレスのほか、モバイルサイトのアドレス（当該アドレスをコード化した図形等を含みます。）等を掲載し、当該アドレスにアクセスすることにより基準価額等の情報を入手できる旨のご案内を記載することがあります。

独立監査人の監査報告書

平成29年11月22日

三菱UFJ国際投信株式会社  
取締役会御中

PwCあらた有限責任監査法人

指定有限責任社員  
業務執行社員 公認会計士 大畑 茂 印指定有限責任社員  
業務執行社員 公認会計士 和田 渉 印

当監査法人は、金融商品取引法第193条の2第1項の規定に基づく監査証明を行うため、「ファンドの経理状況」に掲げられている資源インカム・プラス・ファンド(毎月決算型)の平成29年4月20日から平成29年10月19日までの特定期間の財務諸表、すなわち、貸借対照表、損益及び剰余金計算書、注記表並びに附属明細表について監査を行った。

**財務諸表に対する経営者の責任**

経営者の責任は、我が国において一般に公正妥当と認められる企業会計の基準に準拠して財務諸表を作成し適正に表示することにある。これには、不正又は誤謬による重要な虚偽表示のない財務諸表を作成し適正に表示するために経営者が必要と判断した内部統制を整備及び運用することが含まれる。

**監査人の責任**

当監査法人の責任は、当監査法人が実施した監査に基づいて、独立の立場から財務諸表に対する意見を表明することにある。当監査法人は、我が国において一般に公正妥当と認められる監査の基準に準拠して監査を行った。監査の基準は、当監査法人に財務諸表に重要な虚偽表示がないかどうかについて合理的な保証を得るために、監査計画を策定し、これに基づき監査を実施することを求めている。

監査においては、財務諸表の金額及び開示について監査証拠を入手するための手続が実施される。監査手続は、当監査法人の判断により、不正又は誤謬による財務諸表の重要な虚偽表示のリスクの評価に基づいて選択及び適用される。財務諸表監査の目的は、内部統制の有効性について意見表明するためのものではないが、当監査法人は、リスク評価の実施に際して、状況に応じた適切な監査手続を立案するために、財務諸表の作成と適正な表示に関連する内部統制を検討する。また、監査には、経営者が採用した会計方針及びその適用方法並びに経営者によって行われた見積りの評価も含め全体としての財務諸表の表示を検討することが含まれる。

当監査法人は、意見表明の基礎となる十分かつ適切な監査証拠を入手したと判断している。

**監査意見**

当監査法人は、上記の財務諸表が、我が国において一般に公正妥当と認められる企業会計の基準に準拠して、資源インカム・プラス・ファンド(毎月決算型)の平成29年10月19日現在の信託財産の状態及び同日をもって終了する特定期間の損益の状況をすべての重要な点において適正に表示しているものと認める。

**利害関係**

三菱UFJ国際投信株式会社及びファンドと当監査法人又は業務執行社員との間には、公認会計士法の規定により記載すべき利害関係はない。

以上

(注) 上記は、委託会社が、独立監査人の監査報告書の原本に記載された事項を電子化したものであり、その原本は委託会社が別途保管しております。なお、XBRLデータは監査の対象に含まれていません。