

【表紙】

【提出書類】	訂正有価証券届出書
【提出先】	関東財務局長殿
【提出日】	平成28年2月12日提出
【発行者名】	三井住友アセットマネジメント株式会社
【代表者の役職氏名】	代表取締役社長 横山 邦男
【本店の所在の場所】	東京都港区愛宕二丁目5番1号
【事務連絡者氏名】	三島 克哉
【電話番号】	03-5405-0228
【届出の対象とした募集（売出）内国投資 信託受益証券に係るファンドの名称】	日興ワールドC Bファンド（通貨アルファ戦略コース） 日興ワールドC Bファンド（円ヘッジありコース） 日興ワールドC Bファンド（円ヘッジなしコース）
【届出の対象とした募集（売出）内国投資 信託受益証券の金額】	継続募集額(平成27年8月7日から平成28年8月9日まで) 日興ワールドC Bファンド（通貨アルファ戦略コース） 2兆5,000億円を上限とします。 日興ワールドC Bファンド（円ヘッジありコース） 2兆5,000億円を上限とします。 日興ワールドC Bファンド（円ヘッジなしコース） 2兆5,000億円を上限とします。
【縦覧に供する場所】	該当事項はありません。

1【有価証券届出書の訂正届出書の提出理由】

平成27年 8月 6日付をもって提出しました「日興ワールドC Bファンド（通貨アルファ戦略コース）、日興ワールドC Bファンド（円ヘッジありコース）、日興ワールドC Bファンド（円ヘッジなしコース）」の有価証券届出書（以下「原届出書」といいます。）について、平成28年 2月12日に半期報告書を提出したことに伴う関係情報の更新、ファンド情報の更新等を行うため、本訂正届出書により訂正を行うものです。

2【訂正の内容】

<訂正前>および<訂正後>に記載している下線部_____は訂正部分を示し、<更新後>に記載している内容は原届出書が更新されます。また、原届出書の「第二部 ファンド情報 第3 ファンドの経理状況 1 財務諸表」に中間財務諸表（比較情報を除きます。）の記載事項が追加されます。

第一部【証券情報】

(5)【申込手数料】

<更新後>

原則として、申込金額(取得申込受付日の翌営業日の基準価額×申込口数)に、3.78%(税抜き3.5%)を上限として、販売会社がそれぞれ別に定める申込手数料率を乗じて得た額となります。

平成28年2月12日現在、スイッチング手数料はありません。

累積投資契約に基づく収益分配金の再投資の場合は無手数料となります。

申込手数料に関する詳細は、お申込みの販売会社または前記「(4)発行(売出)価格」に記載の委託会社に問い合わせることにより知ることができます。

第二部【ファンド情報】

第1【ファンドの状況】

1【ファンドの性格】

(3)【ファンドの仕組み】

<更新後>

イ 当ファンドの関係法人とその役割

(イ) 委託会社 「三井住友アセットマネジメント株式会社」

証券投資信託契約に基づき、信託財産の運用指図、投資信託説明書（目論見書）および運用報告書の作成等を行います。

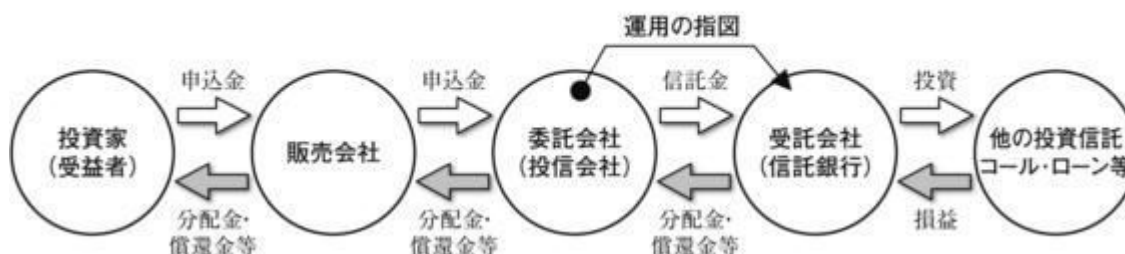
(ロ) 受託会社 「三菱UFJ信託銀行株式会社」

証券投資信託契約に基づき、信託財産の保管・管理・計算等を行います。なお、信託事務の一部につき、日本マスタートラスト信託銀行株式会社に委託することがあります。また、外国における資産の保管は、その業務を行うに十分な能力を有すると認められる外国の金融機関が行う場合があります。

(ハ) 販売会社

委託会社との間で締結される販売契約（名称の如何を問いません。）に基づき、当ファンドの募集・販売の取扱い、投資信託説明書（目論見書）の提供、受益者からの一部解約実行請求の受付け、受益者への収益分配金、一部解約金および償還金の支払事務等を行います。

運営の仕組み



ロ 委託会社の概況

(イ) 資本金の額

2,000百万円（平成27年11月30日現在）

(ロ) 会社の沿革

昭和60年7月15日	三生投資顧問株式会社設立
昭和62年2月20日	証券投資顧問業の登録
昭和62年6月10日	投資一任契約にかかる業務の認可
平成11年1月1日	三井生命保険相互会社の特別勘定運用部門と統合
平成11年2月5日	三生投資顧問株式会社から三井生命グローバルアセットマネジメント株式会社へ商号変更
平成12年1月27日	証券投資信託委託業の認可取得

平成14年12月1日 住友ライフ・インベストメント株式会社、スミセイ グローバル投信株式会社、三井住友海上アセットマネジメント株式会社およびさくら投信投資顧問株式会社と合併し、三井住友アセットマネジメント株式会社に商号変更

平成25年4月1日 トヨタアセットマネジメント株式会社と合併

(八) 大株主の状況

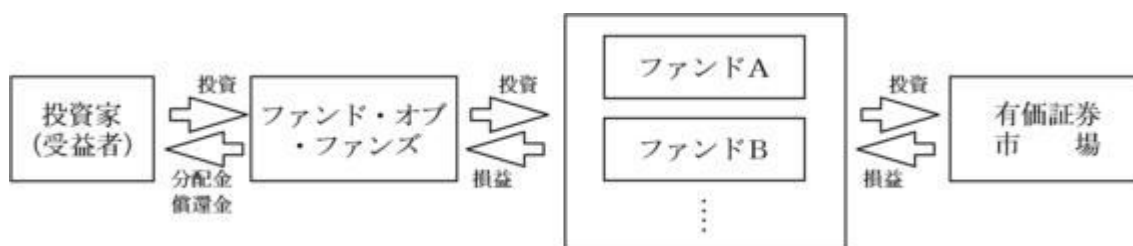
(平成27年11月30日現在)

名称	住所	所有 株式数	比率 (%)
株式会社三井住友銀行	東京都千代田区丸の内一丁目1番2号	7,056	40.0
住友生命保険相互会社	大阪府大阪市中央区城見一丁目4番35号	4,851	27.5
三井住友海上火災保険株式会社	東京都千代田区神田駿河台三丁目9番地	4,851	27.5
三井生命保険株式会社	東京都千代田区大手町二丁目1番1号	882	5.0

八 ファンドの運用形態（ファンド・オブ・ファンズによる運用）

一般に、「ファンド・オブ・ファンズ」においては、株式や債券などの有価証券に直接投資するのではなく、複数の他の投資信託（ファンド）を組み入れることにより運用を行います（投資信託に投資する投資信託）。また、種々の特長を持った投資信託を購入することにより、効率的に資産配分を行います。

〔ファンド・オブ・ファンズによる運用〕



2 【投資方針】

(1) 【投資方針】

<更新後>

イ 基本方針

当ファンドは、投資信託への投資を通じて、主として、新興国を含む世界の企業が発行するCB（転換社債）等に投資し、信託財産の中長期的な成長を目指します。

ロ 投資態度

日興ワールドCBファンド（通貨アルファ戦略コース）

(イ) 主として、投資信託証券およびマネー・マーケット・マザーファンド（以下「マザーファンド」といいます。）への投資を通じて、信託財産の中長期的な成長を目指して運用を行います。

(ロ) 投資信託証券を通じて、主として、新興国を含む世界の企業が発行する転換社債等に投資します。

() 主として転換社債に投資しますが、普通社債や株式、有価証券オプション取引等に投資する場合があります。

- () 外貨建資産については、原則として対円での為替ヘッジを行います。その上で、主として新興国通貨を対象とした積極的な運用を行い、相対的に高い金利収入とキャピタルゲインの獲得を目指します。

投資信託証券については、継続的にモニタリングを行い必要な場合は入替えも行います。

- (八) マザーファンドを通じて、主として円貨建の短期公社債および短期金融商品に投資します。
 (二) 原則として、投資信託証券の投資比率は高位に保ちます。
 (ホ) 資金動向、市況動向等によっては、上記のような運用ができない場合があります。
 (ヘ) 主要投資対象とする投資信託証券は、下記の通りとします。ただし、運用状況等により変更となる場合があります。

a. ワールド・CB・ファンド カレンシー・アルファ・ストラテジー・クラス

投資顧問会社	シティグループ・ファースト・インベストメント・マネジメント・リミテッド
主要運用対象	新興国を含む世界のCB等、トータル・リターン・スワップ取引またはフォワード取引
運用の基本方針	信託財産の中長期的な成長を目指すとともに、対円での為替ヘッジを行います。その上で、主として新興国通貨を対象とした積極的な運用を行い、相対的に高い金利収入とキャピタルゲインの獲得を目指します。

b. マネー・マーケット・マザーファンド

運用会社	三井住友アセットマネジメント株式会社
主要運用対象	円貨建の短期公社債および短期金融商品
運用の基本方針	安定した収益の確保を目指します。

上記ファンドの詳細に関しましては、後述の〔参考情報：投資対象とする投資信託の概要〕をご覧ください。

日興ワールドCBファンド（円ヘッジありコース）

- (イ) 主として、投資信託証券およびマザーファンドへの投資を通じて、信託財産の中長期的な成長を目指して運用を行います。
 (ロ) 投資信託証券を通じて、主として、新興国を含む世界の企業が発行する転換社債等に投資します。
 () 主として転換社債に投資しますが、普通社債や株式、有価証券オプション取引等に投資する場合があります。
 () 外貨建資産については、原則として対円での為替ヘッジを活用し、為替変動リスクの低減を図ります。

投資信託証券については、継続的にモニタリングを行い必要な場合は入替えも行います。

- (八) マザーファンドを通じて、主として円貨建の短期公社債および短期金融商品に投資します。
 (二) 原則として、投資信託証券の投資比率は高位に保ちます。
 (ホ) 資金動向、市況動向等によっては、上記のような運用ができない場合があります。
 (ヘ) 主要投資対象とする投資信託証券は、下記の通りとします。ただし、運用状況等により変更となる場合があります。

a. ワールド・CB・ファンド 円ヘッジクラス

投資顧問会社	シティグループ・ファースト・インベストメント・マネジメント・リミテッド
主要運用対象	新興国を含む世界のCB等
運用の基本方針	信託財産の中長期的な成長を目指すとともに、対円での為替ヘッジを行います。

b. マネー・マーケット・マザーファンド

運用会社	三井住友アセットマネジメント株式会社
主要運用対象	円貨建の短期公社債および短期金融商品

運用の基本方針	安定した収益の確保を目指します。
---------	------------------

上記ファンドの詳細に関しましては、後述の〔参考情報：投資対象とする投資信託の概要〕をご覧ください。

日興ワールドCBファンド（円ヘッジなしコース）

- (イ) 主として、投資信託証券およびマザーファンドへの投資を通じて、信託財産の中長期的な成長を目指して運用を行います。
- (ロ) 投資信託証券を通じて、主として、新興国を含む世界の企業が発行する転換社債等に投資します。
 - () 主として転換社債に投資しますが、普通社債や株式、有価証券オプション取引等に投資する場合があります。
 - () 外貨建資産については、原則として対円での為替ヘッジを行いません。
投資信託証券については、継続的にモニタリングを行い必要な場合は入替えも行います。
- (ハ) マザーファンドを通じて、主として円貨建の短期公社債および短期金融商品に投資します。
- (ニ) 原則として、投資信託証券の投資比率は高位に保ちます。
- (ホ) 資金動向、市況動向等によっては、上記のような運用ができない場合があります。
- (ヘ) 主要投資対象とする投資信託証券は、下記の通りとします。ただし、運用状況等により変更となる場合があります。

a. ワールド・CB・ファンド 円ヘッジなしクラス

投資顧問会社	シティグループ・ファースト・インベストメント・マネジメント・リミテッド
主要運用対象	新興国を含む世界のCB等
運用の基本方針	信託財産の中長期的な成長を目指します。

b. マネー・マーケット・マザーファンド

運用会社	三井住友アセットマネジメント株式会社
主要運用対象	円貨建の短期公社債および短期金融商品
運用の基本方針	安定した収益の確保を目指します。

上記ファンドの詳細に関しましては、後述の〔参考情報：投資対象とする投資信託の概要〕をご覧ください。

ファンドの特色

1

新興国を含む世界各国のCB(転換社債)などを実質的な主要投資対象とし、信託財産の中長期的な成長を目指します。

■当ファンドは、ファンド・オブ・ファンズ方式により運用を行います。

2

主として、新興国通貨への投資によって収益を追求する「通貨アルファ戦略コース」、対円での為替ヘッジを行い為替変動リスクの軽減を目指す「円ヘッジありコース」、対円での為替ヘッジを行わない「円ヘッジなしコース」の3つのコースからお選びいただけます。

■「通貨アルファ戦略コース」においては、組入外貨建資産について、原則として対円での為替ヘッジを行います(為替ヘッジコストが発生します。)。その上で、金利の高い通貨を買い建てるとともに、投資通貨の分散、買建てと売建てとの組み合わせ等、積極的に為替差益の獲得を図るアクティブ運用を行います。

※詳細については、「通貨アルファ戦略コース 通貨運用のポイント」をご参照ください。

■各コース間でスイッチングが可能です。ただし、販売会社によっては、スイッチングが行えない場合があります。また、一部のコースのみの取扱いとなる場合があります。

※詳しくは販売会社にお問い合わせください。



スイッチングとは

スイッチングとは、保有しているファンドの換金による手取額をもって、他のファンドを買い付けることをいいます。

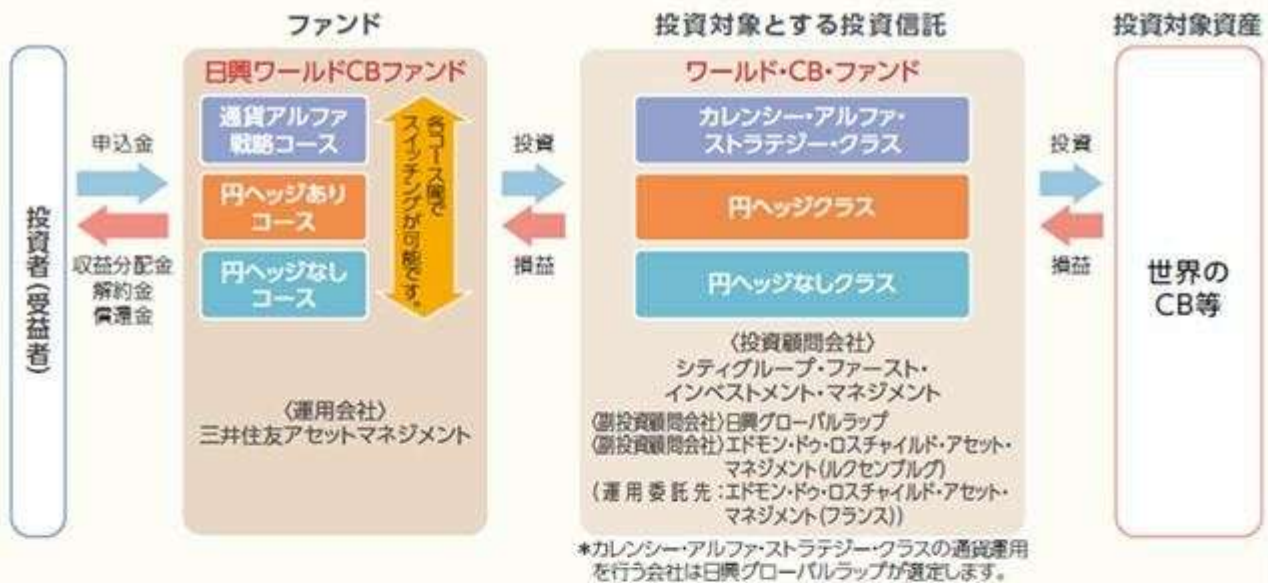
3

原則として、年1回決算を行い、収益分配方針に基づき分配を行うことを目指します。

■分配金額は分配方針に基づき委託会社が決定します。ただし、市況動向等によっては、分配を行わない場合もあるため、将来の分配金の支払いおよびその金額について保証するものではありません。

※資金動向、市況動向等によっては、上記のような運用ができない場合があります。

ファンドのしくみ



※各コースは、国内の短期公社債および短期金融商品为主要投資対象とするマネー・マーケット・マザーファンドにも投資を行います。

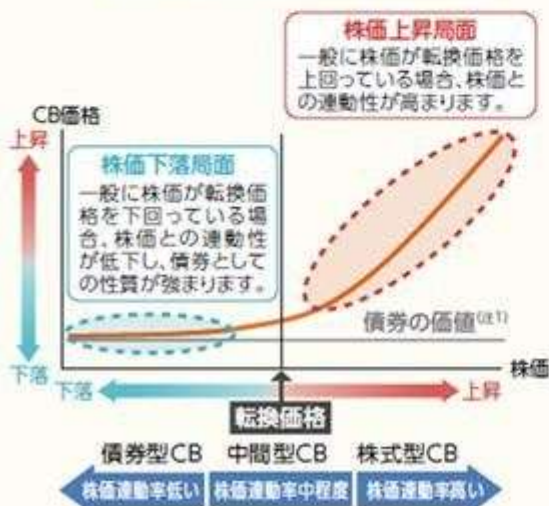
※対円での為替ヘッジには為替ヘッジコストが発生します。また、対円での為替ヘッジを行っても、為替変動リスクを完全に回避することはできません。

※「ワールド・CB・ファンド」の各クラスの組入比率を原則として、高位に保ちます。したがって、ファンドの実質的な主要投資対象は、世界のCB等となります。

※販売会社によっては、スイッチングが行えない場合があります。また、一部のコースのみの取扱いとなる場合があります。詳しくは販売会社にお問い合わせください。

CBとは

〔CBの価格変動のイメージ〕



(注1)「債券の価値」は、市場金利や信用リスクの変化により上下するため、一定ではありません。発行会社の倒産等のリスクの高まりにより、下落あるいはデフォルトする場合があります。

(注2) 上記はあくまでもイメージであり、実際のCBの価格変動とは異なる場合があります。

■CB (Convertible Bond: 転換社債型新株予約権付社債) とは、株式会社が発行する社債のひとつで、あらかじめ決められた条件で発行会社の株式に転換することができる権利 (= 新株予約権) がついた社債です。

■一般的なCBの特性

CBは債券的性質と株式的性質を併せ持っています。



満期時に額面で償還する債券としての性質^{#1}

株価上昇時に値上がり益が期待できる株式としての性質

債券の利点(下値への耐性)と株式の利点(上値の追求)を併せ持った資産としての魅力

※1 発行会社の倒産等により、クーポンや額面での償還金を受け取ることが出来ない場合があります。

※2 株式への転換後は、社債としての性質は消滅します。

CB市場の動向

■代表的な世界のCB指数は、世界の株式と比較して安定的なパフォーマンスを示しています。

[各資産の推移]



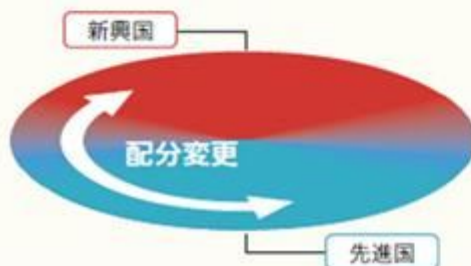
(注)世界のCBはトムソン・ロイター・グローバルCBインデックス、世界の株式はMSCI AC Worldインデックス、世界の国債はシティ世界国債インデックスを使用(いずれも米ドルベース)。

(出所)Bloombergのデータを基に三井住友アセットマネジメント作成

※グラフデータは、参考情報として記載した上記指数の過去の実績であり、当ファンドの将来の運用成果等を示唆あるいは保証するものではありません。

CBの投資方針

[投資対象の地域別配分のイメージ]



■米国、欧州等先進国と新興国の地域分散を図りながら、価格水準や株価との連動性、発行企業の成長性および安定性等を勘案し、特性に応じた銘柄選択を行います。

■経済環境の変化に対応し、機動的な銘柄入替えを行い、収益の追求を目指します。

(注)左記グラフは地域別組入れを説明するために作成したイメージであり、組入れをお約束するものではありません。

通貨アルファ戦略コースについて

▶ 通貨運用のポイント

- 金利の高い通貨を買い建てるとともに、投資通貨の分散、買い建てと売建てとの組み合わせ等、積極的に為替差益の獲得を図るアクティブ運用によって、中長期的に安定した収益の獲得を目指します。
- ロスカットルールの設定など厳格なリスク管理により、新興国通貨投資におけるリスクの抑制に留意した運用を行います。
- 通貨アルファ戦略の実質的な運用会社は、日興グローバルラップによりGAMインターナショナル・マネジメント・リミテッドが選定されています。(2015年11月末時点)

▶ (ご参考)投資対象通貨

投資対象通貨:39通貨(2015年11月末時点)

米州	欧州	アジア・オセアニア	中東・アフリカ
アルゼンチンペソ ブラジルレアル メキシコペソ チリペソ コロンビアペソ ペルーヌエボ・ソル 米ドル カナダドル 等	ポーランドズロチ ロシアルーブル チェココルナ ハンガリーフォリント 英ポンド ユーロ ノルウェークローネ スイスフラン 等	インドネシアルピア インドルピー マレーシアリングギット 中国元 韓国ウォン 香港ドル 日本円 豪ドル 等	南アフリカランド トルコリラ UAEディルハム イスラエルシェケル 等

※すべての通貨に投資するとは限りません。

- 通貨の先高観が強まると、為替差益の獲得のために低金利を受け入れてでもその通貨を保有したいとする需要が高まる場合があります。その際、通貨取引に織り込まれた短期金利がマイナスになることがあります。
- 通貨を実質的に買い建てている額と売り建てている額の合計額(通貨戦略構築時に使用する米ドルなどの基準通貨の買い建てと売建ての額は除きます。)は、純資産総額の300%程度が上限となります。

ファンドにおける3つの収益源

A▶投資対象資産（CB（転換社債）など）の価格変動

- 世界各国のCB（転換社債）などを実質的な主要投資対象として、利子収入の確保と価格変動による値上がり益の獲得を目指します。ただし、投資対象とするCB（転換社債）などからの利子収入が減少したり、価格変動によって値下がり損が発生することもあります。

B▶為替取引によるプレミアム/コスト

- 通貨アルファ戦略コースは、米ドルなどの基準通貨より戦略投資対象通貨の短期金利が高い場合、為替取引によるプレミアム（金利差相当分の収益）の獲得が期待できます。逆に、米ドルなどの基準通貨より戦略投資対象通貨の短期金利が低い場合、為替取引によるコスト（金利差相当分の費用）が発生します。

※上記は、通貨アルファ戦略で、戦略投資対象通貨の買建てを行ったケース。同戦略では売建ても行います。

(注1)通貨アルファ戦略コースにおいては、組入外貨建資産について、原則として対円での為替ヘッジを行い、その上で、戦略投資対象通貨の為替取引を行います。詳細については、「通貨アルファ戦略コース 通貨運用のポイント」をご参照ください。

(注2)通貨アルファ戦略コースは、組入外貨建資産について、原則として対円での為替ヘッジを行います。投資対象資産通貨より円の短期金利が低い場合、為替ヘッジコストが発生します。

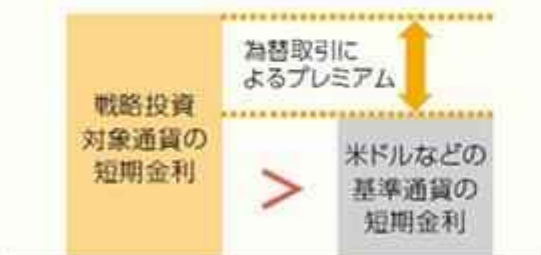
- 戦略投資対象通貨によっては、直物為替先渡取引（NDF）で為替取引を行うことがあります。NDFを用いた為替取引では、通常の為替予約取引と比べNDFの取引価格から想定される金利（NDFインプライド金利）が、取引時点における当該通貨の短期金利水準から、大きく乖離する場合があります。



NDFとは

NDFとはノン・デリバラブル・フォワードの略で、決済にあたり、該当通貨ではなく主に米ドル等が用いられる短期の為替先渡取引の一種です。また、取引レートと決済レートの差額のみが決済されます（差金決済）。当局から国外での該当通貨の流通が規制されている場合や、取引量が少ない等の理由から該当通貨で決済をすることが難しい場合等に利用されます。

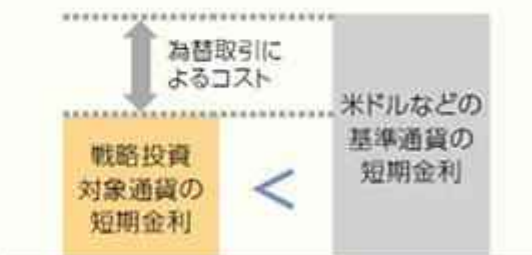
為替取引によるプレミアムの獲得



戦略投資対象通貨の短期金利が米ドルなどの基準通貨の短期金利を上回っている場合、その金利差が為替取引によるプレミアム（収益）となります。

※上記は、通貨アルファ戦略で、戦略投資対象通貨の買建てを行ったケースにおける、為替取引によるプレミアム/コストについてのイメージ図です。同戦略では売建ても行います。

為替取引によるコストの発生



戦略投資対象通貨の短期金利が米ドルなどの基準通貨の短期金利を下回っている場合、その金利差が為替取引によるコスト（費用）となります。

- 円ヘッジありコースは、組入外貨建資産について、原則として対円での為替ヘッジを行います。投資対象資産通貨より円の短期金利が低い場合、為替ヘッジコストが発生します。逆に、投資対象資産通貨より円の短期金利が高い場合、為替ヘッジプレミアムの獲得が期待できます。
- 円ヘッジなしコースは、為替ヘッジプレミアム/コストは発生しません。

C ▶ 為替差益／差損

■通貨アルファ戦略コースは、戦略投資対象通貨の対円レートが上昇（円安）した場合、為替差益を得ることができます。逆に、戦略投資対象通貨の対円レートが下落（円高）した場合、為替差損が発生します。

※上記は、通貨アルファ戦略で、戦略投資対象通貨の買建てを行ったケース。同戦略では売建ても行います。

- 円ヘッジありコースは、為替変動リスクの低減が期待できます。ただし、投資対象資産通貨の為替変動リスクを完全に回避することはできません。
- 円ヘッジなしコースは、投資対象資産通貨の対円レートが上昇（円安）した場合、為替差益を得ることができます。逆に、投資対象資産通貨の対円レートが下落（円高）した場合、為替差損が発生します。



ファンドの用語の解説

取引対象通貨とは

戦略投資対象通貨や投資対象資産通貨などの為替取引で用いる通貨の総称です。

戦略投資対象通貨とは

通貨アルファ戦略において、通貨戦略構築時に、実質的に買い建てる、もしくは売り建てる通貨をいいます。

基準通貨とは

通貨アルファ戦略において、戦略投資対象通貨を取引した際の米ドルなどの相手方の通貨をいいます。

投資対象資産通貨とは

ファンドが投資対象とする資産（世界各国のCB（転換社債）など）の通貨をいいます。

通貨選択型ファンドの収益イメージ

■通貨選択型のファンドは、株式や債券などといった投資対象資産に加えて、為替取引の対象となる円以外の通貨も選択することができるように設計されたファンドです。

通貨選択型ファンドのイメージ図



※上記は、通貨選択型ファンドのイメージ図です。

実際の運用は、ファンド・オブ・ファンズ方式により、外国投資信託を通じて行います。

*通貨アルファ戦略コースにおいては、組入外貨建資産について、原則として対円での為替ヘッジを行い(為替ヘッジコストが発生します。)、その上で、戦略投資対象通貨の為替取引を行います。詳細については、「通貨アルファ戦略コース 通貨運用のポイント」をご参照ください。また、取引対象通貨が円以外の場合には、当該取引対象通貨の対円での為替変動リスクが発生することにご留意ください。

■通貨選択型ファンドの収益源としては、以下の3つの要素が挙げられます。これらの収益源には、リターンに相応したリスクがあります。下表の「損失やコストが発生するケース」をよくご確認ください。

		A	B	C
収益の源泉		= 投資対象資産 (CB(転換社債)など)の 価格変動	+ 為替取引による プレミアム/コスト	+ 為替差益/差損
通貨アルファ 戦略コース	収益を得られる ケース	投資対象資産の 値上がり等	プレミアム(金利差相当分の収益)の発生 ① 戦略投資対象通貨の短期金利 > 米ドルなどの基準通貨の短期金利 ② 円の短期金利 > 投資対象資産通貨の短期金利	為替差益の発生 戦略投資対象通貨 に対して 円安 ^(*)
	損失やコストが 発生する ケース	投資対象資産の 値下がり等	コスト(金利差相当分の費用)の発生 ① 戦略投資対象通貨の短期金利 < 米ドルなどの基準通貨の短期金利 ② 円の短期金利 < 投資対象資産通貨の短期金利	為替差損の発生 戦略投資対象通貨 に対して 円高 ^(*)

*1 通貨アルファ戦略で、戦略投資対象通貨の買建てを行ったケース(同戦略では売建ても行います。)。戦略投資対象通貨に米ドルなどが含まれることがあります。

▶ご参考

		= 投資対象資産 (CB(転換社債)など)の 価格変動	+ 為替ヘッジプレミアム/コスト	+ 為替差益/差損
円ヘッジあり コース	収益を得られる ケース	投資対象資産の 値上がり等	プレミアム(金利差相当分の収益)の発生 円の短期金利 > 投資対象資産通貨の短期金利	— ^(*)
	損失やコストが 発生する ケース	投資対象資産の 値下がり等	コスト(金利差相当分の費用)の発生 円の短期金利 < 投資対象資産通貨の短期金利	— ^(*)

*2 円ヘッジありコースでは、為替変動リスクの低減を図りますが、為替変動リスクを完全に排除できるものではありません。

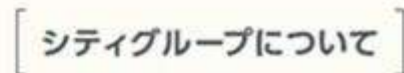
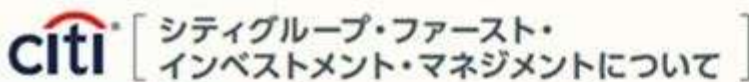
円ヘッジなし コース	収益を得られる ケース	投資対象資産の 値上がり等	—	為替差益の発生 戦略投資対象通貨 に対して 円安
	損失やコストが 発生する ケース	投資対象資産の 値下がり等	—	為替差損の発生 戦略投資対象通貨 に対して 円高

(注)通貨アルファ戦略コースと円ヘッジありコースは、組入外貨建資産について、原則として対円での為替ヘッジを行います。通貨アルファ戦略コースは、その上で、戦略投資対象通貨の為替取引を行います。

※市況動向等によっては、上記の通りにならない場合があります。

投資対象とする外国投資信託の運用会社について

▶ 投資顧問会社について



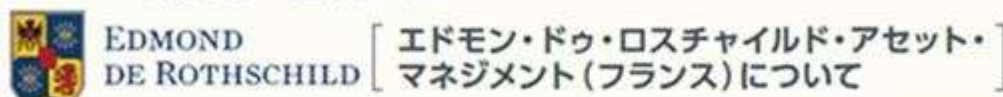
会社概要	Citigroup Incの100%子会社であるCitigroup Global Markets Hong Kong Holdings Limitedの関連会社です。
運用資産残高	約20.8億米ドル(約2,489億円)

1812年に設立された金融機関であり、世界160以上の国と地域に約2億の顧客口座を有しています。個人向け銀行業務やカードビジネス、法人・投資銀行業務、証券業務、トランザクション・サービス、資産管理の分野において、幅広い金融商品やサービスを提供しています。

※2015年9月末時点、為替は1米ドル=119.67円で換算。

Citi and Arc Design, シティグループ・ファースト・インベストメント・マネジメント・リミテッドおよびシティグループ・インクは、世界中で使用・登録されているシティグループ・インクまたはその関連会社の登録商標またはサービスマークであり、三井住友アセットマネジメント株式会社が利用許諾に基づき使用しています。

▶ CBの実質的な運用会社について



主要業務	個人富裕層や機関投資家向け 資産管理・運用
運用資産残高	約221億ユーロ(約3.0兆円)
運用プロフェッショナル	約200名
設立	1985年
所在国	フランス

■CBの実質的な運用を行います。

※2015年9月末時点、為替は1ユーロ=133.81円で換算。

▶ CBの運用プロセス



■コーポレートデッド・チームにおける経験豊富なポートフォリオマネージャーとアナリストが運用を行います。

■運用にあたっては、クレジット運用チーム、株式運用チーム、アセットアロケーションチームのサポートを受ける体制となっています。

▶通貨アルファ戦略の実質的な運用会社について

[GAM インターナショナル・ マネジメント・リミテッドについて]

会社概要	スイスに本社を置く独立系総合運用会社であり、世界に6ヵ所の運用拠点（ロンドン、ニューヨーク等）を含む、11ヵ所の拠点があります。
設立	1983年

■通貨アルファ戦略の実質的な運用を行います。

▶通貨アルファ戦略の運用プロセス

- 経験豊富なポートフォリオマネージャーとアナリスト、トレーダーからなる通貨運用専門チームが運用を行います。
- 運用チームに加えて、独立した定量分析チームにより、リスク指標のモニタリングとレポートが行われる体制となっています。



3【投資リスク】

<更新後>

イ ファンドのもつリスクの特性

当ファンドは、投資信託を組み入れることにより運用を行います。当ファンドが組み入れる投資信託は、主として内外の転換社債を投資対象としており、その価格は、保有する転換社債の値動き、当該発行者の経営・財務状況の変化、為替相場の変動等の影響により上下します。当ファン

ドが組み入れる投資信託の価格の変動により、当ファンドの基準価額も上下します。基準価額の下落により損失を被り、投資元本を割り込むことがあります。

運用の結果としてファンドに生じた利益および損失は、すべて受益者に帰属します。したがって、当ファンドは預貯金とは異なり、投資元本が保証されているものではなく、一定の投資成果を保証するものでもありません。また、当ファンドは、預貯金や保険契約と異なり、預金保険、貯金保険、保険契約者保護機構の保護の対象ではありません。登録金融機関は、投資者保護基金には加入していません。

当ファンドが有するリスク等(他の投資信託の組入れを通じた実質的なリスク等となります。)のうち主要なものは、以下の通りです。

(イ) 株式市場リスク

内外の政治、経済、社会情勢等の影響により株式相場が下落した場合、ファンドの基準価額が下落する要因となります。また、個々の株式の価格はその発行企業の事業活動や財務状況、これらに対する外部的評価の変化等によって変動し、ファンドの基準価額が下落する要因となります。特に、企業が倒産や大幅な業績悪化に陥った場合、当該企業の株式の価値が大きく下落し、基準価額が大きく下落する要因となります。

(ロ) 債券市場リスク

内外の政治、経済、社会情勢等の影響により債券相場が下落(金利が上昇)した場合、ファンドの基準価額が下落する要因となります。また、ファンドが保有する個々の債券については、下記「信用リスク」を負うことにもなります。

(ハ) 信用リスク

ファンドが投資している有価証券や金融商品に債務不履行が発生あるいは懸念される場合に、当該有価証券や金融商品の価格が下がったり、投資資金を回収できなくなったりすることがあります。これらはファンドの基準価額が下落する要因となります。有価証券等の格付けが低い場合は、格付けの高い場合に比べてこうしたリスクがより高いものになると想定されます。

(ニ) 為替変動リスク

<通貨アルファ戦略コース>

外貨建資産への投資は、円建資産に投資する場合の通常のリスクのほかに、為替変動による影響を受けます。ファンドが保有する外貨建資産の価格が現地通貨ベースで上昇する場合であっても、当該現地通貨が対円で下落(円高)する場合、円ベースでの評価額は下落することがあります。為替の変動(円高)は、ファンドの基準価額が下落する要因となります。

ファンドの投資対象である投資信託の組入外貨建資産については、<円ヘッジありコース>と同様に、原則として対円で為替ヘッジを行い、その上で、積極的に為替取引を行うため、取引対象通貨の対円で為替変動の影響を受けます。買い建てている通貨に対して円高になった場合、売り建てている通貨に対して円安になった場合には、ファンドの基準価額が値下がりする要因となります。

<円ヘッジありコース>

外貨建資産への投資は、円建資産に投資する場合の通常のリスクのほかに、為替変動による影響を受けます。ファンドが保有する外貨建資産の価格が現地通貨ベースで上昇する場合であっても、当該現地通貨が対円で下落(円高)する場合、円ベースでの評価額は下落することがあります。為替の変動(円高)は、ファンドの基準価額が下落する要因となります。

ファンドの投資対象である投資信託の組入外貨建資産については、原則として対円で為替ヘッジを行うため、為替の変動による影響は限定的と考えられます。ただし、完全に為替変動リスクを回避することはできません。また、円の金利が対円で為替ヘッジを行う通貨の金利より低い場合、当該通貨と円の金利差相当分の為替ヘッジコストがかかります。

<円ヘッジなしコース>

外貨建資産への投資は、円建資産に投資する場合の通常のリスクのほかに、為替変動による影響を受けます。ファンドが保有する外貨建資産の価格が現地通貨ベースで上昇する場合であっても、当該現地通貨が対円で下落(円高)する場合、円ベースでの評価額は下落することがあります。為替の変動(円高)は、ファンドの基準価額が下落する要因となります。

(ホ) カントリーリスク

海外に投資を行う場合には、投資する有価証券の発行者に起因するリスクのほか、投資先の国の政治・経済・社会状況の不安定化や混乱などによって投資した資金の回収が困難になることや、その影響により投資する有価証券の価格が大きく変動することがあり、基準価額が下落する要因となります。

特に投資先が新興国の場合、その証券市場は先進国の証券市場に比べ、より運用上の制約が大きいことが想定されます。また、先進国に比べ、一般に市場規模が小さいため、有価証券の需給変動の影響を受けやすく、価格形成が偏ったり、変動性が大きくなる傾向が考えられます。

(ヘ) 市場流動性リスク

ファンドの資金流入に伴い、有価証券等を大量に売買しなければならない場合、あるいは市場を取り巻く外部環境に急激な変化があり、市場規模の縮小や市場の混乱が生じた場合等には、必要な取引ができなかったり、通常よりも不利な価格での取引を余儀なくされることがあります。これらはファンドの基準価額が下落する要因となります。

(ト) 収益分配金に関する留意事項

分配金は、預貯金の利息とは異なり、ファンドの純資産から支払われますので、分配金が支払われると、その金額相当分、基準価額は下がります。



分配金は、計算期間中に発生した収益（経費控除後の配当等収益および評価益を含む売買益）を超えて支払われる場合があります。その場合、当期決算日の基準価額は前期決算日と比べて下落することになります。また、分配金の水準は、必ずしも計算期間におけるファンドの収益率を示すものではありません。

投資者のファンドの購入価額によっては、分配金の一部または全部が、実質的には元本の一部払戻しに相当する場合があります。ファンド購入後の運用状況により、分配金額より基準価額の値上がりが小さかった場合も同様です。

(チ) 換金制限等に関する留意点

投資資産の市場流動性が低下することにより投資資産の取引等が困難となった場合は、ファンドの換金申込みの受け付けを中止すること、および既に受け付けた換金申込みを取り消すことがあります。

< 通貨アルファ戦略コース >**(リ) 派生商品取引にかかる留意点**

各種派生商品（各種スワップ取引等）の活用は、当該派生商品価格が、その基礎となる資産、利率、指数等の変動以上の値動きをすることがあるため、ファンドの基準価額が大きく下落する要因ともなります。また、当該取引において、取引先リスク（取引の相手方の倒産等により取引が実行されないこと）が生じる可能性があります。

(ヌ) 通貨のレバレッジ取引にかかる留意点

通貨運用において、通貨を実質的に買い建てている額と売り建てている額の合計額（通貨戦略構築時に使用する米ドルなどの基準通貨の買建てと売建ての額は除きます。）は、純資産総額の300%程度が上限となります。このため、当該通貨の対円での為替変動の影響を大きく受け、ファンドの基準価額が大きく下落する要因ともなります。

(ル) 為替取引にかかる留意点

ファンドの投資対象である外国投資信託において為替取引を行う場合、一部の通貨においては、直物為替先渡取引（NDF）を利用する場合があります。NDFの取引価格は、需給や当該通貨に対する期待等の影響により、金利差から理論上期待される水準とは大きく異なる場合

があります。したがって、実際の為替市場や金利市場の動向から想定される動きとファンドの基準価額の動きが大きく異なることがあります。また、当該取引において、取引先リスク(取引の相手方の倒産等により取引が実行されないこと)が生じる可能性があります。

ロ 投資リスクの管理体制

リスク管理の実効性を高め、また、コンプライアンスの徹底を図るために、運用部門から独立した組織(リスク管理部および法務コンプライアンス部)を設置し、ファンドの投資リスクや法令・諸規則等の遵守状況にかかる確認等を行っています。リスク管理部では、主に投資信託約款・社内ルール等において定める各種投資制限・リスク指標のモニタリングを行います。また、法務コンプライアンス部では、主に法令・諸規則等の遵守状況についての確認等を行います。投資リスクや法令・諸規則等の遵守状況等にかかる確認結果等については、運用評価委員会、リスク管理委員会およびコンプライアンス委員会への報告が義務づけられています。

(参考情報) 投資リスクの定量的比較

■日興ワールドCBファンド(通貨アルファ戦略コース)

「ファンドの年間騰落率および
分配金再投資基準価額の推移」



「ファンドと他の代表的な
資産クラスとの騰落率の比較」



■日興ワールドCBファンド(円ヘッジありコース)

「ファンドの年間騰落率および
分配金再投資基準価額の推移」



「ファンドと他の代表的な
資産クラスとの騰落率の比較」



※左グラフは2010年12月～2015年11月の各月末におけるファンドの直近1年間の騰落率および分配金再投資基準価額の推移を表示したものです。右グラフは同期間の各月末における直近1年間の騰落率の平均・最大・最小を、ファンドおよび他の代表的な資産クラスについて表示したものです。

※ファンドの設定日が2011年5月31日のため、左グラフの分配金再投資基準価額は2011年5月末以降のデータを、左右グラフのファンドの騰落率については各月末の直近1年間の騰落率であるため、ファンド設定1年後の2012年5月末以降のデータを表示しています。

※ファンドの分配金再投資基準価額は、分配金(税引前)を分配時に再投資したものと仮定して計算しており、実際の基準価額とは異なります。分配実績がない場合は、分配金再投資基準価額は基準価額と同じです。

※ファンドの騰落率は、分配金再投資基準価額をもとに計算しており、実際の基準価額をもとに計算したものと異なります。

※右グラフは、ファンドと代表的な資産クラスを定量的に比較できるように作成したものであり、すべての資産クラスがファンドの投資対象とは限りません。

■日興ワールドCBファンド(円ヘッジなしコース)

「ファンドの年間騰落率および 分配金再投資基準価額の推移」



「ファンドと他の代表的な 資産クラスとの騰落率の比較」



※左グラフは2010年12月～2015年11月の各月末におけるファンドの直近1年間の騰落率および分配金再投資基準価額の推移を表示したものです。右グラフは同期間の各月末における直近1年間の騰落率の平均・最大・最小を、ファンドおよび他の代表的な資産クラスについて表示したものです。

※ファンドの設定日が2011年5月31日のため、左グラフの分配金再投資基準価額は2011年5月末以降のデータを、左右グラフのファンドの騰落率については各月末の直近1年間の騰落率であるため、ファンド設定1年後の2012年5月末以降のデータを表示しています。

※ファンドの分配金再投資基準価額は、分配金(税引前)を分配時に再投資したものと仮定して計算しており、実際の基準価額とは異なります。分配実績がない場合は、分配金再投資基準価額は基準価額と同じです。

※ファンドの騰落率は、分配金再投資基準価額をもとに計算しており、実際の基準価額をもとに計算したものと異なります。

※右グラフは、ファンドと代表的な資産クラスを定量的に比較できるように作成したものであり、すべての資産クラスがファンドの投資対象とは限りません。

<各資産クラスの指数>

日本株…TOPIX(配当込み)

先進国株…MSCIコクサイインデックス(グロス配当込み、円ベース)

新興国株…MSCIエマージング・マーケット・インデックス(グロス配当込み、円ベース)

日本国債…NOMURA-BPI(国債)

先進国債…シティ世界国債インデックス(除く日本、円ベース)

新興国債…JPモルガン・ガバメント・ボンド・インデックス-エマージング・マーケット・グローバル・ダイバーシファイド(円ベース)

※海外の指数は、為替ヘッジなしによる投資を想定して、円ベースとしております。

「TOPIX(配当込み)」は、株式会社東京証券取引所が算出、公表する指数で、東京証券取引所第一部に上場している内国普通株式全銘柄を対象としています。

「MSCIコクサイインデックス(グロス配当込み、円ベース)」は、MSCI Incが開発した指数で、日本を除く世界の主要先進国の株式を対象としています。

「MSCIエマージング・マーケット・インデックス(グロス配当込み、円ベース)」は、MSCI Incが開発した指数で、新興国の株式を対象としています。

「NOMURA-BPI(国債)」は、野村證券株式会社が公表する指数で、国内で発行された公募固定利付国債を対象としています。

「シティ世界国債インデックス(除く日本、円ベース)」は、Citigroup Index LLCが開発した指数で、日本を除く世界の主要国の国債を対象としています。

「JPモルガン・ガバメント・ボンド・インデックス-エマージング・マーケット・グローバル・ダイバーシファイド(円ベース)」は、J.P. Morganが算出、公表する指数で、新興国が発行する現地通貨建て国債を対象としています。

※上記各指数に関する知的所有権その他の一切の権利は、その発行者および許諾者に帰属します。また、上記各指数の発行者および許諾者は、当ファンドの運用成果等に関して一切責任を負いません。

4【手数料等及び税金】

(1)【申込手数料】

<更新後>

原則として、申込金額（取得申込受付日の翌営業日の基準価額×申込口数）に、3.78%（税抜き3.5%）を上限として、販売会社がそれぞれ別に定める申込手数料率を乗じて得た額となります。

申込手数料は販売会社によるファンドの募集・販売の取扱い事務等の対価です。

平成28年2月12日現在、スイッチング手数料はありません。

累積投資契約に基づく収益分配金の再投資の場合は無手数料となります。

申込手数料に関する詳細は、お申込みの販売会社または委託会社にお問い合わせください。

委託会社に対する照会は下記においてできます。

照会先の名称	電話番号	インターネット・ホームページ・アドレス
三井住友アセットマネジメント株式会社	0120-88-2976	http://www.smam-jp.com

お問い合わせは、原則として営業日の午前9時～午後5時までとさせていただきます。

(3) 【信託報酬等】

<更新後>

ファンド	純資産総額に年1.1664%（税抜き1.08%）の率を乗じて得た金額が信託報酬として計算され、信託財産の費用として計上されます。 信託報酬は、毎計算期間の最初の6ヵ月終了日と各計算期末または信託終了のときに、信託財産中から支弁するものとします。 信託報酬＝運用期間中の基準価額×信託報酬率 信託報酬の実質的配分は以下の通りです。 <信託報酬の配分（税抜き）>		
	支払先	料率	役務の内容
	委託会社	年0.27%	ファンド運用の指図等の対価
	販売会社	年0.78%	交付運用報告書等各種書類の送付、口座内でのファンドの管理、購入後の情報提供等の対価
	受託会社	年0.03%	ファンド財産の保管および管理、委託会社からの指図の実行等の対価
	上記の各支払先の料率には別途消費税等相当額がかかります。		
投資対象とする投資信託	年0.82%程度		
実質的な負担	ファンドの純資産総額に対して年1.9864%（税抜き1.9%）程度		

(5) 【課税上の取扱い】

<更新後>

イ 個別元本について

(イ) 追加型株式投資信託について、受益者毎の信託時の受益権の価額等（申込手数料および当該申込手数料にかかる消費税等相当額は含まれません。）が当該受益者の元本（個別元本）にあたります。

(ロ) 受益者が同一ファンドの受益権を複数回取得した場合、個別元本は、当該受益者が追加信託を行うつど当該受益者の受益権口数で加重平均することにより算出されます。ただし、同一ファ

ンドを複数の販売会社で取得する場合には、各販売会社毎に個別元本の算出が行われま
す。また、同一販売会社であっても同一受益者の顧客口座が複数存在する場合や、「分配金受
取りコース」と「分配金自動再投資コース」を併用するファンドの場合には、別々に個別元本
の算出が行われることがあります。

- (八) 受益者が元本払戻金（特別分配金）を受け取った場合、収益分配金発生時にその個別元本から
当該元本払戻金（特別分配金）を控除した額が、その後の当該受益者の個別元本となります。
（「元本払戻金（特別分配金）」については、下記の（収益分配金の課税について）を参
照。）

ロ 一部解約時および償還時の課税について

個人の受益者については、一部解約時および償還時の譲渡益が課税対象となり、法人の受益者に
ついては、一部解約時および償還時の個別元本超過額が課税対象となります。

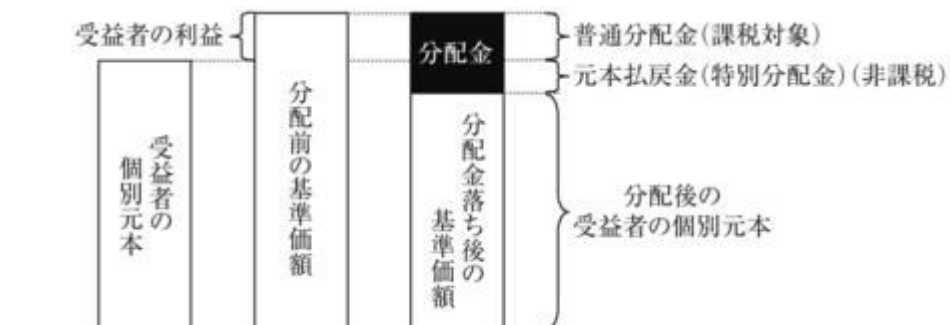
ハ 収益分配金の課税について

追加型株式投資信託の収益分配金には、課税扱いとなる「普通分配金」と、非課税扱いとなる
「元本払戻金（特別分配金）」（受益者毎の元本の一部払戻しに相当する部分）の区分がありま
す。

収益分配金落ち後の基準価額が当該受益者の個別元本と同額の場合または当該受益者の個別元
本を上回っている場合には、当該収益分配金の全額が普通分配金となります。



収益分配金落ち後の基準価額が当該受益者の個別元本を下回っている場合には、その下回る部
分の額が元本払戻金（特別分配金）となり、当該収益分配金から当該元本払戻金（特別分配
金）を控除した額が普通分配金となります。なお、受益者が元本払戻金（特別分配金）を受け
取った場合、収益分配金発生時にその個別元本から当該元本払戻金（特別分配金）を控除した
額が、その後の当該受益者の個別元本となります。



上記、の図はあくまでもイメージ図であり、個別元本や基準価額、分配金の各水準等を示唆
するものではありません。

二 個人、法人別の課税の取扱いについて

(イ) 個人の受益者に対する課税

・収益分配時

収益分配金のうち課税扱いとなる普通分配金については、20.315%（所得税15.315%および
地方税5%）の税率による源泉徴収が行われ、申告不要制度が適用されます。確定申告によ
る総合課税または申告分離課税の選択も可能です。

・一部解約時および償還時

一部解約時および償還時の譲渡益については、20.315%（所得税15.315%および地方税5%）の税率による申告分離課税が適用されます。ただし、特定口座（源泉徴収選択口座）の利用も可能です。

また、一部解約時および償還時の損失については、確定申告により、収益分配金、特定公社債等（公募公社債投資信託を含みます。）の譲渡益および利子等、他の上場株式等にかかる譲渡益および配当等との通算が可能です。

（ロ）法人の受益者に対する課税

収益分配金のうち課税扱いとなる普通分配金ならびに一部解約時および償還時の個別元本超過額については、15.315%（所得税のみ）の税率で源泉徴収されます。

当ファンドは、課税上は株式投資信託として取り扱われます。

公募株式投資信託は税法上、少額投資非課税制度「NISA（ニーサ）」の適用対象です。ただし、販売会社によっては当ファンドをNISAの適用対象としない場合があります。詳しくは販売会社にお問い合わせください。

当ファンドは、受取配当にかかる益金不算入制度、配当控除の適用はありません。

少額投資非課税制度「NISA（ニーサ）」をご利用の場合、毎年、年間120万円の範囲で新たに購入した公募株式投資信託等から生じる配当所得および譲渡所得が5年間非課税となります。ご利用になれるのは、満20歳以上の方で、販売会社で非課税口座を開設する等、一定の条件に該当する方が対象となります。また、0歳から19歳の方を対象とした「ジュニアNISA」において、平成28年4月1日より年間80万円の範囲で新たに購入した公募株式投資信託等から生じる配当所得および譲渡所得が5年間非課税となる予定です。詳しくは販売会社にお問い合わせください。

当ファンドの外貨建資産割合および非株式割合

外貨建資産への直接投資は行いません。

非株式割合に関する制限はありません（約款規定なし）。

上記「（5）課税上の取扱い」ほか税制に関する本書の記載は、平成27年11月末現在の情報をもとに作成しています。税法の改正等により、変更されることがあります。

課税上の取扱いの詳細につきましては、税務専門家に確認されることをお勧めいたします。

5【運用状況】

<更新後>

（1）【投資状況】

日興ワールドCBファンド（通貨アルファ戦略コース）

平成27年11月30日現在

資産の種類	国/地域	時価合計 (円)	投資比率 (%)
投資信託受益証券	ケイマン諸島	3,023,688,323	95.62
親投資信託受益証券	日本	70,252,000	2.22
現金・預金・その他の資産(負債控除後)		68,346,950	2.16

合計(純資産総額)	3,162,287,273	100.00
-----------	---------------	--------

(注) 投資比率とは、ファンドの純資産総額に対する当該資産の時価比率をいいます。以下同じ。

日興ワールドC Bファンド(円ヘッジありコース)

平成27年11月30日現在

資産の種類	国/地域	時価合計 (円)	投資比率 (%)
投資信託受益証券	ケイマン諸島	643,113,321	96.63
親投資信託受益証券	日本	9,534,200	1.43
現金・預金・その他の資産(負債控除後)		12,868,474	1.94
合計(純資産総額)		665,515,995	100.00

日興ワールドC Bファンド(円ヘッジなしコース)

平成27年11月30日現在

資産の種類	国/地域	時価合計 (円)	投資比率 (%)
投資信託受益証券	ケイマン諸島	705,271,648	96.49
親投資信託受益証券	日本	9,835,280	1.35
現金・預金・その他の資産(負債控除後)		15,804,106	2.16
合計(純資産総額)		730,911,034	100.00

(2) 【投資資産】

【投資有価証券の主要銘柄】

日興ワールドC Bファンド(通貨アルファ戦略コース)

イ 主要投資銘柄

平成27年11月30日現在

国/地域	種類	銘柄名	数量	帳簿単価 (円)	帳簿価額 (円)	評価額 単価 (円)	評価額 (円)	投資 比率 (%)
ケイマン 諸島	投資信託受益 証券	ワールド・C B・ファンド カレン シー・アルファ・ストラテジー・ク ラス	2,914,117,505	1.05	3,059,823,380	1.03	3,023,688,323	95.62
日本	親投資信託受 益証券	マネー・マーケット・マザーファン ド	70,000,000	1.0035	70,245,000	1.0036	70,252,000	2.22

以上が、当ファンドが保有する有価証券のすべてです。

ロ 種類別の投資比率

平成27年11月30日現在

種類	投資比率（％）
投資信託受益証券	95.62
親投資信託受益証券	2.22
合計	97.84

日興ワールドＣＢファンド（円ヘッジありコース）

イ 主要投資銘柄

平成27年11月30日現在

国／地域	種類	銘柄名	数量	帳簿単価 （円）	帳簿価額 （円）	評価額 単価 （円）	評価額 （円）	投資 比率 （％）
ケイマン 諸島	投資信託受益 証券	ワールド・ＣＢ・ファンド 円ヘッ ジクラス	586,140,468	1.1	644,754,514	1.09	643,113,321	96.63
日本	親投資信託受 益証券	マネー・マーケット・マザーファン ド	9,500,000	1.0035	9,533,250	1.0036	9,534,200	1.43

以上が、当ファンドが保有する有価証券のすべてです。

ロ 種類別の投資比率

平成27年11月30日現在

種類	投資比率（％）
投資信託受益証券	96.63
親投資信託受益証券	1.43
合計	98.07

日興ワールドＣＢファンド（円ヘッジなしコース）

イ 主要投資銘柄

平成27年11月30日現在

国／地域	種類	銘柄名	数量	帳簿単価 （円）	帳簿価額 （円）	評価額 単価 （円）	評価額 （円）	投資 比率 （％）
ケイマン 諸島	投資信託受益 証券	ワールド・ＣＢ・ファンド 円ヘッ ジなしクラス	449,074,593	1.57	705,047,111	1.57	705,271,648	96.49
日本	親投資信託受 益証券	マネー・マーケット・マザーファン ド	9,800,000	1.0035	9,834,300	1.0036	9,835,280	1.35

以上が、当ファンドが保有する有価証券のすべてです。

ロ 種類別の投資比率

平成27年11月30日現在

種類	投資比率（％）
投資信託受益証券	96.49
親投資信託受益証券	1.35

合計	97.84
----	-------

【投資不動産物件】

日興ワールドC Bファンド（通貨アルファ戦略コース）

該当事項はありません。

日興ワールドC Bファンド（円ヘッジありコース）

該当事項はありません。

日興ワールドC Bファンド（円ヘッジなしコース）

該当事項はありません。

【その他投資資産の主要なもの】

日興ワールドC Bファンド（通貨アルファ戦略コース）

該当事項はありません。

日興ワールドC Bファンド（円ヘッジありコース）

該当事項はありません。

日興ワールドC Bファンド（円ヘッジなしコース）

該当事項はありません。

(3) 【運用実績】

【純資産の推移】

日興ワールドC Bファンド（通貨アルファ戦略コース）

年月日	純資産総額 (円)		1万口当たりの 純資産額(円)	
	(分配落)	(分配付)	(分配落)	(分配付)
第1期 (平成24年 5月14日)	35,022,570,066	35,022,570,066	8,732	8,732
第2期 (平成25年 5月13日)	9,346,676,321	9,346,676,321	10,019	10,019
第3期 (平成26年 5月12日)	5,564,274,708	5,564,274,708	9,937	9,937
第4期 (平成27年 5月12日)	4,068,339,674	4,068,339,674	10,120	10,120
平成26年11月末日	4,631,565,413		9,962	
12月末日	4,406,719,563		9,731	

平成27年 1月末日	4,417,127,592		9,880	
2月末日	4,288,337,808		9,978	
3月末日	4,173,450,202		10,044	
4月末日	4,125,424,558		10,217	
5月末日	3,987,873,568		10,102	
6月末日	3,761,512,944		9,878	
7月末日	3,617,547,745		9,812	
8月末日	3,299,937,176		9,432	
9月末日	3,188,587,895		9,259	
10月末日	3,253,807,641		9,631	
11月末日	3,162,287,273		9,791	

日興ワールドC Bファンド（円ヘッジありコース）

年月日	純資産総額 （円）		1万口当たりの 純資産額（円）	
	（分配落）	（分配付）	（分配落）	（分配付）
第1期（平成24年 5月14日）	5,825,681,607	5,825,681,607	9,199	9,199
第2期（平成25年 5月13日）	1,761,557,613	1,761,557,613	10,140	10,140
第3期（平成26年 5月12日）	1,045,657,054	1,045,657,054	10,376	10,376
第4期（平成27年 5月12日）	812,085,202	812,085,202	10,644	10,644
平成26年11月末日	845,808,011		10,330	
12月末日	817,186,758		10,223	
平成27年 1月末日	813,909,869		10,308	
2月末日	816,663,328		10,430	
3月末日	820,341,115		10,503	
4月末日	820,801,869		10,745	
5月末日	790,346,246		10,623	
6月末日	759,630,860		10,413	
7月末日	749,464,722		10,360	
8月末日	694,533,428		10,163	
9月末日	670,759,234		10,011	
10月末日	681,669,611		10,309	
11月末日	665,515,995		10,342	

日興ワールドC Bファンド（円ヘッジなしコース）

年月日	純資産総額 （円）		1万口当たりの 純資産額（円）	
	（分配落）	（分配付）	（分配落）	（分配付）
第1期（平成24年 5月14日）	4,645,671,736	4,645,671,736	8,905	8,905
第2期（平成25年 5月13日）	1,409,217,447	1,500,088,189	11,476	12,216

第3期	(平成26年 5月12日)	754,225,505	817,301,548	11,001	11,921
第4期	(平成27年 5月12日)	777,668,393	809,446,756	12,236	12,736
	平成26年11月末日	838,948,708		12,290	
	12月末日	844,103,617		12,386	
	平成27年 1月末日	828,027,608		12,122	
	2月末日	797,744,074		12,384	
	3月末日	821,636,767		12,473	
	4月末日	811,661,350		12,771	
	5月末日	839,370,503		12,528	
	6月末日	829,342,674		12,195	
	7月末日	767,304,407		12,238	
	8月末日	747,156,125		11,697	
	9月末日	709,952,249		11,463	
	10月末日	725,459,510		11,889	
	11月末日	730,911,034		12,004	

【分配の推移】

日興ワールドC Bファンド（通貨アルファ戦略コース）

	計算期間	1万口当たり分配金（円）
第1期	平成23年 5月31日～平成24年 5月14日	0
第2期	平成24年 5月15日～平成25年 5月13日	0
第3期	平成25年 5月14日～平成26年 5月12日	0
第4期	平成26年 5月13日～平成27年 5月12日	0

日興ワールドC Bファンド（円ヘッジありコース）

	計算期間	1万口当たり分配金（円）
第1期	平成23年 5月31日～平成24年 5月14日	0
第2期	平成24年 5月15日～平成25年 5月13日	0
第3期	平成25年 5月14日～平成26年 5月12日	0
第4期	平成26年 5月13日～平成27年 5月12日	0

日興ワールドC Bファンド（円ヘッジなしコース）

	計算期間	1万口当たり分配金（円）
第1期	平成23年 5月31日～平成24年 5月14日	0
第2期	平成24年 5月15日～平成25年 5月13日	740
第3期	平成25年 5月14日～平成26年 5月12日	920

第4期	平成26年 5月13日～平成27年 5月12日	500
-----	-------------------------	-----

【収益率の推移】

日興ワールドC Bファンド（通貨アルファ戦略コース）

	収益率（％）
第1期	12.7
第2期	14.7
第3期	0.8
第4期	1.8
第5期（中間期）	3.6

（注）収益率とは、計算期間末の分配付基準価額から前期末分配落基準価額を控除した額を前期末分配落基準価額で除したものをいいます。

日興ワールドC Bファンド（円ヘッジありコース）

	収益率（％）
第1期	8.0
第2期	10.2
第3期	2.3
第4期	2.6
第5期（中間期）	2.6

（注）収益率とは、計算期間末の分配付基準価額から前期末分配落基準価額を控除した額を前期末分配落基準価額で除したものをいいます。

日興ワールドC Bファンド（円ヘッジなしコース）

	収益率（％）
第1期	11.0
第2期	37.2
第3期	3.9
第4期	15.8
第5期（中間期）	1.4

（注）収益率とは、計算期間末の分配付基準価額から前期末分配落基準価額を控除した額を前期末分配落基準価額で除したものをいいます。

（４）【設定及び解約の実績】

日興ワールドC Bファンド（通貨アルファ戦略コース）

	設定口数(口)	解約口数(口)
第1期	85,239,443,429	45,132,692,290
第2期	42,579,265	30,820,633,474
第3期	0	3,729,174,358
第4期	198,492	1,579,649,722
第5期(中間期)	1,725,204	728,803,636

(注) 本邦外における設定および解約の実績はありません。

日興ワールドC Bファンド(円ヘッジありコース)

	設定口数(口)	解約口数(口)
第1期	12,982,972,110	6,650,217,896
第2期	0	4,595,454,553
第3期	31,555,727	761,103,634
第4期	22,247,958	267,013,984
第5期(中間期)	27,913,581	132,548,515

(注) 本邦外における設定および解約の実績はありません。

日興ワールドC Bファンド(円ヘッジなしコース)

	設定口数(口)	解約口数(口)
第1期	12,134,449,195	6,917,804,354
第2期	156,047,141	4,144,708,979
第3期	173,375,830	715,749,662
第4期	295,331,315	345,373,212
第5期(中間期)	166,857,565	192,250,781

(注) 本邦外における設定および解約の実績はありません。

参考情報

基準日:2015年11月30日

※ファンドの運用実績はあくまで過去の実績であり、将来の運用成果を約束するものではありません。

※委託会社ホームページにおいてもファンドの運用状況は適宜開示しています。

基準価額・純資産の推移

■日興ワールドCBファンド(通貨アルファ戦略コース)



■日興ワールドCBファンド(円ヘッジありコース)



■日興ワールドCBファンド(円ヘッジなしコース)



※分配金再投資基準価額、基準価額は、1万口当たり、信託報酬控除後です。

※分配金再投資基準価額は、上記期間における分配金(税引前)を分配時に再投資したものと仮定して計算した価額です。

分配の推移

決算期	分配金
2015年5月	0円
2014年5月	0円
2013年5月	0円
2012年5月	0円
設定来累計	0円

※分配金は1万口当たり税引前です。

決算期	分配金
2015年5月	0円
2014年5月	0円
2013年5月	0円
2012年5月	0円
設定来累計	0円

※分配金は1万口当たり税引前です。

決算期	分配金
2015年5月	500円
2014年5月	920円
2013年5月	740円
2012年5月	0円
設定来累計	2,160円

※分配金は1万口当たり税引前です。

主要な資産の状況

▶投資対象とする投資信託の現況

■ワールド・CB・ファンド カレンシー・アルファ・ストラテジー・クラス/円ヘッジクラス/円ヘッジなしクラス

当該各投資信託をシェアクラスとして含む「ワールド・CB・ファンド」の主要投資銘柄(上位10銘柄)およびポートフォリオの状況は以下の通りです。

主要投資銘柄(上位10銘柄) (2015年11月27日現在)

国・地域	種類	銘柄名	利率(%)	償還期限	比率(%)
中国	社債券	CHINA OVRS FIN 4 CHCONS 0 02/04/21	0.000	2021/02/04	4.78
中国	社債券	HENGAN INTL HENGAN 0 06/27/18	0.000	2018/06/27	4.75
アメリカ	社債券	ARES CAPITAL COR ARCC 5 3/4 02/01/16	5.750	2016/02/01	4.45
ベルギー	社債券	AGEASFINLUX AGSBB 0 08/29/49	1.279	-(永久債)	3.88
中国	社債券	QIHOO 360 TECH QIHU 2 1/2 09/15/18	2.500	2018/09/15	3.72
シンガポール	社債券	CAPITALAND LTD CAPLSP 1.95 10/17/23	1.950	2023/10/17	3.67
シンガポール	社債券	OLAM INTL LTD OLAMSP 6 10/15/16	6.000	2016/10/15	3.58
台湾	社債券	SILICONWARE PRE SILPRE 0 10/31/19	0.000	2019/10/31	3.14
香港	社債券	ENN ENERGY HLDG XINAOG 0 02/26/18	0.000	2018/02/26	3.14
中国	社債券	ASIA VIEW LTD YUEZHK 1 1/2 08/08/19	1.500	2019/08/08	3.09

※比率は、ワールド・CB・ファンドの純資産総額に対する時価の比率です。

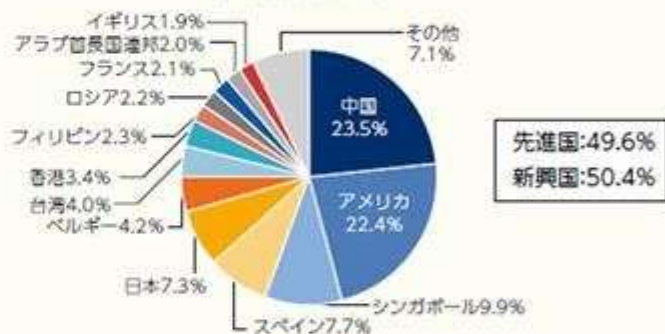
※国・地域は、転換対象とする株式等の情報に基づいて、記載しています。

※上記は、シティグループ・ファースト・インベストメント・マネジメントから入手した情報を基に三井住友アセットマネジメントが作成しています。

〈ポートフォリオ特性〉

銘柄数	53
クーポン(%)	1.2
最終利回り(%)	0.6
残存年数(年)	6.7
デュレーション(年)	1.3
バリエティ	67.7
垂離率(%)	60.2
デルタ(%)	38.1
平均格付け	BBB-

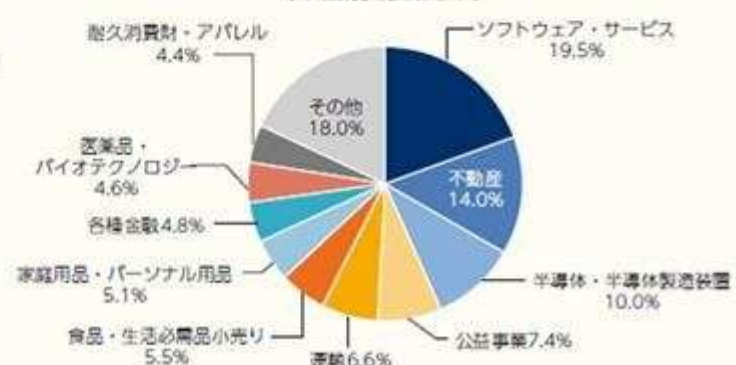
〈国別構成比率〉



〈通貨別構成比率〉



〈業種別構成比率〉



※格付機関による格付けがない場合の格付け、先進国、新興国の分類は、エドモンド・ロスコ・アセット・マネジメント(フランス)のデータを使用しています。

※平均格付けとは、当外国投資信託が保有しているCBにかかる信用格付を加重平均したものであり、当外国投資信託および当ファンドにかかる信用格付ではありません。

※国名、業種は、転換対象とする株式等の情報に基づいて、記載しています。

※グラフの数値は四捨五入の関係で、合計が100%とならない場合があります。

※最終利回りは、株価連動性が高い銘柄等、CB価格が償還価額を上回って取引されている銘柄の影響によりマイナスとなる場合があります。

※上記は、エドモンド・ロスコ・アセット・マネジメント(フランス)から入手した情報を記載しています。

ワールド・CB・ファンド カレンシー・アルファ・ストラテジー・クラスの通貨アルファ戦略における通貨ポジションは以下の通りです。

買建て通貨	比率(%)	売建て通貨	比率(%)
メキシコ ペソ	36.3	韓国ウォン	19.9
アメリカドル	13.2	ニュージーランドドル	19.8
ノルウェー クローネ	11.6	ユーロ	10.1
スウェーデン クローナ	9.9	イギリス ポンド	9.5
日本円	5.5	イスラエル シュケル	8.5
オーストラリアドル	3.4	カナダドル	8.4
ポーランド ズロチ	0.6	スイス フラン	4.8
インド ルピー	0.6	タイ バーツ	0.1

※基準日時点の実質の通貨ポジションを記載しています。また、通貨戦略構築時に使用する米ドルなどの基準通貨の実質のポジションを含んでいます。
※上記は、GAMインターナショナル・マネジメント・リミテッドから入手した情報を記載しています。

■マネー・マーケット・マザーファンド

資産別構成

資産の種類	国・地域	比率(%)
国債証券	日本	98.21
現金・預金・その他の資産(負債控除後)		1.79
合計(純資産総額)		100.00

主要投資銘柄(上位10銘柄)

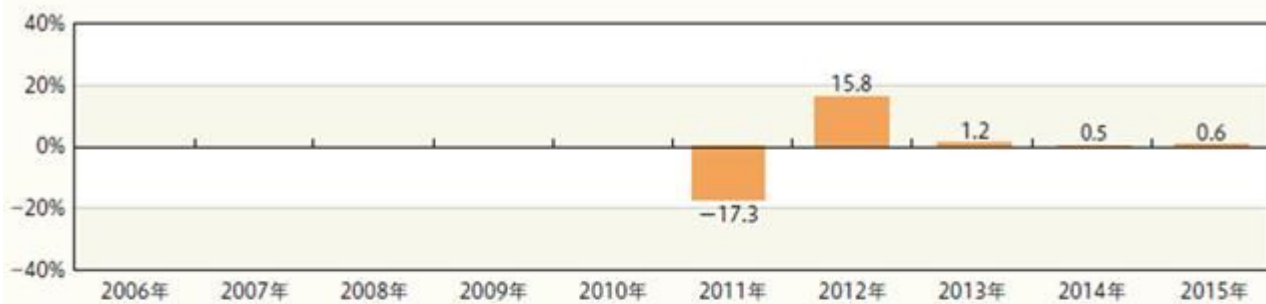
国・地域	種類	銘柄名	利率(%)	償還期限	比率(%)
日本	国債証券	第335回利付国債(2年)	0.1	2015/12/15	32.20
日本	国債証券	第282回利付国債(10年)	1.7	2016/09/20	16.65
日本	国債証券	第280回利付国債(10年)	1.9	2016/06/20	16.60
日本	国債証券	第276回利付国債(10年)	1.6	2015/12/20	16.44
日本	国債証券	第338回利付国債(2年)	0.1	2016/03/15	16.32

※比率は、マネー・マーケット・マザーファンドの純資産総額に対する時価の比率です。

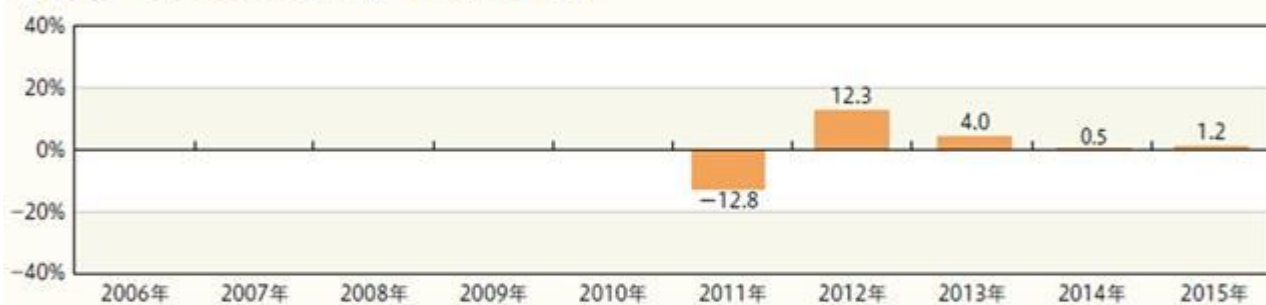
※「主要投資銘柄(上位10銘柄)」は組入有価証券が10銘柄に満たない場合はすべてを記載しています。

年間収益率の推移(暦年ベース)

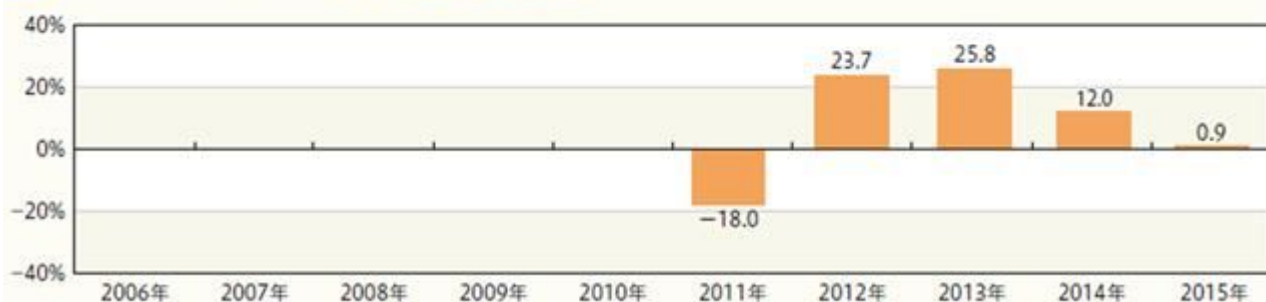
■日興ワールドCBファンド(通貨アルファ戦略コース)



■日興ワールドCBファンド(円ヘッジありコース)



■日興ワールドCBファンド(円ヘッジなしコース)



※ファンドの収益率は、分配金(税引前)を分配時に再投資したものと仮定して計算しています。

※2011年のファンドの収益率は、ファンドの設定日(2011年5月31日)から年末までの騰落率を表示しています。

※2015年のファンドの収益率は、年初から2015年11月30日までの騰落率を表示しています。

※ファンドにはベンチマークはありません。

第2【管理及び運営】

1【申込(販売)手続等】

<更新後>

イ 申込方法

(イ) ファンドの取得申込者は、お申込みを取り扱う販売会社に取引口座を開設の上、当ファンドの取得申込みを行っていただきます。

当ファンドには、「分配金受取りコース」と「分配金自動再投資コース」の2つの申込方法がありますが、販売会社によってはいずれか一方のみの取扱いとなる場合があります。

販売会社によっては、「スイッチング」(ある投資信託の換金による手取額をもって、他の投資信託を買い付けること)による当ファンドの取得申込みを取り扱う場合があります。ただし、スイッチングが行えない場合があります。お申込みの販売会社または委託会社にお問い合わせください。

(ロ) 原則として、販売会社の営業日の午後3時までに、販売会社所定の事務手続きが完了したものを当日の受付分とします。

なお、取引所等における取引の停止、決済機能の停止、その他やむを得ない事情があるときは、取得申込みの受け付けを中止させていただく場合、既に受け付けた取得申込みを取り消させていただく場合があります。

(ハ) 当ファンドの取得申込者は販売会社に、取得申込みと同時にまたはあらかじめ当該取得申込者が受益権の振替を行うための振替機関等の口座を申し出るものとし、当該口座に当該取得申込者にかかる口数の増加の記載または記録が行われます。

販売会社は、当該取得申込みの代金の支払いと引換えに、当該口座に当該取得申込者にかかる口数の増加の記載または記録を行うことができます。

ファンドのお買付けに関しましては、クーリング・オフ制度の適用はありません。

(ニ) 申込不可日

上記にかかわらず、取得申込日が香港、パリ、ロンドン、ニューヨークの取引所または銀行の休業日のいずれかに当たる場合には、当ファンドの取得申込みはできません（また、該当日には、解約請求のお申込みもできません。）。

ロ 申込価額

取得申込受付日の翌営業日の基準価額となります。

ただし、累積投資契約に基づく収益分配金の再投資の場合は、各計算期末の基準価額となります。

ハ 申込手数料

原則として、申込金額（取得申込受付日の翌営業日の基準価額×申込口数）に、3.78%（税抜き3.5%）を上限として、販売会社がそれぞれ別に定める申込手数料率を乗じて得た額となります。

平成28年2月12日現在、スイッチング手数料はありません。

累積投資契約に基づく収益分配金の再投資の場合は無手数料となります。

申込手数料に関する詳細は、お申込みの販売会社または委託会社にお問い合わせください。

ニ 申込単位

お申込単位の詳細は、取扱いの販売会社または委託会社にお問い合わせください。

ホ 照会先

申込手数料、申込単位の詳細についての委託会社に対する照会は下記においてできます。

照会先の名称	電話番号	インターネット・ホームページ・アドレス
三井住友アセットマネジメント株式会社	0120-88-2976	http://www.smam-jp.com

お問い合わせは、原則として営業日の午前9時～午後5時までとさせていただきます。

ヘ 申込取扱場所・払込取扱場所

販売会社において申込み・払込みを取り扱います。

ト 払込期日

取得申込者は、申込金額（取得申込受付日の翌営業日の基準価額×申込口数）に申込手数料および当該手数料にかかる消費税等相当額を加算した額を、販売会社の指定の期日までに、指定の方法でお支払いください。

各取得申込みにかかる発行価額の総額は、追加信託が行われる日に、委託会社の指定する口座を経由して、受託会社の指定するファンド口座に払い込まれます。

第3【ファンドの経理状況】

<追加>

- 当ファンドの中間財務諸表は、「中間財務諸表等の用語、様式及び作成方法に関する規則」(昭和52年大蔵省令第38号)ならびに同規則第38条の3、第57条の2の規定により、「投資信託財産の計算に関する規則」(平成12年総理府令第133号)に基づいて作成しております。
なお、中間財務諸表に記載している金額は、円単位で表示しております。
- 当ファンドは、金融商品取引法第193条の2第1項の規定に基づき、第5期中間計算期間(平成27年5月13日から平成27年11月12日まで)の中間財務諸表について、有限責任あずさ監査法人により中間監査を受けております。

【中間財務諸表】

【日興ワールドC Bファンド(通貨アルファ戦略コース)】

(1)【中間貸借対照表】

(単位:円)

第5期中間計算期間 (平成27年11月12日現在)	
資産の部	
流動資産	
コール・ローン	130,480,619
投資信託受益証券	3,078,980,710
親投資信託受益証券	70,245,000
未収入金	19,600,000
未収利息	35
流動資産合計	3,299,306,364
資産合計	3,299,306,364
負債の部	
流動負債	
未払解約金	66,313,383
未払受託者報酬	577,852
未払委託者報酬	20,224,744
その他未払費用	134,771
流動負債合計	87,250,750
負債合計	87,250,750
純資産の部	
元本等	
元本	3,292,992,910
剰余金	
中間剰余金又は中間欠損金()	80,937,296
元本等合計	3,212,055,614
純資産合計	3,212,055,614
負債純資産合計	3,299,306,364

(2)【中間損益及び剰余金計算書】

(単位:円)

第5期中間計算期間 自 平成27年5月13日 至 平成27年11月12日	
営業収益	

第5期中間計算期間 自 平成27年 5月13日 至 平成27年11月12日	
受取利息	4,096
有価証券売買等損益	127,354,572
営業収益合計	127,350,476
営業費用	
受託者報酬	577,852
委託者報酬	20,224,744
その他費用	134,771
営業費用合計	20,937,367
営業利益又は営業損失（ ）	148,287,843
経常利益又は経常損失（ ）	148,287,843
中間純利益又は中間純損失（ ）	148,287,843
一部解約に伴う中間純利益金額の分配額又は一部解約に伴う中間純損失金額の分配額（ ）	26,252,397
期首剰余金又は期首欠損金（ ）	48,268,332
剰余金増加額又は欠損金減少額	-
中間一部解約に伴う剰余金増加額又は欠損金減少額	-
中間追加信託に伴う剰余金増加額又は欠損金減少額	-
剰余金減少額又は欠損金増加額	7,170,182
中間一部解約に伴う剰余金減少額又は欠損金増加額	7,083,059
中間追加信託に伴う剰余金減少額又は欠損金増加額	87,123
分配金	-
中間剰余金又は中間欠損金（ ）	80,937,296

(3) 【中間注記表】

(重要な会計方針の注記)

項 目	第5期中間計算期間 自 平成27年 5月13日 至 平成27年11月12日
有価証券の評価基準及び評価方法	<p>投資信託受益証券、親投資信託受益証券は移動平均法に基づき、以下の通り、原則として時価で評価しております。</p> <p>(1) 金融商品取引所等に上場されている有価証券 金融商品取引所等に上場されている有価証券は、原則として金融商品取引所等の最終相場に基づいて評価しております。</p> <p>(2) 金融商品取引所等に上場されていない有価証券 金融商品取引所等に上場されていない有価証券は、原則として金融商品取引業者、銀行等の提示する価額（ただし、売気配相場は使用しない）、価格情報会社の提供する価額または業界団体が公表する売買参考統計値等で評価しております。</p> <p>(3) 時価が入手できなかった有価証券 直近の最終相場等によって時価評価することが適当ではないと委託者が判断した場合には、委託者としての忠実義務に基づき合理的事由をもって時価と認める評価額により評価しております。</p>

(中間貸借対照表に関する注記)

項目	第5期中間計算期間 (平成27年11月12日現在)	
1. 当中間計算期間の末日における受益権の総数		3,292,992,910口
2. 「投資信託財産の計算に関する規則」第55条の6第10号に規定する額	元本の欠損	80,937,296円
3. 1単位当たり純資産の額	1口当たり純資産額	0.9754円
	(10,000口当たりの純資産額)	9,754円)

(中間損益及び剰余金計算書に関する注記)

該当事項はありません。

(金融商品に関する注記)

金融商品の時価等に関する事項

項目	第5期中間計算期間 (平成27年11月12日現在)	
1. 中間貸借対照表計上額、時価及び差額	金融商品は、原則として、すべて時価で計上されているため、中間貸借対照表計上額と時価との差額はありません。	
2. 時価の算定方法	(1) 有価証券（投資信託受益証券、親投資信託受益証券） 「重要な会計方針の注記」に記載しております。 (2) 派生商品評価勘定（デリバティブ取引） デリバティブ取引については、「デリバティブ取引に関する注記」に記載しております。 (3) コール・ローン、未収入金、未払金等の金銭債権および金銭債務等 これらは短期間で決済されるため、時価は帳簿価額にほぼ等しいことから、当該帳簿価額を時価としております。	

(デリバティブ取引に関する注記)

該当事項はありません。

(その他の注記)

項目	第5期中間計算期間 (平成27年11月12日現在)
期首元本額	4,020,071,342円

項目	第5期中間計算期間 (平成27年11月12日現在)
期中追加設定元本額	1,725,204円
期中一部解約元本額	728,803,636円

【日興ワールドCBファンド（円ヘッジありコース）】

(1) 【中間貸借対照表】

(単位：円)

第5期中間計算期間 (平成27年11月12日現在)	
資産の部	
流動資産	
コール・ローン	17,519,484
投資信託受益証券	659,710,839
親投資信託受益証券	9,533,250
未収入金	1,000,000
未収利息	4
流動資産合計	687,763,577
資産合計	687,763,577
負債の部	
流動負債	
未払解約金	1,000,434
未払受託者報酬	119,460
未払委託者報酬	4,181,006
その他未払費用	27,812
流動負債合計	5,328,712
負債合計	5,328,712
純資産の部	
元本等	
元本	658,350,794
剰余金	
中間剰余金又は中間欠損金()	24,084,071
元本等合計	682,434,865
純資産合計	682,434,865
負債純資産合計	687,763,577

(2) 【中間損益及び剰余金計算書】

(単位：円)

第5期中間計算期間 自 平成27年 5月13日 至 平成27年11月12日	
営業収益	
受取利息	866
有価証券売買等損益	17,229,995
営業収益合計	17,229,129
営業費用	
受託者報酬	119,460
委託者報酬	4,181,006
その他費用	27,812
営業費用合計	4,328,278
営業利益又は営業損失()	21,557,407
経常利益又は経常損失()	21,557,407
中間純利益又は中間純損失()	21,557,407

第5期中間計算期間
自 平成27年 5月13日
至 平成27年11月12日

一部解約に伴う中間純利益金額の分配額又は一部解約に伴う中間純損失金額の分配額（ ）	3,613,168
期首剰余金又は期首欠損金（ ）	49,099,474
剰余金増加額又は欠損金減少額	993,723
中間一部解約に伴う剰余金増加額又は欠損金減少額	-
中間追加信託に伴う剰余金増加額又は欠損金減少額	993,723
剰余金減少額又は欠損金増加額	8,064,887
中間一部解約に伴う剰余金減少額又は欠損金増加額	8,064,887
中間追加信託に伴う剰余金減少額又は欠損金増加額	-
分配金	-
中間剰余金又は中間欠損金（ ）	24,084,071

（ 3 ）【中間注記表】

（ 重要な会計方針の注記 ）

項 目	第5期中間計算期間
	自 平成27年 5月13日 至 平成27年11月12日
有価証券の評価基準及び評価方法	<p>投資信託受益証券、親投資信託受益証券は移動平均法に基づき、以下の通り、原則として時価で評価しております。</p> <p>（1）金融商品取引所等に上場されている有価証券 金融商品取引所等に上場されている有価証券は、原則として金融商品取引所等の最終相場に基づいて評価しております。</p> <p>（2）金融商品取引所等に上場されていない有価証券 金融商品取引所等に上場されていない有価証券は、原則として金融商品取引業者、銀行等の提示する価額（ただし、売気配相場は使用しない）、価格情報会社の提供する価額または業界団体が公表する売買参考統計値等で評価しております。</p> <p>（3）時価が入手できなかった有価証券 直近の最終相場等によって時価評価することが適当ではないと委託者が判断した場合には、委託者としての忠実義務に基づき合理的事由をもって時価と認める評価額により評価しております。</p>

（ 中間貸借対照表に関する注記 ）

項 目	第5期中間計算期間	
	（平成27年11月12日現在）	
1. 当中間計算期間の末日における受益権の総数		658,350,794口
2. 1単位当たり純資産の額	1口当たり純資産額	1.0366円
	(10,000口当たりの純資産額)	10,366円)

（中間損益及び剰余金計算書に関する注記）

該当事項はありません。

（金融商品に関する注記）

金融商品の時価等に関する事項

項目	第5期中間計算期間 (平成27年11月12日現在)
1. 中間貸借対照表計上額、時価及び差額	金融商品は、原則として、すべて時価で計上されているため、中間貸借対照表計上額と時価との差額はありません。
2. 時価の算定方法	(1) 有価証券（投資信託受益証券、親投資信託受益証券） 「重要な会計方針の注記」に記載しております。 (2) 派生商品評価勘定（デリバティブ取引） デリバティブ取引については、「デリバティブ取引に関する注記」に記載しております。 (3) コール・ローン、未収入金、未払金等の金銭債権および金銭債務等 これらは短期間で決済されるため、時価は帳簿価額にほぼ等しいことから、当該帳簿価額を時価としております。

（デリバティブ取引に関する注記）

該当事項はありません。

（その他の注記）

項目	第5期中間計算期間 (平成27年11月12日現在)
期首元本額	762,985,728円
期中追加設定元本額	27,913,581円
期中一部解約元本額	132,548,515円

【日興ワールドC Bファンド（円ヘッジなしコース）】

（1）【中間貸借対照表】

（単位：円）

第5期中間計算期間
(平成27年11月12日現在)

資産の部

第5期中間計算期間
(平成27年11月12日現在)

流動資産	
コール・ローン	14,979,874
投資信託受益証券	715,833,630
親投資信託受益証券	9,834,300
未収利息	4
流動資産合計	740,647,808
資産合計	740,647,808
負債の部	
流動負債	
未払受託者報酬	127,030
未払委託者報酬	4,445,903
その他未払費用	29,577
流動負債合計	4,602,510
負債合計	4,602,510
純資産の部	
元本等	
元本	610,174,058
剰余金	
中間剰余金又は中間欠損金（ ）	125,871,240
元本等合計	736,045,298
純資産合計	736,045,298
負債純資産合計	740,647,808

(2) 【中間損益及び剰余金計算書】

(単位：円)

第5期中間計算期間	
自 平成27年 5月13日	
至 平成27年11月12日	
営業収益	
受取利息	1,112
有価証券売買等損益	8,427,049
営業収益合計	8,425,937
営業費用	
受託者報酬	127,030
委託者報酬	4,445,903
その他費用	29,577
営業費用合計	4,602,510
営業利益又は営業損失（ ）	13,028,447
経常利益又は経常損失（ ）	13,028,447
中間純利益又は中間純損失（ ）	13,028,447
一部解約に伴う中間純利益金額の分配額又は一部解約に伴う中間純損失金額の分配額（ ）	1,236,797
期首剰余金又は期首欠損金（ ）	142,101,119
剰余金増加額又は欠損金減少額	38,170,204
中間一部解約に伴う剰余金増加額又は欠損金減少額	-
中間追加信託に伴う剰余金増加額又は欠損金減少額	38,170,204
剰余金減少額又は欠損金増加額	42,608,433
中間一部解約に伴う剰余金減少額又は欠損金増加額	42,608,433
中間追加信託に伴う剰余金減少額又は欠損金増加額	-
分配金	-
中間剰余金又は中間欠損金（ ）	125,871,240

(3) 【中間注記表】

（重要な会計方針の注記）

項目	第5期中間計算期間
	自 平成27年 5月13日 至 平成27年11月12日
有価証券の評価基準及び評価方法	<p>投資信託受益証券、親投資信託受益証券は移動平均法に基づき、以下の通り、原則として時価で評価しております。</p> <p>(1) 金融商品取引所等に上場されている有価証券 金融商品取引所等に上場されている有価証券は、原則として金融商品取引所等の最終相場に基づいて評価しております。</p> <p>(2) 金融商品取引所等に上場されていない有価証券 金融商品取引所等に上場されていない有価証券は、原則として金融商品取引業者、銀行等の提示する価額（ただし、売気配相場は使用しない）、価格情報会社の提供する価額または業界団体が公表する売買参考統計値等で評価しております。</p> <p>(3) 時価が入手できなかった有価証券 直近の最終相場等によって時価評価することが適当ではないと委託者が判断した場合には、委託者としての忠実義務に基づき合理的事由をもって時価と認める評価額により評価しております。</p>

（中間貸借対照表に関する注記）

項目	第5期中間計算期間 (平成27年11月12日現在)	
	1. 当中間計算期間の末日における受益権の総数	
2. 1単位当たり純資産の額	1口当たり純資産額	1.2063円
	(10,000口当たりの純資産額)	12,063円)

（中間損益及び剰余金計算書に関する注記）

該当事項はありません。

（金融商品に関する注記）

金融商品の時価等に関する事項

項目	第5期中間計算期間 (平成27年11月12日現在)	
	1. 中間貸借対照表計上額、時価及び差額	金融商品は、原則として、すべて時価で計上されているため、中間貸借対照表計上額と時価との差額はありませぬ。

項目	第5期中間計算期間 (平成27年11月12日現在)
2.時価の算定方法	(1) 有価証券（投資信託受益証券、親投資信託受益証券） 「重要な会計方針の注記」に記載しております。 (2) 派生商品評価勘定（デリバティブ取引） デリバティブ取引については、「デリバティブ取引に関する注記」に記載しております。 (3) コール・ローン、未収入金、未払金等の金銭債権および金銭債務等 これらは短期間で決済されるため、時価は帳簿価額にほぼ等しいことから、当該帳簿価額を時価としております。

（デリバティブ取引に関する注記）

該当事項はありません。

（その他の注記）

項目	第5期中間計算期間 (平成27年11月12日現在)
期首元本額	635,567,274円
期中追加設定元本額	166,857,565円
期中一部解約元本額	192,250,781円

（参考）

日興ワールドCBファンド（通貨アルファ戦略コース）は、「ワールド・CB・ファンド カレンシー・アルファ・ストラテジー・クラス」および「マネー・マーケット・マザーファンド」受益証券を、日興ワールドCBファンド（円ヘッジありコース）は、「ワールド・CB・ファンド 円ヘッジクラス」および「マネー・マーケット・マザーファンド」受益証券を、日興ワールドCBファンド（円ヘッジなしコース）は、「ワールド・CB・ファンド 円ヘッジなしクラス」および「マネー・マーケット・マザーファンド」受益証券をそれぞれ主要投資対象としており、各中間貸借対照表の資産の部に計上された「投資信託受益証券」はすべて各該当ファンドの受益証券であり、「親投資信託受益証券」はすべて該当マザーファンドの受益証券です。

「ワールド・CB・ファンド カレンシー・アルファ・ストラテジー・クラス」、「ワールド・CB・ファンド 円ヘッジクラス」および「ワールド・CB・ファンド 円ヘッジなしクラス」は、「ワールド・CB・ファンド」の各シェアクラスです。

以下に記載した状況は監査の対象外です。

ワールド・CB・ファンド

ワールド・CB・ファンドは、ケイマン籍の外国投資信託で、現地での監査を受けております。

なお、以下の財務諸表は、入手しうる直近の現地監査済み財務諸表を委託会社において抜粋し、原文を要訳して翻訳したものです。

財政状態計算書（2014年10月31日現在）

（千円）

資産	
流動資産	
現金および現金同等物	504,905
損益を通じて公正価値評価される金融資産	5,793,919
未収利息	14,645
ブローカーへの債権	130,828
払込未収金	80,900
資産合計	6,525,197
負債	
流動負債	
損益を通じて公正価値評価される金融負債	204,619
ブローカーへの債務	96,410
未払解約金	59,400
未払金およびその他の債務	8,161
負債合計（受益証券保有者に帰属する純資産を除く）	368,590
受益証券保有者に帰属する純資産	6,156,607

マネー・マーケット・マザーファンド

貸借対照表

（単位：円）

（平成27年11月12日現在）

資産の部	
流動資産	
コール・ローン	1,359,558
国債証券	91,524,340
未収利息	260,392
前払費用	4,602
流動資産合計	93,148,892
資産合計	93,148,892
負債の部	
流動負債	
流動負債合計	-
負債合計	-
純資産の部	
元本等	
元本	92,824,171
剰余金	
剰余金又は欠損金（ ）	324,721
元本等合計	93,148,892
純資産合計	93,148,892
負債純資産合計	93,148,892

注記表

（重要な会計方針の注記）

項 目	自 平成27年 5月13日 至 平成27年11月12日
有価証券の評価基準及び評価方法	<p>国債証券は個別法に基づき、以下の通り、原則として時価で評価しております。</p> <p>(1) 金融商品取引所等に上場されている有価証券 金融商品取引所等に上場されている有価証券は、原則として金融商品取引所等の最終相場に基づいて評価しております。</p> <p>(2) 金融商品取引所等に上場されていない有価証券 金融商品取引所等に上場されていない有価証券は、原則として金融商品取引業者、銀行等の提示する価額（ただし、売気配相場は使用しない）、価格情報会社の提供する価額または業界団体が公表する売買参考統計値等で評価しております。</p> <p>(3) 時価が入手できなかった有価証券 直近の最終相場等によって時価評価することが適当ではないと委託者が判断した場合には、委託者としての忠実義務に基づき合理的事由をもって時価と認める評価額により評価しております。</p>

（貸借対照表に関する注記）

項 目	（平成27年11月12日現在）	
1. 当計算期間の末日における受益権の総数		92,824,171口
2. 1単位当たり純資産の額	1口当たり純資産額	1.0035円
	(10,000口当たりの純資産額)	10,035円)

（金融商品に関する注記）

金融商品の時価等に関する事項

項 目	（平成27年11月12日現在）
1. 貸借対照表計上額、時価及び差額	金融商品は、原則として、すべて時価で計上されているため、貸借対照表計上額と時価との差額はありません。
2. 時価の算定方法	<p>(1) 有価証券（国債証券） 「重要な会計方針の注記」に記載しております。</p> <p>(2) 派生商品評価勘定（デリバティブ取引） デリバティブ取引については、「デリバティブ取引に関する注記」に記載しております。</p> <p>(3) コール・ローン、未入金、未払金等の金銭債権および金銭債務等 これらは短期間で決済されるため、時価は帳簿価額にほぼ等しいことから、当該帳簿価額を時価としております。</p>

（デリバティブ取引に関する注記）

該当事項はありません。

（その他の注記）

（平成27年11月12日現在）	
開示対象ファンドの	
期首における当該親投資信託の元本額	96,769,791円
同期中における追加設定元本額	60,793円
同期中における一部解約元本額	4,006,413円
平成27年11月12日現在における元本の内訳	
日興ワールドC Bファンド（通貨アルファ戦略コース）	70,000,000円
日興ワールドC Bファンド（円ヘッジありコース）	9,500,000円
日興ワールドC Bファンド（円ヘッジなしコース）	9,800,000円
インド内需関連株式ファンド	10,000円
アセアン内需関連株式ファンド	10,000円
韓国内需関連株式ファンド	10,000円
高成長インド・中型株式ファンド	49,986円
アジア好利回りリート・ファンド	99,971円
アジア好利回りリート・ファンド・トルコリラ	99,971円
アジア好利回りリート・ファンド・ブラジルリアル	499,851円
米国ハイインカム・ローン・ファンド（為替ヘッジ型）	499,102円
ヨーロッパ・割安戦略株式ファンド（為替ヘッジなし）	1,995,013円
ヨーロッパ・割安戦略株式ファンド（為替ヘッジあり）	99,751円
三井住友・ピムコ・ストラテジック・インカムファンド（為替ヘッジあり／年1回決算型）	9,972円
三井住友・ピムコ・ストラテジック・インカムファンド（為替ヘッジなし／年1回決算型）	9,972円
三井住友・ピムコ・ストラテジック・インカムファンド（為替ヘッジあり／3カ月決算型）	9,972円
三井住友・ピムコ・ストラテジック・インカムファンド（為替ヘッジなし／3カ月決算型）	9,972円
日興ブラックロック・ハイ・クオリティ・アロケーション・ファンド（為替ヘッジなし）	9,972円
日興ブラックロック・ハイ・クオリティ・アロケーション・ファンド（限定為替ヘッジ）	9,972円
三井住友・ニュー・アジア・ファンド	9,967円
YOURMIRAI フレキシブル・ボンドアロケーション（為替ヘッジなし）	9,967円
YOURMIRAI フレキシブル・ボンドアロケーション（米ドル円ヘッジ）	9,967円
アジア好利回りリート・ファンド（年1回決算型）	997円
日興ブラックロック・ハイ・クオリティ・アロケーション・ファンド（為替ヘッジなし／年2回決算型）	9,966円
日興ブラックロック・ハイ・クオリティ・アロケーション・ファンド（限定為替ヘッジ／年2回決算型）	9,966円

(平成27年11月12日現在)	
日興フィデリティ世界企業債券ファンド(為替ヘッジあり)	9,966円
日興フィデリティ世界企業債券ファンド(為替ヘッジなし)	9,966円
日興エドモン・ドゥ・ロスチャイルド・グローバルCBファンド(為替ヘッジあり)	9,966円
日興エドモン・ドゥ・ロスチャイルド・グローバルCBファンド(為替ヘッジなし)	9,966円
合計	92,824,171円

2【ファンドの現況】

<更新後>

【純資産額計算書】

日興ワールドCBファンド(通貨アルファ戦略コース)

平成27年11月30日現在

資産総額	3,197,323,004円
負債総額	35,035,731円
純資産総額(-)	3,162,287,273円
発行済口数	3,229,795,658口
1口当たり純資産額(/)	0.9791円
(1万口当たり純資産額)	(9,791円)

日興ワールドCBファンド(円ヘッジありコース)

平成27年11月30日現在

資産総額	676,886,847円
負債総額	11,370,852円
純資産総額(-)	665,515,995円
発行済口数	643,535,262口
1口当たり純資産額(/)	1.0342円
(1万口当たり純資産額)	(10,342円)

日興ワールドCBファンド(円ヘッジなしコース)

平成27年11月30日現在

資産総額	731,335,400円
負債総額	424,366円
純資産総額(-)	730,911,034円
発行済口数	608,886,997口
1口当たり純資産額(/)	1.2004円
(1万口当たり純資産額)	(12,004円)

第三部【委託会社等の情報】

第1【委託会社等の概況】

1【委託会社等の概況】

<更新後>

イ 資本金の額および株式数

	平成27年11月30日現在
資本金の額	2,000百万円
会社が発行する株式の総数	60,000株
発行済株式総数	17,640株

ロ 最近5年間における資本金の額の増減
該当ありません。

ハ 会社の機構

委託会社の取締役は7名以内とし、株主総会で選任されます。取締役の選任決議は、議決権を行使することができる株主の議決権の3分の1以上を有する株主が出席し、その議決権の過半数をもって行い、累積投票によらないものとします。

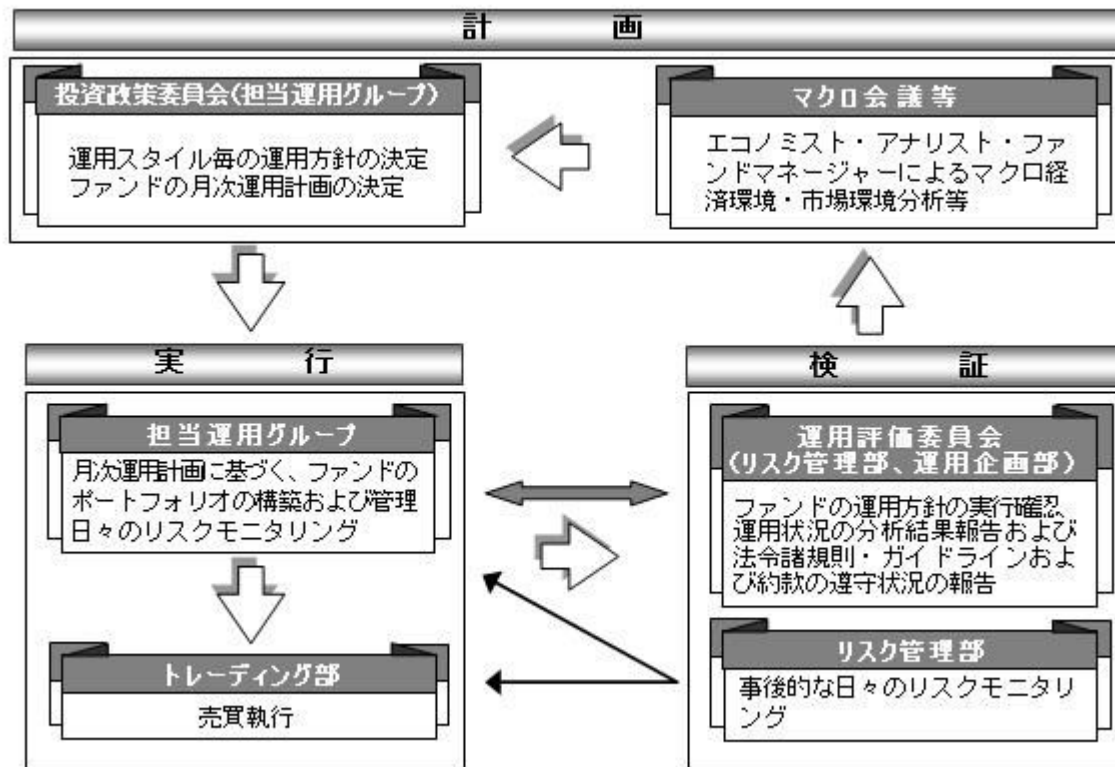
取締役の任期は、選任後1年以内に終了する事業年度のうち最終のものに関する定時株主総会の終結の時までとし、補欠または増員によって選任された取締役の任期は、他の現任取締役の任期の満了する時までとします。

委託会社の業務上重要な事項は、取締役会の決議により決定します。

取締役会は、取締役会の決議によって、代表取締役を若干名を選定します。

また、取締役会の決議によって、取締役社長を1名選定し、必要に応じて取締役会長1名のほか、取締役副社長、専務取締役、常務取締役を若干名選定することができます。

ニ 投資信託の運用の流れ



2【事業の内容及び営業の概況】

< 更新後 >

「投資信託及び投資法人に関する法律」に定める投資信託委託会社である委託会社は、証券投資信託の設定を行うとともに「金融商品取引法」に定める金融商品取引業者としてその運用（投資運用業）を行っています。また「金融商品取引法」に定める投資助言業務を行っています。

平成27年11月30日現在、委託会社が運用を行っている投資信託（親投資信託は除きます）は、以下の通りです。

（平成27年11月30日現在）

		本 数(本)	純資産総額(百万円)
株式投資信託	単位型	50 (13)	159,994 (52,202)
	追加型	462 (186)	5,192,745 (2,862,862)
	計	512 (199)	5,352,739 (2,915,063)
公社債投資信託	単位型	44 (44)	191,690 (191,690)
	追加型	4 (1)	255,686 (176,487)
	計	48 (45)	447,376 (368,177)
合 計		560 (244)	5,800,115 (3,283,241)

（ ）内は、私募投資信託分であり、内書き表記しております。

3【委託会社等の経理状況】

<更新後>

1 当社の財務諸表は、「財務諸表等の用語、様式及び作成方法に関する規則」（昭和38年大蔵省令第59号。以下「財務諸表等規則」という。）並びに同規則第2条の規定により、「金融商品取引業等に関する内閣府令」（平成19年内閣府令第52号）に基づいて作成しております。

また、当社の中間財務諸表は、「中間財務諸表等の用語、様式及び作成方法に関する規則」（昭和52年大蔵省令第38号）並びに同規則第38条及び第57条の規定により、「金融商品取引業等に関する内閣府令」（平成19年内閣府令第52号）に基づいて作成しております。

2 当社は、第30期（平成26年4月1日から平成27年3月31日まで）の財務諸表については、金融商品取引法第193条の2第1項の規定に基づき、有限責任 あずさ監査法人の監査を受けており、第31期中間会計期間（平成27年4月1日から平成27年9月30日まで）の中間財務諸表については、金融商品取引法第193条の2第1項の規定に基づき、有限責任 あずさ監査法人の中間監査を受けております。

（1）【貸借対照表】

		(単位：千円)	
		前事業年度 (平成26年3月31日)	当事業年度 (平成27年3月31日)
資産の部			
流動資産			
現金及び預金	2	20,615,467	25,021,336
有価証券		4,999,802	-
前払費用		257,741	291,119
未収入金		4,026	41,860
未収委託者報酬		4,128,531	4,897,032
未収運用受託報酬		934,710	1,000,744
未収投資助言報酬	2	453,941	455,390
未収収益		11,700	13,030
繰延税金資産		548,658	475,859
その他の流動資産		4,577	52,473
流動資産合計		31,959,157	32,248,847
固定資産			
有形固定資産			
建物	1	124,723	120,234
器具備品		204,970	230,712
有形固定資産合計		329,694	350,947
無形固定資産			
ソフトウェア		517,480	497,668
ソフトウェア仮勘定		4,595	77,155
電話加入権		103	91
商標権		468	222
無形固定資産合計		522,646	575,137
投資その他の資産			
投資有価証券		6,843,224	7,151,933
関係会社株式		353,036	509,146
長期差入保証金		541,904	600,480
長期前払費用		41,193	36,031
会員権		9,480	17,299

繰延税金資産	463,476	665,425
投資その他の資産合計	8,252,316	8,980,317
固定資産合計	9,104,657	9,906,402
資産合計	41,063,815	42,155,249

(単位：千円)

	前事業年度 (平成26年3月31日)	当事業年度 (平成27年3月31日)
負債の部		
流動負債		
預り金	61,327	82,723
未払金		
未払収益分配金	671	711
未払償還金	143,230	143,201
未払手数料	2,138,441	2,338,432
その他未払金	203,170	1,075,587
未払費用	1,615,419	2,095,111
未払消費税等	215,390	478,421
未払法人税等	1,623,022	454,520
賞与引当金	926,263	906,623
その他の流動負債	8	808
流動負債合計	6,926,944	7,576,142
固定負債		
退職給付引当金	1,802,340	2,633,080
固定負債合計	1,802,340	2,633,080
負債合計	8,729,285	10,209,222
純資産の部		
株主資本		
資本金	2,000,000	2,000,000
資本剰余金		
資本準備金	8,628,984	8,628,984
資本剰余金合計	8,628,984	8,628,984
利益剰余金		
利益準備金	284,245	284,245
その他利益剰余金		
配当準備積立金	60,000	60,000
別途積立金	1,476,959	1,476,959
繰越利益剰余金	19,227,103	18,861,359
利益剰余金合計	21,048,308	20,682,564
株主資本計	31,677,292	31,311,548
評価・換算差額等		
その他有価証券		
評価差額金	657,238	634,478
評価・換算差額等合計	657,238	634,478
純資産合計	32,334,530	31,946,027
負債・純資産合計	41,063,815	42,155,249

(2) 【損益計算書】

(単位：千円)

	前事業年度		当事業年度	
	(自 平成25年4月1日 至 平成26年3月31日)		(自 平成26年4月1日 至 平成27年3月31日)	
営業収益				
委託者報酬	30,300,842		30,094,858	
運用受託報酬	3,773,696		3,862,895	
投資助言報酬	2,117,669		2,106,161	
その他営業収益				
情報提供コンサルタント 業務報酬	5,000		5,000	
投資法人運用受託報酬	26,625		27,345	
サービス支援手数料	24,883		18,274	
その他	56,406		52,255	
営業収益計	36,305,122		36,166,790	
営業費用				
支払手数料	15,695,322		15,123,724	
広告宣伝費	276,591		407,991	
公告費	5,637		4,737	
調査費				
調査費	1,028,700		1,319,743	
委託調査費	3,053,376		3,550,675	
営業雑経費				
通信費	38,776		38,911	
印刷費	262,934		294,002	
協会費	14,337		26,955	
諸会費	32,186		18,577	
情報機器関連費	2,277,699		2,403,857	
販売促進費	40,388		28,281	
その他	117,451		144,250	
営業費用合計	22,843,403		23,361,707	
一般管理費				
給料				
役員報酬	140,440		190,241	
給料・手当	4,900,885		5,186,853	
賞与	786,372		569,685	
賞与引当金繰入額	926,263		906,623	
交際費	24,915		22,609	
寄付金	82		-	
事務委託費	303,945		366,661	
旅費交通費	196,933		226,254	
租税公課	100,575		108,953	
不動産賃借料	546,821		552,589	
退職給付費用	330,002		387,799	
固定資産減価償却費	227,090		287,833	
諸経費	258,736		283,156	
一般管理費合計	8,743,067		9,089,262	
営業利益	4,718,652		3,715,820	
営業外収益				
受取配当金	50,559		26,821	

有価証券利息		2,660	1,187
受取利息	1	5,190	6,113
時効成立分配金・償還金		5,958	12
原稿・講演料		2,456	1,899
還付加算金		182	-
雑収入		3,692	7,324
営業外収益合計		70,701	43,357
営業外費用			
為替差損		29,406	14,361
雑損失		38	-
営業外費用合計		29,444	14,361
経常利益		4,759,909	3,744,816
特別利益			
投資有価証券償還益		8,250	4,181
投資有価証券売却益		310,894	893,251
負ののれん発生益		186,047	-
企業結合に係る 特定勘定取崩益		2,870	-
特別利益合計		508,062	897,432
特別損失			
固定資産除却損	2	6,717	1,076
投資有価証券償還損		2,337	-
投資有価証券評価損		1,280	-
投資有価証券売却損		454	1,091
合併関連費用		17,767	-
事務所移転費用		1,313	-
その他の特別損失	3	-	973,862
特別損失合計		29,870	976,030
税引前当期純利益		5,238,102	3,666,218
法人税、住民税及び事業税		2,147,762	1,574,213
法人税等調整額		282,886	166,505
法人税等合計		1,864,875	1,740,718
当期純利益		3,373,226	1,925,499

(3) 【株主資本等変動計算書】

前事業年度（自 平成25年4月1日 至 平成26年3月31日）

（単位：千円）

	株主資本								
	資本金	資本剰余金		利益準備金	利益剰余金			株主資本 合計	
		資本準備金	資本剰余金 合計		その他利益剰余金				
				配当準備 積立金	別途積立金	繰越利益 剰余金	利益剰余金 合計		
当期首残高	2,000,000	8,628,984	8,628,984	284,245	60,000	1,476,959	16,718,237	18,539,441	29,168,425
当期変動額									
剰余金の配当							864,360	864,360	864,360
当期純利益							3,373,226	3,373,226	3,373,226
株主資本以外の 項目の当期変動 額（純額）									
当期変動額合計	-	-	-	-	-	-	2,508,866	2,508,866	2,508,866
当期末残高	2,000,000	8,628,984	8,628,984	284,245	60,000	1,476,959	19,227,103	21,048,308	31,677,292

	評価・換算差額等		純資産合計
	その他有価証券 評価差額金	評価・換算 差額等合計	
当期首残高	529,488	529,488	29,697,914
当期変動額			
剰余金の配当			864,360
当期純利益			3,373,226
株主資本以外の項目の 当期変動額（純額）	127,749	127,749	127,749
当期変動額合計	127,749	127,749	2,636,616
当期末残高	657,238	657,238	32,334,530

当事業年度（自 平成26年4月1日 至 平成27年3月31日）

（単位：千円）

	株主資本								株主資本 合計
	資本金	資本剰余金		利益準備金	利益剰余金			利益剰余金 合計	
		資本準備金	資本剰余金 合計		その他利益剰余金				
					配当準備 積立金	別途積立金	繰越利益 剰余金		
当期首残高	2,000,000	8,628,984	8,628,984	284,245	60,000	1,476,959	19,227,103	21,048,308	31,677,292
会計方針の変更 による累積的影響額							439,043	439,043	439,043
会計方針の変更を反映 した当期首残高	2,000,000	8,628,984	8,628,984	284,245	60,000	1,476,959	18,788,060	20,609,264	31,238,248
当期変動額									
剰余金の配当							1,852,200	1,852,200	1,852,200
当期純利益							1,925,499	1,925,499	1,925,499
株主資本以外の項目の 当期変動額（純額）									
当期変動額合計	-	-	-	-	-	-	73,299	73,299	73,299
当期末残高	2,000,000	8,628,984	8,628,984	284,245	60,000	1,476,959	18,861,359	20,682,564	31,311,548

	評価・換算差額等		純資産合計
	その他有価証券 評価差額金	評価・換算 差額等合計	
当期首残高	657,238	657,238	32,334,530
会計方針の変更 による累積的影響額			439,043
会計方針の変更を反映 した当期首残高	657,238	657,238	31,895,486
当期変動額			
剰余金の配当			1,852,200
当期純利益			1,925,499
株主資本以外の項目の 当期変動額（純額）	22,759	22,759	22,759
当期変動額合計	22,759	22,759	50,540
当期末残高	634,478	634,478	31,946,027

[注記事項]

(重要な会計方針)

1. 有価証券の評価基準及び評価方法

(1) 満期保有目的の債券

償却原価法

(2) 子会社株式及び関連会社株式

移動平均法による原価法

(3) その他有価証券

時価のあるもの

決算日の市場価格等に基づく時価法

(評価差額は全部純資産直入法により処理し、売却原価は移動平均法により算定)

時価のないもの

移動平均法による原価法

2. 固定資産の減価償却の方法

(1) 有形固定資産

定率法によっております。但し、建物(建物附属設備を除く)については、定額法によっております。

なお、主な耐用年数は以下のとおりであります。

建物 3～50年

器具備品 3～20年

(2) 無形固定資産

定額法によっております。

なお、ソフトウェア(自社利用分)については、社内における利用可能期間(5年)に基づく定額法によっております。

3. 引当金の計上基準

(1) 賞与引当金

従業員賞与の支給に充てるため、将来の支給見込額のうち、当事業年度の負担額を計上しております。

(2) 退職給付引当金

従業員の退職金支給に備えるため、当事業年度末における退職給付債務の見込額に基づき計上しております。

退職給付見込額の期間帰属方法

退職給付債務の算定にあたり、退職給付見込額を当事業年度末までの期間に帰属させる方法については、給付算定式基準によっております。

数理計算上の差異及び過去勤務費用の費用処理方法

過去勤務費用については、その発生時において一時に費用処理しております。

数理計算上の差異については、その発生時において一時に費用処理しております。

4. その他財務諸表作成のための基本となる重要な事項

消費税等の会計処理

消費税等の会計処理は税抜方式によっております。

(会計方針の変更)

(退職給付に関する会計基準等の適用)

「退職給付に関する会計基準」(企業会計基準第26号 平成24年5月17日。以下「退職給付会

計基準」という。)及び「退職給付に関する会計基準の適用指針」(企業会計基準適用指針第25号 平成27年3月26日。以下「退職給付適用指針」という。)を、退職給付会計基準第35項本文及び退職給付適用指針第67項本文に掲げられた定めについて当事業年度より適用し、退職給付債務及び勤務費用の計算方法を見直し、退職給付見込額の期間帰属方法を期間定額基準から給付算定式基準へ変更いたしました。

退職給付会計基準等の適用については、退職給付会計基準第37項に定める経過的な取扱いに従って、当事業年度の期首において、退職給付債務及び勤務費用の計算方法の変更に伴う影響額を繰越利益剰余金に加減しております。

この結果、当事業年度の期首の退職給付引当金が682,168千円、繰延税金資産が243,124千円増加し、繰越利益剰余金が439,043千円減少しております。また、当事業年度の営業利益、経常利益及び税引前当期純利益はそれぞれ28,067千円減少しております。

なお、1株当たり情報に与える影響は当該箇所に記載しております。

(貸借対照表関係)

1 有形固定資産の減価償却累計額

	前事業年度 (平成26年3月31日)	当事業年度 (平成27年3月31日)
建物	241,339千円	258,412千円
器具備品	704,790千円	783,602千円

2 関係会社に対する資産及び負債

	前事業年度 (平成26年3月31日)	当事業年度 (平成27年3月31日)
現金及び預金	14,959,545千円	18,853,119千円
未収投資助言報酬	290,426千円	286,990千円
未払手数料	360,659千円	392,772千円

3 当社は、運転資金の効率的な調達を行うため取引銀行1行と当座借越契約を締結しております。当事業年度末における当座借越契約に係る借入金未実行残高等は次のとおりであります。

	前事業年度 (平成26年3月31日)	当事業年度 (平成27年3月31日)
当座借越極度額の総額	10,000,000千円	10,000,000千円
借入実行残高	- 千円	- 千円
差引額	10,000,000千円	10,000,000千円

4 保証債務

当社は、子会社であるSumitomo Mitsui Asset Management(New York) Inc.における賃貸借契約に係る賃借料に対し、前事業年度は平成27年6月まで、当事業年度は平成35年6月までの賃借料総額の支払保証を行っております。

	前事業年度 (平成26年3月31日)	当事業年度 (平成27年3月31日)
Sumitomo Mitsui Asset Management (New York) Inc.	27,470千円	355,376千円

(損益計算書関係)

1 関係会社との取引に係るものが次のとおり含まれております。

	前事業年度 (自 平成25年4月1日 至 平成26年3月31日)	当事業年度 (自 平成26年4月1日 至 平成27年3月31日)
受取利息	2,104千円	2,463千円

2 固定資産除却損

	前事業年度 (自 平成25年 4月 1日 至 平成26年 3月31日)	当事業年度 (自 平成26年 4月 1日 至 平成27年 3月31日)
器具備品	864千円	1,076千円
ソフトウェア	5,853千円	- 千円
計	6,717千円	1,076千円

3 その他の特別損失

その他の特別損失は、中国において同国国家税務総局が平成26年11月17日付で公布した財税[2014]79号通達に基づき、当社が委託者として運用する証券投資信託に関し、適格国外機関投資家として課される平成21年11月17日から平成26年11月16日までに行われた中国A株投資のキャピタル・ゲインに対して遡及的に徴される源泉所得税等について納付すべきと見込まれる金額を計上したものであります。

(株主資本等変動計算書関係)

前事業年度(自 平成25年 4月 1日 至 平成26年 3月31日)

1. 発行済株式数に関する事項

	当期首株式数	当期増加株式数	当期減少株式数	当期末株式数
普通株式	17,640株	-	-	17,640株

2. 剰余金の配当に関する事項

(1) 配当金支払額等

決議	株式の種類	配当金の総額 (千円)	一株当たり 配当額(円)	基準日	効力発生日
平成25年 6月24日 定時株主総会	普通株式	864,360	49,000	平成25年 3月31日	平成25年 6月25日

(2) 基準日が当事業年度に属する配当のうち、配当の効力発生が翌事業年度になるもの

平成26年 6月26日開催の第29回定時株主総会において次の通り付議いたします。

決議	株式の種類	配当の原資	配当金の 総額(千円)	一株当たり 配当額(円)	基準日	効力発生日
平成26年 6月26日 定時株主総会	普通株式	利益剰余金	1,852,200	105,000	平成26年 3月31日	平成26年 6月27日

当事業年度(自 平成26年 4月 1日 至 平成27年 3月31日)

1. 発行済株式数に関する事項

	当期首株式数	当期増加株式数	当期減少株式数	当期末株式数
普通株式	17,640株	-	-	17,640株

2. 剰余金の配当に関する事項

(1) 配当金支払額等

決議	株式の種類	配当金の総額 (千円)	一株当たり 配当額(円)	基準日	効力発生日
平成26年 6月26日 定時株主総会	普通株式	1,852,200	105,000	平成26年 3月31日	平成26年 6月27日

(2) 基準日が当事業年度に属する配当のうち、配当の効力発生が翌事業年度になるもの

平成27年 6月30日開催の第30回定時株主総会において次の通り付議いたします。

決議	株式の種類	配当の原資	配当金の 総額(千円)	一株当たり 配当額(円)	基準日	効力発生日
平成27年 6月30日 定時株主総会	普通株式	利益剰余金	952,560	54,000	平成27年 3月31日	平成27年 7月 1日

(リース取引関係)

オペレーティング・リース取引

(借主側)

オペレーティング・リース取引のうち解約不能のものに係る未経過リース料

(単位：千円)

	前事業年度 (平成26年3月31日)	当事業年度 (平成27年3月31日)
1年以内	525,188	572,402
1年超	751,482	1,340,637
合計	1,276,671	1,913,040

(金融商品関係)

1. 金融商品の状況に関する事項

(1) 金融商品に対する取組方針

当社は、投資運用業及び投資助言業などの金融サービス事業を行っています。そのため、資金運用については、短期的で安全性の高い金融資産に限定し、財務体質の健全性、安全性、流動性の確保を第一とし、顧客利益に反しない運用を行っています。また、資金調達及びデリバティブ取引は行っていません。

(2) 金融商品の内容及びそのリスク

営業債権である未収運用受託報酬及び未収投資助言報酬は、顧客の信用リスクに晒されています。未収委託者報酬は、信託財産中から支弁されるものであり、信託財産については受託者である信託銀行において分別管理されているため、リスクは僅少となっています。

有価証券及び投資有価証券については、主に満期保有目的の債券及び事業推進目的のために保有する当社が設定する投資信託等であり、市場価格の変動リスク及び発行体の信用リスクに晒されています。関係会社株式については、主に全額出資の海外子会社の株式及び50%出資した海外関連会社の株式であり、発行体の信用リスクに晒されています。また、長期差入保証金は、建物等の賃借契約に関連する敷金等であり、差入先の信用リスクに晒されています。

営業債務である未払手数料は、すべて1年以内の支払期日であります。

(3) 金融商品に係るリスク管理体制

信用リスクの管理

当社は、資産の自己査定及び償却・引当規程に従い、営業債権について、取引先毎の期日管理及び残高管理を行うとともに、その状況について取締役会に報告しています。

満期保有目的の債券は、余資運用規則に基づき、短期の国債のみを対象としているため、信用リスクは僅少であります。

有価証券、投資有価証券、子会社株式及び関連会社株式は発行体の信用リスクについて、資産の自己査定及び償却・引当規程に従い、定期的に管理を行い、その状況について取締役会に報告しています。

長期差入保証金についても、差入先の信用リスクについて、資産の自己査定及び償却・引当規程に従い、定期的に管理を行い、その状況について取締役会に報告しています。

市場リスクの管理

有価証券及び投資有価証券については、自己勘定資産の運用・管理に関する規程に従い、各所管部においては所管する有価証券について管理を、企画部においては総合的なリスク管理を行い、定期的に時価を把握しています。また、資産の自己査定及び償却・引当規程に従い、その状況について取締役会に報告しています。

なお、事業推進目的のために保有する当社が設定する投資信託等については、純資産額に対する保有制限を設けており、また、自社設定投信等の取得・処分に関する規則に従い、定期的に取締役会において報告し、投資家の資金性格、金額、および投資家数等の状況から検討した結果、目的が達成されたと判断した場合には速やかに処分することとしています。

(4) 金融商品の時価等に関する事項についての補足説明

金融商品の時価には、市場価格及び業界団体が公表する売買参考統計値等に基づく価額のほか、

これらの価額がない場合には合理的に算定された価額が含まれています。当該価額の算定においては一定の前提条件を採用しているため、異なる前提条件等によった場合、当該価額が異なることがあります。

2. 金融商品の時価等に関する事項

貸借対照表計上額、時価及びこれらの差額については、次のとおりです。なお、時価を把握することが極めて困難と認められるものは、次表には含まれていません(注2)参照)。

前事業年度(平成26年3月31日)

(単位:千円)

	貸借対照表計上額	時価	差額
(1)現金及び預金	20,615,467	20,615,467	-
(2)未収委託者報酬	4,128,531	4,128,531	-
(3)未収運用受託報酬	934,710	934,710	-
(4)未収投資助言報酬	453,941	453,941	-
(5)有価証券及び投資有価証券			
満期保有目的の債券	4,999,802	4,999,500	302
その他有価証券	6,811,166	6,811,166	-
(6)長期差入保証金	541,904	541,904	-
資産計	38,485,524	38,485,221	302
(1)未払金			
未払手数料	2,138,441	2,138,441	-
負債計	2,138,441	2,138,441	-

当事業年度(平成27年3月31日)

(単位:千円)

	貸借対照表計上額	時価	差額
(1)現金及び預金	25,021,336	25,021,336	-
(2)未収委託者報酬	4,897,032	4,897,032	-
(3)未収運用受託報酬	1,000,744	1,000,744	-
(4)未収投資助言報酬	455,390	455,390	-
(5)有価証券及び投資有価証券			
満期保有目的の債券	-	-	-
その他有価証券	7,131,075	7,131,075	-
(6)長期差入保証金	600,480	600,480	-
資産計	39,106,059	39,106,059	-
(1)未払金			
未払手数料	2,338,432	2,338,432	-
負債計	2,338,432	2,338,432	-

(注1)金融商品の時価の算定方法並びに有価証券に関する事項

資 産

(1)現金及び預金、(2)未収委託者報酬、(3)未収運用受託報酬、及び(4)未収投資助言報酬

これらは短期間で決済されるため、時価は帳簿価額にほぼ等しいことから、当該帳簿価額によっています。

(5)有価証券及び投資有価証券

これらの時価について、債券については業界団体が公表する売買参考統計値等によって、投資信託等については取引所の価格、取引金融機関から提示された価格及び公表されている基準価格によっております。

また、保有目的ごとの有価証券に関する注記事項については、「有価証券関係」注記を参照ください。

(6)長期差入保証金

これらの時価については、敷金の性質及び賃貸借契約の期間から帳簿価額にほぼ等しいこと

から、当該帳簿価額によっています。

負債

(1)未払金

未払手数料

これらは短期間で決済されるため、時価は帳簿価額にほぼ等しいことから、当該帳簿価額によっています。

(注2)時価を把握することが極めて困難と認められる金融商品の貸借対照表計上額

(単位：千円)

	前事業年度 (平成26年3月31日)	当事業年度 (平成27年3月31日)
その他有価証券		
非上場株式	298	298
投資証券	31,760	20,560
合計	32,058	20,858
子会社株式及び関連会社株式		
非上場株式	353,036	509,146
合計	353,036	509,146

その他有価証券については、市場価格がなく、時価を把握することが極めて困難と認められるものであり、「(5) その他有価証券」には含めておりません。

子会社株式及び関連会社株式については、市場価格がなく、時価を把握することが極めて困難と認められるものであることから、時価開示の対象とはしておりません。

(注3)金銭債権及び満期がある有価証券の決算日後の償還予定額

前事業年度（平成26年3月31日）

(単位：千円)

区分	1年以内	1年超5年以内	5年超10年以内	10年超
現金及び預金	20,615,467	-	-	-
未収委託者報酬	4,128,531	-	-	-
未収運用受託報酬	934,710	-	-	-
未収投資助言報酬	453,941	-	-	-
有価証券及び投資有価証券				
満期保有目的の債券	5,000,000	-	-	-
その他有価証券のうち 満期があるもの	-	-	-	-
長期差入保証金	23,475	518,429	-	-
合計	31,156,125	518,429	-	-

当事業年度（平成27年3月31日）

(単位：千円)

区分	1年以内	1年超5年以内	5年超10年以内	10年超
現金及び預金	25,021,336	-	-	-
未収委託者報酬	4,897,032	-	-	-
未収運用受託報酬	1,000,744	-	-	-
未収投資助言報酬	455,390	-	-	-
長期差入保証金	4,148	596,332	-	-
合計	31,378,651	596,332	-	-

(有価証券関係)

1. 満期保有目的の債券

前事業年度(平成26年3月31日)

(単位：千円)

区分	貸借対照表計上額	時価	差額
(1) 貸借対照表日の時価が貸借対照表計上額を超えるもの	-	-	-
小計	-	-	-
(2) 貸借対照表日の時価が貸借対照表計上額を超えないもの			
国債	4,999,802	4,999,500	302
小計	4,999,802	4,999,500	302
合計	4,999,802	4,999,500	302

当事業年度(平成27年3月31日)

該当事項はありません。

2. 子会社株式及び関連会社株式

前事業年度(平成26年3月31日)

子会社株式及び関連会社株式(貸借対照表計上額 関係会社株式353,036千円)は、市場価格がなく、時価を把握することが極めて困難と認められることから、記載しておりません。

当事業年度(平成27年3月31日)

子会社株式及び関連会社株式(貸借対照表計上額 関係会社株式509,146千円)は、市場価格がなく、時価を把握することが極めて困難と認められることから、記載しておりません。

3. その他有価証券

前事業年度(平成26年3月31日)

(単位：千円)

区分	貸借対照表計上額	取得原価	差額
(1) 貸借対照表計上額が取得原価を超えるもの 投資信託等	6,390,685	5,387,490	1,003,195
小計	6,390,685	5,387,490	1,003,195
(2) 貸借対照表計上額が取得原価を超えないもの 投資信託等	420,480	424,165	3,684
小計	420,480	424,165	3,684
合計	6,811,166	5,811,655	999,510

(注) 非上場株式等(貸借対照表計上額 32,058千円)については、市場価格がなく、時価を把握することが極めて困難と認められることから、記載しておりません。また、上記「貸借対照表計上額」は、減損処理後の帳簿価額です。当事業年度における減損処理額は、1,280千円です。

当事業年度(平成27年3月31日)

(単位：千円)

区分	貸借対照表計上額	取得原価	差額
(1) 貸借対照表計上額が取得原価を超えるもの 投資信託等	5,826,531	4,894,554	931,977
小計	5,826,531	4,894,554	931,977
(2) 貸借対照表計上額が取得原価を超えないもの 投資信託等	1,304,543	1,312,300	7,756
小計	1,304,543	1,312,300	7,756
合計	7,131,075	6,206,854	924,220

(注) 非上場株式等(貸借対照表計上額 20,858千円)については、市場価格がなく、時価を把握することが極めて困難と認められることから、記載しておりません。

4. 当事業年度中に売却したその他有価証券

前事業年度(自 平成25年4月1日 至 平成26年3月31日)

(単位：千円)

売却額	売却益の合計額	売却損の合計額
2,097,321	310,894	454

当事業年度(自 平成26年 4月 1日 至 平成27年 3月31日)

(単位：千円)

売却額	売却益の合計額	売却損の合計額
3,892,685	893,251	1,091

(退職給付関係)

1. 採用している退職給付制度の概要

当社は、確定給付型の制度として、退職一時金制度を設けております。また、確定拠出型の制度として、確定拠出年金制度を設けております。

2. 確定給付制度

(1)退職給付債務の期首残高と期末残高の調整表

(単位：千円)

	前事業年度 (自 平成25年 4月 1日 至 平成26年 3月31日)	当事業年度 (自 平成26年 4月 1日 至 平成27年 3月31日)
退職給付債務の期首残高	1,605,470	1,802,340
会計方針の変更による 累積的影響額	-	682,168
会計方針の変更を反映した期首残高	1,605,470	2,484,508
勤務費用	184,549	217,881
利息費用	25,192	18,161
数理計算上の差異の発生額	21,670	276
退職給付の支払額	93,535	87,196
過去勤務費用の発生額	27,157	-
その他	75,176	-
退職給付債務の期末残高	1,802,340	2,633,080

(注) その他は、トヨタアセットマネジメント株式会社との合併により引き継いだ退職給付債務額になります。

(2)退職給付債務の期末残高と貸借対照表に計上された退職給付引当金の調整表

(単位：千円)

	前事業年度 (平成26年 3月31日)	当事業年度 (平成27年 3月31日)
非積立型制度の退職給付債務	1,802,340	2,633,080
未認識数理計算上の差異	-	-
未認識過去勤務費用	-	-
退職給付引当金	1,802,340	2,633,080

(3)退職給付費用及びその内訳項目の金額

(単位：千円)

	前事業年度 (自 平成25年 4月 1日 至 平成26年 3月31日)	当事業年度 (自 平成26年 4月 1日 至 平成27年 3月31日)
勤務費用	184,549	217,881
利息費用	25,192	18,161
数理計算上の差異の費用処理額	21,670	276

過去勤務費用の費用処理額	27,157	-
その他	114,773	152,031
確定給付制度に係る退職給付費用	330,002	387,799

（注）その他は、その他の関係会社等からの出向者の年金掛金負担分及び退職給付引当額相当額負担分、退職定年制度適用による割増退職金並びに確定拠出年金への拠出額になります。

(4) 数理計算上の計算基礎に関する事項

主要な数理計算上の計算基礎（加重平均で表わしております。）

	前事業年度 (自 平成25年 4月 1日 至 平成26年 3月 31日)	当事業年度 (自 平成26年 4月 1日 至 平成27年 3月 31日)
割引率	1.5%	0.731%

3. 確定拠出制度

当社の確定拠出制度への要拠出額は、前事業年度43,539千円、当事業年度105,357千円であります。

(税効果会計関係)

1. 繰延税金資産及び繰延税金負債の発生の主な原因別の内訳

	前事業年度 (平成26年 3月31日)	当事業年度 (平成27年 3月31日)
(単位：千円)		
流動の部		
繰延税金資産		
未払金	-	321,602
賞与引当金	330,120	299,729
調査費	62,002	77,863
未払事業税	123,029	49,504
その他	33,507	48,762
繰延税金資産小計	548,658	797,462
評価性引当額	-	321,602
繰延税金資産合計	548,658	475,859
固定の部		
繰延税金資産		
退職給付引当金	642,354	849,431
特定外国子会社留保金額	226,680	211,024
ソフトウェア償却	105,651	62,560
投資有価証券評価損	50,143	43,051
その他	6,970	6,291
繰延税金資産小計	1,031,799	1,172,360
評価性引当額	233,276	217,192
繰延税金資産合計	798,523	955,168
繰延税金負債		
その他有価証券評価差額金	334,588	289,742
その他	457	-
繰延税金負債合計	335,046	289,742
繰延税金資産の純額	1,012,135	1,141,285

2. 法定実効税率と税効果会計適用後の法人税等の負担率との間に重要な差異があるときの、当該差異の原因となった主要な項目別の内訳

	前事業年度 (平成26年3月31日)	当事業年度 (平成27年3月31日)
法定実効税率	38.0%	35.6%
(調整)		
評価性引当額の増減	0.5	9.6
交際費等永久に損金に算入されない項目	0.3	0.2
受取配当等永久に益金に算入されない項目	-	0.5
住民税均等割等	0.1	0.2
税率変更による期末繰延税金資産の減額修正	0.7	3.7
所得税額控除による税額控除	-	1.3
負ののれん発生益	1.3	-
企業結合に係る特定勘定取崩	1.5	-
その他	0.1	0.1
税効果会計適用後の法人税等の負担率	35.6	47.5

3. 法人税等の税率の変更による繰延税金資産及び繰延税金負債の金額の修正

「所得税法等の一部を改正する法律」（平成27年法律第9号）及び「地方税法等の一部を改正する法律」（平成27年法律第2号）が平成27年3月31日に公布されたことに伴い、当事業年度の繰延税金資産及び繰延税金負債の計算（ただし、平成27年4月1日以降解消されるものに限る）に使用した法定実効税率は、前事業年度の35.6%から、回収又は支払が見込まれる期間が平成27年4月1日から平成28年3月31日までのものは33.1%、平成28年4月1日以降のものについては32.3%にそれぞれ変更されております。

その結果、繰延税金資産の金額（繰延税金負債の金額を控除した金額）が106,175千円減少し、当事業年度に計上された法人税等調整額が136,532千円、その他有価証券評価差額金が30,357千円それぞれ増加しております。

(セグメント情報等)

前事業年度(自平成25年4月1日至平成26年3月31日)

1. セグメント情報

当社は、投資運用業及び投資助言業などの金融商品取引業を中心とする営業活動を展開しております。これらの営業活動は、金融その他の役務提供を伴っており、この役務提供と一体となった営業活動を基に収益を得ております。

従って、当社の事業区分は、「投資・金融サービス業」という単一の事業セグメントに属しており、事業の種類別セグメント情報の記載を省略しております。

2. 関連情報

(1) 製品及びサービスごとの情報

(単位：千円)

	委託者報酬	運用受託報酬	投資助言報酬	その他	合計
外部顧客への売上高	30,300,842	3,773,696	2,117,669	112,914	36,305,122

(2) 地域ごとの情報

売上高

本邦の外部顧客への売上高に区分した金額が損益計算書の売上高の90%を超えるため、地域ごとの売上高の記載を省略しております。

有形固定資産

本邦に所在している有形固定資産の金額が貸借対照表の有形固定資産の金額の90%を超えるため、地域ごとの有形固定資産の記載を省略しております。

(3) 主要な顧客ごとの情報

外部顧客への売上高のうち、損益計算書の売上高の10%以上を占める相手先がないため、記載はありません。

3. 報告セグメントごとの固定資産の減損損失に関する情報

該当事項はありません。

4. 報告セグメントごとののれんの償却額及び未償却残高に関する情報

該当事項はありません。

5. 報告セグメントごとの負ののれん発生益に関する情報

当社は単一セグメントのため、記載を省略しております。

当事業年度(自 平成26年4月1日 至 平成27年3月31日)

1. セグメント情報

当社は、投資運用業及び投資助言業などの金融商品取引業を中心とする営業活動を展開しております。これらの営業活動は、金融その他の役務提供を伴っており、この役務提供と一体となった営業活動を基に収益を得ております。

従って、当社の事業区分は、「投資・金融サービス業」という単一の事業セグメントに属しており、事業の種類別セグメント情報の記載を省略しております。

2. 関連情報

(1) 製品及びサービスごとの情報

(単位：千円)

	委託者報酬	運用受託報酬	投資助言報酬	その他	合計
外部顧客への売上高	30,094,858	3,862,895	2,106,161	102,874	36,166,790

(2) 地域ごとの情報

売上高

本邦の外部顧客への売上高に区分した金額が損益計算書の売上高の90%を超えるため、地域ごとの売上高の記載を省略しております。

有形固定資産

本邦に所在している有形固定資産の金額が貸借対照表の有形固定資産の金額の90%を超えるため、地域ごとの有形固定資産の記載を省略しております。

(3) 主要な顧客ごとの情報

外部顧客への売上高のうち、損益計算書の売上高の10%以上を占める相手先がないため、記載はありません。

3. 報告セグメントごとの固定資産の減損損失に関する情報

該当事項はありません。

4. 報告セグメントごとののれんの償却額及び未償却残高に関する情報

該当事項はありません。

5. 報告セグメントごとの負ののれん発生益に関する情報

該当事項はありません。

(関連当事者情報)

前事業年度(自 平成25年4月1日 至 平成26年3月31日)

1.親会社及び主要株主（会社等の場合に限る。）等

（単位：千円）

種類	会社等の名称又は氏名	所在地	資本金、出資金又は基金	事業の内容又は職業	議決権等の所有(被所有)割合	関連当事者との関係	取引の内容	取引金額	科目	期末残高
その他の関係会社	(株)三井住友銀行	東京都千代田区	1,770,996,505	銀行業	(被所有) % 直接 40	投信の販売委託 役員の兼任	委託販売手数料	3,299,099	未払手数料	257,411
その他の関係会社	住友生命保険(相)	大阪府大阪市中央区	270,000,000	生命保険業	(被所有) % 直接27.5	当社の主要顧客	投資助言報酬	1,127,963	未収投資助言報酬	290,426

(注) 1. 上記金額のうち、取引金額には消費税等は含まれておらず、期末残高には消費税等が含まれております。

2. 取引条件及び取引条件の決定方針等

(1) 投資助言契約の受託については、一般取引条件を勘案した個別契約に基づき決定しております。

(2) 投信の販売委託については、一般取引条件を基に、協議の上決定しております。

2.子会社及び関連会社等

（単位：千円）

種類	会社等の名称又は氏名	所在地	資本金、出資金又は基金	事業の内容又は職業	議決権等の所有(被所有)割合	関連当事者との関係	取引の内容	取引金額	科目	期末残高
関連会社	UOB-SM Asset Management Pte. Ltd.	Singapore	3,000,000 (シンガポールドル)	投資運用業	(所有) % 直接50	投信の販売委託 役員の兼任	出資の引受	118,725	-	-

(注) 1. UOB-SM Asset Management Pte. Ltd.の出資の引受は、新規法人設立のため行ったものであります。

3.その他の関係会社の子会社等

（単位：千円）

種類	会社等の名称又は氏名	所在地	資本金、出資金又は基金	事業の内容又は職業	議決権等の所有(被所有)割合	関連当事者との関係	取引の内容	取引金額	科目	期末残高
その他の関係会社の子会社	SMB C日興証券(株)	東京都千代田区	10,000,000	証券業	- %	投信の販売委託 役員の兼任	委託販売手数料	4,037,816	未払手数料	403,591

(注) 1. 上記金額のうち、取引金額には消費税等は含まれておらず、期末残高には消費税等が含まれております。

2. 取引条件及び取引条件の決定方針等

(1) 投信の販売委託については、一般取引条件を基に、協議の上決定しております。

当事業年度(自 平成26年4月1日 至 平成27年3月31日)

1.親会社及び主要株主（会社等の場合に限る。）等

（単位：千円）

種類	会社等の名称又は氏名	所在地	資本金、出資金又は基金	事業の内容又は職業	議決権等の所有(被所有)割合	関連当事者との関係	取引の内容	取引金額	科目	期末残高
その他の関係会社	(株)三井住友銀行	東京都千代田区	1,770,996,505	銀行業	(被所有) % 直接 40	投信の販売委託 役員の兼任	委託販売手数料	2,527,962	未払手数料	289,954
その他の関係会社	住友生命保険(相)	大阪府大阪市中央区	270,000,000	生命保険業	(被所有) % 直接27.5	当社の主要顧客	投資助言報酬	1,072,459	未収投資助言報酬	286,990

(注) 1. 上記金額のうち、取引金額には消費税等は含まれておらず、期末残高には消費税等が含まれております。

2. 取引条件及び取引条件の決定方針等

(1) 投資助言契約の受託については、一般取引条件を勘案した個別契約に基づき決定しております。

(2) 投信の販売委託については、一般取引条件を基に、協議の上決定しております。

2.子会社及び関連会社等

（単位：千円）

種類	会社等の名称又は氏名	所在地	資本金、出資金又は基金	事業の内容又は職業	議決権等の所有(被所有)割合	関連当事者との関係	取引の内容	取引金額	科目	期末残高
----	------------	-----	-------------	-----------	----------------	-----------	-------	------	----	------

子会社	ソーラーエナジー投資合同会社	東京都港区	20,000	投資運用業	(所有) % 直接100	投資事業有限責任組合の運営及び管理	出資の引受	20,000	-	-
関連会社	UOB-SM Asset Management Pte. Ltd.	Singapore	6,000,000 (シンガポールドル)	投資運用業	(所有) % 直接50	投信の販売委託 役員の兼任	増資の引受	136,110	-	-

- (注) 1. ソーラーエナジー投資合同会社の出資の引受は、新規法人設立のため行ったものであります。
2. UOB-SM Asset Management Pte. Ltd.の増資の引受については、当社とUOBアセットマネジメント社がそれぞれ1,500,000(シンガポールドル) 出資しました。

3. その他の関係会社の子会社等

(単位：千円)

種類	会社等の名称又は氏名	所在地	資本金、出資金又は基金	事業の内容又は職業	議決権等の所有(被所有)割合	関連当事者との関係	取引の内容	取引金額	科目	期末残高
その他の関係会社の子会社	SMB C日興証券(株)	東京都千代田区	10,000,000	証券業	- %	投信の販売委託 役員の兼任	委託販売手数料	4,705,879	未払手数料	697,658

- (注) 1. 上記金額のうち、取引金額には消費税等は含まれておらず、期末残高には消費税等が含まれております。
2. 取引条件及び取引条件の決定方針等
(1)投信の販売委託については、一般取引条件を基に、協議の上決定しております。

(1株当たり情報)

	前事業年度 (自 平成25年4月1日 至 平成26年3月31日)	当事業年度 (自 平成26年4月1日 至 平成27年3月31日)
1株当たり純資産額	1,833,023.27円	1,810,999.27円
1株当たり当期純利益金額	191,226.00円	109,155.30円

- (注) 1. 潜在株式調整後1株当たり当期純利益金額については、潜在株式が存在しないため記載していません。
2. 「会計方針の変更に関する注記」に記載のとおり、退職給付会計基準等を適用し、退職給付会計基準第37項に定める経過的な取扱いに従っております。この結果、当事業年度の期首の1株当たり純資産額が、24,889円09銭減少し、1株当たり当期純利益金額は、1,591円10銭減少しております。
3. 1株当たり当期純利益金額の算定上の基礎は、以下のとおりであります。

	前事業年度 (自 平成25年4月1日 至 平成26年3月31日)	当事業年度 (自 平成26年4月1日 至 平成27年3月31日)
1株当たり当期純利益金額		
当期純利益(千円)	3,373,226	1,925,499
普通株主に帰属しない金額(千円)	-	-
普通株式に係る当期純利益金額(千円)	3,373,226	1,925,499
期中平均株式数(株)	17,640	17,640

(重要な後発事象)

1. 日興グローバルラップ株式会社の株式の取得(子会社化)について

当社は、平成26年12月26日開催の取締役会において、当社が日興グローバルラップ株式会社(以下「NGW」)の発行済株式の全部を取得し子会社化することを決議し、平成26年12月26日付にて株式譲渡契約を締結し、平成27年4月1日付にて発行済株式を取得いたしました。

(1) 株式取得の目的

NGWは、国内外資産の効率的な配分と、海外運用会社の評価・選定に特化した大変特徴ある運用

会社であり、既に「日興・新経済成長国エクイティ・ファンド（EG5）」や「日興ワールド CB ファンド」等の商品で当社と協働しております。本件子会社化は、外部委託運用機能の強化、アセットアロケーション機能の強化及びファンドラップビジネスへの参画の3つの分野において当社事業に対するプラスをもたらすと考えております。今後、当社はNGWと双方のリソースを活用した相乗効果の醸成を進め、更なるビジネスの拡大を目指していく考えです。

(2)取得する会社の概要（平成26年3月末現在）

名称	日興グローバルラップ株式会社
事業の内容	投資運用業等
資本金	1,499,000千円
純資産	7,620,283千円
総資産	8,134,920千円
営業利益	501,574千円
当期純利益	303,382千円

(3)株式取得日

平成27年4月1日

(4)取得する株式の数、取得価額及び取得後の持株比率

取得株式数	59,960株
取得価額	9,877,717千円
取得後の持株比率	100%

(5)支払資金の調達方法

自己資金によります。

中間財務諸表

(1)中間貸借対照表

(単位：千円)

		第31期中間会計期間 (平成27年9月30日)
資産の部		
流動資産		
現金及び預金		10,975,719
顧客分別金信託		20,003
前払費用		325,776
未収委託者報酬		5,173,183
未収運用受託報酬		1,458,560
未収投資助言報酬		423,030
未収収益		31,637
繰延税金資産		519,032
その他		2,190
流動資産合計		18,929,133
固定資産		
有形固定資産	1	421,791
無形固定資産		573,943
投資その他の資産		
投資有価証券		10,008,703
関係会社株式		10,412,523
その他		1,298,972
投資その他の資産合計		21,720,199
固定資産合計		22,715,935

資産合計		41,645,068
負債の部		
流動負債		
顧客からの預り金		29
その他の預り金		61,740
未払金		2,614,352
未払費用		1,987,591
未払法人税等		406,231
賞与引当金		1,066,694
その他	2	169,290
流動負債合計		6,305,931
固定負債		
退職給付引当金		2,705,437
固定負債合計		2,705,437
負債合計		9,011,368
純資産の部		
株主資本		
資本金		2,000,000
資本剰余金		
資本準備金		8,628,984
資本剰余金合計		8,628,984
利益剰余金		
利益準備金		284,245
その他利益剰余金		
配当準備積立金		60,000
別途積立金		1,476,959
繰越利益剰余金		19,580,326
利益剰余金合計		21,401,531
株主資本合計		32,030,515
評価・換算差額等		
その他有価証券評価差額金		603,184
評価・換算差額等合計		603,184
純資産合計		32,633,699
負債純資産合計		41,645,068

(2)中間損益計算書

(単位：千円)

第31期中間会計期間	
(自 平成27年4月1日	
至 平成27年9月30日)	
営業収益	
委託者報酬	16,529,753
運用受託報酬	2,843,500
投資助言報酬	978,992
その他の営業収益	64,711
営業収益計	20,416,958

営業費用		13,207,542
一般管理費	1	5,203,152
営業利益		2,006,263
営業外収益	2	41,105
営業外費用	3	48,535
経常利益		1,998,832
特別利益	4	34,739
特別損失		7,932
税引前中間純利益		2,025,639
法人税、住民税及び事業税		368,130
法人税等調整額		14,018
法人税等合計		354,112
中間純利益		1,671,526

(3)中間株主資本等変動計算書

第31期中間会計期間(自平成27年4月1日至平成27年9月30日)

(単位:千円)

	株主資本								株主資本 合計
	資本金	資本剰余金		利益準備金	利益剰余金			利益剰余金 合計	
		資本準備金	資本剰余金 合計		その他利益剰余金				
				配当準備 積立金	別途積立金	繰越利益 剰余金			
当期首残高	2,000,000	8,628,984	8,628,984	284,245	60,000	1,476,959	18,861,359	20,682,564	31,311,548
当中間期変動額									
剰余金の配当							952,560	952,560	952,560
中間純利益							1,671,526	1,671,526	1,671,526
株主資本以外の 項目の当中間期 変動額(純額)									
当中間期変動額 合計	-	-	-	-	-	-	718,966	718,966	718,966
当中間期末残高	2,000,000	8,628,984	8,628,984	284,245	60,000	1,476,959	19,580,326	21,401,531	32,030,515

	評価・換算差額等		純資産合計
	その他有価証券 評価差額金	評価・換算 差額等合計	
当期首残高	634,478	634,478	31,946,027
当中間期変動額			
剰余金の配当			952,560
中間純利益			1,671,526
株主資本以外の項 目の当中間期変動額 (純額)	31,294	31,294	31,294
当中間期変動額合計	31,294	31,294	687,672
当中間期末残高	603,184	603,184	32,633,699

注記事項

(重要な会計方針)

1．資産の評価基準及び評価方法

(1)有価証券

満期保有目的の債券

償却原価法

子会社株式及び関連会社株式

移動平均法による原価法

その他有価証券

時価のあるもの

中間会計期間末日の市場価格等に基づく時価法

（評価差額は全部純資産直入法により処理し、売却原価は移動平均法により算定）

時価のないもの

移動平均法による原価法

2．固定資産の減価償却の方法

(1)有形固定資産

定率法によっております。但し、建物(建物附属設備を除く)については、定額法によっております。

なお、主な耐用年数は以下のとおりであります。

建物 3～50年

器具備品 3～20年

(2)無形固定資産

定額法によっております。

なお、ソフトウェア（自社利用分）については、社内における利用可能期間（5年）に基づく定額法によっております。

3．引当金の計上基準

(1)賞与引当金

従業員賞与の支給に充てるため、将来の支給見込額のうち当中間会計期間の負担額を計上しております。

(2)退職給付引当金

従業員の退職金支給に備えるため、当事業年度末における退職給付債務の見込額に基づき、当中間会計期間において発生していると認められる額を計上しております。

退職給付見込額の期間帰属方法

退職給付債務の算定にあたり、退職給付見込額を当中間会計期間末までの期間に帰属させる方法については、給付算定式基準によっております。

数理計算上の差異及び過去勤務費用の費用処理方法

過去勤務費用については、その発生時において一時に費用処理しております。

数理計算上の差異については、その発生時において一時に費用処理しております。

4．その他中間財務諸表作成のための基本となる重要な事項

消費税等の会計処理

消費税等の会計処理は税抜方式によっております。

(中間貸借対照表関係)

第31期中間会計期間 (平成27年9月30日)	
1.有形固定資産の減価償却累計額	973,461千円
2.消費税等の取扱い	
<p>仮払消費税等及び仮受消費税等は、相殺のうえ、金額的重要性が乏しいため、流動負債のその他に含めて表示しております。</p>	

3. 当社は、運転資金の効率的な調達を行うため取引銀行1行と当座借越契約を締結しております。
当中間会計期間末における当座借越契約に係る借入金未実行残高等は次のとおりであります。

当座借越極度額の総額	10,000,000千円
借入実行残高	-
差引額	10,000,000千円

4. 当社は、子会社であるSumitomo Mitsui Asset Management(New York) Inc.における賃貸借契約に係る賃借料に対し、平成35年6月までの賃借料総額337,247千円の支払保証を行っております。

(中間損益計算書関係)

第31期中間会計期間 (自 平成27年4月1日 至 平成27年9月30日)	
1. 減価償却実施額	
有形固定資産	65,954千円
無形固定資産	95,946千円
2. 営業外収益のうち主要なもの	
受取配当金	21,723千円
雑収入	17,209千円
3. 営業外費用のうち主要なもの	
為替差損	48,535千円
4. 特別利益のうち主要なもの	
投資有価証券清算益	24,751千円

(中間株主資本等変動計算書関係)

第31期中間会計期間(自 平成27年4月1日 至 平成27年9月30日)

1. 発行済株式数に関する事項

	当事業年度期首 株式数	当中間会計期間 増加株式数	当中間会計期間 減少株式数	当中間会計期間 末株式数
普通株式	17,640株	-	-	17,640株

2. 剰余金の配当に関する事項

決議	株式の種類	配当金の総額 (千円)	一株当たり 配当額(円)	基準日	効力発生日
平成27年6月30日 定時株主総会	普通株式	952,560	54,000	平成27年 3月31日	平成27年 7月1日

(リース取引関係)

第31期中間会計期間 (自 平成27年4月1日 至 平成27年9月30日)	
1. オペレーティング・リース取引 (借主側)	
未経過リース料(解約不能のもの)	
1年以内	585,430千円
1年超	1,047,704千円
合計	1,633,134千円

(金融商品関係)

1. 金融商品の時価等に関する事項

第31期中間会計期間(平成27年9月30日)

平成27年9月30日における中間貸借対照表計上額、時価及びこれらの差額については、次の通りです。なお、時価を把握することが極めて困難と認められるものは、次表には含まれておりません(注2)参照)。

(単位：千円)

区分	中間貸借対照表計上額	時価	差額
(1)現金及び預金	10,975,719	10,975,719	-
(2)顧客分別金信託	20,003	20,003	-
(3)未収委託者報酬	5,173,183	5,173,183	-
(4)未収運用受託報酬	1,458,560	1,458,560	-
(5)未収投資助言報酬	423,030	423,030	-
(6)投資有価証券			
その他有価証券	10,008,395	10,008,395	-
(7)投資その他の資産			
長期差入保証金	600,466	600,466	-
資産計	28,659,358	28,659,358	-
(1)顧客からの預り金	29	29	-
(2)未払金			
未払手数料	2,360,638	2,360,638	-
負債計	2,360,667	2,360,667	-

(注1) 金融商品の時価の算定方法並びに有価証券に関する事項

資 産

- (1) 現金及び預金、(2) 顧客分別金信託、(3) 未収委託者報酬、(4) 未収運用受託報酬、及び
(5) 未収投資助言報酬

これらは短期間で決済されるため、時価は帳簿価額にほぼ等しいことから、当該帳簿価額によっております。

- (6) 投資有価証券

これらの時価について、債券については取引金融機関から提示された価格及び業界団体が公表する売買参考統計値等によって、投資信託等については取引所の価格、取引金融機関から提示された価格及び公表されている基準価格によっております。

また、保有目的ごとの有価証券に関する注記事項については、「有価証券関係」注記を参照ください。

- (7) 投資その他の資産

長期差入保証金

これらの時価については、敷金の性質及び賃貸借契約の期間から帳簿価額にほぼ等しいことから、当該帳簿価額によっております。

負 債

- (1) 顧客からの預り金、及び(2) 未払金 未払手数料

これらは短期間で決済されるため、時価は帳簿価額にほぼ等しいことから、当該帳簿価額によっております。

(注2) 時価を把握することが極めて困難と認められる金融商品

(単位：千円)

	中間貸借対照表計上額
その他有価証券	
非上場株式	298
投資証券	10
合計	308
子会社株式及び関連会社株式	
非上場株式	10,412,523
合計	10,412,523

その他有価証券については、市場価格がなく、時価を把握することが極めて困難と認められるものであり、「(6) その他有価証券」には含めておりません。

子会社株式及び関連会社株式については、市場価格がなく、時価を把握することが極めて困難と認められるものであることから、時価開示の対象とはしておりません。

（有価証券関係）

第31期中間会計期間（平成27年9月30日）

1．満期保有目的の債券

該当事項はありません。

2．子会社株式及び関連会社株式

子会社株式及び関連会社株式（中間貸借対照表計上額 10,412,523千円）は、市場価格がなく、時価を把握することが極めて困難と認められることから、記載しておりません。

3．その他有価証券

（単位：千円）

区分	中間貸借対照表計上額	取得原価	差額
(1)中間貸借対照表計上額が取得原価を超えるもの 投資信託等	6,450,671	5,524,611	926,060
小計	6,450,671	5,524,611	926,060
(2)中間貸借対照表計上額が取得原価を超えないもの 投資信託等	3,557,723	3,605,760	48,037
小計	3,557,723	3,605,760	48,037
合計	10,008,395	9,130,371	878,023

（注）非上場株式等（中間貸借対照表計上額 308千円）については、市場価格がなく、時価を把握することが極めて困難と認められることから、記載しておりません。

（デリバティブ取引関係）

当社は、デリバティブ取引を全く行っておりませんので、該当事項はありません。

（資産除去債務等）

該当事項はありません。

（セグメント情報等）

第31期中間会計期間（自 平成27年4月1日 至 平成27年9月30日）

1．セグメント情報

当社は、投資運用業及び投資助言業などの金融商品取引業を中心とする営業活動を展開しております。これらの営業活動は、金融その他の役務提供を伴っており、この役務提供と一体となった営業活動を基に収益を得ております。

従って、当社の事業区分は、「投資・金融サービス業」という単一の事業セグメントに属しており、事業の種類別セグメント情報の記載を省略しております。

2．関連情報

(1)製品及びサービスごとの情報

（単位：千円）

	委託者報酬	運用受託報酬	投資助言報酬	その他	合計
外部顧客への売上高	16,529,753	2,843,500	978,992	64,711	20,416,958

(2)地域ごとの情報

売上高

本邦の外部顧客への売上高に区分した金額が中間損益計算書の売上高の90%を超えるため、地域ごとの売上高の記載を省略しております。

有形固定資産

本邦に所在している有形固定資産の金額が中間貸借対照表の有形固定資産の金額の90%を超えるため、地域ごとの有形固定資産の記載を省略しております。

(3) 主要な顧客ごとの情報

外部顧客への売上高のうち、中間損益計算書の売上高の10%以上を占める相手先がないため、記載はありません。

3. 報告セグメントごとの固定資産の減損損失に関する情報

該当事項はありません。

4. 報告セグメントごとののれんの償却額及び未償却残高に関する情報

該当事項はありません。

5. 報告セグメントごとの負ののれん発生益に関する情報

該当事項はありません。

(1 株当たり情報)

第31期中間会計期間 (自 平成27年4月1日 至 平成27年9月30日)	
1株当たり純資産額	1,849,982円98銭
1株当たり中間純利益	94,757円75銭
<p>なお、潜在株式調整後1株当たり中間純利益については、潜在株式が存在しないため記載していません。</p>	
(注) 1株当たり純資産額の算定上の基礎	
中間貸借対照表の純資産の部の合計額	32,633,699千円
普通株式に係る純資産額	32,633,699千円
普通株式の発行済株式数	17,640株
1株当たり純資産額の算定に用いられた普通株式の数	17,640株
1株当たり中間純利益の算定上の基礎	
中間損益計算書上の中間純利益	1,671,526千円
普通株式に係る中間純利益	1,671,526千円
普通株主に帰属しない金額の主要な内訳	
該当事項はありません。	
普通株式の期中平均株式数	17,640株

(重要な後発事象)

該当事項はありません。

第2【その他の関係法人の概況】

1【名称、資本金の額及び事業の内容】

<更新後>

イ 受託会社

(イ) 名称 三菱UFJ信託銀行株式会社

(ロ) 資本金の額 324,279百万円(平成27年9月末現在)

- (八) 事業の内容 銀行法に基づき銀行業を営むとともに、金融機関の信託業務の兼営等に関する法律に基づき信託業務を営んでいます。

〔参考情報：再信託受託会社の概要〕

- ・ 名称 日本マスタートラスト信託銀行株式会社
- ・ 資本金の額 10,000百万円（平成27年9月末現在）
- ・ 事業の内容 銀行法に基づき銀行業を営むとともに、金融機関の信託業務の兼営等に関する法律に基づき信託業務を営んでいます。

ロ 販売会社

(イ) 名称	(ロ) 資本金の額	(ハ) 事業の内容
エース証券株式会社	8,831百万円	金融商品取引法に定める第一種金融商品取引業を営んでいます。
S M B C 日興証券株式会社	10,000百万円	
株式会社 S B I 証券	47,937百万円	
高木証券株式会社	11,069百万円	
楽天証券株式会社	7,495百万円	

資本金の額は、平成27年9月末現在。

第3【その他】

<更新後>

- 1．目論見書の表紙にロゴ・マーク、図案およびキャッチコピーを採用すること、ファンドの形態および属性、申込みにかかる事項、ユニバーサルデザインフォントマーク、委託会社の金融商品取引業者登録番号、当該目論見書の使用開始日などを記載することがあります。
- 2．目論見書は、目論見書の別称として「投資信託説明書（交付目論見書）」または「投資信託説明書（請求目論見書）」と称して使用することがあります。
- 3．目論見書に当ファンドの信託約款を掲載すること、および投資信託の財産は受託会社において信託法に基づき分別管理されている旨を記載することがあります。
- 4．目論見書は、電子媒体等として使用されるほか、インターネット等に掲載されることがあります。
- 5．有価証券届出書の表紙記載情報を抜粋して、目論見書に記載することがあります。
- 6．目論見書の冒頭または巻末に届出書記載内容に関連する用語集を掲載することがあります。
- 7．評価機関等から当ファンドに対する評価を取得し、使用することがあります。
- 8．有価証券届出書を個別に提出している複数のファンドの実質的な投資対象資産に共通性がある場合には、当該複数のファンドを一つの投資信託説明書（交付目論見書）で説明することがあります。このため、有価証券届出書に他のファンドの情報を合わせて記載することがあります。
- 9．当ファンドとスイッチング対象ファンドにかかる投資信託説明書（交付目論見書）を一体のものとして使用することがあります。

独立監査人の中間監査報告書

平成27年12月22日

三井住友アセットマネジメント株式会社
取締役会 御中

有限責任 あずさ監査法人

指定有限責任社員
業務執行社員

公認会計士 小澤 陽 一 印

当監査法人は、金融商品取引法第193条の2第1項の規定に基づく監査証明を行うため、「ファンドの経理状況」に掲げられている日興ワールドC Bファンド（通貨アルファ戦略コース）の平成27年5月13日から平成27年11月12日までの中間計算期間の中間財務諸表、すなわち、中間貸借対照表、中間損益及び剰余金計算書並びに中間注記表について中間監査を行った。

中間財務諸表に対する経営者の責任

経営者の責任は、我が国において一般に公正妥当と認められる中間財務諸表の作成基準に準拠して中間財務諸表を作成し有用な情報を表示することにある。これには、不正又は誤謬による重要な虚偽表示のない中間財務諸表を作成し有用な情報を表示するために経営者が必要と判断した内部統制を整備及び運用することが含まれる。

監査人の責任

当監査法人の責任は、当監査法人が実施した中間監査に基づいて、独立の立場から中間財務諸表に対する意見を表明することにある。当監査法人は、我が国において一般に公正妥当と認められる中間監査の基準に準拠して中間監査を行った。中間監査の基準は、当監査法人に中間財務諸表には全体として中間財務諸表の有用な情報の表示に関して投資者の判断を損なうような重要な虚偽表示がないかどうかの合理的な保証を得るために、中間監査に係る監査計画を策定し、これに基づき中間監査を実施することを求めている。

中間監査においては、中間財務諸表の金額及び開示について監査証拠を入手するために年度監査と比べて監査手続の一部を省略した中間監査手続が実施される。中間監査手続は、当監査法人の判断により、不正又は誤謬による中間財務諸表の重要な虚偽表示のリスクの評価に基づいて、分析的手続等を中心とした監査手続に必要に応じて追加の監査手続が選択及び適用される。中間監査の目的は、内部統制の有効性について意見表明するためのものではないが、当監査法人は、リスク評価の実施に際して、状況に応じた適切な中間監査手続を立案するために、中間財務諸表の作成と有用な情報の表示に関連する内部統制を検討する。また、中間監査には、経営者が採用した会計方針及びその適用方法並びに経営者によって行われた見積りの評価も含め中間財務諸表の表示を検討することが含まれる。

当監査法人は、中間監査の意見表明の基礎となる十分かつ適切な監査証拠を入手したと判断している。

中間監査意見

当監査法人は、上記の中間財務諸表が、我が国において一般に公正妥当と認められる中間財務諸表の作成基準に準拠して、日興ワールドC Bファンド（通貨アルファ戦略コース）の平成27年11月12日現在の信託財産の状態及び同日をもって終了する中間計算期間（平成27年5月13日から平成27年11月12日まで）の損益の状況に関する有用な情報を表示しているものと認める。

利害関係

三井住友アセットマネジメント株式会社及びファンドと当監査法人又は業務執行社員との間には、公認会計士法の規定により記載すべき利害関係はない。

以 上

(注) 1 . 上記は中間監査報告書の原本に記載された事項を電子化したものであり、その原本は当社が別途保管しております。 2 . X B R L データは中間監査の対象には含まれていません。

[次へ](#)

独立監査人の中間監査報告書

平成27年12月22日

三井住友アセットマネジメント株式会社
取締役会 御中

有限責任 あずさ監査法人

指定有限責任社員
業務執行社員

公認会計士 小澤 陽 一 印

当監査法人は、金融商品取引法第193条の2第1項の規定に基づく監査証明を行うため、「ファンドの経理状況」に掲げられている日興ワールドCBファンド（円ヘッジありコース）の平成27年5月13日から平成27年11月12日までの中間計算期間の中間財務諸表、すなわち、中間貸借対照表、中間損益及び剰余金計算書並びに中間注記表について中間監査を行った。

中間財務諸表に対する経営者の責任

経営者の責任は、我が国において一般に公正妥当と認められる中間財務諸表の作成基準に準拠して中間財務諸表を作成し有用な情報を表示することにある。これには、不正又は誤謬による重要な虚偽表示のない中間財務諸表を作成し有用な情報を表示するために経営者が必要と判断した内部統制を整備及び運用することが含まれる。

監査人の責任

当監査法人の責任は、当監査法人が実施した中間監査に基づいて、独立の立場から中間財務諸表に対する意見を表明することにある。当監査法人は、我が国において一般に公正妥当と認められる中間監査の基準に準拠して中間監査を行った。中間監査の基準は、当監査法人に中間財務諸表には全体として中間財務諸表の有用な情報の表示に関して投資者の判断を損なうような重要な虚偽表示がないかどうかの合理的な保証を得るために、中間監査に係る監査計画を策定し、これに基づき中間監査を実施することを求めている。

中間監査においては、中間財務諸表の金額及び開示について監査証拠を入手するために年度監査と比べて監査手続の一部を省略した中間監査手続が実施される。中間監査手続は、当監査法人の判断により、不正又は誤謬による中間財務諸表の重要な虚偽表示のリスクの評価に基づいて、分析的手続等を中心とした監査手続に必要に応じて追加の監査手続が選択及び適用される。中間監査の目的は、内部統制の有効性について意見表明するためのものではないが、当監査法人は、リスク評価の実施に際して、状況に応じた適切な中間監査手続を立案するために、中間財務諸表の作成と有用な情報の表示に関連する内部統制を検討する。また、中間監査には、経営者が採用した会計方針及びその適用方法並びに経営者によって行われた見積りの評価も含め中間財務諸表の表示を検討することが含まれる。

当監査法人は、中間監査の意見表明の基礎となる十分かつ適切な監査証拠を入手したと判断している。

中間監査意見

当監査法人は、上記の中間財務諸表が、我が国において一般に公正妥当と認められる中間財務諸表の作成基準に準拠して、日興ワールドCBファンド（円ヘッジありコース）の平成27年11月12日現在の信託財産の状態及び同日をもって終了する中間計算期間（平成27年5月13日から平成27年11月12日まで）の損益の状況に関する有用な情報を表示しているものと認める。

利害関係

三井住友アセットマネジメント株式会社及びファンドと当監査法人又は業務執行社員との間には、公認会計士法の規定により記載すべき利害関係はない。

以 上

(注) 1 . 上記は中間監査報告書の原本に記載された事項を電子化したものであり、その原本は当社が別途保管しております。 2 . X B R L データは中間監査の対象には含まれていません。

[次へ](#)

独立監査人の中間監査報告書

平成27年12月22日

三井住友アセットマネジメント株式会社
取締役会 御中

有限責任 あずさ監査法人

指定有限責任社員
業務執行社員

公認会計士 小澤 陽 一 印

当監査法人は、金融商品取引法第193条の2第1項の規定に基づく監査証明を行うため、「ファンドの経理状況」に掲げられている日興ワールドC Bファンド（円ヘッジなしコース）の平成27年5月13日から平成27年11月12日までの中間計算期間の中間財務諸表、すなわち、中間貸借対照表、中間損益及び剰余金計算書並びに中間注記表について中間監査を行った。

中間財務諸表に対する経営者の責任

経営者の責任は、我が国において一般に公正妥当と認められる中間財務諸表の作成基準に準拠して中間財務諸表を作成し有用な情報を表示することにある。これには、不正又は誤謬による重要な虚偽表示のない中間財務諸表を作成し有用な情報を表示するために経営者が必要と判断した内部統制を整備及び運用することが含まれる。

監査人の責任

当監査法人の責任は、当監査法人が実施した中間監査に基づいて、独立の立場から中間財務諸表に対する意見を表明することにある。当監査法人は、我が国において一般に公正妥当と認められる中間監査の基準に準拠して中間監査を行った。中間監査の基準は、当監査法人に中間財務諸表には全体として中間財務諸表の有用な情報の表示に関して投資者の判断を損なうような重要な虚偽表示がないかどうかの合理的な保証を得るために、中間監査に係る監査計画を策定し、これに基づき中間監査を実施することを求めている。

中間監査においては、中間財務諸表の金額及び開示について監査証拠を入手するために年度監査と比べて監査手続の一部を省略した中間監査手続が実施される。中間監査手続は、当監査法人の判断により、不正又は誤謬による中間財務諸表の重要な虚偽表示のリスクの評価に基づいて、分析的手続等を中心とした監査手続に必要に応じて追加の監査手続が選択及び適用される。中間監査の目的は、内部統制の有効性について意見表明するためのものではないが、当監査法人は、リスク評価の実施に際して、状況に応じた適切な中間監査手続を立案するために、中間財務諸表の作成と有用な情報の表示に関連する内部統制を検討する。また、中間監査には、経営者が採用した会計方針及びその適用方法並びに経営者によって行われた見積りの評価も含め中間財務諸表の表示を検討することが含まれる。

当監査法人は、中間監査の意見表明の基礎となる十分かつ適切な監査証拠を入手したと判断している。

中間監査意見

当監査法人は、上記の中間財務諸表が、我が国において一般に公正妥当と認められる中間財務諸表の作成基準に準拠して、日興ワールドC Bファンド（円ヘッジなしコース）の平成27年11月12日現在の信託財産の状態及び同日をもって終了する中間計算期間（平成27年5月13日から平成27年11月12日まで）の損益の状況に関する有用な情報を表示しているものと認める。

利害関係

三井住友アセットマネジメント株式会社及びファンドと当監査法人又は業務執行社員との間には、公認会計士法の規定により記載すべき利害関係はない。

以 上

(注) 1 . 上記は中間監査報告書の原本に記載された事項を電子化したものであり、その原本は当社が別途保管しております。 2 . X B R L データは中間監査の対象には含まれていません。

[次へ](#)

独立監査人の監査報告書

平成27年6月15日

三井住友アセットマネジメント株式会社
取締役会 御中

有限責任 あずさ監査法人

指定有限責任社員

業務執行社員

公認会計士 鈴木 敏 夫 印

指定有限責任社員

業務執行社員

公認会計士 池ヶ谷 正 印

当監査法人は、金融商品取引法第193条の2第1項の規定に基づく監査証明を行うため、「委託会社等の経理状況」に掲げられている三井住友アセットマネジメント株式会社の平成26年4月1日から平成27年3月31日までの第30期事業年度の財務諸表、すなわち、貸借対照表、損益計算書、株主資本等変動計算書、重要な会計方針及びその他の注記について監査を行った。

財務諸表に対する経営者の責任

経営者の責任は、我が国において一般に公正妥当と認められる企業会計の基準に準拠して財務諸表を作成し適正に表示することにある。これには、不正又は誤謬による重要な虚偽表示のない財務諸表を作成し適正に表示するために経営者が必要と判断した内部統制を整備及び運用することが含まれる。

監査人の責任

当監査法人の責任は、当監査法人が実施した監査に基づいて、独立の立場から財務諸表に対する意見を表明することにある。当監査法人は、我が国において一般に公正妥当と認められる監査の基準に準拠して監査を行った。監査の基準は、当監査法人に財務諸表に重要な虚偽表示がないかどうかについて合理的な保証を得るために、監査計画を策定し、これに基づき監査を実施することを求めている。

監査においては、財務諸表の金額及び開示について監査証拠を入手するための手続が実施される。監査手続は、当監査法人の判断により、不正又は誤謬による財務諸表の重要な虚偽表示のリスクの評価に基づいて選択及び適用される。財務諸表監査の目的は、内部統制の有効性について意見表明するためのものではないが、当監査法人は、リスク評価の実施に際して、状況に応じた適切な監査手続を立案するために、財務諸表の作成と適正な表示に関連する内部統制を検討する。また、監査には、経営者が採用した会計方針及びその適用方法並びに経営者によって行われた見積りの評価も含め全体としての財務諸表の表示を検討することが含まれる。

当監査法人は、意見表明の基礎となる十分かつ適切な監査証拠を入手したと判断している。

監査意見

当監査法人は、上記の財務諸表が、我が国において一般に公正妥当と認められる企業会計の基準に準拠して、三井住友アセットマネジメント株式会社の平成27年3月31日現在の財政状態及び同日をもって終了する事業年度の経営成績をすべての重要な点において適正に表示しているものと認める。

強調事項

重要な後発事象に記載されているとおり、会社は平成27年4月1日付にて日興グローバルラップ株式会社の発行済株式の全部を取得している。

当該事項は、当監査法人の意見に影響を及ぼすものではない。

利害関係

会社と当監査法人又は業務執行社員との間には、公認会計士法の規定により記載すべき利害関係はない。

以上

(注)1. 上記は監査報告書の原本に記載された事項を電子化したものであり、その原本は当社が別途保管しております。2. X B R L データは監査の対象には含まれていません。

独立監査人の中間監査報告書

平成27年11月25日

三井住友アセットマネジメント株式会社
取締役会 御中

有限責任 あずさ監査法人

指定有限責任社員

業務執行社員

指定有限責任社員

業務執行社員

公認会計士 小澤 陽 一 印

公認会計士 池ヶ谷 正 印

当監査法人は、金融商品取引法第193条の2第1項の規定に基づく監査証明を行うため、「委託会社等の経理状況」に掲げられている三井住友アセットマネジメント株式会社の平成27年4月1日から平成28年3月31日までの第31期事業年度の中間会計期間（平成27年4月1日から平成27年9月30日まで）に係る中間財務諸表、すなわち、中間貸借対照表、中間損益計算書、中間株主資本等変動計算書、重要な会計方針及びその他の注記について中間監査を行った。

中間財務諸表に対する経営者の責任

経営者の責任は、我が国において一般に公正妥当と認められる中間財務諸表の作成基準に準拠して中間財務諸表を作成し有用な情報を表示することにある。これには、不正又は誤謬による重要な虚偽表示のない中間財務諸表を作成し有用な情報を表示するために経営者が必要と判断した内部統制を整備及び運用することが含まれる。

監査人の責任

当監査法人の責任は、当監査法人が実施した中間監査に基づいて、独立の立場から中間財務諸表に対する意見を表明することにある。当監査法人は、我が国において一般に公正妥当と認められる中間監査の基準に準拠して中間監査を行った。中間監査の基準は、当監査法人に中間財務諸表には全体として中間財務諸表の有用な情報の表示に関して投資者の判断を損なうような重要な虚偽表示がないかどうかの合理的な保証を得るために、中間監査に係る監査計画を策定し、これに基づき中間監査を実施することを求めている。

中間監査においては、中間財務諸表の金額及び開示について監査証拠を入手するために年度監査と比べて監査手続の一部を省略した中間監査手続が実施される。中間監査手続は、当監査法人の判断により、不正又は誤謬による中間財務諸表の重要な虚偽表示のリスクの評価に基づいて、分析的手続等を中心とした監査手続に必要に応じて追加の監査手続が選択及び適用される。中間監査の目的は、内部統制の有効性について意見表明するためのものではないが、当監査法人は、リスク評価の実施に際して、状況に応じた適切な中間監査手続を立案するために、中間財務諸表の作成と有用な情報の表示に関連する内部統制を検討する。また、中間監査には、経営者が採用した会計方針及びその適用方法並びに経営者によって行われた見積りの評価も含め中間財務諸表の表示を検討することが含まれる。

当監査法人は、中間監査の意見表明の基礎となる十分かつ適切な監査証拠を入手したと判断している。

中間監査意見

当監査法人は、上記の中間財務諸表が、我が国において一般に公正妥当と認められる中間財務諸表の作成基準に準拠して、三井住友アセットマネジメント株式会社の平成27年9月30日現在の財政状態及び同日をもって終了する中間会計期間（平成27年4月1日から平成27年9月30日まで）の経営成績に関する有用な情報を表示しているものと認める。

利害関係

会社と当監査法人又は業務執行社員との間には、公認会計士法の規定により記載すべき利害関係はない。

以上

(注) 1. 上記は中間監査報告書の原本に記載された事項を電子化したものであり、その原本は当社が別途保管しております。2. X B R L データは中間監査の対象には含まれていません。