

## 【表紙】

【提出書類】	有価証券報告書
【提出先】	関東財務局長
【提出日】	平成28年7月15日
【計算期間】	第10特定期間（自平成27年10月20日 至平成28年4月18日） ピクテ・グローバル・インカム株式オープン 通貨選択シリーズ<円コース> （毎月分配型） ピクテ・グローバル・インカム株式オープン 通貨選択シリーズ<豪ドルコース> （毎月分配型） ピクテ・グローバル・インカム株式オープン 通貨選択シリーズ<ブラジルレアルコース> （毎月分配型） ピクテ・グローバル・インカム株式オープン 通貨選択シリーズ<資源国バスケット通貨コース> （毎月分配型） ピクテ・グローバル・インカム株式オープン 通貨選択シリーズ<マネーボールファンド> 第6特定期間（自平成27年10月20日 至平成28年4月18日） ピクテ・グローバル・インカム株式オープン 通貨選択シリーズ<米ドルコース> （毎月分配型） ピクテ・グローバル・インカム株式オープン 通貨選択シリーズ<メキシコペソコース> （毎月分配型） ピクテ・グローバル・インカム株式オープン 通貨選択シリーズ<トルコリラコース> （毎月分配型）
【ファンド名】	ピクテ・グローバル・インカム株式オープン 通貨選択シリーズ<円コース> （毎月分配型） ピクテ・グローバル・インカム株式オープン 通貨選択シリーズ<米ドルコース> （毎月分配型） ピクテ・グローバル・インカム株式オープン 通貨選択シリーズ<豪ドルコース> （毎月分配型） ピクテ・グローバル・インカム株式オープン 通貨選択シリーズ<ブラジルレアルコース> （毎月分配型） ピクテ・グローバル・インカム株式オープン 通貨選択シリーズ<メキシコペソコース> （毎月分配型） ピクテ・グローバル・インカム株式オープン 通貨選択シリーズ<トルコリラコース> （毎月分配型） ピクテ・グローバル・インカム株式オープン 通貨選択シリーズ<資源国バスケット通貨コース> （毎月分配型） ピクテ・グローバル・インカム株式オープン 通貨選択シリーズ<マネーボールファンド>
【発行者名】	三菱UFJ国際投信株式会社
【代表者の役職氏名】	取締役社長 松田 通
【本店の所在の場所】	東京都千代田区有楽町一丁目12番1号
【事務連絡者氏名】	伊藤 晃
【連絡場所】	東京都千代田区有楽町一丁目12番1号
【電話番号】	03-6250-4740
【縦覧に供する場所】	該当ありません
【提出書類】	募集事項等記載書面

【提出先】	関東財務局長
【提出日】	平成28年7月15日
【発行者名】	三菱UFJ国際投信株式会社
【代表者の役職氏名】	取締役社長 松田 通
【届出の対象とした募集内国投資信託受益証券に係るファンドの名称】	ピクテ・グローバル・インカム株式オープン 通貨選択シリーズ<円コース> (毎月分配型) ピクテ・グローバル・インカム株式オープン 通貨選択シリーズ<米ドルコース> (毎月分配型) ピクテ・グローバル・インカム株式オープン 通貨選択シリーズ<豪ドルコース> (毎月分配型) ピクテ・グローバル・インカム株式オープン 通貨選択シリーズ<ブラジルレアルコース> (毎月分配型) ピクテ・グローバル・インカム株式オープン 通貨選択シリーズ<メキシコペソコース> (毎月分配型) ピクテ・グローバル・インカム株式オープン 通貨選択シリーズ<トルコリラコース> (毎月分配型) ピクテ・グローバル・インカム株式オープン 通貨選択シリーズ<資源国バスケット通貨コース> (毎月分配型) ピクテ・グローバル・インカム株式オープン 通貨選択シリーズ<マネープールファンド>
【届出の対象とした募集内国投資信託受益証券の金額】	各ファンドにつき、上限1兆円
【縦覧に供する場所】	該当ありません

(注) 金融商品取引法(昭和23年法律第25号)第5条第12項の規定により、募集事項等記載書面を有価証券報告書と併せて提出することにより、有価証券届出書を提出したものとみなされます。

## 【証券情報】

## (1) 【ファンドの名称】

ピクテ・グローバル・インカム株式オープン 通貨選択シリーズ<円コース>（毎月分配型）  
 ピクテ・グローバル・インカム株式オープン 通貨選択シリーズ<米ドルコース>（毎月分配型）  
 ピクテ・グローバル・インカム株式オープン 通貨選択シリーズ<豪ドルコース>（毎月分配型）  
 ピクテ・グローバル・インカム株式オープン 通貨選択シリーズ<ブラジルリアルコース>（毎月分配型）  
 ピクテ・グローバル・インカム株式オープン 通貨選択シリーズ<メキシコペソコース>（毎月分配型）  
 ピクテ・グローバル・インカム株式オープン 通貨選択シリーズ<トルコリラコース>（毎月分配型）  
 ピクテ・グローバル・インカム株式オープン 通貨選択シリーズ<資源国バスケット通貨コース>（毎月分配型）  
 ピクテ・グローバル・インカム株式オープン 通貨選択シリーズ<マネープールファンド>  
 （以上を総称して「ピクテ・グローバル・インカム株式オープン 通貨選択シリーズ」といいます。また、以上を総称して、あるいは個別に「ファンド」といいます。なお、「ピクテ・グローバル・インカム株式オープン 通貨選択シリーズ<円コース>（毎月分配型）」は「円コース（毎月分配型）」または「円コース」、「ピクテ・グローバル・インカム株式オープン 通貨選択シリーズ<米ドルコース>（毎月分配型）」は「米ドルコース（毎月分配型）」または「米ドルコース」、「ピクテ・グローバル・インカム株式オープン 通貨選択シリーズ<豪ドルコース>（毎月分配型）」は「豪ドルコース（毎月分配型）」または「豪ドルコース」、「ピクテ・グローバル・インカム株式オープン 通貨選択シリーズ<ブラジルリアルコース>（毎月分配型）」は「ブラジルリアルコース（毎月分配型）」または「ブラジルリアルコース」、「ピクテ・グローバル・インカム株式オープン 通貨選択シリーズ<メキシコペソコース>（毎月分配型）」は「メキシコペソコース（毎月分配型）」または「メキシコペソコース」、「ピクテ・グローバル・インカム株式オープン 通貨選択シリーズ<トルコリラコース>（毎月分配型）」は「トルコリラコース（毎月分配型）」または「トルコリラコース」、「ピクテ・グローバル・インカム株式オープン 通貨選択シリーズ<資源国バスケット通貨コース>（毎月分配型）」は「資源国バスケット通貨コース（毎月分配型）」または「資源国バスケット通貨コース」、「ピクテ・グローバル・インカム株式オープン 通貨選択シリーズ<マネープールファンド>」は「マネープールファンド」といいます。）

## (2) 【内国投資信託受益証券の形態等】

追加型証券投資信託です。

当初元本は1口当たり1円です。

信用格付業者から提供され、もしくは閲覧に供された信用格付または信用格付業者から提供され、もしくは閲覧に供される予定の信用格付はありません。

ファンドの受益権は、社債、株式等の振替に関する法律（「社振法」といいます。）の規定の適用を受け、受益権の帰属は、後記の「(11) 振替機関に関する事項」に記載の振替機関および当該振替機関の下位の口座管理機関（社振法第2条に規定する「口座管理機関」をいい、振替機関を含め、「振替機関等」といいます。）の振替口座簿に記載または記録されることにより定まります（振替口座簿に記載または記録されることにより定まる受益権を「振替受益権」といいます。）。また、振替受益権には無記名式や記名式の形態はありません。

## (3) 【発行（売出）価額の総額】

各ファンドにつき、1兆円を上限とします。

## (4) 【発行（売出）価格】

取得申込受付日の翌営業日の基準価額とします。

基準価額は、販売会社にてご確認いただけます。

また、原則として、計算日の翌日付の日本経済新聞朝刊に掲載されます。

ファンド名	略称
円コース（毎月分配型）	グロイン株円

米ドルコース(毎月分配型)	グロイン株米
豪ドルコース(毎月分配型)	グロイン株豪
ブラジルリアルコース(毎月分配型)	グロイン株ブ
メキシコペソコース(毎月分配型)	グロイン株メ
トルコリラコース(毎月分配型)	グロイン株ト
資源国バスケット通貨コース(毎月分配型)	グロイン株資

なお、下記においてもご照会いただけます。

三菱UFJ国際投信株式会社

お客様専用フリーダイヤル 0120-151034(受付時間:毎営業日の9:00~17:00)

ホームページアドレス <http://www.am.mufg.jp/>

(注)基準価額は、信託財産の純資産総額を計算日における受益権総口数で除して得た額をいいます。

なお、当ファンドでは1万口当たりの価額で表示されます。

毎営業日とは、土曜日、日曜日、「国民の祝日に関する法律」に定める休日ならびに12月31日、1月2日および1月3日以外の日とします。以下、同じ。

#### (5)【申込手数料】

申込価額(発行価格)×3.24%(税抜3%)を上限として販売会社が定める手数料率

申込手数料は販売会社にご確認ください。

なお、下記においてもご照会いただけます。

三菱UFJ国際投信株式会社

お客様専用フリーダイヤル 0120-151034(受付時間:毎営業日の9:00~17:00)

申込みには分配金受取りコース(一般コース)と分配金再投資コース(累積投資コース)があり、分配金再投資コース(累積投資コース)の場合、再投資される収益分配金については、申込手数料はかかりません。

消費税および地方消費税に相当する金額(「消費税等相当額」といいます。)を含みます。なお、消費税率に応じて変更となることがあります。

「マネープールファンド」の取得申込みを行う場合には、申込手数料はかかりません。(「マネープールファンド」への取得申込みは、スイッチングの場合に限ります。)

スイッチングとは、「ピクテ・グローバル・インカム株式オープン 通貨選択シリーズ」を構成するファンドを解約した受取金額をもって解約請求受付日当日に他の構成ファンドの取得申込みを行うことをいいます。

#### (6)【申込単位】

申込単位は販売会社にご確認ください。

なお、下記においてもご照会いただけます。

三菱UFJ国際投信株式会社

お客様専用フリーダイヤル 0120-151034(受付時間:毎営業日の9:00~17:00)

分配金再投資コース(累積投資コース)の場合、再投資される収益分配金については1口単位とします。

#### (7)【申込期間】

平成28年7月16日から平成29年7月14日までです。

(注)上記期間満了前に有価証券届出書を提出することにより更新されます。

#### (8)【申込取扱場所】

販売会社において申込みの取扱いを行います。

販売会社は、下記にてご確認ください。

三菱UFJ国際投信株式会社

お客様専用フリーダイヤル 0120-151034(受付時間:毎営業日の9:00~17:00)

#### (9)【払込期日】

取得申込者は、申込金額および申込手数料(税込)を販売会社が定める日までに支払うものとします。

払込期日は販売会社により異なる場合がありますので、販売会社にご確認ください。

振替受益権に係る各取得申込日の発行価額の総額は、追加信託が行われる日に委託会社の指定する口座を經由して、受託会社の指定するファンド口座に払い込まれます。

(10) 【払込取扱場所】

申込みを受け付けた販売会社とします。

(11) 【振替機関に関する事項】

ファンドの受益権の振替機関は、株式会社証券保管振替機構です。

ファンドの受益権は、社振法の規定の適用を受け、振替機関の振替業に係る業務規程等の規則にしたがって取り扱われるものとします。ファンドの分配金、償還金、解約代金は、社振法および振替機関の業務規程その他の規則にしたがって支払われます。

(12) 【その他】

該当事項はありません。

## 【有価証券報告書】

## 第一部【ファンド情報】

## 第1【ファンドの状況】

## 1【ファンドの性格】

## (1)【ファンドの目的及び基本的性格】

「各ファンド（「マネープールファンド」を除きます。）」  
各ファンドは、信託財産の成長をめざして運用を行います。  
信託金の限度額は、各ファンドについて、3,000億円です。

「マネープールファンド」

当ファンドは、安定した収益の確保をめざして運用を行います。  
信託金の限度額は、1兆円です。

当ファンドは、一般社団法人投資信託協会が定める商品の分類方法において、以下の商品分類および属性区分に該当します。

## 商品分類表

「各ファンド（「マネープールファンド」を除きます。）」

単位型・追加型	投資対象地域	投資対象資産 (収益の源泉)	独立区分	補足分類
単位型	国内	株式	MMF	インデックス型
	海外	債券		
追加型	内外	不動産投信	MRF	特殊型 ( )
		その他資産 ( )	ETF	
		資産複合		

「マネープールファンド」

単位型・追加型	投資対象地域	投資対象資産 (収益の源泉)	独立区分	補足分類
単位型	国内	株式	MMF	インデックス型
	海外	債券		
追加型	内外	不動産投信	MRF	特殊型 ( )
		その他資産 ( )	ETF	
		資産複合		

## 属性区分表

## 「円コース（毎月分配型）」

投資対象資産	決算頻度	投資対象地域	投資形態	為替ヘッジ	対象インデックス	特殊型
株式 一般 大型株 中小型株	年1回 年2回 年4回 年6回	グローバル (日本を含む) 日本 北米 欧州	ファミリー ファンド ファンド・ オブ・ ファンズ	あり (フルヘッジ) なし	日経225 TOPIX その他 ( )	ブル・ベア型 条件付運用型 ロング・ ショート型/ 絶対収益 追求型 その他 ( )
債券 一般 公債 社債 その他債券 クレジット 属性 ( )	(隔月) 年12回 (毎月) 日々 その他 ( )	アジア オセアニア 中南米 アフリカ 中近東 (中東) エマージング				
不動産投信 その他資産 (投資信託証 券(株式一 般)) 資産複合 ( )						

## 「米ドルコース（毎月分配型）」

## 「豪ドルコース（毎月分配型）」

## 「ブラジルリアルコース（毎月分配型）」

## 「メキシコペソコース（毎月分配型）」

## 「トルコリラコース（毎月分配型）」

## 「資源国バスケット通貨コース（毎月分配型）」

投資対象資産	決算頻度	投資対象地域	投資形態	為替ヘッジ	対象インデックス	特殊型
株式 一般 大型株 中小型株	年1回 年2回 年4回 年6回	グローバル (日本を含む) 日本 北米 欧州	ファミリー ファンド ファンド・ オブ・ ファンズ	あり ( ) なし	日経225 TOPIX その他 ( )	ブル・ベア型 条件付運用型 ロング・ ショート型/ 絶対収益 追求型 その他 ( )
債券 一般 公債 社債 その他債券 クレジット 属性 ( )	(隔月) 年12回 (毎月) 日々 その他 ( )	アジア オセアニア 中南米 アフリカ 中近東 (中東) エマージング				
不動産投信 その他資産 (投資信託証 券(株式一 般)) 資産複合 ( )						

## 「マネープールファンド」

投資対象資産	決算頻度	投資対象地域	投資形態	為替ヘッジ	対象インデックス	特殊型
株式 一般 大型株 中小型株	年1回 年2回 年4回 年6回	グローバル 日本 北米 欧州	ファミリー ファンド ファンド・ オブ・ ファンズ	あり ( ) なし	日経225 TOPIX その他 ( )	ブル・ベア型 条件付運用型 ロング・ ショート型/ 絶対収益 追求型 その他 ( )
債券 一般 公債 社債 その他債券 クレジット 属性 ( )	年12回 (隔月) (毎月) 日々 その他 ( )	オセアニア 中南米 アフリカ 中近東 (中東) エマージング				
不動産投信 その他資産 (投資信託証 券(債券一 般)) 資産複合 ( )						

当ファンドが該当する商品分類・属性区分を網掛け表示しています。

ファミリーファンド、ファンド・オブ・ファンズに該当する場合、投資信託証券を通じて投資収益の源泉となる資産に投資しますので商品分類表と属性区分表の投資対象資産は異なります。

属性区分に記載している「為替ヘッジ」は、対円での為替リスクに対するヘッジの有無を記載していません。

## 商品分類の定義

単位型・ 追加型	単位型	当初、募集された資金が一つの単位として信託され、その後の追加設定は一切行われないファンドをいいます。
	追加型	一度設定されたファンドであってもその後追加設定が行われ従来の信託財産とともに運用されるファンドをいいます。
投資対象 地域	国内	信託約款において、組入資産による主たる投資収益が実質的に国内の資産を源泉とする旨の記載があるものをいいます。
	海外	信託約款において、組入資産による主たる投資収益が実質的に海外の資産を源泉とする旨の記載があるものをいいます。
	内外	信託約款において、国内および海外の資産による投資収益を実質的に源泉とする旨の記載があるものをいいます。
投資対象 資産	株式	信託約款において、組入資産による主たる投資収益が実質的に株式を源泉とする旨の記載があるものをいいます。
	債券	信託約款において、組入資産による主たる投資収益が実質的に債券を源泉とする旨の記載があるものをいいます。
	不動産投信(リート)	信託約款において、組入資産による主たる投資収益が実質的に不動産投資信託の受益証券および不動産投資法人の投資証券を源泉とする旨の記載があるものをいいます。
	その他資産	信託約款において、組入資産による主たる投資収益が実質的に株式、債券および不動産投信以外の資産を源泉とする旨の記載があるものをいいます。
	資産複合	信託約款において、株式、債券、不動産投信およびその他資産のうち複数の資産による投資収益を実質的に源泉とする旨の記載があるものをいいます。



独立区分	MMF(マネー・マネージメント・ファンド)	一般社団法人投資信託協会が定める「MMF等の運営に関する規則」に規定するMMFをいいます。
	MRF(マネー・リザーブ・ファンド)	一般社団法人投資信託協会が定める「MMF等の運営に関する規則」に規定するMRFをいいます。
	ETF	投資信託及び投資法人に関する法律施行令(平成12年政令480号)第12条第1号および第2号に規定する証券投資信託ならびに租税特別措置法(昭和32年法律第26号)第9条の4の2に規定する上場証券投資信託をいいます。
補足分類	インデックス型	信託約款において、各種指数に連動する運用成果を目指す旨またはそれに準じる記載があるものをいいます。
	特殊型	信託約款において、投資家(受益者)に対して注意を喚起することが必要と思われる特殊な仕組みあるいは運用手法の記載があるものをいいます。

上記定義は一般社団法人投資信託協会が定める「商品分類に関する指針」を基に委託会社が作成したものです。

#### 属性区分の定義

投資対象資産	株式	一般	次の大型株、中小型株属性にあてはまらない全てのものをいいます。
		大型株	信託約款において、主として大型株に投資する旨の記載があるものをいいます。
		中小型株	信託約款において、主として中小型株に投資する旨の記載があるものをいいます。
	債券	一般	次の公債、社債、その他債券属性にあてはまらない全てのものをいいます。
		公債	信託約款において、日本国または各国の政府の発行する国債(地方債、政府保証債、政府機関債、国際機関債を含みます。以下同じ。)に主として投資する旨の記載があるものをいいます。
		社債	信託約款において、企業等が発行する社債に主として投資する旨の記載があるものをいいます。
		その他債券	信託約款において、公債または社債以外の債券に主として投資する旨の記載があるものをいいます。
		クレジット属性	目論見書または信託約款において、信用力が高い債券に選別して投資する、あるいは投資適格債(BBB格相当以上)を投資対象の範囲とする旨の記載があるものについて高格付債、ハイイールド債等(BB格相当以下)を主要投資対象とする旨の記載があるものについて低格付債を債券の属性として併記します。
	不動産投信	信託約款において、主として不動産投信に投資する旨の記載があるものをいいます。	
	その他資産	信託約款において、主として株式、債券および不動産投信以外に投資する旨の記載があるものをいいます。	
	資産複合	信託約款において、複数資産を投資対象とする旨の記載があるものをいいます。	

決算頻度	年1回	信託約款において、年1回決算する旨の記載があるものをいいます。
	年2回	信託約款において、年2回決算する旨の記載があるものをいいます。
	年4回	信託約款において、年4回決算する旨の記載があるものをいいます。
	年6回（隔月）	信託約款において、年6回決算する旨の記載があるものをいいます。
	年12回（毎月）	信託約款において、年12回（毎月）決算する旨の記載があるものをいいます。
	日々	信託約款において、日々決算する旨の記載があるものをいいます。
	その他	上記属性にあてはまらない全てのものをいいます。
投資対象地域	グローバル	信託約款において、組入資産による投資収益が世界の資産を源泉とする旨の記載があるものをいいます。
	日本	信託約款において、組入資産による投資収益が日本の資産を源泉とする旨の記載があるものをいいます。
	北米	信託約款において、組入資産による投資収益が北米地域の資産を源泉とする旨の記載があるものをいいます。
	欧州	信託約款において、組入資産による投資収益が欧州地域の資産を源泉とする旨の記載があるものをいいます。
	アジア	信託約款において、組入資産による投資収益が日本を除くアジア地域の資産を源泉とする旨の記載があるものをいいます。
	オセアニア	信託約款において、組入資産による投資収益がオセアニア地域の資産を源泉とする旨の記載があるものをいいます。
	中南米	信託約款において、組入資産による投資収益が中南米地域の資産を源泉とする旨の記載があるものをいいます。
	アフリカ	信託約款において、組入資産による投資収益がアフリカ地域の資産を源泉とする旨の記載があるものをいいます。
	中近東（中東）	信託約款において、組入資産による投資収益が中近東地域の資産を源泉とする旨の記載があるものをいいます。
	エマージング	信託約款において、組入資産による投資収益がエマージング地域（新興成長国（地域））の資産（一部組み入れている場合等を除きます。）を源泉とする旨の記載があるものをいいます。
投資形態	ファミリーファンド	信託約款において、親投資信託（ファンド・オブ・ファンズにのみ投資されるものを除きます。）を投資対象として投資するものをいいます。
	ファンド・オブ・ファンズ	一般社団法人投資信託協会が定める「投資信託等の運用に関する規則」第2条に規定するファンド・オブ・ファンズをいいます。
為替ヘッジ	あり	信託約款において、為替のフルヘッジまたは一部の資産に為替のヘッジを行う旨の記載があるものをいいます。
	なし	信託約款において、為替のヘッジを行わない旨の記載があるものまたは為替のヘッジを行う旨の記載がないものをいいます。
対象インデックス	日経225	信託約款において、日経225に連動する運用成果を目指す旨またはそれに準じる記載があるものをいいます。
	TOPIX	信託約款において、TOPIXに連動する運用成果を目指す旨またはそれに準じる記載があるものをいいます。
	その他	信託約款において、上記以外の指数に連動する運用成果を目指す旨またはそれに準じる記載があるものをいいます。

特殊型	ブル・ベア型	信託約款において、派生商品をヘッジ目的以外に用い、積極的に投資を行うとともに各種指数・資産等への連動もしくは逆連動（一定倍の連動もしくは逆連動を含みます。）を目指す旨の記載があるものをいいます。
	条件付運用型	信託約款において、仕組債への投資またはその他特殊な仕組みを用いることにより、目標とする投資成果（基準価額、償還価額、収益分配金等）や信託終了日等が、明示的な指標等の値により定められる一定の条件によって決定される旨の記載があるものをいいます。
	ロング・ショート型 / 絶対収益追求型	信託約款において、ロング・ショート戦略により収益の追求を目指す旨もしくは特定の市場に左右されにくい収益の追求を目指す旨の記載があるものをいいます。
	その他	信託約款において、上記特殊型に掲げる属性のいずれにも該当しない特殊な仕組みあるいは運用手法の記載があるものをいいます。

上記定義は一般社団法人投資信託協会が定める「商品分類に関する指針」を基に委託会社が作成したものです。

#### [ ファンドの目的・特色 ]

「ピクテ・グローバル・インカム株式オープン 通貨選択シリーズ」は、7つの通貨コースとマネープールファンドの8本のファンドで構成される投資信託です。



## 「7つの通貨コースについて」

### ファンドの目的

各コースは、世界の高配当利回りの公益株を実質的な主要投資対象とし、値上がり益の獲得をめざします。

### ファンドの特色

#### 投資対象

各コースは、世界の高配当利回りの公益株を実質的な主要投資対象とします。

- ファンド・オブ・ファンズ方式により運用を行います。
- 主として円建外国投資信託への投資を通じて、世界の高配当利回りの公益株に実質的な投資を行います。また、証券投資信託であるマネー・マーケット・マザーファンド(わが国の短期公社債等に投資)への投資も行います。
- 特定の銘柄や国に集中せず、分散投資します。
  - ◆ 新興国を含む世界の地域・国・銘柄に分散して投資し、リスクの低減を図ります。

#### 公益株とは

電力・ガス・水道等、公衆の日常生活に不可欠な公共サービスを提供する企業が発行する株式を公益株といいます。公益株には電力・ガス・水道に加え、電話・通信・運輸・廃棄物処理・石油供給等の企業も含まれます。

各コースでは、これらの公益株の中から、配当利回りの高い銘柄に注目して投資を行います。



為替対応  
方針

各コースが投資を行う外国投資信託においては、主に世界の高配当利回りの公益株に投資を行う一方で、投資した株式の通貨（以下、「原資産通貨」といいます。）から各コースの対象通貨に対して、それぞれ以下の為替対応を行います。

円コース(毎月分配型)	原則として対円で為替ヘッジを行い、為替変動リスクの低減をはかります。 ⇒「為替ヘッジによるプレミアム(金利差相当分の収益)またはコスト(金利差相当分の費用)」が生じます。
上記以外の各コース	対円で為替ヘッジを行わず、原資産通貨売り、各コースの対象通貨買いの為替取引を行うため、各コースの対象通貨の対円で為替変動の影響を大きく受けます。 ⇒「為替取引によるプレミアム(金利差相当分の収益)またはコスト(金利差相当分の費用)」、「為替差益または差損」が生じます。

■ 為替取引とは、円コース以外の各コースにおいて、為替予約取引等\*を利用することにより、原資産通貨売り、各コースの対象通貨買いを行うことをいいます。為替取引を行うことにより、各コースの対象通貨ベースでの世界の高配当利回り公益株への投資効果を追求します。

！ ファンドは世界の高配当利回り公益株に実質的に投資を行うため、原資産通貨は通常複数の通貨で構成されることとなります。

！ 円コース以外においては、各コース対象通貨の対円で為替変動リスクが発生することに留意が必要です。

\* 為替取引にあたっては、一部新興国通貨の場合、「NDF(ノン・デリバラブル・フォワード)取引」を利用する場合があります。

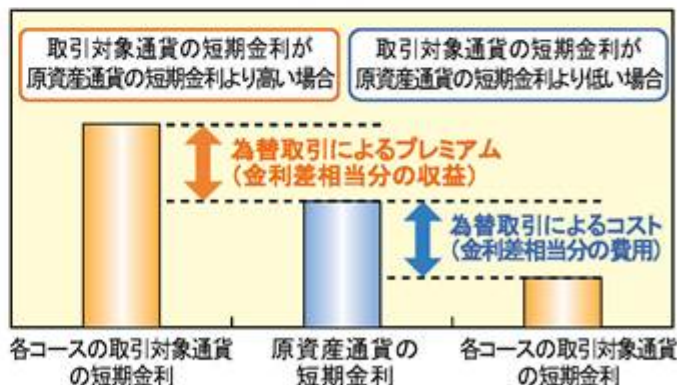
■ NDF取引とは、将来の所定の期日に当該通貨の受け渡しを行わず、主に米ドルなど主要通貨で差金決済のみ可能な為替先渡し取引(デリバティブ取引)です。

！ NDF取引では、市場の期待値(需給)や規制の影響を大きく受けて価格が形成されます。そのため、為替取引によるプレミアム(金利差相当分の収益)/コスト(金利差相当分の費用)は、理論上期待される短期金利差から大きく乖離する場合があります。

### <為替取引によるプレミアム(金利差相当分の収益)/コスト(金利差相当分の費用)について>

各コースの取引対象通貨の短期金利が原資産通貨の短期金利より高い場合、当該コースでは「為替取引によるプレミアム(金利差相当分の収益)」の獲得が期待できます。

一方、各コースの取引対象通貨の短期金利が原資産通貨の短期金利より低い場合、当該コースでは「為替取引によるコスト(金利差相当分の費用)」が生じます。



円コースにおいては、上記同様、対円で為替ヘッジによるプレミアム(金利差相当分の収益)/コスト(金利差相当分の費用)が生じます。

！ ただし、為替市場の状況によっては、為替ヘッジおよび為替取引によるプレミアム/コストが、金利差相当分から乖離する場合があります。

## ＜為替の変動＞

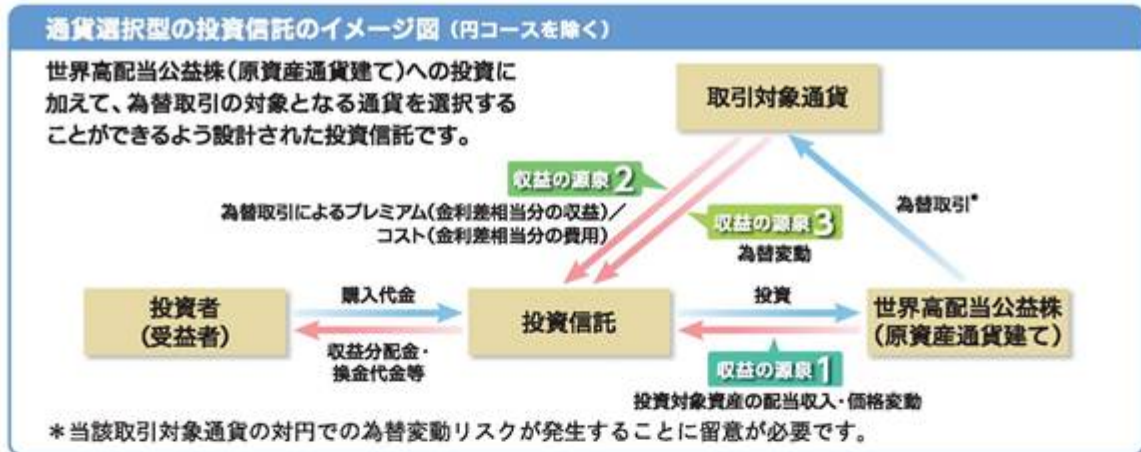
各コースの基準価額は、各コースの対象通貨の対円での為替変動により、以下のような影響を受けます。

ファンド名	下落 ← 基準価額 → 上昇
円コース(毎月分配型) 	原則として、対円での為替ヘッジを行い、為替変動リスクの低減を図ります。
米ドルコース(毎月分配型) 	米ドル安 ← 円に対して → 米ドル高
豪ドルコース(毎月分配型) 	豪ドル安 ← 円に対して → 豪ドル高
ブラジルリアルコース(毎月分配型) 	ブラジルリアル安 ← 円に対して → ブラジルリアル高
メキシコペソコース(毎月分配型) 	メキシコペソ安 ← 円に対して → メキシコペソ高
トルコリラコース(毎月分配型) 	トルコリラ安 ← 円に対して → トルコリラ高
資源国バスケット通貨コース(毎月分配型) (オーストラリア・ブラジル・南アフリカ共和国)   	資源国バスケット通貨 豪ドル安 ブラジルリアル安 南アフリカランド安 ← 円に対して → 資源国バスケット通貨 豪ドル高 ブラジルリアル高 南アフリカランド高

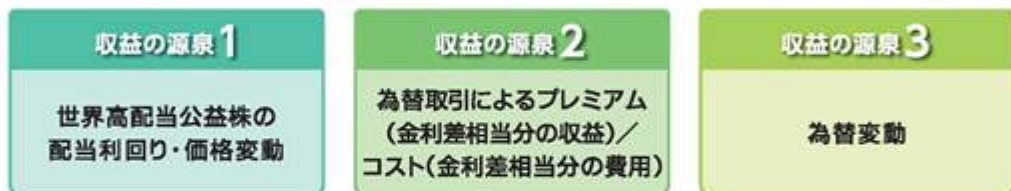
**!** 資源国バスケット通貨コース(毎月分配型)においては、3通貨(豪ドル、ブラジルリアル、南アフリカランド)への実質的な配分は3分の1程度ずつになることを基本とします。ただし、投資環境、資金動向、為替の変動等により、実質的な通貨配分が3分の1程度ずつからカイ離する場合があります。

**📄** 対象通貨の為替レート推移については、委託会社のホームページ(<http://www.am.mufg.jp/>)でご覧いただけます。「モーニングサマリー」(＜投資環境情報＞の＜マーケットレポート＞に掲載しています。)、**「月報(マンスリーレポート)」**(＜ファンド一覧＞から該当ファンドをお選びください。)をご参照ください。

## ■通貨選択型ファンドの収益のイメージ

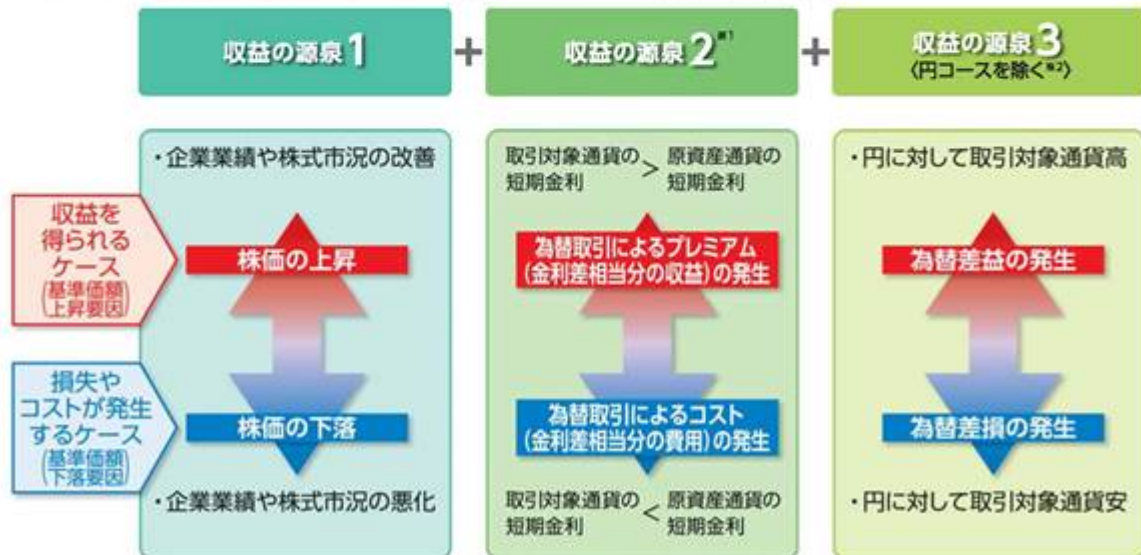


### ▶各コースの収益の源泉としては、以下の3つの要素があげられます。



### ▶各コースにおける収益の源泉と基準価額の変動要因は以下の通りです。

それぞれの収益源に相応してリスクが内在していることに留意が必要です。



※1 円コースにおいては、対円での為替ヘッジによるプレミアム(金利差相当分の収益) / コスト(金利差相当分の費用)が生じます。

※2 円コースでは、為替変動リスクの低減を図りますが、為替変動リスクを完全に排除できるものではありません。

1 為替市場の状況によっては、為替ヘッジおよび為替取引によるプレミアム / コストが、金利差相当分からカイ離する場合があります。

運用方法  
運用プロセス

各コースにおいて、投資対象とする円建外国投資信託への投資は高位を維持することを基本とします。

- 投資対象とする円建外国投資信託における運用プロセスは以下の通りです。



❗ 上記の運用プロセスは変更される場合があります。また、市場環境等によっては上記のような運用ができない場合があります。

📄 「運用担当者に係る事項」については、委託会社のホームページ(<http://www.am.mufg.jp/corp/operation/fm.html>)でご覧いただけます。

運用の  
委託先

三菱UFJ国際投信は、各コースにおいて、投資信託証券への運用の指図に関する権限をピクテ投信投資顧問株式会社に委託します。

- ピクテ投信投資顧問株式会社は、ピクテ社(ピクテ・アセット・マネジメント・エス・エイ)が運用する円建外国投資信託(世界の高配当利回りの公益株に投資)への投資、およびマネー・マーケット・マザーファンドへの投資の指図を行います。

## ピクテ・グループのご紹介

## ピクテ・グループとは

## ◆200年におよぶ歴史

ピクテは1805年にプライベート・バンクとしてスイス、ジュネーブに設立された世界で最も歴史のある資産運用会社のひとつです。

## ◆ヨーロッパの王侯貴族から受ける厚い信頼

長年の伝統と経験が育むピクテの資産運用能力は、古くはヨーロッパの王侯貴族から、現在では世界各国の富裕層から厚い信頼をいただいております。

## ◆200年の信頼を日本でも

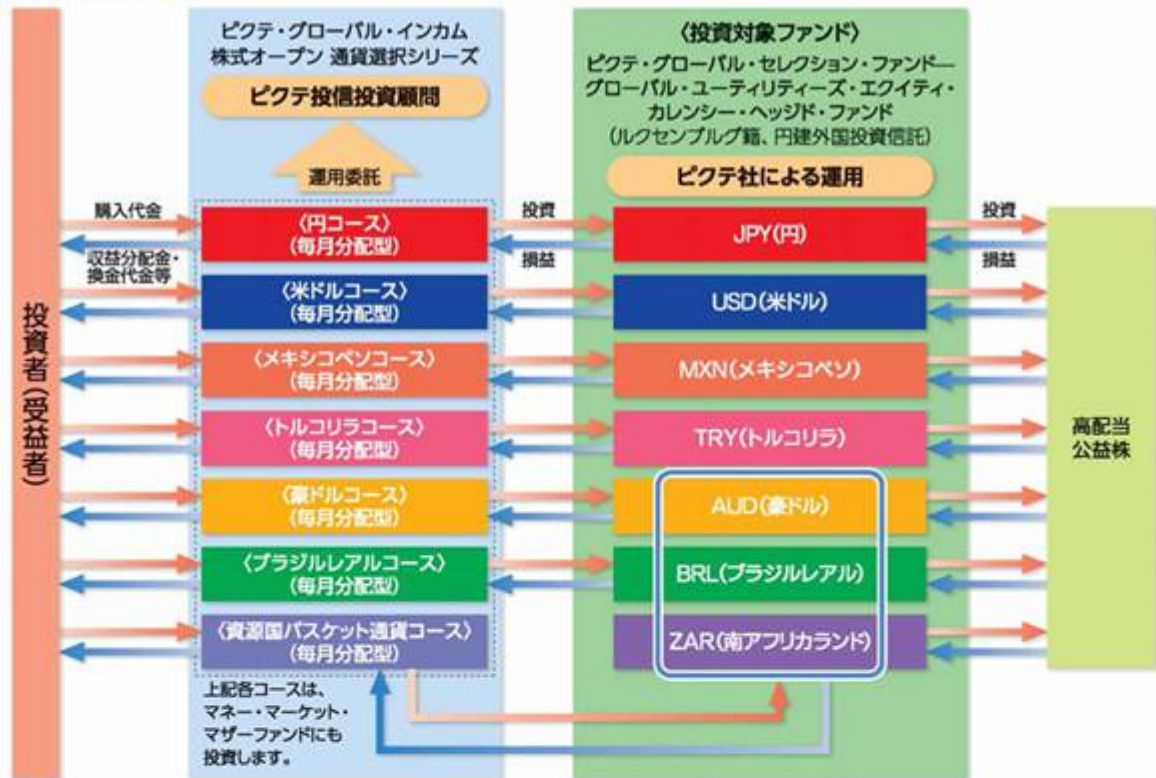
ピクテ投信投資顧問株式会社は、ピクテ・グループの資産運用能力を活かした投資信託を日本のお客さまにお届けします。

・プライベート・バンクとは、個人の富裕層を対象に資産管理・運用サービスに特化した金融機関です。

❗ 運用の指図に関する権限の委託を受ける者、委託の内容、委託の有無等については、変更する場合があります。



## ■ファンドの仕組み



❶ 販売会社によっては、取り扱わないコースがある場合があります。詳しくは、販売会社にご確認ください。

## ■主な投資制限

株式	株式への直接投資は行いません。
投資信託証券	投資信託証券への投資割合に制限を設けません。
外貨建資産	外貨建資産への直接投資は行いません。

### 分配方針

毎月の決算時(18日(休業日の場合は翌営業日))に収益分配を行います。

- 原則として、基準価額水準、市況動向等を勘案して分配を行います。ただし、分配対象収益が少額の場合は、分配を行わないことがあります。また、分配金額は運用実績に応じて変動します。将来の分配金の支払いおよびその金額について保証するものではありません。

## 収益分配金に関する留意事項

- ◆分配金は、預貯金の利息とは異なり、投資信託の純資産から支払われますので、分配金が支払われると、その金額相当分、基準価額は下がります。



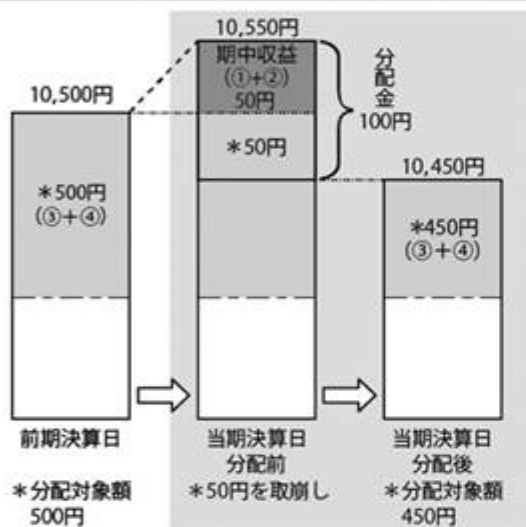
- ◆分配金は、計算期間中に発生した収益（経費控除後の配当等収益および評価益を含む売買益）を超えて支払われる場合があります。その場合、当期決算日の基準価額は前期決算日と比べて下落することになります。また、分配金の水準は、必ずしも計算期間におけるファンドの収益率を示すものではありません。

分配対象額は、①経費控除後の配当等収益および②経費控除後の評価益を含む売買益ならびに③分配準備積立金および④収益調整金です。

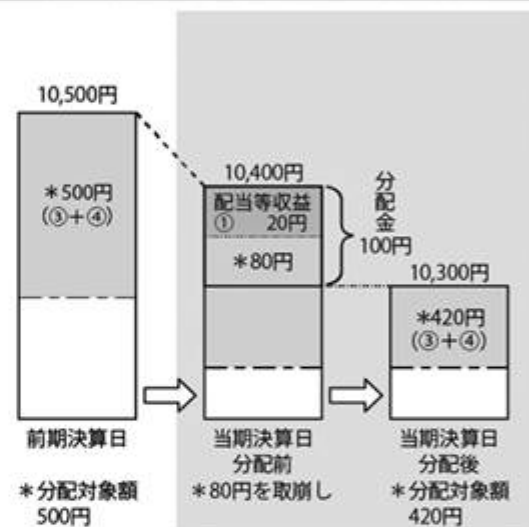
分配金は、分配方針に基づき、分配対象額から支払われます。

## 計算期間中に発生した収益を超えて支払われる場合

## 前期決算日から基準価額が上昇した場合



## 前期決算日から基準価額が下落した場合



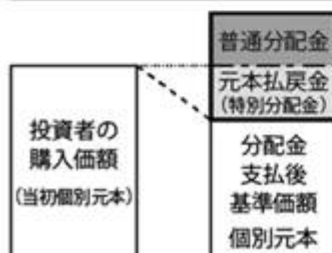
※上記はイメージであり、実際の分配金額や基準価額を示唆するものではありませんのでご注意ください。

分配準備積立金：当期の①経費控除後の配当等収益および②経費控除後の評価益を含む売買益のうち、当期分配金として支払わなかった残りの金額をいいます。信託財産に留保され、次期以降の分配金の支払いに充当できる分配対象額となります。

収益調整金：追加型投資信託で追加設定が行われることによって、既存の受益者への収益分配可能額が薄まらないようにするために設けられた勘定です。

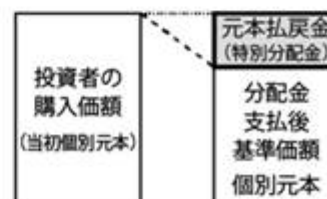
- ◆投資者のファンドの購入価額によっては、分配金の一部または全部が、実質的には元本の一部払戻しに相当する場合があります。ファンド購入後の運用状況により、分配金額より基準価額の値上がり小さかった場合も同様です。

## 分配金の一部が元本の一部払戻しに相当する場合



※元本払戻金(特別分配金)は実質的に元本の一部払戻しとみなされ、その金額だけ個別元本が減少します。また、元本払戻金(特別分配金)部分は非課税扱いとなります。

## 分配金の全部が元本の一部払戻しに相当する場合



普通分配金：個別元本(投資者のファンドの購入価額)を上回る部分からの分配金です。

元本払戻金(特別分配金)：個別元本を下回る部分からの分配金です。分配後の投資者の個別元本は、元本払戻金(特別分配金)の額だけ減少します。

(注) 普通分配金に対する課税については、「4 手数料等及び税金 (5) 課税上の取扱い」をご参照ください。

## 「マネープールファンド」について

### ファンドの目的

わが国の公社債等を実質的な主要投資対象とし、利子等収益の確保をめざします。

### ファンドの特色

#### 投資対象

実質的にわが国の短期公社債等を中心に投資し、利子等収益の確保を図ります。

### <運用プロセスのイメージ>

#### STEP1：分析フェーズ

市場動向分析および個別企業についての定量・定性的な分析

#### STEP2：運用戦略策定フェーズ

各種分析に基づき、平均残存日数、個別銘柄等について運用戦略を策定

#### STEP3：ポートフォリオ構築フェーズ

運用目標や資金動向等を勘案して最終的なポートフォリオを構築

1 上記の運用プロセスは変更される場合があります。また、市場環境等によっては上記のような運用ができない場合があります。

2 「運用担当者に係る事項」については、委託会社のホームページ(<http://www.am.mufg.jp/corp/operation/fm.html>)でご覧いただけます。

### ■ファンドの仕組み

運用は主にマネー・マーケット・マザーファンドへの投資を通じて、わが国の公社債等へ実質的に投資するファミリーファンド方式により行います。



1 マネープールファンドの購入は、マネープールファンド以外の各コースからのスイッチングの場合に限定します。

#### 分配方針

毎年4・10月の各18日（休業日の場合は翌営業日）の決算時に収益分配を行います。

- 原則として、基準価額水準、市況動向等を勘案して分配を行います。ただし、分配対象収益が少額の場合は、分配を行わないことがあります。また、将来の分配金の支払いおよびその金額について保証するものではありません。

## ■主な投資制限

デリバティブ	デリバティブの使用はヘッジ目的に限定しません。
--------	-------------------------

## スイッチングについて

◆ 各ファンド間でスイッチングが可能です。

ピクテ・グローバル・インカム株式オープン 通貨選択シリーズ



市況動向および資金動向等により、上記のような運用が行えない場合があります。
---------------------------------------

## (2) 【ファンドの沿革】

「円コース（毎月分配型）」

「豪ドルコース（毎月分配型）」

「ブラジルリアルコース（毎月分配型）」

「資源国バスケット通貨コース（毎月分配型）」

「マネープールファンド」

平成23年5月11日 設定日、信託契約締結、運用開始

平成27年7月18日 信託期間を平成28年4月18日までから平成33年4月19日までに変更

「米ドルコース（毎月分配型）」

「メキシコペソコース（毎月分配型）」

「トルコリラコース（毎月分配型）」

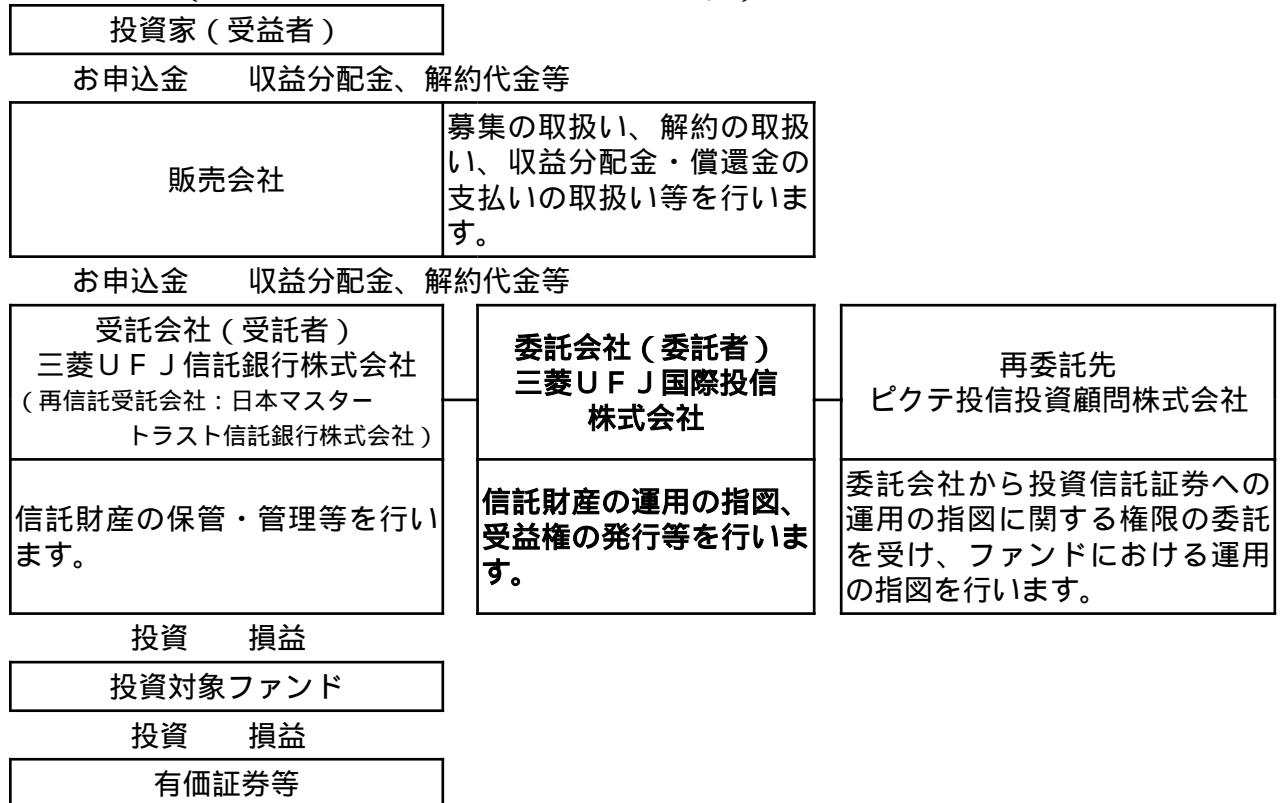
平成25年6月17日 設定日、信託契約締結、運用開始

平成27年7月18日 信託期間を平成28年4月18日までから平成33年4月19日までに変更

## (3) 【ファンドの仕組み】

委託会社およびファンドの関係法人の役割

「各ファンド（「マネープールファンド」を除きます。）」



## 「マネープールファンド」

投資家（受益者）	
お申込金 収益分配金、解約代金等	
販売会社	募集の取扱い、解約の取扱い、収益分配金・償還金の支払いの取扱い等を行います。
お申込金 収益分配金、解約代金等	
受託会社（受託者） 三菱UFJ信託銀行株式会社 （再信託受託会社：日本マスタートラスト信託銀行株式会社）	委託会社（委託者） 三菱UFJ国際投信株式会社
信託財産の保管・管理等を行います。  投資 損益	
マザーファンド	
投資 損益	
有価証券等	
信託財産の運用の指図、受益権の発行等を行います。	

ただし、マネープールファンドへの取得申込みは、スイッチングの場合に限ります。

## 委託会社と関係法人との契約の概要

「各ファンド（「マネープールファンド」を除きます。）」

	概要
委託会社と受託会社との契約 「信託契約」	運用に関する事項、委託会社および受託会社としての業務に関する事項、受益者に関する事項等が定められています。 なお、信託契約は、「投資信託及び投資法人に関する法律」に基づきあらかじめ監督官庁に届け出られた信託約款の内容で締結されます。
委託会社と販売会社との契約 「募集・販売の取扱い等に関する契約」	販売会社の募集の取扱い、解約の取扱い、収益分配金・償還金の支払いの取扱いに係る事務の内容等が定められています。
委託会社と再委託先との契約 「信託財産の運用指図権限委託契約」	運用指図権限委託の内容およびこれに係る事務の内容、再委託先が受ける報酬等が定められています。

## 「マネープールファンド」

	概要
委託会社と受託会社との契約 「信託契約」	運用に関する事項、委託会社および受託会社としての業務に関する事項、受益者に関する事項等が定められています。 なお、信託契約は、「投資信託及び投資法人に関する法律」に基づきあらかじめ監督官庁に届け出られた信託約款の内容で締結されます。
委託会社と販売会社との契約 「募集・販売の取扱い等に関する契約」	販売会社の募集の取扱い、解約の取扱い、収益分配金・償還金の支払いの取扱いに係る事務の内容等が定められています。

## 委託会社の概況

- ・資本金  
2,000百万円（平成28年4月末現在）

## ・沿革

平成9年5月	東京三菱投信投資顧問株式会社が証券投資信託委託業務を開始
平成16年10月	東京三菱投信投資顧問株式会社と三菱信アセットマネジメント株式会社が合併、商号を三菱投信株式会社に変更
平成17年10月	三菱投信株式会社とユーエフジェイパートナーズ投信株式会社が合併、商号を三菱UFJ投信株式会社に変更
平成27年7月	三菱UFJ投信株式会社と国際投信投資顧問株式会社が合併、商号を三菱UFJ国際投信株式会社に変更

## ・大株主の状況（平成28年4月末現在）

株主名	住所	所有株式数	所有比率
三菱UFJ信託銀行株式会社	東京都千代田区丸の内一丁目4番5号	107,855株	51.0%
三菱UFJ証券ホールディングス株式会社	東京都千代田区丸の内二丁目5番2号	71,969株	34.0%
株式会社三菱東京UFJ銀行	東京都千代田区丸の内二丁目7番1号	31,757株	15.0%

## 2【投資方針】

## (1)【投資方針】

## 「円コース（毎月分配型）」

投資信託証券を主要投資対象とします。

主として円建ての外国投資信託であるピクテ・グローバル・セレクション・ファンド グローバル・ユーティリティーズ・エクイティ・カレンシー・ヘッジド・ファンド（HP JPY） JPY 分配型の投資信託証券への投資を通じて、世界の高配当利回りの公益株に実質的な投資を行い、値上がり益の獲得をめざします。また、当該外国投資信託への投資を通じて、原資産通貨から円に対してヘッジを行います。なお、証券投資信託であるマネー・マーケット・マザーファンドの投資信託証券への投資も行います。

円建ての外国投資信託への投資は高位を維持することを基本とします。

当ファンドの運用目標を達成するため、投資対象ファンドの具体的な投資先を重視して、世界の高配当利回りの公益株運用で長期の実績を有し、高配当利回りの公益株運用に強みを持つ会社であるピクテ社が運用を行う「ピクテ・グローバル・セレクション・ファンド グローバル・ユーティリティーズ・エクイティ・カレンシー・ヘッジド・ファンド（HP JPY） JPY 分配型」を選定しました。

また、余裕資金の運用については、取得・処分に係る利便性および余裕資金運用に適する資産を投資対象としていることを重視し、「マネー・マーケット・マザーファンド」を選定しました。

投資信託証券への運用の指図に関する権限は、ピクテ投信投資顧問株式会社に委託します。（注）

市況動向および資金動向等により、上記のような運用が行えない場合があります。

（注）運用の指図に関する権限の委託を受ける者、委託の内容、委託の有無等については、変更する場合があります。

## 「米ドルコース（毎月分配型）」

投資信託証券を主要投資対象とします。

主として円建ての外国投資信託であるピクテ・グローバル・セレクション・ファンド グローバル・ユーティリティーズ・エクイティ・カレンシー・ヘッジド・ファンド（HP USD） JPY 分配型の投資信託証券への投資を通じて、世界の高配当利回りの公益株に実質的な投資を行い、値上がり益の獲得をめざします。また、当該外国投資信託への投資を通じて、原資産通貨から米ドルに対して為替取引を行います（このため、基準価額は米ドルの対円での為替変動の影響を受けます。）。なお、証券投資信託であるマネー・マーケット・マザーファンドの投資信託証券への投資も行います。

円建ての外国投資信託への投資は高位を維持することを基本とします。

当ファンドの運用目標を達成するため、投資対象ファンドの具体的な投資先を重視して、世界の高配当利回りの公益株運用で長期の実績を有し、高配当利回りの公益株運用に強みを持つ会社であるピクテ社が運用を行う「ピクテ・グローバル・セレクション・ファンド グローバル・ユーティリティーズ・エクイティ・カレンシー・ヘッジド・ファンド（HP USD） JPY 分配型」を選定しました。

また、余裕資金の運用については、取得・処分に係る利便性および余裕資金運用に適する資産を投資対象としていることを重視し、「マネー・マーケット・マザーファンド」を選定しました。

投資信託証券への運用の指図に関する権限は、ピクテ投信投資顧問株式会社に委託します。(注)  
市況動向および資金動向等により、上記のような運用が行えない場合があります。

(注)運用の指図に関する権限の委託を受ける者、委託の内容、委託の有無等については、変更する場合があります。

#### 「豪ドルコース(毎月分配型)」

投資信託証券を主要投資対象とします。

主として円建ての外国投資信託であるピクテ・グローバル・セレクション・ファンド グローバル・ユーティリティーズ・エクイティ・カレンシー・ヘッジド・ファンド(HP AUD) JPY 分配型の投資信託証券への投資を通じて、世界の高配当利回りの公益株に実質的な投資を行い、値上がり益の獲得をめざします。また、当該外国投資信託への投資を通じて、原資産通貨から豪ドルに対して為替取引を行います(このため、基準価額は豪ドルの対円での為替変動の影響を受けます)。なお、証券投資信託であるマネー・マーケット・マザーファンドの投資信託証券への投資も行います。

円建ての外国投資信託への投資は高位を維持することを基本とします。

当ファンドの運用目標を達成するため、投資対象ファンドの具体的な投資先を重視して、世界の高配当利回りの公益株運用で長期の実績を有し、高配当利回りの公益株運用に強みを持つ会社であるピクテ社が運用を行う「ピクテ・グローバル・セレクション・ファンド グローバル・ユーティリティーズ・エクイティ・カレンシー・ヘッジド・ファンド(HP AUD) JPY 分配型」を選定しました。

また、余裕資金の運用については、取得・処分に係る利便性および余裕資金運用に適する資産を投資対象としていることを重視し、「マネー・マーケット・マザーファンド」を選定しました。

投資信託証券への運用の指図に関する権限は、ピクテ投信投資顧問株式会社に委託します。(注)  
市況動向および資金動向等により、上記のような運用が行えない場合があります。

(注)運用の指図に関する権限の委託を受ける者、委託の内容、委託の有無等については、変更する場合があります。

#### 「ブラジルリアルコース(毎月分配型)」

投資信託証券を主要投資対象とします。

主として円建ての外国投資信託であるピクテ・グローバル・セレクション・ファンド グローバル・ユーティリティーズ・エクイティ・カレンシー・ヘッジド・ファンド(HP BRL) JPY 分配型の投資信託証券への投資を通じて、世界の高配当利回りの公益株に実質的な投資を行い、値上がり益の獲得をめざします。また、当該外国投資信託への投資を通じて、原資産通貨からブラジルリアルに対して為替取引を行います(このため、基準価額はブラジルリアルの対円での為替変動の影響を受けます)。なお、証券投資信託であるマネー・マーケット・マザーファンドの投資信託証券への投資も行います。

円建ての外国投資信託への投資は高位を維持することを基本とします。

当ファンドの運用目標を達成するため、投資対象ファンドの具体的な投資先を重視して、世界の高配当利回りの公益株運用で長期の実績を有し、高配当利回りの公益株運用に強みを持つ会社であるピクテ社が運用を行う「ピクテ・グローバル・セレクション・ファンド グローバル・ユーティリティーズ・エクイティ・カレンシー・ヘッジド・ファンド(HP BRL) JPY 分配型」を選定しました。

また、余裕資金の運用については、取得・処分に係る利便性および余裕資金運用に適する資産を投資対象としていることを重視し、「マネー・マーケット・マザーファンド」を選定しました。

投資信託証券への運用の指図に関する権限は、ピクテ投信投資顧問株式会社に委託します。(注)  
市況動向および資金動向等により、上記のような運用が行えない場合があります。

(注)運用の指図に関する権限の委託を受ける者、委託の内容、委託の有無等については、変更する場合があります。

#### 「メキシコペソコース(毎月分配型)」

投資信託証券を主要投資対象とします。



主として円建ての外国投資信託であるピクテ・グローバル・セレクション・ファンド グローバル・ユーティリティーズ・エクイティ・カレンシー・ヘッジド・ファンド(HP MXN) JPY 分配型の投資信託証券への投資を通じて、世界の高配当利回りの公益株に実質的な投資を行い、値上がり益の獲得をめざします。また、当該外国投資信託への投資を通じて、原資産通貨からメキシコペソに対して為替取引を行います(このため、基準価額はメキシコペソの対円での為替変動の影響を受けます。)。なお、証券投資信託であるマネー・マーケット・マザーファンドの投資信託証券への投資も行います。

円建ての外国投資信託への投資は高位を維持することを基本とします。

当ファンドの運用目標を達成するため、投資対象ファンドの具体的な投資先を重視して、世界の高配当利回りの公益株運用で長期の実績を有し、高配当利回りの公益株運用に強みを持つ会社であるピクテ社が運用を行う「ピクテ・グローバル・セレクション・ファンド グローバル・ユーティリティーズ・エクイティ・カレンシー・ヘッジド・ファンド(HP MXN) JPY 分配型」を選定しました。

また、余裕資金の運用については、取得・処分に係る利便性および余裕資金運用に適する資産を投資対象としていることを重視し、「マネー・マーケット・マザーファンド」を選定しました。

投資信託証券への運用の指図に関する権限は、ピクテ投信投資顧問株式会社に委託します。(注) 市況動向および資金動向等により、上記のような運用が行えない場合があります。

(注) 運用の指図に関する権限の委託を受ける者、委託の内容、委託の有無等については、変更する場合があります。

#### 「トルコリラコース(毎月分配型)」

投資信託証券を主要投資対象とします。

主として円建ての外国投資信託であるピクテ・グローバル・セレクション・ファンド グローバル・ユーティリティーズ・エクイティ・カレンシー・ヘッジド・ファンド(HP TRY) JPY 分配型の投資信託証券への投資を通じて、世界の高配当利回りの公益株に実質的な投資を行い、値上がり益の獲得をめざします。また、当該外国投資信託への投資を通じて、原資産通貨からトルコリラに対して為替取引を行います(このため、基準価額はトルコリラの対円での為替変動の影響を受けます。)。なお、証券投資信託であるマネー・マーケット・マザーファンドの投資信託証券への投資も行います。

円建ての外国投資信託への投資は高位を維持することを基本とします。

当ファンドの運用目標を達成するため、投資対象ファンドの具体的な投資先を重視して、世界の高配当利回りの公益株運用で長期の実績を有し、高配当利回りの公益株運用に強みを持つ会社であるピクテ社が運用を行う「ピクテ・グローバル・セレクション・ファンド グローバル・ユーティリティーズ・エクイティ・カレンシー・ヘッジド・ファンド(HP TRY) JPY 分配型」を選定しました。

また、余裕資金の運用については、取得・処分に係る利便性および余裕資金運用に適する資産を投資対象としていることを重視し、「マネー・マーケット・マザーファンド」を選定しました。

投資信託証券への運用の指図に関する権限は、ピクテ投信投資顧問株式会社に委託します。(注) 市況動向および資金動向等により、上記のような運用が行えない場合があります。

(注) 運用の指図に関する権限の委託を受ける者、委託の内容、委託の有無等については、変更する場合があります。

#### 「資源国バスケット通貨コース(毎月分配型)」

投資信託証券を主要投資対象とします。

主として円建ての外国投資信託であるピクテ・グローバル・セレクション・ファンド グローバル・ユーティリティーズ・エクイティ・カレンシー・ヘッジド・ファンド(HP AUD) JPY 分配型、(HP BRL) JPY 分配型、(HP ZAR) JPY 分配型の投資信託証券への投資を通じて、世界の高配当利回りの公益株に実質的な投資を行い、値上がり益の獲得をめざします。各投資信託証券への投資にあたっては、実質的な配分は3分の1程度ずつになることを基本とします。ただし、投資環境、資金動向、為替の変動等により、実質的な通貨配分が3分の1程度ずつから乖離する場合があります。また、当該外国投資信託への投資を通じて、原資産通貨から3通貨(豪ドル、ブラジルリアル、南アフリカランド)に対して為替取引を行います(このため、基準

価額は当該3通貨の対円での為替変動の影響を受けます。)。なお、証券投資信託であるマネー・マーケット・マザーファンドの投資信託証券への投資も行います。

円建ての外国投資信託への投資は高位を維持することを基本とします。

当ファンドの運用目標を達成するため、投資対象ファンドの具体的な投資先を重視して、世界の高配当利回りの公益株運用で長期の実績を有し、高配当利回りの公益株運用に強みを持つ会社であるピクテ社が運用を行う「ピクテ・グローバル・セレクション・ファンド グローバル・ユーティリティーズ・エクイティ・カレンシー・ヘッジド・ファンド(HP AUD) JPY 分配型、(HP BRL) JPY 分配型、(HP ZAR) JPY 分配型」を選定しました。

また、余裕資金の運用については、取得・処分に係る利便性および余裕資金運用に適する資産を投資対象としていることを重視し、「マネー・マーケット・マザーファンド」を選定しました。

投資信託証券への運用の指図に関する権限は、ピクテ投信投資顧問株式会社に委託します。(注)

市況動向および資金動向等により、上記のような運用が行えない場合があります。

(注)運用の指図に関する権限の委託を受ける者、委託の内容、委託の有無等については、変更する場合があります。

#### 「マネープールファンド」

マネー・マーケット・マザーファンド受益証券を主要投資対象とし、利子収益の確保をめざします。なお、わが国の公社債等に直接投資することがあります。

市況動向および資金動向等により、上記のような運用が行えない場合があります。

#### (2) 【投資対象】

「各ファンド(「マネープールファンド」を除きます。)」

投資の対象とする資産の種類

この信託において投資の対象とする資産(本邦通貨表示のものに限ります。)の種類は、次に掲げるものとします。

1. 次に掲げる特定資産(「特定資産」とは、投資信託及び投資法人に関する法律第2条第1項で定めるものをいいます。以下同じ。)

イ. 有価証券

ロ. 約束手形

ハ. 金銭債権

2. 次に掲げる特定資産以外の資産

イ. 為替手形

有価証券の指図範囲

この信託において投資の対象とする有価証券(金融商品取引法第2条第2項の規定により有価証券とみなされる同項各号に掲げる権利を除きます。)は、別に定める投資信託証券(投資信託および外国投資信託の受益証券(金融商品取引法第2条第1項第10号で定めるものをいいます。))ならびに投資証券および外国投資証券(金融商品取引法第2条第1項第11号で定めるものをいいます。)をいいます。以下同じ。)のほか、次に掲げるものとします。なお、当該有価証券は本邦通貨表示のものに限ります。

1. 国債証券、地方債証券、特別の法律により法人の発行する債券および社債券(新株引受権証券と社債券とが一体となった新株引受権付社債券の新株引受権証券を除きます。)

2. コマーシャル・ペーパー

3. 外国または外国の者の発行する証券または証書で、2.の証券の性質を有するもの

4. 指定金銭信託の受益証券(金融商品取引法第2条第1項第14号で定める受益証券発行信託の受益証券に限ります。)

なお、1.の証券を以下「公社債」といい、公社債に係る運用の指図は短期社債等への投資ならびに買い現先取引(売戻条件付の買入れ)および債券貸借取引(現金担保付債券借入れ)に限り行うことができます。

金融商品の指図範囲

この信託において投資の対象とする金融商品(金融商品取引法第2条第2項の規定により有価証券とみなされる同項各号に掲げる権利を含みます。)は、次に掲げるものとします。

1. 預金

2. 指定金銭信託(金融商品取引法第2条第1項第14号で定める受益証券発行信託を除きます。)

## 3. コール・ローン

## 4. 手形割引市場において売買される手形

## &lt;投資信託証券の概要&gt;

ファンド名	<p>ビクテ・グローバル・セレクション・ファンド</p> <ul style="list-style-type: none"> <li>— グローバル・ユーティリティーズ・エクイティ・カレンシー・ヘッジド・ファンド (HP JPY)-JPY 分配型</li> <li>— グローバル・ユーティリティーズ・エクイティ・カレンシー・ヘッジド・ファンド (HP USD)-JPY 分配型</li> <li>— グローバル・ユーティリティーズ・エクイティ・カレンシー・ヘッジド・ファンド (HP AUD)-JPY 分配型</li> <li>— グローバル・ユーティリティーズ・エクイティ・カレンシー・ヘッジド・ファンド (HP BRL)-JPY 分配型</li> <li>— グローバル・ユーティリティーズ・エクイティ・カレンシー・ヘッジド・ファンド (HP ZAR)-JPY 分配型</li> <li>— グローバル・ユーティリティーズ・エクイティ・カレンシー・ヘッジド・ファンド (HP MXN)-JPY 分配型</li> <li>— グローバル・ユーティリティーズ・エクイティ・カレンシー・ヘッジド・ファンド (HP TRY)-JPY 分配型</li> </ul>																		
形態	ルクセンブルグ籍・円建外国投資信託																		
投資態度	<p>①主として新興国を含む世界の高配当利回りの公益株に投資し、安定的な収益分配を行いつつ、長期的な元本の成長をめざすことを目的として運用を行います。</p> <p>②原則として、電力、ガス、水道、電話、通信、運輸、廃棄物処理、石油供給等の上場企業の株式に分散投資します。</p>																		
主な投資対象	新興国を含む世界の高配当利回りの公益株																		
主な投資制限	<ul style="list-style-type: none"> <li>・同一発行体の発行済証券数の10%を超える証券を保有しません。</li> <li>・取得時において同一発行体の発行済証券数の5%を超える証券を保有しません。</li> <li>・ヘッジ目的に限らずデリバティブ取引を行うことができます。</li> <li>・各ファンドでは、保有資産に対し、以下の為替対応を行います。</li> </ul> <table border="1" style="width: 100%; border-collapse: collapse;"> <tr> <td colspan="2" style="text-align: center;">ビクテ・グローバル・セレクション・ファンド</td> </tr> <tr> <td colspan="2" style="text-align: center;">— グローバル・ユーティリティーズ・エクイティ・カレンシー・ヘッジド・ファンド</td> </tr> <tr> <td style="text-align: center;">(HP JPY)-JPY 分配型</td> <td style="text-align: center;">原則として、円買いの為替ヘッジを行います。</td> </tr> <tr> <td style="text-align: center;">(HP USD)-JPY 分配型</td> <td style="text-align: center;">原則として、米ドル買いの為替取引を行います。</td> </tr> <tr> <td style="text-align: center;">(HP AUD)-JPY 分配型</td> <td style="text-align: center;">原則として、豪ドル買いの為替取引を行います。</td> </tr> <tr> <td style="text-align: center;">(HP BRL)-JPY 分配型</td> <td style="text-align: center;">原則として、ブラジルリアル買いの為替取引を行います。</td> </tr> <tr> <td style="text-align: center;">(HP ZAR)-JPY 分配型</td> <td style="text-align: center;">原則として、南アフリカランド買いの為替取引を行います。</td> </tr> <tr> <td style="text-align: center;">(HP MXN)-JPY 分配型</td> <td style="text-align: center;">原則として、メキシコペソ買いの為替取引を行います。</td> </tr> <tr> <td style="text-align: center;">(HP TRY)-JPY 分配型</td> <td style="text-align: center;">原則として、トルコリラ買いの為替取引を行います。</td> </tr> </table>	ビクテ・グローバル・セレクション・ファンド		— グローバル・ユーティリティーズ・エクイティ・カレンシー・ヘッジド・ファンド		(HP JPY)-JPY 分配型	原則として、円買いの為替ヘッジを行います。	(HP USD)-JPY 分配型	原則として、米ドル買いの為替取引を行います。	(HP AUD)-JPY 分配型	原則として、豪ドル買いの為替取引を行います。	(HP BRL)-JPY 分配型	原則として、ブラジルリアル買いの為替取引を行います。	(HP ZAR)-JPY 分配型	原則として、南アフリカランド買いの為替取引を行います。	(HP MXN)-JPY 分配型	原則として、メキシコペソ買いの為替取引を行います。	(HP TRY)-JPY 分配型	原則として、トルコリラ買いの為替取引を行います。
ビクテ・グローバル・セレクション・ファンド																			
— グローバル・ユーティリティーズ・エクイティ・カレンシー・ヘッジド・ファンド																			
(HP JPY)-JPY 分配型	原則として、円買いの為替ヘッジを行います。																		
(HP USD)-JPY 分配型	原則として、米ドル買いの為替取引を行います。																		
(HP AUD)-JPY 分配型	原則として、豪ドル買いの為替取引を行います。																		
(HP BRL)-JPY 分配型	原則として、ブラジルリアル買いの為替取引を行います。																		
(HP ZAR)-JPY 分配型	原則として、南アフリカランド買いの為替取引を行います。																		
(HP MXN)-JPY 分配型	原則として、メキシコペソ買いの為替取引を行います。																		
(HP TRY)-JPY 分配型	原則として、トルコリラ買いの為替取引を行います。																		
運用管理費用 (信託報酬)	純資産総額の年0.6%(管理報酬:年0.35%、サービス報酬:年0.1%、保管受託銀行報酬:年0.15%) その他、信託財産に課される税金、弁護士への報酬、監査費用、有価証券等の売買に係る手数料等がかかります。																		
購入時手数料	ありません。																		
信託財産留保額	ありません。																		
関係法人	<p>管理会社:ビクテ・アセット・マネジメント(ヨーロッパ)エス・エイ</p> <p>投資顧問会社:ビクテ・アセット・マネジメント・エス・エイ</p> <p>保管受託銀行:ビクテ・アンド・シー(ヨーロッパ)エス・エイ</p> <p>登録・名義書換事務代行会社、管理事務代行会社、支払事務代行会社、所在地事務代行会社:ファンド・パートナー・ソリューションズ(ヨーロッパ)エス・エイ</p>																		
設定日	JPY/AUD/BRL/ZAR:2011年5月11日 USD/MXN/TRY:2013年6月17日																		
決算日	原則として毎年12月31日																		
分配方針	原則として毎月、配当等収益および売買益より分配を行う方針です。ただし、適正な分配水準を維持するために必要と認められる場合は、分配原資をこれらに限定しません。 なお、分配を行わないこともあります。																		

ファンド名	マネー・マーケット・マザーファンド
形態	証券投資信託
投資態度	わが国の短期公社債等を中心に投資し、利子等収益の確保を図ります。 なお、市況動向および資金動向等により、上記のような運用が行えない場合があります。
主な投資対象	わが国の公社債等
主な投資制限	・株式への投資は行いません。 ・外貨建資産への投資は行いません。 ・有価証券先物取引等を行うことができます。 ・スワップ取引は効率的な運用に資するため行うことができます。 ・金利先渡し取引は効率的な運用に資するため行うことができます。
運用管理費用 (信託報酬)	ありません。
購入時手数料	ありません。
信託財産留保額	ありません。
投資運用会社	三菱UFJ国際投信株式会社
設定日	2005年3月4日
決算日	原則として毎年5月および11月の20日
分配方針	信託財産から生じる利益は、信託終了時まで信託財産中に留保し、分配を行いません。

### 「マネープールファンド」

#### 投資の対象とする資産の種類

この信託において投資の対象とする資産（本邦通貨表示のものに限ります。）の種類は、次に掲げるものとします。

1. 次に掲げる特定資産（「特定資産」とは、投資信託及び投資法人に関する法律第2条第1項で定めるものをいいます。以下同じ。）
  - イ. 有価証券
  - ロ. デリバティブ取引に係る権利（金融商品取引法第2条第20項に規定するものをいい、信託約款に定める次のものに限ります。）
    - a. 有価証券先物取引等
    - b. スワップ取引
    - c. 金利先渡し取引
  - ハ. 約束手形
  - ニ. 金銭債権
2. 次に掲げる特定資産以外の資産
  - イ. 為替手形

#### 有価証券の指図範囲

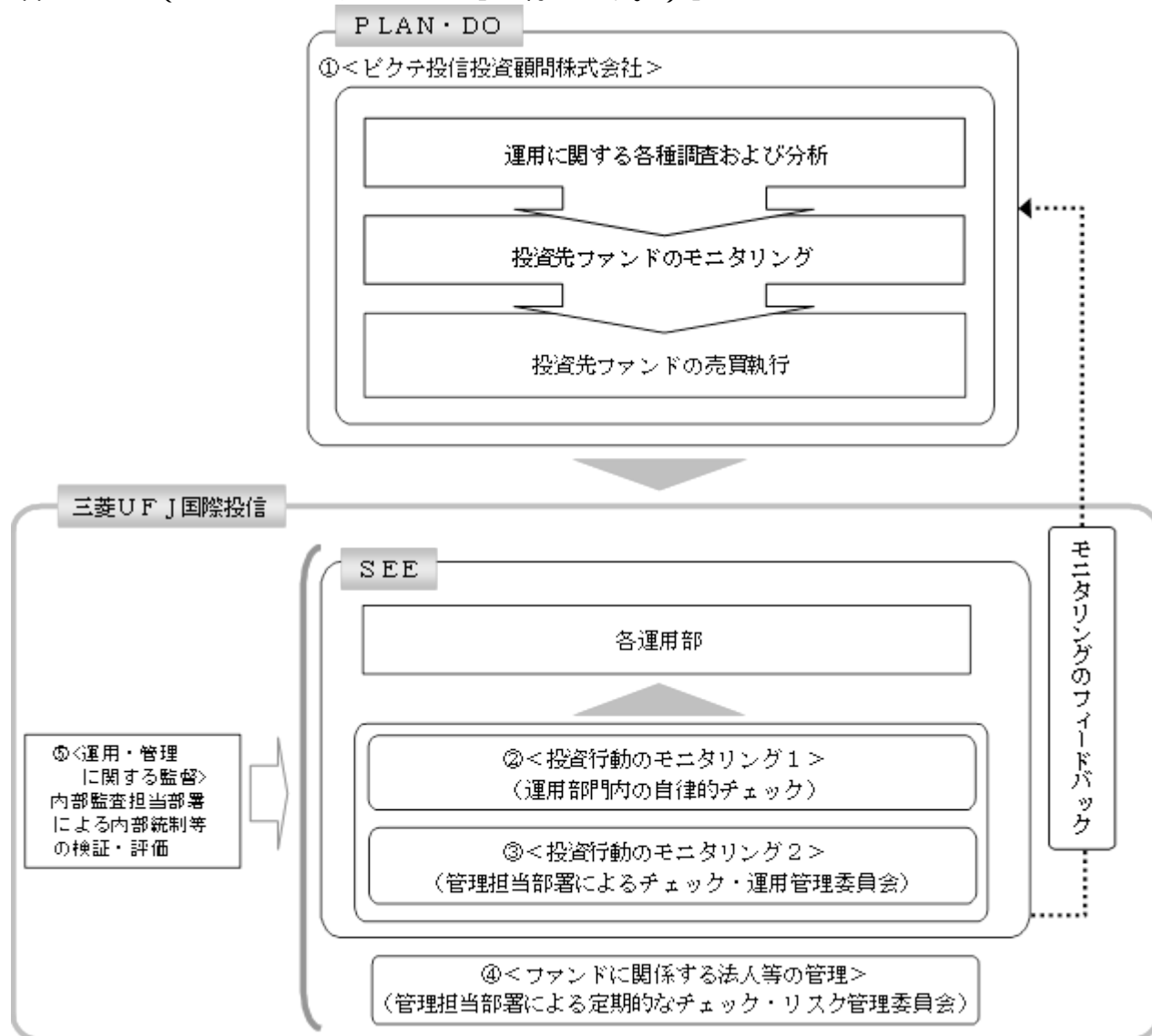
この信託において投資の対象とする有価証券（金融商品取引法第2条第2項の規定により有価証券とみなされる同項各号に掲げる権利を除きます。）は、三菱UFJ国際投信株式会社を委託会社とし、三菱UFJ信託銀行株式会社を受託会社とするマネー・マーケット・マザーファンド（「マザーファンド」または「親投資信託」といいます。）の受益証券のほか、次に掲げるものとします。なお、当該有価証券は本邦通貨表示のものに限ります。

1. 株券または新株引受権証券
2. 国債証券
3. 地方債証券
4. 特別の法律により法人の発行する債券
5. 社債券（新株引受権証券と社債券とが一体となった新株引受権付社債券（以下「分離型新株引受権付社債券」といいます。）の新株引受権証券を除きます。）
6. 資産の流動化に係る特定社債券（金融商品取引法第2条第1項第4号で定めるものをいいます。）
7. 特別の法律により設立された法人の発行する出資証券（金融商品取引法第2条第1項第6号で定めるものをいいます。）
8. 協同組織金融機関に係る優先出資証券（金融商品取引法第2条第1項第7号で定めるものをいいます。）

9. 資産の流動化に係る優先出資証券または新優先出資引受権を表示する証券(金融商品取引法第2条第1項第8号で定めるものをいいます。)
  10. 資産の流動化に係る特定目的信託の受益証券(金融商品取引法第2条第1項第13号で定めるものをいいます。)
  11. コマーシャル・ペーパー
  12. 新株引受権証券(分離型新株引受権付社債券の新株引受権証券を含みます。以下同じ。 )および新株予約権証券
  13. 外国または外国の者の発行する証券または証書で、1. から12. の証券または証書の性質を有するもの
  14. 投資信託または外国投資信託の受益証券(金融商品取引法第2条第1項第10号で定めるものをいいます。)
  15. 投資証券もしくは新投資口予約権証券または外国投資証券(金融商品取引法第2条第1項第11号で定めるものをいいます。16. において同じ。 )で16. で定めるもの以外のもの
  16. 投資法人債券(金融商品取引法第2条第1項第11号で定めるものをいいます。以下16. において同じ。 )または外国投資証券で投資法人債券に類する証券
  17. 外国貸付債権信託受益証券(金融商品取引法第2条第1項第18号で定めるものをいいます。)
  18. オプションを表示する証券または証書(金融商品取引法第2条第1項第19号で定めるものをいい、有価証券に係るものに限ります。)
  19. 預託証書(金融商品取引法第2条第1項第20号で定めるものをいいます。)
  20. 外国法人が発行する譲渡性預金証書
  21. 指定金銭信託の受益証券(金融商品取引法第2条第1項第14号で定める受益証券発行信託の受益証券に限ります。)
  22. 抵当証券(金融商品取引法第2条第1項第16号で定めるものをいいます。)
  23. 貸付債権信託受益権であって金融商品取引法第2条第1項第14号で定める受益証券発行信託の受益証券に表示されるべきもの
  24. 外国の者に対する権利で23. の有価証券の性質を有するもの
- なお、1. の証券または証書ならびに13. および19. の証券または証書のうち1. の証券または証書の性質を有するものを以下「株式」といい、2. から6. までの証券ならびに16. の証券ならびに13. および19. の証券または証書のうち2. から6. までの証券の性質を有するものを以下「公社債」といい、14. および15. の証券を以下「投資信託証券」といいます。
- 金融商品の指図範囲
- この信託において投資の対象とする金融商品(金融商品取引法第2条第2項の規定により有価証券とみなされる同項各号に掲げる権利を含みます。 )は、次に掲げるものとします。
1. 預金
  2. 指定金銭信託(金融商品取引法第2条第1項第14号で定める受益証券発行信託を除きます。)
  3. コール・ローン
  4. 手形割引市場において売買される手形
  5. 貸付債権信託受益権であって金融商品取引法第2条第2項第1号で定めるもの
  6. 外国の者に対する権利で5. の権利の性質を有するもの

## (3) 【運用体制】

「各ファンド（「マネープールファンド」を除きます。）」



## 運用の指図に関する権限の委託

当ファンドは投資信託証券への運用の指図に関する権限を、ピクテ投信投資顧問株式会社（「再委託先」といいます。）に委託しています。再委託先は与えられた投資信託証券への運用の指図に関する権限の範囲内で投資戦略を策定し、ポートフォリオの構築を行います。

## 投資行動のモニタリング1

委託会社では、各運用部の担当ファンドマネジャーが日々再委託先の運用の適切性を確認しているほか、運用部門としても投資行動がファンドコンセプトおよびファンド毎に定めた運用計画に沿っているかどうかの自律的なチェックを行い、逸脱がある場合は速やかな是正を指示します。

## 投資行動のモニタリング2

委託会社では、運用部門から独立した管理担当部署が、運用に関するパフォーマンス測定、リスク管理および法令・信託約款などの遵守状況等のモニタリングを実施します。この結果は、運用管理委員会等を通じて委託会社の運用部門にフィードバックされ、必要に応じて是正を指示します。その内容は更に運用部門から再委託先に還元されます。

## ファンドに関係する法人等の管理

再委託先、受託会社等、ファンドの運営に関係する法人については、その業務に関する委託会社の管理担当部署が、体制、業務執行能力、信用力等のモニタリング・評価を実施します。この結果は、リスク管理委員会等を通じて委託会社の経営陣に報告され、必要に応じて是正が指示されます。

## 運用・管理に関する監督

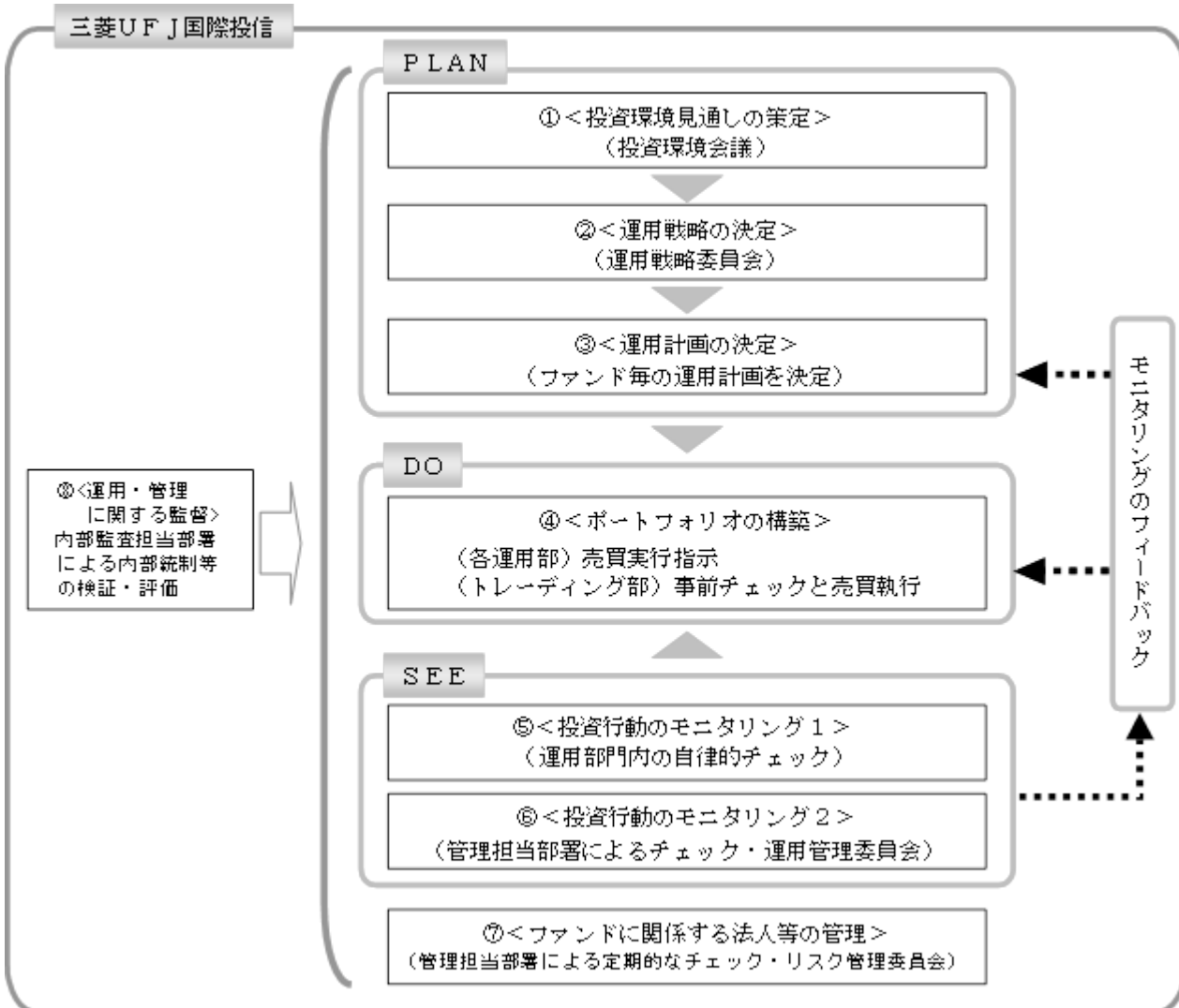
内部監査担当部署（10名程度）は、運用、管理等に関する委託会社の業務全般についてその健全性・適切性を担保するために、リスク管理、内部統制、ガバナンス・プロセスの適切性・有効性

を検証・評価します。その評価結果は問題点の改善方法の提言等も含めて委託会社の経営陣に報告される、内部監査態勢が構築されています。

さらに、委託会社は、三菱UFJ信託銀行からの投資環境および全資産に関する助言を活用して、質の高い運用サービスの提供に努めています。

ファンドの運用体制等は、今後変更される可能性があります。

### 「マネープールファンド」



#### 投資環境見通しの策定

投資環境会議において、国内外の経済・金融情報および各国証券市場等の調査・分析に基づいた投資環境見通しを策定します。

#### 運用戦略の決定

運用戦略委員会において、で策定された投資環境見通しに沿って運用戦略を決定します。

#### 運用計画の決定

で決定された運用戦略に基づいて、各運用部はファンド毎の運用計画を決定します。

#### ポートフォリオの構築

各運用部の担当ファンドマネジャーは、運用部門から独立したトレーディング部に売買実行の指示をします。トレーディング部は、事前のチェックを行ったうえで、最良執行をめざして売買の執行を行います。

#### 投資行動のモニタリング1

運用部門は、投資行動がファンドコンセプトおよびファンド毎に定めた運用計画に沿っているかどうかの自律的なチェックを行い、逸脱がある場合は速やかな是正を指示します。

#### 投資行動のモニタリング2

運用部門から独立した管理担当部署は、運用に関するパフォーマンス測定、リスク管理および法令・信託約款などの遵守状況等のモニタリングを実施します。この結果は、運用管理委員会等を通じて運用部門にフィードバックされ、必要に応じて是正を指示します。

#### ファンドに係る法人等の管理

受託会社等、ファンドの運営に係る法人については、その業務に関する委託会社の管理担当部署が、体制、業務執行能力、信用力等のモニタリング・評価を実施します。この結果は、リスク管理委員会等を通じて委託会社の経営陣に報告され、必要に応じて是正が指示されます。

#### 運用・管理に関する監督

内部監査担当部署（10名程度）は、運用、管理等に関する委託会社の業務全般についてその健全性・適切性を担保するために、リスク管理、内部統制、ガバナンス・プロセスの適切性・有効性を検証・評価します。その評価結果は問題点の改善方法の提言等も含めて委託会社の経営陣に報告される、内部監査態勢が構築されています。

さらに、委託会社は、三菱UFJ信託銀行からの投資環境および全資産に関する助言を活用して、質の高い運用サービスの提供に努めています。

ファンドの運用体制等は、今後変更される可能性があります。

#### （４）【分配方針】

毎決算時に、原則として以下の方針に基づき分配を行います。

分配対象額は、経費等控除後の配当等収益および売買益（評価益を含みます。）等の全額とします。

収益分配金額は、委託会社が基準価額水準、市況動向等を勘案して決定します。ただし、分配対象収益が少額の場合には分配を行わないことがあります。

収益の分配にあてなかった利益については、信託約款に定める運用の基本方針に基づいて運用を行います。

#### （５）【投資制限】

< 信託約款に定められた投資制限 >

「各ファンド（「マネープールファンド」を除きます。）」

##### 株式

株式への直接投資は行いません。

##### 外貨建資産

外貨建資産への直接投資は行いません。

##### 投資信託証券

投資信託証券への投資割合に制限を設けません。

##### 信用取引

信用取引の指図は行いません。

##### 公社債の借入れ

a. 委託会社は、信託財産の効率的な運用に資するため、公社債の借入れの指図をすることができます。なお、当該公社債の借入れを行うにあたり担保の提供が必要と認められたときは、担保の提供の指図を行うものとします。

b. a. の指図は、当該借入れに係る公社債の時価総額が信託財産の純資産総額の範囲内とします。

c. 信託財産の一部解約等の事由により、b. の借入れに係る公社債の時価総額が信託財産の純資産総額を超えることとなった場合には、委託会社は速やかに、その超える額に相当する借り入れた公社債の一部を返還するための指図をするものとします。

##### 資金の借入れ

a. 委託会社は、信託財産の効率的な運用ならびに運用の安定性を図るため、一部解約に伴う支払資金の手当て（一部解約に伴う支払資金の手当てのために借り入れた資金の返済を含みます。）を目的として、または再投資に係る収益分配金の支払資金の手当てを目的として、資金借入れ（コール市場を通じる場合を含みます。）の指図をすることができます。なお、当該借入金をもって有価証券等の運用は行わないものとします。

b. 一部解約に伴う支払資金の手当てに係る借入期間は、受益者への解約代金支払開始日から信託財産で保有する有価証券等の売却代金の受渡日までの間または受益者への解約代金支払開始日から信託財産で保有する有価証券等の解約代金入金日までの間もしくは受益者への解約代金支払開始日から信託財産で保有する有価証券等の償還金の入金日までの期間が5営業日以内であ



る場合の当該期間とし、資金借入額は当該有価証券等の売却代金、解約代金および償還金の合計額を限度とします。

- c. 収益分配金の再投資に係る借入期間は、信託財産から収益分配金が支弁される日からその翌営業日までとし、資金借入額は収益分配金の再投資額を限度とします。

## 「マネーブルファンド」

### 株式

- a. 委託会社は、信託財産に属する株式の時価総額とマザーファンドの信託財産に属する株式の時価総額のうち信託財産に属するとみなした額との合計額が信託財産の純資産総額の100分の10を超えることとなる投資の指図をしません。
- b. a. において信託財産に属するとみなした額とは、信託財産に属するマザーファンドの受益証券の時価総額にマザーファンドの信託財産の純資産総額に占める株式の時価総額の割合を乗じて得た額とします。

### 外貨建資産

外貨建資産への投資は行いません。

### 新株引受権証券および新株予約権証券

- a. 委託会社は、信託財産に属する新株引受権証券および新株予約権証券の時価総額とマザーファンドの信託財産に属する新株引受権証券および新株予約権証券の時価総額のうち信託財産に属するとみなした額との合計額が信託財産の純資産総額の100分の10を超えることとなる投資の指図をしません。
- b. a. において信託財産に属するとみなした額とは、信託財産に属するマザーファンドの受益証券の時価総額にマザーファンドの信託財産の純資産総額に占める新株引受権証券および新株予約権証券の時価総額の割合を乗じて得た額とします。

### 投資信託証券

- a. 委託会社は、信託財産に属する投資信託証券（上場投資信託証券（金融商品取引所に上場等され、かつ当該取引所において常時売却可能（市場急変等により一時的に流動性が低下している場合を除きます。）な投資信託証券をいいます。）を除きます。以下a.およびb.において同じ。）の時価総額とマザーファンドの信託財産に属する投資信託証券の時価総額のうち信託財産に属するとみなした額との合計額が信託財産の純資産総額の100分の5を超えることとなる投資の指図をしません。
- b. a. において信託財産に属するとみなした額とは、信託財産に属するマザーファンドの受益証券の時価総額にマザーファンドの信託財産の純資産総額に占める投資信託証券の時価総額の割合を乗じて得た額とします。

### 同一銘柄の株式等

- a. 委託会社は、信託財産に属する同一銘柄の株式の時価総額とマザーファンドの信託財産に属する当該株式の時価総額のうち信託財産に属するとみなした額との合計額が信託財産の純資産総額の100分の5を超えることとなる投資の指図をしません。
- b. a. において信託財産に属するとみなした額とは、信託財産に属するマザーファンドの受益証券の時価総額にマザーファンドの信託財産の純資産総額に占める当該株式の時価総額の割合を乗じて得た額とします。
- c. 委託会社は、信託財産に属する同一銘柄の新株引受権証券および新株予約権証券の時価総額とマザーファンドの信託財産に属する当該新株引受権証券および新株予約権証券の時価総額のうち信託財産に属するとみなした額との合計額が信託財産の純資産総額の100分の5を超えることとなる投資の指図をしません。
- d. c. において信託財産に属するとみなした額とは、信託財産に属するマザーファンドの受益証券の時価総額にマザーファンドの信託財産の純資産総額に占める当該新株引受権証券および新株予約権証券の時価総額の割合を乗じて得た額とします。

### 同一銘柄の転換社債等

- a. 委託会社は、信託財産に属する同一銘柄の転換社債および転換社債型新株予約権付社債（新株予約権付社債のうち、会社法第236条第1項第3号の財産が当該新株予約権付社債についての社債であって当該社債と当該新株予約権がそれぞれ単独で存在し得ないことをあらかじめ明確にしているものならびに会社法施行前の旧商法第341条の3第1項第7号および第8号の定めがあるものをいいます。）の時価総額とマザーファンドの信託財産に属する当該転換社債および当該転換社債型新株予約権付社債の時価総額のうち信託財産に属するとみなした額との合計額が信託財産の純資産総額の100分の10を超えることとなる投資の指図をしません。

- b. a. において信託財産に属するとみなした額とは、信託財産に属するマザーファンドの受益証券の時価総額にマザーファンドの信託財産の純資産総額に占める当該転換社債および当該転換社債型新株予約権付社債の時価総額の割合を乗じて得た額とします。

#### スワップ取引

- a. 委託会社は、信託財産に属する資産の効率的な運用に資するため、異なった受取金利または異なった受取金利とその元本を一定の条件のもとに交換する取引(以下「スワップ取引」といいます。)を行うことの指図をすることができます。
- b. スワップ取引の指図にあたっては、当該取引の契約期限が、原則として信託期間を超えないものとします。ただし、当該取引が当該信託期間内で全部解約が可能なものについてはこの限りではありません。
- c. スワップ取引の評価は、当該取引契約の相手方が市場実勢金利等をもとに算出した価額で評価するものとします。
- d. 委託会社は、スワップ取引を行うにあたり担保の提供あるいは受入れが必要と認めるときは、担保の提供あるいは受入れの指図を行うものとします。

#### 信用取引

- a. 委託会社は、信託財産の効率的な運用に資するため、信用取引により株券を売り付けることの指図をすることができます。なお、当該売付けの決済については、株券の引渡しまたは買戻しにより行うことの指図をすることができます。
- b. a. の信用取引の指図は、次に掲げる有価証券の発行会社の発行する株券について行うことができるものとし、かつ次に掲げる株券数の合計数を超えないものとします。
1. 信託財産に属する株券および新株引受権証券により取得する株券
  2. 株式分割により取得する株券
  3. 有償増資により取得する株券
  4. 売出しにより取得する株券
  5. 信託財産に属する転換社債の転換請求および新株予約権( に規定する転換社債型新株予約権付社債の新株予約権に限りません。)の行使により取得可能な株券
  6. 信託財産に属する新株引受権証券および新株引受権付社債の新株引受権の行使、または信託財産に属する新株予約権証券および新株予約権付社債の新株予約権( 5. に定めるものを除きます。)の行使により取得可能な株券

#### 有価証券の借入れ

有価証券の借入れを行いません。

#### 資金の借入れ

- a. 委託会社は、信託財産の効率的な運用ならびに運用の安定性を図るため、一部解約に伴う支払資金の手当て(一部解約に伴う支払資金の手当てのために借り入れた資金の返済を含みます。)を目的として、または再投資に係る収益分配金の支払資金の手当てを目的として、資金借入れ(コール市場を通じる場合を含みます。)の指図をすることができます。なお、当該借入金をもって有価証券等の運用は行わないものとします。
- b. 一部解約に伴う支払資金の手当てに係る借入期間は、受益者への解約代金支払開始日から信託財産で保有する有価証券等の売却代金の受渡日までの間または受益者への解約代金支払開始日から信託財産で保有する有価証券等の解約代金入金日までの間もしくは受益者への解約代金支払開始日から信託財産で保有する有価証券等の償還金の入金日までの期間が5営業日以内である場合の当該期間とし、資金借入額は当該有価証券等の売却代金、解約代金および償還金の合計額を限度とします。
- c. 収益分配金の再投資に係る借入期間は、信託財産から収益分配金が支弁される日からその翌営業日までとし、資金借入額は収益分配金の再投資額を限度とします。

#### 投資する株式等の範囲

- a. 委託会社が投資することを指図する株式、新株引受権証券および新株予約権証券は、金融商品取引所に上場されている株式の発行会社の発行するものとします。ただし、株主割当または社債権者割当により取得する株式、新株引受権証券および新株予約権証券についてはこの限りではありません。
- b. a. の規定にかかわらず、上場予定の株式、新株引受権証券および新株予約権証券で目論見書等において上場されることが確認できるものについては委託会社が投資することを指図することができます。

#### 金利先渡取引

- a. 委託会社は、信託財産に属する資産の効率的な運用に資するため、金利先渡取引を行うことの指図をすることができます。
- b. 金利先渡取引の指図にあたっては、当該取引の決済日が、原則として信託期間を超えないものとし、ただし、当該取引が当該信託期間内で全部解約が可能なものについてはこの限りではありません。
- c. 金利先渡取引の評価は、当該取引契約の相手方が市場実勢金利等をもとに算出した価額で評価するものとし、
- d. 委託会社は、金利先渡取引を行うにあたり担保の提供あるいは受入れが必要と認めるときは、担保の提供あるいは受入れの指図を行うものとし、

#### 有価証券の貸付

- a. 委託会社は、信託財産の効率的な運用に資するため、信託財産に属する株式および公社債を次の範囲内で貸し付けることの指図をすることができます。
  1. 株式の貸付は、貸付時点において、貸付株式の時価合計額が、信託財産で保有する株式の時価合計額を超えないものとし、
  2. 公社債の貸付は、貸付時点において、貸付公社債の額面金額の合計額が、信託財産で保有する公社債の額面金額の合計額を超えないものとし、
- b. a. に規定する限度額を超えることとなった場合には、委託会社は速やかに、その超える額に相当する契約の一部の解約を指図するものとし、
- c. 委託会社は、有価証券の貸付にあたって必要と認めるときは、担保の受入れの指図を行うものとし、

#### デリバティブ取引等

デリバティブ取引等(金融商品取引業等に関する内閣府令第130条第1項第8号に定めるデリバティブ取引をいう。)については、金利、通貨の価格、金融商品市場における相場その他の指標に係る変動その他の理由により発生し得る危険に対応する額として、一般社団法人投資信託協会規則に定める合理的な方法により算出した額が信託財産の純資産総額を超えないこととし、

#### <その他法令等に定められた投資制限>

- ・同一の法人の発行する株式への投資制限

委託会社は、同一の法人の発行する株式を、その運用の指図を行うすべての委託者指図型投資信託につき、投資信託財産として有する当該株式に係る議決権の総数が当該株式に係る議決権の総数に100分の50の率を乗じて得た数を超えることとなる場合においては、投資信託財産をもって取得することを受託会社に指図しないものとし、

### 3【投資リスク】

#### (1) 投資リスク

当ファンドの基準価額は、組み入れている有価証券等の価格変動による影響を受けますが、これらの運用により信託財産に生じた損益はすべて投資者のみなさまに帰属します。

したがって、投資者のみなさまの投資元本が保証されているものではなく、基準価額の下落により損失を被り、投資元本を割り込むことがあります。

投資信託は預貯金と異なります。

当ファンドの基準価額の変動要因として、主に以下のリスクがあります。このため、お申込みの際は、当ファンドのリスクを認識・検討し、慎重に投資のご判断を行っていただく必要があります。

#### 「各ファンド(「マネーボールファンド」を除きます。)」

##### 価格変動リスク

一般に、株式の価格は個々の企業の活動や業績、市場・経済の状況等を反映して変動するため、各ファンドはその影響を受け株式の価格が下落した場合には基準価額の下落により損失を被り、投資元本を割り込むことがあります。

##### 為替変動リスク

#### 「円コース(毎月分配型)」

実質的な主要投資対象である株式は主に外貨建資産ですが、当ファンドが投資する外国投資信託において、原資産通貨から円に対して為替ヘッジを行うことで為替変動リスクの低減を図ります。しかし、対円での為替ヘッジにより、保有通貨の為替変動リスクを完全に排除できるものではありません。そのため、為替相場の変動によっては、基準価額の下落により損失を被り、投資元本を割り込むことがあります。

なお、対円での為替ヘッジを行う場合で円金利が原資産通貨の金利より低いときには、これらの金利差相当分が為替ヘッジによるコストとなります。ただし、為替市場の状況によっては、金利差相当分のヘッジコストとならない場合があります。

「米ドルコース（毎月分配型）／豪ドルコース（毎月分配型）／ブラジルリアルコース（毎月分配型）／メキシコペソコース（毎月分配型）／トルコリラコース（毎月分配型）」

実質的な主要投資対象である株式は主に外貨建資産ですが、各ファンドが投資する外国投資信託において、原資産通貨から各ファンドの対象通貨に対して為替取引を行うため、当該通貨の対円での為替変動の影響を大きく受けます。そのため、為替相場が当該通貨に対して円高方向に進んだ場合には、基準価額の下落により損失を被り、投資元本を割り込むことがあります。

なお、為替取引を行う場合で当該通貨の金利が原資産通貨の金利より低いときには、これらの金利差相当分が為替取引によるコストとなります。ただし、為替市場の状況によっては、金利差相当分の為替取引によるコストとならない場合があります。

為替に関する取引規制等がある場合など、通貨によっては、取引量が少なく需給動向等の影響を受けやすいため、市場で取引もしくは公表されている金利と大きく乖離した金利水準をもとに取引されることがあります。このため、当該通貨の金利が原資産通貨より高いときであっても、為替取引によるコストが生じる場合があります。

「資源国バスケット通貨コース（毎月分配型）」

実質的な主要投資対象である株式は主に外貨建資産ですが、当ファンドが投資する外国投資信託において、原資産通貨から資源国バスケット通貨（豪ドル、ブラジルリアル、南アフリカランドを各々3分の1程度ずつ）に対して為替取引を行うため、当該バスケット通貨の対円での為替変動の影響を大きく受けます。そのため、為替相場が当該バスケット通貨に対して円高方向に進んだ場合には、基準価額の下落により損失を被り、投資元本を割り込むことがあります。

なお、為替取引を行う場合で当該バスケット通貨の金利が原資産通貨の金利より低いときには、これらの金利差相当分が為替取引によるコストとなります。ただし、為替市場の状況によっては、金利差相当分の為替取引によるコストとならない場合があります。

為替に関する取引規制等がある場合など、通貨によっては、取引量が少なく需給動向等の影響を受けやすいため、市場で取引もしくは公表されている金利と大きく乖離した金利水準をもとに取引されることがあります。このため、当該バスケット通貨の金利が原資産通貨より高いときであっても、為替取引によるコストが生じる場合があります。

信用リスク

信用リスクとは、有価証券等の発行者や取引先等の経営・財務状況が悪化した場合またはそれが予想された場合もしくはこれらに関する外部評価の悪化があった場合等に、当該有価証券等の価格が下落することやその価値がなくなること、または利払いや償還金の支払いが滞る等の債務が不履行となること等をいいます。各ファンドは、信用リスクを伴い、その影響を受けますので、基準価額の下落により損失を被り、投資元本を割り込むことがあります。

流動性リスク

有価証券等を売却あるいは取得しようとする際に、市場に十分な需要や供給がない場合や取引規制等により十分な流動性の下での取引を行えない、または取引が不可能となるリスクのことを流動性リスクといい、各ファンドはそのリスクを伴います。例えば、組み入れている株式の売却を十分な流動性の下で行えないときは、市場実勢から期待される価格で売却できない可能性があります。この場合、基準価額の下落により損失を被り、投資元本を割り込むことがあります。

カントリーリスク

新興国への投資は、先進国への投資を行う場合に比べ、投資対象国におけるクーデターや重大な政治体制の変更、資産凍結を含む重大な規制の導入、政府のデフォルト等の発生による影響を受けることにより、価格変動・為替変動・信用・流動性の各リスクが大きくなる可能性があります。この場合、基準価額の下落により損失を被り、投資元本を割り込む可能性が高まることがあります。

留意事項

- 各ファンドのお取引に関しては、金融商品取引法第37条の6の規定（いわゆるクーリングオフ）の適用はありません。

「マネープールファンド」

価格変動リスク

一般に、公社債の価格は市場金利の変動等を受けて変動するため、当ファンドはその影響を受け公社債の価格が下落した場合には基準価額の下落により損失を被り、投資元本を割り込むことがあります。

#### 信用リスク

信用リスクとは、有価証券等の発行者や取引先等の経営・財務状況が悪化した場合またはそれが予想された場合もしくはこれらに関する外部評価の悪化があった場合等に、当該有価証券等の価格が下落することやその価値がなくなること、または利払いや償還金の支払いが滞る等の債務が不履行となること等をいいます。当ファンドは、信用リスクを伴い、その影響を受けますので、基準価額の下落により損失を被り、投資元本を割り込むことがあります。

#### 流動性リスク

有価証券等を売却あるいは取得しようとする際に、市場に十分な需要や供給がない場合や取引規制等により十分な流動性の下での取引を行えない、または取引が不可能となるリスクのことを流動性リスクといい、当ファンドはそのリスクを伴います。例えば、組み入れている公社債の売却を十分な流動性の下で行えないときは、市場実勢から期待される価格で売却できない可能性があります。この場合、基準価額の下落により損失を被り、投資元本を割り込むことがあります。

#### 留意事項

- ・当ファンドのお取引に関しては、金融商品取引法第37条の6の規定（いわゆるクーリングオフ）の適用はありません。
- ・当ファンドは、ファミリーファンド方式により運用を行います。そのため、当ファンドが投資対象とするマザーファンドを共有する他のベビーファンドの追加設定・解約によってマザーファンドに売買が生じた場合などには、当ファンドの基準価額に影響する場合があります。

### （２）投資リスクに対する管理体制

「投資リスク」をファンドのコンセプトに応じて、適切にコントロールするため、委託会社では、運用部門において、ファンドに含まれる各種投資リスクを常時把握しつつ、ファンドのコンセプトに沿ったリスクの範囲内で運用を行うこと、運用部門から独立した管理担当部署によりリスク運営状況のモニタリング等のリスク管理を行うこと、を基本の考え方として、投資リスクの管理体制を構築しています。

また、定期的に関催されるリスク管理に関する会議体等において、それらの状況の報告を行うほか、必要に応じて改善策を審議しています。

「各ファンド（「マネープールファンド」を除きます。）」

再委託先で投資リスクに対する管理体制を構築しているほか、当該再委託先のリスクの管理体制や管理状況の確認を委託会社で行うことにより、各ファンドの投資リスクを適切に管理するよう努めています。具体的な再委託先における投資リスクに対する管理体制および委託会社での再委託先の確認体制は、以下の通りです。

〔再委託先の投資リスクに対する管理体制〕

<法務コンプライアンス部>

日次でトレーディング・運用の状況ならびに資産の組入れの状況、信託約款、投資ガイドラインおよび法令等の遵守状況をモニタリングします。

<投資管理委員会>

月次で委員会を開催してレビューを行います。法務コンプライアンス部および担当者から、運用状況および運用実績等が報告され、また信託約款、法令等の遵守状況等が報告されます。課題等があれば運用の適切性確保のため運用担当者へフィードバックを行います。

リスク管理体制は、今後変更される場合があります。

〔委託会社における再委託先に対する確認体制〕

委託会社と再委託先の間で、再委託先がファンド運用コンセプトを維持し、適切に投資リスク管理が図られるよう運用指図権限委託契約として委託内容を定めています。また、委託会社は再委託先に対し定期的に書面による調査等を実施し、投資リスクに対する管理体制の確認を行っています。また、再委託先からの定期的なデ・タ還元を受け、価格変動、為替変動、信用、流動性の各リスクの運営状況の確認を行っているほか、委託会社自身でもモニタリングし、投資リスクを管理しています。

## 「マネープールファンド」

各投資リスクに関する管理体制は以下の通りです。

## 価格変動リスク

価格変動リスクは、運用部門において、資産構成比率に関する事項や、その他のファンドのリスク特性に関する事項を主な対象項目として常時把握し、ファンドコンセプトに沿ったリスクの範囲でコントロールしています。

また、価格変動リスクは、運用部門から独立した管理担当部署によってリスク運営状況のモニタリング等のリスク管理を行う体制をとっており、この結果は運用管理委員会等に報告されます。

## 信用リスク

信用リスクについては、運用部門においてリスクの把握、ファンド毎に定められたリスクの範囲での運用、を行っているほか、運用部門から独立した管理担当部署でモニタリングを行うなど、価格変動リスクと同様の管理体制をとっています。

信用リスクは、財務・格付基準に関する事項や、分散投資に関する事項などを主な対象項目として管理していますが、格付等の外形的基準にとどまらず、発行体情報の収集と詳細な分析を行うよう努めています。

## 流動性リスク

流動性リスクは、運用部門で市場の流動性の把握に努め、投資対象・売買数量等を適切に選択することによりコントロールしています。また、運用部門から独立した管理担当部署においても流動性についての情報収集や分析・管理を行い、この結果は運用管理委員会等に報告されます。

## ■代表的な資産クラスとの騰落率の比較等

下記のグラフは、ファンドと代表的な資産クラスを定量的に比較できるように作成したものです。

## 円コース

## ●ファンドの年間騰落率および基準価額(分配金再投資)の推移

ファンドの年間騰落率は、2012年5月～2016年4月です。  
基準価額(分配金再投資)は、2011年5月末～2016年4月末です。



## ●ファンドと他の代表的な資産クラスとの騰落率の比較

(2011年5月末～2016年4月末)  
ファンドの年間騰落率は、2012年5月～2016年4月です。



(注) 全ての資産クラスがファンドの投資対象とは限りません。

- ・基準価額(分配金再投資)は分配金(税引前)を分配時に再投資したのとして計算しており、実際の基準価額とは異なる場合があります。
- ・年間騰落率とは、各月末における直近1年間の騰落率をいいます。
- ・ファンドの年間騰落率は、税引前の分配金を再投資したものとみなして計算した年間騰落率が記載されており、実際の基準価額に基づいて計算した年間騰落率とは異なる場合があります。

## 米ドルコース

## ●ファンドの年間騰落率および基準価額(分配金再投資)の推移

ファンドの年間騰落率は、2014年6月～2016年4月です。  
基準価額(分配金再投資)は、2013年6月末～2016年4月末です。



## ●ファンドと他の代表的な資産クラスとの騰落率の比較

(2011年5月末～2016年4月末)  
ファンドの年間騰落率は、2014年6月～2016年4月です。



(注) 全ての資産クラスがファンドの投資対象とは限りません。

- ・基準価額(分配金再投資)は分配金(税引前)を分配時に再投資したのとして計算しており、実際の基準価額とは異なる場合があります。
- ・年間騰落率とは、各月末における直近1年間の騰落率をいいます。
- ・ファンドの年間騰落率は、税引前の分配金を再投資したものとみなして計算した年間騰落率が記載されており、実際の基準価額に基づいて計算した年間騰落率とは異なる場合があります。

上記は、過去の実績であり、将来の投資成果を保証するものではありません。

## 豪ドルコース

## ●ファンドの年間騰落率および基準価額(分配金再投資)の推移

ファンドの年間騰落率は、2012年5月～2016年4月です。

基準価額(分配金再投資)は、2011年5月末～2016年4月末です。



## ●ファンドと他の代表的な資産クラスとの騰落率の比較

(2011年5月末～2016年4月末)

ファンドの年間騰落率は、2012年5月～2016年4月です。



(注)全ての資産クラスがファンドの投資対象とは限りません。

- ・基準価額(分配金再投資)は分配金(税引前)を分配時に再投資したものと計算しており、実際の基準価額とは異なる場合があります。
- ・年間騰落率とは、各月末における直近1年間の騰落率をいいます。
- ・ファンドの年間騰落率は、税引前の分配金を再投資したものとみなして計算した年間騰落率が記載されており、実際の基準価額に基づいて計算した年間騰落率とは異なる場合があります。

## ブラジルリアルコース

## ●ファンドの年間騰落率および基準価額(分配金再投資)の推移

ファンドの年間騰落率は、2012年5月～2016年4月です。

基準価額(分配金再投資)は、2011年5月末～2016年4月末です。



## ●ファンドと他の代表的な資産クラスとの騰落率の比較

(2011年5月末～2016年4月末)

ファンドの年間騰落率は、2012年5月～2016年4月です。



(注)全ての資産クラスがファンドの投資対象とは限りません。

- ・基準価額(分配金再投資)は分配金(税引前)を分配時に再投資したものと計算しており、実際の基準価額とは異なる場合があります。
- ・年間騰落率とは、各月末における直近1年間の騰落率をいいます。
- ・ファンドの年間騰落率は、税引前の分配金を再投資したものとみなして計算した年間騰落率が記載されており、実際の基準価額に基づいて計算した年間騰落率とは異なる場合があります。

上記は、過去の実績であり、将来の投資成果を保証するものではありません。



## メキシコペソコース

## ●ファンドの年間騰落率および基準価額(分配金再投資)の推移

ファンドの年間騰落率は、2014年6月～2016年4月です。

基準価額(分配金再投資)は、2013年6月末～2016年4月末です。



## ●ファンドと他の代表的な資産クラスとの騰落率の比較

(2011年5月末～2016年4月末)

ファンドの年間騰落率は、2014年6月～2016年4月です。



(注) 全ての資産クラスがファンドの投資対象とは限りません。

- ・基準価額(分配金再投資)は分配金(税引前)を分配時に再投資したものと計算しており、実際の基準価額とは異なる場合があります。
- ・年間騰落率とは、各月末における直近1年間の騰落率をいいます。
- ・ファンドの年間騰落率は、税引前の分配金を再投資したものとみなして計算した年間騰落率が記載されており、実際の基準価額に基づいて計算した年間騰落率とは異なる場合があります。

## トルコリラコース

## ●ファンドの年間騰落率および基準価額(分配金再投資)の推移

ファンドの年間騰落率は、2014年6月～2016年4月です。

基準価額(分配金再投資)は、2013年6月末～2016年4月末です。



## ●ファンドと他の代表的な資産クラスとの騰落率の比較

(2011年5月末～2016年4月末)

ファンドの年間騰落率は、2014年6月～2016年4月です。



(注) 全ての資産クラスがファンドの投資対象とは限りません。

- ・基準価額(分配金再投資)は分配金(税引前)を分配時に再投資したものと計算しており、実際の基準価額とは異なる場合があります。
- ・年間騰落率とは、各月末における直近1年間の騰落率をいいます。
- ・ファンドの年間騰落率は、税引前の分配金を再投資したものとみなして計算した年間騰落率が記載されており、実際の基準価額に基づいて計算した年間騰落率とは異なる場合があります。

**上記は、過去の実績であり、将来の投資成果を保証するものではありません。**

## 資源国バスケット通貨コース

### ●ファンドの年間騰落率および基準価額(分配金再投資)の推移

ファンドの年間騰落率は、2012年5月～2016年4月です。

基準価額(分配金再投資)は、2011年5月末～2016年4月末です。



### ●ファンドと他の代表的な資産クラスとの騰落率の比較

(2011年5月末～2016年4月末)

ファンドの年間騰落率は、2012年5月～2016年4月です。



(注) 全ての資産クラスがファンドの投資対象とは限りません。

- ・基準価額(分配金再投資)は分配金(税引前)を分配時に再投資したものと計算しており、実際の基準価額とは異なる場合があります。
- ・年間騰落率とは、各月末における直近1年間の騰落率をいいます。
- ・ファンドの年間騰落率は、税引前の分配金を再投資したものとみなして計算した年間騰落率が記載されており、実際の基準価額に基づいて計算した年間騰落率とは異なる場合があります。

## マネープールファンド

### ●ファンドの年間騰落率および基準価額(分配金再投資)の推移

ファンドの年間騰落率は、2012年5月～2016年4月です。

基準価額(分配金再投資)は、2011年5月末～2016年4月末です。



### ●ファンドと他の代表的な資産クラスとの騰落率の比較

(2011年5月末～2016年4月末)

ファンドの年間騰落率は、2012年5月～2016年4月です。



(注) 全ての資産クラスがファンドの投資対象とは限りません。

- ・基準価額(分配金再投資)は分配金(税引前)を分配時に再投資したものと計算しており、実際の基準価額とは異なる場合があります。
- ・年間騰落率とは、各月末における直近1年間の騰落率をいいます。
- ・ファンドの年間騰落率は、税引前の分配金を再投資したものとみなして計算した年間騰落率が記載されており、実際の基準価額に基づいて計算した年間騰落率とは異なる場合があります。

**上記は、過去の実績であり、将来の投資成果を保証するものではありません。**

資産クラス	指数名	注記等
日本株	TOPIX(配当込み)	TOPIX(配当込み)とは、東京証券取引所第一部に上場する内国普通株式全銘柄を対象として算出した指数(TOPIX)に、現金配当による権利落ちの修正を加えた株価指数です。TOPIX(配当込み)に関する知的財産権その他一切の権利は東京証券取引所に帰属します。東京証券取引所は、TOPIX(配当込み)の算出もしくは公表の方法の変更、TOPIX(配当込み)の算出もしくは公表の停止またはTOPIX(配当込み)の商標の変更もしくは使用の停止を行う権利を有しています。
先進国株	MSCIコクサイ・インデックス(配当込み)	MSCIコクサイ・インデックス(配当込み)とは、MSCI Inc.が開発した株価指数で、日本を除く世界の先進国で構成されています。また、MSCIコクサイ・インデックスに対する著作権及びその他知的財産権はすべてMSCI Inc.に帰属します。
新興国株	MSCIエマージング・マーケット・インデックス(配当込み)	MSCI エマージング・マーケット・インデックス(配当込み)とは、MSCI Inc.が開発した株価指数で、世界の新興国で構成されています。また、MSCI エマージング・マーケット・インデックスに対する著作権及びその他知的財産権はすべてMSCI Inc.に帰属します。
日本国債	NOMURA-BPI(国債)	NOMURA-BPIとは、野村證券株式会社が発表しているわが国の代表的な債券パフォーマンスインデックスで、NOMURA-BPI(国債)はそのサブインデックスです。わが国の国債で構成されており、ポートフォリオの投資収益率・利回り・クーポン・デュレーション等の各指標が日々公表されます。NOMURA-BPI(国債)は野村證券株式会社の知的財産であり、運用成果等に関し、野村證券株式会社は一切関係ありません。
先進国債	シティ世界国債インデックス(除く日本)	シティ世界国債インデックス(除く日本)は、Citigroup Index LLCにより開発、算出および公表されている、日本を除く世界主要国の国債の総合収益率を各市場の時価総額で加重平均した債券インデックスです。
新興国債	JPモルガンGBI-EMグローバル・ダイバースファイド	JPモルガンGBI-EMグローバル・ダイバースファイドとは、J.P.モルガン・セキュリティーズ・エルエルシーが算出し公表している指数で、現地通貨建てのエマージング債市場の代表的なインデックスです。現地通貨建てのエマージング債のうち、投資規制の有無や、発行規模等を考慮して選ばれた銘柄により構成されています。当指数の著作権はJ.P.モルガン・セキュリティーズ・エルエルシーに帰属します。

(注) 海外の指数は、為替ヘッジなしによる投資を想定して、円換算しています。

## 4【手数料等及び税金】

## (1)【申込手数料】

申込価額（発行価格）×3.24%（税抜3%）を上限として販売会社が定める手数料率

申込手数料は販売会社にご確認ください。

なお、下記においてもご照会いただけます。

三菱UFJ国際投信株式会社

お客様専用フリーダイヤル 0120-151034（受付時間：毎営業日の9:00～17:00）

申込みには分配金受取りコース（一般コース）と分配金再投資コース（累積投資コース）があり、分配金再投資コース（累積投資コース）の場合、再投資される収益分配金については、申込手数料はかかりません。

消費税および地方消費税に相当する金額（「消費税等相当額」といいます。）を含みます。なお、消費税率に応じて変更となることがあります。

「マネープールファンド」の取得申込みを行う場合には、申込手数料はかかりません。（「マネープールファンド」への取得申込みは、スイッチングの場合に限ります。）

スイッチングとは、「ピクテ・グローバル・インカム株式オープン 通貨選択シリーズ」を構成するファンドを解約した受取金額をもって解約請求受付日当日に他の構成ファンドの取得申込みを行うことをいいます。

## (2)【換金（解約）手数料】

解約手数料はかかりません。

換金の詳細については販売会社にご確認ください。

## (3)【信託報酬等】

「各ファンド（「マネープールファンド」を除きます。）」

委託会社および受託会社の信託報酬の総額は、ファンドの計算期間を通じて毎日、以下により計算されます。

信託財産の純資産総額 × 年1.3392%（税抜年1.24%）

1万口当たりの信託報酬：保有期間中の平均基準価額 × 信託報酬率 ×（保有日数 / 365）

上記の計算方法は簡便法であるため、算出された値は概算値になります。

委託会社は、信託報酬から、販売会社に対し、販売会社の行う業務に対する報酬を支払います。したがって、実質的な信託報酬の配分は、次の通りとなります。

委託会社	販売会社	受託会社
年0.648% （税抜年0.6%）	年0.648% （税抜年0.6%）	年0.0432% （税抜年0.04%）

信託報酬は、毎計算期末または信託終了のときに信託財産から支払われます。

再委託先が受ける報酬は、委託会社が受ける報酬から、原則として毎年4、10月の18日（該当日が休業日のときは、該当日の翌営業日とします。）および信託終了のときから15営業日以内に支払われ、その報酬額は、ファンドの計算期間を通じて毎日、信託財産の純資産総額に年0.27%（税抜年0.25%）の率を乗じて得た金額とします。

消費税等相当額を含みます。なお、消費税率に応じて変更となることがあります。

受益者が負担する実質的な信託報酬率は、次の通りとなります。

年1.9392%（税込）程度

（注）上記は、投資対象とする投資信託証券における信託報酬率を含めた実質的な信託報酬率を算出したものです。ファンドが投資対象とする外国投資信託の信託報酬率には消費税等相当額はかかりません。

## &lt;ファンドが投資対象とする投資信託証券の信託報酬率&gt;

投資信託証券の名称	信託報酬率
ピクテ・グローバル・セレクション・ファンド グローバル・ユーティリティーズ・エクイティ・カレンシー・ヘッジド・ ファンド(HP JPY) JPY 分配型	年0.6%
ピクテ・グローバル・セレクション・ファンド グローバル・ユーティリティーズ・エクイティ・カレンシー・ヘッジド・ ファンド(HP USD) JPY 分配型	
ピクテ・グローバル・セレクション・ファンド グローバル・ユーティリティーズ・エクイティ・カレンシー・ヘッジド・ ファンド(HP AUD) JPY 分配型	
ピクテ・グローバル・セレクション・ファンド グローバル・ユーティリティーズ・エクイティ・カレンシー・ヘッジド・ ファンド(HP BRL) JPY 分配型	
ピクテ・グローバル・セレクション・ファンド グローバル・ユーティリティーズ・エクイティ・カレンシー・ヘッジド・ ファンド(HP ZAR) JPY 分配型	
ピクテ・グローバル・セレクション・ファンド グローバル・ユーティリティーズ・エクイティ・カレンシー・ヘッジド・ ファンド(HP MXN) JPY 分配型	
ピクテ・グローバル・セレクション・ファンド グローバル・ユーティリティーズ・エクイティ・カレンシー・ヘッジド・ ファンド(HP TRY) JPY 分配型	
マネー・マーケット・マザーファンド	-

上記の信託報酬率は、今後変更となる場合があります。上記の他、監査費用等の諸費用が別途かかります。申込手数料はかかりません。

## 「マネープールファンド」

委託会社および受託会社の信託報酬の総額は、ファンドの計算期間を通じて毎日、以下により計算されます。

信託財産の純資産総額 × 次に掲げる信託報酬率

1万口当たりの信託報酬：保有期間中の平均基準価額 × 信託報酬率 × (保有日数 / 365)  
上記の計算方法は簡便法であるため、算出された値は概算値になります。

毎月の最終営業日(委託会社の営業日をいいます。以下同じ。)の翌日から、翌月の最終営業日までにかかる信託報酬は、当該各月の最終5営業日における無担保コール翌日物レートの平均値に応じ、次の通りとなります。

当該平均値	信託報酬率	内 訳		
		委託会社	販売会社	受託会社
1.00%以上	年0.594% (税抜 年0.55%)	年0.27% (税抜 年0.25%)	年0.27% (税抜 年0.25%)	年0.054% (税抜 年0.05%)
0.6%以上 1.00%未満	年0.324% (税抜 年0.3%)	年0.1458% (税抜 年0.135%)	年0.1458% (税抜 年0.135%)	年0.0324% (税抜 年0.03%)
0.3%以上 0.6%未満	年0.162% (税抜 年0.15%)	年0.0702% (税抜 年0.065%)	年0.0702% (税抜 年0.065%)	年0.0216% (税抜 年0.02%)
0.15%以上 0.3%未満	年0.054% (税抜 年0.05%)	年0.0216% (税抜 年0.02%)	年0.0216% (税抜 年0.02%)	年0.0108% (税抜 年0.01%)
0.05%以上 0.15%未満	年0.0324% (税抜 年0.03%)	年0.0108% (税抜 年0.01%)	年0.0108% (税抜 年0.01%)	年0.0108% (税抜 年0.01%)

0.05%未満	年0.0108% (税抜 年0.01%)	年0.00432% (税抜 年0.004%)	年0.00324% (税抜 年0.003%)	年0.00324% (税抜 年0.003%)
---------	-------------------------	---------------------------	---------------------------	---------------------------

委託会社は、信託報酬から、販売会社に対し、販売会社の行う業務に対する報酬を支払います。したがって実質的な信託報酬の配分は、上記の通りとなります。

信託報酬は、毎計算期末または信託終了のときに信託財産から支払われます。

消費税等相当額を含みます。なお、消費税率に応じて変更となることがあります。

#### (4) 【その他の手数料等】

「各ファンド（「マネープールファンド」を除きます。）」

信託財産に係る監査報酬および当該監査報酬に係る消費税等相当額は、毎計算期末または信託終了のときに信託財産から支払われます。

信託財産に関する租税、信託事務の処理に要する諸費用、受託会社の立て替えた立替金の利息、借入金の利息および借入れに係る品借料は、受益者の負担として信託財産から支払われます。

上記の信託事務の処理に要する諸費用には、有価証券の売買の際に発生する売買委託手数料等が含まれます。

「マネープールファンド」

信託財産に係る監査報酬および当該監査報酬に係る消費税等相当額は、毎計算期末または信託終了のときに信託財産から支払われます。

信託財産に関する租税、信託事務の処理に要する諸費用、受託会社の立て替えた立替金の利息および借入金の利息は、受益者の負担として信託財産から支払われます。

上記の信託事務の処理に要する諸費用には、有価証券の売買の際に発生する売買委託手数料等が含まれます。

(\*) 「その他の手数料等」については、運用状況等により変動するものであり、事前に料率、上限額等を表示することができません。

ご投資家のみなさまにご負担いただく手数料等の合計額については、お申込金額や保有期間等に応じて異なりますので、表示することができません。なお、当ファンドが負担する費用（手数料等）の支払い実績は、交付運用報告書に開示されていますのでご参照ください。

#### 費用または費用を対価とする役務の内容について

費用名	直接・間接	説明
申込手数料	直接	商品および投資環境の説明・情報提供、購入に関する事務手続等の対価
換金（解約）手数料	直接	商品の換金に関する事務手続等の対価
信託財産留保額	直接	信託期間の途中で換金する場合に、換金に必要な費用を賄うため換金代金から控除され、信託財産中に留保される額
信託報酬	間接	（委託会社（再委託先への報酬を含む場合があります。）） ファンドの運用・調査、受託会社への運用指図、基準価額の算出、目論見書等の作成等の対価 （販売会社） 分配金・償還金・換金代金支払等の事務手続き、交付運用報告書等各種書類の送付、顧客口座の管理、購入後の説明・情報提供等の対価 （受託会社） 投資信託財産の保管・管理、運用指図の実行等の対価
監査報酬	間接	ファンドの決算時等に監査法人から監査を受けるための費用
売買委託手数料	間接	有価証券等を売買する際に発生する費用

保管費用 (カストディフィー)	間接	外国での資産の保管等に要する費用
--------------------	----	------------------

上記は一般的な用語について説明したものです。

受益者が直接的に負担する費用か、間接的に負担する費用かの区別です。

#### (5) 【課税上の取扱い】

課税上は、株式投資信託として取り扱われます。

##### 個人の受益者に対する課税

受益者が支払いを受ける収益分配金のうち課税扱いとなる普通分配金ならびに解約時および償還時の譲渡益については、次の通り課税されます。

##### 1. 収益分配金の課税

普通分配金が配当所得として課税されます。元本払戻金（特別分配金）は課税されません。原則として、20.315%（所得税15%、復興特別所得税0.315%、地方税5%）の税率で源泉徴収（申告不要）されます。なお、確定申告を行い、総合課税（配当控除は適用されません。）・申告分離課税を選択することもできます。

##### 2. 解約時および償還時の課税

解約価額および償還価額から取得費（申込手数料（税込）を含みます。）を控除した利益（譲渡益）が譲渡所得とみなされて課税されます。

20.315%（所得税15%、復興特別所得税0.315%、地方税5%）の税率による申告分離課税が適用されます。

特定口座（源泉徴収選択口座）を利用する場合、20.315%（所得税15%、復興特別所得税0.315%、地方税5%）の税率で源泉徴収され、原則として、申告は不要です。

解約時および償還時の損失（譲渡損）については、確定申告により収益分配金を含む上場株式等の配当所得（申告分離課税を選択した収益分配金・配当金に限ります。）との損益通算が可能となる仕組みがあります。

買取りの取扱いについては、販売会社にお問い合わせください。

公募株式投資信託は税法上、「NISA（少額投資非課税制度）およびジュニアNISA（未成年者少額投資非課税制度）」の適用対象です。NISAおよびジュニアNISAをご利用の場合、毎年、一定額の範囲で新たに購入した公募株式投資信託などから生じる配当所得および譲渡所得が一定期間非課税となります。他の口座で生じた配当所得・譲渡所得との損益通算はできません。販売会社で非課税口座を開設するなど、一定の条件に該当する方が対象となります。詳しくは、販売会社にお問い合わせください。

##### 法人の受益者に対する課税

受益者が支払いを受ける収益分配金のうち課税扱いとなる普通分配金ならびに解約時および償還時の個別元本超過額については、配当所得として15.315%（所得税15%、復興特別所得税0.315%）の税率で源泉徴収されます。地方税の源泉徴収はありません。なお、益金不算入制度の適用はありません。

買取りの取扱いについては、販売会社にお問い合わせください。

##### 個別元本について

受益者毎の信託時の受益権の価額等（申込手数料（税込）は含まれません。）が当該受益者の元本（個別元本）にあたります。

受益者が同一ファンドの受益権を複数回取得した場合、個別元本は、当該受益者が追加信託を行うつど当該受益者の受益権口数で加重平均することにより算出されます。ただし、同一ファンドを複数の販売会社で取得する場合や、同一販売会社であっても複数支店等で同一ファンドを取得する場合等は、個別元本の算出方法が異なる場合があります。

受益者が元本払戻金（特別分配金）を受け取った場合、収益分配金発生時にその個別元本から当該元本払戻金（特別分配金）を控除した額が、その後の当該受益者の個別元本となります。

##### 収益分配金について

受益者が収益分配金を受け取る際、当該収益分配金落ち後の基準価額が当該受益者の個別元本と同額の場合または当該受益者の個別元本を上回っている場合には、当該収益分配金の全額が普通分配金となり、当該収益分配金落ち後の基準価額が当該受益者の個別元本を下回っている場合には、その下回る部分の額が元本払戻金（特別分配金）となり、当該収益分配金から当該元本払戻金（特別分配金）を控除した額が普通分配金となります。

なお、受益者が元本払戻金(特別分配金)を受け取った場合、収益分配金発生時にその個別元本から当該元本払戻金(特別分配金)を控除した額が、その後の当該受益者の個別元本となります。

上記は平成28年4月末現在のものですので、税法が改正された場合等には、上記の内容が変更になることがあります。

課税上の取扱いの詳細については、税務専門家等にご確認されることをお勧めします。



## 5【運用状況】

【ビクテ・グローバル・インカム株式オープン 通貨選択シリーズ&lt;円コース&gt;（毎月分配型）】

## (1)【投資状況】

平成28年4月28日現在  
(単位：円)

資産の種類	国/地域名	時価合計	投資比率(%)
投資信託受益証券	ルクセンブルグ	900,555,303	98.76
親投資信託受益証券	日本	364,641	0.04
コール・ローン、その他資産 (負債控除後)		10,923,352	1.20
純資産総額		911,843,296	100.00

(注) 投資比率とは、ファンドの純資産総額に対する当該資産の時価の比率をいいます。

## (2)【投資資産】

【投資有価証券の主要銘柄】

a 評価額上位30銘柄

平成28年4月28日現在

国/地域	銘柄	種類	業種	口数	上段：帳簿価額 下段：評価額		利率(%) 償還期限 (年/月/日)	投資 比率 (%)
					単価(円)	金額(円)		
ルクセンブルグ	ビクテ・グローバル・セレクション・ファンド グローバル・ユーティリティーズ・エクイティ・カレンシー・ヘッジド・ファンド (HP JPY) JPY 分配型	投資信託受益証券		129,632.2590	6,985.61	905,561,155		98.76
					6,947.00	900,555,303		
日本	マネー・マーケット・マザーファンド	親投資信託受益証券		358,088	1.0183	364,641		0.04
					1.0183	364,641		

(注) 投資比率は、ファンドの純資産総額に対する当該銘柄の評価金額の比率です。

b 全銘柄の種類/業種別投資比率

平成28年4月28日現在

種類/業種別	投資比率(%)
投資信託受益証券	98.76
親投資信託受益証券	0.04
合計	98.80

(注) 投資比率は、ファンドの純資産総額に対する当該種類または業種の評価金額の比率です。

【投資不動産物件】

該当事項はありません。

【その他投資資産の主要なもの】

該当事項はありません。

## (3)【運用実績】

【純資産の推移】

下記計算期間末日および平成28年4月末日、同日前1年以内における各月末の純資産の推移は次の通りです。

(単位：円)

	純資産総額	基準価額 (1万口当たりの純資産価額)
第1計算期間末日 (平成23年7月19日)	660,604,931 (分配付) 656,454,017 (分配落)	9,549 (分配付) 9,489 (分配落)
第2計算期間末日 (平成23年8月18日)	615,858,060 (分配付) 611,768,345 (分配落)	9,035 (分配付) 8,975 (分配落)
第3計算期間末日 (平成23年9月20日)	569,560,812 (分配付) 565,796,558 (分配落)	9,078 (分配付) 9,018 (分配落)
第4計算期間末日 (平成23年10月18日)	549,822,500 (分配付) 546,238,716 (分配落)	9,205 (分配付) 9,145 (分配落)
第5計算期間末日 (平成23年11月18日)	440,777,213 (分配付) 437,837,628 (分配落)	8,997 (分配付) 8,937 (分配落)
第6計算期間末日 (平成23年12月19日)	351,674,323 (分配付) 349,286,923 (分配落)	8,838 (分配付) 8,778 (分配落)

第7計算期間末日 (平成24年 1月18日)	325,807,009 (分配付) 323,613,180 (分配落)	8,911 (分配付) 8,851 (分配落)
第8計算期間末日 (平成24年 2月20日)	289,615,549 (分配付) 287,680,603 (分配落)	8,981 (分配付) 8,921 (分配落)
第9計算期間末日 (平成24年 3月19日)	326,658,128 (分配付) 324,491,171 (分配落)	9,045 (分配付) 8,985 (分配落)
第10計算期間末日 (平成24年 4月18日)	343,861,766 (分配付) 341,524,246 (分配落)	8,826 (分配付) 8,766 (分配落)
第11計算期間末日 (平成24年 5月18日)	373,083,303 (分配付) 370,510,593 (分配落)	8,701 (分配付) 8,641 (分配落)
第12計算期間末日 (平成24年 6月18日)	359,888,228 (分配付) 357,414,761 (分配落)	8,730 (分配付) 8,670 (分配落)
第13計算期間末日 (平成24年 7月18日)	371,418,385 (分配付) 368,927,561 (分配落)	8,947 (分配付) 8,887 (分配落)
第14計算期間末日 (平成24年 8月20日)	392,803,821 (分配付) 390,176,512 (分配落)	8,970 (分配付) 8,910 (分配落)
第15計算期間末日 (平成24年 9月18日)	315,226,183 (分配付) 313,088,224 (分配落)	8,847 (分配付) 8,787 (分配落)
第16計算期間末日 (平成24年10月18日)	396,446,795 (分配付) 393,728,880 (分配落)	8,752 (分配付) 8,692 (分配落)
第17計算期間末日 (平成24年11月19日)	315,428,449 (分配付) 313,084,338 (分配落)	8,074 (分配付) 8,014 (分配落)
第18計算期間末日 (平成24年12月18日)	542,685,944 (分配付) 538,759,125 (分配落)	8,292 (分配付) 8,232 (分配落)
第19計算期間末日 (平成25年 1月18日)	569,399,605 (分配付) 565,332,557 (分配落)	8,400 (分配付) 8,340 (分配落)
第20計算期間末日 (平成25年 2月18日)	684,510,621 (分配付) 679,647,237 (分配落)	8,445 (分配付) 8,385 (分配落)
第21計算期間末日 (平成25年 3月18日)	1,340,647,793 (分配付) 1,331,299,006 (分配落)	8,604 (分配付) 8,544 (分配落)
第22計算期間末日 (平成25年 4月18日)	2,503,023,289 (分配付) 2,485,895,893 (分配落)	8,768 (分配付) 8,708 (分配落)
第23計算期間末日 (平成25年 5月20日)	3,171,195,314 (分配付) 3,150,060,671 (分配落)	9,003 (分配付) 8,943 (分配落)
第24計算期間末日 (平成25年 6月18日)	3,196,493,054 (分配付) 3,174,079,460 (分配落)	8,557 (分配付) 8,497 (分配落)
第25計算期間末日 (平成25年 7月18日)	3,182,562,629 (分配付) 3,160,248,088 (分配落)	8,557 (分配付) 8,497 (分配落)
第26計算期間末日 (平成25年 8月19日)	3,020,677,559 (分配付) 2,999,152,741 (分配落)	8,420 (分配付) 8,360 (分配落)
第27計算期間末日 (平成25年 9月18日)	2,882,975,827 (分配付) 2,862,461,765 (分配落)	8,432 (分配付) 8,372 (分配落)
第28計算期間末日 (平成25年10月18日)	2,792,609,071 (分配付) 2,773,013,417 (分配落)	8,551 (分配付) 8,491 (分配落)
第29計算期間末日 (平成25年11月18日)	2,606,673,652 (分配付) 2,588,476,681 (分配落)	8,595 (分配付) 8,535 (分配落)
第30計算期間末日 (平成25年12月18日)	2,302,270,546 (分配付) 2,285,536,928 (分配落)	8,255 (分配付) 8,195 (分配落)
第31計算期間末日 (平成26年 1月20日)	2,261,875,941 (分配付) 2,245,847,498 (分配落)	8,467 (分配付) 8,407 (分配落)
第32計算期間末日 (平成26年 2月18日)	2,133,181,186 (分配付) 2,118,232,843 (分配落)	8,562 (分配付) 8,502 (分配落)
第33計算期間末日 (平成26年 3月18日)	2,008,745,604 (分配付) 1,994,752,931 (分配落)	8,613 (分配付) 8,553 (分配落)
第34計算期間末日 (平成26年 4月18日)	1,935,343,103 (分配付) 1,922,125,481 (分配落)	8,785 (分配付) 8,725 (分配落)
第35計算期間末日 (平成26年 5月19日)	1,884,924,378 (分配付) 1,872,045,558 (分配落)	8,782 (分配付) 8,722 (分配落)
第36計算期間末日 (平成26年 6月18日)	1,699,231,360 (分配付) 1,687,833,799 (分配落)	8,945 (分配付) 8,885 (分配落)

第37計算期間末日 (平成26年 7月18日)	1,536,126,083 (分配付) 1,525,706,474 (分配落)	8,846 (分配付) 8,786 (分配落)
第38計算期間末日 (平成26年 8月18日)	1,483,349,915 (分配付) 1,473,014,722 (分配落)	8,611 (分配付) 8,551 (分配落)
第39計算期間末日 (平成26年 9月18日)	1,430,951,335 (分配付) 1,421,196,785 (分配落)	8,802 (分配付) 8,742 (分配落)
第40計算期間末日 (平成26年10月20日)	1,281,327,651 (分配付) 1,271,977,395 (分配落)	8,222 (分配付) 8,162 (分配落)
第41計算期間末日 (平成26年11月18日)	1,379,927,410 (分配付) 1,370,297,382 (分配落)	8,598 (分配付) 8,538 (分配落)
第42計算期間末日 (平成26年12月18日)	1,389,005,114 (分配付) 1,378,932,633 (分配落)	8,274 (分配付) 8,214 (分配落)
第43計算期間末日 (平成27年 1月19日)	1,466,757,481 (分配付) 1,456,327,749 (分配落)	8,438 (分配付) 8,378 (分配落)
第44計算期間末日 (平成27年 2月18日)	1,437,548,458 (分配付) 1,427,391,721 (分配落)	8,492 (分配付) 8,432 (分配落)
第45計算期間末日 (平成27年 3月18日)	1,411,123,096 (分配付) 1,400,998,984 (分配落)	8,363 (分配付) 8,303 (分配落)
第46計算期間末日 (平成27年 4月20日)	1,401,061,200 (分配付) 1,394,494,631 (分配落)	8,535 (分配付) 8,495 (分配落)
第47計算期間末日 (平成27年 5月18日)	1,355,739,439 (分配付) 1,349,296,936 (分配落)	8,417 (分配付) 8,377 (分配落)
第48計算期間末日 (平成27年 6月18日)	1,241,498,728 (分配付) 1,235,345,085 (分配落)	8,070 (分配付) 8,030 (分配落)
第49計算期間末日 (平成27年 7月21日)	1,162,782,888 (分配付) 1,157,103,067 (分配落)	8,189 (分配付) 8,149 (分配落)
第50計算期間末日 (平成27年 8月18日)	1,101,299,391 (分配付) 1,095,856,596 (分配落)	8,094 (分配付) 8,054 (分配落)
第51計算期間末日 (平成27年 9月18日)	958,934,529 (分配付) 953,839,069 (分配落)	7,528 (分配付) 7,488 (分配落)
第52計算期間末日 (平成27年10月19日)	983,162,919 (分配付) 978,114,896 (分配落)	7,790 (分配付) 7,750 (分配落)
第53計算期間末日 (平成27年11月18日)	918,117,981 (分配付) 913,283,655 (分配落)	7,597 (分配付) 7,557 (分配落)
第54計算期間末日 (平成27年12月18日)	848,629,261 (分配付) 844,093,559 (分配落)	7,484 (分配付) 7,444 (分配落)
第55計算期間末日 (平成28年 1月18日)	816,179,031 (分配付) 811,690,107 (分配落)	7,273 (分配付) 7,233 (分配落)
第56計算期間末日 (平成28年 2月18日)	792,193,497 (分配付) 787,943,351 (分配落)	7,456 (分配付) 7,416 (分配落)
第57計算期間末日 (平成28年 3月18日)	825,107,879 (分配付) 820,862,965 (分配落)	7,775 (分配付) 7,735 (分配落)
第58計算期間末日 (平成28年 4月18日)	875,930,043 (分配付) 871,433,644 (分配落)	7,792 (分配付) 7,752 (分配落)
平成27年 4月末日	1,388,163,223	8,590
5月末日	1,301,966,015	8,430
6月末日	1,212,662,234	8,044
7月末日	1,130,481,851	8,030
8月末日	1,004,120,424	7,645
9月末日	944,449,541	7,401
10月末日	944,436,762	7,654
11月末日	896,530,102	7,547
12月末日	844,968,513	7,488
平成28年 1月末日	830,328,718	7,394
2月末日	804,981,489	7,570
3月末日	826,816,639	7,840
4月末日	911,843,296	7,706

## 【分配の推移】

	1万口当たりの分配金
--	------------

第1計算期間	60円
第2計算期間	60円
第3計算期間	60円
第4計算期間	60円
第5計算期間	60円
第6計算期間	60円
第7計算期間	60円
第8計算期間	60円
第9計算期間	60円
第10計算期間	60円
第11計算期間	60円
第12計算期間	60円
第13計算期間	60円
第14計算期間	60円
第15計算期間	60円
第16計算期間	60円
第17計算期間	60円
第18計算期間	60円
第19計算期間	60円
第20計算期間	60円
第21計算期間	60円
第22計算期間	60円
第23計算期間	60円
第24計算期間	60円
第25計算期間	60円
第26計算期間	60円
第27計算期間	60円
第28計算期間	60円
第29計算期間	60円
第30計算期間	60円
第31計算期間	60円
第32計算期間	60円
第33計算期間	60円
第34計算期間	60円
第35計算期間	60円
第36計算期間	60円
第37計算期間	60円
第38計算期間	60円
第39計算期間	60円
第40計算期間	60円
第41計算期間	60円
第42計算期間	60円
第43計算期間	60円
第44計算期間	60円
第45計算期間	60円
第46計算期間	40円
第47計算期間	40円
第48計算期間	40円
第49計算期間	40円
第50計算期間	40円
第51計算期間	40円
第52計算期間	40円
第53計算期間	40円
第54計算期間	40円
第55計算期間	40円
第56計算期間	40円
第57計算期間	40円
第58計算期間	40円

## 【収益率の推移】

	収益率（％）
第1計算期間	4.51
第2計算期間	4.78
第3計算期間	1.14
第4計算期間	2.07
第5計算期間	1.61
第6計算期間	1.10
第7計算期間	1.51
第8計算期間	1.46
第9計算期間	1.38
第10計算期間	1.76
第11計算期間	0.74
第12計算期間	1.02
第13計算期間	3.19
第14計算期間	0.93
第15計算期間	0.70
第16計算期間	0.39
第17計算期間	7.10
第18計算期間	3.46
第19計算期間	2.04
第20計算期間	1.25
第21計算期間	2.61
第22計算期間	2.62
第23計算期間	3.38
第24計算期間	4.31
第25計算期間	0.70
第26計算期間	0.90
第27計算期間	0.86
第28計算期間	2.13
第29計算期間	1.22
第30計算期間	3.28
第31計算期間	3.31
第32計算期間	1.84
第33計算期間	1.30
第34計算期間	2.71
第35計算期間	0.65
第36計算期間	2.55
第37計算期間	0.43
第38計算期間	1.99
第39計算期間	2.93
第40計算期間	5.94
第41計算期間	5.34
第42計算期間	3.09
第43計算期間	2.72
第44計算期間	1.36
第45計算期間	0.81
第46計算期間	2.79
第47計算期間	0.91
第48計算期間	3.66
第49計算期間	1.98
第50計算期間	0.67
第51計算期間	6.53
第52計算期間	4.03
第53計算期間	1.97
第54計算期間	0.96
第55計算期間	2.29
第56計算期間	3.08
第57計算期間	4.84

第58計算期間	0.73
---------	------

（注）「収益率」とは、計算期間末の基準価額（分配付の額）から当該計算期間の直前の計算期間末の基準価額（分配落の額）を控除した額を当該基準価額（分配落の額）で除して得た数に100を乗じて得た数をいう。

#### （４）【設定及び解約の実績】

	設定口数	解約口数	発行済口数
第1計算期間	691,828,843	9,697	691,819,146
第2計算期間	43,854,697	54,054,543	681,619,300
第3計算期間	8,851,445	63,095,058	627,375,687
第4計算期間	24,009,768	54,088,075	597,297,380
第5計算期間	6,786,853	114,153,242	489,930,991
第6計算期間	635,843	92,666,701	397,900,133
第7計算期間	2,127,276	34,389,192	365,638,217
第8計算期間	6,781,976	49,929,126	322,491,067
第9計算期間	115,876,856	77,208,409	361,159,514
第10計算期間	58,138,429	29,711,226	389,586,717
第11計算期間	45,201,622	6,003,323	428,785,016
第12計算期間	10,604,483	27,144,939	412,244,560
第13計算期間	11,892,908	9,000,000	415,137,468
第14計算期間	27,154,286	4,406,766	437,884,988
第15計算期間	8,000,320	89,558,715	356,326,593
第16計算期間	113,277,914	16,618,576	452,985,931
第17計算期間	44,438,184	106,738,808	390,685,307
第18計算期間	271,626,672	7,842,111	654,469,868
第19計算期間	50,686,395	27,314,908	677,841,355
第20計算期間	246,236,142	113,513,424	810,564,073
第21計算期間	911,881,515	164,314,297	1,558,131,291
第22計算期間	1,331,880,642	35,445,927	2,854,566,006
第23計算期間	799,284,909	131,410,257	3,522,440,658
第24計算期間	500,457,795	287,299,379	3,735,599,074
第25計算期間	141,926,336	158,435,158	3,719,090,252
第26計算期間	31,195,090	162,815,636	3,587,469,706
第27計算期間	170,377,461	338,836,830	3,419,010,337
第28計算期間	47,737,242	200,805,204	3,265,942,375
第29計算期間	62,123,390	295,237,146	3,032,828,619
第30計算期間	105,739,560	349,631,804	2,788,936,375
第31計算期間	15,675,754	133,204,853	2,671,407,276
第32計算期間	18,219,318	198,235,994	2,491,390,600
第33計算期間	6,652,988	165,931,414	2,332,112,174
第34計算期間	48,562,880	177,738,042	2,202,937,012
第35計算期間	18,998,302	75,465,171	2,146,470,143
第36計算期間	7,280,200	254,156,702	1,899,593,641
第37計算期間	15,817,912	178,810,020	1,736,601,533
第38計算期間	19,901,363	33,970,668	1,722,532,228
第39計算期間	19,744,932	116,518,715	1,625,758,445
第40計算期間	21,155,327	88,537,736	1,558,376,036
第41計算期間	99,886,372	53,257,627	1,605,004,781
第42計算期間	181,146,130	107,404,009	1,678,746,902
第43計算期間	68,425,252	8,883,321	1,738,288,833
第44計算期間	26,026,518	71,525,795	1,692,789,556
第45計算期間	42,349,015	47,786,447	1,687,352,124
第46計算期間	5,408,458	51,118,283	1,641,642,299
第47計算期間	23,707,649	54,723,961	1,610,625,987
第48計算期間	3,903,257	76,118,355	1,538,410,889
第49計算期間	977,250	119,432,842	1,419,955,297
第50計算期間	1,077,770	60,334,216	1,360,698,851
第51計算期間	8,863,801	95,697,433	1,273,865,219
第52計算期間	2,361,586	14,220,858	1,262,005,947

第53計算期間	2,195,891	55,620,306	1,208,581,532
第54計算期間	2,107,703	76,763,654	1,133,925,581
第55計算期間	2,337,009	14,031,554	1,122,231,036
第56計算期間	841,250	60,535,769	1,062,536,517
第57計算期間	5,520,622	6,828,514	1,061,228,625
第58計算期間	78,390,638	15,519,503	1,124,099,760

## 【ピクテ・グローバル・インカム株式オープン 通貨選択シリーズ&lt;米ドルコース&gt;(毎月分配型)】

## (1) 【投資状況】

平成28年4月28日現在

(単位:円)

資産の種類	国/地域名	時価合計	投資比率(%)
投資信託受益証券	ルクセンブルグ	656,830,054	98.74
親投資信託受益証券	日本	20,017	0.00
コール・ローン、その他資産 (負債控除後)		8,383,642	1.26
純資産総額		665,233,713	100.00

(注) 投資比率とは、ファンドの純資産総額に対する当該資産の時価の比率をいいます。

## (2) 【投資資産】

## 【投資有価証券の主要銘柄】

## a 評価額上位30銘柄

平成28年4月28日現在

国/地域	銘柄	種類	業種	口数	上段:帳簿価額 下段:評価額		利率(%) 償還期限 (年/月/日)	投資 比率 (%)
					単価(円)	金額(円)		
ルクセンブルグ	ピクテ・グローバル・セレクション・ファンド グローバル・ユーティリティーズ・エクイティ・カレンシー・ヘッジド・ファンド (HP USD) JPY 分配型	投資信託受益証券		69,198.2780	9,349.74	646,985,907		98.74
					9,492.00	656,830,054		
日本	マネー・マーケット・マザーファンド	親投資信託受益証券		19,658	1.0183	20,017		0.00
					1.0183	20,017		

(注) 投資比率は、ファンドの純資産総額に対する当該銘柄の評価金額の比率です。

## b 全銘柄の種類/業種別投資比率

平成28年4月28日現在

種類/業種別	投資比率(%)
投資信託受益証券	98.74
親投資信託受益証券	0.00
合計	98.74

(注) 投資比率は、ファンドの純資産総額に対する当該種類または業種の評価金額の比率です。

## 【投資不動産物件】

該当事項はありません。

## 【その他投資資産の主要なもの】

該当事項はありません。

## (3) 【運用実績】

## 【純資産の推移】

下記計算期間末日および平成28年4月末日、同日前1年以内における各月末の純資産の推移は次の通りです。

(単位：円)

	純資産総額	基準価額 (1万口当たりの純資産価額)
第1計算期間末日 (平成25年 7月18日)	218,429,199 (分配付) 217,607,597 (分配落)	10,634 (分配付) 10,594 (分配落)
第2計算期間末日 (平成25年 8月19日)	318,450,273 (分配付) 317,211,404 (分配落)	10,282 (分配付) 10,242 (分配落)
第3計算期間末日 (平成25年 9月18日)	355,109,348 (分配付) 353,756,377 (分配落)	10,499 (分配付) 10,459 (分配落)
第4計算期間末日 (平成25年10月18日)	447,999,975 (分配付) 446,304,330 (分配落)	10,568 (分配付) 10,528 (分配落)
第5計算期間末日 (平成25年11月18日)	462,918,890 (分配付) 461,221,480 (分配落)	10,909 (分配付) 10,869 (分配落)
第6計算期間末日 (平成25年12月18日)	373,285,092 (分配付) 371,901,368 (分配落)	10,791 (分配付) 10,751 (分配落)
第7計算期間末日 (平成26年 1月20日)	316,377,210 (分配付) 315,254,109 (分配落)	11,268 (分配付) 11,228 (分配落)
第8計算期間末日 (平成26年 2月18日)	321,581,597 (分配付) 320,426,154 (分配落)	11,133 (分配付) 11,093 (分配落)
第9計算期間末日 (平成26年 3月18日)	291,884,880 (分配付) 290,844,993 (分配落)	11,228 (分配付) 11,188 (分配落)
第10計算期間末日 (平成26年 4月18日)	251,701,524 (分配付) 250,828,268 (分配落)	11,529 (分配付) 11,489 (分配落)
第11計算期間末日 (平成26年 5月19日)	246,805,792 (分配付) 245,947,417 (分配落)	11,501 (分配付) 11,461 (分配落)
第12計算期間末日 (平成26年 6月18日)	172,501,106 (分配付) 171,917,076 (分配落)	11,815 (分配付) 11,775 (分配落)
第13計算期間末日 (平成26年 7月18日)	161,590,279 (分配付) 161,036,117 (分配落)	11,664 (分配付) 11,624 (分配落)
第14計算期間末日 (平成26年 8月18日)	165,097,831 (分配付) 164,523,887 (分配落)	11,506 (分配付) 11,466 (分配落)
第15計算期間末日 (平成26年 9月18日)	174,179,950 (分配付) 173,616,189 (分配落)	12,358 (分配付) 12,318 (分配落)
第16計算期間末日 (平成26年10月20日)	181,844,903 (分配付) 181,211,294 (分配落)	11,480 (分配付) 11,440 (分配落)
第17計算期間末日 (平成26年11月18日)	246,534,409 (分配付) 245,785,731 (分配落)	13,172 (分配付) 13,132 (分配落)
第18計算期間末日 (平成26年12月18日)	405,103,468 (分配付) 403,839,352 (分配落)	12,819 (分配付) 12,779 (分配落)
第19計算期間末日 (平成27年 1月19日)	444,237,712 (分配付) 442,876,611 (分配落)	13,055 (分配付) 13,015 (分配落)
第20計算期間末日 (平成27年 2月18日)	557,642,309 (分配付) 555,982,416 (分配落)	13,438 (分配付) 13,398 (分配落)
第21計算期間末日 (平成27年 3月18日)	633,955,550 (分配付) 632,086,174 (分配落)	13,565 (分配付) 13,525 (分配落)
第22計算期間末日 (平成27年 4月20日)	608,405,980 (分配付) 601,704,596 (分配落)	13,618 (分配付) 13,468 (分配落)
第23計算期間末日 (平成27年 5月18日)	727,197,651 (分配付) 719,107,477 (分配落)	13,483 (分配付) 13,333 (分配落)
第24計算期間末日 (平成27年 6月18日)	980,065,436 (分配付) 968,997,561 (分配落)	13,283 (分配付) 13,133 (分配落)
第25計算期間末日 (平成27年 7月21日)	1,008,017,802 (分配付) 996,739,062 (分配落)	13,406 (分配付) 13,256 (分配落)
第26計算期間末日 (平成27年 8月18日)	965,935,615 (分配付) 954,980,723 (分配落)	13,226 (分配付) 13,076 (分配落)



第27計算期間末日 (平成27年 9月18日)	875,952,844 (分配付) 864,852,838 (分配落)	11,837 (分配付) 11,687 (分配落)
第28計算期間末日 (平成27年10月19日)	845,298,287 (分配付) 834,735,170 (分配落)	12,004 (分配付) 11,854 (分配落)
第29計算期間末日 (平成27年11月18日)	853,559,528 (分配付) 842,911,245 (分配落)	12,024 (分配付) 11,874 (分配落)
第30計算期間末日 (平成27年12月18日)	809,058,835 (分配付) 798,659,210 (分配落)	11,670 (分配付) 11,520 (分配落)
第31計算期間末日 (平成28年 1月18日)	751,474,357 (分配付) 741,046,727 (分配落)	10,810 (分配付) 10,660 (分配落)
第32計算期間末日 (平成28年 2月18日)	678,545,863 (分配付) 669,031,000 (分配落)	10,697 (分配付) 10,547 (分配落)
第33計算期間末日 (平成28年 3月18日)	678,074,791 (分配付) 668,654,143 (分配落)	10,797 (分配付) 10,647 (分配落)
第34計算期間末日 (平成28年 4月18日)	664,487,909 (分配付) 655,017,584 (分配落)	10,525 (分配付) 10,375 (分配落)
平成27年 4月末日	649,361,400	13,653
5月末日	1,041,572,552	13,890
6月末日	992,572,214	13,050
7月末日	1,016,360,487	13,090
8月末日	880,467,583	12,026
9月末日	828,953,082	11,470
10月末日	827,034,946	11,873
11月末日	831,297,493	11,789
12月末日	818,234,595	11,417
平成28年 1月末日	732,554,870	11,038
2月末日	670,864,560	10,665
3月末日	686,914,269	10,895
4月末日	665,233,713	10,527

## 【分配の推移】

	1万口当たりの分配金
第1計算期間	40円
第2計算期間	40円
第3計算期間	40円
第4計算期間	40円
第5計算期間	40円
第6計算期間	40円
第7計算期間	40円
第8計算期間	40円
第9計算期間	40円
第10計算期間	40円
第11計算期間	40円
第12計算期間	40円
第13計算期間	40円
第14計算期間	40円
第15計算期間	40円
第16計算期間	40円
第17計算期間	40円
第18計算期間	40円
第19計算期間	40円
第20計算期間	40円
第21計算期間	40円
第22計算期間	150円
第23計算期間	150円
第24計算期間	150円
第25計算期間	150円
第26計算期間	150円
第27計算期間	150円

第28計算期間	150円
第29計算期間	150円
第30計算期間	150円
第31計算期間	150円
第32計算期間	150円
第33計算期間	150円
第34計算期間	150円

## 【収益率の推移】

	収益率（％）
第1計算期間	6.34
第2計算期間	2.94
第3計算期間	2.50
第4計算期間	1.04
第5計算期間	3.61
第6計算期間	0.71
第7計算期間	4.80
第8計算期間	0.84
第9計算期間	1.21
第10計算期間	3.04
第11計算期間	0.10
第12計算期間	3.08
第13計算期間	0.94
第14計算期間	1.01
第15計算期間	7.77
第16計算期間	6.80
第17計算期間	15.13
第18計算期間	2.38
第19計算期間	2.15
第20計算期間	3.25
第21計算期間	1.24
第22計算期間	0.68
第23計算期間	0.11
第24計算期間	0.37
第25計算期間	2.07
第26計算期間	0.22
第27計算期間	9.47
第28計算期間	2.71
第29計算期間	1.43
第30計算期間	1.71
第31計算期間	6.16
第32計算期間	0.34
第33計算期間	2.37
第34計算期間	1.14

（注）「収益率」とは、計算期間末の基準価額（分配付の額）から当該計算期間の直前の計算期間末の基準価額（分配落の額）を控除した額を当該基準価額（分配落の額）で除して得た数に100を乗じて得た数をいう。

## （４）【設定及び解約の実績】

	設定口数	解約口数	発行済口数
第1計算期間	213,535,674	8,134,965	205,400,709
第2計算期間	107,181,120	2,864,520	309,717,309
第3計算期間	36,535,169	8,009,642	338,242,836
第4計算期間	97,415,866	11,747,342	423,911,360
第5計算期間	4,381,212	3,940,000	424,352,572
第6計算期間	27,273,291	105,694,677	345,931,186
第7計算期間	10,127,714	75,283,561	280,775,339
第8計算期間	60,883,206	52,797,739	288,860,806
第9計算期間	4,747,468	33,636,319	259,971,955

第10計算期間	14,054,447	55,712,213	218,314,189
第11計算期間	1,942,422	5,662,781	214,593,830
第12計算期間	212,831	68,799,012	146,007,649
第13計算期間	9,600,130	17,067,141	138,540,638
第14計算期間	8,948,700	4,003,332	143,486,006
第15計算期間	213,832	2,759,586	140,940,252
第16計算期間	23,062,507	5,600,327	158,402,432
第17計算期間	44,226,523	15,459,302	187,169,653
第18計算期間	139,069,787	10,210,277	316,029,163
第19計算期間	27,871,671	3,625,512	340,275,322
第20計算期間	94,734,834	20,036,799	414,973,357
第21計算期間	72,223,985	19,853,242	467,344,100
第22計算期間	11,926,953	32,512,091	446,758,962
第23計算期間	102,670,898	10,084,919	539,344,941
第24計算期間	291,186,800	92,673,369	737,858,372
第25計算期間	26,500,302	12,442,649	751,916,025
第26計算期間	34,653,452	56,243,282	730,326,195
第27計算期間	11,770,065	2,095,841	740,000,419
第28計算期間	6,005,573	41,798,137	704,207,855
第29計算期間	17,860,324	12,182,589	709,885,590
第30計算期間	31,256,209	47,833,419	693,308,380
第31計算期間	34,159,767	32,292,804	695,175,343
第32計算期間	4,682,528	65,533,607	634,324,264
第33計算期間	3,974,760	10,255,822	628,043,202
第34計算期間	3,311,834		631,355,036

## 【ピクテ・グローバル・インカム株式オープン 通貨選択シリーズ&lt;豪ドルコース&gt;（毎月分配型）】

## （１）【投資状況】

平成28年4月28日現在

（単位：円）

資産の種類	国/地域名	時価合計	投資比率(%)
投資信託受益証券	ルクセンブルグ	869,451,265	98.92
親投資信託受益証券	日本	2,139,109	0.24
コール・ローン、その他資産 （負債控除後）		7,353,832	0.84
純資産総額		878,944,206	100.00

（注）投資比率とは、ファンドの純資産総額に対する当該資産の時価の比率をいいます。

## （２）【投資資産】

## 【投資有価証券の主要銘柄】

## a 評価額上位30銘柄

平成28年4月28日現在

国/地域	銘柄	種類	業種	口数	上段：帳簿価額 下段：評価額		利率(%) 償還期限 (年/月/日)	投資 比率 (%)
					単価(円)	金額(円)		
ルクセンブルグ	ピクテ・グローバル・セレクション・ファンド グローバル・ユーティリティーズ・エクイティ・カレンシー・ヘッジド・ファンド（HP AUD） JPY 分配型	投資信託受益証券		164,481.8890	5,285.00	869,286,783		98.92
					5,286.00	869,451,265		
日本	マネー・マーケット・マザーファンド	親投資信託受益証券		2,100,667	1.0183	2,139,109		0.24
					1.0183	2,139,109		

（注）投資比率は、ファンドの純資産総額に対する当該銘柄の評価金額の比率です。

## b 全銘柄の種類 / 業種別投資比率

平成28年4月28日現在

種類 / 業種別	投資比率 (%)
投資信託受益証券	98.92
親投資信託受益証券	0.24
合計	99.16

(注) 投資比率は、ファンドの純資産総額に対する当該種類または業種の評価金額の比率です。

## 【投資不動産物件】

該当事項はありません。

## 【その他投資資産の主要なもの】

該当事項はありません。

## (3) 【運用実績】

## 【純資産の推移】

下記計算期間末日および平成28年4月末日、同日前1年以内における各月末の純資産の推移は次の通りです。

(単位：円)

	純資産総額	基準価額 (1万口当たりの純資産価額)
第1計算期間末日 (平成23年7月19日)	4,027,427,707 (分配付) 3,983,829,291 (分配落)	9,238 (分配付) 9,138 (分配落)
第2計算期間末日 (平成23年8月18日)	3,985,319,628 (分配付) 3,937,486,412 (分配落)	8,332 (分配付) 8,232 (分配落)
第3計算期間末日 (平成23年9月20日)	4,101,287,026 (分配付) 4,051,374,856 (分配落)	8,217 (分配付) 8,117 (分配落)
第4計算期間末日 (平成23年10月18日)	4,016,561,149 (分配付) 3,968,146,263 (分配落)	8,296 (分配付) 8,196 (分配落)
第5計算期間末日 (平成23年11月18日)	3,569,626,794 (分配付) 3,524,163,330 (分配落)	7,852 (分配付) 7,752 (分配落)
第6計算期間末日 (平成23年12月19日)	3,139,114,565 (分配付) 3,098,581,295 (分配落)	7,745 (分配付) 7,645 (分配落)
第7計算期間末日 (平成24年1月18日)	2,819,844,262 (分配付) 2,784,550,665 (分配落)	7,990 (分配付) 7,890 (分配落)
第8計算期間末日 (平成24年2月20日)	2,633,976,845 (分配付) 2,603,156,062 (分配落)	8,546 (分配付) 8,446 (分配落)
第9計算期間末日 (平成24年3月19日)	2,692,253,053 (分配付) 2,661,972,361 (分配落)	8,891 (分配付) 8,791 (分配落)
第10計算期間末日 (平成24年4月18日)	2,464,299,233 (分配付) 2,434,284,907 (分配落)	8,210 (分配付) 8,110 (分配落)
第11計算期間末日 (平成24年5月18日)	2,284,847,510 (分配付) 2,255,207,006 (分配落)	7,709 (分配付) 7,609 (分配落)
第12計算期間末日 (平成24年6月18日)	2,227,316,745 (分配付) 2,198,204,488 (分配落)	7,651 (分配付) 7,551 (分配落)
第13計算期間末日 (平成24年7月18日)	2,235,323,283 (分配付) 2,207,504,163 (分配落)	8,035 (分配付) 7,935 (分配落)
第14計算期間末日 (平成24年8月20日)	2,171,502,420 (分配付) 2,145,012,316 (分配落)	8,197 (分配付) 8,097 (分配落)
第15計算期間末日 (平成24年9月18日)	2,071,030,700 (分配付) 2,045,251,454 (分配落)	8,034 (分配付) 7,934 (分配落)
第16計算期間末日 (平成24年10月18日)	1,956,827,327 (分配付) 1,931,721,364 (分配落)	7,794 (分配付) 7,694 (分配落)
第17計算期間末日 (平成24年11月19日)	1,698,005,056 (分配付) 1,674,998,955 (分配落)	7,381 (分配付) 7,281 (分配落)
第18計算期間末日 (平成24年12月18日)	1,832,831,282 (分配付) 1,814,411,636 (分配落)	7,960 (分配付) 7,880 (分配落)
第19計算期間末日 (平成25年1月18日)	1,692,599,406 (分配付) 1,676,825,051 (分配落)	8,584 (分配付) 8,504 (分配落)

第20計算期間末日 （平成25年 2月18日）	1,591,248,770（分配付） 1,576,798,334（分配落）	8,809（分配付） 8,729（分配落）
第21計算期間末日 （平成25年 3月18日）	1,860,634,273（分配付） 1,844,655,312（分配落）	9,315（分配付） 9,235（分配落）
第22計算期間末日 （平成25年 4月18日）	2,007,562,449（分配付） 1,990,982,053（分配落）	9,686（分配付） 9,606（分配落）
第23計算期間末日 （平成25年 5月20日）	2,029,222,657（分配付） 2,012,651,956（分配落）	9,797（分配付） 9,717（分配落）
第24計算期間末日 （平成25年 6月18日）	1,683,671,249（分配付） 1,667,830,199（分配落）	8,503（分配付） 8,423（分配落）
第25計算期間末日 （平成25年 7月18日）	1,656,549,231（分配付） 1,641,065,998（分配落）	8,559（分配付） 8,479（分配落）
第26計算期間末日 （平成25年 8月19日）	1,524,452,386（分配付） 1,509,555,643（分配落）	8,187（分配付） 8,107（分配落）
第27計算期間末日 （平成25年 9月18日）	1,564,302,831（分配付） 1,549,547,807（分配落）	8,481（分配付） 8,401（分配落）
第28計算期間末日 （平成25年10月18日）	1,570,323,355（分配付） 1,555,923,716（分配落）	8,724（分配付） 8,644（分配落）
第29計算期間末日 （平成25年11月18日）	1,435,060,966（分配付） 1,421,896,081（分配落）	8,721（分配付） 8,641（分配落）
第30計算期間末日 （平成25年12月18日）	1,337,439,012（分配付） 1,324,425,057（分配落）	8,222（分配付） 8,142（分配落）
第31計算期間末日 （平成26年 1月20日）	1,369,123,150（分配付） 1,356,133,114（分配落）	8,432（分配付） 8,352（分配落）
第32計算期間末日 （平成26年 2月18日）	1,339,831,454（分配付） 1,327,267,590（分配落）	8,531（分配付） 8,451（分配落）
第33計算期間末日 （平成26年 3月18日）	1,280,308,738（分配付） 1,268,417,116（分配落）	8,613（分配付） 8,533（分配落）
第34計算期間末日 （平成26年 4月18日）	1,375,065,025（分配付） 1,362,942,454（分配落）	9,074（分配付） 8,994（分配落）
第35計算期間末日 （平成26年 5月19日）	1,343,916,608（分配付） 1,331,992,473（分配落）	9,016（分配付） 8,936（分配落）
第36計算期間末日 （平成26年 6月18日）	1,383,050,455（分配付） 1,371,062,570（分配落）	9,230（分配付） 9,150（分配落）
第37計算期間末日 （平成26年 7月18日）	1,380,320,895（分配付） 1,368,186,060（分配落）	9,100（分配付） 9,020（分配落）
第38計算期間末日 （平成26年 8月18日）	1,400,478,073（分配付） 1,387,863,495（分配落）	8,882（分配付） 8,802（分配落）
第39計算期間末日 （平成26年 9月18日）	1,635,092,083（分配付） 1,620,950,899（分配落）	9,250（分配付） 9,170（分配落）
第40計算期間末日 （平成26年10月20日）	1,524,164,718（分配付） 1,509,492,234（分配落）	8,310（分配付） 8,230（分配落）
第41計算期間末日 （平成26年11月18日）	1,697,133,297（分配付） 1,682,692,638（分配落）	9,402（分配付） 9,322（分配落）
第42計算期間末日 （平成26年12月18日）	1,568,687,832（分配付） 1,554,015,420（分配落）	8,553（分配付） 8,473（分配落）
第43計算期間末日 （平成27年 1月19日）	1,643,772,161（分配付） 1,628,682,209（分配落）	8,715（分配付） 8,635（分配落）
第44計算期間末日 （平成27年 2月18日）	1,679,632,065（分配付） 1,663,853,882（分配落）	8,516（分配付） 8,436（分配落）
第45計算期間末日 （平成27年 3月18日）	1,553,104,691（分配付） 1,538,286,217（分配落）	8,385（分配付） 8,305（分配落）
第46計算期間末日 （平成27年 4月20日）	1,636,233,603（分配付） 1,624,785,017（分配落）	8,575（分配付） 8,515（分配落）
第47計算期間末日 （平成27年 5月18日）	1,658,141,289（分配付） 1,646,733,743（分配落）	8,721（分配付） 8,661（分配落）
第48計算期間末日 （平成27年 6月18日）	1,492,741,850（分配付） 1,481,950,321（分配落）	8,300（分配付） 8,240（分配落）
第49計算期間末日 （平成27年 7月21日）	1,395,870,492（分配付） 1,385,554,582（分配落）	8,119（分配付） 8,059（分配落）

第50計算期間末日 (平成27年 8月18日)	1,431,847,192 (分配付) 1,421,127,628 (分配落)	8,014 (分配付) 7,954 (分配落)
第51計算期間末日 (平成27年 9月18日)	1,218,353,513 (分配付) 1,207,929,941 (分配落)	7,013 (分配付) 6,953 (分配落)
第52計算期間末日 (平成27年10月19日)	1,152,283,291 (分配付) 1,142,726,100 (分配落)	7,234 (分配付) 7,174 (分配落)
第53計算期間末日 (平成27年11月18日)	1,086,887,870 (分配付) 1,077,732,575 (分配落)	7,123 (分配付) 7,063 (分配落)
第54計算期間末日 (平成27年12月18日)	1,027,639,210 (分配付) 1,018,870,732 (分配落)	7,032 (分配付) 6,972 (分配落)
第55計算期間末日 (平成28年 1月18日)	906,185,979 (分配付) 897,491,464 (分配落)	6,254 (分配付) 6,194 (分配落)
第56計算期間末日 (平成28年 2月18日)	929,395,968 (分配付) 920,748,428 (分配落)	6,449 (分配付) 6,389 (分配落)
第57計算期間末日 (平成28年 3月18日)	996,679,211 (分配付) 988,128,362 (分配落)	6,994 (分配付) 6,934 (分配落)
第58計算期間末日 (平成28年 4月18日)	893,281,913 (分配付) 885,547,694 (分配落)	6,930 (分配付) 6,870 (分配落)
平成27年 4月末日	1,659,318,343	8,729
5月末日	1,563,870,703	8,641
6月末日	1,446,547,444	8,160
7月末日	1,333,985,031	7,854
8月末日	1,263,325,843	7,116
9月末日	1,062,468,929	6,623
10月末日	1,079,632,517	7,018
11月末日	1,063,853,408	7,102
12月末日	1,021,269,240	6,978
平成28年 1月末日	955,260,436	6,600
2月末日	941,908,928	6,525
3月末日	1,014,473,178	7,124
4月末日	878,944,206	6,868

## 【分配の推移】

	1万口当たりの分配金
第1計算期間	100円
第2計算期間	100円
第3計算期間	100円
第4計算期間	100円
第5計算期間	100円
第6計算期間	100円
第7計算期間	100円
第8計算期間	100円
第9計算期間	100円
第10計算期間	100円
第11計算期間	100円
第12計算期間	100円
第13計算期間	100円
第14計算期間	100円
第15計算期間	100円
第16計算期間	100円
第17計算期間	100円
第18計算期間	80円
第19計算期間	80円
第20計算期間	80円
第21計算期間	80円
第22計算期間	80円
第23計算期間	80円
第24計算期間	80円
第25計算期間	80円

第26計算期間	80円
第27計算期間	80円
第28計算期間	80円
第29計算期間	80円
第30計算期間	80円
第31計算期間	80円
第32計算期間	80円
第33計算期間	80円
第34計算期間	80円
第35計算期間	80円
第36計算期間	80円
第37計算期間	80円
第38計算期間	80円
第39計算期間	80円
第40計算期間	80円
第41計算期間	80円
第42計算期間	80円
第43計算期間	80円
第44計算期間	80円
第45計算期間	80円
第46計算期間	60円
第47計算期間	60円
第48計算期間	60円
第49計算期間	60円
第50計算期間	60円
第51計算期間	60円
第52計算期間	60円
第53計算期間	60円
第54計算期間	60円
第55計算期間	60円
第56計算期間	60円
第57計算期間	60円
第58計算期間	60円

## 【収益率の推移】

	収益率（％）
第1計算期間	7.62
第2計算期間	8.82
第3計算期間	0.18
第4計算期間	2.20
第5計算期間	4.19
第6計算期間	0.09
第7計算期間	4.51
第8計算期間	8.31
第9計算期間	5.26
第10計算期間	6.60
第11計算期間	4.94
第12計算期間	0.55
第13計算期間	6.40
第14計算期間	3.30
第15計算期間	0.77
第16計算期間	1.76
第17計算期間	4.06
第18計算期間	9.32
第19計算期間	8.93
第20計算期間	3.58
第21計算期間	6.71
第22計算期間	4.88
第23計算期間	1.98

第24計算期間	12.49
第25計算期間	1.61
第26計算期間	3.44
第27計算期間	4.61
第28計算期間	3.84
第29計算期間	0.89
第30計算期間	4.84
第31計算期間	3.56
第32計算期間	2.14
第33計算期間	1.91
第34計算期間	6.34
第35計算期間	0.24
第36計算期間	3.29
第37計算期間	0.54
第38計算期間	1.52
第39計算期間	5.08
第40計算期間	9.37
第41計算期間	14.24
第42計算期間	8.24
第43計算期間	2.85
第44計算期間	1.37
第45計算期間	0.60
第46計算期間	3.25
第47計算期間	2.41
第48計算期間	4.16
第49計算期間	1.46
第50計算期間	0.55
第51計算期間	11.83
第52計算期間	4.04
第53計算期間	0.71
第54計算期間	0.43
第55計算期間	10.29
第56計算期間	4.11
第57計算期間	9.46
第58計算期間	0.05

（注）「収益率」とは、計算期間末の基準価額（分配付の額）から当該計算期間の直前の計算期間末の基準価額（分配落の額）を控除した額を当該基準価額（分配落の額）で除して得た数に100を乗じて得た数をいう。

#### （４）【設定及び解約の実績】

	設定口数	解約口数	発行済口数
第1計算期間	4,387,123,836	27,282,153	4,359,841,683
第2計算期間	451,727,027	28,247,028	4,783,321,682
第3計算期間	240,355,290	32,459,955	4,991,217,017
第4計算期間	58,211,452	207,939,851	4,841,488,618
第5計算期間	38,975,806	334,117,967	4,546,346,457
第6計算期間	51,462,575	544,481,961	4,053,327,071
第7計算期間	21,577,880	545,545,205	3,529,359,746
第8計算期間	15,656,725	462,938,083	3,082,078,388
第9計算期間	228,295,623	282,304,791	3,028,069,220
第10計算期間	160,754,087	187,390,627	3,001,432,680
第11計算期間	149,348,520	186,730,786	2,964,050,414
第12計算期間	17,371,024	70,195,655	2,911,225,783
第13計算期間	10,913,642	140,227,338	2,781,912,087
第14計算期間	78,351,316	211,252,944	2,649,010,459
第15計算期間	56,657,823	127,743,643	2,577,924,639
第16計算期間	80,291,819	147,620,079	2,510,596,379
第17計算期間	54,398,558	264,384,756	2,300,610,181
第18計算期間	134,021,929	132,176,326	2,302,455,784



第19計算期間	47,862,939	378,524,291	1,971,794,432
第20計算期間	136,077,231	301,567,145	1,806,304,518
第21計算期間	328,321,803	137,256,134	1,997,370,187
第22計算期間	320,848,769	245,669,365	2,072,549,591
第23計算期間	266,653,861	267,865,710	2,071,337,742
第24計算期間	38,581,767	129,788,155	1,980,131,354
第25計算期間	42,937,633	87,664,797	1,935,404,190
第26計算期間	9,390,463	82,701,750	1,862,092,903
第27計算期間	74,662,649	92,377,505	1,844,378,047
第28計算期間	68,583,066	113,006,157	1,799,954,956
第29計算期間	32,887,058	187,231,288	1,645,610,726
第30計算期間	62,677,273	81,543,510	1,626,744,489
第31計算期間	32,986,473	35,976,354	1,623,754,608
第32計算期間	14,705,257	67,976,860	1,570,483,005
第33計算期間	38,156,227	122,186,435	1,486,452,797
第34計算期間	111,927,937	83,059,286	1,515,321,448
第35計算期間	12,885,391	37,689,858	1,490,516,981
第36計算期間	78,138,566	70,169,877	1,498,485,670
第37計算期間	128,200,960	109,832,131	1,516,854,499
第38計算期間	89,437,740	29,469,988	1,576,822,251
第39計算期間	221,685,673	30,859,831	1,767,648,093
第40計算期間	99,632,338	33,219,924	1,834,060,507
第41計算期間	145,593,412	174,571,506	1,805,082,413
第42計算期間	83,613,229	54,644,141	1,834,051,501
第43計算期間	91,591,571	39,398,960	1,886,244,112
第44計算期間	300,719,260	214,690,419	1,972,272,953
第45計算期間	39,579,344	159,542,993	1,852,309,304
第46計算期間	88,764,692	32,976,231	1,908,097,765
第47計算期間	4,817,824	11,657,809	1,901,257,780
第48計算期間	16,993,272	119,662,738	1,798,588,314
第49計算期間	9,385,311	88,655,137	1,719,318,488
第50計算期間	132,390,890	65,115,217	1,786,594,161
第51計算期間	7,836,808	57,168,833	1,737,262,136
第52計算期間	2,606,162	147,003,035	1,592,865,263
第53計算期間	3,372,371	70,355,120	1,525,882,514
第54計算期間	3,639,472	68,108,897	1,461,413,089
第55計算期間	2,287,026	14,614,226	1,449,085,889
第56計算期間	2,857,560	10,686,734	1,441,256,715
第57計算期間	2,405,559	18,520,679	1,425,141,595
第58計算期間	2,271,014	138,375,995	1,289,036,614

【ピクテ・グローバル・インカム株式オープン 通貨選択シリーズ<ブラジルリアルコース>（毎月分配型）】

(1) 【投資状況】

平成28年4月28日現在

(単位：円)

資産の種類	国/地域名	時価合計	投資比率(%)
投資信託受益証券	ルクセンブルグ	1,331,133,887	98.87
親投資信託受益証券	日本	3,906,799	0.29
コール・ローン、その他資産 (負債控除後)		11,249,071	0.84
純資産総額		1,346,289,757	100.00

(注) 投資比率とは、ファンドの純資産総額に対する当該資産の時価の比率をいいます。

## (2) 【投資資産】

## 【投資有価証券の主要銘柄】

## a 評価額上位30銘柄

平成28年4月28日現在

国/ 地域	銘柄	種類	業種	口数	上段：帳簿価額 下段：評価額		利率(%) 償還期限 (年/月/日)	投資 比率 (%)
					単価(円)	金額(円)		
ルクセンブルグ	ピクテ・グローバル・セレクション・ファンド グローバル・ユーティリティーズ・エクイティ・カレンシー・ヘッジド・ファンド (HP BRL) JPY 分配型	投資信託 受益証券		630,869.1410	2,095.00 2,110.00	1,321,670,850 1,331,133,887		98.87
日本	マネー・マーケット・マザーファンド	親投資信託 受益証券		3,836,590	1.0183 1.0183	3,906,799 3,906,799		0.29

(注) 投資比率は、ファンドの純資産総額に対する当該銘柄の評価金額の比率です。

## b 全銘柄の種類 / 業種別投資比率

平成28年4月28日現在

種類 / 業種別	投資比率 (%)
投資信託受益証券	98.87
親投資信託受益証券	0.29
合計	99.16

(注) 投資比率は、ファンドの純資産総額に対する当該種類または業種の評価金額の比率です。

## 【投資不動産物件】

該当事項はありません。

## 【その他投資資産の主要なもの】

該当事項はありません。

## (3) 【運用実績】

## 【純資産の推移】

下記計算期間末日および平成28年4月末日、同日前1年以内における各月末の純資産の推移は次の通りです。

(単位：円)

	純資産総額	基準価額 (1万口当たりの純資産価額)
第1計算期間末日 (平成23年 7月19日)	10,886,805,071 (分配付) 10,750,951,625 (分配落)	9,616 (分配付) 9,496 (分配落)
第2計算期間末日 (平成23年 8月18日)	10,778,108,082 (分配付) 10,629,697,901 (分配落)	8,715 (分配付) 8,595 (分配落)
第3計算期間末日 (平成23年 9月20日)	10,140,958,211 (分配付) 9,992,378,037 (分配落)	8,190 (分配付) 8,070 (分配落)
第4計算期間末日 (平成23年10月18日)	9,704,535,306 (分配付) 9,562,143,184 (分配落)	8,178 (分配付) 8,058 (分配落)
第5計算期間末日 (平成23年11月18日)	8,491,114,138 (分配付) 8,359,978,373 (分配落)	7,770 (分配付) 7,650 (分配落)
第6計算期間末日 (平成23年12月19日)	6,818,570,869 (分配付) 6,706,981,533 (分配落)	7,332 (分配付) 7,212 (分配落)
第7計算期間末日 (平成24年 1月18日)	6,294,531,595 (分配付) 6,194,506,798 (分配落)	7,552 (分配付) 7,432 (分配落)
第8計算期間末日 (平成24年 2月20日)	5,923,935,949 (分配付) 5,836,413,942 (分配落)	8,122 (分配付) 8,002 (分配落)
第9計算期間末日 (平成24年 3月19日)	5,871,622,034 (分配付) 5,785,957,648 (分配落)	8,225 (分配付) 8,105 (分配落)
第10計算期間末日 (平成24年 4月18日)	5,225,698,784 (分配付) 5,142,305,135 (分配落)	7,520 (分配付) 7,400 (分配落)
第11計算期間末日 (平成24年 5月18日)	4,592,715,947 (分配付) 4,511,818,035 (分配落)	6,813 (分配付) 6,693 (分配落)
第12計算期間末日 (平成24年 6月18日)	4,279,047,285 (分配付) 4,199,937,564 (分配落)	6,491 (分配付) 6,371 (分配落)

第13計算期間末日 （平成24年 7月18日）	4,157,603,752（分配付） 4,083,183,689（分配落）	6,704（分配付） 6,584（分配落）
第14計算期間末日 （平成24年 8月20日）	3,899,996,321（分配付） 3,830,860,079（分配落）	6,769（分配付） 6,649（分配落）
第15計算期間末日 （平成24年 9月18日）	3,553,494,369（分配付） 3,487,964,167（分配落）	6,507（分配付） 6,387（分配落）
第16計算期間末日 （平成24年10月18日）	3,512,154,254（分配付） 3,446,299,174（分配落）	6,400（分配付） 6,280（分配落）
第17計算期間末日 （平成24年11月19日）	3,261,101,637（分配付） 3,195,178,515（分配落）	5,936（分配付） 5,816（分配落）
第18計算期間末日 （平成24年12月18日）	3,944,707,497（分配付） 3,887,283,795（分配落）	6,183（分配付） 6,093（分配落）
第19計算期間末日 （平成25年 1月18日）	5,326,222,365（分配付） 5,255,799,855（分配落）	6,807（分配付） 6,717（分配落）
第20計算期間末日 （平成25年 2月18日）	6,860,195,110（分配付） 6,776,321,740（分配落）	7,361（分配付） 7,271（分配落）
第21計算期間末日 （平成25年 3月18日）	9,246,814,326（分配付） 9,138,747,990（分配落）	7,701（分配付） 7,611（分配落）
第22計算期間末日 （平成25年 4月18日）	10,952,902,494（分配付） 10,828,771,473（分配落）	7,941（分配付） 7,851（分配落）
第23計算期間末日 （平成25年 5月20日）	11,841,569,717（分配付） 11,713,379,696（分配落）	8,314（分配付） 8,224（分配落）
第24計算期間末日 （平成25年 6月18日）	8,830,743,403（分配付） 8,715,456,013（分配落）	6,894（分配付） 6,804（分配落）
第25計算期間末日 （平成25年 7月18日）	8,589,244,673（分配付） 8,477,456,173（分配落）	6,915（分配付） 6,825（分配落）
第26計算期間末日 （平成25年 8月19日）	8,019,131,083（分配付） 7,906,310,932（分配落）	6,397（分配付） 6,307（分配落）
第27計算期間末日 （平成25年 9月18日）	8,143,918,495（分配付） 8,034,106,175（分配落）	6,675（分配付） 6,585（分配落）
第28計算期間末日 （平成25年10月18日）	8,087,824,282（分配付） 7,983,796,758（分配落）	6,997（分配付） 6,907（分配落）
第29計算期間末日 （平成25年11月18日）	7,606,199,181（分配付） 7,505,229,968（分配落）	6,780（分配付） 6,690（分配落）
第30計算期間末日 （平成25年12月18日）	7,119,511,166（分配付） 7,022,932,661（分配落）	6,635（分配付） 6,545（分配落）
第31計算期間末日 （平成26年 1月20日）	7,043,420,593（分配付） 6,950,319,782（分配落）	6,809（分配付） 6,719（分配落）
第32計算期間末日 （平成26年 2月18日）	6,410,142,782（分配付） 6,322,987,259（分配落）	6,619（分配付） 6,529（分配落）
第33計算期間末日 （平成26年 3月18日）	5,900,785,551（分配付） 5,822,242,913（分配落）	6,762（分配付） 6,672（分配落）
第34計算期間末日 （平成26年 4月18日）	5,039,032,455（分配付） 4,976,287,981（分配落）	7,228（分配付） 7,138（分配落）
第35計算期間末日 （平成26年 5月19日）	4,281,930,496（分配付） 4,228,935,430（分配落）	7,272（分配付） 7,182（分配落）
第36計算期間末日 （平成26年 6月18日）	3,901,456,799（分配付） 3,853,841,850（分配落）	7,374（分配付） 7,284（分配落）
第37計算期間末日 （平成26年 7月18日）	3,415,536,682（分配付） 3,373,506,408（分配落）	7,314（分配付） 7,224（分配落）
第38計算期間末日 （平成26年 8月18日）	3,261,535,875（分配付） 3,219,757,397（分配落）	7,026（分配付） 6,936（分配落）
第39計算期間末日 （平成26年 9月18日）	3,308,371,719（分配付） 3,267,954,233（分配落）	7,367（分配付） 7,277（分配落）
第40計算期間末日 （平成26年10月20日）	2,959,603,562（分配付） 2,918,425,986（分配落）	6,469（分配付） 6,379（分配落）
第41計算期間末日 （平成26年11月18日）	3,088,773,133（分配付） 3,049,074,240（分配落）	7,002（分配付） 6,912（分配落）
第42計算期間末日 （平成26年12月18日）	2,853,529,729（分配付） 2,814,058,232（分配落）	6,506（分配付） 6,416（分配落）

第43計算期間末日 (平成27年 1月19日)	3,158,269,479 (分配付) 3,116,685,810 (分配落)	6,835 (分配付) 6,745 (分配落)
第44計算期間末日 (平成27年 2月18日)	2,907,452,492 (分配付) 2,867,572,345 (分配落)	6,561 (分配付) 6,471 (分配落)
第45計算期間末日 (平成27年 3月18日)	2,482,162,354 (分配付) 2,443,518,143 (分配落)	5,781 (分配付) 5,691 (分配落)
第46計算期間末日 (平成27年 4月20日)	2,575,047,649 (分配付) 2,537,679,942 (分配落)	6,202 (分配付) 6,112 (分配落)
第47計算期間末日 (平成27年 5月18日)	2,552,985,724 (分配付) 2,515,919,638 (分配落)	6,199 (分配付) 6,109 (分配落)
第48計算期間末日 (平成27年 6月18日)	2,459,831,926 (分配付) 2,422,828,207 (分配落)	5,983 (分配付) 5,893 (分配落)
第49計算期間末日 (平成27年 7月21日)	2,470,685,713 (分配付) 2,433,253,767 (分配落)	5,940 (分配付) 5,850 (分配落)
第50計算期間末日 (平成27年 8月18日)	2,215,279,246 (分配付) 2,177,959,638 (分配落)	5,342 (分配付) 5,252 (分配落)
第51計算期間末日 (平成27年 9月18日)	1,770,734,267 (分配付) 1,734,137,619 (分配落)	4,355 (分配付) 4,265 (分配落)
第52計算期間末日 (平成27年10月19日)	1,782,713,575 (分配付) 1,746,564,678 (分配落)	4,438 (分配付) 4,348 (分配落)
第53計算期間末日 (平成27年11月18日)	1,721,432,075 (分配付) 1,686,651,874 (分配落)	4,455 (分配付) 4,365 (分配落)
第54計算期間末日 (平成27年12月18日)	1,517,176,269 (分配付) 1,484,864,471 (分配落)	4,226 (分配付) 4,136 (分配落)
第55計算期間末日 (平成28年 1月18日)	1,346,797,501 (分配付) 1,315,025,309 (分配落)	3,815 (分配付) 3,725 (分配落)
第56計算期間末日 (平成28年 2月18日)	1,300,234,070 (分配付) 1,268,767,560 (分配落)	3,719 (分配付) 3,629 (分配落)
第57計算期間末日 (平成28年 3月18日)	1,400,416,979 (分配付) 1,369,365,439 (分配落)	4,059 (分配付) 3,969 (分配落)
第58計算期間末日 (平成28年 4月18日)	1,413,495,312 (分配付) 1,383,413,869 (分配落)	4,229 (分配付) 4,139 (分配落)
平成27年 4月末日	2,639,224,056	6,426
5月末日	2,508,379,351	6,111
6月末日	2,419,910,566	5,804
7月末日	2,300,476,043	5,505
8月末日	1,947,016,950	4,748
9月末日	1,578,669,439	3,909
10月末日	1,666,349,249	4,260
11月末日	1,672,908,053	4,394
12月末日	1,481,182,052	4,138
平成28年 1月末日	1,330,589,430	3,770
2月末日	1,337,736,160	3,775
3月末日	1,388,307,729	4,197
4月末日	1,346,289,757	4,168

## 【分配の推移】

	1万口当たりの分配金
第1計算期間	120円
第2計算期間	120円
第3計算期間	120円
第4計算期間	120円
第5計算期間	120円
第6計算期間	120円
第7計算期間	120円
第8計算期間	120円
第9計算期間	120円
第10計算期間	120円
第11計算期間	120円

第12計算期間	120円
第13計算期間	120円
第14計算期間	120円
第15計算期間	120円
第16計算期間	120円
第17計算期間	120円
第18計算期間	90円
第19計算期間	90円
第20計算期間	90円
第21計算期間	90円
第22計算期間	90円
第23計算期間	90円
第24計算期間	90円
第25計算期間	90円
第26計算期間	90円
第27計算期間	90円
第28計算期間	90円
第29計算期間	90円
第30計算期間	90円
第31計算期間	90円
第32計算期間	90円
第33計算期間	90円
第34計算期間	90円
第35計算期間	90円
第36計算期間	90円
第37計算期間	90円
第38計算期間	90円
第39計算期間	90円
第40計算期間	90円
第41計算期間	90円
第42計算期間	90円
第43計算期間	90円
第44計算期間	90円
第45計算期間	90円
第46計算期間	90円
第47計算期間	90円
第48計算期間	90円
第49計算期間	90円
第50計算期間	90円
第51計算期間	90円
第52計算期間	90円
第53計算期間	90円
第54計算期間	90円
第55計算期間	90円
第56計算期間	90円
第57計算期間	90円
第58計算期間	90円

## 【収益率の推移】

	収益率（％）
第1計算期間	3.84
第2計算期間	8.22
第3計算期間	4.71
第4計算期間	1.33
第5計算期間	3.57
第6計算期間	4.15
第7計算期間	4.71
第8計算期間	9.28
第9計算期間	2.78

第10計算期間	7.21
第11計算期間	7.93
第12計算期間	3.01
第13計算期間	5.22
第14計算期間	2.80
第15計算期間	2.13
第16計算期間	0.20
第17計算期間	5.47
第18計算期間	6.31
第19計算期間	11.71
第20計算期間	9.58
第21計算期間	5.91
第22計算期間	4.33
第23計算期間	5.89
第24計算期間	16.17
第25計算期間	1.63
第26計算期間	6.27
第27計算期間	5.83
第28計算期間	6.25
第29計算期間	1.83
第30計算期間	0.82
第31計算期間	4.03
第32計算期間	1.48
第33計算期間	3.56
第34計算期間	8.33
第35計算期間	1.87
第36計算期間	2.67
第37計算期間	0.41
第38計算期間	2.74
第39計算期間	6.21
第40計算期間	11.10
第41計算期間	9.76
第42計算期間	5.87
第43計算期間	6.53
第44計算期間	2.72
第45計算期間	10.66
第46計算期間	8.97
第47計算期間	1.42
第48計算期間	2.06
第49計算期間	0.79
第50計算期間	8.68
第51計算期間	17.07
第52計算期間	4.05
第53計算期間	2.46
第54計算期間	3.18
第55計算期間	7.76
第56計算期間	0.16
第57計算期間	11.84
第58計算期間	6.55

（注）「収益率」とは、計算期間末の基準価額（分配付の額）から当該計算期間の直前の計算期間末の基準価額（分配落の額）を控除した額を当該基準価額（分配落の額）で除して得た数に100を乗じて得た数をいう。

## (4) 【設定及び解約の実績】

	設定口数	解約口数	発行済口数
第1計算期間	11,334,169,193	13,048,669	11,321,120,524
第2計算期間	1,098,444,685	52,050,120	12,367,515,089
第3計算期間	339,401,104	325,234,956	12,381,681,237
第4計算期間	93,351,001	609,021,990	11,866,010,248
第5計算期間	144,554,272	1,082,584,092	10,927,980,428
第6計算期間	39,550,056	1,668,419,097	9,299,111,387
第7計算期間	62,897,462	1,026,609,064	8,335,399,785
第8計算期間	109,998,941	1,151,898,076	7,293,500,650
第9計算期間	553,633,628	708,435,380	7,138,698,898
第10計算期間	346,103,888	535,332,009	6,949,470,777
第11計算期間	128,458,496	336,436,604	6,741,492,669
第12計算期間	115,993,641	265,009,534	6,592,476,776
第13計算期間	56,574,243	447,379,023	6,201,671,996
第14計算期間	47,100,976	487,419,416	5,761,353,556
第15計算期間	60,717,350	361,220,729	5,460,850,177
第16計算期間	259,482,382	232,409,208	5,487,923,351
第17計算期間	251,762,767	246,092,546	5,493,593,572
第18計算期間	1,224,967,538	338,149,765	6,380,411,345
第19計算期間	2,731,094,038	1,286,781,948	7,824,723,435
第20計算期間	3,380,313,130	1,885,773,219	9,319,263,346
第21計算期間	3,682,096,694	993,989,290	12,007,370,750
第22計算期間	2,886,222,367	1,101,257,352	13,792,335,765
第23計算期間	1,974,992,877	1,523,992,930	14,243,335,712
第24計算期間	1,157,097,459	2,590,723,161	12,809,710,010
第25計算期間	430,999,230	819,764,727	12,420,944,513
第26計算期間	631,687,521	517,059,640	12,535,572,394
第27計算期間	574,613,233	908,816,639	12,201,368,988
第28計算期間	427,932,646	1,070,687,847	11,558,613,787
第29計算期間	701,560,671	1,041,372,976	11,218,801,482
第30計算期間	293,872,665	781,729,144	10,730,945,003
第31計算期間	164,376,937	550,787,280	10,344,534,660
第32計算期間	155,024,518	815,612,173	9,683,947,005
第33計算期間	91,483,963	1,048,471,157	8,726,959,811
第34計算期間	55,491,011	1,810,842,506	6,971,608,316
第35計算期間	87,279,525	1,170,547,165	5,888,340,676
第36計算期間	120,285,713	718,076,404	5,290,549,985
第37計算期間	24,205,235	644,724,726	4,670,030,494
第38計算期間	198,230,483	226,207,762	4,642,053,215
第39計算期間	162,572,566	313,793,981	4,490,831,800
第40計算期間	192,995,090	108,540,591	4,575,286,299
第41計算期間	137,254,655	301,552,808	4,410,988,146
第42計算期間	139,889,243	165,155,429	4,385,721,960
第43計算期間	295,677,054	60,991,344	4,620,407,670
第44計算期間	86,201,051	275,481,195	4,431,127,526
第45計算期間	107,874,999	245,201,235	4,293,801,290
第46計算期間	131,114,151	272,947,917	4,151,967,524
第47計算期間	60,172,896	93,686,334	4,118,454,086
第48計算期間	115,203,704	122,133,399	4,111,524,391
第49計算期間	196,716,784	149,135,997	4,159,105,178
第50計算期間	152,347,609	164,829,674	4,146,623,113
第51計算期間	62,020,600	142,349,449	4,066,294,264
第52計算期間	27,400,989	77,151,057	4,016,544,196
第53計算期間	28,959,632	181,037,011	3,864,466,817
第54計算期間	28,704,819	302,971,802	3,590,199,834
第55計算期間	29,055,272	89,011,471	3,530,243,635
第56計算期間	31,316,574	65,281,279	3,496,278,930
第57計算期間	89,172,739	135,280,455	3,450,171,214

第58計算期間	67,197,665	174,986,261	3,342,382,618
---------	------------	-------------	---------------

## 【ピクテ・グローバル・インカム株式オープン 通貨選択シリーズ&lt;メキシコペソコース&gt;(毎月分配型)】

## (1) 【投資状況】

平成28年4月28日現在

(単位:円)

資産の種類	国/地域名	時価合計	投資比率(%)
投資信託受益証券	ルクセンブルグ	39,126,665	98.55
親投資信託受益証券	日本	20,017	0.05
コール・ローン、その他資産 (負債控除後)		555,822	1.40
純資産総額		39,702,504	100.00

(注) 投資比率とは、ファンドの純資産総額に対する当該資産の時価の比率をいいます。

## (2) 【投資資産】

## 【投資有価証券の主要銘柄】

## a 評価額上位30銘柄

平成28年4月28日現在

国/地域	銘柄	種類	業種	口数	上段:帳簿価額 下段:評価額		利率(%) 償還期限 (年/月/日)	投資 比率 (%)
					単価(円)	金額(円)		
ルクセンブルグ	ピクテ・グローバル・セレクション・ファンド グローバル・ユーティリティーズ・エクイティ・カレンシー・ヘッジド・ファンド (HP MXN) JPY 分配型	投資信託受益証券		5,585.5340	6,863.00 7,005.00	38,333,519 39,126,665		98.55
日本	マネー・マーケット・マザーファンド	親投資信託受益証券		19,658	1.0183 1.0183	20,017 20,017		0.05

(注) 投資比率は、ファンドの純資産総額に対する当該銘柄の評価金額の比率です。

## b 全銘柄の種類/業種別投資比率

平成28年4月28日現在

種類/業種別	投資比率(%)
投資信託受益証券	98.55
親投資信託受益証券	0.05
合計	98.60

(注) 投資比率は、ファンドの純資産総額に対する当該種類または業種の評価金額の比率です。

## 【投資不動産物件】

該当事項はありません。

## 【その他投資資産の主要なもの】

該当事項はありません。

## (3) 【運用実績】

## 【純資産の推移】

下記計算期間末日および平成28年4月末日、同日前1年以内における各月末の純資産の推移は次の通りです。

(単位:円)

	純資産総額	基準価額 (1万口当たりの純資産価額)
第1計算期間末日 (平成25年7月18日)	359,102,547 (分配付) 356,745,648 (分配落)	10,665 (分配付) 10,595 (分配落)
第2計算期間末日 (平成25年8月19日)	890,550,810 (分配付) 884,396,440 (分配落)	10,129 (分配付) 10,059 (分配落)
第3計算期間末日 (平成25年9月18日)	1,173,029,386 (分配付) 1,165,024,204 (分配落)	10,257 (分配付) 10,187 (分配落)
第4計算期間末日 (平成25年10月18日)	1,148,503,721 (分配付) 1,140,748,869 (分配落)	10,367 (分配付) 10,297 (分配落)
第5計算期間末日 (平成25年11月18日)	1,123,852,896 (分配付) 1,116,427,773 (分配落)	10,595 (分配付) 10,525 (分配落)



第6計算期間末日 (平成25年12月18日)	1,012,871,580 (分配付) 1,006,117,494 (分配落)	10,497 (分配付) 10,427 (分配落)
第7計算期間末日 (平成26年 1月20日)	933,296,423 (分配付) 927,187,207 (分配落)	10,694 (分配付) 10,624 (分配落)
第8計算期間末日 (平成26年 2月18日)	842,319,539 (分配付) 836,764,418 (分配落)	10,614 (分配付) 10,544 (分配落)
第9計算期間末日 (平成26年 3月18日)	551,434,754 (分配付) 547,825,452 (分配落)	10,695 (分配付) 10,625 (分配落)
第10計算期間末日 (平成26年 4月18日)	364,034,667 (分配付) 361,741,754 (分配落)	11,114 (分配付) 11,044 (分配落)
第11計算期間末日 (平成26年 5月19日)	318,047,598 (分配付) 316,055,435 (分配落)	11,175 (分配付) 11,105 (分配落)
第12計算期間末日 (平成26年 6月18日)	281,984,555 (分配付) 280,252,895 (分配落)	11,399 (分配付) 11,329 (分配落)
第13計算期間末日 (平成26年 7月18日)	270,199,483 (分配付) 268,532,305 (分配落)	11,345 (分配付) 11,275 (分配落)
第14計算期間末日 (平成26年 8月18日)	242,815,117 (分配付) 241,271,932 (分配落)	11,014 (分配付) 10,944 (分配落)
第15計算期間末日 (平成26年 9月18日)	255,337,025 (分配付) 253,818,727 (分配落)	11,772 (分配付) 11,702 (分配落)
第16計算期間末日 (平成26年10月20日)	278,399,991 (分配付) 276,574,567 (分配落)	10,676 (分配付) 10,606 (分配落)
第17計算期間末日 (平成26年11月18日)	276,956,968 (分配付) 275,361,142 (分配落)	12,149 (分配付) 12,079 (分配落)
第18計算期間末日 (平成26年12月18日)	224,361,265 (分配付) 222,913,161 (分配落)	10,845 (分配付) 10,775 (分配落)
第19計算期間末日 (平成27年 1月19日)	230,161,057 (分配付) 228,709,584 (分配落)	11,100 (分配付) 11,030 (分配落)
第20計算期間末日 (平成27年 2月18日)	209,516,184 (分配付) 208,218,000 (分配落)	11,297 (分配付) 11,227 (分配落)
第21計算期間末日 (平成27年 3月18日)	194,070,470 (分配付) 192,831,276 (分配落)	10,963 (分配付) 10,893 (分配落)
第22計算期間末日 (平成27年 4月20日)	153,037,417 (分配付) 152,081,152 (分配落)	11,203 (分配付) 11,133 (分配落)
第23計算期間末日 (平成27年 5月18日)	151,194,840 (分配付) 150,245,431 (分配落)	11,148 (分配付) 11,078 (分配落)
第24計算期間末日 (平成27年 6月18日)	144,596,906 (分配付) 143,664,730 (分配落)	10,858 (分配付) 10,788 (分配落)
第25計算期間末日 (平成27年 7月21日)	101,006,538 (分配付) 100,346,711 (分配落)	10,716 (分配付) 10,646 (分配落)
第26計算期間末日 (平成27年 8月18日)	58,479,437 (分配付) 58,079,264 (分配落)	10,229 (分配付) 10,159 (分配落)
第27計算期間末日 (平成27年 9月18日)	50,736,597 (分配付) 50,343,374 (分配落)	9,032 (分配付) 8,962 (分配落)
第28計算期間末日 (平成27年10月19日)	52,221,552 (分配付) 51,828,012 (分配落)	9,289 (分配付) 9,219 (分配落)
第29計算期間末日 (平成27年11月18日)	51,209,878 (分配付) 50,820,023 (分配落)	9,195 (分配付) 9,125 (分配落)
第30計算期間末日 (平成27年12月18日)	49,345,440 (分配付) 48,955,269 (分配落)	8,853 (分配付) 8,783 (分配落)
第31計算期間末日 (平成28年 1月18日)	43,407,177 (分配付) 43,015,903 (分配落)	7,766 (分配付) 7,696 (分配落)
第32計算期間末日 (平成28年 2月18日)	39,435,716 (分配付) 39,063,550 (分配落)	7,417 (分配付) 7,347 (分配落)
第33計算期間末日 (平成28年 3月18日)	42,950,565 (分配付) 42,578,039 (分配落)	8,071 (分配付) 8,001 (分配落)
第34計算期間末日 (平成28年 4月18日)	39,202,544 (分配付) 38,856,303 (分配落)	7,926 (分配付) 7,856 (分配落)
平成27年 4月末日	150,945,675	11,151
5月末日	155,115,491	11,432

6月末日	103,271,476	10,516
7月末日	96,105,223	10,189
8月末日	46,799,597	9,007
9月末日	48,063,039	8,549
10月末日	51,392,729	9,134
11月末日	51,010,723	9,152
12月末日	47,919,197	8,590
平成28年 1月末日	43,825,785	7,847
2月末日	41,033,289	7,710
3月末日	44,179,896	8,294
4月末日	39,702,504	8,013

## 【分配の推移】

	1万口当たりの分配金
第1計算期間	70円
第2計算期間	70円
第3計算期間	70円
第4計算期間	70円
第5計算期間	70円
第6計算期間	70円
第7計算期間	70円
第8計算期間	70円
第9計算期間	70円
第10計算期間	70円
第11計算期間	70円
第12計算期間	70円
第13計算期間	70円
第14計算期間	70円
第15計算期間	70円
第16計算期間	70円
第17計算期間	70円
第18計算期間	70円
第19計算期間	70円
第20計算期間	70円
第21計算期間	70円
第22計算期間	70円
第23計算期間	70円
第24計算期間	70円
第25計算期間	70円
第26計算期間	70円
第27計算期間	70円
第28計算期間	70円
第29計算期間	70円
第30計算期間	70円
第31計算期間	70円
第32計算期間	70円
第33計算期間	70円
第34計算期間	70円

## 【収益率の推移】

	収益率（％）
第1計算期間	6.65
第2計算期間	4.39
第3計算期間	1.96
第4計算期間	1.76
第5計算期間	2.89
第6計算期間	0.26
第7計算期間	2.56
第8計算期間	0.09

第9計算期間	1.43
第10計算期間	4.60
第11計算期間	1.18
第12計算期間	2.64
第13計算期間	0.14
第14計算期間	2.31
第15計算期間	7.56
第16計算期間	8.76
第17計算期間	14.54
第18計算期間	10.21
第19計算期間	3.01
第20計算期間	2.42
第21計算期間	2.35
第22計算期間	2.84
第23計算期間	0.13
第24計算期間	1.98
第25計算期間	0.66
第26計算期間	3.91
第27計算期間	11.09
第28計算期間	3.64
第29計算期間	0.26
第30計算期間	2.98
第31計算期間	11.57
第32計算期間	3.62
第33計算期間	9.85
第34計算期間	0.93

（注）「収益率」とは、計算期間末の基準価額（分配付の額）から当該計算期間の直前の計算期間末の基準価額（分配落の額）を控除した額を当該基準価額（分配落の額）で除して得た数に100を乗じて得た数をいう。

#### （４）【設定及び解約の実績】

	設定口数	解約口数	発行済口数
第1計算期間	336,699,904		336,699,904
第2計算期間	574,753,788	32,257,855	879,195,837
第3計算期間	287,357,743	22,956,104	1,143,597,476
第4計算期間	5,779,555	41,541,029	1,107,836,002
第5計算期間	2,533,702	49,637,806	1,060,731,898
第6計算期間	62,548,433	158,410,818	964,869,513
第7計算期間	5,097,842	97,222,161	872,745,194
第8計算期間	2,392,315	81,548,755	793,588,754
第9計算期間	414,283	278,388,351	515,614,686
第10計算期間	2,094,385	190,149,977	327,559,094
第11計算期間	135,967	43,100,237	284,594,824
第12計算期間	11,013,955	48,228,724	247,380,055
第13計算期間	8,066,993	17,278,729	238,168,319
第14計算期間	102,468	17,815,665	220,455,122
第15計算期間	8,638,812	12,194,178	216,899,756
第16計算期間	44,738,960	863,830	260,774,886
第17計算期間	2,441,690	35,241,386	227,975,190
第18計算期間	2,514,806	23,617,882	206,872,114
第19計算期間	481,261		207,353,375
第20計算期間	84,983	21,983,495	185,454,863
第21計算期間	58,347	8,485,412	177,027,798
第22計算期間	66,644	40,485,014	136,609,428
第23計算期間	317,320	1,296,792	135,629,956
第24計算期間	57,740	2,519,560	133,168,136
第25計算期間	59,612	38,966,638	94,261,110
第26計算期間	60,739	37,154,149	57,167,700
第27計算期間	4,291,683	5,284,637	56,174,746

第28計算期間	45,356		56,220,102
第29計算期間	44,436	570,938	55,693,600
第30計算期間	45,235		55,738,835
第31計算期間	791,598	634,126	55,896,307
第32計算期間	48,708	2,778,425	53,166,590
第33計算期間	51,487		53,218,077
第34計算期間	47,726	3,802,735	49,463,068

## 【ピクテ・グローバル・インカム株式オープン 通貨選択シリーズ&lt;トルコリラコース&gt;（毎月分配型）】

## (1) 【投資状況】

平成28年4月28日現在

(単位：円)

資産の種類	国/地域名	時価合計	投資比率(%)
投資信託受益証券	ルクセンブルグ	26,846,873	98.60
親投資信託受益証券	日本	20,017	0.07
コール・ローン、その他資産 (負債控除後)		362,134	1.33
純資産総額		27,229,024	100.00

(注) 投資比率とは、ファンドの純資産総額に対する当該資産の時価の比率をいいます。

## (2) 【投資資産】

## 【投資有価証券の主要銘柄】

## a 評価額上位30銘柄

平成28年4月28日現在

国/地域	銘柄	種類	業種	口数	上段：帳簿価額 下段：評価額		利率(%) 償還期限 (年/月/日)	投資 比率 (%)
					単価(円)	金額(円)		
ルクセンブルグ	ピクテ・グローバル・セレクション・ファンド グローバル・ユーティリティーズ・エクイティ・カレンシー・ヘッジド・ファンド (HP TRY) JPY 分配型	投資信託受益証券		4,050.5240	6,417.00 6,628.00	25,992,212 26,846,873		98.60
日本	マネー・マーケット・マザーファンド	親投資信託受益証券		19,658	1.0183 1.0183	20,017 20,017		0.07

(注) 投資比率は、ファンドの純資産総額に対する当該銘柄の評価金額の比率です。

## b 全銘柄の種類/業種別投資比率

平成28年4月28日現在

種類/業種別	投資比率(%)
投資信託受益証券	98.60
親投資信託受益証券	0.07
合計	98.67

(注) 投資比率は、ファンドの純資産総額に対する当該種類または業種の評価金額の比率です。

## 【投資不動産物件】

該当事項はありません。

## 【その他投資資産の主要なもの】

該当事項はありません。

## (3) 【運用実績】

## 【純資産の推移】

下記計算期間末日および平成28年4月末日、同日前1年以内における各月末の純資産の推移は次の通りです。

(単位：円)

	純資産総額	基準価額 (1万口当たりの純資産価額)
第1計算期間末日 (平成25年7月18日)	101,767,530 (分配付) 101,073,188 (分配落)	10,260 (分配付) 10,190 (分配落)
第2計算期間末日 (平成25年8月19日)	105,575,258 (分配付) 104,825,668 (分配落)	9,859 (分配付) 9,789 (分配落)

第3計算期間末日 （平成25年 9月18日）	95,105,534（分配付） 94,421,792（分配落）	9,737（分配付） 9,667（分配落）
第4計算期間末日 （平成25年10月18日）	97,506,198（分配付） 96,820,224（分配落）	9,950（分配付） 9,880（分配落）
第5計算期間末日 （平成25年11月18日）	97,926,342（分配付） 97,238,454（分配落）	9,965（分配付） 9,895（分配落）
第6計算期間末日 （平成25年12月18日）	54,827,507（分配付） 54,441,259（分配落）	9,936（分配付） 9,866（分配落）
第7計算期間末日 （平成26年 1月20日）	32,260,594（分配付） 32,026,636（分配落）	9,652（分配付） 9,582（分配落）
第8計算期間末日 （平成26年 2月18日）	25,872,255（分配付） 25,686,029（分配落）	9,725（分配付） 9,655（分配落）
第9計算期間末日 （平成26年 3月18日）	25,688,856（分配付） 25,502,624（分配落）	9,656（分配付） 9,586（分配落）
第10計算期間末日 （平成26年 4月18日）	27,022,913（分配付） 26,840,899（分配落）	10,393（分配付） 10,323（分配落）
第11計算期間末日 （平成26年 5月19日）	27,511,774（分配付） 27,329,754（分配落）	10,580（分配付） 10,510（分配落）
第12計算期間末日 （平成26年 6月18日）	25,221,405（分配付） 25,057,468（分配落）	10,769（分配付） 10,699（分配落）
第13計算期間末日 （平成26年 7月18日）	26,917,396（分配付） 26,741,519（分配落）	10,713（分配付） 10,643（分配落）
第14計算期間末日 （平成26年 8月18日）	26,140,029（分配付） 25,964,143（分配落）	10,403（分配付） 10,333（分配落）
第15計算期間末日 （平成26年 9月18日）	28,163,145（分配付） 27,983,525（分配落）	10,976（分配付） 10,906（分配落）
第16計算期間末日 （平成26年10月20日）	25,722,084（分配付） 25,542,456（分配落）	10,024（分配付） 9,954（分配落）
第17計算期間末日 （平成26年11月18日）	29,588,510（分配付） 29,410,427（分配落）	11,630（分配付） 11,560（分配落）
第18計算期間末日 （平成26年12月18日）	32,999,736（分配付） 32,784,288（分配落）	10,722（分配付） 10,652（分配落）
第19計算期間末日 （平成27年 1月19日）	35,657,019（分配付） 35,434,860（分配落）	11,235（分配付） 11,165（分配落）
第20計算期間末日 （平成27年 2月18日）	34,942,806（分配付） 34,719,366（分配落）	10,947（分配付） 10,877（分配落）
第21計算期間末日 （平成27年 3月18日）	33,413,055（分配付） 33,187,691（分配落）	10,378（分配付） 10,308（分配落）
第22計算期間末日 （平成27年 4月20日）	32,873,754（分配付） 32,648,335（分配落）	10,208（分配付） 10,138（分配落）
第23計算期間末日 （平成27年 5月18日）	34,076,364（分配付） 33,850,888（分配落）	10,579（分配付） 10,509（分配落）
第24計算期間末日 （平成27年 6月18日）	32,223,266（分配付） 31,997,736（分配落）	10,001（分配付） 9,931（分配落）
第25計算期間末日 （平成27年 7月21日）	33,977,940（分配付） 33,752,352（分配落）	10,543（分配付） 10,473（分配落）
第26計算期間末日 （平成27年 8月18日）	31,723,860（分配付） 31,497,193（分配落）	9,797（分配付） 9,727（分配落）
第27計算期間末日 （平成27年 9月18日）	26,669,301（分配付） 26,446,283（分配落）	8,371（分配付） 8,301（分配落）
第28計算期間末日 （平成27年10月19日）	27,793,455（分配付） 27,576,833（分配落）	8,981（分配付） 8,911（分配落）
第29計算期間末日 （平成27年11月18日）	28,375,025（分配付） 28,158,377（分配落）	9,168（分配付） 9,098（分配落）
第30計算期間末日 （平成27年12月18日）	27,260,681（分配付） 27,043,938（分配落）	8,804（分配付） 8,734（分配落）
第31計算期間末日 （平成28年 1月18日）	24,662,542（分配付） 24,445,772（分配落）	7,964（分配付） 7,894（分配落）
第32計算期間末日 （平成28年 2月18日）	25,421,214（分配付） 25,204,414（分配落）	8,208（分配付） 8,138（分配落）

第33計算期間末日 (平成28年 3月18日)	26,912,847 (分配付) 26,696,018 (分配落)	8,688 (分配付) 8,618 (分配落)
第34計算期間末日 (平成28年 4月18日)	26,587,864 (分配付) 26,371,007 (分配落)	8,582 (分配付) 8,512 (分配落)
平成27年 4月末日	33,288,212	10,334
5月末日	34,453,064	10,694
6月末日	32,437,312	10,065
7月末日	31,851,702	9,881
8月末日	28,431,246	8,778
9月末日	25,115,585	8,116
10月末日	27,423,876	8,861
11月末日	27,497,655	8,884
12月末日	27,113,574	8,756
平成28年 1月末日	25,945,627	8,377
2月末日	25,758,092	8,316
3月末日	27,610,126	8,912
4月末日	27,229,024	8,785

## 【分配の推移】

	1万口当たりの分配金
第1計算期間	70円
第2計算期間	70円
第3計算期間	70円
第4計算期間	70円
第5計算期間	70円
第6計算期間	70円
第7計算期間	70円
第8計算期間	70円
第9計算期間	70円
第10計算期間	70円
第11計算期間	70円
第12計算期間	70円
第13計算期間	70円
第14計算期間	70円
第15計算期間	70円
第16計算期間	70円
第17計算期間	70円
第18計算期間	70円
第19計算期間	70円
第20計算期間	70円
第21計算期間	70円
第22計算期間	70円
第23計算期間	70円
第24計算期間	70円
第25計算期間	70円
第26計算期間	70円
第27計算期間	70円
第28計算期間	70円
第29計算期間	70円
第30計算期間	70円
第31計算期間	70円
第32計算期間	70円
第33計算期間	70円
第34計算期間	70円

## 【収益率の推移】

	収益率(%)
第1計算期間	2.60
第2計算期間	3.24

第3計算期間	0.53
第4計算期間	2.92
第5計算期間	0.86
第6計算期間	0.41
第7計算期間	2.16
第8計算期間	1.49
第9計算期間	0.01
第10計算期間	8.41
第11計算期間	2.48
第12計算期間	2.46
第13計算期間	0.13
第14計算期間	2.25
第15計算期間	6.22
第16計算期間	8.08
第17計算期間	16.83
第18計算期間	7.24
第19計算期間	5.47
第20計算期間	1.95
第21計算期間	4.58
第22計算期間	0.97
第23計算期間	4.34
第24計算期間	4.83
第25計算期間	6.16
第26計算期間	6.45
第27計算期間	13.94
第28計算期間	8.19
第29計算期間	2.88
第30計算期間	3.23
第31計算期間	8.81
第32計算期間	3.97
第33計算期間	6.75
第34計算期間	0.41

（注）「収益率」とは、計算期間末の基準価額（分配付の額）から当該計算期間の直前の計算期間末の基準価額（分配落の額）を控除した額を当該基準価額（分配落の額）で除して得た数に100を乗じて得た数をいう。

#### （４）【設定及び解約の実績】

	設定口数	解約口数	発行済口数
第1計算期間	99,191,793		99,191,793
第2計算期間	7,915,016	22,440	107,084,369
第3計算期間	918,127	10,325,005	97,677,491
第4計算期間	318,821		97,996,312
第5計算期間	273,500		98,269,812
第6計算期間	274,826	43,366,300	55,178,338
第7計算期間	914	21,756,541	33,422,711
第8計算期間	302,338	7,121,216	26,603,833
第9計算期間	876		26,604,709
第10計算期間	1,016	603,588	26,002,137
第11計算期間	796		26,002,933
第12計算期間	276,180	2,859,490	23,419,623
第13計算期間	1,705,725		25,125,348
第14計算期間	1,263		25,126,611
第15計算期間	533,399		25,660,010
第16計算期間	1,248		25,661,258
第17計算期間	98,816	319,504	25,440,570
第18計算期間	6,803,653	1,465,926	30,778,297
第19計算期間	958,844		31,737,141
第20計算期間	182,924		31,920,065
第21計算期間	274,827		32,194,892

第22計算期間	7,908		32,202,800
第23計算期間	8,094		32,210,894
第24計算期間	7,731		32,218,625
第25計算期間	8,370		32,226,995
第26計算期間	154,017		32,381,012
第27計算期間	9,715	530,980	31,859,747
第28計算期間	11,659	925,298	30,946,108
第29計算期間	3,682		30,949,790
第30計算期間	13,636		30,963,426
第31計算期間	3,817		30,967,243
第32計算期間	4,255		30,971,498
第33計算期間	4,165		30,975,663
第34計算期間	3,967		30,979,630

## 【ピクテ・グローバル・インカム株式オープン 通貨選択シリーズ&lt;資源国バスケット通貨コース&gt;(毎月分配型)】

## (1) 【投資状況】

平成28年4月28日現在

(単位:円)

資産の種類	国/地域名	時価合計	投資比率(%)
投資信託受益証券	ルクセンブルグ	304,858,159	98.85
親投資信託受益証券	日本	390,703	0.13
コール・ローン、その他資産 (負債控除後)		3,157,400	1.02
純資産総額		308,406,262	100.00

(注) 投資比率とは、ファンドの純資産総額に対する当該資産の時価の比率をいいます。

## (2) 【投資資産】

## 【投資有価証券の主要銘柄】

## a 評価額上位30銘柄

平成28年4月28日現在

国/地域	銘柄	種類	業種	口数	上段:帳簿価額 下段:評価額		利率(%) 償還期限 (年/月/日)	投資 比率 (%)
					単価(円)	金額(円)		
ルクセンブルグ	ピクテ・グローバル・セレクション・ファンド グローバル・ユーティリティーズ・エクイティ・カレンシー・ヘッジド・ファンド(HP BRL) JPY 分配型	投資信託受益証券		49,343.3690	2,094.95 2,110.00	103,372,115 104,114,508		33.76
ルクセンブルグ	ピクテ・グローバル・セレクション・ファンド グローバル・ユーティリティーズ・エクイティ・カレンシー・ヘッジド・ファンド(HP ZAR) JPY 分配型	投資信託受益証券		36,827.6220	2,747.22 2,818.00	101,173,760 103,780,238		33.65
ルクセンブルグ	ピクテ・グローバル・セレクション・ファンド グローバル・ユーティリティーズ・エクイティ・カレンシー・ヘッジド・ファンド(HP AUD) JPY 分配型	投資信託受益証券		18,343.4380	5,285.31 5,286.00	96,950,892 96,963,413		31.44
日本	マネー・マーケット・マザーファンド	親投資信託受益証券		383,682	1.0183 1.0183	390,703 390,703		0.13

(注) 投資比率は、ファンドの純資産総額に対する当該銘柄の評価金額の比率です。

## b 全銘柄の種類/業種別投資比率

平成28年4月28日現在

種類/業種別	投資比率(%)
投資信託受益証券	98.85
親投資信託受益証券	0.13
合計	98.98

(注) 投資比率は、ファンドの純資産総額に対する当該種類または業種の評価金額の比率です。

## 【投資不動産物件】

該当事項はありません。

## 【その他投資資産の主要なもの】



該当事項はありません。

(3) 【運用実績】

【純資産の推移】

下記計算期間末日および平成28年4月末日、同日前1年以内における各月末の純資産の推移は次の通りです。

(単位：円)

	純資産総額	基準価額 (1万口当たりの純資産価額)
第1計算期間末日 (平成23年 7月19日)	5,406,690,096 (分配付) 5,343,134,657 (分配落)	9,358 (分配付) 9,248 (分配落)
第2計算期間末日 (平成23年 8月18日)	4,893,525,516 (分配付) 4,829,508,723 (分配落)	8,409 (分配付) 8,299 (分配落)
第3計算期間末日 (平成23年 9月20日)	4,600,159,561 (分配付) 4,537,616,786 (分配落)	8,091 (分配付) 7,981 (分配落)
第4計算期間末日 (平成23年10月18日)	4,315,368,022 (分配付) 4,256,019,480 (分配落)	7,998 (分配付) 7,888 (分配落)
第5計算期間末日 (平成23年11月18日)	3,759,450,795 (分配付) 3,704,528,981 (分配落)	7,530 (分配付) 7,420 (分配落)
第6計算期間末日 (平成23年12月19日)	2,925,500,824 (分配付) 2,881,278,729 (分配落)	7,277 (分配付) 7,167 (分配落)
第7計算期間末日 (平成24年 1月18日)	2,627,221,631 (分配付) 2,588,671,326 (分配落)	7,497 (分配付) 7,387 (分配落)
第8計算期間末日 (平成24年 2月20日)	2,445,508,690 (分配付) 2,412,025,451 (分配落)	8,034 (分配付) 7,924 (分配落)
第9計算期間末日 (平成24年 3月19日)	2,416,252,702 (分配付) 2,384,539,227 (分配落)	8,381 (分配付) 8,271 (分配落)
第10計算期間末日 (平成24年 4月18日)	2,257,251,551 (分配付) 2,224,917,446 (分配落)	7,679 (分配付) 7,569 (分配落)
第11計算期間末日 (平成24年 5月18日)	2,021,030,096 (分配付) 1,989,629,510 (分配落)	7,080 (分配付) 6,970 (分配落)
第12計算期間末日 (平成24年 6月18日)	1,907,634,973 (分配付) 1,877,227,770 (分配落)	6,901 (分配付) 6,791 (分配落)
第13計算期間末日 (平成24年 7月18日)	1,887,494,069 (分配付) 1,858,624,897 (分配落)	7,192 (分配付) 7,082 (分配落)
第14計算期間末日 (平成24年 8月20日)	1,866,930,648 (分配付) 1,838,578,512 (分配落)	7,243 (分配付) 7,133 (分配落)
第15計算期間末日 (平成24年 9月18日)	1,740,336,217 (分配付) 1,713,108,550 (分配落)	7,031 (分配付) 6,921 (分配落)
第16計算期間末日 (平成24年10月18日)	1,583,998,744 (分配付) 1,558,272,216 (分配落)	6,773 (分配付) 6,663 (分配落)
第17計算期間末日 (平成24年11月19日)	1,379,095,167 (分配付) 1,355,087,605 (分配落)	6,319 (分配付) 6,209 (分配落)
第18計算期間末日 (平成24年12月18日)	1,436,760,499 (分配付) 1,419,770,286 (分配落)	6,765 (分配付) 6,685 (分配落)
第19計算期間末日 (平成25年 1月18日)	1,530,238,327 (分配付) 1,513,470,100 (分配落)	7,301 (分配付) 7,221 (分配落)
第20計算期間末日 (平成25年 2月18日)	1,610,041,149 (分配付) 1,593,207,714 (分配落)	7,652 (分配付) 7,572 (分配落)
第21計算期間末日 (平成25年 3月18日)	1,817,921,166 (分配付) 1,799,631,309 (分配落)	7,952 (分配付) 7,872 (分配落)
第22計算期間末日 (平成25年 4月18日)	1,895,099,470 (分配付) 1,876,754,429 (分配落)	8,264 (分配付) 8,184 (分配落)
第23計算期間末日 (平成25年 5月20日)	2,011,466,748 (分配付) 1,992,635,462 (分配落)	8,545 (分配付) 8,465 (分配落)
第24計算期間末日 (平成25年 6月18日)	1,596,524,313 (分配付) 1,578,823,237 (分配落)	7,215 (分配付) 7,135 (分配落)
第25計算期間末日 (平成25年 7月18日)	1,544,358,271 (分配付) 1,527,542,691 (分配落)	7,347 (分配付) 7,267 (分配落)

第26計算期間末日 （平成25年 8月19日）	1,407,772,476（分配付） 1,391,570,088（分配落）	6,951（分配付） 6,871（分配落）
第27計算期間末日 （平成25年 9月18日）	1,392,027,238（分配付） 1,376,589,618（分配落）	7,214（分配付） 7,134（分配落）
第28計算期間末日 （平成25年10月18日）	1,306,239,600（分配付） 1,292,121,041（分配落）	7,402（分配付） 7,322（分配落）
第29計算期間末日 （平成25年11月18日）	1,193,386,073（分配付） 1,180,329,476（分配落）	7,312（分配付） 7,232（分配落）
第30計算期間末日 （平成25年12月18日）	1,072,257,150（分配付） 1,060,092,745（分配落）	7,052（分配付） 6,972（分配落）
第31計算期間末日 （平成26年 1月20日）	1,065,358,617（分配付） 1,053,438,380（分配落）	7,150（分配付） 7,070（分配落）
第32計算期間末日 （平成26年 2月18日）	1,029,291,458（分配付） 1,017,666,206（分配落）	7,083（分配付） 7,003（分配落）
第33計算期間末日 （平成26年 3月18日）	988,067,634（分配付） 977,083,897（分配落）	7,197（分配付） 7,117（分配落）
第34計算期間末日 （平成26年 4月18日）	981,245,847（分配付） 970,904,656（分配落）	7,591（分配付） 7,511（分配落）
第35計算期間末日 （平成26年 5月19日）	918,680,149（分配付） 909,019,861（分配落）	7,608（分配付） 7,528（分配落）
第36計算期間末日 （平成26年 6月18日）	887,451,761（分配付） 878,212,547（分配落）	7,684（分配付） 7,604（分配落）
第37計算期間末日 （平成26年 7月18日）	839,608,063（分配付） 830,771,293（分配落）	7,601（分配付） 7,521（分配落）
第38計算期間末日 （平成26年 8月18日）	802,831,020（分配付） 794,173,131（分配落）	7,418（分配付） 7,338（分配落）
第39計算期間末日 （平成26年 9月18日）	820,808,556（分配付） 812,323,527（分配落）	7,739（分配付） 7,659（分配落）
第40計算期間末日 （平成26年10月20日）	714,469,729（分配付） 706,239,674（分配落）	6,945（分配付） 6,865（分配落）
第41計算期間末日 （平成26年11月18日）	767,428,501（分配付） 759,524,856（分配落）	7,768（分配付） 7,688（分配落）
第42計算期間末日 （平成26年12月18日）	692,110,817（分配付） 684,365,346（分配落）	7,149（分配付） 7,069（分配落）
第43計算期間末日 （平成27年 1月19日）	698,448,610（分配付） 690,881,300（分配落）	7,384（分配付） 7,304（分配落）
第44計算期間末日 （平成27年 2月18日）	674,154,896（分配付） 666,746,634（分配落）	7,280（分配付） 7,200（分配落）
第45計算期間末日 （平成27年 3月18日）	612,915,539（分配付） 605,720,936（分配落）	6,815（分配付） 6,735（分配落）
第46計算期間末日 （平成27年 4月20日）	629,024,073（分配付） 621,958,672（分配落）	7,122（分配付） 7,042（分配落）
第47計算期間末日 （平成27年 5月18日）	628,781,801（分配付） 621,752,137（分配落）	7,156（分配付） 7,076（分配落）
第48計算期間末日 （平成27年 6月18日）	585,855,799（分配付） 578,977,006（分配落）	6,813（分配付） 6,733（分配落）
第49計算期間末日 （平成27年 7月21日）	542,535,278（分配付） 536,147,566（分配落）	6,795（分配付） 6,715（分配落）
第50計算期間末日 （平成27年 8月18日）	496,827,686（分配付） 490,626,985（分配落）	6,410（分配付） 6,330（分配落）
第51計算期間末日 （平成27年 9月18日）	422,962,489（分配付） 416,768,764（分配落）	5,463（分配付） 5,383（分配落）
第52計算期間末日 （平成27年10月19日）	420,238,015（分配付） 414,250,019（分配落）	5,614（分配付） 5,534（分配落）
第53計算期間末日 （平成27年11月18日）	386,438,392（分配付） 380,764,339（分配落）	5,448（分配付） 5,368（分配落）
第54計算期間末日 （平成27年12月18日）	362,850,993（分配付） 357,273,990（分配落）	5,205（分配付） 5,125（分配落）
第55計算期間末日 （平成28年 1月18日）	313,969,507（分配付） 308,461,814（分配落）	4,560（分配付） 4,480（分配落）

第56計算期間末日 （平成28年 2月18日）	289,478,147（分配付） 284,485,614（分配落）	4,639（分配付） 4,559（分配落）
第57計算期間末日 （平成28年 3月18日）	303,882,376（分配付） 298,966,737（分配落）	4,946（分配付） 4,866（分配落）
第58計算期間末日 （平成28年 4月18日）	309,090,970（分配付） 304,211,632（分配落）	5,068（分配付） 4,988（分配落）
平成27年 4月末日	638,161,042	7,254
5月末日	614,861,278	7,125
6月末日	553,133,507	6,697
7月末日	511,620,071	6,440
8月末日	442,644,366	5,699
9月末日	380,515,301	5,034
10月末日	393,423,821	5,379
11月末日	381,869,304	5,374
12月末日	351,927,058	5,082
平成28年 1月末日	295,770,943	4,679
2月末日	293,100,175	4,675
3月末日	313,169,235	5,091
4月末日	308,406,262	5,041

## 【分配の推移】

	1万口当たりの分配金
第1計算期間	110円
第2計算期間	110円
第3計算期間	110円
第4計算期間	110円
第5計算期間	110円
第6計算期間	110円
第7計算期間	110円
第8計算期間	110円
第9計算期間	110円
第10計算期間	110円
第11計算期間	110円
第12計算期間	110円
第13計算期間	110円
第14計算期間	110円
第15計算期間	110円
第16計算期間	110円
第17計算期間	110円
第18計算期間	80円
第19計算期間	80円
第20計算期間	80円
第21計算期間	80円
第22計算期間	80円
第23計算期間	80円
第24計算期間	80円
第25計算期間	80円
第26計算期間	80円
第27計算期間	80円
第28計算期間	80円
第29計算期間	80円
第30計算期間	80円
第31計算期間	80円
第32計算期間	80円
第33計算期間	80円
第34計算期間	80円
第35計算期間	80円
第36計算期間	80円
第37計算期間	80円

第38計算期間	80円
第39計算期間	80円
第40計算期間	80円
第41計算期間	80円
第42計算期間	80円
第43計算期間	80円
第44計算期間	80円
第45計算期間	80円
第46計算期間	80円
第47計算期間	80円
第48計算期間	80円
第49計算期間	80円
第50計算期間	80円
第51計算期間	80円
第52計算期間	80円
第53計算期間	80円
第54計算期間	80円
第55計算期間	80円
第56計算期間	80円
第57計算期間	80円
第58計算期間	80円

## 【収益率の推移】

	収益率（％）
第1計算期間	6.42
第2計算期間	9.07
第3計算期間	2.50
第4計算期間	0.21
第5計算期間	4.53
第6計算期間	1.92
第7計算期間	4.60
第8計算期間	8.75
第9計算期間	5.76
第10計算期間	7.15
第11計算期間	6.46
第12計算期間	0.98
第13計算期間	5.90
第14計算期間	2.27
第15計算期間	1.42
第16計算期間	2.13
第17計算期間	5.16
第18計算期間	8.95
第19計算期間	9.21
第20計算期間	5.96
第21計算期間	5.01
第22計算期間	4.97
第23計算期間	4.41
第24計算期間	14.76
第25計算期間	2.97
第26計算期間	4.34
第27計算期間	4.99
第28計算期間	3.75
第29計算期間	0.13
第30計算期間	2.48
第31計算期間	2.55
第32計算期間	0.18
第33計算期間	2.77
第34計算期間	6.66
第35計算期間	1.29

第36計算期間	2.07
第37計算期間	0.03
第38計算期間	1.36
第39計算期間	5.46
第40計算期間	9.32
第41計算期間	13.15
第42計算期間	7.01
第43計算期間	4.45
第44計算期間	0.32
第45計算期間	5.34
第46計算期間	5.74
第47計算期間	1.61
第48計算期間	3.71
第49計算期間	0.92
第50計算期間	4.54
第51計算期間	13.69
第52計算期間	4.29
第53計算期間	1.55
第54計算期間	3.03
第55計算期間	11.02
第56計算期間	3.54
第57計算期間	8.48
第58計算期間	4.15

（注）「収益率」とは、計算期間末の基準価額（分配付の額）から当該計算期間の直前の計算期間末の基準価額（分配落の額）を控除した額を当該基準価額（分配落の額）で除して得た数に100を乗じて得た数をいう。

#### （４）【設定及び解約の実績】

	設定口数	解約口数	発行済口数
第1計算期間	5,784,126,697	6,359,451	5,777,767,246
第2計算期間	351,769,177	309,827,910	5,819,708,513
第3計算期間	112,382,638	246,384,265	5,685,706,886
第4計算期間	33,258,698	323,643,580	5,395,322,004
第5計算期間	37,516,152	439,945,954	4,992,892,202
第6計算期間	20,220,526	992,922,197	4,020,190,531
第7計算期間	13,830,458	529,447,807	3,504,573,182
第8計算期間	15,067,037	475,709,397	3,043,930,822
第9計算期間	211,288,291	372,175,923	2,883,043,190
第10計算期間	255,068,626	198,647,643	2,939,464,173
第11計算期間	75,052,061	159,917,446	2,854,598,788
第12計算期間	17,007,196	107,314,741	2,764,291,243
第13計算期間	13,254,350	153,075,354	2,624,470,239
第14計算期間	36,904,954	83,908,277	2,577,466,916
第15計算期間	13,758,407	115,982,821	2,475,242,502
第16計算期間	8,161,784	144,629,006	2,338,775,280
第17計算期間	15,509,778	171,779,376	2,182,505,682
第18計算期間	47,205,369	105,934,339	2,123,776,712
第19計算期間	52,422,288	80,170,560	2,096,028,440
第20計算期間	162,740,401	154,589,443	2,104,179,398
第21計算期間	315,402,299	133,349,516	2,286,232,181
第22計算期間	199,920,906	193,022,876	2,293,130,211
第23計算期間	337,678,445	276,897,787	2,353,910,869
第24計算期間	8,490,182	149,766,439	2,212,634,612
第25計算期間	61,172,397	171,859,466	2,101,947,543
第26計算期間	6,540,887	83,189,834	2,025,298,596
第27計算期間	7,899,463	103,495,528	1,929,702,531
第28計算期間	5,353,030	170,235,570	1,764,819,991
第29計算期間	7,263,626	140,008,930	1,632,074,687
第30計算期間	4,461,770	115,985,764	1,520,550,693

第31計算期間	8,897,278	39,418,260	1,490,029,711
第32計算期間	3,859,423	40,732,610	1,453,156,524
第33計算期間	4,364,969	84,554,316	1,372,967,177
第34計算期間	4,931,468	85,249,718	1,292,648,927
第35計算期間	2,972,173	88,085,032	1,207,536,068
第36計算期間	2,957,952	55,592,157	1,154,901,863
第37計算期間	15,543,892	65,849,399	1,104,596,356
第38計算期間	12,126,785	34,486,949	1,082,236,192
第39計算期間	9,070,656	30,678,111	1,060,628,737
第40計算期間	3,223,829	35,095,587	1,028,756,979
第41計算期間	4,929,386	45,730,725	987,955,640
第42計算期間	14,836,185	34,607,888	968,183,937
第43計算期間	5,414,835	27,684,975	945,913,797
第44計算期間	5,845,772	25,726,697	926,032,872
第45計算期間	2,855,683	29,563,150	899,325,405
第46計算期間	5,829,877	21,980,106	883,175,176
第47計算期間	11,073,586	15,540,706	878,708,056
第48計算期間	2,672,444	21,531,298	859,849,202
第49計算期間	3,172,061	64,557,183	798,464,080
第50計算期間	5,610,702	28,987,091	775,087,691
第51計算期間	3,145,989	4,017,990	774,215,690
第52計算期間	4,156,382	29,872,485	748,499,587
第53計算期間	2,659,471	41,902,350	709,256,708
第54計算期間	4,552,624	16,683,930	697,125,402
第55計算期間	3,168,999	11,832,657	688,461,744
第56計算期間	7,067,141	71,462,259	624,066,626
第57計算期間	2,887,266	12,498,893	614,454,999
第58計算期間	3,770,979	8,308,667	609,917,311

## 【ビクテ・グローバル・インカム株式オープン 通貨選択シリーズ&lt;マネーブルファンド&gt;】

## (1) 【投資状況】

平成28年4月28日現在

(単位：円)

資産の種類	国/地域名	時価合計	投資比率(%)
親投資信託受益証券	日本	6,488,674	99.75
コール・ローン、その他資産 (負債控除後)		16,262	0.25
純資産総額		6,504,936	100.00

(注) 投資比率とは、ファンドの純資産総額に対する当該資産の時価の比率をいいます。

## (2) 【投資資産】

## 【投資有価証券の主要銘柄】

## a 評価額上位30銘柄

平成28年4月28日現在

国/地域	銘柄	種類	業種	口数	上段：帳簿価額		利率(%)	投資比率(%)
					下段：評価額			
					単価(円)	金額(円)	償還期限(年/月/日)	
日本	マネー・マーケット・マザーファンド	親投資信託受益証券		6,372,066	1.0183	6,488,675		99.75
					1.0183	6,488,674		

(注) 投資比率は、ファンドの純資産総額に対する当該銘柄の評価金額の比率です。

## b 全銘柄の種類 / 業種別投資比率

平成28年4月28日現在

種類 / 業種別	投資比率 (%)
親投資信託受益証券	99.75
合計	99.75

(注) 投資比率は、ファンドの純資産総額に対する当該種類または業種の評価金額の比率です。

## 【投資不動産物件】

該当事項はありません。

## 【その他投資資産の主要なもの】

該当事項はありません。

## (3) 【運用実績】

## 【純資産の推移】

下記計算期間末日および平成28年4月末日、同日前1年以内における各月末の純資産の推移は次の通りです。

(単位：円)

	純資産総額	基準価額 (1万口当たりの純資産価額)
第1計算期間末日 (平成23年10月18日)	16,550,186 (分配付) 16,550,186 (分配落)	10,004 (分配付) 10,004 (分配落)
第2計算期間末日 (平成24年 4月18日)	1,068,327 (分配付) 1,068,327 (分配落)	10,008 (分配付) 10,008 (分配落)
第3計算期間末日 (平成24年10月18日)	3,505,439 (分配付) 3,505,439 (分配落)	10,011 (分配付) 10,011 (分配落)
第4計算期間末日 (平成25年 4月18日)	2,581,733 (分配付) 2,581,733 (分配落)	10,014 (分配付) 10,014 (分配落)
第5計算期間末日 (平成25年10月18日)	8,073,907 (分配付) 8,073,907 (分配落)	10,016 (分配付) 10,016 (分配落)
第6計算期間末日 (平成26年 4月18日)	4,427,233 (分配付) 4,427,233 (分配落)	10,017 (分配付) 10,017 (分配落)
第7計算期間末日 (平成26年10月20日)	8,928,756 (分配付) 8,928,756 (分配落)	10,017 (分配付) 10,017 (分配落)
第8計算期間末日 (平成27年 4月20日)	5,740,973 (分配付) 5,740,973 (分配落)	10,016 (分配付) 10,016 (分配落)
第9計算期間末日 (平成27年10月19日)	12,649,638 (分配付) 12,649,638 (分配落)	10,016 (分配付) 10,016 (分配落)
第10計算期間末日 (平成28年 4月18日)	6,504,950 (分配付) 6,504,950 (分配落)	10,014 (分配付) 10,014 (分配落)
平成27年 4月末日	5,640,765	10,016
5月末日	5,640,631	10,016
6月末日	5,540,325	10,016
7月末日	5,541,268	10,016
8月末日	5,542,609	10,016
9月末日	9,609,770	10,016
10月末日	12,649,512	10,016
11月末日	8,955,682	10,015
12月末日	7,441,927	10,014
平成28年 1月末日	6,805,621	10,014
2月末日	6,505,022	10,014
3月末日	6,504,340	10,013
4月末日	6,504,936	10,014

## 【分配の推移】

	1万口当たりの分配金
第1計算期間	0円
第2計算期間	0円
第3計算期間	0円
第4計算期間	0円

第5計算期間	0円
第6計算期間	0円
第7計算期間	0円
第8計算期間	0円
第9計算期間	0円
第10計算期間	0円

## 【収益率の推移】

	収益率（％）
第1計算期間	0.04
第2計算期間	0.03
第3計算期間	0.02
第4計算期間	0.02
第5計算期間	0.01
第6計算期間	0.00
第7計算期間	0.00
第8計算期間	0.00
第9計算期間	0.00
第10計算期間	0.01

（注）「収益率」とは、計算期間末の基準価額（分配付の額）から当該計算期間の直前の計算期間末の基準価額（分配落の額）を控除した額を当該基準価額（分配落の額）で除して得た数に100を乗じて得た数をいう。

## （４）【設定及び解約の実績】

	設定口数	解約口数	発行済口数
第1計算期間	18,261,006	1,716,968	16,544,038
第2計算期間	10,950,711	26,427,275	1,067,474
第3計算期間	3,511,657	1,077,379	3,501,752
第4計算期間	1,707,034	2,630,534	2,578,252
第5計算期間	116,035,711	110,553,100	8,060,863
第6計算期間	4,561,790	8,202,884	4,419,769
第7計算期間	6,436,896	1,943,472	8,913,193
第8計算期間	2,847,412	6,029,066	5,731,539
第9計算期間	8,843,589	1,945,561	12,629,567
第10計算期間		6,133,444	6,496,123

## &lt; 参考 &gt;

## 「マネー・マーケット・マザーファンド」

## （１）投資状況

平成28年4月28日現在  
（単位：円）

資産の種類	国/地域名	時価合計	投資比率（％）
国債証券	日本	1,746,486,255	31.37
特殊債券	日本	400,432,000	7.19
社債券	日本	1,584,946,424	28.47
コール・ローン、その他資産 （負債控除後）		1,834,883,777	32.97
純資産総額		5,566,748,456	100.00

（注）投資比率とは、ファンドの純資産総額に対する当該資産の時価の比率をいいます。

## （２）投資資産

## 投資有価証券の主要銘柄

## a 評価額上位30銘柄

平成28年4月28日現在

国/地域	銘柄	種類	業種	券面総額 （千円）	上段：帳簿価額 下段：評価額		利率（％） 償還期限 （年/月/日）	投資 比率 （％）
					単価（円）	金額（円）		
日本	第588回国庫短期証券	国債証券		500,000	100.02 100.0029	500,134,000 500,014,500	2016/05/16	8.98
日本	第586回国庫短期証券	国債証券		500,000	100.04 100.0017	500,200,000 500,008,500	2016/05/12	8.98



日本	第585回国庫短期証券	国債証券		500,000	100.04 100.0011	500,207,000 500,005,500	2016/05/02	8.98
日本	い第735号商工債券	特殊債券		300,000	100.20 100.1290	300,615,000 300,387,000	0.400000 2016/08/26	5.40
日本	第459回東北電力	社債券		200,000	100.73 100.6220	201,460,000 201,244,000	0.869000 2017/02/24	3.62
日本	第355回中国電力	社債券		200,000	100.70 100.4660	201,410,000 200,932,000	1.520000 2016/08/25	3.61
日本	第3回コニカミノルタホールディングス	社債券		200,000	100.48 100.3230	200,966,000 200,646,000	0.610000 2016/12/02	3.60
日本	第282回四国電力	社債券		200,000	100.19 100.1580	200,398,000 200,316,000	0.350000 2016/12/22	3.60
日本	第300回北陸電力	社債券		177,900	100.36 100.2560	178,540,440 178,355,424	0.500000 2016/11/30	3.20
日本	第113回オリックス	社債券		100,000	102.12 101.9910	102,122,000 101,991,000	2.190000 2017/04/18	1.83
日本	第156回オリックス	社債券		100,000	100.85 100.7380	100,857,000 100,738,000	1.140000 2017/01/27	1.81
日本	第17回電源開発	社債券		100,000	100.58 100.2860	100,585,000 100,286,000	2.070000 2016/06/20	1.80
日本	第17回ニコン	社債券		100,000	100.33 100.2330	100,335,000 100,233,000	1.650000 2016/06/23	1.80
日本	第3回興銀リース	社債券		100,000	100.12 100.1180	100,122,000 100,118,000	0.267000 2016/12/02	1.80
日本	第490回関西電力	社債券		100,000	100.18 100.0870	100,184,000 100,087,000	0.718000 2016/06/20	1.80
日本	第342回利付国債(2年)	国債証券		100,000	100.07 100.0460	100,079,000 100,046,000	0.100000 2016/07/15	1.80
日本	い第732号農林債券	特殊債券		100,000	100.24 100.0450	100,247,000 100,045,000	0.600000 2016/05/27	1.80
日本	第343回利付国債(2年)	国債証券		83,750	100.09 100.0700	83,825,375 83,808,625	0.100000 2016/08/15	1.51
日本	第340回利付国債(2年)	国債証券		62,600	100.05 100.0050	62,636,308 62,603,130	0.100000 2016/05/15	1.12

(注) 投資比率は、ファンドの純資産総額に対する当該銘柄の評価金額の比率です。

#### b 全銘柄の種類 / 業種別投資比率

平成28年4月28日現在

種類 / 業種別	投資比率 (%)
国債証券	31.37
特殊債券	7.19
社債券	28.47
合計	67.04

(注) 投資比率は、ファンドの純資産総額に対する当該種類または業種の評価金額の比率です。

#### 投資不動産物件

該当事項はありません。

#### その他投資資産の主要なもの

該当事項はありません。

[ 参考情報 ]



## 運用実績

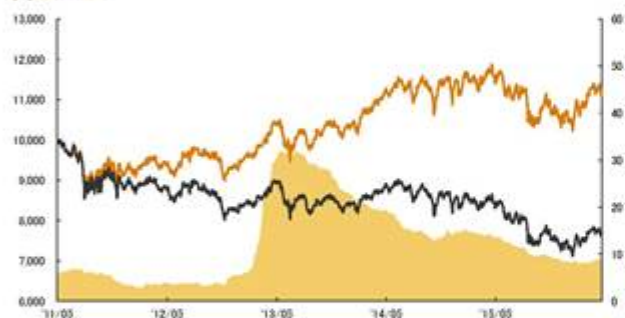
2016年4月28日現在

### ■基準価額・純資産の推移

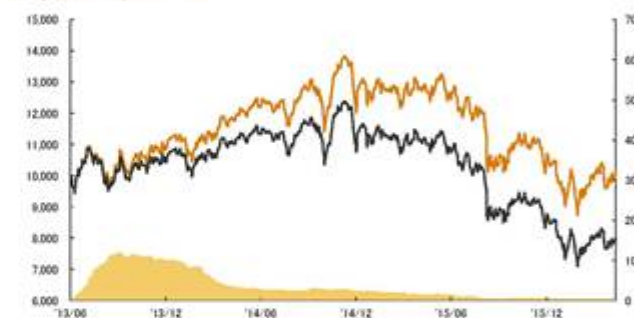
2011年5月11日(設定日)～2016年4月28日（各ファンド(米ドルコース/メキシコペソコース/トルコリラコースを除く)）

2013年6月17日(設定日)～2016年4月28日（米ドルコース/メキシコペソコース/トルコリラコース）

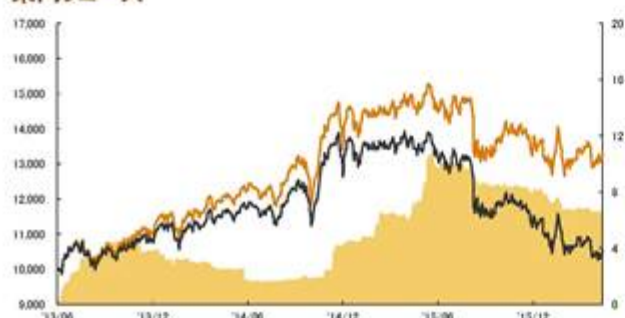
円コース



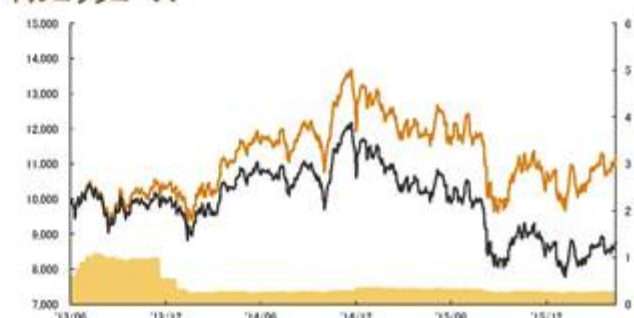
メキシコペソコース



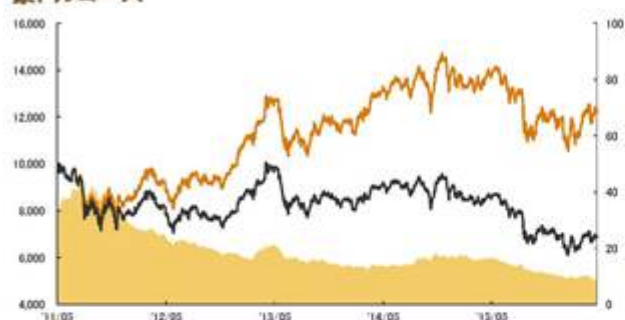
米ドルコース



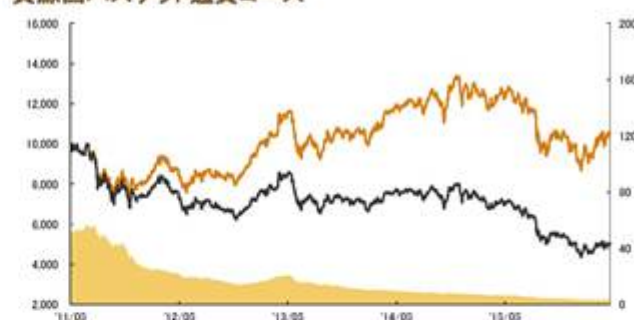
トルコリラコース



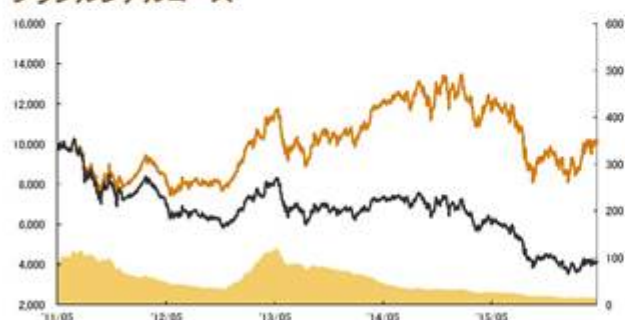
豪ドルコース



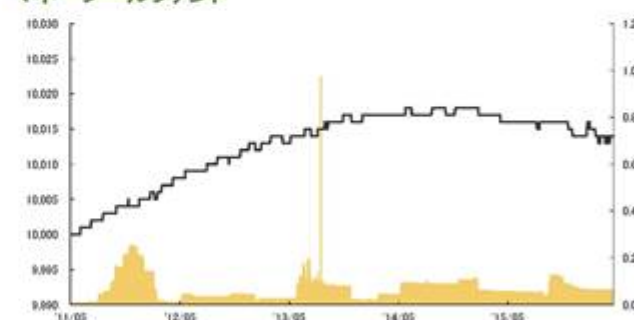
資源国バスケット通貨コース



ブラジルリアルコース



マネープールファンド



— 純資産総額(億円)【右目盛】 — 基準価額(分配金再投資)【左目盛】 — 基準価額【左目盛】

- ・基準価額、基準価額(分配金再投資)は10,000を起点として表示
- ・基準価額、基準価額(分配金再投資)は運用報酬(信託報酬)控除後です。

**上記は、過去の実績であり、将来の投資成果を保証するものではありません。  
運用状況等は、委託会社のホームページ等で開示している場合があります。**

## ■基準価額・純資産

	円コース	豪ドルコース	ブラジル リアルコース	資源国バスケット 通貨コース
基準価額	7,706円	6,868円	4,168円	5,041円
純資産総額	9.1億円	8.7億円	13.4億円	3.0億円

	米ドルコース	メキシコペソ コース	トルコリラ コース	マネーボール ファンド
基準価額	10,527円	8,013円	8,785円	10,014円
純資産総額	6.6億円	0.3億円	0.2億円	6.5百万円

## ■分配の推移

	円コース	豪ドルコース	ブラジル リアルコース	資源国バスケット 通貨コース
2016年4月	40円	60円	90円	80円
2016年3月	40円	60円	90円	80円
2016年2月	40円	60円	90円	80円
2016年1月	40円	60円	90円	80円
2015年12月	40円	60円	90円	80円
2015年11月	40円	60円	90円	80円
直近1年間累計	480円	720円	1,080円	960円
設定来累計	3,220円	4,720円	5,730円	5,150円

	米ドルコース	メキシコペソ コース	トルコリラ コース		マネーボール ファンド
2016年4月	150円	70円	70円	2016年4月	0円
2016年3月	150円	70円	70円	2015年10月	0円
2016年2月	150円	70円	70円	2015年4月	0円
2016年1月	150円	70円	70円	2014年10月	0円
2015年12月	150円	70円	70円	2014年4月	0円
2015年11月	150円	70円	70円	2013年10月	0円
直近1年間累計	1,800円	840円	840円	設定来累計	0円
設定来累計	2,790円	2,380円	2,380円		

・分配金は1万円当たり、税引前

上記は、過去の実績であり、将来の投資成果を保証するものではありません。  
運用状況等は、委託会社のホームページ等で開示している場合があります。

## ■主要な資産の状況

### 各ファンド(マネープールファンドを除く)

資産構成	円コース	米ドルコース	豪ドルコース	ブラジルレアルコース	メキシコペソコース	トルコリラコース	資源国バスケット通貨コース
外国投資信託	98.8%	98.7%	98.9%	98.9%	98.5%	98.6%	98.9%
マネー・マーケット・マザーファンド	0.0%	0.0%	0.2%	0.3%	0.1%	0.1%	0.1%
コールローン他 (負債控除後)	1.2%	1.3%	0.9%	0.8%	1.4%	1.3%	1.0%
合計	100.0%	100.0%	100.0%	100.0%	100.0%	100.0%	100.0%

・比率はファンドの純資産総額に対する投資比率(小数点第二位四捨五入)

・コールローン他には未収・未払項目が含まれるため、マイナスとなる場合があります。

組入上位銘柄	国・地域	業種	比率
1 ネクステラ・エナジー	米国	電力	4.44%
2 デューク・エナジー	米国	電力	4.15%
3 イベルドローラ	スペイン	電力	3.40%
4 ドミニオン・リソーシズ	米国	総合公益事業	3.16%
5 イタリア電力公社	イタリア	電力	2.91%
6 ナショナル・グリッド	英国	総合公益事業	2.85%
7 パシフィック・ガス・アンド・エレクトリック	米国	電力	2.77%
8 KDDI	日本	無線通信サービス	2.75%
9 エクセロン	米国	電力	2.74%
10 日本電信電話(NTT)	日本	各種電気通信サービス	2.48%

・比率は実質的な投資を行う外国投資信託の現地月末前営業日基準での現物株式評価額に対する投資比率(小数点第三位四捨五入)

・国・地域は、各企業の売上構成比等を考慮したビクテ社独自の判断により分類したものです。

・業種はGICS分類に基づいて分類していますが、一部ビクテ社の判断に基づき分類したものが含まれます。

### マネープールファンド

種別構成	比率	組入上位銘柄	種別	比率
国債	31.3%	1 第588回国庫短期証券	国債	9.0%
特殊債	7.2%	2 第586回国庫短期証券	国債	9.0%
社債	28.4%	3 第585回国庫短期証券	国債	9.0%
		4 い第735号商工債券	特殊債	5.4%
		5 第459回東北電力	社債	3.6%
		6 第355回中国電力	社債	3.6%
		7 第3回コニカミノルタホールディングス	社債	3.6%
		8 第282回四国電力	社債	3.6%
コールローン他 (負債控除後)	33.1%	9 第300回北陸電力	社債	3.2%
合計	100.0%	10 第113回オリックス	社債	1.8%

・各比率はファンドの純資産総額に対する投資比率(小数点第二位四捨五入)

・コールローン他には未収・未払項目が含まれるため、マイナスとなる場合があります。

**上記は、過去の実績であり、将来の投資成果を保証するものではありません。  
運用状況等は、委託会社のホームページ等で開示している場合があります。**

## ■年間収益率の推移

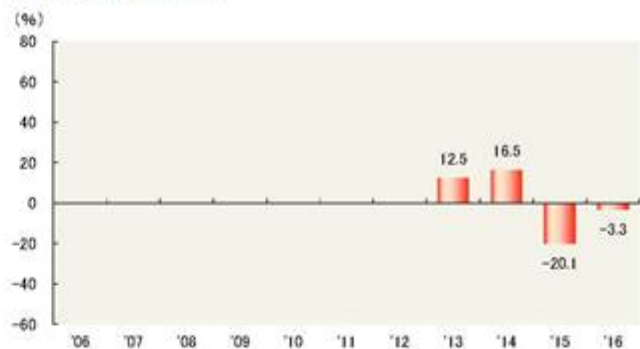
- ・収益率は基準価額(分配金再投資)で計算
- ・ファンドにベンチマークはありません。

### 円コース



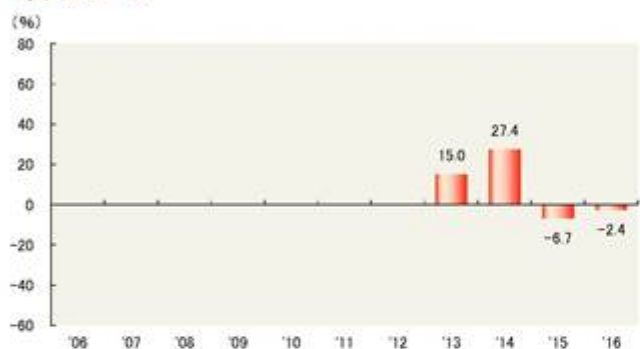
・2011年は設定日から年末までの、2016年は年初から4月28日までの収益率を表示

### メキシコペソコース



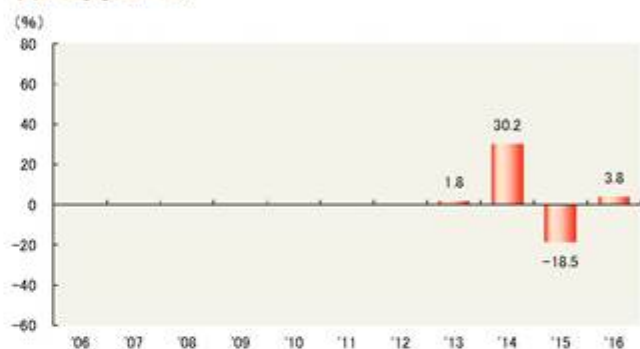
・2013年は設定日から年末までの、2016年は年初から4月28日までの収益率を表示

### 米ドルコース



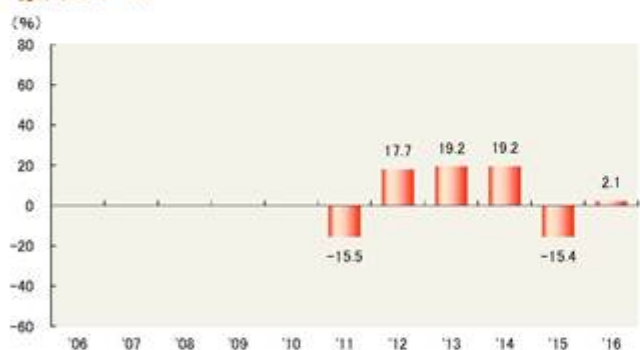
・2013年は設定日から年末までの、2016年は年初から4月28日までの収益率を表示

### トルコリラコース



・2013年は設定日から年末までの、2016年は年初から4月28日までの収益率を表示

### 豪ドルコース



・2011年は設定日から年末までの、2016年は年初から4月28日までの収益率を表示

### 資源国バスケット通貨コース



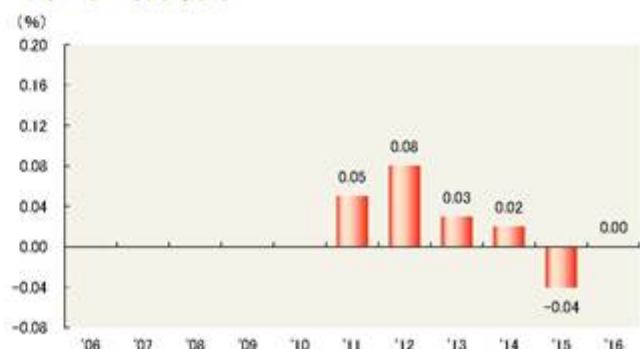
・2011年は設定日から年末までの、2016年は年初から4月28日までの収益率を表示

### ブラジルリアルコース



・2011年は設定日から年末までの、2016年は年初から4月28日までの収益率を表示

### マネーブルファンド



・2011年は設定日から年末までの、2016年は年初から4月28日までの収益率を表示

**上記は、過去の実績であり、将来の投資成果を保証するものではありません。  
運用状況等は、委託会社のホームページ等で開示している場合があります。**

## 第2【管理及び運営】

## 1【申込（販売）手続等】

申込みの受付	原則として、いつでも申込みができます。 ただし、各ファンド（「マネープールファンド」を除きます。）につき、以下の日は申込みができません。 ルクセンブルクの銀行の休業日およびその前営業日 ロンドンの銀行の休業日およびその前営業日 「マネープールファンド」への取得申込みは、スイッチングの場合に限ります。
申込単位	販売会社が定める単位
申込価額	申込受付日の翌営業日の基準価額
申込価額の算出頻度	原則として、委託会社の毎営業日に計算されます。
申込単位・申込価額の照会方法	申込単位および申込価額は、販売会社にてご確認いただけます。 また、下記においてもご照会いただけます。 三菱UFJ国際投信株式会社 お客様専用フリーダイヤル 0120-151034 （受付時間：毎営業日の9:00～17:00） なお、申込価額は委託会社のホームページでもご覧いただけます。 ホームページアドレス <a href="http://www.am.mufg.jp/">http://www.am.mufg.jp/</a>
申込手数料	申込価額×3.24%（税抜3%）を上限として販売会社が定める手数料率 「マネープールファンド」の取得申込みを行う場合には、申込手数料はかかりません。（「マネープールファンド」への取得申込みは、スイッチングの場合に限ります。）分配金再投資コース（累積投資コース）の場合、再投資される収益分配金については、申込手数料はかかりません。 消費税等相当額を含みます。なお、消費税率に応じて変更となることがあります。
申込方法	取得申込者は、販売会社に取引口座を開設のうえ、申込みを行うものとします。 取得申込者は、申込金額および申込手数料（税込）を販売会社が定める日までに支払うものとします。 なお、申込みには分配金受取りコース（一般コース）と分配金再投資コース（累積投資コース）があり、分配金再投資コース（累積投資コース）を選択する場合には、取得申込者と販売会社との間で別に定める累積投資契約（販売会社によっては別の名称で同様の権利義務関係を規定する契約を使用する場合があります、この場合は当該別の名称に読み替えます。）を締結するものとします。申込みコースの取扱いには販売会社により異なる場合がありますので、販売会社にご確認ください。 取得申込者の受益権は、振替機関等の振替口座簿に記載または記録されます。
申込受付時間	原則、午後3時までに受け付けた取得申込み（当該申込みの受付に係る販売会社所定の事務手続きが完了したもの）を当日の申込みとします。当該時刻を過ぎての申込みは、翌営業日に受け付けたものとして取り扱います。なお、販売会社によっては、上記より早い時刻に取得申込みを締め切ることとしている場合があります。詳しくは販売会社にご確認ください。
その他	「各ファンド（「マネープールファンド」を除きます。）」 金融商品取引所等における取引の停止、その他やむを得ない事情（投資対象国における非常事態（金融危機、デフォルト、重大な政策変更や資産凍結を含む規制の導入、自然災害、クーデターや重大な政治体制の変更、戦争等）による市場の閉鎖もしくは流動性の極端な減少等）があるときは、取得申込みの受付を中止することおよびすでに受け付けた取得申込みを取り消すことがあります。 「マネープールファンド」 金融商品取引所等における取引の停止、その他やむを得ない事情があるときは、取得申込みの受付を中止することおよびすでに受け付けた取得申込みを取り消すことがあります。

## 2【換金（解約）手続等】

解約の受付	原則として、いつでも解約の請求ができます。 ただし、各ファンド（「マネープールファンド」を除きます。）につき、以下の日は解約の請求ができません。 ルクセンブルクの銀行の休業日およびその前営業日 ロンドンの銀行の休業日およびその前営業日
解約単位	販売会社が定める単位
解約価額	解約請求受付日の翌営業日の基準価額
信託財産留保額	ありません。
解約価額の算出頻度	原則として、委託会社の毎営業日に計算されます。
解約価額の照会方法	解約価額は、販売会社にてご確認いただけます。 なお、下記においてもご照会いただけます。 三菱UFJ国際投信株式会社 お客様専用フリーダイヤル 0120-151034 （受付時間：毎営業日の9:00～17:00） ホームページアドレス <a href="http://www.am.mufg.jp/">http://www.am.mufg.jp/</a>
支払開始日	原則として解約請求受付日から起算して7営業日目から販売会社において支払います。
解約請求受付時間	原則、午後3時までに受け付けた解約請求（当該解約請求の受付に係る販売会社所定の事務手続きが完了したものを）を当日の請求とします。当該時刻を過ぎての請求は、翌営業日に受け付けたものとして取り扱います。なお、販売会社によっては、上記より早い時刻に解約請求を締め切ることとしている場合があります。詳しくは販売会社にご確認ください。
その他	「各ファンド（「マネープールファンド」を除きます。）」 委託会社は、金融商品取引所等における取引の停止、その他やむを得ない事情（投資対象国における非常事態（金融危機、デフォルト、重大な政策変更や資産凍結を含む規制の導入、自然災害、クーデターや重大な政治体制の変更、戦争等）による市場の閉鎖もしくは流動性の極端な減少等）があるときは、解約請求の受付を中止することおよびすでに受け付けた解約請求を取り消すことがあります。 「マネープールファンド」 委託会社は、金融商品取引所等における取引の停止、その他やむを得ない事情があるときは、解約請求の受付を中止することおよびすでに受け付けた解約請求を取り消すことがあります。  上記の場合には、受益者は、当該受付中止以前に行った当日の解約請求を撤回できません。ただし、受益者がその解約請求を撤回しない場合には、当該受付中止を解除した後の最初の基準価額の計算日に解約請求を受け付けたものとします。 委託会社は、信託財産の資金管理を円滑に行うため、大口の解約請求に制限を設ける場合があります。 受益者の解約請求に係る受益権の口数の減少は、振替機関等の振替口座簿に記載または記録されます。

換金の詳細については販売会社にご確認ください。

## 3【資産管理等の概要】

## (1)【資産の評価】

基準価額の算出方法	<p>基準価額 = 信託財産の純資産総額 ÷ 受益権総口数</p> <p>なお、当ファンドでは1万口当たりの価額で表示されます。</p> <p>(注)「信託財産の純資産総額」とは、信託財産に属する資産（受入担保金代用有価証券および借入有価証券を除きます。）を法令および一般社団法人投資信託協会規則にしたがって時価または一部償却原価法により評価して得た信託財産の資産総額から負債総額を控除した金額をいいます。</p> <p>(主な評価方法)</p> <p>投資信託証券：原則として、計算日に知りうる直近の日の基準価額で評価します。</p> <p>マザーファンド：計算日における基準価額で評価します。</p> <p>株式：原則として、金融商品取引所における計算日の最終相場で評価します。</p> <p>公社債等：原則として、日本証券業協会発表の売買参考統計値（平均値）、第一種金融商品取引業者・銀行等の提示する価額または価格情報会社の提供する価額のいずれかの価額で評価します。</p>
基準価額の算出頻度	原則として、委託会社の毎営業日に計算されます。
基準価額の照会方法	<p>基準価額は、販売会社にてご確認いただけます。</p> <p>また、原則として、計算日の翌日付の日本経済新聞朝刊に掲載されます。</p> <p>なお、下記においてもご照会いただけます。</p> <p>三菱UFJ国際投信株式会社 お客様専用フリーダイヤル 0120-151034 (受付時間：毎営業日の9:00～17:00) ホームページアドレス <a href="http://www.am.mufg.jp/">http://www.am.mufg.jp/</a></p>

## (2)【保管】

受益証券の保管	該当事項はありません。
---------	-------------

## (3)【信託期間】

信託期間	<p>「円コース（毎月分配型）」</p> <p>「豪ドルコース（毎月分配型）」</p> <p>「ブラジルリアルコース（毎月分配型）」</p> <p>「資源国バスケット通貨コース（毎月分配型）」</p> <p>「マネープールファンド」</p> <p>平成23年5月11日から平成33年4月19日まで</p> <p>「米ドルコース（毎月分配型）」</p> <p>「メキシコペソコース（毎月分配型）」</p> <p>「トルコリラコース（毎月分配型）」</p> <p>平成25年6月17日から平成33年4月19日まで</p> <p>ただし、後記「ファンドの償還条件等」の規定によりファンドを償還させることがあります。また、委託会社は、信託期間満了前に、信託期間の延長が受益者に有利であると認めるときは、受託会社と合意のうえ、信託期間を延長することができます。</p>
------	---



## (4) 【計算期間】

計算期間	<p>「円コース（毎月分配型）」  「米ドルコース（毎月分配型）」  「豪ドルコース（毎月分配型）」  「ブラジルリアルコース（毎月分配型）」  「メキシコペソコース（毎月分配型）」  「トルコリラコース（毎月分配型）」  「資源国バスケット通貨コース（毎月分配型）」</p> <p>原則として、毎月19日から翌月18日まで  上記にかかわらず、各計算期間終了日に該当する日が休業日のとき、各計算期間終了日は、この該当日の翌営業日とし、その翌日より次の計算期間が開始されるものとします。ただし、最終計算期間の終了日はファンドの信託期間終了日とします。</p> <p>「マネープールファンド」  原則として、毎年4月19日から10月18日まで、および10月19日から翌年4月18日まで  上記にかかわらず、各計算期間終了日に該当する日が休業日のとき、各計算期間終了日は、この該当日の翌営業日とし、その翌日より次の計算期間が開始されるものとします。ただし、最終計算期間の終了日はファンドの信託期間終了日とします。</p>
------	--

## (5) 【その他】

ファンドの償還条件等	<p>委託会社は、以下の場合には、法令および信託約款に定める手続きにしたがい、受託会社と合意のうえ、ファンドを償還させることができます。（任意償還）</p> <ul style="list-style-type: none"> <li>・各ファンドについて、受益権の口数が10億口を下回ることとなった場合</li> <li>・各ファンドの受益権の口数を合計した口数が50億口を下回ることとなった場合</li> <li>・信託期間中において、ファンドを償還させることが受益者のため有利であると認めるとき、またはやむを得ない事情が発生したとき</li> </ul> <p>なお、各ファンド（「マネープールファンド」を除きます。）につき、投資対象とする投資信託証券に係る外国投資信託がその信託を終了することとなる場合には償還となります。また、マネープールファンドにつき、マネープールファンドを除く各ファンドがすべてその信託を終了させることとなる場合には償還となります。</p> <p>このほか、監督官庁よりファンドの償還の命令を受けたとき、委託会社の登録取消・解散・業務廃止のときは、原則として、ファンドを償還させます。</p> <p>委託会社は、ファンドを償還しようとするときは、あらかじめその旨を監督官庁に届け出ます。</p>
信託約款の変更等	<p>委託会社は、受益者の利益のため必要と認めるとき、またはやむを得ない事情が発生したときは、法令および信託約款に定める手続きにしたがい、受託会社と合意のうえ、信託約款を変更することまたは受託会社を同一とする他ファンドとの併合を行うことができます。委託会社は、変更または併合しようとするときは、あらかじめその旨およびその内容を監督官庁に届け出ます。</p> <p>委託会社は、監督官庁の命令に基づいて信託約款を変更しようとするときは、上記の手続きにしたがいます。</p>

ファンドの償還等に関する開示方法	<p>委託会社は、ファンドの任意償還、信託約款の変更または併合（変更にあつては、その変更の内容が重大なものに該当する場合に限り、併合にあつては、その併合が受益者の利益に及ぼす影響が軽微なものに該当する場合を除きます。以下、「重大な約款変更等」といいます。）をしようとする場合には、書面による決議（「書面決議」といいます。）を行います。この場合において、あらかじめ、書面決議の日ならびに任意償還等の内容およびその理由などの事項を定め、当該決議の日の2週間前までに、受益者に対し書面をもって書面決議の通知を發します。受益者は受益権の口数に応じて、議決権を有し、これを行行使することができます。なお、受益者が議決権を行行使しないときは書面決議について賛成するものとみなします。書面決議は、議決権を行行使することができる受益者の議決権の3分の2以上をもって行います。書面決議の効力は、ファンドのすべての受益者に対してその効力を生じます。</p> <p>併合に係るいずれかのファンドにおいて、書面決議が否決された場合、併合を行うことはできません。</p>
反対者の買取請求権	<p>委託会社がファンドの任意償還、重大な約款変更等を行う場合、書面決議において反対した受益者は、受託会社に対し、自己に帰属する受益権を、信託財産をもって買い取るべき旨を請求することができます。この規定は、受益者が自己に帰属する受益権についてその全部または一部の償還を請求したときに、委託会社が信託約款の規定に基づいて信託契約の一部解約をすることにより当該請求に応じることとする場合には適用しません。</p>
関係法人との契約の更改	<p>委託会社と販売会社との間で締結された「募集・販売の取扱い等に関する契約」の期間は、契約締結日から1カ年とし、期間満了3カ月前までに相手方に対し、何らの意思表示のないときは、同一の条件で契約を更新するものとし、その後も同様とします。</p> <p>委託会社と再委託先との間で締結された契約の期間は、原則として、ファンドの信託期間終了日までとします。</p>
運用報告書	<p>委託会社は、毎年4月および10月に終了する計算期間の末日および償還時に、交付運用報告書を作成し、原則として受益者に交付します。なお、信託約款の内容に委託会社が重要と判断した変更等があった場合は、その内容を交付運用報告書に記載します。</p>
委託会社の事業の譲渡および承継に伴う取扱い	<p>委託会社は、事業の全部または一部を譲渡することがあり、これに伴い、この信託契約に関する事業を譲渡することがあります。また、委託会社は、分割により事業の全部または一部を承継させることがあり、これに伴い、この信託契約に関する事業を承継させることがあります。</p>
受託会社の辞任および解任に伴う取扱い	<p>受託会社は、委託会社の承諾を受けてその任務を辞任することができます。受託会社はその任務に違反して信託財産に著しい損害を与えたことその他重要な事由があるときは、委託会社または受益者は、裁判所に受託会社の解任を申立てることができます。受託会社が辞任した場合、または裁判所が受託会社を解任した場合、委託会社は、信託約款の規定にしたがい、新受託会社を選任します。なお、受益者は、上記によって行う場合を除き、受託会社を解任することはできないものとします。委託会社が新受託会社を選任できないときは、委託会社はファンドを償還させます。</p>
信託事務処理の再信託	<p>受託会社は、ファンドの信託事務の処理の一部について日本マスタートラスト信託銀行株式会社と再信託契約を締結し、これを委託します。日本マスタートラスト信託銀行株式会社は、再信託に係る契約書類に基づいて所定の事務を行います。</p>
公告	<p>委託会社が受益者に対してする公告は、電子公告の方法により行い、次のアドレスに掲載します。</p> <p><a href="http://www.am.mufg.jp/">http://www.am.mufg.jp/</a></p> <p>なお、電子公告による公告をすることができない事故その他やむを得ない事由が生じた場合の公告は、日本経済新聞に掲載します。</p>

## 4【受益者の権利等】

受益者の権利の主な内容は以下の通りです。

収益分配金に対する請求権	<p>受益者は、委託会社の決定した収益分配金を持分に応じて請求する権利を有します。</p> <p>「分配金受取りコース（一般コース）」</p> <ul style="list-style-type: none"> <li>・収益分配金は、原則として決算日から起算して5営業日までに支払いを開始します。</li> <li>・収益分配金の支払いは、販売会社の営業所等において行います。</li> <li>・受益者が、収益分配金について支払開始日から5年間その支払いを請求しないときは、その権利を失います。</li> </ul> <p>「分配金再投資コース（累積投資コース）」</p> <ul style="list-style-type: none"> <li>・収益分配金は、課税後、原則として毎計算期間の終了日（決算日）の翌営業日に、累積投資契約に基づいて再投資されます。再投資により増加した受益権は、振替口座簿に記載または記録されます。詳しくは販売会社にご確認ください。</li> </ul>
償還金に対する請求権	<p>受益者は、持分に応じて償還金を請求する権利を有します。</p> <ul style="list-style-type: none"> <li>・償還金は、原則として償還日（休業日の場合は翌営業日）から起算して5営業日までに支払いを開始します。</li> <li>・償還金の支払いは、販売会社の営業所等において行います。</li> <li>・受益者が、信託終了による償還金について支払開始日から10年間その支払いを請求しないときは、その権利を失います。</li> </ul>
換金（解約）請求権	<p>受益者は、自己に帰属する受益権につき、解約を請求する権利を有します。</p> <ul style="list-style-type: none"> <li>・解約代金の支払いは、販売会社の営業所等において行います。</li> </ul> <p>（「2 換金（解約）手続等」をご参照ください。）</p>

### 第3【ファンドの経理状況】

- 1 当ファンドの財務諸表は、「財務諸表等の用語、様式及び作成方法に関する規則」(昭和38年大蔵省令第59号)ならびに同規則第2条の2の規定により、「投資信託財産の計算に関する規則」(平成12年総理府令第133号)に基づいて作成しております。  
なお、財務諸表に記載している金額は、円単位で表示しております。
- 2 毎月決算ファンドの計算期間は6ヵ月未満であるため、財務諸表は6ヵ月毎に作成していません。
- 3 当ファンドは、金融商品取引法第193条の2第1項の規定に基づき、当期(平成27年10月20日から平成28年4月18日まで)の財務諸表について、PwCあらた監査法人により監査を受けております。

## 1【財務諸表】

## 【ビクテ・グローバル・インカム株式オープン 通貨選択シリーズ&lt;円コース&gt;（毎月分配型）】

## (1)【貸借対照表】

(単位：円)

	前期 [平成27年10月19日現在]	当期 [平成28年4月18日現在]
<b>資産の部</b>		
流動資産		
金銭信託	-	12,220,146
コール・ローン	21,747,280	19,140,419
投資信託受益証券	966,239,472	860,661,165
親投資信託受益証券	364,676	364,641
未収利息	35	-
流動資産合計	988,351,463	892,386,371
資産合計	988,351,463	892,386,371
<b>負債の部</b>		
流動負債		
未払金	4,099,997	15,500,000
未払収益分配金	5,048,023	4,496,399
未払受託者報酬	35,030	30,775
未払委託者報酬	1,050,900	923,209
未払利息	-	44
その他未払費用	2,617	2,300
流動負債合計	10,236,567	20,952,727
負債合計	10,236,567	20,952,727
<b>純資産の部</b>		
元本等		
元本	<sub>1</sub> 1,262,005,947	<sub>1</sub> 1,124,099,760
剰余金		
期末剰余金又は期末欠損金( )	<sub>2</sub> 283,891,051	<sub>2</sub> 252,666,116
(分配準備積立金)	80,107,913	90,466,252
元本等合計	978,114,896	871,433,644
純資産合計	978,114,896	871,433,644
負債純資産合計	988,351,463	892,386,371

## (2) 【損益及び剰余金計算書】

(単位：円)

	前期	当期
	自 平成27年 4月21日 至 平成27年10月19日	自 平成27年10月20日 至 平成28年 4月18日
<b>営業収益</b>		
受取配当金	71,873,019	58,271,513
受取利息	6,537	3,213
有価証券売買等損益	141,366,931	29,978,339
<b>営業収益合計</b>	<b>69,487,375</b>	<b>28,296,387</b>
<b>営業費用</b>		
支払利息	-	44
受託者報酬	248,331	183,833
委託者報酬	1 7,449,774	1 5,514,949
その他費用	18,567	13,728
<b>営業費用合計</b>	<b>7,716,672</b>	<b>5,712,554</b>
営業利益又は営業損失( )	77,204,047	22,583,833
経常利益又は経常損失( )	77,204,047	22,583,833
当期純利益又は当期純損失( )	77,204,047	22,583,833
一部解約に伴う当期純利益金額の分配額又は一部解約に伴う当期純損失金額の分配額( )	3,757,264	1,071,521
期首剰余金又は期首欠損金( )	247,147,668	283,891,051
剰余金増加額又は欠損金減少額	77,485,271	56,885,571
当期一部解約に伴う剰余金増加額又は欠損金減少額	77,485,271	56,885,571
剰余金減少額又は欠損金増加額	6,919,626	20,322,537
当期追加信託に伴う剰余金減少額又は欠損金増加額	6,919,626	20,322,537
分配金	2 33,862,245	2 26,850,411
期末剰余金又は期末欠損金( )	283,891,051	252,666,116

「ピクテ・グローバル・インカム株式オープン 通貨選択シリーズ&lt;円コース&gt;（毎月分配型）」

## (3)【注記表】

## (重要な会計方針に係る事項に関する注記)

1 有価証券の評価基準及び評価方法	投資信託受益証券は時価で評価しております。時価評価にあたっては、基準価額で評価しております。 親投資信託受益証券は時価で評価しております。時価評価にあたっては、基準価額で評価しております。
2 その他財務諸表作成のための基本となる重要な事項	ファンドの特定期間 当ファンドは、原則として毎年4月18日および10月18日を特定期間の末日としておりますが、前特定期間においては当該日が休業日のため、当特定期間は平成27年10月20日から平成28年4月18日までとなっております。

## (貸借対照表に関する注記)

	前期 [平成27年10月19日現在]	当期 [平成28年4月18日現在]
1 期首元本額	1,641,642,299円	1,262,005,947円
期中追加設定元本額	40,891,313円	91,393,113円
期中一部解約元本額	420,527,665円	229,299,300円
2 元本の欠損 純資産額が元本総額を下回っており、その差額であります。	283,891,051円	252,666,116円
3 受益権の総数	1,262,005,947口	1,124,099,760口
4 1口当たり純資産額 (1万口当たり純資産額)	0.7750円 (7,750円)	0.7752円 (7,752円)

## (損益及び剰余金計算書に関する注記)

前期（自平成27年4月21日 至平成27年10月19日）

## 1 運用に係る権限を委託するための費用

信託財産の運用の指図に係る権限の全部または一部を委託するために要する費用として、信託財産の純資産総額に対し年10,000分の25の率を乗じて得た額を委託者報酬の中から支弁しております。

## 2 分配金の計算過程

(自平成27年4月21日 至平成27年5月18日)		
費用控除後の配当等収益額	A	11,894,921円
費用控除後・繰越欠損金補填後の有価証券売買等損益額	B	
収益調整金額	C	91,491,414円
分配準備積立金額	D	67,903,956円
当ファンドの分配対象収益額	E=A+B+C+D	171,290,291円
当ファンドの期末残存口数	F	1,610,625,987口
1万口当たり収益分配対象額	G=E/F*10,000	1,063円
1万口当たり分配金額	H	40円
収益分配金額	I=F*H/10,000	6,442,503円

(自平成27年5月19日 至平成27年6月18日)		
費用控除後の配当等収益額	A	11,341,379円
費用控除後・繰越欠損金補填後の有価証券売買等損益額	B	
収益調整金額	C	87,570,277円
分配準備積立金額	D	69,891,634円
当ファンドの分配対象収益額	E=A+B+C+D	168,803,290円
当ファンドの期末残存口数	F	1,538,410,889口
1万口当たり収益分配対象額	G=E/F*10,000	1,097円
1万口当たり分配金額	H	40円
収益分配金額	I=F*H/10,000	6,153,643円

(自平成27年6月19日 至平成27年7月21日)		
費用控除後の配当等収益額	A	11,163,790円
費用控除後・繰越欠損金補填後の有価証券売買等損益額	B	
収益調整金額	C	80,871,965円
分配準備積立金額	D	69,253,951円
当ファンドの分配対象収益額	E=A+B+C+D	161,289,706円
当ファンドの期末残存口数	F	1,419,955,297口
1万口当たり収益分配対象額	G=E/F*10,000	1,135円
1万口当たり分配金額	H	40円
収益分配金額	I=F*H/10,000	5,679,821円





( 自 平成27年7月22日 至 平成27年8月18日 )		
費用控除後の配当等収益額	A	10,281,283円
費用控除後・繰越欠損金補填後の有価証券売買等損益額	B	
収益調整金額	C	77,554,244円
分配準備積立金額	D	71,564,066円
当ファンドの分配対象収益額	E=A+B+C+D	159,399,593円
当ファンドの期末残存口数	F	1,360,698,851口
1万口当たり収益分配対象額	G=E/F*10,000	1,171円
1万口当たり分配金額	H	40円
収益分配金金額	I=F*H/10,000	5,442,795円

( 自 平成27年8月19日 至 平成27年9月18日 )		
費用控除後の配当等収益額	A	9,614,121円
費用控除後・繰越欠損金補填後の有価証券売買等損益額	B	
収益調整金額	C	73,073,363円
分配準備積立金額	D	71,059,060円
当ファンドの分配対象収益額	E=A+B+C+D	153,746,544円
当ファンドの期末残存口数	F	1,273,865,219口
1万口当たり収益分配対象額	G=E/F*10,000	1,206円
1万口当たり分配金額	H	40円
収益分配金金額	I=F*H/10,000	5,095,460円

( 自 平成27年9月19日 至 平成27年10月19日 )		
費用控除後の配当等収益額	A	10,420,431円
費用控除後・繰越欠損金補填後の有価証券売買等損益額	B	
収益調整金額	C	72,532,371円
分配準備積立金額	D	74,735,505円
当ファンドの分配対象収益額	E=A+B+C+D	157,688,307円
当ファンドの期末残存口数	F	1,262,005,947口
1万口当たり収益分配対象額	G=E/F*10,000	1,249円
1万口当たり分配金額	H	40円
収益分配金金額	I=F*H/10,000	5,048,023円

当期(自 平成27年10月20日 至 平成28年4月18日)

1 運用に係る権限を委託するための費用

信託財産の運用の指図に係る権限の全部または一部を委託するために要する費用として、信託財産の純資産総額に対し年10,000分の25の率を乗じて得た額を委託者報酬の中から支弁しております。

2 分配金の計算過程

( 自 平成27年10月20日 至 平成27年11月18日 )		
費用控除後の配当等収益額	A	9,253,708円
費用控除後・繰越欠損金補填後の有価証券売買等損益額	B	
収益調整金額	C	69,597,932円
分配準備積立金額	D	76,580,820円
当ファンドの分配対象収益額	E=A+B+C+D	155,432,460円
当ファンドの期末残存口数	F	1,208,581,532口
1万口当たり収益分配対象額	G=E/F*10,000	1,286円
1万口当たり分配金額	H	40円
収益分配金金額	I=F*H/10,000	4,834,326円

( 自 平成27年11月19日 至 平成27年12月18日 )		
費用控除後の配当等収益額	A	8,744,193円
費用控除後・繰越欠損金補填後の有価証券売買等損益額	B	
収益調整金額	C	65,433,077円
分配準備積立金額	D	75,862,650円
当ファンドの分配対象収益額	E=A+B+C+D	150,039,920円
当ファンドの期末残存口数	F	1,133,925,581口
1万口当たり収益分配対象額	G=E/F*10,000	1,323円
1万口当たり分配金額	H	40円
収益分配金金額	I=F*H/10,000	4,535,702円

(自平成27年12月19日 至 平成28年1月18日)		
費用控除後の配当等収益額	A	8,702,058円
費用控除後・繰越欠損金補填後の有価証券売買等損益額	B	
収益調整金額	C	64,922,337円
分配準備積立金額	D	79,081,361円
当ファンドの分配対象収益額	E=A+B+C+D	152,705,756円
当ファンドの期末残存口数	F	1,122,231,036口
1万口当たり収益分配対象額	G=E/F*10,000	1,360円
1万口当たり分配金額	H	40円
収益分配金金額	I=F*H/10,000	4,488,924円

(自平成28年1月19日 至 平成28年2月18日)		
費用控除後の配当等収益額	A	8,830,914円
費用控除後・繰越欠損金補填後の有価証券売買等損益額	B	
収益調整金額	C	61,528,515円
分配準備積立金額	D	78,804,582円
当ファンドの分配対象収益額	E=A+B+C+D	149,164,011円
当ファンドの期末残存口数	F	1,062,536,517口
1万口当たり収益分配対象額	G=E/F*10,000	1,403円
1万口当たり分配金額	H	40円
収益分配金金額	I=F*H/10,000	4,250,146円

(自平成28年2月19日 至 平成28年3月18日)		
費用控除後の配当等収益額	A	8,968,234円
費用控除後・繰越欠損金補填後の有価証券売買等損益額	B	
収益調整金額	C	61,922,712円
分配準備積立金額	D	82,849,935円
当ファンドの分配対象収益額	E=A+B+C+D	153,740,881円
当ファンドの期末残存口数	F	1,061,228,625口
1万口当たり収益分配対象額	G=E/F*10,000	1,448円
1万口当たり分配金額	H	40円
収益分配金金額	I=F*H/10,000	4,244,914円

(自平成28年3月19日 至 平成28年4月18日)		
費用控除後の配当等収益額	A	8,669,838円
費用控除後・繰越欠損金補填後の有価証券売買等損益額	B	
収益調整金額	C	72,219,763円
分配準備積立金額	D	86,292,813円
当ファンドの分配対象収益額	E=A+B+C+D	167,182,414円
当ファンドの期末残存口数	F	1,124,099,760口
1万口当たり収益分配対象額	G=E/F*10,000	1,487円
1万口当たり分配金額	H	40円
収益分配金金額	I=F*H/10,000	4,496,399円

## (金融商品に関する注記)

## 1 金融商品の状況に関する事項

区分	前期	当期
	(自平成27年4月21日 至平成27年10月19日)	(自平成27年10月20日 至平成28年4月18日)
1 金融商品に対する取組方針	当ファンドは、「投資信託及び投資法人に関する法律」(昭和26年法律第198号)第2条第4項に定める証券投資信託であり、有価証券等の金融商品への投資を信託約款に定める「運用の基本方針」に基づき行っております。	同左
2 金融商品の内容及び当該金融商品に係るリスク	当ファンドは、投資信託受益証券に投資しております。当該投資対象は、価格変動リスク等の市場リスク、信用リスクおよび流動性リスクに晒されております。	同左
	当ファンドは、親投資信託受益証券に投資しております。当該投資対象は、価格変動リスク等の市場リスク、信用リスクおよび流動性リスクに晒されております。	同左

3 金融商品に係るリスク管理体制	<p>ファンドのコンセプトに応じて、適切にコントロールするため、委託会社では、運用部門において、ファンドに含まれる各種投資リスクを常時把握しつつ、ファンドのコンセプトに沿ったリスクの範囲で運用を行っております。</p> <p>また、運用部門から独立した管理担当部署によりリスク運営状況のモニタリング等のリスク管理を行っており、この結果は運用管理委員会等を通じて運用部門にフィードバックされます。</p> <p>当ファンドは、ファンドの運用の指図に関する権限を再委託しております。この場合、再委託先で投資リスクに対する管理体制を構築しているほか、当該再委託先のリスクの管理体制や管理状況の確認を委託会社で行っております。</p>	<p>同 左</p> <p>同 左</p>
------------------	---	-----------------------

## 2 金融商品の時価等に関する事項

区分	前期 [平成27年10月19日現在]	当期 [平成28年4月18日現在]
1 貸借対照表計上額、時価及びその差額	時価で計上しているためその差額はありませぬ。	同 左
2 時価の算定方法	<p>売買目的有価証券は、（重要な会計方針に係る事項に関する注記）に記載しております。</p> <p>デリバティブ取引は、該当事項はありません。</p> <p>上記以外の金融商品（コールローン等）は、短期間で決済され、時価は帳簿価額と近似していることから、当該金融商品の帳簿価額を時価としております。</p>	<p>同 左</p> <p>同 左</p> <p>同 左</p>
3 金融商品の時価等に関する事項についての補足説明	金融商品の時価には、市場価格に基づく価額のほか、市場価格がない場合には合理的に算定された価額が含まれております。当該価額の算定においては一定の前提条件等を採用しているため、異なる前提条件等によった場合、当該価額が異なることもあります。	同 左

## （有価証券に関する注記）

## 売買目的有価証券

種類	前期 [平成27年10月19日現在] 最終計算期間の損益に含まれた評価差額(円)	当期 [平成28年4月18日現在] 最終計算期間の損益に含まれた評価差額(円)
投資信託受益証券	28,495,569	2,873,614
親投資信託受益証券		
合計	28,495,569	2,873,614

## （デリバティブ取引に関する注記）

## 取引の時価等に関する事項

該当事項はありません。

## （関連当事者との取引に関する注記）

該当事項はありません。

## （4）【附属明細表】

## 第1 有価証券明細表

## （1）株式

該当事項はありません。

## （2）株式以外の有価証券

（単位：円）

種類	銘柄	口数	評価額	備考
投資信託受益証券	ピクテ・グローバル・セレクション・ファンド グローバル・ユーティリティーズ・エクイティ・カレンシー・ヘッジド・ファンド（HP JPY） JPY 分配型	123,197.9910	860,661,165	
	投資信託受益証券 小計	123,197.9910	860,661,165	
親投資信託受益証券	マネー・マーケット・マザーファンド	358,088	364,641	
	親投資信託受益証券 小計	358,088	364,641	
合計			861,025,806	

## 第2 信用取引契約残高明細表

該当事項はありません。

## 第3 デリバティブ取引及び為替予約取引の契約額等及び時価の状況表

該当事項はありません。



## 【ピクテ・グローバル・インカム株式オープン 通貨選択シリーズ&lt;米ドルコース&gt;（毎月分配型）】

## (1) 【貸借対照表】

(単位：円)

	前期 [平成27年10月19日現在]	当期 [平成28年4月18日現在]
<b>資産の部</b>		
流動資産		
金銭信託	-	7,811,540
コール・ローン	35,555,485	12,235,217
投資信託受益証券	823,396,236	647,085,805
親投資信託受益証券	20,019	20,017
未収利息	57	-
流動資産合計	858,971,797	667,152,579
資産合計	858,971,797	667,152,579
<b>負債の部</b>		
流動負債		
未払金	-	1,899,999
未払収益分配金	10,563,117	9,470,325
未払解約金	12,711,623	-
未払受託者報酬	30,952	24,608
未払委託者報酬	928,621	738,201
未払利息	-	28
その他未払費用	2,314	1,834
流動負債合計	24,236,627	12,134,995
負債合計	24,236,627	12,134,995
<b>純資産の部</b>		
元本等		
元本	1,704,207,855	1,631,355,036
剰余金		
期末剰余金又は期末欠損金( )	130,527,315	23,662,548
(分配準備積立金)	31,519,539	25,651,922
元本等合計	834,735,170	655,017,584
純資産合計	834,735,170	655,017,584
負債純資産合計	858,971,797	667,152,579

## (2) 【損益及び剰余金計算書】

(単位：円)

	前期	当期
	自 平成27年 4月21日 至 平成27年10月19日	自 平成27年10月20日 至 平成28年 4月18日
<b>営業収益</b>		
受取配当金	69,986,001	66,095,469
受取利息	9,803	3,751
有価証券売買等損益	126,990,695	102,910,418
<b>営業収益合計</b>	<b>56,994,891</b>	<b>36,811,198</b>
<b>営業費用</b>		
支払利息	-	28
受託者報酬	191,736	161,974
委託者報酬	1 5,751,951	1 4,858,961
その他費用	14,315	12,087
<b>営業費用合計</b>	<b>5,958,002</b>	<b>5,033,050</b>
営業利益又は営業損失( )	62,952,893	41,844,248
経常利益又は経常損失( )	62,952,893	41,844,248
当期純利益又は当期純損失( )	62,952,893	41,844,248
一部解約に伴う当期純利益金額の分配額又は一部解約に伴う当期純損失金額の分配額( )	2,162,902	897,756
期首剰余金又は期首欠損金( )	154,945,634	130,527,315
剰余金増加額又は欠損金減少額	164,516,230	14,972,649
当期追加信託に伴う剰余金増加額又は欠損金減少額	164,516,230	14,972,649
剰余金減少額又は欠損金増加額	65,089,754	21,009,550
当期一部解約に伴う剰余金減少額又は欠損金増加額	65,089,754	21,009,550
分配金	2 63,054,804	2 59,881,374
期末剰余金又は期末欠損金( )	130,527,315	23,662,548

「ピクテ・グローバル・インカム株式オープン 通貨選択シリーズ&lt;米ドルコース&gt;（毎月分配型）」

## (3) 【注記表】

(重要な会計方針に係る事項に関する注記)

1 有価証券の評価基準及び評価方法	投資信託受益証券は時価で評価しております。時価評価にあたっては、基準価額で評価しております。 親投資信託受益証券は時価で評価しております。時価評価にあたっては、基準価額で評価しております。
2 その他財務諸表作成のための基本となる重要な事項	ファンドの特定期間 当ファンドは、原則として毎年4月18日および10月18日を特定期間の末日としておりますが、前特定期間においては当該日が休業日のため、当特定期間は平成27年10月20日から平成28年4月18日までとなっております。

(貸借対照表に関する注記)

	前期 [平成27年10月19日現在]	当期 [平成28年4月18日現在]
1 期首元本額	446,758,962円	704,207,855円
期中追加設定元本額	472,787,090円	95,245,422円
期中一部解約元本額	215,338,197円	168,098,241円
2 受益権の総数	704,207,855口	631,355,036口
3 1口当たり純資産額 (1万口当たり純資産額)	1.1854円 (11,854円)	1.0375円 (10,375円)

(損益及び剰余金計算書に関する注記)

前期（自平成27年4月21日 至平成27年10月19日）

## 1 運用に係る権限を委託するための費用

信託財産の運用の指図に係る権限の全部または一部を委託するために要する費用として、信託財産の純資産総額に対し年10,000分の25の率を乗じて得た額を委託者報酬の中から支弁しております。

## 2 分配金の計算過程

(自平成27年4月21日 至平成27年5月18日)		
費用控除後の配当等収益額	A	8,008,256円
費用控除後・繰越欠損金補填後の有価証券売買等損益額	B	
収益調整金額	C	142,690,787円
分配準備積立金額	D	37,516,688円
当ファンドの分配対象収益額	E=A+B+C+D	188,215,731円
当ファンドの期末残存口数	F	539,344,941口
1万口当たり収益分配対象額	G=E/F*10,000	3,489円
1万口当たり分配金額	H	150円
収益分配金金額	I=F*H/10,000	8,090,174円

(自平成27年5月19日 至平成27年6月18日)		
費用控除後の配当等収益額	A	10,540,384円
費用控除後・繰越欠損金補填後の有価証券売買等損益額	B	
収益調整金額	C	210,352,246円
分配準備積立金額	D	36,441,880円
当ファンドの分配対象収益額	E=A+B+C+D	257,334,510円
当ファンドの期末残存口数	F	737,858,372口
1万口当たり収益分配対象額	G=E/F*10,000	3,487円
1万口当たり分配金額	H	150円
収益分配金金額	I=F*H/10,000	11,067,875円

(自平成27年6月19日 至平成27年7月21日)		
費用控除後の配当等収益額	A	11,572,096円
費用控除後・繰越欠損金補填後の有価証券売買等損益額	B	
収益調整金額	C	215,668,170円
分配準備積立金額	D	35,327,414円
当ファンドの分配対象収益額	E=A+B+C+D	262,567,680円
当ファンドの期末残存口数	F	751,916,025口
1万口当たり収益分配対象額	G=E/F*10,000	3,491円
1万口当たり分配金額	H	150円
収益分配金金額	I=F*H/10,000	11,278,740円

( 自 平成27年7月22日 至 平成27年8月18日 )		
費用控除後の配当等収益額	A	10,941,831円
費用控除後・繰越欠損金補填後の有価証券売買等損益額	B	
収益調整金額	C	211,019,167円
分配準備積立金額	D	33,058,254円
当ファンドの分配対象収益額	E=A+B+C+D	255,019,252円
当ファンドの期末残存口数	F	730,326,195口
1万口当たり収益分配対象額	G=E/F*10,000	3,491円
1万口当たり分配金額	H	150円
収益分配金金額	I=F*H/10,000	10,954,892円

( 自 平成27年8月19日 至 平成27年9月18日 )		
費用控除後の配当等収益額	A	10,965,182円
費用控除後・繰越欠損金補填後の有価証券売買等損益額	B	
収益調整金額	C	214,476,842円
分配準備積立金額	D	32,951,866円
当ファンドの分配対象収益額	E=A+B+C+D	258,393,890円
当ファンドの期末残存口数	F	740,000,419口
1万口当たり収益分配対象額	G=E/F*10,000	3,491円
1万口当たり分配金額	H	150円
収益分配金金額	I=F*H/10,000	11,100,006円

( 自 平成27年9月19日 至 平成27年10月19日 )		
費用控除後の配当等収益額	A	11,111,142円
費用控除後・繰越欠損金補填後の有価証券売買等損益額	B	
収益調整金額	C	204,372,663円
分配準備積立金額	D	30,971,514円
当ファンドの分配対象収益額	E=A+B+C+D	246,455,319円
当ファンドの期末残存口数	F	704,207,855口
1万口当たり収益分配対象額	G=E/F*10,000	3,499円
1万口当たり分配金額	H	150円
収益分配金金額	I=F*H/10,000	10,563,117円

当期(自 平成27年10月20日 至 平成28年4月18日)

1 運用に係る権限を委託するための費用

信託財産の運用の指図に係る権限の全部または一部を委託するために要する費用として、信託財産の純資産総額に対し年10,000分の25の率を乗じて得た額を委託者報酬の中から支弁しております。

2 分配金の計算過程

( 自 平成27年10月20日 至 平成27年11月18日 )		
費用控除後の配当等収益額	A	10,584,401円
費用控除後・繰越欠損金補填後の有価証券売買等損益額	B	
収益調整金額	C	207,023,414円
分配準備積立金額	D	30,976,256円
当ファンドの分配対象収益額	E=A+B+C+D	248,584,071円
当ファンドの期末残存口数	F	709,885,590口
1万口当たり収益分配対象額	G=E/F*10,000	3,501円
1万口当たり分配金額	H	150円
収益分配金金額	I=F*H/10,000	10,648,283円

( 自 平成27年11月19日 至 平成27年12月18日 )		
費用控除後の配当等収益額	A	10,441,522円
費用控除後・繰越欠損金補填後の有価証券売買等損益額	B	
収益調整金額	C	203,532,439円
分配準備積立金額	D	28,860,560円
当ファンドの分配対象収益額	E=A+B+C+D	242,834,521円
当ファンドの期末残存口数	F	693,308,380口
1万口当たり収益分配対象額	G=E/F*10,000	3,502円
1万口当たり分配金額	H	150円
収益分配金金額	I=F*H/10,000	10,399,625円



(自平成27年12月19日 至 平成28年1月18日)		
費用控除後の配当等収益額	A	10,618,054円
費用控除後・繰越欠損金補填後の有価証券売買等損益額	B	
収益調整金額	C	205,463,174円
分配準備積立金額	D	27,617,221円
当ファンドの分配対象収益額	E=A+B+C+D	243,698,449円
当ファンドの期末残存口数	F	695,175,343口
1万口当たり収益分配対象額	G=E/F*10,000	3,505円
1万口当たり分配金額	H	150円
収益分配金金額	I=F*H/10,000	10,427,630円

(自平成28年1月19日 至 平成28年2月18日)		
費用控除後の配当等収益額	A	9,860,965円
費用控除後・繰越欠損金補填後の有価証券売買等損益額	B	
収益調整金額	C	187,680,863円
分配準備積立金額	D	25,194,113円
当ファンドの分配対象収益額	E=A+B+C+D	222,735,941円
当ファンドの期末残存口数	F	634,324,264口
1万口当たり収益分配対象額	G=E/F*10,000	3,511円
1万口当たり分配金額	H	150円
収益分配金金額	I=F*H/10,000	9,514,863円

(自平成28年2月19日 至 平成28年3月18日)		
費用控除後の配当等収益額	A	9,828,438円
費用控除後・繰越欠損金補填後の有価証券売買等損益額	B	
収益調整金額	C	185,996,457円
分配準備積立金額	D	25,128,619円
当ファンドの分配対象収益額	E=A+B+C+D	220,953,514円
当ファンドの期末残存口数	F	628,043,202口
1万口当たり収益分配対象額	G=E/F*10,000	3,518円
1万口当たり分配金額	H	150円
収益分配金金額	I=F*H/10,000	9,420,648円

(自平成28年3月19日 至 平成28年4月18日)		
費用控除後の配当等収益額	A	9,585,838円
費用控除後・繰越欠損金補填後の有価証券売買等損益額	B	
収益調整金額	C	187,122,012円
分配準備積立金額	D	25,536,409円
当ファンドの分配対象収益額	E=A+B+C+D	222,244,259円
当ファンドの期末残存口数	F	631,355,036口
1万口当たり収益分配対象額	G=E/F*10,000	3,520円
1万口当たり分配金額	H	150円
収益分配金金額	I=F*H/10,000	9,470,325円

## (金融商品に関する注記)

## 1 金融商品の状況に関する事項

区分	前期	当期
	(自平成27年4月21日 至平成27年10月19日)	(自平成27年10月20日 至平成28年4月18日)
1 金融商品に対する取組方針	当ファンドは、「投資信託及び投資法人に関する法律」(昭和26年法律第198号)第2条第4項に定める証券投資信託であり、有価証券等の金融商品への投資を信託約款に定める「運用の基本方針」に基づき行っております。	同左
2 金融商品の内容及び当該金融商品に係るリスク	当ファンドは、投資信託受益証券に投資しております。当該投資対象は、価格変動リスク等の市場リスク、信用リスクおよび流動性リスクに晒されております。	同左
	当ファンドは、親投資信託受益証券に投資しております。当該投資対象は、価格変動リスク等の市場リスク、信用リスクおよび流動性リスクに晒されております。	同左

3 金融商品に係るリスク管理体制	<p>ファンドのコンセプトに応じて、適切にコントロールするため、委託会社では、運用部門において、ファンドに含まれる各種投資リスクを常時把握しつつ、ファンドのコンセプトに沿ったリスクの範囲で運用を行っております。</p> <p>また、運用部門から独立した管理担当部署によりリスク運営状況のモニタリング等のリスク管理を行っており、この結果は運用管理委員会等を通じて運用部門にフィードバックされます。</p> <p>当ファンドは、ファンドの運用の指図に関する権限を再委託しております。この場合、再委託先で投資リスクに対する管理体制を構築しているほか、当該再委託先のリスクの管理体制や管理状況の確認を委託会社で行っております。</p>	同 左
		同 左

## 2 金融商品の時価等に関する事項

区分	前期 [平成27年10月19日現在]	当期 [平成28年4月18日現在]
1 貸借対照表計上額、時価及びその差額	時価で計上しているためその差額はありませぬ。	同 左
2 時価の算定方法	<p>売買目的有価証券は、（重要な会計方針に係る事項に関する注記）に記載しております。</p> <p>デリバティブ取引は、該当事項はありません。</p> <p>上記以外の金融商品（コールローン等）は、短期間で決済され、時価は帳簿価額と近似していることから、当該金融商品の帳簿価額を時価としております。</p>	同 左 同 左 同 左
3 金融商品の時価等に関する事項についての補足説明	金融商品の時価には、市場価格に基づく価額のほか、市場価格がない場合には合理的に算定された価額が含まれております。当該価額の算定においては一定の前提条件等を採用しているため、異なる前提条件等によった場合、当該価額が異なることもあります。	同 左

## （有価証券に関する注記）

## 売買目的有価証券

種類	前期 [平成27年10月19日現在] 最終計算期間の損益に含まれた評価差額(円)	当期 [平成28年4月18日現在] 最終計算期間の損益に含まれた評価差額(円)
投資信託受益証券	11,135,278	17,301,048
親投資信託受益証券		
合計	11,135,278	17,301,048

## （デリバティブ取引に関する注記）

## 取引の時価等に関する事項

該当事項はありません。

## （関連当事者との取引に関する注記）

該当事項はありません。

## （4）【附属明細表】

## 第1 有価証券明細表

## （1）株式

該当事項はありません。

## （2）株式以外の有価証券

（単位：円）

種類	銘柄	口数	評価額	備考
投資信託受益証券	ピクテ・グローバル・セレクション・ファンド グローバル・ユーティリティーズ・エクイティ・カレンシー・ヘッジド・ファンド（HP USD） JPY 分配型	69,207.0380	647,085,805	
	投資信託受益証券 小計	69,207.0380	647,085,805	
親投資信託受益証券	マネー・マーケット・マザーファンド	19,658	20,017	
	親投資信託受益証券 小計	19,658	20,017	
合計			647,105,822	

## 第2 信用取引契約残高明細表

該当事項はありません。

## 第3 デリバティブ取引及び為替予約取引の契約額等及び時価の状況表

該当事項はありません。



## 【ピクテ・グローバル・インカム株式オープン 通貨選択シリーズ&lt;豪ドルコース&gt;（毎月分配型）】

## (1) 【貸借対照表】

(単位：円)

	前期 [平成27年10月19日現在]	当期 [平成28年4月18日現在]
<b>資産の部</b>		
流動資産		
金銭信託	-	8,165,859
コール・ローン	29,952,340	12,790,188
投資信託受益証券	1,129,569,199	874,274,523
親投資信託受益証券	2,139,319	2,139,109
未収利息	48	-
流動資産合計	1,161,660,906	897,369,679
<b>資産合計</b>		
	1,161,660,906	897,369,679
<b>負債の部</b>		
流動負債		
未払金	-	2,999,999
未払収益分配金	9,557,191	7,734,219
未払解約金	8,074,684	-
未払受託者報酬	41,929	35,004
未払委託者報酬	1,257,866	1,050,118
未払利息	-	29
その他未払費用	3,136	2,616
流動負債合計	18,934,806	11,821,985
<b>負債合計</b>		
	18,934,806	11,821,985
<b>純資産の部</b>		
元本等		
元本	<sub>1</sub> 1,592,865,263	<sub>1</sub> 1,289,036,614
剰余金		
期末剰余金又は期末欠損金( )	<sub>2</sub> 450,139,163	<sub>2</sub> 403,488,920
(分配準備積立金)	149,480,875	151,250,589
元本等合計	1,142,726,100	885,547,694
<b>純資産合計</b>		
	1,142,726,100	885,547,694
<b>負債純資産合計</b>		
	1,161,660,906	897,369,679

## (2)【損益及び剰余金計算書】

(単位:円)

	前期	当期
	自 平成27年 4月21日 至 平成27年10月19日	自 平成27年10月20日 至 平成28年 4月18日
<b>営業収益</b>		
受取配当金	115,292,675	94,190,139
受取利息	8,711	3,081
有価証券売買等損益	289,036,501	83,294,887
<b>営業収益合計</b>	<b>173,735,115</b>	<b>10,898,333</b>
<b>営業費用</b>		
支払利息	-	29
受託者報酬	300,210	214,645
委託者報酬	1 9,006,280	1 6,439,138
その他費用	22,453	16,037
<b>営業費用合計</b>	<b>9,328,943</b>	<b>6,669,849</b>
営業利益又は営業損失( )	183,064,058	4,228,484
経常利益又は経常損失( )	183,064,058	4,228,484
当期純利益又は当期純損失( )	183,064,058	4,228,484
一部解約に伴う当期純利益金額の分配額又は一部解約に伴う当期純損失金額の分配額( )	11,040,873	1,835,423
期首剰余金又は期首欠損金( )	283,312,748	450,139,163
剰余金増加額又は欠損金減少額	102,507,448	97,499,391
当期一部解約に伴う剰余金増加額又は欠損金減少額	102,507,448	97,499,391
剰余金減少額又は欠損金増加額	34,095,366	5,362,159
当期追加信託に伴う剰余金減少額又は欠損金増加額	34,095,366	5,362,159
分配金	2 63,215,312	2 51,550,896
期末剰余金又は期末欠損金( )	450,139,163	403,488,920

「ピクテ・グローバル・インカム株式オープン 通貨選択シリーズ&lt;豪ドルコース&gt;（毎月分配型）」

## (3)【注記表】

## (重要な会計方針に係る事項に関する注記)

1 有価証券の評価基準及び評価方法	投資信託受益証券は時価で評価しております。時価評価にあたっては、基準価額で評価しております。 親投資信託受益証券は時価で評価しております。時価評価にあたっては、基準価額で評価しております。
2 その他財務諸表作成のための基本となる重要な事項	ファンドの特定期間 当ファンドは、原則として毎年4月18日および10月18日を特定期間の末日としておりますが、前特定期間においては当該日が休業日のため、当特定期間は平成27年10月20日から平成28年4月18日までとなっております。

## (貸借対照表に関する注記)

	前期 [平成27年10月19日現在]	当期 [平成28年4月18日現在]
1 期首元本額	1,908,097,765円	1,592,865,263円
期中追加設定元本額	174,030,267円	16,833,002円
期中一部解約元本額	489,262,769円	320,661,651円
2 元本の欠損 純資産額が元本総額を下回っており、その差額であります。	450,139,163円	403,488,920円
3 受益権の総数	1,592,865,263口	1,289,036,614口
4 1口当たり純資産額 (1万口当たり純資産額)	0.7174円 (7,174円)	0.6870円 (6,870円)

## (損益及び剰余金計算書に関する注記)

前期（自平成27年4月21日 至平成27年10月19日）

## 1 運用に係る権限を委託するための費用

信託財産の運用の指図に係る権限の全部または一部を委託するために要する費用として、信託財産の純資産総額に対し年10,000分の25の率を乗じて得た額を委託者報酬の中から支弁しております。

## 2 分配金の計算過程

(自平成27年4月21日 至平成27年5月18日)		
費用控除後の配当等収益額	A	19,651,318円
費用控除後・繰越欠損金補填後の有価証券売買等損益額	B	
収益調整金額	C	221,722,619円
分配準備積立金額	D	147,240,452円
当ファンドの分配対象収益額	E=A+B+C+D	388,614,389円
当ファンドの期末残存口数	F	1,901,257,780口
1万口当たり収益分配対象額	G=E/F*10,000	2,043円
1万口当たり分配金額	H	60円
収益分配金金額	I=F*H/10,000	11,407,546円

(自平成27年5月19日 至平成27年6月18日)		
費用控除後の配当等収益額	A	17,633,089円
費用控除後・繰越欠損金補填後の有価証券売買等損益額	B	
収益調整金額	C	211,179,320円
分配準備積立金額	D	145,724,636円
当ファンドの分配対象収益額	E=A+B+C+D	374,537,045円
当ファンドの期末残存口数	F	1,798,588,314口
1万口当たり収益分配対象額	G=E/F*10,000	2,082円
1万口当たり分配金額	H	60円
収益分配金金額	I=F*H/10,000	10,791,529円

(自平成27年6月19日 至平成27年7月21日)		
費用控除後の配当等収益額	A	17,203,801円
費用控除後・繰越欠損金補填後の有価証券売買等損益額	B	
収益調整金額	C	202,675,550円
分配準備積立金額	D	145,067,310円
当ファンドの分配対象収益額	E=A+B+C+D	364,946,661円
当ファンドの期末残存口数	F	1,719,318,488口
1万口当たり収益分配対象額	G=E/F*10,000	2,122円
1万口当たり分配金額	H	60円
収益分配金金額	I=F*H/10,000	10,315,910円



( 自 平成27年7月22日 至 平成27年8月18日 )		
費用控除後の配当等収益額	A	16,830,166円
費用控除後・繰越欠損金補填後の有価証券売買等損益額	B	
収益調整金額	C	223,372,791円
分配準備積立金額	D	146,390,463円
当ファンドの分配対象収益額	E=A+B+C+D	386,593,420円
当ファンドの期末残存口数	F	1,786,594,161口
1万口当たり収益分配対象額	G=E/F*10,000	2,163円
1万口当たり分配金額	H	60円
収益分配金金額	I=F*H/10,000	10,719,564円

( 自 平成27年8月19日 至 平成27年9月18日 )		
費用控除後の配当等収益額	A	17,750,445円
費用控除後・繰越欠損金補填後の有価証券売買等損益額	B	
収益調整金額	C	217,857,661円
分配準備積立金額	D	147,637,876円
当ファンドの分配対象収益額	E=A+B+C+D	383,245,982円
当ファンドの期末残存口数	F	1,737,262,136口
1万口当たり収益分配対象額	G=E/F*10,000	2,206円
1万口当たり分配金額	H	60円
収益分配金金額	I=F*H/10,000	10,423,572円

( 自 平成27年9月19日 至 平成27年10月19日 )		
費用控除後の配当等収益額	A	17,166,962円
費用控除後・繰越欠損金補填後の有価証券売買等損益額	B	
収益調整金額	C	199,962,428円
分配準備積立金額	D	141,871,104円
当ファンドの分配対象収益額	E=A+B+C+D	359,000,494円
当ファンドの期末残存口数	F	1,592,865,263口
1万口当たり収益分配対象額	G=E/F*10,000	2,253円
1万口当たり分配金額	H	60円
収益分配金金額	I=F*H/10,000	9,557,191円

当期(自 平成27年10月20日 至 平成28年4月18日)

1 運用に係る権限を委託するための費用

信託財産の運用の指図に係る権限の全部または一部を委託するために要する費用として、信託財産の純資産総額に対し年10,000分の25の率を乗じて得た額を委託者報酬の中から支弁しております。

2 分配金の計算過程

( 自 平成27年10月20日 至 平成27年11月18日 )		
費用控除後の配当等収益額	A	15,786,387円
費用控除後・繰越欠損金補填後の有価証券売買等損益額	B	
収益調整金額	C	191,859,702円
分配準備積立金額	D	142,889,259円
当ファンドの分配対象収益額	E=A+B+C+D	350,535,348円
当ファンドの期末残存口数	F	1,525,882,514口
1万口当たり収益分配対象額	G=E/F*10,000	2,297円
1万口当たり分配金額	H	60円
収益分配金金額	I=F*H/10,000	9,155,295円

( 自 平成27年11月19日 至 平成27年12月18日 )		
費用控除後の配当等収益額	A	15,249,294円
費用控除後・繰越欠損金補填後の有価証券売買等損益額	B	
収益調整金額	C	184,096,835円
分配準備積立金額	D	142,860,245円
当ファンドの分配対象収益額	E=A+B+C+D	342,206,374円
当ファンドの期末残存口数	F	1,461,413,089口
1万口当たり収益分配対象額	G=E/F*10,000	2,341円
1万口当たり分配金額	H	60円
収益分配金金額	I=F*H/10,000	8,768,478円



(自平成27年12月19日 至 平成28年1月18日)		
費用控除後の配当等収益額	A	15,285,369円
費用控除後・繰越欠損金補填後の有価証券売買等損益額	B	
収益調整金額	C	182,775,431円
分配準備積立金額	D	147,849,875円
当ファンドの分配対象収益額	E=A+B+C+D	345,910,675円
当ファンドの期末残存口数	F	1,449,085,889口
1万口当たり収益分配対象額	G=E/F*10,000	2,387円
1万口当たり分配金額	H	60円
収益分配金金額	I=F*H/10,000	8,694,515円

(自平成28年1月19日 至 平成28年2月18日)		
費用控除後の配当等収益額	A	15,970,177円
費用控除後・繰越欠損金補填後の有価証券売買等損益額	B	
収益調整金額	C	182,090,491円
分配準備積立金額	D	153,304,000円
当ファンドの分配対象収益額	E=A+B+C+D	351,364,668円
当ファンドの期末残存口数	F	1,441,256,715口
1万口当たり収益分配対象額	G=E/F*10,000	2,437円
1万口当たり分配金額	H	60円
収益分配金金額	I=F*H/10,000	8,647,540円

(自平成28年2月19日 至 平成28年3月18日)		
費用控除後の配当等収益額	A	16,157,561円
費用控除後・繰越欠損金補填後の有価証券売買等損益額	B	
収益調整金額	C	180,319,232円
分配準備積立金額	D	158,565,871円
当ファンドの分配対象収益額	E=A+B+C+D	355,042,664円
当ファンドの期末残存口数	F	1,425,141,595口
1万口当たり収益分配対象額	G=E/F*10,000	2,491円
1万口当たり分配金額	H	60円
収益分配金金額	I=F*H/10,000	8,550,849円

(自平成28年3月19日 至 平成28年4月18日)		
費用控除後の配当等収益額	A	8,921,393円
費用控除後・繰越欠損金補填後の有価証券売買等損益額	B	
収益調整金額	C	163,337,760円
分配準備積立金額	D	150,063,415円
当ファンドの分配対象収益額	E=A+B+C+D	322,322,568円
当ファンドの期末残存口数	F	1,289,036,614口
1万口当たり収益分配対象額	G=E/F*10,000	2,500円
1万口当たり分配金額	H	60円
収益分配金金額	I=F*H/10,000	7,734,219円

## (金融商品に関する注記)

## 1 金融商品の状況に関する事項

区分	前期	当期
	(自平成27年4月21日 至平成27年10月19日)	(自平成27年10月20日 至平成28年4月18日)
1 金融商品に対する取組方針	当ファンドは、「投資信託及び投資法人に関する法律」(昭和26年法律第198号)第2条第4項に定める証券投資信託であり、有価証券等の金融商品への投資を信託約款に定める「運用の基本方針」に基づき行っております。	同左
2 金融商品の内容及び当該金融商品に係るリスク	当ファンドは、投資信託受益証券に投資しております。当該投資対象は、価格変動リスク等の市場リスク、信用リスクおよび流動性リスクに晒されております。	同左
	当ファンドは、親投資信託受益証券に投資しております。当該投資対象は、価格変動リスク等の市場リスク、信用リスクおよび流動性リスクに晒されております。	同左

3 金融商品に係るリスク管理体制	<p>ファンドのコンセプトに応じて、適切にコントロールするため、委託会社では、運用部門において、ファンドに含まれる各種投資リスクを常時把握しつつ、ファンドのコンセプトに沿ったリスクの範囲で運用を行っております。</p> <p>また、運用部門から独立した管理担当部署によりリスク運営状況のモニタリング等のリスク管理を行っており、この結果は運用管理委員会等を通じて運用部門にフィードバックされます。</p> <p>当ファンドは、ファンドの運用の指図に関する権限を再委託しております。この場合、再委託先で投資リスクに対する管理体制を構築しているほか、当該再委託先のリスクの管理体制や管理状況の確認を委託会社で行っております。</p>	同 左
		同 左

## 2 金融商品の時価等に関する事項

区分	前期 [平成27年10月19日現在]	当期 [平成28年4月18日現在]
1 貸借対照表計上額、時価及びその差額	時価で計上しているためその差額はありませぬ。	同 左
2 時価の算定方法	<p>売買目的有価証券は、（重要な会計方針に係る事項に関する注記）に記載しております。</p> <p>デリバティブ取引は、該当事項はありません。</p> <p>上記以外の金融商品（コールローン等）は、短期間で決済され、時価は帳簿価額と近似していることから、当該金融商品の帳簿価額を時価としております。</p>	同 左 同 左 同 左
3 金融商品の時価等に関する事項についての補足説明	金融商品の時価には、市場価格に基づく価額のほか、市場価格がない場合には合理的に算定された価額が含まれております。当該価額の算定においては一定の前提条件等を採用しているため、異なる前提条件等によった場合、当該価額が異なることもあります。	同 左

## （有価証券に関する注記）

## 売買目的有価証券

種類	前期 [平成27年10月19日現在] 最終計算期間の損益に含まれた評価差額(円)	当期 [平成28年4月18日現在] 最終計算期間の損益に含まれた評価差額(円)
投資信託受益証券	30,229,856	7,969,469
親投資信託受益証券		
合計	30,229,856	7,969,469

## （デリバティブ取引に関する注記）

## 取引の時価等に関する事項

該当事項はありません。

## （関連当事者との取引に関する注記）

該当事項はありません。

## （4）【附属明細表】

## 第1 有価証券明細表

## （1）株式

該当事項はありません。

## （2）株式以外の有価証券

（単位：円）

種類	銘柄	口数	評価額	備考
投資信託受益証券	ピクテ・グローバル・セレクション・ファンド グローバル・ユーティリティーズ・エクイティ・カレンシー・ヘッジド・ファンド（HPAUD） JPY 分配型	165,425.6430	874,274,523	
	投資信託受益証券 小計	165,425.6430	874,274,523	
親投資信託受益証券	マネー・マーケット・マザーファンド	2,100,667	2,139,109	
	親投資信託受益証券 小計	2,100,667	2,139,109	
	合計		876,413,632	

## 第2 信用取引契約残高明細表

該当事項はありません。

## 第3 デリバティブ取引及び為替予約取引の契約額等及び時価の状況表

該当事項はありません。



## 【ピクテ・グローバル・インカム株式オープン 通貨選択シリーズ&lt;ブラジルリアルコース&gt;（毎月分配型）】

## (1) 【貸借対照表】

(単位：円)

	前期 [平成27年10月19日現在]	当期 [平成28年4月18日現在]
<b>資産の部</b>		
流動資産		
金銭信託	-	13,205,920
コール・ローン	58,666,845	20,684,437
投資信託受益証券	1,725,001,049	1,368,279,712
親投資信託受益証券	3,907,183	3,906,799
未収入金	-	10,000,000
未収利息	95	-
流動資産合計	1,787,575,172	1,416,076,868
資産合計		
	1,787,575,172	1,416,076,868
<b>負債の部</b>		
流動負債		
未払収益分配金	36,148,897	30,081,443
未払解約金	2,935,197	1,005,509
未払受託者報酬	61,992	50,716
未払委託者報酬	1,859,768	1,521,489
未払利息	-	48
その他未払費用	4,640	3,794
流動負債合計	41,010,494	32,662,999
負債合計		
	41,010,494	32,662,999
<b>純資産の部</b>		
元本等		
元本	<sub>1</sub> 4,016,544,196	<sub>1</sub> 3,342,382,618
剰余金		
期末剰余金又は期末欠損金( )	<sub>2</sub> 2,269,979,518	<sub>2</sub> 1,958,968,749
(分配準備積立金)	852,449,837	641,080,666
元本等合計	1,746,564,678	1,383,413,869
純資産合計		
	1,746,564,678	1,383,413,869
負債純資産合計		
	1,787,575,172	1,416,076,868

## (2) 【損益及び剰余金計算書】

(単位：円)

	前期	当期
	自 平成27年 4月21日 至 平成27年10月19日	自 平成27年10月20日 至 平成28年 4月18日
<b>営業収益</b>		
受取配当金	242,783,295	186,371,186
受取利息	13,126	5,482
有価証券売買等損益	735,509,102	62,721,719
<b>営業収益合計</b>	<b>492,712,681</b>	<b>123,654,949</b>
<b>営業費用</b>		
支払利息	-	48
受託者報酬	476,686	317,456
委託者報酬	<sub>1</sub> 14,300,483	<sub>1</sub> 9,523,568
その他費用	35,693	23,752
<b>営業費用合計</b>	<b>14,812,862</b>	<b>9,864,824</b>
営業利益又は営業損失( )	507,525,543	113,790,125
経常利益又は経常損失( )	507,525,543	113,790,125
当期純利益又は当期純損失( )	507,525,543	113,790,125
一部解約に伴う当期純利益金額の分配額又は一部解約に伴う当期純損失金額の分配額( )	17,187,810	3,471,061
期首剰余金又は期首欠損金( )	1,614,287,582	2,269,979,518
剰余金増加額又は欠損金減少額	325,532,697	557,924,340
当期一部解約に伴う剰余金増加額又は欠損金減少額	325,532,697	557,924,340
剰余金減少額又は欠損金増加額	269,319,996	165,768,951
当期追加信託に伴う剰余金減少額又は欠損金増加額	269,319,996	165,768,951
分配金	<sub>2</sub> 221,566,904	<sub>2</sub> 191,463,684
期末剰余金又は期末欠損金( )	2,269,979,518	1,958,968,749

「ピクテ・グローバル・インカム株式オープン 通貨選択シリーズ&lt;ブラジルリアルコース&gt;（毎月分配型）」

## (3) 【注記表】

## (重要な会計方針に係る事項に関する注記)

1 有価証券の評価基準及び評価方法	投資信託受益証券は時価で評価しております。時価評価にあたっては、基準価額で評価しております。 親投資信託受益証券は時価で評価しております。時価評価にあたっては、基準価額で評価しております。
2 その他財務諸表作成のための基本となる重要な事項	ファンドの特定期間 当ファンドは、原則として毎年4月18日および10月18日を特定期間の末日としておりますが、前特定期間においては当該日が休業日のため、当特定期間は平成27年10月20日から平成28年4月18日までとなっております。

## (貸借対照表に関する注記)

	前期 [平成27年10月19日現在]	当期 [平成28年4月18日現在]
1 期首元本額	4,151,967,524円	4,016,544,196円
期中追加設定元本額	613,862,582円	274,406,701円
期中一部解約元本額	749,285,910円	948,568,279円
2 元本の欠損 純資産額が元本総額を下回っており、その差額であります。	2,269,979,518円	1,958,968,749円
3 受益権の総数	4,016,544,196口	3,342,382,618口
4 1口当たり純資産額 (1万口当たり純資産額)	0.4348円 (4,348円)	0.4139円 (4,139円)

## (損益及び剰余金計算書に関する注記)

前期（自平成27年4月21日 至平成27年10月19日）

## 1 運用に係る権限を委託するための費用

信託財産の運用の指図に係る権限の全部または一部を委託するために要する費用として、信託財産の純資産総額に対し年10,000分の25の率を乗じて得た額を委託者報酬の中から支弁しております。

## 2 分配金の計算過程

(自平成27年4月21日 至平成27年5月18日)		
費用控除後の配当等収益額	A	37,366,684円
費用控除後・繰越欠損金補填後の有価証券売買等損益額	B	
収益調整金額	C	990,754,638円
分配準備積立金額	D	993,879,380円
当ファンドの分配対象収益額	E=A+B+C+D	2,022,000,702円
当ファンドの期末残存口数	F	4,118,454,086口
1万口当たり収益分配対象額	G=E/F*10,000	4,909円
1万口当たり分配金額	H	90円
収益分配金金額	I=F*H/10,000	37,066,086円

(自平成27年5月19日 至平成27年6月18日)		
費用控除後の配当等収益額	A	37,495,397円
費用控除後・繰越欠損金補填後の有価証券売買等損益額	B	
収益調整金額	C	1,016,438,324円
分配準備積立金額	D	965,176,110円
当ファンドの分配対象収益額	E=A+B+C+D	2,019,109,831円
当ファンドの期末残存口数	F	4,111,524,391口
1万口当たり収益分配対象額	G=E/F*10,000	4,910円
1万口当たり分配金額	H	90円
収益分配金金額	I=F*H/10,000	37,003,719円

(自平成27年6月19日 至平成27年7月21日)		
費用控除後の配当等収益額	A	37,475,677円
費用控除後・繰越欠損金補填後の有価証券売買等損益額	B	
収益調整金額	C	1,073,644,449円
分配準備積立金額	D	931,793,405円
当ファンドの分配対象収益額	E=A+B+C+D	2,042,913,531円
当ファンドの期末残存口数	F	4,159,105,178口
1万口当たり収益分配対象額	G=E/F*10,000	4,911円
1万口当たり分配金額	H	90円
収益分配金金額	I=F*H/10,000	37,431,946円



(自平成27年7月22日 至 平成27年8月18日)		
費用控除後の配当等収益額	A	37,576,193円
費用控除後・繰越欠損金補填後の有価証券売買等損益額	B	
収益調整金額	C	1,105,005,362円
分配準備積立金額	D	895,346,054円
当ファンドの分配対象収益額	E=A+B+C+D	2,037,927,609円
当ファンドの期末残存口数	F	4,146,623,113口
1万口当たり収益分配対象額	G=E/F*10,000	4,914円
1万口当たり分配金額	H	90円
収益分配金金額	I=F*H/10,000	37,319,608円

(自平成27年8月19日 至 平成27年9月18日)		
費用控除後の配当等収益額	A	37,871,331円
費用控除後・繰越欠損金補填後の有価証券売買等損益額	B	
収益調整金額	C	1,096,778,988円
分配準備積立金額	D	865,085,204円
当ファンドの分配対象収益額	E=A+B+C+D	1,999,735,523円
当ファンドの期末残存口数	F	4,066,294,264口
1万口当たり収益分配対象額	G=E/F*10,000	4,917円
1万口当たり分配金額	H	90円
収益分配金金額	I=F*H/10,000	36,596,648円

(自平成27年9月19日 至 平成27年10月19日)		
費用控除後の配当等収益額	A	38,609,193円
費用控除後・繰越欠損金補填後の有価証券売買等損益額	B	
収益調整金額	C	1,089,154,496円
分配準備積立金額	D	849,989,541円
当ファンドの分配対象収益額	E=A+B+C+D	1,977,753,230円
当ファンドの期末残存口数	F	4,016,544,196口
1万口当たり収益分配対象額	G=E/F*10,000	4,924円
1万口当たり分配金額	H	90円
収益分配金金額	I=F*H/10,000	36,148,897円

当期(自平成27年10月20日 至 平成28年4月18日)

1 運用に係る権限を委託するための費用

信託財産の運用の指図に係る権限の全部または一部を委託するために要する費用として、信託財産の純資産総額に対し年10,000分の25の率を乗じて得た額を委託者報酬の中から支弁しております。

2 分配金の計算過程

(自平成27年10月20日 至 平成27年11月18日)		
費用控除後の配当等収益額	A	36,468,537円
費用控除後・繰越欠損金補填後の有価証券売買等損益額	B	
収益調整金額	C	1,053,910,386円
分配準備積立金額	D	814,197,392円
当ファンドの分配対象収益額	E=A+B+C+D	1,904,576,315円
当ファンドの期末残存口数	F	3,864,466,817口
1万口当たり収益分配対象額	G=E/F*10,000	4,928円
1万口当たり分配金額	H	90円
収益分配金金額	I=F*H/10,000	34,780,201円

(自平成27年11月19日 至 平成27年12月18日)		
費用控除後の配当等収益額	A	33,741,756円
費用控除後・繰越欠損金補填後の有価証券売買等損益額	B	
収益調整金額	C	984,818,065円
分配準備積立金額	D	752,289,567円
当ファンドの分配対象収益額	E=A+B+C+D	1,770,849,388円
当ファンドの期末残存口数	F	3,590,199,834口
1万口当たり収益分配対象額	G=E/F*10,000	4,932円
1万口当たり分配金額	H	90円
収益分配金金額	I=F*H/10,000	32,311,798円



（自平成27年12月19日 至 平成28年1月18日）		
費用控除後の配当等収益額	A	33,267,969円
費用控除後・繰越欠損金補填後の有価証券売買等損益額	B	
収益調整金額	C	974,526,554円
分配準備積立金額	D	735,110,433円
当ファンドの分配対象収益額	E=A+B+C+D	1,742,904,956円
当ファンドの期末残存口数	F	3,530,243,635口
1万口当たり収益分配対象額	G=E/F*10,000	4,937円
1万口当たり分配金額	H	90円
収益分配金金額	I=F*H/10,000	31,772,192円

（自平成28年1月19日 至 平成28年2月18日）		
費用控除後の配当等収益額	A	33,159,713円
費用控除後・繰越欠損金補填後の有価証券売買等損益額	B	
収益調整金額	C	971,676,474円
分配準備積立金額	D	723,072,887円
当ファンドの分配対象収益額	E=A+B+C+D	1,727,909,074円
当ファンドの期末残存口数	F	3,496,278,930口
1万口当たり収益分配対象額	G=E/F*10,000	4,942円
1万口当たり分配金額	H	90円
収益分配金金額	I=F*H/10,000	31,466,510円

（自平成28年2月19日 至 平成28年3月18日）		
費用控除後の配当等収益額	A	20,440,390円
費用控除後・繰越欠損金補填後の有価証券売買等損益額	B	
収益調整金額	C	976,716,585円
分配準備積立金額	D	697,358,460円
当ファンドの分配対象収益額	E=A+B+C+D	1,694,515,435円
当ファンドの期末残存口数	F	3,450,171,214口
1万口当たり収益分配対象額	G=E/F*10,000	4,911円
1万口当たり分配金額	H	90円
収益分配金金額	I=F*H/10,000	31,051,540円

（自平成28年3月19日 至 平成28年4月18日）		
費用控除後の配当等収益額	A	19,138,992円
費用控除後・繰越欠損金補填後の有価証券売買等損益額	B	
収益調整金額	C	959,708,937円
分配準備積立金額	D	652,023,117円
当ファンドの分配対象収益額	E=A+B+C+D	1,630,871,046円
当ファンドの期末残存口数	F	3,342,382,618口
1万口当たり収益分配対象額	G=E/F*10,000	4,879円
1万口当たり分配金額	H	90円
収益分配金金額	I=F*H/10,000	30,081,443円

## （金融商品に関する注記）

## 1 金融商品の状況に関する事項

区分	前期	当期
	（自平成27年4月21日 至平成27年10月19日）	（自平成27年10月20日 至平成28年4月18日）
1 金融商品に対する取組方針	当ファンドは、「投資信託及び投資法人に関する法律」（昭和26年法律第198号）第2条第4項に定める証券投資信託であり、有価証券等の金融商品への投資を信託約款に定める「運用の基本方針」に基づき行っております。	同左
2 金融商品の内容及び当該金融商品に係るリスク	当ファンドは、投資信託受益証券に投資しております。当該投資対象は、価格変動リスク等の市場リスク、信用リスクおよび流動性リスクに晒されております。	同左
	当ファンドは、親投資信託受益証券に投資しております。当該投資対象は、価格変動リスク等の市場リスク、信用リスクおよび流動性リスクに晒されております。	同左

3 金融商品に係るリスク管理体制	<p>ファンドのコンセプトに応じて、適切にコントロールするため、委託会社では、運用部門において、ファンドに含まれる各種投資リスクを常時把握しつつ、ファンドのコンセプトに沿ったリスクの範囲で運用を行っております。</p> <p>また、運用部門から独立した管理担当部署によりリスク運営状況のモニタリング等のリスク管理を行っており、この結果は運用管理委員会等を通じて運用部門にフィードバックされます。</p> <p>当ファンドは、ファンドの運用の指図に関する権限を再委託しております。この場合、再委託先で投資リスクに対する管理体制を構築しているほか、当該再委託先のリスクの管理体制や管理状況の確認を委託会社で行っております。</p>	同 左
		同 左

## 2 金融商品の時価等に関する事項

区分	前期 [平成27年10月19日現在]	当期 [平成28年4月18日現在]
1 貸借対照表計上額、時価及びその差額	時価で計上しているためその差額はありませぬ。	同 左
2 時価の算定方法	<p>売買目的有価証券は、（重要な会計方針に係る事項に関する注記）に記載しております。</p> <p>デリバティブ取引は、該当事項はありません。</p> <p>上記以外の金融商品（コールローン等）は、短期間で決済され、時価は帳簿価額と近似していることから、当該金融商品の帳簿価額を時価としております。</p>	同 左 同 左 同 左
3 金融商品の時価等に関する事項についての補足説明	金融商品の時価には、市場価格に基づく価額のほか、市場価格がない場合には合理的に算定された価額が含まれております。当該価額の算定においては一定の前提条件等を採用しているため、異なる前提条件等によった場合、当該価額が異なることもあります。	同 左

## （有価証券に関する注記）

## 売買目的有価証券

種類	前期 [平成27年10月19日現在] 最終計算期間の損益に含まれた評価差額(円)	当期 [平成28年4月18日現在] 最終計算期間の損益に含まれた評価差額(円)
投資信託受益証券	30,959,522	67,760,869
親投資信託受益証券		
合計	30,959,522	67,760,869

## （デリバティブ取引に関する注記）

## 取引の時価等に関する事項

該当事項はありません。

## （関連当事者との取引に関する注記）

該当事項はありません。

## （4）【附属明細表】

## 第1 有価証券明細表

## （1）株式

該当事項はありません。

## （2）株式以外の有価証券

（単位：円）

種類	銘柄	口数	評価額	備考
投資信託受益証券	ピクテ・グローバル・セレクション・ファンド グローバル・ユーティリティーズ・エクイティ・カレンシー・ヘッジド・ファンド（HPBRL） JPY 分配型	653,116.8080	1,368,279,712	
	投資信託受益証券 小計	653,116.8080	1,368,279,712	
親投資信託受益証券	マネー・マーケット・マザーファンド	3,836,590	3,906,799	
	親投資信託受益証券 小計	3,836,590	3,906,799	
	合計		1,372,186,511	

## 第2 信用取引契約残高明細表

該当事項はありません。

## 第3 デリバティブ取引及び為替予約取引の契約額等及び時価の状況表

該当事項はありません。



## 【ピクテ・グローバル・インカム株式オープン 通貨選択シリーズ&lt;メキシコペソコース&gt;(毎月分配型)】

## (1)【貸借対照表】

(単位:円)

	前期 [平成27年10月19日現在]	当期 [平成28年4月18日現在]
<b>資産の部</b>		
流動資産		
金銭信託	-	349,211
コール・ローン	1,420,079	546,969
投資信託受益証券	51,138,392	38,333,519
親投資信託受益証券	20,019	20,017
未収利息	2	-
流動資産合計	52,578,492	39,249,716
資産合計	52,578,492	39,249,716
<b>負債の部</b>		
流動負債		
未払金	299,998	-
未払収益分配金	393,540	346,241
未払受託者報酬	1,834	1,520
未払委託者報酬	54,979	45,549
未払利息	-	1
その他未払費用	129	102
流動負債合計	750,480	393,413
負債合計	750,480	393,413
<b>純資産の部</b>		
元本等		
元本	<sup>1</sup> 56,220,102	<sup>1</sup> 49,463,068
剰余金		
期末剰余金又は期末欠損金( )	<sup>2</sup> 4,392,090	<sup>2</sup> 10,606,765
(分配準備積立金)	10,298,312	10,245,371
元本等合計	51,828,012	38,856,303
純資産合計	51,828,012	38,856,303
負債純資産合計	52,578,492	39,249,716

## (2) 【損益及び剰余金計算書】

(単位：円)

	前期	当期
	自 平成27年 4月21日 至 平成27年10月19日	自 平成27年10月20日 至 平成28年 4月18日
<b>営業収益</b>		
受取配当金	7,385,915	4,041,718
受取利息	770	129
有価証券売買等損益	17,377,902	8,904,870
<b>営業収益合計</b>	<b>9,991,217</b>	<b>4,863,023</b>
<b>営業費用</b>		
支払利息	-	1
受託者報酬	21,248	9,804
委託者報酬	1,637,315	1,294,026
その他費用	1,536	669
<b>営業費用合計</b>	<b>660,099</b>	<b>304,500</b>
営業利益又は営業損失( )	10,651,316	5,167,523
経常利益又は経常損失( )	10,651,316	5,167,523
当期純利益又は当期純損失( )	10,651,316	5,167,523
一部解約に伴う当期純利益金額の分配額又は一部解約に伴う当期純損失金額の分配額( )	989,462	154,857
期首剰余金又は期首欠損金( )	15,471,724	4,392,090
剰余金増加額又は欠損金減少額	51,730	1,522,496
当期一部解約に伴う剰余金増加額又は欠損金減少額	-	1,522,496
当期追加信託に伴う剰余金増加額又は欠損金減少額	51,730	-
剰余金減少額又は欠損金増加額	6,525,342	152,558
当期一部解約に伴う剰余金減少額又は欠損金増加額	5,972,967	-
当期追加信託に伴う剰余金減少額又は欠損金増加額	552,375	152,558
<b>分配金</b>	<b>2 3,728,348</b>	<b>2 2,262,233</b>
期末剰余金又は期末欠損金( )	4,392,090	10,606,765

「ピクテ・グローバル・インカム株式オープン 通貨選択シリーズ&lt;メキシコペソコース&gt;（毎月分配型）」

## (3) 【注記表】

## (重要な会計方針に係る事項に関する注記)

1 有価証券の評価基準及び評価方法	投資信託受益証券は時価で評価しております。時価評価にあたっては、基準価額で評価しております。
2 その他財務諸表作成のための基本となる重要な事項	親投資信託受益証券は時価で評価しております。時価評価にあたっては、基準価額で評価しております。 ファンドの特定期間 当ファンドは、原則として毎年4月18日および10月18日を特定期間の末日としておりますが、前特定期間においては当該日が休業日のため、当特定期間は平成27年10月20日から平成28年4月18日までとなっております。

## (貸借対照表に関する注記)

	前期 [平成27年10月19日現在]	当期 [平成28年4月18日現在]
1 期首元本額	136,609,428円	56,220,102円
期中追加設定元本額	4,832,450円	1,029,190円
期中一部解約元本額	85,221,776円	7,786,224円
2 元本の欠損 純資産額が元本総額を下回っており、その差額であります。	4,392,090円	10,606,765円
3 受益権の総数	56,220,102口	49,463,068口
4 1口当たり純資産額 (1万口当たり純資産額)	0.9219円 (9,219円)	0.7856円 (7,856円)

## (損益及び剰余金計算書に関する注記)

前期（自平成27年4月21日 至平成27年10月19日）

## 1 運用に係る権限を委託するための費用

信託財産の運用の指図に係る権限の全部または一部を委託するために要する費用として、信託財産の純資産総額に対し年10,000分の25の率を乗じて得た額を委託者報酬の中から支弁しております。

## 2 分配金の計算過程

(自平成27年4月21日 至平成27年5月18日)		
費用控除後の配当等収益額	A	1,594,789円
費用控除後・繰越欠損金補填後の有価証券売買等損益額	B	
収益調整金額	C	10,977,307円
分配準備積立金額	D	22,564,015円
当ファンドの分配対象収益額	E=A+B+C+D	35,136,111円
当ファンドの期末残存口数	F	135,629,956口
1万口当たり収益分配対象額	G=E/F*10,000	2,590円
1万口当たり分配金額	H	70円
収益分配金金額	I=F*H/10,000	949,409円

(自平成27年5月19日 至平成27年6月18日)		
費用控除後の配当等収益額	A	1,557,351円
費用控除後・繰越欠損金補填後の有価証券売買等損益額	B	
収益調整金額	C	10,787,752円
分配準備積立金額	D	22,778,417円
当ファンドの分配対象収益額	E=A+B+C+D	35,123,520円
当ファンドの期末残存口数	F	133,168,136口
1万口当たり収益分配対象額	G=E/F*10,000	2,637円
1万口当たり分配金額	H	70円
収益分配金金額	I=F*H/10,000	932,176円

(自平成27年6月19日 至平成27年7月21日)		
費用控除後の配当等収益額	A	1,088,832円
費用控除後・繰越欠損金補填後の有価証券売買等損益額	B	
収益調整金額	C	7,643,248円
分配準備積立金額	D	16,558,227円
当ファンドの分配対象収益額	E=A+B+C+D	25,290,307円
当ファンドの期末残存口数	F	94,261,110口
1万口当たり収益分配対象額	G=E/F*10,000	2,682円
1万口当たり分配金額	H	70円
収益分配金金額	I=F*H/10,000	659,827円



( 自 平成27年7月22日 至 平成27年8月18日 )		
費用控除後の配当等収益額	A	850,743円
費用控除後・繰越欠損金補填後の有価証券売買等損益額	B	
収益調整金額	C	4,642,054円
分配準備積立金額	D	10,295,653円
当ファンドの分配対象収益額	E=A+B+C+D	15,788,450円
当ファンドの期末残存口数	F	57,167,700口
1万口当たり収益分配対象額	G=E/F*10,000	2,761円
1万口当たり分配金額	H	70円
収益分配金金額	I=F*H/10,000	400,173円

( 自 平成27年8月19日 至 平成27年9月18日 )		
費用控除後の配当等収益額	A	619,176円
費用控除後・繰越欠損金補填後の有価証券売買等損益額	B	
収益調整金額	C	5,392,777円
分配準備積立金額	D	9,754,123円
当ファンドの分配対象収益額	E=A+B+C+D	15,766,076円
当ファンドの期末残存口数	F	56,174,746口
1万口当たり収益分配対象額	G=E/F*10,000	2,806円
1万口当たり分配金額	H	70円
収益分配金金額	I=F*H/10,000	393,223円

( 自 平成27年9月19日 至 平成27年10月19日 )		
費用控除後の配当等収益額	A	711,776円
費用控除後・繰越欠損金補填後の有価証券売買等損益額	B	
収益調整金額	C	5,405,189円
分配準備積立金額	D	9,980,076円
当ファンドの分配対象収益額	E=A+B+C+D	16,097,041円
当ファンドの期末残存口数	F	56,220,102口
1万口当たり収益分配対象額	G=E/F*10,000	2,863円
1万口当たり分配金額	H	70円
収益分配金金額	I=F*H/10,000	393,540円

当期(自 平成27年10月20日 至 平成28年4月18日)

1 運用に係る権限を委託するための費用

信託財産の運用の指図に係る権限の全部または一部を委託するために要する費用として、信託財産の純資産総額に対し年10,000分の25の率を乗じて得た額を委託者報酬の中から支弁しております。

2 分配金の計算過程

( 自 平成27年10月20日 至 平成27年11月18日 )		
費用控除後の配当等収益額	A	674,234円
費用控除後・繰越欠損金補填後の有価証券売買等損益額	B	
収益調整金額	C	5,362,626円
分配準備積立金額	D	10,193,810円
当ファンドの分配対象収益額	E=A+B+C+D	16,230,670円
当ファンドの期末残存口数	F	55,693,600口
1万口当たり収益分配対象額	G=E/F*10,000	2,914円
1万口当たり分配金額	H	70円
収益分配金金額	I=F*H/10,000	389,855円

( 自 平成27年11月19日 至 平成27年12月18日 )		
費用控除後の配当等収益額	A	681,693円
費用控除後・繰越欠損金補填後の有価証券売買等損益額	B	
収益調整金額	C	5,375,492円
分配準備積立金額	D	10,478,189円
当ファンドの分配対象収益額	E=A+B+C+D	16,535,374円
当ファンドの期末残存口数	F	55,738,835口
1万口当たり収益分配対象額	G=E/F*10,000	2,966円
1万口当たり分配金額	H	70円
収益分配金金額	I=F*H/10,000	390,171円



(自平成27年12月19日 至 平成28年1月18日)		
費用控除後の配当等収益額	A	689,682円
費用控除後・繰越欠損金補填後の有価証券売買等損益額	B	
収益調整金額	C	5,541,922円
分配準備積立金額	D	10,648,908円
当ファンドの分配対象収益額	E=A+B+C+D	16,880,512円
当ファンドの期末残存口数	F	55,896,307口
1万口当たり収益分配対象額	G=E/F*10,000	3,019円
1万口当たり分配金額	H	70円
収益分配金金額	I=F*H/10,000	391,274円

(自平成28年1月19日 至 平成28年2月18日)		
費用控除後の配当等収益額	A	665,514円
費用控除後・繰越欠損金補填後の有価証券売買等損益額	B	
収益調整金額	C	5,280,331円
分配準備積立金額	D	10,403,604円
当ファンドの分配対象収益額	E=A+B+C+D	16,349,449円
当ファンドの期末残存口数	F	53,166,590口
1万口当たり収益分配対象額	G=E/F*10,000	3,075円
1万口当たり分配金額	H	70円
収益分配金金額	I=F*H/10,000	372,166円

(自平成28年2月19日 至 平成28年3月18日)		
費用控除後の配当等収益額	A	711,219円
費用控除後・繰越欠損金補填後の有価証券売買等損益額	B	
収益調整金額	C	5,295,803円
分配準備積立金額	D	10,696,952円
当ファンドの分配対象収益額	E=A+B+C+D	16,703,974円
当ファンドの期末残存口数	F	53,218,077口
1万口当たり収益分配対象額	G=E/F*10,000	3,138円
1万口当たり分配金額	H	70円
収益分配金金額	I=F*H/10,000	372,526円

(自平成28年3月19日 至 平成28年4月18日)		
費用控除後の配当等収益額	A	343,815円
費用控除後・繰越欠損金補填後の有価証券売買等損益額	B	
収益調整金額	C	4,931,330円
分配準備積立金額	D	10,247,797円
当ファンドの分配対象収益額	E=A+B+C+D	15,522,942円
当ファンドの期末残存口数	F	49,463,068口
1万口当たり収益分配対象額	G=E/F*10,000	3,138円
1万口当たり分配金額	H	70円
収益分配金金額	I=F*H/10,000	346,241円

## (金融商品に関する注記)

## 1 金融商品の状況に関する事項

区分	前期	当期
	(自平成27年4月21日 至平成27年10月19日)	(自平成27年10月20日 至平成28年4月18日)
1 金融商品に対する取組方針	当ファンドは、「投資信託及び投資法人に関する法律」(昭和26年法律第198号)第2条第4項に定める証券投資信託であり、有価証券等の金融商品への投資を信託約款に定める「運用の基本方針」に基づき行っております。	同左
2 金融商品の内容及び当該金融商品に係るリスク	当ファンドは、投資信託受益証券に投資しております。当該投資対象は、価格変動リスク等の市場リスク、信用リスクおよび流動性リスクに晒されております。	同左
	当ファンドは、親投資信託受益証券に投資しております。当該投資対象は、価格変動リスク等の市場リスク、信用リスクおよび流動性リスクに晒されております。	同左

3 金融商品に係るリスク管理体制	<p>ファンドのコンセプトに応じて、適切にコントロールするため、委託会社では、運用部門において、ファンドに含まれる各種投資リスクを常時把握しつつ、ファンドのコンセプトに沿ったリスクの範囲で運用を行っております。</p> <p>また、運用部門から独立した管理担当部署によりリスク運営状況のモニタリング等のリスク管理を行っており、この結果は運用管理委員会等を通じて運用部門にフィードバックされます。</p> <p>当ファンドは、ファンドの運用の指図に関する権限を再委託しております。この場合、再委託先で投資リスクに対する管理体制を構築しているほか、当該再委託先のリスクの管理体制や管理状況の確認を委託会社で行っております。</p>	同 左  同 左
------------------	---	----------------

## 2 金融商品の時価等に関する事項

区分	前期 [平成27年10月19日現在]	当期 [平成28年4月18日現在]
1 貸借対照表計上額、時価及びその差額	時価で計上しているためその差額はありませぬ。	同 左
2 時価の算定方法	<p>売買目的有価証券は、（重要な会計方針に係る事項に関する注記）に記載しております。</p> <p>デリバティブ取引は、該当事項はありません。</p> <p>上記以外の金融商品（コールローン等）は、短期間で決済され、時価は帳簿価額と近似していることから、当該金融商品の帳簿価額を時価としております。</p>	同 左 同 左 同 左
3 金融商品の時価等に関する事項についての補足説明	金融商品の時価には、市場価格に基づく価額のほか、市場価格がない場合には合理的に算定された価額が含まれております。当該価額の算定においては一定の前提条件等を採用しているため、異なる前提条件等によった場合、当該価額が異なることもあります。	同 左

## （有価証券に関する注記）

## 売買目的有価証券

種類	前期 [平成27年10月19日現在] 最終計算期間の損益に含まれた評価差額(円)	当期 [平成28年4月18日現在] 最終計算期間の損益に含まれた評価差額(円)
投資信託受益証券	1,160,638	586,481
親投資信託受益証券		
合計	1,160,638	586,481

## （デリバティブ取引に関する注記）

## 取引の時価等に関する事項

該当事項はありません。

## （関連当事者との取引に関する注記）

該当事項はありません。

## （4）【附属明細表】

## 第1 有価証券明細表

## （1）株式

該当事項はありません。

## （2）株式以外の有価証券

（単位：円）

種類	銘柄	口数	評価額	備考
投資信託受益証券	ピクテ・グローバル・セレクション・ファンド グローバル・ユーティリティーズ・エクイティ・カレンシー・ヘッジド・ファンド（HPMXN） JPY 分配型	5,585.5340	38,333,519	
	投資信託受益証券 小計	5,585.5340	38,333,519	
親投資信託受益証券	マネー・マーケット・マザーファンド	19,658	20,017	
	親投資信託受益証券 小計	19,658	20,017	
	合計		38,353,536	

## 第2 信用取引契約残高明細表

該当事項はありません。

## 第3 デリバティブ取引及び為替予約取引の契約額等及び時価の状況表

該当事項はありません。



## 【ピクテ・グローバル・インカム株式オープン 通貨選択シリーズ&lt;トルコリラコース&gt;(毎月分配型)】

## (1)【貸借対照表】

(単位:円)

	前期 [平成27年10月19日現在]	当期 [平成28年4月18日現在]
<b>資産の部</b>		
流動資産		
金銭信託	-	236,214
コール・ローン	847,584	369,983
投資信託受益証券	27,235,813	25,992,212
親投資信託受益証券	20,019	20,017
未収利息	1	-
流動資産合計	28,103,417	26,618,426
資産合計	28,103,417	26,618,426
<b>負債の部</b>		
流動負債		
未払金	280,000	-
未払収益分配金	216,622	216,857
未払受託者報酬	964	984
未払委託者報酬	28,932	29,512
その他未払費用	66	66
流動負債合計	526,584	247,419
負債合計	526,584	247,419
<b>純資産の部</b>		
元本等		
元本	<sup>1</sup> 30,946,108	<sup>1</sup> 30,979,630
剰余金		
期末剰余金又は期末欠損金( )	<sup>2</sup> 3,369,275	<sup>2</sup> 4,608,623
(分配準備積立金)	6,214,178	7,796,092
元本等合計	27,576,833	26,371,007
純資産合計	27,576,833	26,371,007
負債純資産合計	28,103,417	26,618,426

## ( 2 ) 【損益及び剰余金計算書】

( 単位：円 )

	前期		当期	
	自 平成27年 4月21日 至 平成27年10月19日		自 平成27年10月20日 至 平成28年 4月18日	
<b>営業収益</b>				
受取配当金		3,197,319		3,018,147
受取利息		68		28
有価証券売買等損益		5,733,386		2,773,600
<b>営業収益合計</b>		<b>2,535,999</b>		<b>244,575</b>
<b>営業費用</b>				
受託者報酬		6,634		5,743
委託者報酬		1,198,905		1,172,075
その他費用		423		383
<b>営業費用合計</b>		<b>205,962</b>		<b>178,201</b>
<b>営業利益又は営業損失( )</b>		<b>2,741,961</b>		<b>66,374</b>
経常利益又は経常損失( )		2,741,961		66,374
<b>当期純利益又は当期純損失( )</b>		<b>2,741,961</b>		<b>66,374</b>
一部解約に伴う当期純利益金額の分配額又は一部解約に伴う当期純損失金額の分配額( )		100,631		-
<b>期首剰余金又は期首欠損金( )</b>		<b>445,535</b>		<b>3,369,275</b>
剰余金増加額又は欠損金減少額		172,220		-
当期一部解約に伴う剰余金増加額又は欠損金減少額		171,716		-
当期追加信託に伴う剰余金増加額又は欠損金減少額		504		-
<b>剰余金減少額又は欠損金増加額</b>		<b>2,799</b>		<b>5,075</b>
当期追加信託に伴う剰余金減少額又は欠損金増加額		2,799		5,075
<b>分配金</b>		<b>2 1,342,901</b>		<b>2 1,300,647</b>
<b>期末剰余金又は期末欠損金( )</b>		<b>3,369,275</b>		<b>4,608,623</b>

「ピクテ・グローバル・インカム株式オープン 通貨選択シリーズ&lt;トルコリラコース&gt;（毎月分配型）」

## (3)【注記表】

## (重要な会計方針に係る事項に関する注記)

1 有価証券の評価基準及び評価方法	投資信託受益証券は時価で評価しております。時価評価にあたっては、基準価額で評価しております。 親投資信託受益証券は時価で評価しております。時価評価にあたっては、基準価額で評価しております。
2 その他財務諸表作成のための基本となる重要な事項	ファンドの特定期間 当ファンドは、原則として毎年4月18日および10月18日を特定期間の末日としておりますが、前特定期間においては当該日が休業日のため、当特定期間は平成27年10月20日から平成28年4月18日までとなっております。

## (貸借対照表に関する注記)

	前期 [平成27年10月19日現在]	当期 [平成28年4月18日現在]
1 期首元本額	32,202,800円	30,946,108円
期中追加設定元本額	199,586円	33,522円
期中一部解約元本額	1,456,278円	
2 元本の欠損 純資産額が元本総額を下回っており、その差額であります。	3,369,275円	4,608,623円
3 受益権の総数	30,946,108口	30,979,630口
4 1口当たり純資産額 (1万口当たり純資産額)	0.8911円 (8,911円)	0.8512円 (8,512円)

## (損益及び剰余金計算書に関する注記)

前期（自平成27年4月21日 至平成27年10月19日）

## 1 運用に係る権限を委託するための費用

信託財産の運用の指図に係る権限の全部または一部を委託するために要する費用として、信託財産の純資産総額に対し年10,000分の25の率を乗じて得た額を委託者報酬の中から支弁しております。

## 2 分配金の計算過程

(自平成27年4月21日 至平成27年5月18日)		
費用控除後の配当等収益額	A	511,822円
費用控除後・繰越欠損金補填後の有価証券売買等損益額	B	
収益調整金額	C	1,924,993円
分配準備積立金額	D	4,774,518円
当ファンドの分配対象収益額	E=A+B+C+D	7,211,333円
当ファンドの期末残存口数	F	32,210,894口
1万口当たり収益分配対象額	G=E/F*10,000	2,238円
1万口当たり分配金額	H	70円
収益分配金金額	I=F*H/10,000	225,476円

(自平成27年5月19日 至平成27年6月18日)		
費用控除後の配当等収益額	A	490,447円
費用控除後・繰越欠損金補填後の有価証券売買等損益額	B	
収益調整金額	C	1,926,669円
分配準備積立金額	D	5,060,864円
当ファンドの分配対象収益額	E=A+B+C+D	7,477,980円
当ファンドの期末残存口数	F	32,218,625口
1万口当たり収益分配対象額	G=E/F*10,000	2,320円
1万口当たり分配金額	H	70円
収益分配金金額	I=F*H/10,000	225,530円

(自平成27年6月19日 至平成27年7月21日)		
費用控除後の配当等収益額	A	522,788円
費用控除後・繰越欠損金補填後の有価証券売買等損益額	B	
収益調整金額	C	1,928,552円
分配準備積立金額	D	5,325,781円
当ファンドの分配対象収益額	E=A+B+C+D	7,777,121円
当ファンドの期末残存口数	F	32,226,995口
1万口当たり収益分配対象額	G=E/F*10,000	2,413円
1万口当たり分配金額	H	70円
収益分配金金額	I=F*H/10,000	225,588円



		(自平成27年7月22日 至 平成27年8月18日)
費用控除後の配当等収益額	A	504,658円
費用控除後・繰越欠損金補填後の有価証券売買等損益額	B	
収益調整金額	C	1,966,957円
分配準備積立金額	D	5,622,981円
当ファンドの分配対象収益額	E=A+B+C+D	8,094,596円
当ファンドの期末残存口数	F	32,381,012口
1万口当たり収益分配対象額	G=E/F*10,000	2,499円
1万口当たり分配金額	H	70円
収益分配金金額	I=F*H/10,000	226,667円

		(自平成27年8月19日 至 平成27年9月18日)
費用控除後の配当等収益額	A	505,158円
費用控除後・繰越欠損金補填後の有価証券売買等損益額	B	
収益調整金額	C	1,937,032円
分配準備積立金額	D	5,804,232円
当ファンドの分配対象収益額	E=A+B+C+D	8,246,422円
当ファンドの期末残存口数	F	31,859,747口
1万口当たり収益分配対象額	G=E/F*10,000	2,588円
1万口当たり分配金額	H	70円
収益分配金金額	I=F*H/10,000	223,018円

		(自平成27年9月19日 至 平成27年10月19日)
費用控除後の配当等収益額	A	521,130円
費用控除後・繰越欠損金補填後の有価証券売買等損益額	B	
収益調整金額	C	1,883,646円
分配準備積立金額	D	5,909,670円
当ファンドの分配対象収益額	E=A+B+C+D	8,314,446円
当ファンドの期末残存口数	F	30,946,108口
1万口当たり収益分配対象額	G=E/F*10,000	2,686円
1万口当たり分配金額	H	70円
収益分配金金額	I=F*H/10,000	216,622円

当期(自平成27年10月20日 至 平成28年4月18日)

1 運用に係る権限を委託するための費用

信託財産の運用の指図に係る権限の全部または一部を委託するために要する費用として、信託財産の純資産総額に対し年10,000分の25の率を乗じて得た額を委託者報酬の中から支弁しております。

2 分配金の計算過程

		(自平成27年10月20日 至 平成27年11月18日)
費用控除後の配当等収益額	A	514,231円
費用控除後・繰越欠損金補填後の有価証券売買等損益額	B	
収益調整金額	C	1,884,610円
分配準備積立金額	D	6,214,178円
当ファンドの分配対象収益額	E=A+B+C+D	8,613,019円
当ファンドの期末残存口数	F	30,949,790口
1万口当たり収益分配対象額	G=E/F*10,000	2,782円
1万口当たり分配金額	H	70円
収益分配金金額	I=F*H/10,000	216,648円

		(自平成27年11月19日 至 平成27年12月18日)
費用控除後の配当等収益額	A	509,557円
費用控除後・繰越欠損金補填後の有価証券売買等損益額	B	
収益調整金額	C	1,888,475円
分配準備積立金額	D	6,511,761円
当ファンドの分配対象収益額	E=A+B+C+D	8,909,793円
当ファンドの期末残存口数	F	30,963,426口
1万口当たり収益分配対象額	G=E/F*10,000	2,877円
1万口当たり分配金額	H	70円
収益分配金金額	I=F*H/10,000	216,743円



(自平成27年12月19日 至 平成28年1月18日)		
費用控除後の配当等収益額	A	516,781円
費用控除後・繰越欠損金補填後の有価証券売買等損益額	B	
収益調整金額	C	1,889,546円
分配準備積立金額	D	6,804,575円
当ファンドの分配対象収益額	E=A+B+C+D	9,210,902円
当ファンドの期末残存口数	F	30,967,243口
1万口当たり収益分配対象額	G=E/F*10,000	2,974円
1万口当たり分配金額	H	70円
収益分配金金額	I=F*H/10,000	216,770円

(自平成28年1月19日 至 平成28年2月18日)		
費用控除後の配当等収益額	A	537,375円
費用控除後・繰越欠損金補填後の有価証券売買等損益額	B	
収益調整金額	C	1,890,782円
分配準備積立金額	D	7,104,586円
当ファンドの分配対象収益額	E=A+B+C+D	9,532,743円
当ファンドの期末残存口数	F	30,971,498口
1万口当たり収益分配対象額	G=E/F*10,000	3,077円
1万口当たり分配金額	H	70円
収益分配金金額	I=F*H/10,000	216,800円

(自平成28年2月19日 至 平成28年3月18日)		
費用控除後の配当等収益額	A	551,642円
費用控除後・繰越欠損金補填後の有価証券売買等損益額	B	
収益調整金額	C	1,892,034円
分配準備積立金額	D	7,425,161円
当ファンドの分配対象収益額	E=A+B+C+D	9,868,837円
当ファンドの期末残存口数	F	30,975,663口
1万口当たり収益分配対象額	G=E/F*10,000	3,185円
1万口当たり分配金額	H	70円
収益分配金金額	I=F*H/10,000	216,829円

(自平成28年3月19日 至 平成28年4月18日)		
費用控除後の配当等収益額	A	252,975円
費用控除後・繰越欠損金補填後の有価証券売買等損益額	B	
収益調整金額	C	1,893,270円
分配準備積立金額	D	7,759,974円
当ファンドの分配対象収益額	E=A+B+C+D	9,906,219円
当ファンドの期末残存口数	F	30,979,630口
1万口当たり収益分配対象額	G=E/F*10,000	3,197円
1万口当たり分配金額	H	70円
収益分配金金額	I=F*H/10,000	216,857円

## (金融商品に関する注記)

## 1 金融商品の状況に関する事項

区分	前期	当期
	(自平成27年4月21日 至平成27年10月19日)	(自平成27年10月20日 至平成28年4月18日)
1 金融商品に対する取組方針	当ファンドは、「投資信託及び投資法人に関する法律」(昭和26年法律第198号)第2条第4項に定める証券投資信託であり、有価証券等の金融商品への投資を信託約款に定める「運用の基本方針」に基づき行っております。	同左
2 金融商品の内容及び当該金融商品に係るリスク	当ファンドは、投資信託受益証券に投資しております。当該投資対象は、価格変動リスク等の市場リスク、信用リスクおよび流動性リスクに晒されております。	同左
	当ファンドは、親投資信託受益証券に投資しております。当該投資対象は、価格変動リスク等の市場リスク、信用リスクおよび流動性リスクに晒されております。	同左





【ピクテ・グローバル・インカム株式オープン 通貨選択シリーズ<資源国バスケット通貨コース>（毎月分配型）】  
（1）【貸借対照表】

（単位：円）

	前期 [平成27年10月19日現在]	当期 [平成28年4月18日現在]
<b>資産の部</b>		
流動資産		
金銭信託	-	2,950,014
コール・ローン	10,415,867	4,620,609
投資信託受益証券	409,898,259	302,509,301
親投資信託受益証券	940,741	390,703
未収入金	2,000,001	1,000,001
未収利息	16	-
流動資産合計	423,254,884	311,470,628
資産合計	423,254,884	311,470,628
<b>負債の部</b>		
流動負債		
未払収益分配金	5,987,996	4,879,338
未払解約金	2,556,109	2,032,071
未払受託者報酬	14,830	11,185
未払委託者報酬	444,827	335,564
未払利息	-	10
その他未払費用	1,103	828
流動負債合計	9,004,865	7,258,996
負債合計	9,004,865	7,258,996
<b>純資産の部</b>		
元本等		
元本	1,748,499,587	1,609,917,311
剰余金		
期末剰余金又は期末欠損金（ ）	2 334,249,568	2 305,705,679
（分配準備積立金）	187,677,777	149,790,284
元本等合計	414,250,019	304,211,632
純資産合計	414,250,019	304,211,632
負債純資産合計	423,254,884	311,470,628

## (2) 【損益及び剰余金計算書】

(単位：円)

	前期	当期
	自 平成27年 4月21日 至 平成27年10月19日	自 平成27年10月20日 至 平成28年 4月18日
<b>営業収益</b>		
受取配当金	48,869,921	36,394,670
受取利息	2,815	1,215
有価証券売買等損益	127,623,382	45,438,978
<b>営業収益合計</b>	<b>78,750,646</b>	<b>9,043,093</b>
<b>営業費用</b>		
支払利息	-	10
受託者報酬	111,965	72,056
委託者報酬	1 3,358,907	1 2,161,658
その他費用	8,338	5,341
<b>営業費用合計</b>	<b>3,479,210</b>	<b>2,239,065</b>
営業利益又は営業損失( )	82,229,856	11,282,158
経常利益又は経常損失( )	82,229,856	11,282,158
当期純利益又は当期純損失( )	82,229,856	11,282,158
一部解約に伴う当期純利益金額の分配額又は一部解約に伴う当期純損失金額の分配額( )	1,204,189	779,232
期首剰余金又は期首欠損金( )	261,216,504	334,249,568
剰余金増加額又は欠損金減少額	56,771,908	82,712,995
当期一部解約に伴う剰余金増加額又は欠損金減少額	56,771,908	82,712,995
剰余金減少額又は欠損金増加額	10,100,714	12,119,921
当期追加信託に伴う剰余金減少額又は欠損金増加額	10,100,714	12,119,921
分配金	2 38,678,591	2 31,546,259
期末剰余金又は期末欠損金( )	334,249,568	305,705,679

「ピクテ・グローバル・インカム株式オープン 通貨選択シリーズ&lt;資源国バスケット通貨コース&gt;（毎月分配型）」

## (3) 【注記表】

## (重要な会計方針に係る事項に関する注記)

1 有価証券の評価基準及び評価方法	投資信託受益証券は時価で評価しております。時価評価にあたっては、基準価額で評価しております。 親投資信託受益証券は時価で評価しております。時価評価にあたっては、基準価額で評価しております。
2 その他財務諸表作成のための基本となる重要な事項	ファンドの特定期間 当ファンドは、原則として毎年4月18日および10月18日を特定期間の末日としておりますが、前特定期間においては当該日が休業日のため、当特定期間は平成27年10月20日から平成28年4月18日までとなっております。

## (貸借対照表に関する注記)

	前期 [ 平成27年10月19日現在 ]	当期 [ 平成28年4月18日現在 ]
1 期首元本額	883,175,176円	748,499,587円
期中追加設定元本額	29,831,164円	24,106,480円
期中一部解約元本額	164,506,753円	162,688,756円
2 元本の欠損 純資産額が元本総額を下回っており、その差額であります。	334,249,568円	305,705,679円
3 受益権の総数	748,499,587口	609,917,311口
4 1口当たり純資産額 (1万口当たり純資産額)	0.5534円 (5,534円)	0.4988円 (4,988円)

## (損益及び剰余金計算書に関する注記)

前期（自 平成27年4月21日 至 平成27年10月19日）

## 1 運用に係る権限を委託するための費用

信託財産の運用の指図に係る権限の全部または一部を委託するために要する費用として、信託財産の純資産総額に対し年10,000分の25の率を乗じて得た額を委託者報酬の中から支弁しております。

## 2 分配金の計算過程

( 自 平成27年4月21日 至 平成27年5月18日 )		
費用控除後の配当等収益額	A	8,233,080円
費用控除後・繰越欠損金補填後の有価証券売買等損益額	B	
収益調整金額	C	61,651,706円
分配準備積立金額	D	218,018,036円
当ファンドの分配対象収益額	E=A+B+C+D	287,902,822円
当ファンドの期末残存口数	F	878,708,056口
1万口当たり収益分配対象額	G=E/F*10,000	3,276円
1万口当たり分配金額	H	80円
収益分配金額	I=F*H/10,000	7,029,664円

( 自 平成27年5月19日 至 平成27年6月18日 )		
費用控除後の配当等収益額	A	7,901,647円
費用控除後・繰越欠損金補填後の有価証券売買等損益額	B	
収益調整金額	C	60,994,372円
分配準備積立金額	D	213,853,635円
当ファンドの分配対象収益額	E=A+B+C+D	282,749,654円
当ファンドの期末残存口数	F	859,849,202口
1万口当たり収益分配対象額	G=E/F*10,000	3,288円
1万口当たり分配金額	H	80円
収益分配金額	I=F*H/10,000	6,878,793円

( 自 平成27年6月19日 至 平成27年7月21日 )		
費用控除後の配当等収益額	A	7,315,786円
費用控除後・繰越欠損金補填後の有価証券売買等損益額	B	
収益調整金額	C	57,375,305円
分配準備積立金額	D	198,801,756円
当ファンドの分配対象収益額	E=A+B+C+D	263,492,847円
当ファンドの期末残存口数	F	798,464,080口
1万口当たり収益分配対象額	G=E/F*10,000	3,299円
1万口当たり分配金額	H	80円
収益分配金額	I=F*H/10,000	6,387,712円



( 自 平成27年7月22日 至 平成27年8月18日 )		
費用控除後の配当等収益額	A	7,282,104円
費用控除後・繰越欠損金補填後の有価証券売買等損益額	B	
収益調整金額	C	57,107,077円
分配準備積立金額	D	192,502,283円
当ファンドの分配対象収益額	E=A+B+C+D	256,891,464円
当ファンドの期末残存口数	F	775,087,691口
1万口当たり収益分配対象額	G=E/F*10,000	3,314円
1万口当たり分配金額	H	80円
収益分配金金額	I=F*H/10,000	6,200,701円

( 自 平成27年8月19日 至 平成27年9月18日 )		
費用控除後の配当等収益額	A	7,298,633円
費用控除後・繰越欠損金補填後の有価証券売買等損益額	B	
収益調整金額	C	57,830,696円
分配準備積立金額	D	192,583,429円
当ファンドの分配対象収益額	E=A+B+C+D	257,712,758円
当ファンドの期末残存口数	F	774,215,690口
1万口当たり収益分配対象額	G=E/F*10,000	3,328円
1万口当たり分配金額	H	80円
収益分配金金額	I=F*H/10,000	6,193,725円

( 自 平成27年9月19日 至 平成27年10月19日 )		
費用控除後の配当等収益額	A	7,414,556円
費用控除後・繰越欠損金補填後の有価証券売買等損益額	B	
収益調整金額	C	56,913,670円
分配準備積立金額	D	186,251,217円
当ファンドの分配対象収益額	E=A+B+C+D	250,579,443円
当ファンドの期末残存口数	F	748,499,587口
1万口当たり収益分配対象額	G=E/F*10,000	3,347円
1万口当たり分配金額	H	80円
収益分配金金額	I=F*H/10,000	5,987,996円

当期(自 平成27年10月20日 至 平成28年4月18日)

1 運用に係る権限を委託するための費用

信託財産の運用の指図に係る権限の全部または一部を委託するために要する費用として、信託財産の純資産総額に対し年10,000分の25の率を乗じて得た額を委託者報酬の中から支弁しております。

2 分配金の計算過程

( 自 平成27年10月20日 至 平成27年11月18日 )		
費用控除後の配当等収益額	A	6,829,625円
費用控除後・繰越欠損金補填後の有価証券売買等損益額	B	
収益調整金額	C	54,566,780円
分配準備積立金額	D	177,201,943円
当ファンドの分配対象収益額	E=A+B+C+D	238,598,348円
当ファンドの期末残存口数	F	709,256,708口
1万口当たり収益分配対象額	G=E/F*10,000	3,364円
1万口当たり分配金額	H	80円
収益分配金金額	I=F*H/10,000	5,674,053円

( 自 平成27年11月19日 至 平成27年12月18日 )		
費用控除後の配当等収益額	A	6,754,648円
費用控除後・繰越欠損金補填後の有価証券売買等損益額	B	
収益調整金額	C	54,753,215円
分配準備積立金額	D	174,187,801円
当ファンドの分配対象収益額	E=A+B+C+D	235,695,664円
当ファンドの期末残存口数	F	697,125,402口
1万口当たり収益分配対象額	G=E/F*10,000	3,380円
1万口当たり分配金額	H	80円
収益分配金金額	I=F*H/10,000	5,577,003円



(自平成27年12月19日 至 平成28年1月18日)		
費用控除後の配当等収益額	A	6,671,275円
費用控除後・繰越欠損金補填後の有価証券売買等損益額	B	
収益調整金額	C	54,864,597円
分配準備積立金額	D	172,399,439円
当ファンドの分配対象収益額	E=A+B+C+D	233,935,311円
当ファンドの期末残存口数	F	688,461,744口
1万口当たり収益分配対象額	G=E/F*10,000	3,397円
1万口当たり分配金額	H	80円
収益分配金金額	I=F*H/10,000	5,507,693円

(自平成28年1月19日 至 平成28年2月18日)		
費用控除後の配当等収益額	A	6,301,471円
費用控除後・繰越欠損金補填後の有価証券売買等損益額	B	
収益調整金額	C	51,453,745円
分配準備積立金額	D	155,633,162円
当ファンドの分配対象収益額	E=A+B+C+D	213,388,378円
当ファンドの期末残存口数	F	624,066,626口
1万口当たり収益分配対象額	G=E/F*10,000	3,419円
1万口当たり分配金額	H	80円
収益分配金金額	I=F*H/10,000	4,992,533円

(自平成28年2月19日 至 平成28年3月18日)		
費用控除後の配当等収益額	A	4,232,161円
費用控除後・繰越欠損金補填後の有価証券売買等損益額	B	
収益調整金額	C	51,373,449円
分配準備積立金額	D	153,812,874円
当ファンドの分配対象収益額	E=A+B+C+D	209,418,484円
当ファンドの期末残存口数	F	614,454,999口
1万口当たり収益分配対象額	G=E/F*10,000	3,408円
1万口当たり分配金額	H	80円
収益分配金金額	I=F*H/10,000	4,915,639円

(自平成28年3月19日 至 平成28年4月18日)		
費用控除後の配当等収益額	A	3,599,298円
費用控除後・繰越欠損金補填後の有価証券売買等損益額	B	
収益調整金額	C	51,923,006円
分配準備積立金額	D	151,070,324円
当ファンドの分配対象収益額	E=A+B+C+D	206,592,628円
当ファンドの期末残存口数	F	609,917,311口
1万口当たり収益分配対象額	G=E/F*10,000	3,387円
1万口当たり分配金額	H	80円
収益分配金金額	I=F*H/10,000	4,879,338円

## (金融商品に関する注記)

## 1 金融商品の状況に関する事項

区分	前期	当期
	(自平成27年4月21日 至平成27年10月19日)	(自平成27年10月20日 至平成28年4月18日)
1 金融商品に対する取組方針	当ファンドは、「投資信託及び投資法人に関する法律」(昭和26年法律第198号)第2条第4項に定める証券投資信託であり、有価証券等の金融商品への投資を信託約款に定める「運用の基本方針」に基づき行っております。	同左
2 金融商品の内容及び当該金融商品に係るリスク	当ファンドは、投資信託受益証券に投資しております。当該投資対象は、価格変動リスク等の市場リスク、信用リスクおよび流動性リスクに晒されております。	同左
	当ファンドは、親投資信託受益証券に投資しております。当該投資対象は、価格変動リスク等の市場リスク、信用リスクおよび流動性リスクに晒されております。	同左

3 金融商品に係るリスク管理体制	<p>ファンドのコンセプトに応じて、適切にコントロールするため、委託会社では、運用部門において、ファンドに含まれる各種投資リスクを常時把握しつつ、ファンドのコンセプトに沿ったリスクの範囲で運用を行っております。</p> <p>また、運用部門から独立した管理担当部署によりリスク運営状況のモニタリング等のリスク管理を行っており、この結果は運用管理委員会等を通じて運用部門にフィードバックされます。</p> <p>当ファンドは、ファンドの運用の指図に関する権限を再委託しております。この場合、再委託先で投資リスクに対する管理体制を構築しているほか、当該再委託先のリスクの管理体制や管理状況の確認を委託会社で行っております。</p>	同 左  同 左
------------------	---	----------------

## 2 金融商品の時価等に関する事項

区 分	前期 [平成27年10月19日現在]	当期 [平成28年4月18日現在]
1 貸借対照表計上額、時価及びその差額	時価で計上しているためその差額はありませぬ。	同 左
2 時価の算定方法	<p>売買目的有価証券は、（重要な会計方針に係る事項に関する注記）に記載しております。</p> <p>デリバティブ取引は、該当事項はありません。</p> <p>上記以外の金融商品（コールローン等）は、短期間で決済され、時価は帳簿価額と近似していることから、当該金融商品の帳簿価額を時価としております。</p>	同 左 同 左 同 左
3 金融商品の時価等に関する事項についての補足説明	金融商品の時価には、市場価格に基づく価額のほか、市場価格がない場合には合理的に算定された価額が含まれております。当該価額の算定においては一定の前提条件等を採用しているため、異なる前提条件等によった場合、当該価額が異なることもあります。	同 左

## (有価証券に関する注記)

## 売買目的有価証券

種 類	前期 [平成27年10月19日現在] 最終計算期間の損益に含まれた評価差額(円)	当期 [平成28年4月18日現在] 最終計算期間の損益に含まれた評価差額(円)
投資信託受益証券	10,467,125	9,044,698
親投資信託受益証券		
合計	10,467,125	9,044,698

## (デリバティブ取引に関する注記)

## 取引の時価等に関する事項

該当事項はありません。

## (関連当事者との取引に関する注記)

該当事項はありません。

## (4) 【附属明細表】

## 第1 有価証券明細表

## (1) 株式

該当事項はありません。

## (2) 株式以外の有価証券

(単位：円)

種 類	銘 柄	口数	評 価 額	備 考
投資信託受益証券	ピクテ・グローバル・セレクション・ファンド グローバル・ユーティリティーズ・エクイ ティ・カレンシー・ヘッジド・ファンド（HP AUD） JPY 分配型	18,407.2560	97,282,347	
	ピクテ・グローバル・セレクション・ファンド グローバル・ユーティリティーズ・エクイ ティ・カレンシー・ヘッジド・ファンド（HP BRL） JPY 分配型	49,509.1100	103,721,585	
	ピクテ・グローバル・セレクション・ファンド グローバル・ユーティリティーズ・エクイ ティ・カレンシー・ヘッジド・ファンド（HP ZAR） JPY 分配型	36,951.3540	101,505,369	
	投資信託受益証券 小計	104,867.7200	302,509,301	

親投資信託受益証券	マネー・マーケット・マザーファンド	383,682	390,703	
	親投資信託受益証券 小計	383,682	390,703	
合計			302,900,004	

第2 信用取引契約残高明細表  
該当事項はありません。

第3 デリバティブ取引及び為替予約取引の契約額等及び時価の状況表  
該当事項はありません。

## 【ピクテ・グローバル・インカム株式オープン 通貨選択シリーズ&lt;マネープールファンド&gt;】

## (1)【貸借対照表】

(単位：円)

	第 9 期 [ 平成27年10月19日現在 ]	第 10 期 [ 平成28年4月18日現在 ]
<b>資産の部</b>		
流動資産		
金銭信託	-	6,744
コール・ローン	32,505	10,562
親投資信託受益証券	12,618,058	6,488,694
未収入金	12	1
流動資産合計	12,650,575	6,506,001
資産合計	12,650,575	6,506,001
<b>負債の部</b>		
流動負債		
未払受託者報酬	363	372
未払委託者報酬	543	642
その他未払費用	31	37
流動負債合計	937	1,051
負債合計	937	1,051
<b>純資産の部</b>		
元本等		
元本	12,629,567	6,496,123
剰余金		
期末剰余金又は期末欠損金( )	20,071	8,827
( 分配準備積立金 )	385	1,833
元本等合計	12,649,638	6,504,950
純資産合計	12,649,638	6,504,950
負債純資産合計	12,650,575	6,506,001

## (2) 【損益及び剰余金計算書】

(単位：円)

	第 9 期 自 平成27年 4月21日 至 平成27年10月19日	第 10 期 自 平成27年10月20日 至 平成28年 4月18日
<b>営業収益</b>		
受取利息	11	30
有価証券売買等損益	528	790
営業収益合計	539	760
<b>営業費用</b>		
受託者報酬	363	372
委託者報酬	543	642
その他費用	31	37
営業費用合計	937	1,051
営業利益又は営業損失( )	398	1,811
経常利益又は経常損失( )	398	1,811
当期純利益又は当期純損失( )	398	1,811
一部解約に伴う当期純利益金額の分配額又は一部解約に伴う当期純損失金額の分配額( )	89	314
期首剰余金又は期首欠損金( )	9,434	20,071
剰余金増加額又は欠損金減少額	14,147	-
当期追加信託に伴う剰余金増加額又は欠損金減少額	14,147	-
剰余金減少額又は欠損金増加額	3,201	9,747
当期一部解約に伴う剰余金減少額又は欠損金増加額	3,201	9,747
分配金	1 -	1 -
期末剰余金又は期末欠損金( )	20,071	8,827

「ピクテ・グローバル・インカム株式オープン 通貨選択シリーズ&lt;マネーパールファンド&gt;」

## (3)【注記表】

## (重要な会計方針に係る事項に関する注記)

1 有価証券の評価基準及び評価方法	親投資信託受益証券は時価で評価しております。時価評価にあたっては、基準価額で評価しております。
2 その他財務諸表作成のための基本となる重要な事項	ファンドの計算期間 当ファンドは、原則として毎年4月18日および10月18日を計算期間の末日としておりますが、前計算期間においては当該日が休業日のため、当計算期間は平成27年10月20日から平成28年4月18日までとなっております。

## (貸借対照表に関する注記)

	第9期 [平成27年10月19日現在]	第10期 [平成28年4月18日現在]
1 期首元本額	5,731,539円	12,629,567円
期中追加設定元本額	8,843,589円	
期中一部解約元本額	1,945,561円	6,133,444円
2 受益権の総数	12,629,567口	6,496,123口
3 1口当たり純資産額 (1万口当たり純資産額)	1.0016円 (10,016円)	1.0014円 (10,014円)

## (損益及び剰余金計算書に関する注記)

第9期(自平成27年4月21日至平成27年10月19日)

## 1 分配金の計算過程

費用控除後の配当等収益額	A	
費用控除後・繰越欠損金補填後の有価証券売買等損益額	B	
収益調整金額	C	25,911円
分配準備積立金額	D	385円
当ファンドの分配対象収益額	E=A+B+C+D	26,296円
当ファンドの期末残存口数	F	12,629,567口
1万口当たり収益分配対象額	G=E/F*10,000	20円
1万口当たり分配金額	H	
収益分配金金額	I=F*H/10,000	

第10期(自平成27年10月20日至平成28年4月18日)

## 1 分配金の計算過程

費用控除後の配当等収益額	A	1,634円
費用控除後・繰越欠損金補填後の有価証券売買等損益額	B	
収益調整金額	C	13,328円
分配準備積立金額	D	199円
当ファンドの分配対象収益額	E=A+B+C+D	15,161円
当ファンドの期末残存口数	F	6,496,123口
1万口当たり収益分配対象額	G=E/F*10,000	23円
1万口当たり分配金額	H	
収益分配金金額	I=F*H/10,000	

## (金融商品に関する注記)

## 1 金融商品の状況に関する事項

区分	第9期 (自平成27年4月21日 至平成27年10月19日)	第10期 (自平成27年10月20日 至平成28年4月18日)
1 金融商品に対する取組方針	当ファンドは、「投資信託及び投資法人に関する法律」(昭和26年法律第198号)第2条第4項に定める証券投資信託であり、有価証券等の金融商品への投資を信託約款に定める「運用の基本方針」に基づき行っております。	同左
2 金融商品の内容及び当該金融商品に係るリスク	当ファンドは、親投資信託受益証券に投資しております。当該投資対象は、価格変動リスク等の市場リスク、信用リスクおよび流動性リスクに晒されております。	同左

3 金融商品に係るリスク管理体制	<p>ファンドのコンセプトに応じて、適切にコントロールするため、委託会社では、運用部門において、ファンドに含まれる各種投資リスクを常時把握しつつ、ファンドのコンセプトに沿ったリスクの範囲で運用を行っております。</p> <p>また、運用部門から独立した管理担当部署によりリスク運営状況のモニタリング等のリスク管理を行っており、この結果は運用管理委員会等を通じて運用部門にフィードバックされます。</p>	同 左
------------------	---	-----

## 2 金融商品の時価等に関する事項

区 分	第 9 期 [ 平成27年10月19日現在 ]	第 10 期 [ 平成28年4月18日現在 ]
	1 貸借対照表計上額、時価及びその差額	時価で計上しているためその差額はありません。
2 時価の算定方法	<p>売買目的有価証券は、（重要な会計方針に係る事項に関する注記）に記載しております。</p> <p>デリバティブ取引は、該当事項はありません。</p> <p>上記以外の金融商品（コールローン等）は、短期間で決済され、時価は帳簿価額と近似していることから、当該金融商品の帳簿価額を時価としております。</p>	<p>同 左</p> <p>同 左</p> <p>同 左</p>
3 金融商品の時価等に関する事項についての補足説明	金融商品の時価には、市場価格に基づく価額のほか、市場価格がない場合には合理的に算定された価額が含まれております。当該価額の算定においては一定の前提条件等を採用しているため、異なる前提条件等によった場合、当該価額が異なることもあります。	同 左

(有価証券に関する注記)

売買目的有価証券

種 類	第 9 期 [ 平成27年10月19日現在 ]	第 10 期 [ 平成28年4月18日現在 ]
	当計算期間の損益に含まれた評価差額(円)	当計算期間の損益に含まれた評価差額(円)
親投資信託受益証券	2,477	638
合計	2,477	638

(デリバティブ取引に関する注記)

取引の時価等に関する事項

該当事項はありません。

(関連当事者との取引に関する注記)

該当事項はありません。

## (4) 【附属明細表】

## 第1 有価証券明細表

## (1) 株式

該当事項はありません。

## (2) 株式以外の有価証券

(単位：円)

種 類	銘 柄	口数	評 価 額	備 考
親投資信託受益証券	マネー・マーケット・マザーファンド	6,372,085	6,488,694	
	親投資信託受益証券 小計	6,372,085	6,488,694	
合計		6,372,085	6,488,694	

## 第2 信用取引契約残高明細表

該当事項はありません。

## 第3 デリバティブ取引及び為替予約取引の契約額等及び時価の状況表

該当事項はありません。

## &lt;参考&gt;

当ファンドは投資信託受益証券および親投資信託受益証券を主要投資対象としております。  
貸借対照表の資産の部に計上された投資信託受益証券および親投資信託受益証券の状況は以下の通りです。

「ビクテ・グローバル・セレクション・ファンド グローバル・ユーティリティーズ・エクイティ・カレンシー・ヘッジド・ファンド」の  
状況

開示情報につきましては、各通貨毎のクラス分けされたものがないため、クラスを合算したサブファンド(ビクテ・グローバル・  
セレクション・ファンド グローバル・ユーティリティーズ・エクイティ・カレンシー・ヘッジド・ファンド)で掲載していま  
す。

なお、以下に記載した情報は、監査の対象外であります。

#### 損益計算書

ビクテ・グローバル・セレクション・ファンド グローバル・ユーティリティーズ・エクイティ・カレンシー・ヘッジ  
ド・ファンド  
(2015年1月1日～2015年12月31日)

	米ドル
<b>期首現在の純資産</b>	<b>68,344,929.42</b>
<b>収益</b>	
配当金、正味	2,033,101.95
債券利息、正味	0.00
預金利息	1,011.61
	<u>2,034,113.56</u>
<b>費用</b>	
管理報酬および投資顧問料	210,376.56
預託手数料、銀行手数料、および金利	466,958.36
管理事務費用、サービス報酬、監査費用およびその他の費用	74,713.68
未払年次税	5,514.76
取引手数料	175,061.63
	<u>932,624.99</u>
<b>投資純利益／(損失)</b>	<b>1,101,488.57</b>
投資商品の販売に対する純実現利益／(損失)	1,662,362.96
外国為替の正味実現利益／(損失)	501,997.53
先物為替予約の正味実現利益／(損失)	(3,786,206.02)
先物為替予約での純未実現利益／(損失)	0.00
<b>実現純利益／(損失)</b>	<b>(520,356.96)</b>
<b>正味未実現増値／(減値)の変化:</b>	
- 投資	(1,783,646.93)
- 為替予約契約	(143,770.27)
<b>運用の結果としての正味資産の増加／(減少)</b>	<b>(2,447,774.16)</b>
受益証券発行手取額	66,059,524.65
受益証券買戻費用	(64,663,160.48)
分配金の支払	(11,651,793.58)
再評価差額*	(10,819,259.28)
<b>期末現在の純資産</b>	<b>44,822,466.57</b>

\*上記の差額は、サブファンドの通貨以外の通貨建ての銘柄をサブファンドの通貨に換算する際に使用する為替レートの変動によるもので、2014年12月31日から  
2015年12月31日までを対象にしています。



## 投資有価証券明細表

ピクテ・グローバル・セレクション・ファンド グローバル・ユーティリティーズ・エクイティ・カレンシー・ヘッジ  
ド・ファンド  
(2015年12月31日現在)

銘柄	保有数	時価 (単位: 米ドル)	総資産に対する比率 %
公式に株式上場している、または別の統制市場で処理されている譲渡可能証券			
<b>株式</b>			
<i>オーストラリア</i>			
APA GROUP	85,168.00	539,214.74	1.20
		539,214.74	1.20
<i>パシフィック</i>			
CHEUNG KONG INFRASTRUCTURE HOLDING	82,000.00	574,296.07	1.28
		574,296.07	1.28
<i>ブラジル</i>			
TRACTEBEL ENERGIA	28,600.00	249,037.04	0.56
		249,037.04	0.56
<i>カナダ</i>			
BCE	12,592.00	495,274.23	1.10
PEMBINA PIPELINE	1,978.00	43,290.67	0.10
		538,564.90	1.20
<i>チリ</i>			
ENDESA	402,438.00	498,347.66	1.11
		498,347.66	1.11
<i>フランス</i>			
ENGIE	30,915.00	556,985.17	1.24
SUEZ ENVIRONNEMENT COMPANY	17,304.00	331,133.15	0.74
VEOLIA ENVIRONNEMENT	21,438.00	519,125.09	1.16
		1,407,243.40	3.14
<i>ドイツ</i>			
DEUTSCHE TELEKOM REG.	19,906.00	362,979.46	0.81
E.ON	69,667.00	673,240.62	1.50
		1,036,220.09	2.31
<i>香港</i>			
CLP HOLDINGS	70,000.00	670,209.16	1.50
POWER ASSETS HOLDING	108,000.00	984,519.05	2.20
		1,654,727.64	3.70
<i>インドネシア</i>			
PERUSAHAAN GAS NEGARA 'B'	2,057,100.00	409,728.58	0.91
		409,728.58	0.91
<i>イスラエル</i>			
BEZEQ ISRAEL TELECOMMUNICATION	162,353.00	349,054.50	0.78
		349,054.50	0.78

銘柄	保有数	時価 (単位: 米ドル)	総資産に対する比率 %
<i>イタリア</i>			
ATLANTIA	8,311.00	223,038.84	0.50
ENEL	333,880.00	1,423,890.57	3.18
SNAM	185,226.00	981,218.53	2.19
TERNA RETE ELETTRICA NAZIONALE	128,444.00	472,283.86	1.50
		3,300,431.80	7.37
<i>日本</i>			
KANSAI ELECTRIC POWER	19,600.00	237,494.28	0.53
KDDI CORP	27,200.00	712,235.45	1.59
NIPPON TELEGRAPH & TELEPHONE	26,600.00	1,067,974.59	2.38
SHIKOKU ELECTRIC POWER	16,100.00	253,964.18	0.57
		2,271,668.50	5.07
<i>ルクセンブルグ</i>			
SES GLOBAL FDR	11.00	311.42	0.00
		311.42	0.00
<i>オランダ</i>			
KONINKLIJKE KPN NV	146,411.00	559,671.29	1.25
		559,671.29	1.25
<i>ポルトガル</i>			
EDP - ENERGIAS DE PORTUGAL	156,431.00	558,541.69	1.25
		558,541.69	1.25
<i>韓国</i>			
KOREA ELECTRIC POWER	12,848.00	547,864.36	1.22
		547,864.36	1.22
<i>スペイン</i>			
ENDESA	17,441.00	358,519.72	0.80
IBERDROLA	220,358.00	1,583,699.67	3.52
RED ELECTRICA	10,635.00	903,382.44	2.02
		2,845,601.83	6.34
<i>スイス</i>			
SWISSCOM	371.00	191,478.77	0.43
		191,478.77	0.43
<i>タイ</i>			
ADVANCED INFO SERVICE -FCN-	133,906.00	565,591.23	1.26
INTOUCH HOLDINGS -MVDR-	351,958.00	517,265.98	1.15
		1,082,857.21	2.41

銘柄	保有数	時価 (単位: 米ドル)	純資産に対する比率 %
<i>イギリス</i>			
INMARSAT	21,602.00	354,489.42	0.19
NATIONAL GRID	100,500.00	1,417,375.85	3.16
SEVERN TRENT	13,686.00	447,202.30	1.00
UNITED UTILITIES GROUP	25,976.00	564,872.54	1.13
VODAFONE GROUP	112,725.00	362,575.90	0.81
		3,096,516.01	6.89
<i>アメリカ合衆国</i>			
ALLIANT ENERGY	6,746.00	427,763.86	0.95
AMEREN CORPORATION	11,551.00	570,669.71	1.14
AMERICAN ELECTRIC POWER	19,900.00	1,171,314.00	2.61
AMERICAN WATER WORKS	9,584.00	582,323.84	1.20
CENTERPOINT ENERGY	11,507.00	212,246.62	0.47
CMS ENERGY	18,112.00	663,985.92	1.48
DOMINION RESOURCES	24,547.00	1,687,851.72	3.76
DTE ENERGY	8,365.00	682,500.35	1.52
DUKE ENERGY	20,869.00	1,569,463.46	3.26
EDISON INTERNATIONAL	14,587.00	896,597.96	1.99
ENERGY	20,340.00	716,562.00	1.60
EVERSOURCE ENERGY	13,959.00	725,588.82	1.62
EXELON	30,688.00	826,502.08	1.91
FIRSTENERGY	13,920.00	453,452.80	1.01
ITC HOLDINGS	5,975.00	233,144.50	0.52
NEXTERA ENERGY	18,169.00	1,962,475.99	4.23
NISOURCE	14,721.00	291,181.38	0.65
OGE ENERGY	6,784.00	181,946.88	0.41
PG & E	20,632.00	1,118,460.72	2.50
PINNACLE WEST CAPITAL	5,679.00	370,411.54	0.83
PPL	28,333.00	980,108.55	2.19
PUBLIC SERVICE ENTERPRISE GROUP	22,974.00	897,134.70	2.00
SEMPRA ENERGY	10,248.00	983,916.48	2.20
SOUTHERN COMPANY	19,367.00	916,833.78	2.05
VENTAS	8,216.00	464,286.16	1.04
WEC ENERGY GROUP	16,933.00	886,407.40	1.98
WELLTOWER	6,822.00	466,420.14	1.04
XCEL ENERGY	23,593.00	858,549.27	1.92
		21,638,494.53	48.27
<b>投資有価証券合計</b>		<b>43,340,362.03</b>	<b>96.69</b>
現金預金		4,787,377.58	10.68
当座債権		(3,267,651.82)	(7.29)
その他の純負債		(37,621.22)	(0.08)
<b>純資産合計</b>		<b>44,822,466.57</b>	<b>100.00</b>

「マネー・マーケット・マザーファンド」の状況

なお、以下に記載した情報は、監査の対象外であります。

## (1) 貸借対照表

	[ 平成27年10月19日現在 ]	[ 平成28年4月18日現在 ]
	金額(円)	金額(円)
資産の部		
流動資産		
金銭信託		322,588,575
コール・ローン	3,352,526,207	505,270,604
国債証券	20,296,795,369	2,246,584,064
特殊債券		500,482,000
社債券		1,483,021,065
現先取引勘定	2,000,018,000	499,999,753
未収利息	17,438	2,425,290
前払費用	134,990	1,919,497
流動資産合計	25,649,492,004	5,562,290,848
資産合計	25,649,492,004	5,562,290,848
負債の部		
流動負債		
未払解約金	4,239,238	881,842
未払利息		1,182
流動負債合計	4,239,238	883,024
負債合計	4,239,238	883,024
純資産の部		
元本等		
元本	1 25,181,183,077	5,461,699,809
剰余金		
剰余金又は欠損金( )	464,069,689	99,708,015
元本等合計	25,645,252,766	5,561,407,824
純資産合計	25,645,252,766	5,561,407,824
負債純資産合計	25,649,492,004	5,562,290,848

(注1) 親投資信託の計算期間は、原則として、毎年5月21日から11月20日まで、および11月21日から翌年5月20日までであります。

## (2) 注記表

(重要な会計方針に係る事項に関する注記)

1 有価証券の評価基準及び評価方法	公社債は時価で評価しております。時価評価にあたっては、価格情報会社等の提供する理論価格で評価しております。
-------------------	---

## (貸借対照表に関する注記)

	[ 平成27年10月19日現在 ]	[ 平成28年4月18日現在 ]
1 期首		
期首元本額	平成27年4月21日 1,909,605,076円	平成27年10月20日 25,181,183,077円
期首からの追加設定元本額	24,328,866,405円	3,746,250,642円
期首からの一部解約元本額	1,057,288,404円	23,465,733,910円
元本の内訳*		
三菱UFJ DC金利連動アロケーション型バランス ファンド	333,295,153円	247,325,208円
三菱UFJ 新興国通貨建て債券ファンド(毎月決算 型)	5,226,135円	5,226,135円
三菱UFJ 新興国債券ファンド 通貨選択シリーズ<円 コース>(毎月分配型)	14,525,380円	8,898,354円
三菱UFJ 新興国債券ファンド 通貨選択シリーズ<米 ドルコース>(毎月分配型)	1,628,029円	1,628,029円
三菱UFJ 新興国債券ファンド 通貨選択シリーズ< ユーロコース>(毎月分配型)	101,543円	101,543円
三菱UFJ 新興国債券ファンド 通貨選択シリーズ<豪 ドルコース>(毎月分配型)	47,179,877円	47,179,877円
三菱UFJ 新興国債券ファンド 通貨選択シリーズ<ブ ラジルリアルコース>(毎月分配型)	94,134,350円	94,134,350円
三菱UFJ 新興国債券ファンド 通貨選択シリーズ<南 アフリカランドコース>(毎月分配型)	233,263円	233,263円
三菱UFJ 新興国債券ファンド 通貨選択シリーズ<ト ルコリラコース>(毎月分配型)	4,757,576円	4,757,576円
三菱UFJ 新興国債券ファンド 通貨選択シリーズ<マ ネーブルファンド>	404,739,888円	332,134,651円
三菱UFJ 新興国債券ファンド 通貨選択シリーズ<中 国元コース>(毎月分配型)	128,906円	89,620円
三菱UFJ 新興国債券ファンド 通貨選択シリーズ<イン ドネシアルピアコース>(毎月分配型)	1,033,322円	1,033,322円

ブラデスコ ブラジル成長株オープン・マネープール・ファンド	2,017,241円	2,017,051円
米国ハイイールド債券ファンド 通貨選択シリーズ<円コース>(毎月分配型)	149,912円	
米国ハイイールド債券ファンド 通貨選択シリーズ<豪ドルコース>(毎月分配型)	398,780円	
米国ハイイールド債券ファンド 通貨選択シリーズ<ブラジルリアルコース>(毎月分配型)	459,483円	
米国ハイイールド債券ファンド 通貨選択シリーズ<新興国バスケット通貨コース>(毎月分配型)	162,043円	
米国ハイイールド債券ファンド 通貨選択シリーズ<マネープールファンド>	981,887円	
三菱UFJ 新興国債券ファンド 通貨選択シリーズ<資源国バスケット通貨コース>(毎月分配型)	212,322円	212,322円
PIMCO ニューワールド円インカムファンド(毎月分配型)	42,384,248円	42,384,248円
PIMCO ニューワールド米ドルインカムファンド(毎月分配型)	3,558,532円	3,558,532円
PIMCO ニューワールドインカムファンド<豪ドルコース>(毎月分配型)	23,960,741円	23,960,741円
PIMCO ニューワールドインカムファンド<ブラジルリアルコース>(毎月分配型)	457,302円	457,302円
ピクテ・グローバル・インカム株式オープン 通貨選択シリーズ<円コース>(毎月分配型)	358,088円	358,088円
ピクテ・グローバル・インカム株式オープン 通貨選択シリーズ<豪ドルコース>(毎月分配型)	2,100,667円	2,100,667円
ピクテ・グローバル・インカム株式オープン 通貨選択シリーズ<ブラジルリアルコース>(毎月分配型)	3,836,590円	3,836,590円
ピクテ・グローバル・インカム株式オープン 通貨選択シリーズ<資源国バスケット通貨コース>(毎月分配型)	923,745円	383,682円
ピクテ・グローバル・インカム株式オープン 通貨選択シリーズ<マネープールファンド>	12,390,081円	6,372,085円
三菱UFJ 新興国高利回り社債ファンド 通貨選択シリーズ<円コース>(毎月分配型)	13,745,897円	13,745,897円
三菱UFJ 新興国高利回り社債ファンド 通貨選択シリーズ<米ドルコース>(毎月分配型)	3,037,917円	3,037,917円
三菱UFJ 新興国高利回り社債ファンド 通貨選択シリーズ<豪ドルコース>(毎月分配型)	1,970,066円	1,970,066円
三菱UFJ 新興国高利回り社債ファンド 通貨選択シリーズ<ブラジルリアルコース>(毎月分配型)	43,682,881円	43,682,881円
三菱UFJ 新興国高利回り社債ファンド 通貨選択シリーズ<資源国バスケット通貨コース>(毎月分配型)	374,779円	217,654円
三菱UFJ 新興国高利回り社債ファンド 通貨選択シリーズ<アジアバスケット通貨コース>(毎月分配型)	407,171円	407,171円
三菱UFJ 新興国高利回り社債ファンド 通貨選択シリーズ<マネープールファンド>	23,262,885円	24,806,525円
三菱UFJ 欧州ハイイールド債券ファンド 通貨選択シリーズ<円コース>(毎月分配型)	2,221,253円	2,221,253円
三菱UFJ 欧州ハイイールド債券ファンド 通貨選択シリーズ<ユーロコース>(毎月分配型)	1,784,459円	945,824円
三菱UFJ 欧州ハイイールド債券ファンド 通貨選択シリーズ<豪ドルコース>(毎月分配型)	2,576,702円	2,576,702円
三菱UFJ 欧州ハイイールド債券ファンド 通貨選択シリーズ<ブラジルリアルコース>(毎月分配型)	3,148,614円	3,148,614円
三菱UFJ 欧州ハイイールド債券ファンド 通貨選択シリーズ<資源国バスケット通貨コース>(毎月分配型)	67,305円	67,305円
三菱UFJ 欧州ハイイールド債券ファンド 通貨選択シリーズ<マネープールファンド>	3,492,341円	3,491,907円
三菱UFJ 欧州ハイイールド債券ファンド ユーロ円プレミアム(毎月分配型)	78,483,503円	78,483,503円
欧州ハイイールド債券ファンド(為替ヘッジあり)	2,069,498円	1,285,463円
欧州ハイイールド債券ファンド(為替ヘッジなし)	1,147,224円	1,147,224円
新興国ハイイールド債券ファンド(為替ヘッジあり)	1,068円	1,068円
新興国ハイイールド債券ファンド(為替ヘッジなし)	20,706円	10,884円
三菱UFJ 米国リートファンドA<為替ヘッジあり>(毎月決算型)	491,836円	491,836円
三菱UFJ 米国リートファンドB<為替ヘッジなし>(毎月決算型)	98,368円	98,368円
三菱UFJ/UBS グローバル好利回りCBファンド2012-11(円ヘッジ)(限定追加型)	10,816,126円	
PIMCO ニューワールドインカムファンド<メキシコペソコース>(毎月分配型)	31,229,335円	20,181,510円
PIMCO ニューワールド円インカムファンド(年2回分配型)	168,137円	109,209円

PIMCO ニューワールド米ドルインカムファンド (年2回分配型)	276,237円	158,381円
PIMCO ニューワールドインカムファンド<豪ドル コース>(年2回分配型)	20,660円	20,660円
PIMCO ニューワールドインカムファンド<ブラジ ルリアルコース>(年2回分配型)	89,380円	40,278円
PIMCO ニューワールドインカムファンド<メキシ コペソコース>(年2回分配型)	1,554,984円	955,887円
三菱UFJ 新興国高利回り社債ファンド 通貨選択シ リーズ<メキシコペソコース>(毎月分配型)	2,668,957円	1,559,264円
三菱UFJ 新興国高利回り社債ファンド 通貨選択シ リーズ<トルコリラコース>(毎月分配型)	688,506円	442,974円
ピクテ・グローバル・インカム株式オープン 通貨選択 シリーズ<米ドルコース>(毎月分配型)	19,658円	19,658円
ピクテ・グローバル・インカム株式オープン 通貨選択 シリーズ<メキシコペソコース>(毎月分配型)	19,658円	19,658円
ピクテ・グローバル・インカム株式オープン 通貨選択 シリーズ<トルコリラコース>(毎月分配型)	19,658円	19,658円
三菱UFJ 米国高配当株式プラス<為替ヘッジあり> (毎月決算型)	491,449円	491,449円
三菱UFJ 米国高配当株式プラス<為替ヘッジなし> (毎月決算型)	9,828,976円	9,828,976円
PIMCO ニューワールドインカムファンド<世界通 貨分散コース>(毎月分配型)	19,255,183円	19,255,183円
PIMCO ニューワールドインカムファンド<世界通 貨分散コース>(年2回分配型)	554,804円	554,804円
パリュール・ボンド・ファンド<為替リスク軽減型>(毎 月決算型)	1,936,118円	1,936,118円
パリュール・ボンド・ファンド<為替ヘッジなし>(毎月 決算型)	9,829円	9,829円
パリュール・ボンド・ファンド<為替リスク軽減型>(年 1回決算型)	9,829円	9,829円
パリュール・ボンド・ファンド<為替ヘッジなし>(年1 回決算型)	9,829円	9,829円
三菱UFJ 米国バンクローンファンド 通貨選択シリー ズ<円コース>(毎月分配型)	15,049,666円	9,834,580円
三菱UFJ 米国バンクローンファンド 通貨選択シリー ズ<米ドルコース>(毎月分配型)	20,551,717円	20,551,717円
三菱UFJ 米国バンクローンファンド 通貨選択シリー ズ<豪ドルコース>(毎月分配型)	3,730,759円	3,730,759円
三菱UFJ 米国バンクローンファンド 通貨選択シリー ズ<ブラジルリアルコース>(毎月分配型)	5,059,469円	5,059,469円
三菱UFJ 米国バンクローンファンド 通貨選択シリー ズ<メキシコペソコース>(毎月分配型)	3,653,886円	2,347,787円
三菱UFJ 米国バンクローンファンド 通貨選択シリー ズ<トルコリラコース>(毎月分配型)	252,058円	163,666円
三菱UFJ 米国バンクローンファンド 通貨選択シリー ズ<ロシアルーブルコース>(毎月分配型)	3,908,079円	3,908,079円
三菱UFJ 米国バンクローンファンド 通貨選択シリー ズ<円コース>(年2回分配型)	3,737,703円	3,737,703円
三菱UFJ 米国バンクローンファンド 通貨選択シリー ズ<米ドルコース>(年2回分配型)	6,435,081円	6,435,081円
三菱UFJ 米国バンクローンファンド 通貨選択シリー ズ<豪ドルコース>(年2回分配型)	686,803円	686,803円
三菱UFJ 米国バンクローンファンド 通貨選択シリー ズ<ブラジルリアルコース>(年2回分配型)	627,788円	627,788円
三菱UFJ 米国バンクローンファンド 通貨選択シリー ズ<メキシコペソコース>(年2回分配型)	608,110円	608,110円
三菱UFJ 米国バンクローンファンド 通貨選択シリー ズ<トルコリラコース>(年2回分配型)	46,726円	46,726円
三菱UFJ 米国バンクローンファンド 通貨選択シリー ズ<ロシアルーブルコース>(年2回分配型)	581,687円	581,687円
三菱UFJ 米国バンクローンファンド 通貨選択シリー ズ<マネーボールファンドA>	73,579,097円	978,048円
三菱UFJ 米国バンクローンファンド 通貨選択シリー ズ<マネーボールファンドB>	980,028円	979,980円
三菱UFJ /ピムコ トータル・リターン・ファンド< 米ドルヘッジ型>(毎月決算型)	1,423,307円	1,423,307円
三菱UFJ /ピムコ トータル・リターン・ファンド< 為替ヘッジなし>(毎月決算型)	3,270,787円	8,859,081円
三菱UFJ /ピムコ トータル・リターン・ファンド< 米ドルヘッジ型>(年1回決算型)	1,168,184円	1,168,184円
三菱UFJ /ピムコ トータル・リターン・ファンド< 為替ヘッジなし>(年1回決算型)	2,065,331円	2,065,331円

ピムコ・エマージング・ボンド・オープン Cコース (為替ヘッジなし)(年1回決算型)	983円	983円
ピムコ・エマージング・ボンド・オープン Dコース (為替ヘッジあり)(年1回決算型)	983円	983円
三菱UFJ/UBS グローバル好利回りCBファンド 2013-11(円ヘッジ)(限定追加型)	982,608円	982,608円
米国バンクローンファンド<為替ヘッジあり>(毎月分配型)	2,827,156円	2,827,156円
米国バンクローンファンド<為替ヘッジなし>(毎月分配型)	9,387,547円	9,387,547円
三菱UFJ/ピムコ トータル・リターン・ファンド 2014	256,356円	256,356円
米国バンクローン・オープン<為替ヘッジあり>(毎月決算型)	3,545,187円	3,545,187円
米国バンクローン・オープン<為替ヘッジなし>(毎月決算型)	8,124,755円	8,124,755円
米国バンクローン・オープン<為替ヘッジあり>(年1回決算型)	2,990,177円	2,990,177円
米国バンクローン・オープン<為替ヘッジなし>(年1回決算型)	3,377,211円	3,377,211円
PIMCO インカム戦略ファンド<円インカム>(毎月分配型)	151,268円	357,495円
PIMCO インカム戦略ファンド<円インカム>(年2回分配型)	168,922円	168,922円
PIMCO インカム戦略ファンド<米ドルインカム> (毎月分配型)	1,674,507円	3,874,252円
PIMCO インカム戦略ファンド<米ドルインカム> (年2回分配型)	658,018円	658,018円
PIMCO インカム戦略ファンド<世界通貨分散コース> (毎月分配型)	9,991,470円	9,991,470円
PIMCO インカム戦略ファンド<世界通貨分散コース> (年2回分配型)	1,616,484円	1,616,484円
三菱UFJ/AMP オーストラリア・ハイインカム債券 ファンド 豪ドル円プレミアム(毎月決算型)	25,537,767円	25,537,767円
三菱UFJ 米国バンクローンファンド 米ドル円 プレミアム(毎月分配型)	42,906,570円	42,906,570円
三菱UFJ 米国バンクローンファンド 米ドル円 プレミアム(年2回分配型)	8,585,548円	8,585,548円
PIMCO 米国バンクローンファンド<円インカム> (毎月分配型)	10,804円	10,804円
PIMCO 米国バンクローンファンド<円インカム> (年2回分配型)	10,804円	10,804円
PIMCO 米国バンクローンファンド<米ドルインカム> (毎月分配型)	1,375,824円	1,375,824円
PIMCO 米国バンクローンファンド<米ドルインカム> (年2回分配型)	1,071,396円	1,071,396円
マルチストラテジー・ファンド(ラップ向け)	491,015円	491,015円
PIMCO 米国バンクローンファンド<世界通貨分散 コース>(毎月分配型)	918,198円	918,198円
PIMCO 米国バンクローンファンド<世界通貨分散 コース>(年2回分配型)	138,468円	138,468円
三菱UFJ 債券バランスファンド<為替リスク軽減型> (毎月決算型)	983円	983円
三菱UFJ 債券バランスファンド<為替ヘッジなし> (毎月決算型)	983円	983円
三菱UFJ 債券バランスファンド<為替リスク軽減型> (年1回決算型)	983円	983円
三菱UFJ 債券バランスファンド<為替ヘッジなし> (年1回決算型)	983円	983円
三菱UFJ Jリート不動産株ファンド<米ドル投資型> (3ヵ月決算型)	3,063,931円	3,063,931円
三菱UFJ Jリート不動産株ファンド<Wプレミアム> (毎月決算型)	6,324,266円	6,324,266円
Navio インド債券ファンド	885,566円	885,566円
Navio マネープールファンド	1,883,744円	1,541,633円
三菱UFJ インド債券オープン(毎月決算型)	39,351円	39,351円
三菱UFJ グローバル好利回りCBファンド2013-09 (円ヘッジ)(限定追加型)		196,405,776円
三菱UFJ バランス・イノベーション(株式抑制型)	10,040,151,233円	3,276,286,700円
三菱UFJ バランス・イノベーション(株式重視型)	12,489,424,603円	
三菱UFJ DCバランス・イノベーション(KAKUSHIN)	74,793,798円	42,678,508円
三菱UFJ バランス・イノベーション(債券重視型)	757,038,624円	365,273,064円
三菱UFJ/AMP オーストラリアREITファンド <Wプレミアム>(毎月決算型)	11,293,333円	11,293,333円

バンクローンファンドUSA(為替ヘッジあり)2014-08	11,276,260円	11,276,260円
マネープールファンド(FOFs用)(適格機関投資家限定)	102,820円	102,821円
MUAMトピックスリスクコントロール(5%)インデックスファンド(FOFs用)(適格機関投資家限定)	7,455,306円	7,941,645円
MUAMトピックスリスクコントロール(10%)インデックスファンド(FOFs用)(適格機関投資家限定)	201,540,101円	237,351,883円
ビムコ・エマージング・ボンド・オープン Aコース(為替ヘッジなし)	16,982,851円	10,766,608円
ビムコ・エマージング・ボンド・オープン Bコース(為替ヘッジあり)	21,620,196円	21,620,196円
(合計)	25,181,183,077円	5,461,699,809円
2 受益権の総数	25,181,183,077口	5,461,699,809口
3 1口当たり純資産額 (1万口当たり純資産額)	1.0184円 (10,184円)	1.0183円 (10,183円)

\* 当該親投資信託受益証券を投資対象とする証券投資信託ごとの元本額

## (金融商品に関する注記)

## 1 金融商品の状況に関する事項

区分	(自平成27年4月21日 至平成27年10月19日)	(自平成27年10月20日 至平成28年4月18日)
1 金融商品に対する取組方針	当ファンドは、「投資信託及び投資法人に関する法律」(昭和26年法律第198号)第2条第4項に定める証券投資信託であり、有価証券等の金融商品への投資を信託約款に定める「運用の基本方針」に基づき行っております。	同左
2 金融商品の内容及び当該金融商品に係るリスク	当ファンドは、公社債等に投資しております。当該投資対象は、価格変動リスク等の市場リスク、信用リスクおよび流動性リスクに晒されております。	同左
3 金融商品に係るリスク管理体制	当ファンドに投資する証券投資信託の注記表(金融商品に関する注記)に記載しております。	同左

## 2 金融商品の時価等に関する事項

区分	[平成27年10月19日現在]	[平成28年4月18日現在]
1 貸借対照表計上額、時価及びその差額	時価で計上しているためその差額はありません。	同左
2 時価の算定方法	<p>売買目的有価証券は、(重要な会計方針に係る事項に関する注記)に記載しております。</p> <p>デリバティブ取引は、該当事項はありません。</p> <p>上記以外の金融商品(コールローン等)は、短期間で決済され、時価は帳簿価額と近似していることから、当該金融商品の帳簿価額を時価としております。</p>	<p>同左</p> <p>同左</p> <p>同左</p>
3 金融商品の時価等に関する事項についての補足説明	当ファンドに投資する証券投資信託の注記表(金融商品に関する注記)に記載しております。	同左

## (有価証券に関する注記)

## 売買目的有価証券

種類	[平成27年10月19日現在]	[平成28年4月18日現在]
	当期間の損益に含まれた評価差額(円)	当期間の損益に含まれた評価差額(円)
国債証券	204,536	740,619
特殊債券		636,000
社債券		1,836,375
合計	204,536	3,212,994

(注) 当期間の開始日は、当該親投資信託の期首日であります。

## (デリバティブ取引に関する注記)

## 取引の時価等に関する事項

該当事項はありません。

## (関連当事者との取引に関する注記)

該当事項はありません。

## (3) 附属明細表

## 第1 有価証券明細表

## (1) 株式



該当事項はありません。

## (2) 株式以外の有価証券

(単位:円)

種類	銘柄	券面総額	評価額	備考
国債証券	第340回利付国債(2年)	62,600,000	62,608,764	
	第342回利付国債(2年)	100,000,000	100,050,000	
	第343回利付国債(2年)	83,750,000	83,810,300	
	第585回国庫短期証券	500,000,000	500,016,500	
	第586回国庫短期証券	1,000,000,000	1,000,062,000	
	第588回国庫短期証券	500,000,000	500,036,500	
	国債証券 小計	2,246,350,000	2,246,584,064	
特殊債券	い第735号商工債券	300,000,000	300,411,000	
	い第731号農林債券	100,000,000	100,014,000	
	い第732号農林債券	100,000,000	100,057,000	
	特殊債券 小計	500,000,000	500,482,000	
社債券	第3回コニカミノルタホールディングス	200,000,000	200,628,000	
	第17回ニコン	100,000,000	100,268,000	
	第3回興銀リース	100,000,000	100,099,000	
	第156回オリックス	100,000,000	100,754,000	
	第490回関西電力	100,000,000	100,095,000	
	第355回中国電力	200,000,000	201,022,000	
	第300回北陸電力	177,900,000	178,318,065	
	第459回東北電力	200,000,000	201,226,000	
	第282回四国電力	200,000,000	200,278,000	
	第17回電源開発	100,000,000	100,333,000	
	社債券 小計	1,477,900,000	1,483,021,065	
	合計	4,224,250,000	4,230,087,129	

第2 信用取引契約残高明細表  
該当事項はありません。

第3 デリバティブ取引及び為替予約取引の契約額等及び時価の状況表  
該当事項はありません。

## 2【ファンドの現況】

## 【ピクテ・グローバル・インカム株式オープン 通貨選択シリーズ&lt;円コース&gt;（毎月分配型）】

## 【純資産額計算書】

平成28年4月28日現在  
（単位：円）

資産総額	924,555,701
負債総額	12,712,405
純資産総額（ - ）	911,843,296
発行済口数	1,183,288,759 口
1口当たり純資産価額（ / ）	0.7706 （ 1万口当たり 7,706 ）

## 【ピクテ・グローバル・インカム株式オープン 通貨選択シリーズ&lt;米ドルコース&gt;（毎月分配型）】

## 【純資産額計算書】

平成28年4月28日現在  
（単位：円）

資産総額	668,367,348
負債総額	3,133,635
純資産総額（ - ）	665,233,713
発行済口数	631,926,974 口
1口当たり純資産価額（ / ）	1.0527 （ 1万口当たり 10,527 ）

## 【ピクテ・グローバル・インカム株式オープン 通貨選択シリーズ&lt;豪ドルコース&gt;（毎月分配型）】

## 【純資産額計算書】

平成28年4月28日現在  
（単位：円）

資産総額	887,701,462
負債総額	8,757,256
純資産総額（ - ）	878,944,206
発行済口数	1,279,701,020 口
1口当たり純資産価額（ / ）	0.6868 （ 1万口当たり 6,868 ）

## 【ピクテ・グローバル・インカム株式オープン 通貨選択シリーズ&lt;ブラジルリアルコース&gt;（毎月分配型）】

## 【純資産額計算書】

平成28年4月28日現在  
（単位：円）

資産総額	1,385,046,697
負債総額	38,756,940
純資産総額（ - ）	1,346,289,757
発行済口数	3,230,321,509 口
1口当たり純資産価額（ / ）	0.4168 （ 1万口当たり 4,168 ）

## 【ピクテ・グローバル・インカム株式オープン 通貨選択シリーズ&lt;メキシコペソコース&gt;（毎月分配型）】

## 【純資産額計算書】

平成28年4月28日現在  
（単位：円）

資産総額	39,716,815
負債総額	14,311
純資産総額（ - ）	39,702,504
発行済口数	49,549,328 口
1口当たり純資産価額（ / ）	0.8013 （ 1万口当たり 8,013 ）

## 【ピクテ・グローバル・インカム株式オープン 通貨選択シリーズ&lt;トルコリラコース&gt;（毎月分配型）】

## 【純資産額計算書】

平成28年4月28日現在  
（単位：円）

資産総額	27,238,798
負債総額	9,774
純資産総額（ - ）	27,229,024
発行済口数	30,994,960 口
1口当たり純資産価額（ / ）	0.8785 （ 1万口当たり 8,785 ）

## 【ピクテ・グローバル・インカム株式オープン 通貨選択シリーズ&lt;資源国バスケット通貨コース&gt;(毎月分配型)】

## 【純資産額計算書】

平成28年4月28日現在

(単位:円)

資産総額	308,532,028
負債総額	125,766
純資産総額( - )	308,406,262
発行済口数	611,850,769 口
1口当たり純資産価額( / )	0.5041 ( 1万口当たり 5,041 )

## 【ピクテ・グローバル・インカム株式オープン 通貨選択シリーズ&lt;マネープールファンド&gt;】

## 【純資産額計算書】

平成28年4月28日現在

(単位:円)

資産総額	6,504,949
負債総額	13
純資産総額( - )	6,504,936
発行済口数	6,496,123 口
1口当たり純資産価額( / )	1.0014 ( 1万口当たり 10,014 )

## &lt;参考&gt;

「マネー・マーケット・マザーファンド」の現況

## 純資産額計算書

平成28年4月28日現在

(単位:円)

資産総額	5,567,031,449
負債総額	282,993
純資産総額( - )	5,566,748,456
発行済口数	5,466,834,115 口
1口当たり純資産価額( / )	1.0183 ( 1万口当たり 10,183 )

## 第4【内国投資信託受益証券事務の概要】

### （1）名義書換

委託会社は、この信託の受益権を取り扱う振替機関が社振法の規定により主務大臣の指定を取り消された場合または当該指定が効力を失った場合であって、当該振替機関の振替業を承継する者が存在しない場合その他やむを得ない事情がある場合を除き、当該振替受益権を表示する受益証券を発行しません。

したがって、受益者は、委託会社がやむを得ない事情等により受益証券を発行する場合を除き、無記名式受益証券から記名式受益証券への変更の請求、記名式受益証券から無記名式受益証券への変更の請求、受益証券の再発行の請求を行わないものとします。

### （2）受益者等に対する特典

該当事項はありません。

### （3）譲渡制限の内容

譲渡制限はありません。

### （4）受益権の譲渡

受益者は、その保有する受益権を譲渡する場合には、当該受益者の譲渡の対象とする受益権が記載または記録されている振替口座簿に係る振替機関等に振替の申請をするものとします。

上記の申請のある場合には、上記の振替機関等は、当該譲渡に係る譲渡人の保有する受益権の口数の減少および譲受人の保有する受益権の口数の増加につき、その備える振替口座簿に記載または記録するものとします。ただし、上記の振替機関等が振替先口座を開設したものでない場合には、譲受人の振替先口座を開設した他の振替機関等（当該他の振替機関等の上位機関を含みます。）に社振法の規定にしたがい、譲受人の振替先口座に受益権の口数の増加の記載または記録が行われるよう通知するものとします。

上記の振替について、委託会社は、当該受益者の譲渡の対象とする受益権が記載または記録されている振替口座簿に係る振替機関等と譲受人の振替先口座を開設した振替機関等が異なる場合等において、委託会社が必要と認めるときまたはやむを得ない事情があると判断したときは、振替停止日や振替停止期間を設けることができます。

### （5）受益権の譲渡の対抗要件

受益権の譲渡は、振替口座簿への記載または記録によらなければ、委託会社および受託会社に対抗することができません。

### （6）受益権の再分割

委託会社は、受託会社と合意のうえ、一定日現在の受益権を均等に再分割できます。

### （7）質権口記載または記録の受益権の取扱いについて

振替機関等の振替口座簿の質権口に記載または記録されている受益権に係る収益分配金の支払い、解約請求の受付け、解約代金および償還金の支払い等については、信託約款の規定によるほか、民法その他の法令等にしたがって取り扱われます。

## 第二部【委託会社等の情報】

### 第1【委託会社等の概況】

#### 1【委託会社等の概況】

報告書代替書面における「委託会社等の概況」の記載のとおりです。

報告書代替書面については、（<http://www.am.mufg.jp/corp/profile/accounting.html>）でもご覧いただけます。

#### 2【事業の内容及び営業の概況】

報告書代替書面における「事業の内容及び営業の概況」の記載のとおりです。

#### 3【委託会社等の経理状況】

報告書代替書面における「委託会社等の経理状況」の「冒頭書面」の記載のとおりです。

##### （1）【貸借対照表】

報告書代替書面における「委託会社等の経理状況」の（1）「貸借対照表」の記載のとおりです。

##### （2）【損益計算書】

報告書代替書面における「委託会社等の経理状況」の（2）「損益計算書」の記載のとおりです。

##### （3）【株主資本等変動計算書】

報告書代替書面における「委託会社等の経理状況」の（3）「株主資本等変動計算書」の記載のとおりです。

#### 4【利害関係人との取引制限】

委託会社は、「金融商品取引法」の定めるところにより、利害関係人との取引について、次に掲げる行為が禁止されています。

自己またはその取締役もしくは執行役との間における取引を行うことを内容とした運用を行うこと(投資者の保護に欠け、もしくは取引の公正を害し、または金融商品取引業の信用を失墜させるおそれがないものとして内閣府令で定めるものを除きます。)

運用財産相互間において取引を行うことを内容とした運用を行うこと(投資者の保護に欠け、もしくは取引の公正を害し、または金融商品取引業の信用を失墜させるおそれがないものとして内閣府令で定めるものを除きます。)

通常の実行の条件と異なる条件であって取引の公正を害するおそれのある条件で、委託会社の親法人等(委託会社の総株主等の議決権の過半数を保有していることその他の当該金融商品取引業者と密接な関係を有する法人その他の団体として政令で定める要件に該当する者をいいます。以下において同じ。)または子法人等(委託会社が総株主等の議決権の過半数を保有していることその他の当該金融商品取引業者と密接な関係を有する法人その他の団体として政令で定める要件に該当する者をいいます。以下同じ。)と有価証券の売買その他の取引または店頭デリバティブ取引を行うこと。

委託会社の親法人等または子法人等の利益を図るため、その行う投資運用業に関して運用の方針、運用財産の額もしくは市場の状況に照らして不必要な取引を行うことを内容とした運用を行うこと。

上記に掲げるもののほか、委託会社の親法人等または子法人等が関与する行為であって、投資者の保護に欠け、もしくは取引の公正を害し、または金融商品取引業の信用を失墜させるおそれのあるものとして内閣府令で定める行為

#### 5【その他】

定款の変更等

定款の変更に関しては、株主総会の決議が必要です。

訴訟事件その他重要事項

該当事項はありません。

## 第2【その他の関係法人の概況】

### 1【名称、資本金の額及び事業の内容】

#### (1) 受託会社

名称：三菱UFJ信託銀行株式会社

(再信託受託会社：日本マスタートラスト信託銀行株式会社)

資本金の額：324,279百万円（平成27年9月末現在）

事業の内容：銀行業務および信託業務を営んでいます。

#### (2) 販売会社

名称	資本金の額 (平成27年9月末現在)	事業の内容
株式会社三菱東京UFJ銀行	1,711,958 百万円	銀行業務を営んでいます。
三菱UFJ信託銀行株式会社	324,279 百万円	銀行業務および信託業務を営んでいます。
八十二証券株式会社	800 百万円	金融商品取引法に定める第一種金融商品取引業を営んでいます。
第四証券株式会社	600 百万円	金融商品取引法に定める第一種金融商品取引業を営んでいます。
三菱UFJモルガン・スタンレー証券株式会社	40,500 百万円	金融商品取引法に定める第一種金融商品取引業を営んでいます。

#### (3) 再委託先

名称：ピクテ投信投資顧問株式会社

資本金の額：200百万円（平成28年4月末現在）

事業の内容：投資運用業務を営んでいます。

### 2【関係業務の概要】

(1) 受託会社：ファンドの受託会社として、信託財産の保管・管理等を行います。

(2) 販売会社：ファンドの募集の取扱い、解約の取扱い、収益分配金・償還金の支払いの取扱い等を行います。

(3) 再委託先：委託会社から投資信託証券への運用の指図に関する権限の委託を受け、ファンドにおける運用の指図を行います。

### 3【資本関係】

委託会社と関係法人の主な資本関係は次の通りです。（平成28年4月末現在）

三菱UFJ信託銀行株式会社は委託会社の株式の51.0%（107,855株）、株式会社三菱東京UFJ銀行は15.0%（31,757株）を所有しています。

(注) 関係法人が所有する委託会社の株式または委託会社が所有する関係法人の株式のうち、持株比率が3%以上のものを記載しています。



### 第3【参考情報】

1 当特定期間において、次の書類を関東財務局長に提出しております。

平成28年2月1日 臨時報告書

平成28年1月18日 有価証券報告書、有価証券届出書の訂正届出書

平成27年11月2日 臨時報告書

2 その他

- (1) 目論見書の表紙にロゴマーク、図案およびキャッチ・コピーを採用すること、またファンドの形態、申込みに係る事項などを記載することがあります。
- (2) 投資信託説明書（請求目論見書）に信託約款を掲載します。
- (3) 目論見書に以下の内容を記載することがあります。
- ・当ファンドの受益権の価額は、株式等の有価証券市場の相場変動、組入有価証券の発行者の信用状況の変化、為替市場の相場変動等の影響により変動し、下落する場合があります。したがって、投資家のみなさまの投資元本が保証されているものではなく、基準価額の下落により、損失を被ることがあります。
  - ・当ファンドは、一定の運用成果を保証するものではありません。
  - ・運用により信託財産に生じた損益はすべて投資家のみなさまに帰属します。
  - ・投資信託は、預金等や保険契約とは異なり、預金保険機構、貯金保険機構、保険契約者保護機構の保護の対象ではありません。
  - ・金融商品取引業者以外の金融機関は、投資者保護基金に加入しておりません。
  - ・当ファンドは、課税上、株式投資信託として取り扱われます。
- (4) 目論見書は電磁的方法により提供されるほか、インターネット、電子媒体等に掲載されることがあります。
- (5) 投信評価機関、投信評価会社等からファンドに対するレーティングを取得し、当該レーティングを使用することがあります。
- (6) 目論見書は「投資信託説明書」を別称として使用します。
- (7) 目論見書に委託会社のホームページアドレスのほか、モバイルサイトのアドレス（当該アドレスをコード化した図形等を含みます。）等を掲載し、当該アドレスにアクセスすることにより基準価額等の情報を入手できる旨のご案内を記載することがあります。

独立監査人の監査報告書

平成28年5月26日

三菱UFJ国際投信株式会社  
取締役会御中

## PwCあらた監査法人

指定社員 公認会計士 柴 毅 印  
業務執行社員指定社員 公認会計士 大畑 茂 印  
業務執行社員

当監査法人は、金融商品取引法第193条の2第1項の規定に基づく監査証明を行うため、「ファンドの経理状況」に掲げられているピクテ・グローバル・インカム株式オープン 通貨選択シリーズ<円コース>（毎月分配型）の平成27年10月20日から平成28年4月18日までの特定期間の財務諸表、すなわち、貸借対照表、損益及び剰余金計算書、注記表並びに附属明細表について監査を行った。

## 財務諸表に対する経営者の責任

経営者の責任は、我が国において一般に公正妥当と認められる企業会計の基準に準拠して財務諸表を作成し適正に表示することにある。これには、不正又は誤謬による重要な虚偽表示のない財務諸表を作成し適正に表示するために経営者が必要と判断した内部統制を整備及び運用することが含まれる。

## 監査人の責任

当監査法人の責任は、当監査法人が実施した監査に基づいて、独立の立場から財務諸表に対する意見を表明することにある。当監査法人は、我が国において一般に公正妥当と認められる監査の基準に準拠して監査を行った。監査の基準は、当監査法人に財務諸表に重要な虚偽表示がないかどうかについて合理的な保証を得るために、監査計画を策定し、これに基づき監査を実施することを求めている。

監査においては、財務諸表の金額及び開示について監査証拠を入手するための手続が実施される。監査手続は、当監査法人の判断により、不正又は誤謬による財務諸表の重要な虚偽表示のリスクの評価に基づいて選択及び適用される。財務諸表監査の目的は、内部統制の有効性について意見表明するためのものではないが、当監査法人は、リスク評価の実施に際して、状況に応じた適切な監査手続を立案するために、財務諸表の作成と適正な表示に関連する内部統制を検討する。また、監査には、経営者が採用した会計方針及びその適用方法並びに経営者によって行われた見積りの評価も含め全体としての財務諸表の表示を検討することが含まれる。

当監査法人は、意見表明の基礎となる十分かつ適切な監査証拠を入手したと判断している。

## 監査意見

当監査法人は、上記の財務諸表が、我が国において一般に公正妥当と認められる企業会計の基準に準拠して、ピクテ・グローバル・インカム株式オープン 通貨選択シリーズ<円コース>（毎月分配型）の平成28年4月18日現在の信託財産の状態及び同日をもって終了する特定期間の損益の状況をすべての重要な点において適正に表示しているものと認める。

## 利害関係

三菱UFJ国際投信株式会社及びファンドと当監査法人又は業務執行社員との間には、公認会計士法の規定により記載すべき利害関係はない。

以 上

（注）上記は、委託会社が、独立監査人の監査報告書の原本に記載された事項を電子化したものであり、その原本は委託会社が別途保管しております。なお、XBRLデータは監査の対象に含まれていません。

独立監査人の監査報告書

平成28年5月26日

三菱UFJ国際投信株式会社  
取締役会御中

PwCあらた監査法人

指定社員 公認会計士 柴 毅 印  
業務執行社員指定社員 公認会計士 大畑 茂 印  
業務執行社員

当監査法人は、金融商品取引法第193条の2第1項の規定に基づく監査証明を行うため、「ファンドの経理状況」に掲げられているピクテ・グローバル・インカム株式オープン 通貨選択シリーズ<米ドルコース>（毎月分配型）の平成27年10月20日から平成28年4月18日までの特定期間の財務諸表、すなわち、貸借対照表、損益及び剰余金計算書、注記表並びに附属明細表について監査を行った。

**財務諸表に対する経営者の責任**

経営者の責任は、我が国において一般に公正妥当と認められる企業会計の基準に準拠して財務諸表を作成し適正に表示することにある。これには、不正又は誤謬による重要な虚偽表示のない財務諸表を作成し適正に表示するために経営者が必要と判断した内部統制を整備及び運用することが含まれる。

**監査人の責任**

当監査法人の責任は、当監査法人が実施した監査に基づいて、独立の立場から財務諸表に対する意見を表明することにある。当監査法人は、我が国において一般に公正妥当と認められる監査の基準に準拠して監査を行った。監査の基準は、当監査法人に財務諸表に重要な虚偽表示がないかどうかについて合理的な保証を得るために、監査計画を策定し、これに基づき監査を実施することを求めている。

監査においては、財務諸表の金額及び開示について監査証拠を入手するための手続が実施される。監査手続は、当監査法人の判断により、不正又は誤謬による財務諸表の重要な虚偽表示のリスクの評価に基づいて選択及び適用される。財務諸表監査の目的は、内部統制の有効性について意見表明するためのものではないが、当監査法人は、リスク評価の実施に際して、状況に応じた適切な監査手続を立案するために、財務諸表の作成と適正な表示に関連する内部統制を検討する。また、監査には、経営者が採用した会計方針及びその適用方法並びに経営者によって行われた見積りの評価も含め全体としての財務諸表の表示を検討することが含まれる。

当監査法人は、意見表明の基礎となる十分かつ適切な監査証拠を入手したと判断している。

**監査意見**

当監査法人は、上記の財務諸表が、我が国において一般に公正妥当と認められる企業会計の基準に準拠して、ピクテ・グローバル・インカム株式オープン 通貨選択シリーズ<米ドルコース>（毎月分配型）の平成28年4月18日現在の信託財産の状態及び同日をもって終了する特定期間の損益の状況をすべての重要な点において適正に表示しているものと認める。

**利害関係**

三菱UFJ国際投信株式会社及びファンドと当監査法人又は業務執行社員との間には、公認会計士法の規定により記載すべき利害関係はない。

以 上

（注）上記は、委託会社が、独立監査人の監査報告書の原本に記載された事項を電子化したものであり、その原本は委託会社が別途保管しております。なお、XBRLデータは監査の対象に含まれていません。

独立監査人の監査報告書

平成28年5月26日

三菱UFJ国際投信株式会社  
取締役会御中

PwCあらた監査法人

指定社員 公認会計士 柴 毅 印  
業務執行社員指定社員 公認会計士 大畑 茂 印  
業務執行社員

当監査法人は、金融商品取引法第193条の2第1項の規定に基づく監査証明を行うため、「ファンドの経理状況」に掲げられているピクテ・グローバル・インカム株式オープン 通貨選択シリーズ<豪ドルコース>（毎月分配型）の平成27年10月20日から平成28年4月18日までの特定期間の財務諸表、すなわち、貸借対照表、損益及び剰余金計算書、注記表並びに附属明細表について監査を行った。

**財務諸表に対する経営者の責任**

経営者の責任は、我が国において一般に公正妥当と認められる企業会計の基準に準拠して財務諸表を作成し適正に表示することにある。これには、不正又は誤謬による重要な虚偽表示のない財務諸表を作成し適正に表示するために経営者が必要と判断した内部統制を整備及び運用することが含まれる。

**監査人の責任**

当監査法人の責任は、当監査法人が実施した監査に基づいて、独立の立場から財務諸表に対する意見を表明することにある。当監査法人は、我が国において一般に公正妥当と認められる監査の基準に準拠して監査を行った。監査の基準は、当監査法人に財務諸表に重要な虚偽表示がないかどうかについて合理的な保証を得るために、監査計画を策定し、これに基づき監査を実施することを求めている。

監査においては、財務諸表の金額及び開示について監査証拠を入手するための手続が実施される。監査手続は、当監査法人の判断により、不正又は誤謬による財務諸表の重要な虚偽表示のリスクの評価に基づいて選択及び適用される。財務諸表監査の目的は、内部統制の有効性について意見表明するためのものではないが、当監査法人は、リスク評価の実施に際して、状況に応じた適切な監査手続を立案するために、財務諸表の作成と適正な表示に関連する内部統制を検討する。また、監査には、経営者が採用した会計方針及びその適用方法並びに経営者によって行われた見積りの評価も含め全体としての財務諸表の表示を検討することが含まれる。

当監査法人は、意見表明の基礎となる十分かつ適切な監査証拠を入手したと判断している。

**監査意見**

当監査法人は、上記の財務諸表が、我が国において一般に公正妥当と認められる企業会計の基準に準拠して、ピクテ・グローバル・インカム株式オープン 通貨選択シリーズ<豪ドルコース>（毎月分配型）の平成28年4月18日現在の信託財産の状態及び同日をもって終了する特定期間の損益の状況をすべての重要な点において適正に表示しているものと認める。

**利害関係**

三菱UFJ国際投信株式会社及びファンドと当監査法人又は業務執行社員との間には、公認会計士法の規定により記載すべき利害関係はない。

以 上

（注）上記は、委託会社が、独立監査人の監査報告書の原本に記載された事項を電子化したものであり、その原本は委託会社が別途保管しております。なお、XBRLデータは監査の対象に含まれていません。

独立監査人の監査報告書

平成28年5月26日

三菱UFJ国際投信株式会社  
取締役会御中

## PwCあらた監査法人

指定社員 公認会計士 柴 毅 印  
業務執行社員指定社員 公認会計士 大畑 茂 印  
業務執行社員

当監査法人は、金融商品取引法第193条の2第1項の規定に基づく監査証明を行うため、「ファンドの経理状況」に掲げられているピクテ・グローバル・インカム株式オープン 通貨選択シリーズ<ブラジルリアルコース>（毎月分配型）の平成27年10月20日から平成28年4月18日までの特定期間の財務諸表、すなわち、貸借対照表、損益及び剰余金計算書、注記表並びに附属明細表について監査を行った。

## 財務諸表に対する経営者の責任

経営者の責任は、我が国において一般に公正妥当と認められる企業会計の基準に準拠して財務諸表を作成し適正に表示することにある。これには、不正又は誤謬による重要な虚偽表示のない財務諸表を作成し適正に表示するために経営者が必要と判断した内部統制を整備及び運用することが含まれる。

## 監査人の責任

当監査法人の責任は、当監査法人が実施した監査に基づいて、独立の立場から財務諸表に対する意見を表明することにある。当監査法人は、我が国において一般に公正妥当と認められる監査の基準に準拠して監査を行った。監査の基準は、当監査法人に財務諸表に重要な虚偽表示がないかどうかについて合理的な保証を得るために、監査計画を策定し、これに基づき監査を実施することを求めている。

監査においては、財務諸表の金額及び開示について監査証拠を入手するための手続が実施される。監査手続は、当監査法人の判断により、不正又は誤謬による財務諸表の重要な虚偽表示のリスクの評価に基づいて選択及び適用される。財務諸表監査の目的は、内部統制の有効性について意見表明するためのものではないが、当監査法人は、リスク評価の実施に際して、状況に応じた適切な監査手続を立案するために、財務諸表の作成と適正な表示に関連する内部統制を検討する。また、監査には、経営者が採用した会計方針及びその適用方法並びに経営者によって行われた見積りの評価も含め全体としての財務諸表の表示を検討することが含まれる。

当監査法人は、意見表明の基礎となる十分かつ適切な監査証拠を入手したと判断している。

## 監査意見

当監査法人は、上記の財務諸表が、我が国において一般に公正妥当と認められる企業会計の基準に準拠して、ピクテ・グローバル・インカム株式オープン 通貨選択シリーズ<ブラジルリアルコース>（毎月分配型）の平成28年4月18日現在の信託財産の状態及び同日をもって終了する特定期間の損益の状況をすべての重要な点において適正に表示しているものと認める。

## 利害関係

三菱UFJ国際投信株式会社及びファンドと当監査法人又は業務執行社員との間には、公認会計士法の規定により記載すべき利害関係はない。

以 上

（注）上記は、委託会社が、独立監査人の監査報告書の原本に記載された事項を電子化したものであり、その原本は委託会社が別途保管しております。なお、XBRLデータは監査の対象に含まれていません。

独立監査人の監査報告書

平成28年5月26日

三菱UFJ国際投信株式会社  
取締役会御中

## PwCあらた監査法人

指定社員 公認会計士 柴 毅 印  
業務執行社員指定社員 公認会計士 大畑 茂 印  
業務執行社員

当監査法人は、金融商品取引法第193条の2第1項の規定に基づく監査証明を行うため、「ファンドの経理状況」に掲げられているピクテ・グローバル・インカム株式オープン 通貨選択シリーズ<メキシコペソコース>（毎月分配型）の平成27年10月20日から平成28年4月18日までの特定期間の財務諸表、すなわち、貸借対照表、損益及び剰余金計算書、注記表並びに附属明細表について監査を行った。

## 財務諸表に対する経営者の責任

経営者の責任は、我が国において一般に公正妥当と認められる企業会計の基準に準拠して財務諸表を作成し適正に表示することにある。これには、不正又は誤謬による重要な虚偽表示のない財務諸表を作成し適正に表示するために経営者が必要と判断した内部統制を整備及び運用することが含まれる。

## 監査人の責任

当監査法人の責任は、当監査法人が実施した監査に基づいて、独立の立場から財務諸表に対する意見を表明することにある。当監査法人は、我が国において一般に公正妥当と認められる監査の基準に準拠して監査を行った。監査の基準は、当監査法人に財務諸表に重要な虚偽表示がないかどうかについて合理的な保証を得るために、監査計画を策定し、これに基づき監査を実施することを求めている。

監査においては、財務諸表の金額及び開示について監査証拠を入手するための手続が実施される。監査手続は、当監査法人の判断により、不正又は誤謬による財務諸表の重要な虚偽表示のリスクの評価に基づいて選択及び適用される。財務諸表監査の目的は、内部統制の有効性について意見表明するためのものではないが、当監査法人は、リスク評価の実施に際して、状況に応じた適切な監査手続を立案するために、財務諸表の作成と適正な表示に関連する内部統制を検討する。また、監査には、経営者が採用した会計方針及びその適用方法並びに経営者によって行われた見積りの評価も含め全体としての財務諸表の表示を検討することが含まれる。

当監査法人は、意見表明の基礎となる十分かつ適切な監査証拠を入手したと判断している。

## 監査意見

当監査法人は、上記の財務諸表が、我が国において一般に公正妥当と認められる企業会計の基準に準拠して、ピクテ・グローバル・インカム株式オープン 通貨選択シリーズ<メキシコペソコース>（毎月分配型）の平成28年4月18日現在の信託財産の状態及び同日をもって終了する特定期間の損益の状況をすべての重要な点において適正に表示しているものと認める。

## 利害関係

三菱UFJ国際投信株式会社及びファンドと当監査法人又は業務執行社員との間には、公認会計士法の規定により記載すべき利害関係はない。

以 上

（注）上記は、委託会社が、独立監査人の監査報告書の原本に記載された事項を電子化したものであり、その原本は委託会社が別途保管しております。なお、XBRLデータは監査の対象に含まれていません。

独立監査人の監査報告書

平成28年5月26日

三菱UFJ国際投信株式会社  
取締役会御中

## PwCあらた監査法人

指定社員 公認会計士 柴 毅 印  
業務執行社員指定社員 公認会計士 大畑 茂 印  
業務執行社員

当監査法人は、金融商品取引法第193条の2第1項の規定に基づく監査証明を行うため、「ファンドの経理状況」に掲げられているピクテ・グローバル・インカム株式オープン 通貨選択シリーズ<トルコリラコース>（毎月分配型）の平成27年10月20日から平成28年4月18日までの特定期間の財務諸表、すなわち、貸借対照表、損益及び剰余金計算書、注記表並びに附属明細表について監査を行った。

## 財務諸表に対する経営者の責任

経営者の責任は、我が国において一般に公正妥当と認められる企業会計の基準に準拠して財務諸表を作成し適正に表示することにある。これには、不正又は誤謬による重要な虚偽表示のない財務諸表を作成し適正に表示するために経営者が必要と判断した内部統制を整備及び運用することが含まれる。

## 監査人の責任

当監査法人の責任は、当監査法人が実施した監査に基づいて、独立の立場から財務諸表に対する意見を表明することにある。当監査法人は、我が国において一般に公正妥当と認められる監査の基準に準拠して監査を行った。監査の基準は、当監査法人に財務諸表に重要な虚偽表示がないかどうかについて合理的な保証を得るために、監査計画を策定し、これに基づき監査を実施することを求めている。

監査においては、財務諸表の金額及び開示について監査証拠を入手するための手続が実施される。監査手続は、当監査法人の判断により、不正又は誤謬による財務諸表の重要な虚偽表示のリスクの評価に基づいて選択及び適用される。財務諸表監査の目的は、内部統制の有効性について意見表明するためのものではないが、当監査法人は、リスク評価の実施に際して、状況に応じた適切な監査手続を立案するために、財務諸表の作成と適正な表示に関連する内部統制を検討する。また、監査には、経営者が採用した会計方針及びその適用方法並びに経営者によって行われた見積りの評価も含め全体としての財務諸表の表示を検討することが含まれる。

当監査法人は、意見表明の基礎となる十分かつ適切な監査証拠を入手したと判断している。

## 監査意見

当監査法人は、上記の財務諸表が、我が国において一般に公正妥当と認められる企業会計の基準に準拠して、ピクテ・グローバル・インカム株式オープン 通貨選択シリーズ<トルコリラコース>（毎月分配型）の平成28年4月18日現在の信託財産の状態及び同日をもって終了する特定期間の損益の状況をすべての重要な点において適正に表示しているものと認める。

## 利害関係

三菱UFJ国際投信株式会社及びファンドと当監査法人又は業務執行社員との間には、公認会計士法の規定により記載すべき利害関係はない。

以 上

（注）上記は、委託会社が、独立監査人の監査報告書の原本に記載された事項を電子化したものであり、その原本は委託会社が別途保管しております。なお、XBRLデータは監査の対象に含まれていません。

独立監査人の監査報告書

平成28年5月26日

三菱UFJ国際投信株式会社  
取締役会御中

PwCあらた監査法人

指定社員 公認会計士 柴 毅 印  
業務執行社員指定社員 公認会計士 大畑 茂 印  
業務執行社員

当監査法人は、金融商品取引法第193条の2第1項の規定に基づく監査証明を行うため、「ファンドの経理状況」に掲げられているピクテ・グローバル・インカム株式オープン 通貨選択シリーズ<資源国バスケット通貨コース>（毎月分配型）の平成27年10月20日から平成28年4月18日までの特定期間の財務諸表、すなわち、貸借対照表、損益及び剰余金計算書、注記表並びに附属明細表について監査を行った。

**財務諸表に対する経営者の責任**

経営者の責任は、我が国において一般に公正妥当と認められる企業会計の基準に準拠して財務諸表を作成し適正に表示することにある。これには、不正又は誤謬による重要な虚偽表示のない財務諸表を作成し適正に表示するために経営者が必要と判断した内部統制を整備及び運用することが含まれる。

**監査人の責任**

当監査法人の責任は、当監査法人が実施した監査に基づいて、独立の立場から財務諸表に対する意見を表明することにある。当監査法人は、我が国において一般に公正妥当と認められる監査の基準に準拠して監査を行った。監査の基準は、当監査法人に財務諸表に重要な虚偽表示がないかどうかについて合理的な保証を得るために、監査計画を策定し、これに基づき監査を実施することを求めている。

監査においては、財務諸表の金額及び開示について監査証拠を入手するための手続が実施される。監査手続は、当監査法人の判断により、不正又は誤謬による財務諸表の重要な虚偽表示のリスクの評価に基づいて選択及び適用される。財務諸表監査の目的は、内部統制の有効性について意見表明するためのものではないが、当監査法人は、リスク評価の実施に際して、状況に応じた適切な監査手続を立案するために、財務諸表の作成と適正な表示に関連する内部統制を検討する。また、監査には、経営者が採用した会計方針及びその適用方法並びに経営者によって行われた見積りの評価も含め全体としての財務諸表の表示を検討することが含まれる。

当監査法人は、意見表明の基礎となる十分かつ適切な監査証拠を入手したと判断している。

**監査意見**

当監査法人は、上記の財務諸表が、我が国において一般に公正妥当と認められる企業会計の基準に準拠して、ピクテ・グローバル・インカム株式オープン 通貨選択シリーズ<資源国バスケット通貨コース>（毎月分配型）の平成28年4月18日現在の信託財産の状態及び同日をもって終了する特定期間の損益の状況をすべての重要な点において適正に表示しているものと認める。

**利害関係**

三菱UFJ国際投信株式会社及びファンドと当監査法人又は業務執行社員との間には、公認会計士法の規定により記載すべき利害関係はない。

以 上

（注）上記は、委託会社が、独立監査人の監査報告書の原本に記載された事項を電子化したものであり、その原本は委託会社が別途保管しております。なお、XBRLデータは監査の対象に含まれていません。



独立監査人の監査報告書

平成28年5月26日

三菱UFJ国際投信株式会社  
取締役会御中

PwCあらた監査法人

指定社員 公認会計士 柴 毅 印  
業務執行社員指定社員 公認会計士 大畑 茂 印  
業務執行社員

当監査法人は、金融商品取引法第193条の2第1項の規定に基づく監査証明を行うため、「ファンドの経理状況」に掲げられているピクテ・グローバル・インカム株式オープン 通貨選択シリーズ<マネープールファンド>の平成27年10月20日から平成28年4月18日までの計算期間の財務諸表、すなわち、貸借対照表、損益及び剰余金計算書、注記表並びに附属明細表について監査を行った。

**財務諸表に対する経営者の責任**

経営者の責任は、我が国において一般に公正妥当と認められる企業会計の基準に準拠して財務諸表を作成し適正に表示することにある。これには、不正又は誤謬による重要な虚偽表示のない財務諸表を作成し適正に表示するために経営者が必要と判断した内部統制を整備及び運用することが含まれる。

**監査人の責任**

当監査法人の責任は、当監査法人が実施した監査に基づいて、独立の立場から財務諸表に対する意見を表明することにある。当監査法人は、我が国において一般に公正妥当と認められる監査の基準に準拠して監査を行った。監査の基準は、当監査法人に財務諸表に重要な虚偽表示がないかどうかについて合理的な保証を得るために、監査計画を策定し、これに基づき監査を実施することを求めている。

監査においては、財務諸表の金額及び開示について監査証拠を入手するための手続が実施される。監査手続は、当監査法人の判断により、不正又は誤謬による財務諸表の重要な虚偽表示のリスクの評価に基づいて選択及び適用される。財務諸表監査の目的は、内部統制の有効性について意見表明するためのものではないが、当監査法人は、リスク評価の実施に際して、状況に応じた適切な監査手続を立案するために、財務諸表の作成と適正な表示に関連する内部統制を検討する。また、監査には、経営者が採用した会計方針及びその適用方法並びに経営者によって行われた見積りの評価も含め全体としての財務諸表の表示を検討することが含まれる。

当監査法人は、意見表明の基礎となる十分かつ適切な監査証拠を入手したと判断している。

**監査意見**

当監査法人は、上記の財務諸表が、我が国において一般に公正妥当と認められる企業会計の基準に準拠して、ピクテ・グローバル・インカム株式オープン 通貨選択シリーズ<マネープールファンド>の平成28年4月18日現在の信託財産の状態及び同日をもって終了する計算期間の損益の状況をすべての重要な点において適正に表示しているものと認める。

**利害関係**

三菱UFJ国際投信株式会社及びファンドと当監査法人又は業務執行社員との間には、公認会計士法の規定により記載すべき利害関係はない。

以 上

(注) 上記は、委託会社が、独立監査人の監査報告書の原本に記載された事項を電子化したものであり、その原本は委託会社が別途保管しております。なお、XBRLデータは監査の対象に含まれていません。