

【表紙】

【提出書類】	有価証券届出書
【提出先】	関東財務局長殿
【提出日】	2020年6月12日提出
【発行者名】	野村アセットマネジメント株式会社
【代表者の役職氏名】	C E O兼代表取締役社長 中川 順子
【本店の所在の場所】	東京都中央区日本橋一丁目12番1号
【事務連絡者氏名】	松井 秀仁
【電話番号】	03-3241-9511
【届出の対象とした募集（売出）内国投資信託受益証券に係るファンドの名称】	ノムラ・グローバルトレンド（円コース）毎月分配型 ノムラ・グローバルトレンド（円コース）年2回決算型 ノムラ・グローバルトレンド（資源国通貨コース）毎月分配型 ノムラ・グローバルトレンド（資源国通貨コース）年2回決算型 ノムラ・グローバルトレンド（アジア通貨コース）毎月分配型 ノムラ・グローバルトレンド（アジア通貨コース）年2回決算型
【届出の対象とした募集（売出）内国投資信託受益証券の金額】	ノムラ・グローバルトレンド（円コース）毎月分配型 2兆円を上限とします。 ノムラ・グローバルトレンド（円コース）年2回決算型 2兆円を上限とします。 ノムラ・グローバルトレンド（資源国通貨コース）毎月分配型 2兆円を上限とします。 ノムラ・グローバルトレンド（資源国通貨コース）年2回決算型 2兆円を上限とします。 ノムラ・グローバルトレンド（アジア通貨コース）毎月分配型 2兆円を上限とします。 ノムラ・グローバルトレンド（アジア通貨コース）年2回決算型 2兆円を上限とします。
【縦覧に供する場所】	該当事項はありません。

第一部【証券情報】

(1)【ファンドの名称】

ノムラ・グローバルトレンド（円コース）毎月分配型
 ノムラ・グローバルトレンド（円コース）年2回決算型
 ノムラ・グローバルトレンド（資源国通貨コース）毎月分配型
 ノムラ・グローバルトレンド（資源国通貨コース）年2回決算型
 ノムラ・グローバルトレンド（アジア通貨コース）毎月分配型
 ノムラ・グローバルトレンド（アジア通貨コース）年2回決算型

本書では、ファンドの名称を下記の通り簡略化して表記しております。

	毎月分配型	年2回決算型
正式名称	ノムラ・グローバルトレンド （円コース）毎月分配型	ノムラ・グローバルトレンド （円コース）年2回決算型
本書における表記	円コース（毎月分配型）	円コース（年2回決算型）
円コース		
正式名称	ノムラ・グローバルトレンド （資源国通貨コース）毎月分配型	ノムラ・グローバルトレンド （資源国通貨コース）年2回決算型
本書における表記	資源国通貨コース（毎月分配型）	資源国通貨コース（年2回決算型）
資源国通貨コース		
正式名称	ノムラ・グローバルトレンド （アジア通貨コース）毎月分配型	ノムラ・グローバルトレンド （アジア通貨コース）年2回決算型
本書における表記	アジア通貨コース（毎月分配型）	アジア通貨コース（年2回決算型）
アジア通貨コース		

なお、これらを総称して「ノムラ・グローバルトレンド（バスケット通貨選択型）」または「各ファンド」という場合、あるいは個別に「ファンド」という場合があります。また、「円コース」、「資源国通貨コース」および「アジア通貨コース」を総称して「各コース」という場合、「毎月分配型」の各ファンドを総称して「毎月分配型」、「年2回決算型」の各ファンドを総称して「年2回決算型」という場合があります。

(2)【内国投資信託受益証券の形態等】

追加型証券投資信託・受益権(以下「受益権」といいます。)

なお、当初元本は1口当たり1円です。

信用格付

信用格付業者から提供され、もしくは閲覧に供された信用格付はありません。また、信用格付業者から提供され、もしくは閲覧に供される予定の信用格付はありません。

ファンドの受益権は、社債、株式等の振替に関する法律（「社振法」といいます。以下同じ。）の規定の適用を受け、受益権の帰属は、後述の「(11) 振替機関に関する事項」に記載の振替機関及び当該振替機関の下位の口座管理機関（社振法第2条に規定する「口座管理機関」をいい、振替機関を含め、以下「振替機関等」といいます。）の振替口座簿に記載または記録されることにより定まります（以下、振替口座簿に記載または記録されることにより定まる受益権を「振替受益権」といいます。）。委託者である野村アセットマ

ネジメント株式会社は、やむを得ない事情等がある場合を除き、当該振替受益権を表示する受益証券を発行しません。また、振替受益権には無記名式や記名式の形態はありません。

(3) 【発行（売出）価額の総額】

各ファンドにつき2兆円を上限とします。

(4) 【発行（売出）価格】

取得申込日の翌々営業日の基準価額 とします。

なお、午後3時までに、取得申込みが行なわれかつ当該取得申込みにかかる販売会社所定の事務手続が完了したものを当日のお申込み分とします。

「基準価額」とは、純資産総額をその時の受益権口数で除して得た額をいいます。なお、ファンドにおいては1万口当りの価額で表示されます。

ファンドの基準価額については下記の照会先までお問い合わせ下さい。

野村アセットマネジメント株式会社

サポートダイヤル 0120-753104（フリーダイヤル）

< 受付時間 > 営業日の午前9時～午後5時

インターネットホームページ <http://www.nomura-am.co.jp/>

(5) 【申込手数料】

取得申込日の翌々営業日の基準価額に3.3%（税抜3.0%）以内 で販売会社が独自に定める率を乗じて得た額とします。

詳しくは、販売会社にお問い合わせください。

収益分配金を再投資する場合には無手数料とします。

(6) 【申込単位】

一般コース （分配金を受取るコース）	300万口以上1万口単位 (当初元本1口 = 1円)
自動けいぞく投資コース （分配金が再投資されるコース）	300万口以上1口単位または 300万円以上1円単位

ただし、「自動けいぞく投資コース」を選択した投資者が収益分配金を再投資する場合には1口単位とします。

(7) 【申込期間】

2020年6月13日から2021年6月18日まで

* なお、申込期間は、上記期間満了前に有価証券届出書を提出することによって更新されます。

(8) 【申込取扱場所】

ファンドの申込取扱場所(以下「販売会社」といいます。)については下記の照会先までお問い合わせ下さい。

野村アセットマネジメント株式会社
サポートダイヤル 0120-753104 (フリーダイヤル)
< 受付時間 > 営業日の午前9時～午後5時
インターネットホームページ <http://www.nomura-am.co.jp/>

(9) 【払込期日】

取得申込日から起算して6営業日目までに申込代金を申込みの販売会社にお支払いください。なお、販売会社が別に定める所定の方法により、上記の期日以前に申込代金をお支払いいただく場合があります。

詳しくは、販売会社にお問い合わせください。

各取得申込日の発行価額の総額は、各販売会社によって、追加信託が行なわれる日に、野村アセットマネジメント株式会社(「委託者」または「委託会社」といいます。)の指定する口座を經由して、野村信託銀行株式会社(「受託者」または「受託会社」といいます。)の指定するファンド口座に払い込まれます。

(10) 【払込取扱場所】

申込代金は申込みの販売会社にお支払いください。払込取扱場所についてご不明の場合は、下記の照会先までお問い合わせ下さい。

野村アセットマネジメント株式会社
サポートダイヤル 0120-753104 (フリーダイヤル)
< 受付時間 > 営業日の午前9時～午後5時
インターネットホームページ <http://www.nomura-am.co.jp/>

(11) 【振替機関に関する事項】

ファンドの受益権に係る振替機関は下記の通りです。

株式会社証券保管振替機構

(12) 【その他】**申込みの方法**

受益権の取得申込みに際しては、販売会社所定の方法でお申込みください。

販売会社によっては、一部のファンドのみのお取り扱いとなる場合があります。

購入、換金、スイッチングの各お申込みの方法ならびに単位、および分配金のお取り扱い等について、販売会社によっては異なる場合があります。詳しくは販売会社にお問い合わせください。

取得申込みの受付の中止、既に受付けた取得申込みの受付の取り消し

金融商品取引所（金融商品取引法第2条第16項に規定する金融商品取引所および金融商品取引法第2条第8項第3号口に規定する外国金融商品市場をいいます。以下同じ。なお、金融商品取引所を単に「取引所」

という場合があります。取引所のうち、有価証券の売買または金融商品取引法第28条第8項第3号もしくは同項第5号の取引を行なう市場ないしは当該市場を開設するものを「証券取引所」という場合があります。)等における取引の停止、その他やむを得ない事情等があるときは、取得申込み(スイッチングの申込みを含みます)の受付を中止すること、および既に受付けた取得申込み(スイッチングの申込みを含みます)の受付を取り消す場合があります。

スイッチング

「ノムラ・グローバルトレンド(バスケット通貨選択型)」を構成する「毎月分配型」の各ファンド間および「年2回決算型」の各ファンド間でスイッチングができます。

スイッチングとは、「ノムラ・グローバルトレンド(バスケット通貨選択型)」を構成するファンドをご換金した場合の手取金をもって、そのご換金のお申込み日の午後3時まで、「ノムラ・グローバルトレンド(バスケット通貨選択型)」を構成する他のファンドの取得申込みが行われかつ当該取得申込みの受付にかかる販売会社所定の事務手続きが完了したものをいいます。

スイッチングの方法等は、購入、換金の場合と同様です。

なお、スイッチングの際には、換金時と同様の費用・税金がかかりますのでご注意ください。(詳しくは「第二部 ファンド情報 第1 ファンドの状況 4 手数料等及び税金」をご覧ください。)

(販売会社によっては、一部または全部のスイッチングのお取り扱いを行わない場合があります。詳しくは販売会社にお問い合わせください。)

申込不可日

販売会社の営業日であっても、下記の条件に該当する日(「申込不可日」といいます。)には、原則として取得、換金およびスイッチングの申込みができません。

「円コース」、「資源国通貨コース」

- ・ 申込日当日または翌営業日が、以下のいずれかの休業日と同日の場合または12月24日である場合
 - ・ ニューヨークの銀行
 - ・ ニューヨーク証券取引所
 - ・ ロンドンの銀行
 - ・ ルクセンブルグの銀行

「アジア通貨コース」

- ・ 申込日当日または翌営業日が、以下のいずれかの休業日と同日の場合または12月24日である場合
 - ・ ニューヨークの銀行
 - ・ ニューヨーク証券取引所
 - ・ ロンドンの銀行
 - ・ ルクセンブルグの銀行
 - ・ ジャカルタの銀行
- ・ 申込日当日または翌営業日が、中国またはインドの連休等で、取得、換金の申込みの受け付けを行わないものとして委託者が指定する日の場合

申込不可日については、「サポートダイヤル」でもご確認いただけます。

振替受益権について

ファンドの受益権は、社振法の規定の適用を受け、上記「(11)振替機関に関する事項」に記載の振替機関の振替業にかかる業務規程等の規則にしたがって取り扱われるものとします。

ファンドの分配金、償還金、換金代金は、社振法および上記「(11)振替機関に関する事項」に記載の振替機関の業務規程その他の規則にしたがって支払われます。

(参考)

投資信託振替制度（「振替制度」と称する場合があります。）とは、
ファンドの受益権の発生、消滅、移転をコンピュータシステムにて管理します。

- ・ファンドの設定、解約、償還等がコンピュータシステム上の帳簿（「振替口座簿」といいます。）
への記載・記録によって行なわれますので、受益証券は発行されません。

第二部【ファンド情報】

第1【ファンドの状況】

1【ファンドの性格】

（1）【ファンドの目的及び基本的性格】

[1]「ノムラ・グローバルトレンド（バスケット通貨選択型）」は、投資する外国投資信託における為替取引手法の異なる3つのコース（円コース、資源国通貨コース、アジア通貨コース）から構成されるスイッチングの可能なファンドです。各コースには「毎月分配型」および「年2回決算型」があります。

各コースは、外国投資信託において、共通ポートフォリオを通じて債券先物取引、株価指数先物取引、金利先物取引、商品先物取引および為替予約取引等の運用を行ないます。

円コース （毎月分配型） / （年2回決算型）	共通ポートフォリオの通貨配分にかかわらず、原則として純資産総額とほぼ同額程度、米ドル売り円買いの為替取引を行なう外国投資信託に投資を行ないます。
資源国通貨コース （毎月分配型） / （年2回決算型）	共通ポートフォリオの通貨配分にかかわらず、原則として純資産総額とほぼ同額程度、米ドル売り資源国通貨（ブラジル、オーストラリア、南アフリカの3カ国の通貨バスケット）買いの為替取引 ¹ を行なう外国投資信託に投資を行ないます。
アジア通貨コース （毎月分配型） / （年2回決算型）	共通ポートフォリオの通貨配分にかかわらず、原則として純資産総額とほぼ同額程度、米ドル売りアジア通貨（中国、インド、インドネシアの3カ国の通貨バスケット）買いの為替取引 ² を行なう外国投資信託に投資を行ないます。

1 米ドル売りブラジルリアル買いの為替取引、米ドル売り豪ドル買いの為替取引、米ドル売り南アフリカランド買いの為替取引を、純資産総額の3分の1程度ずつ行ないます。

2 米ドル売り中国元買いの為替取引、米ドル売りインドルピー買いの為替取引、米ドル売りインドネシアルピア買いの為替取引を、純資産総額の3分の1程度ずつ行ないます。

[2]世界各国の債券先物取引、株価指数先物取引、金利先物取引、商品先物取引および為替予約取引等を実質的な主要取引対象とし、信託財産の成長を図ることを目的として積極的な運用を行なうことを基本とします。

各コースは、世界各国の債券先物取引、株価指数先物取引、金利先物取引、商品先物取引および為替予約取引等を主要取引対象とする円建ての外国投資信託と、円建ての国内投資信託である「野村マネー マザーファンド」を投資対象とするファンド・オブ・ファンズ方式で運用します。「実質的な主要取引対象」とは、外国投資信託を通じて取引する、主な取引対象という意味です。

[3]分配頻度の異なる「毎月分配型」と「年2回決算型」があります。

毎月分配型

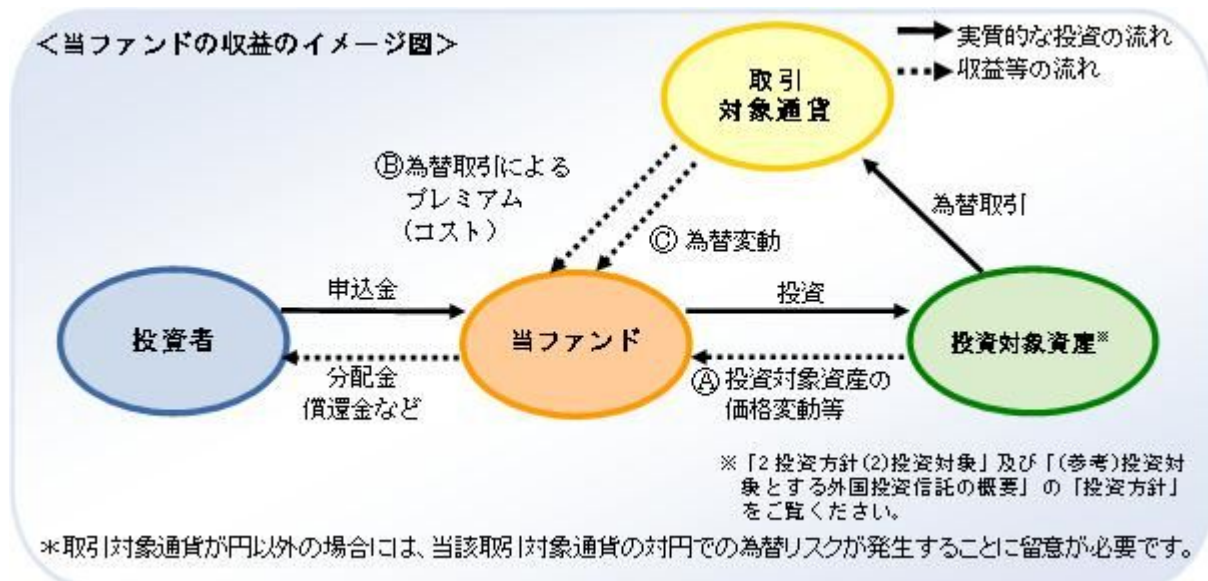
原則として、毎月23日（当該日が休業日の場合は翌営業日）に決算を行ない、每期分配します。

年2回決算型

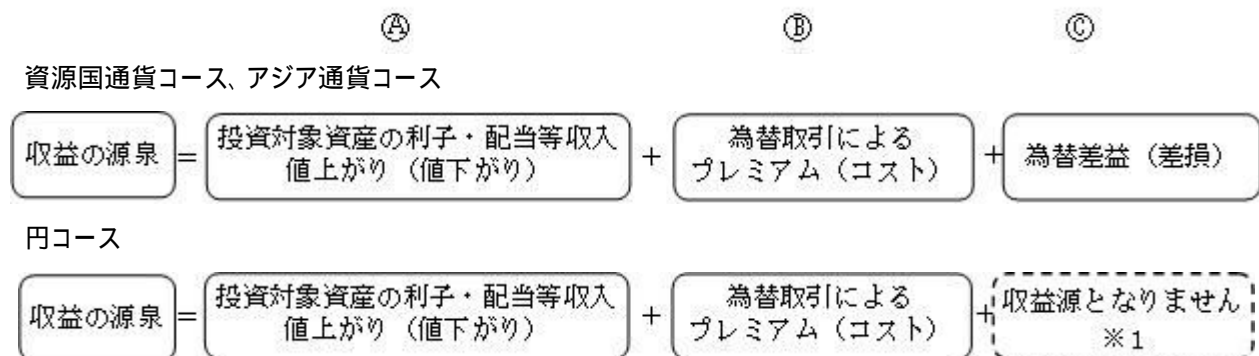
原則として、3月および9月の各23日（当該日が休業日の場合は翌営業日）に決算を行ない、毎期分配します。

当ファンドの収益のイメージ

当ファンドは、投資対象資産の運用に加えて、為替取引による通貨の運用も行なっております。



各コースの収益源としては、以下の3つの要素が挙げられます。これらの収益源に相応してリスクが内在していることに留意が必要です。（括弧内は、損失やコストの発生要因を表します。）



1 円コースでは、為替変動リスクの低減を図りますが、為替変動リスクを完全に排除できるものではありません。

収益を得られるケース	<ul style="list-style-type: none"> 各取引価格の上昇（ロング・ポジション） 各取引価格の下落（ショート・ポジション） <p style="text-align: center;">投資対象資産価値の上昇^{※2}</p>	<ul style="list-style-type: none"> 取引対象通貨の短期金利 > 米ドルの短期金利 <p style="text-align: center;">プレミアム（金利差相当分の収益）の発生</p>	<ul style="list-style-type: none"> 円に対して取引対象通貨高 <p style="text-align: center;">為替差益の発生</p>
損失やコストが発生するケース	<ul style="list-style-type: none"> 各取引価格の下落（ロング・ポジション） 各取引価格の上昇（ショート・ポジション） <p style="text-align: center;">投資対象資産価値の下落^{※2}</p>	<ul style="list-style-type: none"> 取引対象通貨の短期金利 < 米ドルの短期金利 <p style="text-align: center;">コスト（金利差相当分の費用）の発生</p>	<ul style="list-style-type: none"> 円に対して取引対象通貨安 <p style="text-align: center;">為替差損の発生</p>

- 2 後述の「3投資リスク」中の、「基準価額の変動要因」（特に「価格変動リスク」、「為替変動リスク」、「取引先リスク」）及び「その他の留意点」もご覧ください。
- * 取引対象通貨が新興国通貨の場合などは、為替取引によるプレミアム/コストに短期金利差がそのまま反映されない場合があります。
- * 市況動向等によっては、上記の通りにならない場合があります。

信託金の限度額

信託金限度額は、各ファンドにつき各々1兆円です。ただし、受託者と合意のうえ、当該信託金限度額を変更することができます。

<商品分類>

一般社団法人投資信託協会が定める「商品分類に関する指針」に基づくファンドの商品分類は以下の通りです。

なお、ファンドに該当する商品分類及び属性区分は下記の表中に網掛け表示しております。

（ノムラ・グローバルトレンド（円コース）毎月分配型）

《商品分類表》

単位型・追加型	投資対象地域	投資対象資産 (収益の源泉)	補足分類
単位型 追加型	国内 海外 内外	株式 債券 不動産投信 その他資産 () 資産複合	インデックス型 特殊型 (絶対収益追求型)

《属性区分表》

投資対象資産	決算頻度	投資対象地域	投資形態	為替ヘッジ	特殊型
--------	------	--------	------	-------	-----

株式 一般 大型株 中小型株	年1回	グローバル (日本を含む)			
	年2回	日本			ブル・ベア型
	年4回	北米	ファミリーファンド		条件付運用型
債券 一般 公債 社債 その他債券 クレジット属性 ()	年6回 (隔月)	欧州		あり (適時ヘッジ)	絶対収益追求型
	年12回 (毎月)	アジア			その他 ()
不動産投信	日々	オセアニア			
	その他 ()	中南米	ファンド・オブ・ファンズ	なし	
その他資産 (投資信託証券(資 産複合(債券先物 取引、株価指数先 物取引、金利先物 取引、商品先物取 引、為替予約取引) 資産配分変更型))		中近東 (中東)			
資産複合 () 資産配分固定型 資産配分変更型		エマージング			

当ファンドは、ファンド・オブ・ファンズです。このため、組入れている資産を示す属性区分上の投資対象資産（その他資産（投資信託証券））と収益の源泉となる資産を示す商品分類上の投資対象資産（資産複合）とが異なります。

（ノムラ・グローバルトレンド（円コース）年2回決算型）

《商品分類表》

単位型・追加型	投資対象地域	投資対象資産 (収益の源泉)	補足分類
単 位 型	国 内	株 式	インデックス型
	海 外	債 券	
追 加 型	内 外	不動産投信	特 殊 型 (絶対収益追求型)
		その他資産 ()	
		資産複合	

《属性区分表》

投資対象資産	決算頻度	投資対象地域	投資形態	為替ヘッジ	特殊型
--------	------	--------	------	-------	-----

株式 一般 大型株 中小型株	年1回 年2回	グローバル (日本を含む) 日本	ファミリーファンド	あり (適時ヘッジ)	ブル・ベア型
債券 一般 公債 社債 その他債券 クレジット属性 ()	年4回 年6回 (隔月) 年12回 (毎月)	北米 欧州 アジア			条件付運用型
不動産投信	日々	オセアニア	ファンド・オブ・ファンズ	なし	絶対収益追求型
その他資産 (投資信託証券(資 産複合(債券先物 取引、株価指数先 物取引、金利先物 取引、商品先物取 引、為替予約取引) 資産配分変更型))	その他 ()	中南米 アフリカ 中近東 (中東)			その他 ()
資産複合 () 資産配分固定型 資産配分変更型		エマージング			

当ファンドは、ファンド・オブ・ファンズです。このため、組入れている資産を示す属性区分上の投資対象資産（その他資産（投資信託証券））と収益の源泉となる資産を示す商品分類上の投資対象資産（資産複合）とが異なります。

（ノムラ・グローバルトレンド（資源国通貨コース）毎月分配型）

（ノムラ・グローバルトレンド（アジア通貨コース）毎月分配型）

《商品分類表》

単位型・追加型	投資対象地域	投資対象資産 (収益の源泉)	補足分類
単 位 型	国 内	株 式 債 券	インデックス型
追 加 型	海 外	不動産投信 その他資産 ()	特 殊 型 (絶対収益追求型)
	内 外	資産複合	

《属性区分表》

投資対象資産	決算頻度	投資対象地域	投資形態	為替ヘッジ	特殊型
--------	------	--------	------	-------	-----

株式 一般 大型株 中小型株	年1回	グローバル (日本を含む)			
	年2回	日本			ブル・ベア型
	年4回	北米	ファミリーファンド	あり (適時ヘッジ)	条件付運用型
債券 一般 公債 社債 その他債券 クレジット属性 ()	年6回 (隔月)	欧州			絶対収益追求型
	年12回 (毎月)	アジア			その他 ()
不動産投信	日々	オセアニア			
	その他 ()	中南米	ファンド・オブ・ファンズ	なし	
その他資産 (投資信託証券(資 産複合(債券先物 取引、株価指数先 物取引、金利先物 取引、商品先物取 引、為替予約取引) 資産配分変更型))		アフリカ			
		中近東 (中東)			
資産複合 () 資産配分固定型 資産配分変更型		エマージング			

各ファンドは、ファンド・オブ・ファンズです。このため、組入れている資産を示す属性区分上の投資対象資産（その他資産（投資信託証券））と収益の源泉となる資産を示す商品分類上の投資対象資産（資産複合）とが異なります。

（ノムラ・グローバルトレンド（資源国通貨コース）年2回決算型）

（ノムラ・グローバルトレンド（アジア通貨コース）年2回決算型）

《商品分類表》

単位型・追加型	投資対象地域	投資対象資産 (収益の源泉)	補足分類
単位型	国内	株式 債券	インデックス型
追加型	海外	不動産投信	特殊型 (絶対収益追求型)
	内外	その他資産 () 資産複合	

《属性区分表》

投資対象資産	決算頻度	投資対象地域	投資形態	為替ヘッジ	特殊型
--------	------	--------	------	-------	-----

株式 一般 大型株 中小型株	年1回 年2回	グローバル (日本を含む) 日本			ブル・ベア型
債券 一般 公債 社債 その他債券 クレジット属性 ()	年4回 年6回 (隔月) 年12回 (毎月)	北米 欧州 アジア	ファミリーファンド	あり (適時ヘッジ)	条件付運用型 絶対収益追求型
不動産投信 その他資産 (投資信託証券(資 産複合(債券先物 取引、株価指数先 物取引、金利先物 取引、商品先物取 引、為替予約取引) 資産配分変更型))	日々 その他 ()	オセアニア 中南米 アフリカ 中近東 (中東) エマージング	ファンド・オブ・ファンズ	なし	その他 ()
資産複合 () 資産配分固定型 資産配分変更型					

各ファンドは、ファンド・オブ・ファンズです。このため、組入れている資産を示す属性区分上の投資対象資産（その他資産（投資信託証券））と収益の源泉となる資産を示す商品分類上の投資対象資産（資産複合）とが異なります。

属性区分に記載している「為替ヘッジ」は、対円での為替リスクに対するヘッジの有無を記載しております。

上記、商品分類及び属性区分の定義については、下記をご覧ください。

なお、下記一般社団法人投資信託協会のホームページでもご覧頂けます。

《一般社団法人投資信託協会インターネットホームページアドレス》 <http://www.toushin.or.jp/>

一般社団法人投資信託協会が定める「商品分類に関する指針」に基づくファンドの商品分類及び属性区分は以下の通りです。（2013年2月21日現在）

<商品分類表定義>

[単位型投信・追加型投信の区分]

- (1)単位型投信...当初、募集された資金が一つの単位として信託され、その後の追加設定は一切行われないファンドをいう。
- (2)追加型投信...一度設定されたファンドであってもその後追加設定が行われ従来の信託財産とともに運用されるファンドをいう。

[投資対象地域による区分]

- (1)国内...目論見書又は投資信託約款において、組入資産による主たる投資収益が実質的に国内の資産を源泉とする旨の記載があるものをいう。
- (2)海外...目論見書又は投資信託約款において、組入資産による主たる投資収益が実質的に海外の資産を源泉とする旨の記載があるものをいう。
- (3)内外...目論見書又は投資信託約款において、国内及び海外の資産による投資収益を実質的に源泉とする旨の記載があるものをいう。

[投資対象資産による区分]

- (1)株式...目論見書又は投資信託約款において、組入資産による主たる投資収益が実質的に株式を源泉とする旨の記載があるものをいう。

- (2)債券...目論見書又は投資信託約款において、組入資産による主たる投資収益が実質的に債券を源泉とする旨の記載があるものをいう。
- (3)不動産投信(リート)...目論見書又は投資信託約款において、組入資産による主たる投資収益が実質的に不動産投資信託の受益証券及び不動産投資法人の投資証券を源泉とする旨の記載があるものをいう。
- (4)その他資産...目論見書又は投資信託約款において、組入資産による主たる投資収益が実質的に上記(1)から(3)に掲げる資産以外の資産を源泉とする旨の記載があるものをいう。なお、その他資産と併記して具体的な収益の源泉となる資産の名称記載も可とする。
- (5)資産複合...目論見書又は投資信託約款において、上記(1)から(4)に掲げる資産のうち複数の資産による投資収益を実質的に源泉とする旨の記載があるものをいう。

[独立した区分]

- (1)MMF(マネー・マネージメント・ファンド)...「MMF等の運営に関する規則」に定めるMMFをいう。
- (2)MRF(マネー・リザーブ・ファンド)...「MMF等の運営に関する規則」に定めるMRFをいう。
- (3)ETF...投資信託及び投資法人に関する法律施行令(平成12年政令480号)第12条第1号及び第2号に規定する証券投資信託並びに租税特別措置法(昭和32年法律第26号)第9条の4の2に規定する上場証券投資信託をいう。

[補足分類]

- (1)インデックス型...目論見書又は投資信託約款において、各種指数に連動する運用成果を目指す旨の記載があるものをいう。
- (2)特殊型...目論見書又は投資信託約款において、投資者に対して注意を喚起することが必要と思われる特殊な仕組みあるいは運用手法の記載があるものをいう。なお、下記の属性区分で特殊型の小分類において「条件付運用型」に該当する場合には当該小分類を括弧書きで付記するものとし、それ以外の小分類に該当する場合には当該小分類を括弧書きで付記できるものとする。

< 属性区分表定義 >

[投資対象資産による属性区分]

株式

- (1)一般...次の大型株、中小型株属性にあてはまらないすべてのものをいう。
- (2)大型株...目論見書又は投資信託約款において、主として大型株に投資する旨の記載があるものをいう。
- (3)中小型株...目論見書又は投資信託約款において、主として中小型株に投資する旨の記載があるものをいう。

債券

- (1)一般...次の公債、社債、その他債券属性にあてはまらないすべてのものをいう。
- (2)公債...目論見書又は投資信託約款において、日本国又は各国の政府の発行する国債(地方債、政府保証債、政府機関債、国際機関債を含む。以下同じ。)に主として投資する旨の記載があるものをいう。
- (3)社債...目論見書又は投資信託約款において、企業等が発行する社債に主として投資する旨の記載があるものをいう。
- (4)その他債券...目論見書又は投資信託約款において、公債又は社債以外の債券に主として投資する旨の記載があるものをいう。
- (5)格付等クレジットによる属性...目論見書又は投資信託約款において、上記(1)から(4)の「発行体」による区分のほか、特にクレジットに対して明確な記載があるものについては、上記(1)から(4)に掲げる区分に加え「高格付債」「低格付債」等を併記することも可とする。

不動産投信...これ以上の詳細な分類は行わないものとする。

その他資産...組入れている資産を記載するものとする。

資産複合...以下の小分類に該当する場合には当該小分類を併記することができる。

- (1)資産配分固定型...目論見書又は投資信託約款において、複数資産を投資対象とし、組入比率については固定的とする旨の記載があるものをいう。なお、組み合わせている資産を列挙するものとする。
- (2)資産配分変更型...目論見書又は投資信託約款において、複数資産を投資対象とし、組入比率については、機動的な変更を行なう旨の記載があるもの若しくは固定的とする旨の記載がないものをいう。なお、組み合わせている資産を列挙するものとする。

[決算頻度による属性区分]

- (1)年1回...目論見書又は投資信託約款において、年1回決算する旨の記載があるものをいう。
- (2)年2回...目論見書又は投資信託約款において、年2回決算する旨の記載があるものをいう。
- (3)年4回...目論見書又は投資信託約款において、年4回決算する旨の記載があるものをいう。
- (4)年6回(隔月)...目論見書又は投資信託約款において、年6回決算する旨の記載があるものをいう。
- (5)年12回(毎月)...目論見書又は投資信託約款において、年12回(毎月)決算する旨の記載があるものをいう。
- (6)日々...目論見書又は投資信託約款において、日々決算する旨の記載があるものをいう。
- (7)その他...上記属性にあてはまらないすべてのものをいう。

[投資対象地域による属性区分(重複使用可能)]

- (1)グローバル...目論見書又は投資信託約款において、組入資産による投資収益が世界の資産を源泉とする旨の記載があるものをいう。なお、「世界の資産」の中に「日本」を含むか含まないかを明確に記載するものと

する。

- (2)日本...目論見書又は投資信託約款において、組入資産による投資収益が日本の資産を源泉とする旨の記載があるものをいう。
- (3)北米...目論見書又は投資信託約款において、組入資産による投資収益が北米地域の資産を源泉とする旨の記載があるものをいう。
- (4)欧州...目論見書又は投資信託約款において、組入資産による投資収益が欧州地域の資産を源泉とする旨の記載があるものをいう。
- (5)アジア...目論見書又は投資信託約款において、組入資産による投資収益が日本を除くアジア地域の資産を源泉とする旨の記載があるものをいう。
- (6)オセアニア...目論見書又は投資信託約款において、組入資産による投資収益がオセアニア地域の資産を源泉とする旨の記載があるものをいう。
- (7)中南米...目論見書又は投資信託約款において、組入資産による投資収益が中南米地域の資産を源泉とする旨の記載があるものをいう。
- (8)アフリカ...目論見書又は投資信託約款において、組入資産による投資収益がアフリカ地域の資産を源泉とする旨の記載があるものをいう。
- (9)中近東(中東)...目論見書又は投資信託約款において、組入資産による投資収益が中近東地域の資産を源泉とする旨の記載があるものをいう。
- (10)エマージング...目論見書又は投資信託約款において、組入資産による投資収益がエマージング地域(新興成長国(地域))の資産を源泉とする旨の記載があるものをいう。

[投資形態による属性区分]

- (1)ファミリーファンド...目論見書又は投資信託約款において、親投資信託(ファンド・オブ・ファンズにのみ投資されるものを除く。)を投資対象として投資するものをいう。
- (2)ファンド・オブ・ファンズ...「投資信託等の運用に関する規則」第2条に規定するファンド・オブ・ファンズをいう。

[為替ヘッジによる属性区分]

- (1)為替ヘッジあり...目論見書又は投資信託約款において、為替のフルヘッジ又は一部の資産に為替のヘッジを行う旨の記載があるものをいう。
- (2)為替ヘッジなし...目論見書又は投資信託約款において、為替のヘッジを行わない旨の記載があるもの又は為替のヘッジを行う旨の記載がないものをいう。

[インデックスファンドにおける対象インデックスによる属性区分]

- (1)日経225
- (2)TOPIX
- (3)その他の指数...上記指数にあてはまらないすべてのものをいう。

[特殊型]

- (1)ブル・ベア型...目論見書又は投資信託約款において、派生商品をヘッジ目的以外に用い、積極的に投資を行うとともに各種指数・資産等への連動若しくは逆連動(一定倍の連動若しくは逆連動を含む。)を目指す旨の記載があるものをいう。
- (2)条件付運用型...目論見書又は投資信託約款において、仕組債への投資又はその他特殊な仕組みを用いることにより、目標とする投資成果(基準価額、償還価額、収益分配金等)や信託終了日等が、明示的な指標等の値により定められる一定の条件によって決定される旨の記載があるものをいう。
- (3)ロング・ショート型/絶対収益追求型...目論見書又は投資信託約款において、特定の市場に左右されにくい収益の追求を目指す旨若しくはロング・ショート戦略により収益の追求を目指す旨の記載があるものをいう。
- (4)その他型...目論見書又は投資信託約款において、上記(1)から(3)に掲げる属性のいずれにも該当しない特殊な仕組みあるいは運用手法の記載があるものをいう。

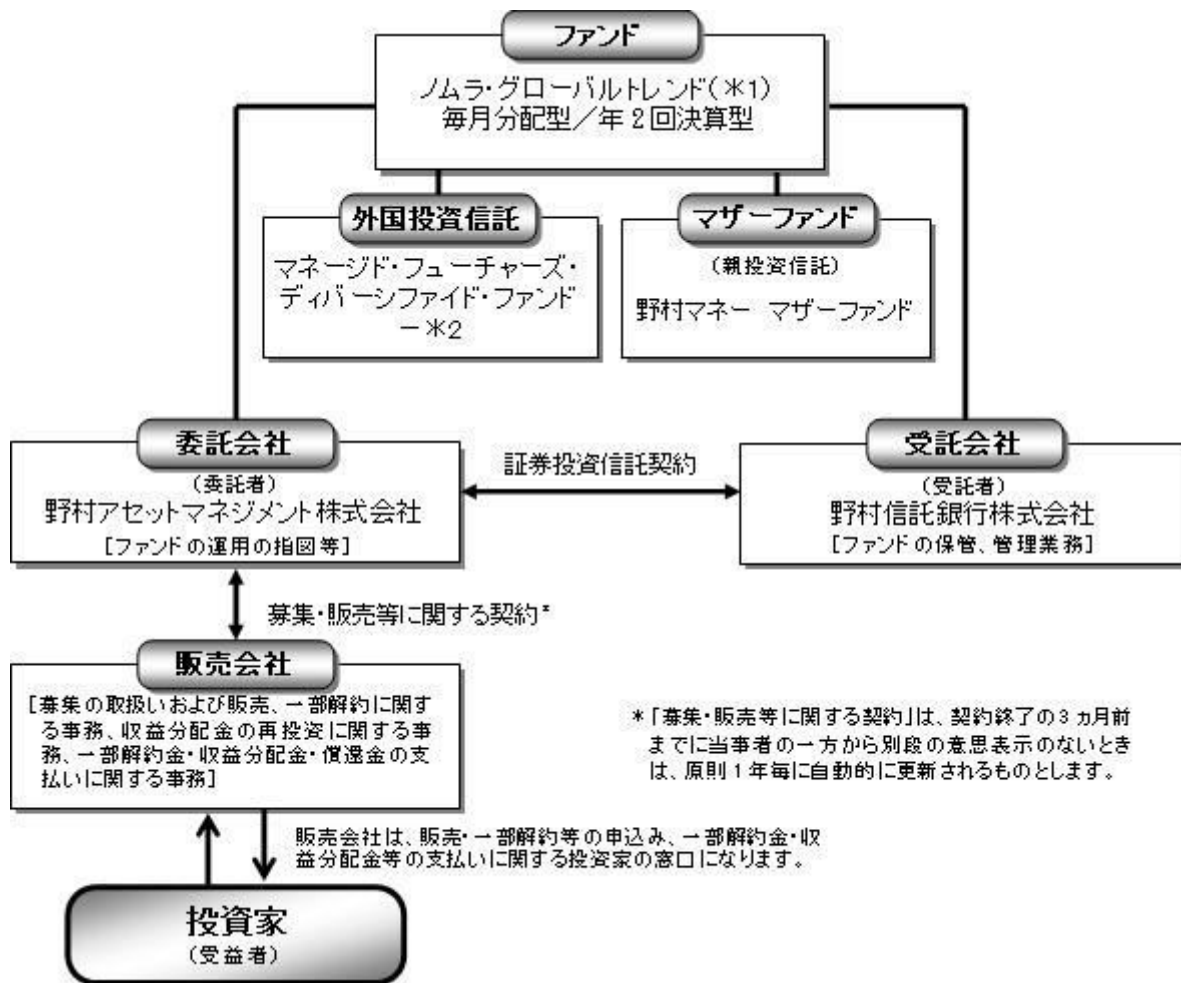
(2) 【ファンドの沿革】

2011年4月26日 信託契約締結、ファンドの設定日、運用開始

(3) 【ファンドの仕組み】

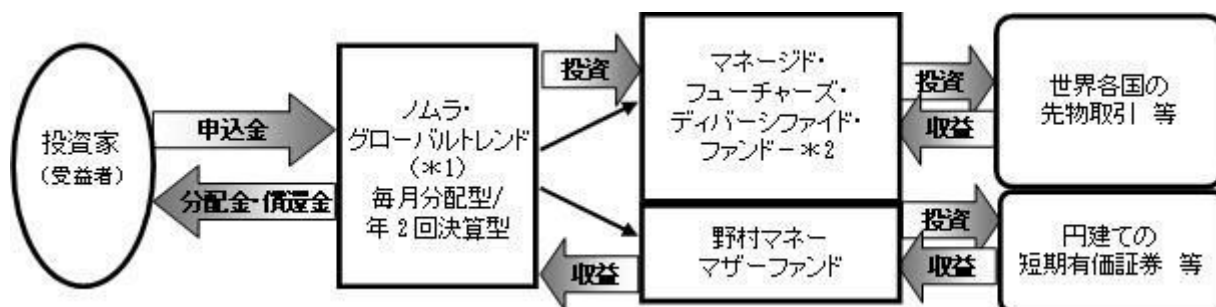
注) 以下の図表中*1、*2については下記の表よりそれぞれあてはめてご覧ください。

*1	円コース	資源国通貨コース	アジア通貨コース
*2	日本円クラス	資源国通貨クラス	アジア通貨クラス



ファンド・オブ・ファンズ方式について

各コースは「マネージド・フューチャーズ・ディバーシファイド・ファンド - *2」および「野村マネー マザーファンド」を投資対象とするファンド・オブ・ファンズ方式で運用します。



マザーファンドの運用の方針等については、「第1ファンドの状況 2 投資方針(参考)マザーファンドの概要」をご参照ください。

各コースは、コマーシャル・ペーパー等の短期有価証券ならびに短期金融商品等に直接投資をする場合があります。

委託会社の概況(2020年4月末現在)

- ・名称
野村アセットマネジメント株式会社
- ・本店の所在の場所

東京都中央区日本橋一丁目12番1号

・資本金の額

17,180百万円

・会社の沿革

1959年12月1日

野村証券投資信託委託株式会社として設立

1997年10月1日

投資顧問会社である野村投資顧問株式会社と合併して野村アセット・マネジメント投信株式会社に商号を変更

2000年11月1日

野村アセットマネジメント株式会社に商号を変更

・大株主の状況

名称	住所	所有株式数	比率
野村ホールディングス株式会社	東京都中央区日本橋一丁目9番1号	5,150,693株	100%

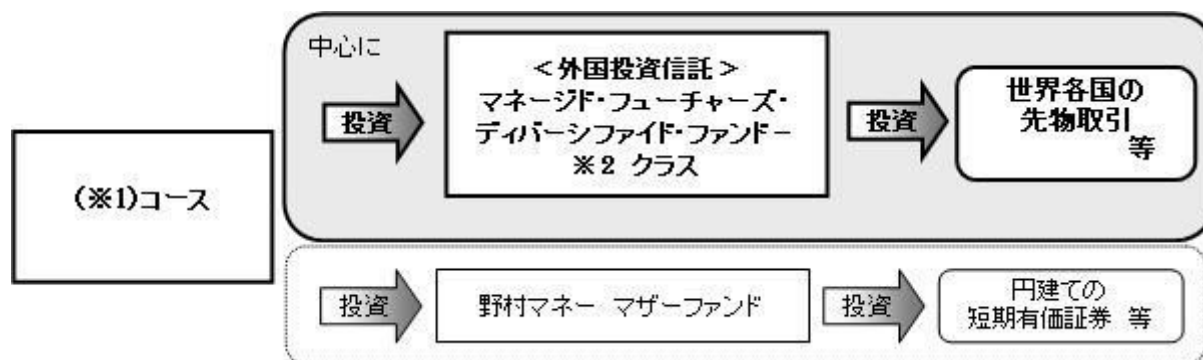
2【投資方針】

(1)【投資方針】

各コースは、円建ての外国投資信託「マネージド・フューチャーズ・ディバースファイド・ファンド - 2」および円建ての国内投資信託「野村マネー マザーファンド」を主要投資対象とし、信託財産の成長を図ることを目的として積極的な運用を行なうことを基本とします。

通常の状態においては、外国投資信託への投資を中心としますが、投資比率には特に制限は設けず、各投資対象ファンドの収益性および流動性ならびに各コースの資金動向等を勘案のうえ決定します。

通常の状態において、外国投資信託への投資比率は概ね90%以上を目処とします。



・外国投資信託については、後述の「(参考)投資対象とする外国投資信託の概要」を、「野村マネー マザーファンド」については、後述の「(参考)マザーファンドの概要」をご参照ください。

注) 上記の文中および図表中 1、 2 については下記の表よりそれぞれあてはめてご覧ください。

1	円	資源国通貨	アジア通貨
2	日本円	資源国通貨	アジア通貨

資金動向、市況動向等によっては上記のような運用ができない場合があります。

(2)【投資対象】

各コースは、世界各国の債券先物取引、株価指数先物取引、金利先物取引、商品先物取引および為替予約取引等を主要取引対象とする各々以下の円建ての外国投資信託および円建ての国内投資信託「野村マネー マザーファンド」を主要投資対象とします。

円建ての短期有価証券を主要投資対象とします。

なお、各コースは、コマーシャル・ペーパー等の短期有価証券ならびに短期金融商品等に直接投資する場合があります。

ファンド名	投資対象
円コース (毎月分配型) / (年2回決算型)	マネージド・フューチャーズ・ディバーシファイド・ファンド - 日本円クラス
	野村マネー マザーファンド
資源国通貨コース (毎月分配型) / (年2回決算型)	マネージド・フューチャーズ・ディバーシファイド・ファンド - 資源国通貨クラス
	野村マネー マザーファンド
アジア通貨コース (毎月分配型) / (年2回決算型)	マネージド・フューチャーズ・ディバーシファイド・ファンド - アジア通貨クラス
	野村マネー マザーファンド

- ・「マネージド・フューチャーズ・ディバーシファイド・ファンド」については、後述の「(参考)投資対象とする外国投資信託の概要」を、「野村マネー マザーファンド」については、後述の「(参考)マザーファンドの概要」をご覧ください。

デリバティブの直接利用は行ないません。

投資の対象とする資産の種類(約款第15条)

この信託において投資の対象とする資産（本邦通貨表示のものに限ります。）の種類は、次に掲げるものとします。

- 次に掲げる特定資産（「特定資産」とは、投資信託及び投資法人に関する法律第2条第1項で定めるものをいいます。以下同じ。）
 - 有価証券
 - 約束手形（イに掲げるものに該当するものを除きます。）
 - 金銭債権（イ及びロに掲げるものに該当するものを除きます。）
- 次に掲げる特定資産以外の資産
 - 為替手形

有価証券の指図範囲(約款第16条第1項)

委託者は、信託金を、円建ての外国投資信託である、マネージド・フューチャーズ・ディバーシファイド・ファンド - 受益証券および野村アセットマネジメント株式会社を委託者とし、野村信託銀行株式会社を受託者として締結された親投資信託である野村マネー マザーファンド受益証券のほか、次の有価証券（金融商品取引法第2条第2項の規定により有価証券とみなされる同項各号に掲げる権利を除くものとし、本邦通貨表示のものに限ります。）に投資することを指図します。

- コマーシャル・ペーパーおよび短期社債等
- 外国または外国の者の発行する証券または証書で、前号の証券の性質を有するもの
- 国債証券、地方債証券、特別の法律により法人の発行する債券および社債券（新株引受権証券と社債券とが一体となった新株引受権付社債券の新株引受権証券および短期社債等を除きます。）
- 指定金銭信託の受益証券（金融商品取引法第2条第1項第14号で定める受益証券発行信託の受益証

券に限ります。）

なお、第3号の証券を以下「公社債」といい、公社債にかかる運用の指図は買い現先取引（売戻し条件付の買い入れ）および債券貸借取引（現金担保付き債券借入れ）に限り行なうことができるものとします。

(注)上記 印となっている箇所は、コース毎に下記のようにそれぞれあてはめてご覧ください。

円コース	資源国通貨コース	アジア通貨コース
日本円クラス	資源国通貨クラス	アジア通貨クラス

金融商品の指図範囲(約款第16条第2項)

委託者は、信託金を、上記 に掲げる有価証券のほか、次に掲げる金融商品（金融商品取引法第2条第2項の規定により有価証券とみなされる同項各号に掲げる権利を含みます。）により運用することを指図することができます。

1. 預金
2. 指定金銭信託（上記「(2)投資対象 有価証券の指図範囲」に掲げるものを除く。）
3. コール・ローン
4. 手形割引市場において売買される手形

(参考)投資対象とする外国投資信託の概要

マネージド・フューチャーズ・ディバースファイド・ファンド

（日本円クラス、資源国通貨クラス、アジア通貨クラス）

（ケイマン諸島籍円建外国投資信託）

< 運用の基本方針 >	
主要取引対象	世界各国の債券先物取引、株価指数先物取引、金利先物取引、商品先物取引、および為替予約取引等
投資方針	<ul style="list-style-type: none"> ・ 世界各国の債券先物取引、株価指数先物取引、金利先物取引、商品先物取引、および為替予約取引等（以下「世界の先物取引等」といいます。）を積極的に活用し、主として市場動向の方向性にそって多数の先物等についてロング・ポジション、あるいはショート・ポジションを構築することにより、中期的に米ドルベースでの絶対収益の獲得を目指して運用を行なうことを基本とします。 絶対収益とは、特定の市場等の動きに対する超過収益ではなく、投資元本に対する収益を意味します。また「絶対に収益が得られる」という意味ではありません。 ・ 各投資対象市場における日々の価格データ等を勘案した多数の独自の定量モデルを活用することにより、市場の上昇トレンドならびに下降トレンドの双方を捉え、追隨することを目指します。 ・ 運用にあたっては、各投資対象市場のボラティリティを考慮し、ポートフォリオ全体のリスク量が一定の範囲内に収まるよう、機動的かつシステムティックにリスク・ポジションを調整することを基本とします。そのため、投資環境によっては、世界の先物取引等の短期売買を積極的に行なう場合があります。 ・ ファンドには3つのクラス（日本円クラス / 資源国通貨クラス / アジア通貨クラス）があり、クラスごとに原則として、純資産総額とほぼ同額程度、米ドル売り各クラスの通貨（日本円クラス：円、資源国通貨クラス：ブラジルリアル / 豪ドル / 南アフリカランド、アジア通貨クラス：中国元 / インドルピー / インドネシアルピア）買いの為替取引を行なうことを基本とします。

主な投資制限	<ul style="list-style-type: none"> ・株式への投資割合は、ファンドの純資産総額の10%以内とします。 ・同一銘柄の株式への投資割合は、取得時においてファンドの純資産総額の5%以内とします。 ・デリバティブの利用は、ヘッジ目的に限定しません。
収益分配方針	毎月、共同投資顧問会社と協議の上、受託会社の判断により、分配を行なう方針です。
償還条項	<ul style="list-style-type: none"> ・全クラスの合計の純資産残高が50億円を下回った場合にはファンドを、各クラスの純資産残高が50億円を下回った場合には当該クラスをそれぞれ償還する場合があります。 ・ファンドのいずれかの関係法人がファンドとの契約関係から離脱した場合、業務の停止を余儀なくされた場合、その他これに準ずる場合は、ファンドを償還する場合があります。
< 主な関係法人 >	
受託会社	グローバル・ファンズ・トラスト・カンパニー
投資顧問会社	AHLパートナーズ・エルエルピー
共同投資顧問会社	野村アセットマネジメント株式会社
管理事務代行会社 保管銀行	ノムラ・バンク（ルクセンブルグ）エス・エー
副管理事務代行会社	シトコ・ファンド・サービスズ（アイルランド）リミテッド
モニタリング会社	野村ファンド・リサーチ・アンド・テクノロジー株式会社
< 管理報酬等 >	
信託報酬	<p>基本報酬：純資産総額の2.30%程度（年率）</p> <p>成功報酬：毎ファンド営業日¹の共通ポートフォリオにおける成功報酬控除前基準価額がその時点のハイ・ウォーターマーク²を超えた場合、その超過額の20%</p> <p>1 ニューヨーク、ロンドンおよびルクセンブルグにおける銀行営業日（毎年12月24日を除く。）、且つ日本における第一種金融商品取引業者（証券会社など）の営業日、且つニューヨーク証券取引所の開場日。</p> <p>2 ハイ・ウォーターマークは過去の共通ポートフォリオの成功報酬控除後基準価額の最高額（設定当初は設定時の元本額）とします。</p>
申込手数料	なし
信託財産留保額	1口につき純資産価格の0.30%（当初1口=1万円）
その他の費用等	<p>信託財産に関する租税、組入る有価証券の売買時の売買委託手数料、信託事務の処理に要する費用および信託財産の監査に要する費用、外貨建資産の保管などに要する費用、借入金の利息および立替金の利息、組入投資信託証券において発生する費用等（保管・事務代行報酬、組入る有価証券の売買委託手数料、信託事務の処理に要する費用、監査費用等が含まれますが、組入投資信託証券の投資顧問会社への運用報酬は発生しません。）など。</p> <p>運用に関する調査関連費用。</p>
< 運用体制 >	
<p>投資顧問会社であるAHLのポートフォリオ・マネジメントはチーム体制で運営されています。コンピューター・プログラムによるシステム運用を用いることから、原則として人の裁量が入らず、コンピューター・プログラムの判断によって運用が行われます。収益を追求するためのコンピューター・プログラムのモデル改善は、主に取引モデル及びシステム開発関連のチーム、そしてリサーチ・チーム間で緊密に連携し実施されます。リスク管理においては、各種リスク項目が常時測定されており、チーフ・リスク・オフィサーにより主体的に管理されています。また、AHLはマン・グループの独立したコンプライアンス部門により法令遵守並びにその体制について、常時管理されています。個別ファンドの運用管理は、ポートフォリオ・マネジメントチームにて行なわれています。</p>	

上記のほか、一般社団法人投資信託協会の定めるファンド・オブ・ファンズ組入投資信託および投資法人の要件を満たして

おります。

(参考)マザーファンドの概要

「野村マネー マザーファンド」 運用の基本方針

約款第13条に基づき委託者の定める方針は、次のものとします。

1. 基本方針

この投資信託は、本邦通貨表示の公社債等に投資を行ない、安定した収益と流動性の確保を図ることを目的として運用を行ないます。

2. 運用方法

(1) 投資対象

本邦通貨表示の短期有価証券を主要投資対象とします。

(2) 投資態度

残存期間の短い公社債やコマーシャル・ペーパー等の短期有価証券への投資により利息等収益の確保を図り、あわせてコール・ローンなどで運用を行なうことで流動性の確保を図ります。

資金動向、市況動向等によっては、上記のような運用ができない場合があります。

(3) 投資制限

株式への投資は行ないません。

外貨建資産への投資は行ないません。

有価証券先物取引等は約款第14条の範囲で行ないます。

スワップ取引は約款第15条の範囲で行ないます。

一般社団法人投資信託協会規則に定める合理的な方法により算出した額が、信託財産の純資産総額を超えることとなるデリバティブ取引等（同規則に定めるデリバティブ取引等をいいます。）の利用は行ないません。

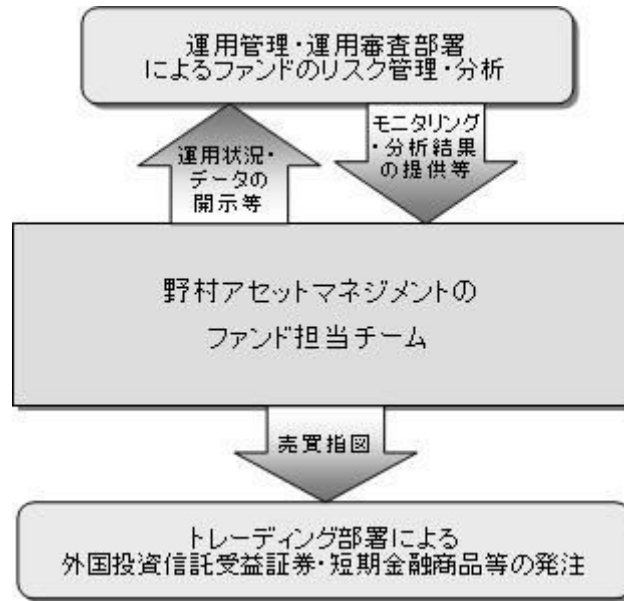
一般社団法人投資信託協会規則に定める一の者に対する株式等エクスポージャー、債券等エクスポージャーおよびデリバティブ等エクスポージャーの信託財産の純資産総額に対する比率は、原則としてそれぞれ10%、合計で20%以内とすることとし、当該比率を超えることとなった場合には、同規則に従い当該比率以内となるよう調整を行なうこととします。

「野村マネー マザーファンド」の運用体制等について

経済調査部署による国内外の経済調査および発行体の信用力調査をもとに、運用担当者が債券・短期金融商品等の銘柄選定やポートフォリオの構築を行ないます。運用審査部署がファンドのリスク管理・分析を行ない、モニタリング・分析結果を運用チームに提供します。

(3) 【運用体制】

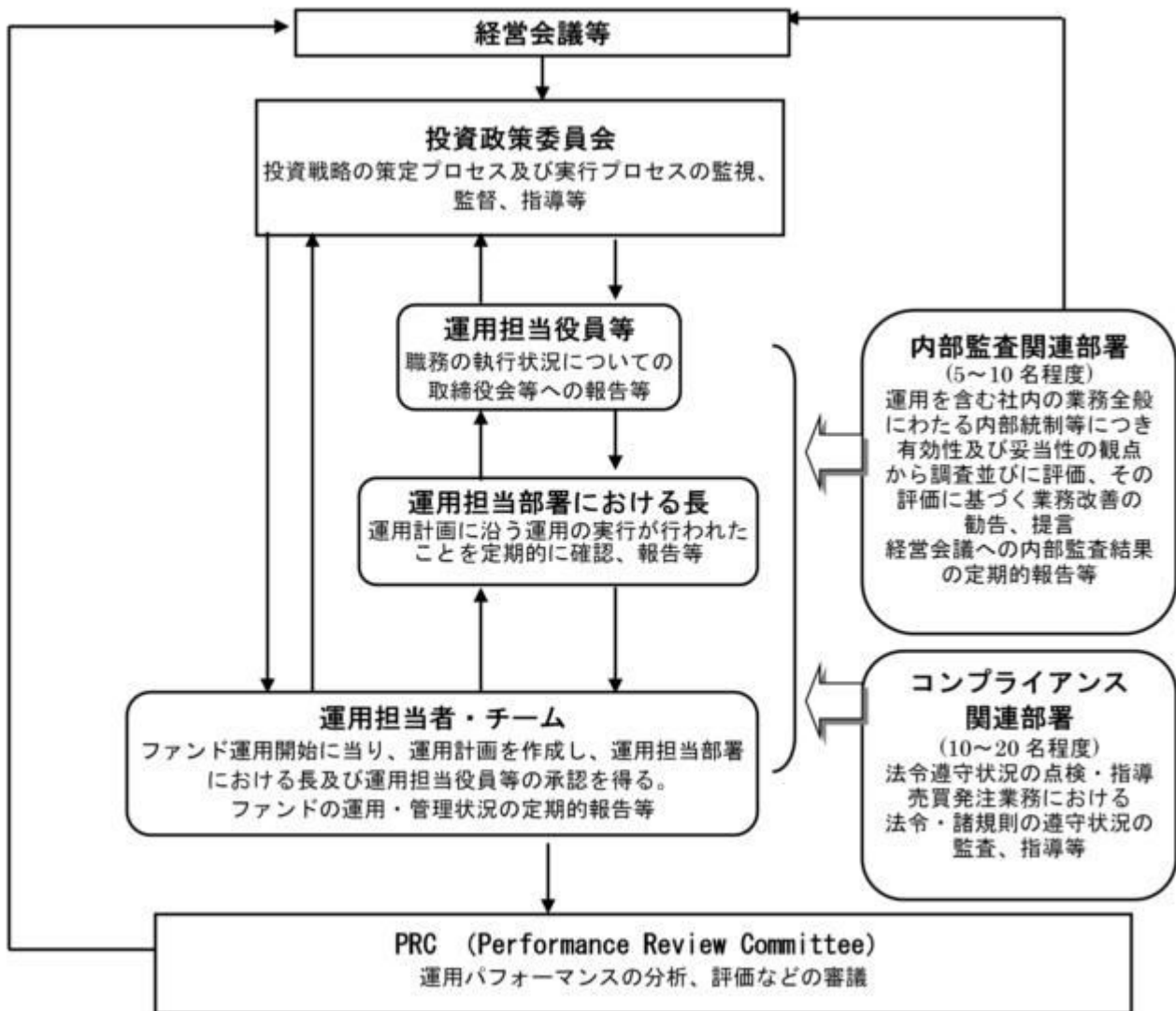
ファンドの運用体制は以下の通りです。



当社では、ファンドの運用に関する社内規程として、運用担当者に関する規程並びにスワップ取引、信用リスク管理、資金の借入、外国為替の予約取引等、信用取引等に関して各々、取扱い基準を設けております。

ファンドを含む委託会社における投資信託の内部管理及び意思決定を監督する組織等は以下の通りで

す。



委託会社によるファンドの関係法人（販売会社を除く）に対する管理体制等

当社では、「受託会社」または受託会社の再信託先に対しては、日々の純資産照合、月次の勘定残高照合などを行っています。また、受託業務の内部統制の有効性についての監査人による報告書を、受託会社より受け取っております。

運用の外部委託を行う場合、「運用の外部委託先」に対しては、外部委託先が行った日々の約定について、投資ガイドラインに沿ったものであるかを確認しています。また、コンプライアンスレポートの提出を義務付け、定期的に管理状況に関する報告を受けています。さらに、外部委託先の管理体制、コンプライアンス体制等について調査ならびに評価を行い、定期的に商品に関する委員会に報告しています。

ファンドの運用体制等は今後変更となる場合があります。

（４）【分配方針】

毎決算時に、原則として以下の方針に基づき分配を行いません。

分配対象額の範囲は、経費控除後の繰越分を含めた配当等収益と売買益（評価益を含みます。）等の全額とします。

<毎月分配型>

収益分配金額は、上記の範囲内で、委託者が決定するものとし、原則として、配当等収益等を中心に安定分配を行なうことを基本とします。ただし、基準価額水準等によっては、売買益等が中心となる場合や安定分配とならない場合があります。なお、毎年3月および9月の決算時には、基準価額水準等を勘案し、上記安定分配相当額のほか、上記の範囲内で委託者が決定する額を付加して分配する場合があります。

「原則として、配当等収益等を中心に安定分配を行なう」方針としていますが、これは、運用による収益が安定したものになることや基準価額が安定的に推移すること等を示唆するものではありません。

<年2回決算型>

収益分配金額は、上記の範囲内で、基準価額水準等を勘案して委託者が決定します。

留保益の運用については、特に制限を設けず、委託者の判断に基づき、元本部分と同一の運用を行ないます。

配当等収益とは、配当金、利子、貸付有価証券に係る品貸料およびこれらに類する収益から支払利息を控除した額で、諸経費、監査費用、当該監査費用に係る消費税等に相当する金額、信託報酬および当該信託報酬に係る消費税等に相当する金額を控除した後その残金を受益者に分配することができます。なお、次期以降の分配金にあてるため、その一部を分配準備積立金として積み立てることができます。

売買益とは、売買損益に評価損益を加減した利益金額で、諸経費、監査費用、当該監査費用に係る消費税等に相当する金額、信託報酬および当該信託報酬に係る消費税等に相当する金額を控除し、繰越欠損金のあるときは、その全額を売買益をもって補てんした後、受益者に分配することができます。なお、次期以降の分配にあてるため、分配準備積立金として積み立てることができます。

毎計算期末において、信託財産につき生じた損失は、次期に繰り越します。

* 委託会社の判断により分配を行なわない場合もあります。また、将来の分配金の支払いおよびその金額について示唆、保証するものではありません。

ファンドの決算日

<毎月分配型>

原則として**毎月23日**（休業日の場合は翌営業日）を決算日とします。

<年2回決算型>

原則として**毎年3月および9月の各23日**（休業日の場合は翌営業日）を決算日とします。

分配金のお支払い

分配金は、決算日において振替機関等の振替口座簿に記載または記録されている受益者(当該収益分配金にかかる決算日以前において一部解約が行なわれた受益権にかかる受益者を除きます。また、当該収益分配金にかかる決算日以前に設定された受益権で取得申込代金支払前のため販売会社の名義で記載または記録されている受益権については原則として取得申込者とします。)に、原則として決算日から起算して5営業日までに支払いを開始します。「自動けいぞく投資コース」をお申込みの場合は、分配金は税引き後無手数料で再投資されますが、再投資により増加した受益権は、振替口座簿に記載または記録されます。

分配金に関する留意点

分配金は、預貯金の利息とは異なりファンドの純資産から支払われますので、分配金支払い後の純資産はその相当額が減少することとなり、基準価額が下落する要因となります。

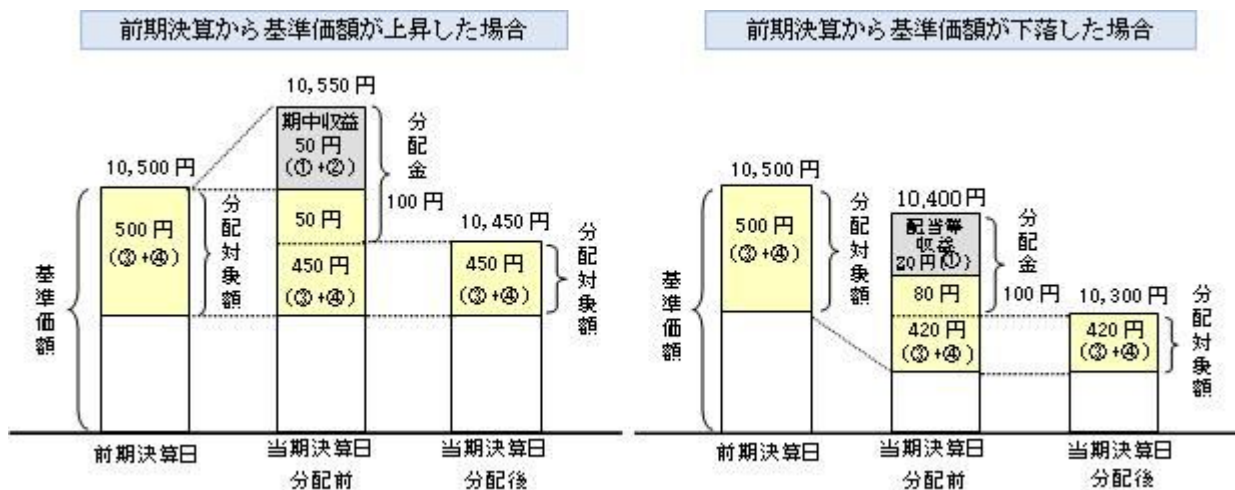


ファンドは、計算期間中に発生した運用収益（経費控除後の配当等収益および評価益を含む売買益）を超えて分配を行なう場合があります。したがって、ファンドの分配金の水準は必ずしも計算期間におけるファンドの収益率を示唆するものではありません。

- ・計算期間中に運用収益があった場合においても、当該運用収益を超えて分配を行なった場合、当期決算日の基準価額は前期決算日の基準価額と比べて下落することになります。

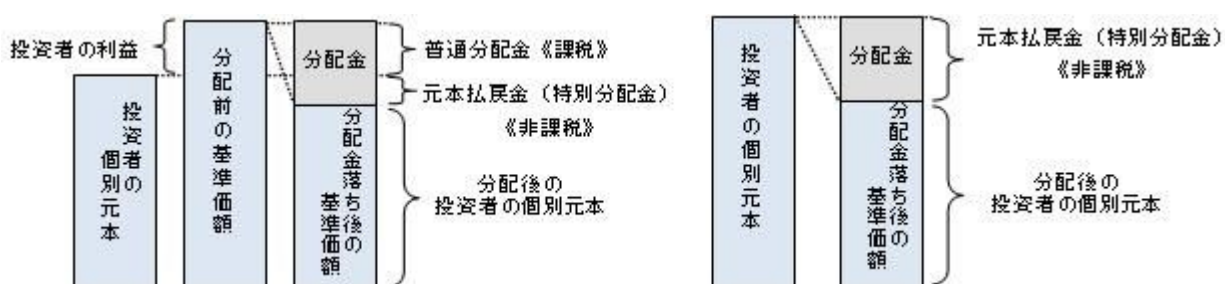
分配金は、分配方針に基づき、分配対象額から支払われます。

分配対象額とは、経費控除後の配当等収益 経費控除後の評価益を含む売買益 分配準備積立金 収益調整金です。



投資者の個別元本（追加型投資信託を保有する投資者毎の取得元本）の状況によっては、分配金額の一部または全部が、実質的に元本の一部払戻しに相当する場合があります。ファンド購入後の運用状況により、分配金額より基準価額の値上がり小さかった場合も同様です。

普通分配金・・・	分配金落ち後の基準価額が投資者の個別元本と同額の場合または投資者の個別元本を上回っている場合には分配金の全額が普通分配金となります。
元本払戻金・・・ （特別分配金）	分配金落ち後の基準価額が投資者の個別元本を下回っている場合には、その下回る部分の額が元本払戻金（特別分配金）となります。



投資者が元本払戻金（特別分配金）を受け取った場合、分配金発生時にその個別元本から元本払戻金（特別分配金）を控除した額が、その後の投資者の個別元本となります。

（注）普通分配金に対する課税については、後述の「4 手数料等及び税金 (5)課税上の取扱い」をご覧ください。

上記はイメージ図であり、実際の分配金額や基準価額について示唆、保証するものではありません。

（5）【投資制限】

投資信託証券への投資割合(運用の基本方針 2 運用方法 (3)投資制限)

投資信託証券への投資割合には制限を設けません。

外貨建資産への投資割合(運用の基本方針 2 運用方法 (3)投資制限)

外貨建資産への直接投資は行ないません。

デリバティブの利用(運用の基本方針 2 運用方法 (3)投資制限)

デリバティブの直接利用は行ないません。

一般社団法人投資信託協会規則に定める合理的な方法により算出した額が、信託財産の純資産総額を超えることとなるデリバティブ取引等（同規則に定めるデリバティブ取引等をいいます。）の実質的な利用は行ないません。

株式への投資割合(運用の基本方針 2 運用方法 (3)投資制限)

株式への直接投資は行ないません。

同一銘柄の投資信託証券への投資割合(運用の基本方針 2 運用方法 (3)投資制限)

同一銘柄の投資信託証券への投資割合には制限を設けません。

公社債の借入れ(約款第19条)

- () 委託者は、信託財産の効率的な運用に資するため、公社債の借入れの指図をすることができます。なお、当該公社債の借入れを行なうにあたり担保の提供が必要と認めるときは、担保の提供の指図を行なうものとします。
- () 上記()の指図は、当該借入れにかかる公社債の時価総額が信託財産の純資産総額の範囲内とします。
- () 信託財産の一部解約等の事由により、上記()の借入れにかかる公社債の時価総額が信託財産の純資産総額を超えることとなった場合には、委託者は速やかに、その超える額に相当する借入れた公社債の一部を返還するための指図をするものとします。
- () 上記()の借入れにかかる品貸料は信託財産中から支弁します。

資金の借入れ(約款第25条)

- () 委託者は、信託財産の効率的な運用ならびに運用の安定性をはかるため、一部解約に伴う支払資金の手当て（一部解約に伴う支払資金の手当てのために借入れた資金の返済を含みます。）を目的として、または再投資にかかる収益分配金の支払資金の手当てを目的として、資金借入れ（コール市場を通じる場合を含みます。）の指図をすることができます。なお、当該借入金をもって有価証券等の運用は行なわないものとします。
- () 一部解約に伴う支払資金の手当てにかかる借入期間は、受益者への解約代金支払開始日から信託財産で保有する有価証券等の売却代金の受渡日までの間または受益者への解約代金支払開始日から信託財産で保有する有価証券等の解約代金入金日までの間もしくは受益者への解約代金支払開始日から信託財産で保有する有価証券等の償還金の入金日までの期間が5営業日以内である場合の当該期間とし、資金借入額は当該有価証券等の売却代金、有価証券等の解約代金および有価証券等の償還金の合計額を限度とします。ただし、資金の借入額は、借入れ指図を行なう日における信託財産の純資産総額の10%を超えないこととします。
- () 収益分配金の再投資にかかる借入期間は信託財産から収益分配金が支弁される日からその翌営業日までとし、資金借入額は収益分配金の再投資額を限度とします。
- () 借入金の利息は信託財産中より支弁します。

前各号の規定にかかわらず、一般社団法人投資信託協会規則に定める一の者に対する株式等エクスポージャー、債券等エクスポージャーおよびデリバティブ等エクスポージャーの信託財産の純資産総額に対する比率は、原則としてそれぞれ10%、合計で20%以内とすることとし、当該比率を超えることとなつ

た場合には、同規則に従い当該比率以内となるよう調整を行なうこととします。(運用の基本方針 2
運用方法 (3)投資制限)

3【投資リスク】

基準価額の変動要因

ファンドの基準価額は、投資を行なっている有価証券等の値動きによる影響を受けますが、これらの運用による損益はすべて投資者の皆様に帰属します。

したがって、ファンドにおいて、投資者の皆様の投資元金は保証されているものではなく、基準価額の下落により、損失を被り、投資元金が割り込むことがあります。なお、投資信託は預貯金と異なります。

[価格変動リスク]

ファンドは、投資対象である外国投資信託において、株価指数先物取引、債券先物取引、金利先物取引および商品先物取引等を積極的に活用しますので、株価変動、金利変動、商品価格の変動等の影響を受けます。

なお、世界各国の先物取引等のロング・ポジション、あるいはショート・ポジションを構築することにより、絶対収益の獲得を目指して運用を行ないますので、投資対象市場の上昇が、必ずしも収益の要因となるわけではなく、投資対象市場が上昇した場合でも、収益が得られない場合や損失が発生する場合があります。また、レバレッジを利用して先物取引等を行なうことが可能なため、投資対象市場における比較的小さな値動きも、多額の損失をもたらす場合があります。

また、ファンドは実質的に債券に投資を行ないますので、市場金利や信用度の変動による債券価格変動の影響を受けます。

[為替変動リスク]

ファンドは、外国投資信託において、共通ポートフォリオを通じて為替取引を行なうため、当該取引通貨の為替変動の影響を受けます。各コースの為替変動リスクは以下の通りです。

<円コース>

投資対象である外国投資信託において、原則として為替ヘッジにより為替変動リスクの低減を図ることを基本とします。ただし、完全にヘッジすることは出来ませんので、共通ポートフォリオの通貨（米ドル）の対円での為替変動の影響を受ける場合があります。

<資源国通貨コースおよびアジア通貨コース>

投資対象である外国投資信託において、原則として米ドルを売り、各コースを構成する通貨を買う為替取引を行ないますので、各コースを構成する通貨の対円での為替変動の影響を受けます。ただし、外国投資信託の組入資産の額と当該為替取引における米ドル売りの額は必ずしも一致しないため、期待した投資効果が得られない場合があります。その場合、共通ポートフォリオの通貨（米ドル）の対円での為替変動の影響も受けることとなります。一部のコースが対象とする新興国の通貨については、先進国の通貨に比べ流動性が低い状況となる可能性が高く、その結果、当該通貨の為替変動は先進国以上に大きいものになることも想定されます。各コースを構成する通貨の金利が米ドルの金利より低い場合、為替取引によるコスト（金利差相当分の費用）がかかるため、基準価額の変動要因となります。

[取引先リスク]

ファンドは、実質的にデリバティブ取引等を利用しますので、取引先リスク（取引の相手方の倒産等により契約が不履行になる危険のこと）があります。

基準価額の変動要因は上記に限定されるものではありません。

その他の留意点

ファンドのお取引に関しては、金融商品取引法第37条の6の規定（いわゆるクーリング・オフ）の適用はありません。

資金動向、市況動向等によっては、また、不慮の出来事等が起きた場合には、投資方針に沿った運用ができない場合があります。

ファンドが実質的に組み入れる有価証券の発行体において、利払いや償還金の支払いが滞る可能性があります。

有価証券への投資等ファンドにかかる取引にあたっては、取引の相手方の倒産等により契約が不履行になる可能性があります。

各コースが各々投資対象とする外国投資信託受益証券が存続しないこととなる場合は、当該コースを繰上償還させます。

投資対象とするマザーファンドにおいて、他のベビーファンドの資金変動等に伴う売買等が生じた場合などには、ファンドの基準価額に影響を及ぼす場合があります。

外国投資信託の実質的な取引対象に含まれる新興国においては、政治、経済、社会情勢の変化が金融市場に及ぼす影響は、先進国以上に大きいものになることが予想されます。さらに、当局による海外からの投資規制などが緊急に導入されたり、あるいは政策の変更等により、金融市場が著しい悪影響を被る可能性や運用上の制約を大きく受ける可能性があります。

上記のような投資環境変化の内容によっては、ファンドでの新規投資の中止や大幅な縮小をする場合があります。

外国投資信託において為替取引を行なう一部の新興国の為替市場においては、内外の為替取引の自由化が実施されておらず、実際の現地通貨での金銭の受渡に制約があるため、ファンドはNDF（ノン・デリバブル・フォワード）を用いる場合があります。

NDFの取引価格の値動きと、実際の為替市場の値動きは、需給などの市況や規制等により大きく乖離する場合があります。その結果、ファンドの投資成果は、実際の為替市場や、金利市場の動向から想定されるものから大きく乖離する場合があります。なお、今後、NDFが利用できなくなった場合、ファンドの投資方針に沿った運用ができなくなる場合があります。

NDFとは、為替取引を行なう場合に利用する直物が替先渡取引の一種で、当該国の通貨を用いず、米ドルまたはその他の主要な通貨によって差金決済する取引をいいます。

ファンドが投資を行なう外国投資信託においては、各投資対象市場の上昇トレンドならびに下降トレンドを捉え、追従する戦略を採ります。相場に大きな価格トレンドがある場合においては、比較的大きな収益機会がありますが、市場の急変時や相場の転換点においては比較的大きな損失を被る可能性や、相場のもみあい局面では損失が継続する可能性があります。また当戦略においては、リターンの変動性が大きい傾向があります。投資環境等によっては、必ずしも当戦略によって好ましい投資成果を得られるわけではありません。

外国投資信託においては、共通ポートフォリオ（債券先物取引、株価指数先物取引、金利先物取引、商品先物取引および為替予約取引等の運用）部分の運用実績に対し、成功報酬が収受されます。したがって、各ファンドの運用実績にかかわらず成功報酬が課されている場合があります。

店頭デリバティブ取引等の金融取引に関して、国際的に規制の強化が行なわれており、ファンドが実質的に活用する当該金融取引が当該規制強化等の影響を受け、当該金融取引を行なうための担保として現

金等を提供する必要がある場合があります。その場合、追加的に現金等を保有するため、ファンドの実質的な主要投資対象の組入比率が下がり、高位に組入れた場合に期待される投資効果が得られないことが想定されます。また、その結果として、実質的な主要投資対象を高位に組入れた場合と比べてファンドのパフォーマンスが悪化する場合があります。

委託会社におけるリスクマネジメント体制

リスク管理関連の委員会

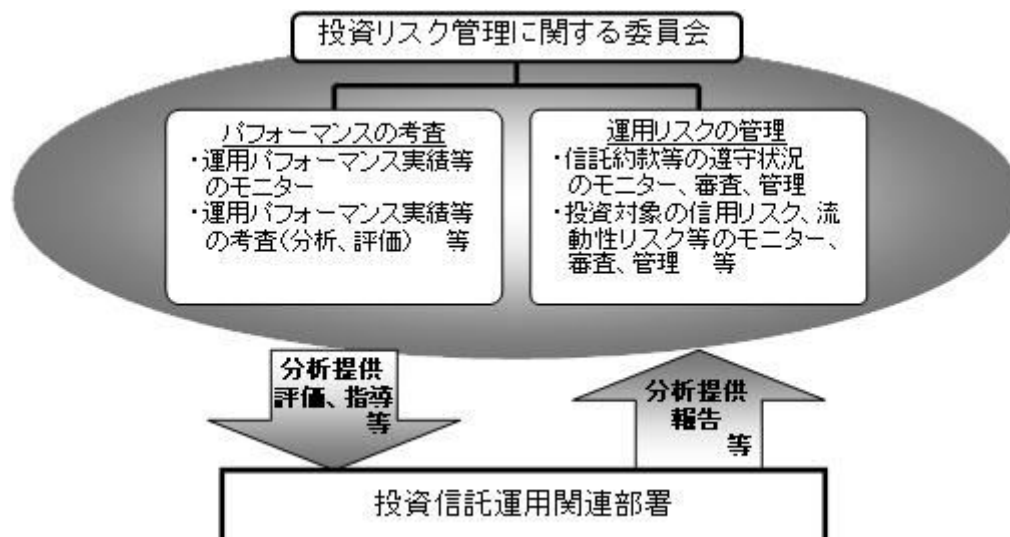
パフォーマンスの考査

投資信託の信託財産についてパフォーマンスに基づいた定期的な考査（分析、評価）の結果の報告、審議を行ないます。

運用リスクの管理

投資信託の信託財産の運用リスクを把握、管理し、その結果に基づき運用部門その他関連部署への是正勧告を行なうことにより、適切な管理を行ないます。

リスク管理体制図



投資リスクに関する管理体制等は今後変更となる場合があります。

■ リスクの定量的比較 (2015年5月末～2020年4月末：月次)

■ 円コース（毎月分配型）

ファンドの年間騰落率および分配金再投資基準価額の推移



ファンドと代表的な資産クラスとの騰落率の比較



	当ファンド	日本株	先進国株	新興国株	日本国債	先進国債	新興国債
最大値 (%)	30.6	41.9	34.1	37.2	9.3	15.3	19.3
最小値 (%)	△ 15.6	△ 22.0	△ 17.5	△ 27.4	△ 4.0	△ 12.3	△ 17.4
平均値 (%)	0.5	6.1	7.5	3.5	1.9	1.1	0.4

- * 分配金再投資基準価額は、税引前の分配金を再投資したものとみなして計算したものです。2015年5月末を10,000として指数化しております。
- * 年間騰落率は、2015年5月から2020年4月の5年間の各月末における1年間の騰落率を表示したものです。

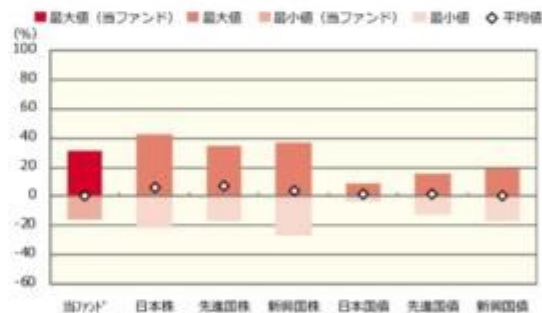
- * 全ての資産クラスが当ファンドの投資対象とは限りません。
- * 2015年5月から2020年4月の5年間の各月末における1年間の騰落率の最大値・最小値・平均値を表示したものです。
- * 決算日に対応した数値とは異なります。
- * 当ファンドは分配金再投資基準価額の騰落率です。

■ 円コース（年2回決算型）

ファンドの年間騰落率および分配金再投資基準価額の推移



ファンドと代表的な資産クラスとの騰落率の比較



	当ファンド	日本株	先進国株	新興国株	日本国債	先進国債	新興国債
最大値 (%)	31.0	41.9	34.1	37.2	9.3	15.3	19.3
最小値 (%)	△ 15.7	△ 22.0	△ 17.5	△ 27.4	△ 4.0	△ 12.3	△ 17.4
平均値 (%)	0.4	6.1	7.5	3.5	1.9	1.1	0.4

- * 分配金再投資基準価額は、税引前の分配金を再投資したものとみなして計算したものです。2015年5月末を10,000として指数化しております。
- * 年間騰落率は、2015年5月から2020年4月の5年間の各月末における1年間の騰落率を表示したものです。

- * 全ての資産クラスが当ファンドの投資対象とは限りません。
- * 2015年5月から2020年4月の5年間の各月末における1年間の騰落率の最大値・最小値・平均値を表示したものです。
- * 決算日に対応した数値とは異なります。
- * 当ファンドは分配金再投資基準価額の騰落率です。

資源国通貨コース（毎月分配型）

ファンドの年間騰落率および分配金再投資基準価額の推移

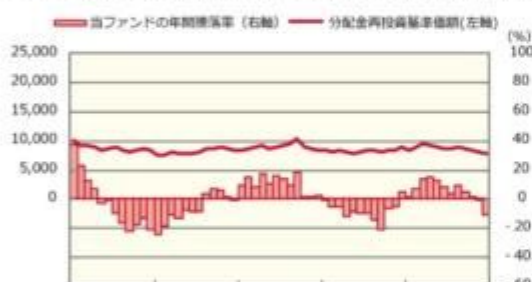


2015年5月 2016年4月 2017年4月 2018年4月 2019年4月 2020年4月

- * 分配金再投資基準価額は、税引前の分配金を再投資したものとみなして計算したものです。2015年5月末を10,000として指数化しております。
- * 年間騰落率は、2015年5月から2020年4月の5年間の各月末における1年間の騰落率を表示したものです。

資源国通貨コース（年2回決算型）

ファンドの年間騰落率および分配金再投資基準価額の推移



2015年5月 2016年4月 2017年4月 2018年4月 2019年4月 2020年4月

- * 分配金再投資基準価額は、税引前の分配金を再投資したものとみなして計算したものです。2015年5月末を10,000として指数化しております。
- * 年間騰落率は、2015年5月から2020年4月の5年間の各月末における1年間の騰落率を表示したものです。

ファンドと代表的な資産クラスとの騰落率の比較

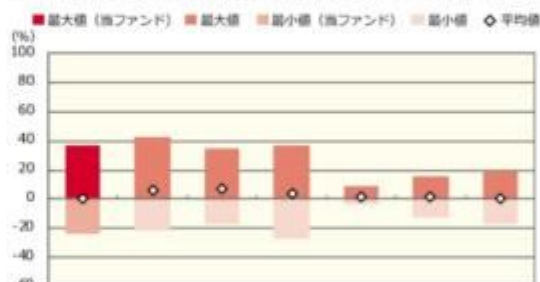


当ファンド* 日本株 先進国株 新興国株 日本国債 先進国債 新興国債

	当ファンド*	日本株	先進国株	新興国株	日本国債	先進国債	新興国債
最大値 (%)	36.5	41.9	34.1	37.2	9.3	15.3	19.3
最小値 (%)	△ 24.1	△ 22.0	△ 17.5	△ 27.4	△ 4.0	△ 12.3	△ 17.4
平均値 (%)	△ 0.2	6.1	7.5	3.5	1.9	1.1	0.4

- * 全ての資産クラスが当ファンドの投資対象とは限りません。
- * 2015年5月から2020年4月の5年間の各月末における1年間の騰落率の最大値・最小値・平均値を表示したものです。
- * 決算日に対応した数値とは異なります。
- * 当ファンドは分配金再投資基準価額の騰落率です。

ファンドと代表的な資産クラスとの騰落率の比較



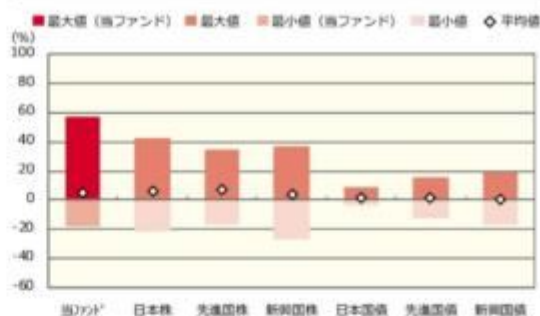
当ファンド* 日本株 先進国株 新興国株 日本国債 先進国債 新興国債

	当ファンド*	日本株	先進国株	新興国株	日本国債	先進国債	新興国債
最大値 (%)	36.9	41.9	34.1	37.2	9.3	15.3	19.3
最小値 (%)	△ 24.0	△ 22.0	△ 17.5	△ 27.4	△ 4.0	△ 12.3	△ 17.4
平均値 (%)	△ 0.1	6.1	7.5	3.5	1.9	1.1	0.4

- * 全ての資産クラスが当ファンドの投資対象とは限りません。
- * 2015年5月から2020年4月の5年間の各月末における1年間の騰落率の最大値・最小値・平均値を表示したものです。
- * 決算日に対応した数値とは異なります。
- * 当ファンドは分配金再投資基準価額の騰落率です。

アジア通貨コース（毎月分配型）**ファンドの年間騰落率および分配金再投資基準価額の推移**

2015年5月 2016年4月 2017年4月 2018年4月 2019年4月 2020年4月

ファンドと代表的な資産クラスとの騰落率の比較

	当ファンド	日本株	先進国株	新興国株	日本国債	先進国債	新興国債
最大値 (%)	57.1	41.9	34.1	37.2	9.3	15.3	19.3
最小値 (%)	△ 18.1	△ 22.0	△ 17.5	△ 27.4	△ 4.0	△ 12.3	△ 17.4
平均値 (%)	4.4	6.1	7.5	3.5	1.9	1.1	0.4

- * 分配金再投資基準価額は、税引前の分配金を再投資したものとみなして計算したものです。2015年5月末を10,000として指数化しております。
- * 年間騰落率は、2015年5月から2020年4月の5年間の各月末における1年間の騰落率を表示したものです。

- * 全ての資産クラスが当ファンドの投資対象とは限りません。
- * 2015年5月から2020年4月の5年間の各月末における1年間の騰落率の最大値・最小値・平均値を表示したものです。
- * 決算日に対応した数値とは異なります。
- * 当ファンドは分配金再投資基準価額の騰落率です。

アジア通貨コース（年2回決算型）**ファンドの年間騰落率および分配金再投資基準価額の推移**

2015年5月 2016年4月 2017年4月 2018年4月 2019年4月 2020年4月

ファンドと代表的な資産クラスとの騰落率の比較

	当ファンド	日本株	先進国株	新興国株	日本国債	先進国債	新興国債
最大値 (%)	57.4	41.9	34.1	37.2	9.3	15.3	19.3
最小値 (%)	△ 18.1	△ 22.0	△ 17.5	△ 27.4	△ 4.0	△ 12.3	△ 17.4
平均値 (%)	4.5	6.1	7.5	3.5	1.9	1.1	0.4

- * 分配金再投資基準価額は、税引前の分配金を再投資したものとみなして計算したものです。2015年5月末を10,000として指数化しております。
- * 年間騰落率は、2015年5月から2020年4月の5年間の各月末における1年間の騰落率を表示したものです。

- * 全ての資産クラスが当ファンドの投資対象とは限りません。
- * 2015年5月から2020年4月の5年間の各月末における1年間の騰落率の最大値・最小値・平均値を表示したものです。
- * 決算日に対応した数値とは異なります。
- * 当ファンドは分配金再投資基準価額の騰落率です。

※ 分配金再投資基準価額は、税引前の分配金を再投資したものとみなして計算しており、実際の基準価額と異なる場合があります。

<p><代表的な資産クラスの指数></p> <ul style="list-style-type: none"> ○日本株：東証株価指数（TOPIX）（配当込み） ○先進国株：MSCI-KOKUSAI 指数（配当込み、円ベース） ○新興国株：MSCI エマージング・マーケット・インデックス（配当込み、円ベース） ○日本国債：NOMURA-BPI 国債 ○先進国債：FTSE 世界国債インデックス（除く日本、ヘッジなし、円ベース） ○新興国債：JP モルガン・ガバメント・ボンド・インデックス-エマージング・マーケット・グローバル・ディバーシファイド（円ベース）
<p>■代表的な資産クラスの指数の著作権等について■</p> <ul style="list-style-type: none"> ○東証株価指数（TOPIX）（配当込み）・・・東証株価指数（TOPIX）（配当込み）は、株式会社東京証券取引所（東京証券取引所）の知的財産であり、指数の算出、指数値の公表、利用など同指数に関するすべての権利は、東京証券取引所に所有しています。なお、本商品は、東京証券取引所により提供、保証又は販売されるものではなく、東京証券取引所は、ファンドの発行又は売買に起因するいかなる損害に対しても、責任を有しません。 ○MSCI-KOKUSAI 指数（配当込み、円ベース）、MSCI エマージング・マーケット・インデックス（配当込み、円ベース）・・・MSCI-KOKUSAI 指数（配当込み、円ベース）、MSCI エマージング・マーケット・インデックス（配当込み、円ベース）は、MSCI が開発した指数です。同指数に対する著作権、知的財産その他一切の権利は MSCI に帰属します。また MSCI は、同指数の内容を変更する権利および公表を停止する権利を有しています。 ○NOMURA-BPI 国債・・・NOMURA-BPI 国債の知的財産権は、野村證券株式会社に帰属します。なお、野村證券株式会社は、NOMURA-BPI 国債の正確性、完全性、信頼性、有用性を保証するものではなく、NOMURA-BPI 国債を用いて行われる野村アセットマネジメント株式会社の事業活動、サービスに関し一切責任を負いません。 ○FTSE 世界国債インデックス（除く日本、ヘッジなし、円ベース）・・・FTSE 世界国債インデックス（除く日本、ヘッジなし、円ベース）は、FTSE Fixed Income LLC の知的財産であり、指数に関するすべての権利は FTSE Fixed Income LLC が有しています。 ○JP モルガン・ガバメント・ボンド・インデックス-エマージング・マーケット・グローバル・ディバーシファイド（円ベース）・・・「JP モルガン・ガバメント・ボンド・インデックス-エマージング・マーケット・グローバル・ディバーシファイド（円ベース）」（ここでは「指数」とよびます）についてここに提供された情報は、指数のレベルも含め、但しそれに限定することなく、情報としてのみ使用されるものであり、金融商品の売買を勧誘、何らかの売買の公式なコンファメーション、或いは指数に関連する何らかの商品の価値や価格を決めるものでもありません。また、投資戦略や税金における会計アドバイスを法的に推奨するものでもありません。ここに含まれる市場価格、データ、その他の情報は確かなものと考えられますが、JP Morgan Chase & Co. 及びその子会社（以下、JPM）がその完全性や正確性を保証するものではありません。含まれる情報は通知なしに変更されることがあります。過去のパフォーマンスは将来のリターンを示唆するものではありません。本資料に含まれる発行体の金融商品について、JPM やその従業員がロング・ショート両方を合わせてポジションを持ったり、売買を行ったり、またはマーケットメイクを行ったりすることがあり、また、発行体の引受人、プレースメント・エージェンシー、アドバイザー、または債主になっている可能性もあります。 <p>米国の J.P. Morgan Securities LLC（ここでは「JPMSLLC」と呼びます）（「指数スポンサー」）は、指数に関する証券、金融商品または取引（ここでは「プロダクト」と呼びます）についての提供、保証または販売促進を行いません。証券或いは金融商品全般、或いは特にプロダクトへの投資の推奨について、また金融市場における投資機会を指数に関連させる或いはそれを目的とする推奨の可否について、指数スポンサーは一切の表明または保証、或いは伝達または示唆を行なうものではありません。指数スポンサーはプロダクトについての管理、マーケティング、トレーディングに関する義務または法的責任を負いません。指数は信用できると考えられる情報によって算出されていますが、その完全性や正確性、また指数に付随する情報について保証するものではありません。指数は指数スポンサーが保有する財産であり、その財産権はすべて指数スポンサーに帰属します。</p> <p>JPMSLLC は NASD, NYSE, SIPC の会員です。JP Morgan は JP Morgan Chase Bank, NA, JPM, J.P. Morgan Securities PLC.、またはその関係会社が投資銀行業務を行う際に使用する名称です。</p>

（出所：株式会社野村総合研究所、FTSE Fixed Income LLC 他）

4【手数料等及び税金】

（1）【申込手数料】

取得申込日の翌々営業日の基準価額に、3.3%（申込手数料および当該申込手数料にかかる消費税等に相当する率）（税抜3.0%）以内 で販売会社が独自に定める率を乗じて得た額とします。

詳しくは、販売会社にお問い合わせ下さい。販売会社については、「サポートダイヤル」までお問い合わせ下さい。

収益分配金を再投資する場合には無手数料とします。

購入時手数料は、商品及び関連する投資環境の説明および情報提供等、ならびに購入に関する事務コストの対価として、購入時に頂戴するものです。

（2）【換金（解約）手数料】

換金手数料はありません。

（3）【信託報酬等】

信託報酬の総額は、ファンドの計算期間を通じて毎日、ファンドの純資産総額に年1.045%（税抜年0.95%）の率（「信託報酬率」といいます。）を乗じて得た額とします。

ファンドの信託報酬は、日々計上され、ファンドの基準価額に反映されます。なお、毎計算期末または信託終了のときファンドから支払われます。

信託報酬率の配分については、次の通り(税抜)とします。

< 委託会社 >	< 販売会社 >	< 受託会社 >
年0.27%	年0.65%	年0.03%

上記の他に、ファンドが投資対象とする外国投資信託に関しても、基本報酬として純資産総額の2.30%程度(年率)の信託報酬がかかります。

ファンドの信託報酬に、ファンドの主要投資対象である外国投資信託に係る費用を加えた、受益者が実質的に負担する信託報酬率について、概算値は以下の通りです。ただし、この値はあくまでも実質的な信託報酬の目安であり、ファンドにおける組入れ状況や純資産総額等によっては、信託報酬は変動します。

実質的な負担 ^(注)
年3.345%程度(税込) + 成功報酬

(注) ファンドが投資対象とする外国投資信託の信託報酬を加味して、投資者が実質的に負担する信託報酬率について算出したものです。

なお、投資対象とする外国投資信託は、運用実績に応じて成功報酬がかかります。詳しくは、前述の「(参考)投資対象とする外国投資信託の概要」をご覧ください。

支払先の役務の内容

< 委託会社 >	< 販売会社 >	< 受託会社 >
ファンドの運用とそれに伴う調査、受託会社への指図、法定書面等の作成、基準価額の算出等	購入後の情報提供、運用報告書等各種書類の送付、口座内でのファンドの管理および事務手続き等	ファンドの財産の保管・管理、委託会社からの指図の実行等

(4) 【その他の手数料等】

ファンドにおいて一部解約に伴う支払資金の手当て等を目的として資金借入れの指図を行なった場合、当該借入金の利息はファンドから支払われます。

ファンドに関する租税、信託事務の処理に要する諸費用および受託者の立替えた立替金の利息等は、受益者の負担とし、ファンドから支払われます。

ファンドに関する組入る有価証券の売買の際に発生する売買委託手数料、売買委託手数料に係る消費税等に相当する金額は信託財産から支払われます。

監査法人等に支払うファンドの監査に係る費用および当該監査費用に係る消費税等に相当する金額は、信託報酬支払いのときにファンドから支払われます。

ファンドにおいて一部解約の実行に伴い、信託財産留保額 をご負担いただきます。信託財産留保額は、基準価額に0.3%の率を乗じて得た額を1口あたりに換算して、換金する口数に応じてご負担いただきます。

「信託財産留保額」とは、償還時まで投資を続ける投資家との公平性の確保やファンド残高の安定的な推移を図るため、クローズド期間の有無に関係なく、信託期間満了前の解約に対し解約者から徴収する一定の金額をいい、信託財産に繰り入れられます。

* これらの費用等の中には、運用状況等により変動するものがあり、事前に料率、上限額等を表示することができないものがあります。

(5) 【課税上の取扱い】

課税上は、株式投資信託として取扱われます。

個人、法人別の課税について

個人の投資家に対する課税

< 収益分配金に対する課税 >

分配金のうち課税扱いとなる普通分配金については、20.315% (国税(所得税及び復興特別所得税) 15.315%および地方税5%)の税率による源泉徴収が行なわれます。なお、確定申告により、申告分離課税もしくは総合課税のいずれかを選択することもできます。

なお、配当控除は適用されません。

< 換金（解約）時および償還時の差益（譲渡益）に対する課税 >

換金（解約）時および償還時の差益（譲渡益）については、申告分離課税により20.315% (国税 15.315%および地方税5%)の税率が適用され、源泉徴収口座を選択した場合は20.315%の税率により源泉徴収が行なわれます。

損益通算について

以下の所得間で損益通算が可能です。上場株式等の配当所得については申告分離課税を選択したものに限りです。

《利子所得》	《上場株式等に係る譲渡所得等》 ^(注2)	《配当所得》
・ 特定公社債 ^(注1) の利子 ・ 公募公社債投資信託の収益分配金	特定公社債、公募公社債投資信託、上場株式、公募株式投資信託の ・ 譲渡益 ・ 譲渡損	・ 上場株式の配当 ・ 公募株式投資信託の収益分配金

(注1) 「特定公社債」とは、国債、地方債、外国国債、公募公社債、上場公社債、2015年12月31日以前に発行された公社債（同族会社が発行した社債を除きます。）などの一定の公社債をいいます。

(注2) 株式等に係る譲渡所得等について、上場株式等に係る譲渡所得等とそれ以外の株式等に係る譲渡所得等に区分し、別々の分離課税制度とすることとされ、原則として、これら相互の通算等ができないこととされました。

上場株式、公募株式投資信託は税法上、少額投資非課税制度「愛称：NISA（ニーサ）」の適用対象です。NISAをご利用の場合、毎年、一定額の範囲で新たに購入した公募株式投資信託などから生じる配当所得及び譲渡所得が一定期間非課税となります。他の口座で生じた配当所得や譲渡所得との損益通算はできません。販売会社で非課税口座を開設するなど、一定の条件に該当する方が対象となります。詳しくは、販売会社にお問い合わせください。

法人の投資家に対する課税

分配金のうち課税扱いとなる普通分配金ならびに換金（解約）時および償還時の個別元本超過額については、15.315% (国税15.315%)の税率で源泉徴収が行なわれます。なお、地方税の源泉徴収はありません。

源泉税は所有期間に応じて法人税額から控除

税金の取扱いの詳細については税務専門家等にご確認されることをお勧めします。

換金（解約）時および償還時の課税について

[個人の投資家の場合]

換金（解約）時および償還時の差益 については、譲渡所得とみなして課税が行われます。

換金（解約）時および償還時の価額から取得費（申込手数料（税込）を含む）を控除した利益を譲渡益として課税対象となります。

[法人の投資家の場合]

換金（解約）時および償還時の個別元本超過額が源泉徴収の対象（配当所得）となります。

なお、買取りによるご換金について、詳しくは販売会社にお問い合わせください。

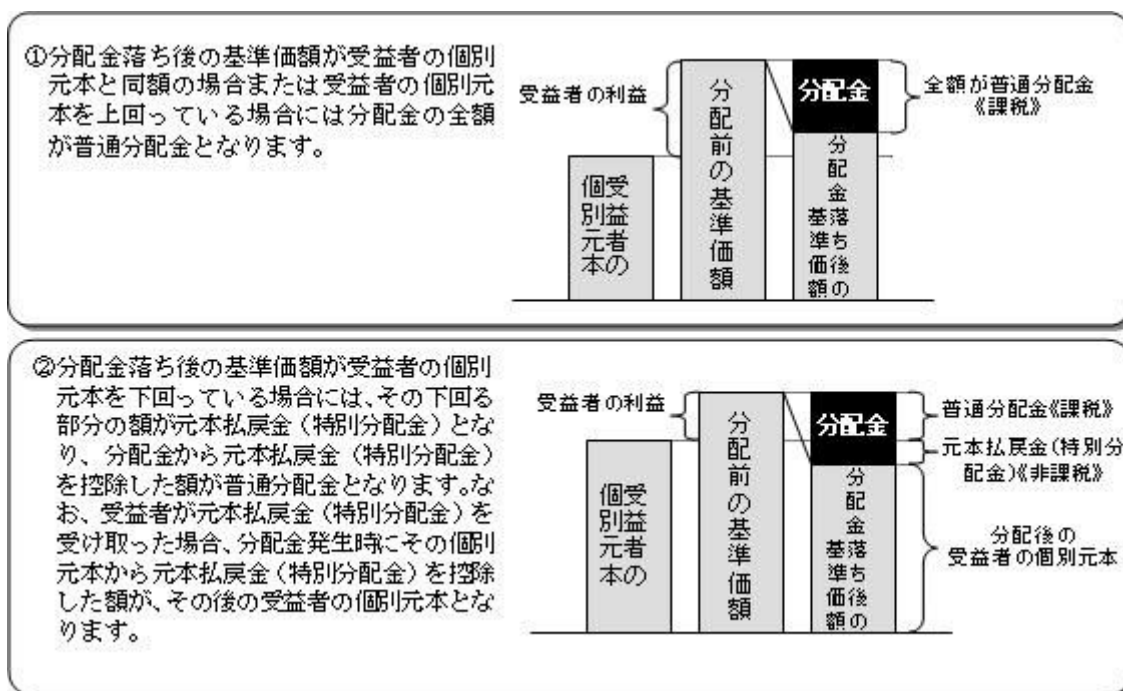
個別元本について

追加型投資信託を保有する受益者毎の取得元本をいいます。

受益者が同一ファンドの受益権を複数回取得した場合や受益者が元本払戻金（特別分配金）を受け取った場合などには、当該受益者の個別元本が変わりますので、詳しくは販売会社へお問い合わせください。

分配金の課税について

分配金には、課税扱いとなる「普通分配金」と、非課税扱いとなる「元本払戻金（特別分配金）」（受益者毎の元本の一部払戻しに相当する部分）があります。



上図はあくまでもイメージ図であり、個別元本や基準価額、分配金の各水準等を示唆するものではありません。

税法が改正された場合等は、上記「(5)課税上の取扱い」の内容（2020年4月末現在）が変更になる場合があります。

5【運用状況】

以下は2020年4月30日現在の運用状況であります。

また、投資比率とはファンドの純資産総額に対する当該資産の時価比率をいいます。

(1)【投資状況】

ノムラ・グローバルトレンド（円コース）毎月分配型

資産の種類	国/地域	時価合計（円）	投資比率（％）
投資信託受益証券	ケイマン諸島	406,447,266	98.75
親投資信託受益証券	日本	1,003,640	0.24
現金・預金・その他資産（負債控除後）		4,102,213	0.99
合計（純資産総額）		411,553,119	100.00

ノムラ・グローバルトレンド（円コース）年2回決算型

資産の種類	国/地域	時価合計（円）	投資比率（％）
投資信託受益証券	ケイマン諸島	1,284,193,452	99.02
親投資信託受益証券	日本	1,003,640	0.07
現金・預金・その他資産（負債控除後）		11,600,667	0.89
合計（純資産総額）		1,296,797,759	100.00

ノムラ・グローバルトレンド（資源国通貨コース）毎月分配型

資産の種類	国/地域	時価合計（円）	投資比率（％）
投資信託受益証券	ケイマン諸島	1,204,108,167	98.92
親投資信託受益証券	日本	1,003,640	0.08
現金・預金・その他資産（負債控除後）		12,068,399	0.99
合計（純資産総額）		1,217,180,206	100.00

ノムラ・グローバルトレンド（資源国通貨コース）年2回決算型

資産の種類	国/地域	時価合計（円）	投資比率（％）
投資信託受益証券	ケイマン諸島	392,884,068	98.85
親投資信託受益証券	日本	1,003,640	0.25
現金・預金・その他資産（負債控除後）		3,550,910	0.89
合計（純資産総額）		397,438,618	100.00

ノムラ・グローバルトレンド（アジア通貨コース）毎月分配型

資産の種類	国/地域	時価合計（円）	投資比率（％）
投資信託受益証券	ケイマン諸島	492,453,727	98.80
親投資信託受益証券	日本	1,003,640	0.20

現金・預金・その他資産(負債控除後)		4,969,611	0.99
合計(純資産総額)		498,426,978	100.00

ノムラ・グローバルトレンド(アジア通貨コース)年2回決算型

資産の種類	国/地域	時価合計(円)	投資比率(%)
投資信託受益証券	ケイマン諸島	614,781,208	98.93
親投資信託受益証券	日本	1,003,640	0.16
現金・預金・その他資産(負債控除後)		5,582,864	0.89
合計(純資産総額)		621,367,712	100.00

(参考)野村マネー マザーファンド

資産の種類	国/地域	時価合計(円)	投資比率(%)
地方債証券	日本	210,079,045	6.94
特殊債券	日本	1,252,444,330	41.39
社債券	日本	300,602,990	9.93
現金・預金・その他資産(負債控除後)		1,262,369,318	41.72
合計(純資産総額)		3,025,495,683	100.00

(2)【投資資産】

【投資有価証券の主要銘柄】

ノムラ・グローバルトレンド(円コース)毎月分配型

順位	国/地域	種類	銘柄名	数量	簿価単価(円)	簿価金額(円)	評価単価(円)	評価金額(円)	投資比率(%)
1	ケイマン諸島	投資信託受益証券	マネージド・フューチャーズ・ディバーシファイド・ファンド-日本円クラス	63,438	6,486	411,521,506	6,407	406,447,266	98.75
2	日本	親投資信託受益証券	野村マネー マザーファンド	983,672	1.0203	1,003,640	1.0203	1,003,640	0.24

種類別及び業種別投資比率

種類	投資比率(%)
投資信託受益証券	98.75
親投資信託受益証券	0.24
合計	99.00

ノムラ・グローバルトレンド(円コース)年2回決算型

順位	国/ 地域	種類	銘柄名	数量	簿価 単価 (円)	簿価 金額 (円)	評価 単価 (円)	評価 金額 (円)	投資 比率 (%)
1	ケイマン 諸島	投資信託受 益証券	マネージド・フューチャーズ・ ディバーシファイド・ファンド - 日本円クラス	200,436	6,684	1,339,860,542	6,407	1,284,193,452	99.02
2	日本	親投資信託 受益証券	野村マネー マザーファンド	983,672	1.0203	1,003,640	1.0203	1,003,640	0.07

種類別及び業種別投資比率

種類	投資比率(%)
投資信託受益証券	99.02
親投資信託受益証券	0.07
合 計	99.10

ノムラ・グローバルトレンド（資源国通貨コース）毎月分配型

順位	国/ 地域	種類	銘柄名	数量	簿価 単価 (円)	簿価 金額 (円)	評価 単価 (円)	評価 金額 (円)	投資 比率 (%)
1	ケイマン 諸島	投資信託受 益証券	マネージド・フューチャーズ・ ディバーシファイド・ファンド - 資源国通貨クラス	295,777	4,169	1,233,358,298	4,071	1,204,108,167	98.92
2	日本	親投資信託 受益証券	野村マネー マザーファンド	983,672	1.0203	1,003,640	1.0203	1,003,640	0.08

種類別及び業種別投資比率

種類	投資比率(%)
投資信託受益証券	98.92
親投資信託受益証券	0.08
合 計	99.00

ノムラ・グローバルトレンド（資源国通貨コース）年2回決算型

順位	国/ 地域	種類	銘柄名	数量	簿価 単価 (円)	簿価 金額 (円)	評価 単価 (円)	評価 金額 (円)	投資 比率 (%)
1	ケイマン 諸島	投資信託受 益証券	マネージド・フューチャーズ・ ディバーシファイド・ファンド - 資源国通貨クラス	96,508	4,341	419,001,051	4,071	392,884,068	98.85
2	日本	親投資信託 受益証券	野村マネー マザーファンド	983,672	1.0203	1,003,640	1.0203	1,003,640	0.25

種類別及び業種別投資比率

種類	投資比率(%)
投資信託受益証券	98.85

親投資信託受益証券	0.25
合 計	99.10

ノムラ・グローバルトレンド（アジア通貨コース）毎月分配型

順位	国/ 地域	種類	銘柄名	数量	簿価 単価 （円）	簿価 金額 （円）	評価 単価 （円）	評価 金額 （円）	投資 比率 （%）
1	ケイマン 諸島	投資信託受 益証券	マネージド・フューチャーズ・ ディバーシファイド・ファンド・ アジア通貨クラス	63,127	7,882	497,567,014	7,801	492,453,727	98.80
2	日本	親投資信託 受益証券	野村マネー マザーファンド	983,672	1.0203	1,003,640	1.0203	1,003,640	0.20

種類別及び業種別投資比率

種類	投資比率(%)
投資信託受益証券	98.80
親投資信託受益証券	0.20
合 計	99.00

ノムラ・グローバルトレンド（アジア通貨コース）年2回決算型

順位	国/ 地域	種類	銘柄名	数量	簿価 単価 （円）	簿価 金額 （円）	評価 単価 （円）	評価 金額 （円）	投資 比率 （%）
1	ケイマン 諸島	投資信託受 益証券	マネージド・フューチャーズ・ ディバーシファイド・ファンド・ アジア通貨クラス	78,808	8,222	647,977,541	7,801	614,781,208	98.93
2	日本	親投資信託 受益証券	野村マネー マザーファンド	983,672	1.0203	1,003,640	1.0203	1,003,640	0.16

種類別及び業種別投資比率

種類	投資比率(%)
投資信託受益証券	98.93
親投資信託受益証券	0.16
合 計	99.10

（参考）野村マネー マザーファンド

順位	国/ 地域	種類	銘柄名	数量	簿価 単価 （円）	簿価 金額 （円）	評価 単価 （円）	評価 金額 （円）	利率 （%）	償還期限	投資 比率 （%）
1	日本	特殊債券	西日本高速道 路 第42回	210,000,000	100.00	210,008,400	100.00	210,008,400	0.001	2020/6/19	6.94
2	日本	社債券	北海道電力 第 316回	200,000,000	100.16	200,328,800	100.16	200,328,800	1.164	2020/6/25	6.62

3	日本	地方債証券	福岡県 公募平成27年度第2回	200,000,000	100.03	200,073,040	100.03	200,073,040	0.162	2020/7/22	6.61
4	日本	特殊債券	しんきん中金債券 利付第306回	200,000,000	100.01	200,039,322	100.01	200,039,322	0.25	2020/5/27	6.61
5	日本	特殊債券	日本学生支援債券 財投機関債 第51回	200,000,000	100.00	200,010,000	100.00	200,010,000	0.001	2020/6/19	6.61
6	日本	特殊債券	日本政策金融公庫社債 第68回財投機関債	200,000,000	100.00	200,002,000	100.00	200,002,000	0.001	2020/5/11	6.61
7	日本	特殊債券	日本政策金融公庫債券 政府保証第32回	120,000,000	100.07	120,095,280	100.07	120,095,280	0.16	2020/9/16	3.96
8	日本	社債券	関西電力 第482回	100,000,000	100.27	100,274,190	100.27	100,274,190	1.189	2020/7/24	3.31
9	日本	特殊債券	地方公共団体金融機構債券 第12回	100,000,000	100.10	100,100,232	100.10	100,100,232	1.38	2020/5/28	3.30
10	日本	特殊債券	中日本高速道路 第62回	100,000,000	100.09	100,091,488	100.09	100,091,488	0.225	2020/9/18	3.30
11	日本	特殊債券	商工債券 利付(3年)第211回	100,000,000	100.02	100,025,904	100.02	100,025,904	0.07	2020/8/27	3.30
12	日本	特殊債券	日本高速道路保有・債務返済機構債券 政府保証債第115回	22,000,000	100.32	22,071,704	100.32	22,071,704	1	2020/8/31	0.72
13	日本	地方債証券	北九州市 公募(5年)平成27年度第1回	10,000,000	100.06	10,006,005	100.06	10,006,005	0.136	2020/9/30	0.33

種類別及び業種別投資比率

種類	投資比率(%)
地方債証券	6.94
特殊債券	41.39
社債券	9.93
合計	58.27

【投資不動産物件】

ノムラ・グローバルトレンド(円コース)毎月分配型

該当事項はありません。

ノムラ・グローバルトレンド(円コース)年2回決算型

該当事項はありません。

ノムラ・グローバルトレンド(資源国通貨コース)毎月分配型

該当事項はありません。

ノムラ・グローバルトレンド(資源国通貨コース)年2回決算型

該当事項はありません。

ノムラ・グローバルトレンド(アジア通貨コース)毎月分配型

該当事項はありません。

ノムラ・グローバルトレンド（アジア通貨コース）年2回決算型

該当事項はありません。

（参考）野村マネー マザーファンド

該当事項はありません。

【その他投資資産の主要なもの】

ノムラ・グローバルトレンド（円コース）毎月分配型

該当事項はありません。

ノムラ・グローバルトレンド（円コース）年2回決算型

該当事項はありません。

ノムラ・グローバルトレンド（資源国通貨コース）毎月分配型

該当事項はありません。

ノムラ・グローバルトレンド（資源国通貨コース）年2回決算型

該当事項はありません。

ノムラ・グローバルトレンド（アジア通貨コース）毎月分配型

該当事項はありません。

ノムラ・グローバルトレンド（アジア通貨コース）年2回決算型

該当事項はありません。

（参考）野村マネー マザーファンド

該当事項はありません。

（3）【運用実績】

【純資産の推移】

ノムラ・グローバルトレンド（円コース）毎月分配型

2020年4月末日及び同日前1年以内における各月末並びに下記特定期間末の純資産の推移は次の通りです。

		純資産総額（百万円）		1口当たり純資産額(円)	
		（分配落）	（分配付）	（分配落）	（分配付）
第1特定期間	(2011年 9月26日)	15,729	15,745	1.0055	1.0065
第2特定期間	(2012年 3月23日)	9,117	9,127	0.9118	0.9128
第3特定期間	(2012年 9月24日)	2,801	2,804	0.8811	0.8821
第4特定期間	(2013年 3月25日)	1,673	1,674	0.8730	0.8740
第5特定期間	(2013年 9月24日)	971	973	0.7595	0.7605
第6特定期間	(2014年 3月24日)	763	764	0.7303	0.7313
第7特定期間	(2014年 9月24日)	661	662	0.8856	0.8866
第8特定期間	(2015年 3月23日)	591	592	1.0804	1.0814
第9特定期間	(2015年 9月24日)	506	507	0.9561	0.9571
第10特定期間	(2016年 3月23日)	645	646	0.9737	0.9747
第11特定期間	(2016年 9月23日)	1,361	1,363	0.8713	0.8723
第12特定期間	(2017年 3月23日)	1,197	1,199	0.8211	0.8221
第13特定期間	(2017年 9月25日)	1,021	1,023	0.8219	0.8229
第14特定期間	(2018年 3月23日)	865	866	0.8090	0.8100
第15特定期間	(2018年 9月25日)	659	660	0.7638	0.7648
第16特定期間	(2019年 3月25日)	553	554	0.7890	0.7900
第17特定期間	(2019年 9月24日)	541	542	0.8682	0.8692
第18特定期間	(2020年 3月23日)	534	535	0.9319	0.9329
	2019年 4月末日	584		0.8330	
	5月末日	556		0.8246	
	6月末日	565		0.8374	
	7月末日	591		0.8984	
	8月末日	619		0.9412	
	9月末日	551		0.8833	
	10月末日	516		0.8280	
	11月末日	515		0.8258	
	12月末日	509		0.8270	
	2020年 1月末日	505		0.8207	
	2月末日	504		0.8261	
	3月末日	424		0.9005	
	4月末日	411		0.8957	

ノムラ・グローバルトレンド（円コース）年2回決算型

2020年4月末日及び同日前1年以内における各月末並びに下記決算期末の純資産の推移は次の通りです。

		純資産総額（百万円）		1口当たり純資産額（円）	
		（分配落）	（分配付）	（分配落）	（分配付）
第1計算期間	(2011年 9月26日)	41,281	41,321	1.0108	1.0118
第2計算期間	(2012年 3月23日)	23,404	23,404	0.9215	0.9215
第3計算期間	(2012年 9月24日)	11,107	11,107	0.8966	0.8966
第4計算期間	(2013年 3月25日)	6,781	6,781	0.8947	0.8947
第5計算期間	(2013年 9月24日)	4,196	4,196	0.7837	0.7837
第6計算期間	(2014年 3月24日)	3,013	3,013	0.7595	0.7595
第7計算期間	(2014年 9月24日)	2,847	2,847	0.9288	0.9288
第8計算期間	(2015年 3月23日)	3,985	3,989	1.1393	1.1403
第9計算期間	(2015年 9月24日)	4,487	4,491	1.0141	1.0151
第10計算期間	(2016年 3月23日)	4,190	4,194	1.0374	1.0384
第11計算期間	(2016年 9月23日)	4,408	4,408	0.9333	0.9333
第12計算期間	(2017年 3月23日)	3,678	3,678	0.8855	0.8855
第13計算期間	(2017年 9月25日)	2,909	2,909	0.8920	0.8920
第14計算期間	(2018年 3月23日)	2,501	2,501	0.8841	0.8841
第15計算期間	(2018年 9月25日)	2,144	2,144	0.8409	0.8409
第16計算期間	(2019年 3月25日)	2,098	2,098	0.8754	0.8754
第17計算期間	(2019年 9月24日)	1,529	1,529	0.9701	0.9701
第18計算期間	(2020年 3月23日)	1,512	1,512	1.0505	1.0505
	2019年 4月末日	2,156		0.9255	
	5月末日	2,155		0.9173	
	6月末日	2,190		0.9324	
	7月末日	2,262		1.0018	
	8月末日	1,732		1.0511	
	9月末日	1,539		0.9870	
	10月末日	1,451		0.9263	
	11月末日	1,425		0.9249	
	12月末日	1,414		0.9273	
	2020年 1月末日	1,380		0.9213	
	2月末日	1,317		0.9286	
	3月末日	1,423		1.0147	
	4月末日	1,296		1.0104	

ノムラ・グローバルトレンド（資源国通貨コース）毎月分配型

2020年4月末日及び同日前1年以内における各月末並びに下記特定期間末の純資産の推移は次の通りです。

		純資産総額（百万円）		1口当たり純資産額（円）	
		（分配落）	（分配付）	（分配落）	（分配付）
第1特定期間	(2011年 9月26日)	64,368	64,759	0.8223	0.8273

第2特定期間	(2012年 3月23日)	34,584	34,788	0.8485	0.8535
第3特定期間	(2012年 9月24日)	15,403	15,467	0.7243	0.7273
第4特定期間	(2013年 3月25日)	11,552	11,593	0.8495	0.8525
第5特定期間	(2013年 9月24日)	7,092	7,122	0.7204	0.7234
第6特定期間	(2014年 3月24日)	5,699	5,725	0.6680	0.6710
第7特定期間	(2014年 9月24日)	5,334	5,352	0.8607	0.8637
第8特定期間	(2015年 3月23日)	4,800	4,814	0.9900	0.9930
第9特定期間	(2015年 9月24日)	3,316	3,328	0.8014	0.8044
第10特定期間	(2016年 3月23日)	2,970	2,981	0.7850	0.7880
第11特定期間	(2016年 9月23日)	2,356	2,366	0.6942	0.6972
第12特定期間	(2017年 3月23日)	2,415	2,425	0.7674	0.7704
第13特定期間	(2017年 9月25日)	2,029	2,031	0.7753	0.7763
第14特定期間	(2018年 3月23日)	1,836	1,838	0.7483	0.7493
第15特定期間	(2018年 9月25日)	1,571	1,574	0.6652	0.6662
第16特定期間	(2019年 3月25日)	1,518	1,520	0.7093	0.7103
第17特定期間	(2019年 9月24日)	1,468	1,470	0.7401	0.7411
第18特定期間	(2020年 3月23日)	1,291	1,293	0.6903	0.6913
	2019年 4月末日	1,584		0.7426	
	5月末日	1,465		0.7116	
	6月末日	1,496		0.7376	
	7月末日	1,599		0.7993	
	8月末日	1,537		0.7709	
	9月末日	1,469		0.7465	
	10月末日	1,424		0.7312	
	11月末日	1,395		0.7133	
	12月末日	1,441		0.7478	
	2020年 1月末日	1,358		0.7143	
	2月末日	1,314		0.7003	
	3月末日	1,262		0.6750	
	4月末日	1,217		0.6504	

ノムラ・グローバルトレンド（資源国通貨コース）年2回決算型

2020年4月末日及び同日前1年以内における各月末並びに下記決算期末の純資産の推移は次の通りです。

		純資産総額（百万円）		1口当たり純資産額(円)	
		（分配落）	（分配付）	（分配落）	（分配付）
第1計算期間	(2011年 9月26日)	20,929	20,929	0.8430	0.8430
第2計算期間	(2012年 3月23日)	12,575	12,575	0.9033	0.9033
第3計算期間	(2012年 9月24日)	7,082	7,082	0.7982	0.7982
第4計算期間	(2013年 3月25日)	5,040	5,040	0.9590	0.9590
第5計算期間	(2013年 9月24日)	2,839	2,839	0.8322	0.8322

第6計算期間	(2014年 3月24日)	2,069	2,069	0.7918	0.7918
第7計算期間	(2014年 9月24日)	2,132	2,135	1.0446	1.0456
第8計算期間	(2015年 3月23日)	1,630	1,632	1.2235	1.2245
第9計算期間	(2015年 9月24日)	1,286	1,287	1.0114	1.0124
第10計算期間	(2016年 3月23日)	1,311	1,312	1.0110	1.0120
第11計算期間	(2016年 9月23日)	1,210	1,210	0.9185	0.9185
第12計算期間	(2017年 3月23日)	1,327	1,328	1.0392	1.0402
第13計算期間	(2017年 9月25日)	1,272	1,273	1.0719	1.0729
第14計算期間	(2018年 3月23日)	698	699	1.0420	1.0430
第15計算期間	(2018年 9月25日)	600	600	0.9339	0.9339
第16計算期間	(2019年 3月25日)	549	549	1.0046	1.0046
第17計算期間	(2019年 9月24日)	550	551	1.0556	1.0566
第18計算期間	(2020年 3月23日)	435	435	0.9927	0.9927
	2019年 4月末日	569		1.0532	
	5月末日	536		1.0107	
	6月末日	556		1.0491	
	7月末日	603		1.1384	
	8月末日	579		1.0993	
	9月末日	545		1.0648	
	10月末日	527		1.0444	
	11月末日	499		1.0203	
	12月末日	513		1.0712	
	2020年 1月末日	483		1.0244	
	2月末日	474		1.0058	
	3月末日	411		0.9708	
	4月末日	397		0.9369	

ノムラ・グローバルトレンド（アジア通貨コース）毎月分配型

2020年4月末日及び同日前1年以内における各月末並びに下記特定期間末の純資産の推移は次の通りです。

		純資産総額（百万円）		1口当たり純資産額(円)	
		（分配落）	（分配付）	（分配落）	（分配付）
第1特定期間	(2011年 9月26日)	31,581	31,757	0.8971	0.9021
第2特定期間	(2012年 3月23日)	14,659	14,743	0.8664	0.8714
第3特定期間	(2012年 9月24日)	6,576	6,602	0.7593	0.7623
第4特定期間	(2013年 3月25日)	4,675	4,690	0.9165	0.9195
第5特定期間	(2013年 9月24日)	2,586	2,596	0.7840	0.7870
第6特定期間	(2014年 3月24日)	2,228	2,236	0.7879	0.7909
第7特定期間	(2014年 9月24日)	1,967	1,973	1.0120	1.0150
第8特定期間	(2015年 3月23日)	1,927	1,931	1.3405	1.3435
第9特定期間	(2015年 9月24日)	1,660	1,664	1.1471	1.1501

第10特定期間	(2016年 3月23日)	1,923	1,928	1.1575	1.1605
第11特定期間	(2016年 9月23日)	1,242	1,246	0.9487	0.9517
第12特定期間	(2017年 3月23日)	1,095	1,097	0.9939	0.9959
第13特定期間	(2017年 9月25日)	1,005	1,007	1.0368	1.0388
第14特定期間	(2018年 3月23日)	739	741	0.9913	0.9933
第15特定期間	(2018年 9月25日)	624	625	0.9496	0.9506
第16特定期間	(2019年 3月25日)	592	593	1.0379	1.0389
第17特定期間	(2019年 9月24日)	550	551	1.1259	1.1269
第18特定期間	(2020年 3月23日)	542	542	1.2059	1.2069
	2019年 4月末日	618		1.1057	
	5月末日	588		1.0626	
	6月末日	589		1.0847	
	7月末日	594		1.1803	
	8月末日	576		1.1779	
	9月末日	557		1.1403	
	10月末日	525		1.0953	
	11月末日	518		1.0974	
	12月末日	526		1.1142	
	2020年 1月末日	521		1.1153	
	2月末日	505		1.1248	
	3月末日	499		1.1344	
	4月末日	498		1.1481	

ノムラ・グローバルトレンド（アジア通貨コース）年2回決算型

2020年4月末日及び同日前1年以内における各月末並びに下記決算期末の純資産の推移は次の通りです。

		純資産総額（百万円）		1口当たり純資産額(円)	
		（分配落）	（分配付）	（分配落）	（分配付）
第1計算期間	(2011年 9月26日)	12,259	12,259	0.9194	0.9194
第2計算期間	(2012年 3月23日)	6,599	6,599	0.9205	0.9205
第3計算期間	(2012年 9月24日)	3,899	3,899	0.8338	0.8338
第4計算期間	(2013年 3月25日)	3,297	3,300	1.0282	1.0292
第5計算期間	(2013年 9月24日)	1,988	1,988	0.8976	0.8976
第6計算期間	(2014年 3月24日)	1,711	1,711	0.9228	0.9228
第7計算期間	(2014年 9月24日)	1,309	1,310	1.2102	1.2112
第8計算期間	(2015年 3月23日)	1,742	1,743	1.6270	1.6280
第9計算期間	(2015年 9月24日)	1,240	1,241	1.4131	1.4141
第10計算期間	(2016年 3月23日)	1,368	1,369	1.4496	1.4506
第11計算期間	(2016年 9月23日)	1,128	1,128	1.2096	1.2106
第12計算期間	(2017年 3月23日)	985	986	1.2831	1.2841
第13計算期間	(2017年 9月25日)	976	976	1.3540	1.3550

第14計算期間	(2018年 3月23日)	599	600	1.3083	1.3093
第15計算期間	(2018年 9月25日)	539	540	1.2646	1.2656
第16計算期間	(2019年 3月25日)	587	587	1.3902	1.3912
第17計算期間	(2019年 9月24日)	621	621	1.5154	1.5164
第18計算期間	(2020年 3月23日)	651	652	1.6309	1.6319
	2019年 4月末日	623		1.4823	
	5月末日	577		1.4259	
	6月末日	590		1.4569	
	7月末日	658		1.5873	
	8月末日	654		1.5854	
	9月末日	629		1.5348	
	10月末日	597		1.4755	
	11月末日	599		1.4798	
	12月末日	617		1.5036	
	2020年 1月末日	610		1.5063	
	2月末日	616		1.5204	
	3月末日	613		1.5340	
	4月末日	621		1.5539	

【分配の推移】

ノムラ・グローバルトレンド（円コース）毎月分配型

	計算期間	1口当たりの分配金
第1特定期間	2011年 4月26日～2011年 9月26日	0.0050円
第2特定期間	2011年 9月27日～2012年 3月23日	0.0060円
第3特定期間	2012年 3月24日～2012年 9月24日	0.0060円
第4特定期間	2012年 9月25日～2013年 3月25日	0.0060円
第5特定期間	2013年 3月26日～2013年 9月24日	0.0060円
第6特定期間	2013年 9月25日～2014年 3月24日	0.0060円
第7特定期間	2014年 3月25日～2014年 9月24日	0.0060円
第8特定期間	2014年 9月25日～2015年 3月23日	0.0060円
第9特定期間	2015年 3月24日～2015年 9月24日	0.0060円
第10特定期間	2015年 9月25日～2016年 3月23日	0.0060円
第11特定期間	2016年 3月24日～2016年 9月23日	0.0060円
第12特定期間	2016年 9月24日～2017年 3月23日	0.0060円
第13特定期間	2017年 3月24日～2017年 9月25日	0.0060円
第14特定期間	2017年 9月26日～2018年 3月23日	0.0060円
第15特定期間	2018年 3月24日～2018年 9月25日	0.0060円
第16特定期間	2018年 9月26日～2019年 3月25日	0.0060円
第17特定期間	2019年 3月26日～2019年 9月24日	0.0060円
第18特定期間	2019年 9月25日～2020年 3月23日	0.0060円

各特定期間中の分配金単価の合計を表示しております。

ノムラ・グローバルトレンド（円コース）年2回決算型

	計算期間	1口当たりの分配金
第1計算期間	2011年 4月26日～2011年 9月26日	0.0010円
第2計算期間	2011年 9月27日～2012年 3月23日	0.0000円
第3計算期間	2012年 3月24日～2012年 9月24日	0.0000円
第4計算期間	2012年 9月25日～2013年 3月25日	0.0000円
第5計算期間	2013年 3月26日～2013年 9月24日	0.0000円
第6計算期間	2013年 9月25日～2014年 3月24日	0.0000円
第7計算期間	2014年 3月25日～2014年 9月24日	0.0000円
第8計算期間	2014年 9月25日～2015年 3月23日	0.0010円
第9計算期間	2015年 3月24日～2015年 9月24日	0.0010円
第10計算期間	2015年 9月25日～2016年 3月23日	0.0010円
第11計算期間	2016年 3月24日～2016年 9月23日	0.0000円
第12計算期間	2016年 9月24日～2017年 3月23日	0.0000円
第13計算期間	2017年 3月24日～2017年 9月25日	0.0000円
第14計算期間	2017年 9月26日～2018年 3月23日	0.0000円
第15計算期間	2018年 3月24日～2018年 9月25日	0.0000円
第16計算期間	2018年 9月26日～2019年 3月25日	0.0000円
第17計算期間	2019年 3月26日～2019年 9月24日	0.0000円
第18計算期間	2019年 9月25日～2020年 3月23日	0.0000円

ノムラ・グローバルトレンド（資源国通貨コース）毎月分配型

	計算期間	1口当たりの分配金
第1特定期間	2011年 4月26日～2011年 9月26日	0.0250円
第2特定期間	2011年 9月27日～2012年 3月23日	0.0300円
第3特定期間	2012年 3月24日～2012年 9月24日	0.0260円
第4特定期間	2012年 9月25日～2013年 3月25日	0.0180円
第5特定期間	2013年 3月26日～2013年 9月24日	0.0180円
第6特定期間	2013年 9月25日～2014年 3月24日	0.0180円
第7特定期間	2014年 3月25日～2014年 9月24日	0.0180円
第8特定期間	2014年 9月25日～2015年 3月23日	0.0180円
第9特定期間	2015年 3月24日～2015年 9月24日	0.0180円
第10特定期間	2015年 9月25日～2016年 3月23日	0.0180円
第11特定期間	2016年 3月24日～2016年 9月23日	0.0180円
第12特定期間	2016年 9月24日～2017年 3月23日	0.0180円
第13特定期間	2017年 3月24日～2017年 9月25日	0.0160円
第14特定期間	2017年 9月26日～2018年 3月23日	0.0060円

第15特定期間	2018年 3月24日～2018年 9月25日	0.0060円
第16特定期間	2018年 9月26日～2019年 3月25日	0.0060円
第17特定期間	2019年 3月26日～2019年 9月24日	0.0060円
第18特定期間	2019年 9月25日～2020年 3月23日	0.0060円

各特定期間中の分配金単価の合計を表示しております。

ノムラ・グローバルトレンド（資源国通貨コース）年2回決算型

	計算期間	1口当たりの分配金
第1計算期間	2011年 4月26日～2011年 9月26日	0.0000円
第2計算期間	2011年 9月27日～2012年 3月23日	0.0000円
第3計算期間	2012年 3月24日～2012年 9月24日	0.0000円
第4計算期間	2012年 9月25日～2013年 3月25日	0.0000円
第5計算期間	2013年 3月26日～2013年 9月24日	0.0000円
第6計算期間	2013年 9月25日～2014年 3月24日	0.0000円
第7計算期間	2014年 3月25日～2014年 9月24日	0.0010円
第8計算期間	2014年 9月25日～2015年 3月23日	0.0010円
第9計算期間	2015年 3月24日～2015年 9月24日	0.0010円
第10計算期間	2015年 9月25日～2016年 3月23日	0.0010円
第11計算期間	2016年 3月24日～2016年 9月23日	0.0000円
第12計算期間	2016年 9月24日～2017年 3月23日	0.0010円
第13計算期間	2017年 3月24日～2017年 9月25日	0.0010円
第14計算期間	2017年 9月26日～2018年 3月23日	0.0010円
第15計算期間	2018年 3月24日～2018年 9月25日	0.0000円
第16計算期間	2018年 9月26日～2019年 3月25日	0.0000円
第17計算期間	2019年 3月26日～2019年 9月24日	0.0010円
第18計算期間	2019年 9月25日～2020年 3月23日	0.0000円

ノムラ・グローバルトレンド（アジア通貨コース）毎月分配型

	計算期間	1口当たりの分配金
第1特定期間	2011年 4月26日～2011年 9月26日	0.0250円
第2特定期間	2011年 9月27日～2012年 3月23日	0.0300円
第3特定期間	2012年 3月24日～2012年 9月24日	0.0260円
第4特定期間	2012年 9月25日～2013年 3月25日	0.0180円
第5特定期間	2013年 3月26日～2013年 9月24日	0.0180円
第6特定期間	2013年 9月25日～2014年 3月24日	0.0180円
第7特定期間	2014年 3月25日～2014年 9月24日	0.0180円
第8特定期間	2014年 9月25日～2015年 3月23日	0.0180円
第9特定期間	2015年 3月24日～2015年 9月24日	0.0180円
第10特定期間	2015年 9月25日～2016年 3月23日	0.0180円

第11特定期間	2016年 3月24日～2016年 9月23日	0.0180円
第12特定期間	2016年 9月24日～2017年 3月23日	0.0130円
第13特定期間	2017年 3月24日～2017年 9月25日	0.0120円
第14特定期間	2017年 9月26日～2018年 3月23日	0.0120円
第15特定期間	2018年 3月24日～2018年 9月25日	0.0100円
第16特定期間	2018年 9月26日～2019年 3月25日	0.0060円
第17特定期間	2019年 3月26日～2019年 9月24日	0.0060円
第18特定期間	2019年 9月25日～2020年 3月23日	0.0060円

各特定期間中の分配金単価の合計を表示しております。

ノムラ・グローバルトレンド(アジア通貨コース)年2回決算型

	計算期間	1口当たりの分配金
第1計算期間	2011年 4月26日～2011年 9月26日	0.0000円
第2計算期間	2011年 9月27日～2012年 3月23日	0.0000円
第3計算期間	2012年 3月24日～2012年 9月24日	0.0000円
第4計算期間	2012年 9月25日～2013年 3月25日	0.0010円
第5計算期間	2013年 3月26日～2013年 9月24日	0.0000円
第6計算期間	2013年 9月25日～2014年 3月24日	0.0000円
第7計算期間	2014年 3月25日～2014年 9月24日	0.0010円
第8計算期間	2014年 9月25日～2015年 3月23日	0.0010円
第9計算期間	2015年 3月24日～2015年 9月24日	0.0010円
第10計算期間	2015年 9月25日～2016年 3月23日	0.0010円
第11計算期間	2016年 3月24日～2016年 9月23日	0.0010円
第12計算期間	2016年 9月24日～2017年 3月23日	0.0010円
第13計算期間	2017年 3月24日～2017年 9月25日	0.0010円
第14計算期間	2017年 9月26日～2018年 3月23日	0.0010円
第15計算期間	2018年 3月24日～2018年 9月25日	0.0010円
第16計算期間	2018年 9月26日～2019年 3月25日	0.0010円
第17計算期間	2019年 3月26日～2019年 9月24日	0.0010円
第18計算期間	2019年 9月25日～2020年 3月23日	0.0010円

【収益率の推移】

ノムラ・グローバルトレンド(円コース)毎月分配型

	計算期間	収益率
第1特定期間	2011年 4月26日～2011年 9月26日	1.1%
第2特定期間	2011年 9月27日～2012年 3月23日	8.7%
第3特定期間	2012年 3月24日～2012年 9月24日	2.7%
第4特定期間	2012年 9月25日～2013年 3月25日	0.2%

第5特定期間	2013年 3月26日～2013年 9月24日	12.3%
第6特定期間	2013年 9月25日～2014年 3月24日	3.1%
第7特定期間	2014年 3月25日～2014年 9月24日	22.1%
第8特定期間	2014年 9月25日～2015年 3月23日	22.7%
第9特定期間	2015年 3月24日～2015年 9月24日	10.9%
第10特定期間	2015年 9月25日～2016年 3月23日	2.5%
第11特定期間	2016年 3月24日～2016年 9月23日	9.9%
第12特定期間	2016年 9月24日～2017年 3月23日	5.1%
第13特定期間	2017年 3月24日～2017年 9月25日	0.8%
第14特定期間	2017年 9月26日～2018年 3月23日	0.8%
第15特定期間	2018年 3月24日～2018年 9月25日	4.8%
第16特定期間	2018年 9月26日～2019年 3月25日	4.1%
第17特定期間	2019年 3月26日～2019年 9月24日	10.8%
第18特定期間	2019年 9月25日～2020年 3月23日	8.0%

各特定期間中の分配金単価の合計を加算して算出しております。

各特定期間の収益率は、特定期間末の基準価額（期間中の分配金を加算した額）から当該特定期間の直前の特定期間末の基準価額（分配落の額。以下「前期末基準価額」といいます。）を控除した額を前期末基準価額で除して得た数に100を乗じて得た数を記載しております。なお、小数点以下2桁目を四捨五入し、小数点以下1桁目まで表示しております。

ノムラ・グローバルトレンド（円コース）年2回決算型

	計算期間	収益率
第1計算期間	2011年 4月26日～2011年 9月26日	1.2%
第2計算期間	2011年 9月27日～2012年 3月23日	8.8%
第3計算期間	2012年 3月24日～2012年 9月24日	2.7%
第4計算期間	2012年 9月25日～2013年 3月25日	0.2%
第5計算期間	2013年 3月26日～2013年 9月24日	12.4%
第6計算期間	2013年 9月25日～2014年 3月24日	3.1%
第7計算期間	2014年 3月25日～2014年 9月24日	22.3%
第8計算期間	2014年 9月25日～2015年 3月23日	22.8%
第9計算期間	2015年 3月24日～2015年 9月24日	10.9%
第10計算期間	2015年 9月25日～2016年 3月23日	2.4%
第11計算期間	2016年 3月24日～2016年 9月23日	10.0%
第12計算期間	2016年 9月24日～2017年 3月23日	5.1%
第13計算期間	2017年 3月24日～2017年 9月25日	0.7%
第14計算期間	2017年 9月26日～2018年 3月23日	0.9%
第15計算期間	2018年 3月24日～2018年 9月25日	4.9%
第16計算期間	2018年 9月26日～2019年 3月25日	4.1%
第17計算期間	2019年 3月26日～2019年 9月24日	10.8%
第18計算期間	2019年 9月25日～2020年 3月23日	8.3%

各計算期間の収益率は、計算期間末の基準価額（分配付の額）から当該計算期間の直前の計算期間末の基準価額（分配落の額。以下「前期末基準価額」といいます。）を控除した額を前期末基準価額で除して得た数に100を乗じて得た数を記載しております。なお、小数点以下2桁目を四捨五入し、小数点以下1桁目まで表示しております。

ノムラ・グローバルトレンド（資源国通貨コース）毎月分配型

	計算期間	収益率
第1特定期間	2011年 4月26日～2011年 9月26日	15.3%
第2特定期間	2011年 9月27日～2012年 3月23日	6.8%
第3特定期間	2012年 3月24日～2012年 9月24日	11.6%
第4特定期間	2012年 9月25日～2013年 3月25日	19.8%
第5特定期間	2013年 3月26日～2013年 9月24日	13.1%
第6特定期間	2013年 9月25日～2014年 3月24日	4.8%
第7特定期間	2014年 3月25日～2014年 9月24日	31.5%
第8特定期間	2014年 9月25日～2015年 3月23日	17.1%
第9特定期間	2015年 3月24日～2015年 9月24日	17.2%
第10特定期間	2015年 9月25日～2016年 3月23日	0.2%
第11特定期間	2016年 3月24日～2016年 9月23日	9.3%
第12特定期間	2016年 9月24日～2017年 3月23日	13.1%
第13特定期間	2017年 3月24日～2017年 9月25日	3.1%
第14特定期間	2017年 9月26日～2018年 3月23日	2.7%
第15特定期間	2018年 3月24日～2018年 9月25日	10.3%
第16特定期間	2018年 9月26日～2019年 3月25日	7.5%
第17特定期間	2019年 3月26日～2019年 9月24日	5.2%
第18特定期間	2019年 9月25日～2020年 3月23日	5.9%

各特定期間中の分配金単価の合計を加算して算出しております。

各特定期間の収益率は、特定期間末の基準価額（期間中の分配金を加算した額）から当該特定期間の直前の特定期間末の基準価額（分配落の額。以下「前期末基準価額」といいます。）を控除した額を前期末基準価額で除して得た数に100を乗じて得た数を記載しております。なお、小数点以下2桁目を四捨五入し、小数点以下1桁目まで表示しております。

ノムラ・グローバルトレンド（資源国通貨コース）年2回決算型

	計算期間	収益率
第1計算期間	2011年 4月26日～2011年 9月26日	15.7%
第2計算期間	2011年 9月27日～2012年 3月23日	7.2%
第3計算期間	2012年 3月24日～2012年 9月24日	11.6%
第4計算期間	2012年 9月25日～2013年 3月25日	20.1%
第5計算期間	2013年 3月26日～2013年 9月24日	13.2%
第6計算期間	2013年 9月25日～2014年 3月24日	4.9%
第7計算期間	2014年 3月25日～2014年 9月24日	32.1%
第8計算期間	2014年 9月25日～2015年 3月23日	17.2%
第9計算期間	2015年 3月24日～2015年 9月24日	17.3%
第10計算期間	2015年 9月25日～2016年 3月23日	0.1%
第11計算期間	2016年 3月24日～2016年 9月23日	9.1%
第12計算期間	2016年 9月24日～2017年 3月23日	13.2%

第13計算期間	2017年 3月24日～2017年 9月25日	3.2%
第14計算期間	2017年 9月26日～2018年 3月23日	2.7%
第15計算期間	2018年 3月24日～2018年 9月25日	10.4%
第16計算期間	2018年 9月26日～2019年 3月25日	7.6%
第17計算期間	2019年 3月26日～2019年 9月24日	5.2%
第18計算期間	2019年 9月25日～2020年 3月23日	6.0%

各計算期間の収益率は、計算期間末の基準価額（分配付の額）から当該計算期間の直前の計算期間末の基準価額（分配落の額。以下「前期末基準価額」といいます。）を控除した額を前期末基準価額で除して得た数に100を乗じて得た数を記載しております。なお、小数点以下2桁目を四捨五入し、小数点以下1桁目まで表示しております。

ノムラ・グローバルトレンド（アジア通貨コース）毎月分配型

	計算期間	収益率
第1特定期間	2011年 4月26日～2011年 9月26日	7.8%
第2特定期間	2011年 9月27日～2012年 3月23日	0.1%
第3特定期間	2012年 3月24日～2012年 9月24日	9.4%
第4特定期間	2012年 9月25日～2013年 3月25日	23.1%
第5特定期間	2013年 3月26日～2013年 9月24日	12.5%
第6特定期間	2013年 9月25日～2014年 3月24日	2.8%
第7特定期間	2014年 3月25日～2014年 9月24日	30.7%
第8特定期間	2014年 9月25日～2015年 3月23日	34.2%
第9特定期間	2015年 3月24日～2015年 9月24日	13.1%
第10特定期間	2015年 9月25日～2016年 3月23日	2.5%
第11特定期間	2016年 3月24日～2016年 9月23日	16.5%
第12特定期間	2016年 9月24日～2017年 3月23日	6.1%
第13特定期間	2017年 3月24日～2017年 9月25日	5.5%
第14特定期間	2017年 9月26日～2018年 3月23日	3.2%
第15特定期間	2018年 3月24日～2018年 9月25日	3.2%
第16特定期間	2018年 9月26日～2019年 3月25日	9.9%
第17特定期間	2019年 3月26日～2019年 9月24日	9.1%
第18特定期間	2019年 9月25日～2020年 3月23日	7.6%

各特定期間中の分配金単価の合計を加算して算出しております。

各特定期間の収益率は、特定期間末の基準価額（期間中の分配金を加算した額）から当該特定期間の直前の特定期間末の基準価額（分配落の額。以下「前期末基準価額」といいます。）を控除した額を前期末基準価額で除して得た数に100を乗じて得た数を記載しております。なお、小数点以下2桁目を四捨五入し、小数点以下1桁目まで表示しております。

ノムラ・グローバルトレンド（アジア通貨コース）年2回決算型

	計算期間	収益率
第1計算期間	2011年 4月26日～2011年 9月26日	8.1%
第2計算期間	2011年 9月27日～2012年 3月23日	0.1%
第3計算期間	2012年 3月24日～2012年 9月24日	9.4%

第4計算期間	2012年 9月25日～2013年 3月25日	23.4%
第5計算期間	2013年 3月26日～2013年 9月24日	12.7%
第6計算期間	2013年 9月25日～2014年 3月24日	2.8%
第7計算期間	2014年 3月25日～2014年 9月24日	31.3%
第8計算期間	2014年 9月25日～2015年 3月23日	34.5%
第9計算期間	2015年 3月24日～2015年 9月24日	13.1%
第10計算期間	2015年 9月25日～2016年 3月23日	2.7%
第11計算期間	2016年 3月24日～2016年 9月23日	16.5%
第12計算期間	2016年 9月24日～2017年 3月23日	6.2%
第13計算期間	2017年 3月24日～2017年 9月25日	5.6%
第14計算期間	2017年 9月26日～2018年 3月23日	3.3%
第15計算期間	2018年 3月24日～2018年 9月25日	3.3%
第16計算期間	2018年 9月26日～2019年 3月25日	10.0%
第17計算期間	2019年 3月26日～2019年 9月24日	9.1%
第18計算期間	2019年 9月25日～2020年 3月23日	7.7%

各計算期間の収益率は、計算期間末の基準価額（分配付の額）から当該計算期間の直前の計算期間末の基準価額（分配落の額。以下「前期末基準価額」といいます。）を控除した額を前期末基準価額で除して得た数に100を乗じて得た数を記載しております。なお、小数点以下2桁目を四捨五入し、小数点以下1桁目まで表示しております。

（４）【設定及び解約の実績】

ノムラ・グローバルトレンド（円コース）毎月分配型

	計算期間	設定口数	解約口数	発行済み口数
第1特定期間	2011年 4月26日～2011年 9月26日	17,284,522,402	1,640,134,426	15,644,387,976
第2特定期間	2011年 9月27日～2012年 3月23日	5,311,165,164	10,955,161,506	10,000,391,634
第3特定期間	2012年 3月24日～2012年 9月24日	204,615,834	7,025,462,716	3,179,544,752
第4特定期間	2012年 9月25日～2013年 3月25日	810,148	1,263,974,330	1,916,380,570
第5特定期間	2013年 3月26日～2013年 9月24日	578,309	637,268,976	1,279,689,903
第6特定期間	2013年 9月25日～2014年 3月24日	2,941,706	237,833,693	1,044,797,916
第7特定期間	2014年 3月25日～2014年 9月24日	434,693	298,052,543	747,180,066
第8特定期間	2014年 9月25日～2015年 3月23日	83,141,688	282,447,562	547,874,192
第9特定期間	2015年 3月24日～2015年 9月24日	120,143,583	138,260,145	529,757,630
第10特定期間	2015年 9月25日～2016年 3月23日	201,943,928	68,786,641	662,914,917
第11特定期間	2016年 3月24日～2016年 9月23日	991,200,413	91,138,751	1,562,976,579
第12特定期間	2016年 9月24日～2017年 3月23日	68,696,462	172,858,179	1,458,814,862
第13特定期間	2017年 3月24日～2017年 9月25日	57,260,101	272,888,834	1,243,186,129
第14特定期間	2017年 9月26日～2018年 3月23日	61,898,509	235,296,169	1,069,788,469
第15特定期間	2018年 3月24日～2018年 9月25日	859,858	206,969,606	863,678,721
第16特定期間	2018年 9月26日～2019年 3月25日	776,715	162,449,625	702,005,811
第17特定期間	2019年 3月26日～2019年 9月24日	633,712	78,614,610	624,024,913
第18特定期間	2019年 9月25日～2020年 3月23日	562,972	50,961,657	573,626,228

本邦外における設定及び解約の実績はありません。

ノムラ・グローバルトレンド（円コース）年2回決算型

	計算期間	設定口数	解約口数	発行済み口数
第1計算期間	2011年 4月26日～2011年 9月26日	43,857,791,138	3,016,055,739	40,841,735,399
第2計算期間	2011年 9月27日～2012年 3月23日	6,050,693,645	21,493,218,776	25,399,210,268
第3計算期間	2012年 3月24日～2012年 9月24日	661,620,759	13,672,199,046	12,388,631,981
第4計算期間	2012年 9月25日～2013年 3月25日	118,374,063	4,927,177,886	7,579,828,158
第5計算期間	2013年 3月26日～2013年 9月24日	32,694,651	2,258,044,634	5,354,478,175
第6計算期間	2013年 9月25日～2014年 3月24日	61,748,422	1,448,488,813	3,967,737,784
第7計算期間	2014年 3月25日～2014年 9月24日	120,984,659	1,022,885,512	3,065,836,931
第8計算期間	2014年 9月25日～2015年 3月23日	1,072,546,482	640,017,081	3,498,366,332
第9計算期間	2015年 3月24日～2015年 9月24日	1,713,674,722	787,250,250	4,424,790,804
第10計算期間	2015年 9月25日～2016年 3月23日	1,043,843,944	1,429,663,393	4,038,971,355
第11計算期間	2016年 3月24日～2016年 9月23日	1,497,840,230	812,998,134	4,723,813,451
第12計算期間	2016年 9月24日～2017年 3月23日	16,700,867	586,725,235	4,153,789,083
第13計算期間	2017年 3月24日～2017年 9月25日	89,330,525	981,661,761	3,261,457,847
第14計算期間	2017年 9月26日～2018年 3月23日	85,556,488	517,295,823	2,829,718,512
第15計算期間	2018年 3月24日～2018年 9月25日	49,756,391	328,755,966	2,550,718,937
第16計算期間	2018年 9月26日～2019年 3月25日	80,354,740	233,511,150	2,397,562,527
第17計算期間	2019年 3月26日～2019年 9月24日	91,586,337	912,566,245	1,576,582,619
第18計算期間	2019年 9月25日～2020年 3月23日	89,569,586	226,027,504	1,440,124,701

本邦外における設定及び解約の実績はありません。

ノムラ・グローバルトレンド（資源国通貨コース）毎月分配型

	計算期間	設定口数	解約口数	発行済み口数
第1特定期間	2011年 4月26日～2011年 9月26日	84,449,724,116	6,173,927,235	78,275,796,881
第2特定期間	2011年 9月27日～2012年 3月23日	3,683,444,931	41,200,874,852	40,758,366,960
第3特定期間	2012年 3月24日～2012年 9月24日	657,801,784	20,148,097,653	21,268,071,091
第4特定期間	2012年 9月25日～2013年 3月25日	26,119,393	7,695,977,332	13,598,213,152
第5特定期間	2013年 3月26日～2013年 9月24日	173,954,527	3,926,137,964	9,846,029,715
第6特定期間	2013年 9月25日～2014年 3月24日	565,703,071	1,878,797,401	8,532,935,385
第7特定期間	2014年 3月25日～2014年 9月24日	59,278,446	2,394,765,487	6,197,448,344
第8特定期間	2014年 9月25日～2015年 3月23日	148,921,636	1,497,302,750	4,849,067,230
第9特定期間	2015年 3月24日～2015年 9月24日	55,161,438	765,922,971	4,138,305,697
第10特定期間	2015年 9月25日～2016年 3月23日	11,557,551	365,594,112	3,784,269,136
第11特定期間	2016年 3月24日～2016年 9月23日	13,632,712	403,346,355	3,394,555,493
第12特定期間	2016年 9月24日～2017年 3月23日	66,326,627	312,912,630	3,147,969,490
第13特定期間	2017年 3月24日～2017年 9月25日	7,805,546	538,275,551	2,617,499,485

第14特定期間	2017年 9月26日～2018年 3月23日	60,216,049	223,648,686	2,454,066,848
第15特定期間	2018年 3月24日～2018年 9月25日	2,654,959	94,020,368	2,362,701,439
第16特定期間	2018年 9月26日～2019年 3月25日	5,605,694	228,177,675	2,140,129,458
第17特定期間	2019年 3月26日～2019年 9月24日	2,010,809	157,985,327	1,984,154,940
第18特定期間	2019年 9月25日～2020年 3月23日	10,228,707	122,652,358	1,871,731,289

本邦外における設定及び解約の実績はありません。

ノムラ・グローバルトレンド（資源国通貨コース）年2回決算型

	計算期間	設定口数	解約口数	発行済み口数
第1計算期間	2011年 4月26日～2011年 9月26日	27,009,285,472	2,181,262,990	24,828,022,482
第2計算期間	2011年 9月27日～2012年 3月23日	2,918,996,164	13,825,835,369	13,921,183,277
第3計算期間	2012年 3月24日～2012年 9月24日	862,056,685	5,910,934,765	8,872,305,197
第4計算期間	2012年 9月25日～2013年 3月25日	105,325,359	3,720,878,155	5,256,752,401
第5計算期間	2013年 3月26日～2013年 9月24日	144,774,719	1,989,752,825	3,411,774,295
第6計算期間	2013年 9月25日～2014年 3月24日		798,849,704	2,612,924,591
第7計算期間	2014年 3月25日～2014年 9月24日		570,962,387	2,041,962,204
第8計算期間	2014年 9月25日～2015年 3月23日	29,864,494	738,944,571	1,332,882,127
第9計算期間	2015年 3月24日～2015年 9月24日	148,811,829	209,946,962	1,271,746,994
第10計算期間	2015年 9月25日～2016年 3月23日	164,066,085	138,719,716	1,297,093,363
第11計算期間	2016年 3月24日～2016年 9月23日	183,623,702	162,741,951	1,317,975,114
第12計算期間	2016年 9月24日～2017年 3月23日	95,576,477	135,874,535	1,277,677,056
第13計算期間	2017年 3月24日～2017年 9月25日	17,665,092	108,054,413	1,187,287,735
第14計算期間	2017年 9月26日～2018年 3月23日	794,713	517,343,745	670,738,703
第15計算期間	2018年 3月24日～2018年 9月25日	412,362	27,701,492	643,449,573
第16計算期間	2018年 9月26日～2019年 3月25日		96,891,174	546,558,399
第17計算期間	2019年 3月26日～2019年 9月24日		24,774,820	521,783,579
第18計算期間	2019年 9月25日～2020年 3月23日	291,237	82,993,295	439,081,521

本邦外における設定及び解約の実績はありません。

ノムラ・グローバルトレンド（アジア通貨コース）毎月分配型

	計算期間	設定口数	解約口数	発行済み口数
第1特定期間	2011年 4月26日～2011年 9月26日	38,527,836,130	3,325,684,666	35,202,151,464
第2特定期間	2011年 9月27日～2012年 3月23日	144,482,947	18,427,483,768	16,919,150,643
第3特定期間	2012年 3月24日～2012年 9月24日	44,283,242	8,302,458,653	8,660,975,232
第4特定期間	2012年 9月25日～2013年 3月25日	6,835,226	3,566,820,235	5,100,990,223
第5特定期間	2013年 3月26日～2013年 9月24日	68,159,862	1,869,704,063	3,299,446,022
第6特定期間	2013年 9月25日～2014年 3月24日	8,345,569	479,629,128	2,828,162,463
第7特定期間	2014年 3月25日～2014年 9月24日	2,845,482	886,452,792	1,944,555,153
第8特定期間	2014年 9月25日～2015年 3月23日	104,074,848	610,689,324	1,437,940,677

第9特定期間	2015年 3月24日～2015年 9月24日	269,194,431	259,799,250	1,447,335,858
第10特定期間	2015年 9月25日～2016年 3月23日	381,471,397	167,206,909	1,661,600,346
第11特定期間	2016年 3月24日～2016年 9月23日	16,734,501	368,826,636	1,309,508,211
第12特定期間	2016年 9月24日～2017年 3月23日	46,814,797	253,818,538	1,102,504,470
第13特定期間	2017年 3月24日～2017年 9月25日	958,920	133,883,598	969,579,792
第14特定期間	2017年 9月26日～2018年 3月23日	819,760	224,012,994	746,386,558
第15特定期間	2018年 3月24日～2018年 9月25日	710,975	89,165,038	657,932,495
第16特定期間	2018年 9月26日～2019年 3月25日	362,220	86,980,266	571,314,449
第17特定期間	2019年 3月26日～2019年 9月24日	277,971	82,378,383	489,214,037
第18特定期間	2019年 9月25日～2020年 3月23日	242,209	39,875,764	449,580,482

本邦外における設定及び解約の実績はありません。

ノムラ・グローバルトレンド(アジア通貨コース)年2回決算型

	計算期間	設定口数	解約口数	発行済み口数
第1計算期間	2011年 4月26日～2011年 9月26日	15,166,248,565	1,831,959,269	13,334,289,296
第2計算期間	2011年 9月27日～2012年 3月23日	247,103,808	6,412,354,095	7,169,039,009
第3計算期間	2012年 3月24日～2012年 9月24日	16,876,381	2,508,500,688	4,677,414,702
第4計算期間	2012年 9月25日～2013年 3月25日	15,187,127	1,485,646,735	3,206,955,094
第5計算期間	2013年 3月26日～2013年 9月24日	60,106,646	1,051,304,848	2,215,756,892
第6計算期間	2013年 9月25日～2014年 3月24日		361,104,091	1,854,652,801
第7計算期間	2014年 3月25日～2014年 9月24日		772,717,839	1,081,934,962
第8計算期間	2014年 9月25日～2015年 3月23日	271,899,396	282,800,732	1,071,033,626
第9計算期間	2015年 3月24日～2015年 9月24日	86,265,147	279,222,602	878,076,171
第10計算期間	2015年 9月25日～2016年 3月23日	151,222,230	85,124,180	944,174,221
第11計算期間	2016年 3月24日～2016年 9月23日	103,619,328	115,231,941	932,561,608
第12計算期間	2016年 9月24日～2017年 3月23日	573,598	165,010,205	768,125,001
第13計算期間	2017年 3月24日～2017年 9月25日	438,351	47,686,502	720,876,850
第14計算期間	2017年 9月26日～2018年 3月23日	385,263	262,933,012	458,329,101
第15計算期間	2018年 3月24日～2018年 9月25日	202,505	31,626,969	426,904,637
第16計算期間	2018年 9月26日～2019年 3月25日	190,953	4,828,524	422,267,066
第17計算期間	2019年 3月26日～2019年 9月24日	11,706,509	24,120,258	409,853,317
第18計算期間	2019年 9月25日～2020年 3月23日	5,524,775	15,634,432	399,743,660

本邦外における設定及び解約の実績はありません。

参考情報

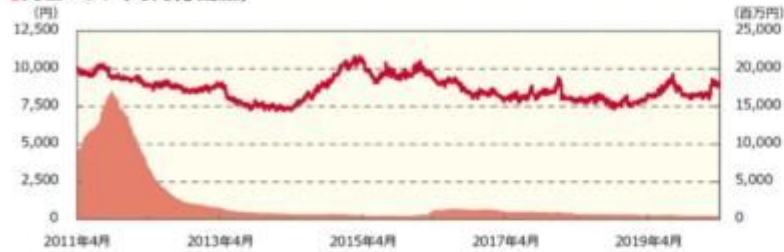


運用実績（2020年4月30日現在）

■ 基準価額・純資産の推移（日次：設定来）

— 基準価額（分配後、1万口あたり）（左軸） — 純資産総額（右軸）

■ 円コース（毎月分配型）



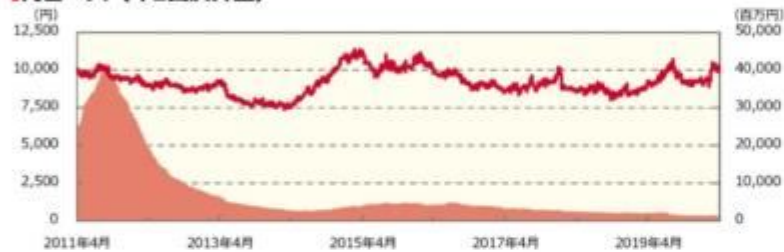
■ 分配の推移

（1万口あたり、課税前）

■ 円コース（毎月分配型）

2020年4月	10 円
2020年3月	10 円
2020年2月	10 円
2020年1月	10 円
2019年12月	10 円
直近1年間累計	120 円
設定来累計	1,080 円

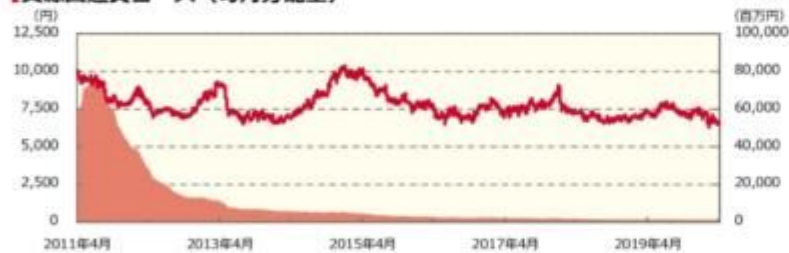
■ 円コース（年2回決算型）



■ 円コース（年2回決算型）

2020年3月	0 円
2019年9月	0 円
2019年3月	0 円
2018年9月	0 円
2018年3月	0 円
設定来累計	40 円

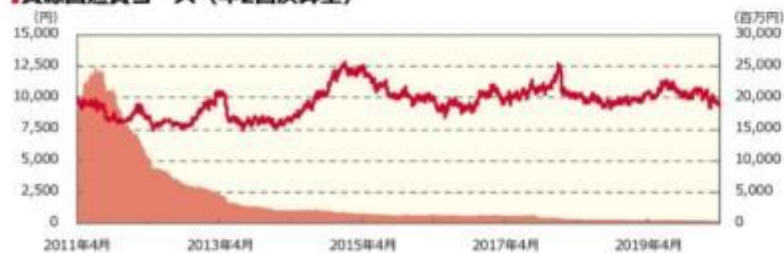
■ 資源国通貨コース（毎月分配型）



■ 資源国通貨コース（毎月分配型）

2020年4月	10 円
2020年3月	10 円
2020年2月	10 円
2020年1月	10 円
2019年12月	10 円
直近1年間累計	120 円
設定来累計	2,900 円

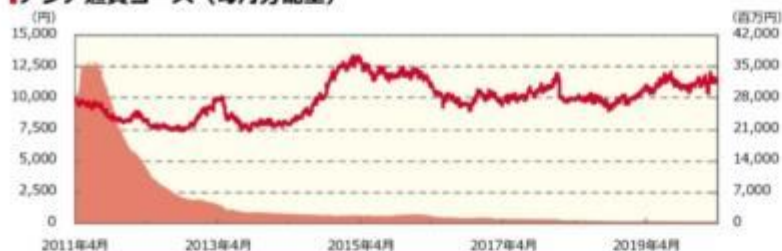
■ 資源国通貨コース（年2回決算型）



■ 資源国通貨コース（年2回決算型）

2020年3月	0 円
2019年9月	10 円
2019年3月	0 円
2018年9月	0 円
2018年3月	10 円
設定来累計	80 円

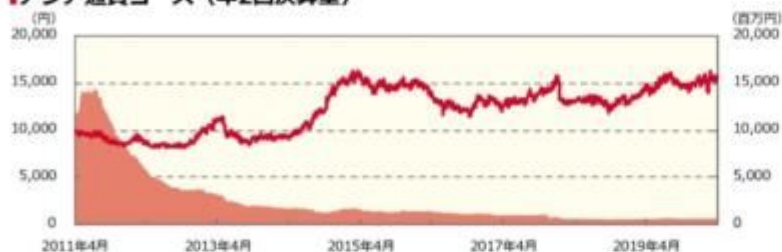
アジア通貨コース（毎月分配型）



アジア通貨コース （毎月分配型）

2020年4月	10 円
2020年3月	10 円
2020年2月	10 円
2020年1月	10 円
2019年12月	10 円
直近1年間累計	120 円
設定来累計	2,910 円

アジア通貨コース（年2回決算型）



アジア通貨コース （年2回決算型）

2020年3月	10 円
2019年9月	10 円
2019年3月	10 円
2018年9月	10 円
2018年3月	10 円
設定来累計	130 円

主要な資産の状況

銘柄別投資比率

円コース

順位	銘柄	種類	投資比率 (%)	
			毎月分配型	年2回決算型
1	マネーシド・フューチャーズ・ディバースファイド・ファンド-日本円クラス	投資信託受益証券	98.8	99.0
2	野村マネー マザーファンド	親投資信託受益証券	0.2	0.1

資源国通貨コース

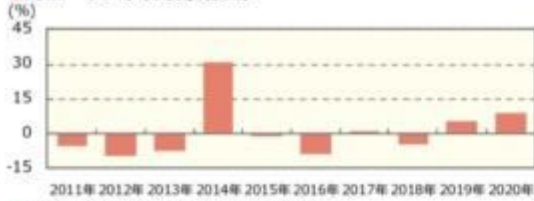
順位	銘柄	種類	投資比率 (%)	
			毎月分配型	年2回決算型
1	マネーシド・フューチャーズ・ディバースファイド・ファンド-資源国通貨クラス	投資信託受益証券	98.9	98.9
2	野村マネー マザーファンド	親投資信託受益証券	0.1	0.3

アジア通貨コース

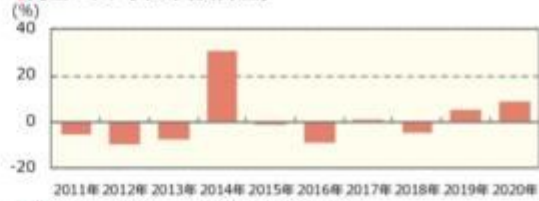
順位	銘柄	種類	投資比率 (%)	
			毎月分配型	年2回決算型
1	マネーシド・フューチャーズ・ディバースファイド・ファンド-アジア通貨クラス	投資信託受益証券	98.8	98.9
2	野村マネー マザーファンド	親投資信託受益証券	0.2	0.2

■ 年間収益率の推移 (暦年ベース)

■ 円コース (毎月分配型)



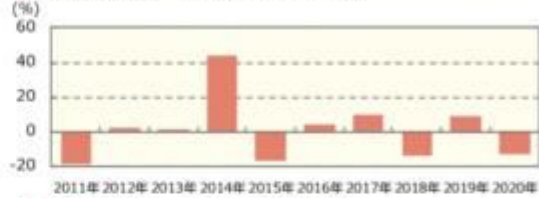
■ 円コース (年2回決算型)



■ 資源国通貨コース (毎月分配型)



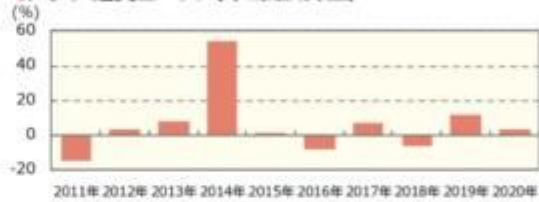
■ 資源国通貨コース (年2回決算型)



■ アジア通貨コース (毎月分配型)



■ アジア通貨コース (年2回決算型)



- ・ファンドの年間収益率は税引前分配金を再投資して算出。
- ・ファンドにベンチマークはありません。
- ・2011年は設定日（2011年4月26日）から年末までの収益率。
- ・2020年は年初から運用実績作成基準日までの収益率。

●ファンドの運用実績はあくまで過去の実績であり、将来の運用成果を約束するものではありません。●ファンドの運用状況は、別途、委託会社ホームページで開示している場合があります。●グラフの縦軸の目盛りはファンドごとに異なる場合があります。

第2【管理及び運営】

1【申込（販売）手続等】

申込期間中の各営業日に、有価証券届出書の「第一部 証券情報」にしたがって受益権の募集が行なわれます。

取得申込みの受付については、午後3時までに取得申込みが行われかつ当該取得申込みの受付にかかる販売会社所定の事務手続きが完了したものを当日の申込み分とします。

販売会社の営業日であっても「申込不可日」には原則として取得およびスイッチングの申込みができません。（申込不可日については、「サポートダイヤル」でもご確認いただけます。）

ファンドの申込(販売)手続きについてご不明な点がある場合には、下記の照会先までお問い合わせ下さい。

野村アセットマネジメント株式会社

サポートダイヤル 0120-753104（フリーダイヤル）

<受付時間> 営業日の午前9時～午後5時

インターネットホームページ <http://www.nomura-am.co.jp/>

販売の単位は、「一般コース」の場合は300万口以上1万口単位（当初元本1口＝1円）、「自動けいぞく投資コース」の場合は300万口以上1口単位または300万円以上1円単位とします。ただし、「自動けいぞく投資コース」を選択した受益者が収益分配金を再投資する場合は1口単位とします。なお、販売会社や申込形態によっては、どちらか一方のコースのみの取扱いとなる場合や、取得申込単位が前記と異なる場合等があります。販売会社によっては、一部のファンドのみのお取扱いとなる場合があります。詳しくは販売会社にお問い合わせください。（原則として、お買付け後のコース変更はできません。）

積立方式

販売会社によっては、「定時定額購入サービス」等に関する契約を締結した場合、当該契約で規定する取得申込の単位でお申込みいただけます。

当該契約または規定については、同様の権利義務関係を規定する名称の異なる契約または規定を使用することがあります。

受益権の販売価額は、取得申込日の翌々営業日の基準価額とします。

スイッチングによる申込みは、「ノムラ・グローバルトレンド（バスケット通貨選択型）」を構成する「毎月分配型」の各ファンド間および「年2回決算型」の各ファンド間で、購入、換金の場合と同様にできます。販売会社によっては、一部または全部のスイッチングのお取り扱いを行わない場合があります。詳しくは販売会社までお問い合わせください。

金融商品取引所等における取引の停止、外国為替取引の停止、決済機能の停止その他やむを得ない事情があるときは、信託約款の規定に従い、委託者の判断でファンドの受益権の取得申込み（スイッチングの申込みを含みます）の受付を中止すること、および既に受付けた取得申込み（スイッチングの申込みを含みます）の受付を取り消す場合があります。

取得申込者は販売会社に、取得申込と同時にまたは予め、自己のために開設されたファンドの受益権の振替を行なうための振替機関等の口座を示すものとし、当該口座に当該取得申込者に係る口数の増加の記載または記録が行なわれます。なお、販売会社は、当該取得申込の代金の支払いと引き換えに、当該口座に当該取得申込者に係る口数の増加の記載または記録を行なうことができます。委託者は、追加信託により分割された受益権について、振替機関等の振替口座簿への新たな記載または記録をするため社振法に定める事項の振替機関への通知を行なうものとし、振替機関等は、委託者から振替機関への通知があっ

た場合、社振法の規定にしたがい、その備える振替口座簿への新たな記載または記録を行いません。受託者は、追加信託により生じた受益権については追加信託のつど、振替機関の定める方法により、振替機関へ当該受益権に係る信託を設定した旨の通知を行いません。

2【換金（解約）手続等】

受益者は、受益権を1口単位または1円単位で換金できます。

換金のお申込みの方法ならびに単位等について、販売会社によっては上記と異なる場合があります。

詳しくは販売会社にお問い合わせください。

受益者が一部解約の実行の請求をするときは、販売会社に対し、振替受益権をもって行なうものとします。

一部解約の実行の請求の受付については、午後3時までに、解約請求のお申込みが行われかつ、その解約請求のお申込みの受付にかかる販売会社所定の事務手続が完了したものを当日のお申込み分とします。

ただし、販売会社の営業日であっても、申込不可日には原則として受益権の一部解約の実行の請求ができません。（申込不可日については、「サポートダイヤル」でもご確認いただけます。）

換金価額は、換金のお申込み日の翌々営業日の基準価額から信託財産留保額を差し引いた価額となります。

信託財産留保額は、基準価額に0.3%の率を乗じて得た額を1口当たりに換算して、換金する口数に応じてご負担いただきます。

ファンドの基準価額については下記の照会先までお問い合わせ下さい。

野村アセットマネジメント株式会社

サポートダイヤル 0120-753104（フリーダイヤル）

< 受付時間 > 営業日の午前9時～午後5時

インターネットホームページ <http://www.nomura-am.co.jp/>

なお、信託財産の資金管理を円滑に行なうため、1日1件30億円を超える一部解約は行なえません。また、別途、大口換金について、1日1件30億円以下の金額であっても、ファンドの残高、市場の流動性の状況等によっては、委託者の判断により一部解約の金額に制限を設ける場合や一部解約の受付時間に制限を設ける場合があります。

解約代金は、原則として一部解約の実行の請求日から起算して6営業日目から販売会社において支払います。

金融商品取引所等における取引の停止、外国為替取引の停止、決済機能の停止その他やむを得ない事情があるときは、信託約款の規定に従い、委託者の判断で一部解約の実行の請求の受付を中止すること、およびすでに受付けた一部解約の実行の請求の受付を取り消す場合があります。

また、一部解約の実行の請求の受付が中止された場合には、受益者は当該受付中止以前に行なった当日の一部解約の実行の請求を撤回できます。ただし、受益者がその一部解約の実行の請求を撤回しない場合には、当該受付中止を解除した後の最初の基準価額の計算日に一部解約の実行の請求を受付けたものとします。

換金の請求を行なう受益者は、その口座が開設されている振替機関等に対して当該受益者の請求に係る

この信託契約の一部解約を委託者が行なうのと引き換えに、当該一部解約に係る受益権の口数と同口数の抹消の申請を行なうものとし、社振法の規定にしたがい当該振替機関等の口座において当該口数の減少の記載または記録が行なわれます。

3【資産管理等の概要】

(1)【資産の評価】

< 基準価額の計算方法 >

基準価額とは、計算日において、信託財産に属する資産(受入担保金代用有価証券および借入有価証券を除きます。)を法令および一般社団法人投資信託協会規則にしたがって時価または一部償却原価法により評価して得た信託財産の資産総額から負債総額を控除した金額(「純資産総額」といいます。)を、計算日における受益権口数で除して得た額をいいます。なお、ファンドにおいては1万口当りの価額で表示されます。

ファンドの主な投資対象の評価方法は以下の通りです。

対象	評価方法
外国投資信託	原則、基準価額計算日の前日(前日が当該外国投資信託の営業日でない場合はとりうる直近)の純資産価格で評価します。
公社債等	原則として、基準価額計算日 ¹ における以下のいずれかの価額で評価します。 ² 日本証券業協会が発表する売買参考統計値(平均値) 金融商品取引業者、銀行等の提示する価額(売気配相場を除く) 価格情報会社の提供する価額

1 外国で取引されているものについては、原則として、基準価額計算日の前日とします。

2 残存期間1年以内の公社債等については、一部償却原価法(アキュムレーションまたはアモチゼーション)による評価を適用することができます。

ファンドの基準価額については下記の照会先までお問い合わせ下さい。

野村アセットマネジメント株式会社

サポートダイヤル 0120-753104 (フリーダイヤル)

< 受付時間 > 営業日の午前9時～午後5時

インターネットホームページ <http://www.nomura-am.co.jp/>

(2)【保管】

ファンドの受益権の帰属は、振替機関等の振替口座簿に記載または記録されることにより定まり、受益証券を発行しませんので、受益証券の保管に関する該当事項はありません。

(3)【信託期間】

2026年3月23日までとします(2011年4月26日設定)。

なお、委託者は、信託期間満了前に、信託期間の延長が受益者に有利であると認めたときは、受託者と協

議のうえ、信託期間を延長することができます。

（４）【計算期間】

< 毎月分配型 >

原則として、毎月24日から翌月23日までとします。

< 年2回決算型 >

原則として、毎年3月24日から9月23日までおよび9月24日から翌年3月23日までとします。

なお、各計算期間終了日に該当する日(以下「該当日」といいます。)が休業日のとき、各計算期間終了日は該当日の翌営業日とし、その翌日より次の計算期間が開始されるものとします。

ただし、最終計算期間の終了日は、信託期間の終了日とします。

（５）【その他】

(a) ファンドの繰上償還条項

() 委託者は、各ファンドにつき、この信託が主要投資対象とする外国投資信託受益証券が存続しないこととなる場合には、この信託契約を解約し、信託を終了させます。この場合において、委託者は、あらかじめ、解約しようとする旨を監督官庁に届け出ます。

() 委託者は、信託終了前に、この信託契約を解約することが受益者のため有利であると認めるとき、またはやむを得ない事情が発生したときは、受託者と合意のうえ、この信託契約を解約し、信託を終了させることができます。この場合において、委託者は、あらかじめ、解約しようとする旨を監督官庁に届け出ます。

(b) 信託期間の終了

() 委託者は、上記「(a) ファンドの繰上償還条項()」に従い信託期間を終了させるには、書面による決議(以下「書面決議」といいます。)を行ないます。この場合において、あらかじめ、書面決議の日ならびに信託契約の解約の理由などの事項を定め、当該決議の日の2週間前までに、この信託契約に係る知れている受益者に対し、書面をもってこれらの事項を記載した書面決議の通知を發します。

() 上記()の書面決議において、受益者(委託者およびこの信託の信託財産にこの信託の受益権が属するときの当該受益権に係る受益者としての受託者を除きます。)は受益権の口数に応じて、議決権を有し、これを行使することができます。なお、知れている受益者が議決権を行使しないときは、当該知れている受益者は書面決議について賛成するものとみなします。

() 上記()の書面決議は議決権を行使することができる受益者の議決権の3分の2以上に当たる多数をもって行ないます。

() 上記()から()までの規定は、委託者が信託契約の解約について提案をした場合において、当該提案につき、この信託契約に係るすべての受益者が書面又は電磁的記録により同意の意思表示をしたときおよび上記「(a) ファンドの繰上償還条項()」の規定に基づいてこの信託契約を解約する場合には適用しません。また、信託財産の状態に照らし、真にやむを得ない事情が生じている場合であって、上記()から()までに規定するこの信託契約の解約の手続を行うことが困難な場合には適用しません。

() 委託者は、監督官庁よりこの信託契約の解約の命令を受けたときは、その命令にしたがい、信託

契約を解約し信託を終了させます。

- () 委託者が監督官庁より登録の取消を受けたとき、解散したときまたは業務を廃止したときは、委託者は、この信託契約を解約し、信託を終了させます。ただし、監督官庁がこの信託契約に関する委託者の業務を他の委託者に引き継ぐことを命じたときは、この信託は、下記「(e) 信託約款の変更等()」の書面決議が否決となる場合を除き、その委託者と受託者との間において存続します。

(c) 運用報告書

各ファンドにつき、毎年3月、9月に終了する計算期間の末日および償還時に交付運用報告書を作成し、知っている受益者に対して交付します。

(d) 有価証券報告書

委託者は、有価証券報告書を毎年3月、9月の決算日を基準に作成し3ヵ月以内に関東財務局長に提出します。

(e) 信託約款の変更等

- () 委託者は、受益者の利益のため必要と認めるときまたはやむを得ない事情が発生したときは、受託者と合意のうえ、この信託約款を変更することまたはこの信託と他の信託との併合（投資信託及び投資法人に関する法律第16条第2号に規定する「委託者指図型投資信託の併合」をいいます。）を行なうことができるものとし、あらかじめ、変更または併合しようとする旨およびその内容を監督官庁に届け出ます。なお、この信託約款は本条に定める以外の方法によって変更することができないものとし、

- () 委託者は、上記()の事項（上記()の変更事項にあつてはその変更の内容が重大なものに該当する場合に限り、併合事項にあつてはその併合が受益者の利益に及ぼす影響が軽微なものに該当する場合を除き、以下、合わせて「重大な約款の変更等」といいます。）について、書面決議を行ないます。この場合において、あらかじめ、書面決議の日ならびに重大な約款の変更等の内容およびその理由などの事項を定め、当該決議の日の2週間前までに、この信託約款に係る知っている受益者に対し、書面をもってこれらの事項を記載した書面決議の通知を發します。

- () 上記()の書面決議において、受益者（委託者およびこの信託の信託財産にこの信託の受益権が属するときの当該受益権に係る受益者としての受託者を除きます。）は受益権の口数に応じて、議決権を有し、これを行使することができます。なお、知っている受益者が議決権を行使しないときは、当該知っている受益者は書面決議について賛成するものとみなします。

- () 上記()の書面決議は議決権を行使することができる受益者の議決権の3分の2以上に当たる多数をもって行ないます。

- () 書面決議の効力は、この信託のすべての受益者に対してその効力を生じます。

- () 上記()から()までの規定は、委託者が重大な約款の変更等について提案をした場合において、当該提案につき、この信託約款に係るすべての受益者が書面又は電磁的記録により同意の意思表示をしたときには適用しません。

- () 上記()から()の規定にかかわらず、この投資信託において併合の書面決議が可決された場合にあつても、当該併合にかかる一又は複数の他の投資信託において当該併合の書面決議が否決された場合は、当該他の投資信託との併合を行なうことはできません。

(f) 公告

委託者が受益者に対してする公告は、電子公告の方法により行ない、次のアドレスに掲載します。

<http://www.nomura-am.co.jp/>

なお、電子公告による公告をすることができない事故その他やむを得ない事由が生じた場合の公告

は、日本経済新聞に掲載します。

(g) 受託者の辞任および解任に伴う取扱い

() 受託者は、委託者の承諾を受けてその任務を辞任することができます。受託者がその任務に違反して信託財産に著しい損害を与えたことその他重要な事由があるときは、委託者または受益者は、裁判所に受託者の解任を申立てることができます。受託者が辞任した場合、または裁判所が受託者を解任した場合、委託者は、上記「(e)信託約款の変更等」に従い、新受託者を選任します。なお、受益者は、上記によって行う場合を除き、受託者を解任することはできないものとします。

() 委託者が新受託者を選任できないときは、委託者はこの信託契約を解約し、信託を終了させます。

(h) 反対受益者の受益権買取請求の不適用

この信託は、受益者が一部解約の実行の請求を行なったときは、委託者が信託契約の一部の解約をすることにより当該請求に応じ、当該受益権の公正な価格が当該受益者に一部解約金として支払われることとなる委託者指図型投資信託に該当するため、信託契約の解約または重大な約款の変更等を行なう場合において、投資信託及び投資法人に関する法律第18条第1項に定める反対受益者による受益権の買取請求の規定の適用を受けません。

(i) 他の受益者の氏名等の開示の請求の制限

受益者は、委託者または受託者に対し、次に掲げる事項の開示請求を行うことはできません。

- 1.他の受益者の氏名または名称および住所
- 2.他の受益者が有する受益権の内容

(j) 関係法人との契約の更新に関する手続

委託者と販売会社との間で締結する「募集・販売等に関する契約」は、契約終了の3ヵ月前までに当事者の一方から別段の意思表示のないときは、原則1年毎に自動的に更新されるものとします。

4【受益者の権利等】

受益者の有する主な権利は次の通りです。

収益分配金に対する請求権

収益分配金の支払い開始日

<自動けいぞく投資契約を結んでいない場合>

収益分配金は、決算日において振替機関等の振替口座簿に記載または記録されている受益者（当該収益分配金にかかる決算日以前において一部解約が行なわれた受益権にかかる受益者を除きます。また、当該収益分配金にかかる計算期間の末日以前に設定された受益権で取得申込代金支払前のため販売会社の名義で記載または記録されている受益権については原則として取得申込者として）に、原則として決算日から起算して5営業日までに支払いを開始します。販売会社でお受取りください。

<自動けいぞく投資契約を結んでいる場合>

税金を差引いた後、自動的に無手数料で再投資されます。この場合の受益権の価額は、各計算期間終了日(決算日)の基準価額とします。

なお、再投資により増加した受益権は、振替口座簿に記載または記録されます。

収益分配金請求権の失効

受益者は、収益分配金を支払開始日から5年間支払請求しないと権利を失います。

償還金に対する請求権

償還金の支払い開始日

償還金は、償還日において振替機関等の振替口座簿に記載または記録されている受益者（償還日以前において一部解約が行なわれた受益権にかかる受益者を除きます。また、当該償還日以前に設定された受益権で取得申込代金支払前のため販売会社の名義で記載または記録されている受益権については原則として取得申込者として）に、原則として償還日（償還日が休業日の場合は翌営業日）から起算して5営業日までに支払いを開始します。

償還金請求権の失効

受益者は、償還金を支払開始日から10年間支払請求しないと権利を失います。

換金(解約)請求権

換金(解約)の単位

受益者は、受益権を1口単位または1円単位で換金できます。

換金のお申込みの方法ならびに単位等について、販売会社によっては上記と異なる場合があります。

詳しくは販売会社にお問い合わせください。

換金(解約)代金の支払い開始日

一部解約金は、受益者の解約申込みの受付日から起算して、原則として、6営業日目から受益者にお支払いします。

第3【ファンドの経理状況】

ノムラ・グローバルトレンド（円コース）毎月分配型
ノムラ・グローバルトレンド（資源国通貨コース）毎月分配型
ノムラ・グローバルトレンド（アジア通貨コース）毎月分配型

(1)当ファンドの財務諸表は、「財務諸表等の用語、様式及び作成方法に関する規則」(昭和38年大蔵省令第59号)(以下「財務諸表等規則」という。)ならびに同規則第2条の2の規定により、「投資信託財産の計算に関する規則」(平成12年総理府令第133号)(以下「投資信託財産計算規則」という。)に基づいて作成しております。なお、財務諸表に記載している金額は、円単位で表示しております。

(2)当ファンドの計算期間は6ヶ月未満であるため、財務諸表は原則として6ヶ月毎に作成しております。

(3)当ファンドは、金融商品取引法第193条の2第1項の規定に基づき、当期(2019年9月25日から2020年3月23日まで)の財務諸表について、EY新日本有限責任監査法人による監査を受けております。

ノムラ・グローバルトレンド（円コース）年2回決算型
ノムラ・グローバルトレンド（資源国通貨コース）年2回決算型
ノムラ・グローバルトレンド（アジア通貨コース）年2回決算型

(1)当ファンドの財務諸表は、「財務諸表等の用語、様式及び作成方法に関する規則」(昭和38年大蔵省令第59号)(以下「財務諸表等規則」という。)ならびに同規則第2条の2の規定により、「投資信託財産の計算に関する規則」(平成12年総理府令第133号)(以下「投資信託財産計算規則」という。)に基づいて作成しております。なお、財務諸表に記載している金額は、円単位で表示しております。

(2)当ファンドは、金融商品取引法第193条の2第1項の規定に基づき、第18期計算期間(2019年9月25日から2020年3月23日まで)の財務諸表について、EY新日本有限責任監査法人による監査を受けております。

1【財務諸表】

【ノムラ・グローバルトレンド（円コース）毎月分配型】

（１）【貸借対照表】

（単位：円）

	前期 (2019年 9月24日現在)	当期 (2020年 3月23日現在)
資産の部		
流動資産		
コール・ローン	6,502,904	8,043,417
投資信託受益証券	535,400,008	440,558,624
親投資信託受益証券	1,003,738	1,003,640
未収入金	-	87,904,244
流動資産合計	542,906,650	537,509,925
資産合計	542,906,650	537,509,925
負債の部		
流動負債		
未払収益分配金	624,024	573,626
未払解約金	-	1,999,999
未払受託者報酬	16,528	12,420
未払委託者報酬	506,913	380,816
未払利息	11	10
その他未払費用	1,643	1,230
流動負債合計	1,149,119	2,968,101
負債合計	1,149,119	2,968,101
純資産の部		
元本等		
元本	624,024,913	573,626,228
剰余金		
期末剰余金又は期末欠損金（ ）	82,267,382	39,084,404
（分配準備積立金）	83,997,853	86,608,637
元本等合計	541,757,531	534,541,824
純資産合計	541,757,531	534,541,824
負債純資産合計	542,906,650	537,509,925

（２）【損益及び剰余金計算書】

（単位：円）

	前期		当期	
	自 至	2019年 3月26日 2019年 9月24日	自 至	2019年 9月25日 2020年 3月23日
営業収益				
受取配当金		16,236,000		15,182,610
有価証券売買等損益		46,377,113		27,152,938
営業収益合計		62,613,113		42,335,548
営業費用				
支払利息		2,042		1,110
受託者報酬		93,507		83,912
委託者報酬		2,867,473		2,573,222
その他費用		9,290		8,324
営業費用合計		2,972,312		2,666,568
営業利益又は営業損失（ ）		59,640,801		39,668,980
経常利益又は経常損失（ ）		59,640,801		39,668,980
当期純利益又は当期純損失（ ）		59,640,801		39,668,980
一部解約に伴う当期純利益金額の分配額又は一部解約に伴う当期純損失金額の分配額（ ）		207,816		980,720
期首剰余金又は期首欠損金（ ）		148,155,987		82,267,382
剰余金増加額又は欠損金減少額		10,571,840		8,252,667
当期一部解約に伴う剰余金増加額又は欠損金減少額		10,571,840		8,252,667
剰余金減少額又は欠損金増加額		102,609		93,700
当期追加信託に伴う剰余金減少額又は欠損金増加額		102,609		93,700
分配金		4,013,611		3,664,249
期末剰余金又は期末欠損金（ ）		82,267,382		39,084,404

（ 3 ）【注記表】

（ 重要な会計方針に係る事項に関する注記 ）

1. 運用資産の評価基準及び評価方法	投資信託受益証券 原則として時価で評価しております。 時価評価にあたっては、市場価格のある有価証券についてはその最終相場(計算日に最終相場のない場合には、直近の日の最終相場)で評価しております。 市場価格のない有価証券については基準価額で評価しております。 親投資信託受益証券 基準価額で評価しております。
2. 費用・収益の計上基準	受取配当金 原則として配当落ち日において、確定配当金額又は予想配当金額を計上しております。 投資信託受益証券については、原則として収益分配金落ち日において、当該収益分配金額を計上しております。
3. 金融商品の時価等に関する事項の補足説明	有価証券売買等損益 約定日基準で計上しております。 金融商品の時価には、市場価格に基づく価額のほか、市場価格がない場合には合理的に算定された価額が含まれております。当該価額の算定においては一定の前提条件等を採用しているため、異なる前提条件等によった場合、当該価額が異なることもあります。
4. その他	当該財務諸表の特定期間は、2019年 9月25日から2020年 3月23日までとなっております。

（ 貸借対照表に関する注記 ）

前期 2019年 9月24日現在	当期 2020年 3月23日現在
1. 特定期間の末日における受益権の総数 624,024,913口	1. 特定期間の末日における受益権の総数 573,626,228口
2. 投資信託財産計算規則第55条の6第1項第10号に規定する額 元本の欠損 82,267,382円	2. 投資信託財産計算規則第55条の6第1項第10号に規定する額 元本の欠損 39,084,404円
3. 特定期間の末日における1単位当たりの純資産の額 1口当たり純資産額 0.8682円 (10,000口当たり純資産額) (8,682円)	3. 特定期間の末日における1単位当たりの純資産の額 1口当たり純資産額 0.9319円 (10,000口当たり純資産額) (9,319円)

（ 損益及び剰余金計算書に関する注記 ）

前期 自 2019年 3月26日 至 2019年 9月24日	当期 自 2019年 9月25日 至 2020年 3月23日
1. 分配金の計算過程 2019年 3月26日から2019年 4月23日まで	1. 分配金の計算過程 2019年 9月25日から2019年10月23日まで

項目		
費用控除後の配当等収益額	A	2,693,143円
費用控除後・繰越欠損金補填後の有価証券売買等損益額	B	0円
収益調整金額	C	125,739,481円
分配準備積立金額	D	83,009,538円
当ファンドの分配対象収益額	E=A+B+C+D	211,442,162円
当ファンドの期末残存口数	F	702,123,794口
10,000口当たり収益分配対象額	G=E/F×10,000	3,011円
10,000口当たり分配金額	H	10円
収益分配金金額	I=F×H/10,000	702,123円

2019年 4月24日から2019年 5月23日まで

項目		
費用控除後の配当等収益額	A	2,689,323円
費用控除後・繰越欠損金補填後の有価証券売買等損益額	B	0円
収益調整金額	C	124,068,946円
分配準備積立金額	D	83,868,589円
当ファンドの分配対象収益額	E=A+B+C+D	210,626,858円
当ファンドの期末残存口数	F	692,718,265口
10,000口当たり収益分配対象額	G=E/F×10,000	3,040円
10,000口当たり分配金額	H	10円
収益分配金金額	I=F×H/10,000	692,718円

2019年 5月24日から2019年 6月24日まで

項目		
費用控除後の配当等収益額	A	2,668,462円
費用控除後・繰越欠損金補填後の有価証券売買等損益額	B	0円
収益調整金額	C	120,864,158円
分配準備積立金額	D	83,665,180円
当ファンドの分配対象収益額	E=A+B+C+D	207,197,800円
当ファンドの期末残存口数	F	674,750,157口
10,000口当たり収益分配対象額	G=E/F×10,000	3,070円
10,000口当たり分配金額	H	10円
収益分配金金額	I=F×H/10,000	674,750円

2019年 6月25日から2019年 7月23日まで

項目		
費用控除後の配当等収益額	A	2,202,834円
費用控除後・繰越欠損金補填後の有価証券売買等損益額	B	0円
収益調整金額	C	118,500,833円
分配準備積立金額	D	83,995,116円
当ファンドの分配対象収益額	E=A+B+C+D	204,698,783円
当ファンドの期末残存口数	F	661,485,527口

項目		
費用控除後の配当等収益額	A	2,092,228円
費用控除後・繰越欠損金補填後の有価証券売買等損益額	B	0円
収益調整金額	C	111,842,877円
分配準備積立金額	D	83,997,853円
当ファンドの分配対象収益額	E=A+B+C+D	197,932,958円
当ファンドの期末残存口数	F	624,119,838口
10,000口当たり収益分配対象額	G=E/F×10,000	3,171円
10,000口当たり分配金額	H	10円
収益分配金金額	I=F×H/10,000	624,119円

2019年10月24日から2019年11月25日まで

項目		
費用控除後の配当等収益額	A	2,060,091円
費用控除後・繰越欠損金補填後の有価証券売買等損益額	B	0円
収益調整金額	C	111,872,610円
分配準備積立金額	D	85,465,962円
当ファンドの分配対象収益額	E=A+B+C+D	199,398,663円
当ファンドの期末残存口数	F	624,213,886口
10,000口当たり収益分配対象額	G=E/F×10,000	3,194円
10,000口当たり分配金額	H	10円
収益分配金金額	I=F×H/10,000	624,213円

2019年11月26日から2019年12月23日まで

項目		
費用控除後の配当等収益額	A	2,290,790円
費用控除後・繰越欠損金補填後の有価証券売買等損益額	B	0円
収益調整金額	C	110,371,381円
分配準備積立金額	D	85,730,626円
当ファンドの分配対象収益額	E=A+B+C+D	198,392,797円
当ファンドの期末残存口数	F	615,764,743口
10,000口当たり収益分配対象額	G=E/F×10,000	3,221円
10,000口当たり分配金額	H	10円
収益分配金金額	I=F×H/10,000	615,764円

2019年12月24日から2020年 1月23日まで

項目		
費用控除後の配当等収益額	A	2,399,898円
費用控除後・繰越欠損金補填後の有価証券売買等損益額	B	0円
収益調整金額	C	110,401,712円
分配準備積立金額	D	87,405,652円
当ファンドの分配対象収益額	E=A+B+C+D	200,207,262円
当ファンドの期末残存口数	F	615,859,177口

10,000口当たり収益分配対象額	$G=E/F \times 10,000$	3,094円
10,000口当たり分配金額	H	10円
収益分配金金額	$I=F \times H/10,000$	661,485円

2019年 7月24日から2019年 8月23日まで

項目		
費用控除後の配当等収益額	A	2,618,190円
費用控除後・繰越欠損金補填後の有価証券売買等損益額	B	0円
収益調整金額	C	117,981,098円
分配準備積立金額	D	85,145,910円
当ファンドの分配対象収益額	$E=A+B+C+D$	205,745,198円
当ファンドの期末残存口数	F	658,511,087口
10,000口当たり収益分配対象額	$G=E/F \times 10,000$	3,124円
10,000口当たり分配金額	H	10円
収益分配金金額	$I=F \times H/10,000$	658,511円

2019年 8月24日から2019年 9月24日まで

項目		
費用控除後の配当等収益額	A	2,004,932円
費用控除後・繰越欠損金補填後の有価証券売買等損益額	B	0円
収益調整金額	C	111,813,090円
分配準備積立金額	D	82,616,945円
当ファンドの分配対象収益額	$E=A+B+C+D$	196,434,967円
当ファンドの期末残存口数	F	624,024,913口
10,000口当たり収益分配対象額	$G=E/F \times 10,000$	3,147円
10,000口当たり分配金額	H	10円
収益分配金金額	$I=F \times H/10,000$	624,024円

10,000口当たり収益分配対象額	$G=E/F \times 10,000$	3,250円
10,000口当たり分配金額	H	10円
収益分配金金額	$I=F \times H/10,000$	615,859円

2020年 1月24日から2020年 2月25日まで

項目		
費用控除後の配当等収益額	A	2,396,805円
費用控除後・繰越欠損金補填後の有価証券売買等損益額	B	0円
収益調整金額	C	109,484,643円
分配準備積立金額	D	88,437,340円
当ファンドの分配対象収益額	$E=A+B+C+D$	200,318,788円
当ファンドの期末残存口数	F	610,668,895口
10,000口当たり収益分配対象額	$G=E/F \times 10,000$	3,280円
10,000口当たり分配金額	H	10円
収益分配金金額	$I=F \times H/10,000$	610,668円

2020年 2月26日から2020年 3月23日まで

項目		
費用控除後の配当等収益額	A	2,362,886円
費用控除後・繰越欠損金補填後の有価証券売買等損益額	B	0円
収益調整金額	C	102,856,095円
分配準備積立金額	D	84,819,377円
当ファンドの分配対象収益額	$E=A+B+C+D$	190,038,358円
当ファンドの期末残存口数	F	573,626,228口
10,000口当たり収益分配対象額	$G=E/F \times 10,000$	3,312円
10,000口当たり分配金額	H	10円
収益分配金金額	$I=F \times H/10,000$	573,626円

(金融商品に関する注記)

(1)金融商品の状況に関する事項

前期 自 2019年 3月26日 至 2019年 9月24日	当期 自 2019年 9月25日 至 2020年 3月23日
1.金融商品に対する取組方針 当ファンドは、投資信託及び投資法人に関する法律第2条第4項に定める証券投資信託であり、信託約款に規定する運用の基本方針に従い、有価証券等の金融商品に対して投資として運用することを目的としております。	1.金融商品に対する取組方針 同左
2.金融商品の内容及びその金融商品に係るリスク	2.金融商品の内容及びその金融商品に係るリスク

<p>当ファンドが保有する金融商品の種類は、有価証券、コール・ローン等の金銭債権及び金銭債務であります。</p> <p>当ファンドが保有する有価証券の詳細は、(その他の注記)の2 有価証券関係に記載しております。</p> <p>これらは、株価変動リスク、金利変動リスク、商品価格の変動リスク、為替変動リスクなどの市場リスク、信用リスク及び流動性リスクにさらされております。</p> <p>3.金融商品に係るリスク管理体制</p> <p>委託会社においては、独立した投資リスク管理に関する委員会を設け、パフォーマンスの考査及び運用リスクの管理を行なっております。</p> <p>市場リスクの管理</p> <p>市場リスクに関しては、資産配分等の状況を常時、分析・把握し、投資方針に沿っているか等の管理を行なっております。</p> <p>信用リスクの管理</p> <p>信用リスクに関しては、発行体や取引先の財務状況等に関する情報収集・分析を常時、継続し、格付等の信用度に応じた組入制限等の管理を行なっております。</p> <p>流動性リスクの管理</p> <p>流動性リスクに関しては、必要に応じて市場流動性の状況を把握し、取引量や組入比率等の管理を行なっております。</p>	<p>同左</p> <p>3.金融商品に係るリスク管理体制</p> <p>同左</p>
---	---

(2)金融商品の時価等に関する事項

<p>前期 2019年 9月24日現在</p>	<p>当期 2020年 3月23日現在</p>
<p>1. 貸借対照表計上額、時価及び差額</p> <p>貸借対照表上の金融商品は原則としてすべて時価で評価しているため、貸借対照表計上額と時価との差額はありません。</p> <p>2. 時価の算定方法</p> <p>投資信託受益証券 (重要な会計方針に係る事項に関する注記)に記載しております。</p> <p>親投資信託受益証券 (重要な会計方針に係る事項に関する注記)に記載しております。</p> <p>コール・ローン等の金銭債権及び金銭債務 これらの科目は短期間で決済されるため、帳簿価額は時価と近似していることから、当該帳簿価額を時価としております。</p>	<p>1. 貸借対照表計上額、時価及び差額</p> <p>同左</p> <p>2. 時価の算定方法</p> <p>同左</p>

(関連当事者との取引に関する注記)

<p>前期 自 2019年 3月26日 至 2019年 9月24日</p>	<p>当期 自 2019年 9月25日 至 2020年 3月23日</p>

市場価格その他当該取引に係る公正な価格を勘案して、一般の取引条件と異なる関連当事者との取引は行なわれていないため、該当事項はございません。	同左
---	----

(その他の注記)

1 元本の移動

	前期 自 2019年 3月26日 至 2019年 9月24日	当期 自 2019年 9月25日 至 2020年 3月23日
期首元本額	702,005,811円	期首元本額 624,024,913円
期中追加設定元本額	633,712円	期中追加設定元本額 562,972円
期中一部解約元本額	78,614,610円	期中一部解約元本額 50,961,657円

2 有価証券関係

売買目的有価証券

種類	前期 自 2019年 3月26日 至 2019年 9月24日	当期 自 2019年 9月25日 至 2020年 3月23日
	損益に含まれた評価差額(円)	損益に含まれた評価差額(円)
投資信託受益証券	28,453,444	39,365,705
親投資信託受益証券	99	98
合計	28,453,543	39,365,607

3 デリバティブ取引関係

該当事項はありません。

(4)【附属明細表】

第1 有価証券明細表

(1) 株式(2020年3月23日現在)

該当事項はありません。

(2) 株式以外の有価証券(2020年3月23日現在)

(単位:円)

種類	通貨	銘柄	券面総額	評価額	備考
投資信託受益証券	日本円	マネージド・フューチャーズ・ディ バーシファイド・ファンド - 日本円 クラス	65,873	440,558,624	

	小計	銘柄数：1 組入時価比率：82.4%	65,873	440,558,624 99.8%	
	合計			440,558,624	
親投資信託受益証券	日本円	野村マネー マザーファンド	983,672	1,003,640	
	小計	銘柄数：1 組入時価比率：0.2%	983,672	1,003,640 0.2%	
	合計			1,003,640	
	合計			441,562,264	

(注1)投資信託受益証券、投資証券及び親投資信託受益証券における券面総額の数値は、証券数を表示しております。

(注2)比率は左より組入時価の純資産に対する比率、及び各小計欄の合計金額に対する比率であります。

第2 デリバティブ取引及び為替予約取引の契約額等及び時価の状況表

該当事項はありません。

【ノムラ・グローバルトレンド（円コース）年2回決算型】

（1）【貸借対照表】

（単位：円）

	第17期 (2019年 9月24日現在)	第18期 (2020年 3月23日現在)
資産の部		
流動資産		
コール・ローン	23,214,428	29,369,151
投資信託受益証券	1,511,709,849	1,484,996,832
親投資信託受益証券	1,003,738	1,003,640
未収入金	4,001,076	13,304,010
流動資産合計	1,539,929,091	1,528,673,633
資産合計	1,539,929,091	1,528,673,633
負債の部		
流動負債		
未払解約金	-	8,544,711
未払受託者報酬	331,404	231,254
未払委託者報酬	10,162,774	7,091,824
未払利息	40	39
その他未払費用	33,083	23,065
流動負債合計	10,527,301	15,890,893
負債合計	10,527,301	15,890,893
純資産の部		
元本等		
元本	1,576,582,619	1,440,124,701
剰余金		
期末剰余金又は期末欠損金（ ）	47,180,829	72,658,039
（分配準備積立金）	335,307,912	325,321,497
元本等合計	1,529,401,790	1,512,782,740
純資産合計	1,529,401,790	1,512,782,740
負債純資産合計	1,539,929,091	1,528,673,633

(2) 【損益及び剰余金計算書】

(単位:円)

	第17期		第18期	
	自	2019年 3月26日 至 2019年 9月24日	自	2019年 9月25日 至 2020年 3月23日
営業収益				
受取配当金		56,900,970		41,786,940
有価証券売買等損益		202,085,550		76,250,875
その他収益		-		1,265
営業収益合計		258,986,520		118,039,080
営業費用				
支払利息		8,524		3,040
受託者報酬		331,404		231,254
委託者報酬		10,162,774		7,091,824
その他費用		33,083		23,065
営業費用合計		10,535,785		7,349,183
営業利益又は営業損失()		248,450,735		110,689,897
経常利益又は経常損失()		248,450,735		110,689,897
当期純利益又は当期純損失()		248,450,735		110,689,897
一部解約に伴う当期純利益金額の分配額又は一部解約に伴う当期純損失金額の分配額()		102,921,041		8,028,650
期首剰余金又は期首欠損金()		298,800,934		47,180,829
剰余金増加額又は欠損金減少額		113,800,209		7,435,554
当期一部解約に伴う剰余金増加額又は欠損金減少額		113,800,209		7,435,554
剰余金減少額又は欠損金増加額		7,709,798		6,315,233
当期追加信託に伴う剰余金減少額又は欠損金増加額		7,709,798		6,315,233
分配金		-		-
期末剰余金又は期末欠損金()		47,180,829		72,658,039

(3) 【注記表】

(重要な会計方針に係る事項に関する注記)

1. 運用資産の評価基準及び評価方法	投資信託受益証券 原則として時価で評価しております。 時価評価にあたっては、市場価格のある有価証券についてはその最終相場(計算日に最終相場のない場合には、直近の日の最終相場)で評価しております。 市場価格のない有価証券については基準価額で評価しております。
2. 費用・収益の計上基準	親投資信託受益証券 基準価額で評価しております。 受取配当金 原則として配当落ち日において、確定配当金額又は予想配当金額を計上しております。
3. 金融商品の時価等に関する事項の補足説明	投資信託受益証券については、原則として収益分配金落ち日において、当該収益分配金額を計上しております。 有価証券売買等損益 約定日基準で計上しております。
4. その他	金融商品の時価には、市場価格に基づく価額のほか、市場価格がない場合には合理的に算定された価額が含まれております。当該価額の算定においては一定の前提条件等を採用しているため、異なる前提条件等によった場合、当該価額が異なることもあります。 当ファンドの計算期間は、信託約款の規定により、2019年 9月25日から2020年 3月23日までとなっております。

(貸借対照表に関する注記)

第17期 2019年 9月24日現在	第18期 2020年 3月23日現在
1. 計算期間の末日における受益権の総数 1,576,582,619口	1. 計算期間の末日における受益権の総数 1,440,124,701口
2. 投資信託財産計算規則第55条の6第1項第10号に規定する額 元本の欠損 47,180,829円	
3. 計算期間の末日における1単位当たりの純資産の額 1口当たり純資産額 0.9701円 (10,000口当たり純資産額) (9,701円)	2. 計算期間の末日における1単位当たりの純資産の額 1口当たり純資産額 1.0505円 (10,000口当たり純資産額) (10,505円)

(損益及び剰余金計算書に関する注記)

第17期 自 2019年 3月26日 至 2019年 9月24日	第18期 自 2019年 9月25日 至 2020年 3月23日
1. 分配金の計算過程	1. 分配金の計算過程
項目	項目

費用控除後の配当等収益額	A	40,452,241円	費用控除後の配当等収益額	A	36,590,480円
費用控除後・繰越欠損金補填後の有価証券売買等損益額	B	0円	費用控除後・繰越欠損金補填後の有価証券売買等損益額	B	0円
収益調整金額	C	314,528,734円	収益調整金額	C	306,746,223円
分配準備積立金額	D	294,855,671円	分配準備積立金額	D	288,731,017円
当ファンドの分配対象収益額	E=A+B+C+D	649,836,646円	当ファンドの分配対象収益額	E=A+B+C+D	632,067,720円
当ファンドの期末残存口数	F	1,576,582,619口	当ファンドの期末残存口数	F	1,440,124,701口
10,000口当たり収益分配対象額	G=E/F × 10,000	4,121円	10,000口当たり収益分配対象額	G=E/F × 10,000	4,388円
10,000口当たり分配金額	H	0円	10,000口当たり分配金額	H	0円
収益分配金金額	I=F × H/10,000	0円	収益分配金金額	I=F × H/10,000	0円

(金融商品に関する注記)

(1)金融商品の状況に関する事項

第17期 自 2019年 3月26日 至 2019年 9月24日	第18期 自 2019年 9月25日 至 2020年 3月23日
<p>1.金融商品に対する取組方針</p> <p>当ファンドは、投資信託及び投資法人に関する法律第2条第4項に定める証券投資信託であり、信託約款に規定する運用の基本方針に従い、有価証券等の金融商品に対して投資として運用することを目的としております。</p> <p>2.金融商品の内容及びその金融商品に係るリスク</p> <p>当ファンドが保有する金融商品の種類は、有価証券、コール・ローン等の金銭債権及び金銭債務であります。</p> <p>当ファンドが保有する有価証券の詳細は、(その他の注記)の2 有価証券関係に記載しております。</p> <p>これらは、株価変動リスク、金利変動リスク、商品価格の変動リスク、為替変動リスクなどの市場リスク、信用リスク及び流動性リスクにさらされております。</p> <p>3.金融商品に係るリスク管理体制</p> <p>委託会社においては、独立した投資リスク管理に関する委員会を設け、パフォーマンスの考査及び運用リスクの管理を行なっております。</p> <p>市場リスクの管理</p> <p>市場リスクに関しては、資産配分等の状況を常時、分析・把握し、投資方針に沿っているか等の管理を行なっております。</p> <p>信用リスクの管理</p> <p>信用リスクに関しては、発行体や取引先の財務状況等に関する情報収集・分析を常時、継続し、格付等の信用度に応じた組入制限等の管理を行なっております。</p> <p>流動性リスクの管理</p> <p>流動性リスクに関しては、必要に応じて市場流動性の状況を把握し、取引量や組入比率等の管理を行なっております。</p>	<p>1.金融商品に対する取組方針</p> <p>同左</p> <p>2.金融商品の内容及びその金融商品に係るリスク</p> <p>同左</p> <p>3.金融商品に係るリスク管理体制</p> <p>同左</p>

(2)金融商品の時価等に関する事項

第17期 2019年 9月24日現在	第18期 2020年 3月23日現在
<p>1. 貸借対照表計上額、時価及び差額 貸借対照表上の金融商品は原則としてすべて時価で評価しているため、貸借対照表計上額と時価との差額はありませ ん。</p> <p>2. 時価の算定方法 投資信託受益証券 （重要な会計方針に係る事項に関する注記）に記載して おります。</p> <p>親投資信託受益証券 （重要な会計方針に係る事項に関する注記）に記載して おります。</p> <p>コール・ローン等の金銭債権及び金銭債務 これらの科目は短期間で決済されるため、帳簿価額は時 価と近似していることから、当該帳簿価額を時価としてお ります。</p>	<p>1. 貸借対照表計上額、時価及び差額 同左</p> <p>2. 時価の算定方法 同左</p>

（関連当事者との取引に関する注記）

第17期 自 2019年 3月26日 至 2019年 9月24日	第18期 自 2019年 9月25日 至 2020年 3月23日
市場価格その他当該取引に係る公正な価格を勘案して、一般 の取引条件と異なる関連当事者との取引は行なわれていない ため、該当事項はございません。	同左

（その他の注記）

1 元本の移動

第17期 自 2019年 3月26日 至 2019年 9月24日	第18期 自 2019年 9月25日 至 2020年 3月23日
期首元本額 2,397,562,527円	期首元本額 1,576,582,619円
期中追加設定元本額 91,586,337円	期中追加設定元本額 89,569,586円
期中一部解約元本額 912,566,245円	期中一部解約元本額 226,027,504円

2 有価証券関係

売買目的有価証券

種類	第17期 自 2019年 3月26日 至 2019年 9月24日	第18期 自 2019年 9月25日 至 2020年 3月23日
	損益に含まれた評価差額（円）	損益に含まれた評価差額（円）

投資信託受益証券	112,257,172	86,199,981
親投資信託受益証券	99	98
合計	112,257,073	86,199,883

3 デリバティブ取引関係

該当事項はありません。

(4) 【附属明細表】

第1 有価証券明細表

(1) 株式(2020年3月23日現在)

該当事項はありません。

(2) 株式以外の有価証券(2020年3月23日現在)

(単位:円)

種類	通貨	銘柄	券面総額	評価額	備考
投資信託受益証券	日本円	マネージド・フューチャーズ・ディ バーシファイド・ファンド - 日本円 クラス	222,039	1,484,996,832	
	小計	銘柄数：1 組入時価比率：98.2%	222,039	1,484,996,832 99.9%	
	合計			1,484,996,832	
親投資信託受益証券	日本円	野村マネー マザーファンド	983,672	1,003,640	
	小計	銘柄数：1 組入時価比率：0.1%	983,672	1,003,640 0.1%	
	合計			1,003,640	
合計				1,486,000,472	

(注1)投資信託受益証券、投資証券及び親投資信託受益証券における券面総額の数値は、証券数を表示しております。

(注2)比率は左より組入時価の純資産に対する比率、及び各小計欄の合計金額に対する比率であります。

第2 デリバティブ取引及び為替予約取引の契約額等及び時価の状況表

該当事項はありません。

【ノムラ・グローバルトレンド（資源国通貨コース）毎月分配型】

（１）【貸借対照表】

（単位：円）

	前期 (2019年 9月24日現在)	当期 (2020年 3月23日現在)
資産の部		
流動資産		
コール・ローン	18,106,067	18,772,320
投資信託受益証券	1,452,668,602	1,278,092,784
親投資信託受益証券	1,003,738	1,003,640
未収入金	-	303,100
流動資産合計	1,471,778,407	1,298,171,844
資産合計	1,471,778,407	1,298,171,844
負債の部		
流動負債		
未払収益分配金	1,984,154	1,871,731
未払解約金	-	3,333,927
未払受託者報酬	43,096	31,072
未払委託者報酬	1,321,622	952,833
未払利息	31	25
その他未払費用	4,302	3,097
流動負債合計	3,353,205	6,192,685
負債合計	3,353,205	6,192,685
純資産の部		
元本等		
元本	1,984,154,940	1,871,731,289
剰余金		
期末剰余金又は期末欠損金（ ）	515,729,738	579,752,130
（分配準備積立金）	602,320,812	600,611,933
元本等合計	1,468,425,202	1,291,979,159
純資産合計	1,468,425,202	1,291,979,159
負債純資産合計	1,471,778,407	1,298,171,844

（２）【損益及び剰余金計算書】

（単位：円）

	前期		当期	
	自	2019年 3月26日 至 2019年 9月24日	自	2019年 9月25日 至 2020年 3月23日
営業収益				
受取配当金		55,583,880		53,574,180
有価証券売買等損益		30,605,159		130,227,108
その他収益		-		904
営業収益合計		86,189,039		76,652,024
営業費用				
支払利息		5,268		2,766
受託者報酬		247,693		225,981
委託者報酬		7,595,861		6,929,866
その他費用		24,715		22,538
営業費用合計		7,873,537		7,181,151
営業利益又は営業損失（ ）		78,315,502		83,833,175
経常利益又は経常損失（ ）		78,315,502		83,833,175
当期純利益又は当期純損失（ ）		78,315,502		83,833,175
一部解約に伴う当期純利益金額の分配額又は一部解約に伴う当期純損失金額の分配額（ ）		860,565		982,728
期首剰余金又は期首欠損金（ ）		622,128,255		515,729,738
剰余金増加額又は欠損金減少額		41,694,272		33,307,717
当期一部解約に伴う剰余金増加額又は欠損金減少額		41,694,272		33,307,717
剰余金減少額又は欠損金増加額		528,736		2,956,730
当期追加信託に伴う剰余金減少額又は欠損金増加額		528,736		2,956,730
分配金		12,221,956		11,522,932
期末剰余金又は期末欠損金（ ）		515,729,738		579,752,130

(3) 【注記表】

(重要な会計方針に係る事項に関する注記)

1. 運用資産の評価基準及び評価方法	投資信託受益証券 原則として時価で評価しております。 時価評価にあたっては、市場価格のある有価証券についてはその最終相場(計算日に最終相場のない場合には、直近の日の最終相場)で評価しております。 市場価格のない有価証券については基準価額で評価しております。 親投資信託受益証券
2. 費用・収益の計上基準	基準価額で評価しております。 受取配当金 原則として配当落ち日において、確定配当金額又は予想配当金額を計上しております。 投資信託受益証券については、原則として収益分配金落ち日において、当該収益分配金額を計上しております。
3. 金融商品の時価等に関する事項の補足説明	有価証券売買等損益 約定日基準で計上しております。 金融商品の時価には、市場価格に基づく価額のほか、市場価格がない場合には合理的に算定された価額が含まれております。当該価額の算定においては一定の前提条件等を採用しているため、異なる前提条件等によった場合、当該価額が異なることもあります。
4. その他	当該財務諸表の特定期間は、2019年 9月25日から2020年 3月23日までとなっております。

(貸借対照表に関する注記)

前期 2019年 9月24日現在	当期 2020年 3月23日現在
1. 特定期間の末日における受益権の総数 1,984,154,940口	1. 特定期間の末日における受益権の総数 1,871,731,289口
2. 投資信託財産計算規則第55条の6第1項第10号に規定する額 元本の欠損 515,729,738円	2. 投資信託財産計算規則第55条の6第1項第10号に規定する額 元本の欠損 579,752,130円
3. 特定期間の末日における1単位当たりの純資産の額 1口当たり純資産額 0.7401円 (10,000口当たり純資産額) (7,401円)	3. 特定期間の末日における1単位当たりの純資産の額 1口当たり純資産額 0.6903円 (10,000口当たり純資産額) (6,903円)

(損益及び剰余金計算書に関する注記)

前期 自 2019年 3月26日 至 2019年 9月24日	当期 自 2019年 9月25日 至 2020年 3月23日
1. 分配金の計算過程 2019年 3月26日から2019年 4月23日まで	1. 分配金の計算過程 2019年 9月25日から2019年10月23日まで

項目		
費用控除後の配当等収益額	A	9,319,801円
費用控除後・繰越欠損金補填後の有価証券売買等損益額	B	0円
収益調整金額	C	78,672,842円
分配準備積立金額	D	607,638,511円
当ファンドの分配対象収益額	E=A+B+C+D	695,631,154円
当ファンドの期末残存口数	F	2,133,986,221口
10,000口当たり収益分配対象額	G=E/F×10,000	3,259円
10,000口当たり分配金額	H	10円
収益分配金金額	I=F×H/10,000	2,133,986円

2019年 4月24日から2019年 5月23日まで

項目		
費用控除後の配当等収益額	A	7,990,029円
費用控除後・繰越欠損金補填後の有価証券売買等損益額	B	0円
収益調整金額	C	76,023,111円
分配準備積立金額	D	593,274,839円
当ファンドの分配対象収益額	E=A+B+C+D	677,287,979円
当ファンドの期末残存口数	F	2,059,031,697口
10,000口当たり収益分配対象額	G=E/F×10,000	3,289円
10,000口当たり分配金額	H	10円
収益分配金金額	I=F×H/10,000	2,059,031円

2019年 5月24日から2019年 6月24日まで

項目		
費用控除後の配当等収益額	A	9,043,146円
費用控除後・繰越欠損金補填後の有価証券売買等損益額	B	0円
収益調整金額	C	75,325,124円
分配準備積立金額	D	592,898,573円
当ファンドの分配対象収益額	E=A+B+C+D	677,266,843円
当ファンドの期末残存口数	F	2,037,533,676口
10,000口当たり収益分配対象額	G=E/F×10,000	3,323円
10,000口当たり分配金額	H	10円
収益分配金金額	I=F×H/10,000	2,037,533円

2019年 6月25日から2019年 7月23日まで

項目		
費用控除後の配当等収益額	A	8,943,329円
費用控除後・繰越欠損金補填後の有価証券売買等損益額	B	0円
収益調整金額	C	74,528,189円
分配準備積立金額	D	592,803,809円
当ファンドの分配対象収益額	E=A+B+C+D	676,275,327円
当ファンドの期末残存口数	F	2,013,546,600口

項目		
費用控除後の配当等収益額	A	7,808,859円
費用控除後・繰越欠損金補填後の有価証券売買等損益額	B	0円
収益調整金額	C	72,728,956円
分配準備積立金額	D	594,379,254円
当ファンドの分配対象収益額	E=A+B+C+D	674,917,069円
当ファンドの期末残存口数	F	1,958,118,362口
10,000口当たり収益分配対象額	G=E/F×10,000	3,446円
10,000口当たり分配金額	H	10円
収益分配金金額	I=F×H/10,000	1,958,118円

2019年10月24日から2019年11月25日まで

項目		
費用控除後の配当等収益額	A	7,662,839円
費用控除後・繰越欠損金補填後の有価証券売買等損益額	B	0円
収益調整金額	C	75,309,806円
分配準備積立金額	D	597,003,873円
当ファンドの分配対象収益額	E=A+B+C+D	679,976,518円
当ファンドの期末残存口数	F	1,956,079,786口
10,000口当たり収益分配対象額	G=E/F×10,000	3,476円
10,000口当たり分配金額	H	10円
収益分配金金額	I=F×H/10,000	1,956,079円

2019年11月26日から2019年12月23日まで

項目		
費用控除後の配当等収益額	A	8,811,617円
費用控除後・繰越欠損金補填後の有価証券売買等損益額	B	0円
収益調整金額	C	74,626,446円
分配準備積立金額	D	596,286,531円
当ファンドの分配対象収益額	E=A+B+C+D	679,724,594円
当ファンドの期末残存口数	F	1,935,453,674口
10,000口当たり収益分配対象額	G=E/F×10,000	3,511円
10,000口当たり分配金額	H	10円
収益分配金金額	I=F×H/10,000	1,935,453円

2019年12月24日から2020年 1月23日まで

項目		
費用控除後の配当等収益額	A	8,047,023円
費用控除後・繰越欠損金補填後の有価証券売買等損益額	B	0円
収益調整金額	C	74,342,170円
分配準備積立金額	D	599,923,180円
当ファンドの分配対象収益額	E=A+B+C+D	682,312,373円
当ファンドの期末残存口数	F	1,925,326,545口

10,000口当たり収益分配対象額	$G=E/F \times 10,000$	3,358円
10,000口当たり分配金額	H	10円
収益分配金金額	$I=F \times H/10,000$	2,013,546円

2019年 7月24日から2019年 8月23日まで

項目		
費用控除後の配当等収益額	A	7,733,085円
費用控除後・繰越欠損金補填後の有価証券売買等損益額	B	0円
収益調整金額	C	73,871,474円
分配準備積立金額	D	593,791,592円
当ファンドの分配対象収益額	$E=A+B+C+D$	675,396,151円
当ファンドの期末残存口数	F	1,993,706,413口
10,000口当たり収益分配対象額	$G=E/F \times 10,000$	3,387円
10,000口当たり分配金額	H	10円
収益分配金金額	$I=F \times H/10,000$	1,993,706円

2019年 8月24日から2019年 9月24日まで

項目		
費用控除後の配当等収益額	A	7,707,748円
費用控除後・繰越欠損金補填後の有価証券売買等損益額	B	0円
収益調整金額	C	73,600,626円
分配準備積立金額	D	596,597,218円
当ファンドの分配対象収益額	$E=A+B+C+D$	677,905,592円
当ファンドの期末残存口数	F	1,984,154,940口
10,000口当たり収益分配対象額	$G=E/F \times 10,000$	3,416円
10,000口当たり分配金額	H	10円
収益分配金金額	$I=F \times H/10,000$	1,984,154円

10,000口当たり収益分配対象額	$G=E/F \times 10,000$	3,543円
10,000口当たり分配金額	H	10円
収益分配金金額	$I=F \times H/10,000$	1,925,326円

2020年 1月24日から2020年 2月25日まで

項目		
費用控除後の配当等収益額	A	7,482,250円
費用控除後・繰越欠損金補填後の有価証券売買等損益額	B	0円
収益調整金額	C	72,547,108円
分配準備積立金額	D	590,592,114円
当ファンドの分配対象収益額	$E=A+B+C+D$	670,621,472円
当ファンドの期末残存口数	F	1,876,225,156口
10,000口当たり収益分配対象額	$G=E/F \times 10,000$	3,574円
10,000口当たり分配金額	H	10円
収益分配金金額	$I=F \times H/10,000$	1,876,225円

2020年 2月26日から2020年 3月23日まで

項目		
費用控除後の配当等収益額	A	7,806,903円
費用控除後・繰越欠損金補填後の有価証券売買等損益額	B	0円
収益調整金額	C	72,476,241円
分配準備積立金額	D	594,676,761円
当ファンドの分配対象収益額	$E=A+B+C+D$	674,959,905円
当ファンドの期末残存口数	F	1,871,731,289口
10,000口当たり収益分配対象額	$G=E/F \times 10,000$	3,606円
10,000口当たり分配金額	H	10円
収益分配金金額	$I=F \times H/10,000$	1,871,731円

(金融商品に関する注記)

(1)金融商品の状況に関する事項

前期 自 2019年 3月26日 至 2019年 9月24日	当期 自 2019年 9月25日 至 2020年 3月23日
1.金融商品に対する取組方針 当ファンドは、投資信託及び投資法人に関する法律第2条第4項に定める証券投資信託であり、信託約款に規定する運用の基本方針に従い、有価証券等の金融商品に対して投資として運用することを目的としております。	1.金融商品に対する取組方針 同左
2.金融商品の内容及びその金融商品に係るリスク	2.金融商品の内容及びその金融商品に係るリスク

<p>当ファンドが保有する金融商品の種類は、有価証券、コール・ローン等の金銭債権及び金銭債務であります。</p> <p>当ファンドが保有する有価証券の詳細は、(その他の注記)の2 有価証券関係に記載しております。</p> <p>これらは、株価変動リスク、金利変動リスク、商品価格の変動リスク、為替変動リスクなどの市場リスク、信用リスク及び流動性リスクにさらされております。</p> <p>3.金融商品に係るリスク管理体制</p> <p>委託会社においては、独立した投資リスク管理に関する委員会を設け、パフォーマンスの考査及び運用リスクの管理を行っております。</p> <p>市場リスクの管理</p> <p>市場リスクに関しては、資産配分等の状況を常時、分析・把握し、投資方針に沿っているか等の管理を行っております。</p> <p>信用リスクの管理</p> <p>信用リスクに関しては、発行体や取引先の財務状況等に関する情報収集・分析を常時、継続し、格付等の信用度に応じた組入制限等の管理を行っております。</p> <p>流動性リスクの管理</p> <p>流動性リスクに関しては、必要に応じて市場流動性の状況を把握し、取引量や組入比率等の管理を行っております。</p>	<p>同左</p> <p>3.金融商品に係るリスク管理体制</p> <p>同左</p>
---	---

(2)金融商品の時価等に関する事項

<p>前期</p> <p>2019年 9月24日現在</p>	<p>当期</p> <p>2020年 3月23日現在</p>
<p>1. 貸借対照表計上額、時価及び差額</p> <p>貸借対照表上の金融商品は原則としてすべて時価で評価しているため、貸借対照表計上額と時価との差額はありません。</p> <p>2. 時価の算定方法</p> <p>投資信託受益証券 (重要な会計方針に係る事項に関する注記)に記載しております。</p> <p>親投資信託受益証券 (重要な会計方針に係る事項に関する注記)に記載しております。</p> <p>コール・ローン等の金銭債権及び金銭債務 これらの科目は短期間で決済されるため、帳簿価額は時価と近似していることから、当該帳簿価額を時価としております。</p>	<p>1. 貸借対照表計上額、時価及び差額</p> <p>同左</p> <p>2. 時価の算定方法</p> <p>同左</p>

(関連当事者との取引に関する注記)

<p>前期</p> <p>自 2019年 3月26日</p> <p>至 2019年 9月24日</p>	<p>当期</p> <p>自 2019年 9月25日</p> <p>至 2020年 3月23日</p>

市場価格その他当該取引に係る公正な価格を勘案して、一般の取引条件と異なる関連当事者との取引は行なわれていないため、該当事項はございません。	同左
---	----

（その他の注記）

1 元本の移動

前期 自 2019年 3月26日 至 2019年 9月24日		当期 自 2019年 9月25日 至 2020年 3月23日	
期首元本額	2,140,129,458円	期首元本額	1,984,154,940円
期中追加設定元本額	2,010,809円	期中追加設定元本額	10,228,707円
期中一部解約元本額	157,985,327円	期中一部解約元本額	122,652,358円

2 有価証券関係

売買目的有価証券

種類	前期 自 2019年 3月26日 至 2019年 9月24日	当期 自 2019年 9月25日 至 2020年 3月23日
	損益に含まれた評価差額（円）	損益に含まれた評価差額（円）
投資信託受益証券	46,905,124	94,336,961
親投資信託受益証券	99	98
合計	46,905,223	94,337,059

3 デリバティブ取引関係

該当事項はありません。

（４）【附属明細表】

第1 有価証券明細表

(1) 株式(2020年3月23日現在)

該当事項はありません。

(2) 株式以外の有価証券(2020年3月23日現在)

（単位：円）

種類	通貨	銘柄	券面総額	評価額	備考
投資信託受益証券	日本円	マネージド・フューチャーズ・ディ バーシファイド・ファンド - 資源国 通貨クラス	294,288	1,278,092,784	

	小計	銘柄数：1 組入時価比率：98.9%	294,288	1,278,092,784 99.9%	
	合計			1,278,092,784	
親投資信託受益証券	日本円	野村マネー マザーファンド	983,672	1,003,640	
	小計	銘柄数：1 組入時価比率：0.1%	983,672	1,003,640 0.1%	
	合計			1,003,640	
	合計			1,279,096,424	

(注1)投資信託受益証券、投資証券及び親投資信託受益証券における券面総額の数値は、証券数を表示しております。

(注2)比率は左より組入時価の純資産に対する比率、及び各小計欄の合計金額に対する比率であります。

第2 デリバティブ取引及び為替予約取引の契約額等及び時価の状況表

該当事項はありません。

【ノムラ・グローバルトレンド（資源国通貨コース）年2回決算型】

（1）【貸借対照表】

（単位：円）

	第17期 (2019年 9月24日現在)	第18期 (2020年 3月23日現在)
資産の部		
流動資産		
コール・ローン	9,001,111	7,094,702
投資信託受益証券	534,214,597	430,069,918
親投資信託受益証券	1,003,738	1,003,640
未収入金	10,001,166	308,182
流動資産合計	554,220,612	438,476,442
資産合計	554,220,612	438,476,442
負債の部		
流動負債		
未払収益分配金	521,783	-
未払受託者報酬	91,523	81,297
未払委託者報酬	2,806,671	2,493,123
未払利息	15	9
その他未払費用	9,094	8,069
流動負債合計	3,429,086	2,582,498
負債合計	3,429,086	2,582,498
純資産の部		
元本等		
元本	521,783,579	439,081,521
剰余金		
期末剰余金又は期末欠損金（ ）	29,007,947	3,187,577
（分配準備積立金）	280,430,340	251,263,490
元本等合計	550,791,526	435,893,944
純資産合計	550,791,526	435,893,944
負債純資産合計	554,220,612	438,476,442

（２）【損益及び剰余金計算書】

（単位：円）

	第17期		第18期	
	自	2019年 3月26日 至 2019年 9月24日	自	2019年 9月25日 至 2020年 3月23日
営業収益				
受取配当金		20,497,470		19,215,750
有価証券売買等損益		10,323,570		48,108,440
営業収益合計		30,821,040		28,892,690
営業費用				
支払利息		1,859		1,066
受託者報酬		91,523		81,297
委託者報酬		2,806,671		2,493,123
その他費用		9,094		8,069
営業費用合計		2,909,147		2,583,555
営業利益又は営業損失（ ）		27,911,893		31,476,245
経常利益又は経常損失（ ）		27,911,893		31,476,245
当期純利益又は当期純損失（ ）		27,911,893		31,476,245
一部解約に伴う当期純利益金額の分配額又は一部解約に伴う当期純損失金額の分配額（ ）		874,788		3,658,739
期首剰余金又は期首欠損金（ ）		2,538,249		29,007,947
剰余金増加額又は欠損金減少額		-		16,192
当期追加信託に伴う剰余金増加額又は欠損金減少額		-		16,192
剰余金減少額又は欠損金増加額		45,624		4,394,210
当期一部解約に伴う剰余金減少額又は欠損金増加額		45,624		4,394,210
分配金		521,783		-
期末剰余金又は期末欠損金（ ）		29,007,947		3,187,577

(3)【注記表】

(重要な会計方針に係る事項に関する注記)

1.運用資産の評価基準及び評価方法	投資信託受益証券 原則として時価で評価しております。 時価評価にあたっては、市場価格のある有価証券についてはその最終相場(計算日に最終相場のない場合には、直近の日の最終相場)で評価しております。 市場価格のない有価証券については基準価額で評価しております。 親投資信託受益証券
2.費用・収益の計上基準	基準価額で評価しております。 受取配当金 原則として配当落ち日において、確定配当金額又は予想配当金額を計上しております。 投資信託受益証券については、原則として収益分配金落ち日において、当該収益分配金額を計上しております。
3.金融商品の時価等に関する事項の補足説明	有価証券売買等損益 約定日基準で計上しております。 金融商品の時価には、市場価格に基づく価額のほか、市場価格がない場合には合理的に算定された価額が含まれております。当該価額の算定においては一定の前提条件等を採用しているため、異なる前提条件等によった場合、当該価額が異なることもあります。
4.その他	当ファンドの計算期間は、信託約款の規定により、2019年9月25日から2020年3月23日までとなっております。

(貸借対照表に関する注記)

第17期 2019年9月24日現在	第18期 2020年3月23日現在
1. 計算期間の末日における受益権の総数 521,783,579口	1. 計算期間の末日における受益権の総数 439,081,521口
	2. 投資信託財産計算規則第55条の6第1項第10号に規定する額 元本の欠損 3,187,577円
2. 計算期間の末日における1単位当たりの純資産の額 1口当たり純資産額 1.0556円 (10,000口当たり純資産額) (10,556円)	3. 計算期間の末日における1単位当たりの純資産の額 1口当たり純資産額 0.9927円 (10,000口当たり純資産額) (9,927円)

(損益及び剰余金計算書に関する注記)

第17期 自 2019年 3月26日 至 2019年 9月24日	第18期 自 2019年 9月25日 至 2020年 3月23日
1. 分配金の計算過程	1. 分配金の計算過程
項目	項目

費用控除後の配当等収益額	A	18,270,395円	費用控除後の配当等収益額	A	15,195,430円
費用控除後・繰越欠損金補填後の有価証券売買等損益額	B	0円	費用控除後・繰越欠損金補填後の有価証券売買等損益額	B	0円
収益調整金額	C	105,980,652円	収益調整金額	C	89,316,972円
分配準備積立金額	D	262,681,728円	分配準備積立金額	D	236,068,060円
当ファンドの分配対象収益額	E=A+B+C+D	386,932,775円	当ファンドの分配対象収益額	E=A+B+C+D	340,580,462円
当ファンドの期末残存口数	F	521,783,579口	当ファンドの期末残存口数	F	439,081,521口
10,000口当たり収益分配対象額	G=E/F × 10,000	7,415円	10,000口当たり収益分配対象額	G=E/F × 10,000	7,756円
10,000口当たり分配金額	H	10円	10,000口当たり分配金額	H	0円
収益分配金金額	I=F × H/10,000	521,783円	収益分配金金額	I=F × H/10,000	0円

(金融商品に関する注記)

(1)金融商品の状況に関する事項

第17期 自 2019年 3月26日 至 2019年 9月24日	第18期 自 2019年 9月25日 至 2020年 3月23日
<p>1.金融商品に対する取組方針 当ファンドは、投資信託及び投資法人に関する法律第2条第4項に定める証券投資信託であり、信託約款に規定する運用の基本方針に従い、有価証券等の金融商品に対して投資として運用することを目的としております。</p> <p>2.金融商品の内容及びその金融商品に係るリスク 当ファンドが保有する金融商品の種類は、有価証券、コール・ローン等の金銭債権及び金銭債務であります。 当ファンドが保有する有価証券の詳細は、(その他の注記)の2 有価証券関係に記載しております。 これらは、株価変動リスク、金利変動リスク、商品価格の変動リスク、為替変動リスクなどの市場リスク、信用リスク及び流動性リスクにさらされております。</p> <p>3.金融商品に係るリスク管理体制 委託会社においては、独立した投資リスク管理に関する委員会を設け、パフォーマンスの考査及び運用リスクの管理を行なっております。 市場リスクの管理 市場リスクに関しては、資産配分等の状況を常時、分析・把握し、投資方針に沿っているか等の管理を行なっております。 信用リスクの管理 信用リスクに関しては、発行体や取引先の財務状況等に関する情報収集・分析を常時、継続し、格付等の信用度に応じた組入制限等の管理を行なっております。 流動性リスクの管理 流動性リスクに関しては、必要に応じて市場流動性の状況を把握し、取引量や組入比率等の管理を行なっております。</p>	<p>1.金融商品に対する取組方針 同左</p> <p>2.金融商品の内容及びその金融商品に係るリスク 同左</p> <p>3.金融商品に係るリスク管理体制 同左</p>

(2)金融商品の時価等に関する事項

第17期 2019年 9月24日現在	第18期 2020年 3月23日現在
<p>1. 貸借対照表計上額、時価及び差額 貸借対照表上の金融商品は原則としてすべて時価で評価しているため、貸借対照表計上額と時価との差額はありませ ん。</p> <p>2. 時価の算定方法 投資信託受益証券 （重要な会計方針に係る事項に関する注記）に記載して おります。</p> <p>親投資信託受益証券 （重要な会計方針に係る事項に関する注記）に記載して おります。</p> <p>コール・ローン等の金銭債権及び金銭債務 これらの科目は短期間で決済されるため、帳簿価額は時 価と近似していることから、当該帳簿価額を時価としてお ります。</p>	<p>1. 貸借対照表計上額、時価及び差額 同左</p> <p>2. 時価の算定方法 同左</p>

（関連当事者との取引に関する注記）

第17期 自 2019年 3月26日 至 2019年 9月24日	第18期 自 2019年 9月25日 至 2020年 3月23日
市場価格その他当該取引に係る公正な価格を勘案して、一般 の取引条件と異なる関連当事者との取引は行なわれていない ため、該当事項はございません。	同左

（その他の注記）

1 元本の移動

第17期 自 2019年 3月26日 至 2019年 9月24日	第18期 自 2019年 9月25日 至 2020年 3月23日
期首元本額 546,558,399円	期首元本額 521,783,579円
期中追加設定元本額 0円	期中追加設定元本額 291,237円
期中一部解約元本額 24,774,820円	期中一部解約元本額 82,993,295円

2 有価証券関係

売買目的有価証券

種類	第17期 自 2019年 3月26日 至 2019年 9月24日	第18期 自 2019年 9月25日 至 2020年 3月23日
	損益に含まれた評価差額（円）	損益に含まれた評価差額（円）

投資信託受益証券	9,536,753	42,669,313
親投資信託受益証券	99	98
合計	9,536,654	42,669,411

3 デリバティブ取引関係

該当事項はありません。

(4) 【附属明細表】

第1 有価証券明細表

(1) 株式(2020年3月23日現在)

該当事項はありません。

(2) 株式以外の有価証券(2020年3月23日現在)

(単位:円)

種類	通貨	銘柄	券面総額	評価額	備考
投資信託受益証券	日本円	マネージド・フューチャーズ・ディ バーシファイド・ファンド-資源国 通貨クラス	99,026	430,069,918	
	小計	銘柄数:1 組入時価比率:98.7%	99,026	430,069,918 99.8%	
	合計			430,069,918	
親投資信託受益証券	日本円	野村マネー マザーファンド	983,672	1,003,640	
	小計	銘柄数:1 組入時価比率:0.2%	983,672	1,003,640 0.2%	
	合計			1,003,640	
合計				431,073,558	

(注1)投資信託受益証券、投資証券及び親投資信託受益証券における券面総額の数値は、証券数を表示しております。

(注2)比率は左より組入時価の純資産に対する比率、及び各小計欄の合計金額に対する比率であります。

第2 デリバティブ取引及び為替予約取引の契約額等及び時価の状況表

該当事項はありません。

【ノムラ・グローバルトレンド（アジア通貨コース）毎月分配型】

（１）【貸借対照表】

（単位：円）

	前期 (2019年 9月24日現在)	当期 (2020年 3月23日現在)
資産の部		
流動資産		
コール・ローン	6,426,385	5,921,764
投資信託受益証券	544,261,344	535,875,200
親投資信託受益証券	1,003,738	1,003,640
未収入金	101,517	205,000
流動資産合計	551,792,984	543,005,604
資産合計	551,792,984	543,005,604
負債の部		
流動負債		
未払収益分配金	489,214	449,580
未払受託者報酬	16,007	12,150
未払委託者報酬	490,828	372,588
未払利息	11	8
その他未払費用	1,592	1,205
流動負債合計	997,652	835,531
負債合計	997,652	835,531
純資産の部		
元本等		
元本	489,214,037	449,580,482
剰余金		
期末剰余金又は期末欠損金（ ）	61,581,295	92,589,591
（分配準備積立金）	185,361,656	181,975,106
元本等合計	550,795,332	542,170,073
純資産合計	550,795,332	542,170,073
負債純資産合計	551,792,984	543,005,604

（２）【損益及び剰余金計算書】

（単位：円）

	前期		当期	
	自	2019年 3月26日 至 2019年 9月24日	自	2019年 9月25日 至 2020年 3月23日
営業収益				
受取配当金		16,943,160		16,112,320
有価証券売買等損益		37,568,630		24,621,535
営業収益合計		54,511,790		40,733,855
営業費用				
支払利息		2,058		961
受託者報酬		95,455		85,031
委託者報酬		2,927,126		2,607,637
その他費用		9,487		8,443
営業費用合計		3,034,126		2,702,072
営業利益又は営業損失（ ）		51,477,664		38,031,783
経常利益又は経常損失（ ）		51,477,664		38,031,783
当期純利益又は当期純損失（ ）		51,477,664		38,031,783
一部解約に伴う当期純利益金額の分配額又は一部解約に伴う当期純損失金額の分配額（ ）		866,917		690,090
期首剰余金又は期首欠損金（ ）		21,675,244		61,581,295
剰余金増加額又は欠損金減少額		25,052		27,876
当期追加信託に伴う剰余金増加額又は欠損金減少額		25,052		27,876
剰余金減少額又は欠損金増加額		7,580,913		4,944,325
当期一部解約に伴う剰余金減少額又は欠損金増加額		7,580,913		4,944,325
分配金		3,148,835		2,797,128
期末剰余金又は期末欠損金（ ）		61,581,295		92,589,591

(3) 【注記表】

(重要な会計方針に係る事項に関する注記)

1. 運用資産の評価基準及び評価方法	投資信託受益証券 原則として時価で評価しております。 時価評価にあたっては、市場価格のある有価証券についてはその最終相場(計算日に最終相場のない場合には、直近の日の最終相場)で評価しております。 市場価格のない有価証券については基準価額で評価しております。 親投資信託受益証券 基準価額で評価しております。
2. 費用・収益の計上基準	受取配当金 原則として配当落ち日において、確定配当金額又は予想配当金額を計上しております。 投資信託受益証券については、原則として収益分配金落ち日において、当該収益分配金額を計上しております。
3. 金融商品の時価等に関する事項の補足説明	有価証券売買等損益 約定日基準で計上しております。 金融商品の時価には、市場価格に基づく価額のほか、市場価格がない場合には合理的に算定された価額が含まれております。当該価額の算定においては一定の前提条件等を採用しているため、異なる前提条件等によった場合、当該価額が異なることもあります。
4. その他	当該財務諸表の特定期間は、2019年 9月25日から2020年 3月23日までとなっております。

(貸借対照表に関する注記)

前期 2019年 9月24日現在	当期 2020年 3月23日現在
1. 特定期間の末日における受益権の総数 489,214,037口	1. 特定期間の末日における受益権の総数 449,580,482口
2. 特定期間の末日における1単位当たりの純資産の額 1口当たり純資産額 1.1259円 (10,000口当たり純資産額) (11,259円)	2. 特定期間の末日における1単位当たりの純資産の額 1口当たり純資産額 1.2059円 (10,000口当たり純資産額) (12,059円)

(損益及び剰余金計算書に関する注記)

前期 自 2019年 3月26日 至 2019年 9月24日	当期 自 2019年 9月25日 至 2020年 3月23日																		
1. 分配金の計算過程 2019年 3月26日から2019年 4月23日まで	1. 分配金の計算過程 2019年 9月25日から2019年10月23日まで																		
<table border="1"> <thead> <tr> <th>項目</th> <th></th> <th></th> </tr> </thead> <tbody> <tr> <td>費用控除後の配当等収益額</td> <td>A</td> <td>2,281,963円</td> </tr> <tr> <td>費用控除後・繰越欠損金補填後の有価証券売買等損益額</td> <td>B</td> <td>0円</td> </tr> </tbody> </table>	項目			費用控除後の配当等収益額	A	2,281,963円	費用控除後・繰越欠損金補填後の有価証券売買等損益額	B	0円	<table border="1"> <thead> <tr> <th>項目</th> <th></th> <th></th> </tr> </thead> <tbody> <tr> <td>費用控除後の配当等収益額</td> <td>A</td> <td>2,284,278円</td> </tr> <tr> <td>費用控除後・繰越欠損金補填後の有価証券売買等損益額</td> <td>B</td> <td>0円</td> </tr> </tbody> </table>	項目			費用控除後の配当等収益額	A	2,284,278円	費用控除後・繰越欠損金補填後の有価証券売買等損益額	B	0円
項目																			
費用控除後の配当等収益額	A	2,281,963円																	
費用控除後・繰越欠損金補填後の有価証券売買等損益額	B	0円																	
項目																			
費用控除後の配当等収益額	A	2,284,278円																	
費用控除後・繰越欠損金補填後の有価証券売買等損益額	B	0円																	

収益調整金額	C	89,380,083円
分配準備積立金額	D	198,427,555円
当ファンドの分配対象収益額	E=A+B+C+D	290,089,601円
当ファンドの期末残存口数	F	559,031,290口
10,000口当たり収益分配対象額	G=E/F × 10,000	5,189円
10,000口当たり分配金額	H	10円
収益分配金金額	I=F × H/10,000	559,031円

2019年 4月24日から2019年 5月23日まで

項目		
費用控除後の配当等収益額	A	2,616,191円
費用控除後・繰越欠損金補填後の有価証券売買等損益額	B	0円
収益調整金額	C	89,405,547円
分配準備積立金額	D	200,150,487円
当ファンドの分配対象収益額	E=A+B+C+D	292,172,225円
当ファンドの期末残存口数	F	559,080,458口
10,000口当たり収益分配対象額	G=E/F × 10,000	5,225円
10,000口当たり分配金額	H	10円
収益分配金金額	I=F × H/10,000	559,080円

2019年 5月24日から2019年 6月24日まで

項目		
費用控除後の配当等収益額	A	2,979,309円
費用控除後・繰越欠損金補填後の有価証券売買等損益額	B	0円
収益調整金額	C	86,938,414円
分配準備積立金額	D	196,620,111円
当ファンドの分配対象収益額	E=A+B+C+D	286,537,834円
当ファンドの期末残存口数	F	543,544,164口
10,000口当たり収益分配対象額	G=E/F × 10,000	5,271円
10,000口当たり分配金額	H	10円
収益分配金金額	I=F × H/10,000	543,544円

2019年 6月25日から2019年 7月23日まで

項目		
費用控除後の配当等収益額	A	2,720,891円
費用控除後・繰越欠損金補填後の有価証券売買等損益額	B	0円
収益調整金額	C	80,627,199円
分配準備積立金額	D	184,683,551円
当ファンドの分配対象収益額	E=A+B+C+D	268,031,641円
当ファンドの期末残存口数	F	503,993,527口
10,000口当たり収益分配対象額	G=E/F × 10,000	5,318円
10,000口当たり分配金額	H	10円
収益分配金金額	I=F × H/10,000	503,993円

収益調整金額	C	76,852,879円
分配準備積立金額	D	181,932,214円
当ファンドの分配対象収益額	E=A+B+C+D	261,069,371円
当ファンドの期末残存口数	F	480,125,975口
10,000口当たり収益分配対象額	G=E/F × 10,000	5,437円
10,000口当たり分配金額	H	10円
収益分配金金額	I=F × H/10,000	480,125円

2019年10月24日から2019年11月25日まで

項目		
費用控除後の配当等収益額	A	2,206,160円
費用控除後・繰越欠損金補填後の有価証券売買等損益額	B	0円
収益調整金額	C	75,661,695円
分配準備積立金額	D	180,858,712円
当ファンドの分配対象収益額	E=A+B+C+D	258,726,567円
当ファンドの期末残存口数	F	472,586,091口
10,000口当たり収益分配対象額	G=E/F × 10,000	5,474円
10,000口当たり分配金額	H	10円
収益分配金金額	I=F × H/10,000	472,586円

2019年11月26日から2019年12月23日まで

項目		
費用控除後の配当等収益額	A	2,618,061円
費用控除後・繰越欠損金補填後の有価証券売買等損益額	B	0円
収益調整金額	C	75,684,587円
分配準備積立金額	D	182,592,286円
当ファンドの分配対象収益額	E=A+B+C+D	260,894,934円
当ファンドの期末残存口数	F	472,627,983口
10,000口当たり収益分配対象額	G=E/F × 10,000	5,520円
10,000口当たり分配金額	H	10円
収益分配金金額	I=F × H/10,000	472,627円

2019年12月24日から2020年 1月23日まで

項目		
費用控除後の配当等収益額	A	2,656,237円
費用控除後・繰越欠損金補填後の有価証券売買等損益額	B	0円
収益調整金額	C	75,707,155円
分配準備積立金額	D	184,737,720円
当ファンドの分配対象収益額	E=A+B+C+D	263,101,112円
当ファンドの期末残存口数	F	472,668,939口
10,000口当たり収益分配対象額	G=E/F × 10,000	5,566円
10,000口当たり分配金額	H	10円
収益分配金金額	I=F × H/10,000	472,668円

2019年 7月24日から2019年 8月23日まで

項目		
費用控除後の配当等収益額	A	2,666,421円
費用控除後・繰越欠損金補填後の有価証券売買等損益額	B	0円
収益調整金額	C	79,039,533円
分配準備積立金額	D	183,200,407円
当ファンドの分配対象収益額	E=A+B+C+D	264,906,361円
当ファンドの期末残存口数	F	493,973,520口
10,000口当たり収益分配対象額	G=E/F × 10,000	5,362円
10,000口当たり分配金額	H	10円
収益分配金金額	I=F × H/10,000	493,973円

2019年 8月24日から2019年 9月24日まで

項目		
費用控除後の配当等収益額	A	2,262,273円
費用控除後・繰越欠損金補填後の有価証券売買等損益額	B	0円
収益調整金額	C	78,292,468円
分配準備積立金額	D	183,588,597円
当ファンドの分配対象収益額	E=A+B+C+D	264,143,338円
当ファンドの期末残存口数	F	489,214,037口
10,000口当たり収益分配対象額	G=E/F × 10,000	5,399円
10,000口当たり分配金額	H	10円
収益分配金金額	I=F × H/10,000	489,214円

2020年 1月24日から2020年 2月25日まで

項目		
費用控除後の配当等収益額	A	2,509,340円
費用控除後・繰越欠損金補填後の有価証券売買等損益額	B	0円
収益調整金額	C	72,017,920円
分配準備積立金額	D	177,836,102円
当ファンドの分配対象収益額	E=A+B+C+D	252,363,362円
当ファンドの期末残存口数	F	449,542,138口
10,000口当たり収益分配対象額	G=E/F × 10,000	5,613円
10,000口当たり分配金額	H	10円
収益分配金金額	I=F × H/10,000	449,542円

2020年 2月26日から2020年 3月23日まで

項目		
費用控除後の配当等収益額	A	2,528,786円
費用控除後・繰越欠損金補填後の有価証券売買等損益額	B	0円
収益調整金額	C	72,039,408円
分配準備積立金額	D	179,895,900円
当ファンドの分配対象収益額	E=A+B+C+D	254,464,094円
当ファンドの期末残存口数	F	449,580,482口
10,000口当たり収益分配対象額	G=E/F × 10,000	5,660円
10,000口当たり分配金額	H	10円
収益分配金金額	I=F × H/10,000	449,580円

(金融商品に関する注記)

(1)金融商品の状況に関する事項

前期 自 2019年 3月26日 至 2019年 9月24日	当期 自 2019年 9月25日 至 2020年 3月23日
<p>1. 金融商品に対する取組方針</p> <p>当ファンドは、投資信託及び投資法人に関する法律第2条第4項に定める証券投資信託であり、信託約款に規定する運用の基本方針に従い、有価証券等の金融商品に対して投資として運用することを目的としております。</p> <p>2. 金融商品の内容及びその金融商品に係るリスク</p> <p>当ファンドが保有する金融商品の種類は、有価証券、コール・ローン等の金銭債権及び金銭債務であります。</p> <p>当ファンドが保有する有価証券の詳細は、(その他の注記)の2 有価証券関係に記載しております。</p> <p>これらは、株価変動リスク、金利変動リスク、商品価格の変動リスク、為替変動リスクなどの市場リスク、信用リスク及び流動性リスクにさらされております。</p>	<p>1. 金融商品に対する取組方針</p> <p>同左</p> <p>2. 金融商品の内容及びその金融商品に係るリスク</p> <p>同左</p>

<p>3.金融商品に係るリスク管理体制</p> <p>委託会社においては、独立した投資リスク管理に関する委員会を設け、パフォーマンスの考査及び運用リスクの管理を行なっております。</p> <p>市場リスクの管理</p> <p>市場リスクに関しては、資産配分等の状況を常時、分析・把握し、投資方針に沿っているか等の管理を行なっております。</p> <p>信用リスクの管理</p> <p>信用リスクに関しては、発行体や取引先の財務状況等に関する情報収集・分析を常時、継続し、格付等の信用度に応じた組入制限等の管理を行なっております。</p> <p>流動性リスクの管理</p> <p>流動性リスクに関しては、必要に応じて市場流動性の状況を把握し、取引量や組入比率等の管理を行なっております。</p>	<p>3.金融商品に係るリスク管理体制</p> <p>同左</p>
--	-----------------------------------

(2)金融商品の時価等に関する事項

<p>前期</p> <p>2019年 9月24日現在</p>	<p>当期</p> <p>2020年 3月23日現在</p>
<p>1.貸借対照表計上額、時価及び差額</p> <p>貸借対照表上の金融商品は原則としてすべて時価で評価しているため、貸借対照表計上額と時価との差額はありません。</p> <p>2.時価の算定方法</p> <p>投資信託受益証券 （重要な会計方針に係る事項に関する注記）に記載しております。</p> <p>親投資信託受益証券 （重要な会計方針に係る事項に関する注記）に記載しております。</p> <p>コール・ローン等の金銭債権及び金銭債務 これらの科目は短期間で決済されるため、帳簿価額は時価と近似していることから、当該帳簿価額を時価としております。</p>	<p>1.貸借対照表計上額、時価及び差額</p> <p>同左</p> <p>2.時価の算定方法</p> <p>同左</p>

(関連当事者との取引に関する注記)

<p>前期</p> <p>自 2019年 3月26日</p> <p>至 2019年 9月24日</p>	<p>当期</p> <p>自 2019年 9月25日</p> <p>至 2020年 3月23日</p>
<p>市場価格その他当該取引に係る公正な価格を勘案して、一般の取引条件と異なる関連当事者との取引は行なわれていないため、該当事項はございません。</p>	<p>同左</p>

(その他の注記)

1 元本の移動

	前期 自 2019年 3月26日 至 2019年 9月24日	当期 自 2019年 9月25日 至 2020年 3月23日
期首元本額	571,314,449円	期首元本額 489,214,037円
期中追加設定元本額	277,971円	期中追加設定元本額 242,209円
期中一部解約元本額	82,378,383円	期中一部解約元本額 39,875,764円

2 有価証券関係

売買目的有価証券

種類	前期 自 2019年 3月26日 至 2019年 9月24日	当期 自 2019年 9月25日 至 2020年 3月23日
	損益に含まれた評価差額（円）	損益に含まれた評価差額（円）
投資信託受益証券	14,387,623	11,673,936
親投資信託受益証券	99	98
合計	14,387,722	11,673,838

3 デリバティブ取引関係

該当事項はありません。

(4) 【附属明細表】

第1 有価証券明細表

(1) 株式(2020年3月23日現在)

該当事項はありません。

(2) 株式以外の有価証券(2020年3月23日現在)

(単位:円)

種類	通貨	銘柄	券面総額	評価額	備考
投資信託受益証券	日本円	マネージド・フューチャーズ・ディ バーシファイド・ファンド - アジア 通貨クラス	65,152	535,875,200	
	小計	銘柄数：1 組入時価比率：98.8%	65,152	535,875,200 99.8%	
	合計			535,875,200	
親投資信託受益証券	日本円	野村マネー マザーファンド	983,672	1,003,640	
	小計	銘柄数：1 組入時価比率：0.2%	983,672	1,003,640 0.2%	
	合計			1,003,640	

合計		536,878,840
----	--	-------------

(注1)投資信託受益証券、投資証券及び親投資信託受益証券における券面総額の数値は、証券数を表示しております。

(注2)比率は左より組入時価の純資産に対する比率、及び各小計欄の合計金額に対する比率であります。

第2 デリバティブ取引及び為替予約取引の契約額等及び時価の状況表

該当事項はありません。

【ノムラ・グローバルトレンド（アジア通貨コース）年2回決算型】

（1）【貸借対照表】

（単位：円）

	第17期 (2019年 9月24日現在)	第18期 (2020年 3月23日現在)
資産の部		
流動資産		
コール・ローン	9,696,165	9,355,317
投資信託受益証券	613,856,496	644,617,925
親投資信託受益証券	1,003,738	1,003,640
未収入金	101,517	507,100
流動資産合計	624,657,916	655,483,982
資産合計	624,657,916	655,483,982
負債の部		
流動負債		
未払収益分配金	409,853	399,743
未払受託者報酬	99,795	99,286
未払委託者報酬	3,060,321	3,044,861
未払利息	16	12
その他未払費用	9,918	9,872
流動負債合計	3,579,903	3,553,774
負債合計	3,579,903	3,553,774
純資産の部		
元本等		
元本	409,853,317	399,743,660
剰余金		
期末剰余金又は期末欠損金（ ）	211,224,696	252,186,548
（分配準備積立金）	281,722,587	288,155,235
元本等合計	621,078,013	651,930,208
純資産合計	621,078,013	651,930,208
負債純資産合計	624,657,916	655,483,982

（２）【損益及び剰余金計算書】

（単位：円）

	第17期		第18期	
	自	2019年 3月26日 至 2019年 9月24日	自	2019年 9月25日 至 2020年 3月23日
営業収益				
受取配当金		17,902,830		18,918,960
有価証券売買等損益		37,394,138		30,861,867
営業収益合計		55,296,968		49,780,827
営業費用				
支払利息		2,056		1,093
受託者報酬		99,795		99,286
委託者報酬		3,060,321		3,044,861
その他費用		9,918		9,872
営業費用合計		3,172,090		3,155,112
営業利益又は営業損失（ ）		52,124,878		46,625,715
経常利益又は経常損失（ ）		52,124,878		46,625,715
当期純利益又は当期純損失（ ）		52,124,878		46,625,715
一部解約に伴う当期純利益金額の分配額又は一部解約に伴う当期純損失金額の分配額（ ）		1,874,052		273,208
期首剰余金又は期首欠損金（ ）		164,756,017		211,224,696
剰余金増加額又は欠損金減少額		5,966,376		2,443,659
当期追加信託に伴う剰余金増加額又は欠損金減少額		5,966,376		2,443,659
剰余金減少額又は欠損金増加額		9,338,670		7,980,987
当期一部解約に伴う剰余金減少額又は欠損金増加額		9,338,670		7,980,987
分配金		409,853		399,743
期末剰余金又は期末欠損金（ ）		211,224,696		252,186,548

(3) 【注記表】

(重要な会計方針に係る事項に関する注記)

1. 運用資産の評価基準及び評価方法	投資信託受益証券 原則として時価で評価しております。 時価評価にあたっては、市場価格のある有価証券についてはその最終相場(計算日に最終相場のない場合には、直近の日の最終相場)で評価しております。 市場価格のない有価証券については基準価額で評価しております。
2. 費用・収益の計上基準	親投資信託受益証券 基準価額で評価しております。 受取配当金 原則として配当落ち日において、確定配当金額又は予想配当金額を計上しております。
3. 金融商品の時価等に関する事項の補足説明	投資信託受益証券については、原則として収益分配金落ち日において、当該収益分配金額を計上しております。 有価証券売買等損益 約定日基準で計上しております。
4. その他	金融商品の時価には、市場価格に基づく価額のほか、市場価格がない場合には合理的に算定された価額が含まれております。当該価額の算定においては一定の前提条件等を採用しているため、異なる前提条件等によった場合、当該価額が異なることもあります。 当ファンドの計算期間は、信託約款の規定により、2019年 9月25日から2020年 3月23日までとなっております。

(貸借対照表に関する注記)

第17期 2019年 9月24日現在	第18期 2020年 3月23日現在
1. 計算期間の末日における受益権の総数 409,853,317口	1. 計算期間の末日における受益権の総数 399,743,660口
2. 計算期間の末日における1単位当たりの純資産の額 1口当たり純資産額 1.5154円 (10,000口当たり純資産額) (15,154円)	2. 計算期間の末日における1単位当たりの純資産の額 1口当たり純資産額 1.6309円 (10,000口当たり純資産額) (16,309円)

(損益及び剰余金計算書に関する注記)

第17期 自 2019年 3月26日 至 2019年 9月24日	第18期 自 2019年 9月25日 至 2020年 3月23日																								
1. 分配金の計算過程	1. 分配金の計算過程																								
<table border="1"> <thead> <tr> <th>項目</th> <th></th> <th></th> </tr> </thead> <tbody> <tr> <td>費用控除後の配当等収益額</td> <td>A</td> <td>16,513,040円</td> </tr> <tr> <td>費用控除後・繰越欠損金補填後の有価証券売買等損益額</td> <td>B</td> <td>0円</td> </tr> <tr> <td>収益調整金額</td> <td>C</td> <td>118,733,160円</td> </tr> </tbody> </table>	項目			費用控除後の配当等収益額	A	16,513,040円	費用控除後・繰越欠損金補填後の有価証券売買等損益額	B	0円	収益調整金額	C	118,733,160円	<table border="1"> <thead> <tr> <th>項目</th> <th></th> <th></th> </tr> </thead> <tbody> <tr> <td>費用控除後の配当等収益額</td> <td>A</td> <td>17,413,463円</td> </tr> <tr> <td>費用控除後・繰越欠損金補填後の有価証券売買等損益額</td> <td>B</td> <td>0円</td> </tr> <tr> <td>収益調整金額</td> <td>C</td> <td>119,566,176円</td> </tr> </tbody> </table>	項目			費用控除後の配当等収益額	A	17,413,463円	費用控除後・繰越欠損金補填後の有価証券売買等損益額	B	0円	収益調整金額	C	119,566,176円
項目																									
費用控除後の配当等収益額	A	16,513,040円																							
費用控除後・繰越欠損金補填後の有価証券売買等損益額	B	0円																							
収益調整金額	C	118,733,160円																							
項目																									
費用控除後の配当等収益額	A	17,413,463円																							
費用控除後・繰越欠損金補填後の有価証券売買等損益額	B	0円																							
収益調整金額	C	119,566,176円																							

分配準備積立金額	D	265,619,400円	分配準備積立金額	D	271,141,515円
当ファンドの分配対象収益額	E=A+B+C+D	400,865,600円	当ファンドの分配対象収益額	E=A+B+C+D	408,121,154円
当ファンドの期末残存口数	F	409,853,317口	当ファンドの期末残存口数	F	399,743,660口
10,000口当たり収益分配対象額	G=E/F×10,000	9,780円	10,000口当たり収益分配対象額	G=E/F×10,000	10,209円
10,000口当たり分配金額	H	10円	10,000口当たり分配金額	H	10円
収益分配金金額	I=F×H/10,000	409,853円	収益分配金金額	I=F×H/10,000	399,743円

(金融商品に関する注記)

(1)金融商品の状況に関する事項

第17期 自 2019年 3月26日 至 2019年 9月24日	第18期 自 2019年 9月25日 至 2020年 3月23日
<p>1.金融商品に対する取組方針</p> <p>当ファンドは、投資信託及び投資法人に関する法律第2条第4項に定める証券投資信託であり、信託約款に規定する運用の基本方針に従い、有価証券等の金融商品に対して投資として運用することを目的としております。</p> <p>2.金融商品の内容及びその金融商品に係るリスク</p> <p>当ファンドが保有する金融商品の種類は、有価証券、コール・ローン等の金銭債権及び金銭債務であります。</p> <p>当ファンドが保有する有価証券の詳細は、(その他の注記)の2 有価証券関係に記載しております。</p> <p>これらは、株価変動リスク、金利変動リスク、商品価格の変動リスク、為替変動リスクなどの市場リスク、信用リスク及び流動性リスクにさらされております。</p> <p>3.金融商品に係るリスク管理体制</p> <p>委託会社においては、独立した投資リスク管理に関する委員会を設け、パフォーマンスの考査及び運用リスクの管理を行っております。</p> <p>市場リスクの管理</p> <p>市場リスクに関しては、資産配分等の状況を常時、分析・把握し、投資方針に沿っているか等の管理を行っております。</p> <p>信用リスクの管理</p> <p>信用リスクに関しては、発行体や取引先の財務状況等に関する情報収集・分析を常時、継続し、格付等の信用度に応じた組入制限等の管理を行っております。</p> <p>流動性リスクの管理</p> <p>流動性リスクに関しては、必要に応じて市場流動性の状況を把握し、取引量や組入比率等の管理を行っております。</p>	<p>1.金融商品に対する取組方針</p> <p>同左</p> <p>2.金融商品の内容及びその金融商品に係るリスク</p> <p>同左</p> <p>3.金融商品に係るリスク管理体制</p> <p>同左</p>

(2)金融商品の時価等に関する事項

第17期 2019年 9月24日現在	第18期 2020年 3月23日現在
-----------------------	-----------------------

<p>1. 貸借対照表計上額、時価及び差額</p> <p>貸借対照表上の金融商品は原則としてすべて時価で評価しているため、貸借対照表計上額と時価との差額はありませ</p> <p>ん。</p> <p>2. 時価の算定方法</p> <p>投資信託受益証券</p> <p>（重要な会計方針に係る事項に関する注記）に記載して</p> <p>おります。</p> <p>親投資信託受益証券</p> <p>（重要な会計方針に係る事項に関する注記）に記載して</p> <p>おります。</p> <p>コール・ローン等の金銭債権及び金銭債務</p> <p>これらの科目は短期間で決済されるため、帳簿価額は時</p> <p>価と近似していることから、当該帳簿価額を時価としてお</p> <p>ります。</p>	<p>1. 貸借対照表計上額、時価及び差額</p> <p>同左</p> <p>2. 時価の算定方法</p> <p>同左</p>
--	---

（関連当事者との取引に関する注記）

第17期 自 2019年 3月26日 至 2019年 9月24日	第18期 自 2019年 9月25日 至 2020年 3月23日
市場価格その他当該取引に係る公正な価格を勘案して、一般の取引条件と異なる関連当事者との取引は行なわれていないため、該当事項はございません。	同左

（その他の注記）

1 元本の移動

第17期 自 2019年 3月26日 至 2019年 9月24日	第18期 自 2019年 9月25日 至 2020年 3月23日
期首元本額 422,267,066円	期首元本額 409,853,317円
期中追加設定元本額 11,706,509円	期中追加設定元本額 5,524,775円
期中一部解約元本額 24,120,258円	期中一部解約元本額 15,634,432円

2 有価証券関係

売買目的有価証券

種類	第17期 自 2019年 3月26日 至 2019年 9月24日	第18期 自 2019年 9月25日 至 2020年 3月23日
	損益に含まれた評価差額（円）	損益に含まれた評価差額（円）
投資信託受益証券	35,775,639	31,603,913
親投資信託受益証券	99	98
合計	35,775,540	31,603,815

3 デリバティブ取引関係

該当事項はありません。

(4) 【附属明細表】

第1 有価証券明細表

(1) 株式(2020年3月23日現在)

該当事項はありません。

(2) 株式以外の有価証券(2020年3月23日現在)

(単位:円)

種類	通貨	銘柄	券面総額	評価額	備考
投資信託受益証券	日本円	マネージド・フューチャーズ・ディ バーシファイド・ファンド - アジア 通貨クラス	78,373	644,617,925	
	小計	銘柄数: 1 組入時価比率: 98.9%	78,373	644,617,925 99.8%	
	合計			644,617,925	
親投資信託受益証券	日本円	野村マネー マザーファンド	983,672	1,003,640	
	小計	銘柄数: 1 組入時価比率: 0.2%	983,672	1,003,640 0.2%	
	合計			1,003,640	
合計				645,621,565	

(注1)投資信託受益証券、投資証券及び親投資信託受益証券における券面総額の数値は、証券数を表示しております。

(注2)比率は左より組入時価の純資産に対する比率、及び各小計欄の合計金額に対する比率であります。

第2 デリバティブ取引及び為替予約取引の契約額等及び時価の状況表

該当事項はありません。

(参考)

「ノムラ・グローバルトレンド(バスケット通貨選択型)」の各ファンドは「野村マネー マザーファンド」受益証券を主要投資対象としており、貸借対照表の資産の部に計上された親投資信託受益証券は、すべて同親投資信託の受益証券です。なお、以下に記載した状況は監査の対象外となっております。

野村マネー マザーファンド

貸借対照表

(単位:円)

(2020年 3月23日現在)

資産の部

(2020年 3月23日現在)

流動資産	
コール・ローン	1,391,756,521
地方債証券	510,382,398
特殊債券	1,260,610,630
社債券	300,943,660
未収利息	618,685
前払費用	1,339,738
流動資産合計	3,465,651,632
資産合計	3,465,651,632
負債の部	
流動負債	
未払金	410,096,400
未払利息	1,894
流動負債合計	410,098,294
負債合計	410,098,294
純資産の部	
元本等	
元本	2,994,745,430
剰余金	
期末剰余金又は期末欠損金（ ）	60,807,908
元本等合計	3,055,553,338
純資産合計	3,055,553,338
負債純資産合計	3,465,651,632

注記表

(重要な会計方針に係る事項に関する注記)

1. 運用資産の評価基準及び評価方法	地方債証券、特殊債券、社債券 原則として時価で評価しております。 時価評価にあたっては、価格情報会社の提供する価額等で評価しております。
2. 費用・収益の計上基準	有価証券売買等損益 約定日基準で計上しております。
3. 金融商品の時価等に関する事項の補足説明	金融商品の時価には、市場価格に基づく価額のほか、市場価格がない場合には合理的に算定された価額が含まれております。当該価額の算定においては一定の前提条件等を採用しているため、異なる前提条件等によった場合、当該価額が異なることもあります。

(貸借対照表に関する注記)

2020年 3月23日現在	
1. 計算期間の末日における1単位当たりの純資産の額	
1口当たり純資産額	1.0203円
(10,000口当たり純資産額)	(10,203円)

(金融商品に関する注記)

(1)金融商品の状況に関する事項

自 2019年 9月25日

至 2020年 3月23日

1. 金融商品に対する取組方針

当ファンドは、投資信託及び投資法人に関する法律第2条第4項に定める証券投資信託であり、信託約款に規定する運用の基本方針に従い、有価証券等の金融商品に対して投資として運用することを目的としております。

2. 金融商品の内容及びその金融商品に係るリスク

当ファンドが保有する金融商品の種類は、有価証券、コール・ローン等の金銭債権及び金銭債務であります。

当ファンドが保有する有価証券の詳細は、附属明細表に記載しております。

これらは、金利変動リスクなどの市場リスク、信用リスク及び流動性リスクにさらされております。

3. 金融商品に係るリスク管理体制

委託会社においては、独立した投資リスク管理に関する委員会を設け、パフォーマンスの考査及び運用リスクの管理を行なっております。

市場リスクの管理

市場リスクに関しては、資産配分等の状況を常時、分析・把握し、投資方針に沿っているか等の管理を行なっております。

信用リスクの管理

信用リスクに関しては、発行体や取引先の財務状況等に関する情報収集・分析を常時、継続し、格付等の信用度に応じた組入制限等の管理を行なっております。

流動性リスクの管理

流動性リスクに関しては、必要に応じて市場流動性の状況を把握し、取引量や組入比率等の管理を行なっております。

(2) 金融商品の時価等に関する事項

2020年 3月23日現在

1. 貸借対照表計上額、時価及び差額

貸借対照表上の金融商品は原則としてすべて時価で評価しているため、貸借対照表計上額と時価との差額はありませ

2. 時価の算定方法

地方債証券、特殊債券、社債券

（重要な会計方針に係る事項に関する注記）に記載しております。

コール・ローン等の金銭債権及び金銭債務

これらの科目は短期間で決済されるため、帳簿価額は時価と近似していることから、当該帳簿価額を時価としております。

(その他の注記)

元本の移動及び期末元本額の内訳

2020年 3月23日現在

期首	2019年 9月25日
本報告書における開示対象ファンドの期首における当ファンドの元本額	8,294,192,218円
同期中における追加設定元本額	548,157,317円
同期中における一部解約元本額	5,847,604,105円
期末元本額	2,994,745,430円
期末元本額の内訳*	
野村世界業種別投資シリーズ（マネープール・ファンド）	80,125,716円
ノムラ・アジア・シリーズ（マネープール・ファンド）	119,841,569円
野村グローバルC B投信（マネープールファンド）年2回決算型	836,392円
野村ドイチェ・高配当インフラ関連株投信（マネープールファンド）年2回決算型	11,455,683円
ネクストコア	2,282,012円
野村世界高金利通貨投信	151,953,753円

野村新世界高金利通貨投信	982,608円
欧州ハイ・イールド・ボンド・ファンド(欧州通貨コース)	982,609円
欧州ハイ・イールド・ボンド・ファンド(円コース)	982,609円
欧州ハイ・イールド・ボンド・ファンド(豪ドルコース)	982,609円
野村米国ハイ・イールド債券投信(円コース)毎月分配型	982,608円
野村米国ハイ・イールド債券投信(米ドルコース)毎月分配型	98,261円
野村米国ハイ・イールド債券投信(ユーロコース)毎月分配型	98,261円
野村米国ハイ・イールド債券投信(豪ドルコース)毎月分配型	982,608円
野村米国ハイ・イールド債券投信(ブラジルリアルコース)毎月分配型	982,608円
野村米国ハイ・イールド債券投信(南アフリカランドコース)毎月分配型	982,608円
野村米国ハイ・イールド債券投信(トルコリラコース)毎月分配型	982,608円
野村米国ハイ・イールド債券投信(円コース)年2回決算型	98,261円
野村米国ハイ・イールド債券投信(米ドルコース)年2回決算型	98,261円
野村米国ハイ・イールド債券投信(ユーロコース)年2回決算型	9,826円
野村米国ハイ・イールド債券投信(豪ドルコース)年2回決算型	982,608円
野村米国ハイ・イールド債券投信(ブラジルリアルコース)年2回決算型	982,608円
野村米国ハイ・イールド債券投信(南アフリカランドコース)年2回決算型	98,260円
野村米国ハイ・イールド債券投信(トルコリラコース)年2回決算型	98,261円
野村日本ブランド株投資(円コース)毎月分配型	982,609円
野村日本ブランド株投資(豪ドルコース)毎月分配型	982,608円
野村日本ブランド株投資(ブラジルリアルコース)毎月分配型	982,608円
野村日本ブランド株投資(南アフリカランドコース)毎月分配型	98,261円
野村日本ブランド株投資(トルコリラコース)毎月分配型	982,607円
野村日本ブランド株投資(円コース)年2回決算型	982,608円
野村日本ブランド株投資(豪ドルコース)年2回決算型	982,608円
野村日本ブランド株投資(ブラジルリアルコース)年2回決算型	982,608円
野村日本ブランド株投資(南アフリカランドコース)年2回決算型	98,260円
野村日本ブランド株投資(トルコリラコース)年2回決算型	982,608円
野村新米国ハイ・イールド債券投信(円コース)毎月分配型	982,608円
野村新米国ハイ・イールド債券投信(豪ドルコース)毎月分配型	982,608円
野村新米国ハイ・イールド債券投信(ブラジルリアルコース)毎月分配型	982,608円
野村新米国ハイ・イールド債券投信(南アフリカランドコース)毎月分配型	982,608円
野村新米国ハイ・イールド債券投信(トルコリラコース)毎月分配型	982,608円
野村新米国ハイ・イールド債券投信(円コース)年2回決算型	98,261円
野村新米国ハイ・イールド債券投信(豪ドルコース)年2回決算型	98,260円
野村新米国ハイ・イールド債券投信(ブラジルリアルコース)年2回決算型	982,608円
野村新米国ハイ・イールド債券投信(南アフリカランドコース)年2回決算型	98,261円
野村新米国ハイ・イールド債券投信(トルコリラコース)年2回決算型	98,260円
野村新エマージング債券投信(円コース)毎月分配型	982,608円
野村新エマージング債券投信(米ドルコース)毎月分配型	98,261円
野村新エマージング債券投信(豪ドルコース)毎月分配型	982,607円
野村新エマージング債券投信(ブラジルリアルコース)毎月分配型	982,608円
野村新エマージング債券投信(南アフリカランドコース)毎月分配型	98,261円
野村新エマージング債券投信(中国元コース)毎月分配型	982,607円
野村新エマージング債券投信(インドネシアルピアコース)毎月分配型	982,608円
野村新エマージング債券投信(円コース)年2回決算型	982,608円
野村新エマージング債券投信(米ドルコース)年2回決算型	98,261円
野村新エマージング債券投信(豪ドルコース)年2回決算型	98,260円

野村新エマージング債券投信(ブラジルリアルコース)年2回決算型	982,608円
野村新エマージング債券投信(南アフリカランドコース)年2回決算型	9,826円
野村新エマージング債券投信(中国元コース)年2回決算型	982,608円
野村新エマージング債券投信(インドネシアルピアコース)年2回決算型	98,261円
野村グローバル・ハイ・イールド債券投信(円コース)毎月分配型	984,834円
野村グローバル・ハイ・イールド債券投信(資源国通貨コース)毎月分配型	984,834円
野村グローバル・ハイ・イールド債券投信(アジア通貨コース)毎月分配型	984,834円
野村グローバル・ハイ・イールド債券投信(円コース)年2回決算型	984,834円
野村グローバル・ハイ・イールド債券投信(資源国通貨コース)年2回決算型	984,834円
野村グローバル・ハイ・イールド債券投信(アジア通貨コース)年2回決算型	984,834円
野村高金利国際機関債投信(毎月分配型)	49,354,623円
野村アジアC B投信(毎月分配型)	982,608円
野村グローバルC B投信(円コース)毎月分配型	984,543円
野村グローバルC B投信(資源国通貨コース)毎月分配型	984,543円
野村グローバルC B投信(アジア通貨コース)毎月分配型	984,543円
野村グローバルC B投信(円コース)年2回決算型	984,543円
野村グローバルC B投信(資源国通貨コース)年2回決算型	984,543円
野村グローバルC B投信(アジア通貨コース)年2回決算型	984,543円
ノムラ新興国債券ファンズ(野村SMA向け)	10,000円
野村ドイツ・高配当インフラ関連株投信(円コース)毎月分配型	984,252円
野村ドイツ・高配当インフラ関連株投信(米ドルコース)毎月分配型	98,261円
野村ドイツ・高配当インフラ関連株投信(豪ドルコース)毎月分配型	984,252円
野村ドイツ・高配当インフラ関連株投信(ブラジルリアルコース)毎月分配型	984,252円
野村ドイツ・高配当インフラ関連株投信(円コース)年2回決算型	984,252円
野村ドイツ・高配当インフラ関連株投信(米ドルコース)年2回決算型	98,261円
野村ドイツ・高配当インフラ関連株投信(豪ドルコース)年2回決算型	984,252円
野村ドイツ・高配当インフラ関連株投信(ブラジルリアルコース)年2回決算型	984,252円
野村日本ブランド株投資(資源国通貨コース)毎月分配型	982,609円
野村日本ブランド株投資(アジア通貨コース)毎月分配型	982,609円
野村日本ブランド株投資(資源国通貨コース)年2回決算型	982,609円
野村日本ブランド株投資(アジア通貨コース)年2回決算型	982,609円
野村PIMCO新興国インフラ関連債券投信(円コース)毎月分配型	982,607円
野村PIMCO新興国インフラ関連債券投信(資源国通貨コース)毎月分配型	982,607円
野村PIMCO新興国インフラ関連債券投信(アジア通貨コース)毎月分配型	982,608円
野村PIMCO新興国インフラ関連債券投信(円コース)年2回決算型	98,261円
野村PIMCO新興国インフラ関連債券投信(資源国通貨コース)年2回決算型	98,261円
野村PIMCO新興国インフラ関連債券投信(アジア通貨コース)年2回決算型	98,261円
野村米国ブランド株投資(円コース)毎月分配型	98,261円
野村米国ブランド株投資(資源国通貨コース)毎月分配型	983,768円
野村米国ブランド株投資(アジア通貨コース)毎月分配型	983,768円
野村米国ブランド株投資(円コース)年2回決算型	983,768円
野村米国ブランド株投資(資源国通貨コース)年2回決算型	983,768円
野村米国ブランド株投資(アジア通貨コース)年2回決算型	983,768円
ノムラ・グローバルトレンド(円コース)毎月分配型	983,672円
ノムラ・グローバルトレンド(資源国通貨コース)毎月分配型	983,672円
ノムラ・グローバルトレンド(アジア通貨コース)毎月分配型	983,672円
ノムラ・グローバルトレンド(円コース)年2回決算型	983,672円
ノムラ・グローバルトレンド(資源国通貨コース)年2回決算型	983,672円

ノムラ・グローバルトレンド(アジア通貨コース)年2回決算型	983,672円
野村テンプレトン・トータル・リターン Aコース	983,381円
野村テンプレトン・トータル・リターン Bコース	98,261円
野村テンプレトン・トータル・リターン Cコース	983,381円
野村テンプレトン・トータル・リターン Dコース	983,381円
野村米国ハイ・イールド債券投信(通貨セレクトコース)毎月分配型	982,609円
野村米国ハイ・イールド債券投信(通貨セレクトコース)年2回決算型	98,262円
野村ドイツ・高配当インフラ関連株投信(通貨セレクトコース)毎月分配型	982,609円
野村ドイツ・高配当インフラ関連株投信(通貨セレクトコース)年2回決算型	98,261円
野村グローバル高配当株プレミアム(円コース)毎月分配型	983,091円
野村グローバル高配当株プレミアム(通貨セレクトコース)毎月分配型	983,091円
野村グローバル高配当株プレミアム(円コース)年2回決算型	983,091円
野村グローバル高配当株プレミアム(通貨セレクトコース)年2回決算型	983,091円
野村アジアハイ・イールド債券投信(円コース)毎月分配型	982,898円
野村アジアハイ・イールド債券投信(通貨セレクトコース)毎月分配型	982,898円
野村アジアハイ・イールド債券投信(アジア通貨セレクトコース)毎月分配型	982,898円
野村アジアハイ・イールド債券投信(円コース)年2回決算型	982,898円
野村アジアハイ・イールド債券投信(通貨セレクトコース)年2回決算型	982,898円
野村アジアハイ・イールド債券投信(アジア通貨セレクトコース)年2回決算型	982,898円
野村豪ドル債オープン・プレミアム毎月分配型	982,801円
野村豪ドル債オープン・プレミアム年2回決算型	491,401円
野村グローバルREITプレミアム(円コース)毎月分配型	982,608円
野村グローバルREITプレミアム(通貨セレクトコース)毎月分配型	982,608円
野村グローバルREITプレミアム(円コース)年2回決算型	982,608円
野村グローバルREITプレミアム(通貨セレクトコース)年2回決算型	982,608円
野村日本高配当株プレミアム(円コース)毎月分配型	982,415円
野村日本高配当株プレミアム(通貨セレクトコース)毎月分配型	982,415円
野村日本高配当株プレミアム(円コース)年2回決算型	982,415円
野村日本高配当株プレミアム(通貨セレクトコース)年2回決算型	982,415円
野村高配当インフラ関連株プレミアム(円コース)毎月分配型	982,029円
野村高配当インフラ関連株プレミアム(通貨セレクトコース)毎月分配型	982,029円
野村高配当インフラ関連株プレミアム(円コース)年2回決算型	982,029円
野村高配当インフラ関連株プレミアム(通貨セレクトコース)年2回決算型	982,029円
野村カルミニャック・ファンド Aコース	981,547円
野村カルミニャック・ファンド Bコース	981,547円
野村通貨選択日本株投信(米ドルコース)毎月分配型	981,451円
野村通貨選択日本株投信(ユーロコース)毎月分配型	1,813円
野村通貨選択日本株投信(豪ドルコース)毎月分配型	315,476円
野村通貨選択日本株投信(ブラジルリアルコース)毎月分配型	946,340円
野村通貨選択日本株投信(トルコリラコース)毎月分配型	123,377円
野村通貨選択日本株投信(メキシコペソコース)毎月分配型	981,451円
野村通貨選択日本株投信(中国元コース)毎月分配型	41,316円
野村通貨選択日本株投信(インドネシアルピアコース)毎月分配型	54,497円
野村通貨選択日本株投信(インドルピーコース)毎月分配型	277,875円
野村通貨選択日本株投信(ロシアルーブルコース)毎月分配型	48,092円
野村通貨選択日本株投信(米ドルコース)年2回決算型	981,451円
野村通貨選択日本株投信(ユーロコース)年2回決算型	4,908円
野村通貨選択日本株投信(豪ドルコース)年2回決算型	253,829円

野村通貨選択日本株投信(ブラジルリアルコース)年2回決算型	213,673円
野村通貨選択日本株投信(トルコリラコース)年2回決算型	43,905円
野村通貨選択日本株投信(メキシコペソコース)年2回決算型	774,485円
野村通貨選択日本株投信(中国元コース)年2回決算型	51,703円
野村通貨選択日本株投信(インドネシアルピアコース)年2回決算型	36,381円
野村通貨選択日本株投信(インドルピーコース)年2回決算型	118,445円
野村通貨選択日本株投信(ロシアルーブルコース)年2回決算型	13,741円
野村エマージング債券プレミアム毎月分配型	981,451円
野村エマージング債券プレミアム年2回決算型	981,451円
ノムラ THE USA Aコース	981,258円
ノムラ THE USA Bコース	981,258円
ノムラ THE EUROPE Aコース	98,117円
ノムラ THE EUROPE Bコース	98,117円
野村日本ブランド株投資(米ドルコース)毎月分配型	9,809円
野村日本ブランド株投資(メキシコペソコース)毎月分配型	9,809円
野村日本ブランド株投資(米ドルコース)年2回決算型	9,809円
野村日本ブランド株投資(メキシコペソコース)年2回決算型	9,809円
野村アジアハイ・イールド債券投信(米ドルコース)毎月分配型	9,808円
野村アジアハイ・イールド債券投信(米ドルコース)年2回決算型	9,808円
野村米国ハイ・イールド債券投信(メキシコペソコース)毎月分配型	9,808円
野村米国ハイ・イールド債券投信(メキシコペソコース)年2回決算型	9,808円
野村米国ブランド株投資(米ドルコース)毎月分配型	9,807円
野村米国ブランド株投資(米ドルコース)年2回決算型	9,807円
野村PIMCO新興国インフラ関連債券投信(米ドルコース)毎月分配型	9,807円
野村PIMCO新興国インフラ関連債券投信(米ドルコース)年2回決算型	9,807円
野村グローバルボンド投信 Aコース	98,049円
野村グローバルボンド投信 Bコース	980,489円
野村グローバルボンド投信 Cコース	98,049円
野村グローバルボンド投信 Dコース	980,489円
野村グローバルボンド投信 Eコース	98,049円
野村グローバルボンド投信 Fコース	980,489円
野村新米国ハイ・イールド債券投信(米ドルコース)毎月分配型	9,805円
野村新米国ハイ・イールド債券投信(メキシコペソコース)毎月分配型	9,805円
野村新米国ハイ・イールド債券投信(米ドルコース)年2回決算型	9,805円
野村新米国ハイ・イールド債券投信(メキシコペソコース)年2回決算型	9,805円
野村高配当インフラ関連株ファンド(円コース)毎月分配型	9,803円
野村高配当インフラ関連株ファンド(米ドルコース)毎月分配型	980,297円
野村高配当インフラ関連株ファンド(通貨セレクトコース)毎月分配型	980,297円
野村高配当インフラ関連株ファンド(円コース)年2回決算型	9,803円
野村高配当インフラ関連株ファンド(米ドルコース)年2回決算型	980,297円
野村高配当インフラ関連株ファンド(通貨セレクトコース)年2回決算型	9,803円
野村新興国高配当株トリプルウイング ブラジルリアル毎月分配型	9,803円
ピムコ・世界インカム戦略ファンド(円コース)	9,803円
ピムコ・世界インカム戦略ファンド(米ドルコース)	9,803円
ピムコ・世界インカム戦略ファンド(世界通貨分散コース)	9,803円
ノムラ新興国債券ファンズ(野村SMA・EW向け)	9,801円
野村ブルーベイ・トータルリターンファンド(野村SMA・EW向け)	9,801円
グローバル・ストック Aコース	97,953円

グローバル・ストック Bコース	979,528円
グローバル・ストック Cコース	97,953円
グローバル・ストック Dコース	979,528円
野村グローバル・クオリティ・グロース Aコース(野村SMA・EW向け)	9,794円
野村グローバル・クオリティ・グロース Bコース(野村SMA・EW向け)	9,794円
野村MFSグローバル・リサーチ・フォーカス株式 Aコース(野村SMA・EW向け)	9,794円
野村MFSグローバル・リサーチ・フォーカス株式 Bコース(野村SMA・EW向け)	9,794円
野村ファンドラップ債券プレミア	9,795円
野村ファンドラップオルタナティブプレミア	9,795円
野村PIMCO米国投資適格債券戦略ファンド(為替ヘッジあり)毎月分配型	9,797円
野村PIMCO米国投資適格債券戦略ファンド(為替ヘッジあり)年2回決算型	9,797円
野村ウエスタン・世界債券戦略ファンド Aコース	9,797円
野村ウエスタン・世界債券戦略ファンド Bコース	9,797円
野村ウエスタン・世界債券戦略ファンド Cコース	9,797円
野村ウエスタン・世界債券戦略ファンド Dコース	9,797円
(年3%目標払出)のむラップ・ファンド(普通型)	98,001円
(年6%目標払出)のむラップ・ファンド(普通型)	98,001円
第1回 野村短期公社債ファンド	3,037,421円
第2回 野村短期公社債ファンド	3,919,169円
第3回 野村短期公社債ファンド	1,371,897円
第4回 野村短期公社債ファンド	1,077,981円
第5回 野村短期公社債ファンド	1,959,729円
第6回 野村短期公社債ファンド	1,077,981円
第7回 野村短期公社債ファンド	686,093円
第8回 野村短期公社債ファンド	98,261円
第9回 野村短期公社債ファンド	5,094,831円
第10回 野村短期公社債ファンド	391,715円
第11回 野村短期公社債ファンド	1,861,757円
第12回 野村短期公社債ファンド	6,664,982円
ノムラスマートプレミアムファンドハイブリッド30(非課税適格機関投資家専用)	287,434,434円
ノムラスマートプレミアムファンドハイブリッド50(適格機関投資家転売制限付)	2,050,866,611円
野村DC運用戦略ファンド	85,180,134円
野村DCテンプレートン・トータル・リターン Aコース	9,818円
野村DCテンプレートン・トータル・リターン Bコース	9,818円
野村DC運用戦略ファンド(マイルド)	7,492,405円

*は当該親投資信託受益証券を投資対象とする証券投資信託ごとの元本額

附属明細表

第1 有価証券明細表

(1) 株式(2020年3月23日現在)

該当事項はありません。

(2) 株式以外の有価証券(2020年3月23日現在)

（単位：円）

種類	通貨	銘柄	券面総額	評価額	備考
地方債証券	日本円	北海道 公募平成21年度第16回	10,000,000	10,001,668	
		大阪府 公募（5年）第117回	100,000,000	100,014,360	
		福岡県 公募平成27年度第2回	200,000,000	200,108,380	
		共同発行市場地方債 公募第85回	200,000,000	200,257,990	
	小計	銘柄数：4 組入時価比率：16.7%	510,000,000	510,382,398	24.6%
合計			510,382,398		
特殊債券	日本円	地方公共団体金融機構債券 第12回	100,000,000	100,232,168	
		日本政策金融公庫社債 第68回財投機関債	200,000,000	200,002,000	
		日本政策金融公庫債券 政府保証第32回	120,000,000	120,119,600	
		日本学生支援債券 財投機関債第51回	200,000,000	200,010,000	
		商工債券 利付第779回い号	30,000,000	30,006,090	
		しんきん中金債券 利付第306回	200,000,000	200,083,364	
		商工債券 利付（3年）第211回	100,000,000	100,032,896	
		中日本高速道路 第62回	100,000,000	100,116,112	
		西日本高速道路 第42回	210,000,000	210,008,400	
	小計	銘柄数：9 組入時価比率：41.3%	1,260,000,000	1,260,610,630	60.9%
合計			1,260,610,630		
社債券	日本円	関西電力 第482回	100,000,000	100,394,460	
		北海道電力 第316回	200,000,000	200,549,200	
	小計	銘柄数：2 組入時価比率：9.8%	300,000,000	300,943,660	14.5%
合計			300,943,660		
合計			2,071,936,688		

(注1)比率は左より組入時価の純資産に対する比率、及び各小計欄の合計金額に対する比率であります。

第2 デリバティブ取引及び為替予約取引の契約額等及び時価の状況表

該当事項はありません。

2【ファンドの現況】

【純資産額計算書】

ノムラ・グローバルトレンド（円コース）毎月分配型

2020年4月30日現在

資産総額	411,636,215円
負債総額	83,096円
純資産総額（ - ）	411,553,119円
発行済口数	459,456,268口
1口当たり純資産額（ / ）	0.8957円

ノムラ・グローバルトレンド（円コース）年2回決算型

2020年4月30日現在

資産総額	1,300,798,656円
負債総額	4,000,897円
純資産総額（ - ）	1,296,797,759円
発行済口数	1,283,485,354口
1口当たり純資産額（ / ）	1.0104円

ノムラ・グローバルトレンド（資源国通貨コース）毎月分配型

2020年4月30日現在

資産総額	1,217,427,104円
負債総額	246,898円
純資産総額（ - ）	1,217,180,206円
発行済口数	1,871,453,639口
1口当たり純資産額（ / ）	0.6504円

ノムラ・グローバルトレンド（資源国通貨コース）年2回決算型

2020年4月30日現在

資産総額	397,990,287円
負債総額	551,669円
純資産総額（ - ）	397,438,618円
発行済口数	424,227,686口
1口当たり純資産額（ / ）	0.9369円

ノムラ・グローバルトレンド（アジア通貨コース）毎月分配型

2020年4月30日現在

資産総額	498,527,760円
負債総額	100,782円
純資産総額（ - ）	498,426,978円
発行済口数	434,147,432口
1口当たり純資産額（ / ）	1.1481円

ノムラ・グローバルトレンド（アジア通貨コース）年2回決算型

2020年4月30日現在

資産総額	622,148,285円
負債総額	780,573円
純資産総額（ - ）	621,367,712円
発行済口数	399,877,522口
1口当たり純資産額（ / ）	1.5539円

（参考）野村マネー マザーファンド

2020年4月30日現在

資産総額	3,025,877,440円
負債総額	381,757円
純資産総額（ - ）	3,025,495,683円
発行済口数	2,965,294,304口
1口当たり純資産額（ / ）	1.0203円

第4【内国投資信託受益証券事務の概要】

(1) 受益証券の名義書換えの事務等

該当事項はありません。

ファンドの受益権の帰属は、振替機関等の振替口座簿に記載または記録されることにより定まり、この信託の受益権を取り扱う振替機関が社振法の規定により主務大臣の指定を取り消された場合または当該指定が効力を失った場合であって、当該振替機関の振替業を承継する者が存在しない場合その他やむを得ない事情がある場合を除き、当該振替受益権を表示する受益証券を発行しません。

なお、受益者は、委託者がやむを得ない事情等により受益証券を発行する場合を除き、無記名式受益証券から記名式受益証券への変更の請求、記名式受益証券から無記名式受益証券への変更の請求、受益証券の再発行の請求を行なわないものとします。

(2) 受益者に対する特典

該当事項はありません。

(3) 受益権の譲渡

受益者は、その保有する受益権を譲渡する場合には、当該受益者の譲渡の対象とする受益権が記載または記録されている振替口座簿に係る振替機関等に振替の申請をするものとしします。

上記の申請のある場合には、上記の振替機関等は、当該譲渡に係る譲渡人の保有する受益権の口数の減少および譲受人の保有する受益権の口数の増加につき、その備える振替口座簿に記載または記録するものとしします。ただし、上記の振替機関等が振替先口座を開設したものでない場合には、譲受人の振替先口座を開設した他の振替機関等（当該他の振替機関等の上位機関を含みます。）に社振法の規定にしたがい、譲受人の振替先口座に受益権の口数の増加の記載または記録が行なわれるよう通知するものとしします。

上記の振替について、委託者は、当該受益者の譲渡の対象とする受益権が記載または記録されている振替口座簿に係る振替機関等と譲受人の振替先口座を開設した振替機関等が異なる場合等において、委託者が必要と認めるときまたはやむをえない事情があると判断したときは、振替停止日や振替停止期間を設けることができます。

(4) 受益権の譲渡の対抗要件

受益権の譲渡は、振替口座簿への記載または記録によらなければ、委託者および受託者に対抗することができません。

(5) 受益権の再分割

委託者は、受託者と協議のうえ、一定日現在の受益権を均等に再分割できるものとしします。

(6) 質権口記載又は記録の受益権の取り扱いについて

振替機関等の振替口座簿の質権口に記載または記録されている受益権にかかる収益分配金の支払い、一部解約の実行の請求の受付け、一部解約金および償還金の支払い等については、約款の規定によるほか、民法その他の法令等にしたがって取り扱われます。

第三部【委託会社等の情報】

第1【委託会社等の概況】

1【委託会社等の概況】

(1)資本金の額

2020年4月末現在、17,180百万円

会社が発行する株式総数 20,000,000株

発行済株式総数 5,150,693株

過去5年間における主な資本金の額の増減：該当事項はありません。

(2)会社の機構

(a)会社の意思決定機構

当社は監査等委員会設置会社であり、会社の機関として株主総会、取締役会のほか代表取締役および監査等委員会を設けております。各機関の権限は以下のとおりです。

株主総会

株主により構成され、取締役・会計監査人の選任・解任、剰余金の配当の承認、定款変更・合併等の重要事項の承認等を行います。

取締役会

取締役により構成され、当社の業務につき意思決定を行います。また代表取締役等を選任し、取締役の職務の執行を監督します。

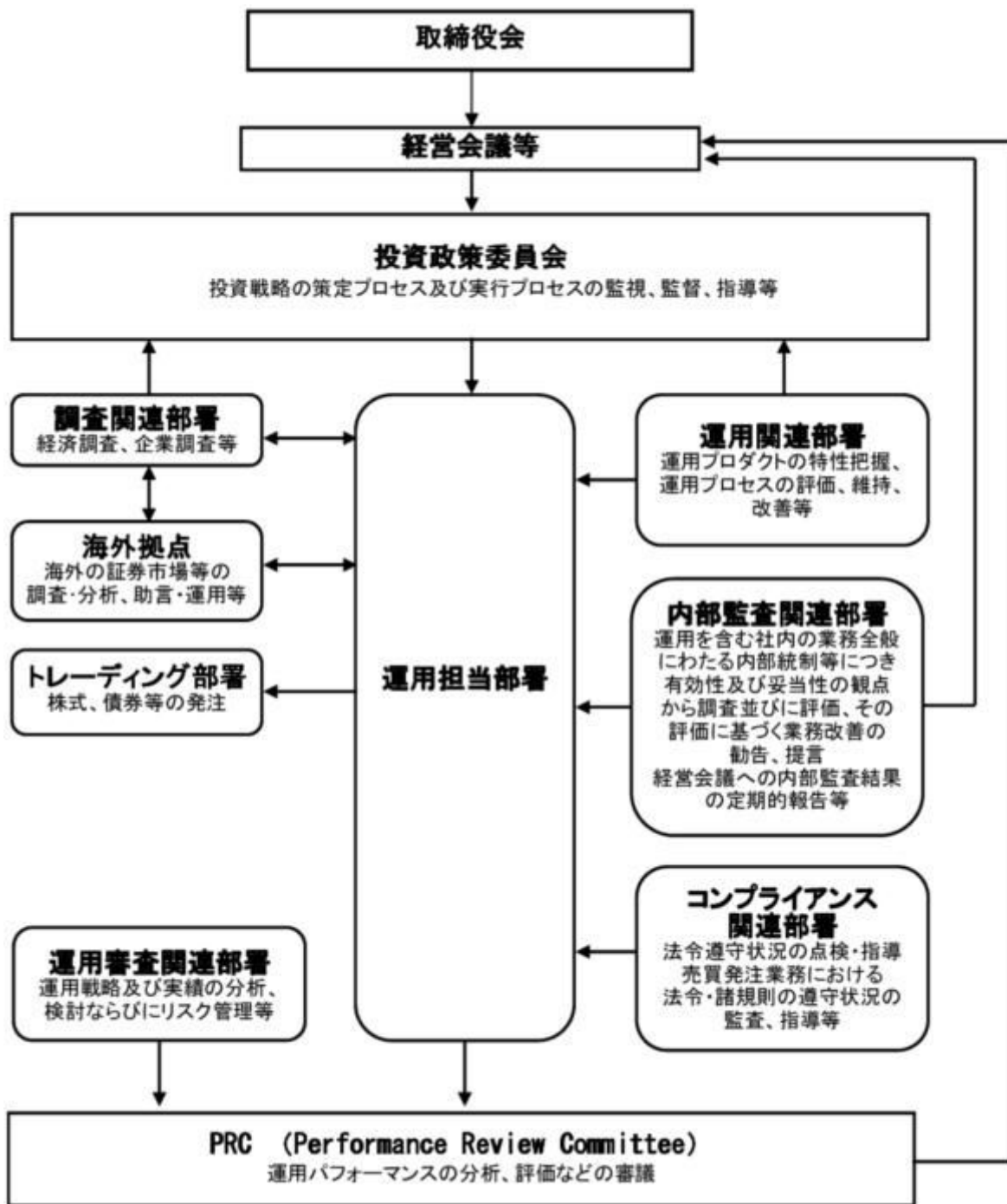
代表取締役・業務執行取締役

代表取締役を含む各業務執行取締役は、当社の業務の執行を行います。代表取締役は当社を代表いたします。また取締役会により委任された一定の事項について、代表取締役を含む業務執行取締役で構成される経営会議が意思決定を行います。なお、当社は執行役員制度を導入しており、経営会議の構成員には執行役員が含まれます。

監査等委員会

監査等委員である取締役3名以上（但し、過半数は社外取締役）で構成され、取締役の職務執行の適法性および妥当性に関する監査を行うとともに、株主総会に提出する会計監査人の選任・解任・不再任に関する議案の内容や監査等委員である取締役以外の取締役の選任・解任・辞任および報酬等についての監査等委員会としての意見を決定します。

(b)投資信託の運用体制



2【事業の内容及び営業の概況】

「投資信託及び投資法人に関する法律」に定める投資信託委託会社である委託者は、証券投資信託の設定を行うとともに「金融商品取引法」に定める金融商品取引業者としてその運用（投資運用業）を行っています。また「金融商品取引法」に定める第二種金融商品取引業に係る業務の一部及び投資助言業務を行っています。

委託者の運用する証券投資信託は2020年3月31日現在次の通りです(ただし、親投資信託を除きます。)

種類	本数	純資産総額(百万円)
----	----	------------

追加型株式投資信託	1,012	26,107,360
単位型株式投資信託	178	816,726
追加型公社債投資信託	14	5,451,259
単位型公社債投資信託	453	1,632,839
合計	1,657	34,008,185

3【委託会社等の経理状況】

1. 委託会社である野村アセットマネジメント株式会社(以下「委託会社」という)の財務諸表は、「財務諸表等の用語、様式及び作成方法に関する規則」(昭和38年大蔵省令第59号、以下「財務諸表等規則」という)、ならびに同規則第2条の規定に基づき、「金融商品取引業等に関する内閣府令」(平成19年8月6日内閣府令第52号)により作成しております。

委託会社の中間財務諸表は、「中間財務諸表等の用語、様式及び作成方法に関する規則」(昭和52年大蔵省令第38号、以下「中間財務諸表等規則」という)、ならびに同規則第38条及び第57条の規定に基づき、「金融商品取引業等に関する内閣府令」(平成19年8月6日内閣府令第52号)により作成しております。

2. 財務諸表及び中間財務諸表の記載金額は、百万円未満の端数を切り捨てて表示しております。

3. 委託会社は、金融商品取引法第193条の2第1項の規定に基づき、事業年度(2018年4月1日から2019年3月31日まで)の財務諸表ならびに中間会計期間(2019年4月1日から2019年9月30日まで)の中間財務諸表について、EY新日本有限責任監査法人の監査及び中間監査を受けております。

(1)【貸借対照表】

区分	注記 番号	前事業年度 (2018年3月31日)		当事業年度 (2019年3月31日)	
		金額(百万円)		金額(百万円)	
(資産の部)					
流動資産					
現金・預金		919		1,562	
金銭の信託		47,936		45,493	
有価証券		22,600		19,900	
前払金		0		-	
前払費用		26		27	
未収入金		464		500	
未収委託者報酬		24,059		25,246	
未収運用受託報酬		6,764		5,933	
その他		181		269	
貸倒引当金		15		15	
流動資産計		102,937		98,917	
固定資産					

有形固定資産			874		714
建物	2	348		320	
器具備品	2	525		393	
無形固定資産			7,157		6,438
ソフトウェア		7,156		6,437	
その他		0		0	
投資その他の資産			13,825		18,608
投資有価証券		1,184		1,562	
関係会社株式		9,033		12,631	
従業員長期貸付金		36		-	
長期差入保証金		54		235	
長期前払費用		36		22	
前払年金費用		2,350		2,001	
繰延税金資産		3,074		2,694	
その他		168		168	
貸倒引当金		0		-	
投資損失引当金		-		707	
固定資産計			23,969		25,761
資産合計			126,906		124,679

区分	注記 番号	前事業年度 (2018年3月31日)		当事業年度 (2019年3月31日)	
		金額(百万円)		金額(百万円)	
(負債の部)					
流動負債					
預り金			133		145
未払金	1		17,853		16,709
未払収益分配金		1		0	
未払償還金		31		25	
未払手数料		7,884		7,724	
関係会社未払金		7,930		7,422	
その他未払金		2,005		1,535	
未払費用	1		12,441		11,704
未払法人税等			2,241		1,560
前受収益			33		29
賞与引当金			4,626		3,792
流動負債計			37,329		33,942
固定負債					
退職給付引当金			2,938		3,219
時効後支払損引当金			548		558
固定負債計			3,486		3,777
負債合計			40,816		37,720
(純資産の部)					
株主資本					
資本金			17,180		17,180
資本剰余金			13,729		13,729
資本準備金		11,729		11,729	
その他資本剰余金		2,000		2,000	
利益剰余金			55,168		56,014
利益準備金		685		685	

その他利益剰余金		54,483		55,329
別途積立金		24,606		24,606
繰越利益剰余金		29,876		30,723
評価・換算差額等			11	33
その他有価証券評価差額金			11	33
純資産合計			86,090	86,958
負債・純資産合計			126,906	124,679

(2) 【損益計算書】

区分	注記 番号	前事業年度 (自 2017年4月1日 至 2018年3月31日)		当事業年度 (自 2018年4月1日 至 2019年3月31日)	
		金額(百万円)		金額(百万円)	
営業収益					
委託者報酬			115,907		119,196
運用受託報酬			26,200		21,440
その他営業収益			338		355
営業収益計			142,447		140,992
営業費用					
支払手数料			45,252		42,675
広告宣伝費			1,079		1,210
公告費			0		0
調査費			30,516		30,082
調査費		5,830		5,998	
委託調査費		24,685		24,083	
委託計算費			1,376		1,311
営業雑経費			5,464		5,435
通信費		125		92	
印刷費		966		970	
協会費		79		86	
諸経費		4,293		4,286	
営業費用計			83,689		80,715
一般管理費					
給料			11,716		11,113
役員報酬		425		379	
給料・手当		6,856		7,067	
賞与		4,433		3,666	
交際費			132		107
旅費交通費			482		514
租税公課			1,107		1,048
不動産賃借料			1,221		1,223
退職給付費用			1,110		1,474
固定資産減価償却費			2,706		2,835
諸経費			9,131		10,115
一般管理費計			27,609		28,433
営業利益			31,148		31,843

区分	注記 番号	前事業年度 (自 2017年4月1日 至 2018年3月31日)		当事業年度 (自 2018年4月1日 至 2019年3月31日)	
		金額(百万円)		金額(百万円)	
営業外収益					
受取配当金	1	4,031		6,538	
受取利息		4		0	
その他		362		424	
営業外収益計			4,398		6,964
営業外費用					
支払利息		2		1	
金銭の信託運用損		312		489	
時効後支払損引当金繰入額		13		43	
為替差損		46		34	
その他		31		17	
営業外費用計			405		585
經常利益			35,141		38,222
特別利益					
投資有価証券等売却益		20		20	
関係会社清算益	3	-		29	
株式報酬受入益		75		85	
特別利益計			95		135
特別損失					
投資有価証券等評価損		2		938	
関係会社株式評価損		-		161	
固定資産除却損	2	58		310	
投資損失引当金繰入額		-		707	
特別損失計			60		2,118
税引前当期純利益			35,176		36,239
法人税、住民税及び事業税			10,775		10,196
法人税等調整額			439		370
当期純利益			24,840		25,672

(3) 【株主資本等変動計算書】

前事業年度(自 2017年4月1日 至 2018年3月31日)

(単位：百万円)

	株主資本								株主 資本 合計
	資本金	資本剰余金			利益 準備金	利益剰余金		利益 剰余金 合計	
		資本 準備金	その他 資本 剰余金	資本 剰余金 合計		その他利益剰余金			
						別 途 積立金	繰 越 利益 剰余金		
当期首残高	17,180	11,729	2,000	13,729	685	24,606	30,635	55,927	86,837

当期変動額									
剰余金の配当							25,598	25,598	25,598
当期純利益							24,840	24,840	24,840
株主資本以外の 項目の当期変動 額(純額)									
当期変動額合計	-	-	-	-	-	-	758	758	758
当期末残高	17,180	11,729	2,000	13,729	685	24,606	29,876	55,168	86,078

(単位：百万円)

	評価・換算差額等		純資産合計
	その他有価証券 評価差額金	評価・換算 差額等合計	
当期首残高	41	41	86,878
当期変動額			
剰余金の配当			25,598
当期純利益			24,840
株主資本以外の項目 の当期変動額(純 額)	29	29	29
当期変動額合計	29	29	788
当期末残高	11	11	86,090

当事業年度(自 2018年4月1日 至 2019年3月31日)

(単位：百万円)

	株主資本								株主 資本 合計
	資本金	資本剰余金			利益 準備金	利益剰余金		利益 剰余金 合計	
		資本 準備金	その他 資本 剰余金	資本 剰余金 合計		その他利益剰余金 別途 積立金	繰 越 利益 剰余金		
当期首残高	17,180	11,729	2,000	13,729	685	24,606	29,876	55,168	86,078
当期変動額									
剰余金の配当							24,826	24,826	24,826
当期純利益							25,672	25,672	25,672
株主資本以外の 項目の当期変動 額(純額)									
当期変動額合計	-	-	-	-	-	-	846	846	846
当期末残高	17,180	11,729	2,000	13,729	685	24,606	30,723	56,014	86,924

(単位：百万円)

	評価・換算差額等		純資産合計
	その他有価証券評価差額金	評価・換算差額等合計	
当期首残高	11	11	86,090
当期変動額			
剰余金の配当			24,826
当期純利益			25,672
株主資本以外の項目 の当期変動額（純額）	21	21	21
当期変動額合計	21	21	868
当期末残高	33	33	86,958

[重要な会計方針]

1．有価証券の評価基準及び評価方法	<p>(1) 子会社株式及び関連会社株式 ... 移動平均法による原価法</p> <p>(2) その他有価証券 時価のあるもの ... 決算期末日の市場価格等に基づく時価法 (評価差額は全部純資産直入法により処理し、売却原価は移動平均法により算定しております。) 時価のないもの ... 移動平均法による原価法</p>
2．金銭の信託の評価基準及び評価方法	時価法
3．固定資産の減価償却の方法	<p>(1) 有形固定資産 定率法を採用しております。ただし、1998年4月1日以降に取得した建物(附属設備を除く)、並びに2016年4月1日以降に取得した建物附属設備及び構築物については、定額法を採用しております。 主な耐用年数は以下の通りであります。 建物 38～50年 附属設備 8～15年 構築物 20年 器具備品 4～15年</p> <p>(2) 無形固定資産及び投資その他の資産 定額法を採用しております。なお、自社利用のソフトウェアについては、社内における利用可能期間(5年)に基づく定額法によっております。</p>
4．引当金の計上基準	<p>(1) 貸倒引当金 一般債権については貸倒実績率により、貸倒懸念債権等特定の債権については個別に回収可能性を検討し、回収不能見込額を計上しております。</p> <p>(2) 賞与引当金 賞与の支払いに備えるため、支払見込額を計上しております。</p>

<p>5. 消費税等の会計処理方法</p> <p>6. 連結納税制度の適用</p>	<p>(3) 退職給付引当金 従業員の退職給付に備えるため、退職一時金及び確定給付型企业年金について、当事業年度末における退職給付債務及び年金資産の見込額に基づき計上しております。 退職給付見込額の期間帰属方法 退職給付債務の算定にあたり、退職給付見込額を当事業年度末までの期間に帰属させる方法については、給付算定式基準によっております。 数理計算上の差異及び過去勤務費用の費用処理方法 確定給付型企业年金に係る数理計算上の差異は、その発生時の従業員の平均残存勤務期間以内の一定の年数による定額法により、発生した事業年度の翌期から費用処理することとしております。また、退職一時金に係る数理計算上の差異は、発生した事業年度の翌期に一括して費用処理することとしております。 退職一時金及び確定給付型企业年金に係る過去勤務費用は、その発生時の従業員の平均残存勤務期間以内の一定の年数による定額法により、発生した事業年度から費用処理することとしております。</p> <p>(4) 時効後支払損引当金 時効成立のため利益計上した収益分配金及び償還金について、受益者からの今後の支払請求に備えるため、過去の支払実績に基づく将来の支払見込額を計上しております。</p> <p>(5) 投資損失引当金 子会社等に対する投資に係る損失に備えるため、当該会社の財政状態等を勘案して必要額を計上しております。</p> <p>消費税及び地方消費税の会計処理は、税抜き方式によっており、控除対象外消費税及び地方消費税は、当期の費用として処理していません。</p> <p>連結納税制度を適用しております。</p>
---	--

【未適用の会計基準等】

- ・「収益認識に関する会計基準」（企業会計基準第29号 平成30年3月30日）
- ・「収益認識に関する会計基準の適用指針」（企業会計基準適用指針第30号 平成30年3月30日）

(1) 概要

収益認識に関する包括的な会計基準であります。収益は、次の5つのステップを適用し認識されます。

ステップ1：顧客との契約を識別する。

ステップ2：契約における履行義務を識別する。

ステップ3：取引価格を算定する。

ステップ4：契約における履行義務に取引価格を配分する。

ステップ5：履行義務を充足した時に又は充足するにつれて収益を認識する。

(2) 適用予定日

2022年3月期の期首より適用予定であります。

(3) 当該会計基準等の適用による影響

影響額は、当財務諸表の作成時において評価中であります。

【表示方法の変更に関する注記】

（「『税効果会計に係る会計基準』の一部改正」の適用に伴う変更）

「『税効果会計に係る会計基準』の一部改正」（企業会計基準第28号 平成30年2月16日）を当事業年度の期

首から適用し、繰延税金資産は投資その他の資産の区分に表示し、繰延税金負債は固定負債の区分に表示する方法に変更しました。

この結果、前事業年度の貸借対照表において、「流動資産」の「繰延税金資産」2,111百万円は、「投資その他の資産」の「繰延税金資産」3,074百万円に含めて表示しております。

[注記事項]

貸借対照表関係

前事業年度末 (2018年3月31日)	当事業年度末 (2019年3月31日)
1. 関係会社に対する資産及び負債 区分掲記されたもの以外で各科目に含まれているものは、次のとおりであります。 未払費用 1,781百万円	1. 関係会社に対する資産及び負債 区分掲記されたもの以外で各科目に含まれているものは、次のとおりであります。 未払費用 1,434百万円
2. 有形固定資産より控除した減価償却累計額 建物 708百万円 器具備品 3,491 合計 4,200	2. 有形固定資産より控除した減価償却累計額 建物 736百万円 器具備品 3,106 合計 3,842

損益計算書関係

前事業年度 (自 2017年4月1日 至 2018年3月31日)	当事業年度 (自 2018年4月1日 至 2019年3月31日)
1. 関係会社に係る注記 区分掲記されたもの以外で関係会社に対するものは、次のとおりであります。 受取配当金 4,026百万円 支払利息 2	1. 関係会社に係る注記 区分掲記されたもの以外で関係会社に対するものは、次のとおりであります。 受取配当金 6,531百万円 支払利息 1
2. 固定資産除却損 建物 4百万円 器具備品 0 ソ フ ト ウ エ 53 ア 合計 58	2. 固定資産除却損 建物 -百万円 器具備品 3 ソ フ ト ウ エ 307 ア 合計 310
	3. 関係会社清算益 関係会社清算益は、関係会社の清算にともなう清算配当です。

株主資本等変動計算書関係

前事業年度(自 2017年4月1日 至 2018年3月31日)

1. 発行済株式の種類及び総数に関する事項

株式の種類	当事業年度期首株式数	当事業年度増加株式数	当事業年度減少株式数	当事業年度末株式数
普通株式	5,150,693株	-	-	5,150,693株

2. 剰余金の配当に関する事項

(1) 配当財産が金銭である場合における当該金銭の総額

2017年5月12日開催の取締役会において、次のとおり決議しております。

普通株式の配当に関する事項

配当金の総額	25,598百万円
配当の原資	利益剰余金
1株当たり配当額	4,970円
基準日	2017年3月31日
効力発生日	2017年6月23日

(2) 基準日が当事業年度に属する配当のうち、配当の効力発生日が翌事業年度となるもの

2018年5月14日開催の取締役会において、次のとおり決議しております。

普通株式の配当に関する事項

配当金の総額	24,826百万円
配当の原資	利益剰余金
1株当たり配当額	4,820円
基準日	2018年3月31日
効力発生日	2018年6月25日

当事業年度(自 2018年4月1日 至 2019年3月31日)

1. 発行済株式の種類及び総数に関する事項

株式の種類	当事業年度期首株式数	当事業年度増加株式数	当事業年度減少株式数	当事業年度末株式数
普通株式	5,150,693株	-	-	5,150,693株

2. 剰余金の配当に関する事項

(1) 配当財産が金銭である場合における当該金銭の総額

2018年5月14日開催の取締役会において、次のとおり決議しております。

普通株式の配当に関する事項

配当金の総額	24,826百万円
配当の原資	利益剰余金
1株当たり配当額	4,820円
基準日	2018年3月31日
効力発生日	2018年6月25日

(2) 基準日が当事業年度に属する配当のうち、配当の効力発生日が翌事業年度となるもの

2019年5月15日開催の取締役会において、次のとおり決議しております。

普通株式の配当に関する事項

配当金の総額	25,650百万円
配当の原資	利益剰余金
1株当たり配当額	4,980円
基準日	2019年3月31日
効力発生日	2019年6月28日

金融商品関係

前事業年度(自 2017年4月1日 至 2018年3月31日)

1. 金融商品の状況に関する事項

(1) 金融商品に対する取組方針

当社は、投資信託の運用を業として行っており、自社が運用する投資信託の商品性維持等を目的として、当該投資信託を特定金外信託を通じ保有しております。特定金外信託を通じ行っているデリバティブ取引については、保有する投資信託にかかる将来の為替及び価格の変動によるリスクの軽減を目的としているため、投資信託保有残高の範囲内で行うこととし、投機目的のためのデリバティブ取引は行わない方針であります。

なお、余資運用に関しては、譲渡性預金等安全性の高い金融資産で運用し、資金調達に関しては、親会社である野村ホールディングス株式会社及びその他の金融機関からの短期借入による方針であります。

(2) 金融商品の内容及びそのリスク並びにリスク管理体制

特定金外信託を通じ保有している投資信託につきましては、為替変動リスクや価格変動リスクに晒されておりますが、その大部分については為替予約、株価指数先物、債券先物などのデリバティブ取引によりヘッジしております。また、株式につきましては、政策投資として、あるいは業務上の関係維持を目的として保有しておりますが、価格変動リスクに晒されております。有価証券及び投資有価証券並びに金銭の信託については財務部が管理しており、定期的に時価や発行体の財務状況を把握し、その内容を経営に報告しております。

デリバティブ取引の実行及び管理については、財務部及び運用調査本部で行っております。デリバティブ取引については、取引相手先として高格付を有する金融機関に限定しているため信用リスクはほとんどないと認識しております。財務部は月に一度デリバティブ取引の内容を含んだ財務報告を経営会議で行っております。

また、営業債権である未収委託者報酬は、投資信託約款に基づき、信託財産から委託者に対して支払われる信託報酬の未払金額であり、信託財産は受託銀行において分別保管されているため、信用リスクはほとんどないと認識しております。同じく営業債権である未収運用受託報酬は、投資顧問契約に基づき、運用受託者に対して支払われる報酬の未払金額であります。この未収運用受託報酬は、信託財産から運用受託者に対して支払われる場合は、信託財産が信託銀行において分別保管されているため、信用リスクはほとんどないと認識しており、顧客から直接運用受託者に対して支払われる場合は、当該顧客の信用リスクにさらされておりますが、顧客ごとに決済期日および残高を管理することにより、回収懸念の早期把握や回収リスクの軽減を図っております。

2. 金融商品の時価等に関する事項

2018年3月31日における貸借対照表計上額、時価、及びこれらの差額については次のとおりです。なお、時価を把握することが極めて困難と認められるものは、次表には含めておりません。

(単位：百万円)

	貸借対照表計上額	時価	差額
(1)現金・預金	919	919	-
(2)金銭の信託	47,936	47,936	-
(3)未収委託者報酬	24,059	24,059	-
(4)未収運用受託報酬	6,764	6,764	-
(5)有価証券及び投資有価証券	22,600	22,600	-

その他有価証券	22,600	22,600	-
資産計	102,279	102,279	-
(6)未払金	17,853	17,853	-
未払収益分配金	1	1	-
未払償還金	31	31	-
未払手数料	7,884	7,884	-
関係会社未払金	7,930	7,930	-
その他未払金	2,005	2,005	-
(7)未払費用	12,441	12,441	-
(8)未払法人税等	2,241	2,241	-
負債計	32,536	32,536	-

注1：金融商品の時価の算定方法並びに有価証券に関する事項

(1) 現金・預金

短期間で決済されるため、時価は帳簿価額とほぼ等しいことから、当該帳簿価額によっております。

(2) 金銭の信託

信託財産は、主として投資信託、デリバティブ取引、その他の資産（コールローン・委託証拠金等）で構成されております。これらの時価について投資信託については基準価額、デリバティブ取引に関しては、上場デリバティブ取引は取引所の価格、為替予約取引は先物為替相場、店頭デリバティブ取引は取引先金融機関から提示された価格等によっております。また、その他の資産については短期間で決済されるため、時価は帳簿価額とほぼ等しいことから、当該帳簿価額によっております。

(3)未収委託者報酬、(4)未収運用受託報酬

これらは短期間で決済されるため、時価は帳簿価額とほぼ等しいことから、当該帳簿価額によっております。

(5) 有価証券及び投資有価証券

その他有価証券

譲渡性預金は短期間で決済されるため、時価は帳簿価額とほぼ等しいことから、当該帳簿価額によっております。また、保有目的ごとの有価証券に関する注記事項については、「有価証券関係」注記を参照ください。

(6) 未払金、(7) 未払費用、(8) 未払法人税等

これらは短期間で決済されるため、時価は帳簿価額とほぼ等しいことから、当該帳簿価額によっております。

注2：非上場株式等（貸借対照表計上額：投資有価証券1,184百万円、関係会社株式9,033百万円）は、市場価格がなく、かつ将来キャッシュフローを見積もることなどができず、時価を把握することが極めて困難と認められるため、「有価証券及び投資有価証券」には含めておりません。

注3：金銭債権及び満期のある有価証券の決算日後の償還予定額

(単位：百万円)

	1年以内	1年超 5年以内	5年超 10年以内	10年超
預金	919	-	-	-
金銭の信託	47,936	-	-	-
未収委託者報酬	24,059	-	-	-
未収運用受託報酬	6,764	-	-	-
有価証券及び投資有価証券				
其他有価証券	22,600	-	-	-
合計	102,279	-	-	-

当事業年度（自 2018年4月1日 至 2019年3月31日）

1. 金融商品の状況に関する事項

(1) 金融商品に対する取組方針

当社は、投資信託の運用を業として行っており、自社が運用する投資信託の商品性維持等を目的として、当該投資信託を特定金外信託を通じ保有しております。特定金外信託を通じ行っているデリバティブ取引については、保有する投資信託にかかる将来の為替及び価格の変動によるリスクの軽減を目的としているため、投資信託保有残高の範囲内で行うこととし、投機目的のためのデリバティブ取引は行わない方針であります。

なお、余資運用に関しては、譲渡性預金等安全性の高い金融資産で運用し、資金調達に関しては、親会社である野村ホールディングス株式会社及びその他の金融機関からの短期借入による方針であります。

(2) 金融商品の内容及びそのリスク並びにリスク管理体制

特定金外信託を通じ保有している投資信託につきましては、為替変動リスクや価格変動リスクに晒されておりますが、その大部分については為替予約、株価指数先物、債券先物などのデリバティブ取引によりヘッジしております。また、株式につきましては、政策投資として、あるいは業務上の関係維持を目的として保有しておりますが、価格変動リスクに晒されております。有価証券及び投資有価証券並びに金銭の信託については財務部が管理しており、定期的に時価や発行体の財務状況を把握し、その内容を経営に報告しております。

デリバティブ取引の実行及び管理については、財務部及び運用調査本部で行っております。デリバティブ取引については、取引相手先として高格付を有する金融機関に限定しているため信用リスクはほとんどないと認識しております。財務部は月に一度デリバティブ取引の内容を含んだ財務報告を経営会議で行っております。

また、営業債権である未収委託者報酬は、投資信託約款に基づき、信託財産から委託者に対して支払われる信託報酬の未払金額であり、信託財産は受託銀行において分別保管されているため、信用リスクはほとんどないと認識しております。同じく営業債権である未収運用受託報酬は、投資顧問契約

に基づき、運用受託者に対して支払われる報酬の未払金額であります。この未収運用受託報酬は、信託財産から運用受託者に対して支払われる場合は、信託財産が信託銀行において分別保管されているため、信用リスクはほとんどないと認識しており、顧客から直接運用受託者に対して支払われる場合は、当該顧客の信用リスクにさらされておりますが、顧客ごとに決済期日および残高を管理することにより、回収懸念の早期把握や回収リスクの軽減を図っております。

2. 金融商品の時価等に関する事項

2019年3月31日における貸借対照表計上額、時価、及びこれらの差額については次のとおりです。なお、時価を把握することが極めて困難と認められるものは、次表には含めておりません。

(単位：百万円)

	貸借対照表計上額	時価	差額
(1)現金・預金	1,562	1,562	-
(2)金銭の信託	45,493	45,493	-
(3)未収委託者報酬	25,246	25,246	-
(4)未収運用受託報酬	5,933	5,933	-
(5)有価証券及び投資有価証券	19,900	19,900	-
その他有価証券	19,900	19,900	-
資産計	98,136	98,136	-
(6)未払金	16,709	16,709	-
未払収益分配金	0	0	-
未払償還金	25	25	-
未払手数料	7,724	7,724	-
関係会社未払金	7,422	7,422	-
その他未払金	1,535	1,535	-
(7)未払費用	11,704	11,704	-
(8)未払法人税等	1,560	1,560	-
負債計	29,974	29,974	-

注1：金融商品の時価の算定方法並びに有価証券に関する事項

(1) 現金・預金

短期間で決済されるため、時価は帳簿価額とほぼ等しいことから、当該帳簿価額によっております。

(2) 金銭の信託

信託財産は、主として投資信託、デリバティブ取引、その他の資産（コールローン・委託証拠金等）で構成されております。これらの時価について投資信託については基準価額、デリバティブ取引に関しては、上場デリバティブ取引は取引所の価格、為替予約取引は先物為替相場、店頭デリバティブ取引は取引先金融機関から提示された価格等によっております。また、その他の資産については短期間で決済されるため、時価は帳簿価額とほぼ等しいことから、当該帳簿価額によっております。

(3)未収委託者報酬、(4)未収運用受託報酬

これらは短期間で決済されるため、時価は帳簿価額とほぼ等しいことから、当該帳簿価額によっており

ます。

(5) 有価証券及び投資有価証券

その他有価証券

譲渡性預金は短期間で決済されるため、時価は帳簿価額とほぼ等しいことから、当該帳簿価額によっております。また、保有目的ごとの有価証券に関する注記事項については、「有価証券関係」注記を参照ください。

(6) 未払金、(7) 未払費用、(8) 未払法人税等

これらは短期間で決済されるため、時価は帳簿価額とほぼ等しいことから、当該帳簿価額によっております。

注2：非上場株式等（貸借対照表計上額：投資有価証券1,562百万円、関係会社株式12,631百万円）は、市場価格がなく、かつ将来キャッシュフローを見積もることなどができず、時価を把握することが極めて困難と認められるため、「有価証券及び投資有価証券」には含めておりません。なお、当事業年度において、非上場株式について1,100百万円（投資有価証券938百万円、関係会社株式161百万円）減損処理を行っております。

注3：金銭債権及び満期のある有価証券の決算日後の償還予定額

(単位：百万円)

	1年以内	1年超 5年以内	5年超 10年以内	10年超
預金	1,562	-	-	-
金銭の信託	45,493	-	-	-
未収委託者報酬	25,246	-	-	-
未収運用受託報酬	5,933	-	-	-
有価証券及び投資有価証券				
その他有価証券	19,900	-	-	-
合計	98,136	-	-	-

有価証券関係

前事業年度（自 2017年4月 1 日 至 2018年3月31日）

1．売買目的有価証券(2018年3月31日)

該当事項はありません。

2．満期保有目的の債券(2018年3月31日)

該当事項はありません。

3．子会社株式及び関連会社株式(2018年3月31日)

該当事項はありません。

4．その他有価証券(2018年3月31日)

区分	貸借対照表 計上額 (百万円)	取得原価 (百万円)	差額 (百万円)
貸借対照表計上額が取得原価を超えるもの			
株式	-	-	-
小計	-	-	-
貸借対照表計上額が取得原価を超えないもの			
譲渡性預金	22,600	22,600	-
小計	22,600	22,600	-
合計	22,600	22,600	-

5．事業年度中に売却したその他有価証券（自 2017年4月1日 至 2018年3月31日）

該当事項はありません。

当事業年度（自 2018年4月1日 至 2019年3月31日）

1．売買目的有価証券(2019年3月31日)

該当事項はありません。

2．満期保有目的の債券(2019年3月31日)

該当事項はありません。

3．子会社株式及び関連会社株式(2019年3月31日)

該当事項はありません。

4．その他有価証券(2019年3月31日)

区分	貸借対照表 計上額 (百万円)	取得原価 (百万円)	差額 (百万円)
貸借対照表計上額が取得原価を超えるもの			
株式	-	-	-
小計	-	-	-
貸借対照表計上額が取得原価を超えないもの			

譲渡性預金	19,900	19,900	-
小計	19,900	19,900	-
合計	19,900	19,900	-

5. 事業年度中に売却したその他有価証券（自 2018年4月1日 至 2019年3月31日）

該当事項はありません。

退職給付関係

前事業年度(自 2017年4月1日 至 2018年3月31日)	
1. 採用している退職給付制度の概要	
当社は、確定給付型の制度として確定給付型企业年金制度及び退職一時金制度を、また確定拠出型の制度として確定拠出年金制度を設けております。	
2. 確定給付制度	
(1) 退職給付債務の期首残高と期末残高の調整表	
退職給付債務の期首残高	19,546 百万円
勤務費用	929
利息費用	167
数理計算上の差異の発生額	1,415
退職給付の支払額	660
その他	0
退職給付債務の期末残高	21,398
(2) 年金資産の期首残高と期末残高の調整表	
年金資産の期首残高	16,572 百万円
期待運用収益	414
数理計算上の差異の発生額	395
事業主からの拠出額	510
退職給付の支払額	518
年金資産の期末残高	17,373
(3) 退職給付債務及び年金資産の期末残高と貸借対照表に計上された退職給付引当金及び前払年金費用の調整表	
積立型制度の退職給付債務	18,163 百万円
年金資産	17,373
	790
非積立型制度の退職給付債務	3,235
未積立退職給付債務	4,025
未認識数理計算上の差異	3,768
未認識過去勤務費用	331
貸借対照表上に計上された負債と資産の純額	588
退職給付引当金	2,938
前払年金費用	2,350
貸借対照表上に計上された負債と資産の純額	588

(4) 退職給付費用及びその内訳項目の金額

勤務費用	929 百万円
利息費用	167
期待運用収益	414
数理計算上の差異の費用処理額	244
過去勤務費用の費用処理額	40
確定給付制度に係る退職給付費用	887

(5) 年金資産に関する事項

年金資産の主な内容

年金資産合計に対する主な分類毎の比率は、次の通りです。

債券	47%
株式	41%
生保一般勘定	12%
その他	0%
合計	100%

長期期待運用収益率の設定方法

年金資産の長期期待運用収益率を決定するため、現在及び予想される年金資産の配分と、年金資産を構成する多様な資産からの現在及び将来期待される長期の収益率を考慮しております。

(6) 数理計算上の計算基礎に関する事項

当事業年度末における主要な数理計算上の計算基礎

確定給付型企業年金制度の割引率	0.9%
退職一時金制度の割引率	0.5%
長期期待運用収益率	2.5%

3. 確定拠出制度

当社の確定拠出制度への要拠出額は、195百万円でした。

当事業年度(自 2018年4月1日 至 2019年3月31日)

1. 採用している退職給付制度の概要

当社は、確定給付型の制度として確定給付型企業年金制度及び退職一時金制度を、また確定拠出型の制度として確定拠出年金制度を設けております。

2. 確定給付制度

(1) 退職給付債務の期首残高と期末残高の調整表

退職給付債務の期首残高	21,398 百万円
勤務費用	951
利息費用	179
数理計算上の差異の発生額	1,672
退職給付の支払額	737
過去勤務費用の発生額	71
その他	15
退職給付債務の期末残高	23,551

(2) 年金資産の期首残高と期末残高の調整表

年金資産の期首残高	17,373 百万円
期待運用収益	434
数理計算上の差異の発生額	241
事業主からの拠出額	483
退職給付の支払額	579
年金資産の期末残高	17,469

(3) 退職給付債務及び年金資産の期末残高と貸借対照表に計上された退職給付引当金

及び前払年金費用の調整表

積立型制度の退職給付債務	20,181 百万円
年金資産	17,469
	2,712
非積立型制度の退職給付債務	3,369
未積立退職給付債務	6,082
未認識数理計算上の差異	5,084
未認識過去勤務費用	220
貸借対照表上に計上された負債と資産の純額	1,218
退職給付引当金	3,219
前払年金費用	2,001
貸借対照表上に計上された負債と資産の純額	1,218

(4) 退職給付費用及びその内訳項目の金額

勤務費用	951 百万円
利息費用	179
期待運用収益	434
数理計算上の差異の費用処理額	598
過去勤務費用の費用処理額	38
確定給付制度に係る退職給付費用	1,255

(5) 年金資産に関する事項

年金資産の主な内容

年金資産合計に対する主な分類毎の比率は、次の通りです。

債券	47%
株式	41%
生保一般勘定	12%
その他	0%
合計	100%

長期期待運用収益率の設定方法

年金資産の長期期待運用収益率を決定するため、現在及び予想される年金資産の配分と、年金資産を構成する多様な資産からの現在及び将来期待される長期の収益率を考慮しております。

(6) 数理計算上の計算基礎に関する事項

当事業年度末における主要な数理計算上の計算基礎

確定給付型企业年金制度の割引率	0.7%
退職一時金制度の割引率	0.4%
長期期待運用収益率	2.5%

3. 確定拠出制度

当社の確定拠出制度への要拠出額は、197百万円でした。

税効果会計関係

前事業年度末 (2018年3月31日)	当事業年度末 (2019年3月31日)
------------------------	------------------------

1. 繰延税金資産及び繰延税金負債の発生の主な原因別の内訳		1. 繰延税金資産及び繰延税金負債の発生の主な原因別の内訳	
繰延税金資産	百万円	繰延税金資産	百万円
賞与引当金	1,434	賞与引当金	1,175
退職給付引当金	910	退職給付引当金	998
投資有価証券評価減	417	投資有価証券評価減	708
未払事業税	409	未払事業税	288
投資損失引当金	-	投資損失引当金	219
ゴルフ会員権評価減	207	ゴルフ会員権評価減	192
時効後支払損引当金	169	時効後支払損引当金	172
減価償却超過額	171	減価償却超過額	171
子会社株式売却損	148	子会社株式売却損	148
未払社会保険料	107	未払社会保険料	82
その他	566	その他	466
繰延税金資産小計	4,543	繰延税金資産小計	4,625
評価性引当額	735	評価性引当額	1,295
繰延税金資産合計	3,808	繰延税金資産合計	3,329
繰延税金負債		繰延税金負債	
その他有価証券評価差額金	5	その他有価証券評価差額金	15
前払年金費用	728	前払年金費用	620
繰延税金負債合計	733	繰延税金負債合計	635
繰延税金資産の純額	3,074	繰延税金資産の純額	2,694
2. 法定実効税率と税効果会計適用後の法人税等の負担率との差異の原因となった主な項目別の内訳		2. 法定実効税率と税効果会計適用後の法人税等の負担率との差異の原因となった主な項目別の内訳	
法定実効税率	31.0%	法定実効税率	31.0%
(調整)		(調整)	
交際費等永久に損金に算入されない項目	0.2%	交際費等永久に損金に算入されない項目	0.1%
受取配当金等永久に益金に算入されない項目	3.4%	受取配当金等永久に益金に算入されない項目	5.6%
タックスヘイブン税制	1.8%	タックスヘイブン税制	2.6%
外国税額控除	0.2%	外国税額控除	0.6%
外国子会社からの受取配当に係る外国源泉税	0.3%	外国子会社からの受取配当に係る外国源泉税	0.3%
その他	0.4%	その他	1.3%
税効果会計適用後の法人税等の負担率	29.3%	税効果会計適用後の法人税等の負担率	29.1%

セグメント情報等

前事業年度(自 2017年4月1日 至 2018年3月31日)

1. セグメント情報

当社は投資運用業の単一セグメントであるため、記載を省略しております。

2. 関連情報

(1) 製品・サービスごとの情報

当社の製品・サービス区分の決定方法は、損益計算書の営業収益の区分と同一であることから、製品・サービスごとの営業収益の記載を省略しております。

(2) 地域ごとの情報

売上高

本邦の外部顧客からの営業収益に区分した金額が損益計算書の営業収益の90%を超えるため、地域ごとの営業収益の記載を省略しております。

有形固定資産

本邦に所在している有形固定資産の金額が貸借対照表の有形固定資産の金額の90%を超えるため、地域ごとの有形固定資産の記載を省略しております。

(3) 主要な顧客ごとの情報

外部顧客からの営業収益のうち、損益計算書の営業収益の10%以上を占める相手先がないため、主要な顧客ごとの営業収益の記載を省略しております。

当事業年度(自 2018年4月1日 至 2019年3月31日)

1. セグメント情報

当社は投資運用業の単一セグメントであるため、記載を省略しております。

2. 関連情報

(1) 製品・サービスごとの情報

当社の製品・サービス区分の決定方法は、損益計算書の営業収益の区分と同一であることから、製品・サービスごとの営業収益の記載を省略しております。

(2) 地域ごとの情報

売上高

本邦の外部顧客からの営業収益に区分した金額が損益計算書の営業収益の90%を超えるため、地域ごとの営業収益の記載を省略しております。

有形固定資産

本邦に所在している有形固定資産の金額が貸借対照表の有形固定資産の金額の90%を超えるため、地域ごとの有形固定資産の記載を省略しております。

(3) 主要な顧客ごとの情報

外部顧客からの営業収益のうち、損益計算書の営業収益の10%以上を占める相手先がないため、主要な顧客ごとの営業収益の記載を省略しております。

関連当事者情報

前事業年度(自 2017年4月1日 至 2018年3月31日)

1. 関連当事者との取引

(ア) 親会社及び法人主要株主等

種類	会社等の名称	所在地	資本金	事業の内容	議決権等の所有 (被所有)割合	関連当事者との関係	取引の内容	取引金額 (百万円)	科目	期末残高 (百万円)
親会社	野村ホールディングス株式会社	東京都中央区	594,492 (百万円)	持株会社	(被所有) 直接 100%	資産の賃貸借及び購入等 役員の兼任	資金の借入(*1)	3,000	短期借入金	-
							資金の返済	3,000		
							借入金利息の支払	2	未払費用	-

(イ) 子会社等
該当はありません。

(ウ) 兄弟会社等

種類	会社等の名称	所在地	資本金	事業の内容	議決権等の所有 (被所有)割合	関連当事者との関係	取引の内容	取引金額 (百万円)	科目	期末残高 (百万円)
親会社の子会社	野村証券株式会社	東京都中央区	10,000 (百万円)	証券業	-	当社投資信託の募集の取扱及び売出の取扱ならびに投資信託に係る事務代行の委託等 役員の兼任	投資信託に係る事務代行手数料の支払(*2)	37,482	未払手数料	6,691

(エ) 役員及び個人主要株主等

該当はありません。

(注) 1. 上記の金額のうち、取引金額には消費税等が含まれておらず、期末残高には消費税等が含まれております。

2. 取引条件及び取引条件の決定方針等

(*1) 資金の借入については、市場金利を勘案して利率を合理的に決定しております。

(*2) 投資信託に係る事務代行手数料については、商品性等を勘案し総合的に決定しております。

2. 親会社又は重要な関連会社に関する注記

(1) 親会社情報

野村ホールディングス(株)(東京証券取引所、名古屋証券取引所、シンガポール証券取引所、ニューヨーク証券取引所に上場)

(2) 重要な関連会社の要約財務諸表

該当はありません。

当事業年度(自 2018年4月1日 至 2019年3月31日)

1. 関連当事者との取引

(ア) 親会社及び法人主要株主等

種類	会社等の名称	所在地	資本金	事業の内容	議決権等の所有 (被所有)割合	関連当事者との関係	取引の内容	取引金額 (百万円)	科目	期末残高 (百万円)
親会社	野村ホールディングス株式会社	東京都中央区	594,492 (百万円)	持株会社	(被所有) 直接 100%	資産の賃貸借及び購入等 役員の兼任	資金の借入(*1)	3,000	短期借入金	-
							資金の返済	3,000		
							借入金利息の支払	1	未払費用	-

(イ) 子会社等

該当はありません。

(ウ) 兄弟会社等

種類	会社等の名称	所在地	資本金	事業の内容	議決権等の所有 (被所有)割合	関連当事者との 関係	取引の内容	取引 金額 (百万円)	科目	期末 残高 (百万円)
親会社の子会社	野村証券株式会社	東京都中央区	10,000 (百万円)	証券業	-	当社投資信託の募集の取扱及び売出の取扱ならびに投資信託に係る事務代行の委託等 役員の兼任	投資信託に係る事務代行手数料の支払(*2)	34,646	未払手数料	6,410

(エ) 役員及び個人主要株主等

該当はありません。

(注) 1. 上記の金額のうち、取引金額には消費税等が含まれておらず、期末残高には消費税等が含まれております。

2. 取引条件及び取引条件の決定方針等

(*1) 資金の借入については、市場金利を勘案して利率を合理的に決定しております。

(*2) 投資信託に係る事務代行手数料については、商品性等を勘案し総合的に決定しております。

2. 親会社又は重要な関連会社に関する注記

(1) 親会社情報

野村ホールディングス(株)(東京証券取引所、名古屋証券取引所、シンガポール証券取引所、
ニューヨーク証券取引所に上場)

(2) 重要な関連会社の要約財務諸表

該当はありません。

1株当たり情報

前事業年度 (自 2017年4月1日 至 2018年3月31日)		当事業年度 (自 2018年4月1日 至 2019年3月31日)	
1株当たり純資産額	16,714円33銭	1株当たり純資産額	16,882円89銭
1株当たり当期純利益	4,822円68銭	1株当たり当期純利益	4,984円30銭
潜在株式調整後1株当たり当期純利益については、潜在株式が存在しないため記載しておりません。		潜在株式調整後1株当たり当期純利益については、潜在株式が存在しないため記載しておりません。	
1株当たり当期純利益の算定上の基礎		1株当たり当期純利益の算定上の基礎	
損益計算書上の当期純利益	24,840百万円	損益計算書上の当期純利益	25,672百万円
普通株式に係る当期純利益	24,840百万円	普通株式に係る当期純利益	25,672百万円
普通株主に帰属しない金額の主要な内訳 該当事項はありません。		普通株主に帰属しない金額の主要な内訳 該当事項はありません。	
普通株式の期中平均株式数	5,150,693株	普通株式の期中平均株式数	5,150,693株

中間財務諸表

中間貸借対照表

		2019年9月30日現在
区分	注記 番号	金額(百万円)
(資産の部)		
流動資産		
現金・預金		2,212
金銭の信託		42,268
有価証券		5,800
未収委託者報酬		25,161
未収運用受託報酬		4,788
その他		957
貸倒引当金		15
流動資産計		81,173
固定資産		
有形固定資産	1	679
無形固定資産		5,940
ソフトウェア		5,939
その他		0
投資その他の資産		17,485
投資有価証券		1,362
関係会社株式		12,869
前払年金費用		1,736
繰延税金資産		2,096
その他		420
投資損失引当金		999
固定資産計		24,105
資産合計		105,278

		2019年9月30日現在
区分	注記 番号	金額(百万円)
(負債の部)		
流動負債		
未払金		11,888
未払収益分配金		0
未払償還金		25
未払手数料		7,472
関係会社未払金		3,649
その他未払金	2	739
未払費用		9,291
未払法人税等		1,661
賞与引当金		2,294
その他		181
流動負債計		25,317
固定負債		
退職給付引当金		3,267
時効後支払損引当金		565
固定負債計		3,832
負債合計		29,150
(純資産の部)		
株主資本		
資本金		17,180
資本剰余金		13,729
資本準備金		11,729
その他資本剰余金		2,000
利益剰余金		45,212
利益準備金		685
その他利益剰余金		44,527
別途積立金		24,606
繰越利益剰余金		19,920
評価・換算差額等		6
その他有価証券評価差額金		6
純資産合計		76,128

負債・純資産合計		105,278
----------	--	---------

中間損益計算書

区分	注記 番号	自 2019年4月 1日 至 2019年9月30日 金額(百万円)
営業収益		
委託者報酬		58,947
運用受託報酬		8,401
その他営業収益		158
営業収益計		67,507
営業費用		
支払手数料		20,298
調査費		13,552
その他営業費用		3,856
営業費用計		37,706
一般管理費	1	14,394
営業利益		15,406
営業外収益	2	5,561
営業外費用	3	27
経常利益		20,940
特別利益	4	44
特別損失	5	410
税引前中間純利益		20,574
法人税、住民税及び事業税		5,116
法人税等調整額		610
中間純利益		14,847

中間株主資本等変動計算書

当中間会計期間(自 2019年4月1日 至 2019年9月30日)

(単位:百万円)

	株主資本				
	資本剰余金		利益剰余金		株 主
			その他利益剰余金		

	資本金	資本準備金	その他資本 剰余金	資本 剰余金 合計	利益 準備金	別途 積立金	繰越 利益 剰余金	利益 剰余金 合計	資本 合計
当期首残高	17,180	11,729	2,000	13,729	685	24,606	30,723	56,014	86,924
当中間期変動額									
剰余金の配当							25,650	25,650	25,650
中間純利益							14,847	14,847	14,847
株主資本以外の 項目の当中間期 変動額（純額）									
当中間期変動額 合計	-	-	-	-	-	-	10,802	10,802	10,802
当中間期末残高	17,180	11,729	2,000	13,729	685	24,606	19,920	45,212	76,122

(単位：百万円)

	評価・換算差額等		純資産合計
	その他有価証券 評価差額金	評価・換算 差額等合計	
当期首残高	33	33	86,958
当中間期変動額			
剰余金の配当			25,650
中間純利益			14,847
株主資本以外の項目の 当中間期変動額（純額）	27	27	27
当中間期変動額合計	27	27	10,830
当中間期末残高	6	6	76,128

[重要な会計方針]

1 有価証券の評価基準及び評価方法	(1) 子会社株式及び関連会社株式...移動平均法による原価法 (2) その他有価証券 時価のあるもの...中間決算日の市場価格等に基づく時価法 (評価差額は全部純資産直入法により処理し、売却原価は移動平均法により算定しております。) 時価のないもの...移動平均法による原価法
2 運用目的の金銭の信託の評価基準及び評価方法	時価法によっております。
3 固定資産の減価償却の方法	(1) 有形固定資産 定率法を採用しております。ただし、1998年4月1日以降に取得した建物(附属設備を除く)、並びに2016年4月1日以降に取得した建物附属設備及び構築物については、定額法によっております。 (2) 無形固定資産及び投資その他の資産 定額法を採用しております。なお、自社利用のソフトウェアについては、社内における利用可能期間(5年)に基づく定額法によっております。

<p>4 引当金の計上基準</p>	<p>(1) 貸倒引当金 一般債権については貸倒実績率等により、貸倒懸念債権等特定の債権については個別に回収可能性を検討し、回収不能見込額を計上しております。</p> <p>(2) 賞与引当金 賞与の支払に備えるため、支払見込額を計上しております。</p> <p>(3) 退職給付引当金 従業員の退職給付に備えるため、退職一時金及び確定給付型企業年金について、当事業年度末における退職給付債務及び年金資産の見込額に基づき、当中間会計期間末において発生していると認められる額を計上しております。 退職給付見込額の期間帰属方法 退職給付債務の算定にあたり、退職給付見込額を当中間会計期間末までの期間に帰属させる方法については、給付算定式基準によっております。 数理計算上の差異及び過去勤務費用の費用処理方法 確定給付型企業年金に係る数理計算上の差異は、その発生時の従業員の平均残存勤務期間以内の一定の年数による定額法により、発生した事業年度の翌期から費用処理することとしております。また、退職一時金に係る数理計算上の差異は、発生した事業年度の翌期に一括して費用処理することとしております。 退職一時金及び確定給付型企業年金に係る過去勤務費用は、その発生時の従業員の平均残存勤務期間以内の一定の年数による定額法により、発生した事業年度から費用処理することとしております。</p> <p>(4) 時効後支払損引当金 時効成立のため利益計上した収益分配金及び償還金について、受益者からの今後の支払請求に備えるため、過去の支払実績に基づく将来の支払見込額を計上しております。</p> <p>(5) 投資損失引当金 子会社等に対する投資に係る損失に備えるため、当該会社の財政状態等を勘案して必要額を計上しております。</p>
<p>5 消費税等の会計処理</p>	<p>消費税及び地方消費税の会計処理は、税抜き方式によっております。</p>
<p>6 連結納税制度の適用</p>	<p>連結納税制度を適用しております。</p>

[注記事項]

中間貸借対照表関係

2019年9月30日現在	
1 有形固定資産の減価償却累計額	3,881百万円
2 消費税等の取扱い 仮払消費税等及び仮受消費税等は、相殺のうえ、金額的重要性が乏しいため、流動負債の「その他未払金」に含めて表示しております。	

中間損益計算書関係

自 2019年4月 1日 至 2019年9月30日	
1 減価償却実施額 有形固定資産 無形固定資産	38百万円 1,145百万円

2	営業外収益のうち主要なもの		
	受取配当金	4,936百万円	
	金銭信託運用益	433百万円	
3	営業外費用のうち主要なもの		
	時効後支払損引当金繰入	10百万円	
	為替差損	6百万円	
4	特別利益の内訳		
	投資有価証券等売却益	1百万円	
	株式報酬受入益	43百万円	
5	特別損失の内訳		
	投資有価証券等評価損	119百万円	
	投資損失引当金繰入額	291百万円	

中間株主資本等変動計算書関係

自 2019年4月 1日 至 2019年9月30日				
1	発行済株式に関する事項			
	株式の種類	当事業年度期首	増加	減少
	普通株式	5,150,693株	-	-
				当中間会計期間末 5,150,693株
2	配当に関する事項			
	配当金支払額			
	2019年5月15日開催の取締役会において、次のとおり決議しております。			
	・普通株式の配当に関する事項			
	(1) 配当金の総額		25,650百万円	
	(2) 1株当たり配当額		4,980円	
	(3) 基準日		2019年3月31日	
	(4) 効力発生日		2019年6月28日	

金融商品関係

当中間会計期間（自 2019年4月1日 至 2019年9月30日）

金融商品の時価等に関する事項

2019年9月30日における中間貸借対照表計上額、時価、及びこれらの差額については次のとおりです。なお、時価を把握することが極めて困難と認められるものは、次表には含めておりません。

(単位：百万円)

	中間貸借対照表計上額	時価	差額
(1)現金・預金	2,212	2,212	-
(2)金銭の信託	42,268	42,268	-
(3)未収委託者報酬	25,161	25,161	-
(4)未収運用受託報酬	4,788	4,788	-
(5)有価証券及び投資有価証券			
その他有価証券	5,800	5,800	-
資産計	80,231	80,231	-
(6)未払金	11,888	11,888	-

未払収益分配金	0	0	-
未払償還金	25	25	-
未払手数料	7,472	7,472	-
関係会社未払金	3,649	3,649	-
その他未払金	739	739	-
(7)未払費用	9,291	9,291	-
(8)未払法人税等	1,661	1,661	-
負債計	22,841	22,841	-

注1：金融商品の時価の算定方法並びに有価証券に関する事項

(1) 現金・預金

短期間で決済されるため、時価は帳簿価額とほぼ等しいことから、当該帳簿価額によっております。

(2) 金銭の信託

信託財産は、主として投資信託、デリバティブ取引、その他の資産（コールローン・委託証拠金等）で構成されております。これらの時価について投資信託については基準価額、デリバティブ取引に関しては、上場デリバティブ取引は取引所の価格、為替予約取引は先物為替相場、店頭デリバティブ取引は取引先金融機関から提示された価格等によっております。また、その他の資産については短期間で決済されるため、時価は帳簿価額とほぼ等しいことから、当該帳簿価額によっております。

(3) 未収委託者報酬、(4) 未収運用受託報酬

これらは短期間で決済されるため、時価は帳簿価額とほぼ等しいことから、当該帳簿価額によっております。

(5) 有価証券及び投資有価証券

その他有価証券

これらの時価について、株式は取引所の価格によっております。また、譲渡性預金は短期間で決済されるため、時価は帳簿価額とほぼ等しいことから、当該帳簿価額によっております。

また、保有目的ごとの有価証券に関する注記事項については、「有価証券関係」注記を参照ください。

(6) 未払金、(7) 未払費用、(8) 未払法人税等

これらは短期間で決済されるため、時価は帳簿価額とほぼ等しいことから、当該帳簿価額によっております。

注2：非上場株式等（中間貸借対照表計上額：投資有価証券1,362百万円、関係会社株式12,869百万円）は、市場価格がなく、かつ将来キャッシュフローを見積もることなどができず、時価を把握することが極めて困難と認められるため、「(5) 有価証券及び投資有価証券」には含めておりません。

有価証券関係

当中間会計期間末（2019年9月30日）

1．満期保有目的の債券(2019年9月30日)

該当事項はありません。

2．子会社株式及び関連会社株式(2019年9月30日)

該当事項はありません。

3．その他有価証券(2019年9月30日)

区分	中間貸借対照表 計上額 (百万円)	取得原価 (百万円)	差額 (百万円)
中間貸借対照表計上額 が取得原価を超えない もの			
譲渡性預金	5,800	5,800	-
小計	5,800	5,800	-
合計	5,800	5,800	-

セグメント情報等

当中間会計期間(自 2019年4月1日 至 2019年9月30日)

1．セグメント情報

当社は投資運用業の単一セグメントであるため、記載を省略しております。

2．関連情報

(1) 製品・サービスごとの情報

当社の製品・サービス区分の決定方法は、中間損益計算書の営業収益の区分と同一であることから、製品・サービスごとの営業収益の記載を省略しております。

(2) 地域ごとの情報

売上高

本邦の外部顧客からの営業収益に区分した金額が中間損益計算書の営業収益の90%を超えるため、地域ごとの営業収益の記載を省略しております。

有形固定資産

本邦に所在している有形固定資産の金額が中間貸借対照表の有形固定資産の金額の90%を超えるため、地域ごとの有形固定資産の記載を省略しております。

(3) 主要な顧客ごとの情報

外部顧客からの営業収益のうち、中間損益計算書の営業収益の10%以上を占める相手先がないため、主要な顧客ごとの営業収益の記載を省略しております。

1 株当たり情報

自 2019年4月 1日 至 2019年9月30日

1株当たり純資産額	14,780円24銭
-----------	------------

1株当たり中間純利益	2,882円67銭
------------	-----------

(注) 1. 潜在株式調整後1株当たり中間純利益につきましては、新株予約権付社債等潜在株式がないため、記載しておりません。

2. 1株当たり中間純利益の算定上の基礎は、以下のとおりであります。

中間純利益	14,847百万円
普通株主に帰属しない金額	-
普通株式に係る中間純利益	14,847百万円
期中平均株式数	5,150千株

4【利害関係人との取引制限】

委託者は、「金融商品取引法」の定めるところにより、利害関係人との取引について、次に掲げる行為が禁止されています。

自己又はその取締役若しくは執行役との間における取引を行うことを内容とした運用を行うこと(投資者の保護に欠け、若しくは取引の公正を害し、又は金融商品取引業の信用を失墜させるおそれがないものとして内閣府令で定めるものを除きます。)

運用財産相互間において取引を行うことを内容とした運用を行うこと(投資者の保護に欠け、若しくは取引の公正を害し、又は金融商品取引業の信用を失墜させるおそれがないものとして内閣府令で定めるものを除きます。)

通常取引の条件と異なる条件であって取引の公正を害するおそれのある条件で、委託者の親法人等(委託者の総株主等の議決権の過半数を保有していることその他の当該金融商品取引業者と密接な関係を有する法人その他の団体として政令で定める要件に該当する者をいいます。以下において同じ。)又は子法人等(委託者が総株主等の議決権の過半数を保有していることその他の当該金融商品取引業者と密接な関係を有する法人その他の団体として政令で定める要件に該当する者をいいます。以下同じ。)と有価証券の売買その他の取引又は店頭デリバティブ取引を行うこと。

委託者の親法人等又は子法人等の利益を図るため、その行う投資運用業に関して運用の方針、運用財産の額若しくは市場の状況に照らして不必要な取引を行うことを内容とした運用を行うこと。

上記に掲げるもののほか、委託者の親法人等又は子法人等が関与する行為であって、投資者の保護に欠け、若しくは取引の公正を害し、又は金融商品取引業の信用を失墜させるおそれのあるものとして内閣府令で定める行為

5【その他】

(1)定款の変更

委託者の定款の変更に関しては、株主総会の決議が必要です。

(2)訴訟事件その他の重要事項

委託者およびファンドに重要な影響を与えた事実、または与えると予想される事実はありません。

第2【その他の関係法人の概況】

1【名称、資本金の額及び事業の内容】

(1) 受託者

(a)名称	(b)資本金の額 [*]	(c)事業の内容
野村信託銀行株式会社	35,000百万円	銀行法に基づき銀行業を営むとともに、金融機関の信託業務の兼営等に関する法律(兼営法)に基づき信託業務を営んでいます。

* 2020年3月末現在

(2) 販売会社

(a)名称	(b)資本金の額 [*]	(c)事業の内容
野村證券株式会社	10,000百万円	「金融商品取引法」に定める第一種金融商品取引業を営んでいます。

* 2020年3月末現在

2【関係業務の概要】

(1) 受託者

ファンドの受託会社(受託者)として、信託財産の保管・管理・計算、外国証券を保管・管理する外国の保管銀行への指図・連絡等を行いません。

(2) 販売会社

ファンドの取扱販売会社として、募集の取扱いおよび販売を行ない、信託契約の一部解約に関する事務、収益分配金の再投資に関する事務、一部解約金・収益分配金・償還金の支払いに関する事務等を行いません。

3【資本関係】

(持株比率5.0%以上を記載します。)

(1) 受託者

該当事項はありません。

(2) 販売会社

該当事項はありません。

第3【その他】

(1)目論見書の表紙にロゴ・マークや図案を採用すること、またファンドの形態などの記載をすることがあります。

(2)目論見書の巻末に約款を掲載する場合があります。

(3)届出書本文「第一部 証券情報」、「第二部 ファンド情報」に記載の内容について、投資者の理解を助けるため、当該内容を説明した図表等を付加して目論見書の当該内容に関連する箇所に記載することがあります。

す。

- (4)目論見書は電子媒体等として使用されるほか、インターネットなどに掲載されることがあります。
- (5)目論見書は目論見書の別称として「投資信託説明書」と称して使用することがあります。
- (6)目論見書の表紙裏等にインターネットホームページに加え、他のインターネットのアドレス（当該アドレスをコード化した図形等も含む）も掲載し、当該アドレスにアクセスすることにより基準価額等の情報を入手できる旨を記載することがあります。
- (7)目論見書に当該委託会社の金融商品取引業者登録番号、当該委託会社が運用する投資信託財産の合計純資産総額および目論見書の使用を開始する日を記載することがあります。
- (8)目論見書に投資信託の財産は受託会社において信託法に基づき分別管理されている旨を記載することがあります。

独立監査人の監査報告書

2019年6月5日

野村アセットマネジメント株式会社
取締役会 御中

EY新日本有限責任監査法人

指定有限責任社員
業務執行社員 公認会計士 亀井 純子指定有限責任社員
業務執行社員 公認会計士 櫻井 雄一郎指定有限責任社員
業務執行社員 公認会計士 津村 健二郎

当監査法人は、金融商品取引法第193条の2第1項の規定に基づく監査証明を行うため、「委託会社等の経理状況」に掲げられている野村アセットマネジメント株式会社の2018年4月1日から2019年3月31日までの第60期事業年度の財務諸表、すなわち、貸借対照表、損益計算書、株主資本等変動計算書、重要な会計方針及びその他の注記について監査を行った。

財務諸表に対する経営者の責任

経営者の責任は、我が国において一般に公正妥当と認められる企業会計の基準に準拠して財務諸表を作成し適正に表示することにある。これには、不正又は誤謬による重要な虚偽表示のない財務諸表を作成し適正に表示するために経営者が必要と判断した内部統制を整備及び運用することが含まれる。

監査人の責任

当監査法人の責任は、当監査法人が実施した監査に基づいて、独立の立場から財務諸表に対する意見を表明することにある。当監査法人は、我が国において一般に公正妥当と認められる監査の基準に準拠して監査を行った。監査の基準は、当監査法人に財務諸表に重要な虚偽表示がないかどうかについて合理的な保証を得るために、監査計画を策定し、これに基づき監査を実施することを求めている。

監査においては、財務諸表の金額及び開示について監査証拠を入手するための手続が実施される。監査手続は、当監査法人の判断により、不正又は誤謬による財務諸表の重要な虚偽表示のリスクの評価に基づいて選択及び適用される。財務諸表監査の目的は、内部統制の有効性について意見表明するためのものではないが、当監査法人は、リスク評価の実施に際して、状況に応じた適切な監査手続を立案するために、財務諸表の作成と適正な表示に関連する内部統制を検討する。また、監査には、経営者が採用した会計方針及びその適用方法並びに経営者によって行われた見積りの評価も含め全体としての財務諸表の表示を検討することが含まれる。

当監査法人は、意見表明の基礎となる十分かつ適切な監査証拠を入手したと判断している。

監査意見

当監査法人は、上記の財務諸表が、我が国において一般に公正妥当と認められる企業会計の基準に準拠して、野村アセットマネジメント株式会社の2019年3月31日現在の財政状態及び同日をもって終了する事業年度の経営成績をすべての重要な点において適正に表示しているものと認める。

利害関係

会社と当監査法人又は業務執行社員との間には、公認会計士法の規定により記載すべき利害関係はない。

以 上

(注) 1. 上記は監査報告書の原本に記載された事項を電子化したものであり、その原本は当社が別途保管しております。

2. XBRLデータは監査の対象には含まれていません。

独立監査人の監査報告書

2020年5月15日

野村アセットマネジメント株式会社
取締役会 御中

EY新日本有限責任監査法人

指定有限責任社員
業務執行社員 公認会計士 亀井純子指定有限責任社員
業務執行社員 公認会計士 伊藤志保

当監査法人は、金融商品取引法第193条の2第1項の規定に基づく監査証明を行うため、「ファンドの経理状況」に掲げられているノムラ・グローバルトレンド（円コース）毎月分配型の2019年9月25日から2020年3月23日までの特定期間の財務諸表、すなわち、貸借対照表、損益及び剰余金計算書、注記表並びに附属明細表について監査を行った。

財務諸表に対する経営者の責任

経営者の責任は、我が国において一般に公正妥当と認められる企業会計の基準に準拠して財務諸表を作成し適正に表示することにある。これには、不正又は誤謬による重要な虚偽表示のない財務諸表を作成し適正に表示するために経営者が必要と判断した内部統制を整備及び運用することが含まれる。

監査人の責任

当監査法人の責任は、当監査法人が実施した監査に基づいて、独立の立場から財務諸表に対する意見を表明することにある。当監査法人は、我が国において一般に公正妥当と認められる監査の基準に準拠して監査を行った。監査の基準は、当監査法人に財務諸表に重要な虚偽表示がないかどうかについて合理的な保証を得るために、監査計画を策定し、これに基づき監査を実施することを求めている。

監査においては、財務諸表の金額及び開示について監査証拠を入手するための手続が実施される。監査手続は、当監査法人の判断により、不正又は誤謬による財務諸表の重要な虚偽表示のリスクの評価に基づいて選択及び適用される。財務諸表監査の目的は、内部統制の有効性について意見表明するためのものではないが、当監査法人は、リスク評価の実施に際して、状況に応じた適切な監査手続を立案するために、財務諸表の作成と適正な表示に関連する内部統制を検討する。また、監査には、経営者が採用した会計方針及びその適用方法並びに経営者によって行われた見積りの評価も含め全体としての財務諸表の表示を検討することが含まれる。

当監査法人は、意見表明の基礎となる十分かつ適切な監査証拠を入手したと判断している。

監査意見

当監査法人は、上記の財務諸表が、我が国において一般に公正妥当と認められる企業会計の基準に準拠して、ノムラ・グローバルトレンド（円コース）毎月分配型の2020年3月23日現在の信託財産の状態及び同日をもって終了する特定期間の損益の状況をすべての重要な点において適正に表示しているものと認める。

利害関係

野村アセットマネジメント株式会社及びファンドと当監査法人又は業務執行社員との間には、公認会計士法の規定により記載すべき利害関係はない。

以上

(注) 1. 上記は監査報告書の原本に記載された事項を電子化したものであり、その原本は当社が別途保管しております。

2. XBRLデータは監査の対象には含まれていません。

独立監査人の監査報告書

2020年5月15日

野村アセットマネジメント株式会社
取締役会 御中

EY新日本有限責任監査法人

指定有限責任社員
業務執行社員 公認会計士 亀井純子指定有限責任社員
業務執行社員 公認会計士 伊藤志保

当監査法人は、金融商品取引法第193条の2第1項の規定に基づく監査証明を行うため、「ファンドの経理状況」に掲げられているノムラ・グローバルトレンド（円コース）年2回決算型の2019年9月25日から2020年3月23日までの計算期間の財務諸表、すなわち、貸借対照表、損益及び剰余金計算書、注記表並びに附属明細表について監査を行った。

財務諸表に対する経営者の責任

経営者の責任は、我が国において一般に公正妥当と認められる企業会計の基準に準拠して財務諸表を作成し適正に表示することにある。これには、不正又は誤謬による重要な虚偽表示のない財務諸表を作成し適正に表示するために経営者が必要と判断した内部統制を整備及び運用することが含まれる。

監査人の責任

当監査法人の責任は、当監査法人が実施した監査に基づいて、独立の立場から財務諸表に対する意見を表明することにある。当監査法人は、我が国において一般に公正妥当と認められる監査の基準に準拠して監査を行った。監査の基準は、当監査法人に財務諸表に重要な虚偽表示がないかどうかについて合理的な保証を得るために、監査計画を策定し、これに基づき監査を実施することを求めている。

監査においては、財務諸表の金額及び開示について監査証拠を入手するための手続が実施される。監査手続は、当監査法人の判断により、不正又は誤謬による財務諸表の重要な虚偽表示のリスクの評価に基づいて選択及び適用される。財務諸表監査の目的は、内部統制の有効性について意見表明するためのものではないが、当監査法人は、リスク評価の実施に際して、状況に応じた適切な監査手続を立案するために、財務諸表の作成と適正な表示に関連する内部統制を検討する。また、監査には、経営者が採用した会計方針及びその適用方法並びに経営者によって行われた見積りの評価も含め全体としての財務諸表の表示を検討することが含まれる。

当監査法人は、意見表明の基礎となる十分かつ適切な監査証拠を入手したと判断している。

監査意見

当監査法人は、上記の財務諸表が、我が国において一般に公正妥当と認められる企業会計の基準に準拠して、ノムラ・グローバルトレンド（円コース）年2回決算型の2020年3月23日現在の信託財産の状態及び同日をもって終了する計算期間の損益の状況をすべての重要な点において適正に表示しているものと認める。

利害関係

野村アセットマネジメント株式会社及びファンドと当監査法人又は業務執行社員との間には、公認会計士法の規定により記載すべき利害関係はない。

以上

(注) 1. 上記は監査報告書の原本に記載された事項を電子化したものであり、その原本は当社が別途保管しております。

2. XBRLデータは監査の対象には含まれていません。

独立監査人の監査報告書

2020年5月15日

野村アセットマネジメント株式会社
取締役会 御中

EY新日本有限責任監査法人

指定有限責任社員 公認会計士 亀井純子
業務執行社員指定有限責任社員 公認会計士 伊藤志保
業務執行社員

当監査法人は、金融商品取引法第193条の2第1項の規定に基づく監査証明を行うため、「ファンドの経理状況」に掲げられているノムラ・グローバルトレンド（資源国通貨コース）毎月分配型の2019年9月25日から2020年3月23日までの特定期間の財務諸表、すなわち、貸借対照表、損益及び剰余金計算書、注記表並びに附属明細表について監査を行った。

財務諸表に対する経営者の責任

経営者の責任は、我が国において一般に公正妥当と認められる企業会計の基準に準拠して財務諸表を作成し適正に表示することにある。これには、不正又は誤謬による重要な虚偽表示のない財務諸表を作成し適正に表示するために経営者が必要と判断した内部統制を整備及び運用することが含まれる。

監査人の責任

当監査法人の責任は、当監査法人が実施した監査に基づいて、独立の立場から財務諸表に対する意見を表明することにある。当監査法人は、我が国において一般に公正妥当と認められる監査の基準に準拠して監査を行った。監査の基準は、当監査法人に財務諸表に重要な虚偽表示がないかどうかについて合理的な保証を得るために、監査計画を策定し、これに基づき監査を実施することを求めている。

監査においては、財務諸表の金額及び開示について監査証拠を入手するための手続が実施される。監査手続は、当監査法人の判断により、不正又は誤謬による財務諸表の重要な虚偽表示のリスクの評価に基づいて選択及び適用される。財務諸表監査の目的は、内部統制の有効性について意見表明するためのものではないが、当監査法人は、リスク評価の実施に際して、状況に応じた適切な監査手続を立案するために、財務諸表の作成と適正な表示に関連する内部統制を検討する。また、監査には、経営者が採用した会計方針及びその適用方法並びに経営者によって行われた見積りの評価も含め全体としての財務諸表の表示を検討することが含まれる。

当監査法人は、意見表明の基礎となる十分かつ適切な監査証拠を入手したと判断している。

監査意見

当監査法人は、上記の財務諸表が、我が国において一般に公正妥当と認められる企業会計の基準に準拠して、ノムラ・グローバルトレンド（資源国通貨コース）毎月分配型の2020年3月23日現在の信託財産の状態及び同日をもって終了する特定期間の損益の状況をすべての重要な点において適正に表示しているものと認める。

利害関係

野村アセットマネジメント株式会社及びファンドと当監査法人又は業務執行社員との間には、公認会計士法の規定により記載すべき利害関係はない。

以上

(注) 1. 上記は監査報告書の原本に記載された事項を電子化したものであり、その原本は当社が別途保管しております。

2. XBRLデータは監査の対象には含まれていません。

独立監査人の監査報告書

2020年5月15日

野村アセットマネジメント株式会社
取締役会 御中

EY新日本有限責任監査法人

指定有限責任社員
業務執行社員 公認会計士 亀井純子指定有限責任社員
業務執行社員 公認会計士 伊藤志保

当監査法人は、金融商品取引法第193条の2第1項の規定に基づく監査証明を行うため、「ファンドの経理状況」に掲げられているノムラ・グローバルトレンド（資源国通貨コース）年2回決算型の2019年9月25日から2020年3月23日までの計算期間の財務諸表、すなわち、貸借対照表、損益及び剰余金計算書、注記表並びに附属明細表について監査を行った。

財務諸表に対する経営者の責任

経営者の責任は、我が国において一般に公正妥当と認められる企業会計の基準に準拠して財務諸表を作成し適正に表示することにある。これには、不正又は誤謬による重要な虚偽表示のない財務諸表を作成し適正に表示するために経営者が必要と判断した内部統制を整備及び運用することが含まれる。

監査人の責任

当監査法人の責任は、当監査法人が実施した監査に基づいて、独立の立場から財務諸表に対する意見を表明することにある。当監査法人は、我が国において一般に公正妥当と認められる監査の基準に準拠して監査を行った。監査の基準は、当監査法人に財務諸表に重要な虚偽表示がないかどうかについて合理的な保証を得るために、監査計画を策定し、これに基づき監査を実施することを求めている。

監査においては、財務諸表の金額及び開示について監査証拠を入手するための手続が実施される。監査手続は、当監査法人の判断により、不正又は誤謬による財務諸表の重要な虚偽表示のリスクの評価に基づいて選択及び適用される。財務諸表監査の目的は、内部統制の有効性について意見表明するためのものではないが、当監査法人は、リスク評価の実施に際して、状況に応じた適切な監査手続を立案するために、財務諸表の作成と適正な表示に関連する内部統制を検討する。また、監査には、経営者が採用した会計方針及びその適用方法並びに経営者によって行われた見積りの評価も含め全体としての財務諸表の表示を検討することが含まれる。

当監査法人は、意見表明の基礎となる十分かつ適切な監査証拠を入手したと判断している。

監査意見

当監査法人は、上記の財務諸表が、我が国において一般に公正妥当と認められる企業会計の基準に準拠して、ノムラ・グローバルトレンド（資源国通貨コース）年2回決算型の2020年3月23日現在の信託財産の状態及び同日をもって終了する計算期間の損益の状況をすべての重要な点において適正に表示しているものと認める。

利害関係

野村アセットマネジメント株式会社及びファンドと当監査法人又は業務執行社員との間には、公認会計士法の規定により記載すべき利害関係はない。

以上

- (注) 1. 上記は監査報告書の原本に記載された事項を電子化したものであり、その原本は当社が別途保管しております。
2. XBRLデータは監査の対象には含まれていません。

独立監査人の監査報告書

2020年5月15日

野村アセットマネジメント株式会社
取締役会 御中

EY新日本有限責任監査法人

指定有限責任社員
業務執行社員 公認会計士 亀井純子指定有限責任社員
業務執行社員 公認会計士 伊藤志保

当監査法人は、金融商品取引法第193条の2第1項の規定に基づく監査証明を行うため、「ファンドの経理状況」に掲げられているノムラ・グローバルトレンド（アジア通貨コース）毎月分配型の2019年9月25日から2020年3月23日までの特定期間の財務諸表、すなわち、貸借対照表、損益及び剰余金計算書、注記表並びに附属明細表について監査を行った。

財務諸表に対する経営者の責任

経営者の責任は、我が国において一般に公正妥当と認められる企業会計の基準に準拠して財務諸表を作成し適正に表示することにある。これには、不正又は誤謬による重要な虚偽表示のない財務諸表を作成し適正に表示するために経営者が必要と判断した内部統制を整備及び運用することが含まれる。

監査人の責任

当監査法人の責任は、当監査法人が実施した監査に基づいて、独立の立場から財務諸表に対する意見を表明することにある。当監査法人は、我が国において一般に公正妥当と認められる監査の基準に準拠して監査を行った。監査の基準は、当監査法人に財務諸表に重要な虚偽表示がないかどうかについて合理的な保証を得るために、監査計画を策定し、これに基づき監査を実施することを求めている。

監査においては、財務諸表の金額及び開示について監査証拠を入手するための手続が実施される。監査手続は、当監査法人の判断により、不正又は誤謬による財務諸表の重要な虚偽表示のリスクの評価に基づいて選択及び適用される。財務諸表監査の目的は、内部統制の有効性について意見表明するためのものではないが、当監査法人は、リスク評価の実施に際して、状況に応じた適切な監査手続を立案するために、財務諸表の作成と適正な表示に関連する内部統制を検討する。また、監査には、経営者が採用した会計方針及びその適用方法並びに経営者によって行われた見積りの評価も含め全体としての財務諸表の表示を検討することが含まれる。

当監査法人は、意見表明の基礎となる十分かつ適切な監査証拠を入手したと判断している。

監査意見

当監査法人は、上記の財務諸表が、我が国において一般に公正妥当と認められる企業会計の基準に準拠して、ノムラ・グローバルトレンド（アジア通貨コース）毎月分配型の2020年3月23日現在の信託財産の状態及び同日をもって終了する特定期間の損益の状況をすべての重要な点において適正に表示しているものと認める。

利害関係

野村アセットマネジメント株式会社及びファンドと当監査法人又は業務執行社員との間には、公認会計士法の規定により記載すべき利害関係はない。

以上

(注) 1. 上記は監査報告書の原本に記載された事項を電子化したものであり、その原本は当社が別途保管しております。

2. XBRLデータは監査の対象には含まれていません。

独立監査人の監査報告書

2020年5月15日

野村アセットマネジメント株式会社
取締役会 御中

EY新日本有限責任監査法人

指定有限責任社員 公認会計士 亀井純子
業務執行社員指定有限責任社員 公認会計士 伊藤志保
業務執行社員

当監査法人は、金融商品取引法第193条の2第1項の規定に基づく監査証明を行うため、「ファンドの経理状況」に掲げられているノムラ・グローバルトレンド（アジア通貨コース）年2回決算型の2019年9月25日から2020年3月23日までの計算期間の財務諸表、すなわち、貸借対照表、損益及び剰余金計算書、注記表並びに附属明細表について監査を行った。

財務諸表に対する経営者の責任

経営者の責任は、我が国において一般に公正妥当と認められる企業会計の基準に準拠して財務諸表を作成し適正に表示することにある。これには、不正又は誤謬による重要な虚偽表示のない財務諸表を作成し適正に表示するために経営者が必要と判断した内部統制を整備及び運用することが含まれる。

監査人の責任

当監査法人の責任は、当監査法人が実施した監査に基づいて、独立の立場から財務諸表に対する意見を表明することにある。当監査法人は、我が国において一般に公正妥当と認められる監査の基準に準拠して監査を行った。監査の基準は、当監査法人に財務諸表に重要な虚偽表示がないかどうかについて合理的な保証を得るために、監査計画を策定し、これに基づき監査を実施することを求めている。

監査においては、財務諸表の金額及び開示について監査証拠を入手するための手続が実施される。監査手続は、当監査法人の判断により、不正又は誤謬による財務諸表の重要な虚偽表示のリスクの評価に基づいて選択及び適用される。財務諸表監査の目的は、内部統制の有効性について意見表明するためのものではないが、当監査法人は、リスク評価の実施に際して、状況に応じた適切な監査手続を立案するために、財務諸表の作成と適正な表示に関連する内部統制を検討する。また、監査には、経営者が採用した会計方針及びその適用方法並びに経営者によって行われた見積りの評価も含め全体としての財務諸表の表示を検討することが含まれる。

当監査法人は、意見表明の基礎となる十分かつ適切な監査証拠を入手したと判断している。

監査意見

当監査法人は、上記の財務諸表が、我が国において一般に公正妥当と認められる企業会計の基準に準拠して、ノムラ・グローバルトレンド（アジア通貨コース）年2回決算型の2020年3月23日現在の信託財産の状態及び同日をもって終了する計算期間の損益の状況をすべての重要な点において適正に表示しているものと認める。

利害関係

野村アセットマネジメント株式会社及びファンドと当監査法人又は業務執行社員との間には、公認会計士法の規定により記載すべき利害関係はない。

以上

- (注) 1. 上記は監査報告書の原本に記載された事項を電子化したものであり、その原本は当社が別途保管しております。
2. XBRLデータは監査の対象には含まれていません。

独立監査人の中間監査報告書

2019年11月28日

野村アセットマネジメント株式会社
取締役会 御中

EY新日本有限責任監査法人

指定有限責任社員
業務執行社員 公認会計士 亀井純子指定有限責任社員
業務執行社員 公認会計士 櫻井雄一郎指定有限責任社員
業務執行社員 公認会計士 津村健二郎

当監査法人は、金融商品取引法第193条の2第1項の規定に基づく監査証明を行うため、「委託会社等の経理状況」に掲げられている野村アセットマネジメント株式会社の2019年4月1日から2020年3月31日までの第61期事業年度の中間会計期間（2019年4月1日から2019年9月30日まで）に係る中間財務諸表、すなわち、中間貸借対照表、中間損益計算書、中間株主資本等変動計算書、重要な会計方針及びその他の注記について中間監査を行った。

中間財務諸表に対する経営者の責任

経営者の責任は、我が国において一般に公正妥当と認められる中間財務諸表の作成基準に準拠して中間財務諸表を作成し有用な情報を表示することにある。これには、不正又は誤謬による重要な虚偽表示のない中間財務諸表を作成し有用な情報を表示するために経営者が必要と判断した内部統制を整備及び運用することが含まれる。

監査人の責任

当監査法人の責任は、当監査法人が実施した中間監査に基づいて、独立の立場から中間財務諸表に対する意見を表明することにある。当監査法人は、我が国において一般に公正妥当と認められる中間監査の基準に準拠して中間監査を行った。中間監査の基準は、当監査法人に中間財務諸表には全体として中間財務諸表の有用な情報の表示に関して投資者の判断を損なうような重要な虚偽表示がないかどうかの合理的な保証を得るために、中間監査に係る監査計画を策定し、これに基づき中間監査を実施することを求めている。

中間監査においては、中間財務諸表の金額及び開示について監査証拠を入手するために年度監査と比べて監査手続の一部を省略した中間監査手続が実施される。中間監査手続は、当監査法人の判断により、不正又は誤謬による中間財務諸表の重要な虚偽表示のリスクの評価に基づいて、分析的手続等を中心とした監査手続に必要に応じて追加の監査手続が選択及び適用される。中間監査の目的は、内部統制の有効性について意見表明するためのものではないが、当監

査法人は、リスク評価の実施に際して、状況に応じた適切な中間監査手続を立案するために、中間財務諸表の作成と有用な情報の表示に関連する内部統制を検討する。また、中間監査には、経営者が採用した会計方針及びその適用方法並びに経営者によって行われた見積りの評価も含め中間財務諸表の表示を検討することが含まれる。

当監査法人は、中間監査の意見表明の基礎となる十分かつ適切な監査証拠を入手したと判断している。

中間監査意見

当監査法人は、上記の中間財務諸表が、我が国において一般に公正妥当と認められる中間財務諸表の作成基準に準拠して、野村アセットマネジメント株式会社の2019年9月30日現在の財政状態及び同日をもって終了する中間会計期間(2019年4月1日から2019年9月30日まで)の経営成績に関する有用な情報を表示しているものと認める。

利害関係

会社と当監査法人又は業務執行社員との間には、公認会計士法の規定により記載すべき利害関係はない。

以 上

-
- (注) 1. 上記は中間監査報告書の原本に記載された事項を電子化したものであり、その原本は当社が別途保管しております。
2. XBRLデータは中間監査の対象には含まれていません。