

【表紙】

【提出書類】	有価証券届出書
【提出先】	関東財務局長
【提出日】	平成28年7月11日
【発行者名】	大和住銀投信投資顧問株式会社
【代表者の役職氏名】	代表取締役社長 後藤 正明
【本店の所在の場所】	東京都千代田区霞が関三丁目2番1号
【事務連絡者氏名】	植松 克彦
【電話番号】	03-6205-0200
【届出の対象とした募集内国投資信託受益証券に係るファンドの名称】	日本株厳選ファンド・円コース 日本株厳選ファンド・ブラジルリアルコース 日本株厳選ファンド・豪ドルコース 日本株厳選ファンド・アジア3通貨コース 日本株厳選ファンド・米ドルコース 日本株厳選ファンド・メキシコペソコース 日本株厳選ファンド・トルコリラコース
【届出の対象とした募集内国投資信託受益証券の金額】	各々につき、1兆円を上限とします。
【縦覧に供する場所】	該当ありません。

第一部【証券情報】

(1)【ファンドの名称】

日本株厳選ファンド・円コース
日本株厳選ファンド・ブラジルリアルコース
日本株厳選ファンド・豪ドルコース
日本株厳選ファンド・アジア3通貨コース
日本株厳選ファンド・米ドルコース
日本株厳選ファンド・メキシコペソコース
日本株厳選ファンド・トルコリラコース

以下、上記ファンドを総称して、「日本株厳選ファンド」または「各コース」といいます。また、上記ファンドを総称して、またはそれぞれを「当ファンド」または「ファンド」といい、必要に応じて各コースを以下のように表示することがあります。

日本株厳選ファンド・円コース：円コース
日本株厳選ファンド・ブラジルリアルコース：ブラジルリアルコース
日本株厳選ファンド・豪ドルコース：豪ドルコース
日本株厳選ファンド・アジア3通貨コース：アジア3通貨コース
日本株厳選ファンド・米ドルコース：米ドルコース
日本株厳選ファンド・メキシコペソコース：メキシコペソコース
日本株厳選ファンド・トルコリラコース：トルコリラコース

* 上記以外のファンドが今後追加されることがあります。

(2)【内国投資信託受益証券の形態等】

当ファンドは、追加型証券投資信託（契約型）の受益権です。

当ファンドについて、委託会社の依頼により、信用格付業者から提供され、もしくは閲覧に供された信用格付または信用格付業者から提供され、もしくは閲覧に供される予定の信用格付はありません。

ファンドの受益権は、社債、株式等の振替に関する法律（以下「社振法」といいます。）の規定の適用を受け、受益権の帰属は、後述の「(11)振替機関に関する事項」に記載の振替機関及び当該振替機関の下位の口座管理機関（社振法第2条に規定する「口座管理機関」をいい、振替機関を含め、以下「振替機関等」といいます。）の振替口座簿に記載または記録されることにより定まります（以下、振替口座簿に記載または記録されることにより定まる受益権を「振替受益権」といいます。）。委託会社である大和住銀投信投資顧問株式会社は、やむを得ない事情等がある場合を除き、当該振替受益権を表示する受益証券を発行しません。また、振替受益権には無記名式や記名式の形態はありません。

(3)【発行（売出）価額の総額】

各々につき、1兆円を上限とします。

なお、上記金額には申込手数料および申込手数料にかかる消費税および地方消費税（以下、「消費税等」といいます。）は含まれていません。

(4)【発行（売出）価格】

取得申込受付日^{（注1）}の翌営業日の基準価額^{（注2）}とします（なお、申込手数料および申込手数料にかかる消費税等相当額は含まれていません。）。

（注1）ニューヨーク証券取引所、ニューヨークの銀行、英国証券取引所またはロンドンの銀行の休業日と同日の場合には、取得のお申込みを受付けないものとします。

（注2）基準価額とは、信託財産に属する資産（受入担保金代用有価証券および借入有価証券を除きます。）を法令および一般社団法人投資信託協会規則に従って時価評価して得た信託財産の資産総額から負債総額を控除した金額（以下「純資産総額」といいます。）を、計算日における受益権総口数で除した金額をいいます。

ファンドの基準価額については、お申込みの各販売会社または下記の照会先までお問い合わせください。

大和住銀投信投資顧問株式会社

<インターネットホームページ> <http://www.daiwasbi.co.jp/>

<お電話によるお問い合わせ先> 受付窓口：(電話番号) 0120-286104

受付時間：午前9時から午後5時まで(土、日、祝日除く。)

(5) 【申込手数料】

申込手数料は、申込価額(発行価格)に申込手数料率を乗じて得た額とします。申込手数料率は、3.78%(税抜3.5%)を上限とし、販売会社毎に定めた率とします。

ファンドの申込手数料(スイッチングの際の申込手数料を含みます。)については、お申込みの各販売会社までお問い合わせください。

申込手数料には、消費税等相当額がかかります。

分配金自動再投資型において収益分配金を再投資する場合は、手数料はかかりません。

申込手数料は、販売会社による商品・投資環境の説明および情報提供、ならびに販売の事務等の対価です。

(6) 【申込単位】

販売会社によって異なります。ファンドの申込単位については、お申込みの各販売会社までお問い合わせください。

(7) 【申込期間】

平成28年7月12日から平成29年7月10日までです。

(申込期間は、上記期間終了前に有価証券届出書を提出することにより更新されます。)

(8) 【申込取扱場所】

ファンドの申込取扱場所(販売会社)については、下記までお問い合わせください。

大和住銀投信投資顧問株式会社

<インターネットホームページ> <http://www.daiwasbi.co.jp/>

<お電話によるお問い合わせ先> 受付窓口：(電話番号) 0120-286104

受付時間：午前9時から午後5時まで(土、日、祝日除く。)

(9) 【払込期日】

申込代金については、販売会社の定める期日までにお支払いください(詳細はお申込みの販売会社までお問い合わせください。)

申込期間中に、投資家から申込まれた振替受益権に係る取得申込みの発行価額の総額は、追加信託を行う日に、販売会社によって委託会社の指定する口座を経由して、受託会社の指定するファンド口座(受託会社が再信託している場合は、当該再信託受託会社の指定するファンド口座)に払込まれます。

(10) 【払込取扱場所】

申込代金は、お申込みの販売会社にお支払いください。

(11) 【振替機関に関する事項】

振替機関は、株式会社証券保管振替機構です。

(12) 【その他】

振替受益権について

ファンドの受益権は、社振法の規定の適用を受け、上記「(11)振替機関に関する事項」に記載の振替機関の振替業にかかる業務規程等の規則にしたがって取り扱われるものとします。

ファンドの分配金、償還金、換金代金は、社振法および上記「(11)振替機関に関する事項」に記載の振替機関の業務規程その他の規則にしたがって支払われます。

（参考）

投資信託振替制度とは、
ファンドの受益権の発生、消滅、移転をコンピュータシステムにて管理します。
・ファンドの設定、解約、償還等がコンピュータシステム上の帳簿（「振替口座簿」といいます。）への記載・記録によって行われますので、受益証券は発行されません。

日本以外の地域における発行
ありません。

第二部【ファンド情報】

第1【ファンドの状況】

1【ファンドの性格】

(1)【ファンドの目的及び基本的性格】

ファンドの目的

[円コース]

当ファンドは、わが国の株式を実質的な主要投資対象とし、信託財産の成長を目指して運用を行います。

[各コース（円コースを除く）]

当ファンドは、わが国の株式を実質的な主要投資対象とするとともに、為替取引を行うことで信託財産の成長を目指して運用を行います。

ファンドの基本的性格

当ファンドにおける一般社団法人投資信託協会による商品分類・属性区分は以下の通りです。

<商品分類表>

単位型・追加型	投資対象地域	投資対象資産 (収益の源泉)
単位型	国内	株式
	海外	債券
追加型	海外	不動産投信
	内外	その他資産 ()
		資産複合

(注) 当ファンドが該当する商品分類を網掛け表示しています。

商品分類表の各項目の定義について

追加型投信...一度設定されたファンドであってもその後追加設定が行われ従来の信託財産とともに運用されるファンドをいいます。

国内...目論見書又は投資信託約款において、組入資産による主たる投資収益が実質的に国内の資産を源泉とする旨の記載があるものをいいます。

株式...目論見書又は投資信託約款において、組入資産による主たる投資収益が実質的に株式を源泉とする旨の記載があるものをいいます。

上記以外の各区分の定義の詳細については、一般社団法人投資信託協会のホームページ (<http://www.toushin.or.jp/>) をご参照ください。

<属性区分表>

投資対象資産	決算頻度	投資対象地域	投資形態
--------	------	--------	------

株式 一般 大型株 中小型株	年1回 年2回 年4回	グローバル 日本 北米	ファミリーファンド
債券 一般 公債 社債 その他債券 クレジット属性 ()	年6回 (隔月) 年12回 (毎月)	欧州 アジア オセアニア	
不動産投信	日々	中南米	ファンド・オブ・ファンズ
その他資産 (投資信託証券 (株式 一般))	その他 ()	アフリカ 中近東 (中東)	
資産複合 () 資産配分固定型 資産配分変更型		エマージング	

(注) 当ファンドが該当する属性区分を網掛け表示しています。

属性区分表の各項目の定義について

その他資産（投資信託証券（株式 一般））

...目論見書又は投資信託約款において、投資信託証券を通じて実質的に株式（一般）に主として投資する旨の記載があるものをいいます。株式（一般）とは、属性区分において大型株、中小型株属性にあてはまらない全てのものをいいます。

年12回（毎月）...目論見書又は投資信託約款において、年12回（毎月）決算する旨の記載があるものをいいます。

日本...目論見書又は投資信託約款において、組入資産による投資収益が日本の資産を源泉とする旨の記載があるものをいいます。

ファンド・オブ・ファンズ...一般社団法人投資信託協会が定める「投資信託等の運用に関する規則」第2条に規定するファンド・オブ・ファンズをいいます。

上記以外の各区分の定義の詳細については、一般社団法人投資信託協会のホームページ（<http://www.toushin.or.jp/>）をご参照ください。

ファンドの特色

1 主としてわが国の株式の中から、割安と判断される魅力的な銘柄に厳選して投資することで、信託財産の成長を目指します。

- ファンド・オブ・ファンズ方式により運用を行います。
- 主として円建ての外国投資信託証券「ジャパン・バリュー・エクイティ・コンセントレイティッド・ファンド」への投資を通じて、わが国の株式に実質的に投資します。また、親投資信託である「キャッシュ・マネジメント・マザーファンド」を通じて、円建ての公社債等へ実質的に投資します。

2 円コースおよび為替取引を活用する6つの通貨コースによる7本のファンドから構成されています。

- 円コース、ブラジルリアルコース、豪ドルコース、アジア3通貨コース、米ドルコース、メキシコペソコース、トルコリラコースの7本のファンドから構成されています。
※アジア3通貨コースは中国元、インドルピー、インドネシアルピアの為替取引を概ね均等に行います。
- 投資を行う外国投資信託証券においては、わが国の株式に投資を行うとともに、円売り、各コースの取引対象通貨買いの為替取引を行います(円コースを除く)。これにより主に通貨間の金利差要因による「為替取引によるプレミアム(金利差相当分の収益)/コスト(金利差相当分の費用)」、為替変動要因による「為替差益/差損」が生じます。
- 各コース間でスイッチングが可能です。

※日本株厳選ファンドについては、今後新たなファンドが追加されることがあります。
※販売会社によっては、スイッチングのお取扱いがない場合があります。
※日本株厳選ファンドのファンドのお取扱いおよびスイッチングのお取扱いについては、各販売会社までお問い合わせください。

3 毎月の決算時に収益の分配を目指します。

- 決算日は毎月10日(休業日の場合は翌営業日)とします。
- 分配対象額の範囲は、経費控除後の利子・配当収益および売買益(評価損益を含みます。)等の範囲内とします。
- 収益分配金は、基準価額水準、市況動向等を勘案して、委託会社が決定します。ただし、分配対象額が少額な場合等には、分配を行わないことがあります。
- 将来の分配金の支払いおよびその金額について保証するものではありません。

収益分配のイメージ



※上記はイメージであり、将来の分配金の支払いおよびその金額について示唆、保証するものではありません。

※資金動向、市況動向等によっては上記のような運用ができない場合があります。

下記は投資信託における「収益分配金に関する留意事項」を説明するものであり、当ファンドの分配金額や基準価額を示すものではありません。

収益分配金に関する留意事項

分配金は、預貯金の利息とは異なり、投資信託の純資産から支払われますので、分配金が支払われると、その金額相当分、基準価額は下がります。



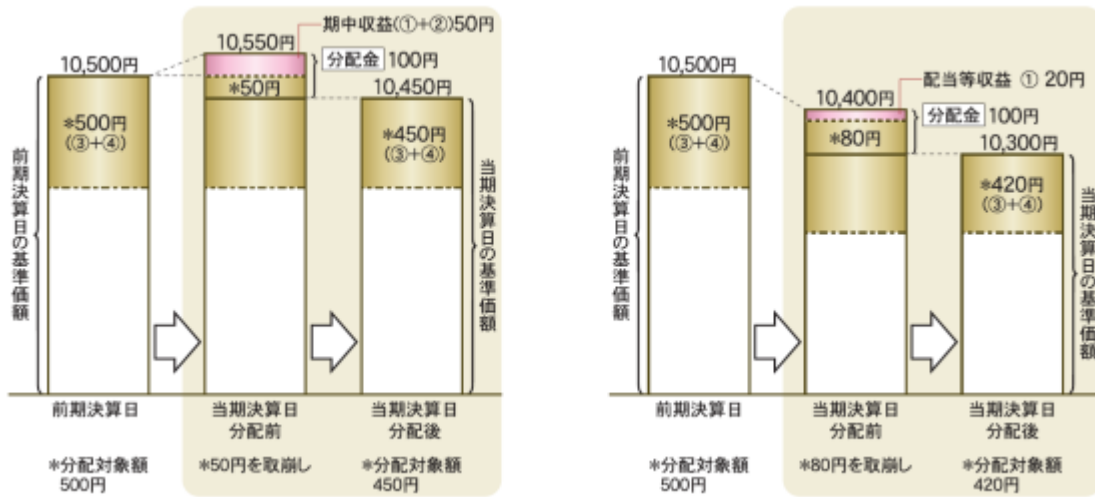
分配金は、計算期間中に発生した収益(経費控除後の配当等収益および評価益を含む売買益)を超えて支払われる場合があります。その場合、当期決算日の基準価額は前期決算日の基準価額と比べて下落することになります。また、分配金の水準は、必ずしも計算期間におけるファンドの収益率を示すものではありません。

分配金が計算期間中に発生した収益を超えて支払われる場合

(イメージ図)

前期決算日から基準価額が上昇した場合

前期決算日から基準価額が下落した場合



(注) 分配対象額は、①経費控除後の配当等収益および②経費控除後の評価益を含む売買益ならびに③分配準備積立金および④収益調整金です。分配金は、分配方針に基づき、分配対象額から支払われます。

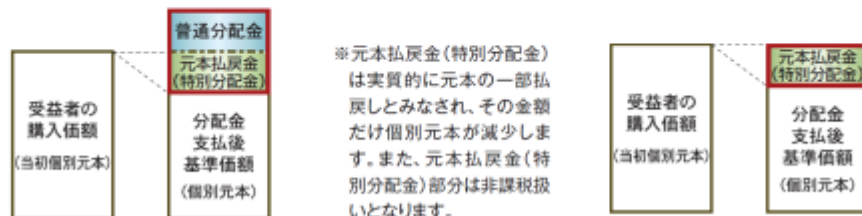
※上記はイメージであり、実際の分配金額や基準価額を示唆するものではありませんのでご注意ください。

受益者のファンドの購入価額によっては、分配金の一部または全部が、実質的には元本の一部払戻しに相当する場合があります。ファンド購入後の運用状況により、分配金額より基準価額の値上がり小さかった場合も同様です。

(イメージ図)

分配金の一部が元本の一部払戻しに相当する場合

分配金の全部が元本の一部払戻しに相当する場合



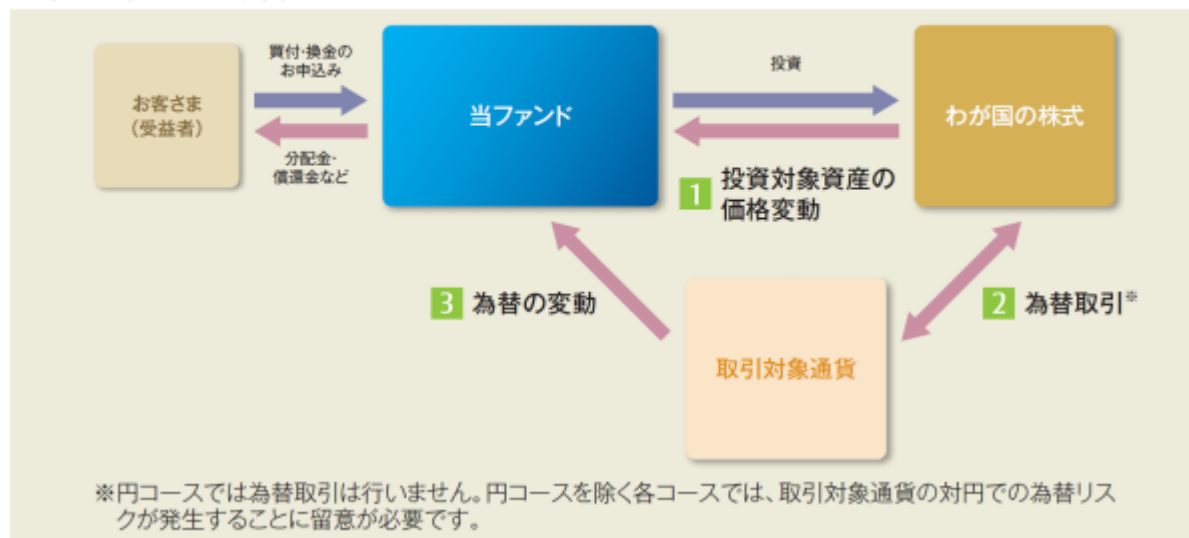
普通分配金: 個別元本(受益者のファンドの購入価額)を上回る部分からの分配金です。

元本払戻金(特別分配金): 個別元本を下回る部分からの分配金です。分配後の受益者の個別元本は、元本払戻金(特別分配金)の額だけ減少します。

通貨選択型ファンドの収益のイメージ

当ファンドは主にわが国の株式への投資に加えて、為替取引を活用して運用を行うよう設計された投資信託です。

●当ファンドのイメージ図



当ファンドの収益の源泉は、以下の3つの要素が挙げられます。
これらの収益の源泉に相応してリスクが内在していることに注意が必要です。

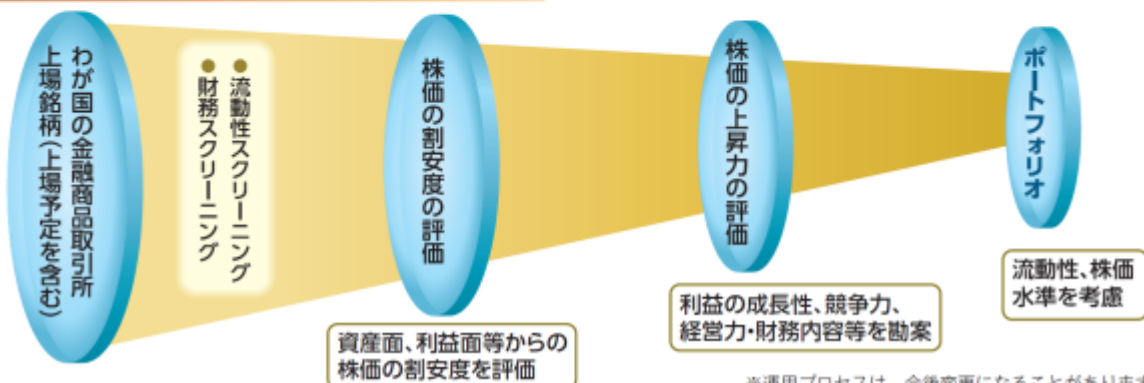
収益の源泉	収益を得られるケース	損失やコストが発生するケース
II 1 わが国の株式の 配当収入、値上がり/ 値下がり	株価上昇 企業利益の増加 財務状況の改善 など	株価下落 企業利益の減少 財務状況の悪化 など
+ 2 為替取引による プレミアム/コスト ^(注)	プレミアム(金利差相当分の収益)の発生 取引対象通貨の短期金利 > 円の短期金利	コスト(金利差相当分の費用)の発生 取引対象通貨の短期金利 < 円の短期金利
+ 3 為替差益/差損 ^(注)	為替差益の発生 取引対象通貨に対して円安	為替差損の発生 取引対象通貨に対して円高

(注)円コースでは為替取引を行わないため、円コースにおける収益の源泉は「わが国の株式の配当収入、値上がり/値下がり」となります。
※過去の事実から見た一般的な傾向を表したものであり、上図のとおりにならない場合があります。

銘柄選定のポイント

- 1** バリュー重視で銘柄を抽出(PER、PBRだけでは測れない様々な角度からも抽出)
各種投資指標から分析し、株価が割安と判断される銘柄群を抽出します。
- 2** アナリスト、ファンドマネージャーの調査・検証
企業調査、訪問などの独自調査等によって銘柄を絞り込みます。

運用プロセス

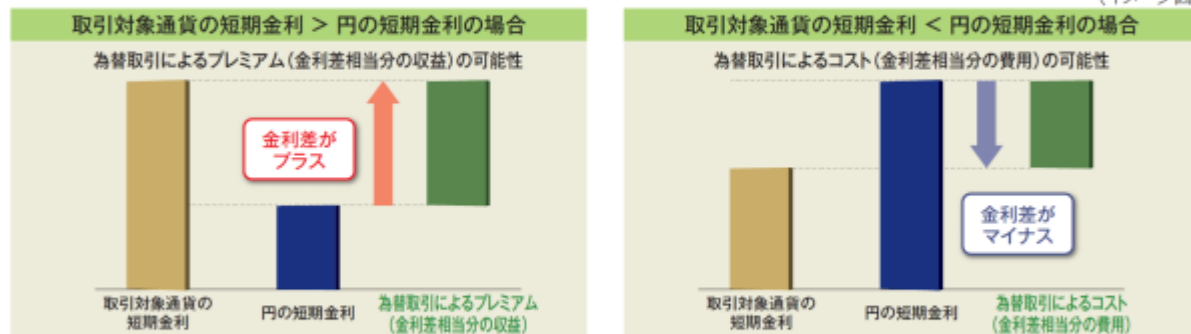


為替取引によるプレミアム／コストについて

一般的に、円を売って円より高い金利の通貨を買う為替取引を行った場合、2通貨間の金利差を為替取引によるプレミアム（金利差相当分の収益）として実質的に受け取ることが期待できます。反対に、円を売って円より低い金利の通貨を買う為替取引を行った場合は、為替取引によるコスト（金利差相当分の費用）が生じます。また、取引対象通貨の為替変動リスク等がともないます。

●為替取引を活用した収益機会のイメージ

（イメージ図）

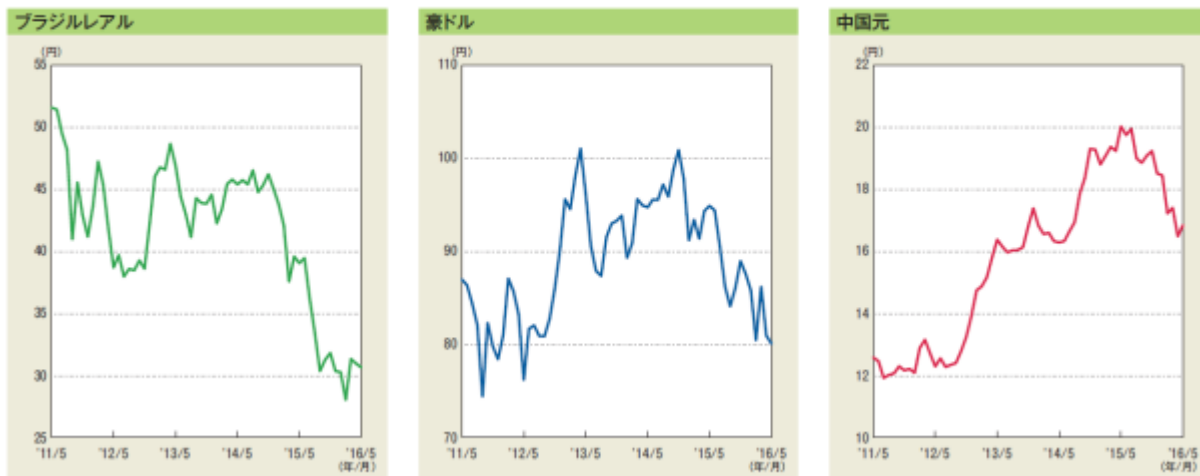


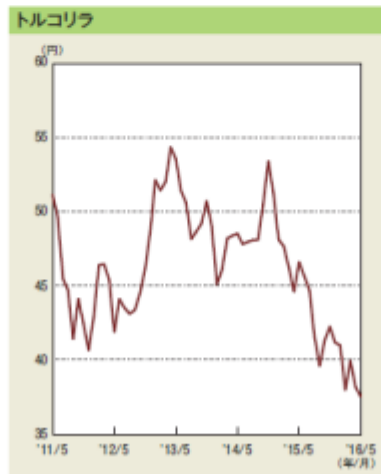
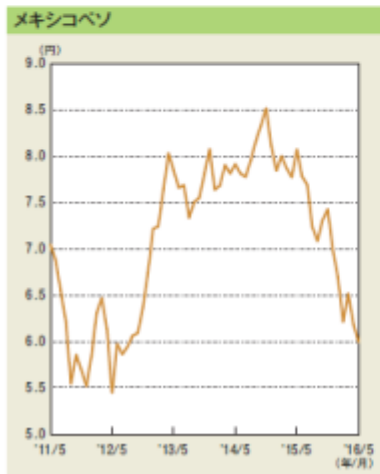
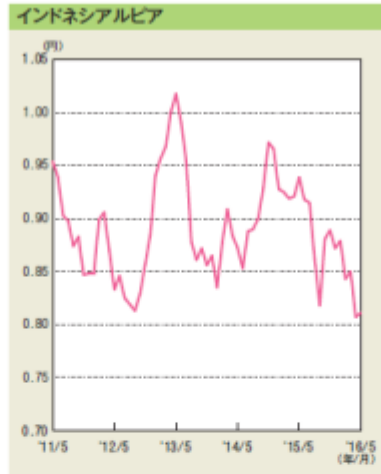
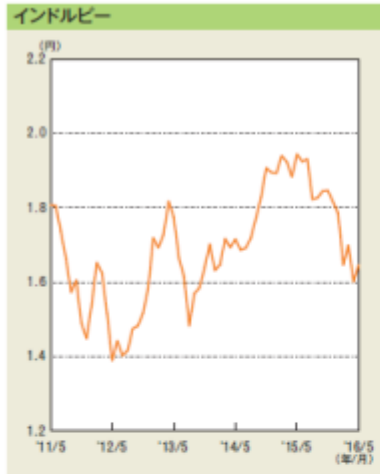
主要投資対象の外国投資信託証券では、為替予約取引やそれに類似する取引であるNDF（直物為替先渡取引）等により為替取引が行われます。これらの取引において取引価格に反映される為替取引によるプレミアム（金利差相当分の収益）／コスト（金利差相当分の費用）は、金利水準だけでなく当該通貨に対する市場参加者の期待や需給等の影響を受けるため、金利差から理論上期待される水準と大きく異なる場合があります。

※NDF（ノン・デリバブル・フォワード）とは、国外に資本が流出することを規制している等の状況下にある国の通貨の為替取引を行う場合に利用する為替先渡取引の一種で、当該通貨を用いた受渡しを行わず、主要通貨による差金決済のみとする条件で行う取引をいいます。

主要通貨の為替レート（対円）の推移について

（2011年5月末～2016年5月末）

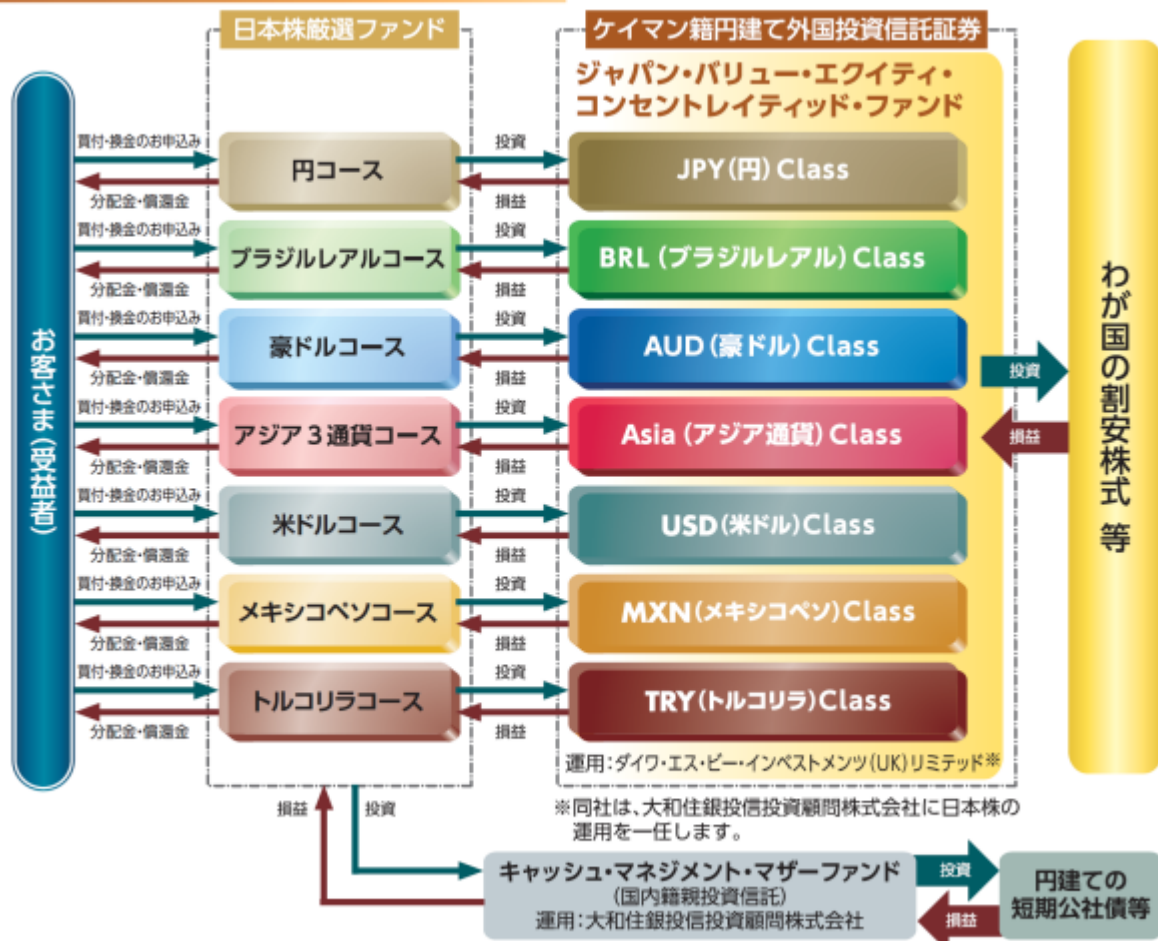




[出所] Bloombergのデータを元に大和住銀投信投資顧問作成。

※上記は過去のデータであり、当ファンドの将来の運用成果を示唆あるいは保証するものではありません。

ファンドの仕組み



ジャパン・バリュー・エクイティ・コンセントレイティッド・ファンドの各クラスにおいて、組入れ資産の円建て資産に対して以下の為替取引を行います。

クラス	為替取引
JPY Class	為替取引は行いません。
BRL Class	原則として保有する円建て資産に対し、円売り、ブラジルリアル買いを行います。
AUD Class	原則として保有する円建て資産に対し、円売り、豪ドル買いを行います。
Asia Class	原則として保有する円建て資産に対し、円売り、アジアの通貨(中国、インド、インドネシアの3カ国の通貨を均等)買い [※] を行います。
USD Class	原則として保有する円建て資産に対し、円売り、米ドル買いを行います。
MXN Class	原則として保有する円建て資産に対し、円売り、メキシコペソ買いを行います。
TRY Class	原則として保有する円建て資産に対し、円売り、トルコリラ買いを行います。

※保有する円建て資産の3分の1程度ずつ各通貨への実質的なエクスポージャーをとります。

(注1) 外国投資信託証券で行われる為替取引には、円と各取引対象通貨の為替変動リスクがあります。

(注2) 為替取引にあたっては、為替予約取引の代わりにNDF(直物為替先渡取引)を利用する場合があります。

●日本株厳選ファンドについては、今後新たなファンドが追加されることがあります。

●日本株厳選ファンドのファンドのお取扱いおよびスイッチングのお取扱いについては、各販売会社までお問い合わせください。

信託金の限度額

信託金の限度額は、各々につき5,000億円とします。委託会社は、受託会社と合意のうえ、限度額を変更することができます。

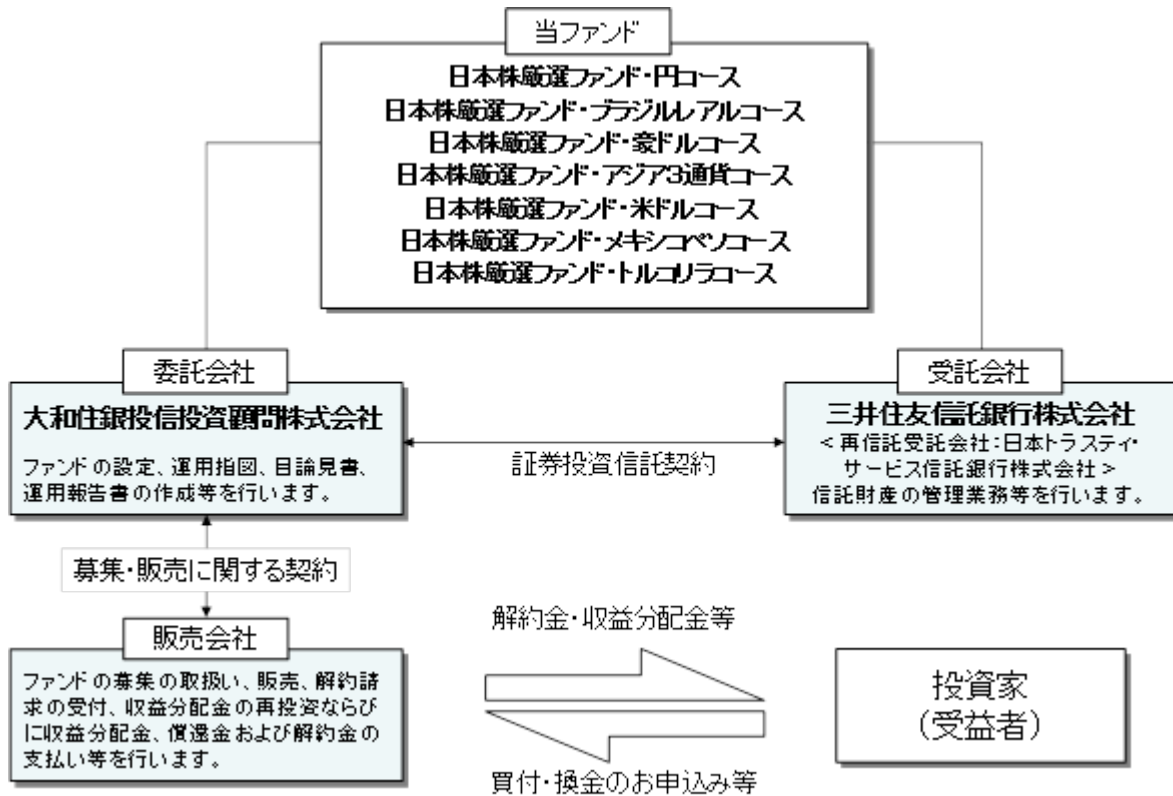
(2) 【ファンドの沿革】

[円コース / ブラジルリアルコース / 豪ドルコース / アジア3通貨コース]

平成23年 4月26日 信託契約締結
平成23年 4月26日 当ファンドの設定・運用開始

[米ドルコース/メキシコペソコース/トルコリラコース]
平成25年 7月26日 信託契約締結
平成25年 7月26日 当ファンドの設定・運用開始

(3)【ファンドの仕組み】



委託会社等が関係法人と締結している契約等の概要

関係法人	契約等の概要
受託会社	ファンドの運用方針、投資制限、信託報酬の総額、ファンドの基準価額の算出方法、ファンドの設定・解約等のファンドの運営上必要な事項が規定されている信託契約を締結しています。
販売会社	販売会社に委託するファンドの募集・販売に係る業務の内容、解約に係る事務の内容、およびこれらに関する手続き等について規定した契約を締結しています。

委託会社等の概況（平成28年5月末現在）

- ・ 資本金の額 20億円
- ・ 会社の沿革
 - 昭和48年6月1日 大和投資顧問株式会社設立
 - 平成11年2月18日 証券投資信託委託業の認可取得
 - 平成11年4月1日 住銀投資顧問株式会社及びエス・ビー・アイ・エム投信株式会社と合併し、大和住銀投信投資顧問株式会社へ商号を変更

・ 大株主の状況

名称	住所	所有株式数 (株)	比率 (%)
株式会社三井住友フィナンシャルグループ	東京都千代田区丸の内1-1-2	1,692,500	44.0
株式会社大和証券グループ本社	東京都千代田区丸の内1-9-1 グラントウキョウ ノースタワー	1,692,500	44.0
ティー・アール・ピー・ エイチ・コーポレーション	アメリカ合衆国21202,メリーランド州ボルチモア イースト プラットストリート100	385,000	10.0

2【投資方針】

(1)【投資方針】

主にわが国の株式を主要投資対象とする（ ）を主要投資対象とします。なお、親投資信託であるキャッシュ・マネジメント・マザーファンド受益証券へも投資を行います。

(注)上記の（ ）は、以下の各々の場合において、次の通り読みかえるものとします。

円コース	「Japan Value Equity Concentrated Fund JPY Class」受益証券
ブラジルリアルコース	「Japan Value Equity Concentrated Fund BRL Class」受益証券
豪ドルコース	「Japan Value Equity Concentrated Fund AUD Class」受益証券
アジア3通貨コース	「Japan Value Equity Concentrated Fund Asia Class」受益証券
米ドルコース	「Japan Value Equity Concentrated Fund USD Class」受益証券
メキシコペソコース	「Japan Value Equity Concentrated Fund MXN Class」受益証券
トルコリラコース	「Japan Value Equity Concentrated Fund TRY Class」受益証券

資金動向、市況動向等によっては上記のような運用ができない場合があります。

(2)【投資対象】

投資の対象とする資産の種類

この信託において投資の対象とする資産の種類は、次に掲げるものとします。

1. 次に掲げる特定資産（「特定資産」とは、投資信託及び投資法人に関する法律第2条第1項で定めるものをいいます。以下同じ。）
 - イ. 有価証券
 - ロ. 金銭債権
 - ハ. 約束手形（金融商品取引法第2条第1項第15号に掲げるものを除きます。）
2. 次に掲げる特定資産以外の資産
 - イ. 為替手形

運用の指図範囲

委託会社は、信託金を、主として()および大和住銀投信投資顧問株式会社を委託会社とし、三井住友信託銀行株式会社を受託会社として締結されたキャッシュ・マネジメント・マザーファンド(以下、「マザーファンド」といいます。)の受益証券に投資するほか、次に掲げる有価証券(金融商品取引法第2条第2項の規定により有価証券とみなされる同項各号に掲げる権利を除きます。)に投資することを指図します。

1. コマーシャル・ペーパーおよび短期社債等
2. 外国または外国の者の発行する証券または証書で、前号の証券の性質を有するもの
3. 国債証券、地方債証券、特別の法律により法人の発行する債券および社債券(新株引受権証券と社債券とが一体となった新株引受権付社債券の新株引受権証券および短期社債等を除きます。)
4. 投資信託または外国投資信託の受益証券(金融商品取引法第2条第1項第10号で定めるものをいいます。)
5. 投資証券または外国投資証券(金融商品取引法第2条第1項第11号で定めるものをいいます。)

なお、3の証券を以下「公社債」といい、公社債にかかる運用の指図は買い現先取引(売戻し条件付の買い入れ)および債券貸借取引(現金担保付き債券借入れ)に限り行うことができます。また、4および5の証券を以下「投資信託証券」といいます。

(注)上記の()は、以下の各々の場合において、次の通り読みかえるものとします。

円コース	「Japan Value Equity Concentrated Fund JPY Class」受益証券
ブラジルリアルコース	「Japan Value Equity Concentrated Fund BRL Class」受益証券
豪ドルコース	「Japan Value Equity Concentrated Fund AUD Class」受益証券
アジア3通貨コース	「Japan Value Equity Concentrated Fund Asia Class」受益証券
米ドルコース	「Japan Value Equity Concentrated Fund USD Class」受益証券
メキシコペソコース	「Japan Value Equity Concentrated Fund MXN Class」受益証券
トルコリラコース	「Japan Value Equity Concentrated Fund TRY Class」受益証券

その他の金融商品の運用の指図

委託会社は、信託金を、前記の有価証券の他、次に掲げる金融商品(金融商品取引法第2条第2項の規定により有価証券とみなされる同項各号に掲げる権利を含みます。)により運用することを指図することができます。

1. 預金
2. 指定金銭信託(金融商品取引法第2条第1項第14号に規定する受益証券発行信託を除きます。)
3. コール・ローン
4. 手形割引市場において売買される手形

当ファンドが投資対象とする投資信託証券の概要

当ファンドが投資対象とする投資信託証券の概要は以下の通りです。

投資信託証券の概要は、平成28年5月末現在で委託会社が知り得る情報を基に作成しています。

< ジャパン・バリュール・エクイティ・コンセントレイティッド・ファンドの概要 >

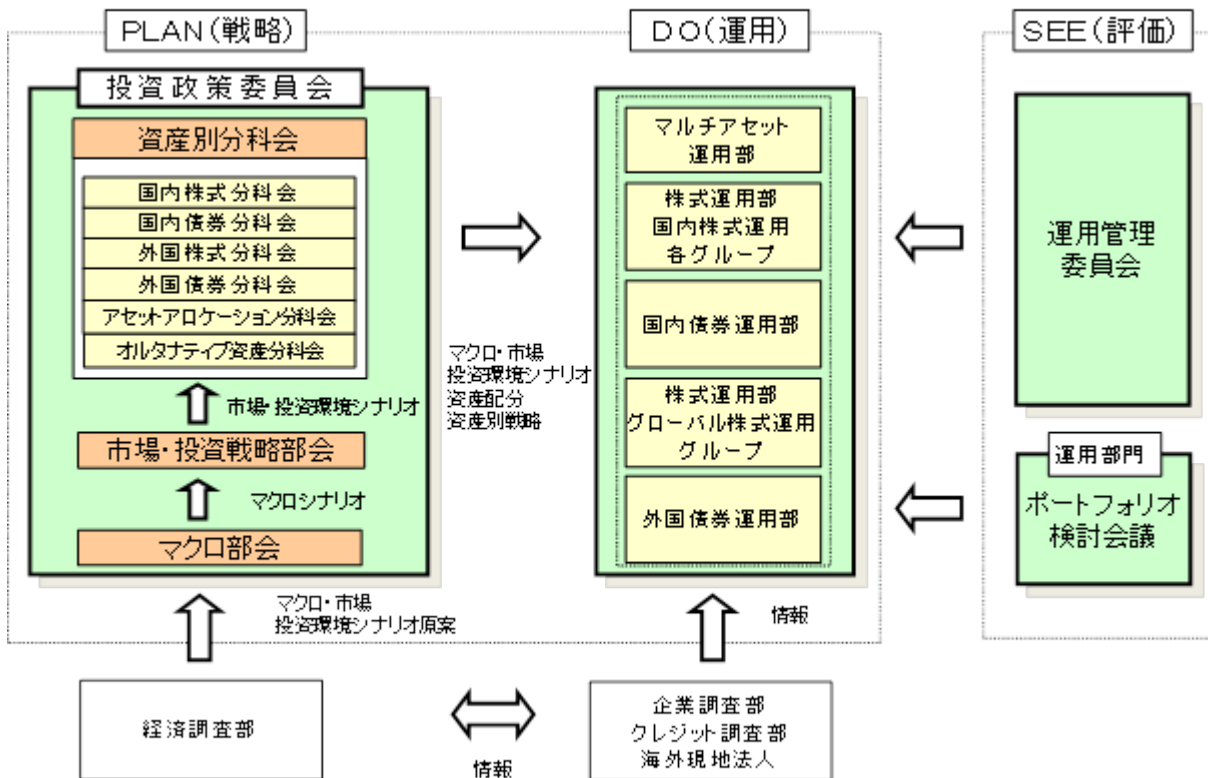
ファンド名	Japan Value Equity Concentrated Fund JPY Class Japan Value Equity Concentrated Fund BRL Class Japan Value Equity Concentrated Fund AUD Class Japan Value Equity Concentrated Fund Asia Class Japan Value Equity Concentrated Fund USD Class Japan Value Equity Concentrated Fund MXN Class Japan Value Equity Concentrated Fund TRY Class
基本的性格	ケイマン籍 / 外国投資信託証券 / 円建て
運用目的	主として日本の株式に投資することにより、中長期的なキャピタルゲインの獲得を目指します。
主要投資対象	日本企業の株式を主要投資対象とします。また、為替取引を活用します。
投資方針	<ol style="list-style-type: none"> 1. わが国の株式（上場予定を含みます。）の中から、割安と判断される魅力的な銘柄を発掘し、信託財産の成長を目標に積極的な運用を行います。 2. 企業の資産・利益等と比較して株価が割安と判断される企業群を投資対象とします。 3. 事業の将来性、経営力、財務内容等を勘案して今後の株価上昇が期待できる銘柄を選定します。 4. 通常時においては、30銘柄から60銘柄前後に投資することを基本とします。 5. 各クラスにおいて、原則として保有する円建て資産に対し、円売り、取引対象通貨買いの為替取引を行います。JPY Classにおいては為替取引を行いません。 6. 資金動向、市況動向等によっては上記の運用ができない場合があります。
主な投資制限	<ul style="list-style-type: none"> ・ 株式への投資割合には、制限を設けません。 ・ 同一銘柄の株式への投資割合は、原則として取得時においてファンドの純資産総額の10%以内とします。 ・ 円建て以外の資産への投資は行いません。 ・ デリバティブの利用は、ヘッジ目的に限定しません。
運用開始日	JPY Class / BRL Class / AUD Class / Asia Class 2011年4月26日 USD Class / MXN Class / TRY Class 2013年7月26日
収益の分配	原則として毎月行います。
申込手数料	ありません。
管理報酬 その他費用	<p>管理報酬等：年率0.18%程度</p> <p>上記の他、信託財産にかかる租税、組入有価証券の売買時にかかる費用、信託事務の処理に要する費用、信託財産の監査にかかる費用、ファンドの設立にかかる費用、現地での登録料、法律顧問費用、名義書換事務代行費用、管理費用、為替管理費用、組入有価証券の保管に関する費用、借入金や立替金に関する利息等はファンドの信託財産から負担されます。</p> <p>上記の管理報酬等には、管理事務代行業社への報酬が含まれており、その報酬には下限金額（約40,000米ドル）が設定されています。</p> <p>受託会社への費用として年間10,000米ドルがかかります。</p> <p>上記の報酬等は将来変更になる場合があります。</p>
投資運用会社	ダイワ・エス・ビー・インベストメンツ（UK）リミテッド （Daiwa SB Investments（UK）Ltd.）
副投資運用会社	大和住銀投信投資顧問株式会社（日本株の運用）

上記の内容は、今後変更になる場合があります。

< キャッシュ・マネジメント・マザーファンドの概要 >

ファンド名	キャッシュ・マネジメント・マザーファンド
投資信託委託会社	大和住銀投信投資顧問株式会社
受託会社 (再信託受託会社)	三井住友信託銀行株式会社 (日本トラスティ・サービス信託銀行株式会社)
基本的性格	親投資信託
運用基本方針	安定した収益の確保を図ることを目的として運用を行います。
ベンチマーク	-
主要投資対象	本邦通貨建て公社債および短期金融商品等を主要投資対象とします。
投資態度	本邦通貨建て公社債および短期金融商品等に投資を行い、利息等収入の確保を図ります。 資金動向、市況動向によっては上記のような運用ができない場合があります。
主な投資制限	株式への投資は行いません。 外貨建資産への投資は行いません。 デリバティブ取引（有価証券先物取引等、スワップ取引、金利先渡取引をいいます。）の利用はヘッジ目的に限定しません。
設定日	平成19年2月20日
信託期間	無期限
信託報酬	ありません。
申込手数料	ありません。
信託財産留保額	ありません。
その他費用等	ファンドの組入有価証券の売買の際に発生する売買委託手数料等を信託財産から支弁します（その他費用については、運用状況等により変動するものであり、事前に料率、上限額等を記載することができません。）。
決算日	毎年7月25日（休業日の場合翌営業日）
ベンチマークについて	-
その他	-

(3) 【運用体制】



* 当ファンドの運用体制に係る運用部門の人員数は、平成28年5月末現在で約100名です。

* 運用体制および人員数は、今後変更になる場合があります。

* 運用リスク管理体制についての詳細は、後述の「3 投資リスク<リスクの管理体制>」に記載しております。

* 当社では、社内業務規程等でファンドの運用におけるファンドマネージャーの権限および責任、また信託財産の適正な運用とリスク管理を行うことを目的として運用に関する基本的事項を定めております。

(4) 【分配方針】

毎決算時（毎月の10日。ただし、休業日の場合は翌営業日）に、原則として以下の方針に基づき分配を行います。

イ．分配対象額の範囲は、経費控除後の利子・配当収益および売買益（評価損益を含みます。）等の範囲内とします。

ロ．収益分配金額は、基準価額水準、市況動向等を勘案して、委託会社が決定します。ただし、分配対象額が少額な場合等には、分配を行わないことがあります。

ハ．留保益の運用については特に制限を設けず、委託会社の判断に基づき、元本部分と同一の運用を行います。

将来の分配金の支払いおよびその金額について保証するものではありません。

信託財産から生ずる毎計算期末における利益は、次の方法により処理します。

イ．配当金、利子およびこれらに類する収益から支払利息を控除した額（以下「配当等収益」といいます。）は、諸経費、信託報酬および当該信託報酬にかかる消費税等に相当する金額を控除した後、その残額を受益者に分配することができます。なお、次期以降の分配金にあてるため、その一部を分配準備積立金として積立てることができます。

ロ．売買損益に評価損益を加減した利益金額（以下、「売買益」といいます。）は、諸経費、信託報酬および当該信託報酬にかかる消費税等に相当する金額を控除し、繰越欠損金のあるときは、その全額を売買益をもって補てんした後、受益者に分配することができます。なお、次期以降の分配金にあてるため、分配準備積立金として積立てることができます。

ハ．毎計算期末において、信託財産につき生じた損失は、次期に繰り越します。

収益分配金の支払いは、次の方法により行います。

イ．収益分配金は、毎計算期間終了日後1ヵ月以内の委託会社の指定する日から、毎計算期間の末日において振替機関等の振替口座簿に記載または記録されている受益者（当該収益分配金にかかる計算期間の末日以前において一部解約が行われた受益権にかかる受益者を除きます。また、当該収益分配金にかかる計算期間の末日以前に設定された受益権で取得申込代金支払前のため販売会社の名義で記載または記録されている受益権については原則として取得申込者とし、）に支払います。

収益分配金の支払いは、原則として決算日から起算して5営業日までに開始します。

ロ．前項の規定にかかわらず、販売会社との間で締結した累積投資約款に基づく契約により収益分配金を再投資する受益者に対しては、受託会社が委託会社の指定する預金口座等に払い込むことにより、原則として、毎計算期間終了日の翌営業日に、収益分配金が販売会社へ交付されます。この場合、販売会社は、受益者に対し遅滞なく収益分配金の再投資にかかる受益権の売付を行います。当該売付により増加した受益権は、信託約款の規定にしたがい、振替口座簿に記載または記録されます。収益分配金を再投資する場合の受益権の価額は、原則として、信託約款に定める各計算期間終了日（決算日）の基準価額とします。

ハ．上記イ．に規定する収益分配金の支払いは、販売会社の営業所等において行うものとします。

(5)【投資制限】

当ファンドは、委託会社による当ファンドの運用に関して以下のような一定の制限および限度を定めています。

信託約款に定める投資制限

イ．主な投資制限

(イ)投資信託証券、短期社債等およびコマーシャル・ペーパー以外の有価証券への直接投資は行いません。

(ロ)投資信託証券への投資割合には制限を設けません。

(ハ)外貨建資産への直接投資は行いません。

(ニ)同一銘柄の投資信託証券への投資割合には制限を設けません。

ロ．公社債の借入れの指図

(イ)委託会社は、信託財産の効率的な運用に資するため、公社債の借入れの指図をすることができます。なお、当該公社債の借入れを行うにあたり担保の提供が必要と認められたときは、担保の提供の指図を行うものとします。

(ロ)前項の指図は、当該借入れにかかる公社債の時価総額が信託財産の純資産総額の範囲内とします。

(ハ)信託財産の一部解約等の事由により、前項の借入れにかかる公社債の時価総額が信託財産の純資産総額を超えることとなった場合には、委託会社は速やかに、その超える額に相当する借入れた公社債の一部を返還するための指図をするものとします。

(ニ)(イ)の借入れにかかる品借料は信託財産中から支弁するものとします。

ハ．資金の借入れ

(イ)委託会社は、信託財産の効率的な運用ならびに運用の安定性を図るため、一部解約に伴う支払資金手当て（一部解約に伴う支払資金の手当てのために借入れた資金の返済を含みます。）を目的として、または再投資にかかる収益分配金の支払資金の手当を目的として、資金借入れ（コール市場を通じる場合を含みます。）の指図をすることができます。なお、当該借入金をもって有価証券等の運用は行わないものとします。

(ロ)一部解約に伴う支払資金の手当てにかかる借入期間は、受益者への解約代金支払開始日から信託財産で保有する有価証券等の売却代金の受渡日までの間または受益者への解約代金支払開始日から信託財産で保有する有価証券等の解約代金入金日までの間もしくは受益者への解約代金支払開始日から信託財産で保有する有価証券等の償還金の入金日までの期間が5営業日以内である場合の当該期間とし、資金借入額は当該有価証券等の売却または解約代金および有価証券等の償還金の合計額を限度とします。ただし、資金の借入額は、借入指図を行う日における信託財産の純資産総額の10%の範囲内とします。

(ハ)収益分配金の再投資にかかる借入期間は信託財産から収益分配金が支弁される日からその翌営業日までとし、資金借入額は収益分配金の再投資額を限度とします。

(二)借入金の利息は信託財産中より支弁します。

二．受託会社による資金の立替え

(イ)信託財産に属する有価証券について、借替がある場合で、委託会社の申し出があるときは、受託会社は資金の立替えをすることができます。

(ロ)信託財産に属する有価証券にかかる償還金等、有価証券等にかかる利子等およびその他の未収入金で、信託終了日までにその金額を見積もりうるものがあるときは、受託会社がこれを立替えて信託財産に繰り入れることができます。

(ハ)上記(イ)および(ロ)の立替金の決済および利息については、受託会社と委託会社との協議によりそのつど別にこれを定めます。

法令による投資制限

デリバティブ取引等に係る投資制限（金融商品取引業等に関する内閣府令）

委託会社は、信託財産に関し、金利、通貨の価格、金融商品市場における相場その他の指標に係る変動その他の理由により発生し得る危険に対応する額としてあらかじめ委託会社が定めた合理的な方法により算出した額が当該信託財産の純資産総額を超えることとなる場合において、デリバティブ取引等（新株予約権証券またはオプションを表示する証券もしくは証書に係る取引および選択権付債券売買を含みます。）を行い、または継続することを受託会社に指図しないものとします。

3【投資リスク】

<当ファンドの有するリスク>

当ファンドは、投資信託証券を通じて実質的に株式など値動きのある有価証券等に投資しますので、基準価額は変動します。また、円コースを除く各コースは、投資信託証券を通じて、実質的に為替取引を行うため、為替の変動による影響も受けます。したがって、投資家の皆様の投資元本は保証されているものではなく、基準価額の下落により、損失を被り、投資元本を割り込むことがあります。

信託財産に生じた利益および損失は、すべて受益者に帰属します。

投資信託は預貯金と異なります。

当ファンドの投資目的は確実に達成されるものではなく、元本および元本からの収益を確保する保証はありません。

投資家の皆様におかれましては、当ファンドの内容とリスクを十分ご理解のうえお申込みくださいますよう、よろしく願いいたします。

<基準価額の変動要因>

基準価額を変動させる要因として主に以下のリスクがあります。ただし、以下の説明はすべてのリスクを表したものではありません。

(1)価格変動リスク

当ファンドは、投資信託証券を通じて、実質的に株式等の値動きのある有価証券等に投資します。実質的な投資対象である有価証券等の価格が下落した場合には、ファンドの基準価額も下落するおそれがあります。

(2)株価変動に伴うリスク

株価は、発行企業の業績や市場での需給等の影響を受け変動します。また、発行企業の信用状況にも影響されます。これらの要因により、株価が下落した場合、ファンドの基準価額も下落するおそれがあります。

(3) 為替リスク

[各コース（円コースを除く）]

円コースを除く各コースは主要投資対象とする外国投資信託証券を通じて、実質的に円売り、取引対象通貨買いの為替取引を行います。そのため、円に対する取引対象通貨の為替変動の影響を受け、為替相場が取引対象通貨に対して円高方向に進んだ場合には、基準価額が下落するおそれがあります。なお、取引対象通貨の金利が円金利より低い場合、円と取引対象通貨との金利差相当分の為替取引によるコストがかかることにご留意ください。

(4) 信用リスク

株式の発行企業の財務状況等が悪化し、当該企業が経営不安や倒産等に陥ったときには、当該企業の株価は大きく下落し、投資資金が回収できなくなることもあります。この場合、ファンドの基準価額が下落するおそれがあります。

(5) 流動性リスク

実質的な投資対象となる有価証券等の需給、市場に対する相場見通し、経済・金融情勢等の変化や、当該有価証券等が売買される市場の規模や厚み、市場参加者の差異等は、当該有価証券等の流動性に大きく影響します。当該有価証券等の流動性が低下した場合、売買が実行できなくなったり、不利な条件での売買を強いられることとなったり、デリバティブ等の決済の場合に反対売買が困難になったりする可能性があります。その結果、ファンドの基準価額が下落するおそれがあります。

< その他の留意点 >

(1) 為替取引に関する留意点

主要投資対象の外国投資信託証券では、為替予約取引やそれに類似する取引であるNDF（直物為替先渡取引）等により為替取引が行われます。これらの取引において取引価格に反映される為替取引によるプレミアム（金利差相当分の収益）/コスト（金利差相当分の費用）は、金利水準だけでなく当該通貨に対する市場参加者の期待や需給等の影響を受けるため、金利差から理論上期待される水準と大きく異なる場合があります。その結果、ファンドの投資成果は、実際の為替市場や、金利市場の動向から想定されるものから大きく乖離する場合があります。

また、取引対象通貨によっては、為替管理規制や流動性等により為替取引ができなくなる場合や、金額が制限される場合があります。

アジア3通貨コースでは、投資環境や資金動向および為替の変動等により、実質的な通貨配分が基本配分から大きく乖離する場合があります。

(2) 繰上償還について

当ファンドが主要投資対象とする投資信託証券が存続しないこととなる場合には、当該ファンドは繰上償還されます。

また、日本株厳選ファンド全体の信託財産の受益権の口数を合計した口数が30億口を下回ることとなった場合、および当ファンドの目的に合った運用を継続することができない事態となった場合等には、繰上償還されることがあります。

(3) 外国投資信託証券への投資について

当ファンドが投資対象とする外国投資信託証券で、当ファンドや当該外国投資信託証券を投資対象とする他のファンドで追加設定・解約等に伴う資金移動が発生し、当該外国投資信託証券において売買が生じた場合等には、当ファンドの基準価額に影響を及ぼす場合があります。また、外国投資信託証券からわが国の株式へ投資する場合、わが国の投資信託証券から投資を行う場合と比べて税制が不利になる場合があります。

(4) 換金請求の受付に関する留意点

取引所における取引の停止、外国為替取引の停止、決済機能の停止、当ファンドが主要投資対象とする投資信託証券の取引の停止その他やむを得ない事情があるときは、ご換金の受付を中止することお

よびすでに受付けたご換金の受付を取消すことがあります。また、信託財産の資金管理等を円滑に行うため、大口の換金請求には制限を設ける場合があります。

金融商品取引法第2条第16項に規定する金融商品取引所および金融商品取引法第2条第8項第3号ロに規定する外国金融商品市場をいいます。以下同じです。

(5)クーリング・オフについて

当ファンドのお取引に関しては、金融商品取引法第37条の6の規定（いわゆるクーリング・オフ）の適用はありません。

(6)法令・税制・会計等の変更可能性について

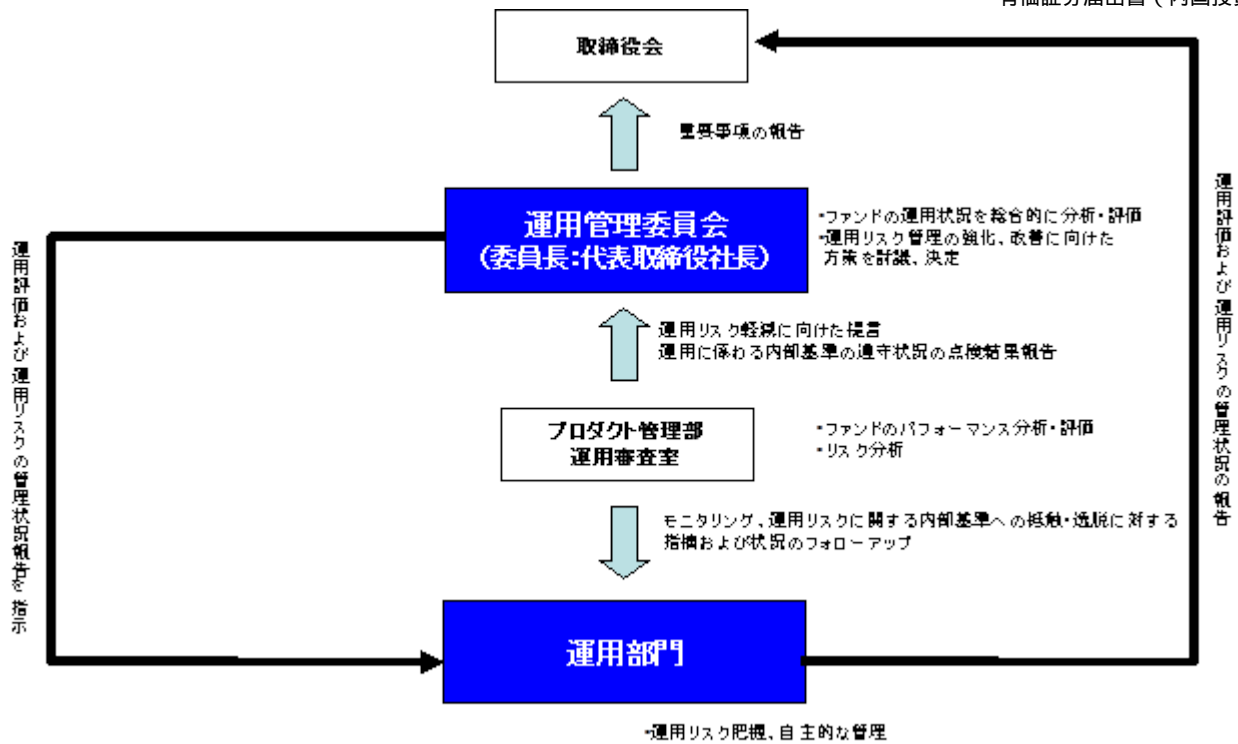
法令・税制・会計等は、変更される可能性があります。

<リスクの管理体制>

委託会社のファンドの運用におけるリスク管理については、運用部門から独立した組織体制で行っております。

名称および人員数	内容
運用管理委員会 (20名程度)	ファンドの運用状況を総合的に分析・評価するとともに、運用リスク管理の強化・改善に向けた方策を討議・決定します。
リスク管理委員会 (14名程度)	運用リスクを除く経営リスクを適時、的確に把握し、適切な具体的措置を講じ、リスクの軽減・管理に努めます。
監査部 (3名程度)	取締役会直轄として、各部室の業務が適正な内部管理態勢のもと、法令等に従って行われているかを点検します。
コンプライアンス・オフィサー (1名)	コンプライアンスの観点から各部室の指導・監督を行うと同時に、法令等の遵守体制の維持・強化に向けた役職員の啓蒙・教化に努めます。
法務コンプライアンス部 (5名程度)	社内規則の制定・改廃の点検を行うほか、インサイダー情報の管理や広報内容のチェック等、法令違反等を未然に防止するために日常的な活動を行います。
プロダクト管理部 (11名程度)	約定内容と取引報告書を照合する等、発注業務の監視および約定価格の妥当性を点検します。
運用審査室 (4名程度)	ファンドのパフォーマンス分析・評価並びにリスク分析を行い、運用部門に開示するとともに、運用管理委員会を通じて、運用リスクの軽減に向けた提言を行います。
トレーディング部 (18名程度)	有価証券の売買発注は、トレーディング部が最良執行の観点を踏まえて行います。

運用リスクの管理は、以下の体制で行います。

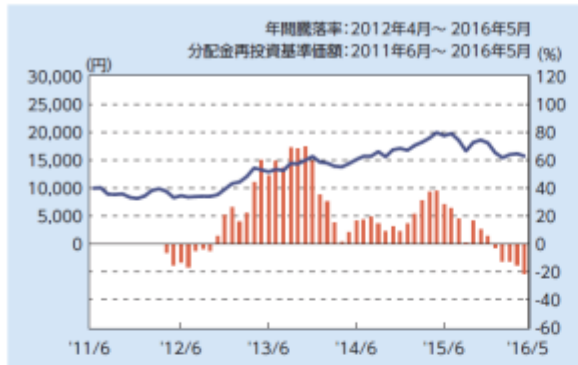


* リスクの管理体制は、今後変更になる場合があります。

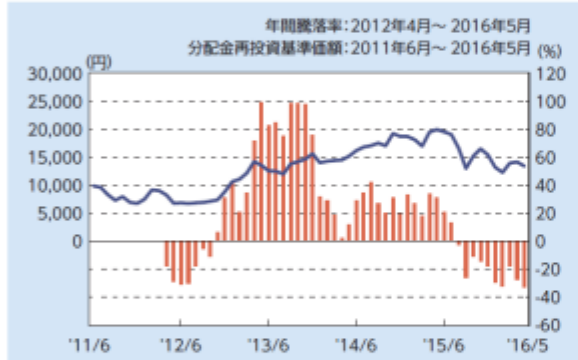
< 参考情報 >

ファンドの年間騰落率および分配金再投資基準価額の推移

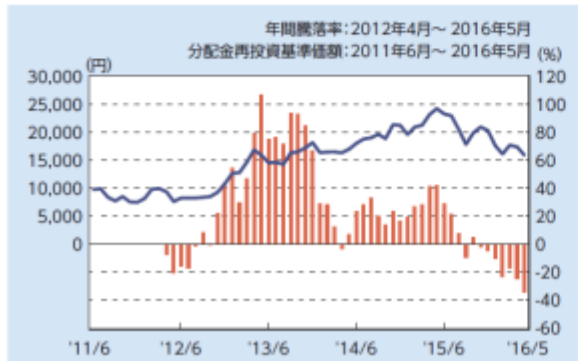
円コース



ブラジルリアルコース



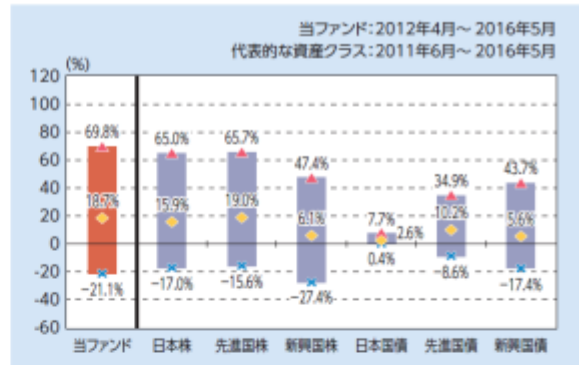
豪ドルコース



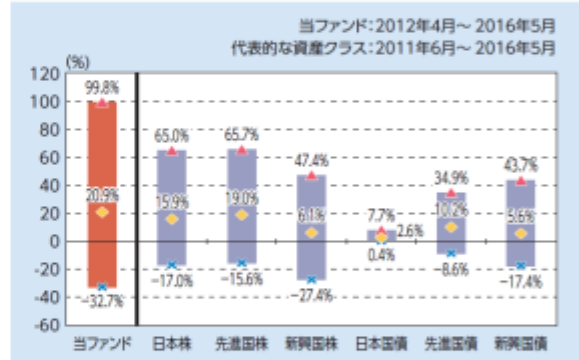
■ 年間騰落率 (右目盛) — 分配金再投資基準価額 (左目盛)

当ファンドと他の代表的な資産クラスとの騰落率の比較

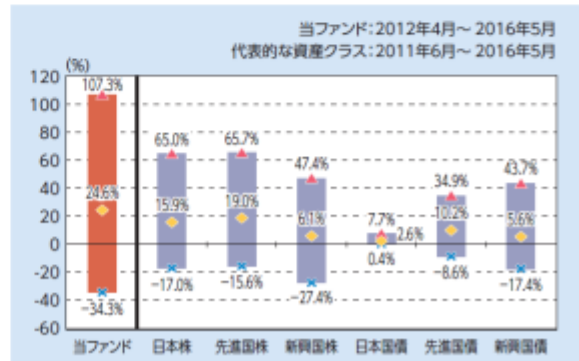
円コース



ブラジルリアルコース



豪ドルコース



◆ 平均値 ▲ 最大値 × 最小値

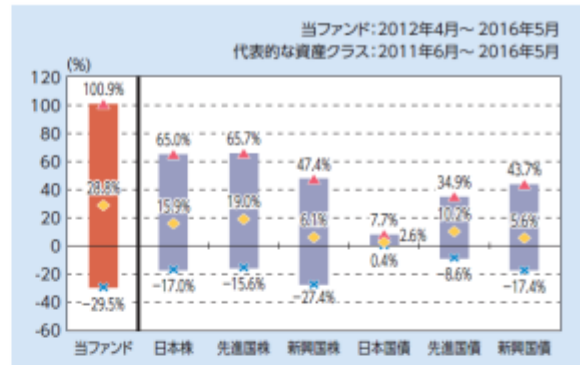
ファンドの年間騰落率および分配金再投資基準価額の推移

アジア3通貨コース

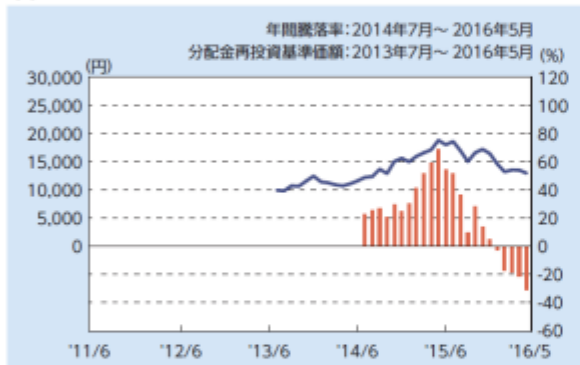


当ファンドと他の代表的な資産クラスとの騰落率の比較

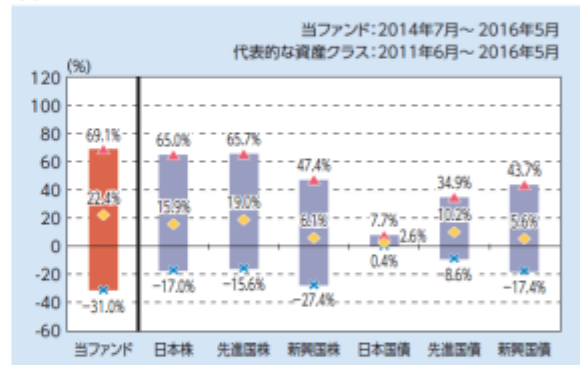
アジア3通貨コース



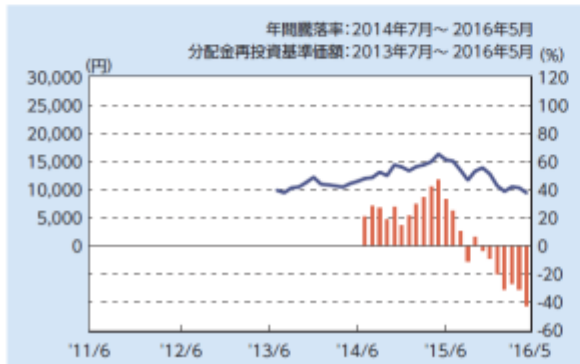
米ドルコース



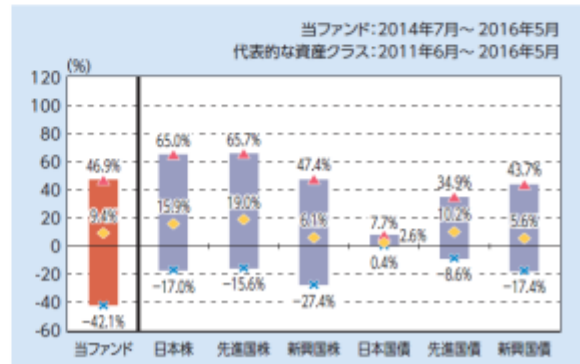
米ドルコース



メキシコペソコース



メキシコペソコース

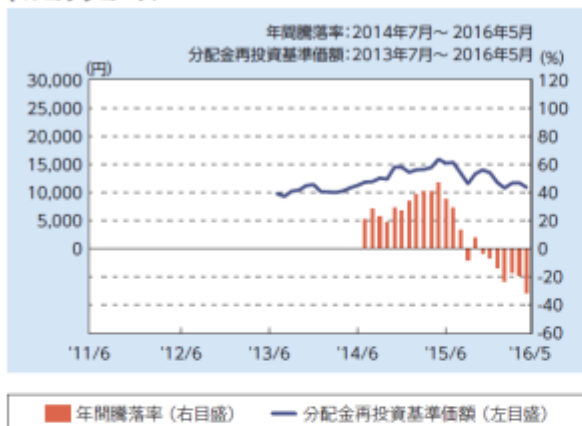


■ 年間騰落率 (右目盛) — 分配金再投資基準価額 (左目盛)

◆ 平均値 ▲ 最大値 × 最小値

ファンドの年間騰落率および分配金再投資基準価額の推移

トルコリラコース

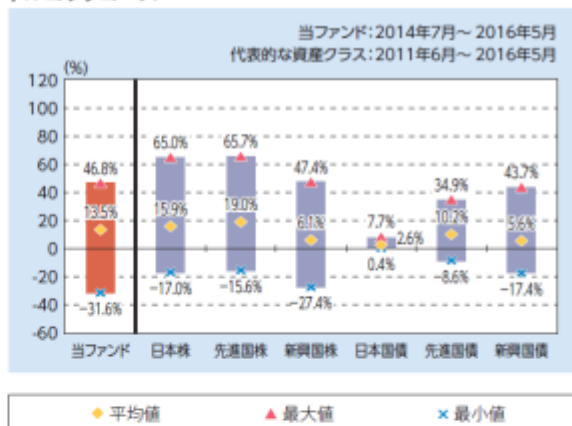


※年間騰落率は、上記期間の各月末における直近1年間の騰落率を表示しています。

※年間騰落率および分配金再投資基準価額は、税引前の分配金を再投資したものと計算しているため、実際の基準価額に基づいて計算した年間騰落率および実際の基準価額とは異なる場合があります。

当ファンドと他の代表的な資産クラスとの騰落率の比較

トルコリラコース



※上記グラフは、上記期間の各月末における直近1年間の騰落率の平均値・最大値・最小値を表示したものであり、当ファンドと代表的な資産クラスを定量的に比較できるように作成しています。全ての資産クラスが当ファンドの投資対象とは限りません。

※ファンドの年間騰落率は、税引前の分配金を再投資したものと計算しているため、実際の基準価額に基づいて計算した年間騰落率とは異なる場合があります。

(注)上記グラフにおいて、当ファンドと代表的な資産クラスのデータの期間が異なりますので、ご注意ください。

<各資産クラスの指数について>

資産クラス	指数名	権利者
日本株	TOPIX (配当込み)	株式会社東京証券取引所
先進国株	MSCIコクサイ・インデックス(配当込み、円ベース)	MSCI Inc.
新興国株	MSCIエマージング・マーケット・インデックス(配当込み、円ベース)	MSCI Inc.
日本国債	NOMURA-BPI国債	野村證券株式会社
先進国債	シティ世界国債インデックス(除く日本、円ベース)	Citigroup Index LLC
新興国債	J.P. Morgan GBI-EM グローバル・ダイバーシファイド(円ベース)	J.P. Morgan Securities LLC

(注)上記指数に関する著作権等の知的財産権およびその他一切の権利は、各権利者に帰属します。各権利者は、当ファンドの運用に関して一切の責任を負いません。

4【手数料等及び税金】

(1)【申込手数料】

申込手数料は、申込価額（発行価格）に申込手数料率を乗じて得た額とします。申込手数料率は、3.78%（税抜3.5%）を上限とし、販売会社毎に定めた率とします。

ファンドの申込手数料（スイッチングの際の申込手数料を含みます。）については、お申込みの各販売会社までお問い合わせください。

申込手数料には、消費税等相当額がかかります。

分配金自動再投資型において収益分配金を再投資する場合は、手数料はかかりません。

申込手数料は、販売会社による商品・投資環境の説明および情報提供、ならびに販売の事務等の対価です。

(2)【換金（解約）手数料】

ありません。

(3)【信託報酬等】

委託会社および受託会社の信託報酬の総額は、計算期間を通じて毎日、信託財産の純資産総額に年率1.539%（税抜1.425%）を乗じて得た金額とします。委託会社は販売会社に対して、販売会社の行う業務に対する代行手数料を支払います。委託会社、販売会社および受託会社間の配分は以下の表のとおりです。

委託会社	販売会社	受託会社
------	------	------

年率0.70%（税抜）	年率0.70%（税抜）	年率0.025%（税抜）
-------------	-------------	--------------

当ファンドが投資対象とする投資信託証券では、管理報酬等が年率0.18%程度かかりますので、当ファンドにおける実質的な信託報酬は年率1.719%（税込）程度です。

ただし、当ファンドが投資対象とする投資信託証券の管理報酬等には関係法人により下限金額が設定されているものがあるため、当該投資信託証券の純資産総額によっては、当ファンドにおける実質的な信託報酬が上記の率を超える場合があります。また、信託財産にかかる租税、組入有価証券の売買時にかかる費用、信託事務の処理に要する費用、信託財産の監査にかかる費用、ファンドの設立にかかる費用、現地での登録料、法律顧問費用、名義書換事務代行費用、管理費用、為替管理費用、組入有価証券の保管に関する費用、借入金や立替金に関する利息等は当ファンドが投資対象とする投資信託証券が負担します。なお、当ファンドが投資対象とする投資信託証券における報酬は将来変更になる場合があります、その場合は実質的な信託報酬率は変更されることとなります。

キャッシュ・マネジメント・マザーファンドにおいては、信託報酬は収受されません。

上記の委託会社、販売会社および受託会社との間の信託報酬の配分はそれぞれ「ファンドの運用等の対価」、「購入後の情報提供、運用報告書等各種書類の送付、口座内でのファンドの管理等の対価」および「運用財産の管理、委託会社からの指図の実行の対価」です。

信託報酬は、毎計算期末または信託終了のとき信託財産中から支弁するものとします。

信託報酬にかかる消費税等相当額を信託報酬支弁のときに信託財産中から支弁します（税額は、税法改正時には変更となります。）。

信託報酬の販売会社への配分は、委託会社が一旦信託財産から収受した後、各販売会社毎の取扱残高に応じて支払います。委託会社は、信託報酬を収受したときは、販売会社に対して代行手数料を遅滞なく支払うものとします。なお、販売会社への配分には、消費税等相当額がかかります。

(4)【その他の手数料等】

組入有価証券の売買の際に発生する売買委託手数料は、信託財産が負担します。この他に、売買委託手数料に対する消費税等相当額、コール取引等に要する費用および外国における資産の保管等に要する費用についても信託財産が負担します。信託財産の証券取引等に伴う手数料や税金は信託財産が負担しますが、売買委託手数料等の証券取引に伴う手数料等は国や市場によって異なります。また、売買金額によっても異なります。

有価証券の売買委託手数料、外国における資産の保管等に要する費用などについては、取引または請求のつど、信託財産で負担することとなります。これらの費用および当ファンドが投資対象とする投資信託証券およびマザーファンドにおける信託財産で間接的にご負担いただく費用は、事前に計算できないため、その総額や計算方法等を具体的に記載しておりません。

信託財産に関する租税、信託事務の処理に要する諸費用、受託会社の立替えた立替金の利息および信託財産にかかる監査報酬ならびに当該監査報酬にかかる消費税等相当額は、受益者の負担とし、信託財産中から支弁します。

信託財産の財務諸表の監査に要する費用は、計算期間を通じて毎日、信託財産の純資産総額に対し年率0.01026%（税抜0.0095%）以内の率を乗じて得た額とし、各特定期末（毎年4月、10月に属する計算期末）または信託終了時に信託財産中から支弁します。また、委託会社は信託財産の規模等を考慮してその率または金額を変更することができます。

信託財産留保額はありませぬ。

(5)【課税上の取扱い】

当ファンドは、課税上は株式投資信託として取扱われます。

受益者に対する課税については、以下のような取扱いとなります。なお、税法等が改正された場合は、以下の内容が変更になることがあります。

個人の受益者に対する課税

・収益分配金の課税

収益分配金のうち課税対象となる普通分配金については、配当所得として20.315%（所得税15%、復興特別所得税0.315%および地方税5%）の税率で源泉徴収され確定申告不要となります。なお、確定申告を行い、申告分離課税または総合課税（当ファンドは、配当控除の適用がありません。）を選択することができます。

・解約時および償還時の課税

譲渡益（解約価額および償還価額から取得費（申込手数料および申込手数料にかかる消費税等相当額等を含みます。）を控除した利益をいいます。）については、譲渡所得として20.315%（所得税15%、復興特別所得税0.315%および地方税5%）の税率が適用され、申告分離課税となります。なお、源泉徴収選択口座を選択した場合には、原則として確定申告不要となります。所得税については、平成25年1月1日から平成49年12月31日までの間、基準所得税額に対して2.1%の税率で復興特別所得税が付加されます。

< 損益通算について >

解約時および償還時の譲渡損失（または譲渡益）については、上場株式等の譲渡益（または譲渡損失）との相殺が可能です。当該相殺後の譲渡損失については、確定申告により、上場株式等の配当所得等（配当所得については申告分離課税を選択したものに限ります。）との損益通算が可能です。

また、源泉徴収選択口座内においても、解約時および償還時の譲渡損失（または譲渡益）については、上場株式等の譲渡益（または譲渡損失）と相殺され、当該相殺後の譲渡損失については、上場株式等の配当所得等との損益通算が可能です。

上場株式等には、取引所に上場されている株式等、公募株式等証券投資信託、公募公社債投資信託および特定公社債が含まれます。

< 少額投資非課税制度「愛称：NISA（ニーサ）」について >

公募株式投資信託は税法上、少額投資非課税制度「愛称：NISA（ニーサ）」の適用対象です。NISAをご利用の場合、毎年、年間120万円の範囲で新たに購入した公募株式投資信託などから生じる配当所得及び譲渡所得が5年間非課税となります。他の口座で生じた配当所得等や譲渡所得との損益通算はできません。ご利用になれるのは、満20歳以上の方で、販売会社で非課税口座を開設するなど、一定の条件に該当する方が対象となります。詳しくは、販売会社にお問い合わせください。

20歳未満の方を対象とした「ジュニアNISA」もあります。

法人の受益者に対する課税

収益分配金のうち課税対象となる普通分配金ならびに解約時および償還時の個別元本超過額に対しては、15.315%（所得税15%および復興特別所得税0.315%）の税率で源泉徴収されます。

所得税については、平成25年1月1日から平成49年12月31日までの間、基準所得税額に対して2.1%の税率で復興特別所得税が付加されます。

< 益金不算入制度について >

当ファンドは、益金不算入制度の適用はありません。

（参考）

< 個別元本について >

- ・追加型証券投資信託を保有する受益者毎の取得元本（申込手数料および申込手数料にかかる消費税等相当額は含まれません。）が個別元本にあたります。
- ・受益者が同一ファンドを複数回取得した場合、個別元本は、当該受益者が追加信託を行うつど当該受益者の受益権口数で加重平均することにより算出されます。

- ・同一ファンドを複数の販売会社で取得する場合には販売会社毎に、個別元本の算出が行われる場合があります。また、同一販売会社であっても複数支店等で同一ファンドを取得する場合は当該支店毎に、「分配金受取型」と「分配金自動再投資型」の両コースで取得する場合にはコース別に、個別元本の算出が行われる場合があります。詳しくは、販売会社にお問い合わせください。
- ・受益者が元本払戻金(特別分配金)を受け取った場合、収益分配金発生時にその個別元本から当該元本払戻金(特別分配金)を控除した額が、その後の当該受益者の個別元本となります(「元本払戻金(特別分配金)」については、下記の「収益分配金の課税について」を参照)。

<収益分配金の課税について>

収益分配金には、課税扱いとなる「普通分配金」と、非課税扱いとなる「元本払戻金(特別分配金)」(受益者毎の元本の一部払戻しに相当する部分)の区別があります。

受益者が収益分配金を受け取る際、当該収益分配金落ち後の基準価額が当該受益者の個別元本と同額または当該受益者の個別元本を上回っている場合には、当該収益分配金の全額が普通分配金となり、当該収益分配金落ち後の基準価額が個別元本を下回っている場合は、その下回る部分の額が元本払戻金(特別分配金)、当該収益分配金から当該元本払戻金(特別分配金)を控除した額が普通分配金となります。

* 上記の内容は平成28年5月末現在のものですので、税法等が変更・改正された場合には、変更になることがあります。

* 課税上の取扱いの詳細につきましては、税務専門家等にご確認されることをお勧めします。

5【運用状況】

【日本株厳選ファンド・円コース】

(1)【投資状況】

(平成28年5月末現在)

投資資産の種類	国・地域名	時価合計(円)	投資比率
親投資信託受益証券 (キャッシュ・マネジement・マザーファンド)	日本	275,873	0.00%
投資信託受益証券	ケイマン諸島	149,005,323,259	97.58%
コール・ローン、その他の資産(負債控除後)		3,699,198,562	2.42%
純資産総額		152,704,797,694	100.00%

(注) 投資比率は、ファンドの純資産総額に対する当該資産の時価の比率です。

(2)【投資資産】

【投資有価証券の主要銘柄】

(平成28年5月末現在)

イ. 主要銘柄の明細

	銘柄名 国・地域	種類 業種	株数、口数 又は額面金額	簿価単価(円) 簿価(円)	評価単価(円) 時価(円)	利率(%) 償還期限	投資 比率
1	Japan Value Equity Concentrated Fund JPY Class ケイマン諸島	投資信託受益証券 -	192,912,122,293	0.7507	0.7724	-	97.58%
				144,821,981,415	149,005,323,259	-	
2	キャッシュ・マネジement・マ ザーファンド 日本	親投資信託受益証券 -	270,889	1.0182	1.0184	-	0.00%
				275,846	275,873	-	

(注) 投資比率は、ファンドの純資産総額に対する当該銘柄の時価の比率です。

ロ. 投資有価証券の種類別投資比率

種類別	投資比率
投資信託受益証券	97.58%
親投資信託受益証券	0.00%
合計	97.58%

(注) 投資比率は、ファンドの純資産総額に対する当該種類の時価の比率です。

ハ. 投資株式の業種別投資比率

該当事項はありません。

【投資不動産物件】
（平成28年5月末現在）
該当事項はありません。

【その他投資資産の主要なもの】
（平成28年5月末現在）
該当事項はありません。

(3) 【運用実績】

【純資産の推移】

	純資産総額（百万円）		1口当りの純資産額（円）	
	（分配落）	（分配付）	（分配落）	（分配付）
設定時 （平成23年4月26日）	677	-	1.0000	-
第1特定期間末 （平成23年10月11日）	580	-	0.8581	-
第2特定期間末 （平成24年4月10日）	106	-	0.9399	-
第3特定期間末 （平成24年10月10日）	106	-	0.8375	-
第4特定期間末 （平成25年4月10日）	375	375	1.3047	1.3057
第5特定期間末 （平成25年10月10日）	3,381	3,394	1.3863	1.3923
第6特定期間末 （平成26年4月10日）	2,978	2,999	1.3512	1.3612
第7特定期間末 （平成26年10月10日）	2,849	2,943	1.4827	1.5297
第8特定期間末 （平成27年4月10日）	33,861	36,111	1.6315	1.7815
平成27年5月末日	39,777	-	1.7123	-
平成27年6月末日	52,620	-	1.6382	-
平成27年7月末日	71,535	-	1.6457	-
平成27年8月末日	79,842	-	1.5227	-
平成27年9月末日	86,080	-	1.3414	-
第9特定期間末 （平成27年10月13日）	98,513	104,960	1.4199	1.5699
平成27年10月末日	111,222	-	1.4401	-
平成27年11月末日	123,986	-	1.4492	-
平成27年12月末日	134,693	-	1.3847	-
平成28年1月末日	135,294	-	1.2253	-
平成28年2月末日	139,182	-	1.1338	-
平成28年3月末日	152,985	-	1.1552	-
第10特定期間末 （平成28年4月11日）	146,051	161,089	1.0771	1.2171
平成28年4月末日	156,860	-	1.1449	-
平成28年5月末日	152,704	-	1.0938	-

（注）純資産総額は百万円未満切捨てで表記しております。

【分配の推移】

期間	1口当りの分配金（円）
第1特定期間（平成23年4月26日～平成23年10月11日）	0
第2特定期間（平成23年10月12日～平成24年4月10日）	0
第3特定期間（平成24年4月11日～平成24年10月10日）	0
第4特定期間（平成24年10月11日～平成25年4月10日）	0.0010
第5特定期間（平成25年4月11日～平成25年10月10日）	0.0060
第6特定期間（平成25年10月11日～平成26年4月10日）	0.0100
第7特定期間（平成26年4月11日～平成26年10月10日）	0.0470
第8特定期間（平成26年10月11日～平成27年4月10日）	0.1500
第9特定期間（平成27年4月11日～平成27年10月13日）	0.1500
第10特定期間（平成27年10月14日～平成28年4月11日）	0.1400

【収益率の推移】

期間	収益率
第1特定期間（平成23年4月26日～平成23年10月11日）	14.2%
第2特定期間（平成23年10月12日～平成24年4月10日）	9.5%
第3特定期間（平成24年4月11日～平成24年10月10日）	10.9%
第4特定期間（平成24年10月11日～平成25年4月10日）	55.9%
第5特定期間（平成25年4月11日～平成25年10月10日）	6.7%
第6特定期間（平成25年10月11日～平成26年4月10日）	1.8%
第7特定期間（平成26年4月11日～平成26年10月10日）	13.2%
第8特定期間（平成26年10月11日～平成27年4月10日）	20.2%

第9特定期間（平成27年4月11日～平成27年10月13日）	3.8%
第10特定期間（平成27年10月14日～平成28年4月11日）	14.3%

（注）収益率 = （当特定期末分配付基準価額 - 前特定期末分配付基準価額） ÷ 前特定期末分配付基準価額 × 100

（4）【設定及び解約の実績】

期間	設定総額（円）	解約総額（円）
第1特定期間（平成23年4月26日～平成23年10月11日）	918,499,674	242,209,823
第2特定期間（平成23年10月12日～平成24年4月10日）	454,319,788	1,017,459,507
第3特定期間（平成24年4月11日～平成24年10月10日）	47,628,602	33,612,202
第4特定期間（平成24年10月11日～平成25年4月10日）	492,257,021	331,925,306
第5特定期間（平成25年4月11日～平成25年10月10日）	2,891,141,427	739,197,232
第6特定期間（平成25年10月11日～平成26年4月10日）	2,080,190,014	2,314,872,316
第7特定期間（平成26年4月11日～平成26年10月10日）	1,007,665,636	1,290,435,078
第8特定期間（平成26年10月11日～平成27年4月10日）	26,601,624,099	7,768,681,731
第9特定期間（平成27年4月11日～平成27年10月13日）	57,637,903,167	9,013,891,396
第10特定期間（平成27年10月14日～平成28年4月11日）	77,618,326,672	11,406,370,890

（注）本邦外における設定及び解約の実績はありません。

【日本株厳選ファンド・ブラジルリアルコース】

（1）【投資状況】

（平成28年5月末現在）

投資資産の種類	国・地域名	時価合計（円）	投資比率
親投資信託受益証券 （キャッシュ・マネジメント・マザーファンド）	日本	19,001,491	0.02%
投資信託受益証券	ケイマン諸島	78,227,786,065	97.02%
コール・ローン、その他の資産（負債控除後）		2,386,064,948	2.96%
純資産総額		80,632,852,504	100.00%

（注）投資比率は、ファンドの純資産総額に対する当該資産の時価の比率です。

（2）【投資資産】

【投資有価証券の主要銘柄】

（平成28年5月末現在）

イ．主要銘柄の明細

	銘柄名 国・地域	種類 業種	株数、口数 又は額面金額	簿価単価(円) 簿価(円)	評価単価(円) 時価(円)	利率(%) 償還期限	投資 比率
1	Japan Value Equity Concentrated Fund BRL Class ケイマン諸島	投資信託受益証券 -	137,241,729,939	0.5523 75,799,889,465	0.5700 78,227,786,065	- -	97.02%
2	キャッシュ・マネジメント・マ ザーファンド 日本	親投資信託受益 証券 -	18,658,181	1.0182 18,999,625	1.0184 19,001,491	- -	0.02%

（注）投資比率は、ファンドの純資産総額に対する当該銘柄の時価の比率です。

ロ．投資有価証券の種類別投資比率

種類別	投資比率
投資信託受益証券	97.02%
親投資信託受益証券	0.02%
合計	97.04%

（注）投資比率は、ファンドの純資産総額に対する当該種類の時価の比率です。

ハ．投資株式の業種別投資比率

該当事項はありません。

【投資不動産物件】

（平成28年5月末現在）

該当事項はありません。

【その他投資資産の主要なもの】

（平成28年5月末現在）

該当事項はありません。

（3）【運用実績】

【純資産の推移】

	純資産総額（百万円）		1口当りの純資産額（円）	
	（分配落）	（分配付）	（分配落）	（分配付）
設定時 （平成23年4月26日）	22,288	-	1.0000	-
第1特定期間末 （平成23年10月11日）	13,477	13,955	0.7147	0.7387

第2特定期末 (平成24年4月10日)	2,432	2,617	0.7928	0.8288
第3特定期末 (平成24年10月10日)	2,114	2,231	0.5988	0.6348
第4特定期末 (平成25年4月10日)	8,331	8,547	1.1582	1.1982
第5特定期末 (平成25年10月10日)	32,231	33,744	1.0665	1.1265
第6特定期末 (平成26年4月10日)	36,360	38,552	1.0651	1.1331
第7特定期末 (平成26年10月10日)	57,203	61,753	1.1200	1.2370
第8特定期末 (平成27年4月10日)	125,831	139,680	1.0954	1.2454
平成27年5月末日	122,544	-	1.1480	-
平成27年6月末日	110,460	-	1.1003	-
平成27年7月末日	112,204	-	1.0472	-
平成27年8月末日	102,152	-	0.8903	-
平成27年9月末日	81,122	-	0.6756	-
第9特定期末 (平成27年10月13日)	95,856	112,615	0.7789	0.9289
平成27年10月末日	97,941	-	0.7656	-
平成27年11月末日	107,865	-	0.8060	-
平成27年12月末日	100,371	-	0.7295	-
平成28年1月末日	84,836	-	0.6001	-
平成28年2月末日	77,363	-	0.5342	-
平成28年3月末日	86,872	-	0.5912	-
第10特定期末 (平成28年4月11日)	76,713	94,934	0.5202	0.6502
平成28年4月末日	86,229	-	0.5825	-
平成28年5月末日	80,632	-	0.5366	-

(注) 純資産総額は百万円未満切捨てで表記しております。

【分配の推移】

期間	1口当りの分配金(円)
第1特定期間(平成23年4月26日～平成23年10月11日)	0.0240
第2特定期間(平成23年10月12日～平成24年4月10日)	0.0360
第3特定期間(平成24年4月11日～平成24年10月10日)	0.0360
第4特定期間(平成24年10月11日～平成25年4月10日)	0.0400
第5特定期間(平成25年4月11日～平成25年10月10日)	0.0600
第6特定期間(平成25年10月11日～平成26年4月10日)	0.0680
第7特定期間(平成26年4月11日～平成26年10月10日)	0.1170
第8特定期間(平成26年10月11日～平成27年4月10日)	0.1500
第9特定期間(平成27年4月11日～平成27年10月13日)	0.1500
第10特定期間(平成27年10月14日～平成28年4月11日)	0.1300

【収益率の推移】

期間	収益率
第1特定期間(平成23年4月26日～平成23年10月11日)	26.1%
第2特定期間(平成23年10月12日～平成24年4月10日)	16.0%
第3特定期間(平成24年4月11日～平成24年10月10日)	19.9%
第4特定期間(平成24年10月11日～平成25年4月10日)	100.1%
第5特定期間(平成25年4月11日～平成25年10月10日)	2.7%
第6特定期間(平成25年10月11日～平成26年4月10日)	6.2%
第7特定期間(平成26年4月11日～平成26年10月10日)	16.1%
第8特定期間(平成26年10月11日～平成27年4月10日)	11.2%
第9特定期間(平成27年4月11日～平成27年10月13日)	15.2%
第10特定期間(平成27年10月14日～平成28年4月11日)	16.5%

(注) 収益率 = (当特定期末分配基準価額 - 前特定期末分配基準価額) ÷ 前特定期末分配基準価額 × 100

(4) 【設定及び解約の実績】

期間	設定総額(円)	解約総額(円)
第1特定期間(平成23年4月26日～平成23年10月11日)	25,119,570,971	6,261,512,071
第2特定期間(平成23年10月12日～平成24年4月10日)	3,248,191,197	19,038,283,538
第3特定期間(平成24年4月11日～平成24年10月10日)	2,378,763,053	1,916,414,468
第4特定期間(平成24年10月11日～平成25年4月10日)	11,315,428,381	7,652,517,890
第5特定期間(平成25年4月11日～平成25年10月10日)	34,010,400,466	10,981,176,234
第6特定期間(平成25年10月11日～平成26年4月10日)	22,583,161,731	18,666,266,977
第7特定期間(平成26年4月11日～平成26年10月10日)	37,331,910,013	20,395,008,000
第8特定期間(平成26年10月11日～平成27年4月10日)	86,623,111,144	22,821,484,044
第9特定期間(平成27年4月11日～平成27年10月13日)	50,628,599,220	42,444,896,603

第10特定期間（平成27年10月14日～平成28年4月11日）	49,763,775,761	25,345,141,855
---------------------------------	----------------	----------------

（注）本邦外における設定及び解約の実績はありません。

【日本株厳選ファンド・豪ドルコース】

（1）【投資状況】

（平成28年5月末現在）

投資資産の種類	国・地域名	時価合計（円）	投資比率
親投資信託受益証券 （キャッシュ・マネジメント・マザーファンド）	日本	692,396	0.01%
投資信託受益証券	ケイマン諸島	12,483,839,546	97.44%
コール・ローン、その他の資産（負債控除後）		326,716,279	2.55%
純資産総額		12,811,248,221	100.00%

（注）投資比率は、ファンドの純資産総額に対する当該資産の時価の比率です。

（2）【投資資産】

【投資有価証券の主要銘柄】

（平成28年5月末現在）

イ．主要銘柄の明細

	銘柄名 国・地域	種類 業種	株数、口数 又は額面金額	簿価単価(円) 簿価(円)	評価単価(円) 時価(円)	利率(%) 償還期限	投資 比率
1	Japan Value Equity Concentrated Fund AUD Class ケイマン諸島	投資信託受益証券 -	19,809,329,651	0.6142 12,168,570,027	0.6302 12,483,839,546	- -	97.44%
2	キャッシュ・マネジメント・マ ザーファンド 日本	親投資信託受益 証券 -	679,887	1.0182 692,328	1.0184 692,396	- -	0.01%

（注）投資比率は、ファンドの純資産総額に対する当該銘柄の時価の比率です。

ロ．投資有価証券の種類別投資比率

種類別	投資比率
投資信託受益証券	97.44%
親投資信託受益証券	0.01%
合計	97.45%

（注）投資比率は、ファンドの純資産総額に対する当該種類の時価の比率です。

ハ．投資株式の業種別投資比率

該当事項はありません。

【投資不動産物件】

（平成28年5月末現在）

該当事項はありません。

【その他投資資産の主要なもの】

（平成28年5月末現在）

該当事項はありません。

（3）【運用実績】

【純資産の推移】

	純資産総額（百万円）		1口当りの純資産額（円）	
	（分配落）	（分配付）	（分配落）	（分配付）
設定時 （平成23年4月26日）	3,987	-	1.0000	-
第1特定期間末 （平成23年10月11日）	3,035	3,085	0.7447	0.7567
第2特定期間末 （平成24年4月10日）	761	779	0.9079	0.9259
第3特定期間末 （平成24年10月10日）	540	555	0.7690	0.7870
第4特定期間末 （平成25年4月10日）	448	456	1.5410	1.5620
第5特定期間末 （平成25年10月10日）	2,452	2,510	1.4298	1.4658
第6特定期間末 （平成26年4月10日）	3,134	3,243	1.4176	1.4696
第7特定期間末 （平成26年10月10日）	12,687	13,201	1.4989	1.6139
第8特定期間末 （平成27年4月10日）	25,269	27,460	1.6342	1.7842
平成27年5月末日	17,669	-	1.7672	-
平成27年6月末日	14,463	-	1.6746	-

平成27年7月末日	14,535	-	1.6239	-
平成27年8月末日	13,356	-	1.4308	-
平成27年9月末日	12,326	-	1.2215	-
第9特定期間末 (平成27年10月13日)	13,849	15,365	1.3542	1.5042
平成27年10月末日	14,057	-	1.3361	-
平成27年11月末日	14,892	-	1.3822	-
平成27年12月末日	14,921	-	1.3169	-
平成28年1月末日	13,550	-	1.1176	-
平成28年2月末日	12,799	-	0.9973	-
平成28年3月末日	14,661	-	1.0797	-
第10特定期間末 (平成28年4月11日)	13,030	14,575	0.9577	1.0877
平成28年4月末日	14,135	-	1.0437	-
平成28年5月末日	12,811	-	0.9394	-

(注) 純資産総額は百万円未満切捨てで表記しております。

【分配の推移】

期間	1口当りの分配金(円)
第1特定期間(平成23年4月26日～平成23年10月11日)	0.0120
第2特定期間(平成23年10月12日～平成24年4月10日)	0.0180
第3特定期間(平成24年4月11日～平成24年10月10日)	0.0180
第4特定期間(平成24年10月11日～平成25年4月10日)	0.0210
第5特定期間(平成25年4月11日～平成25年10月10日)	0.0360
第6特定期間(平成25年10月11日～平成26年4月10日)	0.0520
第7特定期間(平成26年4月11日～平成26年10月10日)	0.1150
第8特定期間(平成26年10月11日～平成27年4月10日)	0.1500
第9特定期間(平成27年4月11日～平成27年10月13日)	0.1500
第10特定期間(平成27年10月14日～平成28年4月11日)	0.1300

【収益率の推移】

期間	収益率
第1特定期間(平成23年4月26日～平成23年10月11日)	24.3%
第2特定期間(平成23年10月12日～平成24年4月10日)	24.3%
第3特定期間(平成24年4月11日～平成24年10月10日)	13.3%
第4特定期間(平成24年10月11日～平成25年4月10日)	103.1%
第5特定期間(平成25年4月11日～平成25年10月10日)	4.9%
第6特定期間(平成25年10月11日～平成26年4月10日)	2.8%
第7特定期間(平成26年4月11日～平成26年10月10日)	13.8%
第8特定期間(平成26年10月11日～平成27年4月10日)	19.0%
第9特定期間(平成27年4月11日～平成27年10月13日)	8.0%
第10特定期間(平成27年10月14日～平成28年4月11日)	19.7%

(注) 収益率 = (当特定期末分配基準価額 - 前特定期末分配基準価額) ÷ 前特定期末分配基準価額 × 100

(4) 【設定及び解約の実績】

期間	設定総額(円)	解約総額(円)
第1特定期間(平成23年4月26日～平成23年10月11日)	4,453,244,305	376,527,557
第2特定期間(平成23年10月12日～平成24年4月10日)	939,577,119	4,177,356,410
第3特定期間(平成24年4月11日～平成24年10月10日)	668,121,772	804,696,813
第4特定期間(平成24年10月11日～平成25年4月10日)	606,100,996	1,017,645,629
第5特定期間(平成25年4月11日～平成25年10月10日)	2,004,583,887	580,361,454
第6特定期間(平成25年10月11日～平成26年4月10日)	1,638,437,697	1,142,127,134
第7特定期間(平成26年4月11日～平成26年10月10日)	7,808,001,483	1,554,726,424
第8特定期間(平成26年10月11日～平成27年4月10日)	13,651,718,523	6,653,278,424
第9特定期間(平成27年4月11日～平成27年10月13日)	3,941,901,257	9,178,037,244
第10特定期間(平成27年10月14日～平成28年4月11日)	5,229,128,224	1,849,430,098

(注) 本邦外における設定及び解約の実績はありません。

【日本株厳選ファンド・アジア3通貨コース】

(1) 【投資状況】

(平成28年5月末現在)

投資資産の種類	国・地域名	時価合計(円)	投資比率
報投資信託受益証券 (キャッシュ・マネジメント・マザーファンド)	日本	9,963	0.00%
投資信託受益証券	ケイマン諸島	3,004,898,743	97.50%
コール・ローン、その他の資産(負債控除後)		77,016,076	2.50%
純資産総額		3,081,924,782	100.00%

(注) 投資比率は、ファンドの純資産総額に対する当該資産の時価の比率です。

(2) 【投資資産】

【投資有価証券の主要銘柄】

(平成28年5月末現在)

イ. 主要銘柄の明細

	銘柄名 国・地域	種類 業種	株数、口数 又は額面金額	簿価単価(円) 簿価(円)	評価単価(円) 時価(円)	利率(%) 償還期限	投資 比率
1	Japan Value Equity Concentrated Fund Asia Class ケイマン諸島	投資信託受益証券 -	4,600,273,643	0.6315 2,905,359,612	0.6532 3,004,898,743	- -	97.50%
2	キャッシュ・マネジメント・マ ザーファンド 日本	親投資信託受益 証券 -	9,783	1.0182 9,962	1.0184 9,963	- -	0.00%

(注) 投資比率は、ファンドの純資産総額に対する当該銘柄の時価の比率です。

ロ. 投資有価証券の種類別投資比率

種類別	投資比率
投資信託受益証券	97.50%
親投資信託受益証券	0.00%
合計	97.50%

(注) 投資比率は、ファンドの純資産総額に対する当該種類の時価の比率です。

ハ. 投資株式の業種別投資比率

該当事項はありません。

【投資不動産物件】

(平成28年5月末現在)

該当事項はありません。

【その他投資資産の主要なもの】

(平成28年5月末現在)

該当事項はありません。

(3) 【運用実績】

【純資産の推移】

	純資産総額（百万円）		1口当りの純資産額（円）	
	（分配落）	（分配付）	（分配落）	（分配付）
設定時 （平成23年4月26日）	650	-	1.0000	-
第1特定期間末 （平成23年10月11日）	612	620	0.7811	0.7911
第2特定期間末 （平成24年4月10日）	82	85	0.8913	0.9063
第3特定期間末 （平成24年10月10日）	47	49	0.7465	0.7615
第4特定期間末 （平成25年4月10日）	277	280	1.3917	1.4122
第5特定期間末 （平成25年10月10日）	2,504	2,588	1.3193	1.3673
第6特定期間末 （平成26年4月10日）	1,566	1,643	1.3371	1.3931
第7特定期間末 （平成26年10月10日）	5,738	5,983	1.4571	1.5721
第8特定期間末 （平成27年4月10日）	9,361	10,525	1.7830	1.9330
平成27年5月末日	6,728	-	1.9207	-
平成27年6月末日	5,795	-	1.8132	-
平成27年7月末日	6,007	-	1.8499	-
平成27年8月末日	5,068	-	1.6207	-
平成27年9月末日	4,455	-	1.4012	-
第9特定期間末 （平成27年10月13日）	4,910	5,410	1.5495	1.6995
平成27年10月末日	4,897	-	1.5758	-
平成27年11月末日	4,885	-	1.5983	-
平成27年12月末日	4,421	-	1.5108	-
平成28年1月末日	3,782	-	1.3052	-
平成28年2月末日	3,340	-	1.1763	-
平成28年3月末日	3,387	-	1.2117	-
第10特定期間末 （平成28年4月11日）	3,040	3,449	1.0934	1.2334
平成28年4月末日	3,257	-	1.1903	-
平成28年5月末日	3,081	-	1.1104	-

(注) 純資産総額は百万円未満切捨てで表記しております。

【分配の推移】

期間	1口当りの分配金（円）
第1特定期間（平成23年4月26日～平成23年10月11日）	0.0100
第2特定期間（平成23年10月12日～平成24年4月10日）	0.0150
第3特定期間（平成24年4月11日～平成24年10月10日）	0.0150
第4特定期間（平成24年10月11日～平成25年4月10日）	0.0205
第5特定期間（平成25年4月11日～平成25年10月10日）	0.0480
第6特定期間（平成25年10月11日～平成26年4月10日）	0.0560
第7特定期間（平成26年4月11日～平成26年10月10日）	0.1150
第8特定期間（平成26年10月11日～平成27年4月10日）	0.1500
第9特定期間（平成27年4月11日～平成27年10月13日）	0.1500
第10特定期間（平成27年10月14日～平成28年4月11日）	0.1400

【収益率の推移】

期間	収益率
第1特定期間（平成23年4月26日～平成23年10月11日）	20.9%
第2特定期間（平成23年10月12日～平成24年4月10日）	16.0%
第3特定期間（平成24年4月11日～平成24年10月10日）	14.6%
第4特定期間（平成24年10月11日～平成25年4月10日）	89.2%
第5特定期間（平成25年4月11日～平成25年10月10日）	1.8%
第6特定期間（平成25年10月11日～平成26年4月10日）	5.6%
第7特定期間（平成26年4月11日～平成26年10月10日）	17.6%
第8特定期間（平成26年10月11日～平成27年4月10日）	32.7%
第9特定期間（平成27年4月11日～平成27年10月13日）	4.7%
第10特定期間（平成27年10月14日～平成28年4月11日）	20.4%

（注）収益率＝（当特定期末分配付基準価額－前特定期末分配付基準価額）÷前特定期末分配付基準価額×100

(4) 【設定及び解約の実績】

期間	設定総額（円）	解約総額（円）
第1特定期間（平成23年4月26日～平成23年10月11日）	870,166,725	86,339,751
第2特定期間（平成23年10月12日～平成24年4月10日）	108,742,114	799,972,114
第3特定期間（平成24年4月11日～平成24年10月10日）	251,160	28,670,409
第4特定期間（平成24年10月11日～平成25年4月10日）	317,410,744	181,997,049
第5特定期間（平成25年4月11日～平成25年10月10日）	2,237,921,661	539,312,531
第6特定期間（平成25年10月11日～平成26年4月10日）	544,919,888	1,271,876,204
第7特定期間（平成26年4月11日～平成26年10月10日）	3,386,765,924	620,041,303
第8特定期間（平成26年10月11日～平成27年4月10日）	9,981,545,795	8,669,037,662
第9特定期間（平成27年4月11日～平成27年10月13日）	1,372,932,529	3,454,389,876
第10特定期間（平成27年10月14日～平成28年4月11日）	343,522,640	732,205,930

（注）本邦外における設定及び解約の実績はありません。

【日本株厳選ファンド・米ドルコース】

(1) 【投資状況】

（平成28年5月末現在）

投資資産の種類	国・地域名	時価合計（円）	投資比率
親投資信託受益証券 （キャッシュ・マネジメント・マザーファンド）	日本	200,315	0.00%
投資信託受益証券	ケイマン諸島	51,542,492,425	97.58%
コール・ローン、その他の資産（負債控除後）		1,279,911,531	2.42%
純資産総額		52,822,604,271	100.00%

（注）投資比率は、ファンドの純資産総額に対する当該資産の時価の比率です。

(2) 【投資資産】

【投資有価証券の主要銘柄】

（平成28年5月末現在）

イ．主要銘柄の明細

	銘柄名 国・地域	種類 業種	株数、口数 又は額面金額	簿価単価(円) 簿価(円)	評価単価(円) 時価(円)	利率(%) 償還期限	投資 比率
1	Japan Value Equity Concentrated Fund USD Class ケイマン諸島	投資信託受益証券 -	76,370,562,195	0.6470 49,414,479,187	0.6749 51,542,492,425	- -	97.58%
2	キャッシュ・マネジメント・マ ザーファンド 日本	親投資信託受益 証券 -	196,696	1.0182 200,295	1.0184 200,315	- -	0.00%

（注）投資比率は、ファンドの純資産総額に対する当該銘柄の時価の比率です。

ロ．投資有価証券の種類別投資比率

種類別	投資比率
投資信託受益証券	97.58%
親投資信託受益証券	0.00%
合計	97.58%

（注）投資比率は、ファンドの純資産総額に対する当該種類の時価の比率です。

八．投資株式の業種別投資比率
該当事項はありません。

【投資不動産物件】
（平成28年5月末現在）
該当事項はありません。

【その他投資資産の主要なもの】
（平成28年5月末現在）
該当事項はありません。

(3) 【運用実績】

【純資産の推移】

	純資産総額（百万円）		1口当りの純資産額（円）	
	（分配落）	（分配付）	（分配落）	（分配付）
設定時 （平成25年7月26日）	20	-	1.0000	-
第1特定期間末 （平成25年10月10日）	2,584	-	1.0331	-
第2特定期間末 （平成26年4月10日）	9,582	9,638	1.0552	1.0632
第3特定期間末 （平成26年10月10日）	11,606	11,901	1.2322	1.2642
第4特定期間末 （平成27年4月10日）	31,183	32,689	1.5796	1.6546
平成27年5月末日	33,568	-	1.7215	-
平成27年6月末日	38,666	-	1.6340	-
平成27年7月末日	47,266	-	1.6713	-
平成27年8月末日	49,582	-	1.5100	-
平成27年9月末日	50,928	-	1.3263	-
第5特定期間末 （平成27年10月13日）	56,381	58,943	1.4193	1.5093
平成27年10月末日	60,175	-	1.4489	-
平成27年11月末日	63,305	-	1.4876	-
平成27年12月末日	62,596	-	1.4063	-
平成28年1月末日	58,429	-	1.2348	-
平成28年2月末日	54,202	-	1.1028	-
平成28年3月末日	55,588	-	1.1154	-
第6特定期間末 （平成28年4月11日）	50,354	54,540	1.0059	1.0959
平成28年4月末日	55,237	-	1.0961	-
平成28年5月末日	52,822	-	1.0363	-

（注）純資産総額は百万円未満切捨てで表記しております。

【分配の推移】

期間	1口当りの分配金（円）
第1特定期間（平成25年7月26日～平成25年10月10日）	0
第2特定期間（平成25年10月11日～平成26年4月10日）	0.0080
第3特定期間（平成26年4月11日～平成26年10月10日）	0.0320
第4特定期間（平成26年10月11日～平成27年4月10日）	0.0750
第5特定期間（平成27年4月11日～平成27年10月13日）	0.0900
第6特定期間（平成27年10月14日～平成28年4月11日）	0.0900

【収益率の推移】

期間	収益率
第1特定期間（平成25年7月26日～平成25年10月10日）	3.3%
第2特定期間（平成25年10月11日～平成26年4月10日）	2.9%
第3特定期間（平成26年4月11日～平成26年10月10日）	19.8%
第4特定期間（平成26年10月11日～平成27年4月10日）	34.3%
第5特定期間（平成27年4月11日～平成27年10月13日）	4.5%
第6特定期間（平成27年10月14日～平成28年4月11日）	22.8%

（注）収益率 = （当特定期末分配付基準価額 - 前特定期末分配落基準価額） ÷ 前特定期末分配落基準価額 × 100

(4) 【設定及び解約の実績】

期間	設定総額（円）	解約総額（円）
第1特定期間（平成25年7月26日～平成25年10月10日）	2,680,333,175	178,275,468

第2特定期間（平成25年10月11日～平成26年4月10日）	9,110,781,187	2,532,254,975
第3特定期間（平成26年4月11日～平成26年10月10日）	6,123,434,152	5,784,746,368
第4特定期間（平成26年10月11日～平成27年4月10日）	29,780,096,230	19,458,261,415
第5特定期間（平成27年4月11日～平成27年10月13日）	29,849,467,249	9,866,816,526
第6特定期間（平成27年10月14日～平成28年4月11日）	20,033,281,494	9,700,627,600

（注）本邦外における設定及び解約の実績はありません。

【日本株厳選ファンド・メキシコペソコース】

（1）【投資状況】

（平成28年5月末現在）

投資資産の種類	国・地域名	時価合計（円）	投資比率
親投資信託受益証券 （キャッシュ・マネジメント・マザーファンド）	日本	200,315	0.04%
投資信託受益証券	ケイマン諸島	446,769,643	96.14%
コール・ローン、その他の資産（負債控除後）		17,714,844	3.81%
純資産総額		464,684,802	100.00%

（注）投資比率は、ファンドの純資産総額に対する当該資産の時価の比率です。

（2）【投資資産】

【投資有価証券の主要銘柄】

（平成28年5月末現在）

イ．主要銘柄の明細

	銘柄名 国・地域	種類 業種	株数、口数 又は額面金額	簿価単価(円) 簿価(円)	評価単価(円) 時価(円)	利率(%) 償還期限	投資 比率
1	Japan Value Equity Concentrated Fund MXN Class ケイマン諸島	投資信託受益証券 -	807,463,661	0.5382	0.5533	-	96.14%
				434,601,110	446,769,643	-	
2	キャッシュ・マネジメント・マ ザーファンド 日本	親投資信託受益 証券 -	196,696	1.0182	1.0184	-	0.04%
				200,295	200,315	-	

（注）投資比率は、ファンドの純資産総額に対する当該銘柄の時価の比率です。

ロ．投資有価証券の種類別投資比率

種類別	投資比率
投資信託受益証券	96.14%
親投資信託受益証券	0.04%
合計	96.19%

（注）投資比率は、ファンドの純資産総額に対する当該種類の時価の比率です。

ハ．投資株式の業種別投資比率

該当事項はありません。

【投資不動産物件】

（平成28年5月末現在）

該当事項はありません。

【その他投資資産の主要なもの】

（平成28年5月末現在）

該当事項はありません。

（3）【運用実績】

【純資産の推移】

	純資産総額（百万円）		1口当りの純資産額（円）	
	（分配落）	（分配付）	（分配落）	（分配付）
設定時 （平成25年7月26日）	20	-	1.0000	-
第1特定期間末 （平成25年10月10日）	1,304	1,308	0.9854	0.9884
第2特定期間末 （平成26年4月10日）	792	809	1.0140	1.0360
第3特定期間末 （平成26年10月10日）	1,317	1,358	1.1567	1.2027
第4特定期間末 （平成27年4月10日）	2,153	2,251	1.3500	1.4100
平成27年5月末日	1,426	-	1.4549	-
平成27年6月末日	977	-	1.3581	-
平成27年7月末日	861	-	1.3244	-
平成27年8月末日	713	-	1.1755	-
平成27年9月末日	664	-	1.0140	-

第5 特定期間末 （平成27年10月13日）	732	779	1.1315	1.1915
平成27年10月末日	736	-	1.1415	-
平成27年11月末日	728	-	1.1821	-
平成27年12月末日	641	-	1.0785	-
平成28年1月末日	538	-	0.8913	-
平成28年2月末日	476	-	0.8003	-
平成28年3月末日	519	-	0.8557	-
第6 特定期間末 （平成28年4月11日）	461	498	0.7492	0.8092
平成28年4月末日	514	-	0.8305	-
平成28年5月末日	464	-	0.7468	-

（注）純資産総額は百万円未満切捨てて表記しております。

【分配の推移】

期間	1口当りの分配金（円）
第1 特定期間（平成25年7月26日～平成25年10月10日）	0.0030
第2 特定期間（平成25年10月11日～平成26年4月10日）	0.0220
第3 特定期間（平成26年4月11日～平成26年10月10日）	0.0460
第4 特定期間（平成26年10月11日～平成27年4月10日）	0.0600
第5 特定期間（平成27年4月11日～平成27年10月13日）	0.0600
第6 特定期間（平成27年10月14日～平成28年4月11日）	0.0600

【収益率の推移】

期間	収益率
第1 特定期間（平成25年7月26日～平成25年10月10日）	1.2%
第2 特定期間（平成25年10月11日～平成26年4月10日）	5.1%
第3 特定期間（平成26年4月11日～平成26年10月10日）	18.6%
第4 特定期間（平成26年10月11日～平成27年4月10日）	21.9%
第5 特定期間（平成27年4月11日～平成27年10月13日）	11.7%
第6 特定期間（平成27年10月14日～平成28年4月11日）	28.5%

（注）収益率 = （当特定期間末分配付基準価額 - 前特定期間末分配付基準価額） ÷ 前特定期間末分配付基準価額 × 100

（4）【設定及び解約の実績】

期間	設定総額（円）	解約総額（円）
第1 特定期間（平成25年7月26日～平成25年10月10日）	1,379,397,918	55,488,805
第2 特定期間（平成25年10月11日～平成26年4月10日）	665,832,061	1,208,541,598
第3 特定期間（平成26年4月11日～平成26年10月10日）	793,609,407	435,927,898
第4 特定期間（平成26年10月11日～平成27年4月10日）	1,255,138,314	799,130,720
第5 特定期間（平成27年4月11日～平成27年10月13日）	139,772,890	1,087,478,726
第6 特定期間（平成27年10月14日～平成28年4月11日）	93,850,760	124,421,365

（注）本邦外における設定及び解約の実績はありません。

【日本株厳選ファンド・トルコリラコース】

（1）【投資状況】

（平成28年5月末現在）

投資資産の種類	国・地域名	時価合計（円）	投資比率
親投資信託受益証券 （キャッシュ・マネジメント・マザーファンド）	日本	200,315	0.04%
投資信託受益証券	ケイマン諸島	517,011,788	97.69%
コール・ローン、その他の資産（負債控除後）		12,032,386	2.27%
純資産総額		529,244,489	100.00%

（注）投資比率は、ファンドの純資産総額に対する当該資産の時価の比率です。

（2）【投資資産】

【投資有価証券の主要銘柄】

（平成28年5月末現在）

イ．主要銘柄の明細

	銘柄名 国・地域	種類 業種	株数、口数 又は額面金額	簿価単価(円) 簿価(円)	評価単価(円) 時価(円)	利率(%) 償還期限	投資 比率
1	Japan Value Equity Concentrated Fund TRY Class ケイマン諸島	投資信託受益証券 -	849,649,612	0.5814 494,068,254	0.6085 517,011,788	- -	97.69%
2	キャッシュ・マネジメント・マ ザーファンド 日本	親投資信託受益 証券 -	196,696	1.0182 200,295	1.0184 200,315	- -	0.04%

（注）投資比率は、ファンドの純資産総額に対する当該銘柄の時価の比率です。

ロ．投資有価証券の種類別投資比率

種類別	投資比率
投資信託受益証券	97.69%

親投資信託受益証券	0.04%
合計	97.73%

（注）投資比率は、ファンドの純資産総額に対する当該種類の時価の比率です。

八．投資株式の業種別投資比率
該当事項はありません。

【投資不動産物件】
（平成28年5月末現在）
該当事項はありません。

【その他投資資産の主要なもの】
（平成28年5月末現在）
該当事項はありません。

(3) 【運用実績】

【純資産の推移】

	純資産総額（百万円）		1口当りの純資産額（円）	
	（分配落）	（分配付）	（分配落）	（分配付）
設定時 （平成25年7月26日）	20	-	1.0000	-
第1特定期間末 （平成25年10月10日）	70	70	0.9952	1.0002
第2特定期間末 （平成26年4月10日）	159	163	0.9690	1.0030
第3特定期間末 （平成26年10月10日）	658	680	1.0739	1.1299
第4特定期間末 （平成27年4月10日）	954	993	1.2670	1.3270
平成27年5月末日	874	-	1.3772	-
平成27年6月末日	780	-	1.3053	-
平成27年7月末日	858	-	1.3057	-
平成27年8月末日	730	-	1.1388	-
平成27年9月末日	682	-	0.9685	-
第5特定期間末 （平成27年10月13日）	765	806	1.0854	1.1454
平成27年10月末日	784	-	1.1044	-
平成27年11月末日	828	-	1.1531	-
平成27年12月末日	732	-	1.1029	-
平成28年1月末日	639	-	0.9507	-
平成28年2月末日	592	-	0.8610	-
平成28年3月末日	622	-	0.9201	-
第6特定期間末 （平成28年4月11日）	561	601	0.8290	0.8890
平成28年4月末日	620	-	0.9125	-
平成28年5月末日	529	-	0.8386	-

（注）純資産総額は百万円未満切捨てて表記しております。

【分配の推移】

期間	1口当りの分配金（円）
第1特定期間（平成25年7月26日～平成25年10月10日）	0.0050
第2特定期間（平成25年10月11日～平成26年4月10日）	0.0340
第3特定期間（平成26年4月11日～平成26年10月10日）	0.0560
第4特定期間（平成26年10月11日～平成27年4月10日）	0.0600
第5特定期間（平成27年4月11日～平成27年10月13日）	0.0600
第6特定期間（平成27年10月14日～平成28年4月11日）	0.0600

【収益率の推移】

期間	収益率
第1特定期間（平成25年7月26日～平成25年10月10日）	0.0%
第2特定期間（平成25年10月11日～平成26年4月10日）	0.8%
第3特定期間（平成26年4月11日～平成26年10月10日）	16.6%
第4特定期間（平成26年10月11日～平成27年4月10日）	23.6%
第5特定期間（平成27年4月11日～平成27年10月13日）	9.6%
第6特定期間（平成27年10月14日～平成28年4月11日）	18.1%

（注）収益率 = （当特定期末分配付基準価額 - 前特定期末分配落基準価額） ÷ 前特定期末分配落基準価額 × 100

(4) 【設定及び解約の実績】

期間	設定総額（円）	解約総額（円）
第1特定期間（平成25年7月26日～平成25年10月10日）	71,003,417	467,842
第2特定期間（平成25年10月11日～平成26年4月10日）	141,409,071	47,092,942
第3特定期間（平成26年4月11日～平成26年10月10日）	626,651,963	178,683,239

第4特定期間(平成26年10月11日～平成27年4月10日)	477,509,654	336,847,954
第5特定期間(平成27年4月11日～平成27年10月13日)	415,245,905	463,034,530
第6特定期間(平成27年10月14日～平成28年4月11日)	132,605,125	161,499,451

(注)本邦外における設定及び解約の実績はありません。

(参考)マザーファンドの運用状況

キャッシュ・マネジメント・マザーファンド

(1)投資状況

(平成28年5月末現在)

投資資産の種類	国・地域名	時価合計(円)	投資比率
国債証券	日本	226,762,141	5.09%
地方債証券	日本	400,823,044	9.00%
特殊債券	日本	2,408,650,260	54.07%
社債券	日本	1,004,145,700	22.54%
コール・ローン、その他の資産(負債控除後)		414,686,982	9.31%
純資産総額		4,455,068,127	100.00%

(注)投資比率は、ファンドの純資産総額に対する当該資産の時価の比率です。

(2)投資資産

投資有価証券の主要銘柄

(平成28年5月末現在)

イ.主要銘柄の明細

	銘柄名 国・地域	種類 業種	株数、口数 又は額面金額	簿価単価(円) 簿価(円)	評価単価(円) 時価(円)	利率(%) 償還期限	投資 比率
1	197 政保預金保険 日本	特殊債券 -	600,000,000	100.04 600,252,000	100.03 600,182,400	0.1000 2016/08/08	13.47%
2	873 政保公営企業 日本	特殊債券 -	500,000,000	101.60 508,010,000	101.38 506,922,500	1.7000 2017/03/17	11.38%
3	156 政保道路機構 日本	特殊債券 -	400,000,000	100.25 401,032,000	100.23 400,922,800	0.3000 2017/01/31	9.00%
4	30 政保道路機構 日本	特殊債券 -	300,000,000	101.65 304,974,000	101.43 304,305,600	1.7000 2017/03/28	6.83%
5	16 政保政策投資B 日本	特殊債券 -	200,000,000	101.61 203,234,000	101.37 202,750,200	1.8000 2017/02/28	4.55%
6	25 政保道路機構 日本	特殊債券 -	200,000,000	101.54 203,096,000	101.23 202,472,800	1.8000 2017/01/31	4.54%
7	97 5年国債 日本	国債証券 -	200,000,000	100.30 200,604,000	100.02 200,056,000	0.4000 2016/06/20	4.49%
8	30 東海旅客鉄道 日本	社債券 -	100,000,000	101.74 101,746,000	101.74 101,740,600	1.7800 2017/05/19	2.28%
9	39 日本精工 日本	社債券 -	100,000,000	101.56 101,563,000	101.53 101,535,800	2.1300 2017/02/23	2.28%
10	18-7 埼玉県公債 日本	地方債証券 -	100,000,000	101.82 101,829,000	101.39 101,395,300	1.8500 2017/02/27	2.28%
11	867 政保公営企業 日本	特殊債券 -	100,000,000	101.33 101,333,000	100.56 100,566,200	1.8000 2016/09/21	2.26%
12	18-1 新潟県公債 日本	地方債証券 -	100,000,000	101.82 101,823,000	100.33 100,334,800	2.1000 2016/07/27	2.25%
13	67 東京急行電鉄 日本	社債券 -	100,000,000	100.75 100,758,000	100.24 100,246,600	1.5500 2016/07/29	2.25%
14	15 ダイキン工業 日本	社債券 -	100,000,000	100.51 100,515,000	100.21 100,217,200	1.4200 2016/07/29	2.25%
15	22 日新製鋼 日本	社債券 -	100,000,000	100.22 100,226,000	100.19 100,190,200	0.3300 2017/03/10	2.25%
16	18-5 兵庫県公債 日本	地方債証券 -	100,000,000	101.51 101,515,000	100.11 100,115,100	2.0000 2016/06/22	2.25%
17	21 トヨタファイナンス 日本	社債券 -	100,000,000	101.78 101,784,100	100.10 100,105,000	2.0700 2016/06/20	2.25%
18	10 セイコーエプソン 日本	社債券 -	100,000,000	100.16 100,169,000	100.07 100,070,800	0.3280 2016/09/09	2.25%
19	62 小田急電鉄 日本	社債券 -	100,000,000	100.10 100,107,000	100.03 100,030,200	0.2800 2016/07/25	2.25%
20	8 小松製作所 日本	社債券 -	100,000,000	100.36 100,366,000	100.00 100,009,100	0.5780 2016/06/09	2.24%
21	7 セブンアンドアイ 日本	社債券 -	100,000,000	100.07 100,075,000	100.00 100,000,200	0.2580 2016/06/20	2.24%
22	143 神奈川県公債	地方債証券	98,000,000	101.45	100.99	1.7700	2.22%

	日本	-		99,429,820	98,977,844	2016/12/20	
23	2 政保首都高速	特殊債券	90,000,000	101.03	100.58	1.8000	2.03%
	日本	-		90,927,000	90,527,760	2016/09/26	
24	98 5年国債	国債証券	26,700,000	100.07	100.02	0.3000	0.60%
	日本	-		26,721,093	26,706,141	2016/06/20	

(注) 投資比率は、ファンドの純資産総額に対する当該銘柄の時価の比率です。

ロ. 投資有価証券の種類別投資比率

種類別	投資比率
特殊債券	54.07%
社債券	22.54%
地方債証券	9.00%
国債証券	5.09%
合計	90.69%

(注) 投資比率は、ファンドの純資産総額に対する当該種類の時価の比率です。

ハ. 投資株式の業種別投資比率

該当事項はありません。

投資不動産物件

(平成28年5月末現在)

該当事項はありません。

その他投資資産の主要なもの

(平成28年5月末現在)

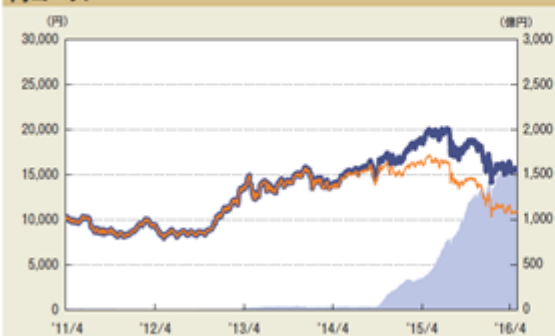
該当事項はありません。

(参考情報)

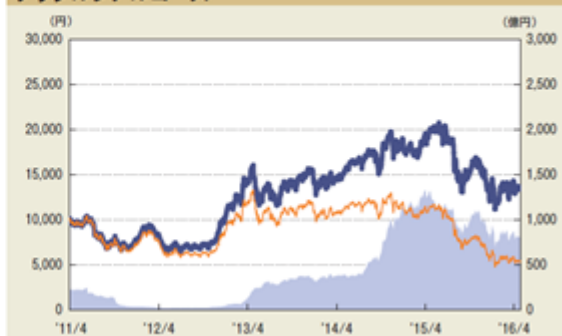
2016年5月31日現在

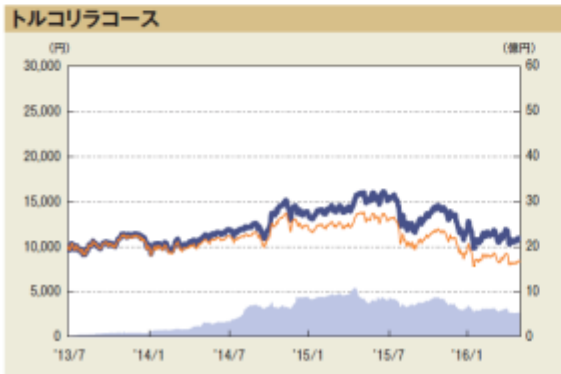
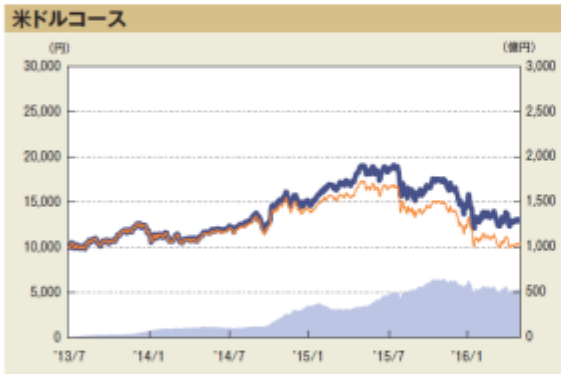
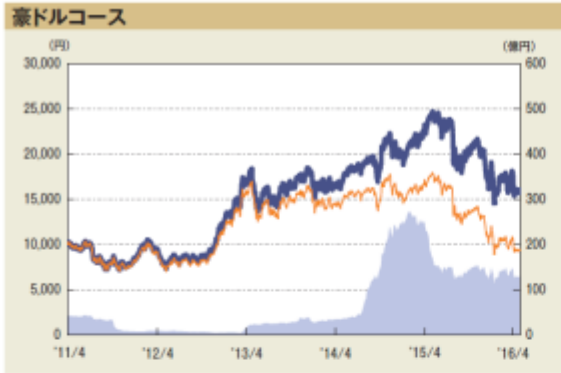
基準価額・純資産の推移 (設定日～2016年5月31日)

円コース



ブラジルリアルコース





■ 純資産総額：右目盛
— 基準価額：左目盛
— 分配金再投資基準価額：左目盛

* 分配金再投資基準価額は、税引前の分配金を再投資したものと計算しております。

分配の推移

	円コース	ブラジルリアルコース	豪ドルコース	アジア3通貨コース	米ドルコース	メキシコペソコース	トルコリラコース
2016年5月	200円	150円	150円	200円	150円	100円	100円
2016年4月	200円	150円	150円	200円	150円	100円	100円
2016年3月	200円	150円	150円	200円	150円	100円	100円
2016年2月	250円	250円	250円	250円	150円	100円	100円
2016年1月	250円	250円	250円	250円	150円	100円	100円
直近1年間累計	2,850円	2,700円	2,700円	2,850円	1,800円	1,200円	1,200円
設定来累計	5,240円	8,260円	7,170円	7,395円	3,100円	2,610円	2,850円

*分配金は1万円当たり、税引前

主要な資産の状況

円コース

投資銘柄	投資比率
Japan Value Equity Concentrated Fund JPY Class	97.6%
キャッシュ・マネジメント・マザーファンド	0.0%

豪ドルコース

投資銘柄	投資比率
Japan Value Equity Concentrated Fund AUD Class	97.4%
キャッシュ・マネジメント・マザーファンド	0.0%

米ドルコース

投資銘柄	投資比率
Japan Value Equity Concentrated Fund USD Class	97.6%
キャッシュ・マネジメント・マザーファンド	0.0%

トルコリラコース

投資銘柄	投資比率
Japan Value Equity Concentrated Fund TRY Class	97.7%
キャッシュ・マネジメント・マザーファンド	0.0%

*投資比率は全て純資産総額対比

ブラジルリアルコース

投資銘柄	投資比率
Japan Value Equity Concentrated Fund BRL Class	97.0%
キャッシュ・マネジメント・マザーファンド	0.0%

アジア3通貨コース

投資銘柄	投資比率
Japan Value Equity Concentrated Fund Asia Class	97.5%
キャッシュ・マネジメント・マザーファンド	0.0%

メキシコペソコース

投資銘柄	投資比率
Japan Value Equity Concentrated Fund MXN Class	96.1%
キャッシュ・マネジメント・マザーファンド	0.0%

■参考情報(上位10銘柄)

ジャパン・バリュー・エクイティ・コンセントレイティッド・ファンド

	投資銘柄	業種	投資比率
1	三菱UFJフィナンシャル・グループ	銀行業	5.0%
2	日本電信電話	情報・通信業	4.8%
3	ソニー	電気機器	3.3%
4	日本たばこ産業	食料品	2.9%
5	日産自動車	輸送用機器	2.9%
6	オリックス	その他金融業	2.9%
7	大和ハウス工業	建設業	2.8%
8	東レ	繊維製品	2.7%
9	三井不動産	不動産業	2.7%
10	トヨタ自動車	輸送用機器	2.7%

*投資比率はジャパン・バリュー・エクイティ・コンセントレイティッド・ファンドの保有現物株の時価総額対比

*業種は東証33業種分類

キャッシュ・マネジメント・マザーファンド

	投資銘柄	種別	投資比率
1	197 政保預金保険	特殊債券	13.5%
2	873 政保公営企業	特殊債券	11.4%
3	156 政保道路機構	特殊債券	9.0%
4	30 政保道路機構	特殊債券	6.8%
5	16 政保政策投資B	特殊債券	4.6%
6	25 政保道路機構	特殊債券	4.5%
7	97 5年国債	国債証券	4.5%
8	30 東海旅客鉄道	社債券	2.3%
9	39 日本精工	社債券	2.3%
10	18-7 埼玉県公債	地方債証券	2.3%

*投資比率はキャッシュ・マネジメント・マザーファンドの純資産総額対比

年間収益率の推移

円コース



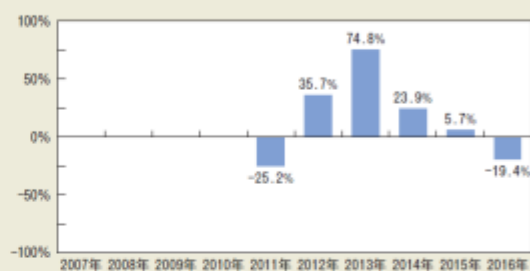
ブラジルリアルコース



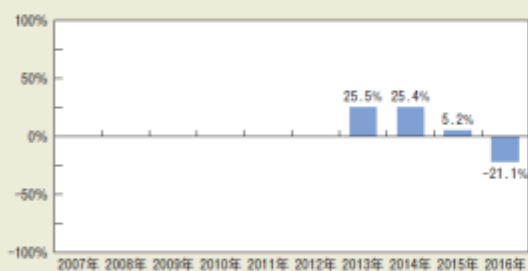
豪ドルコース



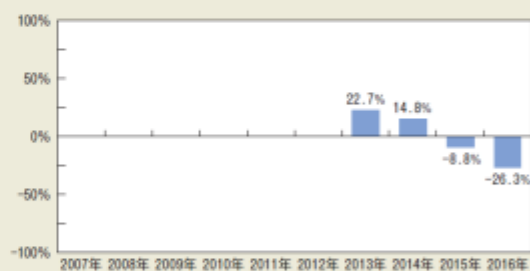
アジア3通貨コース



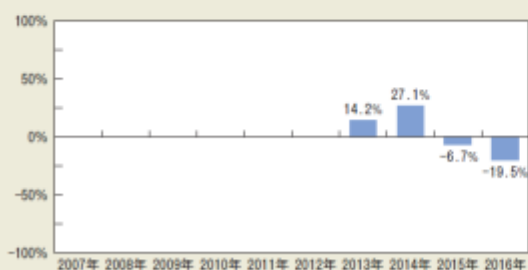
米ドルコース



メキシコペソコース



トルコリラコース



*ファンドの収益率は暦年ベースで表示しております。但し、円コース、ブラジルリアルコース、豪ドルコース、アジア3通貨コースの2011年は当初設定日(2011年4月26日)から年末までの収益率、米ドルコース、メキシコペソコース、トルコリラコースの2013年は当初設定日(2013年7月26日)から年末までの収益率です。また、各コースの2016年は5月までの収益率です。

*ファンドの年間収益率は、税引前の分配金を再投資したものと計算しております。

*ファンドには、ベンチマークはありません。

- ファンドの運用実績はあくまでも過去の実績であり、将来の運用成果を約束するものではありません。
- ファンドの運用状況は別途、委託会社のホームページで開示している場合があります。

第2【管理及び運営】

1【申込（販売）手続等】

- (1) 当ファンドの取得申込者は、販売会社において申込期間における毎営業日にお申込みいただけます。ただし、ニューヨーク証券取引所、ニューヨークの銀行、英国証券取引所またはロンドンの銀行の休業日と同日の場合には、取得のお申込みを受付けないものとします。お申込みの受付は原則として午後3時までとします。これらの受付時間を過ぎてからのお申込みは翌営業日以降で、ニューヨーク証

券取引所、ニューヨークの銀行、英国証券取引所またはロンドンの銀行の休業日と同日でない最も近い営業日の取扱いとします。

- (2) 申込価額は、取得申込受付日の翌営業日の基準価額（当初1口＝1円）とします。お申込みには申込手数料および申込手数料にかかる消費税等相当額を要します。当ファンドの申込単位は、1口または1円の整数倍で販売会社毎に定めた単位です。
- (3) 当ファンドの取得申込者は、販売会社において、取引口座を開設のうえ、取得のお申込みを行うものとします。お申込みの方法には、収益の分配がなされた場合に分配金を受取ることができる「分配金受取型」と、税引後の分配金を自動的に無手数料で再投資する「分配金自動再投資型」があり、「分配金自動再投資型」を取得申込者が選択した場合には、取得申込者は販売会社との間で累積投資約款に従って分配金再投資に関する契約を締結します。ただし、販売会社によってはどちらか一方のコースのみの取扱いの場合があります。
- なお、当ファンドは円コース、ブラジルリアルコース、豪ドルコース、アジア3通貨コース、米ドルコース、メキシコペソコース、トルコリラコースの7つのファンドで構成されていますが、販売会社によっては、一部のファンドのみのお取扱いとなる場合があります。
- * 販売会社によっては、当該契約または規定について、同様の権利義務関係を規定する名称の異なる契約または規定を使用することがあり、この場合、当該別の名称に読み替えるものとします。
- (4) 定時定額で購入する「定時定額購入サービス」（販売会社によっては、名称が異なる場合があります。）を利用する場合は、販売会社との間で「定時定額購入サービス」に関する契約を締結します。詳細については、販売会社にお問い合わせください。

(注) 当ファンドの取得申込者は販売会社に、取得申込みと同時にまたは予め、自己のために開設されたファンドの受益権の振替を行うための振替機関等の口座を示すものとし、当該口座に当該取得申込者に係る口数の増加の記載または記録が行われます。なお、販売会社は、当該取得申込みの代金の支払いと引き換えに、当該口座に当該取得申込者に係る口数の増加の記載または記録を行うことができます。委託会社は、追加信託により分割された受益権について、振替機関等の振替口座簿への新たな記載または記録をするため社振法に定める事項の振替機関への通知を行うものとします。振替機関等は、委託会社から振替機関への通知があった場合、社振法の規定にしたがい、その備える振替口座簿への新たな記載または記録を行います。受託会社は、追加信託により生じた受益権については追加信託のつど、振替機関の定める方法により、振替機関へ当該受益権に係る信託を設定した旨の通知を行います。

2【換金（解約）手続等】

受益者は、販売会社に対して毎営業日に解約のお申込みをすることができます。ただし、ニューヨーク証券取引所、ニューヨークの銀行、英国証券取引所またはロンドンの銀行の休業日と同日の場合には、解約請求を受付けないものとします。解約の受付は原則として午後3時までとします。これらの受付時間を過ぎてからの解約請求は、翌営業日以降でニューヨーク証券取引所、ニューヨークの銀行、英国証券取引所またはロンドンの銀行の休業日と同日でない最も近い営業日の取扱いとします。

委託会社は、取引所における取引の停止、外国為替取引の停止、決済機能の停止、当ファンドが主要投資対象とする投資信託証券の取引の停止その他やむを得ない事情があるときは、解約請求の受付を中止することおよびすでに受付けた解約請求の受付を取消すことがあります。解約請求の受付が中止された場合、受益者は解約の受付中止以前に行った当日の解約請求を撤回できます。ただし、受益者がその解約請求を撤回しない場合には、解約の受付の中止を解除した後の最初の基準価額の計算日にその請求を受付けたものとして取扱うこととします。また、信託財産の資金管理を円滑に行うため、大口の解約請求には制限を設ける場合があります。

<解約請求による換金手続き>

解約価額：当該請求受付日の翌営業日の基準価額です。

（解約価額については、お申込みの各販売会社までお問い合わせください。）

解約単位：販売会社毎に定めた単位とします。

（解約単位については、お申込みの各販売会社までお問い合わせください。）

解約代金の支払い：原則として解約請求を受付けた日から起算して6営業日目から販売会社の申込場所
所で支払われます。

解約にかかる手数料：ありません。

(注) 当ファンドの換金請求を行う受益者は、その口座が開設されている振替機関等に対して当該受益者の請求に係るこの信託契約の一部解約を委託会社が行うのと引き換えに、当該一部解約に係る受益権の口数と同口数の抹消の申請を行うものとし、社振法の規定にしたがい当該振替機関等の口座において当該口数の減少の記載または記録が行われます。換金請求を受益者がするときは、振替受益権をもって行うものとしします。

3【資産管理等の概要】

(1)【資産の評価】

基準価額とは、信託財産に属する資産(受入担保金代用有価証券および借入有価証券を除きます。)を法令および一般社団法人投資信託協会規則に従って時価評価して得た信託財産の資産総額から負債総額を控除した金額(以下、「純資産総額」といいます。)を、計算日における受益権総口数で除した金額をいいます。

<主要投資対象の評価方法>

有価証券等	評価方法
投資信託証券 (外国籍)	原則として、基準価額計算日に知り得る直近の純資産額(上場されている場合は、その主たる取引所における最終相場)で評価します。

基準価額は、便宜上1万口あたりに換算した価額で表示されます。原則として委託会社の各営業日に計算され、翌日の日本経済新聞に掲載されます。また、お申込みの各販売会社または下記の照会先まで問い合わせることにより知ることができます。

大和住銀投信投資顧問株式会社

<インターネットホームページ> <http://www.daiwasbi.co.jp/>

<お電話によるお問い合わせ先> 受付窓口：(電話番号) 0120-286104

受付時間：午前9時から午後5時まで(土、日、祝日除く。)

(2)【保管】

該当事項はありません。

(3)【信託期間】

円コース、ブラジルリアルコース、豪ドルコース、アジア3通貨コースの信託の期間は、信託契約締結日(平成23年4月26日)から平成33年4月12日まで(約10年)、米ドルコース、メキシコペソコース、トルコリラコースの信託の期間は、信託契約締結日(平成25年7月26日)から平成33年4月12日まで(約8年)とします。

なお、信託期間満了前に、信託期間の延長が受益者に有利であると認めるときには、受託会社と協議のうえ、信託期間を延長することができます。

ただし、後記「(5)その他 信託契約の解約」の規定により、信託契約を解約し、この信託を終了させることがあります。

(4)【計算期間】

計算期間は、原則として毎月11日から翌月10日までとします。前記にかかわらず、各計算期間終了日に該当する日(以下、「該当日」といいます。)が休業日のとき、各計算期間終了日は、該当日の翌営業日とし、その翌日より次の計算期間が開始されるものとします。ただし、最終計算期間の終了日は信託期間の終了日とします。

(注) 計算期間終了日を「決算日」ということがあります。

(5)【その他】

信託契約の解約

- イ．委託会社は、信託契約の一部を解約することにより、日本株厳選ファンド全体の信託財産の受益権の口数を合計した口数が30億口を下回ることとなった場合には、受託会社と合意のうえ、あらかじめ、監督官庁に届け出ることにより、この信託契約を解約し、信託を終了させることができます。
- ロ．委託会社は、信託期間中において、この信託契約を解約することが受益者のため有利であると認めるとき、またはやむを得ない事情が発生したときは、受託会社と合意のうえ、この信託契約を解約し、信託を終了させることができます。この場合において、委託会社は、あらかじめ、解約しようとする旨を監督官庁に届け出ます。
- ハ．委託会社は、この信託が主要投資対象とする投資信託証券が存続しないこととなる場合には、この信託契約を解約し、信託を終了させます。この場合において、委託会社は、あらかじめ、解約しようとする旨を監督官庁に届け出ます。
- 二．委託会社は、前イ．および前ロ．の事項について、書面による決議（以下「書面決議」といいます。）を行います。この場合において、あらかじめ、書面決議の日ならびに信託契約の解約の理由などの事項を定め、当該決議の日の2週間前までに、この信託契約にかかる知っている受益者に対し、書面をもってこれらの事項を記載した書面決議の通知を發します。
- ホ．前二．の書面決議において、受益者（委託会社およびこの信託の信託財産にこの信託の受益権が属するときの当該受益権にかかる受益者としての受託会社を除きます。以下本項において同じ。）は受益権の口数に応じて、議決権を有し、これを行使することができます。なお、知っている受益者が議決権を行使しないときは、当該知っている受益者は書面決議について賛成するものとみなします。
- ヘ．前二．の書面決議は議決権を行使することができる受益者の議決権の3分の2以上に当たる多数をもって行います。
- ト．前二．から前ヘ．までの規定は、委託会社が信託契約の解約について提案をした場合において、当該提案につき、この信託契約にかかるすべての受益者が書面または電磁的記録により同意の意思表示をしたときおよび前ハ．の規定に基づいてこの信託契約を解約する場合には適用しません。また、信託財産の状態に照らし、真にやむを得ない事情が生じている場合であって、前二．から前ヘ．までに規定するこの信託契約の解約の手続を行うことが困難な場合には適用しません。

信託契約に関する監督官庁の命令

委託会社は、監督官庁よりこの信託契約の解約の命令を受けたときは、その命令にしたがい、信託契約を解約し信託を終了させます。また、委託会社は、監督官庁の命令に基づいてこの信託約款を変更しようとするときは、信託約款の変更等の規定にしたがいます。

委託会社の登録取消等に伴う取扱い

委託会社が、監督官庁より登録の取消を受けたとき、解散したときまたは業務を廃止したときは、委託会社はこの信託契約を解約し、信託を終了させます。

ただし、監督官庁がこの信託契約に関する委託会社の業務を他の投資信託委託会社に引き継ぐことを命じたときは、この信託は、信託約款の変更等に規定する書面決議が否決となる場合を除き、当該投資信託委託会社と受託会社との間において存続します。

受託会社の辞任および解任に伴う取扱い

受託会社は、委託会社の承諾を受けてその任務を辞任することができます。受託会社はその任務に違反して信託財産に著しい損害を与えたことその他重要な事由があるときは、委託会社または受益者は、裁判所に受託会社の解任を申立てることができます。受託会社が辞任した場合、または裁判所が受託会社を解任した場合、委託会社は、信託約款の変更等の規定にしたがい、新受託会社を選任します。なお、受益者は、上記によって行う場合を除き、受託会社を解任することはできないものとします。委託会社が新受託会社を選任できないときは、委託会社はこの信託契約を解約し、信託を終了させます。

信託約款の変更等

- イ．委託会社は、受益者の利益のため必要と認めるとき、またはやむを得ない事情が発生したときは、受託会社と合意のうえ、この信託約款を変更することまたはこの信託と他の信託との併合

(投資信託及び投資法人に関する法律第16条第2号に規定する「委託者指図型投資信託の併合」をいいます。以下同じ。)を行うことができるものとし、あらかじめ、変更または併合しようとする旨およびその内容を監督官庁に届け出ます。なお、この信託約款は本項に定める以外の方法によって変更することができないものとし、

- ロ. 委託会社は、前イ.の事項(前イ.の変更事項にあつては、その内容が重大なものに該当する場合に限り、前イ.の併合事項にあつては、その併合が受益者の利益に及ぼす影響が軽微なものに該当する場合を除きます。以下、合わせて「重大な約款の変更等」といいます。)について、書面決議を行います。この場合において、あらかじめ、書面決議の日ならびに重大な約款の変更等の内容およびその理由などの事項を定め、当該決議の日の2週間前までに、この信託約款にかかる知っている受益者に対し、書面をもってこれらの事項を記載した書面決議の通知を發します。
- ハ. 前ロ.の書面決議において、受益者(委託会社およびこの信託の信託財産にこの信託の受益権が属するときの当該受益権にかかる受益者としての受託会社を除きます。以下本項において同じ。)は受益権の口数に応じて、議決権を有し、これを行使することができます。なお、知っている受益者が議決権を行使しないときは、当該知っている受益者は書面決議について賛成するものとみなします。
- ニ. 前ロ.の書面決議は議決権を行使することができる受益者の議決権の3分の2以上に当たる多数をもって行います。
- ホ. 書面決議の効力は、この信託のすべての受益者に対してその効力を生じます。
- ヘ. 前ロ.から前ホ.までの規定は、委託会社が重大な約款の変更等について提案をした場合において、当該提案につき、この信託約款にかかるすべての受益者が書面または電磁的記録により同意の意思表示をしたときには適用しません。
- ト. 前イ.から前ヘ.の規定にかかわらず、この投資信託において併合の書面決議が可決された場合にあつても、当該併合にかかる一または複数の他の投資信託において当該併合の書面決議が否決された場合は、当該他の投資信託との併合を行うことはできません。

公告

委託会社が受益者に対してする公告は、日本経済新聞に掲載します。

反対受益者の受益権買取請求の不適用

この信託は、受益者が一部解約の実行の請求を行ったときは、委託会社が信託契約の一部の解約をすることにより当該請求に応じ、当該受益権の公正な価格が当該受益者に一部解約金として支払われることとなる委託者指図型投資信託に該当するため、信託契約の解約または重大な約款の変更等を行う場合において、投資信託及び投資法人に関する法律第18条第1項に定める反対受益者による受益権の買取請求の規定の適用を受けません。

運用にかかる報告等開示方法

- イ. 委託会社は、特定期末(毎年4月、10月に属する計算期末)から3ヵ月以内に有価証券報告書を提出します。
- ロ. 委託会社は、特定期末および償還時に運用報告書(全体版)(投資信託及び投資法人に関する法律第14条第1項に定める運用報告書)および交付運用報告書(投資信託及び投資法人に関する法律第14条第4項に定める書面)を作成します。
- ハ. 委託会社は、交付運用報告書を販売会社を通じて受益者へ交付します。また、委託会社は、運用報告書(全体版)を委託会社のインターネットホームページに掲載します。
<インターネットホームページ><http://www.daiwasbi.co.jp/>
- ニ. 前ハ.にかかわらず、受益者から運用報告書(全体版)の交付の請求があつた場合には、これを交付します。

委託会社と関係法人との契約の変更

<募集・販売契約>

委託会社と販売会社との間の募集・販売の取扱い等に関する契約は、当事者の別段の意思表示のない限り、1年毎に自動的に更新されます。募集・販売の取扱い等に関する契約は、当事者間の合意により変更することができます。

4【受益者の権利等】

当ファンドの受益権は、その取得申込口数に応じて、取得申込者に帰属します。この受益権は、信託の日時を異にすることにより差異を生ずることはありません。受益者の有する主な権利は次のとおりです。また、ファンド資産に生じた利益および損失は、全て受益者に帰属します。

(1) 収益分配金に対する請求権

受益者は、収益分配金を持分にに応じて委託会社に請求する権利を有します。

収益分配金は、毎計算期間終了日後1ヵ月以内の委託会社の指定する日から、保有口数に応じて、販売会社を通じて決算日において振替機関等の振替口座簿に記載または記録されている受益者（当該収益分配金にかかる決算日以前において一部解約が行われた受益権にかかる受益者を除きます。また、当該収益分配金にかかる計算期間の末日以前に設定された受益権で取得申込代金支払前のため販売会社の名義で記載または記録されている受益権については原則として取得申込者とします。）に支払います。

収益分配金の支払いは、原則として決算日から起算して5営業日までに開始します。

上記にかかわらず、販売会社との間で締結した累積投資約款に基づく契約により収益分配金を再投資する受益者に対しては、委託会社は毎計算期間終了日の翌営業日に、収益分配金を販売会社に交付します。この場合、販売会社は、受益者に対し遅滞なく収益分配金の再投資にかかる受益権の売付を行います。当該売付により増加した受益権は、信託約款の規定にしたがい、振替口座簿に記載または記録されます。

収益分配金の請求権は、支払開始日から5年間その支払いを請求しないときは、その権利を失い、委託会社が受託会社から交付を受けた金銭は委託会社に帰属します。

(2) 償還金に対する請求権

受益者は、償還金を持分にに応じて委託会社に請求する権利を有します。

償還金は、信託終了後1ヵ月以内の委託会社の指定する日から受益者に支払います。償還金の支払いは、販売会社の営業所等において行うものとしします。

償還金の支払いは、原則として償還日から起算して5営業日までに開始します。

償還金の請求権は、支払開始日から10年間その支払いを請求しないときは、その権利を失い、委託会社が受託会社から交付を受けた金銭は委託会社に帰属します。

(3) 受益権の換金（解約）請求権

受益者は、自己に帰属する受益権について、解約の実行を販売会社を通じて委託会社に請求する権利を有しています。権利行使の方法等については、前述の「換金（解約）手続等」をご参照ください。

(4) 帳簿書類の閲覧・謄写の請求権

受益者は委託会社に対し、当該受益者にかかる信託財産に関する書類の閲覧または謄写を請求することができます。

第3【ファンドの経理状況】

1. 当ファンドの財務諸表は、「財務諸表等の用語、様式及び作成方法に関する規則」（昭和38年大蔵省令第59号）並びに同規則第2条の2の規定により、「投資信託財産の計算に関する規則」（平成12年総理府令第133号）に基づいて作成しております。
なお、財務諸表に記載されている金額は、円単位で表示しております。
2. 当ファンドの計算期間は6ヵ月未満であるため、財務諸表は6ヵ月毎に作成しております。
3. 当ファンドは、金融商品取引法第193条の2第1項の規定に基づき、当特定期間（平成27年10月14日から平成28年4月11日まで）の財務諸表について、有限責任 あずさ監査法人による監査を受けております。

1【財務諸表】

【日本株厳選ファンド・円コース】

(1)【貸借対照表】

(単位：円)

	前期 平成27年10月13日現在	当期 平成28年4月11日現在
資産の部		
流動資産		
金銭信託	-	7,846,564,548
コール・ローン	5,874,571,304	-
投資信託受益証券	95,784,942,387	142,114,219,952
親投資信託受益証券	275,765	275,792
流動資産合計	101,659,789,456	149,961,060,292
資産合計	101,659,789,456	149,961,060,292
負債の部		
流動負債		
未払金	1,224,595,778	698,863,126
未払収益分配金	1,734,473,620	2,711,818,012
未払解約金	62,961,619	296,556,380
未払受託者報酬	2,165,037	3,533,687
未払委託者報酬	121,242,729	197,886,740
その他未払費用	1,162,766	1,277,020
流動負債合計	3,146,601,549	3,909,934,965
負債合計	3,146,601,549	3,909,934,965
純資産の部		
元本等		
元本	69,378,944,837	135,590,900,619
剰余金		
期末剰余金又は期末欠損金（ ）	29,134,243,070	10,460,224,708
（分配準備積立金）	6,035,979	12,415,429
元本等合計	98,513,187,907	146,051,125,327
純資産合計	98,513,187,907	146,051,125,327
負債純資産合計	101,659,789,456	149,961,060,292

（２）【損益及び剰余金計算書】

（単位：円）

	前期 平成27年 4月11日 平成27年10月13日	当期 平成27年10月14日 平成28年 4月11日
	自 至	自 至
営業収益		
受取配当金	4,630,134,043	1,883,978,004
受取利息	1,000,873	1,097,247
有価証券売買等損益	8,725,512,578	23,995,314,520
営業収益合計	4,094,377,662	22,110,239,269
営業費用		
受託者報酬	8,257,101	17,470,912
委託者報酬	462,399,942	978,373,607
その他費用	1,162,766	1,277,020
営業費用合計	471,819,809	997,121,539
営業利益又は営業損失（ ）	4,566,197,471	23,107,360,808
経常利益又は経常損失（ ）	4,566,197,471	23,107,360,808
当期純利益又は当期純損失（ ）	4,566,197,471	23,107,360,808
一部解約に伴う当期純利益金額の分配額又は一部解約に伴う当期純損失金額の分配額（ ）	239,414,026	96,380,838
期首剰余金又は期首欠損金（ ）	13,106,215,669	29,134,243,070
剰余金増加額又は欠損金減少額	32,771,316,932	22,665,598,669
当期追加信託に伴う剰余金増加額又は欠損金減少額	32,771,316,932	22,665,598,669
剰余金減少額又は欠損金増加額	5,490,373,621	3,289,851,157
当期一部解約に伴う剰余金減少額又は欠損金増加額	5,490,373,621	3,289,851,157
分配金	6,447,304,413	15,038,785,904
期末剰余金又は期末欠損金（ ）	29,134,243,070	10,460,224,708

(3)【注記表】

(重要な会計方針に係る事項に関する注記)

項目	当期
	自 平成27年10月14日 至 平成28年4月11日
1. 有価証券の評価基準及び評価方法	投資信託受益証券及び親投資信託受益証券 移動平均法に基づき、基準価額で評価しております。 また、適正な評価額を入手できなかった場合又は入手した評価額が時価と認定できない事由が認められた場合は、投資信託委託会社が忠実義務に基づいて合理的事由をもって時価と認められた価額もしくは受託会社と協議のうえ両者が合理的事由をもって時価と認められた価額で評価しております。
2. 収益及び費用の計上基準	(1)受取配当金 外国投資信託受益証券についての受取配当金は、原則として、投資信託受益証券の分配落ち日において確定分配金額を計上しております。 (2)有価証券売買等損益 約定日基準で計上しております。
3. その他財務諸表作成のための基本となる重要な事項	当ファンドの特定期間は、前計算期末及び当計算期末が休日のため、平成27年10月14日から平成28年4月11日までとなっております。

(貸借対照表に関する注記)

項目	前期	当期
	平成27年10月13日現在	平成28年4月11日現在
1. 元本状況		
期首元本額	20,754,933,066円	69,378,944,837円
期中追加設定元本額	57,637,903,167円	77,618,326,672円
期中一部解約元本額	9,013,891,396円	11,406,370,890円
2. 受益権の総数	69,378,944,837口	135,590,900,619口

(損益及び剰余金計算書に関する注記)

前期		当期																																	
自 平成27年4月11日 至 平成27年10月13日		自 平成27年10月14日 至 平成28年4月11日																																	
分配金の計算過程 第47期計算期間末（平成27年5月11日）に、投資信託約款に基づき計算した23,570,276,805円（1万口当たり10,694.86円）を分配対象収益とし、収益分配方針に従い1550,972,114円（1万口当たり250円）を分配しております。		分配金の計算過程 第53期計算期間末（平成27年11月10日）に、投資信託約款に基づき計算した84,784,810,619円（1万口当たり10,393.77円）を分配対象収益とし、収益分配方針に従い2,039,317,321円（1万口当たり250円）を分配しております。																																	
<table border="1"> <tr><td>配当等収益 (費用控除後)</td><td>1,130,963,411円</td></tr> <tr><td>有価証券売買等損益</td><td>0円</td></tr> <tr><td>収益調整金</td><td>21,124,258,844円</td></tr> <tr><td>分配準備積立金</td><td>1,315,054,550円</td></tr> <tr><td>分配可能額</td><td>23,570,276,805円</td></tr> <tr><td>(1万口当たり分配可能額)</td><td>(10,694.86円)</td></tr> <tr><td>収益分配金</td><td>550,972,114円</td></tr> <tr><td>(1万口当たり収益分配金)</td><td>(250円)</td></tr> </table>	配当等収益 (費用控除後)	1,130,963,411円	有価証券売買等損益	0円	収益調整金	21,124,258,844円	分配準備積立金	1,315,054,550円	分配可能額	23,570,276,805円	(1万口当たり分配可能額)	(10,694.86円)	収益分配金	550,972,114円	(1万口当たり収益分配金)	(250円)		<table border="1"> <tr><td>配当等収益 (費用控除後)</td><td>238,199,955円</td></tr> <tr><td>有価証券売買等損益 (費用控除後、繰越欠損金補填後)</td><td>0円</td></tr> <tr><td>収益調整金</td><td>84,540,629,410円</td></tr> <tr><td>分配準備積立金</td><td>5,981,254円</td></tr> <tr><td>分配可能額</td><td>84,784,810,619円</td></tr> <tr><td>(1万口当たり分配可能額)</td><td>(10,393.77円)</td></tr> <tr><td>収益分配金</td><td>2,039,317,321円</td></tr> <tr><td>(1万口当たり収益分配金)</td><td>(250円)</td></tr> </table>	配当等収益 (費用控除後)	238,199,955円	有価証券売買等損益 (費用控除後、繰越欠損金補填後)	0円	収益調整金	84,540,629,410円	分配準備積立金	5,981,254円	分配可能額	84,784,810,619円	(1万口当たり分配可能額)	(10,393.77円)	収益分配金	2,039,317,321円	(1万口当たり収益分配金)	(250円)	
配当等収益 (費用控除後)	1,130,963,411円																																		
有価証券売買等損益	0円																																		
収益調整金	21,124,258,844円																																		
分配準備積立金	1,315,054,550円																																		
分配可能額	23,570,276,805円																																		
(1万口当たり分配可能額)	(10,694.86円)																																		
収益分配金	550,972,114円																																		
(1万口当たり収益分配金)	(250円)																																		
配当等収益 (費用控除後)	238,199,955円																																		
有価証券売買等損益 (費用控除後、繰越欠損金補填後)	0円																																		
収益調整金	84,540,629,410円																																		
分配準備積立金	5,981,254円																																		
分配可能額	84,784,810,619円																																		
(1万口当たり分配可能額)	(10,393.77円)																																		
収益分配金	2,039,317,321円																																		
(1万口当たり収益分配金)	(250円)																																		
第48期計算期間末（平成27年6月10日）に、投資信託約款に基づき計算した30,154,859,316円（1万口当たり11,544.55円）を分配対象収益とし、収益分配方針に従い1653,010,461円（1万口当たり250円）を分配しております。		第54期計算期間末（平成27年12月10日）に、投資信託約款に基づき計算した91,088,996,567円（1万口当たり10,156.45円）を分配対象収益とし、収益分配方針に従い2,242,145,796円（1万口当たり250円）を分配しております。																																	
<table border="1"> <tr><td>配当等収益 (費用控除後)</td><td>2,744,314,356円</td></tr> <tr><td>有価証券売買等損益</td><td>0円</td></tr> <tr><td>収益調整金</td><td>25,757,792,272円</td></tr> <tr><td>分配準備積立金</td><td>1,652,752,688円</td></tr> <tr><td>分配可能額</td><td>30,154,859,316円</td></tr> <tr><td>(1万口当たり分配可能額)</td><td>(11,544.55円)</td></tr> <tr><td>収益分配金</td><td>653,010,461円</td></tr> <tr><td>(1万口当たり収益分配金)</td><td>(250円)</td></tr> </table>	配当等収益 (費用控除後)	2,744,314,356円	有価証券売買等損益	0円	収益調整金	25,757,792,272円	分配準備積立金	1,652,752,688円	分配可能額	30,154,859,316円	(1万口当たり分配可能額)	(11,544.55円)	収益分配金	653,010,461円	(1万口当たり収益分配金)	(250円)		<table border="1"> <tr><td>配当等収益 (費用控除後)</td><td>111,583,527円</td></tr> <tr><td>有価証券売買等損益</td><td>0円</td></tr> <tr><td>収益調整金</td><td>90,970,054,371円</td></tr> <tr><td>分配準備積立金</td><td>7,358,669円</td></tr> <tr><td>分配可能額</td><td>91,088,996,567円</td></tr> <tr><td>(1万口当たり分配可能額)</td><td>(10,156.45円)</td></tr> <tr><td>収益分配金</td><td>2,242,145,796円</td></tr> <tr><td>(1万口当たり収益分配金)</td><td>(250円)</td></tr> </table>	配当等収益 (費用控除後)	111,583,527円	有価証券売買等損益	0円	収益調整金	90,970,054,371円	分配準備積立金	7,358,669円	分配可能額	91,088,996,567円	(1万口当たり分配可能額)	(10,156.45円)	収益分配金	2,242,145,796円	(1万口当たり収益分配金)	(250円)	
配当等収益 (費用控除後)	2,744,314,356円																																		
有価証券売買等損益	0円																																		
収益調整金	25,757,792,272円																																		
分配準備積立金	1,652,752,688円																																		
分配可能額	30,154,859,316円																																		
(1万口当たり分配可能額)	(11,544.55円)																																		
収益分配金	653,010,461円																																		
(1万口当たり収益分配金)	(250円)																																		
配当等収益 (費用控除後)	111,583,527円																																		
有価証券売買等損益	0円																																		
収益調整金	90,970,054,371円																																		
分配準備積立金	7,358,669円																																		
分配可能額	91,088,996,567円																																		
(1万口当たり分配可能額)	(10,156.45円)																																		
収益分配金	2,242,145,796円																																		
(1万口当たり収益分配金)	(250円)																																		

第49期計算期間末（平成27年7月10日）に、投資信託約款に基づき計算した41,429,772,160円（1万口当たり11,307.73円）を分配対象収益とし、収益分配方針に従い1915,961,225円（1万口当たり250円）を分配しております。

配当等収益 （費用控除後）	45,731,984円
有価証券売買等損益	0円
収益調整金	37,740,156,869円
分配準備積立金	3,643,883,307円
分配可能額	41,429,772,160円
（1万口当たり分配可能額）	(11,307.73円)
収益分配金	915,961,225円
（1万口当たり収益分配金）	(250円)

第50期計算期間末（平成27年8月10日）に、投資信託約款に基づき計算した51,282,835,815円（1万口当たり11,088.32円）を分配対象収益とし、収益分配方針に従い1,156,235,545円（1万口当たり250円）を分配しております。

配当等収益 （費用控除後）	139,521,856円
有価証券売買等損益 （費用控除後、繰越欠損金補填後）	0円
収益調整金	48,425,398,726円
分配準備積立金	2,717,915,233円
分配可能額	51,282,835,815円
（1万口当たり分配可能額）	(11,088.32円)
収益分配金	1,156,235,545円
（1万口当たり収益分配金）	(250円)

第51期計算期間末（平成27年9月10日）に、投資信託約款に基づき計算した62,359,672,153円（1万口当たり10,851.57円）を分配対象収益とし、収益分配方針に従い1,436,651,448円（1万口当たり250円）を分配しております。

配当等収益 （費用控除後）	74,187,777円
有価証券売買等損益	0円
収益調整金	60,610,721,829円
分配準備積立金	1,674,762,547円
分配可能額	62,359,672,153円
（1万口当たり分配可能額）	(10,851.57円)
収益分配金	1,436,651,448円
（1万口当たり収益分配金）	(250円)

第52期計算期間末（平成27年10月13日）に、投資信託約款に基づき計算した73,640,054,333円（1万口当たり10,614.18円）を分配対象収益とし、収益分配方針に従い1,734,473,620円（1万口当たり250円）を分配しております。

配当等収益 （費用控除後）	84,576,046円
有価証券売買等損益	0円
収益調整金	73,245,496,263円
分配準備積立金	309,982,024円
分配可能額	73,640,054,333円
（1万口当たり分配可能額）	(10,614.18円)
収益分配金	1,734,473,620円
（1万口当たり収益分配金）	(250円)

第55期計算期間末（平成28年1月12日）に、投資信託約款に基づき計算した101,629,170,905円（1万口当たり9,917.81円）を分配対象収益とし、収益分配方針に従い2,561,783,352円（1万口当たり250円）を分配しております。

配当等収益 （費用控除後）	111,076,495円
有価証券売買等損益	0円
収益調整金	101,515,775,821円
分配準備積立金	2,318,589円
分配可能額	101,629,170,905円
（1万口当たり分配可能額）	(9,917.81円)
収益分配金	2,561,783,352円
（1万口当たり収益分配金）	(250円)

第56期計算期間末（平成28年2月10日）に、投資信託約款に基づき計算した113,394,428,586円（1万口当たり9,682.82円）を分配対象収益とし、収益分配方針に従い2,927,721,641円（1万口当たり250円）を分配しております。

配当等収益 （費用控除後）	171,392,404円
有価証券売買等損益	0円
収益調整金	113,222,372,169円
分配準備積立金	664,013円
分配可能額	113,394,428,586円
（1万口当たり分配可能額）	(9,682.82円)
収益分配金	2,927,721,641円
（1万口当たり収益分配金）	(250円)

第57期計算期間末（平成28年3月10日）に、投資信託約款に基づき計算した120,889,028,595円（1万口当たり9,459.24円）を分配対象収益とし、収益分配方針に従い2,555,999,782円（1万口当たり200円）を分配しております。

配当等収益 （費用控除後）	334,503,115円
有価証券売買等損益 （費用控除後、繰越欠損金補填後）	0円
収益調整金	120,546,552,966円
分配準備積立金	7,972,514円
分配可能額	120,889,028,595円
（1万口当たり分配可能額）	(9,459.24円)
収益分配金	2,555,999,782円
（1万口当たり収益分配金）	(200円)

第58期計算期間末（平成28年4月11日）に、投資信託約款に基づき計算した125,728,007,647円（1万口当たり9,272.60円）を分配対象収益とし、収益分配方針に従い2,711,818,012円（1万口当たり200円）を分配しております。

配当等収益 （費用控除後）	178,676,789円
有価証券売買等損益	0円
収益調整金	125,539,324,047円
分配準備積立金	10,006,811円
分配可能額	125,728,007,647円
（1万口当たり分配可能額）	(9,272.60円)
収益分配金	2,711,818,012円
（1万口当たり収益分配金）	(200円)

（金融商品に関する注記）

金融商品の状況に関する事項

項目	当期 自 平成27年10月14日 至 平成28年4月11日
1. 金融商品に対する取組方針	当ファンドは、「投資信託及び投資法人に関する法律」第2条第4項に定める証券投資信託であり、投資信託約款に規定する「運用の基本方針」に従っております。

2. 金融商品の内容及びリスク	当ファンドが保有している金融商品の種類は、有価証券、金銭債権及び金銭債務であります。なお、当ファンドは投資信託受益証券及び親投資信託受益証券を通じて有価証券に投資しております。これらの金融商品に係るリスクは、価格変動リスク、信用リスク及び流動性リスクであります。
3. 金融商品に係るリスク管理体制	委託会社のファンドの運用におけるリスク管理については、運用部門から独立した組織体制で行っております。運用管理委員会（代表取締役社長を委員長とします。）は、ファンドの運用状況を総合的に分析・評価するとともに、運用リスク管理の強化・改善に向けた方策を討議・決定しております。また、プロダクト管理部運用審査室は、ファンドのパフォーマンス分析・評価並びにリスク分析を行い、運用部門に開示するとともに、運用管理委員会を通じて、運用リスクの軽減に向けた提言を行っております。
4. 金融商品の時価等に関する事項についての補足説明	金融商品の時価には、市場価格に基づく価額のほか、市場価格がない場合には合理的に算定された価額が含まれております。当該価額の算定においては、一定の前提条件等を採用しているため、異なる前提条件等に拠った場合、当該価額が異なることもあります。

金融商品の時価等に関する事項

項目	当期 平成28年4月11日現在
1. 金融商品の時価及び貸借対照表計上額との差額	金融商品は原則としてすべて時価で評価しているため、貸借対照表計上額と時価との差額はありません。
2. 時価の算定方法	(1)有価証券 重要な会計方針に係る事項に関する注記に記載しております。 (2)金銭債権及び金銭債務 短期間で決済されるため、時価は帳簿価額と近似していることから帳簿価額を時価としております。

(有価証券に関する注記)

売買目的有価証券

前期（平成27年10月13日現在）

種類	最終の計算期間の損益に含まれた評価差額（円）
親投資信託受益証券	-
投資信託受益証券	53,374,525
合計	53,374,525

当期（平成28年4月11日現在）

種類	最終の計算期間の損益に含まれた評価差額（円）
親投資信託受益証券	-
投資信託受益証券	4,187,050,689
合計	4,187,050,689

(デリバティブ取引等関係に関する注記)

ヘッジ会計が適用されていないデリバティブ取引

前期（平成27年10月13日現在）

該当事項はありません。

当期（平成28年4月11日現在）

該当事項はありません。

(関連当事者との取引に関する注記)

当期（自平成27年10月14日 至平成28年4月11日）

該当事項はありません。

(1口当たり情報)

前期 平成27年10月13日現在	当期 平成28年4月11日現在
1口当たり純資産額 1.4199円 「1口 = 1円(10,000口 = 14,199円)」	1口当たり純資産額 1.0771円 「1口 = 1円(10,000口 = 10,771円)」

(4)【附属明細表】

有価証券明細表

<株式以外の有価証券>

通貨	種類	銘柄	口数	評価額	備考
円	投資信託受益証券	Japan Value Equity Concentrated Fund JPY Class	190,323,048,015	142,114,219,952	
	親投資信託受益証券	キャッシュ・マネジメント・マザーファンド	270,889	275,792	
	合計	2銘柄	190,323,318,904	142,114,495,744	

<参考>

当ファンドは、「キャッシュ・マネジメント・マザーファンド」受益証券を投資対象としており、貸借対照表の資産の部に計上された「親投資信託受益証券」はすべて同マザーファンドの受益証券であります。

以下に記載した情報は監査の対象外であります。

キャッシュ・マネジメント・マザーファンド

(1) 貸借対照表

区分	平成27年10月13日現在 金額（円）	平成28年4月11日現在 金額（円）
資産の部		
流動資産		
金銭信託	-	1,049,896,120
コール・ローン	1,302,129,894	-
国債証券	2,703,195,000	226,901,224
地方債証券	303,070,500	401,762,910
特殊債券	-	1,810,972,800
社債券	803,709,600	1,101,906,400
未収利息	5,095,919	6,136,386
前払費用	2,906,257	2,762,893
流動資産合計	5,120,107,170	4,600,338,733
資産合計	5,120,107,170	4,600,338,733
負債の部		
流動負債		
未払解約金	18,157,886	10,439,291
流動負債合計	18,157,886	10,439,291
負債合計	18,157,886	10,439,291
純資産の部		
元本等		
元本	5,011,631,046	4,508,386,472
剰余金		
剰余金又は欠損金（ ）	90,318,238	81,512,970
元本等合計	5,101,949,284	4,589,899,442
純資産合計	5,101,949,284	4,589,899,442
負債純資産合計	5,120,107,170	4,600,338,733

(2) 注記表

（重要な会計方針に係る事項に関する注記）

項目	自 平成27年10月14日 至 平成28年 4月11日
1. 有価証券の評価基準及び評価方法	<p>国債証券、地方債証券、特殊債券及び社債券 個別法に基づき、時価で評価しております。時価評価にあたっては、原則として日本証券業協会が発表する売買参考統計値（平均値）、金融商品取引業者、銀行等の提示する価額（売気配相場を除く）又は価格情報会社の提供する価額のいずれかから入手した価額で評価しております。</p> <p>また、適正な評価額を入手できなかった場合又は入手した評価額が時価と認定できない事由が認められた場合は、投資信託委託会社が忠実義務に基づいて合理的事由をもって時価と認められた価額もしくは受託会社と協議のうえ両者が合理的事由をもって時価と認められた価額で評価しております。</p>
2. 収益及び費用の計上基準	<p>有価証券売買等損益 約定日基準で計上しております。</p>

（貸借対照表に関する注記）

項目	平成27年10月13日現在	平成28年 4月11日現在
1. 元本状況		
開示対象ファンドの計算期間の期首における当該親投資信託の元本額	4,784,330,524円	5,011,631,046円
期中追加設定元本額	4,094,295,483円	2,432,992,015円
期中一部解約元本額	3,866,994,961円	2,936,236,589円
元本の内訳		
S M B C ファンドラップ・ヘッジファンド	51,910,823円	93,392,932円
S M B C ファンドラップ・欧州株	55,854,090円	67,274,287円
S M B C ファンドラップ・新興国株	26,693,436円	39,564,999円
S M B C ファンドラップ・コモディティ	9,327,529円	14,010,623円
S M B C ファンドラップ・米国債	52,997,742円	65,307,843円
S M B C ファンドラップ・欧州債	47,178,113円	54,407,255円
S M B C ファンドラップ・新興国債	21,450,110円	28,290,330円
S M B C ファンドラップ・日本グロース株	47,040,423円	91,365,737円
S M B C ファンドラップ・日本中小型株	31,483,635円	28,966,351円
S M B C ファンドラップ・日本債	216,859,264円	349,391,267円
D C 日本国債プラス	415,862,965円	667,904,557円
エマーシング・ボンド・ファンド・円コース（毎月分配型）	203,461,883円	168,758,687円
エマーシング・ボンド・ファンド・豪ドルコース（毎月分配型）	655,946,773円	528,458,269円
エマーシング・ボンド・ファンド・ニュージーランドドルコース（毎月分配型）	17,632,268円	14,289,532円
エマーシング・ボンド・ファンド・ブラジルリアルコース（毎月分配型）	828,793,489円	652,988,742円
エマーシング・ボンド・ファンド・南アフリカランドコース（毎月分配型）	17,886,395円	15,367,672円
エマーシング・ボンド・ファンド・トルコリラコース（毎月分配型）	157,640,766円	118,714,322円
エマーシング・ボンド・ファンド（マネー・プールファンド）	1,351,501,619円	925,115,290円
大和住銀 中国株式ファンド（マネー・ポートフォリオ）	513,856,662円	339,021,266円
エマーシング好配当株オープン マネー・ポートフォリオ	4,135,668円	4,276,186円
エマーシング・ボンド・ファンド・中国元コース（毎月分配型）	3,760,310円	2,917,817円
グローバル・ハイイールド債券ファンド（円コース）	1,969,457円	1,341,209円
グローバル・ハイイールド債券ファンド（中国・インド・インドネシア通貨コース）	6,275,630円	2,658,467円
グローバル・ハイイールド債券ファンド（BRICs通貨コース）	4,042,457円	3,290,818円
グローバル・ハイイールド債券ファンド（世界6地域通貨コース）	38,133,754円	12,857,326円
米国短期社債戦略ファンド2015-12（為替ヘッジあり）	-	245,556円
米国短期社債戦略ファンド2015-12（為替ヘッジなし）	-	245,556円
グローバル・ハイイールド債券ファンド（マネー・プールファンド）	38,180,328円	38,170,638円
アジア・ハイ・インカム・ファンド・アジア3通貨コース	34,692,516円	31,620,261円
アジア・ハイ・インカム・ファンド・円コース	3,502,119円	3,161,023円
アジア・ハイ・インカム・ファンド（マネー・プールファンド）	21,155,757円	4,849,724円
日本株厳選ファンド・円コース	270,889円	270,889円
日本株厳選ファンド・ブラジルリアルコース	18,658,181円	18,658,181円
日本株厳選ファンド・豪ドルコース	679,887円	679,887円
日本株厳選ファンド・アジア3通貨コース	9,783円	9,783円
株式&通貨 資源ダブルフォーカス（毎月分配型）	9,512,243円	9,512,243円
日本株225・米ドルコース	49,237円	49,237円
日本株225・ブラジルリアルコース	393,895円	393,895円
日本株225・豪ドルコース	147,711円	147,711円

日本株225・資源3通貨コース	49,237円	49,237円
グローバルCBオープン・高金利通貨コース	598,533円	598,533円
グローバルCBオープン・円コース	827,757円	827,757円
グローバルCBオープン（マネーボールファンド）	13,871,036円	20,724,660円
オーストラリア高配当株プレミアム（毎月分配型）	1,057,457円	1,057,457円
スマート・ストラテジー・ファンド（毎月決算型）	12,541,581円	12,541,581円
スマート・ストラテジー・ファンド（年2回決算型）	4,566,053円	4,566,053円
ボンド・アンド・カレンシー トータルリターン・ファンド（毎月決算型）	14,309円	14,309円
ボンド・アンド・カレンシー トータルリターン・ファンド（年2回決算型）	12,837円	12,837円
カナダ高配当株ツイン（毎月分配型）	66,417,109円	66,417,109円
日本株厳選ファンド・米ドルコース	196,696円	196,696円
日本株厳選ファンド・メキシコペソコース	196,696円	196,696円
日本株厳選ファンド・トルコリラコース	196,696円	196,696円
エマージング・ボンド・ファンド・カナダドルコース（毎月分配型）	653,398円	533,126円
エマージング・ボンド・ファンド・メキシコペソコース（毎月分配型）	1,089,844円	1,748,859円
カナダ高配当株ファンド	984円	984円
短期米ドル社債オープン＜為替ヘッジなし＞（毎月分配型）	98,290円	98,290円
短期米ドル社債ファンド2015-06（為替ヘッジあり）	98,242円	98,242円
短期米ドル社債ファンド2015-06（為替ヘッジなし）	98,242円	98,242円
短期米ドル社債オープン＜為替ヘッジあり＞（毎月分配型）	98,242円	98,242円
米国短期社債戦略ファンド2015-10（為替ヘッジあり）	-	149,304円
米国短期社債戦略ファンド2015-10（為替ヘッジなし）	-	215,194円
合計	5,011,631,046円	4,508,386,472円
2. 受益権の総数	5,011,631,046口	4,508,386,472口

（金融商品に関する注記）

金融商品の状況に関する事項

項目	自 平成27年10月14日 至 平成28年4月11日
1. 金融商品に対する取組方針	当ファンドは、「投資信託及び投資法人に関する法律」第2条第4項に定める証券投資信託であり、投資信託約款に規定する「運用の基本方針」に従っております。
2. 金融商品の内容及びリスク	当ファンドが保有している金融商品の種類は、有価証券、金銭債権及び金銭債務であります。これらの金融商品に係るリスクは、価格変動リスク、信用リスク及び流動性リスクであります。
3. 金融商品に係るリスク管理体制	委託会社のファンドの運用におけるリスク管理については、運用部門から独立した組織体制で行っております。運用管理委員会（代表取締役社長を委員長とします。）は、ファンドの運用状況を総合的に分析・評価するとともに、運用リスク管理の強化・改善に向けた方策を討議・決定しております。また、プロダクト管理部運用審査室は、ファンドのパフォーマンス分析・評価並びにリスク分析を行い、運用部門に開示するとともに、運用管理委員会を通じて、運用リスクの軽減に向けた提言を行っております。
4. 金融商品の時価等に関する事項についての補足説明	金融商品の時価には、市場価格に基づく価額のほか、市場価格がない場合には合理的に算定された価額が含まれております。当該価額の算定においては、一定の前提条件等を採用しているため、異なる前提条件等に拠った場合、当該価額が異なることもあります。

金融商品の時価等に関する事項

項目	平成28年4月11日現在
1. 金融商品の時価及び貸借対照表計上額との差額	金融商品は原則としてすべて時価で評価しているため、貸借対照表計上額と時価との差額はありませぬ。
2. 時価の算定方法	(1)有価証券 重要な会計方針に係る事項に関する注記に記載しております。 (2)金銭債権及び金銭債務 短期間で決済されるため、時価は帳簿価額と近似していることから帳簿価額を時価としております。

（有価証券に関する注記）

売買目的有価証券

（平成27年10月13日現在）

種類	計算期間の損益に含まれた評価差額（円）
国債証券	1,367,000
地方債証券	755,600

社 債 券	1,892,400
合計	4,015,000

「計算期間」とは、「キャッシュ・マネジメント・マザーファンド」の計算期間の期首日から開示対象ファンドの期末日までの期間（平成27年7月28日から平成27年10月13日まで）を指しております。

（平成28年4月11日現在）

種類	計算期間 の損益に含まれた評価差額（円）
国 債 証 券	423,869
地 方 債 証 券	2,833,910
特 殊 債 券	1,633,200
社 債 券	5,225,900
合計	10,116,879

「計算期間」とは、「キャッシュ・マネジメント・マザーファンド」の計算期間の期首日から開示対象ファンドの期末日までの期間（平成27年7月28日から平成28年4月11日まで）を指しております。

（デリバティブ取引等関係に関する注記）

ヘッジ会計が適用されていないデリバティブ取引

（平成27年10月13日現在）

該当事項はありません。

（平成28年4月11日現在）

該当事項はありません。

（関連当事者との取引に関する注記）

（自 平成27年10月14日 至 平成28年4月11日）

該当事項はありません。

（1口当たり情報）

平成27年10月13日現在	平成28年4月11日現在
1口当たり純資産額 1.0180円 「1口 = 1円（10,000口 = 10,180円）」	1口当たり純資産額 1.0181円 「1口 = 1円（10,000口 = 10,181円）」

（3）附属明細表

有価証券明細表

<株式以外の有価証券>

通貨	種類	銘柄	券面総額	評価額	備考
円	国債証券	97 5年国債	200,000,000	200,182,000	
	国債証券	98 5年国債	26,700,000	26,719,224	
	地方債証券	143 神奈川県公債	98,000,000	99,175,510	
	地方債証券	18-5 兵庫県公債	100,000,000	100,384,000	
	地方債証券	18-7 埼玉県公債	100,000,000	101,589,900	
	地方債証券	18-1 新潟県公債	100,000,000	100,613,500	
	特殊債券	16 政保政策投資B	200,000,000	203,121,000	
	特殊債券	25 政保道路機構	200,000,000	202,860,400	
	特殊債券	30 政保道路機構	300,000,000	304,803,000	
	特殊債券	156 政保道路機構	400,000,000	400,888,800	
	特殊債券	867 政保公営企業	100,000,000	100,797,900	
	特殊債券	873 政保公営企業	500,000,000	507,756,500	
	特殊債券	2 政保首都高速	90,000,000	90,745,200	
	社債券	7 セブンアンドアイ	100,000,000	100,009,700	
	社債券	22 日新製鋼	100,000,000	100,163,900	
	社債券	8 小松製作所	100,000,000	100,066,700	
	社債券	15 ダイキン工業	100,000,000	100,380,300	
	社債券	10 セイコーエプソン	100,000,000	100,080,300	
	社債券	54 日産自動車	100,000,000	100,025,500	
	社債券	21 トヨタファイナンス	100,000,000	100,364,400	
	社債券	67 東京急行電鉄	100,000,000	100,429,000	
	社債券	62 小田急電鉄	100,000,000	100,039,600	
	社債券	388 九州電力	100,000,000	100,215,300	
	社債券	257 北海道電力	100,000,000	100,131,700	
	合計	24銘柄	3,514,700,000	3,541,543,334	

<参考>

当ファンドは、「Japan Value Equity Concentrated Fund JPY Class」受益証券を主要投資対象としており、貸借対照表の資産の部に計上された「投資信託受益証券」は、この投資信託の受益証券であり、ケイマン籍の円建て外国投資信託です。

なお、以下に記載した情報は、監査の対象外であります。

この投資信託は、2014年12月31日に計算期間が終了し、米国において一般に公正妥当と認められる企業会計の基準に準拠して財務諸表は作成され、現地において独立監査人による財務書類の監査を受けております。

以下の「貸借対照表」、「損益計算書」、「純資産変動計算書」および「有価証券明細表」等は、2014年12月31日現在の財務諸表の原文を委託会社で抜粋・翻訳したものであります。

貸借対照表

2014年12月31日現在

(日本円で表示)

資産の部

有価証券（公正価値）(取得原価 /173,371,902,333)	/	183,726,674,169
現金		76,319
外国為替予約取引に係る評価益		477,406,882
未収入金:		
有価証券売却分		984,759,886
受益証券発行分		2,431,756,550
配当金		62,545,335
未収変動証拠金		6,447,988,246
その他資産		449,154
資産 合計		194,131,656,541

負債の部

外国為替予約取引に係る評価損		52,287,047
委託証拠金		1,338,181
未払金:		
有価証券購入分		3,560,924,034
運用報酬		35,644,816
管理会社報酬		12,571,697
保管手数料		10,424,232
専門家報酬		6,668,495
名義書換代理人報酬		3,721,812
為替管理報酬		3,021,386
負債 合計		3,686,601,700

純資産

	/	190,445,054,841
Class A - JPY Class	/	19,948,264,114
Class B - AUD Class		23,479,638,291
Class C - BRL Class		99,655,708,157
Class D - Asia Class		15,223,948,990
Class E - USD Class		29,194,497,249
Class F - MXN Class		2,230,036,413
Class G - TRY Class		712,961,627

/ 190,445,054,841

発行済み受益証券

Class A - JPY Class	19,956,259,532
Class B - AUD Class	24,174,342,813
Class C - BRL Class	101,435,114,395
Class D - Asia Class	15,249,492,632
Class E - USD Class	28,858,106,071
Class F - MXN Class	2,336,194,037
Class G - TRY Class	742,567,690

受益証券一口あたりの純資産

Class A - JPY Class	/	0.9996
Class B - AUD Class	/	0.9713
Class C - BRL Class	/	0.9825
Class D - Asia Class	/	0.9983
Class E - USD Class	/	1.0117
Class F - MXN Class	/	0.9546
Class G - TRY Class	/	0.9601

添付の注記は、本財務諸表の不可欠の部分である。

損益計算書(2014年12月31日に終了した年度)**(日本円で表示)****収益**

受取配当金(源泉税/168,684,585控除後)	/	929,923,865
受取利息		313,101
収益 合計		930,236,966

費用

運用報酬		85,268,025
管理会社報酬		42,148,052
保管手数料		35,532,727
名義書換代理人報酬		14,077,981
為替管理報酬		8,328,507
専門家報酬		6,478,117
受託会社報酬		2,013,822
その他費用		899,060
費用 合計		194,746,291

純利益**735,490,675****実現及び未実現(損)益:****実現益:**

有価証券		6,919,913,976
先物取引		1,663,672,463
外国為替取引及び外国為替予約取引		7,780,420,601
実現益 合計		16,364,007,040
未実現（損）益の変動:		
有価証券		3,633,635,476
先物取引		(646,742,000)
外国為替取引及び外国為替予約取引		41,486,327
未実現益の変動 合計		3,028,379,803
実現及び未実現益 合計		19,392,386,843
運用による純資産の増加額	/	20,127,877,518

添付の注記は、本財務諸表の不可欠の部分である。

純資産変動計算書（2014年12月31日に終了した年度） （日本円で表示）

運用による純資産の増加額		
純利益	/	735,490,673
実現益		16,364,007,040
未実現益の変動		3,028,379,805
運用による純資産の増加額		20,127,877,518
受益者への分配額		(24,506,740,370)
ファンドの受益証券の取引による純資産の増加額		142,958,862,176
純資産の増加額		138,579,999,324
純資産		
期首		51,865,055,517
期末	/	190,445,054,841

添付の注記は、本財務諸表の不可欠の部分である。

有価証券明細表（2014年12月31日現在）

株数	銘柄名	純資産比率（%）	公正価値
	普通株式 (86.4%)		
	日本(86.4%)		
	AEROSPACE/DEFENSE (2.7%)		
8,198,000	IHI Corp.	/	5,058,166,000

AUTO MANUFACTURERS (8.3%)		
1,501,000	Fuji Heavy Industries, Ltd.	6,454,300,000
1,665,500	Mazda Motor Corp.	4,875,751,250
582,500	Toyota Motor Corp.	4,402,535,000
		<u>15,732,586,250</u>
AUTO PARTS & EQUIPMENT (2.2%)		
664,000	NGK Insulators, Ltd.	1,656,016,000
691,600	NGK Spark Plug Co., Ltd.	2,541,630,000
		<u>4,197,646,000</u>
BANKS (8.1%)		
4,028,000	Fukuoka Financial Group, Inc.	2,517,500,000
8,541,900	Mitsubishi UFJ Financial Group, Inc.	5,676,092,550
16,941,300	Mizuho Financial Group, Inc.	3,430,613,250
8,053,000	Sumitomo Mitsui Trust Holdings, Inc.	3,730,149,600
		<u>15,354,355,400</u>
BEVERAGES (1.5%)		
786,800	Asahi Group Holdings, Ltd.	<u>2,947,746,200</u>
BUILDING MATERIALS (0.4%)		
792,300	Sanwa Holdings Corp.	<u>668,701,200</u>
CHEMICALS (6.2%)		
4,237,000	Asahi Kasei Corp.	4,684,003,500
3,456,000	Daicel Corp.	4,900,608,000
861,000	Tosoh Corp.	504,546,000
9,220,000	Ube Industries, Ltd.	1,659,600,000
		<u>11,748,757,500</u>
COMMERCIAL SERVICES (1.3%)		
2,332,000	Dai Nippon Printing Co., Ltd.	<u>2,541,880,000</u>
COMPUTERS (2.7%)		
862,500	NTT Data Corp.	3,894,187,500
422,300	SCSK Corp.	1,279,569,000
		<u>5,173,756,500</u>
DISTRIBUTION/WHOLESALE (1.5%)		
1,327,000	Mitsubishi Corp.	<u>2,941,959,000</u>
DIVERSIFIED FINANCIAL SERVICES (3.7%)		
898,100	Hitachi Capital Corp.	2,401,519,400
2,559,200	Nomura Holdings, Inc.	1,766,359,840
1,873,200	ORIX Corp.	2,853,820,200

7,021,699,440

ELECTRIC (0.9%)

1,266,000	Chubu Electric Power Co., Inc.	7,795,821,000
-----------	--------------------------------	---------------

ELECTRICAL COMPONENTS & EQUIPMENT (4.1%)

1,197,700	Casio Computer Co., Ltd.	2,228,919,700
-----------	--------------------------	---------------

6,147,000	Hitachi, Ltd.	5,536,602,900
-----------	---------------	---------------

7,765,522,600

ELECTRONICS (3.3%)

476,800	Murata Manufacturing Co., Ltd.	6,317,600,000
---------	--------------------------------	---------------

ENGINEERING & CONSTRUCTION (0.9%)

2,244,000	Obayashi Corp.	1,757,052,000
-----------	----------------	---------------

HAND/MACHINE TOOLS (1.3%)

251,200	Disco Corp.	2,439,152,000
---------	-------------	---------------

HOME BUILDERS (2.5%)

2,094,700	Daiwa House Industry Co., Ltd.	4,803,147,100
-----------	--------------------------------	---------------

HOME FURNISHINGS (3.9%)

2,757,800	Panasonic Corp.	3,935,380,600
-----------	-----------------	---------------

1,427,400	Sony Corp.	3,529,246,500
-----------	------------	---------------

7,464,627,100

INSURANCE (3.9%)

1,592,500	Dai-ichi Life Insurance Co., Ltd.	2,931,792,500
-----------	-----------------------------------	---------------

1,563,700	MS&AD Insurance Group Holdings, Inc.	4,504,237,850
-----------	--------------------------------------	---------------

7,436,030,350

IRON/STEEL (4.4%)

2,301,000	Hitachi Metals, Ltd.	4,744,662,000
-----------	----------------------	---------------

1,379,300	JFE Holdings, Inc.	3,718,592,800
-----------	--------------------	---------------

8,463,254,800

LEISURE TIME (2.8%)

2,151,600	Yamaha Motor Co., Ltd.	5,254,207,200
-----------	------------------------	---------------

MACHINERY-DIVERSIFIED (2.5%)

2,681,000	Kubota Corp.	4,721,241,000
-----------	--------------	---------------

PHARMACEUTICALS (3.1%)

1,839,100	Astellas Pharma, Inc.	3,101,642,150
-----------	-----------------------	---------------

915,400	Shionogi & Co., Ltd.	2,860,625,000
---------	----------------------	---------------

5,962,267,150

REAL ESTATE (3.5%)

1,097,000	Mitsui Fudosan Co., Ltd.	3,570,735,000
3,416,000	Tokyo Tatemono Co., Ltd.	3,009,496,000
		6,580,231,000

RETAIL (3.2%)

381,600	Don Quijote Holdings Co., Ltd.	3,186,360,000
477,700	Gulliver International Co., Ltd.	397,446,400
172,300	Ryohin Keikaku Co., Ltd.	2,563,824,000
		6,147,630,400

TELECOMMUNICATIONS (1.7%)

430,900	KDDI Corp.	3,290,783,300
---------	------------	---------------

TRANSPORTATION (5.8%)

449,300	East Japan Railway Co.	4,098,963,900
2,379,000	Keisei Electric Railway Co., Ltd.	3,504,267,000
10,036,000	Nippon Yusen KK	3,432,312,000
		11,035,542,900

日本 計 (取得原価 /154,266,591,554)

164,621,363,390

普通株式 計 (取得原価 /154,266,591,554)**/ 164,621,363,390****額面 短期投資 (10.1%)****ケイマン諸島 (6.1%)****定期預金 (6.1%)**

Bank of Tokyo - Mitsubishi UFJ, Ltd.

JPY	11,529,006,560	0.01% due 01/05/15	11,529,006,560
-----	----------------	--------------------	----------------

ケイマン諸島 計 (取得原価 /11,529,006,560)

11,529,006,560

香港 (0.5%)**定期預金 (0.5%)**

Hongkong & Shanghai Banking Corp.

JPY	883,916,021	0.01% due 01/05/15	883,916,021
-----	-------------	--------------------	-------------

香港 計 (取得原価 /883,916,021)

883,916,021

日本 (3.5%)**定期預金 (3.5%)**

Sumitomo Mitsui Banking Corp.

JPY	6,692,388,198	0.01% due 01/05/15	6,692,388,198
-----	---------------	--------------------	---------------

日本計（取得原価）			6,692,388,198
/6,692,388,198)			
短期投資計（取得原価）			/ 19,105,310,779
/19,105,310,779)			
有価証券計（取得原価）	96.5%		/ 183,726,674,169
/173,371,902,333)			
	3.5		
現金及びその他資産（負債控除後）			6,718,380,672
純資産	100.0%		/ 190,445,054,841

2014年12月31日現在、6,819,075,246円相当の現金及び現金同等物が以下の先物取引の証拠金として差し入れられている。

先物取引 2014年12月31日現在

売買	銘柄	満期日	契約数	評価（損）
Long	Topix Index Future	03/2015	1,697	/ (371,087,000)

ファンド別外国為替予約取引 2014年12月31日現在

買	取引先	契約額	決済日	売	契約額	評価益	評価（損）	評価（損）益
	Brown Brothers							
USD	Harriman & Co.	115,484	01/05/2015	JPY	13,943,366	/	- / (98,080)	/ (98,080)
	Brown Brothers							
USD	Harriman & Co.	5,260	01/05/2015	JPY	635,224	-	(4,573)	(4,573)
	Brown Brothers							
	Harriman & Co.							
USD		4,984	01/13/2015	JPY	597,449	98	-	98
	Brown Brothers							
USD	Harriman & Co.	10,600	01/13/2015	JPY	1,270,622	209	-	209
						/	307 / (102,653)	/ (102,346)

Class B - AUD Class の外国為替予約取引

買	取引先	契約額	決済日	売	契約額	評価益	評価（損）	評価（損）益
	Citibank							
AUD	N.A.	236,883,253	01/29/2015	JPY	23,165,700,452	/ 30,286,973	/	- / 30,286,973

Class C - BRL Class の外国為替予約取引

買	取引先	契約額	決済日	売	契約額	評価益	評価（損）	評価（損）益
	Citibank							
BRL	N.A.	2,155,186,454	01/29/2015	JPY	96,452,659,381	/ 130,814,433	/	- / 130,814,433

Class D - Asia Classの外国為替予約取引

買	取引先	契約額	決済日	売	契約額	評価益	評価（損）	評価（損）益
	Citibank							
CNY	N.A.	260,819,951	01/29/2015 JPY	5,043,082,777		-	(19,351,133)	(19,351,133)
	Citibank							
IDR	N.A.	527,809,362,376	01/29/2015 JPY	5,034,611,509	51,899,354		-	51,899,354
	Citibank							
INR	N.A.	2,658,675,405	01/29/2015 JPY	5,026,651,868		-	(4,265,215)	(4,265,215)
					51,899,354	(23,616,348)	/	28,283,006

Class E - USD Classの外国為替予約取引

買	取引先	契約額	決済日	売	契約額	評価益	評価（損）	評価（損）益
	Citibank							
USD	N.A.	242,825,299	01/29/2015 JPY	28,843,114,216	/	264,405,815	/	-0 / 264,405,815

Class F - MXN Classの外国為替予約取引

買	取引先	契約額	決済日	売	契約額	評価益	評価（損）	評価（損）益
	Citibank							
MXN	N.A.	279,635,438	01/29/2015 JPY		2,284,928,518	/	-	0 / (14,240,089)

Class G - TRY Class の外国為替予約取引

買	取引先	契約額	決済日	売	契約額	評価益	評価（損）	評価（損）益
	Citibank							
TRY	N.A.	14,037,563	01/29/2015 JPY		729,758,502	/	- / (14,327,957) /	(14,327,957)

添付の注記は、本財務諸表の不可欠の部分である。

用語

AUD - オーストラリアドル

BRL - ブラジルリアル

CNY - 中国元

IDR - インドネシアルピア

INR - インドルピー

JPY - 日本円

MXN - メキシコペソ

TRY - トルコリラ

USD - アメリカドル

-

デリバティブ取引の評価

下記の表はファンドの潜在的な資産負債をネットしたデリバティブポジションの要約である。デリバティブ取引に係る追加的な情報については、注記を参照のこと。

取引先		デリバティブ 資産の評価	デリバティブ 負債の評価	担保受入*	担保差入*	純額**
店頭デリバティブ取引						
外国為替予約取引	Citibank N.A.	/ 477,406,882	/ (52,287,047)	/ -	/ -	/ 425,119,835
計		/ 477,406,882	/ (52,287,047)	/ -	/ -	/ 425,119,835

*実際の担保受入及び担保差入は上記の表に開示されたものより多い場合がある。

**純額はデフォルトが発生した場合に、取引先から受け入れるまたは取引先に対して（支払う）ことを意味する。純額は同一の契約体に対する同一の契約に基づく取引を通算することが認められている。

財務諸表に関する注記（抜粋）

2014年12月31日現在

重要な会計方針

以下は、本ファンドが米国において一般に公正妥当と認められる企業会計の基準（「米国GAAP」）に準拠して、その財務諸表を作成するにあたって継続して適用している重要な会計方針の要約である。米国GAAPに準拠した財務諸表を作成するにあたって、経営陣は、財務諸表の報告額及び開示事項に影響する予想及び仮定を設定する必要がある。このような予想と実績は異なる可能性がある。

(A) 受益証券の純資産額の決定

各クラスの本ファンドの純資産額は、本ファンドの純資産額（純資産額とは、本ファンドの総資産から未払費用も含む負債の全額をひいたものである。）を各クラスの本ファンドの受益権総数で割ることによって計算される。

本ファンドの純資産額は毎営業日、つまりニューヨーク証券取引所とニューヨークにある銀行の営業日、または受託会社がその時々によって決定する日の終了時に計算される。

日本円以外の通貨建ての資産の価値は、認可された独立価格提供サービスから得た適切な直物レートを用いて円換算される。結果として、本ファンドの純資産額は、日本円に対する通貨価値の変動に影響される。

(B) 有価証券の評価

純資産額を計算する目的上、市場の公表価格が容易に入手できる有価証券及びその他の資産は、公正価値で記載されている。公正価値は通常、引け値に基づき報告された売却価格、または売却価格が報告されない場合には、相場報告システムもしくはは主要なマーケット・メーカーまたは価格提供サービスから取得する価格を基に決定される。

市場の公表価格が容易に入手できない有価証券及びその他の資産は、運用会社からの助言に従うブラウン・ブラザーズ・ハリマン社（アドミニストレーター）が誠実に決定した公正価値で評価する。

最新の市場データまたは信頼性の高い市場データ（売買情報、ビットアスク情報、ブローカー価格など）がない状況では、市場の公表価格は容易に入手できないとみなされる。こうした状況には、関連市場の終了後に本ファンドの有価証券や

その他の資産の価値に重大な影響を及ぼすような事象が発生する場合も含まれる。さらに、非常の事態により証券取引所もしくは有価証券取引市場が終日開かれず、他の市場価格も入手できないような場合も、市場の公表価格は容易に入手できないとみなされる。

アドミニストレーターは、本ファンドの有価証券やその他の資産の価値に重大な影響を及ぼす可能性がある重要事象の監視、及びそうした重要事象が有価証券やその他の資産の価値に影響するかどうかの判断の責任を負う。

本ファンドが公正価値を用いて純資産額を決定する際、有価証券がその主要な取引市場の公表価格で算出されるのではなく、運用会社またはその指示により行動する者が公正価値を正確に反映していると考えられる方法により算出される価額で評価される場合がある。公正価値の評価には、有価証券の価値に関する主観的な判断を要することがある。

本ファンドの方針は、算出した本ファンドの純資産額が価格決定時点の有価証券の価値を適切に反映することを目指している。しかし、運用会社またはその指示により行動する者が決定した公正価値が、価格決定時点で当該有価証券を売却した場合に本ファンドが得る価格を正確に反映することは保証できない（例えば、強制処分または清算処分の場合など）。本ファンドが用いる価格は有価証券を売却した場合に実現されるであろう価値とは異なる場合があり、そうした相違は財務諸表に重大な影響を及ぼし得る。

< 公正価値測定 >

米国GAAPに基づく公正価値測定及び開示事項に関する当局の指針に従い、本ファンドは、公正価値の測定に用いられる評価技法に関するインプットに優先順位を付けており、それに基づき、その投資の公正価値を開示している。分類において、優先順位が最も高いのは、活発な市場で同一資産または負債に対する未調整の公表価格に基づく評価（レベル1）で、優先順位が最も低いのは、その評価にとって重大な、観察不可能なインプットに基づく評価（レベル3）である。当該指針は、公正価値の分類に次の3レベルを設定している。

- ・ レベル1： 公正価値測定は、活発な市場における同一の資産または負債に係る（未調整の）公表価格を反映したインプット。
- ・ レベル2： 公正価値測定は、資産または負債に係る直接的に（例えば、価格）または間接的に（例えば、価格から派生）観察可能なインプットのうち、レベル1に含まれる公表価格以外のインプット。
- ・ レベル3： 公正価値測定は、観察可能な市場データ（観察不可能なインプット）に基づかない資産または負債に係るインプットを含む評価技法を反映したインプット。

インプットは、様々な評価技法を適用する際に用いられ、また、リスクに対する仮定を含む、市場参加者が評価を決定するにあたって用いる様々な仮定を幅広く参照している。インプットには、価格情報、特定の広範な信用データ、流動性に関する統計値、及びその他の要素などが含まれる場合がある。

公正価値の分類内での金融商品のレベルは、公正価値測定にとって極めて重要なインプットの最低水準に基づいている。しかし、何が「観察可能」を構成するのかを決定するには、運用会社による重要な判断が必要となる。運用会社は、容易に入手でき、定期的に配布または更新され、信頼性が高く検証可能で、独占的なものではなく、関連する市場に積極的に関与している独立した情報源によって提供されている市場データを観察可能なデータとみなしている。ある金融商品に関する分類は、その価格決定の透明性に基づくもので、当該商品に対する運用会社の認識したリスクとは必ずしも一致しない。

< 投資 >

公正価値が活発な市場の公表価格に基づいているためレベル1に分類される有価証券には、特定の米国債、ソブリン債及び特定の金融市場証券が含まれている。本ファンドがそのような商品を大量に保有し、売却すると取引価格に影響を与えると合理的に判断できる状況においても、当該商品の公表価格は調整されない。

活発でない市場で取引されているものの、市場の公表価格、ディーラーの呼び値、または観察可能なインプットに基づくその他の価格情報源に基づいて評価されている投資はレベル2に分類される。これらには、投資適格な社債及びソブリン債が含まれている。レベル2の有価証券は、活発な市場で取引されていない、または譲渡制限の対象となっているポジションを含むため、その評価は一般的に入手可能な市場情報に基づいた非流動性または非譲渡性を反映するように調整される。

<デリバティブ取引>

本ファンドは、ヘッジ目的で、予想ヘッジを含むデリバティブ取引を利用する場合がある。ヘッジ取引は、本ファンドが、デリバティブ取引を用いて、他の保有有価証券に関連するリスクを相殺する一つの戦略である。ヘッジ取引は損失を減少させるが、一方で市場が本ファンドによって予想された方向と異なる方向に動いたり、あるいはデリバティブ取引のコストがヘッジ取引による利益を上回ると収益を減少させ、または損失を生じさせる場合がある。

ヘッジ取引はまた、デリバティブ取引の価値の変動が、予想したほどにヘッジ対象有価証券の価値の変動に連動しないリスクがある。その場合、ヘッジされている保有有価証券の損失は減少せず、増加するかもしれない。

本ファンドのヘッジ戦略がリスクを減らす、もしくは、ヘッジ取引が有効である、あるいは、コストに見合う効果が得られるという保証はない。本ファンドにはヘッジ取引を用いる義務はなく、ヘッジ取引を用いない選択もできる。本ファンドがデリバティブ取引に投資すると、投資元本金額を超える損失を被る場合がある。また、適切なデリバティブ取引があらゆる環境で利用できるとは限らず、本ファンドが他のリスクへのエクスポージャーを減らすために効果があると思われる場合でも、その取引を利用できるという保証はない。

デリバティブ取引は、証券取引所、または店頭取引で当事者間の交渉により取引されることもある。先物取引のような取引所上場デリバティブは、活発に取引されているとみなされるか否かに応じて、通常では公正価値のレベル1またはレベル2に分類される。

為替予約取引を含む店頭デリバティブ取引については、取引相手先、ディーラーまたはブローカーから受領する価格等、観察可能なインプットを入手でき、それらが信頼できるとみなされた場合には、常にそれらを用いて評価する。モデルが使われているような際には、店頭デリバティブ取引の価値は、商品の契約条件や特定の固有リスク、さらには観察可能なインプットの入手可能性や信頼性に依存する。そのようなインプットとしては、参照する有価証券の市場価格、イールドカーブ、クレジットカーブ、ボラティリティ指標、期限前償還率及びそれぞれのインプットの相関関係などが挙げられる。

通常の為替予約取引のような店頭デリバティブ取引は、一般に市場データで確認できるため、レベル2に分類されるインプットを有している。

流動性が低いが、インプットが観察不可能な店頭デリバティブ取引は、レベル3に分類される。こうした流動性の低い店頭デリバティブ取引の評価は、一部のレベル1またはレベル2のインプットを利用できるが、公正価値の決定には重要であるとみなされる観察不可能なその他のインプットも含んでいる。

各測定日において、観察可能なインプットを反映するためにレベル1及びレベル2のインプットを更新するが、その結果としての損益は、観察不可能なインプットが重要であることを理由としてレベル3に反映される。

次の表は、2014年12月31日現在の貸借対照表に計上された金融商品を、項目別及び公正価値をレベル別に表示したものである。*

(未調整)

資 産	活発な市場における同一の 投資に係る公表価格を反映 したインプット		重要なその他の 観察可能な インプット		重要な観察不可能な インプット		2014年12月31日 時点での公正価値
	(Level 1)	(Level 2)	(Level 2)	(Level 3)	(Level 3)		
Aerospace/Defense	/ 5,058,166,000	/ -	/ -	/ -	/ 5,058,166,000		
Auto Manufacturers	15,732,586,250	-	-	-	15,732,586,250		
Auto Parts & Equipment	4,197,646,000	-	-	-	4,197,646,000		
Banks	15,354,355,400	-	-	-	15,354,355,400		
Beverages	2,947,746,200	-	-	-	2,947,746,200		
Building Materials	668,701,200	-	-	-	668,701,200		
Chemicals	11,748,757,500	-	-	-	11,748,757,500		
Commercial Services	2,541,880,000	-	-	-	2,541,880,000		
Computers	5,173,756,500	-	-	-	5,173,756,500		
Distribution/Wholesale	2,941,959,000	-	-	-	2,941,959,000		
Diversified Financial							
Servcies	7,021,699,440	-	-	-	7,021,699,440		
Electric	1,795,821,000	-	-	-	1,795,821,000		
Electrical Components &							
Equipment	7,765,522,600	-	-	-	7,765,522,600		
Electronics	6,317,600,000	-	-	-	6,317,600,000		
Engineering & Construction	1,757,052,000	-	-	-	1,757,052,000		
Hand/Machine Tools	2,439,152,000	-	-	-	2,439,152,000		
Home Builders	4,803,147,100	-	-	-	4,803,147,100		
Home Furnishings	7,464,627,100	-	-	-	7,464,627,100		
Insurance	7,436,030,350	-	-	-	7,436,030,350		
Iron/Steel	8,463,254,800	-	-	-	8,463,254,800		
Leisure Time	5,254,207,200	-	-	-	5,254,207,200		
Machinery-Diversified	4,721,241,000	-	-	-	4,721,241,000		
Pharmaceuticals	5,962,267,150	-	-	-	5,962,267,150		
Real Estate	6,580,231,000	-	-	-	6,580,231,000		
Retail	6,147,630,400	-	-	-	6,147,630,400		
Telecommunications	3,290,783,300	-	-	-	3,290,783,300		
Transportation	11,035,542,900	-	-	-	11,035,542,900		
Short-Term Investments	19,105,310,779	-	-	-	19,105,310,779		
有価証券 計	/ 183,726,674,169	/ -	/ -	/ -	/ 183,726,674,169		
金融デリバティブ取引**							
資産							
外国為替予約取引	/ -	/ 477,406,882	/ -	/ -	/ 477,406,882		
負債							
先物	(371,087,000)	-	-	-	(371,087,000)		
外国為替予約取引	-	(52,287,047)	-	-	(52,287,047)		

* 分類についての詳細情報は、有価証券明細表を参照。

**先物取引や為替予約取引のような金融デリバティブ取引は、評価損益で評価される。

2014年12月31日に終了した年度において、レベル1、レベル2及びレベル3間の異動はなかった。本ファンドの投資勘定は、各年度末に各レベルへ、及び各レベルから移動する。2014年12月31日現在、レベル3のインプットで評価された証券はなかった。

(C) 有価証券の取引及び収益

有価証券取引は、財務報告の目的上、約定日基準で計上される。有価証券の売却に係る実現損益は、個別原価法で算出されている。有価証券のプレミアム及びディスカウントは、実効利回りベースで償却されたり発生する。受取利息は発生主義で認識される。分配落ちが経過してしまった外国の有価証券から生じるある種の分配を除き、本ファンドは、相当な注意を払い分配落ち日の情報を入力次第、計上される。収益は、回収が不確実な外国源泉税額が控除された実額で計上される。

(D) 分配方針

本ファンドは、受益者決議または受託会社の裁量によって、分配金（現金または現物による）の支払いを公表し実行する。本ファンドは、受益者に対して毎月分配することを目指す。本ファンドは、当該月の分配日直前の営業日、または受託会社が単独の裁量で決定するその他の日（「基準日」）に当該分配を公表し、通常毎月4日（休業日の場合には翌営業日）または受託会社が単独の裁量で決定するその他の日（「分配日」）に分配を行うことを目指す。

当クラスの受益証券保有者は分配金を再投資し、各分配日に発行された受益証券を受け取るものとする。

2014年12月31日に終了した年度に係る収益からの分配及び再投資額は以下の通りであった。

受益者への分配金	金額
Class A-JPY Class	/ 920,314,943
Class B-AUD Class	2,998,718,670
Class C-BRL Class	14,278,108,280
Class D-Asia Class	1,962,243,785
Class E-USD Class	3,896,943,363
Class F-MXN Class	318,127,114
Class G-TRY Class	132,284,215
分配金合計	/ 24,506,740,370

(E) 現金及び外国通貨

本ファンドの機能通貨及び報告通貨は日本円である。外国の有価証券、通貨並びにその他の資産及び負債の公正価値は、毎営業日の為替レートに基づいて本ファンドの機能通貨に換算される。

為替レートの変動の結果としての保有通貨並びにその他の資産及び負債の公正価値の変動は、外国通貨の未実現損益として計上されている。有価証券の実現損益、未実現損益、並びに収益及び費用は、各取引日及び報告日のレートでそれぞれ換算されている。

有価証券及びデリバティブ取引への投資に関する外国通貨の為替レートの変動による影響は、損益計算書上で当該有価証券の市場価格及び評価の変動の影響と区分せず、実現及び未実現損益に含めて計上している。

(F) 為替予約取引

本ファンドは、予定される有価証券の購入または売却の決済に伴い、本ファンドが保有する有価証券の一部または全部に伴う通貨エクスポージャーをヘッジするため、もしくは投資戦略の一環として、為替予約取引を締結することがある。

為替予約取引は、二当事者間で将来の特定日に設定された価格で通貨の売買を行う契約である。為替予約取引の公正価値は、外国為替相場の変動により上下する。為替予約取引は毎日値洗いされ、価格の変動は未実現損益として計上される。

実現損益は取引開始時における価値と取引終了時における価値との差額に相当し、通貨の引き渡しまたは受領により計上される。これらの契約には、貸借対照表に計上された未実現損益を超える市場リスクが含まれることがある。また、本ファンドは、取引相手先が契約の条件を履行できなくなる場合や、為替の変動がベース通貨に不利となる場合にリスクにさらされる可能性がある。

また、本ファンドは、投資家向けに為替リスクをヘッジする目的で、為替予約取引を締結できる権限を付与されている。特定クラスの為替予約取引から生じた損益は、その特定クラスに配賦される。2014年12月31日現在締結されている為替予約取引は、有価証券明細表に記載されている。

(G) 先物取引

本ファンドは、先物取引を締結できる。本ファンドは、証券市場または金利及び通貨価値の変動に対するエクスポージャーを管理するために、先物取引を利用する。また、本ファンドはヘッジ目的ではなく、外貨への直接投資として、先物取引またはオプションを売建てまたは買建てする場合がある。

先物取引の利用に伴う主たるリスクには、本ファンドが保有する有価証券の市場価値の変動と先物取引価格間の不完全な相関性、市場が非流動的である可能性、及び取引相手先が契約条件を履行できない可能性がある。先物取引は、市場で示された毎日の清算価格で評価される。

本ファンドは、先物取引の締結に際して、先物ブローカーまたは取引所の定める当初証拠金要件に従い、現金または米国政府機関債を先物ブローカーに預け入れることが義務づけられている。先物取引は毎日値洗いされ、価格の変動により適宜未払金あるいは未収金（「変動証拠金」）が本ファンドに計上される。損益は認識されるが、当該契約が期限を迎えるか決済されるまで実現損益とはみなされない。先物取引には、貸借対照表に開示された変動証拠金を超える損失リスクが様々な度合いで含まれている。2014年12月31日時点の先物取引は、有価証券明細表に記載されている。

(H) デリバティブ取引

ASC 815-10-50は、デリバティブ取引及びヘッジ取引の開示を義務づけている。具体的には、a)デリバティブ取引をどのように、また何故利用しているか、b)デリバティブ取引と関連するヘッジ取引をどのように計上しているか、c)デリバティブ取引と関連するヘッジ取引が財政状態、経営成績及びキャッシュフローにどのような影響を及ぼすか、を開示することが要求されている。

本ファンドは、いかなるデリバティブ取引もASC 第 815号に基づくヘッジ取引として指定していない。

本ファンドは、外国為替予約取引及び先物取引をトレーディング目的で行っており、主として外国為替リスクを負っている。これらデリバティブ取引の公正価値は、貸借対照表に記載されるとともに、公正価値の変動は、損益計算書内の為替予約取引及び先物取引に関する実現損益または未実現損益の純変動額として計上される。

以下は、本ファンドのリスクごとに分類されたデリバティブ取引の公正価値の要約である。

2014年12月31日時点の貸借対照表におけるデリバティブ取引の公正価値

ASC第815号に基づくヘッジ取引として指定されていないデリバティブ取引

該当箇所	株式	リスク	外国為替	リスク*
デリバティブ資産				
外国為替予約取引に係る評価益	/	-	/	477,406,882
デリバティブ負債				
外国為替予約取引に係る評価損	/	-	/	(52,287,047)

先物取引に係る評価損** / (371,087,000) / -

*外国為替予約取引に係る評価損益は、損益をそれぞれ貸借対照表に記載している

**デリバティブ取引の公正価値は、有価証券明細表の注記に記載された先物取引の損益に含まれている。証拠金の現在価値のみ貸借対照表に記載されている。

2014年12月31日に終了した年度における損益計算書におけるデリバティブ取引の影響

ASC第815号に基づくヘッジ取引として指定されていないデリバティブ取引

該当箇所	株式	リスク	外国為替	リスク*
運用の成果として認識されたデリバティブに係る実現（損）益				
外国為替予約取引に係る実現益	/	-	/	7,780,476,839
先物取引に係る実現益	/	1,663,672,463	/	-
運用の成果として認識されたデリバティブに係る未実現（損）益の変動				
外国為替予約取引	/	-	/	41,486,327
先物取引	/	(646,742,000)	/	-

2014年12月31日に終了した年度における為替予約取引の未決済の平均想定元本はおよそ次の通り：

ファンドレベル	/	7,700,104
Class B-AUD Class	/	7,351,542,137
Class C-BRL Class	/	45,960,377,347
Class D-Asia Class	/	3,833,315,482
Class E-USD Class	/	11,043,294,715
Class F-MXN Class	/	1,031,849,338
Class G-TRY Class	/	338,903,904

2014年12月31日に終了した年度における先物取引の未決済の平均想定元本は、およそ8,692,502,846円であった。

ファンドは、特定の取引相手方と、随時締結される店頭デリバティブ取引および外国為替取引を規定する国際スワップ・デリバティブ協会（ISDA）マスター契約（以下「マスター契約」という。）の当事者である。当該マスター契約には、特に当事者の一般的義務、表明、合意、担保要求、債務不履行事由および期限前終了に関する条項が含まれる場合がある。

担保要求はファンドにおける各取引先のネット・ポジションに基づいて決定される。担保は、現金、米国債、政府機関債またはファンドと当該取引相手方が同意するその他の有価証券である。特定の取引相手方に関して、マスター契約の条項に従ってファンドに提供された担保は、ファンドの保管会社によって別の口座で保有され、売却または再担保が可能な額に関してはファンドの有価証券明細表に表示される。ファンドが提供した担保は、ファンドの保管会社により分別保管され、ファンドの有価証券明細表及び貸借対照表において識別される。2014年12月31日現在、6,819,075,246円の現金が、担保として差し入れられている。

ファンド側の取引終了事由は、一定期間に亘りファンドの純資産が規定の基準以下に減少する場合に発生しうる。取引相手方側の取引終了事由は、取引相手方の信用格付が規定のレベルを下回る場合に発生しうる。いずれの場合も、発生時に、他方当事者は期限前終了を選択し、期限前終了を選択した当事者による合理的決定に基づいて、未決済デリバティブ契約および外国為替取引のすべての決済（期限前終了によって生じた損失および費用の支払を含む）が行われる。単一または複数のファンドの取引相手方による期限前終了の決定が、ファンドの将来のデリバティブ活動に影響を与える可能性がある。

(1) 定期預金

本ファンドは余剰資金を、受託会社の判断により、カストディアンを通じ、一つ以上の適格預金取扱機関の翌日物定期預金として運用する。これは本ファンドの有価証券明細表上では短期金融資産として分類されている。

【日本株厳選ファンド・ブラジルリアルコース】

(1) 【貸借対照表】

(単位：円)

	前期 平成27年10月13日現在	当期 平成28年4月11日現在
資産の部		
流動資産		
金銭信託	-	5,096,971,195
コール・ローン	6,886,896,363	-
投資信託受益証券	92,835,146,016	74,372,289,115
親投資信託受益証券	18,994,028	18,995,894
流動資産合計	99,741,036,407	79,488,256,204
資産合計	99,741,036,407	79,488,256,204
負債の部		
流動負債		
未払金	473,475,130	187,000,728
未払収益分配金	3,076,539,408	2,212,203,153
未払解約金	209,405,744	261,322,850
未払受託者報酬	2,171,699	1,984,590
未払委託者報酬	121,615,347	111,137,545
その他未払費用	1,311,672	1,272,207
流動負債合計	3,884,519,000	2,774,921,073
負債合計	3,884,519,000	2,774,921,073
純資産の部		
元本等		
元本	123,061,576,351	147,480,210,257
剰余金		
期末剰余金又は期末欠損金（ ）	27,205,058,944	70,766,875,126
（分配準備積立金）	41,380,614	13,054,150
元本等合計	95,856,517,407	76,713,335,131
純資産合計	95,856,517,407	76,713,335,131
負債純資産合計	99,741,036,407	79,488,256,204

（２）【損益及び剰余金計算書】

（単位：円）

	前期 自 平成27年 4月11日 至 平成27年10月13日	当期 自 平成27年10月14日 至 平成28年 4月11日
営業収益		
受取配当金	8,590,751,723	7,747,266,122
受取利息	1,078,965	725,011
有価証券売買等損益	25,014,732,309	25,148,974,462
営業収益合計	16,422,901,621	17,400,983,329
営業費用		
受託者報酬	15,283,255	12,212,067
委託者報酬	855,864,169	683,878,926
その他費用	1,311,672	1,272,207
営業費用合計	872,459,096	697,363,200
営業利益又は営業損失（ ）	17,295,360,717	18,098,346,529
経常利益又は経常損失（ ）	17,295,360,717	18,098,346,529
当期純利益又は当期純損失（ ）	17,295,360,717	18,098,346,529
一部解約に伴う当期純利益金額の分配額又は一部解約に伴う当期純損失金額の分配額（ ）	1,209,932,362	303,902,209
期首剰余金又は期首欠損金（ ）	10,953,684,301	27,205,058,944
剰余金増加額又は欠損金減少額	218,037,468	7,928,526,887
当期一部解約に伴う剰余金増加額又は欠損金減少額	-	7,928,526,887
当期追加信託に伴う剰余金増加額又は欠損金減少額	218,037,468	-
剰余金減少額又は欠損金増加額	3,112,858,467	15,475,048,756
当期一部解約に伴う剰余金減少額又は欠損金増加額	3,112,858,467	-
当期追加信託に伴う剰余金減少額又は欠損金増加額	-	15,475,048,756
分配金	16,758,629,167	18,220,849,993
期末剰余金又は期末欠損金（ ）	27,205,058,944	70,766,875,126

(3)【注記表】

(重要な会計方針に係る事項に関する注記)

項目	当期
	自 平成27年10月14日 至 平成28年4月11日
1. 有価証券の評価基準及び評価方法	投資信託受益証券及び親投資信託受益証券 移動平均法に基づき、基準価額で評価しております。 また、適正な評価額を入手できなかった場合又は入手した評価額が時価と認定できない事由が認められた場合は、投資信託委託会社が忠実義務に基づいて合理的事由をもって時価と認められた価額もしくは受託会社と協議のうえ両者が合理的事由をもって時価と認められた価額で評価しております。
2. 収益及び費用の計上基準	(1)受取配当金 外国投資信託受益証券についての受取配当金は、原則として、投資信託受益証券の分配落ち日において確定分配金額を計上しております。 (2)有価証券売買等損益 約定日基準で計上しております。
3. その他財務諸表作成のための基本となる重要な事項	当ファンドの特定期間は、前計算期末及び当計算期末が休日のため、平成27年10月14日から平成28年4月11日までとなっております。

(貸借対照表に関する注記)

項目	前期	当期
	平成27年10月13日現在	平成28年4月11日現在
1. 元本状況		
期首元本額	114,877,873,734円	123,061,576,351円
期中追加設定元本額	50,628,599,220円	49,763,775,761円
期中一部解約元本額	42,444,896,603円	25,345,141,855円
2. 受益権の総数	123,061,576,351口	147,480,210,257口
3. 元本の欠損	27,205,058,944円	70,766,875,126円

(損益及び剰余金計算書に関する注記)

前期	当期																																																
自 平成27年4月11日 至 平成27年10月13日	自 平成27年10月14日 至 平成28年4月11日																																																
<p>分配金の計算過程</p> <p>第47期計算期間末（平成27年5月11日）に、投資信託約款に基づき計算した77,686,400,214円（1万口当たり6,771.02円）を分配対象収益とし、収益分配方針に従い2,868,343,400円（1万口当たり250円）を分配しております。</p> <table border="1"> <tr> <td>配当等収益 （費用控除後）</td> <td>1,411,417,901円</td> </tr> <tr> <td>有価証券売買等損益 （費用控除後、繰越欠損金補填後）</td> <td>0円</td> </tr> <tr> <td>収益調整金</td> <td>76,106,142,263円</td> </tr> <tr> <td>分配準備積立金</td> <td>168,840,050円</td> </tr> <tr> <td>分配可能額</td> <td>77,686,400,214円</td> </tr> <tr> <td>（1万口当たり分配可能額）</td> <td>(6,771.02円)</td> </tr> <tr> <td>収益分配金</td> <td>2,868,343,400円</td> </tr> <tr> <td>（1万口当たり収益分配金）</td> <td>(250円)</td> </tr> </table> <p>第48期計算期間末（平成27年6月10日）に、投資信託約款に基づき計算した67,899,824,508円（1万口当たり6,664.18円）を分配対象収益とし、収益分配方針に従い2,547,192,585円（1万口当たり250円）を分配しております。</p> <table border="1"> <tr> <td>配当等収益 （費用控除後）</td> <td>1,439,647,850円</td> </tr> <tr> <td>有価証券売買等損益 （費用控除後、繰越欠損金補填後）</td> <td>0円</td> </tr> <tr> <td>収益調整金</td> <td>66,405,738,662円</td> </tr> <tr> <td>分配準備積立金</td> <td>54,437,996円</td> </tr> </table>	配当等収益 （費用控除後）	1,411,417,901円	有価証券売買等損益 （費用控除後、繰越欠損金補填後）	0円	収益調整金	76,106,142,263円	分配準備積立金	168,840,050円	分配可能額	77,686,400,214円	（1万口当たり分配可能額）	(6,771.02円)	収益分配金	2,868,343,400円	（1万口当たり収益分配金）	(250円)	配当等収益 （費用控除後）	1,439,647,850円	有価証券売買等損益 （費用控除後、繰越欠損金補填後）	0円	収益調整金	66,405,738,662円	分配準備積立金	54,437,996円	<p>分配金の計算過程</p> <p>第53期計算期間末（平成27年11月10日）に、投資信託約款に基づき計算した78,750,242,830円（1万口当たり5,969.88円）を分配対象収益とし、収益分配方針に従い3,297,816,899円（1万口当たり250円）を分配しております。</p> <table border="1"> <tr> <td>配当等収益 （費用控除後）</td> <td>1,320,762,428円</td> </tr> <tr> <td>有価証券売買等損益 （費用控除後、繰越欠損金補填後）</td> <td>0円</td> </tr> <tr> <td>収益調整金</td> <td>77,388,857,288円</td> </tr> <tr> <td>分配準備積立金</td> <td>40,623,114円</td> </tr> <tr> <td>分配可能額</td> <td>78,750,242,830円</td> </tr> <tr> <td>（1万口当たり分配可能額）</td> <td>(5,969.88円)</td> </tr> <tr> <td>収益分配金</td> <td>3,297,816,899円</td> </tr> <tr> <td>（1万口当たり収益分配金）</td> <td>(250円)</td> </tr> </table> <p>第54期計算期間末（平成27年12月10日）に、投資信託約款に基づき計算した79,656,159,784円（1万口当たり5,812.30円）を分配対象収益とし、収益分配方針に従い3,426,188,885円（1万口当たり250円）を分配しております。</p> <table border="1"> <tr> <td>配当等収益 （費用控除後）</td> <td>1,245,784,964円</td> </tr> <tr> <td>有価証券売買等損益</td> <td>0円</td> </tr> <tr> <td>収益調整金</td> <td>78,395,233,544円</td> </tr> <tr> <td>分配準備積立金</td> <td>15,141,276円</td> </tr> </table>	配当等収益 （費用控除後）	1,320,762,428円	有価証券売買等損益 （費用控除後、繰越欠損金補填後）	0円	収益調整金	77,388,857,288円	分配準備積立金	40,623,114円	分配可能額	78,750,242,830円	（1万口当たり分配可能額）	(5,969.88円)	収益分配金	3,297,816,899円	（1万口当たり収益分配金）	(250円)	配当等収益 （費用控除後）	1,245,784,964円	有価証券売買等損益	0円	収益調整金	78,395,233,544円	分配準備積立金	15,141,276円
配当等収益 （費用控除後）	1,411,417,901円																																																
有価証券売買等損益 （費用控除後、繰越欠損金補填後）	0円																																																
収益調整金	76,106,142,263円																																																
分配準備積立金	168,840,050円																																																
分配可能額	77,686,400,214円																																																
（1万口当たり分配可能額）	(6,771.02円)																																																
収益分配金	2,868,343,400円																																																
（1万口当たり収益分配金）	(250円)																																																
配当等収益 （費用控除後）	1,439,647,850円																																																
有価証券売買等損益 （費用控除後、繰越欠損金補填後）	0円																																																
収益調整金	66,405,738,662円																																																
分配準備積立金	54,437,996円																																																
配当等収益 （費用控除後）	1,320,762,428円																																																
有価証券売買等損益 （費用控除後、繰越欠損金補填後）	0円																																																
収益調整金	77,388,857,288円																																																
分配準備積立金	40,623,114円																																																
分配可能額	78,750,242,830円																																																
（1万口当たり分配可能額）	(5,969.88円)																																																
収益分配金	3,297,816,899円																																																
（1万口当たり収益分配金）	(250円)																																																
配当等収益 （費用控除後）	1,245,784,964円																																																
有価証券売買等損益	0円																																																
収益調整金	78,395,233,544円																																																
分配準備積立金	15,141,276円																																																

分配可能額	67,899,824,508円
（1万口当たり分配可能額）	（6,664.18円）
収益分配金	2,547,192,585円
（1万口当たり収益分配金）	（250円）

第49期計算期間末（平成27年7月10日）に、投資信託約款に基づき計算した67,566,397,685円（1万口当たり6,542.90円）を分配対象収益とし、収益分配方針に従い2,581,669,346円（1万口当たり250円）を分配しております。

配当等収益 （費用控除後）	1,304,444,110円
有価証券売買等損益	0円
収益調整金	66,255,889,231円
分配準備積立金	6,064,344円
分配可能額	67,566,397,685円
（1万口当たり分配可能額）	（6,542.90円）
収益分配金	2,581,669,346円
（1万口当たり収益分配金）	（250円）

第50期計算期間末（平成27年8月10日）に、投資信託約款に基づき計算した70,505,246,184円（1万口当たり6,421.46円）を分配対象収益とし、収益分配方針に従い2,744,906,888円（1万口当たり250円）を分配しております。

配当等収益 （費用控除後）	1,387,539,723円
有価証券売買等損益	0円
収益調整金	69,108,591,497円
分配準備積立金	9,114,964円
分配可能額	70,505,246,184円
（1万口当たり分配可能額）	（6,421.46円）
収益分配金	2,744,906,888円
（1万口当たり収益分配金）	（250円）

第51期計算期間末（平成27年9月10日）に、投資信託約款に基づき計算した73,840,344,725円（1万口当たり6,278.99円）を分配対象収益とし、収益分配方針に従い2,939,977,540円（1万口当たり250円）を分配しております。

配当等収益 （費用控除後）	1,252,173,032円
有価証券売買等損益	0円
収益調整金	72,585,980,588円
分配準備積立金	2,191,105円
分配可能額	73,840,344,725円
（1万口当たり分配可能額）	（6,278.99円）
収益分配金	2,939,977,540円
（1万口当たり収益分配金）	（250円）

第52期計算期間末（平成27年10月13日）に、投資信託約款に基づき計算した75,289,823,174円（1万口当たり6,118.06円）を分配対象収益とし、収益分配方針に従い3,076,539,408円（1万口当たり250円）を分配しております。

配当等収益 （費用控除後）	1,079,716,141円
有価証券売買等損益 （費用控除後、繰越欠損金補填後）	0円
収益調整金	74,202,419,161円
分配準備積立金	7,687,872円
分配可能額	75,289,823,174円
（1万口当たり分配可能額）	（6,118.06円）
収益分配金	3,076,539,408円
（1万口当たり収益分配金）	（250円）

分配可能額	79,656,159,784円
（1万口当たり分配可能額）	（5,812.30円）
収益分配金	3,426,188,885円
（1万口当たり収益分配金）	（250円）

第55期計算期間末（平成28年1月12日）に、投資信託約款に基づき計算した79,179,759,038円（1万口当たり5,652.62円）を分配対象収益とし、収益分配方針に従い3,501,903,041円（1万口当たり250円）を分配しております。

配当等収益 （費用控除後）	1,242,224,422円
有価証券売買等損益	0円
収益調整金	77,937,448,912円
分配準備積立金	85,704円
分配可能額	79,179,759,038円
（1万口当たり分配可能額）	（5,652.62円）
収益分配金	3,501,903,041円
（1万口当たり収益分配金）	（250円）

第56期計算期間末（平成28年2月10日）に、投資信託約款に基づき計算した78,339,327,828円（1万口当たり5,483.48円）を分配対象収益とし、収益分配方針に従い3,571,604,742円（1万口当たり250円）を分配しております。

配当等収益 （費用控除後）	1,146,711,935円
有価証券売買等損益	0円
収益調整金	77,183,232,821円
分配準備積立金	9,383,072円
分配可能額	78,339,327,828円
（1万口当たり分配可能額）	（5,483.48円）
収益分配金	3,571,604,742円
（1万口当たり収益分配金）	（250円）

第57期計算期間末（平成28年3月10日）に、投資信託約款に基づき計算した78,251,445,557円（1万口当たり5,308.46円）を分配対象収益とし、収益分配方針に従い2,211,133,273円（1万口当たり150円）を分配しております。

配当等収益 （費用控除後）	1,093,411,089円
有価証券売買等損益 （費用控除後、繰越欠損金補填後）	0円
収益調整金	77,145,133,091円
分配準備積立金	12,901,377円
分配可能額	78,251,445,557円
（1万口当たり分配可能額）	（5,308.46円）
収益分配金	2,211,133,273円
（1万口当たり収益分配金）	（150円）

第58期計算期間末（平成28年4月11日）に、投資信託約款に基づき計算した77,219,812,120円（1万口当たり5,235.94円）を分配対象収益とし、収益分配方針に従い2,212,203,153円（1万口当たり150円）を分配しております。

配当等収益 （費用控除後）	1,133,683,777円
有価証券売買等損益	0円
収益調整金	76,071,160,351円
分配準備積立金	14,967,992円
分配可能額	77,219,812,120円
（1万口当たり分配可能額）	（5,235.94円）
収益分配金	2,212,203,153円
（1万口当たり収益分配金）	（150円）

（金融商品に関する注記）

金融商品の状況に関する事項

項目	当期 自 平成27年10月14日 至 平成28年4月11日
----	-------------------------------------

1. 金融商品に対する取組方針	当ファンドは、「投資信託及び投資法人に関する法律」第2条第4項に定める証券投資信託であり、投資信託約款に規定する「運用の基本方針」に従っております。
2. 金融商品の内容及びリスク	当ファンドが保有している金融商品の種類は、有価証券、金銭債権及び金銭債務であります。なお、当ファンドは投資信託受益証券及び親投資信託受益証券を通じて有価証券に投資し、また、投資信託受益証券においては、デリバティブ取引を行っております。これらの金融商品に係るリスクは、価格変動リスク、信用リスク、為替変動リスク及び流動性リスクであります。
3. 金融商品に係るリスク管理体制	委託会社のファンドの運用におけるリスク管理については、運用部門から独立した組織体制で行っております。運用管理委員会（代表取締役社長を委員長とします。）は、ファンドの運用状況を総合的に分析・評価するとともに、運用リスク管理の強化・改善に向けた方策を討議・決定しております。また、プロダクト管理部運用審査室は、ファンドのパフォーマンス分析・評価並びにリスク分析を行い、運用部門に開示するとともに、運用管理委員会を通じて、運用リスクの軽減に向けた提言を行っております。
4. 金融商品の時価等に関する事項についての補足説明	金融商品の時価には、市場価格に基づく価額のほか、市場価格がない場合には合理的に算定された価額が含まれております。当該価額の算定においては、一定の前提条件等を採用しているため、異なる前提条件等に拠った場合、当該価額が異なることもあります。

金融商品の時価等に関する事項

項目	当期 平成28年4月11日現在
1. 金融商品の時価及び貸借対照表計上額との差額	金融商品は原則としてすべて時価で評価しているため、貸借対照表計上額と時価との差額はありませぬ。
2. 時価の算定方法	(1)有価証券 重要な会計方針に係る事項に関する注記に記載しております。 (2)金銭債権及び金銭債務 短期間で決済されるため、時価は帳簿価額と近似していることから帳簿価額を時価としております。

(有価証券に関する注記)

売買目的有価証券

前期（平成27年10月13日現在）

種類	最終の計算期間の損益に含まれた評価差額（円）
親投資信託受益証券	-
投資信託受益証券	666,515,848
合計	666,515,848

当期（平成28年4月11日現在）

種類	最終の計算期間の損益に含まれた評価差額（円）
親投資信託受益証券	-
投資信託受益証券	5,020,671,732
合計	5,020,671,732

(デリバティブ取引等関係に関する注記)

ヘッジ会計が適用されていないデリバティブ取引

前期（平成27年10月13日現在）

該当事項はありません。

当期（平成28年4月11日現在）

該当事項はありません。

(関連当事者との取引に関する注記)

当期（自平成27年10月14日 至 平成28年4月11日）

該当事項はありません。

(1口当たり情報)

前期 平成27年10月13日現在	当期 平成28年4月11日現在
1口当たり純資産額 0.7789円 「1口 = 1円（10,000口 = 7,789円）」	1口当たり純資産額 0.5202円 「1口 = 1円（10,000口 = 5,202円）」

(4)【附属明細表】

有価証券明細表

<株式以外の有価証券>

通貨	種類	銘柄	口数	評価額	備考
----	----	----	----	-----	----

円	投資信託受益証券	Japan Value Equity Concentrated Fund BRL Class	136,789,201,979	74,372,289,115	
	親投資信託 受益証券	キャッシュ・マネジメント・マ ザーファンド	18,658,181	18,995,894	
合計		2銘柄	136,807,860,160	74,391,285,009	

<参考>

当ファンドは、「キャッシュ・マネジメント・マザーファンド」受益証券を投資対象としており、貸借対照表の資産の部に計上された「親投資信託受益証券」はすべて同マザーファンドの受益証券であります。

当ファンドは、「Japan Value Equity Concentrated Fund BRL Class」受益証券を主要投資対象としており、貸借対照表の資産の部に計上された「投資信託受益証券」は、この投資信託の受益証券であり、ケイマン籍の円建て外国投資信託です。

これらのファンドの状況は、前記「日本株厳選ファンド・円コース」に記載のとおりであります。

【日本株厳選ファンド・豪ドルコース】

(1) 【貸借対照表】

(単位：円)

	前期 平成27年10月13日現在	当期 平成28年4月11日現在
資産の部		
流動資産		
金銭信託	-	663,421,083
コール・ローン	638,173,673	-
投資信託受益証券	13,557,209,446	12,670,062,440
親投資信託受益証券	692,124	692,192
流動資産合計	14,196,075,243	13,334,175,715
資産合計	14,196,075,243	13,334,175,715
負債の部		
流動負債		
未払金	42,602,211	13,359,541
未払収益分配金	255,673,248	204,099,421
未払解約金	29,654,883	66,535,503
未払受託者報酬	317,479	331,756
未払委託者報酬	17,779,318	18,578,802
その他未払費用	684,175	607,998
流動負債合計	346,711,314	303,513,021
負債合計	346,711,314	303,513,021
純資産の部		
元本等		
元本	10,226,929,950	13,606,628,076
剰余金		
期末剰余金又は期末欠損金（ ）	3,622,433,979	575,965,382
（分配準備積立金）	453,264,875	265,909
元本等合計	13,849,363,929	13,030,662,694
純資産合計	13,849,363,929	13,030,662,694
負債純資産合計	14,196,075,243	13,334,175,715

（２）【損益及び剰余金計算書】

（単位：円）

	前期 平成27年 4月11日 平成27年10月13日	当期 平成27年10月14日 平成28年 4月11日
	自 至	自 至
営業収益		
受取配当金	2,153,453,604	331,922,185
受取利息	140,803	94,520
有価証券売買等損益	2,470,758,408	3,417,208,984
営業収益合計	317,164,001	3,085,192,279
営業費用		
受託者報酬	2,280,688	1,859,002
委託者報酬	127,721,270	104,106,714
その他費用	684,175	607,998
営業費用合計	130,686,133	106,573,714
営業利益又は営業損失（ ）	447,850,134	3,191,765,993
経常利益又は経常損失（ ）	447,850,134	3,191,765,993
当期純利益又は当期純損失（ ）	447,850,134	3,191,765,993
一部解約に伴う当期純利益金額の分配額又は一部解約に伴う当期純損失金額の分配額（ ）	560,849,589	4,808,001
期首剰余金又は期首欠損金（ ）	9,806,295,589	3,622,433,979
剰余金増加額又は欠損金減少額	2,190,146,356	960,140,133
当期追加信託に伴う剰余金増加額又は欠損金減少額	2,190,146,356	960,140,133
剰余金減少額又は欠損金増加額	5,849,337,335	416,920,791
当期一部解約に伴う剰余金減少額又は欠損金増加額	5,849,337,335	416,920,791
分配金	1,515,970,908	1,545,044,709
期末剰余金又は期末欠損金（ ）	3,622,433,979	575,965,382

(3)【注記表】

(重要な会計方針に係る事項に関する注記)

項目	当期
	自 平成27年10月14日 至 平成28年4月11日
1. 有価証券の評価基準及び評価方法	投資信託受益証券及び親投資信託受益証券 移動平均法に基づき、基準価額で評価しております。 また、適正な評価額を入手できなかった場合又は入手した評価額が時価と認定できない事由が認められた場合は、投資信託委託会社が忠実義務に基づいて合理的事由をもって時価と認められた価額もしくは受託会社と協議のうえ両者が合理的事由をもって時価と認められた価額で評価しております。
2. 収益及び費用の計上基準	(1)受取配当金 外国投資信託受益証券についての受取配当金は、原則として、投資信託受益証券の分配落ち日において確定分配金額を計上しております。 (2)有価証券売買等損益 約定日基準で計上しております。
3. その他財務諸表作成のための基本となる重要な事項	当ファンドの特定期間は、前計算期末及び当計算期末が休日のため、平成27年10月14日から平成28年4月11日までとなっております。

(貸借対照表に関する注記)

項目	前期	当期
	平成27年10月13日現在	平成28年4月11日現在
1. 元本状況		
期首元本額	15,463,065,937円	10,226,929,950円
期中追加設定元本額	3,941,901,257円	5,229,128,224円
期中一部解約元本額	9,178,037,244円	1,849,430,098円
2. 受益権の総数	10,226,929,950口	13,606,628,076口
3. 元本の欠損	-	575,965,382円

(損益及び剰余金計算書に関する注記)

前期	当期																																																								
自 平成27年4月11日 至 平成27年10月13日	自 平成27年10月14日 至 平成28年4月11日																																																								
<p>分配金の計算過程</p> <p>第47期計算期間末（平成27年5月11日）に、投資信託約款に基づき計算した14,971,414,895円（1万口当たり10,781.16円）を分配対象収益とし、収益分配方針に従い1347,165,996円（1万口当たり250円）を分配しております。</p> <table border="1"> <tr> <td>配当等収益 （費用控除後）</td> <td>641,251,713円</td> </tr> <tr> <td>有価証券売買等損益</td> <td>0円</td> </tr> <tr> <td>収益調整金</td> <td>13,811,927,289円</td> </tr> <tr> <td>分配準備積立金</td> <td>518,235,893円</td> </tr> <tr> <td>分配可能額</td> <td>14,971,414,895円</td> </tr> <tr> <td>（1万口当たり分配可能額）</td> <td>(10,781.16円)</td> </tr> <tr> <td>収益分配金</td> <td>347,165,996円</td> </tr> <tr> <td>（1万口当たり収益分配金）</td> <td>(250円)</td> </tr> </table> <p>第48期計算期間末（平成27年6月10日）に、投資信託約款に基づき計算した10,725,614,413円（1万口当たり11,881.01円）を分配対象収益とし、収益分配方針に従い1225,688,266円（1万口当たり250円）を分配しております。</p> <table border="1"> <tr> <td>配当等収益 （費用控除後）</td> <td>1,207,762,491円</td> </tr> <tr> <td>有価証券売買等損益</td> <td>0円</td> </tr> <tr> <td>収益調整金</td> <td>9,021,361,898円</td> </tr> <tr> <td>分配準備積立金</td> <td>496,490,024円</td> </tr> <tr> <td>分配可能額</td> <td>10,725,614,413円</td> </tr> <tr> <td>（1万口当たり分配可能額）</td> <td>(11,881.01円)</td> </tr> </table>	配当等収益 （費用控除後）	641,251,713円	有価証券売買等損益	0円	収益調整金	13,811,927,289円	分配準備積立金	518,235,893円	分配可能額	14,971,414,895円	（1万口当たり分配可能額）	(10,781.16円)	収益分配金	347,165,996円	（1万口当たり収益分配金）	(250円)	配当等収益 （費用控除後）	1,207,762,491円	有価証券売買等損益	0円	収益調整金	9,021,361,898円	分配準備積立金	496,490,024円	分配可能額	10,725,614,413円	（1万口当たり分配可能額）	(11,881.01円)	<p>分配金の計算過程</p> <p>第53期計算期間末（平成27年11月10日）に、投資信託約款に基づき計算した11,686,188,164円（1万口当たり10,833.26円）を分配対象収益とし、収益分配方針に従い1269,683,013円（1万口当たり250円）を分配しております。</p> <table border="1"> <tr> <td>配当等収益 （費用控除後）</td> <td>49,397,669円</td> </tr> <tr> <td>有価証券売買等損益 （費用控除後、繰越欠損金補填後）</td> <td>0円</td> </tr> <tr> <td>収益調整金</td> <td>11,190,988,116円</td> </tr> <tr> <td>分配準備積立金</td> <td>445,802,379円</td> </tr> <tr> <td>分配可能額</td> <td>11,686,188,164円</td> </tr> <tr> <td>（1万口当たり分配可能額）</td> <td>(10,833.26円)</td> </tr> <tr> <td>収益分配金</td> <td>269,683,013円</td> </tr> <tr> <td>（1万口当たり収益分配金）</td> <td>(250円)</td> </tr> </table> <p>第54期計算期間末（平成27年12月10日）に、投資信託約款に基づき計算した11,444,923,196円（1万口当たり10,613.28円）を分配対象収益とし、収益分配方針に従い1269,589,681円（1万口当たり250円）を分配しております。</p> <table border="1"> <tr> <td>配当等収益 （費用控除後）</td> <td>32,075,554円</td> </tr> <tr> <td>有価証券売買等損益</td> <td>0円</td> </tr> <tr> <td>収益調整金</td> <td>11,199,996,259円</td> </tr> <tr> <td>分配準備積立金</td> <td>212,851,383円</td> </tr> <tr> <td>分配可能額</td> <td>11,444,923,196円</td> </tr> <tr> <td>（1万口当たり分配可能額）</td> <td>(10,613.28円)</td> </tr> </table>	配当等収益 （費用控除後）	49,397,669円	有価証券売買等損益 （費用控除後、繰越欠損金補填後）	0円	収益調整金	11,190,988,116円	分配準備積立金	445,802,379円	分配可能額	11,686,188,164円	（1万口当たり分配可能額）	(10,833.26円)	収益分配金	269,683,013円	（1万口当たり収益分配金）	(250円)	配当等収益 （費用控除後）	32,075,554円	有価証券売買等損益	0円	収益調整金	11,199,996,259円	分配準備積立金	212,851,383円	分配可能額	11,444,923,196円	（1万口当たり分配可能額）	(10,613.28円)
配当等収益 （費用控除後）	641,251,713円																																																								
有価証券売買等損益	0円																																																								
収益調整金	13,811,927,289円																																																								
分配準備積立金	518,235,893円																																																								
分配可能額	14,971,414,895円																																																								
（1万口当たり分配可能額）	(10,781.16円)																																																								
収益分配金	347,165,996円																																																								
（1万口当たり収益分配金）	(250円)																																																								
配当等収益 （費用控除後）	1,207,762,491円																																																								
有価証券売買等損益	0円																																																								
収益調整金	9,021,361,898円																																																								
分配準備積立金	496,490,024円																																																								
分配可能額	10,725,614,413円																																																								
（1万口当たり分配可能額）	(11,881.01円)																																																								
配当等収益 （費用控除後）	49,397,669円																																																								
有価証券売買等損益 （費用控除後、繰越欠損金補填後）	0円																																																								
収益調整金	11,190,988,116円																																																								
分配準備積立金	445,802,379円																																																								
分配可能額	11,686,188,164円																																																								
（1万口当たり分配可能額）	(10,833.26円)																																																								
収益分配金	269,683,013円																																																								
（1万口当たり収益分配金）	(250円)																																																								
配当等収益 （費用控除後）	32,075,554円																																																								
有価証券売買等損益	0円																																																								
収益調整金	11,199,996,259円																																																								
分配準備積立金	212,851,383円																																																								
分配可能額	11,444,923,196円																																																								
（1万口当たり分配可能額）	(10,613.28円)																																																								

収益分配金	225,688,266円
（1万口当たり収益分配金）	(250円)

第49期計算期間末（平成27年7月10日）に、投資信託約款に基づき計算した10,198,235,153円（1万口当たり11,659.95円）を分配対象収益とし、収益分配方針に従い1218,659,486円（1万口当たり250円）を分配しております。

配当等収益 （費用控除後）	24,798,243円
有価証券売買等損益	0円
収益調整金	8,837,666,206円
分配準備積立金	1,335,770,704円
分配可能額	10,198,235,153円
（1万口当たり分配可能額）	(11,659.95円)
収益分配金	218,659,486円
（1万口当たり収益分配金）	(250円)

第50期計算期間末（平成27年8月10日）に、投資信託約款に基づき計算した10,391,182,884円（1万口当たり11,459.03円）を分配対象収益とし、収益分配方針に従い1226,702,996円（1万口当たり250円）を分配しております。

配当等収益 （費用控除後）	44,320,630円
有価証券売買等損益 （費用控除後、繰越欠損金補填後）	0円
収益調整金	9,246,651,602円
分配準備積立金	1,100,210,652円
分配可能額	10,391,182,884円
（1万口当たり分配可能額）	(11,459.03円)
収益分配金	226,702,996円
（1万口当たり収益分配金）	(250円)

第51期計算期間末（平成27年9月10日）に、投資信託約款に基づき計算した10,884,044,138円（1万口当たり11,240.09円）を分配対象収益とし、収益分配方針に従い1242,080,916円（1万口当たり250円）を分配しております。

配当等収益 （費用控除後）	29,768,605円
有価証券売買等損益	0円
収益調整金	9,972,391,754円
分配準備積立金	881,883,779円
分配可能額	10,884,044,138円
（1万口当たり分配可能額）	(11,240.09円)
収益分配金	242,080,916円
（1万口当たり収益分配金）	(250円)

第52期計算期間末（平成27年10月13日）に、投資信託約款に基づき計算した11,287,545,788円（1万口当たり11,037.08円）を分配対象収益とし、収益分配方針に従い1255,673,248円（1万口当たり250円）を分配しております。

配当等収益 （費用控除後）	47,837,537円
有価証券売買等損益 （費用控除後、繰越欠損金補填後）	0円
収益調整金	10,578,607,665円
分配準備積立金	661,100,586円
分配可能額	11,287,545,788円
（1万口当たり分配可能額）	(11,037.08円)
収益分配金	255,673,248円
（1万口当たり収益分配金）	(250円)

収益分配金	269,589,681円
（1万口当たり収益分配金）	(250円)

第55期計算期間末（平成28年1月12日）に、投資信託約款に基づき計算した12,089,984,747円（1万口当たり10,392.43円）を分配対象収益とし、収益分配方針に従い1290,836,429円（1万口当たり250円）を分配しております。

配当等収益 （費用控除後）	32,937,801円
有価証券売買等損益	0円
収益調整金	12,056,910,430円
分配準備積立金	136,516円
分配可能額	12,089,984,747円
（1万口当たり分配可能額）	(10,392.43円)
収益分配金	290,836,429円
（1万口当たり収益分配金）	(250円)

第56期計算期間末（平成28年2月10日）に、投資信託約款に基づき計算した12,687,440,679円（1万口当たり10,175.30円）を分配対象収益とし、収益分配方針に従い1311,721,400円（1万口当たり250円）を分配しております。

配当等収益 （費用控除後）	40,358,493円
有価証券売買等損益	0円
収益調整金	12,646,590,815円
分配準備積立金	491,371円
分配可能額	12,687,440,679円
（1万口当たり分配可能額）	(10,175.30円)
収益分配金	311,721,400円
（1万口当たり収益分配金）	(250円)

第57期計算期間末（平成28年3月10日）に、投資信託約款に基づき計算した13,233,137,630円（1万口当たり9,968.98円）を分配対象収益とし、収益分配方針に従い1199,114,765円（1万口当たり150円）を分配しております。

配当等収益 （費用控除後）	57,294,142円
有価証券売買等損益 （費用控除後、繰越欠損金補填後）	0円
収益調整金	13,174,904,888円
分配準備積立金	938,600円
分配可能額	13,233,137,630円
（1万口当たり分配可能額）	(9,968.98円)
収益分配金	199,114,765円
（1万口当たり収益分配金）	(150円)

第58期計算期間末（平成28年4月11日）に、投資信託約款に基づき計算した13,402,026,675円（1万口当たり9,849.63円）を分配対象収益とし、収益分配方針に従い1204,099,421円（1万口当たり150円）を分配しております。

配当等収益 （費用控除後）	41,329,922円
有価証券売買等損益	0円
収益調整金	13,359,580,219円
分配準備積立金	1,116,534円
分配可能額	13,402,026,675円
（1万口当たり分配可能額）	(9,849.63円)
収益分配金	204,099,421円
（1万口当たり収益分配金）	(150円)

（金融商品に関する注記）

金融商品の状況に関する事項

項目	当期
	自 平成27年10月14日 至 平成28年4月11日

1. 金融商品に対する取組方針	当ファンドは、「投資信託及び投資法人に関する法律」第2条第4項に定める証券投資信託であり、投資信託約款に規定する「運用の基本方針」に従っております。
2. 金融商品の内容及びリスク	当ファンドが保有している金融商品の種類は、有価証券、金銭債権及び金銭債務であります。なお、当ファンドは投資信託受益証券及び親投資信託受益証券を通じて有価証券に投資し、また、投資信託受益証券においては、デリバティブ取引を行っております。これらの金融商品に係るリスクは、価格変動リスク、信用リスク、為替変動リスク及び流動性リスクであります。
3. 金融商品に係るリスク管理体制	委託会社のファンドの運用におけるリスク管理については、運用部門から独立した組織体制で行っております。運用管理委員会（代表取締役社長を委員長とします。）は、ファンドの運用状況を総合的に分析・評価するとともに、運用リスク管理の強化・改善に向けた方策を討議・決定しております。また、プロダクト管理部運用審査室は、ファンドのパフォーマンス分析・評価並びにリスク分析を行い、運用部門に開示するとともに、運用管理委員会を通じて、運用リスクの軽減に向けた提言を行っております。
4. 金融商品の時価等に関する事項についての補足説明	金融商品の時価には、市場価格に基づく価額のほか、市場価格がない場合には合理的に算定された価額が含まれております。当該価額の算定においては、一定の前提条件等を採用しているため、異なる前提条件等に拠った場合、当該価額が異なることもあります。

金融商品の時価等に関する事項

項目	当期
	平成28年4月11日現在
1. 金融商品の時価及び貸借対照表計上額との差額	金融商品は原則としてすべて時価で評価しているため、貸借対照表計上額と時価との差額はありませぬ。
2. 時価の算定方法	(1)有価証券 重要な会計方針に係る事項に関する注記に記載しております。 (2)金銭債権及び金銭債務 短期間で決済されるため、時価は帳簿価額と近似していることから帳簿価額を時価としております。

（有価証券に関する注記）

売買目的有価証券

前期（平成27年10月13日現在）

種類	最終の計算期間の損益に含まれた評価差額（円）
親投資信託受益証券	-
投資信託受益証券	397,743,100
合計	397,743,100

当期（平成28年4月11日現在）

種類	最終の計算期間の損益に含まれた評価差額（円）
親投資信託受益証券	-
投資信託受益証券	821,293,260
合計	821,293,260

（デリバティブ取引等関係に関する注記）

ヘッジ会計が適用されていないデリバティブ取引

前期（平成27年10月13日現在）

該当事項はありません。

当期（平成28年4月11日現在）

該当事項はありません。

（関連当事者との取引に関する注記）

当期（自平成27年10月14日 至 平成28年4月11日）

該当事項はありません。

（1口当たり情報）

前期 平成27年10月13日現在	当期 平成28年4月11日現在
1口当たり純資産額 1.3542円 「1口 = 1円（10,000口 = 13,542円）」	1口当たり純資産額 0.9577円 「1口 = 1円（10,000口 = 9,577円）」

（4）【附属明細表】

有価証券明細表

<株式以外の有価証券>

通貨	種類	銘柄	口数	評価額	備考
----	----	----	----	-----	----

円	投資信託受益証券	Japan Value Equity Concentrated Fund AUD Class	19,962,285,238	12,670,062,440	
	親投資信託 受益証券	キャッシュ・マネジメント・マ ザーファンド	679,887	692,192	
合計		2銘柄	19,962,965,125	12,670,754,632	

<参考>

当ファンドは、「キャッシュ・マネジメント・マザーファンド」受益証券を投資対象としており、貸借対照表の資産の部に計上された「親投資信託受益証券」はすべて同マザーファンドの受益証券であります。

当ファンドは、「Japan Value Equity Concentrated Fund AUD Class」受益証券を主要投資対象としており、貸借対照表の資産の部に計上された「投資信託受益証券」は、この投資信託の受益証券であり、ケイマン籍の円建て外国投資信託です。

これらのファンドの状況は、前記「日本株厳選ファンド・円コース」に記載のとおりであります。

【日本株厳選ファンド・アジア3通貨コース】

(1) 【貸借対照表】

(単位：円)

	前期 平成27年10月13日現在	当期 平成28年4月11日現在
資産の部		
流動資産		
金銭信託	-	155,656,797
コール・ローン	239,134,671	-
投資信託受益証券	4,762,754,161	2,960,738,983
親投資信託受益証券	9,959	9,960
未収入金	6,961,133	5,858,950
流動資産合計	5,008,859,924	3,122,264,690
資産合計	5,008,859,924	3,122,264,690
負債の部		
流動負債		
未払金	2,088,813	1,151,504
未払収益分配金	79,225,491	55,606,727
未払解約金	10,346,510	20,708,120
未払受託者報酬	114,556	78,544
未払委託者報酬	6,415,801	4,398,909
その他未払費用	314,644	207,912
流動負債合計	98,505,815	82,151,716
負債合計	98,505,815	82,151,716
純資産の部		
元本等		
元本	3,169,019,641	2,780,336,351
剰余金		
期末剰余金又は期末欠損金（ ）	1,741,334,468	259,776,623
（分配準備積立金）	649,682,204	270,276,785
元本等合計	4,910,354,109	3,040,112,974
純資産合計	4,910,354,109	3,040,112,974
負債純資産合計	5,008,859,924	3,122,264,690

（２）【損益及び剰余金計算書】

（単位：円）

	前期 自 平成27年 4月11日 至 平成27年10月13日	当期 自 平成27年10月14日 至 平成28年 4月11日
営業収益		
受取配当金	1,039,826,390	173,291,932
受取利息	63,545	29,260
有価証券売買等損益	1,160,808,624	1,047,345,763
営業収益合計	120,918,689	874,024,571
営業費用		
受託者報酬	828,190	547,346
委託者報酬	46,381,427	30,654,082
その他費用	314,644	207,912
営業費用合計	47,524,261	31,409,340
営業利益又は営業損失（ ）	168,442,950	905,433,911
経常利益又は経常損失（ ）	168,442,950	905,433,911
当期純利益又は当期純損失（ ）	168,442,950	905,433,911
一部解約に伴う当期純利益金額の分配額又は一部解約に伴う当期純損失金額の分配額（ ）	122,300,310	7,396,276
期首剰余金又は期首欠損金（ ）	4,111,095,692	1,741,334,468
剰余金増加額又は欠損金減少額	1,081,314,363	152,893,132
当期追加信託に伴う剰余金増加額又は欠損金減少額	1,081,314,363	152,893,132
剰余金減少額又は欠損金増加額	2,659,876,362	326,599,568
当期一部解約に伴う剰余金減少額又は欠損金増加額	2,659,876,362	326,599,568
分配金	500,455,965	409,813,774
期末剰余金又は期末欠損金（ ）	1,741,334,468	259,776,623

(3)【注記表】

(重要な会計方針に係る事項に関する注記)

項目	当期
	自 平成27年10月14日 至 平成28年4月11日
1. 有価証券の評価基準及び評価方法	投資信託受益証券及び親投資信託受益証券 移動平均法に基づき、基準価額で評価しております。 また、適正な評価額を入手できなかった場合又は入手した評価額が時価と認定できない事由が認められた場合は、投資信託委託会社が忠実義務に基づいて合理的事由をもって時価と認められた価額もしくは受託会社と協議のうえ両者が合理的事由をもって時価と認められた価額で評価しております。
2. 収益及び費用の計上基準	(1)受取配当金 外国投資信託受益証券についての受取配当金は、原則として、投資信託受益証券の分配落ち日において確定分配金額を計上しております。 (2)有価証券売買等損益 約定日基準で計上しております。
3. その他財務諸表作成のための基本となる重要な事項	当ファンドの特定期間は、前計算期末及び当計算期末が休日のため、平成27年10月14日から平成28年4月11日までとなっております。

(貸借対照表に関する注記)

項目	前期	当期
	平成27年10月13日現在	平成28年4月11日現在
1. 元本状況		
期首元本額	5,250,476,988円	3,169,019,641円
期中追加設定元本額	1,372,932,529円	343,522,640円
期中一部解約元本額	3,454,389,876円	732,205,930円
2. 受益権の総数	3,169,019,641口	2,780,336,351口

(損益及び剰余金計算書に関する注記)

前期		当期	
自 平成27年4月11日 至 平成27年10月13日		自 平成27年10月14日 至 平成28年4月11日	
<p>分配金の計算過程</p> <p>第47期計算期間末（平成27年5月11日）に、投資信託約款に基づき計算した4,773,028,324円（1万口当たり12,010.81円）を分配対象収益とし、収益分配方針に従い99,348,614円（1万口当たり250円）を分配しております。</p>		<p>分配金の計算過程</p> <p>第53期計算期間末（平成27年11月10日）に、投資信託約款に基づき計算した3,978,553,541円（1万口当たり12,914.04円）を分配対象収益とし、収益分配方針に従い177,019,895円（1万口当たり250円）を分配しております。</p>	
配当等収益 （費用控除後）	239,678,963円	配当等収益 （費用控除後）	32,113,966円
有価証券売買等損益	0円	有価証券売買等損益 （費用控除後、繰越欠損金補填後）	0円
収益調整金	3,956,383,355円	収益調整金	3,326,471,438円
分配準備積立金	576,966,006円	分配準備積立金	619,968,137円
分配可能額	4,773,028,324円	分配可能額	3,978,553,541円
（1万口当たり分配可能額）	(12,010.81円)	（1万口当たり分配可能額）	(12,914.04円)
収益分配金	99,348,614円	収益分配金	77,019,895円
（1万口当たり収益分配金）	(250円)	（1万口当たり収益分配金）	(250円)
<p>第48期計算期間末（平成27年6月10日）に、投資信託約款に基づき計算した4,463,057,975円（1万口当たり13,638.51円）を分配対象収益とし、収益分配方針に従い81,809,845円（1万口当たり250円）を分配しております。</p>		<p>第54期計算期間末（平成27年12月10日）に、投資信託約款に基づき計算した3,836,766,586円（1万口当たり12,748.94円）を分配対象収益とし、収益分配方針に従い75,236,983円（1万口当たり250円）を分配しております。</p>	
配当等収益 （費用控除後）	609,378,271円	配当等収益 （費用控除後）	25,505,868円
有価証券売買等損益	0円	有価証券売買等損益	0円
収益調整金	3,321,070,277円	収益調整金	3,262,284,726円
分配準備積立金	532,609,427円	分配準備積立金	548,975,992円
分配可能額	4,463,057,975円	分配可能額	3,836,766,586円
（1万口当たり分配可能額）	(13,638.51円)	（1万口当たり分配可能額）	(12,748.94円)
収益分配金	81,809,845円	収益分配金	75,236,983円
（1万口当たり収益分配金）	(250円)	（1万口当たり収益分配金）	(250円)

第49期計算期間末（平成27年7月10日）に、投資信託約款に基づき計算した4,362,972,655円（1万口当たり13,493.10円）を分配対象収益とし、収益分配方針に従い180,837,078円（1万口当たり250円）を分配しております。

配当等収益 （費用控除後）	33,552,695円
有価証券売買等損益	0円
収益調整金	3,375,000,259円
分配準備積立金	954,419,701円
分配可能額	4,362,972,655円
（1万口当たり分配可能額）	(13,493.10円)
収益分配金	80,837,078円
（1万口当たり収益分配金）	(250円)

第50期計算期間末（平成27年8月10日）に、投資信託約款に基づき計算した4,319,383,281円（1万口当たり13,369.82円）を分配対象収益とし、収益分配方針に従い180,767,430円（1万口当たり250円）を分配しております。

配当等収益 （費用控除後）	40,796,458円
有価証券売買等損益 （費用控除後、繰越欠損金補填後）	0円
収益調整金	3,423,795,123円
分配準備積立金	854,791,700円
分配可能額	4,319,383,281円
（1万口当たり分配可能額）	(13,369.82円)
収益分配金	80,767,430円
（1万口当たり収益分配金）	(250円)

第51期計算期間末（平成27年9月10日）に、投資信託約款に基づき計算した4,145,139,999円（1万口当たり13,206.55円）を分配対象収益とし、収益分配方針に従い178,467,507円（1万口当たり250円）を分配しております。

配当等収益 （費用控除後）	27,111,193円
有価証券売買等損益	0円
収益調整金	3,361,261,687円
分配準備積立金	756,767,119円
分配可能額	4,145,139,999円
（1万口当たり分配可能額）	(13,206.55円)
収益分配金	78,467,507円
（1万口当たり収益分配金）	(250円)

第52期計算期間末（平成27年10月13日）に、投資信託約款に基づき計算した4,138,539,294円（1万口当たり13,059.37円）を分配対象収益とし、収益分配方針に従い179,225,491円（1万口当たり250円）を分配しております。

配当等収益 （費用控除後）	32,543,716円
有価証券売買等損益 （費用控除後、繰越欠損金補填後）	0円
収益調整金	3,409,631,599円
分配準備積立金	696,363,979円
分配可能額	4,138,539,294円
（1万口当たり分配可能額）	(13,059.37円)
収益分配金	79,225,491円
（1万口当たり収益分配金）	(250円)

第55期計算期間末（平成28年1月12日）に、投資信託約款に基づき計算した3,693,907,205円（1万口当たり12,582.51円）を分配対象収益とし、収益分配方針に従い173,393,679円（1万口当たり250円）を分配しております。

配当等収益 （費用控除後）	24,239,238円
有価証券売買等損益	0円
収益調整金	3,198,934,806円
分配準備積立金	470,733,161円
分配可能額	3,693,907,205円
（1万口当たり分配可能額）	(12,582.51円)
収益分配金	73,393,679円
（1万口当たり収益分配金）	(250円)

第56期計算期間末（平成28年2月10日）に、投資信託約款に基づき計算した3,574,290,172円（1万口当たり12,420.84円）を分配対象収益とし、収益分配方針に従い171,941,400円（1万口当たり250円）を分配しております。

配当等収益 （費用控除後）	25,392,335円
有価証券売買等損益	0円
収益調整金	3,142,340,553円
分配準備積立金	406,557,284円
分配可能額	3,574,290,172円
（1万口当たり分配可能額）	(12,420.84円)
収益分配金	71,941,400円
（1万口当たり収益分配金）	(250円)

第57期計算期間末（平成28年3月10日）に、投資信託約款に基づき計算した3,468,154,924円（1万口当たり12,251.70円）を分配対象収益とし、収益分配方針に従い156,615,090円（1万口当たり200円）を分配しております。

配当等収益 （費用控除後）	22,786,926円
有価証券売買等損益 （費用控除後、繰越欠損金補填後）	0円
収益調整金	3,094,971,230円
分配準備積立金	350,396,768円
分配可能額	3,468,154,924円
（1万口当たり分配可能額）	(12,251.70円)
収益分配金	56,615,090円
（1万口当たり収益分配金）	(200円)

第58期計算期間末（平成28年4月11日）に、投資信託約款に基づき計算した3,369,905,751円（1万口当たり12,120.50円）を分配対象収益とし、収益分配方針に従い155,606,727円（1万口当たり200円）を分配しております。

配当等収益 （費用控除後）	19,031,732円
有価証券売買等損益	0円
収益調整金	3,044,022,239円
分配準備積立金	306,851,780円
分配可能額	3,369,905,751円
（1万口当たり分配可能額）	(12,120.50円)
収益分配金	55,606,727円
（1万口当たり収益分配金）	(200円)

（金融商品に関する注記）

金融商品の状況に関する事項

項目	当期 自平成27年10月14日 至平成28年4月11日
1. 金融商品に対する取組方針	当ファンドは、「投資信託及び投資法人に関する法律」第2条第4項に定める証券投資信託であり、投資信託約款に規定する「運用の基本方針」に従っております。

2. 金融商品の内容及びリスク	当ファンドが保有している金融商品の種類は、有価証券、金銭債権及び金銭債務であります。なお、当ファンドは投資信託受益証券及び親投資信託受益証券を通じて有価証券に投資し、また、投資信託受益証券においては、デリバティブ取引を行っております。これらの金融商品に係るリスクは、価格変動リスク、信用リスク、為替変動リスク及び流動性リスクであります。
3. 金融商品に係るリスク管理体制	委託会社のファンドの運用におけるリスク管理については、運用部門から独立した組織体制で行っております。運用管理委員会（代表取締役社長を委員長とします。）は、ファンドの運用状況を総合的に分析・評価するとともに、運用リスク管理の強化・改善に向けた方策を討議・決定しております。また、プロダクト管理部運用審査室は、ファンドのパフォーマンス分析・評価並びにリスク分析を行い、運用部門に開示するとともに、運用管理委員会を通じて、運用リスクの軽減に向けた提言を行っております。
4. 金融商品の時価等に関する事項についての補足説明	金融商品の時価には、市場価格に基づく価額のほか、市場価格がない場合には合理的に算定された価額が含まれております。当該価額の算定においては、一定の前提条件等を採用しているため、異なる前提条件等に拠った場合、当該価額が異なることもあります。

金融商品の時価等に関する事項

項目	当期 平成28年4月11日現在
1. 金融商品の時価及び貸借対照表計上額との差額	金融商品は原則としてすべて時価で評価しているため、貸借対照表計上額と時価との差額はありません。
2. 時価の算定方法	(1)有価証券 重要な会計方針に係る事項に関する注記に記載しております。 (2)金銭債権及び金銭債務 短期間で決済されるため、時価は帳簿価額と近似していることから帳簿価額を時価としております。

(有価証券に関する注記)

売買目的有価証券

前期（平成27年10月13日現在）

種類	最終の計算期間の損益に含まれた評価差額（円）
親投資信託受益証券	-
投資信託受益証券	96,917,646
合計	96,917,646

当期（平成28年4月11日現在）

種類	最終の計算期間の損益に含まれた評価差額（円）
親投資信託受益証券	-
投資信託受益証券	197,793,337
合計	197,793,337

(デリバティブ取引等関係に関する注記)

ヘッジ会計が適用されていないデリバティブ取引

前期（平成27年10月13日現在）

該当事項はありません。

当期（平成28年4月11日現在）

該当事項はありません。

(関連当事者との取引に関する注記)

当期（自平成27年10月14日 至 平成28年4月11日）

該当事項はありません。

(1口当たり情報)

前期 平成27年10月13日現在	当期 平成28年4月11日現在
1口当たり純資産額 1.5495円 「1口 = 1円(10,000口 = 15,495円)」	1口当たり純資産額 1.0934円 「1口 = 1円(10,000口 = 10,934円)」

(4)【附属明細表】

有価証券明細表

<株式以外の有価証券>

通貨	種類	銘柄	口数	評価額	備考
円	投資信託受益証券	Japan Value Equity Concentrated Fund Asia Class	4,661,113,010	2,960,738,983	
	親投資信託受益証券	キャッシュ・マネジメント・マザーファンド	9,783	9,960	

合計 2 銘柄	4,661,122,793	2,960,748,943
---------	---------------	---------------

<参考>

当ファンドは、「キャッシュ・マネジメント・マザーファンド」受益証券を投資対象としており、貸借対照表の資産の部に計上された「親投資信託受益証券」はすべて同マザーファンドの受益証券であります。

当ファンドは、「Japan Value Equity Concentrated Fund Asia Class」受益証券を主要投資対象としており、貸借対照表の資産の部に計上された「投資信託受益証券」は、この投資信託の受益証券であり、ケイマン籍の円建て外国投資信託です。

これらのファンドの状況は、前記「日本株厳選ファンド・円コース」に記載のとおりであります。

【日本株厳選ファンド・米ドルコース】

(1) 【貸借対照表】

(単位：円)

	前期 平成27年10月13日現在	当期 平成28年4月11日現在
資産の部		
流動資産		
金銭信託	-	2,358,398,053
コール・ローン	2,385,878,733	-
投資信託受益証券	55,251,000,095	49,082,125,831
親投資信託受益証券	200,236	200,256
未収入金	-	6,478,031
流動資産合計	57,637,079,064	51,447,202,171
資産合計	57,637,079,064	51,447,202,171
負債の部		
流動負債		
未払金	380,338,981	69,826,190
未払収益分配金	595,856,358	750,846,167
未払解約金	204,742,976	197,989,589
未払受託者報酬	1,289,858	1,285,908
未払委託者報酬	72,232,560	72,011,346
その他未払費用	1,039,344	1,138,677
流動負債合計	1,255,500,077	1,093,097,877
負債合計	1,255,500,077	1,093,097,877
純資産の部		
元本等		
元本	39,723,757,241	50,056,411,135
剰余金		
期末剰余金又は期末欠損金（ ）	16,657,821,746	297,693,159
（分配準備積立金）	3,572,392,184	3,229,941
元本等合計	56,381,578,987	50,354,104,294
純資産合計	56,381,578,987	50,354,104,294
負債純資産合計	57,637,079,064	51,447,202,171

（２）【損益及び剰余金計算書】

（単位：円）

	前期 自 平成27年 4月11日 至 平成27年10月13日	当期 自 平成27年10月14日 至 平成28年 4月11日
営業収益		
受取配当金	4,847,799,317	874,152,696
受取利息	531,850	391,660
有価証券売買等損益	7,597,325,449	16,000,786,040
営業収益合計	2,748,994,282	15,126,241,684
営業費用		
受託者報酬	5,724,566	7,804,866
委託者報酬	320,578,548	437,075,097
その他費用	1,039,344	1,138,677
営業費用合計	327,342,458	446,018,640
営業利益又は営業損失（ ）	3,076,336,740	15,572,260,324
経常利益又は経常損失（ ）	3,076,336,740	15,572,260,324
当期純利益又は当期純損失（ ）	3,076,336,740	15,572,260,324
一部解約に伴う当期純利益金額の分配額又は一部解約に伴う当期純損失金額の分配額（ ）	375,372,070	163,013,341
期首剰余金又は期首欠損金（ ）	11,442,694,167	16,657,821,746
剰余金増加額又は欠損金減少額	16,954,358,097	6,422,690,409
当期追加信託に伴う剰余金増加額又は欠損金減少額	16,954,358,097	6,422,690,409
剰余金減少額又は欠損金増加額	5,725,632,328	3,187,564,499
当期一部解約に伴う剰余金減少額又は欠損金増加額	5,725,632,328	3,187,564,499
分配金	2,561,889,380	4,186,007,514
期末剰余金又は期末欠損金（ ）	16,657,821,746	297,693,159

(3)【注記表】

(重要な会計方針に係る事項に関する注記)

項目	当期
	自 平成27年10月14日 至 平成28年4月11日
1. 有価証券の評価基準及び評価方法	投資信託受益証券及び親投資信託受益証券 移動平均法に基づき、基準価額で評価しております。 また、適正な評価額を入手できなかった場合又は入手した評価額が時価と認定できない事由が認められた場合は、投資信託委託会社が忠実義務に基づいて合理的事由をもって時価と認められた価額もしくは受託会社と協議のうえ両者が合理的事由をもって時価と認められた価額で評価しております。
2. 収益及び費用の計上基準	(1)受取配当金 外国投資信託受益証券についての受取配当金は、原則として、投資信託受益証券の分配落ち日において確定分配金額を計上しております。 (2)有価証券売買等損益 約定日基準で計上しております。
3. その他財務諸表作成のための基本となる重要な事項	当ファンドの特定期間は、前計算期末及び当計算期末が休日のため、平成27年10月14日から平成28年4月11日までとなっております。

(貸借対照表に関する注記)

項目	前期	当期
	平成27年10月13日現在	平成28年4月11日現在
1. 元本状況		
期首元本額	19,741,106,518円	39,723,757,241円
期中追加設定元本額	29,849,467,249円	20,033,281,494円
期中一部解約元本額	9,866,816,526円	9,700,627,600円
2. 受益権の総数	39,723,757,241口	50,056,411,135口

(損益及び剰余金計算書に関する注記)

前期		当期	
自 平成27年4月11日 至 平成27年10月13日		自 平成27年10月14日 至 平成28年4月11日	
<p>分配金の計算過程</p> <p>第22期計算期間末（平成27年5月11日）に、投資信託約款に基づき計算した15,022,626,366円（1万口当たり7,524.23円）を分配対象収益とし、収益分配方針に従い1299,484,832円（1万口当たり150円）を分配しております。</p>		<p>分配金の計算過程</p> <p>第28期計算期間末（平成27年11月10日）に、投資信託約款に基づき計算した35,695,313,009円（1万口当たり8,428.12円）を分配対象収益とし、収益分配方針に従い1635,289,663円（1万口当たり150円）を分配しております。</p>	
配当等収益 （費用控除後）	948,177,232円	配当等収益 （費用控除後）	132,428,215円
有価証券売買等損益	0円	有価証券売買等損益 （費用控除後、繰越欠損金補填後）	0円
収益調整金	11,022,069,618円	収益調整金	32,088,186,472円
分配準備積立金	3,052,379,516円	分配準備積立金	3,474,698,322円
分配可能額	15,022,626,366円	分配可能額	35,695,313,009円
（1万口当たり分配可能額）	(7,524.23円)	（1万口当たり分配可能額）	(8,428.12円)
収益分配金	299,484,832円	収益分配金	635,289,663円
（1万口当たり収益分配金）	(150円)	（1万口当たり収益分配金）	(150円)
<p>第23期計算期間末（平成27年6月10日）に、投資信託約款に基づき計算した18,315,185,445円（1万口当たり9,073.77円）を分配対象収益とし、収益分配方針に従い1302,771,221円（1万口当たり150円）を分配しております。</p>		<p>第29期計算期間末（平成27年12月10日）に、投資信託約款に基づき計算した35,698,244,871円（1万口当たり8,291.36円）を分配対象収益とし、収益分配方針に従い1645,821,071円（1万口当たり150円）を分配しております。</p>	
配当等収益 （費用控除後）	3,329,105,569円	配当等収益 （費用控除後）	56,428,592円
有価証券売買等損益	0円	有価証券売買等損益	0円
収益調整金	11,882,962,269円	収益調整金	32,873,595,746円
分配準備積立金	3,103,117,607円	分配準備積立金	2,768,220,533円
分配可能額	18,315,185,445円	分配可能額	35,698,244,871円
（1万口当たり分配可能額）	(9,073.77円)	（1万口当たり分配可能額）	(8,291.36円)
収益分配金	302,771,221円	収益分配金	645,821,071円
（1万口当たり収益分配金）	(150円)	（1万口当たり収益分配金）	(150円)

第24期計算期間末（平成27年7月10日）に、投資信託約款に基づき計算した23,262,377,301円（1万口当たり8,937.00円）を分配対象収益とし、収益分配方針に従い1390,439,264円（1万口当たり150円）を分配しております。

配当等収益 （費用控除後）	33,019,013円
有価証券売買等損益	0円
収益調整金	17,462,683,335円
分配準備積立金	5,766,674,953円
分配可能額	23,262,377,301円
（1万口当たり分配可能額）	（8,937.00円）
収益分配金	390,439,264円
（1万口当たり収益分配金）	（150円）

第25期計算期間末（平成27年8月10日）に、投資信託約款に基づき計算した25,736,203,830円（1万口当たり8,818.91円）を分配対象収益とし、収益分配方針に従い1437,744,755円（1万口当たり150円）を分配しております。

配当等収益 （費用控除後）	92,054,935円
有価証券売買等損益 （費用控除後、繰越欠損金補填後）	0円
収益調整金	20,455,987,246円
分配準備積立金	5,188,161,649円
分配可能額	25,736,203,830円
（1万口当たり分配可能額）	（8,818.91円）
収益分配金	437,744,755円
（1万口当たり収益分配金）	（150円）

第26期計算期間末（平成27年9月10日）に、投資信託約款に基づき計算した31,003,881,434円（1万口当たり8,683.05円）を分配対象収益とし、収益分配方針に従い1535,592,950円（1万口当たり150円）を分配しております。

配当等収益 （費用控除後）	49,249,252円
有価証券売買等損益	0円
収益調整金	26,275,463,751円
分配準備積立金	4,679,168,431円
分配可能額	31,003,881,434円
（1万口当たり分配可能額）	（8,683.05円）
収益分配金	535,592,950円
（1万口当たり収益分配金）	（150円）

第27期計算期間末（平成27年10月13日）に、投資信託約款に基づき計算した33,950,531,305円（1万口当たり8,546.66円）を分配対象収益とし、収益分配方針に従い1595,856,358円（1万口当たり150円）を分配しております。

配当等収益 （費用控除後）	53,090,706円
有価証券売買等損益	0円
収益調整金	29,782,282,763円
分配準備積立金	4,115,157,836円
分配可能額	33,950,531,305円
（1万口当たり分配可能額）	（8,546.66円）
収益分配金	595,856,358円
（1万口当たり収益分配金）	（150円）

第30期計算期間末（平成28年1月12日）に、投資信託約款に基づき計算した37,193,570,290円（1万口当たり8,153.78円）を分配対象収益とし、収益分配方針に従い1684,226,769円（1万口当たり150円）を分配しております。

配当等収益 （費用控除後）	55,331,974円
有価証券売買等損益	0円
収益調整金	35,015,040,738円
分配準備積立金	2,123,197,578円
分配可能額	37,193,570,290円
（1万口当たり分配可能額）	（8,153.78円）
収益分配金	684,226,769円
（1万口当たり収益分配金）	（150円）

第31期計算期間末（平成28年2月10日）に、投資信託約款に基づき計算した38,826,884,275円（1万口当たり8,020.48円）を分配対象収益とし、収益分配方針に従い1726,145,199円（1万口当たり150円）を分配しております。

配当等収益 （費用控除後）	80,062,534円
有価証券売買等損益	0円
収益調整金	37,295,772,664円
分配準備積立金	1,451,049,077円
分配可能額	38,826,884,275円
（1万口当たり分配可能額）	（8,020.48円）
収益分配金	726,145,199円
（1万口当たり収益分配金）	（150円）

第32期計算期間末（平成28年3月10日）に、投資信託約款に基づき計算した39,109,601,974円（1万口当たり7,888.41円）を分配対象収益とし、収益分配方針に従い1743,678,645円（1万口当たり150円）を分配しております。

配当等収益 （費用控除後）	88,478,565円
有価証券売買等損益	0円
収益調整金	38,238,128,951円
分配準備積立金	782,994,458円
分配可能額	39,109,601,974円
（1万口当たり分配可能額）	（7,888.41円）
収益分配金	743,678,645円
（1万口当たり収益分配金）	（150円）

第33期計算期間末（平成28年4月11日）に、投資信託約款に基づき計算した38,816,028,886円（1万口当たり7,754.46円）を分配対象収益とし、収益分配方針に従い1750,846,167円（1万口当たり150円）を分配しております。

配当等収益 （費用控除後）	79,797,125円
有価証券売買等損益	0円
収益調整金	38,612,573,300円
分配準備積立金	123,658,461円
分配可能額	38,816,028,886円
（1万口当たり分配可能額）	（7,754.46円）
収益分配金	750,846,167円
（1万口当たり収益分配金）	（150円）

（金融商品に関する注記）

金融商品の状況に関する事項

項目	当期 自 平成27年10月14日 至 平成28年4月11日
1. 金融商品に対する取組方針	当ファンドは、「投資信託及び投資法人に関する法律」第2条第4項に定める証券投資信託であり、投資信託約款に規定する「運用の基本方針」に従っております。

2. 金融商品の内容及びリスク	当ファンドが保有している金融商品の種類は、有価証券、金銭債権及び金銭債務であります。なお、当ファンドは投資信託受益証券及び親投資信託受益証券を通じて有価証券に投資し、また、投資信託受益証券においては、デリバティブ取引を行っております。これらの金融商品に係るリスクは、価格変動リスク、信用リスク、為替変動リスク及び流動性リスクであります。
3. 金融商品に係るリスク管理体制	委託会社のファンドの運用におけるリスク管理については、運用部門から独立した組織体制で行っております。運用管理委員会（代表取締役社長を委員長とします。）は、ファンドの運用状況を総合的に分析・評価するとともに、運用リスク管理の強化・改善に向けた方策を討議・決定しております。また、プロダクト管理部運用審査室は、ファンドのパフォーマンス分析・評価並びにリスク分析を行い、運用部門に開示するとともに、運用管理委員会を通じて、運用リスクの軽減に向けた提言を行っております。
4. 金融商品の時価等に関する事項についての補足説明	金融商品の時価には、市場価格に基づく価額のほか、市場価格がない場合には合理的に算定された価額が含まれております。当該価額の算定においては、一定の前提条件等を採用しているため、異なる前提条件等に拠った場合、当該価額が異なることもあります。

金融商品の時価等に関する事項

項目	当期
	平成28年4月11日現在
1. 金融商品の時価及び貸借対照表計上額との差額	金融商品は原則としてすべて時価で評価しているため、貸借対照表計上額と時価との差額はありませぬ。
2. 時価の算定方法	(1)有価証券 重要な会計方針に係る事項に関する注記に記載しております。 (2)金銭債権及び金銭債務 短期間で決済されるため、時価は帳簿価額と近似していることから帳簿価額を時価としております。

（有価証券に関する注記）

売買目的有価証券

前期（平成27年10月13日現在）

種類	最終の計算期間の損益に含まれた評価差額（円）
親投資信託受益証券	-
投資信託受益証券	416,194,389
合計	416,194,389

当期（平成28年4月11日現在）

種類	最終の計算期間の損益に含まれた評価差額（円）
親投資信託受益証券	-
投資信託受益証券	3,560,458,561
合計	3,560,458,561

（デリバティブ取引等関係に関する注記）

ヘッジ会計が適用されていないデリバティブ取引

前期（平成27年10月13日現在）

該当事項はありません。

当期（平成28年4月11日現在）

該当事項はありません。

（関連当事者との取引に関する注記）

当期（自平成27年10月14日 至平成28年4月11日）

該当事項はありません。

（1口当たり情報）

前期 平成27年10月13日現在	当期 平成28年4月11日現在
1口当たり純資産額 1.4193円 「1口 = 1円（10,000口 = 14,193円）」	1口当たり純資産額 1.0059円 「1口 = 1円（10,000口 = 10,059円）」

（4）【附属明細表】

有価証券明細表

<株式以外の有価証券>

通貨	種類	銘柄	口数	評価額	備考
円	投資信託受益証券	Japan Value Equity Concentrated Fund USD Class	76,037,375,417	49,082,125,831	
	親投資信託受益証券	キャッシュ・マネジメント・マザーファンド	196,696	200,256	
	合計	2銘柄	76,037,572,113	49,082,326,087	

<参考>

当ファンドは、「キャッシュ・マネジメント・マザーファンド」受益証券を投資対象としており、貸借対照表の資産の部に計上された「親投資信託受益証券」はすべて同マザーファンドの受益証券であります。

当ファンドは、「Japan Value Equity Concentrated Fund USD Class」受益証券を主要投資対象としており、貸借対照表の資産の部に計上された「投資信託受益証券」は、この投資信託の受益証券であり、ケイマン籍の円建て外国投資信託です。

これらのファンドの状況は、前記「日本株厳選ファンド・円コース」に記載のとおりであります。

【日本株厳選ファンド・メキシコペソコース】

(1) 【貸借対照表】

(単位：円)

	前期 平成27年10月13日現在	当期 平成28年4月11日現在
資産の部		
流動資産		
金銭信託	-	21,582,486
コール・ローン	24,257,796	-
投資信託受益証券	722,629,917	447,040,565
親投資信託受益証券	200,236	200,256
流動資産合計	747,087,949	468,823,307
資産合計	747,087,949	468,823,307
負債の部		
流動負債		
未払収益分配金	6,471,828	6,166,122
未払解約金	7,291,441	-
未払受託者報酬	17,455	11,744
未払委託者報酬	977,628	658,024
その他未払費用	58,815	30,276
流動負債合計	14,817,167	6,866,166
負債合計	14,817,167	6,866,166
純資産の部		
元本等		
元本	647,182,843	616,612,238
剰余金		
期末剰余金又は期末欠損金（ ）	85,087,939	154,655,097
（分配準備積立金）	126,225,857	83,433,155
元本等合計	732,270,782	461,957,141
純資産合計	732,270,782	461,957,141
負債純資産合計	747,087,949	468,823,307

（２）【損益及び剰余金計算書】

（単位：円）

	前期		当期	
	自 至	平成27年4月11日 平成27年10月13日	自 至	平成27年10月14日 平成28年4月11日
営業収益				
受取配当金		150,557,195		19,063,084
受取利息		7,841		3,466
有価証券売買等損益		183,302,108		204,514,891
営業収益合計		32,737,072		185,448,341
営業費用				
受託者報酬		154,979		79,879
委託者報酬		8,681,159		4,475,471
その他費用		58,815		30,276
営業費用合計		8,894,953		4,585,626
営業利益又は営業損失（ ）		41,632,025		190,033,967
経常利益又は経常損失（ ）		41,632,025		190,033,967
当期純利益又は当期純損失（ ）		41,632,025		190,033,967
一部解約に伴う当期純利益金額の分配額又は一部解約に伴う当期純損失金額の分配額（ ）		53,073,385		1,366,661
期首剰余金又は期首欠損金（ ）		558,238,200		85,087,939
剰余金増加額又は欠損金減少額		24,752,573		-
当期追加信託に伴う剰余金増加額又は欠損金減少額		24,752,573		-
剰余金減少額又は欠損金増加額		355,547,694		14,653,412
当期一部解約に伴う剰余金減少額又は欠損金増加額		355,547,694		7,318,390
当期追加信託に伴う剰余金減少額又は欠損金増加額		-		7,335,022
分配金		47,649,730		36,422,318
期末剰余金又は期末欠損金（ ）		85,087,939		154,655,097

(3)【注記表】

(重要な会計方針に係る事項に関する注記)

項目	当期
	自 平成27年10月14日 至 平成28年4月11日
1. 有価証券の評価基準及び評価方法	投資信託受益証券及び親投資信託受益証券 移動平均法に基づき、基準価額で評価しております。 また、適正な評価額を入手できなかった場合又は入手した評価額が時価と認定できない事由が認められた場合は、投資信託委託会社が忠実義務に基づいて合理的事由をもって時価と認められた価額もしくは受託会社と協議のうえ両者が合理的事由をもって時価と認められた価額で評価しております。
2. 収益及び費用の計上基準	(1)受取配当金 外国投資信託受益証券についての受取配当金は、原則として、投資信託受益証券の分配落ち日において確定分配金額を計上しております。 (2)有価証券売買等損益 約定日基準で計上しております。
3. その他財務諸表作成のための基本となる重要な事項	当ファンドの特定期間は、前計算期末及び当計算期末が休日のため、平成27年10月14日から平成28年4月11日までとなっております。

(貸借対照表に関する注記)

項目	前期	当期
	平成27年10月13日現在	平成28年4月11日現在
1. 元本状況		
期首元本額	1,594,888,679円	647,182,843円
期中追加設定元本額	139,772,890円	93,850,760円
期中一部解約元本額	1,087,478,726円	124,421,365円
2. 受益権の総数	647,182,843口	616,612,238口
3. 元本の欠損	-	154,655,097円

(損益及び剰余金計算書に関する注記)

前期	当期																																																												
自 平成27年4月11日 至 平成27年10月13日	自 平成27年10月14日 至 平成28年4月11日																																																												
<p>分配金の計算過程</p> <p>第22期計算期間末（平成27年5月11日）に、投資信託約款に基づき計算した610,021,860円（1万口当たり4,464.68円）を分配対象収益とし、収益分配方針に従い113,663,274円（1万口当たり100円）を分配しております。</p> <table border="1"> <tr> <td>配当等収益 （費用控除後）</td> <td>13,035,455円</td> </tr> <tr> <td>有価証券売買等損益</td> <td>0円</td> </tr> <tr> <td>収益調整金</td> <td>435,377,530円</td> </tr> <tr> <td>分配準備積立金</td> <td>161,608,875円</td> </tr> <tr> <td>分配可能額</td> <td>610,021,860円</td> </tr> <tr> <td>（1万口当たり分配可能額）</td> <td>（4,464.68円）</td> </tr> <tr> <td>収益分配金</td> <td>13,663,274円</td> </tr> <tr> <td>（1万口当たり収益分配金）</td> <td>（100円）</td> </tr> </table> <p>第23期計算期間末（平成27年6月10日）に、投資信託約款に基づき計算した447,628,343円（1万口当たり5,803.18円）を分配対象収益とし、収益分配方針に従い17,713,500円（1万口当たり100円）を分配しております。</p> <table border="1"> <tr> <td>配当等収益 （費用控除後）</td> <td>110,859,458円</td> </tr> <tr> <td>有価証券売買等損益</td> <td>0円</td> </tr> <tr> <td>収益調整金</td> <td>246,221,301円</td> </tr> <tr> <td>分配準備積立金</td> <td>90,547,584円</td> </tr> <tr> <td>分配可能額</td> <td>447,628,343円</td> </tr> <tr> <td>（1万口当たり分配可能額）</td> <td>（5,803.18円）</td> </tr> <tr> <td>収益分配金</td> <td>7,713,500円</td> </tr> </table>	配当等収益 （費用控除後）	13,035,455円	有価証券売買等損益	0円	収益調整金	435,377,530円	分配準備積立金	161,608,875円	分配可能額	610,021,860円	（1万口当たり分配可能額）	（4,464.68円）	収益分配金	13,663,274円	（1万口当たり収益分配金）	（100円）	配当等収益 （費用控除後）	110,859,458円	有価証券売買等損益	0円	収益調整金	246,221,301円	分配準備積立金	90,547,584円	分配可能額	447,628,343円	（1万口当たり分配可能額）	（5,803.18円）	収益分配金	7,713,500円	<p>分配金の計算過程</p> <p>第28期計算期間末（平成27年11月10日）に、投資信託約款に基づき計算した357,610,962円（1万口当たり5,541.73円）を分配対象収益とし、収益分配方針に従い16,453,054円（1万口当たり100円）を分配しております。</p> <table border="1"> <tr> <td>配当等収益 （費用控除後）</td> <td>3,458,908円</td> </tr> <tr> <td>有価証券売買等損益 （費用控除後、繰越欠損金補填後）</td> <td>0円</td> </tr> <tr> <td>収益調整金</td> <td>231,629,573円</td> </tr> <tr> <td>分配準備積立金</td> <td>122,522,481円</td> </tr> <tr> <td>分配可能額</td> <td>357,610,962円</td> </tr> <tr> <td>（1万口当たり分配可能額）</td> <td>（5,541.73円）</td> </tr> <tr> <td>収益分配金</td> <td>6,453,054円</td> </tr> <tr> <td>（1万口当たり収益分配金）</td> <td>（100円）</td> </tr> </table> <p>第29期計算期間末（平成27年12月10日）に、投資信託約款に基づき計算した326,902,136円（1万口当たり5,481.21円）を分配対象収益とし、収益分配方針に従い15,964,054円（1万口当たり100円）を分配しております。</p> <table border="1"> <tr> <td>配当等収益 （費用控除後）</td> <td>2,354,537円</td> </tr> <tr> <td>有価証券売買等損益</td> <td>0円</td> </tr> <tr> <td>収益調整金</td> <td>214,428,719円</td> </tr> <tr> <td>分配準備積立金</td> <td>110,118,880円</td> </tr> <tr> <td>分配可能額</td> <td>326,902,136円</td> </tr> <tr> <td>（1万口当たり分配可能額）</td> <td>（5,481.21円）</td> </tr> <tr> <td>収益分配金</td> <td>5,964,054円</td> </tr> </table>	配当等収益 （費用控除後）	3,458,908円	有価証券売買等損益 （費用控除後、繰越欠損金補填後）	0円	収益調整金	231,629,573円	分配準備積立金	122,522,481円	分配可能額	357,610,962円	（1万口当たり分配可能額）	（5,541.73円）	収益分配金	6,453,054円	（1万口当たり収益分配金）	（100円）	配当等収益 （費用控除後）	2,354,537円	有価証券売買等損益	0円	収益調整金	214,428,719円	分配準備積立金	110,118,880円	分配可能額	326,902,136円	（1万口当たり分配可能額）	（5,481.21円）	収益分配金	5,964,054円
配当等収益 （費用控除後）	13,035,455円																																																												
有価証券売買等損益	0円																																																												
収益調整金	435,377,530円																																																												
分配準備積立金	161,608,875円																																																												
分配可能額	610,021,860円																																																												
（1万口当たり分配可能額）	（4,464.68円）																																																												
収益分配金	13,663,274円																																																												
（1万口当たり収益分配金）	（100円）																																																												
配当等収益 （費用控除後）	110,859,458円																																																												
有価証券売買等損益	0円																																																												
収益調整金	246,221,301円																																																												
分配準備積立金	90,547,584円																																																												
分配可能額	447,628,343円																																																												
（1万口当たり分配可能額）	（5,803.18円）																																																												
収益分配金	7,713,500円																																																												
配当等収益 （費用控除後）	3,458,908円																																																												
有価証券売買等損益 （費用控除後、繰越欠損金補填後）	0円																																																												
収益調整金	231,629,573円																																																												
分配準備積立金	122,522,481円																																																												
分配可能額	357,610,962円																																																												
（1万口当たり分配可能額）	（5,541.73円）																																																												
収益分配金	6,453,054円																																																												
（1万口当たり収益分配金）	（100円）																																																												
配当等収益 （費用控除後）	2,354,537円																																																												
有価証券売買等損益	0円																																																												
収益調整金	214,428,719円																																																												
分配準備積立金	110,118,880円																																																												
分配可能額	326,902,136円																																																												
（1万口当たり分配可能額）	（5,481.21円）																																																												
収益分配金	5,964,054円																																																												

（1万口当たり収益分配金）	（100円）
---------------	--------

第24期計算期間末（平成27年7月10日）に、投資信託約款に基づき計算した392,206,788円（1万口当たり5,741.47円）を分配対象収益とし、収益分配方針に従い16,831,115円（1万口当たり100円）を分配しております。

配当等収益 （費用控除後）	2,616,717円
有価証券売買等損益	0円
収益調整金	218,752,480円
分配準備積立金	170,837,591円
分配可能額	392,206,788円
（1万口当たり分配可能額）	（5,741.47円）
収益分配金	6,831,115円
（1万口当たり収益分配金）	（100円）

第25期計算期間末（平成27年8月10日）に、投資信託約款に基づき計算した357,002,819円（1万口当たり5,696.95円）を分配対象収益とし、収益分配方針に従い16,266,555円（1万口当たり100円）を分配しております。

配当等収益 （費用控除後）	3,476,032円
有価証券売買等損益 （費用控除後、繰越欠損金補填後）	0円
収益調整金	201,525,236円
分配準備積立金	152,001,551円
分配可能額	357,002,819円
（1万口当たり分配可能額）	（5,696.95円）
収益分配金	6,266,555円
（1万口当たり収益分配金）	（100円）

第26期計算期間末（平成27年9月10日）に、投資信託約款に基づき計算した377,922,101円（1万口当たり5,637.72円）を分配対象収益とし、収益分配方針に従い16,703,458円（1万口当たり100円）を分配しております。

配当等収益 （費用控除後）	2,679,998円
有価証券売買等損益	0円
収益調整金	235,094,436円
分配準備積立金	140,147,667円
分配可能額	377,922,101円
（1万口当たり分配可能額）	（5,637.72円）
収益分配金	6,703,458円
（1万口当たり収益分配金）	（100円）

第27期計算期間末（平成27年10月13日）に、投資信託約款に基づき計算した361,654,254円（1万口当たり5,588.13円）を分配対象収益とし、収益分配方針に従い16,471,828円（1万口当たり100円）を分配しております。

配当等収益 （費用控除後）	3,262,527円
有価証券売買等損益 （費用控除後、繰越欠損金補填後）	0円
収益調整金	228,956,569円
分配準備積立金	129,435,158円
分配可能額	361,654,254円
（1万口当たり分配可能額）	（5,588.13円）
収益分配金	6,471,828円
（1万口当たり収益分配金）	（100円）

（1万口当たり収益分配金）	（100円）
---------------	--------

第30期計算期間末（平成28年1月12日）に、投資信託約款に基づき計算した321,929,792円（1万口当たり5,420.92円）を分配対象収益とし、収益分配方針に従い15,938,651円（1万口当たり100円）を分配しております。

配当等収益 （費用控除後）	2,358,739円
有価証券売買等損益	0円
収益調整金	214,575,630円
分配準備積立金	104,995,423円
分配可能額	321,929,792円
（1万口当たり分配可能額）	（5,420.92円）
収益分配金	5,938,651円
（1万口当たり収益分配金）	（100円）

第31期計算期間末（平成28年2月10日）に、投資信託約款に基づき計算した319,389,173円（1万口当たり5,363.91円）を分配対象収益とし、収益分配方針に従い15,954,412円（1万口当たり100円）を分配しております。

配当等収益 （費用控除後）	2,559,306円
有価証券売買等損益	0円
収益調整金	220,780,601円
分配準備積立金	96,049,266円
分配可能額	319,389,173円
（1万口当たり分配可能額）	（5,363.91円）
収益分配金	5,954,412円
（1万口当たり収益分配金）	（100円）

第32期計算期間末（平成28年3月10日）に、投資信託約款に基づき計算した315,334,808円（1万口当たり5,303.29円）を分配対象収益とし、収益分配方針に従い15,946,025円（1万口当たり100円）を分配しております。

配当等収益 （費用控除後）	2,341,157円
有価証券売買等損益 （費用控除後、繰越欠損金補填後）	0円
収益調整金	221,931,949円
分配準備積立金	91,061,702円
分配可能額	315,334,808円
（1万口当たり分配可能額）	（5,303.29円）
収益分配金	5,946,025円
（1万口当たり収益分配金）	（100円）

第33期計算期間末（平成28年4月11日）に、投資信託約款に基づき計算した323,453,392円（1万口当たり5,245.65円）を分配対象収益とし、収益分配方針に従い16,166,122円（1万口当たり100円）を分配しております。

配当等収益 （費用控除後）	2,612,138円
有価証券売買等損益	0円
収益調整金	233,854,115円
分配準備積立金	86,987,139円
分配可能額	323,453,392円
（1万口当たり分配可能額）	（5,245.65円）
収益分配金	6,166,122円
（1万口当たり収益分配金）	（100円）

（金融商品に関する注記）

金融商品の状況に関する事項

項目	当期
	自 平成27年10月14日 至 平成28年4月11日
1. 金融商品に対する取組方針	当ファンドは、「投資信託及び投資法人に関する法律」第2条第4項に定める証券投資信託であり、投資信託約款に規定する「運用の基本方針」に従っております。

2. 金融商品の内容及びリスク	当ファンドが保有している金融商品の種類は、有価証券、金銭債権及び金銭債務であります。なお、当ファンドは投資信託受益証券及び親投資信託受益証券を通じて有価証券に投資し、また、投資信託受益証券においては、デリバティブ取引を行っております。これらの金融商品に係るリスクは、価格変動リスク、信用リスク、為替変動リスク及び流動性リスクであります。
3. 金融商品に係るリスク管理体制	委託会社のファンドの運用におけるリスク管理については、運用部門から独立した組織体制で行っております。運用管理委員会（代表取締役社長を委員長とします。）は、ファンドの運用状況を総合的に分析・評価するとともに、運用リスク管理の強化・改善に向けた方策を討議・決定しております。また、プロダクト管理部運用審査室は、ファンドのパフォーマンス分析・評価並びにリスク分析を行い、運用部門に開示するとともに、運用管理委員会を通じて、運用リスクの軽減に向けた提言を行っております。
4. 金融商品の時価等に関する事項についての補足説明	金融商品の時価には、市場価格に基づく価額のほか、市場価格がない場合には合理的に算定された価額が含まれております。当該価額の算定においては、一定の前提条件等を採用しているため、異なる前提条件等に拠った場合、当該価額が異なることもあります。

金融商品の時価等に関する事項

項目	当期
	平成28年4月11日現在
1. 金融商品の時価及び貸借対照表計上額との差額	金融商品は原則としてすべて時価で評価しているため、貸借対照表計上額と時価との差額はありません。
2. 時価の算定方法	(1)有価証券 重要な会計方針に係る事項に関する注記に記載しております。 (2)金銭債権及び金銭債務 短期間で決済されるため、時価は帳簿価額と近似していることから帳簿価額を時価としております。

(有価証券に関する注記)

売買目的有価証券

前期（平成27年10月13日現在）

種類	最終の計算期間の損益に含まれた評価差額（円）
親投資信託受益証券	-
投資信託受益証券	7,391,642
合計	7,391,642

当期（平成28年4月11日現在）

種類	最終の計算期間の損益に含まれた評価差額（円）
親投資信託受益証券	-
投資信託受益証券	33,900,855
合計	33,900,855

(デリバティブ取引等関係に関する注記)

ヘッジ会計が適用されていないデリバティブ取引

前期（平成27年10月13日現在）

該当事項はありません。

当期（平成28年4月11日現在）

該当事項はありません。

(関連当事者との取引に関する注記)

当期（自平成27年10月14日 至平成28年4月11日）

該当事項はありません。

(1口当たり情報)

前期 平成27年10月13日現在	当期 平成28年4月11日現在
1口当たり純資産額 1.1315円 「1口 = 1円(10,000口 = 11,315円)」	1口当たり純資産額 0.7492円 「1口 = 1円(10,000口 = 7,492円)」

(4)【附属明細表】

有価証券明細表

<株式以外の有価証券>

通貨	種類	銘柄	口数	評価額	備考
円	投資信託受益証券	Japan Value Equity Concentrated Fund MXN Class	812,948,837	447,040,565	
	親投資信託受益証券	キャッシュ・マネジメント・マザーファンド	196,696	200,256	
	合計	2銘柄	813,145,533	447,240,821	

<参考>

当ファンドは、「キャッシュ・マネジメント・マザーファンド」受益証券を投資対象としており、貸借対照表の資産の部に計上された「親投資信託受益証券」はすべて同マザーファンドの受益証券であります。

当ファンドは、「Japan Value Equity Concentrated Fund MXN Class」受益証券を主要投資対象としており、貸借対照表の資産の部に計上された「投資信託受益証券」は、この投資信託の受益証券であり、ケイマン籍の円建て外国投資信託です。

これらのファンドの状況は、前記「日本株厳選ファンド・円コース」に記載のとおりであります。

【日本株厳選ファンド・トルコリラコース】

(1) 【貸借対照表】

(単位：円)

	前期 平成27年10月13日現在	当期 平成28年4月11日現在
資産の部		
流動資産		
金銭信託	-	21,395,437
コール・ローン	23,427,631	-
投資信託受益証券	750,618,623	547,113,786
親投資信託受益証券	200,236	200,256
未収入金	9,499,156	-
流動資産合計	783,745,646	568,709,479
資産合計	783,745,646	568,709,479
負債の部		
流動負債		
未払収益分配金	7,056,935	6,767,991
未払解約金	9,724,510	-
未払受託者報酬	17,383	14,419
未払委託者報酬	973,658	807,753
その他未払費用	43,024	35,140
流動負債合計	17,815,510	7,625,303
負債合計	17,815,510	7,625,303
純資産の部		
元本等		
元本	705,693,503	676,799,177
剰余金		
期末剰余金又は期末欠損金（ ）	60,236,633	115,715,001
（分配準備積立金）	73,868,938	60,167,824
元本等合計	765,930,136	561,084,176
純資産合計	765,930,136	561,084,176
負債純資産合計	783,745,646	568,709,479

（２）【損益及び剰余金計算書】

（単位：円）

	前期 平成27年 4月11日 平成27年10月13日	当期 平成27年10月14日 平成28年 4月11日
	自 至	自 至
営業収益		
受取配当金	69,898,818	47,580,290
受取利息	7,718	3,736
有価証券売買等損益	112,605,594	162,982,978
営業収益合計	42,699,058	115,398,952
営業費用		
受託者報酬	113,477	92,648
委託者報酬	6,357,019	5,190,439
その他費用	43,024	35,140
営業費用合計	6,513,520	5,318,227
営業利益又は営業損失（ ）	49,212,578	120,717,179
経常利益又は経常損失（ ）	49,212,578	120,717,179
当期純利益又は当期純損失（ ）	49,212,578	120,717,179
一部解約に伴う当期純利益金額の分配額又は一部解約に伴う当期純損失金額の分配額（ ）	34,855,807	93,362
期首剰余金又は期首欠損金（ ）	201,200,446	60,236,633
剰余金増加額又は欠損金減少額	94,386,588	3,699,074
当期追加信託に伴う剰余金増加額又は欠損金減少額	94,386,588	3,699,074
剰余金減少額又は欠損金増加額	110,674,235	18,182,005
当期一部解約に伴う剰余金減少額又は欠損金増加額	110,674,235	18,182,005
分配金	40,607,781	40,844,886
期末剰余金又は期末欠損金（ ）	60,236,633	115,715,001

(3)【注記表】

(重要な会計方針に係る事項に関する注記)

項目	当期
	自 平成27年10月14日 至 平成28年4月11日
1. 有価証券の評価基準及び評価方法	投資信託受益証券及び親投資信託受益証券 移動平均法に基づき、基準価額で評価しております。 また、適正な評価額を入手できなかった場合又は入手した評価額が時価と認定できない事由が認められた場合は、投資信託委託会社が忠実義務に基づいて合理的事由をもって時価と認められた価額もしくは受託会社と協議のうえ両者が合理的事由をもって時価と認められた価額で評価しております。
2. 収益及び費用の計上基準	(1)受取配当金 外国投資信託受益証券についての受取配当金は、原則として、投資信託受益証券の分配落ち日において確定分配金額を計上しております。 (2)有価証券売買等損益 約定日基準で計上しております。
3. その他財務諸表作成のための基本となる重要な事項	当ファンドの特定期間は、前計算期末及び当計算期末が休日のため、平成27年10月14日から平成28年4月11日までとなっております。

(貸借対照表に関する注記)

項目	前期	当期
	平成27年10月13日現在	平成28年4月11日現在
1. 元本状況		
期首元本額	753,482,128円	705,693,503円
期中追加設定元本額	415,245,905円	132,605,125円
期中一部解約元本額	463,034,530円	161,499,451円
2. 受益権の総数	705,693,503口	676,799,177口
3. 元本の欠損	-	115,715,001円

(損益及び剰余金計算書に関する注記)

前期	当期																																																								
自 平成27年4月11日 至 平成27年10月13日	自 平成27年10月14日 至 平成28年4月11日																																																								
<p>分配金の計算過程</p> <p>第22期計算期間末（平成27年5月11日）に、投資信託約款に基づき計算した355,090,252円（1万口当たり4,340.51円）を分配対象収益とし、収益分配方針に従い18,180,833円（1万口当たり100円）を分配しております。</p> <table border="1"> <tr> <td>配当等収益 （費用控除後）</td> <td>8,632,923円</td> </tr> <tr> <td>有価証券売買等損益</td> <td>0円</td> </tr> <tr> <td>収益調整金</td> <td>239,280,376円</td> </tr> <tr> <td>分配準備積立金</td> <td>107,176,953円</td> </tr> <tr> <td>分配可能額</td> <td>355,090,252円</td> </tr> <tr> <td>（1万口当たり分配可能額）</td> <td>（4,340.51円）</td> </tr> <tr> <td>収益分配金</td> <td>8,180,833円</td> </tr> <tr> <td>（1万口当たり収益分配金）</td> <td>（100円）</td> </tr> </table> <p>第23期計算期間末（平成27年6月10日）に、投資信託約款に基づき計算した282,483,973円（1万口当たり4,636.46円）を分配対象収益とし、収益分配方針に従い16,092,660円（1万口当たり100円）を分配しております。</p> <table border="1"> <tr> <td>配当等収益 （費用控除後）</td> <td>23,926,942円</td> </tr> <tr> <td>有価証券売買等損益 （費用控除後、繰越欠損金補填後）</td> <td>0円</td> </tr> <tr> <td>収益調整金</td> <td>183,542,131円</td> </tr> <tr> <td>分配準備積立金</td> <td>75,014,900円</td> </tr> <tr> <td>分配可能額</td> <td>282,483,973円</td> </tr> <tr> <td>（1万口当たり分配可能額）</td> <td>（4,636.46円）</td> </tr> </table>	配当等収益 （費用控除後）	8,632,923円	有価証券売買等損益	0円	収益調整金	239,280,376円	分配準備積立金	107,176,953円	分配可能額	355,090,252円	（1万口当たり分配可能額）	（4,340.51円）	収益分配金	8,180,833円	（1万口当たり収益分配金）	（100円）	配当等収益 （費用控除後）	23,926,942円	有価証券売買等損益 （費用控除後、繰越欠損金補填後）	0円	収益調整金	183,542,131円	分配準備積立金	75,014,900円	分配可能額	282,483,973円	（1万口当たり分配可能額）	（4,636.46円）	<p>分配金の計算過程</p> <p>第28期計算期間末（平成27年11月10日）に、投資信託約款に基づき計算した342,940,762円（1万口当たり4,742.44円）を分配対象収益とし、収益分配方針に従い17,231,316円（1万口当たり100円）を分配しております。</p> <table border="1"> <tr> <td>配当等収益 （費用控除後）</td> <td>8,548,688円</td> </tr> <tr> <td>有価証券売買等損益 （費用控除後、繰越欠損金補填後）</td> <td>0円</td> </tr> <tr> <td>収益調整金</td> <td>260,577,301円</td> </tr> <tr> <td>分配準備積立金</td> <td>73,814,773円</td> </tr> <tr> <td>分配可能額</td> <td>342,940,762円</td> </tr> <tr> <td>（1万口当たり分配可能額）</td> <td>（4,742.44円）</td> </tr> <tr> <td>収益分配金</td> <td>7,231,316円</td> </tr> <tr> <td>（1万口当たり収益分配金）</td> <td>（100円）</td> </tr> </table> <p>第29期計算期間末（平成27年12月10日）に、投資信託約款に基づき計算した321,920,218円（1万口当たり4,749.42円）を分配対象収益とし、収益分配方針に従い16,778,102円（1万口当たり100円）を分配しております。</p> <table border="1"> <tr> <td>配当等収益 （費用控除後）</td> <td>7,250,870円</td> </tr> <tr> <td>有価証券売買等損益</td> <td>0円</td> </tr> <tr> <td>収益調整金</td> <td>247,764,881円</td> </tr> <tr> <td>分配準備積立金</td> <td>66,904,467円</td> </tr> <tr> <td>分配可能額</td> <td>321,920,218円</td> </tr> <tr> <td>（1万口当たり分配可能額）</td> <td>（4,749.42円）</td> </tr> </table>	配当等収益 （費用控除後）	8,548,688円	有価証券売買等損益 （費用控除後、繰越欠損金補填後）	0円	収益調整金	260,577,301円	分配準備積立金	73,814,773円	分配可能額	342,940,762円	（1万口当たり分配可能額）	（4,742.44円）	収益分配金	7,231,316円	（1万口当たり収益分配金）	（100円）	配当等収益 （費用控除後）	7,250,870円	有価証券売買等損益	0円	収益調整金	247,764,881円	分配準備積立金	66,904,467円	分配可能額	321,920,218円	（1万口当たり分配可能額）	（4,749.42円）
配当等収益 （費用控除後）	8,632,923円																																																								
有価証券売買等損益	0円																																																								
収益調整金	239,280,376円																																																								
分配準備積立金	107,176,953円																																																								
分配可能額	355,090,252円																																																								
（1万口当たり分配可能額）	（4,340.51円）																																																								
収益分配金	8,180,833円																																																								
（1万口当たり収益分配金）	（100円）																																																								
配当等収益 （費用控除後）	23,926,942円																																																								
有価証券売買等損益 （費用控除後、繰越欠損金補填後）	0円																																																								
収益調整金	183,542,131円																																																								
分配準備積立金	75,014,900円																																																								
分配可能額	282,483,973円																																																								
（1万口当たり分配可能額）	（4,636.46円）																																																								
配当等収益 （費用控除後）	8,548,688円																																																								
有価証券売買等損益 （費用控除後、繰越欠損金補填後）	0円																																																								
収益調整金	260,577,301円																																																								
分配準備積立金	73,814,773円																																																								
分配可能額	342,940,762円																																																								
（1万口当たり分配可能額）	（4,742.44円）																																																								
収益分配金	7,231,316円																																																								
（1万口当たり収益分配金）	（100円）																																																								
配当等収益 （費用控除後）	7,250,870円																																																								
有価証券売買等損益	0円																																																								
収益調整金	247,764,881円																																																								
分配準備積立金	66,904,467円																																																								
分配可能額	321,920,218円																																																								
（1万口当たり分配可能額）	（4,749.42円）																																																								

収益分配金	6,092,660円
（1万口当たり収益分配金）	(100円)

第24期計算期間末（平成27年7月10日）に、投資信託約款に基づき計算した299,278,248円（1万口当たり4,640.93円）を分配対象収益とし、収益分配方針に従い16,448,672円（1万口当たり100円）を分配しております。

配当等収益 （費用控除後）	6,666,983円
有価証券売買等損益	0円
収益調整金	214,379,374円
分配準備積立金	78,231,891円
分配可能額	299,278,248円
（1万口当たり分配可能額）	(4,640.93円)
収益分配金	6,448,672円
（1万口当たり収益分配金）	(100円)

第25期計算期間末（平成27年8月10日）に、投資信託約款に基づき計算した296,269,503円（1万口当たり4,685.80円）を分配対象収益とし、収益分配方針に従い16,322,709円（1万口当たり100円）を分配しております。

配当等収益 （費用控除後）	9,160,271円
有価証券売買等損益 （費用控除後、繰越欠損金補填後）	0円
収益調整金	215,157,068円
分配準備積立金	71,952,164円
分配可能額	296,269,503円
（1万口当たり分配可能額）	(4,685.80円)
収益分配金	6,322,709円
（1万口当たり収益分配金）	(100円)

第26期計算期間末（平成27年9月10日）に、投資信託約款に基づき計算した306,157,764円（1万口当たり4,705.80円）を分配対象収益とし、収益分配方針に従い16,505,972円（1万口当たり100円）を分配しております。

配当等収益 （費用控除後）	7,641,999円
有価証券売買等損益	0円
収益調整金	225,073,657円
分配準備積立金	73,442,108円
分配可能額	306,157,764円
（1万口当たり分配可能額）	(4,705.80円)
収益分配金	6,505,972円
（1万口当たり収益分配金）	(100円)

第27期計算期間末（平成27年10月13日）に、投資信託約款に基づき計算した333,384,802円（1万口当たり4,724.22円）を分配対象収益とし、収益分配方針に従い17,056,935円（1万口当たり100円）を分配しております。

配当等収益 （費用控除後）	8,354,371円
有価証券売買等損益 （費用控除後、繰越欠損金補填後）	0円
収益調整金	252,458,929円
分配準備積立金	72,571,502円
分配可能額	333,384,802円
（1万口当たり分配可能額）	(4,724.22円)
収益分配金	7,056,935円
（1万口当たり収益分配金）	(100円)

収益分配金	6,778,102円
（1万口当たり収益分配金）	(100円)

第30期計算期間末（平成28年1月12日）に、投資信託約款に基づき計算した302,286,193円（1万口当たり4,761.53円）を分配対象収益とし、収益分配方針に従い16,348,503円（1万口当たり100円）を分配しております。

配当等収益 （費用控除後）	7,114,656円
有価証券売買等損益	0円
収益調整金	233,325,486円
分配準備積立金	61,846,051円
分配可能額	302,286,193円
（1万口当たり分配可能額）	(4,761.53円)
収益分配金	6,348,503円
（1万口当たり収益分配金）	(100円)

第31期計算期間末（平成28年2月10日）に、投資信託約款に基づき計算した326,292,645円（1万口当たり4,771.68円）を分配対象収益とし、収益分配方針に従い16,838,111円（1万口当たり100円）を分配しております。

配当等収益 （費用控除後）	7,371,376円
有価証券売買等損益	0円
収益調整金	256,998,476円
分配準備積立金	61,922,793円
分配可能額	326,292,645円
（1万口当たり分配可能額）	(4,771.68円)
収益分配金	6,838,111円
（1万口当たり収益分配金）	(100円)

第32期計算期間末（平成28年3月10日）に、投資信託約款に基づき計算した327,623,385円（1万口当たり4,761.37円）を分配対象収益とし、収益分配方針に従い16,880,863円（1万口当たり100円）を分配しております。

配当等収益 （費用控除後）	6,171,595円
有価証券売買等損益 （費用控除後、繰越欠損金補填後）	0円
収益調整金	259,082,949円
分配準備積立金	62,368,841円
分配可能額	327,623,385円
（1万口当たり分配可能額）	(4,761.37円)
収益分配金	6,880,863円
（1万口当たり収益分配金）	(100円)

第33期計算期間末（平成28年4月11日）に、投資信託約款に基づき計算した321,978,490円（1万口当たり4,757.37円）を分配対象収益とし、収益分配方針に従い16,767,991円（1万口当たり100円）を分配しております。

配当等収益 （費用控除後）	6,497,244円
有価証券売買等損益	0円
収益調整金	255,042,675円
分配準備積立金	60,438,571円
分配可能額	321,978,490円
（1万口当たり分配可能額）	(4,757.37円)
収益分配金	6,767,991円
（1万口当たり収益分配金）	(100円)

（金融商品に関する注記）

金融商品の状況に関する事項

項目	当期 自 平成27年10月14日 至 平成28年4月11日
1. 金融商品に対する取組方針	当ファンドは、「投資信託及び投資法人に関する法律」第2条第4項に定める証券投資信託であり、投資信託約款に規定する「運用の基本方針」に従っております。

2. 金融商品の内容及びリスク	当ファンドが保有している金融商品の種類は、有価証券、金銭債権及び金銭債務であります。なお、当ファンドは投資信託受益証券及び親投資信託受益証券を通じて有価証券に投資し、また、投資信託受益証券においては、デリバティブ取引を行っております。これらの金融商品に係るリスクは、価格変動リスク、信用リスク、為替変動リスク及び流動性リスクであります。
3. 金融商品に係るリスク管理体制	委託会社のファンドの運用におけるリスク管理については、運用部門から独立した組織体制で行っております。運用管理委員会（代表取締役社長を委員長とします。）は、ファンドの運用状況を総合的に分析・評価するとともに、運用リスク管理の強化・改善に向けた方策を討議・決定しております。また、プロダクト管理部運用審査室は、ファンドのパフォーマンス分析・評価並びにリスク分析を行い、運用部門に開示するとともに、運用管理委員会を通じて、運用リスクの軽減に向けた提言を行っております。
4. 金融商品の時価等に関する事項についての補足説明	金融商品の時価には、市場価格に基づく価額のほか、市場価格がない場合には合理的に算定された価額が含まれております。当該価額の算定においては、一定の前提条件等を採用しているため、異なる前提条件等に拠った場合、当該価額が異なることもあります。

金融商品の時価等に関する事項

項目	当期 平成28年4月11日現在
1. 金融商品の時価及び貸借対照表計上額との差額	金融商品は原則としてすべて時価で評価しているため、貸借対照表計上額と時価との差額はありませぬ。
2. 時価の算定方法	(1)有価証券 重要な会計方針に係る事項に関する注記に記載しております。 (2)金銭債権及び金銭債務 短期間で決済されるため、時価は帳簿価額と近似していることから帳簿価額を時価としております。

(有価証券に関する注記)

売買目的有価証券

前期（平成27年10月13日現在）

種類	最終の計算期間の損益に含まれた評価差額（円）
親投資信託受益証券	-
投資信託受益証券	24,237,625
合計	24,237,625

当期（平成28年4月11日現在）

種類	最終の計算期間の損益に含まれた評価差額（円）
親投資信託受益証券	-
投資信託受益証券	31,174,912
合計	31,174,912

(デリバティブ取引等関係に関する注記)

ヘッジ会計が適用されていないデリバティブ取引

前期（平成27年10月13日現在）

該当事項はありません。

当期（平成28年4月11日現在）

該当事項はありません。

(関連当事者との取引に関する注記)

当期（自平成27年10月14日 至 平成28年4月11日）

該当事項はありません。

(1口当たり情報)

前期 平成27年10月13日現在	当期 平成28年4月11日現在
1口当たり純資産額 1.0854円 「1口 = 1円(10,000口 = 10,854円)」	1口当たり純資産額 0.8290円 「1口 = 1円(10,000口 = 8,290円)」

(4)【附属明細表】

有価証券明細表

<株式以外の有価証券>

通貨	種類	銘柄	口数	評価額	備考
円	投資信託受益証券	Japan Value Equity Concentrated Fund TRY Class	912,464,620	547,113,786	
	親投資信託受益証券	キャッシュ・マネジメント・マザーファンド	196,696	200,256	

合計 2 銘柄	912,661,316	547,314,042	
---------	-------------	-------------	--

<参考>

当ファンドは、「キャッシュ・マネジメント・マザーファンド」受益証券を投資対象としており、貸借対照表の資産の部に計上された「親投資信託受益証券」はすべて同マザーファンドの受益証券であります。

当ファンドは、「Japan Value Equity Concentrated Fund TRY Class」受益証券を主要投資対象としており、貸借対照表の資産の部に計上された「投資信託受益証券」は、この投資信託の受益証券であり、ケイマン籍の円建て外国投資信託です。

これらのファンドの状況は、前記「日本株厳選ファンド・円コース」に記載のとおりであります。

2【ファンドの現況】

【純資産額計算書】

(平成28年5月末現在)

日本株厳選ファンド・円コース

資産総額	153,686,984,926 円
負債総額	982,187,232 円
純資産総額(-)	152,704,797,694 円
発行済数量	139,607,524,723 口
1単位当り純資産額(/)	1.0938 円

日本株厳選ファンド・ブラジルリアルコース

資産総額	81,127,681,137 円
負債総額	494,828,633 円
純資産総額(-)	80,632,852,504 円
発行済数量	150,264,645,136 口
1単位当り純資産額(/)	0.5366 円

日本株厳選ファンド・豪ドルコース

資産総額	12,884,799,243 円
負債総額	73,551,022 円
純資産総額(-)	12,811,248,221 円
発行済数量	13,638,359,244 口
1単位当り純資産額(/)	0.9394 円

日本株厳選ファンド・アジア3通貨コース

資産総額	3,089,037,618 円
負債総額	7,112,836 円
純資産総額(-)	3,081,924,782 円
発行済数量	2,775,603,738 口
1単位当り純資産額(/)	1.1104 円

日本株厳選ファンド・米ドルコース

資産総額	53,312,413,035 円
負債総額	489,808,764 円
純資産総額(-)	52,822,604,271 円
発行済数量	50,974,169,207 口
1単位当り純資産額(/)	1.0363 円

日本株厳選ファンド・メキシコペソコース

資産総額	465,491,046 円
負債総額	806,244 円
純資産総額(-)	464,684,802 円
発行済数量	622,204,553 口
1単位当り純資産額(/)	0.7468 円

日本株厳選ファンド・トルコリラコース

資産総額	539,591,380 円
負債総額	10,346,891 円
純資産総額(-)	529,244,489 円
発行済数量	631,074,362 口
1単位当り純資産額(/)	0.8386 円

(参考) キャッシュ・マネジメント・マザーファンド

資産総額	4,459,187,847 円
負債総額	4,119,720 円
純資産総額(-)	4,455,068,127 円
発行済数量	4,374,668,425 口
1単位当り純資産額(/)	1.0184 円

第4【内国投資信託受益証券事務の概要】

1 名義書換手続など

該当事項はありません。

2 受益者名簿
作成しません。

3 受益者に対する特典
ありません。

4 受益権の譲渡
受益者は、その保有する受益権を譲渡する場合には、当該受益者の譲渡の対象とする受益権が記載または記録されている振替口座簿に係る振替機関等に振替の申請をするものとし、

上記の申請のある場合には、上記の振替機関等は、当該譲渡に係る譲渡人の保有する受益権の口数の減少および譲受人の保有する受益権の口数の増加につき、その備える振替口座簿に記載または記録するものとし、

ただし、上記の振替機関等が振替先口座を開設したものでない場合には、譲受人の振替先口座を開設した他の振替機関等（当該他の振替機関等の上位機関を含みます。）に社振法の規定にしたがい、譲受人の振替先口座に受益権の口数の増加の記載または記録が行われるよう通知するものとし、

上記の振替について、委託会社は、当該受益者の譲渡の対象とする受益権が記載または記録されている振替口座簿に係る振替機関等と譲受人の振替先口座を開設した振替機関等が異なる場合等において、委託会社が必要と認めるときまたはやむを得ない事情があると判断したときは、振替停止日や振替停止期間を設けることができます。

5 受益権の譲渡の対抗要件
受益権の譲渡は、振替口座簿への記載または記録によらなければ、委託会社および受託会社に対抗することができません。

6 受益権の再分割
委託会社は、受託会社と協議のうえ、社振法に定めるところにしたがい、一定日現在の受益権を均等に再分割できるものとし、

7 償還金
償還金は、償還日において振替機関等の振替口座簿に記載または記録されている受益者（償還日以前において一部解約が行われた受益権にかかる受益者を除きます。また、当該償還日以前に設定された受益権で取得申込代金支払前のため販売会社の名義で記載または記録されている受益権については原則として取得申込者とし、）に支払います。

8 質権口記載又は記録の受益権の取り扱いについて
振替機関等の振替口座簿の質権口に記載または記録されている受益権にかかる収益分配金の支払い、一部解約の実行の請求の受付、一部解約金および償還金の支払い等については、約款の規定によるほか、民法その他の法令等にしたがって取り扱われます。

（注）委託会社は、この信託の受益権を取り扱う振替機関が社振法の規定により主務大臣の指定を取り消された場合または当該指定が効力を失った場合であって、当該振替機関の振替業を承継する者が存在しない場合その他やむを得ない事情がある場合を除き、当該振替受益権を表示する受益証券を発行しません。なお、受益者は、委託会社がやむを得ない事情等により受益証券を発行する場合を除き、無記名式受益証券から記名式受益証券への変更の請求、記名式受益証券から無記名式受益証券への変更の請求、受益証券の再発行の請求を行わないものとし、

第三部【委託会社等の情報】

第1【委託会社等の概況】

1【委託会社等の概況】

(1)資本金の額

資本金の額：20億円（平成28年5月末現在）

会社が発行する株式総数：12,800,000株

発行済株式総数：3,850,000株

最近5年間における主な資本金の額の増減：該当事項はありません。

(2)会社の機構

会社は、10名以内で構成される取締役により運営されます。取締役は、株主総会の決議によって選任されます。取締役の選任は、議決権を行使することができる総株主の議決権の3分の2以上を有する株主が出席し、議決権を行使することができる総株主の議決権の3分の2以上をもってこれを行います。

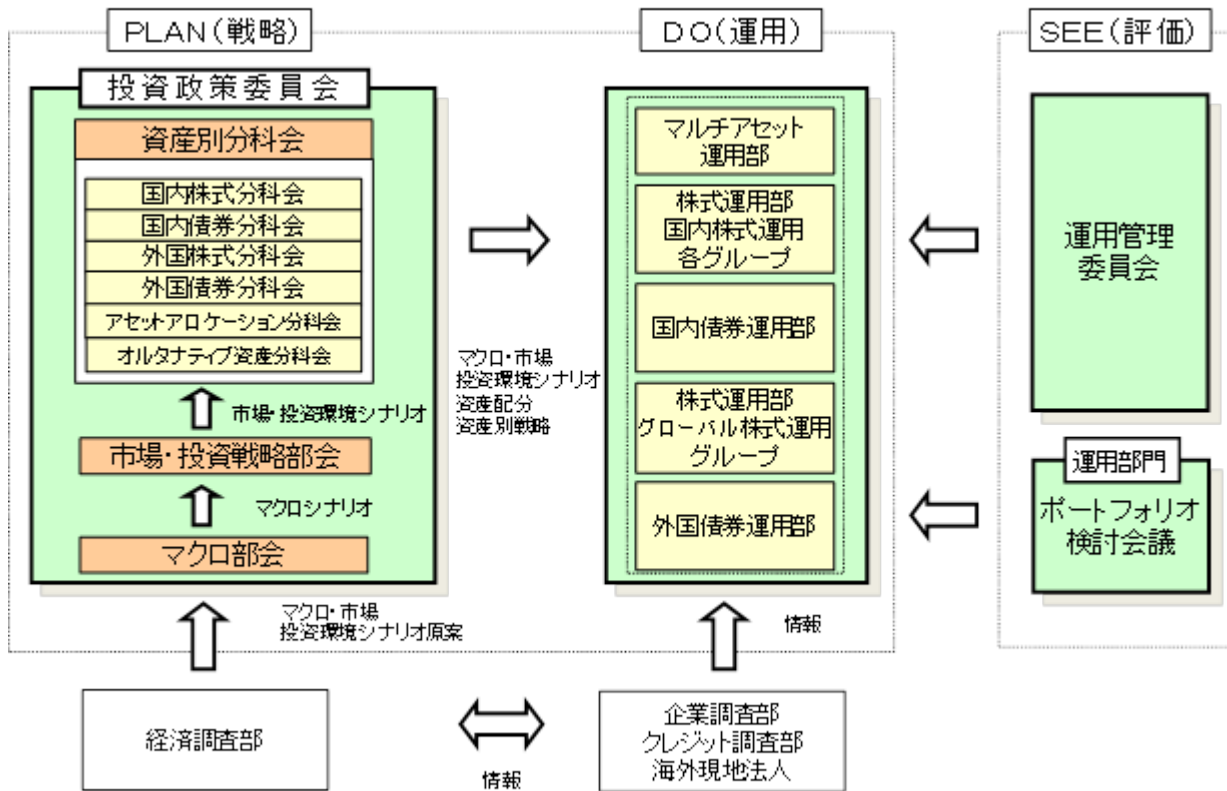
取締役の任期は、選任後1年以内に終了する事業年度のうち、最終のものに関する定時株主総会の終結の時までとします。補欠として選任された取締役の任期は、前任取締役の任期の満了する時までとします。

取締役会は、取締役会の決議によって取締役の中から取締役社長、取締役副社長各1名、専務取締役および常務取締役若干名を選定することができます。また代表取締役は2名とし、取締役社長および取締役副社長がこれに就任します。ただし、取締役副社長を置かない場合、専務取締役から代表取締役1名を選定することができます。

取締役会は、法令に別段の定めがある場合を除き、代表取締役が招集し、招集通知は3日前までにこれを発します。ただし、緊急の必要があるときは、この期間を短縮することができます。

取締役会は、法令または定款に定める事項の他、業務執行に関する重要事項を決定します。その決議は、取締役の3分の2以上が出席し、その8分の5以上をもって行います。

< 投信運用の意思決定プロセス >



2【事業の内容及び営業の概況】

委託会社は、株式会社住友銀行（現株式会社三井住友フィナンシャルグループ）および大和証券株式会社（現株式会社大和証券グループ本社）の戦略的提携により平成11年4月1日付で、大和投資顧問株式会社と住銀投資顧問株式会社およびエス・ピー・アイ・エム投信株式会社の三社が合併して設立された会社です。

「投資信託及び投資法人に関する法律」に定める投資信託委託会社である委託会社は、証券投資信託の設定を行うとともに「金融商品取引法」に定める金融商品取引業者としてその運用（投資運用業）を行っています。また、「金融商品取引法」に定める投資助言業務を行っています。

平成28年5月末現在、委託会社が運用の指図を行っている投資信託の総ファンド数は、353本であり、その純資産総額は、約3,336,709百万円です（なお、親投資信託126本は、ファンド数及び純資産総額からは除いております。）。

種類	ファンド数	純資産総額
単位型株式投資信託	34	166,128百万円
追加型株式投資信託	280	2,942,955百万円
単位型公社債投資信託	39	227,625百万円
合計	353	3,336,709百万円

3【委託会社等の経理状況】

1. 委託会社の財務諸表は、「財務諸表等の用語、様式及び作成方法に関する規則」（昭和38年大蔵省令第59号。）並びに同規則第2条の規定に基づき、「金融商品取引業等に関する内閣府令」（平成19年8月6日内閣府令第52号。）により作成しております。
2. 財務諸表の記載金額は、千円未満の端数を切り捨てて表示しております。
3. 委託会社は、金融商品取引法第193条の2第1項の規定に基づき、第44期事業年度（平成27年4月1日から平成28年3月31日まで）の財務諸表について、有限責任 あずさ監査法人による監査を受けております。

(1)【貸借対照表】

(単位：千円)

	第43期 (平成27年3月31日)	第44期 (平成28年3月31日)
資産の部		
流動資産		
現金・預金	19,107,074	22,725,768
前払費用	198,366	195,917
未収委託者報酬	3,278,499	3,678,543
未収運用受託報酬	1,001,357	957,351
未収収益	15,862	12,713
繰延税金資産	559,646	644,694
その他	7,378	824
流動資産計	24,168,184	28,215,813
固定資産		
有形固定資産		
建物	1 135,473	110,648
器具備品	1 48,230	80,498
土地	710	710
リース資産	1 6,166	10,102
有形固定資産計	190,580	201,959
無形固定資産		
ソフトウェア	105,376	95,535
電話加入権	12,706	12,706
無形固定資産計	118,082	108,242

投資その他の資産		
投資有価証券	5,298,347	5,480,557
関係会社株式	1,169,774	956,115
従業員長期貸付金	3,738	2,428
長期差入保証金	510,636	511,355
出資金	82,660	82,660
繰延税金資産	561,097	556,611
その他	2,190	1,567
貸倒引当金	20,750	20,750
投資その他の資産計	7,607,693	7,570,543
固定資産計	7,916,356	7,880,745
資産合計	32,084,541	36,096,558

(単位：千円)

	第43期 (平成27年3月31日)	第44期 (平成28年3月31日)
負債の部		
流動負債		
リース債務	3,042	3,565
未払金	53,907	85,383
未払手数料	1,519,563	1,620,526
未払費用	1,178,272	1,178,517
未払法人税等	1,515,891	1,923,850
未払消費税等	620,431	323,266
賞与引当金	1,220,900	1,498,000
役員賞与引当金	87,600	101,000
業務委託関連引当金	-	25,700
その他	29,244	20,860
流動負債計	6,228,853	6,780,670
固定負債		
リース債務	3,527	7,280
退職給付引当金	1,459,244	1,546,322
役員退職慰労引当金	148,160	100,350
固定負債計	1,610,931	1,653,953
負債合計	7,839,785	8,434,623

(単位：千円)

	第43期 (平成27年3月31日)	第44期 (平成28年3月31日)
純資産の部		
株主資本		
資本金	2,000,000	2,000,000
資本剰余金		
資本準備金	156,268	156,268
資本剰余金合計	156,268	156,268
利益剰余金		
利益準備金	343,731	343,731
その他利益剰余金		
別途積立金	1,100,000	1,100,000
繰越利益剰余金	20,569,363	24,034,752
利益剰余金合計	22,013,094	25,478,483
株主資本合計	24,169,363	27,634,752
評価・換算差額等		
その他有価証券評価差額金	75,392	27,182
評価・換算差額等合計	75,392	27,182
純資産合計	24,244,756	27,661,934
負債純資産合計	32,084,541	36,096,558

(2) 【損益計算書】

(単位：千円)

	第43期 (自平成26年4月1日 至平成27年3月31日)	第44期 (自平成27年4月1日 至平成28年3月31日)
営業収益		
運用受託報酬	3,613,731	4,608,029
委託者報酬	30,077,141	33,183,045
その他営業収益	54,133	45,653
営業収益計	33,745,007	37,836,728
営業費用		
支払手数料	14,599,540	15,893,270
広告宣伝費	172,450	168,848
公告費	-	1,028
調査費		

調査費	1,225,517	1,315,033
委託調査費	3,858,570	3,914,869
委託計算費	166,866	193,638
営業雑経費		
通信費	35,132	31,664
印刷費	465,810	523,643
協会費	23,810	23,203
諸会費	2,207	2,545
その他	48,630	63,792
営業費用計	20,598,538	22,131,536
一般管理費		
給料		
役員報酬	201,630	191,952
給料・手当	2,893,443	2,916,345
賞与	99,464	108,042
退職金	4,787	7,113
福利厚生費	644,228	683,822
交際費	17,830	19,339
旅費交通費	149,324	165,319
租税公課	91,224	136,339
不動産賃借料	627,983	635,313
退職給付費用	225,474	226,884
固定資産減価償却費	58,879	55,907
賞与引当金繰入額	1,174,402	1,498,000
役員退職慰労引当金繰入額	38,530	37,270
役員賞与引当金繰入額	86,300	101,100
諸経費	250,480	279,901
一般管理費計	6,563,983	7,062,654
営業利益	6,582,484	8,642,537
営業外収益		
受取配当金	18,215	17,230
受取利息	3,072	4,001
投資有価証券売却益	71,459	62,103
為替差益	397	106
その他	12,418	13,069
営業外収益計	105,563	96,510
営業外費用		
投資有価証券売却損	764	5,968

営業外費用計	764	5,968
経常利益	6,687,284	8,733,078
特別利益		
ゴルフ会員権売却益	400	-
特別利益計	400	-
特別損失		
関係会社株式評価損	-	213,659
業務委託関連引当金繰入	-	25,700
固定資産除却損	95	4,215
割増退職金	7,785	-
特別損失計	7,881	243,574
税引前当期純利益	6,679,803	8,489,504
法人税、住民税及び事業税	2,602,339	3,016,713
法人税等調整額	53,385	56,198
法人税等合計	2,548,953	2,960,515
当期純利益	4,130,849	5,528,988

(3) 【株主資本等変動計算書】

第43期（自平成26年4月1日至平成27年3月31日）

（単位：千円）

	株主資本					
	資本金	資本剰余金		利益剰余金		
		資本準備金	資本剰余金 合計	利益準備金	その他利益剰余金	
					別途積立金	繰越利益剰余金
当期首残高	2,000,000	156,268	156,268	343,731	1,100,000	19,953,563
当期変動額						
剰余金の配当						3,515,050
当期純利益						4,130,849
株主資本以外の 項目の当期変動 額（純額）						
当期変動額合計	-	-	-	-	-	615,799
当期末残高	2,000,000	156,268	156,268	343,731	1,100,000	20,569,363

	株主資本		評価・換算差額等		純資産合計
	利益剰余金	株主資本合計	その他有価証 券評価差額金	評価・換算 差額等合計	
	利益剰余金 合計				
当期首残高	21,397,294	23,553,563	3,001	3,001	23,556,565
当期変動額					
剰余金の配当	3,515,050	3,515,050			3,515,050
当期純利益	4,130,849	4,130,849			4,130,849

株主資本以外の項目の当期変動額（純額）			72,391	72,391	72,391
当期変動額合計	615,799	615,799	72,391	72,391	688,190
当期末残高	22,013,094	24,169,363	75,392	75,392	24,244,756

第44期（自平成27年4月1日至平成28年3月31日）

（単位：千円）

	株主資本					
	資本金	資本剰余金		利益剰余金	利益剰余金	
		資本準備金	資本剰余金合計		利益準備金	その他利益剰余金
					別途積立金	繰越利益剰余金
当期首残高	2,000,000	156,268	156,268	343,731	1,100,000	20,569,363
当期変動額						
剰余金の配当						2,063,600
当期純利益						5,528,988
株主資本以外の項目の当期変動額（純額）						
当期変動額合計	-	-	-	-	-	3,465,388
当期末残高	2,000,000	156,268	156,268	343,731	1,100,000	24,034,752

	株主資本		評価・換算差額等		純資産合計
	利益剰余金	株主資本合計	その他有価証券評価差額金	評価・換算差額等合計	
	利益剰余金合計				
当期首残高	22,013,094	24,169,363	75,392	75,392	24,244,756
当期変動額					
剰余金の配当	2,063,600	2,063,600			2,063,600
当期純利益	5,528,988	5,528,988			5,528,988
株主資本以外の項目の当期変動額（純額）			48,210	48,210	48,210
当期変動額合計	3,465,388	3,465,388	48,210	48,210	3,417,178
当期末残高	25,478,483	27,634,752	27,182	27,182	27,661,934

注記事項

重要な会計方針

<p>1. 有価証券の評価基準及び評価方法</p> <p>(1) 子会社株式及び関連会社株式 総平均法による原価法を採用しております。</p> <p>(2) その他有価証券 時価のあるもの 決算日の市場価格等に基づく時価法（売却原価は総平均法により算出し、評価差額は全部純資産直入法により処理しております。）を採用しております。 時価のないもの 総平均法による原価法を採用しております。</p>
<p>2. 固定資産の減価償却の方法</p> <p>(1) 有形固定資産（リース資産を除く） 定率法を採用しております。 なお、主な耐用年数は以下のとおりであります。 建物 15～30年 器具備品 4～15年</p> <p>(2) 無形固定資産（リース資産を除く） 定額法を採用しております。 なお、自社利用のソフトウェアについては、社内における利用可能期間（5年）に基づく定額法によっております。</p> <p>(3) リース資産 所有権移転外ファイナンス・リース取引に係るリース資産 リース期間を耐用年数とし、残存価額を零とする定額法を採用しております。</p>
<p>3. 引当金の計上基準</p> <p>(1) 貸倒引当金 債権の貸倒による損失に備えるため、一般債権については貸倒実績率により、貸倒懸念債権等の特定の債権については個別に回収可能性を検討し、回収不能見込額を計上しております。</p> <p>(2) 賞与引当金 従業員賞与の支払に備えるため、将来の支給見込額のうち当事業年度の負担額を計上しております。</p> <p>(3) 役員賞与引当金 役員賞与の支払に備えるため、将来の支給見込額のうち当事業年度の負担額を計上しております。</p> <p>(4) 退職給付引当金 従業員の退職給付に備えるため、社内規定に基づく当事業年度末の要支給額を計上しております。 これは、当社の退職金は、将来の昇給等による給付額の変動がなく、貢献度、能力及び実績に応じて、各事業年度ごとに各人別に勤務費用が確定するためです。</p> <p>(5) 役員退職慰労引当金 役員の退職慰労金の支払に備えるため、役員退職慰労金規程に基づく当事業年度末の要支給額を計上しております。</p> <p>(6) 業務委託関連引当金 一部業務を外部委託するに当たり、当社が負担する従業員費用等の支出に備えるため合理的に発生すると見込まれる費用を計上しております。</p>
<p>4. その他財務諸表作成のための基本となる重要な事項</p> <p>(1) 消費税等の会計処理 消費税及び地方消費税の会計処理は、税抜方式によっております。</p>

(貸借対照表関係)

<p>第43期 (平成27年3月31日)</p>	<p>第44期 (平成28年3月31日)</p>
------------------------------	------------------------------

1.有形固定資産の減価償却累計額		1.有形固定資産の減価償却累計額	
建物	416,284千円	建物	438,341千円
器具備品	241,990千円	器具備品	272,516千円
リース資産	10,452千円	リース資産	13,775千円
2.保証債務		2.保証債務	
被保証者	従業員	被保証者	従業員
被保証債務の内容	住宅ローン	被保証債務の内容	住宅ローン
金額	7,139千円	金額	2,945千円

(株主資本等変動計算書関係)

第43期(自平成26年4月1日至平成27年3月31日)

1.発行済株式に関する事項

(単位:千株)

株式の種類	当事業年度期首	増加	減少	当事業年度末
普通株式	3,850	-	-	3,850
合計	3,850	-	-	3,850

2.配当に関する事項

(1)配当金支払額

決議	株式の種類	配当金の総額 (千円)	1株当たり 配当額(円)	基準日	効力発生日
平成26年6月24日 定時株主総会	普通株式	3,515,050	913	平成26年3月31日	平成26年6月25日

(2)基準日が当事業年度に属する配当のうち、配当の効力発生日が翌事業年度となるもの

決議	株式の種類	配当金の総額 (千円)	配当の 原資	1株当たり 配当額 (円)	基準日	効力発生日
平成27年6月24日 定時株主総会	普通 株式	2,063,600	利益 剰余金	536	平成27年3月31日	平成27年6月25日

第44期(自平成27年4月1日至平成28年3月31日)

1.発行済株式に関する事項

(単位:千株)

株式の種類	当事業年度期首	増加	減少	当事業年度末
普通株式	3,850	-	-	3,850
合計	3,850	-	-	3,850

2.配当に関する事項

(1)配当金支払額

決議	株式の種類	配当金の総額 (千円)	1株当たり 配当額(円)	基準日	効力発生日
平成27年6月24日 定時株主総会	普通株式	2,063,600	536	平成27年3月31日	平成27年6月25日

(2)基準日が当事業年度に属する配当のうち、配当の効力発生日が翌事業年度となるもの

決議	株式の種類	配当金の総額 (千円)	配当の 原資	1株当たり 配当額 (円)	基準日	効力発生日
平成28年6月23日 定時株主総会	普通 株式	2,764,300	利益 剰余金	718	平成28年3月31日	平成28年6月24日

(金融商品関係)

1. 金融商品の状況に関する事項

(1) 金融商品に対する取組方針

当社は、投資運用業及び投資助言・代理業などの資産運用事業を行っております。余裕資金は安全で流動性の高い金融資産で運用し、銀行からの借入や社債の発行はありません。

安全性の高い金融商品での短期的な運用の他に、自社ファンドの設定に自己資本を投入しております。その自己設定投信は、事業推進目的で保有しており、設定、解約又は償還に関しては、社内規定に従っております。

(2) 金融商品の内容及びそのリスク

主たる営業債権は、投資運用業等より発生する未収委託者報酬、未収運用受託報酬であります。

これらの債権は、全て1年以内の債権であり、そのほとんどが信託財産の中から支払われるため、回収不能となるリスクは極めて軽微であります。

投資有価証券は、その大半が事業推進目的で設定した投資信託であり、価格変動リスク及び為替変動リスクに晒されております。

未払手数料は、投資信託の販売に係る支払手数料であります。また、未払費用は、投資信託の運用に係る再委託手数料であります。

これらの債務は、全て1年以内の債務であります。

(3) 金融商品に係るリスク管理体制

信用リスク（取引先の契約不履行等に係るリスク）の管理

当社は、社内規定に従って取引先を選定し、担当部門で取引先の状況を定期的にモニタリングし、財務状況等の悪化等による回収懸念の早期把握や軽減を図っております。

市場リスク（為替や金利等の変動リスク）の管理

当社は、投資有価証券の一部を除いて、資金決済のほとんどを自国通貨で行っているため、為替の変動リスクは極めて限定的であります。

投資有価証券のうち自己設定投信については、その残高及び損益状況等を定期的に経営会議に報告しております。

また、デリバティブ取引についても行っておりません。

資金調達に係る流動性リスク（支払期日に支払いを実行できなくなるリスク）の管理

当社は、適時に資金繰計画を作成・更新するとともに、社内規定に従って手元流動性を維持することにより、流動性リスクを管理しております。

2. 金融商品の時価等に関する事項

貸借対照表計上額、時価及びこれらの差額については、次のとおりであります。なお、時価を把握することが極めて困難と認められるものは、次表に含めておりません（注2）を参照ください）。

第43期（平成27年3月31日）

（単位：千円）

	貸借対照表計上額	時価	差額
(1) 現金・預金	19,107,074	19,107,074	-
(2) 未収委託者報酬	3,278,499	3,278,499	-
(3) 未収運用受託報酬	1,001,357	1,001,357	-
(4) 投資有価証券 その他有価証券	5,247,212	5,247,212	-
資産計	28,634,143	28,634,143	-
(1) 未払手数料	1,519,563	1,519,563	-
(2) 未払費用（*1）	926,569	926,569	-

負債計	2,446,132	2,446,132	-
-----	-----------	-----------	---

(*1) 金融商品に該当するものを表示しております。

第44期(平成28年3月31日)

(単位:千円)

	貸借対照表計上額	時価	差額
(1) 現金・預金	22,725,768	22,725,768	-
(2) 未収委託者報酬	3,678,543	3,678,543	-
(3) 未収運用受託報酬	957,351	957,351	-
(4) 投資有価証券 その他有価証券	5,429,421	5,429,421	-
資産計	32,791,085	32,791,085	-
(1) 未払手数料	1,620,526	1,620,526	-
(2) 未払費用(*1)	917,268	917,268	-
負債計	2,537,794	2,537,794	-

(*1) 金融商品に該当するものを表示しております。

(注1) 金融商品の時価の算定方法並びに有価証券に関する事項

資産

(1) 現金・預金、(2) 未収委託者報酬、及び(3) 未収運用受託報酬

これらは短期間で決済されるため、時価は帳簿価額にほぼ等しいことから、当該帳簿価額によっております。

(4) 投資有価証券

投資信託であり、公表されている基準価額によっております。また、保有目的ごとの有価証券に関する事項については、注記事項「有価証券関係」をご参照下さい。

負債

(1) 未払手数料、及び(2) 未払費用

これらは短期間で決済されるため、時価は帳簿価額にほぼ等しいことから、当該帳簿価額によっております。

(注2) 時価を把握することが極めて困難と認められる金融商品の貸借対照表計上額

(単位:千円)

区分	第43期(平成27年3月31日)	第44期(平成28年3月31日)
(1) その他有価証券 非上場株式	51,135	51,135
(2) 子会社株式 非上場株式	1,169,774	956,115
(3) 長期差入保証金	510,636	511,355

これらについては、市場価格がなく、時価を把握することが極めて困難と認められることから時価開示の対象としておりません。このため、(1) その他有価証券の非上場株式については2.(4) 投資有価証券には含めておりません。

(注3) 金銭債権及び満期がある有価証券の決算日以後の償還予定額

第43期(平成27年3月31日)

(単位:千円)

	1年以内	1年超5年以内	5年超10年以内	10年超
現金・預金	19,107,074	-	-	-
未収委託者報酬	3,278,499	-	-	-
未収運用受託報酬	1,001,357	-	-	-
投資有価証券				

その他有価証券の うち満期があるもの	428,800	2,113,200	149,744	-
合計	23,815,730	2,113,200	149,744	-

第44期（平成28年3月31日）

（単位：千円）

	1年以内	1年超5年以内	5年超10年以内	10年超
現金・預金	22,725,768	-	-	-
未収委託者報酬	3,678,543	-	-	-
未収運用受託報酬	957,351	-	-	-
投資有価証券 その他有価証券の うち満期のあるもの	-	2,106,635	236,275	-
合計	27,361,663	2,106,635	236,275	-

（有価証券関係）

1. 子会社株式

第43期（平成27年3月31日）

子会社株式（貸借対照表計上額、関係会社株式 1,169,774千円）は、市場価格がなく、時価を把握することが極めて困難と認められることから、記載しておりません。

第44期（平成28年3月31日）

子会社株式（貸借対照表計上額、関係会社株式 956,115千円）は、市場価格がなく、時価を把握することが極めて困難と認められることから、記載しておりません。

2. その他有価証券

第43期（平成27年3月31日）

（単位：千円）

区分	貸借対照表計上額	取得原価	差額
貸借対照表計上額が 取得原価を超えるもの その他 証券投資信託の受益証券	3,086,552	2,925,460	161,092
小計	3,086,552	2,925,460	161,092
貸借対照表計上額が 取得原価を超えないもの その他 証券投資信託の受益証券	2,160,660	2,210,000	49,340
小計	2,160,660	2,210,000	49,340
合計	5,247,212	5,135,460	111,752

（注）非上場株式（貸借対照表計上額 51,135千円）については、市場価格がなく、時価を把握することが極めて困難と認められることから、上表の「その他有価証券」には含めておりません。

第44期（平成28年3月31日）

（単位：千円）

区分	貸借対照表計上額	取得原価	差額
貸借対照表計上額が 取得原価を超えるもの その他 証券投資信託の受益証券	2,768,399	2,640,700	127,699
小計	2,768,399	2,640,700	127,699

貸借対照表計上額が 取得原価を超えないもの その他 証券投資信託の受益証券	2,661,022	2,749,542	88,520
小計	2,661,022	2,749,542	88,520
合計	5,429,421	5,390,242	39,178

(注) 非上場株式（貸借対照表計上額 51,135千円）については、市場価格がなく、時価を把握することが極めて困難と認められることから、上表の「その他有価証券」には含めておりません。

3. 当事業年度中に売却したその他有価証券

第43期（自 平成26年4月1日 至 平成27年3月31日）

（単位：千円）

種類	売却額	売却益の合計額	売却損の合計額
その他	2,494,198	71,459	764

第44期（自 平成27年4月1日 至 平成28年3月31日）

（単位：千円）

種類	売却額	売却益の合計額	売却損の合計額
その他	728,134	62,103	5,968

4. 減損処理を行った有価証券

第43期（自 平成26年4月1日 至 平成27年3月31日）

該当事項はありません。

第44期（自 平成27年4月1日 至 平成28年3月31日）

当事業年度において、関係会社株式について213,659千円の減損処理を行っております。

（退職給付関係）

1. 採用している退職給付制度の概要

当社は、退職金規程に基づく退職一時金制度のほか、確定拠出年金制度を採用しております。

なお、当社が有する退職一時金制度は、簡便法により退職給付引当金及び退職給付費用を計算しております。

2. 簡便法を適用した確定給付制度

（1）簡便法を採用した制度の、退職給付引当金の期首残高と期末残高の調整表

（単位：千円）

	第43期 （自 平成26年4月1日 至 平成27年3月31日）	第44期 （自 平成27年4月1日 至 平成28年3月31日）
退職給付引当金の期首残高	1,391,001	1,459,244
退職給付費用	162,604	162,311
退職給付の支払額	122,316	75,233
その他	27,955	-
退職給付引当金の期末残高	1,459,244	1,546,322

（注）その他は、転籍者の退職給付引当金受入れ額であります。

（2）退職給付債務及び年金資産の期末残高と貸借対照表に計上された退職給付引当金の調整表

（単位：千円）

	第43期 （平成27年3月31日）	第44期 （平成28年3月31日）
積立型制度の退職給付債務	-	-

年金資産	-	-
非積立型制度の退職給付債務	1,459,244	1,546,322
貸借対照表に計上された負債と資産の純額	1,459,244	1,546,322
退職給付引当金	1,459,244	1,546,322
貸借対照表に計上された負債と資産の純額	1,459,244	1,546,322

(3) 退職給付費用

簡便法で計算した退職給付費用 第43期 162,604千円 第44期 162,311千円

3. 確定拠出制度

当社の確定拠出制度への要拠出額は、第43期は62,870千円、第44期は64,573千円であります。

(税効果会計関係)

1. 繰延税金資産及び繰延税金負債の発生の主な原因別の内訳

(単位：千円)

	第43期 (平成27年3月31日)	第44期 (平成28年3月31日)
(1) 流動資産		
繰延税金資産		
未払事業税	107,110	119,355
賞与引当金	404,117	462,282
社会保険料	33,528	31,640
未払事業所税	4,550	4,486
その他	19,871	26,929
繰延税金資産合計	569,179	644,694
繰延税金負債		
その他有価証券評価差額金	9,532	-
繰延税金負債合計	9,532	-
繰延税金資産の純額	559,646	644,694
(2) 固定資産		
繰延税金資産		
退職給付引当金	471,999	473,920
投資有価証券	2,243	67,546
ゴルフ会員権	11,618	11,000
役員退職慰労引当金	48,561	30,899
その他	67,362	63,787
繰延税金資産小計	601,785	647,154
評価性引当額	13,861	78,546
繰延税金資産合計	587,924	568,607
繰延税金負債		
その他有価証券評価差額金	26,826	11,996
繰延税金負債合計	26,826	11,996
繰延税金資産の純額	561,097	556,611

2. 法定実効税率と税効果会計適用後の法人税等の負担率との差異の原因となった主な項目別の内訳

	第43期 (平成27年3月31日)	第44期 (平成28年3月31日)
法定実効税率	35.60%	33.10%
(調整)		
交際費等永久に損金に算入されない項目	0.56%	0.47%
住民税均等割等	0.06%	0.04%
税率変更による期末繰延税金資産の減額修正	1.22%	0.95%
特定外国子会社等留保課税	0.46%	0.31%
税額控除	-	0.46%
その他	0.26%	0.46%
税効果会計適用後の法人税等の負担率	38.16%	34.87%

3. 法人税等の税率の変更による繰延税金資産の金額の修正

「所得税法等の一部を改正する法律」（平成28年法律第15号）及び「地方税法等の一部を改正する等の法律」（平成28年法律第13号）が平成28年3月29日に国会で成立し、平成28年4月1日以後に開始する事業年度から法人税率等の引下げ等が行われることとなりました。

これに伴い、繰延税金資産及び繰延税金負債の計算に使用する法定実効税率は従来の33.10%から平成28年4月1日に開始する事業年度及び平成29年4月1日に開始する事業年度に解消が見込まれる一時差異については30.86%に、平成30年4月1日に開始する事業年度以降に解消が見込まれる一時差異については30.62%となります。

この税率変更により、繰延税金資産の金額が81,319千円減少し、法人税等調整額が80,645千円、その他有価証券評価差額金が673千円、それぞれ増加しております。

(セグメント情報等)

セグメント情報

1. 報告セグメントの概要

当社は、「投資・金融サービス業」の単一セグメントであるため、記載を省略しております。

関連情報

第43期（自平成26年4月1日 至平成27年3月31日）

1. 製品及びサービスごとの情報

(単位：千円)

	投資信託委託業	投資一任業務	その他	合計
外部顧客からの営業収益	30,077,141	3,613,731	54,133	33,745,007

2. 地域ごとの情報

(1) 営業収益

本邦の顧客からの営業収益が損益計算書の営業収益の90%を超えるため記載を省略しております。

(2) 有形固定資産

本邦に所在している有形固定資産の金額が貸借対照表の有形固定資産の90%を超えるため、地域ごとの有形固定資産の記載を省略しております。

3. 主要な顧客ごとの情報

外部顧客からの営業収益のうち、損益計算書の営業収益10%以上を占める相手先がないため、記載は省略しております。

報告セグメントごとの固定資産の減損損失に関する情報

該当事項はありません。

報告セグメントごとののれんの償却額及び未償却残高に関する情報
該当事項はありません。

報告セグメントごとの負ののれん発生益に関する情報
該当事項はありません。

第44期（自 平成27年4月1日 至 平成28年3月31日）

1. 製品及びサービスごとの情報

（単位：千円）

	投資信託委託業	投資一任業務	その他	合計
外部顧客からの営業収益	33,183,045	4,608,029	45,653	37,836,728

2. 地域ごとの情報

(1) 営業収益

本邦の顧客からの営業収益が損益計算書の営業収益の90%を超えるため記載を省略しております。

(2) 有形固定資産

本邦に所在している有形固定資産の金額が貸借対照表の有形固定資産の90%を超えるため、地域ごとの有形固定資産の記載を省略しております。

3. 主要な顧客ごとの情報

外部顧客からの営業収益のうち、損益計算書の営業収益10%以上を占める相手先がないため、記載は省略しております。

報告セグメントごとの固定資産の減損損失に関する情報
該当事項はありません。

報告セグメントごとののれんの償却額及び未償却残高に関する情報
該当事項はありません。

報告セグメントごとの負ののれん発生益に関する情報
該当事項はありません。

(関連当事者との取引)

第43期（自 平成26年4月1日 至 平成27年3月31日）

兄弟会社等

属性	会社等の名称	住所	資本金 (億円)	事業の 内容又 は職業	議決権 等の所 有割合	関連当事 者 との関係	取引の内 容	取引 金額 (千円)	科目	期末 残高 (千円)
その他 の関係 会社の 子会社	大和証券株式 会社	東京 都 千代 田区	1,000	証券業	-	当社投資信 託に係る事 務代行の委 託等	投資信託に 係る事務代 行手数料の 支払 1	5,383,745	未払 手数料	555,261
その他 の関係 会社の 子会社	株式 会社 三井 住友 銀行	東京 都 千代 田区	17,709	銀行業	-	当社投資信 託に係る事 務代行の委 託等	投資信託に 係る事務代 行手数料の 支払 1	2,695,822	未払 手数料	344,291

取引条件及び取引条件の決定方針等

1 投資信託に係る事務代行手数料については、商品性格等を勘案し総合的に決定しております。

2 上記金額の内、取引金額には消費税が含まれておらず、期末残高には消費税が含まれています。

第44期(自平成27年4月1日 至平成28年3月31日)

兄弟会社等

属性	会社等の名称	住所	資本金 (億円)	事業の 内容又は 職業	議決権 等の所有 割合	関連当事 者との関係	取引の内 容	取引 金額 (千円)	科目	期末 残高 (千円)
その他の 関係 会社の 子会社	大和証券株式 会社	東京 都 千代 田区	1,000	証券業	-	当社投資信 託に係る事 務代行の委 託等	投資信託に 係る事務代 行手数料の 支払 1	5,745,272	未払 手数料 料	451,175
その他 の 関係 会社 の 子 会 社	株式 会社 三井 住友 銀行	東京 都 千代 田区	17,709	銀行業	-	当社投資信 託に係る事 務代行の委 託等	投資信託に 係る事務代 行手数料の 支払 1	2,730,584	未払 手数料 料	436,102

取引条件及び取引条件の決定方針等

- 1 投資信託に係る事務代行手数料については、商品性格等を勘案し総合的に決定しております。
- 2 上記金額の内、取引金額には消費税が含まれておらず、期末残高には消費税が含まれています。

(1株当たり情報)

	第43期 (自平成26年4月1日 至平成27年3月31日)	第44期 (自平成27年4月1日 至平成28年3月31日)
1株当たり純資産額	6,297円34銭	7,184円92銭
1株当たり当期純利益金額	1,072円95銭	1,436円10銭

(注) 潜在株式調整後1株当たり当期純利益については、潜在株式が存在しないため記載しておりません。

1株当たりの当期純利益金額の算定上の基礎は、以下のとおりであります。

	第43期 (自平成26年4月1日 至平成27年3月31日)	第44期 (自平成27年4月1日 至平成28年3月31日)
当期純利益(千円)	4,130,849	5,528,988
普通株主に帰属しない金額(千円)	-	-
普通株式に係る当期純利益(千円)	4,130,849	5,528,988
普通株式の期中平均株式数(千株)	3,850	3,850

(重要な後発事象)

該当事項はありません。

4【利害関係人との取引制限】

委託会社は、「金融商品取引法」の定めるところにより、利害関係人との取引について、次に掲げる行為が禁止されています。

- (1)自己又はその取締役若しくは執行役との間における取引を行うことを内容とした運用を行うこと(投資者の保護に欠け、若しくは取引の公正を害し、又は金融商品取引業の信用を失墜させるおそれがないものとして内閣府令で定めるものを除きます。)
- (2)運用財産相互間において取引を行うことを内容とした運用を行うこと(投資者の保護に欠け、若しくは取引の公正を害し、又は金融商品取引業の信用を失墜させるおそれがないものとして内閣府令で定めるものを除きます。)
- (3)通常の取引の条件と異なる条件であって取引の公正を害するおそれのある条件で、委託会社の親法人等(委託会社の総株主等の議決権の過半数を保有していることその他の当該金融商品取引業者と密接な関係を有する法人その他の団体として政令で定める要件に該当する者をいいます。以下(4)および(5)において同じ。)又は子法人等(委託会社が総株主等の議決権の過半数を保有していることその他の当該金融商品取引業者と密接な関係を有する法人その他の団体として政令で定める要件に該当する者をいいます。以下同じ。)と有価証券の売買その他の取引又は金融デリバティブ取引を行うこと。
- (4)委託会社の親法人等又は子法人等の利益を図るため、その行う投資運用業に関して運用の方針、運用財産の額若しくは市場の状況に照らして不必要な取引を行うことを内容とした運用を行うこと。
- (5)上記(3)および(4)に掲げるもののほか、委託会社の親法人等又は子法人等が関与する行為であって、投資者の保護に欠け、若しくは取引の公正を害し、又は金融商品取引業の信用を失墜させるおそれのあるものとして内閣府令で定める行為

5【その他】

- (1)定款の変更、事業譲渡または事業譲受、出資の状況その他の重要事項
当社の定款の変更に関しては、株主総会の決議が必要です。
- (2)訴訟事件その他重要事項
委託会社およびファンドに重要な影響を与えると予想される訴訟事件等は発生していません。
委託会社の営業年度は、毎年4月1日より翌年3月31日までとし、営業年度末に決算を行います。

第2【その他の関係法人の概況】

1【名称、資本金の額及び事業の内容】

(1)受託会社

名称	資本金の額(百万円) 平成27年9月末現在	事業の内容
三井住友信託銀行株式会社	342,037	銀行法に基づき銀行業を営むとともに、金融機関の信託業務の兼営等に関する法律(兼営法)に基づき信託業務を営んでいます。

<参考：再信託受託会社(日本トラスティ・サービス信託銀行株式会社)の概要>

- ・資本金：51,000百万円(平成27年9月末現在)
- ・事業の内容：銀行法に基づき銀行業を営むとともに、金融機関の信託業務の兼営等に関する法律に基づき信託業務を営んでいます。
- ・再信託の目的：原信託契約にかかる信託事務の一部(信託財産の管理)を原信託受託会社から再信託受託会社(日本トラスティ・サービス信託銀行株式会社)へ委託するため、原信託財産の全てを再信託受託会社へ移管することを目的とします。

(2)販売会社

名称	資本金の額(百万円) 平成27年9月末現在	事業の内容
株式会社イオン銀行	51,250	銀行法に基づき、監督官庁の免許を受け銀行業を営んでいます。
株式会社新生銀行(注1)	512,204	
オーストラリア・アンド・ニュージージーランド・バンキング・グループ・リミテッド(銀行)	28,367百万豪ドル	
藍澤証券株式会社(注2)	8,000	金融商品取引法に定める第一種金融商品取引業を営んでいます。
カブドットコム証券株式会社	7,196	
池田泉州TT証券株式会社	1,250	
宇都宮証券株式会社	301	
エース証券株式会社	8,831	
株式会社SBI証券	47,937	
香川証券株式会社	555	
極東証券株式会社	5,251	
寿証券株式会社	305	
ごうぎん証券株式会社	3,000	
静岡東海証券株式会社	600	
高木証券株式会社	11,069	
大和証券株式会社	100,000	
楽天証券株式会社	7,495	
東海東京証券株式会社	6,000	
東洋証券株式会社	13,494	

内藤証券株式会社	3,002
第四証券株式会社（注3）	600
西日本シティTT証券株式会社	1,575
マネックス証券株式会社	12,200
日産証券株式会社	1,500
日の出証券株式会社	4,650
百五証券株式会社	3,000
ひろぎんウツミ屋証券株式会社	6,100
フィデリティ証券株式会社	7,007
丸八証券株式会社	3,751
リテラ・クレア証券株式会社	3,794
水戸証券株式会社	12,272
SMB Cフレンド証券株式会社	27,270
明和証券株式会社	511

(注1)株式会社新生銀行の資本金の額は、平成28年3月末現在です。

(注2)藍澤証券株式会社の資本金の額は、平成27年12月末現在です。

(注3)第四証券株式会社の資本金の額は、平成27年10月1日現在です。

2【関係業務の概要】

(1)受託会社

ファンドの受託会社として、信託財産に属する有価証券の保管・管理・計算等およびその信託事務処理の一部の委託等を行います。

(2)販売会社

日本におけるファンドの募集・販売業務、解約金・償還金、収益分配金の支払い等に関する事務等を行います。

3【資本関係】

(1)受託会社

受託会社の三井住友信託銀行株式会社は、ファンドの受益権の発行会社である大和住銀投信投資顧問株式会社の2.1%の株式を保有しています。

(2)販売会社

S M B C フレンド証券株式会社の親会社である株式会社三井住友フィナンシャルグループは、ファンドの受益権の発行会社である大和住銀投信投資顧問株式会社の44.0%の株式を保有しています。

大和証券株式会社、日の出証券株式会社およびリテラ・クリア証券株式会社の親会社である株式会社大和証券グループ本社は、ファンドの受益権の発行会社である大和住銀投信投資顧問株式会社の44.0%の株式を保有しています。

第3【その他】

- 1 目論見書の表紙から本文の前までおよび裏表紙の記載について
 - (1)「金融商品取引法第13条の規定に基づく目論見書である。」旨を記載することがあります。
 - (2)委託会社の金融商品取引業者登録番号を記載することがあります。
 - (3)委託会社のインターネットホームページのアドレスおよび他のインターネットのアドレス（これらのアドレスをコード化した図形等も含む）ならびに電話番号および受付時間等を記載することがあります。
 - (4)請求目論見書の入手方法および投資信託約款が請求目論見書に掲載されている旨を記載することがあります。
 - (5)目論見書の使用開始日を記載することがあります。
 - (6)投資信託の財産は受託会社において信託法に基づき分別管理されている旨を記載することがあります。
 - (7)請求目論見書は投資者の請求により販売会社から交付される旨および当該請求を行った場合にはその旨の記録をしておくべきである旨を記載することがあります。
 - (8)「ご購入に際しては、本書の内容を十分にお読みください。」との趣旨を示す記載をすることがあります。
 - (9)当ファンドのロゴおよび委託会社のロゴを記載することがあります。
 - (10)ファンドの形態等を表示する文言を記載することがあります。
 - (11)図案を採用することがあります。また、ファンドの管理番号等を記載することがあります。
- 2 目論見書は電子媒体として使用される他、インターネット等に掲載されることがあります。
- 3 当ファンドの投資信託約款の全文を請求目論見書に掲載することがあります。
- 4 目論見書は、目論見書の別称として「投資信託説明書（交付目論見書）」または「投資信託説明書（請求目論見書）」と称して使用することがあります。

独立監査人の監査報告書

平成28年 6月10日

大和住銀投信投資顧問株式会社
取締役会 御中

有限責任 あずさ監査法人

指定有限責任社員
業務執行社員 公認会計士 飯田 浩 司 印指定有限責任社員
業務執行社員 公認会計士 梅津 広 印

当監査法人は、金融商品取引法第193条の2第1項の規定に基づく監査証明を行うため、「委託会社等の経理状況」に掲げられている大和住銀投信投資顧問株式会社の平成27年4月1日から平成28年3月31日までの第44期事業年度の財務諸表、すなわち、貸借対照表、損益計算書、株主資本等変動計算書、重要な会計方針及びその他の注記について監査を行った。

財務諸表に対する経営者の責任

経営者の責任は、我が国において一般に公正妥当と認められる企業会計の基準に準拠して財務諸表を作成し適正に表示することにある。これには、不正又は誤謬による重要な虚偽表示のない財務諸表を作成し適正に表示するために経営者が必要と判断した内部統制を整備及び運用することが含まれる。

監査人の責任

当監査法人の責任は、当監査法人が実施した監査に基づいて、独立の立場から財務諸表に対する意見を表明することにある。当監査法人は、我が国において一般に公正妥当と認められる監査の基準に準拠して監査を行った。監査の基準は、当監査法人に財務諸表に重要な虚偽表示がないかどうかについて合理的な保証を得るために、監査計画を策定し、これに基づき監査を実施することを求めている。

監査においては、財務諸表の金額及び開示について監査証拠を入手するための手続が実施される。監査手続は、当監査法人の判断により、不正又は誤謬による財務諸表の重要な虚偽表示のリスクの評価に基づいて選択及び適用される。財務諸表監査の目的は、内部統制の有効性について意見表明するためのものではないが、当監査法人は、リスク評価の実施に際して、状況に応じた適切な監査手続を立案するために、財務諸表の作成と適正な表示に関連する内部統制を検討する。また、監査には、経営者が採用した会計方針及びその適用方法並びに経営者によって行われた見積りの評価も含め全体としての財務諸表の表示を検討することが含まれる。

当監査法人は、意見表明の基礎となる十分かつ適切な監査証拠を入手したと判断している。

監査意見

当監査法人は、上記の財務諸表が、我が国において一般に公正妥当と認められる企業会計の基準に準拠して、大和住銀投信投資顧問株式会社の平成28年3月31日現在の財政状態並びに同日をもって終了する事業年度の経営成績をすべての重要な点において適正に表示しているものと認める。

利害関係

会社と当監査法人又は業務執行社員との間には、公認会計士法の規定により記載すべき利害関係はない。

以 上

(注1) 上記は監査報告書の原本に記載された事項を電子化したものであり、その原本は当社が別途保管しております。

(注2) XBRLデータは監査の対象には含まれていません。

独立監査人の監査報告書

平成28年5月13日

大和住銀投信投資顧問株式会社
取締役会 御中

有限責任 あずさ監査法人

指定有限責任社員
業務執行社員 公認会計士 飯田 浩司 印指定有限責任社員
業務執行社員 公認会計士 梅津 広 印

当監査法人は、金融商品取引法第193条の2第1項の規定に基づく監査証明を行うため、「ファンドの経理状況」に掲げられている日本株厳選ファンド・円コースの平成27年10月14日から平成28年4月11日までの特定期間の財務諸表、すなわち、貸借対照表、損益及び剰余金計算書、注記表並びに附属明細表について監査を行った。

財務諸表に対する経営者の責任

経営者の責任は、我が国において一般に公正妥当と認められる企業会計の基準に準拠して財務諸表を作成し適正に表示することにある。これには、不正又は誤謬による重要な虚偽表示のない財務諸表を作成し適正に表示するために経営者が必要と判断した内部統制を整備及び運用することが含まれる。

監査人の責任

当監査法人の責任は、当監査法人が実施した監査に基づいて、独立の立場から財務諸表に対する意見を表明することにある。当監査法人は、我が国において一般に公正妥当と認められる監査の基準に準拠して監査を行った。監査の基準は、当監査法人に財務諸表に重要な虚偽表示がないかどうかについて合理的な保証を得るために、監査計画を策定し、これに基づき監査を実施することを求めている。

監査においては、財務諸表の金額及び開示について監査証拠を入手するための手続が実施される。監査手続は、当監査法人の判断により、不正又は誤謬による財務諸表の重要な虚偽表示のリスクの評価に基づいて選択及び適用される。財務諸表監査の目的は、内部統制の有効性について意見表明するためのものではないが、当監査法人は、リスク評価の実施に際して、状況に応じた適切な監査手続を立案するために、財務諸表の作成と適正な表示に関連する内部統制を検討する。また、監査には、経営者が採用した会計方針及びその適用方法並びに経営者によって行われた見積りの評価も含め全体としての財務諸表の表示を検討することが含まれる。

当監査法人は、意見表明の基礎となる十分かつ適切な監査証拠を入手したと判断している。

監査意見

当監査法人は、上記の財務諸表が、我が国において一般に公正妥当と認められる企業会計の基準に準拠して、日本株厳選ファンド・円コースの平成28年4月11日現在の信託財産の状態及び同日をもって終了する特定期間の損益の状況をすべての重要な点において適正に表示しているものと認める。

利害関係

大和住銀投信投資顧問株式会社及びファンドと当監査法人又は業務執行社員との間には、公認会計士法の規定により記載すべき利害関係はない。

以 上

(注1) 上記は監査報告書の原本に記載された事項を電子化したものであり、その原本は当社が別途保管しております。

(注2) XBRLデータは監査の対象には含まれていません。

独立監査人の監査報告書

平成28年5月13日

大和住銀投信投資顧問株式会社
取締役会 御中

有限責任 あずさ監査法人

指定有限責任社員
業務執行社員 公認会計士 飯田 浩司 印指定有限責任社員
業務執行社員 公認会計士 梅津 広 印

当監査法人は、金融商品取引法第193条の2第1項の規定に基づく監査証明を行うため、「ファンドの経理状況」に掲げられている日本株厳選ファンド・ブラジルリアルコースの平成27年10月14日から平成28年4月11日までの特定期間の財務諸表、すなわち、貸借対照表、損益及び剰余金計算書、注記表並びに附属明細表について監査を行った。

財務諸表に対する経営者の責任

経営者の責任は、我が国において一般に公正妥当と認められる企業会計の基準に準拠して財務諸表を作成し適正に表示することにある。これには、不正又は誤謬による重要な虚偽表示のない財務諸表を作成し適正に表示するために経営者が必要と判断した内部統制を整備及び運用することが含まれる。

監査人の責任

当監査法人の責任は、当監査法人が実施した監査に基づいて、独立の立場から財務諸表に対する意見を表明することにある。当監査法人は、我が国において一般に公正妥当と認められる監査の基準に準拠して監査を行った。監査の基準は、当監査法人に財務諸表に重要な虚偽表示がないかどうかについて合理的な保証を得るために、監査計画を策定し、これに基づき監査を実施することを求めている。

監査においては、財務諸表の金額及び開示について監査証拠を入手するための手続が実施される。監査手続は、当監査法人の判断により、不正又は誤謬による財務諸表の重要な虚偽表示のリスクの評価に基づいて選択及び適用される。財務諸表監査の目的は、内部統制の有効性について意見表明するためのものではないが、当監査法人は、リスク評価の実施に際して、状況に応じた適切な監査手続を立案するために、財務諸表の作成と適正な表示に関連する内部統制を検討する。また、監査には、経営者が採用した会計方針及びその適用方法並びに経営者によって行われた見積りの評価も含め全体としての財務諸表の表示を検討することが含まれる。

当監査法人は、意見表明の基礎となる十分かつ適切な監査証拠を入手したと判断している。

監査意見

当監査法人は、上記の財務諸表が、我が国において一般に公正妥当と認められる企業会計の基準に準拠して、日本株厳選ファンド・ブラジルリアルコースの平成28年4月11日現在の信託財産の状態及び同日をもって終了する特定期間の損益の状況をすべての重要な点において適正に表示しているものと認める。

利害関係

大和住銀投信投資顧問株式会社及びファンドと当監査法人又は業務執行社員との間には、公認会計士法の規定により記載すべき利害関係はない。

以 上

(注1) 上記は監査報告書の原本に記載された事項を電子化したものであり、その原本は当社が別途保管しております。

(注2) XBRLデータは監査の対象には含まれていません。

独立監査人の監査報告書

平成28年5月13日

大和住銀投信投資顧問株式会社
取締役会 御中

有限責任 あずさ監査法人

指定有限責任社員
業務執行社員 公認会計士 飯田 浩司 印指定有限責任社員
業務執行社員 公認会計士 梅津 広 印

当監査法人は、金融商品取引法第193条の2第1項の規定に基づく監査証明を行うため、「ファンドの経理状況」に掲げられている日本株厳選ファンド・豪ドルコースの平成27年10月14日から平成28年4月11日までの特定期間の財務諸表、すなわち、貸借対照表、損益及び剰余金計算書、注記表並びに附属明細表について監査を行った。

財務諸表に対する経営者の責任

経営者の責任は、我が国において一般に公正妥当と認められる企業会計の基準に準拠して財務諸表を作成し適正に表示することにある。これには、不正又は誤謬による重要な虚偽表示のない財務諸表を作成し適正に表示するために経営者が必要と判断した内部統制を整備及び運用することが含まれる。

監査人の責任

当監査法人の責任は、当監査法人が実施した監査に基づいて、独立の立場から財務諸表に対する意見を表明することにある。当監査法人は、我が国において一般に公正妥当と認められる監査の基準に準拠して監査を行った。監査の基準は、当監査法人に財務諸表に重要な虚偽表示がないかどうかについて合理的な保証を得るために、監査計画を策定し、これに基づき監査を実施することを求めている。

監査においては、財務諸表の金額及び開示について監査証拠を入手するための手続が実施される。監査手続は、当監査法人の判断により、不正又は誤謬による財務諸表の重要な虚偽表示のリスクの評価に基づいて選択及び適用される。財務諸表監査の目的は、内部統制の有効性について意見表明するためのものではないが、当監査法人は、リスク評価の実施に際して、状況に応じた適切な監査手続を立案するために、財務諸表の作成と適正な表示に関連する内部統制を検討する。また、監査には、経営者が採用した会計方針及びその適用方法並びに経営者によって行われた見積りの評価も含め全体としての財務諸表の表示を検討することが含まれる。

当監査法人は、意見表明の基礎となる十分かつ適切な監査証拠を入手したと判断している。

監査意見

当監査法人は、上記の財務諸表が、我が国において一般に公正妥当と認められる企業会計の基準に準拠して、日本株厳選ファンド・豪ドルコースの平成28年4月11日現在の信託財産の状態及び同日をもって終了する特定期間の損益の状況をすべての重要な点において適正に表示しているものと認める。

利害関係

大和住銀投信投資顧問株式会社及びファンドと当監査法人又は業務執行社員との間には、公認会計士法の規定により記載すべき利害関係はない。

以 上

(注1) 上記は監査報告書の原本に記載された事項を電子化したものであり、その原本は当社が別途保管しております。

(注2) XBRLデータは監査の対象には含まれていません。

独立監査人の監査報告書

平成28年5月13日

大和住銀投信投資顧問株式会社
取締役会 御中

有限責任 あずさ監査法人

指定有限責任社員
業務執行社員 公認会計士 飯田 浩司 印指定有限責任社員
業務執行社員 公認会計士 梅津 広 印

当監査法人は、金融商品取引法第193条の2第1項の規定に基づく監査証明を行うため、「ファンドの経理状況」に掲げられている日本株厳選ファンド・アジア3通貨コースの平成27年10月14日から平成28年4月11日までの特定期間の財務諸表、すなわち、貸借対照表、損益及び剰余金計算書、注記表並びに附属明細表について監査を行った。

財務諸表に対する経営者の責任

経営者の責任は、我が国において一般に公正妥当と認められる企業会計の基準に準拠して財務諸表を作成し適正に表示することにある。これには、不正又は誤謬による重要な虚偽表示のない財務諸表を作成し適正に表示するために経営者が必要と判断した内部統制を整備及び運用することが含まれる。

監査人の責任

当監査法人の責任は、当監査法人が実施した監査に基づいて、独立の立場から財務諸表に対する意見を表明することにある。当監査法人は、我が国において一般に公正妥当と認められる監査の基準に準拠して監査を行った。監査の基準は、当監査法人に財務諸表に重要な虚偽表示がないかどうかについて合理的な保証を得るために、監査計画を策定し、これに基づき監査を実施することを求めている。

監査においては、財務諸表の金額及び開示について監査証拠を入手するための手続が実施される。監査手続は、当監査法人の判断により、不正又は誤謬による財務諸表の重要な虚偽表示のリスクの評価に基づいて選択及び適用される。財務諸表監査の目的は、内部統制の有効性について意見表明するためのものではないが、当監査法人は、リスク評価の実施に際して、状況に応じた適切な監査手続を立案するために、財務諸表の作成と適正な表示に関連する内部統制を検討する。また、監査には、経営者が採用した会計方針及びその適用方法並びに経営者によって行われた見積りの評価も含め全体としての財務諸表の表示を検討することが含まれる。

当監査法人は、意見表明の基礎となる十分かつ適切な監査証拠を入手したと判断している。

監査意見

当監査法人は、上記の財務諸表が、我が国において一般に公正妥当と認められる企業会計の基準に準拠して、日本株厳選ファンド・アジア3通貨コースの平成28年4月11日現在の信託財産の状態及び同日をもって終了する特定期間の損益の状況をすべての重要な点において適正に表示しているものと認める。

利害関係

大和住銀投信投資顧問株式会社及びファンドと当監査法人又は業務執行社員との間には、公認会計士法の規定により記載すべき利害関係はない。

以 上

(注1) 上記は監査報告書の原本に記載された事項を電子化したものであり、その原本は当社が別途保管しております。

(注2) XBRLデータは監査の対象には含まれていません。

独立監査人の監査報告書

平成28年5月13日

大和住銀投信投資顧問株式会社
取締役会 御中

有限責任 あずさ監査法人

指定有限責任社員
業務執行社員 公認会計士 飯田 浩司 印指定有限責任社員
業務執行社員 公認会計士 梅津 広 印

当監査法人は、金融商品取引法第193条の2第1項の規定に基づく監査証明を行うため、「ファンドの経理状況」に掲げられている日本株厳選ファンド・米ドルコースの平成27年10月14日から平成28年4月11日までの特定期間の財務諸表、すなわち、貸借対照表、損益及び剰余金計算書、注記表並びに附属明細表について監査を行った。

財務諸表に対する経営者の責任

経営者の責任は、我が国において一般に公正妥当と認められる企業会計の基準に準拠して財務諸表を作成し適正に表示することにある。これには、不正又は誤謬による重要な虚偽表示のない財務諸表を作成し適正に表示するために経営者が必要と判断した内部統制を整備及び運用することが含まれる。

監査人の責任

当監査法人の責任は、当監査法人が実施した監査に基づいて、独立の立場から財務諸表に対する意見を表明することにある。当監査法人は、我が国において一般に公正妥当と認められる監査の基準に準拠して監査を行った。監査の基準は、当監査法人に財務諸表に重要な虚偽表示がないかどうかについて合理的な保証を得るために、監査計画を策定し、これに基づき監査を実施することを求めている。

監査においては、財務諸表の金額及び開示について監査証拠を入手するための手続が実施される。監査手続は、当監査法人の判断により、不正又は誤謬による財務諸表の重要な虚偽表示のリスクの評価に基づいて選択及び適用される。財務諸表監査の目的は、内部統制の有効性について意見表明するためのものではないが、当監査法人は、リスク評価の実施に際して、状況に応じた適切な監査手続を立案するために、財務諸表の作成と適正な表示に関連する内部統制を検討する。また、監査には、経営者が採用した会計方針及びその適用方法並びに経営者によって行われた見積りの評価も含め全体としての財務諸表の表示を検討することが含まれる。

当監査法人は、意見表明の基礎となる十分かつ適切な監査証拠を入手したと判断している。

監査意見

当監査法人は、上記の財務諸表が、我が国において一般に公正妥当と認められる企業会計の基準に準拠して、日本株厳選ファンド・米ドルコースの平成28年4月11日現在の信託財産の状態及び同日をもって終了する特定期間の損益の状況をすべての重要な点において適正に表示しているものと認める。

利害関係

大和住銀投信投資顧問株式会社及びファンドと当監査法人又は業務執行社員との間には、公認会計士法の規定により記載すべき利害関係はない。

以 上

(注1) 上記は監査報告書の原本に記載された事項を電子化したものであり、その原本は当社が別途保管しております。

(注2) XBRLデータは監査の対象には含まれていません。

独立監査人の監査報告書

平成28年5月13日

大和住銀投信投資顧問株式会社
取締役会 御中

有限責任 あずさ監査法人

指定有限責任社員
業務執行社員 公認会計士 飯田 浩司 印指定有限責任社員
業務執行社員 公認会計士 梅津 広 印

当監査法人は、金融商品取引法第193条の2第1項の規定に基づく監査証明を行うため、「ファンドの経理状況」に掲げられている日本株厳選ファンド・メキシコペソコースの平成27年10月14日から平成28年4月11日までの特定期間の財務諸表、すなわち、貸借対照表、損益及び剰余金計算書、注記表並びに附属明細表について監査を行った。

財務諸表に対する経営者の責任

経営者の責任は、我が国において一般に公正妥当と認められる企業会計の基準に準拠して財務諸表を作成し適正に表示することにある。これには、不正又は誤謬による重要な虚偽表示のない財務諸表を作成し適正に表示するために経営者が必要と判断した内部統制を整備及び運用することが含まれる。

監査人の責任

当監査法人の責任は、当監査法人が実施した監査に基づいて、独立の立場から財務諸表に対する意見を表明することにある。当監査法人は、我が国において一般に公正妥当と認められる監査の基準に準拠して監査を行った。監査の基準は、当監査法人に財務諸表に重要な虚偽表示がないかどうかについて合理的な保証を得るために、監査計画を策定し、これに基づき監査を実施することを求めている。

監査においては、財務諸表の金額及び開示について監査証拠を入手するための手続が実施される。監査手続は、当監査法人の判断により、不正又は誤謬による財務諸表の重要な虚偽表示のリスクの評価に基づいて選択及び適用される。財務諸表監査の目的は、内部統制の有効性について意見表明するためのものではないが、当監査法人は、リスク評価の実施に際して、状況に応じた適切な監査手続を立案するために、財務諸表の作成と適正な表示に関連する内部統制を検討する。また、監査には、経営者が採用した会計方針及びその適用方法並びに経営者によって行われた見積りの評価も含め全体としての財務諸表の表示を検討することが含まれる。

当監査法人は、意見表明の基礎となる十分かつ適切な監査証拠を入手したと判断している。

監査意見

当監査法人は、上記の財務諸表が、我が国において一般に公正妥当と認められる企業会計の基準に準拠して、日本株厳選ファンド・メキシコペソコースの平成28年4月11日現在の信託財産の状態及び同日をもって終了する特定期間の損益の状況をすべての重要な点において適正に表示しているものと認める。

利害関係

大和住銀投信投資顧問株式会社及びファンドと当監査法人又は業務執行社員との間には、公認会計士法の規定により記載すべき利害関係はない。

以 上

(注1) 上記は監査報告書の原本に記載された事項を電子化したものであり、その原本は当社が別途保管しております。

(注2) XBRLデータは監査の対象には含まれていません。

独立監査人の監査報告書

平成28年5月13日

大和住銀投信投資顧問株式会社
取締役会 御中

有限責任 あずさ監査法人

指定有限責任社員
業務執行社員 公認会計士 飯田 浩司 印指定有限責任社員
業務執行社員 公認会計士 梅津 広 印

当監査法人は、金融商品取引法第193条の2第1項の規定に基づく監査証明を行うため、「ファンドの経理状況」に掲げられている日本株厳選ファンド・トルコリラコースの平成27年10月14日から平成28年4月11日までの特定期間の財務諸表、すなわち、貸借対照表、損益及び剰余金計算書、注記表並びに附属明細表について監査を行った。

財務諸表に対する経営者の責任

経営者の責任は、我が国において一般に公正妥当と認められる企業会計の基準に準拠して財務諸表を作成し適正に表示することにある。これには、不正又は誤謬による重要な虚偽表示のない財務諸表を作成し適正に表示するために経営者が必要と判断した内部統制を整備及び運用することが含まれる。

監査人の責任

当監査法人の責任は、当監査法人が実施した監査に基づいて、独立の立場から財務諸表に対する意見を表明することにある。当監査法人は、我が国において一般に公正妥当と認められる監査の基準に準拠して監査を行った。監査の基準は、当監査法人に財務諸表に重要な虚偽表示がないかどうかについて合理的な保証を得るために、監査計画を策定し、これに基づき監査を実施することを求めている。

監査においては、財務諸表の金額及び開示について監査証拠を入手するための手続が実施される。監査手続は、当監査法人の判断により、不正又は誤謬による財務諸表の重要な虚偽表示のリスクの評価に基づいて選択及び適用される。財務諸表監査の目的は、内部統制の有効性について意見表明するためのものではないが、当監査法人は、リスク評価の実施に際して、状況に応じた適切な監査手続を立案するために、財務諸表の作成と適正な表示に関連する内部統制を検討する。また、監査には、経営者が採用した会計方針及びその適用方法並びに経営者によって行われた見積りの評価も含め全体としての財務諸表の表示を検討することが含まれる。

当監査法人は、意見表明の基礎となる十分かつ適切な監査証拠を入手したと判断している。

監査意見

当監査法人は、上記の財務諸表が、我が国において一般に公正妥当と認められる企業会計の基準に準拠して、日本株厳選ファンド・トルコリラコースの平成28年4月11日現在の信託財産の状態及び同日をもって終了する特定期間の損益の状況をすべての重要な点において適正に表示しているものと認める。

利害関係

大和住銀投信投資顧問株式会社及びファンドと当監査法人又は業務執行社員との間には、公認会計士法の規定により記載すべき利害関係はない。

以 上

(注1) 上記は監査報告書の原本に記載された事項を電子化したものであり、その原本は当社が別途保管しております。

(注2) XBRLデータは監査の対象には含まれていません。