

【表紙】

【提出書類】	有価証券届出書
【提出先】	関東財務局長
【提出日】	平成27年7月10日
【発行者名】	大和住銀投信投資顧問株式会社
【代表者の役職氏名】	代表取締役社長 多田 正己
【本店の所在の場所】	東京都千代田区霞が関三丁目2番1号
【事務連絡者氏名】	ディスクロージャー部 植松 克彦
【電話番号】	03-6205-0200
【届出の対象とした募集内国投資信託受益証券に係るファンドの名称】	日本株厳選ファンド・円コース 日本株厳選ファンド・ブラジルリアルコース 日本株厳選ファンド・豪ドルコース 日本株厳選ファンド・アジア3通貨コース 日本株厳選ファンド・米ドルコース 日本株厳選ファンド・メキシコペソコース 日本株厳選ファンド・トルコリラコース
【届出の対象とした募集内国投資信託受益証券の金額】	各々につき、1兆円を上限とします。
【縦覧に供する場所】	該当ありません。

第一部【証券情報】

(1)【ファンドの名称】

日本株厳選ファンド・円コース
日本株厳選ファンド・ブラジルリアルコース
日本株厳選ファンド・豪ドルコース
日本株厳選ファンド・アジア3通貨コース
日本株厳選ファンド・米ドルコース
日本株厳選ファンド・メキシコペソコース
日本株厳選ファンド・トルコリラコース

以下、上記ファンドを総称して、「日本株厳選ファンド」または「各コース」といいます。また、上記ファンドを総称して、またはそれぞれを「当ファンド」または「ファンド」といい、必要に応じて各コースを以下のように表示することがあります。

日本株厳選ファンド・円コース：円コース
日本株厳選ファンド・ブラジルリアルコース：ブラジルリアルコース
日本株厳選ファンド・豪ドルコース：豪ドルコース
日本株厳選ファンド・アジア3通貨コース：アジア3通貨コース
日本株厳選ファンド・米ドルコース：米ドルコース
日本株厳選ファンド・メキシコペソコース：メキシコペソコース
日本株厳選ファンド・トルコリラコース：トルコリラコース

* 上記以外のファンドが今後追加されることがあります。

(2)【内国投資信託受益証券の形態等】

当ファンドは、追加型証券投資信託（契約型）の受益権です。

当ファンドについて、委託会社の依頼により、信用格付業者から提供され、もしくは閲覧に供された信用格付または信用格付業者から提供され、もしくは閲覧に供される予定の信用格付はありません。

ファンドの受益権は、社債、株式等の振替に関する法律（以下「社振法」といいます。）の規定の適用を受け、受益権の帰属は、後述の「(11)振替機関に関する事項」に記載の振替機関及び当該振替機関の下位の口座管理機関（社振法第2条に規定する「口座管理機関」をいい、振替機関を含め、以下「振替機関等」といいます。）の振替口座簿に記載または記録されることにより定まります（以下、振替口座簿に記載または記録されることにより定まる受益権を「振替受益権」といいます。）。委託会社である大和住銀投信投資顧問株式会社は、やむを得ない事情等がある場合を除き、当該振替受益権を表示する受益証券を発行しません。また、振替受益権には無記名式や記名式の形態はありません。

(3)【発行（売出）価額の総額】

各々につき、1兆円を上限とします。

なお、上記金額には申込手数料および申込手数料にかかる消費税および地方消費税（以下、「消費税等」といいます。）は含まれていません。

(4)【発行（売出）価格】

取得申込受付日^(注1)の翌営業日の基準価額^(注2)とします（なお、申込手数料および申込手数料にかかる消費税等相当額は含まれていません。）。

(注1) ニューヨーク証券取引所、ニューヨークの銀行、英国証券取引所またはロンドンの銀行の休業日と同日の場合には、取得のお申込みを受付けないものとします。

(注2) 基準価額とは、信託財産に属する資産（受入担保金代用有価証券および借入有価証券を除きます。）を法令および一般社団法人投資信託協会規則に従って時価評価して得た信託財産の資産総額から負債総額を控除した金額（以下「純資産総額」といいます。）を、計算日における受益権総口数で除した金額をいいます。

ファンドの基準価額については、お申込みの各販売会社または下記の照会先までお問い合わせください。

大和住銀投信投資顧問株式会社

<インターネットホームページ><http://www.daiwasbi.co.jp/>

<お電話によるお問い合わせ先> 受付窓口：（電話番号）0120-286104

受付時間：午前9時から午後5時まで（土、日、祝日除く。）

(5) 【申込手数料】

申込手数料は、申込価額（発行価格）に申込手数料率を乗じて得た額とします。申込手数料率は、3.78%（税抜3.5%）を上限とし、販売会社毎に定めた率とします。

ファンドの申込手数料（スイッチングの際の申込手数料を含みます。）については、お申込みの各販売会社までお問い合わせください。

申込手数料には、消費税等相当額がかかります。

分配金自動再投資型において収益分配金を再投資する場合は、手数料はかかりません。

申込手数料は、販売会社による商品・投資環境の説明および情報提供、ならびに販売の事務等の対価です。

(6) 【申込単位】

販売会社によって異なります。ファンドの申込単位については、お申込みの各販売会社までお問い合わせください。

(7) 【申込期間】

平成27年7月11日から平成28年7月11日までです。

（申込期間は、上記期間終了前に有価証券届出書を提出することにより更新されます。）

(8) 【申込取扱場所】

ファンドの申込取扱場所（販売会社）については、下記までお問い合わせください。

大和住銀投信投資顧問株式会社

<インターネットホームページ> <http://www.daiwasbi.co.jp/>

<お電話によるお問い合わせ先> 受付窓口：（電話番号）0120-286104

受付時間：午前9時から午後5時まで（土、日、祝日除く。）

(9) 【払込期日】

申込代金については、販売会社の定める期日までにお支払いください（詳細はお申込みの販売会社までお問い合わせください。）。

申込期間中に、投資家から申込まれた振替受益権に係る取得申込みの発行価額の総額は、追加信託を行う日に、販売会社によって委託会社の指定する口座を経由して、受託会社の指定するファンド口座（受託会社が再信託している場合は、当該再信託受託会社の指定するファンド口座）に払込まれます。

(10) 【払込取扱場所】

申込代金は、お申込みの販売会社にお支払いください。

(11) 【振替機関に関する事項】

振替機関は、株式会社証券保管振替機構です。

(12) 【その他】

振替受益権について

ファンドの受益権は、社振法の規定の適用を受け、上記「(11)振替機関に関する事項」に記載の振替機関の振替業にかかる業務規程等の規則にしたがって取り扱われるものとします。

ファンドの分配金、償還金、換金代金は、社振法および上記「(11)振替機関に関する事項」に記載の振替機関の業務規程その他の規則にしたがって支払われます。

（参考）

投資信託振替制度とは、

ファンドの受益権の発生、消滅、移転をコンピュータシステムにて管理します。

・ファンドの設定、解約、償還等がコンピュータシステム上の帳簿（「振替口座簿」といいます。）への記載・記録によって行われますので、受益証券は発行されません。

日本以外の地域における発行
ありません。

第二部【ファンド情報】

第1【ファンドの状況】

1【ファンドの性格】

(1)【ファンドの目的及び基本的性格】

ファンドの目的

[円コース]

当ファンドは、わが国の株式を実質的な主要投資対象とし、信託財産の成長を目指して運用を行います。

[各コース（円コースを除く）]

当ファンドは、わが国の株式を実質的な主要投資対象とするとともに、為替取引を行うことで信託財産の成長を目指して運用を行います。

ファンドの基本的性格

当ファンドにおける一般社団法人投資信託協会による商品分類・属性区分は以下の通りです。

<商品分類表>

単位型・追加型	投資対象地域	投資対象資産 (収益の源泉)
単位型	国内	株式
		債券
	海外	不動産投信
追加型	内外	その他資産 ()
		資産複合

(注) 当ファンドが該当する商品分類を網掛け表示しています。

商品分類表の各項目の定義について

追加型投信...一度設定されたファンドであってもその後追加設定が行われ従来の信託財産とともに運用されるファンドをいいます。

国内...目論見書又は投資信託約款において、組入資産による主たる投資収益が実質的に国内の資産を源泉とする旨の記載があるものをいいます。

株式...目論見書又は投資信託約款において、組入資産による主たる投資収益が実質的に株式を源泉とする旨の記載があるものをいいます。

上記以外の各区分の定義の詳細については、一般社団法人投資信託協会のホームページ (<http://www.toushin.or.jp/>) をご参照ください。

<属性区分表>

投資対象資産	決算頻度	投資対象地域	投資形態
--------	------	--------	------

株式 一般 大型株 中小型株	年1回	グローバル	
	年2回	日本	
	年4回	北米	
債券 一般 公債 社債 その他債券 クレジット属性 ()	年6回 (隔月)	欧州	ファミリーファンド
	年12回 (毎月)	アジア	
	日々	オセアニア	
不動産投信	その他 ()	中南米	ファンド・オブ・ファンズ
その他資産 (投資信託証券 (株式 一般))		アフリカ	
		中近東 (中東)	
資産複合 () 資産配分固定型 資産配分変更型		エマージング	

(注) 当ファンドが該当する属性区分を網掛け表示しています。

属性区分表の各項目の定義について

その他資産（投資信託証券（株式 一般））

...目論見書又は投資信託約款において、投資信託証券を通じて実質的に株式（一般）に主として投資する旨の記載があるものをいいます。株式（一般）とは、属性区分において大型株、中小型株属性にあてはまらない全てのものをいいます。

年12回（毎月）...目論見書又は投資信託約款において、年12回（毎月）決算する旨の記載があるものをいいます。

日本...目論見書又は投資信託約款において、組入資産による投資収益が日本の資産を源泉とする旨の記載があるものをいいます。

ファンド・オブ・ファンズ...一般社団法人投資信託協会が定める「投資信託等の運用に関する規則」第2条に規定するファンド・オブ・ファンズをいいます。

上記以外の各区分の定義の詳細については、一般社団法人投資信託協会のホームページ (<http://www.toushin.or.jp/>) をご参照ください。

ファンドの特色

1 主としてわが国の株式の中から、割安と判断される魅力的な銘柄に厳選して投資することで、信託財産の成長を目指します。

- ファンド・オブ・ファンズ方式により運用を行います。
- 主として円建ての外国投資信託証券「ジャパン・バリュー・エクイティ・コンセントレイティッド・ファンド」への投資を通じて、わが国の株式に実質的に投資します。また、親投資信託である「キャッシュ・マネジメント・マザーファンド」を通じて、円建ての公社債等へ実質的に投資します。

2 円コースおよび為替取引を活用する6つの通貨コースによる7本のファンドから構成されています。

- 円コース、ブラジルリアルコース、豪ドルコース、アジア3通貨コース、米ドルコース、メキシコペソコース、トルコリラコースの7本のファンドから構成されています。
※アジア3通貨コースは中国元、インドルピー、インドネシアルピアの為替取引を概ね均等に行います。
- 投資を行う外国投資信託証券においては、わが国の株式に投資を行うとともに、円売り、各コースの取引対象通貨買いの為替取引を行います（円コースを除く）。これにより主に通貨間の金利差要因による「為替取引によるプレミアム（金利差相当分の収益）／コスト（金利差相当分の費用）」、為替変動要因による「為替差益／差損」が生じます。
- 各コース間でスイッチングが可能です。
※日本株厳選ファンドについては、今後新たなファンドが追加されることがあります。
※販売会社によっては、スイッチングのお取扱いがない場合があります。
※日本株厳選ファンドのファンドのお取扱いおよびスイッチングのお取扱いについては、各販売会社までお問い合わせください。

3 毎月の決算時に収益の分配を目指します。

- 決算日は毎月10日（休業日の場合は翌営業日）とします。
- 分配対象額の範囲は、経費控除後の利子・配当収益および売買益（評価損益を含みます。）等の範囲内とします。
- 収益分配金は、基準価額水準、市況動向等を勘案して、委託会社が決定します。ただし、分配対象額が少額な場合等には、分配を行わないことがあります。
- 将来の分配金の支払いおよびその金額について保証するものではありません。

収益分配のイメージ



※上記はイメージであり、将来の分配金の支払いおよびその金額について示唆、保証するものではありません。

※資金動向、市況動向等によっては上記のような運用ができない場合があります。

下記は投資信託における「収益分配金に関する留意事項」を説明するものであり、当ファンドの分配金額や基準価額を示すものではありません。

収益分配金に関する留意事項

分配金は、預貯金の利息とは異なり、投資信託の純資産から支払われますので、分配金が支払われると、その金額相当分、基準価額は下がります。

投資信託で分配金が支払われるイメージ

投資信託の純資産

分配金

(イメージ図)

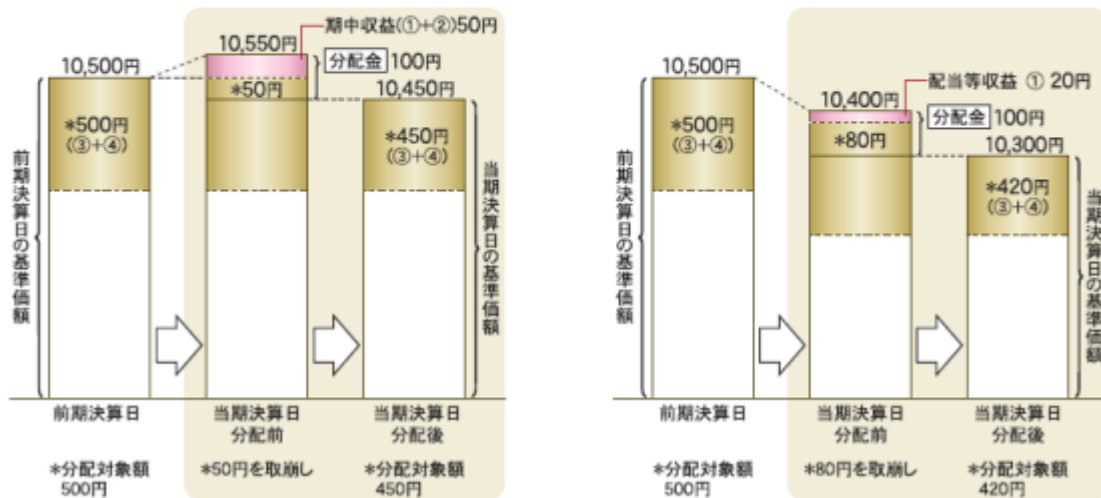
分配金は、計算期間中に発生した収益（経費控除後の配当等収益および評価益を含む売買益）を超えて支払われる場合があります。その場合、当期決算日の基準価額は前期決算日の基準価額と比べて下落することになります。また、分配金の水準は、必ずしも計算期間におけるファンドの収益率を示すものではありません。

分配金が計算期間中に発生した収益を超えて支払われる場合

(イメージ図)

前期決算日から基準価額が上昇した場合

前期決算日から基準価額が下落した場合



(注) 分配対象額は、①経費控除後の配当等収益および②経費控除後の評価益を含む売買益ならびに③分配準備積立金および④収益調整金です。分配金は、分配方針に基づき、分配対象額から支払われます。

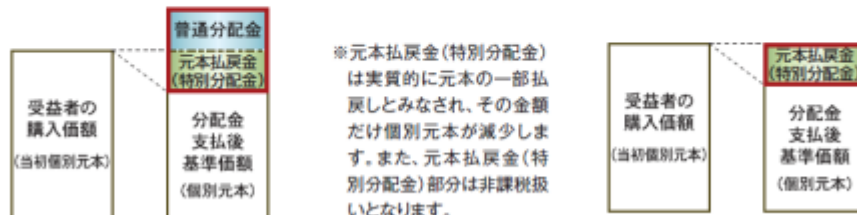
※上記はイメージであり、実際の分配金額や基準価額を示唆するものではありませんのでご注意ください。

受益者のファンドの購入価額によっては、分配金の一部または全部が、実質的には元本の一部払戻しに相当する場合があります。ファンド購入後の運用状況により、分配金額より基準価額の値上がり小さかった場合も同様です。

(イメージ図)

分配金の一部が元本の一部払戻しに相当する場合

分配金の全部が元本の一部払戻しに相当する場合

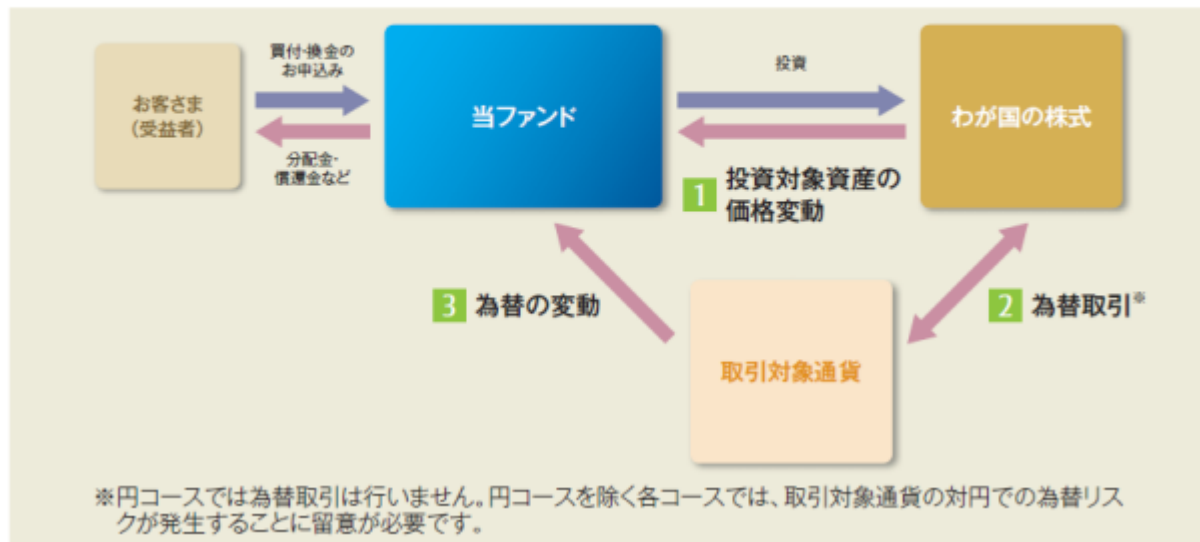


普通分配金：個別元本(受益者のファンドの購入価額)を上回る部分からの分配金です。
元本払戻金(特別分配金)：個別元本を下回る部分からの分配金です。分配後の受益者の個別元本は、元本払戻金(特別分配金)の額だけ減少します。

通貨選択型ファンドの収益のイメージ

当ファンドは主にわが国の株式への投資に加えて、為替取引の対象として5つの通貨および1つの通貨バスケットからも選択できるように設計された投資信託です。

●当ファンドのイメージ図



当ファンドの収益の源泉は、以下の3つの要素が挙げられます。
これらの収益の源泉に相応してリスクが内在していることに注意が必要です。

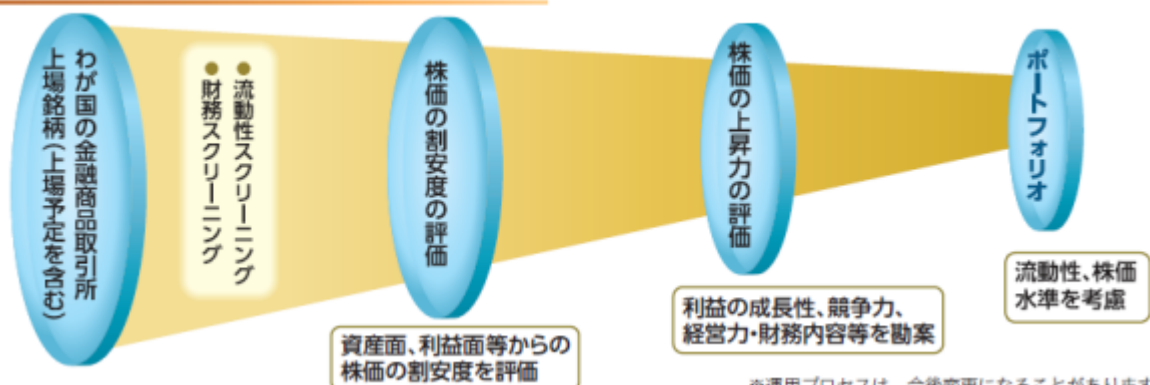
収益の源泉	収益を得られるケース	損失やコストが発生するケース
<p>Ⅱ</p> <p>1 わが国の株式の 配当収入、値上がり/ 値下がり</p>	<p>株価上昇</p> <p>企業利益の増加</p> <p>財務状況の改善</p> <p>など</p>	<p>株価下落</p> <p>企業利益の減少</p> <p>財務状況の悪化</p> <p>など</p>
<p>+</p> <p>2 為替取引による プレミアム/コスト^(注)</p>	<p>プレミアム(金利差相当分の収益)の発生</p> <p>取引対象通貨の短期金利 > 円の短期金利</p>	<p>コスト(金利差相当分の費用)の発生</p> <p>取引対象通貨の短期金利 < 円の短期金利</p>
<p>+</p> <p>3 為替差益/差損^(注)</p>	<p>為替差益の発生</p> <p>取引対象通貨に対して円安</p>	<p>為替差損の発生</p> <p>取引対象通貨に対して円高</p>

(注) 円コースでは為替取引を行わないため、円コースにおける収益の源泉は「わが国の株式の配当収入、値上がり/値下がり」となります。
※過去の事実から見た一般的な傾向を表したものであり、上図のとおりにならない場合があります。

銘柄選定のポイント

- 1 バリュウ重視で銘柄を抽出(PER、PBRだけでは測れない様々な角度からも抽出)
各種投資指標から分析し、株価が割安と判断される銘柄群を抽出します。
- 2 アナリスト、ファンドマネージャーの調査・検証
企業調査、訪問などの独自調査等によって銘柄を絞り込みます。

運用プロセス

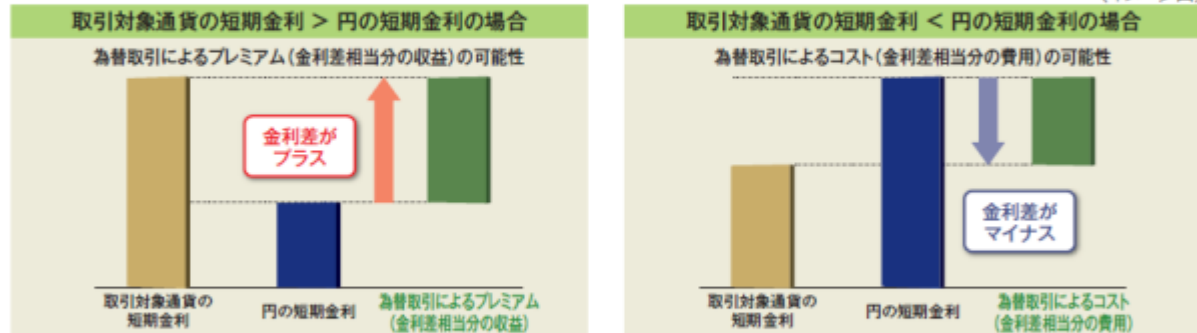


為替取引によるプレミアム／コストについて

一般的に、円を売って円より高い金利の通貨を買う為替取引を行った場合、2通貨間の金利差を為替取引によるプレミアム(金利差相当分の収益)として実質的に受け取ることが期待できます。反対に、円を売って円より低い金利の通貨を買う為替取引を行った場合は、為替取引によるコスト(金利差相当分の費用)が生じます。また、取引対象通貨の為替変動リスク等がともないます。

●為替取引を活用した収益機会のイメージ

(イメージ図)



主要投資対象の外国投資信託証券では、為替予約取引やそれに類似する取引であるNDF(直物為替先渡取引)等により為替取引が行われます。これらの取引において取引価格に反映される為替取引によるプレミアム(金利差相当分の収益)／コスト(金利差相当分の費用)は、金利水準だけでなく当該通貨に対する市場参加者の期待や需給等の影響を受けるため、金利差から理論上期待される水準と大きく異なる場合があります。

※NDF(ノンデリバラブル・フォワード)とは、国外に資本が流出することを規制している等の状況下にある国の通貨の為替取引を行う場合に利用する為替先渡取引の一種で、当該通貨を用いた受渡しを行わず、主要通貨による差金決済のみとする条件で行う取引をいいます。

主要通貨の為替レート(対円)の推移について

(2010年5月末～2015年5月末)

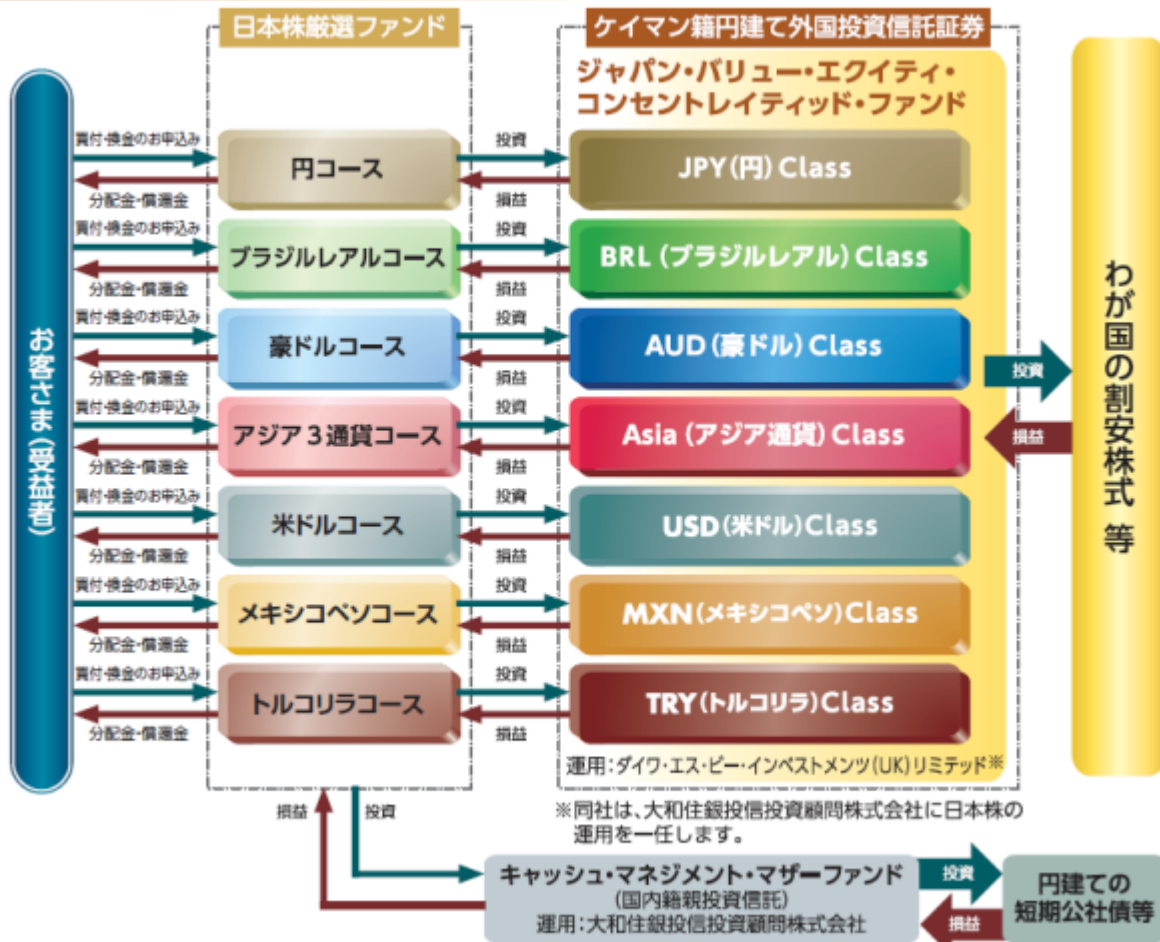


※インドネシアルピアは100通貨単位



[出所] Bloombergのデータを元に大和住銀投信投資顧問作成。
※上記は過去のデータであり、当ファンドの将来の運用成果を示唆あるいは保証するものではありません。

ファンドの仕組み



ジャパン・バリュー・エクイティ・コンセントレイティッド・ファンドの各クラスにおいて、組入れ資産の円建て資産に対して以下の為替取引を行います。

クラス	為替取引
JPY Class	為替取引は行いません。
BRL Class	原則として保有する円建て資産に対し、円売り、ブラジルリアル買いを行います。
AUD Class	原則として保有する円建て資産に対し、円売り、豪ドル買いを行います。
Asia Class	原則として保有する円建て資産に対し、円売り、アジアの通貨(中国、インド、インドネシアの3カ国の通貨を均等)買い [※] を行います。
USD Class	原則として保有する円建て資産に対し、円売り、米ドル買いを行います。
MXN Class	原則として保有する円建て資産に対し、円売り、メキシコペソ買いを行います。
TRY Class	原則として保有する円建て資産に対し、円売り、トルコリラ買いを行います。

※保有する円建て資産の3分の1程度ずつ各通貨への実質的なエクスポージャーをとります。

(注1) 外国投資信託証券で行われる為替取引には、円と各取引対象通貨の為替変動リスクがあります。

(注2) 為替取引にあたっては、為替予約取引の代わりにNDF(直物為替先渡取引)を利用する場合があります。

●日本株厳選ファンドについては、今後新たなファンドが追加されることがあります。

●日本株厳選ファンドのファンドのお取扱いおよびスイッチングのお取扱いについては、各販売会社までお問い合わせください。

信託金の限度額

信託金の限度額は、各々につき5,000億円とします。委託会社は、受託会社と合意のうえ、限度額を変更することができます。

(2)【ファンドの沿革】

[円コース / ブラジルリアルコース / 豪ドルコース / アジア3通貨コース]

平成23年4月26日 信託契約締結

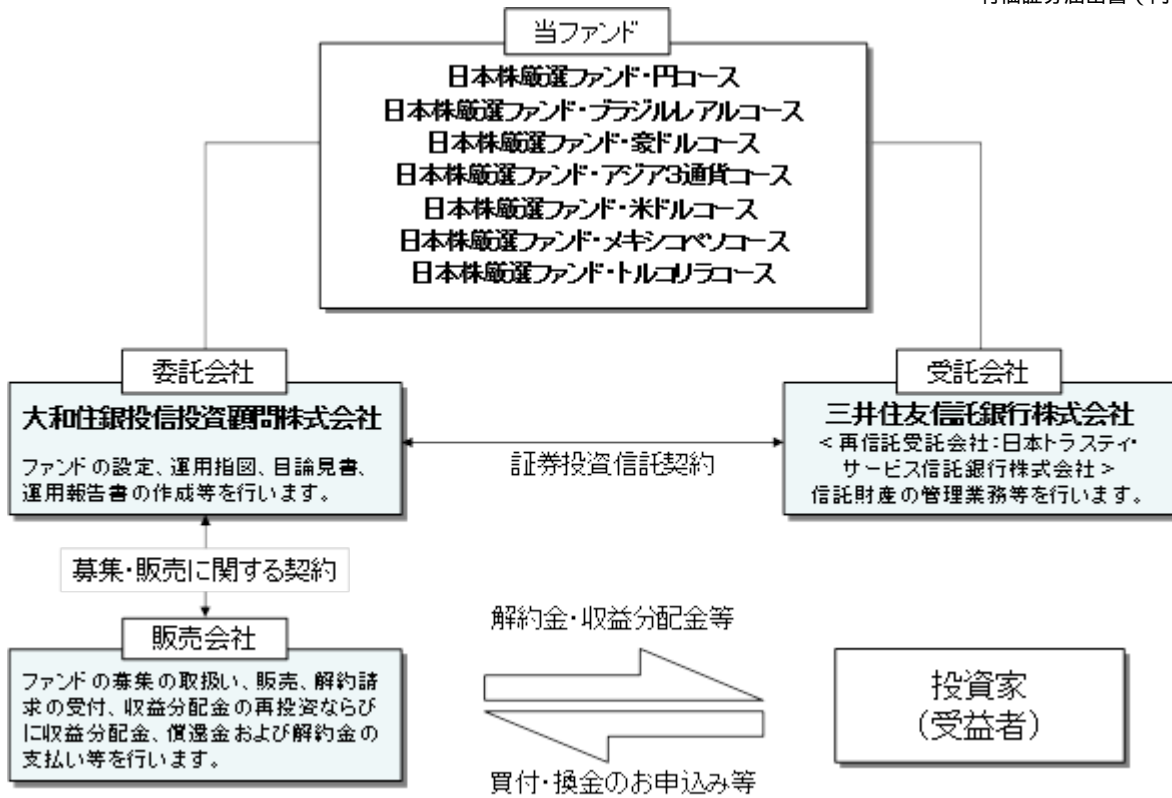
平成23年4月26日 当ファンドの設定・運用開始

[米ドルコース / メキシコペソコース / トルコリラコース]

平成25年7月26日 信託契約締結

平成25年7月26日 当ファンドの設定・運用開始

(3)【ファンドの仕組み】



委託会社等が関係法人と締結している契約等の概要

関係法人	契約等の概要
受託会社	ファンドの運用方針、投資制限、信託報酬の総額、ファンドの基準価額の算出方法、ファンドの設定・解約等のファンドの運営上必要な事項が規定されている信託契約を締結しています。
販売会社	販売会社に委託するファンドの募集・販売に係る業務の内容、解約に係る事務の内容、およびこれらに関する手続き等について規定した契約を締結しています。

委託会社等の概況（平成27年5月末現在）

- ・資本金の額 20億円
- ・会社の沿革 昭和48年6月1日 大和投資顧問株式会社設立
平成11年2月18日 証券投資信託委託業の認可取得
平成11年4月1日 住銀投資顧問株式会社及びエス・ビー・アイ・エム投信株式会社と合併し、大和住銀投信投資顧問株式会社へ商号を変更

・大株主の状況

名称	住所	所有株式数 (株)	比率 (%)
株式会社三井住友フィナンシャルグループ	東京都千代田区丸の内1-1-2	1,692,500	44.0
株式会社大和証券グループ本社	東京都千代田区丸の内1-9-1 グラントウキョウ ノースタワー	1,692,500	44.0
ティー・アール・ピー・ エイチ・コーポレーション	アメリカ合衆国21202,メリーランド州ボルチモア イースト プラットストリート100	385,000	10.0

2【投資方針】

(1)【投資方針】

主にわが国の株式を主要投資対象とする（ ）を主要投資対象とします。なお、親投資信託であるキャッシュ・マネジメント・マザーファンド受益証券へも投資を行います。

(注)上記の（ ）は、以下の各々の場合において、次の通り読みかえるものとします。

円コース	「Japan Value Equity Concentrated Fund JPY Class」受益証券
ブラジルリアルコース	「Japan Value Equity Concentrated Fund BRL Class」受益証券
豪ドルコース	「Japan Value Equity Concentrated Fund AUD Class」受益証券
アジア3通貨コース	「Japan Value Equity Concentrated Fund Asia Class」受益証券
米ドルコース	「Japan Value Equity Concentrated Fund USD Class」受益証券
メキシコペソコース	「Japan Value Equity Concentrated Fund MXN Class」受益証券
トルコリラコース	「Japan Value Equity Concentrated Fund TRY Class」受益証券

資金動向、市況動向等によっては上記のような運用ができない場合があります。

(2)【投資対象】

投資の対象とする資産の種類

この信託において投資の対象とする資産の種類は、次に掲げるものとします。

1. 次に掲げる特定資産（「特定資産」とは、投資信託及び投資法人に関する法律第2条第1項で定めるものをいいます。以下同じ。）
 - イ. 有価証券
 - ロ. 金銭債権
 - ハ. 約束手形（金融商品取引法第2条第1項第15号に掲げるものを除きます。）
2. 次に掲げる特定資産以外の資産
 - イ. 為替手形

運用の指図範囲

委託会社は、信託金を、主として（ ）および大和住銀投信投資顧問株式会社を委託会社とし、三井住友信託銀行株式会社を受託会社として締結されたキャッシュ・マネジメント・マザーファンド（以下、「マザーファンド」といいます。）の受益証券に投資するほか、次に掲げる有価証券（金融商品取引法第2条第2項の規定により有価証券とみなされる同項各号に掲げる権利を除きます。）に投資することを指図します。

1. コマーシャル・ペーパーおよび短期社債等
2. 外国または外国の者の発行する証券または証書で、前号の証券の性質を有するもの
3. 国債証券、地方債証券、特別の法律により法人の発行する債券および社債券（新株引受権証券と社債券とが一体となった新株引受権付社債券の新株引受権証券および短期社債等を除きます。）
4. 投資信託または外国投資信託の受益証券（金融商品取引法第2条第1項第10号で定めるものをいいます。）
5. 投資証券または外国投資証券（金融商品取引法第2条第1項第11号で定めるものをいいます。）

なお、3の証券を以下「公社債」といい、公社債にかかる運用の指図は買い現先取引（売戻し条件付の買い入れ）および債券貸借取引（現金担保付き債券借入れ）に限り行うことができます。また、4および5の証券を以下「投資信託証券」といいます。

(注)上記の（ ）は、以下の各々の場合において、次の通り読みかえるものとします。

円コース	「Japan Value Equity Concentrated Fund JPY Class」受益証券
ブラジルリアルコース	「Japan Value Equity Concentrated Fund BRL Class」受益証券
豪ドルコース	「Japan Value Equity Concentrated Fund AUD Class」受益証券
アジア3通貨コース	「Japan Value Equity Concentrated Fund Asia Class」受益証券
米ドルコース	「Japan Value Equity Concentrated Fund USD Class」受益証券
メキシコペソコース	「Japan Value Equity Concentrated Fund MXN Class」受益証券
トルコリラコース	「Japan Value Equity Concentrated Fund TRY Class」受益証券

その他の金融商品の運用の指図

委託会社は、信託金を、前記の有価証券の他、次に掲げる金融商品（金融商品取引法第2条第2項の規定により有価証券とみなされる同項各号に掲げる権利を含みます。）により運用することを指図することができます。

1. 預金
2. 指定金銭信託（金融商品取引法第2条第1項第14号に規定する受益証券発行信託を除きます。）
3. コール・ローン
4. 手形割引市場において売買される手形

当ファンドが投資対象とする投資信託証券の概要

当ファンドが投資対象とする投資信託証券の概要は以下の通りです。

投資信託証券の概要は、平成27年5月末現在で委託会社が知り得る情報を基に作成しています。

<ジャパン・バリュー・エクイティ・コンセントレイティッド・ファンドの概要>

ファンド名	Japan Value Equity Concentrated Fund JPY Class Japan Value Equity Concentrated Fund BRL Class Japan Value Equity Concentrated Fund AUD Class Japan Value Equity Concentrated Fund Asia Class Japan Value Equity Concentrated Fund USD Class Japan Value Equity Concentrated Fund MXN Class Japan Value Equity Concentrated Fund TRY Class
基本的性格	ケイマン籍 / 外国投資信託証券 / 円建て

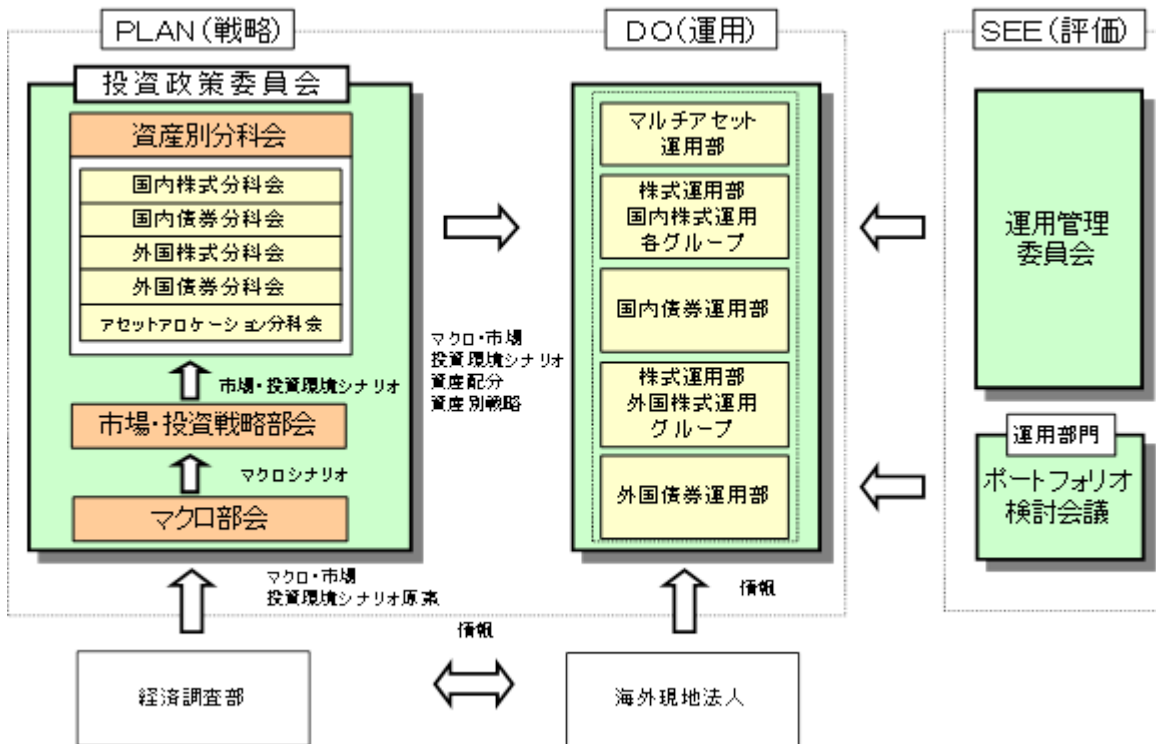
運用目的	主として日本の株式に投資することにより、中長期的なキャピタルゲインの獲得を目指します。
主要投資対象	日本企業の株式を主要投資対象とします。また、為替取引を活用します。
投資方針	<ol style="list-style-type: none"> 1. わが国の株式（上場予定を含みます。）の中から、割安と判断される魅力的な銘柄を発掘し、信託財産の成長を目標に積極的な運用を行います。 2. 企業の資産・利益等と比較して株価が割安と判断される企業群を投資対象とします。 3. 事業の将来性、経営力、財務内容等を勘案して今後の株価上昇が期待できる銘柄を選定します。 4. 通常時においては、30銘柄から50銘柄程度に投資することを基本とします。 5. 各クラスにおいて、原則として保有する円建て資産に対し、円売り、取引対象通貨買いの為替取引を行います。JPY Classにおいては為替取引を行いません。 6. 資金動向、市況動向等によっては上記の運用ができない場合があります。
主な投資制限	<ul style="list-style-type: none"> ・ 株式への投資割合には、制限を設けません。 ・ 同一銘柄の株式への投資割合は、原則として取得時においてファンドの純資産総額の10%以内とします。 ・ 円建て以外の資産への投資は行いません。 ・ デリバティブの利用は、ヘッジ目的に限定しません。
運用開始日	JPY Class / BRL Class / AUD Class / Asia Class 2011年4月26日 USD Class / MXN Class / TRY Class 2013年7月26日
収益の分配	原則として毎月行います。
申込手数料	ありません。
管理報酬 その他費用	管理報酬等：年率0.18%程度 上記の他、信託財産にかかる租税、組入有価証券の売買時にかかる費用、信託事務の処理に要する費用、信託財産の監査にかかる費用、ファンドの設立にかかる費用、現地での登録料、法律顧問費用、名義書換事務代行費用、管理費用、為替管理費用、組入有価証券の保管に関する費用、借入金や立替金に関する利息等はファンドの信託財産から負担されます。 上記の管理報酬等には、管理事務代行会社への報酬が含まれており、その報酬には下限金額（約40,000米ドル）が設定されています。 受託会社への費用として年間10,000米ドルがかかります。 上記の報酬等は将来変更になる場合があります。
投資運用会社	ダイワ・エス・ビー・インベストメンツ（UK）リミテッド （Daiwa SB Investments（UK）Ltd.）
副投資運用会社	大和住銀投信投資顧問株式会社（日本株の運用）

< キャッシュ・マネジメント・マザーファンドの概要 >

ファンド名	キャッシュ・マネジメント・マザーファンド
投資信託委託会社	大和住銀投信投資顧問株式会社
受託会社 （再信託受託会社）	三井住友信託銀行株式会社 （日本トラスティ・サービス信託銀行株式会社）
基本的性格	親投資信託
運用基本方針	安定した収益の確保を図ることを目的として運用を行います。
ベンチマーク	-
主要投資対象	本邦通貨建て公社債および短期金融商品等を主要投資対象とします。

投資態度	本邦通貨建て公社債および短期金融商品等に投資を行い、利息等収入の確保を図ります。 資金動向、市況動向によっては上記のような運用ができない場合があります。
主な投資制限	株式への投資は行いません。 外貨建資産への投資は行いません。 デリバティブ取引（有価証券先物取引等、スワップ取引、金利先渡取引をいいます。）の利用はヘッジ目的に限定しません。
設定日	平成19年2月20日
信託期間	無期限
信託報酬	ありません。
申込手数料	ありません。
信託財産留保額	ありません。
その他費用等	ファンドの組入有価証券の売買の際に発生する売買委託手数料等を信託財産から支弁します（その他費用については、運用状況等により変動するものであり、事前に料率、上限額等を記載することができません。）。
決算日	毎年7月25日（休業日の場合翌営業日）
ベンチマークについて	-
その他	-

(3)【運用体制】



* 当ファンドの運用体制に係る運用部門の人員数は、平成27年5月末現在で約100名です。

* 運用体制および人員数は、今後変更になる場合があります。

* 運用リスク管理体制についての詳細は、後述の「3 投資リスク<リスクの管理体制>」に記載しております。

* 当社では、社内業務規程等でファンドの運用におけるファンドマネージャーの権限および責任、また信託財産の適正な運用とリスク管理を行うことを目的として運用に関する基本的事項を定めております。

(4)【配分方針】

毎決算時（毎月10日。ただし、休業日の場合は翌営業日）に、原則として以下の方針に基づき分配を行います。

イ．分配対象額の範囲は、経費控除後の利子・配当収益および売買益（評価損益を含みます。）等の範囲内とします。

ロ．収益分配金額は、基準価額水準、市況動向等を勘案して、委託会社が決定します。ただし、分配対象額が少額な場合等には、分配を行わないことがあります。

ハ．留保益の運用については特に制限を設けず、委託会社の判断に基づき、元本部分と同一の運用を行います。

将来の分配金の支払いおよびその金額について保証するものではありません。

信託財産から生ずる毎計算期末における利益は、次の方法により処理します。

イ．配当金、利子およびこれらに類する収益から支払利息を控除した額（以下「配当等収益」といいます。）は、諸経費、信託報酬および当該信託報酬にかかる消費税等に相当する金額を控除した後、その残額を受益者に分配することができます。なお、次期以降の分配金にあてるため、その一部を分配準備積立金として積立てることができます。

ロ．売買損益に評価損益を加減した利益金額（以下、「売買益」といいます。）は、諸経費、信託報酬および当該信託報酬にかかる消費税等に相当する金額を控除し、繰越欠損金のあるときは、その全額を売買益をもって補てんした後、受益者に分配することができます。なお、次期以降の分配金にあてるため、分配準備積立金として積立てることができます。

ハ．毎計算期末において、信託財産につき生じた損失は、次期に繰り越します。

収益分配金の支払いは、次の方法により行います。

イ．収益分配金は、毎計算期間終了日後1ヵ月以内の委託会社の指定する日から、毎計算期間の末日において振替機関等の振替口座簿に記載または記録されている受益者（当該収益分配金にかかる計算期間の末日以前において一部解約が行われた受益権にかかる受益者を除きます。また、当該収益分配金にかかる計算期間の末日以前に設定された受益権で取得申込代金支払前のため販売会社の名義で記載または記録されている受益権については原則として取得申込者として）に支払います。

収益分配金の支払いは、原則として決算日から起算して5営業日までに開始します。

ロ．前項の規定にかかわらず、販売会社との間で締結した累積投資約款に基づく契約により収益分配金を再投資する受益者に対しては、受託会社が委託会社の指定する預金口座等に払い込むことにより、原則として、毎計算期間終了日の翌営業日に、収益分配金が販売会社へ交付されます。この場合、販売会社は、受益者に対し遅滞なく収益分配金の再投資にかかる受益権の売付を行います。当該売付により増加した受益権は、信託約款の規定にしたがい、振替口座簿に記載または記録されます。収益分配金を再投資する場合の受益権の価額は、原則として、信託約款に定める各計算期間終了日（決算日）の基準価額とします。

ハ．上記イ．に規定する収益分配金の支払いは、販売会社の営業所等において行うものとします。

(5)【投資制限】

当ファンドは、委託会社による当ファンドの運用に関して以下のような一定の制限および限度を定めています。

信託約款に定める投資制限

イ．主な投資制限

- (イ)投資信託証券、短期社債等およびコマーシャル・ペーパー以外の有価証券への直接投資は行いません。
- (ロ)投資信託証券への投資割合には制限を設けません。
- (ハ)外貨建資産への直接投資は行いません。
- (ニ)同一銘柄の投資信託証券への投資割合には制限を設けません。

ロ．公社債の借入れの指図

- (イ)委託会社は、信託財産の効率的な運用に資するため、公社債の借入れの指図をすることができます。なお、当該公社債の借入れを行うにあたり担保の提供が必要と認められたときは、担保の提供の指図を行うものとします。
- (ロ)前項の指図は、当該借入れにかかる公社債の時価総額が信託財産の純資産総額の範囲内とします。
- (ハ)信託財産の一部解約等の事由により、前項の借入れにかかる公社債の時価総額が信託財産の純資産総額を超えることとなった場合には、委託会社は速やかに、その超える額に相当する借入れた公社債の一部を返還するための指図をするものとします。
- (ニ)(イ)の借入れにかかる品借料は信託財産中から支弁するものとします。

ハ．資金の借入れ

- (イ)委託会社は、信託財産の効率的な運用ならびに運用の安定性を図るため、一部解約に伴う支払資金手当て（一部解約に伴う支払資金の手当てのために借入れた資金の返済を含みます。）を目的として、または再投資にかかる収益分配金の支払資金の手当てを目的として、資金借入れ（コール市場を通じる場合を含みます。）の指図をすることができます。なお、当該借入金をもって有価証券等の運用は行わないものとします。
- (ロ)一部解約に伴う支払資金の手当てにかかる借入期間は、受益者への解約代金支払開始日から信託財産で保有する有価証券等の売却代金の受渡日までの間または受益者への解約代金支払開始日から信託財産で保有する有価証券等の解約代金入金日までの間もしくは受益者への解約代金支払開始日から信託財産で保有する有価証券等の償還金の入金日までの期間が5営業日以内である場合の当該期間とし、資金借入額は当該有価証券等の売却または解約代金および有価証券等の償還金の合計額を限度とします。ただし、資金の借入額は、借入指図を行う日における信託財産の純資産総額の10%の範囲内とします。
- (ハ)収益分配金の再投資にかかる借入期間は信託財産から収益分配金が支弁される日からその翌営業日までとし、資金借入額は収益分配金の再投資額を限度とします。

(二)借入金の利息は信託財産中より支弁します。

二．受託会社による資金の立替え

- (イ)信託財産に属する有価証券について、借替がある場合で、委託会社の申し出があるときは、受託会社は資金の立替えをすることができます。
- (ロ)信託財産に属する有価証券にかかる償還金等、有価証券等にかかる利子等およびその他の未収入金で、信託終了日までにその金額を見積もりうるものがあるときは、受託会社がこれを立替えて信託財産に繰り入れることができます。
- (ハ)上記(イ)および(ロ)の立替金の決済および利息については、受託会社と委託会社との協議によりそのつど別にこれを定めます。

法令による投資制限

デリバティブ取引等に係る投資制限（金融商品取引業等に関する内閣府令）

委託会社は、信託財産に関し、金利、通貨の価格、金融商品市場における相場その他の指標に係る変動その他の理由により発生し得る危険に対応する額としてあらかじめ委託会社が定めた合理的な方法により算出した額が当該信託財産の純資産総額を超えることとなる場合において、デリバティブ取引等（新株予約権証券またはオプションを表示する証券もしくは証書に係る取引および選択権付債券売買を含みます。）を行い、または継続することを受託会社に指図しないものとします。

3【投資リスク】

<当ファンドの有するリスク>

当ファンドは、投資信託証券を通じて実質的に株式など値動きのある有価証券等に投資しますので、基準価額は変動します。また、円コースを除く各コースは、投資信託証券を通じて、実質的に為替取引を行うため、為替の変動による影響も受けます。したがって、投資家の皆様の投資元本は保証されているものではなく、基準価額の下落により、損失を被り、投資元本を割り込むことがあります。

信託財産に生じた利益および損失は、すべて受益者に帰属します。

投資信託は預貯金と異なります。

当ファンドの投資目的は確実に達成されるものではなく、元本および元本からの収益を確保する保証はありません。

投資家の皆様におかれましては、当ファンドの内容とリスクを十分ご理解のうえお申込みくださいますよう、よろしくお願いたします。

<基準価額の変動要因>

基準価額を変動させる要因として主に以下のリスクがあります。ただし、以下の説明はすべてのリスクを表したものではありません。

(1)価格変動リスク

当ファンドは、投資信託証券を通じて、実質的に株式等の値動きのある有価証券等に投資します。実質的な投資対象である有価証券等の価格が下落した場合には、ファンドの基準価額も下落するおそれがあります。

(2)株価変動に伴うリスク

株価は、発行企業の業績や市場での需給等の影響を受け変動します。また、発行企業の信用状況にも影響されます。これらの要因により、株価が下落した場合、ファンドの基準価額も下落するおそれがあります。

(3)為替リスク

[各コース（円コースを除く）]

円コースを除く各コースは主要投資対象とする外国投資信託証券を通じて、実質的に円売り、取引対象通貨買いの為替取引を行います。そのため、円に対する取引対象通貨の為替変動の影響を受け、為替

相場が取引対象通貨に対して円高方向に進んだ場合には、基準価額が下落するおそれがあります。なお、取引対象通貨の金利が円金利より低い場合、円と取引対象通貨との金利差相当分の為替取引によるコストがかかることにご留意ください。

(4)信用リスク

株式の発行企業の財務状況等が悪化し、当該企業が経営不安や倒産等に陥ったときには、当該企業の株価は大きく下落し、投資資金が回収できなくなることもあります。この場合、ファンドの基準価額が下落するおそれがあります。

(5)流動性リスク

実質的な投資対象となる有価証券等の需給、市場に対する相場見通し、経済・金融情勢等の変化や、当該有価証券等が売買される市場の規模や厚み、市場参加者の差異等は、当該有価証券等の流動性に大きく影響します。当該有価証券等の流動性が低下した場合、売買が実行できなくなったり、不利な条件での売買を強いられることとなったり、デリバティブ等の決済の場合に反対売買が困難になったりする可能性があります。その結果、ファンドの基準価額が下落するおそれがあります。

<その他の留意点>

(1)為替取引に関する留意点

主要投資対象の外国投資信託証券では、為替予約取引やそれに類似する取引であるNDF（直物為替先渡取引）等により為替取引が行われます。これらの取引において取引価格に反映される為替取引によるプレミアム（金利差相当分の収益）/コスト（金利差相当分の費用）は、金利水準だけでなく当該通貨に対する市場参加者の期待や需給等の影響を受けるため、金利差から理論上期待される水準と大きく異なる場合があります。その結果、ファンドの投資成果は、実際の為替市場や、金利市場の動向から想定されるものから大きく乖離する場合があります。

また、取引対象通貨によっては、為替管理規制や流動性等により為替取引ができなくなる場合や、金額が制限される場合があります。

アジア3通貨コースでは、投資環境や資金動向および為替の変動等により、実質的な通貨配分が基本配分から大きく乖離する場合があります。

(2)繰上償還について

当ファンドが主要投資対象とする投資信託証券が存続しないこととなる場合には、当該ファンドは繰上償還されます。

また、日本株厳選ファンド全体の信託財産の受益権の口数を合計した口数が30億口を下回ることとなった場合、および当ファンドの目的に合った運用を継続することができない事態となった場合等には、繰上償還されることがあります。

(3)外国投資信託証券への投資について

当ファンドが投資対象とする外国投資信託証券で、当ファンドや当該外国投資信託証券を投資対象とする他のファンドで追加設定・解約等に伴う資金移動が発生し、当該外国投資信託証券において売買が生じた場合等には、当ファンドの基準価額に影響を及ぼす場合があります。また、外国投資信託証券からわが国の株式へ投資する場合、わが国の投資信託証券から投資を行う場合と比べて税制が不利になる場合があります。

(4)換金請求の受付に関する留意点

取引所における取引の停止、外国為替取引の停止、決済機能の停止、当ファンドが主要投資対象とする投資信託証券の取引の停止その他やむを得ない事情があるときは、ご換金の受付を中止することおよびすでに受付けたご換金の受付を取消すことがあります。また、信託財産の資金管理等を円滑に行うため、大口の換金請求には制限を設ける場合があります。

金融商品取引法第2条第16項に規定する金融商品取引所および金融商品取引法第2条第8項第3号ロに規定する外国金融商品市場をいいます。以下同じです。

(5)クーリング・オフについて

当ファンドのお取引に関しては、金融商品取引法第37条の6の規定（いわゆるクーリング・オフ）の適用はありません。

(6)法令・税制・会計等の変更可能性について

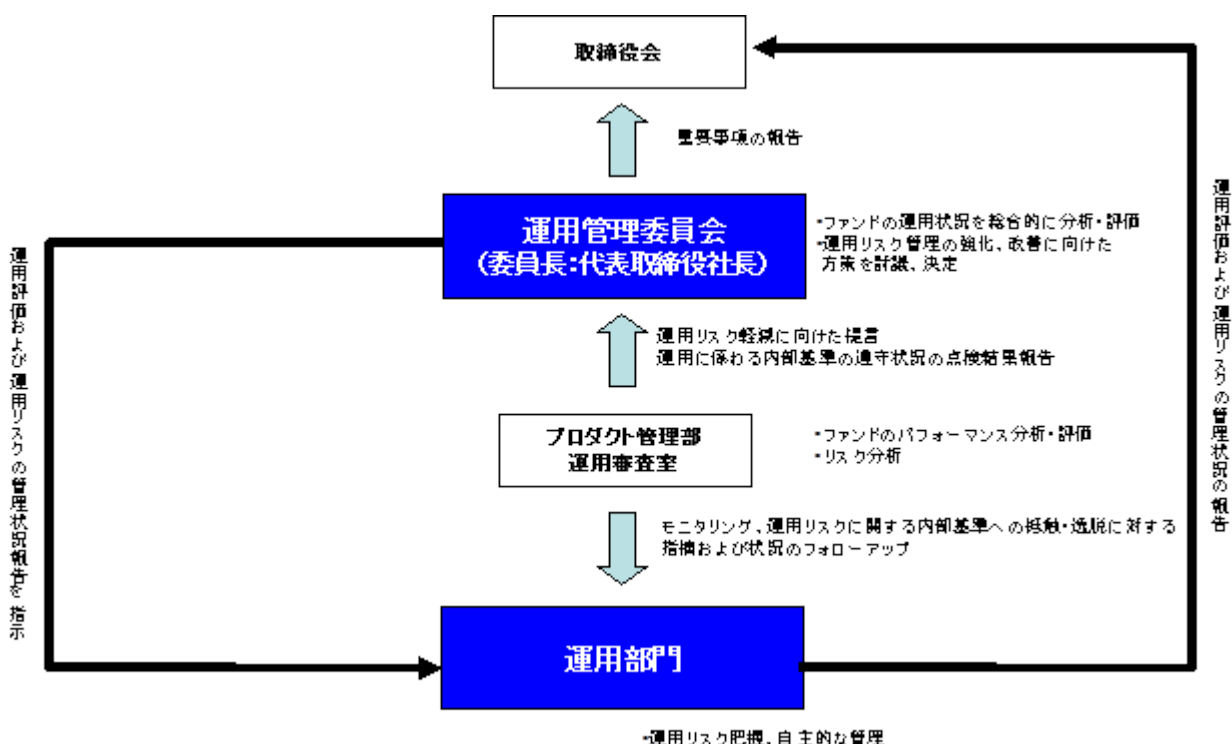
法令・税制・会計等は、変更される可能性があります。

< リスクの管理体制 >

委託会社のファンドの運用におけるリスク管理については、運用部門から独立した組織体制で行っております。

名称および人員数	内容
運用管理委員会 (25名程度)	ファンドの運用状況を総合的に分析・評価するとともに、運用リスク管理の強化・改善に向けた方策を討議・決定します。
リスク管理委員会 (20名程度)	運用リスクを除く経営リスクを適時、的確に把握し、適切な具体的措置を講じ、リスクの軽減・管理に努めます。
監査部 (5名程度)	取締役会直轄として、各部室の業務が適正な内部管理態勢のもと、法令等に従って行われているかを点検します。
コンプライアンス・オフィサー (1名)	コンプライアンスの観点から各部室の指導・監督を行うと同時に、法令等の遵守体制の維持・強化に向けた役職員の啓蒙・教化に努めます。
法務コンプライアンス部 (4名程度)	社内規則の制定・改廃の点検を行うほか、インサイダー情報の管理や広報内容のチェック等、法令違反等を未然に防止するために日常的な活動を行います。
プロダクト管理部 (13名程度)	約定内容と取引報告書を照合する等、発注業務の監視および約定価格の妥当性を点検します。
運用審査室 (5名程度)	ファンドのパフォーマンス分析・評価並びにリスク分析を行い、運用部門に開示するとともに、運用管理委員会を通じて、運用リスクの軽減に向けた提言を行います。
トレーディング部 (17名程度)	有価証券の売買発注は、トレーディング部が最良執行の観点を踏まえて行います。

運用リスクの管理は、以下の体制で行います。

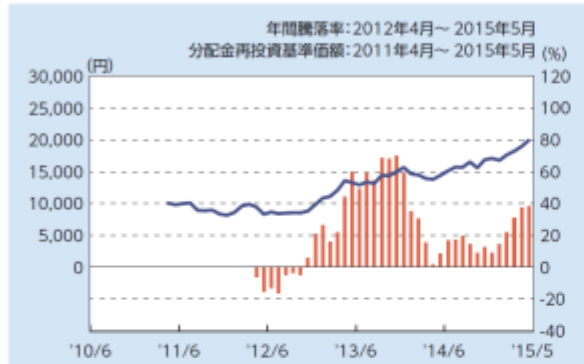


* リスクの管理体制は、今後変更になる場合があります。

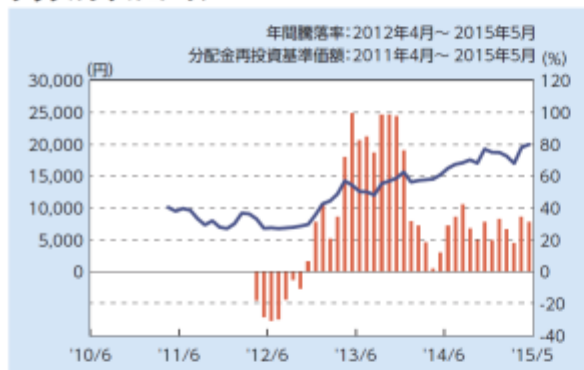
< 参考情報 >

ファンドの年間騰落率および分配金再投資基準価額の推移

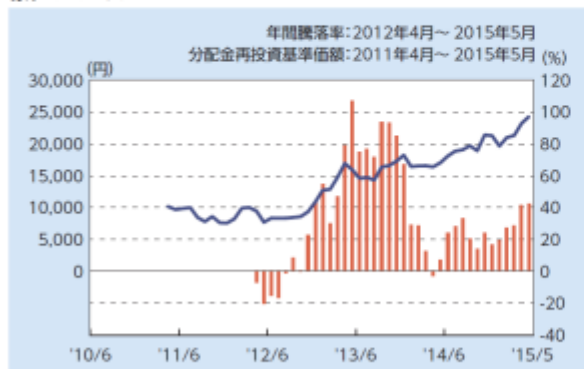
円コース



ブラジルリアルコース



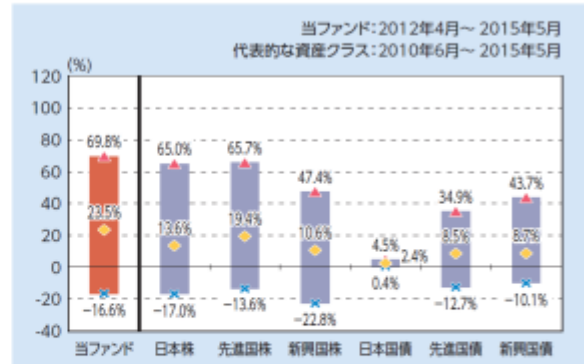
豪ドルコース



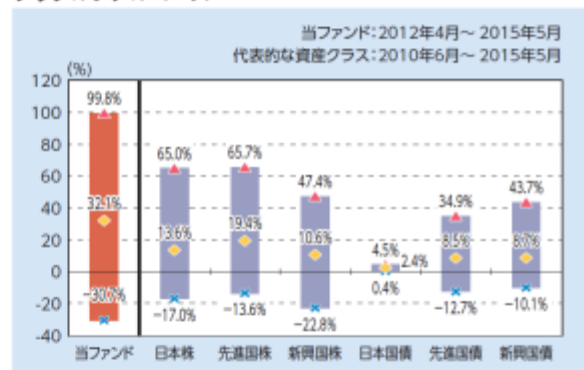
■ 年間騰落率（右目盛） ■ 分配金再投資基準価額（左目盛）

当ファンドと他の代表的な資産クラスとの騰落率の比較

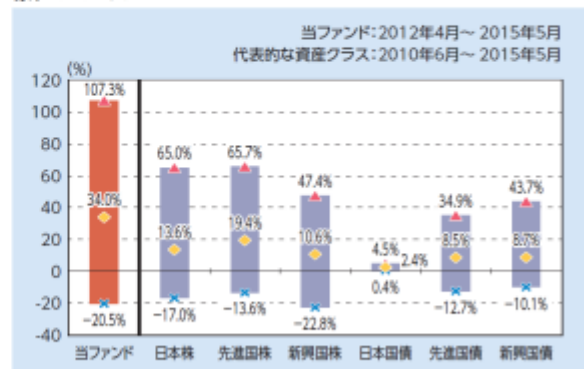
円コース



ブラジルリアルコース



豪ドルコース



◆ 平均値 ▲ 最大値 × 最小値

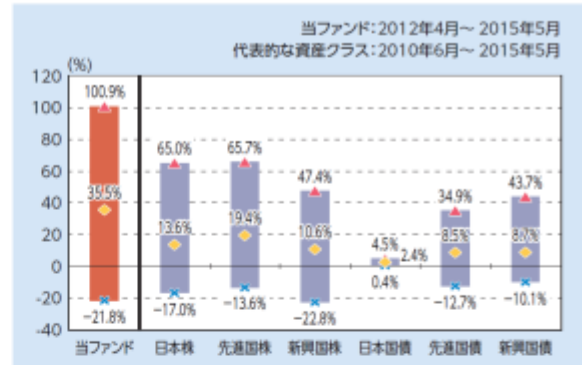
ファンドの年間騰落率および分配金再投資基準価額の推移

アジア3通貨コース



当ファンドと他の代表的な資産クラスとの騰落率の比較

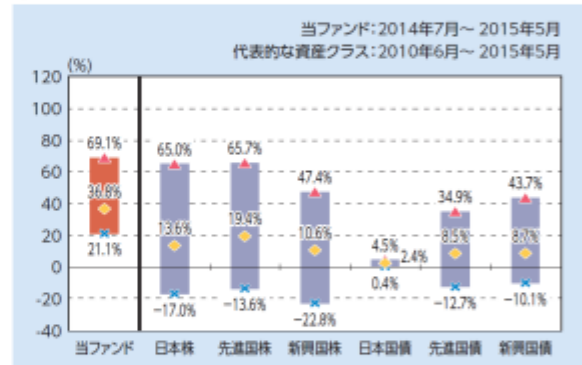
アジア3通貨コース



米ドルコース



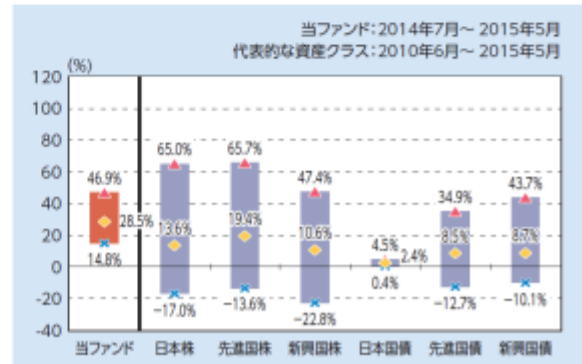
米ドルコース



メキシコペソコース



メキシコペソコース



■ 年間騰落率 (右目盛) — 分配金再投資基準価額 (左目盛)

◆ 平均値 ▲ 最大値 × 最小値

ファンドの年間騰落率および分配金再投資基準価額の推移

トルコリラコース

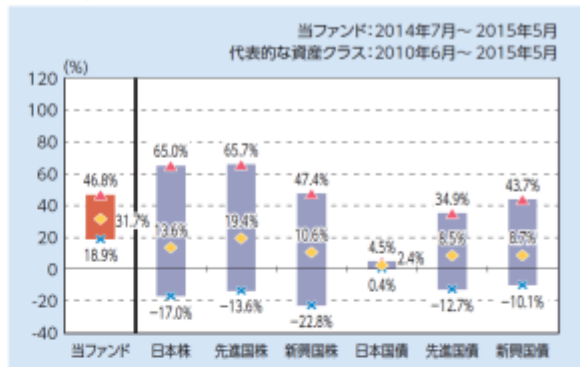


■ 年間騰落率 (右目盛) — 分配金再投資基準価額 (左目盛)

※年間騰落率は、上記期間の各月末における直近1年間の騰落率を表示しています。
※年間騰落率および分配金再投資基準価額は、税引前の分配金を再投資したもとして計算しているため、実際の基準価額に基づいて計算した年間騰落率および実際の基準価額とは異なる場合があります。

当ファンドと他の代表的な資産クラスとの騰落率の比較

トルコリラコース



◆ 平均値 ▲ 最大値 × 最小値

※上記グラフは、上記期間の各月末における直近1年間の騰落率の平均値・最大値・最小値を表示したものであり、当ファンドと代表的な資産クラスを定量的に比較できるように作成しています。全ての資産クラスが当ファンドの投資対象とは限りません。
※ファンドの年間騰落率は、税引前の分配金を再投資したもとして計算しているため、実際の基準価額に基づいて計算した年間騰落率とは異なる場合があります。

(注)上記グラフにおいて、当ファンドと代表的な資産クラスのデータの期間が異なりますので、ご注意ください。

<各資産クラスの指数について>

資産クラス	指数名	権利者
日本株	TOPIX (配当込み)	株式会社東京証券取引所
先進国株	MSCIコクサイ・インデックス(配当込み、円ベース)	MSCI Inc.
新興国株	MSCIエマージング・マーケット・インデックス(配当込み、円ベース)	MSCI Inc.
日本国債	NOMURA-BPI国債	野村證券株式会社
先進国債	シティ世界国債インデックス(除く日本、円ベース)	Citigroup Index LLC
新興国債	JPモルガンGBI-EMグローバル・ダイバーシファイド(円ベース)	J.P.Morgan Securities LLC

(注)上記指数に関する著作権等の知的財産権およびその他一切の権利は、各権利者に帰属します。各権利者は、当ファンドの運用に関して一切の責任を負いません。

4【手数料等及び税金】

(1)【申込手数料】

申込手数料は、申込価額（発行価格）に申込手数料率を乗じて得た額とします。申込手数料率は、3.78%（税抜3.5%）を上限とし、販売会社毎に定めた率とします。

ファンドの申込手数料（スイッチングの際の申込手数料を含みます。）については、お申込みの各販売会社までお問い合わせください。

申込手数料には、消費税等相当額がかかります。

分配金自動再投資型において収益分配金を再投資する場合は、手数料はかかりません。

申込手数料は、販売会社による商品・投資環境の説明および情報提供、ならびに販売の事務等の対価です。

(2)【換金（解約）手数料】

ありません。

(3)【信託報酬等】

委託会社および受託会社の信託報酬の総額は、計算期間を通じて毎日、信託財産の純資産総額に年率1.539%（税抜1.425%）を乗じて得た金額とします。委託会社は販売会社に対して、販売会社の行う業務に対する代行手数料を支払います。委託会社、販売会社および受託会社の間の配分は以下の表のとおりです。

委託会社	販売会社	受託会社
年率0.70%（税抜）	年率0.70%（税抜）	年率0.025%（税抜）

当ファンドが投資対象とする投資信託証券では、管理報酬等が年率0.18%程度かかりますので、当ファンドにおける実質的な信託報酬は年率1.719%（税込）程度です。

ただし、当ファンドが投資対象とする投資信託証券の管理報酬等には関係法人により下限金額が設定されているものがあるため、当該投資信託証券の純資産総額によっては、当ファンドにおける実質的な信託報酬が上記の率を超える場合があります。また、信託財産にかかる租税、組入有価証券の売買時にかかる費用、信託事務の処理に要する費用、信託財産の監査にかかる費用、ファンドの設立にかかる費用、現地での登録料、法律顧問費用、名義書換事務代行費用、管理費用、為替管理費用、組入有価証券の保管に関する費用、借入金や立替金に関する利息等は当ファンドが投資対象とする投資信託証券が負担します。なお、当ファンドが投資対象とする投資信託証券における報酬は将来変更になる場合があります、その場合は実質的な信託報酬率は変更されることになります。

キャッシュ・マネジメント・マザーファンドにおいては、信託報酬は収受されません。

上記の委託会社、販売会社および受託会社間の信託報酬の配分はそれぞれ「ファンドの運用等の対価」、「購入後の情報提供、運用報告書等各種書類の送付、口座内でのファンドの管理等の対価」および「運用財産の管理、委託会社からの指図の実行の対価」です。

信託報酬は、毎計算期末または信託終了のとき信託財産中から支弁するものとします。

信託報酬にかかる消費税等相当額を信託報酬支弁のときに信託財産中から支弁します（税額は、税法改正時には変更となります。）。

信託報酬の販売会社への配分は、委託会社が一旦信託財産から収受した後、各販売会社毎の取扱残高に応じて支払います。委託会社は、信託報酬を収受したときは、販売会社に対して代行手数料を遅滞なく支払うものとします。なお、販売会社への配分には、消費税等相当額がかかります。

（4）【その他の手数料等】

組入有価証券の売買の際に発生する売買委託手数料は、信託財産が負担します。この他に、売買委託手数料に対する消費税等相当額、コール取引等に要する費用および外国における資産の保管等に要する費用についても信託財産が負担します。信託財産の証券取引等に伴う手数料や税金は信託財産が負担しますが、売買委託手数料等の証券取引に伴う手数料等は国や市場によって異なります。また、売買金額によっても異なります。

有価証券の売買委託手数料、外国における資産の保管等に要する費用などについては、取引または請求のつど、信託財産で負担することになります。これらの費用および当ファンドが投資対象とする投資信託証券およびマザーファンドにおける信託財産で間接的にご負担いただく費用は、事前に計算できないため、その総額や計算方法を具体的に記載しておりません。

信託財産に関する租税、信託事務の処理に要する諸費用、受託会社の立替えた立替金の利息および信託財産にかかる監査報酬ならびに当該監査報酬にかかる消費税等相当額は、受益者の負担とし、信託財産中から支弁します。

信託財産の財務諸表の監査に要する費用は、計算期間を通じて毎日、信託財産の純資産総額に対し年率0.01026%（税抜0.0095%）以内の率を乗じて得た額とし、各特定期末（毎年4月、10月に属する計算期末）または信託終了時に信託財産中から支弁します。また、委託会社は信託財産の規模等を考慮してその率または金額を変更することができます。

信託財産留保額はありませぬ。

（5）【課税上の取扱い】

当ファンドは、課税上は株式投資信託として取扱われます。

受益者に対する課税については、以下のような取扱いとなります。なお、税法等が改正された場合は、以下の内容が変更になることがあります。

個人の受益者に対する課税

- ・収益分配金の課税

収益分配金のうち課税対象となる普通分配金については、配当所得として20.315%（所得税15%、復興特別所得税0.315%および地方税5%）の税率で源泉徴収され確定申告不要となります。なお、確定申告を行い、申告分離課税または総合課税（当ファンドは、配当控除の適用がありません。）を選択することができます。

・解約時および償還時の課税

譲渡益（解約価額および償還価額から取得費（申込手数料および申込手数料にかかる消費税等相当額を含みます。）を控除した利益をいいます。）については、譲渡所得として20.315%（所得税15%、復興特別所得税0.315%および地方税5%）の税率が適用され、申告分離課税となります。なお、源泉徴収選択口座を選択した場合には、原則として確定申告不要となります。

所得税については、平成25年1月1日から平成49年12月31日までの間、基準所得税額に対して2.1%の税率で復興特別所得税が附加されます。

< 損益通算について >

解約時および償還時の譲渡損失（または譲渡益）については、上場株式等の譲渡益（または譲渡損失）との相殺が可能です。当該相殺後の譲渡損失については、確定申告により、申告分離課税を選択した場合の上場株式等の配当所得との損益通算が可能です。

また、源泉徴収選択口座内においても、解約時および償還時の譲渡損失（または譲渡益）については、上場株式等の譲渡益（または譲渡損失）と相殺され、当該相殺後の譲渡損失については、上場株式等の配当所得との損益通算が可能です。

平成28年1月1日以降、上記の損益通算の対象範囲に、特定公社債等（公募公社債投資信託を含みます。）の利子所得等および譲渡所得等が追加される予定です。

< 少額投資非課税制度「愛称：NISA（ニーサ）」について >

公募株式投資信託は税法上、少額投資非課税制度「愛称：NISA（ニーサ）」の適用対象です。NISAをご利用の場合、毎年、年間100万円¹の範囲で新たに購入した公募株式投資信託などから生じる配当所得及び譲渡所得が5年間非課税となります。他の口座で生じた配当所得や譲渡所得との損益通算はできません。ご利用になれるのは、満20歳以上の方²で、販売会社で非課税口座を開設するなど、一定の条件に該当する方が対象となります。詳しくは、販売会社にお問い合わせください。

1 平成28年1月1日以降、年間120万円となる予定です。

2 20歳未満の方を対象とした「ジュニアNISA」が開始され、平成28年1月1日から口座開設が可能となり、平成28年4月1日から公募株式投資信託などの購入が可能となる予定です。

法人の受益者に対する課税

収益分配金のうち課税対象となる普通分配金ならびに解約時および償還時の個別元本超過額に対しては、15.315%（所得税15%および復興特別所得税0.315%）の税率で源泉徴収されます。

所得税については、平成25年1月1日から平成49年12月31日までの間、基準所得税額に対して2.1%の税率で復興特別所得税が附加されます。

< 益金不算入制度について >

当ファンドは、益金不算入制度の適用はありません。

（参考）

< 個別元本について >

- ・追加型証券投資信託を保有する受益者毎の取得元本（申込手数料および申込手数料にかかる消費税等相当額は含まれません。）が個別元本にあたります。
- ・受益者が同一ファンドを複数回取得した場合、個別元本は、当該受益者が追加信託を行うつど当該受益者の受益権口数で加重平均することにより算出されます。
- ・同一ファンドを複数の販売会社で取得する場合には販売会社毎に、個別元本の算出が行われる場合があります。また、同一販売会社であっても複数支店等で同一ファンドを取得する場合は当該支

店毎に、「分配金受取型」と「分配金自動再投資型」の両コースで取得する場合にはコース別に、個別元本の算出が行われる場合があります。詳しくは、販売会社にお問い合わせください。

- ・受益者が元本払戻金（特別分配金）を受け取った場合、収益分配金発生時にその個別元本から当該元本払戻金（特別分配金）を控除した額が、その後の当該受益者の個別元本となります（「元本払戻金（特別分配金）」については、下記の＜収益分配金の課税について＞を参照）。

<収益分配金の課税について>

収益分配金には、課税扱いとなる「普通分配金」と、非課税扱いとなる「元本払戻金（特別分配金）」（受益者毎の元本の一部払戻しに相当する部分）の区別があります。

受益者が収益分配金を受け取る際、当該収益分配金落ち後の基準価額が当該受益者の個別元本と同額または当該受益者の個別元本を上回っている場合には、当該収益分配金の全額が普通分配金となり、当該収益分配金落ち後の基準価額が個別元本を下回っている場合は、その下回る部分の額が元本払戻金（特別分配金）、当該収益分配金から当該元本払戻金（特別分配金）を控除した額が普通分配金となります。

* 上記の内容は平成27年5月末現在のものですので、税法等が変更・改正された場合には、変更になることがあります。

* 課税上の取扱いの詳細につきましては、税務専門家等にご確認されることをお勧めします。

5【運用状況】

【日本株厳選ファンド・円コース】

(1)【投資状況】

(平成27年5月末現在)

投資資産の種類	国・地域名	時価合計(円)	投資比率
親投資信託受益証券 (キャッシュ・マネジメント・マザーファンド)	日本	275,737	0.00%
投資信託受益証券	ケイマン諸島	38,884,694,188	97.76%
コール・ローン、その他の資産(負債控除後)		892,137,619	2.24%
純資産総額		39,777,107,544	100.00%

(注) 投資比率は、ファンドの純資産総額に対する当該資産の時価の比率です。

(2)【投資資産】

【投資有価証券の主要銘柄】

(平成27年5月末現在)

イ. 主要銘柄の明細

	銘柄名 国・地域	種類 業種	株数、口数 又は額面金額	簿価単価(円) 簿価(円)	評価単価(円) 時価(円)	利率(%) 償還期限	投資 比率
1	Japan Value Equity Concentrated Fund JPY Class ケイマン諸島	投資信託受益証券 -	36,165,080,160	1.0034 36,288,419,639	1.0752 38,884,694,188	- -	97.76%
2	キャッシュ・マネジメント・マ ザーファンド 日本	親投資信託受益 証券 -	270,889	1.0178 275,737	1.0179 275,737	- -	0.00%

(注) 投資比率は、ファンドの純資産総額に対する当該銘柄の時価の比率です。

ロ. 投資有価証券の種類別投資比率

種類別	投資比率
投資信託受益証券	97.76%
親投資信託受益証券	0.00%
合計	97.76%

(注) 投資比率は、ファンドの純資産総額に対する当該種類の時価の比率です。

ハ. 投資株式の業種別投資比率

該当事項はありません。

【投資不動産物件】

(平成27年5月末現在)

該当事項はありません。

【その他投資資産の主要なもの】

(平成27年5月末現在)

該当事項はありません。

(3) 【運用実績】

【純資産の推移】

	純資産総額（百万円）		1口当りの純資産額（円）	
	（分配落）	（分配付）	（分配落）	（分配付）
設定時 （平成23年4月26日）	677	-	1.0000	-
第1特定期間末 （平成23年10月11日）	580	-	0.8581	-
第2特定期間末 （平成24年4月10日）	106	-	0.9399	-
第3特定期間末 （平成24年10月10日）	106	-	0.8375	-
第4特定期間末 （平成25年4月10日）	375	375	1.3047	1.3057
第5特定期間末 （平成25年10月10日）	3,381	3,394	1.3863	1.3923
第6特定期間末 （平成26年4月10日）	2,978	2,999	1.3512	1.3612
平成26年5月末日	3,218	-	1.4250	-
平成26年6月末日	3,316	-	1.4895	-
平成26年7月末日	2,996	-	1.5425	-
平成26年8月末日	3,095	-	1.5364	-
平成26年9月末日	3,178	-	1.6124	-
第7特定期間末 （平成26年10月10日）	2,849	2,943	1.4827	1.5297
平成26年10月末日	4,208	-	1.4975	-
平成26年11月末日	12,553	-	1.5931	-
平成26年12月末日	20,694	-	1.5899	-
平成27年1月末日	26,663	-	1.5345	-
平成27年2月末日	33,042	-	1.5876	-
平成27年3月末日	31,215	-	1.6138	-
第8特定期間末 （平成27年4月10日）	33,861	36,111	1.6315	1.7815
平成27年4月末日	34,873	-	1.6530	-
平成27年5月末日	39,777	-	1.7123	-

(注) 純資産総額は百万円未満切捨てで表記しております。

【分配の推移】

期間	1口当りの分配金（円）
第1特定期間（平成23年4月26日～平成23年10月11日）	0
第2特定期間（平成23年10月12日～平成24年4月10日）	0
第3特定期間（平成24年4月11日～平成24年10月10日）	0
第4特定期間（平成24年10月11日～平成25年4月10日）	0.0010
第5特定期間（平成25年4月11日～平成25年10月10日）	0.0060
第6特定期間（平成25年10月11日～平成26年4月10日）	0.0100
第7特定期間（平成26年4月11日～平成26年10月10日）	0.0470
第8特定期間（平成26年10月11日～平成27年4月10日）	0.1500

【収益率の推移】

期間	収益率
第1特定期間（平成23年4月26日～平成23年10月11日）	14.2%
第2特定期間（平成23年10月12日～平成24年4月10日）	9.5%
第3特定期間（平成24年4月11日～平成24年10月10日）	10.9%
第4特定期間（平成24年10月11日～平成25年4月10日）	55.9%
第5特定期間（平成25年4月11日～平成25年10月10日）	6.7%
第6特定期間（平成25年10月11日～平成26年4月10日）	1.8%
第7特定期間（平成26年4月11日～平成26年10月10日）	13.2%
第8特定期間（平成26年10月11日～平成27年4月10日）	20.2%

(注) 収益率 = (当特定期末分配付基準価額 - 前特定期末分配落基準価額) ÷ 前特定期末分配落基準価額 × 100

(4) 【設定及び解約の実績】

期間	設定総額（円）	解約総額（円）
第1特定期間（平成23年4月26日～平成23年10月11日）	918,499,674	242,209,823
第2特定期間（平成23年10月12日～平成24年4月10日）	454,319,788	1,017,459,507
第3特定期間（平成24年4月11日～平成24年10月10日）	47,628,602	33,612,202
第4特定期間（平成24年10月11日～平成25年4月10日）	492,257,021	331,925,306
第5特定期間（平成25年4月11日～平成25年10月10日）	2,891,141,427	739,197,232
第6特定期間（平成25年10月11日～平成26年4月10日）	2,080,190,014	2,314,872,316
第7特定期間（平成26年4月11日～平成26年10月10日）	1,007,665,636	1,290,435,078

第8特定期間(平成26年10月11日～平成27年4月10日)	26,601,624,099	7,768,681,731
--------------------------------	----------------	---------------

(注)本邦外における設定及び解約の実績はありません。

【日本株厳選ファンド・ブラジルリアルコース】

(1)【投資状況】

(平成27年5月末現在)

投資資産の種類	国・地域名	時価合計(円)	投資比率
親投資信託受益証券 (キャッシュ・マネジメント・マザーファンド)	日本	18,992,162	0.02%
投資信託受益証券	ケイマン諸島	121,382,593,701	99.05%
コール・ローン、その他の資産(負債控除後)		1,142,827,354	0.93%
純資産総額		122,544,413,217	100.00%

(注)投資比率は、ファンドの純資産総額に対する当該資産の時価の比率です。

(2)【投資資産】

【投資有価証券の主要銘柄】

(平成27年5月末現在)

イ.主要銘柄の明細

	銘柄名 国・地域	種類 業種	株数、口数 又は額面金額	簿価単価(円) 簿価(円)	評価単価(円) 時価(円)	利率(%) 償還期限	投資 比率
1	Japan Value Equity Concentrated Fund BRL Class ケイマン諸島	投資信託受益 証券 -	120,995,408,395	0.9515 115,136,357,946	1.0032 121,382,593,701	- -	99.05%
2	キャッシュ・マネジメント・マ ザーファンド 日本	親投資信託受 益証券 -	18,658,181	1.0178 18,992,162	1.0179 18,992,162	- -	0.02%

(注)投資比率は、ファンドの純資産総額に対する当該銘柄の時価の比率です。

ロ.投資有価証券の種類別投資比率

種類別	投資比率
投資信託受益証券	99.05%
親投資信託受益証券	0.02%
合計	99.07%

(注)投資比率は、ファンドの純資産総額に対する当該種類の時価の比率です。

ハ.投資株式の業種別投資比率

該当事項はありません。

【投資不動産物件】

(平成27年5月末現在)

該当事項はありません。

【その他投資資産の主要なもの】

(平成27年5月末現在)

該当事項はありません。

(3)【運用実績】

【純資産の推移】

	純資産総額(百万円)		1口当りの純資産額(円)	
	(分配落)	(分配付)	(分配落)	(分配付)
設定時 (平成23年4月26日)	22,288	-	1.0000	-
第1特定期間末 (平成23年10月11日)	13,477	13,955	0.7147	0.7387
第2特定期間末 (平成24年4月10日)	2,432	2,617	0.7928	0.8288
第3特定期間末 (平成24年10月10日)	2,114	2,231	0.5988	0.6348
第4特定期間末 (平成25年4月10日)	8,331	8,547	1.1582	1.1982
第5特定期間末 (平成25年10月10日)	32,231	33,744	1.0665	1.1265
第6特定期間末 (平成26年4月10日)	36,360	38,552	1.0651	1.1331
平成26年5月末日	38,623	-	1.1182	-
平成26年6月末日	37,360	-	1.1715	-
平成26年7月末日	40,237	-	1.1960	-
平成26年8月末日	47,669	-	1.1918	-
平成26年9月末日	57,364	-	1.2042	-

第7特定期間末 (平成26年10月10日)	57,203	61,753	1.1200	1.2370
平成26年10月末日	68,587	-	1.1444	-
平成26年11月末日	92,089	-	1.2646	-
平成26年12月末日	102,469	-	1.2070	-
平成27年1月末日	114,086	-	1.1797	-
平成27年2月末日	117,515	-	1.1175	-
平成27年3月末日	113,206	-	1.0227	-
第8特定期間末 (平成27年4月10日)	125,831	139,680	1.0954	1.2454
平成27年4月末日	132,441	-	1.1469	-
平成27年5月末日	122,544	-	1.1480	-

(注) 純資産総額は百万円未満切捨てて表記しております。

【分配の推移】

期間	1口当りの分配金(円)
第1特定期間(平成23年4月26日～平成23年10月11日)	0.0240
第2特定期間(平成23年10月12日～平成24年4月10日)	0.0360
第3特定期間(平成24年4月11日～平成24年10月10日)	0.0360
第4特定期間(平成24年10月11日～平成25年4月10日)	0.0400
第5特定期間(平成25年4月11日～平成25年10月10日)	0.0600
第6特定期間(平成25年10月11日～平成26年4月10日)	0.0680
第7特定期間(平成26年4月11日～平成26年10月10日)	0.1170
第8特定期間(平成26年10月11日～平成27年4月10日)	0.1500

【収益率の推移】

期間	収益率
第1特定期間(平成23年4月26日～平成23年10月11日)	26.1%
第2特定期間(平成23年10月12日～平成24年4月10日)	16.0%
第3特定期間(平成24年4月11日～平成24年10月10日)	19.9%
第4特定期間(平成24年10月11日～平成25年4月10日)	100.1%
第5特定期間(平成25年4月11日～平成25年10月10日)	2.7%
第6特定期間(平成25年10月11日～平成26年4月10日)	6.2%
第7特定期間(平成26年4月11日～平成26年10月10日)	16.1%
第8特定期間(平成26年10月11日～平成27年4月10日)	11.2%

(注) 収益率 = (当特定期末分配付基準価額 - 前特定期末分配付基準価額) ÷ 前特定期末分配付基準価額 × 100

(4) 【設定及び解約の実績】

期間	設定総額(円)	解約総額(円)
第1特定期間(平成23年4月26日～平成23年10月11日)	25,119,570,971	6,261,512,071
第2特定期間(平成23年10月12日～平成24年4月10日)	3,248,191,197	19,038,283,538
第3特定期間(平成24年4月11日～平成24年10月10日)	2,378,763,053	1,916,414,468
第4特定期間(平成24年10月11日～平成25年4月10日)	11,315,428,381	7,652,517,890
第5特定期間(平成25年4月11日～平成25年10月10日)	34,010,400,466	10,981,176,234
第6特定期間(平成25年10月11日～平成26年4月10日)	22,583,161,731	18,666,266,977
第7特定期間(平成26年4月11日～平成26年10月10日)	37,331,910,013	20,395,008,000
第8特定期間(平成26年10月11日～平成27年4月10日)	86,623,111,144	22,821,484,044

(注) 本邦外における設定及び解約の実績はありません。

【日本株厳選ファンド・豪ドルコース】

(1) 【投資状況】

(平成27年5月末現在)

投資資産の種類	国・地域名	時価合計(円)	投資比率
親投資信託受益証券 (キャッシュ・マネジメント・マザーファンド)	日本	692,056	0.00%
投資信託受益証券	ケイマン諸島	17,751,665,282	100.46%
コール・ローン、その他の資産(負債控除後)		82,636,582	0.47%
純資産総額		17,669,720,756	100.00%

(注) 投資比率は、ファンドの純資産総額に対する当該資産の時価の比率です。

(2) 【投資資産】

【投資有価証券の主要銘柄】

(平成27年5月末現在)

イ. 主要銘柄の明細

	銘柄名 国・地域	種類 業種	株数、口数 又は額面金額	簿価単価(円) 簿価(円)	評価単価(円) 時価(円)	利率(%) 償還期限	投資 比率
1	Japan Value Equity Concentrated Fund AUD Class ケイマン諸島	投資信託受益証券 -	16,386,656,773	1.0045 16,460,396,733	1.0833 17,751,665,282	- -	100.46%

2	キャッシュ・マネジメント・マ ザーファンド 日本	親投資信託受益 証券 -	679,887	1.0178 692,056	1.0179 692,056	- -	0.00%
---	--------------------------------	--------------------	---------	-------------------	-------------------	--------	-------

(注) 投資比率は、ファンドの純資産総額に対する当該銘柄の時価の比率です。

ロ．投資有価証券の種類別投資比率

種類別	投資比率
投資信託受益証券	100.46%
親投資信託受益証券	0.00%
合計	100.47%

(注) 投資比率は、ファンドの純資産総額に対する当該種類の時価の比率です。

ハ．投資株式の業種別投資比率

該当事項はありません。

【投資不動産物件】

(平成27年5月末現在)

該当事項はありません。

【その他投資資産の主要なもの】

(平成27年5月末現在)

該当事項はありません。

(3) 【運用実績】

【純資産の推移】

	純資産総額(百万円)		1口当りの純資産額(円)	
	(分配落)	(分配付)	(分配落)	(分配付)
設定時 (平成23年4月26日)	3,987	-	1.0000	-
第1特定期間末 (平成23年10月11日)	3,035	3,085	0.7447	0.7567
第2特定期間末 (平成24年4月10日)	761	779	0.9079	0.9259
第3特定期間末 (平成24年10月10日)	540	555	0.7690	0.7870
第4特定期間末 (平成25年4月10日)	448	456	1.5410	1.5620
第5特定期間末 (平成25年10月10日)	2,452	2,510	1.4298	1.4658
第6特定期間末 (平成26年4月10日)	3,134	3,243	1.4176	1.4696
平成26年5月末日	3,473	-	1.4787	-
平成26年6月末日	3,733	-	1.5500	-
平成26年7月末日	4,454	-	1.5955	-
平成26年8月末日	7,851	-	1.5908	-
平成26年9月末日	12,297	-	1.6238	-
第7特定期間末 (平成26年10月10日)	12,687	13,201	1.4989	1.6139
平成26年10月末日	15,334	-	1.5337	-
平成26年11月末日	20,987	-	1.7095	-
平成26年12月末日	24,314	-	1.6765	-
平成27年1月末日	24,710	-	1.5224	-
平成27年2月末日	27,254	-	1.6002	-
平成27年3月末日	24,622	-	1.5994	-
第8特定期間末 (平成27年4月10日)	25,269	27,460	1.6342	1.7842
平成27年4月末日	24,920	-	1.7146	-
平成27年5月末日	17,669	-	1.7672	-

(注) 純資産総額は百万円未満切捨てで表記しております。

【分配の推移】

期間	1口当りの分配金(円)
第1特定期間(平成23年4月26日～平成23年10月11日)	0.0120
第2特定期間(平成23年10月12日～平成24年4月10日)	0.0180
第3特定期間(平成24年4月11日～平成24年10月10日)	0.0180
第4特定期間(平成24年10月11日～平成25年4月10日)	0.0210
第5特定期間(平成25年4月11日～平成25年10月10日)	0.0360
第6特定期間(平成25年10月11日～平成26年4月10日)	0.0520
第7特定期間(平成26年4月11日～平成26年10月10日)	0.1150
第8特定期間(平成26年10月11日～平成27年4月10日)	0.1500

【収益率の推移】

期間	収益率
第1特定期間（平成23年4月26日～平成23年10月11日）	24.3%
第2特定期間（平成23年10月12日～平成24年4月10日）	24.3%
第3特定期間（平成24年4月11日～平成24年10月10日）	13.3%
第4特定期間（平成24年10月11日～平成25年4月10日）	103.1%
第5特定期間（平成25年4月11日～平成25年10月10日）	4.9%
第6特定期間（平成25年10月11日～平成26年4月10日）	2.8%
第7特定期間（平成26年4月11日～平成26年10月10日）	13.8%
第8特定期間（平成26年10月11日～平成27年4月10日）	19.0%

（注）収益率 = （当特定期末分配付基準価額 - 前特定期末分配付基準価額） ÷ 前特定期末分配付基準価額 × 100

(4) 【設定及び解約の実績】

期間	設定総額（円）	解約総額（円）
第1特定期間（平成23年4月26日～平成23年10月11日）	4,453,244,305	376,527,557
第2特定期間（平成23年10月12日～平成24年4月10日）	939,577,119	4,177,356,410
第3特定期間（平成24年4月11日～平成24年10月10日）	668,121,772	804,696,813
第4特定期間（平成24年10月11日～平成25年4月10日）	606,100,996	1,017,645,629
第5特定期間（平成25年4月11日～平成25年10月10日）	2,004,583,887	580,361,454
第6特定期間（平成25年10月11日～平成26年4月10日）	1,638,437,697	1,142,127,134
第7特定期間（平成26年4月11日～平成26年10月10日）	7,808,001,483	1,554,726,424
第8特定期間（平成26年10月11日～平成27年4月10日）	13,651,718,523	6,653,278,424

（注）本邦外における設定及び解約の実績はありません。

【日本株厳選ファンド・アジア3通貨コース】

(1) 【投資状況】

（平成27年5月末現在）

投資資産の種類	国・地域名	時価合計（円）	投資比率
親投資信託受益証券 （キャッシュ・マネジメント・マザーファンド）	日本	9,958	0.00%
投資信託受益証券	ケイマン諸島	6,662,930,344	99.03%
コール・ローン、その他の資産（負債控除後）		65,362,519	0.97%
純資産総額		6,728,302,821	100.00%

（注）投資比率は、ファンドの純資産総額に対する当該資産の時価の比率です。

(2) 【投資資産】

【投資有価証券の主要銘柄】

（平成27年5月末現在）

イ．主要銘柄の明細

	銘柄名 国・地域	種類 業種	株数、口数 又は額面金額	簿価単価(円) 簿価(円)	評価単価(円) 時価(円)	利率(%) 償還期限	投資 比率
1	Japan Value Equity Concentrated Fund Asia Class ケイマン諸島	投資信託受益証券 -	5,984,309,632	0.9976 5,970,349,873	1.1134 6,662,930,344	- -	99.03%
2	キャッシュ・マネジメント・マ ザーファンド 日本	親投資信託受益 証券 -	9,783	1.0178 9,958	1.0179 9,958	- -	0.00%

（注）投資比率は、ファンドの純資産総額に対する当該銘柄の時価の比率です。

ロ．投資有価証券の種類別投資比率

種類別	投資比率
投資信託受益証券	99.03%
親投資信託受益証券	0.00%
合計	99.03%

（注）投資比率は、ファンドの純資産総額に対する当該種類の時価の比率です。

ハ．投資株式の業種別投資比率

該当事項はありません。

【投資不動産物件】

（平成27年5月末現在）

該当事項はありません。

【その他投資資産の主要なもの】

（平成27年5月末現在）

該当事項はありません。

(3) 【運用実績】

【純資産の推移】

	純資産総額(百万円)		1口当りの純資産額(円)	
	(分配落)	(分配付)	(分配落)	(分配付)
設定時 (平成23年4月26日)	650	-	1.0000	-
第1特定期間末 (平成23年10月11日)	612	620	0.7811	0.7911
第2特定期間末 (平成24年4月10日)	82	85	0.8913	0.9063
第3特定期間末 (平成24年10月10日)	47	49	0.7465	0.7615
第4特定期間末 (平成25年4月10日)	277	280	1.3917	1.4122
第5特定期間末 (平成25年10月10日)	2,504	2,588	1.3193	1.3673
第6特定期間末 (平成26年4月10日)	1,566	1,643	1.3371	1.3931
平成26年5月末日	1,687	-	1.3961	-
平成26年6月末日	1,736	-	1.4243	-
平成26年7月末日	1,795	-	1.5047	-
平成26年8月末日	3,201	-	1.4864	-
平成26年9月末日	5,731	-	1.5906	-
第7特定期間末 (平成26年10月10日)	5,738	5,983	1.4571	1.5721
平成26年10月末日	6,673	-	1.4940	-
平成26年11月末日	11,233	-	1.7069	-
平成26年12月末日	15,785	-	1.7088	-
平成27年1月末日	16,842	-	1.6300	-
平成27年2月末日	17,202	-	1.7010	-
平成27年3月末日	9,443	-	1.7383	-
第8特定期間末 (平成27年4月10日)	9,361	10,525	1.7830	1.9330
平成27年4月末日	7,213	-	1.7799	-
平成27年5月末日	6,728	-	1.9207	-

(注) 純資産総額は百万円未満切捨てで表記しております。

【分配の推移】

期間	1口当りの分配金(円)
第1特定期間(平成23年4月26日～平成23年10月11日)	0.0100
第2特定期間(平成23年10月12日～平成24年4月10日)	0.0150
第3特定期間(平成24年4月11日～平成24年10月10日)	0.0150
第4特定期間(平成24年10月11日～平成25年4月10日)	0.0205
第5特定期間(平成25年4月11日～平成25年10月10日)	0.0480
第6特定期間(平成25年10月11日～平成26年4月10日)	0.0560
第7特定期間(平成26年4月11日～平成26年10月10日)	0.1150
第8特定期間(平成26年10月11日～平成27年4月10日)	0.1500

【収益率の推移】

期間	収益率
第1特定期間(平成23年4月26日～平成23年10月11日)	20.9%
第2特定期間(平成23年10月12日～平成24年4月10日)	16.0%
第3特定期間(平成24年4月11日～平成24年10月10日)	14.6%
第4特定期間(平成24年10月11日～平成25年4月10日)	89.2%
第5特定期間(平成25年4月11日～平成25年10月10日)	1.8%
第6特定期間(平成25年10月11日～平成26年4月10日)	5.6%
第7特定期間(平成26年4月11日～平成26年10月10日)	17.6%
第8特定期間(平成26年10月11日～平成27年4月10日)	32.7%

(注) 収益率 = (当特定期末分配付基準価額 - 前特定期末分配落基準価額) ÷ 前特定期末分配落基準価額 × 100

(4) 【設定及び解約の実績】

期間	設定総額(円)	解約総額(円)
第1特定期間(平成23年4月26日～平成23年10月11日)	870,166,725	86,339,751
第2特定期間(平成23年10月12日～平成24年4月10日)	108,742,114	799,972,114
第3特定期間(平成24年4月11日～平成24年10月10日)	251,160	28,670,409
第4特定期間(平成24年10月11日～平成25年4月10日)	317,410,744	181,997,049
第5特定期間(平成25年4月11日～平成25年10月10日)	2,237,921,661	539,312,531
第6特定期間(平成25年10月11日～平成26年4月10日)	544,919,888	1,271,876,204
第7特定期間(平成26年4月11日～平成26年10月10日)	3,386,765,924	620,041,303
第8特定期間(平成26年10月11日～平成27年4月10日)	9,981,545,795	8,669,037,662

(注) 本邦外における設定及び解約の実績はありません。

【日本株厳選ファンド・米ドルコース】

(1) 【投資状況】

(平成27年5月末現在)

投資資産の種類	国・地域名	時価合計(円)	投資比率
親投資信託受益証券 (キャッシュ・マネジメント・マザーファンド)	日本	200,216	0.00%
投資信託受益証券	ケイマン諸島	33,244,644,315	99.04%
コール・ローン、その他の資産(負債控除後)		323,556,141	0.96%
純資産総額		33,568,400,672	100.00%

(注) 投資比率は、ファンドの純資産総額に対する当該資産の時価の比率です。

(2) 【投資資産】

【投資有価証券の主要銘柄】

(平成27年5月末現在)

イ. 主要銘柄の明細

	銘柄名 国・地域	種類 業種	株数、口数 又は額面金額	簿価単価(円) 簿価(円)	評価単価(円) 時価(円)	利率(%) 償還期限	投資 比率
1	Japan Value Equity Concentrated Fund USD Class ケイマン諸島	投資信託受益証券 -	29,781,102,137	1.0032 29,878,350,847	1.1163 33,244,644,315	- -	99.04%
2	キャッシュ・マネジメント・マ ザーファンド 日本	親投資信託受益 証券 -	196,696	1.0178 200,216	1.0179 200,216	- -	0.00%

(注) 投資比率は、ファンドの純資産総額に対する当該銘柄の時価の比率です。

ロ. 投資有価証券の種類別投資比率

種類別	投資比率
投資信託受益証券	99.04%
親投資信託受益証券	0.00%
合計	99.04%

(注) 投資比率は、ファンドの純資産総額に対する当該種類の時価の比率です。

ハ. 投資株式の業種別投資比率

該当事項はありません。

【投資不動産物件】

(平成27年5月末現在)

該当事項はありません。

【その他投資資産の主要なもの】

(平成27年5月末現在)

該当事項はありません。

(3) 【運用実績】

【純資産の推移】

	純資産総額(百万円)		1口当りの純資産額(円)	
	(分配落)	(分配付)	(分配落)	(分配付)
設定時 (平成25年7月26日)	20	-	1.0000	-
第1特定期間末 (平成25年10月10日)	2,584	-	1.0331	-
第2特定期間末 (平成26年4月10日)	9,582	9,638	1.0552	1.0632
平成26年5月末日	11,063	-	1.1091	-
平成26年6月末日	10,907	-	1.1551	-
平成26年7月末日	10,516	-	1.2122	-
平成26年8月末日	10,206	-	1.2180	-
平成26年9月末日	12,060	-	1.3427	-
第3特定期間末 (平成26年10月10日)	11,606	11,901	1.2322	1.2642
平成26年10月末日	14,253	-	1.2578	-
平成26年11月末日	21,974	-	1.4545	-
平成26年12月末日	30,311	-	1.4996	-
平成27年1月末日	34,880	-	1.4281	-
平成27年2月末日	37,338	-	1.5046	-
平成27年3月末日	30,999	-	1.5479	-
第4特定期間末 (平成27年4月10日)	31,183	32,689	1.5796	1.6546
平成27年4月末日	30,818	-	1.5822	-
平成27年5月末日	33,568	-	1.7215	-

(注) 純資産総額は百万円未満切捨てで表記しております。

【分配の推移】

期間	1口当りの分配金（円）
第1特定期間（平成25年7月26日～平成25年10月10日）	0
第2特定期間（平成25年10月11日～平成26年4月10日）	0.0080
第3特定期間（平成26年4月11日～平成26年10月10日）	0.0320
第4特定期間（平成26年10月11日～平成27年4月10日）	0.0750

【収益率の推移】

期間	収益率
第1特定期間（平成25年7月26日～平成25年10月10日）	3.3%
第2特定期間（平成25年10月11日～平成26年4月10日）	2.9%
第3特定期間（平成26年4月11日～平成26年10月10日）	19.8%
第4特定期間（平成26年10月11日～平成27年4月10日）	34.3%

（注）収益率＝（当特定期末分配付基準価額－前特定期末分配付基準価額）÷前特定期末分配付基準価額×100

(4) 【設定及び解約の実績】

期間	設定総額（円）	解約総額（円）
第1特定期間（平成25年7月26日～平成25年10月10日）	2,680,333,175	178,275,468
第2特定期間（平成25年10月11日～平成26年4月10日）	9,110,781,187	2,532,254,975
第3特定期間（平成26年4月11日～平成26年10月10日）	6,123,434,152	5,784,746,368
第4特定期間（平成26年10月11日～平成27年4月10日）	29,780,096,230	19,458,261,415

（注）本邦外における設定及び解約の実績はありません。

【日本株厳選ファンド・メキシコペソコース】

(1) 【投資状況】

（平成27年5月末現在）

投資資産の種類	国・地域名	時価合計（円）	投資比率
親投資信託受益証券 （キャッシュ・マネジメント・マザーファンド）	日本	200,216	0.01%
投資信託受益証券	ケイマン諸島	1,438,257,386	100.83%
コール・ローン、その他の資産（負債控除後）		11,987,070	0.84%
純資産総額		1,426,470,532	100.00%

（注）投資比率は、ファンドの純資産総額に対する当該資産の時価の比率です。

(2) 【投資資産】

【投資有価証券の主要銘柄】

（平成27年5月末現在）

イ．主要銘柄の明細

	銘柄名 国・地域	種類 業種	株数、口数 又は額面金額	簿価単価(円) 簿価(円)	評価単価(円) 時価(円)	利率(%) 償還期限	投資 比率
1	Japan Value Equity Concentrated Fund MXN Class ケイマン諸島	投資信託受益証券 -	1,287,146,399	1.0158 1,307,483,315	1.1174 1,438,257,386	- -	100.83%
2	キャッシュ・マネジメント・マ ザーファンド 日本	親投資信託受益 証券 -	196,696	1.0178 200,216	1.0179 200,216	- -	0.01%

（注）投資比率は、ファンドの純資産総額に対する当該銘柄の時価の比率です。

ロ．投資有価証券の種類別投資比率

種類別	投資比率
投資信託受益証券	100.83%
親投資信託受益証券	0.01%
合計	100.84%

（注）投資比率は、ファンドの純資産総額に対する当該種類の時価の比率です。

ハ．投資株式の業種別投資比率

該当事項はありません。

【投資不動産物件】

（平成27年5月末現在）

該当事項はありません。

【その他投資資産の主要なもの】

（平成27年5月末現在）

該当事項はありません。

(3) 【運用実績】

【純資産の推移】

	純資産総額（百万円）		1口当りの純資産額（円）	
	（分配落）	（分配付）	（分配落）	（分配付）

設定時 (平成25年7月26日)	20	-	1.0000	-
第1特定期間末 (平成25年10月10日)	1,304	1,308	0.9854	0.9884
第2特定期間末 (平成26年4月10日)	792	809	1.0140	1.0360
平成26年5月末日	903	-	1.0854	-
平成26年6月末日	953	-	1.1163	-
平成26年7月末日	981	-	1.1576	-
平成26年8月末日	1,037	-	1.1635	-
平成26年9月末日	1,382	-	1.2480	-
第3特定期間末 (平成26年10月10日)	1,317	1,358	1.1567	1.2027
平成26年10月末日	1,360	-	1.1791	-
平成26年11月末日	1,971	-	1.3468	-
平成26年12月末日	2,328	-	1.3021	-
平成27年1月末日	2,275	-	1.2307	-
平成27年2月末日	2,319	-	1.2880	-
平成27年3月末日	2,126	-	1.3048	-
第4特定期間末 (平成27年4月10日)	2,153	2,251	1.3500	1.4100
平成27年4月末日	1,842	-	1.3452	-
平成27年5月末日	1,426	-	1.4549	-

(注) 純資産総額は百万円未満切捨てで表記しております。

【分配の推移】

期間	1口当りの分配金(円)
第1特定期間(平成25年7月26日～平成25年10月10日)	0.0030
第2特定期間(平成25年10月11日～平成26年4月10日)	0.0220
第3特定期間(平成26年4月11日～平成26年10月10日)	0.0460
第4特定期間(平成26年10月11日～平成27年4月10日)	0.0600

【収益率の推移】

期間	収益率
第1特定期間(平成25年7月26日～平成25年10月10日)	1.2%
第2特定期間(平成25年10月11日～平成26年4月10日)	5.1%
第3特定期間(平成26年4月11日～平成26年10月10日)	18.6%
第4特定期間(平成26年10月11日～平成27年4月10日)	21.9%

(注) 収益率 = (当特定期末分配基準価額 - 前特定期末分配基準価額) ÷ 前特定期末分配基準価額 × 100

(4) 【設定及び解約の実績】

期間	設定総額(円)	解約総額(円)
第1特定期間(平成25年7月26日～平成25年10月10日)	1,379,397,918	55,488,805
第2特定期間(平成25年10月11日～平成26年4月10日)	665,832,061	1,208,541,598
第3特定期間(平成26年4月11日～平成26年10月10日)	793,609,407	435,927,898
第4特定期間(平成26年10月11日～平成27年4月10日)	1,255,138,314	799,130,720

(注) 本邦外における設定及び解約の実績はありません。

【日本株厳選ファンド・トルコリラコース】

(1) 【投資状況】

(平成27年5月末現在)

投資資産の種類	国・地域名	時価合計(円)	投資比率
親投資信託受益証券 (キャッシュ・マネジメント・マザーファンド)	日本	200,216	0.02%
投資信託受益証券	ケイマン諸島	873,283,654	99.81%
コール・ローン、その他の資産(負債控除後)		1,450,070	0.17%
純資産総額		874,933,940	100.00%

(注) 投資比率は、ファンドの純資産総額に対する当該資産の時価の比率です。

(2) 【投資資産】

【投資有価証券の主要銘柄】

(平成27年5月末現在)

イ. 主要銘柄の明細

銘柄名 国・地域	種類 業種	株数、口数 又は額面金額	簿価単価(円) 簿価(円)	評価単価(円) 時価(円)	利率(%) 償還期限	投資 比率
1 Japan Value Equity Concentrated Fund TRY Class ケイマン諸島	投資信託受益証券 -	845,713,398	0.9145 773,473,564	1.0326 873,283,654	- -	99.81%

2	キャッシュ・マネジメント・マ ザーファンド 日本	親投資信託受益 証券	196,696	1.0178	1.0179	-	0.02%
				200,216	200,216	-	

（注）投資比率は、ファンドの純資産総額に対する当該銘柄の時価の比率です。

ロ．投資有価証券の種類別投資比率

種類別	投資比率
投資信託受益証券	99.81%
親投資信託受益証券	0.02%
合計	99.83%

（注）投資比率は、ファンドの純資産総額に対する当該種類の時価の比率です。

ハ．投資株式の業種別投資比率

該当事項はありません。

【投資不動産物件】

（平成27年5月末現在）

該当事項はありません。

【その他投資資産の主要なもの】

（平成27年5月末現在）

該当事項はありません。

(3) 【運用実績】

【純資産の推移】

	純資産総額（百万円）		1口当りの純資産額（円）	
	（分配落）	（分配付）	（分配落）	（分配付）
設定時 （平成25年7月26日）	20	-	1.0000	-
第1特定期間末 （平成25年10月10日）	70	70	0.9952	1.0002
第2特定期間末 （平成26年4月10日）	159	163	0.9690	1.0030
平成26年5月末日	235	-	1.0395	-
平成26年6月末日	294	-	1.0699	-
平成26年7月末日	336	-	1.1147	-
平成26年8月末日	494	-	1.1110	-
平成26年9月末日	711	-	1.1611	-
第3特定期間末 （平成26年10月10日）	658	680	1.0739	1.1299
平成26年10月末日	694	-	1.1331	-
平成26年11月末日	688	-	1.3183	-
平成26年12月末日	746	-	1.3058	-
平成27年1月末日	879	-	1.2159	-
平成27年2月末日	884	-	1.2446	-
平成27年3月末日	932	-	1.2401	-
第4特定期間末 （平成27年4月10日）	954	993	1.2670	1.3270
平成27年4月末日	951	-	1.2587	-
平成27年5月末日	874	-	1.3772	-

（注）純資産総額は百万円未満切捨てで表記しております。

【分配の推移】

期間	1口当りの分配金（円）
第1特定期間（平成25年7月26日～平成25年10月10日）	0.0050
第2特定期間（平成25年10月11日～平成26年4月10日）	0.0340
第3特定期間（平成26年4月11日～平成26年10月10日）	0.0560
第4特定期間（平成26年10月11日～平成27年4月10日）	0.0600

【収益率の推移】

期間	収益率
第1特定期間（平成25年7月26日～平成25年10月10日）	0.0%
第2特定期間（平成25年10月11日～平成26年4月10日）	0.8%
第3特定期間（平成26年4月11日～平成26年10月10日）	16.6%
第4特定期間（平成26年10月11日～平成27年4月10日）	23.6%

（注）収益率 = （当特定期末分配付基準価額 - 前特定期末分配落基準価額） ÷ 前特定期末分配落基準価額 × 100

(4) 【設定及び解約の実績】

期間	設定総額（円）	解約総額（円）
第1特定期間（平成25年7月26日～平成25年10月10日）	71,003,417	467,842
第2特定期間（平成25年10月11日～平成26年4月10日）	141,409,071	47,092,942
第3特定期間（平成26年4月11日～平成26年10月10日）	626,651,963	178,683,239

第4特定期間(平成26年10月11日～平成27年4月10日)	477,509,654	336,847,954
--------------------------------	-------------	-------------

(注)本邦外における設定及び解約の実績はありません。

(参考)マザーファンドの運用状況

キャッシュ・マネジメント・マザーファンド

(1)投資状況

(平成27年5月末現在)

投資資産の種類	国・地域名	時価合計(円)	投資比率
国債証券	日本	2,990,841,300	60.53%
地方債証券	日本	100,027,800	2.02%
社債券	日本	602,106,100	12.19%
コール・ローン、その他の資産(負債控除後)		1,248,340,729	25.26%
純資産総額		4,941,315,929	100.00%

(注)投資比率は、ファンドの純資産総額に対する当該資産の時価の比率です。

(2)投資資産

投資有価証券の主要銘柄

(平成27年5月末現在)

イ.主要銘柄の明細

	銘柄名 国・地域	種類 業種	株数、口数 又は額面金額	簿価単価(円) 簿価(円)	評価単価(円) 時価(円)	利率(%) 償還期限	投資 比率
1	329 2年国債 日本	国債証券 -	890,000,000	100.12 891,121,400	100.00 890,062,300	0.2000 2015/06/15	18.01%
2	336 2年国債 日本	国債証券 -	500,000,000	100.08 500,410,000	100.06 500,325,000	0.1000 2016/01/15	10.13%
3	535 国庫短期証券 日本	国債証券 -	500,000,000	99.99 499,995,000	99.99 499,996,000	- 2015/08/31	10.12%
4	335 2年国債 日本	国債証券 -	400,000,000	100.07 400,300,000	100.05 400,224,000	0.1000 2015/12/15	8.10%
5	332 2年国債 日本	国債証券 -	400,000,000	100.07 400,292,000	100.03 400,120,000	0.1000 2015/09/15	8.10%
6	333 2年国債 日本	国債証券 -	300,000,000	100.08 300,243,000	100.03 300,114,000	0.1000 2015/10/15	6.07%
7	376 東北電力 日本	社債券 -	100,000,000	103.49 103,497,000	101.71 101,713,300	3.7000 2015/11/25	2.06%
8	1 日生2010基金 日本	社債券 -	100,000,000	100.53 100,530,000	100.11 100,115,600	0.8800 2015/08/05	2.03%
9	22 三菱UFJリース 日本	社債券 -	100,000,000	100.13 100,131,000	100.08 100,088,900	0.2350 2016/02/26	2.03%
10	2 セブンアンドアイ 日本	社債券 -	100,000,000	100.30 100,304,000	100.08 100,085,000	1.6800 2015/06/19	2.03%
11	12 電源開発 日本	社債券 -	100,000,000	100.16 100,167,000	100.06 100,065,900	1.3200 2015/06/19	2.03%
12	31 野村ホールディング 日本	社債券 -	100,000,000	100.57 100,575,000	100.03 100,037,400	0.8100 2015/06/22	2.02%
13	22-3 千葉県5年 日本	地方債証券 -	100,000,000	100.34 100,343,000	100.02 100,027,800	0.4800 2015/06/25	2.02%

(注)投資比率は、ファンドの純資産総額に対する当該銘柄の時価の比率です。

ロ.投資有価証券の種類別投資比率

種類別	投資比率
国債証券	60.53%
社債券	12.19%
地方債証券	2.02%
合計	74.74%

(注)投資比率は、ファンドの純資産総額に対する当該種類の時価の比率です。

ハ.投資株式の業種別投資比率

該当事項はありません。

投資不動産物件

(平成27年5月末現在)

該当事項はありません。

その他投資資産の主要なもの

(平成27年5月末現在)

該当事項はありません。

(参考情報)

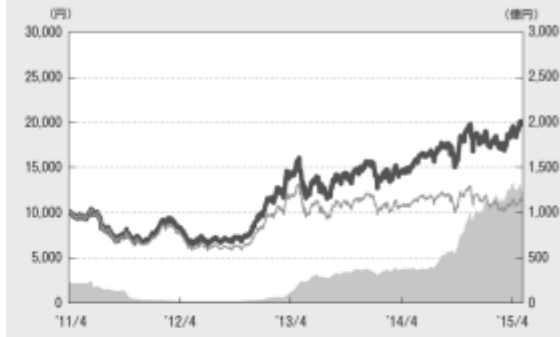
2015年5月29日現在

基準価額・純資産の推移 (設定日～2015年5月29日)

円コース



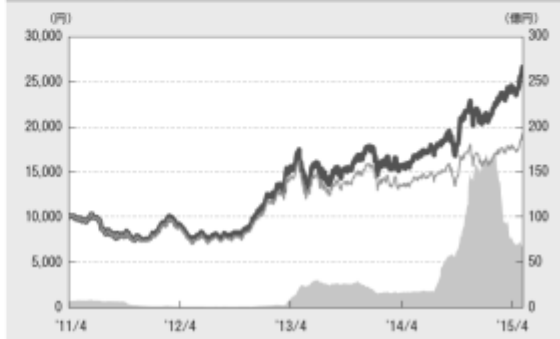
ブラジルリアルコース



豪ドルコース



アジア3通貨コース



米ドルコース



メキシコペソコース



トルコリラコース



■ 純資産総額：右目盛
 — 基準価額：左目盛
 — 分配金再投資基準価額：左目盛

* 分配金再投資基準価額は、税引前の分配金を再投資したものと計算しております。

分配の推移

	円コース	ブラジルリアルコース	豪ドルコース	アジア3通貨コース	米ドルコース	メキシコペソコース	トルコリラコース
2015年5月	250円	250円	250円	250円	150円	100円	100円
2015年4月	250円	250円	250円	250円	150円	100円	100円
2015年3月	250円	250円	250円	250円	150円	100円	100円
2015年2月	250円	250円	250円	250円	150円	100円	100円
2015年1月	250円	250円	250円	250円	100円	100円	100円
直近1年間累計	2,200円	2,800円	2,800円	2,800円	1,200円	1,120円	1,200円
設定未累計	2,390円	5,560円	4,470円	4,545円	1,300円	1,410円	1,650円

* 分配金は1万円当たり、税引前

主要な資産の状況

円コース

投資銘柄	投資比率
Japan Value Equity Concentrated Fund JPY Class	97.8%
キャッシュ・マネジメント・マザーファンド	0.0%

豪ドルコース

投資銘柄	投資比率
Japan Value Equity Concentrated Fund AUD Class	100.5%
キャッシュ・マネジメント・マザーファンド	0.0%

米ドルコース

投資銘柄	投資比率
Japan Value Equity Concentrated Fund USD Class	99.0%
キャッシュ・マネジメント・マザーファンド	0.0%

トルコリラコース

投資銘柄	投資比率
Japan Value Equity Concentrated Fund TRY Class	99.8%
キャッシュ・マネジメント・マザーファンド	0.0%

* 投資比率は全て純資産総額対比

ブラジルリアルコース

投資銘柄	投資比率
Japan Value Equity Concentrated Fund BRL Class	99.1%
キャッシュ・マネジメント・マザーファンド	0.0%

アジア3通貨コース

投資銘柄	投資比率
Japan Value Equity Concentrated Fund Asia Class	99.0%
キャッシュ・マネジメント・マザーファンド	0.0%

メキシコペソコース

投資銘柄	投資比率
Japan Value Equity Concentrated Fund MXN Class	100.8%
キャッシュ・マネジメント・マザーファンド	0.0%

■ 参考情報(上位10銘柄)

ジャパン・バリュー・エクイティ・コンセントレイティッド・ファンド

	投資銘柄	業種	投資比率
1	トヨタ自動車	輸送用機器	7.7%
2	三菱UFJフィナンシャル・グループ	銀行業	6.3%
3	村田製作所	電気機器	4.5%
4	ミネベア	電気機器	3.3%
5	日東電工	化学	2.9%
6	日本電信電話	情報・通信業	2.9%
7	伊藤忠商事	卸売業	2.9%
8	三井不動産	不動産業	2.9%
9	三井住友トラスト・ホールディングス	銀行業	2.9%
10	大和ハウス工業	建設業	2.7%

* 投資比率はジャパン・バリュー・エクイティ・コンセントレイティッド・ファンドの保有現物株の時価総額対比

* 業種は東証33業種分類

キャッシュ・マネジメント・マザーファンド

	投資銘柄	種別	投資比率
1	329 2年国債	国債証券	18.0%
2	336 2年国債	国債証券	10.1%
3	535 国庫短期証券	国債証券	10.1%
4	335 2年国債	国債証券	8.1%
5	332 2年国債	国債証券	8.1%
6	333 2年国債	国債証券	6.1%
7	376 東北電力	社債券	2.1%
8	1 日生2010基金	社債券	2.0%
9	22 三菱UFJリース	社債券	2.0%
10	2 セブンアンドアイ	社債券	2.0%

* 投資比率はキャッシュ・マネジメント・マザーファンドの純資産総額対比

年間収益率の推移

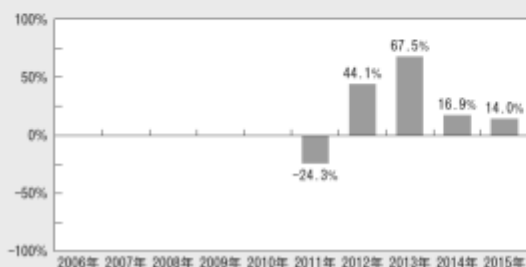
円コース



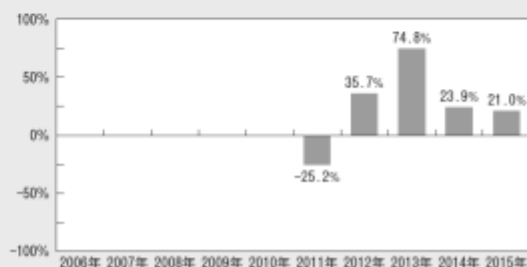
ブラジルリアルコース



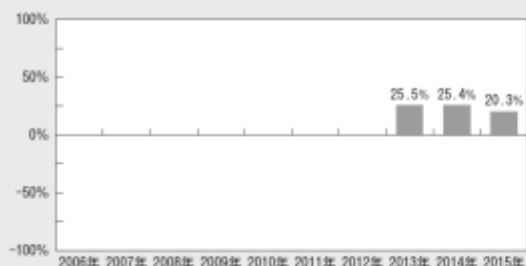
豪ドルコース



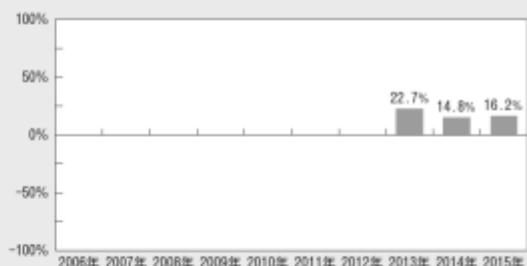
アジア3通貨コース



米ドルコース



メキシコペソコース



トルコリラコース



*ファンドの収益率は暦年ベースで表示しております。但し、円コース、ブラジルリアルコース、豪ドルコース、アジア3通貨コースの2011年は当初設定日(2011年4月26日)から年末までの収益率、米ドルコース、メキシコペソコース、トルコリラコースの2013年は当初設定日(2013年7月26日)から年末までの収益率です。また、各コースの2015年は5月末までの収益率です。

*ファンドの年間収益率は、税引前の分配金を再投資したものと計算しております。

*ファンドには、ベンチマークはありません。

- ・ファンドの運用実績はあくまでも過去の実績であり、将来の運用成果を約束するものではありません。
- ・ファンドの運用状況は別途、委託会社のホームページで開示している場合があります。

第2【管理及び運営】

1【申込（販売）手続等】

- (1)当ファンドの取得申込者は、販売会社において申込期間における毎営業日にお申込みいただけます。ただし、ニューヨーク証券取引所、ニューヨークの銀行、英国証券取引所またはロンドンの銀行の休業日と同日の場合には、取得のお申込みを受付けないものとします。お申込みの受付は原則として午後3時までとします。これらの受付時間を過ぎてからのお申込みは翌営業日以降で、ニューヨーク証

券取引所、ニューヨークの銀行、英国証券取引所またはロンドンの銀行の休業日と同日でない最も近い営業日の取扱いとします。

- (2) 申込価額は、取得申込受付日の翌営業日の基準価額（当初1口＝1円）とします。お申込みには申込手数料および申込手数料にかかる消費税等相当額を要します。当ファンドの申込単位は、1口または1円の整数倍で販売会社毎に定めた単位です。
- (3) 当ファンドの取得申込者は、販売会社において、取引口座を開設のうえ、取得のお申込みを行うものとします。お申込みの方法には、収益の分配がなされた場合に分配金を受取ることができる「分配金受取型」と、税引後の分配金を自動的に無手数料で再投資する「分配金自動再投資型」があり、「分配金自動再投資型」を取得申込者が選択した場合には、取得申込者は販売会社との間で累積投資約款に従って分配金再投資に関する契約を締結します。ただし、販売会社によってはどちらか一方のコースのみの取扱いの場合があります。
- なお、当ファンドは円コース、ブラジルリアルコース、豪ドルコース、アジア3通貨コース、米ドルコース、メキシコペソコース、トルコリラコースの7つのファンドで構成されていますが、販売会社によっては、一部のファンドのみのお取扱いとなる場合があります。
- * 販売会社によっては、当該契約または規定について、同様の権利義務関係を規定する名称の異なる契約または規定を使用することがあり、この場合、当該別の名称に読み替えるものとします。
- (4) 定時定額で購入する「定時定額購入サービス」（販売会社によっては、名称が異なる場合があります。）を利用する場合は、販売会社との間で「定時定額購入サービス」に関する契約を締結します。詳細については、販売会社にお問い合わせください。

(注) 当ファンドの取得申込者は販売会社に、取得申込みと同時にまたは予め、自己のために開設されたファンドの受益権の振替を行うための振替機関等の口座を示すものとし、当該口座に当該取得申込者に係る口数の増加の記載または記録が行われます。なお、販売会社は、当該取得申込みの代金の支払いと引き換えに、当該口座に当該取得申込者に係る口数の増加の記載または記録を行うことができます。委託会社は、追加信託により分割された受益権について、振替機関等の振替口座簿への新たな記載または記録をするため社振法に定める事項の振替機関への通知を行うものとします。振替機関等は、委託会社から振替機関への通知があった場合、社振法の規定にしたがい、その備える振替口座簿への新たな記載または記録を行います。受託会社は、追加信託により生じた受益権については追加信託のつど、振替機関の定める方法により、振替機関へ当該受益権に係る信託を設定した旨の通知を行います。

2【換金（解約）手続等】

受益者は、販売会社に対して毎営業日に解約のお申込みをすることができます。ただし、ニューヨーク証券取引所、ニューヨークの銀行、英国証券取引所またはロンドンの銀行の休業日と同日の場合には、解約請求を受付けないものとします。解約の受付は原則として午後3時までとします。これらの受付時間を過ぎてからの解約請求は、翌営業日以降でニューヨーク証券取引所、ニューヨークの銀行、英国証券取引所またはロンドンの銀行の休業日と同日でない最も近い営業日の取扱いとします。

委託会社は、取引所における取引の停止、外国為替取引の停止、決済機能の停止、当ファンドが主要投資対象とする投資信託証券の取引の停止その他やむを得ない事情があるときは、解約請求の受付を中止することおよびすでに受付けた解約請求の受付を取消することがあります。解約請求の受付が中止された場合、受益者は解約の受付中止以前に行った当日の解約請求を撤回できます。ただし、受益者がその解約請求を撤回しない場合には、解約の受付の中止を解除した後の最初の基準価額の計算日にその請求を受付けたものとして取扱うこととします。また、信託財産の資金管理を円滑に行うため、大口の解約請求には制限を設ける場合があります。

< 解約請求による換金手続き >

解約価額：当該請求受付日の翌営業日の基準価額です。

（解約価額については、お申込みの各販売会社までお問い合わせください。）

解約単位：販売会社毎に定めた単位とします。

（解約単位については、お申込みの各販売会社までお問い合わせください。）

解約代金の支払い：原則として解約請求を受付けた日から起算して6営業日目から販売会社の申込場所
所で支払われます。

解約にかかる手数料：ありません。

(注) 当ファンドの換金請求を行う受益者は、その口座が開設されている振替機関等に対して当該受益者の請求に係るこの信託契約の一部解約を委託会社が行うのと引き換えに、当該一部解約に係る受益権の口数と同口数の抹消の申請を行うものとし、社振法の規定にしたがい当該振替機関等の口座において当該口数の減少の記載または記録が行われます。換金請求を受益者がするときは、振替受益権をもって行うものとしします。

3【資産管理等の概要】

(1)【資産の評価】

基準価額とは、信託財産に属する資産（受入担保金代用有価証券および借入有価証券を除きます。）を法令および一般社団法人投資信託協会規則に従って時価評価して得た信託財産の資産総額から負債総額を控除した金額（以下、「純資産総額」といいます。）を、計算日における受益権総口数で除した金額をいいます。

< 主要投資対象の評価方法 >

有価証券等	評価方法
投資信託証券 (外国籍)	原則として、基準価額計算日に知り得る直近の純資産額（上場されている場合は、その主たる取引所における最終相場）で評価します。

基準価額は、便宜上1万口あたりに換算した価額で表示されます。原則として委託会社の各営業日に計算され、翌日の日本経済新聞に掲載されます。また、お申込みの各販売会社または下記の照会先まで問い合わせることにより知ることができます。

大和住銀投信投資顧問株式会社

< インターネットホームページ > <http://www.daiwasbi.co.jp/>

< お電話によるお問い合わせ先 > 受付窓口：（電話番号）0120-286104

受付時間：午前9時から午後5時まで（土、日、祝日除く。）

(2)【保管】

該当事項はありません。

(3)【信託期間】

円コース、ブラジルリアルコース、豪ドルコース、アジア3通貨コースの信託の期間は、信託契約締結日（平成23年4月26日）から平成33年4月12日まで（約10年）、米ドルコース、メキシコペソコース、トルコリラコースの信託の期間は、信託契約締結日（平成25年7月26日）から平成33年4月12日まで（約8年）とします。

なお、信託期間満了前に、信託期間の延長が受益者に有利であると認めるときには、受託会社と協議のうえ、信託期間を延長することができます。

ただし、信託期間の終了前に日本株厳選ファンド全体の信託財産の受益権の口数を合計した口数が30億口を下回ることとなった場合、あるいは信託期間終了前にこの信託契約を解約することが受益者のため有利であると認めるとき、またはやむを得ない事情が発生したときは、信託契約の解約の規定にしたがい、信託契約を解約し、この信託を終了させることができます（後記「（5）その他 信託契約の解約」をご参照ください。）。

また、当ファンドが主要投資対象とする投資信託証券が存続しないこととなる場合には、当該ファンドは繰上償還されます。

(4)【計算期間】

計算期間は、原則として毎月11日から翌月10日までとします。前記にかかわらず、各計算期間終了日に該当する日（以下、「該当日」といいます。）が休業日のとき、各計算期間終了日は、該当日の翌営

業日とし、その翌日より次の計算期間が開始されるものとします。ただし、最終計算期間の終了日は信託期間の終了日とします。

(注) 計算期間終了日を「決算日」ということがあります。

(5)【その他】

信託契約の解約

- イ．委託会社は、信託契約の一部を解約することにより、日本株厳選ファンド全体の信託財産の受益権の口数を合計した口数が30億口を下回るようになった場合には、受託会社と合意のうえ、あらかじめ、監督官庁に届け出ることにより、この信託契約を解約し、信託を終了させることができます。
- ロ．委託会社は、信託期間中において、この信託契約を解約することが受益者のため有利であると認めるとき、またはやむを得ない事情が発生したときは、受託会社と合意のうえ、この信託契約を解約し、信託を終了させることができます。この場合において、委託会社は、あらかじめ、解約しようとする旨を監督官庁に届け出ます。
- ハ．委託会社は、この信託が主要投資対象とする投資信託証券が存続しないこととなる場合には、この信託契約を解約し、信託を終了させます。この場合において、委託会社は、あらかじめ、解約しようとする旨を監督官庁に届け出ます。
- ニ．委託会社は、前イ．および前ロ．の事項について、書面による決議(以下「書面決議」といいます。)を行います。この場合において、あらかじめ、書面決議の日ならびに信託契約の解約の理由などの事項を定め、当該決議の日の2週間前までに、この信託契約にかかる知れている受益者に対し、書面をもってこれらの事項を記載した書面決議の通知を發します。
- ホ．前ニ．の書面決議において、受益者(委託会社およびこの信託の信託財産にこの信託の受益権が属するときの当該受益権にかかる受益者としての受託会社を除きます。以下本項において同じ。)は受益権の口数に応じて、議決権を有し、これを行使することができます。なお、知れている受益者が議決権を行使しないときは、当該知れている受益者は書面決議について賛成するものとみなします。
- ヘ．前ニ．の書面決議は議決権を行使することができる受益者の議決権の3分の2以上に当たる多数をもって行います。
- ト．前ニ．から前ヘ．までの規定は、委託会社が信託契約の解約について提案をした場合において、当該提案につき、この信託契約にかかるすべての受益者が書面または電磁的記録により同意の意思表示をしたときおよび前ハ．の規定に基づいてこの信託契約を解約する場合には適用しません。また、信託財産の状態に照らし、真にやむを得ない事情が生じている場合であって、前ニ．から前ヘ．までに規定するこの信託契約の解約の手続を行うことが困難な場合には適用しません。

信託契約に関する監督官庁の命令

委託会社は、監督官庁よりこの信託契約の解約の命令を受けたときは、その命令にしたがい、信託契約を解約し信託を終了させます。また、委託会社は、監督官庁の命令に基づいてこの信託約款を変更しようとするときは、信託約款の変更等の規定にしたがいます。

委託会社の登録取消等に伴う取扱い

委託会社が、監督官庁より登録の取消を受けたとき、解散したときまたは業務を廃止したときは、委託会社はこの信託契約を解約し、信託を終了させます。

ただし、監督官庁がこの信託契約に関する委託会社の業務を他の投資信託委託会社に引き継ぐことを命じたときは、この信託は、信託約款の変更等に規定する書面決議が否決となる場合を除き、当該投資信託委託会社と受託会社との間において存続します。

受託会社の辞任および解任に伴う取扱い

受託会社は、委託会社の承諾を受けてその任務を辞任することができます。受託会社はその任務に違反して信託財産に著しい損害を与えたことその他重要な事由があるときは、委託会社または受益者は、裁判所に受託会社の解任を申立てることができます。受託会社が辞任した場合、または裁判所が受託会社を解任した場合、委託会社は、信託約款の変更等の規定にしたがい、新受託会社を選任します。なお、受益者は、上記によって行う場合を除き、受託会社を解任することはできないものとします。委託会社が新受託会社を選任できないときは、委託会社はこの信託契約を解約し、信託を終了させます。

信託約款の変更等

- イ．委託会社は、受益者の利益のため必要と認めるとき、またはやむを得ない事情が発生したときは、受託会社と合意のうえ、この信託約款を変更することまたはこの信託と他の信託との併合（投資信託及び投資法人に関する法律第16条第2号に規定する「委託者指図型投資信託の併合」をいいます。以下同じ。）を行うことができるものとし、あらかじめ、変更または併合しようとする旨およびその内容を監督官庁に届け出ます。なお、この信託約款は本項に定める以外の方法によって変更することができないものとし、
- ロ．委託会社は、前イ．の事項（前イ．の変更事項にあつては、その内容が重大なものに該当する場合に限り、前イ．の併合事項にあつては、その併合が受益者の利益に及ぼす影響が軽微なものに該当する場合を除きます。以下、合わせて「重大な約款の変更等」といいます。）について、書面決議を行います。この場合において、あらかじめ、書面決議の日ならびに重大な約款の変更等の内容およびその理由などの事項を定め、当該決議の日の2週間前までに、この信託約款にかかる知れている受益者に対し、書面をもってこれらの事項を記載した書面決議の通知を發します。
- ハ．前ロ．の書面決議において、受益者（委託会社およびこの信託の信託財産にこの信託の受益権が属するときの当該受益権にかかる受益者としての受託会社を除きます。以下本項において同じ。）は受益権の口数に応じて、議決権を有し、これを行使用することができます。なお、知れている受益者が議決権を行使しないときは、当該知れている受益者は書面決議について賛成するものとみなします。
- ニ．前ロ．の書面決議は議決権を行使用することができる受益者の議決権の3分の2以上に当たる多数をもって行います。
- ホ．書面決議の効力は、この信託のすべての受益者に対してその効力を生じます。
- ヘ．前ロ．から前ホ．までの規定は、委託会社が重大な約款の変更等について提案をした場合において、当該提案につき、この信託約款にかかるすべての受益者が書面または電磁的記録により同意の意思表示をしたときには適用しません。
- ト．前イ．から前ヘ．の規定にかかわらず、この投資信託において併合の書面決議が可決された場合にあつても、当該併合にかかる一または複数の他の投資信託において当該併合の書面決議が否決された場合は、当該他の投資信託との併合を行うことはできません。

公告

委託会社が受益者に対してする公告は、日本経済新聞に掲載します。

反対受益者の受益権買取請求の不適用

この信託は、受益者が一部解約の実行の請求を行ったときは、委託会社が信託契約の一部の解約をすることにより当該請求に応じ、当該受益権の公正な価格が当該受益者に一部解約金として支払われることとなる委託者指図型投資信託に該当するため、信託契約の解約または重大な約款の変更等を行う場合において、投資信託及び投資法人に関する法律第18条第1項に定める反対受益者による受益権の買取請求の規定の適用を受けません。

運用にかかる報告等開示方法

- イ．委託会社は、特定期末（毎年4月、10月に属する計算期末）から3ヵ月以内に有価証券報告書を提出します。
- ロ．委託会社は、特定期末および償還時に運用報告書（全体版）（投資信託及び投資法人に関する法律第14条第1項に定める運用報告書）および交付運用報告書（投資信託及び投資法人に関する法律第14条第4項に定める書面）を作成します。
- ハ．委託会社は、交付運用報告書を販売会社を通じて受益者へ交付します。また、委託会社は、運用報告書（全体版）を委託会社のインターネットホームページに掲載します。
- <インターネットホームページ><http://www.daiwasbi.co.jp/>
- ニ．前ハ．にかかわらず、受益者から運用報告書（全体版）の交付の請求があつた場合には、これを交付します。

委託会社と関係法人との契約の変更

<募集・販売契約>

委託会社と販売会社との間の募集・販売の取扱い等に関する契約は、当事者の別段の意思表示のない限り、1年毎に自動的に更新されます。募集・販売の取扱い等に関する契約は、当事者間の合意により変更することができます。

4【受益者の権利等】

当ファンドの受益権は、その取得申込口数に応じて、取得申込者に帰属します。この受益権は、信託の日時を異にすることにより差異を生ずることはありません。受益者の有する主な権利は次のとおりです。また、ファンド資産に生じた利益および損失は、全て受益者に帰属します。

(1) 収益分配金に対する請求権

受益者は、収益分配金を持分にに応じて委託会社に請求する権利を有します。

収益分配金は、毎計算期間終了日後1ヵ月以内の委託会社の指定する日から、保有口数に応じて、販売会社を通じて決算日において振替機関等の振替口座簿に記載または記録されている受益者（当該収益分配金にかかる決算日以前において一部解約が行われた受益権にかかる受益者を除きます。また、当該収益分配金にかかる計算期間の末日以前に設定された受益権で取得申込代金支払前のため販売会社の名義で記載または記録されている受益権については原則として取得申込者として）に支払います。

収益分配金の支払いは、原則として決算日から起算して5営業日までに開始します。

上記にかかわらず、販売会社との間で締結した累積投資約款に基づく契約により収益分配金を再投資する受益者に対しては、委託会社は毎計算期間終了日の翌営業日に、収益分配金を販売会社に交付します。この場合、販売会社は、受益者に対し遅滞なく収益分配金の再投資にかかる受益権の売付を行います。当該売付により増加した受益権は、信託約款の規定にしたがい、振替口座簿に記載または記録されます。

収益分配金の請求権は、支払開始日から5年間その支払いを請求しないときは、その権利を失い、委託会社が受託会社から交付を受けた金銭は委託会社に帰属します。

(2) 償還金に対する請求権

受益者は、償還金を持分にに応じて委託会社に請求する権利を有します。

償還金は、信託終了後1ヵ月以内の委託会社の指定する日から受益者に支払われます。償還金の支払いは、販売会社の営業所等において行うものとしします。

償還金の支払いは、原則として償還日から起算して5営業日までに開始します。

償還金の請求権は、支払開始日から10年間その支払いを請求しないときは、その権利を失い、委託会社が受託会社から交付を受けた金銭は委託会社に帰属します。

(3) 受益権の換金（解約）請求権

受益者は、自己に帰属する受益権について、解約の実行を販売会社を通じて委託会社に請求する権利を有しています。権利行使の方法等については、前述の「換金（解約）手続等」をご参照ください。

(4) 帳簿書類の閲覧・謄写の請求権

受益者は委託会社に対し、当該受益者にかかる信託財産に関する書類の閲覧または謄写を請求することができます。

第3【ファンドの経理状況】

1. 当ファンドの財務諸表は、「財務諸表等の用語、様式及び作成方法に関する規則」（昭和38年大蔵省令第59号）並びに同規則第2条の2の規定により、「投資信託財産の計算に関する規則」（平成12年総理府令第133号）に基づいて作成しております。
なお、財務諸表に記載されている金額は、円単位で表示しております。
2. 当ファンドの計算期間は6ヵ月未満であるため、財務諸表は6ヵ月毎に作成しております。
3. 当ファンドは、金融商品取引法第193条の2第1項の規定に基づき、当特定期間（平成26年10月11日から平成27年4月10日まで）の財務諸表について、有限責任 あずさ監査法人による監査を受けております。

1【財務諸表】

【日本株厳選ファンド・円コース】

(1)【貸借対照表】

(単位：円)

	前期 平成26年10月10日現在	当期 平成27年4月10日現在
資産の部		
流動資産		
コール・ローン	141,565,607	2,773,508,785
投資信託受益証券	2,781,473,239	32,904,446,132
親投資信託受益証券	275,656	275,710
流動資産合計	2,923,314,502	35,678,230,627
資産合計		
2,923,314,502		
負債の部		
流動負債		
未払金	14,242,327	672,729,653
未払収益分配金	48,049,767	518,873,326
未払解約金	7,221,602	582,845,026
未払受託者報酬	69,624	735,853
未払委託者報酬	3,899,292	41,208,109
その他未払費用	159,596	689,925
流動負債合計	73,642,208	1,817,081,892
負債合計		
73,642,208		
純資産の部		
元本等		
元本	1,921,990,698	20,754,933,066
剰余金		
期末剰余金又は期末欠損金（ ）	927,681,596	13,106,215,669
（分配準備積立金）	216,904,980	1,514,025,649
元本等合計	2,849,672,294	33,861,148,735
純資産合計		
2,849,672,294		
負債純資産合計		
2,923,314,502		

（２）【損益及び剰余金計算書】

（単位：円）

	前期 自 平成26年 4月11日 至 平成26年10月10日	当期 自 平成26年10月11日 至 平成27年 4月10日
営業収益		
受取配当金	118,983,011	2,862,860,871
受取利息	27,521	385,242
有価証券売買等損益	321,860,386	1,318,112,095
営業収益合計	440,870,918	4,181,358,208
営業費用		
受託者報酬	420,199	2,748,819
委託者報酬	23,533,322	153,936,079
その他費用	159,596	689,925
営業費用合計	24,113,117	157,374,823
営業利益又は営業損失（ ）	416,757,801	4,023,983,385
経常利益又は経常損失（ ）	416,757,801	4,023,983,385
当期純利益又は当期純損失（ ）	416,757,801	4,023,983,385
一部解約に伴う当期純利益金額の分配額又は一部解約に伴う当期純損失金額の分配額（ ）	50,426,850	361,321,579
期首剰余金又は期首欠損金（ ）	774,223,654	927,681,596
剰余金増加額又は欠損金減少額	500,729,287	15,124,679,629
当期追加信託に伴う剰余金増加額又は欠損金減少額	500,729,287	15,124,679,629
剰余金減少額又は欠損金増加額	620,260,130	4,358,510,062
当期一部解約に伴う剰余金減少額又は欠損金増加額	620,260,130	4,358,510,062
分配金	93,342,166	2,250,297,300
期末剰余金又は期末欠損金（ ）	927,681,596	13,106,215,669

(3) 【注記表】

(重要な会計方針に係る事項に関する注記)

項目	当期
	自 平成26年10月11日 至 平成27年4月10日
1. 有価証券の評価基準及び評価方法	投資信託受益証券及び親投資信託受益証券 移動平均法に基づき、基準価額で評価しております。 また、適正な評価額を入手できなかった場合又は入手した評価額が時価と認定できない事由が認められた場合は、投資信託委託会社が忠実義務に基づいて合理的事由をもって時価と認められた価額もしくは受託会社と協議のうえ両者が合理的事由をもって時価と認められた価額で評価しております。
2. 収益及び費用の計上基準	(1) 受取配当金 外国投資信託受益証券についての受取配当金は、原則として、投資信託受益証券の分配落ち日において確定分配金額を計上しております。 (2) 有価証券売買等損益 約定日基準で計上しております。

(貸借対照表に関する注記)

項目	前期	当期
	平成26年10月10日現在	平成27年4月10日現在
1. 元本状況		
期首元本額	2,204,760,140円	1,921,990,698円
期中追加設定元本額	1,007,665,636円	26,601,624,099円
期中一部解約元本額	1,290,435,078円	7,768,681,731円
2. 受益権の総数	1,921,990,698口	20,754,933,066口

(損益及び剰余金計算書に関する注記)

前期		当期	
自 平成26年4月11日 至 平成26年10月10日		自 平成26年10月11日 至 平成27年4月10日	
<p>分配金の計算過程</p> <p>第35期計算期間末（平成26年5月12日）に、投資信託約款に基づき計算した1,996,053,531円（1万口当たり9,012.56円）を分配対象収益とし、収益分配方針に従い4,429,492円（1万口当たり20円）を分配しております。</p>		<p>分配金の計算過程</p> <p>第41期計算期間末（平成26年11月10日）に、投資信託約款に基づき計算した3,888,399,386円（1万口当たり9,647.84円）を分配対象収益とし、収益分配方針に従い100,758,259円（1万口当たり250円）を分配しております。</p>	
配当等収益 （費用控除後）	6,395,667円	配当等収益 （費用控除後）	8,350,408円
有価証券売買等損益 （費用控除後、繰越欠損金補填後）	0円	有価証券売買等損益 （費用控除後、繰越欠損金補填後）	188,884,166円
収益調整金	1,652,984,851円	収益調整金	3,489,100,430円
分配準備積立金	336,673,013円	分配準備積立金	202,064,382円
分配可能額	1,996,053,531円	分配可能額	3,888,399,386円
（1万口当たり分配可能額）	(9,012.56円)	（1万口当たり分配可能額）	(9,647.84円)
収益分配金	4,429,492円	収益分配金	100,758,259円
（1万口当たり収益分配金）	(20円)	（1万口当たり収益分配金）	(250円)
<p>第36期計算期間末（平成26年6月10日）に、投資信託約款に基づき計算した2,030,691,214円（1万口当たり9,023.15円）を分配対象収益とし、収益分配方針に従い11,252,673円（1万口当たり50円）を分配しております。</p>		<p>第42期計算期間末（平成26年12月10日）に、投資信託約款に基づき計算した10,792,615,156円（1万口当たり10,017.82円）を分配対象収益とし、収益分配方針に従い269,335,500円（1万口当たり250円）を分配しております。</p>	
配当等収益 （費用控除後）	6,856,060円	配当等収益 （費用控除後）	614,778,229円
有価証券売買等損益 （費用控除後、繰越欠損金補填後）	0円	有価証券売買等損益	0円
収益調整金	1,700,608,386円	収益調整金	9,896,571,991円
分配準備積立金	323,226,768円	分配準備積立金	281,264,936円
分配可能額	2,030,691,214円	分配可能額	10,792,615,156円
（1万口当たり分配可能額）	(9,023.15円)	（1万口当たり分配可能額）	(10,017.82円)
収益分配金	11,252,673円	収益分配金	269,335,500円
（1万口当たり収益分配金）	(50円)	（1万口当たり収益分配金）	(250円)

第37期計算期間末（平成26年7月10日）に、投資信託約款に基づき計算した1,777,282,844円（1万口当たり9,003.40円）を分配対象収益とし、収益分配方針に従い9,870,063円（1万口当たり50円）を分配しております。

配当等収益 （費用控除後）	5,895,645円
有価証券売買等損益 （費用控除後、繰越欠損金補填後）	0円
収益調整金	1,514,419,611円
分配準備積立金	256,967,588円
分配可能額	1,777,282,844円
（1万口当たり分配可能額）	(9,003.40円)
収益分配金	9,870,063円
（1万口当たり収益分配金）	(50円)

第38期計算期間末（平成26年8月11日）に、投資信託約款に基づき計算した1,721,434,492円（1万口当たり8,963.88円）を分配対象収益とし、収益分配方針に従い9,602,061円（1万口当たり50円）を分配しております。

配当等収益 （費用控除後）	1,928,514円
有価証券売買等損益	0円
収益調整金	1,488,810,013円
分配準備積立金	230,695,965円
分配可能額	1,721,434,492円
（1万口当たり分配可能額）	(8,963.88円)
収益分配金	9,602,061円
（1万口当たり収益分配金）	(50円)

第39期計算期間末（平成26年9月10日）に、投資信託約款に基づき計算した1,828,907,967円（1万口当たり9,019.96円）を分配対象収益とし、収益分配方針に従い10,138,110円（1万口当たり50円）を分配しております。

配当等収益 （費用控除後）	6,029,465円
有価証券売買等損益 （費用控除後、繰越欠損金補填後）	15,401,192円
収益調整金	1,603,938,330円
分配準備積立金	203,538,980円
分配可能額	1,828,907,967円
（1万口当たり分配可能額）	(9,019.96円)
収益分配金	10,138,110円
（1万口当たり収益分配金）	(50円)

第40期計算期間末（平成26年10月10日）に、投資信託約款に基づき計算した1,807,544,800円（1万口当たり9,404.54円）を分配対象収益とし、収益分配方針に従い48,049,767円（1万口当たり250円）を分配しております。

配当等収益 （費用控除後）	82,510,819円
有価証券売買等損益	0円
収益調整金	1,542,590,053円
分配準備積立金	182,443,928円
分配可能額	1,807,544,800円
（1万口当たり分配可能額）	(9,404.54円)
収益分配金	48,049,767円
（1万口当たり収益分配金）	(250円)

第43期計算期間末（平成27年1月13日）に、投資信託約款に基づき計算した14,144,813,252円（1万口当たり9,776.56円）を分配対象収益とし、収益分配方針に従い361,702,195円（1万口当たり250円）を分配しております。

配当等収益 （費用控除後）	11,448,995円
有価証券売買等損益	0円
収益調整金	13,510,436,250円
分配準備積立金	622,928,007円
分配可能額	14,144,813,252円
（1万口当たり分配可能額）	(9,776.56円)
収益分配金	361,702,195円
（1万口当たり収益分配金）	(250円)

第44期計算期間末（平成27年2月10日）に、投資信託約款に基づき計算した18,261,301,537円（1万口当たり9,540.17円）を分配対象収益とし、収益分配方針に従い478,536,884円（1万口当たり250円）を分配しております。

配当等収益 （費用控除後）	24,998,816円
有価証券売買等損益	0円
収益調整金	17,965,298,737円
分配準備積立金	271,003,984円
分配可能額	18,261,301,537円
（1万口当たり分配可能額）	(9,540.17円)
収益分配金	478,536,884円
（1万口当たり収益分配金）	(250円)

第45期計算期間末（平成27年3月10日）に、投資信託約款に基づき計算した20,923,911,272円（1万口当たり10,038.51円）を分配対象収益とし、収益分配方針に従い521,091,136円（1万口当たり250円）を分配しております。

配当等収益 （費用控除後）	1,522,861,456円
有価証券売買等損益 （費用控除後、繰越欠損金補填後）	0円
収益調整金	19,399,909,673円
分配準備積立金	1,140,143円
分配可能額	20,923,911,272円
（1万口当たり分配可能額）	(10,038.51円)
収益分配金	521,091,136円
（1万口当たり収益分配金）	(250円)

第46期計算期間末（平成27年4月10日）に、投資信託約款に基づき計算した21,612,098,365円（1万口当たり10,412.99円）を分配対象収益とし、収益分配方針に従い518,873,326円（1万口当たり250円）を分配しております。

配当等収益 （費用控除後）	513,426,536円
有価証券売買等損益 （費用控除後、繰越欠損金補填後）	759,650,925円
収益調整金	19,579,199,390円
分配準備積立金	759,821,514円
分配可能額	21,612,098,365円
（1万口当たり分配可能額）	(10,412.99円)
収益分配金	518,873,326円
（1万口当たり収益分配金）	(250円)

（金融商品に関する注記）

金融商品の状況に関する事項

項目	当期 自 平成26年10月11日 至 平成27年4月10日
1. 金融商品に対する取組方針	当ファンドは、「投資信託及び投資法人に関する法律」第2条第4項に定める証券投資信託であり、投資信託約款に規定する「運用の基本方針」に従っております。

2. 金融商品の内容及びリスク	当ファンドが保有している金融商品の種類は、有価証券、金銭債権及び金銭債務であります。なお、当ファンドは投資信託受益証券及び親投資信託受益証券を通じて有価証券に投資しております。これらの金融商品に係るリスクは、価格変動リスク、信用リスク及び流動性リスクであります。
3. 金融商品に係るリスク管理体制	委託会社のファンドの運用におけるリスク管理については、運用部門から独立した組織体制で行っております。運用管理委員会（代表取締役社長を委員長とします。）は、ファンドの運用状況を総合的に分析・評価するとともに、運用リスク管理の強化・改善に向けた方策を討議・決定しております。また、プロダクト管理部運用審査室は、ファンドのパフォーマンス分析・評価並びにリスク分析を行い、運用部門に開示するとともに、運用管理委員会を通じて、運用リスクの軽減に向けた提言を行っております。
4. 金融商品の時価等に関する事項についての補足説明	金融商品の時価には、市場価格に基づく価額のほか、市場価格がない場合には合理的に算定された価額が含まれております。当該価額の算定においては、一定の前提条件等を採用しているため、異なる前提条件等に拠った場合、当該価額が異なることもあります。

金融商品の時価等に関する事項

項目	当期
	平成27年4月10日現在
1. 金融商品の時価及び貸借対照表計上額との差額	金融商品は原則としてすべて時価で評価しているため、貸借対照表計上額と時価との差額はありません。
2. 時価の算定方法	(1)有価証券 重要な会計方針に係る事項に関する注記に記載しております。 (2)金銭債権及び金銭債務 短期間で決済されるため、時価は帳簿価額と近似していることから帳簿価額を時価としております。

(有価証券に関する注記)

売買目的有価証券

前期（平成26年10月10日現在）

種類	最終の計算期間の損益に含まれた評価差額（円）
親投資信託受益証券	-
投資信託受益証券	144,266,186
合計	144,266,186

当期（平成27年4月10日現在）

種類	最終の計算期間の損益に含まれた評価差額（円）
親投資信託受益証券	-
投資信託受益証券	1,016,978,934
合計	1,016,978,934

(デリバティブ取引等関係に関する注記)

ヘッジ会計が適用されていないデリバティブ取引

前期（平成26年10月10日現在）

該当事項はありません。

当期（平成27年4月10日現在）

該当事項はありません。

(関連当事者との取引に関する注記)

当期（自平成26年10月11日 至 平成27年4月10日）

該当事項はありません。

(1口当たり情報)

前期 平成26年10月10日現在	当期 平成27年4月10日現在
1口当たり純資産額 1.4827円 「1口 = 1円 (10,000口 = 14,827円)」	1口当たり純資産額 1.6315円 「1口 = 1円 (10,000口 = 16,315円)」

(4)【附属明細表】

有価証券明細表

<株式以外の有価証券>

通貨	種類	銘柄	口数	評価額	備考
円	投資信託受益証券	Japan Value Equity Concentrated Fund JPY Class	31,596,356,955	32,904,446,132	
	親投資信託受益証券	キャッシュ・マネジメント・マザーファンド	270,889	275,710	

合計 2 銘柄	31,596,627,844	32,904,721,842
---------	----------------	----------------

< 参考 >

当ファンドは、「キャッシュ・マネジメント・マザーファンド」受益証券を投資対象としており、貸借対照表の資産の部に計上された「親投資信託受益証券」はすべて同マザーファンドの受益証券であります。

以下に記載した情報は監査の対象外であります。

キャッシュ・マネジメント・マザーファンド

(1) 貸借対照表

区分	平成26年10月10日現在 金額(円)	平成27年4月10日現在 金額(円)
資産の部		
流動資産		
コール・ローン	1,656,805,669	1,176,511,033
国債証券	3,930,389,700	2,891,233,700
地方債証券	100,295,300	100,079,100
社債券	500,984,400	703,151,200
未収利息	778,015	5,025,101
前払費用	391,062	1,144,913
流動資産合計	6,189,644,146	4,877,145,047
資産合計	6,189,644,146	4,877,145,047
負債の部		
流動負債		
未払金	800,304,000	-
未払解約金	16,441,482	7,688,939
流動負債合計	816,745,482	7,688,939
負債合計	816,745,482	7,688,939
純資産の部		
元本等		
元本	5,279,842,408	4,784,330,524
剰余金		
剰余金又は欠損金()	93,056,256	85,125,584
元本等合計	5,372,898,664	4,869,456,108
純資産合計	5,372,898,664	4,869,456,108
負債純資産合計	6,189,644,146	4,877,145,047

(2) 注記表

(重要な会計方針に係る事項に関する注記)

項目	自 平成26年10月11日 至 平成27年4月10日
----	-------------------------------

1. 有価証券の評価基準及び評価方法	<p>国債証券、地方債証券及び社債券 個別法に基づき、時価で評価しております。時価評価にあたっては、原則として日本証券業協会が発表する売買参考統計値（平均値）、金融商品取引業者、銀行等の提示する価額（売気配相場を除く）又は価格情報会社の提供する価額のいずれかから入手した価額で評価しております。</p> <p>また、適正な評価額を入手できなかった場合又は入手した評価額が時価と認定できない事由が認められた場合は、投資信託委託会社が忠実義務に基づいて合理的事由をもって時価と認められた価額もしくは受託会社と協議のうえ両者が合理的事由をもって時価と認められた価額で評価しております。</p>
2. 収益及び費用の計上基準	<p>有価証券売買等損益 約定日基準で計上しております。</p>

（貸借対照表に関する注記）

項目	平成26年10月10日現在	平成27年4月10日現在
1. 元本状況		
開示対象ファンドの計算期間の期首における当該親投資信託の		
元本額	6,469,180,015円	5,279,842,408円
期中追加設定元本額	2,417,699,549円	3,681,606,562円
期中一部解約元本額	3,607,037,156円	4,177,118,446円
元本の内訳		
S M B C ファンドラップ・ヘッジファンド	16,006,741円	30,708,235円
S M B C ファンドラップ・欧州株	25,134,409円	30,971,191円
S M B C ファンドラップ・新興国株	9,196,776円	15,955,422円
S M B C ファンドラップ・コモディティ	2,918,208円	5,793,584円
S M B C ファンドラップ・米国債	16,494,437円	30,268,148円
S M B C ファンドラップ・欧州債	13,818,101円	27,951,303円
S M B C ファンドラップ・新興国債	6,463,200円	12,089,723円
S M B C ファンドラップ・日本グロース株	18,490,469円	24,115,412円
S M B C ファンドラップ・日本中小型株	9,966,122円	18,557,989円
S M B C ファンドラップ・日本債	66,219,842円	126,161,982円
D C 日本国債プラス	324,485,943円	-
エマージング・ボンド・ファンド・円コース（毎月分配型）	317,215,794円	252,214,179円
エマージング・ボンド・ファンド・豪ドルコース（毎月分配型）	973,091,396円	829,681,296円
エマージング・ボンド・ファンド・ニュージーランドドルコース（毎月分配型）	22,965,992円	20,459,786円
エマージング・ボンド・ファンド・ブラジルリアルコース（毎月分配型）	1,604,352,438円	1,339,922,422円
エマージング・ボンド・ファンド・南アフリカランドコース（毎月分配型）	28,260,627円	21,289,542円
エマージング・ボンド・ファンド・トルコリラコース（毎月分配型）	302,568,669円	237,510,031円
エマージング・ボンド・ファンド（マネー・プールファンド）	934,129,076円	852,560,565円
大和住銀 中国株式ファンド（マネー・ポートフォリオ）	165,920,704円	485,156,128円
エマージング好配当株オープン マネー・ポートフォリオ	4,457,818円	4,470,520円
エマージング・ボンド・ファンド・中国元コース（毎月分配型）	4,908,533円	4,563,438円
グローバル・ハイイールド債券ファンド（円コース）	3,092,554円	2,661,813円
グローバル・ハイイールド債券ファンド（中国・インド・インドネシア通貨コース）	9,331,651円	6,967,673円
グローバル・ハイイールド債券ファンド（BRICs通貨コース）	4,983,484円	7,487,105円
グローバル・ハイイールド債券ファンド（世界6地域通貨コース）	112,207,096円	90,014,224円
グローバル・ハイイールド債券ファンド（マネー・プールファンド）	38,198,637円	38,189,698円
アジア・ハイ・インカム・ファンド・アジア3通貨コース	73,786,607円	69,518,857円
アジア・ハイ・インカム・ファンド・円コース	10,110,283円	8,578,428円
アジア・ハイ・インカム・ファンド（マネー・プールファンド）	16,018,072円	7,039,766円
日本株厳選ファンド・円コース	270,889円	270,889円
日本株厳選ファンド・ブラジルリアルコース	18,658,181円	18,658,181円
日本株厳選ファンド・豪ドルコース	679,887円	679,887円
日本株厳選ファンド・アジア3通貨コース	9,783円	9,783円
株式&通貨 資源ダブルフォーカス（毎月分配型）	9,512,243円	9,512,243円
日本株225・米ドルコース	49,237円	49,237円
日本株225・ブラジルリアルコース	393,895円	393,895円
日本株225・豪ドルコース	147,711円	147,711円
日本株225・資源3通貨コース	49,237円	49,237円
グローバルCBオープン・高金利通貨コース	598,533円	598,533円
グローバルCBオープン・円コース	827,757円	827,757円
グローバルCBオープン（マネー・プールファンド）	25,506,450円	12,962,445円
オーストラリア高配当株プレミアム（毎月分配型）	1,057,457円	1,057,457円

スマート・ストラテジー・ファンド（毎月決算型）	12,541,581円	12,541,581円
スマート・ストラテジー・ファンド（年2回決算型）	4,566,053円	4,566,053円
ボンド・アンド・カレンシー トータルリターン・ファンド（毎月決算型）	14,309円	14,309円
ボンド・アンド・カレンシー トータルリターン・ファンド（年2回決算型）	12,837円	12,837円
カナダ高配当株ツイン（毎月分配型）	66,417,109円	66,417,109円
日本株厳選ファンド・米ドルコース	196,696円	196,696円
日本株厳選ファンド・メキシコペソコース	196,696円	196,696円
日本株厳選ファンド・トルコリラコース	196,696円	196,696円
エマージング・ボンド・ファンド・カナダドルコース（毎月分配型）	621,432円	903,759円
エマージング・ボンド・ファンド・メキシコペソコース（毎月分配型）	2,326,409円	2,266,162円
カナダ高配当株ファンド	984円	984円
短期米ドル社債オープン（毎月分配型）	98,290円	98,290円
ボンド・アンド・カレンシー トータルリターン・ファンド（適格機関投資家限定）	98,377円	-
大和住銀ボラティリティ調整型日本株F-1（適格機関投資家限定）	-	50,843,637円
合計	5,279,842,408円	4,784,330,524円
2. 受益権の総数	5,279,842,408口	4,784,330,524口

(金融商品に関する注記)

金融商品の状況に関する事項

項目	自 平成26年10月11日 至 平成27年4月10日
1. 金融商品に対する取組方針	当ファンドは、「投資信託及び投資法人に関する法律」第2条第4項に定める証券投資信託であり、投資信託約款に規定する「運用の基本方針」に従っております。
2. 金融商品の内容及びリスク	当ファンドが保有している金融商品の種類は、有価証券、金銭債権及び金銭債務であります。これらの金融商品に係るリスクは、価格変動リスク、信用リスク及び流動性リスクであります。
3. 金融商品に係るリスク管理体制	委託会社のファンドの運用におけるリスク管理については、運用部門から独立した組織体制で行っております。運用管理委員会（代表取締役社長を委員長とします。）は、ファンドの運用状況を総合的に分析・評価するとともに、運用リスク管理の強化・改善に向けた方策を討議・決定しております。また、プロダクト管理部運用審査室は、ファンドのパフォーマンス分析・評価並びにリスク分析を行い、運用部門に開示するとともに、運用管理委員会を通じて、運用リスクの軽減に向けた提言を行っております。
4. 金融商品の時価等に関する事項についての補足説明	金融商品の時価には、市場価格に基づく価額のほか、市場価格がない場合には合理的に算定された価額が含まれております。当該価額の算定においては、一定の前提条件等を採用しているため、異なる前提条件等に拠った場合、当該価額が異なることもあります。

金融商品の時価等に関する事項

項目	平成27年4月10日現在
1. 金融商品の時価及び貸借対照表計上額との差額	金融商品は原則としてすべて時価で評価しているため、貸借対照表計上額と時価との差額はありません。
2. 時価の算定方法	(1)有価証券 重要な会計方針に係る事項に関する注記に記載しております。 (2)金銭債権及び金銭債務 短期間で決済されるため、時価は帳簿価額と近似していることから帳簿価額を時価としております。

(有価証券に関する注記)

売買目的有価証券

(平成26年10月10日現在)

種類	計算期間の損益に含まれた評価差額(円)
国債証券	45,210
地方債証券	47,700
社債券	424,600
合計	427,090

「計算期間」とは、「キャッシュ・マネジメント・マザーファンド」の計算期間の期首日から開示対象ファンドの期末日までの期間（平成26年7月26日から平成26年10月10日まで）を指しております。

（平成27年4月10日現在）

種類	計算期間の損益に含まれた評価差額（円）
国債証券	1,340,700
地方債証券	263,900
社債証券	4,136,800
合計	5,741,400

「計算期間」とは、「キャッシュ・マネジメント・マザーファンド」の計算期間の期首日から開示対象ファンドの期末日までの期間（平成26年7月26日から平成27年4月10日まで）を指しております。

（デリバティブ取引等関係に関する注記）

ヘッジ会計が適用されていないデリバティブ取引

（平成26年10月10日現在）

該当事項はありません。

（平成27年4月10日現在）

該当事項はありません。

（関連当事者との取引に関する注記）

（自平成26年10月11日 至 平成27年4月10日）

該当事項はありません。

（1口当たり情報）

平成26年10月10日現在	平成27年4月10日現在
1口当たり純資産額 1.0176円 「1口 = 1円（10,000口 = 10,176円）」	1口当たり純資産額 1.0178円 「1口 = 1円（10,000口 = 10,178円）」

（3）附属明細表

有価証券明細表

<株式以外の有価証券>

通貨	種類	銘柄	券面総額	評価額	備考
円	国債証券	328 2年国債	400,000,000	400,032,000	
	国債証券	329 2年国債	890,000,000	890,293,700	
	国債証券	332 2年国債	400,000,000	400,160,000	
	国債証券	333 2年国債	300,000,000	300,141,000	
	国債証券	335 2年国債	400,000,000	400,252,000	
	国債証券	336 2年国債	500,000,000	500,355,000	
	地方債証券	22-3 千葉県5年	100,000,000	100,079,100	
	社債証券	2 セブンアンドアイ	100,000,000	100,295,800	
	社債証券	1 日生2010基金	100,000,000	100,208,500	
	社債証券	13 リコーリース	100,000,000	100,048,800	
	社債証券	22 三菱UFJリース	100,000,000	100,110,100	
	社債証券	31 野村ホールディング	100,000,000	100,128,300	
	社債証券	405 中部電力	100,000,000	100,149,300	
	社債証券	376 東北電力	100,000,000	102,210,400	
	合計	14銘柄	3,690,000,000	3,694,464,000	

<参考>

当ファンドは、「Japan Value Equity Concentrated Fund JPY Class」受益証券を主要投資対象としており、貸借対照表の資産の部に計上された「投資信託受益証券」は、この投資信託の受益証券であり、ケイマン籍の円建て外国投資信託です。

なお、以下に記載した情報は、監査の対象外であります。

この投資信託は、2013年12月31日に計算期間が終了し、米国において一般に公正妥当と認められる企業会計の基準に準拠して財務諸表は作成され、現地において独立監査人による財務書類の監査を受けております。

以下の「貸借対照表」、「損益計算書」、「純資産変動計算書」および「有価証券明細表」等は、2013年12月31日現在の財務諸表の原文を委託会社で抜粋・翻訳したものであります。

貸借対照表

2013年12月31日現在

（日本円で表示）

資産の部

有価証券（公正価値）（取得原価 /43,592,579,215）

/

50,313,715,575

現金

20,796

為替予約取引に係る評価益

385,682,749

未収入金:		
有価証券売却分		423,063,533
受益証券発行分		454,558,293
配当金		21,683,554
未収変動証拠金		1,979,719,597
その他資産		748,005
資産 合計		53,579,192,102

負債の部

為替予約取引に係る評価損 2,049,241

未払金:

有価証券購入分		1,414,742,038
受益証券買戻分		266,163,446
未払運用費用		14,512,377
専門家報酬		5,798,977
管理会社報酬		4,810,932
保管手数料		4,083,218
名義書換代理人報酬		1,976,356

負債 合計 **1,714,136,585**

純資産 / **51,865,055,517**

Class A - JPY Class	/	3,603,163,760
Class B - AUD Class		3,655,743,882
Class C - BRL Class		37,405,307,811
Class D - Asia Class		2,268,700,938
Class E - USD Class		4,123,019,372
Class F - MXN Class		721,177,795
Class G - TRY Class		87,941,959
	/	51,865,055,517

発行済み受益証券

Class A - JPY Class		3,459,134,264
Class B - AUD Class		3,482,652,235
Class C - BRL Class		35,838,125,547
Class D - Asia Class		2,113,444,030
Class E - USD Class		3,854,795,306
Class F - MXN Class		672,922,517
Class G - TRY Class		87,283,924

受益証券一口あたりの純資産

Class A - JPY Class	/	1.0416
Class B - AUD Class	/	1.0497
Class C - BRL Class	/	1.0437
Class D - Asia Class	/	1.0735
Class E - USD Class	/	1.0696
Class F - MXN Class	/	1.0717
Class G - TRY Class	/	1.0075

添付の注記は、本財務諸表の不可欠の部分である。

収益

受取配当金（支払外国税 /28,197,310）	/	343,650,440
受取利息		114,659
収益 合計		343,765,099

費用

運用報酬		34,309,353
保管手数料		20,467,509
管理会社報酬		12,993,170
名義書換代理人報酬		6,237,505
専門家報酬		6,236,961
受託会社報酬		1,100,176
ファンド設立費用		380,072
その他費用		297,840
費用 合計		82,022,586

純利益**261,742,513****実現及び未実現（損）益：****実現（損）益：**

有価証券		2,176,783,762
先物取引		866,184,787
外国為替取引及び為替予約取引		(220,775,538)
実現益 合計		2,822,193,011

未実現益の変動：

有価証券		6,145,361,194
先物取引		230,335,000
外国為替取引及び為替予約取引		256,326,400
未実現益の変動 合計		6,632,022,594

実現及び未実現益 合計**9,454,215,605****運用による純資産の増加額****/ 9,715,958,118**

添付の注記は、本財務諸表の不可欠の部分である。

純資産変動計算書（2013年12月31日に終了した年度）**（日本円で表示）****運用による純資産の増加額**

純利益	/	261,742,513
実現益		2,822,193,011
未実現益の正味変動額		6,632,022,594
運用による純資産の増加額		9,715,958,118

受益者への分配金額

(5,872,222,725)

ファンドの受益証券の取引による純資産の増加額

44,117,335,579

純資産の増加額

47,961,070,972

純資産

期首

3,903,984,545

期末

/ 51,865,055,517

添付の注記は、本財務諸表の不可欠の部分である。

有価証券明細表（2013年12月31日現在）

株数	銘柄名	純資産比率（％）	公正価値
	普通株式（86.8％）		
	日本（86.8％）		
	AGRICULTURE（1.6％）		
249,800	Japan Tobacco, Inc.	/	854,316,000
	AUTO MANUFACTURERS（9.3％）		
222,800	Fuji Heavy Industries, Ltd.		671,742,000
258,000	Honda Motor Co., Ltd.		1,117,140,000
3,339,000	Mazda Motor Corp.		1,816,416,000
188,100	Toyota Motor Corp.		1,207,602,000
			4,812,900,000
	AUTO PARTS & EQUIPMENT（7.7％）		
348,900	Bridgestone Corp.		1,388,622,000
192,600	Denso Corp.		1,068,930,000
864,400	Sumitomo Electric Industries, Ltd.		1,516,157,600
			3,973,709,600
	BANKS（10.0％）		
1,819,400	Mitsubishi UFJ Financial Group, Inc.		1,262,663,600
5,423,200	Mizuho Financial Group, Inc.		1,236,489,600
5,933,000	Shinsei Bank Ltd.		1,524,781,000
2,085,000	Sumitomo Mitsui Trust Holdings, Inc.		1,155,090,000
			5,179,024,200
	BEVERAGES（1.6％）		
282,800	Asahi Group Holdings, Ltd.		838,219,200
	BUILDING MATERIALS（1.7％）		
1,208,000	Sanwa Holdings Corp.		861,304,000
	CHEMICALS（3.5％）		
1,078,000	Mitsubishi Gas Chemical Co., Inc		834,372,000
568,000	Nippon Paint Co., Ltd		993,432,000
			1,827,804,000
	DISTRIBUTION/WHOLESALE（5.0％）		
319,900	Hitachi High-Technologies Corp.		844,855,900
899,000	ITOCHU Corp.		1,167,801,000
282,500	Mitsubishi Corp.		569,802,500

		2,582,459,400
	DIVERSIFIED FINANCIAL SERVICES (5.4%)	
1,195,000	Acom Co., Ltd	426,615,000
1,062,500	Nomura Holdings, Inc.	859,562,500
825,500	ORIX Corp.	1,524,698,500
		2,810,876,000
	ELECTRIC (0.8%)	
345,900	Hokkaido Electric Power Co., Inc	418,193,100
	ELECTRICAL COMPONENTS & EQUIPMENT (4.3%)	
1,393,000	Hitachi, Ltd.	1,108,828,000
107,500	Nidec Corp.	1,107,250,000
		2,216,078,000
	ELECTRONICS (6.9%)	
1,830,000	Minebea Co., Ltd.	1,407,270,000
68,700	Murata Manufacturing Co., Ltd.	641,658,000
331,800	Omron Corp.	1,541,211,000
		3,590,139,000
	ENGINEERING & CONSTRUCTION (1.2%)	
380,000	COMSYS Holdings Corp.	627,760,000
	INSURANCE (2.1%)	
303,800	Tokio Marine Holdings, Inc.	1,067,857,000
	IRON/STEEL (2.4%)	
500,600	JFE Holdings, Inc.	1,252,501,200
	MACHINERY-CONSTRUCTION & MINING (1.1%)	
428,000	Mitsubishi Electric Corp.	564,960,000
	MACHINERY-DIVERSIFIED (2.3%)	
736,000	Amada Co., Ltd.	682,272,000
453,000	OKUMA Corp.	525,027,000
		1,207,299,000
	METAL FABRICATE/HARDWARE (3.0%)	
1,196,000	NSK,Ltd.	1,564,368,000
	MINING (2.7%)	
3,596,000	Mitsubishi Materials Corp.	1,395,248,000
	PHARMACEUTICALS (4.0%)	

130,700	Astellas Pharma, Inc.		814,261,000	
67,700	Ono Pharmaceutical Co., Ltd.		623,517,000	
92,200	Sawai Pharmaceutical Co., Ltd.		626,960,000	
			<u>2,064,738,000</u>	
	REAL ESTATE (4.3%)			
329,000	Mitsui Fudosan Co., Ltd.		1,245,265,000	
189,000	Sumitomo Realty&Development Co., Ltd.		988,470,000	
			<u>2,233,735,000</u>	
	RETAIL (3.2%)			
87,800	Ryohin Keikaku Co., Ltd.		998,286,000	
68,700	Tsuruha Holdings, Inc.		664,329,000	
			<u>1,662,615,000</u>	
	TELECOMMUNICATIONS (2.7%)			
220,800	KDDI Corp.		1,428,576,000	
	日本 計 (取得原価 /38,313,543,340)		<u>45,034,679,700</u>	
	普通株式 計 (取得原価 /38,313,543,340)		<u>/ 45,034,679,700</u>	
額面	短期投資 (10.2%)			
	日本 (10.2%)			
	定期預金 (10.2%)			
	Bank of Tokyo-Mitsubishi UFJ, Ltd.			
JPY 5,279,035,875	0.01% due 01/06/14		5,279,035,875	
	日本 計 (取得原価 /5,279,035,875)		<u>5,279,035,875</u>	
	短期投資 計 (取得原価 /5,279,035,875)		<u>/ 5,279,035,875</u>	
	有価証券 計 (取得原価 /43,592,579,215)	97.0%	<u>/ 50,313,715,575</u>	
	現金その他資産 (負債控除後)	3.0	<u>1,551,339,942</u>	
	純資産	100.0%	<u>/ 51,865,055,517</u>	

2013年12月31日現在、1,701,218,208円相当の現金及び現金同等物が以下の先物取引の証拠金として差し入れられている。

先物取引 2013年12月31日現在

売買	銘柄	満期日	契約数	評価(損)益
Long	Topix Index Future	03/2014	544	/ 275,655,000

Class B - AUD Class の為替予約取引

買	取引先	契約額	決済日	売	契約額	評価(損)益
AUD	Citibank N.A.	39,460,876	01/28/2014	JPY	3,632,930,350	/ 71,219,000

Class C - BRL Class の為替予約取引

買	取引先	契約額	決済日	売	契約額	評価（損）益
BRL	Citibank N.A.	843,968,933	01/28/2014	JPY	37,109,263,485	/ 239,382,830

Class D - Asia Class の為替予約取引

買	取引先	契約額	決済日	売	契約額	評価（損）益
CNY	Citibank N.A.	43,386,356	01/28/2014	JPY	738,012,090	/ 13,980,288
IDR	Citibank N.A.	86,300,419,638	01/28/2014	JPY	733,981,035	8,108,708
INR	Citibank N.A.	444,159,424	01/28/2014	JPY	732,235,741	17,777,652
						/ 39,866,648

Class E - USD Class の為替予約取引

買	取引先	契約額	決済日	売	契約額	評価（損）益
USD	Citibank N.A.	38,830,683	01/28/2014	JPY	4,045,774,153	/ 35,002,386

Class F - MXN Class の為替予約取引

買	取引先	契約額	決済日	売	契約額	評価（損）益
MXN	Citibank N.A.	86,817,368	01/28/2014	JPY	694,922,990	/ 211,885

Class G - TRY Class の為替予約取引

買	取引先	契約額	決済日	売	契約額	評価損
TRY	Citibank N.A.	1,734,879	01/28/2014	JPY	86,442,476	/ (2,049,241)
						為替予約取引に係る評価益 / 385,682,749
						為替予約取引に係る評価損 (2,049,241)
						/ 383,633,508

添付の注記は、本財務諸表の不可欠の部分である。

デリバティブ取引の評価

下記の表はファンドの潜在的な資産負債をネットしたデリバティブポジションの要約である。デリバティブ取引に係る追加的な情報については、注記を参照のこと。

取引先	デリバティブ 資産の評価	デリバティブ 負債の評価	担保受入*	担保差入	純額**
店頭デリバティブ取引					
外国為替予約取引 Citibank N.A.	/ 385,682,749	/ (2,049,241)	/ -	/ -	/ 383,633,508
中央清算取引					

Daiwa Securities

Capital Markets Co.

先物取引	Ltd.	/ 275,655,000	/ -	/ -	/ -	/ 275,655,000
計		/ 661,337,749	/ (2,049,241)	/ -	/ -	/ 659,288,508

*実際の担保受入は上記の表に開示されたものより多い場合がある。

**純額はデフォルトが発生した場合に、取引先から受け入れるまたは取引先に対して（支払う）ことを意味する。純額は同一の契約体に対する同一の契約に基づく取引を通算することが認められている。

用語

AUD - オーストラリアドル

BRL - ブラジルレアル

CNY - 中国元

IDR - インドネシアルピア

INR - インドルピー

JPY - 日本円

MXN - メキシコペソ

TRY - トルコリラ

USD - アメリカドル

財務諸表に関する注記（抜粋）

2013年12月31日現在

重要な会計方針

以下は、本ファンドが米国において一般に公正妥当と認められる企業会計の基準（「米国GAAP」）に準拠して、その財務諸表を作成するにあたって継続して適用している重要な会計方針の要約である。米国GAAPに準拠した財務諸表を作成するにあたって、経営陣は、財務諸表の報告額及び開示事項に影響する予想及び仮定を設定する必要がある。このような予想と実績は異なる可能性がある。

(A) 受益証券の純資産額の決定

本ファンドの純資産額は毎営業日、つまりニューヨーク証券取引所とニューヨークにある銀行の営業日、または受託会社がある時々によって決定する日の終了時に計算される。

日本円以外の通貨建ての資産の価値は、認可された独立価格提供サービスから得た適切な直物レートを用いて円換算される。

結果として、本ファンドの純資産額は、日本円に対する通貨価値の変動に影響される。

(B) 有価証券の評価

純資産額を計算する目的上、市場の公表価格が容易に入手できる有価証券及びその他の資産は、公正価値で記載されている。公正価値は通常、引け値に基づき報告された売却価格、または売却価格が報告されない場合には、相場報告システムもしくはは主要なマーケット・メーカーまたは価格提供サービスから取得する価格を基に決定される。

市場の公表価格が容易に入手できない有価証券及びその他の資産は、運用会社からの助言に従うブラウン・ブラザーズ・ハリマン社（アドミニストレーター）が誠実に決定した公正価値で評価する。

最新の市場データまたは信頼性の高い市場データ（売買情報、ビットアスク情報、ブローカー価格など）がない状況では、市場の公表価格は容易に入手できないとみなされる。こうした状況には、関連市場の終了後に本ファンドの有価証券やその他の資産の価値に重大な影響を及ぼすような事象が発生する場合も含まれる。さらに、非常の事態により証券取引所もしくは有価証券取引市場が終日開かれず、他の市場価格も入手できないような場合も、市場の公表価格は容易に入手できないとみなされる。

アドミニストレーターは、本ファンドの有価証券やその他の資産の価値に重大な影響を及ぼす可能性がある重要事象の監視、及びそうした重要事象が有価証券やその他の資産の価値に影響するかどうかの判断の責任を負う。

本ファンドが公正価値を用いて純資産額を決定する際、有価証券がその主要な取引市場の公表価格で算出されるのではなく、運用会社またはその指示により行動する者が公正価値を正確に反映していると考えられる方法により算出される価額で評価される場合がある。公正価値の評価には、有価証券の価値に関する主観的な判断を要することがある。

本ファンドの方針は、算出した本ファンドの純資産額が価格決定時点の有価証券の価値を適切に反映することを目指している。しかし、運用会社またはその指示により行動する者が決定した公正価値が、価格決定時点で当該有価証券を売却した場合に本ファンドが得る価格を正確に反映することは保証できない（例えば、強制処分または清算処分の場合など）。本ファンドが用いる価格は有価証券を売却した場合に実現されるであろう価値とは異なる場合があり、そうした相違は財務諸表に重大な影響を及ぼし得る。

< 公正価値測定 >

米国GAAPに基づく公正価値測定及び開示事項に関する当局の指針に従い、本ファンドは、公正価値の測定に用いられる評価技法に関するインプットに優先順位を付けており、それに基づき、その投資の公正価値を開示している。分類において、優先順位が最も高いのは、活発な市場で同一資産または負債に対する未調整の公表価格に基づく評価（レベル1）で、優先順位が最も低いのは、その評価にとって重大な、観察不可能なインプットに基づく評価（レベル3）である。当該指針は、公正価値の分類に次の3レベルを設定している。

- ・ レベル1： 公正価値測定は、活発な市場における同一の資産または負債に係る公表価格を反映したインプット。
- ・ レベル2： 公正価値測定は、資産または負債に係る直接的に（例えば、価格）または間接的に（例えば、価格から派生）観察可能なインプットのうち、レベル1に含まれる公表価格以外のインプット。
- ・ レベル3： 公正価値測定は、観察可能な市場データ（観察不可能なインプット）に基づかない資産または負債に係るインプットを含む評価技法を反映したインプット。

インプットは、様々な評価技法を適用する際に用いられ、また、リスクに対する仮定を含む、市場参加者が評価を決定するにあたって用いる様々な仮定を幅広く参照している。インプットには、価格情報、特定の広範な信用データ、流動性に関する統計値、及びその他の要素などが含まれる場合がある。

公正価値の分類内での金融商品のレベルは、公正価値測定にとって極めて重要なインプットの最低水準に基づいている。しかし、何が「観察可能」を構成するのかを決定するには、運用会社による重要な判断が必要となる。運用会社は、容易に入手でき、定期的に配布または更新され、信頼性が高く検証可能で、独占的なものではなく、関連する市場に積極的に関与している独立した情報源によって提供されている市場データを観察可能なデータとみなしている。ある金融商品に関する分類は、その価格決定の透明性に基づくもので、当該商品に対する運用会社の認識したリスクとは必ずしも一致しない。

< 投資 >

公正価値が活発な市場の公表価格に基づいているためレベル1に分類される有価証券には、特定の米国債、ソブリン債及び特定の金融市場証券が含まれている。本ファンドがそのような商品を大量に保有し、売却すると取引価格に影響を与え得ると合理的に判断できる状況においても、当該商品の公表価格は調整されない。

活発でない市場で取引されているものの、市場の公表価格、ディーラーの呼び値、または観察可能なインプットに基づくその他の価格情報源に基づいて評価されている投資はレベル2に分類される。これらには、投資適格な社債及びソブリン債が含まれている。レベル2の有価証券は、活発な市場で取引されていない、または譲渡制限の対象となっているポジションを含むため、その評価は一般的に入手可能な市場情報に基づいた非流動性または非譲渡性を反映するように調整される。

< デリバティブ取引 >

本ファンドは、ヘッジ目的で、予想ヘッジを含むデリバティブ取引を利用する場合がある。ヘッジ取引は、本ファンドが、デリバティブ取引を用いて、他の保有有価証券に関連するリスクを相殺する一つの戦略である。ヘッジ取引は損失を減少させるが、一方で市場が本ファンドによって予想された方向と異なる方向に動いたり、あるいはデリバティブ取引のコストがヘッジ取引による利益を上回ると収益を減少させ、または損失を生じさせる場合がある。

ヘッジ取引はまた、デリバティブ取引の価値の変動が、予想したほどにヘッジ対象有価証券の価値の変動に連動しないリスクがある。その場合、ヘッジされている保有有価証券の損失は減少せず、増加するかもしれない。

本ファンドのヘッジ戦略がリスクを減らす、もしくは、ヘッジ取引が有効である、あるいは、コストに見合う効果が得られるという保証はない。本ファンドにはヘッジ取引を用いる義務はなく、ヘッジ取引を用いない選択もできる。本ファンドがデリバティブ取引に投資すると、投資元本金額を超える損失を被る場合がある。また、適切なデリバティブ取引があらゆる環境で利用できるとは限らず、本ファンドが他のリスクへのエクスポージャーを減らすために効果があると思われる場合でも、その取引を利用できるという保証はない。

デリバティブ取引は、証券取引所、または店頭取引で当事者間の交渉により取引されることもある。先物取引のような取引所上場デリバティブは、活発に取引されているとみなされるか否かに応じて、通常では公正価値のレベル1またはレベル2に分類される。

為替予約取引を含む店頭デリバティブ取引については、取引相手先、ディーラーまたはブローカーから受領する価格等、観察可能なインプットを入手でき、それらが信頼できるとみなされた場合には、常にそれらを用いて評価する。モデルが使われているような際には、店頭デリバティブ取引の価値は、商品の契約条件や特定の固有リスク、さらには観察可能なインプットの入手可能性や信頼性に依存する。そのようなインプットとしては、参照する有価証券の市場価格、イールドカーブ、クレジットカーブ、ボラティリティ指標、期限前償還率及びそれぞれのインプットの相関関係などが挙げられる。

通常の為替予約取引のような店頭デリバティブ取引は、一般に市場データで確認できるため、レベル2に分類されるインプットを有している。

流動性が低いか、インプットが観察不可能な店頭デリバティブ取引は、レベル3に分類される。こうした流動性の低い店頭デリバティブ取引の評価は、一部のレベル1またはレベル2のインプットを利用できるが、公正価値の決定には重要であるとみなされる観察不可能なその他のインプットも含んでいる。

各測定日において、観察可能なインプットを反映するためにレベル1及びレベル2のインプットを更新するが、その結果としての損益は、観察不可能なインプットが重要であることを理由としてレベル3に反映される。

次の表は、2013年12月31日現在の貸借対照表に計上された金融商品を、項目別及び公正価値をレベル別に表示したものである。*

資 産	(未調整)			2013年12月31日 時点での公正価値
	活発な市場における同一の 投資に係る公表価格を反映 したインプット (Level 1)	重要なその他の 観察可能な インプット (Level 2)	重要な観察不可能な インプット (Level 3)	
Agriculture	/ 854,316,000	/ -	/ -	/ 854,316,000
Auto Manufacturers	4,812,900,000	-	-	4,812,900,000
Auto Parts & Equipment	3,973,709,600	-	-	3,973,709,600
Banks	5,179,024,200	-	-	5,179,024,200
Beverages	838,219,200	-	-	838,219,200
Building Materials	861,304,000	-	-	861,304,000
Chemicals	1,827,804,000	-	-	1,827,804,000
Distribution/Wholesale	2,582,459,400	-	-	2,582,459,400
Diversified Financial Services	2,810,876,000	-	-	2,810,876,000
Electric	418,193,100	-	-	418,193,100
Electrical Components & Equipment	2,216,078,000	-	-	2,216,078,000
Electronics	3,590,139,000	-	-	3,590,139,000
Engineering & Construction	627,760,000	-	-	627,760,000
Insurance	1,067,857,000	-	-	1,067,857,000

Iron/Steel	1,252,501,200	-	-	1,252,501,200
Machinery-Construction & Mining	564,960,000	-	-	564,960,000
Machinery-Diversified	1,207,299,000	-	-	1,207,299,000
Metal Fabricate/Hardware	1,564,368,000	-	-	1,564,368,000
Mining	1,395,248,000	-	-	1,395,248,000
Pharmaceuticals	2,064,738,000	-	-	2,064,738,000
Real Estate	2,233,735,000	-	-	2,233,735,000
Retail	1,662,615,000	-	-	1,662,615,000
Telecommunications	1,428,576,000	-	-	1,428,576,000
Short-Term Investments	5,279,035,000	-	-	5,279,035,875
有価証券 計	/ 50,313,715,575	/ -	/ -	/ 50,313,715,575
金融デリバティブ取引**				
資産				
先物	/ 275,655,000	/ -	/ -	/ 275,655,000
為替予約取引	-	385,682,749	-	385,682,749
負債				
為替予約取引	-	(2,049,241)	-	(2,049,241)

* 分類についての詳細情報は、有価証券明細表を参照。

**先物取引や為替予約取引のような金融デリバティブ取引は、評価損益で評価される。

2013年12月31日に終了した年度において、レベル1、レベル2及びレベル3間の異動はなかった。

(C) 有価証券の取引及び収益

有価証券取引は、財務報告の目的上、約定日基準で計上される。有価証券の売却に係る実現損益は、個別原価法で算出されている。有価証券のプレミアム及びディスカウントは、実効利回りベースで償却する。受取利息は発生主義で認識される。分配金は配当落ち日に計上される。収益は外国税が控除された純額で計上される。

(D) 分配方針

本ファンドは、受益者決議または受託会社の裁量によって、分配金（現金または現物による）の支払いを公表し実行する。本ファンドは、受益者に対して毎月分配することを目指す。

本ファンドは、当該月の分配日直前の営業日、または受託会社が単独の裁量で決定するその他の日（「基準日」）に当該分配を公表し、通常毎月4日（休業日の場合には翌営業日）または受託会社が単独の裁量で決定するその他の日（「分配日」）に分配を行うことを目指す。

当クラスの受益証券保有者は分配金を再投資し、各分配日に発行された受益証券を受け取るものとする。

2013年12月31日に終了した年度に係る分配及び再投資額は以下の通りであった。

受益者への分配金	金額
Class A-JPY Class	/ 696,046,510
Class B-AUD Class	472,120,019
Class C-BRL Class	3,699,016,263
Class D-Asia Class	456,488,762
Class E-USD Class	435,998,828
Class F-MXN Class	103,518,671
Class G-TRY Class	9,033,672
分配金合計	/ 5,872,222,725

(E) 現金及び外国通貨

本ファンドの機能通貨及び報告通貨は日本円である。外国の有価証券、通貨並びにその他の資産及び負債の公正価値は、毎営業日の為替レートに基づいて本ファンドの機能通貨に換算される。

為替レートの変動の結果としての保有通貨並びにその他の資産及び負債の公正価値の変動は、外国通貨の未実現損益として計上されている。有価証券の実現損益、未実現損益、並びに収益及び費用は、各取引日及び報告日のレートでそれぞれ換算されている。

有価証券及びデリバティブ取引への投資に関する外国通貨の為替レートの変動による影響は、損益計算書上で当該有価証券の市場価格及び評価の変動の影響と区分せず、実現及び未実現損益に含めて計上している。

(F) 為替予約取引

本ファンドは、予定される有価証券の購入または売却の決済に伴い、本ファンドが保有する有価証券の一部または全部に伴う通貨エクスポージャーをヘッジするため、もしくは投資戦略の一環として、為替予約取引を締結することがある。

為替予約取引は、二当事者間で将来の特定日に設定された価格で通貨の売買を行う契約である。為替予約取引の公正価値は、外国為替相場の変動により上下する。為替予約取引は毎日値洗いされ、価格の変動は未実現損益として計上される。

実現損益は取引開始時における価値と取引終了時における価値との差額に相当し、通貨の引き渡しまたは受領により計上される。これらの契約には、貸借対照表に計上された未実現損益を超える市場リスクが含まれることがある。また、本ファンドは、取引相手先が契約の条件を履行できなくなる場合や、為替の変動がベース通貨に不利となる場合にリスクにさらされる可能性がある。

また、本ファンドは、投資家向けに為替リスクをヘッジする目的で、為替予約取引を締結できる権限を付与されている。特定クラスの為替予約取引から生じた損益は、その特定クラスに配賦される。2013年12月31日現在締結されている為替予約取引は、有価証券明細表に記載されている。

(G) 先物取引

本ファンドは、先物取引を締結できる。本ファンドは、証券市場または金利及び通貨価値の変動に対するエクスポージャーを管理するために、先物取引を利用する。また、本ファンドはヘッジ目的ではなく、外貨への直接投資として、先物取引またはオプションを売建てまたは買建てする場合がある。

先物取引の利用に伴う主たるリスクには、本ファンドが保有する有価証券の市場価値の変動と先物取引価格間の不完全な相関性、市場が非流動的である可能性、及び取引相手先が契約条件を履行できない可能性がある。先物取引は、市場で示された毎日の清算価格で評価される。

本ファンドは、先物取引の締結に際して、先物ブローカーまたは取引所の定める当初証拠金額要件に従い、現金または米国政府機関債を先物ブローカーに預け入れることが義務づけられている。先物取引は毎日値洗いされ、価格の変動により適宜未払金あるいは未収金（「変動証拠金」）が本ファンドに計上される。損益は認識されるが、当該契約が期限を迎えるか決済されるまで実現損益とはみなされない。先物取引には、貸借対照表に開示された変動証拠金を超える損失リスクが様々な度合いで含まれている。2013年12月31日時点の先物取引は、有価証券明細表に記載されている。

(H) デリバティブ取引

ASC 815-10-50は、デリバティブ取引及びヘッジ取引の開示を義務づけている。具体的には、a)デリバティブ取引をどのように、また何故利用しているか、b)デリバティブ取引と関連するヘッジ取引をどのように計上しているか、c)デリバティブ取引と関連するヘッジ取引が財政状態、経営成績及びキャッシュフローにどのような影響を及ぼすか、を開示することが要求されている。

本ファンドは、いかなるデリバティブ取引もASC 第 815号に基づくヘッジ取引として指定していない。

本ファンドは、為替予約取引及び先物取引をトレーディング目的で行っており、主として為替リスクを負っている。これらデリバティブ取引の公正価値は、貸借対照表に記載されるとともに、公正価値の変動は、損益計算書内の為替予約取引及び先物取引に関する実現損益または未実現損益の純変動額として計上される。

2013年12月31日時点の貸借対照表におけるデリバティブ取引の公正価値

ASC第815号に基づくヘッジ取引として指定されていないデリバティブ取引

該当箇所	株式	リスク	外国為替	リスク
デリバティブ資産				
為替予約取引に係る評価益	/	-	/	385,682,749
先物取引に係る評価益*	/	275,655,000	/	-
デリバティブ負債				

為替予約取引に係る評価損 / - / (2,049,241)

)
*デリバティブ取引の公正価値は、有価証券明細表の注記に記載された先物取引の損益に含まれている。証拠金の現在価値のみ貸借対照表に記載されている。

2013年12月31日に終了した年度における損益計算書におけるデリバティブ取引の影響

ASC第815号に基づくヘッジ取引として指定されていないデリバティブ

該当箇所	株式	リスク	外国為替	リスク
運用の成果として認識されたデリバティブに係る実現(損)益				
為替予約取引に係る実現損	/	-	/	(220,532,069)
先物取引に係る実現益	/	866,184,787	/	-
運用の成果として認識されたデリバティブに係る未実現(損)益の変動				
為替予約取引	/	-	/	256,326,403
先物取引	/	23,335,000	/	-

2013年12月31日に終了した年度における為替予約取引の未決済の平均想定元本はおよそ次の通り：

ファンドレベル	/	435,532
Class B-AUD Class	/	1,823,700,478
Class C-BRL Class	/	20,747,221,514
Class D-Asia Class	/	1,605,305,240
Class E-USD Class	/	1,043,131,902
Class F-MXN Class	/	351,969,330
Class G-TRY Class	/	28,664,355

2013年12月31日に終了した年度における先物取引の未決済の平均想定元本は、およそ3,712,013,538円であった。

ファンドは、特定の取引相手方と、随時締結される店頭デリバティブ取引および外国為替取引を規定する国際スワップ・デリバティブ協会(ISDA)マスター契約(以下「マスター契約」という。)の当事者である。当該マスター契約には、特に当事者の一般的義務、表明、合意、担保要求、債務不履行事由および期限前終了に関する条項が含まれる場合がある。

担保要求はファンドにおける各取引先のネット・ポジションに基づいて決定される。担保は、現金、米国債、政府機関債またはファンドと当該取引相手方が同意するその他の有価証券である。特定の取引相手方に関して、マスター契約の条項に従ってファンドに提供された担保は、ファンドの保管会社によって別の口座で保有され、売却または再担保が可能な額に関してはファンドの有価証券明細表に表示される。ファンドが提供した担保は、ファンドの保管会社により分別保管され、ファンドの有価証券明細表において識別される。2013年12月31日現在、1,701,218,208円の現金が、担保として差し入れられている。

ファンド側の取引終了事由は、一定期間に亘りファンドの純資産が規定の基準以下に減少する場合に発生しうる。取引相手方側の取引終了事由は、取引相手方の信用格付が規定のレベルを下回る場合に発生しうる。いずれの場合も、発生時に、他方当事者は期限前終了を選択し、期限前終了を選択した当事者による合理的決定に基づいて、未決済デリバティブ契約および外国為替取引のすべての決済(期限前終了によって生じた損失および費用の支払を含む)が行われる。単一または複数のファンドの取引相手方による期限前終了の決定が、ファンドの将来のデリバティブ活動に影響を与える可能性がある。

(I) 定期預金

本ファンドは余剰資金を、受託会社の判断により、カストディアンを通じ、一つ以上の適格預金取扱機関の翌日物定期預金として運用する。これは本ファンドの有価証券明細表上では短期金融資産として分類されている。

【日本株厳選ファンド・ブラジルリアルコース】

(1) 【貸借対照表】

(単位：円)

	前期 平成26年10月10日現在	当期 平成27年4月10日現在
資産の部		
流動資産		
コール・ローン	3,763,390,988	7,773,385,857
投資信託受益証券	55,541,905,995	122,418,566,227
親投資信託受益証券	18,986,564	18,990,296
流動資産合計	59,324,283,547	130,210,942,380
資産合計	59,324,283,547	130,210,942,380
負債の部		
流動負債		
未払金	671,715,318	1,168,385,537
未払収益分配金	1,276,906,165	2,871,946,843
未払解約金	101,174,455	187,715,406
未払受託者報酬	1,231,862	2,632,801
未払委託者報酬	68,984,702	147,437,307
その他未払費用	1,037,539	1,266,451
流動負債合計	2,121,050,041	4,379,384,345
負債合計	2,121,050,041	4,379,384,345
純資産の部		
元本等		
元本	51,076,246,634	114,877,873,734
剰余金		
期末剰余金又は期末欠損金（ ）	6,126,986,872	10,953,684,301
（分配準備積立金）	2,183,944,548	179,927,535
元本等合計	57,203,233,506	125,831,558,035
純資産合計	57,203,233,506	125,831,558,035
負債純資産合計	59,324,283,547	130,210,942,380

（２）【損益及び剰余金計算書】

（単位：円）

	前期 自 平成26年 4月11日 至 平成26年10月10日	当期 自 平成26年10月11日 至 平成27年 4月10日
営業収益		
受取配当金	4,067,562,237	12,815,977,923
受取利息	527,899	1,202,874
有価証券売買等損益	1,679,420,682	2,401,868,436
営業収益合計	5,747,510,818	10,415,312,361
営業費用		
受託者報酬	5,690,644	13,092,571
委託者報酬	318,678,876	733,186,673
その他費用	1,037,539	1,266,451
営業費用合計	325,407,059	747,545,695
営業利益又は営業損失（ ）	5,422,103,759	9,667,766,666
経常利益又は経常損失（ ）	5,422,103,759	9,667,766,666
当期純利益又は当期純損失（ ）	5,422,103,759	9,667,766,666
一部解約に伴う当期純利益金額の分配額又は一部解約に伴う当期純損失金額の分配額（ ）	686,788,783	787,692,614
期首剰余金又は期首欠損金（ ）	2,220,805,958	6,126,986,872
剰余金増加額又は欠損金減少額	6,283,251,513	13,387,754,128
当期追加信託に伴う剰余金増加額又は欠損金減少額	6,283,251,513	13,387,754,128
剰余金減少額又は欠損金増加額	2,561,845,490	3,592,392,397
当期一部解約に伴う剰余金減少額又は欠損金増加額	2,561,845,490	3,592,392,397
分配金	4,550,540,085	13,848,738,354
期末剰余金又は期末欠損金（ ）	6,126,986,872	10,953,684,301

(3)【注記表】

(重要な会計方針に係る事項に関する注記)

項目	当期
	自 平成26年10月11日 至 平成27年 4月10日
1. 有価証券の評価基準及び評価方法	投資信託受益証券及び親投資信託受益証券 移動平均法に基づき、基準価額で評価しております。 また、適正な評価額を入手できなかった場合又は入手した評価額が時価と認定できない事由が認められた場合は、投資信託委託会社が忠実義務に基づいて合理的事由をもって時価と認められた価額もしくは受託会社と協議のうえ両者が合理的事由をもって時価と認められた価額で評価しております。
2. 収益及び費用の計上基準	(1)受取配当金 外国投資信託受益証券についての受取配当金は、原則として、投資信託受益証券の分配落ち日において確定分配金額を計上しております。 (2)有価証券売買等損益 約定日基準で計上しております。

(貸借対照表に関する注記)

項目	前期	当期
	平成26年10月10日現在	平成27年 4月10日現在
1. 元本状況		
期首元本額	34,139,344,621円	51,076,246,634円
期中追加設定元本額	37,331,910,013円	86,623,111,144円
期中一部解約元本額	20,395,008,000円	22,821,484,044円
2. 受益権の総数	51,076,246,634口	114,877,873,734口

(損益及び剰余金計算書に関する注記)

前期		当期																																	
自 平成26年 4月11日 至 平成26年10月10日		自 平成26年10月11日 至 平成27年 4月10日																																	
分配金の計算過程 第35期計算期間末（平成26年 5月12日）に、投資信託約款に基づき計算した22,104,610,058円（1万口当たり6,313.78円）を分配対象収益とし、収益分配方針に従い420,121,381円（1万口当たり120円）を分配しております。		分配金の計算過程 第41期計算期間末（平成26年11月10日）に、投資信託約款に基づき計算した44,008,721,441円（1万口当たり6,925.24円）を分配対象収益とし、収益分配方針に従い1,588,708,415円（1万口当たり250円）を分配しております。																																	
<table border="1"> <tr><td>配当等収益 (費用控除後)</td><td>381,303,179円</td></tr> <tr><td>有価証券売買等損益 (費用控除後、繰越欠損金補填後)</td><td>0円</td></tr> <tr><td>収益調整金</td><td>20,073,051,264円</td></tr> <tr><td>分配準備積立金</td><td>1,650,255,615円</td></tr> <tr><td>分配可能額</td><td>22,104,610,058円</td></tr> <tr><td>(1万口当たり分配可能額)</td><td>(6,313.78円)</td></tr> <tr><td>収益分配金</td><td>420,121,381円</td></tr> <tr><td>(1万口当たり収益分配金)</td><td>(120円)</td></tr> </table>	配当等収益 (費用控除後)	381,303,179円	有価証券売買等損益 (費用控除後、繰越欠損金補填後)	0円	収益調整金	20,073,051,264円	分配準備積立金	1,650,255,615円	分配可能額	22,104,610,058円	(1万口当たり分配可能額)	(6,313.78円)	収益分配金	420,121,381円	(1万口当たり収益分配金)	(120円)	<table border="1"> <tr><td>配当等収益 (費用控除後)</td><td>1,641,500,168円</td></tr> <tr><td>有価証券売買等損益 (費用控除後、繰越欠損金補填後)</td><td>749,871,665円</td></tr> <tr><td>収益調整金</td><td>39,536,325,582円</td></tr> <tr><td>分配準備積立金</td><td>2,081,024,026円</td></tr> <tr><td>分配可能額</td><td>44,008,721,441円</td></tr> <tr><td>(1万口当たり分配可能額)</td><td>(6,925.24円)</td></tr> <tr><td>収益分配金</td><td>1,588,708,415円</td></tr> <tr><td>(1万口当たり収益分配金)</td><td>(250円)</td></tr> </table>	配当等収益 (費用控除後)	1,641,500,168円	有価証券売買等損益 (費用控除後、繰越欠損金補填後)	749,871,665円	収益調整金	39,536,325,582円	分配準備積立金	2,081,024,026円	分配可能額	44,008,721,441円	(1万口当たり分配可能額)	(6,925.24円)	収益分配金	1,588,708,415円	(1万口当たり収益分配金)	(250円)	第36期計算期間末（平成26年 6月10日）に、投資信託約款に基づき計算した20,713,027,312円（1万口当たり6,312.24円）を分配対象収益とし、収益分配方針に従い656,280,878円（1万口当たり200円）を分配しております。	第42期計算期間末（平成26年12月10日）に、投資信託約款に基づき計算した57,892,785,792円（1万口当たり7,419.35円）を分配対象収益とし、収益分配方針に従い1,950,736,150円（1万口当たり250円）を分配しております。
配当等収益 (費用控除後)	381,303,179円																																		
有価証券売買等損益 (費用控除後、繰越欠損金補填後)	0円																																		
収益調整金	20,073,051,264円																																		
分配準備積立金	1,650,255,615円																																		
分配可能額	22,104,610,058円																																		
(1万口当たり分配可能額)	(6,313.78円)																																		
収益分配金	420,121,381円																																		
(1万口当たり収益分配金)	(120円)																																		
配当等収益 (費用控除後)	1,641,500,168円																																		
有価証券売買等損益 (費用控除後、繰越欠損金補填後)	749,871,665円																																		
収益調整金	39,536,325,582円																																		
分配準備積立金	2,081,024,026円																																		
分配可能額	44,008,721,441円																																		
(1万口当たり分配可能額)	(6,925.24円)																																		
収益分配金	1,588,708,415円																																		
(1万口当たり収益分配金)	(250円)																																		
<table border="1"> <tr><td>配当等収益 (費用控除後)</td><td>385,901,192円</td></tr> <tr><td>有価証券売買等損益 (費用控除後、繰越欠損金補填後)</td><td>0円</td></tr> <tr><td>収益調整金</td><td>18,914,782,420円</td></tr> <tr><td>分配準備積立金</td><td>1,412,343,700円</td></tr> <tr><td>分配可能額</td><td>20,713,027,312円</td></tr> <tr><td>(1万口当たり分配可能額)</td><td>(6,312.24円)</td></tr> <tr><td>収益分配金</td><td>656,280,878円</td></tr> <tr><td>(1万口当たり収益分配金)</td><td>(200円)</td></tr> </table>	配当等収益 (費用控除後)	385,901,192円	有価証券売買等損益 (費用控除後、繰越欠損金補填後)	0円	収益調整金	18,914,782,420円	分配準備積立金	1,412,343,700円	分配可能額	20,713,027,312円	(1万口当たり分配可能額)	(6,312.24円)	収益分配金	656,280,878円	(1万口当たり収益分配金)	(200円)	<table border="1"> <tr><td>配当等収益 (費用控除後)</td><td>5,545,304,834円</td></tr> <tr><td>有価証券売買等損益</td><td>0円</td></tr> <tr><td>収益調整金</td><td>49,838,780,281円</td></tr> <tr><td>分配準備積立金</td><td>2,508,700,677円</td></tr> <tr><td>分配可能額</td><td>57,892,785,792円</td></tr> <tr><td>(1万口当たり分配可能額)</td><td>(7,419.35円)</td></tr> <tr><td>収益分配金</td><td>1,950,736,150円</td></tr> <tr><td>(1万口当たり収益分配金)</td><td>(250円)</td></tr> </table>	配当等収益 (費用控除後)	5,545,304,834円	有価証券売買等損益	0円	収益調整金	49,838,780,281円	分配準備積立金	2,508,700,677円	分配可能額	57,892,785,792円	(1万口当たり分配可能額)	(7,419.35円)	収益分配金	1,950,736,150円	(1万口当たり収益分配金)	(250円)		
配当等収益 (費用控除後)	385,901,192円																																		
有価証券売買等損益 (費用控除後、繰越欠損金補填後)	0円																																		
収益調整金	18,914,782,420円																																		
分配準備積立金	1,412,343,700円																																		
分配可能額	20,713,027,312円																																		
(1万口当たり分配可能額)	(6,312.24円)																																		
収益分配金	656,280,878円																																		
(1万口当たり収益分配金)	(200円)																																		
配当等収益 (費用控除後)	5,545,304,834円																																		
有価証券売買等損益	0円																																		
収益調整金	49,838,780,281円																																		
分配準備積立金	2,508,700,677円																																		
分配可能額	57,892,785,792円																																		
(1万口当たり分配可能額)	(7,419.35円)																																		
収益分配金	1,950,736,150円																																		
(1万口当たり収益分配金)	(250円)																																		

第37期計算期間末（平成26年7月10日）に、投資信託約款に基づき計算した20,817,986,478円（1万口当たり6,516.89円）を分配対象収益とし、収益分配方針に従い1638,893,480円（1万口当たり200円）を分配しております。

配当等収益 （費用控除後）	386,455,548円
有価証券売買等損益 （費用控除後、繰越欠損金補填後）	899,549,437円
収益調整金	18,574,671,222円
分配準備積立金	957,310,271円
分配可能額	20,817,986,478円
（1万口当たり分配可能額）	（6,516.89円）
収益分配金	638,893,480円
（1万口当たり収益分配金）	（200円）

第38期計算期間末（平成26年8月11日）に、投資信託約款に基づき計算した21,824,706,833円（1万口当たり6,428.32円）を分配対象収益とし、収益分配方針に従い1679,017,391円（1万口当たり200円）を分配しております。

配当等収益 （費用控除後）	369,672,027円
有価証券売買等損益	0円
収益調整金	19,970,612,977円
分配準備積立金	1,484,421,829円
分配可能額	21,824,706,833円
（1万口当たり分配可能額）	（6,428.32円）
収益分配金	679,017,391円
（1万口当たり収益分配金）	（200円）

第39期計算期間末（平成26年9月10日）に、投資信託約款に基づき計算した29,614,875,720円（1万口当たり6,735.85円）を分配対象収益とし、収益分配方針に従い1879,320,790円（1万口当たり200円）を分配しております。

配当等収益 （費用控除後）	1,078,780,598円
有価証券売買等損益 （費用控除後、繰越欠損金補填後）	1,096,976,498円
収益調整金	26,373,889,233円
分配準備積立金	1,065,229,391円
分配可能額	29,614,875,720円
（1万口当たり分配可能額）	（6,735.85円）
収益分配金	879,320,790円
（1万口当たり収益分配金）	（200円）

第40期計算期間末（平成26年10月10日）に、投資信託約款に基づき計算した34,634,525,710円（1万口当たり6,780.95円）を分配対象収益とし、収益分配方針に従い1,276,906,165円（1万口当たり250円）を分配しております。

配当等収益 （費用控除後）	1,224,264,505円
有価証券売買等損益	0円
収益調整金	31,173,674,997円
分配準備積立金	2,236,586,208円
分配可能額	34,634,525,710円
（1万口当たり分配可能額）	（6,780.95円）
収益分配金	1,276,906,165円
（1万口当たり収益分配金）	（250円）

第43期計算期間末（平成27年1月13日）に、投資信託約款に基づき計算した64,862,417,737円（1万口当たり7,283.02円）を分配対象収益とし、収益分配方針に従い2,226,494,786円（1万口当たり250円）を分配しております。

配当等収益 （費用控除後）	970,429,377円
有価証券売買等損益	0円
収益調整金	58,019,470,144円
分配準備積立金	5,872,518,216円
分配可能額	64,862,417,737円
（1万口当たり分配可能額）	（7,283.02円）
収益分配金	2,226,494,786円
（1万口当たり収益分配金）	（250円）

第44期計算期間末（平成27年2月10日）に、投資信託約款に基づき計算した71,900,490,966円（1万口当たり7,148.15円）を分配対象収益とし、収益分配方針に従い2,514,654,439円（1万口当たり250円）を分配しております。

配当等収益 （費用控除後）	1,135,998,518円
有価証券売買等損益	0円
収益調整金	66,265,983,158円
分配準備積立金	4,498,509,290円
分配可能額	71,900,490,966円
（1万口当たり分配可能額）	（7,148.15円）
収益分配金	2,514,654,439円
（1万口当たり収益分配金）	（250円）

第45期計算期間末（平成27年3月10日）に、投資信託約款に基づき計算した75,755,217,645円（1万口当たり7,024.26円）を分配対象収益とし、収益分配方針に従い2,696,197,721円（1万口当たり250円）を分配しております。

配当等収益 （費用控除後）	1,340,223,746円
有価証券売買等損益	0円
収益調整金	71,354,449,946円
分配準備積立金	3,060,543,953円
分配可能額	75,755,217,645円
（1万口当たり分配可能額）	（7,024.26円）
収益分配金	2,696,197,721円
（1万口当たり収益分配金）	（250円）

第46期計算期間末（平成27年4月10日）に、投資信託約款に基づき計算した79,225,475,404円（1万口当たり6,896.50円）を分配対象収益とし、収益分配方針に従い2,871,946,843円（1万口当たり250円）を分配しております。

配当等収益 （費用控除後）	1,383,849,439円
有価証券売買等損益 （費用控除後、繰越欠損金補填後）	0円
収益調整金	76,173,601,026円
分配準備積立金	1,668,024,939円
分配可能額	79,225,475,404円
（1万口当たり分配可能額）	（6,896.50円）
収益分配金	2,871,946,843円
（1万口当たり収益分配金）	（250円）

（金融商品に関する注記）

金融商品の状況に関する事項

項目	当期 自 平成26年10月11日 至 平成27年4月10日
1. 金融商品に対する取組方針	当ファンドは、「投資信託及び投資法人に関する法律」第2条第4項に定める証券投資信託であり、投資信託約款に規定する「運用の基本方針」に従っております。

2. 金融商品の内容及びリスク	当ファンドが保有している金融商品の種類は、有価証券、金銭債権及び金銭債務であります。なお、当ファンドは投資信託受益証券及び親投資信託受益証券を通じて有価証券に投資し、また、投資信託受益証券においては、デリバティブ取引を行っております。これらの金融商品に係るリスクは、価格変動リスク、信用リスク、為替変動リスク及び流動性リスクであります。
3. 金融商品に係るリスク管理体制	委託会社のファンドの運用におけるリスク管理については、運用部門から独立した組織体制で行っております。運用管理委員会（代表取締役社長を委員長とします。）は、ファンドの運用状況を総合的に分析・評価するとともに、運用リスク管理の強化・改善に向けた方策を討議・決定しております。また、プロダクト管理部運用審査室は、ファンドのパフォーマンス分析・評価並びにリスク分析を行い、運用部門に開示するとともに、運用管理委員会を通じて、運用リスクの軽減に向けた提言を行っております。
4. 金融商品の時価等に関する事項についての補足説明	金融商品の時価には、市場価格に基づく価額のほか、市場価格がない場合には合理的に算定された価額が含まれております。当該価額の算定においては、一定の前提条件等を採用しているため、異なる前提条件等に拠った場合、当該価額が異なることもあります。

金融商品の時価等に関する事項

項目	当期 平成27年4月10日現在
1. 金融商品の時価及び貸借対照表計上額との差額	金融商品は原則としてすべて時価で評価しているため、貸借対照表計上額と時価との差額はありませぬ。
2. 時価の算定方法	(1)有価証券 重要な会計方針に係る事項に関する注記に記載しております。 (2)金銭債権及び金銭債務 短期間で決済されるため、時価は帳簿価額と近似していることから帳簿価額を時価としております。

(有価証券に関する注記)

売買目的有価証券

前期（平成26年10月10日現在）

種類	最終の計算期間の損益に含まれた評価差額（円）
親投資信託受益証券	-
投資信託受益証券	3,668,613,537
合計	3,668,613,537

当期（平成27年4月10日現在）

種類	最終の計算期間の損益に含まれた評価差額（円）
親投資信託受益証券	-
投資信託受益証券	6,742,054,102
合計	6,742,054,102

(デリバティブ取引等関係に関する注記)

ヘッジ会計が適用されていないデリバティブ取引

前期（平成26年10月10日現在）

該当事項はありません。

当期（平成27年4月10日現在）

該当事項はありません。

(関連当事者との取引に関する注記)

当期（自平成26年10月11日 至 平成27年4月10日）

該当事項はありません。

(1口当たり情報)

前期 平成26年10月10日現在	当期 平成27年4月10日現在
1口当たり純資産額 1.1200円 「1口 = 1円(10,000口 = 11,200円)」	1口当たり純資産額 1.0954円 「1口 = 1円(10,000口 = 10,954円)」

(4)【附属明細表】

有価証券明細表

<株式以外の有価証券>

通貨	種類	銘柄	口数	評価額	備考
円	投資信託受益証券	Japan Value Equity Concentrated Fund BRL Class	129,653,215,661	122,418,566,227	
	親投資信託受益証券	キャッシュ・マネジメント・マザーファンド	18,658,181	18,990,296	

合計 2 銘柄	129,671,873,842	122,437,556,523	
---------	-----------------	-----------------	--

<参考>

当ファンドは、「キャッシュ・マネジメント・マザーファンド」受益証券を投資対象としており、貸借対照表の資産の部に計上された「親投資信託受益証券」はすべて同マザーファンドの受益証券であります。

当ファンドは、「Japan Value Equity Concentrated Fund BRL Class」受益証券を主要投資対象としており、貸借対照表の資産の部に計上された「投資信託受益証券」は、この投資信託の受益証券であり、ケイマン籍の円建て外国投資信託です。

これらのファンドの状況は、前記「日本株厳選ファンド・円コース」に記載のとおりであります。

【日本株厳選ファンド・豪ドルコース】

(1) 【貸借対照表】

(単位：円)

	前期 平成26年10月10日現在	当期 平成27年4月10日現在
資産の部		
流動資産		
コール・ローン	815,698,613	1,030,680,637
投資信託受益証券	12,324,512,794	24,721,410,143
親投資信託受益証券	691,853	691,988
流動資産合計	13,140,903,260	25,752,782,768
資産合計	13,140,903,260	25,752,782,768
負債の部		
流動負債		
未払金	225,821,844	1,324,428
未払収益分配金	211,615,645	386,576,648
未払解約金	980,411	61,530,825
未払受託者報酬	259,368	582,502
未払委託者報酬	14,524,975	32,620,508
その他未払費用	278,162	786,331
流動負債合計	453,480,405	483,421,242
負債合計	453,480,405	483,421,242
純資産の部		
元本等		
元本	8,464,625,838	15,463,065,937
剰余金		
期末剰余金又は期末欠損金（ ）	4,222,797,017	9,806,295,589
（分配準備積立金）	496,019,127	592,531,226
元本等合計	12,687,422,855	25,269,361,526
純資産合計	12,687,422,855	25,269,361,526
負債純資産合計	13,140,903,260	25,752,782,768

（２）【損益及び剰余金計算書】

（単位：円）

	前期 自 平成26年 4月11日 至 平成26年10月10日	当期 自 平成26年10月11日 至 平成27年 4月10日
営業収益		
受取配当金	710,598,559	2,468,601,895
受取利息	110,600	273,396
有価証券売買等損益	451,842,171	1,348,526,281
営業収益合計	258,866,988	3,817,401,572
営業費用		
受託者報酬	750,892	3,003,924
委託者報酬	42,051,955	168,222,189
その他費用	278,162	786,331
営業費用合計	43,081,009	172,012,444
営業利益又は営業損失（ ）	215,785,979	3,645,389,128
経常利益又は経常損失（ ）	215,785,979	3,645,389,128
当期純利益又は当期純損失（ ）	215,785,979	3,645,389,128
一部解約に伴う当期純利益金額の分配額又は一部解約に伴う当期純損失金額の分配額（ ）	68,837,080	426,638,054
期首剰余金又は期首欠損金（ ）	923,564,805	4,222,797,017
剰余金増加額又は欠損金減少額	4,486,109,873	8,458,605,142
当期追加信託に伴う剰余金増加額又は欠損金減少額	4,486,109,873	8,458,605,142
剰余金減少額又は欠損金増加額	820,142,925	3,902,564,185
当期一部解約に伴う剰余金減少額又は欠損金増加額	820,142,925	3,902,564,185
分配金	513,683,635	2,191,293,459
期末剰余金又は期末欠損金（ ）	4,222,797,017	9,806,295,589

(3) 【注記表】

(重要な会計方針に係る事項に関する注記)

項目	当期
	自 平成26年10月11日 至 平成27年4月10日
1. 有価証券の評価基準及び評価方法	投資信託受益証券及び親投資信託受益証券 移動平均法に基づき、基準価額で評価しております。 また、適正な評価額を入手できなかった場合又は入手した評価額が時価と認定できない事由が認められた場合は、投資信託委託会社が忠実義務に基づいて合理的事由をもって時価と認められた価額もしくは受託会社と協議のうえ両者が合理的事由をもって時価と認められた価額で評価しております。
2. 収益及び費用の計上基準	(1) 受取配当金 外国投資信託受益証券についての受取配当金は、原則として、投資信託受益証券の分配落ち日において確定分配金額を計上しております。 (2) 有価証券売買等損益 約定日基準で計上しております。

(貸借対照表に関する注記)

項目	前期	当期
	平成26年10月10日現在	平成27年4月10日現在
1. 元本状況		
期首元本額	2,211,350,779円	8,464,625,838円
期中追加設定元本額	7,808,001,483円	13,651,718,523円
期中一部解約元本額	1,554,726,424円	6,653,278,424円
2. 受益権の総数	8,464,625,838口	15,463,065,937口

(損益及び剰余金計算書に関する注記)

前期	当期																																																																
	自 平成26年4月11日 至 平成26年10月10日	自 平成26年10月11日 至 平成27年4月10日																																																															
<p>分配金の計算過程</p> <p>第35期計算期間末（平成26年5月12日）に、投資信託約款に基づき計算した2,188,517,098円（1万口当たり9,445.67円）を分配対象収益とし、収益分配方針に従い23,169,520円（1万口当たり100円）を分配しております。</p> <table border="1"> <tr> <td>配当等収益 （費用控除後）</td> <td>13,757,547円</td> </tr> <tr> <td>有価証券売買等損益 （費用控除後、繰越欠損金補填後）</td> <td>0円</td> </tr> <tr> <td>収益調整金</td> <td>1,948,608,940円</td> </tr> <tr> <td>分配準備積立金</td> <td>226,150,611円</td> </tr> <tr> <td>分配可能額</td> <td>2,188,517,098円</td> </tr> <tr> <td>（1万口当たり分配可能額）</td> <td>(9,445.67円)</td> </tr> <tr> <td>収益分配金</td> <td>23,169,520円</td> </tr> <tr> <td>（1万口当たり収益分配金）</td> <td>(100円)</td> </tr> </table> <p>第36期計算期間末（平成26年6月10日）に、投資信託約款に基づき計算した2,135,501,096円（1万口当たり9,409.02円）を分配対象収益とし、収益分配方針に従い45,392,638円（1万口当たり200円）を分配しております。</p> <table border="1"> <tr> <td>配当等収益 （費用控除後）</td> <td>14,339,415円</td> </tr> <tr> <td>有価証券売買等損益 （費用控除後、繰越欠損金補填後）</td> <td>0円</td> </tr> <tr> <td>収益調整金</td> <td>1,921,616,423円</td> </tr> <tr> <td>分配準備積立金</td> <td>199,545,258円</td> </tr> <tr> <td>分配可能額</td> <td>2,135,501,096円</td> </tr> <tr> <td>（1万口当たり分配可能額）</td> <td>(9,409.02円)</td> </tr> <tr> <td>収益分配金</td> <td>45,392,638円</td> </tr> <tr> <td>（1万口当たり収益分配金）</td> <td>(200円)</td> </tr> </table>	配当等収益 （費用控除後）	13,757,547円	有価証券売買等損益 （費用控除後、繰越欠損金補填後）	0円	収益調整金	1,948,608,940円	分配準備積立金	226,150,611円	分配可能額	2,188,517,098円	（1万口当たり分配可能額）	(9,445.67円)	収益分配金	23,169,520円	（1万口当たり収益分配金）	(100円)	配当等収益 （費用控除後）	14,339,415円	有価証券売買等損益 （費用控除後、繰越欠損金補填後）	0円	収益調整金	1,921,616,423円	分配準備積立金	199,545,258円	分配可能額	2,135,501,096円	（1万口当たり分配可能額）	(9,409.02円)	収益分配金	45,392,638円	（1万口当たり収益分配金）	(200円)	<p>分配金の計算過程</p> <p>第41期計算期間末（平成26年11月10日）に、投資信託約款に基づき計算した10,996,595,542円（1万口当たり10,327.25円）を分配対象収益とし、収益分配方針に従い266,203,259円（1万口当たり250円）を分配しております。</p> <table border="1"> <tr> <td>配当等収益 （費用控除後）</td> <td>313,558,870円</td> </tr> <tr> <td>有価証券売買等損益 （費用控除後、繰越欠損金補填後）</td> <td>475,812,609円</td> </tr> <tr> <td>収益調整金</td> <td>9,758,715,922円</td> </tr> <tr> <td>分配準備積立金</td> <td>448,508,141円</td> </tr> <tr> <td>分配可能額</td> <td>10,996,595,542円</td> </tr> <tr> <td>（1万口当たり分配可能額）</td> <td>(10,327.25円)</td> </tr> <tr> <td>収益分配金</td> <td>266,203,259円</td> </tr> <tr> <td>（1万口当たり収益分配金）</td> <td>(250円)</td> </tr> </table> <p>第42期計算期間末（平成26年12月10日）に、投資信託約款に基づき計算した15,335,064,792円（1万口当たり11,365.90円）を分配対象収益とし、収益分配方針に従い337,304,328円（1万口当たり250円）を分配しております。</p> <table border="1"> <tr> <td>配当等収益 （費用控除後）</td> <td>1,680,824,080円</td> </tr> <tr> <td>有価証券売買等損益</td> <td>0円</td> </tr> <tr> <td>収益調整金</td> <td>12,830,117,783円</td> </tr> <tr> <td>分配準備積立金</td> <td>824,122,929円</td> </tr> <tr> <td>分配可能額</td> <td>15,335,064,792円</td> </tr> <tr> <td>（1万口当たり分配可能額）</td> <td>(11,365.90円)</td> </tr> <tr> <td>収益分配金</td> <td>337,304,328円</td> </tr> <tr> <td>（1万口当たり収益分配金）</td> <td>(250円)</td> </tr> </table>	配当等収益 （費用控除後）	313,558,870円	有価証券売買等損益 （費用控除後、繰越欠損金補填後）	475,812,609円	収益調整金	9,758,715,922円	分配準備積立金	448,508,141円	分配可能額	10,996,595,542円	（1万口当たり分配可能額）	(10,327.25円)	収益分配金	266,203,259円	（1万口当たり収益分配金）	(250円)	配当等収益 （費用控除後）	1,680,824,080円	有価証券売買等損益	0円	収益調整金	12,830,117,783円	分配準備積立金	824,122,929円	分配可能額	15,335,064,792円	（1万口当たり分配可能額）	(11,365.90円)	収益分配金	337,304,328円	（1万口当たり収益分配金）	(250円)
配当等収益 （費用控除後）	13,757,547円																																																																
有価証券売買等損益 （費用控除後、繰越欠損金補填後）	0円																																																																
収益調整金	1,948,608,940円																																																																
分配準備積立金	226,150,611円																																																																
分配可能額	2,188,517,098円																																																																
（1万口当たり分配可能額）	(9,445.67円)																																																																
収益分配金	23,169,520円																																																																
（1万口当たり収益分配金）	(100円)																																																																
配当等収益 （費用控除後）	14,339,415円																																																																
有価証券売買等損益 （費用控除後、繰越欠損金補填後）	0円																																																																
収益調整金	1,921,616,423円																																																																
分配準備積立金	199,545,258円																																																																
分配可能額	2,135,501,096円																																																																
（1万口当たり分配可能額）	(9,409.02円)																																																																
収益分配金	45,392,638円																																																																
（1万口当たり収益分配金）	(200円)																																																																
配当等収益 （費用控除後）	313,558,870円																																																																
有価証券売買等損益 （費用控除後、繰越欠損金補填後）	475,812,609円																																																																
収益調整金	9,758,715,922円																																																																
分配準備積立金	448,508,141円																																																																
分配可能額	10,996,595,542円																																																																
（1万口当たり分配可能額）	(10,327.25円)																																																																
収益分配金	266,203,259円																																																																
（1万口当たり収益分配金）	(250円)																																																																
配当等収益 （費用控除後）	1,680,824,080円																																																																
有価証券売買等損益	0円																																																																
収益調整金	12,830,117,783円																																																																
分配準備積立金	824,122,929円																																																																
分配可能額	15,335,064,792円																																																																
（1万口当たり分配可能額）	(11,365.90円)																																																																
収益分配金	337,304,328円																																																																
（1万口当たり収益分配金）	(250円)																																																																

第37期計算期間末（平成26年7月10日）に、投資信託約款に基づき計算した2,252,422,757円（1万口当たり9,278.95円）を分配対象収益とし、収益分配方針に従い148,549,092円（1万口当たり200円）を分配しております。

配当等収益 （費用控除後）	14,118,564円
有価証券売買等損益 （費用控除後、繰越欠損金補填後）	2,595,383円
収益調整金	2,092,591,734円
分配準備積立金	143,117,076円
分配可能額	2,252,422,757円
（1万口当たり分配可能額）	(9,278.95円)
収益分配金	48,549,092円
（1万口当たり収益分配金）	(200円)

第38期計算期間末（平成26年8月11日）に、投資信託約款に基づき計算した2,600,390,482円（1万口当たり9,136.37円）を分配対象収益とし、収益分配方針に従い156,923,936円（1万口当たり200円）を分配しております。

配当等収益 （費用控除後）	15,978,350円
有価証券売買等損益	0円
収益調整金	2,479,566,758円
分配準備積立金	104,845,374円
分配可能額	2,600,390,482円
（1万口当たり分配可能額）	(9,136.37円)
収益分配金	56,923,936円
（1万口当たり収益分配金）	(200円)

第39期計算期間末（平成26年9月10日）に、投資信託約款に基づき計算した6,027,145,490円（1万口当たり9,415.00円）を分配対象収益とし、収益分配方針に従い128,032,804円（1万口当たり200円）を分配しております。

配当等収益 （費用控除後）	134,286,795円
有価証券売買等損益 （費用控除後、繰越欠損金補填後）	164,098,191円
収益調整金	5,671,232,905円
分配準備積立金	57,527,599円
分配可能額	6,027,145,490円
（1万口当たり分配可能額）	(9,415.00円)
収益分配金	128,032,804円
（1万口当たり収益分配金）	(200円)

第40期計算期間末（平成26年10月10日）に、投資信託約款に基づき計算した8,300,780,679円（1万口当たり9,806.44円）を分配対象収益とし、収益分配方針に従い211,615,645円（1万口当たり250円）を分配しております。

配当等収益 （費用控除後）	488,467,811円
有価証券売買等損益	0円
収益調整金	7,593,145,907円
分配準備積立金	219,166,961円
分配可能額	8,300,780,679円
（1万口当たり分配可能額）	(9,806.44円)
収益分配金	211,615,645円
（1万口当たり収益分配金）	(250円)

第43期計算期間末（平成27年1月13日）に、投資信託約款に基づき計算した16,649,204,168円（1万口当たり11,159.49円）を分配対象収益とし、収益分配方針に従い1372,983,105円（1万口当たり250円）を分配しております。

配当等収益 （費用控除後）	62,877,495円
有価証券売買等損益	0円
収益調整金	14,498,593,031円
分配準備積立金	2,087,733,642円
分配可能額	16,649,204,168円
（1万口当たり分配可能額）	(11,159.49円)
収益分配金	372,983,105円
（1万口当たり収益分配金）	(250円)

第44期計算期間末（平成27年2月10日）に、投資信託約款に基づき計算した18,310,932,741円（1万口当たり10,957.37円）を分配対象収益とし、収益分配方針に従い1417,776,762円（1万口当たり250円）を分配しております。

配当等収益 （費用控除後）	79,074,833円
有価証券売買等損益	0円
収益調整金	16,473,381,410円
分配準備積立金	1,758,476,498円
分配可能額	18,310,932,741円
（1万口当たり分配可能額）	(10,957.37円)
収益分配金	417,776,762円
（1万口当たり収益分配金）	(250円)

第45期計算期間末（平成27年3月10日）に、投資信託約款に基づき計算した17,685,555,025円（1万口当たり10,772.07円）を分配対象収益とし、収益分配方針に従い1410,449,357円（1万口当たり250円）を分配しております。

配当等収益 （費用控除後）	105,654,944円
有価証券売買等損益 （費用控除後、繰越欠損金補填後）	0円
収益調整金	16,263,682,619円
分配準備積立金	1,316,217,462円
分配可能額	17,685,555,025円
（1万口当たり分配可能額）	(10,772.07円)
収益分配金	410,449,357円
（1万口当たり収益分配金）	(250円)

第46期計算期間末（平成27年4月10日）に、投資信託約款に基づき計算した16,341,355,765円（1万口当たり10,567.99円）を分配対象収益とし、収益分配方針に従い1386,576,648円（1万口当たり250円）を分配しております。

配当等収益 （費用控除後）	70,881,539円
有価証券売買等損益 （費用控除後、繰越欠損金補填後）	0円
収益調整金	15,362,247,891円
分配準備積立金	908,226,335円
分配可能額	16,341,355,765円
（1万口当たり分配可能額）	(10,567.99円)
収益分配金	386,576,648円
（1万口当たり収益分配金）	(250円)

（金融商品に関する注記）

金融商品の状況に関する事項

項目	当期 自 平成26年10月11日 至 平成27年4月10日
1. 金融商品に対する取組方針	当ファンドは、「投資信託及び投資法人に関する法律」第2条第4項に定める証券投資信託であり、投資信託約款に規定する「運用の基本方針」に従っております。

2. 金融商品の内容及びリスク	当ファンドが保有している金融商品の種類は、有価証券、金銭債権及び金銭債務であります。なお、当ファンドは投資信託受益証券及び親投資信託受益証券を通じて有価証券に投資し、また、投資信託受益証券においては、デリバティブ取引を行っております。これらの金融商品に係るリスクは、価格変動リスク、信用リスク、為替変動リスク及び流動性リスクであります。
3. 金融商品に係るリスク管理体制	委託会社のファンドの運用におけるリスク管理については、運用部門から独立した組織体制で行っております。運用管理委員会（代表取締役社長を委員長とします。）は、ファンドの運用状況を総合的に分析・評価するとともに、運用リスク管理の強化・改善に向けた方策を討議・決定しております。また、プロダクト管理部運用審査室は、ファンドのパフォーマンス分析・評価並びにリスク分析を行い、運用部門に開示するとともに、運用管理委員会を通じて、運用リスクの軽減に向けた提言を行っております。
4. 金融商品の時価等に関する事項についての補足説明	金融商品の時価には、市場価格に基づく価額のほか、市場価格がない場合には合理的に算定された価額が含まれております。当該価額の算定においては、一定の前提条件等を採用しているため、異なる前提条件等に拠った場合、当該価額が異なることもあります。

金融商品の時価等に関する事項

項目	当期 平成27年4月10日現在
1. 金融商品の時価及び貸借対照表計上額との差額	金融商品は原則としてすべて時価で評価しているため、貸借対照表計上額と時価との差額はありませぬ。
2. 時価の算定方法	(1)有価証券 重要な会計方針に係る事項に関する注記に記載しております。 (2)金銭債権及び金銭債務 短期間で決済されるため、時価は帳簿価額と近似していることから帳簿価額を時価としております。

(有価証券に関する注記)

売買目的有価証券

前期（平成26年10月10日現在）

種類	最終の計算期間の損益に含まれた評価差額（円）
親投資信託受益証券	-
投資信託受益証券	1,052,555,210
合計	1,052,555,210

当期（平成27年4月10日現在）

種類	最終の計算期間の損益に含まれた評価差額（円）
親投資信託受益証券	-
投資信託受益証券	953,822,626
合計	953,822,626

(デリバティブ取引等関係に関する注記)

ヘッジ会計が適用されていないデリバティブ取引

前期（平成26年10月10日現在）

該当事項はありません。

当期（平成27年4月10日現在）

該当事項はありません。

(関連当事者との取引に関する注記)

当期（自平成26年10月11日 至 平成27年4月10日）

該当事項はありません。

(1口当たり情報)

前期 平成26年10月10日現在	当期 平成27年4月10日現在
1口当たり純資産額 1.4989円 「1口 = 1円 (10,000口 = 14,989円)」	1口当たり純資産額 1.6342円 「1口 = 1円 (10,000口 = 16,342円)」

(4)【附属明細表】

有価証券明細表

<株式以外の有価証券>

通貨	種類	銘柄	口数	評価額	備考
円	投資信託受益証券	Japan Value Equity Concentrated Fund AUD Class	24,339,283,394	24,721,410,143	
	親投資信託受益証券	キャッシュ・マネジメント・マザーファンド	679,887	691,988	

合計 2 銘柄	24,339,963,281	24,722,102,131	
---------	----------------	----------------	--

<参考>

当ファンドは、「キャッシュ・マネジメント・マザーファンド」受益証券を投資対象としており、貸借対照表の資産の部に計上された「親投資信託受益証券」はすべて同マザーファンドの受益証券であります。

当ファンドは、「Japan Value Equity Concentrated Fund AUD Class」受益証券を主要投資対象としており、貸借対照表の資産の部に計上された「投資信託受益証券」は、この投資信託の受益証券であり、ケイマン籍の円建て外国投資信託です。

これらのファンドの状況は、前記「日本株厳選ファンド・円コース」に記載のとおりであります。

【日本株厳選ファンド・アジア3通貨コース】

(1) 【貸借対照表】

(単位：円)

	前期 平成26年10月10日現在	当期 平成27年4月10日現在
資産の部		
流動資産		
コール・ローン	399,307,059	465,962,397
投資信託受益証券	5,527,032,910	9,221,385,981
親投資信託受益証券	9,955	9,957
未収入金	-	65,229,799
流動資産合計	5,926,349,924	9,752,588,134
資産合計	5,926,349,924	9,752,588,134
負債の部		
流動負債		
未払金	43,813,321	-
未払収益分配金	98,449,221	131,261,924
未払解約金	39,054,644	244,583,369
未払受託者報酬	119,987	256,310
未払委託者報酬	6,719,435	14,353,845
その他未払費用	130,120	560,006
流動負債合計	188,286,728	391,015,454
負債合計	188,286,728	391,015,454
純資産の部		
元本等		
元本	3,937,968,855	5,250,476,988
剰余金		
期末剰余金又は期末欠損金（ ）	1,800,094,341	4,111,095,692
（分配準備積立金）	263,081,636	816,260,462
元本等合計	5,738,063,196	9,361,572,680
純資産合計	5,738,063,196	9,361,572,680
負債純資産合計	5,926,349,924	9,752,588,134

（２）【損益及び剰余金計算書】

（単位：円）

	前期 自 平成26年 4月11日 至 平成26年10月10日	当期 自 平成26年10月11日 至 平成27年 4月10日
営業収益		
受取配当金	343,805,614	2,352,245,363
受取利息	45,021	189,454
有価証券売買等損益	35,532,982	737,621,594
営業収益合計	308,317,653	3,090,056,411
営業費用		
受託者報酬	342,600	1,697,146
委託者報酬	19,188,381	95,042,715
その他費用	130,120	560,006
営業費用合計	19,661,101	97,299,867
営業利益又は営業損失（ ）	288,656,552	2,992,756,544
経常利益又は経常損失（ ）	288,656,552	2,992,756,544
当期純利益又は当期純損失（ ）	288,656,552	2,992,756,544
一部解約に伴う当期純利益金額の分配額又は一部解約に伴う当期純損失金額の分配額（ ）	26,021,142	515,234,424
期首剰余金又は期首欠損金（ ）	394,845,059	1,800,094,341
剰余金増加額又は欠損金減少額	1,675,677,149	6,628,087,072
当期追加信託に伴う剰余金増加額又は欠損金減少額	1,675,677,149	6,628,087,072
剰余金減少額又は欠損金増加額	287,193,020	5,630,877,788
当期一部解約に伴う剰余金減少額又は欠損金増加額	287,193,020	5,630,877,788
分配金	245,870,257	1,163,730,053
期末剰余金又は期末欠損金（ ）	1,800,094,341	4,111,095,692

(3)【注記表】

(重要な会計方針に係る事項に関する注記)

項目	当期
	自 平成26年10月11日 至 平成27年4月10日
1. 有価証券の評価基準及び評価方法	投資信託受益証券及び親投資信託受益証券 移動平均法に基づき、基準価額で評価しております。 また、適正な評価額を入手できなかった場合又は入手した評価額が時価と認定できない事由が認められた場合は、投資信託委託会社が忠実義務に基づいて合理的事由をもって時価と認められた価額もしくは受託会社と協議のうえ両者が合理的事由をもって時価と認められた価額で評価しております。
2. 収益及び費用の計上基準	(1)受取配当金 外国投資信託受益証券についての受取配当金は、原則として、投資信託受益証券の分配落ち日において確定分配金額を計上しております。 (2)有価証券売買等損益 約定日基準で計上しております。

(貸借対照表に関する注記)

項目	前期	当期
	平成26年10月10日現在	平成27年4月10日現在
1. 元本状況		
期首元本額	1,171,244,234円	3,937,968,855円
期中追加設定元本額	3,386,765,924円	9,981,545,795円
期中一部解約元本額	620,041,303円	8,669,037,662円
2. 受益権の総数	3,937,968,855口	5,250,476,988口

(損益及び剰余金計算書に関する注記)

前期	当期																																																																
	自 平成26年4月11日 至 平成26年10月10日	自 平成26年10月11日 至 平成27年4月10日																																																															
<p>分配金の計算過程</p> <p>第35期計算期間末（平成26年5月12日）に、投資信託約款に基づき計算した1,084,351,970円（1万口当たり8,892.99円）を分配対象収益とし、収益分配方針に従い12,193,333円（1万口当たり100円）を分配しております。</p> <table border="1"> <tr> <td>配当等収益 （費用控除後）</td> <td>12,015,291円</td> </tr> <tr> <td>有価証券売買等損益 （費用控除後、繰越欠損金補填後）</td> <td>0円</td> </tr> <tr> <td>収益調整金</td> <td>846,255,659円</td> </tr> <tr> <td>分配準備積立金</td> <td>226,081,020円</td> </tr> <tr> <td>分配可能額</td> <td>1,084,351,970円</td> </tr> <tr> <td>（1万口当たり分配可能額）</td> <td>(8,892.99円)</td> </tr> <tr> <td>収益分配金</td> <td>12,193,333円</td> </tr> <tr> <td>（1万口当たり収益分配金）</td> <td>(100円)</td> </tr> </table> <p>第36期計算期間末（平成26年6月10日）に、投資信託約款に基づき計算した1,060,347,700円（1万口当たり8,900.26円）を分配対象収益とし、収益分配方針に従い123,827,340円（1万口当たり200円）を分配しております。</p> <table border="1"> <tr> <td>配当等収益 （費用控除後）</td> <td>12,756,269円</td> </tr> <tr> <td>有価証券売買等損益 （費用控除後、繰越欠損金補填後）</td> <td>0円</td> </tr> <tr> <td>収益調整金</td> <td>829,364,111円</td> </tr> <tr> <td>分配準備積立金</td> <td>218,227,320円</td> </tr> <tr> <td>分配可能額</td> <td>1,060,347,700円</td> </tr> <tr> <td>（1万口当たり分配可能額）</td> <td>(8,900.26円)</td> </tr> <tr> <td>収益分配金</td> <td>23,827,340円</td> </tr> <tr> <td>（1万口当たり収益分配金）</td> <td>(200円)</td> </tr> </table>	配当等収益 （費用控除後）	12,015,291円	有価証券売買等損益 （費用控除後、繰越欠損金補填後）	0円	収益調整金	846,255,659円	分配準備積立金	226,081,020円	分配可能額	1,084,351,970円	（1万口当たり分配可能額）	(8,892.99円)	収益分配金	12,193,333円	（1万口当たり収益分配金）	(100円)	配当等収益 （費用控除後）	12,756,269円	有価証券売買等損益 （費用控除後、繰越欠損金補填後）	0円	収益調整金	829,364,111円	分配準備積立金	218,227,320円	分配可能額	1,060,347,700円	（1万口当たり分配可能額）	(8,900.26円)	収益分配金	23,827,340円	（1万口当たり収益分配金）	(200円)	<p>分配金の計算過程</p> <p>第41期計算期間末（平成26年11月10日）に、投資信託約款に基づき計算した4,764,795,281円（1万口当たり9,997.30円）を分配対象収益とし、収益分配方針に従い119,152,082円（1万口当たり250円）を分配しております。</p> <table border="1"> <tr> <td>配当等収益 （費用控除後）</td> <td>150,564,552円</td> </tr> <tr> <td>有価証券売買等損益 （費用控除後、繰越欠損金補填後）</td> <td>388,436,004円</td> </tr> <tr> <td>収益調整金</td> <td>3,994,867,968円</td> </tr> <tr> <td>分配準備積立金</td> <td>230,926,757円</td> </tr> <tr> <td>分配可能額</td> <td>4,764,795,281円</td> </tr> <tr> <td>（1万口当たり分配可能額）</td> <td>(9,997.30円)</td> </tr> <tr> <td>収益分配金</td> <td>119,152,082円</td> </tr> <tr> <td>（1万口当たり収益分配金）</td> <td>(250円)</td> </tr> </table> <p>第42期計算期間末（平成26年12月10日）に、投資信託約款に基づき計算した9,431,276,191円（1万口当たり11,306.73円）を分配対象収益とし、収益分配方針に従い1208,532,374円（1万口当たり250円）を分配しております。</p> <table border="1"> <tr> <td>配当等収益 （費用控除後）</td> <td>1,205,742,571円</td> </tr> <tr> <td>有価証券売買等損益</td> <td>0円</td> </tr> <tr> <td>収益調整金</td> <td>7,675,047,878円</td> </tr> <tr> <td>分配準備積立金</td> <td>550,485,742円</td> </tr> <tr> <td>分配可能額</td> <td>9,431,276,191円</td> </tr> <tr> <td>（1万口当たり分配可能額）</td> <td>(11,306.73円)</td> </tr> <tr> <td>収益分配金</td> <td>208,532,374円</td> </tr> <tr> <td>（1万口当たり収益分配金）</td> <td>(250円)</td> </tr> </table>	配当等収益 （費用控除後）	150,564,552円	有価証券売買等損益 （費用控除後、繰越欠損金補填後）	388,436,004円	収益調整金	3,994,867,968円	分配準備積立金	230,926,757円	分配可能額	4,764,795,281円	（1万口当たり分配可能額）	(9,997.30円)	収益分配金	119,152,082円	（1万口当たり収益分配金）	(250円)	配当等収益 （費用控除後）	1,205,742,571円	有価証券売買等損益	0円	収益調整金	7,675,047,878円	分配準備積立金	550,485,742円	分配可能額	9,431,276,191円	（1万口当たり分配可能額）	(11,306.73円)	収益分配金	208,532,374円	（1万口当たり収益分配金）	(250円)
配当等収益 （費用控除後）	12,015,291円																																																																
有価証券売買等損益 （費用控除後、繰越欠損金補填後）	0円																																																																
収益調整金	846,255,659円																																																																
分配準備積立金	226,081,020円																																																																
分配可能額	1,084,351,970円																																																																
（1万口当たり分配可能額）	(8,892.99円)																																																																
収益分配金	12,193,333円																																																																
（1万口当たり収益分配金）	(100円)																																																																
配当等収益 （費用控除後）	12,756,269円																																																																
有価証券売買等損益 （費用控除後、繰越欠損金補填後）	0円																																																																
収益調整金	829,364,111円																																																																
分配準備積立金	218,227,320円																																																																
分配可能額	1,060,347,700円																																																																
（1万口当たり分配可能額）	(8,900.26円)																																																																
収益分配金	23,827,340円																																																																
（1万口当たり収益分配金）	(200円)																																																																
配当等収益 （費用控除後）	150,564,552円																																																																
有価証券売買等損益 （費用控除後、繰越欠損金補填後）	388,436,004円																																																																
収益調整金	3,994,867,968円																																																																
分配準備積立金	230,926,757円																																																																
分配可能額	4,764,795,281円																																																																
（1万口当たり分配可能額）	(9,997.30円)																																																																
収益分配金	119,152,082円																																																																
（1万口当たり収益分配金）	(250円)																																																																
配当等収益 （費用控除後）	1,205,742,571円																																																																
有価証券売買等損益	0円																																																																
収益調整金	7,675,047,878円																																																																
分配準備積立金	550,485,742円																																																																
分配可能額	9,431,276,191円																																																																
（1万口当たり分配可能額）	(11,306.73円)																																																																
収益分配金	208,532,374円																																																																
（1万口当たり収益分配金）	(250円)																																																																

第37期計算期間末（平成26年7月10日）に、投資信託約款に基づき計算した1,088,385,136円（1万口当たり8,802.63円）を分配対象収益とし、収益分配方針に従い24,728,645円（1万口当たり200円）を分配しております。

配当等収益 （費用控除後）	12,613,641円
有価証券売買等損益 （費用控除後、繰越欠損金補填後）	0円
収益調整金	877,204,226円
分配準備積立金	198,567,269円
分配可能額	1,088,385,136円
（1万口当たり分配可能額）	(8,802.63円)
収益分配金	24,728,645円
（1万口当たり収益分配金）	(200円)

第38期計算期間末（平成26年8月11日）に、投資信託約款に基づき計算した1,037,917,625円（1万口当たり8,688.18円）を分配対象収益とし、収益分配方針に従い23,892,649円（1万口当たり200円）を分配しております。

配当等収益 （費用控除後）	10,046,647円
有価証券売買等損益	0円
収益調整金	859,627,197円
分配準備積立金	168,243,781円
分配可能額	1,037,917,625円
（1万口当たり分配可能額）	(8,688.18円)
収益分配金	23,892,649円
（1万口当たり収益分配金）	(200円)

第39期計算期間末（平成26年9月10日）に、投資信託約款に基づき計算した2,700,012,820円（1万口当たり8,601.63円）を分配対象収益とし、収益分配方針に従い62,779,069円（1万口当たり200円）を分配しております。

配当等収益 （費用控除後）	29,062,299円
有価証券売買等損益 （費用控除後、繰越欠損金補填後）	4,735,335円
収益調整金	2,519,849,427円
分配準備積立金	146,365,759円
分配可能額	2,700,012,820円
（1万口当たり分配可能額）	(8,601.63円)
収益分配金	62,779,069円
（1万口当たり収益分配金）	(200円)

第40期計算期間末（平成26年10月10日）に、投資信託約款に基づき計算した3,569,640,833円（1万口当たり9,064.68円）を分配対象収益とし、収益分配方針に従い98,449,221円（1万口当たり250円）を分配しております。

配当等収益 （費用控除後）	253,355,324円
有価証券売買等損益	0円
収益調整金	3,208,109,976円
分配準備積立金	108,175,533円
分配可能額	3,569,640,833円
（1万口当たり分配可能額）	(9,064.68円)
収益分配金	98,449,221円
（1万口当たり収益分配金）	(250円)

第43期計算期間末（平成27年1月13日）に、投資信託約款に基づき計算した10,535,143,314円（1万口当たり11,167.05円）を分配対象収益とし、収益分配方針に従い235,853,222円（1万口当たり250円）を分配しております。

配当等収益 （費用控除後）	99,339,623円
有価証券売買等損益	0円
収益調整金	9,018,483,599円
分配準備積立金	1,417,320,092円
分配可能額	10,535,143,314円
（1万口当たり分配可能額）	(11,167.05円)
収益分配金	235,853,222円
（1万口当たり収益分配金）	(250円)

第44期計算期間末（平成27年2月10日）に、投資信託約款に基づき計算した11,287,213,200円（1万口当たり11,014.39円）を分配対象収益とし、収益分配方針に従い256,192,525円（1万口当たり250円）を分配しております。

配当等収益 （費用控除後）	98,400,263円
有価証券売買等損益	0円
収益調整金	9,973,840,618円
分配準備積立金	1,214,972,319円
分配可能額	11,287,213,200円
（1万口当たり分配可能額）	(11,014.39円)
収益分配金	256,192,525円
（1万口当たり収益分配金）	(250円)

第45期計算期間末（平成27年3月10日）に、投資信託約款に基づき計算した9,596,275,886円（1万口当たり11,277.11円）を分配対象収益とし、収益分配方針に従い212,737,926円（1万口当たり250円）を分配しております。

配当等収益 （費用控除後）	435,343,509円
有価証券売買等損益 （費用控除後、繰越欠損金補填後）	0円
収益調整金	8,315,851,570円
分配準備積立金	845,080,807円
分配可能額	9,596,275,886円
（1万口当たり分配可能額）	(11,277.11円)
収益分配金	212,737,926円
（1万口当たり収益分配金）	(250円)

第46期計算期間末（平成27年4月10日）に、投資信託約款に基づき計算した6,117,811,188円（1万口当たり11,651.92円）を分配対象収益とし、収益分配方針に従い131,261,924円（1万口当たり250円）を分配しております。

配当等収益 （費用控除後）	199,599,815円
有価証券売買等損益 （費用控除後、繰越欠損金補填後）	126,878,185円
収益調整金	5,170,288,802円
分配準備積立金	621,044,386円
分配可能額	6,117,811,188円
（1万口当たり分配可能額）	(11,651.92円)
収益分配金	131,261,924円
（1万口当たり収益分配金）	(250円)

（金融商品に関する注記）

金融商品の状況に関する事項

項目	当期 自 平成26年10月11日 至 平成27年4月10日
1. 金融商品に対する取組方針	当ファンドは、「投資信託及び投資法人に関する法律」第2条第4項に定める証券投資信託であり、投資信託約款に規定する「運用の基本方針」に従っております。

2. 金融商品の内容及びリスク	当ファンドが保有している金融商品の種類は、有価証券、金銭債権及び金銭債務であります。なお、当ファンドは投資信託受益証券及び親投資信託受益証券を通じて有価証券に投資し、また、投資信託受益証券においては、デリバティブ取引を行っております。これらの金融商品に係るリスクは、価格変動リスク、信用リスク、為替変動リスク及び流動性リスクであります。
3. 金融商品に係るリスク管理体制	委託会社のファンドの運用におけるリスク管理については、運用部門から独立した組織体制で行っております。運用管理委員会（代表取締役社長を委員長とします。）は、ファンドの運用状況を総合的に分析・評価するとともに、運用リスク管理の強化・改善に向けた方策を討議・決定しております。また、プロダクト管理部運用審査室は、ファンドのパフォーマンス分析・評価並びにリスク分析を行い、運用部門に開示するとともに、運用管理委員会を通じて、運用リスクの軽減に向けた提言を行っております。
4. 金融商品の時価等に関する事項についての補足説明	金融商品の時価には、市場価格に基づく価額のほか、市場価格がない場合には合理的に算定された価額が含まれております。当該価額の算定においては、一定の前提条件等を採用しているため、異なる前提条件等に拠った場合、当該価額が異なることもあります。

金融商品の時価等に関する事項

項目	当期 平成27年4月10日現在
1. 金融商品の時価及び貸借対照表計上額との差額	金融商品は原則としてすべて時価で評価しているため、貸借対照表計上額と時価との差額はありませぬ。
2. 時価の算定方法	(1)有価証券 重要な会計方針に係る事項に関する注記に記載しております。 (2)金銭債権及び金銭債務 短期間で決済されるため、時価は帳簿価額と近似していることから帳簿価額を時価としております。

(有価証券に関する注記)

売買目的有価証券

前期（平成26年10月10日現在）

種類	最終の計算期間の損益に含まれた評価差額（円）
親投資信託受益証券	-
投資信託受益証券	360,718,114
合計	360,718,114

当期（平成27年4月10日現在）

種類	最終の計算期間の損益に含まれた評価差額（円）
親投資信託受益証券	-
投資信託受益証券	320,227,133
合計	320,227,133

(デリバティブ取引等関係に関する注記)

ヘッジ会計が適用されていないデリバティブ取引

前期（平成26年10月10日現在）

該当事項はありません。

当期（平成27年4月10日現在）

該当事項はありません。

(関連当事者との取引に関する注記)

当期（自平成26年10月11日 至 平成27年4月10日）

該当事項はありません。

(1口当たり情報)

前期 平成26年10月10日現在	当期 平成27年4月10日現在
1口当たり純資産額 1.4571円 「1口 = 1円 (10,000口 = 14,571円)」	1口当たり純資産額 1.7830円 「1口 = 1円 (10,000口 = 17,830円)」

(4)【附属明細表】

有価証券明細表

<株式以外の有価証券>

通貨	種類	銘柄	口数	評価額	備考
円	投資信託受益証券	Japan Value Equity Concentrated Fund Asia Class	8,752,264,599	9,221,385,981	
	親投資信託受益証券	キャッシュ・マネジメント・マザーファンド	9,783	9,957	

合計 2 銘柄	8,752,274,382	9,221,395,938	
---------	---------------	---------------	--

<参考>

当ファンドは、「キャッシュ・マネジメント・マザーファンド」受益証券を投資対象としており、貸借対照表の資産の部に計上された「親投資信託受益証券」はすべて同マザーファンドの受益証券であります。

当ファンドは、「Japan Value Equity Concentrated Fund Asia Class」受益証券を主要投資対象としており、貸借対照表の資産の部に計上された「投資信託受益証券」は、この投資信託の受益証券であり、ケイマン籍の円建て外国投資信託です。

これらのファンドの状況は、前記「日本株厳選ファンド・円コース」に記載のとおりであります。

【日本株厳選ファンド・米ドルコース】

(1) 【貸借対照表】

(単位：円)

	前期 平成26年10月10日現在	当期 平成27年4月10日現在
資産の部		
流動資産		
コール・ローン	661,721,465	1,456,732,722
投資信託受益証券	11,351,109,043	30,903,606,616
親投資信託受益証券	200,157	200,197
流動資産合計	12,013,030,665	32,360,539,535
資産合計	12,013,030,665	32,360,539,535
負債の部		
流動負債		
未払金	111,390,875	115,841,629
未払収益分配金	94,192,717	296,116,597
未払解約金	185,511,393	722,501,432
未払受託者報酬	258,217	726,906
未払委託者報酬	14,460,559	40,707,145
その他未払費用	533,526	845,141
流動負債合計	406,347,287	1,176,738,850
負債合計	406,347,287	1,176,738,850
純資産の部		
元本等		
元本	9,419,271,703	19,741,106,518
剰余金		
期末剰余金又は期末欠損金（ ）	2,187,411,675	11,442,694,167
（分配準備積立金）	1,409,850,237	3,388,115,622
元本等合計	11,606,683,378	31,183,800,685
純資産合計	11,606,683,378	31,183,800,685
負債純資産合計	12,013,030,665	32,360,539,535

（２）【損益及び剰余金計算書】

（単位：円）

	前期 自 平成26年 4月11日 至 平成26年10月10日	当期 自 平成26年10月11日 至 平成27年 4月10日
営業収益		
受取配当金	946,195,527	5,313,121,689
受取利息	109,044	416,253
有価証券売買等損益	1,088,313,156	2,262,947,636
営業収益合計	2,034,617,727	7,576,485,578
営業費用		
受託者報酬	1,456,561	3,645,556
委託者報酬	81,569,779	204,153,840
その他費用	533,526	845,141
営業費用合計	83,559,866	208,644,537
営業利益又は営業損失（ ）	1,951,057,861	7,367,841,041
経常利益又は経常損失（ ）	1,951,057,861	7,367,841,041
当期純利益又は当期純損失（ ）	1,951,057,861	7,367,841,041
一部解約に伴う当期純利益金額の分配額又は一部解約に伴う当期純損失金額の分配額（ ）	220,655,543	974,002,475
期首剰余金又は期首欠損金（ ）	501,565,875	2,187,411,675
剰余金増加額又は欠損金減少額	1,282,257,370	13,057,867,799
当期追加信託に伴う剰余金増加額又は欠損金減少額	1,282,257,370	13,057,867,799
剰余金減少額又は欠損金増加額	1,031,905,052	8,690,376,505
当期一部解約に伴う剰余金減少額又は欠損金増加額	1,031,905,052	8,690,376,505
分配金	294,908,836	1,506,047,368
期末剰余金又は期末欠損金（ ）	2,187,411,675	11,442,694,167

(3)【注記表】

(重要な会計方針に係る事項に関する注記)

項目	当期
	自 平成26年10月11日 至 平成27年 4月10日
1. 有価証券の評価基準及び評価方法	投資信託受益証券及び親投資信託受益証券 移動平均法に基づき、基準価額で評価しております。 また、適正な評価額を入手できなかった場合又は入手した評価額が時価と認定できない事由が認められた場合は、投資信託委託会社が忠実義務に基づいて合理的事由をもって時価と認められた価額もしくは受託会社と協議のうえ両者が合理的事由をもって時価と認められた価額で評価しております。
2. 収益及び費用の計上基準	(1)受取配当金 外国投資信託受益証券についての受取配当金は、原則として、投資信託受益証券の分配落ち日において確定分配金額を計上しております。 (2)有価証券売買等損益 約定日基準で計上しております。

(貸借対照表に関する注記)

項目	前期	当期
	平成26年10月10日現在	平成27年 4月10日現在
1. 元本状況		
期首元本額	9,080,583,919円	9,419,271,703円
期中追加設定元本額	6,123,434,152円	29,780,096,230円
期中一部解約元本額	5,784,746,368円	19,458,261,415円
2. 受益権の総数	9,419,271,703口	19,741,106,518口

(損益及び剰余金計算書に関する注記)

前期	当期																																																																
	自 平成26年 4月11日 至 平成26年10月10日	自 平成26年10月11日 至 平成27年 4月10日																																																															
<p>分配金の計算過程</p> <p>第10期計算期間末（平成26年 5月12日）に、投資信託約款に基づき計算した2,690,156,937円（1万口当たり2,747.81円）を分配対象収益とし、収益配分方針に従い19,580,397円（1万口当たり20円）を分配しております。</p> <table border="1"> <tr> <td>配当等収益 （費用控除後）</td> <td>22,397,683円</td> </tr> <tr> <td>有価証券売買等損益 （費用控除後、繰越欠損金補填後）</td> <td>0円</td> </tr> <tr> <td>収益調整金</td> <td>2,151,314,732円</td> </tr> <tr> <td>分配準備積立金</td> <td>516,444,522円</td> </tr> <tr> <td>分配可能額</td> <td>2,690,156,937円</td> </tr> <tr> <td>（1万口当たり分配可能額）</td> <td>(2,747.81円)</td> </tr> <tr> <td>収益分配金</td> <td>19,580,397円</td> </tr> <tr> <td>（1万口当たり収益分配金）</td> <td>(20円)</td> </tr> </table> <p>第11期計算期間末（平成26年 6月10日）に、投資信託約款に基づき計算した2,747,340,194円（1万口当たり2,752.25円）を分配対象収益とし、収益配分方針に従い149,910,864円（1万口当たり50円）を分配しております。</p> <table border="1"> <tr> <td>配当等収益 （費用控除後）</td> <td>24,282,177円</td> </tr> <tr> <td>有価証券売買等損益 （費用控除後、繰越欠損金補填後）</td> <td>0円</td> </tr> <tr> <td>収益調整金</td> <td>2,219,252,845円</td> </tr> <tr> <td>分配準備積立金</td> <td>503,805,172円</td> </tr> <tr> <td>分配可能額</td> <td>2,747,340,194円</td> </tr> <tr> <td>（1万口当たり分配可能額）</td> <td>(2,752.25円)</td> </tr> <tr> <td>収益分配金</td> <td>49,910,864円</td> </tr> <tr> <td>（1万口当たり収益分配金）</td> <td>(50円)</td> </tr> </table>	配当等収益 （費用控除後）	22,397,683円	有価証券売買等損益 （費用控除後、繰越欠損金補填後）	0円	収益調整金	2,151,314,732円	分配準備積立金	516,444,522円	分配可能額	2,690,156,937円	（1万口当たり分配可能額）	(2,747.81円)	収益分配金	19,580,397円	（1万口当たり収益分配金）	(20円)	配当等収益 （費用控除後）	24,282,177円	有価証券売買等損益 （費用控除後、繰越欠損金補填後）	0円	収益調整金	2,219,252,845円	分配準備積立金	503,805,172円	分配可能額	2,747,340,194円	（1万口当たり分配可能額）	(2,752.25円)	収益分配金	49,910,864円	（1万口当たり収益分配金）	(50円)	<p>分配金の計算過程</p> <p>第16期計算期間末（平成26年11月10日）に、投資信託約款に基づき計算した5,975,667,840円（1万口当たり4,951.27円）を分配対象収益とし、収益配分方針に従い120,689,568円（1万口当たり100円）を分配しております。</p> <table border="1"> <tr> <td>配当等収益 （費用控除後）</td> <td>189,784,753円</td> </tr> <tr> <td>有価証券売買等損益 （費用控除後、繰越欠損金補填後）</td> <td>849,284,029円</td> </tr> <tr> <td>収益調整金</td> <td>3,665,032,188円</td> </tr> <tr> <td>分配準備積立金</td> <td>1,271,566,870円</td> </tr> <tr> <td>分配可能額</td> <td>5,975,667,840円</td> </tr> <tr> <td>（1万口当たり分配可能額）</td> <td>(4,951.27円)</td> </tr> <tr> <td>収益分配金</td> <td>120,689,568円</td> </tr> <tr> <td>（1万口当たり収益分配金）</td> <td>(100円)</td> </tr> </table> <p>第17期計算期間末（平成26年12月10日）に、投資信託約款に基づき計算した10,648,247,208円（1万口当たり6,270.93円）を分配対象収益とし、収益配分方針に従い169,803,379円（1万口当たり100円）を分配しております。</p> <table border="1"> <tr> <td>配当等収益 （費用控除後）</td> <td>2,272,477,428円</td> </tr> <tr> <td>有価証券売買等損益</td> <td>0円</td> </tr> <tr> <td>収益調整金</td> <td>6,581,773,630円</td> </tr> <tr> <td>分配準備積立金</td> <td>1,793,996,150円</td> </tr> <tr> <td>分配可能額</td> <td>10,648,247,208円</td> </tr> <tr> <td>（1万口当たり分配可能額）</td> <td>(6,270.93円)</td> </tr> <tr> <td>収益分配金</td> <td>169,803,379円</td> </tr> <tr> <td>（1万口当たり収益分配金）</td> <td>(100円)</td> </tr> </table>	配当等収益 （費用控除後）	189,784,753円	有価証券売買等損益 （費用控除後、繰越欠損金補填後）	849,284,029円	収益調整金	3,665,032,188円	分配準備積立金	1,271,566,870円	分配可能額	5,975,667,840円	（1万口当たり分配可能額）	(4,951.27円)	収益分配金	120,689,568円	（1万口当たり収益分配金）	(100円)	配当等収益 （費用控除後）	2,272,477,428円	有価証券売買等損益	0円	収益調整金	6,581,773,630円	分配準備積立金	1,793,996,150円	分配可能額	10,648,247,208円	（1万口当たり分配可能額）	(6,270.93円)	収益分配金	169,803,379円	（1万口当たり収益分配金）	(100円)
配当等収益 （費用控除後）	22,397,683円																																																																
有価証券売買等損益 （費用控除後、繰越欠損金補填後）	0円																																																																
収益調整金	2,151,314,732円																																																																
分配準備積立金	516,444,522円																																																																
分配可能額	2,690,156,937円																																																																
（1万口当たり分配可能額）	(2,747.81円)																																																																
収益分配金	19,580,397円																																																																
（1万口当たり収益分配金）	(20円)																																																																
配当等収益 （費用控除後）	24,282,177円																																																																
有価証券売買等損益 （費用控除後、繰越欠損金補填後）	0円																																																																
収益調整金	2,219,252,845円																																																																
分配準備積立金	503,805,172円																																																																
分配可能額	2,747,340,194円																																																																
（1万口当たり分配可能額）	(2,752.25円)																																																																
収益分配金	49,910,864円																																																																
（1万口当たり収益分配金）	(50円)																																																																
配当等収益 （費用控除後）	189,784,753円																																																																
有価証券売買等損益 （費用控除後、繰越欠損金補填後）	849,284,029円																																																																
収益調整金	3,665,032,188円																																																																
分配準備積立金	1,271,566,870円																																																																
分配可能額	5,975,667,840円																																																																
（1万口当たり分配可能額）	(4,951.27円)																																																																
収益分配金	120,689,568円																																																																
（1万口当たり収益分配金）	(100円)																																																																
配当等収益 （費用控除後）	2,272,477,428円																																																																
有価証券売買等損益	0円																																																																
収益調整金	6,581,773,630円																																																																
分配準備積立金	1,793,996,150円																																																																
分配可能額	10,648,247,208円																																																																
（1万口当たり分配可能額）	(6,270.93円)																																																																
収益分配金	169,803,379円																																																																
（1万口当たり収益分配金）	(100円)																																																																

第12期計算期間末（平成26年7月10日）に、投資信託約款に基づき計算した2,499,713,861円（1万口当たり2,725.92円）を分配対象収益とし、収益分配方針に従い45,850,912円（1万口当たり50円）を分配しております。

配当等収益 （費用控除後）	21,587,517円
有価証券売買等損益 （費用控除後、繰越欠損金補填後）	0円
収益調整金	2,056,231,707円
分配準備積立金	421,894,637円
分配可能額	2,499,713,861円
（1万口当たり分配可能額）	(2,725.92円)
収益分配金	45,850,912円
（1万口当たり収益分配金）	(50円)

第13期計算期間末（平成26年8月11日）に、投資信託約款に基づき計算した2,216,516,900円（1万口当たり2,684.41円）を分配対象収益とし、収益分配方針に従い41,284,989円（1万口当たり50円）を分配しております。

配当等収益 （費用控除後）	6,921,797円
有価証券売買等損益	0円
収益調整金	1,860,777,655円
分配準備積立金	348,817,448円
分配可能額	2,216,516,900円
（1万口当たり分配可能額）	(2,684.41円)
収益分配金	41,284,989円
（1万口当たり収益分配金）	(50円)

第14期計算期間末（平成26年9月10日）に、投資信託約款に基づき計算した2,948,307,783円（1万口当たり3,343.59円）を分配対象収益とし、収益分配方針に従い44,088,957円（1万口当たり50円）を分配しております。

配当等収益 （費用控除後）	20,899,076円
有価証券売買等損益 （費用控除後、繰越欠損金補填後）	604,146,239円
収益調整金	2,053,522,446円
分配準備積立金	269,740,022円
分配可能額	2,948,307,783円
（1万口当たり分配可能額）	(3,343.59円)
収益分配金	44,088,957円
（1万口当たり収益分配金）	(50円)

第15期計算期間末（平成26年10月10日）に、投資信託約款に基づき計算した3,929,993,186円（1万口当たり4,172.29円）を分配対象収益とし、収益分配方針に従い94,192,717円（1万口当たり100円）を分配しております。

配当等収益 （費用控除後）	803,971,049円
有価証券売買等損益	0円
収益調整金	2,425,950,232円
分配準備積立金	700,071,905円
分配可能額	3,929,993,186円
（1万口当たり分配可能額）	(4,172.29円)
収益分配金	94,192,717円
（1万口当たり収益分配金）	(100円)

第18期計算期間末（平成27年1月13日）に、投資信託約款に基づき計算した13,170,224,863円（1万口当たり6,308.84円）を分配対象収益とし、収益分配方針に従い208,758,265円（1万口当たり100円）を分配しております。

配当等収益 （費用控除後）	270,157,401円
有価証券売買等損益	0円
収益調整金	9,385,356,003円
分配準備積立金	3,514,711,459円
分配可能額	13,170,224,863円
（1万口当たり分配可能額）	(6,308.84円)
収益分配金	208,758,265円
（1万口当たり収益分配金）	(100円)

第19期計算期間末（平成27年2月10日）に、投資信託約款に基づき計算した15,413,551,513円（1万口当たり6,221.71円）を分配対象収益とし、収益分配方針に従い371,607,363円（1万口当たり150円）を分配しております。

配当等収益 （費用控除後）	31,380,521円
有価証券売買等損益	0円
収益調整金	11,979,874,115円
分配準備積立金	3,402,296,877円
分配可能額	15,413,551,513円
（1万口当たり分配可能額）	(6,221.71円)
収益分配金	371,607,363円
（1万口当たり収益分配金）	(150円)

第20期計算期間末（平成27年3月10日）に、投資信託約款に基づき計算した15,390,469,429円（1万口当たり6,808.49円）を分配対象収益とし、収益分配方針に従い339,072,196円（1万口当たり150円）を分配しております。

配当等収益 （費用控除後）	1,599,746,653円
有価証券売買等損益 （費用控除後、繰越欠損金補填後）	0円
収益調整金	11,339,237,055円
分配準備積立金	2,451,485,721円
分配可能額	15,390,469,429円
（1万口当たり分配可能額）	(6,808.49円)
収益分配金	339,072,196円
（1万口当たり収益分配金）	(150円)

第21期計算期間末（平成27年4月10日）に、投資信託約款に基づき計算した14,181,788,924円（1万口当たり7,183.89円）を分配対象収益とし、収益分配方針に従い296,116,597円（1万口当たり150円）を分配しております。

配当等収益 （費用控除後）	548,146,606円
有価証券売買等損益 （費用控除後、繰越欠損金補填後）	479,285,984円
収益調整金	10,497,556,705円
分配準備積立金	2,656,799,629円
分配可能額	14,181,788,924円
（1万口当たり分配可能額）	(7,183.89円)
収益分配金	296,116,597円
（1万口当たり収益分配金）	(150円)

（金融商品に関する注記）

金融商品の状況に関する事項

項目	当期 自 平成26年10月11日 至 平成27年4月10日
1. 金融商品に対する取組方針	当ファンドは、「投資信託及び投資法人に関する法律」第2条第4項に定める証券投資信託であり、投資信託約款に規定する「運用の基本方針」に従っております。

2. 金融商品の内容及びリスク	当ファンドが保有している金融商品の種類は、有価証券、金銭債権及び金銭債務であります。なお、当ファンドは投資信託受益証券及び親投資信託受益証券を通じて有価証券に投資し、また、投資信託受益証券においては、デリバティブ取引を行っております。これらの金融商品に係るリスクは、価格変動リスク、信用リスク、為替変動リスク及び流動性リスクであります。
3. 金融商品に係るリスク管理体制	委託会社のファンドの運用におけるリスク管理については、運用部門から独立した組織体制で行っております。運用管理委員会（代表取締役社長を委員長とします。）は、ファンドの運用状況を総合的に分析・評価するとともに、運用リスク管理の強化・改善に向けた方策を討議・決定しております。また、プロダクト管理部運用審査室は、ファンドのパフォーマンス分析・評価並びにリスク分析を行い、運用部門に開示するとともに、運用管理委員会を通じて、運用リスクの軽減に向けた提言を行っております。
4. 金融商品の時価等に関する事項についての補足説明	金融商品の時価には、市場価格に基づく価額のほか、市場価格がない場合には合理的に算定された価額が含まれております。当該価額の算定においては、一定の前提条件等を採用しているため、異なる前提条件等に拠った場合、当該価額が異なることもあります。

金融商品の時価等に関する事項

項目	当期 平成27年4月10日現在
1. 金融商品の時価及び貸借対照表計上額との差額	金融商品は原則としてすべて時価で評価しているため、貸借対照表計上額と時価との差額はありませぬ。
2. 時価の算定方法	(1)有価証券 重要な会計方針に係る事項に関する注記に記載しております。 (2)金銭債権及び金銭債務 短期間で決済されるため、時価は帳簿価額と近似していることから帳簿価額を時価としております。

(有価証券に関する注記)

売買目的有価証券

前期（平成26年10月10日現在）

種類	最終の計算期間の損益に含まれた評価差額（円）
親投資信託受益証券	-
投資信託受益証券	909,144,323
合計	909,144,323

当期（平成27年4月10日現在）

種類	最終の計算期間の損益に含まれた評価差額（円）
親投資信託受益証券	-
投資信託受益証券	717,186,451
合計	717,186,451

(デリバティブ取引等関係に関する注記)

ヘッジ会計が適用されていないデリバティブ取引

前期（平成26年10月10日現在）

該当事項はありません。

当期（平成27年4月10日現在）

該当事項はありません。

(関連当事者との取引に関する注記)

当期（自平成26年10月11日 至 平成27年4月10日）

該当事項はありません。

(1口当たり情報)

前期 平成26年10月10日現在	当期 平成27年4月10日現在
1口当たり純資産額 1.2322円 「1口 = 1円(10,000口 = 12,322円)」	1口当たり純資産額 1.5796円 「1口 = 1円(10,000口 = 15,796円)」

(4)【附属明細表】

有価証券明細表

<株式以外の有価証券>

通貨	種類	銘柄	口数	評価額	備考
円	投資信託受益証券	Japan Value Equity Concentrated Fund USD Class	29,561,513,886	30,903,606,616	
	親投資信託受益証券	キャッシュ・マネジメント・マザーファンド	196,696	200,197	

合計 2 銘柄	29,561,710,582	30,903,806,813	
---------	----------------	----------------	--

<参考>

当ファンドは、「キャッシュ・マネジメント・マザーファンド」受益証券を投資対象としており、貸借対照表の資産の部に計上された「親投資信託受益証券」はすべて同マザーファンドの受益証券であります。

当ファンドは、「Japan Value Equity Concentrated Fund USD Class」受益証券を主要投資対象としており、貸借対照表の資産の部に計上された「投資信託受益証券」は、この投資信託の受益証券であり、ケイマン籍の円建て外国投資信託です。

これらのファンドの状況は、前記「日本株厳選ファンド・円コース」に記載のとおりであります。

【日本株厳選ファンド・メキシコペソコース】

(1) 【貸借対照表】

(単位：円)

	前期 平成26年10月10日現在	当期 平成27年4月10日現在
資産の部		
流動資産		
コール・ローン	60,250,315	65,022,852
投資信託受益証券	1,272,317,167	2,115,646,007
親投資信託受益証券	200,157	200,197
未収入金	1,954,678	5,658,510
流動資産合計	1,334,722,317	2,186,527,566
資産合計	1,334,722,317	2,186,527,566
負債の部		
流動負債		
未払金	1,156,422	-
未払収益分配金	11,388,810	15,948,886
未払解約金	3,113,528	14,501,083
未払受託者報酬	28,492	49,951
未払委託者報酬	1,595,830	2,797,717
その他未払費用	50,467	103,050
流動負債合計	17,333,549	33,400,687
負債合計	17,333,549	33,400,687
純資産の部		
元本等		
元本	1,138,881,085	1,594,888,679
剰余金		
期末剰余金又は期末欠損金（ ）	178,507,683	558,238,200
（分配準備積立金）	116,897,402	193,640,489
元本等合計	1,317,388,768	2,153,126,879
純資産合計	1,317,388,768	2,153,126,879
負債純資産合計	1,334,722,317	2,186,527,566

（２）【損益及び剰余金計算書】

（単位：円）

	前期 平成26年 4月11日 平成26年10月10日	当期 平成26年10月11日 平成27年 4月10日
	自 至	自 至
営業収益		
受取配当金	79,585,763	216,492,953
受取利息	11,219	22,203
有価証券売買等損益	78,664,835	123,320,338
営業収益合計	158,261,817	339,835,494
営業費用		
受託者報酬	133,006	271,370
委託者報酬	7,450,814	15,198,797
その他費用	50,467	103,050
営業費用合計	7,634,287	15,573,217
営業利益又は営業損失（ ）	150,627,530	324,262,277
経常利益又は経常損失（ ）	150,627,530	324,262,277
当期純利益又は当期純損失（ ）	150,627,530	324,262,277
一部解約に伴う当期純利益金額の分配額又は一部解約に伴う当期純損失金額の分配額（ ）	14,029,497	31,796,390
期首剰余金又は期首欠損金（ ）	10,917,981	178,507,683
剰余金増加額又は欠損金減少額	128,935,880	391,374,066
当期追加信託に伴う剰余金増加額又は欠損金減少額	128,935,880	391,374,066
剰余金減少額又は欠損金増加額	56,353,800	205,246,949
当期一部解約に伴う剰余金減少額又は欠損金増加額	56,353,800	205,246,949
分配金	41,590,411	98,862,487
期末剰余金又は期末欠損金（ ）	178,507,683	558,238,200

(3)【注記表】

(重要な会計方針に係る事項に関する注記)

項目	当期
	自 平成26年10月11日 至 平成27年 4月10日
1. 有価証券の評価基準及び評価方法	投資信託受益証券及び親投資信託受益証券 移動平均法に基づき、基準価額で評価しております。 また、適正な評価額を入手できなかった場合又は入手した評価額が時価と認定できない事由が認められた場合は、投資信託委託会社が忠実義務に基づいて合理的事由をもって時価と認められた価額もしくは受託会社と協議のうえ両者が合理的事由をもって時価と認められた価額で評価しております。
2. 収益及び費用の計上基準	(1)受取配当金 外国投資信託受益証券についての受取配当金は、原則として、投資信託受益証券の分配落ち日において確定分配金額を計上しております。 (2)有価証券売買等損益 約定日基準で計上しております。

(貸借対照表に関する注記)

項目	前期	当期
	平成26年10月10日現在	平成27年 4月10日現在
1. 元本状況		
期首元本額	781,199,576円	1,138,881,085円
期中追加設定元本額	793,609,407円	1,255,138,314円
期中一部解約元本額	435,927,898円	799,130,720円
2. 受益権の総数	1,138,881,085口	1,594,888,679口

(損益及び剰余金計算書に関する注記)

前期	当期																																																																
	自 平成26年 4月11日 至 平成26年10月10日	自 平成26年10月11日 至 平成27年 4月10日																																																															
<p>分配金の計算過程</p> <p>第10期計算期間末（平成26年 5月12日）に、投資信託約款に基づき計算した208,623,278円（1万口当たり2,551.54円）を分配対象収益とし、収益分配方針に従い13,270,547円（1万口当たり40円）を分配しております。</p> <table border="1"> <tr><td>配当等収益（費用控除後）</td><td>3,669,898円</td></tr> <tr><td>有価証券売買等損益（費用控除後、繰越欠損金補填後）</td><td>0円</td></tr> <tr><td>収益調整金</td><td>116,047,009円</td></tr> <tr><td>分配準備積立金</td><td>88,906,371円</td></tr> <tr><td>分配可能額</td><td>208,623,278円</td></tr> <tr><td>（1万口当たり分配可能額）</td><td>(2,551.54円)</td></tr> <tr><td>収益分配金</td><td>3,270,547円</td></tr> <tr><td>（1万口当たり収益分配金）</td><td>(40円)</td></tr> </table> <p>第11期計算期間末（平成26年 6月10日）に、投資信託約款に基づき計算した211,552,547円（1万口当たり2,570.50円）を分配対象収益とし、収益分配方針に従い16,584,020円（1万口当たり80円）を分配しております。</p> <table border="1"> <tr><td>配当等収益（費用控除後）</td><td>4,844,617円</td></tr> <tr><td>有価証券売買等損益（費用控除後、繰越欠損金補填後）</td><td>0円</td></tr> <tr><td>収益調整金</td><td>121,327,871円</td></tr> <tr><td>分配準備積立金</td><td>85,380,059円</td></tr> <tr><td>分配可能額</td><td>211,552,547円</td></tr> <tr><td>（1万口当たり分配可能額）</td><td>(2,570.50円)</td></tr> <tr><td>収益分配金</td><td>6,584,020円</td></tr> <tr><td>（1万口当たり収益分配金）</td><td>(80円)</td></tr> </table> <p>第12期計算期間末（平成26年 7月10日）に、投資信託約款に基づき計算した213,355,967円（1万口当たり2,536.34円）を分配対象収益とし、収益分配方針に従い16,729,572円（1万口当たり80円）を分配しております。</p>	配当等収益（費用控除後）	3,669,898円	有価証券売買等損益（費用控除後、繰越欠損金補填後）	0円	収益調整金	116,047,009円	分配準備積立金	88,906,371円	分配可能額	208,623,278円	（1万口当たり分配可能額）	(2,551.54円)	収益分配金	3,270,547円	（1万口当たり収益分配金）	(40円)	配当等収益（費用控除後）	4,844,617円	有価証券売買等損益（費用控除後、繰越欠損金補填後）	0円	収益調整金	121,327,871円	分配準備積立金	85,380,059円	分配可能額	211,552,547円	（1万口当たり分配可能額）	(2,570.50円)	収益分配金	6,584,020円	（1万口当たり収益分配金）	(80円)	<p>分配金の計算過程</p> <p>第16期計算期間末（平成26年11月10日）に、投資信託約款に基づき計算した474,052,633円（1万口当たり3,822.38円）を分配対象収益とし、収益分配方針に従い112,402,041円（1万口当たり100円）を分配しております。</p> <table border="1"> <tr><td>配当等収益（費用控除後）</td><td>15,351,150円</td></tr> <tr><td>有価証券売買等損益（費用控除後、繰越欠損金補填後）</td><td>71,498,429円</td></tr> <tr><td>収益調整金</td><td>281,368,014円</td></tr> <tr><td>分配準備積立金</td><td>105,835,040円</td></tr> <tr><td>分配可能額</td><td>474,052,633円</td></tr> <tr><td>（1万口当たり分配可能額）</td><td>(3,822.38円)</td></tr> <tr><td>収益分配金</td><td>12,402,041円</td></tr> <tr><td>（1万口当たり収益分配金）</td><td>(100円)</td></tr> </table> <p>第17期計算期間末（平成26年12月10日）に、投資信託約款に基づき計算した797,267,570円（1万口当たり4,694.79円）を分配対象収益とし、収益分配方針に従い116,981,979円（1万口当たり100円）を分配しております。</p> <table border="1"> <tr><td>配当等収益（費用控除後）</td><td>160,867,929円</td></tr> <tr><td>有価証券売買等損益</td><td>0円</td></tr> <tr><td>収益調整金</td><td>496,348,448円</td></tr> <tr><td>分配準備積立金</td><td>140,051,193円</td></tr> <tr><td>分配可能額</td><td>797,267,570円</td></tr> <tr><td>（1万口当たり分配可能額）</td><td>(4,694.79円)</td></tr> <tr><td>収益分配金</td><td>16,981,979円</td></tr> <tr><td>（1万口当たり収益分配金）</td><td>(100円)</td></tr> </table> <p>第18期計算期間末（平成27年 1月13日）に、投資信託約款に基づき計算した839,093,869円（1万口当たり4,629.55円）を分配対象収益とし、収益分配方針に従い118,124,743円（1万口当たり100円）を分配しております。</p>	配当等収益（費用控除後）	15,351,150円	有価証券売買等損益（費用控除後、繰越欠損金補填後）	71,498,429円	収益調整金	281,368,014円	分配準備積立金	105,835,040円	分配可能額	474,052,633円	（1万口当たり分配可能額）	(3,822.38円)	収益分配金	12,402,041円	（1万口当たり収益分配金）	(100円)	配当等収益（費用控除後）	160,867,929円	有価証券売買等損益	0円	収益調整金	496,348,448円	分配準備積立金	140,051,193円	分配可能額	797,267,570円	（1万口当たり分配可能額）	(4,694.79円)	収益分配金	16,981,979円	（1万口当たり収益分配金）	(100円)
配当等収益（費用控除後）	3,669,898円																																																																
有価証券売買等損益（費用控除後、繰越欠損金補填後）	0円																																																																
収益調整金	116,047,009円																																																																
分配準備積立金	88,906,371円																																																																
分配可能額	208,623,278円																																																																
（1万口当たり分配可能額）	(2,551.54円)																																																																
収益分配金	3,270,547円																																																																
（1万口当たり収益分配金）	(40円)																																																																
配当等収益（費用控除後）	4,844,617円																																																																
有価証券売買等損益（費用控除後、繰越欠損金補填後）	0円																																																																
収益調整金	121,327,871円																																																																
分配準備積立金	85,380,059円																																																																
分配可能額	211,552,547円																																																																
（1万口当たり分配可能額）	(2,570.50円)																																																																
収益分配金	6,584,020円																																																																
（1万口当たり収益分配金）	(80円)																																																																
配当等収益（費用控除後）	15,351,150円																																																																
有価証券売買等損益（費用控除後、繰越欠損金補填後）	71,498,429円																																																																
収益調整金	281,368,014円																																																																
分配準備積立金	105,835,040円																																																																
分配可能額	474,052,633円																																																																
（1万口当たり分配可能額）	(3,822.38円)																																																																
収益分配金	12,402,041円																																																																
（1万口当たり収益分配金）	(100円)																																																																
配当等収益（費用控除後）	160,867,929円																																																																
有価証券売買等損益	0円																																																																
収益調整金	496,348,448円																																																																
分配準備積立金	140,051,193円																																																																
分配可能額	797,267,570円																																																																
（1万口当たり分配可能額）	(4,694.79円)																																																																
収益分配金	16,981,979円																																																																
（1万口当たり収益分配金）	(100円)																																																																

配当等収益 （費用控除後）	3,845,913円
有価証券売買等損益 （費用控除後、繰越欠損金補填後）	0円
収益調整金	131,414,255円
分配準備積立金	78,095,799円
分配可能額	213,355,967円
（1万口当たり分配可能額）	(2,536.34円)
収益分配金	6,729,572円
（1万口当たり収益分配金）	(80円)

第13期計算期間末（平成26年8月11日）に、投資信託約款に基づき計算した202,835,156円（1万口当たり2,490.76円）を分配対象収益とし、収益分配方針に従い16,514,812円（1万口当たり80円）を分配しております。

配当等収益 （費用控除後）	2,735,402円
有価証券売買等損益	0円
収益調整金	132,513,092円
分配準備積立金	67,586,662円
分配可能額	202,835,156円
（1万口当たり分配可能額）	(2,490.76円)
収益分配金	6,514,812円
（1万口当たり収益分配金）	(80円)

第14期計算期間末（平成26年9月10日）に、投資信託約款に基づき計算した246,802,483円（1万口当たり2,779.84円）を分配対象収益とし、収益分配方針に従い17,102,650円（1万口当たり80円）を分配しております。

配当等収益 （費用控除後）	4,101,502円
有価証券売買等損益 （費用控除後、繰越欠損金補填後）	28,576,681円
収益調整金	156,337,840円
分配準備積立金	57,786,460円
分配可能額	246,802,483円
（1万口当たり分配可能額）	(2,779.84円)
収益分配金	7,102,650円
（1万口当たり収益分配金）	(80円)

第15期計算期間末（平成26年10月10日）に、投資信託約款に基づき計算した365,053,277円（1万口当たり3,205.37円）を分配対象収益とし、収益分配方針に従い11,388,810円（1万口当たり100円）を分配しております。

配当等収益 （費用控除後）	56,674,700円
有価証券売買等損益	0円
収益調整金	236,767,065円
分配準備積立金	71,611,512円
分配可能額	365,053,277円
（1万口当たり分配可能額）	(3,205.37円)
収益分配金	11,388,810円
（1万口当たり収益分配金）	(100円)

配当等収益 （費用控除後）	6,137,372円
有価証券売買等損益	0円
収益調整金	557,161,586円
分配準備積立金	275,794,911円
分配可能額	839,093,869円
（1万口当たり分配可能額）	(4,629.55円)
収益分配金	18,124,743円
（1万口当たり収益分配金）	(100円)

第19期計算期間末（平成27年2月10日）に、投資信託約款に基づき計算した833,887,159円（1万口当たり4,566.85円）を分配対象収益とし、収益分配方針に従い18,259,555円（1万口当たり100円）を分配しております。

配当等収益 （費用控除後）	6,803,255円
有価証券売買等損益	0円
収益調整金	572,609,538円
分配準備積立金	254,474,366円
分配可能額	833,887,159円
（1万口当たり分配可能額）	(4,566.85円)
収益分配金	18,259,555円
（1万口当たり収益分配金）	(100円)

第20期計算期間末（平成27年3月10日）に、投資信託約款に基づき計算した774,704,114円（1万口当たり4,518.47円）を分配対象収益とし、収益分配方針に従い17,145,283円（1万口当たり100円）を分配しております。

配当等収益 （費用控除後）	8,849,767円
有価証券売買等損益 （費用控除後、繰越欠損金補填後）	0円
収益調整金	538,657,892円
分配準備積立金	227,196,455円
分配可能額	774,704,114円
（1万口当たり分配可能額）	(4,518.47円)
収益分配金	17,145,283円
（1万口当たり収益分配金）	(100円)

第21期計算期間末（平成27年4月10日）に、投資信託約款に基づき計算した712,787,533円（1万口当たり4,469.20円）を分配対象収益とし、収益分配方針に従い15,948,886円（1万口当たり100円）を分配しております。

配当等収益 （費用控除後）	8,087,323円
有価証券売買等損益 （費用控除後、繰越欠損金補填後）	0円
収益調整金	503,198,158円
分配準備積立金	201,502,052円
分配可能額	712,787,533円
（1万口当たり分配可能額）	(4,469.20円)
収益分配金	15,948,886円
（1万口当たり収益分配金）	(100円)

（金融商品に関する注記）

金融商品の状況に関する事項

項目	当期
	自 平成26年10月11日 至 平成27年4月10日
1. 金融商品に対する取組方針	当ファンドは、「投資信託及び投資法人に関する法律」第2条第4項に定める証券投資信託であり、投資信託約款に規定する「運用の基本方針」に従っております。
2. 金融商品の内容及びリスク	当ファンドが保有している金融商品の種類は、有価証券、金銭債権及び金銭債務であります。なお、当ファンドは投資信託受益証券及び親投資信託受益証券を通じて有価証券に投資し、また、投資信託受益証券においては、デリバティブ取引を行っております。これらの金融商品に係るリスクは、価格変動リスク、信用リスク、為替変動リスク及び流動性リスクであります。

3. 金融商品に係るリスク管理体制	委託会社のファンドの運用におけるリスク管理については、運用部門から独立した組織体制で行っております。運用管理委員会（代表取締役社長を委員長とします。）は、ファンドの運用状況を総合的に分析・評価するとともに、運用リスク管理の強化・改善に向けた方策を討議・決定しております。また、プロダクト管理部運用審査室は、ファンドのパフォーマンス分析・評価並びにリスク分析を行い、運用部門に開示するとともに、運用管理委員会を通じて、運用リスクの軽減に向けた提言を行っております。
4. 金融商品の時価等に関する事項についての補足説明	金融商品の時価には、市場価格に基づく価額のほか、市場価格がない場合には合理的に算定された価額が含まれております。当該価額の算定においては、一定の前提条件等を採用しているため、異なる前提条件等に拠った場合、当該価額が異なることもあります。

金融商品の時価等に関する事項

項目	当期 平成27年4月10日現在
1. 金融商品の時価及び貸借対照表計上額との差額	金融商品は原則としてすべて時価で評価しているため、貸借対照表計上額と時価との差額はありませぬ。
2. 時価の算定方法	(1)有価証券 重要な会計方針に係る事項に関する注記に記載しております。 (2)金銭債権及び金銭債務 短期間で決済されるため、時価は帳簿価額と近似していることから帳簿価額を時価としております。

(有価証券に関する注記)

売買目的有価証券

前期（平成26年10月10日現在）

種類	最終の計算期間の損益に含まれた評価差額（円）
親投資信託受益証券	-
投資信託受益証券	81,014,453
合計	81,014,453

当期（平成27年4月10日現在）

種類	最終の計算期間の損益に含まれた評価差額（円）
親投資信託受益証券	-
投資信託受益証券	136,322,666
合計	136,322,666

(デリバティブ取引等関係に関する注記)

ヘッジ会計が適用されていないデリバティブ取引

前期（平成26年10月10日現在）

該当事項はありません。

当期（平成27年4月10日現在）

該当事項はありません。

(関連当事者との取引に関する注記)

当期（自平成26年10月11日 至 平成27年4月10日）

該当事項はありません。

(1口当たり情報)

前期 平成26年10月10日現在	当期 平成27年4月10日現在
1口当たり純資産額 1.1567円 「1口 = 1円(10,000口 = 11,567円)」	1口当たり純資産額 1.3500円 「1口 = 1円(10,000口 = 13,500円)」

(4)【附属明細表】

有価証券明細表

<株式以外の有価証券>

通貨	種類	銘柄	口数	評価額	備考
円	投資信託受益証券	Japan Value Equity Concentrated Fund MXN Class	2,041,538,172	2,115,646,007	
	親投資信託受益証券	キャッシュ・マネジメント・マザーファンド	196,696	200,197	
	合計	2銘柄	2,041,734,868	2,115,846,204	

<参考>

当ファンドは、「キャッシュ・マネジメント・マザーファンド」受益証券を投資対象としており、貸借対照表の資産の部に計上された「親投資信託受益証券」はすべて同マザーファンドの受益証券であります。

当ファンドは、「Japan Value Equity Concentrated Fund MXN Class」受益証券を主要投資対象としており、貸借対照表の資産の部に計上された「投資信託受益証券」は、この投資信託の受益証券であり、ケイマン籍の円建て外国投資信託です。

これらのファンドの状況は、前記「日本株厳選ファンド・円コース」に記載のとおりであります。

【日本株厳選ファンド・トルコリラコース】

(1) 【貸借対照表】

(単位：円)

	前期 平成26年10月10日現在	当期 平成27年4月10日現在
資産の部		
流動資産		
コール・ローン	21,405,214	28,335,541
投資信託受益証券	644,491,638	935,996,589
親投資信託受益証券	200,157	200,197
流動資産合計	666,097,009	964,532,327
資産合計	666,097,009	964,532,327
負債の部		
流動負債		
未払金	946,090	1,074,925
未払収益分配金	6,128,204	7,534,821
未払解約金	11,061	-
未払受託者報酬	15,263	21,048
未払委託者報酬	855,102	1,179,040
その他未払費用	18,956	39,919
流動負債合計	7,974,676	9,849,753
負債合計	7,974,676	9,849,753
純資産の部		
元本等		
元本	612,820,428	753,482,128
剰余金		
期末剰余金又は期末欠損金（ ）	45,301,905	201,200,446
（分配準備積立金）	24,854,743	109,445,527
元本等合計	658,122,333	954,682,574
純資産合計	658,122,333	954,682,574
負債純資産合計	666,097,009	964,532,327

（２）【損益及び剰余金計算書】

（単位：円）

	前期 平成26年 4月11日 平成26年10月10日	当期 平成26年10月11日 平成27年 4月10日
	自 至	自 至
営業収益		
受取配当金	22,926,872	137,722,335
受取利息	6,168	8,203
有価証券売買等損益	13,458,490	20,321,770
営業収益合計	36,391,530	158,052,308
営業費用		
受託者報酬	50,113	105,253
委託者報酬	2,808,742	5,896,008
その他費用	18,956	39,919
営業費用合計	2,877,811	6,041,180
営業利益又は営業損失（ ）	33,513,719	152,011,128
経常利益又は経常損失（ ）	33,513,719	152,011,128
当期純利益又は当期純損失（ ）	33,513,719	152,011,128
一部解約に伴う当期純利益金額の分配額又は一部解約に伴う当期純損失金額の分配額（ ）	1,532,408	25,884,906
期首剰余金又は期首欠損金（ ）	5,113,107	45,301,905
剰余金増加額又は欠損金減少額	53,182,862	134,115,598
当期追加信託に伴う剰余金増加額又は欠損金減少額	53,182,862	134,115,598
剰余金減少額又は欠損金増加額	12,221,547	65,146,702
当期一部解約に伴う剰余金減少額又は欠損金増加額	12,221,547	65,146,702
分配金	22,527,614	39,196,577
期末剰余金又は期末欠損金（ ）	45,301,905	201,200,446

(3)【注記表】

(重要な会計方針に係る事項に関する注記)

項目	当期
	自 平成26年10月11日 至 平成27年4月10日
1. 有価証券の評価基準及び評価方法	投資信託受益証券及び親投資信託受益証券 移動平均法に基づき、基準価額で評価しております。 また、適正な評価額を入手できなかった場合又は入手した評価額が時価と認定できない事由が認められた場合は、投資信託委託会社が忠実義務に基づいて合理的事由をもって時価と認められた価額もしくは受託会社と協議のうえ両者が合理的事由をもって時価と認められた価額で評価しております。
2. 収益及び費用の計上基準	(1)受取配当金 外国投資信託受益証券についての受取配当金は、原則として、投資信託受益証券の分配落ち日において確定分配金額を計上しております。 (2)有価証券売買等損益 約定日基準で計上しております。

(貸借対照表に関する注記)

項目	前期	当期
	平成26年10月10日現在	平成27年4月10日現在
1. 元本状況		
期首元本額	164,851,704円	612,820,428円
期中追加設定元本額	626,651,963円	477,509,654円
期中一部解約元本額	178,683,239円	336,847,954円
2. 受益権の総数	612,820,428口	753,482,128口

(損益及び剰余金計算書に関する注記)

前期	当期																																																																
	自 平成26年4月11日 至 平成26年10月10日	自 平成26年10月11日 至 平成27年4月10日																																																															
<p>分配金の計算過程</p> <p>第10期計算期間末（平成26年5月12日）に、投資信託約款に基づき計算した23,338,629円（1万口当たり1,245.91円）を分配対象収益とし、収益分配方針に従い11,123,935円（1万口当たり60円）を分配しております。</p> <table border="1"> <tr><td>配当等収益（費用控除後）</td><td>1,658,582円</td></tr> <tr><td>有価証券売買等損益（費用控除後、繰越欠損金補填後）</td><td>0円</td></tr> <tr><td>収益調整金</td><td>12,890,236円</td></tr> <tr><td>分配準備積立金</td><td>8,789,811円</td></tr> <tr><td>分配可能額</td><td>23,338,629円</td></tr> <tr><td>（1万口当たり分配可能額）</td><td>(1,245.91円)</td></tr> <tr><td>収益分配金</td><td>1,123,935円</td></tr> <tr><td>（1万口当たり収益分配金）</td><td>(60円)</td></tr> </table> <p>第11期計算期間末（平成26年6月10日）に、投資信託約款に基づき計算した43,764,270円（1万口当たり1,524.01円）を分配対象収益とし、収益分配方針に従い2,871,647円（1万口当たり100円）を分配しております。</p> <table border="1"> <tr><td>配当等収益（費用控除後）</td><td>2,468,436円</td></tr> <tr><td>有価証券売買等損益（費用控除後、繰越欠損金補填後）</td><td>7,235,338円</td></tr> <tr><td>収益調整金</td><td>26,291,958円</td></tr> <tr><td>分配準備積立金</td><td>7,768,538円</td></tr> <tr><td>分配可能額</td><td>43,764,270円</td></tr> <tr><td>（1万口当たり分配可能額）</td><td>(1,524.01円)</td></tr> <tr><td>収益分配金</td><td>2,871,647円</td></tr> <tr><td>（1万口当たり収益分配金）</td><td>(100円)</td></tr> </table> <p>第12期計算期間末（平成26年7月10日）に、投資信託約款に基づき計算した48,732,581円（1万口当たり1,635.96円）を分配対象収益とし、収益分配方針に従い2,978,830円（1万口当たり100円）を分配しております。</p>	配当等収益（費用控除後）	1,658,582円	有価証券売買等損益（費用控除後、繰越欠損金補填後）	0円	収益調整金	12,890,236円	分配準備積立金	8,789,811円	分配可能額	23,338,629円	（1万口当たり分配可能額）	(1,245.91円)	収益分配金	1,123,935円	（1万口当たり収益分配金）	(60円)	配当等収益（費用控除後）	2,468,436円	有価証券売買等損益（費用控除後、繰越欠損金補填後）	7,235,338円	収益調整金	26,291,958円	分配準備積立金	7,768,538円	分配可能額	43,764,270円	（1万口当たり分配可能額）	(1,524.01円)	収益分配金	2,871,647円	（1万口当たり収益分配金）	(100円)	<p>分配金の計算過程</p> <p>第16期計算期間末（平成26年11月10日）に、投資信託約款に基づき計算した157,628,803円（1万口当たり2,942.02円）を分配対象収益とし、収益分配方針に従い5,357,841円（1万口当たり100円）を分配しております。</p> <table border="1"> <tr><td>配当等収益（費用控除後）</td><td>27,478,154円</td></tr> <tr><td>有価証券売買等損益（費用控除後、繰越欠損金補填後）</td><td>35,667,146円</td></tr> <tr><td>収益調整金</td><td>73,496,230円</td></tr> <tr><td>分配準備積立金</td><td>20,987,273円</td></tr> <tr><td>分配可能額</td><td>157,628,803円</td></tr> <tr><td>（1万口当たり分配可能額）</td><td>(2,942.02円)</td></tr> <tr><td>収益分配金</td><td>5,357,841円</td></tr> <tr><td>（1万口当たり収益分配金）</td><td>(100円)</td></tr> </table> <p>第17期計算期間末（平成26年12月10日）に、投資信託約款に基づき計算した212,143,925円（1万口当たり4,292.16円）を分配対象収益とし、収益分配方針に従い4,942,594円（1万口当たり100円）を分配しております。</p> <table border="1"> <tr><td>配当等収益（費用控除後）</td><td>68,513,151円</td></tr> <tr><td>有価証券売買等損益</td><td>0円</td></tr> <tr><td>収益調整金</td><td>85,819,023円</td></tr> <tr><td>分配準備積立金</td><td>57,811,751円</td></tr> <tr><td>分配可能額</td><td>212,143,925円</td></tr> <tr><td>（1万口当たり分配可能額）</td><td>(4,292.16円)</td></tr> <tr><td>収益分配金</td><td>4,942,594円</td></tr> <tr><td>（1万口当たり収益分配金）</td><td>(100円)</td></tr> </table> <p>第18期計算期間末（平成27年1月13日）に、投資信託約款に基づき計算した299,278,310円（1万口当たり4,283.86円）を分配対象収益とし、収益分配方針に従い6,986,187円（1万口当たり100円）を分配しております。</p>	配当等収益（費用控除後）	27,478,154円	有価証券売買等損益（費用控除後、繰越欠損金補填後）	35,667,146円	収益調整金	73,496,230円	分配準備積立金	20,987,273円	分配可能額	157,628,803円	（1万口当たり分配可能額）	(2,942.02円)	収益分配金	5,357,841円	（1万口当たり収益分配金）	(100円)	配当等収益（費用控除後）	68,513,151円	有価証券売買等損益	0円	収益調整金	85,819,023円	分配準備積立金	57,811,751円	分配可能額	212,143,925円	（1万口当たり分配可能額）	(4,292.16円)	収益分配金	4,942,594円	（1万口当たり収益分配金）	(100円)
配当等収益（費用控除後）	1,658,582円																																																																
有価証券売買等損益（費用控除後、繰越欠損金補填後）	0円																																																																
収益調整金	12,890,236円																																																																
分配準備積立金	8,789,811円																																																																
分配可能額	23,338,629円																																																																
（1万口当たり分配可能額）	(1,245.91円)																																																																
収益分配金	1,123,935円																																																																
（1万口当たり収益分配金）	(60円)																																																																
配当等収益（費用控除後）	2,468,436円																																																																
有価証券売買等損益（費用控除後、繰越欠損金補填後）	7,235,338円																																																																
収益調整金	26,291,958円																																																																
分配準備積立金	7,768,538円																																																																
分配可能額	43,764,270円																																																																
（1万口当たり分配可能額）	(1,524.01円)																																																																
収益分配金	2,871,647円																																																																
（1万口当たり収益分配金）	(100円)																																																																
配当等収益（費用控除後）	27,478,154円																																																																
有価証券売買等損益（費用控除後、繰越欠損金補填後）	35,667,146円																																																																
収益調整金	73,496,230円																																																																
分配準備積立金	20,987,273円																																																																
分配可能額	157,628,803円																																																																
（1万口当たり分配可能額）	(2,942.02円)																																																																
収益分配金	5,357,841円																																																																
（1万口当たり収益分配金）	(100円)																																																																
配当等収益（費用控除後）	68,513,151円																																																																
有価証券売買等損益	0円																																																																
収益調整金	85,819,023円																																																																
分配準備積立金	57,811,751円																																																																
分配可能額	212,143,925円																																																																
（1万口当たり分配可能額）	(4,292.16円)																																																																
収益分配金	4,942,594円																																																																
（1万口当たり収益分配金）	(100円)																																																																

配当等収益 （費用控除後）	2,717,824円
有価証券売買等損益 （費用控除後）	3,596,251円
収益調整金	30,400,377円
分配準備積立金	12,018,129円
分配可能額	48,732,581円
（1万口当たり分配可能額）	（1,635.96円）
収益分配金	2,978,830円
（1万口当たり収益分配金）	（100円）

第13期計算期間末（平成26年8月11日）に、投資信託約款に基づき計算した56,752,025円（1万口当たり1,602.62円）を分配対象収益とし、収益分配方針に従い13,541,201円（1万口当たり100円）を分配しております。

配当等収益 （費用控除後）	2,271,973円
有価証券売買等損益	0円
収益調整金	40,119,050円
分配準備積立金	14,361,002円
分配可能額	56,752,025円
（1万口当たり分配可能額）	（1,602.62円）
収益分配金	3,541,201円
（1万口当たり収益分配金）	（100円）

第14期計算期間末（平成26年9月10日）に、投資信託約款に基づき計算した108,323,012円（1万口当たり1,841.04円）を分配対象収益とし、収益分配方針に従い15,883,797円（1万口当たり100円）を分配しております。

配当等収益 （費用控除後）	5,332,732円
有価証券売買等損益 （費用控除後、繰越欠損金補填後）	14,094,780円
収益調整金	76,144,923円
分配準備積立金	12,750,577円
分配可能額	108,323,012円
（1万口当たり分配可能額）	（1,841.04円）
収益分配金	5,883,797円
（1万口当たり収益分配金）	（100円）

第15期計算期間末（平成26年10月10日）に、投資信託約款に基づき計算した113,394,586円（1万口当たり1,850.37円）を分配対象収益とし、収益分配方針に従い16,128,204円（1万口当たり100円）を分配しております。

配当等収益 （費用控除後）	6,690,939円
有価証券売買等損益	0円
収益調整金	82,411,639円
分配準備積立金	24,292,008円
分配可能額	113,394,586円
（1万口当たり分配可能額）	（1,850.37円）
収益分配金	6,128,204円
（1万口当たり収益分配金）	（100円）

配当等収益 （費用控除後）	6,310,791円
有価証券売買等損益	0円
収益調整金	175,711,682円
分配準備積立金	117,255,837円
分配可能額	299,278,310円
（1万口当たり分配可能額）	（4,283.86円）
収益分配金	6,986,187円
（1万口当たり収益分配金）	（100円）

第19期計算期間末（平成27年2月10日）に、投資信託約款に基づき計算した305,015,239円（1万口当たり4,286.82円）を分配対象収益とし、収益分配方針に従い17,115,182円（1万口当たり100円）を分配しております。

配当等収益 （費用控除後）	7,325,389円
有価証券売買等損益	0円
収益調整金	186,377,452円
分配準備積立金	111,312,398円
分配可能額	305,015,239円
（1万口当たり分配可能額）	（4,286.82円）
収益分配金	7,115,182円
（1万口当たり収益分配金）	（100円）

第20期計算期間末（平成27年3月10日）に、投資信託約款に基づき計算した312,280,175円（1万口当たり4,301.41円）を分配対象収益とし、収益分配方針に従い17,259,952円（1万口当たり100円）を分配しております。

配当等収益 （費用控除後）	8,208,377円
有価証券売買等損益 （費用控除後、繰越欠損金補填後）	0円
収益調整金	193,646,707円
分配準備積立金	110,425,091円
分配可能額	312,280,175円
（1万口当たり分配可能額）	（4,301.41円）
収益分配金	7,259,952円
（1万口当たり収益分配金）	（100円）

第21期計算期間末（平成27年4月10日）に、投資信託約款に基づき計算した326,137,380円（1万口当たり4,328.40円）を分配対象収益とし、収益分配方針に従い17,534,821円（1万口当たり100円）を分配しております。

配当等収益 （費用控除後）	9,556,703円
有価証券売買等損益 （費用控除後、繰越欠損金補填後）	0円
収益調整金	209,157,032円
分配準備積立金	107,423,645円
分配可能額	326,137,380円
（1万口当たり分配可能額）	（4,328.40円）
収益分配金	7,534,821円
（1万口当たり収益分配金）	（100円）

（金融商品に関する注記）

金融商品の状況に関する事項

項目	当期
	自 平成26年10月11日 至 平成27年4月10日
1. 金融商品に対する取組方針	当ファンドは、「投資信託及び投資法人に関する法律」第2条第4項に定める証券投資信託であり、投資信託約款に規定する「運用の基本方針」に従っております。
2. 金融商品の内容及びリスク	当ファンドが保有している金融商品の種類は、有価証券、金銭債権及び金銭債務であります。なお、当ファンドは投資信託受益証券及び親投資信託受益証券を通じて有価証券に投資し、また、投資信託受益証券においては、デリバティブ取引を行っております。これらの金融商品に係るリスクは、価格変動リスク、信用リスク、為替変動リスク及び流動性リスクであります。

3. 金融商品に係るリスク管理体制	委託会社のファンドの運用におけるリスク管理については、運用部門から独立した組織体制で行っております。運用管理委員会（代表取締役社長を委員長とします。）は、ファンドの運用状況を総合的に分析・評価するとともに、運用リスク管理の強化・改善に向けた方策を討議・決定しております。また、プロダクト管理部運用審査室は、ファンドのパフォーマンス分析・評価並びにリスク分析を行い、運用部門に開示するとともに、運用管理委員会を通じて、運用リスクの軽減に向けた提言を行っております。
4. 金融商品の時価等に関する事項についての補足説明	金融商品の時価には、市場価格に基づく価額のほか、市場価格がない場合には合理的に算定された価額が含まれております。当該価額の算定においては、一定の前提条件等を採用しているため、異なる前提条件等に拠った場合、当該価額が異なることもあります。

金融商品の時価等に関する事項

項目	当期 平成27年4月10日現在
1. 金融商品の時価及び貸借対照表計上額との差額	金融商品は原則としてすべて時価で評価しているため、貸借対照表計上額と時価との差額はありませぬ。
2. 時価の算定方法	(1)有価証券 重要な会計方針に係る事項に関する注記に記載しております。 (2)金銭債権及び金銭債務 短期間で決済されるため、時価は帳簿価額と近似していることから帳簿価額を時価としております。

(有価証券に関する注記)

売買目的有価証券

前期（平成26年10月10日現在）

種類	最終の計算期間の損益に含まれた評価差額（円）
親投資信託受益証券	-
投資信託受益証券	27,257,021
合計	27,257,021

当期（平成27年4月10日現在）

種類	最終の計算期間の損益に含まれた評価差額（円）
親投資信託受益証券	-
投資信託受益証券	33,407,199
合計	33,407,199

(デリバティブ取引等関係に関する注記)

ヘッジ会計が適用されていないデリバティブ取引

前期（平成26年10月10日現在）

該当事項はありません。

当期（平成27年4月10日現在）

該当事項はありません。

(関連当事者との取引に関する注記)

当期（自平成26年10月11日 至 平成27年4月10日）

該当事項はありません。

(1口当たり情報)

前期 平成26年10月10日現在	当期 平成27年4月10日現在
1口当たり純資産額 1.0739円 「1口 = 1円(10,000口 = 10,739円)」	1口当たり純資産額 1.2670円 「1口 = 1円(10,000口 = 12,670円)」

(4)【附属明細表】

有価証券明細表

<株式以外の有価証券>

通貨	種類	銘柄	口数	評価額	備考
円	投資信託受益証券	Japan Value Equity Concentrated Fund TRY Class	985,052,189	935,996,589	
	親投資信託受益証券	キャッシュ・マネジメント・マザーファンド	196,696	200,197	
	合計	2銘柄	985,248,885	936,196,786	

<参考>

当ファンドは、「キャッシュ・マネジメント・マザーファンド」受益証券を投資対象としており、貸借対照表の資産の部に計上された「親投資信託受益証券」はすべて同マザーファンドの受益証券であります。

当ファンドは、「Japan Value Equity Concentrated Fund TRY Class」受益証券を主要投資対象としており、貸借対照表の資産の部に計上された「投資信託受益証券」は、この投資信託の受益証券であり、ケイマン籍の円建て外国投資信託です。

これらのファンドの状況は、前記「日本株厳選ファンド・円コース」に記載のとおりであります。

2【ファンドの現況】

【純資産額計算書】

(平成27年5月末現在)

日本株厳選ファンド・円コース

資産総額	41,066,667,476 円
負債総額	1,289,559,932 円
純資産総額(-)	39,777,107,544 円
発行済数量	23,229,952,885 口
1単位当り純資産額(/)	1.7123 円

日本株厳選ファンド・ブラジルリアルコース

資産総額	126,432,924,421 円
負債総額	3,888,511,204 円
純資産総額(-)	122,544,413,217 円
発行済数量	106,741,684,967 口
1単位当り純資産額(/)	1.1480 円

日本株厳選ファンド・豪ドルコース

資産総額	18,640,149,810 円
負債総額	970,429,054 円
純資産総額(-)	17,669,720,756 円
発行済数量	9,998,724,630 口
1単位当り純資産額(/)	1.7672 円

日本株厳選ファンド・アジア3通貨コース

資産総額	7,032,018,903 円
負債総額	303,716,082 円
純資産総額(-)	6,728,302,821 円
発行済数量	3,503,037,028 口
1単位当り純資産額(/)	1.9207 円

日本株厳選ファンド・米ドルコース

資産総額	34,543,210,214 円
負債総額	974,809,542 円
純資産総額(-)	33,568,400,672 円
発行済数量	19,499,058,069 口
1単位当り純資産額(/)	1.7215 円

日本株厳選ファンド・メキシコペソコース

資産総額	1,570,835,334 円
負債総額	144,364,802 円
純資産総額(-)	1,426,470,532 円
発行済数量	980,485,413 口
1単位当り純資産額(/)	1.4549 円

日本株厳選ファンド・トルコリラコース

資産総額	912,138,000 円
負債総額	37,204,060 円
純資産総額(-)	874,933,940 円
発行済数量	635,276,822 口
1単位当り純資産額(/)	1.3772 円

(参考) キャッシュ・マネジメント・マザーファンド

資産総額	5,477,664,740 円
負債総額	536,348,811 円
純資産総額(-)	4,941,315,929 円
発行済数量	4,854,597,459 口
1単位当り純資産額(/)	1.0179 円

第4【内国投資信託受益証券事務の概要】

1 名義書換手続など

該当事項はありません。

2 受益者名簿

作成しません。

3 受益者に対する特典

ありません。

4 受益権の譲渡

受益者は、その保有する受益権を譲渡する場合には、当該受益者の譲渡の対象とする受益権が記載または記録されている振替口座簿に係る振替機関等に振替の申請をするものとします。

上記の申請のある場合には、上記の振替機関等は、当該譲渡に係る譲渡人の保有する受益権の口数の減少および譲受人の保有する受益権の口数の増加につき、その備える振替口座簿に記載または記録するものとします。ただし、上記の振替機関等が振替先口座を開設したものでない場合には、譲受人の振替先口座を開設した他の振替機関等（当該他の振替機関等の上位機関を含みます。）に社振法の規定にしたがい、譲受人の振替先口座に受益権の口数の増加の記載または記録が行われるよう通知するものとします。

上記の振替について、委託会社は、当該受益者の譲渡の対象とする受益権が記載または記録されている振替口座簿に係る振替機関等と譲受人の振替先口座を開設した振替機関等が異なる場合等において、委託会社が必要と認めるときまたはやむを得ない事情があると判断したときは、振替停止日や振替停止期間を設けることができます。

5 受益権の譲渡の対抗要件

受益権の譲渡は、振替口座簿への記載または記録によらなければ、委託会社および受託会社に対抗することができません。

6 受益権の再分割

委託会社は、受託会社と協議のうえ、社振法に定めるところにしたがい、一定日現在の受益権を均等に再分割できるものとします。

7 償還金

償還金は、償還日において振替機関等の振替口座簿に記載または記録されている受益者（償還日以前において一部解約が行われた受益権にかかる受益者を除きます。また、当該償還日以前に設定された受益権で取得申込代金支払前のため販売会社の名義で記載または記録されている受益権については原則として取得申込者として）に支払います。

8 質権口記載又は記録の受益権の取り扱いについて

振替機関等の振替口座簿の質権口に記載または記録されている受益権にかかる収益分配金の支払い、一部解約の実行の請求の受付、一部解約金および償還金の支払い等については、約款の規定によるほか、民法その他の法令等にしたがって取り扱われます。

（注）委託会社は、この信託の受益権を取り扱う振替機関が社振法の規定により主務大臣の指定を取り消された場合または当該指定が効力を失った場合であって、当該振替機関の振替業を承継する者が存在しない場合その他やむを得ない事情がある場合を除き、当該振替受益権を表示する受益証券を発行しません。なお、受益者は、委託会社がやむを得ない事情等により受益証券を発行する場合を除き、無記名式受益証券から記名式受益証券への変更の請求、記名式受益証券から無記名式受益証券への変更の請求、受益証券の再発行の請求を行わないものとします。

第三部【委託会社等の情報】

第1【委託会社等の概況】

1【委託会社等の概況】

(1) 資本金の額

資本金の額：20億円（平成27年5月末現在）

会社が発行する株式総数：12,800,000株

発行済株式総数：3,850,000株

最近5年間における主な資本金の額の増減：該当事項はありません。

(2) 会社の機構

会社は、8名以内で構成される取締役により運営されます。取締役は、株主総会の決議によって選任されます。取締役の選任は、議決権を行使することができる総株主の議決権の3分の2以上を有する株主が出席し、議決権を行使することができる総株主の議決権の3分の2以上をもってこれを行います。

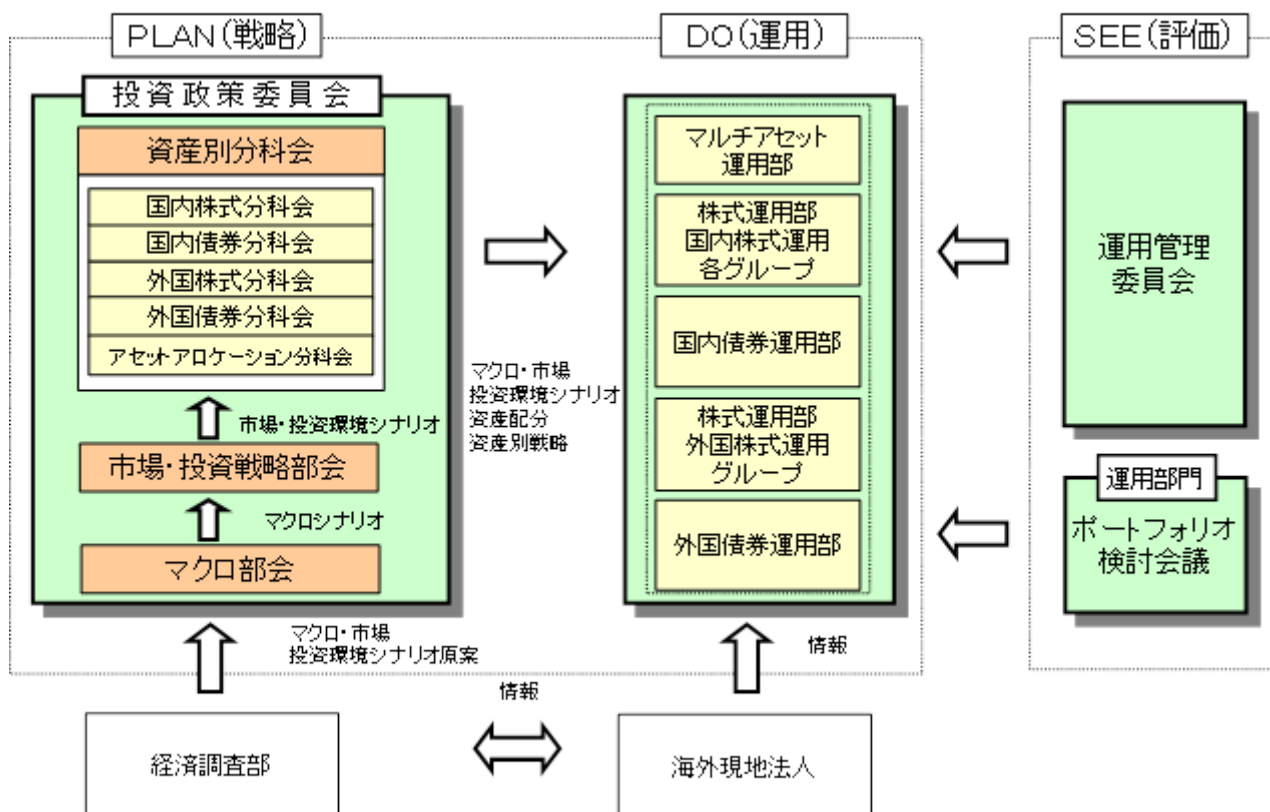
取締役の任期は、選任後1年以内に終了する事業年度のうち、最終のものに関する定時株主総会の終結の時までとします。補欠として選任された取締役の任期は、前任取締役の任期の満了する時までとします。

取締役会は、取締役会の決議によって取締役の中から取締役社長、取締役副社長各1名、専務取締役および常務取締役若干名を選定することができます。また代表取締役は2名とし、取締役社長および取締役副社長がこれに就任します。ただし、取締役副社長を置かない場合、専務取締役から代表取締役1名を選定することができます。

取締役会は、法令に別段の定めがある場合を除き、代表取締役が招集し、招集通知は3日前までにこれを発します。ただし、緊急の必要があるときは、この期間を短縮することができます。

取締役会は、法令または定款に定める事項の他、業務執行に関する重要事項を決定します。その決議は、取締役の6名以上が出席し、その出席取締役の過半数をもって行います。

< 投信運用の意思決定プロセス >



2【事業の内容及び営業の概況】

委託会社は、株式会社住友銀行（現株式会社三井住友フィナンシャルグループ）および大和証券株式会社（現株式会社大和証券グループ本社）の戦略的提携により平成11年4月1日付で、大和投資顧問株式会社と住銀投資顧問株式会社およびエス・ビー・アイ・エム投信株式会社の三社が合併して設立された会社です。

「投資信託及び投資法人に関する法律」に定める投資信託委託会社である委託会社は、証券投資信託の設定を行うとともに「金融商品取引法」に定める金融商品取引業者としてその運用（投資運用業）を行っています。また、「金融商品取引法」に定める投資助言業務を行っています。

平成27年5月末現在、委託会社が運用の指図を行っている投資信託の総ファンド数は、287本であり、その純資産総額は、約3,525,093百万円です（なお、親投資信託110本は、ファンド数及び純資産総額からは除いております。）。

種類	ファンド数	純資産総額
単位型株式投資信託	25	207,126百万円
追加型株式投資信託	243	3,179,163百万円
単位型公社債投資信託	19	138,803百万円
合計	287	3,525,093百万円

3【委託会社等の経理状況】

- 委託会社の財務諸表は、「財務諸表等の用語、様式及び作成方法に関する規則」（昭和38年大蔵省令第59号。）並びに同規則第2条の規定に基づき、「金融商品取引業等に関する内閣府令」（平成19年8月6日内閣府令第52号。）により作成しております。
- 財務諸表の記載金額は、千円未満の端数を切り捨てて表示しております。
- 委託会社は、金融商品取引法第193条の2第1項の規定に基づき、第43期事業年度（平成26年4月1日から平成27年3月31日まで）の財務諸表について、有限責任 あずさ監査法人による監査を受けております。

(1)【貸借対照表】

(単位：千円)

	第42期 (平成26年3月31日)	第43期 (平成27年3月31日)
資産の部		
流動資産		
現金・預金	17,588,077	19,107,074
前払費用	149,868	198,366
未収委託者報酬	2,410,896	3,278,499
未収運用受託報酬	895,204	1,001,357

未収収益		15,769	15,862
繰延税金資産		490,240	559,646
その他		13,019	7,378
流動資産計		21,563,076	24,168,184
固定資産			
有形固定資産			
建物	1	162,431	135,473
器具備品	1	68,912	48,230
土地		710	710
リース資産	1	9,490	6,166
有形固定資産計		241,544	190,580
無形固定資産			
ソフトウェア		173,597	105,376
ソフトウェア仮勘定		3,150	-
電話加入権		12,706	12,706
無形固定資産計		189,454	118,082
投資その他の資産			
投資有価証券		5,381,370	5,298,347
関係会社株式		1,169,774	1,169,774
従業員長期貸付金		2,299	3,738
長期差入保証金		511,366	510,636
出資金		132,660	82,660
繰延税金資産		611,818	561,097
その他		2,209	2,190
貸倒引当金		70,650	20,750
投資その他の資産計		7,740,848	7,607,693
固定資産計		8,171,846	7,916,356
資産合計		29,734,923	32,084,541

(単位：千円)

	第42期	第43期
	(平成26年3月31日)	(平成27年3月31日)
負債の部		
流動負債		
リース債務	3,558	3,042
未払金	39,085	53,907

未払手数料	1,109,332	1,519,563
未払費用	1,020,908	1,178,272
未払法人税等	1,316,049	1,515,891
未払消費税等	118,950	620,431
賞与引当金	955,000	1,220,900
役員賞与引当金	80,000	87,600
その他	21,473	29,244
流動負債計	4,664,357	6,228,853
固定負債		
リース債務	6,569	3,527
退職給付引当金	1,391,001	1,459,244
役員退職慰労引当金	116,430	148,160
固定負債計	1,514,000	1,610,931
負債合計	6,178,358	7,839,785

(単位：千円)

	第42期 (平成26年3月31日)	第43期 (平成27年3月31日)
純資産の部		
株主資本		
資本金	2,000,000	2,000,000
資本剰余金		
資本準備金	156,268	156,268
資本剰余金合計	156,268	156,268
利益剰余金		
利益準備金	343,731	343,731
その他利益剰余金		
別途積立金	1,100,000	1,100,000
繰越利益剰余金	19,953,563	20,569,363
利益剰余金合計	21,397,294	22,013,094
株主資本合計	23,553,563	24,169,363
評価・換算差額等		
その他有価証券評価差額金	3,001	75,392
評価・換算差額等合計	3,001	75,392
純資産合計	23,556,565	24,244,756
負債純資産合計	29,734,923	32,084,541

(2) 【損益計算書】

(単位：千円)

	第42期 (自 平成25年4月1日 至 平成26年3月31日)	第43期 (自 平成26年4月1日 至 平成27年3月31日)
営業収益		
運用受託報酬	3,557,574	3,613,731
委託者報酬	27,766,163	30,077,141
その他営業収益	69,161	54,133
営業収益計	31,392,899	33,745,007
営業費用		
支払手数料	13,355,205	14,599,540
広告宣伝費	204,927	172,450
公告費	269	-
調査費		
調査費	1,191,119	1,225,517
委託調査費	3,772,225	3,858,570
委託計算費	145,854	166,866
営業雑経費		
通信費	35,588	35,132
印刷費	495,807	465,810
協会費	26,478	23,810
諸会費	2,206	2,207
その他	34,597	48,630
営業費用計	19,264,279	20,598,538
一般管理費		
給料		
役員報酬	201,630	201,630
給料・手当	2,983,202	2,893,443
賞与	92,691	99,464
退職金	5,583	4,787
福利厚生費	614,668	644,228
交際費	19,862	17,830
旅費交通費	167,353	149,324
租税公課	74,265	91,224
不動産賃借料	618,978	627,983
退職給付費用	222,235	225,474
固定資産減価償却費	77,093	58,879
賞与引当金繰入額	939,093	1,174,402

役員退職慰労引当金繰入額	38,530	38,530
役員賞与引当金繰入額	87,400	86,300
諸経費	290,905	250,480
一般管理費計	6,433,492	6,563,983
営業利益	5,695,126	6,582,484
営業外収益		
受取配当金	34,957	18,215
受取利息	3,291	3,072
投資有価証券売却益	68,331	71,459
為替差益	1,706	397
その他	11,918	12,418
営業外収益計	120,205	105,563
営業外費用		
投資有価証券売却損	23,470	764
営業外費用計	23,470	764
経常利益	5,791,861	6,687,284
特別利益		
ゴルフ会員権売却益	-	400
特別利益計	-	400
特別損失		
固定資産除却損	1,884	95
割増退職金	-	7,785
特別損失計	1,884	7,881
税引前当期純利益	5,789,977	6,679,803
法人税、住民税及び事業税	2,321,531	2,602,339
法人税等調整額	49,846	53,385
法人税等合計	2,271,684	2,548,953
当期純利益	3,518,293	4,130,849

(3) 【株主資本等変動計算書】

第42期（自平成25年4月1日 至 平成26年3月31日）

（単位：千円）

	株主資本					
	資本金	資本剰余金		利益剰余金		
		資本準備金	資本剰余金 合計	利益準備金	その他利益剰余金	
					別途積立金	繰越利益剰余金
当期期首残高	2,000,000	156,268	156,268	343,731	1,100,000	19,981,120
当期変動額						
剰余金の配当						3,545,850
当期純利益						3,518,293

株主資本以外の 項目の当期変動 額（純額）						
当期変動額合計						27,556
当期末残高	2,000,000	156,268	156,268	343,731	1,100,000	19,953,563

	株主資本		評価・換算差額等		純資産合計
	利益剰余金	株主資本合計	その他有価証 券評価差額金	評価・換算 差額等合計	
	利益剰余金 合計				
当期期首残高	21,424,851	23,581,120	59,183	59,183	23,640,304
当期変動額					
剰余金の配当	3,545,850	3,545,850			3,545,850
当期純利益	3,518,293	3,518,293			3,518,293
株主資本以外の項 目の当期変動額 （純額）			56,182	56,182	56,182
当期変動額合計	27,556	27,556	56,182	56,182	83,739
当期末残高	21,397,294	23,553,563	3,001	3,001	23,556,565

第43期（自平成26年4月1日至平成27年3月31日）

（単位：千円）

	株主資本					
	資本金	資本剰余金		利益準備金	利益剰余金	
		資本準備金	資本剰余金合 計		その他利益剰余金	
					別途積立金	繰越利益剰余金
当期期首残高	2,000,000	156,268	156,268	343,731	1,100,000	19,953,563
当期変動額						
剰余金の配当						3,515,050
当期純利益						4,130,849
株主資本以外の項 目の当期変動額 （純額）						
当期変動額合計						615,799
当期末残高	2,000,000	156,268	156,268	343,731	1,100,000	20,569,363

	株主資本		評価・換算差額等		純資産合計
	利益剰余金	株主資本合計	その他有価証 券評価差額金	評価・換算 差額等合計	
	利益剰余金 合計				
当期期首残高	21,397,294	23,553,563	3,001	3,001	23,556,565
当期変動額					
剰余金の配当	3,515,050	3,515,050			3,515,050
当期純利益	4,130,849	4,130,849			4,130,849
株主資本以外の項 目の当期変動額 （純額）			72,391	72,391	72,391
当期変動額合計	615,799	615,799	72,391	72,391	688,190

当期末残高	22,013,094	24,169,363	75,392	75,392	24,244,756
-------	------------	------------	--------	--------	------------

注記事項

重要な会計方針

<p>1. 有価証券の評価基準及び評価方法</p> <p>(1) 子会社株式及び関連会社株式 総平均法による原価法を採用しております。</p> <p>(2) その他有価証券</p> <p>時価のあるもの 決算日の市場価格等に基づく時価法(売却原価は総平均法により算出し、評価差額は全部純資産直入法により処理しております。)を採用しております。</p> <p>時価のないもの 総平均法による原価法を採用しております。</p>				
<p>2. 固定資産の減価償却の方法</p> <p>(1) 有形固定資産(リース資産を除く) 定率法を採用しております。 なお、主な耐用年数は以下のとおりであります。</p> <table border="0"> <tr> <td>建物</td> <td>15～30年</td> </tr> <tr> <td>器具備品</td> <td>4～15年</td> </tr> </table> <p>(2) 無形固定資産(リース資産を除く) 定額法を採用しております。 なお、自社利用のソフトウェアについては、社内における利用可能期間(5年)に基づく定額法によっております。</p> <p>(3) リース資産 所有権移転外ファイナンス・リース取引に係るリース資産 リース期間を耐用年数とし、残存価額を零とする定額法を採用しております。</p>	建物	15～30年	器具備品	4～15年
建物	15～30年			
器具備品	4～15年			
<p>3. 引当金の計上基準</p> <p>(1) 貸倒引当金 債権の貸倒による損失に備えるため、一般債権については貸倒実績率により、貸倒懸念債権等の特定の債権については個別に回収可能性を検討し、回収不能見込額を計上しております。</p> <p>(2) 賞与引当金 従業員賞与の支払に備えるため、将来の支給見込額のうち当事業年度の負担額を計上しております。</p> <p>(3) 役員賞与引当金 役員賞与の支払に備えるため、将来の支給見込額のうち当事業年度の負担額を計上しております。</p> <p>(4) 退職給付引当金 従業員の退職給付に備えるため、社内規定に基づく当事業年度末の要支給額を計上しております。 これは、当社の退職金は、将来の昇給等による給付額の変動がなく、貢献度、能力及び実績に応じて、各事業年度ごとに各人別に勤務費用が確定するためです。</p> <p>(5) 役員退職慰労引当金 役員の退職慰労金の支払に備えるため、役員退職慰労金規程に基づく当事業年度末の要支給額を計上しております。</p>				
<p>4. その他財務諸表作成のための基本となる重要な事項</p> <p>(1) 消費税等の会計処理 消費税及び地方消費税の会計処理は、税抜方式によっております。</p>				

表示方法の変更

（貸借対照表関係）

前事業年度において、「流動負債」の「未払金」に含めていた「未払消費税等」は、金額的重要性が増したため、当事業年度より独立掲記することとしております。この表示方法の変更を反映させるため、前事業年度の財務諸表の組替えを行っております。

この結果、前事業年度の貸借対照表において、「流動負債」の「未払金」に表示していた158,035千円は、「未払金」39,085千円、「未払消費税等」118,950千円として組み替えております。

（貸借対照表関係）

第42期 (平成26年3月31日)		第43期 (平成27年3月31日)	
1.有形固定資産の減価償却累計額		1.有形固定資産の減価償却累計額	
建物	389,326千円	建物	416,284千円
器具備品	282,257千円	器具備品	241,990千円
リース資産	10,890千円	リース資産	10,452千円
2.保証債務		2.保証債務	
被保証者	従業員	被保証者	従業員
被保証債務の内容	住宅ローン	被保証債務の内容	住宅ローン
金額	11,273千円	金額	7,139千円

（株主資本等変動計算書関係）

第42期（自 平成25年4月1日 至 平成26年3月31日）

1.発行済株式に関する事項

（単位：千株）

株式の種類	当事業年度期首	増加	減少	当事業年度末
普通株式	3,850	-	-	3,850
合計	3,850	-	-	3,850

2.配当に関する事項

(1)配当金支払額

決議	株式の種類	配当金の総額 (千円)	1株当たり 配当額(円)	基準日	効力発生日
平成25年6月24日 定時株主総会	普通株式	3,545,850	921	平成25年3月31日	平成25年6月25日

(2)基準日が当事業年度に属する配当のうち、配当の効力発生日が翌事業年度となるもの

決議	株式の種類	配当金の総額 (千円)	配当の 原資	1株当たり 配当額 (円)	基準日	効力発生日
平成26年6月24日 定時株主総会	普通 株式	3,515,050	利益 剰余金	913	平成26年3月31日	平成26年6月25日

第43期（自 平成26年4月1日 至 平成27年3月31日）

1.発行済株式に関する事項

（単位：千株）

株式の種類	当事業年度期首	増加	減少	当事業年度末
普通株式	3,850	-	-	3,850
合計	3,850	-	-	3,850

2. 配当に関する事項

(1) 配当金支払額

決議	株式の種類	配当金の総額 (千円)	1株当たり 配当額(円)	基準日	効力発生日
平成26年6月24日 定時株主総会	普通株式	3,515,050	913	平成26年3月31日	平成26年6月25日

(2) 基準日が当事業年度に属する配当のうち、配当の効力発生日が翌事業年度となるもの

決議	株式の種類	配当金の総額 (千円)	配当の 原資	1株当たり 配当額 (円)	基準日	効力発生日
平成27年6月24日 定時株主総会	普通 株式	2,063,600	利益 剰余金	536	平成27年3月31日	平成27年6月25日

(金融商品関係)

1. 金融商品の状況に関する事項

(1) 金融商品に対する取組方針

当社は、投資運用業及び投資助言・代理業などの資産運用事業を行っております。余裕資金は安全で流動性の高い金融資産で運用し、銀行からの借入や社債の発行はありません。

安全性の高い金融商品での短期的な運用の他に、自社ファンドの設定に自己資本を投入しております。

その自己設定投信は、事業推進目的で保有しており、設定、解約又は償還に関しては、社内規定に従っております。

(2) 金融商品の内容及びそのリスク

主たる営業債権は、投資運用業等より発生する未収委託者報酬、未収運用受託報酬であります。

これらの債権は、全て1年以内の債権であり、そのほとんどが信託財産の中から支払われるため、回収不能となるリスクは極めて軽微であります。

投資有価証券は、その大半が事業推進目的で設定した投資信託であり、価格変動リスク及び為替変動リスクに晒されております。

未払手数料は、投資信託の販売に係る支払手数料であります。また、未払費用は、投資信託の運用に係る再委託手数料であります。

これらの債務は、全て1年以内の債務であります。

(3) 金融商品に係るリスク管理体制

信用リスク（取引先の契約不履行等に係るリスク）の管理

当社は、社内規定に従って取引先を選定し、担当部門で取引先の状況を定期的にモニタリングし、財務状況等の悪化等による回収懸念の早期把握や軽減を図っております。

市場リスク（為替や金利等の変動リスク）の管理

当社は、投資有価証券の一部を除いて、資金決済のほとんどを自国通貨で行っているため、為替の変動リスクは極めて限定的であります。

投資有価証券のうち自己設定投信については、その残高及び損益状況等を定期的に経営会議に報告しております。

また、デリバティブ取引についても行っておりません。

資金調達に係る流動性リスク（支払期日に支払いを実行できなくなるリスク）の管理

当社は、適時に資金繰計画を作成・更新するとともに、社内規定に従って手元流動性を維持することにより、流動性リスクを管理しております。

2. 金融商品の時価等に関する事項

貸借対照表計上額、時価及びこれらの差額については、次のとおりであります。なお、時価を把握することが極めて困難と認められるものは、次表に含めておりません(注2)を参照ください)。

第42期(平成26年3月31日)

(単位:千円)

	貸借対照表計上額	時価	差額
(1) 現金・預金	17,588,077	17,588,077	-
(2) 未収委託者報酬	2,410,896	2,410,896	-
(3) 未収運用受託報酬	895,204	895,204	-
(4) 投資有価証券 その他有価証券	5,330,234	5,330,234	-
資産計	26,224,413	26,224,413	-
(1) 未払手数料	1,109,332	1,109,332	-
(2) 未払費用(*1)	752,915	752,915	-
負債計	1,862,248	1,862,248	-

(*1) 金融商品に該当するものを表示しております。

第43期(平成27年3月31日)

(単位:千円)

	貸借対照表計上額	時価	差額
(1) 現金・預金	19,107,074	19,107,074	-
(2) 未収委託者報酬	3,278,499	3,278,499	-
(3) 未収運用受託報酬	1,001,357	1,001,357	-
(4) 投資有価証券 その他有価証券	5,247,212	5,247,212	-
資産計	28,634,143	28,634,143	-
(1) 未払手数料	1,519,563	1,519,563	-
(2) 未払費用(*1)	926,569	926,569	-
負債計	2,446,132	2,446,132	-

(*1) 金融商品に該当するものを表示しております。

(注1) 金融商品の時価の算定方法並びに有価証券に関する事項

資産

(1) 現金・預金、(2) 未収委託者報酬、及び(3) 未収運用受託報酬

これらは短期間で決済されるため、時価は帳簿価額にほぼ等しいことから、当該帳簿価額によっております。

(4) 投資有価証券

投資信託であり、公表されている基準価額によっております。また、保有目的ごとの有価証券に関する事項については、注記事項「有価証券関係」をご参照下さい。

負債

(1) 未払手数料、及び(2) 未払費用

これらは短期間で決済されるため、時価は帳簿価額にほぼ等しいことから、当該帳簿価額によっております。

(注2) 時価を把握することが極めて困難と認められる金融商品の貸借対照表計上額

(単位:千円)

区分	第42期(平成26年3月31日)	第43期(平成27年3月31日)
(1) その他有価証券 非上場株式	51,135	51,135
(2) 子会社株式 非上場株式	1,169,774	1,169,774

(3) 長期差入保証金	511,366	510,636
-------------	---------	---------

これらについては、市場価格がなく、時価を把握することが極めて困難と認められることから時価開示の対象としておりません。このため、(1) その他有価証券の非上場株式については
2. (4) 投資有価証券には含めておりません。

(注3) 金銭債権及び満期がある有価証券の決算日以後の償還予定額

第42期(平成26年3月31日)

(単位:千円)

	1年以内	1年超5年以内	5年超10年以内	10年超
現金・預金	17,588,077	-	-	-
未収委託者報酬	2,410,896	-	-	-
未収運用受託報酬	895,204	-	-	-
投資有価証券 その他有価証券の うち満期があるもの	1,141,800	1,960,844	1,113,993	-
合計	22,035,978	1,960,844	1,113,993	-

第43期(平成27年3月31日)

(単位:千円)

	1年以内	1年超5年以内	5年超10年以内	10年超
現金・預金	19,107,074	-	-	-
未収委託者報酬	3,278,499	-	-	-
未収運用受託報酬	1,001,357	-	-	-
投資有価証券 その他有価証券の うち満期のあるもの	428,800	2,113,200	149,744	-
合計	23,815,730	2,113,200	149,744	-

(有価証券関係)

1. 子会社株式

第42期(平成26年3月31日)

子会社株式(貸借対照表計上額、関係会社株式 1,169,774千円)は、市場価格がなく、時価を把握することが極めて困難と認められることから、記載しておりません。

第43期(平成27年3月31日)

子会社株式(貸借対照表計上額、関係会社株式 1,169,774千円)は、市場価格がなく、時価を把握することが極めて困難と認められることから、記載しておりません。

2. その他有価証券

第42期(平成26年3月31日)

(単位:千円)

区分	貸借対照表計上額	取得原価	差額
貸借対照表計上額が 取得原価を超えるもの その他 証券投資信託の受益証券	3,171,477	3,105,800	65,677
小計	3,171,477	3,105,800	65,677
貸借対照表計上額が 取得原価を超えないもの その他 証券投資信託の受益証券	2,158,757	2,219,774	61,017
小計	2,158,757	2,219,774	61,017

合計	5,330,234	5,325,574	4,660
----	-----------	-----------	-------

(注) 非上場株式(貸借対照表計上額 51,135千円)については、市場価格がなく、時価を把握することが極めて困難と認められることから、上表の「その他有価証券」には含めておりません。

第43期(平成27年3月31日)

(単位:千円)

区分	貸借対照表計上額	取得原価	差額
貸借対照表計上額が 取得原価を超えるもの			
その他			
証券投資信託の受益証券	3,086,552	2,925,460	161,092
小計	3,086,552	2,925,460	161,092
貸借対照表計上額が 取得原価を超えないもの			
その他			
証券投資信託の受益証券	2,160,660	2,210,000	49,340
小計	2,160,660	2,210,000	49,340
合計	5,247,212	5,135,460	111,752

(注) 非上場株式(貸借対照表計上額 51,135千円)については、市場価格がなく、時価を把握することが極めて困難と認められることから、上表の「その他有価証券」には含めておりません。

3. 当事業年度中に売却したその他有価証券

第42期(自平成25年4月1日 至平成26年3月31日)

(単位:千円)

種類	売却額	売却益の合計額	売却損の合計額
その他	2,506,861	68,331	23,470

第43期(自平成26年4月1日 至平成27年3月31日)

(単位:千円)

種類	売却額	売却益の合計額	売却損の合計額
その他	2,494,198	71,459	764

(退職給付関係)

1. 採用している退職給付制度の概要

当社は、退職金規程に基づく退職一時金制度のほか、確定拠出年金制度を採用しております。

なお、当社が有する退職一時金制度は、簡便法により退職給付引当金及び退職給付費用を計算しております。

2. 簡便法を適用した確定給付制度

(1) 簡便法を採用した制度の、退職給付引当金の期首残高と期末残高の調整表

(単位:千円)

	第42期 (自平成25年4月1日 至平成26年3月31日)	第43期 (自平成26年4月1日 至平成27年3月31日)
退職給付引当金の期首残高	1,268,146	1,391,001
退職給付費用	162,502	162,604
退職給付の支払額	76,988	122,316
その他	37,340	27,955
退職給付引当金の期末残高	1,391,001	1,459,244

(注) その他は、転籍者の退職給付引当金受入れ額であります。

(2) 退職給付債務及び年金資産の期末残高と貸借対照表に計上された退職給付引当金の調整表

(単位：千円)

	第42期 (平成26年3月31日)	第43期 (平成27年3月31日)
積立型制度の退職給付債務	-	-
年金資産	-	-
	-	-
非積立型制度の退職給付債務	1,391,001	1,459,244
貸借対照表に計上された負債と資産の純額	1,391,001	1,459,244
退職給付引当金	1,391,001	1,459,244
貸借対照表に計上された負債と資産の純額	1,391,001	1,459,244

(3) 退職給付費用

簡便法で計算した退職給付費用 第42期 162,502千円 第43期 162,604千円

3. 確定拠出制度

当社の確定拠出制度への要拠出額は、第42期は59,733千円、第43期は62,870千円であります。

(税効果会計関係)

1. 繰延税金資産及び繰延税金負債の発生の主な原因別の内訳

(単位：千円)

	第42期 (平成26年3月31日)	第43期 (平成27年3月31日)
(1) 流動資産		
繰延税金資産		
未払事業税	89,569	107,110
賞与引当金	339,980	404,117
社会保険料	33,038	33,528
未払事業所税	4,961	4,550
その他	22,690	19,871
繰延税金資産合計	490,240	569,179
繰延税金負債		
その他有価証券評価差額金	-	9,532
繰延税金負債合計	-	9,532
繰延税金資産の純額	490,240	559,646
(2) 固定資産		
繰延税金資産		
退職給付引当金	495,196	471,999
投資有価証券	2,469	2,243
ゴルフ会員権	32,333	11,618
役員退職慰労引当金	41,449	48,561
その他	76,831	67,362
繰延税金資産小計	648,280	601,785
評価性引当額	34,803	13,861
繰延税金資産合計	613,477	587,924

繰延税金負債		
その他有価証券評価差額金	1,659	26,826
繰延税金負債合計	1,659	26,826
繰延税金資産の純額	611,818	561,097

2. 法定実効税率と税効果会計適用後の法人税等の負担率との差異の原因となった主な項目別の内訳

	第42期 (平成26年3月31日)	第43期 (平成27年3月31日)
法定実効税率	-	35.6%
(調整)		
交際費等永久に損金に算入されない項目	-	0.56%
受取配当金等永久に益金に算入されない項目	-	0.02%
住民税均等割等	-	0.06%
税率変更による期末繰延税金資産の減額修正	-	1.22%
過年度法人税等	-	0.20%
特定外国子会社等留保課税	-	0.46%
その他	-	0.08%
税効果会計適用後の法人税等の負担率	-	38.16%

(注) 前事業年度は、法定実効税率と税効果会計適用後の法人税等の負担率との間の差異が法定実効税率の100分の5以下であるため注記を省略しております。

3. 法人税等の税率の変更による繰延税金資産の金額の修正

「所得税法等の一部を改正する法律」（平成27年法律第9号）及び「地方税法等の一部を改正する法律」（平成27年法律第2号）が平成27年3月31日に公布され、平成27年4月1日以後に開始する事業年度から法定実効税率が引き下げられることとなりました。

これに伴い、繰延税金資産及び繰延税金負債の計算に使用する法定実効税率は従来の35.6%から平成27年4月1日に開始する事業年度に解消が見込まれる一時差異については33.10%に、平成28年4月1日に開始する事業年度以降に解消が見込まれる一時差異については32.34%となります。

その結果、繰延税金資産の金額が97,507千円減少し、当事業年度に計上された法人税等調整額が100,931千円、その他有価証券評価差額金が3,424千円、それぞれ増加しております。

(セグメント情報等)

セグメント情報

1. 報告セグメントの概要

当社は、「投資・金融サービス業」の単一セグメントであるため、記載を省略しております。

関連情報

第42期（自 平成25年4月1日 至 平成26年3月31日）

1. 製品及びサービスごとの情報

(単位：千円)

	投資信託委託業	投資一任業務	その他	合計
外部顧客からの営業収益	27,766,163	3,557,574	69,161	31,392,899

2. 地域ごとの情報

(1) 営業収益

本邦の顧客からの営業収益が損益計算書の営業収益の90%を超えるため記載を省略しております。

(2) 有形固定資産

本邦に所在している有形固定資産の金額が貸借対照表の有形固定資産の90%を超えるため、地域ごとの有形固定資産の記載を省略しております。

3. 主要な顧客ごとの情報

外部顧客からの営業収益のうち、損益計算書の営業収益10%以上を占める相手先がないため、記載は省略しております。

報告セグメントごとの固定資産の減損損失に関する情報

該当事項はありません。

報告セグメントごとののれんの償却額及び未償却残高に関する情報

該当事項はありません。

報告セグメントごとの負ののれん発生益に関する情報

該当事項はありません。

第43期（自 平成26年4月1日 至 平成27年3月31日）

1. 製品及びサービスごとの情報

（単位：千円）

	投資信託委託業	投資一任業務	その他	合計
外部顧客からの営業収益	30,077,141	3,613,731	54,133	33,745,007

2. 地域ごとの情報

(1) 営業収益

本邦の顧客からの営業収益が損益計算書の営業収益の90%を超えるため記載を省略しております。

(2) 有形固定資産

本邦に所在している有形固定資産の金額が貸借対照表の有形固定資産の90%を超えるため、地域ごとの有形固定資産の記載を省略しております。

3. 主要な顧客ごとの情報

外部顧客からの営業収益のうち、損益計算書の営業収益10%以上を占める相手先がないため、記載は省略しております。

報告セグメントごとの固定資産の減損損失に関する情報

該当事項はありません。

報告セグメントごとののれんの償却額及び未償却残高に関する情報

該当事項はありません。

報告セグメントごとの負ののれん発生益に関する情報

該当事項はありません。

（関連当事者との取引）

第42期（自 平成25年4月1日 至 平成26年3月31日）

兄弟会社等

属性	会社等の名称	住所	資本金 (億円)	事業の 内容又 は職業	議決権 等の所 有割合	関連当事 者 との関係	取引の内 容	取引 金額 (千円)	科目	期末 残高 (千円)
その他の 関係 会社の 子会社	大和証 券株式 会社	東京 都 千代 田区	1,000	証券業	-	当社投資信 託に係る事 務代行の委 託等	投資信託に 係る事務代 行手数料の 支払 1	5,613,672	未払 手数料	488,758

その他の関係会社の子会社	株式会社 三井住友銀行	東京都千代田区	17,709	銀行業	-	当社投資信託に係る事務代行の委託等	投資信託に係る事務代行手数料の支払 1	3,142,899	未払手数料	277,360
--------------	----------------	---------	--------	-----	---	-------------------	---------------------	-----------	-------	---------

取引条件及び取引条件の決定方針等

- 1 投資信託に係る事務代行手数料については、商品性格等を勘案し総合的に決定しております。
- 2 上記金額の内、取引金額には消費税が含まれておらず、期末残高には消費税が含まれています。

第43期(自平成26年4月1日 至平成27年3月31日)

兄弟会社等

属性	会社等の名称	住所	資本金(億円)	事業の内容又は職業	議決権等の所有割合	関連当事者との関係	取引の内容	取引金額(千円)	科目	期末残高(千円)
その他の関係会社の子会社	大和証券株式会社	東京都千代田区	1,000	証券業	-	当社投資信託に係る事務代行の委託等	投資信託に係る事務代行手数料の支払 1	5,383,745	未払手数料	555,261
その他の関係会社の子会社	株式会社三井住友銀行	東京都千代田区	17,709	銀行業	-	当社投資信託に係る事務代行の委託等	投資信託に係る事務代行手数料の支払 1	2,695,822	未払手数料	344,291

取引条件及び取引条件の決定方針等

- 1 投資信託に係る事務代行手数料については、商品性格等を勘案し総合的に決定しております。
- 2 上記金額の内、取引金額には消費税が含まれておらず、期末残高には消費税が含まれています。

(1株当たり情報)

	第42期 (自平成25年4月1日 至平成26年3月31日)	第43期 (自平成26年4月1日 至平成27年3月31日)
1株当たり純資産額	6,118円59銭	6,297円34銭
1株当たり当期純利益金額	913円84銭	1,072円95銭

(注) 潜在株式調整後1株当たり当期純利益については、潜在株式が存在しないため記載しておりません。

1株当たりの当期純利益金額の算定上の基礎は、以下のとおりであります。

	第42期 (自平成25年4月1日 至平成26年3月31日)	第43期 (自平成26年4月1日 至平成27年3月31日)
当期純利益(千円)	3,518,293	4,130,849
普通株主に帰属しない金額(千円)	-	-
普通株式に係る当期純利益(千円)	3,518,293	4,130,849
普通株式の期中平均株式数(千株)	3,850	3,850

(重要な後発事象)

該当事項はありません。

4【利害関係人との取引制限】

委託会社は、「金融商品取引法」の定めるところにより、利害関係人との取引について、次に掲げる行為が禁止されています。

- (1)自己又はその取締役若しくは執行役との間における取引を行うことを内容とした運用を行うこと(投資者の保護に欠け、若しくは取引の公正を害し、又は金融商品取引業の信用を失墜させるおそれがないものとして内閣府令で定めるものを除きます。)
- (2)運用財産相互間において取引を行うことを内容とした運用を行うこと(投資者の保護に欠け、若しくは取引の公正を害し、又は金融商品取引業の信用を失墜させるおそれがないものとして内閣府令で定めるものを除きます。)
- (3)通常取引の条件と異なる条件であって取引の公正を害するおそれのある条件で、委託会社の親法人等(委託会社の総株主等の議決権の過半数を保有していることその他の当該金融商品取引業者と密接な関係を有する法人その他の団体として政令で定める要件に該当する者をいいます。以下(4)および(5)において同じ。)又は子法人等(委託会社が総株主等の議決権の過半数を保有していることその他の当該金融商品取引業者と密接な関係を有する法人その他の団体として政令で定める要件に該当する者をいいます。以下同じ。)と有価証券の売買その他の取引又は金融デリバティブ取引を行うこと。
- (4)委託会社の親法人等又は子法人等の利益を図るため、その行う投資運用業に関して運用の方針、運用財産の額若しくは市場の状況に照らして不必要な取引を行うことを内容とした運用を行うこと。
- (5)上記(3)および(4)に掲げるもののほか、委託会社の親法人等又は子法人等が関与する行為であって、投資者の保護に欠け、若しくは取引の公正を害し、又は金融商品取引業の信用を失墜させるおそれのあるものとして内閣府令で定める行為

5【その他】

- (1)定款の変更、事業譲渡または事業譲受、出資の状況その他の重要事項
当社の定款の変更に関しては、株主総会の決議が必要です。
- (2)訴訟事件その他重要事項
委託会社およびファンドに重要な影響を与えると予想される訴訟事件等は発生していません。
委託会社の営業年度は、毎年4月1日より翌年3月31日までとし、営業年度末に決算を行います。

第2【その他の関係法人の概況】

1【名称、資本金の額及び事業の内容】

(1)受託会社

名称	資本金の額(百万円) 平成26年9月末現在	事業の内容
三井住友信託銀行株式会社	342,037	銀行法に基づき銀行業を営むとともに、金融機関の信託業務の兼営等に関する法律(兼営法)に基づき信託業務を営んでいます。

<参考：再信託受託会社(日本トラスティ・サービス信託銀行株式会社)の概要>

- ・資本金：51,000百万円(平成26年9月末現在)
- ・事業の内容：銀行法に基づき銀行業を営むとともに、金融機関の信託業務の兼営等に関する法律に基づき信託業務を営んでいます。

- ・再信託の目的：原信託契約にかかる信託事務の一部(信託財産の管理)を原信託受託会社から再信託受託会社(日本トラスティ・サービス信託銀行株式会社)へ委託するため、原信託財産の全てを再信託受託会社へ移管することを目的とします。

(2)販売会社

名称	資本金の額(百万円) 平成26年9月末現在	事業の内容
株式会社新生銀行(注1)	512,204	銀行法に基づき、監督官庁の免許を受け銀行業を営んでいます。
オーストラリア・アンド・ニュージージーランド・バンキング・グループ・リミテッド(銀行)	23,066百万豪ドル	
藍澤証券株式会社(注2)	8,000	金融商品取引法に定める第一種金融商品取引業を営んでいます。
池田泉州TT証券株式会社	1,250	
宇都宮証券株式会社	301	
エース証券株式会社	8,831	
株式会社SBI証券	47,937	
香川証券株式会社	555	
極東証券株式会社	5,251	
寿証券株式会社	305	
静岡東海証券株式会社(注3)	600	
高木証券株式会社	11,069	
大和証券株式会社	100,000	
楽天証券株式会社	7,495	
東海東京証券株式会社	6,000	
東洋証券株式会社	13,494	
内藤証券株式会社	3,002	
新潟証券株式会社(注4)	600	

西日本シティ T T 証券株式会社	1,575
マネックス証券株式会社	12,200
日の出証券株式会社	4,650
百五証券株式会社	3,000
ひろぎんウツミ屋証券株式会社	6,100
フィデリティ証券株式会社	6,332
丸八証券株式会社	3,751
水戸証券株式会社	12,272
S M B C フレンド証券株式会社	27,270
明和証券株式会社	511

(注1) 株式会社新生銀行の資本金の額は、平成27年3月末現在です。

(注2) 藍澤証券株式会社の資本金の額は、平成26年12月末現在です。

(注3) 静岡東海証券株式会社の資本金の額は、平成27年1月末現在です。

(注4) 新潟証券株式会社の資本金の額は、平成27年1月末現在です。

2【関係業務の概要】

(1) 受託会社

ファンドの受託会社として、信託財産に属する有価証券の保管・管理・計算等およびその信託事務処理の一部の委託等を行います。

(2) 販売会社

日本におけるファンドの募集・販売業務、解約金・償還金、収益分配金の支払い等に関する事務等を行います。

3【資本関係】

(1) 受託会社

受託会社の三井住友信託銀行株式会社は、ファンドの受益権の発行会社である大和住銀投信投資顧問株式会社の2.1%の株式を保有しています。

(2) 販売会社

S M B C フレンド証券株式会社の親会社である株式会社三井住友フィナンシャルグループは、ファンドの受益権の発行会社である大和住銀投信投資顧問株式会社の44.0%の株式を保有しています。

大和証券株式会社および日の出証券株式会社の親会社である株式会社大和証券グループ本社は、ファンドの受益権の発行会社である大和住銀投信投資顧問株式会社の44.0%の株式を保有しています。

第3【その他】

1 目論見書の表紙から本文の前までおよび裏表紙の記載について

- (1)「金融商品取引法第13条の規定に基づく目論見書である。」旨を記載することがあります。
- (2)委託会社の金融商品取引業者登録番号を記載することがあります。
- (3)委託会社のホームページアドレス、電話番号および受付時間等を記載することがあります。
- (4)請求目論見書の入手方法および投資信託約款が請求目論見書に掲載されている旨を記載することがあります。
- (5)目論見書の使用開始日を記載することがあります。
- (6)投資信託の財産は受託会社において信託法に基づき分別管理されている旨を記載することがあります。
- (7)請求目論見書は投資者の請求により販売会社から交付される旨および当該請求を行った場合にはその旨の記録をしておくべきである旨を記載することがあります。
- (8)「ご購入に際しては、本書の内容を十分にお読みください。」との趣旨を示す記載をすることがあります。
- (9)当ファンドのロゴおよび委託会社のロゴを記載することがあります。
- (10)ファンドの形態等を表示する文言を記載することがあります。
- (11)図案を採用することがあります。また、ファンドの管理番号等を記載することがあります。

2 目論見書は電子媒体として使用される他、インターネット等に掲載されることがあります。

3 当ファンドの投資信託約款の全文を請求目論見書に掲載することがあります。

4 目論見書は、目論見書の別称として「投資信託説明書（交付目論見書）」または「投資信託説明書（請求目論見書）」と称して使用することがあります。

独立監査人の監査報告書

平成27年 6月12日

大和住銀投信投資顧問株式会社
取締役会 御中

有限責任 あずさ監査法人

指定有限責任社員
業務執行社員 公認会計士 飯田 浩 司 印指定有限責任社員
業務執行社員 公認会計士 久野 佳 樹 印

当監査法人は、金融商品取引法第193条の2第1項の規定に基づく監査証明を行うため、「委託会社等の経理状況」に掲げられている大和住銀投信投資顧問株式会社の平成26年4月1日から平成27年3月31日までの第43期事業年度の財務諸表、すなわち、貸借対照表、損益計算書、株主資本等変動計算書、重要な会計方針及びその他の注記について監査を行った。

財務諸表に対する経営者の責任

経営者の責任は、我が国において一般に公正妥当と認められる企業会計の基準に準拠して財務諸表を作成し適正に表示することにある。これには、不正又は誤謬による重要な虚偽表示のない財務諸表を作成し適正に表示するために経営者が必要と判断した内部統制を整備及び運用することが含まれる。

監査人の責任

当監査法人の責任は、当監査法人が実施した監査に基づいて、独立の立場から財務諸表に対する意見を表明することにある。当監査法人は、我が国において一般に公正妥当と認められる監査の基準に準拠して監査を行った。監査の基準は、当監査法人に財務諸表に重要な虚偽表示がないかどうかについて合理的な保証を得るために、監査計画を策定し、これに基づき監査を実施することを求めている。

監査においては、財務諸表の金額及び開示について監査証拠を入手するための手続が実施される。監査手続は、当監査法人の判断により、不正又は誤謬による財務諸表の重要な虚偽表示のリスクの評価に基づいて選択及び適用される。財務諸表監査の目的は、内部統制の有効性について意見表明するためのものではないが、当監査法人は、リスク評価の実施に際して、状況に応じた適切な監査手続を立案するために、財務諸表の作成と適正な表示に関連する内部統制を検討する。また、監査には、経営者が採用した会計方針及びその適用方法並びに経営者によって行われた見積りの評価も含め全体としての財務諸表の表示を検討することが含まれる。

当監査法人は、意見表明の基礎となる十分かつ適切な監査証拠を入手したと判断している。

監査意見

当監査法人は、上記の財務諸表が、我が国において一般に公正妥当と認められる企業会計の基準に準拠して、大和住銀投信投資顧問株式会社の平成27年3月31日現在の財政状態並びに同日をもって終了する事業年度の経営成績をすべての重要な点において適正に表示しているものと認める。

利害関係

会社と当監査法人又は業務執行社員との間には、公認会計士法の規定により記載すべき利害関係はない。

以 上

(注1) 上記は監査報告書の原本に記載された事項を電子化したものであり、その原本は当社が別途保管しております。

(注2) XBRLデータは監査の対象には含まれていません。

独立監査人の監査報告書

平成27年5月15日

大和住銀投信投資顧問株式会社
取締役会 御中

有限責任 あずさ監査法人

指定有限責任社員
業務執行社員 公認会計士 飯田 浩司 印指定有限責任社員
業務執行社員 公認会計士 久野 佳樹 印

当監査法人は、金融商品取引法第193条の2第1項の規定に基づく監査証明を行うため、「ファンドの経理状況」に掲げられている日本株厳選ファンド・円コースの平成26年10月11日から平成27年4月10日までの特定期間の財務諸表、すなわち、貸借対照表、損益及び剰余金計算書、注記表並びに附属明細表について監査を行った。

財務諸表に対する経営者の責任

経営者の責任は、我が国において一般に公正妥当と認められる企業会計の基準に準拠して財務諸表を作成し適正に表示することにある。これには、不正又は誤謬による重要な虚偽表示のない財務諸表を作成し適正に表示するために経営者が必要と判断した内部統制を整備及び運用することが含まれる。

監査人の責任

当監査法人の責任は、当監査法人が実施した監査に基づいて、独立の立場から財務諸表に対する意見を表明することにある。当監査法人は、我が国において一般に公正妥当と認められる監査の基準に準拠して監査を行った。監査の基準は、当監査法人に財務諸表に重要な虚偽表示がないかどうかについて合理的な保証を得るために、監査計画を策定し、これに基づき監査を実施することを求めている。

監査においては、財務諸表の金額及び開示について監査証拠を入手するための手続が実施される。監査手続は、当監査法人の判断により、不正又は誤謬による財務諸表の重要な虚偽表示のリスクの評価に基づいて選択及び適用される。財務諸表監査の目的は、内部統制の有効性について意見表明するためのものではないが、当監査法人は、リスク評価の実施に際して、状況に応じた適切な監査手続を立案するために、財務諸表の作成と適正な表示に関連する内部統制を検討する。また、監査には、経営者が採用した会計方針及びその適用方法並びに経営者によって行われた見積りの評価も含め全体としての財務諸表の表示を検討することが含まれる。

当監査法人は、意見表明の基礎となる十分かつ適切な監査証拠を入手したと判断している。

監査意見

当監査法人は、上記の財務諸表が、我が国において一般に公正妥当と認められる企業会計の基準に準拠して、日本株厳選ファンド・円コースの平成27年4月10日現在の信託財産の状態及び同日をもって終了する特定期間の損益の状況をすべての重要な点において適正に表示しているものと認める。

利害関係

大和住銀投信投資顧問株式会社及びファンドと当監査法人又は業務執行社員との間には、公認会計士法の規定により記載すべき利害関係はない。

以 上

(注1) 上記は監査報告書の原本に記載された事項を電子化したものであり、その原本は当社が別途保管しております。

(注2) XBRLデータは監査の対象には含まれていません。

独立監査人の監査報告書

平成27年5月15日

大和住銀投信投資顧問株式会社
取締役会 御中

有限責任 あずさ監査法人

指定有限責任社員
業務執行社員 公認会計士 飯田 浩司 印指定有限責任社員
業務執行社員 公認会計士 久野 佳樹 印

当監査法人は、金融商品取引法第193条の2第1項の規定に基づく監査証明を行うため、「ファンドの経理状況」に掲げられている日本株厳選ファンド・ブラジルリアルコースの平成26年10月11日から平成27年4月10日までの特定期間の財務諸表、すなわち、貸借対照表、損益及び剰余金計算書、注記表並びに附属明細表について監査を行った。

財務諸表に対する経営者の責任

経営者の責任は、我が国において一般に公正妥当と認められる企業会計の基準に準拠して財務諸表を作成し適正に表示することにある。これには、不正又は誤謬による重要な虚偽表示のない財務諸表を作成し適正に表示するために経営者が必要と判断した内部統制を整備及び運用することが含まれる。

監査人の責任

当監査法人の責任は、当監査法人が実施した監査に基づいて、独立の立場から財務諸表に対する意見を表明することにある。当監査法人は、我が国において一般に公正妥当と認められる監査の基準に準拠して監査を行った。監査の基準は、当監査法人に財務諸表に重要な虚偽表示がないかどうかについて合理的な保証を得るために、監査計画を策定し、これに基づき監査を実施することを求めている。

監査においては、財務諸表の金額及び開示について監査証拠を入手するための手続が実施される。監査手続は、当監査法人の判断により、不正又は誤謬による財務諸表の重要な虚偽表示のリスクの評価に基づいて選択及び適用される。財務諸表監査の目的は、内部統制の有効性について意見表明するためのものではないが、当監査法人は、リスク評価の実施に際して、状況に応じた適切な監査手続を立案するために、財務諸表の作成と適正な表示に関連する内部統制を検討する。また、監査には、経営者が採用した会計方針及びその適用方法並びに経営者によって行われた見積りの評価も含め全体としての財務諸表の表示を検討することが含まれる。

当監査法人は、意見表明の基礎となる十分かつ適切な監査証拠を入手したと判断している。

監査意見

当監査法人は、上記の財務諸表が、我が国において一般に公正妥当と認められる企業会計の基準に準拠して、日本株厳選ファンド・ブラジルリアルコースの平成27年4月10日現在の信託財産の状態及び同日をもって終了する特定期間の損益の状況をすべての重要な点において適正に表示しているものと認める。

利害関係

大和住銀投信投資顧問株式会社及びファンドと当監査法人又は業務執行社員との間には、公認会計士法の規定により記載すべき利害関係はない。

以 上

(注1) 上記は監査報告書の原本に記載された事項を電子化したものであり、その原本は当社が別途保管しております。

(注2) XBRLデータは監査の対象には含まれていません。

独立監査人の監査報告書

平成27年5月15日

大和住銀投信投資顧問株式会社
取締役会 御中

有限責任 あずさ監査法人

指定有限責任社員
業務執行社員 公認会計士 飯田 浩司 印指定有限責任社員
業務執行社員 公認会計士 久野 佳樹 印

当監査法人は、金融商品取引法第193条の2第1項の規定に基づく監査証明を行うため、「ファンドの経理状況」に掲げられている日本株厳選ファンド・豪ドルコースの平成26年10月11日から平成27年4月10日までの特定期間の財務諸表、すなわち、貸借対照表、損益及び剰余金計算書、注記表並びに附属明細表について監査を行った。

財務諸表に対する経営者の責任

経営者の責任は、我が国において一般に公正妥当と認められる企業会計の基準に準拠して財務諸表を作成し適正に表示することにある。これには、不正又は誤謬による重要な虚偽表示のない財務諸表を作成し適正に表示するために経営者が必要と判断した内部統制を整備及び運用することが含まれる。

監査人の責任

当監査法人の責任は、当監査法人が実施した監査に基づいて、独立の立場から財務諸表に対する意見を表明することにある。当監査法人は、我が国において一般に公正妥当と認められる監査の基準に準拠して監査を行った。監査の基準は、当監査法人に財務諸表に重要な虚偽表示がないかどうかについて合理的な保証を得るために、監査計画を策定し、これに基づき監査を実施することを求めている。

監査においては、財務諸表の金額及び開示について監査証拠を入手するための手続が実施される。監査手続は、当監査法人の判断により、不正又は誤謬による財務諸表の重要な虚偽表示のリスクの評価に基づいて選択及び適用される。財務諸表監査の目的は、内部統制の有効性について意見表明するためのものではないが、当監査法人は、リスク評価の実施に際して、状況に応じた適切な監査手続を立案するために、財務諸表の作成と適正な表示に関連する内部統制を検討する。また、監査には、経営者が採用した会計方針及びその適用方法並びに経営者によって行われた見積りの評価も含め全体としての財務諸表の表示を検討することが含まれる。

当監査法人は、意見表明の基礎となる十分かつ適切な監査証拠を入手したと判断している。

監査意見

当監査法人は、上記の財務諸表が、我が国において一般に公正妥当と認められる企業会計の基準に準拠して、日本株厳選ファンド・豪ドルコースの平成27年4月10日現在の信託財産の状態及び同日をもって終了する特定期間の損益の状況をすべての重要な点において適正に表示しているものと認める。

利害関係

大和住銀投信投資顧問株式会社及びファンドと当監査法人又は業務執行社員との間には、公認会計士法の規定により記載すべき利害関係はない。

以 上

(注1) 上記は監査報告書の原本に記載された事項を電子化したものであり、その原本は当社が別途保管しております。

(注2) XBRLデータは監査の対象には含まれていません。

独立監査人の監査報告書

平成27年5月15日

大和住銀投信投資顧問株式会社
取締役会 御中

有限責任 あずさ監査法人

指定有限責任社員
業務執行社員 公認会計士 飯田 浩司 印指定有限責任社員
業務執行社員 公認会計士 久野 佳樹 印

当監査法人は、金融商品取引法第193条の2第1項の規定に基づく監査証明を行うため、「ファンドの経理状況」に掲げられている日本株厳選ファンド・アジア3通貨コースの平成26年10月11日から平成27年4月10日までの特定期間の財務諸表、すなわち、貸借対照表、損益及び剰余金計算書、注記表並びに附属明細表について監査を行った。

財務諸表に対する経営者の責任

経営者の責任は、我が国において一般に公正妥当と認められる企業会計の基準に準拠して財務諸表を作成し適正に表示することにある。これには、不正又は誤謬による重要な虚偽表示のない財務諸表を作成し適正に表示するために経営者が必要と判断した内部統制を整備及び運用することが含まれる。

監査人の責任

当監査法人の責任は、当監査法人が実施した監査に基づいて、独立の立場から財務諸表に対する意見を表明することにある。当監査法人は、我が国において一般に公正妥当と認められる監査の基準に準拠して監査を行った。監査の基準は、当監査法人に財務諸表に重要な虚偽表示がないかどうかについて合理的な保証を得るために、監査計画を策定し、これに基づき監査を実施することを求めている。

監査においては、財務諸表の金額及び開示について監査証拠を入手するための手続が実施される。監査手続は、当監査法人の判断により、不正又は誤謬による財務諸表の重要な虚偽表示のリスクの評価に基づいて選択及び適用される。財務諸表監査の目的は、内部統制の有効性について意見表明するためのものではないが、当監査法人は、リスク評価の実施に際して、状況に応じた適切な監査手続を立案するために、財務諸表の作成と適正な表示に関連する内部統制を検討する。また、監査には、経営者が採用した会計方針及びその適用方法並びに経営者によって行われた見積りの評価も含め全体としての財務諸表の表示を検討することが含まれる。

当監査法人は、意見表明の基礎となる十分かつ適切な監査証拠を入手したと判断している。

監査意見

当監査法人は、上記の財務諸表が、我が国において一般に公正妥当と認められる企業会計の基準に準拠して、日本株厳選ファンド・アジア3通貨コースの平成27年4月10日現在の信託財産の状態及び同日をもって終了する特定期間の損益の状況をすべての重要な点において適正に表示しているものと認める。

利害関係

大和住銀投信投資顧問株式会社及びファンドと当監査法人又は業務執行社員との間には、公認会計士法の規定により記載すべき利害関係はない。

以上

(注1) 上記は監査報告書の原本に記載された事項を電子化したものであり、その原本は当社が別途保管しております。

(注2) XBRLデータは監査の対象には含まれていません。

独立監査人の監査報告書

平成27年5月15日

大和住銀投信投資顧問株式会社
取締役会 御中

有限責任 あずさ監査法人

指定有限責任社員
業務執行社員 公認会計士 飯田 浩司 印指定有限責任社員
業務執行社員 公認会計士 久野 佳樹 印

当監査法人は、金融商品取引法第193条の2第1項の規定に基づく監査証明を行うため、「ファンドの経理状況」に掲げられている日本株厳選ファンド・米ドルコースの平成26年10月11日から平成27年4月10日までの特定期間の財務諸表、すなわち、貸借対照表、損益及び剰余金計算書、注記表並びに附属明細表について監査を行った。

財務諸表に対する経営者の責任

経営者の責任は、我が国において一般に公正妥当と認められる企業会計の基準に準拠して財務諸表を作成し適正に表示することにある。これには、不正又は誤謬による重要な虚偽表示のない財務諸表を作成し適正に表示するために経営者が必要と判断した内部統制を整備及び運用することが含まれる。

監査人の責任

当監査法人の責任は、当監査法人が実施した監査に基づいて、独立の立場から財務諸表に対する意見を表明することにある。当監査法人は、我が国において一般に公正妥当と認められる監査の基準に準拠して監査を行った。監査の基準は、当監査法人に財務諸表に重要な虚偽表示がないかどうかについて合理的な保証を得るために、監査計画を策定し、これに基づき監査を実施することを求めている。

監査においては、財務諸表の金額及び開示について監査証拠を入手するための手続が実施される。監査手続は、当監査法人の判断により、不正又は誤謬による財務諸表の重要な虚偽表示のリスクの評価に基づいて選択及び適用される。財務諸表監査の目的は、内部統制の有効性について意見表明するためのものではないが、当監査法人は、リスク評価の実施に際して、状況に応じた適切な監査手続を立案するために、財務諸表の作成と適正な表示に関連する内部統制を検討する。また、監査には、経営者が採用した会計方針及びその適用方法並びに経営者によって行われた見積りの評価も含め全体としての財務諸表の表示を検討することが含まれる。

当監査法人は、意見表明の基礎となる十分かつ適切な監査証拠を入手したと判断している。

監査意見

当監査法人は、上記の財務諸表が、我が国において一般に公正妥当と認められる企業会計の基準に準拠して、日本株厳選ファンド・米ドルコースの平成27年4月10日現在の信託財産の状態及び同日をもって終了する特定期間の損益の状況をすべての重要な点において適正に表示しているものと認める。

利害関係

大和住銀投信投資顧問株式会社及びファンドと当監査法人又は業務執行社員との間には、公認会計士法の規定により記載すべき利害関係はない。

以 上

(注1) 上記は監査報告書の原本に記載された事項を電子化したものであり、その原本は当社が別途保管しております。

(注2) XBRLデータは監査の対象には含まれていません。

独立監査人の監査報告書

平成27年5月15日

大和住銀投信投資顧問株式会社
取締役会 御中

有限責任 あずさ監査法人

指定有限責任社員
業務執行社員 公認会計士 飯田 浩司 印指定有限責任社員
業務執行社員 公認会計士 久野 佳樹 印

当監査法人は、金融商品取引法第193条の2第1項の規定に基づく監査証明を行うため、「ファンドの経理状況」に掲げられている日本株厳選ファンド・メキシコペソコースの平成26年10月11日から平成27年4月10日までの特定期間の財務諸表、すなわち、貸借対照表、損益及び剰余金計算書、注記表並びに附属明細表について監査を行った。

財務諸表に対する経営者の責任

経営者の責任は、我が国において一般に公正妥当と認められる企業会計の基準に準拠して財務諸表を作成し適正に表示することにある。これには、不正又は誤謬による重要な虚偽表示のない財務諸表を作成し適正に表示するために経営者が必要と判断した内部統制を整備及び運用することが含まれる。

監査人の責任

当監査法人の責任は、当監査法人が実施した監査に基づいて、独立の立場から財務諸表に対する意見を表明することにある。当監査法人は、我が国において一般に公正妥当と認められる監査の基準に準拠して監査を行った。監査の基準は、当監査法人に財務諸表に重要な虚偽表示がないかどうかについて合理的な保証を得るために、監査計画を策定し、これに基づき監査を実施することを求めている。

監査においては、財務諸表の金額及び開示について監査証拠を入手するための手続が実施される。監査手続は、当監査法人の判断により、不正又は誤謬による財務諸表の重要な虚偽表示のリスクの評価に基づいて選択及び適用される。財務諸表監査の目的は、内部統制の有効性について意見表明するためのものではないが、当監査法人は、リスク評価の実施に際して、状況に応じた適切な監査手続を立案するために、財務諸表の作成と適正な表示に関連する内部統制を検討する。また、監査には、経営者が採用した会計方針及びその適用方法並びに経営者によって行われた見積りの評価も含め全体としての財務諸表の表示を検討することが含まれる。

当監査法人は、意見表明の基礎となる十分かつ適切な監査証拠を入手したと判断している。

監査意見

当監査法人は、上記の財務諸表が、我が国において一般に公正妥当と認められる企業会計の基準に準拠して、日本株厳選ファンド・メキシコペソコースの平成27年4月10日現在の信託財産の状態及び同日をもって終了する特定期間の損益の状況をすべての重要な点において適正に表示しているものと認める。

利害関係

大和住銀投信投資顧問株式会社及びファンドと当監査法人又は業務執行社員との間には、公認会計士法の規定により記載すべき利害関係はない。

以上

(注1) 上記は監査報告書の原本に記載された事項を電子化したものであり、その原本は当社が別途保管しております。

(注2) XBRLデータは監査の対象には含まれていません。

独立監査人の監査報告書

平成27年5月15日

大和住銀投信投資顧問株式会社
取締役会 御中

有限責任 あずさ監査法人

指定有限責任社員
業務執行社員 公認会計士 飯田 浩司 印指定有限責任社員
業務執行社員 公認会計士 久野 佳樹 印

当監査法人は、金融商品取引法第193条の2第1項の規定に基づく監査証明を行うため、「ファンドの経理状況」に掲げられている日本株厳選ファンド・トルコリラコースの平成26年10月11日から平成27年4月10日までの特定期間の財務諸表、すなわち、貸借対照表、損益及び剰余金計算書、注記表並びに附属明細表について監査を行った。

財務諸表に対する経営者の責任

経営者の責任は、我が国において一般に公正妥当と認められる企業会計の基準に準拠して財務諸表を作成し適正に表示することにある。これには、不正又は誤謬による重要な虚偽表示のない財務諸表を作成し適正に表示するために経営者が必要と判断した内部統制を整備及び運用することが含まれる。

監査人の責任

当監査法人の責任は、当監査法人が実施した監査に基づいて、独立の立場から財務諸表に対する意見を表明することにある。当監査法人は、我が国において一般に公正妥当と認められる監査の基準に準拠して監査を行った。監査の基準は、当監査法人に財務諸表に重要な虚偽表示がないかどうかについて合理的な保証を得るために、監査計画を策定し、これに基づき監査を実施することを求めている。

監査においては、財務諸表の金額及び開示について監査証拠を入手するための手続が実施される。監査手続は、当監査法人の判断により、不正又は誤謬による財務諸表の重要な虚偽表示のリスクの評価に基づいて選択及び適用される。財務諸表監査の目的は、内部統制の有効性について意見表明するためのものではないが、当監査法人は、リスク評価の実施に際して、状況に応じた適切な監査手続を立案するために、財務諸表の作成と適正な表示に関連する内部統制を検討する。また、監査には、経営者が採用した会計方針及びその適用方法並びに経営者によって行われた見積りの評価も含め全体としての財務諸表の表示を検討することが含まれる。

当監査法人は、意見表明の基礎となる十分かつ適切な監査証拠を入手したと判断している。

監査意見

当監査法人は、上記の財務諸表が、我が国において一般に公正妥当と認められる企業会計の基準に準拠して、日本株厳選ファンド・トルコリラコースの平成27年4月10日現在の信託財産の状態及び同日をもって終了する特定期間の損益の状況をすべての重要な点において適正に表示しているものと認める。

利害関係

大和住銀投信投資顧問株式会社及びファンドと当監査法人又は業務執行社員との間には、公認会計士法の規定により記載すべき利害関係はない。

以 上

(注1) 上記は監査報告書の原本に記載された事項を電子化したものであり、その原本は当社が別途保管しております。

(注2) XBRLデータは監査の対象には含まれていません。