

【表紙】

【提出書類】	訂正有価証券届出書
【提出先】	関東財務局長殿
【提出日】	2019年3月19日提出
【発行者名】	三菱UFJ国際投信株式会社
【代表者の役職氏名】	取締役社長 松田 通
【本店の所在の場所】	東京都千代田区有楽町一丁目12番1号
【事務連絡者氏名】	伊藤 晃
【電話番号】	03-6250-4740
【届出の対象とした募集（売出）内国投資信託受益証券に係るファンドの名称】	<p>PIMCO ニューワールドインカムファンド<豪ドルコース>（毎月分配型）</p> <p>PIMCO ニューワールドインカムファンド<豪ドルコース>（年2回分配型）</p> <p>PIMCO ニューワールドインカムファンド<ブラジルリアルコース>（毎月分配型）</p> <p>PIMCO ニューワールドインカムファンド<ブラジルリアルコース>（年2回分配型）</p> <p>PIMCO ニューワールドインカムファンド<メキシコペソコース>（毎月分配型）</p> <p>PIMCO ニューワールドインカムファンド<メキシコペソコース>（年2回分配型）</p> <p>PIMCO ニューワールドインカムファンド<世界通貨分散コース>（毎月分配型）</p> <p>PIMCO ニューワールドインカムファンド<世界通貨分散コース>（年2回分配型）</p>
【届出の対象とした募集（売出）内国投資信託受益証券の金額】	<p>PIMCO ニューワールドインカムファンド<豪ドルコース>（毎月分配型）</p> <p>1兆円を上限とします。</p> <p>PIMCO ニューワールドインカムファンド<豪ドルコース>（年2回分配型）</p> <p>1兆円を上限とします。</p> <p>PIMCO ニューワールドインカムファンド<ブラジルリアルコース>（毎月分配型）</p> <p>1兆円を上限とします。</p> <p>PIMCO ニューワールドインカムファンド<ブラジルリアルコース>（年2回分配型）</p> <p>1兆円を上限とします。</p> <p>PIMCO ニューワールドインカムファンド<メキシコペソコース>（毎月分配型）</p> <p>1兆円を上限とします。</p> <p>PIMCO ニューワールドインカムファンド<メキシコペソコース>（年2回分配型）</p> <p>1兆円を上限とします。</p> <p>PIMCO ニューワールドインカムファンド<世界通貨分散コース>（毎月分配型）</p> <p>1兆円を上限とします。</p> <p>PIMCO ニューワールドインカムファンド<世界通貨分散コース>（年2回分配型）</p> <p>1兆円を上限とします。</p>
【縦覧に供する場所】	該当事項はありません。

1【有価証券届出書の訂正届出書の提出理由】

2018年9月19日付をもって提出した有価証券届出書（以下「原届出書」といいます。）について有価証券報告書の提出に伴う関係情報の更新等を行うため、本訂正届出書を提出します。

2【訂正の内容】

<訂正前>および<訂正後>に記載している下線部__は訂正部分を示し、<更新後>に記載している内容は原届出書の更新後の内容を示します。

なお、「第二部 ファンド情報 第1 ファンド状況 5 運用状況」、「第二部 ファンド情報 第3 ファンドの経理状況」は原届出書の更新後の内容を記載します。

第一部【証券情報】

(7)【申込期間】

<訂正前>

平成30年 9月20日から平成31年 9月19日まで

申込期間は、前記期間終了前に有価証券届出書を提出することによって更新される予定です。

<訂正後>

2018年 9月20日から2019年 9月19日まで

申込期間は、前記期間終了前に有価証券届出書を提出することによって更新される予定です。

第二部【ファンド情報】

第1【ファンドの状況】

1【ファンドの性格】

(2)【ファンドの沿革】

<訂正前>

「豪ドルコース（毎月分配型）」

「ブラジルリアルコース（毎月分配型）」

平成23年3月31日 設定日、信託契約締結、運用開始

平成25年9月20日 信託期間を平成28年6月20日までから平成33年6月21日までに変更

「メキシコペソコース（毎月分配型）」

平成25年1月16日 設定日、信託契約締結、運用開始

平成25年9月20日 信託期間を平成28年6月20日までから平成33年6月21日までに変更

「豪ドルコース（年2回分配型）」

「ブラジルリアルコース（年2回分配型）」

「メキシコペソコース（年2回分配型）」

平成25年2月20日 設定日、信託契約締結、運用開始

平成25年9月20日 信託期間を平成28年6月20日までから平成33年6月21日までに変更

「世界通貨分散コース（毎月分配型）」

「世界通貨分散コース（年2回分配型）」

平成25年7月1日 設定日、信託契約締結、運用開始

平成25年9月20日 信託期間を平成28年6月20日までから平成33年6月21日までに変更

<訂正後>

「豪ドルコース（毎月分配型）」

「ブラジルリアルコース（毎月分配型）」

2011年3月31日 設定日、信託契約締結、運用開始

2013年9月20日 信託期間を2016年6月20日までから2021年6月21日までに変更

「メキシコペソコース（毎月分配型）」

2013年1月16日 設定日、信託契約締結、運用開始

2013年9月20日 信託期間を2016年6月20日までから2021年6月21日までに変更

「豪ドルコース（年2回分配型）」

「ブラジルリアルコース（年2回分配型）」

「メキシコペソコース（年2回分配型）」

2013年2月20日 設定日、信託契約締結、運用開始

2013年9月20日 信託期間を2016年6月20日までから2021年6月21日までに変更

「世界通貨分散コース（毎月分配型）」

「世界通貨分散コース（年2回分配型）」

2013年7月1日 設定日、信託契約締結、運用開始

2013年9月20日 信託期間を2016年6月20日までから2021年6月21日までに変更

(3)【ファンドの仕組み】

<訂正前>

委託会社と関係法人との契約の概要

	概要
委託会社と受託会社との契約 「信託契約」	運用に関する事項、委託会社および受託会社としての業務に関する事項、受益者に関する事項等が定められています。 なお、信託契約は、「投資信託及び投資法人に関する法律」に基づきあらかじめ監督官庁に届け出られた信託約款の内容で締結されます。
委託会社と販売会社との契約 「投資信託受益権の取扱いに関する契約」	販売会社の募集の取扱い、解約の取扱い、収益分配金・償還金の支払いの取扱いに係る事務の内容等が定められています。
委託会社と再委託先との契約 「信託財産の運用指図権限委託契約」	運用指図権限委託の内容およびこれに係る事務の内容、再委託先が受ける報酬等が定められています。

委託会社の概況（平成30年6月末現在）

- ・金融商品取引業者登録番号
金融商品取引業者 関東財務局長（金商）第404号
- ・設立年月日
昭和60年8月1日
- ・資本金
2,000百万円
- ・沿革
平成9年5月 東京三菱投信投資顧問株式会社が証券投資信託委託業務を開始
平成16年10月 東京三菱投信投資顧問株式会社と三菱信アセットマネジメント株式会社が合併、商号を三菱投信株式会社に変更
平成17年10月 三菱投信株式会社とユーエフジェイパートナーズ投信株式会社が合併、商号を三菱UFJ投信株式会社に変更
平成27年7月 三菱UFJ投信株式会社と国際投信投資顧問株式会社が合併、商号を三菱UFJ国際投信株式会社に変更
- ・大株主の状況

株主名	住所	所有株式数	所有比率
三菱UFJ信託銀行株式会社	東京都千代田区丸の内一丁目4番5号	211,581株	100.0%

<訂正後>

委託会社と関係法人との契約の概要

	概要
委託会社と受託会社との契約 「信託契約」	運用に関する事項、委託会社および受託会社としての業務に関する事項、受益者に関する事項等が定められています。 なお、信託契約は、「投資信託及び投資法人に関する法律」に基づきあらかじめ監督官庁に届け出られた信託約款の内容で締結されます。
委託会社と販売会社との契約 「投資信託受益権の取扱いに関する契約」	販売会社の募集の取扱い、解約の取扱い、収益分配金・償還金の支払いの取扱いに係る事務の内容等が定められています。

委託会社と再委託先との契約 「信託財産の運用指図権限委託契約」	運用指図権限委託の内容およびこれに係る事務の内容、再委託先が受ける報酬等が定められています。
------------------------------------	--

委託会社の概況(2018年12月末現在)

- ・金融商品取引業者登録番号
金融商品取引業者 関東財務局長(金商)第404号
- ・設立年月日
1985年8月1日
- ・資本金
2,000百万円
- ・沿革
1997年5月 東京三菱投信投資顧問株式会社が証券投資信託委託業務を開始
2004年10月 東京三菱投信投資顧問株式会社と三菱信アセットマネジメント株式会社が合併、商号を三菱投信株式会社に変更
2005年10月 三菱投信株式会社とユーエフジェイパートナーズ投信株式会社が合併、商号を三菱UFJ投信株式会社に変更
2015年7月 三菱UFJ投信株式会社と国際投信投資顧問株式会社が合併、商号を三菱UFJ国際投信株式会社に変更
- ・大株主の状況

株主名	住所	所有株式数	所有比率
三菱UFJ信託銀行株式会社	東京都千代田区丸の内一丁目4番5号	211,581株	100.0%

2【投資方針】

(2)【投資対象】

<更新後>

投資の対象とする資産の種類

この信託において投資の対象とする資産(本邦通貨表示のものに限ります。)の種類は、次に掲げるものとします。

1. 次に掲げる特定資産(「特定資産」とは、投資信託及び投資法人に関する法律第2条第1項で定めるものをいいます。以下同じ。)
イ. 有価証券
ロ. 約束手形
ハ. 金銭債権
2. 次に掲げる特定資産以外の資産
イ. 為替手形

有価証券の指図範囲

この信託において投資の対象とする有価証券(金融商品取引法第2条第2項の規定により有価証券とみなされる同項各号に掲げる権利を除きます。)は、別に定める投資信託証券(投資信託および外国投資信託の受益証券(金融商品取引法第2条第1項第10号で定めるものをいいます。))ならびに投資証券および外国投資証券(金融商品取引法第2条第1項第11号で定めるものをいいます。)をいいます。以下同じ。)および証券投資信託であるマネー・マーケット・マザーファンドの投資信託証券(「世界通貨分散コース(毎月分配型)」、「世界通貨分散コース(年2回分配型)」の場合)のほか、次に掲げるものとします。なお、当該有価証券は本邦通貨表示のものに限ります。

1. 国債証券、地方債証券、特別の法律により法人の発行する債券および社債券(新株引受権証券と社債券とが一体となった新株引受権付社債券の新株引受権証券を除きます。)
2. コマーシャル・ペーパー
3. 外国または外国の者の発行する証券または証書で、2.の証券の性質を有するもの

4. 指定金銭信託の受益証券(金融商品取引法第2条第1項第14号で定める受益証券発行信託の受益証券に限ります。)

なお、1.の証券を以下「公社債」といい、公社債に係る運用の指図は短期社債等への投資ならびに買い現先取引(売戻条件付の買入れ)および債券貸借取引(現金担保付債券借入れ)に限り行うことができます。

金融商品の指図範囲

この信託において投資の対象とする金融商品(金融商品取引法第2条第2項の規定により有価証券とみなされる同項各号に掲げる権利を含みます。)は、次に掲げるものとします。

1. 預金
2. 指定金銭信託(金融商品取引法第2条第1項第14号で定める受益証券発行信託を除きます。)
3. コール・ローン
4. 手形割引市場において売買される手形

<投資信託証券の概要>

ピムコ エマージング ボンド インカム ファンドⅡ-クラスJ (AUD) / (BRL) / (MXN) / (CAD) / (IDR) / (INR) / (KRW) / (RUB) / (TRY) ピムコ エマージング ボンド インカム ファンドⅢ-クラスJ (EUR) / (GBP) / (USD)																												
形態	パミュダ籍・円建外国投資信託																											
投資態度	ピムコ エマージング ボンド インカム ファンド(M)への投資を通じて、新興経済国の政府、政府機関等が発行もしくは信用保証する債券およびその派生商品等に実質的な投資を行い、信託財産の成長をめざします。																											
主な投資対象	新興経済国の政府、政府機関等が発行もしくは信用保証する債券およびその派生商品等																											
主な投資制限	<ul style="list-style-type: none"> ・通常、ファンドの純資産総額の80%以上を新興経済国の政府、政府機関等が発行もしくは信用保証する債券およびその派生商品に投資します。 ・投資する公社債は原則として取得時においてCCC-格相当以上の格付けを取得しているものに限ります。 ・投資する債券の平均格付けは、原則としてB-格相当以上に維持します。 ・ポートフォリオの平均デュレーションは、原則として3年以上8年以内で調整します。 ・米ドル建ておよび米ドル建て以外の資産に投資を行います。 ・資金管理目的で、米国の国債、政府機関債、社債、モーゲージ証券(MBS)、資産担保証券(ABS)等にも投資を行います。 ・保有外貨建資産に対し、以下の為替対応を行います。 																											
	<table border="1"> <thead> <tr> <th colspan="2">ピムコ エマージング ボンド インカム ファンドⅡ-クラスJ</th> </tr> </thead> <tbody> <tr> <td>AUD(豪ドル)</td> <td>原則として、米ドル売り、豪ドル買いの為替取引を行います。</td> </tr> <tr> <td>BRL(ブラジルレアル)</td> <td>原則として、米ドル売り、ブラジルレアル買いの為替取引を行います。</td> </tr> <tr> <td>MXN(メキシコペソ)</td> <td>原則として、米ドル売り、メキシコペソ買いの為替取引を行います。</td> </tr> <tr> <td>CAD(カナダドル)</td> <td>原則として、米ドル売り、カナダドル買いの為替取引を行います。</td> </tr> <tr> <td>IDR(インドネシアルピア)</td> <td>原則として、米ドル売り、インドネシアルピア買いの為替取引を行います。</td> </tr> <tr> <td>INR(インドルピー)</td> <td>原則として、米ドル売り、インドルピー買いの為替取引を行います。</td> </tr> <tr> <td>KRW(韓国ウォン)</td> <td>原則として、米ドル売り、韓国ウォン買いの為替取引を行います。</td> </tr> <tr> <td>RUB(ロシアルーブル)</td> <td>原則として、米ドル売り、ロシアルーブル買いの為替取引を行います。</td> </tr> <tr> <td>TRY(トルコリラ)</td> <td>原則として、米ドル売り、トルコリラ買いの為替取引を行います。</td> </tr> </tbody> </table> <table border="1"> <thead> <tr> <th colspan="2">ピムコ エマージング ボンド インカム ファンドⅢ-クラスJ</th> </tr> </thead> <tbody> <tr> <td>EUR(ユーロ)</td> <td>原則として、米ドル売り、ユーロ買いの為替取引を行います。</td> </tr> <tr> <td>GBP(英ポンド)</td> <td>原則として、米ドル売り、英ポンド買いの為替取引を行います。</td> </tr> <tr> <td>USD(米ドル)</td> <td>原則として、為替ヘッジを行いません。</td> </tr> </tbody> </table>	ピムコ エマージング ボンド インカム ファンドⅡ-クラスJ		AUD(豪ドル)	原則として、米ドル売り、豪ドル買いの為替取引を行います。	BRL(ブラジルレアル)	原則として、米ドル売り、ブラジルレアル買いの為替取引を行います。	MXN(メキシコペソ)	原則として、米ドル売り、メキシコペソ買いの為替取引を行います。	CAD(カナダドル)	原則として、米ドル売り、カナダドル買いの為替取引を行います。	IDR(インドネシアルピア)	原則として、米ドル売り、インドネシアルピア買いの為替取引を行います。	INR(インドルピー)	原則として、米ドル売り、インドルピー買いの為替取引を行います。	KRW(韓国ウォン)	原則として、米ドル売り、韓国ウォン買いの為替取引を行います。	RUB(ロシアルーブル)	原則として、米ドル売り、ロシアルーブル買いの為替取引を行います。	TRY(トルコリラ)	原則として、米ドル売り、トルコリラ買いの為替取引を行います。	ピムコ エマージング ボンド インカム ファンドⅢ-クラスJ		EUR(ユーロ)	原則として、米ドル売り、ユーロ買いの為替取引を行います。	GBP(英ポンド)	原則として、米ドル売り、英ポンド買いの為替取引を行います。	USD(米ドル)
ピムコ エマージング ボンド インカム ファンドⅡ-クラスJ																												
AUD(豪ドル)	原則として、米ドル売り、豪ドル買いの為替取引を行います。																											
BRL(ブラジルレアル)	原則として、米ドル売り、ブラジルレアル買いの為替取引を行います。																											
MXN(メキシコペソ)	原則として、米ドル売り、メキシコペソ買いの為替取引を行います。																											
CAD(カナダドル)	原則として、米ドル売り、カナダドル買いの為替取引を行います。																											
IDR(インドネシアルピア)	原則として、米ドル売り、インドネシアルピア買いの為替取引を行います。																											
INR(インドルピー)	原則として、米ドル売り、インドルピー買いの為替取引を行います。																											
KRW(韓国ウォン)	原則として、米ドル売り、韓国ウォン買いの為替取引を行います。																											
RUB(ロシアルーブル)	原則として、米ドル売り、ロシアルーブル買いの為替取引を行います。																											
TRY(トルコリラ)	原則として、米ドル売り、トルコリラ買いの為替取引を行います。																											
ピムコ エマージング ボンド インカム ファンドⅢ-クラスJ																												
EUR(ユーロ)	原則として、米ドル売り、ユーロ買いの為替取引を行います。																											
GBP(英ポンド)	原則として、米ドル売り、英ポンド買いの為替取引を行います。																											
USD(米ドル)	原則として、為替ヘッジを行いません。																											
運用管理費用 (信託報酬)	ありません。																											
購入時手数料	ありません。																											
信託財産留保額	ありません。																											
投資運用会社	Pacific Investment Management Company LLC (PIMCO)																											
設定日	AUD/BRL:2011年3月31日 MXN:2013年1月16日 CAD/IDR/INR/KRW/RUB/TRY/EUR/GBP/USD:2013年7月1日																											
決算日	原則として毎年10月31日																											
分配方針	原則として毎月经費控除後の利子収益および売却益より分配を行う方針です。ただし、適正な分配水準を維持するために必要と認められる場合は、分配原資をこれらに限定しません。 なお、分配原資が少額の場合は、分配を行わないことがあります。																											

原則として「ピムコ エマージング ボンド インカム ファンド(M)」の投資信託証券を通じて実質的な投資を行います。なお、「ピムコ エマージング ボンド インカム ファンド(M)」においても運用管理費用(信託報酬)、購入時手数料および信託財産留保額はかかりません。

! 投資対象とする投資信託証券については、今後変更となる場合があります。

マネー・マーケット・マザーファンド	
形態	証券投資信託

投資運用会社	三菱UFJ国際投信株式会社
投資態度	わが国の短期公社債等を中心に投資し、利子等収益の確保を図ります。 なお、市況動向および資金動向等により、上記のような運用が行えない場合があります。
主な投資対象	わが国の公社債等
主な投資制限	<ul style="list-style-type: none"> ・ 株式への投資は行いません。 ・ 外貨建資産への投資は行いません。 ・ 有価証券先物取引等を行うことができます。 ・ スワップ取引は効率的な運用に資するため行うことができます。 ・ 金利先渡取引は効率的な運用に資するため行うことができます。
運用管理費用 （信託報酬）	ありません。
その他の費用・ 手数料	売買委託手数料、資産の保管等に要する費用等がかかる場合があります。
購入時手数料	ありません。
信託財産留保額	ありません。
設定日	2005年3月4日
決算日	原則として毎年5月および11月の20日
分配方針	信託財産から生じる利益は、信託終了時まで信託財産中に留保し、分配を行いません。

3【投資リスク】

<更新後>

(1) 投資リスク

ファンドの基準価額は、組み入れている有価証券等の価格変動による影響を受けますが、これらの運用により信託財産に生じた損益はすべて投資者のみなさまに帰属します。

したがって、投資者のみなさまの投資元本が保証されているものではなく、基準価額の下落により損失を被り、投資元本を割り込むことがあります。

投資信託は預貯金と異なります。

ファンドの基準価額の変動要因として、主に以下のリスクがあります。

(主なりスクであり、以下に限定されるものではありません。)

価格変動リスク

一般に、公社債の価格は市場金利の変動等を受けて変動するため、当ファンドはその影響を受け公社債の価格が下落した場合には基準価額の下落により損失を被り、投資元本を割り込むことがあります。

為替変動リスク

世界通貨分散コース（毎月分配型）および世界通貨分散コース（年2回分配型）以外の各コース

実質的な主要投資対象である海外の公社債は主として米ドル建て資産ですが、各ファンドが投資する外国投資信託において、米ドル売り、各ファンドの対象通貨買いの為替取引を行うため、当該通貨の対円での為替変動の影響を大きく受けます。そのため、為替相場が当該通貨に対して円高方向に進んだ場合には、基準価額の下落により損失を被り、投資元本を割り込むことがあります。

なお、為替取引を行う場合で当該通貨の金利が米ドル金利より低いときには、これらの金利差相当分が為替取引によるコストとなります。ただし、為替市場の状況によっては、金利差相当分以上の為替取引によるコストとなる場合があります。

為替に関する取引規制等がある場合など、通貨によっては、取引量が少なく需給動向等の影響を受けやすいため、市場で取引もしくは公表されている金利と大きく乖離した金利水準

をもとに取引されることがあります。このため、当該通貨の金利が米ドルより高いときであっても、為替取引によるコストが生じる場合があります。

世界通貨分散コース（毎月分配型）および世界通貨分散コース（年2回分配型）

実質的な主要投資対象である海外の公社債は主として米ドル建て資産ですが、各ファンドが投資する外国投資信託において、米ドル売り、世界通貨買いの為替取引を行うため、当該通貨の対円での為替変動の影響を大きく受けます。そのため、為替相場が当該通貨に対して円高方向に進んだ場合には、基準価額の下落により損失を被り、投資元本を割り込むことがあります。

なお、為替取引を行う場合で当該通貨の金利が米ドル金利より低いときには、これらの金利差相当分が為替取引によるコストとなります。ただし、為替市場の状況によっては、金利差相当分以上の為替取引によるコストとなる場合があります。

為替に関する取引規制等がある場合など、通貨によっては、取引量が少なく需給動向等の影響を受けやすいため、市場で取引もしくは公表されている金利と大きく乖離した金利水準をもとに取引されることがあります。このため、当該通貨の金利が米ドルより高いときであっても、為替取引によるコストが生じる場合があります。

* 世界通貨は、豪ドル、ブラジルレアル、メキシコペソ、カナダドル、インドネシアルピア、インドルピー、韓国ウォン、ロシアルーブル、トルコリラ、ユーロ、英ポンド、米ドルが各々12分の1程度ずつで構成されます。

信用リスク

信用リスクとは、有価証券等の発行者や取引先等の経営・財務状況が悪化した場合またはそれが予想された場合もしくはこれらに関する外部評価の悪化があった場合等に、当該有価証券等の価格が下落することやその価値がなくなること、または利払いや償還金の支払いが滞る等の債務が不履行となること等をいいます。当ファンドは、信用リスクを伴い、その影響を受けますので、基準価額の下落により損失を被り、投資元本を割り込むことがあります。

流動性リスク

有価証券等を売却あるいは取得しようとする際に、市場に十分な需要や供給がない場合や取引規制等により十分な流動性の下での取引を行えない、または取引が不可能となるリスクのことを流動性リスクといい、当ファンドはそのリスクを伴います。例えば、組み入れている公社債の売却を十分な流動性の下で行えないときは、市場実勢から期待される価格で売却できない可能性があります。この場合、基準価額の下落により損失を被り、投資元本を割り込むことがあります。

カントリーリスク

新興国への投資は、先進国への投資を行う場合に比べ、投資対象国におけるクーデターや重大な政治体制の変更、資産凍結を含む重大な規制の導入、政府のデフォルト等の発生による影響を受けることにより、価格変動・為替変動・信用・流動性の各リスクが大きくなる可能性があります。この場合、基準価額の下落により損失を被り、投資元本を割り込む可能性が高まる場合があります。

留意事項

- ・当ファンドのお取引に関しては、金融商品取引法第37条の6の規定（いわゆるクーリングオフ）の適用はありません。

（2）投資リスクに対する管理体制

委託会社では、ファンドのコンセプトに沿ったリスクの範囲内で運用を行うとともに運用部から独立した管理担当部署によりリスク運営状況のモニタリング等のリスク管理を行っています。また、定期的に関催されるリスク管理に関する会議体等において、それらの状況の報告を行うほか、必要に応じて改善策を審議しています。この内容は運用部門にフィードバックされ、必要に応じて是正を指示します。

具体的な、投資リスクに対するリスク管理体制は以下の通りです。

トレーディング担当部署

有価証券等の売買執行および発注に係る法令等の遵守および監視・牽制を行います。

コンプライアンス担当部署

法令上の禁止行為、約款の投資制限等のモニタリングを通じ、法令等遵守状況を把握・管理し、必要に応じて改善の指導を行います。

リスク管理担当部署

運用リスク全般の状況をモニタリング・管理するとともに、運用実績の分析および評価を行い、必要に応じて改善策等を提言します。また、事務・情報資産・その他のリスクの統括的管理を行っています。

内部監査担当部署

委託会社のすべての業務から独立した立場より、リスク管理体制の適切性および有効性について評価を行い、改善策の提案等を通して、リスク管理機能の維持・向上をはかります。

<流動性リスクに対する管理体制>

流動性リスクは、運用部門で市場の流動性の把握に努め、投資対象・売買数量等を適切に選択することによりコントロールしています。また、運用部門から独立したリスク管理担当部署においても流動性についての情報収集や分析・管理を行い、この結果はリスク管理に関する会議体等に報告されます。

* 組織変更等により、前記の名称および内容は変更となる場合があります。

〔再委託先の管理体制〕

リスク管理およびコンプライアンスの機能は、運用部門から独立したコンプライアンスおよびオペレーション・リスク管理部門によって実施しております。同部門により、全てのファンドについて投資ガイドライン違反やリスク管理指標からの逸脱がないかどうかのチェックを行なっています。

また、このほかに、投資ガイドラインなどに関するチェックの機能としては、コンプライアンス・スクリーニング・システムにより売買執行前および執行後のモニタリングを行いチェックします。

<投資対象ファンド（国内投資信託を除く）の信用リスク管理方法>

投資対象ファンドの管理会社および投資運用会社は、投資対象ファンドにおいて、欧州委員会が制定した指令（UCITS指令）に定めるリスク管理方法に基づき信用リスクを管理します。

〔委託会社における再委託先に対する確認体制〕

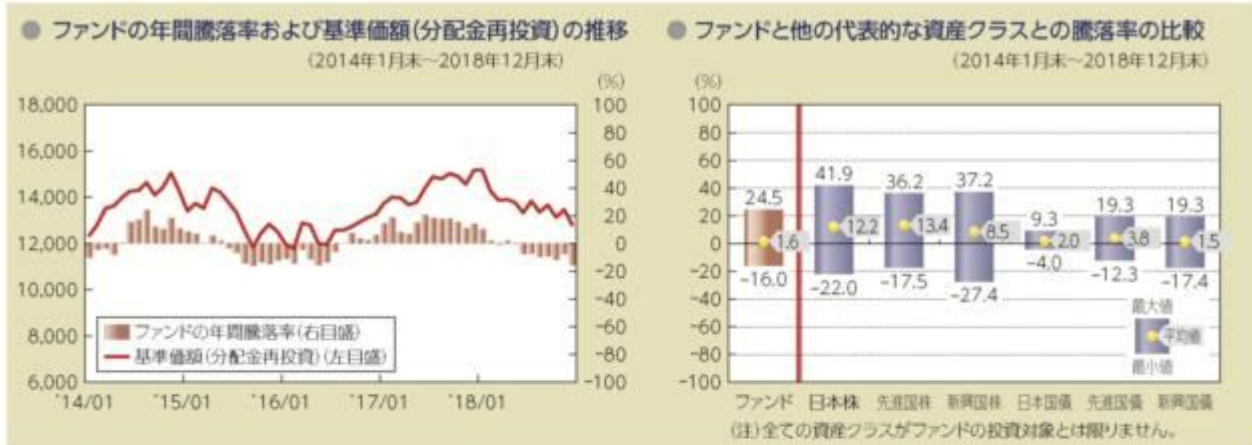
委託会社と再委託先の間で、再委託先がファンド運用コンセプトを維持し、適切に投資リスク管理が図られるよう運用指図権限委託契約として委託内容を定めています。また、委託会社は再委託先に対し定期的に書面による調査等を実施し、投資リスクに対する管理体制の確認を行っています。

また、再委託先からの定期的なデ・タ還元を受け、ファンドのリスクの運営状況の確認を行っているほか、委託会社自身でもモニタリングし、投資リスクを管理しています。

■代表的な資産クラスとの騰落率の比較等

下記のグラフは、ファンドと代表的な資産クラスを定量的に比較できるように作成したものです。

豪ドルコース(毎月分配型)



- 基準価額(分配金再投資)は分配金(税引前)を分配時に再投資したものと計算しており、実際の基準価額とは異なる場合があります。
- 年間騰落率とは、各月末における直近1年間の騰落率をいいます。
- ファンドの年間騰落率は、税引前の分配金を再投資したものとみなして計算した年間騰落率が記載されており、実際の基準価額に基づいて計算した年間騰落率とは異なる場合があります。

豪ドルコース(年2回分配型)

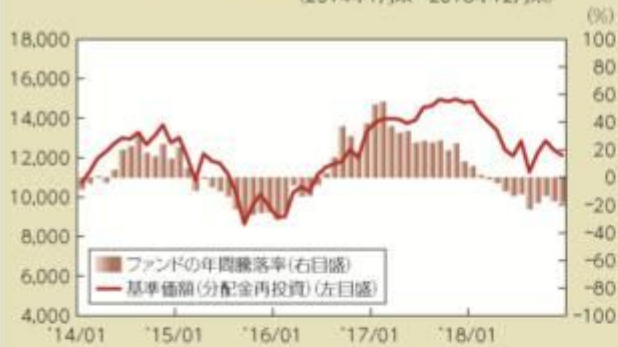


- 基準価額(分配金再投資)は分配金(税引前)を分配時に再投資したものと計算しており、実際の基準価額とは異なる場合があります。
- 年間騰落率とは、各月末における直近1年間の騰落率をいいます。
- ファンドの年間騰落率は、税引前の分配金を再投資したものとみなして計算した年間騰落率が記載されており、実際の基準価額に基づいて計算した年間騰落率とは異なる場合があります。

上記は、過去の実績であり、将来の投資成果を保証するものではありません。

ブラジルリアルコース(毎月分配型)

● ファンドの年間騰落率および基準価額(分配金再投資)の推移 (2014年1月末～2018年12月末)



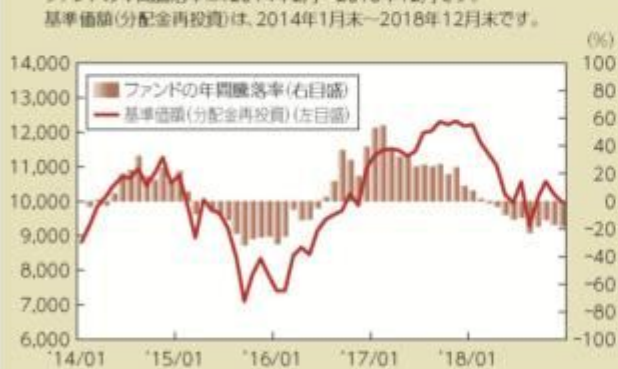
● ファンドと他の代表的な資産クラスとの騰落率の比較 (2014年1月末～2018年12月末)



- 基準価額(分配金再投資)は分配金(税引前)を分配時に再投資したものと計算しており、実際の基準価額とは異なる場合があります。
- 年間騰落率とは、各月末における直近1年間の騰落率をいいます。
- ファンドの年間騰落率は、税引前の分配金を再投資したものとみなして計算した年間騰落率が記載されており、実際の基準価額に基づいて計算した年間騰落率とは異なる場合があります。

ブラジルリアルコース(年2回分配型)

● ファンドの年間騰落率および基準価額(分配金再投資)の推移 ファンドの年間騰落率は、2014年2月～2018年12月です。 基準価額(分配金再投資)は、2014年1月末～2018年12月末です。



● ファンドと他の代表的な資産クラスとの騰落率の比較 (2014年1月末～2018年12月末) ファンドの年間騰落率は、2014年2月～2018年12月です。



- 基準価額(分配金再投資)は分配金(税引前)を分配時に再投資したものと計算しており、実際の基準価額とは異なる場合があります。
- 年間騰落率とは、各月末における直近1年間の騰落率をいいます。
- ファンドの年間騰落率は、税引前の分配金を再投資したものとみなして計算した年間騰落率が記載されており、実際の基準価額に基づいて計算した年間騰落率とは異なる場合があります。

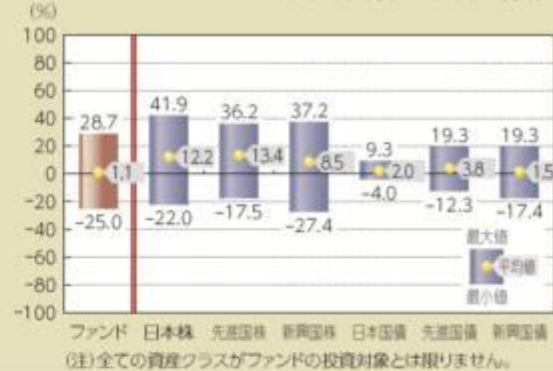
上記は、過去の実績であり、将来の投資成果を保証するものではありません。

メキシコペソコース(毎月分配型)

● ファンドの年間騰落率および基準価額(分配金再投資)の推移
(2014年1月末～2018年12月末)



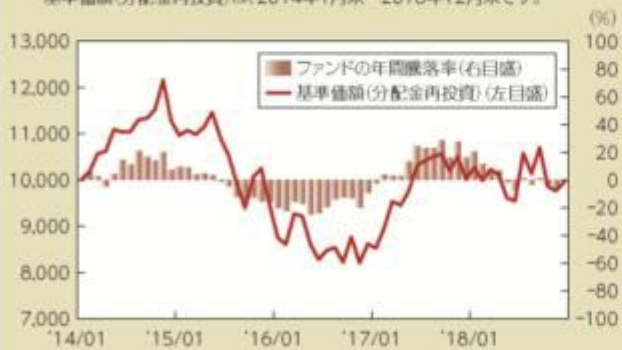
● ファンドと他の代表的な資産クラスとの騰落率の比較
(2014年1月末～2018年12月末)



- 基準価額(分配金再投資)は分配金(税引前)を分配時に再投資したものと計算しており、実際の基準価額とは異なる場合があります。
- 年間騰落率とは、各月末における直近1年間の騰落率をいいます。
- ファンドの年間騰落率は、税引前の分配金を再投資したものとみなして計算した年間騰落率が記載されており、実際の基準価額に基づいて計算した年間騰落率とは異なる場合があります。

メキシコペソコース(年2回分配型)

● ファンドの年間騰落率および基準価額(分配金再投資)の推移
ファンドの年間騰落率は、2014年2月～2018年12月です。
基準価額(分配金再投資)は、2014年1月末～2018年12月末です。



● ファンドと他の代表的な資産クラスとの騰落率の比較
(2014年1月末～2018年12月末)
ファンドの年間騰落率は、2014年2月～2018年12月です。



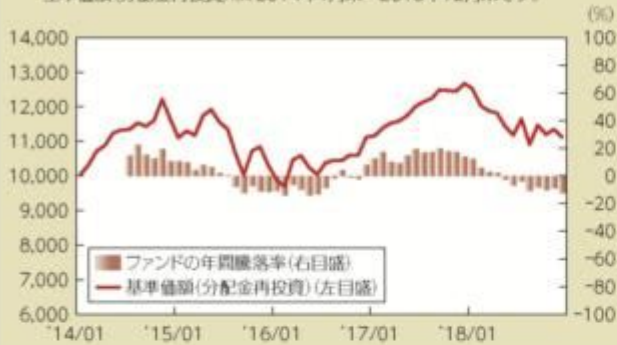
- 基準価額(分配金再投資)は分配金(税引前)を分配時に再投資したものと計算しており、実際の基準価額とは異なる場合があります。
- 年間騰落率とは、各月末における直近1年間の騰落率をいいます。
- ファンドの年間騰落率は、税引前の分配金を再投資したものとみなして計算した年間騰落率が記載されており、実際の基準価額に基づいて計算した年間騰落率とは異なる場合があります。

上記は、過去の実績であり、将来の投資成果を保証するものではありません。

世界通貨分散コース(毎月分配型)

● ファンドの年間騰落率および基準価額(分配金再投資)の推移

ファンドの年間騰落率は、2014年7月～2018年12月です。
基準価額(分配金再投資)は、2014年1月末～2018年12月末です。



● ファンドと他の代表的な資産クラスとの騰落率の比較

(2014年1月末～2018年12月末)

ファンドの年間騰落率は、2014年7月～2018年12月です。



ファンド 日本株 先進国株 新興国株 日本国債 先進国債 新興国債
(注)全ての資産クラスがファンドの投資対象とは限りません。

- 基準価額(分配金再投資)は分配金(税引前)を分配時に再投資したものと計算しており、実際の基準価額とは異なる場合があります。
- 年間騰落率とは、各月末における直近1年間の騰落率をいいます。
- ファンドの年間騰落率は、税引前の分配金を再投資したものとみなして計算した年間騰落率が記載されており、実際の基準価額に基づいて計算した年間騰落率とは異なる場合があります。

世界通貨分散コース(年2回分配型)

● ファンドの年間騰落率および基準価額(分配金再投資)の推移

ファンドの年間騰落率は、2014年7月～2018年12月です。
基準価額(分配金再投資)は、2014年1月末～2018年12月末です。



● ファンドと他の代表的な資産クラスとの騰落率の比較

(2014年1月末～2018年12月末)

ファンドの年間騰落率は、2014年7月～2018年12月です。



ファンド 日本株 先進国株 新興国株 日本国債 先進国債 新興国債
(注)全ての資産クラスがファンドの投資対象とは限りません。

- 基準価額(分配金再投資)は分配金(税引前)を分配時に再投資したものと計算しており、実際の基準価額とは異なる場合があります。
- 年間騰落率とは、各月末における直近1年間の騰落率をいいます。
- ファンドの年間騰落率は、税引前の分配金を再投資したものとみなして計算した年間騰落率が記載されており、実際の基準価額に基づいて計算した年間騰落率とは異なる場合があります。

上記は、過去の実績であり、将来の投資成果を保証するものではありません。

代表的な資産クラスの指数について

資産クラス	指数名	注記等
日本株	TOPIX(配当込み)	TOPIX(配当込み)とは、東京証券取引所第一部に上場する内国普通株式全銘柄を対象として算出した指数(TOPIX)に、現金配当による権利落ちの修正を加えた株価指数です。TOPIX(配当込み)に関する知的財産権その他一切の権利は東京証券取引所に帰属します。東京証券取引所は、TOPIX(配当込み)の算出もしくは公表の方法の変更、TOPIX(配当込み)の算出もしくは公表の停止またはTOPIX(配当込み)の商標の変更もしくは使用の停止を行う権利を有しています。
先進国株	MSCIコクサイ・インデックス(配当込み)	MSCIコクサイ・インデックス(配当込み)とは、MSCI Inc.が開発した株価指数で、日本を除く世界の先進国で構成されています。また、MSCIコクサイ・インデックスに対する著作権及びその他知的財産権はすべてMSCI Inc.に帰属します。
新興国株	MSCIエマージング・マーケット・インデックス(配当込み)	MSCIエマージング・マーケット・インデックス(配当込み)とは、MSCI Inc.が開発した株価指数で、世界の新興国で構成されています。また、MSCIエマージング・マーケット・インデックスに対する著作権及びその他知的財産権はすべてMSCI Inc.に帰属します。
日本国債	NOMURA-BPI(国債)	NOMURA-BPIとは、野村証券株式会社が発表しているわが国の代表的な債券パフォーマンスインデックスで、NOMURA-BPI(国債)はそのサブインデックスです。わが国の国債で構成されており、ポートフォリオの投資収益率・利回り・クーポン・デュレーション等の各指標が日々公表されます。NOMURA-BPI(国債)は野村証券株式会社の知的財産であり、運用成果等に関し、野村証券株式会社は一切関係ありません。
先進国債	FTSE世界国債インデックス(除く日本)	FTSE世界国債インデックス(除く日本)は、FTSE Fixed Income LLCにより運営され、日本を除く世界主要国の国債の総合収益率を各市場の時価総額で加重平均した債券インデックスです。FTSE Fixed Income LLCは、本ファンドのスポンサーではなく、本ファンドの推奨、販売あるいは販売促進を行っておりません。このインデックスのデータは、情報提供のみを目的としており、FTSE Fixed Income LLCは、当該データの正確性および完全性を保証せず、またデータの誤謬、脱漏または遅延につき何ら責任を負いません。このインデックスに対する著作権等の知的財産その他一切の権利はFTSE Fixed Income LLCに帰属します。
新興国債	JPモルガンGBI-EMグローバル・ダイバーシファイド	JPモルガンGBI-EMグローバル・ダイバーシファイドとは、J.P.モルガン・セキュリティーズ・エルエルシーが算出し公表している指数で、現地通貨建てのエマージング債市場の代表的なインデックスです。現地通貨建てのエマージング債のうち、投資規制の有無や、発行規模等を考慮して選ばれた銘柄により構成されています。当指数の著作権はJ.P.モルガン・セキュリティーズ・エルエルシーに帰属します。

(注)海外の指数は、為替ヘッジなしによる投資を想定して、円換算しています。

4【手数料等及び税金】

(3)【信託報酬等】

<訂正前>

- 信託報酬の総額は、ファンドの計算期間を通じて毎日、信託財産の純資産総額に、年1.782%（税抜1.65%）の率を乗じて得た額とします。

1万口当たりの信託報酬：保有期間中の平均基準価額×信託報酬率×（保有日数/365）
上記の計算方法は簡便法であるため、算出された値は概算値になります。

- 信託報酬は、毎計算期末または信託終了のとき信託財産中から支弁します。
- 信託報酬の各支払先への配分（税抜）は、以下の通りです。

各販売会社における 取扱純資産総額に応じて	委託会社	販売会社	受託会社
300億円以下の部分	0.91%	0.7%	0.04%
300億円超の部分	0.81%	0.8%	0.04%

上記信託報酬には、別途消費税等相当額がかかります。

各支払先が信託報酬の対価として提供する役務の内容は以下の通りです。

支払先	対価として提供する役務の内容
委託会社	ファンドの運用・調査、受託会社への運用指図、基準価額の算出、目論見書等の作成等
販売会社	交付運用報告書等各種書類の送付、顧客口座の管理、購入後の情報提供等
受託会社	ファンドの財産の保管および管理、委託会社からの運用指図の実行等

再委託先が受ける報酬は、委託会社が受ける報酬から、原則として毎年3、6、9、12月の15日（該当日が休業日のときは、該当日の翌営業日とします。）および信託終了のときから15営業日以内に支払われ、その報酬額は、計算期間を通じて毎日、信託財産の純資産総額に年0.6372%以内（税抜 年0.59%以内）の率を乗じて得た金額とします。

ファンドが投資対象とする投資信託証券では信託報酬はかかりませんので、受益者が負担する実質的な信託報酬は上記と同じです。

<訂正後>

- ・ 信託報酬の総額は、ファンドの計算期間を通じて毎日、信託財産の純資産総額に、年1.782%（税抜1.65%）の率を乗じて得た額とし、日々ファンドの基準価額に反映されます。

1万口当たりの信託報酬：保有期間中の平均基準価額×信託報酬率×（保有日数/365）
上記の計算方法は簡便法であるため、算出された値は概算値になります。

- ・ 信託報酬は、毎計算期末または信託終了のとき信託財産中から支弁します。
- ・ 信託報酬の各支払先への配分（税抜）は、以下の通りです。

各販売会社における 取扱純資産総額に応じて	委託会社	販売会社	受託会社
300億円以下の部分	0.91%	0.7%	0.04%
300億円超の部分	0.81%	0.8%	0.04%

上記信託報酬には、別途消費税等相当額がかかります。

各支払先が信託報酬の対価として提供する役務の内容は以下の通りです。

支払先	対価として提供する役務の内容
委託会社	ファンドの運用・調査、受託会社への運用指図、基準価額の算出、目論見書等の作成等
販売会社	交付運用報告書等各種書類の送付、顧客口座の管理、購入後の情報提供等
受託会社	ファンドの財産の保管および管理、委託会社からの運用指図の実行等

再委託先が受ける報酬は、委託会社が受ける報酬から、原則として毎年3、6、9、12月の15日（該当日が休業日のときは、該当日の翌営業日とします。）および信託終了のときから15営業日以内に支払われ、その報酬額は、計算期間を通じて毎日、信託財産の純資産総額に年0.6372%以内（税抜 年0.59%以内）の率を乗じて得た金額とします。

ファンドが投資対象とする投資信託証券では信託報酬はかかりませんので、受益者が負担する実質的な信託報酬は上記と同じです。

（5）【課税上の取扱い】

<訂正前>

課税上は、株式投資信託として取り扱われます。

個人の受益者に対する課税

受益者が支払いを受ける収益分配金のうち課税扱いとなる普通分配金ならびに解約時および償還時の譲渡益については、次の通り課税されます。

1. 収益分配金の課税

普通分配金が配当所得として課税されます。元本払戻金（特別分配金）は課税されません。

原則として、20.315%（所得税15%、復興特別所得税0.315%、地方税5%）の税率で源泉徴収（申告不要）されます。なお、確定申告を行い、総合課税（配当控除は適用されません。）・申告分離課税を選択することもできます。

2. 解約時および償還時の課税

解約価額および償還価額から取得費（申込手数料（税込）を含みます。）を控除した利益（譲渡益）が譲渡所得とみなされて課税されます。

20.315%（所得税15%、復興特別所得税0.315%、地方税5%）の税率による申告分離課税が適用されます。

特定口座（源泉徴収選択口座）を利用する場合、20.315%（所得税15%、復興特別所得税0.315%、地方税5%）の税率で源泉徴収され、原則として、申告は不要です。

解約時および償還時の損失（譲渡損）については、確定申告により収益分配金を含む上場株式等の配当所得（申告分離課税を選択した収益分配金・配当金に限ります。）との損益通算が可能となる仕組みがあります。

買取りの取扱いについては、販売会社にお問い合わせください。

公募株式投資信託は税法上、「NISA（少額投資非課税制度）およびジュニアNISA（未成年者少額投資非課税制度）」の適用対象です。NISAおよびジュニアNISAをご利用の場合、毎年、一定額の範囲で新たに購入した公募株式投資信託などから生じる配当所得および譲渡所得が一定期間非課税となります。他の口座で生じた配当所得・譲渡所得との損益通算はできません。販売会社で非課税口座を開設するなど、一定の条件に該当する方が対象となります。詳しくは、販売会社にお問い合わせください。

法人の受益者に対する課税

受益者が支払いを受ける収益分配金のうち課税扱いとなる普通分配金ならびに解約時および償還時の個別元本超過額については、配当所得として15.315%（所得税15%、復興特別所得税0.315%）の税率で源泉徴収されます。地方税の源泉徴収はありません。なお、益金不算入制度の適用はありません。

買取りの取扱いについては、販売会社にお問い合わせください。

個別元本について

受益者毎の信託時の受益権の価額等（申込手数料（税込）は含まれません。）が当該受益者の元本（個別元本）にあたります。

受益者が同一ファンドの受益権を複数回取得した場合、個別元本は、当該受益者が追加信託を行うつど当該受益者の受益権口数で加重平均することにより算出されます。ただし、同一ファンドを複数の販売会社で取得する場合や、同一販売会社であっても複数支店等で同一ファンドを取得する場合等は、個別元本の算出方法が異なる場合があります。

受益者が元本払戻金（特別分配金）を受け取った場合、収益分配金発生時にその個別元本から当該元本払戻金（特別分配金）を控除した額が、その後の当該受益者の個別元本となります。

収益分配金について

受益者が収益分配金を受け取る際、当該収益分配金落ち後の基準価額が当該受益者の個別元本と同額の場合または当該受益者の個別元本を上回っている場合には、当該収益分配金の全額が普通分配金となり、当該収益分配金落ち後の基準価額が当該受益者の個別元本を下回っている場合には、その下回る部分の額が元本払戻金（特別分配金）となり、当該収益分配金から当該元本払戻金（特別分配金）を控除した額が普通分配金となります。

なお、受益者が元本払戻金（特別分配金）を受け取った場合、収益分配金発生時にその個別元本から当該元本払戻金（特別分配金）を控除した額が、その後の当該受益者の個別元本となります。

上記は平成30年6月末現在のもので、税法が改正された場合等には、上記の内容が変更になることがあります。

課税上の取扱いの詳細については、税務専門家等にご確認されることをお勧めします。

<訂正後>

課税上は、株式投資信託として取り扱われます。

個人の受益者に対する課税

受益者が支払いを受ける収益分配金のうち課税扱いとなる普通分配金ならびに解約時および償還時の譲渡益については、次の通り課税されます。

1. 収益分配金の課税

普通分配金が配当所得として課税されます。元本払戻金(特別分配金)は課税されません。

原則として、20.315%(所得税15%、復興特別所得税0.315%、地方税5%)の税率で源泉徴収(申告不要)されます。なお、確定申告を行い、総合課税(配当控除は適用されません)・申告分離課税を選択することもできます。

2. 解約時および償還時の課税

解約価額および償還価額から取得費(申込手数料(税込)を含みます)を控除した利益(譲渡益)が譲渡所得とみなされて課税されます。

20.315%(所得税15%、復興特別所得税0.315%、地方税5%)の税率による申告分離課税が適用されます。

特定口座(源泉徴収選択口座)を利用する場合、20.315%(所得税15%、復興特別所得税0.315%、地方税5%)の税率で源泉徴収され、原則として、申告は不要です。

解約時および償還時の損失(譲渡損)については、確定申告により収益分配金を含む上場株式等の配当所得(申告分離課税を選択した収益分配金・配当金に限ります)との損益通算が可能となる仕組みがあります。

買取りの取扱いについては、販売会社にお問い合わせください。

公募株式投資信託は税法上、「NISA(少額投資非課税制度)およびジュニアNISA(未成年者少額投資非課税制度)」の適用対象です。NISAおよびジュニアNISAをご利用の場合、毎年、一定額の範囲で新たに購入した公募株式投資信託などから生じる配当所得および譲渡所得が一定期間非課税となります。他の口座で生じた配当所得・譲渡所得との損益通算はできません。販売会社で非課税口座を開設するなど、一定の条件に該当する方が対象となります。詳しくは、販売会社にお問い合わせください。

法人の受益者に対する課税

受益者が支払いを受ける収益分配金のうち課税扱いとなる普通分配金ならびに解約時および償還時の個別元本超過額については、配当所得として15.315%(所得税15%、復興特別所得税0.315%)の税率で源泉徴収されます。地方税の源泉徴収はありません。なお、益金不算入制度の適用はありません。

買取りの取扱いについては、販売会社にお問い合わせください。

個別元本について

受益者毎の信託時の受益権の価額等(申込手数料(税込)は含まれません)が当該受益者の元本(個別元本)にあたります。

受益者が同一ファンドの受益権を複数回取得した場合、個別元本は、当該受益者が追加信託を行うつど当該受益者の受益権口数で加重平均することにより算出されます。ただし、同一ファンドを複数の販売会社で取得する場合や、同一販売会社であっても複数支店等で同一ファンドを取得する場合等は、個別元本の算出方法が異なる場合があります。

受益者が元本払戻金(特別分配金)を受け取った場合、収益分配金発生時にその個別元本から当該元本払戻金(特別分配金)を控除した額が、その後の当該受益者の個別元本となります。

収益分配金について

受益者が収益分配金を受け取る際、当該収益分配金落ち後の基準価額が当該受益者の個別元本と同額の場合または当該受益者の個別元本を上回っている場合には、当該収益分配金の全額が普通分配金となり、当該収益分配金落ち後の基準価額が当該受益者の個別元本を下回って

いる場合には、その下回る部分の額が元本払戻金(特別分配金)となり、当該収益分配金から当該元本払戻金(特別分配金)を控除した額が普通分配金となります。

なお、受益者が元本払戻金(特別分配金)を受け取った場合、収益分配金発生時にその個別元本から当該元本払戻金(特別分配金)を控除した額が、その後の当該受益者の個別元本となります。

上記は2018年12月末現在のもので、税法が改正された場合等には、上記の内容が変更になることがあります。

課税上の取扱いの詳細については、税務専門家等にご確認されることをお勧めします。

5【運用状況】

【PIMCO ニューワールドインカムファンド<豪ドルコース>(毎月分配型)】

(1)【投資状況】

平成30年12月28日現在

(単位:円)

資産の種類	国/地域	時価合計	投資比率(%)
投資信託受益証券	パミューダ	9,323,927,362	99.48
親投資信託受益証券	日本	15,490,096	0.17
コール・ローン、その他資産 (負債控除後)		33,541,323	0.35
純資産総額		9,372,958,781	100.00

(注) 投資比率とは、ファンドの純資産総額に対する当該資産の時価の比率をいいます。

(2)【投資資産】

【投資有価証券の主要銘柄】

a 評価額上位30銘柄

平成30年12月28日現在

国/地域	種類	銘柄名	数量	簿価 単価 (円)	簿価 金額 (円)	評価 単価 (円)	評価 金額 (円)	投資 比率 (%)
パミューダ	投資信託受益証券	ピムコ エマージング ボンド インカム ファンド - クラスJ (AUD)	1,372,982.9719	7,049	9,678,156,968	6,791	9,323,927,362	99.48
日本	親投資信託受益証券	マネー・マーケット・マザーファンド	15,211,722	1.0183	15,490,096	1.0183	15,490,096	0.17

(注) 投資比率は、ファンドの純資産総額に対する当該銘柄の評価金額の比率です。

b 全銘柄の種類/業種別投資比率

平成30年12月28日現在

種類	投資比率(%)
投資信託受益証券	99.48

親投資信託受益証券	0.17
合計	99.64

（注）投資比率は、ファンドの純資産総額に対する当該種類または業種の評価金額の比率です。

【投資不動産物件】

該当事項はありません。

【その他投資資産の主要なもの】

該当事項はありません。

（3）【運用実績】

【純資産の推移】

下記計算期間末日および平成30年12月末日、同日前1年以内における各月末の純資産の推移は次の通りです。

（単位：円）

	純資産総額		基準価額 (1万口当たりの純資産価額)	
	(分配落)	(分配付)	(分配落)	(分配付)
第1計算期間末日 (平成23年 6月20日)	13,902,783,496	13,998,407,696	10,177	10,247
第2計算期間末日 (平成23年 7月20日)	19,184,766,599	19,317,269,949	10,135	10,205
第3計算期間末日 (平成23年 8月22日)	27,090,306,226	27,286,526,656	9,664	9,734
第4計算期間末日 (平成23年 9月20日)	30,658,527,816	30,888,676,336	9,325	9,395
第5計算期間末日 (平成23年10月20日)	35,494,097,258	35,759,274,394	9,370	9,440
第6計算期間末日 (平成23年11月21日)	42,815,061,716	43,141,308,284	9,186	9,256
第7計算期間末日 (平成23年12月20日)	50,048,326,437	50,431,581,411	9,141	9,211
第8計算期間末日 (平成24年 1月20日)	59,131,057,908	59,566,542,006	9,505	9,575
第9計算期間末日 (平成24年 2月20日)	70,122,820,408	70,603,957,655	10,202	10,272
第10計算期間末日 (平成24年 3月21日)	78,327,683,227	78,845,993,579	10,578	10,648
第11計算期間末日 (平成24年 4月20日)	82,678,791,071	83,244,887,186	10,224	10,294
第12計算期間末日 (平成24年 5月21日)	82,655,833,869	83,275,125,699	9,343	9,413
第13計算期間末日 (平成24年 6月20日)	89,056,114,353	89,695,072,367	9,756	9,826
第14計算期間末日 (平成24年 7月20日)	91,990,639,329	92,624,566,047	10,158	10,228
第15計算期間末日 (平成24年 8月20日)	93,805,109,745	94,445,713,697	10,250	10,320
第16計算期間末日 (平成24年 9月20日)	96,757,326,181	97,417,871,158	10,254	10,324
第17計算期間末日 (平成24年10月22日)	100,708,483,344	101,386,902,674	10,391	10,461
第18計算期間末日 (平成24年11月20日)	101,266,009,586	101,936,661,300	10,570	10,640
第19計算期間末日 (平成24年12月20日)	108,018,202,413	108,501,410,275	11,177	11,227
第20計算期間末日 (平成25年 1月21日)	114,462,372,293	114,940,603,176	11,967	12,017
第21計算期間末日 (平成25年 2月20日)	110,400,827,767	110,857,312,931	12,092	12,142
第22計算期間末日 (平成25年 3月21日)	105,145,902,985	105,573,271,780	12,302	12,352

第23計算期間末日	(平成25年 4月22日)	102,412,718,949	105,274,848,598	12,524	12,874
第24計算期間末日	(平成25年 5月20日)	97,860,937,629	98,259,069,370	12,290	12,340
第25計算期間末日	(平成25年 6月20日)	73,323,631,630	73,673,318,344	10,484	10,534
第26計算期間末日	(平成25年 7月22日)	64,474,615,923	64,778,423,959	10,611	10,661
第27計算期間末日	(平成25年 8月20日)	55,718,036,469	55,996,761,971	9,995	10,045
第28計算期間末日	(平成25年 9月20日)	52,864,289,511	53,111,723,485	10,683	10,733
第29計算期間末日	(平成25年10月21日)	50,031,098,252	50,262,558,275	10,808	10,858
第30計算期間末日	(平成25年11月20日)	45,765,217,134	45,981,620,894	10,574	10,624
第31計算期間末日	(平成25年12月20日)	41,797,197,527	41,999,493,713	10,331	10,381
第32計算期間末日	(平成26年 1月20日)	39,786,223,703	39,979,579,766	10,288	10,338
第33計算期間末日	(平成26年 2月20日)	37,654,700,715	37,837,912,895	10,276	10,326
第34計算期間末日	(平成26年 3月20日)	35,939,681,583	36,112,792,214	10,381	10,431
第35計算期間末日	(平成26年 4月21日)	36,202,970,471	36,368,696,285	10,923	10,973
第36計算期間末日	(平成26年 5月20日)	34,464,407,709	34,621,352,209	10,980	11,030
第37計算期間末日	(平成26年 6月20日)	32,864,672,195	33,610,001,243	11,024	11,274
第38計算期間末日	(平成26年 7月22日)	31,728,623,605	31,873,722,079	10,933	10,983
第39計算期間末日	(平成26年 8月20日)	31,179,475,693	31,320,749,519	11,035	11,085
第40計算期間末日	(平成26年 9月22日)	30,396,945,254	30,811,097,112	11,009	11,159
第41計算期間末日	(平成26年10月20日)	28,677,709,666	28,814,222,087	10,504	10,554
第42計算期間末日	(平成26年11月20日)	30,280,740,201	30,414,240,345	11,341	11,391
第43計算期間末日	(平成26年12月22日)	27,601,333,308	27,732,775,805	10,499	10,549
第44計算期間末日	(平成27年 1月20日)	27,050,288,540	27,180,822,649	10,361	10,411
第45計算期間末日	(平成27年 2月20日)	25,782,508,441	25,910,824,699	10,046	10,096
第46計算期間末日	(平成27年 3月20日)	25,054,499,052	25,181,195,451	9,888	9,938
第47計算期間末日	(平成27年 4月20日)	25,406,691,733	25,531,520,686	10,177	10,227
第48計算期間末日	(平成27年 5月20日)	25,675,228,058	25,798,313,371	10,430	10,480
第49計算期間末日	(平成27年 6月22日)	24,946,411,598	25,068,953,493	10,179	10,229
第50計算期間末日	(平成27年 7月21日)	23,755,764,700	23,877,131,246	9,787	9,837
第51計算期間末日	(平成27年 8月20日)	22,956,970,736	23,077,509,396	9,523	9,573
第52計算期間末日	(平成27年 9月24日)	20,508,649,181	20,626,955,214	8,668	8,718
第53計算期間末日	(平成27年10月20日)	20,932,793,691	21,049,546,908	8,965	9,015
第54計算期間末日	(平成27年11月20日)	20,570,099,709	20,683,361,561	9,081	9,131
第55計算期間末日	(平成27年12月21日)	19,229,297,721	19,339,492,341	8,725	8,775
第56計算期間末日	(平成28年 1月20日)	17,356,883,751	17,465,876,124	7,962	8,012
第57計算期間末日	(平成28年 2月22日)	16,793,716,987	16,899,377,837	7,947	7,997
第58計算期間末日	(平成28年 3月22日)	17,837,456,627	17,939,871,303	8,708	8,758
第59計算期間末日	(平成28年 4月20日)	17,755,330,353	17,855,216,220	8,888	8,938
第60計算期間末日	(平成28年 5月20日)	15,905,482,324	16,002,956,360	8,159	8,209
第61計算期間末日	(平成28年 6月20日)	15,333,844,555	15,429,443,422	8,020	8,070
第62計算期間末日	(平成28年 7月20日)	16,367,796,539	16,463,182,232	8,580	8,630
第63計算期間末日	(平成28年 8月22日)	15,720,340,645	15,814,716,802	8,329	8,379
第64計算期間末日	(平成28年 9月20日)	15,269,163,136	15,361,720,496	8,248	8,298
第65計算期間末日	(平成28年10月20日)	15,526,552,271	15,617,544,363	8,532	8,582

第66計算期間末日	(平成28年11月21日)	14,893,853,697	14,983,456,278	8,311	8,361
第67計算期間末日	(平成28年12月20日)	15,440,000,383	15,528,739,647	8,700	8,750
第68計算期間末日	(平成29年 1月20日)	15,805,923,469	15,893,456,410	9,029	9,079
第69計算期間末日	(平成29年 2月20日)	15,624,064,478	15,710,695,210	9,018	9,068
第70計算期間末日	(平成29年 3月21日)	15,596,446,628	15,682,259,338	9,087	9,137
第71計算期間末日	(平成29年 4月20日)	14,544,484,591	14,628,815,561	8,623	8,673
第72計算期間末日	(平成29年 5月22日)	14,634,663,615	14,718,263,462	8,753	8,803
第73計算期間末日	(平成29年 6月20日)	14,836,288,976	14,919,208,682	8,946	8,996
第74計算期間末日	(平成29年 7月20日)	15,233,819,178	15,315,436,949	9,332	9,382
第75計算期間末日	(平成29年 8月21日)	14,657,838,200	14,738,461,546	9,090	9,140
第76計算期間末日	(平成29年 9月20日)	15,055,399,245	15,134,824,734	9,478	9,528
第77計算期間末日	(平成29年10月20日)	14,665,664,045	14,712,225,120	9,449	9,479
第78計算期間末日	(平成29年11月20日)	13,621,163,271	13,666,742,971	8,965	8,995
第79計算期間末日	(平成29年12月20日)	13,703,741,837	13,748,540,655	9,177	9,207
第80計算期間末日	(平成30年 1月22日)	13,820,582,369	13,864,745,501	9,388	9,418
第81計算期間末日	(平成30年 2月20日)	12,666,011,766	12,709,592,907	8,719	8,749
第82計算期間末日	(平成30年 3月20日)	12,085,471,949	12,128,579,480	8,411	8,441
第83計算期間末日	(平成30年 4月20日)	12,281,295,481	12,324,098,234	8,608	8,638
第84計算期間末日	(平成30年 5月21日)	11,830,421,653	11,873,044,170	8,327	8,357
第85計算期間末日	(平成30年 6月20日)	11,205,118,120	11,247,286,902	7,972	8,002
第86計算期間末日	(平成30年 7月20日)	11,285,821,999	11,326,445,198	8,335	8,365
第87計算期間末日	(平成30年 8月20日)	10,574,591,188	10,614,562,804	7,937	7,967
第88計算期間末日	(平成30年 9月20日)	10,485,503,864	10,524,732,783	8,019	8,049
第89計算期間末日	(平成30年10月22日)	10,122,806,456	10,161,461,649	7,856	7,886
第90計算期間末日	(平成30年11月20日)	10,114,501,993	10,152,673,229	7,949	7,979
第91計算期間末日	(平成30年12月20日)	9,760,554,829	9,797,905,786	7,840	7,870
	平成29年12月末日	13,833,813,290		9,345	
	平成30年 1月末日	13,635,995,032		9,320	
	2月末日	12,628,199,359		8,735	
	3月末日	12,125,945,814		8,459	
	4月末日	12,053,589,843		8,453	
	5月末日	11,792,934,371		8,337	
	6月末日	11,112,459,578		8,041	
	7月末日	11,126,768,147		8,311	
	8月末日	10,542,367,584		8,002	
	9月末日	10,596,331,656		8,151	
	10月末日	10,005,438,173		7,807	
	11月末日	9,992,412,391		7,970	
	12月末日	9,372,958,781		7,551	

【分配の推移】

	1万口当たりの分配金
第1計算期間	70円
第2計算期間	70円
第3計算期間	70円
第4計算期間	70円
第5計算期間	70円
第6計算期間	70円
第7計算期間	70円
第8計算期間	70円
第9計算期間	70円
第10計算期間	70円
第11計算期間	70円
第12計算期間	70円
第13計算期間	70円
第14計算期間	70円
第15計算期間	70円
第16計算期間	70円
第17計算期間	70円
第18計算期間	70円
第19計算期間	50円
第20計算期間	50円
第21計算期間	50円
第22計算期間	50円
第23計算期間	350円
第24計算期間	50円
第25計算期間	50円
第26計算期間	50円
第27計算期間	50円
第28計算期間	50円
第29計算期間	50円
第30計算期間	50円
第31計算期間	50円
第32計算期間	50円
第33計算期間	50円
第34計算期間	50円
第35計算期間	50円
第36計算期間	50円
第37計算期間	250円
第38計算期間	50円
第39計算期間	50円
第40計算期間	150円
第41計算期間	50円
第42計算期間	50円

第43計算期間	50円
第44計算期間	50円
第45計算期間	50円
第46計算期間	50円
第47計算期間	50円
第48計算期間	50円
第49計算期間	50円
第50計算期間	50円
第51計算期間	50円
第52計算期間	50円
第53計算期間	50円
第54計算期間	50円
第55計算期間	50円
第56計算期間	50円
第57計算期間	50円
第58計算期間	50円
第59計算期間	50円
第60計算期間	50円
第61計算期間	50円
第62計算期間	50円
第63計算期間	50円
第64計算期間	50円
第65計算期間	50円
第66計算期間	50円
第67計算期間	50円
第68計算期間	50円
第69計算期間	50円
第70計算期間	50円
第71計算期間	50円
第72計算期間	50円
第73計算期間	50円
第74計算期間	50円
第75計算期間	50円
第76計算期間	50円
第77計算期間	30円
第78計算期間	30円
第79計算期間	30円
第80計算期間	30円
第81計算期間	30円
第82計算期間	30円
第83計算期間	30円
第84計算期間	30円
第85計算期間	30円

第86計算期間	30円
第87計算期間	30円
第88計算期間	30円
第89計算期間	30円
第90計算期間	30円
第91計算期間	30円

【収益率の推移】

	収益率(%)
第1計算期間	2.47
第2計算期間	0.27
第3計算期間	3.95
第4計算期間	2.78
第5計算期間	1.23
第6計算期間	1.21
第7計算期間	0.27
第8計算期間	4.74
第9計算期間	8.06
第10計算期間	4.37
第11計算期間	2.68
第12計算期間	7.93
第13計算期間	5.16
第14計算期間	4.83
第15計算期間	1.59
第16計算期間	0.72
第17計算期間	2.01
第18計算期間	2.39
第19計算期間	6.21
第20計算期間	7.51
第21計算期間	1.46
第22計算期間	2.15
第23計算期間	4.64
第24計算期間	1.46
第25計算期間	14.28
第26計算期間	1.68
第27計算期間	5.33
第28計算期間	7.38
第29計算期間	1.63
第30計算期間	1.70
第31計算期間	1.82
第32計算期間	0.06

第33計算期間	0.36
第34計算期間	1.50
第35計算期間	5.70
第36計算期間	0.97
第37計算期間	2.67
第38計算期間	0.37
第39計算期間	1.39
第40計算期間	1.12
第41計算期間	4.13
第42計算期間	8.44
第43計算期間	6.98
第44計算期間	0.83
第45計算期間	2.55
第46計算期間	1.07
第47計算期間	3.42
第48計算期間	2.97
第49計算期間	1.92
第50計算期間	3.35
第51計算期間	2.18
第52計算期間	8.45
第53計算期間	4.00
第54計算期間	1.85
第55計算期間	3.36
第56計算期間	8.17
第57計算期間	0.43
第58計算期間	10.20
第59計算期間	2.64
第60計算期間	7.63
第61計算期間	1.09
第62計算期間	7.60
第63計算期間	2.34
第64計算期間	0.37
第65計算期間	4.04
第66計算期間	2.00
第67計算期間	5.28
第68計算期間	4.35
第69計算期間	0.43
第70計算期間	1.31
第71計算期間	4.55
第72計算期間	2.08
第73計算期間	2.77
第74計算期間	4.87
第75計算期間	2.05

第76計算期間	4.81
第77計算期間	0.01
第78計算期間	4.80
第79計算期間	2.69
第80計算期間	2.62
第81計算期間	6.80
第82計算期間	3.18
第83計算期間	2.69
第84計算期間	2.91
第85計算期間	3.90
第86計算期間	4.92
第87計算期間	4.41
第88計算期間	1.41
第89計算期間	1.65
第90計算期間	1.56
第91計算期間	0.99

（注）「収益率」とは、計算期間末の基準価額（分配付の額）から当該計算期間の直前の計算期間末の基準価額（分配落の額）を控除した額を当該基準価額（分配落の額）で除して得た数に100を乗じて得た数をいう。

（４）【設定及び解約の実績】

	設定口数	解約口数	発行済口数
第1計算期間	13,704,100,000	43,500,000	13,660,600,000
第2計算期間	5,275,700,000	7,250,000	18,929,050,000
第3計算期間	9,135,550,000	33,110,000	28,031,490,000
第4計算期間	4,906,390,000	59,520,000	32,878,360,000
第5計算期間	5,224,036,071	219,948,020	37,882,448,051
第6計算期間	8,889,737,029	165,532,465	46,606,652,615
第7計算期間	8,354,609,359	210,551,305	54,750,710,669
第8計算期間	7,957,161,646	495,858,261	62,212,014,054
第9計算期間	7,990,030,763	1,468,152,275	68,733,892,542
第10計算期間	6,887,896,070	1,577,452,605	74,044,336,007
第11計算期間	8,149,499,332	1,322,961,660	80,870,873,679
第12計算期間	8,861,784,953	1,262,397,189	88,470,261,443
第13計算期間	6,251,411,836	3,441,956,931	91,279,716,348
第14計算期間	4,676,507,008	5,395,263,630	90,560,959,726
第15計算期間	4,128,194,049	3,174,303,356	91,514,850,419
第16計算期間	5,333,300,855	2,484,583,033	94,363,568,241
第17計算期間	5,701,454,414	3,147,975,397	96,917,047,258
第18計算期間	3,830,162,463	4,939,821,902	95,807,387,819
第19計算期間	4,469,042,158	3,634,857,416	96,641,572,561
第20計算期間	2,864,495,242	3,859,891,098	95,646,176,705
第21計算期間	181,284,641	4,530,428,382	91,297,032,964

第22計算期間	119,330,710	5,942,604,672	85,473,759,002
第23計算期間	8,427,812	3,707,053,981	81,775,132,833
第24計算期間	43,113,263	2,191,897,893	79,626,348,203
第25計算期間	18,033,700	9,707,038,981	69,937,342,922
第26計算期間	21,543,088	9,197,278,623	60,761,607,387
第27計算期間	12,911,333	5,029,418,246	55,745,100,474
第28計算期間	74,132,916	6,332,438,422	49,486,794,968
第29計算期間	4,879,749	3,199,669,947	46,292,004,770
第30計算期間	51,762,731	3,063,015,310	43,280,752,191
第31計算期間	20,474,440	2,841,989,271	40,459,237,360
第32計算期間	8,695,598	1,796,720,303	38,671,212,655
第33計算期間	53,976,720	2,082,753,213	36,642,436,162
第34計算期間	4,177,914	2,024,487,826	34,622,126,250
第35計算期間	7,093,110	1,484,056,469	33,145,162,891
第36計算期間	46,355,237	1,802,618,002	31,388,900,126
第37計算期間	3,440,876	1,579,179,077	29,813,161,925
第38計算期間	2,998,575	796,465,571	29,019,694,929
第39計算期間	3,638,247	768,567,918	28,254,765,258
第40計算期間	7,214,293	651,855,661	27,610,123,890
第41計算期間	8,213,127	315,852,651	27,302,484,366
第42計算期間	4,091,130	606,546,528	26,700,028,968
第43計算期間	2,748,169	414,277,554	26,288,499,583
第44計算期間	4,613,149	186,290,833	26,106,821,899
第45計算期間	21,830,692	465,400,984	25,663,251,607
第46計算期間	24,748,931	348,720,698	25,339,279,840
第47計算期間	5,650,337	379,139,447	24,965,790,730
第48計算期間	11,289,437	360,017,406	24,617,062,761
第49計算期間	15,006,874	123,690,628	24,508,379,007
第50計算期間	3,600,000	238,669,717	24,273,309,290
第51計算期間	9,900,576	175,477,715	24,107,732,151
第52計算期間	11,342,084	457,867,572	23,661,206,663
第53計算期間	1,080,000	311,643,204	23,350,643,459
第54計算期間	1,129,816	699,402,678	22,652,370,597
第55計算期間	5,000,000	618,446,591	22,038,924,006
第56計算期間	51,267,568	291,716,848	21,798,474,726
第57計算期間	11,791,835	678,096,374	21,132,170,187
第58計算期間	2,126,693	651,361,540	20,482,935,340
第59計算期間	2,313,984	508,075,776	19,977,173,548
第60計算期間	18,264,354	500,630,691	19,494,807,211
第61計算期間	46,422,248	421,455,992	19,119,773,467
第62計算期間	234,266,962	276,901,757	19,077,138,672
第63計算期間	132,642,974	334,550,061	18,875,231,585
第64計算期間	87,194,402	450,953,978	18,511,472,009

第65計算期間	182,301,203	495,354,725	18,198,418,487
第66計算期間	119,686,034	397,588,275	17,920,516,246
第67計算期間	78,481,780	251,145,151	17,747,852,875
第68計算期間	2,341,832	243,606,368	17,506,588,339
第69計算期間	18,360,464	198,802,232	17,326,146,571
第70計算期間	38,122,505	201,727,015	17,162,542,061
第71計算期間	74,385,784	370,733,781	16,866,194,064
第72計算期間	64,153,565	210,378,072	16,719,969,557
第73計算期間	27,316,339	163,344,552	16,583,941,344
第74計算期間	31,347,203	291,734,150	16,323,554,397
第75計算期間		198,885,059	16,124,669,338
第76計算期間	1,000,000	240,571,437	15,885,097,901
第77計算期間	1,284,156	366,023,602	15,520,358,455
第78計算期間		327,124,944	15,193,233,511
第79計算期間	1,000,000	261,294,076	14,932,939,435
第80計算期間	1,000,000	212,895,257	14,721,044,178
第81計算期間	50,000	194,047,085	14,527,047,093
第82計算期間	5,164,380	163,034,384	14,369,177,089
第83計算期間	2,958,022	104,550,614	14,267,584,497
第84計算期間		60,078,518	14,207,505,979
第85計算期間	1,000,000	152,245,201	14,056,260,778
第86計算期間	10,000	515,204,113	13,541,066,665
第87計算期間	3,338,525	220,532,927	13,323,872,263
第88計算期間	3,100,000	250,665,826	13,076,306,437
第89計算期間	1,010,000	192,251,848	12,885,064,589
第90計算期間	1,000,000	162,319,243	12,723,745,346
第91計算期間		273,426,111	12,450,319,235

【PIMCO ニューワールドインカムファンド<豪ドルコース>（年2回分配型）】

（１）【投資状況】

平成30年12月28日現在

（単位：円）

資産の種類	国/地域	時価合計	投資比率（％）
投資信託受益証券	バミューダ	61,766,571	99.41
親投資信託受益証券	日本	71,033	0.11
コール・ローン、その他資産 （負債控除後）		296,795	0.48
純資産総額		62,134,399	100.00

（注）投資比率とは、ファンドの純資産総額に対する当該資産の時価の比率をいいます。

（２）【投資資産】

【投資有価証券の主要銘柄】

a 評価額上位30銘柄

平成30年12月28日現在

国/地域	種類	銘柄名	数量	簿価単価(円)	簿価金額(円)	評価単価(円)	評価金額(円)	投資比率(%)
バミューダ	投資信託受益証券	ビムコ エマージング ボンド インカム ファンド - クラスJ (AUD)	9,095.3573	7,049	64,113,173	6,791	61,766,571	99.41
日本	親投資信託受益証券	マネー・マーケット・マザーファンド	69,757	1.0183	71,033	1.0183	71,033	0.11

(注) 投資比率は、ファンドの純資産総額に対する当該銘柄の評価金額の比率です。

b 全銘柄の種類 / 業種別投資比率

平成30年12月28日現在

種類	投資比率(%)
投資信託受益証券	99.41
親投資信託受益証券	0.11
合計	99.52

(注) 投資比率は、ファンドの純資産総額に対する当該種類または業種の評価金額の比率です。

【投資不動産物件】

該当事項はありません。

【その他投資資産の主要なもの】

該当事項はありません。

(3) 【運用実績】

【純資産の推移】

下記計算期間末日および平成30年12月末日、同日前1年以内における各月末の純資産の推移は次の通りです。

(単位:円)

	純資産総額		基準価額 (1万口当たりの純資産価額)	
	(分配落)	(分配付)	(分配落)	(分配付)
第1計算期間末日 (平成25年 6月20日)	44,624,566	44,624,566	9,076	9,076
第2計算期間末日 (平成25年12月20日)	33,109,745	33,109,745	9,203	9,203
第3計算期間末日 (平成26年 6月20日)	45,326,843	45,370,989	10,267	10,277
第4計算期間末日 (平成26年12月22日)	21,691,294	21,712,719	10,124	10,134
第5計算期間末日 (平成27年 6月22日)	38,754,553	38,754,553	10,109	10,109

第6計算期間末日	(平成27年12月21日)	34,833,624	34,833,624	8,962	8,962
第7計算期間末日	(平成28年 6月20日)	31,200,966	31,200,966	8,543	8,543
第8計算期間末日	(平成28年12月20日)	30,040,727	30,040,727	9,595	9,595
第9計算期間末日	(平成29年 6月20日)	30,100,339	30,100,339	10,200	10,200
第10計算期間末日	(平成29年12月20日)	38,579,745	38,615,731	10,721	10,731
第11計算期間末日	(平成30年 6月20日)	65,874,078	65,874,078	9,510	9,510
第12計算期間末日	(平成30年12月20日)	64,505,701	64,505,701	9,567	9,567
	平成29年12月末日	39,284,375		10,917	
	平成30年 1月末日	41,351,249		10,923	
	2月末日	38,768,592		10,275	
	3月末日	37,576,375		9,986	
	4月末日	37,519,240		10,012	
	5月末日	37,037,558		9,911	
	6月末日	66,454,244		9,594	
	7月末日	68,822,249		9,950	
	8月末日	65,455,219		9,617	
	9月末日	66,828,710		9,834	
	10月末日	63,764,941		9,457	
	11月末日	65,328,892		9,689	
	12月末日	62,134,399		9,216	

【分配の推移】

	1万口当たりの分配金
第1計算期間	0円
第2計算期間	0円
第3計算期間	10円
第4計算期間	10円
第5計算期間	0円
第6計算期間	0円
第7計算期間	0円
第8計算期間	0円
第9計算期間	0円
第10計算期間	10円
第11計算期間	0円
第12計算期間	0円

【収益率の推移】

	収益率(%)
第1計算期間	9.24

第2計算期間	1.39
第3計算期間	11.67
第4計算期間	1.29
第5計算期間	0.14
第6計算期間	11.34
第7計算期間	4.67
第8計算期間	12.31
第9計算期間	6.30
第10計算期間	5.20
第11計算期間	11.29
第12計算期間	0.59

（注）「収益率」とは、計算期間末の基準価額（分配額の額）から当該計算期間の直前の計算期間末の基準価額（分配額の額）を控除した額を当該基準価額（分配額の額）で除して得た数に100を乗じて得た数をいう。

（４）【設定及び解約の実績】

	設定口数	解約口数	発行済口数
第1計算期間	53,498,084	4,329,601	49,168,483
第2計算期間	60,000	13,250,340	35,978,143
第3計算期間	24,082,560	15,914,445	44,146,258
第4計算期間		22,720,555	21,425,703
第5計算期間	17,020,475	109,601	38,336,577
第6計算期間	630,677	100,000	38,867,254
第7計算期間	245,107	2,588,014	36,524,347
第8計算期間	8,520,976	13,736,892	31,308,431
第9計算期間		1,797,411	29,511,020
第10計算期間	7,135,323	660,157	35,986,186
第11計算期間	33,959,220	680,259	69,265,147
第12計算期間		1,841,391	67,423,756

【PIMCO ニューワールドインカムファンド<ブラジルリアルコース>（毎月分配型）】

（１）【投資状況】

平成30年12月28日現在

（単位：円）

資産の種類	国/地域	時価合計	投資比率（％）
投資信託受益証券	バミューダ	250,800,970	98.66
親投資信託受益証券	日本	275,688	0.11
コール・ローン、その他資産 （負債控除後）		3,140,619	1.23
純資産総額		254,217,277	100.00

（注）投資比率とは、ファンドの純資産総額に対する当該資産の時価の比率をいいます。

（２）【投資資産】

【投資有価証券の主要銘柄】

a 評価額上位30銘柄

平成30年12月28日現在

国/ 地域	種類	銘柄名	数量	簿価 単価 (円)	簿価 金額 (円)	評価 単価 (円)	評価 金額 (円)	投資 比率 (%)
バミュー ダ	投資信託受益 証券	ビムコ エマージング ボンド インカ ム ファンド - クラスJ (BR L)	68,023.046	3,776	256,855,021	3,687	250,800,970	98.66
日本	親投資信託受 益証券	マネー・マーケット・マザーファン ド	270,734	1.0183	275,688	1.0183	275,688	0.11

（注）投資比率は、ファンドの純資産総額に対する当該銘柄の評価金額の比率です。

b 全銘柄の種類 / 業種別投資比率

平成30年12月28日現在

種類	投資比率 (%)
投資信託受益証券	98.66
親投資信託受益証券	0.11
合計	98.76

（注）投資比率は、ファンドの純資産総額に対する当該種類または業種の評価金額の比率です。

【投資不動産物件】

該当事項はありません。

【その他投資資産の主要なもの】

該当事項はありません。

（３）【運用実績】

【純資産の推移】

下記計算期間末日および平成30年12月末日、同日前1年以内における各月末の純資産の推移は次の通りです。

（単位：円）

	純資産総額		基準価額 (1万口当たりの純資産価額)	
	(分配落)	(分配付)	(分配落)	(分配付)
第1計算期間末日 (平成23年 6月20日)	2,704,242,810	2,728,231,320	10,146	10,236
第2計算期間末日 (平成23年 7月20日)	3,032,522,979	3,059,267,019	10,205	10,295

第3計算期間末日	(平成23年 8月22日)	2,982,368,189	3,009,755,729	9,801	9,891
第4計算期間末日	(平成23年 9月20日)	2,632,459,898	2,659,809,908	8,663	8,753
第5計算期間末日	(平成23年10月20日)	2,598,784,524	2,625,666,624	8,701	8,791
第6計算期間末日	(平成23年11月21日)	2,559,988,036	2,586,650,986	8,641	8,731
第7計算期間末日	(平成23年12月20日)	2,428,950,713	2,455,255,013	8,311	8,401
第8計算期間末日	(平成24年 1月20日)	2,477,130,841	2,502,800,531	8,685	8,775
第9計算期間末日	(平成24年 2月20日)	2,608,594,663	2,633,758,939	9,330	9,420
第10計算期間末日	(平成24年 3月21日)	2,535,259,141	2,559,768,937	9,309	9,399
第11計算期間末日	(平成24年 4月20日)	2,322,495,804	2,346,192,353	8,821	8,911
第12計算期間末日	(平成24年 5月21日)	2,022,334,835	2,045,273,679	7,935	8,025
第13計算期間末日	(平成24年 6月20日)	1,864,501,447	1,885,772,559	7,889	7,979
第14計算期間末日	(平成24年 7月20日)	1,829,916,432	1,850,311,799	8,075	8,165
第15計算期間末日	(平成24年 8月20日)	1,764,714,452	1,784,190,507	8,155	8,245
第16計算期間末日	(平成24年 9月20日)	1,651,222,575	1,669,565,448	8,102	8,192
第17計算期間末日	(平成24年10月22日)	1,636,360,554	1,654,180,164	8,265	8,355
第18計算期間末日	(平成24年11月20日)	1,547,698,060	1,564,772,942	8,158	8,248
第19計算期間末日	(平成24年12月20日)	1,594,562,277	1,603,903,608	8,535	8,585
第20計算期間末日	(平成25年 1月21日)	1,673,696,284	1,682,706,487	9,288	9,338
第21計算期間末日	(平成25年 2月20日)	1,645,590,229	1,653,864,952	9,943	9,993
第22計算期間末日	(平成25年 3月21日)	1,591,149,509	1,599,151,327	9,942	9,992
第23計算期間末日	(平成25年 4月22日)	2,189,127,606	2,199,710,192	10,343	10,393
第24計算期間末日	(平成25年 5月20日)	2,204,676,664	2,215,109,250	10,566	10,616
第25計算期間末日	(平成25年 6月20日)	1,780,570,146	1,790,909,136	8,611	8,661
第26計算期間末日	(平成25年 7月22日)	1,430,289,874	1,438,401,119	8,817	8,867
第27計算期間末日	(平成25年 8月20日)	1,238,625,872	1,249,768,405	7,781	7,851
第28計算期間末日	(平成25年 9月20日)	1,338,337,853	1,349,052,406	8,744	8,814
第29計算期間末日	(平成25年10月21日)	1,338,413,618	1,349,001,611	8,849	8,919
第30計算期間末日	(平成25年11月20日)	1,262,362,397	1,272,748,606	8,508	8,578
第31計算期間末日	(平成25年12月20日)	1,211,761,205	1,221,733,933	8,506	8,576
第32計算期間末日	(平成26年 1月20日)	1,141,794,511	1,151,166,708	8,528	8,598
第33計算期間末日	(平成26年 2月20日)	1,059,667,368	1,068,697,513	8,214	8,284
第34計算期間末日	(平成26年 3月20日)	1,052,679,552	1,063,945,309	8,410	8,500
第35計算期間末日	(平成26年 4月21日)	945,261,967	954,779,969	8,938	9,028
第36計算期間末日	(平成26年 5月20日)	953,516,291	962,916,124	9,130	9,220
第37計算期間末日	(平成26年 6月20日)	930,262,744	939,344,778	9,219	9,309
第38計算期間末日	(平成26年 7月22日)	914,690,775	923,637,374	9,202	9,292
第39計算期間末日	(平成26年 8月20日)	910,425,838	919,323,790	9,209	9,299
第40計算期間末日	(平成26年 9月22日)	955,084,783	964,408,887	9,219	9,309
第41計算期間末日	(平成26年10月20日)	868,081,039	877,068,753	8,693	8,783
第42計算期間末日	(平成26年11月20日)	888,763,657	897,623,931	9,028	9,118
第43計算期間末日	(平成26年12月22日)	831,792,116	840,452,950	8,644	8,734
第44計算期間末日	(平成27年 1月20日)	822,171,081	830,824,050	8,551	8,641
第45計算期間末日	(平成27年 2月20日)	756,236,954	764,725,879	8,018	8,108

第46計算期間末日	(平成27年 3月20日)	651,346,545	659,714,359	7,006	7,096
第47計算期間末日	(平成27年 4月20日)	706,464,524	714,831,732	7,599	7,689
第48計算期間末日	(平成27年 5月20日)	718,338,988	726,718,216	7,716	7,806
第49計算期間末日	(平成27年 6月22日)	707,142,942	715,539,751	7,579	7,669
第50計算期間末日	(平成27年 7月21日)	690,882,284	699,323,894	7,366	7,456
第51計算期間末日	(平成27年 8月20日)	619,330,859	627,732,070	6,635	6,725
第52計算期間末日	(平成27年 9月24日)	481,263,578	489,362,749	5,348	5,438
第53計算期間末日	(平成27年10月20日)	496,656,773	504,573,588	5,646	5,736
第54計算期間末日	(平成27年11月20日)	521,291,064	529,085,100	6,019	6,109
第55計算期間末日	(平成27年12月21日)	466,873,174	474,466,426	5,534	5,624
第56計算期間末日	(平成28年 1月20日)	417,893,183	425,367,185	5,032	5,122
第57計算期間末日	(平成28年 2月22日)	389,277,739	396,469,591	4,871	4,961
第58計算期間末日	(平成28年 3月22日)	429,454,830	436,395,461	5,569	5,659
第59計算期間末日	(平成28年 4月20日)	424,573,904	429,870,603	5,611	5,681
第60計算期間末日	(平成28年 5月20日)	405,870,304	411,029,033	5,507	5,577
第61計算期間末日	(平成28年 6月20日)	403,127,674	408,211,713	5,550	5,620
第62計算期間末日	(平成28年 7月20日)	431,006,824	435,935,463	6,121	6,191
第63計算期間末日	(平成28年 8月22日)	411,438,162	416,274,261	5,955	6,025
第64計算期間末日	(平成28年 9月20日)	401,199,362	405,968,348	5,889	5,959
第65計算期間末日	(平成28年10月20日)	417,912,805	422,645,981	6,181	6,251
第66計算期間末日	(平成28年11月21日)	391,630,197	396,273,073	5,905	5,975
第67計算期間末日	(平成28年12月20日)	413,602,045	418,199,421	6,298	6,368
第68計算期間末日	(平成29年 1月20日)	434,715,772	439,302,648	6,634	6,704
第69計算期間末日	(平成29年 2月20日)	442,832,533	447,415,909	6,763	6,833
第70計算期間末日	(平成29年 3月21日)	427,534,124	431,927,558	6,812	6,882
第71計算期間末日	(平成29年 4月20日)	406,850,866	411,199,756	6,549	6,619
第72計算期間末日	(平成29年 5月22日)	393,605,536	397,910,706	6,400	6,470
第73計算期間末日	(平成29年 6月20日)	399,556,928	403,915,292	6,417	6,487
第74計算期間末日	(平成29年 7月20日)	408,641,786	412,919,013	6,688	6,758
第75計算期間末日	(平成29年 8月21日)	396,806,405	401,071,489	6,513	6,583
第76計算期間末日	(平成29年 9月20日)	420,304,096	424,640,494	6,785	6,855
第77計算期間末日	(平成29年10月20日)	415,380,833	419,676,190	6,769	6,839
第78計算期間末日	(平成29年11月20日)	395,423,498	398,471,885	6,486	6,536
第79計算期間末日	(平成29年12月20日)	380,015,701	382,942,806	6,491	6,541
第80計算期間末日	(平成30年 1月22日)	388,158,294	391,129,680	6,532	6,582
第81計算期間末日	(平成30年 2月20日)	359,943,826	362,905,612	6,076	6,126
第82計算期間末日	(平成30年 3月20日)	349,535,033	352,491,969	5,910	5,960
第83計算期間末日	(平成30年 4月20日)	342,480,630	345,436,666	5,793	5,843
第84計算期間末日	(平成30年 5月21日)	306,983,322	309,918,408	5,230	5,280
第85計算期間末日	(平成30年 6月20日)	296,105,393	298,134,088	5,109	5,144
第86計算期間末日	(平成30年 7月20日)	281,035,098	282,933,582	5,181	5,216
第87計算期間末日	(平成30年 8月20日)	262,018,151	263,890,665	4,897	4,932
第88計算期間末日	(平成30年 9月20日)	250,991,630	252,851,719	4,723	4,758

第89計算期間末日	(平成30年10月22日)	277,205,949	279,057,148	5,241	5,276
第90計算期間末日	(平成30年11月20日)	269,898,304	271,741,313	5,126	5,161
第91計算期間末日	(平成30年12月20日)	260,435,312	262,267,331	4,976	5,011
	平成29年12月末日	387,381,076		6,495	
	平成30年 1月末日	383,116,655		6,468	
	2月末日	363,672,519		6,139	
	3月末日	349,849,651		5,915	
	4月末日	334,998,423		5,688	
	5月末日	302,558,808		5,221	
	6月末日	280,255,284		5,052	
	7月末日	285,571,327		5,327	
	8月末日	247,500,745		4,649	
	9月末日	266,141,025		5,008	
	10月末日	275,567,596		5,223	
	11月末日	262,012,191		5,004	
	12月末日	254,217,277		4,858	

【分配の推移】

	1万口当たりの分配金
第1計算期間	90円
第2計算期間	90円
第3計算期間	90円
第4計算期間	90円
第5計算期間	90円
第6計算期間	90円
第7計算期間	90円
第8計算期間	90円
第9計算期間	90円
第10計算期間	90円
第11計算期間	90円
第12計算期間	90円
第13計算期間	90円
第14計算期間	90円
第15計算期間	90円
第16計算期間	90円
第17計算期間	90円
第18計算期間	90円
第19計算期間	50円
第20計算期間	50円
第21計算期間	50円
第22計算期間	50円

第23計算期間	50円
第24計算期間	50円
第25計算期間	50円
第26計算期間	50円
第27計算期間	70円
第28計算期間	70円
第29計算期間	70円
第30計算期間	70円
第31計算期間	70円
第32計算期間	70円
第33計算期間	70円
第34計算期間	90円
第35計算期間	90円
第36計算期間	90円
第37計算期間	90円
第38計算期間	90円
第39計算期間	90円
第40計算期間	90円
第41計算期間	90円
第42計算期間	90円
第43計算期間	90円
第44計算期間	90円
第45計算期間	90円
第46計算期間	90円
第47計算期間	90円
第48計算期間	90円
第49計算期間	90円
第50計算期間	90円
第51計算期間	90円
第52計算期間	90円
第53計算期間	90円
第54計算期間	90円
第55計算期間	90円
第56計算期間	90円
第57計算期間	90円
第58計算期間	90円
第59計算期間	70円
第60計算期間	70円
第61計算期間	70円
第62計算期間	70円
第63計算期間	70円
第64計算期間	70円
第65計算期間	70円

第66計算期間	70円
第67計算期間	70円
第68計算期間	70円
第69計算期間	70円
第70計算期間	70円
第71計算期間	70円
第72計算期間	70円
第73計算期間	70円
第74計算期間	70円
第75計算期間	70円
第76計算期間	70円
第77計算期間	70円
第78計算期間	50円
第79計算期間	50円
第80計算期間	50円
第81計算期間	50円
第82計算期間	50円
第83計算期間	50円
第84計算期間	50円
第85計算期間	35円
第86計算期間	35円
第87計算期間	35円
第88計算期間	35円
第89計算期間	35円
第90計算期間	35円
第91計算期間	35円

【収益率の推移】

	収益率（％）
第1計算期間	2.36
第2計算期間	1.46
第3計算期間	3.07
第4計算期間	10.69
第5計算期間	1.47
第6計算期間	0.34
第7計算期間	2.77
第8計算期間	5.58
第9計算期間	8.46
第10計算期間	0.73
第11計算期間	4.27
第12計算期間	9.02

第13計算期間	0.55
第14計算期間	3.49
第15計算期間	2.10
第16計算期間	0.45
第17計算期間	3.12
第18計算期間	0.20
第19計算期間	5.23
第20計算期間	9.40
第21計算期間	7.59
第22計算期間	0.49
第23計算期間	4.53
第24計算期間	2.63
第25計算期間	18.02
第26計算期間	2.97
第27計算期間	10.95
第28計算期間	13.27
第29計算期間	2.00
第30計算期間	3.06
第31計算期間	0.79
第32計算期間	1.08
第33計算期間	2.86
第34計算期間	3.48
第35計算期間	7.34
第36計算期間	3.15
第37計算期間	1.96
第38計算期間	0.79
第39計算期間	1.05
第40計算期間	1.08
第41計算期間	4.72
第42計算期間	4.88
第43計算期間	3.25
第44計算期間	0.03
第45計算期間	5.18
第46計算期間	11.49
第47計算期間	9.74
第48計算期間	2.72
第49計算期間	0.60
第50計算期間	1.62
第51計算期間	8.70
第52計算期間	18.04
第53計算期間	7.25
第54計算期間	8.20
第55計算期間	6.56

第56計算期間	7.44
第57計算期間	1.41
第58計算期間	16.17
第59計算期間	2.01
第60計算期間	0.60
第61計算期間	2.05
第62計算期間	11.54
第63計算期間	1.56
第64計算期間	0.06
第65計算期間	6.14
第66計算期間	3.33
第67計算期間	7.84
第68計算期間	6.44
第69計算期間	2.99
第70計算期間	1.75
第71計算期間	2.83
第72計算期間	1.20
第73計算期間	1.35
第74計算期間	5.31
第75計算期間	1.56
第76計算期間	5.25
第77計算期間	0.79
第78計算期間	3.44
第79計算期間	0.84
第80計算期間	1.40
第81計算期間	6.21
第82計算期間	1.90
第83計算期間	1.13
第84計算期間	8.85
第85計算期間	1.64
第86計算期間	2.09
第87計算期間	4.80
第88計算期間	2.83
第89計算期間	11.70
第90計算期間	1.52
第91計算期間	2.24

（注）「収益率」とは、計算期間末の基準価額（分配付の額）から当該計算期間の直前の計算期間末の基準価額（分配落の額）を控除した額を当該基準価額（分配落の額）で除して得た数に100を乗じて得た数をいう。

（４）【設定及び解約の実績】

	設定口数	解約口数	発行済口数
第1計算期間	2,668,490,000	3,100,000	2,665,390,000

第2計算期間	306,670,000	500,000	2,971,560,000
第3計算期間	82,300,000	10,800,000	3,043,060,000
第4計算期間	460,000	4,630,000	3,038,890,000
第5計算期間	310,000	52,300,000	2,986,900,000
第6計算期間	350,000	24,700,000	2,962,550,000
第7計算期間	500,000	40,350,000	2,922,700,000
第8計算期間	3,117,798	73,630,000	2,852,187,798
第9計算期間	15,542,936	71,700,000	2,796,030,734
第10計算期間	11,000,000	83,720,000	2,723,310,734
第11計算期間	9,439,161	99,800,000	2,632,949,895
第12計算期間	8,890,641	93,080,000	2,548,760,536
第13計算期間	703,560	186,007,123	2,363,456,973
第14計算期間	574,922	97,880,000	2,266,151,895
第15計算期間	1,894,258	104,040,000	2,164,006,153
第16計算期間	12,290,911	138,200,000	2,038,097,064
第17計算期間	3,510,623	61,650,964	1,979,956,723
第18計算期間	18,252,496	101,000,000	1,897,209,219
第19計算期間	20,034,024	48,977,003	1,868,266,240
第20計算期間	11,285,089	77,510,641	1,802,040,688
第21計算期間	4,782,977	151,879,036	1,654,944,629
第22計算期間	1,510,000	56,090,870	1,600,363,759
第23計算期間	570,193,177	54,039,727	2,116,517,209
第24計算期間		30,000,000	2,086,517,209
第25計算期間	3,090,878	21,810,000	2,067,798,087
第26計算期間	5,718,866	451,267,843	1,622,249,110
第27計算期間		30,458,621	1,591,790,489
第28計算期間	2,010,000	63,150,000	1,530,650,489
第29計算期間		18,080,000	1,512,570,489
第30計算期間	23,661	28,850,000	1,483,744,150
第31計算期間	4,640,241	63,708,866	1,424,675,525
第32計算期間		85,790,177	1,338,885,348
第33計算期間	1,985,449	50,850,000	1,290,020,797
第34計算期間	1,000,000	39,270,000	1,251,750,797
第35計算期間	3,458,249	197,653,177	1,057,555,869
第36計算期間	1,070,060	14,200,000	1,044,425,929
第37計算期間	3,072,100	38,383,070	1,009,114,959
第38計算期間	970,000	16,018,318	994,066,641
第39計算期間	1,689,715	7,095,009	988,661,347
第40計算期間	64,900,255	17,550,000	1,036,011,602
第41計算期間	1,066,784	38,443,467	998,634,919
第42計算期間	1,440,000	15,600,000	984,474,919
第43計算期間	160,000	22,320,000	962,314,919
第44計算期間	1,600,000	2,473,913	961,441,006

第45計算期間	4,412,904	22,640,000	943,213,910
第46計算期間	8,583,216	22,040,000	929,757,126
第47計算期間	3,432,696	3,500,000	929,689,822
第48計算期間	13,035,619	11,700,000	931,025,441
第49計算期間	10,154,415	8,201,009	932,978,847
第50計算期間	11,727,892	6,750,000	937,956,739
第51計算期間	1,511,230	6,000,000	933,467,969
第52計算期間		33,560,000	899,907,969
第53計算期間		20,261,771	879,646,198
第54計算期間	337,912	13,980,000	866,004,110
第55計算期間		22,309,345	843,694,765
第56計算期間		13,250,000	830,444,765
第57計算期間	500,000	31,850,000	799,094,765
第58計算期間		27,913,435	771,181,330
第59計算期間		14,510,000	756,671,330
第60計算期間		19,710,000	736,961,330
第61計算期間		10,670,000	726,291,330
第62計算期間		22,200,000	704,091,330
第63計算期間		13,220,000	690,871,330
第64計算期間		9,587,559	681,283,771
第65計算期間	2,584,295	7,700,000	676,168,066
第66計算期間		12,900,000	663,268,066
第67計算期間		6,500,000	656,768,066
第68計算期間	50,000	1,550,000	655,268,066
第69計算期間		500,000	654,768,066
第70計算期間	70,000	27,204,582	627,633,484
第71計算期間	3,536,604	9,900,000	621,270,088
第72計算期間	744,945	6,990,623	615,024,410
第73計算期間	16,799,021	9,200,000	622,623,431
第74計算期間		11,590,878	611,032,553
第75計算期間		1,734,714	609,297,839
第76計算期間	20,854,732	10,667,024	619,485,547
第77計算期間	236,929	6,100,000	613,622,476
第78計算期間	1,180,000	5,124,898	609,677,578
第79計算期間	100,000	24,356,447	585,421,131
第80計算期間	11,056,104	2,200,000	594,277,235
第81計算期間	80,000	2,000,000	592,357,235
第82計算期間	30,000	1,000,000	591,387,235
第83計算期間	140,000	320,000	591,207,235
第84計算期間	110,000	4,300,000	587,017,235
第85計算期間	110,000	7,500,000	579,627,235
第86計算期間	60,000	37,262,990	542,424,245
第87計算期間	50,000	7,470,060	535,004,185

第88計算期間	50,000	3,600,000	531,454,185
第89計算期間	60,000	2,600,000	528,914,185
第90計算期間	30,000	2,370,000	526,574,185
第91計算期間	60,000	3,200,000	523,434,185

【PIMCO ニューワールドインカムファンド<ブラジルリアルコース>（年2回分配型）】

（1）【投資状況】

平成30年12月28日現在

（単位：円）

資産の種類	国/地域	時価合計	投資比率（%）
投資信託受益証券	バミューダ	23,144,869	99.03
親投資信託受益証券	日本	31,014	0.13
コール・ローン、その他資産 （負債控除後）		196,266	0.84
純資産総額		23,372,149	100.00

（注）投資比率とは、ファンドの純資産総額に対する当該資産の時価の比率をいいます。

（2）【投資資産】

【投資有価証券の主要銘柄】

a 評価額上位30銘柄

平成30年12月28日現在

国/地域	種類	銘柄名	数量	簿価 単価 （円）	簿価 金額 （円）	評価 単価 （円）	評価 金額 （円）	投資 比率 （%）
バミューダ	投資信託受益証券	ピムコ エマージング ボンド インカム ファンド - クラスJ（BR L）	6,277.426	3,776	23,703,560	3,687	23,144,869	99.03
日本	親投資信託受益証券	マネー・マーケット・マザーファンド	30,457	1.0183	31,014	1.0183	31,014	0.13

（注）投資比率は、ファンドの純資産総額に対する当該銘柄の評価金額の比率です。

b 全銘柄の種類/業種別投資比率

平成30年12月28日現在

種類	投資比率（%）
投資信託受益証券	99.03
親投資信託受益証券	0.13
合計	99.16

（注）投資比率は、ファンドの純資産総額に対する当該種類または業種の評価金額の比率です。

【投資不動産物件】

該当事項はありません。

【その他投資資産の主要なもの】

該当事項はありません。

(3) 【運用実績】

【純資産の推移】

下記計算期間末日および平成30年12月末日、同日前1年以内における各月末の純資産の推移は次の通りです。

(単位：円)

	純資産総額		基準価額 (1万口当たりの純資産価額)	
	(分配落)	(分配付)	(分配落)	(分配付)
第1計算期間末日 (平成25年 6月20日)	5,211,904	5,211,904	8,852	8,852
第2計算期間末日 (平成25年12月20日)	5,517,375	5,517,375	9,171	9,171
第3計算期間末日 (平成26年 6月20日)	23,454,936	23,477,237	10,517	10,527
第4計算期間末日 (平成26年12月22日)	27,374,162	27,400,310	10,469	10,479
第5計算期間末日 (平成27年 6月22日)	88,955,686	88,955,686	9,822	9,822
第6計算期間末日 (平成27年12月21日)	43,640,400	43,640,400	7,822	7,822
第7計算期間末日 (平成28年 6月20日)	46,939,873	46,939,873	8,589	8,589
第8計算期間末日 (平成28年12月20日)	47,352,870	47,398,224	10,441	10,451
第9計算期間末日 (平成29年 6月20日)	38,293,878	38,327,697	11,323	11,333
第10計算期間末日 (平成29年12月20日)	39,666,766	39,699,504	12,116	12,126
第11計算期間末日 (平成30年 6月20日)	29,522,741	29,522,741	10,014	10,014
第12計算期間末日 (平成30年12月20日)	23,940,103	23,940,103	10,173	10,173
平成29年12月末日	39,688,481		12,123	
平成30年 1月末日	39,577,419		12,168	
2月末日	37,878,569		11,645	
3月末日	36,802,998		11,315	
4月末日	35,691,478		10,973	
5月末日	31,011,271		10,165	
6月末日	29,196,997		9,903	
7月末日	26,884,038		10,514	
8月末日	23,620,120		9,237	
9月末日	25,638,881		10,027	
10月末日	25,986,661		10,530	
11月末日	23,905,856		10,159	
12月末日	23,372,149		9,932	

【分配の推移】

	1万口当たりの分配金
第1計算期間	0円
第2計算期間	0円
第3計算期間	10円
第4計算期間	10円
第5計算期間	0円
第6計算期間	0円
第7計算期間	0円
第8計算期間	10円
第9計算期間	10円
第10計算期間	10円
第11計算期間	0円
第12計算期間	0円

【収益率の推移】

	収益率（％）
第1計算期間	11.48
第2計算期間	3.60
第3計算期間	14.78
第4計算期間	0.36
第5計算期間	6.18
第6計算期間	20.36
第7計算期間	9.80
第8計算期間	21.67
第9計算期間	8.54
第10計算期間	7.09
第11計算期間	17.34
第12計算期間	1.58

（注）「収益率」とは、計算期間末の基準価額（分配付の額）から当該計算期間の直前の計算期間末の基準価額（分配落の額）を控除した額を当該基準価額（分配落の額）で除して得た数に100を乗じて得た数をいう。

（４）【設定及び解約の実績】

	設定口数	解約口数	発行済口数
第1計算期間	5,887,518		5,887,518
第2計算期間	128,406		6,015,924
第3計算期間	16,285,281		22,301,205

第4計算期間	3,847,754		26,148,959
第5計算期間	64,602,538	183,799	90,567,698
第6計算期間		34,773,015	55,794,683
第7計算期間		1,144,598	54,650,085
第8計算期間	1,516,467	10,811,940	45,354,612
第9計算期間	211,152	11,746,316	33,819,448
第10計算期間		1,081,264	32,738,184
第11計算期間		3,256,098	29,482,086
第12計算期間		5,949,882	23,532,204

【PIMCO ニューワールドインカムファンド<メキシコペソコース>（毎月分配型）】

（１）【投資状況】

平成30年12月28日現在

（単位：円）

資産の種類	国/地域	時価合計	投資比率（％）
投資信託受益証券	バミューダ	7,766,376,631	99.52
親投資信託受益証券	日本	12,791,593	0.16
コール・ローン、その他資産 （負債控除後）		24,861,846	0.32
純資産総額		7,804,030,070	100.00

（注）投資比率とは、ファンドの純資産総額に対する当該資産の時価の比率をいいます。

（２）【投資資産】

【投資有価証券の主要銘柄】

a 評価額上位30銘柄

平成30年12月28日現在

国/地域	種類	銘柄名	数量	簿価 単価 (円)	簿価 金額 (円)	評価 単価 (円)	評価 金額 (円)	投資 比率 (%)
バミューダ	投資信託受益証券	ピムコ エマージング ボンド インカム ファンド - クラスJ (MXN)	1,354,915.6719	5,722	7,752,827,474	5,732	7,766,376,631	99.52
日本	親投資信託受益証券	マネー・マーケット・マザーファンド	12,561,714	1.0183	12,791,593	1.0183	12,791,593	0.16

（注）投資比率は、ファンドの純資産総額に対する当該銘柄の評価金額の比率です。

b 全銘柄の種類 / 業種別投資比率

平成30年12月28日現在

種類	投資比率（％）
投資信託受益証券	99.52

親投資信託受益証券	0.16
合計	99.68

（注）投資比率は、ファンドの純資産総額に対する当該種類または業種の評価金額の比率です。

【投資不動産物件】

該当事項はありません。

【その他投資資産の主要なもの】

該当事項はありません。

（3）【運用実績】

【純資産の推移】

下記計算期間末日および平成30年12月末日、同日前1年以内における各月末の純資産の推移は次の通りです。

（単位：円）

	純資産総額		基準価額 (1万口当たりの純資産価額)	
	(分配落)	(分配付)	(分配落)	(分配付)
第1計算期間末日 (平成25年 4月22日)	52,352,720,351	52,578,587,107	11,589	11,639
第2計算期間末日 (平成25年 5月20日)	57,535,245,738	59,265,151,996	11,641	11,991
第3計算期間末日 (平成25年 6月20日)	60,874,016,875	61,188,073,350	9,692	9,742
第4計算期間末日 (平成25年 7月22日)	79,947,051,563	80,329,504,253	10,452	10,502
第5計算期間末日 (平成25年 8月20日)	80,156,625,687	80,576,587,718	9,543	9,593
第6計算期間末日 (平成25年 9月20日)	93,991,862,769	94,457,090,961	10,102	10,152
第7計算期間末日 (平成25年10月21日)	94,992,433,727	95,470,107,221	9,943	9,993
第8計算期間末日 (平成25年11月20日)	96,593,036,887	97,080,023,150	9,917	9,967
第9計算期間末日 (平成25年12月20日)	97,541,845,124	98,017,790,491	10,247	10,297
第10計算期間末日 (平成26年 1月20日)	95,032,948,575	95,506,005,707	10,045	10,095
第11計算期間末日 (平成26年 2月20日)	89,351,362,841	89,808,822,601	9,766	9,816
第12計算期間末日 (平成26年 3月20日)	84,761,251,696	85,191,323,524	9,854	9,904
第13計算期間末日 (平成26年 4月21日)	81,449,148,448	81,848,976,709	10,186	10,236
第14計算期間末日 (平成26年 5月20日)	76,766,383,462	77,137,105,604	10,354	10,404
第15計算期間末日 (平成26年 6月20日)	70,807,617,000	71,146,036,867	10,462	10,512
第16計算期間末日 (平成26年 7月22日)	66,614,367,884	66,934,309,032	10,410	10,460
第17計算期間末日 (平成26年 8月20日)	63,974,257,061	64,278,222,794	10,523	10,573
第18計算期間末日 (平成26年 9月22日)	62,940,799,240	63,230,140,425	10,877	10,927
第19計算期間末日 (平成26年10月20日)	58,433,378,922	58,715,183,139	10,368	10,418
第20計算期間末日 (平成26年11月20日)	58,163,976,738	59,476,701,958	11,077	11,327
第21計算期間末日 (平成26年12月22日)	48,895,234,806	49,136,566,307	10,130	10,180
第22計算期間末日 (平成27年 1月20日)	46,840,917,189	47,077,251,553	9,910	9,960

第23計算期間末日	(平成27年 2月20日)	44,022,595,599	44,245,350,097	9,881	9,931
第24計算期間末日	(平成27年 3月20日)	41,244,116,743	41,456,369,796	9,716	9,766
第25計算期間末日	(平成27年 4月20日)	40,387,110,927	40,592,939,795	9,811	9,861
第26計算期間末日	(平成27年 5月20日)	39,899,116,440	40,099,763,910	9,943	9,993
第27計算期間末日	(平成27年 6月22日)	34,856,045,581	35,033,349,441	9,829	9,879
第28計算期間末日	(平成27年 7月21日)	30,820,821,079	30,982,561,556	9,528	9,578
第29計算期間末日	(平成27年 8月20日)	27,950,784,979	28,105,692,851	9,022	9,072
第30計算期間末日	(平成27年 9月24日)	25,105,921,971	25,256,650,194	8,328	8,378
第31計算期間末日	(平成27年10月20日)	25,076,361,162	25,221,906,610	8,615	8,665
第32計算期間末日	(平成27年11月20日)	24,248,044,814	24,386,603,606	8,750	8,800
第33計算期間末日	(平成27年12月21日)	21,456,620,583	21,587,139,724	8,220	8,270
第34計算期間末日	(平成28年 1月20日)	18,375,294,262	18,501,821,341	7,261	7,311
第35計算期間末日	(平成28年 2月22日)	17,099,150,957	17,220,884,030	7,023	7,073
第36計算期間末日	(平成28年 3月22日)	17,677,602,084	17,794,589,787	7,555	7,605
第37計算期間末日	(平成28年 4月20日)	17,123,210,166	17,236,661,630	7,546	7,596
第38計算期間末日	(平成28年 5月20日)	15,444,594,437	15,554,979,988	6,996	7,046
第39計算期間末日	(平成28年 6月20日)	14,157,770,910	14,264,984,357	6,603	6,653
第40計算期間末日	(平成28年 7月20日)	14,841,283,007	14,946,197,376	7,073	7,123
第41計算期間末日	(平成28年 8月22日)	14,055,696,626	14,157,798,332	6,883	6,933
第42計算期間末日	(平成28年 9月20日)	12,702,462,095	12,801,855,260	6,390	6,440
第43計算期間末日	(平成28年10月20日)	13,264,985,421	13,361,550,903	6,868	6,918
第44計算期間末日	(平成28年11月21日)	11,908,154,127	12,001,668,223	6,367	6,417
第45計算期間末日	(平成28年12月20日)	12,306,741,059	12,397,697,793	6,765	6,815
第46計算期間末日	(平成29年 1月20日)	11,228,307,319	11,317,603,117	6,287	6,337
第47計算期間末日	(平成29年 2月20日)	11,719,545,125	11,807,947,171	6,629	6,679
第48計算期間末日	(平成29年 3月21日)	12,519,820,076	12,607,522,391	7,138	7,188
第49計算期間末日	(平成29年 4月20日)	12,439,048,191	12,526,879,468	7,081	7,131
第50計算期間末日	(平成29年 5月22日)	12,628,088,092	12,714,526,611	7,305	7,355
第51計算期間末日	(平成29年 6月20日)	13,063,901,879	13,149,241,989	7,654	7,704
第52計算期間末日	(平成29年 7月20日)	13,193,423,250	13,277,353,827	7,860	7,910
第53計算期間末日	(平成29年 8月21日)	12,492,496,023	12,575,446,444	7,530	7,580
第54計算期間末日	(平成29年 9月20日)	12,846,432,626	12,928,073,721	7,868	7,918
第55計算期間末日	(平成29年10月20日)	12,064,776,522	12,145,048,529	7,515	7,565
第56計算期間末日	(平成29年11月20日)	11,642,333,069	11,721,231,752	7,378	7,428
第57計算期間末日	(平成29年12月20日)	11,420,556,944	11,497,910,570	7,382	7,432
第58計算期間末日	(平成30年 1月22日)	11,340,530,418	11,416,281,450	7,485	7,535
第59計算期間末日	(平成30年 2月20日)	10,565,623,021	10,640,387,917	7,066	7,116
第60計算期間末日	(平成30年 3月20日)	10,230,717,641	10,304,604,145	6,923	6,973
第61計算期間末日	(平成30年 4月20日)	10,500,667,488	10,573,398,901	7,219	7,269
第62計算期間末日	(平成30年 5月21日)	9,563,264,033	9,635,551,909	6,615	6,665
第63計算期間末日	(平成30年 6月20日)	8,844,562,661	8,915,176,732	6,263	6,313
第64計算期間末日	(平成30年 7月20日)	9,645,560,196	9,713,368,730	7,112	7,162
第65計算期間末日	(平成30年 8月20日)	8,934,290,902	8,999,591,007	6,841	6,891

第66計算期間末日 (平成30年 9月20日)	8,971,092,838	9,034,756,072	7,046	7,096
第67計算期間末日 (平成30年10月22日)	8,556,868,092	8,618,987,666	6,887	6,937
第68計算期間末日 (平成30年11月20日)	7,891,346,938	7,952,857,109	6,415	6,465
第69計算期間末日 (平成30年12月20日)	7,866,822,568	7,926,903,979	6,547	6,597
平成29年12月末日	10,967,561,719		7,188	
平成30年 1月末日	11,039,270,104		7,327	
2月末日	10,493,282,466		7,072	
3月末日	10,590,893,517		7,193	
4月末日	10,273,744,181		7,067	
5月末日	9,553,696,426		6,663	
6月末日	9,175,384,984		6,564	
7月末日	9,625,933,053		7,224	
8月末日	8,835,572,157		6,875	
9月末日	9,100,351,230		7,203	
10月末日	8,161,687,834		6,587	
11月末日	7,865,630,981		6,478	
12月末日	7,804,030,070		6,556	

【分配の推移】

	1万口当たりの分配金
第1計算期間	50円
第2計算期間	350円
第3計算期間	50円
第4計算期間	50円
第5計算期間	50円
第6計算期間	50円
第7計算期間	50円
第8計算期間	50円
第9計算期間	50円
第10計算期間	50円
第11計算期間	50円
第12計算期間	50円
第13計算期間	50円
第14計算期間	50円
第15計算期間	50円
第16計算期間	50円
第17計算期間	50円
第18計算期間	50円
第19計算期間	50円
第20計算期間	250円
第21計算期間	50円

第22計算期間	50円
第23計算期間	50円
第24計算期間	50円
第25計算期間	50円
第26計算期間	50円
第27計算期間	50円
第28計算期間	50円
第29計算期間	50円
第30計算期間	50円
第31計算期間	50円
第32計算期間	50円
第33計算期間	50円
第34計算期間	50円
第35計算期間	50円
第36計算期間	50円
第37計算期間	50円
第38計算期間	50円
第39計算期間	50円
第40計算期間	50円
第41計算期間	50円
第42計算期間	50円
第43計算期間	50円
第44計算期間	50円
第45計算期間	50円
第46計算期間	50円
第47計算期間	50円
第48計算期間	50円
第49計算期間	50円
第50計算期間	50円
第51計算期間	50円
第52計算期間	50円
第53計算期間	50円
第54計算期間	50円
第55計算期間	50円
第56計算期間	50円
第57計算期間	50円
第58計算期間	50円
第59計算期間	50円
第60計算期間	50円
第61計算期間	50円
第62計算期間	50円
第63計算期間	50円
第64計算期間	50円

第65計算期間	50円
第66計算期間	50円
第67計算期間	50円
第68計算期間	50円
第69計算期間	50円

【収益率の推移】

	収益率（％）
第1計算期間	16.39
第2計算期間	3.46
第3計算期間	16.31
第4計算期間	8.35
第5計算期間	8.21
第6計算期間	6.38
第7計算期間	1.07
第8計算期間	0.24
第9計算期間	3.83
第10計算期間	1.48
第11計算期間	2.27
第12計算期間	1.41
第13計算期間	3.87
第14計算期間	2.14
第15計算期間	1.52
第16計算期間	0.01
第17計算期間	1.56
第18計算期間	3.83
第19計算期間	4.21
第20計算期間	9.24
第21計算期間	8.09
第22計算期間	1.67
第23計算期間	0.21
第24計算期間	1.16
第25計算期間	1.49
第26計算期間	1.85
第27計算期間	0.64
第28計算期間	2.55
第29計算期間	4.78
第30計算期間	7.13
第31計算期間	4.04
第32計算期間	2.14
第33計算期間	5.48

第34計算期間	11.05
第35計算期間	2.58
第36計算期間	8.28
第37計算期間	0.54
第38計算期間	6.62
第39計算期間	4.90
第40計算期間	7.87
第41計算期間	1.97
第42計算期間	6.43
第43計算期間	8.26
第44計算期間	6.56
第45計算期間	7.03
第46計算期間	6.32
第47計算期間	6.23
第48計算期間	8.43
第49計算期間	0.09
第50計算期間	3.86
第51計算期間	5.46
第52計算期間	3.34
第53計算期間	3.56
第54計算期間	5.15
第55計算期間	3.85
第56計算期間	1.15
第57計算期間	0.73
第58計算期間	2.07
第59計算期間	4.92
第60計算期間	1.31
第61計算期間	4.99
第62計算期間	7.67
第63計算期間	4.56
第64計算期間	14.35
第65計算期間	3.10
第66計算期間	3.72
第67計算期間	1.54
第68計算期間	6.12
第69計算期間	2.83

（注）「収益率」とは、計算期間末の基準価額（分配付の額）から当該計算期間の直前の計算期間末の基準価額（分配落の額）を控除した額を当該基準価額（分配落の額）で除して得た数に100を乗じて得た数をいう。

（４）【設定及び解約の実績】

	設定口数	解約口数	発行済口数
第1計算期間	46,231,525,743	1,058,174,387	45,173,351,356

第2計算期間	4,430,488,220	177,946,483	49,425,893,093
第3計算期間	13,801,772,996	416,371,004	62,811,295,085
第4計算期間	15,135,300,501	1,456,057,468	76,490,538,118
第5計算期間	7,725,103,985	223,235,720	83,992,406,383
第6計算期間	9,572,253,310	519,021,194	93,045,638,499
第7計算期間	3,114,116,782	625,056,474	95,534,698,807
第8計算期間	2,945,179,876	1,082,625,972	97,397,252,711
第9計算期間	1,255,349,931	3,463,529,061	95,189,073,581
第10計算期間	1,643,898,803	2,221,545,950	94,611,426,434
第11計算期間	1,288,536,805	4,408,011,132	91,491,952,107
第12計算期間	783,781,803	6,261,368,260	86,014,365,650
第13計算期間	308,782,831	6,357,496,262	79,965,652,219
第14計算期間	210,607,297	6,031,830,959	74,144,428,557
第15計算期間	188,823,155	6,649,278,274	67,683,973,438
第16計算期間	49,027,152	3,744,770,861	63,988,229,729
第17計算期間	40,726,192	3,235,809,215	60,793,146,706
第18計算期間	36,661,213	2,961,570,788	57,868,237,131
第19計算期間	32,278,161	1,539,671,824	56,360,843,468
第20計算期間	6,611,581	3,858,446,213	52,509,008,836
第21計算期間	20,710,499	4,263,418,996	48,266,300,339
第22計算期間	2,024,970	1,001,452,342	47,266,872,967
第23計算期間	6,706,109	2,722,679,474	44,550,899,602
第24計算期間	8,301,282	2,108,590,277	42,450,610,607
第25計算期間	297,354	1,285,134,202	41,165,773,759
第26計算期間	535,354	1,036,814,938	40,129,494,175
第27計算期間	9,874	4,668,731,997	35,460,772,052
第28計算期間	3,733,721	3,116,410,218	32,348,095,555
第29計算期間	170,450	1,366,691,542	30,981,574,463
第30計算期間	1,541,185	837,471,016	30,145,644,632
第31計算期間	5,966,472	1,042,521,481	29,109,089,623
第32計算期間		1,397,331,138	27,711,758,485
第33計算期間	5,076,767	1,613,006,908	26,103,828,344
第34計算期間	6,951,384	805,363,865	25,305,415,863
第35計算期間	206,614	959,007,794	24,346,614,683
第36計算期間	10,000	949,084,078	23,397,540,605
第37計算期間	1,401,556	708,649,340	22,690,292,821
第38計算期間	10,000	613,192,582	22,077,110,239
第39計算期間	3,027,764	637,448,583	21,442,689,420
第40計算期間	71,170,910	530,986,523	20,982,873,807
第41計算期間	30,654,426	593,186,958	20,420,341,275
第42計算期間	5,300,000	547,008,258	19,878,633,017
第43計算期間	10,000	565,546,572	19,313,096,445
第44計算期間	10,234,555	620,511,765	18,702,819,235

第45計算期間	156,842,225	668,314,571	18,191,346,889
第46計算期間	107,791,857	439,979,008	17,859,159,738
第47計算期間	261,235,942	439,986,474	17,680,409,206
第48計算期間	169,327,401	309,273,480	17,540,463,127
第49計算期間	320,110,713	294,318,378	17,566,255,462
第50計算期間	36,981,407	315,532,989	17,287,703,880
第51計算期間	122,857,931	342,539,727	17,068,022,084
第52計算期間	40,663,371	322,569,879	16,786,115,576
第53計算期間	79,845,031	275,876,291	16,590,084,316
第54計算期間	13,720,828	275,586,013	16,328,219,131
第55計算期間	20,838,398	294,656,075	16,054,401,454
第56計算期間	21,138,622	295,803,382	15,779,736,694
第57計算期間	1,309,496	310,320,945	15,470,725,245
第58計算期間	63,123	320,581,897	15,150,206,471
第59計算期間	1,802,815	199,029,993	14,952,979,293
第60計算期間	8,859,589	184,537,932	14,777,300,950
第61計算期間		231,018,164	14,546,282,786
第62計算期間		88,707,528	14,457,575,258
第63計算期間	2,609,042	337,369,923	14,122,814,377
第64計算期間	162,698	561,270,094	13,561,706,981
第65計算期間	27,273	501,713,163	13,060,021,091
第66計算期間	1,401,865	328,776,124	12,732,646,832
第67計算期間	8,861,603	317,593,439	12,423,914,996
第68計算期間	14,635	121,895,388	12,302,034,243
第69計算期間	1,064,832	286,816,822	12,016,282,253

【PIMCO ニューワールドインカムファンド<メキシコペソコース>（年2回分配型）】

（１）【投資状況】

平成30年12月28日現在

（単位：円）

資産の種類	国/地域	時価合計	投資比率（％）
投資信託受益証券	バミューダ	518,849,059	99.05
親投資信託受益証券	日本	653,410	0.12
コール・ローン、その他資産 （負債控除後）		4,317,155	0.83
純資産総額		523,819,624	100.00

（注）投資比率とは、ファンドの純資産総額に対する当該資産の時価の比率をいいます。

（２）【投資資産】

【投資有価証券の主要銘柄】

a 評価額上位30銘柄

平成30年12月28日現在

国/ 地域	種類	銘柄名	数量	簿価 単価 (円)	簿価 金額 (円)	評価 単価 (円)	評価 金額 (円)	投資 比率 (%)
バミュー ダ	投資信託受益 証券	ビムコ エマージング ボンド インカ ム ファンド - クラスJ (MX N)	90,517.9796	5,722	517,943,879	5,732	518,849,059	99.05
日本	親投資信託受 益証券	マネー・マーケット・マザーファン ド	641,668	1.0183	653,410	1.0183	653,410	0.12

(注) 投資比率は、ファンドの純資産総額に対する当該銘柄の評価金額の比率です。

b 全銘柄の種類 / 業種別投資比率

平成30年12月28日現在

種類	投資比率 (%)
投資信託受益証券	99.05
親投資信託受益証券	0.12
合計	99.18

(注) 投資比率は、ファンドの純資産総額に対する当該種類または業種の評価金額の比率です。

【投資不動産物件】

該当事項はありません。

【その他投資資産の主要なもの】

該当事項はありません。

(3) 【運用実績】

【純資産の推移】

下記計算期間末日および平成30年12月末日、同日前1年以内における各月末の純資産の推移は次の通りです。

(単位：円)

	純資産総額		基準価額 (1万口当たりの純資産価額)	
	(分配落)	(分配付)	(分配落)	(分配付)
第1計算期間末日 (平成25年 6月20日)	3,537,328,951	3,541,006,892	9,618	9,628
第2計算期間末日 (平成25年12月20日)	4,327,195,737	4,331,329,856	10,467	10,477
第3計算期間末日 (平成26年 6月20日)	3,563,679,702	3,566,921,669	10,992	11,002
第4計算期間末日 (平成26年12月22日)	2,622,863,339	2,625,218,533	11,137	11,147
第5計算期間末日 (平成27年 6月22日)	1,684,322,868	1,685,836,201	11,130	11,140
第6計算期間末日 (平成27年12月21日)	1,092,629,573	1,092,629,573	9,635	9,635
第7計算期間末日 (平成28年 6月20日)	802,882,275	802,882,275	8,076	8,076

第8計算期間末日	(平成28年12月20日)	743,626,794	743,626,794	8,650	8,650
第9計算期間末日	(平成29年 6月20日)	781,633,446	781,633,446	10,205	10,205
第10計算期間末日	(平成29年12月20日)	668,060,788	668,714,150	10,225	10,235
第11計算期間末日	(平成30年 6月20日)	553,552,845	553,552,845	9,059	9,059
第12計算期間末日	(平成30年12月20日)	526,111,698	526,111,698	9,891	9,891
	平成29年12月末日	649,972,310		9,957	
	平成30年 1月末日	663,744,011		10,217	
	2月末日	640,063,077		9,931	
	3月末日	648,511,538		10,171	
	4月末日	634,230,895		10,060	
	5月末日	595,936,609		9,559	
	6月末日	578,236,118		9,493	
	7月末日	625,490,720		10,518	
	8月末日	592,627,722		10,085	
	9月末日	616,179,001		10,638	
	10月末日	538,478,701		9,801	
	11月末日	528,166,476		9,714	
	12月末日	523,819,624		9,905	

【分配の推移】

	1万口当たりの分配金
第1計算期間	10円
第2計算期間	10円
第3計算期間	10円
第4計算期間	10円
第5計算期間	10円
第6計算期間	0円
第7計算期間	0円
第8計算期間	0円
第9計算期間	0円
第10計算期間	10円
第11計算期間	0円
第12計算期間	0円

【収益率の推移】

	収益率(%)
第1計算期間	3.72
第2計算期間	8.93
第3計算期間	5.11

第4計算期間	1.41
第5計算期間	0.02
第6計算期間	13.43
第7計算期間	16.18
第8計算期間	7.10
第9計算期間	17.97
第10計算期間	0.29
第11計算期間	11.40
第12計算期間	9.18

（注）「収益率」とは、計算期間末の基準価額（分配の額）から当該計算期間の直前の計算期間末の基準価額（分配の額）を控除した額を当該基準価額（分配の額）で除して得た数に100を乗じて得た数をいう。

（４）【設定及び解約の実績】

	設定口数	解約口数	発行済口数
第1計算期間	3,736,587,443	58,645,519	3,677,941,924
第2計算期間	855,584,708	399,407,289	4,134,119,343
第3計算期間	417,151,867	1,309,303,479	3,241,967,731
第4計算期間	64,134,045	950,907,578	2,355,194,198
第5計算期間	8,204,807	850,065,564	1,513,333,441
第6計算期間	10,139,834	389,457,204	1,134,016,071
第7計算期間	5,535,478	145,360,650	994,190,899
第8計算期間	8,897,318	143,397,526	859,690,691
第9計算期間	23,803,556	117,553,180	765,941,067
第10計算期間	23,863,224	136,441,360	653,362,931
第11計算期間	3,657,873	45,949,794	611,071,010
第12計算期間	6,450,196	85,626,282	531,894,924

【PIMCO ニューワールドインカムファンド<世界通貨分散コース>（毎月分配型）】

（１）【投資状況】

平成30年12月28日現在

（単位：円）

資産の種類	国/地域	時価合計	投資比率（％）
投資信託受益証券	パミューダ	5,744,001,466	99.19
親投資信託受益証券	日本	7,858,705	0.14
コール・ローン、その他資産 （負債控除後）		38,894,337	0.67
純資産総額		5,790,754,508	100.00

（注）投資比率とは、ファンドの純資産総額に対する当該資産の時価の比率をいいます。

（２）【投資資産】

【投資有価証券の主要銘柄】

a 評価額上位30銘柄

平成30年12月28日現在

国/ 地域	種類	銘柄名	数量	簿価 単価 (円)	簿価 金額 (円)	評価 単価 (円)	評価 金額 (円)	投資 比率 (%)
バミュー ダ	投資信託受益 証券	ビムコ エマージング ボンド インカ ム ファンド - クラスJ (TR Y)	140,457.4497	3,678	516,602,499	3,639	511,124,659	8.83
バミュー ダ	投資信託受益 証券	ビムコ エマージング ボンド インカ ム ファンド - クラスJ (MX N)	87,061.2081	5,722	498,164,232	5,732	499,034,844	8.62
バミュー ダ	投資信託受益 証券	ビムコ エマージング ボンド インカ ム ファンド - クラスJ (IN R)	68,287.8172	7,341	501,300,866	7,237	494,198,933	8.53
バミュー ダ	投資信託受益 証券	ビムコ エマージング ボンド インカ ム ファンド - クラスJ (ID R)	75,052.1074	6,670	500,597,556	6,477	486,112,499	8.39
バミュー ダ	投資信託受益 証券	ビムコ エマージング ボンド インカ ム ファンド - クラスJ (KR W)	57,346.0314	8,497	487,269,228	8,364	479,642,206	8.28
バミュー ダ	投資信託受益 証券	ビムコ エマージング ボンド インカ ム ファンド - クラスJ (EU R)	62,768.7133	7,781	488,403,358	7,633	479,113,588	8.27
バミュー ダ	投資信託受益 証券	ビムコ エマージング ボンド インカ ム ファンド - クラスJ (US D)	54,446.304	8,887	483,864,303	8,741	475,915,143	8.22
バミュー ダ	投資信託受益 証券	ビムコ エマージング ボンド インカ ム ファンド - クラスJ (RU B)	111,455.6111	4,398	490,181,777	4,200	468,113,566	8.08
バミュー ダ	投資信託受益 証券	ビムコ エマージング ボンド インカ ム ファンド - クラスJ (BR L)	126,021.9764	3,776	475,858,982	3,687	464,643,026	8.02
バミュー ダ	投資信託受益 証券	ビムコ エマージング ボンド インカ ム ファンド - クラスJ (AU D)	68,287.8731	7,049	481,361,217	6,791	463,742,946	8.01
バミュー ダ	投資信託受益 証券	ビムコ エマージング ボンド インカ ム ファンド - クラスJ (CA D)	68,243.8811	6,986	476,751,753	6,762	461,465,123	7.97
バミュー ダ	投資信託受益 証券	ビムコ エマージング ボンド インカ ム ファンド - クラスJ (GB P)	64,905.6377	7,229	469,202,854	7,101	460,894,933	7.96
日本	親投資信託受 益証券	マネー・マーケット・マザーファン ド	7,717,476	1.0183	7,858,705	1.0183	7,858,705	0.14

（注）投資比率は、ファンドの純資産総額に対する当該銘柄の評価金額の比率です。

b 全銘柄の種類 / 業種別投資比率

平成30年12月28日現在

種類	投資比率 (%)
投資信託受益証券	99.19
親投資信託受益証券	0.14
合計	99.33

（注）投資比率は、ファンドの純資産総額に対する当該種類または業種の評価金額の比率です。

【投資不動産物件】

該当事項はありません。

【その他投資資産の主要なもの】

該当事項はありません。

(3) 【運用実績】

【純資産の推移】

下記計算期間末日および平成30年12月末日、同日前1年以内における各月末の純資産の推移は次の通りです。

(単位：円)

	純資産総額		基準価額 (1万口当たりの純資産価額)	
	(分配落)	(分配付)	(分配落)	(分配付)
第1計算期間末日 (平成25年 9月20日)	1,533,834,356	1,541,357,804	10,194	10,244
第2計算期間末日 (平成25年10月21日)	1,673,915,750	1,682,148,833	10,166	10,216
第3計算期間末日 (平成25年11月20日)	2,240,632,154	2,251,804,469	10,028	10,078
第4計算期間末日 (平成25年12月20日)	2,619,984,878	2,632,763,764	10,251	10,301
第5計算期間末日 (平成26年 1月20日)	2,853,103,435	2,867,069,083	10,215	10,265
第6計算期間末日 (平成26年 2月20日)	3,123,149,793	3,145,204,563	9,913	9,983
第7計算期間末日 (平成26年 3月20日)	4,254,877,874	4,284,753,106	9,970	10,040
第8計算期間末日 (平成26年 4月21日)	5,834,956,592	5,874,338,115	10,372	10,442
第9計算期間末日 (平成26年 5月20日)	11,073,713,945	11,147,316,623	10,532	10,602
第10計算期間末日 (平成26年 6月20日)	17,578,544,190	17,694,366,441	10,624	10,694
第11計算期間末日 (平成26年 7月22日)	20,576,855,886	20,713,204,500	10,564	10,634
第12計算期間末日 (平成26年 8月20日)	22,713,512,827	22,863,631,408	10,591	10,661
第13計算期間末日 (平成26年 9月22日)	24,864,778,205	25,025,636,832	10,820	10,890
第14計算期間末日 (平成26年10月20日)	24,554,997,512	24,721,167,008	10,344	10,414
第15計算期間末日 (平成26年11月20日)	26,906,213,815	27,077,047,644	11,025	11,095
第16計算期間末日 (平成26年12月22日)	25,641,863,258	25,814,858,013	10,376	10,446
第17計算期間末日 (平成27年 1月20日)	25,075,312,357	25,250,061,000	10,045	10,115
第18計算期間末日 (平成27年 2月20日)	25,153,886,145	25,329,447,920	10,029	10,099
第19計算期間末日 (平成27年 3月20日)	24,528,128,309	24,703,465,675	9,792	9,862
第20計算期間末日 (平成27年 4月20日)	25,362,955,457	25,537,645,553	10,163	10,233
第21計算期間末日 (平成27年 5月20日)	25,526,158,684	25,698,811,723	10,349	10,419
第22計算期間末日 (平成27年 6月22日)	25,050,901,242	25,223,018,811	10,188	10,258
第23計算期間末日 (平成27年 7月21日)	24,745,850,278	24,918,949,527	10,007	10,077
第24計算期間末日 (平成27年 8月20日)	23,094,208,275	23,265,100,845	9,460	9,530
第25計算期間末日 (平成27年 9月24日)	20,919,803,777	21,087,516,444	8,732	8,802
第26計算期間末日 (平成27年10月20日)	20,987,269,644	21,149,464,733	9,058	9,128

第27計算期間末日	(平成27年11月20日)	20,069,758,616	20,223,091,882	9,162	9,232
第28計算期間末日	(平成27年12月21日)	18,069,825,940	18,216,523,267	8,622	8,692
第29計算期間末日	(平成28年 1月20日)	16,269,297,901	16,413,839,091	7,879	7,949
第30計算期間末日	(平成28年 2月22日)	14,954,355,621	15,089,516,127	7,745	7,815
第31計算期間末日	(平成28年 3月22日)	15,067,230,340	15,193,586,837	8,347	8,417
第32計算期間末日	(平成28年 4月20日)	14,312,589,446	14,431,778,310	8,406	8,476
第33計算期間末日	(平成28年 5月20日)	13,300,290,479	13,415,472,212	8,083	8,153
第34計算期間末日	(平成28年 6月20日)	12,511,878,887	12,623,430,316	7,851	7,921
第35計算期間末日	(平成28年 7月20日)	12,837,337,721	12,945,838,042	8,282	8,352
第36計算期間末日	(平成28年 8月22日)	11,958,545,170	12,063,402,570	7,983	8,053
第37計算期間末日	(平成28年 9月20日)	11,447,589,249	11,520,201,538	7,883	7,933
第38計算期間末日	(平成28年10月20日)	10,756,828,929	10,823,484,569	8,069	8,119
第39計算期間末日	(平成28年11月21日)	10,180,774,809	10,245,302,910	7,889	7,939
第40計算期間末日	(平成28年12月20日)	10,551,308,381	10,614,216,000	8,386	8,436
第41計算期間末日	(平成29年 1月20日)	10,330,192,272	10,391,838,773	8,379	8,429
第42計算期間末日	(平成29年 2月20日)	10,084,259,448	10,143,995,698	8,441	8,491
第43計算期間末日	(平成29年 3月21日)	10,033,132,575	10,091,704,568	8,565	8,615
第44計算期間末日	(平成29年 4月20日)	9,638,648,134	9,696,234,489	8,369	8,419
第45計算期間末日	(平成29年 5月22日)	9,680,057,318	9,736,260,152	8,612	8,662
第46計算期間末日	(平成29年 6月20日)	9,477,881,776	9,532,510,099	8,675	8,725
第47計算期間末日	(平成29年 7月20日)	9,461,736,781	9,515,303,038	8,832	8,882
第48計算期間末日	(平成29年 8月21日)	9,033,585,719	9,086,016,941	8,615	8,665
第49計算期間末日	(平成29年 9月20日)	9,389,434,907	9,441,453,720	9,025	9,075
第50計算期間末日	(平成29年10月20日)	9,185,882,152	9,237,007,276	8,984	9,034
第51計算期間末日	(平成29年11月20日)	8,768,631,247	8,818,691,590	8,758	8,808
第52計算期間末日	(平成29年12月20日)	8,819,234,635	8,868,893,539	8,880	8,930
第53計算期間末日	(平成30年 1月22日)	8,748,634,733	8,797,769,042	8,903	8,953
第54計算期間末日	(平成30年 2月20日)	8,046,600,617	8,094,752,801	8,355	8,405
第55計算期間末日	(平成30年 3月20日)	7,755,970,283	7,803,707,592	8,124	8,174
第56計算期間末日	(平成30年 4月20日)	7,829,165,403	7,876,779,327	8,222	8,272
第57計算期間末日	(平成30年 5月21日)	7,426,066,978	7,473,411,133	7,843	7,893
第58計算期間末日	(平成30年 6月20日)	6,997,531,388	7,044,123,740	7,509	7,559
第59計算期間末日	(平成30年 7月20日)	7,073,950,257	7,118,961,582	7,858	7,908
第60計算期間末日	(平成30年 8月20日)	6,503,331,042	6,547,635,756	7,339	7,389
第61計算期間末日	(平成30年 9月20日)	6,432,304,080	6,475,612,886	7,426	7,476
第62計算期間末日	(平成30年10月22日)	6,313,003,675	6,355,213,916	7,478	7,528
第63計算期間末日	(平成30年11月20日)	6,149,292,976	6,190,654,698	7,434	7,484
第64計算期間末日	(平成30年12月20日)	5,993,163,088	6,033,530,238	7,423	7,473
	平成29年12月末日	8,874,627,233		8,949	
	平成30年 1月末日	8,533,171,829		8,793	
	2月末日	8,083,102,039		8,401	
	3月末日	7,855,495,004		8,241	
	4月末日	7,755,918,232		8,151	

5月末日	7,358,857,590		7,836
6月末日	6,972,531,227		7,610
7月末日	7,046,265,907		7,878
8月末日	6,434,658,905		7,329
9月末日	6,589,801,582		7,653
10月末日	6,224,496,662		7,423
11月末日	6,107,792,217		7,472
12月末日	5,790,754,508		7,263

【分配の推移】

	1万口当たりの分配金
第1計算期間	50円
第2計算期間	50円
第3計算期間	50円
第4計算期間	50円
第5計算期間	50円
第6計算期間	70円
第7計算期間	70円
第8計算期間	70円
第9計算期間	70円
第10計算期間	70円
第11計算期間	70円
第12計算期間	70円
第13計算期間	70円
第14計算期間	70円
第15計算期間	70円
第16計算期間	70円
第17計算期間	70円
第18計算期間	70円
第19計算期間	70円
第20計算期間	70円
第21計算期間	70円
第22計算期間	70円
第23計算期間	70円
第24計算期間	70円
第25計算期間	70円
第26計算期間	70円
第27計算期間	70円
第28計算期間	70円
第29計算期間	70円
第30計算期間	70円

第31計算期間	70円
第32計算期間	70円
第33計算期間	70円
第34計算期間	70円
第35計算期間	70円
第36計算期間	70円
第37計算期間	50円
第38計算期間	50円
第39計算期間	50円
第40計算期間	50円
第41計算期間	50円
第42計算期間	50円
第43計算期間	50円
第44計算期間	50円
第45計算期間	50円
第46計算期間	50円
第47計算期間	50円
第48計算期間	50円
第49計算期間	50円
第50計算期間	50円
第51計算期間	50円
第52計算期間	50円
第53計算期間	50円
第54計算期間	50円
第55計算期間	50円
第56計算期間	50円
第57計算期間	50円
第58計算期間	50円
第59計算期間	50円
第60計算期間	50円
第61計算期間	50円
第62計算期間	50円
第63計算期間	50円
第64計算期間	50円

【収益率の推移】

	収益率（％）
第1計算期間	2.44
第2計算期間	0.21
第3計算期間	0.86
第4計算期間	2.72

第5計算期間	0.13
第6計算期間	2.27
第7計算期間	1.28
第8計算期間	4.73
第9計算期間	2.21
第10計算期間	1.53
第11計算期間	0.09
第12計算期間	0.91
第13計算期間	2.82
第14計算期間	3.75
第15計算期間	7.26
第16計算期間	5.25
第17計算期間	2.51
第18計算期間	0.53
第19計算期間	1.66
第20計算期間	4.50
第21計算期間	2.51
第22計算期間	0.87
第23計算期間	1.08
第24計算期間	4.76
第25計算期間	6.95
第26計算期間	4.53
第27計算期間	1.92
第28計算期間	5.12
第29計算期間	7.80
第30計算期間	0.81
第31計算期間	8.67
第32計算期間	1.54
第33計算期間	3.00
第34計算期間	2.00
第35計算期間	6.38
第36計算期間	2.76
第37計算期間	0.62
第38計算期間	2.99
第39計算期間	1.61
第40計算期間	6.93
第41計算期間	0.51
第42計算期間	1.33
第43計算期間	2.06
第44計算期間	1.70
第45計算期間	3.50
第46計算期間	1.31
第47計算期間	2.38

第48計算期間	1.89
第49計算期間	5.33
第50計算期間	0.09
第51計算期間	1.95
第52計算期間	1.96
第53計算期間	0.82
第54計算期間	5.59
第55計算期間	2.16
第56計算期間	1.82
第57計算期間	4.00
第58計算期間	3.62
第59計算期間	5.31
第60計算期間	5.96
第61計算期間	1.86
第62計算期間	1.37
第63計算期間	0.08
第64計算期間	0.52

（注）「収益率」とは、計算期間末の基準価額（分配付の額）から当該計算期間の直前の計算期間末の基準価額（分配落の額）を控除した額を当該基準価額（分配落の額）で除して得た数に100を乗じて得た数をいう。

（４）【設定及び解約の実績】

	設定口数	解約口数	発行済口数
第1計算期間	1,504,689,768		1,504,689,768
第2計算期間	141,926,986		1,646,616,754
第3計算期間	588,846,248	1,000,000	2,234,463,002
第4計算期間	338,712,170	17,397,969	2,555,777,203
第5計算期間	258,973,003	21,620,592	2,793,129,614
第6計算期間	434,804,413	77,252,532	3,150,681,495
第7計算期間	1,249,161,446	131,952,538	4,267,890,403
第8計算期間	1,440,961,594	82,920,124	5,625,931,873
第9計算期間	5,032,936,577	144,200,163	10,514,668,287
第10計算期間	6,294,944,607	263,576,914	16,546,035,980
第11計算期間	3,011,090,036	78,752,502	19,478,373,514
第12計算期間	2,000,940,849	33,802,706	21,445,511,657
第13計算期間	1,595,170,664	60,878,451	22,979,803,870
第14計算期間	963,510,389	204,814,740	23,738,499,519
第15計算期間	1,031,884,244	365,550,944	24,404,832,819
第16計算期間	448,164,230	139,460,577	24,713,536,472
第17計算期間	288,554,461	37,999,074	24,964,091,859
第18計算期間	175,980,789	59,818,997	25,080,253,651
第19計算期間	127,602,722	159,661,126	25,048,195,247
第20計算期間	153,756,707	246,223,931	24,955,728,023

第21計算期間	50,148,453	341,156,569	24,664,719,907
第22計算期間	446,509,629	523,005,272	24,588,224,264
第23計算期間	547,824,871	407,584,907	24,728,464,228
第24計算期間	101,260,423	416,500,334	24,413,224,317
第25計算期間	48,870,881	503,142,635	23,958,952,563
第26計算期間	12,113,229	800,338,670	23,170,727,122
第27計算期間	35,636,429	1,301,611,189	21,904,752,362
第28計算期間	6,130,217	954,121,460	20,956,761,119
第29計算期間	157,261,935	465,281,509	20,648,741,545
第30計算期間	20,224,444	1,360,322,146	19,308,643,843
第31計算期間	35,693,974	1,293,409,557	18,050,928,260
第32計算期間	7,334,274	1,031,281,952	17,026,980,582
第33計算期間	136,949,822	709,397,087	16,454,533,317
第34計算期間	45,956,543	564,571,423	15,935,918,437
第35計算期間	25,080,831	460,953,399	15,500,045,869
第36計算期間	178,790,549	699,207,823	14,979,628,595
第37計算期間	156,197,946	613,368,624	14,522,457,917
第38計算期間	61,780,711	1,253,110,620	13,331,128,008
第39計算期間	31,474,490	456,982,287	12,905,620,211
第40計算期間	5,531,800	329,628,157	12,581,523,854
第41計算期間	12,607,437	264,830,994	12,329,300,297
第42計算期間	1,910,803	383,960,930	11,947,250,170
第43計算期間	22,349,225	255,200,739	11,714,398,656
第44計算期間	71,505,532	268,633,072	11,517,271,116
第45計算期間	7,588,610	284,292,833	11,240,566,893
第46計算期間	6,858,655	321,760,867	10,925,664,681
第47計算期間	3,278,574	215,691,795	10,713,251,460
第48計算期間	4,194,989	231,201,893	10,486,244,556
第49計算期間	73,870,815	156,352,688	10,403,762,683
第50計算期間	7,128,777	185,866,495	10,225,024,965
第51計算期間	1,400,203	214,356,510	10,012,068,658
第52計算期間	25,265,838	105,553,634	9,931,780,862
第53計算期間	6,707,742	111,626,633	9,826,861,971
第54計算期間	534,507	196,959,577	9,630,436,901
第55計算期間	564,956	83,539,926	9,547,461,931
第56計算期間	263,085	24,940,190	9,522,784,826
第57計算期間	10,000	53,963,714	9,468,831,112
第58計算期間	293,478	150,654,065	9,318,470,525
第59計算期間	661,123	316,866,493	9,002,265,155
第60計算期間	24,722	141,346,897	8,860,942,980
第61計算期間	308,519	199,490,273	8,661,761,226
第62計算期間	13,045	219,725,965	8,442,048,306
第63計算期間	113,348	169,817,108	8,272,344,546

第64計算期間	1,813,914	200,728,427	8,073,430,033
---------	-----------	-------------	---------------

【PIMCO ニューワールドインカムファンド<世界通貨分散コース>(年2回分配型)】

(1)【投資状況】

平成30年12月28日現在

(単位:円)

資産の種類	国/地域	時価合計	投資比率(%)
投資信託受益証券	バミューダ	206,261,575	99.01
親投資信託受益証券	日本	354,977	0.17
コール・ローン、その他資産 (負債控除後)		1,707,438	0.82
純資産総額		208,323,990	100.00

(注) 投資比率とは、ファンドの純資産総額に対する当該資産の時価の比率をいいます。

(2)【投資資産】

【投資有価証券の主要銘柄】

a 評価額上位30銘柄

平成30年12月28日現在

国/地域	種類	銘柄名	数量	簿価 単価 (円)	簿価 金額 (円)	評価 単価 (円)	評価 金額 (円)	投資 比率 (%)
バミューダ	投資信託受益証券	ビムコ エマージング ボンド インカム ファンド - クラスJ (TRY)	5,062.0516	3,678	18,618,225	3,639	18,420,805	8.84
バミューダ	投資信託受益証券	ビムコ エマージング ボンド インカム ファンド - クラスJ (MXN)	3,125.1049	5,722	17,881,850	5,732	17,913,101	8.60
バミューダ	投資信託受益証券	ビムコ エマージング ボンド インカム ファンド - クラスJ (INR)	2,455.7572	7,341	18,027,713	7,237	17,772,314	8.53
バミューダ	投資信託受益証券	ビムコ エマージング ボンド インカム ファンド - クラスJ (IDR)	2,699.4323	6,670	18,005,213	6,477	17,484,223	8.39
バミューダ	投資信託受益証券	ビムコ エマージング ボンド インカム ファンド - クラスJ (KRW)	2,058.3736	8,497	17,490,000	8,364	17,216,236	8.26
バミューダ	投資信託受益証券	ビムコ エマージング ボンド インカム ファンド - クラスJ (EUR)	2,253.0794	7,781	17,531,210	7,633	17,197,755	8.26
バミューダ	投資信託受益証券	ビムコ エマージング ボンド インカム ファンド - クラスJ (USD)	1,953.649	8,887	17,362,078	8,741	17,076,845	8.20
バミューダ	投資信託受益証券	ビムコ エマージング ボンド インカム ファンド - クラスJ (RUB)	4,006.1277	4,398	17,618,949	4,200	16,825,736	8.08
バミューダ	投資信託受益証券	ビムコ エマージング ボンド インカム ファンド - クラスJ (AUD)	2,450.8185	7,049	17,275,819	6,791	16,643,508	7.99
バミューダ	投資信託受益証券	ビムコ エマージング ボンド インカム ファンド - クラスJ (BRL)	4,513.7815	3,776	17,044,038	3,687	16,642,312	7.99

パミューダ	投資信託受益証券	ビムコ エマージング ボンド インカム ファンド - クラスJ (CAD)	2,448,2726	6,986	17,103,632	6,762	16,555,219	7.95
パミューダ	投資信託受益証券	ビムコ エマージング ボンド インカム ファンド - クラスJ (GBP)	2,325,5206	7,229	16,811,188	7,101	16,513,521	7.93
日本	親投資信託受益証券	マネー・マーケット・マザーファンド	348,598	1,0183	354,977	1,0183	354,977	0.17

(注) 投資比率は、ファンドの純資産総額に対する当該銘柄の評価金額の比率です。

b 全銘柄の種類 / 業種別投資比率

平成30年12月28日現在

種類	投資比率 (%)
投資信託受益証券	99.01
親投資信託受益証券	0.17
合計	99.18

(注) 投資比率は、ファンドの純資産総額に対する当該種類または業種の評価金額の比率です。

【投資不動産物件】

該当事項はありません。

【その他投資資産の主要なもの】

該当事項はありません。

(3) 【運用実績】

【純資産の推移】

下記計算期間末日および平成30年12月末日、同日前1年以内における各月末の純資産の推移は次の通りです。

(単位：円)

	純資産総額		基準価額 (1万口当たりの純資産価額)	
	(分配落)	(分配付)	(分配落)	(分配付)
第1計算期間末日 (平成25年12月20日)	118,575,524	118,689,022	10,447	10,457
第2計算期間末日 (平成26年 6月20日)	494,577,887	495,017,549	11,249	11,259
第3計算期間末日 (平成26年12月22日)	763,658,878	764,327,669	11,418	11,428
第4計算期間末日 (平成27年 6月22日)	857,278,077	858,012,320	11,676	11,686
第5計算期間末日 (平成27年12月21日)	601,199,722	601,781,552	10,333	10,343
第6計算期間末日 (平成28年 6月20日)	486,187,963	486,187,963	9,916	9,916
第7計算期間末日 (平成28年12月20日)	386,016,516	386,366,342	11,035	11,045
第8計算期間末日 (平成29年 6月20日)	356,362,231	356,663,975	11,810	11,820
第9計算期間末日 (平成29年12月20日)	282,032,323	282,258,147	12,489	12,499
第10計算期間末日 (平成30年 6月20日)	246,319,107	246,544,139	10,946	10,956

第11計算期間末日（平成30年12月20日）	212,914,687	213,103,987	11,247	11,257
平成29年12月末日	287,112,586		12,587	
平成30年 1月末日	290,196,721		12,436	
2月末日	277,628,338		11,953	
3月末日	272,853,138		11,797	
4月末日	271,467,783		11,738	
5月末日	255,576,477		11,356	
6月末日	247,213,629		11,092	
7月末日	254,847,436		11,555	
8月末日	237,615,577		10,823	
9月末日	249,774,033		11,378	
10月末日	238,831,359		11,108	
11月末日	225,653,270		11,256	
12月末日	208,323,990		11,005	

【分配の推移】

	1万口当たりの分配金
第1計算期間	10円
第2計算期間	10円
第3計算期間	10円
第4計算期間	10円
第5計算期間	10円
第6計算期間	0円
第7計算期間	10円
第8計算期間	10円
第9計算期間	10円
第10計算期間	10円
第11計算期間	10円

【収益率の推移】

	収益率（％）
第1計算期間	4.57
第2計算期間	7.77
第3計算期間	1.59
第4計算期間	2.34
第5計算期間	11.41
第6計算期間	4.03
第7計算期間	11.38
第8計算期間	7.11

第9計算期間	5.83
第10計算期間	12.27
第11計算期間	2.84

（注）「収益率」とは、計算期間末の基準価額（分配の額）から当該計算期間の直前の計算期間末の基準価額（分配の額）を控除した額を当該基準価額（分配の額）で除して得た数に100を乗じて得た数をいう。

（４）【設定及び解約の実績】

	設定口数	解約口数	発行済口数
第1計算期間	113,528,982	30,540	113,498,442
第2計算期間	352,099,364	25,935,214	439,662,592
第3計算期間	242,385,686	13,257,263	668,791,015
第4計算期間	96,423,558	30,970,596	734,243,977
第5計算期間	2,292,715	154,706,559	581,830,133
第6計算期間	13,904,090	105,441,339	490,292,884
第7計算期間	1,357,805	141,824,485	349,826,204
第8計算期間	7,719,956	55,802,044	301,744,116
第9計算期間	4,324,831	80,244,354	225,824,593
第10計算期間	7,905,023	8,696,938	225,032,678
第11計算期間	191,172	35,923,484	189,300,366

（参考）

マネー・マーケット・マザーファンド

投資状況

平成30年12月28日現在

（単位：円）

資産の種類	国／地域	時価合計	投資比率（％）
コール・ローン、その他資産 （負債控除後）		1,951,828,209	100.00
純資産総額		1,951,828,209	100.00

（注）投資比率とは、ファンドの純資産総額に対する当該資産の時価の比率をいいます。

投資資産

投資有価証券の主要銘柄

a 評価額上位30銘柄

該当事項はありません。

b 全銘柄の種類 / 業種別投資比率

該当事項はありません。

投資不動産物件

該当事項はありません。

その他投資資産の主要なもの

該当事項はありません。

参考情報



運用実績

2018年12月28日現在

■基準価額・純資産の推移

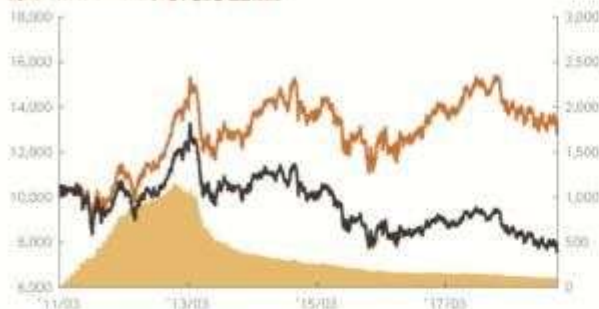
2011年3月31日(設定日)～2018年12月28日 (豪ドルコース(毎月分配型)／ブラジルリアルコース(毎月分配型))

2013年1月16日(設定日)～2018年12月28日 (メキシコペソコース(毎月分配型))

2013年2月20日(設定日)～2018年12月28日 (豪ドルコース(年2回分配型)／ブラジルリアルコース(年2回分配型)／メキシコペソコース(年2回分配型))

2013年7月1日(設定日)～2018年12月28日 (世界通貨分散コース(毎月分配型)／世界通貨分散コース(年2回分配型))

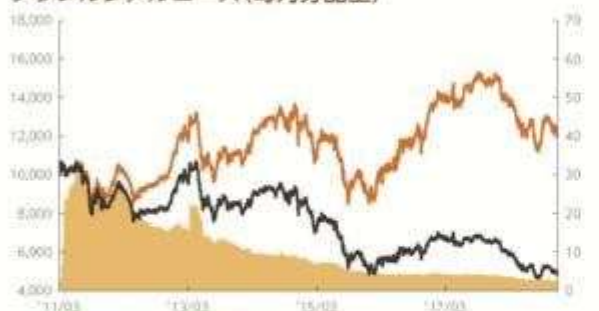
豪ドルコース(毎月分配型)



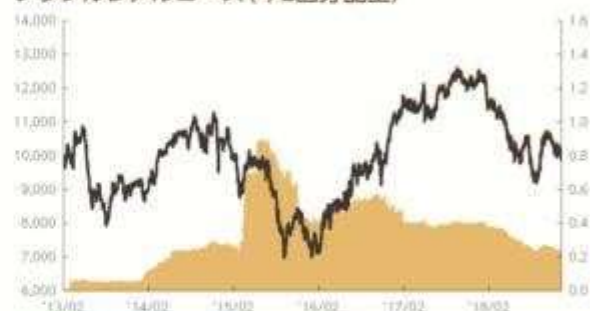
豪ドルコース(年2回分配型)



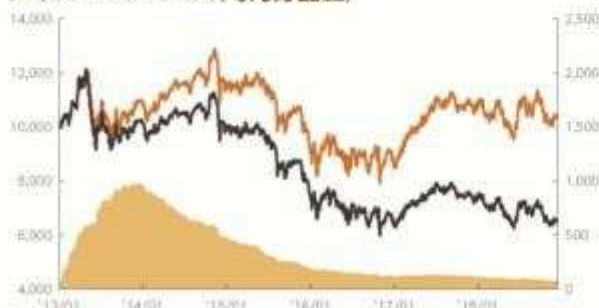
ブラジルリアルコース(毎月分配型)



ブラジルリアルコース(年2回分配型)



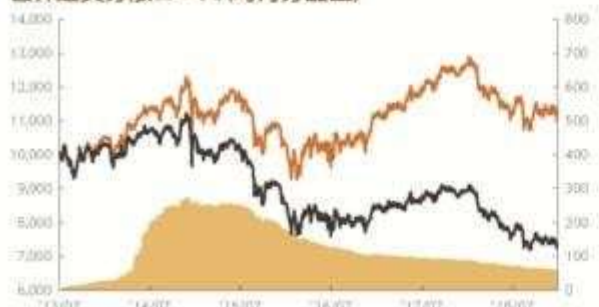
メキシコペソコース(毎月分配型)



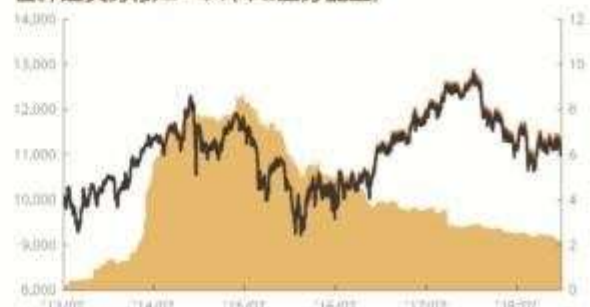
メキシコペソコース(年2回分配型)



世界通貨分散コース(毎月分配型)



世界通貨分散コース(年2回分配型)



— 基準価額(再投資)【右目盛】 — 基準価額(分配金再投資)【左目盛】 — 基準価額【左目盛】

- ・基準価額、基準価額(分配金再投資)は10,000を起点として表示
- ・基準価額、基準価額(分配金再投資)は運用報酬(信託報酬)控除後です。

上記は、過去の実績であり、将来の投資成果を保証するものではありません。
運用状況等は、委託会社のホームページ等で開示している場合があります。

■基準価額・純資産

	豪ドルコース (毎月分配型)	ブラジルリアルコース (毎月分配型)	メキシコペソコース (毎月分配型)	世界通貨分散コース (毎月分配型)
基準価額	7,551円	4,858円	6,556円	7,263円
純資産総額	93.7億円	2.5億円	78.0億円	57.9億円

	豪ドルコース (年2回分配型)	ブラジルリアルコース (年2回分配型)	メキシコペソコース (年2回分配型)	世界通貨分散コース (年2回分配型)
基準価額	9,216円	9,932円	9,905円	11,005円
純資産総額	0.6億円	0.2億円	5.2億円	2.0億円

■分配の推移

	豪ドルコース (毎月分配型)	ブラジルリアルコース (毎月分配型)	メキシコペソコース (毎月分配型)	世界通貨分散コース (毎月分配型)
2018年12月	30円	35円	50円	50円
2018年11月	30円	35円	50円	50円
2018年10月	30円	35円	50円	50円
2018年9月	30円	35円	50円	50円
2018年8月	30円	35円	50円	50円
2018年7月	30円	35円	50円	50円
直近1年間累計	360円	495円	600円	600円
設定来累計	5,210円	6,685円	3,950円	3,820円

	豪ドルコース (年2回分配型)	ブラジルリアルコース (年2回分配型)	メキシコペソコース (年2回分配型)	世界通貨分散コース (年2回分配型)
2018年12月	0円	0円	0円	10円
2018年6月	0円	0円	0円	10円
2017年12月	10円	10円	10円	10円
2017年6月	0円	10円	0円	10円
2016年12月	0円	10円	0円	10円
2016年6月	0円	0円	0円	0円
設定来累計	30円	50円	60円	100円

•分配金は1万口当たり、税引前

上記は、過去の実績であり、将来の投資成果を保証するものではありません。
運用状況等は、委託会社のホームページ等で開示している場合があります。

■主要な資産の状況

資産構成	豪ドルコース (毎月分配型)	ブラジルリアルコース (毎月分配型)	メキシコペソコース (毎月分配型)	世界通貨分散コース (毎月分配型)
外国投資信託	99.5%	98.7%	99.5%	99.2%
マネー・マーケット・マザーファンド	0.2%	0.1%	0.2%	0.1%

コールローン他 (負債控除後)	0.3%	1.2%	0.3%	0.7%
合計	100.0%	100.0%	100.0%	100.0%

資産構成	豪ドルコース (年2回分配型)	ブラジルリアルコース (年2回分配型)	メキシコペソコース (年2回分配型)	世界通貨分散コース (年2回分配型)
外国投資信託	99.4%	99.0%	99.1%	99.0%
マネー・マーケット・マザーファンド	0.1%	0.1%	0.1%	0.2%

コールローン他 (負債控除後)	0.5%	0.9%	0.8%	0.8%
合計	100.0%	100.0%	100.0%	100.0%

•比率はファンドの純資産総額に対する投資比率(小数点第二位四捨五入)

•コールローン他には未収・未払項目が含まれるため、マイナスとなる場合があります。

銘柄名	クーポン	償還日	組入比率
1 SBERBANK (SB CAP SA) LPN COCO	5.5000%	2024/02/26	3.6%
2 INDONESIA (REP OF)	3.7500%	2022/04/25	2.1%
3 PETROBRAS GLOBAL FINANCE SR UNSEC	5.2990%	2025/01/27	1.7%
4 GAZPROM (GPN CAPITAL) SR UNSEC REGS	4.3750%	2022/09/19	1.7%
5 BRAZIL MINAS SPE REGS	5.3330%	2028/02/15	1.6%
6 EXPORT CREDIT BANK OF TU SR UNSEC REGS	5.3750%	2023/10/24	1.4%
7 CODELCO INC SR UNSEC REGS	4.8750%	2044/11/04	1.3%
8 REPUBLIC OF SOUTH AFRICA	4.8500%	2027/09/27	1.2%
9 PROVINCIA DE BUENOS AIRE SR UNSEC REGS	5.7500%	2019/06/15	1.2%
10 REPUBLIC OF GHANA	7.8750%	2023/08/07	1.2%

•比率は実質的な投資を行う外国投資信託の純資産総額に対する投資比率(小数点第二位四捨五入)

•余裕資金運用に伴う短期金融商品保有分を含む(レボ取引・CPを除く)

上記は、過去の実績であり、将来の投資成果を保証するものではありません。
運用状況等は、委託会社のホームページ等で開示している場合があります。

■年間収益率の推移

- 収益率は基準価額(分配金再投資)で計算
- ファンドにベンチマークはありません。

豪ドルコース(毎月分配型)



•2011年は設定日から年末までの収益率を表示

ブラジルリアルコース(毎月分配型)



•2011年は設定日から年末までの収益率を表示

メキシコペソコース(毎月分配型)



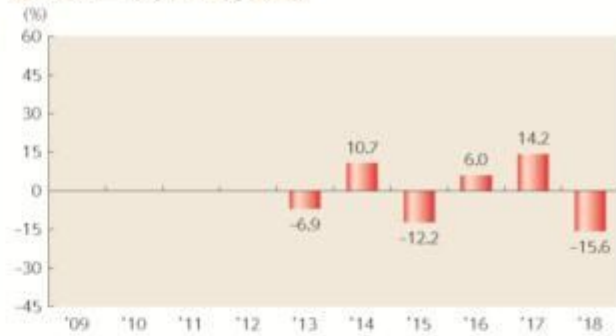
•2013年は設定日から年末までの収益率を表示

世界通貨分散コース(毎月分配型)



•2013年は設定日から年末までの収益率を表示

豪ドルコース(年2回分配型)



•2013年は設定日から年末までの収益率を表示

ブラジルリアルコース(年2回分配型)



•2013年は設定日から年末までの収益率を表示

メキシコペソコース(年2回分配型)



•2013年は設定日から年末までの収益率を表示

世界通貨分散コース(年2回分配型)



•2013年は設定日から年末までの収益率を表示

上記は、過去の実績であり、将来の投資成果を保証するものではありません。
運用状況等は、委託会社のホームページ等で開示している場合があります。

3【資産管理等の概要】

(3)【信託期間】

<訂正前>

- 「豪ドルコース（毎月分配型）」
- 「ブラジルリアルコース（毎月分配型）」
平成33年6月21日まで（平成23年3月31日設定）
- 「メキシコペソコース（毎月分配型）」
平成33年6月21日まで（平成25年1月16日設定）
- 「豪ドルコース（年2回分配型）」
- 「ブラジルリアルコース（年2回分配型）」
- 「メキシコペソコース（年2回分配型）」
平成33年6月21日まで（平成25年2月20日設定）
- 「世界通貨分散コース（毎月分配型）」
- 「世界通貨分散コース（年2回分配型）」
平成33年6月21日まで（平成25年7月1日設定）

ただし、後記「ファンドの償還条件等」の規定によりファンドを償還させることがあります。また、委託会社は、信託期間満了前に、信託期間の延長が受益者に有利であると認めるときは、受託会社と合意のうえ、信託期間を延長することができます。

<訂正後>

- 「豪ドルコース（毎月分配型）」
- 「ブラジルリアルコース（毎月分配型）」
2021年6月21日まで（2011年3月31日設定）
- 「メキシコペソコース（毎月分配型）」
2021年6月21日まで（2013年1月16日設定）
- 「豪ドルコース（年2回分配型）」
- 「ブラジルリアルコース（年2回分配型）」
- 「メキシコペソコース（年2回分配型）」
2021年6月21日まで（2013年2月20日設定）
- 「世界通貨分散コース（毎月分配型）」
- 「世界通貨分散コース（年2回分配型）」
2021年6月21日まで（2013年7月1日設定）

ただし、後記「ファンドの償還条件等」の規定によりファンドを償還させることがあります。また、委託会社は、信託期間満了前に、信託期間の延長が受益者に有利であると認めるときは、受託会社と合意のうえ、信託期間を延長することができます。

第3【ファンドの経理状況】

- 当ファンドの財務諸表は、「財務諸表等の用語、様式及び作成方法に関する規則」（昭和38年大蔵省令第59号）ならびに同規則第2条の2の規定により、「投資信託財産の計算に関する規則」（平成12年総理府令第133号）に基づいて作成しております。
なお、財務諸表に記載している金額は、円単位で表示しております。
- 毎月決算ファンドの計算期間は6ヵ月未満であるため、財務諸表は6ヵ月毎に作成しております。
- 当ファンドは、金融商品取引法第193条の2第1項の規定に基づき、当期（平成30年6月21日から平成30年12月20日まで）の財務諸表について、PwCあらた有限責任監査法人により監査を受けております。

1【財務諸表】

【PIMCO ニューワールドインカムファンド<豪ドルコース>（毎月分配型）】

(1)【貸借対照表】

	(単位：円)	
	前期 [平成30年6月20日現在]	当期 [平成30年12月20日現在]
資産の部		
流動資産		
金銭信託	-	414,637
コール・ローン	49,526,131	49,087,741
投資信託受益証券	11,139,935,954	9,709,292,127
親投資信託受益証券	15,491,617	15,490,096
未収入金	100,000,000	50,000,000
流動資産合計	11,304,953,702	9,824,284,601
資産合計	11,304,953,702	9,824,284,601
負債の部		
流動負債		
未払収益分配金	42,168,782	37,350,957
未払解約金	40,314,887	11,743,151
未払受託者報酬	419,887	354,159
未払委託者報酬	16,900,448	14,254,781
未払利息	100	109
その他未払費用	31,478	26,615
流動負債合計	99,835,582	63,729,772
負債合計	99,835,582	63,729,772
純資産の部		
元本等		
元本	14,056,260,778	12,450,319,235
剰余金		
期末剰余金又は期末欠損金（ ）	2,851,142,658	2,689,764,406
（分配準備積立金）	4,456,855,393	4,063,404,022
元本等合計	11,205,118,120	9,760,554,829
純資産合計	11,205,118,120	9,760,554,829
負債純資産合計	11,304,953,702	9,824,284,601

(2)【損益及び剰余金計算書】

	前期		当期	
	自 至	平成29年12月21日 平成30年6月20日	自 至	平成30年6月21日 平成30年12月20日
営業収益				
受取配当金		474,648,164		421,215,496
受取利息		96		48
有価証券売買等損益		1,828,431,906		241,860,844
営業収益合計		1,353,783,646		179,354,700
営業費用				
支払利息		16,954		17,372
受託者報酬		2,716,328		2,283,491
委託者報酬		109,332,168		91,910,282
その他費用		203,659		171,359
営業費用合計		112,269,109		94,382,504
営業利益又は営業損失（ ）		1,466,052,755		84,972,196
経常利益又は経常損失（ ）		1,466,052,755		84,972,196
当期純利益又は当期純損失（ ）		1,466,052,755		84,972,196
一部解約に伴う当期純利益金額の分配額又は一部解約に伴う当期純損失金額の分配額（ ）		3,171,210		9,888,531
期首剰余金又は期首欠損金（ ）		1,229,197,598		2,851,142,658
剰余金増加額又は欠損金減少額		100,733,000		321,917,746
当期一部解約に伴う剰余金増加額又は欠損金減少額		100,733,000		321,917,746
剰余金減少額又は欠損金増加額		1,350,659		1,622,039
当期追加信託に伴う剰余金減少額又は欠損金増加額		1,350,659		1,622,039
分配金		258,445,856		234,001,120
期末剰余金又は期末欠損金（ ）		2,851,142,658		2,689,764,406

（ 3 ）【注記表】

（重要な会計方針に係る事項に関する注記）

1. 有価証券の評価基準及び評価方法	投資信託受益証券は時価で評価しております。時価評価にあたっては、基準価額で評価しております。 親投資信託受益証券は時価で評価しております。時価評価にあたっては、基準価額で評価しております。
--------------------	---

（貸借対照表に関する注記）

	前期	当期
	[平成30年6月20日現在]	[平成30年12月20日現在]
1. 期首元本額	14,932,939,435円	14,056,260,778円
期中追加設定元本額	10,172,402円	8,458,525円
期中一部解約元本額	886,851,059円	1,614,400,068円
2. 元本の欠損		
純資産額が元本総額を下回っており、その差額であります。	2,851,142,658円	2,689,764,406円
3. 受益権の総数	14,056,260,778口	12,450,319,235口

（損益及び剰余金計算書に関する注記）

前期 自 平成29年12月21日 至 平成30年 6月20日	当期 自 平成30年 6月21日 至 平成30年12月20日																																																																																																																																				
<p>1.運用に係る権限を委託するための費用</p> <p>信託財産の運用の指図に係る権限の全部または一部を委託するために要する費用として、信託財産の純資産総額に対し年10,000分の59以内の率を乗じて得た額を委託者報酬の中から支弁しております。</p> <p>2.分配金の計算過程</p> <p>第80期 平成29年12月21日 平成30年 1月22日</p> <table border="1"> <thead> <tr> <th>項目</th> <th></th> <th></th> </tr> </thead> <tbody> <tr> <td>費用控除後の配当等収益額</td> <td>A</td> <td>78,181,272円</td> </tr> <tr> <td>費用控除後・繰越欠損金補填後の有価証券売買等損益額</td> <td>B</td> <td>円</td> </tr> <tr> <td>収益調整金額</td> <td>C</td> <td>1,251,762,179円</td> </tr> <tr> <td>分配準備積立金額</td> <td>D</td> <td>4,532,145,361円</td> </tr> <tr> <td>当ファンドの分配対象収益額</td> <td>E=A+B+C+D</td> <td>5,862,088,812円</td> </tr> <tr> <td>当ファンドの期末残存口数</td> <td>F</td> <td>14,721,044,178口</td> </tr> <tr> <td>1万口当たり収益分配対象額</td> <td>G=E/F*10,000</td> <td>3,982円</td> </tr> <tr> <td>1万口当たり分配金額</td> <td>H</td> <td>30円</td> </tr> <tr> <td>収益分配金金額</td> <td>I=F*H/10,000</td> <td>44,163,132円</td> </tr> </tbody> </table> <p>第81期 平成30年 1月23日 平成30年 2月20日</p> <table border="1"> <thead> <tr> <th>項目</th> <th></th> <th></th> </tr> </thead> <tbody> <tr> <td>費用控除後の配当等収益額</td> <td>A</td> <td>58,546,123円</td> </tr> <tr> <td>費用控除後・繰越欠損金補填後の有価証券売買等損益額</td> <td>B</td> <td>円</td> </tr> <tr> <td>収益調整金額</td> <td>C</td> <td>1,235,281,608円</td> </tr> <tr> <td>分配準備積立金額</td> <td>D</td> <td>4,505,973,825円</td> </tr> <tr> <td>当ファンドの分配対象収益額</td> <td>E=A+B+C+D</td> <td>5,799,801,556円</td> </tr> <tr> <td>当ファンドの期末残存口数</td> <td>F</td> <td>14,527,047,093口</td> </tr> <tr> <td>1万口当たり収益分配対象額</td> <td>G=E/F*10,000</td> <td>3,992円</td> </tr> <tr> <td>1万口当たり分配金額</td> <td>H</td> <td>30円</td> </tr> <tr> <td>収益分配金金額</td> <td>I=F*H/10,000</td> <td>43,581,141円</td> </tr> </tbody> </table> <p>第82期 平成30年 2月21日 平成30年 3月20日</p> <table border="1"> <thead> <tr> <th>項目</th> <th></th> <th></th> </tr> </thead> <tbody> <tr> <td>費用控除後の配当等収益額</td> <td>A</td> <td>62,776,237円</td> </tr> </tbody> </table>	項目			費用控除後の配当等収益額	A	78,181,272円	費用控除後・繰越欠損金補填後の有価証券売買等損益額	B	円	収益調整金額	C	1,251,762,179円	分配準備積立金額	D	4,532,145,361円	当ファンドの分配対象収益額	E=A+B+C+D	5,862,088,812円	当ファンドの期末残存口数	F	14,721,044,178口	1万口当たり収益分配対象額	G=E/F*10,000	3,982円	1万口当たり分配金額	H	30円	収益分配金金額	I=F*H/10,000	44,163,132円	項目			費用控除後の配当等収益額	A	58,546,123円	費用控除後・繰越欠損金補填後の有価証券売買等損益額	B	円	収益調整金額	C	1,235,281,608円	分配準備積立金額	D	4,505,973,825円	当ファンドの分配対象収益額	E=A+B+C+D	5,799,801,556円	当ファンドの期末残存口数	F	14,527,047,093口	1万口当たり収益分配対象額	G=E/F*10,000	3,992円	1万口当たり分配金額	H	30円	収益分配金金額	I=F*H/10,000	43,581,141円	項目			費用控除後の配当等収益額	A	62,776,237円	<p>1.運用に係る権限を委託するための費用</p> <p>信託財産の運用の指図に係る権限の全部または一部を委託するために要する費用として、信託財産の純資産総額に対し年10,000分の59以内の率を乗じて得た額を委託者報酬の中から支弁しております。</p> <p>2.分配金の計算過程</p> <p>第86期 平成30年 6月21日 平成30年 7月20日</p> <table border="1"> <thead> <tr> <th>項目</th> <th></th> <th></th> </tr> </thead> <tbody> <tr> <td>費用控除後の配当等収益額</td> <td>A</td> <td>74,834,972円</td> </tr> <tr> <td>費用控除後・繰越欠損金補填後の有価証券売買等損益額</td> <td>B</td> <td>円</td> </tr> <tr> <td>収益調整金額</td> <td>C</td> <td>1,154,136,255円</td> </tr> <tr> <td>分配準備積立金額</td> <td>D</td> <td>4,293,495,188円</td> </tr> <tr> <td>当ファンドの分配対象収益額</td> <td>E=A+B+C+D</td> <td>5,522,466,415円</td> </tr> <tr> <td>当ファンドの期末残存口数</td> <td>F</td> <td>13,541,066,665口</td> </tr> <tr> <td>1万口当たり収益分配対象額</td> <td>G=E/F*10,000</td> <td>4,078円</td> </tr> <tr> <td>1万口当たり分配金額</td> <td>H</td> <td>30円</td> </tr> <tr> <td>収益分配金金額</td> <td>I=F*H/10,000</td> <td>40,623,199円</td> </tr> </tbody> </table> <p>第87期 平成30年 7月21日 平成30年 8月20日</p> <table border="1"> <thead> <tr> <th>項目</th> <th></th> <th></th> </tr> </thead> <tbody> <tr> <td>費用控除後の配当等収益額</td> <td>A</td> <td>53,505,588円</td> </tr> <tr> <td>費用控除後・繰越欠損金補填後の有価証券売買等損益額</td> <td>B</td> <td>円</td> </tr> <tr> <td>収益調整金額</td> <td>C</td> <td>1,136,687,425円</td> </tr> <tr> <td>分配準備積立金額</td> <td>D</td> <td>4,257,227,454円</td> </tr> <tr> <td>当ファンドの分配対象収益額</td> <td>E=A+B+C+D</td> <td>5,447,420,467円</td> </tr> <tr> <td>当ファンドの期末残存口数</td> <td>F</td> <td>13,323,872,263口</td> </tr> <tr> <td>1万口当たり収益分配対象額</td> <td>G=E/F*10,000</td> <td>4,088円</td> </tr> <tr> <td>1万口当たり分配金額</td> <td>H</td> <td>30円</td> </tr> <tr> <td>収益分配金金額</td> <td>I=F*H/10,000</td> <td>39,971,616円</td> </tr> </tbody> </table> <p>第88期 平成30年 8月21日 平成30年 9月20日</p> <table border="1"> <thead> <tr> <th>項目</th> <th></th> <th></th> </tr> </thead> <tbody> <tr> <td>費用控除後の配当等収益額</td> <td>A</td> <td>62,304,587円</td> </tr> </tbody> </table>	項目			費用控除後の配当等収益額	A	74,834,972円	費用控除後・繰越欠損金補填後の有価証券売買等損益額	B	円	収益調整金額	C	1,154,136,255円	分配準備積立金額	D	4,293,495,188円	当ファンドの分配対象収益額	E=A+B+C+D	5,522,466,415円	当ファンドの期末残存口数	F	13,541,066,665口	1万口当たり収益分配対象額	G=E/F*10,000	4,078円	1万口当たり分配金額	H	30円	収益分配金金額	I=F*H/10,000	40,623,199円	項目			費用控除後の配当等収益額	A	53,505,588円	費用控除後・繰越欠損金補填後の有価証券売買等損益額	B	円	収益調整金額	C	1,136,687,425円	分配準備積立金額	D	4,257,227,454円	当ファンドの分配対象収益額	E=A+B+C+D	5,447,420,467円	当ファンドの期末残存口数	F	13,323,872,263口	1万口当たり収益分配対象額	G=E/F*10,000	4,088円	1万口当たり分配金額	H	30円	収益分配金金額	I=F*H/10,000	39,971,616円	項目			費用控除後の配当等収益額	A	62,304,587円
項目																																																																																																																																					
費用控除後の配当等収益額	A	78,181,272円																																																																																																																																			
費用控除後・繰越欠損金補填後の有価証券売買等損益額	B	円																																																																																																																																			
収益調整金額	C	1,251,762,179円																																																																																																																																			
分配準備積立金額	D	4,532,145,361円																																																																																																																																			
当ファンドの分配対象収益額	E=A+B+C+D	5,862,088,812円																																																																																																																																			
当ファンドの期末残存口数	F	14,721,044,178口																																																																																																																																			
1万口当たり収益分配対象額	G=E/F*10,000	3,982円																																																																																																																																			
1万口当たり分配金額	H	30円																																																																																																																																			
収益分配金金額	I=F*H/10,000	44,163,132円																																																																																																																																			
項目																																																																																																																																					
費用控除後の配当等収益額	A	58,546,123円																																																																																																																																			
費用控除後・繰越欠損金補填後の有価証券売買等損益額	B	円																																																																																																																																			
収益調整金額	C	1,235,281,608円																																																																																																																																			
分配準備積立金額	D	4,505,973,825円																																																																																																																																			
当ファンドの分配対象収益額	E=A+B+C+D	5,799,801,556円																																																																																																																																			
当ファンドの期末残存口数	F	14,527,047,093口																																																																																																																																			
1万口当たり収益分配対象額	G=E/F*10,000	3,992円																																																																																																																																			
1万口当たり分配金額	H	30円																																																																																																																																			
収益分配金金額	I=F*H/10,000	43,581,141円																																																																																																																																			
項目																																																																																																																																					
費用控除後の配当等収益額	A	62,776,237円																																																																																																																																			
項目																																																																																																																																					
費用控除後の配当等収益額	A	74,834,972円																																																																																																																																			
費用控除後・繰越欠損金補填後の有価証券売買等損益額	B	円																																																																																																																																			
収益調整金額	C	1,154,136,255円																																																																																																																																			
分配準備積立金額	D	4,293,495,188円																																																																																																																																			
当ファンドの分配対象収益額	E=A+B+C+D	5,522,466,415円																																																																																																																																			
当ファンドの期末残存口数	F	13,541,066,665口																																																																																																																																			
1万口当たり収益分配対象額	G=E/F*10,000	4,078円																																																																																																																																			
1万口当たり分配金額	H	30円																																																																																																																																			
収益分配金金額	I=F*H/10,000	40,623,199円																																																																																																																																			
項目																																																																																																																																					
費用控除後の配当等収益額	A	53,505,588円																																																																																																																																			
費用控除後・繰越欠損金補填後の有価証券売買等損益額	B	円																																																																																																																																			
収益調整金額	C	1,136,687,425円																																																																																																																																			
分配準備積立金額	D	4,257,227,454円																																																																																																																																			
当ファンドの分配対象収益額	E=A+B+C+D	5,447,420,467円																																																																																																																																			
当ファンドの期末残存口数	F	13,323,872,263口																																																																																																																																			
1万口当たり収益分配対象額	G=E/F*10,000	4,088円																																																																																																																																			
1万口当たり分配金額	H	30円																																																																																																																																			
収益分配金金額	I=F*H/10,000	39,971,616円																																																																																																																																			
項目																																																																																																																																					
費用控除後の配当等収益額	A	62,304,587円																																																																																																																																			

前期 自 平成29年12月21日 至 平成30年 6月20日			当期 自 平成30年 6月21日 至 平成30年12月20日		
費用控除後・繰越欠損金補填後の有価証券売買等損益額	B	円	費用控除後・繰越欠損金補填後の有価証券売買等損益額	B	円
収益調整金額	C	1,223,464,221円	収益調整金額	C	1,116,551,827円
分配準備積立金額	D	4,470,202,544円	分配準備積立金額	D	4,190,422,837円
当ファンドの分配対象収益額	E=A+B+C+D	5,756,443,002円	当ファンドの分配対象収益額	E=A+B+C+D	5,369,279,251円
当ファンドの期末残存口数	F	14,369,177,089口	当ファンドの期末残存口数	F	13,076,306,437口
1万口当たり収益分配対象額	G=E/F*10,000	4,006円	1万口当たり収益分配対象額	G=E/F*10,000	4,106円
1万口当たり分配金額	H	30円	1万口当たり分配金額	H	30円
収益分配金金額	I=F*H/10,000	43,107,531円	収益分配金金額	I=F*H/10,000	39,228,919円
第83期 平成30年 3月21日 平成30年 4月20日			第89期 平成30年 9月21日 平成30年10月22日		
項目			項目		
費用控除後の配当等収益額	A	73,562,976円	費用控除後の配当等収益額	A	50,369,305円
費用控除後・繰越欠損金補填後の有価証券売買等損益額	B	円	費用控除後・繰越欠損金補填後の有価証券売買等損益額	B	円
収益調整金額	C	1,215,738,151円	収益調整金額	C	1,100,546,277円
分配準備積立金額	D	4,457,206,369円	分配準備積立金額	D	4,151,550,835円
当ファンドの分配対象収益額	E=A+B+C+D	5,746,507,496円	当ファンドの分配対象収益額	E=A+B+C+D	5,302,466,417円
当ファンドの期末残存口数	F	14,267,584,497口	当ファンドの期末残存口数	F	12,885,064,589口
1万口当たり収益分配対象額	G=E/F*10,000	4,027円	1万口当たり収益分配対象額	G=E/F*10,000	4,115円
1万口当たり分配金額	H	30円	1万口当たり分配金額	H	30円
収益分配金金額	I=F*H/10,000	42,802,753円	収益分配金金額	I=F*H/10,000	38,655,193円
第84期 平成30年 4月21日 平成30年 5月21日			第90期 平成30年10月23日 平成30年11月20日		
項目			項目		
費用控除後の配当等収益額	A	59,512,554円	費用控除後の配当等収益額	A	62,912,113円
費用控除後・繰越欠損金補填後の有価証券売買等損益額	B	円	費用控除後・繰越欠損金補填後の有価証券売買等損益額	B	円
収益調整金額	C	1,210,618,878円	収益調整金額	C	1,087,095,104円
分配準備積立金額	D	4,469,068,503円	分配準備積立金額	D	4,110,818,633円
当ファンドの分配対象収益額	E=A+B+C+D	5,739,199,935円	当ファンドの分配対象収益額	E=A+B+C+D	5,260,825,850円
当ファンドの期末残存口数	F	14,207,505,979口	当ファンドの期末残存口数	F	12,723,745,346口
1万口当たり収益分配対象額	G=E/F*10,000	4,039円	1万口当たり収益分配対象額	G=E/F*10,000	4,134円
1万口当たり分配金額	H	30円	1万口当たり分配金額	H	30円
収益分配金金額	I=F*H/10,000	42,622,517円	収益分配金金額	I=F*H/10,000	38,171,236円
第85期 平成30年 5月22日 平成30年 6月20日			第91期 平成30年11月21日 平成30年12月20日		
項目			項目		

前期 自 平成29年12月21日 至 平成30年 6月20日			当期 自 平成30年 6月21日 至 平成30年12月20日		
費用控除後の配当等収益額	A	61,135,051円	費用控除後の配当等収益額	A	54,066,417円
費用控除後・繰越欠損金補填後の有価証券売買等損益額	B	円	費用控除後・繰越欠損金補填後の有価証券売買等損益額	B	円
収益調整金額	C	1,198,044,947円	収益調整金額	C	1,063,734,015円
分配準備積立金額	D	4,437,889,124円	分配準備積立金額	D	4,046,688,562円
当ファンドの分配対象収益額	E=A+B+C+D	5,697,069,122円	当ファンドの分配対象収益額	E=A+B+C+D	5,164,488,994円
当ファンドの期末残存口数	F	14,056,260,778口	当ファンドの期末残存口数	F	12,450,319,235口
1万口当たり収益分配対象額	G=E/F*10,000	4,053円	1万口当たり収益分配対象額	G=E/F*10,000	4,148円
1万口当たり分配金額	H	30円	1万口当たり分配金額	H	30円
収益分配金金額	I=F*H/10,000	42,168,782円	収益分配金金額	I=F*H/10,000	37,350,957円

(金融商品に関する注記)

1 金融商品の状況に関する事項

区分	前期 自 平成29年12月21日 至 平成30年 6月20日	当期 自 平成30年 6月21日 至 平成30年12月20日
1.金融商品に対する取組方針	当ファンドは、「投資信託及び投資法人に関する法律」(昭和26年法律第198号)第2条第4項に定める証券投資信託であり、有価証券等の金融商品への投資を信託約款に定める「運用の基本方針」に基づき行っております。	同左
2.金融商品の内容及び当該金融商品に係るリスク	当ファンドは、投資信託受益証券に投資しております。当該投資対象は、価格変動リスク等の市場リスク、信用リスクおよび流動性リスクに晒されております。 当ファンドは、親投資信託受益証券に投資しております。当該投資対象は、価格変動リスク等の市場リスク、信用リスクおよび流動性リスクに晒されております。	同左

区分	前期 自 平成29年12月21日 至 平成30年 6月20日	当期 自 平成30年 6月21日 至 平成30年12月20日
3.金融商品に係るリスク管理体制	<p>ファンドのコンセプトに応じて、適切にコントロールするため、委託会社では、運用部門において、ファンドに含まれる各種投資リスクを常時把握しつつ、ファンドのコンセプトに沿ったリスクの範囲で運用を行っております。</p> <p>また、運用部から独立した管理担当部署によりリスク運営状況のモニタリング等のリスク管理を行っており、この結果は運用管理委員会等を通じて運用部門にフィードバックされます。</p> <p>当ファンドは、ファンドの運用の指図に関する権限を再委託しております。この場合、再委託先で投資リスクに対する管理体制を構築しているほか、当該再委託先のリスクの管理体制や管理状況の確認を委託会社で行っております。</p>	同左

2 金融商品の時価等に関する事項

区分	前期 [平成30年 6月20日現在]	当期 [平成30年12月20日現在]
1. 貸借対照表計上額、時価及びその差額 2. 時価の算定方法 3. 金融商品の時価等に関する事項についての補足説明	<p>時価で計上しているためその差額はありません。</p> <p>(1) 有価証券 売買目的有価証券は、(重要な会計方針に係る事項に関する注記)に記載しております。</p> <p>(2) デリバティブ取引 デリバティブ取引は、該当事項はありません。</p> <p>(3) 上記以外の金融商品 上記以外の金融商品(コールローン等)は、短期間で決済され、時価は帳簿価額と近似していることから、当該金融商品の帳簿価額を時価としております。</p> <p>金融商品の時価には、市場価格に基づく価額のほか、市場価格がない場合には合理的に算定された価額が含まれております。当該価額の算定においては一定の前提条件等を採用しているため、異なる前提条件等によった場合、当該価額が異なることもあります。</p>	同左 (1) 有価証券 同左 (2) デリバティブ取引 同左 (3) 上記以外の金融商品 同左 同左

（有価証券に関する注記）

売買目的有価証券

種類	前期 [平成30年 6月20日現在]	当期 [平成30年12月20日現在]
	最終計算期間の損益に含まれた評価差額 (円)	最終計算期間の損益に含まれた評価差額 (円)
投資信託受益証券	516,860,377	153,290,839
親投資信託受益証券		
合計	516,860,377	153,290,839

（デリバティブ取引に関する注記）

取引の時価等に関する事項

該当事項はありません。

（関連当事者との取引に関する注記）

該当事項はありません。

（1口当たり情報）

	前期 [平成30年 6月20日現在]	当期 [平成30年12月20日現在]
1口当たり純資産額	0.7972円	0.7840円
(1万口当たり純資産額)	(7,972円)	(7,840円)

（4）【附属明細表】

第1 有価証券明細表

(1) 株式

該当事項はありません。

(2) 株式以外の有価証券

（単位：円）

種類	銘柄	口数	評価額	備考
----	----	----	-----	----

投資信託受益証券	ピムコ エマージング ボンド インカム ファンド - クラスJ (AUD)	1,377,399.93	9,709,292,127	
投資信託受益証券 合計		1,377,399.93	9,709,292,127	
親投資信託受益証券	マネー・マーケット・マザーファンド	15,211,722	15,490,096	
親投資信託受益証券 合計		15,211,722	15,490,096	
合計		16,589,121.93	9,724,782,223	

第2 信用取引契約残高明細表

該当事項はありません。

第3 デリバティブ取引及び為替予約取引の契約額等及び時価の状況表

該当事項はありません。

【PIMCO ニューワールドインカムファンド<豪ドルコース>（年2回分配型）】

（1）【貸借対照表】

（単位：円）

	第11期 [平成30年6月20日現在]	第12期 [平成30年12月20日現在]
資産の部		
流動資産		
金銭信託	-	7,629
コール・ローン	31,485,945	903,184
投資信託受益証券	65,848,315	64,113,173
親投資信託受益証券	21,040	71,033
流動資産合計	97,355,300	65,095,019
資産合計	97,355,300	65,095,019
負債の部		
流動負債		
未払金	31,040,000	-
未払解約金	99,999	-
未払受託者報酬	8,261	14,262
未払委託者報酬	332,442	574,184
未払利息	63	2
その他未払費用	457	870
流動負債合計	31,481,222	589,318
負債合計	31,481,222	589,318
純資産の部		
元本等		
元本	69,265,147	67,423,756
剰余金		
期末剰余金又は期末欠損金（ ）	3,391,069	2,918,055
（分配準備積立金）	7,953,606	9,773,937
元本等合計	65,874,078	64,505,701
純資産合計	65,874,078	64,505,701
負債純資産合計	97,355,300	65,095,019

(2) 【損益及び剰余金計算書】

(単位：円)

	第11期 自 平成29年12月21日 至 平成30年 6月20日	第12期 自 平成30年 6月21日 至 平成30年12月20日
営業収益		
受取配当金	1,447,815	2,637,035
有価証券売買等損益	6,269,649	1,602,184
営業収益合計	4,821,834	1,034,851
営業費用		
支払利息	129	174
受託者報酬	8,261	14,262
委託者報酬	332,442	574,184
その他費用	457	871
営業費用合計	341,289	589,491
営業利益又は営業損失()	5,163,123	445,360
経常利益又は経常損失()	5,163,123	445,360
当期純利益又は当期純損失()	5,163,123	445,360
一部解約に伴う当期純利益金額の分配額又は一部解約に伴う当期純損失金額の分配額()	37,412	62,494
期首剰余金又は期首欠損金()	2,593,559	3,391,069
剰余金増加額又は欠損金減少額	-	90,148
当期一部解約に伴う剰余金増加額又は欠損金減少額	-	90,148
剰余金減少額又は欠損金増加額	858,917	-
当期一部解約に伴う剰余金減少額又は欠損金増加額	49,972	-
当期追加信託に伴う剰余金減少額又は欠損金増加額	808,945	-
分配金	-	-
期末剰余金又は期末欠損金()	3,391,069	2,918,055

(3) 【注記表】

(重要な会計方針に係る事項に関する注記)

1. 有価証券の評価基準及び評価方法	投資信託受益証券は時価で評価しております。時価評価にあたっては、基準価額で評価しております。 親投資信託受益証券は時価で評価しております。時価評価にあたっては、基準価額で評価しております。
--------------------	---

(貸借対照表に関する注記)

	第11期 [平成30年 6月20日現在]	第12期 [平成30年12月20日現在]
1. 期首元本額	35,986,186円	69,265,147円
期中追加設定元本額	33,959,220円	円
期中一部解約元本額	680,259円	1,841,391円
2. 元本の欠損		
純資産額が元本総額を下回っており、その差額であります。	3,391,069円	2,918,055円

	第11期 [平成30年 6月20日現在]	第12期 [平成30年12月20日現在]
3. 受益権の総数	69,265,147口	67,423,756口

(損益及び剰余金計算書に関する注記)

第11期 自 平成29年12月21日 至 平成30年 6月20日	第12期 自 平成30年 6月21日 至 平成30年12月20日																																																												
<p>1. 運用に係る権限を委託するための費用</p> <p>信託財産の運用の指図に係る権限の全部または一部を委託するために要する費用として、信託財産の純資産総額に対し年10,000分の59以内の率を乗じて得た額を委託者報酬の中から支弁しております。</p> <p>2. 分配金の計算過程</p> <table border="1"> <thead> <tr> <th>項目</th> <th></th> <th></th> </tr> </thead> <tbody> <tr> <td>費用控除後の配当等収益額</td> <td>A</td> <td>1,095,089円</td> </tr> <tr> <td>費用控除後・繰越欠損金補填後の有価証券売買等損益額</td> <td>B</td> <td>円</td> </tr> <tr> <td>収益調整金額</td> <td>C</td> <td>20,670,709円</td> </tr> <tr> <td>分配準備積立金額</td> <td>D</td> <td>6,858,517円</td> </tr> <tr> <td>当ファンドの分配対象収益額</td> <td>E=A+B+C+D</td> <td>28,624,315円</td> </tr> <tr> <td>当ファンドの期末残存口数</td> <td>F</td> <td>69,265,147口</td> </tr> <tr> <td>1万口当たり収益分配対象額</td> <td>G=E/F*10,000</td> <td>4,132円</td> </tr> <tr> <td>1万口当たり分配金額</td> <td>H</td> <td>円</td> </tr> <tr> <td>収益分配金金額</td> <td>I=F*H/10,000</td> <td>円</td> </tr> </tbody> </table>	項目			費用控除後の配当等収益額	A	1,095,089円	費用控除後・繰越欠損金補填後の有価証券売買等損益額	B	円	収益調整金額	C	20,670,709円	分配準備積立金額	D	6,858,517円	当ファンドの分配対象収益額	E=A+B+C+D	28,624,315円	当ファンドの期末残存口数	F	69,265,147口	1万口当たり収益分配対象額	G=E/F*10,000	4,132円	1万口当たり分配金額	H	円	収益分配金金額	I=F*H/10,000	円	<p>1. 運用に係る権限を委託するための費用</p> <p>信託財産の運用の指図に係る権限の全部または一部を委託するために要する費用として、信託財産の純資産総額に対し年10,000分の59以内の率を乗じて得た額を委託者報酬の中から支弁しております。</p> <p>2. 分配金の計算過程</p> <table border="1"> <thead> <tr> <th>項目</th> <th></th> <th></th> </tr> </thead> <tbody> <tr> <td>費用控除後の配当等収益額</td> <td>A</td> <td>2,031,769円</td> </tr> <tr> <td>費用控除後・繰越欠損金補填後の有価証券売買等損益額</td> <td>B</td> <td>円</td> </tr> <tr> <td>収益調整金額</td> <td>C</td> <td>20,121,201円</td> </tr> <tr> <td>分配準備積立金額</td> <td>D</td> <td>7,742,168円</td> </tr> <tr> <td>当ファンドの分配対象収益額</td> <td>E=A+B+C+D</td> <td>29,895,138円</td> </tr> <tr> <td>当ファンドの期末残存口数</td> <td>F</td> <td>67,423,756口</td> </tr> <tr> <td>1万口当たり収益分配対象額</td> <td>G=E/F*10,000</td> <td>4,433円</td> </tr> <tr> <td>1万口当たり分配金額</td> <td>H</td> <td>円</td> </tr> <tr> <td>収益分配金金額</td> <td>I=F*H/10,000</td> <td>円</td> </tr> </tbody> </table>	項目			費用控除後の配当等収益額	A	2,031,769円	費用控除後・繰越欠損金補填後の有価証券売買等損益額	B	円	収益調整金額	C	20,121,201円	分配準備積立金額	D	7,742,168円	当ファンドの分配対象収益額	E=A+B+C+D	29,895,138円	当ファンドの期末残存口数	F	67,423,756口	1万口当たり収益分配対象額	G=E/F*10,000	4,433円	1万口当たり分配金額	H	円	収益分配金金額	I=F*H/10,000	円
項目																																																													
費用控除後の配当等収益額	A	1,095,089円																																																											
費用控除後・繰越欠損金補填後の有価証券売買等損益額	B	円																																																											
収益調整金額	C	20,670,709円																																																											
分配準備積立金額	D	6,858,517円																																																											
当ファンドの分配対象収益額	E=A+B+C+D	28,624,315円																																																											
当ファンドの期末残存口数	F	69,265,147口																																																											
1万口当たり収益分配対象額	G=E/F*10,000	4,132円																																																											
1万口当たり分配金額	H	円																																																											
収益分配金金額	I=F*H/10,000	円																																																											
項目																																																													
費用控除後の配当等収益額	A	2,031,769円																																																											
費用控除後・繰越欠損金補填後の有価証券売買等損益額	B	円																																																											
収益調整金額	C	20,121,201円																																																											
分配準備積立金額	D	7,742,168円																																																											
当ファンドの分配対象収益額	E=A+B+C+D	29,895,138円																																																											
当ファンドの期末残存口数	F	67,423,756口																																																											
1万口当たり収益分配対象額	G=E/F*10,000	4,433円																																																											
1万口当たり分配金額	H	円																																																											
収益分配金金額	I=F*H/10,000	円																																																											

(金融商品に関する注記)

1 金融商品の状況に関する事項

区分	第11期 自 平成29年12月21日 至 平成30年 6月20日	第12期 自 平成30年 6月21日 至 平成30年12月20日
1. 金融商品に対する取組方針	当ファンドは、「投資信託及び投資法人に関する法律」（昭和26年法律第198号）第2条第4項に定める証券投資信託であり、有価証券等の金融商品への投資を信託約款に定める「運用の基本方針」に基づき行っております。	同左

区分	第11期 自 平成29年12月21日 至 平成30年 6月20日	第12期 自 平成30年 6月21日 至 平成30年12月20日
2.金融商品の内容及び当該金融商品に係るリスク	<p>当ファンドは、投資信託受益証券に投資しております。当該投資対象は、価格変動リスク等の市場リスク、信用リスクおよび流動性リスクに晒されております。</p> <p>当ファンドは、親投資信託受益証券に投資しております。当該投資対象は、価格変動リスク等の市場リスク、信用リスクおよび流動性リスクに晒されております。</p>	同左
3.金融商品に係るリスク管理体制	<p>ファンドのコンセプトに応じて、適切にコントロールするため、委託会社では、運用部門において、ファンドに含まれる各種投資リスクを常時把握しつつ、ファンドのコンセプトに沿ったリスクの範囲で運用を行っております。</p> <p>また、運用部から独立した管理担当部署によりリスク運営状況のモニタリング等のリスク管理を行っており、この結果は運用管理委員会等を通じて運用部門にフィードバックされます。</p> <p>当ファンドは、ファンドの運用の指図に関する権限を再委託しております。この場合、再委託先で投資リスクに対する管理体制を構築しているほか、当該再委託先のリスクの管理体制や管理状況の確認を委託会社で行っております。</p>	同左

2 金融商品の時価等に関する事項

区分	第11期 [平成30年 6月20日現在]	第12期 [平成30年12月20日現在]
1.貸借対照表計上額、時価及びその差額	時価で計上しているためその差額はありません。	同左
2.時価の算定方法	<p>(1) 有価証券</p> <p>売買目的有価証券は、(重要な会計方針に係る事項に関する注記)に記載しております。</p> <p>(2) デリバティブ取引</p> <p>デリバティブ取引は、該当事項はありません。</p> <p>(3) 上記以外の金融商品</p>	<p>(1) 有価証券</p> <p>同左</p> <p>(2) デリバティブ取引</p> <p>同左</p> <p>(3) 上記以外の金融商品</p>

区分	第11期 [平成30年 6月20日現在]	第12期 [平成30年12月20日現在]
3.金融商品の時価等に関する事項についての補足説明	<p>上記以外の金融商品（コールローン等）は、短期間で決済され、時価は帳簿価額と近似していることから、当該金融商品の帳簿価額を時価としております。</p> <p>金融商品の時価には、市場価格に基づく価額のほか、市場価格がない場合には合理的に算定された価額が含まれております。当該価額の算定においては一定の前提条件等を採用しているため、異なる前提条件等によった場合、当該価額が異なることもあります。</p>	<p>同左</p> <p>同左</p>

（有価証券に関する注記）

売買目的有価証券

種類	第11期 [平成30年 6月20日現在]	第12期 [平成30年12月20日現在]
	当計算期間の損益に含まれた評価差額 (円)	当計算期間の損益に含まれた評価差額 (円)
投資信託受益証券	6,221,422	1,668,224
親投資信託受益証券		7
合計	6,221,422	1,668,231

（デリバティブ取引に関する注記）

取引の時価等に関する事項

該当事項はありません。

（関連当事者との取引に関する注記）

該当事項はありません。

（1口当たり情報）

	第11期 [平成30年 6月20日現在]	第12期 [平成30年12月20日現在]
1口当たり純資産額	0.9510円	0.9567円
(1万口当たり純資産額)	(9,510円)	(9,567円)

(4)【附属明細表】

第1 有価証券明細表

(1)株式

該当事項はありません。

(2)株式以外の有価証券

(単位：円)

種類	銘柄	口数	評価額	備考
投資信託受益証券	ピムコ エマージング ボンド インカム ファンド - クラスJ (AUD)	9,095.35	64,113,173	
投資信託受益証券 合計		9,095.35	64,113,173	
親投資信託受益証券	マネー・マーケット・マザーファンド	69,757	71,033	
親投資信託受益証券 合計		69,757	71,033	
合計		78,852.35	64,184,206	

第2 信用取引契約残高明細表

該当事項はありません。

第3 デリバティブ取引及び為替予約取引の契約額等及び時価の状況表

該当事項はありません。

【PIMCO ニューワールドインカムファンド<ブラジルリアルコース>(毎月分配型)】

(1)【貸借対照表】

(単位：円)

	前期 [平成30年6月20日現在]	当期 [平成30年12月20日現在]
資産の部		
流動資産		
金銭信託	-	21,128
コール・ローン	2,882,050	2,501,243
投資信託受益証券	292,232,661	256,855,021
親投資信託受益証券	465,716	275,688
未収入金	3,000,000	3,000,000
流動資産合計	298,580,427	262,653,080
資産合計	298,580,427	262,653,080
負債の部		
流動負債		
未払収益分配金	2,028,695	1,832,019
未払受託者報酬	10,802	9,333

	前期 [平成30年 6月20日現在]	当期 [平成30年12月20日現在]
未払委託者報酬	434,734	375,715
未払利息	5	5
その他未払費用	798	696
流動負債合計	2,475,034	2,217,768
負債合計	2,475,034	2,217,768
純資産の部		
元本等		
元本	579,627,235	523,434,185
剰余金		
期末剰余金又は期末欠損金（ ）	283,521,842	262,998,873
（分配準備積立金）	100,488,247	94,633,706
元本等合計	296,105,393	260,435,312
純資産合計	296,105,393	260,435,312
負債純資産合計	298,580,427	262,653,080

(2) 【損益及び剰余金計算書】

(単位：円)

	前期 自 平成29年12月21日 至 平成30年 6月20日	当期 自 平成30年 6月21日 至 平成30年12月20日
営業収益		
受取配当金	21,847,363	16,979,366
受取利息	5	1
有価証券売買等損益	83,329,648	10,357,034
営業収益合計	61,482,280	6,622,333
営業費用		
支払利息	851	794
受託者報酬	75,683	58,533
委託者報酬	3,046,310	2,356,020
その他費用	5,618	4,339
営業費用合計	3,128,462	2,419,686
営業利益又は営業損失（ ）	64,610,742	4,202,647
経常利益又は経常損失（ ）	64,610,742	4,202,647
当期純利益又は当期純損失（ ）	64,610,742	4,202,647
一部解約に伴う当期純利益金額の分配額又は一部解約に伴う当期純損失金額の分配額（ ）	25,540	92,350
期首剰余金又は期首欠損金（ ）	205,405,430	283,521,842
剰余金増加額又は欠損金減少額	7,376,046	27,724,040
当期一部解約に伴う剰余金増加額又は欠損金減少額	7,376,046	27,724,040
剰余金減少額又は欠損金増加額	4,097,331	154,054
当期追加信託に伴う剰余金減少額又は欠損金増加額	4,097,331	154,054
分配金	16,809,925	11,157,314
期末剰余金又は期末欠損金（ ）	283,521,842	262,998,873

(3) 【注記表】

(重要な会計方針に係る事項に関する注記)

1. 有価証券の評価基準及び評価方法	投資信託受益証券は時価で評価しております。時価評価にあたっては、基準価額で評価しております。 親投資信託受益証券は時価で評価しております。時価評価にあたっては、基準価額で評価しております。
--------------------	---

（貸借対照表に関する注記）

	前期 [平成30年 6月20日現在]	当期 [平成30年12月20日現在]
1. 期首元本額	585,421,131円	579,627,235円
期中追加設定元本額	11,526,104円	310,000円
期中一部解約元本額	17,320,000円	56,503,050円
2. 元本の欠損		
純資産額が元本総額を下回っており、その差額であります。	283,521,842円	262,998,873円
3. 受益権の総数	579,627,235口	523,434,185口

（損益及び剰余金計算書に関する注記）

前期 自 平成29年12月21日 至 平成30年 6月20日	当期 自 平成30年 6月21日 至 平成30年12月20日																																																																								
<p>1. 運用に係る権限を委託するための費用</p> <p>信託財産の運用の指図に係る権限の全部または一部を委託するために要する費用として、信託財産の純資産総額に対し年10,000分の59以内の率を乗じて得た額を委託者報酬の中から支弁しております。</p> <p>2. 分配金の計算過程</p> <p>第80期 平成29年12月21日 平成30年 1月22日</p> <table border="1"> <thead> <tr> <th>項目</th> <th></th> <th></th> </tr> </thead> <tbody> <tr> <td>費用控除後の配当等収益額</td> <td>A</td> <td>3,679,381円</td> </tr> <tr> <td>費用控除後・繰越欠損金補填後の有価証券売買等損益額</td> <td>B</td> <td>円</td> </tr> <tr> <td>収益調整金額</td> <td>C</td> <td>34,441,627円</td> </tr> <tr> <td>分配準備積立金額</td> <td>D</td> <td>100,981,396円</td> </tr> <tr> <td>当ファンドの分配対象収益額</td> <td>E=A+B+C+D</td> <td>139,102,404円</td> </tr> <tr> <td>当ファンドの期末残存口数</td> <td>F</td> <td>594,277,235口</td> </tr> <tr> <td>1万口当たり収益分配対象額</td> <td>G=E/F*10,000</td> <td>2,340円</td> </tr> <tr> <td>1万口当たり分配金額</td> <td>H</td> <td>50円</td> </tr> <tr> <td>収益分配金金額</td> <td>I=F*H/10,000</td> <td>2,971,386円</td> </tr> </tbody> </table> <p>第81期 平成30年 1月23日 平成30年 2月20日</p> <table border="1"> <thead> <tr> <th>項目</th> <th></th> <th></th> </tr> </thead> <tbody> <tr> <td>費用控除後の配当等収益額</td> <td>A</td> <td>3,261,040円</td> </tr> </tbody> </table>	項目			費用控除後の配当等収益額	A	3,679,381円	費用控除後・繰越欠損金補填後の有価証券売買等損益額	B	円	収益調整金額	C	34,441,627円	分配準備積立金額	D	100,981,396円	当ファンドの分配対象収益額	E=A+B+C+D	139,102,404円	当ファンドの期末残存口数	F	594,277,235口	1万口当たり収益分配対象額	G=E/F*10,000	2,340円	1万口当たり分配金額	H	50円	収益分配金金額	I=F*H/10,000	2,971,386円	項目			費用控除後の配当等収益額	A	3,261,040円	<p>1. 運用に係る権限を委託するための費用</p> <p>信託財産の運用の指図に係る権限の全部または一部を委託するために要する費用として、信託財産の純資産総額に対し年10,000分の59以内の率を乗じて得た額を委託者報酬の中から支弁しております。</p> <p>2. 分配金の計算過程</p> <p>第86期 平成30年 6月21日 平成30年 7月20日</p> <table border="1"> <thead> <tr> <th>項目</th> <th></th> <th></th> </tr> </thead> <tbody> <tr> <td>費用控除後の配当等収益額</td> <td>A</td> <td>2,727,762円</td> </tr> <tr> <td>費用控除後・繰越欠損金補填後の有価証券売買等損益額</td> <td>B</td> <td>円</td> </tr> <tr> <td>収益調整金額</td> <td>C</td> <td>31,521,162円</td> </tr> <tr> <td>分配準備積立金額</td> <td>D</td> <td>94,028,100円</td> </tr> <tr> <td>当ファンドの分配対象収益額</td> <td>E=A+B+C+D</td> <td>128,277,024円</td> </tr> <tr> <td>当ファンドの期末残存口数</td> <td>F</td> <td>542,424,245口</td> </tr> <tr> <td>1万口当たり収益分配対象額</td> <td>G=E/F*10,000</td> <td>2,364円</td> </tr> <tr> <td>1万口当たり分配金額</td> <td>H</td> <td>35円</td> </tr> <tr> <td>収益分配金金額</td> <td>I=F*H/10,000</td> <td>1,898,484円</td> </tr> </tbody> </table> <p>第87期 平成30年 7月21日 平成30年 8月20日</p> <table border="1"> <thead> <tr> <th>項目</th> <th></th> <th></th> </tr> </thead> <tbody> <tr> <td>費用控除後の配当等収益額</td> <td>A</td> <td>2,338,456円</td> </tr> </tbody> </table>	項目			費用控除後の配当等収益額	A	2,727,762円	費用控除後・繰越欠損金補填後の有価証券売買等損益額	B	円	収益調整金額	C	31,521,162円	分配準備積立金額	D	94,028,100円	当ファンドの分配対象収益額	E=A+B+C+D	128,277,024円	当ファンドの期末残存口数	F	542,424,245口	1万口当たり収益分配対象額	G=E/F*10,000	2,364円	1万口当たり分配金額	H	35円	収益分配金金額	I=F*H/10,000	1,898,484円	項目			費用控除後の配当等収益額	A	2,338,456円
項目																																																																									
費用控除後の配当等収益額	A	3,679,381円																																																																							
費用控除後・繰越欠損金補填後の有価証券売買等損益額	B	円																																																																							
収益調整金額	C	34,441,627円																																																																							
分配準備積立金額	D	100,981,396円																																																																							
当ファンドの分配対象収益額	E=A+B+C+D	139,102,404円																																																																							
当ファンドの期末残存口数	F	594,277,235口																																																																							
1万口当たり収益分配対象額	G=E/F*10,000	2,340円																																																																							
1万口当たり分配金額	H	50円																																																																							
収益分配金金額	I=F*H/10,000	2,971,386円																																																																							
項目																																																																									
費用控除後の配当等収益額	A	3,261,040円																																																																							
項目																																																																									
費用控除後の配当等収益額	A	2,727,762円																																																																							
費用控除後・繰越欠損金補填後の有価証券売買等損益額	B	円																																																																							
収益調整金額	C	31,521,162円																																																																							
分配準備積立金額	D	94,028,100円																																																																							
当ファンドの分配対象収益額	E=A+B+C+D	128,277,024円																																																																							
当ファンドの期末残存口数	F	542,424,245口																																																																							
1万口当たり収益分配対象額	G=E/F*10,000	2,364円																																																																							
1万口当たり分配金額	H	35円																																																																							
収益分配金金額	I=F*H/10,000	1,898,484円																																																																							
項目																																																																									
費用控除後の配当等収益額	A	2,338,456円																																																																							

前期 自 平成29年12月21日 至 平成30年 6月20日			当期 自 平成30年 6月21日 至 平成30年12月20日		
費用控除後・繰越欠損金補填後の有価証券売買等損益額	B	円	費用控除後・繰越欠損金補填後の有価証券売買等損益額	B	円
収益調整金額	C	34,344,037円	収益調整金額	C	31,098,632円
分配準備積立金額	D	101,347,167円	分配準備積立金額	D	93,551,021円
当ファンドの分配対象収益額	E=A+B+C+D	138,952,244円	当ファンドの分配対象収益額	E=A+B+C+D	126,988,109円
当ファンドの期末残存口数	F	592,357,235口	当ファンドの期末残存口数	F	535,004,185口
1万口当たり収益分配対象額	G=E/F*10,000	2,345円	1万口当たり収益分配対象額	G=E/F*10,000	2,373円
1万口当たり分配金額	H	50円	1万口当たり分配金額	H	35円
収益分配金金額	I=F*H/10,000	2,961,786円	収益分配金金額	I=F*H/10,000	1,872,514円
第82期 平成30年 2月21日 平成30年 3月20日			第88期 平成30年 8月21日 平成30年 9月20日		
項目			項目		
費用控除後の配当等収益額	A	3,302,331円	費用控除後の配当等収益額	A	2,241,834円
費用控除後・繰越欠損金補填後の有価証券売買等損益額	B	円	費用控除後・繰越欠損金補填後の有価証券売買等損益額	B	円
収益調整金額	C	34,292,939円	収益調整金額	C	30,901,028円
分配準備積立金額	D	101,474,830円	分配準備積立金額	D	93,384,383円
当ファンドの分配対象収益額	E=A+B+C+D	139,070,100円	当ファンドの分配対象収益額	E=A+B+C+D	126,527,245円
当ファンドの期末残存口数	F	591,387,235口	当ファンドの期末残存口数	F	531,454,185口
1万口当たり収益分配対象額	G=E/F*10,000	2,351円	1万口当たり収益分配対象額	G=E/F*10,000	2,380円
1万口当たり分配金額	H	50円	1万口当たり分配金額	H	35円
収益分配金金額	I=F*H/10,000	2,956,936円	収益分配金金額	I=F*H/10,000	1,860,089円
第83期 平成30年 3月21日 平成30年 4月20日			第89期 平成30年 9月21日 平成30年10月22日		
項目			項目		
費用控除後の配当等収益額	A	3,036,566円	費用控除後の配当等収益額	A	2,839,365円
費用控除後・繰越欠損金補填後の有価証券売買等損益額	B	円	費用控除後・繰越欠損金補填後の有価証券売買等損益額	B	円
収益調整金額	C	34,306,603円	収益調整金額	C	30,763,891円
分配準備積立金額	D	101,765,135円	分配準備積立金額	D	93,307,411円
当ファンドの分配対象収益額	E=A+B+C+D	139,108,304円	当ファンドの分配対象収益額	E=A+B+C+D	126,910,667円
当ファンドの期末残存口数	F	591,207,235口	当ファンドの期末残存口数	F	528,914,185口
1万口当たり収益分配対象額	G=E/F*10,000	2,352円	1万口当たり収益分配対象額	G=E/F*10,000	2,399円
1万口当たり分配金額	H	50円	1万口当たり分配金額	H	35円
収益分配金金額	I=F*H/10,000	2,956,036円	収益分配金金額	I=F*H/10,000	1,851,199円
第84期 平成30年 4月21日 平成30年 5月21日			第90期 平成30年10月23日 平成30年11月20日		
項目			項目		

前期 自 平成29年12月21日 至 平成30年 6月20日			当期 自 平成30年 6月21日 至 平成30年12月20日		
費用控除後の配当等収益額	A	2,887,022円	費用控除後の配当等収益額	A	2,537,618円
費用控除後・繰越欠損金補填後の有価証券売買等損益額	B	円	費用控除後・繰越欠損金補填後の有価証券売買等損益額	B	円
収益調整金額	C	34,082,369円	収益調整金額	C	30,633,118円
分配準備積立金額	D	101,105,012円	分配準備積立金額	D	93,873,076円
当ファンドの分配対象収益額	E=A+B+C+D	138,074,403円	当ファンドの分配対象収益額	E=A+B+C+D	127,043,812円
当ファンドの期末残存口数	F	587,017,235口	当ファンドの期末残存口数	F	526,574,185口
1万口当たり収益分配対象額	G=E/F*10,000	2,352円	1万口当たり収益分配対象額	G=E/F*10,000	2,412円
1万口当たり分配金額	H	50円	1万口当たり分配金額	H	35円
収益分配金金額	I=F*H/10,000	2,935,086円	収益分配金金額	I=F*H/10,000	1,843,009円
第85期 平成30年 5月22日 平成30年 6月20日			第91期 平成30年11月21日 平成30年12月20日		
項目			項目		
費用控除後の配当等収益額	A	2,751,256円	費用控除後の配当等収益額	A	2,472,690円
費用控除後・繰越欠損金補填後の有価証券売買等損益額	B	円	費用控除後・繰越欠損金補填後の有価証券売買等損益額	B	円
収益調整金額	C	33,672,206円	収益調整金額	C	30,461,209円
分配準備積立金額	D	99,765,686円	分配準備積立金額	D	93,993,035円
当ファンドの分配対象収益額	E=A+B+C+D	136,189,148円	当ファンドの分配対象収益額	E=A+B+C+D	126,926,934円
当ファンドの期末残存口数	F	579,627,235口	当ファンドの期末残存口数	F	523,434,185口
1万口当たり収益分配対象額	G=E/F*10,000	2,349円	1万口当たり収益分配対象額	G=E/F*10,000	2,424円
1万口当たり分配金額	H	35円	1万口当たり分配金額	H	35円
収益分配金金額	I=F*H/10,000	2,028,695円	収益分配金金額	I=F*H/10,000	1,832,019円

(金融商品に関する注記)

1 金融商品の状況に関する事項

区分	前期 自 平成29年12月21日 至 平成30年 6月20日	当期 自 平成30年 6月21日 至 平成30年12月20日
1.金融商品に対する取組方針	当ファンドは、「投資信託及び投資法人に関する法律」（昭和26年法律第198号）第2条第4項に定める証券投資信託であり、有価証券等の金融商品への投資を信託約款に定める「運用の基本方針」に基づき行っております。	同左

区分	前期 自 平成29年12月21日 至 平成30年 6月20日	当期 自 平成30年 6月21日 至 平成30年12月20日
2.金融商品の内容及び当該金融商品に係るリスク	<p>当ファンドは、投資信託受益証券に投資しております。当該投資対象は、価格変動リスク等の市場リスク、信用リスクおよび流動性リスクに晒されております。</p> <p>当ファンドは、親投資信託受益証券に投資しております。当該投資対象は、価格変動リスク等の市場リスク、信用リスクおよび流動性リスクに晒されております。</p>	同左
3.金融商品に係るリスク管理体制	<p>ファンドのコンセプトに応じて、適切にコントロールするため、委託会社では、運用部門において、ファンドに含まれる各種投資リスクを常時把握しつつ、ファンドのコンセプトに沿ったリスクの範囲で運用を行っております。</p> <p>また、運用部から独立した管理担当部署によりリスク運営状況のモニタリング等のリスク管理を行っており、この結果は運用管理委員会等を通じて運用部門にフィードバックされます。</p> <p>当ファンドは、ファンドの運用の指図に関する権限を再委託しております。この場合、再委託先で投資リスクに対する管理体制を構築しているほか、当該再委託先のリスクの管理体制や管理状況の確認を委託会社で行っております。</p>	同左

2 金融商品の時価等に関する事項

区分	前期 [平成30年 6月20日現在]	当期 [平成30年12月20日現在]
1.貸借対照表計上額、時価及びその差額	時価で計上しているためその差額はありません。	同左
2.時価の算定方法	<p>(1) 有価証券 売買目的有価証券は、（重要な会計方針に係る事項に関する注記）に記載しております。</p> <p>(2) デリバティブ取引 デリバティブ取引は、該当事項はありません。</p> <p>(3) 上記以外の金融商品</p>	<p>(1) 有価証券</p> <p>同左</p> <p>(2) デリバティブ取引</p> <p>同左</p> <p>(3) 上記以外の金融商品</p>

区分	前期	当期
	[平成30年 6月20日現在]	[平成30年12月20日現在]
3. 金融商品の時価等に関する事項についての補足説明	上記以外の金融商品（コールローン等）は、短期間で決済され、時価は帳簿価額と近似していることから、当該金融商品の帳簿価額を時価としております。	同左
	金融商品の時価には、市場価格に基づく価額のほか、市場価格がない場合には合理的に算定された価額が含まれております。当該価額の算定においては一定の前提条件等を採用しているため、異なる前提条件等によった場合、当該価額が異なることもあります。	同左

（有価証券に関する注記）

売買目的有価証券

種類	前期	当期
	[平成30年 6月20日現在]	[平成30年12月20日現在]
	最終計算期間の損益に含まれた評価差額 (円)	最終計算期間の損益に含まれた評価差額 (円)
投資信託受益証券	7,683,479	8,322,620
親投資信託受益証券		
合計	7,683,479	8,322,620

（デリバティブ取引に関する注記）

取引の時価等に関する事項

該当事項はありません。

（関連当事者との取引に関する注記）

該当事項はありません。

（1口当たり情報）

	前期	当期
	[平成30年 6月20日現在]	[平成30年12月20日現在]
1口当たり純資産額	0.5109円	0.4976円
(1万口当たり純資産額)	(5,109円)	(4,976円)

(4)【附属明細表】

第1 有価証券明細表

(1)株式

該当事項はありません。

(2)株式以外の有価証券

(単位：円)

種類	銘柄	口数	評価額	備考
投資信託受益証券	ピムコ エマージング ボンド インカム ファンド - クラスJ (BRL)	68,023.04	256,855,021	
投資信託受益証券 合計		68,023.04	256,855,021	
親投資信託受益証券	マネー・マーケット・マザーファンド	270,734	275,688	
親投資信託受益証券 合計		270,734	275,688	
合計		338,757.04	257,130,709	

第2 信用取引契約残高明細表

該当事項はありません。

第3 デリバティブ取引及び為替予約取引の契約額等及び時価の状況表

該当事項はありません。

【PIMCO ニューワールドインカムファンド<ブラジルリアルコース>(年2回分配型)】

(1)【貸借対照表】

(単位：円)

	第11期 [平成30年6月20日現在]	第12期 [平成30年12月20日現在]
資産の部		
流動資産		
金銭信託	-	3,661
コール・ローン	564,641	433,357
投資信託受益証券	29,241,188	23,703,560
親投資信託受益証券	41,019	31,014
流動資産合計	29,846,848	24,171,592
資産合計	29,846,848	24,171,592
負債の部		
流動負債		
未払受託者報酬	7,847	5,606
未払委託者報酬	315,812	225,587
未払利息	1	-

	第11期 [平成30年 6月20日現在]	第12期 [平成30年12月20日現在]
その他未払費用	447	296
流動負債合計	324,107	231,489
負債合計	324,107	231,489
純資産の部		
元本等		
元本	29,482,086	23,532,204
剰余金		
期末剰余金又は期末欠損金（ ）	40,655	407,899
（分配準備積立金）	16,606,641	14,540,223
元本等合計	29,522,741	23,940,103
純資産合計	29,522,741	23,940,103
負債純資産合計	29,846,848	24,171,592

(2) 【損益及び剰余金計算書】

(単位：円)

	第11期 自 平成29年12月21日 至 平成30年 6月20日	第12期 自 平成30年 6月21日 至 平成30年12月20日
営業収益		
受取配当金	2,242,084	1,600,060
有価証券売買等損益	8,611,005	867,693
営業収益合計	6,368,921	732,367
営業費用		
支払利息	57	42
受託者報酬	7,847	5,606
委託者報酬	315,812	225,587
その他費用	447	296
営業費用合計	324,163	231,531
営業利益又は営業損失（ ）	6,693,084	500,836
経常利益又は経常損失（ ）	6,693,084	500,836
当期純利益又は当期純損失（ ）	6,693,084	500,836
一部解約に伴う当期純利益金額の分配額又は一部解約に伴う当期純損失金額の分配額（ ）	494,245	125,386
期首剰余金又は期首欠損金（ ）	6,928,582	40,655
剰余金減少額又は欠損金増加額	689,088	8,206
当期一部解約に伴う剰余金減少額又は欠損金増加額	689,088	8,206
分配金	-	-
期末剰余金又は期末欠損金（ ）	40,655	407,899

(3) 【注記表】

(重要な会計方針に係る事項に関する注記)

1. 有価証券の評価基準及び評価方法	投資信託受益証券は時価で評価しております。時価評価にあたっては、基準価額で評価しております。 親投資信託受益証券は時価で評価しております。時価評価にあたっては、基準価額で評価しております。
--------------------	---

(貸借対照表に関する注記)

	第11期 [平成30年 6月20日現在]	第12期 [平成30年12月20日現在]
1. 期首元本額	32,738,184円	29,482,086円
期中追加設定元本額	円	円
期中一部解約元本額	3,256,098円	5,949,882円
2. 受益権の総数	29,482,086口	23,532,204口

(損益及び剰余金計算書に関する注記)

第11期 自 平成29年12月21日 至 平成30年 6月20日	第12期 自 平成30年 6月21日 至 平成30年12月20日																																																												
<p>1. 運用に係る権限を委託するための費用</p> <p>信託財産の運用の指図に係る権限の全部または一部を委託するために要する費用として、信託財産の純資産総額に対し年10,000分の59以内の率を乗じて得た額を委託者報酬の中から支弁しております。</p> <p>2. 分配金の計算過程</p> <table border="1"> <thead> <tr> <th>項目</th> <th></th> <th></th> </tr> </thead> <tbody> <tr> <td>費用控除後の配当等収益額</td> <td>A</td> <td>1,782,064円</td> </tr> <tr> <td>費用控除後・繰越欠損金補填後の有価証券売買等損益額</td> <td>B</td> <td>円</td> </tr> <tr> <td>収益調整金額</td> <td>C</td> <td>8,127,586円</td> </tr> <tr> <td>分配準備積立金額</td> <td>D</td> <td>14,824,577円</td> </tr> <tr> <td>当ファンドの分配対象収益額</td> <td>E=A+B+C+D</td> <td>24,734,227円</td> </tr> <tr> <td>当ファンドの期末残存口数</td> <td>F</td> <td>29,482,086口</td> </tr> <tr> <td>1万口当たり収益分配対象額</td> <td>G=E/F*10,000</td> <td>8,389円</td> </tr> <tr> <td>1万口当たり分配金額</td> <td>H</td> <td>円</td> </tr> <tr> <td>収益分配金金額</td> <td>I=F*H/10,000</td> <td>円</td> </tr> </tbody> </table>	項目			費用控除後の配当等収益額	A	1,782,064円	費用控除後・繰越欠損金補填後の有価証券売買等損益額	B	円	収益調整金額	C	8,127,586円	分配準備積立金額	D	14,824,577円	当ファンドの分配対象収益額	E=A+B+C+D	24,734,227円	当ファンドの期末残存口数	F	29,482,086口	1万口当たり収益分配対象額	G=E/F*10,000	8,389円	1万口当たり分配金額	H	円	収益分配金金額	I=F*H/10,000	円	<p>1. 運用に係る権限を委託するための費用</p> <p>信託財産の運用の指図に係る権限の全部または一部を委託するために要する費用として、信託財産の純資産総額に対し年10,000分の59以内の率を乗じて得た額を委託者報酬の中から支弁しております。</p> <p>2. 分配金の計算過程</p> <table border="1"> <thead> <tr> <th>項目</th> <th></th> <th></th> </tr> </thead> <tbody> <tr> <td>費用控除後の配当等収益額</td> <td>A</td> <td>1,284,985円</td> </tr> <tr> <td>費用控除後・繰越欠損金補填後の有価証券売買等損益額</td> <td>B</td> <td>円</td> </tr> <tr> <td>収益調整金額</td> <td>C</td> <td>6,487,349円</td> </tr> <tr> <td>分配準備積立金額</td> <td>D</td> <td>13,255,238円</td> </tr> <tr> <td>当ファンドの分配対象収益額</td> <td>E=A+B+C+D</td> <td>21,027,572円</td> </tr> <tr> <td>当ファンドの期末残存口数</td> <td>F</td> <td>23,532,204口</td> </tr> <tr> <td>1万口当たり収益分配対象額</td> <td>G=E/F*10,000</td> <td>8,935円</td> </tr> <tr> <td>1万口当たり分配金額</td> <td>H</td> <td>円</td> </tr> <tr> <td>収益分配金金額</td> <td>I=F*H/10,000</td> <td>円</td> </tr> </tbody> </table>	項目			費用控除後の配当等収益額	A	1,284,985円	費用控除後・繰越欠損金補填後の有価証券売買等損益額	B	円	収益調整金額	C	6,487,349円	分配準備積立金額	D	13,255,238円	当ファンドの分配対象収益額	E=A+B+C+D	21,027,572円	当ファンドの期末残存口数	F	23,532,204口	1万口当たり収益分配対象額	G=E/F*10,000	8,935円	1万口当たり分配金額	H	円	収益分配金金額	I=F*H/10,000	円
項目																																																													
費用控除後の配当等収益額	A	1,782,064円																																																											
費用控除後・繰越欠損金補填後の有価証券売買等損益額	B	円																																																											
収益調整金額	C	8,127,586円																																																											
分配準備積立金額	D	14,824,577円																																																											
当ファンドの分配対象収益額	E=A+B+C+D	24,734,227円																																																											
当ファンドの期末残存口数	F	29,482,086口																																																											
1万口当たり収益分配対象額	G=E/F*10,000	8,389円																																																											
1万口当たり分配金額	H	円																																																											
収益分配金金額	I=F*H/10,000	円																																																											
項目																																																													
費用控除後の配当等収益額	A	1,284,985円																																																											
費用控除後・繰越欠損金補填後の有価証券売買等損益額	B	円																																																											
収益調整金額	C	6,487,349円																																																											
分配準備積立金額	D	13,255,238円																																																											
当ファンドの分配対象収益額	E=A+B+C+D	21,027,572円																																																											
当ファンドの期末残存口数	F	23,532,204口																																																											
1万口当たり収益分配対象額	G=E/F*10,000	8,935円																																																											
1万口当たり分配金額	H	円																																																											
収益分配金金額	I=F*H/10,000	円																																																											

(金融商品に関する注記)

1 金融商品の状況に関する事項

区分	第11期 自 平成29年12月21日 至 平成30年 6月20日	第12期 自 平成30年 6月21日 至 平成30年12月20日
1. 金融商品に対する取組方針	当ファンドは、「投資信託及び投資法人に関する法律」（昭和26年法律第198号）第2条第4項に定める証券投資信託であり、有価証券等の金融商品への投資を信託約款に定める「運用の基本方針」に基づき行っております。	同左

区分	第11期 自 平成29年12月21日 至 平成30年 6月20日	第12期 自 平成30年 6月21日 至 平成30年12月20日
2.金融商品の内容及び当該金融商品に係るリスク	<p>当ファンドは、投資信託受益証券に投資しております。当該投資対象は、価格変動リスク等の市場リスク、信用リスクおよび流動性リスクに晒されております。</p> <p>当ファンドは、親投資信託受益証券に投資しております。当該投資対象は、価格変動リスク等の市場リスク、信用リスクおよび流動性リスクに晒されております。</p>	同左
3.金融商品に係るリスク管理体制	<p>ファンドのコンセプトに応じて、適切にコントロールするため、委託会社では、運用部門において、ファンドに含まれる各種投資リスクを常時把握しつつ、ファンドのコンセプトに沿ったリスクの範囲で運用を行っております。</p> <p>また、運用部から独立した管理担当部署によりリスク運営状況のモニタリング等のリスク管理を行っており、この結果は運用管理委員会等を通じて運用部門にフィードバックされます。</p> <p>当ファンドは、ファンドの運用の指図に関する権限を再委託しております。この場合、再委託先で投資リスクに対する管理体制を構築しているほか、当該再委託先のリスクの管理体制や管理状況の確認を委託会社で行っております。</p>	同左

2 金融商品の時価等に関する事項

区分	第11期 [平成30年 6月20日現在]	第12期 [平成30年12月20日現在]
1.貸借対照表計上額、時価及びその差額	時価で計上しているためその差額はありません。	同左
2.時価の算定方法	<p>(1) 有価証券 売買目的有価証券は、(重要な会計方針に係る事項に関する注記)に記載しております。</p> <p>(2) デリバティブ取引 デリバティブ取引は、該当事項はありません。</p> <p>(3) 上記以外の金融商品</p>	<p>(1) 有価証券</p> <p>同左</p> <p>(2) デリバティブ取引</p> <p>同左</p> <p>(3) 上記以外の金融商品</p>

区分	第11期 [平成30年 6月20日現在]	第12期 [平成30年12月20日現在]
3.金融商品の時価等に関する事項についての補足説明	<p>上記以外の金融商品（コールローン等）は、短期間で決済され、時価は帳簿価額と近似していることから、当該金融商品の帳簿価額を時価としております。</p> <p>金融商品の時価には、市場価格に基づく価額のほか、市場価格がない場合には合理的に算定された価額が含まれております。当該価額の算定においては一定の前提条件等を採用しているため、異なる前提条件等によった場合、当該価額が異なることもあります。</p>	<p>同左</p> <p>同左</p>

（有価証券に関する注記）

売買目的有価証券

種類	第11期 [平成30年 6月20日現在]	第12期 [平成30年12月20日現在]
	当計算期間の損益に含まれた評価差額 (円)	当計算期間の損益に含まれた評価差額 (円)
投資信託受益証券	7,951,712	915,730
親投資信託受益証券		4
合計	7,951,712	915,734

（デリバティブ取引に関する注記）

取引の時価等に関する事項

該当事項はありません。

（関連当事者との取引に関する注記）

該当事項はありません。

（1口当たり情報）

	第11期 [平成30年 6月20日現在]	第12期 [平成30年12月20日現在]
1口当たり純資産額	1.0014円	1.0173円
(1万口当たり純資産額)	(10,014円)	(10,173円)

(4)【附属明細表】

第1 有価証券明細表

(1)株式

該当事項はありません。

(2)株式以外の有価証券

(単位：円)

種類	銘柄	口数	評価額	備考
投資信託受益証券	ピムコ エマージング ボンド インカム ファンド - クラスJ (BRL)	6,277.42	23,703,560	
投資信託受益証券 合計		6,277.42	23,703,560	
親投資信託受益証券	マネー・マーケット・マザーファンド	30,457	31,014	
親投資信託受益証券 合計		30,457	31,014	
合計		36,734.42	23,734,574	

第2 信用取引契約残高明細表

該当事項はありません。

第3 デリバティブ取引及び為替予約取引の契約額等及び時価の状況表

該当事項はありません。

【PIMCO ニューワールドインカムファンド<メキシコペソコース>（毎月分配型）】

(1)【貸借対照表】

(単位：円)

	前期 [平成30年6月20日現在]	当期 [平成30年12月20日現在]
資産の部		
流動資産		
金銭信託	-	196,620
コール・ローン	42,548,345	23,277,319
投資信託受益証券	8,801,470,496	7,777,701,339
親投資信託受益証券	12,792,849	12,791,593
未収入金	77,200,000	132,800,000
流動資産合計	8,934,011,690	7,946,766,871
資産合計	8,934,011,690	7,946,766,871
負債の部		
流動負債		
未払収益分配金	70,614,071	60,081,411
未払解約金	5,127,320	8,321,151

	前期 [平成30年 6月20日現在]	当期 [平成30年12月20日現在]
未払受託者報酬	331,701	279,289
未払委託者報酬	13,350,987	11,241,406
未払利息	85	51
その他未払費用	24,865	20,995
流動負債合計	89,449,029	79,944,303
負債合計	89,449,029	79,944,303
純資産の部		
元本等		
元本	14,122,814,377	12,016,282,253
剰余金		
期末剰余金又は期末欠損金（ ）	5,278,251,716	4,149,459,685
（分配準備積立金）	2,243,815,484	2,072,047,962
元本等合計	8,844,562,661	7,866,822,568
純資産合計	8,844,562,661	7,866,822,568
負債純資産合計	8,934,011,690	7,946,766,871

(2) 【損益及び剰余金計算書】

(単位：円)

	前期 自 平成29年12月21日 至 平成30年 6月20日	当期 自 平成30年 6月21日 至 平成30年12月20日
営業収益		
受取配当金	682,256,156	606,161,619
受取利息	79	40
有価証券売買等損益	1,774,192,507	326,067,968
営業収益合計	1,091,936,272	932,229,627
営業費用		
支払利息	13,719	13,978
受託者報酬	2,250,306	1,903,779
委託者報酬	90,574,801	76,627,102
その他費用	168,711	142,840
営業費用合計	93,007,537	78,687,699
営業利益又は営業損失（ ）	1,184,943,809	853,541,928
経常利益又は経常損失（ ）	1,184,943,809	853,541,928
当期純利益又は当期純損失（ ）	1,184,943,809	853,541,928
一部解約に伴う当期純利益金額の分配額又は一部解約に伴う当期純損失金額の分配額（ ）	2,863,188	33,973,295
期首剰余金又は期首欠損金（ ）	4,050,168,301	5,278,251,716
剰余金増加額又は欠損金減少額	398,082,634	693,105,113
当期一部解約に伴う剰余金増加額又は欠損金減少額	398,082,634	693,105,113
剰余金減少額又は欠損金増加額	4,049,636	3,398,686
当期追加信託に伴う剰余金減少額又は欠損金増加額	4,049,636	3,398,686
分配金	440,035,792	380,483,029
期末剰余金又は期末欠損金（ ）	5,278,251,716	4,149,459,685

(3) 【注記表】

(重要な会計方針に係る事項に関する注記)

1. 有価証券の評価基準及び評価方法	投資信託受益証券は時価で評価しております。時価評価にあたっては、基準価額で評価しております。 親投資信託受益証券は時価で評価しております。時価評価にあたっては、基準価額で評価しております。
--------------------	---

（貸借対照表に関する注記）

	前期 [平成30年 6月20日現在]	当期 [平成30年12月20日現在]
1. 期首元本額	15,470,725,245円	14,122,814,377円
期中追加設定元本額	13,334,569円	11,532,906円
期中一部解約元本額	1,361,245,437円	2,118,065,030円
2. 元本の欠損		
純資産額が元本総額を下回っており、その差額であります。	5,278,251,716円	4,149,459,685円
3. 受益権の総数	14,122,814,377口	12,016,282,253口

（損益及び剰余金計算書に関する注記）

前期 自 平成29年12月21日 至 平成30年 6月20日	当期 自 平成30年 6月21日 至 平成30年12月20日																																																																								
<p>1. 運用に係る権限を委託するための費用</p> <p>信託財産の運用の指図に係る権限の全部または一部を委託するために要する費用として、信託財産の純資産総額に対し年10,000分の59以内の率を乗じて得た額を委託者報酬の中から支弁しております。</p> <p>2. 分配金の計算過程</p> <p>第58期 平成29年12月21日 平成30年 1月22日</p> <table border="1"> <thead> <tr> <th>項目</th> <th></th> <th></th> </tr> </thead> <tbody> <tr> <td>費用控除後の配当等収益額</td> <td>A</td> <td>108,324,528円</td> </tr> <tr> <td>費用控除後・繰越欠損金補填後の有価証券売買等損益額</td> <td>B</td> <td>円</td> </tr> <tr> <td>収益調整金額</td> <td>C</td> <td>1,583,832,246円</td> </tr> <tr> <td>分配準備積立金額</td> <td>D</td> <td>2,233,207,800円</td> </tr> <tr> <td>当ファンドの分配対象収益額</td> <td>E=A+B+C+D</td> <td>3,925,364,574円</td> </tr> <tr> <td>当ファンドの期末残存口数</td> <td>F</td> <td>15,150,206,471口</td> </tr> <tr> <td>1万口当たり収益分配対象額</td> <td>G=E/F*10,000</td> <td>2,590円</td> </tr> <tr> <td>1万口当たり分配金額</td> <td>H</td> <td>50円</td> </tr> <tr> <td>収益分配金金額</td> <td>I=F*H/10,000</td> <td>75,751,032円</td> </tr> </tbody> </table> <p>第59期 平成30年 1月23日 平成30年 2月20日</p> <table border="1"> <thead> <tr> <th>項目</th> <th></th> <th></th> </tr> </thead> <tbody> <tr> <td></td> <td></td> <td></td> </tr> </tbody> </table>	項目			費用控除後の配当等収益額	A	108,324,528円	費用控除後・繰越欠損金補填後の有価証券売買等損益額	B	円	収益調整金額	C	1,583,832,246円	分配準備積立金額	D	2,233,207,800円	当ファンドの分配対象収益額	E=A+B+C+D	3,925,364,574円	当ファンドの期末残存口数	F	15,150,206,471口	1万口当たり収益分配対象額	G=E/F*10,000	2,590円	1万口当たり分配金額	H	50円	収益分配金金額	I=F*H/10,000	75,751,032円	項目						<p>1. 運用に係る権限を委託するための費用</p> <p>信託財産の運用の指図に係る権限の全部または一部を委託するために要する費用として、信託財産の純資産総額に対し年10,000分の59以内の率を乗じて得た額を委託者報酬の中から支弁しております。</p> <p>2. 分配金の計算過程</p> <p>第64期 平成30年 6月21日 平成30年 7月20日</p> <table border="1"> <thead> <tr> <th>項目</th> <th></th> <th></th> </tr> </thead> <tbody> <tr> <td>費用控除後の配当等収益額</td> <td>A</td> <td>109,709,559円</td> </tr> <tr> <td>費用控除後・繰越欠損金補填後の有価証券売買等損益額</td> <td>B</td> <td>円</td> </tr> <tr> <td>収益調整金額</td> <td>C</td> <td>1,419,648,137円</td> </tr> <tr> <td>分配準備積立金額</td> <td>D</td> <td>2,154,640,487円</td> </tr> <tr> <td>当ファンドの分配対象収益額</td> <td>E=A+B+C+D</td> <td>3,683,998,183円</td> </tr> <tr> <td>当ファンドの期末残存口数</td> <td>F</td> <td>13,561,706,981口</td> </tr> <tr> <td>1万口当たり収益分配対象額</td> <td>G=E/F*10,000</td> <td>2,716円</td> </tr> <tr> <td>1万口当たり分配金額</td> <td>H</td> <td>50円</td> </tr> <tr> <td>収益分配金金額</td> <td>I=F*H/10,000</td> <td>67,808,534円</td> </tr> </tbody> </table> <p>第65期 平成30年 7月21日 平成30年 8月20日</p> <table border="1"> <thead> <tr> <th>項目</th> <th></th> <th></th> </tr> </thead> <tbody> <tr> <td></td> <td></td> <td></td> </tr> </tbody> </table>	項目			費用控除後の配当等収益額	A	109,709,559円	費用控除後・繰越欠損金補填後の有価証券売買等損益額	B	円	収益調整金額	C	1,419,648,137円	分配準備積立金額	D	2,154,640,487円	当ファンドの分配対象収益額	E=A+B+C+D	3,683,998,183円	当ファンドの期末残存口数	F	13,561,706,981口	1万口当たり収益分配対象額	G=E/F*10,000	2,716円	1万口当たり分配金額	H	50円	収益分配金金額	I=F*H/10,000	67,808,534円	項目					
項目																																																																									
費用控除後の配当等収益額	A	108,324,528円																																																																							
費用控除後・繰越欠損金補填後の有価証券売買等損益額	B	円																																																																							
収益調整金額	C	1,583,832,246円																																																																							
分配準備積立金額	D	2,233,207,800円																																																																							
当ファンドの分配対象収益額	E=A+B+C+D	3,925,364,574円																																																																							
当ファンドの期末残存口数	F	15,150,206,471口																																																																							
1万口当たり収益分配対象額	G=E/F*10,000	2,590円																																																																							
1万口当たり分配金額	H	50円																																																																							
収益分配金金額	I=F*H/10,000	75,751,032円																																																																							
項目																																																																									
項目																																																																									
費用控除後の配当等収益額	A	109,709,559円																																																																							
費用控除後・繰越欠損金補填後の有価証券売買等損益額	B	円																																																																							
収益調整金額	C	1,419,648,137円																																																																							
分配準備積立金額	D	2,154,640,487円																																																																							
当ファンドの分配対象収益額	E=A+B+C+D	3,683,998,183円																																																																							
当ファンドの期末残存口数	F	13,561,706,981口																																																																							
1万口当たり収益分配対象額	G=E/F*10,000	2,716円																																																																							
1万口当たり分配金額	H	50円																																																																							
収益分配金金額	I=F*H/10,000	67,808,534円																																																																							
項目																																																																									

前期 自 平成29年12月21日 至 平成30年 6月20日			当期 自 平成30年 6月21日 至 平成30年12月20日		
費用控除後の配当等収益額	A	99,977,518円	費用控除後の配当等収益額	A	88,352,639円
費用控除後・繰越欠損金補填後の有価証券売買等損益額	B	円	費用控除後・繰越欠損金補填後の有価証券売買等損益額	B	円
収益調整金額	C	1,563,482,714円	収益調整金額	C	1,367,136,588円
分配準備積立金額	D	2,236,016,979円	分配準備積立金額	D	2,115,282,417円
当ファンドの分配対象収益額	E=A+B+C+D	3,899,477,211円	当ファンドの分配対象収益額	E=A+B+C+D	3,570,771,644円
当ファンドの期末残存口数	F	14,952,979,293口	当ファンドの期末残存口数	F	13,060,021,091口
1万口当たり収益分配対象額	G=E/F*10,000	2,607円	1万口当たり収益分配対象額	G=E/F*10,000	2,734円
1万口当たり分配金額	H	50円	1万口当たり分配金額	H	50円
収益分配金金額	I=F*H/10,000	74,764,896円	収益分配金金額	I=F*H/10,000	65,300,105円
第60期 平成30年 2月21日 平成30年 3月20日			第66期 平成30年 8月21日 平成30年 9月20日		
項目			項目		
費用控除後の配当等収益額	A	103,472,649円	費用控除後の配当等収益額	A	97,595,651円
費用控除後・繰越欠損金補填後の有価証券売買等損益額	B	円	費用控除後・繰越欠損金補填後の有価証券売買等損益額	B	円
収益調整金額	C	1,546,445,208円	収益調整金額	C	1,333,094,320円
分配準備積立金額	D	2,233,330,925円	分配準備積立金額	D	2,084,506,928円
当ファンドの分配対象収益額	E=A+B+C+D	3,883,248,782円	当ファンドの分配対象収益額	E=A+B+C+D	3,515,196,899円
当ファンドの期末残存口数	F	14,777,300,950口	当ファンドの期末残存口数	F	12,732,646,832口
1万口当たり収益分配対象額	G=E/F*10,000	2,627円	1万口当たり収益分配対象額	G=E/F*10,000	2,760円
1万口当たり分配金額	H	50円	1万口当たり分配金額	H	50円
収益分配金金額	I=F*H/10,000	73,886,504円	収益分配金金額	I=F*H/10,000	63,663,234円
第61期 平成30年 3月21日 平成30年 4月20日			第67期 平成30年 9月21日 平成30年10月22日		
項目			項目		
費用控除後の配当等収益額	A	114,206,157円	費用控除後の配当等収益額	A	85,662,913円
費用控除後・繰越欠損金補填後の有価証券売買等損益額	B	円	費用控除後・繰越欠損金補填後の有価証券売買等損益額	B	円
収益調整金額	C	1,522,269,017円	収益調整金額	C	1,302,216,923円
分配準備積立金額	D	2,227,539,995円	分配準備積立金額	D	2,065,627,001円
当ファンドの分配対象収益額	E=A+B+C+D	3,864,015,169円	当ファンドの分配対象収益額	E=A+B+C+D	3,453,506,837円
当ファンドの期末残存口数	F	14,546,282,786口	当ファンドの期末残存口数	F	12,423,914,996口
1万口当たり収益分配対象額	G=E/F*10,000	2,656円	1万口当たり収益分配対象額	G=E/F*10,000	2,779円
1万口当たり分配金額	H	50円	1万口当たり分配金額	H	50円
収益分配金金額	I=F*H/10,000	72,731,413円	収益分配金金額	I=F*H/10,000	62,119,574円
第62期 平成30年 4月21日 平成30年 5月21日			第68期 平成30年10月23日 平成30年11月20日		

前期 自 平成29年12月21日 至 平成30年 6月20日			当期 自 平成30年 6月21日 至 平成30年12月20日		
項目			項目		
費用控除後の配当等収益額	A	95,936,406円	費用控除後の配当等収益額	A	82,951,934円
費用控除後・繰越欠損金補填後の有価証券売買等損益額	B	円	費用控除後・繰越欠損金補填後の有価証券売買等損益額	B	円
収益調整金額	C	1,512,985,702円	収益調整金額	C	1,289,444,318円
分配準備積立金額	D	2,255,177,511円	分配準備積立金額	D	2,068,672,659円
当ファンドの分配対象収益額	E=A+B+C+D	3,864,099,619円	当ファンドの分配対象収益額	E=A+B+C+D	3,441,068,911円
当ファンドの期末残存口数	F	14,457,575,258口	当ファンドの期末残存口数	F	12,302,034,243口
1万口当たり収益分配対象額	G=E/F*10,000	2,672円	1万口当たり収益分配対象額	G=E/F*10,000	2,797円
1万口当たり分配金額	H	50円	1万口当たり分配金額	H	50円
収益分配金金額	I=F*H/10,000	72,287,876円	収益分配金金額	I=F*H/10,000	61,510,171円
第63期 平成30年 5月22日 平成30年 6月20日			第69期 平成30年11月21日 平成30年12月20日		
項目			項目		
費用控除後の配当等収益額	A	88,777,270円	費用控除後の配当等収益額	A	90,743,313円
費用控除後・繰越欠損金補填後の有価証券売買等損益額	B	円	費用控除後・繰越欠損金補填後の有価証券売買等損益額	B	円
収益調整金額	C	1,478,360,452円	収益調整金額	C	1,259,672,963円
分配準備積立金額	D	2,225,652,285円	分配準備積立金額	D	2,041,386,060円
当ファンドの分配対象収益額	E=A+B+C+D	3,792,790,007円	当ファンドの分配対象収益額	E=A+B+C+D	3,391,802,336円
当ファンドの期末残存口数	F	14,122,814,377口	当ファンドの期末残存口数	F	12,016,282,253口
1万口当たり収益分配対象額	G=E/F*10,000	2,685円	1万口当たり収益分配対象額	G=E/F*10,000	2,822円
1万口当たり分配金額	H	50円	1万口当たり分配金額	H	50円
収益分配金金額	I=F*H/10,000	70,614,071円	収益分配金金額	I=F*H/10,000	60,081,411円

(金融商品に関する注記)

1 金融商品の状況に関する事項

区分	前期 自 平成29年12月21日 至 平成30年 6月20日	当期 自 平成30年 6月21日 至 平成30年12月20日
1.金融商品に対する取組方針	当ファンドは、「投資信託及び投資法人に関する法律」（昭和26年法律第198号）第2条第4項に定める証券投資信託であり、有価証券等の金融商品への投資を信託約款に定める「運用の基本方針」に基づき行っております。	同左

区分	前期 自 平成29年12月21日 至 平成30年 6月20日	当期 自 平成30年 6月21日 至 平成30年12月20日
2.金融商品の内容及び当該金融商品に係るリスク	<p>当ファンドは、投資信託受益証券に投資しております。当該投資対象は、価格変動リスク等の市場リスク、信用リスクおよび流動性リスクに晒されております。</p> <p>当ファンドは、親投資信託受益証券に投資しております。当該投資対象は、価格変動リスク等の市場リスク、信用リスクおよび流動性リスクに晒されております。</p>	同左
3.金融商品に係るリスク管理体制	<p>ファンドのコンセプトに応じて、適切にコントロールするため、委託会社では、運用部門において、ファンドに含まれる各種投資リスクを常時把握しつつ、ファンドのコンセプトに沿ったリスクの範囲で運用を行っております。</p> <p>また、運用部から独立した管理担当部署によりリスク運営状況のモニタリング等のリスク管理を行っており、この結果は運用管理委員会等を通じて運用部門にフィードバックされます。</p> <p>当ファンドは、ファンドの運用の指図に関する権限を再委託しております。この場合、再委託先で投資リスクに対する管理体制を構築しているほか、当該再委託先のリスクの管理体制や管理状況の確認を委託会社で行っております。</p>	同左

2 金融商品の時価等に関する事項

区分	前期 [平成30年 6月20日現在]	当期 [平成30年12月20日現在]
1.貸借対照表計上額、時価及びその差額	時価で計上しているためその差額はありません。	同左
2.時価の算定方法	<p>(1) 有価証券 売買目的有価証券は、(重要な会計方針に係る事項に関する注記)に記載しております。</p> <p>(2) デリバティブ取引 デリバティブ取引は、該当事項はありません。</p> <p>(3) 上記以外の金融商品</p>	<p>(1) 有価証券</p> <p>同左</p> <p>(2) デリバティブ取引</p> <p>同左</p> <p>(3) 上記以外の金融商品</p>

区分	前期	当期
	[平成30年 6月20日現在]	[平成30年12月20日現在]
3. 金融商品の時価等に関する事項についての補足説明	上記以外の金融商品（コールローン等）は、短期間で決済され、時価は帳簿価額と近似していることから、当該金融商品の帳簿価額を時価としております。	同左
	金融商品の時価には、市場価格に基づく価額のほか、市場価格がない場合には合理的に算定された価額が含まれております。当該価額の算定においては一定の前提条件等を採用しているため、異なる前提条件等によった場合、当該価額が異なることもあります。	同左

（有価証券に関する注記）

売買目的有価証券

種類	前期	当期
	[平成30年 6月20日現在]	[平成30年12月20日現在]
	最終計算期間の損益に含まれた評価差額 (円)	最終計算期間の損益に含まれた評価差額 (円)
投資信託受益証券	511,529,129	133,289,303
親投資信託受益証券		
合計	511,529,129	133,289,303

（デリバティブ取引に関する注記）

取引の時価等に関する事項

該当事項はありません。

（関連当事者との取引に関する注記）

該当事項はありません。

（1口当たり情報）

	前期	当期
	[平成30年 6月20日現在]	[平成30年12月20日現在]
1口当たり純資産額	0.6263円	0.6547円
(1万口当たり純資産額)	(6,263円)	(6,547円)

(4)【附属明細表】

第1 有価証券明細表

(1)株式

該当事項はありません。

(2)株式以外の有価証券

(単位：円)

種類	銘柄	口数	評価額	備考
投資信託受益証券	ピムコ エマージング ボンド インカム ファンド - クラスJ (MXN)	1,359,262.72	7,777,701,339	
投資信託受益証券 合計		1,359,262.72	7,777,701,339	
親投資信託受益証券	マネー・マーケット・マザーファンド	12,561,714	12,791,593	
親投資信託受益証券 合計		12,561,714	12,791,593	
合計		13,920,976.72	7,790,492,932	

第2 信用取引契約残高明細表

該当事項はありません。

第3 デリバティブ取引及び為替予約取引の契約額等及び時価の状況表

該当事項はありません。

【PIMCO ニューワールドインカムファンド<メキシコペソコース>(年2回分配型)】

(1)【貸借対照表】

(単位：円)

	第11期 [平成30年6月20日現在]	第12期 [平成30年12月20日現在]
資産の部		
流動資産		
金銭信託	-	77,734
コール・ローン	9,483,218	9,202,746
投資信託受益証券	550,200,548	521,430,832
親投資信託受益証券	653,474	653,410
流動資産合計	560,337,240	531,364,722
資産合計	560,337,240	531,364,722
負債の部		
流動負債		
未払解約金	1,129,704	80,000
未払受託者報酬	136,877	125,211
未払委託者報酬	5,508,959	5,039,697

	第11期 [平成30年6月20日現在]	第12期 [平成30年12月20日現在]
未払利息	19	20
その他未払費用	8,836	8,096
流動負債合計	6,784,395	5,253,024
負債合計	6,784,395	5,253,024
純資産の部		
元本等		
元本	611,071,010	531,894,924
剰余金		
期末剰余金又は期末欠損金()	57,518,165	5,783,226
(分配準備積立金)	285,472,690	279,035,422
元本等合計	553,552,845	526,111,698
純資産合計	553,552,845	526,111,698
負債純資産合計	560,337,240	531,364,722

(2) 【損益及び剰余金計算書】

(単位:円)

	第11期 自平成29年12月21日 至平成30年6月20日	第12期 自平成30年6月21日 至平成30年12月20日
営業収益		
受取配当金	41,435,367	39,663,647
受取利息	14	8
有価証券売買等損益	109,182,490	18,426,573
営業収益合計	67,747,109	58,090,228
営業費用		
支払利息	2,370	2,354
受託者報酬	136,877	125,211
委託者報酬	5,508,959	5,039,697
その他費用	8,836	8,115
営業費用合計	5,657,042	5,175,377
営業利益又は営業損失()	73,404,151	52,914,851
経常利益又は経常損失()	73,404,151	52,914,851
当期純利益又は当期純損失()	73,404,151	52,914,851
一部解約に伴う当期純利益金額の分配額又は一部解約に伴う当期純損失金額の分配額()	2,189,705	9,477,251
期首剰余金又は期首欠損金()	14,697,857	57,518,165
剰余金増加額又は欠損金減少額	29,698	8,297,339
当期一部解約に伴う剰余金増加額又は欠損金減少額	-	7,984,288
当期追加信託に伴う剰余金増加額又は欠損金減少額	29,698	313,051
剰余金減少額又は欠損金増加額	1,031,274	-
当期一部解約に伴う剰余金減少額又は欠損金増加額	1,031,274	-
分配金	-	-
期末剰余金又は期末欠損金()	57,518,165	5,783,226

(3) 【注記表】

(重要な会計方針に係る事項に関する注記)

1.有価証券の評価基準及び評価方法	投資信託受益証券は時価で評価しております。時価評価にあたっては、基準価額で評価しております。 親投資信託受益証券は時価で評価しております。時価評価にあたっては、基準価額で評価しております。
-------------------	---

（貸借対照表に関する注記）

	第11期 [平成30年 6月20日現在]	第12期 [平成30年12月20日現在]
1. 期首元本額	653,362,931円	611,071,010円
期中追加設定元本額	3,657,873円	6,450,196円
期中一部解約元本額	45,949,794円	85,626,282円
2. 元本の欠損		
純資産額が元本総額を下回っており、その差額であります。	57,518,165円	5,783,226円
3. 受益権の総数	611,071,010口	531,894,924口

（損益及び剰余金計算書に関する注記）

第11期 自 平成29年12月21日 至 平成30年 6月20日	第12期 自 平成30年 6月21日 至 平成30年12月20日																																																												
<p>1. 運用に係る権限を委託するための費用</p> <p>信託財産の運用の指図に係る権限の全部または一部を委託するために要する費用として、信託財産の純資産総額に対し年10,000分の59以内の率を乗じて得た額を委託者報酬の中から支弁しております。</p> <p>2. 分配金の計算過程</p> <table border="1"> <thead> <tr> <th>項目</th> <th></th> <th></th> </tr> </thead> <tbody> <tr> <td>費用控除後の配当等収益額</td> <td>A</td> <td>34,380,516円</td> </tr> <tr> <td>費用控除後・繰越欠損金補填後の有価証券売買等損益額</td> <td>B</td> <td>円</td> </tr> <tr> <td>収益調整金額</td> <td>C</td> <td>37,393,262円</td> </tr> <tr> <td>分配準備積立金額</td> <td>D</td> <td>251,092,174円</td> </tr> <tr> <td>当ファンドの分配対象収益額</td> <td>E=A+B+C+D</td> <td>322,865,952円</td> </tr> <tr> <td>当ファンドの期末残存口数</td> <td>F</td> <td>611,071,010口</td> </tr> <tr> <td>1万口当たり収益分配対象額</td> <td>G=E/F*10,000</td> <td>5,283円</td> </tr> <tr> <td>1万口当たり分配金額</td> <td>H</td> <td>円</td> </tr> <tr> <td>収益分配金金額</td> <td>I=F*H/10,000</td> <td>円</td> </tr> </tbody> </table>	項目			費用控除後の配当等収益額	A	34,380,516円	費用控除後・繰越欠損金補填後の有価証券売買等損益額	B	円	収益調整金額	C	37,393,262円	分配準備積立金額	D	251,092,174円	当ファンドの分配対象収益額	E=A+B+C+D	322,865,952円	当ファンドの期末残存口数	F	611,071,010口	1万口当たり収益分配対象額	G=E/F*10,000	5,283円	1万口当たり分配金額	H	円	収益分配金金額	I=F*H/10,000	円	<p>1. 運用に係る権限を委託するための費用</p> <p>信託財産の運用の指図に係る権限の全部または一部を委託するために要する費用として、信託財産の純資産総額に対し年10,000分の59以内の率を乗じて得た額を委託者報酬の中から支弁しております。</p> <p>2. 分配金の計算過程</p> <table border="1"> <thead> <tr> <th>項目</th> <th></th> <th></th> </tr> </thead> <tbody> <tr> <td>費用控除後の配当等収益額</td> <td>A</td> <td>33,317,391円</td> </tr> <tr> <td>費用控除後・繰越欠損金補填後の有価証券売買等損益額</td> <td>B</td> <td>円</td> </tr> <tr> <td>収益調整金額</td> <td>C</td> <td>35,495,046円</td> </tr> <tr> <td>分配準備積立金額</td> <td>D</td> <td>245,718,031円</td> </tr> <tr> <td>当ファンドの分配対象収益額</td> <td>E=A+B+C+D</td> <td>314,530,468円</td> </tr> <tr> <td>当ファンドの期末残存口数</td> <td>F</td> <td>531,894,924口</td> </tr> <tr> <td>1万口当たり収益分配対象額</td> <td>G=E/F*10,000</td> <td>5,913円</td> </tr> <tr> <td>1万口当たり分配金額</td> <td>H</td> <td>円</td> </tr> <tr> <td>収益分配金金額</td> <td>I=F*H/10,000</td> <td>円</td> </tr> </tbody> </table>	項目			費用控除後の配当等収益額	A	33,317,391円	費用控除後・繰越欠損金補填後の有価証券売買等損益額	B	円	収益調整金額	C	35,495,046円	分配準備積立金額	D	245,718,031円	当ファンドの分配対象収益額	E=A+B+C+D	314,530,468円	当ファンドの期末残存口数	F	531,894,924口	1万口当たり収益分配対象額	G=E/F*10,000	5,913円	1万口当たり分配金額	H	円	収益分配金金額	I=F*H/10,000	円
項目																																																													
費用控除後の配当等収益額	A	34,380,516円																																																											
費用控除後・繰越欠損金補填後の有価証券売買等損益額	B	円																																																											
収益調整金額	C	37,393,262円																																																											
分配準備積立金額	D	251,092,174円																																																											
当ファンドの分配対象収益額	E=A+B+C+D	322,865,952円																																																											
当ファンドの期末残存口数	F	611,071,010口																																																											
1万口当たり収益分配対象額	G=E/F*10,000	5,283円																																																											
1万口当たり分配金額	H	円																																																											
収益分配金金額	I=F*H/10,000	円																																																											
項目																																																													
費用控除後の配当等収益額	A	33,317,391円																																																											
費用控除後・繰越欠損金補填後の有価証券売買等損益額	B	円																																																											
収益調整金額	C	35,495,046円																																																											
分配準備積立金額	D	245,718,031円																																																											
当ファンドの分配対象収益額	E=A+B+C+D	314,530,468円																																																											
当ファンドの期末残存口数	F	531,894,924口																																																											
1万口当たり収益分配対象額	G=E/F*10,000	5,913円																																																											
1万口当たり分配金額	H	円																																																											
収益分配金金額	I=F*H/10,000	円																																																											

（金融商品に関する注記）

1 金融商品の状況に関する事項

区分	第11期 自 平成29年12月21日 至 平成30年 6月20日	第12期 自 平成30年 6月21日 至 平成30年12月20日
1.金融商品に対する取組方針	当ファンドは、「投資信託及び投資法人に関する法律」（昭和26年法律第198号）第2条第4項に定める証券投資信託であり、有価証券等の金融商品への投資を信託約款に定める「運用の基本方針」に基づき行っております。	同左
2.金融商品の内容及び当該金融商品に係るリスク	当ファンドは、投資信託受益証券に投資しております。当該投資対象は、価格変動リスク等の市場リスク、信用リスクおよび流動性リスクに晒されております。 当ファンドは、親投資信託受益証券に投資しております。当該投資対象は、価格変動リスク等の市場リスク、信用リスクおよび流動性リスクに晒されております。	同左
3.金融商品に係るリスク管理体制	ファンドのコンセプトに応じて、適切にコントロールするため、委託会社では、運用部門において、ファンドに含まれる各種投資リスクを常時把握しつつ、ファンドのコンセプトに沿ったリスクの範囲で運用を行っております。 また、運用部から独立した管理担当部署によりリスク運営状況のモニタリング等のリスク管理を行っており、この結果は運用管理委員会等を通じて運用部門にフィードバックされます。 当ファンドは、ファンドの運用の指図に関する権限を再委託しております。この場合、再委託先で投資リスクに対する管理体制を構築しているほか、当該再委託先のリスクの管理体制や管理状況の確認を委託会社で行っております。	同左

2 金融商品の時価等に関する事項

区分	第11期 [平成30年 6月20日現在]	第12期 [平成30年12月20日現在]
1.貸借対照表計上額、時価及びその差額	時価で計上しているためその差額はありません。	同左
2.時価の算定方法	(1)有価証券 売買目的有価証券は、（重要な会計方針に係る事項に関する注記）に記載しております。 (2)デリバティブ取引	(1)有価証券 同左 (2)デリバティブ取引

区分	第11期 [平成30年 6月20日現在]	第12期 [平成30年12月20日現在]
3.金融商品の時価等に関する事項についての補足説明	<p>デリバティブ取引は、該当事項はありません。</p> <p>(3) 上記以外の金融商品 上記以外の金融商品（コールローン等）は、短期間で決済され、時価は帳簿価額と近似していることから、当該金融商品の帳簿価額を時価としております。</p> <p>金融商品の時価には、市場価格に基づく価額のほか、市場価格がない場合には合理的に算定された価額が含まれております。当該価額の算定においては一定の前提条件等を採用しているため、異なる前提条件等によった場合、当該価額が異なることもあります。</p>	<p>同左</p> <p>(3) 上記以外の金融商品 同左</p> <p>同左</p>

（有価証券に関する注記）

売買目的有価証券

種類	第11期 [平成30年 6月20日現在]	第12期 [平成30年12月20日現在]
	当計算期間の損益に含まれた評価差額 (円)	当計算期間の損益に含まれた評価差額 (円)
投資信託受益証券	105,685,022	11,487,519
親投資信託受益証券	1	64
合計	105,685,023	11,487,455

（デリバティブ取引に関する注記）

取引の時価等に関する事項

該当事項はありません。

（関連当事者との取引に関する注記）

該当事項はありません。

（1口当たり情報）

	第11期 [平成30年 6月20日現在]	第12期 [平成30年12月20日現在]
1口当たり純資産額	0.9059円	0.9891円
(1万口当たり純資産額)	(9,059円)	(9,891円)

(4) 【附属明細表】

第1 有価証券明細表

(1) 株式

該当事項はありません。

(2) 株式以外の有価証券

(単位：円)

種類	銘柄	口数	評価額	備考
投資信託受益証券	ピムコ エマージング ボンド インカム ファンド - クラスJ (MXN)	91,127.37	521,430,832	
投資信託受益証券 合計		91,127.37	521,430,832	
親投資信託受益証券	マネー・マーケット・マザーファンド	641,668	653,410	
親投資信託受益証券 合計		641,668	653,410	
合計		732,795.37	522,084,242	

第2 信用取引契約残高明細表

該当事項はありません。

第3 デリバティブ取引及び為替予約取引の契約額等及び時価の状況表

該当事項はありません。

【PIMCO ニューワールドインカムファンド<世界通貨分散コース>（毎月分配型）】

(1) 【貸借対照表】

(単位：円)

	前期 [平成30年 6月20日現在]	当期 [平成30年12月20日現在]
資産の部		
流動資産		
金銭信託	-	478,017
コール・ローン	42,946,745	56,591,139
投資信託受益証券	6,944,069,143	5,915,147,214
親投資信託受益証券	7,859,477	7,858,705
未収入金	60,000,000	89,000,000

	前期 [平成30年 6月20日現在]	当期 [平成30年12月20日現在]
流動資産合計	7,054,875,365	6,069,075,075
資産合計	7,054,875,365	6,069,075,075
負債の部		
流動負債		
未払収益分配金	46,592,352	40,367,150
未払解約金	-	26,608,374
未払受託者報酬	260,171	216,245
未払委託者報酬	10,471,864	8,703,807
未払利息	86	126
その他未払費用	19,504	16,285
流動負債合計	57,343,977	75,911,987
負債合計	57,343,977	75,911,987
純資産の部		
元本等		
元本	9,318,470,525	8,073,430,033
剰余金		
期末剰余金又は期末欠損金（ ）	2,320,939,137	2,080,266,945
（分配準備積立金）	990,236,676	921,715,610
元本等合計	6,997,531,388	5,993,163,088
純資産合計	6,997,531,388	5,993,163,088
負債純資産合計	7,054,875,365	6,069,075,075

(2) 【損益及び剰余金計算書】

(単位：円)

	前期 自 平成29年12月21日 至 平成30年 6月20日	当期 自 平成30年 6月21日 至 平成30年12月20日
営業収益		
受取配当金	392,682,658	365,917,719
受取利息	59	61
有価証券売買等損益	1,339,422,815	116,840,420
営業収益合計	946,740,098	249,077,360
営業費用		
支払利息	15,256	15,514
受託者報酬	1,728,787	1,415,195
委託者報酬	69,583,516	56,961,579
その他費用	129,599	106,269
営業費用合計	71,457,158	58,498,557
営業利益又は営業損失（ ）	1,018,197,256	190,578,803
経常利益又は経常損失（ ）	1,018,197,256	190,578,803
当期純利益又は当期純損失（ ）	1,018,197,256	190,578,803
一部解約に伴う当期純利益金額の分配額又は一部解約に伴う当期純損失金額の分配額（ ）	2,714,494	5,793,954
期首剰余金又は期首欠損金（ ）	1,112,546,227	2,320,939,137
剰余金増加額又は欠損金減少額	94,632,176	313,173,293
当期一部解約に伴う剰余金増加額又は欠損金減少額	94,632,176	313,173,293
剰余金減少額又は欠損金増加額	968,091	721,992
当期追加信託に伴う剰余金減少額又は欠損金増加額	968,091	721,992
分配金	286,574,233	256,563,958
期末剰余金又は期末欠損金（ ）	2,320,939,137	2,080,266,945

(3) 【注記表】

(重要な会計方針に係る事項に関する注記)

1. 有価証券の評価基準及び評価方法	投資信託受益証券は時価で評価しております。時価評価にあたっては、基準価額で評価しております。 親投資信託受益証券は時価で評価しております。時価評価にあたっては、基準価額で評価しております。
--------------------	---

(貸借対照表に関する注記)

	前期 [平成30年 6月20日現在]	当期 [平成30年12月20日現在]
1. 期首元本額	9,931,780,862円	9,318,470,525円
期中追加設定元本額	8,373,768円	2,934,671円
期中一部解約元本額	621,684,105円	1,247,975,163円
2. 元本の欠損		
純資産額が元本総額を下回っており、その差額であります。	2,320,939,137円	2,080,266,945円
3. 受益権の総数	9,318,470,525口	8,073,430,033口

(損益及び剰余金計算書に関する注記)

前期 自 平成29年12月21日 至 平成30年 6月20日	当期 自 平成30年 6月21日 至 平成30年12月20日																																																												
<p>1. 運用に係る権限を委託するための費用</p> <p>信託財産の運用の指図に係る権限の全部または一部を委託するために要する費用として、信託財産の純資産総額に対し年10,000分の59以内の率を乗じて得た額を委託者報酬の中から支弁しております。</p> <p>2. 分配金の計算過程</p> <p>第53期 平成29年12月21日 平成30年 1月22日</p> <table border="1"> <thead> <tr> <th>項目</th> <th></th> <th></th> </tr> </thead> <tbody> <tr> <td>費用控除後の配当等収益額</td> <td>A</td> <td>58,352,582円</td> </tr> <tr> <td>費用控除後・繰越欠損金補填後の有価証券売買等損益額</td> <td>B</td> <td>円</td> </tr> <tr> <td>収益調整金額</td> <td>C</td> <td>876,261,803円</td> </tr> <tr> <td>分配準備積立金額</td> <td>D</td> <td>999,177,838円</td> </tr> <tr> <td>当ファンドの分配対象収益額</td> <td>E=A+B+C+D</td> <td>1,933,792,223円</td> </tr> <tr> <td>当ファンドの期末残存口数</td> <td>F</td> <td>9,826,861,971口</td> </tr> <tr> <td>1万口当たり収益分配対象額</td> <td>G=E/F*10,000</td> <td>1,967円</td> </tr> <tr> <td>1万口当たり分配金額</td> <td>H</td> <td>50円</td> </tr> <tr> <td>収益分配金金額</td> <td>I=F*H/10,000</td> <td>49,134,309円</td> </tr> </tbody> </table>	項目			費用控除後の配当等収益額	A	58,352,582円	費用控除後・繰越欠損金補填後の有価証券売買等損益額	B	円	収益調整金額	C	876,261,803円	分配準備積立金額	D	999,177,838円	当ファンドの分配対象収益額	E=A+B+C+D	1,933,792,223円	当ファンドの期末残存口数	F	9,826,861,971口	1万口当たり収益分配対象額	G=E/F*10,000	1,967円	1万口当たり分配金額	H	50円	収益分配金金額	I=F*H/10,000	49,134,309円	<p>1. 運用に係る権限を委託するための費用</p> <p>信託財産の運用の指図に係る権限の全部または一部を委託するために要する費用として、信託財産の純資産総額に対し年10,000分の59以内の率を乗じて得た額を委託者報酬の中から支弁しております。</p> <p>2. 分配金の計算過程</p> <p>第59期 平成30年 6月21日 平成30年 7月20日</p> <table border="1"> <thead> <tr> <th>項目</th> <th></th> <th></th> </tr> </thead> <tbody> <tr> <td>費用控除後の配当等収益額</td> <td>A</td> <td>63,381,450円</td> </tr> <tr> <td>費用控除後・繰越欠損金補填後の有価証券売買等損益額</td> <td>B</td> <td>円</td> </tr> <tr> <td>収益調整金額</td> <td>C</td> <td>802,963,359円</td> </tr> <tr> <td>分配準備積立金額</td> <td>D</td> <td>956,566,239円</td> </tr> <tr> <td>当ファンドの分配対象収益額</td> <td>E=A+B+C+D</td> <td>1,822,911,048円</td> </tr> <tr> <td>当ファンドの期末残存口数</td> <td>F</td> <td>9,002,265,155口</td> </tr> <tr> <td>1万口当たり収益分配対象額</td> <td>G=E/F*10,000</td> <td>2,024円</td> </tr> <tr> <td>1万口当たり分配金額</td> <td>H</td> <td>50円</td> </tr> <tr> <td>収益分配金金額</td> <td>I=F*H/10,000</td> <td>45,011,325円</td> </tr> </tbody> </table>	項目			費用控除後の配当等収益額	A	63,381,450円	費用控除後・繰越欠損金補填後の有価証券売買等損益額	B	円	収益調整金額	C	802,963,359円	分配準備積立金額	D	956,566,239円	当ファンドの分配対象収益額	E=A+B+C+D	1,822,911,048円	当ファンドの期末残存口数	F	9,002,265,155口	1万口当たり収益分配対象額	G=E/F*10,000	2,024円	1万口当たり分配金額	H	50円	収益分配金金額	I=F*H/10,000	45,011,325円
項目																																																													
費用控除後の配当等収益額	A	58,352,582円																																																											
費用控除後・繰越欠損金補填後の有価証券売買等損益額	B	円																																																											
収益調整金額	C	876,261,803円																																																											
分配準備積立金額	D	999,177,838円																																																											
当ファンドの分配対象収益額	E=A+B+C+D	1,933,792,223円																																																											
当ファンドの期末残存口数	F	9,826,861,971口																																																											
1万口当たり収益分配対象額	G=E/F*10,000	1,967円																																																											
1万口当たり分配金額	H	50円																																																											
収益分配金金額	I=F*H/10,000	49,134,309円																																																											
項目																																																													
費用控除後の配当等収益額	A	63,381,450円																																																											
費用控除後・繰越欠損金補填後の有価証券売買等損益額	B	円																																																											
収益調整金額	C	802,963,359円																																																											
分配準備積立金額	D	956,566,239円																																																											
当ファンドの分配対象収益額	E=A+B+C+D	1,822,911,048円																																																											
当ファンドの期末残存口数	F	9,002,265,155口																																																											
1万口当たり収益分配対象額	G=E/F*10,000	2,024円																																																											
1万口当たり分配金額	H	50円																																																											
収益分配金金額	I=F*H/10,000	45,011,325円																																																											

前期 自 平成29年12月21日 至 平成30年 6月20日			当期 自 平成30年 6月21日 至 平成30年12月20日		
第54期 平成30年 1月23日 平成30年 2月20日			第60期 平成30年 7月21日 平成30年 8月20日		
項目			項目		
費用控除後の配当等収益額	A	53,680,678円	費用控除後の配当等収益額	A	48,073,526円
費用控除後・繰越欠損金補填後の有価証券売買等損益額	B	円	費用控除後・繰越欠損金補填後の有価証券売買等損益額	B	円
収益調整金額	C	858,800,977円	収益調整金額	C	790,360,525円
分配準備積立金額	D	988,185,268円	分配準備積立金額	D	959,628,499円
当ファンドの分配対象収益額	E=A+B+C+D	1,900,666,923円	当ファンドの分配対象収益額	E=A+B+C+D	1,798,062,550円
当ファンドの期末残存口数	F	9,630,436,901口	当ファンドの期末残存口数	F	8,860,942,980口
1万口当たり収益分配対象額	G=E/F*10,000	1,973円	1万口当たり収益分配対象額	G=E/F*10,000	2,029円
1万口当たり分配金額	H	50円	1万口当たり分配金額	H	50円
収益分配金金額	I=F*H/10,000	48,152,184円	収益分配金金額	I=F*H/10,000	44,304,714円
第55期 平成30年 2月21日 平成30年 3月20日			第61期 平成30年 8月21日 平成30年 9月20日		
項目			項目		
費用控除後の配当等収益額	A	54,760,008円	費用控除後の配当等収益額	A	54,526,203円
費用控除後・繰越欠損金補填後の有価証券売買等損益額	B	円	費用控除後・繰越欠損金補填後の有価証券売買等損益額	B	円
収益調整金額	C	851,459,303円	収益調整金額	C	772,627,451円
分配準備積立金額	D	985,094,037円	分配準備積立金額	D	941,708,562円
当ファンドの分配対象収益額	E=A+B+C+D	1,891,313,348円	当ファンドの分配対象収益額	E=A+B+C+D	1,768,862,216円
当ファンドの期末残存口数	F	9,547,461,931口	当ファンドの期末残存口数	F	8,661,761,226口
1万口当たり収益分配対象額	G=E/F*10,000	1,980円	1万口当たり収益分配対象額	G=E/F*10,000	2,042円
1万口当たり分配金額	H	50円	1万口当たり分配金額	H	50円
収益分配金金額	I=F*H/10,000	47,737,309円	収益分配金金額	I=F*H/10,000	43,308,806円
第56期 平成30年 3月21日 平成30年 4月20日			第62期 平成30年 9月21日 平成30年10月22日		
項目			項目		
費用控除後の配当等収益額	A	59,102,137円	費用控除後の配当等収益額	A	54,362,904円
費用控除後・繰越欠損金補填後の有価証券売買等損益額	B	円	費用控除後・繰越欠損金補填後の有価証券売買等損益額	B	円
収益調整金額	C	849,285,828円	収益調整金額	C	753,030,711円
分配準備積立金額	D	989,525,078円	分配準備積立金額	D	928,753,036円
当ファンドの分配対象収益額	E=A+B+C+D	1,897,913,043円	当ファンドの分配対象収益額	E=A+B+C+D	1,736,146,651円
当ファンドの期末残存口数	F	9,522,784,826口	当ファンドの期末残存口数	F	8,442,048,306口
1万口当たり収益分配対象額	G=E/F*10,000	1,993円	1万口当たり収益分配対象額	G=E/F*10,000	2,056円
1万口当たり分配金額	H	50円	1万口当たり分配金額	H	50円

前期 自 平成29年12月21日 至 平成30年 6月20日			当期 自 平成30年 6月21日 至 平成30年12月20日		
収益分配金金額	$I=F*H/10,000$	47,613,924円	収益分配金金額	$I=F*H/10,000$	42,210,241円
第57期 平成30年 4月21日 平成30年 5月21日			第63期 平成30年10月23日 平成30年11月20日		
項目			項目		
費用控除後の配当等収益額	A	51,361,269円	費用控除後の配当等収益額	A	51,979,367円
費用控除後・繰越欠損金補填後の有価証券売買等損益額	B	円	費用控除後・繰越欠損金補填後の有価証券売買等損益額	B	円
収益調整金額	C	844,475,106円	収益調整金額	C	737,905,436円
分配準備積立金額	D	995,340,840円	分配準備積立金額	D	921,978,774円
当ファンドの分配対象収益額	$E=A+B+C+D$	1,891,177,215円	当ファンドの分配対象収益額	$E=A+B+C+D$	1,711,863,577円
当ファンドの期末残存口数	F	9,468,831,112口	当ファンドの期末残存口数	F	8,272,344,546口
1万口当たり収益分配対象額	$G=E/F*10,000$	1,997円	1万口当たり収益分配対象額	$G=E/F*10,000$	2,069円
1万口当たり分配金額	H	50円	1万口当たり分配金額	H	50円
収益分配金金額	$I=F*H/10,000$	47,344,155円	収益分配金金額	$I=F*H/10,000$	41,361,722円
第58期 平成30年 5月22日 平成30年 6月20日			第64期 平成30年11月21日 平成30年12月20日		
項目			項目		
費用控除後の配当等収益額	A	53,370,755円	費用控除後の配当等収益額	A	52,114,357円
費用控除後・繰越欠損金補填後の有価証券売買等損益額	B	円	費用控除後・繰越欠損金補填後の有価証券売買等損益額	B	円
収益調整金額	C	831,096,298円	収益調整金額	C	720,365,629円
分配準備積立金額	D	983,458,273円	分配準備積立金額	D	909,968,403円
当ファンドの分配対象収益額	$E=A+B+C+D$	1,867,925,326円	当ファンドの分配対象収益額	$E=A+B+C+D$	1,682,448,389円
当ファンドの期末残存口数	F	9,318,470,525口	当ファンドの期末残存口数	F	8,073,430,033口
1万口当たり収益分配対象額	$G=E/F*10,000$	2,004円	1万口当たり収益分配対象額	$G=E/F*10,000$	2,083円
1万口当たり分配金額	H	50円	1万口当たり分配金額	H	50円
収益分配金金額	$I=F*H/10,000$	46,592,352円	収益分配金金額	$I=F*H/10,000$	40,367,150円

(金融商品に関する注記)

1 金融商品の状況に関する事項

区分	前期 自 平成29年12月21日 至 平成30年 6月20日	当期 自 平成30年 6月21日 至 平成30年12月20日
1.金融商品に対する取組方針	当ファンドは、「投資信託及び投資法人に関する法律」（昭和26年法律第198号）第2条第4項に定める証券投資信託であり、有価証券等の金融商品への投資を信託約款に定める「運用の基本方針」に基づき行っております。	同左
2.金融商品の内容及び当該金融商品に係るリスク	当ファンドは、投資信託受益証券に投資しております。当該投資対象は、価格変動リスク等の市場リスク、信用リスクおよび流動性リスクに晒されております。 当ファンドは、親投資信託受益証券に投資しております。当該投資対象は、価格変動リスク等の市場リスク、信用リスクおよび流動性リスクに晒されております。	同左
3.金融商品に係るリスク管理体制	ファンドのコンセプトに応じて、適切にコントロールするため、委託会社では、運用部門において、ファンドに含まれる各種投資リスクを常時把握しつつ、ファンドのコンセプトに沿ったリスクの範囲で運用を行っております。 また、運用部から独立した管理担当部署によりリスク運営状況のモニタリング等のリスク管理を行っており、この結果は運用管理委員会等を通じて運用部門にフィードバックされます。 当ファンドは、ファンドの運用の指図に関する権限を再委託しております。この場合、再委託先で投資リスクに対する管理体制を構築しているほか、当該再委託先のリスクの管理体制や管理状況の確認を委託会社で行っております。	同左

2 金融商品の時価等に関する事項

区分	前期 [平成30年 6月20日現在]	当期 [平成30年12月20日現在]
1.貸借対照表計上額、時価及びその差額	時価で計上しているためその差額はありません。	同左
2.時価の算定方法	(1)有価証券 売買目的有価証券は、(重要な会計方針に係る事項に関する注記)に記載しております。 (2)デリバティブ取引	(1)有価証券 同左 (2)デリバティブ取引

区分	前期	当期
	[平成30年 6月20日現在]	[平成30年12月20日現在]
3.金融商品の時価等に関する事項についての補足説明	<p>デリバティブ取引は、該当事項はありません。</p> <p>(3) 上記以外の金融商品 上記以外の金融商品（コールローン等）は、短期間で決済され、時価は帳簿価額と近似していることから、当該金融商品の帳簿価額を時価としております。</p> <p>金融商品の時価には、市場価格に基づく価額のほか、市場価格がない場合には合理的に算定された価額が含まれております。当該価額の算定においては一定の前提条件等を採用しているため、異なる前提条件等によった場合、当該価額が異なることもあります。</p>	<p>同左</p> <p>(3) 上記以外の金融商品</p> <p>同左</p> <p>同左</p>

（有価証券に関する注記）

売買目的有価証券

種類	前期	当期
	[平成30年 6月20日現在]	[平成30年12月20日現在]
	最終計算期間の損益に含まれた評価差額 (円)	最終計算期間の損益に含まれた評価差額 (円)
投資信託受益証券	315,257,502	19,681,582
親投資信託受益証券		
合計	315,257,502	19,681,582

（デリバティブ取引に関する注記）

取引の時価等に関する事項

該当事項はありません。

（関連当事者との取引に関する注記）

該当事項はありません。

（1口当たり情報）

	前期 [平成30年6月20日現在]	当期 [平成30年12月20日現在]
1口当たり純資産額	0.7509円	0.7423円
(1万口当たり純資産額)	(7,509円)	(7,423円)

(4)【附属明細表】

第1 有価証券明細表

(1)株式

該当事項はありません。

(2)株式以外の有価証券

(単位:円)

種類	銘柄	口数	評価額	備考
投資信託受益証券	ピムコ エマージング ボンド インカム ファンド - クラスJ (AUD)	68,832.33	485,199,149	
	ピムコ エマージング ボンド インカム ファンド - クラスJ (BRL)	127,024.66	479,645,150	
	ピムコ エマージング ボンド インカム ファンド - クラスJ (MXN)	87,718.04	501,922,671	
	ピムコ エマージング ボンド インカム ファンド - クラスJ (USD)	54,872.9	487,655,469	
	ピムコ エマージング ボンド インカム ファンド - クラスJ (EUR)	63,256.44	492,198,383	
	ピムコ エマージング ボンド インカム ファンド - クラスJ (GBP)	65,429.25	472,988,097	
	ピムコ エマージング ボンド インカム ファンド - クラスJ (CAD)	68,791.01	480,574,018	
	ピムコ エマージング ボンド インカム ファンド - クラスJ (TRY)	141,484.21	520,378,932	
	ピムコ エマージング ボンド インカム ファンド - クラスJ (INR)	68,801.71	505,073,371	
	ピムコ エマージング ボンド インカム ファンド - クラスJ (IDR)	75,626.18	504,426,640	
	ピムコ エマージング ボンド インカム ファンド - クラスJ (RUB)	112,328.47	494,020,627	
	ピムコ エマージング ボンド インカム ファンド - クラスJ (KRW)	57,792.71	491,064,707	
投資信託受益証券 合計		991,957.96	5,915,147,214	
親投資信託受益証券	マネー・マーケット・マザーファンド	7,717,476	7,858,705	
親投資信託受益証券 合計		7,717,476	7,858,705	
合計		8,709,433.96	5,923,005,919	

第2 信用取引契約残高明細表

該当事項はありません。

第3 デリバティブ取引及び為替予約取引の契約額等及び時価の状況表

該当事項はありません。

【PIMCO ニューワールドインカムファンド<世界通貨分散コース>（年2回分配型）】

（1）【貸借対照表】

（単位：円）

	第10期 [平成30年6月20日現在]	第11期 [平成30年12月20日現在]
資産の部		
流動資産		
金銭信託	-	46,830
コール・ローン	4,388,829	5,544,027
投資信託受益証券	244,307,805	210,769,915
親投資信託受益証券	355,012	354,977
未収入金	-	8,100,000
流動資産合計	249,051,646	224,815,749
資産合計	249,051,646	224,815,749
負債の部		
流動負債		
未払収益分配金	225,032	189,300
未払解約金	70,000	9,542,641
未払受託者報酬	59,000	52,508
未払委託者報酬	2,374,724	2,113,241
未払利息	8	12
その他未払費用	3,775	3,360
流動負債合計	2,732,539	11,901,062
負債合計	2,732,539	11,901,062
純資産の部		
元本等		
元本	225,032,678	189,300,366
剰余金		
期末剰余金又は期末欠損金（ ）	21,286,429	23,614,321
（分配準備積立金）	93,511,943	88,493,921
元本等合計	246,319,107	212,914,687
純資産合計	246,319,107	212,914,687
負債純資産合計	249,051,646	224,815,749

（2）【損益及び剰余金計算書】

（単位：円）

	第10期 自平成29年12月21日 至平成30年6月20日	第11期 自平成30年6月21日 至平成30年12月20日
営業収益		
受取配当金	13,457,516	13,612,448
受取利息	6	2
有価証券売買等損益	46,387,356	4,650,373
営業収益合計	32,929,834	8,962,077
営業費用		

	第10期 自 平成29年12月21日 至 平成30年 6月20日	第11期 自 平成30年 6月21日 至 平成30年12月20日
支払利息	990	858
受託者報酬	59,000	52,508
委託者報酬	2,374,724	2,113,241
その他費用	3,775	3,369
営業費用合計	2,438,489	2,169,976
営業利益又は営業損失（ ）	35,368,323	6,792,101
経常利益又は経常損失（ ）	35,368,323	6,792,101
当期純利益又は当期純損失（ ）	35,368,323	6,792,101
一部解約に伴う当期純利益金額の分配額又は一部解約に伴う当期純損失金額の分配額（ ）	814,024	898,194
期首剰余金又は期首欠損金（ ）	56,207,730	21,286,429
剰余金増加額又は欠損金減少額	2,025,099	21,936
当期追加信託に伴う剰余金増加額又は欠損金減少額	2,025,099	21,936
剰余金減少額又は欠損金増加額	2,167,069	3,398,651
当期一部解約に伴う剰余金減少額又は欠損金増加額	2,167,069	3,398,651
分配金	225,032	189,300
期末剰余金又は期末欠損金（ ）	21,286,429	23,614,321

(3) 【注記表】

(重要な会計方針に係る事項に関する注記)

1. 有価証券の評価基準及び評価方法	投資信託受益証券は時価で評価しております。時価評価にあたっては、基準価額で評価しております。 親投資信託受益証券は時価で評価しております。時価評価にあたっては、基準価額で評価しております。
--------------------	---

(貸借対照表に関する注記)

	第10期 [平成30年 6月20日現在]	第11期 [平成30年12月20日現在]
1. 期首元本額	225,824,593円	225,032,678円
期中追加設定元本額	7,905,023円	191,172円
期中一部解約元本額	8,696,938円	35,923,484円
2. 受益権の総数	225,032,678口	189,300,366口

(損益及び剰余金計算書に関する注記)

第10期 自 平成29年12月21日 至 平成30年 6月20日	第11期 自 平成30年 6月21日 至 平成30年12月20日
1. 運用に係る権限を委託するための費用 信託財産の運用の指図に係る権限の全部または一部を委託するために要する費用として、信託財産の純資産総額に対し	1. 運用に係る権限を委託するための費用 信託財産の運用の指図に係る権限の全部または一部を委託するために要する費用として、信託財産の純資産総額に対し

第10期 自 平成29年12月21日 至 平成30年 6月20日	第11期 自 平成30年 6月21日 至 平成30年12月20日																																																												
<p>年10,000分の59以内の率を乗じて得た額を委託者報酬の中から支弁しております。</p> <p>2. 分配金の計算過程</p> <table border="1"> <thead> <tr> <th>項目</th> <th></th> <th></th> </tr> </thead> <tbody> <tr> <td>費用控除後の配当等収益額</td> <td>A</td> <td>10,777,550円</td> </tr> <tr> <td>費用控除後・繰越欠損金補填後の有価証券売買等損益額</td> <td>B</td> <td>円</td> </tr> <tr> <td>収益調整金額</td> <td>C</td> <td>31,526,871円</td> </tr> <tr> <td>分配準備積立金額</td> <td>D</td> <td>82,959,425円</td> </tr> <tr> <td>当ファンドの分配対象収益額</td> <td>E=A+B+C+D</td> <td>125,263,846円</td> </tr> <tr> <td>当ファンドの期末残存口数</td> <td>F</td> <td>225,032,678口</td> </tr> <tr> <td>1万口当たり収益分配対象額</td> <td>G=E/F*10,000</td> <td>5,566円</td> </tr> <tr> <td>1万口当たり分配金額</td> <td>H</td> <td>10円</td> </tr> <tr> <td>収益分配金金額</td> <td>I=F*H/10,000</td> <td>225,032円</td> </tr> </tbody> </table>	項目			費用控除後の配当等収益額	A	10,777,550円	費用控除後・繰越欠損金補填後の有価証券売買等損益額	B	円	収益調整金額	C	31,526,871円	分配準備積立金額	D	82,959,425円	当ファンドの分配対象収益額	E=A+B+C+D	125,263,846円	当ファンドの期末残存口数	F	225,032,678口	1万口当たり収益分配対象額	G=E/F*10,000	5,566円	1万口当たり分配金額	H	10円	収益分配金金額	I=F*H/10,000	225,032円	<p>年10,000分の59以内の率を乗じて得た額を委託者報酬の中から支弁しております。</p> <p>2. 分配金の計算過程</p> <table border="1"> <thead> <tr> <th>項目</th> <th></th> <th></th> </tr> </thead> <tbody> <tr> <td>費用控除後の配当等収益額</td> <td>A</td> <td>10,089,184円</td> </tr> <tr> <td>費用控除後・繰越欠損金補填後の有価証券売買等損益額</td> <td>B</td> <td>円</td> </tr> <tr> <td>収益調整金額</td> <td>C</td> <td>26,593,058円</td> </tr> <tr> <td>分配準備積立金額</td> <td>D</td> <td>78,594,037円</td> </tr> <tr> <td>当ファンドの分配対象収益額</td> <td>E=A+B+C+D</td> <td>115,276,279円</td> </tr> <tr> <td>当ファンドの期末残存口数</td> <td>F</td> <td>189,300,366口</td> </tr> <tr> <td>1万口当たり収益分配対象額</td> <td>G=E/F*10,000</td> <td>6,089円</td> </tr> <tr> <td>1万口当たり分配金額</td> <td>H</td> <td>10円</td> </tr> <tr> <td>収益分配金金額</td> <td>I=F*H/10,000</td> <td>189,300円</td> </tr> </tbody> </table>	項目			費用控除後の配当等収益額	A	10,089,184円	費用控除後・繰越欠損金補填後の有価証券売買等損益額	B	円	収益調整金額	C	26,593,058円	分配準備積立金額	D	78,594,037円	当ファンドの分配対象収益額	E=A+B+C+D	115,276,279円	当ファンドの期末残存口数	F	189,300,366口	1万口当たり収益分配対象額	G=E/F*10,000	6,089円	1万口当たり分配金額	H	10円	収益分配金金額	I=F*H/10,000	189,300円
項目																																																													
費用控除後の配当等収益額	A	10,777,550円																																																											
費用控除後・繰越欠損金補填後の有価証券売買等損益額	B	円																																																											
収益調整金額	C	31,526,871円																																																											
分配準備積立金額	D	82,959,425円																																																											
当ファンドの分配対象収益額	E=A+B+C+D	125,263,846円																																																											
当ファンドの期末残存口数	F	225,032,678口																																																											
1万口当たり収益分配対象額	G=E/F*10,000	5,566円																																																											
1万口当たり分配金額	H	10円																																																											
収益分配金金額	I=F*H/10,000	225,032円																																																											
項目																																																													
費用控除後の配当等収益額	A	10,089,184円																																																											
費用控除後・繰越欠損金補填後の有価証券売買等損益額	B	円																																																											
収益調整金額	C	26,593,058円																																																											
分配準備積立金額	D	78,594,037円																																																											
当ファンドの分配対象収益額	E=A+B+C+D	115,276,279円																																																											
当ファンドの期末残存口数	F	189,300,366口																																																											
1万口当たり収益分配対象額	G=E/F*10,000	6,089円																																																											
1万口当たり分配金額	H	10円																																																											
収益分配金金額	I=F*H/10,000	189,300円																																																											

(金融商品に関する注記)

1 金融商品の状況に関する事項

区分	第10期 自 平成29年12月21日 至 平成30年 6月20日	第11期 自 平成30年 6月21日 至 平成30年12月20日
1. 金融商品に対する取組方針	当ファンドは、「投資信託及び投資法人に関する法律」（昭和26年法律第198号）第2条第4項に定める証券投資信託であり、有価証券等の金融商品への投資を信託約款に定める「運用の基本方針」に基づき行っております。	同左
2. 金融商品の内容及び当該金融商品に係るリスク	<p>当ファンドは、投資信託受益証券に投資しております。当該投資対象は、価格変動リスク等の市場リスク、信用リスクおよび流動性リスクに晒されております。</p> <p>当ファンドは、親投資信託受益証券に投資しております。当該投資対象は、価格変動リスク等の市場リスク、信用リスクおよび流動性リスクに晒されております。</p>	同左

区分	第10期 自 平成29年12月21日 至 平成30年 6月20日	第11期 自 平成30年 6月21日 至 平成30年12月20日
3.金融商品に係るリスク管理体制	<p>ファンドのコンセプトに応じて、適切にコントロールするため、委託会社では、運用部門において、ファンドに含まれる各種投資リスクを常時把握しつつ、ファンドのコンセプトに沿ったリスクの範囲で運用を行っております。</p> <p>また、運用部から独立した管理担当部署によりリスク運営状況のモニタリング等のリスク管理を行っており、この結果は運用管理委員会等を通じて運用部門にフィードバックされます。</p> <p>当ファンドは、ファンドの運用の指図に関する権限を再委託しております。この場合、再委託先で投資リスクに対する管理体制を構築しているほか、当該再委託先のリスクの管理体制や管理状況の確認を委託会社で行っております。</p>	同左

2 金融商品の時価等に関する事項

区分	第10期 [平成30年 6月20日現在]	第11期 [平成30年12月20日現在]
1.貸借対照表計上額、時価及びその差額	時価で計上しているためその差額はありません。	同左
2.時価の算定方法	<p>(1) 有価証券</p> <p>売買目的有価証券は、(重要な会計方針に係る事項に関する注記)に記載しております。</p> <p>(2) デリバティブ取引</p> <p>デリバティブ取引は、該当事項はありません。</p> <p>(3) 上記以外の金融商品</p> <p>上記以外の金融商品(コールローン等)は、短期間で決済され、時価は帳簿価額と近似していることから、当該金融商品の帳簿価額を時価としております。</p>	<p>(1) 有価証券</p> <p>同左</p> <p>(2) デリバティブ取引</p> <p>同左</p> <p>(3) 上記以外の金融商品</p> <p>同左</p>
3.金融商品の時価等に関する事項についての補足説明	金融商品の時価には、市場価格に基づく価額のほか、市場価格がない場合には合理的に算定された価額が含まれております。当該価額の算定においては一定の前提条件等を採用しているため、異なる前提条件等によった場合、当該価額が異なることもあります。	同左

（有価証券に関する注記）

売買目的有価証券

種類	第10期 [平成30年 6月20日現在]	第11期 [平成30年12月20日現在]
	当計算期間の損益に含まれた評価差額 (円)	当計算期間の損益に含まれた評価差額 (円)
投資信託受益証券	44,202,555	3,838,547
親投資信託受益証券		35
合計	44,202,555	3,838,582

（デリバティブ取引に関する注記）

取引の時価等に関する事項

該当事項はありません。

（関連当事者との取引に関する注記）

該当事項はありません。

（1口当たり情報）

	第10期 [平成30年 6月20日現在]	第11期 [平成30年12月20日現在]
1口当たり純資産額	1.0946円	1.1247円
(1万口当たり純資産額)	(10,946円)	(11,247円)

（4）【附属明細表】

第1 有価証券明細表

(1) 株式

該当事項はありません。

(2) 株式以外の有価証券

（単位：円）

種類	銘柄	口数	評価額	備考
----	----	----	-----	----

投資信託受益証券	ピムコ エマージング ボンド インカム ファンド - クラスJ (AUD)	2,450.81	17,275,819	
	ピムコ エマージング ボンド インカム ファンド - クラスJ (BRL)	4,513.78	17,044,038	
	ピムコ エマージング ボンド インカム ファンド - クラスJ (MXN)	3,125.1	17,881,850	
	ピムコ エマージング ボンド インカム ファンド - クラスJ (USD)	1,953.64	17,362,078	
	ピムコ エマージング ボンド インカム ファンド - クラスJ (EUR)	2,253.07	17,531,210	
	ピムコ エマージング ボンド インカム ファンド - クラスJ (GBP)	2,325.52	16,811,188	
	ピムコ エマージング ボンド インカム ファンド - クラスJ (CAD)	2,448.27	17,103,632	
	ピムコ エマージング ボンド インカム ファンド - クラスJ (TRY)	5,062.05	18,618,225	
	ピムコ エマージング ボンド インカム ファンド - クラスJ (INR)	2,455.75	18,027,713	
	ピムコ エマージング ボンド インカム ファンド - クラスJ (IDR)	2,699.43	18,005,213	
	ピムコ エマージング ボンド インカム ファンド - クラスJ (RUB)	4,006.12	17,618,949	
	ピムコ エマージング ボンド インカム ファンド - クラスJ (KRW)	2,058.37	17,490,000	
投資信託受益証券 合計		35,351.96	210,769,915	
親投資信託受益証券	マネー・マーケット・マザーファンド	348,598	354,977	
親投資信託受益証券 合計		348,598	354,977	
合計		383,949.96	211,124,892	

第2 信用取引契約残高明細表

該当事項はありません。

第3 デリバティブ取引及び為替予約取引の契約額等及び時価の状況表

該当事項はありません。

(参考)

当ファンドの主要投資対象の状況は以下の通りです。
なお、以下に記載した情報は、監査の対象外であります。

マネー・マーケット・マザーファンド

貸借対照表

(単位：円)

[平成30年12月20日現在]

資産の部	
流動資産	
金銭信託	507,848
コール・ローン	60,122,712
現先取引勘定	1,799,999,284
流動資産合計	1,860,629,844
資産合計	1,860,629,844
負債の部	
流動負債	
未払解約金	72,149
未払利息	134
その他未払費用	109
流動負債合計	72,392
負債合計	72,392
純資産の部	
元本等	
元本	1,827,078,645
剰余金	
剰余金又は欠損金（ ）	33,478,807
元本等合計	1,860,557,452
純資産合計	1,860,557,452
負債純資産合計	1,860,629,844

注記表

(重要な会計方針に係る事項に関する注記)

該当事項はありません。

(貸借対照表に関する注記)

	[平成30年12月20日現在]
1. 期首	平成30年 6月21日
期首元本額	1,250,423,536円
期中追加設定元本額	890,879,794円
期中一部解約元本額	314,224,685円
元本の内訳	
三菱UFJ DC金利連動アロケーション型バランスファンド	334,154,040円
三菱UFJ 新興国通貨建て債券ファンド(毎月決算型)	2,280,337円
三菱UFJ 新興国債券ファンド 通貨選択シリーズ<円コース> (毎月分配型)	5,874,002円
三菱UFJ 新興国債券ファンド 通貨選択シリーズ<米ドルコース> (毎月分配型)	1,048,688円
三菱UFJ 新興国債券ファンド 通貨選択シリーズ<ユーロコース> (毎月分配型)	111,354円
三菱UFJ 新興国債券ファンド 通貨選択シリーズ<豪ドルコース> (毎月分配型)	20,147,276円

	[平成30年12月20日現在]
三菱UFJ 新興国債券ファンド 通貨選択シリーズ<ブラジルリアルコース>(毎月分配型)	52,804,813円
三菱UFJ 新興国債券ファンド 通貨選択シリーズ<南アフリカランドコース>(毎月分配型)	635,856円
三菱UFJ 新興国債券ファンド 通貨選択シリーズ<トルコリラコース>(毎月分配型)	3,078,471円
三菱UFJ 新興国債券ファンド 通貨選択シリーズ<マネーパールファンド>	138,157,832円
三菱UFJ 新興国債券ファンド 通貨選択シリーズ<中国元コース>(毎月分配型)	89,620円
三菱UFJ 新興国債券ファンド 通貨選択シリーズ<インドネシアルピアコース>(毎月分配型)	1,033,322円
三菱UFJ 新興国債券ファンド 通貨選択シリーズ<資源国バスケット通貨コース>(毎月分配型)	212,322円
PIMCO ニューワールド円インカムファンド(毎月分配型)	16,402,315円
PIMCO ニューワールド米ドルインカムファンド(毎月分配型)	2,272,200円
PIMCO ニューワールドインカムファンド<豪ドルコース>(毎月分配型)	15,211,722円
PIMCO ニューワールドインカムファンド<ブラジルリアルコース>(毎月分配型)	270,734円
ピクテ・グローバル・インカム株式オープン 通貨選択シリーズ<円コース>(毎月分配型)	358,088円
ピクテ・グローバル・インカム株式オープン 通貨選択シリーズ<豪ドルコース>(毎月分配型)	667,045円
ピクテ・グローバル・インカム株式オープン 通貨選択シリーズ<ブラジルリアルコース>(毎月分配型)	3,836,590円
ピクテ・グローバル・インカム株式オープン 通貨選択シリーズ<資源国バスケット通貨コース>(毎月分配型)	275,663円
ピクテ・グローバル・インカム株式オープン 通貨選択シリーズ<マネーパールファンド>	989,689円
三菱UFJ 新興国高利回り社債ファンド 通貨選択シリーズ<円コース>(毎月分配型)	5,850,843円
三菱UFJ 新興国高利回り社債ファンド 通貨選択シリーズ<米ドルコース>(毎月分配型)	2,016,707円
三菱UFJ 新興国高利回り社債ファンド 通貨選択シリーズ<豪ドルコース>(毎月分配型)	1,970,066円
三菱UFJ 新興国高利回り社債ファンド 通貨選択シリーズ<ブラジルリアルコース>(毎月分配型)	43,682,881円
三菱UFJ 新興国高利回り社債ファンド 通貨選択シリーズ<資源国バスケット通貨コース>(毎月分配型)	1,513,806円
三菱UFJ 新興国高利回り社債ファンド 通貨選択シリーズ<アジアバスケット通貨コース>(毎月分配型)	1,182,898円
三菱UFJ 新興国高利回り社債ファンド 通貨選択シリーズ<マネーパールファンド>	84,923,897円
三菱UFJ 欧州ハイイールド債券ファンド 通貨選択シリーズ<円コース>(毎月分配型)	847,016円

	[平成30年12月20日現在]
三菱UFJ 欧州ハイイールド債券ファンド 通貨選択シリーズ<ユーロコース>(毎月分配型)	600,566円
三菱UFJ 欧州ハイイールド債券ファンド 通貨選択シリーズ<豪ドルコース>(毎月分配型)	992,946円
三菱UFJ 欧州ハイイールド債券ファンド 通貨選択シリーズ<ブラジルリアルコース>(毎月分配型)	1,979,971円
三菱UFJ 欧州ハイイールド債券ファンド 通貨選択シリーズ<資源国バスケット通貨コース>(毎月分配型)	140,355円
三菱UFJ 欧州ハイイールド債券ファンド 通貨選択シリーズ<マネーボールファンド>	990,682円
三菱UFJ 欧州ハイイールド債券ファンド ユーロ円プレミアム(毎月分配型)	19,635,282円
欧州ハイイールド債券ファンド(為替ヘッジあり)	6,336,371円
欧州ハイイールド債券ファンド(為替ヘッジなし)	11,400,264円
三菱UFJ 米国リートファンドA<為替ヘッジあり>(毎月決算型)	491,836円
三菱UFJ 米国リートファンドB<為替ヘッジなし>(毎月決算型)	98,368円
PIMCO ニューワールドインカムファンド<メキシコペソコース>(毎月分配型)	12,561,714円
PIMCO ニューワールド円インカムファンド(年2回分配型)	50,290円
PIMCO ニューワールド米ドルインカムファンド(年2回分配型)	99,465円
PIMCO ニューワールドインカムファンド<豪ドルコース>(年2回分配型)	69,757円
PIMCO ニューワールドインカムファンド<ブラジルリアルコース>(年2回分配型)	30,457円
PIMCO ニューワールドインカムファンド<メキシコペソコース>(年2回分配型)	641,668円
三菱UFJ 新興国高利回り社債ファンド 通貨選択シリーズ<メキシコペソコース>(毎月分配型)	1,559,264円
三菱UFJ 新興国高利回り社債ファンド 通貨選択シリーズ<トルコリラコース>(毎月分配型)	4,881,309円
ピクテ・グローバル・インカム株式オープン 通貨選択シリーズ<米ドルコース>(毎月分配型)	19,658円
ピクテ・グローバル・インカム株式オープン 通貨選択シリーズ<メキシコペソコース>(毎月分配型)	19,658円
ピクテ・グローバル・インカム株式オープン 通貨選択シリーズ<トルコリラコース>(毎月分配型)	19,658円
三菱UFJ 米国高配当株式プラス<為替ヘッジあり>(毎月決算型)	491,449円
三菱UFJ 米国高配当株式プラス<為替ヘッジなし>(毎月決算型)	9,828,976円
PIMCO ニューワールドインカムファンド<世界通貨分散コース>(毎月分配型)	7,717,476円
PIMCO ニューワールドインカムファンド<世界通貨分散コース>(年2回分配型)	348,598円

	[平成30年12月20日現在]
バリュー・ボンド・ファンド<為替リスク軽減型>(毎月決算型)	1,936,118円
バリュー・ボンド・ファンド<為替ヘッジなし>(毎月決算型)	9,829円
バリュー・ボンド・ファンド<為替リスク軽減型>(年1回決算型)	9,829円
バリュー・ボンド・ファンド<為替ヘッジなし>(年1回決算型)	9,829円
三菱UFJ 米国バンクローンファンド 通貨選択シリーズ<円コース>(毎月分配型)	5,504,257円
三菱UFJ 米国バンクローンファンド 通貨選択シリーズ<米ドルコース>(毎月分配型)	13,128,307円
三菱UFJ 米国バンクローンファンド 通貨選択シリーズ<豪ドルコース>(毎月分配型)	2,424,660円
三菱UFJ 米国バンクローンファンド 通貨選択シリーズ<ブラジルリアルコース>(毎月分配型)	9,340,694円
三菱UFJ 米国バンクローンファンド 通貨選択シリーズ<メキシコペソコース>(毎月分配型)	3,123,514円
三菱UFJ 米国バンクローンファンド 通貨選択シリーズ<トルコリラコース>(毎月分配型)	6,722,976円
三菱UFJ 米国バンクローンファンド 通貨選択シリーズ<ロシアルーブルコース>(毎月分配型)	13,206,980円
三菱UFJ 米国バンクローンファンド 通貨選択シリーズ<円コース>(年2回分配型)	2,304,081円
三菱UFJ 米国バンクローンファンド 通貨選択シリーズ<米ドルコース>(年2回分配型)	4,117,720円
三菱UFJ 米国バンクローンファンド 通貨選択シリーズ<豪ドルコース>(年2回分配型)	421,681円
三菱UFJ 米国バンクローンファンド 通貨選択シリーズ<ブラジルリアルコース>(年2回分配型)	961,645円
三菱UFJ 米国バンクローンファンド 通貨選択シリーズ<メキシコペソコース>(年2回分配型)	608,110円
三菱UFJ 米国バンクローンファンド 通貨選択シリーズ<トルコリラコース>(年2回分配型)	734,038円
三菱UFJ 米国バンクローンファンド 通貨選択シリーズ<ロシアルーブルコース>(年2回分配型)	1,043,194円
三菱UFJ 米国バンクローンファンド 通貨選択シリーズ<マネーボールファンドA>	37,782,310円
三菱UFJ 米国バンクローンファンド 通貨選択シリーズ<マネーボールファンドB>	3,427,799円
三菱UFJ/ピムコ トータル・リターン・ファンド<米ドルヘッジ型>(毎月決算型)	5,144,832円
三菱UFJ/ピムコ トータル・リターン・ファンド<為替ヘッジなし>(毎月決算型)	8,859,081円
三菱UFJ/ピムコ トータル・リターン・ファンド<米ドルヘッジ型>(年1回決算型)	1,609,969円
三菱UFJ/ピムコ トータル・リターン・ファンド<為替ヘッジなし>(年1回決算型)	2,065,331円
ピムコ・エマージング・ボンド・オープン Cコース(為替ヘッジなし)(年1回決算型)	40,261円

	[平成30年12月20日現在]
ピムコ・エマージング・ボンド・オープン Dコース(為替ヘッジあり)(年1回決算型)	50,083円
米国バンクローンファンド<為替ヘッジあり>(毎月分配型)	3,828,727円
米国バンクローンファンド<為替ヘッジなし>(毎月分配型)	9,387,547円
米国バンクローン・オープン<為替ヘッジあり>(毎月決算型)	3,545,187円
米国バンクローン・オープン<為替ヘッジなし>(毎月決算型)	8,124,755円
米国バンクローン・オープン<為替ヘッジあり>(年1回決算型)	2,990,177円
米国バンクローン・オープン<為替ヘッジなし>(年1回決算型)	3,377,211円
PIMCO インカム戦略ファンド<円インカム>(毎月分配型)	8,478,079円
PIMCO インカム戦略ファンド<円インカム>(年2回分配型)	4,145,749円
PIMCO インカム戦略ファンド<米ドルインカム>(毎月分配型)	8,067,104円
PIMCO インカム戦略ファンド<米ドルインカム>(年2回分配型)	3,319,056円
PIMCO インカム戦略ファンド<世界通貨分散コース>(毎月分配型)	20,075,917円
PIMCO インカム戦略ファンド<世界通貨分散コース>(年2回分配型)	1,616,484円
三菱UFJ/AMP オーストラリア・ハイインカム債券ファンド 豪ドル円プレミアム(毎月決算型)	5,899,118円
三菱UFJ 米国バンクローンファンド 米ドル円プレミアム(毎月分配型)	10,826,836円
三菱UFJ 米国バンクローンファンド 米ドル円プレミアム(年2回分配型)	2,026,238円
PIMCO 米国バンクローンファンド<円インカム>(毎月分配型)	128,636円
PIMCO 米国バンクローンファンド<円インカム>(年2回分配型)	79,540円
PIMCO 米国バンクローンファンド<米ドルインカム>(毎月分配型)	1,375,824円
PIMCO 米国バンクローンファンド<米ドルインカム>(年2回分配型)	698,261円
マルチストラテジー・ファンド(ラップ向け)	491,015円
PIMCO 米国バンクローンファンド<世界通貨分散コース>(毎月分配型)	564,702円
PIMCO 米国バンクローンファンド<世界通貨分散コース>(年2回分配型)	89,371円
三菱UFJ 債券バランスファンド<為替リスク軽減型>(毎月決算型)	983円
三菱UFJ 債券バランスファンド<為替ヘッジなし>(毎月決算型)	983円
三菱UFJ 債券バランスファンド<為替リスク軽減型>(年1回決算型)	983円
三菱UFJ 債券バランスファンド<為替ヘッジなし>(年1回決算型)	983円

	[平成30年12月20日現在]
三菱UFJ リート不動産株ファンド<米ドル投資型>(3ヵ月決算型)	3,063,931円
三菱UFJ リート不動産株ファンド<Wプレミアム>(毎月決算型)	6,324,266円
三菱UFJ ターゲット・イヤー・ファンド2030(確定拠出年金)	2,580,043円
マクロ・トータル・リターン・ファンド	9,820円
スマート・プロテクター90(限定追加型)2016-12	6,313,826円
米国政策テーマ株式オープン(為替ヘッジあり)	19,600円
米国政策テーマ株式オープン(為替ヘッジなし)	1,188,139円
スマート・プロテクター90オープン	981,933円
米国バンクローンファンド<為替ヘッジあり>(資産成長型)	609,781円
米国バンクローンファンド<為替ヘッジなし>(資産成長型)	305,382円
テンブルトン新興国小型株ファンド	49,097円
ピムコ・インカム・ストラテジー・ファンド<限定為替ヘッジあり>(毎月決算型)	3,683,229円
ピムコ・インカム・ストラテジー・ファンド<限定為替ヘッジあり>(年2回決算型)	17,656,128円
ピムコ・インカム・ストラテジー・ファンド<為替ヘッジなし>(毎月決算型)	5,843,481円
ピムコ・インカム・ストラテジー・ファンド<為替ヘッジなし>(年2回決算型)	25,393,755円
欧州ハイイールド債券ファンド(為替ヘッジあり)(年1回決算型)	36,457円
欧州ハイイールド債券ファンド(為替ヘッジなし)(年1回決算型)	87,384円
わたしの未来設計<安定重視型>(分配コース)	9,820円
わたしの未来設計<安定重視型>(分配抑制コース)	9,820円
わたしの未来設計<成長重視型>(分配コース)	9,820円
わたしの未来設計<成長重視型>(分配抑制コース)	9,820円
北欧小型株ファンド(為替ヘッジあり)	9,821円
北欧小型株ファンド(為替ヘッジなし)	9,821円
N a v i o インド債券ファンド	296,406円
N a v i o マネープールファンド	5,078,239円
三菱UFJ インド債券オープン(毎月決算型)	39,351円
三菱UFJ / AMP オーストラリアREITファンド<Wプレミアム>(毎月決算型)	11,293,333円
マネープールファンド(FOFs用)(適格機関投資家限定)	9,988,086円
MUAMトピックスリスクコントロール(5%)インデックスファンド(FOFs用)(適格機関投資家限定)	6,394,507円
ピムコ・グローバル・ハイイールド・ファンド(毎月分配型)	11,784,347円
ピムコ・エマージング・ボンド・オープン Aコース(為替ヘッジなし)	10,766,608円
ピムコ・エマージング・ボンド・オープン Bコース(為替ヘッジあり)	21,620,196円

	[平成30年12月20日現在]
三菱UFJ ターゲット・イヤーファンド 2020	417,607,779円
三菱UFJ <DC>ターゲット・イヤー ファンド 2020	211,371,894円
合計	1,827,078,645円
2. 受益権の総数	1,827,078,645口

当該親投資信託受益証券を投資対象とする証券投資信託ごとの元本額

（金融商品に関する注記）

1 金融商品の状況に関する事項

区分	自 平成30年 6月21日 至 平成30年12月20日
1. 金融商品に対する取組方針	当ファンドは、「投資信託及び投資法人に関する法律」（昭和26年法律第198号）第2条第4項に定める証券投資信託であり、有価証券等の金融商品への投資を信託約款に定める「運用の基本方針」に基づき行っております。
2. 金融商品の内容及び当該金融商品に係るリスク	当ファンドは、公社債等に投資しております。当該投資対象は、価格変動リスク等の市場リスク、信用リスクおよび流動性リスクに晒されております。
3. 金融商品に係るリスク管理体制	<p>ファンドのコンセプトに応じて、適切にコントロールするため、委託会社では、運用部門において、ファンドに含まれる各種投資リスクを常時把握しつつ、ファンドのコンセプトに沿ったリスクの範囲で運用を行っております。</p> <p>また、運用部から独立した管理担当部署によりリスク運営状況のモニタリング等のリスク管理を行っており、この結果は運用管理委員会等を通じて運用部門にフィードバックされます。</p>

2 金融商品の時価等に関する事項

区分	[平成30年12月20日現在]
1. 貸借対照表計上額、時価及びその差額	時価で計上しているためその差額はありません。
2. 時価の算定方法	<p>(1) 有価証券 売買目的有価証券は、該当事項はありません。</p> <p>(2) デリバティブ取引 デリバティブ取引は、該当事項はありません。</p> <p>(3) 上記以外の金融商品 上記以外の金融商品（コールローン等）は、短期間で決済され、時価は帳簿価額と近似していることから、当該金融商品の帳簿価額を時価としております。</p>
3. 金融商品の時価等に関する事項についての補足説明	金融商品の時価には、市場価格に基づく価額のほか、市場価格がない場合には合理的に算定された価額が含まれております。当該価額の算定においては一定の前提条件等を採用しているため、異なる前提条件等によった場合、当該価額が異なることもあります。

（有価証券に関する注記）

該当事項はありません。

（デリバティブ取引に関する注記）
取引の時価等に関する事項

該当事項はありません。

（関連当事者との取引に関する注記）

該当事項はありません。

（1口当たり情報）

	[平成30年12月20日現在]
1口当たり純資産額	1.0183円
(1万口当たり純資産額)	(10,183円)

附属明細表

第1 有価証券明細表
(1) 株式

該当事項はありません。

(2) 株式以外の有価証券

該当事項はありません。

第2 信用取引契約残高明細表

該当事項はありません。

第3 デリバティブ取引及び為替予約取引の契約額等及び時価の状況表

該当事項はありません。

2【ファンドの現況】

【PIMCO ニューワールドインカムファンド<豪ドルコース>（毎月分配型）】

【純資産額計算書】

平成30年12月28日現在

（単位：円）

資産総額	9,391,359,377
負債総額	18,400,596
純資産総額（ - ）	9,372,958,781
発行済口数	12,413,085,449口
1口当たり純資産価額（ / ）	0.7551
（10,000口当たり）	（7,551）

【PIMCO ニューワールドインカムファンド<豪ドルコース>（年2回分配型）】

【純資産額計算書】

平成30年12月28日現在

（単位：円）

資産総額	62,159,098
負債総額	24,699
純資産総額（ - ）	62,134,399
発行済口数	67,423,756口
1口当たり純資産価額（ / ）	0.9216
（10,000口当たり）	（9,216）

【PIMCO ニューワールドインカムファンド<ブラジルリアルコース>（毎月分配型）】

【純資産額計算書】

平成30年12月28日現在

（単位：円）

資産総額	254,318,148
負債総額	100,871
純資産総額（ - ）	254,217,277
発行済口数	523,304,185口
1口当たり純資産価額（ / ）	0.4858
（10,000口当たり）	（4,858）

【PIMCO ニューワールドインカムファンド<ブラジルリアルコース>（年2回分配型）】

【純資産額計算書】

平成30年12月28日現在

（単位：円）

資産総額	23,381,411
負債総額	9,262
純資産総額（ - ）	23,372,149
発行済口数	23,532,204口
1口当たり純資産価額（ / ）	0.9932
（10,000口当たり）	（9,932）

【PIMCO ニューワールドインカムファンド<メキシコペソコース>（毎月分配型）】

【純資産額計算書】

平成30年12月28日現在

（単位：円）

資産総額	7,823,310,867
負債総額	19,280,797
純資産総額（ - ）	7,804,030,070
発行済口数	11,904,458,738口
1口当たり純資産価額（ / ）	0.6556
（10,000口当たり）	（6,556）

【PIMCO ニューワールドインカムファンド<メキシコペソコース>（年2回分配型）】

【純資産額計算書】

平成30年12月28日現在

（単位：円）

資産総額	524,024,430
負債総額	204,806
純資産総額（ - ）	523,819,624
発行済口数	528,868,909口
1口当たり純資産価額（ / ）	0.9905
（10,000口当たり）	（9,905）

【PIMCO ニューワールドインカムファンド<世界通貨分散コース>（毎月分配型）】

【純資産額計算書】

平成30年12月28日現在

(単位:円)

資産総額	5,793,739,704
負債総額	2,985,196
純資産総額(-)	5,790,754,508
発行済口数	7,973,180,781口
1口当たり純資産価額(/)	0.7263
(10,000口当たり)	(7,263)

【PIMCO ニューワールドインカムファンド<世界通貨分散コース>(年2回分配型)】

【純資産額計算書】

平成30年12月28日現在

(単位:円)

資産総額	208,406,274
負債総額	82,284
純資産総額(-)	208,323,990
発行済口数	189,300,366口
1口当たり純資産価額(/)	1.1005
(10,000口当たり)	(11,005)

(参考)

マネー・マーケット・マザーファンド

純資産額計算書

平成30年12月28日現在

(単位:円)

資産総額	1,951,828,861
負債総額	652
純資産総額(-)	1,951,828,209
発行済口数	1,916,710,689口
1口当たり純資産価額(/)	1.0183
(10,000口当たり)	(10,183)

第三部【委託会社等の情報】

第1【委託会社等の概況】

1【委託会社等の概況】

<更新後>

(1) 資本金の額等

2018年12月末現在、資本金は2,000百万円です。なお、発行可能株式総数は400,000株であり、211,581株を発行済です。最近5年間における資本金の額の増減はありません。

(2) 委託会社の機構

・会社の意思決定機構

業務執行の基本方針を決定し、取締役の職務の執行を監督する機関として、取締役会を設置します。取締役の選任は、総株主の議決権の3分の1以上を有する株主が出席する株主総会にてその議決権の過半数をもって行い、累積投票によらないものとします。また、取締役会で決定した基本方針に基づき、経営管理全般に関する執行方針その他重要な事項を協議・決定する機関として、経営会議を設置します。

・投資運用の意思決定機構

投資環境見通しの策定

投資環境会議において、国内外の経済・金融情報および各国証券市場等の調査・分析に基づいた投資環境見通しを策定します。

運用戦略の決定

運用戦略委員会において、で策定された投資環境見通しに沿って運用戦略を決定します。

運用計画の決定

で決定された運用戦略に基づいて、各運用部はファンド毎の運用計画を決定します。

ポートフォリオの構築

各運用部の担当ファンドマネジャーは、運用部から独立したトレーディング部に売買実行の指示をします。トレーディング部は、事前のチェックを行ったうえで、最良執行をめざして売買の執行を行います。

投資行動のモニタリング1

運用部門は、投資行動がファンドコンセプトおよびファンド毎に定めた運用計画に沿っているかどうかの自律的なチェックを行い、逸脱がある場合は速やかな是正を指示します。

投資行動のモニタリング2

運用部から独立した管理担当部署は、運用に関するパフォーマンス測定、リスク管理および法令・信託約款などの遵守状況等のモニタリングを実施します。この結果は、運用管理委員会等を通じて運用部門にフィードバックされ、必要に応じて是正を指示します。

ファンドに関係する法人等の管理

受託会社等、ファンドの運営に関係する法人については、その業務に関する委託会社の管理担当部署が、体制、業務執行能力、信用力等のモニタリング・評価を実施します。この結果は、リスク管理委員会等を通じて委託会社の経営陣に報告され、必要に応じて是正が指示されます。

運用・管理に関する監督

内部監査担当部署は、運用、管理等に関する委託会社の業務全般についてその健全性・適切性を担保するために、リスク管理、内部統制、ガバナンス・プロセスの適切性・有効性を検証・評価します。その評価結果は問題点の改善方法の提言等も含めて委託会社の経営陣に報告される、内部監査態勢が構築されています。

ファンドの運用体制等は、今後変更される可能性があります。

2【事業の内容及び営業の概況】

< 更新後 >

「投資信託及び投資法人に関する法律」に定める投資信託委託会社である委託会社は、証券投資信託の設定を行うとともに「金融商品取引法」に定める金融商品取引業者としてその運用（投資運用業）等を行っています。また「金融商品取引法」に定める第二種金融商品取引業および投資助言業務を行っています。

2018年12月28日現在における委託会社の運用する証券投資信託は以下の通りです。（親投資信託を除きます。）

商品分類	本数 (本)	純資産総額 (百万円)
追加型株式投資信託	893	12,077,339
追加型公社債投資信託	16	1,163,204
単位型株式投資信託	52	251,903
単位型公社債投資信託	1	5,939
合計	962	13,498,385

なお、純資産総額の金額については、百万円未満の端数を四捨五入して記載しておりますので、表中の個々の数字の合計と合計欄の数字とは一致しないことがあります。

3【委託会社等の経理状況】

< 更新後 >

(1) 財務諸表及び中間財務諸表の作成方法について

委託会社である三菱UFJ国際投信株式会社（以下「当社」という。）の財務諸表は、「財務諸表等の用語、様式及び作成方法に関する規則（昭和38年大蔵省令第59号）」（以下「財務諸表等規則」という。）第2条の規定により、財務諸表等規則及び「金融商品取引業等に関する内閣府令（平成19年内閣府令第52号）」に基づき作成しております。

また、当社の中間財務諸表は、「中間財務諸表等の用語、様式及び作成方法に関する規則（昭和52年大蔵省令第38号）」（以下「中間財務諸表等規則」という。）第38条及び第57条の規定により、中間財務諸表等規則及び「金融商品取引業等に関する内閣府令」に基づき作成しております。

なお、財務諸表及び中間財務諸表に掲載している金額については、千円未満の端数を切り捨てて表示しております。

(2) 監査証明について

当社は、金融商品取引法第193条の2第1項の規定に基づき、第33期事業年度（自平成29年4月1日至平成30年3月31日）の財務諸表について、有限責任監査法人トーマツによる監査を受けております。

また、金融商品取引法第193条の2第1項の規定に基づき、第34期事業年度に係る中間会計期間（自平成30年4月1日至平成30年9月30日）の中間財務諸表について、有限責任監査法人トーマツにより中間監査を受けております。

(1) 【貸借対照表】

(単位：千円)

	第32期 (平成29年3月31日現在)		第33期 (平成30年3月31日現在)	
(資産の部)				
流動資産				
現金及び預金	2	69,212,680	2	54,140,307
有価証券		36,210		19,967
前払費用		337,699		362,886
未収入金		35,896		2,109
未収委託者報酬		10,076,022		9,770,529
未収収益	2	659,405	2	674,156
繰延税金資産		446,374		490,903
金銭の信託	2	30,000	2	30,000
その他		113,754		224,645
流動資産合計		80,948,042		65,715,506
固定資産				
有形固定資産				
建物	1	806,798	1	760,010
器具備品	1	759,446	1	724,852
土地		1,356,000		1,356,000
有形固定資産合計		2,922,245		2,840,863
無形固定資産				
電話加入権		15,822		15,822
ソフトウェア		1,844,549		2,654,296
ソフトウェア仮勘定		608,066		1,097,970
その他		10		
無形固定資産合計		2,468,448		3,768,090
投資その他の資産				
投資有価証券		24,327,081		26,361,327
関係会社株式		320,136		320,136
長期差入保証金		654,402		627,141
前払年金費用		463,105		434,700
繰延税金資産		711,230		747,085
その他		50,235		45,230
貸倒引当金		23,600		23,600
投資その他の資産合計		26,502,592		28,512,021
固定資産合計		31,893,286		35,120,975
資産合計		112,841,328		100,836,481

(単位：千円)

	第32期 (平成29年3月31日現在)		第33期 (平成30年3月31日現在)	
--	------------------------	--	------------------------	--

(負債の部)**流動負債**

預り金		166,493		359,176
未払金				
未払収益分配金		108,024		174,333
未払償還金		547,707		456,159
未払手数料	2	4,225,009	2	3,905,670
その他未払金	2	2,355,815	2	4,330,584
未払費用	2	3,061,479	2	4,388,803
未払消費税等		351,670		99,010
未払法人税等		756,668		736,829
賞与引当金		843,729		906,167
役員賞与引当金		100,680		125,343
その他		711,633		842,194
流動負債合計		13,228,909		16,324,272
固定負債				
退職給付引当金		590,154		720,536
役員退職慰労引当金		166,458		187,562
時効後支払損引当金		253,070		254,851
固定負債合計		1,009,684		1,162,951
負債合計		14,238,594		17,487,223
(純資産の部)				
株主資本				
資本金		2,000,131		2,000,131
資本剰余金				
資本準備金		3,572,096		3,572,096
その他資本剰余金		41,160,616		41,160,616
資本剰余金合計		44,732,712		44,732,712
利益剰余金				
利益準備金		342,589		342,589
その他利益剰余金				
別途積立金		6,998,000		6,998,000
繰越利益剰余金		43,034,713		27,790,911
利益剰余金合計		50,375,303		35,131,500
株主資本合計		97,108,147		81,864,344

(単位：千円)

	第32期 (平成29年3月31日現在)	第33期 (平成30年3月31日現在)
評価・換算差額等		
その他有価証券 評価差額金	1,494,586	1,484,913
評価・換算差額等合計	1,494,586	1,484,913
純資産合計	98,602,734	83,349,257
負債純資産合計	112,841,328	100,836,481

(2) 【損益計算書】

(単位：千円)

	第32期 (自 平成28年4月1日 至 平成29年3月31日)		第33期 (自 平成29年4月1日 至 平成30年3月31日)	
営業収益				
委託者報酬		81,709,776		75,423,596
投資顧問料		2,396,020		2,723,458
その他営業収益		25,763		48,215
営業収益合計		84,131,560		78,195,269
営業費用				
支払手数料	2	33,975,255	2	30,906,879
広告宣伝費		731,771		730,784
公告費		482		1,000
調査費				
調査費		1,713,892		1,723,057
委託調査費		13,961,993		13,467,029
事務委託費		984,749		864,916
営業雑経費				
通信費		158,915		178,652
印刷費		699,940		467,973
協会費		51,995		50,251
諸会費		9,887		15,328
事務機器関連費		1,611,608		1,635,079
その他営業雑経費		11,925		23,250
営業費用合計		53,912,419		50,064,204
一般管理費				
給料				
役員報酬		331,997		349,359
給料・手当		6,496,165		6,421,837
賞与引当金繰入		843,729		906,167
役員賞与引当金繰入		100,680		125,343
福利厚生費		1,196,210		1,231,033
交際費		14,843		13,012
旅費交通費		233,159		192,192
租税公課		422,030		410,229
不動産賃借料		706,571		678,182
退職給付費用		441,736		423,171
役員退職慰労引当金繰入		48,393		47,889
固定資産減価償却費		1,030,040		1,115,719
諸経費		474,521		450,299
一般管理費合計		12,340,079		12,364,437
営業利益		17,879,061		15,766,627

(単位：千円)

	第32期 (自 平成28年4月1日 至 平成29年3月31日)		第33期 (自 平成29年4月1日 至 平成30年3月31日)	
営業外収益				
受取配当金		243,048		349,402
有価証券利息		0		
受取利息	2	4,601	2	483
投資有価証券償還益		260,190		81,580
収益分配金等時効完成分		278,148		91,672
その他		4,383		9,989
営業外収益合計		790,372		533,128
営業外費用				
投資有価証券償還損		11,552		30,114
時効後支払損引当金繰入				43,182
事務過誤費		218		10,402
その他		4,357		3,829
営業外費用合計		16,128		87,529
経常利益		18,653,304		16,212,226
特別利益				
投資有価証券売却益		259,137		516,394
ゴルフ会員権売却益				7,495
特別利益合計		259,137		523,889
特別損失				
投資有価証券売却損		42,248		105,903
デリバティブ解約損		126,228		
投資有価証券評価損		157,482		102,096
固定資産除却損	1	13,540	1	54
減損損失	3	48,575		
特別損失合計		388,075		208,054
税引前当期純利益		18,524,367		16,528,061
法人税、住民税及び事業税	2	5,658,953	2	5,252,224
法人税等調整額		103,169		76,092
法人税等合計		5,762,122		5,176,132
当期純利益		12,762,244		11,351,928

(3) 【株主資本等変動計算書】

第32期（自 平成28年4月1日 至 平成29年3月31日）

(単位：千円)

	株主資本				株主資本合計
	資本金	資本剰余金		利益剰余金	
				その他利益剰余金	

		資本 準備金	その他 資本剰余金	資本 剰余金合計	利益 準備金	別途 積立金	繰越利益 剰余金	利益剰余金 合計	
当期首残高	2,000,131	3,572,096	41,160,616	44,732,712	342,589	6,998,000	57,079,782	64,420,372	111,153,216
当期変動額									
剰余金の配当							26,807,312	26,807,312	26,807,312
当期純利益							12,762,244	12,762,244	12,762,244
株主資本以外の 項目の当期変動額 (純額)									
当期変動額合計							14,045,068	14,045,068	14,045,068
当期末残高	2,000,131	3,572,096	41,160,616	44,732,712	342,589	6,998,000	43,034,713	50,375,303	97,108,147

	評価・換算差額等			純資産合計
	その他 有価証券 評価差額金	繰延ヘッジ 損益	評価・換算 差額等合計	
当期首残高	1,446,576	6,546	1,453,123	112,606,339
当期変動額				
剰余金の配当				26,807,312
当期純利益				12,762,244
株主資本以外の 項目の当期変動額 (純額)	48,009	6,546	41,462	41,462
当期変動額合計	48,009	6,546	41,462	14,003,605
当期末残高	1,494,586		1,494,586	98,602,734

第33期（自 平成29年4月1日 至 平成30年3月31日）

（単位：千円）

	株主資本								株主資本合計
	資本金	資本剰余金			利益 準備金	その他利益剰余金		利益剰余金 合計	
		資本 準備金	その他 資本剰余金	資本 剰余金合計		別途 積立金	繰越利益 剰余金		
当期首残高	2,000,131	3,572,096	41,160,616	44,732,712	342,589	6,998,000	43,034,713	50,375,303	97,108,147
当期変動額									
剰余金の配当							26,595,731	26,595,731	26,595,731
当期純利益							11,351,928	11,351,928	11,351,928
株主資本以外の 項目の当期変動額 (純額)									
当期変動額合計							15,243,802	15,243,802	15,243,802
当期末残高	2,000,131	3,572,096	41,160,616	44,732,712	342,589	6,998,000	27,790,911	35,131,500	81,864,344

	評価・換算差額等		純資産合計
	その他 有価証券 評価差額金	評価・換算 差額等合計	
当期首残高	1,494,586	1,494,586	98,602,734
当期変動額			
剰余金の配当			26,595,731
当期純利益			11,351,928

株主資本以外の 項目の当期変動額 (純額)	9,673	9,673	9,673
当期変動額合計	9,673	9,673	15,253,476
当期末残高	1,484,913	1,484,913	83,349,257

[注記事項]

(重要な会計方針)

1. 有価証券の評価基準及び評価方法

(1) 子会社株式及び関連会社株式

移動平均法による原価法を採用しております。

(2) その他有価証券

時価のあるもの

決算日の市場価格等に基づく時価法(評価差額は全部純資産直入法により処理し、売却原価は移動平均法により算定)を採用しております。

時価のないもの

移動平均法による原価法を採用しております。

2. 固定資産の減価償却の方法

(1) 有形固定資産

定率法を採用しております。ただし、平成10年4月1日以降に取得した建物(建物附属設備を除く)並びに平成28年4月1日以降に取得した建物附属設備及び構築物については、定額法を採用しております。

なお、主な耐用年数は以下のとおりであります。

建物	5年～50年
器具備品	2年～20年

(2) 無形固定資産

定額法を採用しております。

なお、自社利用のソフトウェアについては、社内における利用可能期間(5年)に基づく定額法を採用しております。

3. 外貨建の資産及び負債の本邦通貨への換算基準

外貨建金銭債権債務は、期末日の直物為替相場により円貨に換算し、換算差額は損益として処理しております。

4. 引当金の計上基準

(1) 貸倒引当金

貸付金等の貸倒れによる損失に備えるため、一般債権については貸倒実績率により、貸倒懸念債権等特定の債権については個別に回収可能性を勘案し、回収不能見込額を計上しております。

(2) 賞与引当金

従業員賞与の支給に充てるため、支給見込額に基づき計上しております。

(3) 役員賞与引当金

役員賞与の支給に充てるため、支給見込額に基づき計上しております。

(4) 退職給付引当金

従業員の退職給付に備えるため、当事業年度末における退職給付債務及び年金資産の見込額に基づき計上しております。

退職給付見込額の期間帰属方法

退職給付債務の算定にあたり、退職給付見込額を当事業年度末までの期間に帰属させる方法については、給付算定式基準によっております。

数理計算上の差異及び過去勤務費用の費用処理方法

過去勤務費用は、その発生時の従業員の平均残存勤務期間以内の一定の年数(10年)による定

額法により費用処理することとしております。

数理計算上の差異は、その発生時の従業員の平均残存勤務期間以内の一定の年数（主として10年）による定額法により、発生した事業年度の翌期から費用処理することとしております。

(5)役員退職慰労引当金

役員退職慰労金の支給に備えるため、内規に基づく期末要支給額を計上しております。

(6)時効後支払損引当金

時効成立のため利益計上した収益分配金及び償還金について、受益者からの今後の支払請求に備えるため、過去の支払実績に基づく将来の支払見込額を計上しております。

5. その他財務諸表作成のための基本となる重要な事項

(1)消費税等の会計処理

税抜方式を採用しており、控除対象外消費税及び地方消費税は、当事業年度の費用として処理しております。

(2)連結納税制度の適用

連結納税制度を適用しております。

(未適用の会計基準等)

- ・「収益認識に関する会計基準」（企業会計基準第29号 平成30年3月30日 企業会計基準委員会）
- ・「収益認識に関する会計基準の適用指針」（企業会計基準適用指針第30号 平成30年3月30日 企業会計基準委員会）

(1)概要

国際会計基準審議会（IASB）及び米国財務会計基準審議会（FASB）は、共同して収益認識に関する包括的な会計基準の開発を行い、平成26年5月に「顧客との契約から生じる収益」（IASBにおいてはIFRS第15号、FASBにおいてはTopic606）を公表しており、IFRS第15号は平成30年1月1日以後開始する事業年度から、Topic606は平成29年12月15日より後に開始する事業年度から適用される状況を踏まえ、企業会計基準委員会において、収益認識に関する包括的な会計基準が開発され、適用指針と合わせて公表されたものです。

企業会計基準委員会の収益認識に関する会計基準の開発にあたっての基本的な方針として、IFRS第15号と整合性を図る便益の1つである財務諸表間の比較可能性の観点から、IFRS第15号の基本的な原則を取り入れることを出発点とし、会計基準を定めることとされ、また、これまで我が国で行われてきた実務等に配慮すべき項目がある場合には、比較可能性を損なわない範囲で代替的な取扱いを追加することとされております。

(2)適用予定日

平成34年3月期の期首から適用します。

(3)当該会計基準等の適用による影響

「収益認識に関する会計基準」等の適用による財務諸表に与える影響額については、現時点で評価中であります。

(貸借対照表関係)

1.有形固定資産の減価償却累計額

	第32期 (平成29年3月31日現在)	第33期 (平成30年3月31日現在)
建物	539,649千円	604,123千円
器具備品	1,029,950千円	1,215,234千円

2.関係会社に対する主な資産・負債

区分掲記した以外で各科目に含まれるものは次の通りであります。

	第32期 (平成29年3月31日現在)	第33期 (平成30年3月31日現在)
--	------------------------	------------------------

預金	47,798,472千円	41,809,118千円
未収収益	46,963千円	40,621千円
金銭の信託	30,000千円	30,000千円
未払手数料	1,993,055千円	1,577,059千円
その他未払金	2,071,256千円	3,850,734千円
未払費用	456,748千円	430,491千円

(損益計算書関係)

1. 固定資産除却損の内訳

	第32期	第33期
	(自 平成28年4月1日 至 平成29年3月31日)	(自 平成29年4月1日 至 平成30年3月31日)
建物	2,392千円	
器具備品	7,791千円	54千円
ソフトウェア	3,356千円	
計	13,540千円	54千円

2. 関係会社に対する主な取引

区分掲記した以外で各科目に含まれるものは次の通りであります。

	第32期	第33期
	(自 平成28年4月1日 至 平成29年3月31日)	(自 平成29年4月1日 至 平成30年3月31日)
支払手数料	13,862,465千円	11,380,244千円
受取利息	4,375千円	380千円
法人税、住民税及び事業税	4,204,969千円	3,851,536千円

3. 減損損失

当社は、以下の資産グループについて減損損失を計上しました。

第32期（自 平成28年4月1日 至 平成29年3月31日）

場所	用途	種類	減損損失
東京都千代田区（本社）	自社利用ソフトウェア （遊休資産）	ソフトウェア 仮勘定	48,575千円

当社は資産運用業の単一セグメントであるため、事業用資産に区別はなく、全社を1つのグルーピングとしております。遊休資産については個別資産ごとにグルーピングを行っております。

当事業年度において、将来の使用見込みがなくなった自社利用ソフトウェアについて、帳簿価額を回収可能価額まで減額し、当該減少額を減損損失として特別損失に計上しました。

なお、回収可能価額として使用価値を用いておりますが、将来の使用見込みがないため、使用価値は零としております。

第33期（自 平成29年4月1日 至 平成30年3月31日）

該当事項はありません。

(株主資本等変動計算書関係)

第32期（自 平成28年4月1日 至 平成29年3月31日）

1. 発行済株式の種類及び総数に関する事項

	当事業年度期首 株式数 (株)	当事業年度増加 株式数 (株)	当事業年度減少 株式数 (株)	当事業年度末 株式数 (株)
発行済株式				
普通株式	211,581	-	-	211,581

合計	211,581	-	-	211,581
----	---------	---	---	---------

2. 配当に関する事項

(1) 配当金支払額

平成28年6月28日開催の定時株主総会において、次のとおり決議しております。

配当金の総額	26,807,312千円
1株当たり配当額	126,700円
基準日	平成28年3月31日
効力発生日	平成28年6月29日

(2) 基準日が当事業年度に属する配当のうち、配当の効力発生日が翌事業年度となるもの

平成29年6月28日開催の定時株主総会において、次のとおり決議しております。

配当金の総額	26,595,731千円
配当の原資	利益剰余金
1株当たり配当額	125,700円
基準日	平成29年3月31日
効力発生日	平成29年6月29日

第33期（自平成29年4月1日 至 平成30年3月31日）

1. 発行済株式の種類及び総数に関する事項

	当事業年度期首 株式数（株）	当事業年度増加 株式数（株）	当事業年度減少 株式数（株）	当事業年度末 株式数（株）
発行済株式				
普通株式	211,581	-	-	211,581
合計	211,581	-	-	211,581

2. 配当に関する事項

(1) 配当金支払額

平成29年6月28日開催の定時株主総会において、次のとおり決議しております。

配当金の総額	26,595,731千円
1株当たり配当額	125,700円
基準日	平成29年3月31日
効力発生日	平成29年6月29日

(2) 基準日が当事業年度に属する配当のうち、配当の効力発生日が翌事業年度となるもの

平成30年6月27日開催の定時株主総会において、次のとおり決議しております。

配当金の総額	11,363,380千円
配当の原資	利益剰余金
1株当たり配当額	53,707円
基準日	平成30年3月31日
効力発生日	平成30年6月28日

(リース取引関係)

借主側

オペレーティング・リース取引

オペレーティング・リース取引のうち解約不能のものに係る未経過リース料

	第32期 (平成29年3月31日現在)	第33期 (平成30年3月31日現在)
1年内	678,116千円	678,116千円
1年超	2,030,029千円	1,351,912千円
合計	2,708,145千円	2,030,029千円

（金融商品関係）

1. 金融商品の状況に関する事項

(1) 金融商品に対する取組方針

資金運用については銀行預金、譲渡性預金または投資信託に限定しており、金融機関からの資金調達は行っておりません。

(2) 金融商品の内容及びそのリスク

投資有価証券は主として投資信託であり、価格変動リスクに晒されております。

(3) 金融商品に係るリスク管理体制

内部管理規程に従って月次でリスク資本を認識し、経営会議に報告しております。

(4) 金融商品の時価等に関する事項についての補足説明

金融商品の時価には、市場価格に基づく価額のほか、市場価格がない場合には合理的に算定された価額が含まれております。当該価額の算定においては変動要因を織り込んでいるため、異なる前提条件等を採用することにより、当該価額が変動することがあります。

2. 金融商品の時価等に関する事項

貸借対照表計上額、時価及びこれらの差額については、次のとおりであります。なお、時価を把握することが極めて困難と認められるものは、次表には含まれておりません（（注2）参照）。

第32期(平成29年3月31日現在)

	貸借対照表 計上額（千円）	時価（千円）	差額（千円）
(1) 現金及び預金	69,212,680	69,212,680	-
(2) 有価証券	36,210	36,210	-
(3) 未収委託者報酬	10,076,022	10,076,022	-
(4) 投資有価証券	24,189,921	24,189,921	-
資産計	103,514,834	103,514,834	-
(1) 未払手数料	4,225,009	4,225,009	-
負債計	4,225,009	4,225,009	-

第33期(平成30年3月31日現在)

	貸借対照表 計上額（千円）	時価（千円）	差額（千円）
(1) 現金及び預金	54,140,307	54,140,307	-
(2) 有価証券	19,967	19,967	-
(3) 未収委託者報酬	9,770,529	9,770,529	-
(4) 投資有価証券	26,224,167	26,224,167	-
資産計	90,154,972	90,154,972	-
(1) 未払手数料	3,905,670	3,905,670	-
負債計	3,905,670	3,905,670	-

（注1）金融商品の時価の算定方法及び有価証券に関する事項

資 産

(1) 現金及び預金、(3) 未収委託者報酬

これらは短期間で決済されるため、時価は帳簿価額にほぼ等しいことから、当該帳簿価額によっております。

(2) 有価証券、(4) 投資有価証券

これらはすべて投資信託であり、時価は基準価額によっております。

負 債

(1) 未払手数料

これらは短期間で決済されるため、時価は帳簿価額にほぼ等しいことから、当該帳簿価額によっております。

(注2) 時価を把握することが極めて困難と認められる金融商品

(単位:千円)

区分	第32期 (平成29年3月31日現在)	第33期 (平成30年3月31日現在)
非上場株式	137,160	137,160
子会社株式	160,600	160,600
関連会社株式	159,536	159,536

非上場株式は、市場価格がなく、時価を把握することが極めて困難と認められるため、「(4) 投資有価証券」には含めておりません。

また、子会社株式及び関連会社株式は、市場価格がなく、時価を把握することが極めて困難と認められるため、記載しておりません。

(注3) 金銭債権及び満期のある有価証券の決算日後の償還予定額

第32期(平成29年3月31日現在)

(単位:千円)

	1年以内	1年超 5年以内	5年超 10年以内	10年超
現金及び預金	69,212,680	-	-	-
未収委託者報酬	10,076,022	-	-	-
有価証券及び投資有価証券				
その他有価証券のうち満期があるもの				
投資信託	36,210	10,703,761	8,324,138	45,606
合計	79,324,912	10,703,761	8,324,138	45,606

第33期(平成30年3月31日現在)

(単位:千円)

	1年以内	1年超 5年以内	5年超 10年以内	10年超
現金及び預金	54,140,307	-	-	-
未収委託者報酬	9,770,529	-	-	-
有価証券及び投資有価証券				
その他有価証券のうち満期があるもの				
投資信託	19,967	13,110,758	8,593,680	68,714
合計	63,930,804	13,110,758	8,593,680	68,714

(有価証券関係)

1. 子会社株式及び関連会社株式

子会社株式及び関連会社株式(当事業年度の貸借対照表計上額は子会社株式160,600千円、関連会社株式159,536千円、前事業年度の貸借対照表計上額は子会社株式160,600千円、関連会社株式159,536千円)は、市場価格がなく、時価を把握することが極めて困難と認められるため、記載していません。

2. その他有価証券

第32期(平成29年3月31日現在)

	種類	貸借対照表計上額 (千円)	取得原価 (千円)	差額(千円)
貸借対照表計上額 が取得原価を超え るもの	株式	-	-	-
	債券	-	-	-
	その他	17,778,798	15,302,336	2,476,461
	小計	17,778,798	15,302,336	2,476,461

貸借対照表計上額 が取得原価を超え ないもの	株式	-	-	-
	債券	-	-	-
	その他	6,447,333	6,769,569	322,236
	小計	6,447,333	6,769,569	322,236
合計		24,226,131	22,071,906	2,154,225

第33期(平成30年3月31日現在)

	種類	貸借対照表計上額 (千円)	取得原価 (千円)	差額(千円)
貸借対照表計上額 が取得原価を超え るもの	株式	-	-	-
	債券	-	-	-
	その他	18,599,111	16,040,884	2,558,227
	小計	18,599,111	16,040,884	2,558,227
貸借対照表計上額 が取得原価を超え ないもの	株式	-	-	-
	債券	-	-	-
	その他	7,645,023	8,062,990	417,966
	小計	7,645,023	8,062,990	417,966
合計		26,244,135	24,103,874	2,140,260

3.売却したその他有価証券

第32期(自平成28年4月1日至平成29年3月31日)

種類	売却額(千円)	売却益の合計額(千円)	売却損の合計額(千円)
株式	122,688	82,146	21,570
債券	-	-	-
その他	3,439,009	176,991	20,678
合計	3,561,698	259,137	42,248

第33期(自平成29年4月1日至平成30年3月31日)

種類	売却額(千円)	売却益の合計額(千円)	売却損の合計額(千円)
株式	-	-	-
債券	-	-	-
その他	8,169,769	516,394	105,903
合計	8,169,769	516,394	105,903

4.減損処理を行った有価証券

前事業年度において、有価証券について157,482千円（その他有価証券のその他157,482千円）減損処理を行っております。

当事業年度において、有価証券について102,096千円（その他有価証券のその他102,096千円）減損処理を行っております。

なお、減損処理にあたっては、期末における時価が取得原価に比べ50%以上下落した場合、及び30%以上50%未満下落し、回復可能性等の合理的反証がない場合に行っております。

(退職給付関係)

1.採用している退職給付制度の概要

当社は、確定給付型の制度として、確定給付企業年金制度（積立型制度）及び退職一時金制度（非積立型制度）を設けております。また確定拠出型の制度として、確定拠出年金制度を設けておりません。

2.確定給付制度

(1)退職給付債務の期首残高と期末残高の調整表

	第32期		第33期	
	(自 平成28年4月1日 至 平成29年3月31日)		(自 平成29年4月1日 至 平成30年3月31日)	
退職給付債務の期首残高	2,997,931	千円	3,649,089	千円
勤務費用	199,166		184,120	
利息費用	22,711		27,829	
数理計算上の差異の発生額	40,934		56,895	
退職給付の支払額	183,403		188,683	
過去勤務費用の発生額	653,618		-	
退職給付債務の期末残高	3,649,089		3,729,252	

(2)年金資産の期首残高と期末残高の調整表

	第32期		第33期	
	(自 平成28年4月1日 至 平成29年3月31日)		(自 平成29年4月1日 至 平成30年3月31日)	
年金資産の期首残高	2,678,827	千円	2,698,738	千円
期待運用収益	47,553		48,080	
数理計算上の差異の発生額	7,066		47,759	
事業主からの拠出額	107,823		102,564	
退職給付の支払額	142,532		173,748	
年金資産の期末残高	2,698,738		2,723,393	

(3)退職給付債務及び年金資産の期末残高と貸借対照表に計上された退職給付引当金及び前払年金費用の調整表

	第32期		第33期	
	(平成29年3月31日現在)		(平成30年3月31日現在)	
積立型制度の退職給付債務	3,471,120	千円	3,374,562	千円
年金資産	2,698,738		2,723,393	
	772,381		651,168	
非積立型制度の退職給付債務	177,969		354,690	
未積立退職給付債務	950,350		1,005,858	
未認識数理計算上の差異	207,810		169,893	
未認識過去勤務費用	615,490		550,128	
貸借対照表に計上された負債と資産の純額	127,049		285,836	
退職給付引当金	590,154		720,536	
前払年金費用	463,105		434,700	
貸借対照表に計上された負債と資産の純額	127,049		285,836	

(4)退職給付費用及びその内訳項目の金額

	第32期		第33期	
	(自 平成28年4月1日 至 平成29年3月31日)		(自 平成29年4月1日 至 平成30年3月31日)	
勤務費用	199,166	千円	184,120	千円
利息費用	22,711		27,829	
期待運用収益	47,553		48,080	
数理計算上の差異の費用処理額	54,327		47,053	

過去勤務費用の費用処理額	38,127	65,361
その他	28,533	4,780
確定給付制度に係る退職給付費用	295,314	281,066

（注）「その他」は受入出向者に係る出向元への退職給付費用負担額等です。

(5)年金資産に関する事項

年金資産の主な内訳

年金資産合計に対する主な分類ごとの比率は、次のとおりであります。

	第32期 (平成29年3月31日現在)	第33期 (平成30年3月31日現在)
債券	62.9 %	62.2 %
株式	33.3	34.7
その他	3.7	3.1
合計	100	100

長期期待運用収益率の設定方法

年金資産の長期期待運用収益率を決定するため、現在及び予想される年金資産の配分と年金資産を構成する多様な資産からの現在及び将来期待される長期の収益率を考慮しております。

(6)数理計算上の計算基礎に関する事項

主要な数理計算上の計算基礎

	第32期 (平成29年3月31日現在)	第33期 (平成30年3月31日現在)
割引率	0.061～0.90%	0.069～0.67%
長期期待運用収益率	1.5～1.8%	1.5～1.8%

3.確定拠出制度

当社の確定拠出制度への要拠出額は、前事業年度146,421千円、当事業年度142,105千円であります。

（税効果会計関係）

1.繰延税金資産及び繰延税金負債の発生の主な原因別の内訳

	第32期 (平成29年3月31日現在)	第33期 (平成30年3月31日現在)
繰延税金資産		
減損損失	455,165千円	445,379千円
投資有価証券評価損	242,551	223,512
ゴルフ会員権評価損	295	-
未払事業税	124,367	135,805
賞与引当金	260,374	277,468
役員賞与引当金	11,509	12,235
役員退職慰労引当金	50,969	57,431
退職給付引当金	180,726	220,628
減価償却超過額	19,277	13,690
委託者報酬	217,902	257,879
長期差入保証金	14,803	23,262
時効後支払損引当金	77,490	78,035
連結納税適用による時価評価	236,450	200,331
その他	68,614	82,168
繰延税金資産 小計	1,960,499	2,027,829

評価性引当額	-	-
繰延税金資産 合計	1,960,499	2,027,829
繰延税金負債		
前払年金費用	141,802	133,105
連結納税適用による時価評価	1,447	1,382
その他有価証券評価差額金	659,638	655,348
その他	3	4
繰延税金負債 合計	802,893	789,840
繰延税金資産の純額	1,157,605	1,237,989

2. 法定実効税率と税効果会計適用後の法人税等の負担率との差異の原因となった主な項目別の内訳 第32期（平成29年3月31日現在）及び第33期（平成30年3月31日現在）

法定実効税率と税効果会計適用後の法人税等の負担率との差が法定実効税率の100分の5以下であるため注記を省略しております。

（セグメント情報等）

[セグメント情報]

第32期（自平成28年4月1日至平成29年3月31日）及び第33期（自平成29年4月1日至平成30年3月31日）

当社は、資産運用業の単一セグメントであるため、記載を省略しております。

[関連情報]

第32期（自平成28年4月1日至平成29年3月31日）及び第33期（自平成29年4月1日至平成30年3月31日）

1. 製品及びサービスごとの情報

単一の製品・サービスの区分の外部顧客への営業収益が損益計算書の営業収益の90%を超えるため、記載を省略しております。

2. 地域ごとの情報

（1）営業収益

投資信託の受益者の情報を制度上把握していないため、記載を省略しております。

（2）有形固定資産

本邦以外に所在している有形固定資産がないため、該当事項はありません。

3. 主要な顧客ごとの情報

投資信託の受益者の情報を制度上把握していないため、記載を省略しております。

[報告セグメントごとの固定資産の減損損失に関する情報]

当社は、資産運用業の単一セグメントであるため、記載を省略しております。

[報告セグメントごとののれんの償却額及び未償却残高に関する情報]

当社は、資産運用業の単一セグメントであるため、記載を省略しております。

[報告セグメントごとの負ののれん発生益に関する情報]

当社は、資産運用業の単一セグメントであるため、記載を省略しております。

（関連当事者情報）

1. 関連当事者との取引

(1) 財務諸表提出会社の親会社及び主要株主等

第32期（自平成28年4月1日至平成29年3月31日）

種類	会社等の名称	所在地	資本金	事業の内容	議決権等の所有(被所有)割合	関連当事者との関係	取引の内容	取引金額	科目	期末残高
親会社	(株)三菱UFJフィナンシャル・グループ	東京都千代田区	2,141,513 百万円	銀行持株会社業	被所有 間接 100.0%	連結納税 役員の兼任	連結納税に伴う支払	4,204,969 千円	その他未払金	2,071,256 千円
親会社	三菱UFJ信託銀行(株)	東京都千代田区	324,279 百万円	信託業、銀行業	被所有 直接 51.0%	当社投資信託の募集の取扱及び投資信託に係る事務代行の委託等	投資信託に係る事務代行手数料の支払	5,983,874 千円	未払手数料	716,117 千円
						投資の助言 役員の兼任	投資助言料	662,992 千円	未払費用	352,297 千円
主要株主	(株)三菱東京UFJ銀行	東京都千代田区	1,711,958 百万円	銀行業	被所有 直接 15.0%	当社投資信託の募集の取扱及び投資信託に係る事務代行の委託等	投資信託に係る事務代行手数料の支払	7,878,591 千円	未払手数料	1,276,937 千円

第33期（自平成29年4月1日至平成30年3月31日）

種類	会社等の名称	所在地	資本金	事業の内容	議決権等の所有(被所有)割合	関連当事者との関係	取引の内容	取引金額	科目	期末残高
親会社	(株)三菱UFJフィナンシャル・グループ	東京都千代田区	2,141,513 百万円	銀行持株会社業	被所有 間接 100.0%	連結納税	連結納税に伴う支払	3,851,587 千円	その他未払金	3,850,734 千円
親	三菱UFJ信託銀行(株)	東京都千代田区	324,279 百万円	信託業、銀行業	被所有 直接 51.0%	当社投資信託の募集の取扱及び投資信託に係る事務代行の委託等	投資信託に係る事務代行手数料の支払	5,528,131 千円	未払手数料	665,262 千円

会社						投資の助言 投資助言料	664,152 千円	未払費用	348,142 千円
						役員の兼任			
主要株主	(株)三菱東京UFJ銀行	東京都千代田区	1,711,958 百万円	銀行業	被所有 直接 15.0%	当社投資信託の募集の取扱及び投資信託に係る事務代行の委託等	5,852,112 千円	未払手数料	921,796 千円

(注) 取引条件及び取引条件の決定方針等

連結納税については、連結納税制度に基づく連結法人税の支払予定額であります。

投資信託に係る事務代行手数料については、商品毎に、過去の料率、市場実勢等を勘案して決定しております。

投資助言料については、市場実勢を勘案して決定しております。

上記金額のうち、取引金額は消費税等を含まず、期末残高は消費税等を含んで表示しております。

(2) 財務諸表提出会社と同一の親会社をもつ会社等

第32期(自平成28年4月1日至平成29年3月31日)

種類	会社等の名称	所在地	資本金	事業の内容	議決権等の所有(被所有)割合	関連当事者との関係	取引の内容	取引金額	科目	期末残高
同一の親会社を持つ会社	三菱UFJ モルガン・スタンレー証券(株)	東京都千代田区	40,500 百万円	証券業	なし	当社投資信託の募集の取扱及び投資信託に係る事務代行の委託等	投資信託に係る事務代行手数料の支払	6,532,238 千円	未払手数料	933,908 千円

第33期(自平成29年4月1日至平成30年3月31日)

種類	会社等の名称	所在地	資本金	事業の内容	議決権等の所有(被所有)割合	関連当事者との関係	取引の内容	取引金額	科目	期末残高
----	--------	-----	-----	-------	----------------	-----------	-------	------	----	------

同一の親会社を持つ会社	三菱UFJ モルガン・ スタンレー 証券㈱	東京都 千代田 区	40,500 百万円	証券業	なし	当社投資信託の 募集の取扱及び 投資信託に係る 事務代行の委託 等	投資信託に 係る事務代 行手数料の 支払	6,263,571 千円	未払手数料	907,290 千円
-------------	--------------------------------	-----------------	---------------	-----	----	---	-------------------------------	-----------------	-------	---------------

(注) 取引条件及び取引条件の決定方針等

投資信託に係る事務代行手数料については、商品毎に、過去の料率、市場実勢等を勘案して決定しております。

上記金額のうち、取引金額は消費税等を含まず、期末残高は消費税等を含んで表示しております。

2. 親会社に関する注記

株式会社三菱UFJフィナンシャル・グループ（東京証券取引所、名古屋証券取引所及びニューヨーク証券取引所に上場）

三菱UFJ信託銀行株式会社（非上場）

(1株当たり情報)

	第32期 (自平成28年4月1日 至平成29年3月31日)	第33期 (自平成29年4月1日 至平成30年3月31日)
1株当たり純資産額	466,028.30円	393,935.45円
1株当たり当期純利益金額	60,318.47円	53,652.87円

(注) 1. 潜在株式調整後1株当たり当期純利益金額については、潜在株式が存在しないため、記載しておりません。

2. 1株当たり当期純利益金額の算定上の基礎は、以下のとおりであります。

	第32期 (自平成28年4月1日 至平成29年3月31日)	第33期 (自平成29年4月1日 至平成30年3月31日)
当期純利益金額（千円）	12,762,244	11,351,928
普通株主に帰属しない金額（千円）	-	-
普通株式に係る当期純利益金額 （千円）	12,762,244	11,351,928
普通株式の期中平均株式数（株）	211,581	211,581

中間財務諸表

(1) 中間貸借対照表

(単位：千円)

第34期中間会計期間
(平成30年9月30日現在)

(資産の部)

流動資産

現金及び預金	46,097,117
有価証券	3,465,878

前払費用		508,670
未収入金		114,195
未収委託者報酬		10,467,520
未収収益		631,208
金銭の信託		30,000
その他		160,228
流動資産合計		61,474,819
固定資産		
有形固定資産		
建物	1	639,152
器具備品	1	656,022
土地		628,433
有形固定資産合計		1,923,608
無形固定資産		
電話加入権		15,822
ソフトウェア		2,634,028
ソフトウェア仮勘定		1,536,952
無形固定資産合計		4,186,802
投資その他の資産		
投資有価証券		21,198,707
関係会社株式		320,136
投資不動産	1	826,671
長期差入保証金		613,037
前払年金費用		424,967
繰延税金資産		1,265,831
その他		45,230
貸倒引当金		23,600
投資その他の資産合計		24,670,982
固定資産合計		30,781,393
資産合計		92,256,213

(単位：千円)

第34期中間会計期間
(平成30年9月30日現在)

(負債の部)

流動負債

預り金		224,194
未払金		
未払収益分配金		155,174
未払償還金		454,125
未払手数料		4,195,495
その他未払金		2,309,988
未払費用		3,556,319
未払消費税等	2	333,072
未払法人税等		723,164
賞与引当金		881,975

役員賞与引当金	70,050
その他	931,859
流動負債合計	13,835,420
固定負債	
長期未払金	43,200
退職給付引当金	787,034
役員退職慰労引当金	118,643
時効後支払損引当金	250,090
固定負債合計	1,198,968
負債合計	15,034,389
(純資産の部)	
株主資本	
資本金	2,000,131
資本剰余金	
資本準備金	3,572,096
その他資本剰余金	41,160,616
資本剰余金合計	44,732,712
利益剰余金	
利益準備金	342,589
その他利益剰余金	
別途積立金	6,998,000
繰越利益剰余金	21,681,136
利益剰余金合計	29,021,726
株主資本合計	75,754,570

(単位：千円)

第34期中間会計期間
(平成30年9月30日現在)

評価・換算差額等	
その他有価証券	1,467,253
評価差額金	
評価・換算差額等合計	1,467,253
純資産合計	77,221,823
負債純資産合計	92,256,213

(2) 中間損益計算書

(単位：千円)

第34期中間会計期間
(自平成30年4月1日
至平成30年9月30日)

営業収益	
委託者報酬	36,137,201
投資顧問料	1,348,173
その他営業収益	10,117
営業収益合計	37,495,493

営業費用		
支払手数料		14,727,452
広告宣伝費		341,268
公告費		250
調査費		
調査費		894,565
委託調査費		6,331,927
事務委託費		477,661
営業雑経費		
通信費		88,950
印刷費		221,937
協会費		24,807
諸会費		8,174
事務機器関連費		861,234
営業費用合計		23,978,229
一般管理費		
給料		
役員報酬		172,324
給料・手当		2,826,697
賞与引当金繰入		881,975
役員賞与引当金繰入		70,050
福利厚生費		614,206
交際費		6,039
旅費交通費		98,159
租税公課		208,364
不動産賃借料		330,556
退職給付費用		215,629
役員退職慰労引当金繰入		25,499
固定資産減価償却費	1	595,226
諸経費		232,738
一般管理費合計		6,277,466
営業利益		7,239,797

(単位：千円)

第34期中間会計期間

(自 平成30年4月1日

至 平成30年9月30日)

営業外収益		
受取配当金		135,921
受取利息		205
投資有価証券償還益		8,893
収益分配金等時効完成分		39,613
受取賃貸料		5,484
その他		10,239
営業外収益合計		200,357
営業外費用		
投資有価証券償還損		16,309
賃貸関連費用	1	25,983

その他	528
営業外費用合計	42,820
経常利益	7,397,334
特別利益	
投資有価証券売却益	420,066
特別利益合計	420,066
特別損失	
投資有価証券売却損	80,356
投資有価証券評価損	62,310
固定資産除却損	3,345
商標使用料	90,000
特別損失合計	236,012
税引前中間純利益	7,581,388
法人税、住民税及び事業税	2,347,830
法人税等調整額	20,048
法人税等合計	2,327,781
中間純利益	5,253,606

(3) 中間株主資本等変動計算書

第34期中間会計期間（自 平成30年4月1日 至 平成30年9月30日）

(単位：千円)

	株主資本								株主資本合計
	資本金	資本剰余金			利益準備金	その他利益剰余金		利益剰余金合計	
		資本準備金	その他資本剰余金	資本剰余金合計		別途積立金	繰越利益剰余金		
当期首残高	2,000,131	3,572,096	41,160,616	44,732,712	342,589	6,998,000	27,790,911	35,131,500	81,864,344
当中間期変動額									
剰余金の配当							11,363,380	11,363,380	11,363,380
中間純利益							5,253,606	5,253,606	5,253,606
株主資本以外の項目の当中間期変動額(純額)									
当中間期変動額合計							6,109,774	6,109,774	6,109,774
当中間期末残高	2,000,131	3,572,096	41,160,616	44,732,712	342,589	6,998,000	21,681,136	29,021,726	75,754,570

	評価・換算差額等		純資産合計
	その他有価証券評価差額金	評価・換算差額等合計	
当期首残高	1,484,913	1,484,913	83,349,257
当中間期変動額			
剰余金の配当			11,363,380
中間純利益			5,253,606
株主資本以外の項目の当中間期変動額(純額)	17,659	17,659	17,659
当中間期変動額合計	17,659	17,659	6,127,434
当中間期末残高	1,467,253	1,467,253	77,221,823

[重要な会計方針]

1. 有価証券の評価基準及び評価方法
 - (1) 子会社株式及び関連会社株式
移動平均法による原価法を採用しております。
 - (2) その他有価証券
 - 時価のあるもの
中間決算日の市場価格等に基づく時価法(評価差額は全部純資産直入法により処理し、売却原価は移動平均法により算定)を採用しております。
 - 時価のないもの
移動平均法による原価法を採用しております。
2. 固定資産の減価償却の方法
 - (1) 有形固定資産及び投資不動産
定率法を採用しております。ただし、平成10年4月1日以降に取得した建物（建物附属設備を除く）並びに平成28年4月1日以降に取得した建物附属設備及び構築物については、定額法を採用しております。
なお、主な耐用年数は以下のとおりであります。

建物	5年～50年
器具備品	2年～20年
投資不動産	3年～47年
 - (2) 無形固定資産
定額法を採用しております。
なお、自社利用のソフトウェアについては、社内における利用可能期間(5年)に基づく定額法を採用しております。
3. 引当金の計上基準
 - (1) 貸倒引当金
貸付金等の貸倒れによる損失に備えるため、一般債権については貸倒実績率により、貸倒懸念債権等特定の債権については個別に回収可能性を勘案し、回収不能見込額を計上しております。
 - (2) 賞与引当金
従業員賞与の支給に充てるため、支給見込額に基づき計上しております。
 - (3) 役員賞与引当金
役員賞与の支給に充てるため、支給見込額に基づき計上しております。
 - (4) 退職給付引当金
従業員の退職給付に備えるため、当事業年度末における退職給付債務及び年金資産の見込額に基づき、当中間会計期間末において発生していると認められる額を計上しております。
退職給付見込額の期間帰属方法
退職給付債務の算定にあたり、退職給付見込額を当事業年度末までの期間に帰属させる方法については、給付算定式基準によっております。
数理計算上の差異及び過去勤務費用の費用処理方法
過去勤務費用は、その発生時の従業員の平均残存勤務期間以内の一定の年数（10年）による定額法により費用処理することとしております。
数理計算上の差異は、その発生時の従業員の平均残存勤務期間以内の一定の年数（主として10年）による定額法により、発生した事業年度の翌期から費用処理することとしております。
 - (5) 役員退職慰労引当金
役員の退職慰労金の支給に備えるため、内規に基づく中間期末要支給額を計上しております。
 - (6) 時効後支払損引当金
時効成立のため利益計上した収益分配金及び償還金について、受益者からの今後の支払請求に

備えるため、過去の支払実績に基づく将来の支払見込額を計上しております。

4. 外貨建の資産及び負債の本邦通貨への換算基準

外貨建金銭債権債務は、中間決算日の直物為替相場により円貨に換算し、換算差額は損益として処理しております。

5. その他中間財務諸表作成のための基本となる重要な事項

(1) 消費税等の会計処理

消費税及び地方消費税の会計処理は税抜方式によっており、控除対象外消費税及び地方消費税は、当事業年度の費用として処理しております。

(2) 連結納税制度の適用

連結納税制度を適用しております。

[表示方法の変更]

（「『税効果会計に係る会計基準』の一部改正」の適用）

「『税効果会計に係る会計基準』の一部改正」（企業会計基準第28号 平成30年2月16日）を当中間会計期間の期首から適用し、繰延税金資産は投資その他の資産の区分に表示する方法に変更しております。

[注記事項]

（中間貸借対照表関係）

1 減価償却累計額

	第34期中間会計期間 (平成30年9月30日現在)
建物	524,318千円
器具備品	1,274,989千円
投資不動産	133,640千円

2 消費税等の取扱い

仮払消費税等及び仮受消費税等は、相殺のうえ、「未払消費税等」として表示しております。

（中間損益計算書関係）

1 減価償却実施額

	第34期中間会計期間 (自平成30年4月1日 至平成30年9月30日)
有形固定資産	111,368千円
無形固定資産	483,858千円
投資不動産	724千円

（中間株主資本等変動計算書関係）

第34期中間会計期間（自平成30年4月1日至平成30年9月30日）

1. 発行済株式の種類及び総数に関する事項

	当事業年度期首 株式数（株）	当中間会計期間 増加株式数（株）	当中間会計期間 減少株式数（株）	当中間会計期間末 株式数（株）
発行済株式				
普通株式	211,581	-	-	211,581

合計	211,581	-	-	211,581
----	---------	---	---	---------

2. 配当に関する事項

平成30年6月27日開催の定時株主総会において、次のとおり決議しております。

配当金の総額	11,363,380千円
配当の原資	利益剰余金
1株当たり配当額	53,707円
基準日	平成30年3月31日
効力発生日	平成30年6月28日

（リース取引関係）

第34期中間会計期間(平成30年9月30日現在)

借主側

オペレーティング・リース取引

オペレーティング・リース取引のうち解約不能のものに係る未経過リース料

1年内	677,036千円
1年超	1,013,934千円
合 計	1,690,971千円

（金融商品関係）

第34期中間会計期間(平成30年9月30日現在)

金融商品の時価等に関する事項

平成30年9月30日における中間貸借対照表計上額、時価及びこれらの差額については、次のとおりであります。なお、時価を把握することが極めて困難と認められるものは、次表には含まれておりません（（注2）参照）。

	中間貸借対照表 計上額（千円）	時価（千円）	差額（千円）
(1) 現金及び預金	46,097,117	46,097,117	-
(2) 有価証券	3,465,878	3,465,878	-
(3) 未収委託者報酬	10,467,520	10,467,520	-
(4) 投資有価証券	21,061,547	21,061,547	-
資産計	81,092,063	81,092,063	-
(1) 未払手数料	4,195,495	4,195,495	-
負債計	4,195,495	4,195,495	-

（注1）金融商品の時価の算定方法及び有価証券に関する事項

資 産

(1)現金及び預金、(3)未収委託者報酬

これらは短期間で決済されるため、時価は帳簿価額にほぼ等しいことから、当該帳簿価額によっております。

(2)有価証券、(4)投資有価証券

これらの時価について、投資信託は基準価額によっております。

負 債

(1)未払手数料

これらは短期間で決済されるため、時価は帳簿価額にほぼ等しいことから、当該帳簿価額によっております。

（注2）時価を把握することが極めて困難と認められる金融商品

非上場株式（中間貸借対照表計上額137,160千円）は、市場価格がなく、時価を把握することが極めて困難と認められるため、「(4) 投資有価証券」には含めておりません。

また、子会社株式及び関連会社株式（中間貸借対照表計上額 関係会社株式320,136千円）は、市場価格がなく、時価を把握することが極めて困難と認められるため、記載しておりません。

（注3）金融商品の時価等に関する事項についての補足説明

金融商品の時価には、市場価格に基づく価額のほか、市場価格がない場合には合理的に算定された価額が含まれております。当該価額の算定においては変動要因を織り込んでいるため、異なる前提条件等を採用することにより、当該価額が変動することがあります。

（有価証券関係）

第34期中間会計期間（平成30年9月30日現在）

1. 子会社株式及び関連会社株式

子会社株式及び関連会社株式（中間貸借対照表計上額 関係会社株式320,136千円）は、市場価格がなく、時価を把握することが極めて困難と認められるため、記載しておりません。

2. その他有価証券

	種類	中間貸借対照表 計上額（千円）	取得原価 （千円）	差額（千円）
中間貸借対照表計 上額が取得原価を 超えるもの	株式	-	-	-
	債券	-	-	-
	その他	17,134,450	14,614,710	2,519,740
	小計	17,134,450	14,614,710	2,519,740
中間貸借対照表計 上額が取得原価を 超えないもの	株式	-	-	-
	債券	-	-	-
	その他	7,392,975	7,797,908	404,933
	小計	7,392,975	7,797,908	404,933
合計		24,527,425	22,412,618	2,114,807

（注）非上場株式（中間貸借対照表計上額137,160千円）については、市場価格がなく、時価を把握することが極めて困難であると認められることから、上表の「その他有価証券」には含めておりません。

（セグメント情報等）

[セグメント情報]

第34期中間会計期間（自 平成30年4月1日 至 平成30年9月30日）

当社は、資産運用業の単一セグメントであるため、記載を省略しております。

[関連情報]

第34期中間会計期間（自 平成30年4月1日 至 平成30年9月30日）

1. 製品及びサービスごとの情報

単一の製品・サービスの区分の外部顧客への営業収益が中間損益計算書の営業収益の90%を超えるため、記載を省略しております。

2. 地域ごとの情報

(1) 営業収益

投資信託の受益者の情報を制度上把握していないため、記載を省略しております。

(2) 有形固定資産

本邦以外に所在している有形固定資産がないため、該当事項はありません。

3. 主要な顧客ごとの情報

投資信託の受益者の情報を制度上把握していないため、記載を省略しております。

[報告セグメントごとの固定資産の減損損失に関する情報]

該当事項はありません。

[報告セグメントごとののれんの償却額及び未償却残高に関する情報]

該当事項はありません。

[報告セグメントごとの負ののれん発生益に関する情報]

該当事項はありません。

(1株当たり情報)

1株当たり純資産額及び算定上の基礎は、以下のとおりであります。

	第34期中間会計期間 (平成30年9月30日現在)
1株当たり純資産額	364,975.22円
(算定上の基礎)	
純資産の部の合計額(千円)	77,221,823
普通株式に係る中間期末の純資産額(千円)	77,221,823
1株当たり純資産額の算定に用いられた 中間期末の普通株式の数(株)	211,581

1株当たり中間純利益金額及び算定上の基礎は、以下のとおりであります。

	第34期中間会計期間 (自平成30年4月1日 至平成30年9月30日)
1株当たり中間純利益金額	24,830.23円
(算定上の基礎)	
中間純利益金額(千円)	5,253,606
普通株主に帰属しない金額(千円)	-
普通株式に係る中間純利益金額(千円)	5,253,606
普通株式の期中平均株式数(株)	211,581

(注) 潜在株式調整後1株当たり中間純利益金額については、潜在株式が存在しないため、記載していません。

第2【その他の関係法人の概況】

1【名称、資本金の額及び事業の内容】

<更新後>

(1) 受託会社

名称：三菱UFJ信託銀行株式会社

(再信託受託会社：日本マスタートラスト信託銀行株式会社)

資本金の額：324,279百万円(2018年9月末現在)

事業の内容：銀行業務および信託業務を営んでいます。

(2) 販売会社

名称	資本金の額 (2018年9月末現在)	事業の内容
丸三証券株式会社	10,000 百万円	金融商品取引法に定める第一種金融商品取引業を営んでいます。

(3) 再委託先

名称：ピムコジャパンリミテッド

資本金の額：13,411,674.44米ドル(2018年9月末現在)

事業の内容：投資運用業務を営んでいます。

3【資本関係】

<訂正前>

委託会社と関係法人の主な資本関係は次の通りです。(平成30年6月末現在)

三菱UFJ信託銀行株式会社は委託会社の株式の100.0%(211,581株)を所有しています。

(注) 関係法人が所有する委託会社の株式または委託会社が所有する関係法人の株式のうち、持株比率が3%以上のものを記載しています。

<訂正後>

委託会社と関係法人の主な資本関係は次の通りです。(2018年12月末現在)

三菱UFJ信託銀行株式会社は委託会社の株式の100.0%(211,581株)を所有しています。

(注) 関係法人が所有する委託会社の株式または委託会社が所有する関係法人の株式のうち、持株比率が3%以上のものを記載しています。

独立監査人の監査報告書

平成31年1月30日

三菱UFJ国際投信株式会社
取締役会御中

PwCあらた有限責任監査法人

指定有限責任社員
業務執行社員 公認会計士 大畑 茂 印

指定有限責任社員
業務執行社員 公認会計士 和田 渉 印

当監査法人は、金融商品取引法第193条の2第1項の規定に基づく監査証明を行うため、「ファンドの経理状況」に掲げられているPIMCO ニューワールドインカムファンド<豪ドルコース>（毎月分配型）の平成30年6月21日から平成30年12月20日までの特定期間の財務諸表、すなわち、貸借対照表、損益及び剰余金計算書、注記表並びに附属明細表について監査を行った。

財務諸表に対する経営者の責任

経営者の責任は、我が国において一般に公正妥当と認められる企業会計の基準に準拠して財務諸表を作成し適正に表示することにある。これには、不正又は誤謬による重要な虚偽表示のない財務諸表を作成し適正に表示するために経営者が必要と判断した内部統制を整備及び運用することが含まれる。

監査人の責任

当監査法人の責任は、当監査法人が実施した監査に基づいて、独立の立場から財務諸表に対する意見を表明することにある。当監査法人は、我が国において一般に公正妥当と認められる監査の基準に準拠して監査を行った。監査の基準は、当監査法人に財務諸表に重要な虚偽表示がないかどうかについて合理的な保証を得るために、監査計画を策定し、これに基づき監査を実施することを求めている。

監査においては、財務諸表の金額及び開示について監査証拠を入手するための手続が実施される。監査手続は、当監査法人の判断により、不正又は誤謬による財務諸表の重要な虚偽表示のリスクの評価に基づいて選択及び適用される。財務諸表監査の目的は、内部統制の有効性について意見表明するためのものではないが、当監査法人は、リスク評価の実施に際して、状況に応じた適切な監査手続を立案するために、財務諸表の作成と適正な表示に関連する内部統制を検討する。また、監査には、経営者が採用した会計方針及びその適用方法並びに経営者によって行われた見積りの評価も含め全体としての財務諸表の表示を検討することが含まれる。

当監査法人は、意見表明の基礎となる十分かつ適切な監査証拠を入手したと判断している。

監査意見

当監査法人は、上記の財務諸表が、我が国において一般に公正妥当と認められる企業会計の基準に準拠して、PIMCO ニューワールドインカムファンド<豪ドルコース>（毎月分配型）の平成30年12月20日現在の信託財産の状態及び同日をもって終了する特定期間の損益の状況をすべての重要な点において適正に表示しているものと認める。

利害関係

三菱UFJ国際投信株式会社及びファンドと当監査法人又は業務執行社員との間には、公認会計士法の規定により記載すべき利害関係はない。

以上

（注）上記は、委託会社が、独立監査人の監査報告書の原本に記載された事項を電子化したものであり、その原本は委託会社が別途保管しております。なお、XBRLデータは監査の対象に含まれていません。

[次へ](#)

独立監査人の監査報告書

平成31年1月30日

三菱UFJ国際投信株式会社
取締役会御中

PwCあらた有限責任監査法人

指定有限責任社員
業務執行社員 公認会計士 大畑 茂 印

指定有限責任社員
業務執行社員 公認会計士 和田 渉 印

当監査法人は、金融商品取引法第193条の2第1項の規定に基づく監査証明を行うため、「ファンドの経理状況」に掲げられているPIMCO ニューワールドインカムファンド<豪ドルコース>（年2回分配型）の平成30年6月21日から平成30年12月20日までの計算期間の財務諸表、すなわち、貸借対照表、損益及び剰余金計算書、注記表並びに附属明細表について監査を行った。

財務諸表に対する経営者の責任

経営者の責任は、我が国において一般に公正妥当と認められる企業会計の基準に準拠して財務諸表を作成し適正に表示することにある。これには、不正又は誤謬による重要な虚偽表示のない財務諸表を作成し適正に表示するために経営者が必要と判断した内部統制を整備及び運用することが含まれる。

監査人の責任

当監査法人の責任は、当監査法人が実施した監査に基づいて、独立の立場から財務諸表に対する意見を表明することにある。当監査法人は、我が国において一般に公正妥当と認められる監査の基準に準拠して監査を行った。監査の基準は、当監査法人に財務諸表に重要な虚偽表示がないかどうかについて合理的な保証を得るために、監査計画を策定し、これに基づき監査を実施することを求めている。

監査においては、財務諸表の金額及び開示について監査証拠を入手するための手続が実施される。監査手続は、当監査法人の判断により、不正又は誤謬による財務諸表の重要な虚偽表示のリスクの評価に基づいて選択及び適用される。財務諸表監査の目的は、内部統制の有効性について意見表明するためのものではないが、当監査法人は、リスク評価の実施に際して、状況に応じた適切な監査手続を立案するために、財務諸表の作成と適正な表示に関連する内部統制を検討する。また、監査には、経営者が採用した会計方針及びその適用方法並びに経営者によって行われた見積りの評価も含め全体としての財務諸表の表示を検討することが含まれる。

当監査法人は、意見表明の基礎となる十分かつ適切な監査証拠を入手したと判断している。

監査意見

当監査法人は、上記の財務諸表が、我が国において一般に公正妥当と認められる企業会計の基準に準拠して、PIMCO ニューワールドインカムファンド<豪ドルコース>（年2回分配型）の平成30年12月20日現在の信託財産の状態及び同日をもって終了する計算期間の損益の状況をすべての重要な点において適正に表示しているものと認める。

利害関係

三菱UFJ国際投信株式会社及びファンドと当監査法人又は業務執行社員との間には、公認会計士法の規定により記載すべき利害関係はない。

以上

（注）上記は、委託会社が、独立監査人の監査報告書の原本に記載された事項を電子化したものであり、その原本は委託会社が別途保管しております。なお、XBRLデータは監査の対象に含まれていません。

[次へ](#)

独立監査人の監査報告書

平成31年1月30日

三菱UFJ国際投信株式会社
取締役会御中

PwCあらた有限責任監査法人

指定有限責任社員
業務執行社員 公認会計士 大畑 茂 印

指定有限責任社員
業務執行社員 公認会計士 和田 渉 印

当監査法人は、金融商品取引法第193条の2第1項の規定に基づく監査証明を行うため、「ファンドの経理状況」に掲げられているPIMCOニューワールドインカムファンド<ブラジルリアルコース>（毎月分配型）の平成30年6月21日から平成30年12月20日までの特定期間の財務諸表、すなわち、貸借対照表、損益及び剰余金計算書、注記表並びに附属明細表について監査を行った。

財務諸表に対する経営者の責任

経営者の責任は、我が国において一般に公正妥当と認められる企業会計の基準に準拠して財務諸表を作成し適正に表示することにある。これには、不正又は誤謬による重要な虚偽表示のない財務諸表を作成し適正に表示するために経営者が必要と判断した内部統制を整備及び運用することが含まれる。

監査人の責任

当監査法人の責任は、当監査法人が実施した監査に基づいて、独立の立場から財務諸表に対する意見を表明することにある。当監査法人は、我が国において一般に公正妥当と認められる監査の基準に準拠して監査を行った。監査の基準は、当監査法人に財務諸表に重要な虚偽表示がないかどうかについて合理的な保証を得るために、監査計画を策定し、これに基づき監査を実施することを求めている。

監査においては、財務諸表の金額及び開示について監査証拠を入手するための手続が実施される。監査手続は、当監査法人の判断により、不正又は誤謬による財務諸表の重要な虚偽表示のリスクの評価に基づいて選択及び適用される。財務諸表監査の目的は、内部統制の有効性について意見表明するためのものではないが、当監査法人は、リスク評価の実施に際して、状況に応じた適切な監査手続を立案するために、財務諸表の作成と適正な表示に関連する内部統制を検討する。また、監査には、経営者が採用した会計方針及びその適用方法並びに経営者によって行われた見積りの評価も含め全体としての財務諸表の表示を検討することが含まれる。

当監査法人は、意見表明の基礎となる十分かつ適切な監査証拠を入手したと判断している。

監査意見

当監査法人は、上記の財務諸表が、我が国において一般に公正妥当と認められる企業会計の基準に準拠して、PIMCOニューワールドインカムファンド<ブラジルリアルコース>（毎月分配型）の平成30年12月20日現在の信託財産の状態及び同日をもって終了する特定期間の損益の状況をすべての重要な点において適正に表示しているものと認める。

利害関係

三菱UFJ国際投信株式会社及びファンドと当監査法人又は業務執行社員との間には、公認会計士法の規定により記載すべき利害関係はない。

以上

（注）上記は、委託会社が、独立監査人の監査報告書の原本に記載された事項を電子化したものであり、その原本は委託会社が別途保管しております。なお、XBRLデータは監査の対象に含まれていません。

[次へ](#)

独立監査人の監査報告書

平成31年1月30日

三菱UFJ国際投信株式会社
取締役会御中

PwCあらた有限責任監査法人

指定有限責任社員
業務執行社員 公認会計士 大畑 茂 印

指定有限責任社員
業務執行社員 公認会計士 和田 渉 印

当監査法人は、金融商品取引法第193条の2第1項の規定に基づく監査証明を行うため、「ファンドの経理状況」に掲げられているPIMCO ニューワールドインカムファンド<ブラジルリアルコース>（年2回分配型）の平成30年6月21日から平成30年12月20日までの計算期間の財務諸表、すなわち、貸借対照表、損益及び剰余金計算書、注記表並びに附属明細表について監査を行った。

財務諸表に対する経営者の責任

経営者の責任は、我が国において一般に公正妥当と認められる企業会計の基準に準拠して財務諸表を作成し適正に表示することにある。これには、不正又は誤謬による重要な虚偽表示のない財務諸表を作成し適正に表示するために経営者が必要と判断した内部統制を整備及び運用することが含まれる。

監査人の責任

当監査法人の責任は、当監査法人が実施した監査に基づいて、独立の立場から財務諸表に対する意見を表明することにある。当監査法人は、我が国において一般に公正妥当と認められる監査の基準に準拠して監査を行った。監査の基準は、当監査法人に財務諸表に重要な虚偽表示がないかどうかについて合理的な保証を得るために、監査計画を策定し、これに基づき監査を実施することを求めている。

監査においては、財務諸表の金額及び開示について監査証拠を入手するための手続が実施される。監査手続は、当監査法人の判断により、不正又は誤謬による財務諸表の重要な虚偽表示のリスクの評価に基づいて選択及び適用される。財務諸表監査の目的は、内部統制の有効性について意見表明するためのものではないが、当監査法人は、リスク評価の実施に際して、状況に応じた適切な監査手続を立案するために、財務諸表の作成と適正な表示に関連する内部統制を検討する。また、監査には、経営者が採用した会計方針及びその適用方法並びに経営者によって行われた見積りの評価も含め全体としての財務諸表の表示を検討することが含まれる。

当監査法人は、意見表明の基礎となる十分かつ適切な監査証拠を入手したと判断している。

監査意見

当監査法人は、上記の財務諸表が、我が国において一般に公正妥当と認められる企業会計の基準に準拠して、PIMCO ニューワールドインカムファンド<ブラジルリアルコース>（年2回分配型）の平成30年12月20日現在の信託財産の状態及び同日をもって終了する計算期間の損益の状況をすべての重要な点において適正に表示しているものと認める。

利害関係

三菱UFJ国際投信株式会社及びファンドと当監査法人又は業務執行社員との間には、公認会計士法の規定により記載すべき利害関係はない。

以上

（注）上記は、委託会社が、独立監査人の監査報告書の原本に記載された事項を電子化したものであり、その原本は委託会社が別途保管しております。なお、XBRLデータは監査の対象に含まれていません。

[次へ](#)

独立監査人の監査報告書

平成31年1月30日

三菱UFJ国際投信株式会社
取締役会御中

PwCあらた有限責任監査法人

指定有限責任社員
業務執行社員 公認会計士 大畑 茂 印

指定有限責任社員
業務執行社員 公認会計士 和田 渉 印

当監査法人は、金融商品取引法第193条の2第1項の規定に基づく監査証明を行うため、「ファンドの経理状況」に掲げられているPIMCO ニューワールドインカムファンド<メキシコペソコース>（毎月分配型）の平成30年6月21日から平成30年12月20日までの特定期間の財務諸表、すなわち、貸借対照表、損益及び剰余金計算書、注記表並びに附属明細表について監査を行った。

財務諸表に対する経営者の責任

経営者の責任は、我が国において一般に公正妥当と認められる企業会計の基準に準拠して財務諸表を作成し適正に表示することにある。これには、不正又は誤謬による重要な虚偽表示のない財務諸表を作成し適正に表示するために経営者が必要と判断した内部統制を整備及び運用することが含まれる。

監査人の責任

当監査法人の責任は、当監査法人が実施した監査に基づいて、独立の立場から財務諸表に対する意見を表明することにある。当監査法人は、我が国において一般に公正妥当と認められる監査の基準に準拠して監査を行った。監査の基準は、当監査法人に財務諸表に重要な虚偽表示がないかどうかについて合理的な保証を得るために、監査計画を策定し、これに基づき監査を実施することを求めている。

監査においては、財務諸表の金額及び開示について監査証拠を入手するための手続が実施される。監査手続は、当監査法人の判断により、不正又は誤謬による財務諸表の重要な虚偽表示のリスクの評価に基づいて選択及び適用される。財務諸表監査の目的は、内部統制の有効性について意見表明するためのものではないが、当監査法人は、リスク評価の実施に際して、状況に応じた適切な監査手続を立案するために、財務諸表の作成と適正な表示に関連する内部統制を検討する。また、監査には、経営者が採用した会計方針及びその適用方法並びに経営者によって行われた見積りの評価も含め全体としての財務諸表の表示を検討することが含まれる。

当監査法人は、意見表明の基礎となる十分かつ適切な監査証拠を入手したと判断している。

監査意見

当監査法人は、上記の財務諸表が、我が国において一般に公正妥当と認められる企業会計の基準に準拠して、PIMCO ニューワールドインカムファンド<メキシコペソコース>（毎月分配型）の平成30年12月20日現在の信託財産の状態及び同日をもって終了する特定期間の損益の状況をすべての重要な点において適正に表示しているものと認める。

利害関係

三菱UFJ国際投信株式会社及びファンドと当監査法人又は業務執行社員との間には、公認会計士法の規定により記載すべき利害関係はない。

以上

（注）上記は、委託会社が、独立監査人の監査報告書の原本に記載された事項を電子化したものであり、その原本は委託会社が別途保管しております。なお、XBRLデータは監査の対象に含まれていません。

[次へ](#)

独立監査人の監査報告書

平成31年1月30日

三菱UFJ国際投信株式会社
取締役会御中

PwCあらた有限責任監査法人

指定有限責任社員
業務執行社員 公認会計士 大畑 茂 印

指定有限責任社員
業務執行社員 公認会計士 和田 渉 印

当監査法人は、金融商品取引法第193条の2第1項の規定に基づく監査証明を行うため、「ファンドの経理状況」に掲げられているPIMCO ニューワールドインカムファンド<メキシコペソコース>（年2回分配型）の平成30年6月21日から平成30年12月20日までの計算期間の財務諸表、すなわち、貸借対照表、損益及び剰余金計算書、注記表並びに附属明細表について監査を行った。

財務諸表に対する経営者の責任

経営者の責任は、我が国において一般に公正妥当と認められる企業会計の基準に準拠して財務諸表を作成し適正に表示することにある。これには、不正又は誤謬による重要な虚偽表示のない財務諸表を作成し適正に表示するために経営者が必要と判断した内部統制を整備及び運用することが含まれる。

監査人の責任

当監査法人の責任は、当監査法人が実施した監査に基づいて、独立の立場から財務諸表に対する意見を表明することにある。当監査法人は、我が国において一般に公正妥当と認められる監査の基準に準拠して監査を行った。監査の基準は、当監査法人に財務諸表に重要な虚偽表示がないかどうかについて合理的な保証を得るために、監査計画を策定し、これに基づき監査を実施することを求めている。

監査においては、財務諸表の金額及び開示について監査証拠を入手するための手続が実施される。監査手続は、当監査法人の判断により、不正又は誤謬による財務諸表の重要な虚偽表示のリスクの評価に基づいて選択及び適用される。財務諸表監査の目的は、内部統制の有効性について意見表明するためのものではないが、当監査法人は、リスク評価の実施に際して、状況に応じた適切な監査手続を立案するために、財務諸表の作成と適正な表示に関連する内部統制を検討する。また、監査には、経営者が採用した会計方針及びその適用方法並びに経営者によって行われた見積りの評価も含め全体としての財務諸表の表示を検討することが含まれる。

当監査法人は、意見表明の基礎となる十分かつ適切な監査証拠を入手したと判断している。

監査意見

当監査法人は、上記の財務諸表が、我が国において一般に公正妥当と認められる企業会計の基準に準拠して、PIMCO ニューワールドインカムファンド<メキシコペソコース>（年2回分配型）の平成30年12月20日現在の信託財産の状態及び同日をもって終了する計算期間の損益の状況をすべての重要な点において適正に表示しているものと認める。

利害関係

三菱UFJ国際投信株式会社及びファンドと当監査法人又は業務執行社員との間には、公認会計士法の規定により記載すべき利害関係はない。

以上

（注）上記は、委託会社が、独立監査人の監査報告書の原本に記載された事項を電子化したものであり、その原本は委託会社が別途保管しております。なお、XBRLデータは監査の対象に含まれていません。

[次へ](#)

独立監査人の監査報告書

平成31年1月30日

三菱UFJ国際投信株式会社
取締役会御中

PwCあらた有限責任監査法人

指定有限責任社員
業務執行社員 公認会計士 大畑 茂 印

指定有限責任社員
業務執行社員 公認会計士 和田 渉 印

当監査法人は、金融商品取引法第193条の2第1項の規定に基づく監査証明を行うため、「ファンドの経理状況」に掲げられているPIMCO ニューワールドインカムファンド<世界通貨分散コース>（毎月分配型）の平成30年6月21日から平成30年12月20日までの特定期間の財務諸表、すなわち、貸借対照表、損益及び剰余金計算書、注記表並びに附属明細表について監査を行った。

財務諸表に対する経営者の責任

経営者の責任は、我が国において一般に公正妥当と認められる企業会計の基準に準拠して財務諸表を作成し適正に表示することにある。これには、不正又は誤謬による重要な虚偽表示のない財務諸表を作成し適正に表示するために経営者が必要と判断した内部統制を整備及び運用することが含まれる。

監査人の責任

当監査法人の責任は、当監査法人が実施した監査に基づいて、独立の立場から財務諸表に対する意見を表明することにある。当監査法人は、我が国において一般に公正妥当と認められる監査の基準に準拠して監査を行った。監査の基準は、当監査法人に財務諸表に重要な虚偽表示がないかどうかについて合理的な保証を得るために、監査計画を策定し、これに基づき監査を実施することを求めている。

監査においては、財務諸表の金額及び開示について監査証拠を入手するための手続が実施される。監査手続は、当監査法人の判断により、不正又は誤謬による財務諸表の重要な虚偽表示のリスクの評価に基づいて選択及び適用される。財務諸表監査の目的は、内部統制の有効性について意見表明するためのものではないが、当監査法人は、リスク評価の実施に際して、状況に応じた適切な監査手続を立案するために、財務諸表の作成と適正な表示に関連する内部統制を検討する。また、監査には、経営者が採用した会計方針及びその適用方法並びに経営者によって行われた見積りの評価も含め全体としての財務諸表の表示を検討することが含まれる。

当監査法人は、意見表明の基礎となる十分かつ適切な監査証拠を入手したと判断している。

監査意見

当監査法人は、上記の財務諸表が、我が国において一般に公正妥当と認められる企業会計の基準に準拠して、PIMCO ニューワールドインカムファンド<世界通貨分散コース>（毎月分配型）の平成30年12月20日現在の信託財産の状態及び同日をもって終了する特定期間の損益の状況をすべての重要な点において適正に表示しているものと認める。

利害関係

三菱UFJ国際投信株式会社及びファンドと当監査法人又は業務執行社員との間には、公認会計士法の規定により記載すべき利害関係はない。

以上

（注）上記は、委託会社が、独立監査人の監査報告書の原本に記載された事項を電子化したものであり、その原本は委託会社が別途保管しております。なお、XBRLデータは監査の対象に含まれていません。

[次へ](#)

独立監査人の監査報告書

平成31年1月30日

三菱UFJ国際投信株式会社
取締役会御中

PwCあらた有限責任監査法人

指定有限責任社員
業務執行社員 公認会計士 大畑 茂 印

指定有限責任社員
業務執行社員 公認会計士 和田 渉 印

当監査法人は、金融商品取引法第193条の2第1項の規定に基づく監査証明を行うため、「ファンドの経理状況」に掲げられているPIMCO ニューワールドインカムファンド<世界通貨分散コース>（年2回分配型）の平成30年6月21日から平成30年12月20日までの計算期間の財務諸表、すなわち、貸借対照表、損益及び剰余金計算書、注記表並びに附属明細表について監査を行った。

財務諸表に対する経営者の責任

経営者の責任は、我が国において一般に公正妥当と認められる企業会計の基準に準拠して財務諸表を作成し適正に表示することにある。これには、不正又は誤謬による重要な虚偽表示のない財務諸表を作成し適正に表示するために経営者が必要と判断した内部統制を整備及び運用することが含まれる。

監査人の責任

当監査法人の責任は、当監査法人が実施した監査に基づいて、独立の立場から財務諸表に対する意見を表明することにある。当監査法人は、我が国において一般に公正妥当と認められる監査の基準に準拠して監査を行った。監査の基準は、当監査法人に財務諸表に重要な虚偽表示がないかどうかについて合理的な保証を得るために、監査計画を策定し、これに基づき監査を実施することを求めている。

監査においては、財務諸表の金額及び開示について監査証拠を入手するための手続が実施される。監査手続は、当監査法人の判断により、不正又は誤謬による財務諸表の重要な虚偽表示のリスクの評価に基づいて選択及び適用される。財務諸表監査の目的は、内部統制の有効性について意見表明するためのものではないが、当監査法人は、リスク評価の実施に際して、状況に応じた適切な監査手続を立案するために、財務諸表の作成と適正な表示に関連する内部統制を検討する。また、監査には、経営者が採用した会計方針及びその適用方法並びに経営者によって行われた見積りの評価も含め全体としての財務諸表の表示を検討することが含まれる。

当監査法人は、意見表明の基礎となる十分かつ適切な監査証拠を入手したと判断している。

監査意見

当監査法人は、上記の財務諸表が、我が国において一般に公正妥当と認められる企業会計の基準に準拠して、PIMCO ニューワールドインカムファンド<世界通貨分散コース>（年2回分配型）の平成30年12月20日現在の信託財産の状態及び同日をもって終了する計算期間の損益の状況をすべての重要な点において適正に表示しているものと認める。

利害関係

三菱UFJ国際投信株式会社及びファンドと当監査法人又は業務執行社員との間には、公認会計士法の規定により記載すべき利害関係はない。

以上

（注）上記は、委託会社が、独立監査人の監査報告書の原本に記載された事項を電子化したものであり、その原本は委託会社が別途保管しております。なお、XBRLデータは監査の対象に含まれていません。

[次へ](#)

独立監査人の監査報告書

平成30年6月27日

三菱UFJ国際投信株式会社

取締役会 御中

有限責任監査法人 トーマツ

指定有限責任社員 業務執行社員	公認会計士	弥永 めぐみ	印
--------------------	-------	--------	---

指定有限責任社員 業務執行社員	公認会計士	青木 裕晃	印
--------------------	-------	-------	---

当監査法人は、金融商品取引法第193条の2第1項の規定に基づく監査証明を行うため、「委託会社等の経理状況」に掲げられている三菱UFJ国際投信株式会社の平成29年4月1日から平成30年3月31日までの第33期事業年度の財務諸表、すなわち、貸借対照表、損益計算書、株主資本等変動計算書、重要な会計方針及びその他の注記について監査を行った。

財務諸表に対する経営者の責任

経営者の責任は、我が国において一般に公正妥当と認められる企業会計の基準に準拠して財務諸表を作成し適正に表示することにある。これには、不正又は誤謬による重要な虚偽表示のない財務諸表を作成し適正に表示するために経営者が必要と判断した内部統制を整備及び運用することが含まれる。

監査人の責任

当監査法人の責任は、当監査法人が実施した監査に基づいて、独立の立場から財務諸表に対する意見を表明することにある。当監査法人は、我が国において一般に公正妥当と認められる監査の基準に準拠して監査を行った。監査の基準は、当監査法人に財務諸表に重要な虚偽表示がないかどうかについて合理的な保証を得るために、監査計画を策定し、これに基づき監査を実施することを求めている。

監査においては、財務諸表の金額及び開示について監査証拠を入手するための手続が実施される。監査手続は、当監査法人の判断により、不正又は誤謬による財務諸表の重要な虚偽表示のリスクの評価に基づいて選択及び適用される。財務諸表監査の目的は、内部統制の有効性について意見表明するためのものではないが、当監査法人は、リスク評価の実施に際して、状況に応じた適切な監査手続を立案するために、財務諸表の作成と適正な表示に関連する内部統制を検討する。また、監査には、経営者が採用した会計方針及びその適用方法並びに経営者によって行われた見積りの評価も含め全体としての財務諸表の表示を検討することが含まれる。

当監査法人は、意見表明の基礎となる十分かつ適切な監査証拠を入手したと判断している。

監査意見

当監査法人は、上記の財務諸表が、我が国において一般に公正妥当と認められる企業会計の基準に準拠して、三菱UFJ国際投信株式会社の平成30年3月31日現在の財政状態及び同日をもって終了する事業年度の経営成績をすべての重要な点において適正に表示しているものと認める。

利害関係

会社と当監査法人又は業務執行社員との間には、公認会計士法の規定により記載すべき利害関係はない。

以上

(注) 上記は、委託会社が、独立監査人の監査報告書の原本に記載された事項を電子化したものであり、その原本は委託会社が別途保管しております。なお、XBRLデータは監査の対象に含まれていません。

独立監査人の中間監査報告書

平成30年12月3日

三菱UFJ国際投信株式会社

取締役会 御中

有限責任監査法人トーマツ

指定有限責任社員
公認会計士 青木 裕 晃 印

業務執行社員

指定有限責任社員
公認会計士 伊藤 鉄 也 印

業務執行社員

当監査法人は、金融商品取引法第193条の2第1項の規定に基づく監査証明を行うため、「委託会社等の経理状況」に掲げられている三菱UFJ国際投信株式会社の平成30年4月1日から平成31年3月31日までの第34期事業年度の中間会計期間（平成30年4月1日から平成30年9月30日まで）に係る中間財務諸表、すなわち、中間貸借対照表、中間損益計算書、中間株主資本等変動計算書、重要な会計方針及びその他の注記について中間監査を行った。

中間財務諸表に対する経営者の責任

経営者の責任は、我が国において一般に公正妥当と認められる中間財務諸表の作成基準に準拠して中間財務諸表を作成し有用な情報を表示することにある。これには、不正又は誤謬による重要な虚偽表示のない中間財務諸表を作成し有用な情報を表示するために経営者が必要と判断した内部統制を整備及び運用することが含まれる。

監査人の責任

当監査法人の責任は、当監査法人が実施した中間監査に基づいて、独立の立場から中間財務諸表に対する意見を表明することにある。当監査法人は、我が国において一般に公正妥当と認められる中間監査の基準に準拠して中間監査を行った。中間監査の基準は、当監査法人に中間財務諸表には全体として中間財務諸表の有用な情報の表示に関して投資者の判断を損なうような重要な虚偽表示がないかどうかの合理的な保証を得るために、中間監査に係る監査計画を策定し、これに基づき中間監査を実施することを求めている。

中間監査においては、中間財務諸表の金額及び開示について監査証拠を入手するために年度監査と比べて監査手続の一部を省略した中間監査手続が実施される。中間監査手続は、当監査法人の判断により、不正又は誤謬による中間財務諸表の重要な虚偽表示のリスクの評価に基づいて、分析的手続等を中心とした監査手続に必要に応じて追加の監査手続が選択及び適用される。中間監査の目的は、内部統制の有効性について意見表明するためのものではないが、当監査法人は、リスク評価の実施に際して、状況に応じた適切な中間監査手続を立案するために、中間財務諸表の作成と有用な情報の表示に関連する内部統制を検討する。また、中間監査には、経営者が採用した会計方針及びその適用方法並びに経営者によって行われた見積りの評価も含め中間財務諸表の表示を検討することが含まれる。

当監査法人は、中間監査の意見表明の基礎となる十分かつ適切な監査証拠を入手したと判断している。

中間監査意見

当監査法人は、上記の中間財務諸表が、我が国において一般に公正妥当と認められる中間財務諸表の作成基準に準拠して、三菱UFJ国際投信株式会社の平成30年9月30日現在の財政状態及び同日をもって終了する中間会計期間（平成30年4月1日から平成30年9月30日まで）の経営成績に関する有用な情報を表示しているものと認める。

利害関係

会社と当監査法人又は業務執行社員との間には、公認会計士法の規定により記載すべき利害関係はない。

以上

（注）上記は、委託会社が、独立監査人の中間監査報告書の原本に記載された事項を電子化したものであり、その原本は委託会社が別途保管しております。なお、XBRLデータは中間監査の対象に含まれていません。