

【表紙】

【提出書類】	有価証券届出書
【提出先】	関東財務局長殿
【提出日】	2019年5月10日提出
【発行者名】	野村アセットマネジメント株式会社
【代表者の役職氏名】	C E O兼代表取締役社長 中川 順子
【本店の所在の場所】	東京都中央区日本橋一丁目12番1号
【事務連絡者氏名】	松井 秀仁
【電話番号】	03-3241-9511
【届出の対象とした募集（売出）内国投資 信託受益証券に係るファンドの名称】	野村米国ブランド株投資（円コース）毎月分配型 野村米国ブランド株投資（円コース）年2回決算型 野村米国ブランド株投資（資源国通貨コース）毎月分配型 野村米国ブランド株投資（資源国通貨コース）年2回決算型 野村米国ブランド株投資（アジア通貨コース）毎月分配型 野村米国ブランド株投資（アジア通貨コース）年2回決算型 野村米国ブランド株投資（米ドルコース）毎月分配型 野村米国ブランド株投資（米ドルコース）年2回決算型
【届出の対象とした募集（売出）内国投資 信託受益証券の金額】	野村米国ブランド株投資（円コース）毎月分配型 2兆円を上限とします。 野村米国ブランド株投資（円コース）年2回決算型 2兆円を上限とします。 野村米国ブランド株投資（資源国通貨コース）毎月分配型 2兆円を上限とします。 野村米国ブランド株投資（資源国通貨コース）年2回決算型 2兆円を上限とします。 野村米国ブランド株投資（アジア通貨コース）毎月分配型 2兆円を上限とします。 野村米国ブランド株投資（アジア通貨コース）年2回決算型 2兆円を上限とします。 野村米国ブランド株投資（米ドルコース）毎月分配型 2兆円を上限とします。 野村米国ブランド株投資（米ドルコース）年2回決算型 2兆円を上限とします。
【縦覧に供する場所】	該当事項はありません。

第一部【証券情報】

(1)【ファンドの名称】

野村米国ブランド株投資（円コース）毎月分配型

野村米国ブランド株投資（円コース）年2回決算型

野村米国ブランド株投資（資源国通貨コース）毎月分配型

野村米国ブランド株投資（資源国通貨コース）年2回決算型

野村米国ブランド株投資（アジア通貨コース）毎月分配型

野村米国ブランド株投資（アジア通貨コース）年2回決算型

野村米国ブランド株投資（米ドルコース）毎月分配型

野村米国ブランド株投資（米ドルコース）年2回決算型

本書では、ファンドの名称を下記の通り簡略化して表記しております。

	毎月分配型	年2回決算型
正式名称	野村米国ブランド株投資 （円コース）毎月分配型	野村米国ブランド株投資 （円コース）年2回決算型
本書における表記	円コース（毎月分配型）	円コース（年2回決算型）
円コース		
正式名称	野村米国ブランド株投資 （資源国通貨コース）毎月分配型	野村米国ブランド株投資 （資源国通貨コース）年2回決算型
本書における表記	資源国通貨コース（毎月分配型）	資源国通貨コース（年2回決算型）
資源国通貨コース		
正式名称	野村米国ブランド株投資 （アジア通貨コース）毎月分配型	野村米国ブランド株投資 （アジア通貨コース）年2回決算型
本書における表記	アジア通貨コース（毎月分配型）	アジア通貨コース（年2回決算型）
アジア通貨コース		
正式名称	野村米国ブランド株投資 （米ドルコース）毎月分配型	野村米国ブランド株投資 （米ドルコース）年2回決算型
本書における表記	米ドルコース（毎月分配型）	米ドルコース（年2回決算型）
米ドルコース		

これらを総称して「野村米国ブランド株投資（通貨選択型）」または「各ファンド」という場合、あるいは個別に「ファンド」という場合があります。また、「円コース」、「資源国通貨コース」、「アジア通貨コース」、「米ドルコース」を総称して「各コース」という場合、「毎月分配型」の各ファンドを総称して「毎月分配型」、「年2回決算型」の各ファンドを総称して「年2回決算型」という場合があります。

(2)【内国投資信託受益証券の形態等】

追加型証券投資信託・受益権(以下「受益権」といいます。)

なお、当初元本は1口当り1円です。

信用格付

信用格付業者から提供され、もしくは閲覧に供された信用格付はありません。また、信用格付業者から提供され、もしくは閲覧に供される予定の信用格付はありません。

ファンドの受益権は、社債、株式等の振替に関する法律（「社振法」といいます。以下同じ。）の規定の適用を受け、受益権の帰属は、後述の「(11) 振替機関に関する事項」に記載の振替機関及び当該振替機関の下位の口座管理機関（社振法第2条に規定する「口座管理機関」をいい、振替機関を含め、以下「振替機関等」といいます。）の振替口座簿に記載または記録されることにより定まります（以下、振替口座簿に記載または記録されることにより定まる受益権を「振替受益権」といいます。）。委託者である野村アセットマネジメント株式会社は、やむを得ない事情等がある場合を除き、当該振替受益権を表示する受益証券を発行しません。また、振替受益権には無記名式や記名式の形態はありません。

（３）【発行（売出）価額の総額】

各ファンドにつき2兆円を上限とします。

（４）【発行（売出）価格】

取得申込日の翌営業日の基準価額 とします。

なお、午後3時までに、取得申込みが行なわれかつ当該取得申込みにかかる販売会社所定の事務手続が完了したものを当日のお申込み分とします。

「基準価額」とは、純資産総額をその時の受益権口数で除して得た額をいいます。なお、ファンドにおいては1万口あたりの価額で表示されます。

ファンドの基準価額については下記の照会先までお問い合わせ下さい。

野村アセットマネジメント株式会社

サポートダイヤル 0120-753104（フリーダイヤル）

<受付時間> 営業日の午前9時～午後5時

インターネットホームページ <http://www.nomura-am.co.jp/>

（５）【申込手数料】

取得申込日の翌営業日の基準価額に、3.24%^{*}（税抜3.0%）以内 で販売会社が独自に定める率を乗じて得た額とします。

*2019年10月1日以降消費税率が10%となった場合は、3.3%となります。

詳しくは、販売会社にお問い合わせください。

収益分配金を再投資する場合には無手数料とします。

（６）【申込単位】

一般コース （分配金を受取るコース）	1万口以上1万口単位(当初元本1口 = 1円)または 1万円以上1円単位
-----------------------	---

自動けいぞく投資コース (分配金が再投資されるコース)	1万円以上1円単位
--------------------------------	-----------

ただし、「自動けいぞく投資コース」を選択した投資者が収益分配金を再投資する場合には1口単位としません。

(7)【申込期間】

2019年5月11日から2020年5月8日まで

*なお、申込期間は、上記期間満了前に有価証券届出書を提出することによって更新されます。

(8)【申込取扱場所】

ファンドの申込取扱場所(以下「販売会社」といいます。)については下記の照会先までお問い合わせ下さい。

野村アセットマネジメント株式会社

サポートダイヤル 0120-753104 (フリーダイヤル)

<受付時間> 営業日の午前9時～午後5時

インターネットホームページ <http://www.nomura-am.co.jp/>

(9)【払込期日】

取得申込日から起算して6営業日目までに申込代金を申込みの販売会社にお支払いください。なお、販売会社が別に定める所定の方法により、上記の期日以前に申込代金をお支払いいただく場合があります。

詳しくは、販売会社にお問い合わせください。

各取得申込日の発行価額の総額は、各販売会社によって、追加信託が行なわれる日に、野村アセットマネジメント株式会社(「委託者」または「委託会社」といいます。)の指定する口座を経由して、野村信託銀行株式会社(「受託者」または「受託会社」といいます。)の指定するファンド口座に払い込まれます。

(10)【払込取扱場所】

申込代金は申込みの販売会社にお支払いください。払込取扱場所についてご不明の場合は、下記の照会先までお問い合わせ下さい。

野村アセットマネジメント株式会社

サポートダイヤル 0120-753104 (フリーダイヤル)

<受付時間> 営業日の午前9時～午後5時

インターネットホームページ <http://www.nomura-am.co.jp/>

(11)【振替機関に関する事項】

ファンドの受益権に係る振替機関は下記の通りです。

株式会社証券保管振替機構

(1 2) 【その他】

申込みの方法

受益権の取得申込みに際しては、販売会社所定の方法でお申込みください。

販売会社によっては、一部のファンドのみのお取扱いとなる場合があります。

購入、換金、スイッチングの各お申込みの方法ならびに単位、および分配金のお取扱い等について、販売会社によっては異なる場合があります。詳しくは販売会社にお問い合わせください。

取得申込みの受付の中止、既に受付けた取得申込みの受付の取り消し

金融商品取引所（金融商品取引法第2条第16項に規定する金融商品取引所および金融商品取引法第2条第8項第3号口に規定する外国金融商品市場をいいます。以下同じ。なお、金融商品取引所を単に「取引所」という場合があり、取引所のうち、有価証券の売買または金融商品取引法第28条第8項第3号もしくは同項第5号の取引を行なう市場ないしは当該市場を開設するものを「証券取引所」という場合があります。）等における取引の停止、その他やむを得ない事情等があるときは、取得申込み（スイッチングの申込みを含みます）の受付を中止すること、および既に受付けた取得申込み（スイッチングの申込みを含みます）の受付を取り消す場合があります。

スイッチング

「野村米国ブランド株投資（通貨選択型）」を構成する「毎月分配型」の各ファンド間および「年2回決算型」の各ファンド間で、スイッチングができます。

スイッチングとは、「野村米国ブランド株投資（通貨選択型）」を構成するファンドをご換金した場合の手取金をもって、そのご換金のお申込日の午後3時までに「野村米国ブランド株投資（通貨選択型）」を構成する他のファンドの取得申込みが行われかつ当該取得申込みの受付にかかる販売会社所定の事務手続きが完了したものをいいます。

スイッチングによる申込みは、「一般コース」を選択した投資者は1万口以上1万口単位または1万円以上1円単位、「自動けいぞく投資コース」を選択した投資者は1万円以上1円単位からできます。また、「自動けいぞく投資コース」を選択した投資家がスイッチングに際し、全額をご換金した場合の手取金の全額をもって取得申込みする場合は1口単位とします。

なお、スイッチングの際には、換金時と同様の費用・税金がかかりますのでご留意下さい。（詳しくは「第二部 ファンド情報 第1ファンドの状況 4手数料等及び税金」をご覧ください。）

（販売会社によっては、一部または全部のスイッチングのお取扱いを行わない場合があります。）

詳しくは販売会社までお問い合わせください。

申込不可日

販売会社の営業日であっても、下記の条件に該当する日（申込不可日といいます。）には、原則として取得、換金およびスイッチングの申込みができません。

「円コース」、「資源国通貨コース」、「米ドルコース」について

・申込日当日が以下のいずれかの休業日と同日の場合または12月24日である場合。

- ・ニューヨークの銀行
- ・ニューヨーク証券取引所
- ・ロンドンの銀行
- ・ルクセンブルクの銀行

「アジア通貨コース」について

- ・ 申込日当日が以下のいずれかの休業日と同日の場合または12月24日である場合。
 - ・ ニューヨークの銀行
 - ・ ニューヨーク証券取引所
 - ・ ロンドンの銀行
 - ・ ルクセンブルグの銀行
 - ・ ジャカルタの銀行
- ・ 申込日当日が、中国またはインドの連休等で、取得、換金の申込みの受け付けを行わないものとして委託者が指定する日の場合。

申込不可日については、「サポートダイヤル」でもご確認いただけます。

振替受益権について

ファンドの受益権は、社振法の規定の適用を受け、上記「(11)振替機関に関する事項」に記載の振替機関の振替業にかかる業務規程等の規則にしたがって取り扱われるものとします。

ファンドの分配金、償還金、換金代金は、社振法および上記「(11)振替機関に関する事項」に記載の振替機関の業務規程その他の規則にしたがって支払われます。

(参考)

投資信託振替制度（「振替制度」と称する場合があります。）とは、

ファンドの受益権の発生、消滅、移転をコンピュータシステムにて管理します。

- ・ ファンドの設定、解約、償還等がコンピュータシステム上の帳簿（「振替口座簿」といいます。）への記載・記録によって行なわれますので、受益証券は発行されません。

第二部【ファンド情報】

第1【ファンドの状況】

1【ファンドの性格】

(1)【ファンドの目的及び基本的性格】

「野村米国ブランド株 投資（通貨選択型）」は、投資する外国投資信託における為替取引手法の異なるコースから構成されるファンドです。各コースには「毎月分配型」および「年2回決算型」があります。

ファンド名にある「米国ブランド株」とは、米国の金融商品取引所に上場している、グローバルで高い競争力・成長力を有する企業の株式を指します。

円コース (毎月分配型) / (年2回決算型)	米ドル建て資産を原則として対円で為替ヘッジを行なう外国投資信託に投資を行いません。
資源国通貨コース (毎月分配型) / (年2回決算型)	米ドル建て資産について、原則として米ドルを売り資源国通貨（ブラジル、オーストラリア、南アフリカの3カ国の通貨バスケット）を買う為替取引 ¹ を行なう外国投資信託に投資を行いません。
アジア通貨コース (毎月分配型) / (年2回決算型)	米ドル建て資産について、原則として米ドルを売りアジア通貨（中国、インド、インドネシアの3カ国の通貨バスケット）を買う為替取引 ² を行なう外国投資信託に投資を行いません。
米ドルコース (毎月分配型) / (年2回決算型)	米ドル建て資産について、原則として対円で為替ヘッジを行なわない外国投資信託に投資を行いません。

- 1 米ドル建て資産に対して実質的に、米ドル売りブラジルリアル買いの為替取引、米ドル売り豪ドル買いの為替取引、米ドル売り南アフリカランド買いの為替取引を行なうことで、保有する米ドル建て資産の3分の1程度ずつ各資源国通貨への実質的なエクスポージャー³をとることをいいます。
- 2 米ドル建て資産に対して実質的に、米ドル売り中国元買いの為替取引、米ドル売りインドルピー買いの為替取引、米ドル売りインドネシアルピア買いの為替取引を行なうことで、保有する米ドル建て資産の3分の1程度ずつ各アジア通貨への実質的なエクスポージャー³をとることをいいます。
- 3 通貨への実質的なエクスポージャーとは、当該通貨に係る為替変動リスクに直接的にさらされている部分をいいます。

各コースは米国の金融商品取引所に上場している企業の株式を実質的な主要投資対象とします。「円コース」は信託財産の成長を図ることを目的として積極的な運用を行なうことを基本とし、「資源国通貨コース」、「アジア通貨コース」、「米ドルコース」は高水準のインカムゲインの確保と信託財産の成長を図ることを目的として積極的な運用を行なうことを基本とします。

各コースは、米国の金融商品取引所に上場している、グローバルで高い競争力・成長力を有する企業の株式を主要投資対象とする円建ての外国投資信託である「ノムラ・カレンシー・ファンド - USグロス・エクイティ・ファンド」および円建ての国内籍の投資信託である「野村マネー マザーファンド」を投資対象とするファンド・オブ・ファンズ方式で運用します。なお、「実質的な主要投資対象」とは、これらのファンドを通じて投資する、主な投資対象という意味です。

分配頻度の異なる「毎月分配型」と「年2回決算型」があります。

毎月分配型

毎月原則17日（当該日が休業日の場合は翌営業日）に決算を行ない、每期分配します。

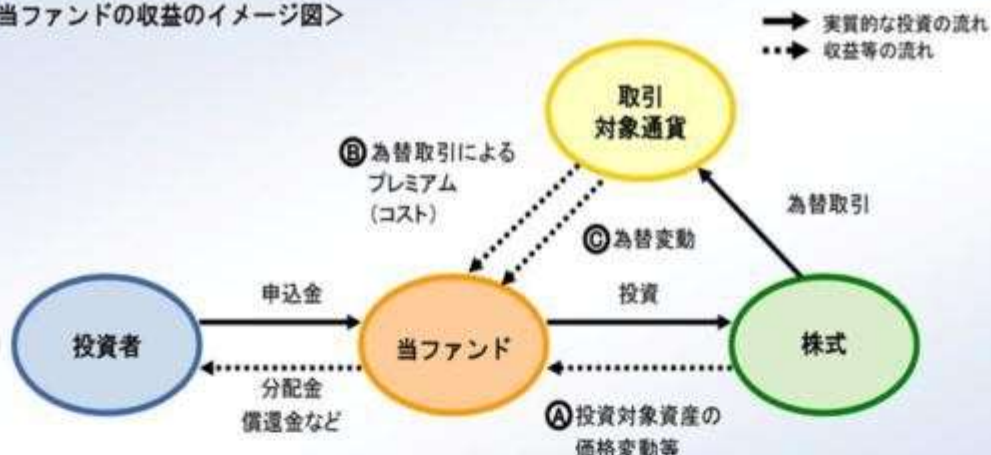
年2回決算型

年2回、原則として2月および8月の各17日（当該日が休業日の場合は翌営業日）に決算を行ない、
每期分配します。

■当ファンドの収益のイメージ■

- 当ファンドは、投資対象資産の運用に加えて、為替取引による通貨の運用も行なっております。

＜当ファンドの収益のイメージ図＞



※取引対象通貨が円以外の場合には、当該取引対象通貨の対円での為替リスクが発生することに留意が必要です。

- 各コースの収益源としては、以下の3つの要素が挙げられます。これらの収益源に相応してリスクが内在していることに留意が必要です。（括弧内は、損失やコストの発生要因を表します。）

	①	②	③
◆資源国通貨コース、アジア通貨コース	投資対象資産の利子・配当等収入 値上がり(値下がり)	為替取引による プレミアム(コスト)	為替差益(差損)
◆円コース	投資対象資産の利子・配当等収入 値上がり(値下がり)	為替取引による プレミアム(コスト)	収益源となりません ※1
◆米ドルコース	投資対象資産の利子・配当等収入 値上がり(値下がり)	収益源となりません	為替差益(差損) ※2

※1 円コースでは、為替変動リスクの低減を図りますが、為替変動リスクを完全に排除できるものではありません。

※2 米ドルコースでは、原則として対円で為替ヘッジを行わないため、米ドルの対円での為替変動の影響を受けます。

収益を得られる ケース	株式価格の上昇	取引対象通貨の短期金利 > 米ドルの短期金利 プレミアム (金利差相当分の収益) の発生	円に対して取引対象通貨高 為替差益の発生
損失やコストが 発生するケース	株式価格の下落	コスト (金利差相当分の費用) の発生 取引対象通貨の短期金利 < 米ドルの短期金利	円に対して取引対象通貨安 為替差損の発生

※取引対象通貨が新興国通貨の場合などは、為替取引によるプレミアム/コストに短期金利差がそのまま反映されない場合があります。

※市況動向等によっては、上記の通りにならない場合があります。

信託金の限度額

各ファンドの信託金限度額は、各々6,000億円です。ただし、受託者と合意のうえ、当該信託金限度額を変更することができます。

<商品分類>

一般社団法人投資信託協会が定める「商品分類に関する指針」に基づくファンドの商品分類は以下の通りです。

なお、ファンドに該当する商品分類及び属性区分は下記の表中に**網掛け表示**しております。

（野村米国ブランド株投資（円コース）毎月分配型）

《商品分類表》

単字型・追加型	投資対象地域	投資対象資産 (収益の源泉)
単字型	国内	株式
		債券
	海外	不動産投信
追加型		その他資産 ()
	内外	資産複合

《属性区分表》

投資対象資産	決算頻度	投資対象地域	投資形態	為替ヘッジ
株式 一般 大型株 中小型株	年1回	グローバル		
	年2回	日本		
	年4回	北米	ファミリーファンド	あり (フルヘッジ)
債券 一般 公債 社債 その他債券 クレジット属性 ()	年6回 (隔月)	欧州		
	年12回 (毎月)	アジア		
	日々	オセアニア		
不動産投信	その他 ()	中南米	ファンド・オブ・ファンズ	なし
その他資産 (投資信託証券(株 式一般))		アフリカ		
		中近東 (中東)		
資産複合 () 資産配分固定型 資産配分変更型		エマージング		

当ファンドは、ファンド・オブ・ファンズです。このため、組入れている資産を示す属性区分上の投資対象資産（その他資産（投資信託証券））と収益の源泉となる資産を示す商品分類上の投資対象資産（株式）とが異なります。

（野村米国ブランド株投資（円コース）年2回決算型）

《商品分類表》

単字型・追加型	投資対象地域	投資対象資産 (収益の源泉)
単字型	国内	株式
	海外	債券
追加型	内外	不動産投信
		その他資産 ()
		資産複合

《属性区分表》

投資対象資産	決算頻度	投資対象地域	投資形態	為替ヘッジ
株式 一般 大型株 中小型株	年1回 年2回	グローバル 日本		
債券 一般 公債 社債 その他債券 クレジット属性 ()	年4回 年6回 (隔月) 年12回 (毎月)	北米 欧州 アジア オセアニア	ファミリーファンド	あり (フルヘッジ)
不動産投信	日々	中南米	ファンド・オブ・ファンズ	なし
その他資産 (投資信託証券(株 式一般))	その他 ()	アフリカ 中近東 (中東)		
資産複合 () 資産配分固定型 資産配分変更型		エマージング		

当ファンドは、ファンド・オブ・ファンズです。このため、組入れている資産を示す属性区分上の投資対象資産（その他資産（投資信託証券））と収益の源泉となる資産を示す商品分類上の投資対象資産（株式）とが異なります。

（野村米国ブランド株投資（資源国通貨コース）毎月分配型）

（野村米国ブランド株投資（アジア通貨コース）毎月分配型）

（野村米国ブランド株投資（米ドルコース）毎月分配型）

《商品分類表》

単字型・追加型	投資対象地域	投資対象資産 (収益の源泉)
単字型	国内	株式
		債券
	海外	不動産投信
追加型	内外	その他資産 ()
		資産複合

《属性区分表》

投資対象資産	決算頻度	投資対象地域	投資形態	為替ヘッジ
株式 一般 大型株 中小型株	年1回	グローバル		
	年2回	日本		
	年4回	北米	ファミリーファンド	あり ()
債券 一般 公債 社債 その他債券 クレジット属性 ()	年6回 (隔月)	欧州		
	年12回 (毎月)	アジア		
	日々	オセアニア		
不動産投信	その他 ()	中南米	ファンド・オブ・ファンズ	なし
その他資産 (投資信託証券(株式一般))		アフリカ		
		中近東 (中東)		
資産複合 () 資産配分固定型 資産配分変更型		エマージング		

各ファンドは、ファンド・オブ・ファンズです。このため、組入れている資産を示す属性区分上の投資対象資産（その他資産（投資信託証券））と収益の源泉となる資産を示す商品分類上の投資対象資産（株式）とが異なります。

（野村米国ブランド株投資（資源国通貨コース）年2回決算型）

（野村米国ブランド株投資（アジア通貨コース）年2回決算型）

（野村米国ブランド株投資（米ドルコース）年2回決算型）

《商品分類表》

単字型・追加型	投資対象地域	投資対象資産 (収益の源泉)
---------	--------	-------------------

単位型 追加型	国内	株式 債券 不動産投信
	海外	その他資産 ()
	内外	資産複合

《属性区分表》

投資対象資産	決算頻度	投資対象地域	投資形態	為替ヘッジ
株式 一般 大型株 中小型株	年1回 年2回 年4回	グローバル 日本	ファミリーファンド	あり ()
債券 一般 公債 社債 その他債券 クレジット属性 ()	年6回 (隔月) 年12回 (毎月)	北米 欧州 アジア オセアニア		
不動産投信	日々 その他 ()	中南米 アフリカ 中近東 (中東) エマージング		
その他資産 (投資信託証券(株式一般))			ファンド・オブ・ファンズ	なし
資産複合 () 資産配分固定型 資産配分変更型				

各ファンドは、ファンド・オブ・ファンズです。このため、組入れている資産を示す属性区分上の投資対象資産（その他資産（投資信託証券））と収益の源泉となる資産を示す商品分類上の投資対象資産（株式）とが異なります。

属性区分に記載している「為替ヘッジ」は、対円での為替リスクに対するヘッジの有無を記載しております。

上記、商品分類及び属性区分の定義については、下記をご覧ください。

なお、下記一般社団法人投資信託協会のホームページでもご覧頂けます。

《一般社団法人投資信託協会インターネットホームページアドレス》 <http://www.toushin.or.jp/>

一般社団法人投資信託協会が定める「商品分類に関する指針」に基づくファンドの商品分類及び属性区分は以下の通りです。（2013年2月21日現在）

<商品分類表定義>

[単位型投信・追加型投信の区分]

- (1)単位型投信...当初、募集された資金が一つの単位として信託され、その後の追加設定は一切行われないファンドをいう。
- (2)追加型投信...一度設定されたファンドであってもその後追加設定が行われ従来の信託財産とともに運用されるファ

ンドをいう。

[投資対象地域による区分]

- (1) 国内...目論見書又は投資信託約款において、組入資産による主たる投資収益が実質的に国内の資産を源泉とする旨の記載があるものをいう。
- (2) 海外...目論見書又は投資信託約款において、組入資産による主たる投資収益が実質的に海外の資産を源泉とする旨の記載があるものをいう。
- (3) 内外...目論見書又は投資信託約款において、国内及び海外の資産による投資収益を実質的に源泉とする旨の記載があるものをいう。

[投資対象資産による区分]

- (1) 株式...目論見書又は投資信託約款において、組入資産による主たる投資収益が実質的に株式を源泉とする旨の記載があるものをいう。
- (2) 債券...目論見書又は投資信託約款において、組入資産による主たる投資収益が実質的に債券を源泉とする旨の記載があるものをいう。
- (3) 不動産投信(リート)...目論見書又は投資信託約款において、組入資産による主たる投資収益が実質的に不動産投資信託の受益証券及び不動産投資法人の投資証券を源泉とする旨の記載があるものをいう。
- (4) その他資産...目論見書又は投資信託約款において、組入資産による主たる投資収益が実質的に上記(1)から(3)に掲げる資産以外の資産を源泉とする旨の記載があるものをいう。なお、その他資産と併記して具体的な収益の源泉となる資産の名称記載も可とする。
- (5) 資産複合...目論見書又は投資信託約款において、上記(1)から(4)に掲げる資産のうち複数の資産による投資収益を実質的に源泉とする旨の記載があるものをいう。

[独立した区分]

- (1) MMF(マネー・マネージメント・ファンド)...「MMF等の運営に関する規則」に定めるMMFをいう。
- (2) MRF(マネー・リザーブ・ファンド)...「MMF等の運営に関する規則」に定めるMRFをいう。
- (3) ETF...投資信託及び投資法人に関する法律施行令(平成12年政令480号)第12条第1号及び第2号に規定する証券投資信託並びに租税特別措置法(昭和32年法律第26号)第9条の4の2に規定する上場証券投資信託をいう。

[補足分類]

- (1) インデックス型...目論見書又は投資信託約款において、各種指数に連動する運用成果を目指す旨の記載があるものをいう。
- (2) 特殊型...目論見書又は投資信託約款において、投資者に対して注意を喚起することが必要と思われる特殊な仕組みあるいは運用手法の記載があるものをいう。なお、下記の属性区分で特殊型の小分類において「条件付運用型」に該当する場合には当該小分類を括弧書きで付記するものとし、それ以外の小分類に該当する場合には当該小分類を括弧書きで付記できるものとする。

< 属性区分表定義 >

[投資対象資産による属性区分]

株式

- (1) 一般...次の大型株、中小型株属性にあてはまらないすべてのものをいう。
- (2) 大型株...目論見書又は投資信託約款において、主として大型株に投資する旨の記載があるものをいう。
- (3) 中小型株...目論見書又は投資信託約款において、主として中小型株に投資する旨の記載があるものをいう。

債券

- (1) 一般...次の公債、社債、その他債券属性にあてはまらないすべてのものをいう。
- (2) 公債...目論見書又は投資信託約款において、日本国又は各国の政府の発行する国債(地方債、政府保証債、政府機関債、国際機関債を含む。以下同じ。)に主として投資する旨の記載があるものをいう。
- (3) 社債...目論見書又は投資信託約款において、企業等が発行する社債に主として投資する旨の記載があるものをいう。
- (4) その他債券...目論見書又は投資信託約款において、公債又は社債以外の債券に主として投資する旨の記載があるものをいう。
- (5) 格付等クレジットによる属性...目論見書又は投資信託約款において、上記(1)から(4)の「発行体」による区分のほか、特にクレジットに対して明確な記載があるものについては、上記(1)から(4)に掲げる区分に加え「高格付債」「低格付債」等を併記することも可とする。

不動産投信...これ以上の詳細な分類は行わないものとする。

その他資産...組入れている資産を記載するものとする。

資産複合...以下の小分類に該当する場合には当該小分類を併記することができる。

- (1) 資産配分固定型...目論見書又は投資信託約款において、複数資産を投資対象とし、組入比率については固定的とする旨の記載があるものをいう。なお、組み合わせている資産を列挙するものとする。
- (2) 資産配分変更型...目論見書又は投資信託約款において、複数資産を投資対象とし、組入比率については、機動的な変更を行なう旨の記載があるもの若しくは固定的とする旨の記載がないものをいう。なお、組み合わせている資産を列挙するものとする。

〔 決算頻度による属性区分 〕

- (1)年1回...目論見書又は投資信託約款において、年1回決算する旨の記載があるものをいう。
- (2)年2回...目論見書又は投資信託約款において、年2回決算する旨の記載があるものをいう。
- (3)年4回...目論見書又は投資信託約款において、年4回決算する旨の記載があるものをいう。
- (4)年6回(隔月)...目論見書又は投資信託約款において、年6回決算する旨の記載があるものをいう。
- (5)年12回(毎月)...目論見書又は投資信託約款において、年12回(毎月)決算する旨の記載があるものをいう。
- (6)日々...目論見書又は投資信託約款において、日々決算する旨の記載があるものをいう。
- (7)その他...上記属性にあてはまらないすべてのものをいう。

〔 投資対象地域による属性区分(重複使用可能) 〕

- (1)グローバル...目論見書又は投資信託約款において、組入資産による投資収益が世界の資産を源泉とする旨の記載があるものをいう。なお、「世界の資産」の中に「日本」を含むか含まないかを明確に記載するものとする。
- (2)日本...目論見書又は投資信託約款において、組入資産による投資収益が日本の資産を源泉とする旨の記載があるものをいう。
- (3)北米...目論見書又は投資信託約款において、組入資産による投資収益が北米地域の資産を源泉とする旨の記載があるものをいう。
- (4)欧州...目論見書又は投資信託約款において、組入資産による投資収益が欧州地域の資産を源泉とする旨の記載があるものをいう。
- (5)アジア...目論見書又は投資信託約款において、組入資産による投資収益が日本を除くアジア地域の資産を源泉とする旨の記載があるものをいう。
- (6)オセアニア...目論見書又は投資信託約款において、組入資産による投資収益がオセアニア地域の資産を源泉とする旨の記載があるものをいう。
- (7)中南米...目論見書又は投資信託約款において、組入資産による投資収益が中南米地域の資産を源泉とする旨の記載があるものをいう。
- (8)アフリカ...目論見書又は投資信託約款において、組入資産による投資収益がアフリカ地域の資産を源泉とする旨の記載があるものをいう。
- (9)中近東(中東)...目論見書又は投資信託約款において、組入資産による投資収益が中近東地域の資産を源泉とする旨の記載があるものをいう。
- (10)エマージング...目論見書又は投資信託約款において、組入資産による投資収益がエマージング地域(新興成長国(地域))の資産を源泉とする旨の記載があるものをいう。

〔 投資形態による属性区分 〕

- (1)ファミリーファンド...目論見書又は投資信託約款において、親投資信託(ファンド・オブ・ファンズにのみ投資されるものを除く。)を投資対象として投資するものをいう。
- (2)ファンド・オブ・ファンズ...「投資信託等の運用に関する規則」第2条に規定するファンド・オブ・ファンズをいう。

〔 為替ヘッジによる属性区分 〕

- (1)為替ヘッジあり...目論見書又は投資信託約款において、為替のフルヘッジ又は一部の資産に為替のヘッジを行う旨の記載があるものをいう。
- (2)為替ヘッジなし...目論見書又は投資信託約款において、為替のヘッジを行わない旨の記載があるもの又は為替のヘッジを行う旨の記載がないものをいう。

〔 インデックスファンドにおける対象インデックスによる属性区分 〕

- (1)日経225
- (2)TOPIX
- (3)その他の指数...上記指数にあてはまらないすべてのものをいう。

〔 特殊型 〕

- (1)ブル・ベア型...目論見書又は投資信託約款において、派生商品をヘッジ目的以外に用い、積極的に投資を行うとともに各種指数・資産等への連動若しくは逆連動(一定倍の連動若しくは逆連動を含む。)を目指す旨の記載があるものをいう。
- (2)条件付運用型...目論見書又は投資信託約款において、仕組債への投資又はその他特殊な仕組みを用いることにより、目標とする投資成果(基準価額、償還価額、収益分配金等)や信託終了日等が、明示的な指標等の値により定められる一定の条件によって決定される旨の記載があるものをいう。
- (3)ロング・ショート型/絶対収益追求型...目論見書又は投資信託約款において、特定の市場に左右されにくい収益の追求を目指す旨若しくはロング・ショート戦略により収益の追求を目指す旨の記載があるものをいう。
- (4)その他型...目論見書又は投資信託約款において、上記(1)から(3)に掲げる属性のいずれにも該当しない特殊な仕組みあるいは運用手法の記載があるものをいう。

(2) 【ファンドの沿革】

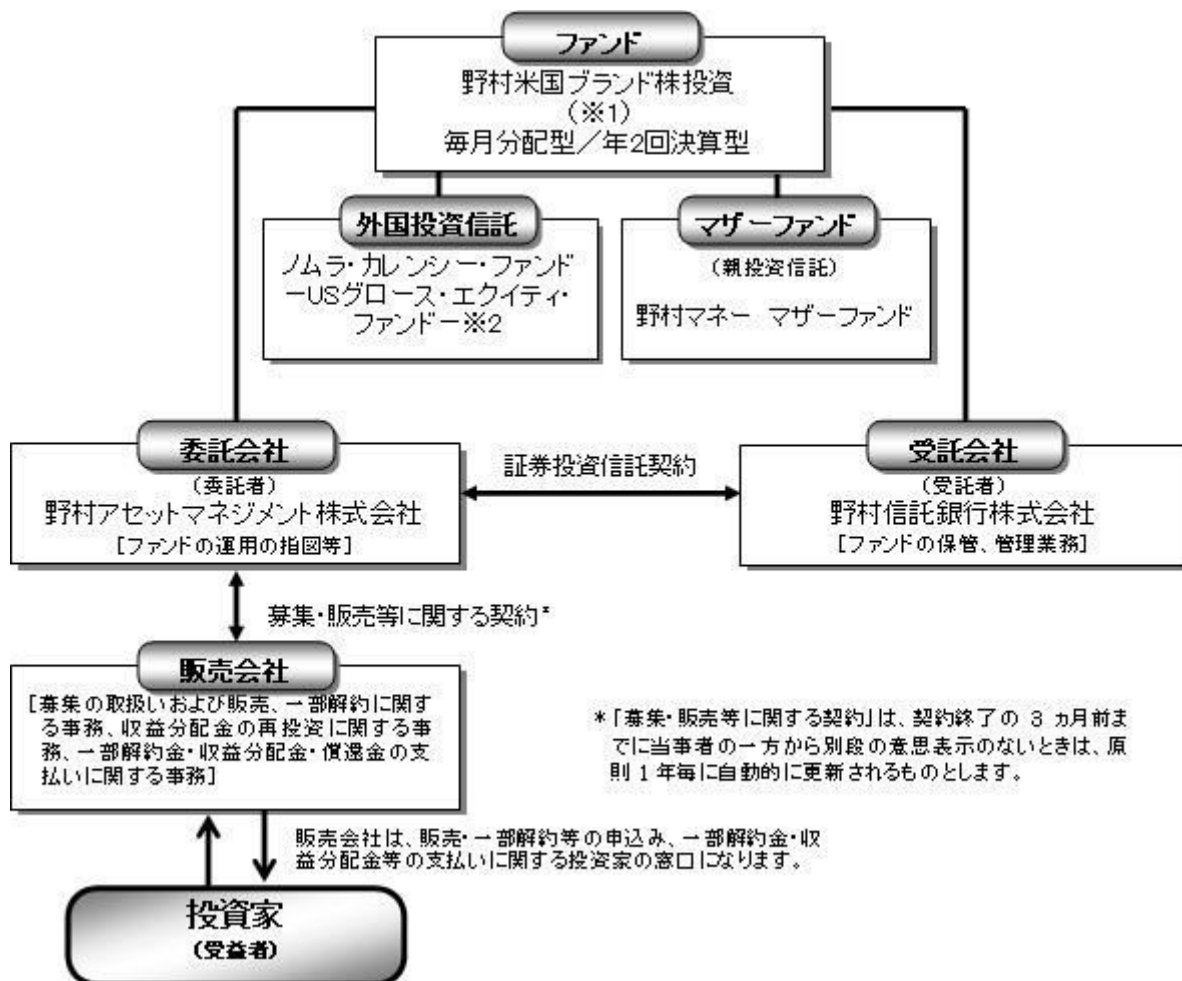
2011年3月23日 「円コース」「資源国通貨コース」「アジア通貨コース」につき信託
契約締結、ファンドの設定日、運用開始

2014年5月12日 「米ドルコース」につき信託契約締結、ファンドの設定日、運用開始

（３）【ファンドの仕組み】

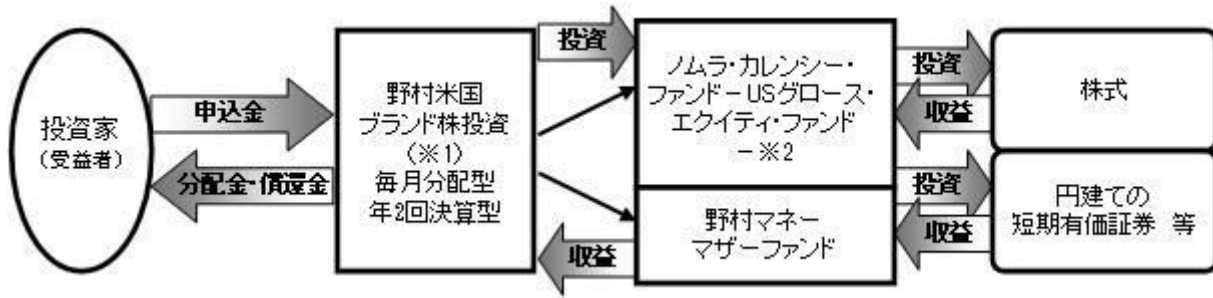
注）以下の図表中 1および 2については下記の表よりそれぞれあてはめてご覧ください。

1	円コース	資源国通貨コース	アジア通貨コース	米ドルコース
2	日本円クラス	資源国通貨クラス	アジア通貨クラス	米ドルクラス



ファンド・オブ・ファンズ方式について

各コースは「ノムラ・カレンシー・ファンド - USグロース・エクイティ・ファンド - 2」および「野村マネー マザーファンド」を投資対象とするファンド・オブ・ファンズ方式で運用します。



* マザーファンドの運用の方針等については、「第1ファンドの状況 2 投資方針(参考)マザーファンドの概要」をご参照ください。

* 各コースは、コマーシャル・ペーパー等の短期有価証券ならびに短期金融商品等に直接投資する場合があります。

委託会社の概況(2019年3月末現在)

・名称

野村アセットマネジメント株式会社

・本店の所在の場所

東京都中央区日本橋一丁目12番1号

・資本金の額

17,180百万円

・会社の沿革

1959年12月1日

野村証券投資信託委託株式会社として設立

1997年10月1日

投資顧問会社である野村投資顧問株式会社と合併して野村アセット・マネジメント投信株式会社に商号を変更

2000年11月1日

野村アセットマネジメント株式会社に商号を変更

・大株主の状況

名称	住所	所有株式数	比率
野村ホールディングス株式会社	東京都中央区日本橋一丁目9番1号	5,150,693株	100%

2【投資方針】

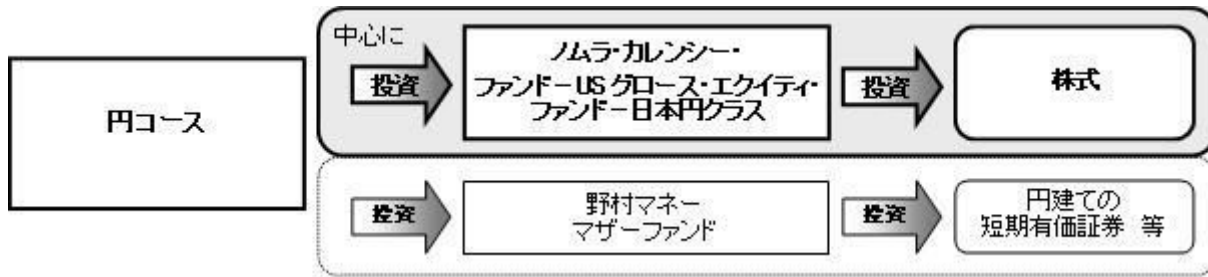
(1)【投資方針】

<円コース(毎月分配型)/年2回決算型>

円建ての外国投資信託である「ノムラ・カレンシー・ファンド - USグロース・エクイティ・ファンド - 日本円クラス」受益証券および円建ての国内籍の投資信託である「野村マネー マザーファンド」受益証券を主要投資対象とし、信託財産の成長を図ることを目的として積極的な運用を行なうことを基本とします。

通常の場合においては、「ノムラ・カレンシー・ファンド - USグロース・エクイティ・ファンド - 日本円クラス」受益証券への投資を中心としますが、投資比率には特に制限は設けず、各投資対象ファンドの収益性および流動性ならびに当ファンドの資金動向等を勘案のうえ決定します。

通常の場合においては、「ノムラ・カレンシー・ファンド - USグロース・エクイティ・ファンド - 日本円クラス」受益証券への投資比率は、概ね90%以上を目処とします。



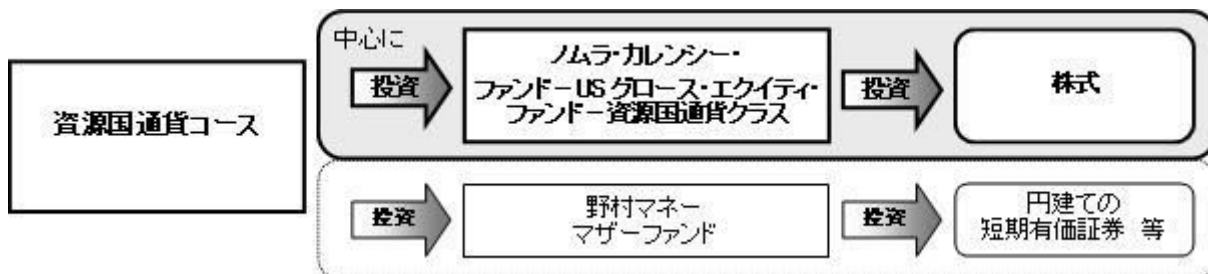
- ・「ノムラ・カレンシー・ファンド-USグロース・エクイティ・ファンド-日本円クラス」は、米国の金融商品取引所に上場している企業の株式に投資を行ないます。米ドル建て資産を原則として対円で為替ヘッジを行ないません。
詳しくは後述の「(参考)各コースが投資対象とする外国投資信託の概要」をご参照ください。
- ・「野村マネーマザーファンド」は、円建ての公社債等に投資を行ない、安定した収益と流動性の確保を図ることを目的として運用を行ないます。
詳しくは後述の「(参考)マザーファンドの概要」をご参照ください。

<資源国通貨コース（毎月分配型）／（年2回決算型）>

円建ての外国投資信託である「ノムラ・カレンシー・ファンド-USグロース・エクイティ・ファンド-資源国通貨クラス」受益証券および円建ての国内籍の投資信託である「野村マネーマザーファンド」受益証券を主要投資対象とし、高水準のインカムゲインの確保と信託財産の成長を図ることを目的として積極的な運用を行なうことを基本とします。

通常の場合においては、「ノムラ・カレンシー・ファンド-USグロース・エクイティ・ファンド-資源国通貨クラス」受益証券への投資を中心としますが、投資比率には特に制限は設けず、各投資対象ファンドの収益性および流動性ならびに当ファンドの資金動向等を勘案のうえ決定します。

通常の場合においては、「ノムラ・カレンシー・ファンド-USグロース・エクイティ・ファンド-資源国通貨クラス」受益証券への投資比率は、概ね90%以上を目処とします。



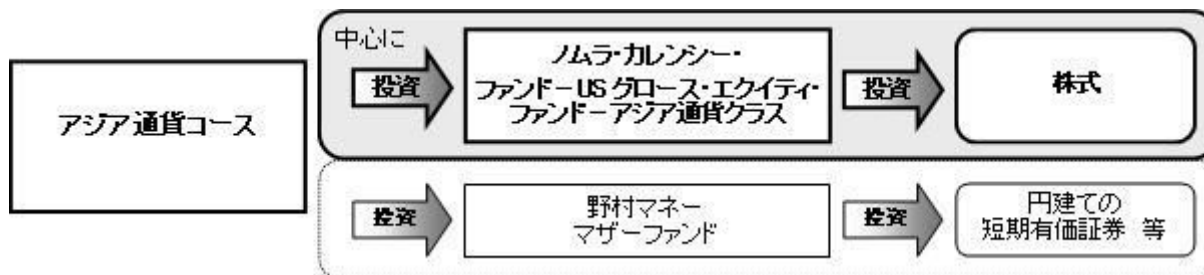
- ・「ノムラ・カレンシー・ファンド-USグロース・エクイティ・ファンド-資源国通貨クラス」は、米国の金融商品取引所に上場している企業の株式に投資を行ないます。米ドル建て資産について、原則として米ドルを売り資源国通貨（ブラジル、オーストラリア、南アフリカの3カ国の通貨バスケット）を買う為替取引を行ないます。
詳しくは後述の「(参考)各コースが投資対象とする外国投資信託の概要」をご参照ください。
- ・「野村マネーマザーファンド」は、円建ての公社債等に投資を行ない、安定した収益と流動性の確保を図ることを目的として運用を行ないます。
詳しくは後述の「(参考)マザーファンドの概要」をご参照ください。

<アジア通貨コース（毎月分配型）／（年2回決算型）>

円建ての外国投資信託である「ノムラ・カレンシー・ファンド-USグロース・エクイティ・ファンド-アジア通貨クラス」受益証券および円建ての国内籍の投資信託である「野村マネーマザーファンド」受益証券を主要投資対象とし、高水準のインカムゲインの確保と信託財産の成長を図ることを目的として積極的な運用を行なうことを基本とします。

通常の場合においては、「ノムラ・カレンシー・ファンド - USグロース・エクイティ・ファンド - アジア通貨クラス」受益証券への投資を中心としますが、投資比率には特に制限は設けず、各投資対象ファンドの収益性および流動性ならびに当ファンドの資金動向等を勘案のうえ決定します。

通常の場合においては、「ノムラ・カレンシー・ファンド - USグロース・エクイティ・ファンド - アジア通貨クラス」受益証券への投資比率は、概ね90%以上を目処とします。



・「ノムラ・カレンシー・ファンド - USグロース・エクイティ・ファンド - アジア通貨クラス」は、米国の金融商品取引所に上場している企業の株式に投資を行います。米ドル建て資産について、原則として米ドルを売りアジア通貨（中国、インド、インドネシアの3カ国の通貨バスケット）を買う為替取引を行いません。

詳しくは後述の「(参考)各コースが投資対象とする外国投資信託の概要」をご参照ください。

・「野村マネー マザーファンド」は、円建ての公社債等に投資を行ない、安定した収益と流動性の確保を図ることを目的として運用を行いません。

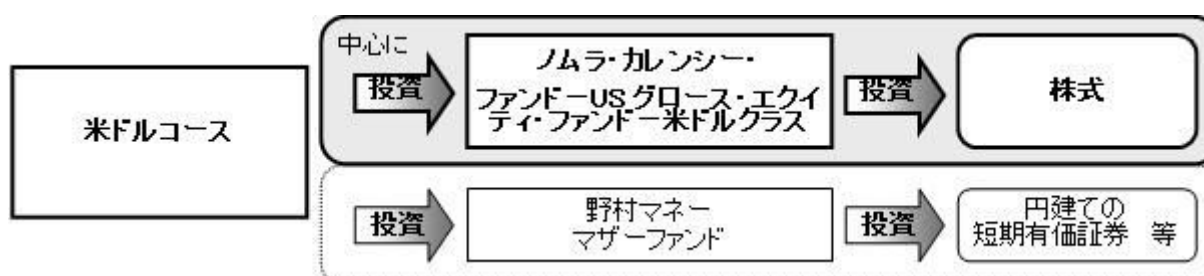
詳しくは後述の「(参考)マザーファンドの概要」をご参照ください。

<米ドルコース（毎月分配型） / （年2回決算型）>

円建ての外国投資信託である「ノムラ・カレンシー・ファンド - USグロース・エクイティ・ファンド - 米ドルクラス」受益証券および円建ての国内籍の投資信託である「野村マネー マザーファンド」受益証券を主要投資対象とし、高水準のインカムゲインの確保と信託財産の成長を図ることを目的として積極的な運用を行なうことを基本とします。

通常の場合においては、「ノムラ・カレンシー・ファンド - USグロース・エクイティ・ファンド - 米ドルクラス」受益証券への投資を中心としますが、投資比率には特に制限は設けず、各投資対象ファンドの収益性および流動性ならびに当ファンドの資金動向等を勘案のうえ決定します。

通常の場合においては、「ノムラ・カレンシー・ファンド - USグロース・エクイティ・ファンド - 米ドルクラス」受益証券への投資比率は、概ね90%以上を目処とします。



・「ノムラ・カレンシー・ファンド - USグロース・エクイティ・ファンド - 米ドルクラス」は、米国の金融商品取引所に上場している企業の株式に投資を行います。米ドル建て資産について、原則として対円で為替ヘッジを行いません。

詳しくは後述の「(参考)投資対象とする外国投資信託の概要」をご参照ください。

・「野村マネー マザーファンド」は、円建ての公社債等に投資を行ない、安定した収益と流動性の確保を図ることを目的として運用を行いません。

詳しくは後述の「(参考)マザーファンドの概要」をご参照ください。

資金動向、市況動向等によっては上記のような運用ができない場合があります。

（２）【投資対象】

米国の金融商品取引所に上場している企業の株式を実質的な主要投資対象とします。

各コースは、各々以下の円建ての外国投資信託および円建ての国内籍の投資信託である「野村マネー マザーファンド」を主要投資対象とします。なお、各コースは、コマーシャル・ペーパー等の短期有価証券ならびに短期金融商品等に直接投資する場合があります。

ファンド名	投資対象
円コース (毎月分配型) / (年2回決算型)	ノムラ・カレンシー・ファンド - USグロース・エクイティ・ ファンド - 日本円クラス
	野村マネー マザーファンド
資源国通貨コース (毎月分配型) / (年2回決算型)	ノムラ・カレンシー・ファンド - USグロース・エクイティ・ ファンド - 資源国通貨クラス
	野村マネー マザーファンド
アジア通貨コース (毎月分配型) / (年2回決算型)	ノムラ・カレンシー・ファンド - USグロース・エクイティ・ ファンド - アジア通貨クラス
	野村マネー マザーファンド
米ドルコース (毎月分配型) / (年2回決算型)	ノムラ・カレンシー・ファンド - USグロース・エクイティ・ ファンド - 米ドルクラス
	野村マネー マザーファンド

「ノムラ・カレンシー・ファンド - USグロース・エクイティ・ファンド - 日本円クラス / 資源国通貨クラス / アジア通貨クラス / 米ドルクラス」の主要投資対象

米国の金融商品取引所に上場している企業の株式を主要投資対象とします。

・詳しくは後述の「(参考)各コースが投資対象とする外国投資信託の概要」をご覧ください。

「野村マネー マザーファンド」の主要投資対象

円建ての短期有価証券を主要投資対象とします。

・運用方針については後述の「(参考)マザーファンドの概要」をご参照ください。

投資の対象とする資産の種類(約款第15条)

この信託において投資の対象とする資産（本邦通貨表示のものに限ります。）の種類は、次に掲げるものとします。

1. 次に掲げる特定資産（「特定資産」とは、投資信託及び投資法人に関する法律第2条第1項で定めるものをいいます。以下同じ。）

イ．有価証券

ロ．約束手形（イに掲げるものに該当するものを除きます。）

ハ．金銭債権（イ及びロに掲げるものに該当するものを除きます。）

2. 次に掲げる特定資産以外の資産

イ．為替手形

有価証券の指図範囲等(約款第16条第1項)

委託者は、信託金を、円建ての外国投資信託である()受益証券および野村アセットマネジメント株式会社を委託者とし、野村信託銀行株式会社を受託者として締結された親投資信託である野村マナー マザーファンド受益証券のほか、次の有価証券（金融商品取引法第2条第2項の規定により有価証券とみなされる同項各号に掲げる権利を除くものとし、本邦通貨表示のものに限ります。）に投資することを指図します。

1. コマーシャル・ペーパーおよび短期社債等
2. 外国または外国の者の発行する証券または証書で、前号の証券の性質を有するもの
3. 国債証券、地方債証券、特別の法律により法人の発行する債券および社債券（新株引受権証券と社債券とが一体となった新株引受権付社債券の新株引受権証券および短期社債等を除きます。）
4. 指定金銭信託の受益証券（金融商品取引法第2条第1項第14号で定める受益証券発行信託の受益証券に限ります。）

なお、第3号の証券を以下「公社債」といい、公社債にかかる運用の指図は買い現先取引（売戻し条件付の買い入れ）および債券貸借取引（現金担保付き債券借入れ）に限り行なうことができるものとします。

(注)上記()印となっている箇所は、下記のようにそれぞれあてはめてご覧ください。

「円コース」の場合	ノムラ・カレンシー・ファンド - USグロース・エクイティ・ファンド - 日本円クラス
「資源国通貨コース」の場合	ノムラ・カレンシー・ファンド - USグロース・エクイティ・ファンド - 資源国通貨クラス
「アジア通貨コース」の場合	ノムラ・カレンシー・ファンド - USグロース・エクイティ・ファンド - アジア通貨クラス
「米ドルコース」の場合	ノムラ・カレンシー・ファンド - USグロース・エクイティ・ファンド - 米ドルクラス

金融商品の指図範囲等(約款第16条第2項)

委託者は、信託金を、上記 に掲げる有価証券のほか、次に掲げる金融商品（金融商品取引法第2条第2項の規定により有価証券とみなされる同項各号に掲げる権利を含みます。）により運用することを指図することができます。

1. 預金
2. 指定金銭信託（上記 に掲げるものを除く。）
3. コール・ローン
4. 手形割引市場において売買される手形

(参考)各コースが投資対象とする外国投資信託の概要

ノムラ・カレンシー・ファンド - USグロース・エクイティ・ファンド
(日本円クラス、資源国通貨クラス、アジア通貨クラス、米ドルクラス)
(ケイマン諸島籍円建外国投資信託)

<運用の基本方針>	
主要投資対象	米国の金融商品取引所に上場している企業の株式

投資方針	<ul style="list-style-type: none"> ・米国の金融商品取引所に上場している企業の株式を主要投資対象とし、値上がり益の獲得を目指し積極的な運用を行なうことを基本とします。 ・ファンドは、グローバルなブランド力、グローバルな販売体制、グローバルな資本調達力、グローバルな経営力、財務の健全性とキャッシュフロー創出力等の要素を考慮し、グローバルで高い成長力・競争力を有する企業に着目し、投資を行ないます。 ・株式への投資にあたっては、トップ・ダウン分析とボトム・アップ分析を組み合わせ投資銘柄を選定します。トップ・ダウン分析においては、米国企業の中から長期的に成長が見込まれる業種やテーマを絞り込みます。ボトム・アップ分析においては、定量分析、ファンダメンタルズ分析、バリュエーション分析の結果を総合的に勘案し、優れた成長性を有する銘柄を選別します。 ・ポートフォリオ構築にあたっては、投資テーマや業種分散等を勘案し、個別銘柄の投資比率を決定します。 ・株式の組入比率は原則として高位を維持することを基本とします。 ・日本円クラス、資源国通貨クラス、アジア通貨クラスについては、クラスごとに、米ドル建て資産について、原則として、米ドルを売り、各クラスの通貨(日本円クラス：円、資源国通貨クラス：ブラジルレアル/豪ドル/南アフリカランド、アジア通貨クラス：中国元/インドルピー/インドネシアルピア)を買う為替取引を行なうことで、各通貨への投資効果を追求します。米ドルクラスについては、対円で為替ヘッジを行わず、米ドルへの投資効果を追求します。
主な投資制限	<ul style="list-style-type: none"> ・同一発行体の証券への投資は、ファンドの純資産総額の10%以内とします。 ・投資信託証券(上場投資信託証券を除く。)への投資割合は、ファンドの純資産総額の5%以内とします。 ・同一銘柄の上場投資信託証券への投資割合は、ファンドの純資産総額の10%以内とします。 ・上場していない有価証券への投資割合は、原則としてファンドの純資産総額の15%以内とします。 ・デリバティブの利用は、ヘッジ目的に限定しません。
収益分配方針	毎月、投資顧問会社と協議の上、受託会社の判断により、分配を行なう方針です。
償還条項	ファンドの全クラスの合計の純資産残高が50億円を下回った場合にはファンドを、各クラスの純資産残高が50億円を下回った場合には当該クラスを、それぞれ償還する場合があります。
< 主な関係法人 >	
受託会社	グローバル・ファンズ・トラスト・カンパニー
投資顧問会社	野村アセットマネジメント株式会社
副投資顧問会社	アメリカン・センチュリー・インベストメント・マネジメント・インク
管理事務代行会社 保管銀行	ノムラ・バンク(ルクセンブルグ)エス・エー
< 管理報酬等 >	
信託報酬	純資産総額の0.75%(年率)
申込手数料	なし
信託財産留保額	1口につき純資産価格の0.30%(当初1口=1万円)
その他の費用	信託財産に関する租税、組入有価証券の売買時の売買委託手数料、信託事務の処理に要する費用および信託財産の監査に要する費用、外貨建資産の保管などに要する費用、借入金の利息および立替金の利息など。 ファンドの設立に係る費用(3年を超えない期間にわたり償却)。
< 運用体制 > ACI社では、ポートフォリオ・マネージャーとアナリストによる運用戦略ごとに特化した専属チームを構成し、チームで運用戦略に沿ったポートフォリオを構築して運用にあたります。また運用リスク管理は、銘柄選択の際にクオンツ・アナリストによるリスク分析の他、日々、コンプライアンス部門によるモニタリングがなされています。	

上記のほか、一般社団法人投資信託協会の定めるファンド・オブ・ファンズ組入投資信託および投資法人の要件を満たしております。

(参考)マザーファンドの概要

「野村マネー マザーファンド」 運用の基本方針

約款第13条に基づき委託者の定める方針は、次のものとします。

1. 基本方針

この投資信託は、本邦通貨表示の公社債等に投資を行ない、安定した収益と流動性の確保を図ることを目的として運用を行ないます。

2. 運用方法

(1) 投資対象

本邦通貨表示の短期有価証券を主要投資対象とします。

(2) 投資態度

残存期間の短い公社債やコマーシャル・ペーパー等の短期有価証券への投資により利息等収益の確保を図り、あわせてコール・ローンなどで運用を行なうことで流動性の確保を図ります。資金動向、市況動向等によっては、上記のような運用ができない場合があります。

(3) 投資制限

株式への投資は行ないません。

外貨建資産への投資は行ないません。

有価証券先物取引等は約款第14条の範囲で行ないます。

スワップ取引は約款第15条の範囲で行ないます。

一般社団法人投資信託協会規則に定める合理的な方法により算出した額が、信託財産の純資産総額を超えることとなるデリバティブ取引等（同規則に定めるデリバティブ取引等をいいます。）の利用は行ないません。

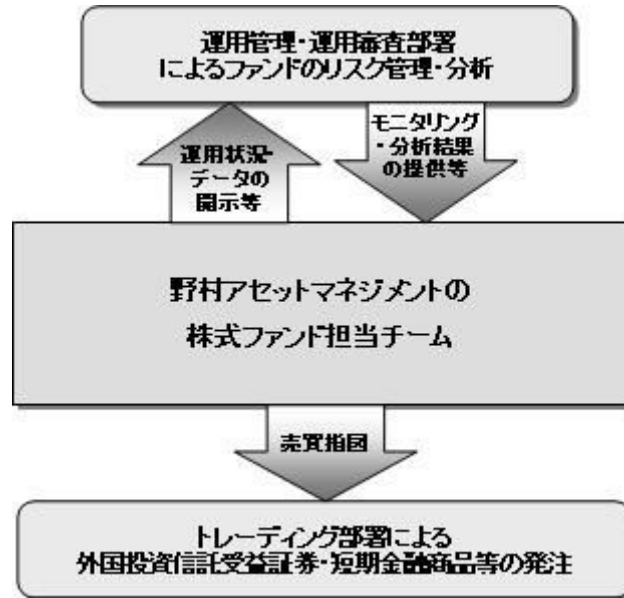
一般社団法人投資信託協会規則に定める一の者に対する株式等エクスポージャー、債券等エクスポージャーおよびデリバティブ等エクスポージャーの信託財産の純資産総額に対する比率は、原則としてそれぞれ10%、合計で20%以内とすることとし、当該比率を超えることとなった場合には、同規則に従い当該比率以内となるよう調整を行なうこととします。

「野村マネー マザーファンド」の運用体制等について

経済調査部署による国内外の経済調査および発行体の信用力調査をもとに、運用担当者が債券・短期金融商品等の銘柄選定やポートフォリオの構築を行ないます。運用審査部署がファンドのリスク管理・分析を行ない、モニタリング・分析結果を運用チームに提供します。

（3）【運用体制】

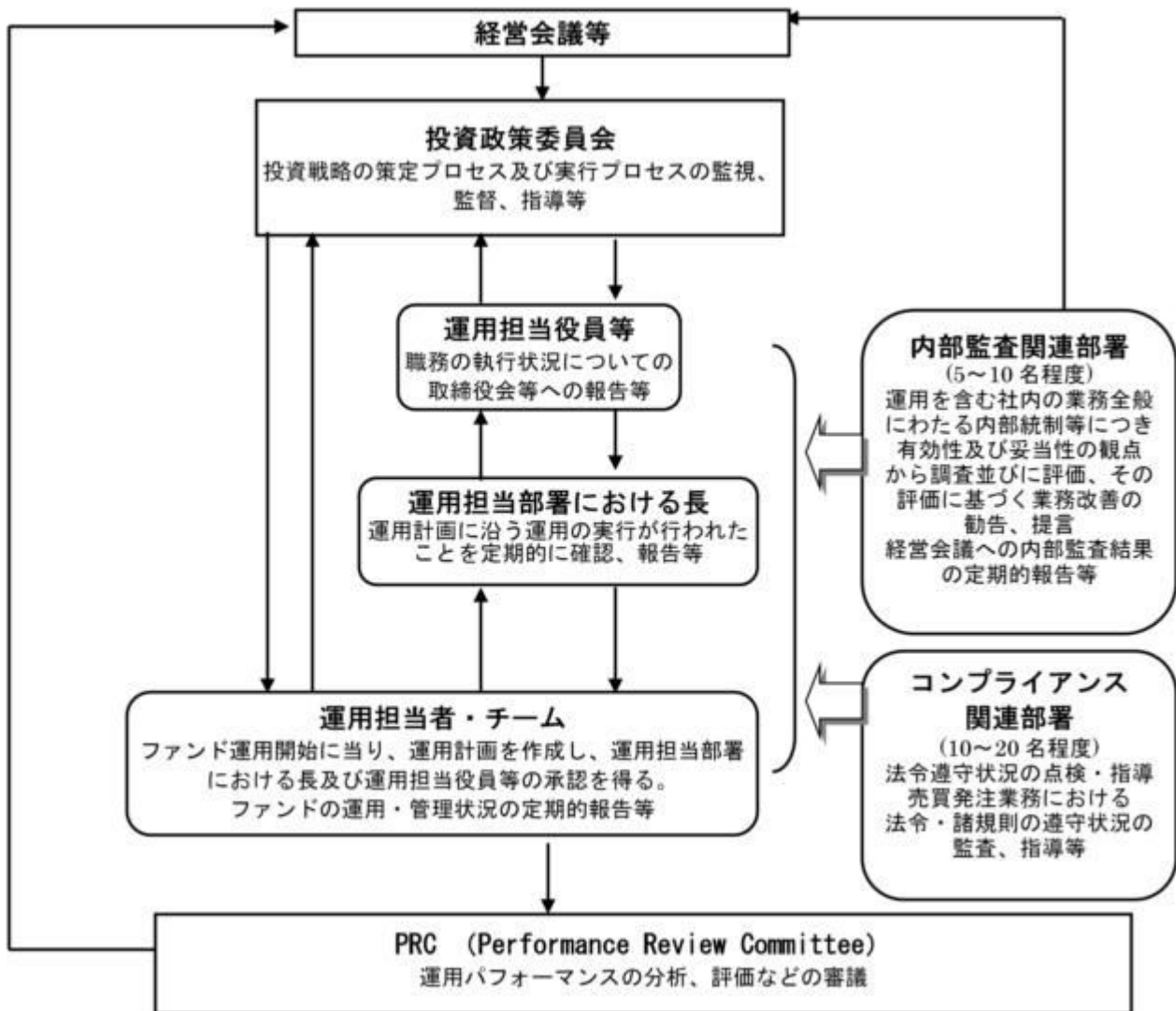
ファンドの運用体制は以下の通りです。



当社では、ファンドの運用に関する社内規程として、運用担当者に関する規程並びにスワップ取引、信用リスク管理、資金の借入、外国為替の予約取引等、信用取引等に関して各々、取扱い基準を設けております。

ファンドを含む委託会社における投資信託の内部管理及び意思決定を監督する組織等は以下の通りで

す。



委託会社によるファンドの関係法人（販売会社を除く）に対する管理体制等

当社では、「受託会社」または受託会社の再信託先に対しては、日々の純資産照合、月次の勘定残高照合などを行っています。また、受託業務の内部統制の有効性についての監査人による報告書を、受託会社より受け取っております。

運用の外部委託を行う場合、「運用の外部委託先」に対しては、外部委託先が行った日々の約定について、投資ガイドラインに沿ったものであるかを確認しています。また、コンプライアンスレポートの提出を義務付け、定期的に管理状況に関する報告を受けています。さらに、外部委託先の管理体制、コンプライアンス体制等について調査ならびに評価を行い、定期的に商品に関する委員会に報告しています。

ファンドの運用体制等は今後変更となる場合があります。

（４）【分配方針】

毎決算時に、原則として以下の方針に基づき分配を行ないます。

< 毎月分配型 / 年2回決算型 >

分配対象額の範囲は、経費控除後の繰越分を含めた配当等収益と売買益（評価益を含みます。）等の全額とします。

<毎月分配型（「米ドルコース（毎月分配型）」を除く）>

収益分配金額は、上記 の範囲内で委託者が決定するものとし、原則として、配当等収益等を中心に安定分配を行なうことを基本とします。ただし、基準価額水準等によっては、売買益等が中心となる場合や安定分配とならない場合があります。また、毎年2月および8月の決算時には、基準価額水準等を勘案し、上記安定分配相当額のほか、上記 の範囲内で委託者が決定する額を付加して分配する場合があります。

投資信託約款上「原則として、配当等収益等を中心に安定分配を行なう」方針としていますが、これは、運用による収益が安定したものになることや基準価額が安定的に推移すること等を示唆するものではありません。また、基準価額の水準、運用の状況等によっては安定分配とならない場合があることにご留意下さい。

<米ドルコース（毎月分配型）>

収益分配金額は、上記 の範囲内で、委託者が決定するものとし、原則として、配当等収益等を中心に分配を行なうことを基本とします。ただし、基準価額水準等によっては、売買益等が中心となる場合があります。なお、毎年2月および8月の決算時には、基準価額水準等を勘案し、上記分配相当額のほか、上記 の範囲内で委託者が決定する額を付加して分配する場合があります。

<年2回決算型>

収益分配金額は、上記 の範囲内で、基準価額水準等を勘案して委託者が決定します。

留保益の運用については、特に制限を設けず、委託者の判断に基づき、元本部分と同一の運用を行いません。

配当等収益とは、配当金、利子、貸付有価証券に係る品貸料およびこれらに類する収益から支払利息を控除した額で、諸経費、監査費用、当該監査費用に係る消費税等に相当する金額、信託報酬および当該信託報酬に係る消費税等に相当する金額を控除した後その残金を受益者に分配することができます。なお、次期以降の分配金にあてるため、その一部を分配準備積立金として積み立てることができます。

売買益とは、売買損益に評価損益を加減した利益金額で、諸経費、監査費用、当該監査費用に係る消費税等に相当する金額、信託報酬および当該信託報酬に係る消費税等に相当する金額を控除し、繰越欠損金のあるときは、その全額を売買益をもって補てんした後、受益者に分配することができます。

なお、次期以降の分配にあてるため、分配準備積立金として積み立てることができます。

毎計算期末において、信託財産につき生じた損失は、次期に繰り越します。

* 委託会社の判断により分配を行なわない場合もあります。また、将来の分配金の支払いおよびその金額について示唆、保証するものではありません。

ファンドの決算日

<毎月分配型>

原則として**毎月17日**（休業日の場合は翌営業日）を決算日とします。

<年2回決算型>

原則として**毎年2月および8月の各17日**（休業日の場合は翌営業日）を決算日とします。

分配金のお支払い

分配金は、決算日において振替機関等の振替口座簿に記載または記録されている受益者（当該収益分配金にかかる決算日以前において一部解約が行なわれた受益権にかかる受益者を除きます。また、当該収益分配金にかかる決算日以前に設定された受益権で取得申込代金支払前のため販売会社の名義で記載または記録されている受益権については原則として取得申込者とします。）に、原則として決算日から起算して5営業日までに支払いを開始します。

「自動けいぞく投資コース」をお申込みの場合は、分配金は税引き後無手数料で再投資されますが、再投資により増加した受益権は、振替口座簿に記載または記録されます。

分配金に関する留意点

分配金は、預貯金の利息とは異なりファンドの純資産から支払われますので、分配金支払い後の純資産はその相当額が減少することとなり、基準価額が下落する要因となります。

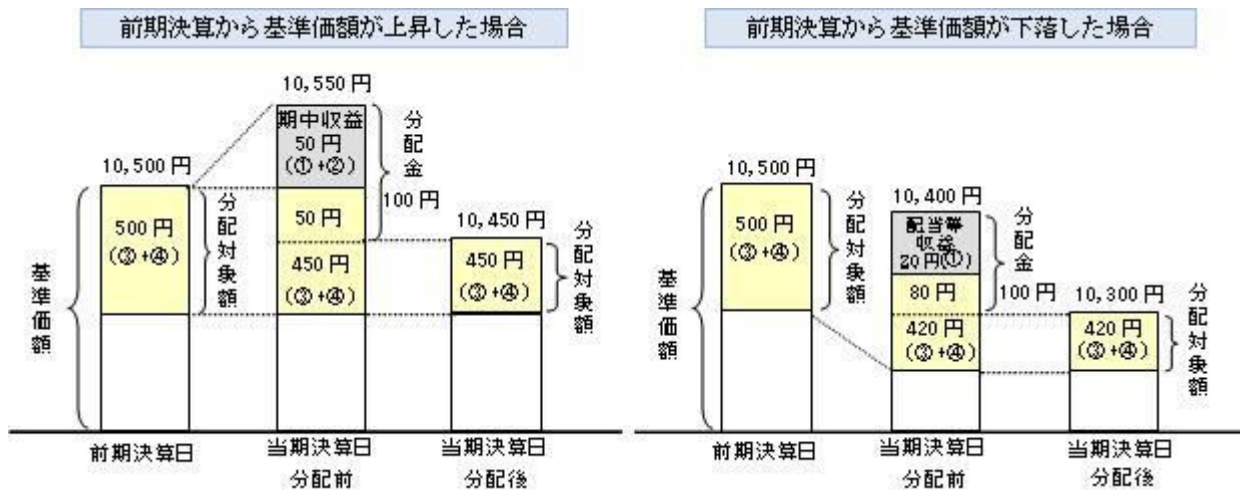


ファンドは、計算期間中に発生した運用収益（経費控除後の配当等収益および評価益を含む売買益）を超えて分配を行なう場合があります。したがって、ファンドの分配金の水準は必ずしも計算期間におけるファンドの収益率を示唆するものではありません。

・計算期間中に運用収益があった場合においても、当該運用収益を超えて分配を行なった場合、当期決算日の基準価額は前期決算日の基準価額と比べて下落することになります。

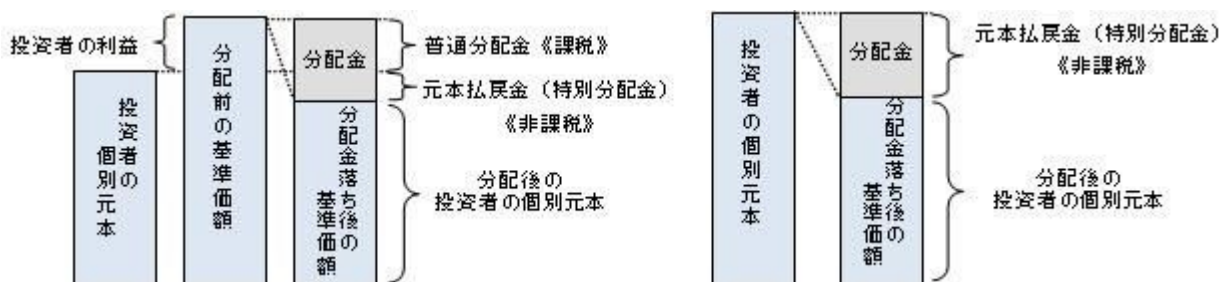
分配金は、分配方針に基づき、分配対象額から支払われます。

分配対象額とは、経費控除後の配当等収益 経費控除後の評価益を含む売買益 分配準備積立金 収益調整金です。



投資者の個別元本（追加型投資信託を保有する投資者毎の取得元本）の状況によっては、分配金額の一部または全部が、実質的に元本の一部払戻しに相当する場合があります。ファンド購入後の運用状況により、分配金額より基準価額の値上がりの方が小さかった場合も同様です。

普通分配金・・・分配金落ち後の基準価額が投資者の個別元本と同額の場合または投資者の個別元本を上回っている場合には分配金の全額が普通分配金となります。
 元本払戻金・・・分配金落ち後の基準価額が投資者の個別元本を下回っている場合には、その下回る部分の額が（特別分配金）元本払戻金（特別分配金）となります。



投資者が元本払戻金（特別分配金）を受け取った場合、分配金発生時にその個別元本から元本払戻金（特別分配金）を控除した額が、その後の投資者の個別元本となります。

（注）普通分配金に対する課税については、後述の「4 手数料等及び税金 (5)課税上の取扱い」をご覧ください。
 上記はイメージ図であり、実際の分配金額や基準価額について示唆、保証するものではありません。

（５）【投資制限】

投資信託証券への投資割合(運用の基本方針 2 運用方法 (3)投資制限)

投資信託証券への投資割合には制限を設けません。

外貨建資産への投資割合(運用の基本方針 2 運用方法 (3)投資制限)

外貨建資産への直接投資は行ないません。

デリバティブの利用(運用の基本方針 2 運用方法 (3)投資制限)

デリバティブの直接利用は行ないません。

一般社団法人投資信託協会規則に定める合理的な方法により算出した額が、信託財産の純資産総額を超えることとなるデリバティブ取引等（同規則に定めるデリバティブ取引等をいいます。）の実質的な利用は行ないません。

株式への投資割合(運用の基本方針 2 運用方法 (3)投資制限)

株式への直接投資は行ないません。

同一銘柄の投資信託証券への投資割合(運用の基本方針 2 運用方法 (3)投資制限)

同一銘柄の投資信託証券への投資割合には制限を設けません。

公社債の借入れ(約款第19条)

()委託者は、信託財産の効率的な運用に資するため、公社債の借入れの指図をすることができます。なお、当該公社債の借入れを行なうにあたり担保の提供が必要と認めるときは、担保の提供の指図を行なうものとします。

()上記()の指図は、当該借入れにかかる公社債の時価総額が信託財産の純資産総額の範囲内とします。

()信託財産の一部解約等の事由により、上記()の借入れにかかる公社債の時価総額が信託財産の純資産総額を超えることとなった場合には、委託者は速やかに、その超える額に相当する借入れた公社債の一部を返還するための指図をするものとします。

()上記()の借入れにかかる品貸料は信託財産中から支弁します。

資金の借入れ(約款第25条)

()委託者は、信託財産の効率的な運用ならびに運用の安定性をはかるため、一部解約に伴う支払資金の手当て（一部解約に伴う支払資金の手当てのために借入れた資金の返済を含みます。）を目的として、または再投資にかかる収益分配金の支払資金の手当てを目的として、資金借入れ（コール市場を通じる場合を含みます。）の指図をすることができます。なお、当該借入金をもって有価証券等の運用は行なわないものとします。

()一部解約に伴う支払資金の手当てにかかる借入期間は、受益者への解約代金支払開始日から信託財産で保有する有価証券等の売却代金の受渡日までの間または受益者への解約代金支払開始日から信託財産で保有する有価証券等の解約代金入金日までの間もしくは受益者への解約代金支払開始日から信託財産で保有する有価証券等の償還金の入金日までの期間が5営業日以内である場合の当該期間とし、資金借入額は当該有価証券等の売却代金、有価証券等の解約代金および有価証券等の償還金の合計額を限度とします。ただし、資金の借入額は、借入れ指図を行なう日における信託財産の純資産総額の10%を超えないこととします。

()収益分配金の再投資にかかる借入期間は信託財産から収益分配金が支弁される日からその翌営業日までとし、資金借入額は収益分配金の再投資額を限度とします。

()借入金の利息は信託財産中より支弁します。

前各号の規定にかかわらず、一般社団法人投資信託協会規則に定める一の者に対する株式等エクスポージャー、債券等エクスポージャーおよびデリバティブ等エクスポージャーの信託財産の純資産総額に対する比率は、原則としてそれぞれ10%、合計で20%以内とすることとし、当該比率を超えることとなった場合には、同規則に従い当該比率以内となるよう調整を行なうこととします。（運用の基本方針 2 運用方法 (3)投資制限）

3【投資リスク】

基準価額の変動要因

ファンドの基準価額は、投資を行なっている有価証券等の値動きによる影響を受けますが、これらの運用による損益はすべて投資者の皆様に帰属します。

したがって、ファンドにおいて、投資者の皆様の投資元金は保証されているものではなく、基準価額の下落により、損失を被り、投資元金が割り込むことがあります。なお、投資信託は預貯金と異なります。

[株価変動リスク]

ファンドは実質的に株式に投資を行ないますので、株価変動の影響を受けます。

[為替変動リスク]

各コースの為替変動リスクは以下の通りです。

<円コース>

投資対象である外国投資信託の組入資産（米ドル）について、原則として為替ヘッジにより為替変動リスクの低減を図ることを基本とします。ただし、完全にヘッジすることは出来ませんので、米ドルの対円での為替変動の影響を受ける場合があります。

<資源国通貨コースおよびアジア通貨コース>

投資対象である外国投資信託の組入資産（米ドル）について、原則として米ドルを売り、各コースを構成する通貨を買う為替取引を行ないますので、各コースを構成する通貨の対円での為替変動の影響を受けます。ただし、外国投資信託の組入資産（米ドル）の額と当該為替取引における米ドル売りの額は必ずしも一致しないため、期待した投資効果が得られない場合があります。その場合、米ドルの対円での為替変動の影響も受けることとなります。

これらのコースが対象とする新興国の通貨については、先進国の通貨に比べ流動性が低い状況となる可能性が高く、その結果、当該通貨の為替変動は先進国以上に大きいものになることも想定されま

す。

<米ドルコース>

投資対象である外国投資信託の組入資産（米ドル）について、原則として対円で為替ヘッジを行ないませんので、米ドルの対円での為替変動の影響を受けます。

各コース（米ドルコースを除く）を構成する通貨の金利が米ドルの金利より低い場合、為替取引によるコスト（金利差相当分の費用）がかかるため、基準価額の変動要因となります。

[債券価格変動リスク]

債券（公社債等）は、市場金利や信用度の変動により価格が変動します。ファンドは実質的に債券に投

資を行ないますので、これらの影響を受けます。

基準価額の変動要因は上記に限定されるものではありません。

その他の留意点

ファンドのお取引に関しては、金融商品取引法第37条の6の規定（いわゆるクーリング・オフ）の適用はありません。

資金動向、市況動向等によっては、また、不慮の出来事等が起きた場合には、投資方針に沿った運用ができない場合があります。

ファンドが実質的に組み入れる有価証券の発行体において、利払いや償還金の支払いが滞る可能性があります。

有価証券への投資等ファンドにかかる取引にあたっては、取引の相手方の倒産等により契約が不履行になる可能性があります。

各コースが各々投資対象とする外国投資信託受益証券が存続しないこととなる場合は、当該コースを繰上償還させます。

投資対象とするマザーファンドにおいて、他のベビーファンドの資金変動等に伴う売買等が生じた場合などには、ファンドの基準価額に影響を及ぼす場合があります。

外国投資信託の組入資産について為替取引を行なう一部の新興国の為替市場においては、内外の為替取引の自由化が実施されておらず、実際の現地通貨での金銭の受渡に制約があるため、ファンドはNDF（ノン・デリバラブル・フォワード）を用いる場合があります。

NDFの取引価格の値動きと、実際の為替市場の値動きは、需給などの市況や規制等により大きく乖離する場合があります。その結果、ファンドの投資成果は、実際の為替市場や、金利市場の動向から想定されるものから大きく乖離する場合があります。なお、今後、NDFが利用できなくなった場合、ファンドの投資方針に沿った運用ができなくなる場合があります。

NDFとは、為替取引を行なう場合に利用する直物為替先渡取引の一種で、当該国の通貨を用いず、米ドルまたはその他の主要な通貨によって差金決済する取引をいいます。

各コースは、外国投資信託を通じて米国の金融商品取引所に上場している株式に実質的に投資を行ないません。当該外国投資信託が籍を置くケイマン諸島は、米国との間において租税条約がなく軽減税率が適用されないため、外国投資信託が収受する株式の配当金について30%の源泉税が差し引かれます。

これらの記載は、2019年3月末現在、委託会社が確認できる情報に基づいたものです。税率等は、現地の税制が変更された場合等は変更になる場合があります。

店頭デリバティブ取引等の金融取引に関して、国際的に規制の強化が行なわれており、ファンドが実質的に活用する当該金融取引が当該規制強化等の影響を受け、当該金融取引を行なうための担保として現金等を提供する必要がある場合があります。その場合、追加的に現金等を保有するため、ファンドの実質的な主要投資対象の組入比率が下がり、高位に組入れた場合に期待される投資効果が得られないことが想定されます。また、その結果として、実質的な主要投資対象を高位に組入れた場合と比べてファンドのパフォーマンスが悪化する場合があります。

委託会社におけるリスクマネジメント体制

リスク管理関連の委員会

パフォーマンスの考査

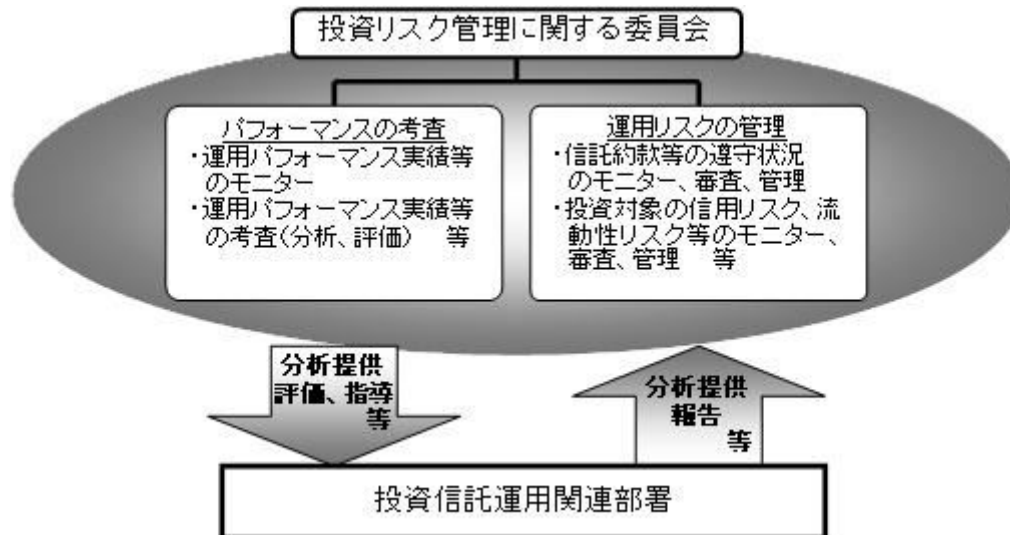
投資信託の信託財産についてパフォーマンスに基づいた定期的な考査（分析、評価）の結果の報告、

審議を行いません。

運用リスクの管理

投資信託の信託財産の運用リスクを把握、管理し、その結果に基づき運用部門その他関連部署への是正勧告を行なうことにより、適切な管理を行いません。

リスク管理体制図



投資リスクに関する管理体制等は今後変更となる場合があります。

■ リスクの定量的比較 (2014年4月末～2019年3月末：月次)

円コース（毎月分配型）

ファンドの年間騰落率および分配金再投資基準価額の推移



ファンドと代表的な資産クラスとの騰落率の比較



	当ファンド	日本株	先進国株	新興国株	日本国債	先進国債	新興国債
最大値 (%)	29.6	41.9	34.1	37.2	9.3	19.3	19.3
最小値 (%)	△ 14.0	△ 22.0	△ 17.5	△ 27.4	△ 4.0	△ 12.3	△ 17.4
平均値 (%)	10.0	10.5	12.0	7.9	2.0	3.2	1.4

- * 分配金再投資基準価額は、税引前の分配金を再投資したものとみなして計算したものです。2014年4月末を10,000として指数化しております。
- * 年間騰落率は、2014年4月から2019年3月の5年間の各月末における1年間の騰落率を表示したものです。

- * 全ての資産クラスが当ファンドの投資対象とは限りません。
- * 2014年4月から2019年3月の5年間の各月末における1年間の騰落率の最大値・最小値・平均値を表示したものです。
- * 決算日に対応した数値とは異なります。
- * 当ファンドは分配金再投資基準価額の騰落率です。

円コース（年2回決算型）

ファンドの年間騰落率および分配金再投資基準価額の推移



ファンドと代表的な資産クラスとの騰落率の比較



	当ファンド	日本株	先進国株	新興国株	日本国債	先進国債	新興国債
最大値 (%)	29.7	41.9	34.1	37.2	9.3	19.3	19.3
最小値 (%)	△ 14.3	△ 22.0	△ 17.5	△ 27.4	△ 4.0	△ 12.3	△ 17.4
平均値 (%)	9.7	10.5	12.0	7.9	2.0	3.2	1.4

- * 分配金再投資基準価額は、税引前の分配金を再投資したものとみなして計算したものです。2014年4月末を10,000として指数化しております。
- * 年間騰落率は、2014年4月から2019年3月の5年間の各月末における1年間の騰落率を表示したものです。

- * 全ての資産クラスが当ファンドの投資対象とは限りません。
- * 2014年4月から2019年3月の5年間の各月末における1年間の騰落率の最大値・最小値・平均値を表示したものです。
- * 決算日に対応した数値とは異なります。
- * 当ファンドは分配金再投資基準価額の騰落率です。

資源国通貨コース（毎月分配型）

ファンドの年間騰落率および分配金再投資基準価額の推移

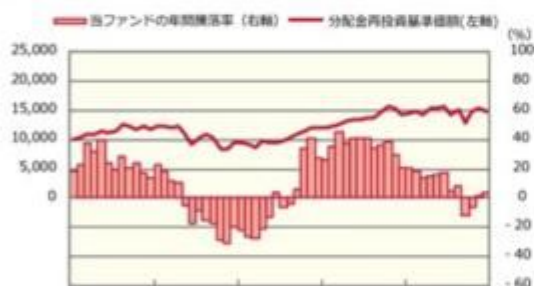


2014年4月 2015年3月 2016年3月 2017年3月 2018年3月 2019年3月

- * 分配金再投資基準価額は、税引前の分配金を再投資したものとみなして計算したものです。2014年4月末を10,000として指数化しております。
- * 年間騰落率は、2014年4月から2019年3月の5年間の各月末における1年間の騰落率を表示したものです。

資源国通貨コース（年2回決算型）

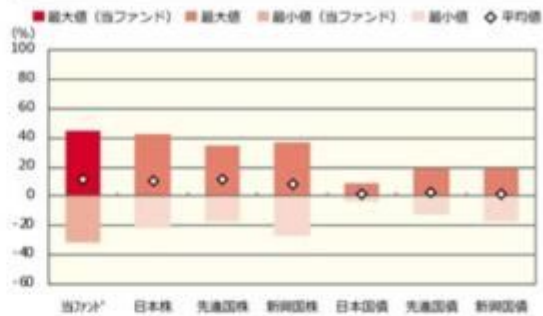
ファンドの年間騰落率および分配金再投資基準価額の推移



2014年4月 2015年3月 2016年3月 2017年3月 2018年3月 2019年3月

- * 分配金再投資基準価額は、税引前の分配金を再投資したものとみなして計算したものです。2014年4月末を10,000として指数化しております。
- * 年間騰落率は、2014年4月から2019年3月の5年間の各月末における1年間の騰落率を表示したものです。

ファンドと代表的な資産クラスとの騰落率の比較



	当ファンド*	日本株	先進国株	新興国株	日本国債	先進国債	新興国債
最大値 (%)	45.0	41.9	34.1	37.2	9.3	19.3	19.3
最小値 (%)	△ 31.3	△ 22.0	△ 17.5	△ 27.4	△ 4.0	△ 12.3	△ 17.4
平均値 (%)	12.2	10.5	12.0	7.9	2.0	3.2	1.4

- * 全ての資産クラスが当ファンドの投資対象とは限りません。
- * 2014年4月から2019年3月の5年間の各月末における1年間の騰落率の最大値・最小値・平均値を表示したものです。
- * 決算日に対応した数値とは異なります。
- * 当ファンドは分配金再投資基準価額の騰落率です。

ファンドと代表的な資産クラスとの騰落率の比較



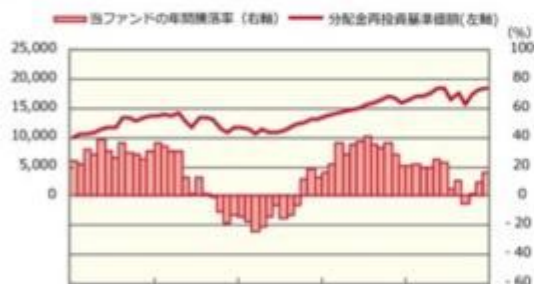
	当ファンド*	日本株	先進国株	新興国株	日本国債	先進国債	新興国債
最大値 (%)	45.4	41.9	34.1	37.2	9.3	19.3	19.3
最小値 (%)	△ 31.6	△ 22.0	△ 17.5	△ 27.4	△ 4.0	△ 12.3	△ 17.4
平均値 (%)	12.2	10.5	12.0	7.9	2.0	3.2	1.4

- * 全ての資産クラスが当ファンドの投資対象とは限りません。
- * 2014年4月から2019年3月の5年間の各月末における1年間の騰落率の最大値・最小値・平均値を表示したものです。
- * 決算日に対応した数値とは異なります。
- * 当ファンドは分配金再投資基準価額の騰落率です。

アジア通貨コース（毎月分配型）**ファンドの年間騰落率および分配金再投資基準価額の推移**

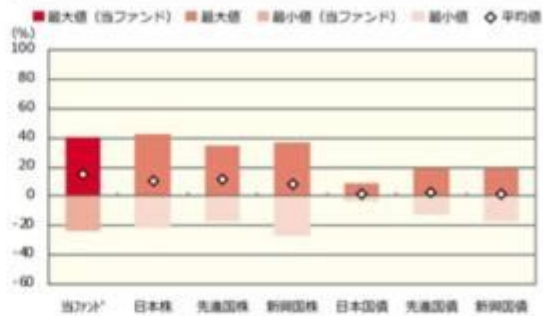
2014年4月 2015年3月 2016年3月 2017年3月 2018年3月 2019年3月

- * 分配金再投資基準価額は、税引前の分配金を再投資したものとみなして計算したものです。2014年4月末を10,000として指数化しております。
- * 年間騰落率は、2014年4月から2019年3月の5年間の各月末における1年間の騰落率を表示したものです。

アジア通貨コース（年2回決算型）**ファンドの年間騰落率および分配金再投資基準価額の推移**

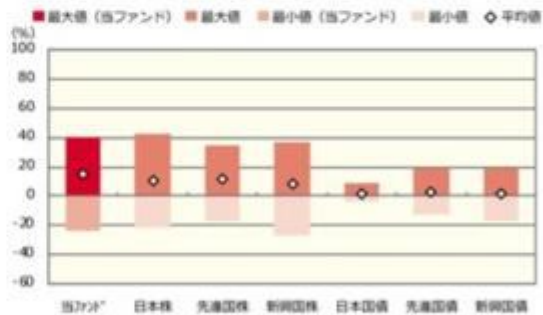
2014年4月 2015年3月 2016年3月 2017年3月 2018年3月 2019年3月

- * 分配金再投資基準価額は、税引前の分配金を再投資したものとみなして計算したものです。2014年4月末を10,000として指数化しております。
- * 年間騰落率は、2014年4月から2019年3月の5年間の各月末における1年間の騰落率を表示したものです。

ファンドと代表的な資産クラスとの騰落率の比較

	当ファンド*	日本株	先進国株	新興国株	日本国債	先進国債	新興国債
最大値 (%)	40.6	41.9	34.1	37.2	9.3	19.3	19.3
最小値 (%)	△ 23.7	△ 22.0	△ 17.5	△ 27.4	△ 4.0	△ 12.3	△ 17.4
平均値 (%)	15.0	10.5	12.0	7.9	2.0	3.2	1.4

- * 全ての資産クラスが当ファンドの投資対象とは限りません。
- * 2014年4月から2019年3月の5年間の各月末における1年間の騰落率の最大値・最小値・平均値を表示したものです。
- * 決算日に対応した数値とは異なります。
- * 当ファンドは分配金再投資基準価額の騰落率です。

ファンドと代表的な資産クラスとの騰落率の比較

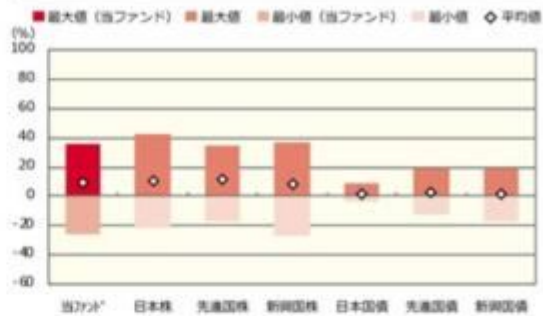
	当ファンド*	日本株	先進国株	新興国株	日本国債	先進国債	新興国債
最大値 (%)	40.7	41.9	34.1	37.2	9.3	19.3	19.3
最小値 (%)	△ 23.8	△ 22.0	△ 17.5	△ 27.4	△ 4.0	△ 12.3	△ 17.4
平均値 (%)	15.2	10.5	12.0	7.9	2.0	3.2	1.4

- * 全ての資産クラスが当ファンドの投資対象とは限りません。
- * 2014年4月から2019年3月の5年間の各月末における1年間の騰落率の最大値・最小値・平均値を表示したものです。
- * 決算日に対応した数値とは異なります。
- * 当ファンドは分配金再投資基準価額の騰落率です。

米ドルコース（毎月分配型）**ファンドの年間騰落率および分配金再投資基準価額の推移**

2014年4月 2015年3月 2016年3月 2017年3月 2018年3月 2019年3月

- * 分配金再投資基準価額は、税引前の分配金を再投資したものとみなして計算したものです。設定日前日を10,000として指数化し、設定日の属する月末より表示しております。
- * 年間騰落率は、2015年5月から2019年3月の各月末における1年間の騰落率を表示したものです。

ファンドと代表的な資産クラスとの騰落率の比較

	当ファンド	日本株	先進国株	新興国株	日本国債	先進国債	新興国債
最大値 (%)	36.0	41.9	34.1	37.2	9.3	19.3	19.3
最小値 (%)	△25.4	△22.0	△17.5	△27.4	△4.0	△12.3	△17.4
平均値 (%)	9.5	10.5	12.0	7.9	2.0	3.2	1.4

- * 全ての資産クラスが当ファンドの投資対象とは取りません。
- * 2014年4月から2019年3月の5年間（当ファンドは2015年5月から2019年3月）の各月末における1年間の騰落率の最大値・最小値・平均値を表示したものです。
- * 決算日に対応した数値とは異なります。
- * 当ファンドは分配金再投資基準価額の騰落率です。

米ドルコース（年2回決算型）**ファンドの年間騰落率および分配金再投資基準価額の推移**

2014年4月 2015年3月 2016年3月 2017年3月 2018年3月 2019年3月

- * 分配金再投資基準価額は、税引前の分配金を再投資したものとみなして計算したものです。設定日前日を10,000として指数化し、設定日の属する月末より表示しております。
- * 年間騰落率は、2015年5月から2019年3月の各月末における1年間の騰落率を表示したものです。

ファンドと代表的な資産クラスとの騰落率の比較

	当ファンド	日本株	先進国株	新興国株	日本国債	先進国債	新興国債
最大値 (%)	35.3	41.9	34.1	37.2	9.3	19.3	19.3
最小値 (%)	△25.3	△22.0	△17.5	△27.4	△4.0	△12.3	△17.4
平均値 (%)	9.5	10.5	12.0	7.9	2.0	3.2	1.4

- * 全ての資産クラスが当ファンドの投資対象とは取りません。
- * 2014年4月から2019年3月の5年間（当ファンドは2015年5月から2019年3月）の各月末における1年間の騰落率の最大値・最小値・平均値を表示したものです。
- * 決算日に対応した数値とは異なります。
- * 当ファンドは分配金再投資基準価額の騰落率です。

※分配金再投資基準価額は、税引前の分配金を再投資したものとみなして計算しており、実際の基準価額と異なる場合があります。

<p><代表的な資産クラスの指数></p> <ul style="list-style-type: none"> ○日本株：東証株価指数（TOPIX）（配当込み） ○先進国株：MSCI-KOKUSAI 指数（配当込み、円ベース） ○新興国株：MSCI エマージング・マーケット・インデックス（配当込み、円ベース） ○日本国債：NOMURA-BPI 国債 ○先進国債：FTSE 世界国債インデックス（除く日本、ヘッジなし、円ベース） ○新興国債：JP モルガン・ガバメント・ボンド・インデックス・エマージング・マーケット・グローバル・ディバースファイド（円ベース）
<p style="text-align: center;">■代表的な資産クラスの指数の著作権等について■</p> <ul style="list-style-type: none"> ○東証株価指数（TOPIX）（配当込み）・・・東証株価指数（TOPIX）（配当込み）は、株式会社東京証券取引所（東京証券取引所）の知的財産であり、指数の算出、指数値の公表、利用など同指数に関するすべての権利は、東京証券取引所が有しています。なお、本商品は、東京証券取引所により提供、保証又は販売されるものではなく、東京証券取引所は、ファンドの発行又は売買に起因するいかなる損害に対しても、責任を有しません。 ○MSCI-KOKUSAI 指数（配当込み、円ベース）、MSCI エマージング・マーケット・インデックス（配当込み、円ベース）・・・MSCI-KOKUSAI 指数（配当込み、円ベース）、MSCI エマージング・マーケット・インデックス（配当込み、円ベース）は、MSCI が開発した指数です。同指数に対する著作権、知的財産権その他一切の権利は MSCI に帰属します。また MSCI は、同指数の内容を変更する権利および公表を停止する権利を有しています。 ○NOMURA-BPI 国債・・・NOMURA-BPI 国債の知的財産権は、野村證券株式会社に帰属します。なお、野村證券株式会社は、NOMURA-BPI 国債の正確性、完全性、信頼性、有用性を保証するものではなく、NOMURA-BPI 国債を用いて行われる野村アセットマネジメント株式会社の事業活動、サービスに関し一切責任を負いません。 ○FTSE 世界国債インデックス（除く日本、ヘッジなし、円ベース）・・・FTSE 世界国債インデックス（除く日本、ヘッジなし、円ベース）は、FTSE Fixed Income LLC により運営され、世界主要国の国債の総合収益率を各市場の時価総額で加重平均した債券インデックスです。同指数は FTSE Fixed Income LLC の知的財産であり、指数に関するすべての権利は FTSE Fixed Income LLC が有しています。 ○JP モルガン・ガバメント・ボンド・インデックス・エマージング・マーケット・グローバル・ディバースファイド（円ベース）・・・「JP モルガン・ガバメント・ボンド・インデックス・エマージング・マーケット・グローバル・ディバースファイド（円ベース）」（ここでは「指数」とよびます）についてここに提供された情報は、指数のレベルも含め、但しそれに限定することなく、情報としてのみ使用されるものであり、金融商品の売買を勧誘、何らかの売買の公式なコンファメーション、或いは指数に関連する何らかの商品の価格や価格を決めるものでもありません。また、投資戦略や税金における会計アドバイスを法的に推奨するものでもありません。ここに含まれる市場価格、データ、その他の情報は確かなものと考えられますが、JPMorgan Chase & Co. 及びその子会社（以下、JPM）がその完全性や正確性を保証するものではありません。含まれる情報は通知なしに変更されることがあります。過去のパフォーマンスは将来のリターンを示唆するものではありません。本資料に含まれる発行体の金融商品について、JPM やその従業員がロング・ショート両方を含めてポジションを持ったり、売買を行ったり、またはマーケットメイクを行ったりすることがあり、また、発行体の引受人、プレースメント・エージェンシー、アドバイザー、または貸主になっている可能性もあります。 <p>米国の J.P. Morgan Securities LLC（ここでは「JPMS LLC」と呼びます）（「指数スポンサー」）は、指数に関する証券、金融商品または取引（ここでは「プロダクト」と呼びます）についての推奨、保障または販売促進を行いません。証券或いは金融商品全般、或いは特にプロダクトへの投資の推奨について、また金融市場における投資機会を指数に関連させる或いはそれを目的とする推奨の可否について、指数スポンサーは一切の表明または保証、或いは伝達または示唆を行なうものではありません。指数スポンサーはプロダクトについての管理、マーケティング、トレーディングに関する義務または法的責任を負いません。指数は信用できると考えられる情報によって算出されていますが、その完全性や正確性、また指数に付随する情報について保証するものではありません。指数は指数スポンサーが保有する財産であり、その財産権はすべて指数スポンサーに帰属します。JPMS LLC は NASD、NYSE、SIPC の会員です。JPMorgan は JP Morgan Chase Bank, NA, JPSI, J.P. Morgan Securities PLC., またはその関係会社が投資銀行業務を行う際に使用する名称です。</p>

（出所：株式会社野村総合研究所、FTSE Fixed Income LLC 他）

4 【手数料等及び税金】

（1）【申込手数料】

取得申込日の翌営業日の基準価額に、3.24%^{*}（申込手数料および当該申込手数料にかかる消費税等に相当する率）（税抜3.0%）以内で販売会社が独自に定める率を乗じて得た額とします。

^{*}2019年10月1日以降消費税率が10%となった場合は、3.3%となります。

詳しくは、販売会社にお問い合わせ下さい。販売会社については、「サポートダイヤル」までお問い合わせ下さい。

収益分配金を再投資する場合には無手数料とします。

購入時手数料は、商品及び関連する投資環境の説明および情報提供等、ならびに購入に関する事務コストの対価として、購入時に頂戴するものです。

（2）【換金（解約）手数料】

換金手数料はありません。

（3）【信託報酬等】

信託報酬の総額は、ファンドの計算期間を通じて毎日、ファンドの純資産総額に年1.0044%^{*1}（税抜年0.93%）の率（「信託報酬率」といいます。）を乗じて得た額とします。ファンドの信託報酬は、日々計上

され、ファンドの基準価額に反映されます。なお、毎計算期末または信託終了のときファンドから支払われます。

*1 2019年10月1日以降消費税率が10%となった場合は、年1.023%となります。

信託報酬率の配分については、次の通り(税抜)とします。

< 委託会社 >	< 販売会社 >	< 受託会社 >
年0.35%	年0.55%	年0.03%

なお、この他にファンドが投資対象とする外国投資信託に関しても信託報酬等がかかります。

(参考)投資対象とする外国投資信託の信託報酬

外国投資信託の名称	信託報酬率（年率）
ノムラ・カレンシー・ファンド - USグロース・エクイティ・ファンド	0.75%

各クラス共通

上記の他、信託財産に関する租税、組入有価証券の売買時の売買委託手数料、信託事務の処理に要する費用および信託財産の監査に要する費用、外貨建資産の保管などに要する費用、借入金の利息および立替金の利息などを負担する場合があります。また、外国投資信託の設立に係る費用は当該外国投資信託が負担し、3年を超えない期間にわたり償却します。なお、申込手数料はかかりません。

ファンドの信託報酬にファンドが投資対象とする外国投資信託の信託報酬を加えた、受益者が実質的に負担する信託報酬率について、通常の場合においてはノムラ・カレンシー・ファンド - USグロース・エクイティ・ファンドの各々のクラス受益証券への投資比率は、概ね90%以上を目処としますので、概算値は以下の通りです。ただし、この値はあくまでも実質的な信託報酬の目安であり、ファンドの実際の投資信託証券の組入れ状況によっては、実質的な信託報酬は変動します。

実質的な信託報酬率（税込・年率）の概算値
1.7544%程度 ^{*2}

*2 2019年10月1日以降消費税率が10%となった場合は、年1.773%程度となります。

支払先の役務の内容

< 委託会社 >	< 販売会社 >	< 受託会社 >
ファンドの運用とそれに伴う調査、受託会社への指図、法定書面等の作成、基準価額の算出等	購入後の情報提供、運用報告書等各種書類の送付、口座内でのファンドの管理および事務手続き等	ファンドの財産の保管・管理、委託会社からの指図の実行等

(4) 【その他の手数料等】

ファンドにおいて一部解約に伴う支払資金の手当て等を目的として資金借入れの指図を行なった場合、当該借入金の利息はファンドから支払われます。

ファンドに関する租税、信託事務の処理に要する諸費用および受託者の立替えた立替金の利息等は、受益者の負担とし、ファンドから支払われます。

ファンドに関する組入有価証券の売買の際に発生する売買委託手数料、売買委託手数料に係る消費税等に相当する金額は信託財産から支払われます。

監査法人等に支払うファンドの監査に係る費用および当該監査費用に係る消費税等に相当する金額は、信託報酬支払いのときにファンドから支払われます。

ファンドにおいて一部解約の実行に伴い、信託財産留保額 をご負担いただきます。信託財産留保額は、基準価額に0.3%の率を乗じて得た額を1口あたりに換算して、換金する口数に応じてご負担いただきます。

「信託財産留保額」とは、償還時まで投資を続ける投資家との公平性の確保やファンド残高の安定的な推移を図るため、クローズド期間の有無に関係なく、信託期間満了前の解約に対し解約者から徴収する一定の金額をいい、信託財産に繰り入れられます。

* これらの費用等の中には、運用状況等により変動するものがあり、事前に料率、上限額等を表示することができないものがあります。

（５）【課税上の取扱い】

課税上は、株式投資信託として取扱われます。

個人、法人別の課税について

個人の投資家に対する課税

< 収益分配金に対する課税 >

分配金のうち課税扱いとなる普通分配金については、20.315%（国税（所得税及び復興特別所得税15.315%および地方税5%）の税率による源泉徴収が行なわれます。なお、確定申告により、申告分離課税もしくは総合課税のいずれかを選択することもできます。

なお、配当控除は適用されません。

< 換金（解約）時および償還時の差益（譲渡益）に対する課税 >

換金（解約）時および償還時の差益（譲渡益）については、申告分離課税により20.315%（国税15.315%および地方税5%）の税率が適用され、源泉徴収口座を選択した場合は20.315%の税率により源泉徴収が行なわれます。

損益通算について

以下の所得間で損益通算が可能です。上場株式等の配当所得については申告分離課税を選択したものに限りです。

《利子所得》	《上場株式等に係る譲渡所得等》 ^{（注2）}	《配当所得》
<ul style="list-style-type: none"> ・ 特定公社債^{（注1）}の利子 ・ 公募公社債投資信託の収益分配金 	特定公社債、公募公社債投資信託、上場株式、公募株式投資信託の <ul style="list-style-type: none"> ・ 譲渡益 ・ 譲渡損 	<ul style="list-style-type: none"> ・ 上場株式の配当 ・ 公募株式投資信託の収益分配金

（注1）「特定公社債」とは、国債、地方債、外国国債、公募公社債、上場公社債、2015年12月31日以前に発行された公社債（同族会社が発行した社債を除きます。）などの一定の公社債をいいます。

（注2）株式等に係る譲渡所得等について、上場株式等に係る譲渡所得等とそれ以外の株式等に係る譲渡所得等に区分し、別々の分離課税制度とすることとされ、原則として、これら相互の通算等ができないこととされました。

上場株式、公募株式投資信託は税法上、少額投資非課税制度「愛称：NISA（ニーサ）」の適用対象です。NISAをご利用の場合、毎年、一定額の範囲で新たに購入した公募株式投資信託などから生じる配当所得及び譲渡所得が一定期間非課税となります。他の口座で生じた配当所得や譲渡所得との損益通算はできません。販売会社で非課税口座を開設するなど、一定の条件に該当する方が対象となります。

す。詳しくは、販売会社にお問い合わせください。

法人の投資家に対する課税

分配金のうち課税扱いとなる普通分配金ならびに換金(解約)時および償還時の個別元本超過額については、15.315%(国税15.315%)の税率で源泉徴収が行なわれます。なお、地方税の源泉徴収はありません。

源泉税は所有期間に応じて法人税額から控除

税金の取扱いの詳細については税務専門家等にご確認されることをお勧めします。

換金(解約)時および償還時の課税について

[個人の投資家の場合]

換金(解約)時および償還時の差益については、譲渡所得とみなして課税が行われます。

換金(解約)時および償還時の価額から取得費(申込手数料(税込)を含む)を控除した利益を譲渡益として課税対象となります。

[法人の投資家の場合]

換金(解約)時および償還時の個別元本超過額が源泉徴収の対象(配当所得)となります。

なお、買取りによるご換金について、詳しくは販売会社にお問い合わせください。

個別元本について

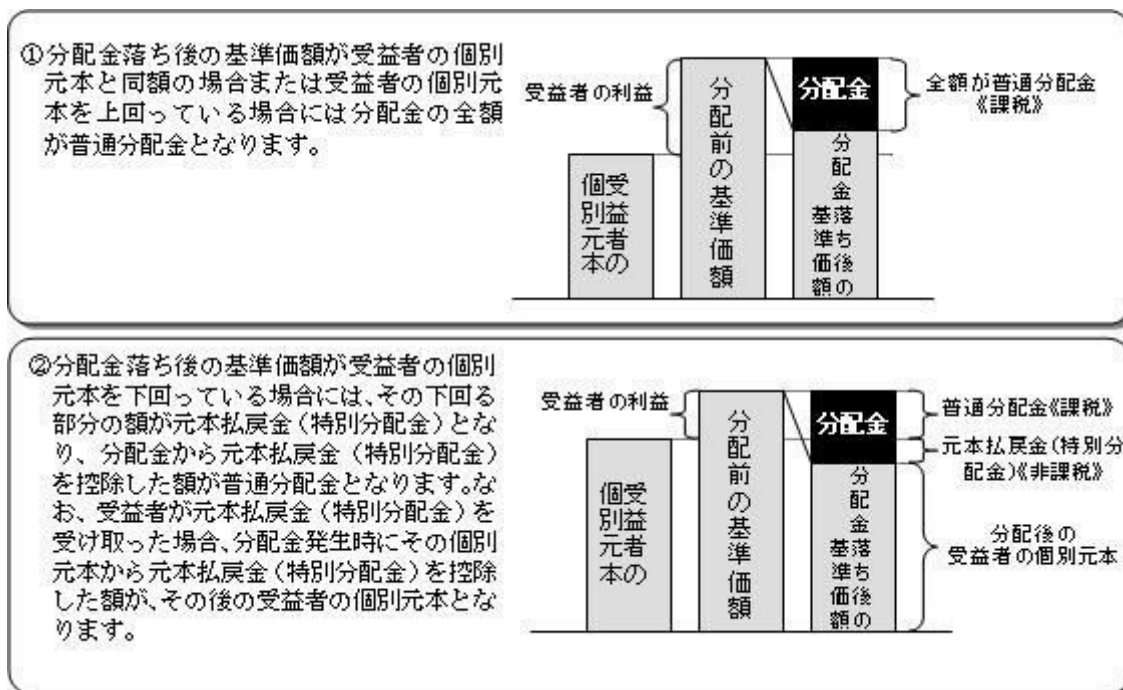
追加型投資信託を保有する受益者毎の取得元本をいいます。

受益者が同一ファンドの受益権を複数回取得した場合や受益者が元本払戻金(特別分配金)を受け取った場合などには、当該受益者の個別元本が変わりますので、詳しくは販売会社へお問い合わせください。

分配金の課税について

分配金には、課税扱いとなる「普通分配金」と、非課税扱いとなる「元本払戻金(特別分配金)」(受

益者毎の元本の一部払戻しに相当する部分）があります。



上図はあくまでもイメージ図であり、個別元本や基準価額、分配金の各水準等を示唆するものではありません。

税法が改正された場合等は、上記「(5)課税上の取扱い」の内容（2019年3月末現在）が変更になる場合があります。

5【運用状況】

以下は2019年3月29日現在の運用状況であります。

また、投資比率とはファンドの純資産総額に対する当該資産の時価比率をいいます。

(1)【投資状況】

野村米国ブランド株投資（円コース）毎月分配型

資産の種類	国/地域	時価合計（円）	投資比率（％）
投資信託受益証券	ケイマン諸島	1,577,236,166	98.52
親投資信託受益証券	日本	100,275	0.00
現金・預金・その他資産（負債控除後）		23,459,613	1.46
合計（純資産総額）		1,600,796,054	100.00

野村米国ブランド株投資（円コース）年2回決算型

資産の種類	国/地域	時価合計（円）	投資比率（％）
投資信託受益証券	ケイマン諸島	1,012,468,184	99.00

親投資信託受益証券	日本	1,003,935	0.09
現金・預金・その他資産（負債控除後）		9,162,456	0.89
合計（純資産総額）		1,022,634,575	100.00

野村米国ブランド株投資（資源国通貨コース）毎月分配型

資産の種類	国/地域	時価合計（円）	投資比率（%）
投資信託受益証券	ケイマン諸島	2,286,079,131	97.95
親投資信託受益証券	日本	1,003,935	0.04
現金・預金・その他資産（負債控除後）		46,773,786	2.00
合計（純資産総額）		2,333,856,852	100.00

野村米国ブランド株投資（資源国通貨コース）年2回決算型

資産の種類	国/地域	時価合計（円）	投資比率（%）
投資信託受益証券	ケイマン諸島	824,567,674	97.94
親投資信託受益証券	日本	1,003,935	0.11
現金・預金・その他資産（負債控除後）		16,260,153	1.93
合計（純資産総額）		841,831,762	100.00

野村米国ブランド株投資（アジア通貨コース）毎月分配型

資産の種類	国/地域	時価合計（円）	投資比率（%）
投資信託受益証券	ケイマン諸島	36,668,213,036	98.91
親投資信託受益証券	日本	1,003,935	0.00
現金・預金・その他資産（負債控除後）		401,901,630	1.08
合計（純資産総額）		37,071,118,601	100.00

野村米国ブランド株投資（アジア通貨コース）年2回決算型

資産の種類	国/地域	時価合計（円）	投資比率（%）
投資信託受益証券	ケイマン諸島	1,271,176,972	99.02
親投資信託受益証券	日本	1,003,935	0.07
現金・預金・その他資産（負債控除後）		11,505,582	0.89
合計（純資産総額）		1,283,686,489	100.00

野村米国ブランド株投資（米ドルコース）毎月分配型

資産の種類	国/地域	時価合計（円）	投資比率（％）
投資信託受益証券	ケイマン諸島	4,264,576,800	98.89
親投資信託受益証券	日本	10,008	0.00
現金・預金・その他資産（負債控除後）		47,814,287	1.10
合計（純資産総額）		4,312,401,095	100.00

野村米国ブランド株投資（米ドルコース）年2回決算型

資産の種類	国/地域	時価合計（円）	投資比率（％）
投資信託受益証券	ケイマン諸島	5,410,804,776	99.03
親投資信託受益証券	日本	10,008	0.00
現金・預金・その他資産（負債控除後）		52,707,763	0.96
合計（純資産総額）		5,463,522,547	100.00

（参考）野村マネー マザーファンド

資産の種類	国/地域	時価合計（円）	投資比率（％）
地方債証券	日本	430,908,674	3.81
特殊債券	日本	1,770,827,754	15.67
社債券	日本	5,044,315,657	44.66
コマーシャルペーパー	日本	499,994,056	4.42
現金・預金・その他資産（負債控除後）		3,548,801,701	31.41
合計（純資産総額）		11,294,847,842	100.00

（2）【投資資産】

【投資有価証券の主要銘柄】

野村米国ブランド株投資（円コース）毎月分配型

順位	国/地域	種類	銘柄名	数量	簿価単価（円）	簿価金額（円）	評価単価（円）	評価金額（円）	投資比率（％）
1	ケイマン諸島	投資信託受益証券	ノムラ・カレンシー・ファンド・USグロース・エクイティ・ファンド・日本円クラス	103,202	15,365	1,585,735,882	15,283	1,577,236,166	98.52
2	日本	親投資信託受益証券	野村マネー マザーファンド	98,261	1.0205	100,275	1.0205	100,275	0.00

種類別及び業種別投資比率

種類	投資比率（％）
投資信託受益証券	98.52

親投資信託受益証券	0.00
合 計	98.53

野村米国ブランド株投資（円コース）年2回決算型

順位	国/ 地域	種類	銘柄名	数量	簿価 単価 （円）	簿価 金額 （円）	評価 単価 （円）	評価 金額 （円）	投資 比率 （%）
1	ケイマン 諸島	投資信託受 益証券	ノムラ・カレンシー・ファンド - USグロス・エクイティ・ファン ド - 日本円クラス	66,248	15,227	1,008,807,982	15,283	1,012,468,184	99.00
2	日本	親投資信託 受益証券	野村マネー マザーファンド	983,768	1.0206	1,004,033	1.0205	1,003,935	0.09

種類別及び業種別投資比率

種類	投資比率(%)
投資信託受益証券	99.00
親投資信託受益証券	0.09
合 計	99.10

野村米国ブランド株投資（資源国通貨コース）毎月分配型

順位	国/ 地域	種類	銘柄名	数量	簿価 単価 （円）	簿価 金額 （円）	評価 単価 （円）	評価 金額 （円）	投資 比率 （%）
1	ケイマン 諸島	投資信託受 益証券	ノムラ・カレンシー・ファンド - USグロス・エクイティ・ファン ド - 資源国通貨クラス	209,559	11,271	2,362,119,709	10,909	2,286,079,131	97.95
2	日本	親投資信託 受益証券	野村マネー マザーファンド	983,768	1.0205	1,003,935	1.0205	1,003,935	0.04

種類別及び業種別投資比率

種類	投資比率(%)
投資信託受益証券	97.95
親投資信託受益証券	0.04
合 計	97.99

野村米国ブランド株投資（資源国通貨コース）年2回決算型

順位	国/ 地域	種類	銘柄名	数量	簿価 単価 （円）	簿価 金額 （円）	評価 単価 （円）	評価 金額 （円）	投資 比率 （%）
1	ケイマン 諸島	投資信託受 益証券	ノムラ・カレンシー・ファンド - USグロス・エクイティ・ファン ド - 資源国通貨クラス	75,586	11,128	841,136,125	10,909	824,567,674	97.94
2	日本	親投資信託 受益証券	野村マネー マザーファンド	983,768	1.0206	1,004,033	1.0205	1,003,935	0.11

種類別及び業種別投資比率

種類	投資比率(%)
投資信託受益証券	97.94
親投資信託受益証券	0.11
合 計	98.06

野村米国ブランド株投資（アジア通貨コース）毎月分配型

順位	国/ 地域	種類	銘柄名	数量	簿価 単価 (円)	簿価 金額 (円)	評価 単価 (円)	評価 金額 (円)	投資 比率 (%)
1	ケイマン 諸島	投資信託受 益証券	ノムラ・カレンシー・ファンド - USグロース・エクイティ・ファン ド - アジア通貨クラス	3,606,946	10,331	37,263,359,126	10,166	36,668,213,036	98.91
2	日本	親投資信託 受益証券	野村マネー マザーファンド	983,768	1.0205	1,003,935	1.0205	1,003,935	0.00

種類別及び業種別投資比率

種類	投資比率(%)
投資信託受益証券	98.91
親投資信託受益証券	0.00
合 計	98.91

野村米国ブランド株投資（アジア通貨コース）年2回決算型

順位	国/ 地域	種類	銘柄名	数量	簿価 単価 (円)	簿価 金額 (円)	評価 単価 (円)	評価 金額 (円)	投資 比率 (%)
1	ケイマン 諸島	投資信託受 益証券	ノムラ・カレンシー・ファンド - USグロース・エクイティ・ファン ド - アジア通貨クラス	125,042	9,922	1,240,759,255	10,166	1,271,176,972	99.02
2	日本	親投資信託 受益証券	野村マネー マザーファンド	983,768	1.0206	1,004,033	1.0205	1,003,935	0.07

種類別及び業種別投資比率

種類	投資比率(%)
投資信託受益証券	99.02
親投資信託受益証券	0.07
合 計	99.10

野村米国ブランド株投資（米ドルコース）毎月分配型

順位	国/ 地域	種類	銘柄名	数量	簿価 単価 (円)	簿価 金額 (円)	評価 単価 (円)	評価 金額 (円)	投資 比率 (%)
1	ケイマン 諸島	投資信託受 益証券	ノムラ・カレンシー・ファンド - USグロース・エクイティ・ファン ド - 米ドルクラス	294,800	14,715	4,338,256,164	14,466	4,264,576,800	98.89
2	日本	親投資信託 受益証券	野村マネー マザーファンド	9,807	1.0205	10,008	1.0205	10,008	0.00

種類別及び業種別投資比率

種類	投資比率 (%)
投資信託受益証券	98.89
親投資信託受益証券	0.00
合 計	98.89

野村米国ブランド株投資（米ドルコース）年2回決算型

順位	国/ 地域	種類	銘柄名	数量	簿価 単価 (円)	簿価 金額 (円)	評価 単価 (円)	評価 金額 (円)	投資 比率 (%)
1	ケイマン 諸島	投資信託受 益証券	ノムラ・カレンシー・ファンド - USグロース・エクイティ・ファン ド - 米ドルクラス	374,036	14,257	5,332,870,635	14,466	5,410,804,776	99.03
2	日本	親投資信託 受益証券	野村マネー マザーファンド	9,807	1.0206	10,009	1.0205	10,008	0.00

種類別及び業種別投資比率

種類	投資比率 (%)
投資信託受益証券	99.03
親投資信託受益証券	0.00
合 計	99.03

（参考）野村マネー マザーファンド

順位	国/ 地域	種類	銘柄名	数量	簿価 単価 (円)	簿価 金額 (円)	評価 単価 (円)	評価 金額 (円)	利率 (%)	償還期限	投資 比率 (%)
1	日本	社債券	デンソー 第9 回社債間限定同 順位特約付	600,000,000	100.04	600,268,380	100.04	600,268,380	0.203	2019/6/20	5.31
2	日本	社債券	三菱電機 第4 4回社債間限定 同順位特約付	500,000,000	100.05	500,257,964	100.05	500,257,964	0.27	2019/6/5	4.42
3	日本	社債券	みずほ銀行 第 3 6回特定社債 間限定同順位特 約付	500,000,000	100.02	500,133,172	100.02	500,133,172	0.3	2019/4/26	4.42
4	日本	社債券	三井住友銀行 第5 9回社債間 限定同順位特約 付	500,000,000	100.02	500,106,316	100.02	500,106,316	0.254	2019/4/19	4.42

5	日本	社債券	三菱東京UFJ銀行 第154回特定社債間限定同順位特約付	500,000,000	100.01	500,083,052	100.01	500,083,052	0.255	2019/4/22	4.42
6	日本	社債券	九州電力 第408回	400,000,000	100.39	401,582,688	100.39	401,582,688	1.672	2019/6/25	3.55
7	日本	社債券	トヨタ自動車 第10回社債間限定同等特約付	300,000,000	100.37	301,133,580	100.37	301,133,580	1.772	2019/6/20	2.66
8	日本	社債券	三菱地所 第108回担保提供制限等財務上特約無	300,000,000	100.10	300,309,795	100.10	300,309,795	0.631	2019/5/31	2.65
9	日本	社債券	三菱UFJリース 第29回社債間限定同順位特約付	300,000,000	100.05	300,170,272	100.05	300,170,272	0.304	2019/6/12	2.65
10	日本	特殊債券	東日本高速道路 第49回	300,000,000	100.00	300,003,000	100.00	300,003,000	0.001	2019/6/20	2.65
11	日本	特殊債券	地方公営企業等金融機構債券 第3回	250,000,000	100.12	250,311,120	100.12	250,311,120	1.65	2019/4/26	2.21
12	日本	地方債証券	千葉市 公募平成21年度第1回	200,000,000	100.11	200,234,820	100.11	200,234,820	1.59	2019/4/26	1.77
13	日本	特殊債券	農林債券 利付第767回い号	200,000,000	100.02	200,053,523	100.02	200,053,523	0.3	2019/4/26	1.77
14	日本	社債券	三井住友信託銀行 第7回社債間限定同順位特約付	200,000,000	100.01	200,034,000	100.01	200,034,000	0.269	2019/4/26	1.77
15	日本	社債券	東京センチュリーリース 第15回社債間限定同順位特約付	200,000,000	100.00	200,015,320	100.00	200,015,320	0.11	2019/4/12	1.77
16	日本	特殊債券	商工債券 利付(3年)第195回	200,000,000	100.00	200,008,000	100.00	200,008,000	0.03	2019/4/26	1.77
17	日本	社債券	トヨタファイナンス 第69回社債間限定同順位特約付	200,000,000	100.00	200,000,000	100.00	200,000,000	0.02	2019/4/26	1.77
18	日本	社債券	トヨタファイナンス 第71回社債間限定同順位特約付	200,000,000	100.00	200,000,000	100.00	200,000,000	0.001	2019/6/14	1.77
19	日本	コマーシャルペーパー	三井住友F&L	200,000,000		199,998,487		199,998,487			1.77
20	日本	コマーシャルペーパー	三井住友F&L	200,000,000		199,996,317		199,996,317			1.77
21	日本	地方債証券	愛知県 公募平成21年度第3回	100,000,000	100.39	100,394,250	100.39	100,394,250	1.66	2019/6/26	0.88
22	日本	地方債証券	北海道 公募平成21年度第2回	100,000,000	100.27	100,274,156	100.27	100,274,156	1.66	2019/5/29	0.88
23	日本	特殊債券	日本政策投資銀行社債 財投機関債第26回	100,000,000	100.12	100,126,580	100.12	100,126,580	0.573	2019/6/20	0.88
24	日本	社債券	関西電力 第473回	100,000,000	100.11	100,112,520	100.11	100,112,520	1.665	2019/4/25	0.88
25	日本	社債券	三井住友信託銀行 第8回社債間限定同順位特約付	100,000,000	100.07	100,073,174	100.07	100,073,174	0.234	2019/7/22	0.88
26	日本	特殊債券	東日本高速道路 第26回	100,000,000	100.06	100,069,250	100.06	100,069,250	0.305	2019/6/20	0.88
27	日本	特殊債券	しんきん中金債券 利付第295回	100,000,000	100.05	100,059,674	100.05	100,059,674	0.25	2019/6/27	0.88

28	日本	特殊債券	しんきん中金債券 利付第294回	100,000,000	100.03	100,038,400	100.03	100,038,400	0.25	2019/5/27	0.88
29	日本	特殊債券	しんきん中金債券 利付第293回	100,000,000	100.02	100,024,248	100.02	100,024,248	0.25	2019/4/26	0.88
30	日本	社債券	中国電力 第390回	100,000,000	100.02	100,023,660	100.02	100,023,660	0.14	2019/5/24	0.88

種類別及び業種別投資比率

種類	投資比率(%)
地方債証券	3.81
特殊債券	15.67
社債券	44.66
コマーシャルペーパー	4.42
合 計	68.58

【投資不動産物件】

野村米国ブランド株投資（円コース）毎月分配型

該当事項はありません。

野村米国ブランド株投資（円コース）年2回決算型

該当事項はありません。

野村米国ブランド株投資（資源国通貨コース）毎月分配型

該当事項はありません。

野村米国ブランド株投資（資源国通貨コース）年2回決算型

該当事項はありません。

野村米国ブランド株投資（アジア通貨コース）毎月分配型

該当事項はありません。

野村米国ブランド株投資（アジア通貨コース）年2回決算型

該当事項はありません。

野村米国ブランド株投資（米ドルコース）毎月分配型

該当事項はありません。

野村米国ブランド株投資（米ドルコース）年2回決算型

該当事項はありません。

（参考）野村マネー マザーファンド

該当事項はありません。

【その他投資資産の主要なもの】

野村米国ブランド株投資（円コース）毎月分配型

該当事項はありません。

野村米国ブランド株投資（円コース）年2回決算型

該当事項はありません。

野村米国ブランド株投資（資源国通貨コース）毎月分配型

該当事項はありません。

野村米国ブランド株投資（資源国通貨コース）年2回決算型

該当事項はありません。

野村米国ブランド株投資（アジア通貨コース）毎月分配型

該当事項はありません。

野村米国ブランド株投資（アジア通貨コース）年2回決算型

該当事項はありません。

野村米国ブランド株投資（米ドルコース）毎月分配型

該当事項はありません。

野村米国ブランド株投資（米ドルコース）年2回決算型

該当事項はありません。

（参考）野村マネー マザーファンド

該当事項はありません。

（3）【運用実績】

【純資産の推移】

野村米国ブランド株投資（円コース）毎月分配型

2019年3月末日及び同日前1年以内における各月末並びに下記特定期間末の純資産の推移は次の通りです。

	純資産総額（百万円）		1口当たり純資産額(円)	
	（分配落）	（分配付）	（分配落）	（分配付）
第1特定期間 (2011年 8月17日)	743	744	0.9189	0.9199
第2特定期間 (2012年 2月17日)	752	753	0.9949	0.9959
第3特定期間 (2012年 8月17日)	342	343	0.9937	0.9947
第4特定期間 (2013年 2月18日)	596	597	1.0270	1.0280
第5特定期間 (2013年 8月19日)	287	287	1.1213	1.1223
第6特定期間 (2014年 2月17日)	741	742	1.3297	1.3307
第7特定期間 (2014年 8月18日)	491	492	1.3444	1.3454
第8特定期間 (2015年 2月17日)	349	350	1.4567	1.4577
第9特定期間 (2015年 8月17日)	289	289	1.4787	1.4797
第10特定期間 (2016年 2月17日)	185	185	1.2208	1.2218
第11特定期間 (2016年 8月17日)	320	320	1.3443	1.3453
第12特定期間 (2017年 2月17日)	782	783	1.4068	1.4078
第13特定期間 (2017年 8月17日)	693	693	1.5419	1.5429
第14特定期間 (2018年 2月19日)	644	644	1.7138	1.7148
第15特定期間 (2018年 8月17日)	757	758	1.8723	1.8733
第16特定期間 (2019年 2月18日)	1,396	1,408	1.7448	1.7598
2018年 3月末日	628		1.6634	
4月末日	636		1.6939	
5月末日	672		1.7612	
6月末日	668		1.7839	
7月末日	735		1.8227	
8月末日	792		1.9349	
9月末日	881		1.9421	
10月末日	791		1.7219	
11月末日	1,131		1.7340	
12月末日	1,076		1.5671	
2019年 1月末日	1,314		1.6946	
2月末日	1,467		1.7595	
3月末日	1,600		1.7530	

野村米国ブランド株投資（円コース）年2回決算型

2019年3月末日及び同日前1年以内における各月末並びに下記決算期末の純資産の推移は次の通りです。

		純資産総額（百万円）		1口当たり純資産額(円)	
		（分配落）	（分配付）	（分配落）	（分配付）
第1計算期間	(2011年 8月17日)	2,009	2,011	0.9205	0.9215
第2計算期間	(2012年 2月17日)	1,956	1,956	1.0074	1.0074
第3計算期間	(2012年 8月17日)	1,075	1,077	1.0176	1.0186
第4計算期間	(2013年 2月18日)	1,898	1,900	1.0573	1.0583
第5計算期間	(2013年 8月19日)	981	981	1.1603	1.1613
第6計算期間	(2014年 2月17日)	1,094	1,095	1.3810	1.3820
第7計算期間	(2014年 8月18日)	872	872	1.4020	1.4030
第8計算期間	(2015年 2月17日)	680	681	1.5273	1.5283
第9計算期間	(2015年 8月17日)	636	636	1.5541	1.5551
第10計算期間	(2016年 2月17日)	552	552	1.2863	1.2873
第11計算期間	(2016年 8月17日)	741	742	1.4129	1.4139
第12計算期間	(2017年 2月17日)	1,391	1,392	1.4819	1.4829
第13計算期間	(2017年 8月17日)	1,147	1,147	1.6295	1.6305
第14計算期間	(2018年 2月19日)	1,205	1,206	1.8174	1.8184
第15計算期間	(2018年 8月17日)	1,292	1,293	1.9867	1.9877
第16計算期間	(2019年 2月18日)	1,113	1,114	1.9263	1.9273
	2018年 3月末日	1,149		1.7645	
	4月末日	1,161		1.7957	
	5月末日	1,197		1.8674	
	6月末日	1,232		1.8921	
	7月末日	1,257		1.9336	
	8月末日	1,201		2.0532	
	9月末日	1,199		2.0614	
	10月末日	1,115		1.8406	
	11月末日	1,174		1.8642	
	12月末日	1,065		1.6983	
	2019年 1月末日	1,102		1.8554	
	2月末日	1,108		1.9427	
	3月末日	1,022		1.9527	

野村米国ブランド株投資（資源国通貨コース）毎月分配型

2019年3月末日及び同日前1年以内における各月末並びに下記特定期間末の純資産の推移は次の通りです。

		純資産総額（百万円）		1口当たり純資産額(円)	
		（分配落）	（分配付）	（分配落）	（分配付）
第1特定期間	(2011年 8月17日)	27,088	27,242	0.8772	0.8822
第2特定期間	(2012年 2月17日)	22,226	22,348	0.9166	0.9216
第3特定期間	(2012年 8月17日)	12,456	12,530	0.8436	0.8486
第4特定期間	(2013年 2月18日)	11,158	11,214	1.0005	1.0055

第5特定期間	(2013年 8月19日)	8,330	8,372	0.9933	0.9983
第6特定期間	(2014年 2月17日)	7,460	7,492	1.1766	1.1816
第7特定期間	(2014年 8月18日)	6,209	6,233	1.2508	1.2558
第8特定期間	(2015年 2月17日)	5,221	5,240	1.3457	1.3507
第9特定期間	(2015年 8月17日)	4,189	4,205	1.2897	1.2947
第10特定期間	(2016年 2月17日)	2,578	2,593	0.8743	0.8793
第11特定期間	(2016年 8月17日)	2,800	2,814	0.9919	0.9969
第12特定期間	(2017年 2月17日)	3,309	3,323	1.2013	1.2063
第13特定期間	(2017年 8月17日)	3,100	3,112	1.2804	1.2854
第14特定期間	(2018年 2月19日)	3,124	3,135	1.4320	1.4370
第15特定期間	(2018年 8月17日)	2,642	2,651	1.3939	1.3989
第16特定期間	(2019年 2月18日)	2,429	2,438	1.3836	1.3886
	2018年 3月末日	2,836		1.3665	
	4月末日	2,802		1.3760	
	5月末日	2,791		1.3876	
	6月末日	2,674		1.3540	
	7月末日	2,783		1.4354	
	8月末日	2,714		1.4372	
	9月末日	2,745		1.4681	
	10月末日	2,465		1.3356	
	11月末日	2,530		1.3905	
	12月末日	2,155		1.1926	
	2019年 1月末日	2,405		1.3473	
	2月末日	2,468		1.4089	
	3月末日	2,333		1.3589	

野村米国ブランド株投資（資源国通貨コース）年2回決算型

2019年3月末日及び同日前1年以内における各月末並びに下記決算期末の純資産の推移は次の通りです。

		純資産総額（百万円）		1口当たり純資産額（円）	
		（分配落）	（分配付）	（分配落）	（分配付）
第1計算期間	(2011年 8月17日)	9,989	10,000	0.8954	0.8964
第2計算期間	(2012年 2月17日)	8,432	8,432	0.9701	0.9701
第3計算期間	(2012年 8月17日)	4,759	4,759	0.9246	0.9246
第4計算期間	(2013年 2月18日)	4,447	4,451	1.1347	1.1357
第5計算期間	(2013年 8月19日)	2,951	2,953	1.1598	1.1608
第6計算期間	(2014年 2月17日)	2,388	2,390	1.4139	1.4149
第7計算期間	(2014年 8月18日)	2,127	2,128	1.5402	1.5412
第8計算期間	(2015年 2月17日)	1,584	1,585	1.6966	1.6976
第9計算期間	(2015年 8月17日)	1,361	1,362	1.6611	1.6621
第10計算期間	(2016年 2月17日)	870	871	1.1553	1.1563

第11計算期間	(2016年 8月17日)	958	959	1.3517	1.3527
第12計算期間	(2017年 2月17日)	1,104	1,104	1.6854	1.6864
第13計算期間	(2017年 8月17日)	1,001	1,002	1.8408	1.8418
第14計算期間	(2018年 2月19日)	1,011	1,012	2.1035	2.1045
第15計算期間	(2018年 8月17日)	1,005	1,006	2.0878	2.0888
第16計算期間	(2019年 2月18日)	906	907	2.1181	2.1191
	2018年 3月末日	958		2.0143	
	4月末日	964		2.0349	
	5月末日	1,039		2.0577	
	6月末日	1,000		2.0147	
	7月末日	1,033		2.1433	
	8月末日	1,027		2.1525	
	9月末日	1,028		2.2069	
	10月末日	901		2.0148	
	11月末日	942		2.1055	
	12月末日	802		1.8119	
	2019年 1月末日	885		2.0558	
	2月末日	889		2.1569	
	3月末日	841		2.0879	

野村米国ブランド株投資（アジア通貨コース）毎月分配型

2019年3月末日及び同日前1年以内における各月末並びに下記特定期間末の純資産の推移は次の通りです。

		純資産総額（百万円）		1口当たり純資産額(円)	
		（分配落）	（分配付）	（分配落）	（分配付）
第1特定期間	(2011年 8月17日)	3,442	3,458	0.8783	0.8823
第2特定期間	(2012年 2月17日)	2,719	2,730	0.9305	0.9345
第3特定期間	(2012年 8月17日)	1,538	1,546	0.8743	0.8783
第4特定期間	(2013年 2月18日)	1,333	1,338	1.0667	1.0707
第5特定期間	(2013年 8月19日)	1,159	1,163	1.1546	1.1586
第6特定期間	(2014年 2月17日)	937	940	1.4011	1.4051
第7特定期間	(2014年 8月18日)	919	922	1.4483	1.4523
第8特定期間	(2015年 2月17日)	41,686	42,439	1.6607	1.6907
第9特定期間	(2015年 8月17日)	127,985	130,476	1.5414	1.5714
第10特定期間	(2016年 2月17日)	99,255	102,109	1.0434	1.0734
第11特定期間	(2016年 8月17日)	89,026	91,006	0.8992	0.9192
第12特定期間	(2017年 2月17日)	80,197	80,595	1.0056	1.0106
第13特定期間	(2017年 8月17日)	67,029	67,334	1.0986	1.1036
第14特定期間	(2018年 2月19日)	55,972	56,207	1.1892	1.1942
第15特定期間	(2018年 8月17日)	47,200	47,387	1.2603	1.2653
第16特定期間	(2019年 2月18日)	38,581	38,736	1.2472	1.2522

2018年 3月末日	51,751		1.1585
4月末日	51,133		1.1914
5月末日	50,907		1.2245
6月末日	48,975		1.2253
7月末日	47,686		1.2487
8月末日	48,276		1.3162
9月末日	46,370		1.3154
10月末日	39,331		1.1608
11月末日	40,557		1.2290
12月末日	35,435		1.0959
2019年 1月末日	37,779		1.1975
2月末日	38,350		1.2693
3月末日	37,071		1.2800

野村米国ブランド株投資（アジア通貨コース）年2回決算型

2019年3月末日及び同日前1年以内における各月末並びに下記決算期末の純資産の推移は次の通りです。

		純資産総額（百万円）		1口当たり純資産額(円)	
		（分配落）	（分配付）	（分配落）	（分配付）
第1計算期間	(2011年 8月17日)	1,854	1,856	0.8899	0.8909
第2計算期間	(2012年 2月17日)	1,329	1,329	0.9701	0.9701
第3計算期間	(2012年 8月17日)	704	704	0.9360	0.9360
第4計算期間	(2013年 2月18日)	710	711	1.1701	1.1711
第5計算期間	(2013年 8月19日)	433	433	1.2943	1.2953
第6計算期間	(2014年 2月17日)	361	361	1.5983	1.5993
第7計算期間	(2014年 8月18日)	294	294	1.6799	1.6809
第8計算期間	(2015年 2月17日)	1,962	1,963	2.0598	2.0608
第9計算期間	(2015年 8月17日)	5,062	5,065	2.1370	2.1380
第10計算期間	(2016年 2月17日)	3,737	3,740	1.6635	1.6645
第11計算期間	(2016年 8月17日)	3,418	3,421	1.6809	1.6819
第12計算期間	(2017年 2月17日)	3,223	3,225	2.0077	2.0087
第13計算期間	(2017年 8月17日)	2,467	2,468	2.2561	2.2571
第14計算期間	(2018年 2月19日)	1,999	1,999	2.5039	2.5049
第15計算期間	(2018年 8月17日)	1,578	1,578	2.7177	2.7187
第16計算期間	(2019年 2月18日)	1,314	1,314	2.7564	2.7574
	2018年 3月末日	1,893		2.4491	
	4月末日	1,890		2.5294	
	5月末日	1,797		2.6104	
	6月末日	1,628		2.6223	
	7月末日	1,578		2.6829	
	8月末日	1,591		2.8384	

9月末日	1,544		2.8478	
10月末日	1,336		2.5232	
11月末日	1,367		2.6828	
12月末日	1,191		2.4016	
2019年 1月末日	1,278		2.6365	
2月末日	1,316		2.8054	
3月末日	1,283		2.8400	

野村米国ブランド株投資（米ドルコース）毎月分配型

2019年3月末日及び同日前1年以内における各月末並びに下記特定期間末の純資産の推移は次の通りです。

		純資産総額（百万円）		1口当たり純資産額(円)	
		（分配落）	（分配付）	（分配落）	（分配付）
第1特定期間	(2014年 8月18日)	613	614	1.0690	1.0700
第2特定期間	(2015年 2月17日)	4,707	4,710	1.3198	1.3208
第3特定期間	(2015年 8月17日)	6,969	6,974	1.3973	1.3983
第4特定期間	(2016年 2月17日)	6,040	6,046	1.0592	1.0602
第5特定期間	(2016年 8月17日)	5,194	5,199	1.0340	1.0350
第6特定期間	(2017年 2月17日)	6,235	6,240	1.2229	1.2239
第7特定期間	(2017年 8月17日)	5,533	5,537	1.3168	1.3178
第8特定期間	(2018年 2月19日)	4,271	4,274	1.4123	1.4133
第9特定期間	(2018年 8月17日)	4,038	4,040	1.6250	1.6260
第10特定期間	(2019年 2月18日)	4,548	4,551	1.5890	1.5900
	2018年 3月末日	4,018		1.3851	
	4月末日	4,000		1.4476	
	5月末日	3,990		1.4988	
	6月末日	3,886		1.5413	
	7月末日	3,974		1.5832	
	8月末日	4,298		1.6925	
	9月末日	4,603		1.7158	
	10月末日	4,225		1.5388	
	11月末日	4,613		1.5686	
	12月末日	4,063		1.4012	
	2019年 1月末日	4,381		1.5166	
	2月末日	4,446		1.6042	
	3月末日	4,312		1.6138	

野村米国ブランド株投資（米ドルコース）年2回決算型

2019年3月末日及び同日前1年以内における各月末並びに下記決算期末の純資産の推移は次の通りです。

	純資産総額（百万円）	1口当たり純資産額(円)
--	------------	--------------

		(分配落)	(分配付)	(分配落)	(分配付)
第1計算期間	(2014年 8月18日)	630	630	1.0698	1.0708
第2計算期間	(2015年 2月17日)	7,662	7,667	1.3206	1.3216
第3計算期間	(2015年 8月17日)	13,194	13,204	1.4060	1.4070
第4計算期間	(2016年 2月17日)	11,593	11,603	1.0706	1.0716
第5計算期間	(2016年 8月17日)	10,319	10,328	1.0500	1.0510
第6計算期間	(2017年 2月17日)	12,232	12,242	1.2487	1.2497
第7計算期間	(2017年 8月17日)	10,170	10,178	1.3500	1.3510
第8計算期間	(2018年 2月19日)	7,295	7,300	1.4533	1.4543
第9計算期間	(2018年 8月17日)	6,693	6,697	1.6776	1.6786
第10計算期間	(2019年 2月18日)	5,770	5,773	1.6468	1.6478
	2018年 3月末日	6,895		1.4265	
	4月末日	6,930		1.4921	
	5月末日	6,801		1.5457	
	6月末日	6,555		1.5904	
	7月末日	6,602		1.6344	
	8月末日	6,937		1.7480	
	9月末日	7,129		1.7731	
	10月末日	6,194		1.5897	
	11月末日	6,310		1.6228	
	12月末日	5,560		1.4500	
	2019年 1月末日	5,792		1.5714	
	2月末日	5,669		1.6625	
	3月末日	5,463		1.6735	

【分配の推移】

野村米国ブランド株投資（円コース）毎月分配型

	計算期間	1口当たりの分配金
第1特定期間	2011年 3月23日～2011年 8月17日	0.0040円
第2特定期間	2011年 8月18日～2012年 2月17日	0.0060円
第3特定期間	2012年 2月18日～2012年 8月17日	0.0060円
第4特定期間	2012年 8月18日～2013年 2月18日	0.0060円
第5特定期間	2013年 2月19日～2013年 8月19日	0.0060円
第6特定期間	2013年 8月20日～2014年 2月17日	0.0060円
第7特定期間	2014年 2月18日～2014年 8月18日	0.0060円
第8特定期間	2014年 8月19日～2015年 2月17日	0.0060円
第9特定期間	2015年 2月18日～2015年 8月17日	0.0060円
第10特定期間	2015年 8月18日～2016年 2月17日	0.0060円
第11特定期間	2016年 2月18日～2016年 8月17日	0.0060円
第12特定期間	2016年 8月18日～2017年 2月17日	0.0060円

第13特定期間	2017年 2月18日～2017年 8月17日	0.0060円
第14特定期間	2017年 8月18日～2018年 2月19日	0.0060円
第15特定期間	2018年 2月20日～2018年 8月17日	0.0060円
第16特定期間	2018年 8月18日～2019年 2月18日	0.0760円

各特定期間中の分配金単価の合計を表示しております。

野村米国ブランド株投資（円コース）年2回決算型

	計算期間	1口当たりの分配金
第1計算期間	2011年 3月23日～2011年 8月17日	0.0010円
第2計算期間	2011年 8月18日～2012年 2月17日	0.0000円
第3計算期間	2012年 2月18日～2012年 8月17日	0.0010円
第4計算期間	2012年 8月18日～2013年 2月18日	0.0010円
第5計算期間	2013年 2月19日～2013年 8月19日	0.0010円
第6計算期間	2013年 8月20日～2014年 2月17日	0.0010円
第7計算期間	2014年 2月18日～2014年 8月18日	0.0010円
第8計算期間	2014年 8月19日～2015年 2月17日	0.0010円
第9計算期間	2015年 2月18日～2015年 8月17日	0.0010円
第10計算期間	2015年 8月18日～2016年 2月17日	0.0010円
第11計算期間	2016年 2月18日～2016年 8月17日	0.0010円
第12計算期間	2016年 8月18日～2017年 2月17日	0.0010円
第13計算期間	2017年 2月18日～2017年 8月17日	0.0010円
第14計算期間	2017年 8月18日～2018年 2月19日	0.0010円
第15計算期間	2018年 2月20日～2018年 8月17日	0.0010円
第16計算期間	2018年 8月18日～2019年 2月18日	0.0010円

野村米国ブランド株投資（資源国通貨コース）毎月分配型

	計算期間	1口当たりの分配金
第1特定期間	2011年 3月23日～2011年 8月17日	0.0200円
第2特定期間	2011年 8月18日～2012年 2月17日	0.0300円
第3特定期間	2012年 2月18日～2012年 8月17日	0.0300円
第4特定期間	2012年 8月18日～2013年 2月18日	0.0300円
第5特定期間	2013年 2月19日～2013年 8月19日	0.0300円
第6特定期間	2013年 8月20日～2014年 2月17日	0.0300円
第7特定期間	2014年 2月18日～2014年 8月18日	0.0300円
第8特定期間	2014年 8月19日～2015年 2月17日	0.0300円
第9特定期間	2015年 2月18日～2015年 8月17日	0.0300円
第10特定期間	2015年 8月18日～2016年 2月17日	0.0300円
第11特定期間	2016年 2月18日～2016年 8月17日	0.0300円
第12特定期間	2016年 8月18日～2017年 2月17日	0.0300円

第13特定期間	2017年 2月18日～2017年 8月17日	0.0300円
第14特定期間	2017年 8月18日～2018年 2月19日	0.0300円
第15特定期間	2018年 2月20日～2018年 8月17日	0.0300円
第16特定期間	2018年 8月18日～2019年 2月18日	0.0300円

各特定期間中の分配金単価の合計を表示しております。

野村米国ブランド株投資（資源国通貨コース）年2回決算型

	計算期間	1口当たりの分配金
第1計算期間	2011年 3月23日～2011年 8月17日	0.0010円
第2計算期間	2011年 8月18日～2012年 2月17日	0.0000円
第3計算期間	2012年 2月18日～2012年 8月17日	0.0000円
第4計算期間	2012年 8月18日～2013年 2月18日	0.0010円
第5計算期間	2013年 2月19日～2013年 8月19日	0.0010円
第6計算期間	2013年 8月20日～2014年 2月17日	0.0010円
第7計算期間	2014年 2月18日～2014年 8月18日	0.0010円
第8計算期間	2014年 8月19日～2015年 2月17日	0.0010円
第9計算期間	2015年 2月18日～2015年 8月17日	0.0010円
第10計算期間	2015年 8月18日～2016年 2月17日	0.0010円
第11計算期間	2016年 2月18日～2016年 8月17日	0.0010円
第12計算期間	2016年 8月18日～2017年 2月17日	0.0010円
第13計算期間	2017年 2月18日～2017年 8月17日	0.0010円
第14計算期間	2017年 8月18日～2018年 2月19日	0.0010円
第15計算期間	2018年 2月20日～2018年 8月17日	0.0010円
第16計算期間	2018年 8月18日～2019年 2月18日	0.0010円

野村米国ブランド株投資（アジア通貨コース）毎月分配型

	計算期間	1口当たりの分配金
第1特定期間	2011年 3月23日～2011年 8月17日	0.0160円
第2特定期間	2011年 8月18日～2012年 2月17日	0.0240円
第3特定期間	2012年 2月18日～2012年 8月17日	0.0240円
第4特定期間	2012年 8月18日～2013年 2月18日	0.0240円
第5特定期間	2013年 2月19日～2013年 8月19日	0.0240円
第6特定期間	2013年 8月20日～2014年 2月17日	0.0240円
第7特定期間	2014年 2月18日～2014年 8月18日	0.0240円
第8特定期間	2014年 8月19日～2015年 2月17日	0.1020円
第9特定期間	2015年 2月18日～2015年 8月17日	0.1800円
第10特定期間	2015年 8月18日～2016年 2月17日	0.1800円
第11特定期間	2016年 2月18日～2016年 8月17日	0.1600円
第12特定期間	2016年 8月18日～2017年 2月17日	0.0600円

第13特定期間	2017年 2月18日～2017年 8月17日	0.0300円
第14特定期間	2017年 8月18日～2018年 2月19日	0.0300円
第15特定期間	2018年 2月20日～2018年 8月17日	0.0300円
第16特定期間	2018年 8月18日～2019年 2月18日	0.0300円

各特定期間中の分配金単価の合計を表示しております。

野村米国ブランド株投資（アジア通貨コース）年2回決算型

	計算期間	1口当たりの分配金
第1計算期間	2011年 3月23日～2011年 8月17日	0.0010円
第2計算期間	2011年 8月18日～2012年 2月17日	0.0000円
第3計算期間	2012年 2月18日～2012年 8月17日	0.0000円
第4計算期間	2012年 8月18日～2013年 2月18日	0.0010円
第5計算期間	2013年 2月19日～2013年 8月19日	0.0010円
第6計算期間	2013年 8月20日～2014年 2月17日	0.0010円
第7計算期間	2014年 2月18日～2014年 8月18日	0.0010円
第8計算期間	2014年 8月19日～2015年 2月17日	0.0010円
第9計算期間	2015年 2月18日～2015年 8月17日	0.0010円
第10計算期間	2015年 8月18日～2016年 2月17日	0.0010円
第11計算期間	2016年 2月18日～2016年 8月17日	0.0010円
第12計算期間	2016年 8月18日～2017年 2月17日	0.0010円
第13計算期間	2017年 2月18日～2017年 8月17日	0.0010円
第14計算期間	2017年 8月18日～2018年 2月19日	0.0010円
第15計算期間	2018年 2月20日～2018年 8月17日	0.0010円
第16計算期間	2018年 8月18日～2019年 2月18日	0.0010円

野村米国ブランド株投資（米ドルコース）毎月分配型

	計算期間	1口当たりの分配金
第1特定期間	2014年 5月12日～2014年 8月18日	0.0030円
第2特定期間	2014年 8月19日～2015年 2月17日	0.0060円
第3特定期間	2015年 2月18日～2015年 8月17日	0.0060円
第4特定期間	2015年 8月18日～2016年 2月17日	0.0060円
第5特定期間	2016年 2月18日～2016年 8月17日	0.0060円
第6特定期間	2016年 8月18日～2017年 2月17日	0.0060円
第7特定期間	2017年 2月18日～2017年 8月17日	0.0060円
第8特定期間	2017年 8月18日～2018年 2月19日	0.0060円
第9特定期間	2018年 2月20日～2018年 8月17日	0.0060円
第10特定期間	2018年 8月18日～2019年 2月18日	0.0060円

各特定期間中の分配金単価の合計を表示しております。

野村米国ブランド株投資（米ドルコース）年2回決算型

	計算期間	1口当たりの分配金
第1計算期間	2014年 5月12日～2014年 8月18日	0.0010円
第2計算期間	2014年 8月19日～2015年 2月17日	0.0010円
第3計算期間	2015年 2月18日～2015年 8月17日	0.0010円
第4計算期間	2015年 8月18日～2016年 2月17日	0.0010円
第5計算期間	2016年 2月18日～2016年 8月17日	0.0010円
第6計算期間	2016年 8月18日～2017年 2月17日	0.0010円
第7計算期間	2017年 2月18日～2017年 8月17日	0.0010円
第8計算期間	2017年 8月18日～2018年 2月19日	0.0010円
第9計算期間	2018年 2月20日～2018年 8月17日	0.0010円
第10計算期間	2018年 8月18日～2019年 2月18日	0.0010円

【収益率の推移】

野村米国ブランド株投資（円コース）毎月分配型

	計算期間	収益率
第1特定期間	2011年 3月23日～2011年 8月17日	7.7%
第2特定期間	2011年 8月18日～2012年 2月17日	8.9%
第3特定期間	2012年 2月18日～2012年 8月17日	0.5%
第4特定期間	2012年 8月18日～2013年 2月18日	4.0%
第5特定期間	2013年 2月19日～2013年 8月19日	9.8%
第6特定期間	2013年 8月20日～2014年 2月17日	19.1%
第7特定期間	2014年 2月18日～2014年 8月18日	1.6%
第8特定期間	2014年 8月19日～2015年 2月17日	8.8%
第9特定期間	2015年 2月18日～2015年 8月17日	1.9%
第10特定期間	2015年 8月18日～2016年 2月17日	17.0%
第11特定期間	2016年 2月18日～2016年 8月17日	10.6%
第12特定期間	2016年 8月18日～2017年 2月17日	5.1%
第13特定期間	2017年 2月18日～2017年 8月17日	10.0%
第14特定期間	2017年 8月18日～2018年 2月19日	11.5%
第15特定期間	2018年 2月20日～2018年 8月17日	9.6%
第16特定期間	2018年 8月18日～2019年 2月18日	2.8%

各特定期間中の分配金単価の合計を加算して算出しております。

各特定期間の収益率は、特定期間末の基準価額（期間中の分配金を加算した額）から当該特定期間の直前の特定期間末の基準価額（分配落の額。以下「前期末基準価額」といいます。）を控除した額を前期末基準価額で除して得た数に100を乗じて得た数を記載しております。なお、小数点以下2桁目を四捨五入し、小数点以下1桁目まで表示しております。

野村米国ブランド株投資（円コース）年2回決算型

	計算期間	収益率
第1計算期間	2011年 3月23日～2011年 8月17日	7.9%
第2計算期間	2011年 8月18日～2012年 2月17日	9.4%
第3計算期間	2012年 2月18日～2012年 8月17日	1.1%
第4計算期間	2012年 8月18日～2013年 2月18日	4.0%
第5計算期間	2013年 2月19日～2013年 8月19日	9.8%
第6計算期間	2013年 8月20日～2014年 2月17日	19.1%
第7計算期間	2014年 2月18日～2014年 8月18日	1.6%
第8計算期間	2014年 8月19日～2015年 2月17日	9.0%
第9計算期間	2015年 2月18日～2015年 8月17日	1.8%
第10計算期間	2015年 8月18日～2016年 2月17日	17.2%
第11計算期間	2016年 2月18日～2016年 8月17日	9.9%
第12計算期間	2016年 8月18日～2017年 2月17日	5.0%
第13計算期間	2017年 2月18日～2017年 8月17日	10.0%
第14計算期間	2017年 8月18日～2018年 2月19日	11.6%
第15計算期間	2018年 2月20日～2018年 8月17日	9.4%
第16計算期間	2018年 8月18日～2019年 2月18日	3.0%

各計算期間の収益率は、計算期間末の基準価額（分配付の額）から当該計算期間の直前の計算期間末の基準価額（分配落の額。以下「前期末基準価額」といいます。）を控除した額を前期末基準価額で除して得た数に100を乗じて得た数を記載しております。なお、小数点以下2桁目を四捨五入し、小数点以下1桁目まで表示しております。

野村米国ブランド株投資（資源国通貨コース）毎月分配型

	計算期間	収益率
第1特定期間	2011年 3月23日～2011年 8月17日	10.3%
第2特定期間	2011年 8月18日～2012年 2月17日	7.9%
第3特定期間	2012年 2月18日～2012年 8月17日	4.7%
第4特定期間	2012年 8月18日～2013年 2月18日	22.2%
第5特定期間	2013年 2月19日～2013年 8月19日	2.3%
第6特定期間	2013年 8月20日～2014年 2月17日	21.5%
第7特定期間	2014年 2月18日～2014年 8月18日	8.9%
第8特定期間	2014年 8月19日～2015年 2月17日	10.0%
第9特定期間	2015年 2月18日～2015年 8月17日	1.9%
第10特定期間	2015年 8月18日～2016年 2月17日	29.9%
第11特定期間	2016年 2月18日～2016年 8月17日	16.9%
第12特定期間	2016年 8月18日～2017年 2月17日	24.1%
第13特定期間	2017年 2月18日～2017年 8月17日	9.1%
第14特定期間	2017年 8月18日～2018年 2月19日	14.2%
第15特定期間	2018年 2月20日～2018年 8月17日	0.6%
第16特定期間	2018年 8月18日～2019年 2月18日	1.4%

各特定期間中の分配金単価の合計を加算して算出しております。

各特定期間の収益率は、特定期間末の基準価額（期間中の分配金を加算した額）から当該特定期間の直前の特定期間末の基準価額（分配落の額。以下「前期末基準価額」といいます。）を控除した額を前期末基準価額で除して得た数に100を乗じて得た数を記載しております。なお、小数点以下2桁目を四捨五入し、小数点以下1桁目まで表示しております。

野村米国ブランド株投資（資源国通貨コース）年2回決算型

	計算期間	収益率
第1計算期間	2011年 3月23日～2011年 8月17日	10.4%
第2計算期間	2011年 8月18日～2012年 2月17日	8.3%
第3計算期間	2012年 2月18日～2012年 8月17日	4.7%
第4計算期間	2012年 8月18日～2013年 2月18日	22.8%
第5計算期間	2013年 2月19日～2013年 8月19日	2.3%
第6計算期間	2013年 8月20日～2014年 2月17日	22.0%
第7計算期間	2014年 2月18日～2014年 8月18日	9.0%
第8計算期間	2014年 8月19日～2015年 2月17日	10.2%
第9計算期間	2015年 2月18日～2015年 8月17日	2.0%
第10計算期間	2015年 8月18日～2016年 2月17日	30.4%
第11計算期間	2016年 2月18日～2016年 8月17日	17.1%
第12計算期間	2016年 8月18日～2017年 2月17日	24.8%
第13計算期間	2017年 2月18日～2017年 8月17日	9.3%
第14計算期間	2017年 8月18日～2018年 2月19日	14.3%
第15計算期間	2018年 2月20日～2018年 8月17日	0.7%
第16計算期間	2018年 8月18日～2019年 2月18日	1.5%

各計算期間の収益率は、計算期間末の基準価額（分配付の額）から当該計算期間の直前の計算期間末の基準価額（分配落の額。以下「前期末基準価額」といいます。）を控除した額を前期末基準価額で除して得た数に100を乗じて得た数を記載しております。なお、小数点以下2桁目を四捨五入し、小数点以下1桁目まで表示しております。

野村米国ブランド株投資（アジア通貨コース）毎月分配型

	計算期間	収益率
第1特定期間	2011年 3月23日～2011年 8月17日	10.6%
第2特定期間	2011年 8月18日～2012年 2月17日	8.7%
第3特定期間	2012年 2月18日～2012年 8月17日	3.5%
第4特定期間	2012年 8月18日～2013年 2月18日	24.8%
第5特定期間	2013年 2月19日～2013年 8月19日	10.5%
第6特定期間	2013年 8月20日～2014年 2月17日	23.4%
第7特定期間	2014年 2月18日～2014年 8月18日	5.1%
第8特定期間	2014年 8月19日～2015年 2月17日	21.7%
第9特定期間	2015年 2月18日～2015年 8月17日	3.7%
第10特定期間	2015年 8月18日～2016年 2月17日	20.6%
第11特定期間	2016年 2月18日～2016年 8月17日	1.5%
第12特定期間	2016年 8月18日～2017年 2月17日	18.5%
第13特定期間	2017年 2月18日～2017年 8月17日	12.2%

第14特定期間	2017年 8月18日～2018年 2月19日	11.0%
第15特定期間	2018年 2月20日～2018年 8月17日	8.5%
第16特定期間	2018年 8月18日～2019年 2月18日	1.3%

各特定期間中の分配金単価の合計を加算して算出しております。

各特定期間の収益率は、特定期間末の基準価額（期間中の分配金を加算した額）から当該特定期間の直前の特定期間末の基準価額（分配落の額。以下「前期末基準価額」といいます。）を控除した額を前期末基準価額で除して得た数に100を乗じて得た数を記載しております。なお、小数点以下2桁目を四捨五入し、小数点以下1桁目まで表示しております。

野村米国ブランド株投資（アジア通貨コース）年2回決算型

	計算期間	収益率
第1計算期間	2011年 3月23日～2011年 8月17日	10.9%
第2計算期間	2011年 8月18日～2012年 2月17日	9.0%
第3計算期間	2012年 2月18日～2012年 8月17日	3.5%
第4計算期間	2012年 8月18日～2013年 2月18日	25.1%
第5計算期間	2013年 2月19日～2013年 8月19日	10.7%
第6計算期間	2013年 8月20日～2014年 2月17日	23.6%
第7計算期間	2014年 2月18日～2014年 8月18日	5.2%
第8計算期間	2014年 8月19日～2015年 2月17日	22.7%
第9計算期間	2015年 2月18日～2015年 8月17日	3.8%
第10計算期間	2015年 8月18日～2016年 2月17日	22.1%
第11計算期間	2016年 2月18日～2016年 8月17日	1.1%
第12計算期間	2016年 8月18日～2017年 2月17日	19.5%
第13計算期間	2017年 2月18日～2017年 8月17日	12.4%
第14計算期間	2017年 8月18日～2018年 2月19日	11.0%
第15計算期間	2018年 2月20日～2018年 8月17日	8.6%
第16計算期間	2018年 8月18日～2019年 2月18日	1.5%

各計算期間の収益率は、計算期間末の基準価額（分配付の額）から当該計算期間の直前の計算期間末の基準価額（分配落の額。以下「前期末基準価額」といいます。）を控除した額を前期末基準価額で除して得た数に100を乗じて得た数を記載しております。なお、小数点以下2桁目を四捨五入し、小数点以下1桁目まで表示しております。

野村米国ブランド株投資（米ドルコース）毎月分配型

	計算期間	収益率
第1特定期間	2014年 5月12日～2014年 8月18日	7.2%
第2特定期間	2014年 8月19日～2015年 2月17日	24.0%
第3特定期間	2015年 2月18日～2015年 8月17日	6.3%
第4特定期間	2015年 8月18日～2016年 2月17日	23.8%
第5特定期間	2016年 2月18日～2016年 8月17日	1.8%
第6特定期間	2016年 8月18日～2017年 2月17日	18.8%
第7特定期間	2017年 2月18日～2017年 8月17日	8.2%
第8特定期間	2017年 8月18日～2018年 2月19日	7.7%

第9特定期間	2018年 2月20日～2018年 8月17日	15.5%
第10特定期間	2018年 8月18日～2019年 2月18日	1.8%

各特定期間中の分配金単価の合計を加算して算出しております。

各特定期間の収益率は、特定期間末の基準価額（期間中の分配金を加算した額）から当該特定期間の直前の特定期間末の基準価額（分配落の額。以下「前期末基準価額」といいます。）を控除した額を前期末基準価額で除して得た数に100を乗じて得た数を記載しております。なお、小数点以下2桁目を四捨五入し、小数点以下1桁目まで表示しております。

野村米国ブランド株投資（米ドルコース）年2回決算型

	計算期間	収益率
第1計算期間	2014年 5月12日～2014年 8月18日	7.1%
第2計算期間	2014年 8月19日～2015年 2月17日	23.5%
第3計算期間	2015年 2月18日～2015年 8月17日	6.5%
第4計算期間	2015年 8月18日～2016年 2月17日	23.8%
第5計算期間	2016年 2月18日～2016年 8月17日	1.8%
第6計算期間	2016年 8月18日～2017年 2月17日	19.0%
第7計算期間	2017年 2月18日～2017年 8月17日	8.2%
第8計算期間	2017年 8月18日～2018年 2月19日	7.7%
第9計算期間	2018年 2月20日～2018年 8月17日	15.5%
第10計算期間	2018年 8月18日～2019年 2月18日	1.8%

各計算期間の収益率は、計算期間末の基準価額（分配付の額）から当該計算期間の直前の計算期間末の基準価額（分配落の額。以下「前期末基準価額」といいます。）を控除した額を前期末基準価額で除して得た数に100を乗じて得た数を記載しております。なお、小数点以下2桁目を四捨五入し、小数点以下1桁目まで表示しております。

（４）【設定及び解約の実績】

野村米国ブランド株投資（円コース）毎月分配型

	計算期間	設定口数	解約口数	発行済み口数
第1特定期間	2011年 3月23日～2011年 8月17日	886,718,568	77,751,952	808,966,616
第2特定期間	2011年 8月18日～2012年 2月17日	488,835,469	541,664,853	756,137,232
第3特定期間	2012年 2月18日～2012年 8月17日	149,167,994	560,229,227	345,075,999
第4特定期間	2012年 8月18日～2013年 2月18日	450,554,905	214,498,289	581,132,615
第5特定期間	2013年 2月19日～2013年 8月19日	102,168,110	427,331,198	255,969,527
第6特定期間	2013年 8月20日～2014年 2月17日	485,713,413	183,721,266	557,961,674
第7特定期間	2014年 2月18日～2014年 8月18日	21,652,699	213,926,050	365,688,323
第8特定期間	2014年 8月19日～2015年 2月17日	25,894,669	151,454,966	240,128,026
第9特定期間	2015年 2月18日～2015年 8月17日	72,061,116	116,442,689	195,746,453
第10特定期間	2015年 8月18日～2016年 2月17日	29,558,423	73,340,111	151,964,765
第11特定期間	2016年 2月18日～2016年 8月17日	110,981,911	24,346,778	238,599,898
第12特定期間	2016年 8月18日～2017年 2月17日	355,123,121	37,520,626	556,202,393
第13特定期間	2017年 2月18日～2017年 8月17日	57,391,486	163,782,819	449,811,060

第14特定期間	2017年 8月18日～2018年 2月19日	76,359,024	150,173,745	375,996,339
第15特定期間	2018年 2月20日～2018年 8月17日	112,027,808	83,249,196	404,774,951
第16特定期間	2018年 8月18日～2019年 2月18日	458,082,053	62,705,509	800,151,495

本邦外における設定及び解約の実績はありません。

野村米国ブランド株投資(円コース)年2回決算型

	計算期間	設定口数	解約口数	発行済み口数
第1計算期間	2011年 3月23日～2011年 8月17日	2,265,069,433	81,940,832	2,183,128,601
第2計算期間	2011年 8月18日～2012年 2月17日	994,608,195	1,235,175,012	1,942,561,784
第3計算期間	2012年 2月18日～2012年 8月17日	426,427,413	1,311,609,711	1,057,379,486
第4計算期間	2012年 8月18日～2013年 2月18日	1,314,136,077	575,465,036	1,796,050,527
第5計算期間	2013年 2月19日～2013年 8月19日	317,655,876	1,268,153,689	845,552,714
第6計算期間	2013年 8月20日～2014年 2月17日	372,760,597	425,838,695	792,474,616
第7計算期間	2014年 2月18日～2014年 8月18日	123,749,696	294,134,798	622,089,514
第8計算期間	2014年 8月19日～2015年 2月17日	48,212,669	224,667,582	445,634,601
第9計算期間	2015年 2月18日～2015年 8月17日	76,348,890	112,538,234	409,445,257
第10計算期間	2015年 8月18日～2016年 2月17日	74,888,841	55,101,191	429,232,907
第11計算期間	2016年 2月18日～2016年 8月17日	227,207,128	131,408,343	525,031,692
第12計算期間	2016年 8月18日～2017年 2月17日	542,988,334	129,294,628	938,725,398
第13計算期間	2017年 2月18日～2017年 8月17日	151,595,154	386,327,672	703,992,880
第14計算期間	2017年 8月18日～2018年 2月19日	110,278,721	150,942,247	663,329,354
第15計算期間	2018年 2月20日～2018年 8月17日	95,004,002	107,746,539	650,586,817
第16計算期間	2018年 8月18日～2019年 2月18日	107,441,843	179,872,268	578,156,392

本邦外における設定及び解約の実績はありません。

野村米国ブランド株投資(資源国通貨コース)毎月分配型

	計算期間	設定口数	解約口数	発行済み口数
第1特定期間	2011年 3月23日～2011年 8月17日	33,370,977,020	2,491,073,866	30,879,903,154
第2特定期間	2011年 8月18日～2012年 2月17日	1,685,731,962	8,317,406,250	24,248,228,866
第3特定期間	2012年 2月18日～2012年 8月17日	1,470,824,661	10,952,975,461	14,766,078,066
第4特定期間	2012年 8月18日～2013年 2月18日	2,075,120,960	5,688,455,741	11,152,743,285
第5特定期間	2013年 2月19日～2013年 8月19日	2,880,897,879	5,646,845,972	8,386,795,192
第6特定期間	2013年 8月20日～2014年 2月17日	1,896,162,810	3,942,419,400	6,340,538,602
第7特定期間	2014年 2月18日～2014年 8月18日	200,617,421	1,577,298,297	4,963,857,726
第8特定期間	2014年 8月19日～2015年 2月17日	130,230,725	1,214,143,167	3,879,945,284
第9特定期間	2015年 2月18日～2015年 8月17日	66,282,990	697,670,572	3,248,557,702
第10特定期間	2015年 8月18日～2016年 2月17日	95,720,806	394,709,978	2,949,568,530
第11特定期間	2016年 2月18日～2016年 8月17日	182,995,185	309,380,046	2,823,183,669
第12特定期間	2016年 8月18日～2017年 2月17日	813,102,842	881,451,449	2,754,835,062

第13特定期間	2017年 2月18日～2017年 8月17日	291,130,414	624,547,681	2,421,417,795
第14特定期間	2017年 8月18日～2018年 2月19日	109,922,528	349,131,231	2,182,209,092
第15特定期間	2018年 2月20日～2018年 8月17日	50,675,882	337,334,418	1,895,550,556
第16特定期間	2018年 8月18日～2019年 2月18日	6,367,991	145,807,823	1,756,110,724

本邦外における設定及び解約の実績はありません。

野村米国ブランド株投資（資源国通貨コース）年2回決算型

	計算期間	設定口数	解約口数	発行済み口数
第1計算期間	2011年 3月23日～2011年 8月17日	12,479,556,715	1,323,680,550	11,155,876,165
第2計算期間	2011年 8月18日～2012年 2月17日	806,905,639	3,270,602,976	8,692,178,828
第3計算期間	2012年 2月18日～2012年 8月17日	384,760,880	3,928,758,589	5,148,181,119
第4計算期間	2012年 8月18日～2013年 2月18日	764,484,462	1,993,389,413	3,919,276,168
第5計算期間	2013年 2月19日～2013年 8月19日	933,582,843	2,308,438,254	2,544,420,757
第6計算期間	2013年 8月20日～2014年 2月17日	365,152,927	1,220,225,019	1,689,348,665
第7計算期間	2014年 2月18日～2014年 8月18日	72,828,316	381,116,418	1,381,060,563
第8計算期間	2014年 8月19日～2015年 2月17日	19,587,812	466,712,197	933,936,178
第9計算期間	2015年 2月18日～2015年 8月17日	57,980,873	172,353,869	819,563,182
第10計算期間	2015年 8月18日～2016年 2月17日	64,987,868	131,010,613	753,540,437
第11計算期間	2016年 2月18日～2016年 8月17日	24,300,537	68,775,492	709,065,482
第12計算期間	2016年 8月18日～2017年 2月17日	59,711,824	113,582,603	655,194,703
第13計算期間	2017年 2月18日～2017年 8月17日	28,085,609	139,037,658	544,242,654
第14計算期間	2017年 8月18日～2018年 2月19日	19,689,421	82,855,441	481,076,634
第15計算期間	2018年 2月20日～2018年 8月17日	46,615,025	45,946,236	481,745,423
第16計算期間	2018年 8月18日～2019年 2月18日	2,995,751	56,719,343	428,021,831

本邦外における設定及び解約の実績はありません。

野村米国ブランド株投資（アジア通貨コース）毎月分配型

	計算期間	設定口数	解約口数	発行済み口数
第1特定期間	2011年 3月23日～2011年 8月17日	3,976,256,294	56,257,347	3,919,998,947
第2特定期間	2011年 8月18日～2012年 2月17日	76,585,344	1,074,341,449	2,922,242,842
第3特定期間	2012年 2月18日～2012年 8月17日	56,507,433	1,218,433,114	1,760,317,161
第4特定期間	2012年 8月18日～2013年 2月18日	399,555,726	909,406,261	1,250,466,626
第5特定期間	2013年 2月19日～2013年 8月19日	655,403,742	901,924,273	1,003,946,095
第6特定期間	2013年 8月20日～2014年 2月17日	38,652,306	373,332,468	669,265,933
第7特定期間	2014年 2月18日～2014年 8月18日	69,957,101	104,008,624	635,214,410
第8特定期間	2014年 8月19日～2015年 2月17日	24,796,200,966	330,156,073	25,101,259,303
第9特定期間	2015年 2月18日～2015年 8月17日	59,429,661,233	1,499,141,404	83,031,779,132
第10特定期間	2015年 8月18日～2016年 2月17日	19,634,535,578	7,539,265,671	95,127,049,039
第11特定期間	2016年 2月18日～2016年 8月17日	14,061,911,211	10,182,207,753	99,006,752,497

第12特定期間	2016年 8月18日～2017年 2月17日	4,664,304,753	23,922,263,431	79,748,793,819
第13特定期間	2017年 2月18日～2017年 8月17日	804,250,349	19,540,478,780	61,012,565,388
第14特定期間	2017年 8月18日～2018年 2月19日	638,529,484	14,581,910,657	47,069,184,215
第15特定期間	2018年 2月20日～2018年 8月17日	901,529,924	10,519,062,963	37,451,651,176
第16特定期間	2018年 8月18日～2019年 2月18日	226,201,522	6,742,052,071	30,935,800,627

本邦外における設定及び解約の実績はありません。

野村米国ブランド株投資(アジア通貨コース)年2回決算型

	計算期間	設定口数	解約口数	発行済み口数
第1計算期間	2011年 3月23日～2011年 8月17日	2,475,966,948	391,705,932	2,084,261,016
第2計算期間	2011年 8月18日～2012年 2月17日	37,696,472	751,403,623	1,370,553,865
第3計算期間	2012年 2月18日～2012年 8月17日	6,958,825	624,966,976	752,545,714
第4計算期間	2012年 8月18日～2013年 2月18日	159,791,498	304,999,616	607,337,596
第5計算期間	2013年 2月19日～2013年 8月19日	241,740,260	514,386,531	334,691,325
第6計算期間	2013年 8月20日～2014年 2月17日	8,580,012	117,229,727	226,041,610
第7計算期間	2014年 2月18日～2014年 8月18日	3,062,726	53,737,207	175,367,129
第8計算期間	2014年 8月19日～2015年 2月17日	806,700,106	29,109,116	952,958,119
第9計算期間	2015年 2月18日～2015年 8月17日	1,538,156,929	122,057,198	2,369,057,850
第10計算期間	2015年 8月18日～2016年 2月17日	174,778,066	296,711,448	2,247,124,468
第11計算期間	2016年 2月18日～2016年 8月17日	16,421,165	229,543,501	2,034,002,132
第12計算期間	2016年 8月18日～2017年 2月17日	48,841,340	477,169,646	1,605,673,826
第13計算期間	2017年 2月18日～2017年 8月17日	6,666,162	518,585,263	1,093,754,725
第14計算期間	2017年 8月18日～2018年 2月19日	21,264,168	316,613,808	798,405,085
第15計算期間	2018年 2月20日～2018年 8月17日	5,303,701	222,960,230	580,748,556
第16計算期間	2018年 8月18日～2019年 2月18日	5,894,081	109,936,462	476,706,175

本邦外における設定及び解約の実績はありません。

野村米国ブランド株投資(米ドルコース)毎月分配型

	計算期間	設定口数	解約口数	発行済み口数
第1特定期間	2014年 5月12日～2014年 8月18日	574,057,941	10,000	574,047,941
第2特定期間	2014年 8月19日～2015年 2月17日	3,252,830,196	260,084,011	3,566,794,126
第3特定期間	2015年 2月18日～2015年 8月17日	2,363,362,720	942,444,750	4,987,712,096
第4特定期間	2015年 8月18日～2016年 2月17日	1,295,271,860	579,615,747	5,703,368,209
第5特定期間	2016年 2月18日～2016年 8月17日	230,938,027	910,540,886	5,023,765,350
第6特定期間	2016年 8月18日～2017年 2月17日	1,054,125,789	979,053,047	5,098,838,092
第7特定期間	2017年 2月18日～2017年 8月17日	652,407,360	1,548,937,514	4,202,307,938
第8特定期間	2017年 8月18日～2018年 2月19日	133,703,195	1,311,355,518	3,024,655,615
第9特定期間	2018年 2月20日～2018年 8月17日	179,472,057	719,099,090	2,485,028,582
第10特定期間	2018年 8月18日～2019年 2月18日	663,517,829	286,131,333	2,862,415,078

本邦外における設定及び解約の実績はありません。

野村米国ブランド株投資（米ドルコース）年2回決算型

	計算期間	設定口数	解約口数	発行済み口数
第1計算期間	2014年 5月12日～2014年 8月18日	598,542,778	9,414,392	589,128,386
第2計算期間	2014年 8月19日～2015年 2月17日	5,582,899,396	369,995,482	5,802,032,300
第3計算期間	2015年 2月18日～2015年 8月17日	4,891,371,532	1,308,918,354	9,384,485,478
第4計算期間	2015年 8月18日～2016年 2月17日	2,459,253,189	1,015,418,953	10,828,319,714
第5計算期間	2016年 2月18日～2016年 8月17日	251,016,753	1,251,630,697	9,827,705,770
第6計算期間	2016年 8月18日～2017年 2月17日	1,615,586,023	1,646,464,551	9,796,827,242
第7計算期間	2017年 2月18日～2017年 8月17日	491,097,831	2,754,238,514	7,533,686,559
第8計算期間	2017年 8月18日～2018年 2月19日	533,695,874	3,047,313,506	5,020,068,927
第9計算期間	2018年 2月20日～2018年 8月17日	302,552,364	1,332,693,296	3,989,927,995
第10計算期間	2018年 8月18日～2019年 2月18日	362,804,253	848,847,936	3,503,884,312

本邦外における設定及び解約の実績はありません。

参考情報

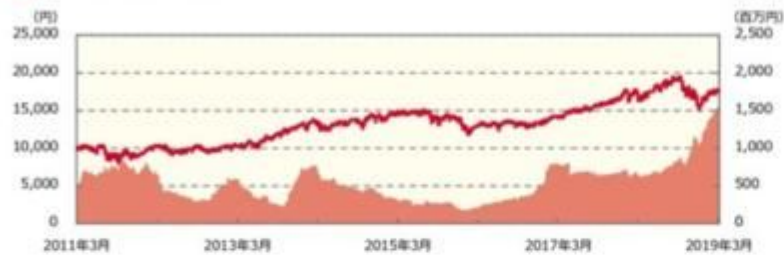


運用実績（2019年3月29日現在）

■ 基準価額・純資産の推移（日次：設定来）

— 基準価額（分配後、1万口あたり）（左軸） — 純資産総額（右軸）

■ 円コース（毎月分配型）



■ 円コース （毎月分配型）

2019年3月	150 円
2019年2月	150 円
2019年1月	150 円
2018年12月	150 円
2018年11月	150 円
直近1年間累計	960 円
設定来累計	1,790 円

■ 円コース（年2回決算型）



■ 円コース （年2回決算型）

2019年2月	10 円
2018年8月	10 円
2018年2月	10 円
2017年8月	10 円
2017年2月	10 円
設定来累計	150 円

■ 資源国通貨コース（毎月分配型）



■ 資源国通貨コース （毎月分配型）

2019年3月	50 円
2019年2月	50 円
2019年1月	50 円
2018年12月	50 円
2018年11月	50 円
直近1年間累計	600 円
設定来累計	4,750 円

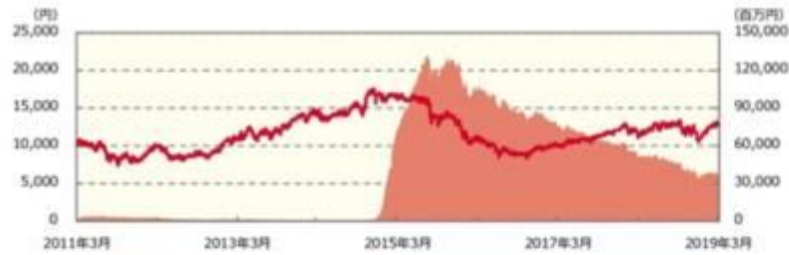
■ 資源国通貨コース（年2回決算型）



■ 資源国通貨コース （年2回決算型）

2019年2月	10 円
2018年8月	10 円
2018年2月	10 円
2017年8月	10 円
2017年2月	10 円
設定来累計	140 円

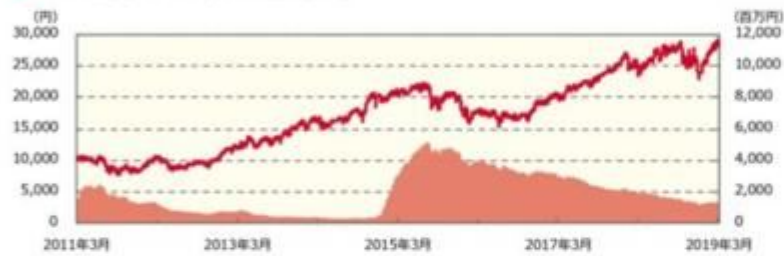
アジア通貨コース（毎月分配型）



アジア通貨コース （毎月分配型）

2019年3月	50 円
2019年2月	50 円
2019年1月	50 円
2018年12月	50 円
2018年11月	50 円
直近1年間累計	600 円
設定来累計	9,670 円

アジア通貨コース（年2回決算型）



アジア通貨コース （年2回決算型）

2019年2月	10 円
2018年8月	10 円
2018年2月	10 円
2017年8月	10 円
2017年2月	10 円
設定来累計	140 円

米ドルコース（毎月分配型）



米ドルコース （毎月分配型）

2019年3月	10 円
2019年2月	10 円
2019年1月	10 円
2018年12月	10 円
2018年11月	10 円
直近1年間累計	120 円
設定来累計	580 円

米ドルコース（年2回決算型）



米ドルコース （年2回決算型）

2019年2月	10 円
2018年8月	10 円
2018年2月	10 円
2017年8月	10 円
2017年2月	10 円
設定来累計	100 円

■ 主要な資産の状況

実質的な銘柄別投資比率（上位）

■ 毎月分配型

順位	銘柄	業種	投資比率（%）			
			円コース	資源国通貨コース	アジア通貨コース	米ドルコース
1	APPLE INC	情報技術	7.9	7.9	8.0	8.0
2	ALPHABET INC A	コミュニケーション・サービス	6.5	6.5	6.6	6.6
3	AMAZON.COM INC	一般消費財・サービス	6.3	6.3	6.3	6.3
4	MASTERCARD INC CLASS A	情報技術	4.6	4.5	4.6	4.6
5	VISA INC CLASS A SHS	情報技術	4.5	4.5	4.5	4.5
6	FACEBOOK INC A	コミュニケーション・サービス	4.4	4.3	4.4	4.4
7	UNITEDHEALTH GROUP INC	ヘルスケア	3.4	3.3	3.4	3.4
8	BOEING CO	資本財・サービス	2.8	2.8	2.8	2.8
9	TJX COMPANIES INC	一般消費財・サービス	2.5	2.5	2.5	2.5
10	INTUITIVE SURGICAL INC	ヘルスケア	2.5	2.5	2.5	2.5

■ 年2回決算型

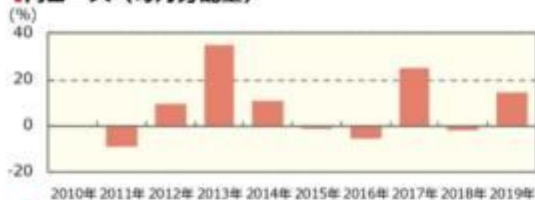
順位	銘柄	業種	投資比率（%）			
			円コース	資源国通貨コース	アジア通貨コース	米ドルコース
1	APPLE INC	情報技術	8.0	7.9	8.0	8.0
2	ALPHABET INC A	コミュニケーション・サービス	6.6	6.5	6.6	6.6
3	AMAZON.COM INC	一般消費財・サービス	6.3	6.3	6.3	6.3
4	MASTERCARD INC CLASS A	情報技術	4.6	4.5	4.6	4.6
5	VISA INC CLASS A SHS	情報技術	4.5	4.5	4.5	4.5
6	FACEBOOK INC A	コミュニケーション・サービス	4.4	4.3	4.4	4.4
7	UNITEDHEALTH GROUP INC	ヘルスケア	3.4	3.3	3.4	3.4
8	BOEING CO	資本財・サービス	2.8	2.8	2.8	2.8
9	TJX COMPANIES INC	一般消費財・サービス	2.5	2.5	2.5	2.5
10	INTUITIVE SURGICAL INC	ヘルスケア	2.5	2.5	2.5	2.5



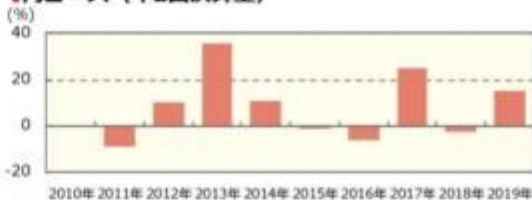
運用実績（2019年3月29日現在）

■ 年間収益率の推移（暦年ベース）

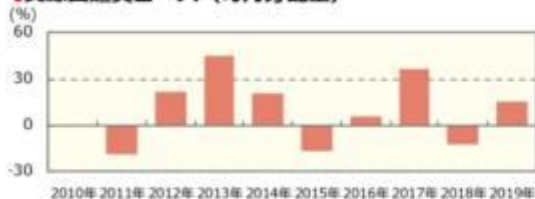
■ 円コース（毎月分配型）



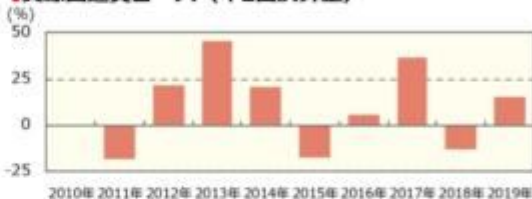
■ 円コース（年2回決算型）



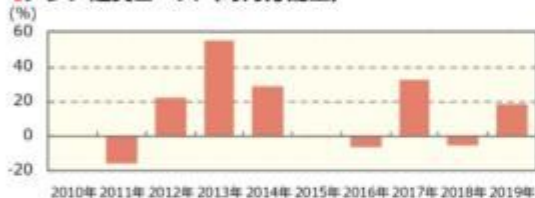
■ 資源国通貨コース（毎月分配型）



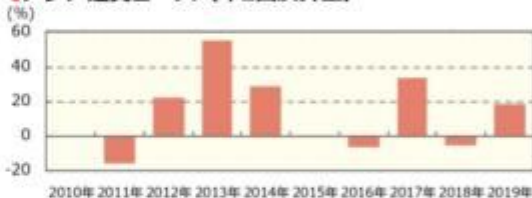
■ 資源国通貨コース（年2回決算型）



■ アジア通貨コース（毎月分配型）



■ アジア通貨コース（年2回決算型）



■ 米ドルコース（毎月分配型）



■ 米ドルコース（年2回決算型）



- ・ファンドの年間収益率は税引前分配金を再投資して算出。
- ・ファンドにベンチマークはありません。
- ・各コース（米ドルコースを除く）の2011年は設定日（2011年3月23日）から年末までの収益率。
- ・米ドルコースの2014年は設定日（2014年5月12日）から年末までの収益率。
- ・2019年は年初から運用実績作成基準日までの収益率。

●ファンドの運用実績はあくまで過去の実績であり、将来の運用成果を約束するものではありません。●ファンドの運用状況は、別途、委託会社ホームページで開示している場合があります。●グラフの目盛りはファンドごとに異なる場合があります。

第2【管理及び運営】

1【申込（販売）手続等】

申込期間中の各営業日に、有価証券届出書の「第一部 証券情報」にしたがって受益権の募集が行なわれます。

取得申込みの受付については、午後3時までに取得申込みが行われかつ当該取得申込みの受付にかかる販売会社所定の事務手続きが完了したものを当日の申込み分とします。

販売会社の営業日であっても「申込不可日」には原則として取得およびスイッチングの申込みができません。

ファンドの申込(販売)手続きについてご不明な点がある場合には、下記の照会先までお問い合わせ下さい。

野村アセットマネジメント株式会社

サポートダイヤル 0120-753104 (フリーダイヤル)

<受付時間> 営業日の午前9時～午後5時

インターネットホームページ <http://www.nomura-am.co.jp/>

販売の単位は、「一般コース」の場合は1万口以上1万口単位（当初元本1口＝1円）または1万円以上1円単位、「自動けいぞく投資コース」の場合は1万円以上1円単位とします。ただし、「自動けいぞく投資コース」を選択した受益者が収益分配金を再投資する場合は1口単位とします。なお、販売会社や申込形態によっては、どちらか一方のコースのみの取扱いとなる場合や、取得申込単位が前記と異なる場合があります。販売会社によっては、一部のファンドのみのお取扱いとなる場合があります。詳しくは販売会社にお問い合わせください。（原則として、お買付け後のコース変更はできません。）

積立方式

販売会社によっては、「定時定額購入サービス」等に関する契約を締結した場合、当該契約で規定する取得申込の単位でお申込みいただけます。

当該契約または規定については、同様の権利義務関係を規定する名称の異なる契約または規定を使用することがあります。

受益権の販売価額は、取得申込日の翌営業日の基準価額とします。

スイッチングによる申込みは、「野村米国ブランド株投資（通貨選択型）」を構成する「毎月分配型」の各ファンド間および「年2回決算型」の各ファンド間で、「一般コース」を選択した投資者は1万口以上1万口単位または1万円以上1円単位、「自動けいぞく投資コース」を選択した投資者は1万円以上1円単位からできます。また、「自動けいぞく投資コース」を選択した受益者がスイッチングに際し、当該受益者が保有する受益権の全てをご換金した場合の手取金の全額をもって取得申込みを行なう場合は、1口単位とします。

（販売会社によっては、一部または全部のスイッチングのお取扱いを行わない場合があります。）

詳しくは販売会社までお問い合わせください。

金融商品取引所等における取引の停止、外国為替取引の停止、決済機能の停止その他やむを得ない事情があるときは、信託約款の規定に従い、委託者の判断でファンドの受益権の取得申込み（スイッチングの申込みを含みます）の受付を中止すること、および既に受付けた取得申込み（スイッチングの申込みを含みます）の受付を取り消す場合があります。

取得申込者は販売会社に、取得申込と同時にまたは予め、自己のために開設されたファンドの受益権の振替を行なうための振替機関等の口座を示すものとし、当該口座に当該取得申込者に係る口数の増加の記

載または記録が行なわれます。なお、販売会社は、当該取得申込の代金の支払いと引き換えに、当該口座に当該取得申込者に係る口数の増加の記載または記録を行なうことができます。委託者は、追加信託により分割された受益権について、振替機関等の振替口座簿への新たな記載または記録をするため社振法に定める事項の振替機関への通知を行なうものとします。振替機関等は、委託者から振替機関への通知があった場合、社振法の規定にしたがい、その備える振替口座簿への新たな記載または記録を行ないます。受託者は、追加信託により生じた受益権については追加信託のつど、振替機関の定める方法により、振替機関へ当該受益権に係る信託を設定した旨の通知を行ないます。

2【換金（解約）手続等】

受益者は、受益権を、「一般コース」の場合は1万口単位、1口単位または1円単位、「自動けいぞく投資コース」の場合は1円単位または1口単位で換金できます。

換金のお申込みの方法ならびに単位等については、販売会社によっては上記と異なる場合があります。

詳しくは販売会社にお問い合わせください。

受益者が一部解約の実行の請求をするときは、販売会社に対し、振替受益権をもって行なうものとします。

一部解約の実行の請求の受付については、午後3時までに、解約請求のお申込みが行われかつ、その解約請求のお申込みの受付にかかる販売会社所定の事務手続が完了したものを当日のお申込み分とします。

ただし、販売会社の営業日であっても、申込不可日には原則として受益権の一部解約の実行の請求ができません。（申込不可日については、「サポートダイヤル」でもご確認いただけます。）

換金価額は、換金のお申込み日の翌営業日の基準価額から信託財産留保額を差し引いた価額となります。

信託財産留保額は、基準価額に0.3%の率を乗じて得た額を1口あたりに換算して、換金する口数に応じてご負担いただきます。

ファンドの基準価額については下記の照会先までお問い合わせ下さい。

野村アセットマネジメント株式会社

サポートダイヤル 0120-753104（フリーダイヤル）

< 受付時間 > 営業日の午前9時～午後5時

インターネットホームページ <http://www.nomura-am.co.jp/>

なお、信託財産の資金管理を円滑に行なうため、原則として1日1件10億円を超える解約はできません。また、1日1件10億円以下の金額であっても、ファンドの残高、市場の流動性の状況等によっては、委託者の判断により一部解約の金額に制限を設ける場合や一部解約の受付時間に制限を設ける場合があります。

解約代金は、原則として一部解約の実行の請求日から起算して6営業日目から販売会社において支払います。

金融商品取引所等における取引の停止、外国為替取引の停止、決済機能の停止その他やむを得ない事情があるときは、信託約款の規定に従い、委託者の判断で一部解約の実行の請求の受付を中止すること、およびすでに受付けた一部解約の実行の請求の受付を取り消す場合があります。

また、一部解約の実行の請求の受付が中止された場合には、受益者は当該受付中止以前に行なった当日の一部解約の実行の請求を撤回できます。ただし、受益者がその一部解約の実行の請求を撤回しない場合には、当該受付中止を解除した後の最初の基準価額の計算日に一部解約の実行の請求を受付けたも

のとします。

換金の請求を行なう受益者は、その口座が開設されている振替機関等に対して当該受益者の請求に係るこの信託契約の一部解約を委託者が行なうのと引き換えに、当該一部解約に係る受益権の口数と同口数の抹消の申請を行なうものとし、社振法の規定にしたがい当該振替機関等の口座において当該口数の減少の記載または記録が行なわれます。

3【資産管理等の概要】

(1)【資産の評価】

< 基準価額の計算方法 >

基準価額とは、計算日において、信託財産に属する資産(受入担保金代用有価証券および借入有価証券を除きます。)を法令および一般社団法人投資信託協会規則にしたがって時価または一部償却原価法により評価して得た信託財産の資産総額から負債総額を控除した金額(「純資産総額」といいます。)を、計算日における受益権口数で除して得た額をいいます。なお、ファンドにおいては1万口当りの価額で表示されます。

ファンドの主な投資対象の評価方法は以下の通りです。

対象	評価方法
外国投資信託	原則、基準価額計算日の前日(前日が外国ファンドの営業日でない場合はとりうる直近)の純資産価格で評価します。
公社債等	原則として、基準価額計算日 ¹ における以下のいずれかの価額で評価します。 ² 日本証券業協会が発表する売買参考統計値(平均値) 金融商品取引業者、銀行等の提示する価額(売気配相場を除く) 価格情報会社の提供する価額

1 外国で取引されているものについては、原則として、基準価額計算日の前日とします。

2 残存期間1年以内の公社債等については、一部償却原価法(アキュムレーションまたはアモチゼーション)による評価を適用することができます。

ファンドの基準価額については下記の照会先までお問い合わせ下さい。

野村アセットマネジメント株式会社

サポートダイヤル 0120-753104 (フリーダイヤル)

< 受付時間 > 営業日の午前9時～午後5時

インターネットホームページ <http://www.nomura-am.co.jp/>

(2)【保管】

ファンドの受益権の帰属は、振替機関等の振替口座簿に記載または記録されることにより定まり、受益証券を発行しませんので、受益証券の保管に関する該当事項はありません。

(3)【信託期間】

2021年2月17日までとします。

各コース（米ドルコースを除く）：2011年3月23日設定

米ドルコース：2014年 5月12日設定

なお、委託者は、信託期間満了前に、信託期間の延長が受益者に有利であると認めたときは、受託者と協議のうえ、信託期間を延長することができます。

（４）【計算期間】

< 毎月分配型 >

原則として、毎月18日から翌月17日までとします。

< 年2回決算型 >

原則として、毎年2月18日から8月17日までおよび8月18日から翌年2月17日までとします。

なお、各計算期間終了日に該当する日(以下「該当日」といいます。)が休業日のとき、各計算期間終了日は該当日の翌営業日とし、その翌日より次の計算期間が開始されるものとします。

ただし、最終計算期間の終了日は、信託期間の終了日とします。

（５）【その他】

（a）ファンドの繰上償還条項

（ ）委託者は、各ファンドにつき、この信託が主要投資対象とする外国投資信託受益証券が存続しないこととなる場合には、受益者と合意のうえ、この信託契約を解約し、信託を終了させます。この場合において、委託者は、あらかじめ、解約しようとする旨を監督官庁に届け出ます。

（ ）委託者は、信託終了前に、この信託契約を解約することが受益者のため有利であると認めるときまたはやむを得ない事情が発生したときは、受託者と合意のうえ、この信託契約を解約し、信託を終了させることができます。この場合において、委託者は、あらかじめ、解約しようとする旨を監督官庁に届け出ます。

（b）信託期間の終了

（ ）委託者は、上記「（a）ファンドの繰上償還条項（ ）」に従い信託期間を終了させるには、書面による決議（以下「書面決議」といいます。）を行いません。この場合において、あらかじめ、書面決議の日ならびに信託契約の解約の理由などの事項を定め、当該決議の日の2週間前までに、この信託契約に係る知れている受益者に対し、書面をもってこれらの事項を記載した書面決議の通知を發します。

（ ）上記（ ）の書面決議において、受益者（委託者およびこの信託の信託財産にこの信託の受益権が属するときの当該受益権に係る受益者としての受託者を除きます。）は受益権の口数に応じて、議決権を有し、これを行使することができます。なお、知れている受益者が議決権を行使しないときは、当該知れている受益者は書面決議について賛成するものとみなします。

（ ）上記（ ）の書面決議は議決権を行使することができる受益者の議決権の3分の2以上に当たる多数をもって行ないます。

（ ）上記（ ）から（ ）までの規定は、委託者が信託契約の解約について提案をした場合において、当該提案につき、この信託契約に係るすべての受益者が書面又は電磁的記録により同意の意思表示をしたときおよび上記「（a）ファンドの繰上償還条項（ ）」の規定に基づいてこの信託契約を解約する場合には適用しません。また、信託財産の状態に照らし、真にやむを得ない事情が生じて

いる場合であって、上記()から()までに規定するこの信託契約の解約の手續を行なうことが困難な場合には適用しません。

()委託者は、監督官庁よりこの信託契約の解約の命令を受けたときは、その命令にしたがい、信託契約を解約し信託を終了させます。

()委託者が監督官庁より登録の取消を受けたとき、解散したときまたは業務を廃止したときは、委託者は、この信託契約を解約し、信託を終了させます。ただし、監督官庁がこの信託契約に関する委託者の業務を他の投資信託委託会社に引き継ぐことを命じたときは、この信託は、下記「(e)信託約款の変更等」の書面決議が否決となる場合を除き、その当該投資信託委託会社と受託者との間において存続します。

(c) 運用報告書

各ファンドにつき、毎年2月、8月に終了する計算期間の末日および償還時に交付運用報告書を作成し、知っている受益者に対して交付します。

(d) 有価証券報告書

委託者は、有価証券報告書を原則毎年2月、8月の決算日を基準に作成し3ヵ月以内に関東財務局長に提出します。

(e) 信託約款の変更等

()委託者は、受益者の利益のため必要と認めるときまたはやむを得ない事情が発生したときは、受託者と合意のうえ、この信託約款を変更することまたはこの信託と他の信託との併合(投資信託及び投資法人に関する法律第16条第2号に規定する「委託者指図型投資信託の併合」をいいます。)を行なうことができるものとし、あらかじめ、変更または併合しようとする旨およびその内容を監督官庁に届け出ます。なお、この信託約款は本条に定める以外の方法によって変更することができないものとします。

()委託者は、上記()の事項(上記()の変更事項にあつてはその変更の内容が重大なものに該当する場合に限り、併合事項にあつてはその併合が受益者の利益に及ぼす影響が軽微なものに該当する場合を除き、以下、合わせて「重大な約款の変更等」といいます。)について、書面決議を行ないます。この場合において、あらかじめ、書面決議の日ならびに重大な約款の変更等の内容およびその理由などの事項を定め、当該決議の日の2週間前までに、この信託約款に係る知っている受益者に対し、書面をもってこれらの事項を記載した書面決議の通知を發します。

()上記()の書面決議において、受益者(委託者およびこの信託の信託財産にこの信託の受益権が属するときの当該受益権に係る受益者としての受託者を除きます。)は受益権の口数に応じて、議決権を有し、これを行使することができます。なお、知っている受益者が議決権を行使しないときは、当該知っている受益者は書面決議について賛成するものとみなします。

()上記()の書面決議は議決権を行使することができる受益者の議決権の3分の2以上に当たる多数をもって行ないます。

()書面決議の効力は、この信託のすべての受益者に対してその効力を生じます。

()上記()から()までの規定は、委託者が重大な約款の変更等について提案をした場合において、当該提案につき、この信託約款に係るすべての受益者が書面又は電磁的記録により同意の意思表示をしたときには適用しません。

()上記()から()の規定にかかわらず、この投資信託において併合の書面決議が可決された場合にあつても、当該併合にかかる一又は複数の他の投資信託において当該併合の書面決議が否決された場合は、当該他の投資信託との併合を行なうことはできません。

(f) 公告

委託者が受益者に対してする公告は、電子公告の方法により行ない、次のアドレスに掲載します。

<http://www.nomura-am.co.jp/>

なお、電子公告による公告をすることができない事故その他やむを得ない事由が生じた場合の公告は、日本経済新聞に掲載します。

(g) 受託者の辞任および解任に伴う取扱い

() 受託者は、委託者の承諾を受けてその任務を辞任することができます。受託者がその任務に違反して信託財産に著しい損害を与えたことその他重要な事由があるときは、委託者または受益者は、裁判所に受託者の解任を申立てることができます。受託者が辞任した場合、または裁判所が受託者を解任した場合、委託者は、上記「(e)信託約款の変更等」に従い、新受託者を選任します。なお、受益者は、上記によって行なう場合を除き、受託者を解任することはできないものとします。

() 委託者が新受託者を選任できないときは、委託者はこの信託契約を解約し、信託を終了させます。

(h) 反対受益者の受益権買取請求の不適用

この信託は、受益者が一部解約の実行の請求を行なったときは、委託者が信託契約の一部の解約をすることにより当該請求に応じ、当該受益権の公正な価格が当該受益者に一部解約金として支払われることとなる委託者指図型投資信託に該当するため、信託契約の解約または重大な約款の変更等を行なう場合において、投資信託及び投資法人に関する法律第18条第1項に定める反対受益者による受益権の買取請求の規定の適用を受けません。

(i) 他の受益者の氏名等の開示の請求の制限

受益者は、委託者または受託者に対し、次に掲げる事項の開示請求を行なうことはできません。

- 1.他の受益者の氏名または名称および住所
- 2.他の受益者が有する受益権の内容

(j) 関係法人との契約の更新に関する手続

委託者と販売会社との間で締結する「募集・販売等に関する契約」は、契約終了の3ヵ月前までに当事者の一方から別段の意思表示のないときは、原則1年毎に自動的に更新されるものとします。

4【受益者の権利等】

受益者の有する主な権利は次の通りです。

収益分配金に対する請求権

収益分配金の支払い開始日

<自動けいぞく投資契約を結んでいない場合>

収益分配金は、決算日において振替機関等の振替口座簿に記載または記録されている受益者(当該収益分配金にかかる決算日以前において一部解約が行なわれた受益権にかかる受益者を除きます。また、当該収益分配金にかかる計算期間の末日以前に設定された受益権で取得申込代金支払前のため販売会社の名義で記載または記録されている受益権については原則として取得申込者として)に、原則として決算日から起算して5営業日までに支払いを開始します。販売会社でお受取りください。

<自動けいぞく投資契約を結んでいる場合>

税金を差引いた後、自動的に無手数料で再投資されます。この場合の受益権の価額は、各計算期間終了日(決算日)の基準価額とします。

なお、再投資により増加した受益権は、振替口座簿に記載または記録されます。

収益分配金請求権の失効

受益者は、収益分配金を支払開始日から5年間支払請求しないと権利を失います。

償還金に対する請求権

償還金の支払い開始日

償還金は、償還日において振替機関等の振替口座簿に記載または記録されている受益者（償還日以前において一部解約が行なわれた受益権にかかる受益者を除きます。また、当該償還日以前に設定された受益権で取得申込代金支払前のため販売会社の名義で記載または記録されている受益権については原則として取得申込者とします。）に、原則として償還日（償還日が休業日の場合は翌営業日）から起算して5営業日までに支払いを開始します。

償還金請求権の失効

受益者は、償還金を支払開始日から10年間支払請求しないと権利を失います。

換金(解約)請求権

換金(解約)の単位

受益者は、受益権を「一般コース」の場合は1万口単位、1口単位または1円単位、「自動けいぞく投資コース」の場合は1円単位または1口単位で換金できます。

換金のお申込みの方法ならびに単位等について、販売会社によっては上記と異なる場合があります。

詳しくは販売会社にお問い合わせください。

換金(解約)代金の支払い開始日

一部解約金は、受益者の解約申込みの受付日から起算して、原則として、6営業日目から受益者にお支払いします。

第3【ファンドの経理状況】

野村米国ブランド株投資（円コース）毎月分配型

野村米国ブランド株投資（資源国通貨コース）毎月分配型

野村米国ブランド株投資（アジア通貨コース）毎月分配型

野村米国ブランド株投資（米ドルコース）毎月分配型

(1)当ファンドの財務諸表は、「財務諸表等の用語、様式及び作成方法に関する規則」(昭和38年大蔵省令第59号)(以下「財務諸表等規則」という。)ならびに同規則第2条の2の規定により、「投資信託財産の計算に関する規則」(平成12年総理府令第133号)(以下「投資信託財産計算規則」という。)に基づいて作成しております。なお、財務諸表に記載している金額は、円単位で表示しております。

(2)当ファンドの計算期間は6ヶ月未満であるため、財務諸表は原則として6ヶ月毎に作成しております。

(3)当ファンドは、金融商品取引法第193条の2第1項の規定に基づき、当期(2018年8月18日から2019年2月18日まで)の財務諸表について、EY新日本有限責任監査法人による監査を受けております。

野村米国ブランド株投資（円コース）年2回決算型

野村米国ブランド株投資（資源国通貨コース）年2回決算型

野村米国ブランド株投資（アジア通貨コース）年2回決算型

(1)当ファンドの財務諸表は、「財務諸表等の用語、様式及び作成方法に関する規則」(昭和38年大蔵省令第59号)(以下「財務諸表等規則」という。)ならびに同規則第2条の2の規定により、「投資信託財産の計算に関する規則」(平成12年総理府令第133号)(以下「投資信託財産計算規則」という。)に基づいて作成しております。なお、財務諸表に記載している金額は、円単位で表示しております。

(2)当ファンドは、金融商品取引法第193条の2第1項の規定に基づき、第16期計算期間(2018年8月18日から2019年2月18日まで)の財務諸表について、EY新日本有限責任監査法人による監査を受けております。

野村米国ブランド株投資（米ドルコース）年2回決算型

(1)当ファンドの財務諸表は、「財務諸表等の用語、様式及び作成方法に関する規則」(昭和38年大蔵省令第59号)(以下「財務諸表等規則」という。)ならびに同規則第2条の2の規定により、「投資信託財産の計算に関する規則」(平成12年総理府令第133号)(以下「投資信託財産計算規則」という。)に基づいて作成しております。なお、財務諸表に記載している金額は、円単位で表示しております。

(2)当ファンドは、金融商品取引法第193条の2第1項の規定に基づき、第10期計算期間(2018年8月18日から2019年2月18日まで)の財務諸表について、EY新日本有限責任監査法人による監査を受けております。

1【財務諸表】

【野村米国ブランド株投資（円コース）毎月分配型】

（１）【貸借対照表】

（単位：円）

	前期 (2018年 8月17日現在)	当期 (2019年 2月18日現在)
資産の部		
流動資産		
コール・ローン	10,950,537	29,530,008
投資信託受益証券	749,885,276	1,382,062,824
親投資信託受益証券	100,285	100,285
未収入金	-	1,312,308
流動資産合計	760,936,098	1,413,005,425
資産合計		
	760,936,098	1,413,005,425
負債の部		
流動負債		
未払金	2,022,895	1,619,593
未払収益分配金	404,774	12,002,272
未払解約金	-	2,124,123
未払受託者報酬	20,426	37,510
未払委託者報酬	612,715	1,125,338
未払利息	22	50
その他未払費用	2,032	3,740
流動負債合計	3,062,864	16,912,626
負債合計		
	3,062,864	16,912,626
純資産の部		
元本等		
元本	404,774,951	800,151,495
剰余金		
期末剰余金又は期末欠損金（ ）	353,098,283	595,941,304
（分配準備積立金）	153,172,114	149,479,331
元本等合計	757,873,234	1,396,092,799
純資産合計		
	757,873,234	1,396,092,799
負債純資産合計		
	760,936,098	1,413,005,425

（２）【損益及び剰余金計算書】

（単位：円）

	前期		当期	
	自	2018年 2月20日	自	2018年 8月18日
	至	2018年 8月17日	至	2019年 2月18日
営業収益				
受取配当金		10,361,840		55,273,730
有価証券売買等損益		54,818,612		47,182,502
営業収益合計		65,180,452		8,091,228
営業費用				
支払利息		4,700		14,475
受託者報酬		107,116		164,280
委託者報酬		3,213,512		4,928,221
その他費用		10,652		16,369
営業費用合計		3,335,980		5,123,345
営業利益又は営業損失（ ）		61,844,472		2,967,883
経常利益又は経常損失（ ）		61,844,472		2,967,883
当期純利益又は当期純損失（ ）		61,844,472		2,967,883
一部解約に伴う当期純利益金額の分配額又は一部解約に伴う当期純損失金額の分配額（ ）		819,372		147,073
期首剰余金又は期首欠損金（ ）		268,381,441		353,098,283
剰余金増加額又は欠損金減少額		87,497,383		340,993,945
当期追加信託に伴う剰余金増加額又は欠損金減少額		87,497,383		340,993,945
剰余金減少額又は欠損金増加額		61,513,150		52,359,169
当期一部解約に伴う剰余金減少額又は欠損金増加額		61,513,150		52,359,169
分配金		2,292,491		48,612,565
期末剰余金又は期末欠損金（ ）		353,098,283		595,941,304

(3)【注記表】

(重要な会計方針に係る事項に関する注記)

1. 運用資産の評価基準及び評価方法	投資信託受益証券 原則として時価で評価しております。 時価評価にあたっては、市場価格のある有価証券についてはその最終相場(計算日に最終相場のない場合には、直近の日の最終相場)で評価しております。 市場価格のない有価証券については基準価額で評価しております。 親投資信託受益証券 基準価額で評価しております。
2. 費用・収益の計上基準	受取配当金 原則として配当落ち日において、確定配当金額又は予想配当金額を計上しております。 投資信託受益証券については、原則として収益分配金落ち日において、当該収益分配金額を計上しております。 有価証券売買等損益 約定日基準で計上しております。
3. 金融商品の時価等に関する事項の補足説明	金融商品の時価には、市場価格に基づく価額のほか、市場価格がない場合には合理的に算定された価額が含まれております。当該価額の算定においては一定の前提条件等を採用しているため、異なる前提条件等によった場合、当該価額が異なることもあります。
4. その他	当該財務諸表の特定期間は、2018年 8月18日から2019年 2月18日までとなっております。

(貸借対照表に関する注記)

前期 2018年 8月17日現在	当期 2019年 2月18日現在
1. 特定期間の末日における受益権の総数 404,774,951口	1. 特定期間の末日における受益権の総数 800,151,495口
2. 特定期間の末日における1単位当たりの純資産の額 1口当たり純資産額 1.8723円 (10,000口当たり純資産額) (18,723円)	2. 特定期間の末日における1単位当たりの純資産の額 1口当たり純資産額 1.7448円 (10,000口当たり純資産額) (17,448円)

(損益及び剰余金計算書に関する注記)

前期 自 2018年 2月20日 至 2018年 8月17日	当期 自 2018年 8月18日 至 2019年 2月18日																		
1. 分配金の計算過程 2018年 2月20日から2018年 3月19日まで	1. 分配金の計算過程 2018年 8月18日から2018年 9月18日まで																		
<table border="1"> <thead> <tr> <th>項目</th> <th></th> <th></th> </tr> </thead> <tbody> <tr> <td>費用控除後の配当等収益額</td> <td>A</td> <td>1,671,118円</td> </tr> <tr> <td>費用控除後・繰越欠損金補填後の有価証券売買等損益額</td> <td>B</td> <td>10,287,020円</td> </tr> </tbody> </table>	項目			費用控除後の配当等収益額	A	1,671,118円	費用控除後・繰越欠損金補填後の有価証券売買等損益額	B	10,287,020円	<table border="1"> <thead> <tr> <th>項目</th> <th></th> <th></th> </tr> </thead> <tbody> <tr> <td>費用控除後の配当等収益額</td> <td>A</td> <td>1,837,634円</td> </tr> <tr> <td>費用控除後・繰越欠損金補填後の有価証券売買等損益額</td> <td>B</td> <td>12,583,796円</td> </tr> </tbody> </table>	項目			費用控除後の配当等収益額	A	1,837,634円	費用控除後・繰越欠損金補填後の有価証券売買等損益額	B	12,583,796円
項目																			
費用控除後の配当等収益額	A	1,671,118円																	
費用控除後・繰越欠損金補填後の有価証券売買等損益額	B	10,287,020円																	
項目																			
費用控除後の配当等収益額	A	1,837,634円																	
費用控除後・繰越欠損金補填後の有価証券売買等損益額	B	12,583,796円																	

収益調整金額	C	252,760,552円
分配準備積立金額	D	118,410,357円
当ファンドの分配対象収益額	E=A+B+C+D	383,129,047円
当ファンドの期末残存口数	F	387,068,836口
10,000口当たり収益分配対象額	G=E/F × 10,000	9,898円
10,000口当たり分配金額	H	10円
収益分配金金額	I=F × H/10,000	387,068円

2018年 3月20日から2018年 4月17日まで

項目		
費用控除後の配当等収益額	A	1,178,899円
費用控除後・繰越欠損金補填後の有価証券売買等損益額	B	0円
収益調整金額	C	246,018,100円
分配準備積立金額	D	126,403,038円
当ファンドの分配対象収益額	E=A+B+C+D	373,600,037円
当ファンドの期末残存口数	F	376,575,616口
10,000口当たり収益分配対象額	G=E/F × 10,000	9,920円
10,000口当たり分配金額	H	10円
収益分配金金額	I=F × H/10,000	376,575円

2018年 4月18日から2018年 5月17日まで

項目		
費用控除後の配当等収益額	A	1,648,551円
費用控除後・繰越欠損金補填後の有価証券売買等損益額	B	0円
収益調整金額	C	252,523,348円
分配準備積立金額	D	118,744,989円
当ファンドの分配対象収益額	E=A+B+C+D	372,916,888円
当ファンドの期末残存口数	F	374,473,814口
10,000口当たり収益分配対象額	G=E/F × 10,000	9,958円
10,000口当たり分配金額	H	10円
収益分配金金額	I=F × H/10,000	374,473円

2018年 5月18日から2018年 6月18日まで

項目		
費用控除後の配当等収益額	A	1,652,983円
費用控除後・繰越欠損金補填後の有価証券売買等損益額	B	27,816,722円
収益調整金額	C	256,518,835円
分配準備積立金額	D	114,992,465円
当ファンドの分配対象収益額	E=A+B+C+D	400,981,005円
当ファンドの期末残存口数	F	373,360,034口
10,000口当たり収益分配対象額	G=E/F × 10,000	10,739円
10,000口当たり分配金額	H	10円
収益分配金金額	I=F × H/10,000	373,360円

収益調整金額	C	334,630,311円
分配準備積立金額	D	147,552,317円
当ファンドの分配対象収益額	E=A+B+C+D	496,604,058円
当ファンドの期末残存口数	F	432,786,265口
10,000口当たり収益分配対象額	G=E/F × 10,000	11,474円
10,000口当たり分配金額	H	10円
収益分配金金額	I=F × H/10,000	432,786円

2018年 9月19日から2018年10月17日まで

項目		
費用控除後の配当等収益額	A	1,325,796円
費用控除後・繰越欠損金補填後の有価証券売買等損益額	B	0円
収益調整金額	C	352,482,244円
分配準備積立金額	D	153,921,676円
当ファンドの分配対象収益額	E=A+B+C+D	507,729,716円
当ファンドの期末残存口数	F	441,610,085口
10,000口当たり収益分配対象額	G=E/F × 10,000	11,497円
10,000口当たり分配金額	H	150円
収益分配金金額	I=F × H/10,000	6,624,151円

2018年10月18日から2018年11月19日まで

項目		
費用控除後の配当等収益額	A	9,051,831円
費用控除後・繰越欠損金補填後の有価証券売買等損益額	B	0円
収益調整金額	C	488,574,235円
分配準備積立金額	D	144,387,346円
当ファンドの分配対象収益額	E=A+B+C+D	642,013,412円
当ファンドの期末残存口数	F	556,602,724口
10,000口当たり収益分配対象額	G=E/F × 10,000	11,534円
10,000口当たり分配金額	H	150円
収益分配金金額	I=F × H/10,000	8,349,040円

2018年11月20日から2018年12月17日まで

項目		
費用控除後の配当等収益額	A	12,022,446円
費用控除後・繰越欠損金補填後の有価証券売買等損益額	B	0円
収益調整金額	C	627,410,213円
分配準備積立金額	D	144,565,387円
当ファンドの分配対象収益額	E=A+B+C+D	783,998,046円
当ファンドの期末残存口数	F	677,970,921口
10,000口当たり収益分配対象額	G=E/F × 10,000	11,563円
10,000口当たり分配金額	H	150円
収益分配金金額	I=F × H/10,000	10,169,563円

2018年 6月19日から2018年 7月17日まで

項目		
費用控除後の配当等収益額	A	1,623,073円
費用控除後・繰越欠損金補填後の有価証券売買等損益額	B	10,996,721円
収益調整金額	C	264,438,372円
分配準備積立金額	D	139,329,194円
当ファンドの分配対象収益額	E=A+B+C+D	416,387,360円
当ファンドの期末残存口数	F	376,241,530口
10,000口当たり収益分配対象額	G=E/F × 10,000	11,067円
10,000口当たり分配金額	H	10円
収益分配金金額	I=F × H/10,000	376,241円

2018年 7月18日から2018年 8月17日まで

項目		
費用控除後の配当等収益額	A	1,551,552円
費用控除後・繰越欠損金補填後の有価証券売買等損益額	B	2,146,280円
収益調整金額	C	297,709,655円
分配準備積立金額	D	149,879,056円
当ファンドの分配対象収益額	E=A+B+C+D	451,286,543円
当ファンドの期末残存口数	F	404,774,951口
10,000口当たり収益分配対象額	G=E/F × 10,000	11,149円
10,000口当たり分配金額	H	10円
収益分配金金額	I=F × H/10,000	404,774円

2018年12月18日から2019年 1月17日まで

項目		
費用控除後の配当等収益額	A	12,713,988円
費用控除後・繰越欠損金補填後の有価証券売買等損益額	B	0円
収益調整金額	C	694,472,844円
分配準備積立金額	D	146,028,457円
当ファンドの分配対象収益額	E=A+B+C+D	853,215,289円
当ファンドの期末残存口数	F	735,650,242口
10,000口当たり収益分配対象額	G=E/F × 10,000	11,598円
10,000口当たり分配金額	H	150円
収益分配金金額	I=F × H/10,000	11,034,753円

2019年 1月18日から2019年 2月18日まで

項目		
費用控除後の配当等収益額	A	15,062,674円
費用控除後・繰越欠損金補填後の有価証券売買等損益額	B	0円
収益調整金額	C	769,634,273円
分配準備積立金額	D	146,418,929円
当ファンドの分配対象収益額	E=A+B+C+D	931,115,876円
当ファンドの期末残存口数	F	800,151,495口
10,000口当たり収益分配対象額	G=E/F × 10,000	11,636円
10,000口当たり分配金額	H	150円
収益分配金金額	I=F × H/10,000	12,002,272円

(金融商品に関する注記)

(1)金融商品の状況に関する事項

前期 自 2018年 2月20日 至 2018年 8月17日	当期 自 2018年 8月18日 至 2019年 2月18日
<p>1. 金融商品に対する取組方針</p> <p>当ファンドは、投資信託及び投資法人に関する法律第2条第4項に定める証券投資信託であり、信託約款に規定する運用の基本方針に従い、有価証券等の金融商品に対して投資として運用することを目的としております。</p> <p>2. 金融商品の内容及びその金融商品に係るリスク</p> <p>当ファンドが保有する金融商品の種類は、有価証券、コール・ローン等の金銭債権及び金銭債務であります。</p> <p>当ファンドが保有する有価証券の詳細は、(その他の注記)の2 有価証券関係に記載しております。</p> <p>これらは、株価変動リスク、為替変動リスク、金利変動リスクなどの市場リスク、信用リスク及び流動性リスクにさらされております。</p>	<p>1. 金融商品に対する取組方針</p> <p>同左</p> <p>2. 金融商品の内容及びその金融商品に係るリスク</p> <p>同左</p>

<p>3.金融商品に係るリスク管理体制</p> <p>委託会社においては、独立した投資リスク管理に関する委員会を設け、パフォーマンスの考査及び運用リスクの管理を行なっております。</p> <p>市場リスクの管理</p> <p>市場リスクに関しては、資産配分等の状況を常時、分析・把握し、投資方針に沿っているか等の管理を行なっております。</p> <p>信用リスクの管理</p> <p>信用リスクに関しては、発行体や取引先の財務状況等に関する情報収集・分析を常時、継続し、格付等の信用度に応じた組入制限等の管理を行なっております。</p> <p>流動性リスクの管理</p> <p>流動性リスクに関しては、必要に応じて市場流動性の状況を把握し、取引量や組入比率等の管理を行なっております。</p>	<p>3.金融商品に係るリスク管理体制</p> <p>同左</p>
--	-----------------------------------

(2)金融商品の時価等に関する事項

<p>前期</p> <p>2018年 8月17日現在</p>	<p>当期</p> <p>2019年 2月18日現在</p>
<p>1.貸借対照表計上額、時価及び差額</p> <p>貸借対照表上の金融商品は原則としてすべて時価で評価しているため、貸借対照表計上額と時価との差額はありません。</p> <p>2.時価の算定方法</p> <p>投資信託受益証券 （重要な会計方針に係る事項に関する注記）に記載しております。</p> <p>親投資信託受益証券 （重要な会計方針に係る事項に関する注記）に記載しております。</p> <p>コール・ローン等の金銭債権及び金銭債務 これらの科目は短期間で決済されるため、帳簿価額は時価と近似していることから、当該帳簿価額を時価としております。</p>	<p>1.貸借対照表計上額、時価及び差額</p> <p>同左</p> <p>2.時価の算定方法</p> <p>同左</p>

(関連当事者との取引に関する注記)

<p>前期</p> <p>自 2018年 2月20日</p> <p>至 2018年 8月17日</p>	<p>当期</p> <p>自 2018年 8月18日</p> <p>至 2019年 2月18日</p>
<p>市場価格その他当該取引に係る公正な価格を勘案して、一般の取引条件と異なる関連当事者との取引は行なわれていないため、該当事項はございません。</p>	<p>同左</p>

(その他の注記)

1 元本の移動

	前期 自 2018年 2月20日 至 2018年 8月17日	当期 自 2018年 8月18日 至 2019年 2月18日
期首元本額	375,996,339円	期首元本額 404,774,951円
期中追加設定元本額	112,027,808円	期中追加設定元本額 458,082,053円
期中一部解約元本額	83,249,196円	期中一部解約元本額 62,705,509円

2 有価証券関係

売買目的有価証券

種類	前期 自 2018年 2月20日 至 2018年 8月17日	当期 自 2018年 8月18日 至 2019年 2月18日
	損益に含まれた評価差額（円）	損益に含まれた評価差額（円）
投資信託受益証券	2,533,166	68,003,155
親投資信託受益証券	10	0
合計	2,533,156	68,003,155

3 デリバティブ取引関係

該当事項はありません。

(4) 【附属明細表】

第1 有価証券明細表

(1) 株式(2019年2月18日現在)

該当事項はありません。

(2) 株式以外の有価証券(2019年2月18日現在)

(単位:円)

種類	通貨	銘柄	券面総額	評価額	備考
投資信託受益証券	日本円	ノムラ・カレンシー・ファンド - US グロース・エクイティ・ファンド - 日本円クラス	90,758	1,382,062,824	
	小計	銘柄数：1 組入時価比率：99.0%	90,758	1,382,062,824 100.0%	
	合計			1,382,062,824	
親投資信託受益証券	日本円	野村マネー マザーファンド	98,261	100,285	
	小計	銘柄数：1 組入時価比率：0.0%	98,261	100,285 0.0%	
	合計			100,285	

合計		1,382,163,109
----	--	---------------

(注1)投資信託受益証券、投資証券及び親投資信託受益証券における券面総額の数値は、証券数を表示しております。

(注2)比率は左より組入時価の純資産に対する比率、及び各小計欄の合計金額に対する比率であります。

第2 デリバティブ取引及び為替予約取引の契約額等及び時価の状況表

該当事項はありません。

【野村米国ブランド株投資（円コース）年2回決算型】

（１）【貸借対照表】

（単位：円）

	第15期 (2018年 8月17日現在)	第16期 (2019年 2月18日現在)
資産の部		
流動資産		
コール・ローン	20,035,413	24,361,949
投資信託受益証券	1,279,129,082	1,102,156,956
親投資信託受益証券	1,004,033	1,004,033
未収入金	-	30,419,802
流動資産合計	1,300,168,528	1,157,942,740
資産合計		
	1,300,168,528	1,157,942,740
負債の部		
流動負債		
未払金	1,010,648	7,100,191
未払収益分配金	650,586	578,156
未払解約金	-	30,676,052
未払受託者報酬	192,935	188,935
未払委託者報酬	5,787,961	5,667,963
未払利息	40	41
その他未払費用	19,230	18,832
流動負債合計	7,661,400	44,230,170
負債合計		
	7,661,400	44,230,170
純資産の部		
元本等		
元本	650,586,817	578,156,392
剰余金		
期末剰余金又は期末欠損金（ ）	641,920,311	535,556,178
（分配準備積立金）	312,181,963	279,800,698
元本等合計	1,292,507,128	1,113,712,570
純資産合計		
	1,292,507,128	1,113,712,570
負債純資産合計		
	1,300,168,528	1,157,942,740

（２）【損益及び剰余金計算書】

（単位：円）

	第15期		第16期	
	自	2018年 2月20日 至 2018年 8月17日	自	2018年 8月18日 至 2019年 2月18日
営業収益				
受取配当金		18,454,600		57,744,210
有価証券売買等損益		95,959,805		94,710,894
営業収益合計		114,414,405		36,966,684
営業費用				
支払利息		6,366		7,497
受託者報酬		192,935		188,935
委託者報酬		5,787,961		5,667,963
その他費用		19,230		18,832
営業費用合計		6,006,492		5,883,227
営業利益又は営業損失（ ）		108,407,913		42,849,911
経常利益又は経常損失（ ）		108,407,913		42,849,911
当期純利益又は当期純損失（ ）		108,407,913		42,849,911
一部解約に伴う当期純利益金額の分配額又は一部解約に伴う当期純損失金額の分配額（ ）		2,601,637		15,728,435
期首剰余金又は期首欠損金（ ）		542,181,545		641,920,311
剰余金増加額又は欠損金減少額		82,150,058		96,996,934
当期追加信託に伴う剰余金増加額又は欠損金減少額		82,150,058		96,996,934
剰余金減少額又は欠損金増加額		87,566,982		175,661,435
当期一部解約に伴う剰余金減少額又は欠損金増加額		87,566,982		175,661,435
分配金		650,586		578,156
期末剰余金又は期末欠損金（ ）		641,920,311		535,556,178

(3) 【注記表】

(重要な会計方針に係る事項に関する注記)

1. 運用資産の評価基準及び評価方法	投資信託受益証券 原則として時価で評価しております。 時価評価にあたっては、市場価格のある有価証券についてはその最終相場(計算日に最終相場のない場合には、直近の日の最終相場)で評価しております。 市場価格のない有価証券については基準価額で評価しております。
2. 費用・収益の計上基準	親投資信託受益証券 基準価額で評価しております。 受取配当金 原則として配当落ち日において、確定配当金額又は予想配当金額を計上しております。 投資信託受益証券については、原則として収益分配金落ち日において、当該収益分配金額を計上しております。
3. 金融商品の時価等に関する事項の補足説明	有価証券売買等損益 約定日基準で計上しております。 金融商品の時価には、市場価格に基づく価額のほか、市場価格がない場合には合理的に算定された価額が含まれております。当該価額の算定においては一定の前提条件等を採用しているため、異なる前提条件等によった場合、当該価額が異なることもあります。
4. その他	当ファンドの計算期間は、信託約款の規定により、2018年 8月18日から2019年 2月18日までとなっております。

(貸借対照表に関する注記)

第15期 2018年 8月17日現在	第16期 2019年 2月18日現在
1. 計算期間の末日における受益権の総数 650,586,817口	1. 計算期間の末日における受益権の総数 578,156,392口
2. 計算期間の末日における1単位当たりの純資産の額 1口当たり純資産額 1.9867円 (10,000口当たり純資産額) (19,867円)	2. 計算期間の末日における1単位当たりの純資産の額 1口当たり純資産額 1.9263円 (10,000口当たり純資産額) (19,263円)

(損益及び剰余金計算書に関する注記)

第15期 自 2018年 2月20日 至 2018年 8月17日	第16期 自 2018年 8月18日 至 2019年 2月18日																								
1. 分配金の計算過程	1. 分配金の計算過程																								
<table border="1"> <thead> <tr> <th>項目</th> <th></th> <th></th> </tr> </thead> <tbody> <tr> <td>費用控除後の配当等収益額</td> <td>A</td> <td>16,722,614円</td> </tr> <tr> <td>費用控除後・繰越欠損金補填後の有価証券売買等損益額</td> <td>B</td> <td>89,083,662円</td> </tr> <tr> <td>収益調整金額</td> <td>C</td> <td>391,691,978円</td> </tr> </tbody> </table>	項目			費用控除後の配当等収益額	A	16,722,614円	費用控除後・繰越欠損金補填後の有価証券売買等損益額	B	89,083,662円	収益調整金額	C	391,691,978円	<table border="1"> <thead> <tr> <th>項目</th> <th></th> <th></th> </tr> </thead> <tbody> <tr> <td>費用控除後の配当等収益額</td> <td>A</td> <td>47,019,382円</td> </tr> <tr> <td>費用控除後・繰越欠損金補填後の有価証券売買等損益額</td> <td>B</td> <td>0円</td> </tr> <tr> <td>収益調整金額</td> <td>C</td> <td>394,566,959円</td> </tr> </tbody> </table>	項目			費用控除後の配当等収益額	A	47,019,382円	費用控除後・繰越欠損金補填後の有価証券売買等損益額	B	0円	収益調整金額	C	394,566,959円
項目																									
費用控除後の配当等収益額	A	16,722,614円																							
費用控除後・繰越欠損金補填後の有価証券売買等損益額	B	89,083,662円																							
収益調整金額	C	391,691,978円																							
項目																									
費用控除後の配当等収益額	A	47,019,382円																							
費用控除後・繰越欠損金補填後の有価証券売買等損益額	B	0円																							
収益調整金額	C	394,566,959円																							

分配準備積立金額	D	207,026,273円	分配準備積立金額	D	233,359,472円
当ファンドの分配対象収益額	E=A+B+C+D	704,524,527円	当ファンドの分配対象収益額	E=A+B+C+D	674,945,813円
当ファンドの期末残存口数	F	650,586,817口	当ファンドの期末残存口数	F	578,156,392口
10,000口当たり収益分配対象額	G=E/F×10,000	10,829円	10,000口当たり収益分配対象額	G=E/F×10,000	11,674円
10,000口当たり分配金額	H	10円	10,000口当たり分配金額	H	10円
収益分配金金額	I=F×H/10,000	650,586円	収益分配金金額	I=F×H/10,000	578,156円

(金融商品に関する注記)

(1)金融商品の状況に関する事項

第15期 自 2018年 2月20日 至 2018年 8月17日	第16期 自 2018年 8月18日 至 2019年 2月18日
<p>1.金融商品に対する取組方針</p> <p>当ファンドは、投資信託及び投資法人に関する法律第2条第4項に定める証券投資信託であり、信託約款に規定する運用の基本方針に従い、有価証券等の金融商品に対して投資として運用することを目的としております。</p> <p>2.金融商品の内容及びその金融商品に係るリスク</p> <p>当ファンドが保有する金融商品の種類は、有価証券、コール・ローン等の金銭債権及び金銭債務であります。</p> <p>当ファンドが保有する有価証券の詳細は、(その他の注記)の2 有価証券関係に記載しております。</p> <p>これらは、株価変動リスク、為替変動リスク、金利変動リスクなどの市場リスク、信用リスク及び流動性リスクにさらされております。</p> <p>3.金融商品に係るリスク管理体制</p> <p>委託会社においては、独立した投資リスク管理に関する委員会を設け、パフォーマンスの考査及び運用リスクの管理を行っております。</p> <p>市場リスクの管理</p> <p>市場リスクに関しては、資産配分等の状況を常時、分析・把握し、投資方針に沿っているか等の管理を行っております。</p> <p>信用リスクの管理</p> <p>信用リスクに関しては、発行体や取引先の財務状況等に関する情報収集・分析を常時、継続し、格付等の信用度に応じた組入制限等の管理を行っております。</p> <p>流動性リスクの管理</p> <p>流動性リスクに関しては、必要に応じて市場流動性の状況を把握し、取引量や組入比率等の管理を行っております。</p>	<p>1.金融商品に対する取組方針</p> <p>同左</p> <p>2.金融商品の内容及びその金融商品に係るリスク</p> <p>同左</p> <p>3.金融商品に係るリスク管理体制</p> <p>同左</p>

(2)金融商品の時価等に関する事項

第15期 2018年 8月17日現在	第16期 2019年 2月18日現在
-----------------------	-----------------------

<p>1. 貸借対照表計上額、時価及び差額</p> <p>貸借対照表上の金融商品は原則としてすべて時価で評価しているため、貸借対照表計上額と時価との差額はありませ</p> <p>ん。</p> <p>2. 時価の算定方法</p> <p>投資信託受益証券</p> <p>(重要な会計方針に係る事項に関する注記)に記載して</p> <p>おります。</p> <p>親投資信託受益証券</p> <p>(重要な会計方針に係る事項に関する注記)に記載して</p> <p>おります。</p> <p>コール・ローン等の金銭債権及び金銭債務</p> <p>これらの科目は短期間で決済されるため、帳簿価額は時</p> <p>価と近似していることから、当該帳簿価額を時価としてお</p> <p>ります。</p>	<p>1. 貸借対照表計上額、時価及び差額</p> <p>同左</p> <p>2. 時価の算定方法</p> <p>同左</p>
--	---

(関連当事者との取引に関する注記)

第15期 自 2018年 2月20日 至 2018年 8月17日	第16期 自 2018年 8月18日 至 2019年 2月18日
市場価格その他当該取引に係る公正な価格を勘案して、一般の取引条件と異なる関連当事者との取引は行なわれていないため、該当事項はございません。	同左

(その他の注記)

1 元本の移動

第15期 自 2018年 2月20日 至 2018年 8月17日	第16期 自 2018年 8月18日 至 2019年 2月18日
期首元本額 663,329,354円	期首元本額 650,586,817円
期中追加設定元本額 95,004,002円	期中追加設定元本額 107,441,843円
期中一部解約元本額 107,746,539円	期中一部解約元本額 179,872,268円

2 有価証券関係

売買目的有価証券

種類	第15期 自 2018年 2月20日 至 2018年 8月17日	第16期 自 2018年 8月18日 至 2019年 2月18日
	損益に含まれた評価差額(円)	損益に含まれた評価差額(円)
投資信託受益証券	94,246,477	74,033,709
親投資信託受益証券	98	0
合計	94,246,379	74,033,709

3 デリバティブ取引関係

該当事項はありません。

(4) 【附属明細表】

第1 有価証券明細表

(1) 株式(2019年2月18日現在)

該当事項はありません。

(2) 株式以外の有価証券(2019年2月18日現在)

(単位:円)

種類	通貨	銘柄	券面総額	評価額	備考
投資信託受益証券	日本円	ノムラ・カレンシー・ファンド - US グロース・エクイティ・ファンド - 日本円クラス	72,377	1,102,156,956	
	小計	銘柄数: 1 組入時価比率: 99.0%	72,377	1,102,156,956 99.9%	
	合計			1,102,156,956	
親投資信託受益証券	日本円	野村マネー マザーファンド	983,768	1,004,033	
	小計	銘柄数: 1 組入時価比率: 0.1%	983,768	1,004,033 0.1%	
	合計			1,004,033	
合計				1,103,160,989	

(注1)投資信託受益証券、投資証券及び親投資信託受益証券における券面総額の数値は、証券数を表示しております。

(注2)比率は左より組入時価の純資産に対する比率、及び各小計欄の合計金額に対する比率であります。

第2 デリバティブ取引及び為替予約取引の契約額等及び時価の状況表

該当事項はありません。

【野村米国ブランド株投資（資源国通貨コース）毎月分配型】

（１）【貸借対照表】

（単位：円）

	前期 (2018年 8月17日現在)	当期 (2019年 2月18日現在)
資産の部		
流動資産		
コール・ローン	40,391,105	64,010,031
投資信託受益証券	2,612,056,308	2,379,622,648
親投資信託受益証券	1,004,033	1,004,033
未収入金	5,613,200	10,313,690
流動資産合計	2,659,064,646	2,454,950,402
資産合計	2,659,064,646	2,454,950,402
負債の部		
流動負債		
未払金	906,438	5,105,988
未払収益分配金	9,477,752	8,780,553
未払解約金	4,014,078	9,268,361
未払受託者報酬	77,913	68,324
未払委託者報酬	2,337,397	2,049,724
未払利息	82	110
その他未払費用	7,780	6,824
流動負債合計	16,821,440	25,279,884
負債合計	16,821,440	25,279,884
純資産の部		
元本等		
元本	1,895,550,556	1,756,110,724
剰余金		
期末剰余金又は期末欠損金（ ）	746,692,650	673,559,794
（分配準備積立金）	739,177,784	711,472,696
元本等合計	2,642,243,206	2,429,670,518
純資産合計	2,642,243,206	2,429,670,518
負債純資産合計	2,659,064,646	2,454,950,402

（２）【損益及び剰余金計算書】

（単位：円）

	前期		当期	
	自 至	2018年 2月20日 2018年 8月17日	自 至	2018年 8月18日 2019年 2月18日
営業収益				
受取配当金		102,791,920		92,844,010
有価証券売買等損益		99,703,244		46,833,138
営業収益合計		3,088,676		46,010,872
営業費用				
支払利息		12,222		17,778
受託者報酬		454,573		409,097
委託者報酬		13,637,059		12,273,019
その他費用		45,399		40,847
営業費用合計		14,149,253		12,740,741
営業利益又は営業損失（ ）		11,060,577		33,270,131
経常利益又は経常損失（ ）		11,060,577		33,270,131
当期純利益又は当期純損失（ ）		11,060,577		33,270,131
一部解約に伴う当期純利益金額の分配額又は一部解約に伴う当期純損失金額の分配額（ ）		2,038,255		2,924,414
期首剰余金又は期首欠損金（ ）		942,619,790		746,692,650
剰余金増加額又は欠損金減少額		19,365,374		2,427,509
当期追加信託に伴う剰余金増加額又は欠損金減少額		19,365,374		2,427,509
剰余金減少額又は欠損金増加額		142,035,304		51,207,158
当期一部解約に伴う剰余金減少額又は欠損金増加額		142,035,304		51,207,158
分配金		60,158,378		54,698,924
期末剰余金又は期末欠損金（ ）		746,692,650		673,559,794

(3)【注記表】

(重要な会計方針に係る事項に関する注記)

1. 運用資産の評価基準及び評価方法	投資信託受益証券 原則として時価で評価しております。 時価評価にあたっては、市場価格のある有価証券についてはその最終相場(計算日に最終相場のない場合には、直近の日の最終相場)で評価しております。 市場価格のない有価証券については基準価額で評価しております。 親投資信託受益証券
2. 費用・収益の計上基準	基準価額で評価しております。 受取配当金 原則として配当落ち日において、確定配当金額又は予想配当金額を計上しております。 投資信託受益証券については、原則として収益分配金落ち日において、当該収益分配金額を計上しております。
3. 金融商品の時価等に関する事項の補足説明	有価証券売買等損益 約定日基準で計上しております。 金融商品の時価には、市場価格に基づく価額のほか、市場価格がない場合には合理的に算定された価額が含まれております。当該価額の算定においては一定の前提条件等を採用しているため、異なる前提条件等によった場合、当該価額が異なることもあります。
4. その他	当該財務諸表の特定期間は、2018年 8月18日から2019年 2月18日までとなっております。

(貸借対照表に関する注記)

前期 2018年 8月17日現在	当期 2019年 2月18日現在
1. 特定期間の末日における受益権の総数 1,895,550,556口	1. 特定期間の末日における受益権の総数 1,756,110,724口
2. 特定期間の末日における1単位当たりの純資産の額 1口当たり純資産額 1.3939円 (10,000口当たり純資産額) (13,939円)	2. 特定期間の末日における1単位当たりの純資産の額 1口当たり純資産額 1.3836円 (10,000口当たり純資産額) (13,836円)

(損益及び剰余金計算書に関する注記)

前期 自 2018年 2月20日 至 2018年 8月17日	当期 自 2018年 8月18日 至 2019年 2月18日																		
1. 分配金の計算過程 2018年 2月20日から2018年 3月19日まで	1. 分配金の計算過程 2018年 8月18日から2018年 9月18日まで																		
<table border="1"> <thead> <tr> <th>項目</th> <th></th> <th></th> </tr> </thead> <tbody> <tr> <td>費用控除後の配当等収益額</td> <td>A</td> <td>15,364,148円</td> </tr> <tr> <td>費用控除後・繰越欠損金補填後の有価証券売買等損益額</td> <td>B</td> <td>0円</td> </tr> </tbody> </table>	項目			費用控除後の配当等収益額	A	15,364,148円	費用控除後・繰越欠損金補填後の有価証券売買等損益額	B	0円	<table border="1"> <thead> <tr> <th>項目</th> <th></th> <th></th> </tr> </thead> <tbody> <tr> <td>費用控除後の配当等収益額</td> <td>A</td> <td>13,497,457円</td> </tr> <tr> <td>費用控除後・繰越欠損金補填後の有価証券売買等損益額</td> <td>B</td> <td>0円</td> </tr> </tbody> </table>	項目			費用控除後の配当等収益額	A	13,497,457円	費用控除後・繰越欠損金補填後の有価証券売買等損益額	B	0円
項目																			
費用控除後の配当等収益額	A	15,364,148円																	
費用控除後・繰越欠損金補填後の有価証券売買等損益額	B	0円																	
項目																			
費用控除後の配当等収益額	A	13,497,457円																	
費用控除後・繰越欠損金補填後の有価証券売買等損益額	B	0円																	

収益調整金額	C	546,382,428円
分配準備積立金額	D	802,380,100円
当ファンドの分配対象収益額	E=A+B+C+D	1,364,126,676円
当ファンドの期末残存口数	F	2,101,710,288口
10,000口当たり収益分配対象額	G=E/F × 10,000	6,490円
10,000口当たり分配金額	H	50円
収益分配金金額	I=F × H/10,000	10,508,551円

2018年 3月20日から2018年 4月17日まで

項目		
費用控除後の配当等収益額	A	15,126,437円
費用控除後・繰越欠損金補填後の有価証券売買等損益額	B	0円
収益調整金額	C	539,190,768円
分配準備積立金額	D	786,612,992円
当ファンドの分配対象収益額	E=A+B+C+D	1,340,930,197円
当ファンドの期末残存口数	F	2,058,178,104口
10,000口当たり収益分配対象額	G=E/F × 10,000	6,515円
10,000口当たり分配金額	H	50円
収益分配金金額	I=F × H/10,000	10,290,890円

2018年 4月18日から2018年 5月17日まで

項目		
費用控除後の配当等収益額	A	16,592,954円
費用控除後・繰越欠損金補填後の有価証券売買等損益額	B	0円
収益調整金額	C	535,854,481円
分配準備積立金額	D	772,842,312円
当ファンドの分配対象収益額	E=A+B+C+D	1,325,289,747円
当ファンドの期末残存口数	F	2,023,938,932口
10,000口当たり収益分配対象額	G=E/F × 10,000	6,548円
10,000口当たり分配金額	H	50円
収益分配金金額	I=F × H/10,000	10,119,694円

2018年 5月18日から2018年 6月18日まで

項目		
費用控除後の配当等収益額	A	15,994,898円
費用控除後・繰越欠損金補填後の有価証券売買等損益額	B	0円
収益調整金額	C	531,696,084円
分配準備積立金額	D	755,191,210円
当ファンドの分配対象収益額	E=A+B+C+D	1,302,882,192円
当ファンドの期末残存口数	F	1,980,020,305口
10,000口当たり収益分配対象額	G=E/F × 10,000	6,580円
10,000口当たり分配金額	H	50円
収益分配金金額	I=F × H/10,000	9,900,101円

収益調整金額	C	504,866,217円
分配準備積立金額	D	731,977,280円
当ファンドの分配対象収益額	E=A+B+C+D	1,250,340,954円
当ファンドの期末残存口数	F	1,877,512,329口
10,000口当たり収益分配対象額	G=E/F × 10,000	6,659円
10,000口当たり分配金額	H	50円
収益分配金金額	I=F × H/10,000	9,387,561円

2018年 9月19日から2018年10月17日まで

項目		
費用控除後の配当等収益額	A	14,951,476円
費用控除後・繰越欠損金補填後の有価証券売買等損益額	B	0円
収益調整金額	C	499,689,925円
分配準備積立金額	D	726,786,485円
当ファンドの分配対象収益額	E=A+B+C+D	1,241,427,886円
当ファンドの期末残存口数	F	1,855,474,069口
10,000口当たり収益分配対象額	G=E/F × 10,000	6,690円
10,000口当たり分配金額	H	50円
収益分配金金額	I=F × H/10,000	9,277,370円

2018年10月18日から2018年11月19日まで

項目		
費用控除後の配当等収益額	A	13,169,338円
費用控除後・繰越欠損金補填後の有価証券売買等損益額	B	0円
収益調整金額	C	493,354,869円
分配準備積立金額	D	722,724,645円
当ファンドの分配対象収益額	E=A+B+C+D	1,229,248,852円
当ファンドの期末残存口数	F	1,831,121,878口
10,000口当たり収益分配対象額	G=E/F × 10,000	6,713円
10,000口当たり分配金額	H	50円
収益分配金金額	I=F × H/10,000	9,155,609円

2018年11月20日から2018年12月17日まで

項目		
費用控除後の配当等収益額	A	13,502,399円
費用控除後・繰越欠損金補填後の有価証券売買等損益額	B	0円
収益調整金額	C	490,449,383円
分配準備積立金額	D	720,543,430円
当ファンドの分配対象収益額	E=A+B+C+D	1,224,495,212円
当ファンドの期末残存口数	F	1,817,369,328口
10,000口当たり収益分配対象額	G=E/F × 10,000	6,737円
10,000口当たり分配金額	H	50円
収益分配金金額	I=F × H/10,000	9,086,846円

2018年 6月19日から2018年 7月17日まで

項目		
費用控除後の配当等収益額	A	16,330,267円
費用控除後・繰越欠損金補填後の有価証券売買等損益額	B	0円
収益調整金額	C	529,847,641円
分配準備積立金額	D	758,113,168円
当ファンドの分配対象収益額	E=A+B+C+D	1,304,291,076円
当ファンドの期末残存口数	F	1,972,278,048口
10,000口当たり収益分配対象額	G=E/F × 10,000	6,613円
10,000口当たり分配金額	H	50円
収益分配金金額	I=F × H/10,000	9,861,390円

2018年 7月18日から2018年 8月17日まで

項目		
費用控除後の配当等収益額	A	13,733,764円
費用控除後・繰越欠損金補填後の有価証券売買等損益額	B	0円
収益調整金額	C	509,472,884円
分配準備積立金額	D	734,921,772円
当ファンドの分配対象収益額	E=A+B+C+D	1,258,128,420円
当ファンドの期末残存口数	F	1,895,550,556口
10,000口当たり収益分配対象額	G=E/F × 10,000	6,637円
10,000口当たり分配金額	H	50円
収益分配金金額	I=F × H/10,000	9,477,752円

2018年12月18日から2019年 1月17日まで

項目		
費用控除後の配当等収益額	A	14,395,757円
費用控除後・繰越欠損金補填後の有価証券売買等損益額	B	0円
収益調整金額	C	486,596,830円
分配準備積立金額	D	718,722,324円
当ファンドの分配対象収益額	E=A+B+C+D	1,219,714,911円
当ファンドの期末残存口数	F	1,802,197,151口
10,000口当たり収益分配対象額	G=E/F × 10,000	6,767円
10,000口当たり分配金額	H	50円
収益分配金金額	I=F × H/10,000	9,010,985円

2019年 1月18日から2019年 2月18日まで

項目		
費用控除後の配当等収益額	A	14,738,012円
費用控除後・繰越欠損金補填後の有価証券売買等損益額	B	0円
収益調整金額	C	474,391,283円
分配準備積立金額	D	705,515,237円
当ファンドの分配対象収益額	E=A+B+C+D	1,194,644,532円
当ファンドの期末残存口数	F	1,756,110,724口
10,000口当たり収益分配対象額	G=E/F × 10,000	6,802円
10,000口当たり分配金額	H	50円
収益分配金金額	I=F × H/10,000	8,780,553円

(金融商品に関する注記)

(1)金融商品の状況に関する事項

前期 自 2018年 2月20日 至 2018年 8月17日	当期 自 2018年 8月18日 至 2019年 2月18日
<p>1. 金融商品に対する取組方針</p> <p>当ファンドは、投資信託及び投資法人に関する法律第2条第4項に定める証券投資信託であり、信託約款に規定する運用の基本方針に従い、有価証券等の金融商品に対して投資として運用することを目的としております。</p> <p>2. 金融商品の内容及びその金融商品に係るリスク</p> <p>当ファンドが保有する金融商品の種類は、有価証券、コール・ローン等の金銭債権及び金銭債務であります。</p> <p>当ファンドが保有する有価証券の詳細は、(その他の注記)の2 有価証券関係に記載しております。</p> <p>これらは、株価変動リスク、為替変動リスク、金利変動リスクなどの市場リスク、信用リスク及び流動性リスクにさらされております。</p>	<p>1. 金融商品に対する取組方針</p> <p>同左</p> <p>2. 金融商品の内容及びその金融商品に係るリスク</p> <p>同左</p>

<p>3.金融商品に係るリスク管理体制</p> <p>委託会社においては、独立した投資リスク管理に関する委員会を設け、パフォーマンスの考査及び運用リスクの管理を行なっております。</p> <p>市場リスクの管理</p> <p>市場リスクに関しては、資産配分等の状況を常時、分析・把握し、投資方針に沿っているか等の管理を行なっております。</p> <p>信用リスクの管理</p> <p>信用リスクに関しては、発行体や取引先の財務状況等に関する情報収集・分析を常時、継続し、格付等の信用度に応じた組入制限等の管理を行なっております。</p> <p>流動性リスクの管理</p> <p>流動性リスクに関しては、必要に応じて市場流動性の状況を把握し、取引量や組入比率等の管理を行なっております。</p>	<p>3.金融商品に係るリスク管理体制</p> <p>同左</p>
--	-----------------------------------

(2)金融商品の時価等に関する事項

<p>前期</p> <p>2018年 8月17日現在</p>	<p>当期</p> <p>2019年 2月18日現在</p>
<p>1.貸借対照表計上額、時価及び差額</p> <p>貸借対照表上の金融商品は原則としてすべて時価で評価しているため、貸借対照表計上額と時価との差額はありません。</p> <p>2.時価の算定方法</p> <p>投資信託受益証券 （重要な会計方針に係る事項に関する注記）に記載しております。</p> <p>親投資信託受益証券 （重要な会計方針に係る事項に関する注記）に記載しております。</p> <p>コール・ローン等の金銭債権及び金銭債務 これらの科目は短期間で決済されるため、帳簿価額は時価と近似していることから、当該帳簿価額を時価としております。</p>	<p>1.貸借対照表計上額、時価及び差額</p> <p>同左</p> <p>2.時価の算定方法</p> <p>同左</p>

(関連当事者との取引に関する注記)

<p>前期</p> <p>自 2018年 2月20日</p> <p>至 2018年 8月17日</p>	<p>当期</p> <p>自 2018年 8月18日</p> <p>至 2019年 2月18日</p>
<p>市場価格その他当該取引に係る公正な価格を勘案して、一般の取引条件と異なる関連当事者との取引は行なわれていないため、該当事項はございません。</p>	<p>同左</p>

(その他の注記)

1 元本の移動

前期 自 2018年 2月20日 至 2018年 8月17日		当期 自 2018年 8月18日 至 2019年 2月18日	
期首元本額	2,182,209,092円	期首元本額	1,895,550,556円
期中追加設定元本額	50,675,882円	期中追加設定元本額	6,367,991円
期中一部解約元本額	337,334,418円	期中一部解約元本額	145,807,823円

2 有価証券関係

売買目的有価証券

種類	前期 自 2018年 2月20日 至 2018年 8月17日	当期 自 2018年 8月18日 至 2019年 2月18日
	損益に含まれた評価差額（円）	損益に含まれた評価差額（円）
投資信託受益証券	133,870,766	139,259,675
親投資信託受益証券	98	0
合計	133,870,864	139,259,675

3 デリバティブ取引関係

該当事項はありません。

(4) 【附属明細表】

第1 有価証券明細表

(1) 株式(2019年2月18日現在)

該当事項はありません。

(2) 株式以外の有価証券(2019年2月18日現在)

(単位:円)

種類	通貨	銘柄	券面総額	評価額	備考
投資信託受益証券	日本円	ノムラ・カレンシー・ファンド - US グロース・エクイティ・ファンド - 資源国通貨クラス	213,841	2,379,622,648	
	小計	銘柄数：1 組入時価比率：97.9%	213,841	2,379,622,648 100.0%	
	合計			2,379,622,648	
親投資信託受益証券	日本円	野村マネー マザーファンド	983,768	1,004,033	
	小計	銘柄数：1 組入時価比率：0.0%	983,768	1,004,033 0.0%	
	合計			1,004,033	

合計		2,380,626,681
----	--	---------------

(注1)投資信託受益証券、投資証券及び親投資信託受益証券における券面総額の数値は、証券数を表示しております。

(注2)比率は左より組入時価の純資産に対する比率、及び各小計欄の合計金額に対する比率であります。

第2 デリバティブ取引及び為替予約取引の契約額等及び時価の状況表

該当事項はありません。

【野村米国ブランド株投資（資源国通貨コース）年2回決算型】

（1）【貸借対照表】

（単位：円）

	第15期 (2018年 8月17日現在)	第16期 (2019年 2月18日現在)
資産の部		
流動資産		
コール・ローン	16,493,924	23,803,662
投資信託受益証券	994,909,854	885,699,776
親投資信託受益証券	1,004,033	1,004,033
未収入金	-	2,828,105
流動資産合計	1,012,407,811	913,335,576
資産合計	1,012,407,811	913,335,576
負債の部		
流動負債		
未払金	1,117,898	907,848
未払収益分配金	481,745	428,021
未払解約金	-	665,165
未払受託者報酬	161,635	152,119
未払委託者報酬	4,849,070	4,563,674
未払利息	33	40
その他未払費用	16,101	15,154
流動負債合計	6,626,482	6,732,021
負債合計	6,626,482	6,732,021
純資産の部		
元本等		
元本	481,745,423	428,021,831
剰余金		
期末剰余金又は期末欠損金（ ）	524,035,906	478,581,724
（分配準備積立金）	390,124,015	372,510,003
元本等合計	1,005,781,329	906,603,555
純資産合計	1,005,781,329	906,603,555
負債純資産合計	1,012,407,811	913,335,576

(2)【損益及び剰余金計算書】

(単位:円)

	第15期		第16期	
	自	2018年 2月20日 至 2018年 8月17日	自	2018年 8月18日 至 2019年 2月18日
営業収益				
受取配当金		36,422,330		34,558,440
有価証券売買等損益		36,108,827		18,850,457
営業収益合計		313,503		15,707,983
営業費用				
支払利息		4,605		6,711
受託者報酬		161,635		152,119
委託者報酬		4,849,070		4,563,674
その他費用		16,101		15,154
営業費用合計		5,031,411		4,737,658
営業利益又は営業損失()		4,717,908		10,970,325
経常利益又は経常損失()		4,717,908		10,970,325
当期純利益又は当期純損失()		4,717,908		10,970,325
一部解約に伴う当期純利益金額の分配額又は一部解約に伴う当期純損失金額の分配額()		1,017,063		2,413,113
期首剰余金又は期首欠損金()		530,887,814		524,035,906
剰余金増加額又は欠損金減少額		49,690,982		2,973,251
当期追加信託に伴う剰余金増加額又は欠損金減少額		49,690,982		2,973,251
剰余金減少額又は欠損金増加額		50,326,174		61,382,850
当期一部解約に伴う剰余金減少額又は欠損金増加額		50,326,174		61,382,850
分配金		481,745		428,021
期末剰余金又は期末欠損金()		524,035,906		478,581,724

(3)【注記表】

(重要な会計方針に係る事項に関する注記)

1. 運用資産の評価基準及び評価方法	投資信託受益証券 原則として時価で評価しております。 時価評価にあたっては、市場価格のある有価証券についてはその最終相場(計算日に最終相場のない場合には、直近の日の最終相場)で評価しております。 市場価格のない有価証券については基準価額で評価しております。
2. 費用・収益の計上基準	親投資信託受益証券 基準価額で評価しております。 受取配当金 原則として配当落ち日において、確定配当金額又は予想配当金額を計上しております。
3. 金融商品の時価等に関する事項の補足説明	投資信託受益証券については、原則として収益分配金落ち日において、当該収益分配金額を計上しております。 有価証券売買等損益 約定日基準で計上しております。
4. その他	金融商品の時価には、市場価格に基づく価額のほか、市場価格がない場合には合理的に算定された価額が含まれております。当該価額の算定においては一定の前提条件等を採用しているため、異なる前提条件等によった場合、当該価額が異なることもあります。 当ファンドの計算期間は、信託約款の規定により、2018年 8月18日から2019年 2月18日までとなっております。

(貸借対照表に関する注記)

第15期 2018年 8月17日現在	第16期 2019年 2月18日現在
1. 計算期間の末日における受益権の総数 481,745,423口	1. 計算期間の末日における受益権の総数 428,021,831口
2. 計算期間の末日における1単位当たりの純資産の額 1口当たり純資産額 2.0878円 (10,000口当たり純資産額) (20,878円)	2. 計算期間の末日における1単位当たりの純資産の額 1口当たり純資産額 2.1181円 (10,000口当たり純資産額) (21,181円)

(損益及び剰余金計算書に関する注記)

第15期 自 2018年 2月20日 至 2018年 8月17日	第16期 自 2018年 8月18日 至 2019年 2月18日																								
1. 分配金の計算過程	1. 分配金の計算過程																								
<table border="1"> <thead> <tr> <th>項目</th> <th></th> <th></th> </tr> </thead> <tbody> <tr> <td>費用控除後の配当等収益額</td> <td>A</td> <td>29,988,443円</td> </tr> <tr> <td>費用控除後・繰越欠損金補填後の有価証券売買等損益額</td> <td>B</td> <td>0円</td> </tr> <tr> <td>収益調整金額</td> <td>C</td> <td>212,358,817円</td> </tr> </tbody> </table>	項目			費用控除後の配当等収益額	A	29,988,443円	費用控除後・繰越欠損金補填後の有価証券売買等損益額	B	0円	収益調整金額	C	212,358,817円	<table border="1"> <thead> <tr> <th>項目</th> <th></th> <th></th> </tr> </thead> <tbody> <tr> <td>費用控除後の配当等収益額</td> <td>A</td> <td>28,343,703円</td> </tr> <tr> <td>費用控除後・繰越欠損金補填後の有価証券売買等損益額</td> <td>B</td> <td>0円</td> </tr> <tr> <td>収益調整金額</td> <td>C</td> <td>191,118,734円</td> </tr> </tbody> </table>	項目			費用控除後の配当等収益額	A	28,343,703円	費用控除後・繰越欠損金補填後の有価証券売買等損益額	B	0円	収益調整金額	C	191,118,734円
項目																									
費用控除後の配当等収益額	A	29,988,443円																							
費用控除後・繰越欠損金補填後の有価証券売買等損益額	B	0円																							
収益調整金額	C	212,358,817円																							
項目																									
費用控除後の配当等収益額	A	28,343,703円																							
費用控除後・繰越欠損金補填後の有価証券売買等損益額	B	0円																							
収益調整金額	C	191,118,734円																							

分配準備積立金額	D	360,617,317円	分配準備積立金額	D	344,594,321円
当ファンドの分配対象収益額	E=A+B+C+D	602,964,577円	当ファンドの分配対象収益額	E=A+B+C+D	564,056,758円
当ファンドの期末残存口数	F	481,745,423口	当ファンドの期末残存口数	F	428,021,831口
10,000口当たり収益分配対象額	G=E/F × 10,000	12,516円	10,000口当たり収益分配対象額	G=E/F × 10,000	13,178円
10,000口当たり分配金額	H	10円	10,000口当たり分配金額	H	10円
収益分配金金額	I=F × H/10,000	481,745円	収益分配金金額	I=F × H/10,000	428,021円

(金融商品に関する注記)

(1)金融商品の状況に関する事項

第15期 自 2018年 2月20日 至 2018年 8月17日	第16期 自 2018年 8月18日 至 2019年 2月18日
<p>1.金融商品に対する取組方針</p> <p>当ファンドは、投資信託及び投資法人に関する法律第2条第4項に定める証券投資信託であり、信託約款に規定する運用の基本方針に従い、有価証券等の金融商品に対して投資として運用することを目的としております。</p> <p>2.金融商品の内容及びその金融商品に係るリスク</p> <p>当ファンドが保有する金融商品の種類は、有価証券、コール・ローン等の金銭債権及び金銭債務であります。</p> <p>当ファンドが保有する有価証券の詳細は、(その他の注記)の2 有価証券関係に記載しております。</p> <p>これらは、株価変動リスク、為替変動リスク、金利変動リスクなどの市場リスク、信用リスク及び流動性リスクにさらされております。</p> <p>3.金融商品に係るリスク管理体制</p> <p>委託会社においては、独立した投資リスク管理に関する委員会を設け、パフォーマンスの考査及び運用リスクの管理を行っております。</p> <p>市場リスクの管理</p> <p>市場リスクに関しては、資産配分等の状況を常時、分析・把握し、投資方針に沿っているか等の管理を行っております。</p> <p>信用リスクの管理</p> <p>信用リスクに関しては、発行体や取引先の財務状況等に関する情報収集・分析を常時、継続し、格付等の信用度に応じた組入制限等の管理を行っております。</p> <p>流動性リスクの管理</p> <p>流動性リスクに関しては、必要に応じて市場流動性の状況を把握し、取引量や組入比率等の管理を行っております。</p>	<p>1.金融商品に対する取組方針</p> <p>同左</p> <p>2.金融商品の内容及びその金融商品に係るリスク</p> <p>同左</p> <p>3.金融商品に係るリスク管理体制</p> <p>同左</p>

(2)金融商品の時価等に関する事項

第15期 2018年 8月17日現在	第16期 2019年 2月18日現在
-----------------------	-----------------------

<p>1. 貸借対照表計上額、時価及び差額</p> <p>貸借対照表上の金融商品は原則としてすべて時価で評価しているため、貸借対照表計上額と時価との差額はありませ</p> <p>ん。</p> <p>2. 時価の算定方法</p> <p>投資信託受益証券</p> <p>（重要な会計方針に係る事項に関する注記）に記載して</p> <p>おります。</p> <p>親投資信託受益証券</p> <p>（重要な会計方針に係る事項に関する注記）に記載して</p> <p>おります。</p> <p>コール・ローン等の金銭債権及び金銭債務</p> <p>これらの科目は短期間で決済されるため、帳簿価額は時</p> <p>価と近似していることから、当該帳簿価額を時価としてお</p> <p>ります。</p>	<p>1. 貸借対照表計上額、時価及び差額</p> <p>同左</p> <p>2. 時価の算定方法</p> <p>同左</p>
--	---

（関連当事者との取引に関する注記）

第15期 自 2018年 2月20日 至 2018年 8月17日	第16期 自 2018年 8月18日 至 2019年 2月18日
市場価格その他当該取引に係る公正な価格を勘案して、一般の取引条件と異なる関連当事者との取引は行なわれていないため、該当事項はございません。	同左

（その他の注記）

1 元本の移動

第15期 自 2018年 2月20日 至 2018年 8月17日	第16期 自 2018年 8月18日 至 2019年 2月18日
期首元本額 481,076,634円	期首元本額 481,745,423円
期中追加設定元本額 46,615,025円	期中追加設定元本額 2,995,751円
期中一部解約元本額 45,946,236円	期中一部解約元本額 56,719,343円

2 有価証券関係

売買目的有価証券

種類	第15期 自 2018年 2月20日 至 2018年 8月17日	第16期 自 2018年 8月18日 至 2019年 2月18日
	損益に含まれた評価差額（円）	損益に含まれた評価差額（円）
投資信託受益証券	35,453,518	14,787,397
親投資信託受益証券	98	0
合計	35,453,616	14,787,397

3 デリバティブ取引関係

該当事項はありません。

(4) 【附属明細表】

第1 有価証券明細表

(1) 株式(2019年2月18日現在)

該当事項はありません。

(2) 株式以外の有価証券(2019年2月18日現在)

(単位:円)

種類	通貨	銘柄	券面総額	評価額	備考
投資信託受益証券	日本円	ノムラ・カレンシー・ファンド - US グロース・エクイティ・ファンド - 資源国通貨クラス	79,592	885,699,776	
	小計	銘柄数: 1 組入時価比率: 97.7%	79,592	885,699,776 99.9%	
	合計			885,699,776	
親投資信託受益証券	日本円	野村マネー マザーファンド	983,768	1,004,033	
	小計	銘柄数: 1 組入時価比率: 0.1%	983,768	1,004,033 0.1%	
	合計			1,004,033	
合計				886,703,809	

(注1)投資信託受益証券、投資証券及び親投資信託受益証券における券面総額の数値は、証券数を表示しております。

(注2)比率は左より組入時価の純資産に対する比率、及び各小計欄の合計金額に対する比率であります。

第2 デリバティブ取引及び為替予約取引の契約額等及び時価の状況表

該当事項はありません。

【野村米国ブランド株投資（アジア通貨コース）毎月分配型】

（１）【貸借対照表】

（単位：円）

	前期 (2018年 8月17日現在)	当期 (2019年 2月18日現在)
資産の部		
流動資産		
コール・ローン	725,045,660	625,392,251
投資信託受益証券	46,569,517,720	37,974,165,255
親投資信託受益証券	1,004,033	1,004,033
未収入金	401,716,314	796,416,081
流動資産合計	47,697,283,727	39,396,977,620
資産合計	47,697,283,727	39,396,977,620
負債の部		
流動負債		
未払収益分配金	187,258,255	154,679,003
未払解約金	267,804,722	626,734,390
未払受託者報酬	1,354,672	1,080,199
未払委託者報酬	40,640,179	32,405,855
未払利息	1,473	1,075
その他未払費用	135,454	108,009
流動負債合計	497,194,755	815,008,531
負債合計	497,194,755	815,008,531
純資産の部		
元本等		
元本	37,451,651,176	30,935,800,627
剰余金		
期末剰余金又は期末欠損金（ ）	9,748,437,796	7,646,168,462
（分配準備積立金）	4,091,001,960	3,768,223,980
元本等合計	47,200,088,972	38,581,969,089
純資産合計	47,200,088,972	38,581,969,089
負債純資産合計	47,697,283,727	39,396,977,620

（２）【損益及び剰余金計算書】

（単位：円）

	前期		当期	
	自	2018年 2月20日	自	2018年 8月18日
	至	2018年 8月17日	至	2019年 2月18日
営業収益				
受取配当金		2,151,064,370		1,579,976,690
有価証券売買等損益		2,354,077,940		995,238,746
営業収益合計		4,505,142,310		584,737,944
営業費用				
支払利息		231,049		176,942
受託者報酬		8,220,286		6,741,534
委託者報酬		246,608,600		202,245,736
その他費用		821,963		674,091
営業費用合計		255,881,898		209,838,303
営業利益又は営業損失（ ）		4,249,260,412		374,899,641
経常利益又は経常損失（ ）		4,249,260,412		374,899,641
当期純利益又は当期純損失（ ）		4,249,260,412		374,899,641
一部解約に伴う当期純利益金額の分配額又は一部解約に伴う当期純損失金額の分配額（ ）		77,828,129		4,642,828
期首剰余金又は期首欠損金（ ）		8,903,433,868		9,748,437,796
剰余金増加額又は欠損金減少額		190,111,942		50,599,354
当期追加信託に伴う剰余金増加額又は欠損金減少額		190,111,942		50,599,354
剰余金減少額又は欠損金増加額		2,427,359,986		1,527,588,307
当期一部解約に伴う剰余金減少額又は欠損金増加額		2,427,359,986		1,527,588,307
分配金		1,244,836,569		995,537,194
期末剰余金又は期末欠損金（ ）		9,748,437,796		7,646,168,462

(3) 【注記表】

(重要な会計方針に係る事項に関する注記)

1. 運用資産の評価基準及び評価方法	投資信託受益証券 原則として時価で評価しております。 時価評価にあたっては、市場価格のある有価証券についてはその最終相場(計算日に最終相場のない場合には、直近の日の最終相場)で評価しております。 市場価格のない有価証券については基準価額で評価しております。 親投資信託受益証券 基準価額で評価しております。
2. 費用・収益の計上基準	受取配当金 原則として配当落ち日において、確定配当金額又は予想配当金額を計上しております。 投資信託受益証券については、原則として収益分配金落ち日において、当該収益分配金額を計上しております。
3. 金融商品の時価等に関する事項の補足説明	有価証券売買等損益 約定日基準で計上しております。 金融商品の時価には、市場価格に基づく価額のほか、市場価格がない場合には合理的に算定された価額が含まれております。当該価額の算定においては一定の前提条件等を採用しているため、異なる前提条件等によった場合、当該価額が異なることもあります。
4. その他	当該財務諸表の特定期間は、2018年 8月18日から2019年 2月18日までとなっております。

(貸借対照表に関する注記)

前期 2018年 8月17日現在	当期 2019年 2月18日現在
1. 特定期間の末日における受益権の総数 37,451,651,176口	1. 特定期間の末日における受益権の総数 30,935,800,627口
2. 特定期間の末日における1単位当たりの純資産の額 1口当たり純資産額 1.2603円 (10,000口当たり純資産額) (12,603円)	2. 特定期間の末日における1単位当たりの純資産の額 1口当たり純資産額 1.2472円 (10,000口当たり純資産額) (12,472円)

(損益及び剰余金計算書に関する注記)

前期 自 2018年 2月20日 至 2018年 8月17日	当期 自 2018年 8月18日 至 2019年 2月18日																		
1. 分配金の計算過程 2018年 2月20日から2018年 3月19日まで	1. 分配金の計算過程 2018年 8月18日から2018年 9月18日まで																		
<table border="1"> <thead> <tr> <th>項目</th> <th></th> <th></th> </tr> </thead> <tbody> <tr> <td>費用控除後の配当等収益額</td> <td>A</td> <td>371,776,802円</td> </tr> <tr> <td>費用控除後・繰越欠損金補填後の有価証券売買等損益額</td> <td>B</td> <td>0円</td> </tr> </tbody> </table>	項目			費用控除後の配当等収益額	A	371,776,802円	費用控除後・繰越欠損金補填後の有価証券売買等損益額	B	0円	<table border="1"> <thead> <tr> <th>項目</th> <th></th> <th></th> </tr> </thead> <tbody> <tr> <td>費用控除後の配当等収益額</td> <td>A</td> <td>299,806,453円</td> </tr> <tr> <td>費用控除後・繰越欠損金補填後の有価証券売買等損益額</td> <td>B</td> <td>0円</td> </tr> </tbody> </table>	項目			費用控除後の配当等収益額	A	299,806,453円	費用控除後・繰越欠損金補填後の有価証券売買等損益額	B	0円
項目																			
費用控除後の配当等収益額	A	371,776,802円																	
費用控除後・繰越欠損金補填後の有価証券売買等損益額	B	0円																	
項目																			
費用控除後の配当等収益額	A	299,806,453円																	
費用控除後・繰越欠損金補填後の有価証券売買等損益額	B	0円																	

収益調整金額	C	32,727,696,744円
分配準備積立金額	D	4,181,245,676円
当ファンドの分配対象収益額	E=A+B+C+D	37,280,719,222円
当ファンドの期末残存口数	F	45,426,828,299口
10,000口当たり収益分配対象額	G=E/F × 10,000	8,206円
10,000口当たり分配金額	H	50円
収益分配金金額	I=F × H/10,000	227,134,141円

2018年 3月20日から2018年 4月17日まで

項目		
費用控除後の配当等収益額	A	331,881,889円
費用控除後・繰越欠損金補填後の有価証券売買等損益額	B	0円
収益調整金額	C	31,526,830,546円
分配準備積立金額	D	4,153,636,211円
当ファンドの分配対象収益額	E=A+B+C+D	36,012,348,646円
当ファンドの期末残存口数	F	43,735,418,922口
10,000口当たり収益分配対象額	G=E/F × 10,000	8,234円
10,000口当たり分配金額	H	50円
収益分配金金額	I=F × H/10,000	218,677,094円

2018年 4月18日から2018年 5月17日まで

項目		
費用控除後の配当等収益額	A	356,042,152円
費用控除後・繰越欠損金補填後の有価証券売買等損益額	B	0円
収益調整金額	C	30,518,727,378円
分配準備積立金額	D	4,106,604,507円
当ファンドの分配対象収益額	E=A+B+C+D	34,981,374,037円
当ファンドの期末残存口数	F	42,301,492,133口
10,000口当たり収益分配対象額	G=E/F × 10,000	8,269円
10,000口当たり分配金額	H	50円
収益分配金金額	I=F × H/10,000	211,507,460円

2018年 5月18日から2018年 6月18日まで

項目		
費用控除後の配当等収益額	A	344,608,038円
費用控除後・繰越欠損金補填後の有価証券売買等損益額	B	0円
収益調整金額	C	29,473,566,571円
分配準備積立金額	D	4,094,827,806円
当ファンドの分配対象収益額	E=A+B+C+D	33,913,002,415円
当ファンドの期末残存口数	F	40,833,461,706口
10,000口当たり収益分配対象額	G=E/F × 10,000	8,305円
10,000口当たり分配金額	H	50円
収益分配金金額	I=F × H/10,000	204,167,308円

収益調整金額	C	25,862,320,161円
分配準備積立金額	D	3,910,345,220円
当ファンドの分配対象収益額	E=A+B+C+D	30,072,471,834円
当ファンドの期末残存口数	F	35,798,534,847口
10,000口当たり収益分配対象額	G=E/F × 10,000	8,400円
10,000口当たり分配金額	H	50円
収益分配金金額	I=F × H/10,000	178,992,674円

2018年 9月19日から2018年10月17日まで

項目		
費用控除後の配当等収益額	A	261,339,919円
費用控除後・繰越欠損金補填後の有価証券売買等損益額	B	0円
収益調整金額	C	24,831,333,162円
分配準備積立金額	D	3,871,384,000円
当ファンドの分配対象収益額	E=A+B+C+D	28,964,057,081円
当ファンドの期末残存口数	F	34,366,477,357口
10,000口当たり収益分配対象額	G=E/F × 10,000	8,427円
10,000口当たり分配金額	H	50円
収益分配金金額	I=F × H/10,000	171,832,386円

2018年10月18日から2018年11月19日まで

項目		
費用控除後の配当等収益額	A	210,989,890円
費用控除後・繰越欠損金補填後の有価証券売買等損益額	B	0円
収益調整金額	C	24,110,547,837円
分配準備積立金額	D	3,843,195,517円
当ファンドの分配対象収益額	E=A+B+C+D	28,164,733,244円
当ファンドの期末残存口数	F	33,361,322,814口
10,000口当たり収益分配対象額	G=E/F × 10,000	8,442円
10,000口当たり分配金額	H	50円
収益分配金金額	I=F × H/10,000	166,806,614円

2018年11月20日から2018年12月17日まで

項目		
費用控除後の配当等収益額	A	212,122,319円
費用控除後・繰越欠損金補填後の有価証券売買等損益額	B	0円
収益調整金額	C	23,563,712,277円
分配準備積立金額	D	3,797,322,904円
当ファンドの分配対象収益額	E=A+B+C+D	27,573,157,500円
当ファンドの期末残存口数	F	32,599,304,452口
10,000口当たり収益分配対象額	G=E/F × 10,000	8,458円
10,000口当たり分配金額	H	50円
収益分配金金額	I=F × H/10,000	162,996,522円

2018年 6月19日から2018年 7月17日まで

項目		
費用控除後の配当等収益額	A	320,231,109円
費用控除後・繰越欠損金補填後の有価証券売買等損益額	B	0円
収益調整金額	C	28,318,155,148円
分配準備積立金額	D	4,063,885,483円
当ファンドの分配対象収益額	E=A+B+C+D	32,702,271,740円
当ファンドの期末残存口数	F	39,218,462,268口
10,000口当たり収益分配対象額	G=E/F × 10,000	8,338円
10,000口当たり分配金額	H	50円
収益分配金金額	I=F × H/10,000	196,092,311円

2018年 7月18日から2018年 8月17日まで

項目		
費用控除後の配当等収益額	A	280,704,326円
費用控除後・繰越欠損金補填後の有価証券売買等損益額	B	0円
収益調整金額	C	27,051,072,295円
分配準備積立金額	D	3,997,555,889円
当ファンドの分配対象収益額	E=A+B+C+D	31,329,332,510円
当ファンドの期末残存口数	F	37,451,651,176口
10,000口当たり収益分配対象額	G=E/F × 10,000	8,365円
10,000口当たり分配金額	H	50円
収益分配金金額	I=F × H/10,000	187,258,255円

2018年12月18日から2019年 1月17日まで

項目		
費用控除後の配当等収益額	A	208,403,980円
費用控除後・繰越欠損金補填後の有価証券売買等損益額	B	0円
収益調整金額	C	23,166,911,498円
分配準備積立金額	D	3,779,928,656円
当ファンドの分配対象収益額	E=A+B+C+D	27,155,244,134円
当ファンドの期末残存口数	F	32,045,999,167口
10,000口当たり収益分配対象額	G=E/F × 10,000	8,473円
10,000口当たり分配金額	H	50円
収益分配金金額	I=F × H/10,000	160,229,995円

2019年 1月18日から2019年 2月18日まで

項目		
費用控除後の配当等収益額	A	228,579,862円
費用控除後・繰越欠損金補填後の有価証券売買等損益額	B	0円
収益調整金額	C	22,368,378,216円
分配準備積立金額	D	3,694,323,121円
当ファンドの分配対象収益額	E=A+B+C+D	26,291,281,199円
当ファンドの期末残存口数	F	30,935,800,627口
10,000口当たり収益分配対象額	G=E/F × 10,000	8,498円
10,000口当たり分配金額	H	50円
収益分配金金額	I=F × H/10,000	154,679,003円

(金融商品に関する注記)

(1)金融商品の状況に関する事項

前期 自 2018年 2月20日 至 2018年 8月17日	当期 自 2018年 8月18日 至 2019年 2月18日
<p>1. 金融商品に対する取組方針</p> <p>当ファンドは、投資信託及び投資法人に関する法律第2条第4項に定める証券投資信託であり、信託約款に規定する運用の基本方針に従い、有価証券等の金融商品に対して投資として運用することを目的としております。</p> <p>2. 金融商品の内容及びその金融商品に係るリスク</p> <p>当ファンドが保有する金融商品の種類は、有価証券、コール・ローン等の金銭債権及び金銭債務であります。</p> <p>当ファンドが保有する有価証券の詳細は、(その他の注記)の2 有価証券関係に記載しております。</p> <p>これらは、株価変動リスク、為替変動リスク、金利変動リスクなどの市場リスク、信用リスク及び流動性リスクにさらされております。</p>	<p>1. 金融商品に対する取組方針</p> <p>同左</p> <p>2. 金融商品の内容及びその金融商品に係るリスク</p> <p>同左</p>

<p>3.金融商品に係るリスク管理体制</p> <p>委託会社においては、独立した投資リスク管理に関する委員会を設け、パフォーマンスの考査及び運用リスクの管理を行なっております。</p> <p>市場リスクの管理</p> <p>市場リスクに関しては、資産配分等の状況を常時、分析・把握し、投資方針に沿っているか等の管理を行なっております。</p> <p>信用リスクの管理</p> <p>信用リスクに関しては、発行体や取引先の財務状況等に関する情報収集・分析を常時、継続し、格付等の信用度に応じた組入制限等の管理を行なっております。</p> <p>流動性リスクの管理</p> <p>流動性リスクに関しては、必要に応じて市場流動性の状況を把握し、取引量や組入比率等の管理を行なっております。</p>	<p>3.金融商品に係るリスク管理体制</p> <p>同左</p>
--	-----------------------------------

(2)金融商品の時価等に関する事項

<p>前期</p> <p>2018年 8月17日現在</p>	<p>当期</p> <p>2019年 2月18日現在</p>
<p>1.貸借対照表計上額、時価及び差額</p> <p>貸借対照表上の金融商品は原則としてすべて時価で評価しているため、貸借対照表計上額と時価との差額はありません。</p> <p>2.時価の算定方法</p> <p>投資信託受益証券 （重要な会計方針に係る事項に関する注記）に記載しております。</p> <p>親投資信託受益証券 （重要な会計方針に係る事項に関する注記）に記載しております。</p> <p>コール・ローン等の金銭債権及び金銭債務 これらの科目は短期間で決済されるため、帳簿価額は時価と近似していることから、当該帳簿価額を時価としております。</p>	<p>1.貸借対照表計上額、時価及び差額</p> <p>同左</p> <p>2.時価の算定方法</p> <p>同左</p>

(関連当事者との取引に関する注記)

<p>前期</p> <p>自 2018年 2月20日</p> <p>至 2018年 8月17日</p>	<p>当期</p> <p>自 2018年 8月18日</p> <p>至 2019年 2月18日</p>
<p>市場価格その他当該取引に係る公正な価格を勘案して、一般の取引条件と異なる関連当事者との取引は行なわれていないため、該当事項はございません。</p>	<p>同左</p>

(その他の注記)

1 元本の移動

	前期 自 2018年 2月20日 至 2018年 8月17日	当期 自 2018年 8月18日 至 2019年 2月18日
期首元本額	47,069,184,215円	期首元本額 37,451,651,176円
期中追加設定元本額	901,529,924円	期中追加設定元本額 226,201,522円
期中一部解約元本額	10,519,062,963円	期中一部解約元本額 6,742,052,071円

2 有価証券関係

売買目的有価証券

種類	前期 自 2018年 2月20日 至 2018年 8月17日	当期 自 2018年 8月18日 至 2019年 2月18日
	損益に含まれた評価差額（円）	損益に含まれた評価差額（円）
投資信託受益証券	1,816,487,294	2,767,394,565
親投資信託受益証券	98	0
合計	1,816,487,392	2,767,394,565

3 デリバティブ取引関係

該当事項はありません。

(4) 【附属明細表】

第1 有価証券明細表

(1) 株式(2019年2月18日現在)

該当事項はありません。

(2) 株式以外の有価証券(2019年2月18日現在)

(単位:円)

種類	通貨	銘柄	券面総額	評価額	備考
投資信託受益証券	日本円	ノムラ・カレンシー・ファンド - US グロース・エクイティ・ファンド - アジア通貨クラス	3,827,655	37,974,165,255	
	小計	銘柄数：1 組入時価比率：98.4%	3,827,655	37,974,165,255 100.0%	
	合計			37,974,165,255	
親投資信託受益証券	日本円	野村マネー マザーファンド	983,768	1,004,033	
	小計	銘柄数：1 組入時価比率：0.0%	983,768	1,004,033 0.0%	
	合計			1,004,033	

合計		37,975,169,288
----	--	----------------

(注1)投資信託受益証券、投資証券及び親投資信託受益証券における券面総額の数値は、証券数を表示しております。

(注2)比率は左より組入時価の純資産に対する比率、及び各小計欄の合計金額に対する比率であります。

第2 デリバティブ取引及び為替予約取引の契約額等及び時価の状況表

該当事項はありません。

【野村米国ブランド株投資（アジア通貨コース）年2回決算型】

（1）【貸借対照表】

（単位：円）

	第15期 (2018年 8月17日現在)	第16期 (2019年 2月18日現在)
資産の部		
流動資産		
コール・ローン	30,963,449	21,411,795
投資信託受益証券	1,558,652,040	1,300,216,497
親投資信託受益証券	1,004,033	1,004,033
未収入金	1,407,650	22,407,621
流動資産合計	1,592,027,172	1,345,039,946
資産合計		
	1,592,027,172	1,345,039,946
負債の部		
流動負債		
未払金	2,509,760	1,004,748
未払収益分配金	580,748	476,706
未払解約金	1,605,229	22,501,789
未払受託者報酬	289,458	226,705
未払委託者報酬	8,683,710	6,801,122
未払利息	62	36
その他未払費用	28,885	22,608
流動負債合計	13,697,852	31,033,714
負債合計		
	13,697,852	31,033,714
純資産の部		
元本等		
元本	580,748,556	476,706,175
剰余金		
期末剰余金又は期末欠損金（ ）	997,580,764	837,300,057
（分配準備積立金）	715,370,779	623,213,303
元本等合計	1,578,329,320	1,314,006,232
純資産合計		
	1,578,329,320	1,314,006,232
負債純資産合計		
	1,592,027,172	1,345,039,946

(2)【損益及び剰余金計算書】

(単位:円)

	第15期		第16期	
	自 2018年 2月20日	至 2018年 8月17日	自 2018年 8月18日	至 2019年 2月18日
営業収益				
受取配当金		75,586,140		53,173,550
有価証券売買等損益		85,476,731		32,427,793
営業収益合計		161,062,871		20,745,757
営業費用				
支払利息		7,812		6,025
受託者報酬		289,458		226,705
委託者報酬		8,683,710		6,801,122
その他費用		28,885		22,608
営業費用合計		9,009,865		7,056,460
営業利益又は営業損失()		152,053,006		13,689,297
経常利益又は経常損失()		152,053,006		13,689,297
当期純利益又は当期純損失()		152,053,006		13,689,297
一部解約に伴う当期純利益金額の分配額又は一部解約に伴う当期純損失金額の分配額()		29,462,388		4,911,897
期首剰余金又は期首欠損金()		1,200,687,324		997,580,764
剰余金増加額又は欠損金減少額		8,887,741		9,657,222
当期追加信託に伴う剰余金増加額又は欠損金減少額		8,887,741		9,657,222
剰余金減少額又は欠損金増加額		334,004,171		188,062,417
当期一部解約に伴う剰余金減少額又は欠損金増加額		334,004,171		188,062,417
分配金		580,748		476,706
期末剰余金又は期末欠損金()		997,580,764		837,300,057

(3) 【注記表】

(重要な会計方針に係る事項に関する注記)

1. 運用資産の評価基準及び評価方法	投資信託受益証券 原則として時価で評価しております。 時価評価にあたっては、市場価格のある有価証券についてはその最終相場(計算日に最終相場のない場合には、直近の日の最終相場)で評価しております。 市場価格のない有価証券については基準価額で評価しております。
2. 費用・収益の計上基準	親投資信託受益証券 基準価額で評価しております。 受取配当金 原則として配当落ち日において、確定配当金額又は予想配当金額を計上しております。
3. 金融商品の時価等に関する事項の補足説明	投資信託受益証券については、原則として収益分配金落ち日において、当該収益分配金額を計上しております。 有価証券売買等損益 約定日基準で計上しております。
4. その他	金融商品の時価には、市場価格に基づく価額のほか、市場価格がない場合には合理的に算定された価額が含まれております。当該価額の算定においては一定の前提条件等を採用しているため、異なる前提条件等によった場合、当該価額が異なることもあります。 当ファンドの計算期間は、信託約款の規定により、2018年 8月18日から2019年 2月18日までとなっております。

(貸借対照表に関する注記)

第15期 2018年 8月17日現在	第16期 2019年 2月18日現在
1. 計算期間の末日における受益権の総数 580,748,556口	1. 計算期間の末日における受益権の総数 476,706,175口
2. 計算期間の末日における1単位当たりの純資産の額 1口当たり純資産額 2.7177円 (10,000口当たり純資産額) (27,177円)	2. 計算期間の末日における1単位当たりの純資産の額 1口当たり純資産額 2.7564円 (10,000口当たり純資産額) (27,564円)

(損益及び剰余金計算書に関する注記)

第15期 自 2018年 2月20日 至 2018年 8月17日	第16期 自 2018年 8月18日 至 2019年 2月18日																								
1. 分配金の計算過程	1. 分配金の計算過程																								
<table border="1"> <thead> <tr> <th>項目</th> <th></th> <th></th> </tr> </thead> <tbody> <tr> <td>費用控除後の配当等収益額</td> <td>A</td> <td>60,220,070円</td> </tr> <tr> <td>費用控除後・繰越欠損金補填後の有価証券売買等損益額</td> <td>B</td> <td>0円</td> </tr> <tr> <td>収益調整金額</td> <td>C</td> <td>535,791,230円</td> </tr> </tbody> </table>	項目			費用控除後の配当等収益額	A	60,220,070円	費用控除後・繰越欠損金補填後の有価証券売買等損益額	B	0円	収益調整金額	C	535,791,230円	<table border="1"> <thead> <tr> <th>項目</th> <th></th> <th></th> </tr> </thead> <tbody> <tr> <td>費用控除後の配当等収益額</td> <td>A</td> <td>42,256,996円</td> </tr> <tr> <td>費用控除後・繰越欠損金補填後の有価証券売買等損益額</td> <td>B</td> <td>0円</td> </tr> <tr> <td>収益調整金額</td> <td>C</td> <td>446,542,506円</td> </tr> </tbody> </table>	項目			費用控除後の配当等収益額	A	42,256,996円	費用控除後・繰越欠損金補填後の有価証券売買等損益額	B	0円	収益調整金額	C	446,542,506円
項目																									
費用控除後の配当等収益額	A	60,220,070円																							
費用控除後・繰越欠損金補填後の有価証券売買等損益額	B	0円																							
収益調整金額	C	535,791,230円																							
項目																									
費用控除後の配当等収益額	A	42,256,996円																							
費用控除後・繰越欠損金補填後の有価証券売買等損益額	B	0円																							
収益調整金額	C	446,542,506円																							

分配準備積立金額	D	655,731,457円	分配準備積立金額	D	581,433,013円
当ファンドの分配対象収益額	E=A+B+C+D	1,251,742,757円	当ファンドの分配対象収益額	E=A+B+C+D	1,070,232,515円
当ファンドの期末残存口数	F	580,748,556口	当ファンドの期末残存口数	F	476,706,175口
10,000口当たり収益分配対象額	G=E/F × 10,000	21,553円	10,000口当たり収益分配対象額	G=E/F × 10,000	22,450円
10,000口当たり分配金額	H	10円	10,000口当たり分配金額	H	10円
収益分配金金額	I=F × H/10,000	580,748円	収益分配金金額	I=F × H/10,000	476,706円

(金融商品に関する注記)

(1)金融商品の状況に関する事項

第15期 自 2018年 2月20日 至 2018年 8月17日	第16期 自 2018年 8月18日 至 2019年 2月18日
<p>1.金融商品に対する取組方針</p> <p>当ファンドは、投資信託及び投資法人に関する法律第2条第4項に定める証券投資信託であり、信託約款に規定する運用の基本方針に従い、有価証券等の金融商品に対して投資として運用することを目的としております。</p> <p>2.金融商品の内容及びその金融商品に係るリスク</p> <p>当ファンドが保有する金融商品の種類は、有価証券、コール・ローン等の金銭債権及び金銭債務であります。</p> <p>当ファンドが保有する有価証券の詳細は、(その他の注記)の2 有価証券関係に記載しております。</p> <p>これらは、株価変動リスク、為替変動リスク、金利変動リスクなどの市場リスク、信用リスク及び流動性リスクにさらされております。</p> <p>3.金融商品に係るリスク管理体制</p> <p>委託会社においては、独立した投資リスク管理に関する委員会を設け、パフォーマンスの考査及び運用リスクの管理を行っております。</p> <p>市場リスクの管理</p> <p>市場リスクに関しては、資産配分等の状況を常時、分析・把握し、投資方針に沿っているか等の管理を行っております。</p> <p>信用リスクの管理</p> <p>信用リスクに関しては、発行体や取引先の財務状況等に関する情報収集・分析を常時、継続し、格付等の信用度に応じた組入制限等の管理を行っております。</p> <p>流動性リスクの管理</p> <p>流動性リスクに関しては、必要に応じて市場流動性の状況を把握し、取引量や組入比率等の管理を行っております。</p>	<p>1.金融商品に対する取組方針</p> <p>同左</p> <p>2.金融商品の内容及びその金融商品に係るリスク</p> <p>同左</p> <p>3.金融商品に係るリスク管理体制</p> <p>同左</p>

(2)金融商品の時価等に関する事項

第15期 2018年 8月17日現在	第16期 2019年 2月18日現在
-----------------------	-----------------------

<p>1. 貸借対照表計上額、時価及び差額</p> <p>貸借対照表上の金融商品は原則としてすべて時価で評価しているため、貸借対照表計上額と時価との差額はありませ</p> <p>ん。</p> <p>2. 時価の算定方法</p> <p>投資信託受益証券</p> <p>（重要な会計方針に係る事項に関する注記）に記載して</p> <p>おります。</p> <p>親投資信託受益証券</p> <p>（重要な会計方針に係る事項に関する注記）に記載して</p> <p>おります。</p> <p>コール・ローン等の金銭債権及び金銭債務</p> <p>これらの科目は短期間で決済されるため、帳簿価額は時</p> <p>価と近似していることから、当該帳簿価額を時価としてお</p> <p>ります。</p>	<p>1. 貸借対照表計上額、時価及び差額</p> <p>同左</p> <p>2. 時価の算定方法</p> <p>同左</p>
--	---

（関連当事者との取引に関する注記）

第15期 自 2018年 2月20日 至 2018年 8月17日	第16期 自 2018年 8月18日 至 2019年 2月18日
市場価格その他当該取引に係る公正な価格を勘案して、一般の取引条件と異なる関連当事者との取引は行なわれていないため、該当事項はございません。	同左

（その他の注記）

1 元本の移動

第15期 自 2018年 2月20日 至 2018年 8月17日	第16期 自 2018年 8月18日 至 2019年 2月18日
期首元本額 798,405,085円	期首元本額 580,748,556円
期中追加設定元本額 5,303,701円	期中追加設定元本額 5,894,081円
期中一部解約元本額 222,960,230円	期中一部解約元本額 109,936,462円

2 有価証券関係

売買目的有価証券

種類	第15期 自 2018年 2月20日 至 2018年 8月17日	第16期 自 2018年 8月18日 至 2019年 2月18日
	損益に含まれた評価差額（円）	損益に含まれた評価差額（円）
投資信託受益証券	69,126,854	23,662,341
親投資信託受益証券	98	0
合計	69,126,756	23,662,341

3 デリバティブ取引関係

該当事項はありません。

(4) 【附属明細表】

第1 有価証券明細表

(1) 株式(2019年2月18日現在)

該当事項はありません。

(2) 株式以外の有価証券(2019年2月18日現在)

(単位:円)

種類	通貨	銘柄	券面総額	評価額	備考
投資信託受益証券	日本円	ノムラ・カレンシー・ファンド - US グロース・エクイティ・ファンド - アジア通貨クラス	131,057	1,300,216,497	
	小計	銘柄数：1 組入時価比率：99.0%	131,057	1,300,216,497 99.9%	
	合計			1,300,216,497	
親投資信託受益証券	日本円	野村マネー マザーファンド	983,768	1,004,033	
	小計	銘柄数：1 組入時価比率：0.1%	983,768	1,004,033 0.1%	
	合計			1,004,033	
合計				1,301,220,530	

(注1)投資信託受益証券、投資証券及び親投資信託受益証券における券面総額の数値は、証券数を表示しております。

(注2)比率は左より組入時価の純資産に対する比率、及び各小計欄の合計金額に対する比率であります。

第2 デリバティブ取引及び為替予約取引の契約額等及び時価の状況表

該当事項はありません。

【野村米国ブランド株投資（米ドルコース）毎月分配型】

（１）【貸借対照表】

（単位：円）

	前期 (2018年 8月17日現在)	当期 (2019年 2月18日現在)
資産の部		
流動資産		
コール・ローン	62,652,797	57,481,157
投資信託受益証券	3,993,093,848	4,495,160,815
親投資信託受益証券	10,009	10,009
未収入金	2,608,144	16,909,080
流動資産合計	4,058,364,798	4,569,561,061
資産合計	4,058,364,798	4,569,561,061
負債の部		
流動負債		
未払金	11,111,254	1,420,550
未払収益分配金	2,485,028	2,862,415
未払解約金	3,198,602	12,899,679
未払受託者報酬	112,409	124,861
未払委託者報酬	3,372,243	3,745,786
未払利息	127	98
その他未払費用	11,228	12,474
流動負債合計	20,290,891	21,065,863
負債合計	20,290,891	21,065,863
純資産の部		
元本等		
元本	2,485,028,582	2,862,415,078
剰余金		
期末剰余金又は期末欠損金（ ）	1,553,045,325	1,686,080,120
（分配準備積立金）	942,896,794	949,129,978
元本等合計	4,038,073,907	4,548,495,198
純資産合計	4,038,073,907	4,548,495,198
負債純資産合計	4,058,364,798	4,569,561,061

（２）【損益及び剰余金計算書】

（単位：円）

	前期		当期	
	自	2018年 2月20日	自	2018年 8月18日
	至	2018年 8月17日	至	2019年 2月18日
営業収益				
受取配当金		70,488,520		73,624,720
有価証券売買等損益		526,032,348		144,446,039
営業収益合計		596,520,868		70,821,319
営業費用				
支払利息		18,687		29,315
受託者報酬		647,648		714,215
委託者報酬		19,429,363		21,426,379
その他費用		64,705		71,361
営業費用合計		20,160,403		22,241,270
営業利益又は営業損失（ ）		576,360,465		93,062,589
経常利益又は経常損失（ ）		576,360,465		93,062,589
当期純利益又は当期純損失（ ）		576,360,465		93,062,589
一部解約に伴う当期純利益金額の分配額又は一部解約に伴う当期純損失金額の分配額（ ）		1,852,682		1,974,436
期首剰余金又は期首欠損金（ ）		1,247,197,343		1,553,045,325
剰余金増加額又は欠損金減少額		97,057,903		406,828,674
当期追加信託に伴う剰余金増加額又は欠損金減少額		97,057,903		406,828,674
剰余金減少額又は欠損金増加額		353,348,764		165,771,207
当期一部解約に伴う剰余金減少額又は欠損金増加額		353,348,764		165,771,207
分配金		16,074,304		16,934,519
期末剰余金又は期末欠損金（ ）		1,553,045,325		1,686,080,120

(3) 【注記表】

(重要な会計方針に係る事項に関する注記)

1. 運用資産の評価基準及び評価方法	投資信託受益証券 原則として時価で評価しております。 時価評価にあたっては、市場価格のある有価証券についてはその最終相場(計算日に最終相場のない場合には、直近の日の最終相場)で評価しております。 市場価格のない有価証券については基準価額で評価しております。 親投資信託受益証券
2. 費用・収益の計上基準	基準価額で評価しております。 受取配当金 原則として配当落ち日において、確定配当金額又は予想配当金額を計上しております。 投資信託受益証券については、原則として収益分配金落ち日において、当該収益分配金額を計上しております。
3. 金融商品の時価等に関する事項の補足説明	有価証券売買等損益 約定日基準で計上しております。 金融商品の時価には、市場価格に基づく価額のほか、市場価格がない場合には合理的に算定された価額が含まれております。当該価額の算定においては一定の前提条件等を採用しているため、異なる前提条件等によった場合、当該価額が異なることもあります。
4. その他	当該財務諸表の特定期間は、2018年 8月18日から2019年 2月18日までとなっております。

(貸借対照表に関する注記)

前期 2018年 8月17日現在	当期 2019年 2月18日現在
1. 特定期間の末日における受益権の総数 2,485,028,582口	1. 特定期間の末日における受益権の総数 2,862,415,078口
2. 特定期間の末日における1単位当たりの純資産の額 1口当たり純資産額 1.6250円 (10,000口当たり純資産額) (16,250円)	2. 特定期間の末日における1単位当たりの純資産の額 1口当たり純資産額 1.5890円 (10,000口当たり純資産額) (15,890円)

(損益及び剰余金計算書に関する注記)

前期 自 2018年 2月20日 至 2018年 8月17日	当期 自 2018年 8月18日 至 2019年 2月18日																		
1. 分配金の計算過程 2018年 2月20日から2018年 3月19日まで	1. 分配金の計算過程 2018年 8月18日から2018年 9月18日まで																		
<table border="1"> <thead> <tr> <th>項目</th> <th></th> <th></th> </tr> </thead> <tbody> <tr> <td>費用控除後の配当等収益額</td> <td>A</td> <td>12,278,824円</td> </tr> <tr> <td>費用控除後・繰越欠損金補填後の有価証券売買等損益額</td> <td>B</td> <td>0円</td> </tr> </tbody> </table>	項目			費用控除後の配当等収益額	A	12,278,824円	費用控除後・繰越欠損金補填後の有価証券売買等損益額	B	0円	<table border="1"> <thead> <tr> <th>項目</th> <th></th> <th></th> </tr> </thead> <tbody> <tr> <td>費用控除後の配当等収益額</td> <td>A</td> <td>11,134,799円</td> </tr> <tr> <td>費用控除後・繰越欠損金補填後の有価証券売買等損益額</td> <td>B</td> <td>62,795,416円</td> </tr> </tbody> </table>	項目			費用控除後の配当等収益額	A	11,134,799円	費用控除後・繰越欠損金補填後の有価証券売買等損益額	B	62,795,416円
項目																			
費用控除後の配当等収益額	A	12,278,824円																	
費用控除後・繰越欠損金補填後の有価証券売買等損益額	B	0円																	
項目																			
費用控除後の配当等収益額	A	11,134,799円																	
費用控除後・繰越欠損金補填後の有価証券売買等損益額	B	62,795,416円																	

収益調整金額	C	882,901,849円
分配準備積立金額	D	675,330,846円
当ファンドの分配対象収益額	E=A+B+C+D	1,570,511,519円
当ファンドの期末残存口数	F	2,933,701,038口
10,000口当たり収益分配対象額	G=E/F × 10,000	5,353円
10,000口当たり分配金額	H	10円
収益分配金金額	I=F × H/10,000	2,933,701円

2018年 3月20日から2018年 4月17日まで

項目		
費用控除後の配当等収益額	A	9,100,272円
費用控除後・繰越欠損金補填後の有価証券売買等損益額	B	0円
収益調整金額	C	852,386,232円
分配準備積立金額	D	659,527,168円
当ファンドの分配対象収益額	E=A+B+C+D	1,521,013,672円
当ファンドの期末残存口数	F	2,828,698,258口
10,000口当たり収益分配対象額	G=E/F × 10,000	5,377円
10,000口当たり分配金額	H	10円
収益分配金金額	I=F × H/10,000	2,828,698円

2018年 4月18日から2018年 5月17日まで

項目		
費用控除後の配当等収益額	A	11,584,252円
費用控除後・繰越欠損金補填後の有価証券売買等損益額	B	59,945,479円
収益調整金額	C	810,582,176円
分配準備積立金額	D	629,815,559円
当ファンドの分配対象収益額	E=A+B+C+D	1,511,927,466円
当ファンドの期末残存口数	F	2,682,705,254口
10,000口当たり収益分配対象額	G=E/F × 10,000	5,635円
10,000口当たり分配金額	H	10円
収益分配金金額	I=F × H/10,000	2,682,705円

2018年 5月18日から2018年 6月18日まで

項目		
費用控除後の配当等収益額	A	11,304,890円
費用控除後・繰越欠損金補填後の有価証券売買等損益額	B	190,376,897円
収益調整金額	C	808,395,021円
分配準備積立金額	D	676,150,905円
当ファンドの分配対象収益額	E=A+B+C+D	1,686,227,713円
当ファンドの期末残存口数	F	2,638,116,072口
10,000口当たり収益分配対象額	G=E/F × 10,000	6,391円
10,000口当たり分配金額	H	10円
収益分配金金額	I=F × H/10,000	2,638,116円

収益調整金額	C	929,819,389円
分配準備積立金額	D	925,162,549円
当ファンドの分配対象収益額	E=A+B+C+D	1,928,912,153円
当ファンドの期末残存口数	F	2,650,995,414口
10,000口当たり収益分配対象額	G=E/F × 10,000	7,276円
10,000口当たり分配金額	H	10円
収益分配金金額	I=F × H/10,000	2,650,995円

2018年 9月19日から2018年10月17日まで

項目		
費用控除後の配当等収益額	A	8,051,400円
費用控除後・繰越欠損金補填後の有価証券売買等損益額	B	0円
収益調整金額	C	996,989,834円
分配準備積立金額	D	975,792,512円
当ファンドの分配対象収益額	E=A+B+C+D	1,980,833,746円
当ファンドの期末残存口数	F	2,714,553,019口
10,000口当たり収益分配対象額	G=E/F × 10,000	7,297円
10,000口当たり分配金額	H	10円
収益分配金金額	I=F × H/10,000	2,714,553円

2018年10月18日から2018年11月19日まで

項目		
費用控除後の配当等収益額	A	8,119,293円
費用控除後・繰越欠損金補填後の有価証券売買等損益額	B	0円
収益調整金額	C	1,152,751,436円
分配準備積立金額	D	967,360,443円
当ファンドの分配対象収益額	E=A+B+C+D	2,128,231,172円
当ファンドの期末残存口数	F	2,908,473,299口
10,000口当たり収益分配対象額	G=E/F × 10,000	7,317円
10,000口当たり分配金額	H	10円
収益分配金金額	I=F × H/10,000	2,908,473円

2018年11月20日から2018年12月17日まで

項目		
費用控除後の配当等収益額	A	9,345,051円
費用控除後・繰越欠損金補填後の有価証券売買等損益額	B	0円
収益調整金額	C	1,178,247,919円
分配準備積立金額	D	952,608,075円
当ファンドの分配対象収益額	E=A+B+C+D	2,140,201,045円
当ファンドの期末残存口数	F	2,915,665,760口
10,000口当たり収益分配対象額	G=E/F × 10,000	7,340円
10,000口当たり分配金額	H	10円
収益分配金金額	I=F × H/10,000	2,915,665円

2018年 6月19日から2018年 7月17日まで

項目		
費用控除後の配当等収益額	A	10,724,487円
費用控除後・繰越欠損金補填後の有価証券売買等損益額	B	139,674,671円
収益調整金額	C	781,506,649円
分配準備積立金額	D	818,586,761円
当ファンドの分配対象収益額	E=A+B+C+D	1,750,492,568円
当ファンドの期末残存口数	F	2,506,056,107口
10,000口当たり収益分配対象額	G=E/F × 10,000	6,985円
10,000口当たり分配金額	H	10円
収益分配金金額	I=F × H/10,000	2,506,056円

2018年 7月18日から2018年 8月17日まで

項目		
費用控除後の配当等収益額	A	7,347,582円
費用控除後・繰越欠損金補填後の有価証券売買等損益額	B	0円
収益調整金額	C	795,679,458円
分配準備積立金額	D	938,034,240円
当ファンドの分配対象収益額	E=A+B+C+D	1,741,061,280円
当ファンドの期末残存口数	F	2,485,028,582口
10,000口当たり収益分配対象額	G=E/F × 10,000	7,006円
10,000口当たり分配金額	H	10円
収益分配金金額	I=F × H/10,000	2,485,028円

2018年12月18日から2019年 1月17日まで

項目		
費用控除後の配当等収益額	A	9,205,117円
費用控除後・繰越欠損金補填後の有価証券売買等損益額	B	0円
収益調整金額	C	1,168,704,338円
分配準備積立金額	D	944,401,614円
当ファンドの分配対象収益額	E=A+B+C+D	2,122,311,069円
当ファンドの期末残存口数	F	2,882,418,961口
10,000口当たり収益分配対象額	G=E/F × 10,000	7,362円
10,000口当たり分配金額	H	10円
収益分配金金額	I=F × H/10,000	2,882,418円

2019年 1月18日から2019年 2月18日まで

項目		
費用控除後の配当等収益額	A	12,486,091円
費用控除後・繰越欠損金補填後の有価証券売買等損益額	B	0円
収益調整金額	C	1,165,341,874円
分配準備積立金額	D	939,506,302円
当ファンドの分配対象収益額	E=A+B+C+D	2,117,334,267円
当ファンドの期末残存口数	F	2,862,415,078口
10,000口当たり収益分配対象額	G=E/F × 10,000	7,397円
10,000口当たり分配金額	H	10円
収益分配金金額	I=F × H/10,000	2,862,415円

(金融商品に関する注記)

(1)金融商品の状況に関する事項

前期 自 2018年 2月20日 至 2018年 8月17日	当期 自 2018年 8月18日 至 2019年 2月18日
<p>1. 金融商品に対する取組方針</p> <p>当ファンドは、投資信託及び投資法人に関する法律第2条第4項に定める証券投資信託であり、信託約款に規定する運用の基本方針に従い、有価証券等の金融商品に対して投資として運用することを目的としております。</p> <p>2. 金融商品の内容及びその金融商品に係るリスク</p> <p>当ファンドが保有する金融商品の種類は、有価証券、コール・ローン等の金銭債権及び金銭債務であります。</p> <p>当ファンドが保有する有価証券の詳細は、(その他の注記)の2 有価証券関係に記載しております。</p> <p>これらは、株価変動リスク、為替変動リスク、金利変動リスクなどの市場リスク、信用リスク及び流動性リスクにさらされております。</p>	<p>1. 金融商品に対する取組方針</p> <p>同左</p> <p>2. 金融商品の内容及びその金融商品に係るリスク</p> <p>同左</p>

<p>3.金融商品に係るリスク管理体制</p> <p>委託会社においては、独立した投資リスク管理に関する委員会を設け、パフォーマンスの考査及び運用リスクの管理を行なっております。</p> <p>市場リスクの管理</p> <p>市場リスクに関しては、資産配分等の状況を常時、分析・把握し、投資方針に沿っているか等の管理を行なっております。</p> <p>信用リスクの管理</p> <p>信用リスクに関しては、発行体や取引先の財務状況等に関する情報収集・分析を常時、継続し、格付等の信用度に応じた組入制限等の管理を行なっております。</p> <p>流動性リスクの管理</p> <p>流動性リスクに関しては、必要に応じて市場流動性の状況を把握し、取引量や組入比率等の管理を行なっております。</p>	<p>3.金融商品に係るリスク管理体制</p> <p>同左</p>
--	-----------------------------------

(2)金融商品の時価等に関する事項

<p>前期</p> <p>2018年 8月17日現在</p>	<p>当期</p> <p>2019年 2月18日現在</p>
<p>1.貸借対照表計上額、時価及び差額</p> <p>貸借対照表上の金融商品は原則としてすべて時価で評価しているため、貸借対照表計上額と時価との差額はありません。</p> <p>2.時価の算定方法</p> <p>投資信託受益証券 （重要な会計方針に係る事項に関する注記）に記載しております。</p> <p>親投資信託受益証券 （重要な会計方針に係る事項に関する注記）に記載しております。</p> <p>コール・ローン等の金銭債権及び金銭債務 これらの科目は短期間で決済されるため、帳簿価額は時価と近似していることから、当該帳簿価額を時価としております。</p>	<p>1.貸借対照表計上額、時価及び差額</p> <p>同左</p> <p>2.時価の算定方法</p> <p>同左</p>

(関連当事者との取引に関する注記)

<p>前期</p> <p>自 2018年 2月20日</p> <p>至 2018年 8月17日</p>	<p>当期</p> <p>自 2018年 8月18日</p> <p>至 2019年 2月18日</p>
<p>市場価格その他当該取引に係る公正な価格を勘案して、一般の取引条件と異なる関連当事者との取引は行なわれていないため、該当事項はございません。</p>	<p>同左</p>

(その他の注記)

1 元本の移動

	前期 自 2018年 2月20日 至 2018年 8月17日	当期 自 2018年 8月18日 至 2019年 2月18日
期首元本額	3,024,655,615円	2,485,028,582円
期中追加設定元本額	179,472,057円	663,517,829円
期中一部解約元本額	719,099,090円	286,131,333円

2 有価証券関係 売買目的有価証券

種類	前期 自 2018年 2月20日 至 2018年 8月17日	当期 自 2018年 8月18日 至 2019年 2月18日
	損益に含まれた評価差額（円）	損益に含まれた評価差額（円）
投資信託受益証券	50,454,735	341,745,098
親投資信託受益証券	1	0
合計	50,454,736	341,745,098

3 デリバティブ取引関係

該当事項はありません。

（４）【附属明細表】

第1 有価証券明細表

(1) 株式(2019年2月18日現在)

該当事項はありません。

(2) 株式以外の有価証券(2019年2月18日現在)

（単位：円）

種類	通貨	銘柄	券面総額	評価額	備考
投資信託受益証券	日本円	ノムラ・カレンシー・ファンド - US グロース・エクイティ・ファンド - 米ドルクラス	315,295	4,495,160,815	
	小計	銘柄数：1 組入時価比率：98.8%	315,295	4,495,160,815 100.0%	
	合計			4,495,160,815	
親投資信託受益証券	日本円	野村マネー マザーファンド	9,807	10,009	
	小計	銘柄数：1 組入時価比率：0.0%	9,807	10,009 0.0%	
	合計			10,009	

合計		4,495,170,824
----	--	---------------

(注1)投資信託受益証券、投資証券及び親投資信託受益証券における券面総額の数値は、証券数を表示しております。

(注2)比率は左より組入時価の純資産に対する比率、及び各小計欄の合計金額に対する比率であります。

第2 デリバティブ取引及び為替予約取引の契約額等及び時価の状況表

該当事項はありません。

【野村米国ブランド株投資（米ドルコース）年2回決算型】

（1）【貸借対照表】

（単位：円）

	第9期 (2018年 8月17日現在)	第10期 (2019年 2月18日現在)
資産の部		
流動資産		
コール・ローン	111,805,150	76,964,267
投資信託受益証券	6,614,967,182	5,671,391,829
親投資信託受益証券	10,009	10,009
未収入金	18,804,456	270,615,735
流動資産合計	6,745,586,797	6,018,981,840
資産合計		
	6,745,586,797	6,018,981,840
負債の部		
流動負債		
未払収益分配金	3,989,927	3,503,884
未払解約金	13,645,920	212,877,798
未払受託者報酬	1,103,292	1,036,444
未払委託者報酬	33,098,601	31,093,257
未払利息	227	132
その他未払費用	110,263	103,582
流動負債合計	51,948,230	248,615,097
負債合計		
	51,948,230	248,615,097
純資産の部		
元本等		
元本	3,989,927,995	3,503,884,312
剰余金		
期末剰余金又は期末欠損金（ ）	2,703,710,572	2,266,482,431
（分配準備積立金）	1,475,353,491	1,246,649,354
元本等合計	6,693,638,567	5,770,366,743
純資産合計		
	6,693,638,567	5,770,366,743
負債純資産合計		
	6,745,586,797	6,018,981,840

（２）【損益及び剰余金計算書】

（単位：円）

	第9期		第10期	
	自	2018年 2月20日 至 2018年 8月17日	自	2018年 8月18日 至 2019年 2月18日
営業収益				
受取配当金		121,120,000		105,868,600
有価証券売買等損益		911,427,977		228,990,843
営業収益合計		1,032,547,977		123,122,243
営業費用				
支払利息		32,236		32,140
受託者報酬		1,103,292		1,036,444
委託者報酬		33,098,601		31,093,257
その他費用		110,263		103,582
営業費用合計		34,344,392		32,265,423
営業利益又は営業損失（ ）		998,203,585		155,387,666
経常利益又は経常損失（ ）		998,203,585		155,387,666
当期純利益又は当期純損失（ ）		998,203,585		155,387,666
一部解約に伴う当期純利益金額の分配額又は一部解約に伴う当期純損失金額の分配額（ ）		135,274,766		49,005,767
期首剰余金又は期首欠損金（ ）		2,275,544,946		2,703,710,572
剰余金増加額又は欠損金減少額		172,055,739		245,101,079
当期追加信託に伴う剰余金増加額又は欠損金減少額		172,055,739		245,101,079
剰余金減少額又は欠損金増加額		602,829,005		572,443,437
当期一部解約に伴う剰余金減少額又は欠損金増加額		602,829,005		572,443,437
分配金		3,989,927		3,503,884
期末剰余金又は期末欠損金（ ）		2,703,710,572		2,266,482,431

(3) 【注記表】

(重要な会計方針に係る事項に関する注記)

1. 運用資産の評価基準及び評価方法	投資信託受益証券 原則として時価で評価しております。 時価評価にあたっては、市場価格のある有価証券についてはその最終相場(計算日に最終相場のない場合には、直近の日の最終相場)で評価しております。 市場価格のない有価証券については基準価額で評価しております。
2. 費用・収益の計上基準	親投資信託受益証券 基準価額で評価しております。 受取配当金 原則として配当落ち日において、確定配当金額又は予想配当金額を計上しております。 投資信託受益証券については、原則として収益分配金落ち日において、当該収益分配金額を計上しております。
3. 金融商品の時価等に関する事項の補足説明	有価証券売買等損益 約定日基準で計上しております。 金融商品の時価には、市場価格に基づく価額のほか、市場価格がない場合には合理的に算定された価額が含まれております。当該価額の算定においては一定の前提条件等を採用しているため、異なる前提条件等によった場合、当該価額が異なることもあります。
4. その他	当ファンドの計算期間は、信託約款の規定により、2018年 8月18日から2019年 2月18日までとなっております。

(貸借対照表に関する注記)

第9期 2018年 8月17日現在	第10期 2019年 2月18日現在
1. 計算期間の末日における受益権の総数 3,989,927,995口	1. 計算期間の末日における受益権の総数 3,503,884,312口
2. 計算期間の末日における1単位当たりの純資産の額 1口当たり純資産額 1.6776円 (10,000口当たり純資産額) (16,776円)	2. 計算期間の末日における1単位当たりの純資産の額 1口当たり純資産額 1.6468円 (10,000口当たり純資産額) (16,468円)

(損益及び剰余金計算書に関する注記)

第9期 自 2018年 2月20日 至 2018年 8月17日	第10期 自 2018年 8月18日 至 2019年 2月18日																								
1. 分配金の計算過程	1. 分配金の計算過程																								
<table border="1"> <thead> <tr> <th>項目</th> <th></th> <th></th> </tr> </thead> <tbody> <tr> <td>費用控除後の配当等収益額</td> <td>A</td> <td>103,058,530円</td> </tr> <tr> <td>費用控除後・繰越欠損金補填後の有価証券売買等損益額</td> <td>B</td> <td>759,870,289円</td> </tr> <tr> <td>収益調整金額</td> <td>C</td> <td>1,228,357,081円</td> </tr> </tbody> </table>	項目			費用控除後の配当等収益額	A	103,058,530円	費用控除後・繰越欠損金補填後の有価証券売買等損益額	B	759,870,289円	収益調整金額	C	1,228,357,081円	<table border="1"> <thead> <tr> <th>項目</th> <th></th> <th></th> </tr> </thead> <tbody> <tr> <td>費用控除後の配当等収益額</td> <td>A</td> <td>65,092,481円</td> </tr> <tr> <td>費用控除後・繰越欠損金補填後の有価証券売買等損益額</td> <td>B</td> <td>0円</td> </tr> <tr> <td>収益調整金額</td> <td>C</td> <td>1,019,833,077円</td> </tr> </tbody> </table>	項目			費用控除後の配当等収益額	A	65,092,481円	費用控除後・繰越欠損金補填後の有価証券売買等損益額	B	0円	収益調整金額	C	1,019,833,077円
項目																									
費用控除後の配当等収益額	A	103,058,530円																							
費用控除後・繰越欠損金補填後の有価証券売買等損益額	B	759,870,289円																							
収益調整金額	C	1,228,357,081円																							
項目																									
費用控除後の配当等収益額	A	65,092,481円																							
費用控除後・繰越欠損金補填後の有価証券売買等損益額	B	0円																							
収益調整金額	C	1,019,833,077円																							

分配準備積立金額	D	616,414,599円	分配準備積立金額	D	1,185,060,757円
当ファンドの分配対象収益額	E=A+B+C+D	2,707,700,499円	当ファンドの分配対象収益額	E=A+B+C+D	2,269,986,315円
当ファンドの期末残存口数	F	3,989,927,995口	当ファンドの期末残存口数	F	3,503,884,312口
10,000口当たり収益分配対象額	G=E/F×10,000	6,786円	10,000口当たり収益分配対象額	G=E/F×10,000	6,478円
10,000口当たり分配金額	H	10円	10,000口当たり分配金額	H	10円
収益分配金金額	I=F×H/10,000	3,989,927円	収益分配金金額	I=F×H/10,000	3,503,884円

(金融商品に関する注記)

(1)金融商品の状況に関する事項

第9期 自 2018年 2月20日 至 2018年 8月17日	第10期 自 2018年 8月18日 至 2019年 2月18日
<p>1.金融商品に対する取組方針</p> <p>当ファンドは、投資信託及び投資法人に関する法律第2条第4項に定める証券投資信託であり、信託約款に規定する運用の基本方針に従い、有価証券等の金融商品に対して投資として運用することを目的としております。</p> <p>2.金融商品の内容及びその金融商品に係るリスク</p> <p>当ファンドが保有する金融商品の種類は、有価証券、コール・ローン等の金銭債権及び金銭債務であります。</p> <p>当ファンドが保有する有価証券の詳細は、(その他の注記)の2 有価証券関係に記載しております。</p> <p>これらは、株価変動リスク、為替変動リスク、金利変動リスクなどの市場リスク、信用リスク及び流動性リスクにさらされております。</p> <p>3.金融商品に係るリスク管理体制</p> <p>委託会社においては、独立した投資リスク管理に関する委員会を設け、パフォーマンスの考査及び運用リスクの管理を行っております。</p> <p>市場リスクの管理</p> <p>市場リスクに関しては、資産配分等の状況を常時、分析・把握し、投資方針に沿っているか等の管理を行っております。</p> <p>信用リスクの管理</p> <p>信用リスクに関しては、発行体や取引先の財務状況等に関する情報収集・分析を常時、継続し、格付等の信用度に応じた組入制限等の管理を行っております。</p> <p>流動性リスクの管理</p> <p>流動性リスクに関しては、必要に応じて市場流動性の状況を把握し、取引量や組入比率等の管理を行っております。</p>	<p>1.金融商品に対する取組方針</p> <p>同左</p> <p>2.金融商品の内容及びその金融商品に係るリスク</p> <p>同左</p> <p>3.金融商品に係るリスク管理体制</p> <p>同左</p>

(2)金融商品の時価等に関する事項

第9期 2018年 8月17日現在	第10期 2019年 2月18日現在
----------------------	-----------------------

<p>1. 貸借対照表計上額、時価及び差額 貸借対照表上の金融商品は原則としてすべて時価で評価しているため、貸借対照表計上額と時価との差額はありませ ん。</p> <p>2. 時価の算定方法 投資信託受益証券 （重要な会計方針に係る事項に関する注記）に記載して おります。</p> <p>親投資信託受益証券 （重要な会計方針に係る事項に関する注記）に記載して おります。</p> <p>コール・ローン等の金銭債権及び金銭債務 これらの科目は短期間で決済されるため、帳簿価額は時 価と近似していることから、当該帳簿価額を時価としてお ります。</p>	<p>1. 貸借対照表計上額、時価及び差額 同左</p> <p>2. 時価の算定方法 同左</p>
--	---

（関連当事者との取引に関する注記）

第9期 自 2018年 2月20日 至 2018年 8月17日	第10期 自 2018年 8月18日 至 2019年 2月18日
市場価格その他当該取引に係る公正な価格を勘案して、一般 の取引条件と異なる関連当事者との取引は行なわれていない ため、該当事項はございません。	同左

（その他の注記）

1 元本の移動

第9期 自 2018年 2月20日 至 2018年 8月17日	第10期 自 2018年 8月18日 至 2019年 2月18日
期首元本額 5,020,068,927円	期首元本額 3,989,927,995円
期中追加設定元本額 302,552,364円	期中追加設定元本額 362,804,253円
期中一部解約元本額 1,332,693,296円	期中一部解約元本額 848,847,936円

2 有価証券関係

売買目的有価証券

種類	第9期 自 2018年 2月20日 至 2018年 8月17日	第10期 自 2018年 8月18日 至 2019年 2月18日
	損益に含まれた評価差額（円）	損益に含まれた評価差額（円）
投資信託受益証券	806,928,784	173,109,320
親投資信託受益証券	1	0
合計	806,928,783	173,109,320

3 デリバティブ取引関係

該当事項はありません。

(4) 【附属明細表】

第1 有価証券明細表

(1) 株式(2019年2月18日現在)

該当事項はありません。

(2) 株式以外の有価証券(2019年2月18日現在)

(単位:円)

種類	通貨	銘柄	券面総額	評価額	備考
投資信託受益証券	日本円	ノムラ・カレンシー・ファンド - US グロース・エクイティ・ファンド - 米ドルクラス	397,797	5,671,391,829	
	小計	銘柄数: 1 組入時価比率: 98.3%	397,797	5,671,391,829 100.0%	
	合計			5,671,391,829	
親投資信託受益証券	日本円	野村マネー マザーファンド	9,807	10,009	
	小計	銘柄数: 1 組入時価比率: 0.0%	9,807	10,009 0.0%	
	合計			10,009	
合計				5,671,401,838	

(注1)投資信託受益証券、投資証券及び親投資信託受益証券における券面総額の数値は、証券数を表示しております。

(注2)比率は左より組入時価の純資産に対する比率、及び各小計欄の合計金額に対する比率であります。

第2 デリバティブ取引及び為替予約取引の契約額等及び時価の状況表

該当事項はありません。

(参考)

「野村米国ブランド株投資(通貨選択型)」の各ファンドは「野村マネー マザーファンド」受益証券を主要投資対象としており、貸借対照表の資産の部に計上された親投資信託受益証券は、すべて同親投資信託の受益証券です。
なお、以下に記載した状況は監査の対象外となっております。

野村マネー マザーファンド

貸借対照表

(単位:円)

(2019年 2月18日現在)

資産の部

(2019年 2月18日現在)

流動資産	
コール・ローン	3,483,132,262
地方債証券	431,576,900
特殊債券	2,191,239,432
社債券	3,543,570,692
コマーシャル・ペーパー	1,999,996,289
未収利息	3,760,751
前払費用	4,329,134
流動資産合計	11,657,605,460
資産合計	11,657,605,460
負債の部	
流動負債	
未払金	390,292,800
未払解約金	699,000
未払利息	5,988
流動負債合計	390,997,788
負債合計	390,997,788
純資産の部	
元本等	
元本	11,039,670,818
剰余金	
期末剰余金又は期末欠損金（ ）	226,936,854
元本等合計	11,266,607,672
純資産合計	11,266,607,672
負債純資産合計	11,657,605,460

注記表

(重要な会計方針に係る事項に関する注記)

1. 運用資産の評価基準及び評価方法	地方債証券、特殊債券、社債券 原則として時価で評価しております。 時価評価にあたっては、価格情報会社の提供する価額等で評価しております。 コマーシャル・ペーパー 原則として時価で評価しております。 時価評価にあたっては、価格情報会社の提供する価額等で評価しております。
2. 費用・収益の計上基準	有価証券売買等損益 約定日基準で計上しております。
3. 金融商品の時価等に関する事項の補足説明	金融商品の時価には、市場価格に基づく価額のほか、市場価格がない場合には合理的に算定された価額が含まれております。当該価額の算定においては一定の前提条件等を採用しているため、異なる前提条件等によった場合、当該価額が異なることもあります。

(貸借対照表に関する注記)

2019年 2月18日現在	
1. 計算期間の末日における1単位当たりの純資産の額	
1口当たり純資産額	1.0206円
(10,000口当たり純資産額)	(10,206円)

(金融商品に関する注記)

(1)金融商品の状況に関する事項

自 2018年 8月18日 至 2019年 2月18日	
1.金融商品に対する取組方針	当ファンドは、投資信託及び投資法人に関する法律第2条第4項に定める証券投資信託であり、信託約款に規定する運用の基本方針に従い、有価証券等の金融商品に対して投資として運用することを目的としております。
2.金融商品の内容及びその金融商品に係るリスク	当ファンドが保有する金融商品の種類は、有価証券、コール・ローン等の金銭債権及び金銭債務であります。 当ファンドが保有する有価証券の詳細は、附属明細表に記載しております。 これらは、金利変動リスクなどの市場リスク、信用リスク及び流動性リスクにさらされております。
3.金融商品に係るリスク管理体制	委託会社においては、独立した投資リスク管理に関する委員会を設け、パフォーマンスの考査及び運用リスクの管理を行なっております。 市場リスクの管理 市場リスクに関しては、資産配分等の状況を常時、分析・把握し、投資方針に沿っているか等の管理を行なっております。 信用リスクの管理 信用リスクに関しては、発行体や取引先の財務状況等に関する情報収集・分析を常時、継続し、格付等の信用度に応じた組入制限等の管理を行なっております。 流動性リスクの管理 流動性リスクに関しては、必要に応じて市場流動性の状況を把握し、取引量や組入比率等の管理を行なっております。

(2)金融商品の時価等に関する事項

2019年 2月18日現在	
1.貸借対照表計上額、時価及び差額	貸借対照表上の金融商品は原則としてすべて時価で評価しているため、貸借対照表計上額と時価との差額はありません。
2.時価の算定方法	地方債証券、特殊債券、社債券 (重要な会計方針に係る事項に関する注記)に記載しております。 コマーシャル・ペーパー (重要な会計方針に係る事項に関する注記)に記載しております。 コール・ローン等の金銭債権及び金銭債務 これらの科目は短期間で決済されるため、帳簿価額は時価と近似していることから、当該帳簿価額を時価としております。

(その他の注記)

元本の移動及び期末元本額の内訳

2019年 2月18日現在	
期首	2018年 8月18日
本報告書における開示対象ファンドの期首における当ファンドの元本額	13,234,265,906円
同期中における追加設定元本額	370,257,483円
同期中における一部解約元本額	2,564,852,571円
期末元本額	11,039,670,818円
期末元本額の内訳*	

野村米国ハイ・イールド債券投信(マネープールファンド)年2回決算型	7,149,673円
野村日本ブランド株投資(マネープールファンド)年2回決算型	114,791,204円
野村新米国ハイ・イールド債券投信(マネープールファンド)年2回決算型	5,452,422円
野村ピクテ・ヘルスケア マネープール・ファンド	3,546,551円
野村・グリーン・テクノロジー マネープール・ファンド	1,019,915円
野村新興国消費関連株投信 マネープール・ファンド	2,409,432円
野村世界業種別投資シリーズ(マネープール・ファンド)	13,467,689円
ノムラ・アジア・シリーズ(マネープール・ファンド)	65,375,723円
野村新エマージング債券投信(マネープールファンド)年2回決算型	2,515,073円
野村グローバル・ハイ・イールド債券投信(マネープールファンド)年2回決算型	1,230,043円
野村グローバルC B投信(マネープールファンド)年2回決算型	839,641円
野村ドイチェ・高配当インフラ関連株投信(マネープールファンド)年2回決算型	13,356,799円
ネクストコア	19,922,154円
野村世界高金利通貨投信	151,953,753円
野村新世界高金利通貨投信	982,608円
欧州ハイ・イールド・ボンド・ファンド(欧州通貨コース)	982,609円
欧州ハイ・イールド・ボンド・ファンド(円コース)	982,609円
欧州ハイ・イールド・ボンド・ファンド(豪ドルコース)	982,609円
野村米国ハイ・イールド債券投信(円コース)毎月分配型	982,608円
野村米国ハイ・イールド債券投信(米ドルコース)毎月分配型	98,261円
野村米国ハイ・イールド債券投信(ユーロコース)毎月分配型	98,261円
野村米国ハイ・イールド債券投信(豪ドルコース)毎月分配型	982,608円
野村米国ハイ・イールド債券投信(ブラジルリアルコース)毎月分配型	982,608円
野村米国ハイ・イールド債券投信(南アフリカランドコース)毎月分配型	982,608円
野村米国ハイ・イールド債券投信(トルコリラコース)毎月分配型	982,608円
野村米国ハイ・イールド債券投信(円コース)年2回決算型	98,261円
野村米国ハイ・イールド債券投信(米ドルコース)年2回決算型	98,261円
野村米国ハイ・イールド債券投信(ユーロコース)年2回決算型	9,826円
野村米国ハイ・イールド債券投信(豪ドルコース)年2回決算型	982,608円
野村米国ハイ・イールド債券投信(ブラジルリアルコース)年2回決算型	982,608円
野村米国ハイ・イールド債券投信(南アフリカランドコース)年2回決算型	98,260円
野村米国ハイ・イールド債券投信(トルコリラコース)年2回決算型	98,261円
野村日本ブランド株投資(円コース)毎月分配型	982,609円
野村日本ブランド株投資(豪ドルコース)毎月分配型	982,608円
野村日本ブランド株投資(ブラジルリアルコース)毎月分配型	982,608円
野村日本ブランド株投資(南アフリカランドコース)毎月分配型	98,261円
野村日本ブランド株投資(トルコリラコース)毎月分配型	982,607円
野村日本ブランド株投資(円コース)年2回決算型	982,608円
野村日本ブランド株投資(豪ドルコース)年2回決算型	982,608円
野村日本ブランド株投資(ブラジルリアルコース)年2回決算型	982,608円
野村日本ブランド株投資(南アフリカランドコース)年2回決算型	98,260円
野村日本ブランド株投資(トルコリラコース)年2回決算型	982,608円
野村新米国ハイ・イールド債券投信(円コース)毎月分配型	982,608円
野村新米国ハイ・イールド債券投信(豪ドルコース)毎月分配型	982,608円
野村新米国ハイ・イールド債券投信(ブラジルリアルコース)毎月分配型	982,608円
野村新米国ハイ・イールド債券投信(南アフリカランドコース)毎月分配型	982,608円
野村新米国ハイ・イールド債券投信(トルコリラコース)毎月分配型	982,608円
野村新米国ハイ・イールド債券投信(円コース)年2回決算型	98,261円

野村新米国ハイ・イールド債券投信(豪ドルコース)年2回決算型	98,260円
野村新米国ハイ・イールド債券投信(ブラジルリアルコース)年2回決算型	982,608円
野村新米国ハイ・イールド債券投信(南アフリカランドコース)年2回決算型	98,261円
野村新米国ハイ・イールド債券投信(トルコリラコース)年2回決算型	98,260円
野村PIMCO・グローバル・アドバンテージ債券投信 Aコース	982,608円
野村PIMCO・グローバル・アドバンテージ債券投信 Bコース	98,260円
野村新エマージング債券投信(円コース)毎月分配型	982,608円
野村新エマージング債券投信(米ドルコース)毎月分配型	98,261円
野村新エマージング債券投信(豪ドルコース)毎月分配型	982,607円
野村新エマージング債券投信(ブラジルリアルコース)毎月分配型	982,608円
野村新エマージング債券投信(南アフリカランドコース)毎月分配型	98,261円
野村新エマージング債券投信(中国元コース)毎月分配型	982,607円
野村新エマージング債券投信(インドネシアルピアコース)毎月分配型	982,608円
野村新エマージング債券投信(円コース)年2回決算型	982,608円
野村新エマージング債券投信(米ドルコース)年2回決算型	98,261円
野村新エマージング債券投信(豪ドルコース)年2回決算型	98,260円
野村新エマージング債券投信(ブラジルリアルコース)年2回決算型	982,608円
野村新エマージング債券投信(南アフリカランドコース)年2回決算型	9,826円
野村新エマージング債券投信(中国元コース)年2回決算型	982,608円
野村新エマージング債券投信(インドネシアルピアコース)年2回決算型	98,261円
野村グローバル・ハイ・イールド債券投信(円コース)毎月分配型	984,834円
野村グローバル・ハイ・イールド債券投信(資源国通貨コース)毎月分配型	984,834円
野村グローバル・ハイ・イールド債券投信(アジア通貨コース)毎月分配型	984,834円
野村グローバル・ハイ・イールド債券投信(円コース)年2回決算型	984,834円
野村グローバル・ハイ・イールド債券投信(資源国通貨コース)年2回決算型	984,834円
野村グローバル・ハイ・イールド債券投信(アジア通貨コース)年2回決算型	984,834円
野村高金利国際機関債投信(毎月分配型)	49,354,623円
野村アジアCB投信(毎月分配型)	982,608円
野村グローバルCB投信(円コース)毎月分配型	984,543円
野村グローバルCB投信(資源国通貨コース)毎月分配型	984,543円
野村グローバルCB投信(アジア通貨コース)毎月分配型	984,543円
野村グローバルCB投信(円コース)年2回決算型	984,543円
野村グローバルCB投信(資源国通貨コース)年2回決算型	984,543円
野村グローバルCB投信(アジア通貨コース)年2回決算型	984,543円
ノムラ新興国債券ファンズ(野村SMA向け)	10,000円
野村ドイツ・高配当インフラ関連株投信(円コース)毎月分配型	984,252円
野村ドイツ・高配当インフラ関連株投信(米ドルコース)毎月分配型	98,261円
野村ドイツ・高配当インフラ関連株投信(豪ドルコース)毎月分配型	984,252円
野村ドイツ・高配当インフラ関連株投信(ブラジルリアルコース)毎月分配型	984,252円
野村ドイツ・高配当インフラ関連株投信(円コース)年2回決算型	984,252円
野村ドイツ・高配当インフラ関連株投信(米ドルコース)年2回決算型	98,261円
野村ドイツ・高配当インフラ関連株投信(豪ドルコース)年2回決算型	984,252円
野村ドイツ・高配当インフラ関連株投信(ブラジルリアルコース)年2回決算型	984,252円
野村日本ブランド株投資(資源国通貨コース)毎月分配型	982,609円
野村日本ブランド株投資(アジア通貨コース)毎月分配型	982,609円
野村日本ブランド株投資(資源国通貨コース)年2回決算型	982,609円
野村日本ブランド株投資(アジア通貨コース)年2回決算型	982,609円
野村PIMCO新興国インフラ関連債券投信(円コース)毎月分配型	982,607円

野村PIMCO新興国インフラ関連債券投信(資源国通貨コース)毎月分配型	982,607円
野村PIMCO新興国インフラ関連債券投信(アジア通貨コース)毎月分配型	982,608円
野村PIMCO新興国インフラ関連債券投信(円コース)年2回決算型	98,261円
野村PIMCO新興国インフラ関連債券投信(資源国通貨コース)年2回決算型	98,261円
野村PIMCO新興国インフラ関連債券投信(アジア通貨コース)年2回決算型	98,261円
野村米国ブランド株投資(円コース)毎月分配型	98,261円
野村米国ブランド株投資(資源国通貨コース)毎月分配型	983,768円
野村米国ブランド株投資(アジア通貨コース)毎月分配型	983,768円
野村米国ブランド株投資(円コース)年2回決算型	983,768円
野村米国ブランド株投資(資源国通貨コース)年2回決算型	983,768円
野村米国ブランド株投資(アジア通貨コース)年2回決算型	983,768円
ノムラ・グローバルトレンド(円コース)毎月分配型	983,672円
ノムラ・グローバルトレンド(資源国通貨コース)毎月分配型	983,672円
ノムラ・グローバルトレンド(アジア通貨コース)毎月分配型	983,672円
ノムラ・グローバルトレンド(円コース)年2回決算型	983,672円
ノムラ・グローバルトレンド(資源国通貨コース)年2回決算型	983,672円
ノムラ・グローバルトレンド(アジア通貨コース)年2回決算型	983,672円
野村テンプレトン・トータル・リターン Aコース	983,381円
野村テンプレトン・トータル・リターン Bコース	98,261円
野村テンプレトン・トータル・リターン Cコース	983,381円
野村テンプレトン・トータル・リターン Dコース	983,381円
野村米国ハイ・イールド債券投信(通貨セレクトコース)毎月分配型	982,609円
野村米国ハイ・イールド債券投信(通貨セレクトコース)年2回決算型	98,262円
野村ドイチェ・高配当インフラ関連株投資(通貨セレクトコース)毎月分配型	982,609円
野村ドイチェ・高配当インフラ関連株投資(通貨セレクトコース)年2回決算型	98,261円
野村グローバル高配当株プレミアム(円コース)毎月分配型	983,091円
野村グローバル高配当株プレミアム(通貨セレクトコース)毎月分配型	983,091円
野村グローバル高配当株プレミアム(円コース)年2回決算型	983,091円
野村グローバル高配当株プレミアム(通貨セレクトコース)年2回決算型	983,091円
野村アジアハイ・イールド債券投信(円コース)毎月分配型	982,898円
野村アジアハイ・イールド債券投信(通貨セレクトコース)毎月分配型	982,898円
野村アジアハイ・イールド債券投信(アジア通貨セレクトコース)毎月分配型	982,898円
野村アジアハイ・イールド債券投信(円コース)年2回決算型	982,898円
野村アジアハイ・イールド債券投信(通貨セレクトコース)年2回決算型	982,898円
野村アジアハイ・イールド債券投信(アジア通貨セレクトコース)年2回決算型	982,898円
野村豪ドル債オープン・プレミアム毎月分配型	982,801円
野村豪ドル債オープン・プレミアム年2回決算型	491,401円
野村グローバルREITプレミアム(円コース)毎月分配型	982,608円
野村グローバルREITプレミアム(通貨セレクトコース)毎月分配型	982,608円
野村グローバルREITプレミアム(円コース)年2回決算型	982,608円
野村グローバルREITプレミアム(通貨セレクトコース)年2回決算型	982,608円
野村日本高配当株プレミアム(円コース)毎月分配型	982,415円
野村日本高配当株プレミアム(通貨セレクトコース)毎月分配型	982,415円
野村日本高配当株プレミアム(円コース)年2回決算型	982,415円
野村日本高配当株プレミアム(通貨セレクトコース)年2回決算型	982,415円
野村高配当インフラ関連株プレミアム(円コース)毎月分配型	982,029円
野村高配当インフラ関連株プレミアム(通貨セレクトコース)毎月分配型	982,029円
野村高配当インフラ関連株プレミアム(円コース)年2回決算型	982,029円

野村高配当インフラ関連株プレミアム(通貨セレクトコース)年2回決算型	982,029円
野村カルミニャック・ファンド Aコース	981,547円
野村カルミニャック・ファンド Bコース	981,547円
野村通貨選択日本株投信(米ドルコース)毎月分配型	981,451円
野村通貨選択日本株投信(ユーロコース)毎月分配型	1,963円
野村通貨選択日本株投信(豪ドルコース)毎月分配型	457,265円
野村通貨選択日本株投信(ブラジルリアルコース)毎月分配型	981,451円
野村通貨選択日本株投信(トルコリラコース)毎月分配型	123,377円
野村通貨選択日本株投信(メキシコペソコース)毎月分配型	981,451円
野村通貨選択日本株投信(中国元コース)毎月分配型	58,906円
野村通貨選択日本株投信(インドネシアルピアコース)毎月分配型	80,956円
野村通貨選択日本株投信(インドルピーコース)毎月分配型	568,479円
野村通貨選択日本株投信(ロシアルーブルコース)毎月分配型	48,092円
野村通貨選択日本株投信(米ドルコース)年2回決算型	981,451円
野村通貨選択日本株投信(ユーロコース)年2回決算型	4,908円
野村通貨選択日本株投信(豪ドルコース)年2回決算型	434,099円
野村通貨選択日本株投信(ブラジルリアルコース)年2回決算型	406,687円
野村通貨選択日本株投信(トルコリラコース)年2回決算型	52,622円
野村通貨選択日本株投信(メキシコペソコース)年2回決算型	981,451円
野村通貨選択日本株投信(中国元コース)年2回決算型	57,201円
野村通貨選択日本株投信(インドネシアルピアコース)年2回決算型	36,702円
野村通貨選択日本株投信(インドルピーコース)年2回決算型	220,902円
野村通貨選択日本株投信(ロシアルーブルコース)年2回決算型	13,741円
野村エマージング債券プレミアム毎月分配型	981,451円
野村エマージング債券プレミアム年2回決算型	981,451円
ノムラ THE USA Aコース	981,258円
ノムラ THE USA Bコース	981,258円
ノムラ THE EUROPE Aコース	98,117円
ノムラ THE EUROPE Bコース	98,117円
野村日本ブランド株投資(米ドルコース)毎月分配型	9,809円
野村日本ブランド株投資(メキシコペソコース)毎月分配型	9,809円
野村日本ブランド株投資(米ドルコース)年2回決算型	9,809円
野村日本ブランド株投資(メキシコペソコース)年2回決算型	9,809円
野村アジアハイ・イールド債券投信(米ドルコース)毎月分配型	9,808円
野村アジアハイ・イールド債券投信(米ドルコース)年2回決算型	9,808円
野村米国ハイ・イールド債券投信(メキシコペソコース)毎月分配型	9,808円
野村米国ハイ・イールド債券投信(メキシコペソコース)年2回決算型	9,808円
野村米国ブランド株投資(米ドルコース)毎月分配型	9,807円
野村米国ブランド株投資(米ドルコース)年2回決算型	9,807円
野村PIMCO新興国インフラ関連債券投信(米ドルコース)毎月分配型	9,807円
野村PIMCO新興国インフラ関連債券投信(米ドルコース)年2回決算型	9,807円
野村グローバルボンド投信 Aコース	98,049円
野村グローバルボンド投信 Bコース	980,489円
野村グローバルボンド投信 Cコース	98,049円
野村グローバルボンド投信 Dコース	980,489円
野村グローバルボンド投信 Eコース	98,049円
野村グローバルボンド投信 Fコース	980,489円
野村新米国ハイ・イールド債券投信(米ドルコース)毎月分配型	9,805円

野村新米国ハイ・イールド債券投信(メキシコベソコース)毎月分配型	9,805円
野村新米国ハイ・イールド債券投信(米ドルコース)年2回決算型	9,805円
野村新米国ハイ・イールド債券投信(メキシコベソコース)年2回決算型	9,805円
野村高配当インフラ関連株ファンド(円コース)毎月分配型	9,803円
野村高配当インフラ関連株ファンド(米ドルコース)毎月分配型	980,297円
野村高配当インフラ関連株ファンド(通貨セレクトコース)毎月分配型	980,297円
野村高配当インフラ関連株ファンド(円コース)年2回決算型	9,803円
野村高配当インフラ関連株ファンド(米ドルコース)年2回決算型	980,297円
野村高配当インフラ関連株ファンド(通貨セレクトコース)年2回決算型	9,803円
野村新興国高配当株トリプルウイング ブラジルリアル毎月分配型	9,803円
ピムコ・世界インカム戦略ファンド(円コース)	9,803円
ピムコ・世界インカム戦略ファンド(米ドルコース)	9,803円
ピムコ・世界インカム戦略ファンド(世界通貨分散コース)	9,803円
ノムラ新興国債券ファンズ(野村SMA・EW向け)	9,801円
野村ブルーベイ・トータルリターンファンド(野村SMA・EW向け)	9,801円
ノムラ THE ASIA Aコース	97,992円
ノムラ THE ASIA Bコース	979,912円
グローバル・ストック Aコース	97,953円
グローバル・ストック Bコース	979,528円
グローバル・ストック Cコース	97,953円
グローバル・ストック Dコース	979,528円
野村グローバル・クオリティ・グロース Aコース(野村SMA・EW向け)	9,794円
野村グローバル・クオリティ・グロース Bコース(野村SMA・EW向け)	9,794円
野村MFSグローバル・リサーチ・フォーカス株式 Aコース(野村SMA・EW向け)	9,794円
野村MFSグローバル・リサーチ・フォーカス株式 Bコース(野村SMA・EW向け)	9,794円
野村ファンドラップ債券プレミア	9,795円
野村ファンドラップオルタナティブプレミア	9,795円
野村PIMCO米国投資適格債券戦略ファンド(為替ヘッジあり)毎月分配型	9,797円
野村PIMCO米国投資適格債券戦略ファンド(為替ヘッジあり)年2回決算型	9,797円
野村ウエスタン・世界債券戦略ファンド Aコース	9,797円
野村ウエスタン・世界債券戦略ファンド Bコース	9,797円
野村ウエスタン・世界債券戦略ファンド Cコース	9,797円
野村ウエスタン・世界債券戦略ファンド Dコース	9,797円
第1回 野村短期公社債ファンド	3,037,421円
第2回 野村短期公社債ファンド	3,919,169円
第3回 野村短期公社債ファンド	1,371,897円
第4回 野村短期公社債ファンド	1,077,981円
第5回 野村短期公社債ファンド	1,959,729円
第6回 野村短期公社債ファンド	1,077,981円
第7回 野村短期公社債ファンド	686,093円
第8回 野村短期公社債ファンド	98,261円
第9回 野村短期公社債ファンド	5,094,831円
第10回 野村短期公社債ファンド	1,959,728円
第11回 野村短期公社債ファンド	1,861,757円
第12回 野村短期公社債ファンド	6,664,982円
ノムラスマートプレミアムファンドハイブリッド30(非課税適格機関投資家専用)	5,129,840,665円

ノムラスマートプレミアムファンドハイブリッド50(適格機関投資家転売制限付)	2,050,866,611円
野村日経225ターゲット(公社債運用移行型)Dプライス(適格機関投資家専用)	3,161,244,481円
野村DC運用戦略ファンド	85,180,134円
野村DCテンプレートン・トータル・リターン Aコース	9,818円
野村DCテンプレートン・トータル・リターン Bコース	9,818円
野村DC運用戦略ファンド(マイルド)	7,492,405円

*は当該親投資信託受益証券を投資対象とする証券投資信託ごとの元本額

附属明細表

第1 有価証券明細表

(1) 株式(2019年2月18日現在)

該当事項はありません。

(2) 株式以外の有価証券(2019年2月18日現在)

(単位:円)

種類	通貨	銘柄	券面総額	評価額	備考
地方債証券	日本円	北海道 公募平成21年度第2回	100,000,000	100,447,472	
		京都府 公募(5年)平成26年度第1回	30,000,000	30,012,000	
		愛知県 公募平成21年度第3回	100,000,000	100,563,900	
		千葉市 公募平成21年度第1回	200,000,000	200,553,528	
		小計	銘柄数:4 組入時価比率:3.8%	430,000,000	431,576,900
	合計			431,576,900	
特殊債券	日本円	地方公営企業等金融機構債券 第3回	250,000,000	250,744,449	
		日本政策金融公庫債券 政府保証第27回	60,000,000	60,124,980	
		日本学生支援債券 財投機関債第46回	190,000,000	190,009,700	
		商工債券 利付第765回い号	900,000,000	900,062,809	
		農林債券 利付第766回い号	100,000,000	100,028,913	
		農林債券 利付第767回い号	200,000,000	200,111,126	
		しんきん中金債券 利付第293回	100,000,000	100,045,425	
		しんきん中金債券 利付第294回	100,000,000	100,063,750	
		東日本高速道路 第27回	60,000,000	60,048,280	
		鉄道建設・運輸施設整備支援機構債券 財投機関債第97回	230,000,000	230,000,000	
		小計	銘柄数:10 組入時価比率:19.4%	2,190,000,000	2,191,239,432
	合計			2,191,239,432	
社債券	日本円	三菱電機 第44回社債間限定同順位特約付	500,000,000	500,383,427	

		トヨタ自動車 第10回社債間限定同等特約付	300,000,000	301,664,760	
		三菱東京UFJ銀行 第154回特定社債間限定同順位特約付	500,000,000	500,209,880	
		三井住友銀行 第59回社債間限定同順位特約付	500,000,000	500,220,040	
		みずほ銀行 第36回特定社債間限定同順位特約付	500,000,000	500,276,848	
		東京センチュリーリース 第15回社債間限定同順位特約付	100,000,000	100,019,368	
		トヨタファイナンス 第69回社債間限定同順位特約付	200,000,000	200,000,000	
		トヨタファイナンス 第71回社債間限定同順位特約付	200,000,000	200,000,000	
		三菱UFJリース 第29回社債間限定同順位特約付	300,000,000	300,247,804	
		三菱地所 第108回担保提供制限等財務上特約無	300,000,000	300,497,814	
		中国電力 第390回	100,000,000	100,033,800	
		四国電力 第288回	40,000,000	40,016,951	
	小計	銘柄数：12 組入時価比率：31.5%	3,540,000,000	3,543,570,692	43.4%
	合計			3,543,570,692	
コマーシャル・ペーパー	日本円	ホンダファイナンス	500,000,000	500,000,144	
		三井住友F&L	200,000,000	199,999,480	
		三井住友F&L	200,000,000	199,997,165	
		三井住友F&L	100,000,000	99,999,340	
		日産Fサービス	1,000,000,000	1,000,000,160	
	小計	銘柄数：5 組入時価比率：17.8%	2,000,000,000	1,999,996,289	24.5%
	合計			1,999,996,289	
合計				8,166,383,313	

(注1)比率は左より組入時価の純資産に対する比率、及び各小計欄の合計金額に対する比率であります。

第2 デリバティブ取引及び為替予約取引の契約額等及び時価の状況表

該当事項はありません。

2【ファンドの現況】

【純資産額計算書】

野村米国ブランド株投資（円コース）毎月分配型

2019年3月29日現在

資産総額	1,659,401,714円
負債総額	58,605,660円
純資産総額（ - ）	1,600,796,054円
発行済口数	913,198,173口
1口当たり純資産額（ / ）	1.7530円

野村米国ブランド株投資（円コース）年2回決算型

2019年3月29日現在

資産総額	1,028,550,046円
負債総額	5,915,471円
純資産総額（ - ）	1,022,634,575円
発行済口数	523,693,749口
1口当たり純資産額（ / ）	1.9527円

野村米国ブランド株投資（資源国通貨コース）毎月分配型

2019年3月29日現在

資産総額	2,336,329,389円
負債総額	2,472,537円
純資産総額（ - ）	2,333,856,852円
発行済口数	1,717,500,343口
1口当たり純資産額（ / ）	1.3589円

野村米国ブランド株投資（資源国通貨コース）年2回決算型

2019年3月29日現在

資産総額	843,599,691円
負債総額	1,767,929円
純資産総額（ - ）	841,831,762円
発行済口数	403,201,306口
1口当たり純資産額（ / ）	2.0879円

野村米国ブランド株投資（アジア通貨コース）毎月分配型

2019年3月29日現在

資産総額	37,353,273,425円
負債総額	282,154,824円
純資産総額（ - ）	37,071,118,601円
発行済口数	28,961,415,416口
1口当たり純資産額（ / ）	1.2800円

野村米国ブランド株投資（アジア通貨コース）年2回決算型

2019年3月29日現在

資産総額	1,290,595,435円
負債総額	6,908,946円
純資産総額（ - ）	1,283,686,489円
発行済口数	452,000,491口
1口当たり純資産額（ / ）	2.8400円

野村米国ブランド株投資（米ドルコース）毎月分配型

2019年3月29日現在

資産総額	4,325,498,611円
負債総額	13,097,516円
純資産総額（ - ）	4,312,401,095円
発行済口数	2,672,224,019口
1口当たり純資産額（ / ）	1.6138円

野村米国ブランド株投資（米ドルコース）年2回決算型

2019年3月29日現在

資産総額	5,518,600,666円
負債総額	55,078,119円
純資産総額（ - ）	5,463,522,547円
発行済口数	3,264,715,954口
1口当たり純資産額（ / ）	1.6735円

（参考）野村マネー マザーファンド

2019年3月29日現在

資産総額	11,499,414,414円
負債総額	204,566,572円
純資産総額（ - ）	11,294,847,842円
発行済口数	11,067,455,698口
1口当たり純資産額（ / ）	1.0205円

第4【内国投資信託受益証券事務の概要】

(1) 受益証券の名義書換えの事務等

該当事項はありません。

ファンドの受益権の帰属は、振替機関等の振替口座簿に記載または記録されることにより定まり、この信託の受益権を取り扱う振替機関が社振法の規定により主務大臣の指定を取り消された場合または当該指定が効力を失った場合であって、当該振替機関の振替業を承継する者が存在しない場合その他やむを得ない事情がある場合を除き、当該振替受益権を表示する受益証券を発行しません。

なお、受益者は、委託者がやむを得ない事情等により受益証券を発行する場合を除き、無記名式受益証券から記名式受益証券への変更の請求、記名式受益証券から無記名式受益証券への変更の請求、受益証券の再発行の請求を行なわないものとします。

(2) 受益者に対する特典

該当事項はありません。

(3) 受益権の譲渡

受益者は、その保有する受益権を譲渡する場合には、当該受益者の譲渡の対象とする受益権が記載または記録されている振替口座簿に係る振替機関等に振替の申請をするものとします。

上記の申請のある場合には、上記の振替機関等は、当該譲渡に係る譲渡人の保有する受益権の口数の減少および譲受人の保有する受益権の口数の増加につき、その備える振替口座簿に記載または記録するものとします。ただし、上記の振替機関等が振替先口座を開設したものでない場合には、譲受人の振替先口座を開設した他の振替機関等（当該他の振替機関等の上位機関を含みます。）に社振法の規定にしたがい、譲受人の振替先口座に受益権の口数の増加の記載または記録が行なわれるよう通知するものとします。

上記の振替について、委託者は、当該受益者の譲渡の対象とする受益権が記載または記録されている振替口座簿に係る振替機関等と譲受人の振替先口座を開設した振替機関等が異なる場合等において、委託者が必要と認めるときまたはやむをえない事情があると判断したときは、振替停止日や振替停止期間を設けることができます。

(4) 受益権の譲渡の対抗要件

受益権の譲渡は、振替口座簿への記載または記録によらなければ、委託者および受託者に対抗することができません。

(5) 受益権の再分割

委託者は、受託者と協議のうえ、一定日現在の受益権を均等に再分割できるものとします。

(6) 質権口記載又は記録の受益権の取り扱いについて

振替機関等の振替口座簿の質権口に記載または記録されている受益権にかかる収益分配金の支払い、一部解約の実行の請求の受付、一部解約金および償還金の支払い等については、約款の規定によるほか、民法その他の法令等にしたがって取り扱われます。

第三部【委託会社等の情報】

第1【委託会社等の概況】

1【委託会社等の概況】

(1)資本金の額

2019年3月末現在、17,180百万円

会社が発行する株式総数 20,000,000株

発行済株式総数 5,150,693株

過去5年間における主な資本金の額の増減：該当事項はありません。

(2)会社の機構

(a)会社の意思決定機構

当社は監査等委員会設置会社であり、会社の機関として株主総会、取締役会のほか代表取締役および監査等委員会を設けております。各機関の権限は以下のとおりです。

株主総会

株主により構成され、取締役・会計監査人の選任・解任、剰余金の配当の承認、定款変更・合併等の重要事項の承認等を行います。

取締役会

取締役により構成され、当社の業務につき意思決定を行います。また代表取締役等を選任し、取締役の職務の執行を監督します。

代表取締役・業務執行取締役

代表取締役を含む各業務執行取締役は、当社の業務の執行を行います。代表取締役は当社を代表いたします。また取締役会により委任された一定の事項について、代表取締役を含む業務執行取締役で構成される経営会議が意思決定を行います。なお、当社は執行役員制度を導入しており、経営会議の構成員には執行役員が含まれます。

監査等委員会

監査等委員である取締役3名以上（但し、過半数は社外取締役）で構成され、取締役の職務執行の適法性および妥当性に関する監査を行うとともに、株主総会に提出する会計監査人の選任・解任・不再任に関する議案の内容や監査等委員である取締役以外の取締役の選任・解任・辞任および報酬等についての監査等委員会としての意見を決定します。

(b)投資信託の運用体制



2【事業の内容及び営業の概況】

「投資信託及び投資法人に関する法律」に定める投資信託委託会社である委託者は、証券投資信託の設定を行うとともに「金融商品取引法」に定める金融商品取引業者としてその運用（投資運用業）を行っています。また「金融商品取引法」に定める第二種金融商品取引業に係る業務の一部及び投資助言業務を行っています。

委託者の運用する証券投資信託は2019年2月28日現在次の通りです(ただし、親投資信託を除きます。)

種類	本数	純資産総額(百万円)
----	----	------------

追加型株式投資信託	1,025	27,667,769
単位型株式投資信託	152	792,514
追加型公社債投資信託	14	5,163,236
単位型公社債投資信託	413	1,739,695
合計	1,604	35,363,214

3【委託会社等の経理状況】

1. 委託会社である野村アセットマネジメント株式会社(以下「委託会社」という)の財務諸表は、「財務諸表等の用語、様式及び作成方法に関する規則」(昭和38年大蔵省令第59号、以下「財務諸表等規則」という)、ならびに同規則第2条の規定に基づき、「金融商品取引業等に関する内閣府令」(平成19年8月6日内閣府令第52号)により作成しております。

委託会社の中間財務諸表は、「中間財務諸表等の用語、様式及び作成方法に関する規則」(昭和52年大蔵省令第38号、以下「中間財務諸表等規則」という)、ならびに同規則第38条及び第57条の規定に基づき、「金融商品取引業等に関する内閣府令」(平成19年8月6日内閣府令第52号)により作成しております。

2. 財務諸表及び中間財務諸表の記載金額は、百万円未満の端数を切り捨てて表示しております。

3. 委託会社は、金融商品取引法第193条の2第1項の規定に基づき、事業年度(2017年4月1日から2018年3月31日まで)の財務諸表ならびに中間会計期間(2018年4月1日から2018年9月30日まで)の中間財務諸表について、EY新日本有限責任監査法人の監査及び中間監査を受けております。

なお、従来、当社が監査証明を受けている新日本有限責任監査法人は、2018年7月1日に名称を変更し、EY新日本有限責任監査法人となりました。

(1)【貸借対照表】

区分	注記 番号	前事業年度	当事業年度
		(2017年3月31日)	(2018年3月31日)
		金額(百万円)	金額(百万円)
(資産の部)			
流動資産			
現金・預金		127	919
金銭の信託		52,247	47,936
有価証券		15,700	22,600
前払金		33	0
前払費用		2	26
未収入金		495	464
未収委託者報酬		16,287	24,059
未収運用受託報酬		7,481	6,764
繰延税金資産		1,661	2,111
その他		42	181

貸倒引当金			11		15
流動資産計			94,066		105,048
固定資産					
有形固定資産			1,001		874
建物	2	377		348	
器具備品	2	624		525	
無形固定資産			7,185		7,157
ソフトウェア		7,184		7,156	
その他		0		0	
投資その他の資産			13,165		13,825
投資有価証券		1,233		1,184	
関係会社株式		8,124		9,033	
従業員長期貸付金		-		36	
長期差入保証金		44		54	
長期前払費用		37		36	
前払年金費用		2,594		2,350	
繰延税金資産		960		962	
その他		170		168	
貸倒引当金		-		0	
固定資産計			21,353		21,857
資産合計			115,419		126,906

区分	注記 番号	前事業年度 (2017年3月31日)		当事業年度 (2018年3月31日)	
		金額(百万円)		金額(百万円)	
(負債の部)					
流動負債					
預り金			98		133
未払金	1		10,401		17,853
未払収益分配金		1		1	
未払償還金		31		31	
未払手数料		5,242		7,884	
関係会社未払金		4,438		7,930	
その他未払金		687		2,005	
未払費用	1		9,461		12,441
未払法人税等			714		2,241
前受収益			39		33
賞与引当金			4,339		4,626
流動負債計			25,055		37,329
固定負債					
退職給付引当金			2,947		2,938
時効後支払損引当金			538		548
固定負債計			3,485		3,486
負債合計			28,540		40,816
(純資産の部)					
株主資本			86,837		86,078
資本金			17,180		17,180
資本剰余金			13,729		13,729
資本準備金		11,729		11,729	
その他資本剰余金		2,000		2,000	

利益剰余金		55,927		55,168
利益準備金	685		685	
その他利益剰余金	55,242		54,483	
別途積立金	24,606		24,606	
繰越利益剰余金	30,635		29,876	
評価・換算差額等		41		11
その他有価証券評価差額金		41		11
純資産合計		86,878		86,090
負債・純資産合計		115,419		126,906

(2) 【損益計算書】

区分	注記 番号	前事業年度 (自 2016年4月1日 至 2017年3月31日)		当事業年度 (自 2017年4月1日 至 2018年3月31日)	
		金額(百万円)		金額(百万円)	
営業収益					
委託者報酬			96,594		115,907
運用受託報酬			28,466		26,200
その他営業収益			266		338
営業収益計			125,327		142,447
営業費用					
支払手数料			39,785		45,252
広告宣伝費			1,011		1,079
公告費			0		0
調査費			26,758		30,516
調査費		5,095		5,830	
委託調査費		21,662		24,685	
委託計算費			1,290		1,376
営業雑経費			4,408		5,464
通信費		162		125	
印刷費		940		966	
協会費		76		79	
諸経費		3,228		4,293	
営業費用計			73,254		83,689
一般管理費					
給料			11,269		11,716
役員報酬	2	301		425	
給料・手当		6,923		6,856	
賞与		4,044		4,433	
交際費			126		132
旅費交通費			469		482
租税公課			898		1,107
不動産賃借料			1,222		1,221
退職給付費用			1,223		1,119
固定資産減価償却費			2,730		2,706
諸経費			8,118		9,122
一般管理費計			26,059		27,609

営業利益			26,012		31,148
------	--	--	--------	--	--------

区分	注記 番号	前事業年度 (自 2016年4月1日 至 2017年3月31日)		当事業年度 (自 2017年4月1日 至 2018年3月31日)	
		金額(百万円)		金額(百万円)	
営業外収益					
受取配当金	1	7,397		4,031	
受取利息		0		4	
金銭の信託運用益		684		-	
その他		379		362	
営業外収益計			8,461		4,398
営業外費用					
支払利息		17		2	
金銭の信託運用損		-		312	
時効後支払損引当金繰入額		16		13	
為替差損		33		46	
その他		9		31	
営業外費用計			77		405
経常利益			34,397		35,141
特別利益					
投資有価証券等売却益		26		20	
関係会社清算益		41		-	
株式報酬受入益		59		75	
特別利益計			126		95
特別損失					
投資有価証券等評価損		6		2	
固定資産除却損	3	9		58	
特別損失計			15		60
税引前当期純利益			34,507		35,176
法人税、住民税及び事業税			7,147		10,775
法人税等調整額			1,722		439
当期純利益			25,637		24,840

(3) 【株主資本等変動計算書】

前事業年度(自 2016年4月1日 至 2017年3月31日)

(単位：百万円)

	株主資本							
	資本金	資本剰余金			利益 準備金	利益剰余金		株主 資本 合計
		資本 準備金	その他 資本 剰余金	資本 剰余金 合計		その他利益剰余金		
					別途 積立金	繰 越 利益 剰余金	利益 剰余金 合計	

当期首残高	17,180	11,729	2,000	13,729	685	24,606	43,405	68,696	99,606
当期変動額									
剰余金の配当							38,407	38,407	38,407
当期純利益							25,637	25,637	25,637
株主資本以外の 項目の当期変動 額(純額)									
当期変動額合計	-	-	-	-	-	-	12,769	12,769	12,769
当期末残高	17,180	11,729	2,000	13,729	685	24,606	30,635	55,927	86,837

(単位：百万円)

	評価・換算差額等		純資産合計
	その他有価証券 評価差額金	評価・換算 差額等合計	
当期首残高	5,349	5,349	104,956
当期変動額			
剰余金の配当			38,407
当期純利益			25,637
株主資本以外の項目 の当期変動額(純 額)	5,308	5,308	5,308
当期変動額合計	5,308	5,308	18,078
当期末残高	41	41	86,878

当事業年度(自 2017年4月1日 至 2018年3月31日)

(単位：百万円)

	株主資本								株主 資本 合計
	資本金	資本剰余金			利益 準備金	利益剰余金			
		資本 準備金	その他 資本 剰余金	資本 剰余金 合計		その他利益剰余金		利益 剰余金 合計	
						別途 積立金	繰 越 利益 剰余金		
当期首残高	17,180	11,729	2,000	13,729	685	24,606	30,635	55,927	86,837
当期変動額									
剰余金の配当							25,598	25,598	25,598
当期純利益							24,840	24,840	24,840
株主資本以外 の項目の当期 変動額(純 額)									

当期変動額合計	-	-	-	-	-	-	758	758	758
当期末残高	17,180	11,729	2,000	13,729	685	24,606	29,876	55,168	86,078

(単位：百万円)

	評価・換算差額等		純資産合計
	その他有価証券評価差額金	評価・換算差額等合計	
当期首残高	41	41	86,878
当期変動額			
剰余金の配当			25,598
当期純利益			24,840
株主資本以外の項目 の当期変動額(純額)	29	29	29
当期変動額合計	29	29	788
当期末残高	11	11	86,090

[重要な会計方針]

1. 有価証券の評価基準及び評価方法	<p>(1) 子会社株式及び関連会社株式 ... 移動平均法による原価法</p> <p>(2) その他有価証券 時価のあるもの ... 決算期末日の市場価格等に基づく時価法 (評価差額は全部純資産直入法により処理し、売却原価は移動平均法により算定しております。) 時価のないもの ... 移動平均法による原価法</p>								
2. 金銭の信託の評価基準及び評価方法	時価法								
3. 固定資産の減価償却の方法	<p>(1) 有形固定資産 定率法を採用しております。ただし、1998年4月1日以降に取得した建物(附属設備を除く)、並びに2016年4月1日以降に取得した建物附属設備及び構築物については、定額法を採用しております。 主な耐用年数は以下の通りであります。 <table style="margin-left: 20px;"> <tr> <td>建物</td> <td>38～50年</td> </tr> <tr> <td>附属設備</td> <td>8～15年</td> </tr> <tr> <td>構築物</td> <td>20年</td> </tr> <tr> <td>器具備品</td> <td>4～15年</td> </tr> </table> </p> <p>(2) 無形固定資産及び投資その他の資産 定額法を採用しております。なお、自社利用のソフトウェアについては、社内における利用可能期間(5年)に基づく定額法によっております。</p>	建物	38～50年	附属設備	8～15年	構築物	20年	器具備品	4～15年
建物	38～50年								
附属設備	8～15年								
構築物	20年								
器具備品	4～15年								
4. 引当金の計上基準	<p>(1) 貸倒引当金 一般債権については貸倒実績率により、貸倒懸念債権等特定の債権については個別に回収可能性を検討し、回収不能見込額を計上しております。</p> <p>(2) 賞与引当金 賞与の支払いに備えるため、支払見込額を計上しております。</p>								

<p>5 . 消費税等の会計処理方法</p> <p>6 . 連結納税制度の適用</p>	<p>(3) 退職給付引当金 従業員の退職給付に備えるため、退職一時金及び確定給付型企业年金について、当事業年度末における退職給付債務及び年金資産の見込額に基づき計上しております。 退職給付見込額の期間帰属方法 退職給付債務の算定にあたり、退職給付見込額を当事業年度末までの期間に帰属させる方法については、給付算定式基準によっております。 数理計算上の差異及び過去勤務費用の費用処理方法 確定給付型企业年金に係る数理計算上の差異は、その発生時の従業員の平均残存勤務期間以内の一定の年数による定額法により、発生した事業年度の翌期から費用処理することとしております。また、退職一時金に係る数理計算上の差異は、発生した事業年度の翌期に一括して費用処理することとしております。 退職一時金及び確定給付型企业年金に係る過去勤務費用は、その発生時の従業員の平均残存勤務期間以内の一定の年数による定額法により、発生した事業年度から費用処理することとしております。</p> <p>(4) 時効後支払損引当金 時効成立のため利益計上した収益分配金及び償還金について、受益者からの今後の支払請求に備えるため、過去の支払実績に基づく将来の支払見込額を計上しております。</p> <p>消費税及び地方消費税の会計処理は、税抜き方式によっており、控除対象外消費税及び地方消費税は、当期の費用として処理してあります。</p> <p>連結納税制度を適用しております。</p>
---	---

【未適用の会計基準等】

- ・「税効果会計に係る会計基準の適用指針」（企業会計基準適用指針第28号 平成30年2月16日）
- ・「繰延税金資産の回収可能性に関する適用指針」（企業会計基準適用指針第26号 平成30年2月16日）

日)

(1) 概要

個別財務諸表における子会社株式等に係る将来加算一時差異の取扱いが見直され、また（分類1）に該当する企業における繰延税金資産の回収可能性に関する取扱いの明確化が行われております。

(2) 適用予定日

2019年3月期の期首より適用予定であります。

(3) 当該会計基準等の適用による影響

影響額は、当財務諸表の作成時において評価中であります。

- ・「収益認識に関する会計基準」（企業会計基準第29号 平成30年3月30日）
- ・「収益認識に関する会計基準の適用指針」（企業会計基準適用指針第30号 平成30年3月30日）

(1) 概要

収益認識に関する包括的な会計基準であります。収益は、次の5つのステップを適用し認識されます。

ステップ1：顧客との契約を識別する。

ステップ2：契約における履行義務を識別する。

ステップ3：取引価格を算定する。

ステップ4：契約における履行義務に取引価格を配分する。

ステップ5：履行義務を充足した時に又は充足するにつれて収益を認識する。

(2) 適用予定日

2022年3月期の期首より適用予定であります。

(3) 当該会計基準等の適用による影響

影響額は、当財務諸表の作成時において評価中であります。

[表示方法の変更に関する注記]

(貸借対照表)

前事業年度において、流動負債の「その他未払金」に含めて表示していた「関係会社未払金」は、金額的重要性が増したため、当事業年度より区分掲記しております。この結果、前事業年度の貸借対照表において、「流動負債」の「その他未払金」に表示していた4,438百万円は、「関係会社未払金」4,438百万円として組み替えております。

[注記事項]

貸借対照表関係

前事業年度末 (2017年3月31日)	当事業年度末 (2018年3月31日)
1. 関係会社に対する資産及び負債 区分掲記されたもの以外で各科目に含まれている ものは、次のとおりであります。 未払費用 938百万円	1. 関係会社に対する資産及び負債 区分掲記されたもの以外で各科目に含まれている ものは、次のとおりであります。 未払費用 1,781百万円
2. 有形固定資産より控除した減価償却累計額 建物 681百万円 器具備品 3,331 合計 4,013	2. 有形固定資産より控除した減価償却累計額 建物 708百万円 器具備品 3,491 合計 4,200

損益計算書関係

前事業年度 (自 2016年4月1日 至 2017年3月31日)	当事業年度 (自 2017年4月1日 至 2018年3月31日)
1. 関係会社に係る注記 区分掲記されたもの以外で関係会社に対するもの は、次のとおりであります。 受取配当金 5,252百万円 支払利息 17	1. 関係会社に係る注記 区分掲記されたもの以外で関係会社に対するもの は、次のとおりであります。 受取配当金 4,026百万円 支払利息 2
2. 役員報酬の範囲額 役員報酬は報酬委員会決議に基づき支給されてお ります。	2. 役員報酬の範囲額 (同左)

3. 固定資産除却損		3. 固定資産除却損	
建物	-百万円	建物	4百万円
器具備品	0	器具備品	0
ソフトウェア	9	ソフトウェア	53
ア		ア	
合計	9	合計	58

株主資本等変動計算書関係

前事業年度(自 2016年4月1日 至 2017年3月31日)

1. 発行済株式の種類及び総数に関する事項

株式の種類	当事業年度期首株式数	当事業年度増加株式数	当事業年度減少株式数	当事業年度末株式数
普通株式	5,150,693株	-	-	5,150,693株

2. 剰余金の配当に関する事項

(1) 配当金支払額

配当財産が金銭である場合における当該金銭の総額

2016年5月13日開催の取締役会において、次のとおり決議しております。

普通株式の配当に関する事項

配当金の総額 34,973百万円

配当の原資 利益剰余金

1株当たり配当額 6,790円

基準日 2016年3月31日

効力発生日 2016年6月24日

配当財産が金銭以外である場合における当該財産の総額

2016年10月27日開催の臨時株主総会において、次のとおり決議しております。

普通株式の配当に関する事項

配当財産の種類 株式会社野村総合研究所の株式

配当財産の帳簿価額 3,064百万円

1株当たり配当額 594円87銭

効力発生日 2016年10月27日

配当財産の種類 株式会社ジャフコの株式

配当財産の帳簿価額 282百万円

1株当たり配当額 54円93銭

効力発生日 2016年10月27日

配当財産の種類 朝日火災海上保険株式会社の株式

配当財産の帳簿価額 87百万円

1株当たり配当額 16円89銭

効力発生日 2016年10月27日

(2) 基準日が当事業年度に属する配当のうち、配当の効力発生日が翌事業年度となるもの

2017年5月12日開催の取締役会において、次のとおり決議しております。

普通株式の配当に関する事項

配当金の総額	25,598百万円
配当の原資	利益剰余金
1株当たり配当額	4,970円
基準日	2017年3月31日
効力発生日	2017年6月23日

当事業年度(自 2017年4月1日 至 2018年3月31日)

1. 発行済株式の種類及び総数に関する事項

株式の種類	当事業年度期首株式数	当事業年度増加株式数	当事業年度減少株式数	当事業年度末株式数
普通株式	5,150,693株	-	-	5,150,693株

2. 剰余金の配当に関する事項

(1) 配当財産が金銭である場合における当該金銭の総額

2017年5月12日開催の取締役会において、次のとおり決議しております。

普通株式の配当に関する事項

配当金の総額	25,598百万円
配当の原資	利益剰余金
1株当たり配当額	4,970円
基準日	2017年3月31日
効力発生日	2017年6月23日

(2) 基準日が当事業年度に属する配当のうち、配当の効力発生日が翌事業年度となるもの

2018年5月14日開催の取締役会において、次のとおり決議しております。

普通株式の配当に関する事項

配当金の総額	24,826百万円
配当の原資	利益剰余金
1株当たり配当額	4,820円
基準日	2018年3月31日
効力発生日	2018年6月25日

金融商品関係

前事業年度(自 2016年4月1日 至 2017年3月31日)

1. 金融商品の状況に関する事項

(1) 金融商品に対する取組方針

当社は、投資信託の運用を業として行っており、自らが運用する投資信託の商品性維持等を目的として、当該投資信託を特定金外信託を通じ保有しております。特定金外信託を通じ行っているデリバティブ取引については、保有する投資信託にかかる将来の為替及び価格の変動によるリスクの軽減を目的としているため、投資信託保有残高の範囲内で行うこととし、投機目的のためのデリバティブ取引は行わない方針であります。

なお、余資運用に関しては、譲渡性預金等安全性の高い金融資産で運用し、資金調達に関しては、親会社である野村ホールディングス株式会社及びその他の金融機関からの短期借入による方針であります。

(2) 金融商品の内容及びそのリスク並びにリスク管理体制

特定金外信託を通じ保有している投資信託につきましては、為替変動リスクや価格変動リスクに晒されており、その大部分については為替予約、株価指数先物、債券先物などのデリバティブ取引によりヘッジしております。また、株式につきましては、政策投資として、あるいは業務上の関係維持を目的として保有しておりますが、価格変動リスクに晒されております。有価証券及び投資有価証券並びに金銭の信託については財務部が管理しており、定期的に時価や発行体の財務状況を把握し、その内容を経営に報告しております。

デリバティブ取引の実行及び管理については、財務部及び運用調査本部で行っております。デリバティブ取引については、取引相手先として高格付を有する金融機関に限定しているため信用リスクはほとんどないと認識しております。財務部は月に一度デリバティブ取引の内容を含んだ財務報告を経営会議で行っております。

また、営業債権である未収委託者報酬は、投資信託約款に基づき、信託財産から委託者に対して支払われる信託報酬の未払金額であり、信託財産は受託銀行において分別保管されているため、信用リスクはほとんどないと認識しております。同じく営業債権である未収運用受託報酬は、投資顧問契約に基づき、運用受託者に対して支払われる報酬の未払金額であります。この未収運用受託報酬は、信託財産から運用受託者に対して支払われる場合は、信託財産が信託銀行において分別保管されているため、信用リスクはほとんどないと認識しており、顧客から直接運用受託者に対して支払われる場合は、当該顧客の信用リスクにさらされておりますが、顧客ごとに決済期日および残高を管理することにより、回収懸念の早期把握や回収リスクの軽減を図っております。

2. 金融商品の時価等に関する事項

2017年3月31日における貸借対照表計上額、時価、及びこれらの差額については次のとおりです。

なお、時価を把握することが極めて困難と認められるものは、次表には含めておりません。

(単位：百万円)

	貸借対照表計上額	時価	差額
(1)現金・預金	127	127	-
(2)金銭の信託	52,247	52,247	-
(3)未収委託者報酬	16,287	16,287	-
(4)未収運用受託報酬	7,481	7,481	-
(5)有価証券及び投資有価証券	15,700	15,700	-
その他有価証券	15,700	15,700	-
資産計	91,843	91,843	-
(6)未払金	10,401	10,401	-
未払収益分配金	1	1	-
未払償還金	31	31	-
未払手数料	5,242	5,242	-
関係会社未払金	4,438	4,438	-
その他未払金	687	687	-
(7)未払費用	9,461	9,461	-
(8)未払法人税等	714	714	-

負債計	20,578	20,578	-
-----	--------	--------	---

注1：金融商品の時価の算定方法並びに有価証券に関する事項

(1) 現金・預金

短期間で決済されるため、時価は帳簿価額とほぼ等しいことから、当該帳簿価額によっております。

(2) 金銭の信託

信託財産は、主として投資信託、デリバティブ取引、その他の資産（コールローン・委託証拠金等）で構成されております。これらの時価について投資信託については基準価額、デリバティブ取引に関しては、上場デリバティブ取引は取引所の価格、為替予約取引は先物為替相場、店頭デリバティブ取引は取引先金融機関から提示された価格等によっております。また、その他の資産については短期間で決済されるため、時価は帳簿価額とほぼ等しいことから、当該帳簿価額によっております。

(3)未収委託者報酬、(4)未収運用受託報酬

これらは短期間で決済されるため、時価は帳簿価額とほぼ等しいことから、当該帳簿価額によっております。

(5) 有価証券及び投資有価証券

その他有価証券

譲渡性預金は短期間で決済されるため、時価は帳簿価額とほぼ等しいことから、当該帳簿価額によっております。また、保有目的ごとの有価証券に関する注記事項については、「有価証券関係」注記を参照ください。

(6) 未払金、(7) 未払費用、(8) 未払法人税等

これらは短期間で決済されるため、時価は帳簿価額とほぼ等しいことから、当該帳簿価額によっております。

注2：非上場株式等（貸借対照表計上額：投資有価証券1,233百万円、関係会社株式8,124百万円）は、市場価格がなく、かつ将来キャッシュフローを見積もることなどができず、時価を把握することが極めて困難と認められるため、「有価証券及び投資有価証券」には含めておりません。

注3：金銭債権及び満期のある有価証券の決算日後の償還予定額

(単位：百万円)

	1年以内	1年超 5年以内	5年超 10年以内	10年超
預金	127	-	-	-
金銭の信託	52,247	-	-	-
未収委託者報酬	16,287	-	-	-
未収運用受託報酬	7,481	-	-	-
有価証券及び投資有価証券				
その他有価証券	15,700	-	-	-

合計	91,843	-	-	-
----	--------	---	---	---

当事業年度（自 2017年 4月 1日 至 2018年 3月31日）

1. 金融商品の状況に関する事項

（1）金融商品に対する取組方針

当社は、投資信託の運用を業として行っており、自社が運用する投資信託の商品性維持等を目的として、当該投資信託を特定金外信託を通じ保有しております。特定金外信託を通じ行っているデリバティブ取引については、保有する投資信託にかかる将来の為替及び価格の変動によるリスクの軽減を目的としているため、投資信託保有残高の範囲内で行うこととし、投機目的のためのデリバティブ取引は行わない方針であります。

なお、余資運用に関しては、譲渡性預金等安全性の高い金融資産で運用し、資金調達に関しては、親会社である野村ホールディングス株式会社及びその他の金融機関からの短期借入による方針であります。

（2）金融商品の内容及びそのリスク並びにリスク管理体制

特定金外信託を通じ保有している投資信託につきましては、為替変動リスクや価格変動リスクに晒されておりますが、その大部分については為替予約、株価指数先物、債券先物などのデリバティブ取引によりヘッジしております。また、株式につきましては、政策投資として、あるいは業務上の関係維持を目的として保有しておりますが、価格変動リスクに晒されております。有価証券及び投資有価証券並びに金銭の信託については財務部が管理しており、定期的に時価や発行体の財務状況を把握し、その内容を経営に報告しております。

デリバティブ取引の実行及び管理については、財務部及び運用調査本部で行っております。デリバティブ取引については、取引相手先として高格付を有する金融機関に限定しているため信用リスクはほとんどないと認識しております。財務部は月に一度デリバティブ取引の内容を含んだ財務報告を経営会議で行っております。

また、営業債権である未収委託者報酬は、投資信託約款に基づき、信託財産から委託者に対して支払われる信託報酬の未払金額であり、信託財産は受託銀行において分別保管されているため、信用リスクはほとんどないと認識しております。同じく営業債権である未収運用受託報酬は、投資顧問契約に基づき、運用受託者に対して支払われる報酬の未払金額であります。この未収運用受託報酬は、信託財産から運用受託者に対して支払われる場合は、信託財産が信託銀行において分別保管されているため、信用リスクはほとんどないと認識しており、顧客から直接運用受託者に対して支払われる場合は、当該顧客の信用リスクにさらされておりますが、顧客ごとに決済期日および残高を管理することにより、回収懸念の早期把握や回収リスクの軽減を図っております。

2. 金融商品の時価等に関する事項

2018年 3月31日における貸借対照表計上額、時価、及びこれらの差額については次のとおりです。
なお、時価を把握することが極めて困難と認められるものは、次表には含めておりません。

（単位：百万円）

	貸借対照表計上額	時価	差額
--	----------	----	----

(1)現金・預金	919	919	-
(2)金銭の信託	47,936	47,936	-
(3)未収委託者報酬	24,059	24,059	-
(4)未収運用受託報酬	6,764	6,764	-
(5)有価証券及び投資有価証券	22,600	22,600	-
その他有価証券	22,600	22,600	-
資産計	102,279	102,279	-
(6)未払金	17,853	17,853	-
未払収益分配金	1	1	-
未払償還金	31	31	-
未払手数料	7,884	7,884	-
関係会社未払金	7,930	7,930	-
その他未払金	2,005	2,005	-
(7)未払費用	12,441	12,441	-
(8)未払法人税等	2,241	2,241	-
負債計	32,536	32,536	-

注1：金融商品の時価の算定方法並びに有価証券に関する事項

(1) 現金・預金

短期間で決済されるため、時価は帳簿価額とほぼ等しいことから、当該帳簿価額によっております。

(2) 金銭の信託

信託財産は、主として投資信託、デリバティブ取引、その他の資産（コールローン・委託証拠金等）で構成されております。これらの時価について投資信託については基準価額、デリバティブ取引に関しては、上場デリバティブ取引は取引所の価格、為替予約取引は先物為替相場、店頭デリバティブ取引は取引先金融機関から提示された価格等によっております。また、その他の資産については短期間で決済されるため、時価は帳簿価額とほぼ等しいことから、当該帳簿価額によっております。

(3)未収委託者報酬、(4)未収運用受託報酬

これらは短期間で決済されるため、時価は帳簿価額とほぼ等しいことから、当該帳簿価額によっております。

(5) 有価証券及び投資有価証券

 その他有価証券

譲渡性預金は短期間で決済されるため、時価は帳簿価額とほぼ等しいことから、当該帳簿価額によっております。また、保有目的ごとの有価証券に関する注記事項については、「有価証券関係」注記を参照ください。

(6) 未払金、(7) 未払費用、(8) 未払法人税等

これらは短期間で決済されるため、時価は帳簿価額とほぼ等しいことから、当該帳簿価額によっており

ます。

注2：非上場株式等（貸借対照表計上額：投資有価証券1,184百万円、関係会社株式9,033百万円）は、市場価格がなく、かつ将来キャッシュフローを見積もることなどができず、時価を把握することが極めて困難と認められるため、「有価証券及び投資有価証券」には含めておりません。

注3：金銭債権及び満期のある有価証券の決算日後の償還予定額

(単位：百万円)

	1年以内	1年超 5年以内	5年超 10年以内	10年超
預金	919	-	-	-
金銭の信託	47,936	-	-	-
未収委託者報酬	24,059	-	-	-
未収運用受託報酬	6,764	-	-	-
有価証券及び投資有価証券				
その他有価証券	22,600	-	-	-
合計	102,279	-	-	-

有価証券関係

前事業年度（自 2016年 4月 1日 至 2017年 3月 31日）

1．売買目的有価証券(2017年 3月 31日)

該当事項はありません。

2．満期保有目的の債券(2017年 3月 31日)

該当事項はありません。

3．子会社株式及び関連会社株式(2017年 3月 31日)

該当事項はありません。

4．その他有価証券(2017年 3月 31日)

区分	貸借対照表 計上額 (百万円)	取得原価 (百万円)	差額 (百万円)
貸借対照表計上額が取得原価を超えるもの 株式	-	-	-
小計	-	-	-
貸借対照表計上額が取得原価を超えないもの 譲渡性預金	15,700	15,700	-
小計	15,700	15,700	-

合計	15,700	15,700	-
----	--------	--------	---

5．事業年度中に売却したその他有価証券（自 2016年4月1日 至 2017年3月31日）

該当事項はありません。

当事業年度（自 2017年4月1日 至 2018年3月31日）

1．売買目的有価証券(2018年3月31日)

該当事項はありません。

2．満期保有目的の債券(2018年3月31日)

該当事項はありません。

3．子会社株式及び関連会社株式(2018年3月31日)

該当事項はありません。

4．その他有価証券(2018年3月31日)

区分	貸借対照表 計上額 (百万円)	取得原価 (百万円)	差額 (百万円)
貸借対照表計上額が取得原価を超えるもの			
株式	-	-	-
小計	-	-	-
貸借対照表計上額が取得原価を超えないもの			
譲渡性預金	22,600	22,600	-
小計	22,600	22,600	-
合計	22,600	22,600	-

5．事業年度中に売却したその他有価証券（自 2017年4月1日 至 2018年3月31日）

該当事項はありません。

退職給付関係

前事業年度(自 2016年4月1日 至 2017年3月31日)
1．採用している退職給付制度の概要 当社は、確定給付型の制度として確定給付型企业年金制度及び退職一時金制度を、また確定拠出型の制度として確定拠出年金制度を設けております。
2．確定給付制度

(1) 退職給付債務の期首残高と期末残高の調整表

退職給付債務の期首残高	18,692 百万円
勤務費用	889
利息費用	125
数理計算上の差異の発生額	464
退職給付の支払額	634
その他	8
退職給付債務の期末残高	19,546

(2) 年金資産の期首残高と期末残高の調整表

年金資産の期首残高	15,764 百万円
期待運用収益	394
数理計算上の差異の発生額	468
事業主からの拠出額	507
退職給付の支払額	562
年金資産の期末残高	16,572

(3) 退職給付債務及び年金資産の期末残高と貸借対照表に計上された退職給付引当金及び前払年金費用の調整表

積立型制度の退職給付債務	16,578 百万円
年金資産	16,572
	5
非積立型制度の退職給付債務	2,967
未積立退職給付債務	2,973
未認識数理計算上の差異	2,992
未認識過去勤務費用	371
貸借対照表上に計上された負債と資産の純額	352
退職給付引当金	2,947
前払年金費用	2,594
貸借対照表上に計上された負債と資産の純額	352

(4) 退職給付費用及びその内訳項目の金額

勤務費用	889 百万円
利息費用	125
期待運用収益	394
数理計算上の差異の費用処理額	412
過去勤務費用の費用処理額	40
確定給付制度に係る退職給付費用	993

(5) 年金資産に関する事項

年金資産の主な内容

年金資産合計に対する主な分類毎の比率は、次の通りです。

債券	49%
株式	39%
生保一般勘定	12%
その他	0%
合計	100%

長期期待運用収益率の設定方法

年金資産の長期期待運用収益率を決定するため、現在及び予想される年金資産の配分と、年金資産を構成する多様な資産からの現在及び将来期待される長期の収益率を考慮しております。

(6) 数理計算上の計算基礎に関する事項

当事業年度末における主要な数理計算上の計算基礎

確定給付型企業年金制度の割引率	0.9%
退職一時金制度の割引率	0.6%
長期期待運用収益率	2.5%

3. 確定拠出制度

当社の確定拠出制度への要拠出額は、195百万円でした。

当事業年度(自 2017年4月1日 至 2018年3月31日)

1. 採用している退職給付制度の概要

当社は、確定給付型の制度として確定給付型企业年金制度及び退職一時金制度を、また確定拠出型の制度として確定拠出年金制度を設けております。

2. 確定給付制度

(1) 退職給付債務の期首残高と期末残高の調整表

退職給付債務の期首残高	19,546 百万円
勤務費用	929
利息費用	167
数理計算上の差異の発生額	1,415
退職給付の支払額	660
その他	0
退職給付債務の期末残高	21,398

(2) 年金資産の期首残高と期末残高の調整表

年金資産の期首残高	16,572 百万円
期待運用収益	414
数理計算上の差異の発生額	395
事業主からの拠出額	510
退職給付の支払額	518
年金資産の期末残高	17,373

(3) 退職給付債務及び年金資産の期末残高と貸借対照表に計上された退職給付引当金及び前払年金費用の調整表

積立型制度の退職給付債務	18,163 百万円
年金資産	17,373
	790
非積立型制度の退職給付債務	3,235
未積立退職給付債務	4,025
未認識数理計算上の差異	3,768
未認識過去勤務費用	331
貸借対照表上に計上された負債と資産の純額	588
退職給付引当金	2,938
前払年金費用	2,350
貸借対照表上に計上された負債と資産の純額	588

(4) 退職給付費用及びその内訳項目の金額

勤務費用	929 百万円
利息費用	167
期待運用収益	414
数理計算上の差異の費用処理額	244
過去勤務費用の費用処理額	40
確定給付制度に係る退職給付費用	887

(5) 年金資産に関する事項

年金資産の主な内容

年金資産合計に対する主な分類毎の比率は、次の通りです。

債券	47%
株式	41%
生保一般勘定	12%
その他	0%
合計	100%

長期期待運用収益率の設定方法

年金資産の長期期待運用収益率を決定するため、現在及び予想される年金資産の配分と、年金資産を構成する多様な資産からの現在及び将来期待される長期の収益率を考慮しております。

(6) 数理計算上の計算基礎に関する事項

当事業年度末における主要な数理計算上の計算基礎

確定給付型企業年金制度の割引率	0.9%
退職一時金制度の割引率	0.5%
長期期待運用収益率	2.5%

3. 確定拠出制度

当社の確定拠出制度への要拠出額は、195百万円でした。

税効果会計関係

前事業年度末 (2017年3月31日)	当事業年度末 (2018年3月31日)
1. 繰延税金資産及び繰延税金負債の発生の主な原因別の内訳	1. 繰延税金資産及び繰延税金負債の発生の主な原因別の内訳
繰延税金資産 百万円	繰延税金資産 百万円
賞与引当金 1,345	賞与引当金 1,434
退職給付引当金 913	退職給付引当金 910
投資有価証券評価減 417	投資有価証券評価減 417
未払事業税 110	未払事業税 409
関係会社株式評価減 247	関係会社株式評価減 247
ゴルフ会員権評価減 212	ゴルフ会員権評価減 207
減価償却超過額 171	減価償却超過額 171
時効後支払損引当金 166	時効後支払損引当金 169
子会社株式売却損 148	子会社株式売却損 148
未払子会社役務提供費用 -	未払子会社役務提供費用 121
未払社会保険料 85	未払社会保険料 107
関係会社株式譲渡益 88	関係会社株式譲渡益 -
その他 274	その他 197
繰延税金資産小計 4,183	繰延税金資産小計 4,543
評価性引当額 739	評価性引当額 735
繰延税金資産合計 3,444	繰延税金資産合計 3,808
繰延税金負債	繰延税金負債
その他有価証券評価差額金 18	その他有価証券評価差額金 5
前払年金費用 804	前払年金費用 728
繰延税金負債合計 822	繰延税金負債合計 733
繰延税金資産の純額 2,621	繰延税金資産の純額 3,074
2. 法定実効税率と税効果会計適用後の法人税等の負担率との差異の原因となった主な項目別の内訳	2. 法定実効税率と税効果会計適用後の法人税等の負担率との差異の原因となった主な項目別の内訳
法定実効税率 31.0%	法定実効税率 31.0%
(調整)	(調整)
交際費等永久に損金に算入されない項目 0.1%	交際費等永久に損金に算入されない項目 0.2%
受取配当金等永久に益金に算入されない項目 6.2%	受取配当金等永久に益金に算入されない項目 3.4%
タックスヘイブン税制 0.7%	タックスヘイブン税制 1.8%
外国税額控除 0.2%	外国税額控除 0.2%
外国子会社からの受取配当に係る外国源泉税 0.5%	外国子会社からの受取配当に係る外国源泉税 0.3%
その他 0.2%	その他 0.4%
税効果会計適用後の法人税等の負担率 25.7%	税効果会計適用後の法人税等の負担率 29.3%

セグメント情報等

前事業年度(自 2016年4月1日 至 2017年3月31日)

1. セグメント情報

当社は投資運用業の単一セグメントであるため、記載を省略しております。

2. 関連情報

(1) 製品・サービスごとの情報

当社の製品・サービス区分の決定方法は、損益計算書の営業収益の区分と同一であることから、製品・サービスごとの営業収益の記載を省略しております。

(2) 地域ごとの情報

売上高

本邦の外部顧客からの営業収益に区分した金額が損益計算書の営業収益の90%を超えるため、地域ごとの営業収益の記載を省略しております。

有形固定資産

本邦に所在している有形固定資産の金額が貸借対照表の有形固定資産の金額の90%を超えるため、地域ごとの有形固定資産の記載を省略しております。

(3) 主要な顧客ごとの情報

外部顧客からの営業収益のうち、損益計算書の営業収益の10%以上を占める相手先がないため、主要な顧客ごとの営業収益の記載を省略しております。

当事業年度(自 2017年4月1日 至 2018年3月31日)

1. セグメント情報

当社は投資運用業の単一セグメントであるため、記載を省略しております。

2. 関連情報

(1) 製品・サービスごとの情報

当社の製品・サービス区分の決定方法は、損益計算書の営業収益の区分と同一であることから、製品・サービスごとの営業収益の記載を省略しております。

(2) 地域ごとの情報

売上高

本邦の外部顧客からの営業収益に区分した金額が損益計算書の営業収益の90%を超えるため、地域ごとの営業収益の記載を省略しております。

有形固定資産

本邦に所在している有形固定資産の金額が貸借対照表の有形固定資産の金額の90%を超えるため、地域ごとの有形固定資産の記載を省略しております。

(3) 主要な顧客ごとの情報

外部顧客からの営業収益のうち、損益計算書の営業収益の10%以上を占める相手先がないため、主要な顧客ごとの営業収益の記載を省略しております。

関連当事者情報

前事業年度(自 2016年4月1日 至 2017年3月31日)

1. 関連当事者との取引

(ア) 親会社及び法人主要株主等

種類	会社等の名称	所在地	資本金	事業の内容	議決権等の所有 (被所有)割合	関連当事者との関係	取引の内容	取引金額 (百万円)	科目	期末残高 (百万円)
親会社	野村ホールディングス株式会社	東京都中央区	594,492 (百万円)	持株会社	(被所有) 直接 100%	資産の賃貸借及び購入等 役員の兼任	資金の借入(*1)	24,500	短期借入金	-
							資金の返済	24,500		
							借入金利息の支払	17	未払費用	-

(イ) 子会社等

種類	会社等の名称	所在地	資本金	事業の内容	議決権等の所有 (被所有)割合	関連当事者との関係	取引の内容	取引金額 (百万円)	科目	期末残高 (百万円)
関連会社	株式会社野村総合研究所	東京都千代田区	18,600 (百万円)	情報サービス業	-	サービス・製品の購入	自社利用ソフトウェア開発の委託等(*2)	787	未払費用	-

(ウ) 兄弟会社等

種類	会社等の名称	所在地	資本金	事業の内容	議決権等の所有 (被所有)割合	関連当事者との関係	取引の内容	取引金額 (百万円)	科目	期末残高 (百万円)
親会社の子会社	野村証券株式会社	東京都中央区	10,000 (百万円)	証券業	-	当社投資信託の募集の取扱及び売上の取扱ならびに投資信託に係る事務代行の委託等 役員の兼任	投資信託に係る事務代 hands 手数料の支払(*3)	33,019	未払手数料	4,486

(エ) 役員及び個人主要株主等

該当はありません。

(注) 1. 上記の金額のうち、取引金額には消費税等が含まれておらず、期末残高には消費税等が含まれております。

2. 取引条件及び取引条件の決定方針等

(*1) 資金の借入については、市場金利を勘案して利率を合理的に決定しております。

(*2) ソフトウェア開発については、調査・研究に要する費用や開発工数等を勘案し、総合的に決定しております。なお、株式会社野村総合研究所は、2016年10月27日より関連当事者に該当しないこととなったため、取引金額は関連当事者であった期間について、期末残高は関連当事者でなくなった時点について記載しております。

(*3) 投資信託に係る事務代 hands 手数料については、商品性等を勘案し総合的に決定しております。

2. 親会社又は重要な関連会社に関する注記

(1) 親会社情報

野村ホールディングス㈱（東京証券取引所、名古屋証券取引所、シンガポール証券取引所、
ニューヨーク証券取引所に上場）

(2) 重要な関連会社の要約財務諸表

該当はありません。

当事業年度(自 2017年4月1日 至 2018年3月31日)

1. 関連当事者との取引

(ア) 親会社及び法人主要株主等

種類	会社等の名称	所在地	資本金	事業の内容	議決権等の所有 (被所有)割合	関連当事者との関係	取引の内容	取引金額 (百万円)	科目	期末残高 (百万円)
親会社	野村ホールディングス株式会社	東京都中央区	594,492 (百万円)	持株会社	(被所有) 直接 100%	資産の賃貸借 及び購入等 役員の兼任	資金の借入 (*1)	3,000	短期借入金	-
							資金の返済	3,000		
							借入金利息 の支払	2	未払費用	-

(イ) 子会社等

該当はありません。

(ウ) 兄弟会社等

種類	会社等の名称	所在地	資本金	事業の内容	議決権等の所有 (被所有)割合	関連当事者との関係	取引の内容	取引金額 (百万円)	科目	期末残高 (百万円)
親会社の子会社	野村証券株式会社	東京都中央区	10,000 (百万円)	証券業	-	当社投資信託の募集の取扱及び売出の取扱ならびに投資信託に係る事務代行の委託等 役員の兼任	投資信託に係る事務代行手数料の支払(*2)	37,482	未払手数料	6,691

(エ) 役員及び個人主要株主等

該当はありません。

(注) 1. 上記の金額のうち、取引金額には消費税等が含まれておらず、期末残高には消費税等が含まれております。

2. 取引条件及び取引条件の決定方針等

(*1) 資金の借入については、市場金利を勘案して利率を合理的に決定しております。

(*2) 投資信託に係る事務代行手数料については、商品性等を勘案し総合的に決定しております。

2. 親会社又は重要な関連会社に関する注記

(1) 親会社情報

野村ホールディングス㈱（東京証券取引所、名古屋証券取引所、シンガポール証券取引所、

ニューヨーク証券取引所に上場）

(2) 重要な関連会社の要約財務諸表

該当はありません。

1株当たり情報

前事業年度 (自 2016年4月1日 至 2017年3月31日)		当事業年度 (自 2017年4月1日 至 2018年3月31日)	
1株当たり純資産額	16,867円41銭	1株当たり純資産額	16,714円33銭
1株当たり当期純利益	4,977円49銭	1株当たり当期純利益	4,822円68銭
潜在株式調整後1株当たり当期純利益については、潜在株式が存在しないため記載しておりません。		潜在株式調整後1株当たり当期純利益については、潜在株式が存在しないため記載しておりません。	
1株当たり当期純利益の算定上の基礎		1株当たり当期純利益の算定上の基礎	
損益計算書上の当期純利益	25,637百万円	損益計算書上の当期純利益	24,840百万円
普通株式に係る当期純利益	25,637百万円	普通株式に係る当期純利益	24,840百万円
普通株主に帰属しない金額の主要な内訳 該当事項はありません。		普通株主に帰属しない金額の主要な内訳 該当事項はありません。	
普通株式の期中平均株式数	5,150,693株	普通株式の期中平均株式数	5,150,693株

【重要な後発事象】

当社は、2018年4月6日付で、香港の金融持株会社である8 Limited（エイト・リミテッド、以下「エイト・リミテッド」）の株式の14.9%を取得するとともに、同社の子会社であったエイト証券株式会社（以下「エイト証券」）の株式の78.3%を取得しました。当社のエイト・リミテッド及びエイト証券に対する出資額は、それぞれ約11億円及び約16億円であり、いずれも4月上旬に払込みを行っております。

中間財務諸表

中間貸借対照表

区分	注記 番号	2018年9月30日現在
		金額(百万円)
(資産の部)		
流動資産		
現金・預金		948
金銭の信託		43,002
有価証券		6,700
未収委託者報酬		25,448
未収運用受託報酬		6,582
その他		726
貸倒引当金		16
流動資産計		83,392
固定資産		
有形固定資産	1	793
無形固定資産		6,661
ソフトウェア		6,660
その他		0
投資その他の資産		18,807
投資有価証券		2,582

関係会社株式		11,477
前払年金費用		2,191
繰延税金資産		2,108
その他		448
固定資産計		26,262
資産合計		109,654

		2018年9月30日現在
区分	注記 番号	金額(百万円)
(負債の部)		
流動負債		
未払収益分配金		0
未払償還金		25
未払手数料		8,085
その他未払金	2	4,704
未払費用		11,109
未払法人税等		1,588
賞与引当金		2,349
その他		149
流動負債計		28,014
固定負債		
退職給付引当金		3,087
時効後支払損引当金		557
固定負債計		3,644
負債合計		31,658
(純資産の部)		
株主資本		
資本金		77,899
資本剰余金		17,180
資本剰余金		13,729
資本準備金		11,729
その他資本剰余金		2,000
利益剰余金		46,989
利益準備金		685
その他利益剰余金		46,303
別途積立金		24,606
繰越利益剰余金		21,697
評価・換算差額等		97
その他有価証券評価差額金		97
純資産合計		77,996
負債・純資産合計		109,654

中間損益計算書

		自 2018年4月 1日 至 2018年9月30日
区分	注記 番号	金額(百万円)
営業収益		
委託者報酬		60,780
運用受託報酬		11,904
その他営業収益		172
営業収益計		72,858
営業費用		
支払手数料		22,197

調査費		16,153
その他営業費用		3,849
営業費用計		42,200
一般管理費	1	14,475
営業利益		16,181
営業外収益	2	6,812
営業外費用	3	183
経常利益		22,810
特別利益	4	38
特別損失	5	153
税引前中間純利益		22,695
法人税、住民税及び事業税		5,121
法人税等調整額		927
中間純利益		16,646

中間株主資本等変動計算書

当中間会計期間(自 2018年4月1日 至 2018年9月30日)

(単位：百万円)

	株主資本								株主資本合計
	資本金	資本剰余金			利益準備金	その他利益剰余金		利益剰余金合計	
		資本準備金	その他資本剰余金	資本剰余金合計		別途積立金	繰越利益剰余金		
当期首残高	17,180	11,729	2,000	13,729	685	24,606	29,876	55,168	86,078
当中間期変動額									
剰余金の配当							24,826	24,826	24,826
中間純利益							16,646	16,646	16,646
株主資本以外の項目の当中間期変動額(純額)									
当中間期変動額合計	-	-	-	-	-	-	8,179	8,179	8,179
当中間期末残高	17,180	11,729	2,000	13,729	685	24,606	21,697	46,989	77,899

(単位：百万円)

	評価・換算差額等		純資産合計
	その他有価証券評価差額金	評価・換算差額等合計	
当期首残高	11	11	86,090
当中間期変動額			
剰余金の配当			24,826
中間純利益			16,646
株主資本以外の項目の 当中間期変動額（純額）	85	85	85
当中間期変動額合計	85	85	8,094
当中間期末残高	97	97	77,996

[重要な会計方針]

1 有価証券の評価基準及び評価方法	(1) 子会社株式及び関連会社株式...移動平均法による原価法 (2) その他有価証券 時価のあるもの...中間決算日の市場価格等に基づく時価法 (評価差額は全部純資産直入法により処理し、売却原価は移動平均法により算定しております。) 時価のないもの...移動平均法による原価法
2 運用目的の金銭の信託の評価基準及び評価方法	時価法によっております。
3 固定資産の減価償却の方法	(1) 有形固定資産 定率法を採用しております。ただし、1998年4月1日以降に取得した建物(附属設備を除く)、並びに2016年4月1日以降に取得した建物附属設備及び構築物については、定額法によっております。 (2) 無形固定資産及び投資その他の資産 定額法を採用しております。なお、自社利用のソフトウェアについては、社内における利用可能期間(5年)に基づく定額法によっております。
4 引当金の計上基準	(1) 貸倒引当金 一般債権については貸倒実績率等により、貸倒懸念債権等特定の債権については個別に回収可能性を検討し、回収不能見込額を計上しております。 (2) 賞与引当金 賞与の支払に備えるため、支払見込額を計上しております。

	<p>(3) 退職給付引当金</p> <p>従業員の退職給付に備えるため、退職一時金及び確定給付型企業年金について、当事業年度末における退職給付債務及び年金資産の見込額に基づき、当中間会計期間末において発生していると認められる額を計上しております。</p> <p>退職給付見込額の期間帰属方法</p> <p>退職給付債務の算定にあたり、退職給付見込額を当中間会計期間末までの期間に帰属させる方法については、給付算定式基準によっております。</p> <p>数理計算上の差異及び過去勤務費用の費用処理方法</p> <p>確定給付型企業年金に係る数理計算上の差異は、その発生時の従業員の平均残存勤務期間以内の一定の年数による定額法により、発生した事業年度の翌期から費用処理することとしております。また、退職一時金に係る数理計算上の差異は、発生した事業年度の翌期に一括して費用処理することとしております。</p> <p>退職一時金及び確定給付型企業年金に係る過去勤務費用は、その発生時の従業員の平均残存勤務期間以内の一定の年数による定額法により、発生した事業年度から費用処理することとしております。</p> <p>(4) 時効後支払損引当金</p> <p>時効成立のため利益計上した収益分配金及び償還金について、受益者からの今後の支払請求に備えるため、過去の支払実績に基づく将来の支払見込額を計上しております。</p>
5 消費税等の会計処理	消費税及び地方消費税の会計処理は、税抜き方式によっております。
6 連結納税制度の適用	連結納税制度を適用しております。

[表示方法の変更]

（「『税効果会計に係る会計基準』の一部改正」の適用に伴う変更）

「『税効果会計に係る会計基準』の一部改正」（企業会計基準第28号 平成30年2月16日）を当中間会計期間の期首から適用し、繰延税金資産は投資その他の資産の区分に表示し、繰延税金負債は固定負債の区分に表示する方法に変更しました。

[注記事項]

中間貸借対照表関係

2018年9月30日現在	
1 有形固定資産の減価償却累計額	3,847百万円
2 消費税等の取扱い	
仮払消費税等及び仮受消費税等は、相殺のうえ、金額的重要性が乏しいため、流動負債の「その他未払金」に含めて表示しております。	

中間損益計算書関係

自 2018年4月 1日 至 2018年9月30日	
1 減価償却実施額	
有形固定資産	80百万円
無形固定資産	1,318百万円
2 営業外収益のうち主要なもの	
受取配当金	6,538百万円

3	営業外費用のうち主要なもの		
	支払利息	1百万円	
	金銭信託運用損	121百万円	
	時効後支払損引当金繰入	38百万円	
	為替差損	17百万円	
4	特別利益の内訳		
	投資有価証券等売却益	0百万円	
	株式報酬受入益	37百万円	
5	特別損失の内訳		
	固定資産除却損	153百万円	

中間株主資本等変動計算書関係

自 2018年4月 1日 至 2018年9月30日				
1	発行済株式に関する事項			
	株式の種類	当事業年度期首	増加	減少
	普通株式	5,150,693株	-	-
				当中間会計期間末 5,150,693株
2	配当に関する事項			
	配当金支払額			
	2018年5月14日開催の取締役会において、次のとおり決議しております。			
	・普通株式の配当に関する事項			
	(1) 配当金の総額		24,826百万円	
	(2) 1株当たり配当額		4,820円	
	(3) 基準日		2018年3月31日	
	(4) 効力発生日		2018年6月25日	

金融商品関係

当中間会計期間（自 2018年4月1日 至 2018年9月30日）

金融商品の時価等に関する事項

2018年9月30日における中間貸借対照表計上額、時価、及びこれらの差額については次のとおりです。なお、時価を把握することが極めて困難と認められるものは、次表には含めておりません。

(単位：百万円)

	中間貸借対照表計上額	時価	差額
(1)現金・預金	948	948	-
(2)金銭の信託	43,002	43,002	-
(3)未収委託者報酬	25,448	25,448	-
(4)未収運用受託報酬	6,582	6,582	-
(5)有価証券及び投資有価証券			
その他有価証券	6,700	6,700	-
資産計	82,682	82,682	-
(6)未払金	12,817	12,817	-
未払収益分配金	0	0	-
未払償還金	25	25	-

未払手数料	8,085	8,085	-
その他未払金	4,704	4,704	-
(7)未払費用	11,109	11,109	-
(8)未払法人税等	1,588	1,588	-
負債計	25,515	25,515	-

注1：金融商品の時価の算定方法並びに有価証券に関する事項

(1) 現金・預金

短期間で決済されるため、時価は帳簿価額とほぼ等しいことから、当該帳簿価額によっております。

(2) 金銭の信託

信託財産は、主として投資信託、デリバティブ取引、その他の資産（コールローン・委託証拠金等）で構成されております。これらの時価について投資信託については基準価額、デリバティブ取引に関しては、上場デリバティブ取引は取引所の価格、為替予約取引は先物為替相場、店頭デリバティブ取引は取引先金融機関から提示された価格等によっております。また、その他の資産については短期間で決済されるため、時価は帳簿価額とほぼ等しいことから、当該帳簿価額によっております。

(3) 未収委託者報酬、(4) 未収運用受託報酬

これらは短期間で決済されるため、時価は帳簿価額とほぼ等しいことから、当該帳簿価額によっております。

(5) 有価証券及び投資有価証券

その他有価証券

これらの時価について、株式は取引所の価格によっております。また、譲渡性預金は短期間で決済されるため、時価は帳簿価額とほぼ等しいことから、当該帳簿価額によっております。

また、保有目的ごとの有価証券に関する注記事項については、「有価証券関係」注記を参照ください。

(6) 未払金、(7) 未払費用、(8) 未払法人税等

これらは短期間で決済されるため、時価は帳簿価額とほぼ等しいことから、当該帳簿価額によっております。

注2：非上場株式等（中間貸借対照表計上額：投資有価証券2,582百万円、関係会社株式11,477百万円）は、市場価格がなく、かつ将来キャッシュフローを見積もることなどができず、時価を把握することが極めて困難と認められるため、「(5)有価証券及び投資有価証券」には含めておりません。

有価証券関係

当中間会計期間末（2018年9月30日）

1．満期保有目的の債券(2018年9月30日)

該当事項はありません。

2. 子会社株式及び関連会社株式(2018年9月30日)

該当事項はありません。

3. その他有価証券(2018年9月30日)

区分	中間貸借対照表 計上額 (百万円)	取得原価 (百万円)	差額 (百万円)
中間貸借対照表計上額 が取得原価を超えない もの			
譲渡性預金	6,700	6,700	-
小計	6,700	6,700	-
合計	6,700	6,700	-

セグメント情報等

当中間会計期間(自 2018年4月1日 至 2018年9月30日)

1. セグメント情報

当社は投資運用業の単一セグメントであるため、記載を省略しております。

2. 関連情報

(1) 製品・サービスごとの情報

当社の製品・サービス区分の決定方法は、中間損益計算書の営業収益の区分と同一であることから、製品・サービスごとの営業収益の記載を省略しております。

(2) 地域ごとの情報

売上高

本邦の外部顧客からの営業収益に区分した金額が中間損益計算書の営業収益の90%を超えるため、地域ごとの営業収益の記載を省略しております。

有形固定資産

本邦に所在している有形固定資産の金額が中間貸借対照表の有形固定資産の金額の90%を超えるため、地域ごとの有形固定資産の記載を省略しております。

(3) 主要な顧客ごとの情報

外部顧客からの営業収益のうち、中間損益計算書の営業収益の10%以上を占める相手先がないため、主要な顧客ごとの営業収益の記載を省略しております。

1 株当たり情報

	自 2018年4月 1日 至 2018年9月30日
1 株当たり純資産額	15,142円86銭
1 株当たり中間純利益	3,231円95銭

- (注) 1. 潜在株式調整後 1 株当たり中間純利益につきましては、新株予約権付社債等潜在株式がないため、記載しておりません。
2. 1 株当たり中間純利益の算定上の基礎は、以下のとおりであります。
- | | |
|--------------|-----------|
| 中間純利益 | 16,646百万円 |
| 普通株主に帰属しない金額 | - |
| 普通株式に係る中間純利益 | 16,646百万円 |
| 期中平均株式数 | 5,150千株 |

4【利害関係人との取引制限】

委託者は、「金融商品取引法」の定めるところにより、利害関係人との取引について、次に掲げる行為が禁止されています。

自己又はその取締役若しくは執行役との間における取引を行うことを内容とした運用を行うこと(投資者の保護に欠け、若しくは取引の公正を害し、又は金融商品取引業の信用を失墜させるおそれがないものとして内閣府令で定めるものを除きます。)

運用財産相互間において取引を行うことを内容とした運用を行うこと(投資者の保護に欠け、若しくは取引の公正を害し、又は金融商品取引業の信用を失墜させるおそれがないものとして内閣府令で定めるものを除きます。)

通常の取引の条件と異なる条件であって取引の公正を害するおそれのある条件で、委託者の親法人等(委託者の総株主等の議決権の過半数を保有していることその他の当該金融商品取引業者と密接な関係を有する法人その他の団体として政令で定める要件に該当する者をいいます。以下において同じ。)又は子法人等(委託者が総株主等の議決権の過半数を保有していることその他の当該金融商品取引業者と密接な関係を有する法人その他の団体として政令で定める要件に該当する者をいいます。以下同じ。)と有価証券の売買その他の取引又は店頭デリバティブ取引を行うこと。

委託者の親法人等又は子法人等の利益を図るため、その行う投資運用業に関して運用の方針、運用財産の額若しくは市場の状況に照らして不必要な取引を行うことを内容とした運用を行うこと。

上記 に掲げるもののほか、委託者の親法人等又は子法人等が関与する行為であって、投資者の保護に欠け、若しくは取引の公正を害し、又は金融商品取引業の信用を失墜させるおそれのあるものとして内閣府令で定める行為

5【その他】

(1) 定款の変更

委託者の定款の変更に関しては、株主総会の決議が必要です。

(2) 訴訟事件その他の重要事項

委託者およびファンドに重要な影響を与えた事実、または与えると予想される事実はありません。

第2【その他の関係法人の概況】

1【名称、資本金の額及び事業の内容】

(1) 受託者

(a) 名称	(b) 資本金の額 [*]	(c) 事業の内容
--------	------------------------	-----------

野村信託銀行株式会社	35,000百万円	銀行法に基づき銀行業を営むとともに、金融機関の信託業務の兼営等に関する法律(兼営法)に基づき信託業務を営んでいます。
------------	-----------	--

* 2019年2月末現在

(2) 販売会社

(a)名称	(b)資本金の額 [*]	(c)事業の内容
野村証券株式会社	10,000百万円	「金融商品取引法」に定める第一種金融商品取引業を営んでいます。
池田泉州TT証券株式会社	1,250百万円	
四国アライアンス証券株式会社	3,000百万円	
七十七証券株式会社	3,000百万円	

* 2019年2月末現在

2【関係業務の概要】

(1) 受託者

ファンドの受託会社(受託者)として、信託財産の保管・管理・計算、外国証券を保管・管理する外国の保管銀行への指図・連絡等を行いません。

(2) 販売会社

ファンドの取扱販売会社として、募集の取扱いおよび販売を行ない、信託契約の一部解約に関する事務、収益分配金の再投資に関する事務、一部解約金・収益分配金・償還金の支払いに関する事務等を行いません。

3【資本関係】

(持株比率5.0%以上を記載します。)

(1) 受託者

該当事項はありません。

(2) 販売会社

該当事項はありません。

第3【その他】

(1)目論見書の表紙にロゴ・マークや図案を採用すること、またファンドの形態などの記載をすることがあります。

(2)目論見書の巻末に約款を掲載する場合があります。

(3)届出書本文「第一部 証券情報」、「第二部 ファンド情報」に記載の内容について、投資者の理解を助けるため、当該内容を説明した図表等を付加して目論見書の当該内容に関連する箇所に記載することがあります。

(4)目論見書は電子媒体等として使用されるほか、インターネットなどに掲載されることがあります。

- (5)目論見書は目論見書の別称として「投資信託説明書」と称して使用場合があります。
- (6)目論見書の表紙裏等にインターネットホームページに加え、他のインターネットのアドレス(当該アドレスをコード化した図形等も含む)も掲載し、当該アドレスにアクセスすることにより基準価額等の情報を入手できる旨を記載する場合があります。
- (7)目論見書に当該委託会社の金融商品取引業者登録番号、当該委託会社が運用する投資信託財産の合計純資産総額および目論見書の使用を開始する日を記載する場合があります。
- (8)目論見書に投資信託の財産は受託会社において信託法に基づき分別管理されている旨を記載する場合があります。

独立監査人の監査報告書

2018年6月5日

野村アセットマネジメント株式会社
取締役会 御中

新日本有限責任監査法人

指定有限責任社員
業務執行社員 公認会計士 森 重 俊 寛指定有限責任社員
業務執行社員 公認会計士 櫻 井 雄 一 郎指定有限責任社員
業務執行社員 公認会計士 津 村 健 二 郎

当監査法人は、金融商品取引法第193条の2第1項の規定に基づく監査証明を行うため、「委託会社等の経理状況」に掲げられている野村アセットマネジメント株式会社の2017年4月1日から2018年3月31日までの第59期事業年度の財務諸表、すなわち、貸借対照表、損益計算書、株主資本等変動計算書、重要な会計方針及びその他の注記について監査を行った。

財務諸表に対する経営者の責任

経営者の責任は、我が国において一般に公正妥当と認められる企業会計の基準に準拠して財務諸表を作成し適正に表示することにある。これには、不正又は誤謬による重要な虚偽表示のない財務諸表を作成し適正に表示するために経営者が必要と判断した内部統制を整備及び運用することが含まれる。

監査人の責任

当監査法人の責任は、当監査法人が実施した監査に基づいて、独立の立場から財務諸表に対する意見を表明することにある。当監査法人は、我が国において一般に公正妥当と認められる監査の基準に準拠して監査を行った。監査の基準は、当監査法人に財務諸表に重要な虚偽表示がないかどうかについて合理的な保証を得るために、監査計画を策定し、これに基づき監査を実施することを求めている。

監査においては、財務諸表の金額及び開示について監査証拠を入手するための手続が実施される。監査手続は、当監査法人の判断により、不正又は誤謬による財務諸表の重要な虚偽表示のリスクの評価に基づいて選択及び適用される。財務諸表監査の目的は、内部統制の有効性について意見表明するためのものではないが、当監査法人は、リスク評価の実施に際して、状況に応じた適切な監査手続を立案するために、財務諸表の作成と適正な表示に関連する内部統制を検討する。また、監査には、経営者が採用した会計方針及びその適用方法並びに経営者によって行われた見積りの評価も含め全体としての財務諸表の表示を検討することが含まれる。

当監査法人は、意見表明の基礎となる十分かつ適切な監査証拠を入手したと判断している。

監査意見

当監査法人は、上記の財務諸表が、我が国において一般に公正妥当と認められる企業会計の基準に準拠して、野村アセットマネジメント株式会社の2018年3月31日現在の財政状態及び同日をもって終了する事業年度の経営成績をすべての重要な点において適正に表示しているものと認める。

強調事項

重要な後発事象に記載されているとおり、会社は2018年4月6日付でエイト・リミテッドの株式を取得するとともに、同社の子会社であったエイト証券株式会社の株式を取得している。

当該事項は、当監査法人の意見に影響を及ぼすものではない。

利害関係

会社と当監査法人又は業務執行社員との間には、公認会計士法の規定により記載すべき利害関係はない。

以 上

-
- (注) 1. 上記は監査報告書の原本に記載された事項を電子化したものであり、その原本は当社が別途保管しております。
2. XBRLデータは監査の対象には含まれていません。

独立監査人の監査報告書

2019年4月5日

野村アセットマネジメント株式会社
取締役会 御中

EY新日本有限責任監査法人

指定有限責任社員
業務執行社員 公認会計士 亀井純子指定有限責任社員
業務執行社員 公認会計士 伊藤志保

当監査法人は、金融商品取引法第193条の2第1項の規定に基づく監査証明を行うため、「ファンドの経理状況」に掲げられている野村米国ブランド株投資（円コース）毎月分配型の2018年8月18日から2019年2月18日までの特定期間の財務諸表、すなわち、貸借対照表、損益及び剰余金計算書、注記表並びに附属明細表について監査を行った。

財務諸表に対する経営者の責任

経営者の責任は、我が国において一般に公正妥当と認められる企業会計の基準に準拠して財務諸表を作成し適正に表示することにある。これには、不正又は誤謬による重要な虚偽表示のない財務諸表を作成し適正に表示するために経営者が必要と判断した内部統制を整備及び運用することが含まれる。

監査人の責任

当監査法人の責任は、当監査法人が実施した監査に基づいて、独立の立場から財務諸表に対する意見を表明することにある。当監査法人は、我が国において一般に公正妥当と認められる監査の基準に準拠して監査を行った。監査の基準は、当監査法人に財務諸表に重要な虚偽表示がないかどうかについて合理的な保証を得るために、監査計画を策定し、これに基づき監査を実施することを求めている。

監査においては、財務諸表の金額及び開示について監査証拠を入手するための手続が実施される。監査手続は、当監査法人の判断により、不正又は誤謬による財務諸表の重要な虚偽表示のリスクの評価に基づいて選択及び適用される。財務諸表監査の目的は、内部統制の有効性について意見表明するためのものではないが、当監査法人は、リスク評価の実施に際して、状況に応じた適切な監査手続を立案するために、財務諸表の作成と適正な表示に関連する内部統制を検討する。また、監査には、経営者が採用した会計方針及びその適用方法並びに経営者によって行われた見積りの評価も含め全体としての財務諸表の表示を検討することが含まれる。

当監査法人は、意見表明の基礎となる十分かつ適切な監査証拠を入手したと判断している。

監査意見

当監査法人は、上記の財務諸表が、我が国において一般に公正妥当と認められる企業会計の基準に準拠して、野村米国ブランド株投資（円コース）毎月分配型の2019年2月18日現在の信託財産の状態及び同日をもって終了する特定期間の損益の状況をすべての重要な点において適正に表示しているものと認める。

利害関係

野村アセットマネジメント株式会社及びファンドと当監査法人又は業務執行社員との間には、公認会計士法の規定により記載すべき利害関係はない。

以 上

(注) 1. 上記は監査報告書の原本に記載された事項を電子化したものであり、その原本は当社が別途保管しております。

2. XBRLデータは監査の対象には含まれていません。

独立監査人の監査報告書

2019年4月5日

野村アセットマネジメント株式会社
取締役会 御中

EY新日本有限責任監査法人

指定有限責任社員 公認会計士 亀井純子
業務執行社員指定有限責任社員 公認会計士 伊藤志保
業務執行社員

当監査法人は、金融商品取引法第193条の2第1項の規定に基づく監査証明を行うため、「ファンドの経理状況」に掲げられている野村米国ブランド株投資（円コース）年2回決算型の2018年8月18日から2019年2月18日までの計算期間の財務諸表、すなわち、貸借対照表、損益及び剰余金計算書、注記表並びに附属明細表について監査を行った。

財務諸表に対する経営者の責任

経営者の責任は、我が国において一般に公正妥当と認められる企業会計の基準に準拠して財務諸表を作成し適正に表示することにある。これには、不正又は誤謬による重要な虚偽表示のない財務諸表を作成し適正に表示するために経営者が必要と判断した内部統制を整備及び運用することが含まれる。

監査人の責任

当監査法人の責任は、当監査法人が実施した監査に基づいて、独立の立場から財務諸表に対する意見を表明することにある。当監査法人は、我が国において一般に公正妥当と認められる監査の基準に準拠して監査を行った。監査の基準は、当監査法人に財務諸表に重要な虚偽表示がないかどうかについて合理的な保証を得るために、監査計画を策定し、これに基づき監査を実施することを求めている。

監査においては、財務諸表の金額及び開示について監査証拠を入手するための手続が実施される。監査手続は、当監査法人の判断により、不正又は誤謬による財務諸表の重要な虚偽表示のリスクの評価に基づいて選択及び適用される。財務諸表監査の目的は、内部統制の有効性について意見表明するためのものではないが、当監査法人は、リスク評価の実施に際して、状況に応じた適切な監査手続を立案するために、財務諸表の作成と適正な表示に関連する内部統制を検討する。また、監査には、経営者が採用した会計方針及びその適用方法並びに経営者によって行われた見積りの評価も含め全体としての財務諸表の表示を検討することが含まれる。

当監査法人は、意見表明の基礎となる十分かつ適切な監査証拠を入手したと判断している。

監査意見

当監査法人は、上記の財務諸表が、我が国において一般に公正妥当と認められる企業会計の基準に準拠して、野村米国ブランド株投資（円コース）年2回決算型の2019年2月18日現在の信託財産の状態及び同日をもって終了する計算期間の損益の状況をすべての重要な点において適正に表示しているものと認める。

利害関係

野村アセットマネジメント株式会社及びファンドと当監査法人又は業務執行社員との間には、公認会計士法の規定により記載すべき利害関係はない。

以 上

(注) 1. 上記は監査報告書の原本に記載された事項を電子化したものであり、その原本は当社が別途保管しております。

2. XBRLデータは監査の対象には含まれていません。

独立監査人の監査報告書

2019年4月5日

野村アセットマネジメント株式会社
取締役会 御中

EY新日本有限責任監査法人

指定有限責任社員 公認会計士 亀井純子
業務執行社員指定有限責任社員 公認会計士 伊藤志保
業務執行社員

当監査法人は、金融商品取引法第193条の2第1項の規定に基づく監査証明を行うため、「ファンドの経理状況」に掲げられている野村米国ブランド株投資（資源国通貨コース）毎月分配型の2018年8月18日から2019年2月18日までの特定期間の財務諸表、すなわち、貸借対照表、損益及び剰余金計算書、注記表並びに附属明細表について監査を行った。

財務諸表に対する経営者の責任

経営者の責任は、我が国において一般に公正妥当と認められる企業会計の基準に準拠して財務諸表を作成し適正に表示することにある。これには、不正又は誤謬による重要な虚偽表示のない財務諸表を作成し適正に表示するために経営者が必要と判断した内部統制を整備及び運用することが含まれる。

監査人の責任

当監査法人の責任は、当監査法人が実施した監査に基づいて、独立の立場から財務諸表に対する意見を表明することにある。当監査法人は、我が国において一般に公正妥当と認められる監査の基準に準拠して監査を行った。監査の基準は、当監査法人に財務諸表に重要な虚偽表示がないかどうかについて合理的な保証を得るために、監査計画を策定し、これに基づき監査を実施することを求めている。

監査においては、財務諸表の金額及び開示について監査証拠を入手するための手続が実施される。監査手続は、当監査法人の判断により、不正又は誤謬による財務諸表の重要な虚偽表示のリスクの評価に基づいて選択及び適用される。財務諸表監査の目的は、内部統制の有効性について意見表明するためのものではないが、当監査法人は、リスク評価の実施に際して、状況に応じた適切な監査手続を立案するために、財務諸表の作成と適正な表示に関連する内部統制を検討する。また、監査には、経営者が採用した会計方針及びその適用方法並びに経営者によって行われた見積りの評価も含め全体としての財務諸表の表示を検討することが含まれる。

当監査法人は、意見表明の基礎となる十分かつ適切な監査証拠を入手したと判断している。

監査意見

当監査法人は、上記の財務諸表が、我が国において一般に公正妥当と認められる企業会計の基準に準拠して、野村米国ブランド株投資（資源国通貨コース）毎月分配型の2019年2月18日現在の信託財産の状態及び同日をもって終了する特定期間の損益の状況をすべての重要な点において適正に表示しているものと認める。

利害関係

野村アセットマネジメント株式会社及びファンドと当監査法人又は業務執行社員との間には、公認会計士法の規定により記載すべき利害関係はない。

以 上

(注) 1. 上記は監査報告書の原本に記載された事項を電子化したものであり、その原本は当社が別途保管しております。

2. XBRLデータは監査の対象には含まれていません。

独立監査人の監査報告書

2019年4月5日

野村アセットマネジメント株式会社
取締役会 御中

EY新日本有限責任監査法人

指定有限責任社員 公認会計士 亀井純子
業務執行社員指定有限責任社員 公認会計士 伊藤志保
業務執行社員

当監査法人は、金融商品取引法第193条の2第1項の規定に基づく監査証明を行うため、「ファンドの経理状況」に掲げられている野村米国ブランド株投資（資源国通貨コース）年2回決算型の2018年8月18日から2019年2月18日までの計算期間の財務諸表、すなわち、貸借対照表、損益及び剰余金計算書、注記表並びに附属明細表について監査を行った。

財務諸表に対する経営者の責任

経営者の責任は、我が国において一般に公正妥当と認められる企業会計の基準に準拠して財務諸表を作成し適正に表示することにある。これには、不正又は誤謬による重要な虚偽表示のない財務諸表を作成し適正に表示するために経営者が必要と判断した内部統制を整備及び運用することが含まれる。

監査人の責任

当監査法人の責任は、当監査法人が実施した監査に基づいて、独立の立場から財務諸表に対する意見を表明することにある。当監査法人は、我が国において一般に公正妥当と認められる監査の基準に準拠して監査を行った。監査の基準は、当監査法人に財務諸表に重要な虚偽表示がないかどうかについて合理的な保証を得るために、監査計画を策定し、これに基づき監査を実施することを求めている。

監査においては、財務諸表の金額及び開示について監査証拠を入手するための手続が実施される。監査手続は、当監査法人の判断により、不正又は誤謬による財務諸表の重要な虚偽表示のリスクの評価に基づいて選択及び適用される。財務諸表監査の目的は、内部統制の有効性について意見表明するためのものではないが、当監査法人は、リスク評価の実施に際して、状況に応じた適切な監査手続を立案するために、財務諸表の作成と適正な表示に関連する内部統制を検討する。また、監査には、経営者が採用した会計方針及びその適用方法並びに経営者によって行われた見積りの評価も含め全体としての財務諸表の表示を検討することが含まれる。

当監査法人は、意見表明の基礎となる十分かつ適切な監査証拠を入手したと判断している。

監査意見

当監査法人は、上記の財務諸表が、我が国において一般に公正妥当と認められる企業会計の基準に準拠して、野村米国ブランド株投資（資源国通貨コース）年2回決算型の2019年2月18日現在の信託財産の状態及び同日をもって終了する計算期間の損益の状況をすべての重要な点において適正に表示しているものと認める。

利害関係

野村アセットマネジメント株式会社及びファンドと当監査法人又は業務執行社員との間には、公認会計士法の規定により記載すべき利害関係はない。

以 上

(注) 1. 上記は監査報告書の原本に記載された事項を電子化したものであり、その原本は当社が別途保管しております。

2. XBRLデータは監査の対象には含まれていません。

独立監査人の監査報告書

2019年4月5日

野村アセットマネジメント株式会社
取締役会 御中

EY新日本有限責任監査法人

指定有限責任社員 公認会計士 亀井純子
業務執行社員指定有限責任社員 公認会計士 伊藤志保
業務執行社員

当監査法人は、金融商品取引法第193条の2第1項の規定に基づく監査証明を行うため、「ファンドの経理状況」に掲げられている野村米国ブランド株投資（アジア通貨コース）毎月分配型の2018年8月18日から2019年2月18日までの特定期間の財務諸表、すなわち、貸借対照表、損益及び剰余金計算書、注記表並びに附属明細表について監査を行った。

財務諸表に対する経営者の責任

経営者の責任は、我が国において一般に公正妥当と認められる企業会計の基準に準拠して財務諸表を作成し適正に表示することにある。これには、不正又は誤謬による重要な虚偽表示のない財務諸表を作成し適正に表示するために経営者が必要と判断した内部統制を整備及び運用することが含まれる。

監査人の責任

当監査法人の責任は、当監査法人が実施した監査に基づいて、独立の立場から財務諸表に対する意見を表明することにある。当監査法人は、我が国において一般に公正妥当と認められる監査の基準に準拠して監査を行った。監査の基準は、当監査法人に財務諸表に重要な虚偽表示がないかどうかについて合理的な保証を得るために、監査計画を策定し、これに基づき監査を実施することを求めている。

監査においては、財務諸表の金額及び開示について監査証拠を入手するための手続が実施される。監査手続は、当監査法人の判断により、不正又は誤謬による財務諸表の重要な虚偽表示のリスクの評価に基づいて選択及び適用される。財務諸表監査の目的は、内部統制の有効性について意見表明するためのものではないが、当監査法人は、リスク評価の実施に際して、状況に応じた適切な監査手続を立案するために、財務諸表の作成と適正な表示に関連する内部統制を検討する。また、監査には、経営者が採用した会計方針及びその適用方法並びに経営者によって行われた見積りの評価も含め全体としての財務諸表の表示を検討することが含まれる。

当監査法人は、意見表明の基礎となる十分かつ適切な監査証拠を入手したと判断している。

監査意見

当監査法人は、上記の財務諸表が、我が国において一般に公正妥当と認められる企業会計の基準に準拠して、野村米国ブランド株投資（アジア通貨コース）毎月分配型の2019年2月18日現在の信託財産の状態及び同日をもって終了する特定期間の損益の状況をすべての重要な点において適正に表示しているものと認める。

利害関係

野村アセットマネジメント株式会社及びファンドと当監査法人又は業務執行社員との間には、公認会計士法の規定により記載すべき利害関係はない。

以 上

(注) 1. 上記は監査報告書の原本に記載された事項を電子化したものであり、その原本は当社が別途保管しております。

2. XBRLデータは監査の対象には含まれていません。

独立監査人の監査報告書

2019年4月5日

野村アセットマネジメント株式会社
取締役会 御中

EY新日本有限責任監査法人

指定有限責任社員
業務執行社員 公認会計士 亀井純子指定有限責任社員
業務執行社員 公認会計士 伊藤志保

当監査法人は、金融商品取引法第193条の2第1項の規定に基づく監査証明を行うため、「ファンドの経理状況」に掲げられている野村米国ブランド株投資（アジア通貨コース）年2回決算型の2018年8月18日から2019年2月18日までの計算期間の財務諸表、すなわち、貸借対照表、損益及び剰余金計算書、注記表並びに附属明細表について監査を行った。

財務諸表に対する経営者の責任

経営者の責任は、我が国において一般に公正妥当と認められる企業会計の基準に準拠して財務諸表を作成し適正に表示することにある。これには、不正又は誤謬による重要な虚偽表示のない財務諸表を作成し適正に表示するために経営者が必要と判断した内部統制を整備及び運用することが含まれる。

監査人の責任

当監査法人の責任は、当監査法人が実施した監査に基づいて、独立の立場から財務諸表に対する意見を表明することにある。当監査法人は、我が国において一般に公正妥当と認められる監査の基準に準拠して監査を行った。監査の基準は、当監査法人に財務諸表に重要な虚偽表示がないかどうかについて合理的な保証を得るために、監査計画を策定し、これに基づき監査を実施することを求めている。

監査においては、財務諸表の金額及び開示について監査証拠を入手するための手続が実施される。監査手続は、当監査法人の判断により、不正又は誤謬による財務諸表の重要な虚偽表示のリスクの評価に基づいて選択及び適用される。財務諸表監査の目的は、内部統制の有効性について意見表明するためのものではないが、当監査法人は、リスク評価の実施に際して、状況に応じた適切な監査手続を立案するために、財務諸表の作成と適正な表示に関連する内部統制を検討する。また、監査には、経営者が採用した会計方針及びその適用方法並びに経営者によって行われた見積りの評価も含め全体としての財務諸表の表示を検討することが含まれる。

当監査法人は、意見表明の基礎となる十分かつ適切な監査証拠を入手したと判断している。

監査意見

当監査法人は、上記の財務諸表が、我が国において一般に公正妥当と認められる企業会計の基準に準拠して、野村米国ブランド株投資（アジア通貨コース）年2回決算型の2019年2月18日現在の信託財産の状態及び同日をもって終了する計算期間の損益の状況をすべての重要な点において適正に表示しているものと認める。

利害関係

野村アセットマネジメント株式会社及びファンドと当監査法人又は業務執行社員との間には、公認会計士法の規定により記載すべき利害関係はない。

以 上

(注) 1. 上記は監査報告書の原本に記載された事項を電子化したものであり、その原本は当社が別途保管しております。

2. XBRLデータは監査の対象には含まれていません。

独立監査人の監査報告書

2019年4月5日

野村アセットマネジメント株式会社
取締役会 御中

EY新日本有限責任監査法人

指定有限責任社員 公認会計士 亀井純子
業務執行社員指定有限責任社員 公認会計士 伊藤志保
業務執行社員

当監査法人は、金融商品取引法第193条の2第1項の規定に基づく監査証明を行うため、「ファンドの経理状況」に掲げられている野村米国ブランド株投資（米ドルコース）毎月分配型の2018年8月18日から2019年2月18日までの特定期間の財務諸表、すなわち、貸借対照表、損益及び剰余金計算書、注記表並びに附属明細表について監査を行った。

財務諸表に対する経営者の責任

経営者の責任は、我が国において一般に公正妥当と認められる企業会計の基準に準拠して財務諸表を作成し適正に表示することにある。これには、不正又は誤謬による重要な虚偽表示のない財務諸表を作成し適正に表示するために経営者が必要と判断した内部統制を整備及び運用することが含まれる。

監査人の責任

当監査法人の責任は、当監査法人が実施した監査に基づいて、独立の立場から財務諸表に対する意見を表明することにある。当監査法人は、我が国において一般に公正妥当と認められる監査の基準に準拠して監査を行った。監査の基準は、当監査法人に財務諸表に重要な虚偽表示がないかどうかについて合理的な保証を得るために、監査計画を策定し、これに基づき監査を実施することを求めている。

監査においては、財務諸表の金額及び開示について監査証拠を入手するための手続が実施される。監査手続は、当監査法人の判断により、不正又は誤謬による財務諸表の重要な虚偽表示のリスクの評価に基づいて選択及び適用される。財務諸表監査の目的は、内部統制の有効性について意見表明するためのものではないが、当監査法人は、リスク評価の実施に際して、状況に応じた適切な監査手続を立案するために、財務諸表の作成と適正な表示に関連する内部統制を検討する。また、監査には、経営者が採用した会計方針及びその適用方法並びに経営者によって行われた見積りの評価も含め全体としての財務諸表の表示を検討することが含まれる。

当監査法人は、意見表明の基礎となる十分かつ適切な監査証拠を入手したと判断している。

監査意見

当監査法人は、上記の財務諸表が、我が国において一般に公正妥当と認められる企業会計の基準に準拠して、野村米国ブランド株投資（米ドルコース）毎月分配型の2019年2月18日現在の信託財産の状態及び同日をもって終了する特定期間の損益の状況をすべての重要な点において適正に表示しているものと認める。

利害関係

野村アセットマネジメント株式会社及びファンドと当監査法人又は業務執行社員との間には、公認会計士法の規定により記載すべき利害関係はない。

以 上

(注) 1. 上記は監査報告書の原本に記載された事項を電子化したものであり、その原本は当社が別途保管しております。

2. XBRLデータは監査の対象には含まれていません。

独立監査人の監査報告書

2019年4月5日

野村アセットマネジメント株式会社
取締役会 御中

EY新日本有限責任監査法人

指定有限責任社員 公認会計士 亀井純子
業務執行社員指定有限責任社員 公認会計士 伊藤志保
業務執行社員

当監査法人は、金融商品取引法第193条の2第1項の規定に基づく監査証明を行うため、「ファンドの経理状況」に掲げられている野村米国ブランド株投資（米ドルコース）年2回決算型の2018年8月18日から2019年2月18日までの計算期間の財務諸表、すなわち、貸借対照表、損益及び剰余金計算書、注記表並びに附属明細表について監査を行った。

財務諸表に対する経営者の責任

経営者の責任は、我が国において一般に公正妥当と認められる企業会計の基準に準拠して財務諸表を作成し適正に表示することにある。これには、不正又は誤謬による重要な虚偽表示のない財務諸表を作成し適正に表示するために経営者が必要と判断した内部統制を整備及び運用することが含まれる。

監査人の責任

当監査法人の責任は、当監査法人が実施した監査に基づいて、独立の立場から財務諸表に対する意見を表明することにある。当監査法人は、我が国において一般に公正妥当と認められる監査の基準に準拠して監査を行った。監査の基準は、当監査法人に財務諸表に重要な虚偽表示がないかどうかについて合理的な保証を得るために、監査計画を策定し、これに基づき監査を実施することを求めている。

監査においては、財務諸表の金額及び開示について監査証拠を入手するための手続が実施される。監査手続は、当監査法人の判断により、不正又は誤謬による財務諸表の重要な虚偽表示のリスクの評価に基づいて選択及び適用される。財務諸表監査の目的は、内部統制の有効性について意見表明するためのものではないが、当監査法人は、リスク評価の実施に際して、状況に応じた適切な監査手続を立案するために、財務諸表の作成と適正な表示に関連する内部統制を検討する。また、監査には、経営者が採用した会計方針及びその適用方法並びに経営者によって行われた見積りの評価も含め全体としての財務諸表の表示を検討することが含まれる。

当監査法人は、意見表明の基礎となる十分かつ適切な監査証拠を入手したと判断している。

監査意見

当監査法人は、上記の財務諸表が、我が国において一般に公正妥当と認められる企業会計の基準に準拠して、野村米国ブランド株投資（米ドルコース）年2回決算型の2019年2月18日現在の信託財産の状態及び同日をもって終了する計算期間の損益の状況をすべての重要な点において適正に表示しているものと認める。

利害関係

野村アセットマネジメント株式会社及びファンドと当監査法人又は業務執行社員との間には、公認会計士法の規定により記載すべき利害関係はない。

以 上

(注) 1. 上記は監査報告書の原本に記載された事項を電子化したものであり、その原本は当社が別途保管しております。

2. XBRLデータは監査の対象には含まれていません。

独立監査人の中間監査報告書

2018年11月21日

野村アセットマネジメント株式会社
取締役会 御中

EY新日本有限責任監査法人

指定有限責任社員
業務執行社員 公認会計士 亀井純子指定有限責任社員
業務執行社員 公認会計士 櫻井雄一郎指定有限責任社員
業務執行社員 公認会計士 津村健二郎

当監査法人は、金融商品取引法第193条の2第1項の規定に基づく監査証明を行うため、「委託会社等の経理状況」に掲げられている野村アセットマネジメント株式会社の2018年4月1日から2019年3月31日までの第60期事業年度の中間会計期間（2018年4月1日から2018年9月30日まで）に係る中間財務諸表、すなわち、中間貸借対照表、中間損益計算書、中間株主資本等変動計算書、重要な会計方針及びその他の注記について中間監査を行った。

中間財務諸表に対する経営者の責任

経営者の責任は、我が国において一般に公正妥当と認められる中間財務諸表の作成基準に準拠して中間財務諸表を作成し有用な情報を表示することにある。これには、不正又は誤謬による重要な虚偽表示のない中間財務諸表を作成し有用な情報を表示するために経営者が必要と判断した内部統制を整備及び運用することが含まれる。

監査人の責任

当監査法人の責任は、当監査法人が実施した中間監査に基づいて、独立の立場から中間財務諸表に対する意見を表明することにある。当監査法人は、我が国において一般に公正妥当と認められる中間監査の基準に準拠して中間監査を行った。中間監査の基準は、当監査法人に中間財務諸表には全体として中間財務諸表の有用な情報の表示に関して投資者の判断を損なうような重要な虚偽表示がないかどうかの合理的な保証を得るために、中間監査に係る監査計画を策定し、これに基づき中間監査を実施することを求めている。

中間監査においては、中間財務諸表の金額及び開示について監査証拠を入手するために年度監査と比べて監査手続の一部を省略した中間監査手続が実施される。中間監査手続は、当監査法人の判断により、不正又は誤謬による中間財務諸表の重要な虚偽表示のリスクの評価に基づいて、分析的な手続等を中心とした監査手続に必要に応じて追加の監査手続が選択及び適用される。中間監査の目的は、内部統制の有効性について意見表明するためのものではないが、当監

査法人は、リスク評価の実施に際して、状況に応じた適切な中間監査手続を立案するために、中間財務諸表の作成と有用な情報の表示に関連する内部統制を検討する。また、中間監査には、経営者が採用した会計方針及びその適用方法並びに経営者によって行われた見積りの評価も含め中間財務諸表の表示を検討することが含まれる。

当監査法人は、中間監査の意見表明の基礎となる十分かつ適切な監査証拠を入手したと判断している。

中間監査意見

当監査法人は、上記の中間財務諸表が、我が国において一般に公正妥当と認められる中間財務諸表の作成基準に準拠して、野村アセットマネジメント株式会社の2018年9月30日現在の財政状態及び同日をもって終了する中間会計期間（2018年4月1日から2018年9月30日まで）の経営成績に関する有用な情報を表示しているものと認める。

利害関係

会社と当監査法人又は業務執行社員との間には、公認会計士法の規定により記載すべき利害関係はない。

以 上

-
- (注) 1. 上記は中間監査報告書の原本に記載された事項を電子化したものであり、その原本は当社が別途保管しております。
2. XBRLデータは中間監査の対象には含まれていません。