

【表紙】

【提出書類】	有価証券報告書
【提出先】	関東財務局長殿
【提出日】	平成25年5月24日提出
【計算期間】	第4特定期間（自 平成24年8月28日 至 平成25年2月25日）
【ファンド名】	新興国好配当株式ファンド（毎月分配型） （以下、「当ファンド」ということがあります。また、愛称として「エマーシング・スター」という名称を用いることがあります。）
【発行者名】	B N Yメロン・アセット・マネジメント・ジャパン株式会社
【代表者の役職氏名】	代表取締役社長 岸本 志津
【本店の所在の場所】	東京都千代田区丸の内一丁目8番3号 丸の内トラストタワー本館
【事務連絡者氏名】	明石 晃仁
【連絡場所】	東京都千代田区丸の内一丁目8番3号 丸の内トラストタワー本館
【電話番号】	03（6756）4725
【縦覧に供する場所】	該当事項はありません。

第一部【ファンド情報】

第1【ファンドの状況】

1【ファンドの性格】

(1)【ファンドの目的及び基本的性格】

ファンドの目的

当ファンド「新興国好配当株式ファンド（毎月分配型）」は、ケイマン籍外国投資信託である「メロン・オブショア・ファンズ - B N Yメロン・エマージング・マーケット・エクイティ・インカム・ファンド（円クラス）」および国内籍証券投資信託である「B N Yメロン・マネーポートフォリオ・ファンド（適格機関投資家専用）」に投資し、安定的な分配金原資の獲得と信託財産の中長期的な成長を図ることを目指して運用を行うことを基本とします。

ファンドの基本的性格

当ファンドの商品分類および属性区分は、下記の表のとおりです。

（注）一般社団法人投資信託協会が定める商品分類および属性区分の詳細については、同協会ホームページをご覧ください。

<http://www.toushin.or.jp/>

商品分類表

単位型投信・追加型投信	投資対象地域	投資対象資産（収益の源泉）	
単位型投信	国内	株式	*追加型投信： 一度設定されたファンドであってもその後追加設定が行われ従来の信託財産とともに運用されるファンドをいいます。 *海外： 目論見書または投資信託約款において、組入資産による主たる投資収益が実質的に海外の資産を源泉とする旨の記載があるものをいいます。 *株式： 目論見書または投資信託約款において、組入資産による主たる投資収益が実質的に株式を源泉とする旨の記載があるものをいいます。
	海外	債券 不動産投信	
追加型投信	内外	その他資産（ ）	
		資産複合	

（注）当ファンドが該当する商品分類を網掛け表示しています。

属性区分表

投資対象資産	決算頻度	投資対象地域	投資形態	為替ヘッジ
株式 一般 大型株 中小型株	年1回	グローバル (日本を含む)	ファミリー ファンド	あり ()
債券 一般 公債 社債 その他債券 クレジット属性 ()	年2回	日本		
	年4回	北米		
	年6回 (隔月)	欧州		
不動産投信	年12回 (毎月)	アジア	ファンド・ オブ・ ファンズ	なし
	日々	オセアニア		
その他資産 (投資信託証券(株式))	その他 ()	中南米		
		アフリカ		
資産複合 () 資産配分固定型 資産配分変更型		中近東 (中東)		
		エマージング		

（注）当ファンドが該当する属性区分を網掛け表示しています。

属性区分に記載している「為替ヘッジ」は、対円での為替リスクに対するヘッジの有無を記載しております。

* その他資産（投資信託証券（株式））：目論見書または投資信託約款において、投資信託証券への投資を通じて、主として株式へ実質的に投資する旨の記載があるものをいいます。

* 年12回（毎月）：目論見書または投資信託約款において、年12回（毎月）決算する旨の記載があるものをいいます。

* エマージング：目論見書または投資信託約款において、組入資産による投資収益がエマージング地域（新興成長国（地域））の資産を源泉とする旨の記載があるものをいいます。

- * ファンド・オブ・ファンズ：一般社団法人投資信託協会が定める「投資信託等の運用に関する規則」第2条に規定するファンド・オブ・ファンズをいいます。
- * 為替ヘッジなし：目論見書または投資信託約款において、為替のヘッジを行わない旨の記載があるものまたは為替のヘッジを行う旨の記載がないものをいいます。

信託金限度額

委託会社は、受託会社と合意のうえ、2,000億円を上限として信託金を追加することができます。委託会社は、受託会社と合意のうえ、この限度額を変更することができます。

ファンドの特色

当ファンドは、主として、ケイマン籍外国投資信託である「メロン・オフショア・ファンズ - BNYメロン・エマージング・マーケット・エクイティ・インカム・ファンド（円クラス）」および国内籍証券投資信託である「BNYメロン・マネーポートフォリオ・ファンド（適格機関投資家専用）」に投資し、安定的な分配金原資の獲得と信託財産の中長期的な成長を図ることを目指して運用を行うことを基本とします。

a. 「メロン・オフショア・ファンズ - BNYメロン・エマージング・マーケット・エクイティ・インカム・ファンド（円クラス）」への投資を通じて、新興国^{*}の好配当株式に投資します。

外国投資信託証券への投資を通じて、主に新興国の株式の中から配当利回りの水準に着目して好配当株式へ分散投資することにより、安定した配当収入の確保と中長期的な値上がり益の獲得を目指します。なお、原則として、為替ヘッジは行いません。

- * 新興国とは、米国、日本、西欧諸国などの先進国に対して、中南米、アジア、アフリカ、ロシア、東欧諸国などの今後経済成長が期待される国・地域をいいます。

投資対象国

ブラジル、チリ、コロンビア、ペルー、メキシコ、中国、インド、インドネシア、マレーシア、フィリピン、タイ、韓国、台湾、エジプト、モロッコ、南アフリカ、チェコ、ハンガリー、ポーランド、ロシア、トルコなど

* 必ずしもこれらの国に投資するとは限りません。

新興国好配当株式投資の魅力

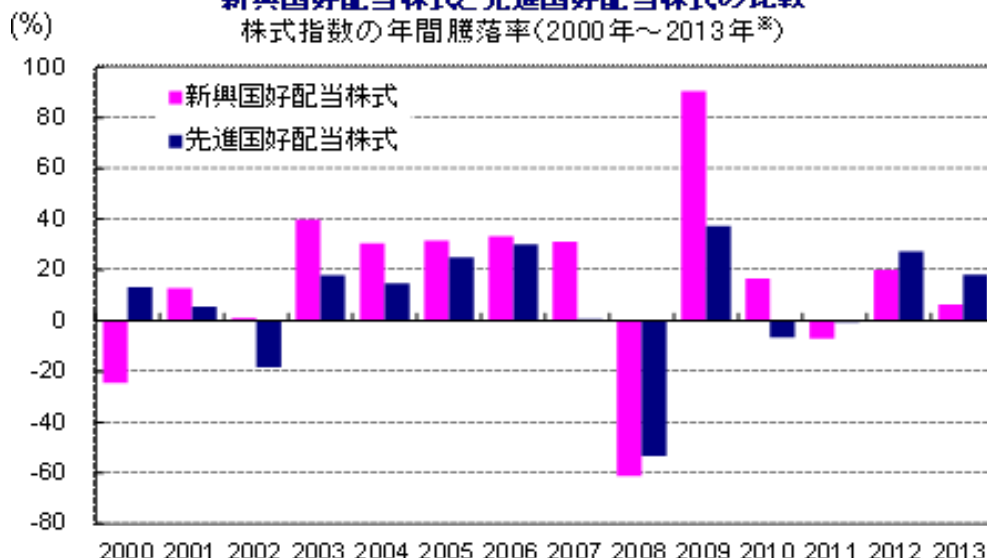
新興国の株式は、先進国の株式よりも長期的に高いリターンをあげています。

2008年秋の金融危機後も、新興国の株価は先進国よりも早く回復に向かいました。

金融危機のような局面では、先進国エリアよりも大きく下落する傾向がありますが、市場の回復局面には、より大きな反発力を見せる傾向があります。

新興国好配当株式と先進国好配当株式の比較

株式指数の年間騰落率(2000年～2013年^{*})



2000 2001 2002 2003 2004 2005 2006 2007 2008 2009 2010 2011 2012 2013 (年)

出所：ブルームバーグのデータを基にBNYメロン・アセット・マネジメント・ジャパン株式会社が作成

新興国好配当株式：S&P Emerging Markets Dividend Opportunities Index（配当込み、円ベース）

先進国好配当株式：MSCI World High Dividend Yield Index（配当込み、円ベース）

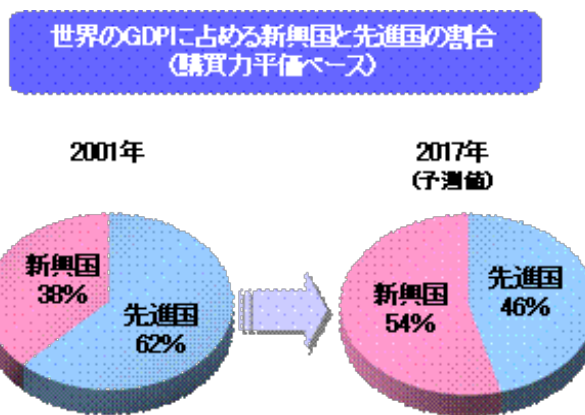
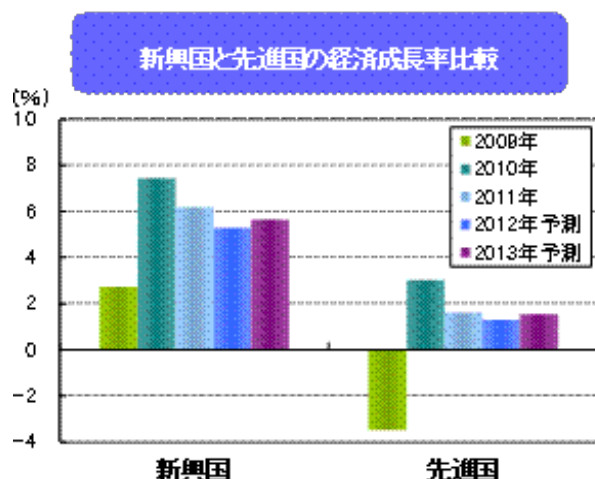
2013年は3月末現在

上記グラフ・数値は、過去の実績であり、当ファンドの将来の運用成果を示唆あるいは保証するものではありません。

～今後も高い成長が期待される新興国経済

2008年に発生した世界金融危機により、先進国の経済成長率がマイナスになる一方で、新興国はプラス成長を維持しました。

新興国は、今後も先進国よりも高い経済成長が予測されており、世界経済の成長を牽引していくことが期待されます。

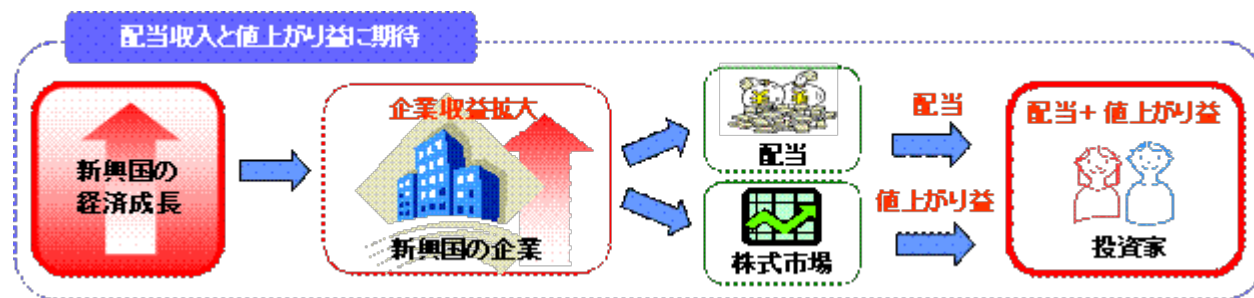


出所：国際通貨基金（IMF）World Economic Outlook Database（2012年10月）のデータを基にB N Yメロン・アセット・マネジメント・ジャパン株式会社を作成
新興国、先進国の定義はIMFによるものです。

～配当利回りの水準に着目した運用

新興国の企業の中でも、配当利回りの高い株式に着目し、投資を行います。

新興国の経済成長により、新興国の企業収益が拡大し、配当収入のみならず、株価の上昇も期待できます。



上図はイメージ図であり、実際の状況とは異なる場合があります。

配当利回りとは

株価に対して配当が年間いくら受取れるかを表す指標です。
1株あたりの年間配当金額を、現在の株価で割って求めます。

$$\text{配当利回り\%} = \frac{\text{1株あたりの配当金(年間)}}{\text{現在の株価}} \times 100$$

b. 当ファンドは、原則として毎月分配を行うことを目指します。

原則として、毎月25日（休日の場合は翌営業日）に決算を行い、安定した分配を継続的に行うことを目標としますが、あらかじめ一定の額の分配をお約束するものではありません。

収益分配金が支払われない場合もあります。

運用による収益が安定したものになることや基準価額が安定的に推移すること等を示唆するものではありません。

収益分配金に関する留意事項

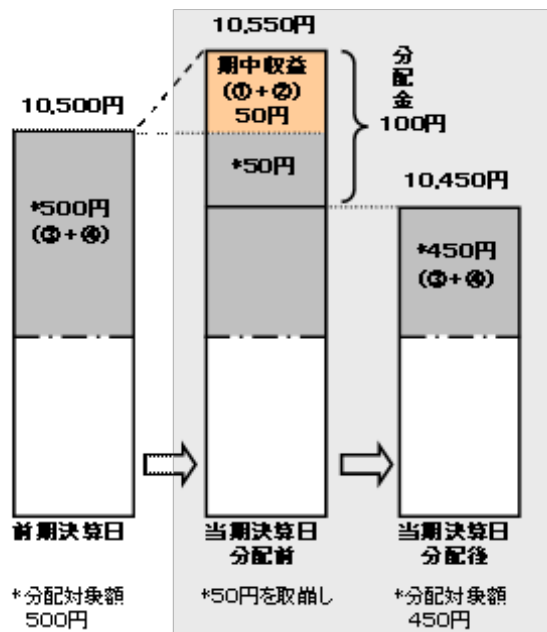
分配金は、預貯金の利息とは異なり、投資信託の純資産から支払われますので、分配金が支払われると、その金額相当分、基準価額は下がります。



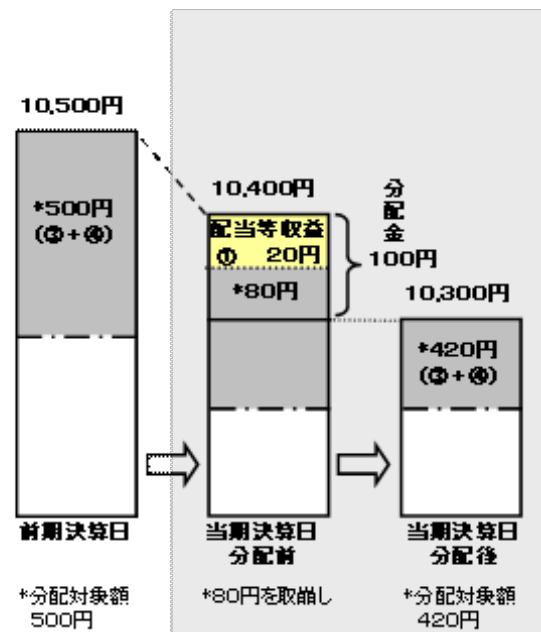
分配金は、計算期間中に発生した収益（経費控除後の配当等収益および評価益を含む売買益）を超えて支払われる場合があります。その場合、当期決算日の基準価額は前期決算日と比べて下落することになります。
また、分配金の水準は、必ずしも計算期間におけるファンドの収益率を示すものではありません。

（計算期間中に発生した収益を超えて支払われる場合）

（前期決算から基準価額が上昇した場合）



（前期決算から基準価額が下落した場合）



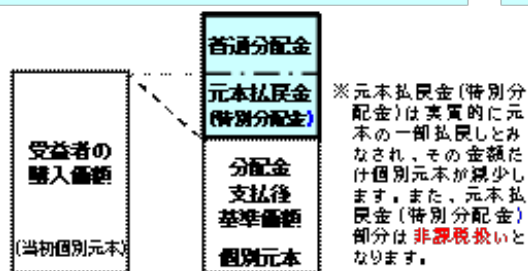
（注）分配対象額は、経費控除後の配当等収益および経費控除後の評価益を含む売買益ならびに分配準備積立金および収益調整金です。

分配金は、分配方針に基づき、分配対象額から支払われます。


上記はイメージであり、実際の分配金額や基準価額を示唆するものではありませんのでご留意下さい。

受益者のファンドの購入価額によっては、分配金の一部ないしすべてが、実質的には元本の一部払戻しに相当する場合があります。
ファンド購入後の運用状況により、分配金額より基準価額の値上がりが小さかった場合も同様です。

（分配金の一部が元本の一部払戻しに相当する場合）



（分配金の全部が元本の一部払戻しに相当する場合）



普通分配金：個別元本（受益者のファンドの購入価額）を上回る部分からの分配金です。

元本払戻金（特別分配金）：個別元本を下回る部分からの分配金です。分配後の受益者の個別元本は、元本払戻金（特別分配金）の額だけ減少します。

（注）普通分配金に対する課税については、下記「4 手数料等及び税金（5）課税上の取扱い 個人、法人別の課税の取扱いについて」をご参照下さい。

**c. 実質的な運用は、B N Yメロン・グループ*傘下の運用会社であるメロン・キャピタル・マネジメン
ト・コーポレーションが行います。**

* B N Yメロン・グループとは、ザ・バンク・オブ・ニューヨーク・メロン・コーポレーションを最終親会社とするグループの総称です。以下同じ。

B N Yメロン・グループの一員であり、定量モデル運用において豊富な経験を有するメロン・キャピタル・マネジメン・コーポレーション（以下、メロン・キャピタル社という場合があります。）が運用を行います。



メロン・キャピタル・マネジメン・コーポレーション

メロン・キャピタル社は、総合金融会社であるザ・バンク・オブ・ニューヨーク・メロン・コーポレーションの傘下の資産運用会社の1つとして1983年に設立された（本社サンフランシスコ）、G T A A（グローバル・タクティカル・アセット・アロケーション）戦略やインデックス運用など定量モデルによる運用において豊富な経験を有する運用会社です。

メロン・キャピタル社の創設者の一人であるウィリアム・ファウゼは、インデックス運用のパイオニア的存在であり、世界で初めて株式のパッシブ・ポートフォリオの開発を行ったと認知されています。

2012年（平成24年）12月末現在の総運用資産は約2,591億米ドル（約22兆円、1米ドル＝86.58円で換算）に上ります。

（注）G T A Aとはグローバル・タクティカル・アセット・アロケーションの略で、機動的にグローバルな資産配分を変更していく運用を指します。“G T A A”は、メロン・キャピタル社の日本における登録商標（登録番号4323165号）です。

ザ・バンク・オブ・ニューヨーク・メロン・コーポレーション

ザ・バンク・オブ・ニューヨーク・メロン・コーポレーションは、2007年7月1日に旧メロン・フィナンシャル・コーポレーションと旧バンク・オブ・ニューヨーク・カンパニー・インクが合併してできた世界最大級の総合金融会社で、資産運用、アセット・サービスにおいてそれぞれ高い評価を得ています。また1980年代以来、B N Yメロン・グループの資産運用部門は運用会社の設立および買収を通じて成長を続け、伝統的なパッシブ・マネジャーからヘッジファンドまでそれぞれ専門性を持った複数の運用会社を傘下に有しています。

格付け：スタンダード&プアーズ社 A +、ムーディーズ社 A a 3

総運用資産：約1.39兆米ドル（約120兆円）（注）

総管理資産：約26.2兆米ドル（約2,268兆円）（注）

（注）2012年（平成24年）12月末現在、1米ドル＝86.58円で換算。

(2) 【ファンドの沿革】

平成23年3月15日 ファンドの信託契約締結、運用開始

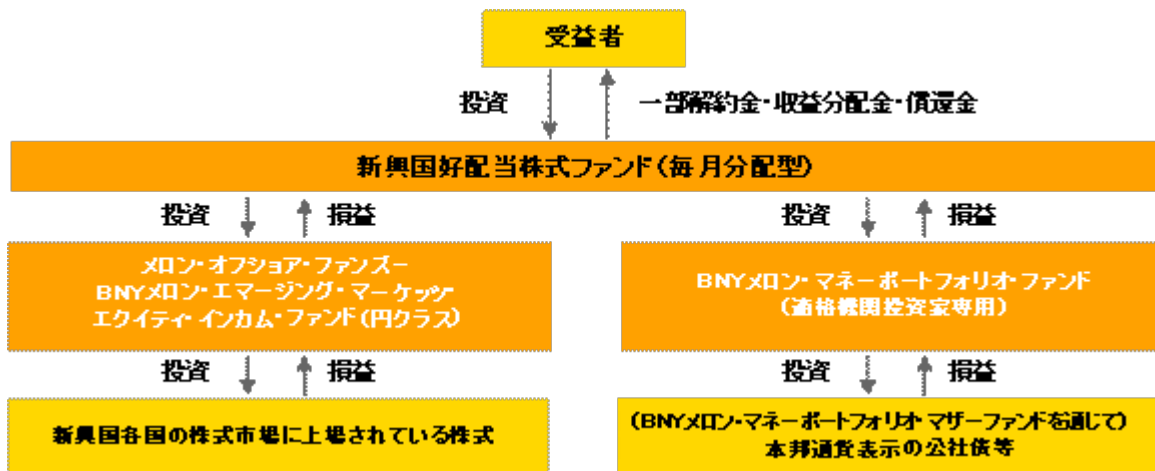
(3) 【ファンドの仕組み】

ファンドの仕組み

当ファンドは、投資信託を投資対象とするファンド・オブ・ファンズです。ファンド・オブ・ファンズとは、受益者からの資金を当ファンド（新興国好配当株式ファンド（毎月分配型））にて取りまとめ、その資金を投資対象である投資信託（メロン・オフショア・ファンズ - B N Yメロン・エマージング・マーケット・エクイティ・インカム・ファンド（円クラス））およびB N Yメロン・マネーポート

フォリオ・ファンド（適格機関投資家専用））に投資をし、実質的な運用を各投資信託で行う仕組みです。

当ファンドの仕組み

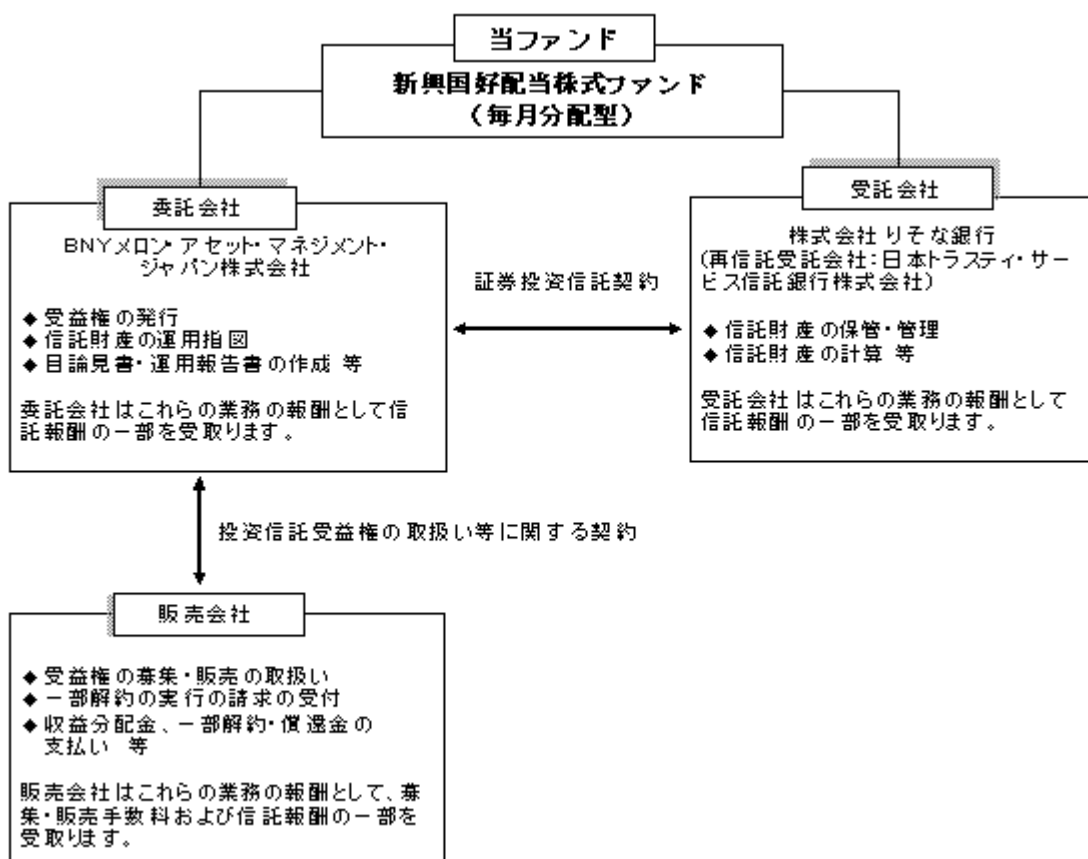


ファンドの関係法人

当ファンドの関係法人とその名称、関係業務および運営の仕組みは、次のとおりです。

- BNYメロン・アセット・マネジメント・ジャパン株式会社（「委託会社」）
当ファンドの委託会社として、当ファンドの受益権の発行、信託財産の運用指図、目論見書および運用報告書の作成等を行います。
- 販売会社
当ファンドの販売会社として、当ファンドの受益権の募集・販売の取扱い、一部解約の実行の請求の受付、収益分配金の再投資、収益分配金・一部解約金・償還金等の支払い等を行います。
- 株式会社りそな銀行（「受託会社」）
（再信託受託会社：日本トラスティ・サービス信託銀行株式会社）
ファンドの受託会社として、ファンドの信託財産の保管・管理、信託財産に関する計算等を行います。

ファンドの関係法人



委託会社の概況

a. 名称

B N Yメロン・アセット・マネジメント・ジャパン株式会社

b. 本店の所在の場所

東京都千代田区丸の内一丁目8番3号 丸の内トラストタワー本館

c. 資本金の額（平成25年4月末現在）

7億9,500万円

d. 委託会社の沿革

平成10年11月 6日 ドレイファス・メロン・アセット・マネジメント・ジャパン株式会社設立

平成10年11月30日 投資顧問業者の登録 関東財務局長 第828号

平成11年12月 9日 投資一任契約にかかる業務の認可取得 金融再生委員会第21号

平成12年 1月 1日 会社名をメロン・アセットマネジメント・ジャパン株式会社に変更

平成12年 5月18日 証券投資信託委託業の認可取得 金融再生委員会第28号

平成13年10月 1日 会社名をメロン・グローバル・インベストメンツ・ジャパン株式会社に変更

平成19年 9月30日 金融商品取引法の規定に基づく登録

金融商品取引業者 関東財務局長（金商）第406号

平成19年11月 1日 会社名をB N Yメロン・アセット・マネジメント・ジャパン株式会社に変更

e. 大株主の状況（平成25年4月末現在）

株主名	住所	所有株式数	所有比率
B N Yメロン・インベストメント・マネジメント（アジア・パシフィック）ホールディングス・リミテッド	英国 EC4V 4LA ロンドン、クィーンビクトリアストリート 160、ザ・バンク・オブ・ニューヨーク・メロン・センター	15,900株	100%

2【投資方針】

(1)【投資方針】

投資方針

当ファンドは、主に投資信託証券に投資を行い、安定的な分配金原資の獲得と信託財産の中長期的な成長を図ることを目指して運用を行うことを基本とします。

運用方法

a. 投資対象

ケイマン籍外国投資信託である「メロン・オフショア・ファンズ - B N Yメロン・エマージング・マーケッツ・エクイティ・インカム・ファンド（円クラス）」および国内籍証券投資信託である「B N Yメロン・マネーポートフォリオ・ファンド（適格機関投資家専用）」を主要投資対象とします。

b. 投資態度

- メロン・オフショア・ファンズ - B N Yメロン・エマージング・マーケッツ・エクイティ・インカム・ファンド（円クラス）の組入比率は高位を保つことを基本とします。
- メロン・オフショア・ファンズ - B N Yメロン・エマージング・マーケッツ・エクイティ・インカム・ファンド（円クラス）は、主として新興国の上場株式に投資することにより、安定分配のための配当収入の獲得および信託財産の中長期的な成長を図ることを目指します。
- 実質組入外貨建資産については、原則として為替ヘッジを行いません。
- 市況動向、資金動向その他の要因等によっては、上記のような運用ができない場合があります。

(2)【投資対象】

投資対象とする資産の種類

ファンドにおいて投資の対象とする資産（本邦通貨表示のものに限ります。）の種類は、次に掲げるものとします。

- 次に掲げる特定資産（「特定資産」とは、投資信託及び投資法人に関する法律第2条第1項で定めるものをいいます。以下同じ。）
 - 有価証券
 - 約束手形
 - 金銭債権
- 次に掲げる特定資産以外の資産
 - 為替手形

投資対象とする有価証券

委託会社は、信託金を、主として外国投資信託である「メロン・オフショア・ファンズ - B N Yメロン・エマージング・マーケッツ・エクイティ・インカム・ファンド（円クラス）」受益証券および国内証券投資信託である「B N Yメロン・マネーポートフォリオ・ファンド（適格機関投資家専用）」受

益証券のほか、次の本邦通貨表示の有価証券（金融商品取引法第2条第2項の規定により、有価証券とみなされる同項各号に掲げる権利を除きます。）に投資することを指図します。

1. 国債証券、地方債証券、特別の法律により法人の発行する債券および社債券（新株引受権証券と社債券とが一体となった新株引受権付社債券の新株引受権証券および短期社債等を除きます。）
2. コマーシャル・ペーパーおよび短期社債等
3. 外国または外国の者の発行する証券または証書で、2. の証券の性質を有するもの
4. 外国法人が発行する譲渡性預金証書
5. 指定金銭信託の受益証券（金融商品取引法第2条第1項第14号で定める受益証券発行信託の受益証券に限ります。）

なお、1. の証券を以下「公社債」といい、公社債にかかる運用の指図は買い現先取引（売戻し条件付きの買入れ）および債券貸借取引（現金担保付き債券借入れ）に限り行うことができます。

投資対象とする金融商品

委託会社は、信託金を、上記 に掲げる有価証券のほか、次に掲げる金融商品（金融商品取引法第2条第2項の規定により有価証券とみなされる同項各号に掲げる権利を含みます。）により運用することを指図することができます。

1. 預金
2. 指定金銭信託（金融商品取引法第2条第1項第14号に規定する受益証券発行信託を除きます。）
3. コール・ローン
4. 手形割引市場において売買される手形

金融商品による例外的な運用指図

上記 の規定にかかわらず、この信託の設定、解約、償還、投資環境の変動等への対応等、委託会社が運用上必要と認めるときは、委託会社は、信託金を上記 に掲げる金融商品により運用することの指図ができます。

〔参考情報〕投資する投資信託証券およびその概要（平成25年4月末現在）

1. メロン・オフショア・ファンズ - B N Yメロン・エマージング・マーケット・エクイティ・インカム・ファンド（円クラス）

ファンド名	メロン・オフショア・ファンズ - B N Yメロン・エマージング・マーケット・エクイティ・インカム・ファンド（円クラス）
形態	ケイマン籍外国投資信託
投資方針	主に高配当利回りの新興国株式に投資をし、定期的な収益分配を行うこと、また信託財産の中長期的な成長を目指します。
主要投資対象	新興国の上場株式に投資します。
投資態度	主に新興国の高配当株に投資し、配当収入の獲得及び、信託財産の中長期的な成長を目指します。 組入れ銘柄は、副投資運用会社独自のモデルを用いて評価した財務内容の健全性、当該銘柄の流動性を確認した上で、相対的に配当利回りの高い銘柄の中から選定いたします。 株式の組入れは高位を維持します。ただし、市場動向の急激な変化が生じた時等や、やむを得ない事情が発生した場合には、株式組入れ比率を下げる場合があります。 外貨建資産の為替ヘッジは原則として行いません。
当初設定日	2011年（平成23年）3月16日
決算日	5月31日
収益分配	原則として、毎月分配を行います。
申込手数料	ありません。
管理報酬等	日々の純資産総額に対して年率0.91% （内訳 管理報酬：0.80%、管理事務代行および保管会社報酬：0.10%、受託会社報酬：0.01%）
信託財産留保額	0.20%
その他の費用	組入る有価証券の売買時の売買委託手数料、ファンドの設立・開示に関する費用（ファンドの監査に要する費用、弁護士報酬等を含みますが、これらに限りません。）等も負担します。
管理会社	B N Yメロン・インターナショナル・マネジメント・リミテッド
投資運用会社	B N Yメロン・アセット・マネジメント・ジャパン株式会社
副投資運用会社	メロン・キャピタル・マネジメント・コーポレーション

2. B N Yメロン・マネーポートフォリオ・ファンド（適格機関投資家専用）

ファンド名	B N Yメロン・マネーポートフォリオ・ファンド （適格機関投資家専用）
形態	適格機関投資家私募／契約型 追加型／内外／債券（F O F 専用）
主要投資対象	「B N Yメロン・マネーポートフォリオ・マザーファンド」（以下「マザーファンド」といいます。）の受益証券を主要投資対象とします。なお、公社債等他の有価証券または金融商品に直接投資を行うことがあります。
運用の基本方針	この投資信託は、安定した収益の確保を目標として運用を行います。
投資態度	マザーファンド受益証券を主要投資対象とし、安定した収益の確保を目標として運用を行うことを基本とします。 マザーファンドへの投資を通じて、主として本邦通貨表示の公社債等（国債、地方債、政府保証債、利付金融債、事業債、ユーロ円債、短期金融商品等）および高格付の外国債券（国債、地方債、政府保証債、利付金融債、事業債、短期金融商品等）に投資をし、安定した収益の確保を目指します。 市況動向、資金動向その他の要因等によっては、上記のような運用ができない場合があります。
主な投資制限	マザーファンドの受益証券への投資割合には、制限を設けません。 外貨建資産への実質投資割合は、信託財産の純資産総額の10%以下とします。
当初設定日	平成22年1月12日（火）
信託期間	無期限
決算日	年1回（原則として毎年1月17日（休業日の場合は翌営業日））
収益分配	収益分配方針に基づいて、分配を行います。
申込手数料	ありません。
信託報酬率	0.0315%（税抜0.03%）～0.1575%（税抜0.15%）
委託会社	B N Yメロン・アセット・マネジメント・ジャパン株式会社
受託会社	三菱UFJ信託銀行株式会社

（参考）B N Yメロン・マネーポートフォリオ・マザーファンド

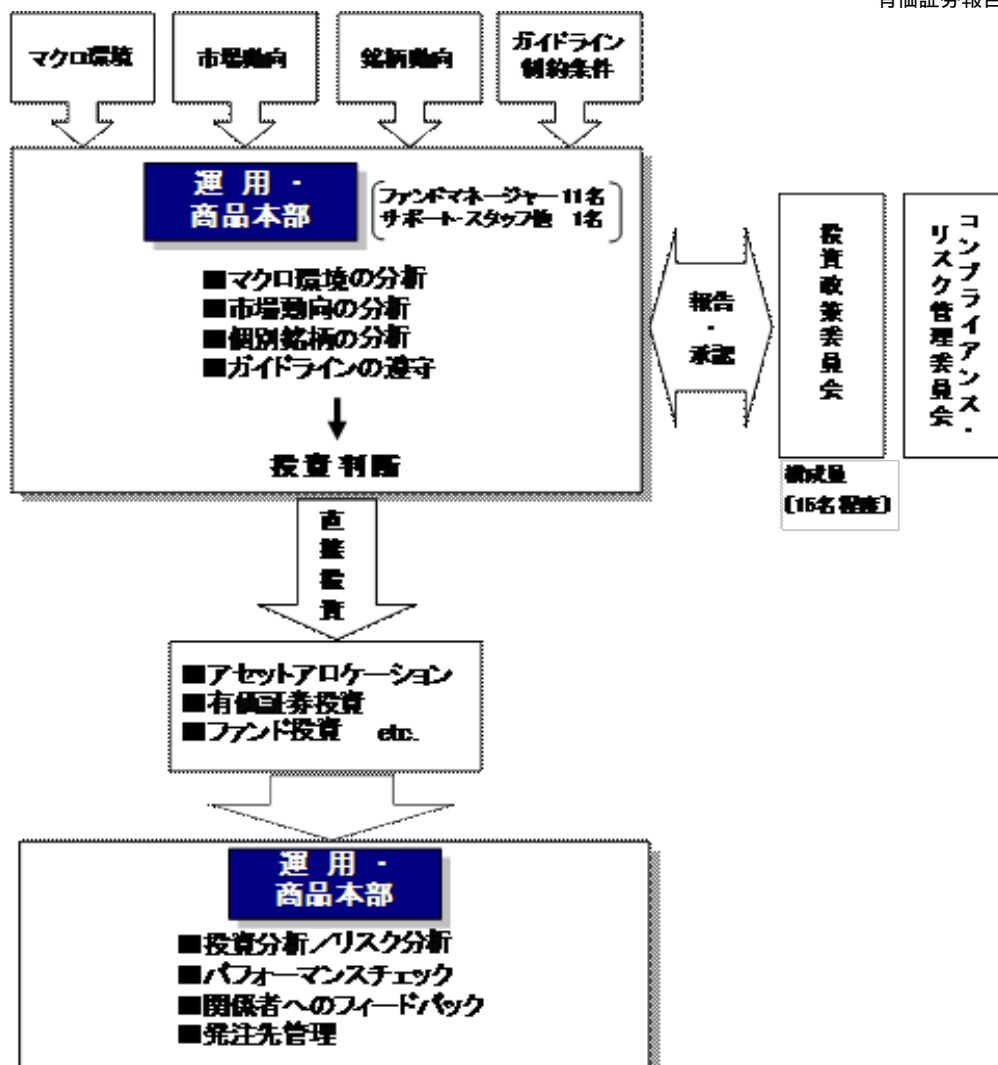
ファンド名	B N Yメロン・マネーポートフォリオ・マザーファンド
形態	国内籍親投資信託
主要投資対象	主として本邦通貨表示の公社債等（国債、地方債、政府保証債、利付金融債、事業債、ユーロ円債、短期金融商品等）および高格付の外国債券（国債、地方債、政府保証債、利付金融債、事業債、短期金融商品等）を投資対象とします。
投資態度	主として、本邦通貨表示の公社債等（国債、地方債、政府保証債、利付金融債、事業債、ユーロ円債、短期金融商品等）および高格付の外国債券（国債、地方債、政府保証債、利付金融債、事業債、短期金融商品等）に投資をし、安定した収益の確保を目指します。 外貨建資産については、原則としてフルヘッジを行い、為替水準の変動による基準価額の変動を低減させることを目指します。 市況動向、資金動向その他の要因等によっては、上記のような運用ができない場合があります。 投資環境によっては防衛的な観点から運用者の判断で主要投資対象への投資を大幅に縮小する場合があります。

（3）【運用体制】

当ファンドに関する委託会社の運用体制

- ・ 原則として毎月2回開催される投資政策委員会において、当ファンドの運用計画案の審議を行うとともに、当ファンドの運用が、ファンドの投資基本方針、投資対象および投資制限に沿う形で行われているか、遵守状況の確認等を行います。
- ・ 同委員会では、併せて運用にかかる法令および運用ガイドライン等の遵守・違反発生状況、改善後の状況等がコンプライアンス・オフィサーより報告され、必要に応じて関係部署に対し改善指示を行います。

（下記「3 投資リスク」の「（2）リスク管理体制」と併せてご参照ください。）



- 運用・商品本部では、マクロ景気動向、各資産の市場動向、個別銘柄の動向に関して調査、分析を行い、これらをもとに投資を行います。
- 投資信託に対する投資を行う場合は、ポートフォリオ全体から見た投資の適切性および投資信託の相対的な優位性等を検討した上で、これを実施します。
- 運用モニタリングにおいて、運用ガイドラインの遵守状況、また、これに定められた制約条件に沿った運用が確行されていることを確認します。
- 運用計画、発注先の評価、その他運用に関し付議すべき事項に関しては、投資政策委員会に付議され、運用実績、ガイドラインの遵守状況、ファンド運営に関する過誤の有無、発注実績等については、報告事項として投資政策委員会で報告されます。また、これらについてのコンプライアンス上の事項に関しては、コンプライアンス・リスク管理委員会に付議され、あるいは報告されます。
- 運用・商品本部では、運用の結果である、運用実績、ポートフォリオの状況等についてモニタリングを実施し、評価、評価レポートの作成および発注状況の管理等を実施します。
- 必要に応じてファンドの運用者に対するデューディリジェンスを定期的に変更します。

社内規程

以下の規程等に基づき運営しております。

- ・「投資政策委員会」運営規程
- ・コンプライアンス・リスク管理委員会規程
- ・ファンド・マネージャーサービス規程
- ・投資信託財産として有する株式に係る議決権の行使に関する規程

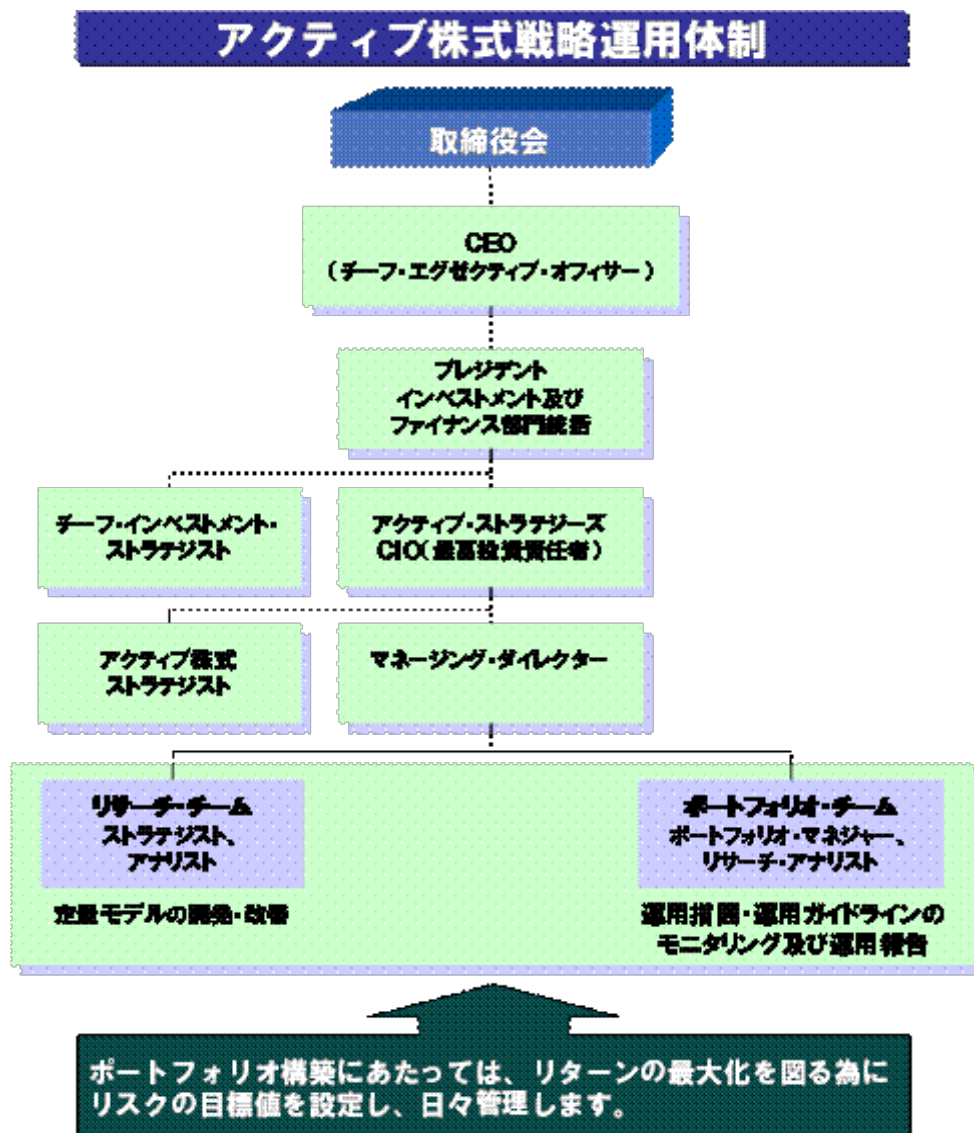
受託銀行に関する管理体制について

信託財産の管理業務の遂行能力として、受託銀行の信託事務の正確性・迅速性、システム対応力等を総合的に検証し、定期的な資産残高照合等を通じて業務が適切に遂行されているかの確認を行います。また、内部統制報告書を定期的に入手し、報告を受けています。

(注) 上記の運用体制は平成25年4月末現在のものであり、今後変更となる場合があります。

（参考）メロン・キャピタル社の運用体制

当ファンドの実質的な運用は、主要投資対象である投資信託証券にて行います。その投資信託証券の一つである「メロン・オフショア・ファンズ - B N Yメロン・エマージング・マーケッツ・エクイティ・インカム・ファンド（円クラス）」の運用は、「メロン・キャピタル社」が行います。



（注）上記の運用体制は平成24年12月末現在のものであり、今後変更される場合があります。

（4）【分配方針】**収益分配方針**

毎決算時（原則として毎月25日、休業日の場合には翌営業日。）に、原則として以下の方針に基づき収益の分配を行います。

- a. 分配対象額の範囲は、繰越分を含めた経費控除後の利息・配当等収益および売買益（評価益を含みます。）の全額とします。なお、前期から繰越された分配準備積立金および収益調整金のうちその他収益調整金は、全額分配に使用することができます。
- b. 収益分配金額は、基準価額水準等を勘案して委託会社が決定します。ただし、分配対象額が少額の場合には分配を行わないことがあります。
- c. 留保益の運用については、特に制限を設けず運用の基本方針に基づき、元本部分と同一の運用を行います。

収益の分配方式

- a. 信託財産から生ずる毎計算期末における利益は、次の方法により処理します。
 1. 配当金、利息およびこれらに類する収益から支払利息を控除した額（以下「配当等収益」といいます。）は、諸経費、信託報酬および当該信託報酬にかかる消費税および地方消費税（以下「消費税等」または「税」ということがあります。）に相当する金額を控除した後、その残金を受益者に分配することができます。なお、次期以降の分配金にあてるため、その一部を分配準備積立金として積立てることができます。

2. 売買損益に評価損益を加減した利益金額（以下「売買益」といいます。）は、諸経費、信託報酬および当該信託報酬にかかる消費税等に相当する金額を控除し、繰越欠損金のあるときは、その全額を売買益をもって補てんした後、受益者に分配することができます。なお、次期以降の分配にあてるため、分配準備積立金として積立てることができます。
- b. 毎計算期末において、信託財産につき生じた損失は、次期に繰越します。
- 収益分配金は、決算日において振替機関および当該振替機関の下位の口座管理機関（以下「振替機関等」といいます。）の振替口座簿に記載または記録されている受益者（当該収益分配金にかかる決算日以前において一部解約が行われた受益権にかかる受益者を除きます。また、当該収益分配金にかかる決算日以前に設定された受益権で取得申込代金支払前のため販売会社の名義で記載または記録されている受益権については原則として取得申込者とし、）に、原則として決算日から起算して5営業日目までにお支払いを開始します。
- 「自動継続投資コース」をお申込みの場合は、収益分配金は税金を差引いた後、決算日の翌営業日に、無手数料で自動的に再投資されます。再投資により増加した受益権は、振替口座簿に記載または記録されます。
- 将来の収益分配金の支払いおよびその金額について、保証するものではありません。

(5) 【投資制限】

ファンドの信託約款の「運用の基本方針」に定める投資制限

- 投資信託証券への投資割合には、制限を設けません。
- 同一銘柄の投資信託証券への投資割合には、制限を設けません。
- 株式への直接投資は行いません。
- 外貨建資産への直接投資は行いません。
- デリバティブの直接利用は行いません。

信託約款上のその他の投資制限

- 公社債の借入れ
 - 委託会社は、信託財産の効率的な運用に資するため、公社債の借入れの指図をすることができます。なお、当該公社債の借入れを行うにあたり担保の提供が必要と認めるときは、担保の提供の指図をするものとします。
 - 上記1. の指図は、当該借入れにかかる公社債の時価総額が信託財産の純資産総額の範囲内とします。
 - 信託財産の一部解約等の事由により、上記2. の借入れにかかる公社債の時価総額が信託財産の純資産総額を超えることとなった場合には、委託会社は速やかに、その超える額に相当する借入れた公社債の一部を返還するための指図をするものとします。
 - 上記1. の借入れにかかる品借料は信託財産中から支払います。
- 一部解約の請求および有価証券の売却等の指図

委託会社は、信託財産に属する投資信託証券にかかる信託契約の一部解約の請求ならびに信託財産に属する有価証券の売却等の指図ができます。
- 再投資の指図

委託会社は、上記b. の規定による一部解約の代金および有価証券の売却代金、有価証券にかかる償還金等、有価証券等にかかる利子等およびその他の収入金を再投資することの指図ができます。
- 資金の借入れ
 - 委託会社は、信託財産の効率的な運用ならびに運用の安定性を図るため、一部解約に伴う支払資金の手当て（一部解約に伴う支払資金の手当てのために借入れた資金の返済を含みます。）を目的として、または再投資にかかる収益分配金の支払資金の手当てを目的として、資金借入れ（コール市場を通じる場合を含みます。）の指図をすることができます。なお、当該借入金をもって有価証券等の運用は行わないものとします。
 - 一部解約に伴う支払資金の手当てにかかる借入期間は、受益者への解約代金支払開始日から信託財産で保有する有価証券等の売却代金の受渡日までの間または受益者への解約代金支払開始日から信託財産で保有する有価証券等の解約代金入金日までの間もしくは受益者への解約代金支払開始日から信託財産で保有する有価証券等の償還金の入金日までの期間が5営業日以内である場合の当該期間とし、資金借入額は当該有価証券等の売却代金、有価証券等の解約代金および有価証券等の償還金の合計額を限度とします。ただし、資金借入額は、借入指図を行う日における信託財産の純資産総額の10%を超えないこととします。
 - 収益分配金の再投資にかかる借入期間は信託財産から収益分配金が支払われる日からその翌営業日までとし、資金借入額は収益分配金の再投資額を限度とします。
 - 借入金の利息は信託財産中より支払います。
- 受託会社による資金の立替え
 - 信託財産に属する有価証券について、借替がある場合で、委託会社の申出があるときは、受託会社は資金の立替えをすることができます。

2. 信託財産に属する有価証券にかかる償還金等、有価証券等にかかる利子等およびその他の未収入金で、信託終了日までにその金額を見積りうるものがあるときは、受託会社がこれを立替えて信託財産に繰入れることができます。
3. 上記1. および2. の立替金の決済および利息については、受託会社と委託会社との協議により、そのつど別にこれを定めます。

その他法令上の投資制限

- a. 委託会社は、投資信託財産に関し、金利、通貨の価格、金融商品市場における相場その他の指標にかかる変動その他の理由により発生し得る危険に対応する額としてあらかじめ委託会社が定めた合理的な方法により算出した額が当該投資信託財産の純資産額を超えることとなる場合において、デリバティブ取引（新株予約権証券またはオプションを表示する証券もしくは証書にかかる取引および選択権付債券売買を含みます。）を行い、または継続することを受託会社に指図しないものとします。（金融商品取引業等に関する内閣府令）
- b. 委託会社は、同一の法人の発行する株式について、運用の指図を行う全ての委託者指図型投資信託につき、投資信託財産として有する当該株式にかかる議決権（株主総会において決議をすることができる事項の全部につき議決権を行使することができない株式についての議決権を除き、会社法第879条第3項の規定により議決権を有するものとみなされる株式についての議決権を含む。）が、当該株式にかかる議決権の総数に100分の50を乗じて得た数を超えることとなる場合において、投資信託財産をもって当該株式を取得することを受託会社に指図しないものとします。（投資信託及び投資法人に関する法律）

3【投資リスク】

(1) ファンドのリスクおよび留意点

当ファンドは、主として国内外の投資信託証券に投資しますので、投資する投資信託証券の基準価額の変動により、当ファンドの基準価額は大きく変動することがあります。

したがって、当ファンドは、元本が保証されているものではなく、基準価額の下落により、解約・償還金額が投資元本を下回り、損失を被る可能性があります。運用により信託財産に生じた利益または損失は、すべて受益者に帰属します。当ファンドは、預貯金とは異なります。預金保険または保険契約者保護機構の対象ではありません。また、銀行など登録金融機関で購入された場合、投資者保護基金の支払いの対象とはなりません。

以下の事項には、投資対象ファンドのリスクも含まれます。

価格変動リスク

投資信託証券を通じて投資を行う株式の価格動向は、個々の企業の活動や、国内および国際的な政治・経済情勢の影響を受けます。そのため、当ファンドの投資成果は、組入れ投資信託の価格変動があった場合、元本欠損を含む重大な損失が生じる場合があります。

株式の発行企業の信用リスク

当ファンドは、投資信託証券を通じて株式への投資を行うため、株式発行企業の信用リスクを伴います。株式発行企業の経営・財務状況の悪化等に伴う株価の下落により、当ファンドの基準価額が下落し元本欠損が生ずるおそれがあります。発行企業が経営不安、倒産等に陥った場合には、投資資金がほとんど回収できなくなることもあります。

流動性リスク

流動性リスクは、有価証券等を売却あるいは購入しようとする際に、買い需要がなく希望する時期に希望する価格で売却することが不可能となることあるいは売り供給がなく希望する時期に希望する価格で購入することが不可能となること等のリスクのことをいいます。流動性リスクが小さい資産とは、注文執行後、希望価格で売却可能な資産のことをいいます。市場規模や取引量が小さい市場に投資する場合、また市場環境の急変等があった場合、流動性の状況によって期待される価格で売買できないことがあり基準価額の変動要因となります。

為替変動リスク

為替変動リスクは、外国為替相場の変動により外貨建資産の価額が変動するリスクのことをいいます。外貨建資産を保有する場合、当該通貨と円の為替変動の影響を受け、損失が生じることがあります。当該資産の通貨に対して円高になった場合にはファンドの基準価額が値下がりする要因となります。

カントリー・リスク

新興国に投資する場合、投資対象国における非常事態（金融危機、デフォルト、重大な政策変更や資金凍結を含む規制の導入、自然災害、クーデターや重大な政治体制の変更、戦争など）などにより、運用上予期しない制約を受ける可能性があります。また、情報の開示などの基準が先進国とは異なることから、投資判断に際して正確な情報を十分に確保できない場合があります。加えて、税制においても先進国と異なる場合があり、一方的に税制が変更されることもあります。

以上のような要因は、ファンドの価値を大幅に変動または下落させる可能性があります。

受益者の解約・追加による資金流入出に伴うリスク

一度に大量の解約があった場合に、解約資金の手当てをするため保有証券を大量に売却することがあります。その際に当ファンドの信託財産の価値が大きく変動する可能性があります。また、大量の資金の追加があった場合には、原則として、迅速に有価証券の組入れを行います。買付け予定銘柄によっては流動性などの観点から買付け終了までに時間がかかることもあります。

その他の留意点

<当ファンドの資産規模にかかる留意点>

当ファンドの資産規模によっては、分散投資が効率的にできない場合があります。その場合には、適切な資産規模の場合と比較して収益性が劣る可能性があります。

<収益分配方針にかかる留意点>

- ・ 計算期末に基準価額水準に応じて、信託約款（運用の基本方針3.）に定める収益分配方針により分配を行います。ただし、委託会社の判断により分配が行われないこともあります。
- ・ 収益分配金は、計算期間中に発生した運用収益（経費控除後の利子・配当等収益および評価益を含む買益）を超えて支払われる場合があります。したがって、収益分配金の水準は、必ずしも計算期間中におけるファンドの収益率を示すものではありません。
- ・ 受益者のファンドの購入価額によっては、収益分配金の全額または一部が、実質的には元本の一部払い戻しに相当する場合があります。ファンド購入後の運用状況により、分配金額より基準価額の値上がりが小さかった場合も同様です。
- ・ 収益分配金は、ファンドの純資産から支払われますので、収益分配金の支払後の純資産は減少することとなり、基準価額が下落する要因となります。計算期間中の運用収益以上に収益分配金の支払を行う場合、当期決算日の基準価額は前期決算日と比較して下落することになります。

<受託会社の信用力にかかる留意点>

受託会社の格付け低下、その他の事由によりその信用力が低下した場合には、為替取引その他の取引の相手方の提供するクレジット・ラインが削除される可能性があります。為替ヘッジその他の取引ができなくなる可能性があります。さらに、その場合には為替取引その他の取引に関して、適用される契約の条項にしたいがい、すでに締結されている当該契約が一括清算される可能性もあります。これらの場合には、そのような事情がない場合と比較して収益性が劣る可能性があります。

<クーリング・オフについて>

ファンドのお取引に関しては、金融商品取引法第37条の6の規定（いわゆるクーリング・オフ）の適用はありません。

<法令・税制・会計制度等の変更の可能性>

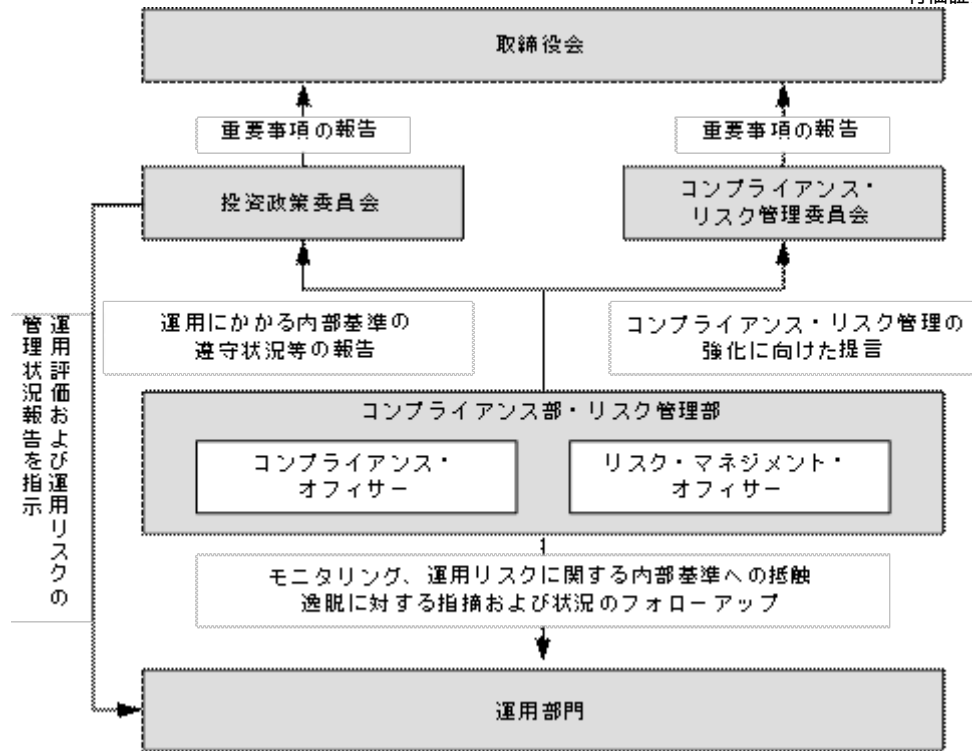
法令・税制・会計制度等は、今後変更される可能性もあります。

(2) リスク管理体制

委託会社のファンドの運用におけるリスク管理については、運用部門における日々のモニタリングに加えて、運用部門から独立した組織体制においても行っています。

投資政策委員会 (原則毎月2回開催)	ファンドの運用計画案の審議、運用実績の評価、運用に関する法令および内部規則の遵守状況の確認、最良執行に関する方針の策定および確認を行っています。
コンプライアンス・ リスク管理委員会 (原則毎月1回開催)	コンプライアンスおよびリスク管理にかかる審議・決定を行い、委託会社の法令遵守・リスク管理として必要な内部管理体制を確保します。
コンプライアンス・ オフィサー	コンプライアンスの観点から、各部署の指導・監督を行うと同時に、法令等の遵守体制の維持・強化に向けた役職員の啓蒙・教化に努めます。
リスク・マネジメント・ オフィサー	運用リスクを含む、各種リスク要因の認識、評価、統制、残存リスクの把握を行い、リスクの軽減・管理に努めます。

運用リスクの管理は、以下の体制で行います。

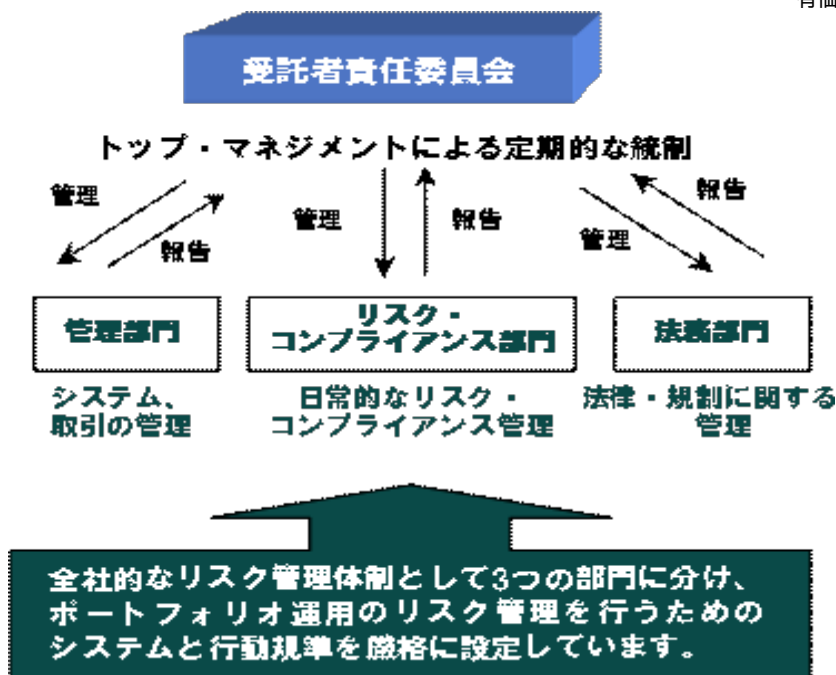


（注）上記の管理体制は平成25年4月末現在のものであり、今後変更となる場合があります。

（参考）メロン・キャピタル社のリスク管理体制

運用チームによるリスク管理	ポートフォリオ構築にあたっては、リスク調整後の期待リターンを最大化を図る為にベンチマークに対するトラッキング・エラーの目標値を設定し、日々管理します。
運用チーム以外によるリスク管理	全社的なリスク管理体制として3つの部門に分け、ポートフォリオ運用のリスク管理を行うためのシステムと行動規準を厳格に設定しています。 管理部門は、情報システム、注文の発注・執行、デリバティブ取引の管理、リコンシリエーションなど発注前から、受渡までの管理を行います。 リスク・コンプライアンス部門は、日々の会社全般のリスク・コンプライアンスの把握、統制を行います。 法務部門は、各種法律・規制、その他契約などの管理を行います。

全ての部門は、トップ・マネジメントによる受託者責任委員会の下に管理されます。



（注）上記のリスク管理体制は平成24年12月末現在のものであり、今後変更される場合があります。

4【手数料等及び税金】

（1）【申込手数料】

3.675%（税抜 3.5%）を上限として販売会社が定める申込手数料率^{*}を、取得申込日の翌営業日の基準価額に乗じて得た額が申込手数料となります。ただし、税引後の収益分配金を再投資する場合の受益権の価額は、原則として毎計算期間終了日の基準価額とし、申込手数料は無手数料となります。申込手数料は、お申込時にご負担いただきます。

詳しくは、販売会社または下記の照会先までお問い合わせください。

^{*} 当該申込手数料は、消費税等相当額を含みます。

（委託会社の照会先）

B N Yメロン・アセット・マネジメント・ジャパン株式会社
 電話番号（代表）03-6756-4600（営業日の午前9時から午後5時まで）
 ホームページ <http://www.bnymellonam.jp/>

取得申込みには、収益分配金の受取方法により、収益の分配時に収益分配金を受取るコース（以下「一般コース」といいます。販売会社により名称が異なる場合があります。以下同じ。）と、収益分配金が税引き後無手数料で再投資されるコース（以下「自動継続投資コース」といいます。販売会社により名称が異なる場合があります。以下同じ。）の2つのコースがあります。

取扱コースおよび申込手数料は、販売会社によって異なります。詳しくは、販売会社までお問い合わせください。

（2）【換金（解約）手数料】

換金（解約）手数料

換金（解約）手数料はありません。

信託財産留保額

一部解約される場合には、信託財産留保額が控除されます。

信託財産留保額は、一部解約の実行の請求を受付けた日の翌営業日の基準価額に0.2%の率を乗じて得た額とします。

（3）【信託報酬等】

信託報酬は、信託期間を通じて毎日、信託財産の純資産総額に年10,000分の87.15（税抜 年10,000分の83）の率を乗じて得た額とし、信託財産の費用として計上されます。

信託報酬および信託報酬にかかる消費税等に相当する金額は、毎計算期末または信託終了のとき信託財産中から支払われます。

信託報酬の配分は、以下のとおりです。

信託報酬合計	委託会社	販売会社	受託会社
--------	------	------	------

年0.8715% (税抜0.83%)	年0.105% (税抜0.10%)	年0.735% (税抜0.70%)	年0.0315% (税抜0.03%)
-----------------------	----------------------	----------------------	-----------------------

この他に、当ファンドが投資対象とする投資信託証券において、当該投資信託証券の管理報酬等がかかります。その詳細については、「【参考情報】投資する投資信託証券およびその概要」をご覧ください。

a. メロン・オフショア・ファンズ - B N Yメロン・エマージング・マーケット・エクイティ・インカム・ファンド（円クラス）

・・・純資産総額に対して年率0.91%

b. B N Yメロン・マネーポートフォリオ・ファンド（適格機関投資家専用）

・・・純資産総額に対して年率0.0315%（税抜0.03%）～0.1575%（税抜0.15%）

投資対象とする他のファンドを含めた実質的な信託報酬は、当ファンドの純資産総額に対して年1.7815%程度（概算）となります。

管理報酬等には年間最低報酬額が定められているものもあるため、純資産総額によっては年率換算で上記の信託報酬率を上回る場合があります。

（4）【その他の手数料等】

- ・当ファンドの組入る有価証券の売買の際に発生する売買委託手数料および当ファンドの借入金利息、
- ・外貨建資産の保管費用、
- ・信託財産に関する租税、信託事務の処理に要する費用および受託会社の立替えた立替金の利息、
- ・信託財産の財務諸表の監査にかかる費用（消費税等相当額を含みます。）は、委託会社が当該費用にかかる金額をあらかじめ合理的に見積もったうえ、計算期間を通じて毎日、一定率または一定金額にて計上するものとします。監査費用は、信託報酬支払いのときに信託財産中から支払われます。
- ・委託会社による信託財産の管理、運営にかかる以下の費用は、信託財産の純資産総額に0.05%の率を乗じて得た金額を上限として、計算期間を通じて、当該費用にかかる消費税等に相当する金額とともに、毎日計上するものとします。

1. 法律顧問、税務顧問への報酬

2. 有価証券届出書、有価証券報告書等法定提出書類の作成、印刷および提出等にかかる費用

3. 目論見書の作成、印刷および交付等にかかる費用

4. 運用報告書の作成、印刷および交付等にかかる費用

5. 信託約款の変更または信託契約の解約にかかる事項を記載した書面の作成、印刷および交付等にかかる費用

6. この信託契約にかかる受益者に対して行う公告等にかかる費用

7. その他信託事務の管理、運営にかかる費用

- ・上記の監査費用および運営にかかる費用とその消費税等に相当する金額は、信託報酬支払いのときに信託財産中から支払われます。

（注）この他に、当ファンドが投資対象とする投資信託証券においても、上記費用に類する費用がかかります。その詳細については、「【参考情報】投資する投資信託証券およびその概要」をご覧ください。

その他の手数料等については、資産規模および運用状況等により変動しますので、事前に料率、上限額等を表示することができません。

上記費用の総額につきましては、投資家の皆様の保有される期間等により異なりますので、表示することができません。

税法が改正された場合等には、上記の内容が変更になることがあります。

（5）【課税上の取扱い】

個別元本について

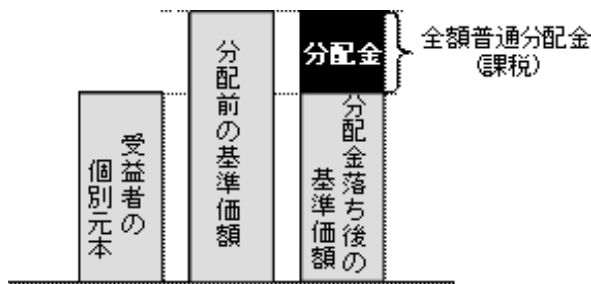
- a. 追加型株式投資信託について、受益者ごとの信託時の受益権の価額等（申込手数料および当該申込手数料にかかる消費税等に相当する金額は含まれません。）が、当該受益者の元本（個別元本）にあたります。
- b. 受益者が同一ファンドの受益権を複数回取得した場合、原則として、個別元本は当該受益者が追加信託を行うつど当該受益者の受益権口数で加重平均することにより算出されます。
- c. ただし、同一ファンドを複数の販売会社で取得する場合には、販売会社ごとに個別元本の算出が行われます。また、同一販売会社であっても複数口座で同一ファンドを取得する場合は当該口座ごとに、個別元本の算出が行われる場合があります。
- d. 受益者が元本払戻金（特別分配金）を受取った場合、収益分配金発生時にその個別元本から当該元本払戻金（特別分配金）を控除した額が、その後の当該受益者の個別元本となります。

収益分配金の課税について

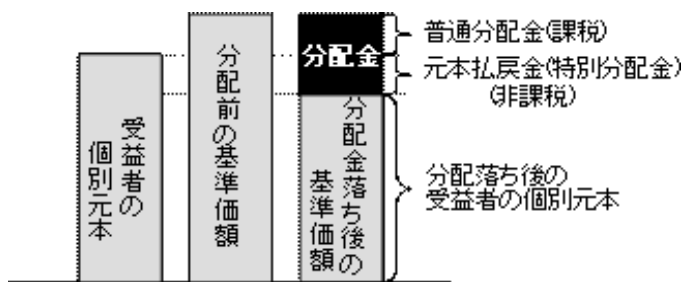
追加型株式投資信託の収益分配金には、課税扱いとなる「普通分配金」と非課税扱いとなる「元本払戻金（特別分配金）」（受益者ごとの元本一部払戻しに相当する部分）の区分があります。

受益者が収益分配金を受取る際、

- a. 当該収益分配金落ち後の基準価額が「受益者ごとの個別元本」と同額の場合または当該個別元本を上回っている場合には、当該収益分配金の全額が普通分配金となります。



- b. 当該収益分配金落ち後の基準価額が「受益者ごとの個別元本」を下回っている場合には、その下回る部分の額が元本払戻金（特別分配金）となり、当該収益分配金から当該元本払戻金（特別分配金）を控除した額が普通分配金となります。



個人、法人別の課税の取扱いについて

所得税については、平成25年1月1日から平成49年12月31日までの間、別途、所得税の額に対し、2.1%の金額が復興特別所得税として徴収されます。

- a. 個人の受益者に対する課税

1. 収益分配金に対する課税

収益分配金のうち課税扱いとなる普通分配金は配当所得となり、10.147%（所得税7%、復興特別所得税0.147%および地方税3%）の税率による源泉徴収が行われ、申告不要制度が適用されます。なお、確定申告を行うことにより総合課税または申告分離課税のいずれかを選択することもできます。

2. 一部解約金および償還金に対する課税

一部解約時および償還時の差益（解約価額または償還価額から取得費を控除した利益をいいます。）は譲渡所得とみなされ、10.147%（所得税7%、復興特別所得税0.147%および地方税3%）の税率による申告分離課税が適用されます。ただし、特定口座（源泉徴収口座）利用の場合は、10.147%（所得税7%、復興特別所得税0.147%および地方税3%）の税率による源泉徴収が行われ、原則として確定申告は不要です。

上記1. および2. の10.147%の税率は、軽減税率適用終了後の平成26年1月1日以降平成49年12月31日までは20.315%（所得税15%、復興特別所得税0.315%および地方税5%）の税率となる予定です。

3. 損益通算について

一部解約時もしくは償還時の差損（譲渡損）は、確定申告等を行うことにより、上場株式等（公募株式投資信託、特定株式投資信託（ETF）および特定不動産投資信託（REIT）などを含みます。）の譲渡益および上場株式等の配当所得（申告分離課税を選択したものに限り、）との損益通算ができます。また、一部解約時もしくは償還時の差益（譲渡益）は、他の上場株式等の譲渡損との損益通算ができます。ただし、特定口座（源泉徴収口座）利用の場合は、原則として確定申告は不要です。

- b. 法人の受益者に対する課税

- ・ 収益分配金のうち課税扱いとなる普通分配金ならびに一部解約時および償還時の受益者ごとの個別元本超過額は、7.147%（所得税7%および復興特別所得税0.147%）の税率による源泉徴収が行われます。なお、地方税の源泉徴収はありません。
- ・ 上記7.147%の税率は、軽減税率適用終了後の平成26年1月1日以降平成49年12月31日までは15.315%（所得税15%および復興特別所得税0.315%）の税率となる予定です。
- ・ 益金不算入制度は適用されません。

（注）「課税上の取扱い」の内容は平成25年4月末現在のものであり、税法が改正された場合等には、内容が変更になることがあります。課税上の取扱い等については、税務専門家に相談することをお勧めします。

5【運用状況】

（1）【投資状況】

（平成25年3月29日現在）

資産の種類	国/地域	時価合計（円）	投資比率（％）
投資信託受益証券	ケイマン諸島	346,118,098	98.30
	日本	2,515,527	0.71
	小計	348,633,625	99.02
現金・預金・その他の資産（負債控除後）		3,463,904	0.98
合計（純資産総額）		352,097,529	100.00

（注）投資比率とは、当ファンドの純資産総額に対する当該資産の時価の比率をいいます。

（2）【投資資産】

【投資有価証券の主要銘柄】

（平成25年3月29日現在）

順位	銘柄名	国/地域	種類	数量（口）	簿価単価（円）	簿価金額（円）	評価単価（円）	評価金額（円）	投資比率（％）
1	B N Yメロン・エマージング・マーケット・エクイティ・インカム・ファンド（円クラス）	ケイマン諸島	投資信託受益証券	299,047,951	1.13	339,479,233	1.15	346,118,098	98.30
2	B N Yメロン・マネーポートフォリオ・ファンド（適格機関投資家専用）	日本	投資信託受益証券	2,512,262	1.0013	2,515,527	1.0013	2,515,527	0.71

（注）投資比率とは、当ファンドの純資産総額に対する当該銘柄の評価金額の比率です。

種類別投資比率

（平成25年3月29日現在）

種類	投資比率（％）
投資信託受益証券	99.02
合計	99.02

（注）投資比率とは、当ファンドの純資産総額に対する当該種類の評価金額の比率です。

【投資不動産物件】

該当事項はありません。（平成25年3月29日現在）

【その他投資資産の主要なもの】

該当事項はありません。（平成25年3月29日現在）

<参考情報>

メロン・オフショア・ファンズ - B N Yメロン・エマージング・マーケット・エクイティ・インカム・ファンド（円クラス）

投資有価証券の主要銘柄

（平成25年3月28日現在）

国/地域	種類	銘柄名	業種	数量	帳簿価額		評価額		構成比（％）
					単価（円）	金額（円）	単価（円）	金額（円）	
トルコ	株式	FORD OTOMOTIV SANAYI AS	一般消費財・サービス	29,700	763.00	22,660,969	1,326.28	39,390,584	6.18
タイ	株式	ADVANCED INFO SERVICE-FORG	電気通信サービス	47,600	285.19	13,575,053	758.86	36,121,972	5.67
中国	株式	BOSIDENG INTL HLDGS LTD	一般消費財・サービス	1,057,300	24.13	25,517,648	29.22	30,898,071	4.85
ブラジル	株式	CIELO SA-SPONSORED ADR	情報技術	10,744	2,035.33	21,867,635	2,779.81	29,866,240	4.69
フィリピン	株式	PHILIPPINE LONG DISTANCE TEL	電気通信サービス	4,200	4,215.41	17,704,732	6,887.16	28,926,091	4.54
フィリピン	株式	GLOBE TELECOM INC	電気通信サービス	10,200	1,616.04	16,483,638	2,765.93	28,212,481	4.43

マレーシア	株式	MALAYAN BANKING BHD	金融	90,100	249.39	22,469,634	285.76	25,747,340	4.04
南アフリカ	株式	MMI HOLDINGS LTD	金融	104,900	220.75	23,156,722	241.94	25,379,819	3.98
ポーランド	株式	KGHM POLSKA MIEDZ SA	素材	5,600	3,454.78	19,346,740	4,475.92	25,065,170	3.93
トルコ	株式	TUPRAS-TURKIYE PETROL RAFINE	エネルギー	8,700	1,977.39	17,203,333	2,836.48	24,677,398	3.87
マレーシア	株式	BRITISH AMERICAN TOBACCO BHD	生活必需品	12,800	1,361.97	17,433,205	1,899.42	24,312,561	3.81
南アフリカ	株式	VODACOM GROUP LTD	電気通信サービス	21,400	1,000.41	21,408,751	1,135.91	24,308,520	3.81
トルコ	株式	TURK TELEKOMUNIKASYON AS	電気通信サービス	54,100	347.18	18,782,468	419.64	22,702,740	3.56
南アフリカ	株式	GROWTHPOINT PROPERTIES LTD	金融	79,800	246.33	19,657,523	273.46	21,821,834	3.42
中国	株式	JIANGSU EXPRESS CO LTD-H	資本財・サービス	230,000	93.59	21,525,539	94.22	21,670,301	3.40
チェコ	株式	KOMERCNI BANKA AS	金融	1,220	19,011.71	23,194,286	17,609.26	21,483,302	3.37
南アフリカ	株式	KUMBA IRON ORE LTD	素材	4,100	5,760.34	23,617,386	4,981.18	20,422,834	3.20
中国	株式	GUANGZHOU R&F PROPERTIES - H	金融	123,800	107.29	13,282,173	157.88	19,545,542	3.07
トルコ	株式	TURK TRAKTOR VE ZIRAAT MAKIN	資本財・サービス	5,900	1,442.79	8,512,452	3,121.43	18,416,413	2.89
台湾	株式	TSRC CORP	素材	96,000	192.69	18,498,243	182.63	17,532,836	2.75
台湾	株式	HIGHWEALTH CONSTRUCTION CORP	金融	80,800	147.80	11,942,367	196.17	15,850,843	2.49
ポーランド	株式	SYNTHOS SA	素材	88,800	148.98	13,229,130	175.59	15,592,739	2.45
インドネシア	株式	INDO TAMBANGRAYA MEGAH TBK P	エネルギー	42,000	392.55	16,487,192	343.90	14,443,783	2.27
南アフリカ	株式	IMPERIAL HOLDINGS LTD	一般消費財・サービス	3,600	1,810.21	6,516,749	2,068.71	7,447,371	1.17
トルコ	株式	TOFAS TURK OTOMOBIL FABRIKA	一般消費財・サービス	11,000	633.83	6,972,127	652.78	7,180,575	1.13
台湾	株式	U-MING MARINE TRANSPORT CORP	資本財・サービス	48,000	119.78	5,749,302	145.32	6,975,348	1.09
ブラジル	株式	AES TIETE SA	公益事業	8,600	1,010.31	8,688,696	803.57	6,910,661	1.08
ハンガリー	株式	M A G Y A R T E L E K O M TELECOMMUNICA	電気通信サービス	39,600	198.70	7,868,460	162.09	6,418,886	1.01
中国	株式	ANTA SPORTS PRODUCTS LTD	一般消費財・サービス	79,000	47.08	3,718,982	80.52	6,360,793	1.00
台湾	株式	FARGLORY LAND DEVELOPMENT CO	金融	33,000	139.86	4,615,472	172.56	5,694,393	0.89

(注1) 業種は、G I C S 産業グループの分類に基づきます。以下同じ。

(注2) 構成比は、上記参考ファンドの現金等を除く株式部分を100%として計算した各銘柄の評価金額の比率です。以下同じ。

種類別および業種別構成比

(平成25年3月28日現在)

種類	国内/外国	業種	構成比(%)
株式	外国	電気通信サービス	24.32
		金融	22.11
		一般消費財・サービス	15.15
		素材	13.93
		資本財・サービス	7.38
		エネルギー	6.14
		情報技術	5.45
		生活必需品	3.81
		公益事業	1.71
		ヘルスケア	0.00
合計			100.00

投資不動産物件

該当事項はありません。(平成25年3月28日現在)

その他投資資産の主要なもの

該当事項はありません。(平成25年3月28日現在)

(3) 【運用実績】

【純資産の推移】

平成25年3月末日および同日前1年以内における各月末ならびに下記計算期間末の純資産額の推移は次のとおりです。

計算期間	年月日	純資産総額（円）		1口当たり純資産額（円）		
		（分配落）	（分配付）	（分配落）	（分配付）	
第1 特定 期間	1期末	（平成23年 4月25日）	456,213,799	458,698,184	1.1018	1.1078
	2期末	（平成23年 5月25日）	476,877,554	479,563,551	1.0653	1.0713
	3期末	（平成23年 6月27日）	506,635,338	509,517,089	1.0548	1.0608
	4期末	（平成23年 7月25日）	542,831,820	545,912,424	1.0573	1.0633
	5期末	（平成23年 8月25日）	461,664,611	464,570,610	0.9532	0.9592
第2 特定 期間	6期末	（平成23年 9月26日）	394,388,359	397,123,035	0.8653	0.8713
	7期末	（平成23年10月25日）	374,469,213	376,952,701	0.9047	0.9107
	8期末	（平成23年11月25日）	324,839,140	327,025,790	0.8913	0.8973
	9期末	（平成23年12月26日）	336,855,611	339,052,790	0.9199	0.9259
	10期末	（平成24年 1月25日）	354,423,251	356,641,940	0.9585	0.9645
第3 特定 期間	11期末	（平成24年 2月27日）	366,843,341	368,921,794	1.0590	1.0650
	12期末	（平成24年 3月26日）	312,961,271	314,709,325	1.0742	1.0802
	13期末	（平成24年 4月25日）	282,434,175	284,132,008	0.9981	1.0041
	14期末	（平成24年 5月25日）	257,038,330	258,788,906	0.8810	0.8870
	15期末	（平成24年 6月25日）	283,480,319	285,316,684	0.9262	0.9322
	16期末	（平成24年 7月25日）	270,967,142	273,081,138	0.8972	0.9042
	17期末	（平成24年 8月27日）	285,680,937	287,765,845	0.9592	0.9662
第4 特定 期間	18期末	（平成24年 9月25日）	272,770,752	274,755,282	0.9621	0.9691
	19期末	（平成24年10月25日）	259,722,530	261,625,482	0.9554	0.9624
	20期末	（平成24年11月26日）	263,777,263	265,709,285	0.9557	0.9627
	21期末	（平成24年12月25日）	253,228,525	254,954,058	1.0273	1.0343
	22期末	（平成25年 1月25日）	283,721,227	285,520,522	1.1038	1.1108
	23期末	（平成25年 2月25日）	322,051,063	324,357,271	1.1172	1.1252
	24期末	（平成25年 3月25日）	347,705,843	350,216,298	1.1080	1.1160
	平成24年 3月末日		296,600,224	-	1.0587	-
	平成24年 4月末日		285,890,670	-	1.0104	-
	平成24年 5月末日		265,571,541	-	0.8963	-
	平成24年 6月末日		280,499,869	-	0.9183	-
	平成24年 7月末日		280,133,961	-	0.9237	-
	平成24年 8月末日		281,746,398	-	0.9451	-
	平成24年 9月末日		266,689,122	-	0.9436	-
	平成24年10月末日		258,037,769	-	0.9481	-
	平成24年11月末日		264,048,491	-	0.9818	-
	平成24年12月末日		264,107,463	-	1.0616	-
	平成25年 1月末日		301,794,221	-	1.1260	-
	平成25年 2月末日		330,244,288	-	1.0995	-
	平成25年 3月末日		352,097,529	-	1.1291	-

（注1）月末日とはその月の最終営業日を指します。

（注2） は第5特定期間です。

【分配の推移】

計算期間		1口当たりの分配金（円）
第1 特定 期間	第1期（平成23年 3月15日～平成23年 4月25日）	0.0060
	第2期（平成23年 4月26日～平成23年 5月25日）	0.0060
	第3期（平成23年 5月26日～平成23年 6月27日）	0.0060
	第4期（平成23年 6月28日～平成23年 7月25日）	0.0060
	第5期（平成23年 7月26日～平成23年 8月25日）	0.0060
第2 特定 期間	第6期（平成23年 8月26日～平成23年 9月26日）	0.0060
	第7期（平成23年 9月27日～平成23年10月25日）	0.0060
	第8期（平成23年10月26日～平成23年11月25日）	0.0060
	第9期（平成23年11月26日～平成23年12月26日）	0.0060
	第10期（平成23年12月27日～平成24年 1月25日）	0.0060
	第11期（平成24年 1月26日～平成24年 2月27日）	0.0060

第3 特定 期間	第12期（平成24年 2月28日～平成24年 3月26日）	0.0060
	第13期（平成24年 3月27日～平成24年 4月25日）	0.0060
	第14期（平成24年 4月26日～平成24年 5月25日）	0.0060
	第15期（平成24年 5月26日～平成24年 6月25日）	0.0060
	第16期（平成24年 6月26日～平成24年 7月25日）	0.0070
第4 特定 期間	第17期（平成24年 7月26日～平成24年 8月27日）	0.0070
	第18期（平成24年 8月28日～平成24年 9月25日）	0.0070
	第19期（平成24年 9月26日～平成24年10月25日）	0.0070
	第20期（平成24年10月26日～平成24年11月26日）	0.0070
	第21期（平成24年11月27日～平成24年12月25日）	0.0070
	第22期（平成24年12月26日～平成25年 1月25日）	0.0070
	第23期（平成25年 1月26日～平成25年 2月25日）	0.0080
	第24期（平成25年 2月26日～平成25年 3月25日）	0.0080

（注） は第5特定期間です。

【収益率の推移】

計算期間		収益率（％）
第1 特定 期間	第1期（平成23年 3月15日～平成23年 4月25日）	10.8
	第2期（平成23年 4月26日～平成23年 5月25日）	2.8
	第3期（平成23年 5月26日～平成23年 6月27日）	0.4
	第4期（平成23年 6月28日～平成23年 7月25日）	0.8
	第5期（平成23年 7月26日～平成23年 8月25日）	9.3
第2 特定 期間	第6期（平成23年 8月26日～平成23年 9月26日）	8.6
	第7期（平成23年 9月27日～平成23年10月25日）	5.2
	第8期（平成23年10月26日～平成23年11月25日）	0.8
	第9期（平成23年11月26日～平成23年12月26日）	3.9
	第10期（平成23年12月27日～平成24年 1月25日）	4.8
第3 特定 期間	第11期（平成24年 1月26日～平成24年 2月27日）	11.1
	第12期（平成24年 2月28日～平成24年 3月26日）	2.0
	第13期（平成24年 3月27日～平成24年 4月25日）	6.5
	第14期（平成24年 4月26日～平成24年 5月25日）	11.1
	第15期（平成24年 5月26日～平成24年 6月25日）	5.8
第4 特定 期間	第16期（平成24年 6月26日～平成24年 7月25日）	2.4
	第17期（平成24年 7月26日～平成24年 8月27日）	7.7
	第18期（平成24年 8月28日～平成24年 9月25日）	1.0
	第19期（平成24年 9月26日～平成24年10月25日）	0.0
	第20期（平成24年10月26日～平成24年11月26日）	0.8
第5 特定 期間	第21期（平成24年11月27日～平成24年12月25日）	8.2
	第22期（平成24年12月26日～平成25年 1月25日）	8.1
	第23期（平成25年 1月26日～平成25年 2月25日）	1.9
	第24期（平成25年 2月26日～平成25年 3月25日）	0.1

（注1）収益率は、計算期間末の分配基準価額から前期末分配基準価額を控除した額を前期末分配基準価額で除したものをいいます。なお、第1期については、前期末基準価額を1万口当たり10,000円として計算しています。

（注2） は第5特定期間です。

（4）【設定及び解約の実績】

（単位：口）

計算期間		設定口数	解約口数	残存口数
第1 特定 期間	第1期（平成23年 3月15日～平成23年 4月25日）	417,923,211	3,858,951	414,064,260
	第2期（平成23年 4月26日～平成23年 5月25日）	33,682,935	80,926	447,666,269
	第3期（平成23年 5月26日～平成23年 6月27日）	32,963,472	337,810	480,291,931
	第4期（平成23年 6月28日～平成23年 7月25日）	33,448,176	306,044	513,434,063
	第5期（平成23年 7月26日～平成23年 8月25日）	4,001,651	33,102,397	484,333,317

第2 特 定 期 間	第6期(平成23年 8月26日～平成23年 9月26日)	4,546,574	33,100,454	455,779,437
	第7期(平成23年 9月27日～平成23年10月25日)	2,439,191	44,303,843	413,914,785
第3 特 定 期 間	第8期(平成23年10月26日～平成23年11月25日)	1,579,712	51,052,673	364,441,824
	第9期(平成23年11月26日～平成23年12月26日)	48,745,909	46,991,189	366,196,544
第4 特 定 期 間	第10期(平成23年12月27日～平成24年 1月25日)	13,428,231	9,843,189	369,781,586
	第11期(平成24年 1月26日～平成24年 2月27日)	27,086,503	50,459,093	346,408,996
第5 特 定 期 間	第12期(平成24年 2月28日～平成24年 3月26日)	1,123,662	56,190,207	291,342,451
	第13期(平成24年 3月27日～平成24年 4月25日)	18,326,410	26,696,554	282,972,307
第6 特 定 期 間	第14期(平成24年 4月26日～平成24年 5月25日)	13,359,251	4,568,790	291,762,768
	第15期(平成24年 5月26日～平成24年 6月25日)	15,999,305	1,701,085	306,060,988
第7 特 定 期 間	第16期(平成24年 6月26日～平成24年 7月25日)	4,925,095	8,986,647	301,999,436
	第17期(平成24年 7月26日～平成24年 8月27日)	3,797,000	7,952,378	297,844,058
第8 特 定 期 間	第18期(平成24年 8月28日～平成24年 9月25日)	5,032,488	19,372,222	283,504,324
	第19期(平成24年 9月26日～平成24年10月25日)	5,327,968	16,981,929	271,850,363
第9 特 定 期 間	第20期(平成24年10月26日～平成24年11月26日)	21,003,786	16,850,932	276,003,217
	第21期(平成24年11月27日～平成24年12月25日)	12,852,812	42,351,273	246,504,756
第10 特 定 期 間	第22期(平成24年12月26日～平成25年 1月25日)	22,240,946	11,703,431	257,042,271
	第23期(平成25年 1月26日～平成25年 2月25日)	45,186,716	13,952,878	288,276,109
第11 特 定 期 間	第24期(平成25年 2月26日～平成25年 3月25日)	55,537,352	30,006,463	313,806,998

(注1) 第1期の設定口数には、当初募集期間中の設定口数を含みます。

(注2) 上記数字は全て本邦内における設定および解約の実績です。

(注3) は第5特定期間です。

(参考情報) 運用実績

3 運用実績

(2013年3月29日現在)

基準価額・純資産総額の推移（設定日（2011年3月15日）～2013年3月29日）



(注1) 基準価額、基準価額(分配金込み)は、1万口当たり信託報酬控除後です。
(注2) 基準価額(分配金込み)は、税引き前収益分配金を分配時に再投資したものと計算しています。

2013年3月29日現在

基準価額	11,291円
純資産総額	3.5億円

分配の推移（1万口当たり、税引き前）

2012年11月	70円
2012年12月	70円
2013年1月	70円
2013年2月	80円
2013年3月	80円
直近1年間累計	830円
設定来累計	1,550円

主要な資産の状況

資産構成比率

	銘柄名	国/地域	種類	投資比率(%)
1	BNYメロン・エマージング・マーケット・エクイティ・インカム・ファンド(円クラス)	ケイマン諸島	投資信託受益証券	98.30
2	BNYメロン・マネーポートフォリオ・ファンド(適格機関投資家専用)	日本	投資信託受益証券	0.71

(注) 投資比率とは、ファンドの純資産総額に対する当該資産の時価の比率をいいます。

<参考>メロン・オブショア・ファンズ-BNYメロン・エマージング・マーケット・エクイティ・インカム・ファンド(円クラス) -2013年3月28日現在-
組入株式上位10銘柄

	銘柄名	国/地域	種類	業種	構成比(%)
1	FORD OTOMOTIV SANAYI AS	トルコ	株式	一般消費財・サービス	6.18
2	ADVANCED INFO SERVICE-FOR RG	タイ	株式	電気通信サービス	5.67
3	BOSIDENG INTL HLDGS LTD	中国	株式	一般消費財・サービス	4.85
4	CIELO SA-SPONSORED ADR	ブラジル	株式	情報技術	4.69
5	PHILIPPINE LONG DISTANCE TEL	フィリピン	株式	電気通信サービス	4.54
6	GLOBE TELECOM INC	フィリピン	株式	電気通信サービス	4.43
7	MALAYAN BANKING BHD	マレーシア	株式	金融	4.04
8	MMI HOLDINGS LTD	南アフリカ	株式	金融	3.98
9	KGHM POLSKA MIEDZ SA	ポーランド	株式	素材	3.93
10	TUPRAS-TURKIYE PETROL RAFINE	トルコ	株式	エネルギー	3.87

(注1) 業種は、GICS産業グループの分類に基づきます。
(注2) 構成比は、上記参考ファンドの現金等を除く株式部分を100%として計算した評価金額の比率です。

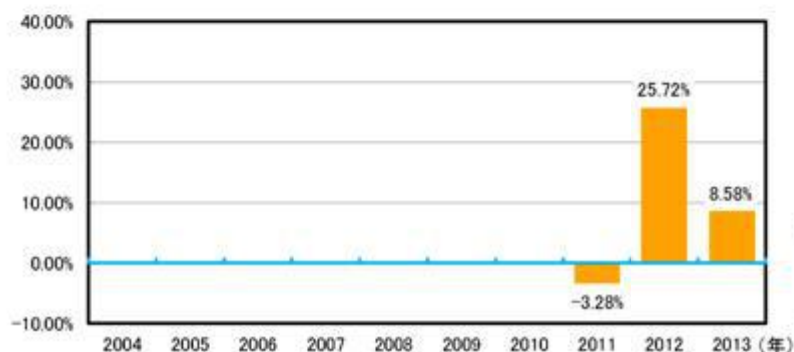
組入株式上位5業種

業種	構成比(%)
電気通信サービス	24.32
金融	22.11
一般消費財・サービス	15.15
素材	13.93
資本財・サービス	7.38

組入株式上位国/地域

国/地域	構成比(%)
南アフリカ	18.10
トルコ	17.63
中国	12.31
台湾	9.58
フィリピン	8.96

年間収益率の推移（暦年ベース）



(注1) ファンドの収益率は、税引き前収益分配金を分配時に再投資したものと計算しています。
2011年は設定日(3月15日)から年末までの収益率です。
2013年は3月末までの収益率です。
(注2) 当ファンドにはベンチマークはありません。

- ・ 運用実績等について、別途月次等で開示している場合があります。この場合、委託会社のホームページで閲覧することができます。
- ・ 運用実績はあくまで過去の実績であり、将来の運用成果を約束するものではありません。

第2【管理及び運営】

1【申込（販売）手続等】

(1) 取扱時間

申込みの受付は原則として午後3時までとし、これら受付時間を過ぎてからの申込みは翌営業日の取扱いとなります。ただし、ニューヨークまたはルクセンブルグの取引所の休場日もしくはニューヨークまたはルクセンブルグの銀行の休業日ならびに委託会社が別途定める日の場合には、お申込みできません。

(2) 受益権の申込み

取得申込みには、収益分配金の受取方法により、収益の分配時に収益分配金を受取るコース（以下「一般コース」といいます。販売会社により名称が異なる場合があります。以下同じ。）と、収益分配金が税引き後無手数料で再投資されるコース（以下「自動継続投資コース」といいます。販売会社により名称が異なる場合があります。以下同じ。）の2つのコースがあります。

申込単位は、販売会社が定める単位とします。

自動継続投資契約に基づいて収益分配金を再投資する場合は、1口の整数倍をもって取得のお申込みに応じます。

申込価額は、取得申込日の翌営業日の基準価額とします。

一般コースの場合、申込金額（申込価額に取得申込口数を乗じて得た金額）と合わせて申込手数料および当該申込手数料にかかる消費税等に相当する金額をお支払いいただきます。

自動継続投資コースの場合、申込代金をご指定いただき、申込手数料および申込手数料にかかる消費税等に相当する金額を申込代金の中から差引かせていただきます。

ご購入代金のお支払いに関しては、販売会社までお問い合わせください。

取扱コースおよび申込単位は、販売会社によって異なります。詳しくは、販売会社までお問い合わせください。

（委託会社の照会先）

B N Yメロン・アセット・マネジメント・ジャパン株式会社

電話番号（代表）03-6756-4600（営業日の午前9時から午後5時まで）

ホームページ <http://www.bnymellonam.jp/>

当ファンドの受益権の帰属は、振替機関等の振替口座簿に記載または記録されることにより定まります。取得申込者は販売会社に、取得申込と同時にまたは予め当該取得申込者が受益権の振替を行うための振替機関等の口座を申出るものとし、当該口座に当該取得申込者にかかる口数の増加の記載または記録が行われます。

販売会社は、当該取得申込の代金の支払いと引換えに、当該口座に当該取得申込者にかかる口数の増加の記載または記録を行います。委託会社は、追加信託により分割された受益権について、振替機関等の振替口座簿への新たな記載または記録をするため社債、株式等の振替に関する法律（以下「社振法」といいます。）に定める事項の振替機関への通知を行います。振替機関等は、委託会社から振替機関への通知があった場合、社振法の規定にしたがい、その備える振替口座簿への新たな記載または記録を行います。受託会社は、追加信託により生じた受益権については追加信託のつど、振替機関の定める方法により、振替機関へ当該受益権にかかる信託を設定した旨の通知を行います。

(3) 取得申込みの中止

金融商品取引所等における取引の停止、外国為替取引の停止、決済機能の停止その他やむを得ない事情があるときは、委託会社は、受益権の取得申込みの受付けを中止すること、およびすでに受付けた取得申込みの受付けを取消すことができます。

金融商品取引所とは、金融商品取引法第2条第16項に規定する金融商品取引所および金融商品取引法第2条第8項第3号ロに規定する外国金融商品市場をいいます。なお、金融商品取引所を単に「取引所」という場合があります。

2【換金（解約）手続等】

(1) 換金（解約）の受付け

受益者は、自己に帰属する受益権につき、販売会社が定める単位をもって一部解約の実行を請求することができます。その場合、振替受益権をもって行うものとします。

委託会社は、上記の一部解約の実行の請求を受付けた場合には、この信託契約の一部を解約します。ただし、ニューヨークまたはルクセンブルグの取引所の休場日もしくはニューヨークまたはルクセンブルグの銀行の休業日ならびに委託会社が別途定める日の場合には、一部解約の実行の請求を受付けないものとします。

一部解約の実行の請求の受付けは、原則として午後3時までとし、これら受付時間を過ぎてからの申込みは翌営業日の取扱いとなります。

上記の一部解約の価額は、一部解約の実行の請求を受付けた日の翌営業日の基準価額から当該基準価額に0.2%の率を乗じて得た額を信託財産留保額として控除した価額（以下、「解約価額」といいます。）とします。

なお、信託財産の資金管理を円滑に行うため、委託会社の判断により、大口のご換金の場合には制限を設けさせていただく場合があります。

販売会社の換金単位については、販売会社までお問い合わせください。

換金の請求を行う受益者は、その口座が開設されている振替機関等に対して当該受益者の請求にかかるこの信託契約の一部解約を委託会社が行うのと引換えに、当該一部解約にかかる受益権の口数と同

口数の抹消の申請を行うものとし、社振法の規定に従い当該振替機関等の口座において当該口数の減少の記載または記録が行われます。換金の請求を受益者がするときは、振替受益権をもって行うものとします。

(2) 解約の手取額

受益者の手取額は、解約価額から、解約にかかる税金を差引いた金額となります。解約代金は、解約の請求受付日から起算して7営業日目から販売会社の本・支店および営業所等で支払われます。

(3) 解約受付の中止

金融商品取引所等における取引の停止、外国為替取引の停止、決済機能の停止その他やむを得ない事情があるときは、委託会社は、一部解約の実行の請求の受付を中止することおよびすでに受付した一部解約の実行の請求の受付を取消することができます。その場合には、受益者は当該受付中止以前に行った当日の一部解約の請求を撤回できます。ただし、受益者がその一部解約の請求を撤回しない場合には、当該受付中止を解除した後の最初の基準価額の計算日にその請求を受付けたものとして取扱います。買取りの有無ならびに手続きの詳細については、販売会社までお問い合わせください。

(4) 償還時の受取り額

償還価額は、信託終了時における信託財産の純資産総額を受益権口数で除した額です。受益者の受取金額は、償還価額から、償還にかかる税金を差引いた金額です。償還金は、信託終了日後1ヵ月以内の委託会社の指定する日（原則として、信託終了日（信託終了日が休業日の場合には翌営業日））から起算して5営業日目までとします。）から販売会社の本・支店および営業所等で受益者に支払います。

3【資産管理等の概要】

(1) 【資産の評価】

基準価額の算定

当ファンドの基準価額とは、信託財産に属する資産（借入有価証券を除きます。）を法令および一般社団法人投資信託協会規則にしたがって時価または一部償却原価法により評価して得た信託財産の資産総額から負債総額を控除した金額（以下「純資産総額」といいます。）を、計算日における受益権総口数で除した金額をいいます。基準価額は便宜上、1万口当たりをもって表示されることがあります。

基準価額の算出と公表

基準価額（1万口当たり）は、毎営業日に算出され、販売会社または下記に問い合わせることにより知ることができるほか、翌日の日本経済新聞朝刊の証券欄「オープン基準価格」の紙面に「エマスタ毎月」として掲載されます。また、委託会社のホームページでご覧になることもできます。

（委託会社の照会先）

B N Yメロン・アセット・マネジメント・ジャパン株式会社

電話番号（代表）03-6756-4600（営業日の午前9時から午後5時まで）

ホームページ <http://www.bnymellonam.jp/>

(2) 【保管】

ファンドの受益権の帰属は、振替機関等の振替口座簿に記載または記録されることにより定まり、受益証券を発行しませんので、該当事項はありません。

(3) 【信託期間】

ファンドの信託期間は、平成33年3月25日までです。ただし、下記「（5）その他 ファンドの解約または償還条件等」に該当する場合には、信託は終了します。

なお、委託会社は、信託期間満了前に、信託期間の延長が受益者に有利であると認めるときは、受託会社と協議のうえ、信託期間を延長することができます。

(4) 【計算期間】

ファンドの計算期間は、原則として、毎月26日から翌月25日までとします。ただし、第1計算期間は、信託契約締結日（平成23年3月15日）から平成23年4月25日までとします。

なお、各計算期間終了日に該当する日（以下「該当日」といいます。）が休業日のとき、各計算期間終了日は、該当日の翌営業日とし、その翌日より次の計算期間が開始されるものとします。ただし、最終計算期間の終了日は、上記「（3）信託期間」もしくは下記「（5）その他 ファンドの解約または償還条件等」に定める信託期間の終了日とします。

(5) 【その他】

ファンドの解約または償還条件等

a. 信託契約の解約

1. 委託会社は、信託期間中において、この信託にかかる受益権の総口数が10億口を下回ることとなった場合、もしくはこの信託契約を解約することが受益者のため有利であると認めるとき、またはや

むを得ない事情が発生したときは、受託会社と合意のうえ、この信託契約を解約し、信託を終了させることができます。この場合において、委託会社は、あらかじめ、解約しようとする旨を監督官庁に届出ます。

2. 委託会社は、上記1.の事項について、書面による決議(以下「書面決議」といいます。)を行います。この場合において、あらかじめ、書面決議の日ならびに信託契約の解約の理由などの事項を定め、当該決議の日の2週間前までに、この信託契約にかかる知れている受益者に対し、書面をもってこれらの事項を記載した書面決議の通知を発送します。
 3. 書面決議において、受益者(委託会社およびこの信託の信託財産にこの信託の受益権が属するときの当該受益権にかかる受益者としての受託会社を除きます。)は受益権の口数に応じて、議決権を有し、これを行使することができます。なお、知れている受益者が議決権を行使しないときは、当該知れている受益者は書面決議について賛成するものとみなします。
 4. 書面決議は、議決権を行使することができる受益者の半数以上であって、当該受益者の議決権の3分の2以上に当たる多数をもって行います。
 5. 上記2.から4.までの規定は、委託会社が信託契約の解約について提案をした場合において、当該提案につき、この信託契約にかかるすべての受益者が書面または電磁的記録により同意の意思表示をしたときには適用しません。また、信託財産の状態に照らし、真にやむを得ない事情が生じている場合であって、上記2.から4.までに規定するこの信託契約の解約の手続を行うことが困難な場合には適用しません。
- b. 監督官庁の命令等による信託契約の解約
- 委託会社は、次の事由が生じたときは、この信託契約を解約し信託を終了させます。
- ・委託会社が、監督官庁よりこの信託契約の解約の命令を受けたとき
 - ・委託会社が、監督官庁より登録の取消を受けたとき、解散したときまたは業務を廃止したとき
- ただし、監督官庁がこの信託契約に関する委託会社の業務を他の委託会社に引継ぐことを命じたときは、この信託は下記「信託約款の変更 c.」の書面決議で否決された場合を除き、当該委託会社と受託会社との間において存続します。
- ・受託会社の辞任または解任に際し新受託会社を選任できないとき

信託約款の変更等

- a. 委託会社は、監督官庁より信託約款の変更の命令を受けたときは、その命令にしたがい、下記の規定にしたがって信託約款を変更します。また、受託会社が委託会社の承諾を受けてその任務を辞任した場合または裁判所が受託会社を解任した場合は、委託会社は下記c.以降の規定にしたがい、新受託会社を選任します。
- b. 委託会社は、受益者の利益のため必要と認めるときまたはやむを得ない事情が発生したときは、受託会社と合意のうえ、この信託約款を変更することまたはこの信託と他の信託との併合(投資信託及び投資法人に関する法律第16条第2号に規定する「委託者指図型投資信託の併合」をいいます。)を行うことができるものとし、あらかじめ、変更または併合しようとする旨およびその内容を監督官庁に届出ます。なお、この信託約款は本規定に定める以外の方法によって変更することができないものとします。
- c. 委託会社は、上記a.およびb.の事項(上記b.の変更事項にあつては、その内容が重大なものに該当する場合に限ります。以下、併合と合わせて「重大な約款の変更等」といいます。)について、書面決議を行います。この場合において、あらかじめ、書面決議の日ならびに重大な約款の変更等の内容およびその理由などの事項を定め、当該決議の日の2週間前までに、この信託約款にかかる知れている受益者に対し、書面をもってこれらの事項を記載した書面決議の通知を発送します。
- d. 書面決議において、受益者(委託会社およびこの信託の信託財産にこの信託の受益権が属するときの当該受益権にかかる受益者としての受託会社を除きます。)は受益権の口数に応じて、議決権を有し、これを行使することができます。なお、知れている受益者が議決権を行使しないときは、当該知れている受益者は書面決議について賛成するものとみなします。
- e. 書面決議は、議決権を行使することができる受益者の半数以上であって、当該受益者の議決権の3分の2以上に当たる多数をもって行います。
- f. 書面決議の効力は、この信託のすべての受益者に対してその効力を生じます。
- g. 上記c.からf.までの規定は、委託会社が重大な約款の変更等について提案をした場合において、当該提案につき、この信託約款にかかるすべての受益者が書面または電磁的記録により同意の意思表示をしたときには適用しません。
- h. 上記b.からg.までの規定にかかわらず、この投資信託において併合の書面決議が可決された場合にあつても、当該併合にかかる一または複数の他の投資信託において当該併合の書面決議が否決された場合は、当該他の投資信託との併合を行うことはできません。

公告

委託会社が受益者に対してする公告は、日本経済新聞に掲載します。

その他の契約の変更

募集・販売契約

委託会社と販売会社との間の投資信託受益権の取扱い等に関する契約書は、当事者の別段の意思表示のない限り、原則として1年ごとに自動的に更新され、また当事者の合意により変更することができます。

信託事務処理の再信託

受託会社は、当ファンドにかかる信託事務の処理の一部について日本トラスティ・サービス信託銀行株式会社と再信託契約を締結し、これを委託することがあります。

信託業務の委託等

- a. 受託会社は、委託会社と協議のうえ、信託業務の一部について、信託業法第22条第1項に定める信託業務の委託をするときは、以下に掲げる基準のすべてに適合するもの（受託会社の利害関係人を含みません。）を委託先として選定します。
 1. 委託先の信用力に照らし、継続的に委託業務の遂行に懸念がないこと
 2. 委託先の委託業務にかかる実績等に照らし、委託業務を確実に処理する能力があると認められること
 3. 委託される信託財産に属する財産と自己の固有財産その他の財産とを区分する等の管理を行う体制が整備されていること
 4. 内部管理に関する業務を適正に遂行するための体制が整備されていること
- b. 受託会社は、上記a. に定める委託先の選定にあたっては、当該委託先が上記a. に掲げる基準に適合していることを確認するものとします。
- c. 上記a. およびb. にかかわらず、受託会社は、下記1. から4. までに掲げる業務を、受託会社および委託会社が適当と認める者（受託会社の利害関係人を含みます。）に委託することができるものとします。
 1. 信託財産の保存にかかる業務
 2. 信託財産の性質を変えない範囲内において、その利用または改良を目的とする業務
 3. 委託会社のみ指図により信託財産の処分およびその他の信託の目的の達成のために必要な行為にかかる業務
 4. 受託会社が行う業務の遂行にとって補助的な機能を有する行為

委託会社の事業の譲渡および承継に伴う取扱い

- a. 委託会社は、事業の全部または一部を譲渡することがあり、これに伴い、この信託契約に関する事業を譲渡することがあります。
- b. 委託会社は、分割により事業の全部または一部を承継させることがあり、これに伴い、この信託契約に関する事業を承継させることがあります。

運用報告書の作成および交付

委託会社は、毎特定期間（原則として、毎年2月26日から8月25日までおよび8月26日から翌年2月25日まで）終了後および償還時に期中の運用経過、組入有価証券の内容および有価証券の売買状況などを記載した運用報告書を作成し、販売会社を通じて受益者に交付します。

4【受益者の権利等】

当ファンドの受益権は、その取得申込口数に応じて、取得申込者に帰属します。この受益権は、信託の日時を異にすることにより差異を生ずることはありません。

受益者の有する主な権利は次のとおりです。

(1) 収益分配金の請求権

受益者は、委託会社の決定した収益分配金を口数に応じて委託会社に請求する権利を有します。ただし、収益分配金の請求権は、支払開始日から5年間その支払を請求しないときは、その権利を失い、受託会社から交付を受けた金銭は委託会社に帰属します。

(2) 償還金の請求権

受益者は、償還金を持分に応じて委託会社に請求する権利を有します。償還金は、信託終了後1ヵ月以内の委託会社の指定する日（原則として、信託終了日（信託終了日が休業日の場合は翌営業日））から起算して5営業日目までとします。）から受益者に支払います。

償還金の請求権は、支払開始日から10年間その支払を請求しないときは、その権利を失い、受託会社から交付を受けた金銭は委託会社に帰属します。

償還金は、償還日において振替機関等の振替口座簿に記載または記録されている受益者（償還日以前において一部解約が行われた受益権にかかる受益者を除きます。また、当該償還日以前に設定された受益権で取得申込代金支払前のため販売会社の名義で記載または記録されている受益権については原則として取得申込者として）に支払います。

(3) 換金（信託の一部解約の実行）請求権

受益者は、受益権の一部解約の実行により、委託会社に受益権の換金を請求することができます。

(4) 信託契約の解約または信託約款の変更に対する反対者の買取請求権

信託契約の解約または重大な約款の変更等を行う場合には、書面決議において当該解約または重大な約款の変更等に反対した受益者は、受託会社に対し、自己に帰属する受益権を、信託財産をもって買取るべ

き旨を請求することができます。なお、この場合の受益権の買取価額は、公正な価格(当該受益権の解約価額に準じて計算された価額)とします。

(5) 帳簿閲覧権

受益者は、委託会社に対し、その営業時間内に当ファンドの信託財産に関する帳簿書類の閲覧または謄写を請求することができます。

第3【ファンドの経理状況】

- (1) 当ファンドの財務諸表は、「財務諸表等の用語、様式及び作成方法に関する規則」（昭和38年大蔵省令第59号）並びに同規則第2条の2の規定により、「投資信託財産の計算に関する規則」（平成12年総理府令第133号）に基づいて作成しております。
なお、財務諸表に掲記される科目その他の事項の金額については、円単位で表示しております。
- (2) 当ファンドの計算期間は、6ヵ月未満であるため財務諸表は、6ヵ月毎に作成しております。
- (3) 当ファンドは、金融商品取引法第193条の2第1項の規定に基づき、第4特定期間（第18期から第23期（平成24年8月28日から平成25年2月25日まで））の財務諸表について、あらた監査法人による監査を受けております。

1【財務諸表】

新興国好配当株式ファンド（毎月分配型）

(1)【貸借対照表】

（単位：円）

	第3特定期間末 (第17期計算期間末) (平成24年8月27日現在)	第4特定期間末 (第23期計算期間末) (平成25年2月25日現在)
資産の部		
流動資産		
金銭信託	19,901	512,699
コール・ローン	5,000,000	8,000,000
投資信託受益証券	284,116,490	317,899,432
未収入金	3,000,000	3,350,000
未収利息	6	10
流動資産合計	292,136,397	329,762,141
資産合計	292,136,397	329,762,141
負債の部		
流動負債		
未払収益分配金	2,084,908	2,306,208
未払解約金	4,072,712	5,099,339
未払受託者報酬	8,066	8,329
未払委託者報酬	215,092	222,081
その他未払費用	74,682	75,121
流動負債合計	6,455,460	7,711,078
負債合計	6,455,460	7,711,078
純資産の部		
元本等		
元本	297,844,058	288,276,109
剰余金		
期末剰余金又は期末欠損金（ ）	12,163,121	33,774,954
（分配準備積立金）	14,330,980	26,259,786
元本等合計	285,680,937	322,051,063
純資産合計	285,680,937	322,051,063
負債純資産合計	292,136,397	329,762,141

（２）【損益及び剰余金計算書】

（単位：円）

	第3特定期間 （第12期から第17期） （自平成24年2月28日 至平成24年8月27日）	第4特定期間 （第18期から第23期） （自平成24年8月28日 至平成25年2月25日）
営業収益		
受取配当金	12,015,407	11,209,364
受取利息	642	1,156
有価証券売買等損益	25,002,129	42,402,942
営業収益合計	12,986,080	53,613,462
営業費用		
受託者報酬	45,503	43,489
委託者報酬	1,213,382	1,159,457
その他費用	443,279	439,907
営業費用合計	1,702,164	1,642,853
営業利益又は営業損失（ ）	14,688,244	51,970,609
経常利益又は経常損失（ ）	14,688,244	51,970,609
当期純利益又は当期純損失（ ）	14,688,244	51,970,609
一部解約に伴う当期純利益金額の分配額	1,172,510	3,248,885
期首剰余金又は期首欠損金（ ）	20,434,345	12,163,121
剰余金増加額又は欠損金減少額	2,579,136	11,978,736
当期一部解約に伴う剰余金増加額又は欠損金減少額	1,723,489	4,146,645
当期追加信託に伴う剰余金増加額又は欠損金減少額	855,647	7,832,091
剰余金減少額又は欠損金増加額	8,084,116	3,111,845
当期一部解約に伴う剰余金減少額又は欠損金増加額	5,170,920	1,787,955
当期追加信託に伴う剰余金減少額又は欠損金増加額	2,913,196	1,323,890
分配金	11,231,732	11,650,540
期末剰余金又は期末欠損金（ ）	12,163,121	33,774,954

(3) 【注記表】

(重要な会計方針に係る事項に関する注記)

1. 有価証券の評価基準及び評価方法	・ 投資信託受益証券 移動平均法に基づき、時価で評価しております。時価評価にあたっては、投資信託受益証券の基準価額で評価しております。
2. その他財務諸表作成のための基本となる重要な事項	・ 特定期間の取扱い 当ファンドの特定期間は、前特定期間末日が休業日のため、平成24年8月28日から平成25年2月25日までとなっております。 ・ その他 当該受益証券が投資している投資信託受益証券の売買は円建てで行っております。

(貸借対照表に関する注記)

項目	第3特定期間末 (第17期計算期間末) (平成24年8月27日現在)	第4特定期間末 (第23期計算期間末) (平成25年2月25日現在)
1. 受益権の総数	297,844,058口	288,276,109口
2. 元本の欠損 「投資信託財産の計算に関する規則」(平成12年総理府令第133号)第55条の6第10号に規定する額	12,163,121円	-
3. 1口当たり純資産額 (1万口当たり純資産額)	0.9592円 (9,592円)	1.1172円 (11,172円)

(損益及び剰余金計算書に関する注記)

第3特定期間 (第12期から第17期) (自平成24年2月28日 至平成24年8月27日)	第4特定期間 (第18期から第23期) (自平成24年8月28日 至平成25年2月25日)
<p>1. 分配金の計算過程</p> <p>第12期 (平成24年2月28日から平成24年3月26日まで) 計算期間末における費用控除後の配当等収益(1,879,267円)、費用控除後の有価証券売買等損益(3,461,300円)、信託約款に規定する収益調整金(8,369,050円)および分配準備積立金(13,795,318円)より分配可能額は27,504,935円(1万口当たり944.04円)であり、うち1,748,054円(1万口当たり60円)を分配金額としております。</p> <p>第13期 (平成24年3月27日から平成24年4月25日まで) 計算期間末における費用控除後の配当等収益(1,603,390円)、信託約款に規定する収益調整金(9,220,333円)および分配準備積立金(15,872,140円)より分配可能額は26,695,863円(1万口当たり943.39円)であり、うち1,697,833円(1万口当たり60円)を分配金額としております。</p> <p>第14期 (平成24年4月26日から平成24年5月25日まで) 計算期間末における費用控除後の配当等収益(1,696,589円)、信託約款に規定する収益調整金(10,256,581円)および分配準備積立金(15,537,405円)より分配可能額は27,490,575円(1万口当たり942.20円)であり、うち1,750,576円(1万口当たり60円)を分配金額としております。</p>	<p>1. 分配金の計算過程</p> <p>第18期 (平成24年8月28日から平成24年9月25日まで) 計算期間末における費用控除後の配当等収益(1,738,667円)、信託約款に規定する収益調整金(11,414,105円)及び分配準備積立金(13,432,044円)より分配可能額は26,584,816円(1万口当たり937.71円)であり、うち1,984,530円(1万口当たり70円)を分配金額としております。</p> <p>第19期 (平成24年9月26日から平成24年10月25日まで) 計算期間末における費用控除後の配当等収益(1,547,053円)、信託約款に規定する収益調整金(11,217,556円)及び分配準備積立金(12,427,341円)より分配可能額は25,191,950円(1万口当たり926.67円)であり、うち1,902,952円(1万口当たり70円)を分配金額としております。</p> <p>第20期 (平成24年10月26日から平成24年11月26日まで) 計算期間末における費用控除後の配当等収益(1,611,872円)、信託約款に規定する収益調整金(12,292,942円)及び分配準備積立金(11,383,878円)より分配可能額は25,288,692円(1万口当たり916.24円)であり、うち1,932,022円(1万口当たり70円)を分配金額としております。</p>

<p>第15期 (平成24年5月26日から平成24年6月25日まで) 計算期間末における費用控除後の配当等収益(2,031,097円)、信託約款に規定する収益調整金(11,615,952円)および分配準備積立金(15,398,703円)より分配可能額は29,045,752円(1万口当たり949.01円)であり、うち1,836,365円(1万口当たり60円)を分配金額としております。</p> <p>第16期 (平成24年6月26日から平成24年7月25日まで) 計算期末における費用控除後の配当等収益(1,766,446円)、信託約款に規定する収益調整金(11,708,360円)および分配準備積立金(15,152,678円)より、分配可能額は28,627,484円(1万口当たり947.91円)であり、うち2,113,996円(1万口当たり70円)を分配金額としております。</p> <p>第17期 (平成24年7月26日から平成24年8月27日まで) 計算期末における費用控除後の配当等収益(1,990,094円)、信託約款に規定する収益調整金(11,733,477円)および分配準備積立金(14,425,794円)より、分配可能額は28,149,365円(1万口当たり945.09円)であり、うち2,084,908円(1万口当たり70円)を分配金額としております。</p>	<p>第21期 (平成24年11月27日から平成24年12月25日まで) 計算期間末における費用控除後の配当等収益(1,606,354円)、信託約款に規定する収益調整金(11,504,333円)及び分配準備積立金(9,432,061円)より分配可能額は22,542,748円(1万口当たり914.49円)であり、うち1,725,533円(1万口当たり70円)を分配金額としております。</p> <p>第22期 (平成24年12月26日から平成25年1月25日まで) 計算期末における費用控除後の配当等収益(1,684,226円)、費用控除後の有価証券売買等損益(15,979,142円)、信託約款に規定する収益調整金(12,828,606円)及び分配準備積立金(8,905,050円)より、分配可能額は39,397,024円(1万口当たり1,532.69円)であり、うち1,799,295円(1万口当たり70円)を分配金額としております。</p> <p>第23期 (平成25年1月26日から平成25年2月25日まで) 計算期末における費用控除後の配当等収益(2,039,808円)、費用控除後の有価証券売買等損益(2,960,790円)、信託約款に規定する収益調整金(18,666,957円)及び分配準備積立金(23,565,396円)より、分配可能額は47,232,951円(1万口当たり1,638.44円)であり、うち2,306,208円(1万口当たり80円)を分配金額としております。</p>
--	---

(金融商品に関する注記)

金融商品の状況に関する事項

<p>1. 金融商品に対する取組方針</p> <p>2. 金融商品の内容及び金融商品に係るリスク</p> <p>3. 金融商品に係るリスク管理体制</p>	<p>当ファンドは、信託約款に規定する「運用の基本方針」に従い、有価証券等の金融商品の運用をしております。</p> <p>当ファンドが保有する金融商品の種類は、投資信託受益証券、金銭債権・金銭債務であります。当ファンドが保有する有価証券の詳細は「(3)注記表」及び「(4)附属明細表」に記載しております。これらは、有価証券の運用による信用リスク、市場リスク(為替リスク・価格変動リスク・流動性リスク)に晒されております。</p> <p>委託会社においては投資リスク管理に関する委員会を設け、運用リスクの管理を行っております。コンプライアンス・リスク管理部門は運用リスクの管理において、信託約款等の遵守状況や、市場リスク及び信用リスク等のモニターを行い、その結果に基づき運用部門その他関連部署への是正勧告を行っております。</p>
---	--

金融商品の時価等に関する事項

<p>1. 貸借対照表計上額、時価及び差額</p> <p>2. 時価の算定方法</p> <p>3. 金融商品の時価等に関する事項の補足説明</p>	<p>金融商品は時価または時価の近似値と考えられる帳簿価額で計上されているため、貸借対照表計上額と時価との間に重要な差額はありません。</p> <p>(1)投資信託受益証券 「(重要な会計方針に係る事項に関する注記)」に記載しております。</p> <p>(2)金銭債権及び金銭債務 これらの科目は短期間で決済されるため、帳簿価額は時価と近似していることから、当該帳簿価額を時価としております。</p> <p>金融商品の時価には、市場価格に基づく価額のほか、市場価格がない場合には合理的に算定された価額が含まれています。当該価額の算定においては一定の前提条件等を採用しているため、異なる前提条件等によった場合、当該価額が異なることもあります。</p>
---	--

(有価証券に関する注記)

売買目的有価証券

種 類	第3特定期間 (第12期から第17期) (自平成24年2月28日 至平成24年8月27日)	第4特定期間 (第18期から第23期) (自平成24年8月28日 至平成25年2月25日)
	最終の計算期間の損益に 含まれた評価差額(円)	最終の計算期間の損益に 含まれた評価差額(円)
投資信託受益証券	20,974,385	3,913,765
合 計	20,974,385	3,913,765

(デリバティブ取引に関する注記)

該当事項はありません。

(関連当事者との取引に関する注記)

該当事項はありません。

(重要な後発事象に関する注記)

該当事項はありません。

(その他の注記)

元本額の変動

項 目	第3特定期間末 (第17期計算期間末) (平成24年8月27日現在)	第4特定期間末 (第23期計算期間末) (平成25年2月25日現在)
期首元本額	346,408,996円	297,844,058円
期中追加設定元本額	57,530,723円	111,644,716円
期中一部解約元本額	106,095,661円	121,212,665円

(4) 【附属明細表】

第1 有価証券明細表（平成25年2月25日現在）

(イ) 株式

該当事項はありません。

(ロ) 株式以外の有価証券

種類	銘柄	口数	評価額(円)	備考
投資信託 受益証券	B N Yメロン・マネーポート フォリオ・ファンド (適格機関投資家専用)	2,512,262	2,515,276	
	B N Yメロン・エマージング・ マーケット・エクイティ・ インカム・ファンド(円クラス)	275,589,092	315,384,156	
合 計		278,101,354	317,899,432	

第2 信用取引契約残高明細表

該当事項はありません。

第3 デリバティブ取引及び為替予約取引の契約額等及び時価の状況表

該当事項はありません。

（参考情報）

当ファンドは「B N Yメロン・エマージング・マーケット・エクイティ・インカム・ファンド（円クラス）」受益証券および「B N Yメロン・マネーポートフォリオ・ファンド（適格機関投資家専用）」受益証券を主要投資対象としており、貸借対照表の資産の部に計上された「投資信託受益証券」はこれらの投資信託受益証券です。なお、「B N Yメロン・マネーポートフォリオ・ファンド（適格機関投資家専用）」は「B N Yメロン・マネーポートフォリオ・マザーファンド」受益証券を主要投資対象としております。これらの証券の状況は以下のとおりです。なお、以下に記載した情報は監査の対象外です。

1. 「B N Yメロン・エマージング・マーケット・エクイティ・インカム・ファンド（円クラス）」の状況
以下に記載した情報は、ルクセンブルグにおいて一般に公正妥当と認められた会計原則に準拠して作成された財務書類の一部を抜粋・翻訳したものであります。

「B N Yメロン・エマージング・マーケット・エクイティ・インカム・ファンド（円クラス）」

貸借対照表

対象年月日	(平成25年2月22日現在)
科目	金額(円)
資産の部	
損益を通じて公正価値で測定する金融資産	602,428,939
資産合計	602,428,939
負債の部	
未払費用	3,741,383
負債合計	3,741,383
純資産の部	
純資産合計	598,687,556
負債純資産合計	602,428,939
1. 平成25年2月22日現在の口数 (円クラス)	523,128,737口
2. 1万口当たり純資産額 (円クラス)	11,444円

2. 「BNYメロン・マネーポートフォリオ・ファンド（適格機関投資家専用）」及び「BNYメロン・マネーポートフォリオ・マザーファンド」の状況

「BNYメロン・マネーポートフォリオ・ファンド（適格機関投資家専用）」

(1) 貸借対照表

(単位：円)

(平成25年2月22日現在)

資産の部	
流動資産	
親投資信託受益証券	99,393,846
未収入金	120,000
流動資産合計	99,513,846
資産合計	99,513,846
負債の部	
流動負債	
未払解約金	119,999
未払受託者報酬	509
未払委託者報酬	2,562
流動負債合計	123,070
負債合計	123,070
純資産の部	
元本等	
元本	99,271,491
剰余金	
剰余金又は欠損金（ ）	119,285
（分配準備積立金）	87,875
元本等合計	99,390,776
純資産合計	99,390,776
負債純資産合計	99,513,846

(2) 注記表

(重要な会計方針に係る事項に関する注記)

1. 有価証券の評価基準及び評価方法	・ 親投資信託受益証券 移動平均法に基づき、時価で評価しております。時価評価にあたっては、親投資信託受益証券の基準価額で評価しております。
2. その他財務諸表作成のための基本となる重要な事項	・ 貸借対照表は、平成25年2月22日現在のものです。当該投資信託の計算期間は原則として毎年1月18日から翌年1月17日までとなっております。

(貸借対照表に関する注記)

項目	(平成25年2月22日現在)
1. 受益権の総数	99,271,491口
2. 1口当たり純資産額	1.0012円
(1万口当たり純資産額)	(10,012円)

「BNYメロン・マネーポートフォリオ・ファンド（適格機関投資家専用）」は、「BNYメロン・マネーポートフォリオ・マザーファンド」受益証券を主要投資対象としており、貸借対照表の資産の部に計上された「親投資信託受益証券」は、すべて同親投資信託の受益証券です。なお、平成25年2月22日現在における親投資信託の状況は次の通りです。

「BNYメロン・マネーポートフォリオ・マザーファンド」の状況

「BNYメロン・マネーポートフォリオ・マザーファンド」

(1) 貸借対照表

(単位：円)

(平成25年2月22日現在)

資産の部	
流動資産	
コール・ローン	10,518,314
国債証券	129,993,380
未収利息	14
流動資産合計	140,511,708
資産合計	140,511,708
負債の部	
流動負債	
未払金	39,995,800
未払解約金	120,000
流動負債合計	40,115,800
負債合計	40,115,800
純資産の部	
元本等	
元本	100,064,722
剰余金	
剰余金又は欠損金()	331,186
元本等合計	100,395,908
純資産合計	100,395,908
負債純資産合計	140,511,708

(2) 注記表

(重要な会計方針に係る事項に関する注記)

1. 有価証券の評価基準及び評価方法	<p>・国債証券</p> <p>個別法に基づき、時価で評価しております。時価評価にあたっては、日本証券業協会が発表する売買参考統計値（平均値）、金融商品取引業者、銀行等の提示する価額（ただし、売り気配相場は使用しない）、又は価格情報会社の提供する価額のいずれかで評価しております。</p> <p>適正な評価額を入手できなかった場合又は入手した評価額が時価と認定できない事由が認められた場合は、投資信託委託会社が忠実義務に基づいて合理的事由をもって時価と認めた価額もしくは受託者との協議のうえ両者が合理的事由をもって時価と認めた価額で評価しております。</p>
2. その他財務諸表作成のための基本となる重要な事項	<p>・貸借対照表は、平成25年2月22日現在のものであります。当該親投資信託の計算期間は原則として毎年1月18日から翌年1月17日までとなっております。</p>

(貸借対照表に関する注記)

項目	(平成25年2月22日現在)
1. 受益権の総数	100,064,722口
2. 1口当たり純資産額	1.0033円
(1万口当たり純資産額)	(10,033円)

2【ファンドの現況】

【純資産額計算書】

(平成25年3月29日現在)

資産総額	356,355,648円
負債総額	4,258,119円
純資産総額(-)	352,097,529円
発行済数量	311,828,065口
1単位当たり純資産額(/)	1.1291円
(1万口当たり純資産額)	(11,291円)

第4【内国投資信託受益証券事務の概要】

(1) 投資信託受益証券の名義書換等

該当事項はありません。

なお、受益者は、委託会社がやむを得ない事情等により受益証券を発行する場合を除き、無記名式受益証券から記名式受益証券への変更の請求、記名式受益証券から無記名式受益証券への変更の請求、受益証券の再発行の請求を行わないものとします。

(2) 受益者等に対する特典

ありません。

(3) 受益権の譲渡

受益者は、その保有する受益権を譲渡する場合には、当該受益者の譲渡の対象とする受益権が記載または記録されている振替口座簿にかかる振替機関等に振替の申請をするものとします。

上記の申請のある場合には、上記の振替機関等は、当該譲渡にかかる譲渡人の保有する受益権の口数の減少および譲受人の保有する受益権の口数の増加につき、その備える振替口座簿に記載または記録するものとします。ただし、上記の振替機関等が振替先口座を開設したものでない場合には、譲受人の振替先口座を開設した他の振替機関等（当該他の振替機関等の上位機関を含みます。）に社振法の規定に従い、譲受人の振替先口座に受益権の口数の増加の記載または記録が行われるよう通知するものとします。

上記の振替について、委託会社は、当該受益者の譲渡の対象とする受益権が記載または記録されている振替口座簿にかかる振替機関等と譲受人の振替先口座を開設した振替機関等が異なる場合等において、委託会社が必要と認めるときまたはやむを得ない事情があると判断したときは、振替停止日や振替停止期間を設けることができます。

(4) 受益権の譲渡の対抗要件

受益権の譲渡は、振替口座簿への記載または記録によらなければ、委託会社および受託会社に対抗することができません。

(5) 受益権の再分割

委託会社は、受託会社と協議のうえ、社振法に定めるところにしたがい、一定日現在の受益権を均等に再分割できるものとします。

(6) 償還金

償還金は、原則として、償還日において振替機関等の振替口座簿に記載または記録されている受益者に支払います。

(7) 質権口記載または記録の受益権の取扱について

振替機関等の振替口座簿の質権口に記載または記録されている受益権にかかる収益分配金の支払い、一部解約の実行の請求の受付、一部解約金および償還金の支払等については、信託約款の規定によるほか、民法その他の法令等に従って取扱われます。

第二部【委託会社等の情報】

第1【委託会社等の概況】

1【委託会社等の概況】

(1) 資本金の額（平成25年4月末現在）

資本金 7億9,500万円

発行可能株式総数 20,000株

発行済株式総数 15,900株

最近5年間にける主な資本金の額の増減

最近5年間にける資本金の額の増減はありません。

(2) 委託会社の機構（平成25年4月末現在）

取締役会

3名以上の取締役が、株主総会において選任されます。取締役の選任は、発行済株式総数の過半数を有する株主が出席し、出席した株主の議決権の過半数の賛成をもってこれを行い、累積投票によらないものとし、

取締役の任期は、選任後1年以内の最終の決算期に関する定時株主総会の終結のときまでとし、補欠または増員により選任された取締役の任期は、その他の取締役の残任期間と同一とします。

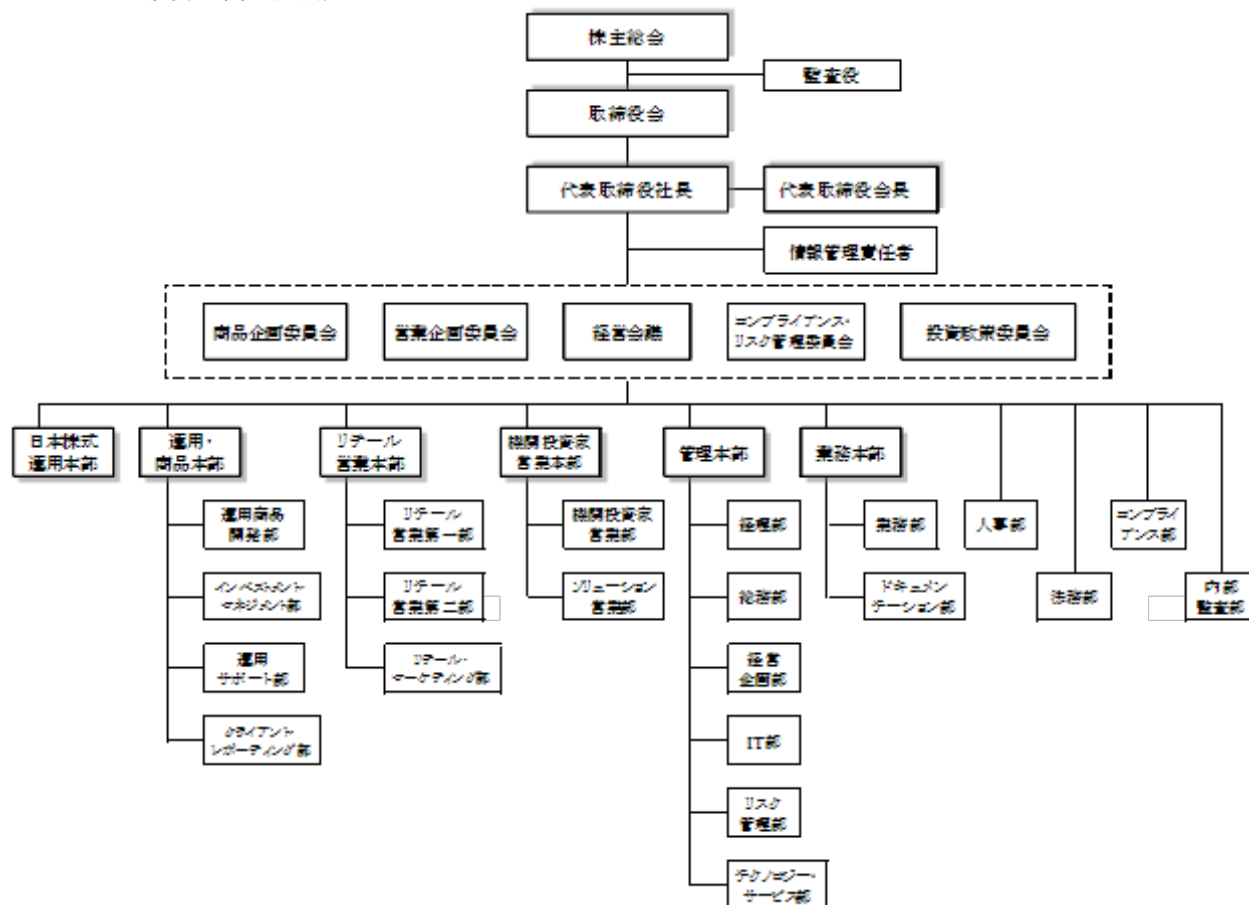
取締役会はその決議により、取締役中より代表取締役を選定し、取締役の中から役付取締役を選定することができます。

取締役会は、代表取締役が招集し、議長となります。代表取締役にさしつかえがあるときは、招集については管理担当取締役が、議長には、予め取締役会で定めた順序に従って他の取締役がこれにあたります。取締役会の招集通知は会日の一週間前までに発送します。また、取締役および監査役の方の同意があるときは、特定の取締役会についてこの招集通知を省略し、またはこの招集期間を短縮することができます。

取締役会は、法令または定款に定める事項、その他当会社の重要な業務の執行について決定します。

取締役会の議決は、取締役の過半数が出席し、その全員一致をもってこれを行います。

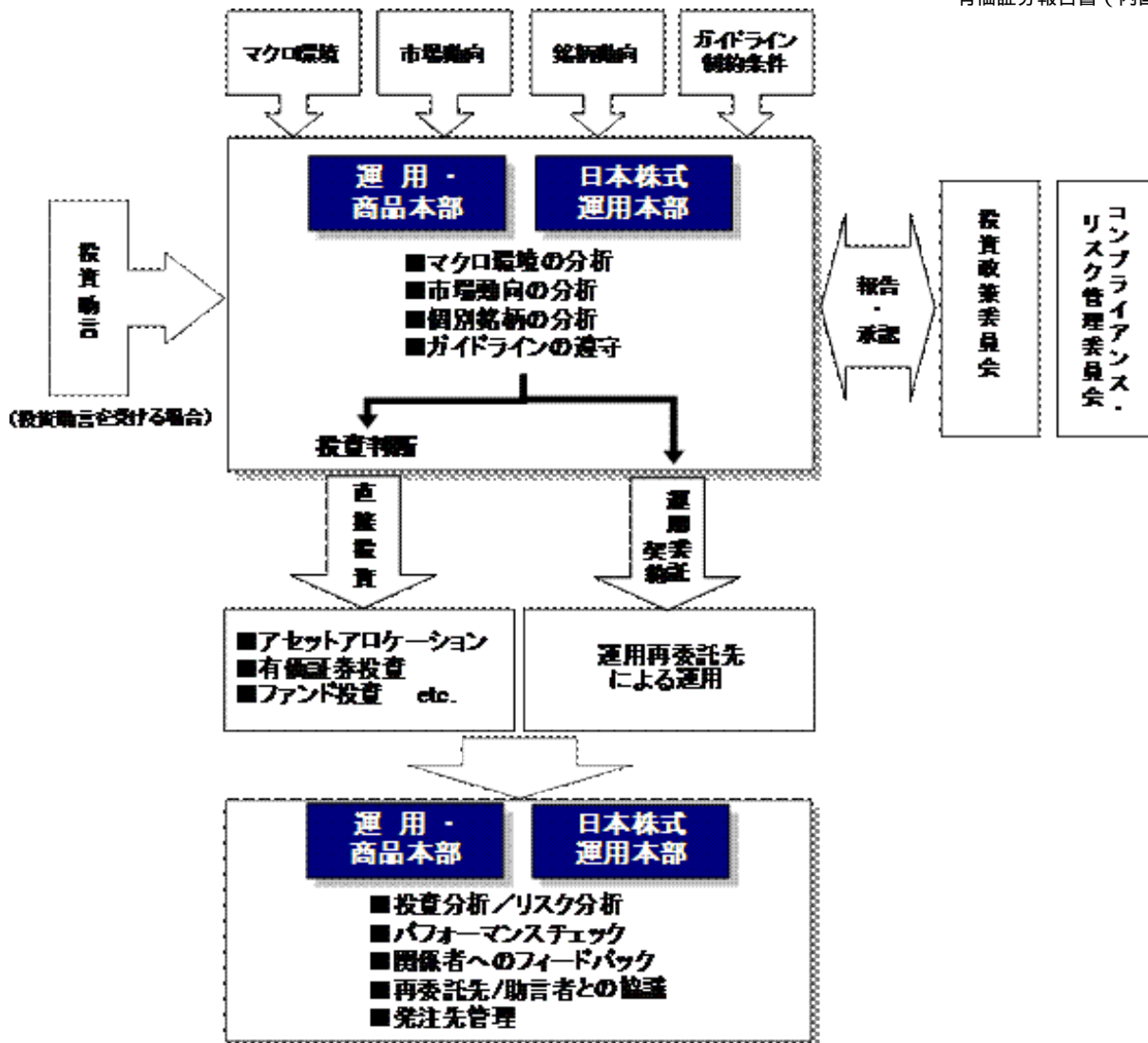
業務運営の組織



取締役会は、委託会社の業務執行に関する重要事項を決定します。代表取締役は、委託会社を代表し、全般の業務執行について統括します。取締役は、委嘱された業務の執行にあたり、監査役は、会計監査および業務監査を行います。

（注）上記の組織図は平成25年4月末現在のものであり、今後変更となる場合があります。

運用体制



- ・原則として毎月2回開催される投資政策委員会において、ファンドの運用ならびにファンドの運用の指図権限を委託している投資顧問会社の運用が、ファンドの投資基本方針、投資対象、投資制限および運用委託契約に沿う形で行われているか、遵守状況の確認等を行います。
 - ・B N Yメロン・グループ（「ザ・バンク・オブ・ニューヨーク・メロン・コーポレーション」の傘下にある運用会社等のグループ企業）のリサーチ力・運用ノウハウを活用します。
- （注）上記の運用体制は平成25年4月末現在のものであり、今後変更となる場合があります。

2【事業の内容及び営業の概況】

「投資信託及び投資法人に関する法律」に定める投資信託委託会社である委託会社は、証券投資信託の設定を行うとともに「金融商品取引法」に定める金融商品取引業者としてその運用（投資運用業）を行っています。また「金融商品取引法」に定める投資助言業務及び第二種金融商品取引業を行っています。平成25年3月末現在、委託会社の運用する投資信託の本数、純資産額の合計は次のとおりです。（ただし、親投資信託を除きます。）

ファンドの種類	本数	純資産額合計 (百万円)
公募証券投資信託	24	83,093
追加型株式投資信託	23	83,018
追加型公社債投資信託	0	0
単位型株式投資信託	0	0
単位型公社債投資信託	1	75
私募証券投資信託	17	87,349
合計	41	170,442

3【委託会社等の経理状況】

1. 当社の財務諸表は、「財務諸表等の用語、様式及び作成方法に関する規則」（昭和38年大蔵省令第59号、以下「財務諸表等規則」という。）並びに同規則第2条の規定に基づき、「金融商品取引業等に関する内閣府令」（平成19年8月6日内閣府令第52号）に基づいて作成しております。
また、当社の中間財務諸表は「中間財務諸表等の用語、様式及び作成方法に関する規則」（昭和52年大蔵省令第38号、以下「中間財務諸表等規則」という。）並びに同規則第38条及び第57条の規定により、「金融商品取引業等に関する内閣府令」（平成19年内閣府令第52号）に基づいて作成しております。
2. 当社は、金融商品取引法第193条の2第1項の規定に基づき、第15期事業年度（平成23年4月1日から平成24年3月31日まで）の財務諸表についての監査を、有限責任あずさ監査法人により受けております。
また、第16期事業年度に係る中間会計期間（平成24年4月1日から平成24年9月30日まで）の中間財務諸表について、有限責任あずさ監査法人により中間監査を受けております。
3. 財務諸表及び中間財務諸表の記載金額は、千円未満の端数を切り捨てて表示しております。

(1) 【貸借対照表】

(単位：千円)

	前事業年度 (平成23年3月31日)		当事業年度 (平成24年3月31日)	
資産の部				
流動資産				
現金・預金		5,711,256		7,212,496
未収委託者報酬		243,596		217,923
未収運用受託報酬	*3	1,188,270	*3	1,245,852
未収収益	*3	116,607	*3	145,079
前払費用		29,479		26,714
仮払金		7,674		5,578
繰延税金資産		85,672		62,739
流動資産計		7,382,557		8,916,383
固定資産				
有形固定資産				
建物	*1	28,037		-
器具備品	*1	29,838	*1	3,546
リース資産	*1	2,295	*1	11,792
有形固定資産計		60,171		15,338
無形固定資産				
ソフトウェア	*2	17,155	*2	8,614
ソフトウェア仮勘定		-		19,067
電話加入権		228		228
無形固定資産計		17,383		27,910
投資その他の資産				
投資有価証券		1,396,661		108,443
長期差入保証金		136,531		154,229
長期前払費用		-		7,285
預託金		75		75
繰延税金資産		76,375		83,812
投資その他の資産計		1,609,642		353,845
固定資産計		1,687,197		397,095
資産合計		9,069,755		9,313,478
負債の部				
流動負債				
未払金		39,014		64,115
未払費用	*3	1,194,179	*3	1,209,115
リース債務		850		3,557
預り金		6,400		112,311
仮受金		14,610		9,640
未払法人税等		116,318		34,722
未払消費税等		17,883		2,424
賞与引当金		114,784		137,301
資産除去債務		57,416		-
流動負債計		1,561,458		1,573,190
固定負債				
リース債務		1,559		8,955
退職給付引当金		161,388		200,142
役員退職慰労引当金		31,734		38,819
固定負債計		194,682		247,918
負債合計		1,756,140		1,821,108
純資産の部				
株主資本				
資本金		795,000		795,000
資本剰余金				
資本準備金		695,000		695,000
資本剰余金合計		695,000		695,000
利益剰余金				
その他利益剰余金				
繰越利益剰余金		5,806,022		5,996,721
利益剰余金合計		5,806,022		5,996,721

株主資本合計	7,296,022	7,486,721
評価・換算差額等		
その他有価証券評価差額金	17,591	5,649
評価・換算差額等合計	17,591	5,649
純資産合計	7,313,614	7,492,370
負債・純資産合計	9,069,755	9,313,478

(2) 【損益計算書】

(単位：千円)

	前事業年度 (自 平成22年4月 1日 至 平成23年3月31日)	当事業年度 (自 平成23年4月 1日 至 平成24年3月31日)
営業収益		
委託者報酬	2,993,552	2,654,377
運用受託報酬	*1 4,327,591	*1 4,650,950
その他営業収益	*1 199,981	*1 239,316
営業収益計	7,521,125	7,544,643
営業費用		
支払手数料	918,628	857,205
広告宣伝費	104,751	119,662
調査費	*1 3,675,142	*1 3,818,260
委託計算費	38,150	34,107
通信費	11,370	19,175
印刷費	18,143	24,118
協会費	7,438	7,944
その他の営業雑経費	6,642	9,096
営業費用計	4,780,269	4,889,572
一般管理費		
役員報酬	51,675	51,587
給与・手当	865,273	923,442
賞与引当金繰入額	458,461	488,748
退職給付費用	70,821	72,384
役員退職慰労引当金繰入額	7,568	7,084
退職金	9,709	2,640
交際費	5,129	3,439
旅費交通費	69,416	56,674
租税公課	15,539	14,623
不動産賃借料	125,614	193,934
固定資産減価償却費	73,817	42,746
諸経費	202,009	321,556
一般管理費計	1,955,038	2,178,862
営業利益	785,817	476,208
営業外収益		
受取利息	343	196
受取配当金	-	6,109
為替差益	11,454	-
投資有価証券売却益	-	4,027
その他	578	149
営業外収益計	12,376	10,483
営業外費用		
為替差損	-	22,327
投資有価証券売却損	16,009	-
支払利息	-	209
その他	-	22
営業外費用計	16,009	22,558
経常利益	782,185	464,133
特別損失		
固定資産除却損	*2 1,282	*2 23,182
資産除去債務会計基準適用に伴う影響額	38,858	-
特別損失計	40,140	23,182
税引前当期純利益	742,044	440,951
法人税、住民税及び事業税	368,267	226,152

法人税等調整額	34,047	24,100
法人税等合計	334,220	250,252
当期純利益	407,824	190,698

(3) 【株主資本等変動計算書】

(単位：千円)

	前事業年度 (自 平成22年4月 1日 至 平成23年3月31日)	当事業年度 (自 平成23年4月 1日 至 平成24年3月31日)
株主資本		
資本金		
当期首残高	795,000	795,000
当期変動額		
当期変動額合計	-	-
当期末残高	795,000	795,000
資本剰余金		
資本準備金		
当期首残高	695,000	695,000
当期変動額		
当期変動額合計	-	-
当期末残高	695,000	695,000
資本剰余金合計		
当期首残高	695,000	695,000
当期変動額		
当期変動額合計	-	-
当期末残高	695,000	695,000
利益剰余金		
その他利益剰余金		
繰越利益剰余金		
当期首残高	5,398,198	5,806,022
当期変動額		
当期純利益	407,824	190,698
当期変動額合計	407,824	190,698
当期末残高	5,806,022	5,996,721
利益剰余金合計		
当期首残高	5,398,198	5,806,022
当期変動額		
当期純利益	407,824	190,698
当期変動額合計	407,824	190,698
当期末残高	5,806,022	5,996,721
株主資本合計		
当期首残高	6,888,198	7,296,022
当期変動額		
当期純利益	407,824	190,698
当期変動額合計	407,824	190,698
当期末残高	7,296,022	7,486,721
評価・換算差額等		
当期首残高	10,510	17,591
当期変動額		
株主資本以外の項目の当期変動額(純額)	28,102	11,942
当期変動額合計	28,102	11,942
当期末残高	17,591	5,649
純資産合計		
当期首残高	6,877,687	7,313,614
当期変動額		
当期純利益	407,824	190,698
株主資本以外の項目の当期変動額(純額)	28,102	11,942
当期変動額合計	435,926	178,755
当期末残高	7,313,614	7,492,370

重要な会計方針

1. 有価証券の評価基準及び評価方法

(1) その他有価証券

時価のあるもの

期末日の市場価格等に基づく時価法（評価差額は全部純資産直入法により処理し、売却原価は移動平均法により算定）を採用しております。

2. 固定資産の減価償却の方法

(1) 有形固定資産（リース資産を除く）

平成19年3月31日以前に取得したもの

旧定率法によっております。

平成19年4月1日以降に取得したもの

定率法によっております。

なお、主な耐用年数は以下のとおりであります。

器具備品 3年～20年

また、平成19年3月31日以前に取得したものについては、従来の償却可能限度額まで償却終了した翌年から5年間で均等償却する方法によっております。

(2) 無形固定資産

定額法により償却しております。なお、自社利用のソフトウェアについては社内における利用可能期間（5年）に基づく定額法によっております。

(3) リース資産

リース期間を耐用年数とし、残存価額を零とする定額法を採用しております。

(4) 長期前払費用

定額法により償却しております。

3. 引当金の計上基準

(1) 賞与引当金

従業員に対する賞与の支給に備えるため、支給対象期間に応じた支給見込み額を計上しております。

(2) 退職給付引当金

従業員の退職給付に備えるため、当期末における退職給付債務の見込額に基づき、期末において発生していると認められる額を計上しております。

(3) 役員退職慰労引当金

将来の役員退職慰労金の支出に備えるため、当社内規に基づく期末要支給額を計上しております。

4. その他財務諸表作成のための重要な事項

消費税等の会計処理は税抜方式によっております。

追加情報

（会計上の変更及び誤謬の訂正に関する会計基準等の適用）

当事業年度の期首以後に行われる会計上の変更及び過去の誤謬の訂正より、「会計上の変更及び誤謬の訂正に関する会計基準」（企業会計基準第24号 平成21年12月4日）及び「会計上の変更及び誤謬の訂正に関する会計基準の適用指針」（企業会計基準適用指針第24号 平成21年12月4日）を適用しております。

注記事項

（貸借対照表関係）

*1 有形固定資産の減価償却累計額は以下のとおりであります。

	前事業年度 (平成23年3月31日)	当事業年度 (平成24年3月31日)
建物	101,244千円	-
器具備品	90,324千円	12,073千円
リース資産	1,755千円	4,813千円

*2 無形固定資産の減価償却累計額は以下のとおりであります。

	前事業年度 (平成23年3月31日)	当事業年度 (平成24年3月31日)
ソフトウェア	29,245千円	30,575千円

*3 関係会社に対する資産及び負債

	前事業年度 (平成23年3月31日)	当事業年度 (平成24年3月31日)
未収運用受託報酬	257,143千円	219,846千円
未収収益	3,636千円	4,399千円
未払費用	4,885千円	2,993千円

(損益計算書関係)

*1 関係会社との取引

	前事業年度 (自平成22年4月1日 至平成23年3月31日)	当事業年度 (自平成23年4月1日 至平成24年3月31日)
運用受託報酬	1,876,725千円	1,106,332千円
その他営業収益	14,298千円	19,090千円
調査費	26,245千円	15,819千円

*2 固定資産除却損の内容は次のとおりであります。

	前事業年度 (自平成22年4月1日 至平成23年3月31日)	当事業年度 (自平成23年4月1日 至平成24年3月31日)
器具備品	1,282千円	22,541千円
ソフトウェア	-	640千円
計	1,282千円	23,182千円

(株主資本等変動計算書関係)

前事業年度（自平成22年4月1日 至平成23年3月31日）

発行済株式総数に関する事項

株式の種類	当事業年度期首	増 加	減 少	当事業年度末
普通株式	15,900 株	-	-	15,900 株

当事業年度（自平成23年4月1日 至平成24年3月31日）

発行済株式総数に関する事項

株式の種類	当事業年度期首	増 加	減 少	当事業年度末
普通株式	15,900 株	-	-	15,900 株

(リース取引関係)

1. ファイナンス・リース取引

所有権移転外ファイナンス・リース取引

(1) リース資産の内容

有形固定資産

コピー機

(2) リース資産の減価償却方法

重要な会計方針「2. 固定資産の減価償却方法」に記載のとおりであります。

(金融商品関係)

1. 金融商品の状況に関する事項

(1) 金融商品に対する取組方針

当社は投資信託及び投資助言業務を行っています。これらの事業により生じる営業債権である未収委託者報酬、未収運用受託報酬、未収収益の管理はきわめて重要であると認識しております。

事業推進目的のために自社設定の投資信託への投資を行っており、これらの運用方針につきましては取締役会へ報告を行い、管理しております。

これらの業務により生じた余剰資金の運用については、短期的な預金等の安全性の高い金融資産に限定しております。

(2) 金融商品の内容及びそのリスク

営業債権である未収委託者報酬、未収運用受託報酬、未収収益は、顧客の信用リスクに晒されております。また、外貨建ての営業債権は、為替の変動リスクに晒されております。投資有価証券は当社設定の投資信託に対するシードマネーであり、市場価格の変動リスクに晒されております。

(3) 金融商品に係るリスク管理体制

信用リスク（取引先の契約不履行等に係るリスク）の管理

営業債権については、主要な取引先の状況を定期的にモニタリングし取引相手ごとに期日及び残高を管理するとともに、財務状況等の悪化等による回収懸念の早期把握や軽減を図っております。

市場リスク（為替や金利等の変動リスク）の管理

投資有価証券の市場リスクについては、時価を定期的に把握することで管理を行っております。為替リスクについては、一定限度を超える預金残高について円転を行う等により管理を行っております。

資金調達に係る流動性リスク（支払期日に支払を実行できなくなるリスク）の管理

当社は、各部署からの報告に基づき経理部が適時に資金繰計画を作成・更新するとともに、手許流動性の維持などにより流動性リスクを管理しております。

(4) 金融商品の時価等に関する事項についての補足説明

金融商品の時価には、市場価格に基づく価額のほか、市場価格がない場合には合理的に算定された価額が含まれております。当該価額の算定においては変動要因を織り込んでいるため、異なる前提条件によった場合、当該価額が異なることがあります。

2. 金融商品の時価等に関する事項

貸借対照表計上額、時価及びこれらの差額については、次のとおりであります。

前事業年度（平成23年3月31日）

（単位：千円）

	貸借対照表計上額	時価	差額
(1)現金・預金	5,711,256	5,711,256	-
(2)未収委託者報酬	243,596	243,596	-
(3)未収運用受託報酬	1,188,270	1,188,270	-
(4)未収収益	116,607	116,607	-
(5)長期差入保証金	136,531	136,531	-
(6)投資有価証券 その他の有価証券	1,396,661	1,396,661	-
資産計	8,792,923	8,792,923	-
(1)未払費用	1,194,179	1,194,179	-
負債計	1,194,179	1,194,179	-

当事業年度（平成24年3月31日）

（単位：千円）

	貸借対照表計上額	時価	差額
(1)現金・預金	7,212,496	7,212,496	-
(2)未収委託者報酬	217,923	217,923	-
(3)未収運用受託報酬	1,245,852	1,245,852	-
(4)未収収益	145,079	145,079	-
(5)長期差入保証金	154,229	96,431	57,798
(6)投資有価証券 その他の有価証券	108,443	108,443	-
資産計	9,084,024	9,026,226	57,798
(1)未払費用	1,209,115	1,209,115	-
負債計	1,209,115	1,209,115	-

(注1) 金融商品の時価の算定方法ならびに有価証券に関する事項

資産

(1) 現金・預金

預金はすべて短期であるため、時価は帳簿価額と近似していることから、当該帳簿価額によっております。

(2) 未収委託者報酬、(3) 未収運用受託報酬、(4) 未収収益

短期で決済されるため、時価は帳簿価額と近似していることから当該帳簿価額によっております。

(5) 長期差入保証金

長期差入保証金については、返還予定時期に基づき、合理的に見積もった将来キャッシュ・フローをその期間に応じた無リスクの利率で割り引いた現在価値によっております。

(6) 投資有価証券

投資有価証券は当社設定の投資信託であります。これらの時価は公表されている基準価格によっております。

負債

(1) 未払費用

短期で決済されるため、時価は帳簿価額と近似していることから当該帳簿価額によっております。

(注2) 金銭債権及び満期のある有価証券の決算日後の償還予定額

前事業年度（平成23年3月31日）

	1年以内 (千円)	1年超 5年以内 (千円)	5年超 10年以内 (千円)	10年超 (千円)
現金・預金	5,711,256	-	-	-
未収委託者報酬	243,596	-	-	-
未収運用受託報酬	1,188,270	-	-	-
未収収益	116,607	-	-	-
長期差入保証金	136,531	-	-	-
合計	7,396,262	-	-	-

当事業年度（平成24年3月31日）

	1年以内 (千円)	1年超 5年以内 (千円)	5年超 10年以内 (千円)	10年超 (千円)
現金・預金	7,212,496	-	-	-
未収委託者報酬	217,923	-	-	-
未収運用受託報酬	1,245,852	-	-	-
未収収益	145,079	-	-	-
長期差入保証金	-	-	154,229	-
合計	8,821,351	-	154,229	-

(有価証券関係)

1. その他有価証券

前事業年度（平成23年3月31日現在）

(単位：千円)

区分	種類	貸借対照表 計上額	取得原価	差額
貸借対照表計上額が 取得原価を超えるもの	投資信託受益証券	1,396,661	1,367,000	29,661
	小計	1,396,661	1,367,000	29,661
合計		1,396,661	1,367,000	29,661

当事業年度（平成24年3月31日現在）

(単位：千円)

区分	種類	貸借対照表 計上額	取得原価	差額
貸借対照表計上額が 取得原価を超えるもの	投資信託受益証券	108,443	99,330	9,112
	小計	108,443	99,330	9,112
合計		108,443	99,330	9,112

2. 売却したその他有価証券

前事業年度（自平成22年4月1日 至平成23年3月31日）

種類	売却額（千円）	売却益の合計（千円）	売却損の合計（千円）
投資信託受益証券	382,288	-	16,009

当事業年度（自平成23年4月1日 至平成24年3月31日）

種類	売却額（千円）	売却益の合計（千円）	売却損の合計（千円）
投資信託受益証券	1,374,748	17,036	13,008

(デリバティブ取引関係)

該当事項はありません。

(退職給付関係)

1. 採用している退職給付制度の概要

当社の従業員は、退職一時金制度と平成18年12月1日より新たに設けました企業型年金規約に基づく確定拠出年金制度に加入しております。当該従業員に係る退職給付費用を当社は負担しており、当該負担額を費用処理しております。

2. 退職給付債務に関する事項

	前事業年度 (平成23年3月31日)	当事業年度 (平成24年3月31日)
退職給付債務	161,388千円	200,142千円
年金資産	-	-
退職給付引当金	161,388千円	200,142千円

3. 退職給付費用に関する事項

	前事業年度 (自平成22年4月1日 至平成23年3月31日)	当事業年度 (自平成23年4月1日 至平成24年3月31日)
勤務費用	49,731千円	49,224千円
確定拠出年金制度に基づく要拠出額	21,090千円	23,160千円
退職給付費用	70,821千円	72,384千円

4. 退職給付債務等の計算の基礎に関する事項

当社は従業員が300人未満のため、在籍者の期末要支給額を退職給付債務とする簡便法を採用しております。

(ストックオプション等関係)

該当事項はありません。

(税効果会計関係)

1. 繰延税金資産及び繰延税金負債の発生の主な原因別の内訳

	前事業年度 (平成23年3月31日)	当事業年度 (平成24年3月31日)
繰延税金資産		
未払費用否認	5,187千円	6,655千円
未払事業税	5,901 "	2,912 "
未払地方法人特別税	4,515 "	983 "
賞与引当金	46,706 "	52,188 "
資産除去債務	23,363 "	-
退職給付引当金	65,669 "	71,330 "
役員退職慰労引当金	12,913 "	13,835 "
減価償却超過額	12,542 "	-
敷金償却	-	2,110 "
繰延税金資産計	176,796千円	150,016千円
繰延税金負債		
資産除去債務に対応する除去費用	2,680千円	-
投資有価証券	12,069 "	3,463千円
繰延税金負債計	14,749千円	3,463千円
繰延税金資産の純額	162,047千円	146,552千円

2. 法定実効税率と税効果適用後の法人税等の負担率との間に重要な差異があるときの、当該差異の原因となった主要な項目別の内訳

	前事業年度 (平成23年3月31日)	当事業年度 (平成24年3月31日)
法定実効税率	% 40.7	% 40.7

(調整)		
住民税均等割	0.3	0.5
役員賞与	3.7	10.5
交際費否認	0.3	0.3
税率変更による		
期末繰延税金資産の減額修正	-	3.8
その他	-	1.0
税効果適用後の法人税等の負担率	45.0	56.8

3. 法定実効税率の変更による繰延税金資産及び繰延税金負債の修正額

平成23年12月2日に「経済社会の構造の変化に対応した税制の構築を図るための所得税法等の一部を改正する法律」（平成23年法律第114号）及び「東日本大震災からの復興のための施策を実施するために必要な財源の確保に関する特別措置法」（平成23年法律第117号）が平成23年12月2日に公布され、平成24年4月1日以後に開始する事業年度より法人税率が変更されることになりました。これに伴い、繰延税金資産及び繰延税金負債の計算に使用する法定実効税率は従来の40.7%から平成24年4月1日に開始する事業年度から平成26年4月1日に開始する事業年度に解消が見込まれる一時差異については38.0%に、平成27年4月1日に開始する事業年度以降に解消が見込まれる一時差異については35.6%となります。

この税率の変更により、繰延税金資産の純額は16,545千円減少し、当事業年度に計上された法人税等調整額の金額は16,790千円増加し、その他有価証券評価差額金は244千円増加しております。

(持分法損益等)

該当事項はありません。

(資産除去債務関係)

当社は定期建物賃貸契約に基づき使用するオフィスについて、退去時における原状回復義務を負っているため資産除去債務を計上しておりました。

契約の期間は平成19年1月1日から平成23年12月31日までの5年間でしたが、平成23年7月に本社移転を予定していたため、資産除去債務の見積もりにあたり、使用見込期間を55ヶ月、割引率は1.2%を採用しておりました。当事業年度において、本社の移転を実施したため、オフィスの退去を行いました。

当該資産除去債務の総額の増減

	前事業年度 (自平成22年4月 1日 至平成23年3月31日)	当事業年度 (自平成23年4月 1日 至平成24年3月31日)
期首残高	56,732千円	57,416千円
時の経過による調整額	684千円	172千円
資産除去債務の履行による減少額		57,558千円
期末残高	57,416千円	-

(賃貸等不動産関係)

該当事項はありません。

(セグメント情報等)

セグメント情報

当社の報告セグメントは、「投資運用業」という単一セグメントであるため、記載を省略しております。

関連情報

前事業年度（自平成22年4月1日 至平成23年3月31日）

1. 製品及びサービスごとの情報

(単位：千円)

	委託者報酬	運用受託報酬	その他営業収益	合計
外部顧客への売上高	2,993,552	4,327,591	199,981	7,521,125

2. 地域ごとの情報

(1) 売上高

（単位：千円）

日本	ヨーロッパ	アメリカ	その他	合計
3,971,533	1,905,672	1,636,030	7,889	7,521,125

（注）売上高は顧客の所在地を基礎とし、国または地域に分類しております。

（2）有形固定資産

本邦に所在している有形固定資産の金額が貸借対照表の有形固定資産の金額の90%を超えるため、地域ごとの有形固定資産の記載を省略しております。

3. 主要な顧客ごとの情報

（単位：千円）

顧客の名称又は氏名	売上高	関連するセグメント名
BNYメロン・インターナショナル・マネジメント・リミテッド	1,483,324	投資運用業
BNYメロン・アセット・マネジメント・インターナショナル・ホールディングス・リミテッド	1,891,024	投資運用業

当事業年度（自平成23年4月1日 至平成24年3月31日）

1. 製品及びサービスごとの情報

（単位：千円）

	委託者報酬	運用受託報酬	その他営業収益	合計
外部顧客への売上高	2,654,377	4,650,950	239,316	7,544,643

2. 地域ごとの情報

（1）売上高

（単位：千円）

日本	ヨーロッパ	アメリカ	その他	合計
3,637,140	1,134,300	2,770,070	3,132	7,544,643

（注）売上高は顧客の所在地を基礎とし、国または地域に分類しております。

（2）有形固定資産

本邦に所在している有形固定資産の金額が貸借対照表の有形固定資産の金額の90%を超えるため地域ごとの有形固定資産の記載を省略しております。

3. 主要な顧客ごとの情報

（単位：千円）

顧客の名称又は氏名	売上高	関連するセグメント名
BNYメロン・インターナショナル・マネジメント・リミテッド	2,573,659	投資運用業
BNYメロン・アセット・マネジメント・インターナショナル・ホールディングス・リミテッド	1,125,422	投資運用業

（関連当事者との取引）

（1）親会社及び法人主要株主等

前事業年度（自平成22年4月1日 至平成23年3月31日）

種類	会社等の名称	所在地	資本金 又は 出資金 (百万)	事業の 内容	議決権等 の所有 (被所有) の割合	関連当事者 との関係	取引の内容	取引金額 (千円)	科目	期末残高 (千円)
親会社	BNYメロン・アセット・マネジメント・インターナショナル・ホールディングス・リミテッド	英国 ロンドン	\$121.43	資産運用 業務	(被所有) 間接100%	サービス 提供	投資一任 契約に係る 取引の 収入(注1)	1,876,725	未収運用 受託報酬	257,143

当事業年度（自平成23年4月1日 至平成24年3月31日）

種類	会社等の名称	所在地	資本金 又は 出資金 (百万)	事業の 内容	議決権等 の所有 (被所有) の割合	関連当事者 との関係	取引の内容	取引金額 (千円)	科目	期末残高 (千円)
親会社	BNYメロン・ アセット・マネジメント・ インターナショナル・ ホールディングス・ リミテッド	英国 ロンドン	\$121.43	資産運用 業務	(被所有) 間接100%	サービス 提供	投資一任 契約に係る 取引の 収入(注1)	1,106,332	未収運用 受託報酬	219,846

(2) 兄弟会社等

前事業年度(自平成22年4月1日 至平成23年3月31日)

種類	会社等の名称	所在地	資本金 又は 出資金 (百万)	事業の 内容	議決権等 の所有 (被所有) の割合	関連当事者 との関係	取引の内容	取引金額 (千円)	科目	期末残高 (千円)
親会社 の子会社	BNYメロン・ インターナショナル・ マネジメント・リミテッド	英領 西インド 諸島 ケイマン 諸島	\$31.30	資産運用 業務	なし	サービス 提供	投資一任 契約に係る 取引の 収入(注1)	1,483,324	未収運用 受託報酬	528,073
親会社 の子会社	ニュートン・ インベストメント・ マネジメント・リミテッド	英国 ロンドン	\$248.00	資産運用 業務	なし	サービス 受入	営業費用 (調査費) (注1)	375,453	未払費用	179,623
親会社 の子会社	メロン・キャピタル・ マネジメント・ コーポレーション	米国 サンフラン シスコ	\$297.68	資産運用 業務	なし	サービス 受入	営業費用 (調査費) (注1)	1,108,492	未払費用	285,100
親会社 の子会社	スタンディッシュ・ メロン・アセット・ マネジメント・ カンパニー	米国 ボストン	\$287.45	資産運用 業務	なし	サービス 受入	営業費用 (調査費) (注1)	537,293	未払費用	191,988
親会社 の子会社	ニューヨーク メロン銀行 東京支店	日本 東京	\$1,135.00	商業銀行	なし	預金	-	-	預金	3,726,456
親会社 の子会社	ウォルター・スコット アンド パートナーズ・ リミテッド	英国 エジンバラ	0.02	資産運用 業務	なし	サービス 受入	営業費用 (調査費) (注1)	346,857	未払費用	177,781

当事業年度(自平成23年4月1日 至平成24年3月31日)

種類	会社等の名称	所在地	資本金 又は 出資金 (百万)	事業の 内容	議決権等 の所有 (被所有) の割合	関連当事者 との関係	取引の内容	取引金額 (千円)	科目	期末残高 (千円)
親会社 の子会社	BNYメロン・ インターナショナル・ マネジメント・リミテッド	英領 西インド 諸島 ケイマン 諸島	\$31.30	資産運用 業務	なし	サービス 提供	投資一任 契約に係る 取引の 収入(注1)	2,572,159	未収運用 受託報酬	630,807
親会社 の子会社	ニュートン・ インベストメント・ マネジメント・リミテッド	英国 ロンドン	\$248.00	資産運用 業務	なし	サービス 受入	営業費用 (調査費) (注1)	374,105	未払費用	163,500
親会社 の子会社	メロン・キャピタル・ マネジメント・ コーポレーション	米国 サンフラン シスコ	\$297.68	資産運用 業務	なし	サービス 受入	営業費用 (調査費) (注1)	1,005,209	未払費用	234,345
親会社 の子会社	スタンディッシュ・ メロン・アセット・ マネジメント・ カンパニー	米国 ボストン	\$287.45	資産運用 業務	なし	サービス 受入	営業費用 (調査費) (注1)	1,030,408	未払費用	274,006
親会社 の子会社	ニューヨーク メロン銀行 東京支店	日本 東京	\$1,135.00	商業銀行	なし	預金 差入保証金	-	-	預金 差入保証金	4,789,291 154,229
親会社 の子会社	ウォルター・スコット アンド パートナーズ・ リミテッド	英国 エジンバラ	0.02	資産運用 業務	なし	サービス 受入	営業費用 (調査費) (注1)	357,941	未払費用	177,791

1. 関連当事者との取引

(注1)独立第三者間取引と同様の一般的な取引条件で行っています。

2. 親会社に関する注記

BNYメロン・アセット・マネジメント・インターナショナル・ホールディングス・リミテッド(非上場)

(1株当たり情報)

	前事業年度 (自平成22年4月 1日 至平成23年3月31日)	当事業年度 (自平成23年4月 1日 至平成24年3月31日)
1株当たり純資産額	459,975円75銭	471,218円26銭
1株当たり当期純利益金額	25,649円31銭	11,993円62銭

なお、潜在株式調整後1株当たり当期純利益金額については、潜在株式が存在していないため、記述していません。

(注) 1株当たり当期純利益金額の算定上の基礎は以下のとおりであります。

	前事業年度 (自平成22年4月 1日 至平成23年3月31日)	当事業年度 (自平成23年4月 1日 至平成24年3月31日)
当期純利益(千円)	407,824	190,698
普通株式に係る当期純利益(千円)	407,824	190,698
期中平均株式数	15,900	15,900

(重要な後発事象)

該当事項はありません。

[次へ](#)

(中間財務諸表)

(1) 中間貸借対照表

(単位：千円)

		当中間会計期間末 (平成24年9月30日)
資産の部		
流動資産		
現金・預金		7,386,118
未収委託者報酬		241,802
未収運用受託報酬		1,507,062
未収収益		84,336
前払費用		29,604
仮払金		3,505
繰延税金資産		183,458
流動資産計		9,435,887
固定資産		
有形固定資産		
器具備品	*1	3,057
リース資産	*1	10,075
有形固定資産計		13,133
無形固定資産		
ソフトウェア	*2	5,916
ソフトウェア仮勘定		57,465
電話加入権		228
無形固定資産計		63,610
投資その他の資産		
投資有価証券		103,380
長期差入保証金		151,268
長期前払費用		34,532
預託金		75
繰延税金資産		97,560
投資その他の資産計		386,815
固定資産計		463,560
資産合計		9,899,448
負債の部		
流動負債		
未払金		94,155
未払費用		1,380,459
預り金		10,065
未払配当金		4,999,993
未払法人税等		169,539
未払消費税等	*3	6,683
仮受金		28,889
賞与引当金		427,065
リース債務		3,586
流動負債計		7,120,437
固定負債		
役員退職慰労引当金		42,857
退職給付引当金		227,203
リース債務		7,155
固定負債計		277,216
負債合計		7,397,653
純資産の部		
株主資本		
資本金		795,000
資本剰余金		
資本準備金		695,000
資本剰余金計		695,000
利益剰余金		
その他利益剰余金		

繰越利益剰余金	1,008,769
利益剰余金計	1,008,769
株主資本計	2,498,769
評価・換算差額等	
その他有価証券評価差額金	3,024
評価・換算差額等計	3,024
純資産合計	2,501,794
負債・純資産合計	9,899,448

(2) 中間損益計算書

(単位：千円)

		当中間会計期間 (自 平成24年4月 1日 至 平成24年9月30日)
営業収益		
委託者報酬		1,185,879
運用受託報酬		2,605,339
その他営業収益		117,258
営業収益計		3,908,477
営業費用		2,663,567
営業費用計		2,663,567
一般管理費	*1	1,180,497
営業利益		64,412
営業外収益		3,981
営業外費用		12,043
経常利益		56,350
税引前中間純利益		56,350
法人税、住民税及び事業税		177,163
法人税等調整額		132,855
中間純利益		12,042

(3) 中間株主資本等変動計算書

(単位：千円)

		当中間会計期間 (自 平成24年4月 1日 至 平成24年9月30日)
株主資本		
資本金		
当期首残高		795,000
当中間期末残高		795,000
資本剰余金		
資本準備金		
当期首残高		695,000
当中間期末残高		695,000
利益剰余金		
その他利益剰余金		
繰越利益剰余金		
当期首残高		5,996,721
当中間期変動額		
剰余金の配当		4,999,993
中間純利益		12,042
当中間期変動額合計		4,987,951
当中間期末残高		1,008,769

株主資本合計	
当期首残高	7,486,721
当中間期変動額	
剰余金の配当	4,999,993
中間純利益	12,042
当中間期変動額合計	4,987,951
当中間期末残高	2,498,769
評価・換算差額等	
当期首残高	5,649
当中間期変動額	
株主資本以外の項目の当期変動額	2,624
当中間期変動額合計	2,624
当中間期末残高	3,024
純資産合計	
当期首残高	7,492,370
当中間期変動額	
剰余金の配当	4,999,993
中間純利益	12,042
株主資本以外の項目の当期変動額	2,624
当中間期変動額合計	4,990,575
当中間期末残高	2,501,794

中間財務諸表作成の基本となる重要な事項

期 別	当中間会計期間 (自平成24年4月 1日 至平成24年9月30日)
項 目	
1. 資産の評価基準及び評価方法	有価証券 その他有価証券 時価のあるもの 中間決算日の市場価格等に基づく時価法（評価差額は全部純資産直入法により処理し、売却原価は移動平均法により算定）
2. 固定資産の減価償却の方法	(1) 有形固定資産（リース資産を除く） 平成19年3月31日以前に取得したもの 旧定率法によっております。 平成19年4月1日以降に取得したもの 定率法によっております。 なお、主な耐用年数は以下のとおりです。 器具備品 3年～20年 また、平成19年3月31日以前に取得したものについては従来の償却可能限度額まで償却が終了した翌年から5年間で均等償却する方法によっております。 (2) 無形固定資産 定額法により償却しております。なお、自社利用のソフトウェアについては、社内における利用可能期間（5年）に基づく定額法を採用しております。 (3) リース資産 リース期間を耐用年数とし、残存価額を零とする定額法を採用しております。 (4) 長期前払費用 定額法により償却しております。

3. 引当金の計上基準	<p>(1) 賞与引当金 従業員に対する賞与の支給に備えるため、賞与支給見込額の当中間会計期間負担額を計上しております。</p> <p>(2) 役員退職慰労引当金 将来の役員退職慰労金の支給に備えるため、当社内規に基づく当中間会計期間未要支給額を計上しております。</p> <p>(3) 退職給付引当金 従業員の退職給付に備えるため、当事業年度末における退職給付債務の見込額に基づき、当中間会計期間末において発生していると認められる額を計上しております。</p>
4. その他中間財務諸表作成のための基本となる重要な事項	<p>消費税等の会計処理 消費税及び地方消費税の会計処理は、税抜方式によっており、控除対象外消費税等は、当中間会計期間に費用としております。</p>

注記事項

(中間貸借対照表関係)

当中間会計期間末 (平成24年9月30日現在)					
*1. 有形固定資産の減価償却累計額は以下のとおりであります。	<table border="0"> <tr> <td>器具備品</td> <td>12,562千円</td> </tr> <tr> <td>リース資産</td> <td>6,530千円</td> </tr> </table>	器具備品	12,562千円	リース資産	6,530千円
器具備品	12,562千円				
リース資産	6,530千円				
*2. 無形固定資産の減価償却累計額は以下のとおりであります。	<table border="0"> <tr> <td>ソフトウェア</td> <td>33,273千円</td> </tr> </table>	ソフトウェア	33,273千円		
ソフトウェア	33,273千円				
*3. 消費税等の取り扱い 仮払消費税等及び仮受消費税等は、相殺のうえ、流動負債の「未払消費税等」として表示しております。					

(中間損益計算書関係)

当中間会計期間 (自平成24年4月 1日 至平成24年9月30日)					
*1. 減価償却実施額は以下のとおりであります。	<table border="0"> <tr> <td>有形固定資産</td> <td>2,205千円</td> </tr> <tr> <td>無形固定資産</td> <td>2,697千円</td> </tr> </table>	有形固定資産	2,205千円	無形固定資産	2,697千円
有形固定資産	2,205千円				
無形固定資産	2,697千円				

(中間株主資本等変動計算書関係)

当中間会計期間

(自平成24年4月 1日 至平成24年9月30日)

1. 発行済株式の種類及び総数に関する事項

	当事業年度期首 株式数 (株)	当中間会計期間 増加株式数 (株)	当中間会計期間 減少株式数 (株)	当中間会計期間末 株式数 (株)
発行済株式 普通株式	15,900	-	-	15,900

2. 配当に関する事項

(1) 配当金支払額

(決議)	株式の 種類	配当金の総額 (千円)	1株当たり 配当額 (円)	基準日	効力発生日
平成24年8月20日 臨時株主総会	普通株式	4,999,993	314,465	平成24年3月31日	平成24年8月20日

(2) 基準日が当中間会計期間に属する配当のうち、配当の効力発生日が当中間会計期間末後となるもの

該当事項はありません。

（リース取引関係）

当中間会計期間 （自平成24年4月 1日 至平成24年9月30日）	
1. ファイナンス・リース取引	
所有権移転外ファイナンス・リース取引	
(1) リース資産の内容	
有形固定資産	
コピー機	
(2) リース資産の減価償却方法	
中間財務諸表作成の基本となる重要な事項「2. 固定資産の減価償却の方法」に記載のとおりであります。	

（金融商品関係）

当中間会計期間末（平成24年9月30日現在）

1. 金融商品の時価等に関する事項

平成24年9月30日における中間貸借対照表上計上額、時価及びこれらの差額については、次のとおりであります。

（単位：千円）

	中間貸借対照表上計上額	時価	差額
(1) 現金・預金	7,386,118	7,386,118	-
(2) 未収委託者報酬	241,802	241,802	-
(3) 未収運用受託報酬	1,507,062	1,507,062	-
(4) 未収収益	84,336	84,336	-
(5) 長期差入保証金	151,268	98,972	52,296
(6) 投資有価証券 その他の有価証券	103,380	103,380	-
資産計	9,473,968	9,421,672	52,296
(1) 未払費用	1,380,459	1,380,459	-
負債計	1,380,459	1,380,459	-

（注1）金融商品の時価の算定方法ならびに有価証券に関する事項

資産

(1) 現金・預金

預金はすべて短期であるため、時価は帳簿価額と近似していることから、当該帳簿価額によっております。

(2) 未収委託者報酬、(3) 未収運用受託報酬、(4) 未収収益

短期で決済されるため、時価は帳簿価額と近似していることから当該帳簿価額によっております。

(5) 長期差入保証金

長期差入保証金については、返還予定時期に基づき、合理的に見積もった将来キャッシュ・フローをその期間に応じた無リスクの利率で割り引いた現在価値によっております。

(6) 投資有価証券

投資有価証券は当社設定の投資信託であります。これらの時価は公表されている基準価額によっております。

負債

(1) 未払費用

短期で決済されるため、時価は帳簿価額と近似していることから当該帳簿価額によっております。

（有価証券関係）

当中間会計期間末（平成24年9月30日現在）

その他有価証券で時価のあるもの

（単位：千円）

区分	種類	取得原価	中間貸借対照表 計上額	差額
----	----	------	----------------	----

貸借対照表計上額が 取得原価を超えるもの	投資信託受益証券	65,709	71,840	6,130
	小計	65,709	71,840	6,130
貸借対照表計上額が 取得原価を超えないもの	投資信託受益証券	32,791	31,539	1,251
	小計	32,791	31,539	1,251
合計		98,500	103,380	4,879

(デリバティブ取引関係)
該当事項はありません。

(ストック・オプション等関係)
該当事項はありません。

(持分法損益等)
該当事項はありません。

(企業結合等関係)
該当事項はありません。

(賃貸等不動産関係)
該当事項はありません。

(セグメント情報等)
セグメント情報
当中間会計期間(自平成24年4月1日 至平成24年9月30日)
当社の報告セグメントは、「投資運用業」という単一セグメントであるため、記載を省略しております。

関連情報

当中間会計期間(自平成24年4月1日 至平成24年9月30日)

1. 製品及びサービスごとの情報

(単位：千円)

	委託者報酬	運用受託報酬	その他営業収益	合計
外部顧客への売上高	1,185,879	2,605,339	117,258	3,908,477

2. 地域ごとの情報

(1) 営業収益

(単位：千円)

日本	ヨーロッパ	アメリカ	その他	合計
1,690,993	393,838	1,817,070	6,574	3,908,477

(2) 有形固定資産

本邦に所在している有形固定資産の金額が中間貸借対照表の有形固定資産の金額の90%を超えるため、地域ごとの有形固定資産の記載を省略しております。

3. 主要な顧客ごとの情報

(単位：千円)

顧客の名称又は氏名	営業収益	関連するセグメント名
B N Yメロン・インターナショナル・マネジメント・リミテッド	1,719,939	投資運用業
B N Yメロン・アセット・マネジメント・インターナショナル・ホールディングズ・リミテッド	389,489	投資運用業

(1株当たり情報)

当中間会計期間 (自平成24年4月 1日 至平成24年9月30日)	
1株当たり純資産額	157,345.56円
1株当たり中間純利益金額	757.37円

(注) 1. 潜在株式調整後1株当たり中間純利益金額については、潜在株式が存在しないため記載していません。

2. 1株当たり中間純利益金額の算定上の基礎は、以下の通りであります。

中間純利益(千円)	12,042
普通株式に係る中間純利益(千円)	12,042
普通株式に帰属しない金額(千円)	-
普通株式の期中平均株式数(株)	15,900

(重要な後発事項)

該当事項はありません。

4【利害関係人との取引制限】

委託会社は、「金融商品取引法」の定めるところにより、利害関係人との取引について、次に掲げる行為が禁止されています。

- (1) 自己又はその取締役若しくは執行役との間における取引を行うことを内容とした運用を行うこと（投資者の保護に欠け、若しくは取引の公正を害し、又は金融商品取引業の信用を失墜させるおそれがないものとして内閣府令で定めるものを除きます。）。
- (2) 運用財産相互間において取引を行うことを内容とした運用を行うこと（投資者の保護に欠け、若しくは取引の公正を害し、又は金融商品取引業の信用を失墜させるおそれがないものとして内閣府令で定めるものを除きます。）。
- (3) 通常取引の条件と異なる条件であって取引の公正を害するおそれのある条件で、委託会社の親法人等（委託会社の総株主等の議決権の過半数を保有していることその他の当該金融商品取引業者と密接な関係を有する法人その他の団体として政令で定める要件に該当する者をいいます。以下（4）（5）において同じ。）又は子法人等（委託会社が総株主等の議決権の過半数を保有していることその他の当該金融商品取引業者と密接な関係を有する法人その他の団体として政令で定める要件に該当する者をいいます。以下同じ。）と有価証券の売買その他の取引又は金融デリバティブ取引を行うこと。
- (4) 委託会社の親法人等又は子法人等の利益を図るため、その行う投資運用業に関して運用の方針、運用財産の額若しくは市場の状況に照らして不必要な取引を行うことを内容とした運用を行うこと。
- (5) 上記（3）（4）に掲げるもののほか、委託会社の親法人等又は子法人等が関与する行為であって、投資者の保護に欠け、若しくは取引の公正を害し、又は金融商品取引業の信用を失墜させるおそれのあるものとして内閣府令で定める行為。

5【その他】

- (1) 定款の変更
定款の変更は、株主総会の決議が必要です。
- (2) 訴訟事件その他の重要事項
本書提出日現在、委託会社および当ファンドに重要な影響を与えた事実、または与えると予想される事実はありません。また、訴訟はありません。

第2【その他の関係法人の概況】

1【名称、資本金の額及び事業の内容】

(1) 受託会社

名称：株式会社りそな銀行

資本金の額：279,928百万円（平成24年9月末現在）

事業の内容：銀行法に基づき銀行業を営むとともに、金融機関の信託業務の兼営等に関する法律に基づき信託業務を営んでいます。

<参考：再信託受託会社の概要>

名称：日本トラスティ・サービス信託銀行株式会社

資本金の額：51,000百万円（平成24年9月末現在）

資本構成：株式会社りそな銀行33.33%、

三井住友トラスト・ホールディングス株式会社66.66%

業務の内容：銀行法に基づき、銀行業を営むとともに、金融機関の信託業務の兼営等に関する法律に基づき信託業務を営んでいます。

再信託の目的：原信託契約にかかる信託業務の一部（信託財産の管理）を原信託受託会社から再信託受託会社（日本トラスティ・サービス信託銀行株式会社）へ委託するため、原信託財産の全てを再信託受託会社へ移管することを目的とします。

(2) 販売会社

	名称	資本金の額 (平成24年9月末現在)	事業の内容
1	株式会社京都銀行	42,103百万円	銀行法に基づき銀行業を営んでおります。
2	楽天証券株式会社	7,495百万円	「金融商品取引法」に定める第一種金融商品取引業を営んでおります。
3	株式会社SBI証券	47,937百万円	「金融商品取引法」に定める第一種金融商品取引業を営んでおります。
4	むさし証券株式会社	5,000百万円	「金融商品取引法」に定める第一種金融商品取引業を営んでおります。

5	株式会社あおぞら銀行	419,781百万円	銀行法に基づき銀行業を営んでおります。
---	------------	------------	---------------------

2【関係業務の概要】

- (1) 受託会社 : ファンドの受託会社として信託財産の保管・管理・計算等を行っています。なお、当ファンドにかかる信託事務の処理の一部について日本トラスティ・サービス信託銀行株式会社と再信託契約を締結し、これを委託することがあります。その場合には、再信託にかかる契約書類に基づいて所定の事務を行います。
- (2) 販売会社 : ファンドの募集・販売の取扱いを行い、一部解約に関する事務、収益分配金・一部解約金・償還金の支払等に関する事務等を行います。

3【資本関係】

- (1) 受託会社 : 該当事項はありません。
- (2) 販売会社 : 該当事項はありません。

第3【参考情報】

当特定期間における、当ファンドにかかる金融商品取引法第25条第1項各号に掲げる提出書類は、以下のとおりです。

提出年月日	書類名
平成24年 8月29日	臨時報告書
平成24年 9月27日	臨時報告書
平成24年10月29日	臨時報告書
平成24年11月26日	有価証券報告書
平成24年11月26日	有価証券届出書の訂正届出書
平成24年11月28日	臨時報告書
平成24年12月27日	臨時報告書
平成25年 1月29日	臨時報告書

独立監査人の監査報告書

平成25年4月16日

B N Yメロン・アセット・マネジメント・ジャパン株式会社
取締役会 御中

あらた監査法人

指定社員 公認会計士 鶴田 光夫
業務執行社員

当監査法人は、金融商品取引法第193条の2第1項の規定に基づく監査証明を行うため、「ファンドの経理状況」に掲げられている新興国好配当株式ファンド（毎月分配型）の平成24年8月28日から平成25年2月25日までの特定期間の財務諸表、すなわち、貸借対照表、損益及び剰余金計算書、注記表並びに附属明細表について監査を行った。

財務諸表に対する経営者の責任

経営者の責任は、我が国において一般に公正妥当と認められる企業会計の基準に準拠して財務諸表を作成し適正に表示することにある。これには、不正又は誤謬による重要な虚偽表示のない財務諸表を作成し適正に表示するために経営者が必要と判断した内部統制を整備及び運用することが含まれる。

監査人の責任

当監査法人の責任は、当監査法人が実施した監査に基づいて、独立の立場から財務諸表に対する意見を表明することにある。当監査法人は、我が国において一般に公正妥当と認められる監査の基準に準拠して監査を行った。監査の基準は、当監査法人に財務諸表に重要な虚偽表示がないかどうかについて合理的な保証を得るために、監査計画を策定し、これに基づき監査を実施することを求めている。

監査においては、財務諸表の金額及び開示について監査証拠を入手するための手続が実施される。監査手続は、当監査法人の判断により、不正又は誤謬による財務諸表の重要な虚偽表示のリスクの評価に基づいて選択及び適用される。財務諸表監査の目的は、内部統制の有効性について意見表明するためのものではないが、当監査法人は、リスク評価の実施に際して、状況に応じた適切な監査手続を立案するために、財務諸表の作成と適正な表示に関連する内部統制を検討する。また、監査には、経営者が採用した会計方針及びその適用方法並びに経営者によって行われた見積りの評価も含め全体としての財務諸表の表示を検討することが含まれる。

当監査法人は、意見表明の基礎となる十分かつ適切な監査証拠を入手したと判断している。

監査意見

当監査法人は、上記の財務諸表が、我が国において一般に公正妥当と認められる企業会計の基準に準拠して、新興国好配当株式ファンド（毎月分配型）の平成25年2月25日現在の信託財産の状態及び同日をもって終了する特定期間の損益の状況をすべての重要な点において適正に表示しているものと認める。

利害関係

B N Yメロン・アセット・マネジメント・ジャパン株式会社及びファンドと当監査法人又は業務執行社員との間には、公認会計士法の規定により記載すべき利害関係はない。

以上

- () 1. 上記は、当社が独立監査人の監査報告書の原本に記載された事項を電子化したものであり、その原本は当社が別途保管しております。
2. 財務諸表の範囲にはXBRLデータ自体は含まれていません。

[委託会社の監査報告書（当期）へ](#)

独立監査人の監査報告書

平成24年6月4日

B N Yメロン・アセット・マネジメント・ジャパン株式会社
取締役会 御中

有限責任 あずさ監査法人

指定有限責任社員 公認会計士 安藤 通 教
業務執行社員

当監査法人は、金融商品取引法第193条の2第1項の規定に基づく監査証明を行うため、「委託会社等の経理状況」に掲げられているB N Yメロン・アセット・マネジメント・ジャパン株式会社の平成23年4月1日から平成24年3月31日までの第15期事業年度の財務諸表、すなわち、貸借対照表、損益計算書、株主資本等変動計算書、重要な会計方針及びその他の注記について監査を行った。

財務諸表に対する経営者の責任

経営者の責任は、我が国において一般に公正妥当と認められる企業会計の基準に準拠して財務諸表を作成し適正に表示することにある。これには、不正又は誤謬による重要な虚偽表示のない財務諸表を作成し適正に表示するために経営者が必要と判断した内部統制を整備及び運用することが含まれる。

監査人の責任

当監査法人の責任は、当監査法人が実施した監査に基づいて、独立の立場から財務諸表に対する意見を表明することにある。当監査法人は、我が国において一般に公正妥当と認められる監査の基準に準拠して監査を行った。監査の基準は、当監査法人に財務諸表に重要な虚偽表示がないかどうかについて合理的な保証を得るために、監査計画を策定し、これに基づき監査を実施することを求めている。

監査においては、財務諸表の金額及び開示について監査証拠を入手するための手続が実施される。監査手続は、当監査法人の判断により、不正又は誤謬による財務諸表の重要な虚偽表示のリスクの評価に基づいて選択及び適用される。財務諸表監査の目的は、内部統制の有効性について意見表明するためのものではないが、当監査法人は、リスク評価の実施に際して、状況に応じた適切な監査手続を立案するために、財務諸表の作成と適正な表示に関連する内部統制を検討する。また、監査には、経営者が採用した会計方針及びその適用方法並びに経営者によって行われた見積りの評価も含め全体としての財務諸表の表示を検討することが含まれる。

当監査法人は、意見表明の基礎となる十分かつ適切な監査証拠を入手したと判断している。

監査意見

当監査法人は、上記の財務諸表が、我が国において一般に公正妥当と認められる企業会計の基準に準拠して、B N Yメロン・アセット・マネジメント・ジャパン株式会社の平成24年3月31日現在の財政状態並びに同日をもって終了する事業年度の経営成績の状況をすべての重要な点において適正に表示しているものと認める。

利害関係

会社と当監査法人又は業務執行社員との間には、公認会計士法の規定により記載すべき利害関係はない。

以上

(注) 上記は、当社が、監査報告書の原本に記載された事項を電子化したものであり、その原本は当社が別途保管しております。

[委託会社の監査報告書（中間）へ](#)

独立監査人の中間監査報告書

平成24年12月26日

B N Yメロン・アセット・マネジメント・ジャパン株式会社
取締役会 御中

有限責任 あずさ監査法人

指定有限責任社員 公認会計士 安藤 通 教
業務執行社員

当監査法人は、金融商品取引法第193条の2第1項の規定に基づく監査証明を行うため、「経理の状況」に掲げられているB N Yメロン・アセット・マネジメント・ジャパン株式会社の平成24年4月1日から平成25年3月31日までの第16期事業年度の中間会計期間（平成24年4月1日から平成24年9月30日まで）に係る中間財務諸表、すなわち、中間貸借対照表、中間損益計算書、中間株主資本等変動計算書、重要な会計方針及びその他の注記について中間監査を行った。

中間財務諸表に対する経営者の責任

経営者の責任は、我が国において一般に公正妥当と認められる中間財務諸表の作成基準に準拠して中間財務諸表を作成し有用な情報を表示することにある。これには、不正又は誤謬による重要な虚偽表示のない中間財務諸表を作成し有用な情報を表示するために経営者が必要と判断した内部統制を整備及び運用することが含まれる。

監査人の責任

当監査法人の責任は、当監査法人が実施した中間監査に基づいて、独立の立場から中間財務諸表に対する意見を表明することにある。当監査法人は、我が国において一般に公正妥当と認められる中間監査の基準に準拠して中間監査を行った。中間監査の基準は、当監査法人に中間財務諸表には全体として中間財務諸表の有用な情報の表示に関して投資者の判断を損なうような重要な虚偽表示がないかどうかの合理的な保証を得るために、中間監査に係る監査計画を策定し、これに基づき中間監査を実施することを求めている。

中間監査においては、中間財務諸表の金額及び開示について監査証拠を入手するために年度監査と比べて監査手続の一部を省略した中間監査手続が実施される。中間監査手続は、当監査法人の判断により、不正又は誤謬による中間財務諸表の重要な虚偽表示のリスクの評価に基づいて、分析的手続等を中心とした監査手続に必要に応じて追加の監査手続が選択及び適用される。中間監査の目的は、内部統制の有効性について意見表明するためのものではないが、当監査法人は、リスク評価の実施に際して、状況に応じた適切な中間監査手続を立案するために、中間財務諸表の作成と有用な情報の表示に関連する内部統制を検討する。また、中間監査には、経営者が採用した会計方針及びその適用方法並びに経営者によって行われた見積りの評価も含め中間財務諸表の表示を検討することが含まれる。

当監査法人は、中間監査の意見表明の基礎となる十分かつ適切な監査証拠を入手したと判断している。

中間監査意見

当監査法人は、上記の中間財務諸表が、我が国において一般に公正妥当と認められる中間財務諸表の作成基準に準拠して、B N Yメロン・アセット・マネジメント・ジャパン株式会社の平成24年9月30日現在の財務状態並びに同日をもって終了する中間会計期間（平成24年4月1日から平成24年9月30日まで）の経営成績の状況に関する有用な情報を表示しているものと認める。

利害関係

会社と当監査法人又は業務執行社員との間には、公認会計士法の規定により記載すべき利害関係はない。

以上

（注）上記は、当社が、中間監査報告書の原本に記載された事項を電子化したものであり、その原本は当社が別途保管しております。

