

【表紙】

| | |
|--------------------------------------|-------------------------------------------------------------------------------------------------------------------------------------------------------------------------------------------------------------------------------------------------------------------------------------------------------------------------------------------------------------------------------------------------------------------------------|
| 【提出書類】 | 訂正有価証券届出書 |
| 【提出先】 | 関東財務局長殿 |
| 【提出日】 | 2020年11月13日提出 |
| 【発行者名】 | 野村アセットマネジメント株式会社 |
| 【代表者の役職氏名】 | C E O兼代表取締役社長 中川 順子 |
| 【本店の所在の場所】 | 東京都江東区豊洲二丁目2番1号 |
| 【事務連絡者氏名】 | 松井 秀仁 |
| 【電話番号】 | 03-6387-5000 |
| 【届出の対象とした募集（売出）内国投資信託受益証券に係るファンドの名称】 | 野村P I M C O新興国インフラ関連債券投信（円コース）毎月分配型 野村P I M C O新興国インフラ関連債券投信（円コース）年2回決算型 野村P I M C O新興国インフラ関連債券投信（資源国通貨コース）毎月分配型 野村P I M C O新興国インフラ関連債券投信（資源国通貨コース）年2回決算型 野村P I M C O新興国インフラ関連債券投信（アジア通貨コース）毎月分配型 野村P I M C O新興国インフラ関連債券投信（アジア通貨コース）年2回決算型 野村P I M C O新興国インフラ関連債券投信（米ドルコース）毎月分配型 野村P I M C O新興国インフラ関連債券投信（米ドルコース）年2回決算型 野村P I M C O新興国インフラ関連債券投信（円コース）毎月分配型 |
| 【届出の対象とした募集（売出）内国投資信託受益証券の金額】 | 2兆円を上限とします。 野村P I M C O新興国インフラ関連債券投信（円コース）年2回決算型 2兆円を上限とします。 野村P I M C O新興国インフラ関連債券投信（資源国通貨コース）毎月分配型 2兆円を上限とします。 野村P I M C O新興国インフラ関連債券投信（資源国通貨コース）年2回決算型 2兆円を上限とします。 野村P I M C O新興国インフラ関連債券投信（アジア通貨コース）毎月分配型 2兆円を上限とします。 野村P I M C O新興国インフラ関連債券投信（アジア通貨コース）年2回決算型 2兆円を上限とします。 野村P I M C O新興国インフラ関連債券投信（米ドルコース）毎月分配型 2兆円を上限とします。 野村P I M C O新興国インフラ関連債券投信（米ドルコース）年2回決算型 2兆円を上限とします。 |
| 【縦覧に供する場所】 | 該当事項はありません。 |

1【有価証券届出書の訂正届出書の提出理由】

本日、有価証券報告書を提出いたしましたので、2020年5月8日付をもって提出した有価証券届出書（以下「原届出書」といいます。）の関係情報を更新するため、また、記載事項の一部に変更がありますので本訂正届出書を提出するものです。

2【訂正の内容】

原届出書の下記の記載事項につきましては内容を更新・訂正いたします。

第二部ファンド情報 第1ファンドの状況 5運用状況

第二部ファンド情報 第3ファンドの経理状況

また、それ以外の訂正事項につきましては、＜訂正前＞および＜訂正後＞に記載している下線部__は訂正部分を示し、＜更新後＞の記載事項は原届出書の更新後の内容を示します。

第二部【ファンド情報】

第1【ファンドの状況】

1 ファンドの性格

(3) ファンドの仕組み

< 更新後 >

委託会社の概況(2020年9月末現在)

・名称

野村アセットマネジメント株式会社

・資本金の額

17,180百万円

・会社の沿革

1959年12月1日

野村証券投資信託委託株式会社として設立

1997年10月1日

投資顧問会社である野村投資顧問株式会社と合併して野村アセット・マネジメント投信株式会社に商号を変更

2000年11月1日

野村アセットマネジメント株式会社に商号を変更

・大株主の状況

| 名称 | 住所 | 所有株式数 | 比率 |
|----------------|-----------------|------------|------|
| 野村ホールディングス株式会社 | 東京都中央区日本橋1-13-1 | 5,150,693株 | 100% |

3 投資リスク

< 更新後 >

■ リスクの定量的比較 (2015年10月末～2020年9月末：月次)

円コース（毎月分配型）

ファンドの年間騰落率および分配金再投資基準価額の推移



2015年10月 2016年9月 2017年9月 2018年9月 2019年9月 2020年9月

ファンドと代表的な資産クラスとの騰落率の比較



| | 当ファンド | 日本株 | 先進国株 | 新興国株 | 日本国債 | 先進国債 | 新興国債 |
|---------|--------|--------|--------|--------|-------|--------|--------|
| 最大値 (%) | 17.8 | 32.2 | 34.1 | 37.2 | 9.3 | 11.4 | 19.3 |
| 最小値 (%) | △ 11.6 | △ 22.0 | △ 17.5 | △ 27.4 | △ 4.0 | △ 12.3 | △ 17.4 |
| 平均値 (%) | 2.2 | 4.2 | 6.6 | 3.5 | 1.6 | 0.7 | 0.5 |

- * 分配金再投資基準価額は、税引前の分配金を再投資したものとみなして計算したものです。2015年10月末を10,000として指数化しております。
- * 年間騰落率は、2015年10月から2020年9月の5年間の各月末における1年間の騰落率を表示したものです。

- * 全ての資産クラスが当ファンドの投資対象とは限りません。
- * 2015年10月から2020年9月の5年間の各月末における1年間の騰落率の最大値・最小値・平均値を表示したものです。
- * 決算日に対応した数値とは異なります。
- * 当ファンドは分配金再投資基準価額の騰落率です。

円コース（年2回決算型）

ファンドの年間騰落率および分配金再投資基準価額の推移



2015年10月 2016年9月 2017年9月 2018年9月 2019年9月 2020年9月

ファンドと代表的な資産クラスとの騰落率の比較



| | 当ファンド | 日本株 | 先進国株 | 新興国株 | 日本国債 | 先進国債 | 新興国債 |
|---------|--------|--------|--------|--------|-------|--------|--------|
| 最大値 (%) | 17.7 | 32.2 | 34.1 | 37.2 | 9.3 | 11.4 | 19.3 |
| 最小値 (%) | △ 11.5 | △ 22.0 | △ 17.5 | △ 27.4 | △ 4.0 | △ 12.3 | △ 17.4 |
| 平均値 (%) | 2.2 | 4.2 | 6.6 | 3.5 | 1.6 | 0.7 | 0.5 |

- * 分配金再投資基準価額は、税引前の分配金を再投資したものとみなして計算したものです。2015年10月末を10,000として指数化しております。
- * 年間騰落率は、2015年10月から2020年9月の5年間の各月末における1年間の騰落率を表示したものです。

- * 全ての資産クラスが当ファンドの投資対象とは限りません。
- * 2015年10月から2020年9月の5年間の各月末における1年間の騰落率の最大値・最小値・平均値を表示したものです。
- * 決算日に対応した数値とは異なります。
- * 当ファンドは分配金再投資基準価額の騰落率です。

資源国通貨コース（毎月分配型）

ファンドの年間騰落率および分配金再投資基準価額の推移



2015年10月 2016年9月 2017年9月 2018年9月 2019年9月 2020年9月

ファンドと代表的な資産クラスとの騰落率の比較



| | 当ファンド* | 日本株 | 先進国株 | 新興国株 | 日本国債 | 先進国債 | 新興国債 |
|---------|--------|--------|--------|--------|-------|--------|--------|
| 最大値 (%) | 49.4 | 32.2 | 34.1 | 37.2 | 9.3 | 11.4 | 19.3 |
| 最小値 (%) | △ 26.4 | △ 22.0 | △ 17.5 | △ 27.4 | △ 4.0 | △ 12.3 | △ 17.4 |
| 平均値 (%) | 1.3 | 4.2 | 6.6 | 3.5 | 1.6 | 0.7 | 0.5 |

- * 分配金再投資基準価額は、税引前の分配金を再投資したものとみなして計算したものです。2015年10月末を10,000として指数化しております。
- * 年間騰落率は、2015年10月から2020年9月の5年間の各月末における1年間の騰落率を表示したものです。

- * 全ての資産クラスが当ファンドの投資対象とは限りません。
- * 2015年10月から2020年9月の5年間の各月末における1年間の騰落率の最大値・最小値・平均値を表示したものです。
- * 決算日に対応した数値とは異なります。
- * 当ファンドは分配金再投資基準価額の騰落率です。

資源国通貨コース（年2回決算型）

ファンドの年間騰落率および分配金再投資基準価額の推移



2015年10月 2016年9月 2017年9月 2018年9月 2019年9月 2020年9月

ファンドと代表的な資産クラスとの騰落率の比較



| | 当ファンド* | 日本株 | 先進国株 | 新興国株 | 日本国債 | 先進国債 | 新興国債 |
|---------|--------|--------|--------|--------|-------|--------|--------|
| 最大値 (%) | 49.0 | 32.2 | 34.1 | 37.2 | 9.3 | 11.4 | 19.3 |
| 最小値 (%) | △ 25.8 | △ 22.0 | △ 17.5 | △ 27.4 | △ 4.0 | △ 12.3 | △ 17.4 |
| 平均値 (%) | 1.3 | 4.2 | 6.6 | 3.5 | 1.6 | 0.7 | 0.5 |

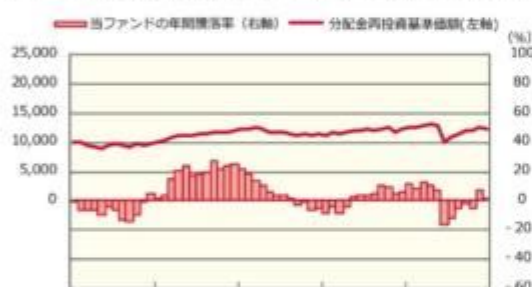
- * 分配金再投資基準価額は、税引前の分配金を再投資したものとみなして計算したものです。2015年10月末を10,000として指数化しております。
- * 年間騰落率は、2015年10月から2020年9月の5年間の各月末における1年間の騰落率を表示したものです。

- * 全ての資産クラスが当ファンドの投資対象とは限りません。
- * 2015年10月から2020年9月の5年間の各月末における1年間の騰落率の最大値・最小値・平均値を表示したものです。
- * 決算日に対応した数値とは異なります。
- * 当ファンドは分配金再投資基準価額の騰落率です。

アジア通貨コース（毎月分配型）**ファンドの年間騰落率および分配金再投資基準価額の推移**

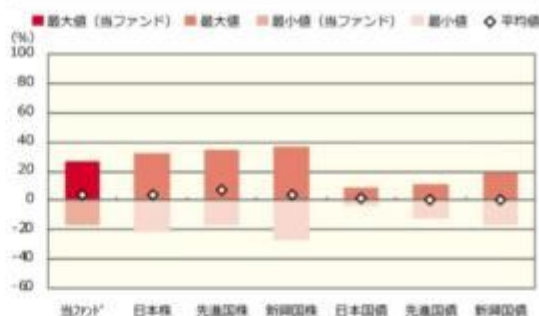
2015年10月 2016年9月 2017年9月 2018年9月 2019年9月 2020年9月

- * 分配金再投資基準価額は、税引前の分配金を再投資したものとみなして計算したものです。2015年10月末を10,000として指数化しております。
- * 年間騰落率は、2015年10月から2020年9月の5年間の各月末における1年間の騰落率を表示したものです。

アジア通貨コース（年2回決算型）**ファンドの年間騰落率および分配金再投資基準価額の推移**

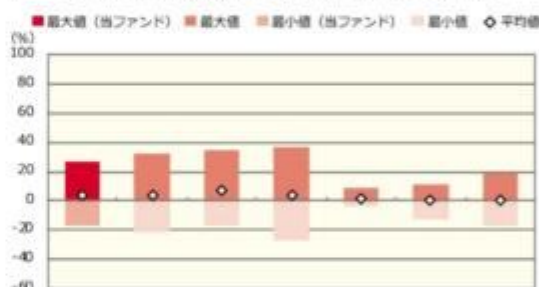
2015年10月 2016年9月 2017年9月 2018年9月 2019年9月 2020年9月

- * 分配金再投資基準価額は、税引前の分配金を再投資したものとみなして計算したものです。2015年10月末を10,000として指数化しております。
- * 年間騰落率は、2015年10月から2020年9月の5年間の各月末における1年間の騰落率を表示したものです。

ファンドと代表的な資産クラスとの騰落率の比較

| | 当ファンド* | 日本株 | 先進国株 | 新興国株 | 日本国債 | 先進国債 | 新興国債 |
|---------|--------|--------|--------|--------|-------|--------|--------|
| 最大値 (%) | 27.1 | 32.2 | 34.1 | 37.2 | 9.3 | 11.4 | 19.3 |
| 最小値 (%) | △ 16.9 | △ 22.0 | △ 17.5 | △ 27.4 | △ 4.0 | △ 12.3 | △ 17.4 |
| 平均値 (%) | 4.1 | 4.2 | 6.6 | 3.5 | 1.6 | 0.7 | 0.5 |

- * 全ての資産クラスが当ファンドの投資対象とは取りません。
- * 2015年10月から2020年9月の5年間の各月末における1年間の騰落率の最大値・最小値・平均値を表示したものです。
- * 決算日に対応した数値とは異なります。
- * 当ファンドは分配金再投資基準価額の騰落率です。

ファンドと代表的な資産クラスとの騰落率の比較

| | 当ファンド* | 日本株 | 先進国株 | 新興国株 | 日本国債 | 先進国債 | 新興国債 |
|---------|--------|--------|--------|--------|-------|--------|--------|
| 最大値 (%) | 27.0 | 32.2 | 34.1 | 37.2 | 9.3 | 11.4 | 19.3 |
| 最小値 (%) | △ 17.0 | △ 22.0 | △ 17.5 | △ 27.4 | △ 4.0 | △ 12.3 | △ 17.4 |
| 平均値 (%) | 4.0 | 4.2 | 6.6 | 3.5 | 1.6 | 0.7 | 0.5 |

- * 全ての資産クラスが当ファンドの投資対象とは取りません。
- * 2015年10月から2020年9月の5年間の各月末における1年間の騰落率の最大値・最小値・平均値を表示したものです。
- * 決算日に対応した数値とは異なります。
- * 当ファンドは分配金再投資基準価額の騰落率です。

米ドルコース（毎月分配型）**ファンドの年間騰落率および分配金再投資基準価額の推移**

2015年10月 2016年9月 2017年9月 2018年9月 2019年9月 2020年9月

ファンドと代表的な資産クラスとの騰落率の比較

| | 当ファンド* | 日本株 | 先進国株 | 新興国株 | 日本国債 | 先進国債 | 新興国債 |
|---------|--------|-------|-------|-------|------|-------|-------|
| 最大値 (%) | 21.0 | 32.2 | 34.1 | 37.2 | 9.3 | 11.4 | 19.3 |
| 最小値 (%) | △17.1 | △22.0 | △17.5 | △27.4 | △4.0 | △12.3 | △17.4 |
| 平均値 (%) | 2.1 | 4.2 | 6.6 | 3.5 | 1.6 | 0.7 | 0.5 |

- * 分配金再投資基準価額は、税引前の分配金を再投資したものとみなして計算したものです。2015年10月末を10,000として指数化しております。
- * 年間騰落率は、2015年10月から2020年9月の5年間の各月末における1年間の騰落率を表示したものです。

- * 全ての資産クラスが当ファンドの投資対象とは限りません。
- * 2015年10月から2020年9月の5年間の各月末における1年間の騰落率の最大値・最小値・平均値を表示したものです。
- * 決算日に対応した数値とは異なります。
- * 当ファンドは分配金再投資基準価額の騰落率です。

米ドルコース（年2回決算型）**ファンドの年間騰落率および分配金再投資基準価額の推移**

2015年10月 2016年9月 2017年9月 2018年9月 2019年9月 2020年9月

ファンドと代表的な資産クラスとの騰落率の比較

| | 当ファンド* | 日本株 | 先進国株 | 新興国株 | 日本国債 | 先進国債 | 新興国債 |
|---------|--------|-------|-------|-------|------|-------|-------|
| 最大値 (%) | 21.2 | 32.2 | 34.1 | 37.2 | 9.3 | 11.4 | 19.3 |
| 最小値 (%) | △17.2 | △22.0 | △17.5 | △27.4 | △4.0 | △12.3 | △17.4 |
| 平均値 (%) | 2.2 | 4.2 | 6.6 | 3.5 | 1.6 | 0.7 | 0.5 |

- * 分配金再投資基準価額は、税引前の分配金を再投資したものとみなして計算したものです。2015年10月末を10,000として指数化しております。
- * 年間騰落率は、2015年10月から2020年9月の5年間の各月末における1年間の騰落率を表示したものです。

- * 全ての資産クラスが当ファンドの投資対象とは限りません。
- * 2015年10月から2020年9月の5年間の各月末における1年間の騰落率の最大値・最小値・平均値を表示したものです。
- * 決算日に対応した数値とは異なります。
- * 当ファンドは分配金再投資基準価額の騰落率です。

※分配金再投資基準価額は、税引前の分配金を再投資したものとみなして計算しており、実際の基準価額と異なる場合があります。

| |
|-----------------------------------------------------------------------------------------------------------------------------------------------------------------------------------------------------------------------------------------------------------------------------------------------------------------------------------------------------------------------------------------------------------------------------------------------------------------------------------------------------------------------------------------------------------------------------------------------------------------------------------------------------------------------------------------------------------------------------------------------------------------------------------------------------------------------------------------------------------------------------------------------------------------------------------------------------------------------------------------------------------------------------------------------------------------------------------------------------------------------------------------------------------------------------------------------------------------------------------------------------------------------------------------------------------------------------------------------------------------------------------------------------------------------------------------------------------------------------------------------------------------------------------------------------------------------------------------------------------------------------------------------------------------------------------------------------------------------------------------------------------------------------------------------------------------------------------------------------------------------------------------------------------------------------------------------------------------------------------------------------------------------------------------------------------------------------------------------------------------------------------------------------------------------------------------------------------------------------------------------------------------------------------------------------|
| <p><代表的な資産クラスの指数></p> <ul style="list-style-type: none"> ○日本株：東証株価指数（TOPIX）（配当込み） ○先進国株：MSCI-KOKUSAI 指数（配当込み、円ベース） ○新興国株：MSCI エマージング・マーケット・インデックス（配当込み、円ベース） ○日本国債：NOMURA-BPI 国債 ○先進国債：FTSE 世界国債インデックス（除く日本、ヘッジなし、円ベース） ○新興国債：JP モルガン・ガバメント・ボンド・インデックス-エマージング・マーケット・グローバル・ディバーシファイド（円ベース） |
| <p style="text-align: center;">■代表的な資産クラスの指数の著作権等について■</p> <ul style="list-style-type: none"> ○東証株価指数（TOPIX）（配当込み）・・・東証株価指数（TOPIX）（配当込み）は、株式会社東京証券取引所（東京証券取引所）の知的財産であり、指数の算出、指数値の公表、利用など同指数に関するすべての権利は、東京証券取引所が有しています。なお、本商品は、東京証券取引所により提供、保証又は販売されるものではなく、東京証券取引所は、ファンドの発行又は売買に起因するいかなる損害に対しても、責任を有しません。 ○MSCI-KOKUSAI 指数（配当込み、円ベース）、MSCI エマージング・マーケット・インデックス（配当込み、円ベース）・・・MSCI-KOKUSAI 指数（配当込み、円ベース）、MSCI エマージング・マーケット・インデックス（配当込み、円ベース）は、MSCI が開発した指数です。同指数に対する著作権、知的財産その他一切の権利は MSCI に帰属します。また MSCI は、同指数の内容を変更する権利および公表を停止する権利を有しています。 ○NOMURA-BPI 国債・・・NOMURA-BPI 国債の知的財産権は、野村證券株式会社に帰属します。なお、野村證券株式会社は、NOMURA-BPI 国債の正確性、完全性、信頼性、有用性を保証するものではなく、NOMURA-BPI 国債を用いて行われる野村アセットマネジメント株式会社の事業活動、サービスに関し一切責任を負いません。 ○FTSE 世界国債インデックス（除く日本、ヘッジなし、円ベース）・・・FTSE 世界国債インデックス（除く日本、ヘッジなし、円ベース）は、FTSE Fixed Income LLC により運営され、世界主要国の国債の総合収益率を各市場の時価総額で加重平均した債券インデックスです。同指数は FTSE Fixed Income LLC の知的財産であり、指数に関するすべての権利は FTSE Fixed Income LLC が有しています。 ○JP モルガン・ガバメント・ボンド・インデックス-エマージング・マーケット・グローバル・ディバーシファイド（円ベース）・・・「JP モルガン・ガバメント・ボンド・インデックス-エマージング・マーケット・グローバル・ディバーシファイド（円ベース）」（ここでは「指数」と呼びます）についてここに提供された情報は、指数のレベルも含め、但しそれに限定することなく、情報としてのみ使用されるものであり、金融商品の売買を勧誘、何らかの売買の公式なコンファメーション、或いは指数に関連する何らかの商品の価格や値段を決めるものでもありません。また、投資戦略や税金における会計アドバイスを法的に推奨するものでもありません。ここに含まれる市場価格、データ、その他の情報は確かなものと考えられますが、JP Morgan Chase & Co. 及びその子会社（以下、JPM）がその完全性や正確性を保証するものではありません。含まれる情報は通知なしに変更されることがあります。過去のパフォーマンスは将来のリターンを示唆するものではありません。本資料に含まれる発行体の金融商品について、JPM やその従業員がロング・ショート両方を含めてポジションを持ったり、売買を行ったり、またはマーケットメイクを行ったりすることがあり、また、発行体の引受人、プレースメント・エージェンシー、アドバイザー、または貸主になっている可能性もあります。 <p>米国の J.P. Morgan Securities LLC（ここでは「JPMSLLC」と呼びます）（「指数スポンサー」）は、指数に関する証券、金融商品または取引（ここでは「プロダクト」と呼びます）についての補助、保障または販売促進を行いません。証券或いは金融商品全般、或いは特にプロダクトへの投資の推奨について、また金融市場における投資機会を指数に連動させる或いはそれを目的とする推奨の可否について、指数スポンサーは一切の表明または保証、或いは伝達または示唆を行なうものではありません。指数スポンサーはプロダクトについての管理、マーケティング、トレーディングに関する義務または法的責任を負いません。指数は信用できると考えられる情報によって算出されていますが、その完全性や正確性、また指数に付随する情報について保証するものではありません。指数は指数スポンサーが保有する財産であり、その財産権はすべて指数スポンサーに帰属します。</p> <p>JPMSLLC は NASD, NYSE, SIPC の会員です。JPMorgan は JP Morgan Chase Bank, NA, JPSI, J.P. Morgan Securities PLC.、またはその関係会社が投資銀行業務を行う際に使用する名称です。</p> <p style="text-align: right;">（出所：株式会社野村総合研究所、FTSE Fixed Income LLC 他）</p> |

4 手数料等及び税金

（５）課税上の取扱い

< 更新後 >

課税上は、株式投資信託として取扱われます。

個人、法人別の課税について

個人の投資家に対する課税

< 収益分配金に対する課税 >

分配金のうち課税扱いとなる普通分配金については、20.315%（国税（所得税及び復興特別所得税）15.315%および地方税5%）の税率による源泉徴収が行なわれます。なお、確定申告により、申告分離課税もしくは総合課税のいずれかを選択することもできます。

なお、配当控除は適用されません。

< 換金（解約）時および償還時の差益（譲渡益）に対する課税 >

換金（解約）時および償還時の差益（譲渡益）については、申告分離課税により20.315%（国税15.315%および地方税5%）の税率が適用され、源泉徴収口座を選択した場合は20.315%の税率により源泉徴収が行なわれます。

損益通算について

以下の所得間で損益通算が可能です。上場株式等の配当所得については申告分離課税を選択したものに限りです。

| | | |
|--------|---------------------------------|--------|
| 《利子所得》 | 《上場株式等に係る譲渡所得等》 ^{（注2）} | 《配当所得》 |
|--------|---------------------------------|--------|

| | | |
|--------------------------------------------------------------------------------------------------------|-------------------------------------------------------------------------------------------------------|---------------------------------------------------------------------------------------|
| <ul style="list-style-type: none"> ・ 特定公社債^(注1)の利子 ・ 公募公社債投資信託の収益分配金 | 特定公社債、公募公社債投資信託、上場株式、公募株式投資信託の <ul style="list-style-type: none"> ・ 譲渡益 ・ 譲渡損 | <ul style="list-style-type: none"> ・ 上場株式の配当 ・ 公募株式投資信託の収益分配金 |
|--------------------------------------------------------------------------------------------------------|-------------------------------------------------------------------------------------------------------|---------------------------------------------------------------------------------------|

(注1) 「特定公社債」とは、国債、地方債、外国国債、公募公社債、上場公社債、2015年12月31日以前に発行された公社債（同族会社が発行した社債を除きます。）などの一定の公社債をいいます。

(注2) 株式等に係る譲渡所得等について、上場株式等に係る譲渡所得等とそれ以外の株式等に係る譲渡所得等に区分し、別々の分離課税制度とすることとされ、原則として、これら相互の通算等ができないこととされました。

上場株式、公募株式投資信託は税法上、少額投資非課税制度「愛称：NISA（ニーサ）」の適用対象です。NISAをご利用の場合、毎年、一定額の範囲で新たに購入した公募株式投資信託などから生じる配当所得及び譲渡所得が一定期間非課税となります。他の口座で生じた配当所得や譲渡所得との損益通算はできません。販売会社で非課税口座を開設するなど、一定の条件に該当する方が対象となります。詳しくは、販売会社にお問い合わせください。

法人の投資家に対する課税

分配金のうち課税扱いとなる普通分配金ならびに換金（解約）時および償還時の個別元本超過額については、15.315%（国税15.315%）の税率で源泉徴収が行なわれます。なお、地方税の源泉徴収はありません。

源泉税は所有期間に応じて法人税額から控除

税金の取扱いの詳細については税務専門家等にご確認されることをお勧めします。

換金（解約）時および償還時の課税について

[個人の投資家の場合]

換金（解約）時および償還時の差益 については、譲渡所得とみなして課税が行われます。

換金（解約）時および償還時の価額から取得費（申込手数料（税込）を含む）を控除した利益を譲渡益として課税対象となります。

[法人の投資家の場合]

換金（解約）時および償還時の個別元本超過額が源泉徴収の対象（配当所得）となります。

なお、買取りによるご換金について、詳しくは販売会社にお問い合わせください。

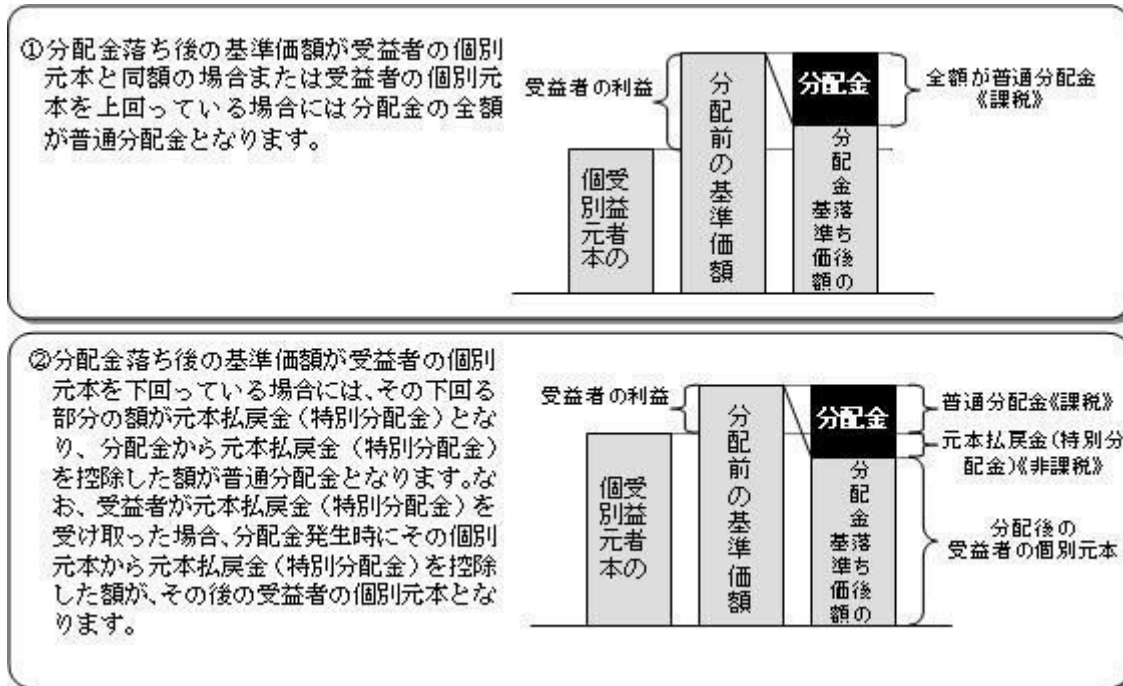
個別元本について

追加型投資信託を保有する受益者毎の取得元本をいいます。

受益者が同一ファンドの受益権を複数回取得した場合や受益者が元本払戻金（特別分配金）を受け取った場合などには、当該受益者の個別元本が変わりますので、詳しくは販売会社へお問い合わせください。

分配金の課税について

分配金には、課税扱いとなる「普通分配金」と、非課税扱いとなる「元本払戻金（特別分配金）」（受益者毎の元本の一部払戻しに相当する部分）があります。



上図はあくまでもイメージ図であり、個別元本や基準価額、分配金の各水準等を示唆するものではありません。

税法が改正された場合等は、上記「(5)課税上の取扱い」の内容（2020年9月末現在）が変更になる場合があります。

5 運用状況

以下は2020年9月30日現在の運用状況であります。

また、投資比率とはファンドの純資産総額に対する当該資産の時価比率をいいます。

(1) 投資状況

野村PIMCO新興国インフラ関連債券投信（円コース）毎月分配型

| 資産の種類 | 国/地域 | 時価合計（円） | 投資比率（％） |
|--------------------|-------|---------------|---------|
| 投資信託受益証券 | バミューダ | 1,959,325,956 | 98.25 |
| 親投資信託受益証券 | 日本 | 1,002,455 | 0.05 |
| 現金・預金・その他資産（負債控除後） | | 33,794,863 | 1.69 |
| 合計（純資産総額） | | 1,994,123,274 | 100.00 |

野村PIMCO新興国インフラ関連債券投信（円コース）年2回決算型

| 資産の種類 | 国/地域 | 時価合計（円） | 投資比率（％） |
|--------------------|-------|---------------|---------|
| 投資信託受益証券 | バミューダ | 1,196,220,536 | 99.12 |
| 親投資信託受益証券 | 日本 | 100,245 | 0.00 |
| 現金・預金・その他資産（負債控除後） | | 10,450,565 | 0.86 |
| 合計（純資産総額） | | 1,206,771,346 | 100.00 |

野村PIMCO新興国インフラ関連債券投信（資源国通貨コース）毎月分配型

| 資産の種類 | 国/地域 | 時価合計（円） | 投資比率（％） |
|--------------------|-------|---------------|---------|
| 投資信託受益証券 | バミューダ | 2,240,653,527 | 96.55 |
| 親投資信託受益証券 | 日本 | 1,002,455 | 0.04 |
| 現金・預金・その他資産（負債控除後） | | 79,004,777 | 3.40 |
| 合計（純資産総額） | | 2,320,660,759 | 100.00 |

野村PIMCO新興国インフラ関連債券投信（資源国通貨コース）年2回決算型

| 資産の種類 | 国/地域 | 時価合計（円） | 投資比率（％） |
|--------------------|-------|-------------|---------|
| 投資信託受益証券 | バミューダ | 244,766,567 | 93.17 |
| 親投資信託受益証券 | 日本 | 100,245 | 0.03 |
| 現金・預金・その他資産（負債控除後） | | 17,826,207 | 6.78 |
| 合計（純資産総額） | | 262,693,019 | 100.00 |

野村PIMCO新興国インフラ関連債券投信（アジア通貨コース）毎月分配型

| 資産の種類 | 国/地域 | 時価合計（円） | 投資比率（％） |
|--------------------|-------|---------------|---------|
| 投資信託受益証券 | バミューダ | 4,134,219,561 | 98.54 |
| 親投資信託受益証券 | 日本 | 1,002,456 | 0.02 |
| 現金・預金・その他資産（負債控除後） | | 60,230,515 | 1.43 |
| 合計（純資産総額） | | 4,195,452,532 | 100.00 |

野村PIMCO新興国インフラ関連債券投信（アジア通貨コース）年2回決算型

| 資産の種類 | 国/地域 | 時価合計（円） | 投資比率（％） |
|--------------------|-------|-------------|---------|
| 投資信託受益証券 | バミューダ | 563,371,509 | 97.77 |
| 親投資信託受益証券 | 日本 | 100,245 | 0.01 |
| 現金・預金・その他資産（負債控除後） | | 12,725,466 | 2.20 |
| 合計（純資産総額） | | 576,197,220 | 100.00 |

野村PIMCO新興国インフラ関連債券投信（米ドルコース）毎月分配型

| 資産の種類 | 国/地域 | 時価合計（円） | 投資比率（％） |
|-----------|-------|-------------|---------|
| 投資信託受益証券 | バミューダ | 338,323,986 | 98.88 |
| 親投資信託受益証券 | 日本 | 10,005 | 0.00 |

| | | | |
|--------------------|--|-------------|--------|
| 現金・預金・その他資産（負債控除後） | | 3,801,373 | 1.11 |
| 合計（純資産総額） | | 342,135,364 | 100.00 |

野村PIMCO新興国インフラ関連債券投信（米ドルコース）年2回決算型

| 資産の種類 | 国/地域 | 時価合計（円） | 投資比率（%） |
|--------------------|-------|-------------|---------|
| 投資信託受益証券 | バミューダ | 350,192,997 | 98.77 |
| 親投資信託受益証券 | 日本 | 10,005 | 0.00 |
| 現金・預金・その他資産（負債控除後） | | 4,344,100 | 1.22 |
| 合計（純資産総額） | | 354,547,102 | 100.00 |

（参考）野村マネー マザーファンド

| 資産の種類 | 国/地域 | 時価合計（円） | 投資比率（%） |
|--------------------|------|---------------|---------|
| 地方債証券 | 日本 | 490,641,208 | 16.03 |
| 特殊債券 | 日本 | 380,898,725 | 12.44 |
| 社債券 | 日本 | 670,756,900 | 21.91 |
| 現金・預金・その他資産（負債控除後） | | 1,518,304,067 | 49.60 |
| 合計（純資産総額） | | 3,060,600,900 | 100.00 |

（2）投資資産

投資有価証券の主要銘柄

野村PIMCO新興国インフラ関連債券投信（円コース）毎月分配型

| 順位 | 国/地域 | 種類 | 銘柄名 | 数量 | 簿価 単価 （円） | 簿価 金額 （円） | 評価 単価 （円） | 評価 金額 （円） | 投資 比率 （%） |
|----|-------|-----------|----------------------------------------------------------|---------|-----------------|-----------------|-----------------|-----------------|-----------------|
| 1 | バミューダ | 投資信託受益証券 | PIMCOバミューダ・エマージング・マーケット・アンド・インフラストラクチャー・ボンド・ファンドA-J（JPY） | 344,709 | 5,742 | 1,979,616,416 | 5,684 | 1,959,325,956 | 98.25 |
| 2 | 日本 | 親投資信託受益証券 | 野村マネー マザーファンド | 982,607 | 1.0202 | 1,002,455 | 1.0202 | 1,002,455 | 0.05 |

種類別及び業種別投資比率

| 種類 | 投資比率（%） |
|-----------|---------|
| 投資信託受益証券 | 98.25 |
| 親投資信託受益証券 | 0.05 |
| 合計 | 98.30 |

野村PIMCO新興国インフラ関連債券投信（円コース）年2回決算型

| 順位 | 国/ 地域 | 種類 | 銘柄名 | 数量 | 簿価 単価 (円) | 簿価 金額 (円) | 評価 単価 (円) | 評価 金額 (円) | 投資 比率 (%) |
|----|----------|-----------|------------------------------------------------------------|---------|-----------------|-----------------|-----------------|-----------------|-----------------|
| 1 | バミューダ | 投資信託受益証券 | PIMCOバミューダ・エマージング・マーケット・アンド・インフラストラクチャー・ボンド・ファンド A-J (JPY) | 210,454 | 5,766 | 1,213,477,764 | 5,684 | 1,196,220,536 | 99.12 |
| 2 | 日本 | 親投資信託受益証券 | 野村マネー マザーファンド | 98,261 | 1.0203 | 100,255 | 1.0202 | 100,245 | 0.00 |

種類別及び業種別投資比率

| 種類 | 投資比率(%) |
|-----------|---------|
| 投資信託受益証券 | 99.12 |
| 親投資信託受益証券 | 0.00 |
| 合計 | 99.13 |

野村PIMCO新興国インフラ関連債券投信（資源国通貨コース）毎月分配型

| 順位 | 国/ 地域 | 種類 | 銘柄名 | 数量 | 簿価 単価 (円) | 簿価 金額 (円) | 評価 単価 (円) | 評価 金額 (円) | 投資 比率 (%) |
|----|----------|-----------|------------------------------------------------------------|---------|-----------------|-----------------|-----------------|-----------------|-----------------|
| 1 | バミューダ | 投資信託受益証券 | PIMCOバミューダ・エマージング・マーケット・アンド・インフラストラクチャー・ボンド・ファンド B-J (ZAR) | 317,557 | 2,532 | 804,302,018 | 2,423 | 769,440,611 | 33.15 |
| 2 | バミューダ | 投資信託受益証券 | PIMCOバミューダ・エマージング・マーケット・アンド・インフラストラクチャー・ボンド・ファンド B-J (AUD) | 252,972 | 3,108 | 786,452,002 | 3,035 | 767,770,020 | 33.08 |
| 3 | バミューダ | 投資信託受益証券 | PIMCOバミューダ・エマージング・マーケット・アンド・インフラストラクチャー・ボンド・ファンド B-J (BRL) | 424,528 | 1,778 | 755,158,896 | 1,657 | 703,442,896 | 30.31 |
| 4 | 日本 | 親投資信託受益証券 | 野村マネー マザーファンド | 982,607 | 1.0202 | 1,002,455 | 1.0202 | 1,002,455 | 0.04 |

種類別及び業種別投資比率

| 種類 | 投資比率(%) |
|-----------|---------|
| 投資信託受益証券 | 96.55 |
| 親投資信託受益証券 | 0.04 |
| 合計 | 96.59 |

野村PIMCO新興国インフラ関連債券投信（資源国通貨コース）年2回決算型

| 順位 | 国/ 地域 | 種類 | 銘柄名 | 数量 | 簿価 単価 (円) | 簿価 金額 (円) | 評価 単価 (円) | 評価 金額 (円) | 投資 比率 (%) |
|----|----------|----------|------------------------------------------------------------|--------|-----------------|-----------------|-----------------|-----------------|-----------------|
| 1 | バミューダ | 投資信託受益証券 | PIMCOバミューダ・エマージング・マーケット・アンド・インフラストラクチャー・ボンド・ファンド B-J (AUD) | 27,564 | 3,119 | 85,982,271 | 3,035 | 83,656,740 | 31.84 |

| | | | | | | | | | |
|---|-------|-----------|----------------------------------------------------------|--------|--------|------------|--------|------------|-------|
| 2 | バミューダ | 投資信託受益証券 | PIMCOバミューダ・エマージング・マーケット・アンド・インフラストラクチャー・ボンド・ファンドB-J(ZAR) | 33,635 | 2,384 | 80,197,140 | 2,423 | 81,497,605 | 31.02 |
| 3 | バミューダ | 投資信託受益証券 | PIMCOバミューダ・エマージング・マーケット・アンド・インフラストラクチャー・ボンド・ファンドB-J(BRL) | 48,046 | 1,734 | 83,329,909 | 1,657 | 79,612,222 | 30.30 |
| 4 | 日本 | 親投資信託受益証券 | 野村マネー マザーファンド | 98,261 | 1.0203 | 100,255 | 1.0202 | 100,245 | 0.03 |

種類別及び業種別投資比率

| 種類 | 投資比率(%) |
|-----------|---------|
| 投資信託受益証券 | 93.17 |
| 親投資信託受益証券 | 0.03 |
| 合計 | 93.21 |

野村PIMCO新興国インフラ関連債券投信(アジア通貨コース)毎月分配型

| 順位 | 国/地域 | 種類 | 銘柄名 | 数量 | 簿価単価(円) | 簿価金額(円) | 評価単価(円) | 評価金額(円) | 投資比率(%) |
|----|-------|-----------|----------------------------------------------------------|---------|---------|---------------|---------|---------------|---------|
| 1 | バミューダ | 投資信託受益証券 | PIMCOバミューダ・エマージング・マーケット・アンド・インフラストラクチャー・ボンド・ファンドB-J(INR) | 359,290 | 3,888 | 1,397,271,624 | 3,882 | 1,394,763,780 | 33.24 |
| 2 | バミューダ | 投資信託受益証券 | PIMCOバミューダ・エマージング・マーケット・アンド・インフラストラクチャー・ボンド・ファンドB-J(CNY) | 274,821 | 5,111 | 1,404,851,973 | 5,071 | 1,393,617,291 | 33.21 |
| 3 | バミューダ | 投資信託受益証券 | PIMCOバミューダ・エマージング・マーケット・アンド・インフラストラクチャー・ボンド・ファンドB-J(IDR) | 293,211 | 4,597 | 1,348,157,789 | 4,590 | 1,345,838,490 | 32.07 |
| 4 | 日本 | 親投資信託受益証券 | 野村マネー マザーファンド | 982,608 | 1.0202 | 1,002,456 | 1.0202 | 1,002,456 | 0.02 |

種類別及び業種別投資比率

| 種類 | 投資比率(%) |
|-----------|---------|
| 投資信託受益証券 | 98.54 |
| 親投資信託受益証券 | 0.02 |
| 合計 | 98.56 |

野村PIMCO新興国インフラ関連債券投信(アジア通貨コース)年2回決算型

| 順位 | 国/地域 | 種類 | 銘柄名 | 数量 | 簿価単価(円) | 簿価金額(円) | 評価単価(円) | 評価金額(円) | 投資比率(%) |
|----|-------|----------|----------------------------------------------------------|--------|---------|-------------|---------|-------------|---------|
| 1 | バミューダ | 投資信託受益証券 | PIMCOバミューダ・エマージング・マーケット・アンド・インフラストラクチャー・ボンド・ファンドB-J(INR) | 48,923 | 3,878 | 189,764,489 | 3,882 | 189,919,086 | 32.96 |

| | | | | | | | | | |
|---|-------|-----------|----------------------------------------------------------|--------|--------|-------------|--------|-------------|-------|
| 2 | バミューダ | 投資信託受益証券 | PIMCOバミューダ・エマージング・マーケット・アンド・インフラストラクチャー・ボンド・ファンドB-J(CNY) | 37,113 | 5,070 | 188,191,115 | 5,071 | 188,200,023 | 32.66 |
| 3 | バミューダ | 投資信託受益証券 | PIMCOバミューダ・エマージング・マーケット・アンド・インフラストラクチャー・ボンド・ファンドB-J(IDR) | 40,360 | 4,644 | 187,448,387 | 4,590 | 185,252,400 | 32.15 |
| 4 | 日本 | 親投資信託受益証券 | 野村マネー マザーファンド | 98,261 | 1.0203 | 100,255 | 1.0202 | 100,245 | 0.01 |

種類別及び業種別投資比率

| 種類 | 投資比率(%) |
|-----------|---------|
| 投資信託受益証券 | 97.77 |
| 親投資信託受益証券 | 0.01 |
| 合計 | 97.79 |

野村PIMCO新興国インフラ関連債券投信(米ドルコース)毎月分配型

| 順位 | 国/地域 | 種類 | 銘柄名 | 数量 | 簿価単価(円) | 簿価金額(円) | 評価単価(円) | 評価金額(円) | 投資比率(%) |
|----|-------|-----------|----------------------------------------------------------|--------|---------|-------------|---------|-------------|---------|
| 1 | バミューダ | 投資信託受益証券 | PIMCOバミューダ・エマージング・マーケット・アンド・インフラストラクチャー・ボンド・ファンドA-J(USD) | 44,382 | 7,629 | 338,632,658 | 7,623 | 338,323,986 | 98.88 |
| 2 | 日本 | 親投資信託受益証券 | 野村マネー マザーファンド | 9,807 | 1.0202 | 10,005 | 1.0202 | 10,005 | 0.00 |

種類別及び業種別投資比率

| 種類 | 投資比率(%) |
|-----------|---------|
| 投資信託受益証券 | 98.88 |
| 親投資信託受益証券 | 0.00 |
| 合計 | 98.88 |

野村PIMCO新興国インフラ関連債券投信(米ドルコース)年2回決算型

| 順位 | 国/地域 | 種類 | 銘柄名 | 数量 | 簿価単価(円) | 簿価金額(円) | 評価単価(円) | 評価金額(円) | 投資比率(%) |
|----|-------|-----------|----------------------------------------------------------|--------|---------|-------------|---------|-------------|---------|
| 1 | バミューダ | 投資信託受益証券 | PIMCOバミューダ・エマージング・マーケット・アンド・インフラストラクチャー・ボンド・ファンドA-J(USD) | 45,939 | 7,748 | 355,941,803 | 7,623 | 350,192,997 | 98.77 |
| 2 | 日本 | 親投資信託受益証券 | 野村マネー マザーファンド | 9,807 | 1.0203 | 10,006 | 1.0202 | 10,005 | 0.00 |

種類別及び業種別投資比率

| 種類 | 投資比率(%) |
|----------|---------|
| 投資信託受益証券 | 98.77 |

| | |
|-----------|-------|
| 親投資信託受益証券 | 0.00 |
| 合計 | 98.77 |

(参考) 野村マネー マザーファンド

| 順位 | 国/ 地域 | 種類 | 銘柄名 | 数量 | 簿価 単価 (円) | 簿価 金額 (円) | 評価 単価 (円) | 評価 金額 (円) | 利率 (%) | 償還期限 | 投資 比率 (%) |
|----|----------|-------|------------------------------------------|-------------|-----------------|-----------------|-----------------|-----------------|-----------|------------|-----------------|
| 1 | 日本 | 社債券 | 九州電力 第4 33回 | 200,000,000 | 100.05 | 200,115,768 | 100.05 | 200,115,768 | 0.375 | 2020/11/25 | 6.53 |
| 2 | 日本 | 地方債証券 | 神奈川県 公募 (5年) 第66 回 | 200,000,000 | 100.02 | 200,046,200 | 100.02 | 200,046,200 | 0.101 | 2020/12/18 | 6.53 |
| 3 | 日本 | 地方債証券 | 共同発行市場地 方債 公募第9 2回 | 190,000,000 | 100.16 | 190,309,861 | 100.16 | 190,309,861 | 1.03 | 2020/11/25 | 6.21 |
| 4 | 日本 | 特殊債券 | しんきん中金債 券 利付第31 3回 | 190,000,000 | 100.05 | 190,104,300 | 100.05 | 190,104,300 | 0.225 | 2020/12/25 | 6.21 |
| 5 | 日本 | 社債券 | 東北電力 第4 56回 | 170,000,000 | 100.17 | 170,304,894 | 100.17 | 170,304,894 | 1.176 | 2020/11/25 | 5.56 |
| 6 | 日本 | 地方債証券 | 千葉県 公募平 成22年度第9 回 | 100,000,000 | 100.28 | 100,285,147 | 100.28 | 100,285,147 | 1.22 | 2020/12/25 | 3.27 |
| 7 | 日本 | 社債券 | 関西電力 第4 85回 | 100,000,000 | 100.27 | 100,273,346 | 100.27 | 100,273,346 | 1.285 | 2020/12/18 | 3.27 |
| 8 | 日本 | 社債券 | 関西電力 第4 84回 | 100,000,000 | 100.05 | 100,059,892 | 100.05 | 100,059,892 | 0.976 | 2020/10/23 | 3.26 |
| 9 | 日本 | 社債券 | 東海旅客鉄道 第81回社債間 限定同順位特約 付 | 100,000,000 | 100.00 | 100,003,000 | 100.00 | 100,003,000 | 0.02 | 2020/11/27 | 3.26 |
| 10 | 日本 | 特殊債券 | 日本高速道路保 有・債務返済機 構債券 政府保 証債第126回 | 70,000,000 | 100.40 | 70,284,516 | 100.40 | 70,284,516 | 1.2 | 2021/1/29 | 2.29 |
| 11 | 日本 | 特殊債券 | 関西国際空港社 債 財投機関債 第29回 | 70,000,000 | 100.31 | 70,218,655 | 100.31 | 70,218,655 | 1.538 | 2020/12/18 | 2.29 |
| 12 | 日本 | 特殊債券 | 都市再生債券 財投機関債第4 9回 | 50,000,000 | 100.58 | 50,291,254 | 100.58 | 50,291,254 | 1.46 | 2021/2/26 | 1.64 |

種類別及び業種別投資比率

| 種類 | 投資比率 (%) |
|-------|----------|
| 地方債証券 | 16.03 |
| 特殊債券 | 12.44 |
| 社債券 | 21.91 |
| 合計 | 50.39 |

投資不動産物件

野村PIMCO新興国インフラ関連債券投信（円コース）毎月分配型

該当事項はありません。

野村PIMCO新興国インフラ関連債券投信（円コース）年2回決算型

該当事項はありません。

野村PIMCO新興国インフラ関連債券投信（資源国通貨コース）毎月分配型

該当事項はありません。

野村PIMCO新興国インフラ関連債券投信（資源国通貨コース）年2回決算型

該当事項はありません。

野村PIMCO新興国インフラ関連債券投信（アジア通貨コース）毎月分配型

該当事項はありません。

野村PIMCO新興国インフラ関連債券投信（アジア通貨コース）年2回決算型

該当事項はありません。

野村PIMCO新興国インフラ関連債券投信（米ドルコース）毎月分配型

該当事項はありません。

野村PIMCO新興国インフラ関連債券投信（米ドルコース）年2回決算型

該当事項はありません。

（参考）野村マネー マザーファンド

該当事項はありません。

その他投資資産の主要なもの

野村PIMCO新興国インフラ関連債券投信（円コース）毎月分配型

該当事項はありません。

野村PIMCO新興国インフラ関連債券投信（円コース）年2回決算型

該当事項はありません。

野村PIMCO新興国インフラ関連債券投信（資源国通貨コース）毎月分配型

該当事項はありません。

野村PIMCO新興国インフラ関連債券投信（資源国通貨コース）年2回決算型

該当事項はありません。

野村PIMCO新興国インフラ関連債券投信（アジア通貨コース）毎月分配型

該当事項はありません。

野村PIMCO新興国インフラ関連債券投信（アジア通貨コース）年2回決算型

該当事項はありません。

野村PIMCO新興国インフラ関連債券投信（米ドルコース）毎月分配型

該当事項はありません。

野村PIMCO新興国インフラ関連債券投信（米ドルコース）年2回決算型

該当事項はありません。

（参考）野村マネー マザーファンド

該当事項はありません。

（3）運用実績

純資産の推移

野村PIMCO新興国インフラ関連債券投信（円コース）毎月分配型

2020年9月末日及び同日前1年以内における各月末並びに下記特定期間末の純資産の推移は次の通りです。

| | | 純資産総額（百万円） | | 1口当たり純資産額(円) | |
|---------|---------------|------------|--------|--------------|--------|
| | | （分配落） | （分配付） | （分配落） | （分配付） |
| 第1特定期間 | (2011年 8月18日) | 1,160 | 1,164 | 0.9821 | 0.9861 |
| 第2特定期間 | (2012年 2月20日) | 1,538 | 1,546 | 0.9851 | 0.9901 |
| 第3特定期間 | (2012年 8月20日) | 1,480 | 1,487 | 1.0080 | 1.0130 |
| 第4特定期間 | (2013年 2月18日) | 21,385 | 21,487 | 1.0537 | 1.0587 |
| 第5特定期間 | (2013年 8月19日) | 19,636 | 19,736 | 0.9770 | 0.9820 |
| 第6特定期間 | (2014年 2月18日) | 14,295 | 14,369 | 0.9657 | 0.9707 |
| 第7特定期間 | (2014年 8月18日) | 11,037 | 11,094 | 0.9702 | 0.9752 |
| 第8特定期間 | (2015年 2月18日) | 7,705 | 7,751 | 0.8441 | 0.8491 |
| 第9特定期間 | (2015年 8月18日) | 6,723 | 6,764 | 0.8279 | 0.8329 |
| 第10特定期間 | (2016年 2月18日) | 5,391 | 5,428 | 0.7389 | 0.7439 |
| 第11特定期間 | (2016年 8月18日) | 4,884 | 4,908 | 0.8112 | 0.8152 |
| 第12特定期間 | (2017年 2月20日) | 4,240 | 4,260 | 0.8216 | 0.8256 |
| 第13特定期間 | (2017年 8月18日) | 3,945 | 3,964 | 0.8129 | 0.8169 |

| | | | | | |
|---------|---------------|-------|-------|--------|--------|
| 第14特定期間 | (2018年 2月19日) | 3,696 | 3,715 | 0.7964 | 0.8004 |
| 第15特定期間 | (2018年 8月20日) | 2,976 | 2,992 | 0.7368 | 0.7408 |
| 第16特定期間 | (2019年 2月18日) | 2,749 | 2,764 | 0.7294 | 0.7334 |
| 第17特定期間 | (2019年 8月19日) | 2,660 | 2,675 | 0.7207 | 0.7247 |
| 第18特定期間 | (2020年 2月18日) | 2,561 | 2,575 | 0.7266 | 0.7306 |
| 第19特定期間 | (2020年 8月18日) | 2,164 | 2,177 | 0.6898 | 0.6938 |
| | 2019年 9月末日 | 2,585 | | 0.7177 | |
| | 10月末日 | 2,587 | | 0.7241 | |
| | 11月末日 | 2,553 | | 0.7199 | |
| | 12月末日 | 2,572 | | 0.7237 | |
| | 2020年 1月末日 | 2,577 | | 0.7275 | |
| | 2月末日 | 2,522 | | 0.7190 | |
| | 3月末日 | 2,094 | | 0.6027 | |
| | 4月末日 | 2,159 | | 0.6286 | |
| | 5月末日 | 2,201 | | 0.6595 | |
| | 6月末日 | 2,211 | | 0.6787 | |
| | 7月末日 | 2,198 | | 0.6869 | |
| | 8月末日 | 2,158 | | 0.6927 | |
| | 9月末日 | 1,994 | | 0.6807 | |

野村P I M C O新興国インフラ関連債券投信（円コース）年2回決算型

2020年9月末日及び同日前1年以内における各月末並びに下記決算期末の純資産の推移は次の通りです。

| | | 純資産総額（百万円） | | 1口当たり純資産額（円） | |
|---------|---------------|------------|-------|--------------|--------|
| | | （分配落） | （分配付） | （分配落） | （分配付） |
| 第1計算期間 | (2011年 8月18日) | 202 | 202 | 1.0018 | 1.0018 |
| 第2計算期間 | (2012年 2月20日) | 240 | 240 | 1.0366 | 1.0376 |
| 第3計算期間 | (2012年 8月20日) | 487 | 487 | 1.0941 | 1.0951 |
| 第4計算期間 | (2013年 2月18日) | 5,695 | 5,700 | 1.1779 | 1.1789 |
| 第5計算期間 | (2013年 8月19日) | 4,580 | 4,584 | 1.1241 | 1.1251 |
| 第6計算期間 | (2014年 2月18日) | 3,157 | 3,160 | 1.1449 | 1.1459 |
| 第7計算期間 | (2014年 8月18日) | 2,241 | 2,243 | 1.1856 | 1.1866 |
| 第8計算期間 | (2015年 2月18日) | 1,569 | 1,570 | 1.0651 | 1.0661 |
| 第9計算期間 | (2015年 8月18日) | 1,466 | 1,468 | 1.0804 | 1.0814 |
| 第10計算期間 | (2016年 2月18日) | 1,129 | 1,129 | 1.0024 | 1.0024 |
| 第11計算期間 | (2016年 8月18日) | 1,086 | 1,087 | 1.1377 | 1.1387 |
| 第12計算期間 | (2017年 2月20日) | 1,238 | 1,239 | 1.1855 | 1.1865 |
| 第13計算期間 | (2017年 8月18日) | 1,394 | 1,395 | 1.2070 | 1.2080 |
| 第14計算期間 | (2018年 2月19日) | 1,609 | 1,610 | 1.2162 | 1.2172 |
| 第15計算期間 | (2018年 8月20日) | 1,520 | 1,522 | 1.1597 | 1.1607 |
| 第16計算期間 | (2019年 2月18日) | 1,597 | 1,599 | 1.1856 | 1.1866 |
| 第17計算期間 | (2019年 8月19日) | 1,117 | 1,118 | 1.2113 | 1.2123 |

| | | | | | |
|---------|---------------|-------|-------|--------|--------|
| 第18計算期間 | (2020年 2月18日) | 1,309 | 1,310 | 1.2628 | 1.2638 |
| 第19計算期間 | (2020年 8月18日) | 1,266 | 1,267 | 1.2422 | 1.2432 |
| | 2019年 9月末日 | 804 | | 1.2141 | |
| | 10月末日 | 907 | | 1.2316 | |
| | 11月末日 | 936 | | 1.2313 | |
| | 12月末日 | 1,129 | | 1.2447 | |
| | 2020年 1月末日 | 1,307 | | 1.2584 | |
| | 2月末日 | 1,295 | | 1.2495 | |
| | 3月末日 | 1,095 | | 1.0522 | |
| | 4月末日 | 1,149 | | 1.1052 | |
| | 5月末日 | 1,206 | | 1.1674 | |
| | 6月末日 | 1,259 | | 1.2085 | |
| | 7月末日 | 1,264 | | 1.2307 | |
| | 8月末日 | 1,221 | | 1.2475 | |
| | 9月末日 | 1,206 | | 1.2326 | |

野村PIMCO新興国インフラ関連債券投信（資源国通貨コース）毎月分配型

2020年9月末日及び同日前1年以内における各月末並びに下記特定期間末の純資産の推移は次の通りです。

| | | 純資産総額（百万円） | | 1口当たり純資産額（円） | |
|---------|---------------|------------|--------|--------------|--------|
| | | （分配落） | （分配付） | （分配落） | （分配付） |
| 第1特定期間 | (2011年 8月18日) | 12,719 | 12,856 | 0.9271 | 0.9371 |
| 第2特定期間 | (2012年 2月20日) | 12,978 | 13,123 | 0.8928 | 0.9028 |
| 第3特定期間 | (2012年 8月20日) | 9,949 | 10,070 | 0.8225 | 0.8325 |
| 第4特定期間 | (2013年 2月18日) | 29,736 | 30,042 | 0.9718 | 0.9818 |
| 第5特定期間 | (2013年 8月19日) | 28,424 | 28,778 | 0.8038 | 0.8138 |
| 第6特定期間 | (2014年 2月18日) | 21,945 | 22,225 | 0.7835 | 0.7935 |
| 第7特定期間 | (2014年 8月18日) | 18,498 | 18,728 | 0.8051 | 0.8151 |
| 第8特定期間 | (2015年 2月18日) | 13,120 | 13,311 | 0.6848 | 0.6948 |
| 第9特定期間 | (2015年 8月18日) | 12,305 | 12,465 | 0.6161 | 0.6241 |
| 第10特定期間 | (2016年 2月18日) | 8,342 | 8,492 | 0.4424 | 0.4504 |
| 第11特定期間 | (2016年 8月18日) | 8,272 | 8,374 | 0.4824 | 0.4884 |
| 第12特定期間 | (2017年 2月20日) | 8,749 | 8,810 | 0.5740 | 0.5780 |
| 第13特定期間 | (2017年 8月18日) | 6,908 | 6,957 | 0.5650 | 0.5690 |
| 第14特定期間 | (2018年 2月19日) | 5,988 | 6,031 | 0.5618 | 0.5658 |
| 第15特定期間 | (2018年 8月20日) | 4,360 | 4,398 | 0.4605 | 0.4645 |
| 第16特定期間 | (2019年 2月18日) | 4,060 | 4,086 | 0.4758 | 0.4788 |
| 第17特定期間 | (2019年 8月19日) | 3,331 | 3,354 | 0.4312 | 0.4342 |
| 第18特定期間 | (2020年 2月18日) | 3,239 | 3,261 | 0.4438 | 0.4468 |
| 第19特定期間 | (2020年 8月18日) | 2,404 | 2,410 | 0.3619 | 0.3629 |
| | 2019年 9月末日 | 3,297 | | 0.4336 | |
| | 10月末日 | 3,364 | | 0.4487 | |

| | | | |
|------------|-------|--|--------|
| 11月末日 | 3,258 | | 0.4411 |
| 12月末日 | 3,400 | | 0.4637 |
| 2020年 1月末日 | 3,237 | | 0.4416 |
| 2月末日 | 3,141 | | 0.4271 |
| 3月末日 | 2,268 | | 0.3128 |
| 4月末日 | 2,307 | | 0.3205 |
| 5月末日 | 2,442 | | 0.3451 |
| 6月末日 | 2,454 | | 0.3566 |
| 7月末日 | 2,439 | | 0.3645 |
| 8月末日 | 2,444 | | 0.3694 |
| 9月末日 | 2,320 | | 0.3563 |

野村PIMCO新興国インフラ関連債券投信（資源国通貨コース）年2回決算型

2020年9月末日及び同日前1年以内における各月末並びに下記決算期末の純資産の推移は次の通りです。

| | 純資産総額（百万円） | | 1口当たり純資産額（円） | |
|-----------------------|------------|-------|--------------|--------|
| | （分配落） | （分配付） | （分配落） | （分配付） |
| 第1計算期間 (2011年 8月18日) | 818 | 818 | 0.9729 | 0.9729 |
| 第2計算期間 (2012年 2月20日) | 892 | 892 | 1.0049 | 1.0049 |
| 第3計算期間 (2012年 8月20日) | 671 | 671 | 0.9936 | 0.9936 |
| 第4計算期間 (2013年 2月18日) | 2,041 | 2,043 | 1.2572 | 1.2582 |
| 第5計算期間 (2013年 8月19日) | 1,925 | 1,927 | 1.1133 | 1.1143 |
| 第6計算期間 (2014年 2月18日) | 1,617 | 1,618 | 1.1665 | 1.1675 |
| 第7計算期間 (2014年 8月18日) | 1,457 | 1,459 | 1.2887 | 1.2897 |
| 第8計算期間 (2015年 2月18日) | 1,510 | 1,512 | 1.1970 | 1.1980 |
| 第9計算期間 (2015年 8月18日) | 1,778 | 1,780 | 1.1662 | 1.1672 |
| 第10計算期間 (2016年 2月18日) | 829 | 829 | 0.9225 | 0.9225 |
| 第11計算期間 (2016年 8月18日) | 806 | 807 | 1.0967 | 1.0977 |
| 第12計算期間 (2017年 2月20日) | 747 | 748 | 1.3632 | 1.3642 |
| 第13計算期間 (2017年 8月18日) | 580 | 580 | 1.4006 | 1.4016 |
| 第14計算期間 (2018年 2月19日) | 487 | 487 | 1.4504 | 1.4514 |
| 第15計算期間 (2018年 8月20日) | 358 | 358 | 1.2505 | 1.2515 |
| 第16計算期間 (2019年 2月18日) | 357 | 357 | 1.3382 | 1.3392 |
| 第17計算期間 (2019年 8月19日) | 328 | 328 | 1.2612 | 1.2622 |
| 第18計算期間 (2020年 2月18日) | 319 | 319 | 1.3477 | 1.3487 |
| 第19計算期間 (2020年 8月18日) | 281 | 281 | 1.1549 | 1.1559 |
| 2019年 9月末日 | 326 | | 1.2761 | |
| 10月末日 | 339 | | 1.3283 | |
| 11月末日 | 329 | | 1.3147 | |
| 12月末日 | 347 | | 1.3894 | |
| 2020年 1月末日 | 315 | | 1.3334 | |
| 2月末日 | 330 | | 1.2991 | |

| | | | |
|------|-----|--|--------|
| 3月末日 | 241 | | 0.9678 |
| 4月末日 | 249 | | 0.9992 |
| 5月末日 | 270 | | 1.0851 |
| 6月末日 | 281 | | 1.1277 |
| 7月末日 | 282 | | 1.1616 |
| 8月末日 | 283 | | 1.1771 |
| 9月末日 | 262 | | 1.1394 |

野村PIMCO新興国インフラ関連債券投信（アジア通貨コース）毎月分配型

2020年9月末日及び同日前1年以内における各月末並びに下記特定期間末の純資産の推移は次の通りです。

| | | 純資産総額（百万円） | | 1口当たり純資産額(円) | |
|---------|---------------|------------|--------|--------------|--------|
| | | （分配落） | （分配付） | （分配落） | （分配付） |
| 第1特定期間 | (2011年 8月18日) | 4,014 | 4,053 | 0.9213 | 0.9303 |
| 第2特定期間 | (2012年 2月20日) | 3,222 | 3,255 | 0.8854 | 0.8944 |
| 第3特定期間 | (2012年 8月20日) | 2,078 | 2,100 | 0.8377 | 0.8467 |
| 第4特定期間 | (2013年 2月18日) | 6,014 | 6,068 | 1.0158 | 1.0248 |
| 第5特定期間 | (2013年 8月19日) | 7,301 | 7,373 | 0.9105 | 0.9195 |
| 第6特定期間 | (2014年 2月18日) | 5,892 | 5,949 | 0.9232 | 0.9322 |
| 第7特定期間 | (2014年 8月18日) | 4,595 | 4,640 | 0.9239 | 0.9329 |
| 第8特定期間 | (2015年 2月18日) | 4,479 | 4,524 | 0.9039 | 0.9129 |
| 第9特定期間 | (2015年 8月18日) | 11,569 | 11,687 | 0.8766 | 0.8856 |
| 第10特定期間 | (2016年 2月18日) | 9,220 | 9,334 | 0.7242 | 0.7332 |
| 第11特定期間 | (2016年 8月18日) | 8,159 | 8,239 | 0.7107 | 0.7177 |
| 第12特定期間 | (2017年 2月20日) | 7,330 | 7,385 | 0.8074 | 0.8134 |
| 第13特定期間 | (2017年 8月18日) | 6,242 | 6,289 | 0.8060 | 0.8120 |
| 第14特定期間 | (2018年 2月19日) | 6,009 | 6,055 | 0.7808 | 0.7868 |
| 第15特定期間 | (2018年 8月20日) | 4,501 | 4,539 | 0.7027 | 0.7087 |
| 第16特定期間 | (2019年 2月18日) | 4,342 | 4,379 | 0.7124 | 0.7184 |
| 第17特定期間 | (2019年 8月19日) | 5,248 | 5,294 | 0.6774 | 0.6834 |
| 第18特定期間 | (2020年 2月18日) | 5,787 | 5,836 | 0.7156 | 0.7216 |
| 第19特定期間 | (2020年 8月18日) | 4,723 | 4,753 | 0.6308 | 0.6348 |
| | 2019年 9月末日 | 5,036 | | 0.6902 | |
| | 10月末日 | 5,199 | | 0.7024 | |
| | 11月末日 | 5,533 | | 0.7011 | |
| | 12月末日 | 5,541 | | 0.7085 | |
| | 2020年 1月末日 | 5,598 | | 0.7101 | |
| | 2月末日 | 5,784 | | 0.7015 | |
| | 3月末日 | 4,435 | | 0.5393 | |
| | 4月末日 | 4,611 | | 0.5705 | |
| | 5月末日 | 4,865 | | 0.6055 | |
| | 6月末日 | 4,964 | | 0.6298 | |

| | | | |
|------|-------|--|--------|
| 7月末日 | 4,694 | | 0.6208 |
| 8月末日 | 4,692 | | 0.6412 |
| 9月末日 | 4,195 | | 0.6295 |

野村PIMCO新興国インフラ関連債券投信（アジア通貨コース）年2回決算型

2020年9月末日及び同日前1年以内における各月末並びに下記決算期末の純資産の推移は次の通りです。

| | | 純資産総額（百万円） | | 1口当たり純資産額（円） | |
|---------|---------------|------------|-------|--------------|--------|
| | | （分配落） | （分配付） | （分配落） | （分配付） |
| 第1計算期間 | (2011年 8月18日) | 401 | 401 | 0.9623 | 0.9623 |
| 第2計算期間 | (2012年 2月20日) | 350 | 350 | 0.9858 | 0.9858 |
| 第3計算期間 | (2012年 8月20日) | 248 | 248 | 0.9924 | 0.9924 |
| 第4計算期間 | (2013年 2月18日) | 1,228 | 1,229 | 1.2751 | 1.2761 |
| 第5計算期間 | (2013年 8月19日) | 1,147 | 1,148 | 1.2064 | 1.2074 |
| 第6計算期間 | (2014年 2月18日) | 963 | 963 | 1.2972 | 1.2982 |
| 第7計算期間 | (2014年 8月18日) | 799 | 800 | 1.3736 | 1.3746 |
| 第8計算期間 | (2015年 2月18日) | 731 | 731 | 1.4193 | 1.4203 |
| 第9計算期間 | (2015年 8月18日) | 1,589 | 1,590 | 1.4559 | 1.4569 |
| 第10計算期間 | (2016年 2月18日) | 1,339 | 1,340 | 1.2850 | 1.2860 |
| 第11計算期間 | (2016年 8月18日) | 1,215 | 1,216 | 1.3465 | 1.3475 |
| 第12計算期間 | (2017年 2月20日) | 1,049 | 1,050 | 1.6008 | 1.6018 |
| 第13計算期間 | (2017年 8月18日) | 850 | 851 | 1.6693 | 1.6703 |
| 第14計算期間 | (2018年 2月19日) | 813 | 814 | 1.6878 | 1.6888 |
| 第15計算期間 | (2018年 8月20日) | 661 | 661 | 1.5927 | 1.5937 |
| 第16計算期間 | (2019年 2月18日) | 725 | 725 | 1.6979 | 1.6989 |
| 第17計算期間 | (2019年 8月19日) | 853 | 854 | 1.6945 | 1.6955 |
| 第18計算期間 | (2020年 2月18日) | 863 | 864 | 1.8841 | 1.8851 |
| 第19計算期間 | (2020年 8月18日) | 579 | 580 | 1.7545 | 1.7555 |
| | 2019年 9月末日 | 852 | | 1.7413 | |
| | 10月末日 | 807 | | 1.7878 | |
| | 11月末日 | 919 | | 1.7998 | |
| | 12月末日 | 871 | | 1.8348 | |
| | 2020年 1月末日 | 867 | | 1.8545 | |
| | 2月末日 | 860 | | 1.8472 | |
| | 3月末日 | 601 | | 1.4349 | |
| | 4月末日 | 635 | | 1.5335 | |
| | 5月末日 | 681 | | 1.6440 | |
| | 6月末日 | 672 | | 1.7254 | |
| | 7月末日 | 594 | | 1.7171 | |
| | 8月末日 | 584 | | 1.7831 | |
| | 9月末日 | 576 | | 1.7606 | |

野村PIMCO新興国インフラ関連債券投信（米ドルコース）毎月分配型

2020年9月末日及び同日前1年以内における各月末並びに下記特定期間末の純資産の推移は次の通りです。

| | | 純資産総額（百万円） | | 1口当たり純資産額（円） | |
|---------|---------------|------------|-------|--------------|--------|
| | | （分配落） | （分配付） | （分配落） | （分配付） |
| 第1特定期間 | (2014年 8月18日) | 326 | 327 | 1.0102 | 1.0142 |
| 第2特定期間 | (2015年 2月18日) | 544 | 546 | 1.0331 | 1.0371 |
| 第3特定期間 | (2015年 8月18日) | 807 | 810 | 1.0728 | 1.0768 |
| 第4特定期間 | (2016年 2月18日) | 583 | 586 | 0.8965 | 0.9005 |
| 第5特定期間 | (2016年 8月18日) | 522 | 524 | 0.8783 | 0.8823 |
| 第6特定期間 | (2017年 2月20日) | 448 | 450 | 1.0127 | 1.0167 |
| 第7特定期間 | (2017年 8月18日) | 390 | 392 | 0.9893 | 0.9933 |
| 第8特定期間 | (2018年 2月19日) | 288 | 289 | 0.9491 | 0.9531 |
| 第9特定期間 | (2018年 8月20日) | 298 | 299 | 0.9305 | 0.9345 |
| 第10特定期間 | (2019年 2月18日) | 254 | 255 | 0.9422 | 0.9462 |
| 第11特定期間 | (2019年 8月19日) | 472 | 474 | 0.9152 | 0.9192 |
| 第12特定期間 | (2020年 2月18日) | 545 | 547 | 0.9706 | 0.9746 |
| 第13特定期間 | (2020年 8月18日) | 380 | 382 | 0.9086 | 0.9126 |
| | 2019年 9月末日 | 492 | | 0.9300 | |
| | 10月末日 | 488 | | 0.9477 | |
| | 11月末日 | 478 | | 0.9497 | |
| | 12月末日 | 480 | | 0.9599 | |
| | 2020年 1月末日 | 481 | | 0.9604 | |
| | 2月末日 | 536 | | 0.9633 | |
| | 3月末日 | 443 | | 0.7983 | |
| | 4月末日 | 459 | | 0.8248 | |
| | 5月末日 | 465 | | 0.8753 | |
| | 6月末日 | 439 | | 0.9037 | |
| | 7月末日 | 415 | | 0.8944 | |
| | 8月末日 | 355 | | 0.9063 | |
| | 9月末日 | 342 | | 0.8953 | |

野村PIMCO新興国インフラ関連債券投信（米ドルコース）年2回決算型

2020年9月末日及び同日前1年以内における各月末並びに下記決算期末の純資産の推移は次の通りです。

| | | 純資産総額（百万円） | | 1口当たり純資産額（円） | |
|--------|---------------|------------|-------|--------------|--------|
| | | （分配落） | （分配付） | （分配落） | （分配付） |
| 第1計算期間 | (2014年 8月18日) | 367 | 367 | 1.0134 | 1.0144 |
| 第2計算期間 | (2015年 2月18日) | 517 | 517 | 1.0561 | 1.0571 |
| 第3計算期間 | (2015年 8月18日) | 684 | 684 | 1.1210 | 1.1220 |

| | | | | | |
|---------|---------------|-----|-----|--------|--------|
| 第4計算期間 | (2016年 2月18日) | 487 | 487 | 0.9589 | 0.9589 |
| 第5計算期間 | (2016年 8月18日) | 432 | 432 | 0.9651 | 0.9651 |
| 第6計算期間 | (2017年 2月20日) | 291 | 291 | 1.1413 | 1.1423 |
| 第7計算期間 | (2017年 8月18日) | 247 | 248 | 1.1410 | 1.1420 |
| 第8計算期間 | (2018年 2月19日) | 232 | 232 | 1.1192 | 1.1202 |
| 第9計算期間 | (2018年 8月20日) | 179 | 180 | 1.1250 | 1.1260 |
| 第10計算期間 | (2019年 2月18日) | 194 | 194 | 1.1684 | 1.1694 |
| 第11計算期間 | (2019年 8月19日) | 412 | 412 | 1.1654 | 1.1664 |
| 第12計算期間 | (2020年 2月18日) | 520 | 520 | 1.2684 | 1.2694 |
| 第13計算期間 | (2020年 8月18日) | 361 | 361 | 1.2189 | 1.2199 |
| | 2019年 9月末日 | 462 | | 1.1898 | |
| | 10月末日 | 480 | | 1.2177 | |
| | 11月末日 | 490 | | 1.2255 | |
| | 12月末日 | 494 | | 1.2442 | |
| | 2020年 1月末日 | 507 | | 1.2504 | |
| | 2月末日 | 516 | | 1.2582 | |
| | 3月末日 | 376 | | 1.0478 | |
| | 4月末日 | 373 | | 1.0881 | |
| | 5月末日 | 398 | | 1.1602 | |
| | 6月末日 | 392 | | 1.2029 | |
| | 7月末日 | 374 | | 1.1957 | |
| | 8月末日 | 360 | | 1.2156 | |
| | 9月末日 | 354 | | 1.2059 | |

分配の推移

野村PIMCO新興国インフラ関連債券投信（円コース）毎月分配型

| | 計算期間 | 1口当たりの分配金 |
|---------|-------------------------|-----------|
| 第1特定期間 | 2011年 3月 3日～2011年 8月18日 | 0.0200円 |
| 第2特定期間 | 2011年 8月19日～2012年 2月20日 | 0.0270円 |
| 第3特定期間 | 2012年 2月21日～2012年 8月20日 | 0.0300円 |
| 第4特定期間 | 2012年 8月21日～2013年 2月18日 | 0.0300円 |
| 第5特定期間 | 2013年 2月19日～2013年 8月19日 | 0.0300円 |
| 第6特定期間 | 2013年 8月20日～2014年 2月18日 | 0.0300円 |
| 第7特定期間 | 2014年 2月19日～2014年 8月18日 | 0.0300円 |
| 第8特定期間 | 2014年 8月19日～2015年 2月18日 | 0.0300円 |
| 第9特定期間 | 2015年 2月19日～2015年 8月18日 | 0.0300円 |
| 第10特定期間 | 2015年 8月19日～2016年 2月18日 | 0.0300円 |
| 第11特定期間 | 2016年 2月19日～2016年 8月18日 | 0.0270円 |
| 第12特定期間 | 2016年 8月19日～2017年 2月20日 | 0.0240円 |
| 第13特定期間 | 2017年 2月21日～2017年 8月18日 | 0.0240円 |

| | | |
|---------|-------------------------|---------|
| 第14特定期間 | 2017年 8月19日～2018年 2月19日 | 0.0240円 |
| 第15特定期間 | 2018年 2月20日～2018年 8月20日 | 0.0240円 |
| 第16特定期間 | 2018年 8月21日～2019年 2月18日 | 0.0240円 |
| 第17特定期間 | 2019年 2月19日～2019年 8月19日 | 0.0240円 |
| 第18特定期間 | 2019年 8月20日～2020年 2月18日 | 0.0240円 |
| 第19特定期間 | 2020年 2月19日～2020年 8月18日 | 0.0240円 |

各特定期間中の分配金単価の合計を表示しております。

野村PIMCO新興国インフラ関連債券投信（円コース）年2回決算型

| | 計算期間 | 1口当たりの分配金 |
|---------|-------------------------|-----------|
| 第1計算期間 | 2011年 3月 3日～2011年 8月18日 | 0.0000円 |
| 第2計算期間 | 2011年 8月19日～2012年 2月20日 | 0.0010円 |
| 第3計算期間 | 2012年 2月21日～2012年 8月20日 | 0.0010円 |
| 第4計算期間 | 2012年 8月21日～2013年 2月18日 | 0.0010円 |
| 第5計算期間 | 2013年 2月19日～2013年 8月19日 | 0.0010円 |
| 第6計算期間 | 2013年 8月20日～2014年 2月18日 | 0.0010円 |
| 第7計算期間 | 2014年 2月19日～2014年 8月18日 | 0.0010円 |
| 第8計算期間 | 2014年 8月19日～2015年 2月18日 | 0.0010円 |
| 第9計算期間 | 2015年 2月19日～2015年 8月18日 | 0.0010円 |
| 第10計算期間 | 2015年 8月19日～2016年 2月18日 | 0.0000円 |
| 第11計算期間 | 2016年 2月19日～2016年 8月18日 | 0.0010円 |
| 第12計算期間 | 2016年 8月19日～2017年 2月20日 | 0.0010円 |
| 第13計算期間 | 2017年 2月21日～2017年 8月18日 | 0.0010円 |
| 第14計算期間 | 2017年 8月19日～2018年 2月19日 | 0.0010円 |
| 第15計算期間 | 2018年 2月20日～2018年 8月20日 | 0.0010円 |
| 第16計算期間 | 2018年 8月21日～2019年 2月18日 | 0.0010円 |
| 第17計算期間 | 2019年 2月19日～2019年 8月19日 | 0.0010円 |
| 第18計算期間 | 2019年 8月20日～2020年 2月18日 | 0.0010円 |
| 第19計算期間 | 2020年 2月19日～2020年 8月18日 | 0.0010円 |

野村PIMCO新興国インフラ関連債券投信（資源国通貨コース）毎月分配型

| | 計算期間 | 1口当たりの分配金 |
|--------|-------------------------|-----------|
| 第1特定期間 | 2011年 3月 3日～2011年 8月18日 | 0.0500円 |
| 第2特定期間 | 2011年 8月19日～2012年 2月20日 | 0.0600円 |
| 第3特定期間 | 2012年 2月21日～2012年 8月20日 | 0.0600円 |
| 第4特定期間 | 2012年 8月21日～2013年 2月18日 | 0.0600円 |
| 第5特定期間 | 2013年 2月19日～2013年 8月19日 | 0.0600円 |
| 第6特定期間 | 2013年 8月20日～2014年 2月18日 | 0.0600円 |
| 第7特定期間 | 2014年 2月19日～2014年 8月18日 | 0.0600円 |

| | | |
|---------|-------------------------|---------|
| 第8特定期間 | 2014年 8月19日～2015年 2月18日 | 0.0600円 |
| 第9特定期間 | 2015年 2月19日～2015年 8月18日 | 0.0540円 |
| 第10特定期間 | 2015年 8月19日～2016年 2月18日 | 0.0480円 |
| 第11特定期間 | 2016年 2月19日～2016年 8月18日 | 0.0420円 |
| 第12特定期間 | 2016年 8月19日～2017年 2月20日 | 0.0240円 |
| 第13特定期間 | 2017年 2月21日～2017年 8月18日 | 0.0240円 |
| 第14特定期間 | 2017年 8月19日～2018年 2月19日 | 0.0240円 |
| 第15特定期間 | 2018年 2月20日～2018年 8月20日 | 0.0240円 |
| 第16特定期間 | 2018年 8月21日～2019年 2月18日 | 0.0180円 |
| 第17特定期間 | 2019年 2月19日～2019年 8月19日 | 0.0180円 |
| 第18特定期間 | 2019年 8月20日～2020年 2月18日 | 0.0180円 |
| 第19特定期間 | 2020年 2月19日～2020年 8月18日 | 0.0160円 |

各特定期間中の分配金単価の合計を表示しております。

野村PIMCO新興国インフラ関連債券投信（資源国通貨コース）年2回決算型

| | 計算期間 | 1口当たりの分配金 |
|---------|-------------------------|-----------|
| 第1計算期間 | 2011年 3月 3日～2011年 8月18日 | 0.0000円 |
| 第2計算期間 | 2011年 8月19日～2012年 2月20日 | 0.0000円 |
| 第3計算期間 | 2012年 2月21日～2012年 8月20日 | 0.0000円 |
| 第4計算期間 | 2012年 8月21日～2013年 2月18日 | 0.0010円 |
| 第5計算期間 | 2013年 2月19日～2013年 8月19日 | 0.0010円 |
| 第6計算期間 | 2013年 8月20日～2014年 2月18日 | 0.0010円 |
| 第7計算期間 | 2014年 2月19日～2014年 8月18日 | 0.0010円 |
| 第8計算期間 | 2014年 8月19日～2015年 2月18日 | 0.0010円 |
| 第9計算期間 | 2015年 2月19日～2015年 8月18日 | 0.0010円 |
| 第10計算期間 | 2015年 8月19日～2016年 2月18日 | 0.0000円 |
| 第11計算期間 | 2016年 2月19日～2016年 8月18日 | 0.0010円 |
| 第12計算期間 | 2016年 8月19日～2017年 2月20日 | 0.0010円 |
| 第13計算期間 | 2017年 2月21日～2017年 8月18日 | 0.0010円 |
| 第14計算期間 | 2017年 8月19日～2018年 2月19日 | 0.0010円 |
| 第15計算期間 | 2018年 2月20日～2018年 8月20日 | 0.0010円 |
| 第16計算期間 | 2018年 8月21日～2019年 2月18日 | 0.0010円 |
| 第17計算期間 | 2019年 2月19日～2019年 8月19日 | 0.0010円 |
| 第18計算期間 | 2019年 8月20日～2020年 2月18日 | 0.0010円 |
| 第19計算期間 | 2020年 2月19日～2020年 8月18日 | 0.0010円 |

野村PIMCO新興国インフラ関連債券投信（アジア通貨コース）毎月分配型

| | 計算期間 | 1口当たりの分配金 |
|--------|-------------------------|-----------|
| 第1特定期間 | 2011年 3月 3日～2011年 8月18日 | 0.0450円 |

| | | |
|---------|-------------------------|---------|
| 第2特定期間 | 2011年 8月19日～2012年 2月20日 | 0.0540円 |
| 第3特定期間 | 2012年 2月21日～2012年 8月20日 | 0.0540円 |
| 第4特定期間 | 2012年 8月21日～2013年 2月18日 | 0.0540円 |
| 第5特定期間 | 2013年 2月19日～2013年 8月19日 | 0.0540円 |
| 第6特定期間 | 2013年 8月20日～2014年 2月18日 | 0.0540円 |
| 第7特定期間 | 2014年 2月19日～2014年 8月18日 | 0.0540円 |
| 第8特定期間 | 2014年 8月19日～2015年 2月18日 | 0.0540円 |
| 第9特定期間 | 2015年 2月19日～2015年 8月18日 | 0.0540円 |
| 第10特定期間 | 2015年 8月19日～2016年 2月18日 | 0.0540円 |
| 第11特定期間 | 2016年 2月19日～2016年 8月18日 | 0.0480円 |
| 第12特定期間 | 2016年 8月19日～2017年 2月20日 | 0.0360円 |
| 第13特定期間 | 2017年 2月21日～2017年 8月18日 | 0.0360円 |
| 第14特定期間 | 2017年 8月19日～2018年 2月19日 | 0.0360円 |
| 第15特定期間 | 2018年 2月20日～2018年 8月20日 | 0.0360円 |
| 第16特定期間 | 2018年 8月21日～2019年 2月18日 | 0.0360円 |
| 第17特定期間 | 2019年 2月19日～2019年 8月19日 | 0.0360円 |
| 第18特定期間 | 2019年 8月20日～2020年 2月18日 | 0.0360円 |
| 第19特定期間 | 2020年 2月19日～2020年 8月18日 | 0.0340円 |

各特定期間中の分配金単価の合計を表示しております。

野村PIMCO新興国インフラ関連債券投信(アジア通貨コース)年2回決算型

| | 計算期間 | 1口当たりの分配金 |
|---------|-------------------------|-----------|
| 第1計算期間 | 2011年 3月 3日～2011年 8月18日 | 0.0000円 |
| 第2計算期間 | 2011年 8月19日～2012年 2月20日 | 0.0000円 |
| 第3計算期間 | 2012年 2月21日～2012年 8月20日 | 0.0000円 |
| 第4計算期間 | 2012年 8月21日～2013年 2月18日 | 0.0010円 |
| 第5計算期間 | 2013年 2月19日～2013年 8月19日 | 0.0010円 |
| 第6計算期間 | 2013年 8月20日～2014年 2月18日 | 0.0010円 |
| 第7計算期間 | 2014年 2月19日～2014年 8月18日 | 0.0010円 |
| 第8計算期間 | 2014年 8月19日～2015年 2月18日 | 0.0010円 |
| 第9計算期間 | 2015年 2月19日～2015年 8月18日 | 0.0010円 |
| 第10計算期間 | 2015年 8月19日～2016年 2月18日 | 0.0010円 |
| 第11計算期間 | 2016年 2月19日～2016年 8月18日 | 0.0010円 |
| 第12計算期間 | 2016年 8月19日～2017年 2月20日 | 0.0010円 |
| 第13計算期間 | 2017年 2月21日～2017年 8月18日 | 0.0010円 |
| 第14計算期間 | 2017年 8月19日～2018年 2月19日 | 0.0010円 |
| 第15計算期間 | 2018年 2月20日～2018年 8月20日 | 0.0010円 |
| 第16計算期間 | 2018年 8月21日～2019年 2月18日 | 0.0010円 |
| 第17計算期間 | 2019年 2月19日～2019年 8月19日 | 0.0010円 |
| 第18計算期間 | 2019年 8月20日～2020年 2月18日 | 0.0010円 |

| | | |
|---------|-------------------------|---------|
| 第19計算期間 | 2020年 2月19日～2020年 8月18日 | 0.0010円 |
|---------|-------------------------|---------|

野村PIMCO新興国インフラ関連債券投信(米ドルコース)毎月分配型

| | 計算期間 | 1口当たりの分配金 |
|---------|-------------------------|-----------|
| 第1特定期間 | 2014年 5月12日～2014年 8月18日 | 0.0120円 |
| 第2特定期間 | 2014年 8月19日～2015年 2月18日 | 0.0240円 |
| 第3特定期間 | 2015年 2月19日～2015年 8月18日 | 0.0240円 |
| 第4特定期間 | 2015年 8月19日～2016年 2月18日 | 0.0240円 |
| 第5特定期間 | 2016年 2月19日～2016年 8月18日 | 0.0240円 |
| 第6特定期間 | 2016年 8月19日～2017年 2月20日 | 0.0240円 |
| 第7特定期間 | 2017年 2月21日～2017年 8月18日 | 0.0240円 |
| 第8特定期間 | 2017年 8月19日～2018年 2月19日 | 0.0240円 |
| 第9特定期間 | 2018年 2月20日～2018年 8月20日 | 0.0240円 |
| 第10特定期間 | 2018年 8月21日～2019年 2月18日 | 0.0240円 |
| 第11特定期間 | 2019年 2月19日～2019年 8月19日 | 0.0240円 |
| 第12特定期間 | 2019年 8月20日～2020年 2月18日 | 0.0240円 |
| 第13特定期間 | 2020年 2月19日～2020年 8月18日 | 0.0240円 |

各特定期間中の分配金単価の合計を表示しております。

野村PIMCO新興国インフラ関連債券投信(米ドルコース)年2回決算型

| | 計算期間 | 1口当たりの分配金 |
|---------|-------------------------|-----------|
| 第1計算期間 | 2014年 5月12日～2014年 8月18日 | 0.0010円 |
| 第2計算期間 | 2014年 8月19日～2015年 2月18日 | 0.0010円 |
| 第3計算期間 | 2015年 2月19日～2015年 8月18日 | 0.0010円 |
| 第4計算期間 | 2015年 8月19日～2016年 2月18日 | 0.0000円 |
| 第5計算期間 | 2016年 2月19日～2016年 8月18日 | 0.0000円 |
| 第6計算期間 | 2016年 8月19日～2017年 2月20日 | 0.0010円 |
| 第7計算期間 | 2017年 2月21日～2017年 8月18日 | 0.0010円 |
| 第8計算期間 | 2017年 8月19日～2018年 2月19日 | 0.0010円 |
| 第9計算期間 | 2018年 2月20日～2018年 8月20日 | 0.0010円 |
| 第10計算期間 | 2018年 8月21日～2019年 2月18日 | 0.0010円 |
| 第11計算期間 | 2019年 2月19日～2019年 8月19日 | 0.0010円 |
| 第12計算期間 | 2019年 8月20日～2020年 2月18日 | 0.0010円 |
| 第13計算期間 | 2020年 2月19日～2020年 8月18日 | 0.0010円 |

収益率の推移

野村PIMCO新興国インフラ関連債券投信(円コース)毎月分配型

| | 計算期間 | 収益率 |
|---------|-------------------------|-------|
| 第1特定期間 | 2011年 3月 3日～2011年 8月18日 | 0.2% |
| 第2特定期間 | 2011年 8月19日～2012年 2月20日 | 3.1% |
| 第3特定期間 | 2012年 2月21日～2012年 8月20日 | 5.4% |
| 第4特定期間 | 2012年 8月21日～2013年 2月18日 | 7.5% |
| 第5特定期間 | 2013年 2月19日～2013年 8月19日 | 4.4% |
| 第6特定期間 | 2013年 8月20日～2014年 2月18日 | 1.9% |
| 第7特定期間 | 2014年 2月19日～2014年 8月18日 | 3.6% |
| 第8特定期間 | 2014年 8月19日～2015年 2月18日 | 9.9% |
| 第9特定期間 | 2015年 2月19日～2015年 8月18日 | 1.6% |
| 第10特定期間 | 2015年 8月19日～2016年 2月18日 | 7.1% |
| 第11特定期間 | 2016年 2月19日～2016年 8月18日 | 13.4% |
| 第12特定期間 | 2016年 8月19日～2017年 2月20日 | 4.2% |
| 第13特定期間 | 2017年 2月21日～2017年 8月18日 | 1.9% |
| 第14特定期間 | 2017年 8月19日～2018年 2月19日 | 0.9% |
| 第15特定期間 | 2018年 2月20日～2018年 8月20日 | 4.5% |
| 第16特定期間 | 2018年 8月21日～2019年 2月18日 | 2.3% |
| 第17特定期間 | 2019年 2月19日～2019年 8月19日 | 2.1% |
| 第18特定期間 | 2019年 8月20日～2020年 2月18日 | 4.1% |
| 第19特定期間 | 2020年 2月19日～2020年 8月18日 | 1.8% |

各特定期間中の分配金単価の合計を加算して算出しております。

各特定期間の収益率は、特定期間末の基準価額（期間中の分配金を加算した額）から当該特定期間の直前の特定期間末の基準価額（分配落の額。以下「前期末基準価額」といいます。）を控除した額を前期末基準価額で除して得た数に100を乗じて得た数を記載しております。なお、小数点以下2桁目を四捨五入し、小数点以下1桁目まで表示しております。

野村PIMCO新興国インフラ関連債券投信（円コース）年2回決算型

| | 計算期間 | 収益率 |
|---------|-------------------------|-------|
| 第1計算期間 | 2011年 3月 3日～2011年 8月18日 | 0.2% |
| 第2計算期間 | 2011年 8月19日～2012年 2月20日 | 3.6% |
| 第3計算期間 | 2012年 2月21日～2012年 8月20日 | 5.6% |
| 第4計算期間 | 2012年 8月21日～2013年 2月18日 | 7.8% |
| 第5計算期間 | 2013年 2月19日～2013年 8月19日 | 4.5% |
| 第6計算期間 | 2013年 8月20日～2014年 2月18日 | 1.9% |
| 第7計算期間 | 2014年 2月19日～2014年 8月18日 | 3.6% |
| 第8計算期間 | 2014年 8月19日～2015年 2月18日 | 10.1% |
| 第9計算期間 | 2015年 2月19日～2015年 8月18日 | 1.5% |
| 第10計算期間 | 2015年 8月19日～2016年 2月18日 | 7.2% |
| 第11計算期間 | 2016年 2月19日～2016年 8月18日 | 13.6% |
| 第12計算期間 | 2016年 8月19日～2017年 2月20日 | 4.3% |
| 第13計算期間 | 2017年 2月21日～2017年 8月18日 | 1.9% |
| 第14計算期間 | 2017年 8月19日～2018年 2月19日 | 0.8% |

| | | |
|---------|-------------------------|------|
| 第15計算期間 | 2018年 2月20日～2018年 8月20日 | 4.6% |
| 第16計算期間 | 2018年 8月21日～2019年 2月18日 | 2.3% |
| 第17計算期間 | 2019年 2月19日～2019年 8月19日 | 2.3% |
| 第18計算期間 | 2019年 8月20日～2020年 2月18日 | 4.3% |
| 第19計算期間 | 2020年 2月19日～2020年 8月18日 | 1.6% |

各計算期間の収益率は、計算期間末の基準価額（分配付の額）から当該計算期間の直前の計算期間末の基準価額（分配落の額。以下「前期末基準価額」といいます。）を控除した額を前期末基準価額で除して得た数に100を乗じて得た数を記載しております。なお、小数点以下2桁目を四捨五入し、小数点以下1桁目まで表示しております。

野村P I M C O新興国インフラ関連債券投信（資源国通貨コース）毎月分配型

| | 計算期間 | 収益率 |
|---------|-------------------------|-------|
| 第1特定期間 | 2011年 3月 3日～2011年 8月18日 | 2.3% |
| 第2特定期間 | 2011年 8月19日～2012年 2月20日 | 2.8% |
| 第3特定期間 | 2012年 2月21日～2012年 8月20日 | 1.2% |
| 第4特定期間 | 2012年 8月21日～2013年 2月18日 | 25.4% |
| 第5特定期間 | 2013年 2月19日～2013年 8月19日 | 11.1% |
| 第6特定期間 | 2013年 8月20日～2014年 2月18日 | 4.9% |
| 第7特定期間 | 2014年 2月19日～2014年 8月18日 | 10.4% |
| 第8特定期間 | 2014年 8月19日～2015年 2月18日 | 7.5% |
| 第9特定期間 | 2015年 2月19日～2015年 8月18日 | 2.1% |
| 第10特定期間 | 2015年 8月19日～2016年 2月18日 | 20.4% |
| 第11特定期間 | 2016年 2月19日～2016年 8月18日 | 18.5% |
| 第12特定期間 | 2016年 8月19日～2017年 2月20日 | 24.0% |
| 第13特定期間 | 2017年 2月21日～2017年 8月18日 | 2.6% |
| 第14特定期間 | 2017年 8月19日～2018年 2月19日 | 3.7% |
| 第15特定期間 | 2018年 2月20日～2018年 8月20日 | 13.8% |
| 第16特定期間 | 2018年 8月21日～2019年 2月18日 | 7.2% |
| 第17特定期間 | 2019年 2月19日～2019年 8月19日 | 5.6% |
| 第18特定期間 | 2019年 8月20日～2020年 2月18日 | 7.1% |
| 第19特定期間 | 2020年 2月19日～2020年 8月18日 | 14.8% |

各特定期間中の分配金単価の合計を加算して算出しております。

各特定期間の収益率は、特定期間末の基準価額（期間中の分配金を加算した額）から当該特定期間の直前の特定期間末の基準価額（分配落の額。以下「前期末基準価額」といいます。）を控除した額を前期末基準価額で除して得た数に100を乗じて得た数を記載しております。なお、小数点以下2桁目を四捨五入し、小数点以下1桁目まで表示しております。

野村P I M C O新興国インフラ関連債券投信（資源国通貨コース）年2回決算型

| | 計算期間 | 収益率 |
|--------|-------------------------|------|
| 第1計算期間 | 2011年 3月 3日～2011年 8月18日 | 2.7% |
| 第2計算期間 | 2011年 8月19日～2012年 2月20日 | 3.3% |
| 第3計算期間 | 2012年 2月21日～2012年 8月20日 | 1.1% |

| | | |
|---------|-------------------------|-------|
| 第4計算期間 | 2012年 8月21日～2013年 2月18日 | 26.6% |
| 第5計算期間 | 2013年 2月19日～2013年 8月19日 | 11.4% |
| 第6計算期間 | 2013年 8月20日～2014年 2月18日 | 4.9% |
| 第7計算期間 | 2014年 2月19日～2014年 8月18日 | 10.6% |
| 第8計算期間 | 2014年 8月19日～2015年 2月18日 | 7.0% |
| 第9計算期間 | 2015年 2月19日～2015年 8月18日 | 2.5% |
| 第10計算期間 | 2015年 8月19日～2016年 2月18日 | 20.9% |
| 第11計算期間 | 2016年 2月19日～2016年 8月18日 | 19.0% |
| 第12計算期間 | 2016年 8月19日～2017年 2月20日 | 24.4% |
| 第13計算期間 | 2017年 2月21日～2017年 8月18日 | 2.8% |
| 第14計算期間 | 2017年 8月19日～2018年 2月19日 | 3.6% |
| 第15計算期間 | 2018年 2月20日～2018年 8月20日 | 13.7% |
| 第16計算期間 | 2018年 8月21日～2019年 2月18日 | 7.1% |
| 第17計算期間 | 2019年 2月19日～2019年 8月19日 | 5.7% |
| 第18計算期間 | 2019年 8月20日～2020年 2月18日 | 6.9% |
| 第19計算期間 | 2020年 2月19日～2020年 8月18日 | 14.2% |

各計算期間の収益率は、計算期間末の基準価額（分配付の額）から当該計算期間の直前の計算期間末の基準価額（分配落の額。以下「前期末基準価額」といいます。）を控除した額を前期末基準価額で除して得た数に100を乗じて得た数を記載しております。なお、小数点以下2桁目を四捨五入し、小数点以下1桁目まで表示しております。

野村PIMCO新興国インフラ関連債券投信（アジア通貨コース）毎月分配型

| | 計算期間 | 収益率 |
|---------|-------------------------|-------|
| 第1特定期間 | 2011年 3月 3日～2011年 8月18日 | 3.4% |
| 第2特定期間 | 2011年 8月19日～2012年 2月20日 | 2.0% |
| 第3特定期間 | 2012年 2月21日～2012年 8月20日 | 0.7% |
| 第4特定期間 | 2012年 8月21日～2013年 2月18日 | 27.7% |
| 第5特定期間 | 2013年 2月19日～2013年 8月19日 | 5.1% |
| 第6特定期間 | 2013年 8月20日～2014年 2月18日 | 7.3% |
| 第7特定期間 | 2014年 2月19日～2014年 8月18日 | 5.9% |
| 第8特定期間 | 2014年 8月19日～2015年 2月18日 | 3.7% |
| 第9特定期間 | 2015年 2月19日～2015年 8月18日 | 3.0% |
| 第10特定期間 | 2015年 8月19日～2016年 2月18日 | 11.2% |
| 第11特定期間 | 2016年 2月19日～2016年 8月18日 | 4.8% |
| 第12特定期間 | 2016年 8月19日～2017年 2月20日 | 18.7% |
| 第13特定期間 | 2017年 2月21日～2017年 8月18日 | 4.3% |
| 第14特定期間 | 2017年 8月19日～2018年 2月19日 | 1.3% |
| 第15特定期間 | 2018年 2月20日～2018年 8月20日 | 5.4% |
| 第16特定期間 | 2018年 8月21日～2019年 2月18日 | 6.5% |
| 第17特定期間 | 2019年 2月19日～2019年 8月19日 | 0.1% |
| 第18特定期間 | 2019年 8月20日～2020年 2月18日 | 11.0% |
| 第19特定期間 | 2020年 2月19日～2020年 8月18日 | 7.1% |

各特定期間中の分配金単価の合計を加算して算出しております。

各特定期間の収益率は、特定期間末の基準価額（期間中の分配金を加算した額）から当該特定期間の直前の特定期間末の基準価額（分配落の額。以下「前期末基準価額」といいます。）を控除した額を前期末基準価額で除して得た数に100を乗じて得た数を記載しております。なお、小数点以下2桁目を四捨五入し、小数点以下1桁目まで表示しております。

野村PIMCO新興国インフラ関連債券投信（アジア通貨コース）年2回決算型

| | 計算期間 | 収益率 |
|---------|-------------------------|-------|
| 第1計算期間 | 2011年 3月 3日～2011年 8月18日 | 3.8% |
| 第2計算期間 | 2011年 8月19日～2012年 2月20日 | 2.4% |
| 第3計算期間 | 2012年 2月21日～2012年 8月20日 | 0.7% |
| 第4計算期間 | 2012年 8月21日～2013年 2月18日 | 28.6% |
| 第5計算期間 | 2013年 2月19日～2013年 8月19日 | 5.3% |
| 第6計算期間 | 2013年 8月20日～2014年 2月18日 | 7.6% |
| 第7計算期間 | 2014年 2月19日～2014年 8月18日 | 6.0% |
| 第8計算期間 | 2014年 8月19日～2015年 2月18日 | 3.4% |
| 第9計算期間 | 2015年 2月19日～2015年 8月18日 | 2.6% |
| 第10計算期間 | 2015年 8月19日～2016年 2月18日 | 11.7% |
| 第11計算期間 | 2016年 2月19日～2016年 8月18日 | 4.9% |
| 第12計算期間 | 2016年 8月19日～2017年 2月20日 | 19.0% |
| 第13計算期間 | 2017年 2月21日～2017年 8月18日 | 4.3% |
| 第14計算期間 | 2017年 8月19日～2018年 2月19日 | 1.2% |
| 第15計算期間 | 2018年 2月20日～2018年 8月20日 | 5.6% |
| 第16計算期間 | 2018年 8月21日～2019年 2月18日 | 6.7% |
| 第17計算期間 | 2019年 2月19日～2019年 8月19日 | 0.1% |
| 第18計算期間 | 2019年 8月20日～2020年 2月18日 | 11.2% |
| 第19計算期間 | 2020年 2月19日～2020年 8月18日 | 6.8% |

各計算期間の収益率は、計算期間末の基準価額（分配付の額）から当該計算期間の直前の計算期間末の基準価額（分配落の額。以下「前期末基準価額」といいます。）を控除した額を前期末基準価額で除して得た数に100を乗じて得た数を記載しております。なお、小数点以下2桁目を四捨五入し、小数点以下1桁目まで表示しております。

野村PIMCO新興国インフラ関連債券投信（米ドルコース）毎月分配型

| | 計算期間 | 収益率 |
|--------|-------------------------|-------|
| 第1特定期間 | 2014年 5月12日～2014年 8月18日 | 2.2% |
| 第2特定期間 | 2014年 8月19日～2015年 2月18日 | 4.6% |
| 第3特定期間 | 2015年 2月19日～2015年 8月18日 | 6.2% |
| 第4特定期間 | 2015年 8月19日～2016年 2月18日 | 14.2% |
| 第5特定期間 | 2016年 2月19日～2016年 8月18日 | 0.6% |
| 第6特定期間 | 2016年 8月19日～2017年 2月20日 | 18.0% |
| 第7特定期間 | 2017年 2月21日～2017年 8月18日 | 0.1% |
| 第8特定期間 | 2017年 8月19日～2018年 2月19日 | 1.6% |
| 第9特定期間 | 2018年 2月20日～2018年 8月20日 | 0.6% |

| | | |
|---------|-------------------------|------|
| 第10特定期間 | 2018年 8月21日～2019年 2月18日 | 3.8% |
| 第11特定期間 | 2019年 2月19日～2019年 8月19日 | 0.3% |
| 第12特定期間 | 2019年 8月20日～2020年 2月18日 | 8.7% |
| 第13特定期間 | 2020年 2月19日～2020年 8月18日 | 3.9% |

各特定期間中の分配金単価の合計を加算して算出しております。

各特定期間の収益率は、特定期間末の基準価額（期間中の分配金を加算した額）から当該特定期間の直前の特定期間末の基準価額（分配落の額。以下「前期末基準価額」といいます。）を控除した額を前期末基準価額で除して得た数に100を乗じて得た数を記載しております。なお、小数点以下2桁目を四捨五入し、小数点以下1桁目まで表示しております。

野村PIMCO新興国インフラ関連債券投信（米ドルコース）年2回決算型

| | 計算期間 | 収益率 |
|---------|-------------------------|-------|
| 第1計算期間 | 2014年 5月12日～2014年 8月18日 | 1.4% |
| 第2計算期間 | 2014年 8月19日～2015年 2月18日 | 4.3% |
| 第3計算期間 | 2015年 2月19日～2015年 8月18日 | 6.2% |
| 第4計算期間 | 2015年 8月19日～2016年 2月18日 | 14.5% |
| 第5計算期間 | 2016年 2月19日～2016年 8月18日 | 0.6% |
| 第6計算期間 | 2016年 8月19日～2017年 2月20日 | 18.4% |
| 第7計算期間 | 2017年 2月21日～2017年 8月18日 | 0.1% |
| 第8計算期間 | 2017年 8月19日～2018年 2月19日 | 1.8% |
| 第9計算期間 | 2018年 2月20日～2018年 8月20日 | 0.6% |
| 第10計算期間 | 2018年 8月21日～2019年 2月18日 | 3.9% |
| 第11計算期間 | 2019年 2月19日～2019年 8月19日 | 0.2% |
| 第12計算期間 | 2019年 8月20日～2020年 2月18日 | 8.9% |
| 第13計算期間 | 2020年 2月19日～2020年 8月18日 | 3.8% |

各計算期間の収益率は、計算期間末の基準価額（分配付の額）から当該計算期間の直前の計算期間末の基準価額（分配落の額。以下「前期末基準価額」といいます。）を控除した額を前期末基準価額で除して得た数に100を乗じて得た数を記載しております。なお、小数点以下2桁目を四捨五入し、小数点以下1桁目まで表示しております。

（４）設定及び解約の実績

野村PIMCO新興国インフラ関連債券投信（円コース）毎月分配型

| | 計算期間 | 設定口数 | 解約口数 | 発行済み口数 |
|--------|-------------------------|----------------|---------------|----------------|
| 第1特定期間 | 2011年 3月 3日～2011年 8月18日 | 1,229,390,796 | 48,199,417 | 1,181,191,379 |
| 第2特定期間 | 2011年 8月19日～2012年 2月20日 | 656,152,480 | 275,123,825 | 1,562,220,034 |
| 第3特定期間 | 2012年 2月21日～2012年 8月20日 | 559,083,584 | 652,719,369 | 1,468,584,249 |
| 第4特定期間 | 2012年 8月21日～2013年 2月18日 | 19,548,823,651 | 722,020,919 | 20,295,386,981 |
| 第5特定期間 | 2013年 2月19日～2013年 8月19日 | 4,203,292,970 | 4,400,717,773 | 20,097,962,178 |
| 第6特定期間 | 2013年 8月20日～2014年 2月18日 | 495,634,446 | 5,789,886,448 | 14,803,710,176 |
| 第7特定期間 | 2014年 2月19日～2014年 8月18日 | 252,565,967 | 3,679,055,438 | 11,377,220,705 |
| 第8特定期間 | 2014年 8月19日～2015年 2月18日 | 226,833,369 | 2,474,428,033 | 9,129,626,041 |
| 第9特定期間 | 2015年 2月19日～2015年 8月18日 | 577,024,497 | 1,585,086,965 | 8,121,563,573 |

| | | | | |
|---------|-------------------------|-------------|---------------|---------------|
| 第10特定期間 | 2015年 8月19日～2016年 2月18日 | 266,220,626 | 1,091,285,186 | 7,296,499,013 |
| 第11特定期間 | 2016年 2月19日～2016年 8月18日 | 148,555,219 | 1,424,538,375 | 6,020,515,857 |
| 第12特定期間 | 2016年 8月19日～2017年 2月20日 | 290,410,820 | 1,150,144,937 | 5,160,781,740 |
| 第13特定期間 | 2017年 2月21日～2017年 8月18日 | 216,104,370 | 523,698,213 | 4,853,187,897 |
| 第14特定期間 | 2017年 8月19日～2018年 2月19日 | 318,527,006 | 529,417,231 | 4,642,297,672 |
| 第15特定期間 | 2018年 2月20日～2018年 8月20日 | 87,019,642 | 689,381,321 | 4,039,935,993 |
| 第16特定期間 | 2018年 8月21日～2019年 2月18日 | 88,755,926 | 359,655,400 | 3,769,036,519 |
| 第17特定期間 | 2019年 2月19日～2019年 8月19日 | 313,522,339 | 390,278,428 | 3,692,280,430 |
| 第18特定期間 | 2019年 8月20日～2020年 2月18日 | 325,724,147 | 492,564,692 | 3,525,439,885 |
| 第19特定期間 | 2020年 2月19日～2020年 8月18日 | 38,168,924 | 425,601,586 | 3,138,007,223 |

本邦外における設定及び解約の実績はありません。

野村PIMCO新興国インフラ関連債券投信（円コース）年2回決算型

| | 計算期間 | 設定口数 | 解約口数 | 発行済み口数 |
|---------|-------------------------|---------------|---------------|---------------|
| 第1計算期間 | 2011年 3月 3日～2011年 8月18日 | 202,502,453 | | 202,502,453 |
| 第2計算期間 | 2011年 8月19日～2012年 2月20日 | 155,876,623 | 126,622,404 | 231,756,672 |
| 第3計算期間 | 2012年 2月21日～2012年 8月20日 | 332,300,613 | 118,799,207 | 445,258,078 |
| 第4計算期間 | 2012年 8月21日～2013年 2月18日 | 4,682,666,234 | 292,953,282 | 4,834,971,030 |
| 第5計算期間 | 2013年 2月19日～2013年 8月19日 | 634,685,378 | 1,394,987,070 | 4,074,669,338 |
| 第6計算期間 | 2013年 8月20日～2014年 2月18日 | 6,709,367 | 1,323,595,639 | 2,757,783,066 |
| 第7計算期間 | 2014年 2月19日～2014年 8月18日 | 2,496,564 | 869,396,984 | 1,890,882,646 |
| 第8計算期間 | 2014年 8月19日～2015年 2月18日 | 51,003,511 | 468,267,294 | 1,473,618,863 |
| 第9計算期間 | 2015年 2月19日～2015年 8月18日 | 102,954,985 | 218,818,604 | 1,357,755,244 |
| 第10計算期間 | 2015年 8月19日～2016年 2月18日 | 10,149,571 | 241,282,765 | 1,126,622,050 |
| 第11計算期間 | 2016年 2月19日～2016年 8月18日 | 14,535,726 | 186,556,498 | 954,601,278 |
| 第12計算期間 | 2016年 8月19日～2017年 2月20日 | 250,681,699 | 160,413,148 | 1,044,869,829 |
| 第13計算期間 | 2017年 2月21日～2017年 8月18日 | 205,695,947 | 95,602,657 | 1,154,963,119 |
| 第14計算期間 | 2017年 8月19日～2018年 2月19日 | 243,399,515 | 74,962,033 | 1,323,400,601 |
| 第15計算期間 | 2018年 2月20日～2018年 8月20日 | 41,457,788 | 53,546,350 | 1,311,312,039 |
| 第16計算期間 | 2018年 8月21日～2019年 2月18日 | 59,817,477 | 23,589,273 | 1,347,540,243 |
| 第17計算期間 | 2019年 2月19日～2019年 8月19日 | 144,918,013 | 569,861,401 | 922,596,855 |
| 第18計算期間 | 2019年 8月20日～2020年 2月18日 | 418,800,305 | 304,480,293 | 1,036,916,867 |
| 第19計算期間 | 2020年 2月19日～2020年 8月18日 | 25,103,833 | 42,137,879 | 1,019,882,821 |

本邦外における設定及び解約の実績はありません。

野村PIMCO新興国インフラ関連債券投信（資源国通貨コース）毎月分配型

| | 計算期間 | 設定口数 | 解約口数 | 発行済み口数 |
|--------|-------------------------|----------------|---------------|----------------|
| 第1特定期間 | 2011年 3月 3日～2011年 8月18日 | 13,883,707,866 | 163,380,437 | 13,720,327,429 |
| 第2特定期間 | 2011年 8月19日～2012年 2月20日 | 3,322,856,508 | 2,506,168,670 | 14,537,015,267 |

| | | | | |
|---------|-------------------------|----------------|---------------|----------------|
| 第3特定期間 | 2012年 2月21日～2012年 8月20日 | 2,255,671,618 | 4,696,058,043 | 12,096,628,842 |
| 第4特定期間 | 2012年 8月21日～2013年 2月18日 | 22,624,005,670 | 4,121,127,356 | 30,599,507,156 |
| 第5特定期間 | 2013年 2月19日～2013年 8月19日 | 13,619,016,535 | 8,853,744,960 | 35,364,778,731 |
| 第6特定期間 | 2013年 8月20日～2014年 2月18日 | 781,955,814 | 8,138,958,720 | 28,007,775,825 |
| 第7特定期間 | 2014年 2月19日～2014年 8月18日 | 993,832,965 | 6,025,268,090 | 22,976,340,700 |
| 第8特定期間 | 2014年 8月19日～2015年 2月18日 | 800,742,133 | 4,617,654,639 | 19,159,428,194 |
| 第9特定期間 | 2015年 2月19日～2015年 8月18日 | 3,538,567,730 | 2,724,645,938 | 19,973,349,986 |
| 第10特定期間 | 2015年 8月19日～2016年 2月18日 | 912,974,223 | 2,028,019,304 | 18,858,304,905 |
| 第11特定期間 | 2016年 2月19日～2016年 8月18日 | 1,002,915,323 | 2,711,871,751 | 17,149,348,477 |
| 第12特定期間 | 2016年 8月19日～2017年 2月20日 | 1,296,348,552 | 3,204,021,457 | 15,241,675,572 |
| 第13特定期間 | 2017年 2月21日～2017年 8月18日 | 230,213,759 | 3,244,419,543 | 12,227,469,788 |
| 第14特定期間 | 2017年 8月19日～2018年 2月19日 | 106,894,004 | 1,673,771,083 | 10,660,592,709 |
| 第15特定期間 | 2018年 2月20日～2018年 8月20日 | 156,719,957 | 1,347,564,734 | 9,469,747,932 |
| 第16特定期間 | 2018年 8月21日～2019年 2月18日 | 142,818,585 | 1,079,117,227 | 8,533,449,290 |
| 第17特定期間 | 2019年 2月19日～2019年 8月19日 | 125,293,011 | 931,616,472 | 7,727,125,829 |
| 第18特定期間 | 2019年 8月20日～2020年 2月18日 | 188,736,545 | 616,176,349 | 7,299,686,025 |
| 第19特定期間 | 2020年 2月19日～2020年 8月18日 | 164,270,153 | 820,881,137 | 6,643,075,041 |

本邦外における設定及び解約の実績はありません。

野村 P I M C O 新興国インフラ関連債券投信(資源国通貨コース)年2回決算型

| | 計算期間 | 設定口数 | 解約口数 | 発行済み口数 |
|---------|-------------------------|---------------|-------------|---------------|
| 第1計算期間 | 2011年 3月 3日～2011年 8月18日 | 904,882,279 | 63,299,089 | 841,583,190 |
| 第2計算期間 | 2011年 8月19日～2012年 2月20日 | 219,347,626 | 173,015,293 | 887,915,523 |
| 第3計算期間 | 2012年 2月21日～2012年 8月20日 | 175,883,230 | 388,245,787 | 675,552,966 |
| 第4計算期間 | 2012年 8月21日～2013年 2月18日 | 1,276,974,307 | 328,425,835 | 1,624,101,438 |
| 第5計算期間 | 2013年 2月19日～2013年 8月19日 | 683,526,725 | 577,819,695 | 1,729,808,468 |
| 第6計算期間 | 2013年 8月20日～2014年 2月18日 | 34,083,381 | 377,174,148 | 1,386,717,701 |
| 第7計算期間 | 2014年 2月19日～2014年 8月18日 | 22,653,337 | 278,064,117 | 1,131,306,921 |
| 第8計算期間 | 2014年 8月19日～2015年 2月18日 | 464,387,820 | 333,454,261 | 1,262,240,480 |
| 第9計算期間 | 2015年 2月19日～2015年 8月18日 | 369,023,703 | 106,117,699 | 1,525,146,484 |
| 第10計算期間 | 2015年 8月19日～2016年 2月18日 | 13,884,208 | 639,392,754 | 899,637,938 |
| 第11計算期間 | 2016年 2月19日～2016年 8月18日 | 7,990,358 | 171,904,220 | 735,724,076 |
| 第12計算期間 | 2016年 8月19日～2017年 2月20日 | 21,159,183 | 208,276,622 | 548,606,637 |
| 第13計算期間 | 2017年 2月21日～2017年 8月18日 | 2,441,698 | 136,622,091 | 414,426,244 |
| 第14計算期間 | 2017年 8月19日～2018年 2月19日 | 2,010,864 | 80,569,976 | 335,867,132 |
| 第15計算期間 | 2018年 2月20日～2018年 8月20日 | 1,883,931 | 50,994,334 | 286,756,729 |
| 第16計算期間 | 2018年 8月21日～2019年 2月18日 | 6,838,655 | 26,681,303 | 266,914,081 |
| 第17計算期間 | 2019年 2月19日～2019年 8月19日 | 1,603,954 | 8,027,792 | 260,490,243 |
| 第18計算期間 | 2019年 8月20日～2020年 2月18日 | 11,988,228 | 35,616,857 | 236,861,614 |
| 第19計算期間 | 2020年 2月19日～2020年 8月18日 | 23,052,519 | 16,238,118 | 243,676,015 |

本邦外における設定及び解約の実績はありません。

野村PIMCO新興国インフラ関連債券投信（アジア通貨コース）毎月分配型

| | 計算期間 | 設定口数 | 解約口数 | 発行済み口数 |
|---------|-------------------------|---------------|---------------|----------------|
| 第1特定期間 | 2011年 3月 3日～2011年 8月18日 | 4,418,807,317 | 61,613,413 | 4,357,193,904 |
| 第2特定期間 | 2011年 8月19日～2012年 2月20日 | 117,262,482 | 834,401,741 | 3,640,054,645 |
| 第3特定期間 | 2012年 2月21日～2012年 8月20日 | 251,744,997 | 1,411,033,049 | 2,480,766,593 |
| 第4特定期間 | 2012年 8月21日～2013年 2月18日 | 4,203,571,893 | 762,791,827 | 5,921,546,659 |
| 第5特定期間 | 2013年 2月19日～2013年 8月19日 | 4,178,024,599 | 2,080,716,593 | 8,018,854,665 |
| 第6特定期間 | 2013年 8月20日～2014年 2月18日 | 219,496,077 | 1,856,020,502 | 6,382,330,240 |
| 第7特定期間 | 2014年 2月19日～2014年 8月18日 | 197,410,107 | 1,605,277,960 | 4,974,462,387 |
| 第8特定期間 | 2014年 8月19日～2015年 2月18日 | 1,432,639,588 | 1,451,145,076 | 4,955,956,899 |
| 第9特定期間 | 2015年 2月19日～2015年 8月18日 | 8,919,924,329 | 678,516,602 | 13,197,364,626 |
| 第10特定期間 | 2015年 8月19日～2016年 2月18日 | 1,020,484,173 | 1,485,452,363 | 12,732,396,436 |
| 第11特定期間 | 2016年 2月19日～2016年 8月18日 | 196,368,913 | 1,448,245,201 | 11,480,520,148 |
| 第12特定期間 | 2016年 8月19日～2017年 2月20日 | 88,548,442 | 2,489,991,200 | 9,079,077,390 |
| 第13特定期間 | 2017年 2月21日～2017年 8月18日 | 122,495,050 | 1,456,477,076 | 7,745,095,364 |
| 第14特定期間 | 2017年 8月19日～2018年 2月19日 | 544,545,573 | 593,306,148 | 7,696,334,789 |
| 第15特定期間 | 2018年 2月20日～2018年 8月20日 | 463,768,507 | 1,753,989,522 | 6,406,113,774 |
| 第16特定期間 | 2018年 8月21日～2019年 2月18日 | 683,449,376 | 993,922,177 | 6,095,640,973 |
| 第17特定期間 | 2019年 2月19日～2019年 8月19日 | 2,143,292,967 | 491,076,839 | 7,747,857,101 |
| 第18特定期間 | 2019年 8月20日～2020年 2月18日 | 1,440,050,172 | 1,100,254,794 | 8,087,652,479 |
| 第19特定期間 | 2020年 2月19日～2020年 8月18日 | 533,660,448 | 1,133,284,408 | 7,488,028,519 |

本邦外における設定及び解約の実績はありません。

野村PIMCO新興国インフラ関連債券投信（アジア通貨コース）年2回決算型

| | 計算期間 | 設定口数 | 解約口数 | 発行済み口数 |
|---------|-------------------------|-------------|-------------|---------------|
| 第1計算期間 | 2011年 3月 3日～2011年 8月18日 | 418,550,744 | 1,188,217 | 417,362,527 |
| 第2計算期間 | 2011年 8月19日～2012年 2月20日 | 13,557,275 | 75,163,868 | 355,755,934 |
| 第3計算期間 | 2012年 2月21日～2012年 8月20日 | 33,803,435 | 138,670,009 | 250,889,360 |
| 第4計算期間 | 2012年 8月21日～2013年 2月18日 | 907,147,196 | 194,709,891 | 963,326,665 |
| 第5計算期間 | 2013年 2月19日～2013年 8月19日 | 409,729,792 | 422,171,247 | 950,885,210 |
| 第6計算期間 | 2013年 8月20日～2014年 2月18日 | 7,877,274 | 216,240,241 | 742,522,243 |
| 第7計算期間 | 2014年 2月19日～2014年 8月18日 | 16,077,098 | 176,501,040 | 582,098,301 |
| 第8計算期間 | 2014年 8月19日～2015年 2月18日 | 111,472,628 | 178,260,307 | 515,310,622 |
| 第9計算期間 | 2015年 2月19日～2015年 8月18日 | 689,386,998 | 112,678,632 | 1,092,018,988 |
| 第10計算期間 | 2015年 8月19日～2016年 2月18日 | 26,571,935 | 76,106,831 | 1,042,484,092 |
| 第11計算期間 | 2016年 2月19日～2016年 8月18日 | 7,698,743 | 147,256,390 | 902,926,445 |
| 第12計算期間 | 2016年 8月19日～2017年 2月20日 | 12,230,012 | 259,455,789 | 655,700,668 |

| | | | | |
|---------|-------------------------|-------------|-------------|-------------|
| 第13計算期間 | 2017年 2月21日～2017年 8月18日 | 3,595,201 | 149,562,890 | 509,732,979 |
| 第14計算期間 | 2017年 8月19日～2018年 2月19日 | 24,524,862 | 52,022,363 | 482,235,478 |
| 第15計算期間 | 2018年 2月20日～2018年 8月20日 | 6,551,140 | 73,495,328 | 415,291,290 |
| 第16計算期間 | 2018年 8月21日～2019年 2月18日 | 45,515,336 | 33,723,867 | 427,082,759 |
| 第17計算期間 | 2019年 2月19日～2019年 8月19日 | 120,524,228 | 43,700,684 | 503,906,303 |
| 第18計算期間 | 2019年 8月20日～2020年 2月18日 | 72,087,532 | 117,487,936 | 458,505,899 |
| 第19計算期間 | 2020年 2月19日～2020年 8月18日 | 11,915,883 | 139,974,312 | 330,447,470 |

本邦外における設定及び解約の実績はありません。

野村PIMCO新興国インフラ関連債券投信(米ドルコース)毎月分配型

| | 計算期間 | 設定口数 | 解約口数 | 発行済み口数 |
|---------|-------------------------|-------------|-------------|-------------|
| 第1特定期間 | 2014年 5月12日～2014年 8月18日 | 322,781,777 | 9,697 | 322,772,080 |
| 第2特定期間 | 2014年 8月19日～2015年 2月18日 | 281,390,328 | 77,117,874 | 527,044,534 |
| 第3特定期間 | 2015年 2月19日～2015年 8月18日 | 436,784,576 | 211,300,918 | 752,528,192 |
| 第4特定期間 | 2015年 8月19日～2016年 2月18日 | 98,517,815 | 199,772,581 | 651,273,426 |
| 第5特定期間 | 2016年 2月19日～2016年 8月18日 | 24,871,542 | 81,516,290 | 594,628,678 |
| 第6特定期間 | 2016年 8月19日～2017年 2月20日 | 58,674,908 | 210,181,678 | 443,121,908 |
| 第7特定期間 | 2017年 2月21日～2017年 8月18日 | 4,788,617 | 52,945,671 | 394,964,854 |
| 第8特定期間 | 2017年 8月19日～2018年 2月19日 | 21,872,402 | 113,044,366 | 303,792,890 |
| 第9特定期間 | 2018年 2月20日～2018年 8月20日 | 44,842,574 | 27,883,984 | 320,751,480 |
| 第10特定期間 | 2018年 8月21日～2019年 2月18日 | 2,387,741 | 52,732,361 | 270,406,860 |
| 第11特定期間 | 2019年 2月19日～2019年 8月19日 | 267,928,170 | 22,517,661 | 515,817,369 |
| 第12特定期間 | 2019年 8月20日～2020年 2月18日 | 81,679,331 | 35,972,526 | 561,524,174 |
| 第13特定期間 | 2020年 2月19日～2020年 8月18日 | 30,239,964 | 172,571,186 | 419,192,952 |

本邦外における設定及び解約の実績はありません。

野村PIMCO新興国インフラ関連債券投信(米ドルコース)年2回決算型

| | 計算期間 | 設定口数 | 解約口数 | 発行済み口数 |
|---------|-------------------------|-------------|-------------|-------------|
| 第1計算期間 | 2014年 5月12日～2014年 8月18日 | 362,707,401 | | 362,707,401 |
| 第2計算期間 | 2014年 8月19日～2015年 2月18日 | 146,341,663 | 19,474,143 | 489,574,921 |
| 第3計算期間 | 2015年 2月19日～2015年 8月18日 | 329,097,611 | 208,321,897 | 610,350,635 |
| 第4計算期間 | 2015年 8月19日～2016年 2月18日 | 42,913,525 | 144,985,158 | 508,279,002 |
| 第5計算期間 | 2016年 2月19日～2016年 8月18日 | 2,437,377 | 62,500,262 | 448,216,117 |
| 第6計算期間 | 2016年 8月19日～2017年 2月20日 | 8,064,169 | 201,305,076 | 254,975,210 |
| 第7計算期間 | 2017年 2月21日～2017年 8月18日 | 458,048 | 38,129,832 | 217,303,426 |
| 第8計算期間 | 2017年 8月19日～2018年 2月19日 | 4,994,824 | 14,393,260 | 207,904,990 |
| 第9計算期間 | 2018年 2月20日～2018年 8月20日 | 2,345,834 | 50,279,440 | 159,971,384 |
| 第10計算期間 | 2018年 8月21日～2019年 2月18日 | 31,784,473 | 25,445,789 | 166,310,068 |
| 第11計算期間 | 2019年 2月19日～2019年 8月19日 | 193,051,003 | 5,351,618 | 354,009,453 |

| | | | | |
|---------|---------------------------|------------|-------------|-------------|
| 第12計算期間 | 2019年 8月20日 ~ 2020年 2月18日 | 70,618,320 | 14,570,611 | 410,057,162 |
| 第13計算期間 | 2020年 2月19日 ~ 2020年 8月18日 | 547,319 | 114,316,574 | 296,287,907 |

本邦外における設定及び解約の実績はありません。

参考情報

< 更新後 >



運用実績（2020年9月30日現在）

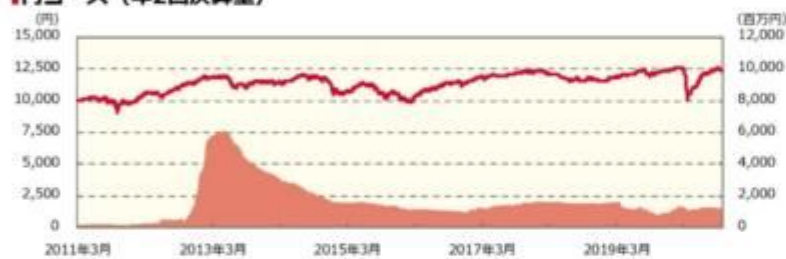
■ 基準価額・純資産の推移（日次：設定来）

— 基準価額（分配後、1万口あたり）（左軸） — 純資産総額（右軸）

■ 円コース（毎月分配型）



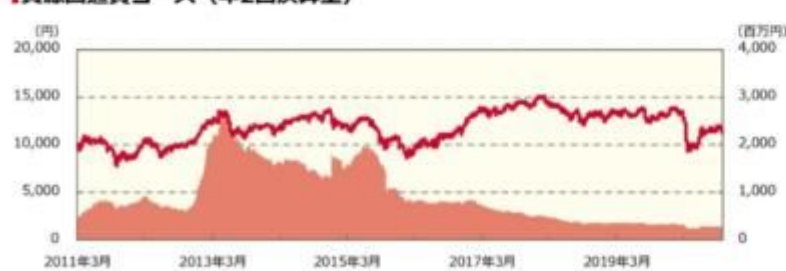
■ 円コース（年2回決算型）



■ 資源国通貨コース（毎月分配型）



■ 資源国通貨コース（年2回決算型）



■ 分配の推移

（1万口あたり、課税前）

■ 円コース（毎月分配型）

| | |
|---------|---------|
| 2020年9月 | 40 円 |
| 2020年8月 | 40 円 |
| 2020年7月 | 40 円 |
| 2020年6月 | 40 円 |
| 2020年5月 | 40 円 |
| 直近1年間累計 | 480 円 |
| 設定来累計 | 5,100 円 |

■ 円コース（年2回決算型）

| | |
|---------|-------|
| 2020年8月 | 10 円 |
| 2020年2月 | 10 円 |
| 2019年8月 | 10 円 |
| 2019年2月 | 10 円 |
| 2018年8月 | 10 円 |
| 設定来累計 | 170 円 |

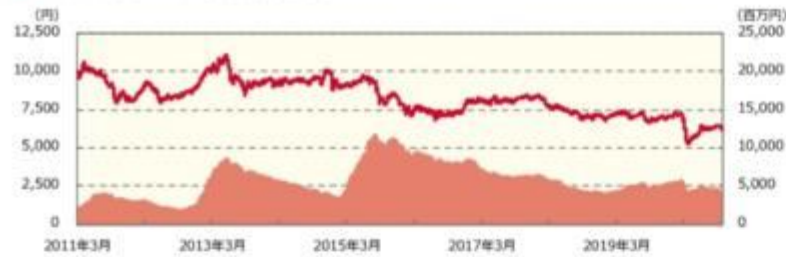
■ 資源国通貨コース（毎月分配型）

| | |
|---------|---------|
| 2020年9月 | 10 円 |
| 2020年8月 | 10 円 |
| 2020年7月 | 30 円 |
| 2020年6月 | 30 円 |
| 2020年5月 | 30 円 |
| 直近1年間累計 | 320 円 |
| 設定来累計 | 7,810 円 |

■ 資源国通貨コース（年2回決算型）

| | |
|---------|-------|
| 2020年8月 | 10 円 |
| 2020年2月 | 10 円 |
| 2019年8月 | 10 円 |
| 2019年2月 | 10 円 |
| 2018年8月 | 10 円 |
| 設定来累計 | 150 円 |

■アジア通貨コース（毎月分配型）

■アジア通貨コース
（毎月分配型）

| | |
|---------|---------|
| 2020年9月 | 40 円 |
| 2020年8月 | 40 円 |
| 2020年7月 | 60 円 |
| 2020年6月 | 60 円 |
| 2020年5月 | 60 円 |
| 直近1年間累計 | 680 円 |
| 設定来累計 | 8,690 円 |

■アジア通貨コース（年2回決算型）

■アジア通貨コース
（年2回決算型）

| | |
|---------|-------|
| 2020年8月 | 10 円 |
| 2020年2月 | 10 円 |
| 2019年8月 | 10 円 |
| 2019年2月 | 10 円 |
| 2018年8月 | 10 円 |
| 設定来累計 | 160 円 |

■米ドルコース（毎月分配型）

■米ドルコース
（毎月分配型）

| | |
|---------|---------|
| 2020年9月 | 40 円 |
| 2020年8月 | 40 円 |
| 2020年7月 | 40 円 |
| 2020年6月 | 40 円 |
| 2020年5月 | 40 円 |
| 直近1年間累計 | 480 円 |
| 設定来累計 | 3,040 円 |

■米ドルコース（年2回決算型）

■米ドルコース
（年2回決算型）

| | |
|---------|-------|
| 2020年8月 | 10 円 |
| 2020年2月 | 10 円 |
| 2019年8月 | 10 円 |
| 2019年2月 | 10 円 |
| 2018年8月 | 10 円 |
| 設定来累計 | 110 円 |

■ 主要な資産の状況

実質的な銘柄別投資比率（上位）

■ 毎月分配型

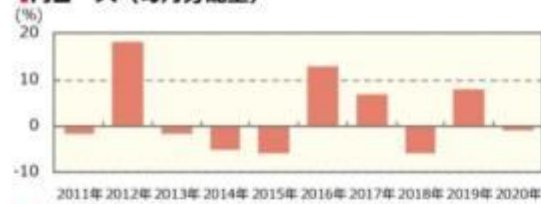
| 順位 | 銘柄 | 業種 | 投資比率（%） | | | |
|----|----------------------------------------|--------|----------|--------------|--------------|------------|
| | | | 円 コース | 資源国通貨 コース | アジア通貨 コース | 米ドル コース |
| 1 | TEVA PHARMACEUTICALS NE SR UNSEC SMR | 医療サービス | 4.4 | 4.3 | 4.4 | 4.4 |
| 2 | ALTICE FINANCING SA SR SEC 144A | 通信 | 3.9 | 3.8 | 3.9 | 3.9 |
| 3 | SASOL FINANCING USA LLC SR UNSEC | 化学 | 2.6 | 2.5 | 2.6 | 2.6 |
| 4 | KUWAIT PROJECTS CO SPC L SR UNSEC | 各種金融 | 1.9 | 1.9 | 1.9 | 1.9 |
| 5 | QNB FINANSBANK AS/TURKEY SR UNSEC 144A | 各種金融 | 1.9 | 1.8 | 1.9 | 1.9 |
| 6 | PETROBRAS GLOBAL FINANCE SR UNSEC | エネルギー | 1.8 | 1.8 | 1.8 | 1.8 |
| 7 | PETROBRAS GLOBAL FINANCE SR UNSEC | エネルギー | 1.6 | 1.6 | 1.7 | 1.7 |
| 8 | METINVEST BV | 鉱業 | 1.6 | 1.6 | 1.6 | 1.6 |
| 9 | RIO OIL FINANCE TRUST SEC 144A | エネルギー | 1.6 | 1.6 | 1.6 | 1.6 |
| 10 | ALFA BANK (ALFA BOND) SUB REGS | 各種金融 | 1.6 | 1.6 | 1.6 | 1.6 |

■ 年2回決算型

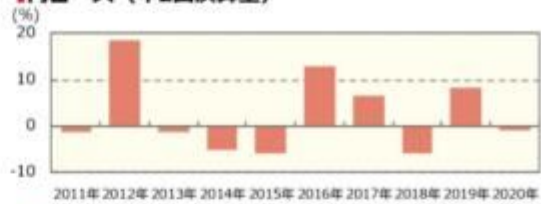
| 順位 | 銘柄 | 業種 | 投資比率（%） | | | |
|----|----------------------------------------|--------|----------|--------------|--------------|------------|
| | | | 円 コース | 資源国通貨 コース | アジア通貨 コース | 米ドル コース |
| 1 | TEVA PHARMACEUTICALS NE SR UNSEC SMR | 医療サービス | 4.4 | 4.2 | 4.4 | 4.4 |
| 2 | ALTICE FINANCING SA SR SEC 144A | 通信 | 3.9 | 3.7 | 3.9 | 3.9 |
| 3 | SASOL FINANCING USA LLC SR UNSEC | 化学 | 2.6 | 2.4 | 2.5 | 2.6 |
| 4 | KUWAIT PROJECTS CO SPC L SR UNSEC | 各種金融 | 1.9 | 1.8 | 1.9 | 1.9 |
| 5 | QNB FINANSBANK AS/TURKEY SR UNSEC 144A | 各種金融 | 1.9 | 1.8 | 1.9 | 1.9 |
| 6 | PETROBRAS GLOBAL FINANCE SR UNSEC | エネルギー | 1.8 | 1.7 | 1.8 | 1.8 |
| 7 | PETROBRAS GLOBAL FINANCE SR UNSEC | エネルギー | 1.7 | 1.6 | 1.6 | 1.7 |
| 8 | METINVEST BV | 鉱業 | 1.6 | 1.5 | 1.6 | 1.6 |
| 9 | RIO OIL FINANCE TRUST SEC 144A | エネルギー | 1.6 | 1.5 | 1.6 | 1.6 |
| 10 | ALFA BANK (ALFA BOND) SUB REGS | 各種金融 | 1.6 | 1.5 | 1.6 | 1.6 |

■ 年間収益率の推移 (暦年ベース)

■ 円コース (毎月分配型)



■ 円コース (年2回決算型)



■ 資源国通貨コース (毎月分配型)



■ 資源国通貨コース (年2回決算型)



■ アジア通貨コース (毎月分配型)



■ アジア通貨コース (年2回決算型)



■ 米ドルコース (毎月分配型)



■ 米ドルコース (年2回決算型)



- ・ファンドの年間収益率は税引前分配金を再投資して算出。
- ・ファンドにベンチマークはありません。
- ・各コース（米ドルコースを除く）の2011年は設定日（2011年3月3日）から年末までの収益率。
- ・米ドルコースの2014年は設定日（2014年5月12日）から年末までの収益率。
- ・2020年は年初から運用実績作成基準日までの収益率。

●ファンドの運用実績はあくまで過去の実績であり、将来の運用成果を約束するものではありません。●ファンドの運用状況は、別途、委託会社ホームページで開示している場合があります。●グラフの目盛りはファンドごとに異なる場合があります。

第3【ファンドの経理状況】

野村PIMCO新興国インフラ関連債券投信（円コース）毎月分配型

野村PIMCO新興国インフラ関連債券投信（資源国通貨コース）毎月分配型

野村PIMCO新興国インフラ関連債券投信（アジア通貨コース）毎月分配型

野村PIMCO新興国インフラ関連債券投信（米ドルコース）毎月分配型

(1)当ファンドの財務諸表は、「財務諸表等の用語、様式及び作成方法に関する規則」(昭和38年大蔵省令第59号)(以下「財務諸表等規則」という。)ならびに同規則第2条の2の規定により、「投資信託財産の計算に関する規則」(平成12年総理府令第133号)(以下「投資信託財産計算規則」という。)に基づいて作成しております。なお、財務諸表に記載している金額は、円単位で表示しております。

(2)当ファンドの計算期間は6ヶ月未満であるため、財務諸表は原則として6ヶ月毎に作成しております。

(3)当ファンドは、金融商品取引法第193条の2第1項の規定に基づき、当期(2020年2月19日から2020年8月18日まで)の財務諸表について、EY新日本有限責任監査法人による監査を受けております。

野村PIMCO新興国インフラ関連債券投信（円コース）年2回決算型

野村PIMCO新興国インフラ関連債券投信（資源国通貨コース）年2回決算型

野村PIMCO新興国インフラ関連債券投信（アジア通貨コース）年2回決算型

(1)当ファンドの財務諸表は、「財務諸表等の用語、様式及び作成方法に関する規則」(昭和38年大蔵省令第59号)(以下「財務諸表等規則」という。)ならびに同規則第2条の2の規定により、「投資信託財産の計算に関する規則」(平成12年総理府令第133号)(以下「投資信託財産計算規則」という。)に基づいて作成しております。なお、財務諸表に記載している金額は、円単位で表示しております。

(2)当ファンドは、金融商品取引法第193条の2第1項の規定に基づき、第19期計算期間(2020年2月19日から2020年8月18日まで)の財務諸表について、EY新日本有限責任監査法人による監査を受けております。

野村PIMCO新興国インフラ関連債券投信（米ドルコース）年2回決算型

(1)当ファンドの財務諸表は、「財務諸表等の用語、様式及び作成方法に関する規則」(昭和38年大蔵省令第59号)(以下「財務諸表等規則」という。)ならびに同規則第2条の2の規定により、「投資信託財産の計算に関する規則」(平成12年総理府令第133号)(以下「投資信託財産計算規則」という。)に基づいて作成しております。なお、財務諸表に記載している金額は、円単位で表示しております。

(2)当ファンドは、金融商品取引法第193条の2第1項の規定に基づき、第13期計算期間(2020年2月19日から2020年8月18日まで)の財務諸表について、EY新日本有限責任監査法人による監査を受けております。

1 財務諸表

野村PIMCO新興国インフラ関連債券投信（円コース）毎月分配型

(1) 貸借対照表

(単位：円)

| | 前期 (2020年 2月18日現在) | 当期 (2020年 8月18日現在) |
|-----------|-----------------------|-----------------------|
| 資産の部 | | |
| 流動資産 | | |
| コール・ローン | 70,450,357 | 52,290,713 |
| 投資信託受益証券 | 2,510,192,544 | 2,127,210,018 |
| 親投資信託受益証券 | 1,002,553 | 1,002,553 |

| | 前期 (2020年 2月18日現在) | 当期 (2020年 8月18日現在) |
|-----------------|-----------------------|-----------------------|
| 未収入金 | 1,038,360 | - |
| 流動資産合計 | 2,582,683,814 | 2,180,503,284 |
| 資産合計 | 2,582,683,814 | 2,180,503,284 |
| 負債の部 | | |
| 流動負債 | | |
| 未払収益分配金 | 14,101,759 | 12,552,028 |
| 未払解約金 | 3,108,497 | - |
| 未払受託者報酬 | 67,545 | 57,324 |
| 未払委託者報酬 | 3,782,514 | 3,210,086 |
| 未払利息 | 43 | 64 |
| その他未払費用 | 4,491 | 3,813 |
| 流動負債合計 | 21,064,849 | 15,823,315 |
| 負債合計 | 21,064,849 | 15,823,315 |
| 純資産の部 | | |
| 元本等 | | |
| 元本 | 3,525,439,885 | 3,138,007,223 |
| 剰余金 | | |
| 期末剰余金又は期末欠損金（ ） | 963,820,920 | 973,327,254 |
| （分配準備積立金） | 282,795,490 | 264,594,048 |
| 元本等合計 | 2,561,618,965 | 2,164,679,969 |
| 純資産合計 | 2,561,618,965 | 2,164,679,969 |
| 負債純資産合計 | 2,582,683,814 | 2,180,503,284 |

(2) 損益及び剰余金計算書

(単位：円)

| | 前期 自 2019年 8月20日 至 2020年 2月18日 | 当期 自 2020年 2月19日 至 2020年 8月18日 |
|-------------------------------------------|--------------------------------------|--------------------------------------|
| 営業収益 | | |
| 受取配当金 | 124,695,550 | 110,091,020 |
| 有価証券売買等損益 | 5,332,366 | 150,375,356 |
| 営業収益合計 | 130,027,916 | 40,284,336 |
| 営業費用 | | |
| 支払利息 | 12,115 | 10,436 |
| 受託者報酬 | 424,848 | 365,100 |
| 委託者報酬 | 23,791,329 | 20,445,659 |
| その他費用 | 28,263 | 24,281 |
| 営業費用合計 | 24,256,555 | 20,845,476 |
| 営業利益又は営業損失（ ） | 105,771,361 | 61,129,812 |
| 経常利益又は経常損失（ ） | 105,771,361 | 61,129,812 |
| 当期純利益又は当期純損失（ ） | 105,771,361 | 61,129,812 |
| 一部解約に伴う当期純利益金額の分配額又は一部解約に伴う当期純損失金額の分配額（ ） | 433,035 | 3,475,240 |
| 期首剰余金又は期首欠損金（ ） | 1,031,336,408 | 963,820,920 |
| 剰余金増加額又は欠損金減少額 | 138,392,883 | 147,460,538 |
| 当期一部解約に伴う剰余金増加額又は欠損金減少額 | 138,392,883 | 147,460,538 |
| 剰余金減少額又は欠損金増加額 | 90,507,972 | 12,765,359 |
| 当期追加信託に伴う剰余金減少額又は欠損金増加額 | 90,507,972 | 12,765,359 |
| 分配金 | 85,707,749 | 79,596,461 |
| 期末剰余金又は期末欠損金（ ） | 963,820,920 | 973,327,254 |

(3) 注記表

(重要な会計方針に係る事項に関する注記)

| | |
|-----------------------|--------------------------------------------------------------------------------------------------------------------------------------------------------------------------|
| 1.運用資産の評価基準及び評価方法 | 投資信託受益証券 原則として時価で評価しております。 時価評価にあたっては、市場価格のある有価証券についてはその最終相場(計算日に最終相場のない場合には、直近の日の最終相場)で評価しております。 市場価格のない有価証券については基準価額で評価しております。 親投資信託受益証券 基準価額で評価しております。 |
| 2.費用・収益の計上基準 | 受取配当金 原則として配当落ち日において、確定配当金額又は予想配当金額を計上しております。 投資信託受益証券については、原則として収益分配金落ち日において、当該収益分配金額を計上しております。 有価証券売買等損益 約定日基準で計上しております。 |
| 3.金融商品の時価等に関する事項の補足説明 | 金融商品の時価には、市場価格に基づく価額のほか、市場価格がない場合には合理的に算定された価額が含まれております。当該価額の算定においては一定の前提条件等を採用しているため、異なる前提条件等によった場合、当該価額が異なることもあります。 |
| 4.その他 | 当該財務諸表の特定期間は、2020年 2月19日から2020年 8月18日までとなっております。 |

(貸借対照表に関する注記)

| 前期 2020年 2月18日現在 | 当期 2020年 8月18日現在 |
|------------------------------------------------------------------------------|------------------------------------------------------------------------------|
| 1. 特定期間の末日における受益権の総数 3,525,439,885口 | 1. 特定期間の末日における受益権の総数 3,138,007,223口 |
| 2. 投資信託財産計算規則第55条の6第1項第10号に規定する額 元本の欠損 963,820,920円 | 2. 投資信託財産計算規則第55条の6第1項第10号に規定する額 元本の欠損 973,327,254円 |
| 3. 特定期間の末日における1単位当たりの純資産の額 1口当たり純資産額 0.7266円 (10,000口当たり純資産額) (7,266円) | 3. 特定期間の末日における1単位当たりの純資産の額 1口当たり純資産額 0.6898円 (10,000口当たり純資産額) (6,898円) |

(損益及び剰余金計算書に関する注記)

| 前期 自 2019年 8月20日 至 2020年 2月18日 | 当期 自 2020年 2月19日 至 2020年 8月18日 |
|--------------------------------------------------------------------------------------------------------------------|--------------------------------------------------------------------------------------------------------------------|
| 1.運用の外部委託費用 信託財産の運用の指図に係わる権限の全部又は一部を委託する為に要する費用 なお、以下の金額は信託約款に定める「別に定める信託」の合計金額となっております。 支払金額 49,382,112円 | 1.運用の外部委託費用 信託財産の運用の指図に係わる権限の全部又は一部を委託する為に要する費用 なお、以下の金額は信託約款に定める「別に定める信託」の合計金額となっております。 支払金額 42,871,782円 |
| 2.分配金の計算過程 | 2.分配金の計算過程 |

2019年 8月20日から2019年 9月18日まで

| 項目 | | |
|---------------------------|----------------|----------------|
| 費用控除後の配当等収益額 | A | 17,121,564円 |
| 費用控除後・繰越欠損金補填後の有価証券売買等損益額 | B | 0円 |
| 収益調整金額 | C | 485,421,354円 |
| 分配準備積立金額 | D | 298,964,905円 |
| 当ファンドの分配対象収益額 | E=A+B+C+D | 801,507,823円 |
| 当ファンドの期末残存口数 | F | 3,632,303,799口 |
| 10,000口当たり収益分配対象額 | G=E/F × 10,000 | 2,206円 |
| 10,000口当たり分配金額 | H | 40円 |
| 収益分配金金額 | I=F × H/10,000 | 14,529,215円 |

2019年 9月19日から2019年10月18日まで

| 項目 | | |
|---------------------------|----------------|----------------|
| 費用控除後の配当等収益額 | A | 16,685,347円 |
| 費用控除後・繰越欠損金補填後の有価証券売買等損益額 | B | 0円 |
| 収益調整金額 | C | 483,879,249円 |
| 分配準備積立金額 | D | 293,811,354円 |
| 当ファンドの分配対象収益額 | E=A+B+C+D | 794,375,950円 |
| 当ファンドの期末残存口数 | F | 3,587,617,333口 |
| 10,000口当たり収益分配対象額 | G=E/F × 10,000 | 2,214円 |
| 10,000口当たり分配金額 | H | 40円 |
| 収益分配金金額 | I=F × H/10,000 | 14,350,469円 |

2019年10月19日から2019年11月18日まで

| 項目 | | |
|---------------------------|----------------|----------------|
| 費用控除後の配当等収益額 | A | 17,212,668円 |
| 費用控除後・繰越欠損金補填後の有価証券売買等損益額 | B | 0円 |
| 収益調整金額 | C | 476,612,833円 |
| 分配準備積立金額 | D | 291,172,928円 |
| 当ファンドの分配対象収益額 | E=A+B+C+D | 784,998,429円 |
| 当ファンドの期末残存口数 | F | 3,530,758,906口 |
| 10,000口当たり収益分配対象額 | G=E/F × 10,000 | 2,223円 |
| 10,000口当たり分配金額 | H | 40円 |
| 収益分配金金額 | I=F × H/10,000 | 14,123,035円 |

2019年11月19日から2019年12月18日まで

| 項目 | | |
|---------------------------|-----------|--------------|
| 費用控除後の配当等収益額 | A | 16,592,263円 |
| 費用控除後・繰越欠損金補填後の有価証券売買等損益額 | B | 0円 |
| 収益調整金額 | C | 495,998,887円 |
| 分配準備積立金額 | D | 284,589,618円 |
| 当ファンドの分配対象収益額 | E=A+B+C+D | 797,180,768円 |

2020年 2月19日から2020年 3月18日まで

| 項目 | | |
|---------------------------|----------------|----------------|
| 費用控除後の配当等収益額 | A | 16,716,930円 |
| 費用控除後・繰越欠損金補填後の有価証券売買等損益額 | B | 0円 |
| 収益調整金額 | C | 492,935,074円 |
| 分配準備積立金額 | D | 279,997,595円 |
| 当ファンドの分配対象収益額 | E=A+B+C+D | 789,649,599円 |
| 当ファンドの期末残存口数 | F | 3,492,910,353口 |
| 10,000口当たり収益分配対象額 | G=E/F × 10,000 | 2,260円 |
| 10,000口当たり分配金額 | H | 40円 |
| 収益分配金金額 | I=F × H/10,000 | 13,971,641円 |

2020年 3月19日から2020年 4月20日まで

| 項目 | | |
|---------------------------|----------------|----------------|
| 費用控除後の配当等収益額 | A | 16,603,875円 |
| 費用控除後・繰越欠損金補填後の有価証券売買等損益額 | B | 0円 |
| 収益調整金額 | C | 487,045,357円 |
| 分配準備積立金額 | D | 278,866,770円 |
| 当ファンドの分配対象収益額 | E=A+B+C+D | 782,516,002円 |
| 当ファンドの期末残存口数 | F | 3,448,541,252口 |
| 10,000口当たり収益分配対象額 | G=E/F × 10,000 | 2,269円 |
| 10,000口当たり分配金額 | H | 40円 |
| 収益分配金金額 | I=F × H/10,000 | 13,794,165円 |

2020年 4月21日から2020年 5月18日まで

| 項目 | | |
|---------------------------|----------------|----------------|
| 費用控除後の配当等収益額 | A | 18,040,309円 |
| 費用控除後・繰越欠損金補填後の有価証券売買等損益額 | B | 0円 |
| 収益調整金額 | C | 473,941,273円 |
| 分配準備積立金額 | D | 273,621,992円 |
| 当ファンドの分配対象収益額 | E=A+B+C+D | 765,603,574円 |
| 当ファンドの期末残存口数 | F | 3,352,847,333口 |
| 10,000口当たり収益分配対象額 | G=E/F × 10,000 | 2,283円 |
| 10,000口当たり分配金額 | H | 40円 |
| 収益分配金金額 | I=F × H/10,000 | 13,411,389円 |

2020年 5月19日から2020年 6月18日まで

| 項目 | | |
|---------------------------|-----------|--------------|
| 費用控除後の配当等収益額 | A | 18,758,057円 |
| 費用控除後・繰越欠損金補填後の有価証券売買等損益額 | B | 0円 |
| 収益調整金額 | C | 461,064,352円 |
| 分配準備積立金額 | D | 270,172,146円 |
| 当ファンドの分配対象収益額 | E=A+B+C+D | 749,994,555円 |

| | | |
|-------------------|-----------------------|----------------|
| 当ファンドの期末残存口数 | F | 3,573,624,827口 |
| 10,000口当たり収益分配対象額 | $G=E/F \times 10,000$ | 2,230円 |
| 10,000口当たり分配金額 | H | 40円 |
| 収益分配金額 | $I=F \times H/10,000$ | 14,294,499円 |

2019年12月19日から2020年 1月20日まで

| | | |
|---------------------------|-----------------------|----------------|
| 項目 | | |
| 費用控除後の配当等収益額 | A | 19,004,005円 |
| 費用控除後・繰越欠損金補填後の有価証券売買等損益額 | B | 0円 |
| 収益調整金額 | C | 501,997,554円 |
| 分配準備積立金額 | D | 281,970,261円 |
| 当ファンドの分配対象収益額 | $E=A+B+C+D$ | 802,971,820円 |
| 当ファンドの期末残存口数 | F | 3,577,193,144口 |
| 10,000口当たり収益分配対象額 | $G=E/F \times 10,000$ | 2,244円 |
| 10,000口当たり分配金額 | H | 40円 |
| 収益分配金額 | $I=F \times H/10,000$ | 14,308,772円 |

2020年 1月21日から2020年 2月18日まで

| | | |
|---------------------------|-----------------------|----------------|
| 項目 | | |
| 費用控除後の配当等収益額 | A | 16,708,551円 |
| 費用控除後・繰越欠損金補填後の有価証券売買等損益額 | B | 0円 |
| 収益調整金額 | C | 497,261,632円 |
| 分配準備積立金額 | D | 280,188,698円 |
| 当ファンドの分配対象収益額 | $E=A+B+C+D$ | 794,158,881円 |
| 当ファンドの期末残存口数 | F | 3,525,439,885口 |
| 10,000口当たり収益分配対象額 | $G=E/F \times 10,000$ | 2,252円 |
| 10,000口当たり分配金額 | H | 40円 |
| 収益分配金額 | $I=F \times H/10,000$ | 14,101,759円 |

| | | |
|-------------------|-----------------------|----------------|
| 当ファンドの期末残存口数 | F | 3,258,841,211口 |
| 10,000口当たり収益分配対象額 | $G=E/F \times 10,000$ | 2,301円 |
| 10,000口当たり分配金額 | H | 40円 |
| 収益分配金額 | $I=F \times H/10,000$ | 13,035,364円 |

2020年 6月19日から2020年 7月20日まで

| | | |
|---------------------------|-----------------------|----------------|
| 項目 | | |
| 費用控除後の配当等収益額 | A | 15,482,236円 |
| 費用控除後・繰越欠損金補填後の有価証券売買等損益額 | B | 0円 |
| 収益調整金額 | C | 455,179,721円 |
| 分配準備積立金額 | D | 270,453,654円 |
| 当ファンドの分配対象収益額 | $E=A+B+C+D$ | 741,115,611円 |
| 当ファンドの期末残存口数 | F | 3,207,968,734口 |
| 10,000口当たり収益分配対象額 | $G=E/F \times 10,000$ | 2,310円 |
| 10,000口当たり分配金額 | H | 40円 |
| 収益分配金額 | $I=F \times H/10,000$ | 12,831,874円 |

2020年 7月21日から2020年 8月18日まで

| | | |
|---------------------------|-----------------------|----------------|
| 項目 | | |
| 費用控除後の配当等収益額 | A | 10,275,957円 |
| 費用控除後・繰越欠損金補填後の有価証券売買等損益額 | B | 0円 |
| 収益調整金額 | C | 445,667,051円 |
| 分配準備積立金額 | D | 266,870,119円 |
| 当ファンドの分配対象収益額 | $E=A+B+C+D$ | 722,813,127円 |
| 当ファンドの期末残存口数 | F | 3,138,007,223口 |
| 10,000口当たり収益分配対象額 | $G=E/F \times 10,000$ | 2,303円 |
| 10,000口当たり分配金額 | H | 40円 |
| 収益分配金額 | $I=F \times H/10,000$ | 12,552,028円 |

(金融商品に関する注記)

(1)金融商品の状況に関する事項

| | |
|------------------------------------------------------------------------------------------------------------------------|--------------------------------------|
| 前期 自 2019年 8月20日 至 2020年 2月18日 | 当期 自 2020年 2月19日 至 2020年 8月18日 |
| 1. 金融商品に対する取組方針 当ファンドは、投資信託及び投資法人に関する法律第2条第4項に定める証券投資信託であり、信託約款に規定する運用の基本方針に従い、有価証券等の金融商品に対して投資として運用することを目的としております。 | 1. 金融商品に対する取組方針 同左 |
| 2. 金融商品の内容及びその金融商品に係るリスク | 2. 金融商品の内容及びその金融商品に係るリスク |

| | |
|-----------------------------------------------------------------------------------------------------------------------------------------------------------------------------------------------------------------------------------------------------------------------------------------------------------------------------------------------------------------------------------------------------------------------------------------------------------------------------------------------------------------------------------------|----------------------------------------------|
| <p>当ファンドが保有する金融商品の種類は、有価証券、コール・ローン等の金銭債権及び金銭債務であります。</p> <p>当ファンドが保有する有価証券の詳細は、(その他の注記)の2 有価証券関係に記載しております。</p> <p>これらは、金利変動リスク、為替変動リスクなどの市場リスク、信用リスク及び流動性リスクにさらされております。</p> <p>3. 金融商品に係るリスク管理体制</p> <p>委託会社においては、独立した投資リスク管理に関する委員会を設け、パフォーマンスの考査及び運用リスクの管理を行なっております。</p> <p>市場リスクの管理</p> <p>市場リスクに関しては、資産配分等の状況を常時、分析・把握し、投資方針に沿っているか等の管理を行なっております。</p> <p>信用リスクの管理</p> <p>信用リスクに関しては、発行体や取引先の財務状況等に関する情報収集・分析を常時、継続し、格付等の信用度に応じた組入制限等の管理を行なっております。</p> <p>流動性リスクの管理</p> <p>流動性リスクに関しては、必要に応じて市場流動性の状況を把握し、取引量や組入比率等の管理を行なっております。</p> | <p>同左</p> <p>3. 金融商品に係るリスク管理体制</p> <p>同左</p> |
|-----------------------------------------------------------------------------------------------------------------------------------------------------------------------------------------------------------------------------------------------------------------------------------------------------------------------------------------------------------------------------------------------------------------------------------------------------------------------------------------------------------------------------------------|----------------------------------------------|

(2)金融商品の時価等に関する事項

| <p>前期</p> <p>2020年 2月18日現在</p> | <p>当期</p> <p>2020年 8月18日現在</p> |
|---------------------------------------------------------------------------------------------------------------------------------------------------------------------------------------------------------------------------------------------------------------------------------------------------------|-----------------------------------------------------------------|
| <p>1. 貸借対照表計上額、時価及び差額</p> <p>貸借対照表上の金融商品は原則としてすべて時価で評価しているため、貸借対照表計上額と時価との差額はありません。</p> <p>2. 時価の算定方法</p> <p>投資信託受益証券 (重要な会計方針に係る事項に関する注記)に記載しております。</p> <p>親投資信託受益証券 (重要な会計方針に係る事項に関する注記)に記載しております。</p> <p>コール・ローン等の金銭債権及び金銭債務 これらの科目は短期間で決済されるため、帳簿価額は時価と近似していることから、当該帳簿価額を時価としております。</p> | <p>1. 貸借対照表計上額、時価及び差額</p> <p>同左</p> <p>2. 時価の算定方法</p> <p>同左</p> |

(関連当事者との取引に関する注記)

| <p>前期</p> <p>自 2019年 8月20日</p> <p>至 2020年 2月18日</p> | <p>当期</p> <p>自 2020年 2月19日</p> <p>至 2020年 8月18日</p> |
|-----------------------------------------------------|-----------------------------------------------------|
| | |

| | |
|-----------------------------------------------------------------------|----|
| 市場価格その他当該取引に係る公正な価格を勘案して、一般の取引条件と異なる関連当事者との取引は行なわれていないため、該当事項はございません。 | 同左 |
|-----------------------------------------------------------------------|----|

(その他の注記)

1 元本の移動

| | 前期 自 2019年 8月20日 至 2020年 2月18日 | 当期 自 2020年 2月19日 至 2020年 8月18日 |
|-----------|--------------------------------------|--------------------------------------|
| 期首元本額 | 3,692,280,430円 | 期首元本額 3,525,439,885円 |
| 期中追加設定元本額 | 325,724,147円 | 期中追加設定元本額 38,168,924円 |
| 期中一部解約元本額 | 492,564,692円 | 期中一部解約元本額 425,601,586円 |

2 有価証券関係

売買目的有価証券

| 種類 | 前期 自 2019年 8月20日 至 2020年 2月18日 | 当期 自 2020年 2月19日 至 2020年 8月18日 |
|-----------|--------------------------------------|--------------------------------------|
| | 損益に含まれた評価差額（円） | 損益に含まれた評価差額（円） |
| 投資信託受益証券 | 15,197,596 | 33,926,160 |
| 親投資信託受益証券 | 99 | 0 |
| 合計 | 15,197,695 | 33,926,160 |

3 デリバティブ取引関係

該当事項はありません。

(4) 附属明細表

第1 有価証券明細表

(1) 株式(2020年8月18日現在)

該当事項はありません。

(2) 株式以外の有価証券(2020年8月18日現在)

(単位:円)

| 種類 | 通貨 | 銘柄 | 券面総額 | 評価額 | 備考 |
|----------|-----|-----------------------------------------------------------|---------|---------------|----|
| 投資信託受益証券 | 日本円 | PIMCOバミューダ・エマージング・マーケット・アンド・インフラストラクチャー・ボンド・ファンドA-J (JPY) | 368,923 | 2,127,210,018 | |

| | | | | |
|-----------|-----|-----------------------|---------|-------------------------|
| | 小計 | 銘柄数：1 組入時価比率：98.3% | 368,923 | 2,127,210,018 100.0% |
| | 合計 | | | 2,127,210,018 |
| 親投資信託受益証券 | 日本円 | 野村マネー マザーファンド | 982,607 | 1,002,553 |
| | 小計 | 銘柄数：1 組入時価比率：0.0% | 982,607 | 1,002,553 0.0% |
| | 合計 | | | 1,002,553 |
| | 合計 | | | 2,128,212,571 |

(注1)投資信託受益証券、投資証券及び親投資信託受益証券における券面総額の数値は、証券数を表示しております。

(注2)比率は左より組入時価の純資産に対する比率、及び各小計欄の合計金額に対する比率であります。

第2 デリバティブ取引及び為替予約取引の契約額等及び時価の状況表

該当事項はありません。

野村PIMCO新興国インフラ関連債券投信(円コース)年2回決算型

(1) 貸借対照表

(単位：円)

| | 第18期 (2020年 2月18日現在) | 第19期 (2020年 8月18日現在) |
|-----------------|-------------------------|-------------------------|
| 資産の部 | | |
| 流動資産 | | |
| コール・ローン | 32,219,536 | 25,994,689 |
| 投資信託受益証券 | 1,289,814,144 | 1,203,600,606 |
| 親投資信託受益証券 | 100,255 | 100,255 |
| 未収入金 | - | 49,570,302 |
| 流動資産合計 | 1,322,133,935 | 1,279,265,852 |
| 資産合計 | 1,322,133,935 | 1,279,265,852 |
| 負債の部 | | |
| 流動負債 | | |
| 未払収益分配金 | 1,036,916 | 1,019,882 |
| 未払解約金 | 2,241,479 | - |
| 未払受託者報酬 | 165,572 | 198,976 |
| 未払委託者報酬 | 9,272,191 | 11,142,429 |
| 未払利息 | 20 | 32 |
| その他未払費用 | 10,968 | 13,202 |
| 流動負債合計 | 12,727,146 | 12,374,521 |
| 負債合計 | 12,727,146 | 12,374,521 |
| 純資産の部 | | |
| 元本等 | | |
| 元本 | 1,036,916,867 | 1,019,882,821 |
| 剰余金 | | |
| 期末剰余金又は期末欠損金() | 272,489,922 | 247,008,510 |
| (分配準備積立金) | 240,525,945 | 277,719,675 |
| 元本等合計 | 1,309,406,789 | 1,266,891,331 |
| 純資産合計 | 1,309,406,789 | 1,266,891,331 |
| 負債純資産合計 | 1,322,133,935 | 1,279,265,852 |

(2) 損益及び剰余金計算書

| | 第18期 自 2019年 8月20日 至 2020年 2月18日 | 第19期 自 2020年 2月19日 至 2020年 8月18日 |
|-------------------------------------------|----------------------------------------|----------------------------------------|
| 営業収益 | | |
| 受取配当金 | 48,946,300 | 60,342,150 |
| 有価証券売買等損益 | 876,645 | 71,305,853 |
| 営業収益合計 | 49,822,945 | 10,963,703 |
| 営業費用 | | |
| 支払利息 | 7,250 | 4,095 |
| 受託者報酬 | 165,572 | 198,976 |
| 委託者報酬 | 9,272,191 | 11,142,429 |
| その他費用 | 10,968 | 13,202 |
| 営業費用合計 | 9,455,981 | 11,358,702 |
| 営業利益又は営業損失() | 40,366,964 | 22,322,405 |
| 経常利益又は経常損失() | 40,366,964 | 22,322,405 |
| 当期純利益又は当期純損失() | 40,366,964 | 22,322,405 |
| 一部解約に伴う当期純利益金額の分配額又は一部解約に伴う当期純損失金額の分配額() | 1,087,499 | 3,346,690 |
| 期首剰余金又は期首欠損金() | 194,955,750 | 272,489,922 |
| 剰余金増加額又は欠損金減少額 | 102,983,457 | 5,431,074 |
| 当期追加信託に伴う剰余金増加額又は欠損金減少額 | 102,983,457 | 5,431,074 |
| 剰余金減少額又は欠損金増加額 | 63,691,834 | 10,916,889 |
| 当期一部解約に伴う剰余金減少額又は欠損金増加額 | 63,691,834 | 10,916,889 |
| 分配金 | 1,036,916 | 1,019,882 |
| 期末剰余金又は期末欠損金() | 272,489,922 | 247,008,510 |

(3) 注記表

(重要な会計方針に係る事項に関する注記)

| | |
|------------------------|--------------------------------------------------------------------------------------------------------------------------------------------------------------------------|
| 1. 運用資産の評価基準及び評価方法 | 投資信託受益証券 原則として時価で評価しております。 時価評価にあたっては、市場価格のある有価証券についてはその最終相場(計算日に最終相場のない場合には、直近の日の最終相場)で評価しております。 市場価格のない有価証券については基準価額で評価しております。 親投資信託受益証券 基準価額で評価しております。 |
| 2. 費用・収益の計上基準 | 受取配当金 原則として配当落ち日において、確定配当金額又は予想配当金額を計上しております。 投資信託受益証券については、原則として収益分配金落ち日において、当該収益分配金額を計上しております。 有価証券売買等損益 約定日基準で計上しております。 |
| 3. 金融商品の時価等に関する事項の補足説明 | 金融商品の時価には、市場価格に基づく価額のほか、市場価格がない場合には合理的に算定された価額が含まれております。当該価額の算定においては一定の前提条件等を採用しているため、異なる前提条件等によった場合、当該価額が異なることもあります。 |
| 4. その他 | 当ファンドの計算期間は、信託約款の規定により、2020年 2月19日から2020年 8月18日までとなっております。 |

(貸借対照表に関する注記)

| 第18期 2020年 2月18日現在 | 第19期 2020年 8月18日現在 |
|-------------------------------------------------------------------------------|-------------------------------------------------------------------------------|
| 1. 計算期間の末日における受益権の総数 1,036,916,867口 | 1. 計算期間の末日における受益権の総数 1,019,882,821口 |
| 2. 計算期間の末日における1単位当たりの純資産の額 1口当たり純資産額 1.2628円 (10,000口当たり純資産額) (12,628円) | 2. 計算期間の末日における1単位当たりの純資産の額 1口当たり純資産額 1.2422円 (10,000口当たり純資産額) (12,422円) |

(損益及び剰余金計算書に関する注記)

| 第18期 自 2019年 8月20日 至 2020年 2月18日 | 第19期 自 2020年 2月19日 至 2020年 8月18日 | | | | | | | | | | | | | | | | | | | | | | | | | | | | | | | | | | | | | | | | | | | | | | | | | | | | | | | | | | | | |
|---------------------------------------------------------------------------------------------------------------------------------------------------------------------------------------------------------------------------------------------------------------------------------------------------------------------------------------------------------------------------------------------------------------------------------------------------------------------------------------------------------------------------------------------------------------------------------------------------------------------------------------------------------------------------------------------------------------------------------------------------------------------------------------------------------------------------------------------------------------------------------------|----------------------------------------|----------------|--|--------------|---|-------------|---------------------------|---|----|--------|---|--------------|----------|---|--------------|---------------|-----------|--------------|--------------|---|----------------|-------------------|--------------|--------|----------------|---|-----|---------|--------------|------------|---------------------------------------------------------------------------------------------------------------------------------------------------------------------------------------------------------------------------------------------------------------------------------------------------------------------------------------------------------------------------------------------------------------------------------------------------------------------------------------------------------------------------------------------------------------------------------------------------------------------------------------------------------------------------------------------------------------------------------------------------------------------------------------------------------------------------------------------------------------------------------------|----|--|--|--------------|---|-------------|---------------------------|---|----|--------|---|--------------|----------|---|--------------|---------------|-----------|--------------|--------------|---|----------------|-------------------|--------------|--------|----------------|---|-----|---------|--------------|------------|
| <p>1. 運用の外部委託費用 信託財産の運用の指図に係わる権限の全部又は一部を委託する為に要する費用 なお、以下の金額は信託約款に定める「別に定める信託」の合計金額となっております。 支払金額 49,382,112円</p> <p>2. 分配金の計算過程</p> <table border="1"> <thead> <tr> <th>項目</th> <th></th> <th></th> </tr> </thead> <tbody> <tr> <td>費用控除後の配当等収益額</td> <td>A</td> <td>37,829,807円</td> </tr> <tr> <td>費用控除後・繰越欠損金補填後の有価証券売買等損益額</td> <td>B</td> <td>0円</td> </tr> <tr> <td>収益調整金額</td> <td>C</td> <td>625,707,396円</td> </tr> <tr> <td>分配準備積立金額</td> <td>D</td> <td>203,733,054円</td> </tr> <tr> <td>当ファンドの分配対象収益額</td> <td>E=A+B+C+D</td> <td>867,270,257円</td> </tr> <tr> <td>当ファンドの期末残存口数</td> <td>F</td> <td>1,036,916,867口</td> </tr> <tr> <td>10,000口当たり収益分配対象額</td> <td>G=E/F×10,000</td> <td>8,363円</td> </tr> <tr> <td>10,000口当たり分配金額</td> <td>H</td> <td>10円</td> </tr> <tr> <td>収益分配金金額</td> <td>I=F×H/10,000</td> <td>1,036,916円</td> </tr> </tbody> </table> | 項目 | | | 費用控除後の配当等収益額 | A | 37,829,807円 | 費用控除後・繰越欠損金補填後の有価証券売買等損益額 | B | 0円 | 収益調整金額 | C | 625,707,396円 | 分配準備積立金額 | D | 203,733,054円 | 当ファンドの分配対象収益額 | E=A+B+C+D | 867,270,257円 | 当ファンドの期末残存口数 | F | 1,036,916,867口 | 10,000口当たり収益分配対象額 | G=E/F×10,000 | 8,363円 | 10,000口当たり分配金額 | H | 10円 | 収益分配金金額 | I=F×H/10,000 | 1,036,916円 | <p>1. 運用の外部委託費用 信託財産の運用の指図に係わる権限の全部又は一部を委託する為に要する費用 なお、以下の金額は信託約款に定める「別に定める信託」の合計金額となっております。 支払金額 42,871,782円</p> <p>2. 分配金の計算過程</p> <table border="1"> <thead> <tr> <th>項目</th> <th></th> <th></th> </tr> </thead> <tbody> <tr> <td>費用控除後の配当等収益額</td> <td>A</td> <td>47,686,445円</td> </tr> <tr> <td>費用控除後・繰越欠損金補填後の有価証券売買等損益額</td> <td>B</td> <td>0円</td> </tr> <tr> <td>収益調整金額</td> <td>C</td> <td>621,449,182円</td> </tr> <tr> <td>分配準備積立金額</td> <td>D</td> <td>231,053,112円</td> </tr> <tr> <td>当ファンドの分配対象収益額</td> <td>E=A+B+C+D</td> <td>900,188,739円</td> </tr> <tr> <td>当ファンドの期末残存口数</td> <td>F</td> <td>1,019,882,821口</td> </tr> <tr> <td>10,000口当たり収益分配対象額</td> <td>G=E/F×10,000</td> <td>8,826円</td> </tr> <tr> <td>10,000口当たり分配金額</td> <td>H</td> <td>10円</td> </tr> <tr> <td>収益分配金金額</td> <td>I=F×H/10,000</td> <td>1,019,882円</td> </tr> </tbody> </table> | 項目 | | | 費用控除後の配当等収益額 | A | 47,686,445円 | 費用控除後・繰越欠損金補填後の有価証券売買等損益額 | B | 0円 | 収益調整金額 | C | 621,449,182円 | 分配準備積立金額 | D | 231,053,112円 | 当ファンドの分配対象収益額 | E=A+B+C+D | 900,188,739円 | 当ファンドの期末残存口数 | F | 1,019,882,821口 | 10,000口当たり収益分配対象額 | G=E/F×10,000 | 8,826円 | 10,000口当たり分配金額 | H | 10円 | 収益分配金金額 | I=F×H/10,000 | 1,019,882円 |
| 項目 | | | | | | | | | | | | | | | | | | | | | | | | | | | | | | | | | | | | | | | | | | | | | | | | | | | | | | | | | | | | | |
| 費用控除後の配当等収益額 | A | 37,829,807円 | | | | | | | | | | | | | | | | | | | | | | | | | | | | | | | | | | | | | | | | | | | | | | | | | | | | | | | | | | | |
| 費用控除後・繰越欠損金補填後の有価証券売買等損益額 | B | 0円 | | | | | | | | | | | | | | | | | | | | | | | | | | | | | | | | | | | | | | | | | | | | | | | | | | | | | | | | | | | |
| 収益調整金額 | C | 625,707,396円 | | | | | | | | | | | | | | | | | | | | | | | | | | | | | | | | | | | | | | | | | | | | | | | | | | | | | | | | | | | |
| 分配準備積立金額 | D | 203,733,054円 | | | | | | | | | | | | | | | | | | | | | | | | | | | | | | | | | | | | | | | | | | | | | | | | | | | | | | | | | | | |
| 当ファンドの分配対象収益額 | E=A+B+C+D | 867,270,257円 | | | | | | | | | | | | | | | | | | | | | | | | | | | | | | | | | | | | | | | | | | | | | | | | | | | | | | | | | | | |
| 当ファンドの期末残存口数 | F | 1,036,916,867口 | | | | | | | | | | | | | | | | | | | | | | | | | | | | | | | | | | | | | | | | | | | | | | | | | | | | | | | | | | | |
| 10,000口当たり収益分配対象額 | G=E/F×10,000 | 8,363円 | | | | | | | | | | | | | | | | | | | | | | | | | | | | | | | | | | | | | | | | | | | | | | | | | | | | | | | | | | | |
| 10,000口当たり分配金額 | H | 10円 | | | | | | | | | | | | | | | | | | | | | | | | | | | | | | | | | | | | | | | | | | | | | | | | | | | | | | | | | | | |
| 収益分配金金額 | I=F×H/10,000 | 1,036,916円 | | | | | | | | | | | | | | | | | | | | | | | | | | | | | | | | | | | | | | | | | | | | | | | | | | | | | | | | | | | |
| 項目 | | | | | | | | | | | | | | | | | | | | | | | | | | | | | | | | | | | | | | | | | | | | | | | | | | | | | | | | | | | | | |
| 費用控除後の配当等収益額 | A | 47,686,445円 | | | | | | | | | | | | | | | | | | | | | | | | | | | | | | | | | | | | | | | | | | | | | | | | | | | | | | | | | | | |
| 費用控除後・繰越欠損金補填後の有価証券売買等損益額 | B | 0円 | | | | | | | | | | | | | | | | | | | | | | | | | | | | | | | | | | | | | | | | | | | | | | | | | | | | | | | | | | | |
| 収益調整金額 | C | 621,449,182円 | | | | | | | | | | | | | | | | | | | | | | | | | | | | | | | | | | | | | | | | | | | | | | | | | | | | | | | | | | | |
| 分配準備積立金額 | D | 231,053,112円 | | | | | | | | | | | | | | | | | | | | | | | | | | | | | | | | | | | | | | | | | | | | | | | | | | | | | | | | | | | |
| 当ファンドの分配対象収益額 | E=A+B+C+D | 900,188,739円 | | | | | | | | | | | | | | | | | | | | | | | | | | | | | | | | | | | | | | | | | | | | | | | | | | | | | | | | | | | |
| 当ファンドの期末残存口数 | F | 1,019,882,821口 | | | | | | | | | | | | | | | | | | | | | | | | | | | | | | | | | | | | | | | | | | | | | | | | | | | | | | | | | | | |
| 10,000口当たり収益分配対象額 | G=E/F×10,000 | 8,826円 | | | | | | | | | | | | | | | | | | | | | | | | | | | | | | | | | | | | | | | | | | | | | | | | | | | | | | | | | | | |
| 10,000口当たり分配金額 | H | 10円 | | | | | | | | | | | | | | | | | | | | | | | | | | | | | | | | | | | | | | | | | | | | | | | | | | | | | | | | | | | |
| 収益分配金金額 | I=F×H/10,000 | 1,019,882円 | | | | | | | | | | | | | | | | | | | | | | | | | | | | | | | | | | | | | | | | | | | | | | | | | | | | | | | | | | | |

(金融商品に関する注記)

(1) 金融商品の状況に関する事項

| 第18期 自 2019年 8月20日 至 2020年 2月18日 | 第19期 自 2020年 2月19日 至 2020年 8月18日 |
|--------------------------------------------------------------------------------------------------------------------------------|----------------------------------------|
| <p>1. 金融商品に対する取組方針 当ファンドは、投資信託及び投資法人に関する法律第2条第4項に定める証券投資信託であり、信託約款に規定する運用の基本方針に従い、有価証券等の金融商品に対して投資として運用することを目的としております。</p> | <p>1. 金融商品に対する取組方針 同左</p> |

| | |
|-------------------------------------------------------------------------------------------------------------------------------------------------------------------------------------------------------------------------------------------------------------------------------------------------------------------------------------------------------------------------------------------------------------------------------------------------------------------------------------------------------------------------------------|----------------------------------------------------------------------|
| <p>2.金融商品の内容及びその金融商品に係るリスク 当ファンドが保有する金融商品の種類は、有価証券、コール・ローン等の金銭債権及び金銭債務であります。 当ファンドが保有する有価証券の詳細は、(その他の注記)の2 有価証券関係に記載しております。 これらは、金利変動リスク、為替変動リスクなどの市場リスク、信用リスク及び流動性リスクにさらされております。</p> <p>3.金融商品に係るリスク管理体制 委託会社においては、独立した投資リスク管理に関する委員会を設け、パフォーマンスの考査及び運用リスクの管理を行っております。 市場リスクの管理 市場リスクに関しては、資産配分等の状況を常時、分析・把握し、投資方針に沿っているか等の管理を行っております。 信用リスクの管理 信用リスクに関しては、発行体や取引先の財務状況等に関する情報収集・分析を常時、継続し、格付等の信用度に応じた組入制限等の管理を行っております。 流動性リスクの管理 流動性リスクに関しては、必要に応じて市場流動性の状況を把握し、取引量や組入比率等の管理を行っております。</p> | <p>2.金融商品の内容及びその金融商品に係るリスク 同左</p> <p>3.金融商品に係るリスク管理体制 同左</p> |
|-------------------------------------------------------------------------------------------------------------------------------------------------------------------------------------------------------------------------------------------------------------------------------------------------------------------------------------------------------------------------------------------------------------------------------------------------------------------------------------------------------------------------------------|----------------------------------------------------------------------|

(2)金融商品の時価等に関する事項

| 第18期 2020年 2月18日現在 | 第19期 2020年 8月18日現在 |
|-------------------------------------------------------------------------------------------------------------------------------------------------------------------------------------------------------------------------------------------------------------------------------------------|---------------------------------------------------------|
| <p>1.貸借対照表計上額、時価及び差額 貸借対照表上の金融商品は原則としてすべて時価で評価しているため、貸借対照表計上額と時価との差額はありません。</p> <p>2.時価の算定方法 投資信託受益証券 (重要な会計方針に係る事項に関する注記)に記載しております。 親投資信託受益証券 (重要な会計方針に係る事項に関する注記)に記載しております。 コール・ローン等の金銭債権及び金銭債務 これらの科目は短期間で決済されるため、帳簿価額は時価と近似していることから、当該帳簿価額を時価としております。</p> | <p>1.貸借対照表計上額、時価及び差額 同左</p> <p>2.時価の算定方法 同左</p> |

(関連当事者との取引に関する注記)

| 第18期 自 2019年 8月20日 至 2020年 2月18日 | 第19期 自 2020年 2月19日 至 2020年 8月18日 |
|----------------------------------------|----------------------------------------|
| | |

| | |
|-----------------------------------------------------------------------|----|
| 市場価格その他当該取引に係る公正な価格を勘案して、一般の取引条件と異なる関連当事者との取引は行なわれていないため、該当事項はございません。 | 同左 |
|-----------------------------------------------------------------------|----|

(その他の注記)

1 元本の移動

| | 第18期 自 2019年 8月20日 至 2020年 2月18日 | 第19期 自 2020年 2月19日 至 2020年 8月18日 |
|-----------|----------------------------------------|----------------------------------------|
| 期首元本額 | 922,596,855円 | 1,036,916,867円 |
| 期中追加設定元本額 | 418,800,305円 | 25,103,833円 |
| 期中一部解約元本額 | 304,480,293円 | 42,137,879円 |

2 有価証券関係

売買目的有価証券

| 種類 | 第18期 自 2019年 8月20日 至 2020年 2月18日 | 第19期 自 2020年 2月19日 至 2020年 8月18日 |
|-----------|----------------------------------------|----------------------------------------|
| | 損益に含まれた評価差額（円） | 損益に含まれた評価差額（円） |
| 投資信託受益証券 | 1,792,817 | 63,972,854 |
| 親投資信託受益証券 | 20 | 0 |
| 合計 | 1,792,797 | 63,972,854 |

3 デリバティブ取引関係

該当事項はありません。

(4) 附属明細表

第1 有価証券明細表

(1) 株式(2020年8月18日現在)

該当事項はありません。

(2) 株式以外の有価証券(2020年8月18日現在)

(単位:円)

| 種類 | 通貨 | 銘柄 | 券面総額 | 評価額 | 備考 |
|----------|-----|-----------------------------------------------------------|---------|---------------|----|
| 投資信託受益証券 | 日本円 | PIMCOバミューダ・エマージング・マーケット・アンド・インフラストラクチャー・ボンド・ファンドA-J (JPY) | 208,741 | 1,203,600,606 | |

| | | | | |
|-----------|-----|-----------------------|---------|-------------------------|
| | 小計 | 銘柄数：1 組入時価比率：95.0% | 208,741 | 1,203,600,606 100.0% |
| | 合計 | | | 1,203,600,606 |
| 親投資信託受益証券 | 日本円 | 野村マネー マザーファンド | 98,261 | 100,255 |
| | 小計 | 銘柄数：1 組入時価比率：0.0% | 98,261 | 100,255 0.0% |
| | 合計 | | | 100,255 |
| 合計 | | | | 1,203,700,861 |

(注1)投資信託受益証券、投資証券及び親投資信託受益証券における券面総額の数値は、証券数を表示しております。

(注2)比率は左より組入時価の純資産に対する比率、及び各小計欄の合計金額に対する比率であります。

第2 デリバティブ取引及び為替予約取引の契約額等及び時価の状況表

該当事項はありません。

野村PIMCO新興国インフラ関連債券投信(資源国通貨コース)毎月分配型

(1) 貸借対照表

(単位：円)

| | 前期 (2020年 2月18日現在) | 当期 (2020年 8月18日現在) |
|-----------------|-----------------------|-----------------------|
| 資産の部 | | |
| 流動資産 | | |
| コール・ローン | 120,183,835 | 128,212,784 |
| 投資信託受益証券 | 3,148,395,106 | 2,291,942,076 |
| 親投資信託受益証券 | 1,002,553 | 1,002,553 |
| 未収入金 | 2,180,301 | 619,521 |
| 流動資産合計 | 3,271,761,795 | 2,421,776,934 |
| 資産合計 | 3,271,761,795 | 2,421,776,934 |
| 負債の部 | | |
| 流動負債 | | |
| 未払収益分配金 | 21,899,058 | 6,643,075 |
| 未払解約金 | 5,350,084 | 7,189,906 |
| 未払受託者報酬 | 85,910 | 64,130 |
| 未払委託者報酬 | 4,810,930 | 3,591,195 |
| 未払利息 | 74 | 159 |
| その他未払費用 | 5,718 | 4,266 |
| 流動負債合計 | 32,151,774 | 17,492,731 |
| 負債合計 | 32,151,774 | 17,492,731 |
| 純資産の部 | | |
| 元本等 | | |
| 元本 | 7,299,686,025 | 6,643,075,041 |
| 剰余金 | | |
| 期末剰余金又は期末欠損金() | 4,060,076,004 | 4,238,790,838 |
| (分配準備積立金) | 1,031,421,363 | 979,436,210 |
| 元本等合計 | 3,239,610,021 | 2,404,284,203 |
| 純資産合計 | 3,239,610,021 | 2,404,284,203 |
| 負債純資産合計 | 3,271,761,795 | 2,421,776,934 |

(2) 損益及び剰余金計算書

| | 前期 自 2019年 8月20日 至 2020年 2月18日 | 当期 自 2020年 2月19日 至 2020年 8月18日 |
|-------------------------------------------|--------------------------------------|--------------------------------------|
| 営業収益 | | |
| 受取配当金 | 209,496,050 | 195,317,920 |
| 有価証券売買等損益 | 50,690,257 | 669,440,980 |
| 営業収益合計 | 260,186,307 | 474,123,060 |
| 営業費用 | | |
| 支払利息 | 19,812 | 19,092 |
| 受託者報酬 | 545,088 | 409,791 |
| 委託者報酬 | 30,525,074 | 22,948,077 |
| その他費用 | 36,281 | 27,256 |
| 営業費用合計 | 31,126,255 | 23,404,216 |
| 営業利益又は営業損失() | 229,060,052 | 497,527,276 |
| 経常利益又は経常損失() | 229,060,052 | 497,527,276 |
| 当期純利益又は当期純損失() | 229,060,052 | 497,527,276 |
| 一部解約に伴う当期純利益金額の分配額又は一部解約に伴う当期純損失金額の分配額() | 605,350 | 674,251 |
| 期首剰余金又は期首欠損金() | 4,395,310,210 | 4,060,076,004 |
| 剰余金増加額又は欠損金減少額 | 345,298,612 | 530,710,127 |
| 当期一部解約に伴う剰余金増加額又は欠損金減少額 | 345,298,612 | 530,710,127 |
| 剰余金減少額又は欠損金増加額 | 104,722,205 | 98,347,040 |
| 当期追加信託に伴う剰余金減少額又は欠損金増加額 | 104,722,205 | 98,347,040 |
| 分配金 | 133,796,903 | 112,876,394 |
| 期末剰余金又は期末欠損金() | 4,060,076,004 | 4,238,790,838 |

(3) 注記表

(重要な会計方針に係る事項に関する注記)

| | |
|------------------------|--------------------------------------------------------------------------------------------------------------------------------------------------------------------------|
| 1. 運用資産の評価基準及び評価方法 | 投資信託受益証券 原則として時価で評価しております。 時価評価にあたっては、市場価格のある有価証券についてはその最終相場(計算日に最終相場のない場合には、直近の日の最終相場)で評価しております。 市場価格のない有価証券については基準価額で評価しております。 親投資信託受益証券 基準価額で評価しております。 |
| 2. 費用・収益の計上基準 | 受取配当金 原則として配当落ち日において、確定配当金額又は予想配当金額を計上しております。 投資信託受益証券については、原則として収益分配金落ち日において、当該収益分配金額を計上しております。 有価証券売買等損益 約定日基準で計上しております。 |
| 3. 金融商品の時価等に関する事項の補足説明 | 金融商品の時価には、市場価格に基づく価額のほか、市場価格がない場合には合理的に算定された価額が含まれております。当該価額の算定においては一定の前提条件等を採用しているため、異なる前提条件等によった場合、当該価額が異なることもあります。 |
| 4. その他 | 当該財務諸表の特定期間は、2020年 2月19日から2020年 8月18日までとなっております。 |

(貸借対照表に関する注記)

| 前期 2020年 2月18日現在 | 当期 2020年 8月18日現在 |
|------------------------------------------------------------------------------|------------------------------------------------------------------------------|
| 1. 特定期間の末日における受益権の総数 7,299,686,025口 | 1. 特定期間の末日における受益権の総数 6,643,075,041口 |
| 2. 投資信託財産計算規則第55条の6第1項第10号に規定する額 元本の欠損 4,060,076,004円 | 2. 投資信託財産計算規則第55条の6第1項第10号に規定する額 元本の欠損 4,238,790,838円 |
| 3. 特定期間の末日における1単位当たりの純資産の額 1口当たり純資産額 0.4438円 (10,000口当たり純資産額) (4,438円) | 3. 特定期間の末日における1単位当たりの純資産の額 1口当たり純資産額 0.3619円 (10,000口当たり純資産額) (3,619円) |

(損益及び剰余金計算書に関する注記)

| 前期 自 2019年 8月20日 至 2020年 2月18日 | 当期 自 2020年 2月19日 至 2020年 8月18日 | | | | | | | | | | | | | | | | | | | | | | | | | | | | | | | | | | | | | | | | | | | | | | | | | | | | | | | | | | | | | | | | | | | | | | | | | | | | | | | | | | | | | | | | | | | | | | | | |
|-----------------------------------------------------------------------------------------------------------------------------------------------------------------------------------------------------------------------------------------------------------------------------------------------------------------------------------------------------------------------------------------------------------------------------------------------------------------------------------------------------------------------------------------------------------------------------------------------------------------------------------------------------------------------------------------------------------------------------------------------------------------------------------------------------------------------------------------------------------------------------------------------------------------------------------------------------------------------------------------------------------------------------------------------------------------------------------------------------------------------------------------------------------------------------------------------------------------------------------------------------------------------------------------------------------------------------------------------------------------------------------------------------------------------------|--------------------------------------|----------------|--|--------------|---|-------------|---------------------------|---|----|--------|---|----------------|----------|---|----------------|---------------|-----------|----------------|--------------|---|----------------|-------------------|----------------|--------|----------------|---|-----|---------|----------------|-------------|----|--|--|--------------|---|-------------|---------------------------|---|----|--------|---|----------------|----------|---|----------------|---------------|-----------|----------------|-----------------------------------------------------------------------------------------------------------------------------------------------------------------------------------------------------------------------------------------------------------------------------------------------------------------------------------------------------------------------------------------------------------------------------------------------------------------------------------------------------------------------------------------------------------------------------------------------------------------------------------------------------------------------------------------------------------------------------------------------------------------------------------------------------------------------------------------------------------------------------------------------------------------------------------------------------------------------------------------------------------------------------------------------------------------------------------------------------------------------------------------------------------------------------------------------------------------------------------------------------------------------------------------------------------------------------------------------------------------------------------------------------------------------------|----|--|--|--------------|---|-------------|---------------------------|---|----|--------|---|----------------|----------|---|----------------|---------------|-----------|----------------|--------------|---|----------------|-------------------|----------------|--------|----------------|---|-----|---------|----------------|-------------|----|--|--|--------------|---|-------------|---------------------------|---|----|--------|---|----------------|----------|---|----------------|---------------|-----------|----------------|
| <p>1. 運用の外部委託費用 信託財産の運用の指図に係わる権限の全部又は一部を委託する為に要する費用 なお、以下の金額は信託約款に定める「別に定める信託」の合計金額となっております。 支払金額 49,382,112円</p> <p>2. 分配金の計算過程 2019年 8月20日から2019年 9月18日まで</p> <table border="1"> <thead> <tr> <th>項目</th> <th></th> <th></th> </tr> </thead> <tbody> <tr> <td>費用控除後の配当等収益額</td> <td>A</td> <td>34,284,165円</td> </tr> <tr> <td>費用控除後・繰越欠損金補填後の有価証券売買等損益額</td> <td>B</td> <td>0円</td> </tr> <tr> <td>収益調整金額</td> <td>C</td> <td>1,655,917,611円</td> </tr> <tr> <td>分配準備積立金額</td> <td>D</td> <td>1,044,861,394円</td> </tr> <tr> <td>当ファンドの分配対象収益額</td> <td>E=A+B+C+D</td> <td>2,735,063,170円</td> </tr> <tr> <td>当ファンドの期末残存口数</td> <td>F</td> <td>7,608,676,244口</td> </tr> <tr> <td>10,000口当たり収益分配対象額</td> <td>G=E/F × 10,000</td> <td>3,594円</td> </tr> <tr> <td>10,000口当たり分配金額</td> <td>H</td> <td>30円</td> </tr> <tr> <td>収益分配金金額</td> <td>I=F × H/10,000</td> <td>22,826,028円</td> </tr> </tbody> </table> <p>2019年 9月19日から2019年10月18日まで</p> <table border="1"> <thead> <tr> <th>項目</th> <th></th> <th></th> </tr> </thead> <tbody> <tr> <td>費用控除後の配当等収益額</td> <td>A</td> <td>30,047,274円</td> </tr> <tr> <td>費用控除後・繰越欠損金補填後の有価証券売買等損益額</td> <td>B</td> <td>0円</td> </tr> <tr> <td>収益調整金額</td> <td>C</td> <td>1,663,610,466円</td> </tr> <tr> <td>分配準備積立金額</td> <td>D</td> <td>1,046,565,190円</td> </tr> <tr> <td>当ファンドの分配対象収益額</td> <td>E=A+B+C+D</td> <td>2,740,222,930円</td> </tr> </tbody> </table> | 項目 | | | 費用控除後の配当等収益額 | A | 34,284,165円 | 費用控除後・繰越欠損金補填後の有価証券売買等損益額 | B | 0円 | 収益調整金額 | C | 1,655,917,611円 | 分配準備積立金額 | D | 1,044,861,394円 | 当ファンドの分配対象収益額 | E=A+B+C+D | 2,735,063,170円 | 当ファンドの期末残存口数 | F | 7,608,676,244口 | 10,000口当たり収益分配対象額 | G=E/F × 10,000 | 3,594円 | 10,000口当たり分配金額 | H | 30円 | 収益分配金金額 | I=F × H/10,000 | 22,826,028円 | 項目 | | | 費用控除後の配当等収益額 | A | 30,047,274円 | 費用控除後・繰越欠損金補填後の有価証券売買等損益額 | B | 0円 | 収益調整金額 | C | 1,663,610,466円 | 分配準備積立金額 | D | 1,046,565,190円 | 当ファンドの分配対象収益額 | E=A+B+C+D | 2,740,222,930円 | <p>1. 運用の外部委託費用 信託財産の運用の指図に係わる権限の全部又は一部を委託する為に要する費用 なお、以下の金額は信託約款に定める「別に定める信託」の合計金額となっております。 支払金額 42,871,782円</p> <p>2. 分配金の計算過程 2020年 2月19日から2020年 3月18日まで</p> <table border="1"> <thead> <tr> <th>項目</th> <th></th> <th></th> </tr> </thead> <tbody> <tr> <td>費用控除後の配当等収益額</td> <td>A</td> <td>29,855,335円</td> </tr> <tr> <td>費用控除後・繰越欠損金補填後の有価証券売買等損益額</td> <td>B</td> <td>0円</td> </tr> <tr> <td>収益調整金額</td> <td>C</td> <td>1,627,595,645円</td> </tr> <tr> <td>分配準備積立金額</td> <td>D</td> <td>1,016,468,746円</td> </tr> <tr> <td>当ファンドの分配対象収益額</td> <td>E=A+B+C+D</td> <td>2,673,919,726円</td> </tr> <tr> <td>当ファンドの期末残存口数</td> <td>F</td> <td>7,298,099,126口</td> </tr> <tr> <td>10,000口当たり収益分配対象額</td> <td>G=E/F × 10,000</td> <td>3,663円</td> </tr> <tr> <td>10,000口当たり分配金額</td> <td>H</td> <td>30円</td> </tr> <tr> <td>収益分配金金額</td> <td>I=F × H/10,000</td> <td>21,894,297円</td> </tr> </tbody> </table> <p>2020年 3月19日から2020年 4月20日まで</p> <table border="1"> <thead> <tr> <th>項目</th> <th></th> <th></th> </tr> </thead> <tbody> <tr> <td>費用控除後の配当等収益額</td> <td>A</td> <td>26,742,737円</td> </tr> <tr> <td>費用控除後・繰越欠損金補填後の有価証券売買等損益額</td> <td>B</td> <td>0円</td> </tr> <tr> <td>収益調整金額</td> <td>C</td> <td>1,609,785,207円</td> </tr> <tr> <td>分配準備積立金額</td> <td>D</td> <td>1,010,584,622円</td> </tr> <tr> <td>当ファンドの分配対象収益額</td> <td>E=A+B+C+D</td> <td>2,647,112,566円</td> </tr> </tbody> </table> | 項目 | | | 費用控除後の配当等収益額 | A | 29,855,335円 | 費用控除後・繰越欠損金補填後の有価証券売買等損益額 | B | 0円 | 収益調整金額 | C | 1,627,595,645円 | 分配準備積立金額 | D | 1,016,468,746円 | 当ファンドの分配対象収益額 | E=A+B+C+D | 2,673,919,726円 | 当ファンドの期末残存口数 | F | 7,298,099,126口 | 10,000口当たり収益分配対象額 | G=E/F × 10,000 | 3,663円 | 10,000口当たり分配金額 | H | 30円 | 収益分配金金額 | I=F × H/10,000 | 21,894,297円 | 項目 | | | 費用控除後の配当等収益額 | A | 26,742,737円 | 費用控除後・繰越欠損金補填後の有価証券売買等損益額 | B | 0円 | 収益調整金額 | C | 1,609,785,207円 | 分配準備積立金額 | D | 1,010,584,622円 | 当ファンドの分配対象収益額 | E=A+B+C+D | 2,647,112,566円 |
| 項目 | | | | | | | | | | | | | | | | | | | | | | | | | | | | | | | | | | | | | | | | | | | | | | | | | | | | | | | | | | | | | | | | | | | | | | | | | | | | | | | | | | | | | | | | | | | | | | | | | |
| 費用控除後の配当等収益額 | A | 34,284,165円 | | | | | | | | | | | | | | | | | | | | | | | | | | | | | | | | | | | | | | | | | | | | | | | | | | | | | | | | | | | | | | | | | | | | | | | | | | | | | | | | | | | | | | | | | | | | | | | |
| 費用控除後・繰越欠損金補填後の有価証券売買等損益額 | B | 0円 | | | | | | | | | | | | | | | | | | | | | | | | | | | | | | | | | | | | | | | | | | | | | | | | | | | | | | | | | | | | | | | | | | | | | | | | | | | | | | | | | | | | | | | | | | | | | | | |
| 収益調整金額 | C | 1,655,917,611円 | | | | | | | | | | | | | | | | | | | | | | | | | | | | | | | | | | | | | | | | | | | | | | | | | | | | | | | | | | | | | | | | | | | | | | | | | | | | | | | | | | | | | | | | | | | | | | | |
| 分配準備積立金額 | D | 1,044,861,394円 | | | | | | | | | | | | | | | | | | | | | | | | | | | | | | | | | | | | | | | | | | | | | | | | | | | | | | | | | | | | | | | | | | | | | | | | | | | | | | | | | | | | | | | | | | | | | | | |
| 当ファンドの分配対象収益額 | E=A+B+C+D | 2,735,063,170円 | | | | | | | | | | | | | | | | | | | | | | | | | | | | | | | | | | | | | | | | | | | | | | | | | | | | | | | | | | | | | | | | | | | | | | | | | | | | | | | | | | | | | | | | | | | | | | | |
| 当ファンドの期末残存口数 | F | 7,608,676,244口 | | | | | | | | | | | | | | | | | | | | | | | | | | | | | | | | | | | | | | | | | | | | | | | | | | | | | | | | | | | | | | | | | | | | | | | | | | | | | | | | | | | | | | | | | | | | | | | |
| 10,000口当たり収益分配対象額 | G=E/F × 10,000 | 3,594円 | | | | | | | | | | | | | | | | | | | | | | | | | | | | | | | | | | | | | | | | | | | | | | | | | | | | | | | | | | | | | | | | | | | | | | | | | | | | | | | | | | | | | | | | | | | | | | | |
| 10,000口当たり分配金額 | H | 30円 | | | | | | | | | | | | | | | | | | | | | | | | | | | | | | | | | | | | | | | | | | | | | | | | | | | | | | | | | | | | | | | | | | | | | | | | | | | | | | | | | | | | | | | | | | | | | | | |
| 収益分配金金額 | I=F × H/10,000 | 22,826,028円 | | | | | | | | | | | | | | | | | | | | | | | | | | | | | | | | | | | | | | | | | | | | | | | | | | | | | | | | | | | | | | | | | | | | | | | | | | | | | | | | | | | | | | | | | | | | | | | |
| 項目 | | | | | | | | | | | | | | | | | | | | | | | | | | | | | | | | | | | | | | | | | | | | | | | | | | | | | | | | | | | | | | | | | | | | | | | | | | | | | | | | | | | | | | | | | | | | | | | | | |
| 費用控除後の配当等収益額 | A | 30,047,274円 | | | | | | | | | | | | | | | | | | | | | | | | | | | | | | | | | | | | | | | | | | | | | | | | | | | | | | | | | | | | | | | | | | | | | | | | | | | | | | | | | | | | | | | | | | | | | | | |
| 費用控除後・繰越欠損金補填後の有価証券売買等損益額 | B | 0円 | | | | | | | | | | | | | | | | | | | | | | | | | | | | | | | | | | | | | | | | | | | | | | | | | | | | | | | | | | | | | | | | | | | | | | | | | | | | | | | | | | | | | | | | | | | | | | | |
| 収益調整金額 | C | 1,663,610,466円 | | | | | | | | | | | | | | | | | | | | | | | | | | | | | | | | | | | | | | | | | | | | | | | | | | | | | | | | | | | | | | | | | | | | | | | | | | | | | | | | | | | | | | | | | | | | | | | |
| 分配準備積立金額 | D | 1,046,565,190円 | | | | | | | | | | | | | | | | | | | | | | | | | | | | | | | | | | | | | | | | | | | | | | | | | | | | | | | | | | | | | | | | | | | | | | | | | | | | | | | | | | | | | | | | | | | | | | | |
| 当ファンドの分配対象収益額 | E=A+B+C+D | 2,740,222,930円 | | | | | | | | | | | | | | | | | | | | | | | | | | | | | | | | | | | | | | | | | | | | | | | | | | | | | | | | | | | | | | | | | | | | | | | | | | | | | | | | | | | | | | | | | | | | | | | |
| 項目 | | | | | | | | | | | | | | | | | | | | | | | | | | | | | | | | | | | | | | | | | | | | | | | | | | | | | | | | | | | | | | | | | | | | | | | | | | | | | | | | | | | | | | | | | | | | | | | | | |
| 費用控除後の配当等収益額 | A | 29,855,335円 | | | | | | | | | | | | | | | | | | | | | | | | | | | | | | | | | | | | | | | | | | | | | | | | | | | | | | | | | | | | | | | | | | | | | | | | | | | | | | | | | | | | | | | | | | | | | | | |
| 費用控除後・繰越欠損金補填後の有価証券売買等損益額 | B | 0円 | | | | | | | | | | | | | | | | | | | | | | | | | | | | | | | | | | | | | | | | | | | | | | | | | | | | | | | | | | | | | | | | | | | | | | | | | | | | | | | | | | | | | | | | | | | | | | | |
| 収益調整金額 | C | 1,627,595,645円 | | | | | | | | | | | | | | | | | | | | | | | | | | | | | | | | | | | | | | | | | | | | | | | | | | | | | | | | | | | | | | | | | | | | | | | | | | | | | | | | | | | | | | | | | | | | | | | |
| 分配準備積立金額 | D | 1,016,468,746円 | | | | | | | | | | | | | | | | | | | | | | | | | | | | | | | | | | | | | | | | | | | | | | | | | | | | | | | | | | | | | | | | | | | | | | | | | | | | | | | | | | | | | | | | | | | | | | | |
| 当ファンドの分配対象収益額 | E=A+B+C+D | 2,673,919,726円 | | | | | | | | | | | | | | | | | | | | | | | | | | | | | | | | | | | | | | | | | | | | | | | | | | | | | | | | | | | | | | | | | | | | | | | | | | | | | | | | | | | | | | | | | | | | | | | |
| 当ファンドの期末残存口数 | F | 7,298,099,126口 | | | | | | | | | | | | | | | | | | | | | | | | | | | | | | | | | | | | | | | | | | | | | | | | | | | | | | | | | | | | | | | | | | | | | | | | | | | | | | | | | | | | | | | | | | | | | | | |
| 10,000口当たり収益分配対象額 | G=E/F × 10,000 | 3,663円 | | | | | | | | | | | | | | | | | | | | | | | | | | | | | | | | | | | | | | | | | | | | | | | | | | | | | | | | | | | | | | | | | | | | | | | | | | | | | | | | | | | | | | | | | | | | | | | |
| 10,000口当たり分配金額 | H | 30円 | | | | | | | | | | | | | | | | | | | | | | | | | | | | | | | | | | | | | | | | | | | | | | | | | | | | | | | | | | | | | | | | | | | | | | | | | | | | | | | | | | | | | | | | | | | | | | | |
| 収益分配金金額 | I=F × H/10,000 | 21,894,297円 | | | | | | | | | | | | | | | | | | | | | | | | | | | | | | | | | | | | | | | | | | | | | | | | | | | | | | | | | | | | | | | | | | | | | | | | | | | | | | | | | | | | | | | | | | | | | | | |
| 項目 | | | | | | | | | | | | | | | | | | | | | | | | | | | | | | | | | | | | | | | | | | | | | | | | | | | | | | | | | | | | | | | | | | | | | | | | | | | | | | | | | | | | | | | | | | | | | | | | | |
| 費用控除後の配当等収益額 | A | 26,742,737円 | | | | | | | | | | | | | | | | | | | | | | | | | | | | | | | | | | | | | | | | | | | | | | | | | | | | | | | | | | | | | | | | | | | | | | | | | | | | | | | | | | | | | | | | | | | | | | | |
| 費用控除後・繰越欠損金補填後の有価証券売買等損益額 | B | 0円 | | | | | | | | | | | | | | | | | | | | | | | | | | | | | | | | | | | | | | | | | | | | | | | | | | | | | | | | | | | | | | | | | | | | | | | | | | | | | | | | | | | | | | | | | | | | | | | |
| 収益調整金額 | C | 1,609,785,207円 | | | | | | | | | | | | | | | | | | | | | | | | | | | | | | | | | | | | | | | | | | | | | | | | | | | | | | | | | | | | | | | | | | | | | | | | | | | | | | | | | | | | | | | | | | | | | | | |
| 分配準備積立金額 | D | 1,010,584,622円 | | | | | | | | | | | | | | | | | | | | | | | | | | | | | | | | | | | | | | | | | | | | | | | | | | | | | | | | | | | | | | | | | | | | | | | | | | | | | | | | | | | | | | | | | | | | | | | |
| 当ファンドの分配対象収益額 | E=A+B+C+D | 2,647,112,566円 | | | | | | | | | | | | | | | | | | | | | | | | | | | | | | | | | | | | | | | | | | | | | | | | | | | | | | | | | | | | | | | | | | | | | | | | | | | | | | | | | | | | | | | | | | | | | | | |

| | | |
|-------------------|-----------------------|----------------|
| 当ファンドの期末残存口数 | F | 7,602,026,265口 |
| 10,000口当たり収益分配対象額 | $G=E/F \times 10,000$ | 3,604円 |
| 10,000口当たり分配金額 | H | 30円 |
| 収益分配金金額 | $I=F \times H/10,000$ | 22,806,078円 |

2019年10月19日から2019年11月18日まで

| | | |
|---------------------------|-----------------------|----------------|
| 項目 | | |
| 費用控除後の配当等収益額 | A | 29,759,569円 |
| 費用控除後・繰越欠損金補填後の有価証券売買等損益額 | B | 0円 |
| 収益調整金額 | C | 1,632,665,555円 |
| 分配準備積立金額 | D | 1,021,108,107円 |
| 当ファンドの分配対象収益額 | $E=A+B+C+D$ | 2,683,533,231円 |
| 当ファンドの期末残存口数 | F | 7,423,156,209口 |
| 10,000口当たり収益分配対象額 | $G=E/F \times 10,000$ | 3,615円 |
| 10,000口当たり分配金額 | H | 30円 |
| 収益分配金金額 | $I=F \times H/10,000$ | 22,269,468円 |

2019年11月19日から2019年12月18日まで

| | | |
|---------------------------|-----------------------|----------------|
| 項目 | | |
| 費用控除後の配当等収益額 | A | 32,810,835円 |
| 費用控除後・繰越欠損金補填後の有価証券売買等損益額 | B | 0円 |
| 収益調整金額 | C | 1,615,972,108円 |
| 分配準備積立金額 | D | 1,016,175,805円 |
| 当ファンドの分配対象収益額 | $E=A+B+C+D$ | 2,664,958,748円 |
| 当ファンドの期末残存口数 | F | 7,341,623,419口 |
| 10,000口当たり収益分配対象額 | $G=E/F \times 10,000$ | 3,629円 |
| 10,000口当たり分配金額 | H | 30円 |
| 収益分配金金額 | $I=F \times H/10,000$ | 22,024,870円 |

2019年12月19日から2020年 1月20日まで

| | | |
|---------------------------|-----------------------|----------------|
| 項目 | | |
| 費用控除後の配当等収益額 | A | 31,134,620円 |
| 費用控除後・繰越欠損金補填後の有価証券売買等損益額 | B | 0円 |
| 収益調整金額 | C | 1,613,263,614円 |
| 分配準備積立金額 | D | 1,023,287,482円 |
| 当ファンドの分配対象収益額 | $E=A+B+C+D$ | 2,667,685,716円 |
| 当ファンドの期末残存口数 | F | 7,323,800,505口 |
| 10,000口当たり収益分配対象額 | $G=E/F \times 10,000$ | 3,642円 |
| 10,000口当たり分配金額 | H | 30円 |
| 収益分配金金額 | $I=F \times H/10,000$ | 21,971,401円 |

2020年 1月21日から2020年 2月18日まで

| | | |
|--------------|---|-------------|
| 項目 | | |
| 費用控除後の配当等収益額 | A | 29,325,635円 |

| | | |
|-------------------|-----------------------|----------------|
| 当ファンドの期末残存口数 | F | 7,210,739,704口 |
| 10,000口当たり収益分配対象額 | $G=E/F \times 10,000$ | 3,671円 |
| 10,000口当たり分配金額 | H | 30円 |
| 収益分配金金額 | $I=F \times H/10,000$ | 21,632,219円 |

2020年 4月21日から2020年 5月18日まで

| | | |
|---------------------------|-----------------------|----------------|
| 項目 | | |
| 費用控除後の配当等収益額 | A | 27,204,331円 |
| 費用控除後・繰越欠損金補填後の有価証券売買等損益額 | B | 0円 |
| 収益調整金額 | C | 1,607,734,507円 |
| 分配準備積立金額 | D | 1,011,559,065円 |
| 当ファンドの分配対象収益額 | $E=A+B+C+D$ | 2,646,497,903円 |
| 当ファンドの期末残存口数 | F | 7,193,673,458口 |
| 10,000口当たり収益分配対象額 | $G=E/F \times 10,000$ | 3,678円 |
| 10,000口当たり分配金額 | H | 30円 |
| 収益分配金金額 | $I=F \times H/10,000$ | 21,581,020円 |

2020年 5月19日から2020年 6月18日まで

| | | |
|---------------------------|-----------------------|----------------|
| 項目 | | |
| 費用控除後の配当等収益額 | A | 29,340,404円 |
| 費用控除後・繰越欠損金補填後の有価証券売買等損益額 | B | 0円 |
| 収益調整金額 | C | 1,562,908,485円 |
| 分配準備積立金額 | D | 986,020,163円 |
| 当ファンドの分配対象収益額 | $E=A+B+C+D$ | 2,578,269,052円 |
| 当ファンドの期末残存口数 | F | 6,984,914,951口 |
| 10,000口当たり収益分配対象額 | $G=E/F \times 10,000$ | 3,691円 |
| 10,000口当たり分配金額 | H | 30円 |
| 収益分配金金額 | $I=F \times H/10,000$ | 20,954,744円 |

2020年 6月19日から2020年 7月20日まで

| | | |
|---------------------------|-----------------------|----------------|
| 項目 | | |
| 費用控除後の配当等収益額 | A | 25,915,569円 |
| 費用控除後・繰越欠損金補填後の有価証券売買等損益額 | B | 0円 |
| 収益調整金額 | C | 1,505,900,508円 |
| 分配準備積立金額 | D | 956,033,978円 |
| 当ファンドの分配対象収益額 | $E=A+B+C+D$ | 2,487,850,055円 |
| 当ファンドの期末残存口数 | F | 6,723,679,670口 |
| 10,000口当たり収益分配対象額 | $G=E/F \times 10,000$ | 3,700円 |
| 10,000口当たり分配金額 | H | 30円 |
| 収益分配金金額 | $I=F \times H/10,000$ | 20,171,039円 |

2020年 7月21日から2020年 8月18日まで

| | | |
|--------------|---|-------------|
| 項目 | | |
| 費用控除後の配当等収益額 | A | 37,142,014円 |

| | | | | | |
|---------------------------|--------------|----------------|---------------------------|--------------|----------------|
| 費用控除後・繰越欠損金補填後の有価証券売買等損益額 | B | 0円 | 費用控除後・繰越欠損金補填後の有価証券売買等損益額 | B | 0円 |
| 収益調整金額 | C | 1,613,086,390円 | 収益調整金額 | C | 1,489,250,996円 |
| 分配準備積立金額 | D | 1,023,994,786円 | 分配準備積立金額 | D | 948,937,271円 |
| 当ファンドの分配対象収益額 | E=A+B+C+D | 2,666,406,811円 | 当ファンドの分配対象収益額 | E=A+B+C+D | 2,475,330,281円 |
| 当ファンドの期末残存口数 | F | 7,299,686,025口 | 当ファンドの期末残存口数 | F | 6,643,075,041口 |
| 10,000口当たり収益分配対象額 | G=E/F×10,000 | 3,652円 | 10,000口当たり収益分配対象額 | G=E/F×10,000 | 3,726円 |
| 10,000口当たり分配金額 | H | 30円 | 10,000口当たり分配金額 | H | 10円 |
| 収益分配金金額 | I=F×H/10,000 | 21,899,058円 | 収益分配金金額 | I=F×H/10,000 | 6,643,075円 |

(金融商品に関する注記)

(1)金融商品の状況に関する事項

| 前期 自 2019年 8月20日 至 2020年 2月18日 | 当期 自 2020年 2月19日 至 2020年 8月18日 |
|--------------------------------------------------------------------------------------------------------------------------------------------------------------------------------------------------------------------------------------------------------------------------------------------------------------------------------------------------------------------------------------------------------------------------------------------------------------------------------------------------------------------------------------------------------------------------------------------------------------------------------------------------------------------------------------------------------|------------------------------------------------------------------------------------------------------------|
| <p>1.金融商品に対する取組方針</p> <p>当ファンドは、投資信託及び投資法人に関する法律第2条第4項に定める証券投資信託であり、信託約款に規定する運用の基本方針に従い、有価証券等の金融商品に対して投資として運用することを目的としております。</p> <p>2.金融商品の内容及びその金融商品に係るリスク</p> <p>当ファンドが保有する金融商品の種類は、有価証券、コール・ローン等の金銭債権及び金銭債務であります。</p> <p>当ファンドが保有する有価証券の詳細は、(その他の注記)の2 有価証券関係に記載しております。</p> <p>これらは、金利変動リスク、為替変動リスクなどの市場リスク、信用リスク及び流動性リスクにさらされております。</p> <p>3.金融商品に係るリスク管理体制</p> <p>委託会社においては、独立した投資リスク管理に関する委員会を設け、パフォーマンスの考査及び運用リスクの管理を行なっております。</p> <p>市場リスクの管理</p> <p>市場リスクに関しては、資産配分等の状況を常時、分析・把握し、投資方針に沿っているか等の管理を行なっております。</p> <p>信用リスクの管理</p> <p>信用リスクに関しては、発行体や取引先の財務状況等に関する情報収集・分析を常時、継続し、格付等の信用度に応じた組入制限等の管理を行なっております。</p> <p>流動性リスクの管理</p> <p>流動性リスクに関しては、必要に応じて市場流動性の状況を把握し、取引量や組入比率等の管理を行なっております。</p> | <p>1.金融商品に対する取組方針</p> <p>同左</p> <p>2.金融商品の内容及びその金融商品に係るリスク</p> <p>同左</p> <p>3.金融商品に係るリスク管理体制</p> <p>同左</p> |

(2)金融商品の時価等に関する事項

| 前期 2020年 2月18日現在 | 当期 2020年 8月18日現在 |
|---------------------------------------------------------------------------------------------------------------------------------------------------------------------------------------------------------------------------------------------------------------------------------------------------|-----------------------------------------------------------|
| <p>1. 貸借対照表計上額、時価及び差額 貸借対照表上の金融商品は原則としてすべて時価で評価しているため、貸借対照表計上額と時価との差額はありません。</p> <p>2. 時価の算定方法 投資信託受益証券 （重要な会計方針に係る事項に関する注記）に記載しております。</p> <p>親投資信託受益証券 （重要な会計方針に係る事項に関する注記）に記載しております。</p> <p>コール・ローン等の金銭債権及び金銭債務 これらの科目は短期間で決済されるため、帳簿価額は時価と近似していることから、当該帳簿価額を時価としております。</p> | <p>1. 貸借対照表計上額、時価及び差額 同左</p> <p>2. 時価の算定方法 同左</p> |

（関連当事者との取引に関する注記）

| 前期 自 2019年 8月20日 至 2020年 2月18日 | 当期 自 2020年 2月19日 至 2020年 8月18日 |
|-----------------------------------------------------------------------|--------------------------------------|
| 市場価格その他当該取引に係る公正な価格を勘案して、一般の取引条件と異なる関連当事者との取引は行なわれていないため、該当事項はございません。 | 同左 |

（その他の注記）

1 元本の移動

| 前期 自 2019年 8月20日 至 2020年 2月18日 | 当期 自 2020年 2月19日 至 2020年 8月18日 |
|--------------------------------------|--------------------------------------|
| 期首元本額 7,727,125,829円 | 期首元本額 7,299,686,025円 |
| 期中追加設定元本額 188,736,545円 | 期中追加設定元本額 164,270,153円 |
| 期中一部解約元本額 616,176,349円 | 期中一部解約元本額 820,881,137円 |

2 有価証券関係

売買目的有価証券

| 種類 | 前期 自 2019年 8月20日 至 2020年 2月18日 | 当期 自 2020年 2月19日 至 2020年 8月18日 |
|----------|--------------------------------------|--------------------------------------|
| | 損益に含まれた評価差額（円） | 損益に含まれた評価差額（円） |
| 投資信託受益証券 | 114,994,510 | 43,046,985 |

| | | |
|-----------|-------------|------------|
| 親投資信託受益証券 | 99 | 0 |
| 合計 | 114,994,609 | 43,046,985 |

3 デリバティブ取引関係

該当事項はありません。

(4) 附属明細表

第1 有価証券明細表

(1) 株式(2020年8月18日現在)

該当事項はありません。

(2) 株式以外の有価証券(2020年8月18日現在)

(単位:円)

| 種類 | 通貨 | 銘柄 | 券面総額 | 評価額 | 備考 |
|-----------|-----|-----------------------------------------------------------|---------------|-------------------------|----|
| 投資信託受益証券 | 日本円 | PIMCOバミューダ・エマージング・マーケット・アンド・インフラストラクチャー・ボンド・ファンドB-J (AUD) | 257,307 | 802,540,533 | |
| | | PIMCOバミューダ・エマージング・マーケット・アンド・インフラストラクチャー・ボンド・ファンドB-J (BRL) | 415,005 | 719,618,670 | |
| | | PIMCOバミューダ・エマージング・マーケット・アンド・インフラストラクチャー・ボンド・ファンドB-J (ZAR) | 323,031 | 769,782,873 | |
| | 小計 | 銘柄数: 3 組入時価比率: 95.3% | 995,343 | 2,291,942,076 100.0% | |
| 合計 | | | 2,291,942,076 | | |
| 親投資信託受益証券 | 日本円 | 野村マネー マザーファンド | 982,607 | 1,002,553 | |
| | 小計 | 銘柄数: 1 組入時価比率: 0.0% | 982,607 | 1,002,553 0.0% | |
| | 合計 | | | 1,002,553 | |
| 合計 | | | | 2,292,944,629 | |

(注1)投資信託受益証券、投資証券及び親投資信託受益証券における券面総額の数値は、証券数を表示しております。

(注2)比率は左より組入時価の純資産に対する比率、及び各小計欄の合計金額に対する比率であります。

第2 デリバティブ取引及び為替予約取引の契約額等及び時価の状況表

該当事項はありません。

野村 P I M C O 新興国インフラ関連債券投信（資源国通貨コース）年2回決算型

(1) 貸借対照表

| (単位 : 円) | | |
|------------------|-------------------------|-------------------------|
| | 第18期 (2020年 2月18日現在) | 第19期 (2020年 8月18日現在) |
| 資産の部 | | |
| 流動資産 | | |
| コール・ローン | 21,616,015 | 23,153,472 |
| 投資信託受益証券 | 300,855,954 | 260,980,706 |
| 親投資信託受益証券 | 100,255 | 100,255 |
| 流動資産合計 | 322,572,224 | 284,234,433 |
| 資産合計 | 322,572,224 | 284,234,433 |
| 負債の部 | | |
| 流動負債 | | |
| 未払収益分配金 | 236,861 | 243,676 |
| 未払受託者報酬 | 54,541 | 44,985 |
| 未払委託者報酬 | 3,054,304 | 2,519,139 |
| 未払利息 | 13 | 28 |
| その他未払費用 | 3,573 | 2,943 |
| 流動負債合計 | 3,349,292 | 2,810,771 |
| 負債合計 | 3,349,292 | 2,810,771 |
| 純資産の部 | | |
| 元本等 | | |
| 元本 | 236,861,614 | 243,676,015 |
| 剰余金 | | |
| 期末剰余金又は期末欠損金 () | 82,361,318 | 37,747,647 |
| (分配準備積立金) | 235,289,210 | 237,969,287 |
| 元本等合計 | 319,222,932 | 281,423,662 |
| 純資産合計 | 319,222,932 | 281,423,662 |
| 負債純資産合計 | 322,572,224 | 284,234,433 |

(2) 損益及び剰余金計算書

| (単位 : 円) | | |
|--------------------------------------------|----------------------------------------|----------------------------------------|
| | 第18期 自 2019年 8月20日 至 2020年 2月18日 | 第19期 自 2020年 2月19日 至 2020年 8月18日 |
| 営業収益 | | |
| 受取配当金 | 20,279,070 | 20,960,290 |
| 有価証券売買等損益 | 5,219,094 | 67,057,307 |
| 営業収益合計 | 25,498,164 | 46,097,017 |
| 営業費用 | | |
| 支払利息 | 3,766 | 3,698 |
| 受託者報酬 | 54,541 | 44,985 |
| 委託者報酬 | 3,054,304 | 2,519,139 |
| その他費用 | 3,573 | 2,943 |
| 営業費用合計 | 3,116,184 | 2,570,765 |
| 営業利益又は営業損失 () | 22,381,980 | 48,667,782 |
| 経常利益又は経常損失 () | 22,381,980 | 48,667,782 |
| 当期純利益又は当期純損失 () | 22,381,980 | 48,667,782 |
| 一部解約に伴う当期純利益金額の分配額又は一部解約に伴う当期純損失金額の分配額 () | 2,715,242 | 2,395,894 |
| 期首剰余金又は期首欠損金 () | 68,027,511 | 82,361,318 |
| 剰余金増加額又は欠損金減少額 | 4,160,110 | 7,475,130 |
| 当期追加信託に伴う剰余金増加額又は欠損金減少額 | 4,160,110 | 7,475,130 |
| 剰余金減少額又は欠損金増加額 | 9,256,180 | 5,573,237 |
| 当期一部解約に伴う剰余金減少額又は欠損金増加額 | 9,256,180 | 5,573,237 |
| 分配金 | 236,861 | 243,676 |

| | 第18期 自 2019年 8月20日 至 2020年 2月18日 | 第19期 自 2020年 2月19日 至 2020年 8月18日 |
|-----------------|----------------------------------------|----------------------------------------|
| 期末剰余金又は期末欠損金() | 82,361,318 | 37,747,647 |

(3) 注記表

(重要な会計方針に係る事項に関する注記)

| | |
|------------------------|-------------------------------------------------------------------------------------------------------------------------------------------------------|
| 1. 運用資産の評価基準及び評価方法 | 投資信託受益証券 原則として時価で評価しております。 時価評価にあたっては、市場価格のある有価証券についてはその最終相場(計算日に最終相場のない場合には、直近の日の最終相場)で評価しております。 市場価格のない有価証券については基準価額で評価しております。 |
| 2. 費用・収益の計上基準 | 親投資信託受益証券 基準価額で評価しております。 受取配当金 原則として配当落ち日において、確定配当金額又は予想配当金額を計上しております。 投資信託受益証券については、原則として収益分配金落ち日において、当該収益分配金額を計上しております。 |
| 3. 金融商品の時価等に関する事項の補足説明 | 有価証券売買等損益 約定日基準で計上しております。 金融商品の時価には、市場価格に基づく価額のほか、市場価格がない場合には合理的に算定された価額が含まれております。当該価額の算定においては一定の前提条件等を採用しているため、異なる前提条件等によった場合、当該価額が異なることもあります。 |
| 4. その他 | 当ファンドの計算期間は、信託約款の規定により、2020年 2月19日から2020年 8月18日までとなっております。 |

(貸借対照表に関する注記)

| 第18期 2020年 2月18日現在 | 第19期 2020年 8月18日現在 |
|-------------------------------------------------------------------------------|-------------------------------------------------------------------------------|
| 1. 計算期間の末日における受益権の総数 236,861,614口 | 1. 計算期間の末日における受益権の総数 243,676,015口 |
| 2. 計算期間の末日における1単位当たりの純資産の額 1口当たり純資産額 1.3477円 (10,000口当たり純資産額) (13,477円) | 2. 計算期間の末日における1単位当たりの純資産の額 1口当たり純資産額 1.1549円 (10,000口当たり純資産額) (11,549円) |

(損益及び剰余金計算書に関する注記)

| 第18期 自 2019年 8月20日 至 2020年 2月18日 | 第19期 自 2020年 2月19日 至 2020年 8月18日 |
|----------------------------------------|----------------------------------------|
| 1. 運用の外部委託費用 | 1. 運用の外部委託費用 |

信託財産の運用の指図に係わる権限の全部又は一部を委託する為に要する費用

なお、以下の金額は信託約款に定める「別に定める信託」の合計金額となっております。

支払金額 49,382,112円

2. 分配金の計算過程

| 項目 | | |
|---------------------------|--------------|--------------|
| 費用控除後の配当等収益額 | A | 16,376,661円 |
| 費用控除後・繰越欠損金補填後の有価証券売買等損益額 | B | 0円 |
| 収益調整金額 | C | 174,143,861円 |
| 分配準備積立金額 | D | 219,149,410円 |
| 当ファンドの分配対象収益額 | E=A+B+C+D | 409,669,932円 |
| 当ファンドの期末残存口数 | F | 236,861,614口 |
| 10,000口当たり収益分配対象額 | G=E/F×10,000 | 17,295円 |
| 10,000口当たり分配金額 | H | 10円 |
| 収益分配金金額 | I=F×H/10,000 | 236,861円 |

信託財産の運用の指図に係わる権限の全部又は一部を委託する為に要する費用

なお、以下の金額は信託約款に定める「別に定める信託」の合計金額となっております。

支払金額 42,871,782円

2. 分配金の計算過程

| 項目 | | |
|---------------------------|--------------|--------------|
| 費用控除後の配当等収益額 | A | 17,956,762円 |
| 費用控除後・繰越欠損金補填後の有価証券売買等損益額 | B | 0円 |
| 収益調整金額 | C | 201,046,730円 |
| 分配準備積立金額 | D | 220,256,201円 |
| 当ファンドの分配対象収益額 | E=A+B+C+D | 439,259,693円 |
| 当ファンドの期末残存口数 | F | 243,676,015口 |
| 10,000口当たり収益分配対象額 | G=E/F×10,000 | 18,026円 |
| 10,000口当たり分配金額 | H | 10円 |
| 収益分配金金額 | I=F×H/10,000 | 243,676円 |

（金融商品に関する注記）

(1) 金融商品の状況に関する事項

| 第18期 自 2019年 8月20日 至 2020年 2月18日 | 第19期 自 2020年 2月19日 至 2020年 8月18日 |
|------------------------------------------------------------------------------------------------------------------------------------------------------------------------------------------------------------------------------------------------------------------------------------------------------------------------------------------------------------------------|-----------------------------------------------------------------------------------------------------|
| <p>1. 金融商品に対する取組方針</p> <p>当ファンドは、投資信託及び投資法人に関する法律第2条第4項に定める証券投資信託であり、信託約款に規定する運用の基本方針に従い、有価証券等の金融商品に対して投資として運用することを目的としております。</p> <p>2. 金融商品の内容及びその金融商品に係るリスク</p> <p>当ファンドが保有する金融商品の種類は、有価証券、コール・ローン等の金銭債権及び金銭債務であります。</p> <p>当ファンドが保有する有価証券の詳細は、(その他の注記)の2 有価証券関係に記載しております。</p> <p>これらは、金利変動リスク、為替変動リスクなどの市場リスク、信用リスク及び流動性リスクにさらされております。</p> <p>3. 金融商品に係るリスク管理体制</p> | <p>1. 金融商品に対する取組方針</p> <p>同左</p> <p>2. 金融商品の内容及びその金融商品に係るリスク</p> <p>同左</p> <p>3. 金融商品に係るリスク管理体制</p> |

| | |
|---------------------------------------------------------------------------------------------------------------------------------------------------------------------------------------------------------------------------------------------------------------------------------------------------------------------------|----|
| <p>委託会社においては、独立した投資リスク管理に関する委員会を設け、パフォーマンスの考査及び運用リスクの管理を行なっております。</p> <p>市場リスクの管理 市場リスクに関しては、資産配分等の状況を常時、分析・把握し、投資方針に沿っているか等の管理を行なっております。</p> <p>信用リスクの管理 信用リスクに関しては、発行体や取引先の財務状況等に関する情報収集・分析を常時、継続し、格付等の信用度に応じた組入制限等の管理を行なっております。</p> <p>流動性リスクの管理 流動性リスクに関しては、必要に応じて市場流動性の状況を把握し、取引量や組入比率等の管理を行なっております。</p> | 同左 |
|---------------------------------------------------------------------------------------------------------------------------------------------------------------------------------------------------------------------------------------------------------------------------------------------------------------------------|----|

(2)金融商品の時価等に関する事項

| 第18期 2020年 2月18日現在 | 第19期 2020年 8月18日現在 |
|---------------------------------------------------------------------------------------------------------------------------------------------------------------------------------------------------------------------------------------------------------------------------------------------|-----------------------------------------------------------|
| <p>1. 貸借対照表計上額、時価及び差額 貸借対照表上の金融商品は原則としてすべて時価で評価しているため、貸借対照表計上額と時価との差額はありませぬ。</p> <p>2. 時価の算定方法 投資信託受益証券 （重要な会計方針に係る事項に関する注記）に記載しております。 親投資信託受益証券 （重要な会計方針に係る事項に関する注記）に記載しております。 コール・ローン等の金銭債権及び金銭債務 これらの科目は短期間で決済されるため、帳簿価額は時価と近似していることから、当該帳簿価額を時価としております。</p> | <p>1. 貸借対照表計上額、時価及び差額 同左</p> <p>2. 時価の算定方法 同左</p> |

(関連当事者との取引に関する注記)

| 第18期 自 2019年 8月20日 至 2020年 2月18日 | 第19期 自 2020年 2月19日 至 2020年 8月18日 |
|-----------------------------------------------------------------------|----------------------------------------|
| 市場価格その他当該取引に係る公正な価格を勘案して、一般の取引条件と異なる関連当事者との取引は行なわれていないため、該当事項はございません。 | 同左 |

(その他の注記)

1 元本の移動

| | 第18期 自 2019年 8月20日 至 2020年 2月18日 | 第19期 自 2020年 2月19日 至 2020年 8月18日 |
|-----------|----------------------------------------|----------------------------------------|
| 期首元本額 | 260,490,243円 | 期首元本額 236,861,614円 |
| 期中追加設定元本額 | 11,988,228円 | 期中追加設定元本額 23,052,519円 |
| 期中一部解約元本額 | 35,616,857円 | 期中一部解約元本額 16,238,118円 |

2 有価証券関係 売買目的有価証券

| 種類 | 第18期 自 2019年 8月20日 至 2020年 2月18日 | 第19期 自 2020年 2月19日 至 2020年 8月18日 |
|-----------|----------------------------------------|----------------------------------------|
| | 損益に含まれた評価差額（円） | 損益に含まれた評価差額（円） |
| 投資信託受益証券 | 3,774,461 | 60,281,762 |
| 親投資信託受益証券 | 20 | 0 |
| 合計 | 3,774,441 | 60,281,762 |

3 デリバティブ取引関係

該当事項はありません。

（4）附属明細表

第1 有価証券明細表

(1) 株式(2020年8月18日現在)

該当事項はありません。

(2) 株式以外の有価証券(2020年8月18日現在)

（単位：円）

| 種類 | 通貨 | 銘柄 | 券面総額 | 評価額 | 備考 |
|----------|-----|-----------------------------------------------------------|---------|-------------|----|
| 投資信託受益証券 | 日本円 | PIMCOバミューダ・エマージング・マーケット・アンド・インフラストラクチャー・ボンド・ファンドB-J (AUD) | 28,812 | 89,864,628 | |
| | | PIMCOバミューダ・エマージング・マーケット・アンド・インフラストラクチャー・ボンド・ファンドB-J (BRL) | 50,278 | 87,182,052 | |
| | | PIMCOバミューダ・エマージング・マーケット・アンド・インフラストラクチャー・ボンド・ファンドB-J (ZAR) | 35,222 | 83,934,026 | |
| | 小計 | 銘柄数：3 | 114,312 | 260,980,706 | |

| | | 組入時価比率：92.7% | | 100.0% |
|-----------|-----|---------------|--------|-------------|
| 合計 | | | | 260,980,706 |
| 親投資信託受益証券 | 日本円 | 野村マネー マザーファンド | 98,261 | 100,255 |
| | 小計 | 銘柄数：1 | 98,261 | 100,255 |
| | | 組入時価比率：0.0% | | 0.0% |
| | 合計 | | | 100,255 |
| 合計 | | | | 261,080,961 |

(注1)投資信託受益証券、投資証券及び親投資信託受益証券における券面総額の数値は、証券数を表示しております。

(注2)比率は左より組入時価の純資産に対する比率、及び各小計欄の合計金額に対する比率であります。

第2 デリバティブ取引及び為替予約取引の契約額等及び時価の状況表

該当事項はありません。

野村PIMCO新興国インフラ関連債券投信（アジア通貨コース）毎月分配型

（1）貸借対照表

（単位：円）

| | 前期 (2020年 2月18日現在) | 当期 (2020年 8月18日現在) |
|-----------------|-----------------------|-----------------------|
| 資産の部 | | |
| 流動資産 | | |
| コール・ローン | 169,808,839 | 108,695,113 |
| 投資信託受益証券 | 5,712,201,604 | 4,656,154,034 |
| 親投資信託受益証券 | 1,002,554 | 1,002,554 |
| 流動資産合計 | 5,883,012,997 | 4,765,851,701 |
| 資産合計 | 5,883,012,997 | 4,765,851,701 |
| 負債の部 | | |
| 流動負債 | | |
| 未払金 | 38,333,318 | - |
| 未払収益分配金 | 48,525,914 | 29,952,114 |
| 未払解約金 | - | 5,609,916 |
| 未払受託者報酬 | 149,818 | 123,953 |
| 未払委託者報酬 | 8,389,920 | 6,941,413 |
| 未払利息 | 105 | 134 |
| その他未払費用 | 9,979 | 8,256 |
| 流動負債合計 | 95,409,054 | 42,635,786 |
| 負債合計 | 95,409,054 | 42,635,786 |
| 純資産の部 | | |
| 元本等 | | |
| 元本 | 8,087,652,479 | 7,488,028,519 |
| 剰余金 | | |
| 期末剰余金又は期末欠損金（ ） | 2,300,048,536 | 2,764,812,604 |
| （分配準備積立金） | 511,265,191 | 499,953,564 |
| 元本等合計 | 5,787,603,943 | 4,723,215,915 |
| 純資産合計 | 5,787,603,943 | 4,723,215,915 |
| 負債純資産合計 | 5,883,012,997 | 4,765,851,701 |

（2）損益及び剰余金計算書

| | 前期 自 2019年 8月20日 至 2020年 2月18日 | 当期 自 2020年 2月19日 至 2020年 8月18日 |
|-------------------------------------------|--------------------------------------|--------------------------------------|
| 営業収益 | | |
| 受取配当金 | 383,053,810 | 363,401,360 |
| 有価証券売買等損益 | 228,550,340 | 772,348,224 |
| 営業収益合計 | 611,604,150 | 408,946,864 |
| 営業費用 | | |
| 支払利息 | 24,420 | 20,421 |
| 受託者報酬 | 874,575 | 801,070 |
| 委託者報酬 | 48,976,263 | 44,860,150 |
| その他費用 | 58,248 | 53,343 |
| 営業費用合計 | 49,933,506 | 45,734,984 |
| 営業利益又は営業損失() | 561,670,644 | 454,681,848 |
| 経常利益又は経常損失() | 561,670,644 | 454,681,848 |
| 当期純利益又は当期純損失() | 561,670,644 | 454,681,848 |
| 一部解約に伴う当期純利益金額の分配額又は一部解約に伴う当期純損失金額の分配額() | 537,535 | 5,429,752 |
| 期首剰余金又は期首欠損金() | 2,499,345,540 | 2,300,048,536 |
| 剰余金増加額又は欠損金減少額 | 346,897,492 | 431,137,939 |
| 当期一部解約に伴う剰余金増加額又は欠損金減少額 | 346,897,492 | 431,137,939 |
| 剰余金減少額又は欠損金増加額 | 433,019,452 | 177,285,834 |
| 当期追加信託に伴う剰余金減少額又は欠損金増加額 | 433,019,452 | 177,285,834 |
| 分配金 | 275,714,145 | 269,364,077 |
| 期末剰余金又は期末欠損金() | 2,300,048,536 | 2,764,812,604 |

(3) 注記表

(重要な会計方針に係る事項に関する注記)

| | |
|------------------------|--------------------------------------------------------------------------------------------------------------------------------------------------------------------------|
| 1. 運用資産の評価基準及び評価方法 | 投資信託受益証券 原則として時価で評価しております。 時価評価にあたっては、市場価格のある有価証券についてはその最終相場(計算日に最終相場のない場合には、直近の日の最終相場)で評価しております。 市場価格のない有価証券については基準価額で評価しております。 親投資信託受益証券 基準価額で評価しております。 |
| 2. 費用・収益の計上基準 | 受取配当金 原則として配当落ち日において、確定配当金額又は予想配当金額を計上しております。 投資信託受益証券については、原則として収益分配金落ち日において、当該収益分配金額を計上しております。 有価証券売買等損益 約定日基準で計上しております。 |
| 3. 金融商品の時価等に関する事項の補足説明 | 金融商品の時価には、市場価格に基づく価額のほか、市場価格がない場合には合理的に算定された価額が含まれております。当該価額の算定においては一定の前提条件等を採用しているため、異なる前提条件等によった場合、当該価額が異なることもあります。 |
| 4. その他 | 当該財務諸表の特定期間は、2020年 2月19日から2020年 8月18日までとなっております。 |

(貸借対照表に関する注記)

| 前期 2020年 2月18日現在 | 当期 2020年 8月18日現在 |
|------------------------------------------------------------------------------|------------------------------------------------------------------------------|
| 1. 特定期間の末日における受益権の総数 8,087,652,479口 | 1. 特定期間の末日における受益権の総数 7,488,028,519口 |
| 2. 投資信託財産計算規則第55条の6第1項第10号に規定する額 元本の欠損 2,300,048,536円 | 2. 投資信託財産計算規則第55条の6第1項第10号に規定する額 元本の欠損 2,764,812,604円 |
| 3. 特定期間の末日における1単位当たりの純資産の額 1口当たり純資産額 0.7156円 (10,000口当たり純資産額) (7,156円) | 3. 特定期間の末日における1単位当たりの純資産の額 1口当たり純資産額 0.6308円 (10,000口当たり純資産額) (6,308円) |

(損益及び剰余金計算書に関する注記)

| 前期 自 2019年 8月20日 至 2020年 2月18日 | 当期 自 2020年 2月19日 至 2020年 8月18日 | | | | | | | | | | | | | | | | | | | | | | | | | | | | | | | | | | | | | | | | | | | | | | | | | | | | | | | | | | | | | | | | | | | | | | | | | | | | | | | | | | | | | | | | | | | | | | | | |
|-------------------------------------------------------------------------------------------------------------------------------------------------------------------------------------------------------------------------------------------------------------------------------------------------------------------------------------------------------------------------------------------------------------------------------------------------------------------------------------------------------------------------------------------------------------------------------------------------------------------------------------------------------------------------------------------------------------------------------------------------------------------------------------------------------------------------------------------------------------------------------------------------------------------------------------------------------------------------------------------------------------------------------------------------------------------------------------------------------------------------------------------------------------------------------------------------------------------------------------------------------------------------------------------------------------------------------------------------------------------------------------------------------------------------|--------------------------------------|----------------|--|--------------|---|-------------|---------------------------|---|----|--------|---|----------------|----------|---|--------------|---------------|-----------|----------------|--------------|---|----------------|-------------------|----------------|--------|----------------|---|-----|---------|----------------|-------------|----|--|--|--------------|---|-------------|---------------------------|---|----|--------|---|----------------|----------|---|--------------|---------------|-----------|----------------|-------------------------------------------------------------------------------------------------------------------------------------------------------------------------------------------------------------------------------------------------------------------------------------------------------------------------------------------------------------------------------------------------------------------------------------------------------------------------------------------------------------------------------------------------------------------------------------------------------------------------------------------------------------------------------------------------------------------------------------------------------------------------------------------------------------------------------------------------------------------------------------------------------------------------------------------------------------------------------------------------------------------------------------------------------------------------------------------------------------------------------------------------------------------------------------------------------------------------------------------------------------------------------------------------------------------------------------------------------------------------------------------------------------------------|----|--|--|--------------|---|-------------|---------------------------|---|----|--------|---|----------------|----------|---|--------------|---------------|-----------|----------------|--------------|---|----------------|-------------------|----------------|--------|----------------|---|-----|---------|----------------|-------------|----|--|--|--------------|---|-------------|---------------------------|---|----|--------|---|----------------|----------|---|--------------|---------------|-----------|----------------|
| <p>1. 運用の外部委託費用 信託財産の運用の指図に係わる権限の全部又は一部を委託する為に要する費用 なお、以下の金額は信託約款に定める「別に定める信託」の合計金額となっております。 支払金額 49,382,112円</p> <p>2. 分配金の計算過程 2019年 8月20日から2019年 9月18日まで</p> <table border="1"> <thead> <tr> <th>項目</th> <th></th> <th></th> </tr> </thead> <tbody> <tr> <td>費用控除後の配当等収益額</td> <td>A</td> <td>56,293,064円</td> </tr> <tr> <td>費用控除後・繰越欠損金補填後の有価証券売買等損益額</td> <td>B</td> <td>0円</td> </tr> <tr> <td>収益調整金額</td> <td>C</td> <td>2,369,487,117円</td> </tr> <tr> <td>分配準備積立金額</td> <td>D</td> <td>467,115,808円</td> </tr> <tr> <td>当ファンドの分配対象収益額</td> <td>E=A+B+C+D</td> <td>2,892,895,989円</td> </tr> <tr> <td>当ファンドの期末残存口数</td> <td>F</td> <td>7,283,047,217口</td> </tr> <tr> <td>10,000口当たり収益分配対象額</td> <td>G=E/F × 10,000</td> <td>3,972円</td> </tr> <tr> <td>10,000口当たり分配金額</td> <td>H</td> <td>60円</td> </tr> <tr> <td>収益分配金金額</td> <td>I=F × H/10,000</td> <td>43,698,283円</td> </tr> </tbody> </table> <p>2019年 9月19日から2019年10月18日まで</p> <table border="1"> <thead> <tr> <th>項目</th> <th></th> <th></th> </tr> </thead> <tbody> <tr> <td>費用控除後の配当等収益額</td> <td>A</td> <td>55,850,225円</td> </tr> <tr> <td>費用控除後・繰越欠損金補填後の有価証券売買等損益額</td> <td>B</td> <td>0円</td> </tr> <tr> <td>収益調整金額</td> <td>C</td> <td>2,392,769,183円</td> </tr> <tr> <td>分配準備積立金額</td> <td>D</td> <td>473,057,084円</td> </tr> <tr> <td>当ファンドの分配対象収益額</td> <td>E=A+B+C+D</td> <td>2,921,676,492円</td> </tr> </tbody> </table> | 項目 | | | 費用控除後の配当等収益額 | A | 56,293,064円 | 費用控除後・繰越欠損金補填後の有価証券売買等損益額 | B | 0円 | 収益調整金額 | C | 2,369,487,117円 | 分配準備積立金額 | D | 467,115,808円 | 当ファンドの分配対象収益額 | E=A+B+C+D | 2,892,895,989円 | 当ファンドの期末残存口数 | F | 7,283,047,217口 | 10,000口当たり収益分配対象額 | G=E/F × 10,000 | 3,972円 | 10,000口当たり分配金額 | H | 60円 | 収益分配金金額 | I=F × H/10,000 | 43,698,283円 | 項目 | | | 費用控除後の配当等収益額 | A | 55,850,225円 | 費用控除後・繰越欠損金補填後の有価証券売買等損益額 | B | 0円 | 収益調整金額 | C | 2,392,769,183円 | 分配準備積立金額 | D | 473,057,084円 | 当ファンドの分配対象収益額 | E=A+B+C+D | 2,921,676,492円 | <p>1. 運用の外部委託費用 信託財産の運用の指図に係わる権限の全部又は一部を委託する為に要する費用 なお、以下の金額は信託約款に定める「別に定める信託」の合計金額となっております。 支払金額 42,871,782円</p> <p>2. 分配金の計算過程 2020年 2月19日から2020年 3月18日まで</p> <table border="1"> <thead> <tr> <th>項目</th> <th></th> <th></th> </tr> </thead> <tbody> <tr> <td>費用控除後の配当等収益額</td> <td>A</td> <td>62,168,390円</td> </tr> <tr> <td>費用控除後・繰越欠損金補填後の有価証券売買等損益額</td> <td>B</td> <td>0円</td> </tr> <tr> <td>収益調整金額</td> <td>C</td> <td>2,800,921,755円</td> </tr> <tr> <td>分配準備積立金額</td> <td>D</td> <td>504,444,254円</td> </tr> <tr> <td>当ファンドの分配対象収益額</td> <td>E=A+B+C+D</td> <td>3,367,534,399円</td> </tr> <tr> <td>当ファンドの期末残存口数</td> <td>F</td> <td>8,268,990,757口</td> </tr> <tr> <td>10,000口当たり収益分配対象額</td> <td>G=E/F × 10,000</td> <td>4,072円</td> </tr> <tr> <td>10,000口当たり分配金額</td> <td>H</td> <td>60円</td> </tr> <tr> <td>収益分配金金額</td> <td>I=F × H/10,000</td> <td>49,613,944円</td> </tr> </tbody> </table> <p>2020年 3月19日から2020年 4月20日まで</p> <table border="1"> <thead> <tr> <th>項目</th> <th></th> <th></th> </tr> </thead> <tbody> <tr> <td>費用控除後の配当等収益額</td> <td>A</td> <td>57,004,289円</td> </tr> <tr> <td>費用控除後・繰越欠損金補填後の有価証券売買等損益額</td> <td>B</td> <td>0円</td> </tr> <tr> <td>収益調整金額</td> <td>C</td> <td>2,739,254,188円</td> </tr> <tr> <td>分配準備積立金額</td> <td>D</td> <td>505,012,354円</td> </tr> <tr> <td>当ファンドの分配対象収益額</td> <td>E=A+B+C+D</td> <td>3,301,270,831円</td> </tr> </tbody> </table> | 項目 | | | 費用控除後の配当等収益額 | A | 62,168,390円 | 費用控除後・繰越欠損金補填後の有価証券売買等損益額 | B | 0円 | 収益調整金額 | C | 2,800,921,755円 | 分配準備積立金額 | D | 504,444,254円 | 当ファンドの分配対象収益額 | E=A+B+C+D | 3,367,534,399円 | 当ファンドの期末残存口数 | F | 8,268,990,757口 | 10,000口当たり収益分配対象額 | G=E/F × 10,000 | 4,072円 | 10,000口当たり分配金額 | H | 60円 | 収益分配金金額 | I=F × H/10,000 | 49,613,944円 | 項目 | | | 費用控除後の配当等収益額 | A | 57,004,289円 | 費用控除後・繰越欠損金補填後の有価証券売買等損益額 | B | 0円 | 収益調整金額 | C | 2,739,254,188円 | 分配準備積立金額 | D | 505,012,354円 | 当ファンドの分配対象収益額 | E=A+B+C+D | 3,301,270,831円 |
| 項目 | | | | | | | | | | | | | | | | | | | | | | | | | | | | | | | | | | | | | | | | | | | | | | | | | | | | | | | | | | | | | | | | | | | | | | | | | | | | | | | | | | | | | | | | | | | | | | | | | |
| 費用控除後の配当等収益額 | A | 56,293,064円 | | | | | | | | | | | | | | | | | | | | | | | | | | | | | | | | | | | | | | | | | | | | | | | | | | | | | | | | | | | | | | | | | | | | | | | | | | | | | | | | | | | | | | | | | | | | | | | |
| 費用控除後・繰越欠損金補填後の有価証券売買等損益額 | B | 0円 | | | | | | | | | | | | | | | | | | | | | | | | | | | | | | | | | | | | | | | | | | | | | | | | | | | | | | | | | | | | | | | | | | | | | | | | | | | | | | | | | | | | | | | | | | | | | | | |
| 収益調整金額 | C | 2,369,487,117円 | | | | | | | | | | | | | | | | | | | | | | | | | | | | | | | | | | | | | | | | | | | | | | | | | | | | | | | | | | | | | | | | | | | | | | | | | | | | | | | | | | | | | | | | | | | | | | | |
| 分配準備積立金額 | D | 467,115,808円 | | | | | | | | | | | | | | | | | | | | | | | | | | | | | | | | | | | | | | | | | | | | | | | | | | | | | | | | | | | | | | | | | | | | | | | | | | | | | | | | | | | | | | | | | | | | | | | |
| 当ファンドの分配対象収益額 | E=A+B+C+D | 2,892,895,989円 | | | | | | | | | | | | | | | | | | | | | | | | | | | | | | | | | | | | | | | | | | | | | | | | | | | | | | | | | | | | | | | | | | | | | | | | | | | | | | | | | | | | | | | | | | | | | | | |
| 当ファンドの期末残存口数 | F | 7,283,047,217口 | | | | | | | | | | | | | | | | | | | | | | | | | | | | | | | | | | | | | | | | | | | | | | | | | | | | | | | | | | | | | | | | | | | | | | | | | | | | | | | | | | | | | | | | | | | | | | | |
| 10,000口当たり収益分配対象額 | G=E/F × 10,000 | 3,972円 | | | | | | | | | | | | | | | | | | | | | | | | | | | | | | | | | | | | | | | | | | | | | | | | | | | | | | | | | | | | | | | | | | | | | | | | | | | | | | | | | | | | | | | | | | | | | | | |
| 10,000口当たり分配金額 | H | 60円 | | | | | | | | | | | | | | | | | | | | | | | | | | | | | | | | | | | | | | | | | | | | | | | | | | | | | | | | | | | | | | | | | | | | | | | | | | | | | | | | | | | | | | | | | | | | | | | |
| 収益分配金金額 | I=F × H/10,000 | 43,698,283円 | | | | | | | | | | | | | | | | | | | | | | | | | | | | | | | | | | | | | | | | | | | | | | | | | | | | | | | | | | | | | | | | | | | | | | | | | | | | | | | | | | | | | | | | | | | | | | | |
| 項目 | | | | | | | | | | | | | | | | | | | | | | | | | | | | | | | | | | | | | | | | | | | | | | | | | | | | | | | | | | | | | | | | | | | | | | | | | | | | | | | | | | | | | | | | | | | | | | | | | |
| 費用控除後の配当等収益額 | A | 55,850,225円 | | | | | | | | | | | | | | | | | | | | | | | | | | | | | | | | | | | | | | | | | | | | | | | | | | | | | | | | | | | | | | | | | | | | | | | | | | | | | | | | | | | | | | | | | | | | | | | |
| 費用控除後・繰越欠損金補填後の有価証券売買等損益額 | B | 0円 | | | | | | | | | | | | | | | | | | | | | | | | | | | | | | | | | | | | | | | | | | | | | | | | | | | | | | | | | | | | | | | | | | | | | | | | | | | | | | | | | | | | | | | | | | | | | | | |
| 収益調整金額 | C | 2,392,769,183円 | | | | | | | | | | | | | | | | | | | | | | | | | | | | | | | | | | | | | | | | | | | | | | | | | | | | | | | | | | | | | | | | | | | | | | | | | | | | | | | | | | | | | | | | | | | | | | | |
| 分配準備積立金額 | D | 473,057,084円 | | | | | | | | | | | | | | | | | | | | | | | | | | | | | | | | | | | | | | | | | | | | | | | | | | | | | | | | | | | | | | | | | | | | | | | | | | | | | | | | | | | | | | | | | | | | | | | |
| 当ファンドの分配対象収益額 | E=A+B+C+D | 2,921,676,492円 | | | | | | | | | | | | | | | | | | | | | | | | | | | | | | | | | | | | | | | | | | | | | | | | | | | | | | | | | | | | | | | | | | | | | | | | | | | | | | | | | | | | | | | | | | | | | | | |
| 項目 | | | | | | | | | | | | | | | | | | | | | | | | | | | | | | | | | | | | | | | | | | | | | | | | | | | | | | | | | | | | | | | | | | | | | | | | | | | | | | | | | | | | | | | | | | | | | | | | | |
| 費用控除後の配当等収益額 | A | 62,168,390円 | | | | | | | | | | | | | | | | | | | | | | | | | | | | | | | | | | | | | | | | | | | | | | | | | | | | | | | | | | | | | | | | | | | | | | | | | | | | | | | | | | | | | | | | | | | | | | | |
| 費用控除後・繰越欠損金補填後の有価証券売買等損益額 | B | 0円 | | | | | | | | | | | | | | | | | | | | | | | | | | | | | | | | | | | | | | | | | | | | | | | | | | | | | | | | | | | | | | | | | | | | | | | | | | | | | | | | | | | | | | | | | | | | | | | |
| 収益調整金額 | C | 2,800,921,755円 | | | | | | | | | | | | | | | | | | | | | | | | | | | | | | | | | | | | | | | | | | | | | | | | | | | | | | | | | | | | | | | | | | | | | | | | | | | | | | | | | | | | | | | | | | | | | | | |
| 分配準備積立金額 | D | 504,444,254円 | | | | | | | | | | | | | | | | | | | | | | | | | | | | | | | | | | | | | | | | | | | | | | | | | | | | | | | | | | | | | | | | | | | | | | | | | | | | | | | | | | | | | | | | | | | | | | | |
| 当ファンドの分配対象収益額 | E=A+B+C+D | 3,367,534,399円 | | | | | | | | | | | | | | | | | | | | | | | | | | | | | | | | | | | | | | | | | | | | | | | | | | | | | | | | | | | | | | | | | | | | | | | | | | | | | | | | | | | | | | | | | | | | | | | |
| 当ファンドの期末残存口数 | F | 8,268,990,757口 | | | | | | | | | | | | | | | | | | | | | | | | | | | | | | | | | | | | | | | | | | | | | | | | | | | | | | | | | | | | | | | | | | | | | | | | | | | | | | | | | | | | | | | | | | | | | | | |
| 10,000口当たり収益分配対象額 | G=E/F × 10,000 | 4,072円 | | | | | | | | | | | | | | | | | | | | | | | | | | | | | | | | | | | | | | | | | | | | | | | | | | | | | | | | | | | | | | | | | | | | | | | | | | | | | | | | | | | | | | | | | | | | | | | |
| 10,000口当たり分配金額 | H | 60円 | | | | | | | | | | | | | | | | | | | | | | | | | | | | | | | | | | | | | | | | | | | | | | | | | | | | | | | | | | | | | | | | | | | | | | | | | | | | | | | | | | | | | | | | | | | | | | | |
| 収益分配金金額 | I=F × H/10,000 | 49,613,944円 | | | | | | | | | | | | | | | | | | | | | | | | | | | | | | | | | | | | | | | | | | | | | | | | | | | | | | | | | | | | | | | | | | | | | | | | | | | | | | | | | | | | | | | | | | | | | | | |
| 項目 | | | | | | | | | | | | | | | | | | | | | | | | | | | | | | | | | | | | | | | | | | | | | | | | | | | | | | | | | | | | | | | | | | | | | | | | | | | | | | | | | | | | | | | | | | | | | | | | | |
| 費用控除後の配当等収益額 | A | 57,004,289円 | | | | | | | | | | | | | | | | | | | | | | | | | | | | | | | | | | | | | | | | | | | | | | | | | | | | | | | | | | | | | | | | | | | | | | | | | | | | | | | | | | | | | | | | | | | | | | | |
| 費用控除後・繰越欠損金補填後の有価証券売買等損益額 | B | 0円 | | | | | | | | | | | | | | | | | | | | | | | | | | | | | | | | | | | | | | | | | | | | | | | | | | | | | | | | | | | | | | | | | | | | | | | | | | | | | | | | | | | | | | | | | | | | | | | |
| 収益調整金額 | C | 2,739,254,188円 | | | | | | | | | | | | | | | | | | | | | | | | | | | | | | | | | | | | | | | | | | | | | | | | | | | | | | | | | | | | | | | | | | | | | | | | | | | | | | | | | | | | | | | | | | | | | | | |
| 分配準備積立金額 | D | 505,012,354円 | | | | | | | | | | | | | | | | | | | | | | | | | | | | | | | | | | | | | | | | | | | | | | | | | | | | | | | | | | | | | | | | | | | | | | | | | | | | | | | | | | | | | | | | | | | | | | | |
| 当ファンドの分配対象収益額 | E=A+B+C+D | 3,301,270,831円 | | | | | | | | | | | | | | | | | | | | | | | | | | | | | | | | | | | | | | | | | | | | | | | | | | | | | | | | | | | | | | | | | | | | | | | | | | | | | | | | | | | | | | | | | | | | | | | |

| | | |
|-------------------|-----------------------|----------------|
| 当ファンドの期末残存口数 | F | 7,323,754,463口 |
| 10,000口当たり収益分配対象額 | $G=E/F \times 10,000$ | 3,989円 |
| 10,000口当たり分配金額 | H | 60円 |
| 収益分配金金額 | $I=F \times H/10,000$ | 43,942,526円 |

2019年10月19日から2019年11月18日まで

| | | |
|---------------------------|-----------------------|----------------|
| 項目 | | |
| 費用控除後の配当等収益額 | A | 56,844,558円 |
| 費用控除後・繰越欠損金補填後の有価証券売買等損益額 | B | 0円 |
| 収益調整金額 | C | 2,514,895,638円 |
| 分配準備積立金額 | D | 480,933,652円 |
| 当ファンドの分配対象収益額 | $E=A+B+C+D$ | 3,052,673,848円 |
| 当ファンドの期末残存口数 | F | 7,620,429,463口 |
| 10,000口当たり収益分配対象額 | $G=E/F \times 10,000$ | 4,005円 |
| 10,000口当たり分配金額 | H | 60円 |
| 収益分配金金額 | $I=F \times H/10,000$ | 45,722,576円 |

2019年11月19日から2019年12月18日まで

| | | |
|---------------------------|-----------------------|----------------|
| 項目 | | |
| 費用控除後の配当等収益額 | A | 61,488,355円 |
| 費用控除後・繰越欠損金補填後の有価証券売買等損益額 | B | 0円 |
| 収益調整金額 | C | 2,602,281,902円 |
| 分配準備積立金額 | D | 481,602,133円 |
| 当ファンドの分配対象収益額 | $E=A+B+C+D$ | 3,145,372,390円 |
| 当ファンドの期末残存口数 | F | 7,813,637,994口 |
| 10,000口当たり収益分配対象額 | $G=E/F \times 10,000$ | 4,025円 |
| 10,000口当たり分配金額 | H | 60円 |
| 収益分配金金額 | $I=F \times H/10,000$ | 46,881,827円 |

2019年12月19日から2020年 1月20日まで

| | | |
|---------------------------|-----------------------|----------------|
| 項目 | | |
| 費用控除後の配当等収益額 | A | 63,937,637円 |
| 費用控除後・繰越欠損金補填後の有価証券売買等損益額 | B | 0円 |
| 収益調整金額 | C | 2,612,796,291円 |
| 分配準備積立金額 | D | 489,950,491円 |
| 当ファンドの分配対象収益額 | $E=A+B+C+D$ | 3,166,684,419円 |
| 当ファンドの期末残存口数 | F | 7,823,836,502口 |
| 10,000口当たり収益分配対象額 | $G=E/F \times 10,000$ | 4,047円 |
| 10,000口当たり分配金額 | H | 60円 |
| 収益分配金金額 | $I=F \times H/10,000$ | 46,943,019円 |

2020年 1月21日から2020年 2月18日まで

| | | |
|--------------|---|-------------|
| 項目 | | |
| 費用控除後の配当等収益額 | A | 55,635,070円 |

| | | |
|-------------------|-----------------------|----------------|
| 当ファンドの期末残存口数 | F | 8,084,645,592口 |
| 10,000口当たり収益分配対象額 | $G=E/F \times 10,000$ | 4,083円 |
| 10,000口当たり分配金額 | H | 60円 |
| 収益分配金金額 | $I=F \times H/10,000$ | 48,507,873円 |

2020年 4月21日から2020年 5月18日まで

| | | |
|---------------------------|-----------------------|----------------|
| 項目 | | |
| 費用控除後の配当等収益額 | A | 62,095,557円 |
| 費用控除後・繰越欠損金補填後の有価証券売買等損益額 | B | 0円 |
| 収益調整金額 | C | 2,733,508,217円 |
| 分配準備積立金額 | D | 510,698,925円 |
| 当ファンドの分配対象収益額 | $E=A+B+C+D$ | 3,306,302,699円 |
| 当ファンドの期末残存口数 | F | 8,063,207,995口 |
| 10,000口当たり収益分配対象額 | $G=E/F \times 10,000$ | 4,100円 |
| 10,000口当たり分配金額 | H | 60円 |
| 収益分配金金額 | $I=F \times H/10,000$ | 48,379,247円 |

2020年 5月19日から2020年 6月18日まで

| | | |
|---------------------------|-----------------------|----------------|
| 項目 | | |
| 費用控除後の配当等収益額 | A | 59,970,974円 |
| 費用控除後・繰越欠損金補填後の有価証券売買等損益額 | B | 0円 |
| 収益調整金額 | C | 2,705,240,854円 |
| 分配準備積立金額 | D | 518,214,305円 |
| 当ファンドの分配対象収益額 | $E=A+B+C+D$ | 3,283,426,133円 |
| 当ファンドの期末残存口数 | F | 7,977,619,988口 |
| 10,000口当たり収益分配対象額 | $G=E/F \times 10,000$ | 4,115円 |
| 10,000口当たり分配金額 | H | 60円 |
| 収益分配金金額 | $I=F \times H/10,000$ | 47,865,719円 |

2020年 6月19日から2020年 7月20日まで

| | | |
|---------------------------|-----------------------|----------------|
| 項目 | | |
| 費用控除後の配当等収益額 | A | 52,897,636円 |
| 費用控除後・繰越欠損金補填後の有価証券売買等損益額 | B | 0円 |
| 収益調整金額 | C | 2,546,529,139円 |
| 分配準備積立金額 | D | 499,187,647円 |
| 当ファンドの分配対象収益額 | $E=A+B+C+D$ | 3,098,614,422円 |
| 当ファンドの期末残存口数 | F | 7,507,530,157口 |
| 10,000口当たり収益分配対象額 | $G=E/F \times 10,000$ | 4,127円 |
| 10,000口当たり分配金額 | H | 60円 |
| 収益分配金金額 | $I=F \times H/10,000$ | 45,045,180円 |

2020年 7月21日から2020年 8月18日まで

| | | |
|--------------|---|-------------|
| 項目 | | |
| 費用控除後の配当等収益額 | A | 35,751,634円 |

| | | | | | |
|---------------------------|--------------|----------------|---------------------------|--------------|----------------|
| 費用控除後・繰越欠損金補填後の有価証券売買等損益額 | B | 0円 | 費用控除後・繰越欠損金補填後の有価証券売買等損益額 | B | 0円 |
| 収益調整金額 | C | 2,721,267,642円 | 収益調整金額 | C | 2,551,855,197円 |
| 分配準備積立金額 | D | 504,156,035円 | 分配準備積立金額 | D | 494,154,044円 |
| 当ファンドの分配対象収益額 | E=A+B+C+D | 3,281,058,747円 | 当ファンドの分配対象収益額 | E=A+B+C+D | 3,081,760,875円 |
| 当ファンドの期末残存口数 | F | 8,087,652,479口 | 当ファンドの期末残存口数 | F | 7,488,028,519口 |
| 10,000口当たり収益分配対象額 | G=E/F×10,000 | 4,056円 | 10,000口当たり収益分配対象額 | G=E/F×10,000 | 4,115円 |
| 10,000口当たり分配金額 | H | 60円 | 10,000口当たり分配金額 | H | 40円 |
| 収益分配金金額 | I=F×H/10,000 | 48,525,914円 | 収益分配金金額 | I=F×H/10,000 | 29,952,114円 |

(金融商品に関する注記)

(1)金融商品の状況に関する事項

| 前期 自 2019年 8月20日 至 2020年 2月18日 | 当期 自 2020年 2月19日 至 2020年 8月18日 |
|--------------------------------------------------------------------------------------------------------------------------------------------------------------------------------------------------------------------------------------------------------------------------------------------------------------------------------------------------------------------------------------------------------------------------------------------------------------------------------------------------------------------------------------------------------------------------------------------------------------------------------------------------------------------------------------------------------|------------------------------------------------------------------------------------------------------------|
| <p>1.金融商品に対する取組方針</p> <p>当ファンドは、投資信託及び投資法人に関する法律第2条第4項に定める証券投資信託であり、信託約款に規定する運用の基本方針に従い、有価証券等の金融商品に対して投資として運用することを目的としております。</p> <p>2.金融商品の内容及びその金融商品に係るリスク</p> <p>当ファンドが保有する金融商品の種類は、有価証券、コール・ローン等の金銭債権及び金銭債務であります。</p> <p>当ファンドが保有する有価証券の詳細は、(その他の注記)の2 有価証券関係に記載しております。</p> <p>これらは、金利変動リスク、為替変動リスクなどの市場リスク、信用リスク及び流動性リスクにさらされております。</p> <p>3.金融商品に係るリスク管理体制</p> <p>委託会社においては、独立した投資リスク管理に関する委員会を設け、パフォーマンスの考査及び運用リスクの管理を行なっております。</p> <p>市場リスクの管理</p> <p>市場リスクに関しては、資産配分等の状況を常時、分析・把握し、投資方針に沿っているか等の管理を行なっております。</p> <p>信用リスクの管理</p> <p>信用リスクに関しては、発行体や取引先の財務状況等に関する情報収集・分析を常時、継続し、格付等の信用度に応じた組入制限等の管理を行なっております。</p> <p>流動性リスクの管理</p> <p>流動性リスクに関しては、必要に応じて市場流動性の状況を把握し、取引量や組入比率等の管理を行なっております。</p> | <p>1.金融商品に対する取組方針</p> <p>同左</p> <p>2.金融商品の内容及びその金融商品に係るリスク</p> <p>同左</p> <p>3.金融商品に係るリスク管理体制</p> <p>同左</p> |

(2)金融商品の時価等に関する事項

| 前期 2020年 2月18日現在 | 当期 2020年 8月18日現在 |
|---------------------------------------------------------------------------------------------------------------------------------------------------------------------------------------------------------------------------------------------------------------------------------------------------|-----------------------------------------------------------|
| <p>1. 貸借対照表計上額、時価及び差額 貸借対照表上の金融商品は原則としてすべて時価で評価しているため、貸借対照表計上額と時価との差額はありません。</p> <p>2. 時価の算定方法 投資信託受益証券 （重要な会計方針に係る事項に関する注記）に記載しております。</p> <p>親投資信託受益証券 （重要な会計方針に係る事項に関する注記）に記載しております。</p> <p>コール・ローン等の金銭債権及び金銭債務 これらの科目は短期間で決済されるため、帳簿価額は時価と近似していることから、当該帳簿価額を時価としております。</p> | <p>1. 貸借対照表計上額、時価及び差額 同左</p> <p>2. 時価の算定方法 同左</p> |

（関連当事者との取引に関する注記）

| 前期 自 2019年 8月20日 至 2020年 2月18日 | 当期 自 2020年 2月19日 至 2020年 8月18日 |
|-----------------------------------------------------------------------|--------------------------------------|
| 市場価格その他当該取引に係る公正な価格を勘案して、一般の取引条件と異なる関連当事者との取引は行なわれていないため、該当事項はございません。 | 同左 |

（その他の注記）

1 元本の移動

| 前期 自 2019年 8月20日 至 2020年 2月18日 | 当期 自 2020年 2月19日 至 2020年 8月18日 |
|--------------------------------------|--------------------------------------|
| 期首元本額 7,747,857,101円 | 期首元本額 8,087,652,479円 |
| 期中追加設定元本額 1,440,050,172円 | 期中追加設定元本額 533,660,448円 |
| 期中一部解約元本額 1,100,254,794円 | 期中一部解約元本額 1,133,284,408円 |

2 有価証券関係

売買目的有価証券

| 種類 | 前期 自 2019年 8月20日 至 2020年 2月18日 | 当期 自 2020年 2月19日 至 2020年 8月18日 |
|----------|--------------------------------------|--------------------------------------|
| | 損益に含まれた評価差額（円） | 損益に含まれた評価差額（円） |
| 投資信託受益証券 | 105,419,777 | 30,685,831 |

| | | |
|-----------|-------------|------------|
| 親投資信託受益証券 | 99 | 0 |
| 合計 | 105,419,876 | 30,685,831 |

3 デリバティブ取引関係

該当事項はありません。

(4) 附属明細表

第1 有価証券明細表

(1) 株式(2020年8月18日現在)

該当事項はありません。

(2) 株式以外の有価証券(2020年8月18日現在)

(単位:円)

| 種類 | 通貨 | 銘柄 | 券面総額 | 評価額 | 備考 |
|-----------|-----|-----------------------------------------------------------|---------------|---------------|--------|
| 投資信託受益証券 | 日本円 | PIMCOバミューダ・エマージング・マーケット・アンド・インフラストラクチャー・ボンド・ファンドB-J (CNY) | 308,142 | 1,562,279,940 | |
| | | PIMCOバミューダ・エマージング・マーケット・アンド・インフラストラクチャー・ボンド・ファンドB-J (IDR) | 329,764 | 1,531,424,016 | |
| | | PIMCOバミューダ・エマージング・マーケット・アンド・インフラストラクチャー・ボンド・ファンドB-J (INR) | 402,901 | 1,562,450,078 | |
| | 小計 | 銘柄数: 3 組入時価比率: 98.6% | 1,040,807 | 4,656,154,034 | 100.0% |
| 合計 | | | 4,656,154,034 | | |
| 親投資信託受益証券 | 日本円 | 野村マネー マザーファンド | 982,608 | 1,002,554 | |
| | 小計 | 銘柄数: 1 組入時価比率: 0.0% | 982,608 | 1,002,554 | 0.0% |
| | 合計 | | | 1,002,554 | |
| 合計 | | | | 4,657,156,588 | |

(注1)投資信託受益証券、投資証券及び親投資信託受益証券における券面総額の数値は、証券数を表示しております。

(注2)比率は左より組入時価の純資産に対する比率、及び各小計欄の合計金額に対する比率であります。

第2 デリバティブ取引及び為替予約取引の契約額等及び時価の状況表

該当事項はありません。

野村PIMCO新興国インフラ関連債券投信（アジア通貨コース）年2回決算型

(1) 貸借対照表

| | (単位 : 円) | |
|------------------|-------------------------|-------------------------|
| | 第18期 (2020年 2月18日現在) | 第19期 (2020年 8月18日現在) |
| 資産の部 | | |
| 流動資産 | | |
| コール・ローン | 27,665,861 | 20,835,447 |
| 投資信託受益証券 | 844,711,787 | 565,418,406 |
| 親投資信託受益証券 | 100,255 | 100,255 |
| 未収入金 | 5,415,764 | - |
| 流動資産合計 | 877,893,667 | 586,354,108 |
| 資産合計 | 877,893,667 | 586,354,108 |
| 負債の部 | | |
| 流動負債 | | |
| 未払収益分配金 | 458,505 | 330,447 |
| 未払解約金 | 5,470,213 | - |
| 未払受託者報酬 | 141,497 | 109,664 |
| 未払委託者報酬 | 7,923,944 | 6,141,437 |
| 未払利息 | 17 | 25 |
| その他未払費用 | 9,370 | 7,257 |
| 流動負債合計 | 14,003,546 | 6,588,830 |
| 負債合計 | 14,003,546 | 6,588,830 |
| 純資産の部 | | |
| 元本等 | | |
| 元本 | 458,505,899 | 330,447,470 |
| 剰余金 | | |
| 期末剰余金又は期末欠損金 () | 405,384,222 | 249,317,808 |
| (分配準備積立金) | 315,074,711 | 256,533,887 |
| 元本等合計 | 863,890,121 | 579,765,278 |
| 純資産合計 | 863,890,121 | 579,765,278 |
| 負債純資産合計 | 877,893,667 | 586,354,108 |

(2) 損益及び剰余金計算書

| | (単位 : 円) | |
|--------------------------------------------|----------------------------------------|----------------------------------------|
| | 第18期 自 2019年 8月20日 至 2020年 2月18日 | 第19期 自 2020年 2月19日 至 2020年 8月18日 |
| 営業収益 | | |
| 受取配当金 | 61,649,210 | 49,633,170 |
| 有価証券売買等損益 | 37,549,434 | 115,479,746 |
| 営業収益合計 | 99,198,644 | 65,846,576 |
| 営業費用 | | |
| 支払利息 | 4,746 | 4,122 |
| 受託者報酬 | 141,497 | 109,664 |
| 委託者報酬 | 7,923,944 | 6,141,437 |
| その他費用 | 9,370 | 7,257 |
| 営業費用合計 | 8,079,557 | 6,262,480 |
| 営業利益又は営業損失 () | 91,119,087 | 72,109,056 |
| 経常利益又は経常損失 () | 91,119,087 | 72,109,056 |
| 当期純利益又は当期純損失 () | 91,119,087 | 72,109,056 |
| 一部解約に伴う当期純利益金額の分配額又は一部解約に伴う当期純損失金額の分配額 () | 9,691,560 | 29,132,827 |
| 期首剰余金又は期首欠損金 () | 349,966,919 | 405,384,222 |
| 剰余金増加額又は欠損金減少額 | 56,198,452 | 10,493,737 |
| 当期追加信託に伴う剰余金増加額又は欠損金減少額 | 56,198,452 | 10,493,737 |
| 剰余金減少額又は欠損金増加額 | 81,750,171 | 123,253,475 |

| | 第18期 | 第19期 |
|-------------------------|--------------------------------|--------------------------------|
| | 自 2019年 8月20日 至 2020年 2月18日 | 自 2020年 2月19日 至 2020年 8月18日 |
| 当期一部解約に伴う剰余金減少額又は欠損金増加額 | 81,750,171 | 123,253,475 |
| 分配金 | 458,505 | 330,447 |
| 期末剰余金又は期末欠損金() | 405,384,222 | 249,317,808 |

(3) 注記表

(重要な会計方針に係る事項に関する注記)

| | |
|------------------------|--------------------------------------------------------------------------------------------------------------------------------------------------------------------------|
| 1. 運用資産の評価基準及び評価方法 | 投資信託受益証券 原則として時価で評価しております。 時価評価にあたっては、市場価格のある有価証券についてはその最終相場(計算日に最終相場のない場合には、直近の日の最終相場)で評価しております。 市場価格のない有価証券については基準価額で評価しております。 親投資信託受益証券 基準価額で評価しております。 |
| 2. 費用・収益の計上基準 | 受取配当金 原則として配当落ち日において、確定配当金額又は予想配当金額を計上しております。 投資信託受益証券については、原則として収益分配金落ち日において、当該収益分配金額を計上しております。 有価証券売買等損益 約定日基準で計上しております。 |
| 3. 金融商品の時価等に関する事項の補足説明 | 金融商品の時価には、市場価格に基づく価額のほか、市場価格がない場合には合理的に算定された価額が含まれております。当該価額の算定においては一定の前提条件等を採用しているため、異なる前提条件等によった場合、当該価額が異なることもあります。 |
| 4. その他 | 当ファンドの計算期間は、信託約款の規定により、2020年 2月19日から2020年 8月18日までとなっております。 |

(貸借対照表に関する注記)

| 第18期 2020年 2月18日現在 | 第19期 2020年 8月18日現在 |
|-------------------------------------------------------------------------------|-------------------------------------------------------------------------------|
| 1. 計算期間の末日における受益権の総数 458,505,899口 | 1. 計算期間の末日における受益権の総数 330,447,470口 |
| 2. 計算期間の末日における1単位当たりの純資産の額 1口当たり純資産額 1.8841円 (10,000口当たり純資産額) (18,841円) | 2. 計算期間の末日における1単位当たりの純資産の額 1口当たり純資産額 1.7545円 (10,000口当たり純資産額) (17,545円) |

(損益及び剰余金計算書に関する注記)

| 第18期 自 2019年 8月20日 至 2020年 2月18日 | 第19期 自 2020年 2月19日 至 2020年 8月18日 |
|----------------------------------------|----------------------------------------|
| 1. 運用の外部委託費用 | 1. 運用の外部委託費用 |

信託財産の運用の指図に係わる権限の全部又は一部を委託する為に要する費用

なお、以下の金額は信託約款に定める「別に定める信託」の合計金額となっております。

支払金額 49,382,112円

2. 分配金の計算過程

| 項目 | | |
|---------------------------|--------------|--------------|
| 費用控除後の配当等収益額 | A | 50,798,606円 |
| 費用控除後・繰越欠損金補填後の有価証券売買等損益額 | B | 0円 |
| 収益調整金額 | C | 506,078,467円 |
| 分配準備積立金額 | D | 264,734,610円 |
| 当ファンドの分配対象収益額 | E=A+B+C+D | 821,611,683円 |
| 当ファンドの期末残存口数 | F | 458,505,899口 |
| 10,000口当たり収益分配対象額 | G=E/F×10,000 | 17,919円 |
| 10,000口当たり分配金額 | H | 10円 |
| 収益分配金金額 | I=F×H/10,000 | 458,505円 |

信託財産の運用の指図に係わる権限の全部又は一部を委託する為に要する費用

なお、以下の金額は信託約款に定める「別に定める信託」の合計金額となっております。

支払金額 42,871,782円

2. 分配金の計算過程

| 項目 | | |
|---------------------------|--------------|--------------|
| 費用控除後の配当等収益額 | A | 35,141,620円 |
| 費用控除後・繰越欠損金補填後の有価証券売買等損益額 | B | 0円 |
| 収益調整金額 | C | 370,645,718円 |
| 分配準備積立金額 | D | 221,722,714円 |
| 当ファンドの分配対象収益額 | E=A+B+C+D | 627,510,052円 |
| 当ファンドの期末残存口数 | F | 330,447,470口 |
| 10,000口当たり収益分配対象額 | G=E/F×10,000 | 18,989円 |
| 10,000口当たり分配金額 | H | 10円 |
| 収益分配金金額 | I=F×H/10,000 | 330,447円 |

（金融商品に関する注記）

(1)金融商品の状況に関する事項

| 第18期 自 2019年 8月20日 至 2020年 2月18日 | 第19期 自 2020年 2月19日 至 2020年 8月18日 |
|------------------------------------------------------------------------------------------------------------------------------------------------------------------------------------------------------------------------------------------------------------------------------------------------------------------------------------------------------------------------|-----------------------------------------------------------------------------------------------------|
| <p>1. 金融商品に対する取組方針</p> <p>当ファンドは、投資信託及び投資法人に関する法律第2条第4項に定める証券投資信託であり、信託約款に規定する運用の基本方針に従い、有価証券等の金融商品に対して投資として運用することを目的としております。</p> <p>2. 金融商品の内容及びその金融商品に係るリスク</p> <p>当ファンドが保有する金融商品の種類は、有価証券、コール・ローン等の金銭債権及び金銭債務であります。</p> <p>当ファンドが保有する有価証券の詳細は、(その他の注記)の2 有価証券関係に記載しております。</p> <p>これらは、金利変動リスク、為替変動リスクなどの市場リスク、信用リスク及び流動性リスクにさらされております。</p> <p>3. 金融商品に係るリスク管理体制</p> | <p>1. 金融商品に対する取組方針</p> <p>同左</p> <p>2. 金融商品の内容及びその金融商品に係るリスク</p> <p>同左</p> <p>3. 金融商品に係るリスク管理体制</p> |

| | |
|---------------------------------------------------------------------------------------------------------------------------------------------------------------------------------------------------------------------------------------------------------------------------------------------------------------------------|----|
| <p>委託会社においては、独立した投資リスク管理に関する委員会を設け、パフォーマンスの考査及び運用リスクの管理を行なっております。</p> <p>市場リスクの管理 市場リスクに関しては、資産配分等の状況を常時、分析・把握し、投資方針に沿っているか等の管理を行なっております。</p> <p>信用リスクの管理 信用リスクに関しては、発行体や取引先の財務状況等に関する情報収集・分析を常時、継続し、格付等の信用度に応じた組入制限等の管理を行なっております。</p> <p>流動性リスクの管理 流動性リスクに関しては、必要に応じて市場流動性の状況を把握し、取引量や組入比率等の管理を行なっております。</p> | 同左 |
|---------------------------------------------------------------------------------------------------------------------------------------------------------------------------------------------------------------------------------------------------------------------------------------------------------------------------|----|

(2)金融商品の時価等に関する事項

| 第18期 2020年 2月18日現在 | 第19期 2020年 8月18日現在 |
|-------------------------------------------------------------------------------------------------------------------------------------------------------------------------------------------------------------------------------------------------------------------------------------------|---------------------------------------------------------|
| <p>1．貸借対照表計上額、時価及び差額 貸借対照表上の金融商品は原則としてすべて時価で評価しているため、貸借対照表計上額と時価との差額はありませぬ。</p> <p>2．時価の算定方法 投資信託受益証券 （重要な会計方針に係る事項に関する注記）に記載しております。 親投資信託受益証券 （重要な会計方針に係る事項に関する注記）に記載しております。 コール・ローン等の金銭債権及び金銭債務 これらの科目は短期間で決済されるため、帳簿価額は時価と近似していることから、当該帳簿価額を時価としております。</p> | <p>1．貸借対照表計上額、時価及び差額 同左</p> <p>2．時価の算定方法 同左</p> |

(関連当事者との取引に関する注記)

| 第18期 自 2019年 8月20日 至 2020年 2月18日 | 第19期 自 2020年 2月19日 至 2020年 8月18日 |
|-----------------------------------------------------------------------|----------------------------------------|
| 市場価格その他当該取引に係る公正な価格を勘案して、一般の取引条件と異なる関連当事者との取引は行なわれていないため、該当事項はございません。 | 同左 |

(その他の注記)

1 元本の移動

| | 第18期 自 2019年 8月20日 至 2020年 2月18日 | 第19期 自 2020年 2月19日 至 2020年 8月18日 |
|-----------|----------------------------------------|----------------------------------------|
| 期首元本額 | 503,906,303円 | 期首元本額 458,505,899円 |
| 期中追加設定元本額 | 72,087,532円 | 期中追加設定元本額 11,915,883円 |
| 期中一部解約元本額 | 117,487,936円 | 期中一部解約元本額 139,974,312円 |

2 有価証券関係 売買目的有価証券

| 種類 | 第18期 自 2019年 8月20日 至 2020年 2月18日 | 第19期 自 2020年 2月19日 至 2020年 8月18日 |
|-----------|----------------------------------------|----------------------------------------|
| | 損益に含まれた評価差額（円） | 損益に含まれた評価差額（円） |
| 投資信託受益証券 | 33,634,038 | 70,760,175 |
| 親投資信託受益証券 | 20 | 0 |
| 合計 | 33,634,018 | 70,760,175 |

3 デリバティブ取引関係

該当事項はありません。

(4) 附属明細表

第1 有価証券明細表

(1) 株式(2020年8月18日現在)

該当事項はありません。

(2) 株式以外の有価証券(2020年8月18日現在)

(単位:円)

| 種類 | 通貨 | 銘柄 | 券面総額 | 評価額 | 備考 |
|----------|-----|-----------------------------------------------------------|---------|-------------|----|
| 投資信託受益証券 | 日本円 | PIMCOバミューダ・エマージング・マーケット・アンド・インフラストラクチャー・ボンド・ファンドB-J (CNY) | 37,121 | 188,203,470 | |
| | | PIMCOバミューダ・エマージング・マーケット・アンド・インフラストラクチャー・ボンド・ファンドB-J (IDR) | 40,362 | 187,441,128 | |
| | | PIMCOバミューダ・エマージング・マーケット・アンド・インフラストラクチャー・ボンド・ファンドB-J (INR) | 48,936 | 189,773,808 | |
| | 小計 | 銘柄数: 3 | 126,419 | 565,418,406 | |

| | | 組入時価比率：97.5% | | 100.0% |
|-----------|-----|----------------------|--------|-----------------|
| 合計 | | | | 565,418,406 |
| 親投資信託受益証券 | 日本円 | 野村マネー マザーファンド | 98,261 | 100,255 |
| | 小計 | 銘柄数：1 組入時価比率：0.0% | 98,261 | 100,255 0.0% |
| | 合計 | | | 100,255 |
| | 合計 | | | 565,518,661 |

(注1)投資信託受益証券、投資証券及び親投資信託受益証券における券面総額の数値は、証券数を表示しております。

(注2)比率は左より組入時価の純資産に対する比率、及び各小計欄の合計金額に対する比率であります。

第2 デリバティブ取引及び為替予約取引の契約額等及び時価の状況表

該当事項はありません。

野村PIMCO新興国インフラ関連債券投信（米ドルコース）毎月分配型

（1）貸借対照表

（単位：円）

| | 前期 (2020年 2月18日現在) | 当期 (2020年 8月18日現在) |
|-----------------|-----------------------|-----------------------|
| 資産の部 | | |
| 流動資産 | | |
| コール・ローン | 43,147,784 | 6,984,012 |
| 投資信託受益証券 | 538,409,280 | 376,149,904 |
| 親投資信託受益証券 | 10,006 | 10,006 |
| 流動資産合計 | 581,567,070 | 383,143,922 |
| 資産合計 | 581,567,070 | 383,143,922 |
| 負債の部 | | |
| 流動負債 | | |
| 未払金 | 33,536,760 | - |
| 未払収益分配金 | 2,246,096 | 1,676,771 |
| 未払受託者報酬 | 13,129 | 10,529 |
| 未払委託者報酬 | 735,235 | 589,642 |
| 未払利息 | 26 | 8 |
| その他未払費用 | 864 | 694 |
| 流動負債合計 | 36,532,110 | 2,277,644 |
| 負債合計 | 36,532,110 | 2,277,644 |
| 純資産の部 | | |
| 元本等 | | |
| 元本 | 561,524,174 | 419,192,952 |
| 剰余金 | | |
| 期末剰余金又は期末欠損金（ ） | 16,489,214 | 38,326,674 |
| （分配準備積立金） | 33,933,993 | 28,984,002 |
| 元本等合計 | 545,034,960 | 380,866,278 |
| 純資産合計 | 545,034,960 | 380,866,278 |
| 負債純資産合計 | 581,567,070 | 383,143,922 |

（2）損益及び剰余金計算書

（単位：円）

| | 前期 自 2019年 8月20日 至 2020年 2月18日 | 当期 自 2020年 2月19日 至 2020年 8月18日 |
|------|--------------------------------------|--------------------------------------|
| 営業収益 | | |

| | 前期 自 2019年 8月20日 至 2020年 2月18日 | 当期 自 2020年 2月19日 至 2020年 8月18日 |
|-------------------------------------------|--------------------------------------|--------------------------------------|
| 受取配当金 | 21,040,680 | 20,890,240 |
| 有価証券売買等損益 | 24,330,012 | 40,758,454 |
| 営業収益合計 | 45,370,692 | 19,868,214 |
| 営業費用 | | |
| 支払利息 | 1,635 | 1,716 |
| 受託者報酬 | 79,975 | 75,333 |
| 委託者報酬 | 4,478,818 | 4,218,548 |
| その他費用 | 5,270 | 4,956 |
| 営業費用合計 | 4,565,698 | 4,300,553 |
| 営業利益又は営業損失() | 40,804,994 | 24,168,767 |
| 経常利益又は経常損失() | 40,804,994 | 24,168,767 |
| 当期純利益又は当期純損失() | 40,804,994 | 24,168,767 |
| 一部解約に伴う当期純利益金額の分配額又は一部解約に伴う当期純損失金額の分配額() | 186,158 | 745,294 |
| 期首剰余金又は期首欠損金() | 43,760,679 | 16,489,214 |
| 剰余金増加額又は欠損金減少額 | 2,361,709 | 16,836,084 |
| 当期一部解約に伴う剰余金増加額又は欠損金減少額 | 2,361,709 | 16,836,084 |
| 剰余金減少額又は欠損金増加額 | 3,242,153 | 1,397,640 |
| 当期追加信託に伴う剰余金減少額又は欠損金増加額 | 3,242,153 | 1,397,640 |
| 分配金 | 12,466,927 | 12,361,843 |
| 期末剰余金又は期末欠損金() | 16,489,214 | 38,326,674 |

(3) 注記表

(重要な会計方針に係る事項に関する注記)

| | |
|------------------------|--------------------------------------------------------------------------------------------------------------------------------------------------------------------------|
| 1. 運用資産の評価基準及び評価方法 | 投資信託受益証券 原則として時価で評価しております。 時価評価にあたっては、市場価格のある有価証券についてはその最終相場(計算日に最終相場のない場合には、直近の日の最終相場)で評価しております。 市場価格のない有価証券については基準価額で評価しております。 親投資信託受益証券 基準価額で評価しております。 |
| 2. 費用・収益の計上基準 | 受取配当金 原則として配当落ち日において、確定配当金額又は予想配当金額を計上しております。 投資信託受益証券については、原則として収益分配金落ち日において、当該収益分配金額を計上しております。 有価証券売買等損益 約定日基準で計上しております。 |
| 3. 金融商品の時価等に関する事項の補足説明 | 金融商品の時価には、市場価格に基づく価額のほか、市場価格がない場合には合理的に算定された価額が含まれております。当該価額の算定においては一定の前提条件等を採用しているため、異なる前提条件等によった場合、当該価額が異なることもあります。 |
| 4. その他 | 当該財務諸表の特定期間は、2020年 2月19日から2020年 8月18日までとなっております。 |

(貸借対照表に関する注記)

| 前期 2020年 2月18日現在 | 当期 2020年 8月18日現在 |
|------------------------------------------------------------------------------|------------------------------------------------------------------------------|
| 1. 特定期間の末日における受益権の総数 561,524,174口 | 1. 特定期間の末日における受益権の総数 419,192,952口 |
| 2. 投資信託財産計算規則第55条の6第1項第10号に規定する額 元本の欠損 16,489,214円 | 2. 投資信託財産計算規則第55条の6第1項第10号に規定する額 元本の欠損 38,326,674円 |
| 3. 特定期間の末日における1単位当たりの純資産の額 1口当たり純資産額 0.9706円 (10,000口当たり純資産額) (9,706円) | 3. 特定期間の末日における1単位当たりの純資産の額 1口当たり純資産額 0.9086円 (10,000口当たり純資産額) (9,086円) |

(損益及び剰余金計算書に関する注記)

| 前期 自 2019年 8月20日 至 2020年 2月18日 | 当期 自 2020年 2月19日 至 2020年 8月18日 | | | | | | | | | | | | | | | | | | | | | | | | | | | | | | | | | | | | | | | | | | | | | | | | | | | | | | | | | | | | | | | | | | | | | | | | | | | | | | | | | | | | | | | | | | | | | | | | | | | | | | |
|-------------------------------------------------------------------------------------------------------------------------------------------------------------------------------------------------------------------------------------------------------------------------------------------------------------------------------------------------------------------------------------------------------------------------------------------------------------------------------------------------------------------------------------------------------------------------------------------------------------------------------------------------------------------------------------------------------------------------------------------------------------------------------------------------------------------------------------------------------------------------------------------------------------------------------------------------------------------------------------------------------------------------------------------------------------------------------------------------------------------------------------------------------------------------------------------------------------------------------------------------------------------------------------------------------------------------------------------------------------------------------------------------------------------------------------------------------------------------|--------------------------------------|--------------|--|--------------|---|------------|---------------------------|---|----|--------|---|-------------|----------|---|-------------|---------------|-----------|--------------|--------------|---|--------------|-------------------|----------------|--------|----------------|---|-----|--------|----------------|------------|----|--|--|--------------|---|------------|---------------------------|---|----|--------|---|-------------|----------|---|-------------|---------------|-----------|--------------|--------------|---|--------------|---------------------------------------------------------------------------------------------------------------------------------------------------------------------------------------------------------------------------------------------------------------------------------------------------------------------------------------------------------------------------------------------------------------------------------------------------------------------------------------------------------------------------------------------------------------------------------------------------------------------------------------------------------------------------------------------------------------------------------------------------------------------------------------------------------------------------------------------------------------------------------------------------------------------------------------------------------------------------------------------------------------------------------------------------------------------------------------------------------------------------------------------------------------------------------------------------------------------------------------------------------------------------------------------------------------------------------------------------------------------------------------------------------------------------------------------------------------------------|----|--|--|--------------|---|------------|---------------------------|---|----|--------|---|--------------|----------|---|-------------|---------------|-----------|--------------|--------------|---|--------------|-------------------|----------------|--------|----------------|---|-----|--------|----------------|------------|----|--|--|--------------|---|------------|---------------------------|---|----|--------|---|--------------|----------|---|-------------|---------------|-----------|--------------|--------------|---|--------------|
| <p>1. 運用の外部委託費用 信託財産の運用の指図に係わる権限の全部又は一部を委託する為に要する費用 なお、以下の金額は信託約款に定める「別に定める信託」の合計金額となっております。 支払金額 49,382,112円</p> <p>2. 分配金の計算過程 2019年 8月20日から2019年 9月18日まで</p> <table border="1"> <thead> <tr> <th>項目</th> <th></th> <th></th> </tr> </thead> <tbody> <tr> <td>費用控除後の配当等収益額</td> <td>A</td> <td>3,370,148円</td> </tr> <tr> <td>費用控除後・繰越欠損金補填後の有価証券売買等損益額</td> <td>B</td> <td>0円</td> </tr> <tr> <td>収益調整金額</td> <td>C</td> <td>98,938,855円</td> </tr> <tr> <td>分配準備積立金額</td> <td>D</td> <td>29,905,353円</td> </tr> <tr> <td>当ファンドの分配対象収益額</td> <td>E=A+B+C+D</td> <td>132,214,356円</td> </tr> <tr> <td>当ファンドの期末残存口数</td> <td>F</td> <td>530,520,347口</td> </tr> <tr> <td>10,000口当たり収益分配対象額</td> <td>G=E/F × 10,000</td> <td>2,492円</td> </tr> <tr> <td>10,000口当たり分配金額</td> <td>H</td> <td>40円</td> </tr> <tr> <td>収益分配金額</td> <td>I=F × H/10,000</td> <td>2,122,081円</td> </tr> </tbody> </table> <p>2019年 9月19日から2019年10月18日まで</p> <table border="1"> <thead> <tr> <th>項目</th> <th></th> <th></th> </tr> </thead> <tbody> <tr> <td>費用控除後の配当等収益額</td> <td>A</td> <td>3,135,793円</td> </tr> <tr> <td>費用控除後・繰越欠損金補填後の有価証券売買等損益額</td> <td>B</td> <td>0円</td> </tr> <tr> <td>収益調整金額</td> <td>C</td> <td>97,310,670円</td> </tr> <tr> <td>分配準備積立金額</td> <td>D</td> <td>30,615,730円</td> </tr> <tr> <td>当ファンドの分配対象収益額</td> <td>E=A+B+C+D</td> <td>131,062,193円</td> </tr> <tr> <td>当ファンドの期末残存口数</td> <td>F</td> <td>521,588,127口</td> </tr> </tbody> </table> | 項目 | | | 費用控除後の配当等収益額 | A | 3,370,148円 | 費用控除後・繰越欠損金補填後の有価証券売買等損益額 | B | 0円 | 収益調整金額 | C | 98,938,855円 | 分配準備積立金額 | D | 29,905,353円 | 当ファンドの分配対象収益額 | E=A+B+C+D | 132,214,356円 | 当ファンドの期末残存口数 | F | 530,520,347口 | 10,000口当たり収益分配対象額 | G=E/F × 10,000 | 2,492円 | 10,000口当たり分配金額 | H | 40円 | 収益分配金額 | I=F × H/10,000 | 2,122,081円 | 項目 | | | 費用控除後の配当等収益額 | A | 3,135,793円 | 費用控除後・繰越欠損金補填後の有価証券売買等損益額 | B | 0円 | 収益調整金額 | C | 97,310,670円 | 分配準備積立金額 | D | 30,615,730円 | 当ファンドの分配対象収益額 | E=A+B+C+D | 131,062,193円 | 当ファンドの期末残存口数 | F | 521,588,127口 | <p>1. 運用の外部委託費用 信託財産の運用の指図に係わる権限の全部又は一部を委託する為に要する費用 なお、以下の金額は信託約款に定める「別に定める信託」の合計金額となっております。 支払金額 42,871,782円</p> <p>2. 分配金の計算過程 2020年 2月19日から2020年 3月18日まで</p> <table border="1"> <thead> <tr> <th>項目</th> <th></th> <th></th> </tr> </thead> <tbody> <tr> <td>費用控除後の配当等収益額</td> <td>A</td> <td>3,038,474円</td> </tr> <tr> <td>費用控除後・繰越欠損金補填後の有価証券売買等損益額</td> <td>B</td> <td>0円</td> </tr> <tr> <td>収益調整金額</td> <td>C</td> <td>109,609,653円</td> </tr> <tr> <td>分配準備積立金額</td> <td>D</td> <td>32,124,805円</td> </tr> <tr> <td>当ファンドの分配対象収益額</td> <td>E=A+B+C+D</td> <td>144,772,932円</td> </tr> <tr> <td>当ファンドの期末残存口数</td> <td>F</td> <td>555,124,946口</td> </tr> <tr> <td>10,000口当たり収益分配対象額</td> <td>G=E/F × 10,000</td> <td>2,607円</td> </tr> <tr> <td>10,000口当たり分配金額</td> <td>H</td> <td>40円</td> </tr> <tr> <td>収益分配金額</td> <td>I=F × H/10,000</td> <td>2,220,499円</td> </tr> </tbody> </table> <p>2020年 3月19日から2020年 4月20日まで</p> <table border="1"> <thead> <tr> <th>項目</th> <th></th> <th></th> </tr> </thead> <tbody> <tr> <td>費用控除後の配当等収益額</td> <td>A</td> <td>3,287,734円</td> </tr> <tr> <td>費用控除後・繰越欠損金補填後の有価証券売買等損益額</td> <td>B</td> <td>0円</td> </tr> <tr> <td>収益調整金額</td> <td>C</td> <td>110,015,518円</td> </tr> <tr> <td>分配準備積立金額</td> <td>D</td> <td>32,920,626円</td> </tr> <tr> <td>当ファンドの分配対象収益額</td> <td>E=A+B+C+D</td> <td>146,223,878円</td> </tr> <tr> <td>当ファンドの期末残存口数</td> <td>F</td> <td>556,615,700口</td> </tr> </tbody> </table> | 項目 | | | 費用控除後の配当等収益額 | A | 3,038,474円 | 費用控除後・繰越欠損金補填後の有価証券売買等損益額 | B | 0円 | 収益調整金額 | C | 109,609,653円 | 分配準備積立金額 | D | 32,124,805円 | 当ファンドの分配対象収益額 | E=A+B+C+D | 144,772,932円 | 当ファンドの期末残存口数 | F | 555,124,946口 | 10,000口当たり収益分配対象額 | G=E/F × 10,000 | 2,607円 | 10,000口当たり分配金額 | H | 40円 | 収益分配金額 | I=F × H/10,000 | 2,220,499円 | 項目 | | | 費用控除後の配当等収益額 | A | 3,287,734円 | 費用控除後・繰越欠損金補填後の有価証券売買等損益額 | B | 0円 | 収益調整金額 | C | 110,015,518円 | 分配準備積立金額 | D | 32,920,626円 | 当ファンドの分配対象収益額 | E=A+B+C+D | 146,223,878円 | 当ファンドの期末残存口数 | F | 556,615,700口 |
| 項目 | | | | | | | | | | | | | | | | | | | | | | | | | | | | | | | | | | | | | | | | | | | | | | | | | | | | | | | | | | | | | | | | | | | | | | | | | | | | | | | | | | | | | | | | | | | | | | | | | | | | | | | |
| 費用控除後の配当等収益額 | A | 3,370,148円 | | | | | | | | | | | | | | | | | | | | | | | | | | | | | | | | | | | | | | | | | | | | | | | | | | | | | | | | | | | | | | | | | | | | | | | | | | | | | | | | | | | | | | | | | | | | | | | | | | | | | |
| 費用控除後・繰越欠損金補填後の有価証券売買等損益額 | B | 0円 | | | | | | | | | | | | | | | | | | | | | | | | | | | | | | | | | | | | | | | | | | | | | | | | | | | | | | | | | | | | | | | | | | | | | | | | | | | | | | | | | | | | | | | | | | | | | | | | | | | | | |
| 収益調整金額 | C | 98,938,855円 | | | | | | | | | | | | | | | | | | | | | | | | | | | | | | | | | | | | | | | | | | | | | | | | | | | | | | | | | | | | | | | | | | | | | | | | | | | | | | | | | | | | | | | | | | | | | | | | | | | | | |
| 分配準備積立金額 | D | 29,905,353円 | | | | | | | | | | | | | | | | | | | | | | | | | | | | | | | | | | | | | | | | | | | | | | | | | | | | | | | | | | | | | | | | | | | | | | | | | | | | | | | | | | | | | | | | | | | | | | | | | | | | | |
| 当ファンドの分配対象収益額 | E=A+B+C+D | 132,214,356円 | | | | | | | | | | | | | | | | | | | | | | | | | | | | | | | | | | | | | | | | | | | | | | | | | | | | | | | | | | | | | | | | | | | | | | | | | | | | | | | | | | | | | | | | | | | | | | | | | | | | | |
| 当ファンドの期末残存口数 | F | 530,520,347口 | | | | | | | | | | | | | | | | | | | | | | | | | | | | | | | | | | | | | | | | | | | | | | | | | | | | | | | | | | | | | | | | | | | | | | | | | | | | | | | | | | | | | | | | | | | | | | | | | | | | | |
| 10,000口当たり収益分配対象額 | G=E/F × 10,000 | 2,492円 | | | | | | | | | | | | | | | | | | | | | | | | | | | | | | | | | | | | | | | | | | | | | | | | | | | | | | | | | | | | | | | | | | | | | | | | | | | | | | | | | | | | | | | | | | | | | | | | | | | | | |
| 10,000口当たり分配金額 | H | 40円 | | | | | | | | | | | | | | | | | | | | | | | | | | | | | | | | | | | | | | | | | | | | | | | | | | | | | | | | | | | | | | | | | | | | | | | | | | | | | | | | | | | | | | | | | | | | | | | | | | | | | |
| 収益分配金額 | I=F × H/10,000 | 2,122,081円 | | | | | | | | | | | | | | | | | | | | | | | | | | | | | | | | | | | | | | | | | | | | | | | | | | | | | | | | | | | | | | | | | | | | | | | | | | | | | | | | | | | | | | | | | | | | | | | | | | | | | |
| 項目 | | | | | | | | | | | | | | | | | | | | | | | | | | | | | | | | | | | | | | | | | | | | | | | | | | | | | | | | | | | | | | | | | | | | | | | | | | | | | | | | | | | | | | | | | | | | | | | | | | | | | | | |
| 費用控除後の配当等収益額 | A | 3,135,793円 | | | | | | | | | | | | | | | | | | | | | | | | | | | | | | | | | | | | | | | | | | | | | | | | | | | | | | | | | | | | | | | | | | | | | | | | | | | | | | | | | | | | | | | | | | | | | | | | | | | | | |
| 費用控除後・繰越欠損金補填後の有価証券売買等損益額 | B | 0円 | | | | | | | | | | | | | | | | | | | | | | | | | | | | | | | | | | | | | | | | | | | | | | | | | | | | | | | | | | | | | | | | | | | | | | | | | | | | | | | | | | | | | | | | | | | | | | | | | | | | | |
| 収益調整金額 | C | 97,310,670円 | | | | | | | | | | | | | | | | | | | | | | | | | | | | | | | | | | | | | | | | | | | | | | | | | | | | | | | | | | | | | | | | | | | | | | | | | | | | | | | | | | | | | | | | | | | | | | | | | | | | | |
| 分配準備積立金額 | D | 30,615,730円 | | | | | | | | | | | | | | | | | | | | | | | | | | | | | | | | | | | | | | | | | | | | | | | | | | | | | | | | | | | | | | | | | | | | | | | | | | | | | | | | | | | | | | | | | | | | | | | | | | | | | |
| 当ファンドの分配対象収益額 | E=A+B+C+D | 131,062,193円 | | | | | | | | | | | | | | | | | | | | | | | | | | | | | | | | | | | | | | | | | | | | | | | | | | | | | | | | | | | | | | | | | | | | | | | | | | | | | | | | | | | | | | | | | | | | | | | | | | | | | |
| 当ファンドの期末残存口数 | F | 521,588,127口 | | | | | | | | | | | | | | | | | | | | | | | | | | | | | | | | | | | | | | | | | | | | | | | | | | | | | | | | | | | | | | | | | | | | | | | | | | | | | | | | | | | | | | | | | | | | | | | | | | | | | |
| 項目 | | | | | | | | | | | | | | | | | | | | | | | | | | | | | | | | | | | | | | | | | | | | | | | | | | | | | | | | | | | | | | | | | | | | | | | | | | | | | | | | | | | | | | | | | | | | | | | | | | | | | | | |
| 費用控除後の配当等収益額 | A | 3,038,474円 | | | | | | | | | | | | | | | | | | | | | | | | | | | | | | | | | | | | | | | | | | | | | | | | | | | | | | | | | | | | | | | | | | | | | | | | | | | | | | | | | | | | | | | | | | | | | | | | | | | | | |
| 費用控除後・繰越欠損金補填後の有価証券売買等損益額 | B | 0円 | | | | | | | | | | | | | | | | | | | | | | | | | | | | | | | | | | | | | | | | | | | | | | | | | | | | | | | | | | | | | | | | | | | | | | | | | | | | | | | | | | | | | | | | | | | | | | | | | | | | | |
| 収益調整金額 | C | 109,609,653円 | | | | | | | | | | | | | | | | | | | | | | | | | | | | | | | | | | | | | | | | | | | | | | | | | | | | | | | | | | | | | | | | | | | | | | | | | | | | | | | | | | | | | | | | | | | | | | | | | | | | | |
| 分配準備積立金額 | D | 32,124,805円 | | | | | | | | | | | | | | | | | | | | | | | | | | | | | | | | | | | | | | | | | | | | | | | | | | | | | | | | | | | | | | | | | | | | | | | | | | | | | | | | | | | | | | | | | | | | | | | | | | | | | |
| 当ファンドの分配対象収益額 | E=A+B+C+D | 144,772,932円 | | | | | | | | | | | | | | | | | | | | | | | | | | | | | | | | | | | | | | | | | | | | | | | | | | | | | | | | | | | | | | | | | | | | | | | | | | | | | | | | | | | | | | | | | | | | | | | | | | | | | |
| 当ファンドの期末残存口数 | F | 555,124,946口 | | | | | | | | | | | | | | | | | | | | | | | | | | | | | | | | | | | | | | | | | | | | | | | | | | | | | | | | | | | | | | | | | | | | | | | | | | | | | | | | | | | | | | | | | | | | | | | | | | | | | |
| 10,000口当たり収益分配対象額 | G=E/F × 10,000 | 2,607円 | | | | | | | | | | | | | | | | | | | | | | | | | | | | | | | | | | | | | | | | | | | | | | | | | | | | | | | | | | | | | | | | | | | | | | | | | | | | | | | | | | | | | | | | | | | | | | | | | | | | | |
| 10,000口当たり分配金額 | H | 40円 | | | | | | | | | | | | | | | | | | | | | | | | | | | | | | | | | | | | | | | | | | | | | | | | | | | | | | | | | | | | | | | | | | | | | | | | | | | | | | | | | | | | | | | | | | | | | | | | | | | | | |
| 収益分配金額 | I=F × H/10,000 | 2,220,499円 | | | | | | | | | | | | | | | | | | | | | | | | | | | | | | | | | | | | | | | | | | | | | | | | | | | | | | | | | | | | | | | | | | | | | | | | | | | | | | | | | | | | | | | | | | | | | | | | | | | | | |
| 項目 | | | | | | | | | | | | | | | | | | | | | | | | | | | | | | | | | | | | | | | | | | | | | | | | | | | | | | | | | | | | | | | | | | | | | | | | | | | | | | | | | | | | | | | | | | | | | | | | | | | | | | | |
| 費用控除後の配当等収益額 | A | 3,287,734円 | | | | | | | | | | | | | | | | | | | | | | | | | | | | | | | | | | | | | | | | | | | | | | | | | | | | | | | | | | | | | | | | | | | | | | | | | | | | | | | | | | | | | | | | | | | | | | | | | | | | | |
| 費用控除後・繰越欠損金補填後の有価証券売買等損益額 | B | 0円 | | | | | | | | | | | | | | | | | | | | | | | | | | | | | | | | | | | | | | | | | | | | | | | | | | | | | | | | | | | | | | | | | | | | | | | | | | | | | | | | | | | | | | | | | | | | | | | | | | | | | |
| 収益調整金額 | C | 110,015,518円 | | | | | | | | | | | | | | | | | | | | | | | | | | | | | | | | | | | | | | | | | | | | | | | | | | | | | | | | | | | | | | | | | | | | | | | | | | | | | | | | | | | | | | | | | | | | | | | | | | | | | |
| 分配準備積立金額 | D | 32,920,626円 | | | | | | | | | | | | | | | | | | | | | | | | | | | | | | | | | | | | | | | | | | | | | | | | | | | | | | | | | | | | | | | | | | | | | | | | | | | | | | | | | | | | | | | | | | | | | | | | | | | | | |
| 当ファンドの分配対象収益額 | E=A+B+C+D | 146,223,878円 | | | | | | | | | | | | | | | | | | | | | | | | | | | | | | | | | | | | | | | | | | | | | | | | | | | | | | | | | | | | | | | | | | | | | | | | | | | | | | | | | | | | | | | | | | | | | | | | | | | | | |
| 当ファンドの期末残存口数 | F | 556,615,700口 | | | | | | | | | | | | | | | | | | | | | | | | | | | | | | | | | | | | | | | | | | | | | | | | | | | | | | | | | | | | | | | | | | | | | | | | | | | | | | | | | | | | | | | | | | | | | | | | | | | | | |

| | | |
|-------------------|-----------------------|------------|
| 10,000口当たり収益分配対象額 | $G=E/F \times 10,000$ | 2,512円 |
| 10,000口当たり分配金額 | H | 40円 |
| 収益分配金金額 | $I=F \times H/10,000$ | 2,086,352円 |

2019年10月19日から2019年11月18日まで

| | | |
|---------------------------|-----------------------|--------------|
| 項目 | | |
| 費用控除後の配当等収益額 | A | 3,012,754円 |
| 費用控除後・繰越欠損金補填後の有価証券売買等損益額 | B | 0円 |
| 収益調整金額 | C | 94,080,173円 |
| 分配準備積立金額 | D | 30,612,931円 |
| 当ファンドの分配対象収益額 | $E=A+B+C+D$ | 127,705,858円 |
| 当ファンドの期末残存口数 | F | 504,087,503口 |
| 10,000口当たり収益分配対象額 | $G=E/F \times 10,000$ | 2,533円 |
| 10,000口当たり分配金額 | H | 40円 |
| 収益分配金金額 | $I=F \times H/10,000$ | 2,016,350円 |

2019年11月19日から2019年12月18日まで

| | | |
|---------------------------|-----------------------|--------------|
| 項目 | | |
| 費用控除後の配当等収益額 | A | 3,088,449円 |
| 費用控除後・繰越欠損金補填後の有価証券売買等損益額 | B | 0円 |
| 収益調整金額 | C | 93,031,567円 |
| 分配準備積立金額 | D | 31,233,202円 |
| 当ファンドの分配対象収益額 | $E=A+B+C+D$ | 127,353,218円 |
| 当ファンドの期末残存口数 | F | 498,306,513口 |
| 10,000口当たり収益分配対象額 | $G=E/F \times 10,000$ | 2,555円 |
| 10,000口当たり分配金額 | H | 40円 |
| 収益分配金金額 | $I=F \times H/10,000$ | 1,993,226円 |

2019年12月19日から2020年 1月20日まで

| | | |
|---------------------------|-----------------------|--------------|
| 項目 | | |
| 費用控除後の配当等収益額 | A | 3,236,051円 |
| 費用控除後・繰越欠損金補填後の有価証券売買等損益額 | B | 0円 |
| 収益調整金額 | C | 93,641,803円 |
| 分配準備積立金額 | D | 32,322,138円 |
| 当ファンドの分配対象収益額 | $E=A+B+C+D$ | 129,199,992円 |
| 当ファンドの期末残存口数 | F | 500,705,701口 |
| 10,000口当たり収益分配対象額 | $G=E/F \times 10,000$ | 2,580円 |
| 10,000口当たり分配金額 | H | 40円 |
| 収益分配金金額 | $I=F \times H/10,000$ | 2,002,822円 |

2020年 1月21日から2020年 2月18日まで

| | | |
|--------------|---|------------|
| 項目 | | |
| 費用控除後の配当等収益額 | A | 2,689,805円 |

| | | |
|-------------------|-----------------------|------------|
| 10,000口当たり収益分配対象額 | $G=E/F \times 10,000$ | 2,627円 |
| 10,000口当たり分配金額 | H | 40円 |
| 収益分配金金額 | $I=F \times H/10,000$ | 2,226,462円 |

2020年 4月21日から2020年 5月18日まで

| | | |
|---------------------------|-----------------------|--------------|
| 項目 | | |
| 費用控除後の配当等収益額 | A | 3,507,465円 |
| 費用控除後・繰越欠損金補填後の有価証券売買等損益額 | B | 0円 |
| 収益調整金額 | C | 110,211,797円 |
| 分配準備積立金額 | D | 33,977,028円 |
| 当ファンドの分配対象収益額 | $E=A+B+C+D$ | 147,696,290円 |
| 当ファンドの期末残存口数 | F | 557,354,778口 |
| 10,000口当たり収益分配対象額 | $G=E/F \times 10,000$ | 2,649円 |
| 10,000口当たり分配金額 | H | 40円 |
| 収益分配金金額 | $I=F \times H/10,000$ | 2,229,419円 |

2020年 5月19日から2020年 6月18日まで

| | | |
|---------------------------|-----------------------|--------------|
| 項目 | | |
| 費用控除後の配当等収益額 | A | 3,604,153円 |
| 費用控除後・繰越欠損金補填後の有価証券売買等損益額 | B | 0円 |
| 収益調整金額 | C | 105,284,250円 |
| 分配準備積立金額 | D | 33,669,469円 |
| 当ファンドの分配対象収益額 | $E=A+B+C+D$ | 142,557,872円 |
| 当ファンドの期末残存口数 | F | 532,235,614口 |
| 10,000口当たり収益分配対象額 | $G=E/F \times 10,000$ | 2,678円 |
| 10,000口当たり分配金額 | H | 40円 |
| 収益分配金金額 | $I=F \times H/10,000$ | 2,128,942円 |

2020年 6月19日から2020年 7月20日まで

| | | |
|---------------------------|-----------------------|--------------|
| 項目 | | |
| 費用控除後の配当等収益額 | A | 2,642,012円 |
| 費用控除後・繰越欠損金補填後の有価証券売買等損益額 | B | 0円 |
| 収益調整金額 | C | 92,997,378円 |
| 分配準備積立金額 | D | 31,152,262円 |
| 当ファンドの分配対象収益額 | $E=A+B+C+D$ | 126,791,652円 |
| 当ファンドの期末残存口数 | F | 469,937,625口 |
| 10,000口当たり収益分配対象額 | $G=E/F \times 10,000$ | 2,698円 |
| 10,000口当たり分配金額 | H | 40円 |
| 収益分配金金額 | $I=F \times H/10,000$ | 1,879,750円 |

2020年 7月21日から2020年 8月18日まで

| | | |
|--------------|---|------------|
| 項目 | | |
| 費用控除後の配当等収益額 | A | 2,095,727円 |

| | | | | | |
|---------------------------|--------------|--------------|---------------------------|--------------|--------------|
| 費用控除後・繰越欠損金補填後の有価証券売買等損益額 | B | 0円 | 費用控除後・繰越欠損金補填後の有価証券売買等損益額 | B | 0円 |
| 収益調整金額 | C | 109,348,538円 | 収益調整金額 | C | 82,995,248円 |
| 分配準備積立金額 | D | 33,490,284円 | 分配準備積立金額 | D | 28,565,046円 |
| 当ファンドの分配対象収益額 | E=A+B+C+D | 145,528,627円 | 当ファンドの分配対象収益額 | E=A+B+C+D | 113,656,021円 |
| 当ファンドの期末残存口数 | F | 561,524,174口 | 当ファンドの期末残存口数 | F | 419,192,952口 |
| 10,000口当たり収益分配対象額 | G=E/F×10,000 | 2,591円 | 10,000口当たり収益分配対象額 | G=E/F×10,000 | 2,711円 |
| 10,000口当たり分配金額 | H | 40円 | 10,000口当たり分配金額 | H | 40円 |
| 収益分配金金額 | I=F×H/10,000 | 2,246,096円 | 収益分配金金額 | I=F×H/10,000 | 1,676,771円 |

(金融商品に関する注記)

(1)金融商品の状況に関する事項

| 前期 自 2019年 8月20日 至 2020年 2月18日 | 当期 自 2020年 2月19日 至 2020年 8月18日 |
|----------------------------------------------------------------------------------------------------------------------------------------------------------------------------------------------------------------------------------------------------------------------------------------------------------------------------------------------------------------------------------------------------------------------------------------------------------------------------------------------------------------------------------------------------------------------------------------------------------------------------------------------------------------------------------------------------|------------------------------------------------------------------------------------------------------------|
| <p>1.金融商品に対する取組方針</p> <p>当ファンドは、投資信託及び投資法人に関する法律第2条第4項に定める証券投資信託であり、信託約款に規定する運用の基本方針に従い、有価証券等の金融商品に対して投資として運用することを目的としております。</p> <p>2.金融商品の内容及びその金融商品に係るリスク</p> <p>当ファンドが保有する金融商品の種類は、有価証券、コール・ローン等の金銭債権及び金銭債務であります。</p> <p>当ファンドが保有する有価証券の詳細は、(その他の注記)の2 有価証券関係に記載しております。</p> <p>これらは、金利変動リスク、為替変動リスクなどの市場リスク、信用リスク及び流動性リスクにさらされております。</p> <p>3.金融商品に係るリスク管理体制</p> <p>委託会社においては、独立した投資リスク管理に関する委員会を設け、パフォーマンスの考査及び運用リスクの管理を行っております。</p> <p>市場リスクの管理</p> <p>市場リスクに関しては、資産配分等の状況を常時、分析・把握し、投資方針に沿っているか等の管理を行っております。</p> <p>信用リスクの管理</p> <p>信用リスクに関しては、発行体や取引先の財務状況等に関する情報収集・分析を常時、継続し、格付等の信用度に応じた組入制限等の管理を行っております。</p> <p>流動性リスクの管理</p> <p>流動性リスクに関しては、必要に応じて市場流動性の状況を把握し、取引量や組入比率等の管理を行っております。</p> | <p>1.金融商品に対する取組方針</p> <p>同左</p> <p>2.金融商品の内容及びその金融商品に係るリスク</p> <p>同左</p> <p>3.金融商品に係るリスク管理体制</p> <p>同左</p> |

(2)金融商品の時価等に関する事項

| 前期 2020年 2月18日現在 | 当期 2020年 8月18日現在 |
|---------------------------------------------------------------------------------------------------------------------------------------------------------------------------------------------------------------------------------------------------------------------------------------------------|-----------------------------------------------------------|
| <p>1. 貸借対照表計上額、時価及び差額 貸借対照表上の金融商品は原則としてすべて時価で評価しているため、貸借対照表計上額と時価との差額はありません。</p> <p>2. 時価の算定方法 投資信託受益証券 （重要な会計方針に係る事項に関する注記）に記載しております。</p> <p>親投資信託受益証券 （重要な会計方針に係る事項に関する注記）に記載しております。</p> <p>コール・ローン等の金銭債権及び金銭債務 これらの科目は短期間で決済されるため、帳簿価額は時価と近似していることから、当該帳簿価額を時価としております。</p> | <p>1. 貸借対照表計上額、時価及び差額 同左</p> <p>2. 時価の算定方法 同左</p> |

（関連当事者との取引に関する注記）

| 前期 自 2019年 8月20日 至 2020年 2月18日 | 当期 自 2020年 2月19日 至 2020年 8月18日 |
|-----------------------------------------------------------------------|--------------------------------------|
| 市場価格その他当該取引に係る公正な価格を勘案して、一般の取引条件と異なる関連当事者との取引は行なわれていないため、該当事項はございません。 | 同左 |

（その他の注記）

1 元本の移動

| 前期 自 2019年 8月20日 至 2020年 2月18日 | 当期 自 2020年 2月19日 至 2020年 8月18日 |
|--------------------------------------|--------------------------------------|
| 期首元本額 515,817,369円 | 期首元本額 561,524,174円 |
| 期中追加設定元本額 81,679,331円 | 期中追加設定元本額 30,239,964円 |
| 期中一部解約元本額 35,972,526円 | 期中一部解約元本額 172,571,186円 |

2 有価証券関係

売買目的有価証券

| 種類 | 前期 自 2019年 8月20日 至 2020年 2月18日 | 当期 自 2020年 2月19日 至 2020年 8月18日 |
|----------|--------------------------------------|--------------------------------------|
| | 損益に含まれた評価差額（円） | 損益に含まれた評価差額（円） |
| 投資信託受益証券 | 3,390,232 | 1,941,920 |

| | | |
|-----------|-----------|-----------|
| 親投資信託受益証券 | 1 | 0 |
| 合計 | 3,390,233 | 1,941,920 |

3 デリバティブ取引関係

該当事項はありません。

(4) 附属明細表

第1 有価証券明細表

(1) 株式(2020年8月18日現在)

該当事項はありません。

(2) 株式以外の有価証券(2020年8月18日現在)

(単位:円)

| 種類 | 通貨 | 銘柄 | 券面総額 | 評価額 | 備考 |
|-----------|-----|-----------------------------------------------------------|--------|-----------------------|----|
| 投資信託受益証券 | 日本円 | PIMCOバミューダ・エマージング・マーケット・アンド・インフラストラクチャー・ボンド・ファンドA-J (USD) | 48,548 | 376,149,904 | |
| | 小計 | 銘柄数：1 組入時価比率：98.8% | 48,548 | 376,149,904 100.0% | |
| | 合計 | | | 376,149,904 | |
| 親投資信託受益証券 | 日本円 | 野村マネー マザーファンド | 9,807 | 10,006 | |
| | 小計 | 銘柄数：1 組入時価比率：0.0% | 9,807 | 10,006 0.0% | |
| | 合計 | | | 10,006 | |
| 合計 | | | | 376,159,910 | |

(注1)投資信託受益証券、投資証券及び親投資信託受益証券における券面総額の数値は、証券数を表示しております。

(注2)比率は左より組入時価の純資産に対する比率、及び各小計欄の合計金額に対する比率であります。

第2 デリバティブ取引及び為替予約取引の契約額等及び時価の状況表

該当事項はありません。

野村PIMCO新興国インフラ関連債券投信（米ドルコース）年2回決算型

(1) 貸借対照表

(単位:円)

| | 第12期 (2020年 2月18日現在) | 第13期 (2020年 8月18日現在) |
|---------|-------------------------|-------------------------|
| 資産の部 | | |
| 流動資産 | | |
| コール・ローン | 13,159,036 | 10,210,846 |

| | 第12期 (2020年 2月18日現在) | 第13期 (2020年 8月18日現在) |
|-----------------|-------------------------|-------------------------|
| 投資信託受益証券 | 512,318,040 | 356,028,348 |
| 親投資信託受益証券 | 10,006 | 10,006 |
| 未収入金 | - | 5,424,158 |
| 流動資産合計 | 525,487,082 | 371,673,358 |
| 資産合計 | 525,487,082 | 371,673,358 |
| 負債の部 | | |
| 流動負債 | | |
| 未払金 | 477,660 | - |
| 未払収益分配金 | 410,057 | 296,287 |
| 未払解約金 | - | 6,463,732 |
| 未払受託者報酬 | 78,594 | 66,188 |
| 未払委託者報酬 | 4,401,080 | 3,706,301 |
| 未払利息 | 8 | 12 |
| その他未払費用 | 5,185 | 4,350 |
| 流動負債合計 | 5,372,584 | 10,536,870 |
| 負債合計 | 5,372,584 | 10,536,870 |
| 純資産の部 | | |
| 元本等 | | |
| 元本 | 410,057,162 | 296,287,907 |
| 剰余金 | | |
| 期末剰余金又は期末欠損金() | 110,057,336 | 64,848,581 |
| (分配準備積立金) | 67,635,653 | 61,324,473 |
| 元本等合計 | 520,114,498 | 361,136,488 |
| 純資産合計 | 520,114,498 | 361,136,488 |
| 負債純資産合計 | 525,487,082 | 371,673,358 |

(2) 損益及び剰余金計算書

(単位 : 円)

| | 第12期 自 2019年 8月20日 至 2020年 2月18日 | 第13期 自 2020年 2月19日 至 2020年 8月18日 |
|-------------------------------------------|----------------------------------------|----------------------------------------|
| 営業収益 | | |
| 受取配当金 | 20,941,980 | 18,407,940 |
| 有価証券売買等損益 | 24,280,678 | 45,071,205 |
| 営業収益合計 | 45,222,658 | 26,663,265 |
| 営業費用 | | |
| 支払利息 | 1,483 | 1,674 |
| 受託者報酬 | 78,594 | 66,188 |
| 委託者報酬 | 4,401,080 | 3,706,301 |
| その他費用 | 5,185 | 4,350 |
| 営業費用合計 | 4,486,342 | 3,778,513 |
| 営業利益又は営業損失() | 40,736,316 | 30,441,778 |
| 経常利益又は経常損失() | 40,736,316 | 30,441,778 |
| 当期純利益又は当期純損失() | 40,736,316 | 30,441,778 |
| 一部解約に伴う当期純利益金額の分配額又は一部解約に伴う当期純損失金額の分配額() | 1,036,890 | 15,832,452 |
| 期首剰余金又は期首欠損金() | 58,543,887 | 110,057,336 |
| 剰余金増加額又は欠損金減少額 | 14,662,677 | 110,817 |
| 当期追加信託に伴う剰余金増加額又は欠損金減少額 | 14,662,677 | 110,817 |
| 剰余金減少額又は欠損金増加額 | 2,438,597 | 30,413,959 |
| 当期一部解約に伴う剰余金減少額又は欠損金増加額 | 2,438,597 | 30,413,959 |
| 分配金 | 410,057 | 296,287 |
| 期末剰余金又は期末欠損金() | 110,057,336 | 64,848,581 |

(3) 注記表

（重要な会計方針に係る事項に関する注記）

| | |
|------------------------|--------------------------------------------------------------------------------------------------------------------------------------------------------------------------|
| 1. 運用資産の評価基準及び評価方法 | 投資信託受益証券 原則として時価で評価しております。 時価評価にあたっては、市場価格のある有価証券についてはその最終相場（計算日に最終相場のない場合には、直近の日の最終相場）で評価しております。 市場価格のない有価証券については基準価額で評価しております。 親投資信託受益証券 基準価額で評価しております。 |
| 2. 費用・収益の計上基準 | 受取配当金 原則として配当落ち日において、確定配当金額又は予想配当金額を計上しております。 投資信託受益証券については、原則として収益分配金落ち日において、当該収益分配金額を計上しております。 有価証券売買等損益 約定日基準で計上しております。 |
| 3. 金融商品の時価等に関する事項の補足説明 | 金融商品の時価には、市場価格に基づく価額のほか、市場価格がない場合には合理的に算定された価額が含まれております。当該価額の算定においては一定の前提条件等を採用しているため、異なる前提条件等によった場合、当該価額が異なることもあります。 |
| 4. その他 | 当ファンドの計算期間は、信託約款の規定により、2020年 2月19日から2020年 8月18日までとなっております。 |

（貸借対照表に関する注記）

| 第12期 2020年 2月18日現在 | 第13期 2020年 8月18日現在 |
|-------------------------------------------------------------------------------|-------------------------------------------------------------------------------|
| 1. 計算期間の末日における受益権の総数 410,057,162口 | 1. 計算期間の末日における受益権の総数 296,287,907口 |
| 2. 計算期間の末日における1単位当たりの純資産の額 1口当たり純資産額 1.2684円 (10,000口当たり純資産額) (12,684円) | 2. 計算期間の末日における1単位当たりの純資産の額 1口当たり純資産額 1.2189円 (10,000口当たり純資産額) (12,189円) |

（損益及び剰余金計算書に関する注記）

| 第12期 自 2019年 8月20日 至 2020年 2月18日 | 第13期 自 2020年 2月19日 至 2020年 8月18日 | | | | | | |
|---------------------------------------------------------------------------------------------------------------------|---------------------------------------------------------------------------------------------------------------------|--|--|------------------------------------------------------------------------|----|--|--|
| 1. 運用の外部委託費用 信託財産の運用の指図に係わる権限の全部又は一部を委託する為に要する費用 なお、以下の金額は信託約款に定める「別に定める信託」の合計金額となっております。 支払金額 49,382,112円 | 1. 運用の外部委託費用 信託財産の運用の指図に係わる権限の全部又は一部を委託する為に要する費用 なお、以下の金額は信託約款に定める「別に定める信託」の合計金額となっております。 支払金額 42,871,782円 | | | | | | |
| 2. 分配金の計算過程 | 2. 分配金の計算過程 | | | | | | |
| <table border="1"> <tr> <td>項目</td> <td></td> <td></td> </tr> </table> | 項目 | | | <table border="1"> <tr> <td>項目</td> <td></td> <td></td> </tr> </table> | 項目 | | |
| 項目 | | | | | | | |
| 項目 | | | | | | | |

| | | | | | |
|---------------------------|--------------|--------------|---------------------------|--------------|--------------|
| 費用控除後の配当等収益額 | A | 18,477,886円 | 費用控除後の配当等収益額 | A | 12,559,815円 |
| 費用控除後・繰越欠損金補填後の有価証券売買等損益額 | B | 0円 | 費用控除後・繰越欠損金補填後の有価証券売買等損益額 | B | 0円 |
| 収益調整金額 | C | 126,124,196円 | 収益調整金額 | C | 91,209,098円 |
| 分配準備積立金額 | D | 49,567,824円 | 分配準備積立金額 | D | 49,060,945円 |
| 当ファンドの分配対象収益額 | E=A+B+C+D | 194,169,906円 | 当ファンドの分配対象収益額 | E=A+B+C+D | 152,829,858円 |
| 当ファンドの期末残存口数 | F | 410,057,162口 | 当ファンドの期末残存口数 | F | 296,287,907口 |
| 10,000口当たり収益分配対象額 | G=E/F×10,000 | 4,735円 | 10,000口当たり収益分配対象額 | G=E/F×10,000 | 5,158円 |
| 10,000口当たり分配金額 | H | 10円 | 10,000口当たり分配金額 | H | 10円 |
| 収益分配金金額 | I=F×H/10,000 | 410,057円 | 収益分配金金額 | I=F×H/10,000 | 296,287円 |

(金融商品に関する注記)

(1)金融商品の状況に関する事項

| 第12期 自 2019年 8月20日 至 2020年 2月18日 | 第13期 自 2020年 2月19日 至 2020年 8月18日 |
|--------------------------------------------------------------------------------------------------------------------------------------------------------------------------------------------------------------------------------------------------------------------------------------------------------------------------------------------------------------------------------------------------------------------------------------------------------------------------------------------------------------------------------------------------------------------------------------------------------------------------------------------------------------------------------------------------------|------------------------------------------------------------------------------------------------------------|
| <p>1.金融商品に対する取組方針</p> <p>当ファンドは、投資信託及び投資法人に関する法律第2条第4項に定める証券投資信託であり、信託約款に規定する運用の基本方針に従い、有価証券等の金融商品に対して投資として運用することを目的としております。</p> <p>2.金融商品の内容及びその金融商品に係るリスク</p> <p>当ファンドが保有する金融商品の種類は、有価証券、コール・ローン等の金銭債権及び金銭債務であります。</p> <p>当ファンドが保有する有価証券の詳細は、(その他の注記)の2 有価証券関係に記載しております。</p> <p>これらは、金利変動リスク、為替変動リスクなどの市場リスク、信用リスク及び流動性リスクにさらされております。</p> <p>3.金融商品に係るリスク管理体制</p> <p>委託会社においては、独立した投資リスク管理に関する委員会を設け、パフォーマンスの考査及び運用リスクの管理を行なっております。</p> <p>市場リスクの管理</p> <p>市場リスクに関しては、資産配分等の状況を常時、分析・把握し、投資方針に沿っているか等の管理を行なっております。</p> <p>信用リスクの管理</p> <p>信用リスクに関しては、発行体や取引先の財務状況等に関する情報収集・分析を常時、継続し、格付等の信用度に応じた組入制限等の管理を行なっております。</p> <p>流動性リスクの管理</p> <p>流動性リスクに関しては、必要に応じて市場流動性の状況を把握し、取引量や組入比率等の管理を行なっております。</p> | <p>1.金融商品に対する取組方針</p> <p>同左</p> <p>2.金融商品の内容及びその金融商品に係るリスク</p> <p>同左</p> <p>3.金融商品に係るリスク管理体制</p> <p>同左</p> |

(2)金融商品の時価等に関する事項

| 第12期 2020年 2月18日現在 | 第13期 2020年 8月18日現在 |
|----------------------------------------------------------------------------------------------------------------------------------------------------------------------------------------------------------------------------------------------------------------------------------------------------------------------------|-----------------------------------------------------------|
| <p>1. 貸借対照表計上額、時価及び差額 貸借対照表上の金融商品は原則としてすべて時価で評価しているため、貸借対照表計上額と時価との差額はありませ ん。</p> <p>2. 時価の算定方法 投資信託受益証券 （重要な会計方針に係る事項に関する注記）に記載して おります。</p> <p>親投資信託受益証券 （重要な会計方針に係る事項に関する注記）に記載して おります。</p> <p>コール・ローン等の金銭債権及び金銭債務 これらの科目は短期間で決済されるため、帳簿価額は時 価と近似していることから、当該帳簿価額を時価としてお ります。</p> | <p>1. 貸借対照表計上額、時価及び差額 同左</p> <p>2. 時価の算定方法 同左</p> |

（関連当事者との取引に関する注記）

| 第12期 自 2019年 8月20日 至 2020年 2月18日 | 第13期 自 2020年 2月19日 至 2020年 8月18日 |
|-------------------------------------------------------------------------------|----------------------------------------|
| 市場価格その他当該取引に係る公正な価格を勘案して、一般 の取引条件と異なる関連当事者との取引は行なわれていない ため、該当事項はございません。 | 同左 |

（その他の注記）

1 元本の移動

| 第12期 自 2019年 8月20日 至 2020年 2月18日 | 第13期 自 2020年 2月19日 至 2020年 8月18日 |
|----------------------------------------|----------------------------------------|
| 期首元本額 354,009,453円 | 期首元本額 410,057,162円 |
| 期中追加設定元本額 70,618,320円 | 期中追加設定元本額 547,319円 |
| 期中一部解約元本額 14,570,611円 | 期中一部解約元本額 114,316,574円 |

2 有価証券関係

売買目的有価証券

| 種類 | 第12期 自 2019年 8月20日 至 2020年 2月18日 | 第13期 自 2020年 2月19日 至 2020年 8月18日 |
|----------|----------------------------------------|----------------------------------------|
| | 損益に含まれた評価差額（円） | 損益に含まれた評価差額（円） |
| 投資信託受益証券 | 23,464,022 | 27,162,095 |

| | | |
|-----------|------------|------------|
| 親投資信託受益証券 | 2 | 0 |
| 合計 | 23,464,020 | 27,162,095 |

3 デリバティブ取引関係

該当事項はありません。

(4) 附属明細表

第1 有価証券明細表

(1) 株式(2020年8月18日現在)

該当事項はありません。

(2) 株式以外の有価証券(2020年8月18日現在)

(単位:円)

| 種類 | 通貨 | 銘柄 | 券面総額 | 評価額 | 備考 |
|-----------|-----|-----------------------------------------------------------|--------|-----------------------|----|
| 投資信託受益証券 | 日本円 | PIMCOバミューダ・エマージング・マーケット・アンド・インフラストラクチャー・ボンド・ファンドA-J (USD) | 45,951 | 356,028,348 | |
| | 小計 | 銘柄数：1 組入時価比率：98.6% | 45,951 | 356,028,348 100.0% | |
| | 合計 | | | 356,028,348 | |
| 親投資信託受益証券 | 日本円 | 野村マネー マザーファンド | 9,807 | 10,006 | |
| | 小計 | 銘柄数：1 組入時価比率：0.0% | 9,807 | 10,006 0.0% | |
| | 合計 | | | 10,006 | |
| 合計 | | | | 356,038,354 | |

(注1)投資信託受益証券、投資証券及び親投資信託受益証券における券面総額の数値は、証券数を表示しております。

(注2)比率は左より組入時価の純資産に対する比率、及び各小計欄の合計金額に対する比率であります。

第2 デリバティブ取引及び為替予約取引の契約額等及び時価の状況表

該当事項はありません。

(参考)

「野村PIMCO新興国インフラ関連債券投信(通貨選択型)」の各ファンドは「野村マネー マザーファンド」受益証券を主要投資対象としており、貸借対照表の資産の部に計上された親投資信託受益証券は、すべて同親投資信託の受益証券です。

なお、以下に記載した状況は監査の対象外となっております。

野村マネー マザーファンド

貸借対照表

(単位：円)

(2020年 8月18日現在)

| | |
|-----------------|---------------|
| 資産の部 | |
| 流動資産 | |
| コール・ローン | 1,008,020,120 |
| 地方債証券 | 790,853,665 |
| 特殊債券 | 802,231,042 |
| 社債券 | 571,328,294 |
| 未収利息 | 1,945,976 |
| 前払費用 | 1,875,125 |
| 流動資産合計 | 3,176,254,222 |
| 資産合計 | 3,176,254,222 |
| 負債の部 | |
| 流動負債 | |
| 未払利息 | 1,250 |
| 流動負債合計 | 1,250 |
| 負債合計 | 1,250 |
| 純資産の部 | |
| 元本等 | |
| 元本 | 3,113,201,332 |
| 剰余金 | |
| 期末剰余金又は期末欠損金（ ） | 63,051,640 |
| 元本等合計 | 3,176,252,972 |
| 純資産合計 | 3,176,252,972 |
| 負債純資産合計 | 3,176,254,222 |

注記表

(重要な会計方針に係る事項に関する注記)

| | |
|------------------------|----------------------------------------------------------------------------------------------------------------------|
| 1. 運用資産の評価基準及び評価方法 | 地方債証券、特殊債券、社債券 原則として時価で評価しております。 時価評価にあたっては、価格情報会社の提供する価額等で評価しております。 |
| 2. 費用・収益の計上基準 | 有価証券売買等損益 約定日基準で計上しております。 |
| 3. 金融商品の時価等に関する事項の補足説明 | 金融商品の時価には、市場価格に基づく価額のほか、市場価格がない場合には合理的に算定された価額が含まれております。当該価額の算定においては一定の前提条件等を採用しているため、異なる前提条件等による場合、当該価額が異なることもあります。 |

(貸借対照表に関する注記)

| 2020年 8月18日現在 | |
|----------------------------|-----------|
| 1. 計算期間の末日における1単位当たりの純資産の額 | |
| 1口当たり純資産額 | 1.0203円 |
| (10,000口当たり純資産額) | (10,203円) |

(金融商品に関する注記)

(1)金融商品の状況に関する事項

自 2020年 2月19日

至 2020年 8月18日

1. 金融商品に対する取組方針

当ファンドは、投資信託及び投資法人に関する法律第2条第4項に定める証券投資信託であり、信託約款に規定する運用の基本方針に従い、有価証券等の金融商品に対して投資として運用することを目的としております。

2. 金融商品の内容及びその金融商品に係るリスク

当ファンドが保有する金融商品の種類は、有価証券、コール・ローン等の金銭債権及び金銭債務であります。

当ファンドが保有する有価証券の詳細は、附属明細表に記載しております。

これらは、金利変動リスクなどの市場リスク、信用リスク及び流動性リスクにさらされております。

3. 金融商品に係るリスク管理体制

委託会社においては、独立した投資リスク管理に関する委員会を設け、パフォーマンスの考査及び運用リスクの管理を行っております。

市場リスクの管理

市場リスクに関しては、資産配分等の状況を常時、分析・把握し、投資方針に沿っているか等の管理を行っております。

信用リスクの管理

信用リスクに関しては、発行体や取引先の財務状況等に関する情報収集・分析を常時、継続し、格付等の信用度に応じた組入制限等の管理を行っております。

流動性リスクの管理

流動性リスクに関しては、必要に応じて市場流動性の状況を把握し、取引量や組入比率等の管理を行っております。

(2) 金融商品の時価等に関する事項

2020年 8月18日現在

1. 貸借対照表計上額、時価及び差額

貸借対照表上の金融商品は原則としてすべて時価で評価しているため、貸借対照表計上額と時価との差額はありませ

ん。

2. 時価の算定方法

地方債証券、特殊債券、社債券

（重要な会計方針に係る事項に関する注記）に記載しております。

コール・ローン等の金銭債権及び金銭債務

これらの科目は短期間で決済されるため、帳簿価額は時価と近似していることから、当該帳簿価額を時価としております。

(その他の注記)

元本の移動及び期末元本額の内訳

2020年 8月18日現在

| | |
|----------------------------------|----------------|
| 期首 | 2020年 2月19日 |
| 本報告書における開示対象ファンドの期首における当ファンドの元本額 | 7,847,575,851円 |
| 同期中における追加設定元本額 | 994,958,810円 |
| 同期中における一部解約元本額 | 5,729,333,329円 |
| 期末元本額 | 3,113,201,332円 |
| 期末元本額の内訳* | |
| 野村世界業種別投資シリーズ(マネープール・ファンド) | 214,967,730円 |
| ノムラ・アジア・シリーズ(マネープール・ファンド) | 102,650,304円 |

| | |
|---------------------------------------|--------------|
| 野村グローバルC B投信(マネープールファンド)年2回決算型 | 836,392円 |
| 野村ドイチェ・高配当インフラ関連株投信(マネープールファンド)年2回決算型 | 1,861,159円 |
| ネクストコア | 2,282,012円 |
| 野村世界高金利通貨投信 | 151,953,753円 |
| 野村新世界高金利通貨投信 | 982,608円 |
| 欧州ハイ・イールド・ボンド・ファンド(欧州通貨コース) | 982,609円 |
| 欧州ハイ・イールド・ボンド・ファンド(円コース) | 982,609円 |
| 欧州ハイ・イールド・ボンド・ファンド(豪ドルコース) | 982,609円 |
| 野村米国ハイ・イールド債券投信(円コース)毎月分配型 | 982,608円 |
| 野村米国ハイ・イールド債券投信(米ドルコース)毎月分配型 | 98,261円 |
| 野村米国ハイ・イールド債券投信(ユーロコース)毎月分配型 | 98,261円 |
| 野村米国ハイ・イールド債券投信(豪ドルコース)毎月分配型 | 982,608円 |
| 野村米国ハイ・イールド債券投信(ブラジルリアルコース)毎月分配型 | 982,608円 |
| 野村米国ハイ・イールド債券投信(南アフリカランドコース)毎月分配型 | 982,608円 |
| 野村米国ハイ・イールド債券投信(トルコリラコース)毎月分配型 | 982,608円 |
| 野村米国ハイ・イールド債券投信(円コース)年2回決算型 | 98,261円 |
| 野村米国ハイ・イールド債券投信(米ドルコース)年2回決算型 | 98,261円 |
| 野村米国ハイ・イールド債券投信(ユーロコース)年2回決算型 | 9,826円 |
| 野村米国ハイ・イールド債券投信(豪ドルコース)年2回決算型 | 982,608円 |
| 野村米国ハイ・イールド債券投信(ブラジルリアルコース)年2回決算型 | 982,608円 |
| 野村米国ハイ・イールド債券投信(南アフリカランドコース)年2回決算型 | 98,260円 |
| 野村米国ハイ・イールド債券投信(トルコリラコース)年2回決算型 | 98,261円 |
| 野村日本ブランド株投資(円コース)毎月分配型 | 982,609円 |
| 野村日本ブランド株投資(豪ドルコース)毎月分配型 | 982,608円 |
| 野村日本ブランド株投資(ブラジルリアルコース)毎月分配型 | 982,608円 |
| 野村日本ブランド株投資(南アフリカランドコース)毎月分配型 | 98,261円 |
| 野村日本ブランド株投資(トルコリラコース)毎月分配型 | 982,607円 |
| 野村日本ブランド株投資(円コース)年2回決算型 | 982,608円 |
| 野村日本ブランド株投資(豪ドルコース)年2回決算型 | 982,608円 |
| 野村日本ブランド株投資(ブラジルリアルコース)年2回決算型 | 982,608円 |
| 野村日本ブランド株投資(南アフリカランドコース)年2回決算型 | 98,260円 |
| 野村日本ブランド株投資(トルコリラコース)年2回決算型 | 982,608円 |
| 野村新米国ハイ・イールド債券投信(円コース)毎月分配型 | 982,608円 |
| 野村新米国ハイ・イールド債券投信(豪ドルコース)毎月分配型 | 982,608円 |
| 野村新米国ハイ・イールド債券投信(ブラジルリアルコース)毎月分配型 | 982,608円 |
| 野村新米国ハイ・イールド債券投信(南アフリカランドコース)毎月分配型 | 982,608円 |
| 野村新米国ハイ・イールド債券投信(トルコリラコース)毎月分配型 | 982,608円 |
| 野村新米国ハイ・イールド債券投信(円コース)年2回決算型 | 98,261円 |
| 野村新米国ハイ・イールド債券投信(豪ドルコース)年2回決算型 | 98,260円 |
| 野村新米国ハイ・イールド債券投信(ブラジルリアルコース)年2回決算型 | 982,608円 |
| 野村新米国ハイ・イールド債券投信(南アフリカランドコース)年2回決算型 | 98,261円 |
| 野村新米国ハイ・イールド債券投信(トルコリラコース)年2回決算型 | 98,260円 |
| 野村新エマージング債券投信(円コース)毎月分配型 | 982,608円 |
| 野村新エマージング債券投信(米ドルコース)毎月分配型 | 98,261円 |
| 野村新エマージング債券投信(豪ドルコース)毎月分配型 | 982,607円 |
| 野村新エマージング債券投信(ブラジルリアルコース)毎月分配型 | 982,608円 |
| 野村新エマージング債券投信(南アフリカランドコース)毎月分配型 | 98,261円 |
| 野村新エマージング債券投信(中国元コース)毎月分配型 | 982,607円 |

| | |
|---------------------------------------|----------|
| 野村新エマージング債券投信(インドネシアルピアコース)毎月分配型 | 982,608円 |
| 野村新エマージング債券投信(円コース)年2回決算型 | 982,608円 |
| 野村新エマージング債券投信(米ドルコース)年2回決算型 | 98,261円 |
| 野村新エマージング債券投信(豪ドルコース)年2回決算型 | 98,260円 |
| 野村新エマージング債券投信(ブラジルリアルコース)年2回決算型 | 982,608円 |
| 野村新エマージング債券投信(南アフリカランドコース)年2回決算型 | 9,826円 |
| 野村新エマージング債券投信(中国元コース)年2回決算型 | 982,608円 |
| 野村新エマージング債券投信(インドネシアルピアコース)年2回決算型 | 98,261円 |
| 野村グローバル・ハイ・イールド債券投信(円コース)毎月分配型 | 984,834円 |
| 野村グローバル・ハイ・イールド債券投信(資源国通貨コース)毎月分配型 | 984,834円 |
| 野村グローバル・ハイ・イールド債券投信(アジア通貨コース)毎月分配型 | 984,834円 |
| 野村グローバル・ハイ・イールド債券投信(円コース)年2回決算型 | 984,834円 |
| 野村グローバル・ハイ・イールド債券投信(資源国通貨コース)年2回決算型 | 984,834円 |
| 野村グローバル・ハイ・イールド債券投信(アジア通貨コース)年2回決算型 | 984,834円 |
| 野村アジアC B投信(毎月分配型) | 982,608円 |
| 野村グローバルC B投信(円コース)毎月分配型 | 984,543円 |
| 野村グローバルC B投信(資源国通貨コース)毎月分配型 | 984,543円 |
| 野村グローバルC B投信(アジア通貨コース)毎月分配型 | 984,543円 |
| 野村グローバルC B投信(円コース)年2回決算型 | 984,543円 |
| 野村グローバルC B投信(資源国通貨コース)年2回決算型 | 984,543円 |
| 野村グローバルC B投信(アジア通貨コース)年2回決算型 | 984,543円 |
| ノムラ新興国債券ファンズ(野村SMA向け) | 10,000円 |
| 野村ドイチェ・高配当インフラ関連株投信(円コース)毎月分配型 | 984,252円 |
| 野村ドイチェ・高配当インフラ関連株投信(米ドルコース)毎月分配型 | 98,261円 |
| 野村ドイチェ・高配当インフラ関連株投信(豪ドルコース)毎月分配型 | 984,252円 |
| 野村ドイチェ・高配当インフラ関連株投信(ブラジルリアルコース)毎月分配型 | 984,252円 |
| 野村ドイチェ・高配当インフラ関連株投信(円コース)年2回決算型 | 984,252円 |
| 野村ドイチェ・高配当インフラ関連株投信(米ドルコース)年2回決算型 | 98,261円 |
| 野村ドイチェ・高配当インフラ関連株投信(豪ドルコース)年2回決算型 | 984,252円 |
| 野村ドイチェ・高配当インフラ関連株投信(ブラジルリアルコース)年2回決算型 | 984,252円 |
| 野村日本ブランド株投資(資源国通貨コース)毎月分配型 | 982,609円 |
| 野村日本ブランド株投資(アジア通貨コース)毎月分配型 | 982,609円 |
| 野村日本ブランド株投資(資源国通貨コース)年2回決算型 | 982,609円 |
| 野村日本ブランド株投資(アジア通貨コース)年2回決算型 | 982,609円 |
| 野村PIMCO新興国インフラ関連債券投信(円コース)毎月分配型 | 982,607円 |
| 野村PIMCO新興国インフラ関連債券投信(資源国通貨コース)毎月分配型 | 982,607円 |
| 野村PIMCO新興国インフラ関連債券投信(アジア通貨コース)毎月分配型 | 982,608円 |
| 野村PIMCO新興国インフラ関連債券投信(円コース)年2回決算型 | 98,261円 |
| 野村PIMCO新興国インフラ関連債券投信(資源国通貨コース)年2回決算型 | 98,261円 |
| 野村PIMCO新興国インフラ関連債券投信(アジア通貨コース)年2回決算型 | 98,261円 |
| 野村米国ブランド株投資(円コース)毎月分配型 | 98,261円 |
| 野村米国ブランド株投資(資源国通貨コース)毎月分配型 | 983,768円 |
| 野村米国ブランド株投資(アジア通貨コース)毎月分配型 | 983,768円 |
| 野村米国ブランド株投資(円コース)年2回決算型 | 983,768円 |
| 野村米国ブランド株投資(資源国通貨コース)年2回決算型 | 983,768円 |
| 野村米国ブランド株投資(アジア通貨コース)年2回決算型 | 983,768円 |
| ノムラ・グローバルトレンド(円コース)毎月分配型 | 983,672円 |
| ノムラ・グローバルトレンド(資源国通貨コース)毎月分配型 | 983,672円 |

| | |
|--------------------------------------|----------|
| ノムラ・グローバルトレンド（アジア通貨コース）毎月分配型 | 983,672円 |
| ノムラ・グローバルトレンド（円コース）年2回決算型 | 983,672円 |
| ノムラ・グローバルトレンド（資源国通貨コース）年2回決算型 | 983,672円 |
| ノムラ・グローバルトレンド（アジア通貨コース）年2回決算型 | 983,672円 |
| 野村テンプレトン・トータル・リターン Aコース | 983,381円 |
| 野村テンプレトン・トータル・リターン Bコース | 98,261円 |
| 野村テンプレトン・トータル・リターン Cコース | 983,381円 |
| 野村テンプレトン・トータル・リターン Dコース | 983,381円 |
| 野村米国ハイ・イールド債券投信（通貨セレクトコース）毎月分配型 | 982,609円 |
| 野村米国ハイ・イールド債券投信（通貨セレクトコース）年2回決算型 | 98,262円 |
| 野村ドイツ・高配当インフラ関連株投信（通貨セレクトコース）毎月分配型 | 982,609円 |
| 野村ドイツ・高配当インフラ関連株投信（通貨セレクトコース）年2回決算型 | 98,261円 |
| 野村グローバル高配当株プレミアム（円コース）毎月分配型 | 983,091円 |
| 野村グローバル高配当株プレミアム（通貨セレクトコース）毎月分配型 | 983,091円 |
| 野村グローバル高配当株プレミアム（円コース）年2回決算型 | 983,091円 |
| 野村グローバル高配当株プレミアム（通貨セレクトコース）年2回決算型 | 983,091円 |
| 野村アジアハイ・イールド債券投信（円コース）毎月分配型 | 982,898円 |
| 野村アジアハイ・イールド債券投信（通貨セレクトコース）毎月分配型 | 982,898円 |
| 野村アジアハイ・イールド債券投信（アジア通貨セレクトコース）毎月分配型 | 982,898円 |
| 野村アジアハイ・イールド債券投信（円コース）年2回決算型 | 982,898円 |
| 野村アジアハイ・イールド債券投信（通貨セレクトコース）年2回決算型 | 982,898円 |
| 野村アジアハイ・イールド債券投信（アジア通貨セレクトコース）年2回決算型 | 982,898円 |
| 野村豪ドル債オープン・プレミアム毎月分配型 | 982,801円 |
| 野村豪ドル債オープン・プレミアム年2回決算型 | 491,401円 |
| 野村グローバルREITプレミアム（円コース）毎月分配型 | 982,608円 |
| 野村グローバルREITプレミアム（通貨セレクトコース）毎月分配型 | 982,608円 |
| 野村グローバルREITプレミアム（円コース）年2回決算型 | 982,608円 |
| 野村グローバルREITプレミアム（通貨セレクトコース）年2回決算型 | 982,608円 |
| 野村日本高配当株プレミアム（円コース）毎月分配型 | 982,415円 |
| 野村日本高配当株プレミアム（通貨セレクトコース）毎月分配型 | 982,415円 |
| 野村日本高配当株プレミアム（円コース）年2回決算型 | 982,415円 |
| 野村日本高配当株プレミアム（通貨セレクトコース）年2回決算型 | 982,415円 |
| 野村高配当インフラ関連株プレミアム（円コース）毎月分配型 | 982,029円 |
| 野村高配当インフラ関連株プレミアム（通貨セレクトコース）毎月分配型 | 982,029円 |
| 野村高配当インフラ関連株プレミアム（円コース）年2回決算型 | 982,029円 |
| 野村高配当インフラ関連株プレミアム（通貨セレクトコース）年2回決算型 | 982,029円 |
| 野村カルミニャック・ファンド Aコース | 981,547円 |
| 野村カルミニャック・ファンド Bコース | 981,547円 |
| 野村通貨選択日本株投信（米ドルコース）毎月分配型 | 981,451円 |
| 野村通貨選択日本株投信（ユーロコース）毎月分配型 | 966円 |
| 野村通貨選択日本株投信（豪ドルコース）毎月分配型 | 177,539円 |
| 野村通貨選択日本株投信（ブラジルリアルコース）毎月分配型 | 398,357円 |
| 野村通貨選択日本株投信（トルコリラコース）毎月分配型 | 123,377円 |
| 野村通貨選択日本株投信（メキシコペソコース）毎月分配型 | 626,503円 |
| 野村通貨選択日本株投信（中国元コース）毎月分配型 | 23,859円 |
| 野村通貨選択日本株投信（インドネシアルピアコース）毎月分配型 | 27,600円 |
| 野村通貨選択日本株投信（インドルピーコース）毎月分配型 | 149,947円 |
| 野村通貨選択日本株投信（ロシアルーブルコース）毎月分配型 | 48,092円 |

| | |
|------------------------------------|----------|
| 野村通貨選択日本株投信(米ドルコース)年2回決算型 | 981,451円 |
| 野村通貨選択日本株投信(ユーロコース)年2回決算型 | 3,114円 |
| 野村通貨選択日本株投信(豪ドルコース)年2回決算型 | 132,547円 |
| 野村通貨選択日本株投信(ブラジルリアルコース)年2回決算型 | 100,946円 |
| 野村通貨選択日本株投信(トルコリラコース)年2回決算型 | 18,851円 |
| 野村通貨選択日本株投信(メキシコペソコース)年2回決算型 | 373,897円 |
| 野村通貨選択日本株投信(中国元コース)年2回決算型 | 41,054円 |
| 野村通貨選択日本株投信(インドネシアルピアコース)年2回決算型 | 14,308円 |
| 野村通貨選択日本株投信(インドルピーコース)年2回決算型 | 63,772円 |
| 野村通貨選択日本株投信(ロシアルーブルコース)年2回決算型 | 13,741円 |
| 野村エマージング債券プレミアム毎月分配型 | 981,451円 |
| 野村エマージング債券プレミアム年2回決算型 | 981,451円 |
| ノムラ THE USA Aコース | 981,258円 |
| ノムラ THE USA Bコース | 981,258円 |
| ノムラ THE EUROPE Aコース | 98,117円 |
| ノムラ THE EUROPE Bコース | 98,117円 |
| 野村日本ブランド株投資(米ドルコース)毎月分配型 | 9,809円 |
| 野村日本ブランド株投資(メキシコペソコース)毎月分配型 | 9,809円 |
| 野村日本ブランド株投資(米ドルコース)年2回決算型 | 9,809円 |
| 野村日本ブランド株投資(メキシコペソコース)年2回決算型 | 9,809円 |
| 野村アジアハイ・イールド債券投信(米ドルコース)毎月分配型 | 9,808円 |
| 野村アジアハイ・イールド債券投信(米ドルコース)年2回決算型 | 9,808円 |
| 野村米国ハイ・イールド債券投信(メキシコペソコース)毎月分配型 | 9,808円 |
| 野村米国ハイ・イールド債券投信(メキシコペソコース)年2回決算型 | 9,808円 |
| 野村米国ブランド株投資(米ドルコース)毎月分配型 | 9,807円 |
| 野村米国ブランド株投資(米ドルコース)年2回決算型 | 9,807円 |
| 野村PIMCO新興国インフラ関連債券投信(米ドルコース)毎月分配型 | 9,807円 |
| 野村PIMCO新興国インフラ関連債券投信(米ドルコース)年2回決算型 | 9,807円 |
| 野村グローバルボンド投信 Aコース | 98,049円 |
| 野村グローバルボンド投信 Bコース | 980,489円 |
| 野村グローバルボンド投信 Cコース | 98,049円 |
| 野村グローバルボンド投信 Dコース | 980,489円 |
| 野村グローバルボンド投信 Eコース | 98,049円 |
| 野村グローバルボンド投信 Fコース | 980,489円 |
| 野村新米国ハイ・イールド債券投信(米ドルコース)毎月分配型 | 9,805円 |
| 野村新米国ハイ・イールド債券投信(メキシコペソコース)毎月分配型 | 9,805円 |
| 野村新米国ハイ・イールド債券投信(米ドルコース)年2回決算型 | 9,805円 |
| 野村新米国ハイ・イールド債券投信(メキシコペソコース)年2回決算型 | 9,805円 |
| 野村高配当インフラ関連株ファンド(円コース)毎月分配型 | 9,803円 |
| 野村高配当インフラ関連株ファンド(米ドルコース)毎月分配型 | 980,297円 |
| 野村高配当インフラ関連株ファンド(通貨セレクトコース)毎月分配型 | 980,297円 |
| 野村高配当インフラ関連株ファンド(円コース)年2回決算型 | 9,803円 |
| 野村高配当インフラ関連株ファンド(米ドルコース)年2回決算型 | 980,297円 |
| 野村高配当インフラ関連株ファンド(通貨セレクトコース)年2回決算型 | 9,803円 |
| 野村新興国高配当株トリプルウイング ブラジルリアル毎月分配型 | 9,803円 |
| ノムラ新興国債券ファンズ(野村SMA・EW向け) | 9,801円 |
| 野村ブルーベイ・トータルリターンファンド(野村SMA・EW向け) | 9,801円 |
| グローバル・ストック Aコース | 97,953円 |

| | |
|------------------------------------------|----------------|
| グローバル・ストック Bコース | 979,528円 |
| グローバル・ストック Cコース | 97,953円 |
| グローバル・ストック Dコース | 979,528円 |
| 野村グローバル・クオリティ・グロース Aコース(野村SMA・EW向け) | 9,794円 |
| 野村グローバル・クオリティ・グロース Bコース(野村SMA・EW向け) | 9,794円 |
| 野村MFSグローバル・リサーチ・フォーカス株式 Aコース(野村SMA・EW向け) | 9,794円 |
| 野村MFSグローバル・リサーチ・フォーカス株式 Bコース(野村SMA・EW向け) | 9,794円 |
| 野村ファンドラップ債券プレミア | 9,795円 |
| 野村ファンドラップオルタナティブプレミア | 9,795円 |
| 野村PIMCO米国投資適格債券戦略ファンド(為替ヘッジあり)毎月分配型 | 9,797円 |
| 野村PIMCO米国投資適格債券戦略ファンド(為替ヘッジあり)年2回決算型 | 9,797円 |
| 野村ウエスタン・世界債券戦略ファンド Aコース | 9,797円 |
| 野村ウエスタン・世界債券戦略ファンド Bコース | 9,797円 |
| 野村ウエスタン・世界債券戦略ファンド Cコース | 9,797円 |
| 野村ウエスタン・世界債券戦略ファンド Dコース | 9,797円 |
| (年3%目標払出)のむラップ・ファンド(普通型) | 98,001円 |
| (年6%目標払出)のむラップ・ファンド(普通型) | 98,001円 |
| 第1回 野村短期公社債ファンド | 3,037,421円 |
| 第2回 野村短期公社債ファンド | 3,919,169円 |
| 第3回 野村短期公社債ファンド | 1,371,897円 |
| 第4回 野村短期公社債ファンド | 1,077,981円 |
| 第5回 野村短期公社債ファンド | 1,959,729円 |
| 第6回 野村短期公社債ファンド | 1,077,981円 |
| 第7回 野村短期公社債ファンド | 686,093円 |
| 第8回 野村短期公社債ファンド | 98,261円 |
| 第9回 野村短期公社債ファンド | 5,094,831円 |
| 第10回 野村短期公社債ファンド | 391,715円 |
| 第11回 野村短期公社債ファンド | 1,861,757円 |
| 第12回 野村短期公社債ファンド | 6,664,982円 |
| ノムラスマートプレミアムファンドハイブリッド30(非課税適格機関投資家専用) | 287,434,434円 |
| ノムラスマートプレミアムファンドハイブリッド50(適格機関投資家転売制限付) | 2,050,866,611円 |
| 野村日経225ターゲット(公社債運用移行型)Lプライス(適格機関投資家専用) | 61,746,546円 |
| 野村DC運用戦略ファンド | 85,180,134円 |
| 野村DCテンプレート・トータル・リターン Aコース | 9,818円 |
| 野村DCテンプレート・トータル・リターン Bコース | 9,818円 |
| 野村DC運用戦略ファンド(マイルド) | 7,492,405円 |

*は当該親投資信託受益証券を投資対象とする証券投資信託ごとの元本額

附属明細表

第1 有価証券明細表

(1)株式(2020年8月18日現在)

該当事項はありません。

(2) 株式以外の有価証券(2020年8月18日現在)

(単位:円)

| 種類 | 通貨 | 銘柄 | 券面総額 | 評価額 | 備考 |
|-------|-----|------------------------------|-------------|---------------|-------|
| 地方債証券 | 日本円 | 東京都 公募第687回 | 100,000,000 | 100,094,000 | |
| | | 神奈川県 公募(5年)第66回 | 200,000,000 | 200,070,194 | |
| | | 共同発行市場地方債 公募第90回 | 100,000,000 | 100,112,890 | |
| | | 共同発行市場地方債 公募第92回 | 190,000,000 | 190,535,998 | |
| | | 北九州市 公募(5年)平成27年度第1回 | 200,000,000 | 200,040,583 | |
| | 小計 | 銘柄数:5 組入時価比率:24.9% | 790,000,000 | 790,853,665 | 36.5% |
| 合計 | | | 790,853,665 | | |
| 特殊債券 | 日本円 | 日本高速道路保有・債務返済機構債券 政府保証債第115回 | 22,000,000 | 22,007,684 | |
| | | 日本政策金融公庫債券 政府保証第32回 | 120,000,000 | 120,024,880 | |
| | | 農林債券 利付第783回い号 | 110,000,000 | 110,011,881 | |
| | | しんきん中金債券 利付第313回 | 190,000,000 | 190,152,589 | |
| | | 商工債券 利付(3年)第211回 | 200,000,000 | 200,012,600 | |
| | | 中日本高速道路 第62回 | 100,000,000 | 100,020,208 | |
| | | 西日本高速道路 第44回 | 60,000,000 | 60,001,200 | |
| | 小計 | 銘柄数:7 組入時価比率:25.3% | 802,000,000 | 802,231,042 | 37.1% |
| 合計 | | | 802,231,042 | | |
| 社債券 | 日本円 | 関西電力 第484回 | 100,000,000 | 100,168,123 | |
| | | 関西電力 第485回 | 100,000,000 | 100,422,083 | |
| | | 東北電力 第456回 | 170,000,000 | 170,534,987 | |
| | | 九州電力 第433回 | 200,000,000 | 200,203,101 | |
| | 小計 | 銘柄数:4 組入時価比率:18.0% | 570,000,000 | 571,328,294 | 26.4% |
| 合計 | | | 571,328,294 | | |
| 合計 | | | | 2,164,413,001 | |

(注1)比率は左より組入時価の純資産に対する比率、及び各小計欄の合計金額に対する比率であります。

第2 デリバティブ取引及び為替予約取引の契約額等及び時価の状況表

該当事項はありません。

2 ファンドの現況

純資産額計算書

野村PIMCO新興国インフラ関連債券投信(円コース)毎月分配型

2020年9月30日現在

| | |
|----------------|----------------|
| 資産総額 | 2,120,348,375円 |
| 負債総額 | 126,225,101円 |
| 純資産総額（ - ） | 1,994,123,274円 |
| 発行済口数 | 2,929,611,818口 |
| 1口当たり純資産額（ / ） | 0.6807円 |

野村PIMCO新興国インフラ関連債券投信（円コース）年2回決算型

2020年9月30日現在

| | |
|----------------|----------------|
| 資産総額 | 1,209,480,806円 |
| 負債総額 | 2,709,460円 |
| 純資産総額（ - ） | 1,206,771,346円 |
| 発行済口数 | 979,037,756口 |
| 1口当たり純資産額（ / ） | 1.2326円 |

野村PIMCO新興国インフラ関連債券投信（資源国通貨コース）毎月分配型

2020年9月30日現在

| | |
|----------------|----------------|
| 資産総額 | 2,330,494,833円 |
| 負債総額 | 9,834,074円 |
| 純資産総額（ - ） | 2,320,660,759円 |
| 発行済口数 | 6,514,116,826口 |
| 1口当たり純資産額（ / ） | 0.3563円 |

野村PIMCO新興国インフラ関連債券投信（資源国通貨コース）年2回決算型

2020年9月30日現在

| | |
|----------------|--------------|
| 資産総額 | 263,308,808円 |
| 負債総額 | 615,789円 |
| 純資産総額（ - ） | 262,693,019円 |
| 発行済口数 | 230,555,730口 |
| 1口当たり純資産額（ / ） | 1.1394円 |

野村PIMCO新興国インフラ関連債券投信（アジア通貨コース）毎月分配型

2020年9月30日現在

| | |
|------|----------------|
| 資産総額 | 4,204,018,057円 |
| 負債総額 | 8,565,525円 |

| | |
|----------------|----------------|
| 純資産総額（ - ） | 4,195,452,532円 |
| 発行済口数 | 6,664,768,990口 |
| 1口当たり純資産額（ / ） | 0.6295円 |

野村PIMCO新興国インフラ関連債券投信（アジア通貨コース）年2回決算型

2020年9月30日現在

| | |
|----------------|--------------|
| 資産総額 | 578,677,948円 |
| 負債総額 | 2,480,728円 |
| 純資産総額（ - ） | 576,197,220円 |
| 発行済口数 | 327,279,789口 |
| 1口当たり純資産額（ / ） | 1.7606円 |

野村PIMCO新興国インフラ関連債券投信（米ドルコース）毎月分配型

2020年9月30日現在

| | |
|----------------|--------------|
| 資産総額 | 342,346,936円 |
| 負債総額 | 211,572円 |
| 純資産総額（ - ） | 342,135,364円 |
| 発行済口数 | 382,155,660口 |
| 1口当たり純資産額（ / ） | 0.8953円 |

野村PIMCO新興国インフラ関連債券投信（米ドルコース）年2回決算型

2020年9月30日現在

| | |
|----------------|--------------|
| 資産総額 | 355,347,051円 |
| 負債総額 | 799,949円 |
| 純資産総額（ - ） | 354,547,102円 |
| 発行済口数 | 293,999,792口 |
| 1口当たり純資産額（ / ） | 1.2059円 |

（参考）野村マネー マザーファンド

2020年9月30日現在

| | |
|----------------|----------------|
| 資産総額 | 3,060,603,191円 |
| 負債総額 | 2,291円 |
| 純資産総額（ - ） | 3,060,600,900円 |
| 発行済口数 | 2,999,950,400口 |
| 1口当たり純資産額（ / ） | 1.0202円 |

第三部【委託会社等の情報】

第1【委託会社等の概況】

1 委託会社等の概況

< 更新後 >

(1) 資本金の額

2020年9月末現在、17,180百万円

会社が発行する株式総数 20,000,000株

発行済株式総数 5,150,693株

過去5年間における主な資本金の額の増減：該当事項はありません。

(2) 会社の機構

(a) 会社の意思決定機構

当社は監査等委員会設置会社であり、会社の機関として株主総会、取締役会のほか代表取締役および監査等委員会を設けております。各機関の権限は以下のとおりです。

株主総会

株主により構成され、取締役・会計監査人の選任・解任、剰余金の配当の承認、定款変更・合併等の重要事項の承認等を行います。

取締役会

取締役により構成され、当社の業務につき意思決定を行います。また代表取締役等を選任し、取締役の職務の執行を監督します。

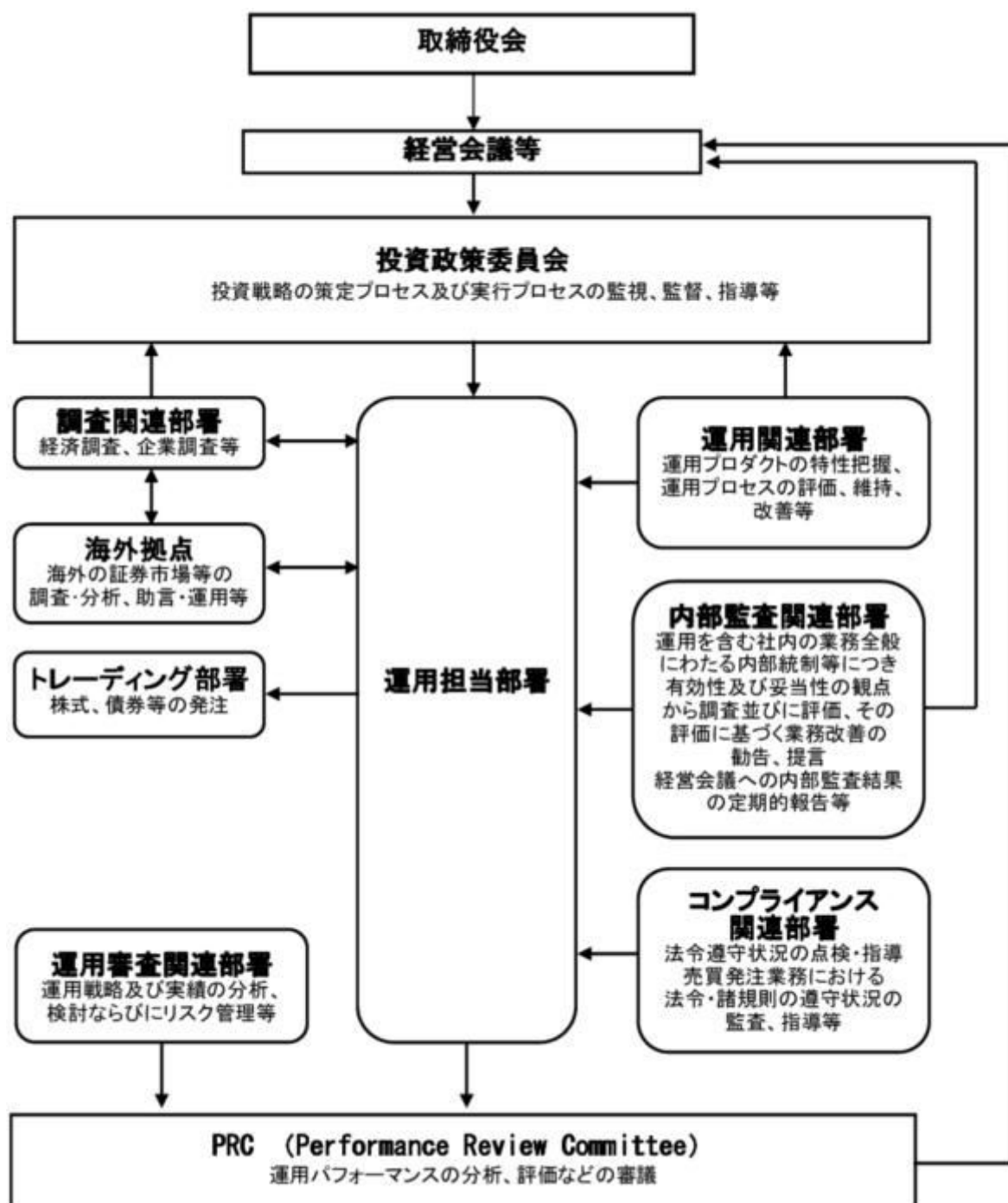
代表取締役・業務執行取締役

代表取締役を含む各業務執行取締役は、当社の業務の執行を行います。代表取締役は当社を代表いたします。また取締役会により委任された一定の事項について、代表取締役を含む業務執行取締役で構成される経営会議が意思決定を行います。なお、当社は執行役員制度を導入しており、経営会議の構成員には執行役員が含まれます。

監査等委員会

監査等委員である取締役3名以上（但し、過半数は社外取締役）で構成され、取締役の職務執行の適法性および妥当性に関する監査を行うとともに、株主総会に提出する会計監査人の選任・解任・不再任に関する議案の内容や監査等委員である取締役以外の取締役の選任・解任・辞任および報酬等についての監査等委員会としての意見を決定します。

(b)投資信託の運用体制



2 事業の内容及び営業の概況

<更新後>

「投資信託及び投資法人に関する法律」に定める投資信託委託会社である委託者は、証券投資信託の設定を行うとともに「金融商品取引法」に定める金融商品取引業者としてその運用（投資運用業）を行っています。また「金融商品取引法」に定める第二種金融商品取引業に係る業務の一部及び投資助言業務を行っています。

委託者の運用する証券投資信託は2020年8月31日現在次の通りです(ただし、親投資信託を除きます。)

| 種類 | 本数 | 純資産総額(百万円) |
|------------|-------|------------|
| 追加型株式投資信託 | 995 | 31,243,464 |
| 単位型株式投資信託 | 190 | 843,872 |
| 追加型公社債投資信託 | 14 | 5,773,710 |
| 単位型公社債投資信託 | 466 | 1,610,601 |
| 合計 | 1,665 | 39,471,646 |

3 委託会社等の経理状況

<更新後>

1. 委託会社である野村アセットマネジメント株式会社(以下「委託会社」という)の財務諸表は、「財務諸表等の用語、様式及び作成方法に関する規則」(昭和38年大蔵省令第59号、以下「財務諸表等規則」という)、ならびに同規則第2条の規定に基づき、「金融商品取引業等に関する内閣府令」(平成19年8月6日内閣府令第52号)により作成しております。
2. 財務諸表の記載金額は、百万円未満の端数を切り捨てて表示しております。
3. 委託会社は、金融商品取引法第193条の2第1項の規定に基づき、事業年度(2019年4月1日から2020年3月31日まで)の財務諸表について、EY新日本有限責任監査法人の監査を受けております。

(1) 貸借対照表

| 区分 | 注記 番号 | 前事業年度 (2019年3月31日) | | 当事業年度 (2020年3月31日) | |
|----------|----------|-----------------------|--------|-----------------------|--------|
| | | 金額(百万円) | | 金額(百万円) | |
| (資産の部) | | | | | |
| 流動資産 | | | | | |
| 現金・預金 | | | 1,562 | | 2,626 |
| 金銭の信託 | | | 45,493 | | 41,524 |
| 有価証券 | | | 19,900 | | 24,399 |
| 前払費用 | | | 27 | | 106 |
| 未収入金 | | | 500 | | 522 |
| 未収委託者報酬 | | | 25,246 | | 23,936 |
| 未収運用受託報酬 | | | 5,933 | | 4,336 |
| その他 | | | 269 | | 71 |
| 貸倒引当金 | | | 15 | | 14 |
| 流動資産計 | | | 98,917 | | 97,509 |
| 固定資産 | | | | | |
| 有形固定資産 | | | | | |
| 建物 | 2 | 320 | | 295 | |
| 器具備品 | 2 | 393 | | 349 | |

| | | | | |
|----------|--------|---------|--------|---------|
| 無形固定資産 | | 6,438 | | 5,894 |
| ソフトウェア | 6,437 | | 5,893 | |
| その他 | 0 | | 0 | |
| 投資その他の資産 | | 18,608 | | 16,486 |
| 投資有価証券 | 1,562 | | 1,437 | |
| 関係会社株式 | 12,631 | | 10,171 | |
| 従業員長期貸付金 | - | | 16 | |
| 長期差入保証金 | 235 | | 329 | |
| 長期前払費用 | 22 | | 19 | |
| 前払年金費用 | 2,001 | | 1,545 | |
| 繰延税金資産 | 2,694 | | 2,738 | |
| その他 | 168 | | 229 | |
| 貸倒引当金 | - | | 0 | |
| 投資損失引当金 | 707 | | - | |
| 固定資産計 | | 25,761 | | 23,026 |
| 資産合計 | | 124,679 | | 120,536 |

| 区分 | 注記 番号 | 前事業年度 (2019年3月31日) | | 当事業年度 (2020年3月31日) | |
|----------------|----------|-----------------------|--------|-----------------------|--------|
| | | 金額(百万円) | | 金額(百万円) | |
| (負債の部) | | | | | |
| 流動負債 | | | | | |
| 預り金 | | | 145 | | 157 |
| 未払金 | | | 16,709 | | 15,279 |
| 未払収益分配金 | | 0 | | 0 | |
| 未払償還金 | | 25 | | 3 | |
| 未払手数料 | | 7,724 | | 6,948 | |
| 関係会社未払金 | | 7,422 | | 7,262 | |
| その他未払金 | | 1,535 | | 1,063 | |
| 未払費用 | 1 | | 11,704 | | 10,290 |
| 未払法人税等 | | | 1,560 | | 1,564 |
| 前受収益 | | | 29 | | 26 |
| 賞与引当金 | | | 3,792 | | 3,985 |
| その他 | | | - | | 67 |
| 流動負債計 | | | 33,942 | | 31,371 |
| 固定負債 | | | | | |
| 退職給付引当金 | | | 3,219 | | 3,311 |
| 時効後支払損引当金 | | | 558 | | 572 |
| 固定負債計 | | | 3,777 | | 3,883 |
| 負債合計 | | | 37,720 | | 35,254 |
| (純資産の部) | | | | | |
| 株主資本 | | | | | |
| 資本金 | | | 86,924 | | 85,270 |
| 資本剰余金 | | | 17,180 | | 17,180 |
| 資本剰余金 | | | 13,729 | | 13,729 |
| 資本準備金 | | 11,729 | | 11,729 | |
| その他資本剰余金 | | 2,000 | | 2,000 | |
| 利益剰余金 | | | 56,014 | | 54,360 |
| 利益剰余金 | | | 685 | | 685 |
| その他利益剰余金 | | 55,329 | | 53,675 | |
| 別途積立金 | | 24,606 | | 24,606 | |

| | | | | | |
|--------------|--|--------|---------|--------|---------|
| 繰越利益剰余金 | | 30,723 | | 29,069 | |
| 評価・換算差額等 | | | 33 | | 10 |
| その他有価証券評価差額金 | | | 33 | | 10 |
| 純資産合計 | | | 86,958 | | 85,281 |
| 負債・純資産合計 | | | 124,679 | | 120,536 |

(2) 損益計算書

| 区分 | 注記 番号 | 前事業年度 (自 2018年4月1日 至 2019年3月31日) | | 当事業年度 (自 2019年4月1日 至 2020年3月31日) | |
|-----------|----------|----------------------------------------|---------|----------------------------------------|---------|
| | | 金額(百万円) | | 金額(百万円) | |
| 営業収益 | | | | | |
| 委託者報酬 | | | 119,196 | | 115,736 |
| 運用受託報酬 | | | 21,440 | | 17,170 |
| その他営業収益 | | | 355 | | 340 |
| 営業収益計 | | | 140,992 | | 133,247 |
| 営業費用 | | | | | |
| 支払手数料 | | | 42,675 | | 39,435 |
| 広告宣伝費 | | | 1,210 | | 1,006 |
| 公告費 | | | 0 | | - |
| 調査費 | | | 30,082 | | 26,833 |
| 調査費 | | 5,998 | | 5,696 | |
| 委託調査費 | | 24,083 | | 21,136 | |
| 委託計算費 | | | 1,311 | | 1,342 |
| 営業雑経費 | | | 5,435 | | 5,823 |
| 通信費 | | 92 | | 75 | |
| 印刷費 | | 970 | | 958 | |
| 協会費 | | 86 | | 92 | |
| 諸経費 | | 4,286 | | 4,696 | |
| 営業費用計 | | | 80,715 | | 74,440 |
| 一般管理費 | | | | | |
| 給料 | | | 11,113 | | 11,418 |
| 役員報酬 | | 379 | | 109 | |
| 給料・手当 | | 7,067 | | 7,173 | |
| 賞与 | | 3,666 | | 4,134 | |
| 交際費 | | | 107 | | 86 |
| 旅費交通費 | | | 514 | | 391 |
| 租税公課 | | | 1,048 | | 1,029 |
| 不動産賃借料 | | | 1,223 | | 1,227 |
| 退職給付費用 | | | 1,474 | | 1,486 |
| 固定資産減価償却費 | | | 2,835 | | 2,348 |
| 諸経費 | | | 10,115 | | 10,067 |
| 一般管理費計 | | | 28,433 | | 28,055 |
| 営業利益 | | | 31,843 | | 30,751 |

| 区分 | 注記 番号 | 前事業年度 (自 2018年4月1日 至 2019年3月31日) | | 当事業年度 (自 2019年4月1日 至 2020年3月31日) | |
|--------------|----------|----------------------------------------|--------|----------------------------------------|--------|
| | | 金額(百万円) | | 金額(百万円) | |
| 営業外収益 | | | | | |
| 受取配当金 | 1 | 6,538 | | 4,936 | |
| 受取利息 | | 0 | | 0 | |
| その他 | | 424 | | 309 | |
| 営業外収益計 | | | 6,964 | | 5,246 |
| 営業外費用 | | | | | |
| 支払利息 | 1 | 1 | | - | |
| 金銭の信託運用損 | | 489 | | 230 | |
| 投資事業組合等評価損 | | - | | 146 | |
| 時効後支払損引当金繰入額 | | 43 | | 18 | |
| 為替差損 | | 34 | | 23 | |
| その他 | | 17 | | 23 | |
| 営業外費用計 | | | 585 | | 443 |
| 經常利益 | | | 38,222 | | 35,555 |
| 特別利益 | | | | | |
| 投資有価証券等売却益 | | 20 | | 21 | |
| 関係会社清算益 | 3 | 29 | | - | |
| 株式報酬受入益 | | 85 | | 59 | |
| 特別利益計 | | | 135 | | 81 |
| 特別損失 | | | | | |
| 投資有価証券等評価損 | | 938 | | 119 | |
| 関係会社株式評価損 | | 161 | | 1,591 | |
| 固定資産除却損 | 2 | 310 | | 67 | |
| 投資損失引当金繰入額 | | 707 | | - | |
| 特別損失計 | | | 2,118 | | 1,778 |
| 税引前当期純利益 | | | 36,239 | | 33,858 |
| 法人税、住民税及び事業税 | | | 10,196 | | 9,896 |
| 法人税等調整額 | | | 370 | | 34 |
| 当期純利益 | | | 25,672 | | 23,996 |

(3) 株主資本等変動計算書

前事業年度(自 2018年4月1日 至 2019年3月31日)

(単位：百万円)

| | 株主資本 | | | | | | | | 株主 資本 合計 |
|-------|--------|-----------|------------------|-----------------|-----------|-----------|---------------------|-----------------|----------------|
| | 資本金 | 資本剰余金 | | | 利益 準備金 | 利益剰余金 | | 利益 剰余金 合計 | |
| | | 資本 準備金 | その他 資本 剰余金 | 資本 剰余金 合計 | | その他利益剰余金 | | | |
| | | | | | | 別途 積立金 | 繰 越 利益 剰余金 | | |
| 当期首残高 | 17,180 | 11,729 | 2,000 | 13,729 | 685 | 24,606 | 29,876 | 55,168 | 86,078 |

| | | | | | | | | | |
|-----------------------------|--------|--------|-------|--------|-----|--------|--------|--------|--------|
| 当期変動額 | | | | | | | | | |
| 剰余金の配当 | | | | | | | 24,826 | 24,826 | 24,826 |
| 当期純利益 | | | | | | | 25,672 | 25,672 | 25,672 |
| 株主資本以外の 項目の当期変動 額(純額) | | | | | | | | | |
| 当期変動額合計 | - | - | - | - | - | - | 846 | 846 | 846 |
| 当期末残高 | 17,180 | 11,729 | 2,000 | 13,729 | 685 | 24,606 | 30,723 | 56,014 | 86,924 |

(単位：百万円)

| | 評価・換算差額等 | | 純資産合計 |
|-----------------------------|------------------|----------------|--------|
| | その他有価証券 評価差額金 | 評価・換算 差額等合計 | |
| 当期首残高 | 11 | 11 | 86,090 |
| 当期変動額 | | | |
| 剰余金の配当 | | | 24,826 |
| 当期純利益 | | | 25,672 |
| 株主資本以外の項目 の当期変動額(純 額) | 21 | 21 | 21 |
| 当期変動額合計 | 21 | 21 | 868 |
| 当期末残高 | 33 | 33 | 86,958 |

当事業年度(自 2019年4月1日 至 2020年3月31日)

(単位：百万円)

| | 株主資本 | | | | | | | | 株主 資本 合計 |
|---------------------------------|--------|-----------|------------------|-----------------|-----------|-----------|---------------------|-----------------|----------------|
| | 資本金 | 資本剰余金 | | | 利益 準備金 | その他利益剰余金 | | 利益 剰余金 合計 | |
| | | 資本 準備金 | その他 資本 剰余金 | 資本 剰余金 合計 | | 別途 積立金 | 繰 越 利益 剰余金 | | |
| 当期首残高 | 17,180 | 11,729 | 2,000 | 13,729 | 685 | 24,606 | 30,723 | 56,014 | 86,924 |
| 当期変動額 | | | | | | | | | |
| 剰余金の配当 | | | | | | | 25,650 | 25,650 | 25,650 |
| 当期純利益 | | | | | | | 23,996 | 23,996 | 23,996 |
| 株主資本以外 の項目の当期 変動額(純 額) | | | | | | | | | |
| 当期変動額合計 | - | - | - | - | - | - | 1,653 | 1,653 | 1,653 |

| | | | | | | | | | |
|-------|--------|--------|-------|--------|-----|--------|--------|--------|--------|
| 当期末残高 | 17,180 | 11,729 | 2,000 | 13,729 | 685 | 24,606 | 29,069 | 54,360 | 85,270 |
|-------|--------|--------|-------|--------|-----|--------|--------|--------|--------|

(単位：百万円)

| | 評価・換算差額等 | | 純資産合計 |
|-------------------------|-------------|------------|--------|
| | 其他有価証券評価差額金 | 評価・換算差額等合計 | |
| 当期首残高 | 33 | 33 | 86,958 |
| 当期変動額 | | | |
| 剰余金の配当 | | | 25,650 |
| 当期純利益 | | | 23,996 |
| 株主資本以外の項目 の当期変動額(純額) | 23 | 23 | 23 |
| 当期変動額合計 | 23 | 23 | 1,676 |
| 当期末残高 | 10 | 10 | 85,281 |

[重要な会計方針]

| | | | | | | | | | |
|---------------------|-------------------------------------------------------------------------------------------------------------------------------------------------------------------------------------------------------------------------------------------------------------------------------------------------------------------------------------------------------------------------------------------------------------------------------------------------------------|----|--------|------|-------|-----|-----|------|-------|
| 1. 有価証券の評価基準及び評価方法 | <p>(1) 子会社株式及び関連会社株式 ... 移動平均法による原価法</p> <p>(2) その他有価証券 時価のあるもの ... 決算期末日の市場価格等に基づく時価法 (評価差額は全部純資産直入法により処理し、売却原価は移動平均法により算定しております。) 時価のないもの ... 移動平均法による原価法</p> | | | | | | | | |
| 2. 金銭の信託の評価基準及び評価方法 | 時価法 | | | | | | | | |
| 3. 固定資産の減価償却の方法 | <p>(1) 有形固定資産 定率法を採用しております。ただし、1998年4月1日以降に取得した建物(附属設備を除く)、並びに2016年4月1日以降に取得した建物附属設備及び構築物については、定額法を採用しております。 主な耐用年数は以下の通りであります。 <table style="margin-left: 20px;"> <tr> <td>建物</td> <td>38～50年</td> </tr> <tr> <td>附属設備</td> <td>8～15年</td> </tr> <tr> <td>構築物</td> <td>20年</td> </tr> <tr> <td>器具備品</td> <td>4～15年</td> </tr> </table> </p> <p>(2) 無形固定資産及び投資その他の資産 定額法を採用しております。なお、自社利用のソフトウェアについては、社内における利用可能期間(5年)に基づく定額法によっております。</p> | 建物 | 38～50年 | 附属設備 | 8～15年 | 構築物 | 20年 | 器具備品 | 4～15年 |
| 建物 | 38～50年 | | | | | | | | |
| 附属設備 | 8～15年 | | | | | | | | |
| 構築物 | 20年 | | | | | | | | |
| 器具備品 | 4～15年 | | | | | | | | |
| 4. 引当金の計上基準 | <p>(1) 貸倒引当金 一般債権については貸倒実績率により、貸倒懸念債権等特定の債権については個別に回収可能性を検討し、回収不能見込額を計上しております。</p> <p>(2) 賞与引当金 賞与の支払いに備えるため、支払見込額を計上しております。</p> | | | | | | | | |

| | |
|---------------------------------------------|---------------------------------------------------------------------------------------------------------------------------------------------------------------------------------------------------------------------------------------------------------------------------------------------------------------------------------------------------------------------------------------------------------------------------------------------------------------------------------------------------------------------------------------------------------------------------------------------------------------------------------------------------------------------------------------------------------------------------------------------------------------------------------------------------------------------------------------------------------------------------------------------------------------------------------------------------------------------------|
| <p>5 . 消費税等の会計処理方法</p> <p>6 . 連結納税制度の適用</p> | <p>(3) 退職給付引当金 従業員からの退職給付に備えるため、退職一時金及び確定給付型企業年金について、当事業年度末における退職給付債務及び年金資産の見込額に基づき計上しております。 退職給付見込額の期間帰属方法 退職給付債務の算定にあたり、退職給付見込額を当事業年度末までの期間に帰属させる方法については、給付算定式基準によっております。 数理計算上の差異及び過去勤務費用の費用処理方法 確定給付型企業年金に係る数理計算上の差異は、その発生時の従業員の平均残存勤務期間以内の一定の年数による定額法により、発生した事業年度の翌期から費用処理することとしております。また、退職一時金に係る数理計算上の差異は、発生した事業年度の翌期に一括して費用処理することとしております。 退職一時金及び確定給付型企業年金に係る過去勤務費用は、その発生時の従業員の平均残存勤務期間以内の一定の年数による定額法により、発生した事業年度から費用処理することとしております。</p> <p>(4) 時効後支払損引当金 時効成立のため利益計上した収益分配金及び償還金について、受益者からの今後の支払請求に備えるため、過去の支払実績に基づく将来の支払見込額を計上しております。</p> <p>消費税及び地方消費税の会計処理は、税抜き方式によっており、控除対象外消費税及び地方消費税は、当期の費用として処理してまいります。</p> <p>連結納税制度を適用しております。 なお、当社は、「所得税法等の一部を改正する法律」（令和2年法律第8号）において創設されたグループ通算制度への移行及びグループ通算制度への移行にあわせて単体納税制度の見直しが行われた項目については、「連結納税制度からグループ通算制度への移行に係る税効果会計の適用に関する取扱い」（実務対応報告第39号 2020年3月31日）第3項の取扱いにより、「税効果会計に係る会計基準の適用指針」（企業会計基準適用指針第28号 2018年2月16日）第44項の定めを適用せず、繰延税金資産及び繰延税金負債の額について、改正前の税法の規定に基づいております。</p> |
|---------------------------------------------|---------------------------------------------------------------------------------------------------------------------------------------------------------------------------------------------------------------------------------------------------------------------------------------------------------------------------------------------------------------------------------------------------------------------------------------------------------------------------------------------------------------------------------------------------------------------------------------------------------------------------------------------------------------------------------------------------------------------------------------------------------------------------------------------------------------------------------------------------------------------------------------------------------------------------------------------------------------------------|

[未適用の会計基準等]

- ・ 「収益認識に関する会計基準」（企業会計基準第29号 2020年3月31日）
- ・ 「収益認識に関する会計基準の適用指針」（企業会計基準適用指針第30号 2020年3月31日）

(1) 概要

収益認識に関する包括的な会計基準であります。収益は、次の5つのステップを適用し認識されま

- す。
- ステップ1：顧客との契約を識別する。
 - ステップ2：契約における履行義務を識別する。
 - ステップ3：取引価格を算定する。
 - ステップ4：契約における履行義務に取引価格を配分する。
 - ステップ5：履行義務を充足した時に又は充足するにつれて収益を認識する。

(2) 適用予定日

2022年3月期の期首より適用予定であります。

(3) 当該会計基準等の適用による影響

影響額は、当財務諸表の作成時において評価中であります。

- ・「時価の算定に関する会計基準」（企業会計基準第30号 2019年7月4日）
- ・「時価の算定に関する会計基準の適用指針」（企業会計基準適用指針第31号 2019年7月4日）
- ・「金融商品に関する会計基準」（企業会計基準第10号 2019年7月4日）
- ・「金融商品の時価等の開示に関する適用指針」（企業会計基準適用指針第19号 2020年3月31日）

(1) 概要

国際的な会計基準の定めとの比較可能性を向上させるため、「時価の算定に関する会計基準」及び「時価の算定に関する会計基準の適用指針（以下「時価算定会計基準等」という。）が開発され、時価の算定方法に関するガイダンス等が定められました。時価算定会計基準等は次の項目の時価に適用されます。

- ・「金融商品に関する会計基準」における金融商品

また「金融商品の時価等の開示に関する適用指針」が改訂され、金融商品の時価のレベルごとの内訳等の注記事項が定められました。

(2) 適用予定日

2022年3月期の期首より適用予定であります。

(3) 当該会計基準等の適用による影響

影響額は、当財務諸表の作成時において評価中であります。

- ・「会計方針の開示、会計上の変更及び誤謬の訂正に関する会計基準」（企業会計基準第24号 2020年3月31日）

(1) 概要

関連する会計基準等の定めが明らかでない場合に、採用した会計処理の原則及び手続きの概要を示すことを目的とするものです。

(2) 適用予定日

2021年3月期の年度末より適用予定であります。

- ・「会計上の見積りの開示に関する会計基準（企業会計基準第31号 2020年3月31日）

(1) 概要

当年度の財務諸表に計上した金額が会計上の見積りによるもののうち、翌年度の財務諸表に重要な影響を及ぼすリスクがある項目における会計上の見積りの内容について、財務諸表利用者の理解に資する情報を開示することを目的とするものです。

(2) 適用予定日

2021年3月期の年度末より適用予定であります。

[注記事項]

< 更新後 >

貸借対照表関係

| 前事業年度末 (2019年3月31日) | 当事業年度末 (2020年3月31日) |
|------------------------|------------------------|
|------------------------|------------------------|

| | |
|--------------------------------------------------------------------------------------------------------------------------------------------------------------------------|--------------------------------------------------------------------------------------------------------------------------------------------------------------------------|
| <p>1. 関係会社に対する資産及び負債 区分掲記されたもの以外で各科目に含まれているものは、次のとおりであります。</p> <p>未払費用 1,434百万円</p> <p>2. 有形固定資産より控除した減価償却累計額</p> <p>建物 736百万円</p> <p>器具備品 3,106</p> <p>合計 3,842</p> | <p>1. 関係会社に対する資産及び負債 区分掲記されたもの以外で各科目に含まれているものは、次のとおりであります。</p> <p>未払費用 1,296百万円</p> <p>2. 有形固定資産より控除した減価償却累計額</p> <p>建物 761百万円</p> <p>器具備品 2,347</p> <p>合計 3,109</p> |
|--------------------------------------------------------------------------------------------------------------------------------------------------------------------------|--------------------------------------------------------------------------------------------------------------------------------------------------------------------------|

損益計算書関係

| 前事業年度 (自 2018年4月1日 至 2019年3月31日) | 当事業年度 (自 2019年4月1日 至 2020年3月31日) |
|-----------------------------------------------------------------------------------------------------------------------------------------------------------------------------------------------------------------------|----------------------------------------------------------------------------------------------------------------------------------------------------|
| <p>1. 関係会社に係る注記 区分掲記されたもの以外で関係会社に対するものは、次のとおりであります。</p> <p>受取配当金 6,531百万円</p> <p>支払利息 1</p> <p>2. 固定資産除却損</p> <p>器具備品 3百万円</p> <p>ソフトウェア 307</p> <p>合計 310</p> <p>3. 関係会社清算益 関係会社清算益は、関係会社の清算にともなう清算配当です。</p> | <p>1. 関係会社に係る注記 区分掲記されたもの以外で関係会社に対するものは、次のとおりであります。</p> <p>受取配当金 4,931百万円</p> <p>2. 固定資産除却損</p> <p>器具備品 7百万円</p> <p>ソフトウェア 59</p> <p>合計 67</p> |

株主資本等変動計算書関係

前事業年度(自 2018年4月1日 至 2019年3月31日)

1. 発行済株式の種類及び総数に関する事項

| 株式の種類 | 当事業年度期首株式数 | 当事業年度増加株式数 | 当事業年度減少株式数 | 当事業年度末株式数 |
|-------|------------|------------|------------|------------|
| 普通株式 | 5,150,693株 | - | - | 5,150,693株 |

2. 剰余金の配当に関する事項

(1) 配当財産が金銭である場合における当該金銭の総額

2018年5月14日開催の取締役会において、次のとおり決議しております。

普通株式の配当に関する事項

| | |
|----------|------------|
| 配当金の総額 | 24,826百万円 |
| 配当の原資 | 利益剰余金 |
| 1株当たり配当額 | 4,820円 |
| 基準日 | 2018年3月31日 |
| 効力発生日 | 2018年6月25日 |

(2) 基準日が当事業年度に属する配当のうち、配当の効力発生日が翌事業年度となるもの

2019年5月15日開催の取締役会において、次のとおり決議しております。

普通株式の配当に関する事項

| | |
|----------|------------|
| 配当金の総額 | 25,650百万円 |
| 配当の原資 | 利益剰余金 |
| 1株当たり配当額 | 4,980円 |
| 基準日 | 2019年3月31日 |
| 効力発生日 | 2019年6月28日 |

当事業年度(自 2019年4月1日 至 2020年3月31日)

1. 発行済株式の種類及び総数に関する事項

| 株式の種類 | 当事業年度期首株式数 | 当事業年度増加株式数 | 当事業年度減少株式数 | 当事業年度末株式数 |
|-------|------------|------------|------------|------------|
| 普通株式 | 5,150,693株 | - | - | 5,150,693株 |

2. 剰余金の配当に関する事項

(1) 配当財産が金銭である場合における当該金銭の総額

2019年5月15日開催の取締役会において、次のとおり決議しております。

普通株式の配当に関する事項

| | |
|----------|------------|
| 配当金の総額 | 25,650百万円 |
| 配当の原資 | 利益剰余金 |
| 1株当たり配当額 | 4,980円 |
| 基準日 | 2019年3月31日 |
| 効力発生日 | 2019年6月28日 |

(2) 基準日が当事業年度に属する配当のうち、配当の効力発生日が翌事業年度となるもの

2020年5月19日開催の取締役会において、次のとおり決議しております。

普通株式の配当に関する事項

| | |
|----------|------------|
| 配当金の総額 | 23,950百万円 |
| 配当の原資 | 利益剰余金 |
| 1株当たり配当額 | 4,650円 |
| 基準日 | 2020年3月31日 |
| 効力発生日 | 2020年6月30日 |

金融商品関係

前事業年度(自 2018年4月1日 至 2019年3月31日)

1. 金融商品の状況に関する事項

(1) 金融商品に対する取組方針

当社は、投資信託の運用を業として行っており、自社が運用する投資信託の商品性維持等を目的として、当該投資信託を特定金外信託を通じ保有しております。特定金外信託を通じ行っているデリバティブ取引については、保有する投資信託にかかる将来の為替及び価格の変動によるリスクの軽減を目的としているため、投資信託保有残高の範囲内で行うこととし、投機目的のためのデリバティブ取引は行わない方針であります。

なお、余資運用に関しては、譲渡性預金等安全性の高い金融資産で運用し、資金調達に関しては、親会社である野村ホールディングス株式会社及びその他の金融機関からの短期借入による方針であり

ます。

（２）金融商品の内容及びそのリスク並びにリスク管理体制

特定金外信託を通じ保有している投資信託につきましては、為替変動リスクや価格変動リスクに晒されており、その大部分については為替予約、株価指数先物、債券先物などのデリバティブ取引によりヘッジしております。また、株式につきましては、政策投資として、あるいは業務上の関係維持を目的として保有しておりますが、価格変動リスクに晒されております。有価証券及び投資有価証券並びに金銭の信託については財務部が管理しており、定期的に時価や発行体の財務状況を把握し、その内容を経営に報告しております。

デリバティブ取引の実行及び管理については、財務部及び運用調査本部で行っております。デリバティブ取引については、取引相手先として高格付を有する金融機関に限定しているため信用リスクはほとんどないと認識しております。財務部は月に一度デリバティブ取引の内容を含んだ財務報告を経営会議で行っております。

また、営業債権である未収委託者報酬は、投資信託約款に基づき、信託財産から委託者に対して支払われる信託報酬の未払金額であり、信託財産は受託銀行において分別保管されているため、信用リスクはほとんどないと認識しております。同じく営業債権である未収運用受託報酬は、投資顧問契約に基づき、運用受託者に対して支払われる報酬の未払金額であります。この未収運用受託報酬は、信託財産から運用受託者に対して支払われる場合は、信託財産が信託銀行において分別保管されているため、信用リスクはほとんどないと認識しており、顧客から直接運用受託者に対して支払われる場合は、当該顧客の信用リスクにさらされておりますが、顧客ごとに決済期日および残高を管理することにより、回収懸念の早期把握や回収リスクの軽減を図っております。

２．金融商品の時価等に関する事項

2019年3月31日における貸借対照表計上額、時価、及びこれらの差額については次のとおりです。なお、時価を把握することが極めて困難と認められるものは、次表には含めておりません。

(単位：百万円)

| | 貸借対照表計上額 | 時価 | 差額 |
|-----------------|----------|--------|----|
| (1)現金・預金 | 1,562 | 1,562 | - |
| (2)金銭の信託 | 45,493 | 45,493 | - |
| (3)未収委託者報酬 | 25,246 | 25,246 | - |
| (4)未収運用受託報酬 | 5,933 | 5,933 | - |
| (5)有価証券及び投資有価証券 | 19,900 | 19,900 | - |
| その他有価証券 | 19,900 | 19,900 | - |
| 資産計 | 98,136 | 98,136 | - |
| (6)未払金 | 16,709 | 16,709 | - |
| 未払収益分配金 | 0 | 0 | - |
| 未払償還金 | 25 | 25 | - |
| 未払手数料 | 7,724 | 7,724 | - |
| 関係会社未払金 | 7,422 | 7,422 | - |
| その他未払金 | 1,535 | 1,535 | - |
| (7)未払費用 | 11,704 | 11,704 | - |

| | | | |
|-----------|--------|--------|---|
| (8)未払法人税等 | 1,560 | 1,560 | - |
| 負債計 | 29,974 | 29,974 | - |

注1：金融商品の時価の算定方法並びに有価証券に関する事項

(1) 現金・預金

短期間で決済されるため、時価は帳簿価額とほぼ等しいことから、当該帳簿価額によっております。

(2) 金銭の信託

信託財産は、主として投資信託、デリバティブ取引、その他の資産（コールローン・委託証拠金等）で構成されております。これらの時価について投資信託については基準価額、デリバティブ取引に関しては、上場デリバティブ取引は取引所の価格、為替予約取引は先物為替相場、店頭デリバティブ取引は取引先金融機関から提示された価格等によっております。また、その他の資産については短期間で決済されるため、時価は帳簿価額とほぼ等しいことから、当該帳簿価額によっております。

(3)未収委託者報酬、(4)未収運用受託報酬

これらは短期間で決済されるため、時価は帳簿価額とほぼ等しいことから、当該帳簿価額によっております。

(5) 有価証券及び投資有価証券

その他有価証券

譲渡性預金は短期間で決済されるため、時価は帳簿価額とほぼ等しいことから、当該帳簿価額によっております。また、保有目的ごとの有価証券に関する注記事項については、「有価証券関係」注記を参照ください。

(6) 未払金、(7) 未払費用、(8) 未払法人税等

これらは短期間で決済されるため、時価は帳簿価額とほぼ等しいことから、当該帳簿価額によっております。

注2：非上場株式等（貸借対照表計上額：投資有価証券1,562百万円、関係会社株式12,631百万円）は、市場価格がなく、かつ将来キャッシュフローを見積もることなどができず、時価を把握することが極めて困難と認められるため、「有価証券及び投資有価証券」には含めておりません。なお、当事業年度において、非上場株式について1,100百万円（投資有価証券938百万円、関係会社株式161百万円）減損処理を行っております。

注3：金銭債権及び満期のある有価証券の決算日後の償還予定額

（単位：百万円）

| | 1年以内 | 1年超 5年以内 | 5年超 10年以内 | 10年超 |
|---------|--------|-------------|--------------|------|
| 預金 | 1,562 | - | - | - |
| 金銭の信託 | 45,493 | - | - | - |
| 未収委託者報酬 | 25,246 | - | - | - |

| | | | | |
|--------------|--------|---|---|---|
| 未収運用受託報酬 | 5,933 | - | - | - |
| 有価証券及び投資有価証券 | | | | |
| その他有価証券 | 19,900 | - | - | - |
| 合計 | 98,136 | - | - | - |

当事業年度（自 2019年4月1日 至 2020年3月31日）

1. 金融商品の状況に関する事項

（1）金融商品に対する取組方針

当社は、投資信託の運用を業として行っており、自社が運用する投資信託の商品性維持等を目的として、当該投資信託を特定金外信託を通じ保有しております。特定金外信託を通じ行っているデリバティブ取引については、保有する投資信託にかかる将来の為替及び価格の変動によるリスクの軽減を目的としているため、投資信託保有残高の範囲内で行うこととし、投機目的のためのデリバティブ取引は行わない方針であります。

なお、余資運用に関しては、譲渡性預金等安全性の高い金融資産で運用し、資金調達に関しては、親会社である野村ホールディングス株式会社及びその他の金融機関からの短期借入による方針であります。

（2）金融商品の内容及びそのリスク並びにリスク管理体制

特定金外信託を通じ保有している投資信託につきましては、為替変動リスクや価格変動リスクに晒されておりますが、その大部分については為替予約、株価指数先物、債券先物などのデリバティブ取引によりヘッジしております。また、株式につきましては、政策投資として、あるいは業務上の関係維持を目的として保有しておりますが、価格変動リスクに晒されております。有価証券及び投資有価証券並びに金銭の信託については財務部が管理しており、定期的に時価や発行体の財務状況を把握し、その内容を経営に報告しております。

デリバティブ取引の実行及び管理については、財務部及び運用調査本部で行っております。デリバティブ取引については、取引相手先として高格付を有する金融機関に限定しているため信用リスクはほとんどないと認識しております。財務部は月に一度デリバティブ取引の内容を含んだ財務報告を経営会議で行っております。

また、営業債権である未収委託者報酬は、投資信託約款に基づき、信託財産から委託者に対して支払われる信託報酬の未払金額であり、信託財産は受託銀行において分別保管されているため、信用リスクはほとんどないと認識しております。同じく営業債権である未収運用受託報酬は、投資顧問契約に基づき、運用受託者に対して支払われる報酬の未払金額であります。この未収運用受託報酬は、信託財産から運用受託者に対して支払われる場合は、信託財産が信託銀行において分別保管されているため、信用リスクはほとんどないと認識しており、顧客から直接運用受託者に対して支払われる場合は、当該顧客の信用リスクにさらされておりますが、顧客ごとに決済期日および残高を管理することにより、回収懸念の早期把握や回収リスクの軽減を図っております。

2. 金融商品の時価等に関する事項

2020年3月31日における貸借対照表計上額、時価、及びこれらの差額については次のとおりです。なお、時価を把握することが極めて困難と認められるものは、次表には含めておりません。

(単位：百万円)

| | 貸借対照表計上額 | 時価 | 差額 |
|-----------------|----------|--------|----|
| (1)現金・預金 | 2,626 | 2,626 | - |
| (2)金銭の信託 | 41,524 | 41,524 | - |
| (3)未収委託者報酬 | 23,936 | 23,936 | - |
| (4)未収運用受託報酬 | 4,336 | 4,336 | - |
| (5)有価証券及び投資有価証券 | 24,399 | 24,399 | - |
| その他有価証券 | 24,399 | 24,399 | - |
| 資産計 | 96,823 | 96,823 | - |
| (6)未払金 | 15,279 | 15,279 | - |
| 未払収益分配金 | 0 | 0 | - |
| 未払償還金 | 3 | 3 | - |
| 未払手数料 | 6,948 | 6,948 | - |
| 関係会社未払金 | 7,262 | 7,262 | - |
| その他未払金 | 1,063 | 1,063 | - |
| (7)未払費用 | 10,290 | 10,290 | - |
| (8)未払法人税等 | 1,564 | 1,564 | - |
| 負債計 | 27,134 | 27,134 | - |

注1：金融商品の時価の算定方法並びに有価証券に関する事項

(1) 現金・預金

短期間で決済されるため、時価は帳簿価額とほぼ等しいことから、当該帳簿価額によっております。

(2) 金銭の信託

信託財産は、主として投資信託、デリバティブ取引、その他の資産（コールローン・委託証拠金等）で構成されております。これらの時価について投資信託については基準価額、デリバティブ取引に関しては、上場デリバティブ取引は取引所の価格、為替予約取引は先物為替相場、店頭デリバティブ取引は取引先金融機関から提示された価格等によっております。また、その他の資産については短期間で決済されるため、時価は帳簿価額とほぼ等しいことから、当該帳簿価額によっております。

(3)未収委託者報酬、(4)未収運用受託報酬

これらは短期間で決済されるため、時価は帳簿価額とほぼ等しいことから、当該帳簿価額によっております。

(5) 有価証券及び投資有価証券

 その他有価証券

譲渡性預金及びコマーシャル・ペーパーは短期間で決済されるため、時価は帳簿価額とほぼ等しいことから、当該帳簿価額によっております。また、保有目的ごとの有価証券に関する注記事項については、「有価証券関係」注記を参照ください。

(6) 未払金、(7) 未払費用、(8) 未払法人税等

これらは短期間で決済されるため、時価は帳簿価額とほぼ等しいことから、当該帳簿価額によっております。

注2：非上場株式等（貸借対照表計上額：投資有価証券1,437百万円、関係会社株式10,171百万円）は、市場価格がなく、かつ将来キャッシュフローを見積もることなどができず、時価を把握することが極めて困難と認められるため、「有価証券及び投資有価証券」には含めておりません。当事業年度において、非上場株式について2,416百万円（投資有価証券117百万円、関係会社株式2,298百万円）減損処理を行っております。なお、関係会社株式に係る評価損は、過年度に計上しておりました関係会社株式に対する投資損失引当金の戻入益707百万円と相殺し、関係会社株式評価損1,591百万円を特別損失に計上しております。

注3：金銭債権及び満期のある有価証券の決算日後の償還予定額

(単位：百万円)

| | 1年以内 | 1年超 5年以内 | 5年超 10年以内 | 10年超 |
|--------------|--------|-------------|--------------|------|
| 預金 | 2,626 | - | - | - |
| 金銭の信託 | 41,524 | - | - | - |
| 未収委託者報酬 | 23,936 | - | - | - |
| 未収運用受託報酬 | 4,336 | - | - | - |
| 有価証券及び投資有価証券 | | | | |
| その他有価証券 | 24,399 | - | - | - |
| 合計 | 96,823 | - | - | - |

有価証券関係

前事業年度（自 2018年4月1日 至 2019年3月31日）

1．売買目的有価証券(2019年3月31日)

該当事項はありません。

2．満期保有目的の債券(2019年3月31日)

該当事項はありません。

3．子会社株式及び関連会社株式(2019年3月31日)

該当事項はありません。

4．その他有価証券(2019年3月31日)

| 区分 | 貸借対照表 計上額 (百万円) | 取得原価 (百万円) | 差額 (百万円) |
|----|-----------------------|---------------|-------------|
| | | | |

| | | | |
|----------------------|--------|--------|---|
| 貸借対照表計上額が取得原価を超えるもの | | | |
| 株式 | - | - | - |
| 小計 | - | - | - |
| 貸借対照表計上額が取得原価を超えないもの | | | |
| 譲渡性預金 | 19,900 | 19,900 | - |
| 小計 | 19,900 | 19,900 | - |
| 合計 | 19,900 | 19,900 | - |

5．事業年度中に売却したその他有価証券（自 2018年4月1日 至 2019年3月31日）
該当事項はありません。

当事業年度（自 2019年4月1日 至 2020年3月31日）

1．売買目的有価証券(2020年3月31日)

該当事項はありません。

2．満期保有目的の債券(2020年3月31日)

該当事項はありません。

3．子会社株式及び関連会社株式(2020年3月31日)

該当事項はありません。

4．その他有価証券(2020年3月31日)

| 区分 | 貸借対照表計上額 (百万円) | 取得原価 (百万円) | 差額 (百万円) |
|----------------------|-------------------|---------------|-------------|
| 貸借対照表計上額が取得原価を超えるもの | | | |
| 株式 | - | - | - |
| 小計 | - | - | - |
| 貸借対照表計上額が取得原価を超えないもの | | | |
| 譲渡性預金 | 4,400 | 4,400 | - |
| コマーシャル・ペーパー | 19,999 | 19,999 | - |
| 小計 | 24,399 | 24,399 | - |
| 合計 | 24,399 | 24,399 | - |

5．事業年度中に売却したその他有価証券（自 2019年4月1日 至 2020年3月31日）

該当事項はありません。

退職給付関係

| 前事業年度(自 2018年4月1日 至 2019年3月31日) | |
|---------------------------------------------------------------------|------------|
| 1. 採用している退職給付制度の概要 | |
| 当社は、確定給付型の制度として確定給付型企业年金制度及び退職一時金制度を、また確定拠出型の制度として確定拠出年金制度を設けております。 | |
| 2. 確定給付制度 | |
| (1) 退職給付債務の期首残高と期末残高の調整表 | |
| 退職給付債務の期首残高 | 21,398 百万円 |
| 勤務費用 | 951 |
| 利息費用 | 179 |
| 数理計算上の差異の発生額 | 1,672 |
| 退職給付の支払額 | 737 |
| 過去勤務費用の発生額 | 71 |
| その他 | 15 |
| 退職給付債務の期末残高 | 23,551 |
| (2) 年金資産の期首残高と期末残高の調整表 | |
| 年金資産の期首残高 | 17,373 百万円 |
| 期待運用収益 | 434 |
| 数理計算上の差異の発生額 | 241 |
| 事業主からの拠出額 | 483 |
| 退職給付の支払額 | 579 |
| 年金資産の期末残高 | 17,469 |
| (3) 退職給付債務及び年金資産の期末残高と貸借対照表に計上された退職給付引当金及び前払年金費用の調整表 | |
| 積立型制度の退職給付債務 | 20,181 百万円 |
| 年金資産 | 17,469 |
| | 2,712 |
| 非積立型制度の退職給付債務 | 3,369 |
| 未積立退職給付債務 | 6,082 |
| 未認識数理計算上の差異 | 5,084 |
| 未認識過去勤務費用 | 220 |
| 貸借対照表上に計上された負債と資産の純額 | 1,218 |
| 退職給付引当金 | 3,219 |
| 前払年金費用 | 2,001 |
| 貸借対照表上に計上された負債と資産の純額 | 1,218 |
| (4) 退職給付費用及びその内訳項目の金額 | |
| 勤務費用 | 951 百万円 |
| 利息費用 | 179 |
| 期待運用収益 | 434 |
| 数理計算上の差異の費用処理額 | 598 |
| 過去勤務費用の費用処理額 | 38 |
| 確定給付制度に係る退職給付費用 | 1,255 |

(5) 年金資産に関する事項

年金資産の主な内容

年金資産合計に対する主な分類毎の比率は、次の通りです。

| | |
|--------|------|
| 債券 | 47% |
| 株式 | 41% |
| 生保一般勘定 | 12% |
| その他 | 0% |
| 合計 | 100% |

長期期待運用収益率の設定方法

年金資産の長期期待運用収益率を決定するため、現在及び予想される年金資産の配分と、年金資産を構成する多様な資産からの現在及び将来期待される長期の収益率を考慮しております。

(6) 数理計算上の計算基礎に関する事項

当事業年度末における主要な数理計算上の計算基礎

| | |
|-----------------|------|
| 確定給付型企業年金制度の割引率 | 0.7% |
| 退職一時金制度の割引率 | 0.4% |
| 長期期待運用収益率 | 2.5% |

3. 確定拠出制度

当社の確定拠出制度への要拠出額は、197百万円でした。

当事業年度(自 2019年4月1日 至 2020年3月31日)

1. 採用している退職給付制度の概要

当社は、確定給付型の制度として確定給付型企業年金制度及び退職一時金制度を、また確定拠出型の制度として確定拠出年金制度を設けております。

2. 確定給付制度

(1) 退職給付債務の期首残高と期末残高の調整表

| | |
|--------------|------------|
| 退職給付債務の期首残高 | 23,551 百万円 |
| 勤務費用 | 1,034 |
| 利息費用 | 154 |
| 数理計算上の差異の発生額 | 138 |
| 退職給付の支払額 | 858 |
| その他 | 17 |
| 退職給付債務の期末残高 | 23,761 |

(2) 年金資産の期首残高と期末残高の調整表

| | |
|--------------|------------|
| 年金資産の期首残高 | 17,469 百万円 |
| 期待運用収益 | 436 |
| 数理計算上の差異の発生額 | 393 |
| 事業主からの拠出額 | 566 |
| 退職給付の支払額 | 666 |
| 年金資産の期末残高 | 17,413 |

(3) 退職給付債務及び年金資産の期末残高と貸借対照表に計上された退職給付引当金

及び前払年金費用の調整表

| | |
|----------------------|------------|
| 積立型制度の退職給付債務 | 20,462 百万円 |
| 年金資産 | 17,413 |
| | 3,048 |
| 非積立型制度の退職給付債務 | 3,299 |
| 未積立退職給付債務 | 6,347 |
| 未認識数理計算上の差異 | 4,764 |
| 未認識過去勤務費用 | 185 |
| 貸借対照表上に計上された負債と資産の純額 | 1,766 |
| 退職給付引当金 | 3,311 |
| 前払年金費用 | 1,545 |
| 貸借対照表上に計上された負債と資産の純額 | 1,766 |

(4) 退職給付費用及びその内訳項目の金額

| | |
|-----------------|-----------|
| 勤務費用 | 1,034 百万円 |
| 利息費用 | 154 |
| 期待運用収益 | 436 |
| 数理計算上の差異の費用処理額 | 572 |
| 過去勤務費用の費用処理額 | 35 |
| 確定給付制度に係る退職給付費用 | 1,289 |

(5) 年金資産に関する事項

年金資産の主な内容

年金資産合計に対する主な分類毎の比率は、次の通りです。

| | |
|--------|------|
| 債券 | 57% |
| 株式 | 24% |
| 生保一般勘定 | 12% |
| 生保特別勘定 | 7% |
| その他 | 0% |
| 合計 | 100% |

長期期待運用収益率の設定方法

年金資産の長期期待運用収益率を決定するため、現在及び予想される年金資産の配分と、年金資産を構成する多様な資産からの現在及び将来期待される長期の収益率を考慮しております。

(6) 数理計算上の計算基礎に関する事項

当事業年度末における主要な数理計算上の計算基礎

| | |
|-----------------|------|
| 確定給付型企业年金制度の割引率 | 0.6% |
| 退職一時金制度の割引率 | 0.5% |
| 長期期待運用収益率 | 2.5% |

3. 確定拠出制度

当社の確定拠出制度への要拠出額は、202百万円でした。

税効果会計関係

| | |
|------------------------|------------------------|
| 前事業年度末 (2019年3月31日) | 当事業年度末 (2020年3月31日) |
|------------------------|------------------------|

| 1. 繰延税金資産及び繰延税金負債の発生の主な原因別の内訳 | | 1. 繰延税金資産及び繰延税金負債の発生の主な原因別の内訳 | |
|------------------------------------------------|-------|------------------------------------------------|-------|
| | 百万円 | | 百万円 |
| 繰延税金資産 | | 繰延税金資産 | |
| 賞与引当金 | 1,175 | 賞与引当金 | 1,235 |
| 退職給付引当金 | 998 | 退職給付引当金 | 1,026 |
| 関係会社株式評価減 | 51 | 関係会社株式評価減 | 762 |
| 投資有価証券評価減 | 708 | 投資有価証券評価減 | 462 |
| 未払事業税 | 288 | 未払事業税 | 285 |
| 時効後支払損引当金 | 172 | 時効後支払損引当金 | 177 |
| 減価償却超過額 | 171 | 減価償却超過額 | 171 |
| ゴルフ会員権評価減 | 192 | ゴルフ会員権評価減 | 167 |
| 関係会社株式売却損 | 148 | 関係会社株式売却損 | 148 |
| 未払社会保険料 | 82 | 未払社会保険料 | 97 |
| その他 | 633 | その他 | 219 |
| 繰延税金資産小計 | 4,625 | 繰延税金資産小計 | 4,754 |
| 評価性引当額 | 1,295 | 評価性引当額 | 1,532 |
| 繰延税金資産合計 | 3,329 | 繰延税金資産合計 | 3,222 |
| 繰延税金負債 | | 繰延税金負債 | |
| その他有価証券評価差額金 | 15 | その他有価証券評価差額金 | 4 |
| 前払年金費用 | 620 | 前払年金費用 | 478 |
| 繰延税金負債合計 | 635 | 繰延税金負債合計 | 483 |
| 繰延税金資産の純額 | 2,694 | 繰延税金資産の純額 | 2,738 |
| 2. 法定実効税率と税効果会計適用後の法人税等の負担率との差異の原因となった主な項目別の内訳 | | 2. 法定実効税率と税効果会計適用後の法人税等の負担率との差異の原因となった主な項目別の内訳 | |
| 法定実効税率 | 31.0% | 法定実効税率 | 31.0% |
| (調整) | | (調整) | |
| 交際費等永久に損金に算入されない項目 | 0.1% | 交際費等永久に損金に算入されない項目 | 0.0% |
| 受取配当金等永久に益金に算入されない項目 | 5.6% | 受取配当金等永久に益金に算入されない項目 | 4.4% |
| タックスヘイブン税制 | 2.6% | タックスヘイブン税制 | 2.6% |
| 外国税額控除 | 0.6% | 外国税額控除 | 0.7% |
| 外国子会社からの受取配当に係る外国源泉税 | 0.3% | 外国子会社からの受取配当に係る外国源泉税 | 0.2% |
| その他 | 1.3% | その他 | 0.4% |
| 税効果会計適用後の法人税等の負担率 | 29.1% | 税効果会計適用後の法人税等の負担率 | 29.1% |

セグメント情報等

前事業年度(自 2018年4月1日 至 2019年3月31日)

1. セグメント情報

当社は投資運用業の単一セグメントであるため、記載を省略しております。

2. 関連情報

(1) 製品・サービスごとの情報

当社の製品・サービス区分の決定方法は、損益計算書の営業収益の区分と同一であることから、製品・サービスごとの営業収益の記載を省略しております。

(2) 地域ごとの情報

売上高

本邦の外部顧客からの営業収益に区分した金額が損益計算書の営業収益の90%を超えるため、地域

ごとの営業収益の記載を省略しております。

有形固定資産

本邦に所在している有形固定資産の金額が貸借対照表の有形固定資産の金額の90%を超えるため、地域ごとの有形固定資産の記載を省略しております。

（３）主要な顧客ごとの情報

外部顧客からの営業収益のうち、損益計算書の営業収益の10%以上を占める相手先がないため、主要な顧客ごとの営業収益の記載を省略しております。

当事業年度(自 2019年4月1日 至 2020年3月31日)

1. セグメント情報

当社は投資運用業の単一セグメントであるため、記載を省略しております。

2. 関連情報

（１）製品・サービスごとの情報

当社の製品・サービス区分の決定方法は、損益計算書の営業収益の区分と同一であることから、製品・サービスごとの営業収益の記載を省略しております。

（２）地域ごとの情報

売上高

本邦の外部顧客からの営業収益に区分した金額が損益計算書の営業収益の90%を超えるため、地域ごとの営業収益の記載を省略しております。

有形固定資産

本邦に所在している有形固定資産の金額が貸借対照表の有形固定資産の金額の90%を超えるため、地域ごとの有形固定資産の記載を省略しております。

（３）主要な顧客ごとの情報

外部顧客からの営業収益のうち、損益計算書の営業収益の10%以上を占める相手先がないため、主要な顧客ごとの営業収益の記載を省略しております。

関連当事者情報

前事業年度(自 2018年4月1日 至 2019年3月31日)

1. 関連当事者との取引

（ア）親会社及び法人主要株主等

| 種類 | 会社等の名称 | 所在地 | 資本金 | 事業の内容 | 議決権等の所有 (被所有)割合 | 関連当事者との 関係 | 取引の内容 | 取引 金額 (百万円) | 科目 | 期末 残高 (百万円) |
|-----|----------------|--------|------------------|-------|---------------------|------------------------------|---------------|-------------------|-------|-------------------|
| 親会社 | 野村ホールディングス株式会社 | 東京都中央区 | 594,492 (百万円) | 持株会社 | (被所有) 直接 100% | 資産の賃貸借 及び購入等 役員の兼任 | 資金の借入 (*1) | 3,000 | 短期借入金 | - |
| | | | | | | | 資金の返済 | 3,000 | | |
| | | | | | | | 借入金利息 の支払 | 1 | 未払費用 | - |

（イ）子会社等

該当はありません。

(ウ) 兄弟会社等

| 種類 | 会社等の名称 | 所在地 | 資本金 | 事業の内容 | 議決権等の所有 (被所有)割合 | 関連当事者との関係 | 取引の内容 | 取引金額 (百万円) | 科目 | 期末残高 (百万円) |
|---------|----------|--------|-----------------|-------|--------------------|-------------------------------------------------|-----------------------|---------------|-------|---------------|
| 親会社の子会社 | 野村証券株式会社 | 東京都中央区 | 10,000 (百万円) | 証券業 | - | 当社投資信託の募集の取扱及び売上の取扱ならびに投資信託に係る事務代行の委託等 役員の兼任 | 投資信託に係る事務代行手数料の支払(*2) | 34,646 | 未払手数料 | 6,410 |

(エ) 役員及び個人主要株主等

該当はありません。

- (注) 1. 上記の金額のうち、取引金額には消費税等が含まれておらず、期末残高には消費税等が含まれております。
2. 取引条件及び取引条件の決定方針等
(*1) 資金の借入については、市場金利を勘案して利率を合理的に決定しております。
(*2) 投資信託に係る事務代行手数料については、商品性等を勘案し総合的に決定しております。

2. 親会社又は重要な関連会社に関する注記

(1) 親会社情報

野村ホールディングス(株) (東京証券取引所、名古屋証券取引所、シンガポール証券取引所、
ニューヨーク証券取引所に上場)

(2) 重要な関連会社の要約財務諸表

該当はありません。

当事業年度(自 2019年4月1日 至 2020年3月31日)

1. 関連当事者との取引

(ア) 親会社及び法人主要株主等

該当はありません。

(イ) 子会社等

該当はありません。

(ウ) 兄弟会社等

| 種類 | 会社等の名称 | 所在地 | 資本金 | 事業の内容 | 議決権等の所有 (被所有)割合 | 関連当事者との関係 | 取引の内容 | 取引金額 (百万円) | 科目 | 期末残高 (百万円) |
|----|--------|-----|-----|-------|--------------------|-----------|-------|---------------|----|---------------|
|----|--------|-----|-----|-------|--------------------|-----------|-------|---------------|----|---------------|

| | | | | | | | | | | |
|---------|----------|--------|-----------------|-----|---|-------------------------------------------------|-----------------------|--------|----------|--------|
| 親会社の子会社 | 野村證券株式会社 | 東京都中央区 | 10,000 (百万円) | 証券業 | - | 当社投資信託の募集の取扱及び売出の取扱ならびに投資信託に係る事務代行の委託等 役員の兼任 | 投資信託に係る事務代行手数料の支払(*1) | 31,378 | 未払手数料 | 5,536 |
| | | | | | | | コマーシャル・ペーパーの購入(*2) | 20,000 | 有価証券 | 19,999 |
| | | | | | | | 有価証券受取利息 | 0 | その他営業外収益 | 0 |

(エ) 役員及び個人主要株主等

該当はありません。

(注) 1. 上記の金額のうち、取引金額には消費税等が含まれておらず、期末残高には消費税等が含まれております。

2. 取引条件及び取引条件の決定方針等

(*1) 投資信託に係る事務代行手数料については、商品性等を勘案し総合的に決定しております。

(*2) コマーシャル・ペーパーの購入については、市場金利を勘案して利率を合理的に決定しております。

2. 親会社又は重要な関連会社に関する注記

(1) 親会社情報

野村ホールディングス(株) (東京証券取引所、名古屋証券取引所、シンガポール証券取引所、ニューヨーク証券取引所に上場)

(2) 重要な関連会社の要約財務諸表

該当はありません。

1株当たり情報

| 前事業年度 (自 2018年4月1日 至 2019年3月31日) | | 当事業年度 (自 2019年4月1日 至 2020年3月31日) | |
|----------------------------------------------|------------|----------------------------------------------|------------|
| 1株当たり純資産額 | 16,882円89銭 | 1株当たり純資産額 | 16,557円31銭 |
| 1株当たり当期純利益 | 4,984円30銭 | 1株当たり当期純利益 | 4,658円88銭 |
| 潜在株式調整後1株当たり当期純利益については、潜在株式が存在しないため記載していません。 | | 潜在株式調整後1株当たり当期純利益については、潜在株式が存在しないため記載していません。 | |
| 1株当たり当期純利益の算定上の基礎 | | 1株当たり当期純利益の算定上の基礎 | |
| 損益計算書上の当期純利益 | 25,672百万円 | 損益計算書上の当期純利益 | 23,996百万円 |
| 普通株式に係る当期純利益 | 25,672百万円 | 普通株式に係る当期純利益 | 23,996百万円 |
| 普通株主に帰属しない金額の主要な内訳 該当事項はありません。 | | 普通株主に帰属しない金額の主要な内訳 該当事項はありません。 | |
| 普通株式の期中平均株式数 | 5,150,693株 | 普通株式の期中平均株式数 | 5,150,693株 |

第2【その他の関係法人の概況】

1 名称、資本金の額及び事業の内容

< 更新後 >

(1) 受託者

| (a) 名称 | (b) 資本金の額 [*] | (c) 事業の内容 |
|------------|------------------------|------------------------------------------------------------|
| 野村信託銀行株式会社 | 35,000百万円 | 銀行法に基づき銀行業を営むとともに、金融機関の信託業務の兼営等に関する法律(兼営法)に基づき信託業務を営んでいます。 |

* 2020年8月末現在

(2) 販売会社

| (a) 名称 | (b) 資本金の額 [*] | (c) 事業の内容 |
|------------|------------------------|---------------------------------|
| 野村證券株式会社 | 10,000百万円 | 「金融商品取引法」に定める第一種金融商品取引業を営んでいます。 |
| 野村信託銀行株式会社 | 35,000百万円 | 銀行法に基づき銀行業を営んでいます。 |

* 2020年8月末現在

(3) 投資顧問会社

| (a) 名称 | (b) 資本金の額 [*] | (c) 事業の内容 |
|--------------|------------------------|----------------------------------------------------|
| ピムコジャパンリミテッド | 13,411,674.44米ドル | 金融商品取引法に基づき、投資運用業、投資助言・代理業、及び第二種金融商品取引業等を行なっております。 |

* 2020年3月末現在

独立監査人の監査報告書

2020年10月16日

野村アセットマネジメント株式会社

取締役会 御 中

EY新日本有限責任監査法人

東京事務所

指定有限責任社員 公認会計士 亀井純子
業務執行社員指定有限責任社員 公認会計士 伊藤志保
業務執行社員

監査意見

当監査法人は、金融商品取引法第193条の2第1項の規定に基づく監査証明を行うため、「ファンドの経理状況」に掲げられている野村PIMCO新興国インフラ関連債券投信（円コース）毎月分配型の2020年2月19日から2020年8月18日までの特定期間の財務諸表、すなわち、貸借対照表、損益及び剰余金計算書、注記表並びに附属明細表について監査を行った。

当監査法人は、上記の財務諸表が、我が国において一般に公正妥当と認められる企業会計の基準に準拠して、野村PIMCO新興国インフラ関連債券投信（円コース）毎月分配型の2020年8月18日現在の信託財産の状態及び同日をもって終了する特定期間の損益の状況を、全ての重要な点において適正に表示しているものと認める。

監査意見の根拠

当監査法人は、我が国において一般に公正妥当と認められる監査の基準に準拠して監査を行った。監査の基準における当監査法人の責任は、「財務諸表監査における監査人の責任」に記載されている。当監査法人は、我が国における職業倫理に関する規定に従って、野村アセットマネジメント株式会社及びファンドから独立しており、また、監査人としてのその他の倫理上の責任を果たしている。当監査法人は、意見表明の基礎となる十分かつ適切な監査証拠を入手したと判断している。

財務諸表に対する経営者の責任

経営者の責任は、我が国において一般に公正妥当と認められる企業会計の基準に準拠して財務諸表を作成し適正に表示することにある。これには、不正又は誤謬による重要な虚偽表示のない財務諸表を作成し適正に表示するために経営者が必要と判断した内部統制を整備及び運用することが含まれる。

財務諸表を作成するに当たり、経営者は、継続企業の前提に基づき財務諸表を作成することが適切であるかどうかを評価し、我が国において一般に公正妥当と認められる企業会計の基準に基づいて継続企業に関する事項を開示する必要がある場合には当該事項を開示する責任がある。

財務諸表監査における監査人の責任

監査人の責任は、監査人が実施した監査に基づいて、全体としての財務諸表に不正又は誤謬による重要な虚偽表示がないかどうかについて合理的な保証を得て、監査報告書において独立の立場から財務諸表に対する意見を表明することにある。虚偽表示は、不正又は誤謬により発生する可能性があり、個別に又は集計すると、財務諸表の利用者の意思決定に影響を与えると合理的に見込まれる場合に、重要性があると判断される。

監査人は、我が国において一般に公正妥当と認められる監査の基準に従って、監査の過程を通じて、職業的専門家としての判断を行い、職業的懐疑心を保持して以下を実施する。

- ・ 不正又は誤謬による重要な虚偽表示リスクを識別し、評価する。また、重要な虚偽表示リスクに対応した監査手続を立案し、実施する。監査手続の選択及び適用は監査人の判断による。さらに、意見表明の基礎となる十分かつ適切な監査証拠を入手する。

- ・ 財務諸表監査の目的は、内部統制の有効性について意見表明するためのものではないが、監査人は、リスク評価の実施に際して、状況に応じた適切な監査手続を立案するために、監査に関連する内部統制を検討する。
- ・ 経営者が採用した会計方針及びその適用方法の適切性、並びに経営者によって行われた会計上の見積りの合理性及び関連する注記事項の妥当性を評価する。
- ・ 経営者が継続企業を前提として財務諸表を作成することが適切であるかどうか、また、入手した監査証拠に基づき、継続企業の前提に重要な疑義を生じさせるような事象又は状況に関して重要な不確実性が認められるかどうか結論付ける。継続企業の前提に関する重要な不確実性が認められる場合は、監査報告書において財務諸表の注記事項に注意を喚起すること、又は重要な不確実性に関する財務諸表の注記事項が適切でない場合は、財務諸表に対して除外事項付意見を表明することが求められている。監査人の結論は、監査報告書日までに入手した監査証拠に基づいているが、将来の事象や状況により、ファンドは継続企業として存続できなくなる可能性がある。
- ・ 財務諸表の表示及び注記事項が、我が国において一般に公正妥当と認められる企業会計の基準に準拠しているかどうかとともに、関連する注記事項を含めた財務諸表の表示、構成及び内容、並びに財務諸表が基礎となる取引や会計事象を適正に表示しているかどうかを評価する。
監査人は、経営者に対して、計画した監査の範囲とその実施時期、監査の実施過程で識別した内部統制の重要な不備を含む監査上の重要な発見事項、及び監査の基準で求められているその他の事項について報告を行う。

利害関係

野村アセットマネジメント株式会社及びファンドと当監査法人又は業務執行社員との間には、公認会計士法の規定により記載すべき利害関係はない。

以 上

-
- (注) 1. 上記は監査報告書の原本に記載された事項を電子化したものであり、その原本は当社が別途保管しております。
2. XBRLデータは監査の対象には含まれていません。

[次へ](#)

独立監査人の監査報告書

2020年10月16日

野村アセットマネジメント株式会社

取締役会 御 中

EY新日本有限責任監査法人

東京事務所

指定有限責任社員 公認会計士 亀井純子
業務執行社員指定有限責任社員 公認会計士 伊藤志保
業務執行社員

監査意見

当監査法人は、金融商品取引法第193条の2第1項の規定に基づく監査証明を行うため、「ファンドの経理状況」に掲げられている野村PIMCO新興国インフラ関連債券投信（円コース）年2回決算型の2020年2月19日から2020年8月18日までの計算期間の財務諸表、すなわち、貸借対照表、損益及び剰余金計算書、注記表並びに附属明細表について監査を行った。

当監査法人は、上記の財務諸表が、我が国において一般に公正妥当と認められる企業会計の基準に準拠して、野村PIMCO新興国インフラ関連債券投信（円コース）年2回決算型の2020年8月18日現在の信託財産の状態及び同日をもって終了する計算期間の損益の状況を、全ての重要な点において適正に表示しているものと認める。

監査意見の根拠

当監査法人は、我が国において一般に公正妥当と認められる監査の基準に準拠して監査を行った。監査の基準における当監査法人の責任は、「財務諸表監査における監査人の責任」に記載されている。当監査法人は、我が国における職業倫理に関する規定に従って、野村アセットマネジメント株式会社及びファンドから独立しており、また、監査人としてのその他の倫理上の責任を果たしている。当監査法人は、意見表明の基礎となる十分かつ適切な監査証拠を入手したと判断している。

財務諸表に対する経営者の責任

経営者の責任は、我が国において一般に公正妥当と認められる企業会計の基準に準拠して財務諸表を作成し適正に表示することにある。これには、不正又は誤謬による重要な虚偽表示のない財務諸表を作成し適正に表示するために経営者が必要と判断した内部統制を整備及び運用することが含まれる。

財務諸表を作成するに当たり、経営者は、継続企業の前提に基づき財務諸表を作成することが適切であるかどうかを評価し、我が国において一般に公正妥当と認められる企業会計の基準に基づいて継続企業に関する事項を開示する必要がある場合には当該事項を開示する責任がある。

財務諸表監査における監査人の責任

監査人の責任は、監査人が実施した監査に基づいて、全体としての財務諸表に不正又は誤謬による重要な虚偽表示がないかどうかについて合理的な保証を得て、監査報告書において独立の立場から財務諸表に対する意見を表明することにある。虚偽表示は、不正又は誤謬により発生する可能性があり、個別に又は集計すると、財務諸表の利用者の意思決定に影響を与えると合理的に見込まれる場合に、重要性があると判断される。

監査人は、我が国において一般に公正妥当と認められる監査の基準に従って、監査の過程を通じて、職業的専門家としての判断を行い、職業的懐疑心を保持して以下を実施する。

- ・ 不正又は誤謬による重要な虚偽表示リスクを識別し、評価する。また、重要な虚偽表示リスクに対応した監査手続を立案し、実施する。監査手続の選択及び適用は監査人の判断による。さらに、意見表明の基礎となる十分かつ適切な監査証拠を入手する。

- ・ 財務諸表監査の目的は、内部統制の有効性について意見表明するためのものではないが、監査人は、リスク評価の実施に際して、状況に応じた適切な監査手続を立案するために、監査に関連する内部統制を検討する。
- ・ 経営者が採用した会計方針及びその適用方法の適切性、並びに経営者によって行われた会計上の見積りの合理性及び関連する注記事項の妥当性を評価する。
- ・ 経営者が継続企業を前提として財務諸表を作成することが適切であるかどうか、また、入手した監査証拠に基づき、継続企業の前提に重要な疑義を生じさせるような事象又は状況に関して重要な不確実性が認められるかどうか結論付ける。継続企業の前提に関する重要な不確実性が認められる場合は、監査報告書において財務諸表の注記事項に注意を喚起すること、又は重要な不確実性に関する財務諸表の注記事項が適切でない場合は、財務諸表に対して除外事項付意見を表明することが求められている。監査人の結論は、監査報告書日までに入手した監査証拠に基づいているが、将来の事象や状況により、ファンドは継続企業として存続できなくなる可能性がある。
- ・ 財務諸表の表示及び注記事項が、我が国において一般に公正妥当と認められる企業会計の基準に準拠しているかどうかとともに、関連する注記事項を含めた財務諸表の表示、構成及び内容、並びに財務諸表が基礎となる取引や会計事象を適正に表示しているかどうかを評価する。
監査人は、経営者に対して、計画した監査の範囲とその実施時期、監査の実施過程で識別した内部統制の重要な不備を含む監査上の重要な発見事項、及び監査の基準で求められているその他の事項について報告を行う。

利害関係

野村アセットマネジメント株式会社及びファンドと当監査法人又は業務執行社員との間には、公認会計士法の規定により記載すべき利害関係はない。

以 上

-
- (注) 1. 上記は監査報告書の原本に記載された事項を電子化したものであり、その原本は当社が別途保管しております。
2. XBRLデータは監査の対象には含まれていません。

[次へ](#)

独立監査人の監査報告書

2020年10月16日

野村アセットマネジメント株式会社

取締役会 御 中

EY新日本有限責任監査法人

東京事務所

指定有限責任社員 公認会計士 亀井純子
業務執行社員指定有限責任社員 公認会計士 伊藤志保
業務執行社員

監査意見

当監査法人は、金融商品取引法第193条の2第1項の規定に基づく監査証明を行うため、「ファンドの経理状況」に掲げられている野村PIMCO新興国インフラ関連債券投信（資源国通貨コース）毎月分配型の2020年2月19日から2020年8月18日までの特定期間の財務諸表、すなわち、貸借対照表、損益及び剰余金計算書、注記表並びに附属明細表について監査を行った。

当監査法人は、上記の財務諸表が、我が国において一般に公正妥当と認められる企業会計の基準に準拠して、野村PIMCO新興国インフラ関連債券投信（資源国通貨コース）毎月分配型の2020年8月18日現在の信託財産の状態及び同日をもって終了する特定期間の損益の状況を、全ての重要な点において適正に表示しているものと認める。

監査意見の根拠

当監査法人は、我が国において一般に公正妥当と認められる監査の基準に準拠して監査を行った。監査の基準における当監査法人の責任は、「財務諸表監査における監査人の責任」に記載されている。当監査法人は、我が国における職業倫理に関する規定に従って、野村アセットマネジメント株式会社及びファンドから独立しており、また、監査人としてのその他の倫理上の責任を果たしている。当監査法人は、意見表明の基礎となる十分かつ適切な監査証拠を入手したと判断している。

財務諸表に対する経営者の責任

経営者の責任は、我が国において一般に公正妥当と認められる企業会計の基準に準拠して財務諸表を作成し適正に表示することにある。これには、不正又は誤謬による重要な虚偽表示のない財務諸表を作成し適正に表示するために経営者が必要と判断した内部統制を整備及び運用することが含まれる。

財務諸表を作成するに当たり、経営者は、継続企業の前提に基づき財務諸表を作成することが適切であるかどうかを評価し、我が国において一般に公正妥当と認められる企業会計の基準に基づいて継続企業に関する事項を開示する必要がある場合には当該事項を開示する責任がある。

財務諸表監査における監査人の責任

監査人の責任は、監査人が実施した監査に基づいて、全体としての財務諸表に不正又は誤謬による重要な虚偽表示がないかどうかについて合理的な保証を得て、監査報告書において独立の立場から財務諸表に対する意見を表明することにある。虚偽表示は、不正又は誤謬により発生する可能性があり、個別に又は集計すると、財務諸表の利用者の意思決定に影響を与えると合理的に見込まれる場合に、重要性があると判断される。

監査人は、我が国において一般に公正妥当と認められる監査の基準に従って、監査の過程を通じて、職業的専門家としての判断を行い、職業的懐疑心を保持して以下を実施する。

- ・ 不正又は誤謬による重要な虚偽表示リスクを識別し、評価する。また、重要な虚偽表示リスクに対応した監査手続を立案し、実施する。監査手続の選択及び適用は監査人の判断による。さらに、意見表明の基礎となる十分かつ適切な監査証拠を入手する。

- ・ 財務諸表監査の目的は、内部統制の有効性について意見表明するためのものではないが、監査人は、リスク評価の実施に際して、状況に応じた適切な監査手続を立案するために、監査に関連する内部統制を検討する。
- ・ 経営者が採用した会計方針及びその適用方法の適切性、並びに経営者によって行われた会計上の見積りの合理性及び関連する注記事項の妥当性を評価する。
- ・ 経営者が継続企業を前提として財務諸表を作成することが適切であるかどうか、また、入手した監査証拠に基づき、継続企業の前提に重要な疑義を生じさせるような事象又は状況に関して重要な不確実性が認められるかどうか結論付ける。継続企業の前提に関する重要な不確実性が認められる場合は、監査報告書において財務諸表の注記事項に注意を喚起すること、又は重要な不確実性に関する財務諸表の注記事項が適切でない場合は、財務諸表に対して除外事項付意見を表明することが求められている。監査人の結論は、監査報告書日までに入手した監査証拠に基づいているが、将来の事象や状況により、ファンドは継続企業として存続できなくなる可能性がある。
- ・ 財務諸表の表示及び注記事項が、我が国において一般に公正妥当と認められる企業会計の基準に準拠しているかどうかとともに、関連する注記事項を含めた財務諸表の表示、構成及び内容、並びに財務諸表が基礎となる取引や会計事象を適正に表示しているかどうかを評価する。
監査人は、経営者に対して、計画した監査の範囲とその実施時期、監査の実施過程で識別した内部統制の重要な不備を含む監査上の重要な発見事項、及び監査の基準で求められているその他の事項について報告を行う。

利害関係

野村アセットマネジメント株式会社及びファンドと当監査法人又は業務執行社員との間には、公認会計士法の規定により記載すべき利害関係はない。

以 上

-
- (注) 1. 上記は監査報告書の原本に記載された事項を電子化したものであり、その原本は当社が別途保管しております。
2. XBRLデータは監査の対象には含まれていません。

[次へ](#)

独立監査人の監査報告書

2020年10月16日

野村アセットマネジメント株式会社

取締役会 御 中

EY新日本有限責任監査法人

東京事務所

指定有限責任社員 公認会計士 亀井純子
業務執行社員指定有限責任社員 公認会計士 伊藤志保
業務執行社員

監査意見

当監査法人は、金融商品取引法第193条の2第1項の規定に基づく監査証明を行うため、「ファンドの経理状況」に掲げられている野村PIMCO新興国インフラ関連債券投信（資源国通貨コース）年2回決算型の2020年2月19日から2020年8月18日までの計算期間の財務諸表、すなわち、貸借対照表、損益及び剰余金計算書、注記表並びに附属明細表について監査を行った。

当監査法人は、上記の財務諸表が、我が国において一般に公正妥当と認められる企業会計の基準に準拠して、野村PIMCO新興国インフラ関連債券投信（資源国通貨コース）年2回決算型の2020年8月18日現在の信託財産の状態及び同日をもって終了する計算期間の損益の状況を、全ての重要な点において適正に表示しているものと認める。

監査意見の根拠

当監査法人は、我が国において一般に公正妥当と認められる監査の基準に準拠して監査を行った。監査の基準における当監査法人の責任は、「財務諸表監査における監査人の責任」に記載されている。当監査法人は、我が国における職業倫理に関する規定に従って、野村アセットマネジメント株式会社及びファンドから独立しており、また、監査人としてのその他の倫理上の責任を果たしている。当監査法人は、意見表明の基礎となる十分かつ適切な監査証拠を入手したと判断している。

財務諸表に対する経営者の責任

経営者の責任は、我が国において一般に公正妥当と認められる企業会計の基準に準拠して財務諸表を作成し適正に表示することにある。これには、不正又は誤謬による重要な虚偽表示のない財務諸表を作成し適正に表示するために経営者が必要と判断した内部統制を整備及び運用することが含まれる。

財務諸表を作成するに当たり、経営者は、継続企業の前提に基づき財務諸表を作成することが適切であるかどうかを評価し、我が国において一般に公正妥当と認められる企業会計の基準に基づいて継続企業に関する事項を開示する必要がある場合には当該事項を開示する責任がある。

財務諸表監査における監査人の責任

監査人の責任は、監査人が実施した監査に基づいて、全体としての財務諸表に不正又は誤謬による重要な虚偽表示がないかどうかについて合理的な保証を得て、監査報告書において独立の立場から財務諸表に対する意見を表明することにある。虚偽表示は、不正又は誤謬により発生する可能性があり、個別に又は集計すると、財務諸表の利用者の意思決定に影響を与えると合理的に見込まれる場合に、重要性があると判断される。

監査人は、我が国において一般に公正妥当と認められる監査の基準に従って、監査の過程を通じて、職業的専門家としての判断を行い、職業的懐疑心を保持して以下を実施する。

- ・ 不正又は誤謬による重要な虚偽表示リスクを識別し、評価する。また、重要な虚偽表示リスクに対応した監査手続を立案し、実施する。監査手続の選択及び適用は監査人の判断による。さらに、意見表明の基礎となる十分かつ適切な監査証拠を入手する。

- ・ 財務諸表監査の目的は、内部統制の有効性について意見表明するためのものではないが、監査人は、リスク評価の実施に際して、状況に応じた適切な監査手続を立案するために、監査に関連する内部統制を検討する。
- ・ 経営者が採用した会計方針及びその適用方法の適切性、並びに経営者によって行われた会計上の見積りの合理性及び関連する注記事項の妥当性を評価する。
- ・ 経営者が継続企業を前提として財務諸表を作成することが適切であるかどうか、また、入手した監査証拠に基づき、継続企業の前提に重要な疑義を生じさせるような事象又は状況に関して重要な不確実性が認められるかどうか結論付ける。継続企業の前提に関する重要な不確実性が認められる場合は、監査報告書において財務諸表の注記事項に注意を喚起すること、又は重要な不確実性に関する財務諸表の注記事項が適切でない場合は、財務諸表に対して除外事項付意見を表明することが求められている。監査人の結論は、監査報告書日までに入手した監査証拠に基づいているが、将来の事象や状況により、ファンドは継続企業として存続できなくなる可能性がある。
- ・ 財務諸表の表示及び注記事項が、我が国において一般に公正妥当と認められる企業会計の基準に準拠しているかどうかとともに、関連する注記事項を含めた財務諸表の表示、構成及び内容、並びに財務諸表が基礎となる取引や会計事象を適正に表示しているかどうかを評価する。
監査人は、経営者に対して、計画した監査の範囲とその実施時期、監査の実施過程で識別した内部統制の重要な不備を含む監査上の重要な発見事項、及び監査の基準で求められているその他の事項について報告を行う。

利害関係

野村アセットマネジメント株式会社及びファンドと当監査法人又は業務執行社員との間には、公認会計士法の規定により記載すべき利害関係はない。

以 上

-
- (注) 1. 上記は監査報告書の原本に記載された事項を電子化したものであり、その原本は当社が別途保管しております。
2. XBRLデータは監査の対象には含まれていません。

[次へ](#)

独立監査人の監査報告書

2020年10月16日

野村アセットマネジメント株式会社

取締役会 御 中

EY新日本有限責任監査法人

東京事務所

指定有限責任社員 公認会計士 亀井純子
業務執行社員指定有限責任社員 公認会計士 伊藤志保
業務執行社員

監査意見

当監査法人は、金融商品取引法第193条の2第1項の規定に基づく監査証明を行うため、「ファンドの経理状況」に掲げられている野村PIMCO新興国インフラ関連債券投信（アジア通貨コース）毎月分配型の2020年2月19日から2020年8月18日までの特定期間の財務諸表、すなわち、貸借対照表、損益及び剰余金計算書、注記表並びに附属明細表について監査を行った。

当監査法人は、上記の財務諸表が、我が国において一般に公正妥当と認められる企業会計の基準に準拠して、野村PIMCO新興国インフラ関連債券投信（アジア通貨コース）毎月分配型の2020年8月18日現在の信託財産の状態及び同日をもって終了する特定期間の損益の状況を、全ての重要な点において適正に表示しているものと認める。

監査意見の根拠

当監査法人は、我が国において一般に公正妥当と認められる監査の基準に準拠して監査を行った。監査の基準における当監査法人の責任は、「財務諸表監査における監査人の責任」に記載されている。当監査法人は、我が国における職業倫理に関する規定に従って、野村アセットマネジメント株式会社及びファンドから独立しており、また、監査人としてのその他の倫理上の責任を果たしている。当監査法人は、意見表明の基礎となる十分かつ適切な監査証拠を入手したと判断している。

財務諸表に対する経営者の責任

経営者の責任は、我が国において一般に公正妥当と認められる企業会計の基準に準拠して財務諸表を作成し適正に表示することにある。これには、不正又は誤謬による重要な虚偽表示のない財務諸表を作成し適正に表示するために経営者が必要と判断した内部統制を整備及び運用することが含まれる。

財務諸表を作成するに当たり、経営者は、継続企業の前提に基づき財務諸表を作成することが適切であるかどうかを評価し、我が国において一般に公正妥当と認められる企業会計の基準に基づいて継続企業に関する事項を開示する必要がある場合には当該事項を開示する責任がある。

財務諸表監査における監査人の責任

監査人の責任は、監査人が実施した監査に基づいて、全体としての財務諸表に不正又は誤謬による重要な虚偽表示がないかどうかについて合理的な保証を得て、監査報告書において独立の立場から財務諸表に対する意見を表明することにある。虚偽表示は、不正又は誤謬により発生する可能性があり、個別に又は集計すると、財務諸表の利用者の意思決定に影響を与えると合理的に見込まれる場合に、重要性があると判断される。

監査人は、我が国において一般に公正妥当と認められる監査の基準に従って、監査の過程を通じて、職業的専門家としての判断を行い、職業的懐疑心を保持して以下を実施する。

- ・ 不正又は誤謬による重要な虚偽表示リスクを識別し、評価する。また、重要な虚偽表示リスクに対応した監査手続を立案し、実施する。監査手続の選択及び適用は監査人の判断による。さらに、意見表明の基礎となる十分かつ適切な監査証拠を入手する。

- ・ 財務諸表監査の目的は、内部統制の有効性について意見表明するためのものではないが、監査人は、リスク評価の実施に際して、状況に応じた適切な監査手続を立案するために、監査に関連する内部統制を検討する。
- ・ 経営者が採用した会計方針及びその適用方法の適切性、並びに経営者によって行われた会計上の見積りの合理性及び関連する注記事項の妥当性を評価する。
- ・ 経営者が継続企業を前提として財務諸表を作成することが適切であるかどうか、また、入手した監査証拠に基づき、継続企業の前提に重要な疑義を生じさせるような事象又は状況に関して重要な不確実性が認められるかどうか結論付ける。継続企業の前提に関する重要な不確実性が認められる場合は、監査報告書において財務諸表の注記事項に注意を喚起すること、又は重要な不確実性に関する財務諸表の注記事項が適切でない場合は、財務諸表に対して除外事項付意見を表明することが求められている。監査人の結論は、監査報告書日までに入手した監査証拠に基づいているが、将来の事象や状況により、ファンドは継続企業として存続できなくなる可能性がある。
- ・ 財務諸表の表示及び注記事項が、我が国において一般に公正妥当と認められる企業会計の基準に準拠しているかどうかとともに、関連する注記事項を含めた財務諸表の表示、構成及び内容、並びに財務諸表が基礎となる取引や会計事象を適正に表示しているかどうかを評価する。
監査人は、経営者に対して、計画した監査の範囲とその実施時期、監査の実施過程で識別した内部統制の重要な不備を含む監査上の重要な発見事項、及び監査の基準で求められているその他の事項について報告を行う。

利害関係

野村アセットマネジメント株式会社及びファンドと当監査法人又は業務執行社員との間には、公認会計士法の規定により記載すべき利害関係はない。

以 上

(注) 1. 上記は監査報告書の原本に記載された事項を電子化したものであり、その原本は当社が別途保管しております。

2. XBRLデータは監査の対象には含まれていません。

[次へ](#)

独立監査人の監査報告書

2020年10月16日

野村アセットマネジメント株式会社

取締役会 御 中

EY新日本有限責任監査法人

東京事務所

指定有限責任社員 公認会計士 亀井純子
業務執行社員指定有限責任社員 公認会計士 伊藤志保
業務執行社員

監査意見

当監査法人は、金融商品取引法第193条の2第1項の規定に基づく監査証明を行うため、「ファンドの経理状況」に掲げられている野村PIMCO新興国インフラ関連債券投信（アジア通貨コース）年2回決算型の2020年2月19日から2020年8月18日までの計算期間の財務諸表、すなわち、貸借対照表、損益及び剰余金計算書、注記表並びに附属明細表について監査を行った。

当監査法人は、上記の財務諸表が、我が国において一般に公正妥当と認められる企業会計の基準に準拠して、野村PIMCO新興国インフラ関連債券投信（アジア通貨コース）年2回決算型の2020年8月18日現在の信託財産の状態及び同日をもって終了する計算期間の損益の状況を、全ての重要な点において適正に表示しているものと認める。

監査意見の根拠

当監査法人は、我が国において一般に公正妥当と認められる監査の基準に準拠して監査を行った。監査の基準における当監査法人の責任は、「財務諸表監査における監査人の責任」に記載されている。当監査法人は、我が国における職業倫理に関する規定に従って、野村アセットマネジメント株式会社及びファンドから独立しており、また、監査人としてのその他の倫理上の責任を果たしている。当監査法人は、意見表明の基礎となる十分かつ適切な監査証拠を入手したと判断している。

財務諸表に対する経営者の責任

経営者の責任は、我が国において一般に公正妥当と認められる企業会計の基準に準拠して財務諸表を作成し適正に表示することにある。これには、不正又は誤謬による重要な虚偽表示のない財務諸表を作成し適正に表示するために経営者が必要と判断した内部統制を整備及び運用することが含まれる。

財務諸表を作成するに当たり、経営者は、継続企業の前提に基づき財務諸表を作成することが適切であるかどうかを評価し、我が国において一般に公正妥当と認められる企業会計の基準に基づいて継続企業に関する事項を開示する必要がある場合には当該事項を開示する責任がある。

財務諸表監査における監査人の責任

監査人の責任は、監査人が実施した監査に基づいて、全体としての財務諸表に不正又は誤謬による重要な虚偽表示がないかどうかについて合理的な保証を得て、監査報告書において独立の立場から財務諸表に対する意見を表明することにある。虚偽表示は、不正又は誤謬により発生する可能性があり、個別に又は集計すると、財務諸表の利用者の意思決定に影響を与えると合理的に見込まれる場合に、重要性があると判断される。

監査人は、我が国において一般に公正妥当と認められる監査の基準に従って、監査の過程を通じて、職業的専門家としての判断を行い、職業的懐疑心を保持して以下を実施する。

- ・ 不正又は誤謬による重要な虚偽表示リスクを識別し、評価する。また、重要な虚偽表示リスクに対応した監査手続を立案し、実施する。監査手続の選択及び適用は監査人の判断による。さらに、意見表明の基礎となる十分かつ適切な監査証拠を入手する。

- ・ 財務諸表監査の目的は、内部統制の有効性について意見表明するためのものではないが、監査人は、リスク評価の実施に際して、状況に応じた適切な監査手続を立案するために、監査に関連する内部統制を検討する。
- ・ 経営者が採用した会計方針及びその適用方法の適切性、並びに経営者によって行われた会計上の見積りの合理性及び関連する注記事項の妥当性を評価する。
- ・ 経営者が継続企業を前提として財務諸表を作成することが適切であるかどうか、また、入手した監査証拠に基づき、継続企業の前提に重要な疑義を生じさせるような事象又は状況に関して重要な不確実性が認められるかどうか結論付ける。継続企業の前提に関する重要な不確実性が認められる場合は、監査報告書において財務諸表の注記事項に注意を喚起すること、又は重要な不確実性に関する財務諸表の注記事項が適切でない場合は、財務諸表に対して除外事項付意見を表明することが求められている。監査人の結論は、監査報告書日までに入手した監査証拠に基づいているが、将来の事象や状況により、ファンドは継続企業として存続できなくなる可能性がある。
- ・ 財務諸表の表示及び注記事項が、我が国において一般に公正妥当と認められる企業会計の基準に準拠しているかどうかとともに、関連する注記事項を含めた財務諸表の表示、構成及び内容、並びに財務諸表が基礎となる取引や会計事象を適正に表示しているかどうかを評価する。
監査人は、経営者に対して、計画した監査の範囲とその実施時期、監査の実施過程で識別した内部統制の重要な不備を含む監査上の重要な発見事項、及び監査の基準で求められているその他の事項について報告を行う。

利害関係

野村アセットマネジメント株式会社及びファンドと当監査法人又は業務執行社員との間には、公認会計士法の規定により記載すべき利害関係はない。

以 上

-
- (注) 1. 上記は監査報告書の原本に記載された事項を電子化したものであり、その原本は当社が別途保管しております。
2. XBRLデータは監査の対象には含まれていません。

[次へ](#)

独立監査人の監査報告書

2020年10月16日

野村アセットマネジメント株式会社

取締役会 御 中

EY新日本有限責任監査法人

東京事務所

指定有限責任社員 公認会計士 亀井純子
業務執行社員指定有限責任社員 公認会計士 伊藤志保
業務執行社員

監査意見

当監査法人は、金融商品取引法第193条の2第1項の規定に基づく監査証明を行うため、「ファンドの経理状況」に掲げられている野村PIMCO新興国インフラ関連債券投信（米ドルコース）毎月分配型の2020年2月19日から2020年8月18日までの特定期間の財務諸表、すなわち、貸借対照表、損益及び剰余金計算書、注記表並びに附属明細表について監査を行った。

当監査法人は、上記の財務諸表が、我が国において一般に公正妥当と認められる企業会計の基準に準拠して、野村PIMCO新興国インフラ関連債券投信（米ドルコース）毎月分配型の2020年8月18日現在の信託財産の状態及び同日をもって終了する特定期間の損益の状況を、全ての重要な点において適正に表示しているものと認める。

監査意見の根拠

当監査法人は、我が国において一般に公正妥当と認められる監査の基準に準拠して監査を行った。監査の基準における当監査法人の責任は、「財務諸表監査における監査人の責任」に記載されている。当監査法人は、我が国における職業倫理に関する規定に従って、野村アセットマネジメント株式会社及びファンドから独立しており、また、監査人としてのその他の倫理上の責任を果たしている。当監査法人は、意見表明の基礎となる十分かつ適切な監査証拠を入手したと判断している。

財務諸表に対する経営者の責任

経営者の責任は、我が国において一般に公正妥当と認められる企業会計の基準に準拠して財務諸表を作成し適正に表示することにある。これには、不正又は誤謬による重要な虚偽表示のない財務諸表を作成し適正に表示するために経営者が必要と判断した内部統制を整備及び運用することが含まれる。

財務諸表を作成するに当たり、経営者は、継続企業の前提に基づき財務諸表を作成することが適切であるかどうかを評価し、我が国において一般に公正妥当と認められる企業会計の基準に基づいて継続企業に関する事項を開示する必要がある場合には当該事項を開示する責任がある。

財務諸表監査における監査人の責任

監査人の責任は、監査人が実施した監査に基づいて、全体としての財務諸表に不正又は誤謬による重要な虚偽表示がないかどうかについて合理的な保証を得て、監査報告書において独立の立場から財務諸表に対する意見を表明することにある。虚偽表示は、不正又は誤謬により発生する可能性があり、個別に又は集計すると、財務諸表の利用者の意思決定に影響を与えると合理的に見込まれる場合に、重要性があると判断される。

監査人は、我が国において一般に公正妥当と認められる監査の基準に従って、監査の過程を通じて、職業的専門家としての判断を行い、職業的懐疑心を保持して以下を実施する。

- ・ 不正又は誤謬による重要な虚偽表示リスクを識別し、評価する。また、重要な虚偽表示リスクに対応した監査手続を立案し、実施する。監査手続の選択及び適用は監査人の判断による。さらに、意見表明の基礎となる十分かつ適切な監査証拠を入手する。

- ・ 財務諸表監査の目的は、内部統制の有効性について意見表明するためのものではないが、監査人は、リスク評価の実施に際して、状況に応じた適切な監査手続を立案するために、監査に関連する内部統制を検討する。
- ・ 経営者が採用した会計方針及びその適用方法の適切性、並びに経営者によって行われた会計上の見積りの合理性及び関連する注記事項の妥当性を評価する。
- ・ 経営者が継続企業を前提として財務諸表を作成することが適切であるかどうか、また、入手した監査証拠に基づき、継続企業の前提に重要な疑義を生じさせるような事象又は状況に関して重要な不確実性が認められるかどうか結論付ける。継続企業の前提に関する重要な不確実性が認められる場合は、監査報告書において財務諸表の注記事項に注意を喚起すること、又は重要な不確実性に関する財務諸表の注記事項が適切でない場合は、財務諸表に対して除外事項付意見を表明することが求められている。監査人の結論は、監査報告書日までに入手した監査証拠に基づいているが、将来の事象や状況により、ファンドは継続企業として存続できなくなる可能性がある。
- ・ 財務諸表の表示及び注記事項が、我が国において一般に公正妥当と認められる企業会計の基準に準拠しているかどうかとともに、関連する注記事項を含めた財務諸表の表示、構成及び内容、並びに財務諸表が基礎となる取引や会計事象を適正に表示しているかどうかを評価する。
監査人は、経営者に対して、計画した監査の範囲とその実施時期、監査の実施過程で識別した内部統制の重要な不備を含む監査上の重要な発見事項、及び監査の基準で求められているその他の事項について報告を行う。

利害関係

野村アセットマネジメント株式会社及びファンドと当監査法人又は業務執行社員との間には、公認会計士法の規定により記載すべき利害関係はない。

以 上

-
- (注) 1. 上記は監査報告書の原本に記載された事項を電子化したものであり、その原本は当社が別途保管しております。
2. XBRLデータは監査の対象には含まれていません。

[次へ](#)

独立監査人の監査報告書

2020年10月16日

野村アセットマネジメント株式会社

取締役会 御 中

EY新日本有限責任監査法人

東京事務所

指定有限責任社員 公認会計士 亀井純子
業務執行社員指定有限責任社員 公認会計士 伊藤志保
業務執行社員

監査意見

当監査法人は、金融商品取引法第193条の2第1項の規定に基づく監査証明を行うため、「ファンドの経理状況」に掲げられている野村PIMCO新興国インフラ関連債券投信（米ドルコース）年2回決算型の2020年2月19日から2020年8月18日までの計算期間の財務諸表、すなわち、貸借対照表、損益及び剰余金計算書、注記表並びに附属明細表について監査を行った。

当監査法人は、上記の財務諸表が、我が国において一般に公正妥当と認められる企業会計の基準に準拠して、野村PIMCO新興国インフラ関連債券投信（米ドルコース）年2回決算型の2020年8月18日現在の信託財産の状態及び同日をもって終了する計算期間の損益の状況を、全ての重要な点において適正に表示しているものと認める。

監査意見の根拠

当監査法人は、我が国において一般に公正妥当と認められる監査の基準に準拠して監査を行った。監査の基準における当監査法人の責任は、「財務諸表監査における監査人の責任」に記載されている。当監査法人は、我が国における職業倫理に関する規定に従って、野村アセットマネジメント株式会社及びファンドから独立しており、また、監査人としてのその他の倫理上の責任を果たしている。当監査法人は、意見表明の基礎となる十分かつ適切な監査証拠を入手したと判断している。

財務諸表に対する経営者の責任

経営者の責任は、我が国において一般に公正妥当と認められる企業会計の基準に準拠して財務諸表を作成し適正に表示することにある。これには、不正又は誤謬による重要な虚偽表示のない財務諸表を作成し適正に表示するために経営者が必要と判断した内部統制を整備及び運用することが含まれる。

財務諸表を作成するに当たり、経営者は、継続企業の前提に基づき財務諸表を作成することが適切であるかどうかを評価し、我が国において一般に公正妥当と認められる企業会計の基準に基づいて継続企業に関する事項を開示する必要がある場合には当該事項を開示する責任がある。

財務諸表監査における監査人の責任

監査人の責任は、監査人が実施した監査に基づいて、全体としての財務諸表に不正又は誤謬による重要な虚偽表示がないかどうかについて合理的な保証を得て、監査報告書において独立の立場から財務諸表に対する意見を表明することにある。虚偽表示は、不正又は誤謬により発生する可能性があり、個別に又は集計すると、財務諸表の利用者の意思決定に影響を与えると合理的に見込まれる場合に、重要性があると判断される。

監査人は、我が国において一般に公正妥当と認められる監査の基準に従って、監査の過程を通じて、職業的専門家としての判断を行い、職業的懐疑心を保持して以下を実施する。

- ・ 不正又は誤謬による重要な虚偽表示リスクを識別し、評価する。また、重要な虚偽表示リスクに対応した監査手続を立案し、実施する。監査手続の選択及び適用は監査人の判断による。さらに、意見表明の基礎となる十分かつ適切な監査証拠を入手する。

- ・ 財務諸表監査の目的は、内部統制の有効性について意見表明するためのものではないが、監査人は、リスク評価の実施に際して、状況に応じた適切な監査手続を立案するために、監査に関連する内部統制を検討する。
- ・ 経営者が採用した会計方針及びその適用方法の適切性、並びに経営者によって行われた会計上の見積りの合理性及び関連する注記事項の妥当性を評価する。
- ・ 経営者が継続企業を前提として財務諸表を作成することが適切であるかどうか、また、入手した監査証拠に基づき、継続企業の前提に重要な疑義を生じさせるような事象又は状況に関して重要な不確実性が認められるかどうか結論付ける。継続企業の前提に関する重要な不確実性が認められる場合は、監査報告書において財務諸表の注記事項に注意を喚起すること、又は重要な不確実性に関する財務諸表の注記事項が適切でない場合は、財務諸表に対して除外事項付意見を表明することが求められている。監査人の結論は、監査報告書日までに入手した監査証拠に基づいているが、将来の事象や状況により、ファンドは継続企業として存続できなくなる可能性がある。
- ・ 財務諸表の表示及び注記事項が、我が国において一般に公正妥当と認められる企業会計の基準に準拠しているかどうかとともに、関連する注記事項を含めた財務諸表の表示、構成及び内容、並びに財務諸表が基礎となる取引や会計事象を適正に表示しているかどうかを評価する。
監査人は、経営者に対して、計画した監査の範囲とその実施時期、監査の実施過程で識別した内部統制の重要な不備を含む監査上の重要な発見事項、及び監査の基準で求められているその他の事項について報告を行う。

利害関係

野村アセットマネジメント株式会社及びファンドと当監査法人又は業務執行社員との間には、公認会計士法の規定により記載すべき利害関係はない。

以 上

(注) 1. 上記は監査報告書の原本に記載された事項を電子化したものであり、その原本は当社が別途保管しております。

2. XBRLデータは監査の対象には含まれていません。

[次へ](#)

独立監査人の監査報告書

2020年6月10日

野村アセットマネジメント株式会社
取締役会 御中

EY新日本有限責任監査法人 東京事務所

指定有限責任社員 公認会計士 亀井 純子
業務執行社員指定有限責任社員 公認会計士 櫻井 雄一郎
業務執行社員指定有限責任社員 公認会計士 津村 健二郎
業務執行社員

監査意見

当監査法人は、金融商品取引法第193条の2第1項の規定に基づく監査証明を行うため、「委託会社等の経理状況」に掲げられている野村アセットマネジメント株式会社の2019年4月1日から2020年3月31日までの第61期事業年度の財務諸表、すなわち、貸借対照表、損益計算書、株主資本等変動計算書、重要な会計方針及びその他の注記について監査を行った。

当監査法人は、上記の財務諸表が、我が国において一般に公正妥当と認められる企業会計の基準に準拠して、野村アセットマネジメント株式会社の2020年3月31日現在の財政状態及び同日をもって終了する事業年度の経営成績を、全ての重要な点において適正に表示しているものと認める。

監査意見の根拠

当監査法人は、我が国において一般に公正妥当と認められる監査の基準に準拠して監査を行った。監査の基準における当監査法人の責任は、「財務諸表監査における監査人の責任」に記載されている。当監査法人は、我が国における職業倫理に関する規定に従って、会社から独立しており、また、監査人としてのその他の倫理上の責任を果たしている。当監査法人は、意見表明の基礎となる十分かつ適切な監査証拠を入手したと判断している。

財務諸表に対する経営者及び監査等委員会の責任

経営者の責任は、我が国において一般に公正妥当と認められる企業会計の基準に準拠して財務諸表を作成し適正に表示することにある。これには、不正又は誤謬による重要な虚偽表示のない財務諸表を作成し適正に表示するために経営者が必要と判断した内部統制を整備及び運用することが含まれる。

財務諸表を作成するに当たり、経営者は、継続企業の前提に基づき財務諸表を作成すること

が適切であるかどうかを評価し、我が国において一般に公正妥当と認められる企業会計の基準に基づいて継続企業に関する事項を開示する必要がある場合には当該事項を開示する責任がある。

監査等委員会の責任は、財務報告プロセスの整備及び運用における取締役の職務の執行を監視することにある。

財務諸表監査における監査人の責任

監査人の責任は、監査人が実施した監査に基づいて、全体としての財務諸表に不正又は誤謬による重要な虚偽表示がないかどうかについて合理的な保証を得て、監査報告書において独立の立場から財務諸表に対する意見を表明することにある。虚偽表示は、不正又は誤謬により発生する可能性があり、個別に又は集計すると、財務諸表の利用者の意思決定に影響を与えると合理的に見込まれる場合に、重要性があると判断される。

監査人は、我が国において一般に公正妥当と認められる監査の基準に従って、監査の過程を通じて、職業的専門家としての判断を行い、職業的懐疑心を保持して以下を実施する。

- ・不正又は誤謬による重要な虚偽表示リスクを識別し、評価する。また、重要な虚偽表示リスクに対応した監査手続を立案し、実施する。監査手続の選択及び適用は監査人の判断による。さらに、意見表明の基礎となる十分かつ適切な監査証拠を入手する。
- ・財務諸表監査の目的は、内部統制の有効性について意見表明するためのものではないが、監査人は、リスク評価の実施に際して、状況に応じた適切な監査手続を立案するために、監査に関連する内部統制を検討する。
- ・経営者が採用した会計方針及びその適用方法の適切性、並びに経営者によって行われた会計上の見積りの合理性及び関連する注記事項の妥当性を評価する。
- ・経営者が継続企業を前提として財務諸表を作成することが適切であるかどうか、また、入手した監査証拠に基づき、継続企業の前提に重要な疑義を生じさせるような事象又は状況に関して重要な不確実性が認められるかどうか結論付ける。継続企業の前提に関する重要な不確実性が認められる場合は、監査報告書において財務諸表の注記事項に注意を喚起すること、又は重要な不確実性に関する財務諸表の注記事項が適切でない場合は、財務諸表に対して除外事項付意見を表明することが求められている。監査人の結論は、監査報告書日までに入手した監査証拠に基づいているが、将来の事象や状況により、企業は継続企業として存続できなくなる可能性がある。
- ・財務諸表の表示及び注記事項が、我が国において一般に公正妥当と認められる企業会計の基準に準拠しているかどうかとともに、関連する注記事項を含めた財務諸表の表示、構成及び内容、並びに財務諸表が基礎となる取引や会計事象を適正に表示しているかどうかを評価する。

監査人は、監査等委員会に対して、計画した監査の範囲とその実施時期、監査の実施過程で識別した内部統制の重要な不備を含む監査上の重要な発見事項、及び監査の基準で求められているその他の事項について報告を行う。

利害関係

会社と当監査法人又は業務執行社員との間には、公認会計士法の規定により記載すべき利害関係はない。

以 上

-
- (注) 1. 上記は監査報告書の原本に記載された事項を電子化したものであり、その原本は当社が別途保管しております。
2. XBRLデータは監査の対象には含まれていません。