

【表紙】

【提出書類】	有価証券報告書
【提出先】	関東財務局長殿
【提出日】	平成27年3月10日提出
【計算期間】	第8特定期間(自 平成26年6月18日至 平成26年12月17日)
【ファンド名】	野村ワールドリート通貨選択型ファンド（円コース） 野村ワールドリート通貨選択型ファンド（米ドルコース） 野村ワールドリート通貨選択型ファンド（豪ドルコース） 野村ワールドリート通貨選択型ファンド（ブラジル・リアルコース）
【発行者名】	野村アセットマネジメント株式会社
【代表者の役職氏名】	C E O兼執行役社長 渡邊 国夫
【本店の所在の場所】	東京都中央区日本橋一丁目12番1号
【事務連絡者氏名】	松井 秀仁
【連絡場所】	東京都中央区日本橋一丁目12番1号
【電話番号】	03-3241-9511
【縦覧に供する場所】	該当事項はありません。

第一部【ファンド情報】

第1【ファンドの状況】

1【ファンドの性格】

（1）【ファンドの目的及び基本的性格】

[1]各ファンドは、世界各国の金融商品取引所に上場(これに準ずるものを含みます。以下同じ。)されているREIT(不動産投資信託証券)を実質的な主要投資対象とし、高水準の配当収益の確保と中長期的な値上がり益の獲得を目指して積極的な運用を行なうことを基本とします。

各ファンドは、世界各国の金融商品取引所に上場されているREIT(不動産投資信託証券)を主要投資対象とする円建ての外国投資信託と、主として有価証券に投資する投資信託証券(投資信託の受益証券。以下同じ。)を投資対象とするファンド・オブ・ファンズ方式で運用します。

「実質的な主要投資対象」とは、外国投資信託や投資信託証券を通じて投資する、主要な投資対象という意味です。

[2]「野村ワールドリート通貨選択型ファンド」は、投資する外国投資信託における為替取引手法の異なる4本のファンド(円コース、米ドルコース、豪ドルコース、ブラジル・リアルコース)から構成されるスイッチングの可能なファンドです。

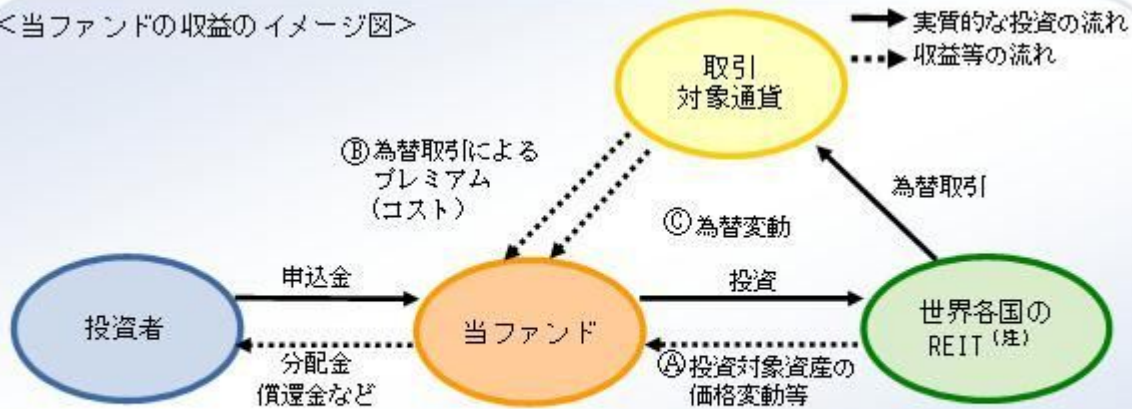
円コース	組入資産の通貨配分にかかわらず、為替予約取引等を活用し、原則として円へのエクスポージャーを純資産総額のほぼ100%程度に維持することを旨とする外国投資信託に投資を行ないます。
米ドルコース	組入資産の通貨配分にかかわらず、為替予約取引等を活用し、原則として米ドルへのエクスポージャーを純資産総額のほぼ100%程度に維持することを旨とする外国投資信託に投資を行ないます。
豪ドルコース	組入資産の通貨配分にかかわらず、為替予約取引等を活用し、原則として豪ドルへのエクスポージャーを純資産総額のほぼ100%程度に維持することを旨とする外国投資信託に投資を行ないます。
ブラジル・リアルコース	組入資産の通貨配分にかかわらず、為替予約取引等を活用し、原則としてブラジルリアルへのエクスポージャーを純資産総額のほぼ100%程度に維持することを旨とする外国投資信託に投資を行ないます。

[3]毎月原則17日(当該日が休業日の場合は翌営業日)に決算を行ない、収益分配金額は、分配対象額の範囲内で、委託者が決定するものとし、原則として、配当等収益等を中心に安定分配を行なうことを基本とします。ただし、基準価額水準等によっては、売買益等が中心となる場合や安定分配とならない場合があります。

当ファンドの収益のイメージ

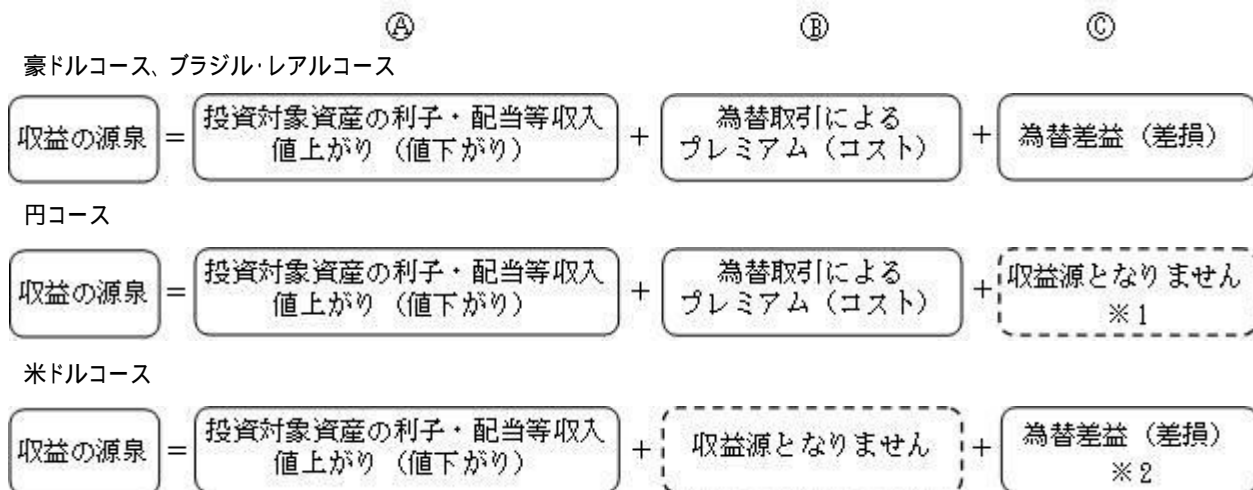
当ファンドは、投資対象資産の運用に加えて、為替取引による通貨の運用も行なっております。

<当ファンドの収益のイメージ図>



(注) 投資対象資産には、非米ドル建て資産にかかる通貨を売り、米ドルを買う為替取引が含まれます。
 ※取引対象通貨が円以外の場合には、当該取引対象通貨の対円での為替リスクが発生することに留意が必要です。

各コースの収益源としては、以下の3つの要素が挙げられます。これらの収益源に相応してリスクが内在していることに留意が必要です。（括弧内は、損失やコストの発生要因を表します。）



- 1 円コースでは、為替変動リスクの低減を図りますが、為替変動リスクを完全に排除できるものではありません。
- 2 米ドルコースでは、原則として対円で為替ヘッジを行わないため、米ドルの対円での為替変動の影響を受けます。

収益を得られるケース	REIT 価格等の上昇	<ul style="list-style-type: none"> 取引対象通貨の短期金利 > 米ドルの短期金利 プレミアム (金利差相当分の収益) の発生 	<ul style="list-style-type: none"> 円に対して取引対象通貨高 為替差益の発生
損失やコストが発生するケース	REIT 価格等下落	<ul style="list-style-type: none"> 取引対象通貨の短期金利 < 米ドルの短期金利 コスト (金利差相当分の費用) の発生 	<ul style="list-style-type: none"> 円に対して取引対象通貨安 為替差損の発生

取引対象通貨が新興国通貨の場合などは、為替取引によるプレミアム / コストに短期金利差がそのまま反映されない場合があります。

市況動向等によっては、上記の通りにならない場合があります。

信託金の限度額

信託金限度額は、各ファンドにつき各々5,000億円です。ただし、受託者と合意のうえ、当該信託金限度額を変更することができます。

<商品分類>

一般社団法人投資信託協会が定める「商品分類に関する指針」に基づくファンドの商品分類は以下の通りです。

なお、ファンドに該当する商品分類及び属性区分は下記の表中に**網掛け表示**しております。

(野村ワールドリート通貨選択型ファンド(円コース))

《商品分類表》

単位型・追加型	投資対象地域	投資対象資産 (収益の源泉)
単位型	国内	株式
	海外	債券
追加型	内外	不動産投信
		その他資産 ()
		資産複合

《属性区分表》

投資対象資産	決算頻度	投資対象地域	投資形態	為替ヘッジ
株式 一般 大型株 中小型株	年1回	グローバル (日本を含む)		
	年2回	日本		
	年4回	北米	ファミリーファンド	あり (フルヘッジ)
債券 一般 公債 社債 その他債券 クレジット属性 ()	年6回 (隔月)	欧州		
	年12回 (毎月)	アジア		
	日々	オセアニア		
不動産投信	その他 ()	中南米	ファンド・オブ・ファン ズ	なし
その他資産 (投資信託証券(不 動産投信))		アフリカ		
		中近東 (中東)		
資産複合 () 資産配分固定型 資産配分変更型		エマージング		

当ファンドは、ファンド・オブ・ファンズです。このため、組入れている資産を示す属性区分上の投資対象資産(その他資産(投資信託証券))と収益の源泉となる資産を示す商品分類上の投資対象資産(不動産投信)とが異なります。

(野村ワールドリート通貨選択型ファンド(米ドルコース))

(野村ワールドリート通貨選択型ファンド(豪ドルコース))

(野村ワールドリート通貨選択型ファンド(ブラジル・リアルコース))

《商品分類表》

単字型・追加型	投資対象地域	投資対象資産 (収益の源泉)
単字型	国内	株式
	海外	債券
追加型	内外	不動産投信
		その他資産 ()
		資産複合

《属性区分表》

投資対象資産	決算頻度	投資対象地域	投資形態	為替ヘッジ
株式 一般 大型株 中小型株	年1回	グローバル (日本を含む)		
	年2回	日本		
	年4回	北米	ファミリーファンド	あり (フルヘッジ)
債券 一般 公債 社債 その他債券 クレジット属性 ()	年6回 (隔月)	欧州		
	年12回 (毎月)	アジア		
	日々	オセアニア		
不動産投信	その他 ()	中南米	ファンド・オブ・ファン ズ	なし
その他資産 (投資信託証券(不 動産投信))		アフリカ		
資産複合 () 資産配分固定型 資産配分変更型		中近東 (中東)		
		エマージング		

各ファンドは、ファンド・オブ・ファンズです。このため、組入れている資産を示す属性区分上の投資対象資産（その他資産（投資信託証券））と収益の源泉となる資産を示す商品分類上の投資対象資産（不動産投信）とが異なります。

属性区分に記載している「為替ヘッジ」は、対円での為替リスクに対するヘッジの有無を記載しております。

上記、商品分類及び属性区分の定義については、下記をご覧ください。

なお、下記一般社団法人投資信託協会のホームページでもご覧頂けます。

《一般社団法人投資信託協会インターネットホームページアドレス》 <http://www.toushin.or.jp/>

一般社団法人投資信託協会が定める「商品分類に関する指針」に基づくファンドの商品分類及び属性区分は

以下の通りです。（平成22年7月1日現在）

< 商品分類表定義 >

[単位型投信・追加型投信の区分]

- (1) 単位型投信...当初、募集された資金が一つの単位として信託され、その後の追加設定は一切行われないファンドをいう。
- (2) 追加型投信...一度設定されたファンドであってもその後追加設定が行われ従来の信託財産とともに運用されるファンドをいう。

[投資対象地域による区分]

- (1) 国内...目論見書又は投資信託約款において、組入資産による主たる投資収益が実質的に国内の資産を源泉とする旨の記載があるものをいう。
- (2) 海外...目論見書又は投資信託約款において、組入資産による主たる投資収益が実質的に海外の資産を源泉とする旨の記載があるものをいう。
- (3) 内外...目論見書又は投資信託約款において、国内及び海外の資産による投資収益を実質的に源泉とする旨の記載があるものをいう。

[投資対象資産(収益の源泉)による区分]

- (1) 株式...目論見書又は投資信託約款において、組入資産による主たる投資収益が実質的に株式を源泉とする旨の記載があるものをいう。
- (2) 債券...目論見書又は投資信託約款において、組入資産による主たる投資収益が実質的に債券を源泉とする旨の記載があるものをいう。
- (3) 不動産投信(リート)...目論見書又は投資信託約款において、組入資産による主たる投資収益が実質的に不動産投資信託の受益証券及び不動産投資法人の投資証券を源泉とする旨の記載があるものをいう。
- (4) その他資産...目論見書又は投資信託約款において、組入資産による主たる投資収益が実質的に上記(1)から(3)に掲げる資産以外の資産を源泉とする旨の記載があるものをいう。なお、その他資産と併記して具体的な収益の源泉となる資産の名称記載も可とする。
- (5) 資産複合...目論見書又は投資信託約款において、上記(1)から(4)に掲げる資産のうち複数の資産による投資収益を実質的に源泉とする旨の記載があるものをいう。

[独立した区分]

- (1) MMF(マネー・マネージメント・ファンド)...「MMF等の運営に関する規則」に定めるMMFをいう。
- (2) MRF(マネー・リザーブ・ファンド)...「MMF等の運営に関する規則」に定めるMRFをいう。
- (3) ETF...投資信託及び投資法人に関する法律施行令（平成12年政令480号）第12条第1号及び第2号に規定する証券投資信託並びに租税特別措置法（昭和32年法律第26号）第9条の4の2に規定する上場証券投資信託をいう。

[補足分類]

- (1) インデックス型...目論見書又は投資信託約款において、各種指数に連動する運用成果を目指す旨の記載があるものをいう。
- (2) 特殊型...目論見書又は投資信託約款において、投資者に対して注意を喚起することが必要と思われる特殊な仕組みあるいは運用手法の記載があるものをいう。なお、下記の属性区分で特殊型の小分類において「条件付運用型」に該当する場合には当該小分類を括弧書きで付記するものとし、それ以外の小分類に該当する場合には当該小分類を括弧書きで付記できるものとする。

< 属性区分表定義 >

[投資対象資産による属性区分]

株式

- (1) 一般...次の大型株、中小型株属性にあてはまらない全てのものをいう。
- (2) 大型株...目論見書又は投資信託約款において、主として大型株に投資する旨の記載があるものをいう。
- (3) 中小型株...目論見書又は投資信託約款において、主として中小型株に投資する旨の記載があるものをいう。

債券

- (1) 一般...次の公債、社債、その他債券属性にあてはまらない全てのものをいう。
- (2) 公債...目論見書又は投資信託約款において、日本国又は各国の政府の発行する国債(地方債、政府保証債、政府機関債、国際機関債を含む。以下同じ。)に主として投資する旨の記載があるものをいう。
- (3) 社債...目論見書又は投資信託約款において、企業等が発行する社債に主として投資する旨の記載があるものをいう。
- (4) その他債券...目論見書又は投資信託約款において、公債又は社債以外の債券に主として投資する旨の記載があるものをいう。
- (5) 格付等クレジットによる属性...目論見書又は投資信託約款において、上記(1)から(4)の「発行体」による区分のほか、特にクレジットに対して明確な記載があるものについては、上記(1)から(4)に掲げる区分に加え「高格付債」「低格付債」等を併記することも可とする。

不動産投信...これ以上の詳細な分類は行わないものとする。

その他資産...組入れている資産を記載するものとする。

資産複合...以下の小分類に該当する場合には当該小分類を併記することができる。

- (1)資産配分固定型...目論見書又は投資信託約款において、複数資産を投資対象とし、組入比率については固定的とする旨の記載があるものをいう。なお、組み合わせている資産を列挙するものとする。
- (2)資産配分変更型...目論見書又は投資信託約款において、複数資産を投資対象とし、組入比率については、機動的な変更を行なう旨の記載があるものもしくは固定的とする旨の記載がないものをいう。なお、組み合わせている資産を列挙するものとする。

[決算頻度による属性区分]

- (1)年1回...目論見書又は投資信託約款において、年1回決算する旨の記載があるものをいう。
- (2)年2回...目論見書又は投資信託約款において、年2回決算する旨の記載があるものをいう。
- (3)年4回...目論見書又は投資信託約款において、年4回決算する旨の記載があるものをいう。
- (4)年6回(隔月)...目論見書又は投資信託約款において、年6回決算する旨の記載があるものをいう。
- (5)年12回(毎月)...目論見書又は投資信託約款において、年12回(毎月)決算する旨の記載があるものをいう。
- (6)日々...目論見書又は投資信託約款において、日々決算する旨の記載があるものをいう。
- (7)その他...上記属性にあてはまらない全てのものをいう。

[投資対象地域による属性区分(重複使用可能)]

- (1)グローバル...目論見書又は投資信託約款において、組入資産による投資収益が世界の資産を源泉とする旨の記載があるものをいう。なお、「世界の資産」の中に「日本」を含むか含まないかを明確に記載するものとする。
- (2)日本...目論見書又は投資信託約款において、組入資産による投資収益が日本の資産を源泉とする旨の記載があるものをいう。
- (3)北米...目論見書又は投資信託約款において、組入資産による投資収益が北米地域の資産を源泉とする旨の記載があるものをいう。
- (4)欧州...目論見書又は投資信託約款において、組入資産による投資収益が欧州地域の資産を源泉とする旨の記載があるものをいう。
- (5)アジア...目論見書又は投資信託約款において、組入資産による投資収益が日本を除くアジア地域の資産を源泉とする旨の記載があるものをいう。
- (6)オセアニア...目論見書又は投資信託約款において、組入資産による投資収益がオセアニア地域の資産を源泉とする旨の記載があるものをいう。
- (7)中南米...目論見書又は投資信託約款において、組入資産による投資収益が中南米地域の資産を源泉とする旨の記載があるものをいう。
- (8)アフリカ...目論見書又は投資信託約款において、組入資産による投資収益がアフリカ地域の資産を源泉とする旨の記載があるものをいう。
- (9)中近東(中東)...目論見書又は投資信託約款において、組入資産による投資収益が中近東地域の資産を源泉とする旨の記載があるものをいう。
- (10)エマージング...目論見書又は投資信託約款において、組入資産による投資収益がエマージング地域(新興成長国(地域))の資産を源泉とする旨の記載があるものをいう。

[投資形態による属性区分]

- (1)ファミリーファンド...目論見書又は投資信託約款において、親投資信託(ファンド・オブ・ファンズにのみ投資されるものを除く。)を投資対象として投資するものをいう。
- (2)ファンド・オブ・ファンズ...「投資信託等の運用に関する規則」第2条に規定するファンド・オブ・ファンズをいう。

[為替ヘッジによる属性区分]

- (1)為替ヘッジあり...目論見書又は投資信託約款において、為替のフルヘッジ又は一部の資産に為替のヘッジを行う旨の記載があるものをいう。
- (2)為替ヘッジなし...目論見書又は投資信託約款において、為替のヘッジを行わない旨の記載があるもの又は為替のヘッジを行う旨の記載がないものをいう。

[インデックスファンドにおける対象インデックスによる属性区分]

- (1)日経225
- (2)TOPIX
- (3)その他の指数...前記指数にあてはまらない全てのものをいう。

[特殊型]

- (1)ブル・ベア型...目論見書又は投資信託約款において、派生商品をヘッジ目的以外に用い、積極的に投資を行うとともに各種指数・資産等への連動若しくは逆連動(一定倍の連動若しくは逆連動を含む。)を目指す旨の記載があるものをいう。
- (2)条件付運用型...目論見書又は投資信託約款において、仕組債への投資またはその他特殊な仕組みを用いることにより、目標とする投資成果(基準価額、償還価額、収益分配金等)や信託終了日等が、明示的な指標等の値により定められる一定の条件によって決定される旨の記載があるものをいう。

- (3)ロング・ショート型／絶対収益追求型...目論見書又は投資信託約款において、特定の市場に左右されにくい収益の追求を目指す旨若しくはロング・ショート戦略により収益の追求を目指す旨の記載があるものをいう。
- (4)その他型...目論見書又は投資信託約款において、上記(1)から(3)に掲げる属性のいずれにも該当しない特殊な仕組みあるいは運用手法の記載があるものをいう。

(2)【ファンドの沿革】

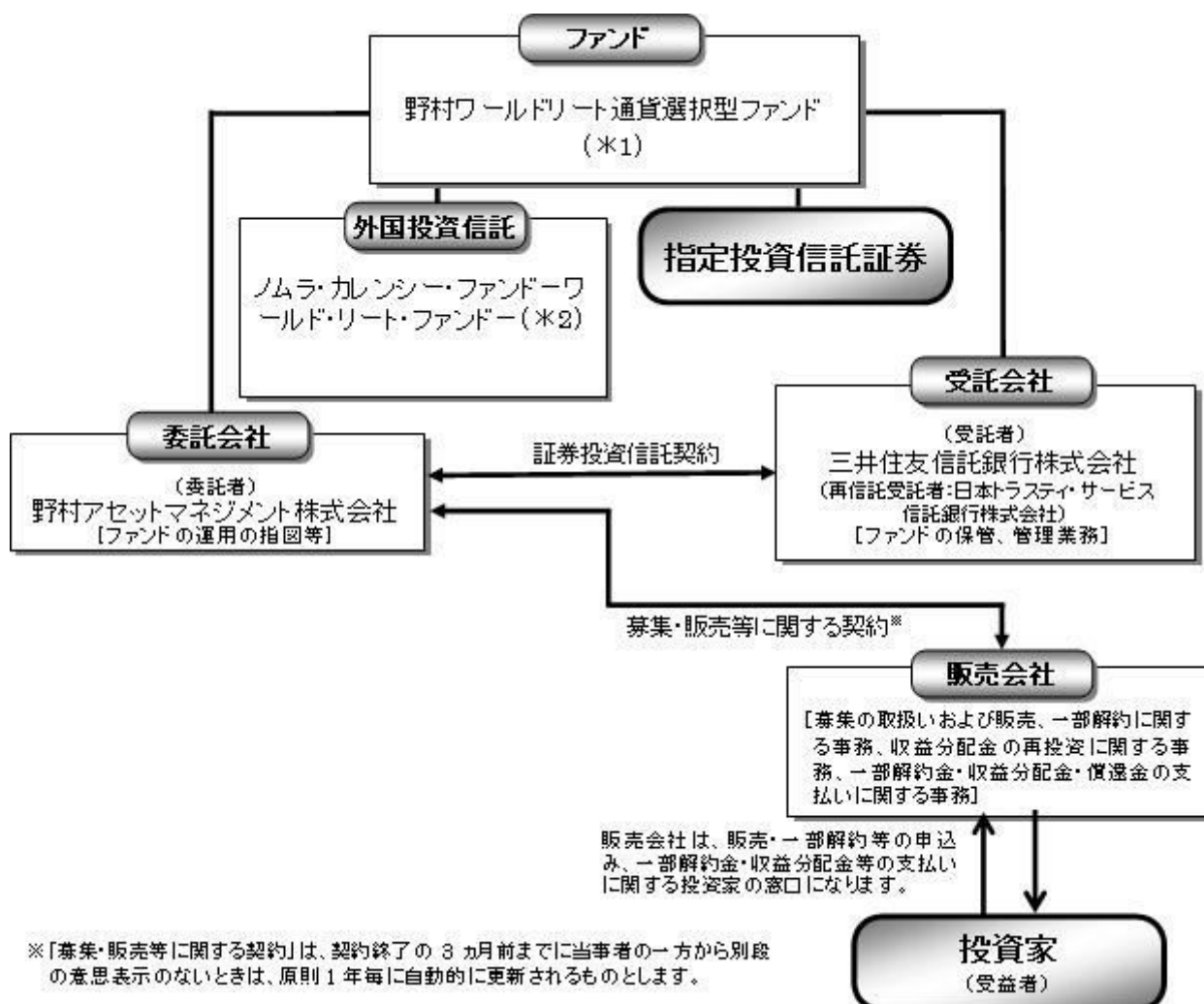
平成23年3月11日 信託契約締結、ファンドの設定日、運用開始

(3)【ファンドの仕組み】

各ファンド

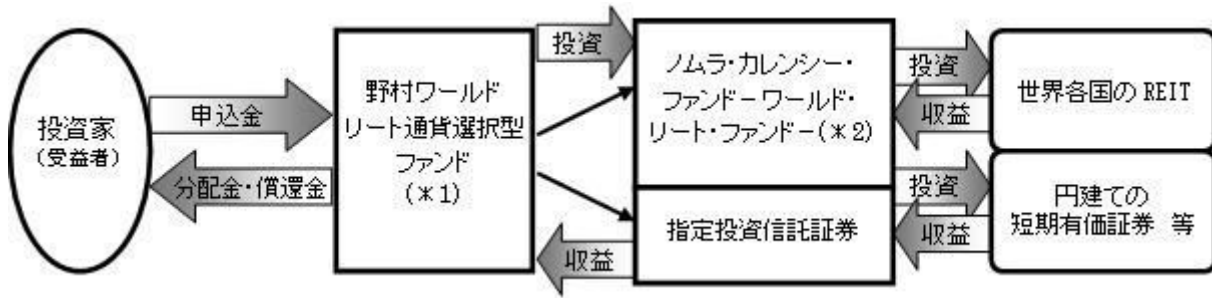
注)以下の図表中*1、*2については下記の表よりそれぞれあてはめてご覧ください。

*1	円コース	米ドルコース	豪ドルコース	ブラジル・リアルコース
*2	クラスJPY	クラスUSD	クラスAUD	クラスBRL



ファンド・オブ・ファンズ方式について

各ファンドは「ノムラ・カレンシー・ファンド・ワールド・リート・ファンド - (*2)」および指定投資信託証券を投資対象とするファンド・オブ・ファンズ方式で運用します。



円建ての短期有価証券等に投資する指定投資信託証券の運用の方針等については、後述の「2 投資方針 (2)投資対象 (参考)指定投資信託証券について」をご参照ください。

各ファンドは、コマーシャル・ペーパー等の短期有価証券ならびに短期金融商品等に直接投資をする場合があります。

委託会社の概況(平成27年1月末現在)

・名称

野村アセットマネジメント株式会社

・本店の所在の場所

東京都中央区日本橋一丁目12番1号

・資本金の額

17,180百万円

・会社の沿革

昭和34年(1959年)12月1日 野村證券投資信託委託株式会社として設立
 平成9年(1997年)10月1日 投資顧問会社である野村投資顧問株式会社と合併して野村アセット・マネジメント投信株式会社に変更
 平成12年(2000年)11月1日 野村アセットマネジメント株式会社に商号を変更
 平成15年(2003年)6月27日 委員会等設置会社へ移行

・大株主の状況

名称	住所	所有株式数	比率
野村ホールディングス株式会社	東京都中央区日本橋一丁目9番1号	5,150,693株	100%

2【投資方針】

(1)【投資方針】

円建ての外国投資信託である、ノムラ・カレンシー・ファンド-ワールド・リート・ファンド-クラス(2)受益証券および主として有価証券に投資する投資信託証券を主要投資対象とし、高水準の配当収益の確保と中長期的な値上がり益の獲得を目指して積極的な運用を行なうことを基本とします。


主として、ノムラ・カレンシー・ファンド-ワールド・リート・ファンド-クラス(2)受益証券および日本円の短期金利の獲得を安定的に目指す別に定める投資信託証券^{*}(「指定投資信託証券」といいます。)に投資します。

^{*}詳しくは後述の「(参考)指定投資信託証券について」をご参照ください。

ノムラ・カレンシー・ファンド-ワールド・リート・ファンド-クラス(2)受益証券および指定投資

信託証券への投資比率は、通常の状況においては、ノムラ・カレンシー・ファンド・ワールド・リート・ファンド・クラス(2)受益証券への投資を中心とします^{*}が、各受益証券への投資比率には特に制限は設けず、各投資対象ファンドの収益性および流動性ならびに当ファンドの資金動向等を勘案のうえ決定します。

^{*}通常の状況においては、ノムラ・カレンシー・ファンド・ワールド・リート・ファンド・クラス(2)受益証券への投資比率は、概ね90%以上を目標とします。



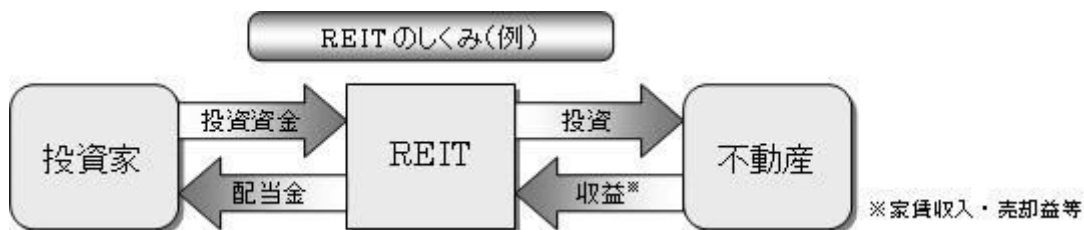
指定投資信託証券は適宜見直しを行いません。この際、指定投資信託証券として指定されていた投資信託証券が指定から外れたり、新たに主として有価証券に投資する投資信託証券(ファンド設定時以降に設定された投資信託の受益証券も含まれます。)が指定投資信託証券として指定される場合もあります。

注)上記の文中および図中(1)、(2)については下記の表よりそれぞれあてはめてご覧ください。

	円コース	米ドルコース	豪ドルコース	ブラジル・リアルコース
(1)	円	米ドル	豪ドル	ブラジル・リアル
(2)	JPY	USD	AUD	BRL

REITについて

REIT(Real Estate Investment Trust)とは、「不動産(Real Estate)」に投資する「投資信託(Investment Trust)」のことです。



資金動向、市況動向等によっては、上記のような運用ができない場合があります。

(2) 【投資対象】

世界各国の金融商品取引所に上場(これに準ずるものを含みます。以下同じ。)されているREIT(不動産投資信託証券)を実質的な主要投資対象とします。

各ファンドは、各々以下の円建ての外国投資信託および日本円の短期金利の獲得を安定的に目指す別に定める投資信託証券^{*}(「指定投資信託証券」といいます。)を主要投資対象とします。なお、各ファンドは、コマーシャル・ペーパー等の短期有価証券ならびに短期金融商品等に直接投資する場合があります。

^{*}後述の「(参考)指定投資信託証券について」をご参照ください。

ファンド名	投資対象
	ノムラ・カレンシー・ファンド・ワールド・リート・ファンド・クラスJPY

円コース	野村マネーインベストメント マザーファンド
米ドルコース	ノムラ・カレンシー・ファンド - ワールド・リート・ファンド - クラスUSD
	野村マネーインベストメント マザーファンド
豪ドルコース	ノムラ・カレンシー・ファンド - ワールド・リート・ファンド - クラスAUD
	野村マネーインベストメント マザーファンド
ブラジル・リアルコース	ノムラ・カレンシー・ファンド - ワールド・リート・ファンド - クラスBRL
	野村マネーインベストメント マザーファンド

デリバティブの直接利用は行ないません。

<「ノムラ・カレンシー・ファンド - ワールド・リート・ファンド - クラスJPY / クラスUSD / クラスAUD / クラスBRL」の主要投資対象>

世界各国の金融商品取引所に上場されているREITを主要投資対象とします。

デリバティブの利用は、ヘッジ目的に限定しません。

詳しくは「(参考)投資対象とする外国投資信託の概要」をご覧ください。

投資の対象とする資産の種類(約款第15条)

この信託において投資の対象とする資産(本邦通貨表示のものに限ります。)の種類は、次に掲げるものとします。

- 1.次に掲げる特定資産(「特定資産」とは、投資信託及び投資法人に関する法律第2条第1項で定めるものをいいます。以下同じ。)
 - イ.有価証券
 - ロ.約束手形(イに掲げるものに該当するものを除きます。)
 - ハ.金銭債権(イ及びロに掲げるものに該当するものを除きます。)
- 2.次に掲げる特定資産以外の資産
 - イ.為替手形

有価証券の指図範囲(約款第16条第1項)

委託者は、信託金を、円建ての外国投資信託であるノムラ・カレンシー・ファンド - ワールド・リート・ファンド - (1)受益証券および別に定める投資信託証券²のほか、次の有価証券(金融商品取引法第2条第2項の規定により有価証券とみなされる同項各号に掲げる権利を除くものとし、本邦通貨表示のものに限ります。)に投資することを指図します。

- 1.コマーシャル・ペーパーおよび短期社債等
- 2.外国または外国の者の発行する証券または証書で、前号の証券の性質を有するもの
- 3.国債証券、地方債証券、特別の法律により法人の発行する債券および社債券(新株引受権証券と社債券とが一体となった新株引受権付社債券の新株引受権証券および短期社債等を除きます。)
- 4.指定金銭信託の受益証券(金融商品取引法第2条第1項第14号で定める受益証券発行信託の受益証券に限ります。)

なお、第3号の証券を以下「公社債」といい、公社債にかかる運用の指図は買い現先取引(売戻し条件付の買い入れ)および債券貸借取引(現金担保付き債券借入れ)に限り行なうことができるものとします。

(注)上記(1)印となっている箇所は、コース毎に下記のようにそれぞれあてはめてご覧ください。

円コース	米ドルコース	豪ドルコース	ブラジル・リアルコース
クラスJPY	クラスUSD	クラスAUD	クラスBRL

上記 2については、後述の「(参考)指定投資信託証券について」をご参照ください。

金融商品の指図範囲(約款第16条第2項)

委託者は、信託金を、上記に掲げる有価証券のほか、次に掲げる金融商品(金融商品取引法第2条第2項の規定により有価証券とみなされる同項各号に掲げる権利を含みます。)により運用することを指図することができます。

1. 預金
2. 指定金銭信託(上記「(2)投資対象 当該ファンドの有価証券の指図範囲」に掲げるものを除く。)
3. コール・ローン
4. 手形割引市場において売買される手形

ファンドは、以下に示す投資信託証券を主要投資対象とします。

平成27年 3月10日現在、委託会社の知りうる情報を基に記載した指定投資信託証券の概要です。

ファンド名	野村マネーインベストメント マザーファンド
委託会社	野村アセットマネジメント株式会社
主要投資対象	円建ての短期有価証券

指定投資信託証券は適宜見直しを行いません。この際、指定投資信託証券として指定されていた投資信託証券が指定から外れたり、新たに主として有価証券に投資する投資信託証券(ファンド設定時以降に設定された投資信託の受益証券も含みます。)が指定投資信託証券として指定される場合があります。

今後、投資信託証券の委託会社(運用会社)の都合等により、記載の内容が変更となる場合があります。

(参考)投資対象とする外国投資信託の概要

ノムラ・カレンシー・ファンド・ワールド・リート・ファンド

(クラスJPY/クラスUSD/クラスAUD/クラスBRL)(ケイマン諸島籍円建外国投資信託)

<運用の基本方針>	
主要投資対象	世界各国の金融商品取引所に上場されているREIT
投資方針	<ul style="list-style-type: none"> ・ 世界各国の金融商品取引所に上場されているREITを主要投資対象とし、高水準の配当収益の確保と中長期的な値上がり益の獲得を目指して積極的な運用を行なうことを基本とします。 ・ REITの組入比率は原則として高位を維持することを基本とします。ただし、信託財産の純資産総額の10%以内の範囲で、世界各国の不動産関連の株式に投資する場合があります。 ・ マクロ経済動向調査、資本市場分析、不動産市場のファンダメンタルズ分析等を活用し、国別配分、セクター配分を決定します。 ・ 銘柄の選定にあたっては、キャッシュフロー回り、キャッシュフロー成長率、資本構造、市場価格対比での純資産価値等の定量的要素に加え、経営戦略等の定性的要素を総合的に勘案します。 ・ 米ドル建以外の資産に投資を行なった場合は、原則として当該資産にかかる通貨を売り、米ドルを買う為替取引を行ないます。 <p>ファンドには4つのクラス(クラスJPY/クラスUSD/クラスAUD/クラスBRL)があり、クラスUSD以外は、クラスごとに、組入資産について、原則として、米ドルを売り、各クラスの通貨を買う為替取引を行なうことで、各通貨への投資効果を追求します。クラスUSDについては、対円で為替ヘッジを行わず、米ドルへの投資効果を追求します。</p>

主な投資制限	<ul style="list-style-type: none"> 株式への投資割合は、ファンドの純資産総額の10%以内とします。 同一銘柄の株式への投資割合は、取得時においてファンドの純資産総額の5%以内とします。 投資信託証券(上場投資信託証券を除く。)への投資割合は、ファンドの純資産総額の5%以内とします。 同一銘柄の上場投資信託証券への投資割合は、ファンドの純資産総額の30%以内とします。 デリバティブの利用は、ヘッジ目的に限定しません。
収益分配方針	毎月、投資顧問会社と協議の上、受託会社の判断により、分配を行なう方針です。
償還条項	当初設定日(平成23年3月14日)より3年経過後において、全クラスの合計の純資産残高が50億円を下回った場合にはファンドを、各クラスの純資産残高が50億円を下回った場合には当該クラスを、それぞれ償還する場合があります。
< 主な関係法人 >	
受託会社	グローバル・ファンズ・トラスト・カンパニー
投資顧問会社	野村アセットマネジメント株式会社
副投資顧問会社	シービーアールイー・クラリオン・セキュリティーズ・エルエルシー
管理事務代行会社 保管銀行	ノムラ・バンク(ルクセンブルグ)エス・エー
< 管理報酬等 >	
信託報酬	純資産総額の0.68%(年率)
申込手数料	なし
信託財産留保額	1口につき純資産価格の0.3%(当初1口=1万円)
その他の費用	信託財産に関する租税、組入有価証券の売買時の売買委託手数料、信託事務の処理に要する費用および信託財産の監査に要する費用、外貨建資産の保管などに要する費用、借入金の利息および立替金の利息など。 ファンドの設立に係る費用(3年を超えない期間にわたり償却)。
< 運用体制 > シービーアールイー・クラリオン・セキュリティーズ・エルエルシー運用チームは、ポートフォリオ・マネジメント・チーム、各地域および国別・セクター別の担当アナリスト・チーム、不動産市場調査・戦略担当チーム、トレーディング・チーム、ポートフォリオ分析チームから構成されています。REIT市場の国・地域および米国においてはセクター毎に担当を配置し、各ローカル不動産市場のボトムアップ調査をグローバルに行なうことを実現しています。国・地域別リサーチに加え、独自の相対評価モデルに基づく個別銘柄分析を組み合わせた運用プロセスを採用しています。	

上記のほか、一般社団法人投資信託協会の定めるファンド・オブ・ファンズ組入投資信託および投資法人の要件を満たしております。

(参考)指定投資信託証券について

「野村マネーインベストメント マザーファンド」

運用の基本方針

約款第14条に基づき委託者の定める方針は、次のものとします。

1. 基本方針

この投資信託は、安定した収益と流動性の確保を図ることを目的として運用を行ないます。

2. 運用方法

(1) 投資対象

本邦通貨表示の短期有価証券を主要投資対象とします。

(2) 投資態度

本邦通貨表示の公社債等に投資を行ない、安定した収益と流動性の確保を図ることを目的として運用を行ないます。

残存期間の短い公社債やコマーシャル・ペーパー等の短期有価証券への投資により利息等収益の確保を図り、あわせてコール・ローンなどで運用を行なうことで流動性の確保を図

ります。

資金動向、市況動向等によっては上記のような運用ができない場合があります。

(3)投資制限

株式への投資は行ないません。

外貨建資産への投資は行ないません。

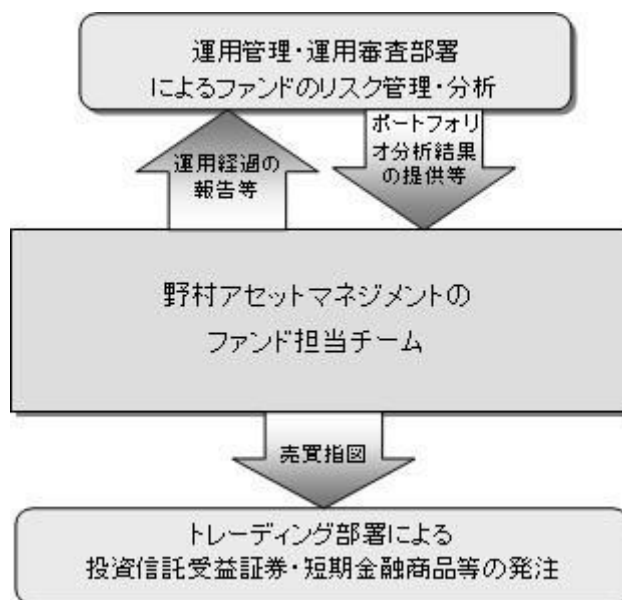
有価証券先物取引等は約款第15条の範囲で行ないます。

スワップ取引は約款第16条の範囲で行ないます。

一般社団法人投資信託協会規則に定める合理的な方法により算出した額が、信託財産の純資産総額を超えることとなるデリバティブ取引等（同規則に定めるデリバティブ取引等をいいます。）の利用は行ないません。

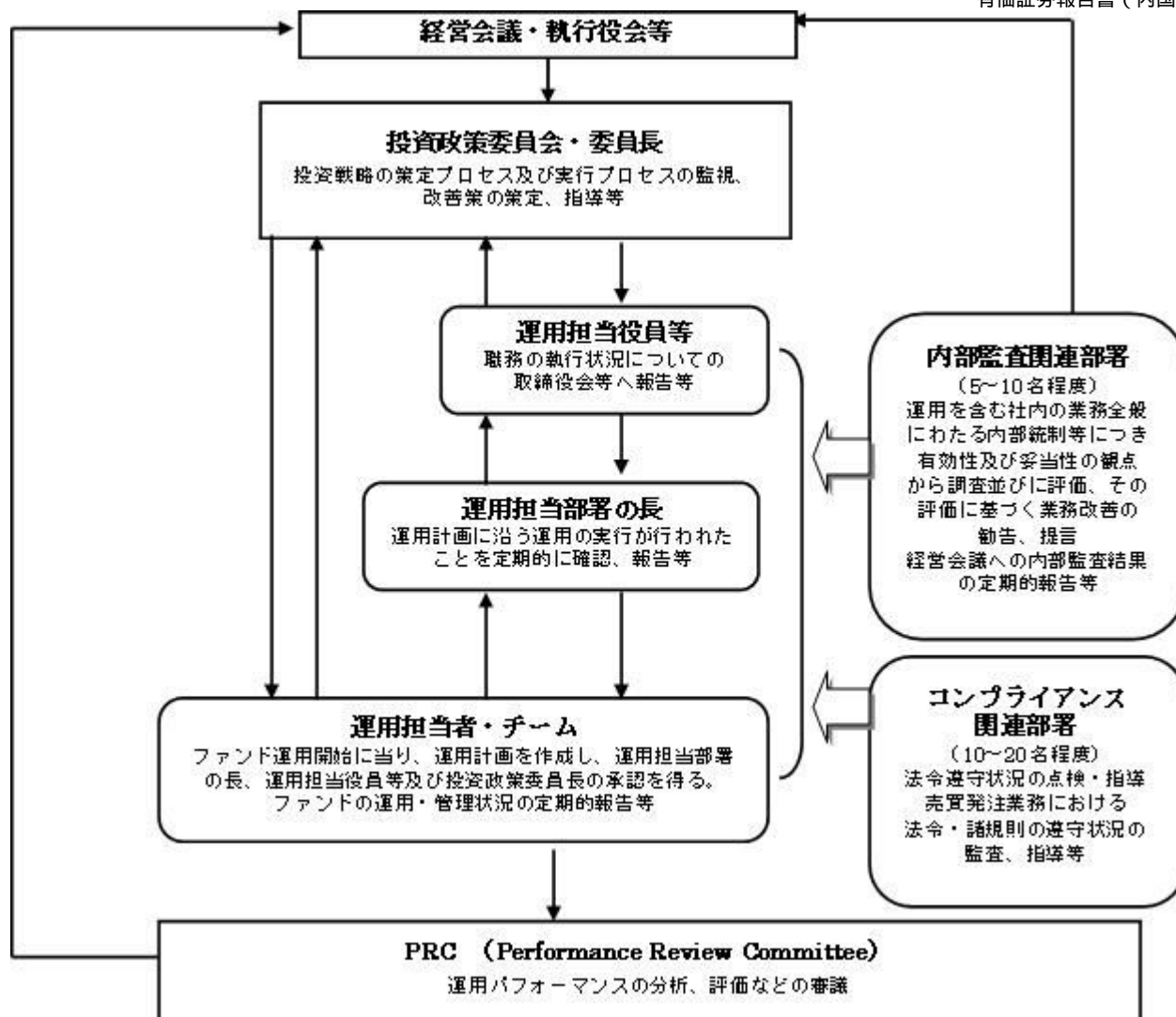
（３）【運用体制】

ファンドの運用体制は以下の通りです。



当社では、ファンドの運用に関する社内規程として、運用担当者に関する規程並びにスワップ取引、信用リスク管理、資金の借入、外国為替の予約取引等、信用取引等に関して各々、取扱い基準を設けております。

ファンドを含む委託会社における投資信託の内部管理及び意思決定を監督する組織等は以下の通りです。



委託会社によるファンドの関係法人（販売会社を除く）に対する管理体制等

当社では、「受託会社」または受託会社の再信託先に対しては、日々の純資産照合、月次の勘定残高照合などを行っています。また、受託業務の内部統制の有効性についての監査人による報告書を、受託会社より受け取っております。

運用の外部委託を行う場合、「運用の外部委託先」に対しては、外部委託先が行った日々の約定について、投資ガイドラインに沿ったものであるかを確認しています。また、コンプライアンスレポートの提出を義務付け、定期的に管理状況に関する報告を受けています。さらに、外部委託先の管理体制、コンプライアンス体制等について調査ならびに評価を行い、定期的に商品に関する委員会に報告しています。

ファンドの運用体制等は今後変更となる場合があります。

（４）【分配方針】

毎決算時に、原則として以下の方針に基づき分配を行いません。

分配対象額の範囲は、経費控除後の繰越分を含めた配当等収益と売買益(評価益を含みます。)等の全額とします。

収益分配金額は、上記の範囲内で、委託者が決定するものとし、原則として、配当等収益等を中心に安定分配を行なうことを基本とします。ただし、基準価額水準等によっては、売買益等が中心

となる場合や安定分配とならない場合があります。

「原則として、配当等収益等を中心に安定分配を行なう」方針としていますが、これは、運用による収益が安定したものになることや基準価額が安定的に推移すること等を示唆するものではありません。

留保益の運用については、特に制限を設けず、委託者の判断に基づき、元本部分と同一の運用を行ないます。

配当等収益とは、配当金、利子、貸付有価証券に係る品貸料およびこれらに類する収益から支払利息を控除した額で、諸経費、監査費用、当該監査費用に係る消費税等に相当する金額、信託報酬および当該信託報酬に係る消費税等に相当する金額を控除した後その残金を受益者に分配することができます。なお、次期以降の分配金にあてるため、その一部を分配準備積立金として積み立てることができます。

売買益とは、売買損益に評価損益を加減した利益金額で、諸経費、監査費用、当該監査費用に係る消費税等に相当する金額、信託報酬および当該信託報酬に係る消費税等に相当する金額を控除し、繰越欠損金のあるときは、その全額を売買益をもって補てんした後、受益者に分配することができます。なお、次期以降の分配にあてるため、分配準備積立金として積み立てることができます。

毎計算期末において、信託財産につき生じた損失は、次期に繰り越します。

* 委託会社の判断により分配を行わない場合もあります。また、将来の分配金の支払いおよびその金額について示唆、保証するものではありません。

ファンドの決算日

原則として毎月17日(休業日の場合は翌営業日)を決算日とします。

分配金のお支払い

お客様と販売会社とのご契約によって、以下の通りとなります。

[分配金をお支払いする契約の場合]

決算日から起算して5営業日までに支払いを開始いたします。¹

[分配金を再投資する契約の場合]

分配金は税引き後無手数料で再投資されます。²

1 分配金は、決算日において振替機関等の振替口座簿に記載または記録されている受益者(当該収益分配金にかかる決算日以前において一部解約が行なわれた受益権にかかる受益者を除きます。また、当該収益分配金にかかる決算日以前に設定された受益権で取得申込代金支払前のため販売会社の名義で記載または記録されている受益権については原則として取得申込者として)に、原則として決算日から起算して5営業日までに支払いを開始いたします。

2 再投資により増加した受益権は、振替口座簿に記載または記録されます。

分配金に関する留意点

分配金は、預貯金の利息とは異なりファンドの純資産から支払われますので、分配金支払い後の純資産はその相当額が減少することとなり、基準価額が下落する要因となります。

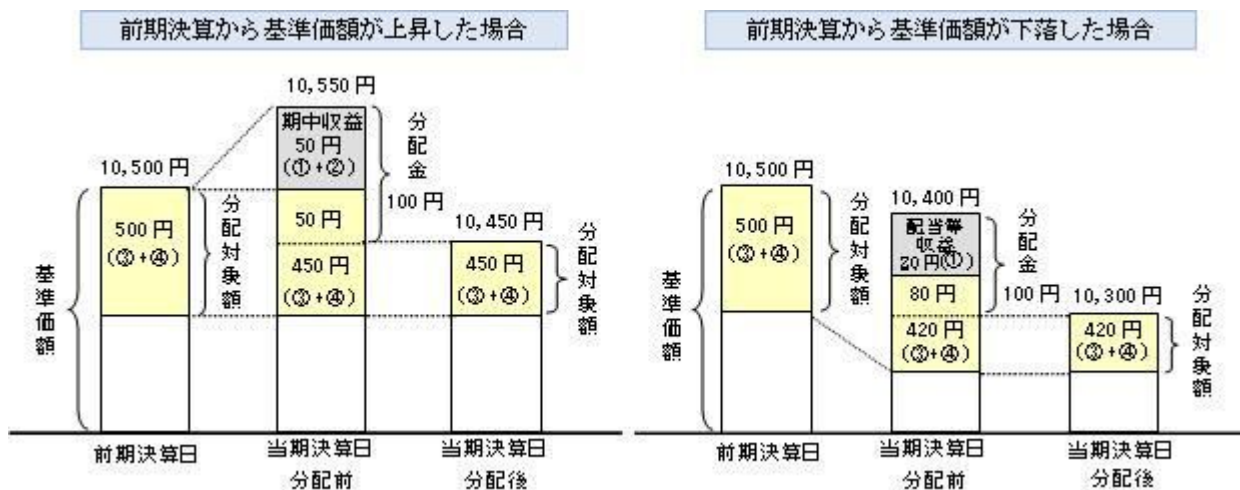


ファンドは、計算期間中に発生した運用収益（経費控除後の配当等収益および評価益を含む売買益）を超えて分配を行なう場合があります。したがって、ファンドの分配金の水準は必ずしも計算期間におけるファンドの収益率を示唆するものではありません。

- ・計算期間中に運用収益があった場合においても、当該運用収益を超えて分配を行なった場合、当期決算日の基準価額は前期決算日の基準価額と比べて下落することになります。

分配金は、分配方針に基づき、分配対象額から支払われます。

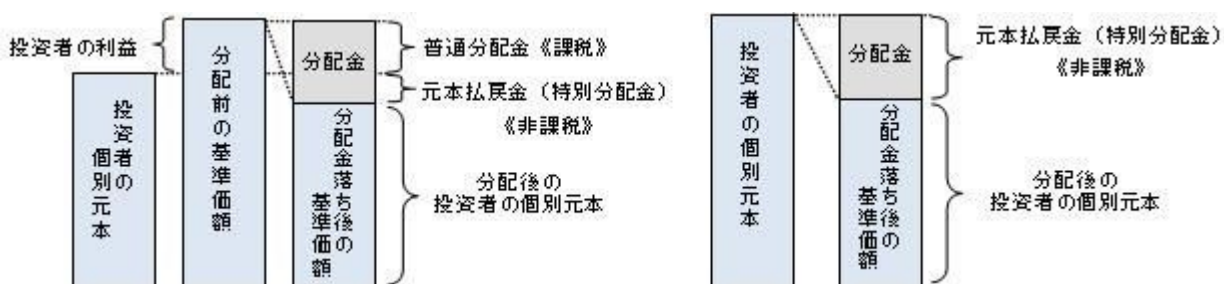
分配対象額とは、経費控除後の配当等収益 経費控除後の評価益を含む売買益 分配準備積立金 収益調整金です。



投資者の個別元本（追加型投資信託を保有する投資者毎の取得元本）の状況によっては、分配金額の一部または全部が、実質的に元本の一部払戻しに相当する場合があります。ファンド購入後の運用状況により、分配金額より基準価額の値上がり小さかった場合も同様です。

普通分配金・・・分配金落ち後の基準価額が投資者の個別元本と同額の場合または投資者の個別元本を上回っている場合には分配金の全額が普通分配金となります。

元本払戻金・・・分配金落ち後の基準価額が投資者の個別元本を下回っている場合には、その下回る部分の額が（特別分配金）元本払戻金（特別分配金）となります。



投資者が元本払戻金（特別分配金）を受け取った場合、分配金発生時にその個別元本から元本払戻金（特別分配金）を控除した額が、その後の投資者の個別元本となります。

（注）普通分配金に対する課税については、後述の「4 手数料等及び税金 (5) 課税上の取扱い」をご覧ください。上記はイメージ図であり、実際の分配金額や基準価額について示唆、保証するものではありません。

（5）【投資制限】

投資信託証券への投資割合（運用の基本方針 2.運用方法 (3)投資制限）

投資信託証券への投資割合には制限を設けません。

外貨建資産への投資割合(運用の基本方針 2.運用方法 (3)投資制限)

外貨建資産への直接投資は行ないません。

デリバティブの利用(運用の基本方針 2.運用方法 (3)投資制限)

デリバティブの直接利用は行ないません。

一般社団法人投資信託協会規則に定める合理的な方法により算出した額が、信託財産の純資産総額を超えることとなるデリバティブ取引等（同規則に定めるデリバティブ取引等をいいます。）の実質的な利用は行ないません。

株式への投資割合(運用の基本方針 2.運用方法 (3)投資制限)

株式への直接投資は行ないません。

同一銘柄の投資信託証券への投資割合(運用の基本方針 2.運用方法 (3)投資制限)

同一銘柄の投資信託証券への投資割合には制限を設けません。

公社債の借入れ(約款第19条)

- () 委託者は、信託財産の効率的な運用に資するため、公社債の借入れの指図をすることができます。なお、当該公社債の借入れを行なうにあたり担保の提供が必要と認めるときは、担保の提供の指図を行なうものとします。
- () 上記()の指図は、当該借入れにかかる公社債の時価総額が信託財産の純資産総額の範囲内とします。
- () 信託財産の一部解約等の事由により、上記()の借入れにかかる公社債の時価総額が信託財産の純資産総額を超えることとなった場合には、委託者は速やかに、その超える額に相当する借入れた公社債の一部を返還するための指図をするものとします。
- () 上記()の借入れにかかる品貸料は信託財産中から支弁します。

資金の借入れ(約款第25条)

- () 委託者は、信託財産の効率的な運用ならびに運用の安定性をはかるため、一部解約に伴う支払資金の手当て(一部解約に伴う支払資金の手当てのために借入れた資金の返済を含みます。)を目的として、または再投資にかかる収益分配金の支払資金の手当てを目的として、資金借入れ(コール市場を通じる場合を含みます。)の指図をすることができます。なお、当該借入金をもって有価証券等の運用は行なわないものとします。
- () 一部解約に伴う支払資金の手当てにかかる借入期間は、受益者への解約代金支払開始日から信託財産で保有する有価証券等の売却代金の受渡日までの間または受益者への解約代金支払開始日から信託財産で保有する有価証券等の解約代金入金日までの間もしくは受益者への解約代金支払開始日から信託財産で保有する有価証券等の償還金の入金日までの期間が5営業日以内である場合の当該期間とし、資金借入額は当該有価証券等の売却代金、有価証券等の解約代金および有価証券等の償還金の合計額を限度とします。ただし、資金の借入額は、借入れ指図を行なう日における信託財産の純資産総額の10%を超えないこととします。
- () 収益分配金の再投資にかかる借入期間は信託財産から収益分配金が支弁される日からその翌営業日までとし、資金借入額は収益分配金の再投資額を限度とします。
- () 借入金の利息は信託財産中より支弁します。

3【投資リスク】

基準価額の変動要因

ファンドの基準価額は、投資を行なっている有価証券等の値動きによる影響を受けますが、これらの運用による損益はすべて投資者の皆様に帰属します。

したがって、ファンドにおいて、投資者の皆様の投資元金は保証されているものではなく、基準価額の下落により、損失を被り、投資元金が割り込むことがあります。なお、投資信託は預貯金と異なります。

[REITの価格変動リスク]

REITは、保有不動産の状況、市場金利の変動、不動産市況や株式市場の動向等により、価格が変動します。ファンドはREITに実質的に投資を行ないますので、これらの影響を受けます。

[為替変動リスク]

各コースの為替変動リスクは以下の通りです。

・円コース

投資対象である外国投資信託の組入資産について、原則として為替ヘッジにより為替変動リスクの低減を図ることを基本とします。ただし、完全にヘッジすることは出来ませんので、当該組入資産にかかる通貨の対円での為替変動の影響を受ける場合があります。

・米ドルコース

投資対象である外国投資信託の組入資産(米ドルベース)について、原則として対円で為替ヘッジを行ないませんので、米ドルの対円での為替変動の影響を受けます。

米ドル建て以外の資産に投資を行ない、当該資産にかかる通貨売り、米ドル買いの為替取引を行なった場合も含まれます。

・円コースおよび米ドルコース以外の各コース

投資対象である外国投資信託の組入資産(米ドルベース)について、原則として米ドルを売り、各コースの通貨を買う為替取引を行ないますので、各コースの通貨の対円での為替変動の影響を受けます。ただし、外国投資信託の組入資産(米ドルベース)の額と当該為替取引における米ドル売りの額は必ずしも一致しないため、期待した投資効果が得られない場合があります。その場合、米ドルの対円での為替変動の影響も受けることとなります。

米ドル建て以外の資産に投資を行ない、当該資産にかかる通貨売り、米ドル買いの為替取引を行なった場合も含まれます。

一部のコースが対象とする新興国の通貨については、先進国の通貨に比べ流動性が低い状況となる可能性が高く、その結果、当該通貨の為替変動は先進国以上に大きいものになることも想定されます。

各コース(円コースを除く)において、米ドル建て以外の資産に投資を行なった場合は、原則として当該資産にかかる通貨を売り、米ドルを買う為替取引を行ないませんが、当該資産の額と当該資産にかかる通貨の売りの額は必ずしも一致しないため、当該資産にかかる通貨の対円での為替変動の影響を受ける場合もあります。

各コース(米ドルコースを除く)の通貨の金利が当該組入資産にかかる通貨の金利より低い場合、為替取引によるコスト(金利差相当分の費用)がかかるため、基準価額の変動要因となります。

[債券価格変動リスク]

債券(公社債等)は、市場金利や信用度の変動により価格が変動します。ファンドは実質的に債券に投資を行ないますので、これらの影響を受けます。

基準価額の変動要因は上記に限定されるものではありません。

その他の留意点

ファンドのお取引に関しては、金融商品取引法第37条の6の規定（いわゆるクーリング・オフ）の適用はありません。

資金動向、市況動向等によっては、また、不慮の出来事等が起きた場合には、投資方針に沿った運用ができない場合があります。

ファンドが実質的に組み入れる有価証券の発行体において、利払いや償還金の支払いが滞る可能性があります。

有価証券への投資等ファンドにかかる取引にあたっては、取引の相手方の倒産等により契約が不履行になる可能性があります。

投資対象とするマザーファンドにおいて、他のベビーファンドの資金変動等に伴う売買等が生じた場合などには、ファンドの基準価額に影響を及ぼす場合があります。

各ファンドが各々投資対象とする外国投資信託受益証券が存続しないこととなる場合は、当該ファンドを繰上償還させます。

ファンドが実質的な投資対象とするREITの中には、流動性の低いものもあり、こうしたREITへの投資は、流動性の高い株式等に比べて制約を受けることが想定されます。

REITに関する法律（税制度、会計制度等）、不動産を取り巻く規制が変更となった場合、REITの価格や配当に影響が及ぶことが想定されます。

ファンドは、外国投資信託を通じて世界各国の金融商品取引所に上場されているREITに実質的に投資を行ないませんが、当該外国投資信託が籍を置くケイマン諸島が租税条約を締結していない国のREITに投資を行なう場合には、收受するREITの配当金について軽減税率が適用されません。

外国投資信託の組入資産について為替取引を行なう一部の新興国の為替市場においては、内外の為替取引の自由化が実施されておらず、実際の現地通貨での金銭の受渡に制約があるため、ファンドはNDF（ノン・デリバラブル・フォワード）を用いる場合があります。

NDFの取引価格の値動きと、実際の為替市場の値動きは、需給などの市況や規制等により大きく乖離する場合があります。その結果、ファンドの投資成果は、実際の為替市場や、金利市場の動向から想定されるものから大きく乖離する場合があります。なお、今後、NDFが利用できなくなった場合、ファンドの投資方針に沿った運用ができなくなる場合があります。

NDFとは、為替取引を行なう場合に利用する直物為替先渡取引の一種で、当該国の通貨を用いず、米ドルまたはその他の主要な通貨によって差金決済する取引をいいます。

店頭デリバティブ取引に関して、将来、国際的に規制の強化等が予定されています。ファンドが投資対象とする外国投資信託が原則として活用するNDFが当該規制強化等の対象取引となり、かつ、当該取引を行なうための担保として現金等を提供する必要がある場合、当該現金等を資産の一部として追加的に保有することとなります。その場合、ファンドの実質的な主要投資対象の組入比率が下がり、高位に組入れた場合に期待される投資効果が得られないことが想定されます。また、その結果として、実質的な主要投資対象を高位に組入れた場合と比べてファンドのパフォーマンスが悪化する場合があります。

委託会社におけるリスクマネジメント体制

リスク管理関連の委員会

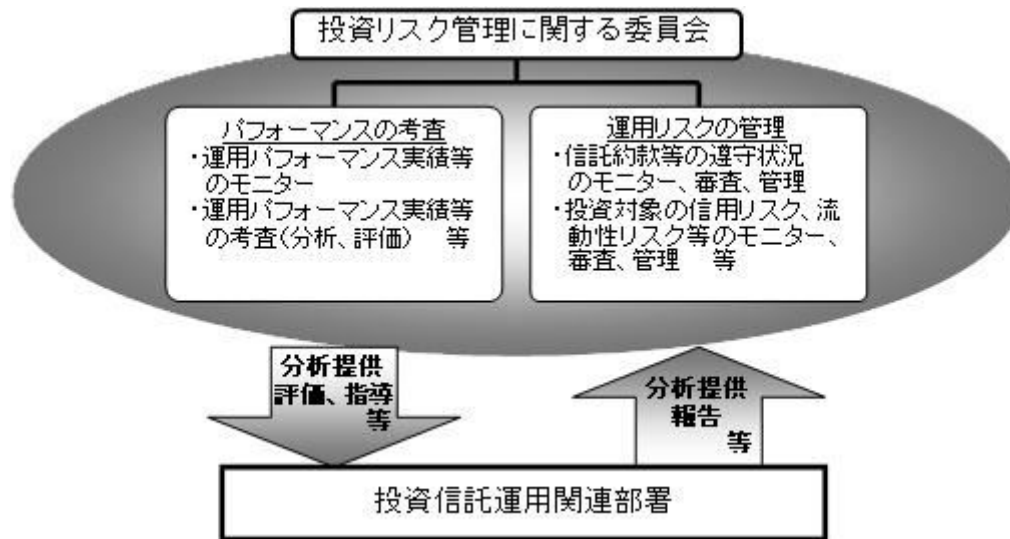
パフォーマンスの考査

投資信託の信託財産についてパフォーマンスに基づいた定期的な考査（分析、評価）の結果の報告、審議を行ないます。

運用リスクの管理

投資信託の信託財産の運用リスクを把握、管理し、その結果に基づき運用部門その他関連部署への是正勧告を行なうことにより、適切な管理を行ないます。

リスク管理体制図



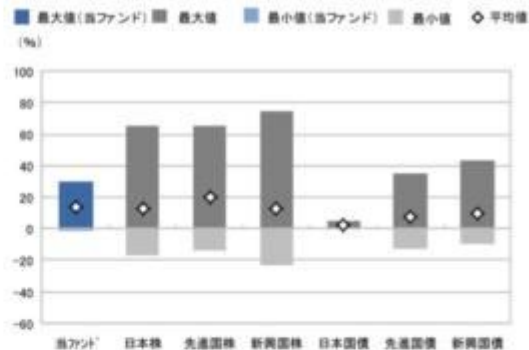
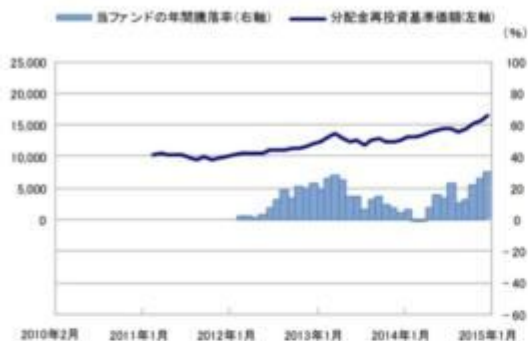
投資リスクに関する管理体制等は今後変更となる場合があります。

リスクの定量的比較

(2010年2月末～2015年1月末:月次)

〈ファンドの年間騰落率および分配金再投資基準価額の推移〉 〈ファンドと代表的な資産クラスとの騰落率の比較〉

●円コース

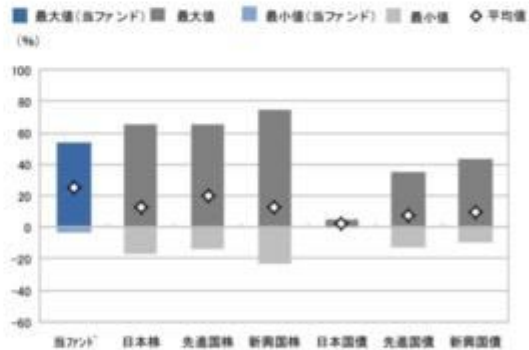


	当ファンド	日本株	先進国株	新興国株	日本国債	先進国債	新興国債
最大値(%)	30.4	65.0	65.7	74.5	4.5	34.9	43.7
最小値(%)	△ 0.6	△ 17.0	△ 13.6	△ 22.8	0.4	△ 12.7	△ 10.1
平均値(%)	13.4	12.3	19.9	12.7	2.4	7.5	9.7

- ＊ 分配金再投資基準価額は、税引前の分配金を再投資したものとみなして計算したものです。設定日前日を10,000として指数化し、設定日の属する月末より表示しております。
- ＊ 年間騰落率は、2012年3月から2015年1月の各月末における1年間の騰落率を表示したものです。

- ＊ 全ての資産クラスが当ファンドの投資対象とは限りません。
- ＊ 2010年2月から2015年1月の5年間(当ファンドは2012年3月から2015年1月)の各月末における1年間の騰落率の最大値・最小値・平均値を表示したものです。
- ＊ 決算日に対応した数値とは異なります。
- ＊ 当ファンドは分配金再投資基準価額の騰落率です。

●米ドルコース



	当ファンド	日本株	先進国株	新興国株	日本国債	先進国債	新興国債
最大値(%)	54.0	65.0	65.7	74.5	4.5	34.9	43.7
最小値(%)	△ 3.1	△ 17.0	△ 13.6	△ 22.8	0.4	△ 12.7	△ 10.1
平均値(%)	25.3	12.3	19.9	12.7	2.4	7.5	9.7

- ＊ 分配金再投資基準価額は、税引前の分配金を再投資したものとみなして計算したものです。設定日前日を10,000として指数化し、設定日の属する月末より表示しております。
- ＊ 年間騰落率は、2012年3月から2015年1月の各月末における1年間の騰落率を表示したものです。

- ＊ 全ての資産クラスが当ファンドの投資対象とは限りません。
- ＊ 2010年2月から2015年1月の5年間(当ファンドは2012年3月から2015年1月)の各月末における1年間の騰落率の最大値・最小値・平均値を表示したものです。
- ＊ 決算日に対応した数値とは異なります。
- ＊ 当ファンドは分配金再投資基準価額の騰落率です。

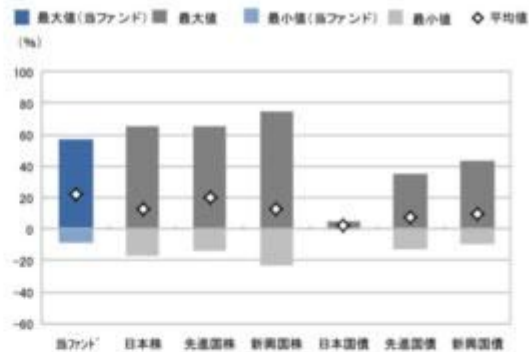
〈ファンドの年間騰落率および分配金再投資基準価額の推移〉

●豪ドルコース



- ＊ 分配金再投資基準価額は、税引前の分配金を再投資したものとみなして計算したものです。設定日前日を 10,000 として指数化し、設定日の属する月末より表示しております。
- ＊ 年間騰落率は、2012 年 3 月から 2015 年 1 月の各月末における 1 年間の騰落率を表示したものです。

〈ファンドと代表的な資産クラスとの騰落率の比較〉



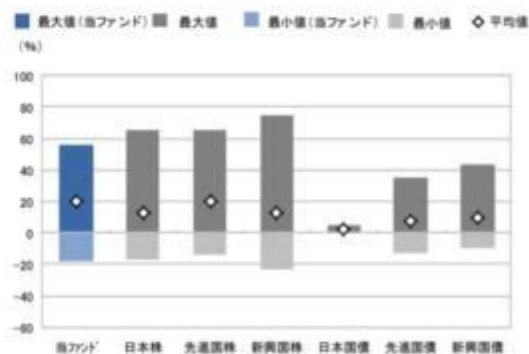
	当ファンド	日本株	先進国株	新興国株	日本国債	先進国債	新興国債
最大値(%)	56.6	65.0	65.7	74.5	4.5	34.9	43.7
最小値(%)	△ 8.1	△ 17.0	△ 13.6	△ 22.8	0.4	△ 12.7	△ 10.1
平均値(%)	21.7	12.3	19.9	12.7	2.4	7.5	9.7

- ＊ 全ての資産クラスが当ファンドの投資対象とは限りません。
- ＊ 2010 年 2 月から 2015 年 1 月の 5 年間(当ファンドは 2012 年 3 月から 2015 年 1 月)の各月末における 1 年間の騰落率の最大値・最小値・平均値を表示したものです。
- ＊ 決算日に対応した数値とは異なります。
- ＊ 当ファンドは分配金再投資基準価額の騰落率です。

●ブラジル・リアルコース



- ＊ 分配金再投資基準価額は、税引前の分配金を再投資したものとみなして計算したものです。設定日前日を 10,000 として指数化し、設定日の属する月末より表示しております。
- ＊ 年間騰落率は、2012 年 3 月から 2015 年 1 月の各月末における 1 年間の騰落率を表示したものです。



	当ファンド	日本株	先進国株	新興国株	日本国債	先進国債	新興国債
最大値(%)	56.4	65.0	65.7	74.5	4.5	34.9	43.7
最小値(%)	△ 18.1	△ 17.0	△ 13.6	△ 22.8	0.4	△ 12.7	△ 10.1
平均値(%)	19.7	12.3	19.9	12.7	2.4	7.5	9.7

- ＊ 全ての資産クラスが当ファンドの投資対象とは限りません。
- ＊ 2010 年 2 月から 2015 年 1 月の 5 年間(当ファンドは 2012 年 3 月から 2015 年 1 月)の各月末における 1 年間の騰落率の最大値・最小値・平均値を表示したものです。
- ＊ 決算日に対応した数値とは異なります。
- ＊ 当ファンドは分配金再投資基準価額の騰落率です。

※ 分配金再投資基準価額は、税引前の分配金を再投資したものとみなして計算しており、実際の基準価額と異なる場合があります。

<p><代表的な資産クラスの指数></p> <ul style="list-style-type: none"> ○日本株：東証株価指数(TOPIX)(配当込み) ○先進国株：MSCI-KOKUSAI指数(配当込み、円ベース) ○新興国株：MSCIエマージング・マーケット・インデックス(配当込み、円ベース) ○日本国債：NOMURA-BPI国債 ○先進国債：シティ世界国債インデックス(除く日本、ヘッジなし・円ベース) ○新興国債：JPモルガン・ガバメント・ボンド・インデックス・エマージング・マーケット・グローバル・ディバースファイド(円ベース)
<p style="text-align: center;">■代表的な資産クラスの指数の著作権等について■</p> <p>○東証株価指数(TOPIX)(配当込み)・・・東証株価指数(TOPIX)(配当込み)は、株式会社東京証券取引所(株東京証券取引所)の知的財産であり、指数の算出、指数値の公表、利用など同指数に関するすべての権利は、株東京証券取引所が有しています。なお、本商品は、株東京証券取引所により提供、保証又は販売されるものではなく、株東京証券取引所は、ファンドの発行又は売買に起因するいかなる損害に対しても、責任を有しません。</p> <p>○MSCI-KOKUSAI指数(配当込み、円ベース)、MSCIエマージング・マーケット・インデックス(配当込み、円ベース)・・・MSCI-KOKUSAI指数(配当込み、円ベース)、MSCIエマージング・マーケット・インデックス(配当込み、円ベース)は、MSCIが開発した指数です。同指数に対する著作権、知的所有権その他一切の権利はMSCIに帰属します。またMSCIは、同指数の内容を変更する権利および公表を停止する権利を有しています。</p> <p>○NOMURA-BPI国債・・・NOMURA-BPI国債の知的財産権は、野村證券株式会社に帰属します。なお、野村證券株式会社は、NOMURA-BPI国債の正確性、完全性、信頼性、有用性を保証するものではなく、NOMURA-BPI国債を用いて行われる野村アセットマネジメント株式会社の事業活動、サービスに関し一切責任を負いません。</p> <p>○シティ世界国債インデックス(除く日本、ヘッジなし・円ベース)・・・「シティ世界国債インデックス(除く日本、ヘッジなし・円ベース)」は、Citigroup Index LLCが開発した日本を除く世界主要国の国債の総合投資収益を各市場の時価総額で加重平均した債券インデックスで、Citigroup Index LLCの知的財産であり、指数に関するすべての権利は、Citigroup Index LLCが有しています。</p> <p>○JPモルガン・ガバメント・ボンド・インデックス・エマージング・マーケット・グローバル・ディバースファイド(円ベース)・・・「JPモルガン・ガバメント・ボンド・インデックス・エマージング・マーケット・グローバル・ディバースファイド(円ベース)」(ここでは「指数」とよびます)についてここに提供された情報は、指数のレベルも含め、但しそれに限定することなく、情報としてのみ使用されるものであり、金融商品の売買を勧誘、何らかの売買の公式なコンファメーション、或いは指数に関連する何らかの商品の価値や値段を決めるものでもありません。また、投資戦略や税金における会計アドバイスは法的に推奨するものでもありません。ここに含まれる市場価格、データ、その他の情報は確かなものと考えられますが、JPMorgan Chase & Co. 及びその子会社(以下、JPM)がその完全性や正確性を保証するものではありません。含まれる情報は通知なしに変更されることがあります。過去のパフォーマンスは将来のリターンを予測するものではありません。本資料に含まれる発行体の金融商品について、JPMやその従業員がロング・ショート両方を含めてポジションを持ったり、売買を行ったり、またはマーケットメイクを行ったりすることがあります。また、発行体の引受人、プレースメント・エージェンシー、アドバイザー、または買主になっている可能性もあります。米国のJ.P. Morgan Securities LLC(ここでは「JPMSLLC」と呼びます)は「指数スポンサー」は、指数に関する証券、金融商品または取引(ここでは「プロダクト」と呼びます)についての勧誘、保障または販売促進を行いません。証券或いは金融商品全般、或いは特にプロダクトへの投資の推奨について、また金融市場における投資機会を指数に連動させる或いはそれを目的とする推奨の可否について、指数スポンサーは一切の表明または保証、或いは伝達または承認を行なうものではありません。指数スポンサーはプロダクトについての管理、マーケティング、トレーディングに関する義務または法的責任を負いません。指数は信用できると考えられる情報によって算出されていますが、その完全性や正確性、また指数に付随する情報について保証するものではありません。指数は指数スポンサーが保有する財産であり、その財産権はすべて指数スポンサーに帰属します。JPMSLLCはNASD、NYSE、SIPCの会員です。JPMorganはJP Morgan Chase Bank, NA、JPMS J.P. Morgan Securities PLC.、またはその関係会社が投資銀行業務を行う際に使用する名称です。</p>

(出所：株式会社野村総合研究所、Citigroup Index LLC 他)

4【手数料等及び税金】

(1)【申込手数料】

取得申込日の翌営業日の基準価額に、3.24%(申込手数料および当該申込手数料にかかる消費税等に相当する率)(税抜3.0%)以内で販売会社が独自に定める率を乗じて得た額とします。

詳しくは、販売会社にお問い合わせ下さい。販売会社については、「サポートダイヤル」までお問い合わせ下さい。

収益分配金を再投資する場合には無手数料とします。

購入時手数料は、商品及び関連する投資環境の説明および情報提供等、ならびに購入に関する事務コストの対価として、購入時に頂戴するものです。

(2)【換金(解約)手数料】

換金手数料はありません。

(3)【信託報酬等】

信託報酬の総額は、ファンドの計算期間を通じて毎日、ファンドの純資産総額に年1.0476%(税抜年0.97%)の率を乗じて得た額とします。

また、信託報酬の配分について、販売会社は販売会社毎の各コース合計の純資産残高に応じて、受託

会社は各コース合計の純資産総額に応じて次の通り(税抜)とします。なお、委託会社は信託報酬総額から、販売会社分および受託会社分を控除した分とします。

< 販売会社 >		< 受託会社 >	
販売会社毎の純資産残高 [*]		純資産総額 [*]	
100億円以下の部分	年0.50%	300億円以下の部分	年0.03%
100億円超300億円以下の部分	年0.55%		
300億円超の部分	年0.60%	300億円超の部分	年0.02%

* 各コースの合算とします。

ファンドの信託報酬は毎計算期末または信託終了のときファンドから支払われます。

なお、この他にファンドが投資対象とする外国投資信託に関しても信託報酬等がかかります。

(参考)投資対象とする外国投資信託の信託報酬

外国投資信託の名称	信託報酬率 (年率)
ノムラ・カレンシー・ファンド・ワールド・リート・ファンド	0.68%

上記の他、信託財産に関する租税、組入有価証券の売買時の売買委託手数料、信託事務の処理に要する費用および信託財産の監査に要する費用、外貨建資産の保管などに要する費用、借入金の利息および立替金の利息などを負担する場合があります。また、外国投資信託の設立に係る費用は当該外国投資信託が負担し、3年を超えない期間にわたり償却します。なお、申込手数料はかかりません。

ファンドの信託報酬にファンドが投資対象とする外国投資信託の信託報酬を加えた、受益者が実質的に負担する信託報酬率について、通常の場合においては「ノムラ・カレンシー・ファンド・ワールド・リート・ファンド」の各々のクラス受益証券への投資比率は、概ね90%以上を目処としますので、概算値は以下の通りです。ただし、この値はあくまでも実質的な信託報酬の目安であり、ファンドの実際の投資信託証券の組入れ状況によっては、実質的な信託報酬は変動します。

実質的な負担 [*]
年1.7276%程度(税込)

* ファンドが投資対象とする投資信託証券の信託報酬を加味して、投資者が実質的に負担する信託報酬率について算出したものです。なお、ファンドが実質的な投資対象とするREITは市場の需給により価格形成されるため、その費用は表示していません。

支払先の役務の内容

< 委託会社 >	< 販売会社 >	< 受託会社 >
ファンドの運用とそれに伴う調査、受託会社への指図、法定書面等の作成、基準価額の算出等	購入後の情報提供、運用報告書等各種書類の送付、口座内でのファンドの管理および事務手続き等	ファンドの財産の保管・管理、委託会社からの指図の実行等

(4) 【その他の手数料等】

ファンドにおいて一部解約に伴う支払資金の手当て等を目的として資金借入れの指図を行なった場合、当該借入金の利息はファンドから支払われます。

ファンドに関する租税、信託事務の処理に要する諸費用および受託者の立替えた立替金の利息等は、受益者の負担とし、ファンドから支払われます。

ファンドに関する組入有価証券の売買の際に発生する売買委託手数料、売買委託手数料に係る消費税等に相当する金額は信託財産から支払われます。

監査法人等に支払うファンドの監査に係る費用および当該監査費用に係る消費税等に相当する金額は、信託報酬支払いのときにファンドから支払われます。

ファンドにおいて一部解約の実行に伴い、信託財産留保額 をご負担いただきます。信託財産留保額は、基準価額に0.3%の率を乗じて得た額を1口あたりに換算して、換金する口数に応じてご負担いただきます。

「信託財産留保額」とは、償還時まで投資を続ける投資家との公平性の確保やファンド残高の安定的な推移を図るため、クローズド期間の有無に関係なく、信託期間満了前の解約に対し解約者から徴収する一定の金額をいい、信託財産に繰り入れられます。

* これらの費用等の中には、運用状況等により変動するものがあり、事前に料率、上限額等を表示することができないものがあります。

(5) 【課税上の取扱い】

課税上は、株式投資信託として取扱われます。

個人、法人別の課税について

個人の投資家に対する課税

< 収益分配金に対する課税 >

分配金のうち課税扱いとなる普通分配金については、20.315%(国税(所得税及び復興特別所得税)15.315%および地方税5%)の税率による源泉徴収が行なわれます。なお、確定申告により、申告分離課税もしくは総合課税のいずれかを選択することもできます。

なお、配当控除は適用されません。

< 換金(解約)時および償還時の差益(譲渡益)に対する課税 >

換金(解約)時および償還時の差益(譲渡益)については、申告分離課税により20.315%(国税15.315%および地方税5%)の税率が適用され、源泉徴収口座を選択した場合は20.315%の税率により源泉徴収が行なわれます。

[譲渡損失と収益分配金との間の損益通算について]

換金(解約)時および償還時の差損(譲渡損失)については、確定申告等により上場株式等の配当所得(申告分離課税を選択した収益分配金・配当金に限ります。)との通算が可能です。

公募株式投資信託は税法上、平成26年1月1日以降の少額投資非課税制度「愛称：NISA(ニーサ)」の適用対象です。NISAをご利用の場合、毎年、年間100万円の範囲で新たに購入した公募株式投資信託などから生じる配当所得及び譲渡所得が5年間非課税となります。他の口座で生じた配当所得や譲渡所得との損益通算はできません。ご利用になれるのは、満20歳以上の方で、販売会社で非課税口座を開設するなど、一定の条件に該当する方が対象となります。詳しくは、販売会社にお問い合わせください。

法人の投資家に対する課税

分配金のうち課税扱いとなる普通分配金ならびに換金(解約)時および償還時の個別元本超過額については、15.315%(国税15.315%)の税率で源泉徴収が行なわれます。なお、地方税の源泉徴収はありません。

源泉税は所有期間に応じて法人税額から控除

なお、益金不算入制度は適用されません。

税金の取扱いの詳細については税務専門家等にご確認されることをお勧めします。

換金(解約)時および償還時の課税について

[個人の投資家の場合]

換金(解約)時および償還時の差益 については、譲渡所得とみなして課税が行われます。

換金(解約)時および償還時の価額から取得費(申込手数料(税込)を含む)を控除した利益を譲渡益として課税対象となります。

[法人の投資家の場合]

換金(解約)時および償還時の個別元本超過額が源泉徴収の対象(配当所得)となります。

なお、販売会社の買取りによるご換金の場合は、税金の取扱いが異なる場合があります。買取りによるご換金について、詳しくは販売会社にお問い合わせください。

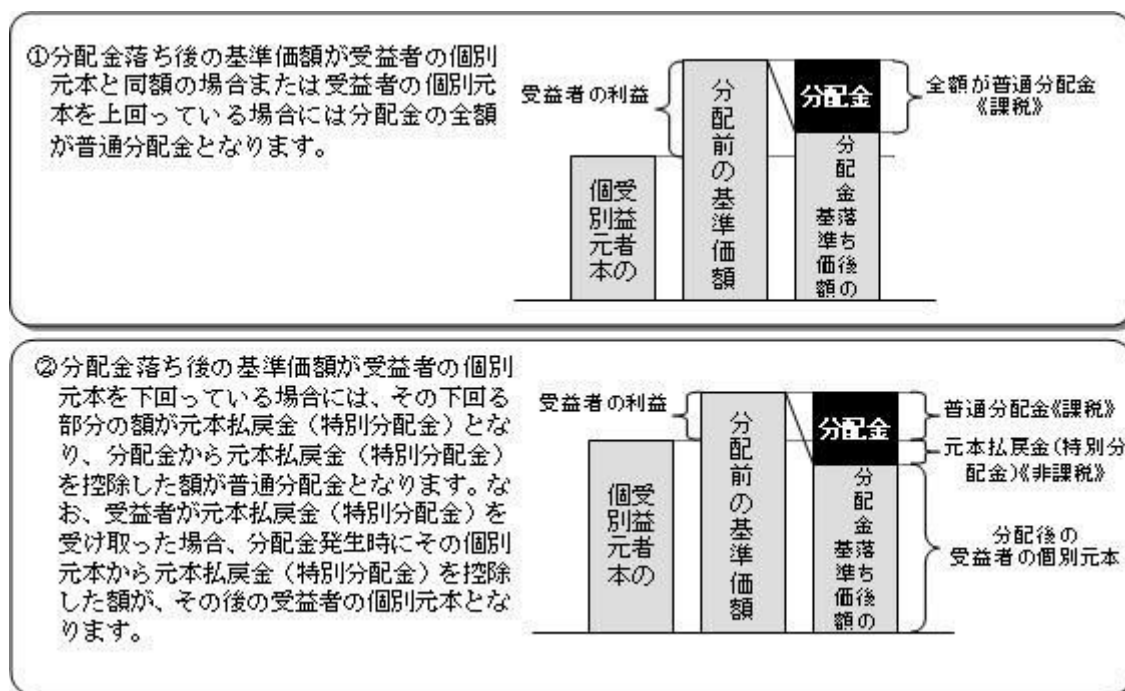
個別元本について

追加型投資信託を保有する受益者毎の取得元本をいいます。

受益者が同一ファンドの受益権を複数回取得した場合や受益者が元本払戻金(特別分配金)を受け取った場合などには、当該受益者の個別元本が変わりますので、詳しくは販売会社へお問い合わせください。

分配金の課税について

分配金には、課税扱いとなる「普通分配金」と、非課税扱いとなる「元本払戻金(特別分配金)」(受益者毎の元本の一部払戻しに相当する部分)があります。



上図はあくまでもイメージ図であり、個別元本や基準価額、分配金の各水準等を示唆するものではありません。

税法が改正された場合等は、上記「(5)課税上の取扱い」の内容(平成27年1月末現在)が変更になる場合があります。

5【運用状況】

以下は平成27年1月30日現在の運用状況であります。

また、投資比率とはファンドの純資産総額に対する当該資産の時価比率をいいます。

（１）【投資状況】

野村ワールドリート通貨選択型ファンド（円コース）

資産の種類	国／地域	時価合計（円）	投資比率（％）
投資信託受益証券	ケイマン	195,712,325	96.66
親投資信託受益証券	日本	4,706,569	2.32
現金・預金・その他資産（負債控除後）		2,037,229	1.00
合計（純資産総額）		202,456,123	100.00

野村ワールドリート通貨選択型ファンド（米ドルコース）

資産の種類	国／地域	時価合計（円）	投資比率（％）
投資信託受益証券	ケイマン	1,073,764,160	87.12
親投資信託受益証券	日本	1,802,522	0.14
現金・預金・その他資産（負債控除後）		156,836,833	12.72
合計（純資産総額）		1,232,403,515	100.00

野村ワールドリート通貨選択型ファンド（豪ドルコース）

資産の種類	国／地域	時価合計（円）	投資比率（％）
投資信託受益証券	ケイマン	366,141,563	97.55
親投資信託受益証券	日本	1,902,662	0.50
現金・預金・その他資産（負債控除後）		7,272,713	1.93
合計（純資産総額）		375,316,938	100.00

野村ワールドリート通貨選択型ファンド（ブラジル・リアルコース）

資産の種類	国／地域	時価合計（円）	投資比率（％）
投資信託受益証券	ケイマン	7,799,546,400	96.78
親投資信託受益証券	日本	64,990,671	0.80
現金・預金・その他資産（負債控除後）		194,063,431	2.40
合計（純資産総額）		8,058,600,502	100.00

（参考）野村マネーインベストメント マザーファンド

資産の種類	国／地域	時価合計（円）	投資比率（％）
-------	------	---------	---------

国債証券	日本	21,999,964	27.24
特殊債券	日本	47,147,430	58.38
現金・預金・その他資産(負債控除後)		11,608,435	14.37
合計(純資産総額)		80,755,829	100.00

(2) 【投資資産】

【投資有価証券の主要銘柄】

野村ワールドリート通貨選択型ファンド(円コース)

順位	国/地域	種類	銘柄名	数量	簿価単価(円)	簿価金額(円)	評価単価(円)	評価金額(円)	投資比率(%)
1	ケイマン	投資信託受益証券	ノムラ・カレンシー・ファンド・ワールド・リート・ファンド・クラスJPY	15,475	12,520	193,756,975	12,647	195,712,325	96.66
2	日本	親投資信託受益証券	野村マネーインベストメント マザーファンド	4,685,018	1.0046	4,706,569	1.0046	4,706,569	2.32

種類別及び業種別投資比率

種類	投資比率(%)
投資信託受益証券	96.66
親投資信託受益証券	2.32
合計	98.99

野村ワールドリート通貨選択型ファンド(米ドルコース)

順位	国/地域	種類	銘柄名	数量	簿価単価(円)	簿価金額(円)	評価単価(円)	評価金額(円)	投資比率(%)
1	ケイマン	投資信託受益証券	ノムラ・カレンシー・ファンド・ワールド・リート・ファンド・クラスUSD	60,992	17,294	1,054,803,576	17,605	1,073,764,160	87.12
2	日本	親投資信託受益証券	野村マネーインベストメント マザーファンド	1,794,269	1.0046	1,802,522	1.0046	1,802,522	0.14

種類別及び業種別投資比率

種類	投資比率(%)
投資信託受益証券	87.12
親投資信託受益証券	0.14
合計	87.27

野村ワールドリート通貨選択型ファンド(豪ドルコース)

順位	国/ 地域	種類	銘柄名	数量	簿価 単価 (円)	簿価 金額 (円)	評価 単価 (円)	評価 金額 (円)	投資 比率 (%)
1	ケイマン	投資信託受益証券	ノムラ・カレンシー・ファンド・ワールド・リート・ファンド・クラスAUD	29,383	12,767	375,146,571	12,461	366,141,563	97.55
2	日本	親投資信託受益証券	野村マネーインベストメント マザーファンド	1,893,950	1.0046	1,902,662	1.0046	1,902,662	0.50

種類別及び業種別投資比率

種類	投資比率(%)
投資信託受益証券	97.55
親投資信託受益証券	0.50
合計	98.06

野村ワールドリート通貨選択型ファンド（ブラジル・リアルコース）

順位	国/ 地域	種類	銘柄名	数量	簿価 単価 (円)	簿価 金額 (円)	評価 単価 (円)	評価 金額 (円)	投資 比率 (%)
1	ケイマン	投資信託受益証券	ノムラ・カレンシー・ファンド・ワールド・リート・ファンド・クラスBRL	1,209,232	6,134	7,417,429,088	6,450	7,799,546,400	96.78
2	日本	親投資信託受益証券	野村マネーインベストメント マザーファンド	64,693,083	1.0046	64,990,671	1.0046	64,990,671	0.80

種類別及び業種別投資比率

種類	投資比率(%)
投資信託受益証券	96.78
親投資信託受益証券	0.80
合計	97.59

（参考）野村マネーインベストメント マザーファンド

順位	国/ 地域	種類	銘柄名	数量	簿価 単価 (円)	簿価 金額 (円)	評価 単価 (円)	評価 金額 (円)	利率 (%)	償還期限	投資 比率 (%)
1	日本	特殊債券	阪神高速道路債券 政府保証第145回	12,000,000	100.28	12,034,119	100.28	12,034,119	1.4	2015/4/20	14.90
2	日本	特殊債券	中小企業債券 政府保証第186回	10,000,000	100.75	10,075,472	100.75	10,075,472	1.3	2015/9/15	12.47
3	日本	特殊債券	公営企業債券 政府保証第849回	10,000,000	100.18	10,018,366	100.18	10,018,366	1.5	2015/3/20	12.40
4	日本	特殊債券	成田国際空港 政府保証第1回	10,000,000	100.08	10,008,710	100.08	10,008,710	1.3	2015/2/27	12.39
5	日本	国債証券	国庫短期証券 第489回	10,000,000	99.99	9,999,914	99.99	9,999,914		2015/2/2	12.38

6	日本	国債証券	国庫短期証券 第490回	10,000,000	99.99	9,999,830	99.99	9,999,830		2015/2/9	12.38
7	日本	特殊債券	日本高速道路保 有・債務返済機 構承継 政府保 証第339回	2,000,000	100.31	2,006,208	100.31	2,006,208	1.4	2015/4/28	2.48
8	日本	特殊債券	日本高速道路保 有・債務返済機 構承継 政府保 証第337回	2,000,000	100.10	2,002,165	100.10	2,002,165	1.3	2015/2/27	2.47
9	日本	国債証券	国庫債券 利付 (2年)第32 7回	2,000,000	100.01	2,000,220	100.01	2,000,220	0.1	2015/4/15	2.47
10	日本	特殊債券	日本高速道路保 有・債務返済機 構承継 政府保 証第338回	1,000,000	100.23	1,002,390	100.23	1,002,390	1.5	2015/3/27	1.24

種類別及び業種別投資比率

種類	投資比率(%)
国債証券	27.24
特殊債券	58.38
合計	85.62

【投資不動産物件】

野村ワールドリート通貨選択型ファンド(円コース)

該当事項はありません。

野村ワールドリート通貨選択型ファンド(米ドルコース)

該当事項はありません。

野村ワールドリート通貨選択型ファンド(豪ドルコース)

該当事項はありません。

野村ワールドリート通貨選択型ファンド(ブラジル・リアルコース)

該当事項はありません。

(参考)野村マネーインベストメント マザーファンド

該当事項はありません。

【その他投資資産の主要なもの】

野村ワールドリート通貨選択型ファンド(円コース)

該当事項はありません。

野村ワールドリート通貨選択型ファンド(米ドルコース)

該当事項はありません。

野村ワールドリート通貨選択型ファンド（豪ドルコース）

該当事項はありません。

野村ワールドリート通貨選択型ファンド（ブラジル・リアルコース）

該当事項はありません。

（参考）野村マネーインベストメント マザーファンド

該当事項はありません。

（3）【運用実績】

【純資産の推移】

野村ワールドリート通貨選択型ファンド（円コース）

平成27年1月末日及び同日前1年以内における各月末並びに下記特定期間末の純資産の推移は次の通りです。

	純資産総額（百万円）		1口当たり純資産額(円)	
	（分配落）	（分配付）	（分配落）	（分配付）
第1特定期間 (2011年 6月17日)	162	163	1.0101	1.0141
第2特定期間 (2011年12月19日)	77	78	0.9210	0.9250
第3特定期間 (2012年 6月18日)	70	70	0.9857	0.9897
第4特定期間 (2012年12月17日)	322	323	1.0507	1.0547
第5特定期間 (2013年 6月17日)	769	771	1.1211	1.1251
第6特定期間 (2013年12月17日)	416	418	1.0793	1.0833
第7特定期間 (2014年 6月17日)	203	204	1.2122	1.2162
第8特定期間 (2014年12月17日)	186	187	1.2816	1.2856
2014年 1月末日	344		1.1132	
2月末日	318		1.1483	
3月末日	300		1.1472	
4月末日	275		1.1716	
5月末日	204		1.2082	
6月末日	195		1.2244	
7月末日	182		1.2355	
8月末日	175		1.2385	
9月末日	174		1.1952	
10月末日	174		1.2298	

11月末日	179		1.2948	
12月末日	192		1.3290	
2015年 1月末日	202		1.3951	

野村ワールドリート通貨選択型ファンド（米ドルコース）

平成27年1月末日及び同日前1年以内における各月末並びに下記特定期間末の純資産の推移は次の通りです。

		純資産総額（百万円）		1口当たり純資産額(円)	
		（分配落）	（分配付）	（分配落）	（分配付）
第1特定期間	(2011年 6月17日)	119	119	0.9887	0.9927
第2特定期間	(2011年12月19日)	51	51	0.8631	0.8671
第3特定期間	(2012年 6月18日)	44	44	0.9331	0.9371
第4特定期間	(2012年12月17日)	140	140	1.0463	1.0503
第5特定期間	(2013年 6月17日)	494	496	1.2445	1.2485
第6特定期間	(2013年12月17日)	464	466	1.3021	1.3061
第7特定期間	(2014年 6月17日)	406	408	1.4418	1.4478
第8特定期間	(2014年12月17日)	763	766	1.7401	1.7461
	2014年 1月末日	433		1.3319	
	2月末日	448		1.3734	
	3月末日	420		1.3695	
	4月末日	440		1.3984	
	5月末日	428		1.4362	
	6月末日	444		1.4504	
	7月末日	535		1.4734	
	8月末日	600		1.4984	
	9月末日	700		1.5256	
	10月末日	734		1.5643	
	11月末日	713		1.7714	
	12月末日	937		1.8509	
	2015年 1月末日	1,232		1.9035	

野村ワールドリート通貨選択型ファンド（豪ドルコース）

平成27年1月末日及び同日前1年以内における各月末並びに下記特定期間末の純資産の推移は次の通りです。

		純資産総額（百万円）		1口当たり純資産額(円)	
		（分配落）	（分配付）	（分配落）	（分配付）
第1特定期間	(2011年 6月17日)	319	321	1.0306	1.0386
第2特定期間	(2011年12月19日)	379	382	0.8433	0.8513
第3特定期間	(2012年 6月18日)	247	250	0.9088	0.9168
第4特定期間	(2012年12月17日)	262	263	1.0604	1.0684
第5特定期間	(2013年 6月17日)	358	360	1.1405	1.1485

第6特定期間	(2013年12月17日)	278	280	1.0929	1.1009
第7特定期間	(2014年 6月17日)	260	261	1.2591	1.2671
第8特定期間	(2014年12月17日)	313	315	1.3440	1.3520
	2014年 1月末日	271		1.0918	
	2月末日	278		1.1474	
	3月末日	262		1.1850	
	4月末日	237		1.2124	
	5月末日	250		1.2388	
	6月末日	284		1.2719	
	7月末日	283		1.2863	
	8月末日	283		1.3060	
	9月末日	289		1.2414	
	10月末日	314		1.2811	
	11月末日	336		1.4082	
	12月末日	334		1.4192	
	2015年 1月末日	375		1.4094	

野村ワールドリート通貨選択型ファンド（ブラジル・リアルコース）

平成27年1月末日及び同日前1年以内における各月末並びに下記特定期間末の純資産の推移は次の通りです。

		純資産総額（百万円）		1口当たり純資産額(円)	
		（分配落）	（分配付）	（分配落）	（分配付）
第1特定期間	(2011年 6月17日)	4,091	4,147	1.0213	1.0353
第2特定期間	(2011年12月19日)	3,796	3,867	0.7416	0.7556
第3特定期間	(2012年 6月18日)	3,464	3,534	0.6925	0.7065
第4特定期間	(2012年12月17日)	4,072	4,151	0.7220	0.7360
第5特定期間	(2013年 6月17日)	11,921	12,133	0.7880	0.8020
第6特定期間	(2013年12月17日)	11,533	11,761	0.7063	0.7203
第7特定期間	(2014年 6月17日)	7,699	7,838	0.7764	0.7904
第8特定期間	(2014年12月17日)	7,318	7,454	0.7547	0.7687
	2014年 1月末日	11,311		0.6886	
	2月末日	11,597		0.7274	
	3月末日	10,341		0.7457	
	4月末日	8,498		0.7583	
	5月末日	8,052		0.7757	
	6月末日	7,678		0.7914	
	7月末日	7,393		0.7891	
	8月末日	7,338		0.7913	
	9月末日	7,055		0.7497	
	10月末日	7,453		0.7522	
	11月末日	8,010		0.8221	

12月末日	7,920		0.8170
2015年 1月末日	8,058		0.8634

【分配の推移】

野村ワールドリート通貨選択型ファンド（円コース）

	計算期間	1口当たりの分配金
第1特定期間	2011年 3月11日～2011年 6月17日	0.0080円
第2特定期間	2011年 6月18日～2011年12月19日	0.0240円
第3特定期間	2011年12月20日～2012年 6月18日	0.0240円
第4特定期間	2012年 6月19日～2012年12月17日	0.0240円
第5特定期間	2012年12月18日～2013年 6月17日	0.0240円
第6特定期間	2013年 6月18日～2013年12月17日	0.0240円
第7特定期間	2013年12月18日～2014年 6月17日	0.0240円
第8特定期間	2014年 6月18日～2014年12月17日	0.0240円

各特定期間中の分配金単価の合計を表示しております。

野村ワールドリート通貨選択型ファンド（米ドルコース）

	計算期間	1口当たりの分配金
第1特定期間	2011年 3月11日～2011年 6月17日	0.0080円
第2特定期間	2011年 6月18日～2011年12月19日	0.0240円
第3特定期間	2011年12月20日～2012年 6月18日	0.0240円
第4特定期間	2012年 6月19日～2012年12月17日	0.0240円
第5特定期間	2012年12月18日～2013年 6月17日	0.0240円
第6特定期間	2013年 6月18日～2013年12月17日	0.0240円
第7特定期間	2013年12月18日～2014年 6月17日	0.0340円
第8特定期間	2014年 6月18日～2014年12月17日	0.0360円

各特定期間中の分配金単価の合計を表示しております。

野村ワールドリート通貨選択型ファンド（豪ドルコース）

	計算期間	1口当たりの分配金
第1特定期間	2011年 3月11日～2011年 6月17日	0.0160円
第2特定期間	2011年 6月18日～2011年12月19日	0.0480円
第3特定期間	2011年12月20日～2012年 6月18日	0.0480円
第4特定期間	2012年 6月19日～2012年12月17日	0.0480円
第5特定期間	2012年12月18日～2013年 6月17日	0.0480円
第6特定期間	2013年 6月18日～2013年12月17日	0.0480円

第7特定期間	2013年12月18日～2014年 6月17日	0.0480円
第8特定期間	2014年 6月18日～2014年12月17日	0.0480円

各特定期間中の分配金単価の合計を表示しております。

野村ワールドリート通貨選択型ファンド（ブラジル・リアルコース）

	計算期間	1口当たりの分配金
第1特定期間	2011年 3月11日～2011年 6月17日	0.0280円
第2特定期間	2011年 6月18日～2011年12月19日	0.0840円
第3特定期間	2011年12月20日～2012年 6月18日	0.0840円
第4特定期間	2012年 6月19日～2012年12月17日	0.0840円
第5特定期間	2012年12月18日～2013年 6月17日	0.0840円
第6特定期間	2013年 6月18日～2013年12月17日	0.0840円
第7特定期間	2013年12月18日～2014年 6月17日	0.0840円
第8特定期間	2014年 6月18日～2014年12月17日	0.0840円

各特定期間中の分配金単価の合計を表示しております。

【収益率の推移】

野村ワールドリート通貨選択型ファンド（円コース）

	計算期間	収益率
第1特定期間	2011年 3月11日～2011年 6月17日	1.8%
第2特定期間	2011年 6月18日～2011年12月19日	6.4%
第3特定期間	2011年12月20日～2012年 6月18日	9.6%
第4特定期間	2012年 6月19日～2012年12月17日	9.0%
第5特定期間	2012年12月18日～2013年 6月17日	9.0%
第6特定期間	2013年 6月18日～2013年12月17日	1.6%
第7特定期間	2013年12月18日～2014年 6月17日	14.5%
第8特定期間	2014年 6月18日～2014年12月17日	7.7%

各特定期間中の分配金単価の合計を加算して算出してあります。

各特定期間の収益率は、特定期間末の基準価額（期間中の分配金を加算した額）から当該特定期間の直前の特定期間末の基準価額（分配落の額。以下「前期末基準価額」といいます。）を控除した額を前期末基準価額で除して得た数に100を乗じて得た数を記載しております。なお、小数点以下2桁目を四捨五入し、小数点以下1桁目まで表示しております。

野村ワールドリート通貨選択型ファンド（米ドルコース）

	計算期間	収益率
第1特定期間	2011年 3月11日～2011年 6月17日	0.3%
第2特定期間	2011年 6月18日～2011年12月19日	10.3%
第3特定期間	2011年12月20日～2012年 6月18日	10.9%

第4特定期間	2012年 6月19日～2012年12月17日	14.7%
第5特定期間	2012年12月18日～2013年 6月17日	21.2%
第6特定期間	2013年 6月18日～2013年12月17日	6.6%
第7特定期間	2013年12月18日～2014年 6月17日	13.3%
第8特定期間	2014年 6月18日～2014年12月17日	23.2%

各特定期間中の分配金単価の合計を加算して算出しております。

各特定期間の収益率は、特定期間末の基準価額（期間中の分配金を加算した額）から当該特定期間の直前の特定期間末の基準価額（分配落の額。以下「前期末基準価額」といいます。）を控除した額を前期末基準価額で除して得た数に100を乗じて得た数を記載しております。なお、小数点以下2桁目を四捨五入し、小数点以下1桁目まで表示しております。

野村ワールドリート通貨選択型ファンド（豪ドルコース）

	計算期間	収益率
第1特定期間	2011年 3月11日～2011年 6月17日	4.7%
第2特定期間	2011年 6月18日～2011年12月19日	13.5%
第3特定期間	2011年12月20日～2012年 6月18日	13.5%
第4特定期間	2012年 6月19日～2012年12月17日	22.0%
第5特定期間	2012年12月18日～2013年 6月17日	12.1%
第6特定期間	2013年 6月18日～2013年12月17日	0.0%
第7特定期間	2013年12月18日～2014年 6月17日	19.6%
第8特定期間	2014年 6月18日～2014年12月17日	10.6%

各特定期間中の分配金単価の合計を加算して算出しております。

各特定期間の収益率は、特定期間末の基準価額（期間中の分配金を加算した額）から当該特定期間の直前の特定期間末の基準価額（分配落の額。以下「前期末基準価額」といいます。）を控除した額を前期末基準価額で除して得た数に100を乗じて得た数を記載しております。なお、小数点以下2桁目を四捨五入し、小数点以下1桁目まで表示しております。

野村ワールドリート通貨選択型ファンド（ブラジル・リアルコース）

	計算期間	収益率
第1特定期間	2011年 3月11日～2011年 6月17日	4.9%
第2特定期間	2011年 6月18日～2011年12月19日	19.2%
第3特定期間	2011年12月20日～2012年 6月18日	4.7%
第4特定期間	2012年 6月19日～2012年12月17日	16.4%
第5特定期間	2012年12月18日～2013年 6月17日	20.8%
第6特定期間	2013年 6月18日～2013年12月17日	0.3%
第7特定期間	2013年12月18日～2014年 6月17日	21.8%
第8特定期間	2014年 6月18日～2014年12月17日	8.0%

各特定期間中の分配金単価の合計を加算して算出しております。

各特定期間の収益率は、特定期間末の基準価額（期間中の分配金を加算した額）から当該特定期間の直前の特定期間末の基準価額（分配落の額。以下「前期末基準価額」といいます。）を控除した額を前期末基準価額で除して得た数に100を乗じて得た数を記載しております。なお、小数点以下2桁目を四捨五入し、小数点以下1桁目まで表示しております。

（４）【設定及び解約の実績】

野村ワールドリート通貨選択型ファンド（円コース）

	計算期間	設定口数	解約口数	発行済み口数
第1特定期間	2011年 3月11日～2011年 6月17日	251,736,921	90,532,468	161,204,453
第2特定期間	2011年 6月18日～2011年12月19日	64,498,437	141,347,080	84,355,810
第3特定期間	2011年12月20日～2012年 6月18日	85,396,210	98,557,850	71,194,170
第4特定期間	2012年 6月19日～2012年12月17日	279,792,813	44,268,500	306,718,483
第5特定期間	2012年12月18日～2013年 6月17日	788,212,913	408,940,969	685,990,427
第6特定期間	2013年 6月18日～2013年12月17日	21,460,146	321,335,935	386,114,638
第7特定期間	2013年12月18日～2014年 6月17日	9,844,478	228,175,743	167,783,373
第8特定期間	2014年 6月18日～2014年12月17日	36,925,414	58,834,494	145,874,293

本邦外における設定及び解約の実績はありません。

野村ワールドリート通貨選択型ファンド（米ドルコース）

	計算期間	設定口数	解約口数	発行済み口数
第1特定期間	2011年 3月11日～2011年 6月17日	124,317,898	3,765,071	120,552,827
第2特定期間	2011年 6月18日～2011年12月19日	2,154,746	62,826,090	59,881,483
第3特定期間	2011年12月20日～2012年 6月18日	1,546,326	13,647,242	47,780,567
第4特定期間	2012年 6月19日～2012年12月17日	102,318,085	15,919,982	134,178,670
第5特定期間	2012年12月18日～2013年 6月17日	479,110,067	215,823,370	397,465,367
第6特定期間	2013年 6月18日～2013年12月17日	119,744,202	160,125,189	357,084,380
第7特定期間	2013年12月18日～2014年 6月17日	111,230,021	186,091,153	282,223,248
第8特定期間	2014年 6月18日～2014年12月17日	424,750,832	268,103,779	438,870,301

本邦外における設定及び解約の実績はありません。

野村ワールドリート通貨選択型ファンド（豪ドルコース）

	計算期間	設定口数	解約口数	発行済み口数
第1特定期間	2011年 3月11日～2011年 6月17日	313,101,193	3,217,360	309,883,833
第2特定期間	2011年 6月18日～2011年12月19日	254,761,065	114,836,151	449,808,747
第3特定期間	2011年12月20日～2012年 6月18日	56,490,024	233,499,035	272,799,736
第4特定期間	2012年 6月19日～2012年12月17日	221,744,789	247,453,967	247,090,558
第5特定期間	2012年12月18日～2013年 6月17日	334,577,637	267,384,473	314,283,722
第6特定期間	2013年 6月18日～2013年12月17日	49,071,061	108,161,741	255,193,042
第7特定期間	2013年12月18日～2014年 6月17日	49,899,318	98,357,055	206,735,305
第8特定期間	2014年 6月18日～2014年12月17日	151,881,514	125,149,675	233,467,144

本邦外における設定及び解約の実績はありません。

野村ワールドリート通貨選択型ファンド（ブラジル・リアルコース）

	計算期間	設定口数	解約口数	発行済み口数
第1特定期間	2011年 3月11日～2011年 6月17日	5,056,901,863	1,050,948,248	4,005,953,615
第2特定期間	2011年 6月18日～2011年12月19日	2,499,230,826	1,386,660,963	5,118,523,478
第3特定期間	2011年12月20日～2012年 6月18日	1,240,767,819	1,356,553,407	5,002,737,890
第4特定期間	2012年 6月19日～2012年12月17日	1,959,811,028	1,321,578,135	5,640,970,783
第5特定期間	2012年12月18日～2013年 6月17日	15,773,940,557	6,286,389,095	15,128,522,245
第6特定期間	2013年 6月18日～2013年12月17日	5,514,508,568	4,313,876,335	16,329,154,478
第7特定期間	2013年12月18日～2014年 6月17日	2,441,603,255	8,852,668,326	9,918,089,407
第8特定期間	2014年 6月18日～2014年12月17日	4,564,691,818	4,784,327,322	9,698,453,903

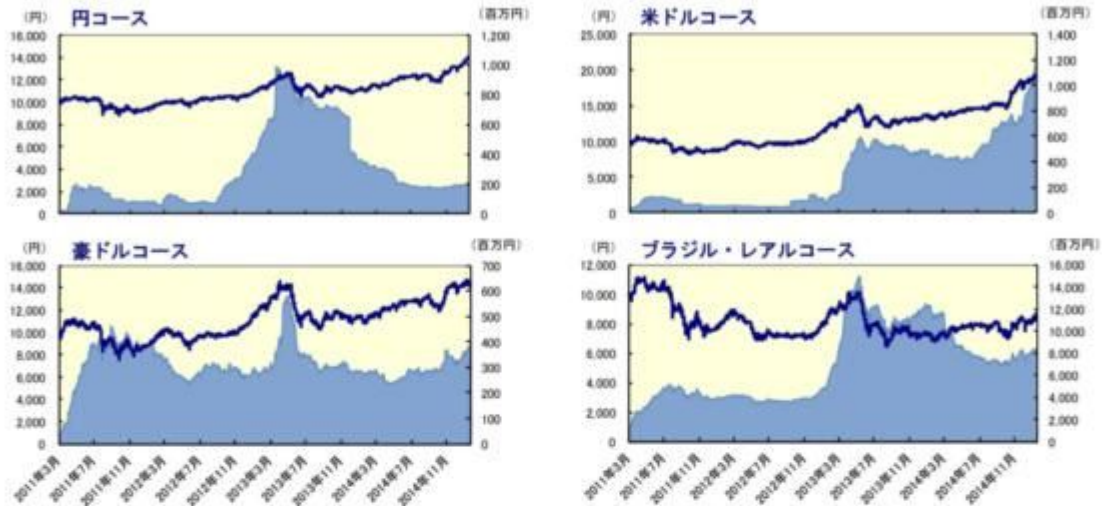
本邦外における設定及び解約の実績はありません。

参考情報

運用実績 (2015年1月30日現在)

基準価額・純資産の推移

(日次：設定来)



分配の推移

(1万口あたり、課税前)

	円 コース	米ドル コース	豪ドル コース	ブラジル・リアル コース
2015年1月	40 円	60 円	80 円	140 円
2014年12月	40 円	60 円	80 円	140 円
2014年11月	40 円	60 円	80 円	140 円
2014年10月	40 円	60 円	80 円	140 円
2014年9月	40 円	60 円	80 円	140 円
直近1年間累計	480 円	720 円	960 円	1,680 円
設定来累計	1,800 円	2,040 円	3,600 円	6,300 円

主要な資産の状況

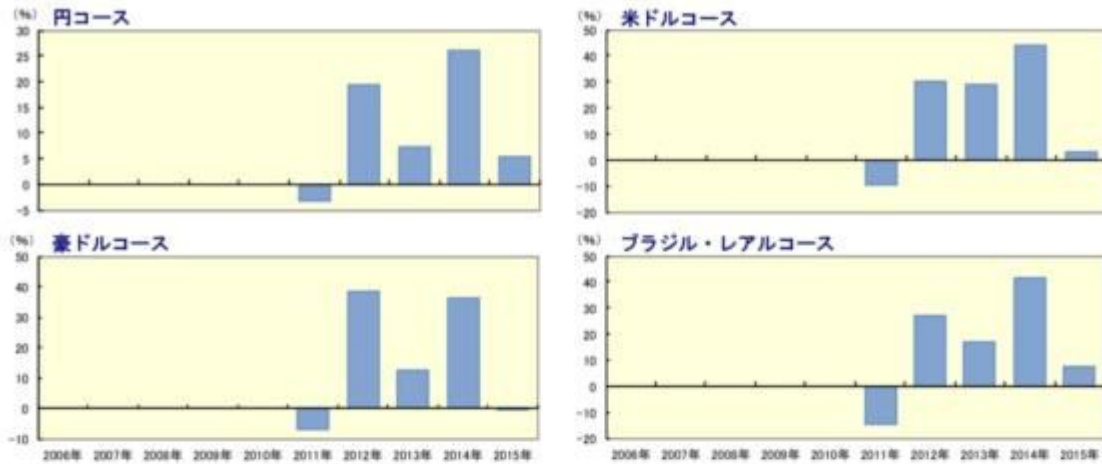
実質的な銘柄別投資比率(上位)

順位	銘柄	国・地域	投資比率(%)			
			円 コース	米ドル コース	豪ドル コース	ブラジル・ リアルコース
1	ユナイテッド・アーバン投資法人	日本	6.3	5.7	6.3	6.3
2	日本リートファンド投資法人	日本	5.7	5.1	5.7	5.7
3	ブリティッシュ・ランド	イギリス	4.8	4.4	4.9	4.8
4	ヘルスケア・リート	アメリカ	4.0	3.6	4.0	4.0
5	ケネディクス不動産投資法人	日本	3.9	3.6	4.0	3.9
6	ヘルスケア・リアルティ・トラスト	アメリカ	3.6	3.3	3.7	3.6
7	ボストン・プロパティーズ	アメリカ	3.4	3.0	3.4	3.4
8	デューク・リアルティ	アメリカ	3.1	2.8	3.2	3.1
9	ハイウッド・プロパティーズ	アメリカ	3.0	2.7	3.0	3.0
10	キャピタル・コマースナル	シンガポール	2.7	2.5	2.8	2.7

・国・地域は、原則発行国・地域で区分しております。

年間収益率の推移

(暦年ベース)



- ・ファンドの年間収益率は税引前分配金を再投資して算出。
- ・ファンドにベンチマークはありません。
- ・2011年は設定日(2011年3月11日)から年末までの収益率。
- ・2015年は年初から運用実績作成基準日までの収益率。

●ファンドの運用実績はあくまで過去の実績であり、将来の運用成果を約束するものではありません。●ファンドの運用状況は、別途、委託会社ホームページで開示している場合があります。●グラフの縦軸の目盛りはファンドごとに異なる場合があります。

第2【管理及び運営】

1【申込（販売）手続等】

申込期間中の各営業日に、有価証券届出書の「第一部 証券情報」にしたがって受益権の募集が行なわれま
す。

取得申込みの受付については、午後3時までに取得申込みが行われかつ当該取得申込みの受付にかかる販
売会社所定の事務手続きが完了したものを当日の申込み分とします。

各ファンドは、販売会社の営業日であっても「申込不可日」には原則として取得およびスイッチングの申込
みできません。

販売会社によっては、一部のファンドのみのお取扱いとなる場合があります。

ファンドの申込(販売)手続きについてご不明な点がある場合には、下記の照会先までお問い合わせ下さい。

野村アセットマネジメント株式会社

サポートダイヤル 0120-753104 (フリーダイヤル)

<受付時間> 営業日の午前9時～午後5時

インターネットホームページ <http://www.nomura-am.co.jp/>

販売の単位は、1万口以上1万口単位(当初元本1口=1円)または1万円以上1円単位 とします。

販売会社との累積投資契約に基づいて分配金を再投資する場合には1口単位となります。

積立方式

販売会社によっては、「定時定額購入サービス」等に関する契約 を締結した場合、当該契約で規定する取
得申込の単位でお申込みいただけます。

当該契約または規定については、同様の権利義務関係を規定する名称の異なる契約または規定を使用する
ことがあります。

スイッチングによる申込みは、各ファンド間で、1万口以上1万口単位または1万円以上1円単位で
できます。また、全額をご換金した場合の手取金の全額をもって取得申込みする場合は、1口単位と
します。(販売会社によっては、一部または全部のスイッチングのお取扱いを行わない場合があります。)

詳しくは販売会社までお問い合わせください。

受益権の販売価額は、取得申込日の翌営業日の基準価額とします。

取得申込、スイッチングの各お申込みの方法ならびに単位等について、販売会社によっては上記と異なる
場合があります。詳しくは販売会社にお問い合わせください。

金融商品取引所等における取引の停止、外国為替取引の停止、決済機能の停止その他やむを得ない事情が
あるときは、信託約款の規定に従い、委託者の判断でファンドの受益権の取得申込み(スイッチングの申込みを
含みます)の受付を中止すること、および既に受付けた取得申込み(スイッチングの申込みを含みます)の受付
を取り消す場合があります。

<申込手数料>

()取得申込日の翌営業日の基準価額に、3.24%(税抜3.0%)以内 で販売会社が独自に定める率を乗じて
得た額とします。

詳しくは、販売会社にお問い合わせ下さい。販売会社については、「サポートダイヤル」までお問い合わせ下
さい。

()収益分配金を再投資する場合には無手数料とします。

取得申込者は販売会社に、取得申込と同時にまたは予め、自己のために開設されたファンドの受益権の振替
を行なうための振替機関等の口座を示すものとし、当該口座に当該取得申込者に係る口数の増加の記載また
は記録が行なわれます。なお、販売会社は、当該取得申込の代金の支払いと引き換えに、当該口座に当該取
得申込者に係る口数の増加の記載または記録を行なうことができます。委託者は、追加信託により分割され
た受益権について、振替機関等の振替口座簿への新たな記載または記録をするため社振法に定める事項の振
替機関への通知を行なうものとします。振替機関等は、委託者から振替機関への通知があった場合、社振法

の規定にしたがい、その備える振替口座簿への新たな記載または記録を行ないます。受託者は、追加信託により生じた受益権については追加信託のつど、振替機関の定める方法により、振替機関へ当該受益権に係る信託を設定した旨の通知を行ないます。

2【換金(解約)手続等】

受益者は、委託者に1万口単位、1口単位または1円単位で一部解約の実行を請求することができます。

換金のお申込みの方法ならびに単位等については、販売会社によっては上記と異なる場合があります。詳しくは販売会社にお問い合わせください。

受益者が一部解約の実行の請求をするときは、販売会社に対し、振替受益権をもって行なうものとします。

一部解約の実行の請求の受付については、午後3時までに、解約請求のお申込みが行われかつ、その解約請求のお申込みの受付にかかる販売会社所定の事務手続が完了したものを当日のお申込み分とします。

ただし、各ファンドは、販売会社の営業日であっても、申込不可日には原則として受益権の一部解約の実行の請求ができません。(申込不可日については、「サポートダイヤル」でもご確認いただけます。)

換金価額は、換金のお申込み日の翌営業日の基準価額から信託財産留保額を差し引いた価額となります。

信託財産留保額は、基準価額に0.3%の率を乗じて得た額を1口あたりに換算して、換金する口数に応じてご負担いただきます。

ファンドの基準価額については下記の照会先までお問い合わせ下さい。

野村アセットマネジメント株式会社

サポートダイヤル 0120-753104 (フリーダイヤル)

<受付時間> 営業日の午前9時～午後5時

インターネットホームページ <http://www.nomura-am.co.jp/>

なお、信託財産の資金管理を円滑に行なうため、原則として1日1件10億円を超える解約はできません。また、1日1件10億円以下の金額であっても、ファンドの残高、市場の流動性の状況等によっては、委託者の判断により一部解約の金額に制限を設ける場合や一部解約の受付時間に制限を設ける場合があります。

解約代金は、原則として一部解約の実行の請求日から起算して7営業日目から販売会社において支払います。

金融商品取引所等における取引の停止、外国為替取引の停止、決済機能の停止その他やむを得ない事情があるときは、信託約款の規定に従い、委託者の判断で一部解約の実行の請求の受付を中止すること、およびすでに受付けた一部解約の実行の請求の受付を取り消す場合があります。

また、一部解約の実行の請求の受付が中止された場合には、受益者は当該受付中止以前に行なった当日の一部解約の実行の請求を撤回できます。ただし、受益者がその一部解約の実行の請求を撤回しない場合には、当該受付中止を解除した後の最初の基準価額の計算日に一部解約の実行の請求を受付けたものとします。

換金の請求を行なう受益者は、その口座が開設されている振替機関等に対して当該受益者の請求に係るこの信託契約の一部解約を委託者が行なうのと引き換えに、当該一部解約に係る受益権の口数と同口数の抹消の申請を行なうものとし、社振法の規定にしたがい当該振替機関等の口座において当該口数の減少の記載または記録が行なわれます。

3【資産管理等の概要】

(1)【資産の評価】

< 基準価額の計算方法 >

基準価額とは、計算日において、信託財産に属する資産(受入担保金代用有価証券および借入有価証券を除きます。)を法令および一般社団法人投資信託協会規則にしたがって時価または一部償却原価法により評価して得た信託財産の資産総額から負債総額を控除した金額(「純資産総額」といいます。)を、計算日における受益権口数で除して得た額をいいます。なお、ファンドにおいては1万口当りの価額で表示されます。

ファンドの主な投資対象の評価方法は以下の通りです。

対象	評価方法
外国投資信託	原則、基準価額計算日の前日(前日が当該外国投資信託の営業日でない場合はとりうる直近)の純資産価格で評価します。
公社債等	原則として、基準価額計算日 ¹ における以下のいずれかの価額で評価します。 ² 日本証券業協会が発表する売買参考統計値(平均値) 金融商品取引業者、銀行等の提示する価額(売気配相場を除く) 価格情報会社の提供する価額

1 外国で取引されているものについては、原則として、基準価額計算日の前日とします。

2 残存期間1年以内の公社債等については、一部償却原価法(アキュムレーションまたはアモチゼーション)による評価を適用することができます。

ファンドの基準価額については下記の照会先までお問い合わせ下さい。

野村アセットマネジメント株式会社

サポートダイヤル 0120-753104 (フリーダイヤル)

< 受付時間 > 営業日の午前9時～午後5時

インターネットホームページ <http://www.nomura-am.co.jp/>

(2) 【保管】

ファンドの受益権の帰属は、振替機関等の振替口座簿に記載または記録されることにより定まり、受益証券を発行しませんので、受益証券の保管に関する該当事項はありません。

(3) 【信託期間】

平成33年6月17日までとします(平成23年3月11日設定)。

なお、委託者は、信託期間満了前に、信託期間の延長が受益者に有利であると認めたときは、受託者と協議のうえ、信託期間を延長することができます。

(4) 【計算期間】

原則として、毎月18日から翌月17日までとします。

なお、各計算期間終了日に該当する日(以下「該当日」といいます。)が休業日のとき、各計算期間終了日は該当日の翌営業日とし、その翌日より次の計算期間が開始されるものとします。

ただし、最終計算期間の終了日は、平成33年6月17日とします。

(5)【その他】

(a)ファンドの繰上償還条項

- ()委託者は、各ファンドにつき、この信託が主要投資対象とする外国投資信託受益証券が存続しないこととなる場合には、この信託契約を解約し、信託を終了させます。この場合において、委託者は、あらかじめ、解約しようとする旨を監督官庁に届け出ます。
- ()委託者は、信託終了前に、この信託契約を解約することが受益者のため有利であると認めるときまたはやむを得ない事情が発生したときは、受託者と合意のうえ、この信託契約を解約し、信託を終了させることができます。この場合において、委託者は、あらかじめ、解約しようとする旨を監督官庁に届け出ます。

(b)信託期間の終了

- ()委託者は、上記「(a)ファンドの繰上償還条項()」に従い信託期間を終了させるには、書面による決議(以下「書面決議」といいます。)を行ないます。この場合において、あらかじめ、書面決議の日ならびに信託契約の解約の理由などの事項を定め、当該決議の日の2週間前までに、この信託契約に係る知っている受益者に対し、書面をもってこれらの事項を記載した書面決議の通知を發します。
- ()上記()の書面決議において、受益者(委託者およびこの信託の信託財産にこの信託の受益権が属するときの当該受益権に係る受益者としての受託者を除きます。)は受益権の口数に応じて、議決権を有し、これを行使することができます。なお、知っている受益者が議決権を行使しないときは、当該知っている受益者は書面決議について賛成するものとみなします。
- ()上記()の書面決議は議決権を行使することができる受益者の議決権の3分の2以上に当たる多数をもって行ないます。
- ()上記()から()までの規定は、委託者が信託契約の解約について提案をした場合において、当該提案につき、この信託契約に係るすべての受益者が書面又は電磁的記録により同意の意思表示をしたときおよび上記「(a)ファンドの繰上償還条項()」の規定に基づいてこの信託契約を解約する場合には適用しません。また、信託財産の状態に照らし、真にやむを得ない事情が生じている場合であって、上記()から()までに規定するこの信託契約の解約の手続を行うことが困難な場合には適用しません。
- ()委託者は、監督官庁よりこの信託契約の解約の命令を受けたときは、その命令にしたがい、信託契約を解約し信託を終了させます。
- ()委託者が監督官庁より登録の取消を受けたとき、解散したときまたは業務を廃止したときは、委託者は、この信託契約を解約し、信託を終了させます。ただし、監督官庁がこの信託契約に関する委託者の業務を他の委託者に引き継ぐことを命じたときは、この信託は、下記「(e)信託約款の変更等()」の書面決議が否決となる場合を除き、その委託者と受託者との間において存続します。

(c)運用報告書

各ファンドにつき、毎年2月、8月に終了する計算期間の末日および償還時に運用報告書（交付運用報告書を作成している場合は交付運用報告書）を作成し、知っている受益者に対して交付します。

(d)有価証券報告書

委託者は、有価証券報告書を原則毎年6月、12月の決算日を基準に作成し3ヵ月以内に関東財務局長に提出します。

(e)信託約款の変更等

- ()委託者は、受益者の利益のため必要と認めるときまたはやむを得ない事情が発生したときは、受託

者と合意のうえ、この信託約款を変更することまたはこの信託と他の信託との併合(投資信託及び投資法人に関する法律第16条第2号に規定する「委託者指図型投資信託の併合」をいいます。)を行なうことができるものとし、あらかじめ、変更または併合しようとする旨およびその内容を監督官庁に届け出ます。なお、この信託約款は本条に定める以外の方法によって変更することができないものとし、

- ()委託者は、上記()の事項(上記()の変更事項にあつてはその変更の内容が重大なものに該当する場合に限り、併合事項にあつてはその併合が受益者の利益に及ぼす影響が軽微なものに該当する場合を除き、以下、合わせて「重大な約款の変更等」といいます。)について、書面決議を行いません。この場合において、あらかじめ、書面決議の日ならびに重大な約款の変更等の内容およびその理由などの事項を定め、当該決議の日の2週間前までに、この信託約款に係る知れている受益者に対し、書面をもってこれらの事項を記載した書面決議の通知を発送します。
- ()上記()の書面決議において、受益者(委託者およびこの信託の信託財産にこの信託の受益権が属するときの当該受益権に係る受益者としての受託者を除きます。)は受益権の口数に応じて、議決権を有し、これを行使することができます。なお、知れている受益者が議決権を行使しないときは、当該知れている受益者は書面決議について賛成するものとみなします。
- ()上記()の書面決議は議決権を行使することができる受益者の議決権の3分の2以上に当たる多数をもって行ないます。
- ()書面決議の効力は、この信託のすべての受益者に対してその効力を生じます。
- ()上記()から()までの規定は、委託者が重大な約款の変更等について提案をした場合において、当該提案につき、この信託約款に係るすべての受益者が書面又は電磁的記録により同意の意思表示をしたときには適用しません。
- ()上記()から()の規定にかかわらず、この投資信託において併合の書面決議が可決された場合にあつても、当該併合にかかる一又は複数の他の投資信託において当該併合の書面決議が否決された場合は、当該他の投資信託との併合を行なうことはできません。

(f)公告

委託者が受益者に対してする公告は、電子公告の方法により行ない、次のアドレスに掲載します。

<http://www.nomura-am.co.jp/>

なお、電子公告による公告をすることができない事故その他やむを得ない事由が生じた場合の公告は、日本経済新聞に掲載します。

(g)受託者の辞任および解任に伴う取扱い

- ()受託者は、委託者の承諾を受けてその任務を辞任することができます。受託者がその任務に違反して信託財産に著しい損害を与えたことその他重要な事由があるときは、委託者または受益者は、裁判所に受託者の解任を申立てることができます。受託者が辞任した場合、または裁判所が受託者を解任した場合、委託者は、上記「(e)信託約款の変更等」に従い、新受託者を選任します。なお、受益者は、上記によって行う場合を除き、受託者を解任することはできないものとし、
- ()委託者が新受託者を選任できないときは、委託者はこの信託契約を解約し、信託を終了させます。

(h)反対受益者の受益権買取請求の不適用

この信託は、受益者が一部解約の実行の請求を行なったときは、委託者が信託契約の一部の解約をすることにより当該請求に応じ、当該受益権の公正な価格が当該受益者に一部解約金として支払われることとなる委託者指図型投資信託に該当するため、信託契約の解約または重大な約款の変更等を行なう場合において、投資信託及び投資法人に関する法律第18条第1項に定める反対受益者による受益権の買取請求の規定の適用を受けません。

(i)他の受益者の氏名等の開示の請求の制限

受益者は、委託者または受託者に対し、次に掲げる事項の開示請求を行うことはできません。

- 1.他の受益者の氏名または名称および住所
- 2.他の受益者が有する受益権の内容

(j)関係法人との契約の更新に関する手続

委託者と販売会社との間で締結する「募集・販売等に関する契約」は、契約終了の3ヵ月前までに当事者の一方から別段の意思表示のないときは、原則1年毎に自動的に更新されるものとします。

4【受益者の権利等】

受益者の有する主な権利は次の通りです。

収益分配金に対する請求権

収益分配金の支払い開始日

<累積投資契約を結んでいない場合>

収益分配金は、決算日において振替機関等の振替口座簿に記載または記録されている受益者(当該収益分配金にかかる決算日以前において一部解約が行なわれた受益権にかかる受益者を除きます。また、当該収益分配金にかかる計算期間の末日以前に設定された受益権で取得申込代金支払前のため販売会社の名義で記載または記録されている受益権については原則として取得申込者としてします。)に、原則として決算日から起算して5営業日までに支払いを開始します。販売会社でお受取りください。

<累積投資契約を結んでいる場合>

税金を差引いた後、自動的に無手数料で再投資されます。この場合の受益権の価額は、各計算期間終了日(決算日)の基準価額とします。

なお、再投資により増加した受益権は、振替口座簿に記載または記録されます。

収益分配金請求権の失効

受益者は、収益分配金を支払開始日から5年間支払請求しないと権利を失います。

償還金に対する請求権

償還金の支払い開始日

償還金は、償還日において振替機関等の振替口座簿に記載または記録されている受益者(償還日以前において一部解約が行なわれた受益権にかかる受益者を除きます。また、当該償還日以前に設定された受益権で取得申込代金支払前のため販売会社の名義で記載または記録されている受益権については原則として取得申込者としてします。)に、原則として償還日(償還日が休業日の場合は翌営業日)から起算して5営業日までに支払いを開始します。

償還金請求権の失効

受益者は、償還金を支払開始日から10年間支払請求しないと権利を失います。

換金(解約)請求権

換金(解約)の単位

受益者は、受益権を1万口単位、1口単位または1円単位で換金できます。

換金のお申込みの方法ならびに単位等について、販売会社によっては上記と異なる場合があります。詳しくは販売会社にお問い合わせください。

換金(解約)代金の支払い開始日

一部解約金は、受益者の解約申込みの受付日から起算して、原則として、7営業日目から受益者

にお支払いします。

第3【ファンドの経理状況】

野村ワールドリート通貨選択型ファンド(円コース)

野村ワールドリート通貨選択型ファンド(米ドルコース)

野村ワールドリート通貨選択型ファンド(豪ドルコース)

野村ワールドリート通貨選択型ファンド(ブラジル・リアルコース)

(1)当ファンドの財務諸表は、「財務諸表等の用語、様式及び作成方法に関する規則」(昭和38年大蔵省令第59号)(以下「財務諸表等規則」という。)ならびに同規則第2条の2の規定により、「投資信託財産の計算に関する規則」(平成12年総理府令第133号)(以下「投資信託財産計算規則」という。)に基づいて作成しております。なお、財務諸表に記載している金額は、円単位で表示しております。

(2)当ファンドの計算期間は6ヶ月未満であるため、財務諸表は原則として6ヶ月毎に作成しております。

(3)当ファンドは、金融商品取引法第193条の2第1項の規定に基づき、当期(平成26年6月18日から平成26年12月17日まで)の財務諸表について、新日本有限責任監査法人による監査を受けております。

1【財務諸表】

【野村ワールドリート通貨選択型ファンド（円コース）】

（１）【貸借対照表】

（単位：円）

	前期 (平成26年 6月17日現在)	当期 (平成26年12月17日現在)
資産の部		
流動資産		
コール・ローン	3,258,540	7,907,118
投資信託受益証券	196,631,749	180,339,332
親投資信託受益証券	4,704,695	4,706,100
未収入金	1,701,125	-
未収利息	6	12
流動資産合計	206,296,115	192,952,562
資産合計	206,296,115	192,952,562
負債の部		
流動負債		
未払金	110,090	2,113,175
未払収益分配金	671,133	583,497
未払解約金	1,959,282	3,148,709
未払受託者報酬	5,383	4,866
未払委託者報酬	168,670	152,458
その他未払費用	530	474
流動負債合計	2,915,088	6,003,179
負債合計	2,915,088	6,003,179
純資産の部		
元本等		
元本	167,783,373	145,874,293
剰余金		
期末剰余金又は期末欠損金（ ）	35,597,654	41,075,090
（分配準備積立金）	20,660,949	15,974,229
元本等合計	203,381,027	186,949,383
純資産合計	203,381,027	186,949,383
負債純資産合計	206,296,115	192,952,562

（２）【損益及び剰余金計算書】

（単位：円）

	前期		当期	
	自 至	平成25年12月18日 平成26年 6月17日	自 至	平成26年 6月18日 平成26年12月17日
営業収益				
受取配当金		9,841,200		5,451,900
受取利息		2,703		1,432
有価証券売買等損益		32,843,125		8,519,371
営業収益合計		42,687,028		13,972,703
営業費用				
受託者報酬		48,571		29,297
委託者報酬		1,521,966		917,799
その他費用		4,795		2,866
営業費用合計		1,575,332		949,962
営業利益又は営業損失（ ）		41,111,696		13,022,741
経常利益又は経常損失（ ）		41,111,696		13,022,741
当期純利益又は当期純損失（ ）		41,111,696		13,022,741
一部解約に伴う当期純利益金額の分配額又は一部解約に伴う当期純損失金額の分配額（ ）		3,313,779		1,487,819
期首剰余金又は期首欠損金（ ）		30,616,955		35,597,654
剰余金増加額又は欠損金減少額		1,526,460		10,113,686
当期追加信託に伴う剰余金増加額又は欠損金減少額		1,526,460		10,113,686
剰余金減少額又は欠損金増加額		28,396,593		12,690,487
当期一部解約に伴う剰余金減少額又は欠損金増加額		28,396,593		12,690,487
分配金		5,947,085		3,480,685
期末剰余金又は期末欠損金（ ）		35,597,654		41,075,090

(3) 【注記表】

(重要な会計方針に係る事項に関する注記)

1. 運用資産の評価基準及び評価方法	投資信託受益証券 基準価額で評価しております。 親投資信託受益証券 基準価額で評価しております。
2. 費用・収益の計上基準	受取配当金 受取配当金は、投資信託受益証券の収益分配金を、原則として収益分配金落の売買が行なわれる日において、当該収益分配金額を計上しております。 有価証券売買等損益 約定日基準で計上しております。
3. 金融商品の時価等に関する事項の補足説明	金融商品の時価には、市場価格に基づく価額のほか、市場価格がない場合には合理的に算定された価額が含まれております。当該価額の算定においては一定の前提条件等を採用しているため、異なる前提条件等によった場合、当該価額が異なることもあります。
4. その他	当該財務諸表の特定期間は、平成26年6月18日から平成26年12月17日までとなっております。

(貸借対照表に関する注記)

前期 平成26年6月17日現在	当期 平成26年12月17日現在
1. 特定期間の末日における受益権の総数 167,783,373口	1. 特定期間の末日における受益権の総数 145,874,293口
2. 特定期間の末日における1単位当たりの純資産の額 1口当たり純資産額 1.2122円 (10,000口当たり純資産額) (12,122円)	2. 特定期間の末日における1単位当たりの純資産の額 1口当たり純資産額 1.2816円 (10,000口当たり純資産額) (12,816円)

(損益及び剰余金計算書に関する注記)

前期 自 平成25年12月18日 至 平成26年6月17日	当期 自 平成26年6月18日 至 平成26年12月17日																																										
1. 分配金の計算過程 平成25年12月18日から平成26年1月17日まで	1. 分配金の計算過程 平成26年6月18日から平成26年7月17日まで																																										
<table border="1"> <thead> <tr> <th>項目</th> <th></th> <th></th> </tr> </thead> <tbody> <tr> <td>費用控除後の配当等収益額</td> <td>A</td> <td>2,002,344円</td> </tr> <tr> <td>費用控除後・繰越欠損金補填後の有価証券売買等損益額</td> <td>B</td> <td>0円</td> </tr> <tr> <td>収益調整金額</td> <td>C</td> <td>51,272,753円</td> </tr> <tr> <td>分配準備積立金額</td> <td>D</td> <td>36,052,943円</td> </tr> <tr> <td>当ファンドの分配対象収益額</td> <td>E=A+B+C+D</td> <td>89,328,040円</td> </tr> <tr> <td>当ファンドの期末残存口数</td> <td>F</td> <td>320,010,785口</td> </tr> </tbody> </table>	項目			費用控除後の配当等収益額	A	2,002,344円	費用控除後・繰越欠損金補填後の有価証券売買等損益額	B	0円	収益調整金額	C	51,272,753円	分配準備積立金額	D	36,052,943円	当ファンドの分配対象収益額	E=A+B+C+D	89,328,040円	当ファンドの期末残存口数	F	320,010,785口	<table border="1"> <thead> <tr> <th>項目</th> <th></th> <th></th> </tr> </thead> <tbody> <tr> <td>費用控除後の配当等収益額</td> <td>A</td> <td>915,089円</td> </tr> <tr> <td>費用控除後・繰越欠損金補填後の有価証券売買等損益額</td> <td>B</td> <td>0円</td> </tr> <tr> <td>収益調整金額</td> <td>C</td> <td>24,523,458円</td> </tr> <tr> <td>分配準備積立金額</td> <td>D</td> <td>18,373,711円</td> </tr> <tr> <td>当ファンドの分配対象収益額</td> <td>E=A+B+C+D</td> <td>43,812,258円</td> </tr> <tr> <td>当ファンドの期末残存口数</td> <td>F</td> <td>148,778,643口</td> </tr> </tbody> </table>	項目			費用控除後の配当等収益額	A	915,089円	費用控除後・繰越欠損金補填後の有価証券売買等損益額	B	0円	収益調整金額	C	24,523,458円	分配準備積立金額	D	18,373,711円	当ファンドの分配対象収益額	E=A+B+C+D	43,812,258円	当ファンドの期末残存口数	F	148,778,643口
項目																																											
費用控除後の配当等収益額	A	2,002,344円																																									
費用控除後・繰越欠損金補填後の有価証券売買等損益額	B	0円																																									
収益調整金額	C	51,272,753円																																									
分配準備積立金額	D	36,052,943円																																									
当ファンドの分配対象収益額	E=A+B+C+D	89,328,040円																																									
当ファンドの期末残存口数	F	320,010,785口																																									
項目																																											
費用控除後の配当等収益額	A	915,089円																																									
費用控除後・繰越欠損金補填後の有価証券売買等損益額	B	0円																																									
収益調整金額	C	24,523,458円																																									
分配準備積立金額	D	18,373,711円																																									
当ファンドの分配対象収益額	E=A+B+C+D	43,812,258円																																									
当ファンドの期末残存口数	F	148,778,643口																																									

10,000口当たり収益分配対象額	$G=E/F \times 10,000$	2,791円
10,000口当たり分配金額	H	40円
収益分配金金額	$I=F \times H/10,000$	1,280,043円

平成26年 1月18日から平成26年 2月17日まで

項目		
費用控除後の配当等収益額	A	1,645,728円
費用控除後・繰越欠損金補填後の有価証券売買等損益額	B	0円
収益調整金額	C	45,273,913円
分配準備積立金額	D	32,117,470円
当ファンドの分配対象収益額	$E=A+B+C+D$	79,037,111円
当ファンドの期末残存口数	F	280,804,724口
10,000口当たり収益分配対象額	$G=E/F \times 10,000$	2,814円
10,000口当たり分配金額	H	40円
収益分配金金額	$I=F \times H/10,000$	1,123,218円

平成26年 2月18日から平成26年 3月17日まで

項目		
費用控除後の配当等収益額	A	1,634,506円
費用控除後・繰越欠損金補填後の有価証券売買等損益額	B	0円
収益調整金額	C	43,221,968円
分配準備積立金額	D	30,485,399円
当ファンドの分配対象収益額	$E=A+B+C+D$	75,341,873円
当ファンドの期末残存口数	F	265,461,477口
10,000口当たり収益分配対象額	$G=E/F \times 10,000$	2,838円
10,000口当たり分配金額	H	40円
収益分配金金額	$I=F \times H/10,000$	1,061,845円

平成26年 3月18日から平成26年 4月17日まで

項目		
費用控除後の配当等収益額	A	1,549,151円
費用控除後・繰越欠損金補填後の有価証券売買等損益額	B	0円
収益調整金額	C	40,833,969円
分配準備積立金額	D	29,325,682円
当ファンドの分配対象収益額	$E=A+B+C+D$	71,708,802円
当ファンドの期末残存口数	F	250,573,078口
10,000口当たり収益分配対象額	$G=E/F \times 10,000$	2,861円
10,000口当たり分配金額	H	40円
収益分配金金額	$I=F \times H/10,000$	1,002,292円

平成26年 4月18日から平成26年 5月19日まで

項目		
費用控除後の配当等収益額	A	1,276,260円

10,000口当たり収益分配対象額	$G=E/F \times 10,000$	2,944円
10,000口当たり分配金額	H	40円
収益分配金金額	$I=F \times H/10,000$	595,114円

平成26年 7月18日から平成26年 8月18日まで

項目		
費用控除後の配当等収益額	A	759,076円
費用控除後・繰越欠損金補填後の有価証券売買等損益額	B	0円
収益調整金額	C	23,910,713円
分配準備積立金額	D	18,229,528円
当ファンドの分配対象収益額	$E=A+B+C+D$	42,899,317円
当ファンドの期末残存口数	F	145,024,398口
10,000口当たり収益分配対象額	$G=E/F \times 10,000$	2,958円
10,000口当たり分配金額	H	40円
収益分配金金額	$I=F \times H/10,000$	580,097円

平成26年 8月19日から平成26年 9月17日まで

項目		
費用控除後の配当等収益額	A	710,951円
費用控除後・繰越欠損金補填後の有価証券売買等損益額	B	0円
収益調整金額	C	26,105,869円
分配準備積立金額	D	17,043,631円
当ファンドの分配対象収益額	$E=A+B+C+D$	43,860,451円
当ファンドの期末残存口数	F	147,499,537口
10,000口当たり収益分配対象額	$G=E/F \times 10,000$	2,973円
10,000口当たり分配金額	H	40円
収益分配金金額	$I=F \times H/10,000$	589,998円

平成26年 9月18日から平成26年10月17日まで

項目		
費用控除後の配当等収益額	A	767,589円
費用控除後・繰越欠損金補填後の有価証券売買等損益額	B	0円
収益調整金額	C	25,381,210円
分配準備積立金額	D	16,677,037円
当ファンドの分配対象収益額	$E=A+B+C+D$	42,825,836円
当ファンドの期末残存口数	F	143,317,450口
10,000口当たり収益分配対象額	$G=E/F \times 10,000$	2,988円
10,000口当たり分配金額	H	40円
収益分配金金額	$I=F \times H/10,000$	573,269円

平成26年10月18日から平成26年11月17日まで

項目		
費用控除後の配当等収益額	A	847,567円

費用控除後・繰越欠損金補填後の有価証券売買等損益額	B	0円
収益調整金額	C	33,032,201円
分配準備積立金額	D	24,133,469円
当ファンドの分配対象収益額	E=A+B+C+D	58,441,930円
当ファンドの期末残存口数	F	202,138,639口
10,000口当たり収益分配対象額	G=E/F×10,000	2,891円
10,000口当たり分配金額	H	40円
収益分配金金額	I=F×H/10,000	808,554円

平成26年 5月20日から平成26年 6月17日まで

項目		
費用控除後の配当等収益額	A	1,026,024円
費用控除後・繰越欠損金補填後の有価証券売買等損益額	B	0円
収益調整金額	C	27,648,520円
分配準備積立金額	D	20,306,058円
当ファンドの分配対象収益額	E=A+B+C+D	48,980,602円
当ファンドの期末残存口数	F	167,783,373口
10,000口当たり収益分配対象額	G=E/F×10,000	2,919円
10,000口当たり分配金額	H	40円
収益分配金金額	I=F×H/10,000	671,133円

費用控除後・繰越欠損金補填後の有価証券売買等損益額	B	0円
収益調整金額	C	25,777,013円
分配準備積立金額	D	15,464,269円
当ファンドの分配対象収益額	E=A+B+C+D	42,088,849円
当ファンドの期末残存口数	F	139,677,738口
10,000口当たり収益分配対象額	G=E/F×10,000	3,013円
10,000口当たり分配金額	H	40円
収益分配金金額	I=F×H/10,000	558,710円

平成26年11月18日から平成26年12月17日まで

項目		
費用控除後の配当等収益額	A	814,952円
費用控除後・繰越欠損金補填後の有価証券売買等損益額	B	850,357円
収益調整金額	C	28,555,250円
分配準備積立金額	D	14,892,417円
当ファンドの分配対象収益額	E=A+B+C+D	45,112,976円
当ファンドの期末残存口数	F	145,874,293口
10,000口当たり収益分配対象額	G=E/F×10,000	3,092円
10,000口当たり分配金額	H	40円
収益分配金金額	I=F×H/10,000	583,497円

(金融商品に関する注記)

(1)金融商品の状況に関する事項

前期 自 平成25年12月18日 至 平成26年 6月17日	当期 自 平成26年 6月18日 至 平成26年12月17日
<p>1.金融商品に対する取組方針</p> <p>当ファンドは、投資信託及び投資法人に関する法律第2条第4項に定める証券投資信託であり、信託約款に規定する運用の基本方針に従い、有価証券等の金融商品に対して投資として運用することを目的としております。</p> <p>2.金融商品の内容及びその金融商品に係るリスク</p> <p>当ファンドが保有する金融商品の種類は、有価証券、コール・ローン等の金銭債権及び金銭債務であります。</p> <p>当ファンドが保有する有価証券の詳細は、(その他の注記)の2 有価証券関係に記載しております。</p> <p>これらは、REITの価格変動リスク、金利変動リスク、為替変動リスクなどの市場リスク、信用リスク及び流動性リスクにさらされております。</p> <p>3.金融商品に係るリスク管理体制</p>	<p>1.金融商品に対する取組方針</p> <p>同左</p> <p>2.金融商品の内容及びその金融商品に係るリスク</p> <p>同左</p> <p>3.金融商品に係るリスク管理体制</p>

<p>委託会社においては、独立した投資リスク管理に関する委員会を設け、パフォーマンスの考査及び運用リスクの管理を行なっております。</p> <p>市場リスクの管理 市場リスクに関しては、資産配分等の状況を常時、分析・把握し、投資方針に沿っているか等の管理を行なっております。</p> <p>信用リスクの管理 信用リスクに関しては、発行体や取引先の財務状況等に関する情報収集・分析を常時、継続し、格付等の信用度に応じた組入制限等の管理を行なっております。</p> <p>流動性リスクの管理 流動性リスクに関しては、必要に応じて市場流動性の状況を把握し、取引量や組入比率等の管理を行なっております。</p>	同左
---	----

(2)金融商品の時価等に関する事項

前期 平成26年 6月17日現在	当期 平成26年12月17日現在
<p>1. 貸借対照表計上額、時価及び差額 貸借対照表上の金融商品は原則としてすべて時価で評価しているため、貸借対照表計上額と時価との差額はありません。</p> <p>2. 時価の算定方法 投資信託受益証券 （重要な会計方針に係る事項に関する注記）に記載しております。 親投資信託受益証券 （重要な会計方針に係る事項に関する注記）に記載しております。 コール・ローン等の金銭債権及び金銭債務 これらの科目は短期間で決済されるため、帳簿価額は時価と近似していることから、当該帳簿価額を時価としております。</p>	<p>1. 貸借対照表計上額、時価及び差額 同左</p> <p>2. 時価の算定方法 同左</p>

(関連当事者との取引に関する注記)

前期 自 平成25年12月18日 至 平成26年 6月17日	当期 自 平成26年 6月18日 至 平成26年12月17日
市場価格その他当該取引に係る公正な価格を勘案して、一般の取引条件と異なる関連当事者との取引は行なわれていないため、該当事項はございません。	同左

(その他の注記)

1 元本の移動

	前期 自 平成25年12月18日 至 平成26年 6月17日	当期 自 平成26年 6月18日 至 平成26年12月17日
期首元本額	386,114,638円	期首元本額 167,783,373円
期中追加設定元本額	9,844,478円	期中追加設定元本額 36,925,414円
期中一部解約元本額	228,175,743円	期中一部解約元本額 58,834,494円

2 有価証券関係 売買目的有価証券

種類	前期 自 平成25年12月18日 至 平成26年 6月17日	当期 自 平成26年 6月18日 至 平成26年12月17日
	損益に含まれた評価差額（円）	損益に含まれた評価差額（円）
投資信託受益証券	3,383,479	1,400,339
親投資信託受益証券	469	0
合計	3,383,948	1,400,339

3 デリバティブ取引関係

該当事項はありません。

（４）【附属明細表】

第1 有価証券明細表

(1) 株式(平成26年12月17日現在)

該当事項はありません。

(2) 株式以外の有価証券(平成26年12月17日現在)

(単位:円)

種類	通貨	銘柄	券面総額	評価額	備考
投資信託受益証券	日本円	ノムラ・カレンシー・ファンド - ワールド・リート・ファンド - クラ スJPY		180,339,332	
	小計	銘柄数：1 組入時価比率：96.5%		180,339,332 97.5%	
	合計			180,339,332	

親投資信託受益 証券	日本円	野村マネーインベストメント マ ザーファンド		4,706,100	
	小計	銘柄数：1 組入時価比率：2.5%		4,706,100 2.5%	
	合計			4,706,100	
合計				185,045,432	

(注1)比率は左より組入時価の純資産に対する比率、及び各小計欄の合計金額に対する比率であります。

第2 デリバティブ取引及び為替予約取引の契約額等及び時価の状況表

該当事項はありません。

【野村ワールドリート通貨選択型ファンド（米ドルコース）】

（１）【貸借対照表】

（単位：円）

	前期 (平成26年 6月17日現在)	当期 (平成26年12月17日現在)
資産の部		
流動資産		
コール・ローン	27,838,463	105,144,897
投資信託受益証券	400,957,001	744,843,392
親投資信託受益証券	1,801,804	1,802,343
未収利息	52	170
流動資産合計	430,597,320	851,790,802
資産合計	430,597,320	851,790,802
負債の部		
流動負債		
未払金	4,525,075	72,129,572
未払収益分配金	1,693,339	2,633,221
未払解約金	17,125,991	12,708,046
未払受託者報酬	10,828	19,205
未払委託者報酬	339,212	601,717
その他未払費用	1,073	1,910
流動負債合計	23,695,518	88,093,671
負債合計	23,695,518	88,093,671
純資産の部		
元本等		
元本	282,223,248	438,870,301
剰余金		
期末剰余金又は期末欠損金（ ）	124,678,554	324,826,830
（分配準備積立金）	29,020,797	93,189,635
元本等合計	406,901,802	763,697,131
純資産合計	406,901,802	763,697,131
負債純資産合計	430,597,320	851,790,802

（２）【損益及び剰余金計算書】

（単位：円）

	前期		当期	
	自 至	平成25年12月18日 平成26年 6月17日	自 至	平成26年 6月18日 平成26年12月17日
営業収益				
受取配当金		16,850,250		23,328,000
受取利息		4,915		11,380
有価証券売買等損益		42,727,550		118,515,083
営業収益合計		59,582,715		141,854,463
営業費用				
受託者報酬		70,051		100,712
委託者報酬		2,194,747		3,155,516
その他費用		6,949		10,002
営業費用合計		2,271,747		3,266,230
営業利益又は営業損失（ ）		57,310,968		138,588,233
経常利益又は経常損失（ ）		57,310,968		138,588,233
当期純利益又は当期純損失（ ）		57,310,968		138,588,233
一部解約に伴う当期純利益金額の分配額又は一部解約に伴う当期純損失金額の分配額（ ）		4,587,312		24,092,371
期首剰余金又は期首欠損金（ ）		107,889,308		124,678,554
剰余金増加額又は欠損金減少額		40,859,505		250,739,806
当期追加信託に伴う剰余金増加額又は欠損金減少額		40,859,505		250,739,806
剰余金減少額又は欠損金増加額		66,191,022		150,352,328
当期一部解約に伴う剰余金減少額又は欠損金増加額		66,191,022		150,352,328
分配金		10,602,893		14,735,064
期末剰余金又は期末欠損金（ ）		124,678,554		324,826,830

（ 3 ）【注記表】

（重要な会計方針に係る事項に関する注記）

1. 運用資産の評価基準及び評価方法	投資信託受益証券 基準価額で評価しております。 親投資信託受益証券 基準価額で評価しております。
2. 費用・収益の計上基準	受取配当金 受取配当金は、投資信託受益証券の収益分配金を、原則として収益分配金落の売買が行なわれる日において、当該収益分配金額を計上しております。 有価証券売買等損益 約定日基準で計上しております。
3. 金融商品の時価等に関する事項の補足説明	金融商品の時価には、市場価格に基づく価額のほか、市場価格がない場合には合理的に算定された価額が含まれております。当該価額の算定においては一定の前提条件等を採用しているため、異なる前提条件等によった場合、当該価額が異なることもあります。
4. その他	当該財務諸表の特定期間は、平成26年 6月18日から平成26年12月17日までとなっております。

（貸借対照表に関する注記）

前期 平成26年 6月17日現在	当期 平成26年12月17日現在
1. 特定期間の末日における受益権の総数 282,223,248口	1. 特定期間の末日における受益権の総数 438,870,301口
2. 特定期間の末日における1単位当たりの純資産の額 1口当たり純資産額 1.4418円 (10,000口当たり純資産額) (14,418円)	2. 特定期間の末日における1単位当たりの純資産の額 1口当たり純資産額 1.7401円 (10,000口当たり純資産額) (17,401円)

（損益及び剰余金計算書に関する注記）

前期 自 平成25年12月18日 至 平成26年 6月17日	当期 自 平成26年 6月18日 至 平成26年12月17日																																										
1. 分配金の計算過程 平成25年12月18日から平成26年 1月17日まで	1. 分配金の計算過程 平成26年 6月18日から平成26年 7月17日まで																																										
<table border="1"> <thead> <tr> <th>項目</th> <th></th> <th></th> </tr> </thead> <tbody> <tr> <td>費用控除後の配当等収益額</td> <td>A</td> <td>2,220,236円</td> </tr> <tr> <td>費用控除後・繰越欠損金補填後の有価証券売買等損益額</td> <td>B</td> <td>0円</td> </tr> <tr> <td>収益調整金額</td> <td>C</td> <td>129,263,871円</td> </tr> <tr> <td>分配準備積立金額</td> <td>D</td> <td>38,487,864円</td> </tr> <tr> <td>当ファンドの分配対象収益額</td> <td>E=A+B+C+D</td> <td>169,971,971円</td> </tr> <tr> <td>当ファンドの期末残存口数</td> <td>F</td> <td>356,771,792口</td> </tr> </tbody> </table>	項目			費用控除後の配当等収益額	A	2,220,236円	費用控除後・繰越欠損金補填後の有価証券売買等損益額	B	0円	収益調整金額	C	129,263,871円	分配準備積立金額	D	38,487,864円	当ファンドの分配対象収益額	E=A+B+C+D	169,971,971円	当ファンドの期末残存口数	F	356,771,792口	<table border="1"> <thead> <tr> <th>項目</th> <th></th> <th></th> </tr> </thead> <tbody> <tr> <td>費用控除後の配当等収益額</td> <td>A</td> <td>2,972,646円</td> </tr> <tr> <td>費用控除後・繰越欠損金補填後の有価証券売買等損益額</td> <td>B</td> <td>5,954,709円</td> </tr> <tr> <td>収益調整金額</td> <td>C</td> <td>142,292,469円</td> </tr> <tr> <td>分配準備積立金額</td> <td>D</td> <td>28,166,261円</td> </tr> <tr> <td>当ファンドの分配対象収益額</td> <td>E=A+B+C+D</td> <td>179,386,085円</td> </tr> <tr> <td>当ファンドの期末残存口数</td> <td>F</td> <td>344,823,619口</td> </tr> </tbody> </table>	項目			費用控除後の配当等収益額	A	2,972,646円	費用控除後・繰越欠損金補填後の有価証券売買等損益額	B	5,954,709円	収益調整金額	C	142,292,469円	分配準備積立金額	D	28,166,261円	当ファンドの分配対象収益額	E=A+B+C+D	179,386,085円	当ファンドの期末残存口数	F	344,823,619口
項目																																											
費用控除後の配当等収益額	A	2,220,236円																																									
費用控除後・繰越欠損金補填後の有価証券売買等損益額	B	0円																																									
収益調整金額	C	129,263,871円																																									
分配準備積立金額	D	38,487,864円																																									
当ファンドの分配対象収益額	E=A+B+C+D	169,971,971円																																									
当ファンドの期末残存口数	F	356,771,792口																																									
項目																																											
費用控除後の配当等収益額	A	2,972,646円																																									
費用控除後・繰越欠損金補填後の有価証券売買等損益額	B	5,954,709円																																									
収益調整金額	C	142,292,469円																																									
分配準備積立金額	D	28,166,261円																																									
当ファンドの分配対象収益額	E=A+B+C+D	179,386,085円																																									
当ファンドの期末残存口数	F	344,823,619口																																									

10,000口当たり収益分配対象額	$G=E/F \times 10,000$	4,764円
10,000口当たり分配金額	H	40円
収益分配金金額	$I=F \times H/10,000$	1,427,087円

平成26年 1月18日から平成26年 2月17日まで

項目		
費用控除後の配当等収益額	A	2,788,710円
費用控除後・繰越欠損金補填後の有価証券売買等損益額	B	0円
収益調整金額	C	124,234,365円
分配準備積立金額	D	35,289,723円
当ファンドの分配対象収益額	$E=A+B+C+D$	162,312,798円
当ファンドの期末残存口数	F	337,298,911口
10,000口当たり収益分配対象額	$G=E/F \times 10,000$	4,812円
10,000口当たり分配金額	H	60円
収益分配金金額	$I=F \times H/10,000$	2,023,793円

平成26年 2月18日から平成26年 3月17日まで

項目		
費用控除後の配当等収益額	A	2,835,293円
費用控除後・繰越欠損金補填後の有価証券売買等損益額	B	0円
収益調整金額	C	117,501,085円
分配準備積立金額	D	32,737,214円
当ファンドの分配対象収益額	$E=A+B+C+D$	153,073,592円
当ファンドの期末残存口数	F	315,920,802口
10,000口当たり収益分配対象額	$G=E/F \times 10,000$	4,845円
10,000口当たり分配金額	H	60円
収益分配金金額	$I=F \times H/10,000$	1,895,524円

平成26年 3月18日から平成26年 4月17日まで

項目		
費用控除後の配当等収益額	A	2,795,212円
費用控除後・繰越欠損金補填後の有価証券売買等損益額	B	0円
収益調整金額	C	116,733,812円
分配準備積立金額	D	31,559,747円
当ファンドの分配対象収益額	$E=A+B+C+D$	151,088,771円
当ファンドの期末残存口数	F	309,603,609口
10,000口当たり収益分配対象額	$G=E/F \times 10,000$	4,880円
10,000口当たり分配金額	H	60円
収益分配金金額	$I=F \times H/10,000$	1,857,621円

平成26年 4月18日から平成26年 5月19日まで

項目		
費用控除後の配当等収益額	A	2,567,812円

10,000口当たり収益分配対象額	$G=E/F \times 10,000$	5,202円
10,000口当たり分配金額	H	60円
収益分配金金額	$I=F \times H/10,000$	2,068,941円

平成26年 7月18日から平成26年 8月18日まで

項目		
費用控除後の配当等収益額	A	3,006,470円
費用控除後・繰越欠損金補填後の有価証券売買等損益額	B	158,423円
収益調整金額	C	153,430,692円
分配準備積立金額	D	34,358,871円
当ファンドの分配対象収益額	$E=A+B+C+D$	190,954,456円
当ファンドの期末残存口数	F	365,059,016口
10,000口当たり収益分配対象額	$G=E/F \times 10,000$	5,230円
10,000口当たり分配金額	H	60円
収益分配金金額	$I=F \times H/10,000$	2,190,354円

平成26年 8月19日から平成26年 9月17日まで

項目		
費用控除後の配当等収益額	A	3,729,972円
費用控除後・繰越欠損金補填後の有価証券売買等損益額	B	9,492,121円
収益調整金額	C	189,088,209円
分配準備積立金額	D	32,118,321円
当ファンドの分配対象収益額	$E=A+B+C+D$	234,428,623円
当ファンドの期末残存口数	F	427,124,696口
10,000口当たり収益分配対象額	$G=E/F \times 10,000$	5,488円
10,000口当たり分配金額	H	60円
収益分配金金額	$I=F \times H/10,000$	2,562,748円

平成26年 9月18日から平成26年10月17日まで

項目		
費用控除後の配当等収益額	A	3,869,813円
費用控除後・繰越欠損金補填後の有価証券売買等損益額	B	0円
収益調整金額	C	213,223,981円
分配準備積立金額	D	40,754,016円
当ファンドの分配対象収益額	$E=A+B+C+D$	257,847,810円
当ファンドの期末残存口数	F	467,656,284口
10,000口当たり収益分配対象額	$G=E/F \times 10,000$	5,513円
10,000口当たり分配金額	H	60円
収益分配金金額	$I=F \times H/10,000$	2,805,937円

平成26年10月18日から平成26年11月17日まで

項目		
費用控除後の配当等収益額	A	3,802,510円

費用控除後・繰越欠損金補填後の有価証券売買等損益額	B	0円
収益調整金額	C	108,967,932円
分配準備積立金額	D	28,232,432円
当ファンドの分配対象収益額	E=A+B+C+D	139,768,176円
当ファンドの期末残存口数	F	284,254,841口
10,000口当たり収益分配対象額	G=E/F×10,000	4,916円
10,000口当たり分配金額	H	60円
収益分配金金額	I=F×H/10,000	1,705,529円

平成26年 5月20日から平成26年 6月17日まで

項目		
費用控除後の配当等収益額	A	2,580,025円
費用控除後・繰越欠損金補填後の有価証券売買等損益額	B	1,302,396円
収益調整金額	C	110,338,149円
分配準備積立金額	D	26,831,715円
当ファンドの分配対象収益額	E=A+B+C+D	141,052,285円
当ファンドの期末残存口数	F	282,223,248口
10,000口当たり収益分配対象額	G=E/F×10,000	4,997円
10,000口当たり分配金額	H	60円
収益分配金金額	I=F×H/10,000	1,693,339円

費用控除後・繰越欠損金補填後の有価証券売買等損益額	B	79,999,757円
収益調整金額	C	190,634,142円
分配準備積立金額	D	34,492,413円
当ファンドの分配対象収益額	E=A+B+C+D	308,928,822円
当ファンドの期末残存口数	F	412,310,537口
10,000口当たり収益分配対象額	G=E/F×10,000	7,492円
10,000口当たり分配金額	H	60円
収益分配金金額	I=F×H/10,000	2,473,863円

平成26年11月18日から平成26年12月17日まで

項目		
費用控除後の配当等収益額	A	3,315,800円
費用控除後・繰越欠損金補填後の有価証券売買等損益額	B	1,972,038円
収益調整金額	C	236,598,094円
分配準備積立金額	D	90,535,018円
当ファンドの分配対象収益額	E=A+B+C+D	332,420,950円
当ファンドの期末残存口数	F	438,870,301口
10,000口当たり収益分配対象額	G=E/F×10,000	7,574円
10,000口当たり分配金額	H	60円
収益分配金金額	I=F×H/10,000	2,633,221円

(金融商品に関する注記)

(1)金融商品の状況に関する事項

前期 自 平成25年12月18日 至 平成26年 6月17日	当期 自 平成26年 6月18日 至 平成26年12月17日
<p>1.金融商品に対する取組方針</p> <p>当ファンドは、投資信託及び投資法人に関する法律第2条第4項に定める証券投資信託であり、信託約款に規定する運用の基本方針に従い、有価証券等の金融商品に対して投資として運用することを目的としております。</p> <p>2.金融商品の内容及びその金融商品に係るリスク</p> <p>当ファンドが保有する金融商品の種類は、有価証券、コール・ローン等の金銭債権及び金銭債務であります。</p> <p>当ファンドが保有する有価証券の詳細は、(その他の注記)の2 有価証券関係に記載しております。</p> <p>これらは、REITの価格変動リスク、金利変動リスク、為替変動リスクなどの市場リスク、信用リスク及び流動性リスクにさらされております。</p> <p>3.金融商品に係るリスク管理体制</p>	<p>1.金融商品に対する取組方針</p> <p>同左</p> <p>2.金融商品の内容及びその金融商品に係るリスク</p> <p>同左</p> <p>3.金融商品に係るリスク管理体制</p>

<p>委託会社においては、独立した投資リスク管理に関する委員会を設け、パフォーマンスの考査及び運用リスクの管理を行なっております。</p> <p>市場リスクの管理 市場リスクに関しては、資産配分等の状況を常時、分析・把握し、投資方針に沿っているか等の管理を行なっております。</p> <p>信用リスクの管理 信用リスクに関しては、発行体や取引先の財務状況等に関する情報収集・分析を常時、継続し、格付等の信用度に応じた組入制限等の管理を行なっております。</p> <p>流動性リスクの管理 流動性リスクに関しては、必要に応じて市場流動性の状況を把握し、取引量や組入比率等の管理を行なっております。</p>	同左
---	----

(2)金融商品の時価等に関する事項

前期 平成26年 6月17日現在	当期 平成26年12月17日現在
<p>1. 貸借対照表計上額、時価及び差額 貸借対照表上の金融商品は原則としてすべて時価で評価しているため、貸借対照表計上額と時価との差額はありませぬ。</p> <p>2. 時価の算定方法 投資信託受益証券 （重要な会計方針に係る事項に関する注記）に記載しております。 親投資信託受益証券 （重要な会計方針に係る事項に関する注記）に記載しております。 コール・ローン等の金銭債権及び金銭債務 これらの科目は短期間で決済されるため、帳簿価額は時価と近似していることから、当該帳簿価額を時価としております。</p>	<p>1. 貸借対照表計上額、時価及び差額 同左</p> <p>2. 時価の算定方法 同左</p>

(関連当事者との取引に関する注記)

前期 自 平成25年12月18日 至 平成26年 6月17日	当期 自 平成26年 6月18日 至 平成26年12月17日
市場価格その他当該取引に係る公正な価格を勘案して、一般の取引条件と異なる関連当事者との取引は行なわれていないため、該当事項はございません。	同左

(その他の注記)

1 元本の移動

	前期 自 平成25年12月18日 至 平成26年 6月17日	当期 自 平成26年 6月18日 至 平成26年12月17日
期首元本額	357,084,380円	期首元本額 282,223,248円
期中追加設定元本額	111,230,021円	期中追加設定元本額 424,750,832円
期中一部解約元本額	186,091,153円	期中一部解約元本額 268,103,779円

2 有価証券関係 売買目的有価証券

種類	前期 自 平成25年12月18日 至 平成26年 6月17日	当期 自 平成26年 6月18日 至 平成26年12月17日
	損益に含まれた評価差額（円）	損益に含まれた評価差額（円）
投資信託受益証券	7,710,970	4,419,086
親投資信託受益証券	179	0
合計	7,711,149	4,419,086

3 デリバティブ取引関係

該当事項はありません。

（４）【附属明細表】

第1 有価証券明細表

(1) 株式(平成26年12月17日現在)

該当事項はありません。

(2) 株式以外の有価証券(平成26年12月17日現在)

(単位:円)

種類	通貨	銘柄	券面総額	評価額	備考
投資信託受益証券	日本円	ノムラ・カレンシー・ファンド - ワールド・リート・ファンド - クラ スUSD		744,843,392	
	小計	銘柄数：1 組入時価比率：97.5%		744,843,392 99.8%	
	合計			744,843,392	

親投資信託受益 証券	日本円	野村マネーインベストメント マ ザーファンド		1,802,343	
	小計	銘柄数：1 組入時価比率：0.2%		1,802,343 0.2%	
	合計			1,802,343	
合計				746,645,735	

(注1)比率は左より組入時価の純資産に対する比率、及び各小計欄の合計金額に対する比率であります。

第2 デリバティブ取引及び為替予約取引の契約額等及び時価の状況表

該当事項はありません。

【野村ワールドリート通貨選択型ファンド（豪ドルコース）】

（１）【貸借対照表】

（単位：円）

	前期 (平成26年 6月17日現在)	当期 (平成26年12月17日現在)
資産の部		
流動資産		
コール・ローン	9,671,781	28,862,616
投資信託受益証券	254,542,744	302,442,362
親投資信託受益証券	1,901,904	1,902,472
未収入金	-	5,600,718
未収利息	18	46
流動資産合計	266,116,447	338,808,214
資産合計	266,116,447	338,808,214
負債の部		
流動負債		
未払金	3,609,600	16,818,668
未払収益分配金	1,653,882	1,867,737
未払解約金	346,557	6,057,075
未払受託者報酬	6,519	8,831
未払委託者報酬	204,278	276,708
その他未払費用	640	874
流動負債合計	5,821,476	25,029,893
負債合計	5,821,476	25,029,893
純資産の部		
元本等		
元本	206,735,305	233,467,144
剰余金		
期末剰余金又は期末欠損金（ ）	53,559,666	80,311,177
（分配準備積立金）	28,432,691	29,784,268
元本等合計	260,294,971	313,778,321
純資産合計	260,294,971	313,778,321
負債純資産合計	266,116,447	338,808,214

（２）【損益及び剰余金計算書】

（単位：円）

	前期		当期	
	自 至	平成25年12月18日 平成26年 6月17日	自 至	平成26年 6月18日 平成26年12月17日
営業収益				
受取配当金		14,676,200		15,297,000
受取利息		2,478		4,071
有価証券売買等損益		34,777,160		18,860,020
営業収益合計		49,455,838		34,161,091
営業費用				
受託者報酬		42,184		48,441
委託者報酬		1,321,818		1,517,734
その他費用		4,165		4,786
営業費用合計		1,368,167		1,570,961
営業利益又は営業損失（ ）		48,087,671		32,590,130
経常利益又は経常損失（ ）		48,087,671		32,590,130
当期純利益又は当期純損失（ ）		48,087,671		32,590,130
一部解約に伴う当期純利益金額の分配額又は一部解約に伴う当期純損失金額の分配額（ ）		3,196,106		5,197,888
期首剰余金又は期首欠損金（ ）		23,713,442		53,559,666
剰余金増加額又は欠損金減少額		9,407,910		47,405,183
当期追加信託に伴う剰余金増加額又は欠損金減少額		9,407,910		47,405,183
剰余金減少額又は欠損金増加額		13,680,389		37,008,297
当期一部解約に伴う剰余金減少額又は欠損金増加額		13,680,389		37,008,297
分配金		10,772,862		11,037,617
期末剰余金又は期末欠損金（ ）		53,559,666		80,311,177

（ 3 ）【注記表】

（ 重要な会計方針に係る事項に関する注記 ）

1. 運用資産の評価基準及び評価方法	投資信託受益証券 基準価額で評価しております。 親投資信託受益証券 基準価額で評価しております。
2. 費用・収益の計上基準	受取配当金 受取配当金は、投資信託受益証券の収益分配金を、原則として収益分配金落の売買が行なわれる日において、当該収益分配金額を計上しております。 有価証券売買等損益 約定日基準で計上しております。
3. 金融商品の時価等に関する事項の補足説明	金融商品の時価には、市場価格に基づく価額のほか、市場価格がない場合には合理的に算定された価額が含まれております。当該価額の算定においては一定の前提条件等を採用しているため、異なる前提条件等によった場合、当該価額が異なることもあります。
4. その他	当該財務諸表の特定期間は、平成26年 6月18日から平成26年12月17日までとなっております。

（ 貸借対照表に関する注記 ）

前期 平成26年 6月17日現在	当期 平成26年12月17日現在
1. 特定期間の末日における受益権の総数 206,735,305口	1. 特定期間の末日における受益権の総数 233,467,144口
2. 特定期間の末日における1単位当たりの純資産の額 1口当たり純資産額 1.2591円 (10,000口当たり純資産額) (12,591円)	2. 特定期間の末日における1単位当たりの純資産の額 1口当たり純資産額 1.3440円 (10,000口当たり純資産額) (13,440円)

（ 損益及び剰余金計算書に関する注記 ）

前期 自 平成25年12月18日 至 平成26年 6月17日	当期 自 平成26年 6月18日 至 平成26年12月17日																																										
1. 分配金の計算過程 平成25年12月18日から平成26年 1月17日まで	1. 分配金の計算過程 平成26年 6月18日から平成26年 7月17日まで																																										
<table border="1"> <thead> <tr> <th>項目</th> <th></th> <th></th> </tr> </thead> <tbody> <tr> <td>費用控除後の配当等収益額</td> <td>A</td> <td>2,653,962円</td> </tr> <tr> <td>費用控除後・繰越欠損金補填後の有価証券売買等損益額</td> <td>B</td> <td>0円</td> </tr> <tr> <td>収益調整金額</td> <td>C</td> <td>74,593,116円</td> </tr> <tr> <td>分配準備積立金額</td> <td>D</td> <td>38,367,432円</td> </tr> <tr> <td>当ファンドの分配対象収益額</td> <td>E=A+B+C+D</td> <td>115,614,510円</td> </tr> <tr> <td>当ファンドの期末残存口数</td> <td>F</td> <td>251,403,043口</td> </tr> </tbody> </table>	項目			費用控除後の配当等収益額	A	2,653,962円	費用控除後・繰越欠損金補填後の有価証券売買等損益額	B	0円	収益調整金額	C	74,593,116円	分配準備積立金額	D	38,367,432円	当ファンドの分配対象収益額	E=A+B+C+D	115,614,510円	当ファンドの期末残存口数	F	251,403,043口	<table border="1"> <thead> <tr> <th>項目</th> <th></th> <th></th> </tr> </thead> <tbody> <tr> <td>費用控除後の配当等収益額</td> <td>A</td> <td>2,331,361円</td> </tr> <tr> <td>費用控除後・繰越欠損金補填後の有価証券売買等損益額</td> <td>B</td> <td>0円</td> </tr> <tr> <td>収益調整金額</td> <td>C</td> <td>77,041,892円</td> </tr> <tr> <td>分配準備積立金額</td> <td>D</td> <td>27,213,549円</td> </tr> <tr> <td>当ファンドの分配対象収益額</td> <td>E=A+B+C+D</td> <td>106,586,802円</td> </tr> <tr> <td>当ファンドの期末残存口数</td> <td>F</td> <td>223,761,691口</td> </tr> </tbody> </table>	項目			費用控除後の配当等収益額	A	2,331,361円	費用控除後・繰越欠損金補填後の有価証券売買等損益額	B	0円	収益調整金額	C	77,041,892円	分配準備積立金額	D	27,213,549円	当ファンドの分配対象収益額	E=A+B+C+D	106,586,802円	当ファンドの期末残存口数	F	223,761,691口
項目																																											
費用控除後の配当等収益額	A	2,653,962円																																									
費用控除後・繰越欠損金補填後の有価証券売買等損益額	B	0円																																									
収益調整金額	C	74,593,116円																																									
分配準備積立金額	D	38,367,432円																																									
当ファンドの分配対象収益額	E=A+B+C+D	115,614,510円																																									
当ファンドの期末残存口数	F	251,403,043口																																									
項目																																											
費用控除後の配当等収益額	A	2,331,361円																																									
費用控除後・繰越欠損金補填後の有価証券売買等損益額	B	0円																																									
収益調整金額	C	77,041,892円																																									
分配準備積立金額	D	27,213,549円																																									
当ファンドの分配対象収益額	E=A+B+C+D	106,586,802円																																									
当ファンドの期末残存口数	F	223,761,691口																																									

10,000口当たり収益分配対象額	$G=E/F \times 10,000$	4,598円
10,000口当たり分配金額	H	80円
収益分配金金額	$I=F \times H/10,000$	2,011,224円

平成26年 1月18日から平成26年 2月17日まで

項目		
費用控除後の配当等収益額	A	2,532,505円
費用控除後・繰越欠損金補填後の有価証券売買等損益額	B	0円
収益調整金額	C	74,711,018円
分配準備積立金額	D	38,051,986円
当ファンドの分配対象収益額	$E=A+B+C+D$	115,295,509円
当ファンドの期末残存口数	F	249,498,631口
10,000口当たり収益分配対象額	$G=E/F \times 10,000$	4,621円
10,000口当たり分配金額	H	80円
収益分配金金額	$I=F \times H/10,000$	1,995,989円

平成26年 2月18日から平成26年 3月17日まで

項目		
費用控除後の配当等収益額	A	2,453,253円
費用控除後・繰越欠損金補填後の有価証券売買等損益額	B	0円
収益調整金額	C	72,772,364円
分配準備積立金額	D	35,293,988円
当ファンドの分配対象収益額	$E=A+B+C+D$	110,519,605円
当ファンドの期末残存口数	F	237,763,706口
10,000口当たり収益分配対象額	$G=E/F \times 10,000$	4,648円
10,000口当たり分配金額	H	80円
収益分配金金額	$I=F \times H/10,000$	1,902,109円

平成26年 3月18日から平成26年 4月17日まで

項目		
費用控除後の配当等収益額	A	2,133,095円
費用控除後・繰越欠損金補填後の有価証券売買等損益額	B	0円
収益調整金額	C	63,238,793円
分配準備積立金額	D	28,896,031円
当ファンドの分配対象収益額	$E=A+B+C+D$	94,267,919円
当ファンドの期末残存口数	F	201,331,201口
10,000口当たり収益分配対象額	$G=E/F \times 10,000$	4,682円
10,000口当たり分配金額	H	80円
収益分配金金額	$I=F \times H/10,000$	1,610,649円

平成26年 4月18日から平成26年 5月19日まで

項目		
費用控除後の配当等収益額	A	2,028,504円

10,000口当たり収益分配対象額	$G=E/F \times 10,000$	4,763円
10,000口当たり分配金額	H	80円
収益分配金金額	$I=F \times H/10,000$	1,790,093円

平成26年 7月18日から平成26年 8月18日まで

項目		
費用控除後の配当等収益額	A	2,128,478円
費用控除後・繰越欠損金補填後の有価証券売買等損益額	B	0円
収益調整金額	C	77,274,949円
分配準備積立金額	D	24,750,979円
当ファンドの分配対象収益額	$E=A+B+C+D$	104,154,406円
当ファンドの期末残存口数	F	217,621,272口
10,000口当たり収益分配対象額	$G=E/F \times 10,000$	4,786円
10,000口当たり分配金額	H	80円
収益分配金金額	$I=F \times H/10,000$	1,740,970円

平成26年 8月19日から平成26年 9月17日まで

項目		
費用控除後の配当等収益額	A	2,110,820円
費用控除後・繰越欠損金補填後の有価証券売買等損益額	B	0円
収益調整金額	C	79,829,637円
分配準備積立金額	D	23,571,706円
当ファンドの分配対象収益額	$E=A+B+C+D$	105,512,163円
当ファンドの期末残存口数	F	219,504,276口
10,000口当たり収益分配対象額	$G=E/F \times 10,000$	4,806円
10,000口当たり分配金額	H	80円
収益分配金金額	$I=F \times H/10,000$	1,756,034円

平成26年 9月18日から平成26年10月17日まで

項目		
費用控除後の配当等収益額	A	2,342,229円
費用控除後・繰越欠損金補填後の有価証券売買等損益額	B	0円
収益調整金額	C	89,069,571円
分配準備積立金額	D	23,100,557円
当ファンドの分配対象収益額	$E=A+B+C+D$	114,512,357円
当ファンドの期末残存口数	F	237,168,047口
10,000口当たり収益分配対象額	$G=E/F \times 10,000$	4,828円
10,000口当たり分配金額	H	80円
収益分配金金額	$I=F \times H/10,000$	1,897,344円

平成26年10月18日から平成26年11月17日まで

項目		
費用控除後の配当等収益額	A	2,708,984円

費用控除後・繰越欠損金補填後の有価証券売買等損益額	B	0円
収益調整金額	C	64,090,334円
分配準備積立金額	D	28,012,717円
当ファンドの分配対象収益額	E=A+B+C+D	94,131,555円
当ファンドの期末残存口数	F	199,876,246口
10,000口当たり収益分配対象額	G=E/F×10,000	4,709円
10,000口当たり分配金額	H	80円
収益分配金金額	I=F×H/10,000	1,599,009円

平成26年 5月20日から平成26年 6月17日まで

項目		
費用控除後の配当等収益額	A	2,165,970円
費用控除後・繰越欠損金補填後の有価証券売買等損益額	B	0円
収益調整金額	C	67,838,581円
分配準備積立金額	D	27,920,603円
当ファンドの分配対象収益額	E=A+B+C+D	97,925,154円
当ファンドの期末残存口数	F	206,735,305口
10,000口当たり収益分配対象額	G=E/F×10,000	4,736円
10,000口当たり分配金額	H	80円
収益分配金金額	I=F×H/10,000	1,653,882円

費用控除後・繰越欠損金補填後の有価証券売買等損益額	B	13,183,688円
収益調整金額	C	96,372,740円
分配準備積立金額	D	21,532,590円
当ファンドの分配対象収益額	E=A+B+C+D	133,798,002円
当ファンドの期末残存口数	F	248,179,980口
10,000口当たり収益分配対象額	G=E/F×10,000	5,391円
10,000口当たり分配金額	H	80円
収益分配金金額	I=F×H/10,000	1,985,439円

平成26年11月18日から平成26年12月17日まで

項目		
費用控除後の配当等収益額	A	2,054,826円
費用控除後・繰越欠損金補填後の有価証券売買等損益額	B	0円
収益調整金額	C	94,797,953円
分配準備積立金額	D	29,597,179円
当ファンドの分配対象収益額	E=A+B+C+D	126,449,958円
当ファンドの期末残存口数	F	233,467,144口
10,000口当たり収益分配対象額	G=E/F×10,000	5,416円
10,000口当たり分配金額	H	80円
収益分配金金額	I=F×H/10,000	1,867,737円

(金融商品に関する注記)

(1)金融商品の状況に関する事項

前期 自 平成25年12月18日 至 平成26年 6月17日	当期 自 平成26年 6月18日 至 平成26年12月17日
<p>1.金融商品に対する取組方針</p> <p>当ファンドは、投資信託及び投資法人に関する法律第2条第4項に定める証券投資信託であり、信託約款に規定する運用の基本方針に従い、有価証券等の金融商品に対して投資として運用することを目的としております。</p> <p>2.金融商品の内容及びその金融商品に係るリスク</p> <p>当ファンドが保有する金融商品の種類は、有価証券、コール・ローン等の金銭債権及び金銭債務であります。</p> <p>当ファンドが保有する有価証券の詳細は、(その他の注記)の2 有価証券関係に記載しております。</p> <p>これらは、REITの価格変動リスク、金利変動リスク、為替変動リスクなどの市場リスク、信用リスク及び流動性リスクにさらされております。</p> <p>3.金融商品に係るリスク管理体制</p>	<p>1.金融商品に対する取組方針</p> <p>同左</p> <p>2.金融商品の内容及びその金融商品に係るリスク</p> <p>同左</p> <p>3.金融商品に係るリスク管理体制</p>

<p>委託会社においては、独立した投資リスク管理に関する委員会を設け、パフォーマンスの考査及び運用リスクの管理を行なっております。</p> <p>市場リスクの管理 市場リスクに関しては、資産配分等の状況を常時、分析・把握し、投資方針に沿っているか等の管理を行なっております。</p> <p>信用リスクの管理 信用リスクに関しては、発行体や取引先の財務状況等に関する情報収集・分析を常時、継続し、格付等の信用度に応じた組入制限等の管理を行なっております。</p> <p>流動性リスクの管理 流動性リスクに関しては、必要に応じて市場流動性の状況を把握し、取引量や組入比率等の管理を行なっております。</p>	同左
---	----

(2)金融商品の時価等に関する事項

前期 平成26年 6月17日現在	当期 平成26年12月17日現在
<p>1. 貸借対照表計上額、時価及び差額 貸借対照表上の金融商品は原則としてすべて時価で評価しているため、貸借対照表計上額と時価との差額はありませぬ。</p> <p>2. 時価の算定方法 投資信託受益証券 （重要な会計方針に係る事項に関する注記）に記載しております。 親投資信託受益証券 （重要な会計方針に係る事項に関する注記）に記載しております。 コール・ローン等の金銭債権及び金銭債務 これらの科目は短期間で決済されるため、帳簿価額は時価と近似していることから、当該帳簿価額を時価としております。</p>	<p>1. 貸借対照表計上額、時価及び差額 同左</p> <p>2. 時価の算定方法 同左</p>

(関連当事者との取引に関する注記)

前期 自 平成25年12月18日 至 平成26年 6月17日	当期 自 平成26年 6月18日 至 平成26年12月17日
市場価格その他当該取引に係る公正な価格を勘案して、一般の取引条件と異なる関連当事者との取引は行なわれていないため、該当事項はございません。	同左

(その他の注記)

1 元本の移動

	前期 自 平成25年12月18日 至 平成26年 6月17日	当期 自 平成26年 6月18日 至 平成26年12月17日
期首元本額	255,193,042円	期首元本額 206,735,305円
期中追加設定元本額	49,899,318円	期中追加設定元本額 151,881,514円
期中一部解約元本額	98,357,055円	期中一部解約元本額 125,149,675円

2 有価証券関係 売買目的有価証券

種類	前期 自 平成25年12月18日 至 平成26年 6月17日	当期 自 平成26年 6月18日 至 平成26年12月17日
	損益に含まれた評価差額（円）	損益に含まれた評価差額（円）
投資信託受益証券	5,864,051	10,946,055
親投資信託受益証券	189	0
合計	5,864,240	10,946,055

3 デリバティブ取引関係

該当事項はありません。

（４）【附属明細表】

第1 有価証券明細表

(1) 株式(平成26年12月17日現在)

該当事項はありません。

(2) 株式以外の有価証券(平成26年12月17日現在)

(単位:円)

種類	通貨	銘柄	券面総額	評価額	備考
投資信託受益証券	日本円	ノムラ・カレンシー・ファンド - ワールド・リート・ファンド - クラ スAUD		302,442,362	
	小計	銘柄数：1 組入時価比率：96.4%		302,442,362 99.4%	
	合計			302,442,362	

親投資信託受益 証券	日本円	野村マネーインベストメント マ ザーファンド		1,902,472	
	小計	銘柄数：1 組入時価比率：0.6%		1,902,472 0.6%	
	合計			1,902,472	
合計				304,344,834	

(注1)比率は左より組入時価の純資産に対する比率、及び各小計欄の合計金額に対する比率であります。

第2 デリバティブ取引及び為替予約取引の契約額等及び時価の状況表

該当事項はありません。

【野村ワールドリート通貨選択型ファンド（ブラジル・リアルコース）】

（１）【貸借対照表】

（単位：円）

	前期 (平成26年 6月17日現在)	当期 (平成26年12月17日現在)
資産の部		
流動資産		
コール・ローン	417,472,270	590,087,472
投資信託受益証券	7,470,886,456	7,116,215,160
親投資信託受益証券	64,964,793	64,984,201
未収入金	114,908,792	-
未収利息	780	957
流動資産合計	8,068,233,091	7,771,287,790
資産合計	8,068,233,091	7,771,287,790
負債の部		
流動負債		
未払金	-	110,810,416
未払収益分配金	138,853,251	135,778,354
未払解約金	222,667,772	198,951,107
未払受託者報酬	207,413	209,818
未払委託者報酬	6,498,980	6,574,299
その他未払費用	20,730	20,973
流動負債合計	368,248,146	452,344,967
負債合計	368,248,146	452,344,967
純資産の部		
元本等		
元本	9,918,089,407	9,698,453,903
剰余金		
期末剰余金又は期末欠損金（ ）	2,218,104,462	2,379,511,080
（分配準備積立金）	684,812,966	507,123,105
元本等合計	7,699,984,945	7,318,942,823
純資産合計	7,699,984,945	7,318,942,823
負債純資産合計	8,068,233,091	7,771,287,790

（２）【損益及び剰余金計算書】

（単位：円）

	前期		当期	
	自 至	平成25年12月18日 平成26年 6月17日	自 至	平成26年 6月18日 平成26年12月17日
営業収益				
受取配当金		1,362,217,740		957,622,900
受取利息		115,288		90,086
有価証券売買等損益		772,621,663		305,695,804
営業収益合計		2,134,954,691		652,017,182
営業費用				
受託者報酬		1,624,742		1,205,966
委託者報酬		50,908,546		37,787,028
その他費用		162,414		120,536
営業費用合計		52,695,702		39,113,530
営業利益又は営業損失（ ）		2,082,258,989		612,903,652
経常利益又は経常損失（ ）		2,082,258,989		612,903,652
当期純利益又は当期純損失（ ）		2,082,258,989		612,903,652
一部解約に伴う当期純利益金額の分配額又は一部解約に伴う当期純損失金額の分配額（ ）		257,810,334		152,967,787
期首剰余金又は期首欠損金（ ）		4,796,132,500		2,218,104,462
剰余金増加額又は欠損金減少額		2,510,098,403		1,154,386,930
当期一部解約に伴う剰余金増加額又は欠損金減少額		2,510,098,403		1,154,386,930
剰余金減少額又は欠損金増加額		644,211,842		978,577,930
当期追加信託に伴う剰余金減少額又は欠損金増加額		644,211,842		978,577,930
分配金		1,112,307,178		797,151,483
期末剰余金又は期末欠損金（ ）		2,218,104,462		2,379,511,080

(3) 【注記表】

(重要な会計方針に係る事項に関する注記)

1. 運用資産の評価基準及び評価方法	投資信託受益証券 基準価額で評価しております。 親投資信託受益証券 基準価額で評価しております。
2. 費用・収益の計上基準	受取配当金 受取配当金は、投資信託受益証券の収益分配金を、原則として収益分配金落の売買が行なわれる日において、当該収益分配金額を計上しております。 有価証券売買等損益 約定日基準で計上しております。
3. 金融商品の時価等に関する事項の補足説明	金融商品の時価には、市場価格に基づく価額のほか、市場価格がない場合には合理的に算定された価額が含まれております。当該価額の算定においては一定の前提条件等を採用しているため、異なる前提条件等によった場合、当該価額が異なることもあります。
4. その他	当該財務諸表の特定期間は、平成26年 6月18日から平成26年12月17日までとなっております。

(貸借対照表に関する注記)

前期 平成26年 6月17日現在	当期 平成26年12月17日現在
1. 特定期間の末日における受益権の総数 9,918,089,407口	1. 特定期間の末日における受益権の総数 9,698,453,903口
2. 投資信託財産計算規則第55条の6第1項第10号に規定する額 元本の欠損 2,218,104,462円	2. 投資信託財産計算規則第55条の6第1項第10号に規定する額 元本の欠損 2,379,511,080円
3. 特定期間の末日における1単位当たりの純資産の額 1口当たり純資産額 0.7764円 (10,000口当たり純資産額) (7,764円)	3. 特定期間の末日における1単位当たりの純資産の額 1口当たり純資産額 0.7547円 (10,000口当たり純資産額) (7,547円)

(損益及び剰余金計算書に関する注記)

前期 自 平成25年12月18日 至 平成26年 6月17日	当期 自 平成26年 6月18日 至 平成26年12月17日																								
1. 分配金の計算過程 平成25年12月18日から平成26年 1月17日まで	1. 分配金の計算過程 平成26年 6月18日から平成26年 7月17日まで																								
<table border="1"> <thead> <tr> <th>項目</th> <th></th> <th></th> </tr> </thead> <tbody> <tr> <td>費用控除後の配当等収益額</td> <td>A</td> <td>269,789,223円</td> </tr> <tr> <td>費用控除後・繰越欠損金補填後の有価証券売買等損益額</td> <td>B</td> <td>0円</td> </tr> <tr> <td>収益調整金額</td> <td>C</td> <td>3,527,305,718円</td> </tr> </tbody> </table>	項目			費用控除後の配当等収益額	A	269,789,223円	費用控除後・繰越欠損金補填後の有価証券売買等損益額	B	0円	収益調整金額	C	3,527,305,718円	<table border="1"> <thead> <tr> <th>項目</th> <th></th> <th></th> </tr> </thead> <tbody> <tr> <td>費用控除後の配当等収益額</td> <td>A</td> <td>153,380,988円</td> </tr> <tr> <td>費用控除後・繰越欠損金補填後の有価証券売買等損益額</td> <td>B</td> <td>0円</td> </tr> <tr> <td>収益調整金額</td> <td>C</td> <td>2,122,592,234円</td> </tr> </tbody> </table>	項目			費用控除後の配当等収益額	A	153,380,988円	費用控除後・繰越欠損金補填後の有価証券売買等損益額	B	0円	収益調整金額	C	2,122,592,234円
項目																									
費用控除後の配当等収益額	A	269,789,223円																							
費用控除後・繰越欠損金補填後の有価証券売買等損益額	B	0円																							
収益調整金額	C	3,527,305,718円																							
項目																									
費用控除後の配当等収益額	A	153,380,988円																							
費用控除後・繰越欠損金補填後の有価証券売買等損益額	B	0円																							
収益調整金額	C	2,122,592,234円																							

分配準備積立金額	D	1,056,143,508円
当ファンドの分配対象収益額	E=A+B+C+D	4,853,238,449円
当ファンドの期末残存口数	F	16,712,689,191口
10,000口当たり収益分配対象額	G=E/F×10,000	2,903円
10,000口当たり分配金額	H	140円
収益分配金金額	I=F×H/10,000	233,977,648円

平成26年 1月18日から平成26年 2月17日まで

項目		
費用控除後の配当等収益額	A	259,106,001円
費用控除後・繰越欠損金補填後の有価証券売買等損益額	B	0円
収益調整金額	C	3,438,911,124円
分配準備積立金額	D	1,045,681,242円
当ファンドの分配対象収益額	E=A+B+C+D	4,743,698,367円
当ファンドの期末残存口数	F	16,219,005,332口
10,000口当たり収益分配対象額	G=E/F×10,000	2,924円
10,000口当たり分配金額	H	140円
収益分配金金額	I=F×H/10,000	227,066,074円

平成26年 2月18日から平成26年 3月17日まで

項目		
費用控除後の配当等収益額	A	231,171,862円
費用控除後・繰越欠損金補填後の有価証券売買等損益額	B	0円
収益調整金額	C	3,042,886,265円
分配準備積立金額	D	932,932,707円
当ファンドの分配対象収益額	E=A+B+C+D	4,206,990,834円
当ファンドの期末残存口数	F	14,262,367,936口
10,000口当たり収益分配対象額	G=E/F×10,000	2,949円
10,000口当たり分配金額	H	140円
収益分配金金額	I=F×H/10,000	199,673,151円

平成26年 3月18日から平成26年 4月17日まで

項目		
費用控除後の配当等収益額	A	189,728,098円
費用控除後・繰越欠損金補填後の有価証券売買等損益額	B	0円
収益調整金額	C	2,486,770,276円
分配準備積立金額	D	770,952,538円
当ファンドの分配対象収益額	E=A+B+C+D	3,447,450,912円
当ファンドの期末残存口数	F	11,576,129,968口
10,000口当たり収益分配対象額	G=E/F×10,000	2,978円
10,000口当たり分配金額	H	140円
収益分配金金額	I=F×H/10,000	162,065,819円

平成26年 4月18日から平成26年 5月19日まで

分配準備積立金額	D	628,727,384円
当ファンドの分配対象収益額	E=A+B+C+D	2,904,700,606円
当ファンドの期末残存口数	F	9,514,861,184口
10,000口当たり収益分配対象額	G=E/F×10,000	3,052円
10,000口当たり分配金額	H	140円
収益分配金金額	I=F×H/10,000	133,208,056円

平成26年 7月18日から平成26年 8月18日まで

項目		
費用控除後の配当等収益額	A	147,618,601円
費用控除後・繰越欠損金補填後の有価証券売買等損益額	B	0円
収益調整金額	C	2,079,559,705円
分配準備積立金額	D	613,245,459円
当ファンドの分配対象収益額	E=A+B+C+D	2,840,423,765円
当ファンドの期末残存口数	F	9,236,745,348口
10,000口当たり収益分配対象額	G=E/F×10,000	3,075円
10,000口当たり分配金額	H	140円
収益分配金金額	I=F×H/10,000	129,314,434円

平成26年 8月19日から平成26年 9月17日まで

項目		
費用控除後の配当等収益額	A	143,838,001円
費用控除後・繰越欠損金補填後の有価証券売買等損益額	B	0円
収益調整金額	C	2,123,176,043円
分配準備積立金額	D	584,653,595円
当ファンドの分配対象収益額	E=A+B+C+D	2,851,667,639円
当ファンドの期末残存口数	F	9,207,515,158口
10,000口当たり収益分配対象額	G=E/F×10,000	3,097円
10,000口当たり分配金額	H	140円
収益分配金金額	I=F×H/10,000	128,905,212円

平成26年 9月18日から平成26年10月17日まで

項目		
費用控除後の配当等収益額	A	157,390,329円
費用控除後・繰越欠損金補填後の有価証券売買等損益額	B	0円
収益調整金額	C	2,328,235,583円
分配準備積立金額	D	573,916,307円
当ファンドの分配対象収益額	E=A+B+C+D	3,059,542,219円
当ファンドの期末残存口数	F	9,802,345,607口
10,000口当たり収益分配対象額	G=E/F×10,000	3,121円
10,000口当たり分配金額	H	140円
収益分配金金額	I=F×H/10,000	137,232,838円

平成26年10月18日から平成26年11月17日まで

項目		
費用控除後の配当等収益額	A	174,189,930円
費用控除後・繰越欠損金補填後の有価証券売買等損益額	B	0円
収益調整金額	C	2,341,888,537円
分配準備積立金額	D	715,766,718円
当ファンドの分配対象収益額	E=A+B+C+D	3,231,845,185円
当ファンドの期末残存口数	F	10,762,231,135口
10,000口当たり収益分配対象額	G=E/F×10,000	3,002円
10,000口当たり分配金額	H	140円
収益分配金金額	I=F×H/10,000	150,671,235円

平成26年 5月20日から平成26年 6月17日まで

項目		
費用控除後の配当等収益額	A	160,874,887円
費用控除後・繰越欠損金補填後の有価証券売買等損益額	B	0円
収益調整金額	C	2,179,776,421円
分配準備積立金額	D	662,791,330円
当ファンドの分配対象収益額	E=A+B+C+D	3,003,442,638円
当ファンドの期末残存口数	F	9,918,089,407口
10,000口当たり収益分配対象額	G=E/F×10,000	3,028円
10,000口当たり分配金額	H	140円
収益分配金金額	I=F×H/10,000	138,853,251円

項目		
費用控除後の配当等収益額	A	155,433,620円
費用控除後・繰越欠損金補填後の有価証券売買等損益額	B	0円
収益調整金額	C	2,288,817,531円
分配準備積立金額	D	541,677,252円
当ファンドの分配対象収益額	E=A+B+C+D	2,985,928,403円
当ファンドの期末残存口数	F	9,479,470,698口
10,000口当たり収益分配対象額	G=E/F×10,000	3,149円
10,000口当たり分配金額	H	140円
収益分配金金額	I=F×H/10,000	132,712,589円

平成26年11月18日から平成26年12月17日まで

項目		
費用控除後の配当等収益額	A	149,279,206円
費用控除後・繰越欠損金補填後の有価証券売買等損益額	B	0円
収益調整金額	C	2,432,667,195円
分配準備積立金額	D	493,622,253円
当ファンドの分配対象収益額	E=A+B+C+D	3,075,568,654円
当ファンドの期末残存口数	F	9,698,453,903口
10,000口当たり収益分配対象額	G=E/F×10,000	3,171円
10,000口当たり分配金額	H	140円
収益分配金金額	I=F×H/10,000	135,778,354円

(金融商品に関する注記)

(1)金融商品の状況に関する事項

前期 自 平成25年12月18日 至 平成26年 6月17日	当期 自 平成26年 6月18日 至 平成26年12月17日
<p>1.金融商品に対する取組方針 当ファンドは、投資信託及び投資法人に関する法律第2条第4項に定める証券投資信託であり、信託約款に規定する運用の基本方針に従い、有価証券等の金融商品に対して投資として運用することを目的としております。</p> <p>2.金融商品の内容及びその金融商品に係るリスク 当ファンドが保有する金融商品の種類は、有価証券、コール・ローン等の金銭債権及び金銭債務であります。 当ファンドが保有する有価証券の詳細は、(その他の注記)の2 有価証券関係に記載しております。 これらは、REITの価格変動リスク、金利変動リスク、為替変動リスクなどの市場リスク、信用リスク及び流動性リスクにさらされております。</p> <p>3.金融商品に係るリスク管理体制</p>	<p>1.金融商品に対する取組方針 同左</p> <p>2.金融商品の内容及びその金融商品に係るリスク 同左</p> <p>3.金融商品に係るリスク管理体制</p>

<p>委託会社においては、独立した投資リスク管理に関する委員会を設け、パフォーマンスの考査及び運用リスクの管理を行なっております。</p> <p>市場リスクの管理 市場リスクに関しては、資産配分等の状況を常時、分析・把握し、投資方針に沿っているか等の管理を行なっております。</p> <p>信用リスクの管理 信用リスクに関しては、発行体や取引先の財務状況等に関する情報収集・分析を常時、継続し、格付等の信用度に応じた組入制限等の管理を行なっております。</p> <p>流動性リスクの管理 流動性リスクに関しては、必要に応じて市場流動性の状況を把握し、取引量や組入比率等の管理を行なっております。</p>	同左
---	----

(2)金融商品の時価等に関する事項

前期 平成26年 6月17日現在	当期 平成26年12月17日現在
<p>1. 貸借対照表計上額、時価及び差額 貸借対照表上の金融商品は原則としてすべて時価で評価しているため、貸借対照表計上額と時価との差額はありませぬ。</p> <p>2. 時価の算定方法 投資信託受益証券 （重要な会計方針に係る事項に関する注記）に記載しております。 親投資信託受益証券 （重要な会計方針に係る事項に関する注記）に記載しております。 コール・ローン等の金銭債権及び金銭債務 これらの科目は短期間で決済されるため、帳簿価額は時価と近似していることから、当該帳簿価額を時価としております。</p>	<p>1. 貸借対照表計上額、時価及び差額 同左</p> <p>2. 時価の算定方法 同左</p>

(関連当事者との取引に関する注記)

前期 自 平成25年12月18日 至 平成26年 6月17日	当期 自 平成26年 6月18日 至 平成26年12月17日
市場価格その他当該取引に係る公正な価格を勘案して、一般の取引条件と異なる関連当事者との取引は行なわれていないため、該当事項はございません。	同左

(その他の注記)

1 元本の移動

	前期 自 平成25年12月18日 至 平成26年 6月17日	当期 自 平成26年 6月18日 至 平成26年12月17日
期首元本額	16,329,154,478円	期首元本額 9,918,089,407円
期中追加設定元本額	2,441,603,255円	期中追加設定元本額 4,564,691,818円
期中一部解約元本額	8,852,668,326円	期中一部解約元本額 4,784,327,322円

2 有価証券関係 売買目的有価証券

種類	前期 自 平成25年12月18日 至 平成26年 6月17日	当期 自 平成26年 6月18日 至 平成26年12月17日
	損益に含まれた評価差額（円）	損益に含まれた評価差額（円）
投資信託受益証券	78,421,500	241,485,003
親投資信託受益証券	6,469	0
合計	78,427,969	241,485,003

3 デリバティブ取引関係

該当事項はありません。

（４）【附属明細表】

第1 有価証券明細表

(1) 株式(平成26年12月17日現在)

該当事項はありません。

(2) 株式以外の有価証券(平成26年12月17日現在)

(単位:円)

種類	通貨	銘柄	券面総額	評価額	備考
投資信託受益証券	日本円	ノムラ・カレンシー・ファンド - ワールド・リート・ファンド - クラ スBRL		7,116,215,160	
	小計	銘柄数：1 組入時価比率：97.2%		7,116,215,160 99.1%	
	合計			7,116,215,160	

親投資信託受益 証券	日本円	野村マネーインベストメント マ ザーファンド		64,984,201	
	小計	銘柄数：1 組入時価比率：0.9%		64,984,201 0.9%	
	合計			64,984,201	
合計				7,181,199,361	

(注1)比率は左より組入時価の純資産に対する比率、及び各小計欄の合計金額に対する比率であります。

第2 デリバティブ取引及び為替予約取引の契約額等及び時価の状況表

該当事項はありません。

（参考）

「野村ワールドリート通貨選択型ファンド」の各ファンドは「野村マネーインベストメント マザーファンド」受益証券を主要投資対象としており、貸借対照表の資産の部に計上された親投資信託受益証券は、すべて同親投資信託の受益証券です。

なお、以下に記載した状況は監査の対象外となっております。

野村マネーインベストメント マザーファンド

貸借対照表

（単位：円）	
（平成26年12月17日現在）	
資産の部	
流動資産	
コール・ローン	36,448,410
国債証券	5,000,550
特殊債券	41,201,609
未収利息	50,771
前払費用	57,561
流動資産合計	82,758,901
資産合計	82,758,901
負債の部	
流動負債	
流動負債合計	-
負債合計	-
純資産の部	
元本等	
元本	82,385,849
剰余金	
期末剰余金又は期末欠損金（ ）	373,052
元本等合計	82,758,901
純資産合計	82,758,901
負債純資産合計	82,758,901

注記表

（重要な会計方針に係る事項に関する注記）

1. 運用資産の評価基準及び評価方法	国債証券、特殊債券 原則として時価で評価しております。 時価評価にあたっては、価格情報会社の提供する価額等で評価しております。
2. 費用・収益の計上基準	有価証券売買等損益 約定日基準で計上しております。
3. 金融商品の時価等に関する事項の補足説明	金融商品の時価には、市場価格に基づく価額のほか、市場価格がない場合には合理的に算定された価額が含まれております。当該価額の算定においては一定の前提条件等を採用しているため、異なる前提条件等によった場合、当該価額が異なることもあります。

（貸借対照表に関する注記）

平成26年12月17日現在

1. 計算期間の末日における1単位当たりの純資産の額	
1口当たり純資産額	1.0045円
(10,000口当たり純資産額)	(10,045円)

（金融商品に関する注記）

(1)金融商品の状況に関する事項

自 平成26年 6月18日 至 平成26年12月17日
<p>1.金融商品に対する取組方針</p> <p>当ファンドは、投資信託及び投資法人に関する法律第2条第4項に定める証券投資信託であり、信託約款に規定する運用の基本方針に従い、有価証券等の金融商品に対して投資として運用することを目的としております。</p> <p>2.金融商品の内容及びその金融商品に係るリスク</p> <p>当ファンドが保有する金融商品の種類は、有価証券、コール・ローン等の金銭債権及び金銭債務であります。</p> <p>当ファンドが保有する有価証券の詳細は、附属明細表に記載しております。</p> <p>これらは、金利変動リスクなどの市場リスク、信用リスク及び流動性リスクにさらされております。</p> <p>3.金融商品に係るリスク管理体制</p> <p>委託会社においては、独立した投資リスク管理に関する委員会を設け、パフォーマンスの考査及び運用リスクの管理を行なっております。</p> <p>市場リスクの管理</p> <p>市場リスクに関しては、資産配分等の状況を常時、分析・把握し、投資方針に沿っているか等の管理を行なっております。</p> <p>信用リスクの管理</p> <p>信用リスクに関しては、発行体や取引先の財務状況等に関する情報収集・分析を常時、継続し、格付等の信用度に応じた組入制限等の管理を行なっております。</p> <p>流動性リスクの管理</p> <p>流動性リスクに関しては、必要に応じて市場流動性の状況を把握し、取引量や組入比率等の管理を行なっております。</p>

(2)金融商品の時価等に関する事項

平成26年12月17日現在
<p>1. 貸借対照表計上額、時価及び差額</p> <p>貸借対照表上の金融商品は原則としてすべて時価で評価しているため、貸借対照表計上額と時価との差額はありませ</p> <p>ん。</p> <p>2. 時価の算定方法</p> <p>国債証券、特殊債券</p> <p>（重要な会計方針に係る事項に関する注記）に記載しております。</p> <p>コール・ローン等の金銭債権及び金銭債務</p> <p>これらの科目は短期間で決済されるため、帳簿価額は時価と近似していることから、当該帳簿価額を時価としており</p> <p>ます。</p>

（その他の注記）

元本の移動及び期末元本額の内訳

平成26年12月17日現在	
期首	平成26年 6月18日
本報告書における開示対象ファンドの期首における当ファンドの元本額	88,205,407円
同期中における追加設定元本額	52,210円

同期中における一部解約元本額	5,871,768円
期末元本額	82,385,849円
期末元本額の内訳*	
野村ブラジル・インフラ関連株投信 マネープールファンド	9,319,529円
野村ワールドリート通貨選択型ファンド(円コース)	4,685,018円
野村ワールドリート通貨選択型ファンド(米ドルコース)	1,794,269円
野村ワールドリート通貨選択型ファンド(豪ドルコース)	1,893,950円
野村ワールドリート通貨選択型ファンド(ブラジル・リアルコース)	64,693,083円

*は当該親投資信託受益証券を投資対象とする証券投資信託ごとの元本額

附属明細表

第1 有価証券明細表

(1) 株式(平成26年12月17日現在)

該当事項はありません。

(2) 株式以外の有価証券(平成26年12月17日現在)

(単位:円)

種類	通貨	銘柄	券面総額	評価額	備考
国債証券	日本円	国庫債券 利付(2年)第324回	3,000,000	3,000,286	
		国庫債券 利付(2年)第327回	2,000,000	2,000,264	
	小計	銘柄数:2 組入時価比率:6.0%	5,000,000	5,000,550 10.8%	
	合計			5,000,550	
特殊債券	日本円	日本高速道路保有・債務返済機構承継 政府保証第337回	2,000,000	2,005,025	
		日本高速道路保有・債務返済機構承継 政府保証第338回	1,000,000	1,004,018	
		日本高速道路保有・債務返済機構承継 政府保証第339回	2,000,000	2,009,244	
		公営企業債券 政府保証第849回	10,000,000	10,034,778	
		首都高速道路債券 政府保証第195回	4,000,000	4,005,997	
		阪神高速道路債券 政府保証第145回	12,000,000	12,052,731	
		中小企業債券 政府保証第186回	10,000,000	10,089,816	
	小計	銘柄数:7	41,000,000	41,201,609	

	組入時価比率：49.8%		89.2%
合計			41,201,609
合計			46,202,159

(注1)比率は左より組入時価の純資産に対する比率、及び各小計欄の合計金額に対する比率であります。

第2 デリバティブ取引及び為替予約取引の契約額等及び時価の状況表

該当事項はありません。

2【ファンドの現況】

【純資産額計算書】

野村ワールドリート通貨選択型ファンド（円コース）

平成27年 1月30日現在

資産総額	206,330,659円
負債総額	3,874,536円
純資産総額（ - ）	202,456,123円
発行済口数	145,119,939口
1口当たり純資産額（ / ）	1.3951円

野村ワールドリート通貨選択型ファンド（米ドルコース）

平成27年 1月30日現在

資産総額	1,289,258,111円
負債総額	56,854,596円
純資産総額（ - ）	1,232,403,515円
発行済口数	647,436,640口
1口当たり純資産額（ / ）	1.9035円

野村ワールドリート通貨選択型ファンド（豪ドルコース）

平成27年 1月30日現在

資産総額	383,259,955円
負債総額	7,943,017円
純資産総額（ - ）	375,316,938円
発行済口数	266,296,478口

1口当たり純資産額（ / ）	1.4094円
----------------	---------

野村ワールドリート通貨選択型ファンド（ブラジル・リアルコース）

平成27年 1月30日現在

資産総額	8,315,184,235円
負債総額	256,583,733円
純資産総額（ - ）	8,058,600,502円
発行済口数	9,333,723,767口
1口当たり純資産額（ / ）	0.8634円

（参考）野村マネーインベストメント マザーファンド

平成27年 1月30日現在

資産総額	90,755,659円
負債総額	9,999,830円
純資産総額（ - ）	80,755,829円
発行済口数	80,384,025口
1口当たり純資産額（ / ）	1.0046円

第4【内国投資信託受益証券事務の概要】

(1) 受益証券の名義書換えの事務等

該当事項はありません。

ファンドの受益権の帰属は、振替機関等の振替口座簿に記載または記録されることにより定まり、この信託の受益権を取り扱う振替機関が社振法の規定により主務大臣の指定を取り消された場合または当該指定が効力を失った場合であって、当該振替機関の振替業を承継する者が存在しない場合その他やむを得ない事情がある場合を除き、当該振替受益権を表示する受益証券を発行しません。

なお、受益者は、委託者がやむを得ない事情等により受益証券を発行する場合を除き、無記名式受益証券から記名式受益証券への変更の請求、記名式受益証券から無記名式受益証券への変更の請求、受益証券の再発行の請求を行なわないものとします。

(2) 受益者に対する特典

該当事項はありません。

(3) 受益権の譲渡

受益者は、その保有する受益権を譲渡する場合には、当該受益者の譲渡の対象とする受益権が記載または記録されている振替口座簿に係る振替機関等に振替の申請をするものとします。

上記の申請のある場合には、上記の振替機関等は、当該譲渡に係る譲渡人の保有する受益権の口数の減少および譲受人の保有する受益権の口数の増加につき、その備える振替口座簿に記載または記録するものとします。ただし、上記の振替機関等が振替先口座を開設したものでない場合には、譲受人の振替先口座を開設した他の振替機関等(当該他の振替機関等の上位機関を含みます。)に社振法の規定にしたがい、譲受人の振替先口座に受益権の口数の増加の記載または記録が行なわれるよう通知するものとしま

す。

上記の振替について、委託者は、当該受益者の譲渡の対象とする受益権が記載または記録されている振替口座簿に係る振替機関等と譲受人の振替先口座を開設した振替機関等が異なる場合等において、委託者が必要と認めるときまたはやむをえない事情があると判断したときは、振替停止日や振替停止期間を設けることができます。

(4) 受益権の譲渡の対抗要件

受益権の譲渡は、振替口座簿への記載または記録によらなければ、委託者および受託者に対抗することができません。

(5) 受益権の再分割

委託者は、受託者と協議のうえ、一定日現在の受益権を均等に再分割できるものとします。

(6) 質権口記載又は記録の受益権の取り扱いについて

振替機関等の振替口座簿の質権口に記載または記録されている受益権にかかる収益分配金の支払い、一部解約の実行の請求の受付け、一部解約金および償還金の支払い等については、約款の規定によるほか、民法その他の法令等にしたがって取り扱われます。

第二部【委託会社等の情報】

第1【委託会社等の概況】

1【委託会社等の概況】

(1)資本金の額

平成27年1月末現在、17,180百万円

会社が発行する株式総数 20,000,000株

発行済株式総数 5,150,693株

過去5年間における主な資本金の額の増減：該当事項はありません。

(2)会社の機構

(a)会社の意思決定機構

当社は委員会設置会社であり、会社の機関として株主総会、取締役会のほか代表執行役ならびに執行役、指名委員会、監査委員会および報酬委員会をおきますが、代表取締役および監査役会は設けません。各機関の権限は以下のとおりであります。

株主総会

株主により構成され、取締役・会計監査人の選任・解任、剰余金の配当の承認、定款変更・合併等の重要事項の承認等を行います。

取締役会

取締役により構成され、当社の業務につき意思決定を行います。また執行役・代表執行役、各委員会の委員等を選任し、取締役および執行役の職務の執行を監督します。

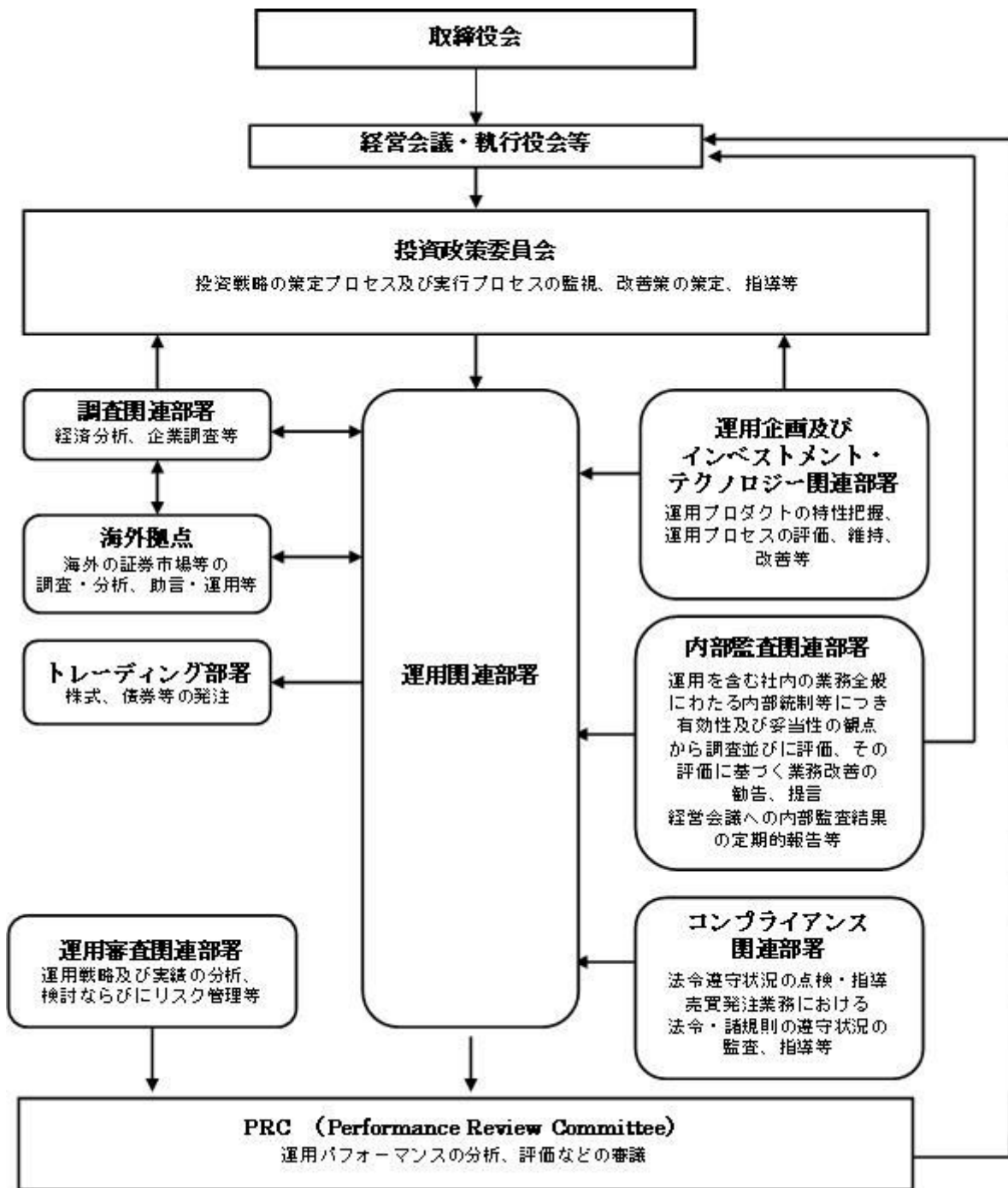
代表執行役・執行役

各執行役は、当社の業務の執行を行います。代表執行役は当社を代表いたします。また取締役会により委任された一定の事項について、代表執行役および執行役で構成される経営会議および執行役会が意思決定を行います。なお、当社は執行役員制度を導入しており、経営会議の構成員には執行役会で選定された執行役員が含まれます。

委員会

取締役3名以上（但し、各委員につき過半数は社外取締役であって執行役でない者）で構成され、イ）指名委員会は、株主総会に提出する取締役の選任・解任・不再任に関する議案の内容を決定し、ロ）報酬委員会は取締役・執行役が受ける個人別の報酬の決定に関する方針を定め、かつそれに従って各報酬の内容を決定し、ハ）監査委員会は取締役・執行役の職務執行の適法性ならびに妥当性に関する監査を行うとともに、株主総会に提出する会計監査人の選任・解任・不再任に関する議案の内容を決定します。

(b) 投資信託の運用体制



2【事業の内容及び営業の概況】

「投資信託及び投資法人に関する法律」に定める投資信託委託会社である委託者は、証券投資信託の設定を行うとともに「金融商品取引法」に定める金融商品取引業者としてその運用（投資運用業）を行っています。また「金融商品取引法」に定める第二種金融商品取引業に係る業務の一部及び投資助言業務を行っています。

委託者の運用する証券投資信託は平成26年12月30日現在次の通りです（ただし、親投資信託を除きます。）。

種類	本数	純資産総額(百万円)
----	----	------------

追加型株式投資信託	850	16,727,813
単位型株式投資信託	46	226,097
追加型公社債投資信託	18	7,093,170
単位型公社債投資信託	90	817,744
合計	1,004	24,864,823

3【委託会社等の経理状況】

1．委託会社である野村アセットマネジメント株式会社(以下「委託会社」という)の財務諸表は、「財務諸表等の用語、様式及び作成方法に関する規則」(昭和38年大蔵省令第59号、以下「財務諸表等規則」という)、ならびに同規則第2条の規定に基づき、「金融商品取引業等に関する内閣府令」(平成19年8月6日内閣府令第52号)により作成しております。

なお、当事業年度(平成25年4月1日から平成26年3月31日まで)の財務諸表に含まれる比較情報については、「財務諸表等の用語、様式及び作成方法に関する規則等の一部を改正する内閣府令」(平成24年9月21日内閣府令第61号)附則第2条第2項により、改正前の財務諸表等規則に基づいて作成しております。

委託会社の中間財務諸表は、「中間財務諸表等の用語、様式及び作成方法に関する規則」(昭和52年大蔵省令第38号、以下「中間財務諸表等規則」という)、ならびに同規則第38条及び第57条の規定に基づき、「金融商品取引業等に関する内閣府令」(平成19年8月6日内閣府令第52号)により作成しております。

2．財務諸表及び中間財務諸表の記載金額は、百万円未満の端数を切り捨てて表示しております。

3．委託会社は、金融商品取引法第193条の2第1項の規定に基づき、事業年度(平成25年4月1日から平成26年3月31日まで)の財務諸表ならびに中間会計期間(平成26年4月1日から平成26年9月30日まで)の中間財務諸表について、新日本有限責任監査法人の監査及び中間監査を受けております。

(1)【貸借対照表】

区分	注記 番号	前事業年度 (平成25年3月31日)	当事業年度 (平成26年3月31日)
		金額(百万円)	金額(百万円)
(資産の部)			
流動資産			
現金・預金		333	247
金銭の信託		51,061	51,758
有価証券		4,500	11,800
前払金		-	0
前払費用		29	28
未収入金		271	287
未収委託者報酬		8,651	10,741

未収収益			4,224		5,999
繰延税金資産			1,504		2,010
その他			12		159
貸倒引当金			6		8
流動資産計			70,582		83,026
固定資産					
有形固定資産			1,470		1,508
建物	2	485		442	
器具備品	2	985		1,065	
無形固定資産			8,458		8,249
ソフトウェア		8,457		8,248	
電話加入権		1		1	
その他		0		0	
投資その他の資産			21,443		22,052
投資有価証券		9,061		11,747	
関係会社株式		12,092		9,609	
従業員長期貸付金		29		35	
長期差入保証金		55		50	
長期前払費用		19		80	
前払年金費用		-		347	
その他		184		181	
貸倒引当金		0		0	
固定資産計			31,373		31,810
資産合計			101,956		114,837

区分	注記 番号	前事業年度 (平成25年3月31日)		当事業年度 (平成26年3月31日)	
		金額(百万円)		金額(百万円)	
(負債の部)					
流動負債					
短期借入金			3,000		-
関係会社短期借入金			2,000		-
預り金			102		106
未払金	1		6,481		9,720
未払収益分配金		3		2	
未払償還金		42		33	
未払手数料		3,764		4,493	
その他未払金		2,671		5,191	
未払費用	1		6,979		8,420
未払法人税等			763		1,960
賞与引当金			3,109		3,984
流動負債計			22,436		24,191
固定負債					
退職給付引当金			813		-
時効後支払損引当金			495		505
繰延税金負債			1,640		3,211
固定負債計			2,948		3,716
負債合計			25,385		27,907
(純資産の部)					
株主資本			71,942		80,249

資本金			17,180		17,180
資本剰余金			11,729		11,729
資本準備金		11,729		11,729	
利益剰余金			43,032		51,339
利益準備金		685		685	
その他利益剰余金		42,347		50,654	
別途積立金		24,606		24,606	
繰越利益剰余金		17,740		26,048	
評価・換算差額等			4,628		6,679
その他有価証券評価差額金			4,659		6,679
繰延ヘッジ損益			30		-
純資産合計			76,570		86,929
負債・純資産合計			101,956		114,837

(2) 【損益計算書】

区分	注記 番号	前事業年度 (自 平成24年 4月 1日 至 平成25年 3月31日)		当事業年度 (自 平成25年 4月 1日 至 平成26年 3月31日)	
		金額(百万円)		金額(百万円)	
営業収益					
委託者報酬			74,067		87,258
運用受託報酬			17,516		24,589
その他営業収益			163		188
営業収益計			91,747		112,036
営業費用					
支払手数料			37,925		44,194
広告宣伝費			768		793
公告費			0		0
受益証券発行費			5		6
調査費			16,591		20,794
調査費		1,138		1,250	
委託調査費		15,453		19,544	
委託計算費			903		941
営業雑経費			2,616		2,926
通信費		199		188	
印刷費		1,057		948	
協会費		76		76	
諸経費		1,282		1,712	
営業費用計			58,810		69,656
一般管理費					
給料			10,039		11,091
役員報酬	2	229		292	
給料・手当		6,696		6,823	
賞与		3,114		3,975	
交際費			122		131
旅費交通費			446		454
租税公課			289		387
不動産賃借料			1,242		1,212

退職給付費用			1,067		1,069
固定資産減価償却費			4,106		3,518
諸経費			6,273		6,596
一般管理費計			23,589		24,460
営業利益			9,347		17,919

区分	注記 番号	前事業年度 (自 平成24年4月1日 至 平成25年3月31日)		当事業年度 (自 平成25年4月1日 至 平成26年3月31日)	
		金額(百万円)		金額(百万円)	
営業外収益					
受取配当金	1	3,002		3,680	
収益分配金		0		0	
受取利息		2		3	
金銭の信託運用益		1,016		379	
為替差益		43		-	
その他		331		336	
営業外収益計			4,396		4,400
営業外費用					
支払利息	1	56		11	
時効後支払損引当金繰入額		9		24	
その他		78		132	
営業外費用計			145		169
経常利益			13,598		22,151
特別利益					
投資有価証券等売却益		59		-	
株式報酬受入益		160		203	
固定資産売却益		10		-	
特別利益計			230		203
特別損失					
投資有価証券売却損		60		-	
投資有価証券償還損		-		51	
投資有価証券評価損		9		2	
関係会社株式評価損		2,916		2,491	
固定資産除却損	3	118		17	
特別損失計			3,105		2,562
税引前当期純利益			10,723		19,792
法人税、住民税及び事業税			3,765		7,608
法人税等調整額			446		90
当期純利益			6,510		12,273

(3) 【株主資本等変動計算書】

前事業年度(自 平成24年4月1日 至 平成25年3月31日)

(単位：百万円)

	株主資本	
	資本剰余金	利益剰余金

	資本金	資本準備金	資本 剰余金 合計	利益 準備金	その他利益剰余金		利益 剰余金 合計	株主 資本 合計
					別途 積立金	繰 越 利益 剰余金		
当期首残高	17,180	11,729	11,729	685	24,606	14,320	39,611	68,521
当期変動額								
剰余金の配当						3,090	3,090	3,090
当期純利益						6,510	6,510	6,510
株主資本以外の 項目の当期 変動額（純 額）								
当期変動額合計	-	-	-	-	-	3,420	3,420	3,420
当期末残高	17,180	11,729	11,729	685	24,606	17,740	43,032	71,942

(単位：百万円)

	評価・換算差額等			純資産合計
	その他有価証 券評価差額金	繰延ヘッジ 損益	評価・換算 差額等合計	
当期首残高	2,693	12	2,705	71,227
当期変動額				
剰余金の配当				3,090
当期純利益				6,510
株主資本以外の 項目の当期変動 額（純額）	1,965	43	1,922	1,922
当期変動額合計	1,965	43	1,922	5,342
当期末残高	4,659	30	4,628	76,570

当事業年度(自 平成25年4月1日 至 平成26年3月31日)

(単位：百万円)

	株主資本							株主 資本 合計
	資本金	資本剰余金		利益 準備金	利益剰余金		利益 剰余金 合計	
		資本 準備金	資本 剰余金 合計		その他利益剰余金			
					別途 積立金	繰 越 利益 剰余金		
当期首残高	17,180	11,729	11,729	685	24,606	17,740	43,032	71,942
当期変動額								

剰余金の配当						3,966	3,966	3,966
当期純利益						12,273	12,273	12,273
株主資本以外の項目の当期変動額(純額)								
当期変動額合計	-	-	-	-	-	8,307	8,307	8,307
当期末残高	17,180	11,729	11,729	685	24,606	26,048	51,339	80,249

(単位：百万円)

	評価・換算差額等			純資産合計
	その他有価証券評価差額金	繰延ヘッジ損益	評価・換算差額等合計	
当期首残高	4,659	30	4,628	76,570
当期変動額				
剰余金の配当				3,966
当期純利益				12,273
株主資本以外の項目の当期変動額(純額)	2,020	30	2,051	2,051
当期変動額合計	2,020	30	2,051	10,358
当期末残高	6,679	-	6,679	86,929

[重要な会計方針]

1. 有価証券の評価基準及び評価方法	(1) 子会社株式及び関連会社株式 ... 移動平均法による原価法 (2) その他有価証券 時価のあるもの ... 決算日の市場価格等に基づく時価法 (評価差額は全部純資産直入法により処理し、売却原価は移動平均法により算定しております) 時価のないもの ... 移動平均法による原価法
2. 金銭の信託の評価基準及び評価方法	時価法
3. 固定資産の減価償却の方法	(1) 有形固定資産 定率法を採用しております。ただし、平成10年4月1日以降に取得した建物(附属設備を除く)については、定額法によっております。 主な耐用年数は以下の通りであります。 建物 38～50年 附属設備 8～15年 構築物 20年 器具備品 4～15年

4. 引当金の計上基準	<p>(2) 無形固定資産及び投資その他の資産 定額法を採用しております。ただし、自社利用のソフトウェアについては社内における利用可能期間に基づく定額法によっております。</p> <p>(1) 貸倒引当金 一般債権については貸倒実績率により、貸倒懸念債権等特定の債権については個別に回収可能性を検討し、回収不能見込額を計上しております。</p> <p>(2) 賞与引当金 賞与の支払に備えるため、支払見込額を計上しております。</p> <p>(3) 退職給付引当金 従業員の退職給付に備えるため、退職一時金及び確定給付型企业年金について、当事業年度末における退職給付債務及び年金資産の見込額に基づき計上しております。 退職給付見込額の期間帰属方法 退職給付の算定にあたり、退職給付見込額を当事業年度末までの期間に帰属させる方法については、期間定額基準によっております。 数理計算上の差異及び過去勤務費用の費用処理方法 確定給付型企业年金に係る数理計算上の差異は、その発生時の従業員の平均残存勤務期間以内の一定の年数による定額法により、発生した事業年度の翌期から費用処理することとしております。また、退職一時金に係る数理計算上の差異は、発生した事業年度の翌期に一括して費用処理することとしております。 退職一時金及び確定給付型企业年金に係る過去勤務費用は、その発生時の従業員の平均残存勤務期間以内の一定の年数による定額法により、発生した事業年度から費用処理することとしております。</p> <p>(4) 時効後支払損引当金 時効成立のため利益計上した収益分配金及び償還金について、受益者からの今後の支払請求に備えるため、過去の支払実績に基づく将来の支払見込額を計上しております。</p>
5. 消費税等の会計処理方法	消費税及び地方消費税の会計処理は、税抜き方式によっており、控除対象外消費税及び地方消費税は、当期の費用として処理していません。
6. 連結納税制度の適用	連結納税制度を適用しております。

[未適用の会計基準等]

「退職給付に関する会計基準」（企業会計基準第26号 平成24年5月17日）及び「退職給付に関する会計基準の適用指針」（企業会計基準適用指針第25号 平成24年5月17日）

(1) 概要

未認識数理計算上の差異及び未認識過去勤務費用の処理方法、退職給付債務及び勤務費用の計算方法並びに開示の拡充等について改正されました。

(2) 適用予定日

退職給付債務及び勤務費用の計算方法の改正については、平成27年3月期の期首から適用します。

なお、当該会計基準等には経過的な取り扱いが定められているため、過去の期間の財務諸表に対しては遡及適用しません。

(3) 当該会計基準等の適用による影響

退職給付債務及び勤務費用の計算方法の改正による財務諸表に与える影響額については、現時点で評価中であります。

[注記事項]

貸借対照表関係

前事業年度末 (平成25年3月31日)	当事業年度末 (平成26年3月31日)
1. 関係会社に対する資産及び負債 区分掲記されたもの以外で各科目に含まれている ものは、次のとおりであります。	1. 関係会社に対する資産及び負債 区分掲記されたもの以外で各科目に含まれている ものは、次のとおりであります。
未払金 2,368百万円	未払金 4,601百万円
未払費用 1,584	未払費用 1,607
2. 有形固定資産より控除した減価償却累計額	2. 有形固定資産より控除した減価償却累計額
建物 518百万円	建物 565百万円
器具備品 2,524	器具備品 2,849
合計 3,043	合計 3,414

損益計算書関係

前事業年度 (自 平成24年4月1日 至 平成25年3月31日)	当事業年度 (自 平成25年4月1日 至 平成26年3月31日)
1. 関係会社に係る注記 区分掲記されたもの以外で関係会社に対するもの は、次のとおりであります。	1. 関係会社に係る注記 区分掲記されたもの以外で関係会社に対するもの は、次のとおりであります。
受取配当金 2,922百万円	受取配当金 3,568百万円
支払利息 44	支払利息 5
2. 役員報酬の範囲額 役員報酬は報酬委員会決議に基づき支給されて おります。	2. 役員報酬の範囲額 (同左)
3. 固定資産除却損	3. 固定資産除却損
建物 5百万円	建物 -百万円
器具備品 23	器具備品 6
ソフトウェア 89	ソフトウェア 11
ア	ア
合計 118	合計 17

株主資本等変動計算書関係

前事業年度(自 平成24年4月1日 至 平成25年3月31日)

1. 発行済株式の種類及び総数に関する事項

株式の種類	当事業年度期首株式数	当事業年度増加株式数	当事業年度減少株式数	当事業年度末株式数
普通株式	5,150,693株	-	-	5,150,693株

2. 剰余金の配当に関する事項

(1) 配当金支払額

平成24年5月16日開催の取締役会において、次のとおり決議しております。

普通株式の配当に関する事項

配当金の総額	3,090百万円
1株当たり配当額	600円
基準日	平成24年3月31日
効力発生日	平成24年6月1日

(2) 基準日が当事業年度に属する配当のうち、配当の効力発生日が翌事業年度となるもの

平成25年5月14日開催の取締役会において、次のとおり決議しております。

普通株式の配当に関する事項

配当金の総額	3,966百万円
配当の原資	利益剰余金
1株当たり配当額	770円
基準日	平成25年3月31日
効力発生日	平成25年6月21日

当事業年度(自 平成25年4月1日 至 平成26年3月31日)

1. 発行済株式の種類及び総数に関する事項

株式の種類	当事業年度期首株式数	当事業年度増加株式数	当事業年度減少株式数	当事業年度末株式数
普通株式	5,150,693株	-	-	5,150,693株

2. 剰余金の配当に関する事項

(1) 配当金支払額

平成25年5月14日開催の取締役会において、次のとおり決議しております。

普通株式の配当に関する事項

配当金の総額	3,966百万円
配当の原資	利益剰余金
1株当たり配当額	770円
基準日	平成25年3月31日
効力発生日	平成25年6月21日

(2) 基準日が当事業年度に属する配当のうち、配当の効力発生日が翌事業年度となるもの

平成26年5月14日開催の取締役会において、次のとおり決議しております。

普通株式の配当に関する事項

配当金の総額	10,043百万円
配当の原資	利益剰余金
1株当たり配当額	1,950円
基準日	平成26年3月31日
効力発生日	平成26年6月2日

金融商品関係

前事業年度(自 平成24年4月1日 至 平成25年3月31日)

1. 金融商品の状況に関する事項

(1) 金融商品に対する取組方針

当社は、投資信託の運用を業として行っており、自らが運用する投資信託の商品性維持等を目的として、当該投資信託を投資有価証券として、あるいは特定金銭信託を通じ保有しております。直接または特定金銭信託を通じ行っているデリバティブ取引については、保有する投資信託にかかる将来の為替及び価格の変動によるリスクの軽減を目的としているため、投資有価証券保有残高の範囲内で行うこととし、投機目的のためのデリバティブ取引は行わない方針であります。

なお、余資運用に関しては、譲渡性預金等安全性の高い金融資産で運用し、資金調達に関しては、親会社である野村ホールディングス株式会社及びその他の金融機関からの短期借入による方針であります。

（２）金融商品の内容及びそのリスク並びにリスク管理体制

投資有価証券として、あるいは特定金銭信託を通じ保有している投資信託につきましては、為替変動リスクや価格変動リスクに晒されておりますが、その大部分については為替予約、株価指数先物、債券先物、スワップ取引などのデリバティブ取引によりヘッジしております。また、株式につきましては、政策投資として、あるいは業務上の関係維持を目的として保有しておりますが、価格変動リスクに晒されております。有価証券及び投資有価証券並びに金銭の信託については財務部が管理しており、定期的に時価や発行体の財務状況を把握し、その内容を経営に報告しております。

デリバティブ取引の実行及び管理については、財務部及び運用調査本部で行っております。デリバティブ取引については、取引相手先として高格付を有する金融機関に限定しているため信用リスクはほとんどないと認識しております。財務部は月に一度デリバティブ取引の内容を含んだ財務報告を経営会議で行っております。

また、営業債権である未収委託者報酬は、投資信託約款に基づき、信託財産から委託者に対して支払われる信託報酬の未払金額であり、信託財産は受託銀行において分別保管されているため、信用リスクはほとんどないと認識しております。

２．金融商品の時価等に関する事項

平成25年3月31日における貸借対照表計上額、時価、及びこれらの差額については次のとおりです。なお、時価を把握することが極めて困難と認められるものは、次表には含めておりません。

（単位：百万円）

	貸借対照表計上額	時価	差額
(1)現金・預金	333	333	-
(2)金銭の信託	51,061	51,061	-
(3)未収委託者報酬	8,651	8,651	-
(4)有価証券及び投資有価証券			
その他有価証券	12,678	12,678	-
(5)関係会社株式	3,064	104,822	101,758
資産計	75,789	177,548	101,758
(6)短期借入金	3,000	3,000	-
(7)関係会社短期借入金	2,000	2,000	-
(8)未払金	6,481	6,481	-
未払収益分配金	3	3	-
未払償還金	42	42	-
未払手数料	3,764	3,764	-
その他未払金	2,671	2,671	-

(9)未払費用	6,979	6,979	-
(10)未払法人税等	763	763	-
負債計	19,224	19,224	-
(11)デリバティブ取引(＊)			
ヘッジ会計が適用されていないもの	-	-	-
ヘッジ会計が適用されているもの	3	3	-
デリバティブ取引計	3	3	-

(＊)デリバティブ取引によって生じた正味の債権・債務は純額で表示しております。

注1：金融商品の時価の算定方法並びに有価証券及びデリバティブ取引に関する事項

(1) 現金・預金、(3)未収委託者報酬

これらは短期間で決済されるため、時価は帳簿価額とほぼ等しいことから、当該帳簿価額によっております。

(2) 金銭の信託

信託財産は、主として投資信託、デリバティブ取引、その他の資産(コールローン・委託証拠金等)で構成されております。これらの時価について投資信託については基準価格、デリバティブ取引に関しては、上場デリバティブ取引は取引所の価格、為替予約取引は先物為替相場、店頭デリバティブ取引は取引先金融機関から提示された価格等によっております。また、その他の資産については短期間で決済されるため、時価は帳簿価額とほぼ等しいことから、当該帳簿価額によっております。

(4) 有価証券及び投資有価証券

その他有価証券

これらの時価について、株式は取引所の価格によっており、投資信託は基準価格によっております。また、譲渡性預金は短期間で決済されるため、時価は帳簿価額とほぼ等しいことから、帳簿価額によっております。

また、保有目的ごとの有価証券に関する注記事項については、「有価証券関係」注記を参照ください。

(5) 関係会社株式

取引所の価格によっております。

(6) 短期借入金、(7) 関係会社短期借入金、(8) 未払金、(9) 未払費用、(10) 未払法人税等

これらは短期間で決済されるため、時価は帳簿価額とほぼ等しいことから、当該帳簿価額によっております。

(11) デリバティブ取引

「デリバティブ取引関係」注記を参照ください。

注2：非上場株式等(貸借対照表計上額：投資有価証券883百万円、関係会社株式9,028百万円)は、市場価格がなく、かつキャッシュフローを見積もることなどができず、時価を把握することが極めて困難と認められるため、「有価証券及び投資有価証券」には含めておりません。なお、当事業年度において、非上場株式について2,916百万円減損処理を行っております。

注3：金銭債権及び満期のある有価証券の決算日後の償還予定額

(単位：百万円)

	1年以内	1年超 5年以内	5年超 10年以内	10年超
預金	333	-	-	-
金銭の信託	51,061	-	-	-
未収委託者報酬	8,651	-	-	-
有価証券及び投資有価証券	4,500	-	-	-
合計	64,547	-	-	-

当事業年度（自 平成25年4月1日 至 平成26年3月31日）

1. 金融商品の状況に関する事項

(1) 金融商品に対する取組方針

当社は、投資信託の運用を業として行っており、自らが運用する投資信託の商品性維持等を目的として、当該投資信託を特定金銭信託を通じ保有しております。特定金銭信託を通じ行っているデリバティブ取引については、保有する投資信託にかかる将来の為替及び価格の変動によるリスクの軽減を目的としているため、投資信託保有残高の範囲内で行うこととし、投機目的のためのデリバティブ取引は行わない方針であります。

なお、余資運用に関しては、譲渡性預金等安全性の高い金融資産で運用し、資金調達に関しては、親会社である野村ホールディングス株式会社及びその他の金融機関からの短期借入による方針であります。

(2) 金融商品の内容及びそのリスク並びにリスク管理体制

特定金銭信託を通じ保有している投資信託につきましては、為替変動リスクや価格変動リスクに晒されておりますが、その大部分については為替予約、株価指数先物、債券先物、スワップ取引などのデリバティブ取引によりヘッジしております。また、株式につきましては、政策投資として、あるいは業務上の関係維持を目的として保有しておりますが、価格変動リスクに晒されております。有価証券及び投資有価証券並びに金銭の信託については財務部が管理しており、定期的に時価や発行体の財務状況を把握し、その内容を経営に報告しております。

デリバティブ取引の実行及び管理については、財務部及び運用調査本部で行っております。デリバティブ取引については、取引相手先として高格付を有する金融機関に限定しているため信用リスクはほとんどないと認識しております。財務部は月に一度デリバティブ取引の内容を含んだ財務報告を経営会議で行っております。

また、営業債権である未収委託者報酬は、投資信託約款に基づき、信託財産から委託者に対して支払われる信託報酬の未払金額であり、信託財産は受託銀行において分別保管されているため、信用リスクはほとんどないと認識しております。

2. 金融商品の時価等に関する事項

平成26年3月31日における貸借対照表計上額、時価、及びこれらの差額については次のとおりで

す。なお、時価を把握することが極めて困難と認められるものは、次表には含めておりません。

(単位：百万円)

	貸借対照表計上額	時価	差額
(1)現金・預金	247	247	-
(2)金銭の信託	51,758	51,758	-
(3)未収委託者報酬	10,741	10,741	-
(4)有価証券及び投資有価証券			
その他有価証券	22,467	22,467	-
(5)関係会社株式	3,064	141,441	138,377
資産計	88,278	226,656	138,377
(6)未払金	9,720	9,720	-
未払収益分配金	2	2	-
未払償還金	33	33	-
未払手数料	4,493	4,493	-
その他未払金	5,191	5,191	-
(7)未払費用	8,420	8,420	-
(8)未払法人税等	1,960	1,960	-
負債計	20,100	20,100	-

注1：金融商品の時価の算定方法並びに有価証券に関する事項

(1) 現金・預金、(3)未収委託者報酬

これらは短期間で決済されるため、時価は帳簿価額とほぼ等しいことから、当該帳簿価額によっております。

(2) 金銭の信託

信託財産は、主として投資信託、デリバティブ取引、その他の資産（コールローン・委託証拠金等）で構成されております。これらの時価について投資信託については基準価格、デリバティブ取引に関しては、上場デリバティブ取引は取引所の価格、為替予約取引は先物為替相場、店頭デリバティブ取引は取引先金融機関から提示された価格等によっております。また、その他の資産については短期間で決済されるため、時価は帳簿価額とほぼ等しいことから、当該帳簿価額によっております。

(4) 有価証券及び投資有価証券

 その他有価証券

これらの時価について、株式は取引所の価格によってます。また、譲渡性預金は短期間で決済されるため、時価は帳簿価額とほぼ等しいことから、帳簿価額によっております。

また、保有目的ごとの有価証券に関する注記事項については、「有価証券関係」注記を参照ください。

(5) 関係会社株式

取引所の価格によっております。

(6) 未払金、(7) 未払費用、(8) 未払法人税等

これらは短期間で決済されるため、時価は帳簿価額とほぼ等しいことから、当該帳簿価額によっております。

注2：非上場株式等（貸借対照表計上額：投資有価証券1,080百万円、関係会社株式6,545百万円）は、市場価格がなく、かつキャッシュフローを見積もることなどができず、時価を把握することが極めて困難と認められるため、「有価証券及び投資有価証券」には含めておりません。なお、当事業年度において、非上場株式について2,494百万円減損処理を行っております。

注3：金銭債権及び満期のある有価証券の決算日後の償還予定額

(単位：百万円)

	1年以内	1年超 5年以内	5年超 10年以内	10年超
預金	247	-	-	-
金銭の信託	51,758	-	-	-
未収委託者報酬	10,741	-	-	-
有価証券	11,800	-	-	-
合計	74,547	-	-	-

有価証券関係

前事業年度（自平成24年4月1日 至平成25年3月31日）

1．売買目的有価証券(平成25年3月31日)

該当事項はありません。

2．満期保有目的の債券(平成25年3月31日)

該当事項はありません。

3．子会社株式及び関連会社株式(平成25年3月31日)

区分	貸借対照表 計上額 (百万円)	時価 (百万円)	差額 (百万円)
関連会社株式	3,064	104,822	101,758
合計	3,064	104,822	101,758

4．その他有価証券(平成25年3月31日)

区分	貸借対照表 計上額 (百万円)	取得原価 (百万円)	差額 (百万円)
貸借対照表計上額が取得原価を超えるもの			
株式	7,534	282	7,251
小計	7,534	282	7,251
貸借対照表計上額が取得原価を超えないもの			

投資信託(1)	644	645	0
譲渡性預金	4,500	4,500	-
小計	5,144	5,145	0
合計	12,678	5,427	7,250

- (1) 当事業年度末において、投資有価証券に係る為替変動リスクをヘッジするための為替予約取引についてヘッジ会計を適用しております。対応する繰延ヘッジ損失は30百万円（税効果会計適用後）であり、貸借対照表に計上しております。

5．事業年度中に売却したその他有価証券（自 平成24年4月1日 至 平成25年3月31日）

区分	売却額(百万円)	売却益の合計額(百万円)	売却損の合計額(百万円)
株式	21	6	-
投資信託	708	-	60
合計	730	6	60

当事業年度（自 平成25年4月1日 至 平成26年3月31日）

1．売買目的有価証券(平成26年3月31日)

該当事項はありません。

2．満期保有目的の債券(平成26年3月31日)

該当事項はありません。

3．子会社株式及び関連会社株式(平成26年3月31日)

区分	貸借対照表 計上額 (百万円)	時価 (百万円)	差額 (百万円)
関連会社株式	3,064	141,441	138,377
合計	3,064	141,441	138,377

4．その他有価証券(平成26年3月31日)

区分	貸借対照表 計上額 (百万円)	取得原価 (百万円)	差額 (百万円)
貸借対照表計上額が取得原価を超えるもの			
株式	10,667	282	10,384
小計	10,667	282	10,384
貸借対照表計上額が取得原価を超えないもの			
譲渡性預金	11,800	11,800	-
小計	11,800	11,800	-
合計	22,467	12,082	10,384

5. 事業年度中に売却したその他有価証券(自 平成25年4月1日 至 平成26年3月31日)

区分	売却額(百万円)	売却益の合計額(百万円)	売却損の合計額(百万円)
株式	-	-	-
投資信託	761	-	51
合計	761	-	51

(注) 投資信託の「売却額」及び「売却損の合計額」は償還によるものであります。

退職給付関係

前事業年度(自 平成24年4月1日 至 平成25年3月31日)	
1. 採用している退職給付制度の概要	
当社は、確定給付型の制度として確定給付型企业年金制度及び退職一時金制度を、また確定拠出型の制度として確定拠出年金制度を設けております。	
2. 退職給付債務に関する事項(平成25年3月31日)	
イ. 退職給付債務	15,209百万円
ロ. 年金資産	12,456
ハ. 未積立退職給付債務(イ+ロ)	2,752
ニ. 会計基準変更時差異の未処理額	
ホ. 未認識数理計算上の差異	2,471
ヘ. 未認識過去勤務債務(債務の増額)	532
ト. 貸借対照表計上額純額(ハ+ニ+ホ+ヘ)	813
チ. 前払年金費用	
リ. 退職給付引当金(ト-チ)	813
3. 退職給付費用に関する事項(自 平成24年4月1日 至 平成25年3月31日)	
イ. 勤務費用	608百万円
ロ. 利息費用	251
ハ. 期待運用収益	237
ニ. 会計基準変更時差異の費用処理額	
ホ. 数理計算上の差異の費用処理額	304
ヘ. 過去勤務債務の費用処理額	40
ト. 退職給付費用(イ+ロ+ハ+ニ+ホ+ヘ)	885
チ. その他(注)	170
計	1,055
(注) 確定拠出年金への掛金支払額等であります。	

4. 退職給付債務等の計算の基礎に関する事項

イ. 退職給付見込額の期間配分方法	期間定額基準
ロ. 割引率	1.5%
ハ. 期待運用収益率	2.5%
ニ. 過去勤務債務の額の処理年数	16年(発生時の従業員の平均残存勤務期間以内の一定の年数による定額法により、費用処理することとしております。)
ホ. 数理計算上の差異の処理年数	(1) 退職一時金に係るもの 1年(発生時の翌期に費用処理することとしております。) (2) 退職年金に係るもの 16年(発生時の従業員の平均残存勤務期間以内の一定の年数による定額法により、翌期から費用処理することとしております。)
ヘ. 会計基準変更時差異の処理年数	該当はありません。

当事業年度(自 平成25年4月1日 至 平成26年3月31日)

1. 採用している退職給付制度の概要

当社は、確定給付型の制度として確定給付型企业年金制度及び退職一時金制度を、また確定拠出型の制度として確定拠出年金制度を設けております。

2. 確定給付制度

(1) 退職給付債務の期首残高と期末残高の調整表

退職給付債務の期首残高	15,209 百万円
勤務費用	750
利息費用	228
数理計算上の差異の発生額	25
退職給付の支払額	494
その他	11
<u>退職給付債務の期末残高</u>	<u>15,680</u>

(2) 年金資産の期首残高と期末残高の調整表

年金資産の期首残高	12,456 百万円
期待運用収益	311
数理計算上の差異の発生額	428
事業主からの拠出額	2,065
退職給付の支払額	475
<u>年金資産の期末残高</u>	<u>14,786</u>

(3) 退職給付債務及び年金資産の期末残高と貸借対照表に計上された退職給付引当金及び前払年金費用の調整表

積立型制度の退職給付債務	13,485 百万円
年金資産	14,786
	1,301
<u>非積立型制度の退職給付債務</u>	<u>2,194</u>
未積立退職給付債務	893
未認識数理計算上の差異	1,733
未認識過去勤務費用	492
<u>貸借対照表上に計上された負債と資産の純額</u>	<u>347</u>
前払年金費用	347
<u>貸借対照表上に計上された負債と資産の純額</u>	<u>347</u>

(4) 退職給付費用及びその内訳項目の金額

勤務費用	750 百万円
利息費用	228
期待運用収益	311
数理計算上の差異の費用処理額	284
過去勤務費用の費用処理額	40
その他	12
確定給付制度に係る退職給付費用	899

(5) 年金資産に関する事項

年金資産の主な内容

年金資産合計に対する主な分類毎の比率は、次の通りです。

債券	30%
株式	18%
受益証券等	14%
生保一般勘定	19%
その他	19%
合計	100%

長期期待運用収益率の設定方法

年金資産の長期期待運用収益率を決定するため、現在及び予想される年金資産の配分と、年金資産を構成する多様な資産からの現在及び将来期待される長期の収益率を考慮しております。

(6) 数理計算上の計算基礎に関する事項

当事業年度末における主要な数理計算上の計算基礎

割引率	1.6%
長期期待運用収益率	2.5%

3. 確定拠出制度

当社の確定拠出制度への要拠出額は、170百万円でした。

税効果会計関係

前事業年度末 (平成25年 3月31日)	当事業年度末 (平成26年 3月31日)
-------------------------	-------------------------

1. 繰延税金資産及び繰延税金負債の発生の主な原因別の内訳	百万円	1. 繰延税金資産及び繰延税金負債の発生の主な原因別の内訳	百万円
繰延税金資産		繰延税金資産	
関係会社株式評価減	1,050	関係会社株式評価減	1,947
賞与引当金	1,181	賞与引当金	1,434
所有株式税務簿価通算差異	776	所有株式税務簿価通算差異	776
投資有価証券評価減	501	投資有価証券評価減	502
未払事業税	184	未払事業税	425
ゴルフ会員権評価減	408	ゴルフ会員権評価減	408
減価償却超過額	208	減価償却超過額	206
時効後支払損引当金	178	時効後支払損引当金	181
子会社株式売却損	172	子会社株式売却損	172
未払社会保険料	90	未払社会保険料	100
退職給付引当金	292	退職給付引当金	-
繰延ヘッジ損失	18	繰延ヘッジ損失	-
その他	124	その他	126
繰延税金資産小計	5,189	繰延税金資産小計	6,284
評価性引当金	2,704	評価性引当金	3,602
繰延税金資産計	2,485	繰延税金資産計	2,681
繰延税金負債		繰延税金負債	
有価証券評価差額金	2,620	有価証券評価差額金	3,757
前払年金費用	-	前払年金費用	125
繰延税金負債計	2,620	繰延税金負債計	3,882
繰延税金負債(純額)	135	繰延税金負債(純額)	1,200
2. 法定実効税率と税効果会計適用後の法人税等の負担率との差異の原因となった主な項目別の内訳		2. 法定実効税率と税効果会計適用後の法人税等の負担率との差異の原因となった主な項目別の内訳	
法定実効税率	38.0%	法定実効税率	38.0%
(調整)		(調整)	
交際費等永久に損金に算入されない項目	0.5%	交際費等永久に損金に算入されない項目	0.4%
受取配当金等永久に益金に算入されない項目	10.1%	受取配当金等永久に益金に算入されない項目	6.7%
住民税等均等割	0.0%	住民税等均等割	0.0%
タックスヘイブン税制	2.1%	タックスヘイブン税制	1.4%
外国税額控除	0.0%	外国税額控除	0.3%
税率変更による期末繰延税金資産の減額修正	-%	税率変更による期末繰延税金資産の減額修正	0.5%
関係会社株式評価減	10.3%	関係会社株式評価減	4.7%
その他	1.6%	その他	0.1%
税効果会計適用後の法人税等の負担率	39.2%	税効果会計適用後の法人税等の負担率	37.9%
3. 法人税等の税率の変更による繰延税金資産及び繰延税金負債の金額の修正		3. 法人税等の税率の変更による繰延税金資産及び繰延税金負債の金額の修正	
		「所得税法等の一部を改正する法律」が平成26年3月31日に公布され、平成26年4月1日以後に開始する事業年度から復興特別法人税が課されないこととなりました。これに伴い、当事業年度の繰延税金資産及び繰延税金負債の計算に使用した法定実効税率は、平成26年4月1日に開始する事業年度に解消が見込まれる一時差異について、前事業年度の38%から36%に変更されております。	
		この変更により、繰延税金負債の純額が111百万円増加し、法人税等調整額(貸方)は111百万円減少しております。	

セグメント情報等

前事業年度(自 平成24年4月1日 至 平成25年3月31日)

1. セグメント情報

当社は投資運用業の単一セグメントであるため、記載を省略しております。

2. 関連情報

(1) 製品・サービスごとの情報

当社の製品・サービス区分の決定方法は、損益計算書の営業収益の区分と同一であることから、製品・サービスごとの営業収益の記載を省略しております。

(2) 地域ごとの情報

売上高

本邦の外部顧客からの営業収益に区分した金額が損益計算書の営業収益の90%を超えるため、地域ごとの営業収益の記載を省略しております。

有形固定資産

本邦に所在している有形固定資産の金額が貸借対照表の有形固定資産の金額の90%を超えるため、地域ごとの有形固定資産の記載を省略しております。

(3) 主要な顧客ごとの情報

外部顧客からの営業収益のうち、損益計算書の営業収益の10%以上を占める相手先がないため、主要な顧客ごとの営業収益の記載を省略しております。

当事業年度(自 平成25年4月1日 至 平成26年3月31日)

1. セグメント情報

当社は投資運用業の単一セグメントであるため、記載を省略しております。

2. 関連情報

(1) 製品・サービスごとの情報

当社の製品・サービス区分の決定方法は、損益計算書の営業収益の区分と同一であることから、製品・サービスごとの営業収益の記載を省略しております。

(2) 地域ごとの情報

売上高

本邦の外部顧客からの営業収益に区分した金額が損益計算書の営業収益の90%を超えるため、地域ごとの営業収益の記載を省略しております。

有形固定資産

本邦に所在している有形固定資産の金額が貸借対照表の有形固定資産の金額の90%を超えるため、地域ごとの有形固定資産の記載を省略しております。

(3) 主要な顧客ごとの情報

外部顧客からの営業収益のうち、損益計算書の営業収益の10%以上を占める相手先がないため、主要な顧客ごとの営業収益の記載を省略しております。

関連当事者情報

前事業年度(自 平成24年4月1日 至 平成25年3月31日)

1. 関連当事者との取引

（ア）親会社及び法人主要株主等

種類	会社等の名称又は氏名	所在地	資本金	事業の内容又は職業	議決権等の所有(被所有)割合	関連当事者との関係	取引の内容	取引金額(百万円)	科目	期末残高(百万円)
親会社	野村ホールディングス株式会社	東京都中央区	594,492 (百万円)	持株会社	(被所有) 直接 100.0%	資産の賃貸借及び購入等 役員の兼任	資金の借入(*1)	59,500	短期借入金	2,000
							資金の返済	66,000		
							借入金利息の支払	44	未払費用	0

（イ）子会社等

種類	会社等の名称又は氏名	所在地	資本金	事業の内容又は職業	議決権等の所有(被所有)割合	関連当事者との関係	取引の内容	取引金額(百万円)	科目	期末残高(百万円)
関連会社	株式会社野村総合研究所	東京都千代田区	18,600 (百万円)	情報サービス業	(所有) 直接 21.6%	サービス・製品の購入	自社利用のソフトウェア開発の委託等(*2)	4,433	未払費用	706

（ウ）兄弟会社等

種類	会社等の名称又は氏名	所在地	資本金	事業の内容又は職業	議決権等の所有(被所有)割合	関連当事者との関係	取引の内容	取引金額(百万円)	科目	期末残高(百万円)
親会社の子会社	野村証券株式会社	東京都中央区	10,000 (百万円)	証券業		当社投資信託の募集の取扱及び売出の取扱ならびに投資信託に係る事務代行の委託等	投資信託に係る事務代行手数料の支払(*3)	30,983	未払手数料	3,105
親会社の子会社	野村ファンド・リサーチ・アンド・テクノロジー株式会社	東京都中央区	400 (百万円)	投資顧問業		当社投資信託の運用委託 役員の兼任	投資信託の運用に係る投資顧問料の支払(*4)	1,941	未払費用	827
親会社の子会社	野村信託銀行株式会社	東京都千代田区	30,000 (百万円)	信託銀行業		資産の賃貸借及び購入等 役員の兼任	資金の借入(*1)	3,000	短期借入金	3,000
							借入金利息の支払	12	未払費用	-

（エ）役員及び個人主要株主等

該当はありません。

(注) 1. 上記の金額のうち、取引金額には消費税等が含まれておらず、期末残高には消費税等が含まれております。

2. 取引条件及び取引条件の決定方針等

(*1) 資金の借入については、市場金利を勘案して利率を合理的に決定しております。

- (*2) ソフトウェア開発については、調査・研究に要する費用や開発工数等を勘案し、総合的に決定しております。
- (*3) 投資信託に係る事務代行手数料については、商品性等を勘案し総合的に決定しております。
- (*4) 投資信託の運用に係る投資顧問料については、一般取引条件と同様に決定しております。

2. 親会社又は重要な関連会社に関する注記

(1) 親会社情報

野村ホールディングス(株)(東京証券取引所、大阪証券取引所、名古屋証券取引所、シンガポール証券取引所、ニューヨーク証券取引所に上場)

(2) 重要な関連会社の要約財務諸表

当事業年度において、重要な関連会社は(株)野村総合研究所であり、その要約財務諸表は以下のとおりであります。

		(百万円)
		(株)野村総合研究所
流動資産合計		173,289
固定資産合計		239,585
流動負債合計		119,860
固定負債合計		20,742
純資産合計		272,272
売上高		337,340
税引前当期純利益		34,116
当期純利益		21,546

当事業年度(自 平成25年4月1日 至 平成26年3月31日)

1. 関連当事者との取引

(ア) 親会社及び法人主要株主等

種類	会社等の名称又は氏名	所在地	資本金	事業の内容又は職業	議決権等の所有(被所有)割合	関連当事者との関係	取引の内容	取引金額(百万円)	科目	期末残高(百万円)
親会社	野村ホールディングス株式会社	東京都中央区	594,492(百万円)	持株会社	(被所有)直接100.0%	資産の賃貸借及び購入等役員の兼任	資金の借入(*1)	8,000	短期借入金	-
							資金の返済	10,000		
							借入金利息の支払	5	未払費用	-

(イ) 子会社等

種類	会社等の名称又は氏名	所在地	資本金	事業の内容又は職業	議決権等の所有(被所有)割合	関連当事者との関係	取引の内容	取引金額(百万円)	科目	期末残高(百万円)
関連会社	株式会社野村総合研究所	東京都千代田区	18,600 (百万円)	情報サービス業	(所有)直接21.5%	サービス・製品の購入	自社利用のソフトウェア開発の委託等(*2)	5,073	未払費用	716

(ウ) 兄弟会社等

種類	会社等の名称又は氏名	所在地	資本金	事業の内容又は職業	議決権等の所有(被所有)割合	関連当事者との関係	取引の内容	取引金額(百万円)	科目	期末残高(百万円)
親会社の子会社	野村証券株式会社	東京都中央区	10,000 (百万円)	証券業		当社投資信託の募集の取扱及び売上の取扱ならびに投資信託に係る事務代行の委託等役員の兼任	投資信託に係る事務代行手数料の支払(*3)	36,867	未払手数料	3,854
親会社の子会社	野村ファンド・リサーチ・アンド・テクノロジー株式会社	東京都中央区	400 (百万円)	投資顧問業		当社投資信託の運用委託役員の兼任	投資信託の運用に係る投資顧問料の支払(*4)	1,959	未払費用	760
親会社の子会社	野村信託銀行株式会社	東京都千代田区	30,000 (百万円)	信託銀行業		資産の賃貸借及び購入等役員の兼任	資金の返済	3,000	短期借入金	-
							借入金利息の支払	6	未払費用	-

(エ) 役員及び個人主要株主等

該当はありません。

(注) 1. 上記の金額のうち、取引金額には消費税等が含まれておらず、期末残高には消費税等が含まれております。

2. 取引条件及び取引条件の決定方針等

(*1) 資金の借入については、市場金利を勘案して利率を合理的に決定しております。

(*2) ソフトウェア開発については、調査・研究に要する費用や開発工数等を勘案し、総合的に決定しております。

(*3) 投資信託に係る事務代行手数料については、商品性等を勘案し総合的に決定しております。

(*4) 投資信託の運用に係る投資顧問料については、一般取引条件と同様に決定しております。

2. 親会社又は重要な関連会社に関する注記

(1) 親会社情報

野村ホールディングス㈱(東京証券取引所、名古屋証券取引所、シンガポール証券取引所、ニューヨーク証券取引所に上場)

(2) 重要な関連会社の要約財務諸表

当事業年度において、重要な関連会社は㈱野村総合研究所であり、その要約財務諸表は以下のと

おりであります。

(百万円)

(株)野村総合研究所

流動資産合計	191,892
固定資産合計	249,548
流動負債合計	84,950
固定負債合計	55,262
純資産合計	301,227
売上高	355,777
税引前当期純利益	47,854
当期純利益	28,759

1株当たり情報

前事業年度 (自 平成24年4月1日 至 平成25年3月31日)		当事業年度 (自 平成25年4月1日 至 平成26年3月31日)	
1株当たり純資産額	14,866円12銭	1株当たり純資産額	16,877円25銭
1株当たり当期純利益	1,264円08銭	1株当たり当期純利益	2,382円87銭
潜在株式調整後1株当たり当期純利益については、潜在株式が存在しないため記載しておりません。		潜在株式調整後1株当たり当期純利益については、潜在株式が存在しないため記載しておりません。	
1株当たり当期純利益の算定上の基礎		1株当たり当期純利益の算定上の基礎	
損益計算書上の当期純利益	6,510百万円	損益計算書上の当期純利益	12,273百万円
普通株式に係る当期純利益	6,510百万円	普通株式に係る当期純利益	12,273百万円
普通株主に帰属しない金額の主要な内訳 該当事項はありません。		普通株主に帰属しない金額の主要な内訳 該当事項はありません。	
普通株式の期中平均株式数	5,150,693株	普通株式の期中平均株式数	5,150,693株

中間財務諸表

中間貸借対照表

		平成26年9月30日現在
区分	注記番号	金額(百万円)
(資産の部)		
流動資産		
現金・預金		363
金銭の信託		49,988
有価証券		7,300
未収委託者報酬		11,088
未収収益		7,909
繰延税金資産		1,224
その他		543
貸倒引当金		9
流動資産計		78,408
固定資産		

有形固定資産	1	1,554
無形固定資産		7,237
ソフトウェア		7,236
その他		1
投資その他の資産		21,240
投資有価証券		10,219
関係会社株式		10,458
前払年金費用		262
その他		299
固定資産計		30,031
資産合計		108,440

		平成26年9月30日現在
区分	注記 番号	金額(百万円)
(負債の部)		
流動負債		
未払収益分配金		1
未払償還金		32
未払手数料		4,484
その他未払金	2	2,354
未払費用		8,902
未払法人税等		1,266
賞与引当金		2,372
その他		122
流動負債計		19,538
固定負債		
時効後支払損引当金		521
繰延税金負債		2,673
固定負債計		3,194
負債合計		22,732
(純資産の部)		
株主資本		
資本金		17,180
資本剰余金		11,729
資本準備金		11,729
利益剰余金		51,097
利益準備金		685
その他利益剰余金		50,412
別途積立金		24,606
繰越利益剰余金		25,805
評価・換算差額等		5,699
その他有価証券評価差額金		5,699
純資産合計		85,707
負債・純資産合計		108,440

中間損益計算書

		自 平成26年4月1日 至 平成26年9月30日
区分	注記 番号	金額(百万円)
営業収益		
委託者報酬		45,964

運用受託報酬		14,813
その他営業収益		103
営業収益計		60,881
営業費用		
支払手数料		22,789
調査費		13,225
その他営業費用		2,376
営業費用計		38,390
一般管理費	1	12,272
営業利益		10,218
営業外収益	2	2,879
営業外費用	3	25
経常利益		13,071
特別利益	4	912
特別損失	5	279
税引前中間純利益		13,704
法人税、住民税及び事業税		2,975
法人税等調整額		845
中間純利益		9,883

中間株主資本等変動計算書

当中間会計期間(自 平成26年4月1日 至 平成26年9月30日)

(単位：百万円)

	株主資本							株主資本合計
	資本金	資本剰余金		利益準備金	利益剰余金		利益剰余金合計	
		資本準備金	資本剰余金合計		その他利益剰余金			
					別途積立金	繰越利益剰余金		
当期首残高	17,180	11,729	11,729	685	24,606	26,048	51,339	80,249
会計方針の変更による累積の影響額						81	81	81
会計方針の変更を反映した当期首残高	17,180	11,729	11,729	685	24,606	25,966	51,258	80,168
当中間期変動額								
剰余金の配当						10,043	10,043	10,043

中間純利益						9,883	9,883	9,883
株主資本以外の項目の当中間期変動額（純額）								
当中間期変動額合計	-	-	-	-	-	160	160	160
当中間期末残高	17,180	11,729	11,729	685	24,606	25,805	51,097	80,007

(単位：百万円)

	評価・換算差額等		純資産合計
	その他有価証券評価差額金	評価・換算差額等合計	
当期首残高	6,679	6,679	86,929
会計方針の変更による累積的影響額			81
会計方針の変更を反映した当期首残高	6,679	6,679	86,847
当中間期変動額			
剰余金の配当			10,043
中間純利益			9,883
株主資本以外の項目の当中間期変動額（純額）	979	979	979
当中間期変動額合計	979	979	1,140
当中間期末残高	5,699	5,699	85,707

[重要な会計方針]

1 有価証券の評価基準及び評価方法	(1) 子会社株式及び関連会社株式...移動平均法による原価法 (2) その他有価証券 時価のあるもの...中間決算日の市場価格等に基づく時価法 (評価差額は全部純資産直入法により処理し、売却原価は移動平均法により算定しております) 時価のないもの...移動平均法による原価法
2 金銭の信託の評価基準及び評価方法	時価法
3 固定資産の減価償却の方法	(1) 有形固定資産 定率法を採用しております。ただし、平成10年4月1日以降に取得した建物(附属設備を除く)については、定額法によっております。 (2) 無形固定資産及び投資その他の資産 定額法を採用しております。ただし、自社利用のソフトウェアについては社内における利用可能期間に基づく定額法によっております。
4 引当金の計上基準	(1) 貸倒引当金 一般債権については貸倒実績率等により、貸倒懸念債権等特定の債権については個別に回収可能性を検討し、回収不能見込額を計上しております。

<p>5 消費税等の会計処理</p> <p>6 連結納税制度の適用</p>	<p>(2) 賞与引当金 賞与の支払に備えるため、支払見込額を計上しております。</p> <p>(3) 退職給付引当金 従業員の退職給付に備えるため、退職一時金及び確定給付型企業年金について、当事業年度末における退職給付債務及び年金資産の見込額に基づき、当中間会計期間末において発生していると認められる額を計上しております。 退職給付見込額の期間帰属方法 退職給付債務の算定にあたり、退職給付見込額を当中間会計期間末までの期間に帰属させる方法については、給付算定式基準によっております。 数理計算上の差異及び過去勤務費用の費用処理方法 確定給付型企業年金に係る数理計算上の差異は、その発生時の従業員の平均残存勤務期間以内の一定の年数による定額法により、発生した事業年度の翌期から費用処理することとしております。また、退職一時金に係る数理計算上の差異は、発生した事業年度の翌期に一括して費用処理することとしております。 退職一時金及び確定給付型企業年金に係る過去勤務費用は、その発生時の従業員の平均残存勤務期間以内の一定の年数による定額法により、発生した事業年度から費用処理することとしております。</p> <p>(4) 時効後支払損引当金 時効成立のため利益計上した収益分配金及び償還金について、受益者からの今後の支払請求に備えるため、過去の支払実績に基づく将来の支払見込額を計上しております。</p> <p>消費税及び地方消費税の会計処理は、税抜き方式によっております。</p> <p>連結納税制度を適用しております。</p>
---------------------------------------	--

[会計方針の変更]

<p>(退職給付に関する会計基準等の適用)</p> <p>「退職給付に関する会計基準」（企業会計基準第26号 平成24年5月17日。以下「退職給付会計基準」という。）及び「退職給付に関する会計基準の適用指針」（企業会計基準適用指針第25号 平成24年5月17日。以下「退職給付適用指針」という。）を、退職給付会計基準第35項本文及び退職給付適用指針第67項本文に掲げられた定めについて当中間会計期間より適用し、退職給付債務及び勤務費用の計算方法を見直し、退職給付見込額の期間帰属方法を期間定額基準から給付算定式基準へ変更、割引率の決定方法を平均残存勤務期間に基づく割引率から、退職給付の支払見込期間及び支払見込期間ごとの金額を反映した単一の加重平均割引率を使用する方法へ変更しております。</p> <p>退職給付会計基準等の適用については、退職給付会計基準第37項に定める経過的な取扱いに従って、当中間会計期間の期首において、退職給付債務及び勤務費用の計算方法の変更に伴う影響額を繰越利益剰余金に加減しております。</p> <p>この結果、当中間会計期間の期首の前払年金費用が127百万円減少し、繰越利益剰余金が81百万円減少しております。また、当中間会計期間の営業利益、経常利益及び税引前中間純利益はそれぞれ19百万円増加しております。</p>

[注記事項]

中間貸借対照表関係

平成26年9月30日現在	
1 有形固定資産の減価償却累計額	3,584百万円
2 消費税等の取扱い 仮払消費税等及び仮受消費税等は、相殺のうえ、金額の重要性が乏しいため、流動負債の「その他未払金」に含めて表示しております。	

中間損益計算書関係

		自 平成26年 4月 1日	至 平成26年 9月 30日
1	減価償却実施額		
	有形固定資産	212百万円	
	無形固定資産	1,362百万円	
	長期前払費用	9百万円	
2	営業外収益のうち主要なもの		
	受取配当金	2,308百万円	
	金銭信託運用益	346百万円	
3	営業外費用のうち主要なもの		
	時効後支払損引当金繰入	23百万円	
4	特別利益の内訳		
	投資有価証券等売却益	794百万円	
	株式報酬受入益	117百万円	
5	特別損失の内訳		
	投資有価証券等評価損	90百万円	
	固定資産除却損	189百万円	

中間株主資本等変動計算書関係

		自 平成26年 4月 1日	至 平成26年 9月 30日
1	発行済株式に関する事項		
	株式の種類	当事業年度期首	増加
	普通株式	5,150,693株	-
			減少
			-
			当中間会計期間末
			5,150,693株
2	配当に関する事項		
	配当金支払額		
	平成26年 5月 14日開催の取締役会において、次のとおり決議しております。		
	・普通株式の配当に関する事項		
	(1) 配当金の総額		10,043百万円
	(2) 1株当たり配当額		1,950円
	(3) 基準日		平成26年 3月 31日
	(4) 効力発生日		平成26年 6月 2日

金融商品関係

当中間会計期間（自 平成26年 4月 1日 至 平成26年 9月 30日）

金融商品の時価等に関する事項

平成26年 9月 30日における中間貸借対照表計上額、時価、及びこれらの差額については次のとおりです。なお、時価を把握することが極めて困難と認められるものは、次表には含めておりません。

(単位：百万円)

	中間貸借対照表計上額	時価	差額
--	------------	----	----

(1)現金・預金	363	363	-
(2)金銭の信託	49,988	49,988	-
(3)未収委託者報酬	11,088	11,088	-
(4)有価証券及び投資有価証券			
その他有価証券	16,412	16,412	-
(5)関係会社株式	3,064	153,806	150,742
資産計	80,916	231,659	150,742
(6)未払金	6,874	6,874	-
未払収益分配金	1	1	-
未払償還金	32	32	-
未払手数料	4,484	4,484	-
その他未払金	2,354	2,354	-
(7)未払費用	8,902	8,902	-
(8)未払法人税等	1,266	1,266	-
負債計	17,043	17,043	-

注1：金融商品の時価の算定方法並びに有価証券に関する事項

(1) 現金・預金、(3) 未収委託者報酬

これらは短期間で決済されるため、時価は帳簿価額とほぼ等しいことから、当該帳簿価額によっております。

(2) 金銭の信託

信託財産は、主として投資信託、デリバティブ取引、その他の資産（コールローン・委託証拠金等）で構成されております。これらの時価について投資信託については基準価額、デリバティブ取引に関しては、上場デリバティブ取引は取引所の価格、為替予約取引は先物為替相場、店頭デリバティブ取引は取引先金融機関から提示された価格等によっております。また、その他の資産については短期間で決済されるため、時価は帳簿価額とほぼ等しいことから、当該帳簿価額によっております。

(4) 有価証券及び投資有価証券

 その他有価証券

これらの時価について、株式は取引所の価格によっております。また、譲渡性預金は短期間で決済されるため、時価は帳簿価額とほぼ等しいことから、帳簿価額によっております。

また、保有目的ごとの有価証券に関する注記事項については、「有価証券関係」注記を参照ください。

(5) 関係会社株式

取引所の価格によっております。

(6) 未払金、(7) 未払費用、(8) 未払法人税等

これらは短期間で決済されるため、時価は帳簿価額とほぼ等しいことから、当該帳簿価額によっております。

注2：非上場株式等（中間貸借対照表計上額：投資有価証券1,106百万円、関係会社株式7,394百万円）は、市場価格がなく、かつキャッシュフローを見積もることなどができず、時価を把握することが極めて困難

と認められるため、「有価証券及び投資有価証券」には含めておりません。

有価証券関係

当中間会計期間末(平成26年9月30日)

1. 満期保有目的の債券(平成26年9月30日)
該当事項はありません。

2. 子会社株式及び関連会社株式(平成26年9月30日)

区分	中間貸借対照表 計上額 (百万円)	時価 (百万円)	差額 (百万円)
関連会社株式	3,064	153,806	150,742
合計	3,064	153,806	150,742

3. その他有価証券(平成26年9月30日)

区分	中間貸借対照表 計上額 (百万円)	取得原価 (百万円)	差額 (百万円)
中間貸借対照表計上額 が取得原価を超えるもの 株式	9,112	282	8,829
小計	9,112	282	8,829
中間貸借対照表計上額 が取得原価を超えないもの 譲渡性預金	7,300	7,300	-
小計	7,300	7,300	-
合計	16,412	7,582	8,829

セグメント情報等

当中間会計期間(自平成26年4月1日至平成26年9月30日)

1. セグメント情報

当社は投資運用業の単一セグメントであるため、記載を省略しております。

2. 関連情報

(1) 製品・サービスごとの情報

当社の製品・サービス区分の決定方法は、中間損益計算書の営業収益の区分と同一であることから、製品・サービスごとの営業収益の記載を省略しております。

(2) 地域ごとの情報

売上高

本邦の外部顧客からの営業収益に区分した金額が中間損益計算書の営業収益の90%を超えるため、地域ごとの営業収益の記載を省略しております。

有形固定資産

本邦に所在している有形固定資産の金額が中間貸借対照表の有形固定資産の金額の90%を超えるため、地域ごとの有形固定資産の記載を省略しております。

(3) 主要な顧客ごとの情報

外部顧客からの営業収益のうち、中間損益計算書の営業収益の10%以上を占める相手先がないため、主要な顧客ごとの営業収益の記載を省略しております。

1 株当たり情報

		自 平成26年 4月 1日 至 平成26年 9月 30日
1株当たり純資産額		16,639円93銭
1株当たり中間純利益		1,918円81銭
(注) 1. 潜在株式調整後1株当たり中間純利益につきましては、新株予約権付社債等潜在株式がないため、記載しておりません。		
2. 1株当たり中間純利益の算定上の基礎は、以下のとおりであります。		
	中間純利益	9,883百万円
	普通株主に帰属しない金額	-
	普通株式に係る中間純利益	9,883百万円
	期中平均株式数	5,150千株

4 【利害関係人との取引制限】

委託者は、「金融商品取引法」の定めるところにより、利害関係人との取引について、次に掲げる行為が禁止されています。

自己又はその取締役若しくは執行役との間における取引を行うことを内容とした運用を行うこと(投資者の保護に欠け、若しくは取引の公正を害し、又は金融商品取引業の信用を失墜させるおそれがないものとして内閣府令で定めるものを除きます。)

運用財産相互間において取引を行うことを内容とした運用を行うこと(投資者の保護に欠け、若しくは取引の公正を害し、又は金融商品取引業の信用を失墜させるおそれがないものとして内閣府令で定めるものを除きます。)

通常取引の条件と異なる条件であって取引の公正を害するおそれのある条件で、委託者の親法人等(委託者の総株主等の議決権の過半数を保有していることその他の当該金融商品取引業者と密接な関係を有する法人その他の団体として政令で定める要件に該当する者をいいます。以下において同じ。)又は子法人等(委託者が総株主等の議決権の過半数を保有していることその他の当該金融商品取引業者と密接な関係を有する法人その他の団体として政令で定める要件に該当する者をいいます。以下同じ。)と有価証券の売買その他の取引又は店頭デリバティブ取引を行うこと。

委託者の親法人等又は子法人等の利益を図るため、その行う投資運用業に関して運用の方針、運用財産の額若しくは市場の状況に照らして不必要な取引を行うことを内容とした運用を行うこと。

上記 に掲げるもののほか、委託者の親法人等又は子法人等が関与する行為であって、投資者の保護に

欠け、若しくは取引の公正を害し、又は金融商品取引業の信用を失墜させるおそれのあるものとして内閣府令で定める行為

5【その他】

(1)定款の変更

委託者の定款の変更に関しては、株主総会の決議が必要です。

(2)訴訟事件その他の重要事項

委託者およびファンドに重要な影響を与えた事実、または与えると予想される事実はありません。

第2【その他の関係法人の概況】

1【名称、資本金の額及び事業の内容】

(1)受託者

(a)名称	(b)資本金の額 [*]	(c)事業の内容
三井住友信託銀行株式会社 (再信託受託者：日本トラスティ・サービス信託銀行株式会社)	342,037百万円	銀行法に基づき銀行業を営むとともに、金融機関の信託業務の兼営等に関する法律(兼営法)に基づき信託業務を営んでいます。

*平成26年12月末現在

(2)販売会社

(a)名称	(b)資本金の額 [*]	(c)事業の内容
池田泉州TT証券株式会社	1,250百万円	「金融商品取引法」に定める第一種金融商品取引業を営んでいます。
株式会社SBI証券	47,937百万円	
極東証券株式会社	5,251百万円	
高木証券株式会社	11,069百万円	
新潟証券株式会社	600百万円	
丸近証券株式会社	200百万円	
楽天証券株式会社	7,495百万円	
株式会社新生銀行	512,204百万円	銀行法に基づき銀行業を営んでいます。
三井住友信託銀行株式会社	342,037百万円	
野村信託銀行株式会社	30,000百万円	

*平成26年12月末現在

2【関係業務の概要】

(1)受託者

ファンドの受託会社(受託者)として、信託財産の保管・管理・計算、外国証券を保管・管理する外国の保

管銀行への指図・連絡等を行ないます。なお、信託事務の一部につき日本トラスティ・サービス信託銀行株式会社に委託することができます。

<再信託受託者の概要>

名称 : 日本トラスティ・サービス信託銀行株式会社
 設立年月日 : 平成12年6月20日
 業務の概要 : 銀行法に基づき銀行業を営むとともに、金融機関の信託業務の兼営等に関する法律に基づき信託業務を営んでいます。
 銀行免許取得日および
 信託業務の認可取得日 : 平成12年7月13日

(2)販売会社

ファンドの取扱販売会社として、募集の取扱いおよび販売を行ない、信託契約の一部解約に関する事務、収益分配金の再投資に関する事務、一部解約金・収益分配金・償還金の支払いに関する事務等を行ないません。

3【資本関係】

(持株比率5.0%以上を記載します。)

(1)受託者

該当事項はありません。

(2)販売会社

委託会社は、丸近証券株式会社の株式の10.9%を保有しています。

第3【参考情報】

ファンドについては、当計算期間において以下の書類が提出されております。

提出年月日	提出書類
平成26年 8月22日	臨時報告書
平成26年 9月10日	有価証券届出書の訂正届出書
平成26年 9月10日	有価証券報告書
平成26年11月21日	臨時報告書

独立監査人の監査報告書

平成26年6月6日

野村アセットマネジメント株式会社
取締役会 御中

新日本有限責任監査法人

指定有限責任社員
業務執行社員 公認会計士 岩部俊夫指定有限責任社員
業務執行社員 公認会計士 森重俊寛指定有限責任社員
業務執行社員 公認会計士 湯原尚

当監査法人は、金融商品取引法第193条の2第1項の規定に基づく監査証明を行うため、「委託会社等の経理状況」に掲げられている野村アセットマネジメント株式会社の平成25年4月1日から平成26年3月31日までの第55期事業年度の財務諸表、すなわち、貸借対照表、損益計算書、株主資本等変動計算書、重要な会計方針及びその他の注記について監査を行った。

財務諸表に対する経営者の責任

経営者の責任は、我が国において一般に公正妥当と認められる企業会計の基準に準拠して財務諸表を作成し適正に表示することにある。これには、不正又は誤謬による重要な虚偽表示のない財務諸表を作成し適正に表示するために経営者が必要と判断した内部統制を整備及び運用することが含まれる。

監査人の責任

当監査法人の責任は、当監査法人が実施した監査に基づいて、独立の立場から財務諸表に対する意見を表明することにある。当監査法人は、我が国において一般に公正妥当と認められる監査の基準に準拠して監査を行った。監査の基準は、当監査法人に財務諸表に重要な虚偽表示がないかどうかについて合理的な保証を得るために、監査計画を策定し、これに基づき監査を実施することを求めている。

監査においては、財務諸表の金額及び開示について監査証拠を入手するための手続が実施される。監査手続は、当監査法人の判断により、不正又は誤謬による財務諸表の重要な虚偽表示のリスクの評価に基づいて選択及び適用される。財務諸表監査の目的は、内部統制の有効性について意見表明するためのものではないが、当監査法人は、リスク評価の実施に際して、状況に応じた適切な監査手続を立案するために、財務諸表の作成と適正な表示に関連する内部統制を検討する。また、監査には、経営者が採用した会計方針及びその適用方法並びに経営者によって行われた見積りの評価も含め全体としての財務諸表の表示を検討することが含まれる。

当監査法人は、意見表明の基礎となる十分かつ適切な監査証拠を入手したと判断している。

監査意見

当監査法人は、上記の財務諸表が、我が国において一般に公正妥当と認められる企業会計の基準に準拠して、野村アセットマネジメント株式会社の平成26年3月31日現在の財政状態及び同日をもって終了する事業年度の経営成績をすべての重要な点において適正に表示しているものと認める。

利害関係

会社と当監査法人又は業務執行社員との間には、公認会計士法の規定により記載すべき利害関係はない。

以 上

-
- (注) 1. 上記は監査報告書の原本に記載された事項を電子化したものであり、その原本は当社が別途保管しております。
2. XBRLデータは監査の対象には含まれていません。

独立監査人の監査報告書

平成27年1月29日

野村アセットマネジメント株式会社
取締役会 御中

新日本有限責任監査法人

指定有限責任社員 業務執行社員	公認会計士	岩 部 俊 夫
指定有限責任社員 業務執行社員	公認会計士	森 重 俊 寛

当監査法人は、金融商品取引法第193条の2第1項の規定に基づく監査証明を行うため、「ファンドの経理状況」に掲げられている野村ワールドリート通貨選択型ファンド（円コース）の平成26年6月18日から平成26年12月17日までの特定期間の財務諸表、すなわち、貸借対照表、損益及び剰余金計算書、注記表並びに附属明細表について監査を行った。

財務諸表に対する経営者の責任

経営者の責任は、我が国において一般に公正妥当と認められる企業会計の基準に準拠して財務諸表を作成し適正に表示することにある。これには、不正又は誤謬による重要な虚偽表示のない財務諸表を作成し適正に表示するために経営者が必要と判断した内部統制を整備及び運用することが含まれる。

監査人の責任

当監査法人の責任は、当監査法人が実施した監査に基づいて、独立の立場から財務諸表に対する意見を表明することにある。当監査法人は、我が国において一般に公正妥当と認められる監査の基準に準拠して監査を行った。監査の基準は、当監査法人に財務諸表に重要な虚偽表示がないかどうかについて合理的な保証を得るために、監査計画を策定し、これに基づき監査を実施することを求めている。

監査においては、財務諸表の金額及び開示について監査証拠を入手するための手続が実施される。監査手続は、当監査法人の判断により、不正又は誤謬による財務諸表の重要な虚偽表示のリスクの評価に基づいて選択及び適用される。財務諸表監査の目的は、内部統制の有効性について意見表明するためのものではないが、当監査法人は、リスク評価の実施に際して、状況に応じた適切な監査手続を立案するために、財務諸表の作成と適正な表示に関連する内部統制を検討する。また、監査には、経営者が採用した会計方針及びその適用方法並びに経営者によって行われた見積りの評価も含め全体としての財務諸表の表示を検討することが含まれる。

当監査法人は、意見表明の基礎となる十分かつ適切な監査証拠を入手したと判断している。

監査意見

当監査法人は、上記の財務諸表が、我が国において一般に公正妥当と認められる企業会計の基準に準拠して、野村ワールドリート通貨選択型ファンド（円コース）の平成26年12月17日現在の信託財産の状態及び同日をもって終了する特定期間の損益の状況をすべての重要な点において適正に表示しているものと認める。

利害関係

野村アセットマネジメント株式会社及びファンドと当監査法人又は業務執行社員との間には、公認会計士法の規定により記載すべき利害関係はない。

以 上

(注) 1. 上記は監査報告書の原本に記載された事項を電子化したものであり、その原本は当社が別途保管しております。

2. XBRLデータは監査の対象には含まれていません。

独立監査人の監査報告書

平成27年1月29日

野村アセットマネジメント株式会社
取締役会 御中

新日本有限責任監査法人

指定有限責任社員 業務執行社員	公認会計士	岩 部 俊 夫
指定有限責任社員 業務執行社員	公認会計士	森 重 俊 寛

当監査法人は、金融商品取引法第193条の2第1項の規定に基づく監査証明を行うため、「ファンドの経理状況」に掲げられている野村ワールドリート通貨選択型ファンド（米ドルコース）の平成26年6月18日から平成26年12月17日までの特定期間の財務諸表、すなわち、貸借対照表、損益及び剰余金計算書、注記表並びに附属明細表について監査を行った。

財務諸表に対する経営者の責任

経営者の責任は、我が国において一般に公正妥当と認められる企業会計の基準に準拠して財務諸表を作成し適正に表示することにある。これには、不正又は誤謬による重要な虚偽表示のない財務諸表を作成し適正に表示するために経営者が必要と判断した内部統制を整備及び運用することが含まれる。

監査人の責任

当監査法人の責任は、当監査法人が実施した監査に基づいて、独立の立場から財務諸表に対する意見を表明することにある。当監査法人は、我が国において一般に公正妥当と認められる監査の基準に準拠して監査を行った。監査の基準は、当監査法人に財務諸表に重要な虚偽表示がないかどうかについて合理的な保証を得るために、監査計画を策定し、これに基づき監査を実施することを求めている。

監査においては、財務諸表の金額及び開示について監査証拠を入手するための手続が実施される。監査手続は、当監査法人の判断により、不正又は誤謬による財務諸表の重要な虚偽表示のリスクの評価に基づいて選択及び適用される。財務諸表監査の目的は、内部統制の有効性について意見表明するためのものではないが、当監査法人は、リスク評価の実施に際して、状況に応じた適切な監査手続を立案するために、財務諸表の作成と適正な表示に関連する内部統制を検討する。また、監査には、経営者が採用した会計方針及びその適用方法並びに経営者によって行われた見積りの評価も含め全体としての財務諸表の表示を検討することが含まれる。

当監査法人は、意見表明の基礎となる十分かつ適切な監査証拠を入手したと判断している。

監査意見

当監査法人は、上記の財務諸表が、我が国において一般に公正妥当と認められる企業会計の基準に準拠して、野村ワールドリート通貨選択型ファンド（米ドルコース）の平成26年12月17日現在の信託財産の状態及び同日をもって終了する特定期間の損益の状況をすべての重要な点において適正に表示しているものと認める。

利害関係

野村アセットマネジメント株式会社及びファンドと当監査法人又は業務執行社員との間には、公認会計士法の規定により記載すべき利害関係はない。

以 上

(注) 1. 上記は監査報告書の原本に記載された事項を電子化したものであり、その原本は当社が別途保管しております。

2. XBRLデータは監査の対象には含まれていません。

独立監査人の監査報告書

平成27年1月29日

野村アセットマネジメント株式会社
取締役会 御中

新日本有限責任監査法人

指定有限責任社員 業務執行社員	公認会計士	岩 部 俊 夫
指定有限責任社員 業務執行社員	公認会計士	森 重 俊 寛

当監査法人は、金融商品取引法第193条の2第1項の規定に基づく監査証明を行うため、「ファンドの経理状況」に掲げられている野村ワールドリート通貨選択型ファンド（豪ドルコース）の平成26年6月18日から平成26年12月17日までの特定期間の財務諸表、すなわち、貸借対照表、損益及び剰余金計算書、注記表並びに附属明細表について監査を行った。

財務諸表に対する経営者の責任

経営者の責任は、我が国において一般に公正妥当と認められる企業会計の基準に準拠して財務諸表を作成し適正に表示することにある。これには、不正又は誤謬による重要な虚偽表示のない財務諸表を作成し適正に表示するために経営者が必要と判断した内部統制を整備及び運用することが含まれる。

監査人の責任

当監査法人の責任は、当監査法人が実施した監査に基づいて、独立の立場から財務諸表に対する意見を表明することにある。当監査法人は、我が国において一般に公正妥当と認められる監査の基準に準拠して監査を行った。監査の基準は、当監査法人に財務諸表に重要な虚偽表示がないかどうかについて合理的な保証を得るために、監査計画を策定し、これに基づき監査を実施することを求めている。

監査においては、財務諸表の金額及び開示について監査証拠を入手するための手続が実施される。監査手続は、当監査法人の判断により、不正又は誤謬による財務諸表の重要な虚偽表示のリスクの評価に基づいて選択及び適用される。財務諸表監査の目的は、内部統制の有効性について意見表明するためのものではないが、当監査法人は、リスク評価の実施に際して、状況に応じた適切な監査手続を立案するために、財務諸表の作成と適正な表示に関連する内部統制を検討する。また、監査には、経営者が採用した会計方針及びその適用方法並びに経営者によって行われた見積りの評価も含め全体としての財務諸表の表示を検討することが含まれる。

当監査法人は、意見表明の基礎となる十分かつ適切な監査証拠を入手したと判断している。

監査意見

当監査法人は、上記の財務諸表が、我が国において一般に公正妥当と認められる企業会計の基準に準拠して、野村ワールドリート通貨選択型ファンド（豪ドルコース）の平成26年12月17日現在の信託財産の状態及び同日をもって終了する特定期間の損益の状況をすべての重要な点において適正に表示しているものと認める。

利害関係

野村アセットマネジメント株式会社及びファンドと当監査法人又は業務執行社員との間には、公認会計士法の規定により記載すべき利害関係はない。

以 上

(注) 1. 上記は監査報告書の原本に記載された事項を電子化したものであり、その原本は当社が別途保管しております。

2. XBRLデータは監査の対象には含まれていません。

独立監査人の監査報告書

平成27年1月29日

野村アセットマネジメント株式会社
取締役会 御中

新日本有限責任監査法人

指定有限責任社員 業務執行社員	公認会計士	岩 部 俊 夫
指定有限責任社員 業務執行社員	公認会計士	森 重 俊 寛

当監査法人は、金融商品取引法第193条の2第1項の規定に基づく監査証明を行うため、「ファンドの経理状況」に掲げられている野村ワールドリート通貨選択型ファンド（ブラジル・リアルコース）の平成26年6月18日から平成26年12月17日までの特定期間の財務諸表、すなわち、貸借対照表、損益及び剰余金計算書、注記表並びに附属明細表について監査を行った。

財務諸表に対する経営者の責任

経営者の責任は、我が国において一般に公正妥当と認められる企業会計の基準に準拠して財務諸表を作成し適正に表示することにある。これには、不正又は誤謬による重要な虚偽表示のない財務諸表を作成し適正に表示するために経営者が必要と判断した内部統制を整備及び運用することが含まれる。

監査人の責任

当監査法人の責任は、当監査法人が実施した監査に基づいて、独立の立場から財務諸表に対する意見を表明することにある。当監査法人は、我が国において一般に公正妥当と認められる監査の基準に準拠して監査を行った。監査の基準は、当監査法人に財務諸表に重要な虚偽表示がないかどうかについて合理的な保証を得るために、監査計画を策定し、これに基づき監査を実施することを求めている。

監査においては、財務諸表の金額及び開示について監査証拠を入手するための手続が実施される。監査手続は、当監査法人の判断により、不正又は誤謬による財務諸表の重要な虚偽表示のリスクの評価に基づいて選択及び適用される。財務諸表監査の目的は、内部統制の有効性について意見表明するためのものではないが、当監査法人は、リスク評価の実施に際して、状況に応じた適切な監査手続を立案するために、財務諸表の作成と適正な表示に関連する内部統制を検討する。また、監査には、経営者が採用した会計方針及びその適用方法並びに経営者によって行われた見積りの評価も含め全体としての財務諸表の表示を検討することが含まれる。

当監査法人は、意見表明の基礎となる十分かつ適切な監査証拠を入手したと判断している。

監査意見

当監査法人は、上記の財務諸表が、我が国において一般に公正妥当と認められる企業会計の基準に準拠して、野村ワールドリート通貨選択型ファンド（ブラジル・リアルコース）の平成26年12月17日現在の信託財産の状態及び同日をもって終了する特定期間の損益の状況をすべての重要な点において適正に表示しているものと認める。

利害関係

野村アセットマネジメント株式会社及びファンドと当監査法人又は業務執行社員との間には、公認会計士法の規定により記載すべき利害関係はない。

以 上

- (注) 1. 上記は監査報告書の原本に記載された事項を電子化したものであり、その原本は当社が別途保管しております。
2. XBRLデータは監査の対象には含まれていません。

独立監査人の中間監査報告書

平成26年11月21日

野村アセットマネジメント株式会社
取締役会 御中

新日本有限責任監査法人

指定有限責任社員
業務執行社員 公認会計士 岩部俊夫指定有限責任社員
業務執行社員 公認会計士 森重俊寛指定有限責任社員
業務執行社員 公認会計士 湯原 尚

当監査法人は、金融商品取引法第193条の2第1項の規定に基づく監査証明を行うため、「委託会社等の経理状況」に掲げられている野村アセットマネジメント株式会社の平成26年4月1日から平成27年3月31日までの第56期事業年度の中間会計期間（平成26年4月1日から平成26年9月30日まで）に係る中間財務諸表、すなわち、中間貸借対照表、中間損益計算書、中間株主資本等変動計算書、重要な会計方針及びその他の注記について中間監査を行った。

中間財務諸表に対する経営者の責任

経営者の責任は、我が国において一般に公正妥当と認められる中間財務諸表の作成基準に準拠して中間財務諸表を作成し有用な情報を表示することにある。これには、不正又は誤謬による重要な虚偽表示のない中間財務諸表を作成し有用な情報を表示するために経営者が必要と判断した内部統制を整備及び運用することが含まれる。

監査人の責任

当監査法人の責任は、当監査法人が実施した中間監査に基づいて、独立の立場から中間財務諸表に対する意見を表明することにある。当監査法人は、我が国において一般に公正妥当と認められる中間監査の基準に準拠して中間監査を行った。中間監査の基準は、当監査法人に中間財務諸表には全体として中間財務諸表の有用な情報の表示に関して投資者の判断を損なうような重要な虚偽表示がないかどうかの合理的な保証を得るために、中間監査に係る監査計画を策定し、これに基づき中間監査を実施することを求めている。

中間監査においては、中間財務諸表の金額及び開示について監査証拠を入手するために年度監査と比べて監査手続の一部を省略した中間監査手続が実施される。中間監査手続は、当監査法人の判断により、不正又は誤謬による中間財務諸表の重要な虚偽表示のリスクの評価に基づいて、分析的な手続等を中心とした監査手続に必要に応じて追加の監査手続が選択及び適用される。中間監査の目的は、内部統制の有効性について意見表明するためのものではないが、当監

査法人は、リスク評価の実施に際して、状況に応じた適切な中間監査手続を立案するために、中間財務諸表の作成と有用な情報の表示に関連する内部統制を検討する。また、中間監査には、経営者が採用した会計方針及びその適用方法並びに経営者によって行われた見積りの評価も含め中間財務諸表の表示を検討することが含まれる。

当監査法人は、中間監査の意見表明の基礎となる十分かつ適切な監査証拠を入手したと判断している。

中間監査意見

当監査法人は、上記の中間財務諸表が、我が国において一般に公正妥当と認められる中間財務諸表の作成基準に準拠して、野村アセットマネジメント株式会社の平成26年9月30日現在の財政状態及び同日をもって終了する中間会計期間（平成26年4月1日から平成26年9月30日まで）の経営成績に関する有用な情報を表示しているものと認める。

利害関係

会社と当監査法人又は業務執行社員との間には、公認会計士法の規定により記載すべき利害関係はない。

以 上

-
- (注) 1. 上記は中間監査報告書の原本に記載された事項を電子化したものであり、その原本は当社が別途保管しております。
2. XBRLデータは中間監査の対象には含まれていません。