

【表紙】

【提出書類】	有価証券届出書
【提出先】	関東財務局長殿
【提出日】	2019年3月12日提出
【発行者名】	野村アセットマネジメント株式会社
【代表者の役職氏名】	C E O兼執行役社長 渡邊 国夫
【本店の所在の場所】	東京都中央区日本橋一丁目12番1号
【事務連絡者氏名】	松井 秀仁
【電話番号】	03-3241-9511
【届出の対象とした募集（売出）内国投資 信託受益証券に係るファンドの名称】	野村ワールドリート通貨選択型ファンド（円コース） 野村ワールドリート通貨選択型ファンド（米ドルコース） 野村ワールドリート通貨選択型ファンド（豪ドルコース） 野村ワールドリート通貨選択型ファンド（ブラジル・リアルコース）
【届出の対象とした募集（売出）内国投資 信託受益証券の金額】	野村ワールドリート通貨選択型ファンド（円コース） 1兆円を上限とします。 野村ワールドリート通貨選択型ファンド（米ドルコース） 1兆円を上限とします。 野村ワールドリート通貨選択型ファンド（豪ドルコース） 1兆円を上限とします。 野村ワールドリート通貨選択型ファンド（ブラジル・リアルコース） 1兆円を上限とします。
【縦覧に供する場所】	該当事項はありません。

第一部【証券情報】

（１）【ファンドの名称】

野村ワールドリート通貨選択型ファンド(円コース)

野村ワールドリート通貨選択型ファンド(米ドルコース)

野村ワールドリート通貨選択型ファンド(豪ドルコース)

野村ワールドリート通貨選択型ファンド(ブラジル・リアルコース)

（「野村ワールドリート通貨選択型ファンド(円コース)」を「円コース」、「野村ワールドリート通貨選択型ファンド(米ドルコース)」を「米ドルコース」、「野村ワールドリート通貨選択型ファンド(豪ドルコース)」を「豪ドルコース」、「野村ワールドリート通貨選択型ファンド(ブラジル・リアルコース)」を「ブラジル・リアルコース」という場合があります。また、「円コース」、「米ドルコース」、「豪ドルコース」、「ブラジル・リアルコース」を総称して「各コース」という場合があります。これらを総称して「野村ワールドリート通貨選択型ファンド」または「各ファンド」という場合、あるいは個別に「ファンド」という場合があります。）

「野村ワールドリート通貨選択型ファンド(円コース)」、「野村ワールドリート通貨選択型ファンド(米ドルコース)」、「野村ワールドリート通貨選択型ファンド(豪ドルコース)」及び「野村ワールドリート通貨選択型ファンド(ブラジル・リアルコース)」の愛称をそれぞれ「ワールドリートプラス(円コース)」、「ワールドリートプラス(米ドルコース)」、「ワールドリートプラス(豪ドルコース)」及び「ワールドリートプラス(ブラジル・リアルコース)」とします。また、これらを総称した愛称を「ワールドリートプラス」とします。

（２）【内国投資信託受益証券の形態等】

追加型証券投資信託・受益権(以下「受益権」といいます。)

なお、当初元本は1口当たり1円です。

信用格付

信用格付業者から提供され、もしくは閲覧に供された信用格付はありません。また、信用格付業者から提供され、もしくは閲覧に供される予定の信用格付はありません。

ファンドの受益権は、社債、株式等の振替に関する法律(「社振法」といいます。以下同じ。)の規定の適用を受け、受益権の帰属は、後述の「(11)振替機関に関する事項」に記載の振替機関及び当該振替機関の下位の口座管理機関(社振法第2条に規定する「口座管理機関」をいい、振替機関を含め、以下「振替機関等」といいます。)の振替口座簿に記載または記録されることにより定まります(以下、振替口座簿に記載または記録されることにより定まる受益権を「振替受益権」といいます。)。委託者である野村アセットマネジメント株式会社は、やむを得ない事情等がある場合を除き、当該振替受益権を表示する受益証券を発行しません。また、振替受益権には無記名式や記名式の形態はありません。

（３）【発行（売出）価額の総額】

各ファンドにつき1兆円を上限とします。

(4) 【発行(売出)価格】

取得申込日の翌営業日の基準価額とします。

なお、午後3時までに、取得申込みが行なわれかつ当該取得申込みにかかる販売会社所定の事務手続が完了したものを当日のお申込み分とします。

「基準価額」とは、純資産総額をその時の受益権口数で除して得た額をいいます。なお、ファンドにおいては1万口あたりの価額で表示されます。

ファンドの基準価額については下記の照会先までお問い合わせ下さい。

野村アセットマネジメント株式会社

サポートダイヤル 0120-753104 (フリーダイヤル)

<受付時間> 営業日の午前9時～午後5時

インターネットホームページ <http://www.nomura-am.co.jp/>

(5) 【申込手数料】

取得申込日の翌営業日の基準価額に3.24%(税抜3.0%)以内で販売会社が独自に定める率を乗じて得た額とします。

詳しくは、販売会社にお問い合わせください。

収益分配金を再投資する場合には無手数料とします。

(6) 【申込単位】

1万口以上1万口単位(当初元本1口=1円)または1万円以上1円単位

販売会社との累積投資契約に基づいて分配金を再投資する場合には1口単位となります。

なお、販売会社や申込形態によっては、買付単位が上記と異なる場合があります。詳しくは販売会社にお問い合わせください。

(7) 【申込期間】

2019年3月13日から2019年5月9日まで

(8) 【申込取扱場所】

ファンドの申込取扱場所(以下「販売会社」といいます。)については下記の照会先までお問い合わせ下さい。

野村アセットマネジメント株式会社

サポートダイヤル 0120-753104 (フリーダイヤル)

<受付時間> 営業日の午前9時～午後5時

インターネットホームページ <http://www.nomura-am.co.jp/>

(9) 【払込期日】

販売会社の定める期日までに申込代金を申込みの販売会社にお支払いください。なお、販売会社が別に定める所定の方法により、上記の期日以前に申込代金をお支払いいただく場合があります。

各取得申込日の発行価額の総額は、各販売会社によって、追加信託が行なわれる日に、野村アセットマネジメント株式会社(「委託者」または「委託会社」といいます。)の指定する口座を経由して、三井住友信託銀行株式会社(「受託者」または「受託会社」といいます。)の指定するファンド口座に払い込まれます。

(10) 【払込取扱場所】

申込代金は申込みの販売会社にお支払いください。払込取扱場所についてご不明の場合は、下記の照会先までお問い合わせ下さい。

野村アセットマネジメント株式会社

サポートダイヤル 0120-753104 (フリーダイヤル)

< 受付時間 > 営業日の午前9時～午後5時

インターネットホームページ <http://www.nomura-am.co.jp/>

(11) 【振替機関に関する事項】

ファンドの受益権に係る振替機関は下記の通りです。

株式会社証券保管振替機構

(12) 【その他】

申込みの方法

受益権の取得申込みに際しては、販売会社所定の方法でお申込みください。

販売会社によっては、一部のファンドのみのお取扱いとなる場合があります。

購入、換金、スイッチングの各お申込みの方法ならびに単位、および分配金のお取扱い等について、販売会社によっては異なる場合があります。詳しくは販売会社にお問い合わせください。

取得申込みの受付の中止、既に受付けた取得申込みの受付の取り消し

金融商品取引所(金融商品取引法第2条第16項に規定する金融商品取引所および金融商品取引法第2条第8項第3号口に規定する外国金融商品市場をいいます。以下同じ。なお、金融商品取引所を単に「取引所」という場合があります、取引所のうち、有価証券の売買または金融商品取引法第28条第8項第3号もしくは同項第5号の取引を行なう市場ないしは当該市場を開設するものを「証券取引所」という場合があります。)等における取引の停止、その他やむを得ない事情等があるときは、取得申込み(スイッチングの申込みを含みます)の受付けを中止すること、および既に受付けた取得申込み(スイッチングの申込みを含みます)の受付けを取り消す場合があります。

スイッチング

「野村ワールドリート通貨選択型ファンド」を構成するファンド間で乗換え(以下「スイッチング」といいます。)ができます。

スイッチングとは、「野村ワールドリート通貨選択型ファンド」を構成するファンドをご換金した場合の手取金をもって、そのご換金のお申込日の午後3時までに「野村ワールドリート通貨選択型ファンド」を構成する他のファンドの取得申込みが行われかつ当該取得申込みの受付けにかかる販売会社所定の事務手続きが完了したものをいいます。

スイッチングによる申込みは、1万口以上1万口単位または1万円以上1円単位からできます。また、スイッチングに際し、全額をご換金した場合の手取金の全額をもって取得申込みを行なう場合は、1口単位とします。

スイッチングの際には、換金時と同様の費用・税金がかかりますのでご留意下さい。（詳しくは「第二部 ファンド情報 第1 ファンドの状況 4 手数料等及び税金」をご覧ください。）

（販売会社によっては、一部または全部のスイッチングのお取扱いを行わない場合があります。）

詳しくは販売会社までお問い合わせください。

申込不可日

各コースは、販売会社の営業日であっても、下記の条件に該当する日（「申込不可日」といいます。）には、原則として取得、換金およびスイッチングの申込みができません。

「ブラジル・リアルコース」 以外の各コース	申込日当日が以下のいずれかの休業日と同日の場合または12月24日である場合 ・ニューヨークの銀行 ・ニューヨーク証券取引所 ・ルクセンブルクの銀行
「ブラジル・リアルコース」	申込日当日が以下のいずれかの休業日と同日の場合または12月24日である場合 ・ニューヨークの銀行 ・ニューヨーク証券取引所 ・ルクセンブルクの銀行 ・サンパウロの銀行 ・ブラジル商品先物取引所

申込不可日については、「サポートダイヤル」でもご確認いただけます。

振替受益権について

ファンドの受益権は、社振法の規定の適用を受け、上記「(11)振替機関に関する事項」に記載の振替機関の振替業にかかる業務規程等の規則にしたがって取り扱われるものとします。

ファンドの分配金、償還金、換金代金は、社振法および上記「(11)振替機関に関する事項」に記載の振替機関の業務規程その他の規則にしたがって支払われます。

(参考)

投資信託振替制度（「振替制度」と称する場合があります。）とは、

ファンドの受益権の発生、消滅、移転をコンピュータシステムにて管理します。

・ファンドの設定、解約、償還等がコンピュータシステム上の帳簿（「振替口座簿」といいます。）への記載・記録によって行なわれますので、受益証券は発行されません。

第二部【ファンド情報】

第1【ファンドの状況】

1【ファンドの性格】

(1)【ファンドの目的及び基本的性格】

[1]各ファンドは、世界各国の金融商品取引所に上場(これに準ずるものを含みます。以下同じ。)されているREIT(不動産投資信託証券)を実質的な主要投資対象とし、高水準の配当収益の確保と中長期的な値上がり益の獲得を目指して積極的な運用を行なうことを基本とします。

各ファンドは、世界各国の金融商品取引所に上場されているREIT(不動産投資信託証券)を主要投資対象とする円建ての外国投資信託と、主として有価証券に投資する投資信託証券(投資信託の受益証券。以下同じ。)を投資対象とするファンド・オブ・ファンズ方式で運用します。

「実質的な主要投資対象」とは、外国投資信託や投資信託証券を通じて投資する、主要な投資対象という意味です。

[2]「野村ワールドリート通貨選択型ファンド」は、投資する外国投資信託における為替取引手法の異なる4本のファンド(円コース、米ドルコース、豪ドルコース、ブラジル・リアルコース)から構成されるスイッチングの可能なファンドです。

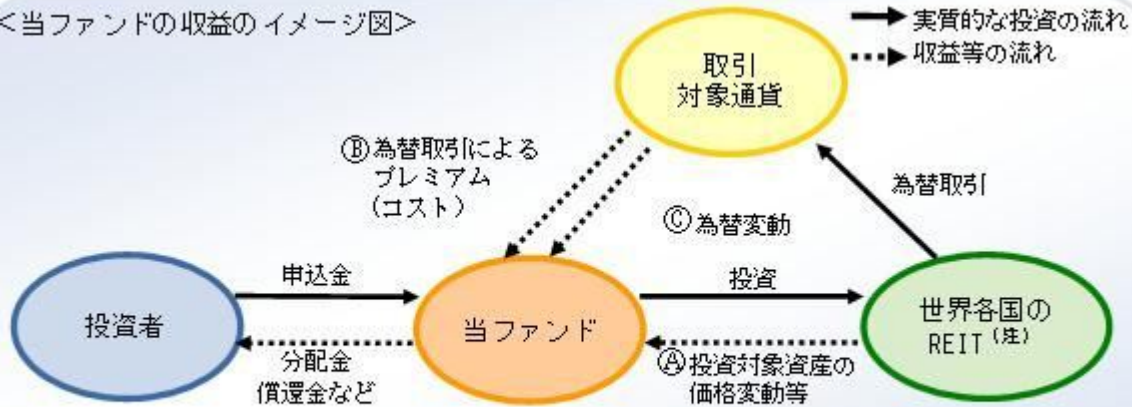
円コース	組入資産の通貨配分にかかわらず、為替予約取引等を活用し、原則として円へのエクスポージャーを純資産総額のほぼ100%程度に維持することを旨とする外国投資信託に投資を行ないます。
米ドルコース	組入資産の通貨配分にかかわらず、為替予約取引等を活用し、原則として米ドルへのエクスポージャーを純資産総額のほぼ100%程度に維持することを旨とする外国投資信託に投資を行ないます。
豪ドルコース	組入資産の通貨配分にかかわらず、為替予約取引等を活用し、原則として豪ドルへのエクスポージャーを純資産総額のほぼ100%程度に維持することを旨とする外国投資信託に投資を行ないます。
ブラジル・リアルコース	組入資産の通貨配分にかかわらず、為替予約取引等を活用し、原則としてブラジルリアルへのエクスポージャーを純資産総額のほぼ100%程度に維持することを旨とする外国投資信託に投資を行ないます。

[3]毎月原則17日(当該日が休業日の場合は翌営業日)に決算を行ない、収益分配金額は、分配対象額の範囲内で、委託者が決定するものとし、原則として、配当等収益等を中心に安定分配を行なうことを基本とします。ただし、基準価額水準等によっては、売買益等が中心となる場合や安定分配とならない場合があります。

当ファンドの収益のイメージ

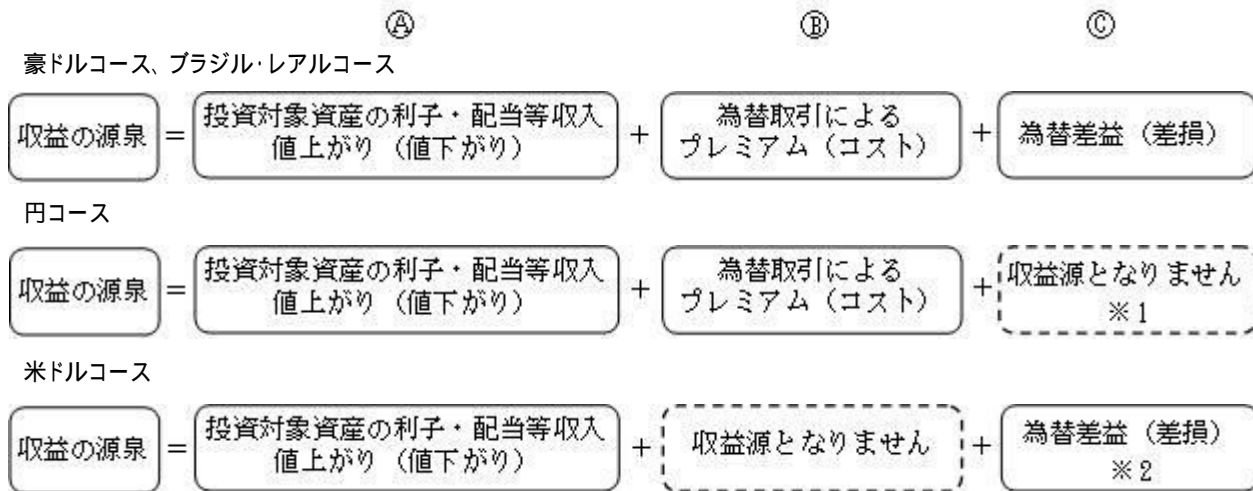
当ファンドは、投資対象資産の運用に加えて、為替取引による通貨の運用も行なっております。

<当ファンドの収益のイメージ図>



(注) 投資対象資産には、非米ドル建て資産にかかる通貨を売り、米ドルを買う為替取引が含まれます。
※取引対象通貨が円以外の場合には、当該取引対象通貨の対円での為替リスクが発生することに留意が必要です。

各コースの収益源としては、以下の3つの要素が挙げられます。これらの収益源に相応してリスクが内在していることに留意が必要です。（括弧内は、損失やコストの発生要因を表します。）



- 1 円コースでは、為替変動リスクの低減を図りますが、為替変動リスクを完全に排除できるものではありません。
- 2 米ドルコースでは、原則として対円で為替ヘッジを行わないため、米ドルの対円での為替変動の影響を受けます。

収益を得られるケース	REIT 価格等の上昇	<ul style="list-style-type: none"> 取引対象通貨の短期金利 > 米ドルの短期金利 プレミアム（金利差相当分の収益）の発生 	<ul style="list-style-type: none"> 円に対して取引対象通貨高 為替差益の発生
損失やコストが発生するケース	REIT 価格等下落	<ul style="list-style-type: none"> 取引対象通貨の短期金利 < 米ドルの短期金利 コスト（金利差相当分の費用）の発生 	<ul style="list-style-type: none"> 円に対して取引対象通貨安 為替差損の発生

取引対象通貨が新興国通貨の場合などは、為替取引によるプレミアム/コストに短期金利差がそのまま反映されない場合があります。

市況動向等によっては、上記の通りにならない場合があります。

信託金の限度額

信託金限度額は、各ファンドにつき各々5,000億円です。ただし、受託者と合意のうえ、当該信託金限度額を変更することができます。

<商品分類>

一般社団法人投資信託協会が定める「商品分類に関する指針」に基づくファンドの商品分類は以下の通りです。

なお、ファンドに該当する商品分類及び属性区分は下記の表中に**網掛け表示**しております。

(野村ワールドリート通貨選択型ファンド(円コース))

《商品分類表》

単位型・追加型	投資対象地域	投資対象資産 (収益の源泉)
単位型	国内	株式
	海外	債券
追加型	内外	不動産投信
		その他資産 ()
		資産複合

《属性区分表》

投資対象資産	決算頻度	投資対象地域	投資形態	為替ヘッジ
株式 一般 大型株 中小型株	年1回	グローバル (日本を含む)		
	年2回	日本		
	年4回	北米	ファミリーファンド	あり (フルヘッジ)
債券 一般 公債 社債 その他債券 クレジット属性 ()	年6回 (隔月)	欧州		
	年12回 (毎月)	アジア		
	日々	オセアニア		
不動産投信	その他 ()	中南米	ファンド・オブ・ファン ズ	なし
その他資産 (投資信託証券(不 動産投信))		アフリカ		
		中近東 (中東)		
資産複合 () 資産配分固定型 資産配分変更型		エマージング		

当ファンドは、ファンド・オブ・ファンズです。このため、組入れている資産を示す属性区分上の投資対象資産（その他資産（投資信託証券））と収益の源泉となる資産を示す商品分類上の投資対象資産（不動産投信）とが異なります。

(野村ワールドリート通貨選択型ファンド(米ドルコース))

(野村ワールドリート通貨選択型ファンド(豪ドルコース))

(野村ワールドリート通貨選択型ファンド(ブラジル・リアルコース))

《商品分類表》

単位型・追加型	投資対象地域	投資対象資産 (収益の源泉)
単位型	国内	株式
	海外	債券
追加型	内外	不動産投信
		その他資産 ()
		資産複合

《属性区分表》

投資対象資産	決算頻度	投資対象地域	投資形態	為替ヘッジ
株式 一般 大型株 中小型株	年1回	グローバル (日本を含む)		
	年2回	日本		
	年4回	北米	ファミリーファンド	あり (フルヘッジ)
債券 一般 公債 社債 その他債券 クレジット属性 ()	年6回 (隔月)	欧州		
	年12回 (毎月)	アジア		
	日々	オセアニア		
不動産投信	その他 ()	中南米	ファンド・オブ・ファン ズ	なし
その他資産 (投資信託証券(不 動産投信))		アフリカ		
資産複合 () 資産配分固定型 資産配分変更型		中近東 (中東) エマージング		

各ファンドは、ファンド・オブ・ファンズです。このため、組入れている資産を示す属性区分上の投資対象資産（その他資産（投資信託証券））と収益の源泉となる資産を示す商品分類上の投資対象資産（不動産投信）とが異なります。

属性区分に記載している「為替ヘッジ」は、対円での為替リスクに対するヘッジの有無を記載しております。

上記、商品分類及び属性区分の定義については、下記をご覧ください。

なお、下記一般社団法人投資信託協会のホームページでもご覧頂けます。

《一般社団法人投資信託協会インターネットホームページアドレス》 <http://www.toushin.or.jp/>

一般社団法人投資信託協会が定める「商品分類に関する指針」に基づくファンドの商品分類及び属性区分は

以下の通りです。（2013年2月21日現在）

<商品分類表定義>

[単位型投信・追加型投信の区分]

- (1)単位型投信...当初、募集された資金が一つの単位として信託され、その後の追加設定は一切行われないファンドをいう。
- (2)追加型投信...一度設定されたファンドであってもその後追加設定が行われ従来の信託財産とともに運用されるファンドをいう。

[投資対象地域による区分]

- (1)国内...目論見書又は投資信託約款において、組入資産による主たる投資収益が実質的に国内の資産を源泉とする旨の記載があるものをいう。
- (2)海外...目論見書又は投資信託約款において、組入資産による主たる投資収益が実質的に海外の資産を源泉とする旨の記載があるものをいう。
- (3)内外...目論見書又は投資信託約款において、国内及び海外の資産による投資収益を実質的に源泉とする旨の記載があるものをいう。

[投資対象資産による区分]

- (1)株式...目論見書又は投資信託約款において、組入資産による主たる投資収益が実質的に株式を源泉とする旨の記載があるものをいう。
- (2)債券...目論見書又は投資信託約款において、組入資産による主たる投資収益が実質的に債券を源泉とする旨の記載があるものをいう。
- (3)不動産投信(リート)...目論見書又は投資信託約款において、組入資産による主たる投資収益が実質的に不動産投資信託の受益証券及び不動産投資法人の投資証券を源泉とする旨の記載があるものをいう。
- (4)その他資産...目論見書又は投資信託約款において、組入資産による主たる投資収益が実質的に上記(1)から(3)に掲げる資産以外の資産を源泉とする旨の記載があるものをいう。なお、その他資産と併記して具体的な収益の源泉となる資産の名称記載も可とする。
- (5)資産複合...目論見書又は投資信託約款において、上記(1)から(4)に掲げる資産のうち複数の資産による投資収益を実質的に源泉とする旨の記載があるものをいう。

[独立した区分]

- (1)MMF(マネー・マネージメント・ファンド)...「MMF等の運営に関する規則」に定めるMMFをいう。
- (2)MRF(マネー・リザーブ・ファンド)...「MMF等の運営に関する規則」に定めるMRFをいう。
- (3)ETF...投資信託及び投資法人に関する法律施行令（平成12年政令480号）第12条第1号及び第2号に規定する証券投資信託並びに租税特別措置法（昭和32年法律第26号）第9条の4の2に規定する上場証券投資信託をいう。

[補足分類]

- (1)インデックス型...目論見書又は投資信託約款において、各種指数に連動する運用成果を目指す旨の記載があるものをいう。
- (2)特殊型...目論見書又は投資信託約款において、投資者に対して注意を喚起することが必要と思われる特殊な仕組みあるいは運用手法の記載があるものをいう。なお、下記の属性区分で特殊型の小分類において「条件付運用型」に該当する場合には当該小分類を括弧書きで付記するものとし、それ以外の小分類に該当する場合には当該小分類を括弧書きで付記できるものとする。

<属性区分表定義>

[投資対象資産による属性区分]

株式

- (1)一般...次の大型株、中小型株属性にあてはまらないすべてのものをいう。
- (2)大型株...目論見書又は投資信託約款において、主として大型株に投資する旨の記載があるものをいう。
- (3)中小型株...目論見書又は投資信託約款において、主として中小型株に投資する旨の記載があるものをいう。

債券

- (1)一般...次の公債、社債、その他債券属性にあてはまらないすべてのものをいう。
- (2)公債...目論見書又は投資信託約款において、日本国又は各国の政府の発行する国債(地方債、政府保証債、政府機関債、国際機関債を含む。以下同じ。)に主として投資する旨の記載があるものをいう。
- (3)社債...目論見書又は投資信託約款において、企業等が発行する社債に主として投資する旨の記載があるものをいう。
- (4)その他債券...目論見書又は投資信託約款において、公債又は社債以外の債券に主として投資する旨の記載があるものをいう。
- (5)格付等クレジットによる属性...目論見書又は投資信託約款において、上記(1)から(4)の「発行体」による区分のほか、特にクレジットに対して明確な記載があるものについては、上記(1)から(4)に掲げる区分に加え「高格付債」「低格付債」等を併記することも可とする。

不動産投信...これ以上の詳細な分類は行わないものとする。

その他資産...組入れている資産を記載するものとする。

資産複合...以下の小分類に該当する場合には当該小分類を併記することができる。

- (1)資産配分固定型...目論見書又は投資信託約款において、複数資産を投資対象とし、組入比率については固定的とする旨の記載があるものをいう。なお、組み合わせている資産を列挙するものとする。
- (2)資産配分変更型...目論見書又は投資信託約款において、複数資産を投資対象とし、組入比率については、機動的な変更を行なう旨の記載があるもの若しくは固定的とする旨の記載がないものをいう。なお、組み合わせている資産を列挙するものとする。

[決算頻度による属性区分]

- (1)年1回...目論見書又は投資信託約款において、年1回決算する旨の記載があるものをいう。
- (2)年2回...目論見書又は投資信託約款において、年2回決算する旨の記載があるものをいう。
- (3)年4回...目論見書又は投資信託約款において、年4回決算する旨の記載があるものをいう。
- (4)年6回(隔月)...目論見書又は投資信託約款において、年6回決算する旨の記載があるものをいう。
- (5)年12回(毎月)...目論見書又は投資信託約款において、年12回(毎月)決算する旨の記載があるものをいう。
- (6)日々...目論見書又は投資信託約款において、日々決算する旨の記載があるものをいう。
- (7)その他...上記属性にあてはまらないすべてのものをいう。

[投資対象地域による属性区分(重複使用可能)]

- (1)グローバル...目論見書又は投資信託約款において、組入資産による投資収益が世界の資産を源泉とする旨の記載があるものをいう。なお、「世界の資産」の中に「日本」を含むか含まないかを明確に記載するものとする。
- (2)日本...目論見書又は投資信託約款において、組入資産による投資収益が日本の資産を源泉とする旨の記載があるものをいう。
- (3)北米...目論見書又は投資信託約款において、組入資産による投資収益が北米地域の資産を源泉とする旨の記載があるものをいう。
- (4)欧州...目論見書又は投資信託約款において、組入資産による投資収益が欧州地域の資産を源泉とする旨の記載があるものをいう。
- (5)アジア...目論見書又は投資信託約款において、組入資産による投資収益が日本を除くアジア地域の資産を源泉とする旨の記載があるものをいう。
- (6)オセアニア...目論見書又は投資信託約款において、組入資産による投資収益がオセアニア地域の資産を源泉とする旨の記載があるものをいう。
- (7)中南米...目論見書又は投資信託約款において、組入資産による投資収益が中南米地域の資産を源泉とする旨の記載があるものをいう。
- (8)アフリカ...目論見書又は投資信託約款において、組入資産による投資収益がアフリカ地域の資産を源泉とする旨の記載があるものをいう。
- (9)中近東(中東)...目論見書又は投資信託約款において、組入資産による投資収益が中近東地域の資産を源泉とする旨の記載があるものをいう。
- (10)エマージング...目論見書又は投資信託約款において、組入資産による投資収益がエマージング地域(新興成長国(地域))の資産を源泉とする旨の記載があるものをいう。

[投資形態による属性区分]

- (1)ファミリーファンド...目論見書又は投資信託約款において、親投資信託(ファンド・オブ・ファンズにのみ投資されるものを除く。)を投資対象として投資するものをいう。
- (2)ファンド・オブ・ファンズ...「投資信託等の運用に関する規則」第2条に規定するファンド・オブ・ファンズをいう。

[為替ヘッジによる属性区分]

- (1)為替ヘッジあり...目論見書又は投資信託約款において、為替のフルヘッジ又は一部の資産に為替のヘッジを行う旨の記載があるものをいう。
- (2)為替ヘッジなし...目論見書又は投資信託約款において、為替のヘッジを行わない旨の記載があるもの又は為替のヘッジを行う旨の記載がないものをいう。

[インデックスファンドにおける対象インデックスによる属性区分]

- (1)日経225
- (2)TOPIX
- (3)その他の指数...上記指数にあてはまらないすべてのものをいう。

[特殊型]

- (1)ブル・ベア型...目論見書又は投資信託約款において、派生商品をヘッジ目的以外に用い、積極的に投資を行うとともに各種指数・資産等への連動若しくは逆連動(一定倍の連動若しくは逆連動を含む。)を目指す旨の記載があるものをいう。
- (2)条件付運用型...目論見書又は投資信託約款において、仕組債への投資又はその他特殊な仕組みを用いることにより、目標とする投資成果(基準価額、償還価額、収益分配金等)や信託終了日等が、明示的な指標等の値により定められる一定の条件によって決定される旨の記載があるものをいう。

- (3)ロング・ショート型／絶対収益追求型...目論見書又は投資信託約款において、特定の市場に左右されにくい収益の追求を目指す旨若しくはロング・ショート戦略により収益の追求を目指す旨の記載があるものをいう。
- (4)その他型...目論見書又は投資信託約款において、上記(1)から(3)に掲げる属性のいずれにも該当しない特殊な仕組みあるいは運用手法の記載があるものをいう。

(2)【ファンドの沿革】

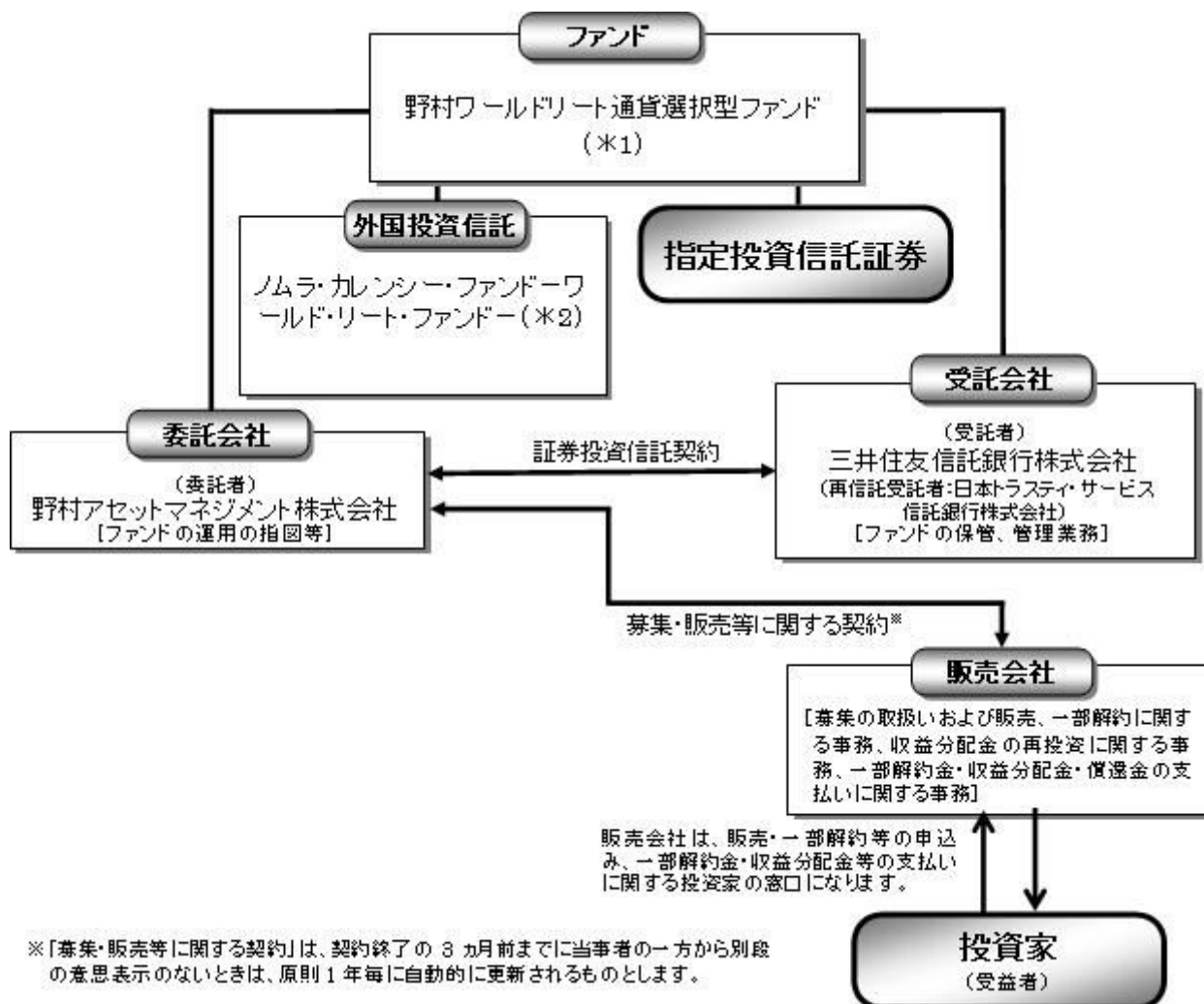
2011年3月11日 信託契約締結、ファンドの設定日、運用開始

(3)【ファンドの仕組み】

各ファンド

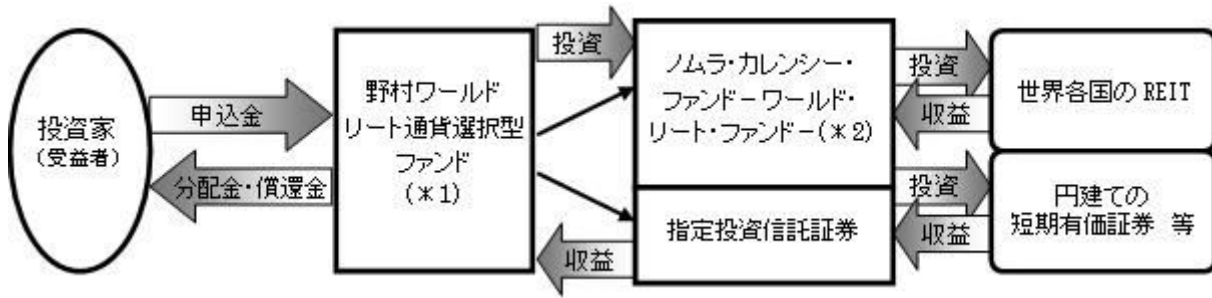
注)以下の図表中*1、*2については下記の表よりそれぞれあてはめてご覧ください。

*1	円コース	米ドルコース	豪ドルコース	ブラジル・リアルコース
*2	クラスJPY	クラスUSD	クラスAUD	クラスBRL



ファンド・オブ・ファンズ方式について

各ファンドは「ノムラ・カレンシー・ファンド・ワールド・リート・ファンド - (*2)」および指定投資信託証券を投資対象とするファンド・オブ・ファンズ方式で運用します。



円建ての短期有価証券等に投資する指定投資信託証券の運用の方針等については、後述の「2 投資方針 (2)投資対象 (参考)指定投資信託証券について」をご参照ください。

各ファンドは、コマーシャル・ペーパー等の短期有価証券ならびに短期金融商品等に直接投資をする場合があります。

< 信託の終了 >

各ファンドは、投資信託約款において、この信託契約を解約することが受益者のため有利であると認めるときは、書面決議の成立をもって、受託者と合意のうえ、信託を終了（繰上償還）させることができると規定しています。

現状、各ファンドは一部解約による受益権の口数の減少傾向が続いており、今後、このような受益権の口数の状態と運用資産額が継続した場合、本来の運用目標を達成することが困難になっていくと判断されることから、各ファンドの投資信託約款に基づき、信託を終了（繰上償還）することについて書面決議の手続きをとることといたしました。

可決となった場合、各ファンドは2019年7月22日に信託を終了（繰上償還）します。

否決となった場合、各ファンドは信託を終了（繰上償還）しません。

なお、2019年3月13日以降のお申込みにより取得された受益権および2019年3月12日以前のお申込みにより換金された受益権については、書面決議における議決権はございません。

また、書面決議の結果、2019年7月22日に信託を終了（繰上償還）する場合、2019年5月10日以降の取得のお申込み分より、受付けを中止いたします。

委託会社の概況(2019年1月末現在)

・名称

野村アセットマネジメント株式会社

・本店の所在の場所

東京都中央区日本橋一丁目12番1号

・資本金の額

17,180百万円

・会社の沿革

1959年12月1日

野村証券投資信託委託株式会社として設立

1997年10月1日

投資顧問会社である野村投資顧問株式会社と合併して野村アセット・マネジメント投信株式会社に商号を変更

2000年11月1日

野村アセットマネジメント株式会社に商号を変更

2003年6月27日

委員会等設置会社へ移行

・大株主の状況

名称	住所	所有株式数	比率
----	----	-------	----

野村ホールディングス株式会社	東京都中央区日本橋一丁目9番1号	5,150,693株	100%
----------------	------------------	------------	------

2【投資方針】

(1)【投資方針】


円建ての外国投資信託である、ノムラ・カレンシー・ファンド・ワールド・リート・ファンド・クラス(2)受益証券および主として有価証券に投資する投資信託証券を主要投資対象とし、高水準の配当収益の確保と中長期的な値上がり益の獲得を目指して積極的な運用を行なうことを基本とします。

主として、ノムラ・カレンシー・ファンド・ワールド・リート・ファンド・クラス(2)受益証券および日本円の短期金利の獲得を安定的に目指す別に定める投資信託証券* (「指定投資信託証券」といいます。)に投資します。

*詳しくは後述の「(参考)指定投資信託証券について」をご参照ください。

ノムラ・カレンシー・ファンド・ワールド・リート・ファンド・クラス(2)受益証券および指定投資信託証券への投資比率は、通常の場合においては、ノムラ・カレンシー・ファンド・ワールド・リート・ファンド・クラス(2)受益証券への投資を中心とします*が、各受益証券への投資比率には特に制限は設けず、各投資対象ファンドの収益性および流動性ならびに当ファンドの資金動向等を勘案のうえ決定します。

*通常の場合においては、ノムラ・カレンシー・ファンド・ワールド・リート・ファンド・クラス(2)受益証券への投資比率は、概ね90%以上を目処とします。



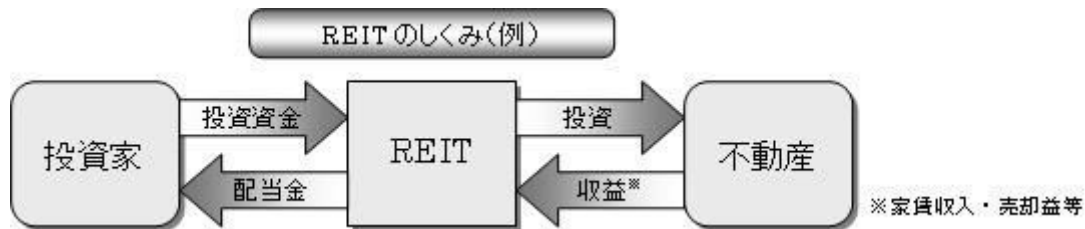
指定投資信託証券は適宜見直しを行いません。この際、指定投資信託証券として指定されていた投資信託証券が指定から外れたり、新たに主として有価証券に投資する投資信託証券(ファンド設定時以降に設定された投資信託の受益証券も含みます。)が指定投資信託証券として指定される場合もあります。

注)上記の文中および図中(1)、(2)については下記の表よりそれぞれあてはめてご覧ください。

	円コース	米ドルコース	豪ドルコース	ブラジル・リアルコース
(1)	円	米ドル	豪ドル	ブラジル・リアル
(2)	JPY	USD	AUD	BRL

REITについて

REIT(Real Estate Investment Trust)とは、「不動産(Real Estate)」に投資する「投資信託(Investment Trust)」のことです。



資金動向、市況動向等によっては、上記のような運用ができない場合があります。

（２）【投資対象】

世界各国の金融商品取引所に上場(これに準ずるものを含みます。以下同じ。)されているREIT(不動産投資信託証券)を実質的な主要投資対象とします。

各ファンドは、各々以下の円建ての外国投資信託および日本円の短期金利の獲得を安定的に目指す別に定める投資信託証券*（「指定投資信託証券」といいます。）を主要投資対象とします。なお、各ファンドは、コマーシャル・ペーパー等の短期有価証券ならびに短期金融商品等に直接投資する場合があります。

*後述の「(参考)指定投資信託証券について」をご参照ください。

ファンド名	投資対象
円コース	ノムラ・カレンシー・ファンド - ワールド・リート・ファンド - クラスJPY
	野村マネーインベストメント マザーファンド
米ドルコース	ノムラ・カレンシー・ファンド - ワールド・リート・ファンド - クラスUSD
	野村マネーインベストメント マザーファンド
豪ドルコース	ノムラ・カレンシー・ファンド - ワールド・リート・ファンド - クラスAUD
	野村マネーインベストメント マザーファンド
ブラジル・リアルコース	ノムラ・カレンシー・ファンド - ワールド・リート・ファンド - クラスBRL
	野村マネーインベストメント マザーファンド

デリバティブの直接利用は行ないません。

<「ノムラ・カレンシー・ファンド - ワールド・リート・ファンド - クラスJPY / クラスUSD / クラスAUD / クラスBRL」の主要投資対象>

世界各国の金融商品取引所に上場されているREITを主要投資対象とします。

デリバティブの利用は、ヘッジ目的に限定しません。

詳しくは「(参考)投資対象とする外国投資信託の概要」をご覧ください。

投資の対象とする資産の種類(約款第15条)

この信託において投資の対象とする資産(本邦通貨表示のものに限ります。)の種類は、次に掲げるものとします。

1.次に掲げる特定資産(「特定資産」とは、投資信託及び投資法人に関する法律第2条第1項で定めるものをいいます。以下同じ。)

イ.有価証券

ロ.約束手形(イに掲げるものに該当するものを除きます。)

ハ.金銭債権(イ及びロに掲げるものに該当するものを除きます。)

2.次に掲げる特定資産以外の資産

イ.為替手形

有価証券の指図範囲(約款第16条第1項)

委託者は、信託金を、円建ての外国投資信託であるノムラ・カレンシー・ファンド - ワールド・リー

ト・ファンド - (1)受益証券および別に定める投資信託証券²のほか、次の有価証券(金融商品取引法第2条第2項の規定により有価証券とみなされる同項各号に掲げる権利を除くものとし、本邦通貨表示のものに限ります。)に投資することを指図します。

1. コマーシャル・ペーパーおよび短期社債等
2. 外国または外国の者の発行する証券または証書で、前号の証券の性質を有するもの
3. 国債証券、地方債証券、特別の法律により法人の発行する債券および社債券(新株引受権証券と社債券とが一体となった新株引受権付社債券の新株引受権証券および短期社債等を除きます。)
4. 指定金銭信託の受益証券(金融商品取引法第2条第1項第14号で定める受益証券発行信託の受益証券に限ります。)

なお、第3号の証券を以下「公社債」といい、公社債にかかる運用の指図は買い現先取引(売戻し条件付の買い入れ)および債券貸借取引(現金担保付き債券借入れ)に限り行なうことができるものとします。

(注)上記(1)印となっている箇所は、コース毎に下記のようにそれぞれあてはめてご覧ください。

円コース	米ドルコース	豪ドルコース	ブラジル・レアルコース
クラスJPY	クラスUSD	クラスAUD	クラスBRL

上記 2については、後述の「(参考)指定投資信託証券について」をご参照ください。

金融商品の指図範囲(約款第16条第2項)

委託者は、信託金を、上記 に掲げる有価証券のほか、次に掲げる金融商品(金融商品取引法第2条第2項の規定により有価証券とみなされる同項各号に掲げる権利を含みます。)により運用することを指図することができます。

1. 預金
2. 指定金銭信託(上記「(2)投資対象 当該ファンドの 有価証券の指図範囲」に掲げるものを除く。)
3. コール・ローン
4. 手形割引市場において売買される手形

ファンドは、以下に示す投資信託証券を主要投資対象とします。

2019年3月12日現在、委託会社の知りうる情報を基に記載した指定投資信託証券の概要です。

ファンド名	野村マネーインベストメント マザーファンド
委託会社	野村アセットマネジメント株式会社
主要投資対象	円建ての短期有価証券

指定投資信託証券は適宜見直しを行ないます。この際、指定投資信託証券として指定されていた投資信託証券が指定から外れたり、新たに主として有価証券に投資する投資信託証券(ファンド設定時以降に設定された投資信託の受益証券も含みます。)が指定投資信託証券として指定される場合もあります。

今後、投資信託証券の委託会社(運用会社)の都合等により、記載の内容が変更となる場合があります。

(参考)投資対象とする外国投資信託の概要

ノムラ・カレンシー・ファンド・ワールド・リート・ファンド

(クラスJPY/クラスUSD/クラスAUD/クラスBRL)(ケイマン諸島籍円建外国投資信託)

<運用の基本方針>	
主要投資対象	世界各国の金融商品取引所に上場されているREIT
投資方針	<ul style="list-style-type: none"> ・世界各国の金融商品取引所に上場されているREITを主要投資対象とし、高水準の配当収益の確保と中長期的な値上がり益の獲得を目指して積極的な運用を行なうことを基本とします。 ・REITの組入比率は原則として高位を維持することを基本とします。ただし、信託財産の純資産総額の10%以内の範囲で、世界各国の不動産関連の株式に投資する場合があります。 ・マクロ経済動向調査、資本市場分析、不動産市場のファンダメンタルズ分析等を活用し、国別配分、セクター配分を決定します。 ・銘柄の選定にあたっては、キャッシュフロー利回り、キャッシュフロー成長率、資本構造、市場価格対比での純資産価値等の定量的要素に加え、経営戦略等の定性的要素を総合的に勘案します。 ・米ドル建以外の資産に投資を行なった場合は、原則として当該資産にかかる通貨を売り、米ドルを買う為替取引を行ないます。 <p>ファンドには4つのクラス(クラスJPY/クラスUSD/クラスAUD/クラスBRL)があり、クラスUSD以外は、クラスごとに、組入資産について、原則として、米ドルを売り、各クラスの通貨を買う為替取引を行なうことで、各通貨への投資効果を追求します。クラスUSDについては、対円で為替ヘッジを行わず、米ドルへの投資効果を追求します。</p>
主な投資制限	<ul style="list-style-type: none"> ・株式への投資割合は、ファンドの純資産総額の10%以内とします。 ・同一銘柄の株式への投資割合は、取得時においてファンドの純資産総額の5%以内とします。 ・投資信託証券(上場投資信託証券を除く。)への投資割合は、ファンドの純資産総額の5%以内とします。 ・同一銘柄の上場投資信託証券への投資割合は、ファンドの純資産総額の10%以内とします。 ・デリバティブの利用は、ヘッジ目的に限定しません。
収益分配方針	毎月、投資顧問会社と協議の上、受託会社の判断により、分配を行なう方針です。
償還条項	全クラスの合計の純資産残高が50億円を下回った場合にはファンドを、各クラスの純資産残高が50億円を下回った場合には当該クラスを、それぞれ償還する場合があります。
<主な関係法人>	
受託会社	グローバル・ファンズ・トラスト・カンパニー
投資顧問会社	野村アセットマネジメント株式会社
副投資顧問会社	シービーアールイー・クラリオン・セキュリティーズ・エルエルシー
管理事務代行会社	ノムラ・バンク(ルクセンブルグ)エス・エー
保管銀行	
<管理報酬等>	
信託報酬	純資産総額の0.68%(年率)
申込手数料	なし
信託財産留保額	1口につき純資産価格の0.3%(当初1口=1万円)
その他の費用	信託財産に関する租税、組入有価証券の売買時の売買委託手数料、信託事務の処理に要する費用および信託財産の監査に要する費用、外貨建資産の保管などに要する費用、借入金の利息および立替金の利息など。 ファンドの設立に係る費用(3年を超えない期間にわたり償却)。
<運用体制>	
シービーアールイー・クラリオン・セキュリティーズ・エルエルシー運用チームは、ポートフォリオ・マネジメント・チーム、各地域および国別・セクター別の担当アナリスト・チーム、不動産市場調査・戦略担当チーム、トレーディング・チーム、ポートフォリオ分析チームから構成されています。REIT市場の国・地域および米国においてはセクター毎に担当を配置し、各ローカル不動産市場のボトムアップ調査をグローバルに行なうことを実現しています。国・地域別リサーチに加え、独自の相対評価モデルに基づく個別銘柄分析を組み合わせた運用プロセスを採用しています。	

上記のほか、一般社団法人投資信託協会の定めるファンド・オブ・ファンズ組入投資信託および投資法人の要件を満たしております。

(参考)指定投資信託証券について

「野村マネーインベストメント マザーファンド」

運用の基本方針

約款第14条に基づき委託者の定める方針は、次のものとします。

1.基本方針

この投資信託は、安定した収益と流動性の確保を図ることを目的として運用を行ないます。

2.運用方法

(1)投資対象

本邦通貨表示の短期有価証券を主要投資対象とします。

(2)投資態度

本邦通貨表示の公社債等に投資を行ない、安定した収益と流動性の確保を図ることを目的として運用を行ないます。

残存期間の短い公社債やコマーシャル・ペーパー等の短期有価証券への投資により利息等収益の確保を図り、あわせてコール・ローンなどで運用を行なうことで流動性の確保を図ります。

資金動向、市況動向等によっては上記のような運用ができない場合があります。

(3)投資制限

株式への投資は行ないません。

外貨建資産への投資は行ないません。

有価証券先物取引等は約款第15条の範囲で行ないます。

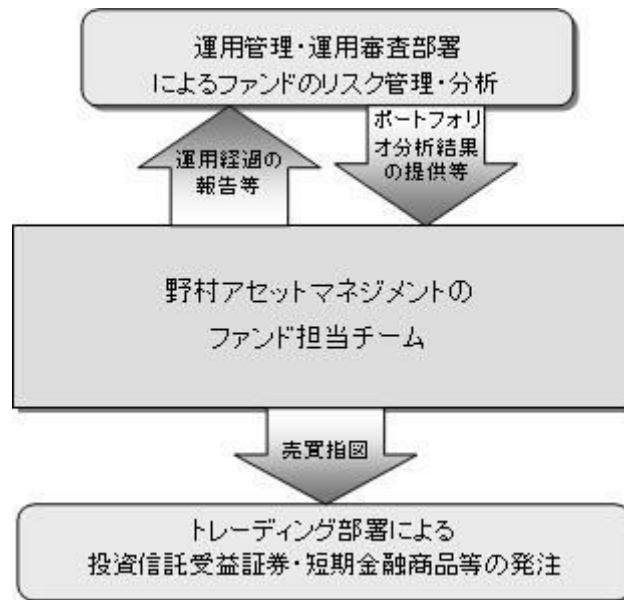
スワップ取引は約款第16条の範囲で行ないます。

一般社団法人投資信託協会規則に定める合理的な方法により算出した額が、信託財産の純資産総額を超えることとなるデリバティブ取引等（同規則に定めるデリバティブ取引等をいいます。）の利用は行ないません。

一般社団法人投資信託協会規則に定める一者に対する株式等エクスポージャー、債券等エクスポージャーおよびデリバティブ等エクスポージャーの信託財産の純資産総額に対する比率は、原則としてそれぞれ10%、合計で20%以内とすることとし、当該比率を超えることとなった場合には、同規則に従い当該比率以内となるよう調整を行なうこととします。

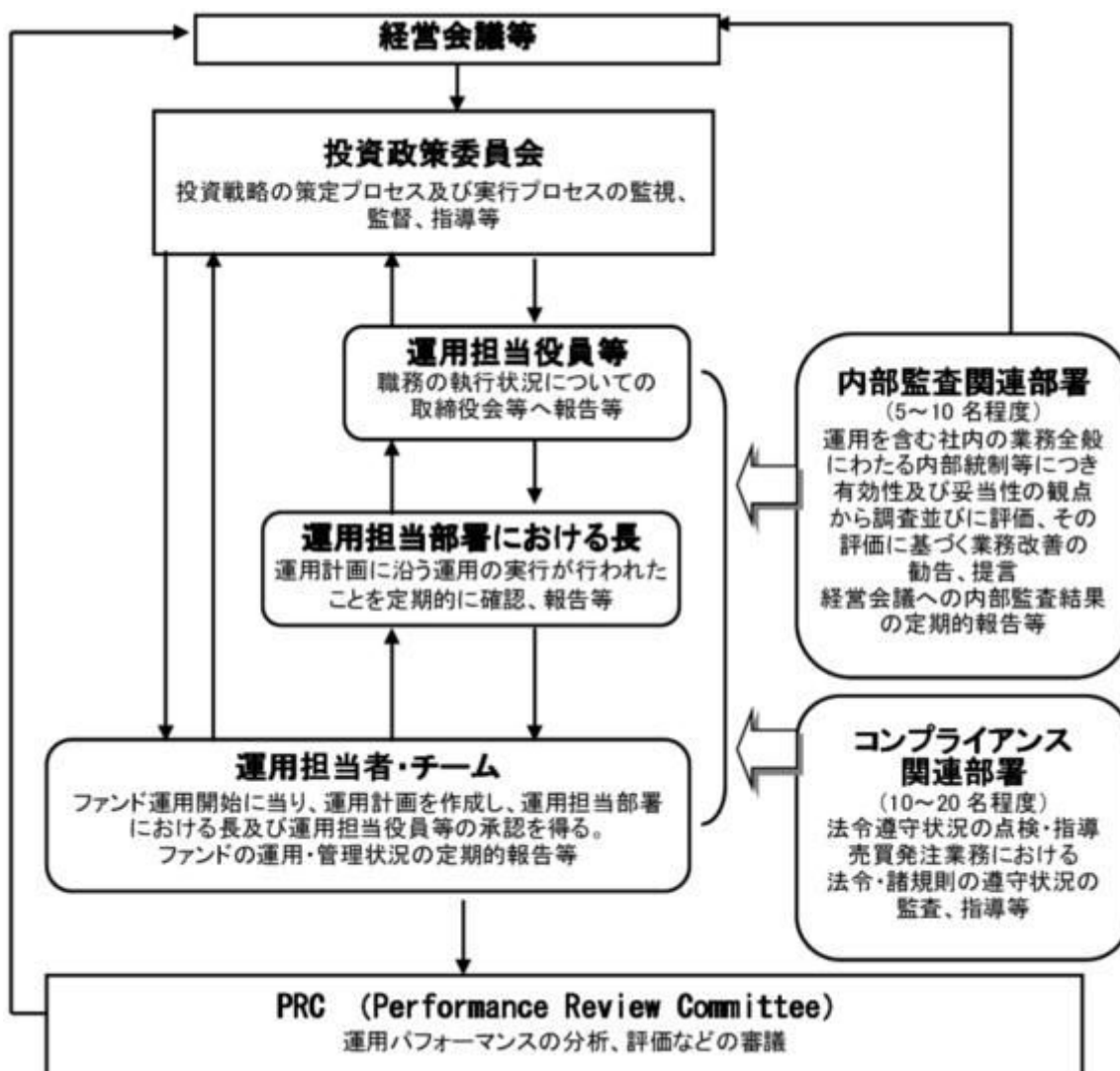
(3)【運用体制】

ファンドの運用体制は以下の通りです。



当社では、ファンドの運用に関する社内規程として、運用担当者に関する規程並びにスワップ取引、信用リスク管理、資金の借入、外国為替の予約取引等、信用取引等に関して各々、取扱い基準を設けております。

ファンドを含む委託会社における投資信託の内部管理及び意思決定を監督する組織等は以下の通りです。



委託会社によるファンドの関係法人（販売会社を除く）に対する管理体制等

当社では、「受託会社」または受託会社の再信託先に対しては、日々の純資産照合、月次の勘定残高照合などを行っています。また、受託業務の内部統制の有効性についての監査人による報告書を、受託会社より受け取っております。

運用の外部委託を行う場合、「運用の外部委託先」に対しては、外部委託先が行った日々の約定について、投資ガイドラインに沿ったものであるかを確認しています。また、コンプライアンスレポートの提出を義務付け、定期的に管理状況に関する報告を受けています。さらに、外部委託先の管理体制、コンプライアンス体制等について調査ならびに評価を行い、定期的に商品に関する委員会に報告しています。

ファンドの運用体制等は今後変更となる場合があります。

（４）【分配方針】

毎決算時に、原則として以下の方針に基づき分配を行いません。

分配対象額の範囲は、経費控除後の繰越分を含めた配当等収益と売買益(評価益を含みます。)等の全額とします。

収益分配金額は、上記の範囲内で、委託者が決定するものとし、原則として、配当等収益等を中心に安定分配を行なうことを基本とします。ただし、基準価額水準等によっては、売買益等が中心となる場合や安定分配とならない場合があります。

「原則として、配当等収益等を中心に安定分配を行なう」方針としていますが、これは、運用による収益が安定したものになることや基準価額が安定的に推移すること等を示唆するものではありません。

留保益の運用については、特に制限を設けず、委託者の判断に基づき、元本部分と同一の運用を行いません。

配当等収益とは、配当金、利子、貸付有価証券に係る品貸料およびこれらに類する収益から支払利息を控除した額で、諸経費、監査費用、当該監査費用に係る消費税等に相当する金額、信託報酬および当該信託報酬に係る消費税等に相当する金額を控除した後その残金を受益者に分配することができます。なお、次期以降の分配金にあてるため、その一部を分配準備積立金として積み立てることができます。

売買益とは、売買損益に評価損益を加減した利益金額で、諸経費、監査費用、当該監査費用に係る消費税等に相当する金額、信託報酬および当該信託報酬に係る消費税等に相当する金額を控除し、繰越欠損金のあるときは、その全額を売買益をもって補てんした後、受益者に分配することができます。なお、次期以降の分配にあてるため、分配準備積立金として積み立てることができます。

毎計算期末において、信託財産につき生じた損失は、次期に繰り越します。

* 委託会社の判断により分配を行わない場合もあります。また、将来の分配金の支払いおよびその金額について示唆、保証するものではありません。

ファンドの決算日

原則として**毎月17日**(休業日の場合は翌営業日)を決算日とします。

分配金のお支払い

お客様と販売会社とのご契約によって、以下の通りとなります。

[分配金をお支払いする契約の場合]

決算日から起算して5営業日までに支払いを開始いたします。¹

[分配金を再投資する契約の場合]

分配金は税引き後無手数料で再投資されます。²

- 1 分配金は、決算日において振替機関等の振替口座簿に記載または記録されている受益者(当該収益分配金にかかる決算日以前において一部解約が行なわれた受益権にかかる受益者を除きます。また、当該収益分配金にかかる決算日以前に設定された受益権で取得申込代金支払前のため販売会社の名義で記載または記録されている受益権については原則として取得申込者としします。)に、原則として決算日から起算して5営業日までに支払いを開始いたします。
- 2 再投資により増加した受益権は、振替口座簿に記載または記録されます。

分配金に関する留意点

分配金は、預貯金の利息とは異なりファンドの純資産から支払われますので、分配金支払い後の純資産はその相当額が減少することとなり、基準価額が下落する要因となります。

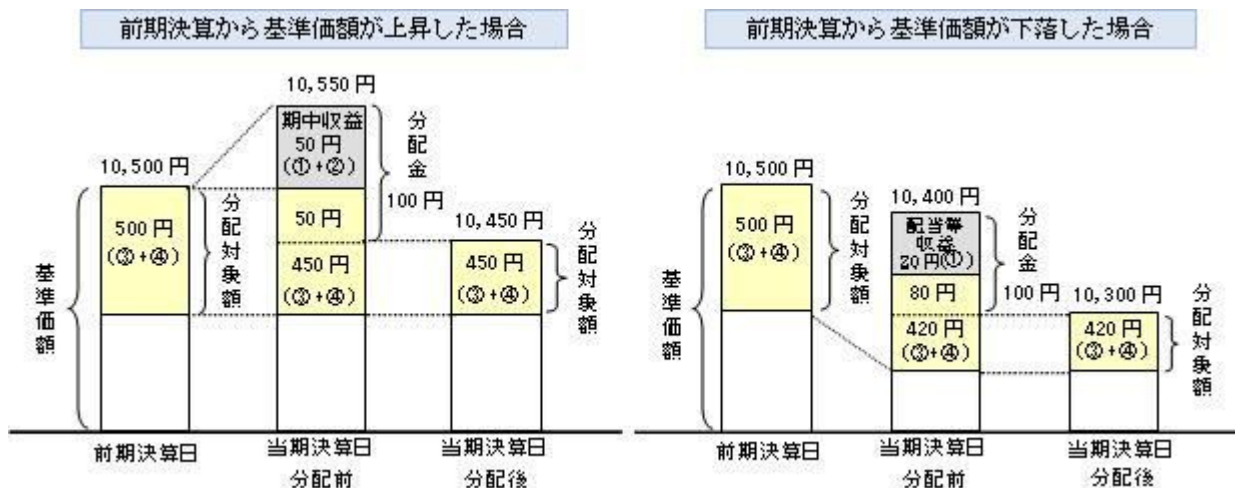


ファンドは、計算期間中に発生した運用収益（経費控除後の配当等収益および評価益を含む売買益）を超えて分配を行なう場合があります。したがって、ファンドの分配金の水準は必ずしも計算期間におけるファンドの収益率を示唆するものではありません。

・計算期間中に運用収益があった場合においても、当該運用収益を超えて分配を行なった場合、当期決算日の基準価額は前期決算日の基準価額と比べて下落することになります。

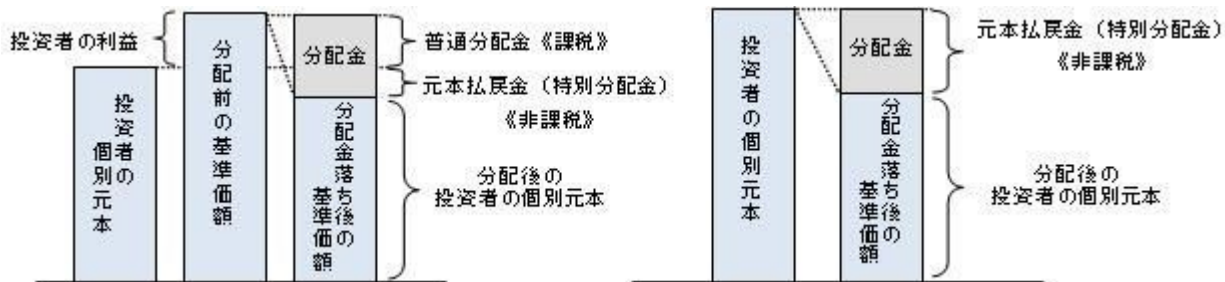
分配金は、分配方針に基づき、分配対象額から支払われます。

分配対象額とは、経費控除後の配当等収益 経費控除後の評価益を含む売買益 分配準備積立金 収益調整金です。



投資者の個別元本（追加型投資信託を保有する投資者毎の取得元本）の状況によっては、分配金額の一部または全部が、実質的に元本の一部払戻しに相当する場合があります。ファンド購入後の運用状況により、分配金額より基準価額の値上がり小さかった場合も同様です。

普通分配金・・・分配金落ち後の基準価額が投資者の個別元本と同額の場合または投資者の個別元本を上回っている場合には分配金の全額が普通分配金となります。
元本払戻金・・・分配金落ち後の基準価額が投資者の個別元本を下回っている場合には、その下回る部分の額が（特別分配金）元本払戻金（特別分配金）となります。



投資者が元本払戻金（特別分配金）を受け取った場合、分配金発生時にその個別元本から元本払戻金（特別分配金）を控除した額が、その後の投資者の個別元本となります。

(注) 普通分配金に対する課税については、後述の「4 手数料等及び税金 (5) 課税上の取扱い」をご覧ください。
上記はイメージ図であり、実際の分配金額や基準価額について示唆、保証するものではありません。

(5) 【投資制限】

投資信託証券への投資割合(運用の基本方針 2.運用方法 (3)投資制限)

投資信託証券への投資割合には制限を設けません。

外貨建資産への投資割合(運用の基本方針 2.運用方法 (3)投資制限)

外貨建資産への直接投資は行ないません。

デリバティブの利用(運用の基本方針 2.運用方法 (3)投資制限)

デリバティブの直接利用は行ないません。

一般社団法人投資信託協会規則に定める合理的な方法により算出した額が、信託財産の純資産総額を超えることとなるデリバティブ取引等（同規則に定めるデリバティブ取引等をいいます。）の実質的な利用は行ないません。

株式への投資割合(運用の基本方針 2.運用方法 (3)投資制限)

株式への直接投資は行ないません。

同一銘柄の投資信託証券への投資割合(運用の基本方針 2.運用方法 (3)投資制限)

同一銘柄の投資信託証券への投資割合には制限を設けません。ただし、当該投資信託証券が一般社団法人投資信託協会規則に定めるエクスポージャーがルックスルーできる場合に該当しないときは、当該投資信託証券への投資は、信託財産の純資産総額の10%以内とします。

公社債の借入れ(約款第19条)

- () 委託者は、信託財産の効率的な運用に資するため、公社債の借入れの指図をすることができます。なお、当該公社債の借入れを行なうにあたり担保の提供が必要と認めるときは、担保の提供の指図を行なうものとします。
- () 上記()の指図は、当該借入れにかかる公社債の時価総額が信託財産の純資産総額の範囲内とします。
- () 信託財産の一部解約等の事由により、上記()の借入れにかかる公社債の時価総額が信託財産の純資産総額を超えることとなった場合には、委託者は速やかに、その超える額に相当する借入れた公社債の一部を返還するための指図をするものとします。
- () 上記()の借入れにかかる品貸料は信託財産中から支弁します。

資金の借入れ(約款第25条)

- () 委託者は、信託財産の効率的な運用ならびに運用の安定性をはかるため、一部解約に伴う支払資金の手当て(一部解約に伴う支払資金の手当てのために借入れた資金の返済を含みます。)を目的として、または再投資にかかる収益分配金の支払資金の手当てを目的として、資金借入れ(コール市場を通じる場合を含みます。)の指図をすることができます。なお、当該借入金をもって有価証券等の運用は行なわないものとします。

()一部解約に伴う支払資金の手当てにかかる借入期間は、受益者への解約代金支払開始日から信託財産で保有する有価証券等の売却代金の受渡日までの間または受益者への解約代金支払開始日から信託財産で保有する有価証券等の解約代金入金日までの間もしくは受益者への解約代金支払開始日から信託財産で保有する有価証券等の償還金の入金日までの期間が5営業日以内である場合の当該期間とし、資金借入額は当該有価証券等の売却代金、有価証券等の解約代金および有価証券等の償還金の合計額を限度とします。ただし、資金の借入額は、借入れ指図を行なう日における信託財産の純資産総額の10%を超えないこととします。

()収益分配金の再投資にかかる借入期間は信託財産から収益分配金が支弁される日からその翌営業日までとし、資金借入額は収益分配金の再投資額を限度とします。

()借入金の利息は信託財産中より支弁します。

一般社団法人投資信託協会規則に定める一の者に対する株式等エクスポージャー、債券等エクスポージャーおよびデリバティブ等エクスポージャーの信託財産の純資産総額に対する比率は、原則としてそれぞれ10%、合計で20%以内とすることとし、当該比率を超えることとなった場合には、同規則に従い当該比率以内となるよう調整を行なうこととします。(運用の基本方針 2.運用方法 (3)投資制限)

3【投資リスク】

基準価額の変動要因

ファンドの基準価額は、投資を行なっている有価証券等の値動きによる影響を受けますが、これらの運用による損益はすべて投資者の皆様に帰属します。

したがって、ファンドにおいて、投資者の皆様の投資元金は保証されているものではなく、基準価額の下落により、損失を被り、投資元金が割り込むことがあります。なお、投資信託は預貯金と異なります。

[REITの価格変動リスク]

REITは、保有不動産の状況、市場金利の変動、不動産市況や株式市場の動向等により、価格が変動します。ファンドはREITに実質的に投資を行ないますので、これらの影響を受けます。

[為替変動リスク]

各コースの為替変動リスクは以下の通りです。

・円コース

投資対象である外国投資信託の組入資産について、原則として為替ヘッジにより為替変動リスクの低減を図ることを基本とします。ただし、完全にヘッジすることは出来ませんので、当該組入資産にかかる通貨の対円での為替変動の影響を受ける場合があります。

・米ドルコース

投資対象である外国投資信託の組入資産(米ドルベース)について、原則として対円で為替ヘッジを行ないませんので、米ドルの対円での為替変動の影響を受けます。

米ドル建て以外の資産に投資を行ない、当該資産にかかる通貨売り、米ドル買いの為替取引を行なった場合も含みます。

・円コースおよび米ドルコース以外の各コース

投資対象である外国投資信託の組入資産(米ドルベース)について、原則として米ドルを売り、各

コースの通貨を買う為替取引を行ないますので、各コースの通貨の対円での為替変動の影響を受けません。ただし、外国投資信託の組入資産（米ドルベース）の額と当該為替取引における米ドル売りの額は必ずしも一致しないため、期待した投資効果が得られない場合があります。その場合、米ドルの対円での為替変動の影響も受けることとなります。

米ドル建て以外の資産に投資を行ない、当該資産にかかる通貨売り、米ドル買いの為替取引を行なった場合も含まれます。

一部のコースが対象とする新興国の通貨については、先進国の通貨に比べ流動性が低い状況となる可能性が高く、その結果、当該通貨の為替変動は先進国以上に大きいものになることも想定されません。

各コース（円コースを除く）において、米ドル建て以外の資産に投資を行なった場合は、原則として当該資産にかかる通貨を売り、米ドルを買う為替取引を行ないますが、当該資産の額と当該資産にかかる通貨の売りの額は必ずしも一致しないため、当該資産にかかる通貨の対円での為替変動の影響を受ける場合もあります。

各コース（米ドルコースを除く）の通貨の金利が当該組入資産にかかる通貨の金利より低い場合、為替取引によるコスト（金利差相当分の費用）がかかるため、基準価額の変動要因となります。

[債券価格変動リスク]

債券（公社債等）は、市場金利や信用度の変動により価格が変動します。ファンドは実質的に債券に投資を行ないますので、これらの影響を受けません。

基準価額の変動要因は上記に限定されるものではありません。

その他の留意点

ファンドのお取引に関しては、金融商品取引法第37条の6の規定（いわゆるクーリング・オフ）の適用はありません。

資金動向、市況動向等によっては、また、不慮の出来事等が起きた場合には、投資方針に沿った運用ができない場合があります。

ファンドが実質的に組み入れる有価証券の発行体において、利払いや償還金の支払いが滞る可能性があります。

有価証券への投資等ファンドにかかる取引にあたっては、取引の相手方の倒産等により契約が不履行になる可能性があります。

投資対象とするマザーファンドにおいて、他のベビーファンドの資金変動等に伴う売買等が生じた場合などには、ファンドの基準価額に影響を及ぼす場合があります。

各ファンドが各々投資対象とする外国投資信託受益証券が存続しないこととなる場合は、当該ファンドを繰上償還させます。

ファンドが実質的な投資対象とするREITの中には、流動性の低いものもあり、こうしたREITへの投資は、流動性の高い株式等に比べて制約を受けることが想定されます。

REITに関する法律（税制度、会計制度等）、不動産を取り巻く規制が変更となった場合、REITの価格や配当に影響が及ぶことが想定されます。

ファンドは、外国投資信託を通じて世界各国の金融商品取引所に上場されているREITに実質的に投資を行ないますが、当該外国投資信託が籍を置くケイマン諸島が租税条約を締結していない国のREITに投資を行なう場合には、收受するREITの配当金について軽減税率が適用されません。

外国投資信託の組入資産について為替取引を行なう一部の新興国の為替市場においては、内外の為替取引の自由化が実施されておらず、実際の現地通貨での金銭の受渡に制約があるため、ファンドはNDF（ノ

ン・デリバブル・フォワード)を用いる場合があります。

NDFの取引価格の値動きと、実際の為替市場の値動きは、需給などの市況や規制等により大きく乖離する場合があります。その結果、ファンドの投資成果は、実際の為替市場や、金利市場の動向から想定されるものから大きく乖離する場合があります。なお、今後、NDFが利用できなくなった場合、ファンドの投資方針に沿った運用ができなくなる場合があります。

NDFとは、為替取引を行なう場合に利用する直物為替先渡取引の一種で、当該国の通貨を用いず、米ドルまたはその他の主要な通貨によって差金決済する取引をいいます。

店頭デリバティブ取引等の金融取引に関して、国際的に規制の強化が行なわれており、ファンドが実質的に活用する当該金融取引が当該規制強化等の影響を受け、当該金融取引を行なうための担保として現金等を提供する必要がある場合があります。その場合、追加的に現金等を保有するため、ファンドの実質的な主要投資対象の組入比率が下がり、高位に組入れた場合に期待される投資効果が得られないことが想定されます。また、その結果として、実質的な主要投資対象を高位に組入れた場合と比べてファンドのパフォーマンスが悪化する場合があります。

ファンドは2019年7月22日に信託を終了（繰上償還）することとなる場合、当該償還の日までの運用においては、委託会社の判断により、償還を念頭に組入れ資産の資金化を図ってまいります。この結果、主要投資対象への投資比率は低下していきます。

また、信託を終了しないこととなる場合には、少額の運用資産額で運用を継続することが困難なため、当初予定していた商品性を維持することが出来ない場合があります。

委託会社におけるリスクマネジメント体制

リスク管理関連の委員会

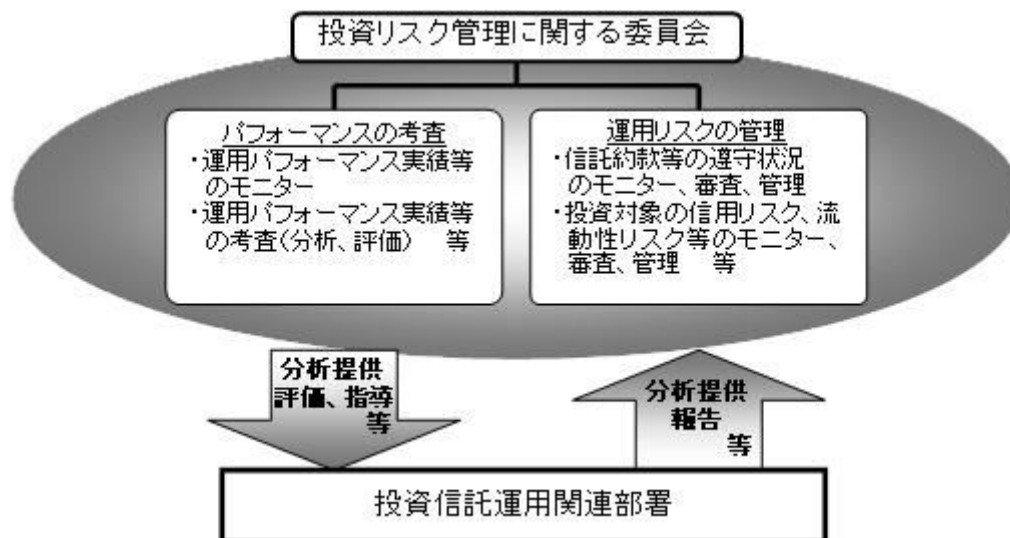
パフォーマンスの考査

投資信託の信託財産についてパフォーマンスに基づいた定期的な考査（分析、評価）の結果の報告、審議を行ないます。

運用リスクの管理

投資信託の信託財産の運用リスクを把握、管理し、その結果に基づき運用部門その他関連部署への是正勧告を行なうことにより、適切な管理を行ないます。

リスク管理体制図



投資リスクに関する管理体制等は今後変更となる場合があります。

■ リスクの定量的比較 (2014年2月末～2019年1月末：月次)

円コース

ファンドの年間騰落率および分配金再投資基準価額の推移



ファンドと代表的な資産クラスとの騰落率の比較



	当ファンド	日本株	先進国株	新興国株	日本国債	先進国債	新興国債
最大値 (%)	30.4	41.9	36.2	37.2	9.3	19.3	19.3
最小値 (%)	△ 12.3	△ 22.0	△ 17.5	△ 27.4	△ 4.0	△ 12.3	△ 17.4
平均値 (%)	3.3	11.5	12.8	8.3	2.0	3.6	1.5

* 分配金再投資基準価額は、税引前の分配金を再投資したものとみなして計算したものです。2014年2月末を10,000として指数化しております。

* 年間騰落率は、2014年2月から2019年1月の5年間の各月末における1年間の騰落率を表示したものです。

* 全ての資産クラスが当ファンドの投資対象とは限りません。
* 2014年2月から2019年1月の5年間の各月末における1年間の騰落率の最大値・最小値・平均値を表示したものです。

* 決算日に対応した数値とは異なります。
* 当ファンドは分配金再投資基準価額の騰落率です。

米ドルコース

ファンドの年間騰落率および分配金再投資基準価額の推移



ファンドと代表的な資産クラスとの騰落率の比較



	当ファンド	日本株	先進国株	新興国株	日本国債	先進国債	新興国債
最大値 (%)	50.0	41.9	36.2	37.2	9.3	19.3	19.3
最小値 (%)	△ 14.5	△ 22.0	△ 17.5	△ 27.4	△ 4.0	△ 12.3	△ 17.4
平均値 (%)	7.2	11.5	12.8	8.3	2.0	3.6	1.5

* 分配金再投資基準価額は、税引前の分配金を再投資したものとみなして計算したものです。2014年2月末を10,000として指数化しております。

* 年間騰落率は、2014年2月から2019年1月の5年間の各月末における1年間の騰落率を表示したものです。

* 全ての資産クラスが当ファンドの投資対象とは限りません。
* 2014年2月から2019年1月の5年間の各月末における1年間の騰落率の最大値・最小値・平均値を表示したものです。

* 決算日に対応した数値とは異なります。
* 当ファンドは分配金再投資基準価額の騰落率です。

豪ドルコース

ファンドの年間騰落率および分配金再投資基準価額の推移



ファンドと代表的な資産クラスとの騰落率の比較



	当ファンド*	日本株	先進国株	新興国株	日本国債	先進国債	新興国債
最大値 (%)	39.3	41.9	36.2	37.2	9.3	19.3	19.3
最小値 (%)	△ 20.1	△ 22.0	△ 17.5	△ 27.4	△ 4.0	△ 12.3	△ 17.4
平均値 (%)	3.3	11.5	12.8	8.3	2.0	3.6	1.5

- * 分配金再投資基準価額は、税引前の分配金を再投資したものとみなして計算したものです。2014年2月末を10,000として指数化しております。
- * 年間騰落率は、2014年2月から2019年1月の5年間の各月末における1年間の騰落率を表示したものです。

- * 全ての資産クラスが当ファンドの投資対象とは限りません。
- * 2014年2月から2019年1月の5年間の各月末における1年間の騰落率の最大値・最小値・平均値を表示したものです。
- * 決算日に対応した数値とは異なります。
- * 当ファンドは分配金再投資基準価額の騰落率です。

ブラジル・リアルコース

ファンドの年間騰落率および分配金再投資基準価額の推移



ファンドと代表的な資産クラスとの騰落率の比較



	当ファンド*	日本株	先進国株	新興国株	日本国債	先進国債	新興国債
最大値 (%)	56.4	41.9	36.2	37.2	9.3	19.3	19.3
最小値 (%)	△ 38.1	△ 22.0	△ 17.5	△ 27.4	△ 4.0	△ 12.3	△ 17.4
平均値 (%)	5.7	11.5	12.8	8.3	2.0	3.6	1.5

- * 分配金再投資基準価額は、税引前の分配金を再投資したものとみなして計算したものです。2014年2月末を10,000として指数化しております。
- * 年間騰落率は、2014年2月から2019年1月の5年間の各月末における1年間の騰落率を表示したものです。

- * 全ての資産クラスが当ファンドの投資対象とは限りません。
- * 2014年2月から2019年1月の5年間の各月末における1年間の騰落率の最大値・最小値・平均値を表示したものです。
- * 決算日に対応した数値とは異なります。
- * 当ファンドは分配金再投資基準価額の騰落率です。

※ 分配金再投資基準価額は、税引前の分配金を再投資したものとみなして計算しており、実際の基準価額と異なる場合があります。

<代表的な資産クラスの指数>

- 日本株：東証株価指数（TOPIX）（配当込み）
- 先進国株：MSCI-KOKUSAI 指数（配当込み、円ベース）
- 新興国株：MSCI エマージング・マーケット・インデックス（配当込み、円ベース）
- 日本国債：NOMURA-BPI 国債
- 先進国債：FTSE 世界国債インデックス（除く日本、ヘッジなし・円ベース）
- 新興国債：JP モルガン・ガバメント・ボンド・インデックス-エマージング・マーケット・グローバル・ディバースファイド（円ベース）

■代表的な資産クラスの指数の著作権等について■

- 東証株価指数（TOPIX）（配当込み）・・・東証株価指数（TOPIX）（配当込み）は、株式会社東京証券取引所（東京証券取引所）の知的財産であり、指数の算出、指数値の公表、利用など同指数に関するすべての権利は、東京証券取引所が有しています。なお、本商品は、東京証券取引所により提供、保証又は販売されるものではなく、東京証券取引所は、ファンドの発行又は売買に起因するいかなる損害に対しても、責任を有しません。
 - MSCI-KOKUSAI 指数（配当込み、円ベース）、MSCI エマージング・マーケット・インデックス（配当込み、円ベース）・・・MSCI-KOKUSAI 指数（配当込み、円ベース）、MSCI エマージング・マーケット・インデックス（配当込み、円ベース）は、MSCI が開発した指数です。同指数に対する著作権、知的所有権その他一切の権利は MSCI に帰属します。また MSCI は、同指数の内容を変更する権利および公表を停止する権利を有しています。
 - NOMURA-BPI 国債・・・NOMURA-BPI 国債の知的財産権は、野村証券株式会社に帰属します。なお、野村証券株式会社は、NOMURA-BPI 国債の正確性、完全性、信頼性、有用性を保証するものではなく、NOMURA-BPI 国債を用いて行われる野村アセットマネジメント株式会社の事業活動、サービスに関し一切責任を負いません。
 - FTSE 世界国債インデックス（除く日本、ヘッジなし・円ベース）・・・FTSE 世界国債インデックス（除く日本、ヘッジなし・円ベース）は、FTSE Fixed Income LLC により運営され、世界主要国の国債の総合収益率を各市場の時価総額で加重平均した債券インデックスです。同指数は FTSE Fixed Income LLC の知的財産であり、指数に関するすべての権利は FTSE Fixed Income LLC が有しています。
 - JP モルガン・ガバメント・ボンド・インデックス-エマージング・マーケット・グローバル・ディバースファイド（円ベース）・・・「JP モルガン・ガバメント・ボンド・インデックス-エマージング・マーケット・グローバル・ディバースファイド（円ベース）」（ここでは「指数」とよびます）についてここに提供された情報は、指数のレベルも含め、但しそれに限定することなく、情報としてのみ使用されるものであり、金融商品の売買を勧誘、何らかの売買の公式なコンファメーション、或いは指数に関連する何らかの商品の価値や値段を決めるものでもありません。また、投資戦略や税金における会計アドバイスを法的に推奨するものでもありません。ここに含まれる市場価格、データ、その他の情報は確かなものと考えられますが、JPMorgan Chase & Co. 及びその子会社（以下、JPM）がその完全性や正確性を保証するものではありません。含まれる情報は通知なしに変更されることがあります。過去のパフォーマンスは将来のリターンを示唆するものではありません。本資料に含まれる発行体の金融商品について、JPM やその従業員がロング・ショート両方を含めてポジションを持ったり、売買を行ったり、またはマーケットメイクを行ったりすることがあり、また、発行体の引受人、プレースメント・エージェンシー、アドバイザー、または買主になっている可能性もあります。
- 米国の J.P. Morgan Securities LLC（ここでは「JPMSLLC」と呼びます）（「指数スポンサー」）は、指数に関する証券、金融商品または取引（ここでは「プロダクト」と呼びます）についての援助、保障または販売促進を行いません。証券或いは金融商品全般、或いは特にプロダクトへの投資の推奨について、また金融市場における投資機会を指数に連動させる或いはそれを目的とする推奨の可否について、指数スポンサーは一切の表明または保証、或いは伝達または示唆を行なうものではありません。指数スポンサーはプロダクトについての管理、マーケティング、トレーディングに関する義務または法的責任を負いません。指数は信用できると考えられる情報によって算出されていますが、その完全性や正確性、また指数に付随する情報について保証するものではありません。指数は指数スポンサーが保有する財産であり、その財産権はすべて指数スポンサーに帰属します。JPMSLLC は NASD, NYSE, SIPC の会員です。JPMorgan は JP Morgan Chase Bank, NA, JPSI, J.P. Morgan Securities PLC., またはその関係会社が投資銀行業務を行う際に使用する名称です。

（出所：株式会社野村総合研究所、FTSE Fixed Income LLC 他）

4【手数料等及び税金】

(1)【申込手数料】

取得申込日の翌営業日の基準価額に、3.24%（申込手数料および当該申込手数料にかかる消費税等に相当する率）（税抜3.0%）以内で販売会社が独自に定める率を乗じて得た額とします。

詳しくは、販売会社にお問い合わせ下さい。販売会社については、「サポートダイヤル」までお問い合わせ下さい。

収益分配金を再投資する場合には無手数料とします。

購入時手数料は、商品及び関連する投資環境の説明および情報提供等、ならびに購入に関する事務コストの対価として、購入時に頂戴するものです。

(2)【換金（解約）手数料】

換金手数料はありません。

(3)【信託報酬等】

信託報酬の総額は、ファンドの計算期間を通じて毎日、ファンドの純資産総額に年1.0476%（税抜年0.97%）の率（「信託報酬率」といいます。）を乗じて得た額とします。ファンドの信託報酬は、日々計上され、ファンドの基準価額に反映されます。なお、毎計算期末または信託終了のときファンドから支払われます。

信託報酬率の配分については次の通り（税抜）とします。

< 委託会社 >	< 販売会社 >	< 受託会社 >
年0.44%	年0.50%	年0.03%

なお、この他にファンドが投資対象とする外国投資信託に関しても信託報酬等がかかります。

(参考)投資対象とする外国投資信託の信託報酬

外国投資信託の名称	信託報酬率 (年率)
ノムラ・カレンシー・ファンド - ワールド・リート・ファンド	0.68%

上記の他、信託財産に関する租税、組入有価証券の売買時の売買委託手数料、信託事務の処理に要する費用および信託財産の監査に要する費用、外貨建資産の保管などに要する費用、借入金の利息および立替金の利息などを負担する場合があります。また、外国投資信託の設立に係る費用は当該外国投資信託が負担し、3年を超えない期間にわたり償却します。なお、申込手数料はかかりません。

ファンドの信託報酬にファンドが投資対象とする外国投資信託の信託報酬を加えた、受益者が実質的に負担する信託報酬率について、通常の状態においては「ノムラ・カレンシー・ファンド - ワールド・リート・ファンド」の各々のクラス受益証券への投資比率は、概ね90%以上を目処としますので、概算値は以下の通りです。ただし、この値はあくまでも実質的な信託報酬の目安であり、ファンドの実際の投資信託証券の組入れ状況によっては、実質的な信託報酬は変動します。

実質的な負担 [*]
年1.7276%程度(税込)

* ファンドが投資対象とする投資信託証券の信託報酬を加味して、投資者が実質的に負担する信託報酬率について算出したものです。なお、ファンドが実質的な投資対象とするREITは市場の需給により価格形成されるため、その費用は表示していません。

支払先の役務の内容

< 委託会社 >	< 販売会社 >	< 受託会社 >
ファンドの運用とそれに伴う調査、受託会社への指図、法定書面等の作成、基準価額の算出等	購入後の情報提供、運用報告書等各種書類の送付、口座内でのファンドの管理および事務手続き等	ファンドの財産の保管・管理、委託会社からの指図の実行等

(4) 【その他の手数料等】

ファンドにおいて一部解約に伴う支払資金の手当て等を目的として資金借入れの指図を行なった場合、当該借入金の利息はファンドから支払われます。

ファンドに関する租税、信託事務の処理に要する諸費用および受託者の立替えた立替金の利息等は、受益者の負担とし、ファンドから支払われます。

ファンドに関する組入有価証券の売買の際に発生する売買委託手数料、売買委託手数料に係る消費税等に相当する金額は信託財産から支払われます。

監査法人等に支払うファンドの監査に係る費用および当該監査費用に係る消費税等に相当する金額は、信託報酬支払いのときにファンドから支払われます。

ファンドにおいて一部解約の実行に伴い、信託財産留保額 をご負担いただきます。信託財産留保額は、基準価額に0.3%の率を乗じて得た額を1口あたりに換算して、換金する口数に応じてご負担いただきます。

「信託財産留保額」とは、償還時まで投資を続ける投資家との公平性の確保やファンド残高の安定的な推移を図

るため、クローズド期間の有無に関係なく、信託期間満了前の解約に対し解約者から徴収する一定の金額をいい、信託財産に繰り入れられます。

* これらの費用等の中には、運用状況等により変動するものがあり、事前に料率、上限額等を表示することができないものがあります。

(5) 【課税上の取扱い】

課税上は、株式投資信託として取扱われます。

個人、法人別の課税について

個人の投資家に対する課税

< 収益分配金に対する課税 >

分配金のうち課税扱いとなる普通分配金については、20.315%(国税(所得税及び復興特別所得税)15.315%および地方税5%)の税率による源泉徴収が行なわれます。なお、確定申告により、申告分離課税もしくは総合課税のいずれかを選択することもできます。

なお、配当控除は適用されません。

< 換金(解約)時および償還時の差益(譲渡益)に対する課税 >

換金(解約)時および償還時の差益(譲渡益)については、申告分離課税により20.315%(国税15.315%および地方税5%)の税率が適用され、源泉徴収口座を選択した場合は20.315%の税率により源泉徴収が行なわれます。

損益通算について

以下の所得間で損益通算が可能です。上場株式等の配当所得については申告分離課税を選択したものに限りです。

《利子所得》	《上場株式等に係る譲渡所得等》 ^(注2)	《配当所得》
・ 特定公社債 ^(注1) の利子 ・ 公募公社債投資信託の収益分配金	特定公社債、公募公社債投資信託、上場株式、公募株式投資信託の ・ 譲渡益 ・ 譲渡損	・ 上場株式の配当 ・ 公募株式投資信託の収益分配金

(注1) 「特定公社債」とは、国債、地方債、外国国債、公募公社債、上場公社債、2015年12月31日以前に発行された公社債(同族会社が発行した社債を除きます。)などの一定の公社債をいいます。

(注2) 株式等に係る譲渡所得等について、上場株式等に係る譲渡所得等とそれ以外の株式等に係る譲渡所得等に区分し、別々の分離課税制度とすることとされ、原則として、これら相互の通算等ができないこととされました。

上場株式、公募株式投資信託は税法上、少額投資非課税制度「愛称：NISA(ニーサ)」の適用対象です。NISAをご利用の場合、毎年、一定額の範囲で新たに購入した公募株式投資信託などから生じる配当所得及び譲渡所得が一定期間非課税となります。他の口座で生じた配当所得や譲渡所得との損益通算はできません。販売会社で非課税口座を開設するなど、一定の条件に該当する方が対象となります。詳しくは、販売会社にお問い合わせください。

法人の投資家に対する課税

分配金のうち課税扱いとなる普通分配金ならびに換金(解約)時および償還時の個別元本超過額については、15.315%(国税15.315%)の税率で源泉徴収が行なわれます。なお、地方税の源泉徴収はありません。

源泉税は所有期間に応じて法人税額から控除

税金の取扱いの詳細については税務専門家等にご確認されることをお勧めします。

換金(解約)時および償還時の課税について

[個人の投資家の場合]

換金(解約)時および償還時の差益 については、譲渡所得とみなして課税が行われます。

換金(解約)時および償還時の価額から取得費(申込手数料(税込)を含む)を控除した利益を譲渡益として課税対象となります。

[法人の投資家の場合]

換金(解約)時および償還時の個別元本超過額が源泉徴収の対象(配当所得)となります。

なお、販売会社の買取りによるご換金の場合は、税金の取扱いが異なる場合があります。買取りによるご換金について、詳しくは販売会社にお問い合わせください。

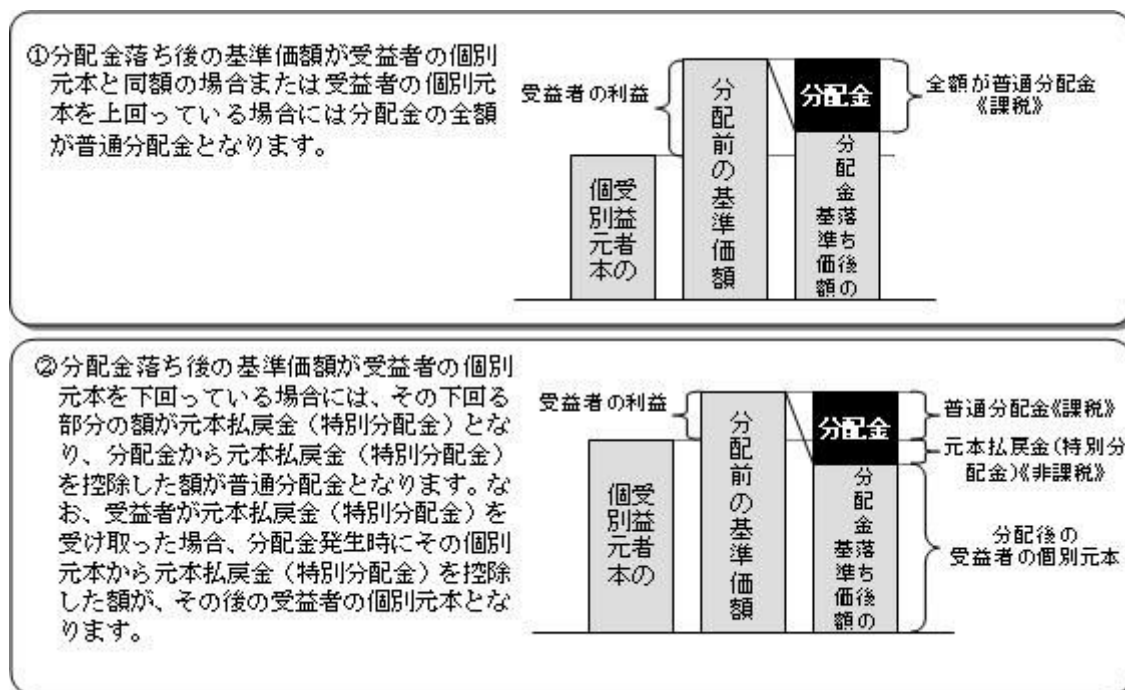
個別元本について

追加型投資信託を保有する受益者毎の取得元本をいいます。

受益者が同一ファンドの受益権を複数回取得した場合や受益者が元本払戻金(特別分配金)を受け取った場合などには、当該受益者の個別元本が変わりますので、詳しくは販売会社へお問い合わせください。

分配金の課税について

分配金には、課税扱いとなる「普通分配金」と、非課税扱いとなる「元本払戻金(特別分配金)」(受益者毎の元本の一部払戻しに相当する部分)があります。



上図はあくまでもイメージ図であり、個別元本や基準価額、分配金の各水準等を示唆するものではありません。

税法が改正された場合等は、上記「(5)課税上の取扱い」の内容(2019年1月末現在)が変更になる場合があります。

5【運用状況】

以下は2019年1月31日現在の運用状況であります。

また、投資比率とはファンドの純資産総額に対する当該資産の時価比率をいいます。

(1)【投資状況】

野村ワールドリート通貨選択型ファンド（円コース）

資産の種類	国/地域	時価合計（円）	投資比率（%）
投資信託受益証券	ケイマン諸島	55,192,016	98.04
親投資信託受益証券	日本	487,811	0.86
現金・預金・その他資産（負債控除後）		614,521	1.09
合計（純資産総額）		56,294,348	100.00

野村ワールドリート通貨選択型ファンド（米ドルコース）

資産の種類	国/地域	時価合計（円）	投資比率（%）
投資信託受益証券	ケイマン諸島	292,093,392	98.43
親投資信託受益証券	日本	1,800,907	0.60
現金・預金・その他資産（負債控除後）		2,851,034	0.96
合計（純資産総額）		296,745,333	100.00

野村ワールドリート通貨選択型ファンド（豪ドルコース）

資産の種類	国/地域	時価合計（円）	投資比率（%）
投資信託受益証券	ケイマン諸島	217,643,503	98.18
親投資信託受益証券	日本	1,900,957	0.85
現金・預金・その他資産（負債控除後）		2,133,067	0.96
合計（純資産総額）		221,677,527	100.00

野村ワールドリート通貨選択型ファンド（ブラジル・リアルコース）

資産の種類	国/地域	時価合計（円）	投資比率（%）
投資信託受益証券	ケイマン諸島	1,288,814,118	97.17
親投資信託受益証券	日本	24,960,323	1.88
現金・預金・その他資産（負債控除後）		12,474,020	0.94
合計（純資産総額）		1,326,248,461	100.00

（参考）野村マネーインベストメント マザーファンド

資産の種類	国/地域	時価合計（円）	投資比率（％）
特殊債券	日本	20,090,670	33.92
現金・預金・その他資産（負債控除後）		39,123,900	66.07
合計（純資産総額）		59,214,570	100.00

（２）【投資資産】

【投資有価証券の主要銘柄】

野村ワールドリート通貨選択型ファンド（円コース）

順位	国/地域	種類	銘柄名	数量	簿価 単価 （円）	簿価 金額 （円）	評価 単価 （円）	評価 金額 （円）	投資 比率 （％）
1	ケイマン 諸島	投資信託受 益証券	ノムラ・カレンシー・ファンド・ ワールド・リート・ファンド・ク ラスJPY	6,193	8,590	53,202,104	8,912	55,192,016	98.04
2	日本	親投資信託 受益証券	野村マネーインベストメント マ ザーファンド	486,013	1.0038	487,859	1.0037	487,811	0.86

種類別及び業種別投資比率

種類	投資比率（％）
投資信託受益証券	98.04
親投資信託受益証券	0.86
合 計	98.90

野村ワールドリート通貨選択型ファンド（米ドルコース）

順位	国/地域	種類	銘柄名	数量	簿価 単価 （円）	簿価 金額 （円）	評価 単価 （円）	評価 金額 （円）	投資 比率 （％）
1	ケイマン 諸島	投資信託受 益証券	ノムラ・カレンシー・ファンド・ ワールド・リート・ファンド・ク ラスUSD	24,124	11,572	279,166,882	12,108	292,093,392	98.43
2	日本	親投資信託 受益証券	野村マネーインベストメント マ ザーファンド	1,794,269	1.0038	1,801,087	1.0037	1,800,907	0.60

種類別及び業種別投資比率

種類	投資比率（％）
投資信託受益証券	98.43
親投資信託受益証券	0.60
合 計	99.03

野村ワールドリート通貨選択型ファンド（豪ドルコース）

順位	国/ 地域	種類	銘柄名	数量	簿価 単価 （円）	簿価 金額 （円）	評価 単価 （円）	評価 金額 （円）	投資 比率 （%）
1	ケイマン 諸島	投資信託受 益証券	ノムラ・カレンシー・ファンド・ ワールド・リート・ファンド・ク ラスAUD	30,107	6,915	208,207,095	7,229	217,643,503	98.18
2	日本	親投資信託 受益証券	野村マネーインベストメント マ ザーファンド	1,893,950	1.0038	1,901,147	1.0037	1,900,957	0.85

種類別及び業種別投資比率

種類	投資比率(%)
投資信託受益証券	98.18
親投資信託受益証券	0.85
合 計	99.03

野村ワールドリート通貨選択型ファンド（ブラジル・リアルコース）

順位	国/ 地域	種類	銘柄名	数量	簿価 単価 （円）	簿価 金額 （円）	評価 単価 （円）	評価 金額 （円）	投資 比率 （%）
1	ケイマン 諸島	投資信託受 益証券	ノムラ・カレンシー・ファンド・ ワールド・リート・ファンド・ク ラスBRL	611,102	2,018	1,233,295,501	2,109	1,288,814,118	97.17
2	日本	親投資信託 受益証券	野村マネーインベストメント マ ザーファンド	24,868,311	1.0038	24,962,810	1.0037	24,960,323	1.88

種類別及び業種別投資比率

種類	投資比率(%)
投資信託受益証券	97.17
親投資信託受益証券	1.88
合 計	99.05

（参考）野村マネーインベストメント マザーファンド

順位	国/ 地域	種類	銘柄名	数量	簿価 単価 （円）	簿価 金額 （円）	評価 単価 （円）	評価 金額 （円）	利率 （%）	償還期限	投資 比率 （%）
1	日本	特殊債券	日本高速道路保 有・債務返済機 構債券 政府保 証債第85回	10,000,000	100.67	10,067,776	100.67	10,067,776	1.4	2019/7/31	17.00
2	日本	特殊債券	日本政策金融公 庫債券 政府保 証第27回	10,000,000	100.22	10,022,894	100.22	10,022,894	0.372	2019/8/19	16.92

種類別及び業種別投資比率

種類	投資比率(%)
特殊債券	33.92
合 計	33.92

【投資不動産物件】

野村ワールドリート通貨選択型ファンド（円コース）

該当事項はありません。

野村ワールドリート通貨選択型ファンド（米ドルコース）

該当事項はありません。

野村ワールドリート通貨選択型ファンド（豪ドルコース）

該当事項はありません。

野村ワールドリート通貨選択型ファンド（ブラジル・リアルコース）

該当事項はありません。

（参考）野村マネーインベストメント マザーファンド

該当事項はありません。

【その他投資資産の主要なもの】

野村ワールドリート通貨選択型ファンド（円コース）

該当事項はありません。

野村ワールドリート通貨選択型ファンド（米ドルコース）

該当事項はありません。

野村ワールドリート通貨選択型ファンド（豪ドルコース）

該当事項はありません。

野村ワールドリート通貨選択型ファンド（ブラジル・リアルコース）

該当事項はありません。

（参考）野村マネーインベストメント マザーファンド

該当事項はありません。

（３）【運用実績】

【純資産の推移】

野村ワールドリート通貨選択型ファンド（円コース）

2019年1月末日及び同日前1年以内における各月末並びに下記特定期間末の純資産の推移は次の通りです。

	純資産総額（百万円）		1口当たり純資産額（円）	
	（分配落）	（分配付）	（分配落）	（分配付）
第1特定期間 (2011年 6月17日)	162	163	1.0101	1.0141
第2特定期間 (2011年12月19日)	77	78	0.9210	0.9250
第3特定期間 (2012年 6月18日)	70	70	0.9857	0.9897
第4特定期間 (2012年12月17日)	322	323	1.0507	1.0547
第5特定期間 (2013年 6月17日)	769	771	1.1211	1.1251
第6特定期間 (2013年12月17日)	416	418	1.0793	1.0833
第7特定期間 (2014年 6月17日)	203	204	1.2122	1.2162
第8特定期間 (2014年12月17日)	186	187	1.2816	1.2856
第9特定期間 (2015年 6月17日)	131	132	1.2491	1.2531
第10特定期間 (2015年12月17日)	97	97	1.2181	1.2221
第11特定期間 (2016年 6月17日)	94	94	1.2139	1.2179
第12特定期間 (2016年12月19日)	103	104	1.1520	1.1560
第13特定期間 (2017年 6月19日)	79	79	1.1384	1.1424
第14特定期間 (2017年12月18日)	78	78	1.1323	1.1363
第15特定期間 (2018年 6月18日)	69	70	1.0938	1.0978
第16特定期間 (2018年12月17日)	54	54	1.0358	1.0398
2018年 1月末日	71		1.1019	
2月末日	69		1.0634	
3月末日	69		1.0611	
4月末日	69		1.0604	
5月末日	70		1.0745	
6月末日	60		1.0982	
7月末日	60		1.0886	
8月末日	61		1.1026	
9月末日	59		1.0775	
10月末日	56		1.0468	
11月末日	55		1.0398	
12月末日	51		0.9805	
2019年 1月末日	56		1.0671	

野村ワールドリート通貨選択型ファンド（米ドルコース）

2019年1月末日及び同日前1年以内における各月末並びに下記特定期間末の純資産の推移は次の通りです。

	純資産総額（百万円）		1口当たり純資産額(円)	
	（分配落）	（分配付）	（分配落）	（分配付）
第1特定期間 (2011年 6月17日)	119	119	0.9887	0.9927
第2特定期間 (2011年12月19日)	51	51	0.8631	0.8671
第3特定期間 (2012年 6月18日)	44	44	0.9331	0.9371
第4特定期間 (2012年12月17日)	140	140	1.0463	1.0503
第5特定期間 (2013年 6月17日)	494	496	1.2445	1.2485
第6特定期間 (2013年12月17日)	464	466	1.3021	1.3061
第7特定期間 (2014年 6月17日)	406	408	1.4418	1.4478
第8特定期間 (2014年12月17日)	763	766	1.7401	1.7461
第9特定期間 (2015年 6月17日)	1,218	1,222	1.7875	1.7935
第10特定期間 (2015年12月17日)	816	819	1.7136	1.7196
第11特定期間 (2016年 6月17日)	668	671	1.4677	1.4737
第12特定期間 (2016年12月19日)	627	629	1.5861	1.5921
第13特定期間 (2017年 6月19日)	564	566	1.4831	1.4891
第14特定期間 (2017年12月18日)	465	467	1.4927	1.4987
第15特定期間 (2018年 6月18日)	355	356	1.4314	1.4374
第16特定期間 (2018年12月17日)	296	297	1.4058	1.4118
2018年 1月末日	421		1.4119	
2月末日	399		1.3413	
3月末日	369		1.3349	
4月末日	363		1.3706	
5月末日	348		1.3829	
6月末日	342		1.4357	
7月末日	342		1.4336	
8月末日	344		1.4617	
9月末日	334		1.4427	
10月末日	302		1.4078	
11月末日	300		1.4063	
12月末日	273		1.2999	
2019年 1月末日	296		1.4003	

野村ワールドリート通貨選択型ファンド（豪ドルコース）

2019年1月末日及び同日前1年以内における各月末並びに下記特定期間末の純資産の推移は次の通りです。

	純資産総額（百万円）		1口当たり純資産額(円)	
	（分配落）	（分配付）	（分配落）	（分配付）

第1特定期間	(2011年 6月17日)	319	321	1.0306	1.0386
第2特定期間	(2011年12月19日)	379	382	0.8433	0.8513
第3特定期間	(2012年 6月18日)	247	250	0.9088	0.9168
第4特定期間	(2012年12月17日)	262	263	1.0604	1.0684
第5特定期間	(2013年 6月17日)	358	360	1.1405	1.1485
第6特定期間	(2013年12月17日)	278	280	1.0929	1.1009
第7特定期間	(2014年 6月17日)	260	261	1.2591	1.2671
第8特定期間	(2014年12月17日)	313	315	1.3440	1.3520
第9特定期間	(2015年 6月17日)	660	664	1.3005	1.3085
第10特定期間	(2015年12月17日)	494	498	1.1380	1.1460
第11特定期間	(2016年 6月17日)	434	438	0.9791	0.9871
第12特定期間	(2016年12月19日)	479	482	1.0366	1.0446
第13特定期間	(2017年 6月19日)	357	360	0.9823	0.9903
第14特定期間	(2017年12月18日)	311	312	1.0036	1.0076
第15特定期間	(2018年 6月18日)	255	256	0.9377	0.9417
第16特定期間	(2018年12月17日)	221	221	0.8850	0.8870
	2018年 1月末日	321		0.9976	
	2月末日	275		0.9215	
	3月末日	266		0.8980	
	4月末日	264		0.9088	
	5月末日	250		0.9124	
	6月末日	250		0.9266	
	7月末日	251		0.9321	
	8月末日	249		0.9353	
	9月末日	234		0.9149	
	10月末日	224		0.8749	
	11月末日	227		0.9046	
	12月末日	200		0.8042	
	2019年 1月末日	221		0.8871	

野村ワールドリート通貨選択型ファンド（ブラジル・リアルコース）

2019年1月末日及び同日前1年以内における各月末並びに下記特定期間末の純資産の推移は次の通りです。

		純資産総額（百万円）		1口当たり純資産額（円）	
		（分配落）	（分配付）	（分配落）	（分配付）
第1特定期間	(2011年 6月17日)	4,091	4,147	1.0213	1.0353
第2特定期間	(2011年12月19日)	3,796	3,867	0.7416	0.7556
第3特定期間	(2012年 6月18日)	3,464	3,534	0.6925	0.7065
第4特定期間	(2012年12月17日)	4,072	4,151	0.7220	0.7360
第5特定期間	(2013年 6月17日)	11,921	12,133	0.7880	0.8020
第6特定期間	(2013年12月17日)	11,533	11,761	0.7063	0.7203

第7特定期間	(2014年 6月17日)	7,699	7,838	0.7764	0.7904
第8特定期間	(2014年12月17日)	7,318	7,454	0.7547	0.7687
第9特定期間	(2015年 6月17日)	7,598	7,764	0.6413	0.6553
第10特定期間	(2015年12月17日)	5,044	5,166	0.4530	0.4640
第11特定期間	(2016年 6月17日)	3,521	3,573	0.4118	0.4178
第12特定期間	(2016年12月19日)	2,904	2,943	0.4521	0.4581
第13特定期間	(2017年 6月19日)	2,702	2,739	0.4315	0.4375
第14特定期間	(2017年12月18日)	2,289	2,322	0.4142	0.4202
第15特定期間	(2018年 6月18日)	1,652	1,667	0.3385	0.3415
第16特定期間	(2018年12月17日)	1,316	1,320	0.3260	0.3270
	2018年 1月末日	2,226		0.4134	
	2月末日	2,026		0.3813	
	3月末日	1,955		0.3653	
	4月末日	1,852		0.3560	
	5月末日	1,689		0.3350	
	6月末日	1,622		0.3350	
	7月末日	1,629		0.3468	
	8月末日	1,468		0.3198	
	9月末日	1,458		0.3206	
	10月末日	1,530		0.3395	
	11月末日	1,443		0.3288	
	12月末日	1,198		0.2996	
	2019年 1月末日	1,326		0.3392	

【分配の推移】

野村ワールドリート通貨選択型ファンド（円コース）

	計算期間	1口当たりの分配金
第1特定期間	2011年 3月11日～2011年 6月17日	0.0080円
第2特定期間	2011年 6月18日～2011年12月19日	0.0240円
第3特定期間	2011年12月20日～2012年 6月18日	0.0240円
第4特定期間	2012年 6月19日～2012年12月17日	0.0240円
第5特定期間	2012年12月18日～2013年 6月17日	0.0240円
第6特定期間	2013年 6月18日～2013年12月17日	0.0240円
第7特定期間	2013年12月18日～2014年 6月17日	0.0240円
第8特定期間	2014年 6月18日～2014年12月17日	0.0240円
第9特定期間	2014年12月18日～2015年 6月17日	0.0240円
第10特定期間	2015年 6月18日～2015年12月17日	0.0240円
第11特定期間	2015年12月18日～2016年 6月17日	0.0240円
第12特定期間	2016年 6月18日～2016年12月19日	0.0240円
第13特定期間	2016年12月20日～2017年 6月19日	0.0240円

第14特定期間	2017年 6月20日～2017年12月18日	0.0240円
第15特定期間	2017年12月19日～2018年 6月18日	0.0240円
第16特定期間	2018年 6月19日～2018年12月17日	0.0240円

各特定期間中の分配金単価の合計を表示しております。

野村ワールドリート通貨選択型ファンド（米ドルコース）

	計算期間	1口当たりの分配金
第1特定期間	2011年 3月11日～2011年 6月17日	0.0080円
第2特定期間	2011年 6月18日～2011年12月19日	0.0240円
第3特定期間	2011年12月20日～2012年 6月18日	0.0240円
第4特定期間	2012年 6月19日～2012年12月17日	0.0240円
第5特定期間	2012年12月18日～2013年 6月17日	0.0240円
第6特定期間	2013年 6月18日～2013年12月17日	0.0240円
第7特定期間	2013年12月18日～2014年 6月17日	0.0340円
第8特定期間	2014年 6月18日～2014年12月17日	0.0360円
第9特定期間	2014年12月18日～2015年 6月17日	0.0360円
第10特定期間	2015年 6月18日～2015年12月17日	0.0360円
第11特定期間	2015年12月18日～2016年 6月17日	0.0360円
第12特定期間	2016年 6月18日～2016年12月19日	0.0360円
第13特定期間	2016年12月20日～2017年 6月19日	0.0360円
第14特定期間	2017年 6月20日～2017年12月18日	0.0360円
第15特定期間	2017年12月19日～2018年 6月18日	0.0360円
第16特定期間	2018年 6月19日～2018年12月17日	0.0360円

各特定期間中の分配金単価の合計を表示しております。

野村ワールドリート通貨選択型ファンド（豪ドルコース）

	計算期間	1口当たりの分配金
第1特定期間	2011年 3月11日～2011年 6月17日	0.0160円
第2特定期間	2011年 6月18日～2011年12月19日	0.0480円
第3特定期間	2011年12月20日～2012年 6月18日	0.0480円
第4特定期間	2012年 6月19日～2012年12月17日	0.0480円
第5特定期間	2012年12月18日～2013年 6月17日	0.0480円
第6特定期間	2013年 6月18日～2013年12月17日	0.0480円
第7特定期間	2013年12月18日～2014年 6月17日	0.0480円
第8特定期間	2014年 6月18日～2014年12月17日	0.0480円
第9特定期間	2014年12月18日～2015年 6月17日	0.0480円
第10特定期間	2015年 6月18日～2015年12月17日	0.0480円
第11特定期間	2015年12月18日～2016年 6月17日	0.0480円
第12特定期間	2016年 6月18日～2016年12月19日	0.0480円

第13特定期間	2016年12月20日～2017年 6月19日	0.0480円
第14特定期間	2017年 6月20日～2017年12月18日	0.0240円
第15特定期間	2017年12月19日～2018年 6月18日	0.0240円
第16特定期間	2018年 6月19日～2018年12月17日	0.0200円

各特定期間中の分配金単価の合計を表示しております。

野村ワールドリート通貨選択型ファンド（ブラジル・リアルコース）

	計算期間	1口当たりの分配金
第1特定期間	2011年 3月11日～2011年 6月17日	0.0280円
第2特定期間	2011年 6月18日～2011年12月19日	0.0840円
第3特定期間	2011年12月20日～2012年 6月18日	0.0840円
第4特定期間	2012年 6月19日～2012年12月17日	0.0840円
第5特定期間	2012年12月18日～2013年 6月17日	0.0840円
第6特定期間	2013年 6月18日～2013年12月17日	0.0840円
第7特定期間	2013年12月18日～2014年 6月17日	0.0840円
第8特定期間	2014年 6月18日～2014年12月17日	0.0840円
第9特定期間	2014年12月18日～2015年 6月17日	0.0840円
第10特定期間	2015年 6月18日～2015年12月17日	0.0780円
第11特定期間	2015年12月18日～2016年 6月17日	0.0510円
第12特定期間	2016年 6月18日～2016年12月19日	0.0360円
第13特定期間	2016年12月20日～2017年 6月19日	0.0360円
第14特定期間	2017年 6月20日～2017年12月18日	0.0360円
第15特定期間	2017年12月19日～2018年 6月18日	0.0270円
第16特定期間	2018年 6月19日～2018年12月17日	0.0140円

各特定期間中の分配金単価の合計を表示しております。

【収益率の推移】

野村ワールドリート通貨選択型ファンド（円コース）

	計算期間	収益率
第1特定期間	2011年 3月11日～2011年 6月17日	1.8%
第2特定期間	2011年 6月18日～2011年12月19日	6.4%
第3特定期間	2011年12月20日～2012年 6月18日	9.6%
第4特定期間	2012年 6月19日～2012年12月17日	9.0%
第5特定期間	2012年12月18日～2013年 6月17日	9.0%
第6特定期間	2013年 6月18日～2013年12月17日	1.6%
第7特定期間	2013年12月18日～2014年 6月17日	14.5%
第8特定期間	2014年 6月18日～2014年12月17日	7.7%
第9特定期間	2014年12月18日～2015年 6月17日	0.7%

第10特定期間	2015年 6月18日～2015年12月17日	0.6%
第11特定期間	2015年12月18日～2016年 6月17日	1.6%
第12特定期間	2016年 6月18日～2016年12月19日	3.1%
第13特定期間	2016年12月20日～2017年 6月19日	0.9%
第14特定期間	2017年 6月20日～2017年12月18日	1.6%
第15特定期間	2017年12月19日～2018年 6月18日	1.3%
第16特定期間	2018年 6月19日～2018年12月17日	3.1%

各特定期間中の分配金単価の合計を加算して算出しております。

各特定期間の収益率は、特定期間末の基準価額（期間中の分配金を加算した額）から当該特定期間の直前の特定期間末の基準価額（分配落の額。以下「前期末基準価額」といいます。）を控除した額を前期末基準価額で除して得た数に100を乗じて得た数を記載しております。なお、小数点以下2桁目を四捨五入し、小数点以下1桁目まで表示しております。

野村ワールドリート通貨選択型ファンド（米ドルコース）

	計算期間	収益率
第1特定期間	2011年 3月11日～2011年 6月17日	0.3%
第2特定期間	2011年 6月18日～2011年12月19日	10.3%
第3特定期間	2011年12月20日～2012年 6月18日	10.9%
第4特定期間	2012年 6月19日～2012年12月17日	14.7%
第5特定期間	2012年12月18日～2013年 6月17日	21.2%
第6特定期間	2013年 6月18日～2013年12月17日	6.6%
第7特定期間	2013年12月18日～2014年 6月17日	13.3%
第8特定期間	2014年 6月18日～2014年12月17日	23.2%
第9特定期間	2014年12月18日～2015年 6月17日	4.8%
第10特定期間	2015年 6月18日～2015年12月17日	2.1%
第11特定期間	2015年12月18日～2016年 6月17日	12.2%
第12特定期間	2016年 6月18日～2016年12月19日	10.5%
第13特定期間	2016年12月20日～2017年 6月19日	4.2%
第14特定期間	2017年 6月20日～2017年12月18日	3.1%
第15特定期間	2017年12月19日～2018年 6月18日	1.7%
第16特定期間	2018年 6月19日～2018年12月17日	0.7%

各特定期間中の分配金単価の合計を加算して算出しております。

各特定期間の収益率は、特定期間末の基準価額（期間中の分配金を加算した額）から当該特定期間の直前の特定期間末の基準価額（分配落の額。以下「前期末基準価額」といいます。）を控除した額を前期末基準価額で除して得た数に100を乗じて得た数を記載しております。なお、小数点以下2桁目を四捨五入し、小数点以下1桁目まで表示しております。

野村ワールドリート通貨選択型ファンド（豪ドルコース）

	計算期間	収益率
第1特定期間	2011年 3月11日～2011年 6月17日	4.7%
第2特定期間	2011年 6月18日～2011年12月19日	13.5%
第3特定期間	2011年12月20日～2012年 6月18日	13.5%

第4特定期間	2012年 6月19日～2012年12月17日	22.0%
第5特定期間	2012年12月18日～2013年 6月17日	12.1%
第6特定期間	2013年 6月18日～2013年12月17日	0.0%
第7特定期間	2013年12月18日～2014年 6月17日	19.6%
第8特定期間	2014年 6月18日～2014年12月17日	10.6%
第9特定期間	2014年12月18日～2015年 6月17日	0.3%
第10特定期間	2015年 6月18日～2015年12月17日	8.8%
第11特定期間	2015年12月18日～2016年 6月17日	9.7%
第12特定期間	2016年 6月18日～2016年12月19日	10.8%
第13特定期間	2016年12月20日～2017年 6月19日	0.6%
第14特定期間	2017年 6月20日～2017年12月18日	4.6%
第15特定期間	2017年12月19日～2018年 6月18日	4.2%
第16特定期間	2018年 6月19日～2018年12月17日	3.5%

各特定期間中の分配金単価の合計を加算して算出しております。

各特定期間の収益率は、特定期間末の基準価額（期間中の分配金を加算した額）から当該特定期間の直前の特定期間末の基準価額（分配落の額。以下「前期末基準価額」といいます。）を控除した額を前期末基準価額で除して得た数に100を乗じて得た数を記載しております。なお、小数点以下2桁目を四捨五入し、小数点以下1桁目まで表示しております。

野村ワールドリート通貨選択型ファンド（ブラジル・リアルコース）

	計算期間	収益率
第1特定期間	2011年 3月11日～2011年 6月17日	4.9%
第2特定期間	2011年 6月18日～2011年12月19日	19.2%
第3特定期間	2011年12月20日～2012年 6月18日	4.7%
第4特定期間	2012年 6月19日～2012年12月17日	16.4%
第5特定期間	2012年12月18日～2013年 6月17日	20.8%
第6特定期間	2013年 6月18日～2013年12月17日	0.3%
第7特定期間	2013年12月18日～2014年 6月17日	21.8%
第8特定期間	2014年 6月18日～2014年12月17日	8.0%
第9特定期間	2014年12月18日～2015年 6月17日	3.9%
第10特定期間	2015年 6月18日～2015年12月17日	17.2%
第11特定期間	2015年12月18日～2016年 6月17日	2.2%
第12特定期間	2016年 6月18日～2016年12月19日	18.5%
第13特定期間	2016年12月20日～2017年 6月19日	3.4%
第14特定期間	2017年 6月20日～2017年12月18日	4.3%
第15特定期間	2017年12月19日～2018年 6月18日	11.8%
第16特定期間	2018年 6月19日～2018年12月17日	0.4%

各特定期間中の分配金単価の合計を加算して算出しております。

各特定期間の収益率は、特定期間末の基準価額（期間中の分配金を加算した額）から当該特定期間の直前の特定期間末の基準価額（分配落の額。以下「前期末基準価額」といいます。）を控除した額を前期末基準価額で除して得た数に100を乗じて得た数を記載しております。なお、小数点以下2桁目を四捨五入し、小数点以下1桁目まで表示しております。

（４）【設定及び解約の実績】

野村ワールドリート通貨選択型ファンド（円コース）

	計算期間	設定口数	解約口数	発行済み口数
第1特定期間	2011年 3月11日～2011年 6月17日	251,736,921	90,532,468	161,204,453
第2特定期間	2011年 6月18日～2011年12月19日	64,498,437	141,347,080	84,355,810
第3特定期間	2011年12月20日～2012年 6月18日	85,396,210	98,557,850	71,194,170
第4特定期間	2012年 6月19日～2012年12月17日	279,792,813	44,268,500	306,718,483
第5特定期間	2012年12月18日～2013年 6月17日	788,212,913	408,940,969	685,990,427
第6特定期間	2013年 6月18日～2013年12月17日	21,460,146	321,335,935	386,114,638
第7特定期間	2013年12月18日～2014年 6月17日	9,844,478	228,175,743	167,783,373
第8特定期間	2014年 6月18日～2014年12月17日	36,925,414	58,834,494	145,874,293
第9特定期間	2014年12月18日～2015年 6月17日	4,438,996	44,750,836	105,562,453
第10特定期間	2015年 6月18日～2015年12月17日	15,617,777	41,367,141	79,813,089
第11特定期間	2015年12月18日～2016年 6月17日	14,085,008	15,983,171	77,914,926
第12特定期間	2016年 6月18日～2016年12月19日	40,953,823	28,897,119	89,971,630
第13特定期間	2016年12月20日～2017年 6月19日	17,977,472	37,981,667	69,967,435
第14特定期間	2017年 6月20日～2017年12月18日	8,969,768	9,556,808	69,380,395
第15特定期間	2017年12月19日～2018年 6月18日	993,172	6,597,347	63,776,220
第16特定期間	2018年 6月19日～2018年12月17日	882,675	11,975,906	52,682,989

本邦外における設定及び解約の実績はありません。

野村ワールドリート通貨選択型ファンド（米ドルコース）

	計算期間	設定口数	解約口数	発行済み口数
第1特定期間	2011年 3月11日～2011年 6月17日	124,317,898	3,765,071	120,552,827
第2特定期間	2011年 6月18日～2011年12月19日	2,154,746	62,826,090	59,881,483
第3特定期間	2011年12月20日～2012年 6月18日	1,546,326	13,647,242	47,780,567
第4特定期間	2012年 6月19日～2012年12月17日	102,318,085	15,919,982	134,178,670
第5特定期間	2012年12月18日～2013年 6月17日	479,110,067	215,823,370	397,465,367
第6特定期間	2013年 6月18日～2013年12月17日	119,744,202	160,125,189	357,084,380
第7特定期間	2013年12月18日～2014年 6月17日	111,230,021	186,091,153	282,223,248
第8特定期間	2014年 6月18日～2014年12月17日	424,750,832	268,103,779	438,870,301
第9特定期間	2014年12月18日～2015年 6月17日	604,004,608	361,273,942	681,600,967
第10特定期間	2015年 6月18日～2015年12月17日	42,754,849	247,681,392	476,674,424
第11特定期間	2015年12月18日～2016年 6月17日	44,135,270	65,006,981	455,802,713
第12特定期間	2016年 6月18日～2016年12月19日	10,200,851	70,381,363	395,622,201
第13特定期間	2016年12月20日～2017年 6月19日	69,442,007	84,351,152	380,713,056
第14特定期間	2017年 6月20日～2017年12月18日	11,355,883	80,088,428	311,980,511
第15特定期間	2017年12月19日～2018年 6月18日	2,767,941	66,612,720	248,135,732
第16特定期間	2018年 6月19日～2018年12月17日	5,189,176	42,490,432	210,834,476

本邦外における設定及び解約の実績はありません。

野村ワールドリート通貨選択型ファンド（豪ドルコース）

	計算期間	設定口数	解約口数	発行済み口数
第1特定期間	2011年 3月11日～2011年 6月17日	313,101,193	3,217,360	309,883,833
第2特定期間	2011年 6月18日～2011年12月19日	254,761,065	114,836,151	449,808,747
第3特定期間	2011年12月20日～2012年 6月18日	56,490,024	233,499,035	272,799,736
第4特定期間	2012年 6月19日～2012年12月17日	221,744,789	247,453,967	247,090,558
第5特定期間	2012年12月18日～2013年 6月17日	334,577,637	267,384,473	314,283,722
第6特定期間	2013年 6月18日～2013年12月17日	49,071,061	108,161,741	255,193,042
第7特定期間	2013年12月18日～2014年 6月17日	49,899,318	98,357,055	206,735,305
第8特定期間	2014年 6月18日～2014年12月17日	151,881,514	125,149,675	233,467,144
第9特定期間	2014年12月18日～2015年 6月17日	382,358,275	108,022,278	507,803,141
第10特定期間	2015年 6月18日～2015年12月17日	30,643,073	103,880,164	434,566,050
第11特定期間	2015年12月18日～2016年 6月17日	62,004,482	52,673,482	443,897,050
第12特定期間	2016年 6月18日～2016年12月19日	96,737,199	78,475,388	462,158,861
第13特定期間	2016年12月20日～2017年 6月19日	110,597,220	208,445,932	364,310,149
第14特定期間	2017年 6月20日～2017年12月18日	15,202,847	69,053,680	310,459,316
第15特定期間	2017年12月19日～2018年 6月18日	26,942,548	65,288,586	272,113,278
第16特定期間	2018年 6月19日～2018年12月17日	3,953,801	26,334,292	249,732,787

本邦外における設定及び解約の実績はありません。

野村ワールドリート通貨選択型ファンド（ブラジル・リアルコース）

	計算期間	設定口数	解約口数	発行済み口数
第1特定期間	2011年 3月11日～2011年 6月17日	5,056,901,863	1,050,948,248	4,005,953,615
第2特定期間	2011年 6月18日～2011年12月19日	2,499,230,826	1,386,660,963	5,118,523,478
第3特定期間	2011年12月20日～2012年 6月18日	1,240,767,819	1,356,553,407	5,002,737,890
第4特定期間	2012年 6月19日～2012年12月17日	1,959,811,028	1,321,578,135	5,640,970,783
第5特定期間	2012年12月18日～2013年 6月17日	15,773,940,557	6,286,389,095	15,128,522,245
第6特定期間	2013年 6月18日～2013年12月17日	5,514,508,568	4,313,876,335	16,329,154,478
第7特定期間	2013年12月18日～2014年 6月17日	2,441,603,255	8,852,668,326	9,918,089,407
第8特定期間	2014年 6月18日～2014年12月17日	4,564,691,818	4,784,327,322	9,698,453,903
第9特定期間	2014年12月18日～2015年 6月17日	5,590,955,149	3,440,112,979	11,849,296,073
第10特定期間	2015年 6月18日～2015年12月17日	2,693,865,368	3,408,672,554	11,134,488,887
第11特定期間	2015年12月18日～2016年 6月17日	1,343,638,041	3,926,340,902	8,551,786,026
第12特定期間	2016年 6月18日～2016年12月19日	290,222,607	2,417,547,821	6,424,460,812
第13特定期間	2016年12月20日～2017年 6月19日	761,668,910	923,289,538	6,262,840,184
第14特定期間	2017年 6月20日～2017年12月18日	518,809,633	1,255,428,651	5,526,221,166
第15特定期間	2017年12月19日～2018年 6月18日	254,199,231	897,050,489	4,883,369,908

第16特定期間	2018年 6月19日～2018年12月17日	58,535,506	904,487,501	4,037,417,913
---------	-------------------------	------------	-------------	---------------

本邦外における設定及び解約の実績はありません。

参考情報



運用実績 (2019年1月31日現在)

■ 基準価額・純資産の推移 (日次：設定来)

— 基準価額 (分配後、1万口あたり) (左軸) — 純資産総額 (右軸)

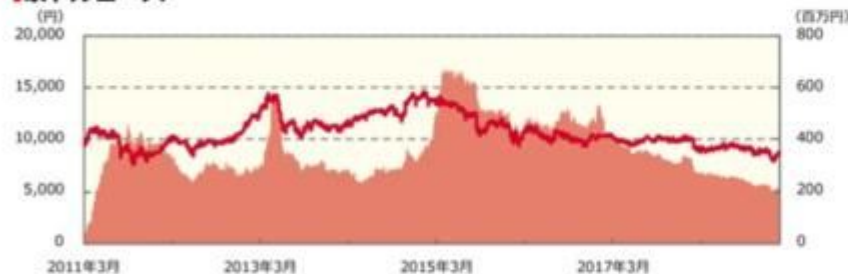
■ 円コース



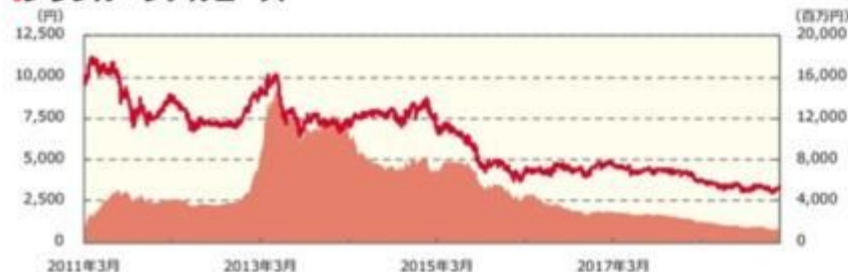
■ 米ドルコース



■ 豪ドルコース



■ ブラジル・リアルコース



■ 分配の推移

(1万口あたり、課税前)

■ 円コース

2019年1月	40 円
2018年12月	40 円
2018年11月	40 円
2018年10月	40 円
2018年9月	40 円
直近1年間累計	480 円
設定来累計	3,720 円

■ 米ドルコース

2019年1月	60 円
2018年12月	60 円
2018年11月	60 円
2018年10月	60 円
2018年9月	60 円
直近1年間累計	720 円
設定来累計	4,920 円

■ 豪ドルコース

2019年1月	20 円
2018年12月	20 円
2018年11月	20 円
2018年10月	40 円
2018年9月	40 円
直近1年間累計	420 円
設定来累計	6,620 円

■ ブラジル・リアルコース

2019年1月	10 円
2018年12月	10 円
2018年11月	10 円
2018年10月	30 円
2018年9月	30 円
直近1年間累計	360 円
設定来累計	9,790 円

■ 主要な資産の状況

実質的な銘柄別投資比率（上位）

順位	銘柄	国・地域	投資比率（%）			
			円 コース	米ドル コース	豪ドル コース	ブラジル・ リアルコース
1	トーマン・センターズ	アメリカ(優先リート)	7.9	7.9	7.9	7.8
2	ペブルブルック・ホテル・トラスト	アメリカ(優先リート)	6.5	6.5	6.5	6.5
3	オリックス不動産投資法人	日本	6.4	6.4	6.4	6.3
4	リンクREIT	香港	4.5	4.5	4.5	4.4
5	アメリカン・ホームズ4レント	アメリカ(優先リート)	3.1	3.1	3.1	3.1
6	CBLアンド・アソシエーツ・プロパティーズ	アメリカ(優先リート)	3.0	3.0	3.0	2.9
7	イオンリート投資法人	日本	2.9	2.9	2.9	2.9
8	サン・コミュニティーズ	アメリカ	2.8	2.9	2.9	2.8
9	プロロジス	アメリカ	2.8	2.8	2.8	2.8
10	ヴォノヴィア	ドイツ	2.8	2.8	2.8	2.8

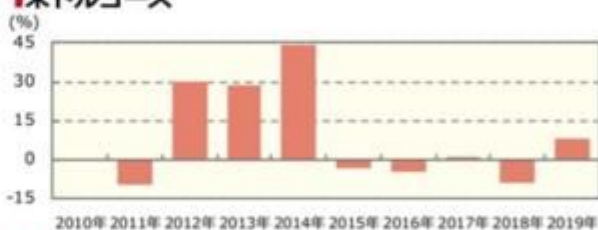
・国・地域は、原則発行国・地域で区分しております。

■ 年間収益率の推移（暦年ベース）

円コース



米ドルコース



豪ドルコース



ブラジル・リアルコース



- ・ファンドの年間収益率は税引前分配金を再投資して算出。
- ・ファンドにベンチマークはありません。
- ・2011年は設定日（2011年3月11日）から年末までの収益率。
- ・2019年は年初から運用実績作成基準日までの収益率。

●ファンドの運用実績はあくまで過去の実績であり、将来の運用成果を約束するものではありません。●ファンドの運用状況は、別途、委託会社ホームページで開示している場合があります。●グラフの縦軸の目盛りはファンドごとに異なる場合があります。

第2【管理及び運営】

1【申込（販売）手続等】

申込期間中の各営業日に、有価証券届出書の「第一部 証券情報」にしたがって受益権の募集が行なわれません。

取得申込みの受付については、午後3時までに取得申込みが行われかつ当該取得申込みの受付にかかる販売会社所定の事務手続きが完了したものを当日の申込み分とします。

各ファンドは、販売会社の営業日であっても「申込不可日」には原則として取得およびスイッチングの申込

みができません。

販売会社によっては、一部のファンドのみのお取扱いとなる場合があります。

ファンドの申込(販売)手続きについてご不明な点がある場合には、下記の照会先までお問い合わせ下さい。

野村アセットマネジメント株式会社

サポートダイヤル 0120-753104 (フリーダイヤル)

<受付時間> 営業日の午前9時～午後5時

インターネットホームページ <http://www.nomura-am.co.jp/>

販売の単位は、1万口以上1万口単位(当初元本1口=1円)または1万円以上1円単位 とします。

販売会社との累積投資契約に基づいて分配金を再投資する場合には1口単位となります。

積立方式

販売会社によっては、「定時定額購入サービス」等に関する契約 を締結した場合、当該契約で規定する取得申込の単位でお申込みいただけます。

当該契約または規定については、同様の権利義務関係を規定する名称の異なる契約または規定を使用することがあります。

スイッチングによる申込みは、各ファンド間で、1万口以上1万口単位または1万円以上1円単位でできます。また、全額をご換金した場合の手取金の全額をもって取得申込みする場合は、1口単位とします。(販売会社によっては、一部または全部のスイッチングのお取扱いを行わない場合があります。)

詳しくは販売会社までお問い合わせください。

受益権の販売価額は、取得申込日の翌営業日の基準価額とします。

取得申込、スイッチングの各お申込みの方法ならびに単位等について、販売会社によっては上記と異なる場合があります。詳しくは販売会社にお問い合わせください。

金融商品取引所等における取引の停止、外国為替取引の停止、決済機能の停止その他やむを得ない事情があるときは、信託約款の規定に従い、委託者の判断でファンドの受益権の取得申込み(スイッチングの申込みを含みます)の受付を中止すること、および既に受付けた取得申込み(スイッチングの申込みを含みます)の受付を取り消す場合があります。

<申込手数料>

()取得申込日の翌営業日の基準価額に、3.24%(税抜3.0%)以内 で販売会社が独自に定める率を乗じて得た額とします。

詳しくは、販売会社にお問い合わせ下さい。販売会社については、「サポートダイヤル」までお問い合わせ下さい。

()収益分配金を再投資する場合には無手数料とします。

取得申込者は販売会社に、取得申込と同時にまたは予め、自己のために開設されたファンドの受益権の振替を行なうための振替機関等の口座を示すものとし、当該口座に当該取得申込者に係る口数の増加の記載または記録が行なわれます。なお、販売会社は、当該取得申込の代金の支払いと引き換えに、当該口座に当該取得申込者に係る口数の増加の記載または記録を行なうことができます。委託者は、追加信託により分割された受益権について、振替機関等の振替口座簿への新たな記載または記録をするため社振法に定める事項の振替機関への通知を行なうものとし、振替機関等は、委託者から振替機関への通知があった場合、社振法の規定にしたがい、その備える振替口座簿への新たな記載または記録を行ないます。受託者は、追加信託により生じた受益権については追加信託のつど、振替機関の定める方法により、振替機関へ当該受益権に係る信託を設定した旨の通知を行ないます。

2【換金(解約)手続等】

受益者は、委託者に1万口単位、1口単位または1円単位で一部解約の実行を請求することができます。

換金のお申込みの方法ならびに単位等について、販売会社によっては上記と異なる場合があります。詳しくは販売会社にお問い合わせください。

受益者が一部解約の実行の請求をするときは、販売会社に対し、振替受益権をもって行なうものとします。

一部解約の実行の請求の受付けについては、午後3時までに、解約請求のお申込みが行われかつ、その解約請求のお申込みの受付けにかかる販売会社所定の事務手続が完了したものを当日のお申込み分とします。

ただし、各ファンドは、販売会社の営業日であっても、申込不可日には原則として受益権の一部解約の実行の請求ができません。(申込不可日については、「サポートダイヤル」でもご確認いただけます。)

換金価額は、換金のお申込み日の翌営業日の基準価額から信託財産留保額を差し引いた価額となります。

信託財産留保額は、基準価額に0.3%の率を乗じて得た額を1口あたりに換算して、換金する口数に応じてご負担いただきます。

ファンドの基準価額については下記の照会先までお問い合わせ下さい。

野村アセットマネジメント株式会社

サポートダイヤル 0120-753104 (フリーダイヤル)

<受付時間> 営業日の午前9時～午後5時

インターネットホームページ <http://www.nomura-am.co.jp/>

なお、信託財産の資金管理を円滑に行なうため、原則として1日1件10億円を超える解約はできません。また、1日1件10億円以下の金額であっても、ファンドの残高、市場の流動性の状況等によっては、委託者の判断により一部解約の金額に制限を設ける場合や一部解約の受付時間に制限を設ける場合があります。

解約代金は、原則として一部解約の実行の請求日から起算して7営業日目から販売会社において支払います。

金融商品取引所等における取引の停止、外国為替取引の停止、決済機能の停止その他やむを得ない事情があるときは、信託約款の規定に従い、委託者の判断で一部解約の実行の請求の受付けを中止すること、およびすでに受付けた一部解約の実行の請求の受付けを取り消す場合があります。

また、一部解約の実行の請求の受付けが中止された場合には、受益者は当該受付け中止以前に行なった当日の一部解約の実行の請求を撤回できます。ただし、受益者がその一部解約の実行の請求を撤回しない場合には、当該受付け中止を解除した後の最初の基準価額の計算日に一部解約の実行の請求を受付けたものとします。

換金の請求を行なう受益者は、その口座が開設されている振替機関等に対して当該受益者の請求に係るこの信託契約の一部解約を委託者が行なうのと引き換えに、当該一部解約に係る受益権の口数と同口数の抹消の申請を行なうものとし、社振法の規定にしたがい当該振替機関等の口座において当該口数の減少の記載または記録が行なわれます。

3【資産管理等の概要】

(1)【資産の評価】

<基準価額の計算方法>

基準価額とは、計算日において、信託財産に属する資産(受入担保金代用有価証券および借入有価証券を除きます。)を法令および一般社団法人投資信託協会規則にしたがって時価または一部償却原価法により評価して得た信託財産の資産総額から負債総額を控除した金額(「純資産総額」といいます。)を、計

算日における受益権口数で除して得た額をいいます。なお、ファンドにおいては1万口当りの価額で表示されます。

ファンドの主な投資対象の評価方法は以下の通りです。

対象	評価方法
外国投資信託	原則、基準価額計算日の前日(前日が当該外国投資信託の営業日でない場合はとりうる直近)の純資産価格で評価します。
公社債等	原則として、基準価額計算日 ¹ における以下のいずれかの価額で評価します。 ² 日本証券業協会が発表する売買参考統計値(平均値) 金融商品取引業者、銀行等の提示する価額(売気配相場を除く) 価格情報会社の提供する価額

1 外国で取引されているものについては、原則として、基準価額計算日の前日とします。

2 残存期間1年以内の公社債等については、一部償却原価法(アキュムレーションまたはアモチゼーション)による評価を適用することができます。

ファンドの基準価額については下記の照会先までお問い合わせ下さい。

野村アセットマネジメント株式会社

サポートダイヤル 0120-753104 (フリーダイヤル)

< 受付時間 > 営業日の午前9時～午後5時

インターネットホームページ <http://www.nomura-am.co.jp/>

(2) 【保管】

ファンドの受益権の帰属は、振替機関等の振替口座簿に記載または記録されることにより定まり、受益証券を発行しませんので、受益証券の保管に関する該当事項はありません。

(3) 【信託期間】

2021年6月17日までとします(2011年3月11日設定)。

< 信託の終了 >

ファンドは2019年7月22日に信託を終了(繰上償還)する予定です。

(4) 【計算期間】

原則として、毎月18日から翌月17日までとします。

なお、各計算期間終了日に該当する日(以下「該当日」といいます。)が休業日のとき、各計算期間終了日は該当日の翌営業日とし、その翌日より次の計算期間が開始されるものとします。

ただし、最終計算期間の終了日は、信託期間の終了日とします。

(5) 【その他】

(a) ファンドの繰上償還条項

() 委託者は、各ファンドにつき、この信託が主要投資対象とする外国投資信託受益証券が存続しない

こととなる場合には、この信託契約を解約し、信託を終了させます。この場合において、委託者は、あらかじめ、解約しようとする旨を監督官庁に届け出ます。

- ()委託者は、信託終了前に、この信託契約を解約することが受益者のため有利であると認めるときまたはやむを得ない事情が発生したときは、受託者と合意のうえ、この信託契約を解約し、信託を終了させることができます。この場合において、委託者は、あらかじめ、解約しようとする旨を監督官庁に届け出ます。

(b)信託期間の終了

- ()委託者は、上記「(a)ファンドの繰上償還条項()」に従い信託期間を終了させるには、書面による決議(以下「書面決議」といいます。)を行ないます。この場合において、あらかじめ、書面決議の日ならびに信託契約の解約の理由などの事項を定め、当該決議の日の2週間前までに、この信託契約に係る知っている受益者に対し、書面をもってこれらの事項を記載した書面決議の通知を発送します。
- ()上記()の書面決議において、受益者(委託者およびこの信託の信託財産にこの信託の受益権が属するときの当該受益権に係る受益者としての受託者を除きます。)は受益権の口数に応じて、議決権を有し、これを行行使することができます。なお、知っている受益者が議決権を行行使しないときは、当該知っている受益者は書面決議について賛成するものとみなします。
- ()上記()の書面決議は議決権を行行使することができる受益者の議決権の3分の2以上に当たる多数をもって行ないます。
- ()上記()から()までの規定は、委託者が信託契約の解約について提案をした場合において、当該提案につき、この信託契約に係るすべての受益者が書面又は電磁的記録により同意の意思表示をしたときおよび上記「(a)ファンドの繰上償還条項()」の規定に基づいてこの信託契約を解約する場合には適用しません。また、信託財産の状態に照らし、真にやむを得ない事情が生じている場合であって、上記()から()までに規定するこの信託契約の解約の手続を行うことが困難な場合には適用しません。
- ()委託者は、監督官庁よりこの信託契約の解約の命令を受けたときは、その命令にしたがい、信託契約を解約し信託を終了させます。
- ()委託者が監督官庁より登録の取消を受けたとき、解散したときまたは業務を廃止したときは、委託者は、この信託契約を解約し、信託を終了させます。ただし、監督官庁がこの信託契約に関する委託者の業務を他の委託者に引き継ぐことを命じたときは、この信託は、下記「(e)信託約款の変更等()」の書面決議が否決となる場合を除き、その委託者と受託者との間において存続します。

(c)運用報告書

各ファンドにつき、毎年2月、8月に終了する計算期間の末日および償還時に交付運用報告書を作成し、知っている受益者に対して交付します。

(d)有価証券報告書

委託者は、有価証券報告書を原則毎年6月、12月の決算日を基準に作成し3ヵ月以内に関東財務局長に提出します。

(e)信託約款の変更等

- ()委託者は、受益者の利益のため必要と認めるときまたはやむを得ない事情が発生したときは、受託者と合意のうえ、この信託約款を変更することまたはこの信託と他の信託との併合(投資信託及び投資法人に関する法律第16条第2号に規定する「委託者指図型投資信託の併合」をいいます。)を行なうことができるものとし、あらかじめ、変更または併合しようとする旨およびその内容を監督官庁に届け出ます。なお、この信託約款は本条に定める以外の方法によって変更することができないも

のとします。

- ()委託者は、上記()の事項(上記()の変更事項にあつてはその変更の内容が重大なものに該当する場合に限り、併合事項にあつてはその併合が受益者の利益に及ぼす影響が軽微なものに該当する場合を除き、以下、合わせて「重大な約款の変更等」といいます。)について、書面決議を行ないます。この場合において、あらかじめ、書面決議の日ならびに重大な約款の変更等の内容およびその理由などの事項を定め、当該決議の日の2週間前までに、この信託約款に係る知れている受益者に対し、書面をもってこれらの事項を記載した書面決議の通知を発送します。
- ()上記()の書面決議において、受益者(委託者およびこの信託の信託財産にこの信託の受益権が属するときの当該受益権に係る受益者としての受託者を除きます。)は受益権の口数に応じて、議決権を有し、これを行使することができます。なお、知れている受益者が議決権を行使しないときは、当該知れている受益者は書面決議について賛成するものとみなします。
- ()上記()の書面決議は議決権を行使することができる受益者の議決権の3分の2以上に当たる多数をもって行ないます。
- ()書面決議の効力は、この信託のすべての受益者に対してその効力を生じます。
- ()上記()から()までの規定は、委託者が重大な約款の変更等について提案をした場合において、当該提案につき、この信託約款に係るすべての受益者が書面又は電磁的記録により同意の意思表示をしたときには適用しません。
- ()上記()から()の規定にかかわらず、この投資信託において併合の書面決議が可決された場合にあつても、当該併合にかかる一又は複数の他の投資信託において当該併合の書面決議が否決された場合は、当該他の投資信託との併合を行なうことはできません。

(f)公告

委託者が受益者に対してする公告は、電子公告の方法により行ない、次のアドレスに掲載します。

<http://www.nomura-am.co.jp/>

なお、電子公告による公告をすることができない事故その他やむを得ない事由が生じた場合の公告は、日本経済新聞に掲載します。

(g)受託者の辞任および解任に伴う取扱い

- ()受託者は、委託者の承諾を受けてその任務を辞任することができます。受託者がその任務に違反して信託財産に著しい損害を与えたことその他重要な事由があるときは、委託者または受益者は、裁判所に受託者の解任を申立てることができます。受託者が辞任した場合、または裁判所が受託者を解任した場合、委託者は、上記「(e)信託約款の変更等」に従い、新受託者を選任します。なお、受益者は、上記によって行う場合を除き、受託者を解任することはできないものとします。
- ()委託者が新受託者を選任できないときは、委託者はこの信託契約を解約し、信託を終了させます。

(h)反対受益者の受益権買取請求の不適用

この信託は、受益者が一部解約の実行の請求を行なったときは、委託者が信託契約の一部の解約をすることにより当該請求に応じ、当該受益権の公正な価格が当該受益者に一部解約金として支払われることとなる委託者指図型投資信託に該当するため、信託契約の解約または重大な約款の変更等を行なう場合において、投資信託及び投資法人に関する法律第18条第1項に定める反対受益者による受益権の買取請求の規定の適用を受けません。

(i)他の受益者の氏名等の開示の請求の制限

受益者は、委託者または受託者に対し、次に掲げる事項の開示請求を行うことはできません。

- 1.他の受益者の氏名または名称および住所
- 2.他の受益者が有する受益権の内容

(j)関係法人との契約の更新に関する手続

委託者と販売会社との間で締結する「募集・販売等に関する契約」は、契約終了の3カ月前までに当事者の一方から別段の意思表示のないときは、原則1年毎に自動的に更新されるものとします。

4【受益者の権利等】

受益者の有する主な権利は次の通りです。

収益分配金に対する請求権

収益分配金の支払い開始日

<累積投資契約を結んでいない場合>

収益分配金は、決算日において振替機関等の振替口座簿に記載または記録されている受益者（当該収益分配金にかかる決算日以前において一部解約が行なわれた受益権にかかる受益者を除きます。また、当該収益分配金にかかる計算期間の末日以前に設定された受益権で取得申込代金支払前のため販売会社の名義で記載または記録されている受益権については原則として取得申込者としてします。）に、原則として決算日から起算して5営業日までに支払いを開始します。販売会社でお受取りください。

<累積投資契約を結んでいる場合>

税金を差引いた後、自動的に無手数料で再投資されます。この場合の受益権の価額は、各計算期間終了日(決算日)の基準価額とします。

なお、再投資により増加した受益権は、振替口座簿に記載または記録されます。

収益分配金請求権の失効

受益者は、収益分配金を支払開始日から5年間支払請求しないと権利を失います。

償還金に対する請求権

償還金の支払い開始日

償還金は、償還日において振替機関等の振替口座簿に記載または記録されている受益者(償還日以前において一部解約が行なわれた受益権にかかる受益者を除きます。また、当該償還日以前に設定された受益権で取得申込代金支払前のため販売会社の名義で記載または記録されている受益権については原則として取得申込者としてします。)に、原則として償還日(償還日が休業日の場合は翌営業日)から起算して5営業日までに支払いを開始します。

償還金請求権の失効

受益者は、償還金を支払開始日から10年間支払請求しないと権利を失います。

換金(解約)請求権

換金(解約)の単位

受益者は、受益権を1万口単位、1口単位または1円単位で換金できます。

換金のお申込みの方法ならびに単位等について、販売会社によっては上記と異なる場合があります。詳しくは販売会社にお問い合わせください。

換金(解約)代金の支払い開始日

一部解約金は、受益者の解約申込みの受付日から起算して、原則として、7営業日目から受益者にお支払いします。

第3【ファンドの経理状況】

野村ワールドリート通貨選択型ファンド(円コース)

野村ワールドリート通貨選択型ファンド(米ドルコース)

野村ワールドリート通貨選択型ファンド(豪ドルコース)

野村ワールドリート通貨選択型ファンド(ブラジル・リアルコース)

(1)当ファンドの財務諸表は、「財務諸表等の用語、様式及び作成方法に関する規則」(昭和38年大蔵省令第59号)(以下「財務諸表等規則」という。)ならびに同規則第2条の2の規定により、「投資信託財産の計算に関する規則」(平成12年総理府令第133号)(以下「投資信託財産計算規則」という。)に基づいて作成しております。なお、財務諸表に記載している金額は、円単位で表示しております。

(2)当ファンドの計算期間は6ヶ月未満であるため、財務諸表は原則として6ヶ月毎に作成しております。

(3)当ファンドは、金融商品取引法第193条の2第1項の規定に基づき、当期(2018年6月19日から2018年12月17日まで)の財務諸表について、EY新日本有限責任監査法人による監査を受けております。

1【財務諸表】

【野村ワールドリート通貨選択型ファンド（円コース）】

（１）【貸借対照表】

（単位：円）

	前期 (2018年 6月18日現在)	当期 (2018年12月17日現在)
資産の部		
流動資産		
コール・ローン	3,381,309	975,449
投資信託受益証券	68,498,094	53,466,864
親投資信託受益証券	488,054	487,908
流動資産合計	72,367,457	54,930,221
資産合計	72,367,457	54,930,221
負債の部		
流動負債		
未払金	102,058	104,304
未払収益分配金	255,104	210,731
未払解約金	2,186,400	-
未払受託者報酬	2,009	1,383
未払委託者報酬	62,915	43,314
未払利息	6	1
その他未払費用	193	121
流動負債合計	2,608,685	359,854
負債合計	2,608,685	359,854
純資産の部		
元本等		
元本	63,776,220	52,682,989
剰余金		
期末剰余金又は期末欠損金（ ）	5,982,552	1,887,378
（分配準備積立金）	7,575,410	6,867,782
元本等合計	69,758,772	54,570,367
純資産合計	69,758,772	54,570,367
負債純資産合計	72,367,457	54,930,221

（２）【損益及び剰余金計算書】

（単位：円）

	前期 自 2017年12月19日 至 2018年 6月18日	当期 自 2018年 6月19日 至 2018年12月17日
営業収益		
受取配当金	2,723,160	2,291,760
有価証券売買等損益	3,326,495	3,941,013
営業収益合計	603,335	1,649,253
営業費用		
支払利息	226	249
受託者報酬	11,529	9,567
委託者報酬	361,119	299,652
その他費用	1,110	898
営業費用合計	373,984	310,366
営業利益又は営業損失（ ）	977,319	1,959,619
経常利益又は経常損失（ ）	977,319	1,959,619
当期純利益又は当期純損失（ ）	977,319	1,959,619
一部解約に伴う当期純利益金額の分配額又は一部解約に伴う当期純損失金額の分配額（ ）	28,026	29,195
期首剰余金又は期首欠損金（ ）	9,177,862	5,982,552
剰余金増加額又は欠損金減少額	79,208	74,584
当期追加信託に伴う剰余金増加額又は欠損金減少額	79,208	74,584
剰余金減少額又は欠損金増加額	702,634	928,335
当期一部解約に伴う剰余金減少額又は欠損金増加額	702,634	928,335
分配金	1,566,539	1,310,999
期末剰余金又は期末欠損金（ ）	5,982,552	1,887,378

(3) 【注記表】

(重要な会計方針に係る事項に関する注記)

1. 運用資産の評価基準及び評価方法	投資信託受益証券 原則として時価で評価しております。 時価評価にあたっては、市場価格のある有価証券についてはその最終相場(計算日に最終相場のない場合には、直近の日の最終相場)で評価しております。 市場価格のない有価証券については基準価額で評価しております。 親投資信託受益証券
2. 費用・収益の計上基準	基準価額で評価しております。 受取配当金 原則として配当落ち日において、確定配当金額又は予想配当金額を計上しております。 投資信託受益証券については、原則として収益分配金落ち日において、当該収益分配金額を計上しております。
3. 金融商品の時価等に関する事項の補足説明	有価証券売買等損益 約定日基準で計上しております。 金融商品の時価には、市場価格に基づく価額のほか、市場価格がない場合には合理的に算定された価額が含まれております。当該価額の算定においては一定の前提条件等を採用しているため、異なる前提条件等によった場合、当該価額が異なることもあります。
4. その他	当該財務諸表の特定期間は、2018年6月19日から2018年12月17日までとなっております。

(貸借対照表に関する注記)

前期 2018年6月18日現在	当期 2018年12月17日現在
1. 特定期間の末日における受益権の総数 63,776,220口	1. 特定期間の末日における受益権の総数 52,682,989口
2. 特定期間の末日における1単位当たりの純資産の額 1口当たり純資産額 1.0938円 (10,000口当たり純資産額) (10,938円)	2. 特定期間の末日における1単位当たりの純資産の額 1口当たり純資産額 1.0358円 (10,000口当たり純資産額) (10,358円)

(損益及び剰余金計算書に関する注記)

前期 自 2017年12月19日 至 2018年6月18日	当期 自 2018年6月19日 至 2018年12月17日																		
1. 分配金の計算過程 2017年12月19日から2018年1月17日まで	1. 分配金の計算過程 2018年6月19日から2018年7月17日まで																		
<table border="1"> <thead> <tr> <th>項目</th> <th></th> <th></th> </tr> </thead> <tbody> <tr> <td>費用控除後の配当等収益額</td> <td>A</td> <td>386,794円</td> </tr> <tr> <td>費用控除後・繰越欠損金補填後の有価証券売買等損益額</td> <td>B</td> <td>0円</td> </tr> </tbody> </table>	項目			費用控除後の配当等収益額	A	386,794円	費用控除後・繰越欠損金補填後の有価証券売買等損益額	B	0円	<table border="1"> <thead> <tr> <th>項目</th> <th></th> <th></th> </tr> </thead> <tbody> <tr> <td>費用控除後の配当等収益額</td> <td>A</td> <td>364,396円</td> </tr> <tr> <td>費用控除後・繰越欠損金補填後の有価証券売買等損益額</td> <td>B</td> <td>0円</td> </tr> </tbody> </table>	項目			費用控除後の配当等収益額	A	364,396円	費用控除後・繰越欠損金補填後の有価証券売買等損益額	B	0円
項目																			
費用控除後の配当等収益額	A	386,794円																	
費用控除後・繰越欠損金補填後の有価証券売買等損益額	B	0円																	
項目																			
費用控除後の配当等収益額	A	364,396円																	
費用控除後・繰越欠損金補填後の有価証券売買等損益額	B	0円																	

収益調整金額	C	24,441,923円
分配準備積立金額	D	7,014,889円
当ファンドの分配対象収益額	E=A+B+C+D	31,843,606円
当ファンドの期末残存口数	F	65,865,587口
10,000口当たり収益分配対象額	G=E/F × 10,000	4,834円
10,000口当たり分配金額	H	40円
収益分配金金額	I=F × H/10,000	263,462円

2018年 1月18日から2018年 2月19日まで

項目		
費用控除後の配当等収益額	A	382,614円
費用控除後・繰越欠損金補填後の有価証券売買等損益額	B	0円
収益調整金額	C	24,229,109円
分配準備積立金額	D	7,055,943円
当ファンドの分配対象収益額	E=A+B+C+D	31,667,666円
当ファンドの期末残存口数	F	65,243,578口
10,000口当たり収益分配対象額	G=E/F × 10,000	4,853円
10,000口当たり分配金額	H	40円
収益分配金金額	I=F × H/10,000	260,974円

2018年 2月20日から2018年 3月19日まで

項目		
費用控除後の配当等収益額	A	426,260円
費用控除後・繰越欠損金補填後の有価証券売買等損益額	B	0円
収益調整金額	C	24,346,536円
分配準備積立金額	D	7,177,583円
当ファンドの分配対象収益額	E=A+B+C+D	31,950,379円
当ファンドの期末残存口数	F	65,486,332口
10,000口当たり収益分配対象額	G=E/F × 10,000	4,878円
10,000口当たり分配金額	H	40円
収益分配金金額	I=F × H/10,000	261,945円

2018年 3月20日から2018年 4月17日まで

項目		
費用控除後の配当等収益額	A	396,598円
費用控除後・繰越欠損金補填後の有価証券売買等損益額	B	0円
収益調整金額	C	24,420,116円
分配準備積立金額	D	7,341,898円
当ファンドの分配対象収益額	E=A+B+C+D	32,158,612円
当ファンドの期末残存口数	F	65,637,205口
10,000口当たり収益分配対象額	G=E/F × 10,000	4,899円
10,000口当たり分配金額	H	40円
収益分配金金額	I=F × H/10,000	262,548円

収益調整金額	C	20,582,791円
分配準備積立金額	D	6,566,145円
当ファンドの分配対象収益額	E=A+B+C+D	27,513,332円
当ファンドの期末残存口数	F	55,193,351口
10,000口当たり収益分配対象額	G=E/F × 10,000	4,984円
10,000口当たり分配金額	H	40円
収益分配金金額	I=F × H/10,000	220,773円

2018年 7月18日から2018年 8月17日まで

項目		
費用控除後の配当等収益額	A	331,981円
費用控除後・繰越欠損金補填後の有価証券売買等損益額	B	0円
収益調整金額	C	20,732,493円
分配準備積立金額	D	6,709,768円
当ファンドの分配対象収益額	E=A+B+C+D	27,774,242円
当ファンドの期末残存口数	F	55,494,972口
10,000口当たり収益分配対象額	G=E/F × 10,000	5,004円
10,000口当たり分配金額	H	40円
収益分配金金額	I=F × H/10,000	221,979円

2018年 8月18日から2018年 9月18日まで

項目		
費用控除後の配当等収益額	A	331,065円
費用控除後・繰越欠損金補填後の有価証券売買等損益額	B	0円
収益調整金額	C	20,727,440円
分配準備積立金額	D	6,797,804円
当ファンドの分配対象収益額	E=A+B+C+D	27,856,309円
当ファンドの期末残存口数	F	55,438,311口
10,000口当たり収益分配対象額	G=E/F × 10,000	5,024円
10,000口当たり分配金額	H	40円
収益分配金金額	I=F × H/10,000	221,753円

2018年 9月19日から2018年10月17日まで

項目		
費用控除後の配当等収益額	A	336,782円
費用控除後・繰越欠損金補填後の有価証券売買等損益額	B	0円
収益調整金額	C	20,659,534円
分配準備積立金額	D	6,864,237円
当ファンドの分配対象収益額	E=A+B+C+D	27,860,553円
当ファンドの期末残存口数	F	55,212,715口
10,000口当たり収益分配対象額	G=E/F × 10,000	5,046円
10,000口当たり分配金額	H	40円
収益分配金金額	I=F × H/10,000	220,850円

2018年 4月18日から2018年 5月17日まで

項目		
費用控除後の配当等収益額	A	432,480円
費用控除後・繰越欠損金補填後の有価証券売買等損益額	B	0円
収益調整金額	C	24,433,718円
分配準備積立金額	D	7,458,195円
当ファンドの分配対象収益額	E=A+B+C+D	32,324,393円
当ファンドの期末残存口数	F	65,626,598口
10,000口当たり収益分配対象額	G=E/F × 10,000	4,925円
10,000口当たり分配金額	H	40円
収益分配金金額	I=F × H/10,000	262,506円

2018年 5月18日から2018年 6月18日まで

項目		
費用控除後の配当等収益額	A	429,401円
費用控除後・繰越欠損金補填後の有価証券売買等損益額	B	0円
収益調整金額	C	23,762,539円
分配準備積立金額	D	7,401,113円
当ファンドの分配対象収益額	E=A+B+C+D	31,593,053円
当ファンドの期末残存口数	F	63,776,220口
10,000口当たり収益分配対象額	G=E/F × 10,000	4,953円
10,000口当たり分配金額	H	40円
収益分配金金額	I=F × H/10,000	255,104円

2018年10月18日から2018年11月19日まで

項目		
費用控除後の配当等収益額	A	322,887円
費用控除後・繰越欠損金補填後の有価証券売買等損益額	B	0円
収益調整金額	C	20,121,194円
分配準備積立金額	D	6,780,736円
当ファンドの分配対象収益額	E=A+B+C+D	27,224,817円
当ファンドの期末残存口数	F	53,728,326口
10,000口当たり収益分配対象額	G=E/F × 10,000	5,067円
10,000口当たり分配金額	H	40円
収益分配金金額	I=F × H/10,000	214,913円

2018年11月20日から2018年12月17日まで

項目		
費用控除後の配当等収益額	A	325,474円
費用控除後・繰越欠損金補填後の有価証券売買等損益額	B	0円
収益調整金額	C	19,734,726円
分配準備積立金額	D	6,753,039円
当ファンドの分配対象収益額	E=A+B+C+D	26,813,239円
当ファンドの期末残存口数	F	52,682,989口
10,000口当たり収益分配対象額	G=E/F × 10,000	5,089円
10,000口当たり分配金額	H	40円
収益分配金金額	I=F × H/10,000	210,731円

(金融商品に関する注記)

(1)金融商品の状況に関する事項

前期 自 2017年12月19日 至 2018年 6月18日	当期 自 2018年 6月19日 至 2018年12月17日
<p>1. 金融商品に対する取組方針</p> <p>当ファンドは、投資信託及び投資法人に関する法律第2条第4項に定める証券投資信託であり、信託約款に規定する運用の基本方針に従い、有価証券等の金融商品に対して投資として運用することを目的としております。</p> <p>2. 金融商品の内容及びその金融商品に係るリスク</p> <p>当ファンドが保有する金融商品の種類は、有価証券、コール・ローン等の金銭債権及び金銭債務であります。</p> <p>当ファンドが保有する有価証券の詳細は、(その他の注記)の2 有価証券関係に記載しております。</p> <p>これらは、REITの価格変動リスク、為替変動リスク、金利変動リスクなどの市場リスク、信用リスク及び流動性リスクにさらされております。</p>	<p>1. 金融商品に対する取組方針</p> <p>同左</p> <p>2. 金融商品の内容及びその金融商品に係るリスク</p> <p>同左</p>

<p>3.金融商品に係るリスク管理体制</p> <p>委託会社においては、独立した投資リスク管理に関する委員会を設け、パフォーマンスの考査及び運用リスクの管理を行なっております。</p> <p>市場リスクの管理</p> <p>市場リスクに関しては、資産配分等の状況を常時、分析・把握し、投資方針に沿っているか等の管理を行なっております。</p> <p>信用リスクの管理</p> <p>信用リスクに関しては、発行体や取引先の財務状況等に関する情報収集・分析を常時、継続し、格付等の信用度に応じた組入制限等の管理を行なっております。</p> <p>流動性リスクの管理</p> <p>流動性リスクに関しては、必要に応じて市場流動性の状況を把握し、取引量や組入比率等の管理を行なっております。</p>	<p>3.金融商品に係るリスク管理体制</p> <p>同左</p>
--	-----------------------------------

(2)金融商品の時価等に関する事項

<p>前期</p> <p>2018年 6月18日現在</p>	<p>当期</p> <p>2018年12月17日現在</p>
<p>1.貸借対照表計上額、時価及び差額</p> <p>貸借対照表上の金融商品は原則としてすべて時価で評価しているため、貸借対照表計上額と時価との差額はありません。</p> <p>2.時価の算定方法</p> <p>投資信託受益証券 （重要な会計方針に係る事項に関する注記）に記載しております。</p> <p>親投資信託受益証券 （重要な会計方針に係る事項に関する注記）に記載しております。</p> <p>コール・ローン等の金銭債権及び金銭債務 これらの科目は短期間で決済されるため、帳簿価額は時価と近似していることから、当該帳簿価額を時価としております。</p>	<p>1.貸借対照表計上額、時価及び差額</p> <p>同左</p> <p>2.時価の算定方法</p> <p>同左</p>

(関連当事者との取引に関する注記)

<p>前期</p> <p>自 2017年12月19日</p> <p>至 2018年 6月18日</p>	<p>当期</p> <p>自 2018年 6月19日</p> <p>至 2018年12月17日</p>
<p>市場価格その他当該取引に係る公正な価格を勘案して、一般の取引条件と異なる関連当事者との取引は行なわれていないため、該当事項はございません。</p>	<p>同左</p>

（重要な後発事象に関する注記）

当期 自 2018年6月19日 至 2018年12月17日
当ファンドの信託期間は2021年6月17日までとしておりましたが、委託会社は2018年12月27日、信託約款第37条の規定に基づき当ファンドの繰上償還の手続きを進めることを決定いたしました。今後、法令・規則に則った手続きを経て2019年6月21日に繰上償還される予定です。

（その他の注記）

1 元本の移動

前期 自 2017年12月19日 至 2018年 6月18日	当期 自 2018年 6月19日 至 2018年12月17日
期首元本額 69,380,395円	期首元本額 63,776,220円
期中追加設定元本額 993,172円	期中追加設定元本額 882,675円
期中一部解約元本額 6,597,347円	期中一部解約元本額 11,975,906円

2 有価証券関係

売買目的有価証券

種類	前期 自 2017年12月19日 至 2018年 6月18日	当期 自 2018年 6月19日 至 2018年12月17日
	損益に含まれた評価差額（円）	損益に含まれた評価差額（円）
投資信託受益証券	1,395,804	142,508
親投資信託受益証券	48	0
合計	1,395,756	142,508

3 デリバティブ取引関係

該当事項はありません。

（4）【附属明細表】

第1 有価証券明細表

(1) 株式(2018年12月17日現在)

該当事項はありません。

(2) 株式以外の有価証券(2018年12月17日現在)

（単位：円）

種類	通貨	銘柄	券面総額	評価額	備考
----	----	----	------	-----	----

投資信託受益証券	日本円	ノムラ・カレンシー・ファンド - ワールド・リート・ファンド - クラ スJPY	6,184	53,466,864	
	小計	銘柄数：1 組入時価比率：98.0%	6,184	53,466,864	99.1%
	合計			53,466,864	
親投資信託受益証券	日本円	野村マネーインベストメント マ ザーファンド	486,013	487,908	
	小計	銘柄数：1 組入時価比率：0.9%	486,013	487,908	0.9%
	合計			487,908	
合計				53,954,772	

(注1)投資信託受益証券、投資証券及び親投資信託受益証券における券面総額の数値は、証券数を表示しております。

(注2)比率は左より組入時価の純資産に対する比率、及び各小計欄の合計金額に対する比率であります。

第2 デリバティブ取引及び為替予約取引の契約額等及び時価の状況表

該当事項はありません。

【野村ワールドリート通貨選択型ファンド（米ドルコース）】

（１）【貸借対照表】

（単位：円）

	前期 (2018年 6月18日現在)	当期 (2018年12月17日現在)
資産の部		
流動資産		
コール・ローン	5,469,230	4,975,401
投資信託受益証券	349,754,790	291,510,621
親投資信託受益証券	1,801,804	1,801,266
未収入金	4,904,538	109,143
流動資産合計	361,930,362	298,396,431
資産合計	361,930,362	298,396,431
負債の部		
流動負債		
未払金	-	500,528
未払収益分配金	1,488,814	1,265,006
未払解約金	4,932,579	-
未払受託者報酬	10,101	7,447
未払委託者報酬	316,442	233,358
未払利息	10	9
その他未払費用	1,000	734
流動負債合計	6,748,946	2,007,082
負債合計	6,748,946	2,007,082
純資産の部		
元本等		
元本	248,135,732	210,834,476
剰余金		
期末剰余金又は期末欠損金（ ）	107,045,684	85,554,873
（分配準備積立金）	42,651,530	38,469,838
元本等合計	355,181,416	296,389,349
純資産合計	355,181,416	296,389,349
負債純資産合計	361,930,362	298,396,431

（２）【損益及び剰余金計算書】

（単位：円）

	前期		当期	
	自	2017年12月19日	自	2018年 6月19日
	至	2018年 6月18日	至	2018年12月17日
営業収益				
受取配当金		15,199,920		12,344,400
有価証券売買等損益		25,134,110		8,585,970
営業収益合計		9,934,190		3,758,430
営業費用				
支払利息		1,666		1,666
受託者報酬		63,552		53,022
委託者報酬		1,991,381		1,661,339
その他費用		6,296		5,243
営業費用合計		2,062,895		1,721,270
営業利益又は営業損失（ ）		11,997,085		2,037,160
経常利益又は経常損失（ ）		11,997,085		2,037,160
当期純利益又は当期純損失（ ）		11,997,085		2,037,160
一部解約に伴う当期純利益金額の分配額又は一部解約に伴う当期純損失金額の分配額（ ）		1,051,221		455,944
期首剰余金又は期首欠損金（ ）		153,721,134		107,045,684
剰余金増加額又は欠損金減少額		1,062,962		2,305,033
当期追加信託に伴う剰余金増加額又は欠損金減少額		1,062,962		2,305,033
剰余金減少額又は欠損金増加額		24,689,341		18,161,117
当期一部解約に伴う剰余金減少額又は欠損金増加額		24,689,341		18,161,117
分配金		10,000,765		8,127,831
期末剰余金又は期末欠損金（ ）		107,045,684		85,554,873

(3) 【注記表】

(重要な会計方針に係る事項に関する注記)

1. 運用資産の評価基準及び評価方法	投資信託受益証券 原則として時価で評価しております。 時価評価にあたっては、市場価格のある有価証券についてはその最終相場(計算日に最終相場のない場合には、直近の日の最終相場)で評価しております。 市場価格のない有価証券については基準価額で評価しております。 親投資信託受益証券
2. 費用・収益の計上基準	基準価額で評価しております。 受取配当金 原則として配当落ち日において、確定配当金額又は予想配当金額を計上しております。 投資信託受益証券については、原則として収益分配金落ち日において、当該収益分配金額を計上しております。
3. 金融商品の時価等に関する事項の補足説明	有価証券売買等損益 約定日基準で計上しております。 金融商品の時価には、市場価格に基づく価額のほか、市場価格がない場合には合理的に算定された価額が含まれております。当該価額の算定においては一定の前提条件等を採用しているため、異なる前提条件等によった場合、当該価額が異なることもあります。
4. その他	当該財務諸表の特定期間は、2018年6月19日から2018年12月17日までとなっております。

(貸借対照表に関する注記)

前期 2018年6月18日現在	当期 2018年12月17日現在
1. 特定期間の末日における受益権の総数 248,135,732口	1. 特定期間の末日における受益権の総数 210,834,476口
2. 特定期間の末日における1単位当たりの純資産の額 1口当たり純資産額 1.4314円 (10,000口当たり純資産額) (14,314円)	2. 特定期間の末日における1単位当たりの純資産の額 1口当たり純資産額 1.4058円 (10,000口当たり純資産額) (14,058円)

(損益及び剰余金計算書に関する注記)

前期 自 2017年12月19日 至 2018年6月18日	当期 自 2018年6月19日 至 2018年12月17日																		
1. 分配金の計算過程 2017年12月19日から2018年1月17日まで	1. 分配金の計算過程 2018年6月19日から2018年7月17日まで																		
<table border="1"> <thead> <tr> <th>項目</th> <th></th> <th></th> </tr> </thead> <tbody> <tr> <td>費用控除後の配当等収益額</td> <td>A</td> <td>2,303,810円</td> </tr> <tr> <td>費用控除後・繰越欠損金補填後の有価証券売買等損益額</td> <td>B</td> <td>0円</td> </tr> </tbody> </table>	項目			費用控除後の配当等収益額	A	2,303,810円	費用控除後・繰越欠損金補填後の有価証券売買等損益額	B	0円	<table border="1"> <thead> <tr> <th>項目</th> <th></th> <th></th> </tr> </thead> <tbody> <tr> <td>費用控除後の配当等収益額</td> <td>A</td> <td>2,105,672円</td> </tr> <tr> <td>費用控除後・繰越欠損金補填後の有価証券売買等損益額</td> <td>B</td> <td>0円</td> </tr> </tbody> </table>	項目			費用控除後の配当等収益額	A	2,105,672円	費用控除後・繰越欠損金補填後の有価証券売買等損益額	B	0円
項目																			
費用控除後の配当等収益額	A	2,303,810円																	
費用控除後・繰越欠損金補填後の有価証券売買等損益額	B	0円																	
項目																			
費用控除後の配当等収益額	A	2,105,672円																	
費用控除後・繰越欠損金補填後の有価証券売買等損益額	B	0円																	

収益調整金額	C	237,753,478円
分配準備積立金額	D	47,689,885円
当ファンドの分配対象収益額	E=A+B+C+D	287,747,173円
当ファンドの期末残存口数	F	300,377,238口
10,000口当たり収益分配対象額	G=E/F × 10,000	9,579円
10,000口当たり分配金額	H	60円
収益分配金金額	I=F × H/10,000	1,802,263円

2018年 1月18日から2018年 2月19日まで

項目		
費用控除後の配当等収益額	A	2,283,818円
費用控除後・繰越欠損金補填後の有価証券売買等損益額	B	0円
収益調整金額	C	236,512,533円
分配準備積立金額	D	47,857,792円
当ファンドの分配対象収益額	E=A+B+C+D	286,654,143円
当ファンドの期末残存口数	F	298,713,601口
10,000口当たり収益分配対象額	G=E/F × 10,000	9,596円
10,000口当たり分配金額	H	60円
収益分配金金額	I=F × H/10,000	1,792,281円

2018年 2月20日から2018年 3月19日まで

項目		
費用控除後の配当等収益額	A	2,436,154円
費用控除後・繰越欠損金補填後の有価証券売買等損益額	B	0円
収益調整金額	C	225,871,683円
分配準備積立金額	D	46,111,719円
当ファンドの分配対象収益額	E=A+B+C+D	274,419,556円
当ファンドの期末残存口数	F	285,157,919口
10,000口当たり収益分配対象額	G=E/F × 10,000	9,623円
10,000口当たり分配金額	H	60円
収益分配金金額	I=F × H/10,000	1,710,947円

2018年 3月20日から2018年 4月17日まで

項目		
費用控除後の配当等収益額	A	2,270,360円
費用控除後・繰越欠損金補填後の有価証券売買等損益額	B	0円
収益調整金額	C	217,535,959円
分配準備積立金額	D	45,068,609円
当ファンドの分配対象収益額	E=A+B+C+D	264,874,928円
当ファンドの期末残存口数	F	274,548,443口
10,000口当たり収益分配対象額	G=E/F × 10,000	9,647円
10,000口当たり分配金額	H	60円
収益分配金金額	I=F × H/10,000	1,647,290円

収益調整金額	C	189,767,273円
分配準備積立金額	D	40,968,843円
当ファンドの分配対象収益額	E=A+B+C+D	232,841,788円
当ファンドの期末残存口数	F	239,111,123口
10,000口当たり収益分配対象額	G=E/F × 10,000	9,737円
10,000口当たり分配金額	H	60円
収益分配金金額	I=F × H/10,000	1,434,666円

2018年 7月18日から2018年 8月17日まで

項目		
費用控除後の配当等収益額	A	1,811,885円
費用控除後・繰越欠損金補填後の有価証券売買等損益額	B	0円
収益調整金額	C	186,155,316円
分配準備積立金額	D	40,812,324円
当ファンドの分配対象収益額	E=A+B+C+D	228,779,525円
当ファンドの期末残存口数	F	234,502,234口
10,000口当たり収益分配対象額	G=E/F × 10,000	9,755円
10,000口当たり分配金額	H	60円
収益分配金金額	I=F × H/10,000	1,407,013円

2018年 8月18日から2018年 9月18日まで

項目		
費用控除後の配当等収益額	A	1,980,058円
費用控除後・繰越欠損金補填後の有価証券売買等損益額	B	0円
収益調整金額	C	185,872,429円
分配準備積立金額	D	40,550,120円
当ファンドの分配対象収益額	E=A+B+C+D	228,402,607円
当ファンドの期末残存口数	F	233,506,607口
10,000口当たり収益分配対象額	G=E/F × 10,000	9,781円
10,000口当たり分配金額	H	60円
収益分配金金額	I=F × H/10,000	1,401,039円

2018年 9月19日から2018年10月17日まで

項目		
費用控除後の配当等収益額	A	1,745,401円
費用控除後・繰越欠損金補填後の有価証券売買等損益額	B	0円
収益調整金額	C	176,750,069円
分配準備積立金額	D	39,089,588円
当ファンドの分配対象収益額	E=A+B+C+D	217,585,058円
当ファンドの期末残存口数	F	221,976,175口
10,000口当たり収益分配対象額	G=E/F × 10,000	9,802円
10,000口当たり分配金額	H	60円
収益分配金金額	I=F × H/10,000	1,331,857円

2018年 4月18日から2018年 5月17日まで

項目		
費用控除後の配当等収益額	A	2,300,867円
費用控除後・繰越欠損金補填後の有価証券売買等損益額	B	0円
収益調整金額	C	205,980,885円
分配準備積立金額	D	43,216,724円
当ファンドの分配対象収益額	E=A+B+C+D	251,498,476円
当ファンドの期末残存口数	F	259,861,832口
10,000口当たり収益分配対象額	G=E/F × 10,000	9,678円
10,000口当たり分配金額	H	60円
収益分配金金額	I=F × H/10,000	1,559,170円

2018年 5月18日から2018年 6月18日まで

項目		
費用控除後の配当等収益額	A	2,176,598円
費用控除後・繰越欠損金補填後の有価証券売買等損益額	B	0円
収益調整金額	C	196,744,177円
分配準備積立金額	D	41,963,746円
当ファンドの分配対象収益額	E=A+B+C+D	240,884,521円
当ファンドの期末残存口数	F	248,135,732口
10,000口当たり収益分配対象額	G=E/F × 10,000	9,707円
10,000口当たり分配金額	H	60円
収益分配金金額	I=F × H/10,000	1,488,814円

2018年10月18日から2018年11月19日まで

項目		
費用控除後の配当等収益額	A	1,850,202円
費用控除後・繰越欠損金補填後の有価証券売買等損益額	B	0円
収益調整金額	C	171,011,267円
分配準備積立金額	D	38,191,600円
当ファンドの分配対象収益額	E=A+B+C+D	211,053,069円
当ファンドの期末残存口数	F	214,708,358口
10,000口当たり収益分配対象額	G=E/F × 10,000	9,829円
10,000口当たり分配金額	H	60円
収益分配金金額	I=F × H/10,000	1,288,250円

2018年11月20日から2018年12月17日まで

項目		
費用控除後の配当等収益額	A	1,726,091円
費用控除後・繰越欠損金補填後の有価証券売買等損益額	B	0円
収益調整金額	C	167,988,662円
分配準備積立金額	D	38,008,753円
当ファンドの分配対象収益額	E=A+B+C+D	207,723,506円
当ファンドの期末残存口数	F	210,834,476口
10,000口当たり収益分配対象額	G=E/F × 10,000	9,852円
10,000口当たり分配金額	H	60円
収益分配金金額	I=F × H/10,000	1,265,006円

(金融商品に関する注記)

(1)金融商品の状況に関する事項

前期 自 2017年12月19日 至 2018年 6月18日	当期 自 2018年 6月19日 至 2018年12月17日
<p>1. 金融商品に対する取組方針</p> <p>当ファンドは、投資信託及び投資法人に関する法律第2条第4項に定める証券投資信託であり、信託約款に規定する運用の基本方針に従い、有価証券等の金融商品に対して投資として運用することを目的としております。</p> <p>2. 金融商品の内容及びその金融商品に係るリスク</p> <p>当ファンドが保有する金融商品の種類は、有価証券、コール・ローン等の金銭債権及び金銭債務であります。</p> <p>当ファンドが保有する有価証券の詳細は、(その他の注記)の2 有価証券関係に記載しております。</p> <p>これらは、REITの価格変動リスク、為替変動リスク、金利変動リスクなどの市場リスク、信用リスク及び流動性リスクにさらされております。</p>	<p>1. 金融商品に対する取組方針</p> <p>同左</p> <p>2. 金融商品の内容及びその金融商品に係るリスク</p> <p>同左</p>

<p>3.金融商品に係るリスク管理体制</p> <p>委託会社においては、独立した投資リスク管理に関する委員会を設け、パフォーマンスの考査及び運用リスクの管理を行なっております。</p> <p>市場リスクの管理</p> <p>市場リスクに関しては、資産配分等の状況を常時、分析・把握し、投資方針に沿っているか等の管理を行なっております。</p> <p>信用リスクの管理</p> <p>信用リスクに関しては、発行体や取引先の財務状況等に関する情報収集・分析を常時、継続し、格付等の信用度に応じた組入制限等の管理を行なっております。</p> <p>流動性リスクの管理</p> <p>流動性リスクに関しては、必要に応じて市場流動性の状況を把握し、取引量や組入比率等の管理を行なっております。</p>	<p>3.金融商品に係るリスク管理体制</p> <p>同左</p>
--	-----------------------------------

(2)金融商品の時価等に関する事項

<p>前期</p> <p>2018年 6月18日現在</p>	<p>当期</p> <p>2018年12月17日現在</p>
<p>1.貸借対照表計上額、時価及び差額</p> <p>貸借対照表上の金融商品は原則としてすべて時価で評価しているため、貸借対照表計上額と時価との差額はありません。</p> <p>2.時価の算定方法</p> <p>投資信託受益証券 （重要な会計方針に係る事項に関する注記）に記載しております。</p> <p>親投資信託受益証券 （重要な会計方針に係る事項に関する注記）に記載しております。</p> <p>コール・ローン等の金銭債権及び金銭債務 これらの科目は短期間で決済されるため、帳簿価額は時価と近似していることから、当該帳簿価額を時価としております。</p>	<p>1.貸借対照表計上額、時価及び差額</p> <p>同左</p> <p>2.時価の算定方法</p> <p>同左</p>

(関連当事者との取引に関する注記)

<p>前期</p> <p>自 2017年12月19日</p> <p>至 2018年 6月18日</p>	<p>当期</p> <p>自 2018年 6月19日</p> <p>至 2018年12月17日</p>
<p>市場価格その他当該取引に係る公正な価格を勘案して、一般の取引条件と異なる関連当事者との取引は行なわれていないため、該当事項はございません。</p>	<p>同左</p>

(重要な後発事象に関する注記)

当期 自 2018年6月19日 至 2018年12月17日
当ファンドの信託期間は2021年6月17日までとしておりましたが、委託会社は2018年12月27日、信託約款第37条の規定に基づき当ファンドの繰上償還の手続きを進めることを決定いたしました。今後、法令・規則に則った手続きを経て2019年6月21日に繰上償還される予定です。

(その他の注記)

1 元本の移動

前期 自 2017年12月19日 至 2018年 6月18日	当期 自 2018年 6月19日 至 2018年12月17日
期首元本額 311,980,511円	期首元本額 248,135,732円
期中追加設定元本額 2,767,941円	期中追加設定元本額 5,189,176円
期中一部解約元本額 66,612,720円	期中一部解約元本額 42,490,432円

2 有価証券関係

売買目的有価証券

種類	前期 自 2017年12月19日 至 2018年 6月18日	当期 自 2018年 6月19日 至 2018年12月17日
	損益に含まれた評価差額(円)	損益に含まれた評価差額(円)
投資信託受益証券	8,815,166	552,440
親投資信託受益証券	180	0
合計	8,814,986	552,440

3 デリバティブ取引関係

該当事項はありません。

(4) 【附属明細表】

第1 有価証券明細表

(1) 株式(2018年12月17日現在)

該当事項はありません。

(2) 株式以外の有価証券(2018年12月17日現在)

(単位:円)

種類	通貨	銘柄	券面総額	評価額	備考
----	----	----	------	-----	----

投資信託受益証券	日本円	ノムラ・カレンシー・ファンド - ワールド・リート・ファンド - クラ スUSD	23,967	291,510,621	
	小計	銘柄数：1 組入時価比率：98.4%	23,967	291,510,621	99.4%
	合計			291,510,621	
親投資信託受益証券	日本円	野村マネーインベストメント マ ザーファンド	1,794,269	1,801,266	
	小計	銘柄数：1 組入時価比率：0.6%	1,794,269	1,801,266	0.6%
	合計			1,801,266	
合計				293,311,887	

(注1)投資信託受益証券、投資証券及び親投資信託受益証券における券面総額の数値は、証券数を表示しております。

(注2)比率は左より組入時価の純資産に対する比率、及び各小計欄の合計金額に対する比率であります。

第2 デリバティブ取引及び為替予約取引の契約額等及び時価の状況表

該当事項はありません。

【野村ワールドリート通貨選択型ファンド（豪ドルコース）】

（１）【貸借対照表】

（単位：円）

	前期 (2018年 6月18日現在)	当期 (2018年12月17日現在)
資産の部		
流動資産		
コール・ローン	3,972,073	3,200,231
投資信託受益証券	250,618,824	216,849,192
親投資信託受益証券	1,901,904	1,901,336
未収入金	100,269	901,356
流動資産合計	256,593,070	222,852,115
資産合計	256,593,070	222,852,115
負債の部		
流動負債		
未払金	-	102,046
未払収益分配金	1,088,453	499,465
未払解約金	99,999	1,057,834
未払受託者報酬	7,340	5,606
未払委託者報酬	230,029	175,601
未払利息	7	6
その他未払費用	726	551
流動負債合計	1,426,554	1,841,109
負債合計	1,426,554	1,841,109
純資産の部		
元本等		
元本	272,113,278	249,732,787
剰余金		
期末剰余金又は期末欠損金（ ）	16,946,762	28,721,781
（分配準備積立金）	21,456,906	21,418,523
元本等合計	255,166,516	221,011,006
純資産合計	255,166,516	221,011,006
負債純資産合計	256,593,070	222,852,115

（２）【損益及び剰余金計算書】

（単位：円）

	前期 自 2017年12月19日 至 2018年 6月18日	当期 自 2018年 6月19日 至 2018年12月17日
営業収益		
受取配当金	10,598,650	8,180,720
有価証券売買等損益	22,631,551	15,569,156
営業収益合計	12,032,901	7,388,436
営業費用		
支払利息	1,353	1,027
受託者報酬	45,851	38,674
委託者報酬	1,436,510	1,211,678
その他費用	4,526	3,805
営業費用合計	1,488,240	1,255,184
営業利益又は営業損失（ ）	13,521,141	8,643,620
経常利益又は経常損失（ ）	13,521,141	8,643,620
当期純利益又は当期純損失（ ）	13,521,141	8,643,620
一部解約に伴う当期純利益金額の分配額又は一部解約に伴う当期純損失金額の分配額（ ）	383,383	8,608
期首剰余金又は期首欠損金（ ）	1,111,340	16,946,762
剰余金増加額又は欠損金減少額	2,242,539	2,387,038
当期一部解約に伴う剰余金増加額又は欠損金減少額	2,242,539	2,387,038
剰余金減少額又は欠損金増加額	77,247	291,848
当期追加信託に伴う剰余金減少額又は欠損金増加額	77,247	291,848
分配金	7,085,636	5,217,981
期末剰余金又は期末欠損金（ ）	16,946,762	28,721,781

(3) 【注記表】

(重要な会計方針に係る事項に関する注記)

1. 運用資産の評価基準及び評価方法	投資信託受益証券 原則として時価で評価しております。 時価評価にあたっては、市場価格のある有価証券についてはその最終相場(計算日に最終相場のない場合には、直近の日の最終相場)で評価しております。 市場価格のない有価証券については基準価額で評価しております。 親投資信託受益証券
2. 費用・収益の計上基準	基準価額で評価しております。 受取配当金 原則として配当落ち日において、確定配当金額又は予想配当金額を計上しております。 投資信託受益証券については、原則として収益分配金落ち日において、当該収益分配金額を計上しております。
3. 金融商品の時価等に関する事項の補足説明	有価証券売買等損益 約定日基準で計上しております。 金融商品の時価には、市場価格に基づく価額のほか、市場価格がない場合には合理的に算定された価額が含まれております。当該価額の算定においては一定の前提条件等を採用しているため、異なる前提条件等によった場合、当該価額が異なることもあります。
4. その他	当該財務諸表の特定期間は、2018年 6月19日から2018年12月17日までとなっております。

(貸借対照表に関する注記)

前期 2018年 6月18日現在	当期 2018年12月17日現在
1. 特定期間の末日における受益権の総数 272,113,278口	1. 特定期間の末日における受益権の総数 249,732,787口
2. 投資信託財産計算規則第55条の6第1項第10号に規定する額 元本の欠損 16,946,762円	2. 投資信託財産計算規則第55条の6第1項第10号に規定する額 元本の欠損 28,721,781円
3. 特定期間の末日における1単位当たりの純資産の額 1口当たり純資産額 0.9377円 (10,000口当たり純資産額) (9,377円)	3. 特定期間の末日における1単位当たりの純資産の額 1口当たり純資産額 0.8850円 (10,000口当たり純資産額) (8,850円)

(損益及び剰余金計算書に関する注記)

前期 自 2017年12月19日 至 2018年 6月18日	当期 自 2018年 6月19日 至 2018年12月17日
1. 分配金の計算過程 2017年12月19日から2018年 1月17日まで	1. 分配金の計算過程 2018年 6月19日から2018年 7月17日まで

項目		
費用控除後の配当等収益額	A	1,818,895円
費用控除後・繰越欠損金補填後の有価証券売買等損益額	B	0円
収益調整金額	C	190,840,889円
分配準備積立金額	D	23,081,879円
当ファンドの分配対象収益額	E=A+B+C+D	215,741,663円
当ファンドの期末残存口数	F	325,800,123口
10,000口当たり収益分配対象額	G=E/F×10,000	6,621円
10,000口当たり分配金額	H	40円
収益分配金金額	I=F×H/10,000	1,303,200円

2018年 1月18日から2018年 2月19日まで

項目		
費用控除後の配当等収益額	A	1,479,557円
費用控除後・繰越欠損金補填後の有価証券売買等損益額	B	0円
収益調整金額	C	174,573,602円
分配準備積立金額	D	21,629,463円
当ファンドの分配対象収益額	E=A+B+C+D	197,682,622円
当ファンドの期末残存口数	F	297,973,974口
10,000口当たり収益分配対象額	G=E/F×10,000	6,634円
10,000口当たり分配金額	H	40円
収益分配金金額	I=F×H/10,000	1,191,895円

2018年 2月20日から2018年 3月19日まで

項目		
費用控除後の配当等収益額	A	1,549,625円
費用控除後・繰越欠損金補填後の有価証券売買等損益額	B	0円
収益調整金額	C	173,915,349円
分配準備積立金額	D	21,717,113円
当ファンドの分配対象収益額	E=A+B+C+D	197,182,087円
当ファンドの期末残存口数	F	296,661,637口
10,000口当たり収益分配対象額	G=E/F×10,000	6,646円
10,000口当たり分配金額	H	40円
収益分配金金額	I=F×H/10,000	1,186,646円

2018年 3月20日から2018年 4月17日まで

項目		
費用控除後の配当等収益額	A	1,575,345円
費用控除後・繰越欠損金補填後の有価証券売買等損益額	B	0円
収益調整金額	C	173,722,094円
分配準備積立金額	D	21,998,977円
当ファンドの分配対象収益額	E=A+B+C+D	197,296,416円
当ファンドの期末残存口数	F	296,241,859口

項目		
費用控除後の配当等収益額	A	1,571,606円
費用控除後・繰越欠損金補填後の有価証券売買等損益額	B	0円
収益調整金額	C	159,574,730円
分配準備積立金額	D	21,279,588円
当ファンドの分配対象収益額	E=A+B+C+D	182,425,924円
当ファンドの期末残存口数	F	271,746,764口
10,000口当たり収益分配対象額	G=E/F×10,000	6,713円
10,000口当たり分配金額	H	40円
収益分配金金額	I=F×H/10,000	1,086,987円

2018年 7月18日から2018年 8月17日まで

項目		
費用控除後の配当等収益額	A	1,385,147円
費用控除後・繰越欠損金補填後の有価証券売買等損益額	B	0円
収益調整金額	C	158,272,580円
分配準備積立金額	D	21,557,792円
当ファンドの分配対象収益額	E=A+B+C+D	181,215,519円
当ファンドの期末残存口数	F	269,474,884口
10,000口当たり収益分配対象額	G=E/F×10,000	6,724円
10,000口当たり分配金額	H	40円
収益分配金金額	I=F×H/10,000	1,077,899円

2018年 8月18日から2018年 9月18日まで

項目		
費用控除後の配当等収益額	A	1,351,189円
費用控除後・繰越欠損金補填後の有価証券売買等損益額	B	0円
収益調整金額	C	150,322,853円
分配準備積立金額	D	20,765,011円
当ファンドの分配対象収益額	E=A+B+C+D	172,439,053円
当ファンドの期末残存口数	F	255,885,860口
10,000口当たり収益分配対象額	G=E/F×10,000	6,738円
10,000口当たり分配金額	H	40円
収益分配金金額	I=F×H/10,000	1,023,543円

2018年 9月19日から2018年10月17日まで

項目		
費用控除後の配当等収益額	A	1,345,549円
費用控除後・繰越欠損金補填後の有価証券売買等損益額	B	0円
収益調整金額	C	150,618,679円
分配準備積立金額	D	21,088,470円
当ファンドの分配対象収益額	E=A+B+C+D	173,052,698円
当ファンドの期末残存口数	F	256,320,769口

10,000口当たり収益分配対象額	$G=E/F \times 10,000$	6,659円
10,000口当たり分配金額	H	40円
収益分配金金額	$I=F \times H/10,000$	1,184,967円

2018年 4月18日から2018年 5月17日まで

項目		
費用控除後の配当等収益額	A	1,559,646円
費用控除後・繰越欠損金補填後の有価証券売買等損益額	B	0円
収益調整金額	C	165,765,805円
分配準備積立金額	D	21,359,855円
当ファンドの分配対象収益額	$E=A+B+C+D$	188,685,306円
当ファンドの期末残存口数	F	282,618,801口
10,000口当たり収益分配対象額	$G=E/F \times 10,000$	6,676円
10,000口当たり分配金額	H	40円
収益分配金金額	$I=F \times H/10,000$	1,130,475円

2018年 5月18日から2018年 6月18日まで

項目		
費用控除後の配当等収益額	A	1,569,786円
費用控除後・繰越欠損金補填後の有価証券売買等損益額	B	0円
収益調整金額	C	159,634,979円
分配準備積立金額	D	20,975,573円
当ファンドの分配対象収益額	$E=A+B+C+D$	182,180,338円
当ファンドの期末残存口数	F	272,113,278口
10,000口当たり収益分配対象額	$G=E/F \times 10,000$	6,694円
10,000口当たり分配金額	H	40円
収益分配金金額	$I=F \times H/10,000$	1,088,453円

10,000口当たり収益分配対象額	$G=E/F \times 10,000$	6,751円
10,000口当たり分配金額	H	40円
収益分配金金額	$I=F \times H/10,000$	1,025,283円

2018年10月18日から2018年11月19日まで

項目		
費用控除後の配当等収益額	A	888,715円
費用控除後・繰越欠損金補填後の有価証券売買等損益額	B	0円
収益調整金額	C	148,352,979円
分配準備積立金額	D	21,053,655円
当ファンドの分配対象収益額	$E=A+B+C+D$	170,295,349円
当ファンドの期末残存口数	F	252,402,042口
10,000口当たり収益分配対象額	$G=E/F \times 10,000$	6,746円
10,000口当たり分配金額	H	20円
収益分配金金額	$I=F \times H/10,000$	504,804円

2018年11月20日から2018年12月17日まで

項目		
費用控除後の配当等収益額	A	719,764円
費用控除後・繰越欠損金補填後の有価証券売買等損益額	B	0円
収益調整金額	C	146,804,085円
分配準備積立金額	D	21,198,224円
当ファンドの分配対象収益額	$E=A+B+C+D$	168,722,073円
当ファンドの期末残存口数	F	249,732,787口
10,000口当たり収益分配対象額	$G=E/F \times 10,000$	6,756円
10,000口当たり分配金額	H	20円
収益分配金金額	$I=F \times H/10,000$	499,465円

(金融商品に関する注記)

(1)金融商品の状況に関する事項

前期 自 2017年12月19日 至 2018年 6月18日	当期 自 2018年 6月19日 至 2018年12月17日
1.金融商品に対する取組方針 当ファンドは、投資信託及び投資法人に関する法律第2条第4項に定める証券投資信託であり、信託約款に規定する運用の基本方針に従い、有価証券等の金融商品に対して投資として運用することを目的としております。	1.金融商品に対する取組方針 同左
2.金融商品の内容及びその金融商品に係るリスク	2.金融商品の内容及びその金融商品に係るリスク

<p>当ファンドが保有する金融商品の種類は、有価証券、コール・ローン等の金銭債権及び金銭債務であります。</p> <p>当ファンドが保有する有価証券の詳細は、(その他の注記)の2 有価証券関係に記載しております。</p> <p>これらは、REITの価格変動リスク、為替変動リスク、金利変動リスクなどの市場リスク、信用リスク及び流動性リスクにさらされております。</p> <p>3.金融商品に係るリスク管理体制</p> <p>委託会社においては、独立した投資リスク管理に関する委員会を設け、パフォーマンスの考査及び運用リスクの管理を行なっております。</p> <p>市場リスクの管理</p> <p>市場リスクに関しては、資産配分等の状況を常時、分析・把握し、投資方針に沿っているか等の管理を行なっております。</p> <p>信用リスクの管理</p> <p>信用リスクに関しては、発行体や取引先の財務状況等に関する情報収集・分析を常時、継続し、格付等の信用度に応じた組入制限等の管理を行なっております。</p> <p>流動性リスクの管理</p> <p>流動性リスクに関しては、必要に応じて市場流動性の状況を把握し、取引量や組入比率等の管理を行なっております。</p>	<p>同左</p> <p>3.金融商品に係るリスク管理体制</p> <p>同左</p>
---	---

(2)金融商品の時価等に関する事項

<p>前期</p> <p>2018年 6月18日現在</p>	<p>当期</p> <p>2018年12月17日現在</p>
<p>1. 貸借対照表計上額、時価及び差額</p> <p>貸借対照表上の金融商品は原則としてすべて時価で評価しているため、貸借対照表計上額と時価との差額はありません。</p> <p>2. 時価の算定方法</p> <p>投資信託受益証券 (重要な会計方針に係る事項に関する注記)に記載しております。</p> <p>親投資信託受益証券 (重要な会計方針に係る事項に関する注記)に記載しております。</p> <p>コール・ローン等の金銭債権及び金銭債務 これらの科目は短期間で決済されるため、帳簿価額は時価と近似していることから、当該帳簿価額を時価としております。</p>	<p>1. 貸借対照表計上額、時価及び差額</p> <p>同左</p> <p>2. 時価の算定方法</p> <p>同左</p>

(関連当事者との取引に関する注記)

<p>前期</p> <p>自 2017年12月19日</p> <p>至 2018年 6月18日</p>	<p>当期</p> <p>自 2018年 6月19日</p> <p>至 2018年12月17日</p>

市場価格その他当該取引に係る公正な価格を勘案して、一般の取引条件と異なる関連当事者との取引は行なわれていないため、該当事項はございません。	同左
---	----

（重要な後発事象に関する注記）

当期 自 2018年6月19日 至 2018年12月17日
当ファンドの信託期間は2021年6月17日までとしておりましたが、委託会社は2018年12月27日、信託約款第37条の規定に基づき当ファンドの繰上償還の手続きを進めることを決定いたしました。今後、法令・規則に則った手続きを経て2019年6月21日に繰上償還される予定です。

（その他の注記）

1 元本の移動

前期 自 2017年12月19日 至 2018年 6月18日	当期 自 2018年 6月19日 至 2018年12月17日
期首元本額 310,459,316円	期首元本額 272,113,278円
期中追加設定元本額 26,942,548円	期中追加設定元本額 3,953,801円
期中一部解約元本額 65,288,586円	期中一部解約元本額 26,334,292円

2 有価証券関係

売買目的有価証券

種類	前期 自 2017年12月19日 至 2018年 6月18日	当期 自 2018年 6月19日 至 2018年12月17日
	損益に含まれた評価差額（円）	損益に含まれた評価差額（円）
投資信託受益証券	5,516,607	2,763,917
親投資信託受益証券	189	0
合計	5,516,418	2,763,917

3 デリバティブ取引関係

該当事項はありません。

（4）【附属明細表】

第1 有価証券明細表

(1) 株式(2018年12月17日現在)

該当事項はありません。

(2) 株式以外の有価証券(2018年12月17日現在)

(単位:円)

種類	通貨	銘柄	券面総額	評価額	備考
投資信託受益証券	日本円	ノムラ・カレンシー・ファンド - ワールド・リート・ファンド - クラ スAUD	30,072	216,849,192	
	小計	銘柄数：1 組入時価比率：98.1%	30,072	216,849,192 99.1%	
	合計			216,849,192	
親投資信託受益証券	日本円	野村マネーインベストメント マ ザーファンド	1,893,950	1,901,336	
	小計	銘柄数：1 組入時価比率：0.9%	1,893,950	1,901,336 0.9%	
	合計			1,901,336	
合計				218,750,528	

(注1)投資信託受益証券、投資証券及び親投資信託受益証券における券面総額の数値は、証券数を表示しております。

(注2)比率は左より組入時価の純資産に対する比率、及び各小計欄の合計金額に対する比率であります。

第2 デリバティブ取引及び為替予約取引の契約額等及び時価の状況表

該当事項はありません。

【野村ワールドリート通貨選択型ファンド（ブラジル・リアルコース）】

（１）【貸借対照表】

（単位：円）

	前期 (2018年 6月18日現在)	当期 (2018年12月17日現在)
資産の部		
流動資産		
コール・ローン	40,545,300	51,017,345
投資信託受益証券	1,605,313,710	1,261,951,650
親投資信託受益証券	24,972,757	24,965,297
未収入金	21,101,591	3,000,234
流動資産合計	1,691,933,358	1,340,934,526
資産合計	1,691,933,358	1,340,934,526
負債の部		
流動負債		
未払金	-	7,701,075
未払収益分配金	14,650,109	4,037,417
未払解約金	22,709,623	11,969,958
未払受託者報酬	48,667	34,896
未払委託者報酬	1,524,941	1,093,500
未払利息	75	100
その他未払費用	4,858	3,480
流動負債合計	38,938,273	24,840,426
負債合計	38,938,273	24,840,426
純資産の部		
元本等		
元本	4,883,369,908	4,037,417,913
剰余金		
期末剰余金又は期末欠損金（ ）	3,230,374,823	2,721,323,813
（分配準備積立金）	286,252,666	270,961,822
元本等合計	1,652,995,085	1,316,094,100
純資産合計	1,652,995,085	1,316,094,100
負債純資産合計	1,691,933,358	1,340,934,526

（２）【損益及び剰余金計算書】

（単位：円）

	前期		当期	
	自	2017年12月19日	自	2018年 6月19日
	至	2018年 6月18日	至	2018年12月17日
営業収益				
受取配当金		188,805,320		111,516,330
有価証券売買等損益		434,306,926		95,818,928
営業収益合計		245,501,606		15,697,402
営業費用				
支払利息		9,960		9,409
受託者報酬		323,362		245,997
委託者報酬		10,132,107		7,708,011
その他費用		32,275		24,544
営業費用合計		10,497,704		7,987,961
営業利益又は営業損失（ ）		255,999,310		7,709,441
経常利益又は経常損失（ ）		255,999,310		7,709,441
当期純利益又は当期純損失（ ）		255,999,310		7,709,441
一部解約に伴う当期純利益金額の分配額又は一部解約に伴う当期純損失金額の分配額（ ）		965,267		749,735
期首剰余金又は期首欠損金（ ）		3,237,117,258		3,230,374,823
剰余金増加額又は欠損金減少額		564,684,846		603,640,941
当期一部解約に伴う剰余金増加額又は欠損金減少額		564,684,846		603,640,941
剰余金減少額又は欠損金増加額		158,462,213		39,126,681
当期追加信託に伴う剰余金減少額又は欠損金増加額		158,462,213		39,126,681
分配金		142,515,621		63,922,426
期末剰余金又は期末欠損金（ ）		3,230,374,823		2,721,323,813

（ 3 ）【注記表】

（ 重要な会計方針に係る事項に関する注記 ）

1. 運用資産の評価基準及び評価方法	投資信託受益証券 原則として時価で評価しております。 時価評価にあたっては、市場価格のある有価証券についてはその最終相場(計算日に最終相場のない場合には、直近の日の最終相場)で評価しております。 市場価格のない有価証券については基準価額で評価しております。 親投資信託受益証券 基準価額で評価しております。
2. 費用・収益の計上基準	受取配当金 原則として配当落ち日において、確定配当金額又は予想配当金額を計上しております。 投資信託受益証券については、原則として収益分配金落ち日において、当該収益分配金額を計上しております。
3. 金融商品の時価等に関する事項の補足説明	有価証券売買等損益 約定日基準で計上しております。 金融商品の時価には、市場価格に基づく価額のほか、市場価格がない場合には合理的に算定された価額が含まれております。当該価額の算定においては一定の前提条件等を採用しているため、異なる前提条件等によった場合、当該価額が異なることもあります。
4. その他	当該財務諸表の特定期間は、2018年 6月19日から2018年12月17日までとなっております。

（ 貸借対照表に関する注記 ）

前期 2018年 6月18日現在	当期 2018年12月17日現在
1. 特定期間の末日における受益権の総数 4,883,369,908口	1. 特定期間の末日における受益権の総数 4,037,417,913口
2. 投資信託財産計算規則第55条の6第1項第10号に規定する額 元本の欠損 3,230,374,823円	2. 投資信託財産計算規則第55条の6第1項第10号に規定する額 元本の欠損 2,721,323,813円
3. 特定期間の末日における1単位当たりの純資産の額 1口当たり純資産額 0.3385円 (10,000口当たり純資産額) (3,385円)	3. 特定期間の末日における1単位当たりの純資産の額 1口当たり純資産額 0.3260円 (10,000口当たり純資産額) (3,260円)

（ 損益及び剰余金計算書に関する注記 ）

前期 自 2017年12月19日 至 2018年 6月18日	当期 自 2018年 6月19日 至 2018年12月17日
1. 分配金の計算過程 2017年12月19日から2018年 1月17日まで	1. 分配金の計算過程 2018年 6月19日から2018年 7月17日まで

項目		
費用控除後の配当等収益額	A	38,124,344円
費用控除後・繰越欠損金補填後の有価証券売買等損益額	B	0円
収益調整金額	C	1,675,289,149円
分配準備積立金額	D	294,393,375円
当ファンドの分配対象収益額	E=A+B+C+D	2,007,806,868円
当ファンドの期末残存口数	F	5,437,134,726口
10,000口当たり収益分配対象額	G=E/F×10,000	3,692円
10,000口当たり分配金額	H	60円
収益分配金金額	I=F×H/10,000	32,622,808円

2018年 1月18日から2018年 2月19日まで

項目		
費用控除後の配当等収益額	A	37,063,030円
費用控除後・繰越欠損金補填後の有価証券売買等損益額	B	0円
収益調整金額	C	1,646,366,637円
分配準備積立金額	D	292,343,783円
当ファンドの分配対象収益額	E=A+B+C+D	1,975,773,450円
当ファンドの期末残存口数	F	5,336,241,582口
10,000口当たり収益分配対象額	G=E/F×10,000	3,702円
10,000口当たり分配金額	H	60円
収益分配金金額	I=F×H/10,000	32,017,449円

2018年 2月20日から2018年 3月19日まで

項目		
費用控除後の配当等収益額	A	37,582,362円
費用控除後・繰越欠損金補填後の有価証券売買等損益額	B	0円
収益調整金額	C	1,645,904,859円
分配準備積立金額	D	293,499,624円
当ファンドの分配対象収益額	E=A+B+C+D	1,976,986,845円
当ファンドの期末残存口数	F	5,323,960,343口
10,000口当たり収益分配対象額	G=E/F×10,000	3,713円
10,000口当たり分配金額	H	60円
収益分配金金額	I=F×H/10,000	31,943,762円

2018年 3月20日から2018年 4月17日まで

項目		
費用控除後の配当等収益額	A	22,468,084円
費用控除後・繰越欠損金補填後の有価証券売買等損益額	B	0円
収益調整金額	C	1,654,940,430円
分配準備積立金額	D	296,519,364円
当ファンドの分配対象収益額	E=A+B+C+D	1,973,927,878円
当ファンドの期末残存口数	F	5,341,078,487口

項目		
費用控除後の配当等収益額	A	20,865,709円
費用控除後・繰越欠損金補填後の有価証券売買等損益額	B	0円
収益調整金額	C	1,478,421,766円
分配準備積立金額	D	278,455,123円
当ファンドの分配対象収益額	E=A+B+C+D	1,777,742,598円
当ファンドの期末残存口数	F	4,759,012,578口
10,000口当たり収益分配対象額	G=E/F×10,000	3,735円
10,000口当たり分配金額	H	30円
収益分配金金額	I=F×H/10,000	14,277,037円

2018年 7月18日から2018年 8月17日まで

項目		
費用控除後の配当等収益額	A	19,819,805円
費用控除後・繰越欠損金補填後の有価証券売買等損益額	B	0円
収益調整金額	C	1,440,261,034円
分配準備積立金額	D	277,069,449円
当ファンドの分配対象収益額	E=A+B+C+D	1,737,150,288円
当ファンドの期末残存口数	F	4,634,174,097口
10,000口当たり収益分配対象額	G=E/F×10,000	3,748円
10,000口当たり分配金額	H	30円
収益分配金金額	I=F×H/10,000	13,902,522円

2018年 8月18日から2018年 9月18日まで

項目		
費用控除後の配当等収益額	A	19,458,322円
費用控除後・繰越欠損金補填後の有価証券売買等損益額	B	0円
収益調整金額	C	1,417,426,303円
分配準備積立金額	D	277,779,335円
当ファンドの分配対象収益額	E=A+B+C+D	1,714,663,960円
当ファンドの期末残存口数	F	4,558,551,073口
10,000口当たり収益分配対象額	G=E/F×10,000	3,761円
10,000口当たり分配金額	H	30円
収益分配金金額	I=F×H/10,000	13,675,653円

2018年 9月19日から2018年10月17日まで

項目		
費用控除後の配当等収益額	A	20,700,202円
費用控除後・繰越欠損金補填後の有価証券売買等損益額	B	0円
収益調整金額	C	1,405,812,534円
分配準備積立金額	D	280,385,530円
当ファンドの分配対象収益額	E=A+B+C+D	1,706,898,266円
当ファンドの期末残存口数	F	4,518,812,394口

10,000口当たり収益分配対象額	$G=E/F \times 10,000$	3,695円
10,000口当たり分配金額	H	30円
収益分配金額	$I=F \times H/10,000$	16,023,235円

2018年 4月18日から2018年 5月17日まで

項目		
費用控除後の配当等収益額	A	21,453,132円
費用控除後・繰越欠損金補填後の有価証券売買等損益額	B	0円
収益調整金額	C	1,577,479,008円
分配準備積立金額	D	287,271,172円
当ファンドの分配対象収益額	$E=A+B+C+D$	1,886,203,312円
当ファンドの期末残存口数	F	5,086,086,083口
10,000口当たり収益分配対象額	$G=E/F \times 10,000$	3,708円
10,000口当たり分配金額	H	30円
収益分配金額	$I=F \times H/10,000$	15,258,258円

2018年 5月18日から2018年 6月18日まで

項目		
費用控除後の配当等収益額	A	20,698,244円
費用控除後・繰越欠損金補填後の有価証券売買等損益額	B	0円
収益調整金額	C	1,516,398,762円
分配準備積立金額	D	280,204,531円
当ファンドの分配対象収益額	$E=A+B+C+D$	1,817,301,537円
当ファンドの期末残存口数	F	4,883,369,908口
10,000口当たり収益分配対象額	$G=E/F \times 10,000$	3,721円
10,000口当たり分配金額	H	30円
収益分配金額	$I=F \times H/10,000$	14,650,109円

10,000口当たり収益分配対象額	$G=E/F \times 10,000$	3,777円
10,000口当たり分配金額	H	30円
収益分配金額	$I=F \times H/10,000$	13,556,437円

2018年10月18日から2018年11月19日まで

項目		
費用控除後の配当等収益額	A	12,412,586円
費用控除後・繰越欠損金補填後の有価証券売買等損益額	B	0円
収益調整金額	C	1,392,302,900円
分配準備積立金額	D	284,057,055円
当ファンドの分配対象収益額	$E=A+B+C+D$	1,688,772,541円
当ファンドの期末残存口数	F	4,473,360,271口
10,000口当たり収益分配対象額	$G=E/F \times 10,000$	3,775円
10,000口当たり分配金額	H	10円
収益分配金額	$I=F \times H/10,000$	4,473,360円

2018年11月20日から2018年12月17日まで

項目		
費用控除後の配当等収益額	A	11,292,847円
費用控除後・繰越欠損金補填後の有価証券売買等損益額	B	0円
収益調整金額	C	1,256,837,440円
分配準備積立金額	D	263,706,392円
当ファンドの分配対象収益額	$E=A+B+C+D$	1,531,836,679円
当ファンドの期末残存口数	F	4,037,417,913口
10,000口当たり収益分配対象額	$G=E/F \times 10,000$	3,794円
10,000口当たり分配金額	H	10円
収益分配金額	$I=F \times H/10,000$	4,037,417円

(金融商品に関する注記)

(1)金融商品の状況に関する事項

前期 自 2017年12月19日 至 2018年 6月18日	当期 自 2018年 6月19日 至 2018年12月17日
1.金融商品に対する取組方針 当ファンドは、投資信託及び投資法人に関する法律第2条第4項に定める証券投資信託であり、信託約款に規定する運用の基本方針に従い、有価証券等の金融商品に対して投資として運用することを目的としております。	1.金融商品に対する取組方針 同左
2.金融商品の内容及びその金融商品に係るリスク	2.金融商品の内容及びその金融商品に係るリスク

<p>当ファンドが保有する金融商品の種類は、有価証券、コール・ローン等の金銭債権及び金銭債務であります。</p> <p>当ファンドが保有する有価証券の詳細は、(その他の注記)の2 有価証券関係に記載しております。</p> <p>これらは、REITの価格変動リスク、為替変動リスク、金利変動リスクなどの市場リスク、信用リスク及び流動性リスクにさらされております。</p> <p>3.金融商品に係るリスク管理体制</p> <p>委託会社においては、独立した投資リスク管理に関する委員会を設け、パフォーマンスの考査及び運用リスクの管理を行なっております。</p> <p>市場リスクの管理</p> <p>市場リスクに関しては、資産配分等の状況を常時、分析・把握し、投資方針に沿っているか等の管理を行なっております。</p> <p>信用リスクの管理</p> <p>信用リスクに関しては、発行体や取引先の財務状況等に関する情報収集・分析を常時、継続し、格付等の信用度に応じた組入制限等の管理を行なっております。</p> <p>流動性リスクの管理</p> <p>流動性リスクに関しては、必要に応じて市場流動性の状況を把握し、取引量や組入比率等の管理を行なっております。</p>	<p>同左</p> <p>3.金融商品に係るリスク管理体制</p> <p>同左</p>
---	---

(2)金融商品の時価等に関する事項

<p>前期</p> <p>2018年 6月18日現在</p>	<p>当期</p> <p>2018年12月17日現在</p>
<p>1. 貸借対照表計上額、時価及び差額</p> <p>貸借対照表上の金融商品は原則としてすべて時価で評価しているため、貸借対照表計上額と時価との差額はありません。</p> <p>2. 時価の算定方法</p> <p>投資信託受益証券 (重要な会計方針に係る事項に関する注記)に記載しております。</p> <p>親投資信託受益証券 (重要な会計方針に係る事項に関する注記)に記載しております。</p> <p>コール・ローン等の金銭債権及び金銭債務 これらの科目は短期間で決済されるため、帳簿価額は時価と近似していることから、当該帳簿価額を時価としております。</p>	<p>1. 貸借対照表計上額、時価及び差額</p> <p>同左</p> <p>2. 時価の算定方法</p> <p>同左</p>

(関連当事者との取引に関する注記)

<p>前期</p> <p>自 2017年12月19日</p> <p>至 2018年 6月18日</p>	<p>当期</p> <p>自 2018年 6月19日</p> <p>至 2018年12月17日</p>

市場価格その他当該取引に係る公正な価格を勘案して、一般の取引条件と異なる関連当事者との取引は行なわれていないため、該当事項はございません。	同左
---	----

（重要な後発事象に関する注記）

当期 自 2018年6月19日 至 2018年12月17日
当ファンドの信託期間は2021年6月17日までとしておりましたが、委託会社は2018年12月27日、信託約款第37条の規定に基づき当ファンドの繰上償還の手続きを進めることを決定いたしました。今後、法令・規則に則った手続きを経て2019年6月21日に繰上償還される予定です。

（その他の注記）

1 元本の移動

前期 自 2017年12月19日 至 2018年 6月18日	当期 自 2018年 6月19日 至 2018年12月17日
期首元本額 5,526,221,166円	期首元本額 4,883,369,908円
期中追加設定元本額 254,199,231円	期中追加設定元本額 58,535,506円
期中一部解約元本額 897,050,489円	期中一部解約元本額 904,487,501円

2 有価証券関係

売買目的有価証券

種類	前期 自 2017年12月19日 至 2018年 6月18日	当期 自 2018年 6月19日 至 2018年12月17日
	損益に含まれた評価差額（円）	損益に含まれた評価差額（円）
投資信託受益証券	33,367,963	35,303,486
親投資信託受益証券	2,487	0
合計	33,370,450	35,303,486

3 デリバティブ取引関係

該当事項はありません。

（4）【附属明細表】

第1 有価証券明細表

(1) 株式(2018年12月17日現在)

該当事項はありません。

(2) 株式以外の有価証券(2018年12月17日現在)

(単位:円)

種類	通貨	銘柄	券面総額	評価額	備考
投資信託受益証券	日本円	ノムラ・カレンシー・ファンド - ワールド・リート・ファンド - クラ スBRL	623,186	1,261,951,650	
	小計	銘柄数: 1 組入時価比率: 95.9%	623,186	1,261,951,650 98.1%	
	合計			1,261,951,650	
親投資信託受益証券	日本円	野村マネーインベストメント マ ザーファンド	24,868,311	24,965,297	
	小計	銘柄数: 1 組入時価比率: 1.9%	24,868,311	24,965,297 1.9%	
	合計			24,965,297	
合計				1,286,916,947	

(注1)投資信託受益証券、投資証券及び親投資信託受益証券における券面総額の数値は、証券数を表示しております。

(注2)比率は左より組入時価の純資産に対する比率、及び各小計欄の合計金額に対する比率であります。

第2 デリバティブ取引及び為替予約取引の契約額等及び時価の状況表

該当事項はありません。

(参考)

「野村ワールドリート通貨選択型ファンド」の各ファンドは「野村マネーインベストメント マザーファンド」受益証券を主要投資対象としており、貸借対照表の資産の部に計上された親投資信託受益証券は、すべて同親投資信託の受益証券です。

なお、以下に記載した状況は監査の対象外となっております。

野村マネーインベストメント マザーファンド

貸借対照表

(単位:円)

(2018年12月17日現在)

資産の部	
流動資産	
コール・ローン	39,124,937
特殊債券	20,030,935
未収利息	15,740
前払費用	49,863
流動資産合計	59,221,475
資産合計	59,221,475
負債の部	
流動負債	
未払利息	77
流動負債合計	77
負債合計	77
純資産の部	
元本等	
元本	58,993,895

(2018年12月17日現在)

剰余金	
期末剰余金又は期末欠損金（ ）	227,503
元本等合計	59,221,398
純資産合計	59,221,398
負債純資産合計	59,221,475

注記表

(重要な会計方針に係る事項に関する注記)

1. 運用資産の評価基準及び評価方法	特殊債券 原則として時価で評価しております。 時価評価にあたっては、価格情報会社の提供する価額等で評価しております。
2. 費用・収益の計上基準	有価証券売買等損益 約定日基準で計上しております。
3. 金融商品の時価等に関する事項の補足説明	金融商品の時価には、市場価格に基づく価額のほか、市場価格がない場合には合理的に算定された価額が含まれております。当該価額の算定においては一定の前提条件等を採用しているため、異なる前提条件等によった場合、当該価額が異なることもあります。

(貸借対照表に関する注記)

2018年12月17日現在	
1. 計算期間の末日における1単位当たりの純資産の額	
1口当たり純資産額	1.0039円
(10,000口当たり純資産額)	(10,039円)

(金融商品に関する注記)

(1)金融商品の状況に関する事項

自 2018年 6月19日 至 2018年12月17日
<p>1. 金融商品に対する取組方針</p> <p>当ファンドは、投資信託及び投資法人に関する法律第2条第4項に定める証券投資信託であり、信託約款に規定する運用の基本方針に従い、有価証券等の金融商品に対して投資として運用することを目的としております。</p> <p>2. 金融商品の内容及びその金融商品に係るリスク</p> <p>当ファンドが保有する金融商品の種類は、有価証券、コール・ローン等の金銭債権及び金銭債務であります。</p> <p>当ファンドが保有する有価証券の詳細は、附属明細表に記載しております。</p> <p>これらは、金利変動リスクなどの市場リスク、信用リスク及び流動性リスクにさらされております。</p> <p>3. 金融商品に係るリスク管理体制</p>

委託会社においては、独立した投資リスク管理に関する委員会を設け、パフォーマンスの考査及び運用リスクの管理を行なっております。

市場リスクの管理

市場リスクに関しては、資産配分等の状況を常時、分析・把握し、投資方針に沿っているか等の管理を行なっております。

信用リスクの管理

信用リスクに関しては、発行体や取引先の財務状況等に関する情報収集・分析を常時、継続し、格付等の信用度に応じた組入制限等の管理を行なっております。

流動性リスクの管理

流動性リスクに関しては、必要に応じて市場流動性の状況を把握し、取引量や組入比率等の管理を行なっております。

(2)金融商品の時価等に関する事項

2018年12月17日現在	
1. 貸借対照表計上額、時価及び差額	
貸借対照表上の金融商品は原則としてすべて時価で評価しているため、貸借対照表計上額と時価との差額はありませ	
ん。	
2. 時価の算定方法	
特殊債券	(重要な会計方針に係る事項に関する注記)に記載しております。
コール・ローン等の金銭債権及び金銭債務	これらの科目は短期間で決済されるため、帳簿価額は時価と近似していることから、当該帳簿価額を時価としており
	ます。

(その他の注記)

元本の移動及び期末元本額の内訳

2018年12月17日現在	
期首	2018年 6月19日
本報告書における開示対象ファンドの期首における当ファンドの元本額	68,843,542円
同期中における追加設定元本額	99,612円
同期中における一部解約元本額	9,949,259円
期末元本額	58,993,895円
期末元本額の内訳*	
北欧高利回り社債ファンド(為替ヘッジあり) 2016-01	9,947,280円
野村ワールドリート通貨選択型ファンド(円コース)	486,013円
野村ワールドリート通貨選択型ファンド(米ドルコース)	1,794,269円
野村ワールドリート通貨選択型ファンド(豪ドルコース)	1,893,950円
野村ワールドリート通貨選択型ファンド(ブラジル・リアルコース)	24,868,311円
ノルディック社債ファンド 為替ヘッジあり	9,952,230円
ノルディック社債ファンド 為替ヘッジなし	9,952,230円
ダブル・ブレイク	99,612円

*は当該親投資信託受益証券を投資対象とする証券投資信託ごとの元本額

附属明細表

第1 有価証券明細表

(1) 株式(2018年12月17日現在)

該当事項はありません。

(2) 株式以外の有価証券(2018年12月17日現在)

(単位:円)

種類	通貨	銘柄	券面総額	評価額	備考
特殊債券	日本円	日本高速道路保有・債務返済機構債券 政府保証債第7 1回	10,000,000	10,002,956	
		日本政策金融公庫債券 政府保証第2 7回	10,000,000	10,027,979	
	小計	銘柄数: 2 組入時価比率: 33.8%	20,000,000	20,030,935 100.0%	
合計				20,030,935	

(注1)比率は左より組入時価の純資産に対する比率、及び各小計欄の合計金額に対する比率であります。

第2 デリバティブ取引及び為替予約取引の契約額等及び時価の状況表

該当事項はありません。

2【ファンドの現況】

【純資産額計算書】

野村ワールドリート通貨選択型ファンド（円コース）

2019年1月31日現在

資産総額	56,316,443円
負債総額	22,095円
純資産総額（ - ）	56,294,348円
発行済口数	52,752,284口
1口当たり純資産額（ / ）	1.0671円

野村ワールドリート通貨選択型ファンド（米ドルコース）

2019年1月31日現在

資産総額	296,861,724円
負債総額	116,391円
純資産総額（ - ）	296,745,333円
発行済口数	211,915,661口
1口当たり純資産額（ / ）	1.4003円

野村ワールドリート通貨選択型ファンド（豪ドルコース）

2019年1月31日現在

資産総額	221,763,918円
負債総額	86,391円
純資産総額（ - ）	221,677,527円
発行済口数	249,888,093口
1口当たり純資産額（ / ）	0.8871円

野村ワールドリート通貨選択型ファンド（ブラジル・リアルコース）

2019年1月31日現在

資産総額	1,333,341,542円
負債総額	7,093,081円
純資産総額（ - ）	1,326,248,461円
発行済口数	3,909,431,424口
1口当たり純資産額（ / ）	0.3392円

（参考）野村マネーインベストメント マザーファンド

2019年1月31日現在

資産総額	59,214,646円
負債総額	76円
純資産総額（ - ）	59,214,570円
発行済口数	58,993,895口
1口当たり純資産額（ / ）	1.0037円

第4【内国投資信託受益証券事務の概要】

(1) 受益証券の名義書換えの事務等

該当事項はありません。

ファンドの受益権の帰属は、振替機関等の振替口座簿に記載または記録されることにより定まり、この信託の受益権を取り扱う振替機関が社振法の規定により主務大臣の指定を取り消された場合または当該指定が効力を失った場合であって、当該振替機関の振替業を承継する者が存在しない場合その他やむを得ない事情がある場合を除き、当該振替受益権を表示する受益証券を発行しません。

なお、受益者は、委託者がやむを得ない事情等により受益証券を発行する場合を除き、無記名式受益証券から記名式受益証券への変更の請求、記名式受益証券から無記名式受益証券への変更の請求、受益証券の再発行の請求を行なわないものとします。

(2) 受益者に対する特典

該当事項はありません。

(3) 受益権の譲渡

受益者は、その保有する受益権を譲渡する場合には、当該受益者の譲渡の対象とする受益権が記載または記録されている振替口座簿に係る振替機関等に振替の申請をするものとします。

上記の申請のある場合には、上記の振替機関等は、当該譲渡に係る譲渡人の保有する受益権の口数の減少および譲受人の保有する受益権の口数の増加につき、その備える振替口座簿に記載または記録するものとします。ただし、上記の振替機関等が振替先口座を開設したものでない場合には、譲受人の振替先口座を開設した他の振替機関等(当該他の振替機関等の上位機関を含みます。)に社振法の規定にしたがい、譲受人の振替先口座に受益権の口数の増加の記載または記録が行なわれるよう通知するものとします。

上記の振替について、委託者は、当該受益者の譲渡の対象とする受益権が記載または記録されている振替口座簿に係る振替機関等と譲受人の振替先口座を開設した振替機関等が異なる場合等において、委託者が必要と認めるときまたはやむをえない事情があると判断したときは、振替停止日や振替停止期間を設けることができます。

(4) 受益権の譲渡の対抗要件

受益権の譲渡は、振替口座簿への記載または記録によらなければ、委託者および受託者に対抗することができません。

(5) 受益権の再分割

委託者は、受託者と協議のうえ、一定日現在の受益権を均等に再分割できるものとします。

(6) 質権口記載又は記録の受益権の取り扱いについて

振替機関等の振替口座簿の質権口に記載または記録されている受益権にかかる収益分配金の支払い、一部解約の実行の請求の受付け、一部解約金および償還金の支払い等については、約款の規定によるほか、民法その他の法令等にしたがって取り扱われます。

第三部【委託会社等の情報】

第1【委託会社等の概況】

1【委託会社等の概況】

(1)資本金の額

2019年1月末現在、17,180百万円

会社が発行する株式総数 20,000,000株

発行済株式総数 5,150,693株

過去5年間ににおける主な資本金の額の増減：該当事項はありません。

(2)会社の機構

(a)会社の意思決定機構

当社は指名委員会等設置会社であり、会社の機関として株主総会、取締役会のほか代表執行役ならびに執行役、指名委員会、監査委員会および報酬委員会をおきますが、代表取締役および監査役会は設けません。各機関の権限は以下のとおりであります。

株主総会

株主により構成され、取締役・会計監査人の選任・解任、剰余金の配当の承認、定款変更・合併等の重要事項の承認等を行います。

取締役会

取締役により構成され、当社の業務につき意思決定を行います。また執行役・代表執行役、各委員会の委員等を選任し、取締役および執行役の職務の執行を監督します。

代表執行役・執行役

各執行役は、当社の業務の執行を行います。代表執行役は当社を代表いたします。また取締役会により委任された一定の事項について、代表執行役および執行役で構成される経営会議および執行役会が意思決定を行います。なお、当社は執行役員制度を導入しており、経営会議の構成員には執行役会で選定された執行役員が含まれます。

委員会

取締役3名以上（但し、各委員につき過半数は社外取締役であって執行役でない者）で構成され、イ）指名委員会は、株主総会に提出する取締役の選任・解任・不再任に関する議案の内容を決定し、ロ）報酬委員会は取締役・執行役が受ける個人別の報酬の決定に関する方針を定め、かつそれに従って各報酬の内容を決定し、ハ）監査委員会は取締役・執行役の職務執行の適法性ならびに妥当性に関する監査を行うとともに、株主総会に提出する会計監査人の選任・解任・不再任に関する議案の内容を決定します。

(b)投資信託の運用体制



2【事業の内容及び営業の概況】

「投資信託及び投資法人に関する法律」に定める投資信託委託会社である委託者は、証券投資信託の設定を行うとともに「金融商品取引法」に定める金融商品取引業者としてその運用（投資運用業）を行っています。また「金融商品取引法」に定める第二種金融商品取引業に係る業務の一部及び投資助言業務を行っています。

委託者の運用する証券投資信託は2018年12月28日現在次の通りです(ただし、親投資信託を除きます。)

種類	本数	純資産総額(百万円)
----	----	------------

追加型株式投資信託	1,025	25,706,885
単位型株式投資信託	136	678,128
追加型公社債投資信託	14	5,192,995
単位型公社債投資信託	405	1,744,955
合計	1,580	33,322,963

3【委託会社等の経理状況】

1. 委託会社である野村アセットマネジメント株式会社(以下「委託会社」という)の財務諸表は、「財務諸表等の用語、様式及び作成方法に関する規則」(昭和38年大蔵省令第59号、以下「財務諸表等規則」という)、ならびに同規則第2条の規定に基づき、「金融商品取引業等に関する内閣府令」(平成19年8月6日内閣府令第52号)により作成しております。

委託会社の中間財務諸表は、「中間財務諸表等の用語、様式及び作成方法に関する規則」(昭和52年大蔵省令第38号、以下「中間財務諸表等規則」という)、ならびに同規則第38条及び第57条の規定に基づき、「金融商品取引業等に関する内閣府令」(平成19年8月6日内閣府令第52号)により作成しております。

2. 財務諸表及び中間財務諸表の記載金額は、百万円未満の端数を切り捨てて表示しております。

3. 委託会社は、金融商品取引法第193条の2第1項の規定に基づき、事業年度(2017年4月1日から2018年3月31日まで)の財務諸表ならびに中間会計期間(2018年4月1日から2018年9月30日まで)の中間財務諸表について、EY新日本有限責任監査法人の監査及び中間監査を受けております。

なお、従来、当社が監査証明を受けている新日本有限責任監査法人は、2018年7月1日に名称を変更し、EY新日本有限責任監査法人となりました。

(1)【貸借対照表】

区分	注記 番号	前事業年度 (2017年3月31日)		当事業年度 (2018年3月31日)	
		金額(百万円)		金額(百万円)	
(資産の部)					
流動資産					
現金・預金			127		919
金銭の信託			52,247		47,936
有価証券			15,700		22,600
前払金			33		0
前払費用			2		26
未収入金			495		464
未収委託者報酬			16,287		24,059
未収運用受託報酬			7,481		6,764
繰延税金資産			1,661		2,111
その他			42		181

貸倒引当金			11		15
流動資産計			94,066		105,048
固定資産					
有形固定資産			1,001		874
建物	2	377		348	
器具備品	2	624		525	
無形固定資産			7,185		7,157
ソフトウェア		7,184		7,156	
その他		0		0	
投資その他の資産			13,165		13,825
投資有価証券		1,233		1,184	
関係会社株式		8,124		9,033	
従業員長期貸付金		-		36	
長期差入保証金		44		54	
長期前払費用		37		36	
前払年金費用		2,594		2,350	
繰延税金資産		960		962	
その他		170		168	
貸倒引当金		-		0	
固定資産計			21,353		21,857
資産合計			115,419		126,906

区分	注記 番号	前事業年度 (2017年3月31日)		当事業年度 (2018年3月31日)	
		金額(百万円)		金額(百万円)	
(負債の部)					
流動負債					
預り金			98		133
未払金	1		10,401		17,853
未払収益分配金		1		1	
未払償還金		31		31	
未払手数料		5,242		7,884	
関係会社未払金		4,438		7,930	
その他未払金		687		2,005	
未払費用	1		9,461		12,441
未払法人税等			714		2,241
前受収益			39		33
賞与引当金			4,339		4,626
流動負債計			25,055		37,329
固定負債					
退職給付引当金			2,947		2,938
時効後支払損引当金			538		548
固定負債計			3,485		3,486
負債合計			28,540		40,816
(純資産の部)					
株主資本					
資本金			86,837		86,078
資本剰余金			17,180		17,180
資本準備金		11,729		11,729	
その他資本剰余金		2,000		2,000	

利益剰余金		55,927		55,168
利益準備金	685		685	
その他利益剰余金	55,242		54,483	
別途積立金	24,606		24,606	
繰越利益剰余金	30,635		29,876	
評価・換算差額等		41		11
その他有価証券評価差額金		41		11
純資産合計		86,878		86,090
負債・純資産合計		115,419		126,906

(2) 【損益計算書】

区分	注記 番号	前事業年度 (自 2016年4月1日 至 2017年3月31日)		当事業年度 (自 2017年4月1日 至 2018年3月31日)	
		金額(百万円)		金額(百万円)	
営業収益					
委託者報酬			96,594		115,907
運用受託報酬			28,466		26,200
その他営業収益			266		338
営業収益計			125,327		142,447
営業費用					
支払手数料			39,785		45,252
広告宣伝費			1,011		1,079
公告費			0		0
調査費			26,758		30,516
調査費		5,095		5,830	
委託調査費		21,662		24,685	
委託計算費			1,290		1,376
営業雑経費			4,408		5,464
通信費		162		125	
印刷費		940		966	
協会費		76		79	
諸経費		3,228		4,293	
営業費用計			73,254		83,689
一般管理費					
給料			11,269		11,716
役員報酬	2	301		425	
給料・手当		6,923		6,856	
賞与		4,044		4,433	
交際費			126		132
旅費交通費			469		482
租税公課			898		1,107
不動産賃借料			1,222		1,221
退職給付費用			1,223		1,119
固定資産減価償却費			2,730		2,706
諸経費			8,118		9,122
一般管理費計			26,059		27,609

営業利益			26,012		31,148
------	--	--	--------	--	--------

区分	注記 番号	前事業年度 (自 2016年4月1日 至 2017年3月31日)		当事業年度 (自 2017年4月1日 至 2018年3月31日)	
		金額(百万円)		金額(百万円)	
営業外収益					
受取配当金	1	7,397		4,031	
受取利息		0		4	
金銭の信託運用益		684		-	
その他		379		362	
営業外収益計			8,461		4,398
営業外費用					
支払利息		17		2	
金銭の信託運用損		-		312	
時効後支払損引当金繰入額		16		13	
為替差損		33		46	
その他		9		31	
営業外費用計			77		405
経常利益			34,397		35,141
特別利益					
投資有価証券等売却益		26		20	
関係会社清算益		41		-	
株式報酬受入益		59		75	
特別利益計			126		95
特別損失					
投資有価証券等評価損		6		2	
固定資産除却損	3	9		58	
特別損失計			15		60
税引前当期純利益			34,507		35,176
法人税、住民税及び事業税			7,147		10,775
法人税等調整額			1,722		439
当期純利益			25,637		24,840

(3) 【株主資本等変動計算書】

前事業年度(自 2016年4月1日 至 2017年3月31日)

(単位:百万円)

	株主資本							
	資本金	資本剰余金			利益 準備金	利益剰余金		株主 資本 合計
		資本 準備金	その他 資本 剰余金	資本 剰余金 合計		その他利益剰余金	利益 剰余金 合計	
		別 途 積立金	繰 越 利 益 剰余金					

当期首残高	17,180	11,729	2,000	13,729	685	24,606	43,405	68,696	99,606
当期変動額									
剰余金の配当							38,407	38,407	38,407
当期純利益							25,637	25,637	25,637
株主資本以外の 項目の当期変動 額(純額)									
当期変動額合計	-	-	-	-	-	-	12,769	12,769	12,769
当期末残高	17,180	11,729	2,000	13,729	685	24,606	30,635	55,927	86,837

(単位：百万円)

	評価・換算差額等		純資産合計
	その他有価証券 評価差額金	評価・換算 差額等合計	
当期首残高	5,349	5,349	104,956
当期変動額			
剰余金の配当			38,407
当期純利益			25,637
株主資本以外の項目 の当期変動額(純 額)	5,308	5,308	5,308
当期変動額合計	5,308	5,308	18,078
当期末残高	41	41	86,878

当事業年度(自 2017年4月1日 至 2018年3月31日)

(単位：百万円)

	株主資本								株主 資本 合計
	資本金	資本剰余金			利益 準備金	利益剰余金			
		資本 準備金	その他 資本 剰余金	資本 剰余金 合計		その他利益剰余金		利益 剰余金 合計	
						別途 積立金	繰 越 利益 剰余金		
当期首残高	17,180	11,729	2,000	13,729	685	24,606	30,635	55,927	86,837
当期変動額									
剰余金の配当							25,598	25,598	25,598
当期純利益							24,840	24,840	24,840
株主資本以外 の項目の当期 変動額(純 額)									

当期変動額合計	-	-	-	-	-	-	758	758	758
当期末残高	17,180	11,729	2,000	13,729	685	24,606	29,876	55,168	86,078

(単位：百万円)

	評価・換算差額等		純資産合計
	その他有価証券評価差額金	評価・換算差額等合計	
当期首残高	41	41	86,878
当期変動額			
剰余金の配当			25,598
当期純利益			24,840
株主資本以外の項目 の当期変動額（純額）	29	29	29
当期変動額合計	29	29	788
当期末残高	11	11	86,090

[重要な会計方針]

1．有価証券の評価基準及び評価方法	<p>(1) 子会社株式及び関連会社株式 ... 移動平均法による原価法</p> <p>(2) その他有価証券 時価のあるもの ... 決算期末日の市場価格等に基づく時価法 (評価差額は全部純資産直入法により処理し、売却原価は移動平均法により算定しております。) 時価のないもの ... 移動平均法による原価法</p>								
2．金銭の信託の評価基準及び評価方法	時価法								
3．固定資産の減価償却の方法	<p>(1) 有形固定資産 定率法を採用しております。ただし、1998年4月1日以降に取得した建物(附属設備を除く)、並びに2016年4月1日以降に取得した建物附属設備及び構築物については、定額法を採用しております。 主な耐用年数は以下の通りであります。 <table style="margin-left: 20px;"> <tr><td>建物</td><td>38～50年</td></tr> <tr><td>附属設備</td><td>8～15年</td></tr> <tr><td>構築物</td><td>20年</td></tr> <tr><td>器具備品</td><td>4～15年</td></tr> </table> </p> <p>(2) 無形固定資産及び投資その他の資産 定額法を採用しております。なお、自社利用のソフトウェアについては、社内における利用可能期間(5年)に基づく定額法によっております。</p>	建物	38～50年	附属設備	8～15年	構築物	20年	器具備品	4～15年
建物	38～50年								
附属設備	8～15年								
構築物	20年								
器具備品	4～15年								
4．引当金の計上基準	<p>(1) 貸倒引当金 一般債権については貸倒実績率により、貸倒懸念債権等特定の債権については個別に回収可能性を検討し、回収不能見込額を計上しております。</p> <p>(2) 賞与引当金 賞与の支払いに備えるため、支払見込額を計上しております。</p>								

<p>5．消費税等の会計処理方法</p> <p>6．連結納税制度の適用</p>	<p>(3) 退職給付引当金 従業員の退職給付に備えるため、退職一時金及び確定給付型企业年金について、当事業年度末における退職給付債務及び年金資産の見込額に基づき計上しております。 退職給付見込額の期間帰属方法 退職給付債務の算定にあたり、退職給付見込額を当事業年度末までの期間に帰属させる方法については、給付算定式基準によっております。 数理計算上の差異及び過去勤務費用の費用処理方法 確定給付型企业年金に係る数理計算上の差異は、その発生時の従業員の平均残存勤務期間以内の一定の年数による定額法により、発生した事業年度の翌期から費用処理することとしております。また、退職一時金に係る数理計算上の差異は、発生した事業年度の翌期に一括して費用処理することとしております。 退職一時金及び確定給付型企业年金に係る過去勤務費用は、その発生時の従業員の平均残存勤務期間以内の一定の年数による定額法により、発生した事業年度から費用処理することとしております。</p> <p>(4) 時効後支払損引当金 時効成立のため利益計上した収益分配金及び償還金について、受益者からの今後の支払請求に備えるため、過去の支払実績に基づく将来の支払見込額を計上しております。</p> <p>消費税及び地方消費税の会計処理は、税抜き方式によっており、控除対象外消費税及び地方消費税は、当期の費用として処理してあります。</p> <p>連結納税制度を適用しております。</p>
---	---

【未適用の会計基準等】

- ・「税効果会計に係る会計基準の適用指針」（企業会計基準適用指針第28号 平成30年2月16日）
- ・「繰延税金資産の回収可能性に関する適用指針」（企業会計基準適用指針第26号 平成30年2月16日）

(1) 概要

個別財務諸表における子会社株式等に係る将来加算一時差異の取扱いが見直され、また（分類1）に該当する企業における繰延税金資産の回収可能性に関する取扱いの明確化が行われております。

(2) 適用予定日

2019年3月期の期首より適用予定であります。

(3) 当該会計基準等の適用による影響

影響額は、当財務諸表の作成時において評価中であります。

- ・「収益認識に関する会計基準」（企業会計基準第29号 平成30年3月30日）
- ・「収益認識に関する会計基準の適用指針」（企業会計基準適用指針第30号 平成30年3月30日）

(1) 概要

収益認識に関する包括的な会計基準であります。収益は、次の5つのステップを適用し認識されます。

ステップ1：顧客との契約を識別する。

ステップ2：契約における履行義務を識別する。

ステップ3：取引価格を算定する。

ステップ4：契約における履行義務に取引価格を配分する。

ステップ5：履行義務を充足した時に又は充足するにつれて収益を認識する。

(2) 適用予定日

2022年3月期の期首より適用予定であります。

(3) 当該会計基準等の適用による影響

影響額は、当財務諸表の作成時において評価中であります。

[表示方法の変更に関する注記]

(貸借対照表)

前事業年度において、流動負債の「その他未払金」に含めて表示していた「関係会社未払金」は、金額的重要性が増したため、当事業年度より区分掲記しております。この結果、前事業年度の貸借対照表において、「流動負債」の「その他未払金」に表示していた4,438百万円は、「関係会社未払金」4,438百万円として組み替えております。

[注記事項]

貸借対照表関係

前事業年度末 (2017年3月31日)	当事業年度末 (2018年3月31日)
1. 関係会社に対する資産及び負債 区分掲記されたもの以外で各科目に含まれている ものは、次のとおりであります。 未払費用 938百万円	1. 関係会社に対する資産及び負債 区分掲記されたもの以外で各科目に含まれている ものは、次のとおりであります。 未払費用 1,781百万円
2. 有形固定資産より控除した減価償却累計額 建物 681百万円 器具備品 3,331 合計 4,013	2. 有形固定資産より控除した減価償却累計額 建物 708百万円 器具備品 3,491 合計 4,200

損益計算書関係

前事業年度 (自 2016年4月1日 至 2017年3月31日)	当事業年度 (自 2017年4月1日 至 2018年3月31日)
1. 関係会社に係る注記 区分掲記されたもの以外で関係会社に対するもの は、次のとおりであります。 受取配当金 5,252百万円 支払利息 17	1. 関係会社に係る注記 区分掲記されたもの以外で関係会社に対するもの は、次のとおりであります。 受取配当金 4,026百万円 支払利息 2
2. 役員報酬の範囲額 役員報酬は報酬委員会決議に基づき支給されてお ります。	2. 役員報酬の範囲額 (同左)

3. 固定資産除却損		3. 固定資産除却損	
建物	-百万円	建物	4百万円
器具備品	0	器具備品	0
ソフトウェア	9	ソフトウェア	53
ア		ア	
合計	9	合計	58

株主資本等変動計算書関係

前事業年度(自 2016年4月1日 至 2017年3月31日)

1. 発行済株式の種類及び総数に関する事項

株式の種類	当事業年度期首株式数	当事業年度増加株式数	当事業年度減少株式数	当事業年度末株式数
普通株式	5,150,693株	-	-	5,150,693株

2. 剰余金の配当に関する事項

(1) 配当金支払額

配当財産が金銭である場合における当該金銭の総額

2016年5月13日開催の取締役会において、次のとおり決議しております。

普通株式の配当に関する事項

配当金の総額 34,973百万円

配当の原資 利益剰余金

1株当たり配当額 6,790円

基準日 2016年3月31日

効力発生日 2016年6月24日

配当財産が金銭以外である場合における当該財産の総額

2016年10月27日開催の臨時株主総会において、次のとおり決議しております。

普通株式の配当に関する事項

配当財産の種類 株式会社野村総合研究所の株式

配当財産の帳簿価額 3,064百万円

1株当たり配当額 594円87銭

効力発生日 2016年10月27日

配当財産の種類 株式会社ジャフコの株式

配当財産の帳簿価額 282百万円

1株当たり配当額 54円93銭

効力発生日 2016年10月27日

配当財産の種類 朝日火災海上保険株式会社の株式

配当財産の帳簿価額 87百万円

1株当たり配当額 16円89銭

効力発生日 2016年10月27日

(2) 基準日が当事業年度に属する配当のうち、配当の効力発生日が翌事業年度となるもの

2017年5月12日開催の取締役会において、次のとおり決議しております。

普通株式の配当に関する事項

配当金の総額	25,598百万円
配当の原資	利益剰余金
1株当たり配当額	4,970円
基準日	2017年3月31日
効力発生日	2017年6月23日

当事業年度(自 2017年4月1日 至 2018年3月31日)

1. 発行済株式の種類及び総数に関する事項

株式の種類	当事業年度期首株式数	当事業年度増加株式数	当事業年度減少株式数	当事業年度末株式数
普通株式	5,150,693株	-	-	5,150,693株

2. 剰余金の配当に関する事項

(1) 配当財産が金銭である場合における当該金銭の総額

2017年5月12日開催の取締役会において、次のとおり決議しております。

普通株式の配当に関する事項

配当金の総額	25,598百万円
配当の原資	利益剰余金
1株当たり配当額	4,970円
基準日	2017年3月31日
効力発生日	2017年6月23日

(2) 基準日が当事業年度に属する配当のうち、配当の効力発生日が翌事業年度となるもの

2018年5月14日開催の取締役会において、次のとおり決議しております。

普通株式の配当に関する事項

配当金の総額	24,826百万円
配当の原資	利益剰余金
1株当たり配当額	4,820円
基準日	2018年3月31日
効力発生日	2018年6月25日

金融商品関係

前事業年度(自 2016年4月1日 至 2017年3月31日)

1. 金融商品の状況に関する事項

(1) 金融商品に対する取組方針

当社は、投資信託の運用を業として行っており、自らが運用する投資信託の商品性維持等を目的として、当該投資信託を特定金外信託を通じ保有しております。特定金外信託を通じ行っているデリバティブ取引については、保有する投資信託にかかる将来の為替及び価格の変動によるリスクの軽減を目的としているため、投資信託保有残高の範囲内で行うこととし、投機目的のためのデリバティブ取引は行わない方針であります。

なお、余資運用に関しては、譲渡性預金等安全性の高い金融資産で運用し、資金調達に関しては、親会社である野村ホールディングス株式会社及びその他の金融機関からの短期借入による方針であります。

(2) 金融商品の内容及びそのリスク並びにリスク管理体制

特定金外信託を通じ保有している投資信託につきましては、為替変動リスクや価格変動リスクに晒されておりませんが、その大部分については為替予約、株価指数先物、債券先物などのデリバティブ取引によりヘッジしております。また、株式につきましては、政策投資として、あるいは業務上の関係維持を目的として保有しておりますが、価格変動リスクに晒されております。有価証券及び投資有価証券並びに金銭の信託については財務部が管理しており、定期的に時価や発行体の財務状況を把握し、その内容を経営に報告しております。

デリバティブ取引の実行及び管理については、財務部及び運用調査本部で行っております。デリバティブ取引については、取引相手先として高格付を有する金融機関に限定しているため信用リスクはほとんどないと認識しております。財務部は月に一度デリバティブ取引の内容を含んだ財務報告を経営会議で行っております。

また、営業債権である未収委託者報酬は、投資信託約款に基づき、信託財産から委託者に対して支払われる信託報酬の未払金額であり、信託財産は受託銀行において分別保管されているため、信用リスクはほとんどないと認識しております。同じく営業債権である未収運用受託報酬は、投資顧問契約に基づき、運用受託者に対して支払われる報酬の未払金額であります。この未収運用受託報酬は、信託財産から運用受託者に対して支払われる場合は、信託財産が信託銀行において分別保管されているため、信用リスクはほとんどないと認識しており、顧客から直接運用受託者に対して支払われる場合は、当該顧客の信用リスクにさらされておりますが、顧客ごとに決済期日および残高を管理することにより、回収懸念の早期把握や回収リスクの軽減を図っております。

2. 金融商品の時価等に関する事項

2017年3月31日における貸借対照表計上額、時価、及びこれらの差額については次のとおりです。

なお、時価を把握することが極めて困難と認められるものは、次表には含めておりません。

(単位：百万円)

	貸借対照表計上額	時価	差額
(1)現金・預金	127	127	-
(2)金銭の信託	52,247	52,247	-
(3)未収委託者報酬	16,287	16,287	-
(4)未収運用受託報酬	7,481	7,481	-
(5)有価証券及び投資有価証券	15,700	15,700	-
その他有価証券	15,700	15,700	-
資産計	91,843	91,843	-
(6)未払金	10,401	10,401	-
未払収益分配金	1	1	-
未払償還金	31	31	-
未払手数料	5,242	5,242	-
関係会社未払金	4,438	4,438	-
その他未払金	687	687	-
(7)未払費用	9,461	9,461	-
(8)未払法人税等	714	714	-

負債計	20,578	20,578	-
-----	--------	--------	---

注1：金融商品の時価の算定方法並びに有価証券に関する事項

(1) 現金・預金

短期間で決済されるため、時価は帳簿価額とほぼ等しいことから、当該帳簿価額によっております。

(2) 金銭の信託

信託財産は、主として投資信託、デリバティブ取引、その他の資産（コールローン・委託証拠金等）で構成されております。これらの時価について投資信託については基準価額、デリバティブ取引に関しては、上場デリバティブ取引は取引所の価格、為替予約取引は先物為替相場、店頭デリバティブ取引は取引先金融機関から提示された価格等によっております。また、その他の資産については短期間で決済されるため、時価は帳簿価額とほぼ等しいことから、当該帳簿価額によっております。

(3)未収委託者報酬、(4)未収運用受託報酬

これらは短期間で決済されるため、時価は帳簿価額とほぼ等しいことから、当該帳簿価額によっております。

(5) 有価証券及び投資有価証券

その他有価証券

譲渡性預金は短期間で決済されるため、時価は帳簿価額とほぼ等しいことから、当該帳簿価額によっております。また、保有目的ごとの有価証券に関する注記事項については、「有価証券関係」注記を参照ください。

(6) 未払金、(7) 未払費用、(8) 未払法人税等

これらは短期間で決済されるため、時価は帳簿価額とほぼ等しいことから、当該帳簿価額によっております。

注2：非上場株式等（貸借対照表計上額：投資有価証券1,233百万円、関係会社株式8,124百万円）は、市場価格がなく、かつ将来キャッシュフローを見積もることなどができず、時価を把握することが極めて困難と認められるため、「有価証券及び投資有価証券」には含めておりません。

注3：金銭債権及び満期のある有価証券の決算日後の償還予定額

(単位：百万円)

	1年以内	1年超 5年以内	5年超 10年以内	10年超
預金	127	-	-	-
金銭の信託	52,247	-	-	-
未収委託者報酬	16,287	-	-	-
未収運用受託報酬	7,481	-	-	-
有価証券及び投資有価証券				
その他有価証券	15,700	-	-	-

合計	91,843	-	-	-
----	--------	---	---	---

当事業年度（自 2017年 4月 1日 至 2018年 3月31日）

1. 金融商品の状況に関する事項

（1）金融商品に対する取組方針

当社は、投資信託の運用を業として行っており、自らが運用する投資信託の商品性維持等を目的として、当該投資信託を特定金外信託を通じ保有しております。特定金外信託を通じ行っているデリバティブ取引については、保有する投資信託にかかる将来の為替及び価格の変動によるリスクの軽減を目的としているため、投資信託保有残高の範囲内で行うこととし、投機目的のためのデリバティブ取引は行わない方針であります。

なお、余資運用に関しては、譲渡性預金等安全性の高い金融資産で運用し、資金調達に関しては、親会社である野村ホールディングス株式会社及びその他の金融機関からの短期借入による方針であります。

（2）金融商品の内容及びそのリスク並びにリスク管理体制

特定金外信託を通じ保有している投資信託につきましては、為替変動リスクや価格変動リスクに晒されておりますが、その大部分については為替予約、株価指数先物、債券先物などのデリバティブ取引によりヘッジしております。また、株式につきましては、政策投資として、あるいは業務上の関係維持を目的として保有しておりますが、価格変動リスクに晒されております。有価証券及び投資有価証券並びに金銭の信託については財務部が管理しており、定期的に時価や発行体の財務状況を把握し、その内容を経営に報告しております。

デリバティブ取引の実行及び管理については、財務部及び運用調査本部で行っております。デリバティブ取引については、取引相手先として高格付を有する金融機関に限定しているため信用リスクはほとんどないと認識しております。財務部は月に一度デリバティブ取引の内容を含んだ財務報告を経営会議で行っております。

また、営業債権である未収委託者報酬は、投資信託約款に基づき、信託財産から委託者に対して支払われる信託報酬の未払金額であり、信託財産は受託銀行において分別保管されているため、信用リスクはほとんどないと認識しております。同じく営業債権である未収運用受託報酬は、投資顧問契約に基づき、運用受託者に対して支払われる報酬の未払金額であります。この未収運用受託報酬は、信託財産から運用受託者に対して支払われる場合は、信託財産が信託銀行において分別保管されているため、信用リスクはほとんどないと認識しており、顧客から直接運用受託者に対して支払われる場合は、当該顧客の信用リスクにさらされておりますが、顧客ごとに決済期日および残高を管理することにより、回収懸念の早期把握や回収リスクの軽減を図っております。

2. 金融商品の時価等に関する事項

2018年 3月31日における貸借対照表計上額、時価、及びこれらの差額については次のとおりです。

なお、時価を把握することが極めて困難と認められるものは、次表には含めておりません。

（単位：百万円）

	貸借対照表計上額	時価	差額
--	----------	----	----

(1)現金・預金	919	919	-
(2)金銭の信託	47,936	47,936	-
(3)未収委託者報酬	24,059	24,059	-
(4)未収運用受託報酬	6,764	6,764	-
(5)有価証券及び投資有価証券	22,600	22,600	-
その他有価証券	22,600	22,600	-
資産計	102,279	102,279	-
(6)未払金	17,853	17,853	-
未払収益分配金	1	1	-
未払償還金	31	31	-
未払手数料	7,884	7,884	-
関係会社未払金	7,930	7,930	-
その他未払金	2,005	2,005	-
(7)未払費用	12,441	12,441	-
(8)未払法人税等	2,241	2,241	-
負債計	32,536	32,536	-

注1：金融商品の時価の算定方法並びに有価証券に関する事項

(1) 現金・預金

短期間で決済されるため、時価は帳簿価額とほぼ等しいことから、当該帳簿価額によっております。

(2) 金銭の信託

信託財産は、主として投資信託、デリバティブ取引、その他の資産（コールローン・委託証拠金等）で構成されております。これらの時価について投資信託については基準価額、デリバティブ取引に関しては、上場デリバティブ取引は取引所の価格、為替予約取引は先物為替相場、店頭デリバティブ取引は取引先金融機関から提示された価格等によっております。また、その他の資産については短期間で決済されるため、時価は帳簿価額とほぼ等しいことから、当該帳簿価額によっております。

(3)未収委託者報酬、(4)未収運用受託報酬

これらは短期間で決済されるため、時価は帳簿価額とほぼ等しいことから、当該帳簿価額によっております。

(5) 有価証券及び投資有価証券

 その他有価証券

譲渡性預金は短期間で決済されるため、時価は帳簿価額とほぼ等しいことから、当該帳簿価額によっております。また、保有目的ごとの有価証券に関する注記事項については、「有価証券関係」注記を参照ください。

(6) 未払金、(7) 未払費用、(8) 未払法人税等

これらは短期間で決済されるため、時価は帳簿価額とほぼ等しいことから、当該帳簿価額によっており

ます。

注2：非上場株式等（貸借対照表計上額：投資有価証券1,184百万円、関係会社株式9,033百万円）は、市場価格がなく、かつ将来キャッシュフローを見積もることなどができず、時価を把握することが極めて困難と認められるため、「有価証券及び投資有価証券」には含めておりません。

注3：金銭債権及び満期のある有価証券の決算日後の償還予定額

(単位：百万円)

	1年以内	1年超 5年以内	5年超 10年以内	10年超
預金	919	-	-	-
金銭の信託	47,936	-	-	-
未収委託者報酬	24,059	-	-	-
未収運用受託報酬	6,764	-	-	-
有価証券及び投資有価証券				
その他有価証券	22,600	-	-	-
合計	102,279	-	-	-

有価証券関係

前事業年度（自 2016年 4月 1日 至 2017年 3月 31日）

1．売買目的有価証券(2017年 3月 31日)

該当事項はありません。

2．満期保有目的の債券(2017年 3月 31日)

該当事項はありません。

3．子会社株式及び関連会社株式(2017年 3月 31日)

該当事項はありません。

4．その他有価証券(2017年 3月 31日)

区分	貸借対照表 計上額 (百万円)	取得原価 (百万円)	差額 (百万円)
貸借対照表計上額が取得原価を超えるもの 株式	-	-	-
小計	-	-	-
貸借対照表計上額が取得原価を超えないもの 譲渡性預金	15,700	15,700	-
小計	15,700	15,700	-

合計	15,700	15,700	-
----	--------	--------	---

5．事業年度中に売却したその他有価証券（自 2016年4月1日 至 2017年3月31日）

該当事項はありません。

当事業年度（自 2017年4月1日 至 2018年3月31日）

1．売買目的有価証券(2018年3月31日)

該当事項はありません。

2．満期保有目的の債券(2018年3月31日)

該当事項はありません。

3．子会社株式及び関連会社株式(2018年3月31日)

該当事項はありません。

4．その他有価証券(2018年3月31日)

区分	貸借対照表 計上額 (百万円)	取得原価 (百万円)	差額 (百万円)
貸借対照表計上額が取得原価を超えるもの			
株式	-	-	-
小計	-	-	-
貸借対照表計上額が取得原価を超えないもの			
譲渡性預金	22,600	22,600	-
小計	22,600	22,600	-
合計	22,600	22,600	-

5．事業年度中に売却したその他有価証券（自 2017年4月1日 至 2018年3月31日）

該当事項はありません。

退職給付関係

前事業年度(自 2016年4月1日 至 2017年3月31日)
1．採用している退職給付制度の概要 当社は、確定給付型の制度として確定給付型企业年金制度及び退職一時金制度を、また確定拠出型の制度として確定拠出年金制度を設けております。
2．確定給付制度

(1) 退職給付債務の期首残高と期末残高の調整表

退職給付債務の期首残高	18,692 百万円
勤務費用	889
利息費用	125
数理計算上の差異の発生額	464
退職給付の支払額	634
その他	8
退職給付債務の期末残高	19,546

(2) 年金資産の期首残高と期末残高の調整表

年金資産の期首残高	15,764 百万円
期待運用収益	394
数理計算上の差異の発生額	468
事業主からの拠出額	507
退職給付の支払額	562
年金資産の期末残高	16,572

(3) 退職給付債務及び年金資産の期末残高と貸借対照表に計上された退職給付引当金及び前払年金費用の調整表

積立型制度の退職給付債務	16,578 百万円
年金資産	16,572
	5
非積立型制度の退職給付債務	2,967
未積立退職給付債務	2,973
未認識数理計算上の差異	2,992
未認識過去勤務費用	371
貸借対照表上に計上された負債と資産の純額	352
退職給付引当金	2,947
前払年金費用	2,594
貸借対照表上に計上された負債と資産の純額	352

(4) 退職給付費用及びその内訳項目の金額

勤務費用	889 百万円
利息費用	125
期待運用収益	394
数理計算上の差異の費用処理額	412
過去勤務費用の費用処理額	40
確定給付制度に係る退職給付費用	993

(5) 年金資産に関する事項

年金資産の主な内容

年金資産合計に対する主な分類毎の比率は、次の通りです。

債券	49%
株式	39%
生保一般勘定	12%
その他	0%
合計	100%

長期期待運用収益率の設定方法

年金資産の長期期待運用収益率を決定するため、現在及び予想される年金資産の配分と、年金資産を構成する多様な資産からの現在及び将来期待される長期の収益率を考慮しております。

(6) 数理計算上の計算基礎に関する事項

当事業年度末における主要な数理計算上の計算基礎

確定給付型企業年金制度の割引率	0.9%
退職一時金制度の割引率	0.6%
長期期待運用収益率	2.5%

3. 確定拠出制度

当社の確定拠出制度への要拠出額は、195百万円でした。

当事業年度(自 2017年4月1日 至 2018年3月31日)

1. 採用している退職給付制度の概要

当社は、確定給付型の制度として確定給付型企业年金制度及び退職一時金制度を、また確定拠出型の制度として確定拠出年金制度を設けております。

2. 確定給付制度

(1) 退職給付債務の期首残高と期末残高の調整表

退職給付債務の期首残高	19,546 百万円
勤務費用	929
利息費用	167
数理計算上の差異の発生額	1,415
退職給付の支払額	660
その他	0
退職給付債務の期末残高	21,398

(2) 年金資産の期首残高と期末残高の調整表

年金資産の期首残高	16,572 百万円
期待運用収益	414
数理計算上の差異の発生額	395
事業主からの拠出額	510
退職給付の支払額	518
年金資産の期末残高	17,373

(3) 退職給付債務及び年金資産の期末残高と貸借対照表に計上された退職給付引当金及び前払年金費用の調整表

積立型制度の退職給付債務	18,163 百万円
年金資産	17,373
	790
非積立型制度の退職給付債務	3,235
未積立退職給付債務	4,025
未認識数理計算上の差異	3,768
未認識過去勤務費用	331
貸借対照表上に計上された負債と資産の純額	588
退職給付引当金	2,938
前払年金費用	2,350
貸借対照表上に計上された負債と資産の純額	588

(4) 退職給付費用及びその内訳項目の金額

勤務費用	929 百万円
利息費用	167
期待運用収益	414
数理計算上の差異の費用処理額	244
過去勤務費用の費用処理額	40
確定給付制度に係る退職給付費用	887

(5) 年金資産に関する事項

年金資産の主な内容

年金資産合計に対する主な分類毎の比率は、次の通りです。

債券	47%
株式	41%
生保一般勘定	12%
その他	0%
合計	100%

長期期待運用収益率の設定方法

年金資産の長期期待運用収益率を決定するため、現在及び予想される年金資産の配分と、年金資産を構成する多様な資産からの現在及び将来期待される長期の収益率を考慮しております。

(6) 数理計算上の計算基礎に関する事項

当事業年度末における主要な数理計算上の計算基礎

確定給付型企業年金制度の割引率	0.9%
退職一時金制度の割引率	0.5%
長期期待運用収益率	2.5%

3. 確定拠出制度

当社の確定拠出制度への要拠出額は、195百万円でした。

税効果会計関係

前事業年度末 (2017年3月31日)	当事業年度末 (2018年3月31日)
1. 繰延税金資産及び繰延税金負債の発生の主な原因別の内訳	1. 繰延税金資産及び繰延税金負債の発生の主な原因別の内訳
繰延税金資産 百万円	繰延税金資産 百万円
賞与引当金 1,345	賞与引当金 1,434
退職給付引当金 913	退職給付引当金 910
投資有価証券評価減 417	投資有価証券評価減 417
未払事業税 110	未払事業税 409
関係会社株式評価減 247	関係会社株式評価減 247
ゴルフ会員権評価減 212	ゴルフ会員権評価減 207
減価償却超過額 171	減価償却超過額 171
時効後支払損引当金 166	時効後支払損引当金 169
子会社株式売却損 148	子会社株式売却損 148
未払子会社役務提供費用 -	未払子会社役務提供費用 121
未払社会保険料 85	未払社会保険料 107
関係会社株式譲渡益 88	関係会社株式譲渡益 -
その他 274	その他 197
繰延税金資産小計 4,183	繰延税金資産小計 4,543
評価性引当額 739	評価性引当額 735
繰延税金資産合計 3,444	繰延税金資産合計 3,808
繰延税金負債	繰延税金負債
その他有価証券評価差額金 18	その他有価証券評価差額金 5
前払年金費用 804	前払年金費用 728
繰延税金負債合計 822	繰延税金負債合計 733
繰延税金資産の純額 2,621	繰延税金資産の純額 3,074
2. 法定実効税率と税効果会計適用後の法人税等の負担率との差異の原因となった主な項目別の内訳	2. 法定実効税率と税効果会計適用後の法人税等の負担率との差異の原因となった主な項目別の内訳
法定実効税率 31.0%	法定実効税率 31.0%
(調整)	(調整)
交際費等永久に損金に算入されない項目 0.1%	交際費等永久に損金に算入されない項目 0.2%
受取配当金等永久に益金に算入されない項目 6.2%	受取配当金等永久に益金に算入されない項目 3.4%
タックスヘイブン税制 0.7%	タックスヘイブン税制 1.8%
外国税額控除 0.2%	外国税額控除 0.2%
外国子会社からの受取配当に係る外国源泉税 0.5%	外国子会社からの受取配当に係る外国源泉税 0.3%
その他 0.2%	その他 0.4%
税効果会計適用後の法人税等の負担率 25.7%	税効果会計適用後の法人税等の負担率 29.3%

セグメント情報等

前事業年度(自 2016年4月1日 至 2017年3月31日)

1. セグメント情報

当社は投資運用業の単一セグメントであるため、記載を省略しております。

2. 関連情報

(1) 製品・サービスごとの情報

当社の製品・サービス区分の決定方法は、損益計算書の営業収益の区分と同一であることから、製品・サービスごとの営業収益の記載を省略しております。

(2) 地域ごとの情報

売上高

本邦の外部顧客からの営業収益に区分した金額が損益計算書の営業収益の90%を超えるため、地域ごとの営業収益の記載を省略しております。

有形固定資産

本邦に所在している有形固定資産の金額が貸借対照表の有形固定資産の金額の90%を超えるため、地域ごとの有形固定資産の記載を省略しております。

(3) 主要な顧客ごとの情報

外部顧客からの営業収益のうち、損益計算書の営業収益の10%以上を占める相手先がないため、主要な顧客ごとの営業収益の記載を省略しております。

当事業年度(自 2017年4月1日 至 2018年3月31日)

1. セグメント情報

当社は投資運用業の単一セグメントであるため、記載を省略しております。

2. 関連情報

(1) 製品・サービスごとの情報

当社の製品・サービス区分の決定方法は、損益計算書の営業収益の区分と同一であることから、製品・サービスごとの営業収益の記載を省略しております。

(2) 地域ごとの情報

売上高

本邦の外部顧客からの営業収益に区分した金額が損益計算書の営業収益の90%を超えるため、地域ごとの営業収益の記載を省略しております。

有形固定資産

本邦に所在している有形固定資産の金額が貸借対照表の有形固定資産の金額の90%を超えるため、地域ごとの有形固定資産の記載を省略しております。

(3) 主要な顧客ごとの情報

外部顧客からの営業収益のうち、損益計算書の営業収益の10%以上を占める相手先がないため、主要な顧客ごとの営業収益の記載を省略しております。

関連当事者情報

前事業年度(自 2016年4月1日 至 2017年3月31日)

1. 関連当事者との取引

(ア) 親会社及び法人主要株主等

種類	会社等の名称	所在地	資本金	事業の内容	議決権等の所有 (被所有)割合	関連当事者との関係	取引の内容	取引金額 (百万円)	科目	期末残高 (百万円)
親会社	野村ホールディングス株式会社	東京都中央区	594,492 (百万円)	持株会社	(被所有) 直接 100%	資産の賃貸借及び購入等 役員の兼任	資金の借入(*1)	24,500	短期借入金	-
							資金の返済	24,500		
							借入金利息の支払	17	未払費用	-

(イ) 子会社等

種類	会社等の名称	所在地	資本金	事業の内容	議決権等の所有 (被所有)割合	関連当事者との関係	取引の内容	取引金額 (百万円)	科目	期末残高 (百万円)
関連会社	株式会社野村総合研究所	東京都千代田区	18,600 (百万円)	情報サービス業	-	サービス・製品の購入	自社利用ソフトウェア開発の委託等(*2)	787	未払費用	-

(ウ) 兄弟会社等

種類	会社等の名称	所在地	資本金	事業の内容	議決権等の所有 (被所有)割合	関連当事者との関係	取引の内容	取引金額 (百万円)	科目	期末残高 (百万円)
親会社の子会社	野村証券株式会社	東京都中央区	10,000 (百万円)	証券業	-	当社投資信託の募集の取扱及び売上の取扱ならびに投資信託に係る事務代行の委託等 役員の兼任	投資信託に係る事務代 hands 手数料の支払(*3)	33,019	未払手数料	4,486

(エ) 役員及び個人主要株主等

該当はありません。

(注) 1. 上記の金額のうち、取引金額には消費税等が含まれておらず、期末残高には消費税等が含まれております。

2. 取引条件及び取引条件の決定方針等

(*1) 資金の借入については、市場金利を勘案して利率を合理的に決定しております。

(*2) ソフトウェア開発については、調査・研究に要する費用や開発工数等を勘案し、総合的に決定しております。なお、株式会社野村総合研究所は、2016年10月27日より関連当事者に該当しないこととなったため、取引金額は関連当事者であった期間について、期末残高は関連当事者でなくなった時点について記載しております。

(*3) 投資信託に係る事務代 hands 手数料については、商品性等を勘案し総合的に決定しております。

2. 親会社又は重要な関連会社に関する注記

(1) 親会社情報

野村ホールディングス㈱（東京証券取引所、名古屋証券取引所、シンガポール証券取引所、
ニューヨーク証券取引所に上場）

(2) 重要な関連会社の要約財務諸表

該当はありません。

当事業年度(自 2017年4月1日 至 2018年3月31日)

1. 関連当事者との取引

(ア) 親会社及び法人主要株主等

種類	会社等の名称	所在地	資本金	事業の内容	議決権等の所有 (被所有)割合	関連当事者との 関係	取引の内容	取引 金額 (百万円)	科目	期末 残高 (百万円)
親会社	野村ホールディングス株式会社	東京都中央区	594,492 (百万円)	持株会社	(被所有) 直接 100%	資産の賃貸借 及び購入等 役員の兼任	資金の借入 (*1)	3,000	短期借入金	-
							資金の返済	3,000		
							借入金利息 の支払	2	未払費用	-

(イ) 子会社等

該当はありません。

(ウ) 兄弟会社等

種類	会社等の名称	所在地	資本金	事業の内容	議決権等の所有 (被所有)割合	関連当事者との 関係	取引の内容	取引 金額 (百万円)	科目	期末 残高 (百万円)
親会社の子会社	野村証券株式会社	東京都中央区	10,000 (百万円)	証券業	-	当社投資信託の募集の取扱及び売出の取扱ならびに投資信託に係る事務代行の委託等 役員の兼任	投資信託に係る事務代行手数料の支払(*2)	37,482	未払手数料	6,691

(エ) 役員及び個人主要株主等

該当はありません。

(注) 1. 上記の金額のうち、取引金額には消費税等が含まれておらず、期末残高には消費税等が含まれております。

2. 取引条件及び取引条件の決定方針等

(*1) 資金の借入については、市場金利を勘案して利率を合理的に決定しております。

(*2) 投資信託に係る事務代行手数料については、商品性等を勘案し総合的に決定しております。

2. 親会社又は重要な関連会社に関する注記

(1) 親会社情報

野村ホールディングス㈱（東京証券取引所、名古屋証券取引所、シンガポール証券取引所、

ニューヨーク証券取引所に上場）

(2) 重要な関連会社の要約財務諸表

該当はありません。

1株当たり情報

前事業年度 (自 2016年4月1日 至 2017年3月31日)		当事業年度 (自 2017年4月1日 至 2018年3月31日)	
1株当たり純資産額	16,867円41銭	1株当たり純資産額	16,714円33銭
1株当たり当期純利益	4,977円49銭	1株当たり当期純利益	4,822円68銭
潜在株式調整後1株当たり当期純利益については、潜在株式が存在しないため記載しておりません。		潜在株式調整後1株当たり当期純利益については、潜在株式が存在しないため記載しておりません。	
1株当たり当期純利益の算定上の基礎		1株当たり当期純利益の算定上の基礎	
損益計算書上の当期純利益	25,637百万円	損益計算書上の当期純利益	24,840百万円
普通株式に係る当期純利益	25,637百万円	普通株式に係る当期純利益	24,840百万円
普通株主に帰属しない金額の主要な内訳 該当事項はありません。		普通株主に帰属しない金額の主要な内訳 該当事項はありません。	
普通株式の期中平均株式数	5,150,693株	普通株式の期中平均株式数	5,150,693株

【重要な後発事象】

当社は、2018年4月6日付で、香港の金融持株会社である8 Limited（エイト・リミテッド、以下「エイト・リミテッド」）の株式の14.9%を取得するとともに、同社の子会社であったエイト証券株式会社（以下「エイト証券」）の株式の78.3%を取得しました。当社のエイト・リミテッド及びエイト証券に対する出資額は、それぞれ約11億円及び約16億円であり、いずれも4月上旬に払込みを行っております。

中間財務諸表

中間貸借対照表

区分	注記 番号	2018年9月30日現在
		金額(百万円)
(資産の部)		
流動資産		
現金・預金		948
金銭の信託		43,002
有価証券		6,700
未収委託者報酬		25,448
未収運用受託報酬		6,582
その他		726
貸倒引当金		16
流動資産計		83,392
固定資産		
有形固定資産	1	793
無形固定資産		6,661
ソフトウェア		6,660
その他		0
投資その他の資産		18,807
投資有価証券		2,582

関係会社株式		11,477
前払年金費用		2,191
繰延税金資産		2,108
その他		448
固定資産計		26,262
資産合計		109,654

2018年9月30日現在		
区分	注記 番号	金額(百万円)
(負債の部)		
流動負債		
未払収益分配金		0
未払償還金		25
未払手数料		8,085
その他未払金	2	4,704
未払費用		11,109
未払法人税等		1,588
賞与引当金		2,349
その他		149
流動負債計		28,014
固定負債		
退職給付引当金		3,087
時効後支払損引当金		557
固定負債計		3,644
負債合計		31,658
(純資産の部)		
株主資本		
資本金		77,899
資本剰余金		17,180
資本剰余金		13,729
資本準備金		11,729
その他資本剰余金		2,000
利益剰余金		46,989
利益準備金		685
その他利益剰余金		46,303
別途積立金		24,606
繰越利益剰余金		21,697
評価・換算差額等		97
その他有価証券評価差額金		97
純資産合計		77,996
負債・純資産合計		109,654

中間損益計算書

自 2018年4月 1日 至 2018年9月30日		
区分	注記 番号	金額(百万円)
営業収益		
委託者報酬		60,780
運用受託報酬		11,904
その他営業収益		172
営業収益計		72,858
営業費用		
支払手数料		22,197

調査費		16,153
その他営業費用		3,849
営業費用計		42,200
一般管理費	1	14,475
営業利益		16,181
営業外収益	2	6,812
営業外費用	3	183
経常利益		22,810
特別利益	4	38
特別損失	5	153
税引前中間純利益		22,695
法人税、住民税及び事業税		5,121
法人税等調整額		927
中間純利益		16,646

中間株主資本等変動計算書

当中間会計期間(自 2018年4月1日 至 2018年9月30日)

(単位：百万円)

	株主資本								株主資本合計
	資本金	資本剰余金			利益準備金	その他利益剰余金		利益剰余金合計	
		資本準備金	その他資本剰余金	資本剰余金合計		別途積立金	繰越利益剰余金		
当期首残高	17,180	11,729	2,000	13,729	685	24,606	29,876	55,168	86,078
当中間期変動額									
剰余金の配当							24,826	24,826	24,826
中間純利益							16,646	16,646	16,646
株主資本以外の項目の当中間期変動額(純額)									
当中間期変動額合計	-	-	-	-	-	-	8,179	8,179	8,179
当中間期末残高	17,180	11,729	2,000	13,729	685	24,606	21,697	46,989	77,899

(単位：百万円)

	評価・換算差額等		純資産合計
	その他有価証券評価差額金	評価・換算差額等合計	
当期首残高	11	11	86,090
当中間期変動額			
剰余金の配当			24,826
中間純利益			16,646
株主資本以外の項目の 当中間期変動額（純額）	85	85	85
当中間期変動額合計	85	85	8,094
当中間期末残高	97	97	77,996

[重要な会計方針]

1 有価証券の評価基準及び評価方法	(1) 子会社株式及び関連会社株式...移動平均法による原価法 (2) その他有価証券 時価のあるもの...中間決算日の市場価格等に基づく時価法 (評価差額は全部純資産直入法により処理し、売却原価は移動平均法により算定しております。) 時価のないもの...移動平均法による原価法
2 運用目的の金銭の信託の評価基準及び評価方法	時価法によっております。
3 固定資産の減価償却の方法	(1) 有形固定資産 定率法を採用しております。ただし、1998年4月1日以降に取得した建物(附属設備を除く)、並びに2016年4月1日以降に取得した建物附属設備及び構築物については、定額法によっております。 (2) 無形固定資産及び投資その他の資産 定額法を採用しております。なお、自社利用のソフトウェアについては、社内における利用可能期間(5年)に基づく定額法によっております。
4 引当金の計上基準	(1) 貸倒引当金 一般債権については貸倒実績率等により、貸倒懸念債権等特定の債権については個別に回収可能性を検討し、回収不能見込額を計上しております。 (2) 賞与引当金 賞与の支払に備えるため、支払見込額を計上しております。

	<p>(3) 退職給付引当金</p> <p>従業員の退職給付に備えるため、退職一時金及び確定給付型企業年金について、当事業年度末における退職給付債務及び年金資産の見込額に基づき、当中間会計期間末において発生していると認められる額を計上しております。</p> <p>退職給付見込額の期間帰属方法</p> <p>退職給付債務の算定にあたり、退職給付見込額を当中間会計期間末までの期間に帰属させる方法については、給付算定式基準によっております。</p> <p>数理計算上の差異及び過去勤務費用の費用処理方法</p> <p>確定給付型企業年金に係る数理計算上の差異は、その発生時の従業員の平均残存勤務期間以内の一定の年数による定額法により、発生した事業年度の翌期から費用処理することとしております。また、退職一時金に係る数理計算上の差異は、発生した事業年度の翌期に一括して費用処理することとしております。</p> <p>退職一時金及び確定給付型企業年金に係る過去勤務費用は、その発生時の従業員の平均残存勤務期間以内の一定の年数による定額法により、発生した事業年度から費用処理することとしております。</p> <p>(4) 時効後支払損引当金</p> <p>時効成立のため利益計上した収益分配金及び償還金について、受益者からの今後の支払請求に備えるため、過去の支払実績に基づく将来の支払見込額を計上しております。</p>
5 消費税等の会計処理	消費税及び地方消費税の会計処理は、税抜き方式によっております。
6 連結納税制度の適用	連結納税制度を適用しております。

[表示方法の変更]

（「『税効果会計に係る会計基準』の一部改正」の適用に伴う変更）

「『税効果会計に係る会計基準』の一部改正」（企業会計基準第28号 平成30年2月16日）を当中間会計期間の期首から適用し、繰延税金資産は投資その他の資産の区分に表示し、繰延税金負債は固定負債の区分に表示する方法に変更しました。

[注記事項]

中間貸借対照表関係

2018年9月30日現在	
1 有形固定資産の減価償却累計額	3,847百万円
2 消費税等の取扱い	
仮払消費税等及び仮受消費税等は、相殺のうえ、金額的重要性が乏しいため、流動負債の「その他未払金」に含めて表示しております。	

中間損益計算書関係

自 2018年4月 1日 至 2018年9月30日	
1 減価償却実施額	
有形固定資産	80百万円
無形固定資産	1,318百万円
2 営業外収益のうち主要なもの	
受取配当金	6,538百万円

3	営業外費用のうち主要なもの		
	支払利息	1百万円	
	金銭信託運用損	121百万円	
	時効後支払損引当金繰入	38百万円	
	為替差損	17百万円	
4	特別利益の内訳		
	投資有価証券等売却益	0百万円	
	株式報酬受入益	37百万円	
5	特別損失の内訳		
	固定資産除却損	153百万円	

中間株主資本等変動計算書関係

自 2018年4月 1日 至 2018年9月30日				
1	発行済株式に関する事項			
	株式の種類	当事業年度期首	増加	減少
	普通株式	5,150,693株	-	-
				当中間会計期間末 5,150,693株
2	配当に関する事項			
	配当金支払額			
	2018年5月14日開催の取締役会において、次のとおり決議しております。			
	・普通株式の配当に関する事項			
	(1) 配当金の総額		24,826百万円	
	(2) 1株当たり配当額		4,820円	
	(3) 基準日		2018年3月31日	
	(4) 効力発生日		2018年6月25日	

金融商品関係

当中間会計期間（自 2018年4月1日 至 2018年9月30日）

金融商品の時価等に関する事項

2018年9月30日における中間貸借対照表計上額、時価、及びこれらの差額については次のとおりです。なお、時価を把握することが極めて困難と認められるものは、次表には含めておりません。

(単位：百万円)

	中間貸借対照表計上額	時価	差額
(1)現金・預金	948	948	-
(2)金銭の信託	43,002	43,002	-
(3)未収委託者報酬	25,448	25,448	-
(4)未収運用受託報酬	6,582	6,582	-
(5)有価証券及び投資有価証券			
その他有価証券	6,700	6,700	-
資産計	82,682	82,682	-
(6)未払金	12,817	12,817	-
未払収益分配金	0	0	-
未払償還金	25	25	-

未払手数料	8,085	8,085	-
その他未払金	4,704	4,704	-
(7)未払費用	11,109	11,109	-
(8)未払法人税等	1,588	1,588	-
負債計	25,515	25,515	-

注1：金融商品の時価の算定方法並びに有価証券に関する事項

(1) 現金・預金

短期間で決済されるため、時価は帳簿価額とほぼ等しいことから、当該帳簿価額によっております。

(2) 金銭の信託

信託財産は、主として投資信託、デリバティブ取引、その他の資産（コールローン・委託証拠金等）で構成されております。これらの時価について投資信託については基準価額、デリバティブ取引に関しては、上場デリバティブ取引は取引所の価格、為替予約取引は先物為替相場、店頭デリバティブ取引は取引先金融機関から提示された価格等によっております。また、その他の資産については短期間で決済されるため、時価は帳簿価額とほぼ等しいことから、当該帳簿価額によっております。

(3) 未収委託者報酬、(4) 未収運用受託報酬

これらは短期間で決済されるため、時価は帳簿価額とほぼ等しいことから、当該帳簿価額によっております。

(5) 有価証券及び投資有価証券

その他有価証券

これらの時価について、株式は取引所の価格によっております。また、譲渡性預金は短期間で決済されるため、時価は帳簿価額とほぼ等しいことから、当該帳簿価額によっております。

また、保有目的ごとの有価証券に関する注記事項については、「有価証券関係」注記を参照ください。

(6) 未払金、(7) 未払費用、(8) 未払法人税等

これらは短期間で決済されるため、時価は帳簿価額とほぼ等しいことから、当該帳簿価額によっております。

注2：非上場株式等（中間貸借対照表計上額：投資有価証券2,582百万円、関係会社株式11,477百万円）は、市場価格がなく、かつ将来キャッシュフローを見積もることなどができず、時価を把握することが極めて困難と認められるため、「(5)有価証券及び投資有価証券」には含めておりません。

有価証券関係

当中間会計期間末（2018年9月30日）

1．満期保有目的の債券(2018年9月30日)

該当事項はありません。

2. 子会社株式及び関連会社株式(2018年9月30日)

該当事項はありません。

3. その他有価証券(2018年9月30日)

区分	中間貸借対照表 計上額 (百万円)	取得原価 (百万円)	差額 (百万円)
中間貸借対照表計上額 が取得原価を超えない もの			
譲渡性預金	6,700	6,700	-
小計	6,700	6,700	-
合計	6,700	6,700	-

セグメント情報等

当中間会計期間(自 2018年4月1日 至 2018年9月30日)

1. セグメント情報

当社は投資運用業の単一セグメントであるため、記載を省略しております。

2. 関連情報

(1) 製品・サービスごとの情報

当社の製品・サービス区分の決定方法は、中間損益計算書の営業収益の区分と同一であることから、製品・サービスごとの営業収益の記載を省略しております。

(2) 地域ごとの情報

売上高

本邦の外部顧客からの営業収益に区分した金額が中間損益計算書の営業収益の90%を超えるため、地域ごとの営業収益の記載を省略しております。

有形固定資産

本邦に所在している有形固定資産の金額が中間貸借対照表の有形固定資産の金額の90%を超えるため、地域ごとの有形固定資産の記載を省略しております。

(3) 主要な顧客ごとの情報

外部顧客からの営業収益のうち、中間損益計算書の営業収益の10%以上を占める相手先がないため、主要な顧客ごとの営業収益の記載を省略しております。

1 株当たり情報

	自 2018年4月 1日 至 2018年9月30日
1 株当たり純資産額	15,142円86銭
1 株当たり中間純利益	3,231円95銭

- (注) 1. 潜在株式調整後1株当たり中間純利益につきましては、新株予約権付社債等潜在株式がないため、記載しておりません。
2. 1株当たり中間純利益の算定上の基礎は、以下のとおりであります。
- | | |
|--------------|-----------|
| 中間純利益 | 16,646百万円 |
| 普通株主に帰属しない金額 | - |
| 普通株式に係る中間純利益 | 16,646百万円 |
| 期中平均株式数 | 5,150千株 |

4【利害関係人との取引制限】

委託者は、「金融商品取引法」の定めるところにより、利害関係人との取引について、次に掲げる行為が禁止されています。

自己又はその取締役若しくは執行役との間における取引を行うことを内容とした運用を行うこと(投資者の保護に欠け、若しくは取引の公正を害し、又は金融商品取引業の信用を失墜させるおそれがないものとして内閣府令で定めるものを除きます。)

運用財産相互間において取引を行うことを内容とした運用を行うこと(投資者の保護に欠け、若しくは取引の公正を害し、又は金融商品取引業の信用を失墜させるおそれがないものとして内閣府令で定めるものを除きます。)

通常の取引の条件と異なる条件であって取引の公正を害するおそれのある条件で、委託者の親法人等(委託者の総株主等の議決権の過半数を保有していることその他の当該金融商品取引業者と密接な関係を有する法人その他の団体として政令で定める要件に該当する者をいいます。以下において同じ。)又は子法人等(委託者が総株主等の議決権の過半数を保有していることその他の当該金融商品取引業者と密接な関係を有する法人その他の団体として政令で定める要件に該当する者をいいます。以下同じ。)と有価証券の売買その他の取引又は店頭デリバティブ取引を行うこと。

委託者の親法人等又は子法人等の利益を図るため、その行う投資運用業に関して運用の方針、運用財産の額若しくは市場の状況に照らして不必要な取引を行うことを内容とした運用を行うこと。

上記に掲げるもののほか、委託者の親法人等又は子法人等が関与する行為であって、投資者の保護に欠け、若しくは取引の公正を害し、又は金融商品取引業の信用を失墜させるおそれのあるものとして内閣府令で定める行為

5【その他】

(1)定款の変更

委託者の定款の変更に関しては、株主総会の決議が必要です。

(2)訴訟事件その他の重要事項

委託者およびファンドに重要な影響を与えた事実、または与えると予想される事実はありません。

第2【その他の関係法人の概況】

1【名称、資本金の額及び事業の内容】

(1)受託者

(a)名称	(b)資本金の額 [*]	(c)事業の内容
-------	-----------------------	----------

三井住友信託銀行株式会社 (再信託受託者：日本トラスティ・サービス信託銀行株式会社)	342,037百万円	銀行法に基づき銀行業を営むとともに、金融機関の信託業務の兼営等に関する法律(兼営法)に基づき信託業務を営んでいます。
---	------------	--

* 2018年12月末現在

(2)販売会社

(a)名称	(b)資本金の額*	(c)事業の内容
池田泉州TT証券株式会社 株式会社SBI証券 極東証券株式会社 高木証券株式会社 第四証券株式会社 丸近証券株式会社 楽天証券株式会社	1,250百万円 48,323百万円 5,251百万円 11,069百万円 600百万円 200百万円 7,495百万円	「金融商品取引法」に定める第一種金融商品取引業を営んでいます。
株式会社新生銀行 三井住友信託銀行株式会社	512,204百万円 342,037百万円	銀行法に基づき銀行業を営んでいます。

* 2018年12月末現在

2【関係業務の概要】

(1)受託者

ファンドの受託会社(受託者)として、信託財産の保管・管理・計算、外国証券を保管・管理する外国の保管銀行への指図・連絡等を行ないます。なお、信託事務の一部につき日本トラスティ・サービス信託銀行株式会社に委託することができます。

<再信託受託者の概要>

名称 : 日本トラスティ・サービス信託銀行株式会社
 設立年月日 : 2000年6月20日
 業務の概要 : 銀行法に基づき銀行業を営むとともに、金融機関の信託業務の兼営等に関する法律に基づき信託業務を営んでいます。
 銀行免許取得日および : 2000年7月13日
 信託業務の認可取得日

(2)販売会社

ファンドの取扱販売会社として、募集の取扱いおよび販売を行ない、信託契約の一部解約に関する事務、収益分配金の再投資に関する事務、一部解約金・収益分配金・償還金の支払いに関する事務等を行ないません。

3【資本関係】

(持株比率5.0%以上を記載します。)

(1)受託者

該当事項はありません。

(2)販売会社

委託会社は、丸近証券株式会社の株式の10.9%を保有しています。

第3【その他】

- (1)目論見書の表紙にロゴ・マークや図案を採用すること、またファンドの形態などの記載をすることがあります。
- (2)目論見書の巻末に約款を掲載する場合があります。
- (3)届出書本文「第一部 証券情報」、「第二部 ファンド情報」に記載の内容について、投資者の理解を助けるため、当該内容を説明した図表等を付加して目論見書の当該内容に関連する箇所に記載することがあります。
- (4)目論見書は電子媒体等として使用されるほか、インターネットなどに掲載されることがあります。
- (5)目論見書は目論見書の別称として「投資信託説明書」と称して使用する場合があります。
- (6)目論見書の表紙裏等にインターネットホームページに加え、他のインターネットのアドレス(当該アドレスをコード化した図形等も含む)も掲載し、当該アドレスにアクセスすることにより基準価額等の情報を入手できる旨を記載する場合があります。
- (7)目論見書に当該委託会社の金融商品取引業者登録番号、当該委託会社が運用する投資信託財産の合計純資産総額および目論見書の使用を開始する日を記載する場合があります。
- (8)目論見書に投資信託の財産は受託会社において信託法に基づき分別管理されている旨を記載する場合があります。

独立監査人の監査報告書

2018年6月5日

野村アセットマネジメント株式会社
取締役会 御中

新日本有限責任監査法人

指定有限責任社員
業務執行社員 公認会計士 森 重 俊 寛指定有限責任社員
業務執行社員 公認会計士 櫻 井 雄 一 郎指定有限責任社員
業務執行社員 公認会計士 津 村 健 二 郎

当監査法人は、金融商品取引法第193条の2第1項の規定に基づく監査証明を行うため、「委託会社等の経理状況」に掲げられている野村アセットマネジメント株式会社の2017年4月1日から2018年3月31日までの第59期事業年度の財務諸表、すなわち、貸借対照表、損益計算書、株主資本等変動計算書、重要な会計方針及びその他の注記について監査を行った。

財務諸表に対する経営者の責任

経営者の責任は、我が国において一般に公正妥当と認められる企業会計の基準に準拠して財務諸表を作成し適正に表示することにある。これには、不正又は誤謬による重要な虚偽表示のない財務諸表を作成し適正に表示するために経営者が必要と判断した内部統制を整備及び運用することが含まれる。

監査人の責任

当監査法人の責任は、当監査法人が実施した監査に基づいて、独立の立場から財務諸表に対する意見を表明することにある。当監査法人は、我が国において一般に公正妥当と認められる監査の基準に準拠して監査を行った。監査の基準は、当監査法人に財務諸表に重要な虚偽表示がないかどうかについて合理的な保証を得るために、監査計画を策定し、これに基づき監査を実施することを求めている。

監査においては、財務諸表の金額及び開示について監査証拠を入手するための手続が実施される。監査手続は、当監査法人の判断により、不正又は誤謬による財務諸表の重要な虚偽表示のリスクの評価に基づいて選択及び適用される。財務諸表監査の目的は、内部統制の有効性について意見表明するためのものではないが、当監査法人は、リスク評価の実施に際して、状況に応じた適切な監査手続を立案するために、財務諸表の作成と適正な表示に関連する内部統制を検討する。また、監査には、経営者が採用した会計方針及びその適用方法並びに経営者によって行われた見積りの評価も含め全体としての財務諸表の表示を検討することが含まれる。

当監査法人は、意見表明の基礎となる十分かつ適切な監査証拠を入手したと判断している。

監査意見

当監査法人は、上記の財務諸表が、我が国において一般に公正妥当と認められる企業会計の基準に準拠して、野村アセットマネジメント株式会社の2018年3月31日現在の財政状態及び同日をもって終了する事業年度の経営成績をすべての重要な点において適正に表示しているものと認める。

強調事項

重要な後発事象に記載されているとおり、会社は2018年4月6日付でエイト・リミテッドの株式を取得するとともに、同社の子会社であったエイト証券株式会社の株式を取得している。

当該事項は、当監査法人の意見に影響を及ぼすものではない。

利害関係

会社と当監査法人又は業務執行社員との間には、公認会計士法の規定により記載すべき利害関係はない。

以 上

-
- (注) 1. 上記は監査報告書の原本に記載された事項を電子化したものであり、その原本は当社が別途保管しております。
2. XBRLデータは監査の対象には含まれていません。

独立監査人の監査報告書

2019年2月1日

野村アセットマネジメント株式会社
取締役会 御中

EY新日本有限責任監査法人

指定有限責任社員 公認会計士 亀井純子
業務執行社員指定有限責任社員 公認会計士 伊藤志保
業務執行社員

当監査法人は、金融商品取引法第193条の2第1項の規定に基づく監査証明を行うため、「ファンドの経理状況」に掲げられている野村ワールドリート通貨選択型ファンド（円コース）の2018年6月19日から2018年12月17日までの特定期間の財務諸表、すなわち、貸借対照表、損益及び剰余金計算書、注記表並びに附属明細表について監査を行った。

財務諸表に対する経営者の責任

経営者の責任は、我が国において一般に公正妥当と認められる企業会計の基準に準拠して財務諸表を作成し適正に表示することにある。これには、不正又は誤謬による重要な虚偽表示のない財務諸表を作成し適正に表示するために経営者が必要と判断した内部統制を整備及び運用することが含まれる。

監査人の責任

当監査法人の責任は、当監査法人が実施した監査に基づいて、独立の立場から財務諸表に対する意見を表明することにある。当監査法人は、我が国において一般に公正妥当と認められる監査の基準に準拠して監査を行った。監査の基準は、当監査法人に財務諸表に重要な虚偽表示がないかどうかについて合理的な保証を得るために、監査計画を策定し、これに基づき監査を実施することを求めている。

監査においては、財務諸表の金額及び開示について監査証拠を入手するための手続が実施される。監査手続は、当監査法人の判断により、不正又は誤謬による財務諸表の重要な虚偽表示のリスクの評価に基づいて選択及び適用される。財務諸表監査の目的は、内部統制の有効性について意見表明するためのものではないが、当監査法人は、リスク評価の実施に際して、状況に応じた適切な監査手続を立案するために、財務諸表の作成と適正な表示に関連する内部統制を検討する。また、監査には、経営者が採用した会計方針及びその適用方法並びに経営者によって行われた見積りの評価も含め全体としての財務諸表の表示を検討することが含まれる。

当監査法人は、意見表明の基礎となる十分かつ適切な監査証拠を入手したと判断している。

監査意見

当監査法人は、上記の財務諸表が、我が国において一般に公正妥当と認められる企業会計の基準に準拠して、野村ワールドリート通貨選択型ファンド（円コース）の2018年12月17日現在の信託財産の状態及び同日をもって終了する特定期間の損益の状況をすべての重要な点において適正に表示しているものと認める。

強調事項

重要な後発事象に関する注記に記載されているとおり、委託会社は2018年12月27日、信託約款第37条の規定に基づき当ファンドの繰上償還の手続きを進めることを決定した。

当該事項は、当監査法人の意見に影響を及ぼすものではない。

利害関係

野村アセットマネジメント株式会社及びファンドと当監査法人又は業務執行社員との間には、公認会計士法の規定により記載すべき利害関係はない。

以上

(注) 1. 上記は監査報告書の原本に記載された事項を電子化したものであり、その原本は当社が別途保管しております。

2. XBRLデータは監査の対象には含まれていません。

独立監査人の監査報告書

2019年2月1日

野村アセットマネジメント株式会社
取締役会 御中

EY新日本有限責任監査法人

指定有限責任社員 公認会計士 亀井純子
業務執行社員指定有限責任社員 公認会計士 伊藤志保
業務執行社員

当監査法人は、金融商品取引法第193条の2第1項の規定に基づく監査証明を行うため、「ファンドの経理状況」に掲げられている野村ワールドリート通貨選択型ファンド（米ドルコース）の2018年6月19日から2018年12月17日までの特定期間の財務諸表、すなわち、貸借対照表、損益及び剰余金計算書、注記表並びに附属明細表について監査を行った。

財務諸表に対する経営者の責任

経営者の責任は、我が国において一般に公正妥当と認められる企業会計の基準に準拠して財務諸表を作成し適正に表示することにある。これには、不正又は誤謬による重要な虚偽表示のない財務諸表を作成し適正に表示するために経営者が必要と判断した内部統制を整備及び運用することが含まれる。

監査人の責任

当監査法人の責任は、当監査法人が実施した監査に基づいて、独立の立場から財務諸表に対する意見を表明することにある。当監査法人は、我が国において一般に公正妥当と認められる監査の基準に準拠して監査を行った。監査の基準は、当監査法人に財務諸表に重要な虚偽表示がないかどうかについて合理的な保証を得るために、監査計画を策定し、これに基づき監査を実施することを求めている。

監査においては、財務諸表の金額及び開示について監査証拠を入手するための手続が実施される。監査手続は、当監査法人の判断により、不正又は誤謬による財務諸表の重要な虚偽表示のリスクの評価に基づいて選択及び適用される。財務諸表監査の目的は、内部統制の有効性について意見表明するためのものではないが、当監査法人は、リスク評価の実施に際して、状況に応じた適切な監査手続を立案するために、財務諸表の作成と適正な表示に関連する内部統制を検討する。また、監査には、経営者が採用した会計方針及びその適用方法並びに経営者によって行われた見積りの評価も含め全体としての財務諸表の表示を検討することが含まれる。

当監査法人は、意見表明の基礎となる十分かつ適切な監査証拠を入手したと判断している。

監査意見

当監査法人は、上記の財務諸表が、我が国において一般に公正妥当と認められる企業会計の基準に準拠して、野村ワールドリート通貨選択型ファンド（米ドルコース）の2018年12月17日現在の信託財産の状態及び同日をもって終了する特定期間の損益の状況をすべての重要な点において適正に表示しているものと認める。

強調事項

重要な後発事象に関する注記に記載されているとおり、委託会社は2018年12月27日、信託約款第37条の規定に基づき当ファンドの繰上償還の手続きを進めることを決定した。

当該事項は、当監査法人の意見に影響を及ぼすものではない。

利害関係

野村アセットマネジメント株式会社及びファンドと当監査法人又は業務執行社員との間には、公認会計士法の規定により記載すべき利害関係はない。

以上

(注) 1. 上記は監査報告書の原本に記載された事項を電子化したものであり、その原本は当社が別途保管しております。

2. XBRLデータは監査の対象には含まれていません。

独立監査人の監査報告書

2019年2月1日

野村アセットマネジメント株式会社
取締役会 御中

EY新日本有限責任監査法人

指定有限責任社員 公認会計士 亀井純子
業務執行社員指定有限責任社員 公認会計士 伊藤志保
業務執行社員

当監査法人は、金融商品取引法第193条の2第1項の規定に基づく監査証明を行うため、「ファンドの経理状況」に掲げられている野村ワールドリート通貨選択型ファンド（豪ドルコース）の2018年6月19日から2018年12月17日までの特定期間の財務諸表、すなわち、貸借対照表、損益及び剰余金計算書、注記表並びに附属明細表について監査を行った。

財務諸表に対する経営者の責任

経営者の責任は、我が国において一般に公正妥当と認められる企業会計の基準に準拠して財務諸表を作成し適正に表示することにある。これには、不正又は誤謬による重要な虚偽表示のない財務諸表を作成し適正に表示するために経営者が必要と判断した内部統制を整備及び運用することが含まれる。

監査人の責任

当監査法人の責任は、当監査法人が実施した監査に基づいて、独立の立場から財務諸表に対する意見を表明することにある。当監査法人は、我が国において一般に公正妥当と認められる監査の基準に準拠して監査を行った。監査の基準は、当監査法人に財務諸表に重要な虚偽表示がないかどうかについて合理的な保証を得るために、監査計画を策定し、これに基づき監査を実施することを求めている。

監査においては、財務諸表の金額及び開示について監査証拠を入手するための手続が実施される。監査手続は、当監査法人の判断により、不正又は誤謬による財務諸表の重要な虚偽表示のリスクの評価に基づいて選択及び適用される。財務諸表監査の目的は、内部統制の有効性について意見表明するためのものではないが、当監査法人は、リスク評価の実施に際して、状況に応じた適切な監査手続を立案するために、財務諸表の作成と適正な表示に関連する内部統制を検討する。また、監査には、経営者が採用した会計方針及びその適用方法並びに経営者によって行われた見積りの評価も含め全体としての財務諸表の表示を検討することが含まれる。

当監査法人は、意見表明の基礎となる十分かつ適切な監査証拠を入手したと判断している。

監査意見

当監査法人は、上記の財務諸表が、我が国において一般に公正妥当と認められる企業会計の基準に準拠して、野村ワールドリート通貨選択型ファンド（豪ドルコース）の2018年12月17日現在の信託財産の状態及び同日をもって終了する特定期間の損益の状況をすべての重要な点において適正に表示しているものと認める。

強調事項

重要な後発事象に関する注記に記載されているとおり、委託会社は2018年12月27日、信託約款第37条の規定に基づき当ファンドの繰上償還の手続きを進めることを決定した。

当該事項は、当監査法人の意見に影響を及ぼすものではない。

利害関係

野村アセットマネジメント株式会社及びファンドと当監査法人又は業務執行社員との間には、公認会計士法の規定により記載すべき利害関係はない。

以上

(注) 1. 上記は監査報告書の原本に記載された事項を電子化したものであり、その原本は当社が別途保管しております。

2. XBRLデータは監査の対象には含まれていません。

独立監査人の監査報告書

2019年2月1日

野村アセットマネジメント株式会社
取締役会 御中

EY新日本有限責任監査法人

指定有限責任社員 公認会計士 亀井純子
業務執行社員指定有限責任社員 公認会計士 伊藤志保
業務執行社員

当監査法人は、金融商品取引法第193条の2第1項の規定に基づく監査証明を行うため、「ファンドの経理状況」に掲げられている野村ワールドリート通貨選択型ファンド（ブラジル・リアルコース）の2018年6月19日から2018年12月17日までの特定期間の財務諸表、すなわち、貸借対照表、損益及び剰余金計算書、注記表並びに附属明細表について監査を行った。

財務諸表に対する経営者の責任

経営者の責任は、我が国において一般に公正妥当と認められる企業会計の基準に準拠して財務諸表を作成し適正に表示することにある。これには、不正又は誤謬による重要な虚偽表示のない財務諸表を作成し適正に表示するために経営者が必要と判断した内部統制を整備及び運用することが含まれる。

監査人の責任

当監査法人の責任は、当監査法人が実施した監査に基づいて、独立の立場から財務諸表に対する意見を表明することにある。当監査法人は、我が国において一般に公正妥当と認められる監査の基準に準拠して監査を行った。監査の基準は、当監査法人に財務諸表に重要な虚偽表示がないかどうかについて合理的な保証を得るために、監査計画を策定し、これに基づき監査を実施することを求めている。

監査においては、財務諸表の金額及び開示について監査証拠を入手するための手続が実施される。監査手続は、当監査法人の判断により、不正又は誤謬による財務諸表の重要な虚偽表示のリスクの評価に基づいて選択及び適用される。財務諸表監査の目的は、内部統制の有効性について意見表明するためのものではないが、当監査法人は、リスク評価の実施に際して、状況に応じた適切な監査手続を立案するために、財務諸表の作成と適正な表示に関連する内部統制を検討する。また、監査には、経営者が採用した会計方針及びその適用方法並びに経営者によって行われた見積りの評価も含め全体としての財務諸表の表示を検討することが含まれる。

当監査法人は、意見表明の基礎となる十分かつ適切な監査証拠を入手したと判断している。

監査意見

当監査法人は、上記の財務諸表が、我が国において一般に公正妥当と認められる企業会計の基準に準拠して、野村ワールドリート通貨選択型ファンド（ブラジル・リアルコース）の2018年12月17日現在の信託財産の状態及び同日をもって終了する特定期間の損益の状況をすべての重要な点において適正に表示しているものと認める。

強調事項

重要な後発事象に関する注記に記載されているとおり、委託会社は2018年12月27日、信託約款第37条の規定に基づき当ファンドの繰上償還の手続きを進めることを決定した。

当該事項は、当監査法人の意見に影響を及ぼすものではない。

利害関係

野村アセットマネジメント株式会社及びファンドと当監査法人又は業務執行社員との間には、公認会計士法の規定により記載すべき利害関係はない。

以上

(注) 1. 上記は監査報告書の原本に記載された事項を電子化したものであり、その原本は当社が別途保管しております。

2. XBRLデータは監査の対象には含まれていません。

独立監査人の中間監査報告書

2018年11月21日

野村アセットマネジメント株式会社
取締役会 御中

EY新日本有限責任監査法人

指定有限責任社員
業務執行社員 公認会計士 亀井純子指定有限責任社員
業務執行社員 公認会計士 櫻井雄一郎指定有限責任社員
業務執行社員 公認会計士 津村健二郎

当監査法人は、金融商品取引法第193条の2第1項の規定に基づく監査証明を行うため、「委託会社等の経理状況」に掲げられている野村アセットマネジメント株式会社の2018年4月1日から2019年3月31日までの第60期事業年度の中間会計期間（2018年4月1日から2018年9月30日まで）に係る中間財務諸表、すなわち、中間貸借対照表、中間損益計算書、中間株主資本等変動計算書、重要な会計方針及びその他の注記について中間監査を行った。

中間財務諸表に対する経営者の責任

経営者の責任は、我が国において一般に公正妥当と認められる中間財務諸表の作成基準に準拠して中間財務諸表を作成し有用な情報を表示することにある。これには、不正又は誤謬による重要な虚偽表示のない中間財務諸表を作成し有用な情報を表示するために経営者が必要と判断した内部統制を整備及び運用することが含まれる。

監査人の責任

当監査法人の責任は、当監査法人が実施した中間監査に基づいて、独立の立場から中間財務諸表に対する意見を表明することにある。当監査法人は、我が国において一般に公正妥当と認められる中間監査の基準に準拠して中間監査を行った。中間監査の基準は、当監査法人に中間財務諸表には全体として中間財務諸表の有用な情報の表示に関して投資者の判断を損なうような重要な虚偽表示がないかどうかの合理的な保証を得るために、中間監査に係る監査計画を策定し、これに基づき中間監査を実施することを求めている。

中間監査においては、中間財務諸表の金額及び開示について監査証拠を入手するために年度監査と比べて監査手続の一部を省略した中間監査手続が実施される。中間監査手続は、当監査法人の判断により、不正又は誤謬による中間財務諸表の重要な虚偽表示のリスクの評価に基づいて、分析的手続等を中心とした監査手続に必要な応じて追加の監査手続が選択及び適用される。中間監査の目的は、内部統制の有効性について意見表明するためのものではないが、当監

査法人は、リスク評価の実施に際して、状況に応じた適切な中間監査手続を立案するために、中間財務諸表の作成と有用な情報の表示に関連する内部統制を検討する。また、中間監査には、経営者が採用した会計方針及びその適用方法並びに経営者によって行われた見積りの評価も含め中間財務諸表の表示を検討することが含まれる。

当監査法人は、中間監査の意見表明の基礎となる十分かつ適切な監査証拠を入手したと判断している。

中間監査意見

当監査法人は、上記の中間財務諸表が、我が国において一般に公正妥当と認められる中間財務諸表の作成基準に準拠して、野村アセットマネジメント株式会社の2018年9月30日現在の財政状態及び同日をもって終了する中間会計期間（2018年4月1日から2018年9月30日まで）の経営成績に関する有用な情報を表示しているものと認める。

利害関係

会社と当監査法人又は業務執行社員との間には、公認会計士法の規定により記載すべき利害関係はない。

以 上

-
- (注) 1. 上記は中間監査報告書の原本に記載された事項を電子化したものであり、その原本は当社が別途保管しております。
2. XBRLデータは中間監査の対象には含まれていません。