

【表紙】

【提出書類】	有価証券届出書
【提出先】	関東財務局長殿
【提出日】	2021年2月19日提出
【発行者名】	三菱UFJ国際投信株式会社
【代表者の役職氏名】	取締役社長 松田 通
【本店の所在の場所】	東京都千代田区有楽町一丁目12番1号
【事務連絡者氏名】	伊藤 晃
【電話番号】	03-6250-4740
【届出の対象とした募集（売出）内国投資 信託受益証券に係るファンドの名称】	PIMCO ニューワールド円インカムファンド（毎月分配型） PIMCO ニューワールド円インカムファンド（年2回分配型） PIMCO ニューワールド米ドルインカムファンド（毎月分配型） PIMCO ニューワールド米ドルインカムファンド（年2回分配型）
【届出の対象とした募集（売出）内国投資 信託受益証券の金額】	PIMCO ニューワールド円インカムファンド（毎月分配型） 1兆円を上限とします。 PIMCO ニューワールド円インカムファンド（年2回分配型） 1兆円を上限とします。 PIMCO ニューワールド米ドルインカムファンド（毎月分配型） 1兆円を上限とします。 PIMCO ニューワールド米ドルインカムファンド（年2回分配型） 1兆円を上限とします。
【縦覧に供する場所】	該当事項はありません。

第一部【証券情報】

(1)【ファンドの名称】

PIMCO ニューワールド円インカムファンド（毎月分配型）
 PIMCO ニューワールド円インカムファンド（年2回分配型）
 PIMCO ニューワールド米ドルインカムファンド（毎月分配型）
 PIMCO ニューワールド米ドルインカムファンド（年2回分配型）
 （以上を総称して、あるいは個別に「ファンド」といいます。）

なお、ファンドの名称について、正式名称ではなく略称または総称で記載する場合があります。

正式名称	略称	総称
PIMCO ニューワールド円インカムファンド （毎月分配型）	円インカムファンド （毎月分配型）	ニューワールド 円インカム ファンド
PIMCO ニューワールド円インカムファンド （年2回分配型）	円インカムファンド （年2回分配型）	
PIMCO ニューワールド米ドルインカムファン ド （毎月分配型）	米ドルインカムファンド （毎月分配型）	ニューワールド 米ドルインカム ファンド
PIMCO ニューワールド米ドルインカムファン ド （年2回分配型）	米ドルインカムファンド （年2回分配型）	

(2)【内国投資信託受益証券の形態等】

追加型証券投資信託の受益権です。

信用格付業者から提供され、もしくは閲覧に供された信用格付または信用格付業者から提供され、もしくは閲覧に供される予定の信用格付はありません。

ファンドの受益権は、社債、株式等の振替に関する法律（「社振法」といいます。）の規定の適用を受け、受益権の帰属は、後記の「(11) 振替機関に関する事項」に記載の振替機関および当該振替機関の下位の口座管理機関（社振法第2条に規定する「口座管理機関」をいい、振替機関を含め、「振替機関等」といいます。）の振替口座簿に記載または記録されることにより定まります（振替口座簿に記載または記録されることにより定まる受益権を「振替受益権」といいます。）。また、振替受益権には無記名式や記名式の形態はありません。

(3)【発行（売出）価額の総額】

各ファンドにつき、1兆円を上限とします。

(4)【発行（売出）価格】

取得申込受付日の翌営業日の基準価額とします。

基準価額は、販売会社にてご確認いただけます。

なお、下記においてもご照会いただけます。

三菱UFJ国際投信株式会社

お客様専用フリーダイヤル 0120-151034（受付時間：営業日の9:00～17:00）

ホームページアドレス <https://www.am.mufg.jp/>

（注）基準価額とは、信託財産の純資産総額を計算日における受益権総口数で除して得た額をいいます。

なお、便宜上1万口あたりに換算した価額で表示することがあります。

(5) 【申込手数料】

申込価額（発行価格）×3.3%（税抜 3%）を上限として販売会社が定める手数料率

申込手数料は販売会社にご確認ください。

申込みには分配金受取コース（一般コース）と分配金再投資コース（累積投資コース）があり、分配金再投資コース（累積投資コース）の場合、再投資される収益分配金については、申込手数料はかかりません。

「円インカムファンド（毎月分配型）」、「米ドルインカムファンド（毎月分配型）」のいずれかのファンドを解約した受取金額をもって解約請求受付日当日にいずれかのファンドの取得申込みを行う場合（「スイッチング」といいます。）、申込手数料はかかりません。その他のファンド間でのスイッチングの申込手数料は、販売会社にご確認ください。

(6) 【申込単位】

販売会社が定める単位

申込単位は販売会社にご確認ください。

(7) 【申込期間】

2021年 2月20日から2022年 2月21日まで

申込期間は、前記期間終了前に有価証券届出書を提出することによって更新される予定です。

(8) 【申込取扱場所】

販売会社において申込みの取扱いを行います。

販売会社は、下記にてご確認ください。

三菱UFJ国際投信株式会社

お客様専用フリーダイヤル 0120-151034（受付時間：営業日の9:00～17:00）

(9) 【払込期日】

取得申込者は、申込金額および申込手数料（税込）を販売会社が定める日までに支払うものとします。

各取得申込日の発行価額の総額は、追加信託が行われる日に委託会社の指定する口座を經由して、受託会社の指定するファンド口座に払い込まれます。

(10) 【払込取扱場所】

申込みを受け付けた販売会社です。

(11) 【振替機関に関する事項】

株式会社証券保管振替機構

(12) 【その他】

該当事項はありません。

第二部【ファンド情報】

第1【ファンドの状況】

1【ファンドの性格】

(1)【ファンドの目的及び基本的性格】

当ファンドは、信託財産の成長と収益の確保をめざして運用を行います。

信託金の限度額は、各ファンドについて、5,000億円です。

* 委託会社は、受託会社と合意のうえ、信託金の限度額を変更することができます。

当ファンドは、一般社団法人投資信託協会が定める商品の分類方法において、以下の商品分類および属性区分に該当します。

商品分類表

単位型・追加型	投資対象地域	投資対象資産 (収益の源泉)	独立区分	補足分類
単位型	国内	株式	MMF	インデックス型
		債券		
追加型	海外	不動産投信	MRF	特殊型 ()
	内外	その他資産 ()	ETF	
		資産複合		

属性区分表

「円インカムファンド（毎月分配型）」

投資対象資産	決算頻度	投資対象地域	投資形態	為替 ヘッジ	対象 インデックス	特殊型
株式	年1回	グローバル	ファミリー ファンド	あり (フルヘッジ)	日経225	ブル・ベア型
一般 大型株	年2回	日本	ファンド・ オブ・ ファンズ	なし	TOPIX	条件付運用型
中小型株	年4回	北米				
債券	年6回	欧州	ファンド・ オブ・ ファンズ	なし	その他 ()	ロング・ ショート型/ 絶対収益 追求型
一般	(隔月)	アジア				
公債	年12回	オセアニア	ファンド・ オブ・ ファンズ	なし	その他 ()	その他 ()
社債	(毎月)	中南米				
その他債券	日々	アフリカ	ファンド・ オブ・ ファンズ	なし	その他 ()	その他 ()
クレジット 属性 ()	その他 ()	中近東 (中東)				
不動産投信		エマージング	ファンド・ オブ・ ファンズ	なし	その他 ()	その他 ()
その他資産 (投資信託証 券(債券 公 債))						
資産複合 ()						

「円インカムファンド（年2回分配型）」

投資対象資産	決算頻度	投資対象地域	投資形態	為替ヘッジ	対象インデックス	特殊型
株式 一般 大型株 中小型株	年1回	グローバル	ファミリー ファンド	あり (フルヘッジ)	日経225	ブル・ベア型
	年2回	日本				
債券 一般 公債 社債 その他債券 クレジット 属性 () 不動産投信 その他資産 (投資信託証券 (債券 公債)) 資産複合 ()	年4回	北米			TOPIX	条件付運用型
	年6回	欧州	ファンド・ オブ・ ファンズ	なし	その他 ()	ロング・ ショート型/ 絶対収益 追求型
	(隔月)	アジア				
	年12回	オセアニア				
	(毎月)	中南米				
	日々	アフリカ				
	その他	中近東 (中東)				その他 ()
	()	エマージング				

「米ドルインカムファンド（毎月分配型）」

投資対象資産	決算頻度	投資対象地域	投資形態	為替ヘッジ	対象インデックス	特殊型
株式 一般 大型株 中小型株	年1回	グローバル	ファミリー ファンド	あり ()	日経225	ブル・ベア型
	年2回	日本				
債券 一般 公債 社債 その他債券 クレジット 属性 () 不動産投信 その他資産 (投資信託証券 (債券 公債)) 資産複合 ()	年4回	北米			TOPIX	条件付運用型
	年6回	欧州	ファンド・ オブ・ ファンズ	なし	その他 ()	ロング・ ショート型/ 絶対収益 追求型
	(隔月)	アジア				
	年12回	オセアニア				
	(毎月)	中南米				
	日々	アフリカ				
	その他	中近東 (中東)				その他 ()
	()	エマージング				

「米ドルインカムファンド（年2回分配型）」

投資対象資産	決算頻度	投資対象地域	投資形態	為替ヘッジ	対象インデックス	特殊型
株式 一般 大型株 中小型株	年1回	グローバル	ファミリー ファンド	あり ()	日経225	ブル・ベア型
	年2回	日本				
債券 一般	年4回	北米			TOPIX	条件付運用型
	年6回	欧州	ファンド・ オブ・ ファンズ	なし	その他 ()	ロング・ ショート型/ 絶対収益 追求型
	(隔月)	アジア				
	年12回	オセアニア				

公債 社債 その他債券 クレジット 属性 ()	(毎月) 日々 その他 ()	中南米 アフリカ 中近東 (中東) エマージング				絶対収益 追求型 その他 ()
不動産投信 その他資産 (投資信託証券 (債券 公 債))						
資産複合 ()						

当ファンドが該当する商品分類・属性区分を網掛け表示しています。商品分類および属性区分の内容については、一般社団法人投資信託協会のホームページ (<http://www.toushin.or.jp/>) でご覧いただけます。

ファミリーファンド、ファンド・オブ・ファンズに該当する場合、投資信託証券を通じて投資収益の源泉となる資産に投資しますので商品分類表と属性区分表の投資対象資産は異なります。

属性区分に記載している「為替ヘッジ」は、対円での為替リスクに対するヘッジの有無を記載しています。

商品分類の定義

単位型・追加型	単位型	当初、募集された資金が一つの単位として信託され、その後の追加設定は一切行われのないファンドをいいます。
	追加型	一度設定されたファンドであってもその後追加設定が行われ従来の信託財産とともに運用されるファンドをいいます。
投資対象地域	国内	信託約款において、組入資産による主たる投資収益が実質的に国内の資産を源泉とする旨の記載があるものをいいます。
	海外	信託約款において、組入資産による主たる投資収益が実質的に海外の資産を源泉とする旨の記載があるものをいいます。
	内外	信託約款において、国内および海外の資産による投資収益を実質的に源泉とする旨の記載があるものをいいます。
投資対象資産	株式	信託約款において、組入資産による主たる投資収益が実質的に株式を源泉とする旨の記載があるものをいいます。
	債券	信託約款において、組入資産による主たる投資収益が実質的に債券を源泉とする旨の記載があるものをいいます。
	不動産投信（リート）	信託約款において、組入資産による主たる投資収益が実質的に不動産投資信託の受益証券および不動産投資法人の投資証券を源泉とする旨の記載があるものをいいます。
	その他資産	信託約款において、組入資産による主たる投資収益が実質的に株式、債券および不動産投信以外の資産を源泉とする旨の記載があるものをいいます。
	資産複合	信託約款において、株式、債券、不動産投信およびその他資産のうち複数の資産による投資収益を実質的に源泉とする旨の記載があるものをいいます。
独立区分	MMF（マネー・マネージメント・ファンド）	一般社団法人投資信託協会が定める「MMF等の運営に関する規則」に規定するMMFをいいます。
	MRF（マネー・リザーブ・ファンド）	一般社団法人投資信託協会が定める「MMF等の運営に関する規則」に規定するMRFをいいます。

	ETF	投資信託及び投資法人に関する法律施行令（平成12年政令480号）第12条第1号および第2号に規定する証券投資信託ならびに租税特別措置法（昭和32年法律第26号）第9条の4の2に規定する上場証券投資信託をいいます。
補足分類	インデックス型	信託約款において、各種指数に連動する運用成果を目指す旨またはそれに準じる記載があるものをいいます。
	特殊型	信託約款において、投資家（受益者）に対して注意を喚起することが必要と思われる特殊な仕組みあるいは運用手法の記載があるものをいいます。

上記定義は一般社団法人投資信託協会が定める「商品分類に関する指針」を基に委託会社が作成したものです。

属性区分の定義

投資対象資産	株式	一般	次の大型株、中小型株属性にあてはまらない全てのものをいいます。
		大型株	信託約款において、主として大型株に投資する旨の記載があるものをいいます。
		中小型株	信託約款において、主として中小型株に投資する旨の記載があるものをいいます。
	債券	一般	次の公債、社債、その他債券属性にあてはまらない全てのものをいいます。
		公債	信託約款において、日本国または各国の政府の発行する国債（地方債、政府保証債、政府機関債、国際機関債を含みます。以下同じ。）に主として投資する旨の記載があるものをいいます。
		社債	信託約款において、企業等が発行する社債に主として投資する旨の記載があるものをいいます。
		その他債券	信託約款において、公債または社債以外の債券に主として投資する旨の記載があるものをいいます。
		クレジット属性	目論見書または信託約款において、信用力が高い債券に選別して投資する、あるいは投資適格債（BBB格相当以上）を投資対象の範囲とする旨の記載があるものについて高格付債、ハイイールド債等（BB格相当以下）を主要投資対象とする旨の記載があるものについて低格付債を債券の属性として併記します。
		不動産投信	信託約款において、主として不動産投信に投資する旨の記載があるものをいいます。
		その他資産	信託約款において、主として株式、債券および不動産投信以外に投資する旨の記載があるものをいいます。
	資産複合	信託約款において、複数資産を投資対象とする旨の記載があるものをいいます。	
決算頻度	年1回	信託約款において、年1回決算する旨の記載があるものをいいます。	
	年2回	信託約款において、年2回決算する旨の記載があるものをいいます。	
	年4回	信託約款において、年4回決算する旨の記載があるものをいいます。	
	年6回（隔月）	信託約款において、年6回決算する旨の記載があるものをいいます。	
	年12回（毎月）	信託約款において、年12回（毎月）決算する旨の記載があるものをいいます。	
	日々	信託約款において、日々決算する旨の記載があるものをいいます。	
	その他	上記属性にあてはまらない全てのものをいいます。	

投資対象地域	グローバル	信託約款において、組入資産による投資収益が世界の資産を源泉とする旨の記載があるものをいいます。
	日本	信託約款において、組入資産による投資収益が日本の資産を源泉とする旨の記載があるものをいいます。
	北米	信託約款において、組入資産による投資収益が北米地域の資産を源泉とする旨の記載があるものをいいます。
	欧州	信託約款において、組入資産による投資収益が欧州地域の資産を源泉とする旨の記載があるものをいいます。
	アジア	信託約款において、組入資産による投資収益が日本を除くアジア地域の資産を源泉とする旨の記載があるものをいいます。
	オセアニア	信託約款において、組入資産による投資収益がオセアニア地域の資産を源泉とする旨の記載があるものをいいます。
	中南米	信託約款において、組入資産による投資収益が中南米地域の資産を源泉とする旨の記載があるものをいいます。
	アフリカ	信託約款において、組入資産による投資収益がアフリカ地域の資産を源泉とする旨の記載があるものをいいます。
	中近東（中東）	信託約款において、組入資産による投資収益が中近東地域の資産を源泉とする旨の記載があるものをいいます。
	エマージング	信託約款において、組入資産による投資収益がエマージング地域（新興成長国（地域））の資産（一部組み入れている場合等を除きます。）を源泉とする旨の記載があるものをいいます。
	投資形態	ファミリーファンド
ファンド・オブ・ファンズ		一般社団法人投資信託協会が定める「投資信託等の運用に関する規則」第2条に規定するファンド・オブ・ファンズをいいます。
為替ヘッジ	あり	信託約款において、為替のフルヘッジまたは一部の資産に為替のヘッジを行う旨の記載があるものをいいます。
	なし	信託約款において、為替のヘッジを行わない旨の記載があるものまたは為替のヘッジを行う旨の記載がないものをいいます。
対象インデックス	日経225	信託約款において、日経225に連動する運用成果を目指す旨またはそれに準じる記載があるものをいいます。
	TOPIX	信託約款において、TOPIXに連動する運用成果を目指す旨またはそれに準じる記載があるものをいいます。
	その他	信託約款において、上記以外の指数に連動する運用成果を目指す旨またはそれに準じる記載があるものをいいます。
特殊型	ブル・ベア型	信託約款において、派生商品をヘッジ目的以外に用い、積極的に投資を行うとともに各種指数・資産等への連動もしくは逆連動（一定倍の連動もしくは逆連動を含みます。）を目指す旨の記載があるものをいいます。
	条件付運用型	信託約款において、仕組債への投資またはその他特殊な仕組みを用いることにより、目標とする投資成果（基準価額、償還価額、収益分配金等）や信託終了日等が、明示的な指標等の値により定められる一定の条件によって決定される旨の記載があるものをいいます。
	ロング・ショート型 / 絶対収益追求型	信託約款において、ロング・ショート戦略により収益の追求を目指す旨もしくは特定の市場に左右されにくい収益の追求を目指す旨の記載があるものをいいます。
	その他	信託約款において、上記特殊型に掲げる属性のいずれにも該当しない特殊な仕組みあるいは運用手法の記載があるものをいいます。

上記定義は一般社団法人投資信託協会が定める「商品分類に関する指針」を基に委託会社が作成したものです。

[ファンドの目的・特色]

ファンドの目的

米ドル建てを中心とした世界のエマージング債券等を実質的な主要投資対象とし、利子収益の確保および値上がり益の獲得をめざします。

ファンドの特色

投資対象

米ドル建てを中心とした世界のエマージング債券等が実質的な主要投資対象です。

- ファンド・オブ・ファンズ方式により運用を行います。
- 主として円建外国投資信託への投資を通じて、米ドル建てを中心とした世界のエマージング債券（新興経済国の政府および政府機関等の発行もしくは保証する債券（ソブリン債券、準ソブリン債券））に実質的な投資を行います。また、エマージング債券と同様の投資効果を持つ派生商品を活用する場合があります。証券投資信託であるマネー・マーケット・マザーファンド（わが国の短期公社債等に投資）への投資も行います。
- ポートフォリオの実質的な平均デュレーションは原則として3年以上8年以内で調整します。
- 実質的に投資する債券は、原則として取得時において「CCC-格」相当以上の信用格付けを有しているものに限定し、実質的に投資する債券の平均格付けは原則として「B-格」相当以上を維持します。



エマージング債券とは

新興経済国（エマージング・カントリー）の政府、政府機関、企業が発行する債券です。先進国の国債等と比較して信用力が低い代わりに利回りが高くなる傾向があります。

- 新興経済国とは、経済が発展途上にあり、今後の急速な経済成長が期待できる国々をいいます。
- デュレーションとは、債券の投資元本の回収に要する平均残存期間や金利感応度を意味する指標です。この値が大きいほど、金利変動に対する債券価格の変動率が大きくなります。


<世界の主な新興経済国>



1 上記以外の国を投資対象国とすることがあります。

<信用格付けと利回りについて>

- ☐ 信用格付けとは、債券の中長期的な元本・利子の支払いの確実性の度合いについてランク付けしたものです。これは、アルファベットを使った簡単な記号で表現されており、世界各国、産業別の債券について比較しやすいため、広く利用されています。



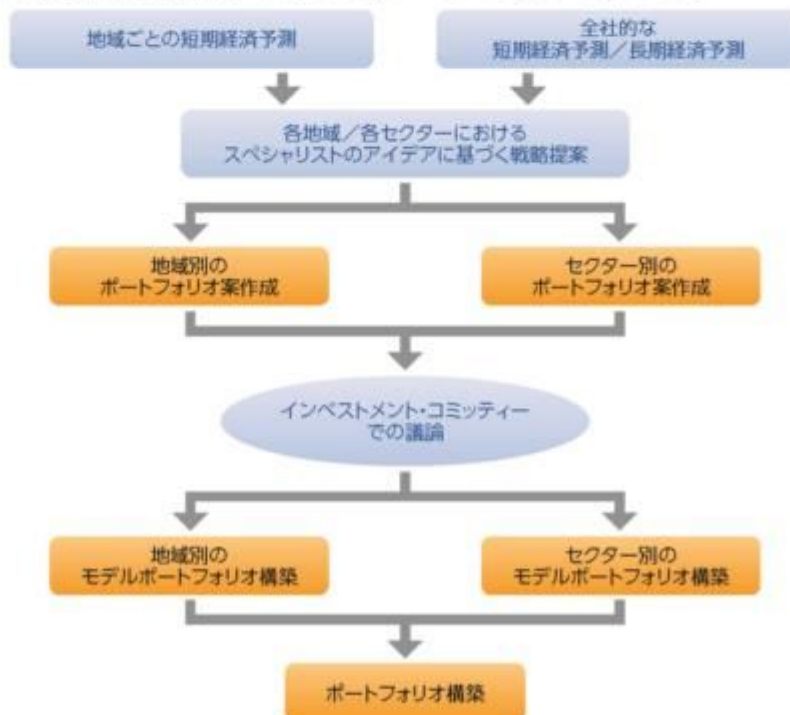
Moody'sのAaからCaaまでの信用格付けには「1, 2, 3」、S&PのAAからCCCまでの信用格付けには「+、-」という付加記号を省略して表示しています。

左記は信用格付けと利回りの間の一般的な関係を示したイメージ図であり、利回りは信用格付け以外の要因によっても変動するため、この関係通りの利回りが成立しない場合があります。

運用方法
運用プロセス

JPモルガンEMBIグローバル・ダイバーシファイド(円ヘッジベースまたは円ベース)をベンチマークとします。

- 「ニューワールド円インカムファンド」は、JPモルガンEMBIグローバル・ダイバーシファイド(円ヘッジベース)をベンチマークとします。
- 「ニューワールド米ドルインカムファンド」は、JPモルガンEMBIグローバル・ダイバーシファイド(円ベース)をベンチマークとします。
- ☑ JPモルガンEMBIグローバル・ダイバーシファイドとは、J.P.モルガン・セキュリティーズ・エルエルシーが算出し公表している米ドル建ての新興国国債および国債に準じる債券のパフォーマンスを表す指数で、指数構成国の組入比率に調整を加えた指数です。組入比率の調整を行わない指数としてJPモルガンEMBIグローバルがあります。各指数は、J.P.モルガン・セキュリティーズ・エルエルシーが発表しており、著作権はJ.P.モルガン・セキュリティーズ・エルエルシーに帰属しております。
- ☐ ベンチマークとは、ファンドの運用を行うにあたって運用成果の目標基準とする指標です。
- ❗ 実際のファンドの国別構成比率はベンチマークと異なります。
- 投資対象とする円建外国投資信託への投資は高位を維持することを基本とします。
- 投資対象とする円建外国投資信託における運用プロセスは以下の通りです。



- ❗ 上記の運用プロセスは変更される場合があります。また、市場環境等によっては上記のような運用ができない場合があります。

📄 「運用担当者に係る事項」については、委託会社のホームページ(<https://www.am.mufg.jp/corp/operation/fm.html>)をご覧ください。

運用の
委託先

投資信託証券への運用の指図に関する権限をピムコジャパンリミテッドに委託します。

- ピムコジャパンリミテッドは、ピムコ社が運用する円建外国投資信託(米ドル建てを中心とした世界のエマージング債券等に投資)への投資、およびマネー・マーケット・マザーファンドへの投資の指図を行います。
 - ピムコ社(PIMCO=Pacific Investment Management Company LLC)は1971年に米国で設立された債券運用に強みを持つ会社です。
ピムコジャパンリミテッドは、PIMCOグループの日本における拠点です。
- !** 運用の指図に関する権限の委託を受ける者、委託の内容、委託の有無等については、変更する場合があります。

為替対応
方針

「ニューワールド円インカムファンド」と「ニューワールド米ドルインカムファンド」があります。

- 「ニューワールド円インカムファンド」は、原則として投資する外国投資信託において為替ヘッジを行い、為替変動リスクの低減を図ります。
- 「ニューワールド米ドルインカムファンド」は、原則として為替ヘッジを行わないため、為替相場の変動による影響を受けます。

分配方針

円インカムファンド(毎月分配型)、米ドルインカムファンド(毎月分配型)は毎月の決算時(20日(休業日の場合は翌営業日))に収益分配を行います。円インカムファンド(年2回分配型)、米ドルインカムファンド(年2回分配型)は年2回の決算時(5・11月の各20日(休業日の場合は翌営業日))に分配金額を決定します。

円インカムファンド(毎月分配型)、米ドルインカムファンド(毎月分配型)

- 原則として、基準価額水準、市況動向等を勘案して分配を行います。
- 分配対象収益が少額の場合は、分配を行わないことがあります。また、分配金額は運用実績に応じて変動します。将来の分配金の支払いおよびその金額について保証するものではありません。

円インカムファンド(年2回分配型)、米ドルインカムファンド(年2回分配型)

- 分配金額は委託会社が基準価額水準、市況動向等を勘案して決定します。ただし、分配対象収益が少額の場合には、分配を行わないことがあります。

分配金額の決定にあたっては、信託財産の成長を優先し、原則として分配を抑制する方針とします。
(基準価額水準や市況動向等により変更する場合があります。)

将来の分配金の支払いおよびその金額について保証するものではありません。

収益分配金に関する留意事項

- ◆分配金は、預貯金の利息とは異なり、投資信託の純資産から支払われますので、分配金が支払われると、その金額相当分、基準価額は下がります。



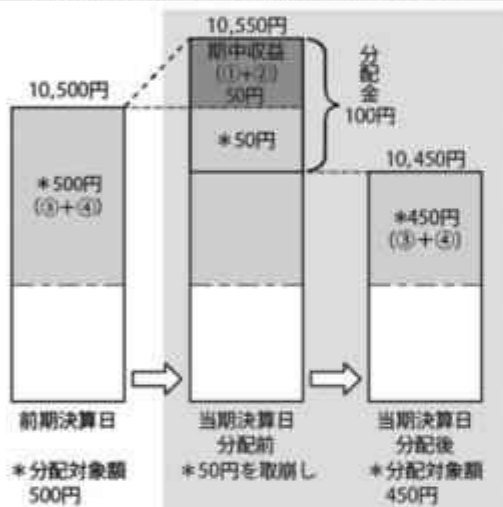
- ◆分配金は、計算期間中に発生した収益（経費控除後の配当等収益および評価益を含む売買益）を超えて支払われる場合があります。その場合、当期決算日の基準価額は前期決算日と比べて下落することになります。また、分配金の水準は、必ずしも計算期間におけるファンドの収益率を示すものではありません。

分配対象額は、①経費控除後の配当等収益および②経費控除後の評価益を含む売買益ならびに③分配準備積立金および④収益調整金です。

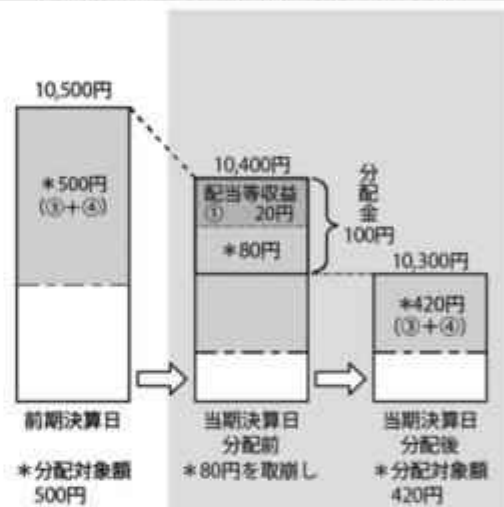
分配金は、分配方針に基づき、分配対象額から支払われます。

計算期間中に発生した収益を超えて支払われる場合

前期決算日から基準価額が上昇した場合



前期決算日から基準価額が下落した場合



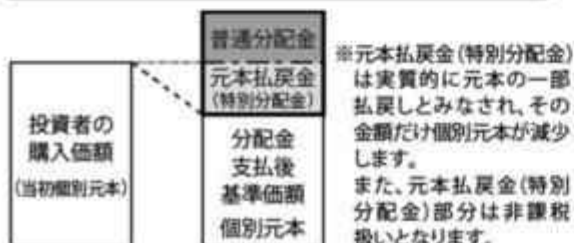
※上記はイメージであり、実際の分配金額や基準価額を示唆するものではありませんのでご注意ください。

分配準備積立金：当期の①経費控除後の配当等収益および②経費控除後の評価益を含む売買益のうち、当期分配金として支払わなかった残りの金額をいいます。信託財産に留保され、次期以降の分配金の支払いに充当できる分配対象額となります。

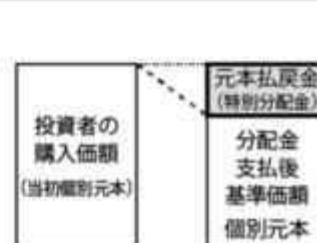
収益調整金：追加型投資信託で追加設定が行われることによって、既存の受益者への収益分配可能額が薄まらないようにするために設けられた勘定です。

- ◆投資者のファンドの購入価額によっては、分配金の一部または全部が、実質的には元本の一部払戻しに相当する場合があります。ファンド購入後の運用状況により、分配金額より基準価額の値上がり小さかった場合も同様です。

分配金の一部が元本の一部払戻しに相当する場合



分配金の全部が元本の一部払戻しに相当する場合

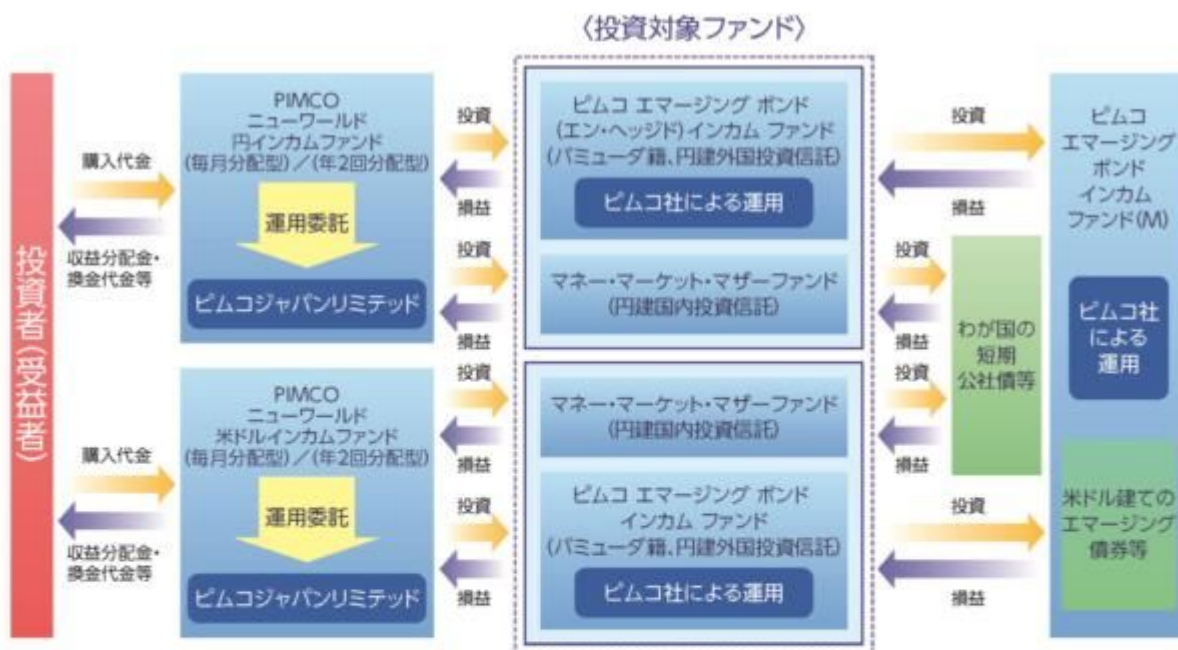


普通分配金：個別元本(投資者のファンドの購入価額)を上回る部分からの分配金です。

元本払戻金(特別分配金)：個別元本を下回る部分からの分配金です。分配後の投資者の個別元本は、元本払戻金(特別分配金)の額だけ減少します。

(注) 普通分配金に対する課税については、「4 手数料等及び税金 (5) 課税上の取扱い」をご参照ください。

■ファンドの仕組み



- ❗ 販売会社によっては、取り扱わないファンドがある場合があります。詳しくは、販売会社にご確認ください。
- ❗ 各ファンド間でスイッチングが可能です。スイッチングの際の購入時手数料は、販売会社が定めるものとします。また、換金するファンドに対して税金がかかります。なお、販売会社によっては、全部または一部のスイッチングの取扱いを行わない場合があります。詳しくは、販売会社にご確認ください。

■主な投資制限

投資信託証券	投資信託証券への投資割合に制限を設けません。
外貨建資産	外貨建資産への直接投資は行いません。

市況動向および資金動向等により、上記のような運用が行えない場合があります。

(2) 【ファンドの沿革】

「円インカムファンド（毎月分配型）」

「米ドルインカムファンド（毎月分配型）」

2011年2月16日

設定日、信託契約締結、運用開始

2013年2月20日

ファンドの名称を「PIMCO ニューワールド円インカムファンド」から「PIMCO ニューワールド円インカムファンド（毎月分配型）」に、「PIMCO ニューワールド米ドルインカムファンド」から「PIMCO ニューワールド米ドルインカムファンド（毎月分配型）」に変更

2019年8月20日

信託期間を2020年11月20日までから2025年11月20日までに変更

「円インカムファンド（年2回分配型）」

「米ドルインカムファンド（年2回分配型）」

2013年2月20日

設定日、信託契約締結、運用開始

2019年8月20日

信託期間を2020年11月20日までから2025年11月20日までに変更

(3) 【ファンドの仕組み】

委託会社およびファンドの関係法人の役割

投資家（受益者）		
お申込金 収益分配金、解約代金等		
販売会社	募集の取扱い、解約の取扱い、収益分配金・償還金の支払いの取扱い等を行います。	
お申込金 収益分配金、解約代金等		
受託会社（受託者） 三菱UFJ信託銀行株式会社 （再信託受託会社：日本マスター トラスト信託銀行株式会社）	委託会社（委託者） 三菱UFJ国際投信株式 会社	再委託先 ピムコジャパンリミテッド
信託財産の保管・管理等を行います。	信託財産の運用の指図、 受益権の発行等を行います。	委託会社から投資信託証券への運用の指図に関する権限の委託を受け、ファンドにおける運用の指図を行います。
投資 損益		
投資対象ファンド		
投資 損益		
有価証券等		

委託会社と関係法人との契約の概要

	概要
委託会社と受託会社との契約 「信託契約」	運用に関する事項、委託会社および受託会社としての業務に関する事項、受益者に関する事項等が定められています。 なお、信託契約は、「投資信託及び投資法人に関する法律」に基づきあらかじめ監督官庁に届け出られた信託約款の内容で締結されます。
委託会社と販売会社との契約 「投資信託受益権の取扱いに関する契約」	販売会社の募集の取扱い、解約の取扱い、収益分配金・償還金の支払いの取扱いに係る事務の内容等が定められています。
委託会社と再委託先との契約 「信託財産の運用指図権限委託契約」	運用指図権限委託の内容およびこれに係る事務の内容、再委託先が受ける報酬等が定められています。

委託会社の概況（2020年11月末現在）

- ・金融商品取引業者登録番号
金融商品取引業者 関東財務局長（金商）第404号
- ・設立年月日
1985年8月1日
- ・資本金
2,000百万円
- ・沿革
1997年5月 東京三菱投信投資顧問株式会社が証券投資信託委託業務を開始
2004年10月 東京三菱投信投資顧問株式会社と三菱信アセットマネジメント株式会社が合併、商号を三菱投信株式会社に変更
2005年10月 三菱投信株式会社とユーエフジェイパートナーズ投信株式会社が合併、商号を三菱UFJ投信株式会社に変更
2015年7月 三菱UFJ投信株式会社と国際投信投資顧問株式会社が合併、商号を三菱UFJ国際投信株式会社に変更

・大株主の状況

株主名	住所	所有株式数	所有比率
三菱UFJ信託銀行株式会社	東京都千代田区丸の内一丁目4番5号	211,581株	100.0%

2【投資方針】

(1)【投資方針】

「ニューワールド円インカムファンド」

投資信託証券を主要投資対象とします。

主として円建ての外国投資信託であるピムコ エマージング ボンド（エン・ヘッジド）インカム ファンドの投資信託証券への投資を通じて、新興経済国の政府および政府機関等の発行する債券等に実質的な投資を行い、利子収益の確保および値上がり益の獲得をめざします。また、証券投資信託であるマネー・マーケット・マザーファンドの投資信託証券への投資も行います。

当ファンドの運用目標を達成するため、投資対象ファンドの具体的な投資先を重視して、グローバル債券運用で長期の実績を有し、債券運用に強みを持つ会社であるピムコ社が運用を行う「ピムコ エマージング ボンド（エン・ヘッジド）インカム ファンド」を選定しました。また、余裕資金の運用については、取得・処分に係る利便性および余裕資金運用に適する資産を投資対象としていることを重視し、「マネー・マーケット・マザーファンド」を選定しました。

J Pモルガン E M B I グローバル・ダイバーシファイド（円ヘッジベース）をベンチマークとします。

ポートフォリオの実質的な平均デュレーションは原則として3年以上8年以内で調整します。

実質的に投資する公社債は、原則として取得時においてCCC - 格相当以上の格付を有しているものに限るものとし、ポートフォリオの実質的な平均格付は原則としてB - 格相当以上を維持します。

実質的な組入外貨建資産については、原則として投資する外国投資信託において為替ヘッジを行います。

円建ての外国投資信託への投資は高位を維持することを基本とします。

投資信託証券への運用の指図に関する権限は、ピムコジャパンリミテッドに委託します。^(注)
市況動向および資金動向等により、上記のような運用が行えない場合があります。

「ニューワールド米ドルインカムファンド」

投資信託証券を主要投資対象とします。

主として円建ての外国投資信託であるピムコ エマージング ボンド インカム ファンドの投資信託証券への投資を通じて、新興経済国の政府および政府機関等の発行する債券等に実質的な投資を行い、利子収益の確保および値上がり益の獲得をめざします。また、証券投資信託であるマネー・マーケット・マザーファンドの投資信託証券への投資も行います。

当ファンドの運用目標を達成するため、投資対象ファンドの具体的な投資先を重視して、グローバル債券運用で長期の実績を有し、債券運用に強みを持つ会社であるピムコ社が運用を行う「ピムコ エマージング ボンド インカム ファンド」を選定しました。また、余裕資金の運用については、取得・処分に係る利便性および余裕資金運用に適する資産を投資対象としていることを重視し、「マネー・マーケット・マザーファンド」を選定しました。

J Pモルガン E M B I グローバル・ダイバーシファイド（円ベース）をベンチマークとします。

ポートフォリオの実質的な平均デュレーションは原則として3年以上8年以内で調整します。

実質的に投資する公社債は、原則として取得時においてCCC - 格相当以上の格付を有しているものに限るものとし、ポートフォリオの実質的な平均格付は原則としてB - 格相当以上を維持します。

実質的な組入外貨建資産については、原則として為替ヘッジを行いません。

円建ての外国投資信託への投資は高位を維持することを基本とします。

投資信託証券への運用の指図に関する権限は、ピムコジャパンリミテッドに委託します。^(注)
市況動向および資金動向等により、上記のような運用が行えない場合があります。

（注）運用の指図に関する権限の委託を受ける者、委託の内容、委託の有無等については、変更する場合があります。

（２）【投資対象】

投資の対象とする資産の種類

この信託において投資の対象とする資産（本邦通貨表示のものに限ります。）の種類は、次に掲げるものとします。

１．次に掲げる特定資産（「特定資産」とは、投資信託及び投資法人に関する法律第２条第１項で定めるものをいいます。以下同じ。）

- イ．有価証券
- ロ．約束手形
- ハ．金銭債権

２．次に掲げる特定資産以外の資産

- イ．為替手形

有価証券の指図範囲

この信託において投資の対象とする有価証券（金融商品取引法第２条第２項の規定により有価証券とみなされる同項各号に掲げる権利を除きます。）は、別に定める投資信託証券（投資信託および外国投資信託の受益証券（金融商品取引法第２条第１項第10号で定めるものをいいます。））ならびに投資証券および外国投資証券（金融商品取引法第２条第１項第11号で定めるものをいいます。）をいいます。以下同じ。）のほか、次に掲げるものとします。なお、当該有価証券は本邦通貨表示のものに限ります。

- １．国債証券、地方債証券、特別の法律により法人の発行する債券および社債券（新株引受権証券と社債券とが一体となった新株引受権付社債券の新株引受権証券を除きます。）
- ２．コマーシャル・ペーパー
- ３．外国または外国の者の発行する証券または証書で、２．の証券の性質を有するもの
- ４．指定金銭信託の受益証券（金融商品取引法第２条第１項第14号で定める受益証券発行信託の受益証券に限ります。）

なお、１．の証券を以下「公社債」といい、公社債に係る運用の指図は短期社債等への投資ならびに買い現先取引（売戻条件付の買入れ）および債券貸借取引（現金担保付債券借入れ）に限り行うことができます。

金融商品の指図範囲

この信託において投資の対象とする金融商品（金融商品取引法第２条第２項の規定により有価証券とみなされる同項各号に掲げる権利を含みます。）は、次に掲げるものとします。

- １．預金
- ２．指定金銭信託（金融商品取引法第２条第１項第14号で定める受益証券発行信託を除きます。）
- ３．コール・ローン
- ４．手形割引市場において売買される手形

< 投資信託証券の概要 >

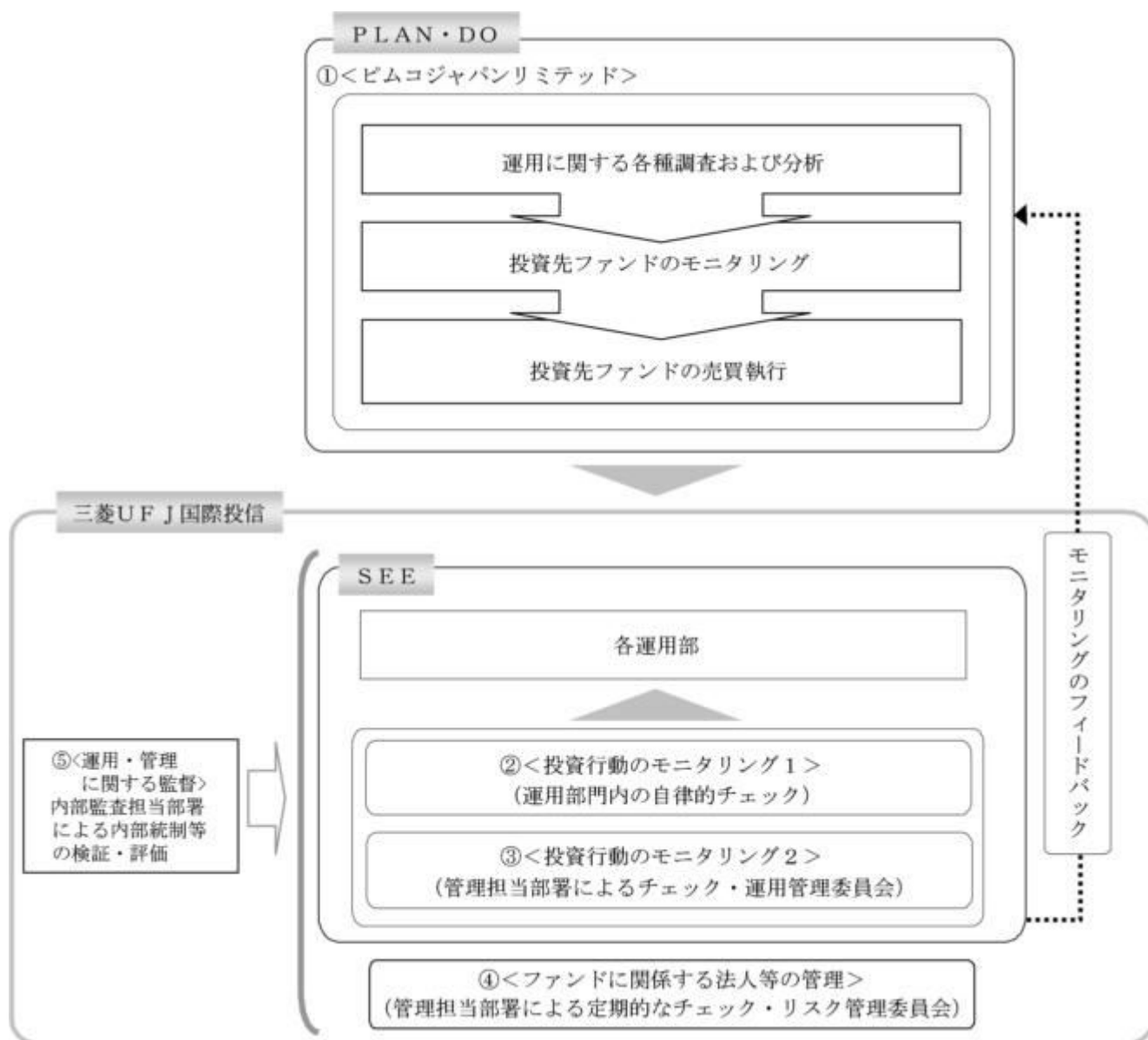
ファンド名	ピムコ エマージング ボンド (エン・ヘッジド)インカム ファンド	ピムコ エマージング ボンド インカム ファンド
形態	パミュード籍・円建外国投資信託	
投資態度	ベンチマークであるJPモルガンEMBIグローバル・ダイバーシファイド(円ヘッジベース)を上回る投資成果をめざします。	ベンチマークであるJPモルガンEMBIグローバル・ダイバーシファイド(円ベース)を上回る投資成果をめざします。
主な投資対象	新興経済国の政府、政府機関等が発行もしくは信用保証する債券およびその派生商品等	
主な投資制限	<ul style="list-style-type: none"> ・通常、ファンドの純資産総額の80%以上を新興経済国の政府、政府機関等が発行もしくは信用保証する債券およびその派生商品に投資します。 ・投資する公社債は原則として取得時においてCCC-格相当以上の格付けを取得しているものに限り、投資する債券の平均格付けは、原則としてB-格相当以上に維持します。 ・ポートフォリオの平均デュレーションは、原則として3年以上8年以内で調整します。 ・米ドル建ておよび米ドル建て以外の資産に投資を行います。 ・資金管理目的で、米国の国債、政府機関債、社債、モーゲージ証券(MBS)、資産担保証券(ABS)等にも投資を行います。 	
	<ul style="list-style-type: none"> ・原則として、為替ヘッジを行い、為替リスクの低減を図ります。 	<ul style="list-style-type: none"> ・原則として、為替ヘッジを行いません。
運用管理費用 (信託報酬)	ありません。	
購入時手数料	ありません。	
信託財産留保額	ありません。	
投資運用会社	Pacific Investment Management Company LLC(PIMCO)	
設定日	2005年3月4日	
決算日	原則として毎年10月31日	
分配方針	<p>原則として毎月経費控除後の利子収益および売買益より分配を行う方針です。ただし、適正な分配水準を維持するために必要と認められる場合は、分配原資をこれらに限定しません。</p> <p>なお、分配原資が少額の場合は、分配を行わないことがあります。</p>	

原則として「ピムコ エマージング ボンド インカム ファンド(M)」の投資信託証券を通じて実質的な投資を行います。なお、「ピムコ エマージング ボンド インカム ファンド(M)」においても運用管理費用(信託報酬)、購入時手数料および信託財産留保額はかかりません。

マネー・マーケット・マザーファンド	
形態	証券投資信託
投資運用会社	三菱UFJ国際投信株式会社
投資態度	わが国の短期公社債等を中心に投資し、利子等収益の確保を図ります。 なお、市況動向および資金動向等により、上記のような運用が行えない場合があります。
主な投資対象	わが国の公社債等
主な投資制限	<ul style="list-style-type: none"> ・株式への投資は行いません。 ・外貨建資産への投資は行いません。 ・有価証券先物取引等を行うことができます。 ・スワップ取引は効率的な運用に資するため行うことができます。 ・金利先渡取引は効率的な運用に資するため行うことができます。
運用管理費用 (信託報酬)	ありません。
その他の費用・ 手数料	売買委託手数料、資産の保管等に要する費用等がかかる場合があります。

購入時手数料	ありません。
信託財産留保額	ありません。
設定日	2005年3月4日
決算日	原則として毎年5月および11月の20日
分配方針	信託財産から生じる利益は、信託終了時まで信託財産中に留保し、分配を行いません。

(3) 【運用体制】



運用の指図に関する権限の委託

当ファンドは投資信託証券への運用の指図に関する権限を、ピムコジャパンリミテッド（「再委託先」といいます。）に委託しています。再委託先は与えられた投資信託証券への運用の指図に関する権限の範囲内で投資戦略を策定し、ポートフォリオの構築を行います。

投資行動のモニタリング1

委託会社では、各運用部の担当ファンドマネジャーが日々再委託先の運用の適切性を確認しているほか、運用部門としても投資行動がファンドコンセプトおよびファンド毎に定めた運用計画に沿っているかどうかの自律的なチェックを行い、逸脱がある場合は速やかな是正を指示します。

投資行動のモニタリング2

委託会社では、運用部から独立した管理担当部署（40～60名程度）が、運用に関するパフォーマンス測定、リスク管理および法令・信託約款などの遵守状況等のモニタリングを実施します。この結果は、運用管理委員会等を通じて委託会社の運用部門にフィードバックされ、必要に応じて是正を指示します。その内容は更に運用部門から再委託先に還元されます。

ファンドに係る法人等の管理

再委託先、受託会社等、ファンドの運営に係る法人については、その業務に関する委託会社の管理担当部署が、体制、業務執行能力、信用力等のモニタリング・評価を実施します。この結果は、リスク管理委員会等を通じて委託会社の経営陣に報告され、必要に応じて是正が指示されます。

運用・管理に関する監督

内部監査担当部署（10名程度）は、運用、管理等に関する委託会社の業務全般についてその健全性・適切性を担保するために、リスク管理、内部統制、ガバナンス・プロセスの適切性・有効性を検証・評価します。その評価結果は問題点の改善方法の提言等も含めて委託会社の経営陣に報告される、内部監査態勢が構築されています。

ファンドの運用体制等は、今後変更される可能性があります。

なお、委託会社に関する「運用担当者に係る事項」については、委託会社のホームページでご覧いただけます。

「運用担当者に係る事項」 <https://www.am.mufg.jp/corp/operation/fm.html>

（４）【分配方針】

毎決算時に、原則として以下の方針に基づき分配を行います。

分配対象額は、経費等控除後の配当等収益および売買益（評価益を含みます。）等の全額とします。

収益分配金額は、委託会社が基準価額水準、市況動向等を勘案して決定します。ただし、分配対象収益が少額の場合には分配を行わないことがあります。

収益の分配にあてなかった利益については、信託約款に定める運用の基本方針に基づいて運用を行います。

（５）【投資制限】

< 信託約款に定められた投資制限 >

株式

株式への直接投資は行いません。

外貨建資産

外貨建資産への直接投資は行いません。

投資信託証券

投資信託証券への投資割合に制限を設けません。

信用取引

信用取引の指図は行いません。

公社債の借入れ

a．委託会社は、信託財産の効率的な運用に資するため、公社債の借入れの指図をすることができます。なお、当該公社債の借入れを行うにあたり担保の提供が必要と認めるときは、担保の提供の指図を行うものとします。

b．a．の指図は、当該借入れに係る公社債の時価総額が信託財産の純資産総額の範囲内とします。

c．信託財産の一部解約等の事由により、b．の借入れに係る公社債の時価総額が信託財産の純資産総額を超えることとなった場合には、委託会社は速やかに、その超える額に相当する借り入れた公社債の一部を返還するための指図をするものとします。

資金の借入れ

a．委託会社は、信託財産の効率的な運用ならびに運用の安定性を図るため、一部解約に伴う支払資金の手当て（一部解約に伴う支払資金の手当てのために借り入れた資金の返済を含みます。）を目的として、または再投資に係る収益分配金の支払資金の手当てを目的として、資金借入れ（コール市場を通じる場合を含みます。）の指図をすることができます。なお、当

該借入金をもって有価証券等の運用は行わないものとします。

- b. 一部解約に伴う支払資金の手当てに係る借入期間は、受益者への解約代金支払開始日から信託財産で保有する有価証券等の売却代金の受渡日までの間または受益者への解約代金支払開始日から信託財産で保有する有価証券等の解約代金入金日までの間もしくは受益者への解約代金支払開始日から信託財産で保有する有価証券等の償還金の入金日までの期間が5営業日以内である場合の当該期間とし、資金借入額は当該有価証券等の売却代金、解約代金および償還金の合計額を限度とします。
- c. 収益分配金の再投資に係る借入期間は、信託財産から収益分配金が支弁される日からその翌営業日までとし、資金借入額は収益分配金の再投資額を限度とします。

信用リスクの分散規制

一般社団法人投資信託協会規則に定める一の者に係る株式等エクスポージャー、債券等エクスポージャーおよびデリバティブ等エクスポージャーの信託財産の純資産総額に対する比率は、原則として、それぞれ100分の10、合計で100分の20を超えないものとし、当該比率を超えることとなった場合には、一般社団法人投資信託協会規則にしたがい当該比率以内となるよう調整を行うこととします。

3【投資リスク】

(1) 投資リスク

ファンドの基準価額は、組み入れている有価証券等の価格変動による影響を受けますが、これらの運用により信託財産に生じた損益はすべて投資者のみなさまに帰属します。

したがって、投資者のみなさまの投資元本が保証されているものではなく、基準価額の下落により損失を被り、投資元本を割り込むことがあります。

投資信託は預貯金と異なります。

ファンドの基準価額の変動要因として、主に以下のリスクがあります。

(主なリスクであり、以下に限定されるものではありません。)

価格変動リスク

一般に、公社債の価格は市場金利の変動等を受けて変動するため、当ファンドはその影響を受け公社債の価格が下落した場合には基準価額の下落により損失を被り、投資元本を割り込むことがあります。

為替変動リスク

「ニューワールド円インカムファンド」

実質的な主要投資対象である海外の公社債は外貨建資産ですが、当ファンドでは原則として為替ヘッジを行うことで為替変動リスクの低減を図ります。しかし、為替ヘッジにより、為替変動リスクを完全に排除できるものではありません。そのため、為替相場の変動によっては、基準価額の下落により損失を被り、投資元本を割り込むことがあります。

なお、為替ヘッジを行う場合で円金利がヘッジ対象通貨建の金利より低いときには、これらの金利差相当分がヘッジコストとなります。ただし、為替市場の状況によっては、金利差相当分以上のヘッジコストとなる場合があります。

「ニューワールド米ドルインカムファンド」

実質的な主要投資対象である海外の公社債は外貨建資産であり、原則として為替ヘッジを行いませんので、為替変動の影響を大きく受けます。そのため、為替相場が円高方向に進んだ場合には、基準価額の下落により損失を被り、投資元本を割り込むことがあります。

信用リスク

信用リスクとは、有価証券等の発行者や取引先等の経営・財務状況が悪化した場合またはそれが予想された場合もしくはこれらに関する外部評価の悪化があった場合等に、当該有価証券等の価格が下落することやその価値がなくなること、または利払いや償還金の支払いが滞る等の債務が不履行となること等をいいます。当ファンドは、信用リスクを伴い、その影響を受けますので、基準価額の下落により損失を被り、投資元本を割り込むことがあります。

流動性リスク

有価証券等を売却あるいは取得しようとする際に、市場に十分な需要や供給がない場合や取引規制等により十分な流動性の下での取引を行えない、または取引が不可能となるリスクのことを流動性リスクといい、当ファンドはそのリスクを伴います。例えば、組み入れている公社債の売却を十分な流動性の下で行えないときは、市場実勢から期待される価格で売却できない可

能性があります。この場合、基準価額の下落により損失を被り、投資元本を割り込むことがあります。

カントリーリスク

新興国への投資は、先進国への投資を行う場合に比べ、投資対象国におけるクーデターや重大な政治体制の変更、資産凍結を含む重大な規制の導入、政府のデフォルト等の発生による影響を受けることにより、価格変動・信用・流動性の各リスクが大きくなる可能性があります。この場合、基準価額の下落により損失を被り、投資元本を割り込む可能性が高まることがあります。

留意事項

- ・当ファンドのお取引に関しては、金融商品取引法第37条の6の規定（いわゆるクーリングオフ）の適用はありません。

（２）投資リスクに対する管理体制

委託会社では、ファンドのコンセプトに沿ったリスクの範囲内で運用を行うとともに運用部から独立した管理担当部署によりリスク運営状況のモニタリング等のリスク管理を行っています。また、定期的開催されるリスク管理に関する会議体等において、それらの状況の報告を行うほか、必要に応じて改善策を審議しています。この内容は運用部門にフィードバックされ、必要に応じて是正を指示します。

具体的な、投資リスクに対するリスク管理体制は以下の通りです。

トレーディング担当部署

有価証券等の売買執行および発注に係る法令等の遵守および監視・牽制を行います。

コンプライアンス担当部署

法令上の禁止行為、約款の投資制限等のモニタリングを通じ、法令等遵守状況を把握・管理し、必要に応じて改善の指導を行います。

リスク管理担当部署

運用リスク全般の状況をモニタリング・管理するとともに、運用実績の分析および評価を行い、必要に応じて改善策等を提言します。また、事務・情報資産・その他のリスクの統括的管理を行っています。

内部監査担当部署

委託会社のすべての業務から独立した立場より、リスク管理体制の適切性および有効性について評価を行い、改善策の提案等を通して、リスク管理機能の維持・向上をはかります。

<流動性リスクに対する管理体制>

流動性リスクは、運用部門で市場の流動性の把握に努め、投資対象・売買数量等を適切に選択することによりコントロールしています。また、運用部門から独立したリスク管理担当部署においても流動性についての情報収集や分析・管理を行い、この結果はリスク管理に関する会議体等に報告されます。

* 組織変更等により、前記の名称および内容は変更となる場合があります。

〔再委託先の管理体制〕

リスク管理およびコンプライアンスの機能は、運用部門から独立したコンプライアンスおよびオペレーション・リスク管理部門によって実施しております。同部門により、全てのファンドについて投資ガイドライン違反やリスク管理指標からの逸脱がないかどうかのチェックを行なっています。

また、このほかに、投資ガイドラインなどに関するチェックの機能としては、コンプライアンス・スクリーニング・システムにより売買執行前および執行後のモニタリングを行いチェックします。

<投資対象ファンド（国内投資信託を除く）の信用リスク管理方法>

投資対象ファンドの管理会社および投資運用会社は、投資対象ファンドにおいて、欧州委員会が制定した指令（UCITS指令）に定めるリスク管理方法に基づき信用リスクを管理します。

〔委託会社における再委託先に対する確認体制〕

委託会社と再委託先の間で、再委託先がファンド運用コンセプトを維持し、適切に投資リスク管理が図られるよう運用指図権限委託契約として委託内容を定めています。また、委託会社は再委託先に対し定期的に書面による調査等を実施し、投資リスクに対する管理体制の確認を行っています。

また、再委託先からの定期的なデ・タ還元を受け、ファンドのリスクの運営状況の確認を行っているほか、委託会社自身でもモニタリングし、投資リスクを管理しています。

■代表的な資産クラスとの騰落率の比較等

下記のグラフは、ファンドと代表的な資産クラスを定量的に比較できるように作成したものです。

円インカムファンド(毎月分配型)



- 基準価額(分配金再投資)は分配金(税引前)を分配時に再投資したものと計算しており、実際の基準価額とは異なる場合があります。
- 年間騰落率は、各月末における直近1年間の騰落率をいいます。
- ファンドの年間騰落率は、税引前の分配金を再投資したものとみなして計算した年間騰落率が記載されており、実際の基準価額に基づいて計算した年間騰落率とは異なる場合があります。

円インカムファンド(年2回分配型)



- 基準価額(分配金再投資)は分配金(税引前)を分配時に再投資したものと計算しており、実際の基準価額とは異なる場合があります。
- 年間騰落率は、各月末における直近1年間の騰落率をいいます。
- ファンドの年間騰落率は、税引前の分配金を再投資したものとみなして計算した年間騰落率が記載されており、実際の基準価額に基づいて計算した年間騰落率とは異なる場合があります。

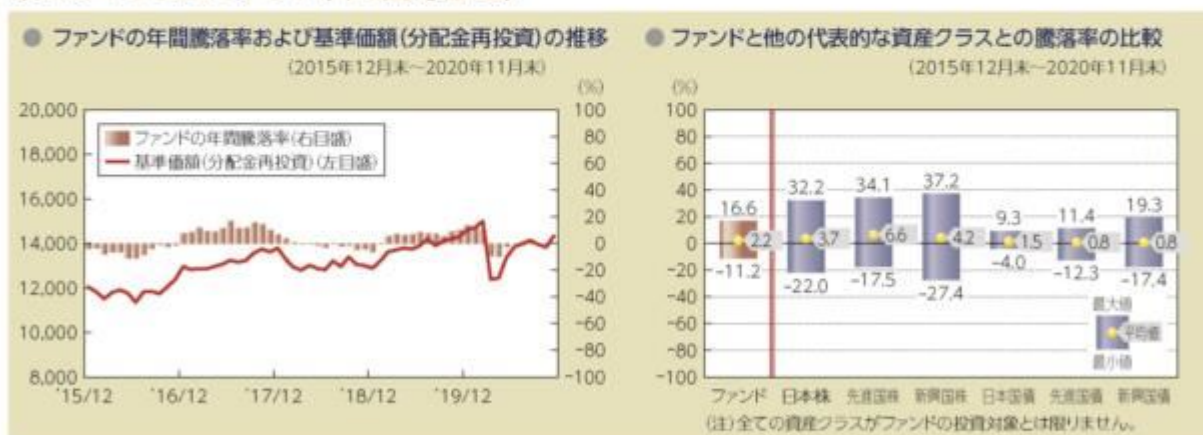
上記は、過去の実績であり、将来の投資成果を保証するものではありません。

米ドルインカムファンド(毎月分配型)



- 基準価額(分配金再投資)は分配金(税引前)を分配時に再投資したものと計算しており、実際の基準価額とは異なる場合があります。
- 年間騰落率とは、各月末における直近1年間の騰落率をいいます。
- ファンドの年間騰落率は、税引前の分配金を再投資したものとみなして計算した年間騰落率が記載されており、実際の基準価額に基づいて計算した年間騰落率とは異なる場合があります。

米ドルインカムファンド(年2回分配型)



- 基準価額(分配金再投資)は分配金(税引前)を分配時に再投資したものと計算しており、実際の基準価額とは異なる場合があります。
- 年間騰落率とは、各月末における直近1年間の騰落率をいいます。
- ファンドの年間騰落率は、税引前の分配金を再投資したものとみなして計算した年間騰落率が記載されており、実際の基準価額に基づいて計算した年間騰落率とは異なる場合があります。

上記は、過去の実績であり、将来の投資成果を保証するものではありません。

代表的な資産クラスの指数について

資産クラス	指数名	注記等
日本株	東証株価指数(TOPIX) (配当込み)	東証株価指数(TOPIX)(配当込み)とは、東京証券取引所第一部に上場する内国普通株式全銘柄を対象として算出した指数で、わが国の株式市場全体の値動きを表す株価指数です。TOPIXに関する知的財産権その他一切の権利は東京証券取引所に帰属します。東京証券取引所は、TOPIXの算出もしくは公表の方法の変更、TOPIXの算出もしくは公表の停止またはTOPIXの商標の変更もしくは使用の停止を行う権利を有しています。
先進国株	MSCIコクサイ・インデックス (配当込み)	MSCIコクサイ・インデックス(配当込み)とは、MSCI Inc.が開発した株価指数で、日本を除く世界の先進国で構成されています。また、MSCIコクサイ・インデックスに対する著作権及びその他知的財産権はすべてMSCI Inc.に帰属します。
新興国株	MSCIエマージング・マーケット・インデックス(配当込み)	MSCIエマージング・マーケット・インデックス(配当込み)とは、MSCI Inc.が開発した株価指数で、世界の新興国で構成されています。また、MSCIエマージング・マーケット・インデックスに対する著作権及びその他知的財産権はすべてMSCI Inc.に帰属します。
日本国債	NOMURA-BPI(国債)	NOMURA-BPI(国債)とは、野村証券株式会社が発表しているわが国の代表的な国債パフォーマンスインデックスで、NOMURA-BPI(総合)のサブインデックスです。当該指数の知的財産権およびその他一切の権利は同社に帰属します。なお、同社は、当該指数の正確性、完全性、信頼性、有用性、市場性、商品性および適合性を保証するものではなく、当該指数を用いて運用されるファンドの運用成果等に関して一切責任を負いません。
先進国債	FTSE世界国債インデックス (除く日本)	FTSE世界国債インデックス(除く日本)は、FTSE Fixed Income LLCにより運営され、日本を除く世界主要国の国債の総合収益率を各市場の時価総額で加重平均した債券インデックスです。FTSE Fixed Income LLCは、本ファンドのスポンサーではなく、本ファンドの推奨、販売あるいは販売促進を行っておりません。このインデックスのデータは、情報提供のみを目的としており、FTSE Fixed Income LLCは、当該データの正確性および完全性を保証せず、またデータの誤謬、脱漏または遅延につき何ら責任を負いません。このインデックスに対する著作権等の知的財産その他一切の権利はFTSE Fixed Income LLCに帰属します。
新興国債	JPモルガンGBI-EMグローバル・ダイバーシファイド	JPモルガンGBI-EMグローバル・ダイバーシファイドとは、J.P.モルガン・セキュリティーズ・エルエルシーが算出し公表している指数で、現地通貨建てのエマージング債市場の代表的なインデックスです。現地通貨建てのエマージング債のうち、投資規制の有無や、発行規模等を考慮して選ばれた銘柄により構成されています。当該指数の著作権はJ.P.モルガン・セキュリティーズ・エルエルシーに帰属します。

(注)海外の指数は、為替ヘッジなしによる投資を想定して、円換算しています。

4【手数料等及び税金】

(1)【申込手数料】

申込価額（発行価格）×3.3%（税抜 3%）を上限として販売会社が定める手数料率

申込手数料は販売会社にご確認ください。

申込みには分配金受取コース（一般コース）と分配金再投資コース（累積投資コース）があり、分配金再投資コース（累積投資コース）の場合、再投資される収益分配金については、申込手数料はかかりません。

「円インカムファンド（毎月分配型）」、「米ドルインカムファンド（毎月分配型）」のいずれかのファンドを解約した受取金額をもって解約請求受付日当日にいずれかのファンドの取得申込みを行う場合（「スイッチング」といいます。）、申込手数料はかかりません。その他のファンド間でのスイッチングの申込手数料は、販売会社にご確認ください。

申込手数料の対価として提供する役務の内容は、ファンドおよび投資環境の説明・情報提供、購入に関する事務手続等です。

(2)【換金（解約）手数料】

かかりません。

換金（解約）手数料の対価として提供する役務の内容は、商品の換金に関する事務手続等です。

(3)【信託報酬等】

- ・信託報酬の総額は、ファンドの計算期間を通じて毎日、信託財産の純資産総額に、年1.694%（税抜1.54%）の率を乗じて得た額とし、日々ファンドの基準価額に反映されます。

1万口当たりの信託報酬：保有期間中の平均基準価額×信託報酬率×（保有日数／365）

上記の計算方法は簡便法であるため、算出された値は概算値になります。

・信託報酬は、毎計算期末または信託終了のとき信託財産中から支弁します。

・信託報酬の各支払先への配分（税抜）は、以下の通りです。

各販売会社における 取扱純資産総額に応じて	委託会社	販売会社	受託会社
300億円以下の部分	0.8%	0.7%	0.04%
300億円超の部分	0.7%	0.8%	0.04%

上記信託報酬には、別途消費税等相当額がかかります。

各支払先が信託報酬の対価として提供する役務の内容は以下の通りです。

支払先	対価として提供する役務の内容
委託会社	ファンドの運用・調査、受託会社への運用指図、基準価額の算出、目論見書等の作成等
販売会社	交付運用報告書等各種書類の送付、顧客口座の管理、購入後の情報提供等
受託会社	ファンドの財産の保管および管理、委託会社からの運用指図の実行等

再委託先が受ける報酬は、委託会社が受ける報酬から、原則として毎年3、6、9、12月の15日（該当日が休業日のときは、該当日の翌営業日とします。）および信託終了のときから15営業日以内に支払われ、その報酬額は、計算期間を通じて毎日、信託財産の純資産総額に年0.66%以内（税抜 年0.6%以内）の率を乗じて得た金額とします。

ファンドが投資対象とする投資信託証券では信託報酬はかかりませんので、受益者が負担する実質的な信託報酬は上記と同じです。

（4）【その他の手数料等】

- ・信託財産に関する租税、信託事務の処理に要する諸費用、受託会社の立替えた立替金の利息、借入を行う場合の借入金の利息および借入れに関する品借料は、受益者の負担とし、信託財産中から支弁します。
- ・信託財産に係る監査費用（消費税等相当額を含みます。）は、ファンドの計算期間を通じて毎日、信託財産の純資産総額に一定率を乗じて得た額とし、信託財産中から支弁します。支弁時期は信託報酬と同様です。
- ・信託財産（投資している投資信託を含みます。）の組入有価証券の売買の際に発生する売買委託手数料等（消費税等相当額を含みます。）、先物取引・オプション取引等に要する費用および外貨建資産の保管等に要する費用についても信託財産が負担するものとします。

売買条件等により異なるため、あらかじめ金額または上限額等を記載することはできません。

（注）手数料等については、保有金額または保有期間等により異なるため、あらかじめ合計額等を記載することはできません。なお、ファンドが負担する費用（手数料等）の支払い実績は、交付運用報告書に開示されていますのでご参照ください。

（5）【課税上の取扱い】

課税上は、株式投資信託として取り扱われます。

個人の受益者に対する課税

受益者が支払いを受ける収益分配金のうち課税扱いとなる普通分配金ならびに解約時および償

還時の譲渡益については、次の通り課税されます。

1. 収益分配金の課税

普通分配金が配当所得として課税されます。元本払戻金（特別分配金）は課税されません。

原則として、20.315%（所得税15%、復興特別所得税0.315%、地方税5%）の税率で源泉徴収（申告不要）されます。なお、確定申告を行い、総合課税（配当控除は適用されません。）・申告分離課税を選択することもできます。

2. 解約時および償還時の課税

解約価額および償還価額から取得費（申込手数料（税込）を含みます。）を控除した利益（譲渡益）が譲渡所得とみなされて課税されます。

20.315%（所得税15%、復興特別所得税0.315%、地方税5%）の税率による申告分離課税が適用されます。

特定口座（源泉徴収選択口座）を利用する場合、20.315%（所得税15%、復興特別所得税0.315%、地方税5%）の税率で源泉徴収され、原則として、申告は不要です。

解約時および償還時の損失（譲渡損）については、確定申告により収益分配金を含む上場株式等の配当所得（申告分離課税を選択した収益分配金・配当金に限ります。）との損益通算が可能となる仕組みがあります。

買取りの取扱いについては、販売会社にお問い合わせください。

公募株式投資信託は税法上、「NISA（少額投資非課税制度）およびジュニアNISA（未成年者少額投資非課税制度）」の適用対象です。NISAおよびジュニアNISAをご利用の場合、毎年、一定額の範囲で新たに購入した公募株式投資信託などから生じる配当所得および譲渡所得が一定期間非課税となります。他の口座で生じた配当所得・譲渡所得との損益通算はできません。販売会社で非課税口座を開設するなど、一定の条件に該当する方が対象となります。詳しくは、販売会社にお問い合わせください。

法人の受益者に対する課税

受益者が支払いを受ける収益分配金のうち課税扱いとなる普通分配金ならびに解約時および償還時の個別元本超過額については、配当所得として15.315%（所得税15%、復興特別所得税0.315%）の税率で源泉徴収されます。地方税の源泉徴収はありません。なお、益金不算入制度の適用はありません。

買取りの取扱いについては、販売会社にお問い合わせください。

分配時において、外国税額控除の適用となった場合には、分配時の税金が上記と異なる場合があります。

個別元本について

受益者毎の信託時の受益権の価額等（申込手数料（税込）は含まれません。）が当該受益者の元本（個別元本）にあたります。

受益者が同一ファンドの受益権を複数回取得した場合、個別元本は、当該受益者が追加信託を行うつど当該受益者の受益権口数で加重平均することにより算出されます。ただし、同一ファンドを複数の販売会社で取得する場合や、同一販売会社であっても複数支店等で同一ファンドを取得する場合等は、個別元本の算出方法が異なる場合があります。

受益者が元本払戻金（特別分配金）を受け取った場合、収益分配金発生時にその個別元本から当該元本払戻金（特別分配金）を控除した額が、その後の当該受益者の個別元本となります。

収益分配金について

受益者が収益分配金を受け取る際、当該収益分配金落ち後の基準価額が当該受益者の個別元本と同額の場合または当該受益者の個別元本を上回っている場合には、当該収益分配金の全額が普通分配金となり、当該収益分配金落ち後の基準価額が当該受益者の個別元本を下回っている場合には、その下回る部分の額が元本払戻金（特別分配金）となり、当該収益分配金から当該元本払戻金（特別分配金）を控除した額が普通分配金となります。

なお、受益者が元本払戻金（特別分配金）を受け取った場合、収益分配金発生時にその個別元本から当該元本払戻金（特別分配金）を控除した額が、その後の当該受益者の個別元本となります。

上記は2020年11月末現在のもので、税法が改正された場合等には、上記の内容が変更になることがあります。

課税上の取扱いの詳細については、税務専門家等にご確認されることをお勧めします。

5【運用状況】

【PIMCO ニューワールド円インカムファンド(毎月分配型)】

(1)【投資状況】

令和 2年11月30日現在

(単位:円)

資産の種類	国/地域	時価合計	投資比率(%)
投資信託受益証券	バミューダ	11,538,834,034	99.57
親投資信託受益証券	日本	10,910,836	0.09
コール・ローン、その他資産 (負債控除後)		39,191,283	0.34
純資産総額		11,588,936,153	100.00

(注) 投資比率とは、ファンドの純資産総額に対する当該資産の時価の比率をいいます。

(2)【投資資産】

【投資有価証券の主要銘柄】

a 評価額上位30銘柄

令和 2年11月30日現在

国/地域	種類	銘柄名	数量	簿価 単価 (円)	簿価 金額 (円)	評価 単価 (円)	評価 金額 (円)	投資 比率 (%)
バミューダ	投資信託受益証券	ピムコ エマージング ボンド (エン・ヘッジド) インカム ファンド	1,452,704.7758	7.896	11,470,556,909	7.943	11,538,834,034	99.57
日本	親投資信託受益証券	マネー・マーケット・マザーファンド	10,715,809	1.0182	10,910,836	1.0182	10,910,836	0.09

(注) 投資比率は、ファンドの純資産総額に対する当該銘柄の評価金額の比率です。

b 全銘柄の種類/業種別投資比率

令和 2年11月30日現在

種類	投資比率(%)
投資信託受益証券	99.57
親投資信託受益証券	0.09
合計	99.66

(注) 投資比率は、ファンドの純資産総額に対する当該種類または業種の評価金額の比率です。

【投資不動産物件】

該当事項はありません。

【その他投資資産の主要なもの】

該当事項はありません。

（３）【運用実績】

【純資産の推移】

下記計算期間末日および令和2年11月末日、同日前1年以内における各月末の純資産の推移は次の通りです。

（単位：円）

	純資産総額		基準価額 (1万口当たりの純資産価額)	
	(分配落)	(分配付)	(分配落)	(分配付)
第1計算期間末日 (平成23年 5月20日)	10,240,192,884	10,274,693,644	10,388	10,423
第2計算期間末日 (平成23年 6月20日)	15,098,004,381	15,148,915,276	10,380	10,415
第3計算期間末日 (平成23年 7月20日)	19,809,896,120	19,876,536,015	10,404	10,439
第4計算期間末日 (平成23年 8月22日)	26,997,917,797	27,087,710,717	10,523	10,558
第5計算期間末日 (平成23年 9月20日)	34,023,707,209	34,138,436,929	10,379	10,414
第6計算期間末日 (平成23年10月20日)	43,695,754,696	43,844,362,406	10,291	10,326
第7計算期間末日 (平成23年11月21日)	54,624,061,459	54,808,706,551	10,354	10,389
第8計算期間末日 (平成23年12月20日)	63,585,261,514	63,801,379,180	10,298	10,333
第9計算期間末日 (平成24年 1月20日)	71,241,261,248	71,482,590,402	10,332	10,367
第10計算期間末日 (平成24年 2月20日)	75,111,135,309	75,361,272,344	10,510	10,545
第11計算期間末日 (平成24年 3月21日)	79,078,649,594	79,339,866,636	10,596	10,631
第12計算期間末日 (平成24年 4月20日)	81,533,590,292	81,801,533,269	10,650	10,685
第13計算期間末日 (平成24年 5月21日)	81,080,485,649	81,351,056,912	10,488	10,523
第14計算期間末日 (平成24年 6月20日)	88,653,279,917	88,943,547,425	10,690	10,725
第15計算期間末日 (平成24年 7月20日)	97,552,304,988	97,863,074,346	10,987	11,022
第16計算期間末日 (平成24年 8月20日)	104,365,601,530	104,698,531,986	10,972	11,007
第17計算期間末日 (平成24年 9月20日)	110,683,672,605	111,031,603,651	11,134	11,169
第18計算期間末日 (平成24年10月22日)	117,271,792,983	117,635,260,657	11,293	11,328
第19計算期間末日 (平成24年11月20日)	120,289,639,871	120,666,428,977	11,174	11,209
第20計算期間末日 (平成24年12月20日)	125,484,188,818	125,872,830,973	11,301	11,336
第21計算期間末日 (平成25年 1月21日)	127,861,282,008	128,256,032,585	11,337	11,372
第22計算期間末日 (平成25年 2月20日)	124,194,246,106	124,584,751,554	11,131	11,166
第23計算期間末日 (平成25年 3月21日)	121,137,753,897	121,522,159,403	11,030	11,065
第24計算期間末日 (平成25年 4月22日)	118,849,377,175	120,298,892,687	11,069	11,204
第25計算期間末日 (平成25年 5月20日)	117,216,595,328	117,587,347,965	11,066	11,101
第26計算期間末日 (平成25年 6月20日)	107,286,124,361	107,647,762,188	10,383	10,418
第27計算期間末日 (平成25年 7月22日)	101,953,238,035	102,298,898,430	10,323	10,358
第28計算期間末日 (平成25年 8月20日)	93,640,497,179	93,969,247,057	9,969	10,004

第29計算期間末日	(平成25年 9月20日)	86,804,430,936	87,102,727,410	10,185	10,220
第30計算期間末日	(平成25年10月21日)	83,184,602,081	83,468,138,052	10,268	10,303
第31計算期間末日	(平成25年11月20日)	76,523,773,715	76,790,863,058	10,028	10,063
第32計算期間末日	(平成25年12月20日)	71,582,951,607	71,833,094,800	10,016	10,051
第33計算期間末日	(平成26年 1月20日)	68,805,650,959	69,045,325,991	10,048	10,083
第34計算期間末日	(平成26年 2月20日)	64,448,163,516	64,674,907,352	9,948	9,983
第35計算期間末日	(平成26年 3月20日)	61,630,054,581	61,844,799,639	10,045	10,080
第36計算期間末日	(平成26年 4月21日)	59,878,583,074	60,083,086,543	10,248	10,283
第37計算期間末日	(平成26年 5月20日)	57,786,121,337	57,980,296,570	10,416	10,451
第38計算期間末日	(平成26年 6月20日)	55,330,005,710	55,514,093,836	10,520	10,555
第39計算期間末日	(平成26年 7月22日)	53,604,137,082	53,782,549,407	10,516	10,551
第40計算期間末日	(平成26年 8月20日)	52,433,074,773	52,607,475,125	10,523	10,558
第41計算期間末日	(平成26年 9月22日)	49,738,624,934	49,906,115,604	10,394	10,429
第42計算期間末日	(平成26年10月20日)	48,099,374,227	48,262,431,923	10,324	10,359
第43計算期間末日	(平成26年11月20日)	45,802,202,194	45,958,749,481	10,240	10,275
第44計算期間末日	(平成26年12月22日)	43,142,194,082	43,295,157,168	9,872	9,907
第45計算期間末日	(平成27年 1月20日)	42,519,333,492	42,670,861,006	9,821	9,856
第46計算期間末日	(平成27年 2月20日)	42,095,245,961	42,244,116,666	9,897	9,932
第47計算期間末日	(平成27年 3月20日)	40,907,480,390	41,053,646,209	9,795	9,830
第48計算期間末日	(平成27年 4月20日)	41,330,489,273	41,474,156,786	10,069	10,104
第49計算期間末日	(平成27年 5月20日)	40,473,054,224	40,614,791,470	9,994	10,029
第50計算期間末日	(平成27年 6月22日)	38,958,383,762	39,098,170,598	9,754	9,789
第51計算期間末日	(平成27年 7月21日)	38,377,513,461	38,515,367,355	9,744	9,779
第52計算期間末日	(平成27年 8月20日)	36,863,719,046	36,999,175,225	9,525	9,560
第53計算期間末日	(平成27年 9月24日)	35,308,910,304	35,441,376,391	9,329	9,364
第54計算期間末日	(平成27年10月20日)	34,897,670,603	35,027,083,815	9,438	9,473
第55計算期間末日	(平成27年11月20日)	33,354,720,056	33,479,362,406	9,366	9,401
第56計算期間末日	(平成27年12月21日)	31,408,765,457	31,529,546,369	9,102	9,137
第57計算期間末日	(平成28年 1月20日)	30,093,455,926	30,212,042,184	8,882	8,917
第58計算期間末日	(平成28年 2月22日)	29,511,020,380	29,625,229,792	9,044	9,079
第59計算期間末日	(平成28年 3月22日)	29,467,693,845	29,577,453,519	9,397	9,432
第60計算期間末日	(平成28年 4月20日)	28,846,824,879	28,952,551,069	9,550	9,585
第61計算期間末日	(平成28年 5月20日)	27,760,088,224	27,862,867,580	9,453	9,488
第62計算期間末日	(平成28年 6月20日)	27,259,372,302	27,359,231,244	9,554	9,589
第63計算期間末日	(平成28年 7月20日)	27,017,301,248	27,112,907,149	9,891	9,926
第64計算期間末日	(平成28年 8月22日)	26,331,111,436	26,423,076,251	10,021	10,056
第65計算期間末日	(平成28年 9月20日)	24,902,188,696	24,990,625,935	9,855	9,890
第66計算期間末日	(平成28年10月20日)	24,253,612,811	24,314,957,047	9,884	9,909
第67計算期間末日	(平成28年11月21日)	22,055,454,978	22,114,205,984	9,385	9,410
第68計算期間末日	(平成28年12月20日)	21,475,408,485	21,532,438,123	9,414	9,439
第69計算期間末日	(平成29年 1月20日)	21,483,095,586	21,539,286,443	9,558	9,583
第70計算期間末日	(平成29年 2月20日)	21,299,777,759	21,355,107,074	9,624	9,649

第71計算期間末日	(平成29年 3月21日)	21,074,799,388	21,129,405,736	9,649	9,674
第72計算期間末日	(平成29年 4月20日)	21,058,364,717	21,112,323,940	9,757	9,782
第73計算期間末日	(平成29年 5月22日)	20,781,640,527	20,834,754,160	9,782	9,807
第74計算期間末日	(平成29年 6月20日)	20,638,743,415	20,691,230,896	9,830	9,855
第75計算期間末日	(平成29年 7月20日)	20,276,351,738	20,328,083,205	9,799	9,824
第76計算期間末日	(平成29年 8月21日)	20,140,593,007	20,191,724,524	9,847	9,872
第77計算期間末日	(平成29年 9月20日)	20,046,651,921	20,097,107,839	9,933	9,958
第78計算期間末日	(平成29年10月20日)	19,818,521,119	19,868,300,016	9,953	9,978
第79計算期間末日	(平成29年11月20日)	19,479,071,887	19,528,409,991	9,870	9,895
第80計算期間末日	(平成29年12月20日)	19,367,119,841	19,416,008,929	9,904	9,929
第81計算期間末日	(平成30年 1月22日)	19,093,894,640	19,142,204,281	9,881	9,906
第82計算期間末日	(平成30年 2月20日)	18,460,951,927	18,508,748,606	9,656	9,681
第83計算期間末日	(平成30年 3月20日)	18,221,117,666	18,268,591,378	9,595	9,620
第84計算期間末日	(平成30年 4月20日)	18,084,522,619	18,131,687,268	9,586	9,611
第85計算期間末日	(平成30年 5月21日)	17,321,621,863	17,368,324,357	9,272	9,297
第86計算期間末日	(平成30年 6月20日)	16,791,962,924	16,828,775,088	9,123	9,143
第87計算期間末日	(平成30年 7月20日)	16,629,037,550	16,664,716,239	9,322	9,342
第88計算期間末日	(平成30年 8月20日)	16,007,277,383	16,042,295,719	9,142	9,162
第89計算期間末日	(平成30年 9月20日)	15,569,232,385	15,603,446,461	9,101	9,121
第90計算期間末日	(平成30年10月22日)	15,312,693,053	15,346,484,746	9,063	9,083
第91計算期間末日	(平成30年11月20日)	14,962,438,356	14,995,891,257	8,945	8,965
第92計算期間末日	(平成30年12月20日)	14,697,188,547	14,729,857,466	8,998	9,018
第93計算期間末日	(平成31年 1月21日)	14,871,274,983	14,903,707,866	9,170	9,190
第94計算期間末日	(平成31年 2月20日)	14,921,702,070	14,953,822,486	9,291	9,311
第95計算期間末日	(平成31年 3月20日)	14,871,813,004	14,903,488,298	9,390	9,410
第96計算期間末日	(平成31年 4月22日)	14,519,939,702	14,543,097,961	9,405	9,420
第97計算期間末日	(令和 1年 5月20日)	14,262,591,360	14,285,462,230	9,354	9,369
第98計算期間末日	(令和 1年 6月20日)	14,406,771,821	14,429,317,019	9,585	9,600
第99計算期間末日	(令和 1年 7月22日)	14,312,357,134	14,334,539,005	9,678	9,693
第100計算期間末日	(令和 1年 8月20日)	14,083,013,282	14,104,981,085	9,616	9,631
第101計算期間末日	(令和 1年 9月20日)	13,940,345,143	13,954,773,854	9,662	9,672
第102計算期間末日	(令和 1年10月21日)	13,697,654,091	13,711,908,691	9,609	9,619
第103計算期間末日	(令和 1年11月20日)	13,368,943,284	13,382,905,429	9,575	9,585
第104計算期間末日	(令和 1年12月20日)	13,357,085,857	13,370,841,143	9,711	9,721
第105計算期間末日	(令和 2年 1月20日)	13,262,300,418	13,282,575,474	9,812	9,827
第106計算期間末日	(令和 2年 2月20日)	13,286,497,190	13,306,498,081	9,964	9,979
第107計算期間末日	(令和 2年 3月23日)	10,597,599,006	10,610,680,966	8,101	8,111
第108計算期間末日	(令和 2年 4月20日)	11,033,990,634	11,046,868,108	8,568	8,578
第109計算期間末日	(令和 2年 5月20日)	11,227,425,017	11,240,189,021	8,796	8,806
第110計算期間末日	(令和 2年 6月22日)	11,652,064,652	11,683,466,867	9,276	9,301
第111計算期間末日	(令和 2年 7月20日)	11,665,532,644	11,696,583,985	9,392	9,417
第112計算期間末日	(令和 2年 8月20日)	11,815,627,584	11,846,331,644	9,621	9,646

第113計算期間末日 (令和 2年 9月23日)	11,501,948,186	11,532,299,321	9,474	9,499
第114計算期間末日 (令和 2年10月20日)	11,433,928,104	11,464,035,431	9,494	9,519
第115計算期間末日 (令和 2年11月20日)	11,577,002,316	11,606,916,883	9,675	9,700
令和 1年11月末日	13,294,339,957		9,590	
12月末日	13,283,623,798		9,744	
令和 2年 1月末日	13,189,924,802		9,847	
2月末日	13,100,499,246		9,889	
3月末日	10,914,342,630		8,365	
4月末日	10,881,189,847		8,479	
5月末日	11,346,768,631		8,991	
6月末日	11,583,867,699		9,258	
7月末日	11,776,500,623		9,539	
8月末日	11,713,653,503		9,588	
9月末日	11,386,716,198		9,405	
10月末日	11,276,952,160		9,385	
11月末日	11,588,936,153		9,728	

【分配の推移】

	1万口当たりの分配金
第1計算期間	35円
第2計算期間	35円
第3計算期間	35円
第4計算期間	35円
第5計算期間	35円
第6計算期間	35円
第7計算期間	35円
第8計算期間	35円
第9計算期間	35円
第10計算期間	35円
第11計算期間	35円
第12計算期間	35円
第13計算期間	35円
第14計算期間	35円
第15計算期間	35円
第16計算期間	35円
第17計算期間	35円
第18計算期間	35円
第19計算期間	35円
第20計算期間	35円
第21計算期間	35円

第22計算期間	35円
第23計算期間	35円
第24計算期間	135円
第25計算期間	35円
第26計算期間	35円
第27計算期間	35円
第28計算期間	35円
第29計算期間	35円
第30計算期間	35円
第31計算期間	35円
第32計算期間	35円
第33計算期間	35円
第34計算期間	35円
第35計算期間	35円
第36計算期間	35円
第37計算期間	35円
第38計算期間	35円
第39計算期間	35円
第40計算期間	35円
第41計算期間	35円
第42計算期間	35円
第43計算期間	35円
第44計算期間	35円
第45計算期間	35円
第46計算期間	35円
第47計算期間	35円
第48計算期間	35円
第49計算期間	35円
第50計算期間	35円
第51計算期間	35円
第52計算期間	35円
第53計算期間	35円
第54計算期間	35円
第55計算期間	35円
第56計算期間	35円
第57計算期間	35円
第58計算期間	35円
第59計算期間	35円
第60計算期間	35円
第61計算期間	35円
第62計算期間	35円
第63計算期間	35円

第64計算期間	35円
第65計算期間	35円
第66計算期間	25円
第67計算期間	25円
第68計算期間	25円
第69計算期間	25円
第70計算期間	25円
第71計算期間	25円
第72計算期間	25円
第73計算期間	25円
第74計算期間	25円
第75計算期間	25円
第76計算期間	25円
第77計算期間	25円
第78計算期間	25円
第79計算期間	25円
第80計算期間	25円
第81計算期間	25円
第82計算期間	25円
第83計算期間	25円
第84計算期間	25円
第85計算期間	25円
第86計算期間	20円
第87計算期間	20円
第88計算期間	20円
第89計算期間	20円
第90計算期間	20円
第91計算期間	20円
第92計算期間	20円
第93計算期間	20円
第94計算期間	20円
第95計算期間	20円
第96計算期間	15円
第97計算期間	15円
第98計算期間	15円
第99計算期間	15円
第100計算期間	15円
第101計算期間	10円
第102計算期間	10円
第103計算期間	10円
第104計算期間	10円
第105計算期間	15円

第106計算期間	15円
第107計算期間	10円
第108計算期間	10円
第109計算期間	10円
第110計算期間	25円
第111計算期間	25円
第112計算期間	25円
第113計算期間	25円
第114計算期間	25円
第115計算期間	25円

【収益率の推移】

	収益率（％）
第1計算期間	4.23
第2計算期間	0.25
第3計算期間	0.56
第4計算期間	1.48
第5計算期間	1.03
第6計算期間	0.51
第7計算期間	0.95
第8計算期間	0.20
第9計算期間	0.67
第10計算期間	2.06
第11計算期間	1.15
第12計算期間	0.83
第13計算期間	1.19
第14計算期間	2.25
第15計算期間	3.10
第16計算期間	0.18
第17計算期間	1.79
第18計算期間	1.74
第19計算期間	0.74
第20計算期間	1.44
第21計算期間	0.62
第22計算期間	1.50
第23計算期間	0.59
第24計算期間	1.57
第25計算期間	0.28
第26計算期間	5.85
第27計算期間	0.24

第28計算期間	3.09
第29計算期間	2.51
第30計算期間	1.15
第31計算期間	1.99
第32計算期間	0.22
第33計算期間	0.66
第34計算期間	0.64
第35計算期間	1.32
第36計算期間	2.36
第37計算期間	1.98
第38計算期間	1.33
第39計算期間	0.29
第40計算期間	0.39
第41計算期間	0.89
第42計算期間	0.33
第43計算期間	0.47
第44計算期間	3.25
第45計算期間	0.16
第46計算期間	1.13
第47計算期間	0.67
第48計算期間	3.15
第49計算期間	0.39
第50計算期間	2.05
第51計算期間	0.25
第52計算期間	1.88
第53計算期間	1.69
第54計算期間	1.54
第55計算期間	0.39
第56計算期間	2.44
第57計算期間	2.03
第58計算期間	2.21
第59計算期間	4.29
第60計算期間	2.00
第61計算期間	0.64
第62計算期間	1.43
第63計算期間	3.89
第64計算期間	1.66
第65計算期間	1.30
第66計算期間	0.54
第67計算期間	4.79
第68計算期間	0.57
第69計算期間	1.79

第70計算期間	0.95
第71計算期間	0.51
第72計算期間	1.37
第73計算期間	0.51
第74計算期間	0.74
第75計算期間	0.06
第76計算期間	0.74
第77計算期間	1.12
第78計算期間	0.45
第79計算期間	0.58
第80計算期間	0.59
第81計算期間	0.02
第82計算期間	2.02
第83計算期間	0.37
第84計算期間	0.16
第85計算期間	3.01
第86計算期間	1.39
第87計算期間	2.40
第88計算期間	1.71
第89計算期間	0.22
第90計算期間	0.19
第91計算期間	1.08
第92計算期間	0.81
第93計算期間	2.13
第94計算期間	1.53
第95計算期間	1.28
第96計算期間	0.31
第97計算期間	0.38
第98計算期間	2.62
第99計算期間	1.12
第100計算期間	0.48
第101計算期間	0.58
第102計算期間	0.44
第103計算期間	0.24
第104計算期間	1.52
第105計算期間	1.19
第106計算期間	1.70
第107計算期間	18.59
第108計算期間	5.88
第109計算期間	2.77
第110計算期間	5.74
第111計算期間	1.52

第112計算期間	2.70
第113計算期間	1.26
第114計算期間	0.47
第115計算期間	2.16

（注）「収益率」とは、計算期間末の基準価額（分配額の額）から当該計算期間の直前の計算期間末の基準価額（分配額の額）を控除した額を当該基準価額（分配額の額）で除して得た数に100を乗じて得た数をいう。

（４）【設定及び解約の実績】

	設定口数	解約口数	発行済口数
第1計算期間	9,866,560,000	9,200,000	9,857,360,000
第2計算期間	4,701,170,000	12,560,000	14,545,970,000
第3計算期間	4,539,460,000	45,460,000	19,039,970,000
第4計算期間	6,661,770,000	46,620,000	25,655,120,000
第5計算期間	7,221,100,000	96,300,000	32,779,920,000
第6計算期間	10,046,813,618	367,387,888	42,459,345,730
第7計算期間	10,658,179,150	361,784,278	52,755,740,602
第8計算期間	9,435,192,479	443,028,460	61,747,904,621
第9計算期間	7,878,722,349	675,440,039	68,951,186,931
第10計算期間	4,425,661,823	1,909,124,250	71,467,724,504
第11計算期間	4,095,658,830	929,942,491	74,633,440,843
第12計算期間	3,486,000,796	1,564,305,336	76,555,136,303
第13計算期間	3,865,663,332	3,114,724,293	77,306,075,342
第14計算期間	7,255,092,106	1,627,593,641	82,933,573,807
第15計算期間	7,062,306,379	1,204,634,891	88,791,245,295
第16計算期間	7,821,003,834	1,489,261,508	95,122,987,621
第17計算期間	6,867,641,669	2,581,758,773	99,408,870,517
第18計算期間	7,019,213,567	2,580,176,961	103,847,907,123
第19計算期間	6,843,133,092	3,037,009,708	107,654,030,507
第20計算期間	6,481,120,368	3,094,535,002	111,040,615,873
第21計算期間	4,093,248,335	2,347,985,020	112,785,879,188
第22計算期間	1,583,636,361	2,796,530,147	111,572,985,402
第23計算期間	1,021,867,867	2,764,708,693	109,830,144,576
第24計算期間	682,226,766	3,140,851,881	107,371,519,461
第25計算期間	526,980,366	1,969,174,752	105,929,325,075
第26計算期間	502,308,240	3,106,539,713	103,325,093,602
第27計算期間	574,360,007	5,139,340,505	98,760,113,104
第28計算期間	182,919,533	5,014,495,843	93,928,536,794
第29計算期間	91,847,217	8,792,819,732	85,227,564,279
第30計算期間	26,413,095	4,243,699,820	81,010,277,554
第31計算期間	146,706,527	4,845,742,992	76,311,241,089
第32計算期間	21,598,481	4,863,355,758	71,469,483,812

第33計算期間	10,188,021	3,001,091,003	68,478,580,830
第34計算期間	18,421,355	3,713,048,809	64,783,953,376
第35計算期間	22,876,942	3,451,099,265	61,355,731,053
第36計算期間	9,999,938	2,936,168,197	58,429,562,794
第37計算期間	18,570,832	2,969,495,428	55,478,638,198
第38計算期間	51,472,245	2,933,502,857	52,596,607,586
第39計算期間	18,882,896	1,640,540,391	50,974,950,091
第40計算期間	24,232,433	1,170,510,258	49,828,672,266
第41計算期間	7,779,749	1,981,974,647	47,854,477,368
第42計算期間	20,000	1,266,584,225	46,587,913,143
第43計算期間	8,030,889	1,868,147,635	44,727,796,397
第44計算期間	11,556,562	1,035,614,040	43,703,738,919
第45計算期間	1,000,000	411,163,298	43,293,575,621
第46計算期間		759,088,423	42,534,487,198
第47計算期間		772,824,374	41,761,662,824
第48計算期間		713,801,691	41,047,861,133
第49計算期間	1,000,000	552,504,923	40,496,356,210
第50計算期間	268,150	557,528,329	39,939,096,031
第51計算期間	1,259,211	553,528,296	39,386,826,946
第52計算期間	2,852,968	687,914,242	38,701,765,672
第53計算期間		854,312,081	37,847,453,591
第54計算期間	1,100,000	873,349,910	36,975,203,681
第55計算期間	2,743,653	1,365,847,280	35,612,100,054
第56計算期間	2,406,622	1,105,674,573	34,508,832,103
第57計算期間	2,000,000	629,043,987	33,881,788,116
第58計算期間	6,000,000	1,256,527,384	32,631,260,732
第59計算期間	1,010,000	1,272,363,698	31,359,907,034
第60計算期間		1,152,423,901	30,207,483,133
第61計算期間	1,281,321	843,233,990	29,365,530,464
第62計算期間	85,958	834,489,917	28,531,126,505
第63計算期間		1,215,154,747	27,315,971,758
第64計算期間		1,040,310,267	26,275,661,491
第65計算期間	14,772,756	1,022,651,439	25,267,782,808
第66計算期間	21,128,920	751,217,042	24,537,694,686
第67計算期間	18,898,072	1,056,189,963	23,500,402,795
第68計算期間	140,000	688,687,528	22,811,855,267
第69計算期間	262,143	335,774,254	22,476,343,156
第70計算期間	2,027,244	346,644,144	22,131,726,256
第71計算期間		289,186,850	21,842,539,406
第72計算期間	4,253,781	263,103,881	21,583,689,306
第73計算期間		338,236,102	21,245,453,204
第74計算期間		250,460,750	20,994,992,454

第75計算期間		302,405,266	20,692,587,188
第76計算期間		239,980,008	20,452,607,180
第77計算期間		270,239,849	20,182,367,331
第78計算期間		270,808,398	19,911,558,933
第79計算期間		176,317,088	19,735,241,845
第80計算期間	397,178	180,003,802	19,555,635,221
第81計算期間	978,007	232,756,555	19,323,856,673
第82計算期間		205,184,912	19,118,671,761
第83計算期間		129,186,899	18,989,484,862
第84計算期間		123,625,107	18,865,859,755
第85計算期間		184,861,816	18,680,997,939
第86計算期間		274,915,622	18,406,082,317
第87計算期間		566,737,665	17,839,344,652
第88計算期間		330,176,237	17,509,168,415
第89計算期間		402,130,166	17,107,038,249
第90計算期間		211,191,429	16,895,846,820
第91計算期間		169,396,182	16,726,450,638
第92計算期間		391,991,023	16,334,459,615
第93計算期間		118,017,665	16,216,441,950
第94計算期間		156,233,869	16,060,208,081
第95計算期間		222,560,976	15,837,647,105
第96計算期間		398,807,249	15,438,839,856
第97計算期間		191,592,809	15,247,247,047
第98計算期間		217,114,722	15,030,132,325
第99計算期間		242,218,091	14,787,914,234
第100計算期間		142,711,574	14,645,202,660
第101計算期間		216,491,556	14,428,711,104
第102計算期間		174,110,145	14,254,600,959
第103計算期間		292,455,320	13,962,145,639
第104計算期間		206,858,786	13,755,286,853
第105計算期間		238,582,761	13,516,704,092
第106計算期間		182,776,223	13,333,927,869
第107計算期間		251,967,474	13,081,960,395
第108計算期間		204,486,264	12,877,474,131
第109計算期間		113,469,978	12,764,004,153
第110計算期間		203,117,829	12,560,886,324
第111計算期間		140,349,602	12,420,536,722
第112計算期間		138,912,435	12,281,624,287
第113計算期間		141,170,220	12,140,454,067
第114計算期間		97,523,218	12,042,930,849
第115計算期間		77,103,895	11,965,826,954

【PIMCO ニューワールド円インカムファンド（年2回分配型）】

（1）【投資状況】

令和 2年11月30日現在

（単位：円）

資産の種類	国/地域	時価合計	投資比率（%）
投資信託受益証券	バミューダ	28,677,773	99.44
親投資信託受益証券	日本	31,206	0.11
コール・ローン、その他資産 （負債控除後）		130,924	0.45
純資産総額		28,839,903	100.00

（注）投資比率とは、ファンドの純資産総額に対する当該資産の時価の比率をいいます。

（2）【投資資産】

【投資有価証券の主要銘柄】

a 評価額上位30銘柄

令和 2年11月30日現在

国/地域	種類	銘柄名	数量	簿価 単価 (円)	簿価 金額 (円)	評価 単価 (円)	評価 金額 (円)	投資 比率 (%)
バミューダ	投資信託受益証券	ビムコ エマージング ボンド（エン・ヘッジド）インカム ファンド	3,610.4461	7.896	28,508,082	7.943	28,677,773	99.44
日本	親投資信託受益証券	マネー・マーケット・マザーファンド	30,649	1.0182	31,206	1.0182	31,206	0.11

（注）投資比率は、ファンドの純資産総額に対する当該銘柄の評価金額の比率です。

b 全銘柄の種類/業種別投資比率

令和 2年11月30日現在

種類	投資比率（%）
投資信託受益証券	99.44
親投資信託受益証券	0.11
合計	99.55

（注）投資比率は、ファンドの純資産総額に対する当該種類または業種の評価金額の比率です。

【投資不動産物件】

該当事項はありません。

【その他投資資産の主要なもの】

該当事項はありません。

（３）【運用実績】

【純資産の推移】

下記計算期間末日および令和2年11月末日、同日前1年以内における各月末の純資産の推移は次の通りです。

（単位：円）

	純資産総額		基準価額 (1万口当たりの純資産価額)	
	(分配落)	(分配付)	(分配落)	(分配付)
第1計算期間末日 (平成25年 5月20日)	242,544,180	242,783,681	10,127	10,137
第2計算期間末日 (平成25年11月20日)	238,397,899	238,397,899	9,373	9,373
第3計算期間末日 (平成26年 5月20日)	201,692,781	201,692,781	9,936	9,936
第4計算期間末日 (平成26年11月20日)	221,493,798	221,493,798	9,966	9,966
第5計算期間末日 (平成27年 5月20日)	169,316,288	169,316,288	9,935	9,935
第6計算期間末日 (平成27年11月20日)	142,626,225	142,626,225	9,520	9,520
第7計算期間末日 (平成28年 5月20日)	110,695,994	110,695,994	9,827	9,827
第8計算期間末日 (平成28年11月21日)	48,976,864	48,976,864	9,946	9,946
第9計算期間末日 (平成29年 5月22日)	60,385,410	60,442,836	10,515	10,525
第10計算期間末日 (平成29年11月20日)	62,816,825	62,875,202	10,760	10,770
第11計算期間末日 (平成30年 5月21日)	55,783,158	55,837,538	10,258	10,268
第12計算期間末日 (平成30年11月20日)	39,096,153	39,096,153	10,028	10,028
第13計算期間末日 (令和 1年 5月20日)	32,823,962	32,854,934	10,598	10,608
第14計算期間末日 (令和 1年11月20日)	28,577,116	28,603,283	10,921	10,931
第15計算期間末日 (令和 2年 5月20日)	25,947,445	25,947,445	10,109	10,109
第16計算期間末日 (令和 2年11月20日)	28,683,570	28,708,995	11,281	11,291
令和 1年11月末日	28,075,107		10,938	
12月末日	28,552,162		11,124	
令和 2年 1月末日	28,896,790		11,258	
2月末日	29,061,051		11,322	
3月末日	24,624,373		9,594	
4月末日	24,988,650		9,736	
5月末日	26,519,021		10,332	
6月末日	27,377,473		10,666	
7月末日	28,280,465		11,018	
8月末日	28,499,018		11,103	
9月末日	27,768,582		10,922	
10月末日	27,781,320		10,927	
11月末日	28,839,903		11,343	

【分配の推移】

	1万口当たりの分配金
第1計算期間	10円
第2計算期間	0円
第3計算期間	0円
第4計算期間	0円
第5計算期間	0円
第6計算期間	0円
第7計算期間	0円
第8計算期間	0円
第9計算期間	10円
第10計算期間	10円
第11計算期間	10円
第12計算期間	0円
第13計算期間	10円
第14計算期間	10円
第15計算期間	0円
第16計算期間	10円

【収益率の推移】

	収益率（％）
第1計算期間	1.37
第2計算期間	7.44
第3計算期間	6.00
第4計算期間	0.30
第5計算期間	0.31
第6計算期間	4.17
第7計算期間	3.22
第8計算期間	1.21
第9計算期間	5.82
第10計算期間	2.42
第11計算期間	4.57
第12計算期間	2.24
第13計算期間	5.78
第14計算期間	3.14
第15計算期間	7.43
第16計算期間	11.69

（注）「収益率」とは、計算期間末の基準価額（分配付の額）から当該計算期間の直前の計算期間末の基準価額（分配落の額）を控除した額を当該基準価額（分配落の額）で除して得た数に100を乗じて得た数をいう。

（４）【設定及び解約の実績】

	設定口数	解約口数	発行済口数
第1計算期間	240,161,247	660,000	239,501,247
第2計算期間	51,817,698	36,974,433	254,344,512
第3計算期間	617,990	51,972,205	202,990,297
第4計算期間	86,363,890	67,102,109	222,252,078
第5計算期間	59,354	51,879,049	170,432,383
第6計算期間	1,059,082	21,668,145	149,823,320
第7計算期間	61,150	37,241,826	112,642,644
第8計算期間	9,205,059	72,604,124	49,243,579
第9計算期間	10,582,973	2,399,666	57,426,886
第10計算期間	3,806,268	2,855,478	58,377,676
第11計算期間		3,997,439	54,380,237
第12計算期間		15,392,016	38,988,221
第13計算期間		8,015,948	30,972,273
第14計算期間		4,804,925	26,167,348
第15計算期間		500,000	25,667,348
第16計算期間		241,894	25,425,454

【PIMCO ニューワールド米ドルインカムファンド（毎月分配型）】

（１）【投資状況】

令和 2年11月30日現在

（単位：円）

資産の種類	国/地域	時価合計	投資比率（％）
投資信託受益証券	バミューダ	1,100,347,152	99.33
親投資信託受益証券	日本	1,403,642	0.13
コール・ローン、その他資産 （負債控除後）		5,971,800	0.54
純資産総額		1,107,722,594	100.00

（注）投資比率とは、ファンドの純資産総額に対する当該資産の時価の比率をいいます。

（２）【投資資産】

【投資有価証券の主要銘柄】

a 評価額上位30銘柄

令和 2年11月30日現在

国/地域	種類	銘柄名	数量	簿価 単価 (円)	簿価 金額 (円)	評価 単価 (円)	評価 金額 (円)	投資 比率 (%)
バミューダ	投資信託受益証券	ビムコ エマージング ボンド インカム ファンド	126,607.6576	8,628	1,092,370,869	8,691	1,100,347,152	99.33
日本	親投資信託受益証券	マネー・マーケット・マザーファンド	1,378,553	1.0182	1,403,642	1.0182	1,403,642	0.13

（注）投資比率は、ファンドの純資産総額に対する当該銘柄の評価金額の比率です。

b 全銘柄の種類 / 業種別投資比率

令和 2年11月30日現在

種類	投資比率 (%)
投資信託受益証券	99.33
親投資信託受益証券	0.13
合計	99.46

（注）投資比率は、ファンドの純資産総額に対する当該種類または業種の評価金額の比率です。

【投資不動産物件】

該当事項はありません。

【その他投資資産の主要なもの】

該当事項はありません。

（3）【運用実績】

【純資産の推移】

下記計算期間末日および令和2年11月末日、同日前1年以内における各月末の純資産の推移は次の通りです。

（単位：円）

	純資産総額		基準価額 (1万口当たりの純資産価額)	
	(分配落)	(分配付)	(分配落)	(分配付)
第1計算期間末日 (平成23年 5月20日)	1,262,055,482	1,266,409,727	10,145	10,180
第2計算期間末日 (平成23年 6月20日)	1,398,042,696	1,402,974,826	9,921	9,956
第3計算期間末日 (平成23年 7月20日)	1,553,017,882	1,558,561,812	9,805	9,840
第4計算期間末日 (平成23年 8月22日)	1,685,158,222	1,691,309,892	9,588	9,623
第5計算期間末日 (平成23年 9月20日)	1,651,710,085	1,657,811,075	9,475	9,510
第6計算期間末日 (平成23年10月20日)	1,626,745,465	1,632,774,844	9,443	9,478
第7計算期間末日 (平成23年11月21日)	1,433,877,333	1,439,154,758	9,510	9,545
第8計算期間末日 (平成23年12月20日)	1,308,761,079	1,313,537,745	9,590	9,625
第9計算期間末日 (平成24年 1月20日)	1,079,421,404	1,083,389,781	9,520	9,555
第10計算期間末日 (平成24年 2月20日)	1,037,791,773	1,041,436,134	9,967	10,002

第11計算期間末日	(平成24年 3月21日)	1,174,610,886	1,178,499,593	10,572	10,607
第12計算期間末日	(平成24年 4月20日)	1,221,362,302	1,225,484,831	10,369	10,404
第13計算期間末日	(平成24年 5月21日)	1,137,404,665	1,141,413,389	9,931	9,966
第14計算期間末日	(平成24年 6月20日)	1,025,605,696	1,029,163,202	10,090	10,125
第15計算期間末日	(平成24年 7月20日)	1,042,678,698	1,046,213,999	10,323	10,358
第16計算期間末日	(平成24年 8月20日)	1,069,166,229	1,072,754,884	10,428	10,463
第17計算期間末日	(平成24年 9月20日)	1,010,249,529	1,013,642,878	10,420	10,455
第18計算期間末日	(平成24年10月22日)	966,668,844	969,826,783	10,714	10,749
第19計算期間末日	(平成24年11月20日)	909,862,031	912,801,149	10,835	10,870
第20計算期間末日	(平成24年12月20日)	1,174,957,824	1,178,573,533	11,374	11,409
第21計算期間末日	(平成25年 1月21日)	3,272,104,826	3,281,514,925	12,170	12,205
第22計算期間末日	(平成25年 2月20日)	3,570,212,071	3,580,257,430	12,439	12,474
第23計算期間末日	(平成25年 3月21日)	3,645,352,074	3,655,484,373	12,592	12,627
第24計算期間末日	(平成25年 4月22日)	3,245,568,086	3,329,573,317	12,943	13,278
第25計算期間末日	(平成25年 5月20日)	3,601,971,943	3,611,357,309	13,433	13,468
第26計算期間末日	(平成25年 6月20日)	4,006,092,908	4,018,140,449	11,638	11,673
第27計算期間末日	(平成25年 7月22日)	4,170,560,370	4,287,571,041	11,940	12,275
第28計算期間末日	(平成25年 8月20日)	4,174,559,667	4,187,531,655	11,263	11,298
第29計算期間末日	(平成25年 9月20日)	4,503,592,591	4,517,084,045	11,683	11,718
第30計算期間末日	(平成25年10月21日)	4,274,217,813	4,401,064,069	11,288	11,623
第31計算期間末日	(平成25年11月20日)	4,391,494,807	4,405,090,246	11,305	11,340
第32計算期間末日	(平成25年12月20日)	4,946,183,709	4,960,913,001	11,753	11,788
第33計算期間末日	(平成26年 1月20日)	4,836,971,686	4,977,851,500	11,502	11,837
第34計算期間末日	(平成26年 2月20日)	4,665,142,084	4,679,756,824	11,172	11,207
第35計算期間末日	(平成26年 3月20日)	4,695,197,800	4,709,849,908	11,216	11,251
第36計算期間末日	(平成26年 4月21日)	4,250,611,078	4,377,466,247	11,225	11,560
第37計算期間末日	(平成26年 5月20日)	4,253,085,070	4,266,266,273	11,293	11,328
第38計算期間末日	(平成26年 6月20日)	4,161,904,723	4,174,592,583	11,481	11,516
第39計算期間末日	(平成26年 7月22日)	3,958,329,992	4,077,490,923	11,128	11,463
第40計算期間末日	(平成26年 8月20日)	3,941,783,025	3,953,988,839	11,303	11,338
第41計算期間末日	(平成26年 9月22日)	4,067,122,690	4,079,149,611	11,836	11,871
第42計算期間末日	(平成26年10月20日)	3,895,840,438	4,012,117,846	11,224	11,559
第43計算期間末日	(平成26年11月20日)	4,237,620,162	4,249,694,478	12,284	12,319
第44計算期間末日	(平成26年12月22日)	4,126,464,847	4,138,474,157	12,026	12,061
第45計算期間末日	(平成27年 1月20日)	3,976,527,741	4,092,413,221	11,495	11,830
第46計算期間末日	(平成27年 2月20日)	4,043,414,346	4,055,478,220	11,731	11,766
第47計算期間末日	(平成27年 3月20日)	4,092,438,266	4,104,565,395	11,811	11,846
第48計算期間末日	(平成27年 4月20日)	4,030,211,175	4,145,988,024	11,661	11,996
第49計算期間末日	(平成27年 5月20日)	4,052,686,307	4,064,767,655	11,741	11,776
第50計算期間末日	(平成27年 6月22日)	4,040,610,049	4,052,733,161	11,665	11,700
第51計算期間末日	(平成27年 7月21日)	3,955,351,138	4,070,539,163	11,503	11,838
第52計算期間末日	(平成27年 8月20日)	3,883,353,309	3,895,424,591	11,260	11,295

第53計算期間末日	(平成27年 9月24日)	3,628,288,490	3,640,157,411	10,699	10,734
第54計算期間末日	(平成27年10月20日)	3,562,778,731	3,574,381,677	10,747	10,782
第55計算期間末日	(平成27年11月20日)	3,507,322,925	3,518,517,273	10,966	11,001
第56計算期間末日	(平成27年12月21日)	3,131,183,892	3,141,560,977	10,561	10,596
第57計算期間末日	(平成28年 1月20日)	2,903,095,187	2,913,256,675	9,999	10,034
第58計算期間末日	(平成28年 2月22日)	2,735,271,767	2,745,072,762	9,768	9,803
第59計算期間末日	(平成28年 3月22日)	2,729,455,304	2,738,940,920	10,071	10,106
第60計算期間末日	(平成28年 4月20日)	2,539,998,239	2,548,847,571	10,046	10,081
第61計算期間末日	(平成28年 5月20日)	2,491,846,315	2,500,556,099	10,013	10,048
第62計算期間末日	(平成28年 6月20日)	2,298,291,627	2,306,647,734	9,627	9,662
第63計算期間末日	(平成28年 7月20日)	2,413,686,046	2,421,962,696	10,207	10,242
第64計算期間末日	(平成28年 8月22日)	2,295,541,873	2,303,764,683	9,771	9,806
第65計算期間末日	(平成28年 9月20日)	2,291,523,291	2,299,737,673	9,764	9,799
第66計算期間末日	(平成28年10月20日)	2,257,801,597	2,265,745,257	9,948	9,983
第67計算期間末日	(平成28年11月21日)	2,277,632,391	2,285,489,322	10,146	10,181
第68計算期間末日	(平成28年12月20日)	2,342,723,150	2,350,336,344	10,770	10,805
第69計算期間末日	(平成29年 1月20日)	2,308,060,765	2,315,551,220	10,785	10,820
第70計算期間末日	(平成29年 2月20日)	2,216,623,674	2,223,915,825	10,639	10,674
第71計算期間末日	(平成29年 3月21日)	2,168,291,402	2,175,415,520	10,653	10,688
第72計算期間末日	(平成29年 4月20日)	2,096,131,861	2,103,156,786	10,443	10,478
第73計算期間末日	(平成29年 5月22日)	2,140,916,603	2,147,908,013	10,718	10,753
第74計算期間末日	(平成29年 6月20日)	2,110,874,373	2,117,742,556	10,757	10,792
第75計算期間末日	(平成29年 7月20日)	2,097,886,580	2,104,704,407	10,770	10,805
第76計算期間末日	(平成29年 8月21日)	2,042,118,781	2,048,887,798	10,559	10,594
第77計算期間末日	(平成29年 9月20日)	2,111,981,020	2,118,749,074	10,922	10,957
第78計算期間末日	(平成29年10月20日)	2,068,852,761	2,075,404,418	11,052	11,087
第79計算期間末日	(平成29年11月20日)	2,027,221,909	2,033,708,099	10,939	10,974
第80計算期間末日	(平成29年12月20日)	2,033,568,609	2,040,005,695	11,057	11,092
第81計算期間末日	(平成30年 1月22日)	1,978,146,786	1,984,544,957	10,821	10,856
第82計算期間末日	(平成30年 2月20日)	1,831,993,092	1,838,323,738	10,128	10,163
第83計算期間末日	(平成30年 3月20日)	1,798,784,819	1,805,047,413	10,053	10,088
第84計算期間末日	(平成30年 4月20日)	1,835,855,276	1,842,152,668	10,203	10,238
第85計算期間末日	(平成30年 5月21日)	1,767,107,033	1,773,179,333	10,185	10,220
第86計算期間末日	(平成30年 6月20日)	1,646,976,568	1,652,771,241	9,948	9,983
第87計算期間末日	(平成30年 7月20日)	1,658,669,990	1,664,220,913	10,458	10,493
第88計算期間末日	(平成30年 8月20日)	1,529,177,600	1,534,509,122	10,039	10,074
第89計算期間末日	(平成30年 9月20日)	1,516,489,868	1,521,707,640	10,172	10,207
第90計算期間末日	(平成30年10月22日)	1,498,715,275	1,503,882,377	10,152	10,187
第91計算期間末日	(平成30年11月20日)	1,470,965,304	1,476,095,907	10,035	10,070
第92計算期間末日	(平成30年12月20日)	1,447,956,744	1,452,982,003	10,085	10,120
第93計算期間末日	(平成31年 1月21日)	1,414,099,276	1,419,010,500	10,078	10,113
第94計算期間末日	(平成31年 2月20日)	1,425,425,555	1,430,263,211	10,313	10,348

第95計算期間末日	(平成31年 3月20日)	1,440,400,510	1,445,197,137	10,510	10,545
第96計算期間末日	(平成31年 4月22日)	1,412,804,857	1,417,478,161	10,581	10,616
第97計算期間末日	(令和 1年 5月20日)	1,374,006,239	1,378,651,405	10,353	10,388
第98計算期間末日	(令和 1年 6月20日)	1,374,164,196	1,378,752,596	10,482	10,517
第99計算期間末日	(令和 1年 7月22日)	1,380,107,880	1,384,692,780	10,535	10,570
第100計算期間末日	(令和 1年 8月20日)	1,326,370,901	1,330,857,792	10,346	10,381
第101計算期間末日	(令和 1年 9月20日)	1,329,900,112	1,334,313,242	10,547	10,582
第102計算期間末日	(令和 1年10月21日)	1,322,362,563	1,326,755,466	10,536	10,571
第103計算期間末日	(令和 1年11月20日)	1,309,370,348	1,313,738,821	10,491	10,526
第104計算期間末日	(令和 1年12月20日)	1,334,228,256	1,338,580,590	10,729	10,764
第105計算期間末日	(令和 2年 1月20日)	1,319,108,100	1,323,329,939	10,936	10,971
第106計算期間末日	(令和 2年 2月20日)	1,344,853,782	1,349,059,894	11,191	11,226
第107計算期間末日	(令和 2年 3月23日)	1,079,140,140	1,082,110,550	9,082	9,107
第108計算期間末日	(令和 2年 4月20日)	1,086,903,224	1,089,835,706	9,266	9,291
第109計算期間末日	(令和 2年 5月20日)	1,118,324,913	1,121,253,559	9,546	9,571
第110計算期間末日	(令和 2年 6月22日)	1,138,116,965	1,140,958,904	10,012	10,037
第111計算期間末日	(令和 2年 7月20日)	1,142,042,887	1,145,415,238	10,159	10,189
第112計算期間末日	(令和 2年 8月20日)	1,137,469,069	1,140,787,287	10,284	10,314
第113計算期間末日	(令和 2年 9月23日)	1,109,064,930	1,112,373,423	10,057	10,087
第114計算期間末日	(令和 2年10月20日)	1,114,228,145	1,117,528,247	10,129	10,159
第115計算期間末日	(令和 2年11月20日)	1,100,466,781	1,103,707,180	10,188	10,218
	令和 1年11月末日	1,319,523,439		10,603	
	12月末日	1,313,934,740		10,802	
	令和 2年 1月末日	1,303,866,538		10,839	
	2月末日	1,319,881,264		11,014	
	3月末日	1,068,565,145		9,076	
	4月末日	1,064,311,712		9,085	
	5月末日	1,134,082,346		9,741	
	6月末日	1,130,644,917		10,058	
	7月末日	1,136,899,828		10,132	
	8月末日	1,129,909,287		10,216	
	9月末日	1,106,305,466		10,049	
	10月末日	1,083,054,327		9,935	
	11月末日	1,107,722,594		10,257	

【分配の推移】

	1万口当たりの分配金
第1計算期間	35円
第2計算期間	35円
第3計算期間	35円

第4計算期間	35円
第5計算期間	35円
第6計算期間	35円
第7計算期間	35円
第8計算期間	35円
第9計算期間	35円
第10計算期間	35円
第11計算期間	35円
第12計算期間	35円
第13計算期間	35円
第14計算期間	35円
第15計算期間	35円
第16計算期間	35円
第17計算期間	35円
第18計算期間	35円
第19計算期間	35円
第20計算期間	35円
第21計算期間	35円
第22計算期間	35円
第23計算期間	35円
第24計算期間	335円
第25計算期間	35円
第26計算期間	35円
第27計算期間	335円
第28計算期間	35円
第29計算期間	35円
第30計算期間	335円
第31計算期間	35円
第32計算期間	35円
第33計算期間	335円
第34計算期間	35円
第35計算期間	35円
第36計算期間	335円
第37計算期間	35円
第38計算期間	35円
第39計算期間	335円
第40計算期間	35円
第41計算期間	35円
第42計算期間	335円
第43計算期間	35円
第44計算期間	35円
第45計算期間	335円

第46計算期間	35円
第47計算期間	35円
第48計算期間	335円
第49計算期間	35円
第50計算期間	35円
第51計算期間	335円
第52計算期間	35円
第53計算期間	35円
第54計算期間	35円
第55計算期間	35円
第56計算期間	35円
第57計算期間	35円
第58計算期間	35円
第59計算期間	35円
第60計算期間	35円
第61計算期間	35円
第62計算期間	35円
第63計算期間	35円
第64計算期間	35円
第65計算期間	35円
第66計算期間	35円
第67計算期間	35円
第68計算期間	35円
第69計算期間	35円
第70計算期間	35円
第71計算期間	35円
第72計算期間	35円
第73計算期間	35円
第74計算期間	35円
第75計算期間	35円
第76計算期間	35円
第77計算期間	35円
第78計算期間	35円
第79計算期間	35円
第80計算期間	35円
第81計算期間	35円
第82計算期間	35円
第83計算期間	35円
第84計算期間	35円
第85計算期間	35円
第86計算期間	35円
第87計算期間	35円

第88計算期間	35円
第89計算期間	35円
第90計算期間	35円
第91計算期間	35円
第92計算期間	35円
第93計算期間	35円
第94計算期間	35円
第95計算期間	35円
第96計算期間	35円
第97計算期間	35円
第98計算期間	35円
第99計算期間	35円
第100計算期間	35円
第101計算期間	35円
第102計算期間	35円
第103計算期間	35円
第104計算期間	35円
第105計算期間	35円
第106計算期間	35円
第107計算期間	25円
第108計算期間	25円
第109計算期間	25円
第110計算期間	25円
第111計算期間	30円
第112計算期間	30円
第113計算期間	30円
第114計算期間	30円
第115計算期間	30円

【収益率の推移】

	収益率（％）
第1計算期間	1.80
第2計算期間	1.86
第3計算期間	0.81
第4計算期間	1.85
第5計算期間	0.81
第6計算期間	0.03
第7計算期間	1.08
第8計算期間	1.20
第9計算期間	0.36

第10計算期間	5.06
第11計算期間	6.42
第12計算期間	1.58
第13計算期間	3.88
第14計算期間	1.95
第15計算期間	2.65
第16計算期間	1.35
第17計算期間	0.25
第18計算期間	3.15
第19計算期間	1.45
第20計算期間	5.29
第21計算期間	7.30
第22計算期間	2.49
第23計算期間	1.51
第24計算期間	5.44
第25計算期間	4.05
第26計算期間	13.10
第27計算期間	5.47
第28計算期間	5.37
第29計算期間	4.03
第30計算期間	0.51
第31計算期間	0.46
第32計算期間	4.27
第33計算期間	0.71
第34計算期間	2.56
第35計算期間	0.70
第36計算期間	3.06
第37計算期間	0.91
第38計算期間	1.97
第39計算期間	0.15
第40計算期間	1.88
第41計算期間	5.02
第42計算期間	2.34
第43計算期間	9.75
第44計算期間	1.81
第45計算期間	1.62
第46計算期間	2.35
第47計算期間	0.98
第48計算期間	1.56
第49計算期間	0.98
第50計算期間	0.34
第51計算期間	1.48

第52計算期間	1.80
第53計算期間	4.67
第54計算期間	0.77
第55計算期間	2.36
第56計算期間	3.37
第57計算期間	4.99
第58計算期間	1.96
第59計算期間	3.46
第60計算期間	0.09
第61計算期間	0.01
第62計算期間	3.50
第63計算期間	6.38
第64計算期間	3.92
第65計算期間	0.28
第66計算期間	2.24
第67計算期間	2.34
第68計算期間	6.49
第69計算期間	0.46
第70計算期間	1.02
第71計算期間	0.46
第72計算期間	1.64
第73計算期間	2.96
第74計算期間	0.69
第75計算期間	0.44
第76計算期間	1.63
第77計算期間	3.76
第78計算期間	1.51
第79計算期間	0.70
第80計算期間	1.39
第81計算期間	1.81
第82計算期間	6.08
第83計算期間	0.39
第84計算期間	1.84
第85計算期間	0.16
第86計算期間	1.98
第87計算期間	5.47
第88計算期間	3.67
第89計算期間	1.67
第90計算期間	0.14
第91計算期間	0.80
第92計算期間	0.84
第93計算期間	0.27

第94計算期間	2.67
第95計算期間	2.24
第96計算期間	1.00
第97計算期間	1.82
第98計算期間	1.58
第99計算期間	0.83
第100計算期間	1.46
第101計算期間	2.28
第102計算期間	0.22
第103計算期間	0.09
第104計算期間	2.60
第105計算期間	2.25
第106計算期間	2.65
第107計算期間	18.62
第108計算期間	2.30
第109計算期間	3.29
第110計算期間	5.14
第111計算期間	1.76
第112計算期間	1.52
第113計算期間	1.91
第114計算期間	1.01
第115計算期間	0.87

（注）「収益率」とは、計算期間末の基準価額（分配の額）から当該計算期間の直前の計算期間末の基準価額（分配の額）を控除した額を当該基準価額（分配の額）で除して得た数に100を乗じて得た数をいう。

（４）【設定及び解約の実績】

	設定口数	解約口数	発行済口数
第1計算期間	1,244,070,000		1,244,070,000
第2計算期間	167,510,000	2,400,000	1,409,180,000
第3計算期間	174,800,000		1,583,980,000
第4計算期間	194,490,000	20,850,000	1,757,620,000
第5計算期間	5,720,000	20,200,000	1,743,140,000
第6計算期間	5,539,929	26,000,000	1,722,679,929
第7計算期間	17,655,915	232,500,000	1,507,835,844
第8計算期間	2,000,000	145,074,112	1,364,761,732
第9計算期間	16,090,361	247,030,000	1,133,822,093
第10計算期間	49,624,002	142,200,000	1,041,246,095
第11計算期間	218,620,555	148,807,505	1,111,059,145
第12計算期間	96,736,364	29,930,000	1,177,865,509
第13計算期間	51,794,423	84,310,000	1,145,349,932
第14計算期間	39,480,447	168,400,000	1,016,430,379

第15計算期間	38,363,594	44,707,725	1,010,086,248
第16計算期間	61,886,505	46,642,609	1,025,330,144
第17計算期間	11,228,318	67,030,000	969,528,462
第18計算期間	34,714,822	101,974,840	902,268,444
第19計算期間	30,809,434	93,329,631	839,748,247
第20計算期間	281,349,328	88,037,739	1,033,059,836
第21計算期間	1,676,434,218	20,894,058	2,688,599,996
第22計算期間	202,014,288	20,511,575	2,870,102,709
第23計算期間	93,249,537	68,409,522	2,894,942,724
第24計算期間	80,622,553	467,946,434	2,507,618,843
第25計算期間	207,929,220	34,014,911	2,681,533,152
第26計算期間	1,049,258,835	288,637,183	3,442,154,804
第27計算期間	613,615,308	562,914,237	3,492,855,875
第28計算期間	285,398,757	71,972,329	3,706,282,303
第29計算期間	300,194,144	151,775,097	3,854,701,350
第30計算期間	49,844,600	118,090,531	3,786,455,419
第31計算期間	149,555,720	51,599,723	3,884,411,416
第32計算期間	556,582,843	232,624,926	4,208,369,333
第33計算期間	100,876,578	103,878,305	4,205,367,606
第34計算期間	135,931,998	165,659,375	4,175,640,229
第35計算期間	97,094,781	86,418,353	4,186,316,657
第36計算期間	86,504,859	486,100,030	3,786,721,486
第37計算期間	68,754,933	89,418,215	3,766,058,204
第38計算期間	41,452,778	182,408,076	3,625,102,906
第39計算期間	10,818,380	78,878,567	3,557,042,719
第40計算期間	21,603,879	91,271,078	3,487,375,520
第41計算期間	36,285,277	87,397,451	3,436,263,346
第42計算期間	51,952,939	17,248,882	3,470,967,403
第43計算期間	65,230,779	86,393,547	3,449,804,635
第44計算期間	41,083,176	59,656,115	3,431,231,696
第45計算期間	54,801,346	26,764,959	3,459,268,083
第46計算期間	39,102,754	51,549,644	3,446,821,193
第47計算期間	57,718,171	39,645,243	3,464,894,121
第48計算期間	14,641,080	23,509,853	3,456,025,348
第49計算期間	25,703,349	29,914,908	3,451,813,789
第50計算期間	35,095,895	23,163,339	3,463,746,345
第51計算期間	11,161,716	36,459,530	3,438,448,531
第52計算期間	30,709,918	20,220,570	3,448,937,879
第53計算期間	4,262,019	62,079,601	3,391,120,297
第54計算期間	45,231,214	121,224,055	3,315,127,456
第55計算期間	2,176,008	118,918,316	3,198,385,148
第56計算期間	28,237,526	261,741,143	2,964,881,531

第57計算期間	927,492	62,526,526	2,903,282,497
第58計算期間	30,000	103,028,102	2,800,284,395
第59計算期間	8,225,577	98,333,932	2,710,176,040
第60計算期間	150,000	181,945,272	2,528,380,768
第61計算期間	50,000	39,921,028	2,488,509,740
第62計算期間	19,420	101,069,784	2,387,459,376
第63計算期間	9,031,347	31,733,562	2,364,757,161
第64計算期間	2,251,334	17,633,959	2,349,374,536
第65計算期間	20,078,331	22,486,579	2,346,966,288
第66計算期間	13,913,948	91,262,867	2,269,617,369
第67計算期間	16,511,786	41,291,659	2,244,837,496
第68計算期間	9,548	69,648,707	2,175,198,337
第69計算期間	3,012,526	38,080,713	2,140,130,150
第70計算期間	3,212,745	59,870,925	2,083,471,970
第71計算期間	19,016	48,028,507	2,035,462,479
第72計算期間	2,538,722	30,879,709	2,007,121,492
第73計算期間	467,019	10,042,694	1,997,545,817
第74計算期間	9,038	35,216,590	1,962,338,265
第75計算期間	9,005	14,396,525	1,947,950,745
第76計算期間	308,994	14,254,752	1,934,004,987
第77計算期間	9,174	284,305	1,933,729,856
第78計算期間	8,869	61,836,481	1,871,902,244
第79計算期間		18,705,082	1,853,197,162
第80計算期間	8,844	14,038,469	1,839,167,537
第81計算期間	8,761	11,127,316	1,828,048,982
第82計算期間	58,952	19,351,818	1,808,756,116
第83計算期間	39,482	19,483,007	1,789,312,591
第84計算期間	9,942,334		1,799,254,925
第85計算期間		64,312,060	1,734,942,865
第86計算期間	9,501	79,331,372	1,655,620,994
第87計算期間	9,738	69,652,683	1,585,978,049
第88計算期間	18,670	62,704,631	1,523,292,088
第89計算期間	9,649	32,509,474	1,490,792,263
第90計算期間	9,523	14,486,646	1,476,315,140
第91計算期間	9,826	10,438,167	1,465,886,799
第92計算期間	9,653	30,107,962	1,435,788,490
第93計算期間	1,059,293	33,640,815	1,403,206,968
第94計算期間	9,923	21,029,245	1,382,187,646
第95計算期間	9,697	11,732,289	1,370,465,054
第96計算期間	9,515	35,244,615	1,335,229,954
第97計算期間	9,455	8,048,989	1,327,190,420
第98計算期間		16,218,836	1,310,971,584

第99計算期間		1,000,000	1,309,971,584
第100計算期間	9,414	28,011,869	1,281,969,129
第101計算期間	9,666	21,084,412	1,260,894,383
第102計算期間		5,779,090	1,255,115,293
第103計算期間		6,980,000	1,248,135,293
第104計算期間		4,611,201	1,243,524,092
第105計算期間	9,321	37,293,493	1,206,239,920
第106計算期間		4,493,403	1,201,746,517
第107計算期間		13,582,467	1,188,164,050
第108計算期間		15,171,169	1,172,992,881
第109計算期間		1,534,449	1,171,458,432
第110計算期間		34,682,582	1,136,775,850
第111計算期間		12,658,530	1,124,117,320
第112計算期間		18,044,396	1,106,072,924
第113計算期間		3,241,678	1,102,831,246
第114計算期間	857,094	3,654,235	1,100,034,105
第115計算期間		19,900,800	1,080,133,305

【PIMCO ニューワールド米ドルインカムファンド（年2回分配型）】

（1）【投資状況】

令和 2年11月30日現在

（単位：円）

資産の種類	国/地域	時価合計	投資比率（%）
投資信託受益証券	バミューダ	66,652,103	99.24
親投資信託受益証券	日本	61,274	0.09
コール・ローン、その他資産 （負債控除後）		447,339	0.67
純資産総額		67,160,716	100.00

（注）投資比率とは、ファンドの純資産総額に対する当該資産の時価の比率をいいます。

（2）【投資資産】

【投資有価証券の主要銘柄】

a 評価額上位30銘柄

令和 2年11月30日現在

国/地域	種類	銘柄名	数量	簿価 単価 （円）	簿価 金額 （円）	評価 単価 （円）	評価 金額 （円）	投資 比率 （%）
バミューダ	投資信託受益証券	ピムコ エマージング ボンド インカム ファンド	7,669.0949	8,628	66,168,950	8,691	66,652,103	99.24

日本	親投資信託受益証券	マネー・マーケット・マザーファンド	60,179	1.0182	61,274	1.0182	61,274	0.09
----	-----------	-------------------	--------	--------	--------	--------	--------	------

（注）投資比率は、ファンドの純資産総額に対する当該銘柄の評価金額の比率です。

b 全銘柄の種類 / 業種別投資比率

令和 2年11月30日現在

種類	投資比率（%）
投資信託受益証券	99.24
親投資信託受益証券	0.09
合計	99.33

（注）投資比率は、ファンドの純資産総額に対する当該種類または業種の評価金額の比率です。

【投資不動産物件】

該当事項はありません。

【その他投資資産の主要なもの】

該当事項はありません。

（3）【運用実績】

【純資産の推移】

下記計算期間末日および令和2年11月末日、同日前1年以内における各月末の純資産の推移は次の通りです。

（単位：円）

	純資産総額		基準価額 (1万口当たりの純資産価額)	
	(分配落)	(分配付)	(分配落)	(分配付)
第1計算期間末日 (平成25年 5月20日)	91,320,599	91,402,720	11,120	11,130
第2計算期間末日 (平成25年11月20日)	347,308,585	347,308,585	10,030	10,030
第3計算期間末日 (平成26年 5月20日)	453,203,504	453,625,450	10,741	10,751
第4計算期間末日 (平成26年11月20日)	416,993,763	417,326,385	12,537	12,547
第5計算期間末日 (平成27年 5月20日)	275,407,142	275,621,867	12,826	12,836
第6計算期間末日 (平成27年11月20日)	230,790,565	230,974,953	12,517	12,527
第7計算期間末日 (平成28年 5月20日)	154,289,776	154,422,073	11,662	11,672
第8計算期間末日 (平成28年11月21日)	138,117,475	138,232,000	12,060	12,070
第9計算期間末日 (平成29年 5月22日)	118,359,170	118,450,379	12,977	12,987
第10計算期間末日 (平成29年11月20日)	116,271,598	116,357,760	13,494	13,504
第11計算期間末日 (平成30年 5月21日)	99,869,952	99,947,914	12,810	12,820
第12計算期間末日 (平成30年11月20日)	89,068,251	89,137,441	12,873	12,883
第13計算期間末日 (令和 1年 5月20日)	69,193,035	69,244,121	13,544	13,554

第14計算期間末日（令和 1年11月20日）	68,256,144	68,304,918	13,994	14,004
第15計算期間末日（令和 2年 5月20日）	61,489,813	61,537,262	12,959	12,969
第16計算期間末日（令和 2年11月20日）	66,708,741	66,756,190	14,059	14,069
令和 1年11月末日	68,990,369		14,145	
12月末日	69,207,194		14,456	
令和 2年 1月末日	69,667,253		14,553	
2月末日	70,389,813		14,835	
3月末日	58,186,945		12,263	
4月末日	58,407,551		12,309	
5月末日	62,746,072		13,224	
6月末日	64,950,335		13,688	
7月末日	65,621,111		13,830	
8月末日	66,353,051		13,984	
9月末日	65,457,028		13,795	
10月末日	64,907,408		13,679	
11月末日	67,160,716		14,154	

【分配の推移】

	1万口当たりの分配金
第1計算期間	10円
第2計算期間	0円
第3計算期間	10円
第4計算期間	10円
第5計算期間	10円
第6計算期間	10円
第7計算期間	10円
第8計算期間	10円
第9計算期間	10円
第10計算期間	10円
第11計算期間	10円
第12計算期間	10円
第13計算期間	10円
第14計算期間	10円
第15計算期間	10円
第16計算期間	10円

【収益率の推移】

	収益率（%）
第1計算期間	11.30

第2計算期間	9.80
第3計算期間	7.18
第4計算期間	16.81
第5計算期間	2.38
第6計算期間	2.33
第7計算期間	6.75
第8計算期間	3.49
第9計算期間	7.68
第10計算期間	4.06
第11計算期間	4.99
第12計算期間	0.56
第13計算期間	5.29
第14計算期間	3.39
第15計算期間	7.32
第16計算期間	8.56

（注）「収益率」とは、計算期間末の基準価額（分配付の額）から当該計算期間の直前の計算期間末の基準価額（分配落の額）を控除した額を当該基準価額（分配落の額）で除して得た数に100を乗じて得た数をいう。

（４）【設定及び解約の実績】

	設定口数	解約口数	発行済口数
第1計算期間	82,121,836		82,121,836
第2計算期間	275,412,635	11,256,175	346,278,296
第3計算期間	148,176,335	72,508,486	421,946,145
第4計算期間	22,090,277	111,413,448	332,622,974
第5計算期間	6,788,272	124,685,958	214,725,288
第6計算期間	7,855,009	38,191,377	184,388,920
第7計算期間	484,924	52,576,648	132,297,196
第8計算期間	9,983,387	27,755,463	114,525,120
第9計算期間	1,652,106	24,967,238	91,209,988
第10計算期間	32,568	5,079,793	86,162,763
第11計算期間	6,348,823	14,548,889	77,962,697
第12計算期間	7,527	8,779,666	69,190,558
第13計算期間		18,104,157	51,086,401
第14計算期間		2,311,799	48,774,602
第15計算期間		1,325,370	47,449,232
第16計算期間			47,449,232

（参考）

マネー・マーケット・マザーファンド

投資状況

令和 2年11月30日現在

（単位：円）

資産の種類	国 / 地域	時価合計	投資比率（%）
コール・ローン、その他資産 （負債控除後）		1,143,682,679	100.00
純資産総額		1,143,682,679	100.00

（注）投資比率とは、ファンドの純資産総額に対する当該資産の時価の比率をいいます。

投資資産

投資有価証券の主要銘柄

a 評価額上位30銘柄

該当事項はありません。

b 全銘柄の種類 / 業種別投資比率

該当事項はありません。

投資不動産物件

該当事項はありません。

その他投資資産の主要なもの

該当事項はありません。

参考情報



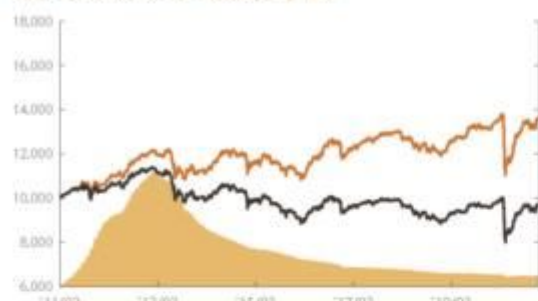
運用実績

2020年11月30日現在

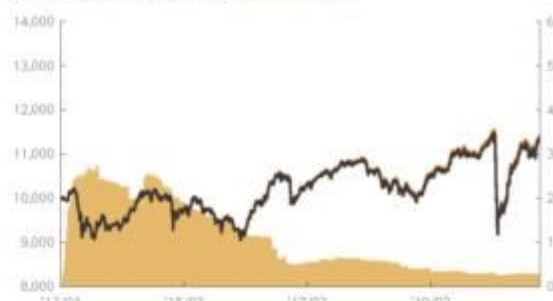
■基準価額・純資産の推移

2011年2月16日（設定日）～2020年11月30日（円インカムファンド（毎月分配型）／米ドルインカムファンド（毎月分配型））
2013年2月20日（設定日）～2020年11月30日（円インカムファンド（年2回分配型）／米ドルインカムファンド（年2回分配型））

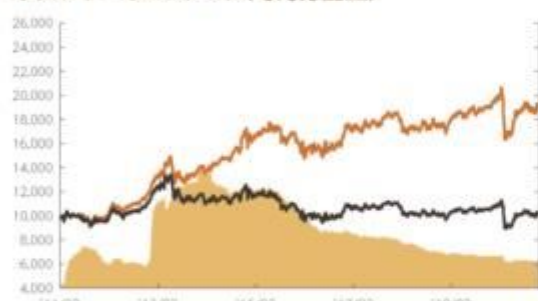
円インカムファンド（毎月分配型）



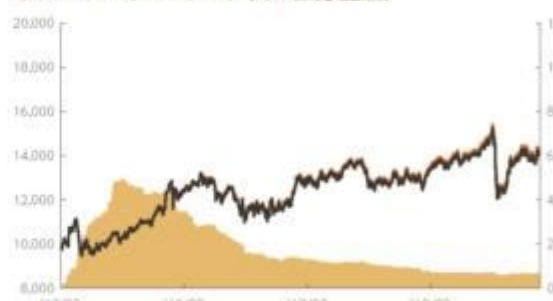
円インカムファンド（年2回分配型）



米ドルインカムファンド（毎月分配型）



米ドルインカムファンド（年2回分配型）



— 純資産総額(億円)【右目盛】 — 基準価額(分配金再投資)【左目盛】 — 基準価額【左目盛】

- ・基準価額、基準価額（分配金再投資）は10,000を起点として表示
- ・基準価額、基準価額（分配金再投資）は運用報酬（信託報酬）控除後です。

■基準価額・純資産

	円インカムファンド （毎月分配型）	米ドルインカムファンド （毎月分配型）	円インカムファンド （年2回分配型）	米ドルインカムファンド （年2回分配型）
基準価額	9,728円	10,257円	11,343円	14,154円
純資産総額	115.8億円	11.0億円	0.2億円	0.6億円

■分配の推移

	円インカムファンド （毎月分配型）	米ドルインカムファンド （毎月分配型）		円インカムファンド （年2回分配型）	米ドルインカムファンド （年2回分配型）
2020年11月	25円	30円	2020年11月	10円	10円
2020年10月	25円	30円	2020年5月	0円	10円
2020年9月	25円	30円	2019年11月	10円	10円
2020年8月	25円	30円	2019年5月	10円	10円
2020年7月	25円	30円	2018年11月	0円	10円
2020年6月	25円	25円	2018年5月	10円	10円
直近1年間累計	220円	355円	設定来累計	70円	150円
設定来累計	3,400円	6,960円	*分配金は1万円当たり、税引前		

・分配金は1万円当たり、税引前

上記は、過去の実績であり、将来の投資成果を保証するものではありません。
運用状況等は、委託会社のホームページ等で開示している場合があります。

■主要な資産の状況

資産構成	円インカムファンド (毎月分配型)	米ドルインカムファンド (毎月分配型)	円インカムファンド (年2回分配型)	米ドルインカムファンド (年2回分配型)
外国投資信託	99.6%	99.3%	99.4%	99.2%
マネー・マーケット・マザーファンド	0.1%	0.1%	0.1%	0.1%
コールローン他 (負債控除後)	0.3%	0.6%	0.5%	0.7%
合計	100.0%	100.0%	100.0%	100.0%

- 比率はファンドの純資産総額に対する投資比率(小数点第二位四捨五入)
- コールローン他には未収・未払項目が含まれるため、マイナスとなる場合があります。

組入上位銘柄	クーポン	償還日	組入比率
1 PETROBRAS GLOBAL FINANCE SR UNSEC	5.0930%	2030/01/15	2.0%
2 GAZPROM (GPN CAPITAL) SR UNSEC REGS	4.3750%	2022/09/19	1.9%
3 PERUSAHAAN GAS NEGARA SR UNSEC REGS	5.1250%	2024/05/16	1.9%
4 RUSSIA FOREIGN BOND SR UNSEC REGS	5.1000%	2035/03/28	1.9%
5 BRAZIL MINAS SPE REGS	5.3330%	2028/02/15	1.8%
6 EXPORT CREDIT BANK OF TU SR UNSEC REGS	5.3750%	2023/10/24	1.7%
7 ESKOM HOLDINGS SOC LTD SR UNSEC REGS	6.3500%	2028/08/10	1.6%
8 CODELCO INC SR UNSEC REGS	4.8750%	2044/11/04	1.5%
9 SOUTHERN GAS CORRIDOR GOV GTD UNSEC REGS	6.8750%	2026/03/24	1.5%
10 TURKEY (REP OF) UNSC GBL	4.8750%	2043/04/16	1.3%

- 比率は実質的な投資を行う外国投資信託の純資産総額に対する投資比率(小数点第二位四捨五入)
- 余裕資金運用に伴う短期金融商品保有分を含む(レポ取引・CPを除く)

■年間収益率の推移

- 収益率は基準価額(分配金再投資)で計算

円インカムファンド(毎月分配型)



- 2011年は設定日から年末までの、2020年は年初から11月30日までの収益率を表示
- 2010年はベンチマークの年間収益率を表示

円インカムファンド(年2回分配型)



- 2013年は設定日から年末までの、2020年は年初から11月30日までの収益率を表示
- 2012年以前はベンチマークの年間収益率を表示

米ドルインカムファンド(毎月分配型)



- 2011年は設定日から年末までの、2020年は年初から11月30日までの収益率を表示
- 2010年はベンチマークの年間収益率を表示

米ドルインカムファンド(年2回分配型)



- 2013年は設定日から年末までの、2020年は年初から11月30日までの収益率を表示
- 2012年以前はベンチマークの年間収益率を表示

上記は、過去の実績であり、将来の投資成果を保証するものではありません。
ベンチマークはあくまで参考情報であり、ファンドの運用実績ではありません。
運用状況等は、委託会社のホームページ等で開示している場合があります。

第2【管理及び運営】

1【申込（販売）手続等】

申込みの受付

原則として、いつでも申込みができます。
ただし、以下の日は申込みができません。

ニューヨーク証券取引所の休業日
ニューヨークの銀行の休業日
その他ニューヨークにおける債券市場の取引停止日
取得申込者の受益権は、振替機関等の振替口座簿に記載または記録されます。

申込単位
販売会社が定める単位

申込価額
取得申込受付日の翌営業日の基準価額

申込価額の算出頻度
原則として、委託会社の営業日に計算されます。

申込単位・申込価額の照会方法
申込単位および申込価額は、販売会社にてご確認いただけます。

また、下記においてもご照会いただけます。

三菱UFJ国際投信株式会社

お客様専用フリーダイヤル 0120-151034

（受付時間：営業日の9:00～17:00）

なお、申込価額は委託会社のホームページでもご覧いただけます。

ホームページアドレス <https://www.am.mufg.jp/>

申込手数料

申込価額（発行価格）×3.3%（税抜 3%）を上限として販売会社が定める手数料率

申込みには分配金受取コース（一般コース）と分配金再投資コース（累積投資コース）があり、分配金再投資コース（累積投資コース）の場合、再投資される収益分配金については、申込手数料はかかりません。

「円インカムファンド（毎月分配型）」と「米ドルインカムファンド（毎月分配型）」との間でのスイッチングの際には申込手数料はかかりません。その他のファンド間でのスイッチングの申込手数料は、販売会社にご確認ください。

申込方法

取得申込者は、販売会社に取引口座を開設のうえ、申込みを行うものとします。

取得申込者は、申込金額および申込手数料（税込）を販売会社が定める日までに支払うものとします。

なお、申込みには分配金受取コース（一般コース）と分配金再投資コース（累積投資コース）があります。申込みコースの取扱いは販売会社により異なる場合があります。

申込受付時間

取得の申込みは、申込期間において、原則として販売会社の営業日の午後3時までに、販売会社所定の方法で行われます。取得申込みが行われ、かつ当該取得申込みに係る販売会社所定の事務手続きが完了したものを当日の受付分とします。当該時刻を過ぎての申込みに関しては販売会社にご確認ください。

取得申込みの受付の中止および取消し

金融商品取引所等における取引の停止、その他やむを得ない事情（投資対象国における非常事態（金融危機、デフォルト、重大な政策変更や資産凍結を含む規制の導入、自然災害、クーデターや重大な政治体制の変更、戦争等）による市場の閉鎖もしくは流動性の極端な減少等）があるときは、取得申込みの受付を中止することおよびすでに受け付けた取得申込みの受付を取り消すことがあります。

申込（販売）手続等の詳細に関しては販売会社にご確認ください。

2【換金（解約）手続等】

解約の受付

原則として、いつでも解約の請求ができます。
ただし、以下の日は解約の請求ができません。

ニューヨーク証券取引所の休業日

ニューヨークの銀行の休業日

その他ニューヨークにおける債券市場の取引停止日

受益者の解約請求に係る受益権の口数の減少は、振替機関等の振替口座簿に記載または記録されます。

解約単位

販売会社が定める単位

解約価額

解約請求受付日の翌営業日の基準価額

信託財産留保額

ありません。

解約価額の算出頻度

原則として、委託会社の営業日に計算されます。

解約価額の照会方法

解約価額は、販売会社にてご確認いただけます。

なお、下記においてもご照会いただけます。

三菱UFJ国際投信株式会社

お客様専用フリーダイヤル 0120-151034

（受付時間：営業日の9:00～17:00）

ホームページアドレス <https://www.am.mufg.jp/>

支払開始日

解約代金は、原則として解約請求受付日から起算して5営業日目から販売会社において支払います。

解約請求受付時間

解約の請求は、原則として販売会社の営業日の午後3時までに、販売会社所定の方法で行われます。解約請求が行われ、かつ当該換金請求に係る販売会社所定の事務手続きが完了したものを当日の受付分とします。当該時刻を過ぎての請求に関しては販売会社にご確認ください。

解約請求受付の中止および取消し

委託会社は、金融商品取引所等における取引の停止、その他やむを得ない事情（投資対象国における非常事態（金融危機、デフォルト、重大な政策変更や資産凍結を含む規制の導入、自然災害、クーデターや重大な政治体制の変更、戦争等）による市場の閉鎖もしくは流動性の極端な減少等）があるときは、解約請求の受付を中止することおよびすでに受け付けた解約請求を取り消すことがあります。その場合には、受益者は、当該受付中止以前に行った当日の解約請求を撤回できます。ただし、受益者がその解約請求を撤回しない場合には、当該受付中止を解除した後の最初の基準価額の計算日に解約請求を受け付けたものとします。また、市況動向等により、大口の解約請求に制限を設ける場合があります。

換金（解約）手続等の詳細に関しては販売会社にご確認ください。

3【資産管理等の概要】

（１）【資産の評価】

基準価額の算出方法

基準価額 = 信託財産の純資産総額 ÷ 受益権総口数

なお、便宜上1万口あたりに換算した価額で表示することがあります。

「信託財産の純資産総額」とは、信託財産に属する資産（受入担保金代用有価証券および借入有価証券を除きます。）を法令および一般社団法人投資信託協会規則にしたがって時価または一部償却原価法により評価して得た信託財産の資産総額から負債総額を控除した金額をいいます。

（資産の評価方法）

・株式 / 上場投資信託証券 / 不動産投資信託証券

原則として、金融商品取引所における計算日の最終相場（外国で取引されているものについては、原則として、金融商品取引所における計算時に知りうる直近の日の最終相場）で評価します。

・転換社債 / 転換社債型新株予約権付社債

原則として、金融商品取引所における計算日の最終相場、計算日に入手した日本証券業協会発表の売買参考統計値（平均値）、金融商品取引業者・銀行等の提示する価額または価格情報会社の提供する価額のいずれかの価額（外国で取引されているものについては、原則として、計算日に入手した日本証券業協会発表の売買参考統計値（平均値）、金融商品取引業者・銀行等の提示する価額または価格情報会社の提供する価額のいずれかの価額）で評価します。

・公社債等

原則として、計算日に入手した日本証券業協会発表の売買参考統計値（平均値）、金融商品取引業者・銀行等の提示する価額（売気配相場を除く。）または価格情報会社の提供する価額のいずれかの価額で評価します。

残存期間1年以内の公社債等については、一部償却原価法による評価を適用することができます。

・マザーファンド

計算日における基準価額で評価します。

・投資信託証券（上場投資信託証券 / 不動産投資信託証券を除く。）

原則として、計算日に知りうる直近の日の基準価額で評価します。

・外貨建資産

原則として、わが国における計算日の対顧客電信売買相場の仲値により円換算します。

・外国為替予約取引

原則として、わが国における計算日の対顧客先物売買相場の仲値により評価します。

・市場デリバティブ取引

原則として、金融商品取引所が発表する計算日の清算値段等で評価します。

基準価額の算出頻度

原則として、委託会社の営業日に計算されます。

基準価額の照会方法

基準価額は、販売会社にてご確認いただけます。

なお、下記においてもご照会いただけます。

三菱UFJ国際投信株式会社

お客様専用フリーダイヤル 0120-151034

（受付時間：営業日の9:00～17:00）

ホームページアドレス <https://www.am.mufg.jp/>

(2) 【保管】

該当事項はありません。

(3) 【信託期間】

- 「円インカムファンド（毎月分配型）」
- 「米ドルインカムファンド（毎月分配型）」
2025年11月20日まで（2011年2月16日設定）
- 「円インカムファンド（年2回分配型）」
- 「米ドルインカムファンド（年2回分配型）」
2025年11月20日まで（2013年2月20日設定）

ただし、後記「ファンドの償還条件等」の規定によりファンドを償還させることがあります。また、委託会社は、信託期間満了前に、信託期間の延長が受益者に有利であると認めるときは、受託会社と合意のうえ、信託期間を延長することができます。

(4) 【計算期間】

- 「円インカムファンド（毎月分配型）」
- 「米ドルインカムファンド（毎月分配型）」
毎月21日から翌月20日まで
- 「円インカムファンド（年2回分配型）」
- 「米ドルインカムファンド（年2回分配型）」
毎年5月21日から11月20日および11月21日から翌年5月20日まで

ただし、各計算期間終了日に該当する日（以下「該当日」といいます。）が休業日の場合、各計算期間終了日は該当日の翌営業日とし、その翌日より次の計算期間が開始されるものとします。なお、最終計算期間の終了日は、ファンドの信託期間の終了日とします。

(5) 【その他】

ファンドの償還条件等

委託会社は、以下の場合には、法令および信託約款に定める手続きにしたがい、受託会社と合意のうえ、ファンドを償還させることができます。（任意償還）

- ・各ファンドについて、受益権の口数が10億口を下回ることとなった場合
- ・各ファンドの受益権の口数を合計した口数が30億口を下回ることとなった場合
- ・信託期間中において、ファンドを償還させることが受益者のため有利であると認めるとき、またはやむを得ない事情が発生したとき

このほか、投資対象とする投資信託証券に係る外国投資信託がその信託を終了することとなる場合、監督官庁よりファンドの償還の命令を受けたとき、委託会社の登録取消・解散・業務廃止のときは、原則として、ファンドを償還させます。

委託会社は、ファンドを償還しようとするときは、あらかじめその旨を監督官庁に届け出ます。

信託約款の変更等

委託会社は、受益者の利益のため必要と認めるとき、またはやむを得ない事情が発生したときは、法令および信託約款に定める手続きにしたがい、受託会社と合意のうえ、信託約款を変更することまたは受託会社を同一とする他ファンドとの併合を行うことができます。委託会社は、変更または併合しようとするときは、あらかじめその旨およびその内容を監督官庁に届け出ます。

委託会社は、監督官庁の命令に基づいて信託約款を変更しようとするときは、上記の手続きにしたがいます。

ファンドの償還等に関する開示方法

委託会社は、ファンドの任意償還（信託契約に係るすべての受益者が書面または電磁的記録により同意の意思表示をしたとき、また、信託財産の状態に照らし、真にやむを得ない事情が生じている場合であって、書面決議の процедуруを行うことが困難な場合を除きます。）、信託約款の変更または併合（変更にあつては、その変更の内容が重大なものに該当する場合に限り、併合にあつては、その併合が受益者の利益に及ぼす影響が軽微なものに該当する場合を除きます。以下、「重大な約款変更等」といいます。）をしようとする場合には、書面による決議（「書面決議」といいます。）を行います。この場合において、あらかじめ、書面決議の日ならびに任意償還等の内容およびその理由などの事項を定め、当該決議の日の2週間前までに、受益者に対し書面をもって書面決議の通知を發します。受益者は受益権の口数に応じて、議決権を有し、これを行行使することができます。なお、受益者が議決権を行行使しないときは書面決議について賛成するものとみなします。書面決議は、議決権を行行使することができる受益者の議決権の3分の2以上をもって行います。書面決議の効力は、ファンドのすべての受益者に対してその効力を生じます。

併合に係るいずれかのファンドにおいて、書面決議が否決された場合、併合を行うことはできません。

反対受益者の受益権買取請求の不適用

委託会社がファンドの任意償還、重大な約款変更等を行う場合、書面決議において反対した受益者は、受託会社に対し、自己に帰属する受益権を、信託財産をもって買い取るべき旨を請求することができます。この規定は、受益者が自己に帰属する受益権についてその全部または一部の償還を請求したときに、委託会社が信託約款の規定に基づいて信託契約の一部解約をすることにより当該請求に応じることとする場合には適用しません。

関係法人との契約の更改

委託会社と販売会社との間で締結された「投資信託受益権の取扱に関する契約」の契約期間は、契約締結日から1年とします。ただし双方から契約満了日の3ヵ月前までに別段の意思表示のないときは、さらに1年間延長するものとし、その後も同様とします。

委託会社と再委託先との間で締結された契約の期間は、原則として、ファンドの信託期間終了日までとします。

運用報告書

委託会社は、毎年5月および11月に終了する計算期間の末日および償還時に、交付運用報告書を作成し、原則として受益者に交付します。なお、信託約款の内容に委託会社が重要と判断した変更、ファンドの任意償還等があった場合は、その内容を交付運用報告書に記載します。

委託会社の事業の譲渡および承継に伴う取扱い

委託会社は、事業の全部または一部を譲渡することがあり、これに伴い、この信託契約に関する事業を譲渡することがあります。また、委託会社は、分割により事業の全部または一部を承継させることがあり、これに伴い、この信託契約に関する事業を承継させることがあります。

受託会社の辞任および解任に伴う取扱い

受託会社は、委託会社の承諾を受けてその任務を辞任することができます。受託会社はその任務に違反して信託財産に著しい損害を与えたことその他重要な事由があるときは、委託会社または受益者は、裁判所に受託会社の解任を申立てることができます。受託会社が辞任した場合、または裁判所が受託会社を解任した場合、委託会社は、信託約款の規定にしたがい、新受託会社を選任します。なお、受益者は、上記によって行う場合を除き、受託会社を解任することはできないものとします。委託会社が新受託会社を選任できないときは、委託会社はファンドを償還させます。

信託事務の再信託

受託会社は、ファンドに係る信託事務の処理の一部について再信託受託会社と再信託契約を締結し、これを委託することがあります。その場合には、再信託に係る契約書類に基づいて所定の事務を行います。

公告

委託会社が受益者に対してする公告は、電子公告の方法により行い、次のアドレスに掲載します。

<https://www.am.mufg.jp/>

なお、電子公告による公告をすることができない事故その他やむを得ない事由が生じた場合の公告は、日本経済新聞に掲載します。

4【受益者の権利等】

受益者の有する主な権利は以下の通りです。

(1) 収益分配金に対する受領権

受益者は、収益分配金を持ち分に応じて受領する権利を有します。

分配金受取コース（一般コース）

収益分配金は、税金を差引いた後、毎計算期間の終了日後1ヵ月以内の委託会社の指定する日（原則として決算日から起算して5営業日以内）から、販売会社において、受益者に支払います。

ただし、受益者が、収益分配金について支払開始日から5年間その支払いの請求を行わない場合はその権利を失い、その金銭は委託会社に帰属します。

分配金再投資コース（累積投資コース）

収益分配金は、税金を差引いた後、「累積投資契約」に基づいて、決算日の基準価額により自動的に無手数料で全額再投資されます。

(2) 償還金に対する受領権

受益者は、償還金を持ち分に応じて受領する権利を有します。

償還金は、信託終了日後1ヵ月以内の委託会社の指定する日（原則として償還日（休業日の場合は翌営業日）から起算して5営業日以内）から、販売会社において、受益者に支払います。

ただし、受益者が、償還金について支払開始日から10年間その支払いの請求を行わない場合はその権利を失い、その金銭は委託会社に帰属します。

(3) 換金（解約）請求権

受益者は、自己に帰属する受益権につき、換金（解約）請求する権利を有します。

くわしくは「第2 管理及び運営 2 換金（解約）手続等」を参照してください。

第3【ファンドの経理状況】

- 1 当ファンドの財務諸表は、「財務諸表等の用語、様式及び作成方法に関する規則」(昭和38年大蔵省令第59号)ならびに同規則第2条の2の規定により、「投資信託財産の計算に関する規則」(平成12年総理府令第133号)に基づいて作成しております。
なお、財務諸表に記載している金額は、円単位で表示しております。
- 2 毎月決算ファンドの計算期間は6ヵ月未満であるため、財務諸表は6ヵ月毎に作成しております。
- 3 当ファンドは、金融商品取引法第193条の2第1項の規定に基づき、当期(令和2年5月21日から令和2年11月20日まで)の財務諸表について、PwCあらた有限責任監査法人により監査を受けております。

1【財務諸表】

【PIMCO ニューワールド円インカムファンド（毎月分配型）】

（１）【貸借対照表】

（単位：円）

	前期 [令和 2年 5月20日現在]	当期 [令和 2年11月20日現在]
資産の部		
流動資産		
コール・ローン	27,849,448	41,036,588
投資信託受益証券	11,188,304,295	11,540,261,888
親投資信託受益証券	10,910,836	10,910,836
未収入金	30,000,000	40,000,000
流動資産合計	11,257,064,579	11,632,209,312
資産合計	11,257,064,579	11,632,209,312
負債の部		
流動負債		
未払収益分配金	12,764,004	29,914,567
未払解約金	1,600,335	8,810,375
未払受託者報酬	395,987	427,271
未払委託者報酬	14,849,495	16,022,725
未払利息	51	24
その他未払費用	29,690	32,034
流動負債合計	29,639,562	55,206,996
負債合計	29,639,562	55,206,996
純資産の部		
元本等		
元本	12,764,004,153	11,965,826,954
剰余金		
期末剰余金又は期末欠損金（ ）	1,536,579,136	388,824,638
（分配準備積立金）	2,867,718,818	2,842,965,594
元本等合計	11,227,425,017	11,577,002,316
純資産合計	11,227,425,017	11,577,002,316
負債純資産合計	11,257,064,579	11,632,209,312

(2)【損益及び剰余金計算書】

(単位:円)

	前期		当期	
	自 至	令和1年 11月21日 至 令和2年 5月20日	自 至	令和2年 5月21日 至 令和2年 11月20日
営業収益				
受取配当金		356,896,276		388,240,952
受取利息		93		123
有価証券売買等損益		1,181,078,769		993,716,641
営業収益合計		824,182,400		1,381,957,716
営業費用				
支払利息		6,201		6,684
受託者報酬		2,716,017		2,575,632
委託者報酬		101,850,617		96,586,313
その他費用		203,643		193,112
営業費用合計		104,776,478		99,361,741
営業利益又は営業損失()		928,958,878		1,282,595,975
経常利益又は経常損失()		928,958,878		1,282,595,975
当期純利益又は当期純損失()		928,958,878		1,282,595,975
一部解約に伴う当期純利益金額の分配額又は一部解約に伴う当期純損失金額の分配額()		3,227,494		8,746,691
期首剰余金又は期首欠損金()		593,202,355		1,536,579,136
剰余金増加額又は欠損金減少額		75,109,274		57,435,859
当期一部解約に伴う剰余金増加額又は欠損金減少額		75,109,274		57,435,859
分配金		92,754,671		183,530,645
期末剰余金又は期末欠損金()		1,536,579,136		388,824,638

(3)【注記表】

(重要な会計方針に係る事項に関する注記)

1. 有価証券の評価基準及び評価方法	投資信託受益証券は時価で評価しております。時価評価にあたっては、基準価額で評価しております。 親投資信託受益証券は時価で評価しております。時価評価にあたっては、基準価額で評価しております。
--------------------	---

(貸借対照表に関する注記)

	前期 [令和 2年 5月20日現在]	当期 [令和 2年11月20日現在]
1. 期首元本額	13,962,145,639円	12,764,004,153円
期中追加設定元本額	円	円
期中一部解約元本額	1,198,141,486円	798,177,199円
2. 元本の欠損		
純資産額が元本総額を下回っており、その差額であります。	1,536,579,136円	388,824,638円
3. 受益権の総数	12,764,004,153口	11,965,826,954口

(損益及び剰余金計算書に関する注記)

前期 自 令和 1年11月21日 至 令和 2年 5月20日	当期 自 令和 2年 5月21日 至 令和 2年11月20日																																				
<p>1. 運用に係る権限を委託するための費用</p> <p>信託財産の運用の指図に係る権限の全部または一部を委託するために要する費用として、信託財産の純資産総額に対し年10,000分の60以内の率を乗じて得た額を委託者報酬の中から支弁しております。</p> <p>2. 分配金の計算過程</p> <p>第104期 令和 1年11月21日 令和 1年12月20日</p> <table border="1"> <thead> <tr> <th>項目</th> <th></th> <th></th> </tr> </thead> <tbody> <tr> <td>費用控除後の配当等収益額</td> <td>A</td> <td>51,072,777円</td> </tr> <tr> <td>費用控除後・繰越欠損金補填後の有価証券売買等損益額</td> <td>B</td> <td>円</td> </tr> <tr> <td>収益調整金額</td> <td>C</td> <td>900,612,073円</td> </tr> <tr> <td>分配準備積立金額</td> <td>D</td> <td>2,854,046,846円</td> </tr> <tr> <td>当ファンドの分配対象収益額</td> <td>E=A+B+C+D</td> <td>3,805,731,696円</td> </tr> </tbody> </table>	項目			費用控除後の配当等収益額	A	51,072,777円	費用控除後・繰越欠損金補填後の有価証券売買等損益額	B	円	収益調整金額	C	900,612,073円	分配準備積立金額	D	2,854,046,846円	当ファンドの分配対象収益額	E=A+B+C+D	3,805,731,696円	<p>1. 運用に係る権限を委託するための費用</p> <p>信託財産の運用の指図に係る権限の全部または一部を委託するために要する費用として、信託財産の純資産総額に対し年10,000分の60以内の率を乗じて得た額を委託者報酬の中から支弁しております。</p> <p>2. 分配金の計算過程</p> <p>第110期 令和 2年 5月21日 令和 2年 6月22日</p> <table border="1"> <thead> <tr> <th>項目</th> <th></th> <th></th> </tr> </thead> <tbody> <tr> <td>費用控除後の配当等収益額</td> <td>A</td> <td>69,544,003円</td> </tr> <tr> <td>費用控除後・繰越欠損金補填後の有価証券売買等損益額</td> <td>B</td> <td>円</td> </tr> <tr> <td>収益調整金額</td> <td>C</td> <td>822,409,450円</td> </tr> <tr> <td>分配準備積立金額</td> <td>D</td> <td>2,822,082,905円</td> </tr> <tr> <td>当ファンドの分配対象収益額</td> <td>E=A+B+C+D</td> <td>3,714,036,358円</td> </tr> </tbody> </table>	項目			費用控除後の配当等収益額	A	69,544,003円	費用控除後・繰越欠損金補填後の有価証券売買等損益額	B	円	収益調整金額	C	822,409,450円	分配準備積立金額	D	2,822,082,905円	当ファンドの分配対象収益額	E=A+B+C+D	3,714,036,358円
項目																																					
費用控除後の配当等収益額	A	51,072,777円																																			
費用控除後・繰越欠損金補填後の有価証券売買等損益額	B	円																																			
収益調整金額	C	900,612,073円																																			
分配準備積立金額	D	2,854,046,846円																																			
当ファンドの分配対象収益額	E=A+B+C+D	3,805,731,696円																																			
項目																																					
費用控除後の配当等収益額	A	69,544,003円																																			
費用控除後・繰越欠損金補填後の有価証券売買等損益額	B	円																																			
収益調整金額	C	822,409,450円																																			
分配準備積立金額	D	2,822,082,905円																																			
当ファンドの分配対象収益額	E=A+B+C+D	3,714,036,358円																																			

前期 自 令和 1年11月21日 至 令和 2年 5月20日			当期 自 令和 2年 5月21日 至 令和 2年11月20日		
当ファンドの期末残存口数	F	13,755,286,853口	当ファンドの期末残存口数	F	12,560,886,324口
1万口当たり収益分配対象額	$G=E/F*10,000$	2,766円	1万口当たり収益分配対象額	$G=E/F*10,000$	2,956円
1万口当たり分配金額	H	10円	1万口当たり分配金額	H	25円
収益分配金金額	$I=F*H/10,000$	13,755,286円	収益分配金金額	$I=F*H/10,000$	31,402,215円
第105期 令和 1年12月21日 令和 2年 1月20日			第111期 令和 2年 6月23日 令和 2年 7月20日		
項目			項目		
費用控除後の配当等収益額	A	46,045,344円	費用控除後の配当等収益額	A	60,926,732円
費用控除後・繰越欠損金補填後の有価証券売買等損益額	B	円	費用控除後・繰越欠損金補填後の有価証券売買等損益額	B	円
収益調整金額	C	884,991,036円	収益調整金額	C	813,220,346円
分配準備積立金額	D	2,841,213,880円	分配準備積立金額	D	2,828,266,275円
当ファンドの分配対象収益額	$E=A+B+C+D$	3,772,250,260円	当ファンドの分配対象収益額	$E=A+B+C+D$	3,702,413,353円
当ファンドの期末残存口数	F	13,516,704,092口	当ファンドの期末残存口数	F	12,420,536,722口
1万口当たり収益分配対象額	$G=E/F*10,000$	2,790円	1万口当たり収益分配対象額	$G=E/F*10,000$	2,980円
1万口当たり分配金額	H	15円	1万口当たり分配金額	H	25円
収益分配金金額	$I=F*H/10,000$	20,275,056円	収益分配金金額	$I=F*H/10,000$	31,051,341円
第106期 令和 2年 1月21日 令和 2年 2月20日			第112期 令和 2年 7月21日 令和 2年 8月20日		
項目			項目		
費用控除後の配当等収益額	A	48,389,359円	費用控除後の配当等収益額	A	60,749,936円
費用控除後・繰越欠損金補填後の有価証券売買等損益額	B	円	費用控除後・繰越欠損金補填後の有価証券売買等損益額	B	円
収益調整金額	C	873,023,845円	収益調整金額	C	804,125,216円
分配準備積立金額	D	2,828,215,691円	分配準備積立金額	D	2,826,175,949円
当ファンドの分配対象収益額	$E=A+B+C+D$	3,749,628,895円	当ファンドの分配対象収益額	$E=A+B+C+D$	3,691,051,101円
当ファンドの期末残存口数	F	13,333,927,869口	当ファンドの期末残存口数	F	12,281,624,287口
1万口当たり収益分配対象額	$G=E/F*10,000$	2,812円	1万口当たり収益分配対象額	$G=E/F*10,000$	3,005円
1万口当たり分配金額	H	15円	1万口当たり分配金額	H	25円
収益分配金金額	$I=F*H/10,000$	20,000,891円	収益分配金金額	$I=F*H/10,000$	30,704,060円
第107期 令和 2年 2月21日 令和 2年 3月23日			第113期 令和 2年 8月21日 令和 2年 9月23日		
項目			項目		
費用控除後の配当等収益額	A	33,151,828円	費用控除後の配当等収益額	A	43,432,805円
費用控除後・繰越欠損金補填後の有価証券売買等損益額	B	円	費用控除後・繰越欠損金補填後の有価証券売買等損益額	B	円
収益調整金額	C	856,526,469円	収益調整金額	C	794,882,108円
分配準備積立金額	D	2,802,623,425円	分配準備積立金額	D	2,823,390,662円

前期 自 令和 1年11月21日 至 令和 2年 5月20日			当期 自 令和 2年 5月21日 至 令和 2年11月20日		
当ファンドの分配対象収益額	E=A+B+C+D	3,692,301,722円	当ファンドの分配対象収益額	E=A+B+C+D	3,661,705,575円
当ファンドの期末残存口数	F	13,081,960,395口	当ファンドの期末残存口数	F	12,140,454,067口
1万口当たり収益分配対象額	G=E/F*10,000	2,822円	1万口当たり収益分配対象額	G=E/F*10,000	3,016円
1万口当たり分配金額	H	10円	1万口当たり分配金額	H	25円
収益分配金金額	I=F*H/10,000	13,081,960円	収益分配金金額	I=F*H/10,000	30,351,135円
第108期 令和 2年 3月24日 令和 2年 4月20日			第114期 令和 2年 9月24日 令和 2年10月20日		
項目			項目		
費用控除後の配当等収益額	A	69,456,427円	費用控除後の配当等収益額	A	48,680,607円
費用控除後・繰越欠損金補填後の有価証券売買等損益額	B	円	費用控除後・繰越欠損金補填後の有価証券売買等損益額	B	円
収益調整金額	C	843,137,904円	収益調整金額	C	788,496,857円
分配準備積立金額	D	2,778,571,115円	分配準備積立金額	D	2,813,687,080円
当ファンドの分配対象収益額	E=A+B+C+D	3,691,165,446円	当ファンドの分配対象収益額	E=A+B+C+D	3,650,864,544円
当ファンドの期末残存口数	F	12,877,474,131口	当ファンドの期末残存口数	F	12,042,930,849口
1万口当たり収益分配対象額	G=E/F*10,000	2,866円	1万口当たり収益分配対象額	G=E/F*10,000	3,031円
1万口当たり分配金額	H	10円	1万口当たり分配金額	H	25円
収益分配金金額	I=F*H/10,000	12,877,474円	収益分配金金額	I=F*H/10,000	30,107,327円
第109期 令和 2年 4月21日 令和 2年 5月20日			第115期 令和 2年10月21日 令和 2年11月20日		
項目			項目		
費用控除後の配当等収益額	A	70,314,542円	費用控除後の配当等収益額	A	58,753,016円
費用控除後・繰越欠損金補填後の有価証券売買等損益額	B	円	費用控除後・繰越欠損金補填後の有価証券売買等損益額	B	円
収益調整金額	C	835,708,634円	収益調整金額	C	783,448,599円
分配準備積立金額	D	2,810,168,280円	分配準備積立金額	D	2,814,127,145円
当ファンドの分配対象収益額	E=A+B+C+D	3,716,191,456円	当ファンドの分配対象収益額	E=A+B+C+D	3,656,328,760円
当ファンドの期末残存口数	F	12,764,004,153口	当ファンドの期末残存口数	F	11,965,826,954口
1万口当たり収益分配対象額	G=E/F*10,000	2,911円	1万口当たり収益分配対象額	G=E/F*10,000	3,055円
1万口当たり分配金額	H	10円	1万口当たり分配金額	H	25円
収益分配金金額	I=F*H/10,000	12,764,004円	収益分配金金額	I=F*H/10,000	29,914,567円

(金融商品に関する注記)

1 金融商品の状況に関する事項

区分	前期	当期
	自 令和 1年11月21日 至 令和 2年 5月20日	自 令和 2年 5月21日 至 令和 2年11月20日
1.金融商品に対する取組方針	当ファンドは、「投資信託及び投資法人に関する法律」（昭和26年法律第198号）第2条第4項に定める証券投資信託であり、有価証券等の金融商品への投資を信託約款に定める「運用の基本方針」に基づき行っております。	同左
2.金融商品の内容及び当該金融商品に係るリスク	当ファンドは、投資信託受益証券に投資しております。当該投資対象は、価格変動リスク等の市場リスク、信用リスクおよび流動性リスクに晒されております。 当ファンドは、親投資信託受益証券に投資しております。当該投資対象は、価格変動リスク等の市場リスク、信用リスクおよび流動性リスクに晒されております。	同左
3.金融商品に係るリスク管理体制	ファンドのコンセプトに応じて、適切にコントロールするため、委託会社では、運用部門において、ファンドに含まれる各種投資リスクを常時把握しつつ、ファンドのコンセプトに沿ったリスクの範囲で運用を行っております。 また、運用部から独立した管理担当部署によりリスク運営状況のモニタリング等のリスク管理を行っており、この結果は運用管理委員会等を通じて運用部門にフィードバックされます。 当ファンドは、ファンドの運用の指図に関する権限を再委託しております。この場合、再委託先で投資リスクに対する管理体制を構築しているほか、当該再委託先のリスクの管理体制や管理状況の確認を委託会社で行っております。	同左

2 金融商品の時価等に関する事項

区分	前期	当期
	[令和 2年 5月20日現在]	[令和 2年11月20日現在]
1.貸借対照表計上額、時価及びその差額	時価で計上しているためその差額はありません。	同左
2.時価の算定方法	(1) 有価証券 売買目的有価証券は、（重要な会計方針に係る事項に関する注記）に記載しております。 (2) デリバティブ取引	(1) 有価証券 同左 (2) デリバティブ取引

区分	前期	当期
	[令和 2年 5月20日現在]	[令和 2年11月20日現在]
3. 金融商品の時価等に関する事項についての補足説明	<p>デリバティブ取引は、該当事項はありません。</p> <p>(3) 上記以外の金融商品 上記以外の金融商品（コールローン等）は、短期間で決済され、時価は帳簿価額と近似していることから、当該金融商品の帳簿価額を時価としております。</p> <p>金融商品の時価には、市場価格に基づく価額のほか、市場価格がない場合には合理的に算定された価額が含まれております。当該価額の算定においては一定の前提条件等を採用しているため、異なる前提条件等によった場合、当該価額が異なることもあります。</p>	<p>同左</p> <p>(3) 上記以外の金融商品</p> <p>同左</p> <p>同左</p>

（有価証券に関する注記）

売買目的有価証券

種類	前期	当期
	[令和 2年 5月20日現在]	[令和 2年11月20日現在]
	最終計算期間の損益に含まれた評価差額 (円)	最終計算期間の損益に含まれた評価差額 (円)
投資信託受益証券	244,545,248	199,206,902
親投資信託受益証券		
合計	244,545,248	199,206,902

（デリバティブ取引に関する注記）

取引の時価等に関する事項

該当事項はありません。

（関連当事者との取引に関する注記）

該当事項はありません。

（1口当たり情報）

	前期 [令和 2年 5月20日現在]	当期 [令和 2年11月20日現在]
1口当たり純資産額	0.8796円	0.9675円
(1万口当たり純資産額)	(8,796円)	(9,675円)

(4) 【附属明細表】

第1 有価証券明細表

(1) 株式

該当事項はありません。

(2) 株式以外の有価証券

(単位：円)

種類	銘柄	口数	評価額	備考
投資信託受益証券	ピムコ エマージング ボンド (エン・ヘッジド) インカム ファンド	1,461,532.66	11,540,261,888	
投資信託受益証券 合計		1,461,532.66	11,540,261,888	
親投資信託受益証券	マネー・マーケット・マザーファンド	10,715,809	10,910,836	
親投資信託受益証券 合計		10,715,809	10,910,836	
合計		12,177,341.66	11,551,172,724	

第2 信用取引契約残高明細表

該当事項はありません。

第3 デリバティブ取引及び為替予約取引の契約額等及び時価の状況表

該当事項はありません。

【PIMCO ニューワールド円インカムファンド（年2回分配型）】

（1）【貸借対照表】

（単位：円）

	第15期 [令和 2年 5月20日現在]	第16期 [令和 2年11月20日現在]
資産の部		
流動資産		
コール・ローン	419,809	408,691
投資信託受益証券	25,726,865	28,508,082
親投資信託受益証券	31,206	31,206
流動資産合計	26,177,880	28,947,979
資産合計	26,177,880	28,947,979
負債の部		
流動負債		
未払収益分配金	-	25,425
未払受託者報酬	5,983	6,204
未払委託者報酬	224,124	232,411
その他未払費用	328	369
流動負債合計	230,435	264,409
負債合計	230,435	264,409
純資産の部		
元本等		
元本	25,667,348	25,425,454
剰余金		
期末剰余金又は期末欠損金（ ）	280,097	3,258,116
（分配準備積立金）	6,755,926	7,527,015
元本等合計	25,947,445	28,683,570
純資産合計	25,947,445	28,683,570
負債純資産合計	26,177,880	28,947,979

（２）【損益及び剰余金計算書】

（単位：円）

	第15期		第16期	
	自	令和 1年11月21日 至 令和 2年 5月20日	自	令和 2年 5月21日 至 令和 2年11月20日
営業収益				
受取配当金		792,551		933,113
有価証券売買等損益		2,644,531		2,338,104
営業収益合計		1,851,980		3,271,217
営業費用				
支払利息		6		4
受託者報酬		5,983		6,204
委託者報酬		224,124		232,411
その他費用		328		369
営業費用合計		230,441		238,988
営業利益又は営業損失（ ）		2,082,421		3,032,229
経常利益又は経常損失（ ）		2,082,421		3,032,229
当期純利益又は当期純損失（ ）		2,082,421		3,032,229
一部解約に伴う当期純利益金額の分配額又は一部解約に伴う当期純損失金額の分配額（ ）		1,204		26,145
期首剰余金又は期首欠損金（ ）		2,409,768		280,097
剰余金減少額又は欠損金増加額		46,046		2,640
当期一部解約に伴う剰余金減少額又は欠損金増加額		46,046		2,640
分配金		-		25,425
期末剰余金又は期末欠損金（ ）		280,097		3,258,116

(3)【注記表】

(重要な会計方針に係る事項に関する注記)

1. 有価証券の評価基準及び評価方法	投資信託受益証券は時価で評価しております。時価評価にあたっては、基準価額で評価しております。 親投資信託受益証券は時価で評価しております。時価評価にあたっては、基準価額で評価しております。
--------------------	---

(貸借対照表に関する注記)

	第15期 [令和 2年 5月20日現在]	第16期 [令和 2年11月20日現在]
1. 期首元本額	26,167,348円	25,667,348円
期中追加設定元本額	円	円
期中一部解約元本額	500,000円	241,894円
2. 受益権の総数	25,667,348口	25,425,454口

(損益及び剰余金計算書に関する注記)

第15期 自 令和 1年11月21日 至 令和 2年 5月20日	第16期 自 令和 2年 5月21日 至 令和 2年11月20日																																																												
<p>1. 運用に係る権限を委託するための費用</p> <p>信託財産の運用の指図に係る権限の全部または一部を委託するために要する費用として、信託財産の純資産総額に対し年10,000分の60以内の率を乗じて得た額を委託者報酬の中から支弁しております。</p> <p>2. 分配金の計算過程</p> <table border="1"> <thead> <tr> <th>項目</th> <th></th> <th></th> </tr> </thead> <tbody> <tr> <td>費用控除後の配当等収益額</td> <td>A</td> <td>562,110円</td> </tr> <tr> <td>費用控除後・繰越欠損金補填後の有価証券売買等損益額</td> <td>B</td> <td>円</td> </tr> <tr> <td>収益調整金額</td> <td>C</td> <td>2,513,869円</td> </tr> <tr> <td>分配準備積立金額</td> <td>D</td> <td>6,193,816円</td> </tr> <tr> <td>当ファンドの分配対象収益額</td> <td>E=A+B+C+D</td> <td>9,269,795円</td> </tr> <tr> <td>当ファンドの期末残存口数</td> <td>F</td> <td>25,667,348口</td> </tr> <tr> <td>1万口当たり収益分配対象額</td> <td>G=E/F*10,000</td> <td>3,611円</td> </tr> <tr> <td>1万口当たり分配金額</td> <td>H</td> <td>円</td> </tr> <tr> <td>収益分配金金額</td> <td>I=F*H/10,000</td> <td>円</td> </tr> </tbody> </table>	項目			費用控除後の配当等収益額	A	562,110円	費用控除後・繰越欠損金補填後の有価証券売買等損益額	B	円	収益調整金額	C	2,513,869円	分配準備積立金額	D	6,193,816円	当ファンドの分配対象収益額	E=A+B+C+D	9,269,795円	当ファンドの期末残存口数	F	25,667,348口	1万口当たり収益分配対象額	G=E/F*10,000	3,611円	1万口当たり分配金額	H	円	収益分配金金額	I=F*H/10,000	円	<p>1. 運用に係る権限を委託するための費用</p> <p>信託財産の運用の指図に係る権限の全部または一部を委託するために要する費用として、信託財産の純資産総額に対し年10,000分の60以内の率を乗じて得た額を委託者報酬の中から支弁しております。</p> <p>2. 分配金の計算過程</p> <table border="1"> <thead> <tr> <th>項目</th> <th></th> <th></th> </tr> </thead> <tbody> <tr> <td>費用控除後の配当等収益額</td> <td>A</td> <td>860,186円</td> </tr> <tr> <td>費用控除後・繰越欠損金補填後の有価証券売買等損益額</td> <td>B</td> <td>円</td> </tr> <tr> <td>収益調整金額</td> <td>C</td> <td>2,490,177円</td> </tr> <tr> <td>分配準備積立金額</td> <td>D</td> <td>6,692,254円</td> </tr> <tr> <td>当ファンドの分配対象収益額</td> <td>E=A+B+C+D</td> <td>10,042,617円</td> </tr> <tr> <td>当ファンドの期末残存口数</td> <td>F</td> <td>25,425,454口</td> </tr> <tr> <td>1万口当たり収益分配対象額</td> <td>G=E/F*10,000</td> <td>3,949円</td> </tr> <tr> <td>1万口当たり分配金額</td> <td>H</td> <td>10円</td> </tr> <tr> <td>収益分配金金額</td> <td>I=F*H/10,000</td> <td>25,425円</td> </tr> </tbody> </table>	項目			費用控除後の配当等収益額	A	860,186円	費用控除後・繰越欠損金補填後の有価証券売買等損益額	B	円	収益調整金額	C	2,490,177円	分配準備積立金額	D	6,692,254円	当ファンドの分配対象収益額	E=A+B+C+D	10,042,617円	当ファンドの期末残存口数	F	25,425,454口	1万口当たり収益分配対象額	G=E/F*10,000	3,949円	1万口当たり分配金額	H	10円	収益分配金金額	I=F*H/10,000	25,425円
項目																																																													
費用控除後の配当等収益額	A	562,110円																																																											
費用控除後・繰越欠損金補填後の有価証券売買等損益額	B	円																																																											
収益調整金額	C	2,513,869円																																																											
分配準備積立金額	D	6,193,816円																																																											
当ファンドの分配対象収益額	E=A+B+C+D	9,269,795円																																																											
当ファンドの期末残存口数	F	25,667,348口																																																											
1万口当たり収益分配対象額	G=E/F*10,000	3,611円																																																											
1万口当たり分配金額	H	円																																																											
収益分配金金額	I=F*H/10,000	円																																																											
項目																																																													
費用控除後の配当等収益額	A	860,186円																																																											
費用控除後・繰越欠損金補填後の有価証券売買等損益額	B	円																																																											
収益調整金額	C	2,490,177円																																																											
分配準備積立金額	D	6,692,254円																																																											
当ファンドの分配対象収益額	E=A+B+C+D	10,042,617円																																																											
当ファンドの期末残存口数	F	25,425,454口																																																											
1万口当たり収益分配対象額	G=E/F*10,000	3,949円																																																											
1万口当たり分配金額	H	10円																																																											
収益分配金金額	I=F*H/10,000	25,425円																																																											

（金融商品に関する注記）

1 金融商品の状況に関する事項

区分	第15期 自 令和 1年11月21日 至 令和 2年 5月20日	第16期 自 令和 2年 5月21日 至 令和 2年11月20日
1.金融商品に対する取組方針	当ファンドは、「投資信託及び投資法人に関する法律」（昭和26年法律第198号）第2条第4項に定める証券投資信託であり、有価証券等の金融商品への投資を信託約款に定める「運用の基本方針」に基づき行っております。	同左
2.金融商品の内容及び当該金融商品に係るリスク	当ファンドは、投資信託受益証券に投資しております。当該投資対象は、価格変動リスク等の市場リスク、信用リスクおよび流動性リスクに晒されております。 当ファンドは、親投資信託受益証券に投資しております。当該投資対象は、価格変動リスク等の市場リスク、信用リスクおよび流動性リスクに晒されております。	同左
3.金融商品に係るリスク管理体制	ファンドのコンセプトに応じて、適切にコントロールするため、委託会社では、運用部門において、ファンドに含まれる各種投資リスクを常時把握しつつ、ファンドのコンセプトに沿ったリスクの範囲で運用を行っております。 また、運用部から独立した管理担当部署によりリスク運営状況のモニタリング等のリスク管理を行っており、この結果は運用管理委員会等を通じて運用部門にフィードバックされます。 当ファンドは、ファンドの運用の指図に関する権限を再委託しております。この場合、再委託先で投資リスクに対する管理体制を構築しているほか、当該再委託先のリスクの管理体制や管理状況の確認を委託会社で行っております。	同左

2 金融商品の時価等に関する事項

区分	第15期 [令和 2年 5月20日現在]	第16期 [令和 2年11月20日現在]
1.貸借対照表計上額、時価及びその差額	時価で計上しているためその差額はありません。	同左
2.時価の算定方法	(1) 有価証券	(1) 有価証券

区分	第15期 [令和 2年 5月20日現在]	第16期 [令和 2年11月20日現在]
3. 金融商品の時価等に関する事項についての補足説明	<p>売買目的有価証券は、（重要な会計方針に係る事項に関する注記）に記載しております。</p> <p>（2）デリバティブ取引 デリバティブ取引は、該当事項はありません。</p> <p>（3）上記以外の金融商品 上記以外の金融商品（コールローン等）は、短期間で決済され、時価は帳簿価額と近似していることから、当該金融商品の帳簿価額を時価としております。</p> <p>金融商品の時価には、市場価格に基づく価額のほか、市場価格がない場合には合理的に算定された価額が含まれております。当該価額の算定においては一定の前提条件等を採用しているため、異なる前提条件等によった場合、当該価額が異なることもあります。</p>	<p>同左</p> <p>（2）デリバティブ取引 同左</p> <p>（3）上記以外の金融商品 同左</p> <p>同左</p>

（有価証券に関する注記）

売買目的有価証券

種類	第15期 [令和 2年 5月20日現在]	第16期 [令和 2年11月20日現在]
	当計算期間の損益に含まれた評価差額 (円)	当計算期間の損益に含まれた評価差額 (円)
投資信託受益証券	2,625,710	2,297,196
親投資信託受益証券	3	
合計	2,625,713	2,297,196

（デリバティブ取引に関する注記）

取引の時価等に関する事項

該当事項はありません。

（関連当事者との取引に関する注記）

該当事項はありません。

(1口当たり情報)

	第15期 [令和 2年 5月20日現在]	第16期 [令和 2年11月20日現在]
1口当たり純資産額	1.0109円	1.1281円
(1万口当たり純資産額)	(10,109円)	(11,281円)

(4) 【附属明細表】

第 1 有価証券明細表

(1) 株式

該当事項はありません。

(2) 株式以外の有価証券

(単位 : 円)

種 類	銘 柄	口数	評価額	備考
投資信託受益証券	ピムコ エマージング ボンド (エン・ヘッジド) インカム ファンド	3,610.44	28,508,082	
投資信託受益証券 合計		3,610.44	28,508,082	
親投資信託受益証券	マネー・マーケット・マザーファンド	30,649	31,206	
親投資信託受益証券 合計		30,649	31,206	
合計		34,259.44	28,539,288	

第 2 信用取引契約残高明細表

該当事項はありません。

第 3 デリバティブ取引及び為替予約取引の契約額等及び時価の状況表

該当事項はありません。

【PIMCO ニューワールド米ドルインカムファンド（毎月分配型）】

（１）【貸借対照表】

（単位：円）

	前期 [令和 2年 5月20日現在]	当期 [令和 2年11月20日現在]
資産の部		
流動資産		
コール・ローン	10,612,848	21,455,745
投資信託受益証券	1,110,741,337	1,092,370,869
親投資信託受益証券	1,403,642	1,403,642
流動資産合計	1,122,757,827	1,115,230,256
資産合計	1,122,757,827	1,115,230,256
負債の部		
流動負債		
未払収益分配金	2,928,646	3,240,399
未払解約金	-	9,937,782
未払受託者報酬	38,995	41,095
未払委託者報酬	1,462,337	1,541,115
未払利息	19	12
その他未払費用	2,917	3,072
流動負債合計	4,432,914	14,763,475
負債合計	4,432,914	14,763,475
純資産の部		
元本等		
元本	1,171,458,432	1,080,133,305
剰余金		
期末剰余金又は期末欠損金（ ）	53,133,519	20,333,476
（分配準備積立金）	175,719,203	176,424,687
元本等合計	1,118,324,913	1,100,466,781
純資産合計	1,118,324,913	1,100,466,781
負債純資産合計	1,122,757,827	1,115,230,256

（２）【損益及び剰余金計算書】

（単位：円）

	前期		当期	
	自 至	令和 1年11月21日 令和 2年 5月20日	自 至	令和 2年 5月21日 令和 2年11月20日
営業収益				
受取配当金		43,698,283		39,020,398
受取利息		30		22
有価証券売買等損益		124,472,877		64,609,134
営業収益合計		80,774,564		103,629,554
営業費用				
支払利息		1,625		1,649
受託者報酬		269,120		250,812
委託者報酬		10,092,037		9,405,269
その他費用		20,122		18,748
営業費用合計		10,382,904		9,676,478
営業利益又は営業損失（ ）		91,157,468		93,953,076
経常利益又は経常損失（ ）		91,157,468		93,953,076
当期純利益又は当期純損失（ ）		91,157,468		93,953,076
一部解約に伴う当期純利益金額の分配額又は一部解約に伴う当期純損失金額の分配額（ ）		1,879,780		2,008,867
期首剰余金又は期首欠損金（ ）		61,235,055		53,133,519
剰余金増加額又は欠損金減少額		1,505,344		1,576,421
当期一部解約に伴う剰余金増加額又は欠損金減少額		1,504,665		1,573,079
当期追加信託に伴う剰余金増加額又は欠損金減少額		679		3,342
剰余金減少額又は欠損金増加額		4,984,407		672,133
当期一部解約に伴う剰余金減少額又は欠損金増加額		4,984,407		672,133
分配金		21,611,823		19,381,502
期末剰余金又は期末欠損金（ ）		53,133,519		20,333,476

(3)【注記表】

(重要な会計方針に係る事項に関する注記)

1. 有価証券の評価基準及び評価方法	投資信託受益証券は時価で評価しております。時価評価にあたっては、基準価額で評価しております。 親投資信託受益証券は時価で評価しております。時価評価にあたっては、基準価額で評価しております。
--------------------	---

(貸借対照表に関する注記)

	前期 [令和 2年 5月20日現在]	当期 [令和 2年11月20日現在]
1. 期首元本額	1,248,135,293円	1,171,458,432円
期中追加設定元本額	9,321円	857,094円
期中一部解約元本額	76,686,182円	92,182,221円
2. 元本の欠損		
純資産額が元本総額を下回っており、その差額であります。	53,133,519円	円
3. 受益権の総数	1,171,458,432口	1,080,133,305口

(損益及び剰余金計算書に関する注記)

前期 自 令和 1年11月21日 至 令和 2年 5月20日	当期 自 令和 2年 5月21日 至 令和 2年11月20日																																				
<p>1. 運用に係る権限を委託するための費用</p> <p>信託財産の運用の指図に係る権限の全部または一部を委託するために要する費用として、信託財産の純資産総額に対し年10,000分の60以内の率を乗じて得た額を委託者報酬の中から支弁しております。</p> <p>2. 分配金の計算過程</p> <p>第104期 令和 1年11月21日 令和 1年12月20日</p> <table border="1"> <thead> <tr> <th>項目</th> <th></th> <th></th> </tr> </thead> <tbody> <tr> <td>費用控除後の配当等収益額</td> <td>A</td> <td>7,058,635円</td> </tr> <tr> <td>費用控除後・繰越欠損金補填後の有価証券売買等損益額</td> <td>B</td> <td>円</td> </tr> <tr> <td>収益調整金額</td> <td>C</td> <td>295,873,417円</td> </tr> <tr> <td>分配準備積立金額</td> <td>D</td> <td>167,463,659円</td> </tr> <tr> <td>当ファンドの分配対象収益額</td> <td>E=A+B+C+D</td> <td>470,395,711円</td> </tr> </tbody> </table>	項目			費用控除後の配当等収益額	A	7,058,635円	費用控除後・繰越欠損金補填後の有価証券売買等損益額	B	円	収益調整金額	C	295,873,417円	分配準備積立金額	D	167,463,659円	当ファンドの分配対象収益額	E=A+B+C+D	470,395,711円	<p>1. 運用に係る権限を委託するための費用</p> <p>信託財産の運用の指図に係る権限の全部または一部を委託するために要する費用として、信託財産の純資産総額に対し年10,000分の60以内の率を乗じて得た額を委託者報酬の中から支弁しております。</p> <p>2. 分配金の計算過程</p> <p>第110期 令和 2年 5月21日 令和 2年 6月22日</p> <table border="1"> <thead> <tr> <th>項目</th> <th></th> <th></th> </tr> </thead> <tbody> <tr> <td>費用控除後の配当等収益額</td> <td>A</td> <td>6,893,260円</td> </tr> <tr> <td>費用控除後・繰越欠損金補填後の有価証券売買等損益額</td> <td>B</td> <td>円</td> </tr> <tr> <td>収益調整金額</td> <td>C</td> <td>270,475,743円</td> </tr> <tr> <td>分配準備積立金額</td> <td>D</td> <td>170,516,834円</td> </tr> <tr> <td>当ファンドの分配対象収益額</td> <td>E=A+B+C+D</td> <td>447,885,837円</td> </tr> </tbody> </table>	項目			費用控除後の配当等収益額	A	6,893,260円	費用控除後・繰越欠損金補填後の有価証券売買等損益額	B	円	収益調整金額	C	270,475,743円	分配準備積立金額	D	170,516,834円	当ファンドの分配対象収益額	E=A+B+C+D	447,885,837円
項目																																					
費用控除後の配当等収益額	A	7,058,635円																																			
費用控除後・繰越欠損金補填後の有価証券売買等損益額	B	円																																			
収益調整金額	C	295,873,417円																																			
分配準備積立金額	D	167,463,659円																																			
当ファンドの分配対象収益額	E=A+B+C+D	470,395,711円																																			
項目																																					
費用控除後の配当等収益額	A	6,893,260円																																			
費用控除後・繰越欠損金補填後の有価証券売買等損益額	B	円																																			
収益調整金額	C	270,475,743円																																			
分配準備積立金額	D	170,516,834円																																			
当ファンドの分配対象収益額	E=A+B+C+D	447,885,837円																																			

前期 自 令和 1年11月21日 至 令和 2年 5月20日			当期 自 令和 2年 5月21日 至 令和 2年11月20日		
当ファンドの期末残存口数	F	1,243,524,092口	当ファンドの期末残存口数	F	1,136,775,850口
1万口当たり収益分配対象額	$G=E/F*10,000$	3,782円	1万口当たり収益分配対象額	$G=E/F*10,000$	3,939円
1万口当たり分配金額	H	35円	1万口当たり分配金額	H	25円
収益分配金金額	$I=F*H/10,000$	4,352,334円	収益分配金金額	$I=F*H/10,000$	2,841,939円
第105期 令和 1年12月21日 令和 2年 1月20日			第111期 令和 2年 6月23日 令和 2年 7月20日		
項目			項目		
費用控除後の配当等収益額	A	6,620,824円	費用控除後の配当等収益額	A	6,213,441円
費用控除後・繰越欠損金補填後の有価証券売買等損益額	B	円	費用控除後・繰越欠損金補填後の有価証券売買等損益額	B	円
収益調整金額	C	287,003,254円	収益調整金額	C	267,463,824円
分配準備積立金額	D	165,066,388円	分配準備積立金額	D	172,624,228円
当ファンドの分配対象収益額	$E=A+B+C+D$	458,690,466円	当ファンドの分配対象収益額	$E=A+B+C+D$	446,301,493円
当ファンドの期末残存口数	F	1,206,239,920口	当ファンドの期末残存口数	F	1,124,117,320口
1万口当たり収益分配対象額	$G=E/F*10,000$	3,802円	1万口当たり収益分配対象額	$G=E/F*10,000$	3,970円
1万口当たり分配金額	H	35円	1万口当たり分配金額	H	30円
収益分配金金額	$I=F*H/10,000$	4,221,839円	収益分配金金額	$I=F*H/10,000$	3,372,351円
第106期 令和 2年 1月21日 令和 2年 2月20日			第112期 令和 2年 7月21日 令和 2年 8月20日		
項目			項目		
費用控除後の配当等収益額	A	6,677,492円	費用控除後の配当等収益額	A	5,853,864円
費用控除後・繰越欠損金補填後の有価証券売買等損益額	B	円	費用控除後・繰越欠損金補填後の有価証券売買等損益額	B	円
収益調整金額	C	285,934,151円	収益調整金額	C	263,170,381円
分配準備積立金額	D	166,841,556円	分配準備積立金額	D	172,648,674円
当ファンドの分配対象収益額	$E=A+B+C+D$	459,453,199円	当ファンドの分配対象収益額	$E=A+B+C+D$	441,672,919円
当ファンドの期末残存口数	F	1,201,746,517口	当ファンドの期末残存口数	F	1,106,072,924口
1万口当たり収益分配対象額	$G=E/F*10,000$	3,823円	1万口当たり収益分配対象額	$G=E/F*10,000$	3,993円
1万口当たり分配金額	H	35円	1万口当たり分配金額	H	30円
収益分配金金額	$I=F*H/10,000$	4,206,112円	収益分配金金額	$I=F*H/10,000$	3,318,218円
第107期 令和 2年 2月21日 令和 2年 3月23日			第113期 令和 2年 8月21日 令和 2年 9月23日		
項目			項目		
費用控除後の配当等収益額	A	4,600,796円	費用控除後の配当等収益額	A	4,485,358円
費用控除後・繰越欠損金補填後の有価証券売買等損益額	B	円	費用控除後・繰越欠損金補填後の有価証券売買等損益額	B	円
収益調整金額	C	282,702,528円	収益調整金額	C	262,399,089円
分配準備積立金額	D	167,399,364円	分配準備積立金額	D	174,670,895円

前期 自 令和 1年11月21日 至 令和 2年 5月20日			当期 自 令和 2年 5月21日 至 令和 2年11月20日		
当ファンドの分配対象収益額	E=A+B+C+D	454,702,688円	当ファンドの分配対象収益額	E=A+B+C+D	441,555,342円
当ファンドの期末残存口数	F	1,188,164,050口	当ファンドの期末残存口数	F	1,102,831,246口
1万口当たり収益分配対象額	G=E/F*10,000	3,826円	1万口当たり収益分配対象額	G=E/F*10,000	4,003円
1万口当たり分配金額	H	25円	1万口当たり分配金額	H	30円
収益分配金金額	I=F*H/10,000	2,970,410円	収益分配金金額	I=F*H/10,000	3,308,493円
第108期 令和 2年 3月24日 令和 2年 4月20日			第114期 令和 2年 9月24日 令和 2年10月20日		
項目			項目		
費用控除後の配当等収益額	A	7,533,605円	費用控除後の配当等収益額	A	5,593,142円
費用控除後・繰越欠損金補填後の有価証券売買等損益額	B	円	費用控除後・繰越欠損金補填後の有価証券売買等損益額	B	円
収益調整金額	C	279,092,897円	収益調整金額	C	261,870,031円
分配準備積立金額	D	166,871,527円	分配準備積立金額	D	175,265,325円
当ファンドの分配対象収益額	E=A+B+C+D	453,498,029円	当ファンドの分配対象収益額	E=A+B+C+D	442,728,498円
当ファンドの期末残存口数	F	1,172,992,881口	当ファンドの期末残存口数	F	1,100,034,105口
1万口当たり収益分配対象額	G=E/F*10,000	3,866円	1万口当たり収益分配対象額	G=E/F*10,000	4,024円
1万口当たり分配金額	H	25円	1万口当たり分配金額	H	30円
収益分配金金額	I=F*H/10,000	2,932,482円	収益分配金金額	I=F*H/10,000	3,300,102円
第109期 令和 2年 4月21日 令和 2年 5月20日			第115期 令和 2年10月21日 令和 2年11月20日		
項目			項目		
費用控除後の配当等収益額	A	7,399,510円	費用控除後の配当等収益額	A	5,318,939円
費用控除後・繰越欠損金補填後の有価証券売買等損益額	B	円	費用控除後・繰越欠損金補填後の有価証券売買等損益額	B	円
収益調整金額	C	278,727,803円	収益調整金額	C	257,132,525円
分配準備積立金額	D	171,248,339円	分配準備積立金額	D	174,346,147円
当ファンドの分配対象収益額	E=A+B+C+D	457,375,652円	当ファンドの分配対象収益額	E=A+B+C+D	436,797,611円
当ファンドの期末残存口数	F	1,171,458,432口	当ファンドの期末残存口数	F	1,080,133,305口
1万口当たり収益分配対象額	G=E/F*10,000	3,904円	1万口当たり収益分配対象額	G=E/F*10,000	4,043円
1万口当たり分配金額	H	25円	1万口当たり分配金額	H	30円
収益分配金金額	I=F*H/10,000	2,928,646円	収益分配金金額	I=F*H/10,000	3,240,399円

(金融商品に関する注記)

1 金融商品の状況に関する事項

区分	前期	当期
	自 令和 1年11月21日 至 令和 2年 5月20日	自 令和 2年 5月21日 至 令和 2年11月20日
1.金融商品に対する取組方針	当ファンドは、「投資信託及び投資法人に関する法律」（昭和26年法律第198号）第2条第4項に定める証券投資信託であり、有価証券等の金融商品への投資を信託約款に定める「運用の基本方針」に基づき行っております。	同左
2.金融商品の内容及び当該金融商品に係るリスク	当ファンドは、投資信託受益証券に投資しております。当該投資対象は、価格変動リスク等の市場リスク、信用リスクおよび流動性リスクに晒されております。 当ファンドは、親投資信託受益証券に投資しております。当該投資対象は、価格変動リスク等の市場リスク、信用リスクおよび流動性リスクに晒されております。	同左
3.金融商品に係るリスク管理体制	ファンドのコンセプトに応じて、適切にコントロールするため、委託会社では、運用部門において、ファンドに含まれる各種投資リスクを常時把握しつつ、ファンドのコンセプトに沿ったリスクの範囲で運用を行っております。 また、運用部から独立した管理担当部署によりリスク運営状況のモニタリング等のリスク管理を行っており、この結果は運用管理委員会等を通じて運用部門にフィードバックされます。 当ファンドは、ファンドの運用の指図に関する権限を再委託しております。この場合、再委託先で投資リスクに対する管理体制を構築しているほか、当該再委託先のリスクの管理体制や管理状況の確認を委託会社で行っております。	同左

2 金融商品の時価等に関する事項

区分	前期	当期
	[令和 2年 5月20日現在]	[令和 2年11月20日現在]
1.貸借対照表計上額、時価及びその差額	時価で計上しているためその差額はありません。	同左
2.時価の算定方法	(1) 有価証券 売買目的有価証券は、（重要な会計方針に係る事項に関する注記）に記載しております。 (2) デリバティブ取引	(1) 有価証券 同左 (2) デリバティブ取引

区分	前期	当期
	[令和 2年 5月20日現在]	[令和 2年11月20日現在]
3. 金融商品の時価等に関する事項についての補足説明	<p>デリバティブ取引は、該当事項はありません。</p> <p>(3) 上記以外の金融商品 上記以外の金融商品（コールローン等）は、短期間で決済され、時価は帳簿価額と近似していることから、当該金融商品の帳簿価額を時価としております。</p> <p>金融商品の時価には、市場価格に基づく価額のほか、市場価格がない場合には合理的に算定された価額が含まれております。当該価額の算定においては一定の前提条件等を採用しているため、異なる前提条件等によった場合、当該価額が異なることもあります。</p>	<p>同左</p> <p>(3) 上記以外の金融商品</p> <p>同左</p> <p>同左</p>

（有価証券に関する注記）

売買目的有価証券

種類	前期	当期
	[令和 2年 5月20日現在]	[令和 2年11月20日現在]
	最終計算期間の損益に含まれた評価差額 (円)	最終計算期間の損益に含まれた評価差額 (円)
投資信託受益証券	29,583,878	5,023,792
親投資信託受益証券		
合計	29,583,878	5,023,792

（デリバティブ取引に関する注記）

取引の時価等に関する事項

該当事項はありません。

（関連当事者との取引に関する注記）

該当事項はありません。

（1口当たり情報）

	前期 [令和 2年 5月20日現在]	当期 [令和 2年11月20日現在]
1口当たり純資産額	0.9546円	1.0188円
(1万口当たり純資産額)	(9,546円)	(10,188円)

(4) 【附属明細表】

第1 有価証券明細表

(1) 株式

該当事項はありません。

(2) 株式以外の有価証券

(単位：円)

種 類	銘 柄	口数	評価額	備考
投資信託受益証券	ピムコ エマージング ボンド インカム ファンド	126,607.65	1,092,370,869	
投資信託受益証券 合計		126,607.65	1,092,370,869	
親投資信託受益証券	マネー・マーケット・マザーファンド	1,378,553	1,403,642	
親投資信託受益証券 合計		1,378,553	1,403,642	
合計		1,505,160.65	1,093,774,511	

第2 信用取引契約残高明細表

該当事項はありません。

第3 デリバティブ取引及び為替予約取引の契約額等及び時価の状況表

該当事項はありません。

【PIMCO ニューワールド米ドルインカムファンド（年2回分配型）】

（1）【貸借対照表】

（単位：円）

	第15期 [令和 2年 5月20日現在]	第16期 [令和 2年11月20日現在]
資産の部		
流動資産		
コール・ローン	888,477	1,088,139
投資信託受益証券	61,140,366	66,168,950
親投資信託受益証券	61,274	61,274
流動資産合計	62,090,117	67,318,363
資産合計	62,090,117	67,318,363
負債の部		
流動負債		
未払収益分配金	47,449	47,449
未払受託者報酬	14,331	14,586
未払委託者報酬	537,650	546,678
未払利息	1	-
その他未払費用	873	909
流動負債合計	600,304	609,622
負債合計	600,304	609,622
純資産の部		
元本等		
元本	47,449,232	47,449,232
剰余金		
期末剰余金又は期末欠損金（ ）	14,040,581	19,259,509
（分配準備積立金）	27,738,833	29,755,005
元本等合計	61,489,813	66,708,741
純資産合計	61,489,813	66,708,741
負債純資産合計	62,090,117	67,318,363

（２）【損益及び剰余金計算書】

（単位：円）

	第15期		第16期	
	自	令和 1年11月21日	自	令和 2年 5月21日
	至	令和 2年 5月20日	至	令和 2年11月20日
営業収益				
受取配当金		2,334,411		2,283,914
受取利息		1		1
有価証券売買等損益		6,599,275		3,544,670
営業収益合計		4,264,863		5,828,585
営業費用				
支払利息		69		35
受託者報酬		14,331		14,586
委託者報酬		537,650		546,678
その他費用		873		909
営業費用合計		552,923		562,208
営業利益又は営業損失（ ）		4,817,786		5,266,377
経常利益又は経常損失（ ）		4,817,786		5,266,377
当期純利益又は当期純損失（ ）		4,817,786		5,266,377
一部解約に伴う当期純利益金額の分配額又は一部解約に伴う当期純損失金額の分配額（ ）		46,352		-
期首剰余金又は期首欠損金（ ）		19,481,542		14,040,581
剰余金減少額又は欠損金増加額		529,374		-
当期一部解約に伴う剰余金減少額又は欠損金増加額		529,374		-
分配金		47,449		47,449
期末剰余金又は期末欠損金（ ）		14,040,581		19,259,509

(3)【注記表】

(重要な会計方針に係る事項に関する注記)

1. 有価証券の評価基準及び評価方法	投資信託受益証券は時価で評価しております。時価評価にあたっては、基準価額で評価しております。 親投資信託受益証券は時価で評価しております。時価評価にあたっては、基準価額で評価しております。
--------------------	---

(貸借対照表に関する注記)

	第15期 [令和 2年 5月20日現在]	第16期 [令和 2年11月20日現在]
1. 期首元本額	48,774,602円	47,449,232円
期中追加設定元本額	円	円
期中一部解約元本額	1,325,370円	円
2. 受益権の総数	47,449,232口	47,449,232口

(損益及び剰余金計算書に関する注記)

第15期 自 令和 1年11月21日 至 令和 2年 5月20日	第16期 自 令和 2年 5月21日 至 令和 2年11月20日																																																												
<p>1. 運用に係る権限を委託するための費用</p> <p>信託財産の運用の指図に係る権限の全部または一部を委託するために要する費用として、信託財産の純資産総額に対し年10,000分の60以内の率を乗じて得た額を委託者報酬の中から支弁しております。</p> <p>2. 分配金の計算過程</p> <table border="1"> <thead> <tr> <th>項目</th> <th></th> <th></th> </tr> </thead> <tbody> <tr> <td>費用控除後の配当等収益額</td> <td>A</td> <td>1,776,968円</td> </tr> <tr> <td>費用控除後・繰越欠損金補填後の有価証券売買等損益額</td> <td>B</td> <td>円</td> </tr> <tr> <td>収益調整金額</td> <td>C</td> <td>9,005,338円</td> </tr> <tr> <td>分配準備積立金額</td> <td>D</td> <td>26,009,314円</td> </tr> <tr> <td>当ファンドの分配対象収益額</td> <td>E=A+B+C+D</td> <td>36,791,620円</td> </tr> <tr> <td>当ファンドの期末残存口数</td> <td>F</td> <td>47,449,232口</td> </tr> <tr> <td>1万口当たり収益分配対象額</td> <td>G=E/F*10,000</td> <td>7,753円</td> </tr> <tr> <td>1万口当たり分配金額</td> <td>H</td> <td>10円</td> </tr> <tr> <td>収益分配金金額</td> <td>I=F*H/10,000</td> <td>47,449円</td> </tr> </tbody> </table>	項目			費用控除後の配当等収益額	A	1,776,968円	費用控除後・繰越欠損金補填後の有価証券売買等損益額	B	円	収益調整金額	C	9,005,338円	分配準備積立金額	D	26,009,314円	当ファンドの分配対象収益額	E=A+B+C+D	36,791,620円	当ファンドの期末残存口数	F	47,449,232口	1万口当たり収益分配対象額	G=E/F*10,000	7,753円	1万口当たり分配金額	H	10円	収益分配金金額	I=F*H/10,000	47,449円	<p>1. 運用に係る権限を委託するための費用</p> <p>信託財産の運用の指図に係る権限の全部または一部を委託するために要する費用として、信託財産の純資産総額に対し年10,000分の60以内の率を乗じて得た額を委託者報酬の中から支弁しております。</p> <p>2. 分配金の計算過程</p> <table border="1"> <thead> <tr> <th>項目</th> <th></th> <th></th> </tr> </thead> <tbody> <tr> <td>費用控除後の配当等収益額</td> <td>A</td> <td>2,063,621円</td> </tr> <tr> <td>費用控除後・繰越欠損金補填後の有価証券売買等損益額</td> <td>B</td> <td>円</td> </tr> <tr> <td>収益調整金額</td> <td>C</td> <td>9,005,338円</td> </tr> <tr> <td>分配準備積立金額</td> <td>D</td> <td>27,738,833円</td> </tr> <tr> <td>当ファンドの分配対象収益額</td> <td>E=A+B+C+D</td> <td>38,807,792円</td> </tr> <tr> <td>当ファンドの期末残存口数</td> <td>F</td> <td>47,449,232口</td> </tr> <tr> <td>1万口当たり収益分配対象額</td> <td>G=E/F*10,000</td> <td>8,178円</td> </tr> <tr> <td>1万口当たり分配金額</td> <td>H</td> <td>10円</td> </tr> <tr> <td>収益分配金金額</td> <td>I=F*H/10,000</td> <td>47,449円</td> </tr> </tbody> </table>	項目			費用控除後の配当等収益額	A	2,063,621円	費用控除後・繰越欠損金補填後の有価証券売買等損益額	B	円	収益調整金額	C	9,005,338円	分配準備積立金額	D	27,738,833円	当ファンドの分配対象収益額	E=A+B+C+D	38,807,792円	当ファンドの期末残存口数	F	47,449,232口	1万口当たり収益分配対象額	G=E/F*10,000	8,178円	1万口当たり分配金額	H	10円	収益分配金金額	I=F*H/10,000	47,449円
項目																																																													
費用控除後の配当等収益額	A	1,776,968円																																																											
費用控除後・繰越欠損金補填後の有価証券売買等損益額	B	円																																																											
収益調整金額	C	9,005,338円																																																											
分配準備積立金額	D	26,009,314円																																																											
当ファンドの分配対象収益額	E=A+B+C+D	36,791,620円																																																											
当ファンドの期末残存口数	F	47,449,232口																																																											
1万口当たり収益分配対象額	G=E/F*10,000	7,753円																																																											
1万口当たり分配金額	H	10円																																																											
収益分配金金額	I=F*H/10,000	47,449円																																																											
項目																																																													
費用控除後の配当等収益額	A	2,063,621円																																																											
費用控除後・繰越欠損金補填後の有価証券売買等損益額	B	円																																																											
収益調整金額	C	9,005,338円																																																											
分配準備積立金額	D	27,738,833円																																																											
当ファンドの分配対象収益額	E=A+B+C+D	38,807,792円																																																											
当ファンドの期末残存口数	F	47,449,232口																																																											
1万口当たり収益分配対象額	G=E/F*10,000	8,178円																																																											
1万口当たり分配金額	H	10円																																																											
収益分配金金額	I=F*H/10,000	47,449円																																																											

（金融商品に関する注記）

1 金融商品の状況に関する事項

区分	第15期 自 令和 1年11月21日 至 令和 2年 5月20日	第16期 自 令和 2年 5月21日 至 令和 2年11月20日
1.金融商品に対する取組方針	当ファンドは、「投資信託及び投資法人に関する法律」（昭和26年法律第198号）第2条第4項に定める証券投資信託であり、有価証券等の金融商品への投資を信託約款に定める「運用の基本方針」に基づき行っております。	同左
2.金融商品の内容及び当該金融商品に係るリスク	当ファンドは、投資信託受益証券に投資しております。当該投資対象は、価格変動リスク等の市場リスク、信用リスクおよび流動性リスクに晒されております。 当ファンドは、親投資信託受益証券に投資しております。当該投資対象は、価格変動リスク等の市場リスク、信用リスクおよび流動性リスクに晒されております。	同左
3.金融商品に係るリスク管理体制	ファンドのコンセプトに応じて、適切にコントロールするため、委託会社では、運用部門において、ファンドに含まれる各種投資リスクを常時把握しつつ、ファンドのコンセプトに沿ったリスクの範囲で運用を行っております。 また、運用部から独立した管理担当部署によりリスク運営状況のモニタリング等のリスク管理を行っており、この結果は運用管理委員会等を通じて運用部門にフィードバックされます。 当ファンドは、ファンドの運用の指図に関する権限を再委託しております。この場合、再委託先で投資リスクに対する管理体制を構築しているほか、当該再委託先のリスクの管理体制や管理状況の確認を委託会社で行っております。	同左

2 金融商品の時価等に関する事項

区分	第15期 [令和 2年 5月20日現在]	第16期 [令和 2年11月20日現在]
1.貸借対照表計上額、時価及びその差額	時価で計上しているためその差額はありません。	同左
2.時価の算定方法	(1) 有価証券	(1) 有価証券

区分	第15期 [令和 2年 5月20日現在]	第16期 [令和 2年11月20日現在]
3. 金融商品の時価等に関する事項についての補足説明	<p>売買目的有価証券は、（重要な会計方針に係る事項に関する注記）に記載しております。</p> <p>（2）デリバティブ取引 デリバティブ取引は、該当事項はありません。</p> <p>（3）上記以外の金融商品 上記以外の金融商品（コールローン等）は、短期間で決済され、時価は帳簿価額と近似していることから、当該金融商品の帳簿価額を時価としております。</p> <p>金融商品の時価には、市場価格に基づく価額のほか、市場価格がない場合には合理的に算定された価額が含まれております。当該価額の算定においては一定の前提条件等を採用しているため、異なる前提条件等によった場合、当該価額が異なることもあります。</p>	<p>同左</p> <p>（2）デリバティブ取引 同左</p> <p>（3）上記以外の金融商品 同左</p> <p>同左</p>

（有価証券に関する注記）

売買目的有価証券

種類	第15期 [令和 2年 5月20日現在]	第16期 [令和 2年11月20日現在]
	当計算期間の損益に含まれた評価差額 (円)	当計算期間の損益に含まれた評価差額 (円)
投資信託受益証券	6,655,105	3,516,851
親投資信託受益証券	7	
合計	6,655,112	3,516,851

（デリバティブ取引に関する注記）

取引の時価等に関する事項

該当事項はありません。

（関連当事者との取引に関する注記）

該当事項はありません。

(1口当たり情報)

	第15期 [令和 2年 5月20日現在]	第16期 [令和 2年11月20日現在]
1口当たり純資産額	1.2959円	1.4059円
(1万口当たり純資産額)	(12,959円)	(14,059円)

(4) 【附属明細表】

第 1 有価証券明細表

(1) 株式

該当事項はありません。

(2) 株式以外の有価証券

(単位 : 円)

種 類	銘 柄	口数	評価額	備考
投資信託受益証券	ピムコ エマージング ボンド インカム ファンド	7,669.09	66,168,950	
投資信託受益証券 合計		7,669.09	66,168,950	
親投資信託受益証券	マネー・マーケット・マザーファンド	60,179	61,274	
親投資信託受益証券 合計		60,179	61,274	
合計		67,848.09	66,230,224	

第 2 信用取引契約残高明細表

該当事項はありません。

第 3 デリバティブ取引及び為替予約取引の契約額等及び時価の状況表

該当事項はありません。

(参考)

当ファンドの主要投資対象の状況は以下の通りです。
なお、以下に記載した情報は、監査の対象外であります。

マネー・マーケット・マザーファンド

貸借対照表

(単位：円)

[令和 2年11月20日現在]

資産の部	
流動資産	
コール・ローン	133,995,986
現先取引勘定	999,999,150
流動資産合計	1,133,995,136
資産合計	1,133,995,136
負債の部	
流動負債	
未払解約金	74
未払利息	79
流動負債合計	153
負債合計	153
純資産の部	
元本等	
元本	1,113,718,300
剰余金	
剰余金又は欠損金（ ）	20,276,683
元本等合計	1,133,994,983
純資産合計	1,133,994,983
負債純資産合計	1,133,995,136

注記表

(重要な会計方針に係る事項に関する注記)

該当事項はありません。

(貸借対照表に関する注記)

	[令和 2年11月20日現在]
1. 期首	令和 2年 5月21日
期首元本額	1,196,430,567円
期中追加設定元本額	201,676,343円
期中一部解約元本額	284,388,610円
元本の内訳	
三菱UFJ DC金利連動アロケーション型バランスファンド	408,712,514円
三菱UFJ 新興国債券ファンド 通貨選択シリーズ<円コース> (毎月分配型)	3,683,862円
三菱UFJ 新興国債券ファンド 通貨選択シリーズ<米ドルコース> (毎月分配型)	2,590,474円
三菱UFJ 新興国債券ファンド 通貨選択シリーズ<ユーロコース> (毎月分配型)	111,354円
三菱UFJ 新興国債券ファンド 通貨選択シリーズ<豪ドルコース> (毎月分配型)	9,893,887円
三菱UFJ 新興国債券ファンド 通貨選択シリーズ<ブラジルレアルコース> (毎月分配型)	24,765,135円

[令和 2年11月20日現在]

三菱UFJ 新興国債券ファンド 通貨選択シリーズ<南アフリカ ランドコース>(毎月分配型)	282,290円
三菱UFJ 新興国債券ファンド 通貨選択シリーズ<トルコリラ コース>(毎月分配型)	3,078,471円
三菱UFJ 新興国債券ファンド 通貨選択シリーズ<マネープ ールファンド>	69,202,250円
三菱UFJ 新興国債券ファンド 通貨選択シリーズ<中国元コ ース>(毎月分配型)	89,620円
三菱UFJ 新興国債券ファンド 通貨選択シリーズ<インドネシ アルピアコース>(毎月分配型)	1,033,322円
三菱UFJ 新興国債券ファンド 通貨選択シリーズ<資源国バス ケット通貨コース>(毎月分配型)	212,322円
PIMCO ニューワールド円インカムファンド(毎月分配型)	10,715,809円
PIMCO ニューワールド米ドルインカムファンド(毎月分配 型)	1,378,553円
PIMCO ニューワールドインカムファンド<豪ドルコース> (毎月分配型)	5,548,198円
PIMCO ニューワールドインカムファンド<ブラジルリアル コース>(毎月分配型)	123,415円
ピクテ・グローバル・インカム株式オープン 通貨選択シリーズ< 円コース>(毎月分配型)	358,088円
ピクテ・グローバル・インカム株式オープン 通貨選択シリーズ< 豪ドルコース>(毎月分配型)	667,045円
ピクテ・グローバル・インカム株式オープン 通貨選択シリーズ< ブラジルリアルコース>(毎月分配型)	792,001円
ピクテ・グローバル・インカム株式オープン 通貨選択シリーズ< 資源国バスケット通貨コース>(毎月分配型)	177,454円
ピクテ・グローバル・インカム株式オープン 通貨選択シリーズ< マネープールファンド>	980,685円
三菱UFJ 新興国高利回り社債ファンド 通貨選択シリーズ<円 コース>(毎月分配型)	3,857,128円
三菱UFJ 新興国高利回り社債ファンド 通貨選択シリーズ<米 ドルコース>(毎月分配型)	2,016,707円
三菱UFJ 新興国高利回り社債ファンド 通貨選択シリーズ<豪 ドルコース>(毎月分配型)	1,145,161円
三菱UFJ 新興国高利回り社債ファンド 通貨選択シリーズ<ブ ラジルリアルコース>(毎月分配型)	16,341,949円
三菱UFJ 新興国高利回り社債ファンド 通貨選択シリーズ<資 源国バスケット通貨コース>(毎月分配型)	1,513,806円
三菱UFJ 新興国高利回り社債ファンド 通貨選択シリーズ<ア ジアバスケット通貨コース>(毎月分配型)	642,729円
三菱UFJ 新興国高利回り社債ファンド 通貨選択シリーズ<マ ネープールファンド>	71,624,520円
三菱UFJ 欧州ハイイールド債券ファンド 通貨選択シリーズ< 円コース>(毎月分配型)	521,466円
三菱UFJ 欧州ハイイールド債券ファンド 通貨選択シリーズ< ユーロコース>(毎月分配型)	379,197円

	[令和 2年11月20日現在]
三菱UFJ 欧州ハイイールド債券ファンド 通貨選択シリーズ<豪ドルコース>(毎月分配型)	640,555円
三菱UFJ 欧州ハイイールド債券ファンド 通貨選択シリーズ<ブラジルリアルコース>(毎月分配型)	749,309円
三菱UFJ 欧州ハイイールド債券ファンド 通貨選択シリーズ<資源国バスケット通貨コース>(毎月分配型)	88,852円
三菱UFJ 欧州ハイイールド債券ファンド 通貨選択シリーズ<マネーボールファンド>	990,658円
三菱UFJ 欧州ハイイールド債券ファンド ユーロ円プレミアム(毎月分配型)	11,916,657円
欧州ハイイールド債券ファンド(為替ヘッジあり)	6,336,371円
欧州ハイイールド債券ファンド(為替ヘッジなし)	6,643,326円
三菱UFJ 米国リートファンドA<為替ヘッジあり>(毎月決算型)	491,836円
PIMCO ニューワールドインカムファンド<メキシコペソコース>(毎月分配型)	4,489,124円
PIMCO ニューワールド円インカムファンド(年2回分配型)	30,649円
PIMCO ニューワールド米ドルインカムファンド(年2回分配型)	60,179円
PIMCO ニューワールドインカムファンド<豪ドルコース>(年2回分配型)	69,757円
PIMCO ニューワールドインカムファンド<ブラジルリアルコース>(年2回分配型)	10,814円
PIMCO ニューワールドインカムファンド<メキシコペソコース>(年2回分配型)	278,281円
三菱UFJ 新興国高利回り社債ファンド 通貨選択シリーズ<メキシコペソコース>(毎月分配型)	665,580円
三菱UFJ 新興国高利回り社債ファンド 通貨選択シリーズ<トルコリラコース>(毎月分配型)	2,308,140円
ピクテ・グローバル・インカム株式オープン 通貨選択シリーズ<米ドルコース>(毎月分配型)	19,658円
ピクテ・グローバル・インカム株式オープン 通貨選択シリーズ<メキシコペソコース>(毎月分配型)	19,658円
ピクテ・グローバル・インカム株式オープン 通貨選択シリーズ<トルコリラコース>(毎月分配型)	19,658円
三菱UFJ 米国高配当株式プラス<為替ヘッジあり>(毎月決算型)	491,449円
三菱UFJ 米国高配当株式プラス<為替ヘッジなし>(毎月決算型)	9,828,976円
PIMCO ニューワールドインカムファンド<世界通貨分散コース>(毎月分配型)	5,056,177円
PIMCO ニューワールドインカムファンド<世界通貨分散コース>(年2回分配型)	132,542円
バリュー・ボンド・ファンド<為替リスク軽減型>(毎月決算型)	1,936,118円
バリュー・ボンド・ファンド<為替ヘッジなし>(毎月決算型)	9,829円

	[令和 2年11月20日現在]
バリュー・ボンド・ファンド<為替リスク軽減型>(年1回決算型)	9,829円
バリュー・ボンド・ファンド<為替ヘッジなし>(年1回決算型)	9,829円
三菱UFJ 米国バンクローンファンド 通貨選択シリーズ<円コース>(毎月分配型)	3,156,977円
三菱UFJ 米国バンクローンファンド 通貨選択シリーズ<米ドルコース>(毎月分配型)	7,196,270円
三菱UFJ 米国バンクローンファンド 通貨選択シリーズ<豪ドルコース>(毎月分配型)	1,491,640円
三菱UFJ 米国バンクローンファンド 通貨選択シリーズ<ブラジルリアルコース>(毎月分配型)	3,517,041円
三菱UFJ 米国バンクローンファンド 通貨選択シリーズ<メキシコペソコース>(毎月分配型)	845,131円
三菱UFJ 米国バンクローンファンド 通貨選択シリーズ<トルコリラコース>(毎月分配型)	2,156,093円
三菱UFJ 米国バンクローンファンド 通貨選択シリーズ<ロシアルーブルコース>(毎月分配型)	5,114,733円
三菱UFJ 米国バンクローンファンド 通貨選択シリーズ<円コース>(年2回分配型)	1,528,278円
三菱UFJ 米国バンクローンファンド 通貨選択シリーズ<米ドルコース>(年2回分配型)	2,664,317円
三菱UFJ 米国バンクローンファンド 通貨選択シリーズ<豪ドルコース>(年2回分配型)	215,434円
三菱UFJ 米国バンクローンファンド 通貨選択シリーズ<ブラジルリアルコース>(年2回分配型)	490,224円
三菱UFJ 米国バンクローンファンド 通貨選択シリーズ<メキシコペソコース>(年2回分配型)	284,008円
三菱UFJ 米国バンクローンファンド 通貨選択シリーズ<トルコリラコース>(年2回分配型)	409,936円
三菱UFJ 米国バンクローンファンド 通貨選択シリーズ<ロシアルーブルコース>(年2回分配型)	345,928円
三菱UFJ 米国バンクローンファンド 通貨選択シリーズ<マネープールファンドA>	20,755,322円
三菱UFJ 米国バンクローンファンド 通貨選択シリーズ<マネープールファンドB>	1,355,306円
三菱UFJ / ピムコ トータル・リターン・ファンド<米ドルヘッジ型>(毎月決算型)	3,308,438円
三菱UFJ / ピムコ トータル・リターン・ファンド<為替ヘッジなし>(毎月決算型)	8,859,081円
三菱UFJ / ピムコ トータル・リターン・ファンド<米ドルヘッジ型>(年1回決算型)	1,609,969円
三菱UFJ / ピムコ トータル・リターン・ファンド<為替ヘッジなし>(年1回決算型)	2,065,331円
ピムコ・エマージング・ボンド・オープン Cコース(為替ヘッジなし)(年1回決算型)	521,457円
ピムコ・エマージング・ボンド・オープン Dコース(為替ヘッジあり)(年1回決算型)	354,513円

[令和 2年11月20日現在]

米国バンクローンファンド<為替ヘッジあり>（毎月分配型）	2,542,269円
米国バンクローンファンド<為替ヘッジなし>（毎月分配型）	9,387,547円
米国バンクローン・オープン<為替ヘッジあり>（毎月決算型）	3,545,187円
米国バンクローン・オープン<為替ヘッジなし>（毎月決算型）	8,124,755円
米国バンクローン・オープン<為替ヘッジあり>（年1回決算型）	2,990,177円
米国バンクローン・オープン<為替ヘッジなし>（年1回決算型）	3,377,211円
PIMCO インカム戦略ファンド<円インカム>（毎月分配型）	8,478,079円
PIMCO インカム戦略ファンド<円インカム>（年2回分配型）	4,145,749円
PIMCO インカム戦略ファンド<米ドルインカム>（毎月分配型）	8,067,104円
PIMCO インカム戦略ファンド<米ドルインカム>（年2回分配型）	3,319,056円
PIMCO インカム戦略ファンド<世界通貨分散コース>（毎月分配型）	20,075,917円
PIMCO インカム戦略ファンド<世界通貨分散コース>（年2回分配型）	1,616,484円
三菱UFJ / AMP オーストラリア・ハイインカム債券ファンド 豪ドル円プレミアム（毎月決算型）	5,899,118円
三菱UFJ 米国バンクローンファンド 米ドル円プレミアム（毎月分配型）	6,879,079円
三菱UFJ 米国バンクローンファンド 米ドル円プレミアム（年2回分配型）	1,171,788円
PIMCO 米国バンクローンファンド<円インカム>（毎月分配型）	50,073円
PIMCO 米国バンクローンファンド<円インカム>（年2回分配型）	30,438円
PIMCO 米国バンクローンファンド<米ドルインカム>（毎月分配型）	511,609円
PIMCO 米国バンクローンファンド<米ドルインカム>（年2回分配型）	266,153円
PIMCO 米国バンクローンファンド<世界通貨分散コース>（毎月分配型）	368,276円
PIMCO 米国バンクローンファンド<世界通貨分散コース>（年2回分配型）	89,371円
三菱UFJ Jリート不動産株ファンド<米ドル投資型>（3ヵ月決算型）	3,063,931円
三菱UFJ Jリート不動産株ファンド<Wプレミアム>（毎月決算型）	6,324,266円
三菱UFJ ターゲット・イヤー・ファンド2030（確定拠出年金）	140,395,662円
マクロ・トータル・リターン・ファンド	9,820円
スマート・プロテクター90（限定追加型）2016-12	4,349,768円
スマート・プロテクター90オープン	981,933円
米国バンクローンファンド<為替ヘッジあり>（資産成長型）	138,394円
米国バンクローンファンド<為替ヘッジなし>（資産成長型）	305,382円

	[令和 2年11月20日現在]
テンブルトン新興国小型株ファンド	49,097円
ピムコ・インカム・ストラテジー・ファンド<限定為替ヘッジあり>(毎月決算型)	2,259,287円
ピムコ・インカム・ストラテジー・ファンド<限定為替ヘッジあり>(年2回決算型)	10,781,250円
ピムコ・インカム・ストラテジー・ファンド<為替ヘッジなし>(毎月決算型)	2,474,981円
ピムコ・インカム・ストラテジー・ファンド<為替ヘッジなし>(年2回決算型)	15,671,669円
欧州ハイイールド債券ファンド(為替ヘッジあり)(年1回決算型)	82,770円
欧州ハイイールド債券ファンド(為替ヘッジなし)(年1回決算型)	87,384円
わたしの未来設計<安定重視型>(分配コース)	9,820円
わたしの未来設計<安定重視型>(分配抑制コース)	9,820円
わたしの未来設計<成長重視型>(分配コース)	9,820円
わたしの未来設計<成長重視型>(分配抑制コース)	9,820円
ベイリー・ギフォード世界長期成長株ファンド	9,821円
グローバル・インカム・フルコース(為替リスク軽減型)	983円
グローバル・インカム・フルコース(為替ヘッジなし)	983円
<DC>ベイリー・ギフォード世界長期成長株ファンド	9,821円
ベイリー・ギフォード インパクト投資ファンド	9,821円
<DC>ベイリー・ギフォード ESG世界株ファンド	9,822円
三菱UFJ インド債券オープン(毎月決算型)	39,351円
三菱UFJ / AMP オーストラリアREITファンド<Wプレミアム>(毎月決算型)	11,293,333円
マネープールファンド(FOFs用)(適格機関投資家限定)	9,882,083円
MUAMトピックスリスクコントロール(5%)インデックスファンド(FOFs用)(適格機関投資家限定)	5,271,111円
ピムコ・グローバル・ハイイールド・ファンド(毎月分配型)	11,784,347円
ピムコ・エマージング・ボンド・オープン Aコース(為替ヘッジなし)	10,766,608円
ピムコ・エマージング・ボンド・オープン Bコース(為替ヘッジあり)	14,313,901円
三菱UFJ ターゲット・イヤーファンド 2030	707,131円
三菱UFJ <DC>ターゲット・イヤー ファンド 2030	7,680,220円
合計	1,113,718,300円
2. 受益権の総数	1,113,718,300口

当該親投資信託受益証券を投資対象とする証券投資信託ごとの元本額

(金融商品に関する注記)

1 金融商品の状況に関する事項

区分	自 令和 2年 5月21日 至 令和 2年11月20日
1.金融商品に対する取組方針	当ファンドは、「投資信託及び投資法人に関する法律」（昭和26年法律第198号）第2条第4項に定める証券投資信託であり、有価証券等の金融商品への投資を信託約款に定める「運用の基本方針」に基づき行っております。
2.金融商品の内容及び当該金融商品に係るリスク	当ファンドは、公社債等に投資しております。当該投資対象は、価格変動リスク等の市場リスク、信用リスクおよび流動性リスクに晒されております。
3.金融商品に係るリスク管理体制	<p>ファンドのコンセプトに応じて、適切にコントロールするため、委託会社では、運用部門において、ファンドに含まれる各種投資リスクを常時把握しつつ、ファンドのコンセプトに沿ったリスクの範囲で運用を行っております。</p> <p>また、運用部から独立した管理担当部署によりリスク運営状況のモニタリング等のリスク管理を行っており、この結果は運用管理委員会等を通じて運用部門にフィードバックされます。</p>

2 金融商品の時価等に関する事項

区分	[令和 2年11月20日現在]
1.貸借対照表計上額、時価及びその差額	時価で計上しているためその差額はありません。
2.時価の算定方法	<p>(1) 有価証券 売買目的有価証券は、該当事項はありません。</p> <p>(2) デリバティブ取引 デリバティブ取引は、該当事項はありません。</p> <p>(3) 上記以外の金融商品 上記以外の金融商品（コールローン等）は、短期間で決済され、時価は帳簿価額と近似していることから、当該金融商品の帳簿価額を時価としております。</p>
3.金融商品の時価等に関する事項についての補足説明	金融商品の時価には、市場価格に基づく価額のほか、市場価格がない場合には合理的に算定された価額が含まれております。当該価額の算定においては一定の前提条件等を採用しているため、異なる前提条件等によった場合、当該価額が異なることもあります。

（有価証券に関する注記）

該当事項はありません。

（デリバティブ取引に関する注記）

取引の時価等に関する事項

該当事項はありません。

（関連当事者との取引に関する注記）

該当事項はありません。

（1口当たり情報）

	[令和 2年11月20日現在]
1口当たり純資産額	1.0182円
(1万口当たり純資産額)	(10,182円)

附属明細表

第1 有価証券明細表

(1) 株式

該当事項はありません。

(2) 株式以外の有価証券

該当事項はありません。

第2 信用取引契約残高明細表

該当事項はありません。

第3 デリバティブ取引及び為替予約取引の契約額等及び時価の状況表

該当事項はありません。

2【ファンドの現況】

【PIMCO ニューワールド円インカムファンド（毎月分配型）】

【純資産額計算書】

令和 2年11月30日現在

（単位：円）

資産総額	11,600,530,139
負債総額	11,593,986
純資産総額（ - ）	11,588,936,153
発行済口数	11,913,013,075口
1口当たり純資産価額（ / ）	0.9728
（10,000口当たり）	（9,728）

【PIMCO ニューワールド円インカムファンド（年2回分配型）】

【純資産額計算書】

令和 2年11月30日現在

（単位：円）

資産総額	28,853,261
負債総額	13,358
純資産総額（ - ）	28,839,903
発行済口数	25,425,454口
1口当たり純資産価額（ / ）	1.1343
（10,000口当たり）	（11,343）

【PIMCO ニューワールド米ドルインカムファンド（毎月分配型）】

【純資産額計算書】

令和 2年11月30日現在

（単位：円）

資産総額	1,108,237,084
負債総額	514,490
純資産総額（ - ）	1,107,722,594
発行済口数	1,079,933,305口
1口当たり純資産価額（ / ）	1.0257
（10,000口当たり）	（10,257）

【PIMCO ニューワールド米ドルインカムファンド（年2回分配型）】

【純資産額計算書】

令和 2年11月30日現在

（単位：円）

資産総額	67,191,893
負債総額	31,177
純資産総額（ - ）	67,160,716
発行済口数	47,449,232口
1口当たり純資産価額（ / ）	1.4154
（10,000口当たり）	（14,154）

（参考）

マネー・マーケット・マザーファンド

純資産額計算書

令和 2年11月30日現在

（単位：円）

資産総額	1,143,682,898
負債総額	219
純資産総額（ - ）	1,143,682,679
発行済口数	1,123,233,713口
1口当たり純資産価額（ / ）	1.0182
（10,000口当たり）	（10,182）

第4【内国投資信託受益証券事務の概要】

（1）名義書換等

該当事項はありません。

ファンドの受益権の帰属は、振替機関等の振替口座簿に記載または記録されることにより定まり、委託会社は、この信託の受益権を取扱う振替機関が社振法の規定により主務大臣の指定を取消された場合または当該指定が効力を失った場合であって、当該振替機関の振替業を承継する者が存在しない場合その他やむを得ない事情がある場合を除き、当該振替受益権を表示する受益証券を発行しません。なお、受益者は、委託会社がやむを得ない事情等により受益証券を発行する場合を除き、受益証券の再発行の請求を行わないものとします。

（2）受益者等に対する特典

該当事項はありません。

（３）譲渡制限の内容

該当事項はありません。

（４）受益権の譲渡

受益者は、その保有する受益権を譲渡する場合には、当該受益者の譲渡の対象とする受益権が記載または記録されている振替口座簿に係る振替機関等に振替の申請をするものとし、

上記の申請のある場合には、上記の振替機関等は、当該譲渡に係る譲渡人の保有する受益権の口数の減少および譲受人の保有する受益権の口数の増加につき、その備える振替口座簿に記載または記録するものとします。ただし、上記の振替機関等が振替先口座を開設したものでない場合には、譲受人の振替先口座を開設した他の振替機関等（当該他の振替機関等の上位機関を含みます。）に社振法の規定にしたがい、譲受人の振替先口座に受益権の口数の増加の記載または記録が行われるよう通知するものとします。

上記の振替について、委託会社は、当該受益者の譲渡の対象とする受益権が記載または記録されている振替口座簿に係る振替機関等と譲受人の振替先口座を開設した振替機関等が異なる場合等において、委託会社が必要と認めるときまたはやむを得ない事情があると判断したときは、振替停止日や振替停止期間を設けることができます。

（５）受益権の譲渡の対抗要件

受益権の譲渡は、振替口座簿への記載または記録によらなければ、委託会社および受託会社に対抗することができません。

（６）質権口記載または記録の受益権の取扱いについて

振替機関等の振替口座簿の質権口に記載または記録されている受益権に係る収益分配金の支払い、解約請求の受付け、解約代金および償還金の支払い等については、信託約款の規定によるほか、民法その他の法令等にしたがって取り扱われます。

第三部【委託会社等の情報】

第1【委託会社等の概況】

1【委託会社等の概況】

（1）資本金の額等

2020年11月末現在、資本金は2,000百万円です。なお、発行可能株式総数は400,000株であり、211,581株を発行済です。最近5年間における資本金の額の増減はありません。

（2）委託会社の機構

・会社の意思決定機構

業務執行の基本方針を決定し、取締役の職務の執行を監督する機関として、取締役会を設置します。取締役の選任は、総株主の議決権の3分の1以上を有する株主が出席する株主総会にてその議決権の過半数をもって行い、累積投票によらないものとします。また、取締役会で決定した基本方針に基づき、経営管理全般に関する執行方針その他重要な事項を協議・決定する機関として、経営会議を設置します。

・投資運用の意思決定機構

投資環境見通しの策定

投資環境会議において、国内外の経済・金融情報および各国証券市場等の調査・分析に基づいた投資環境見通しを策定します。

運用戦略の決定

運用戦略委員会において、で策定された投資環境見通しに沿って運用戦略を決定します。

運用計画の決定

で決定された運用戦略に基づいて、各運用部はファンド毎の運用計画を決定します。

ポートフォリオの構築

各運用部の担当ファンドマネジャーは、運用部から独立したトレーディング部に売買実行の指示をします。トレーディング部は、事前のチェックを行ったうえで、最良執行をめざして売買の執行を行います。

投資行動のモニタリング1

運用部門は、投資行動がファンドコンセプトおよびファンド毎に定めた運用計画に沿っているかどうかの自律的なチェックを行い、逸脱がある場合は速やかな是正を指示します。

投資行動のモニタリング2

運用部から独立した管理担当部署は、運用に関するパフォーマンス測定、リスク管理および法令・信託約款などの遵守状況等のモニタリングを実施します。この結果は、運用管理委員会等を通じて運用部門にフィードバックされ、必要に応じて是正を指示します。

ファンドに係る法人等の管理

受託会社等、ファンドの運営に係る法人については、その業務に関する委託会社の管理担当部署が、体制、業務執行能力、信用力等のモニタリング・評価を実施します。この結果は、リスク管理委員会等を通じて委託会社の経営陣に報告され、必要に応じて是正が指示されます。

運用・管理に関する監督

内部監査担当部署は、運用、管理等に関する委託会社の業務全般についてその健全性・適切性を担保するために、リスク管理、内部統制、ガバナンス・プロセスの適切性・有効性を検証・評価します。その評価結果は問題点の改善方法の提言等も含めて委託会社の経営陣に報告される、内部監査態勢が構築されています。

ファンドの運用体制等は、今後変更される可能性があります。

2【事業の内容及び営業の概況】

「投資信託及び投資法人に関する法律」に定める投資信託委託会社である委託会社は、証券投資信

託の設定を行うとともに「金融商品取引法」に定める金融商品取引業者としてその運用（投資運用業）等を行っています。また「金融商品取引法」に定める第二種金融商品取引業および投資助言業務を行っています。

2020年11月30日現在における委託会社の運用する証券投資信託は以下の通りです。（親投資信託を除きます。）

商品分類	本数 (本)	純資産総額 (百万円)
追加型株式投資信託	864	15,287,356
追加型公社債投資信託	16	1,420,406
単位型株式投資信託	72	334,067
単位型公社債投資信託	31	172,495
合計	983	17,214,323

なお、純資産総額の金額については、百万円未満の端数を四捨五入して記載しておりますので、表中の個々の数字の合計と合計欄の数字とは一致しないことがあります。

3【委託会社等の経理状況】

(1) 財務諸表及び中間財務諸表の作成方法について

委託会社である三菱UFJ国際投信株式会社（以下「当社」という。）の財務諸表は、「財務諸表等の用語、様式及び作成方法に関する規則（昭和38年大蔵省令第59号）」（以下「財務諸表等規則」という。）第2条の規定により、財務諸表等規則及び「金融商品取引業等に関する内閣府令（平成19年内閣府令第52号）」に基づき作成しております。

また、当社の中間財務諸表は、「中間財務諸表等の用語、様式及び作成方法に関する規則（昭和52年大蔵省令第38号）」（以下「中間財務諸表等規則」という。）第38条及び第57条の規定により、中間財務諸表等規則及び「金融商品取引業等に関する内閣府令」に基づき作成しております。

なお、財務諸表及び中間財務諸表に掲載している金額については、千円未満の端数を切り捨てて表示しております。

(2) 監査証明について

当社は、金融商品取引法第193条の2第1項の規定に基づき、第35期事業年度（自平成31年4月1日至令和2年3月31日）の財務諸表について、有限責任監査法人トーマツによる監査を受けております。

また、金融商品取引法第193条の2第1項の規定に基づき、第36期事業年度に係る中間会計期間（自令和2年4月1日至令和2年9月30日）の中間財務諸表について、有限責任監査法人トーマツにより中間監査を受けております。

(1) 【貸借対照表】

(単位：千円)

第34期 (平成31年3月31日現在)	第35期 (令和2年3月31日現在)
------------------------	-----------------------

(資産の部)				
流動資産				
現金及び預金	2	53,969,686	2	56,398,457
有価証券		1,403,513		1,960,318
前払費用		514,587		575,904
未収入金		2,284		14,559
未収委託者報酬		9,995,458		10,296,453
未収収益	2	560,483	2	638,994
金銭の信託	2	100,000	2	100,000
その他		153,256		254,330
流動資産合計		66,699,271		70,239,017
固定資産				
有形固定資産				
建物	1	617,032	1	584,048
器具備品	1	665,247	1	871,893
土地		628,433		628,433
有形固定資産合計		1,910,713		2,084,375
無形固定資産				
電話加入権		15,822		15,822
ソフトウェア		3,670,753		3,369,611
ソフトウェア仮勘定		536,345		1,374,932
無形固定資産合計		4,222,921		4,760,365
投資その他の資産				
投資有価証券		21,408,781		16,704,756
関係会社株式		320,136		320,136
投資不動産	1	824,268	1	819,255
長期差入保証金		593,536		565,358
前払年金費用		415,234		375,031
繰延税金資産		1,496,180		1,912,824
その他		45,230		45,230
貸倒引当金		23,600		23,600
投資その他の資産合計		25,079,767		20,718,993
固定資産合計		31,213,401		27,563,734
資産合計		97,912,673		97,802,752

(単位：千円)

	第34期 (平成31年3月31日現在)		第35期 (令和2年3月31日現在)	
(負債の部)				
流動負債				
預り金		293,258		687,565
未払金				
未払収益分配金		170,281		131,478
未払償還金		448,695		395,400
未払手数料	2	3,990,054	2	4,026,078
その他未払金	2	3,961,765	2	3,818,195
未払費用	2	3,803,995	2	4,402,578
未払消費税等		194,852		629,469
未払法人税等		573,657		617,341

賞与引当金	901,135	933,517
役員賞与引当金	140,100	124,590
その他	868,992	701,285
流動負債合計	15,346,788	16,467,499
固定負債		
長期未払金	43,200	32,400
退職給付引当金	860,851	1,010,401
役員退職慰労引当金	144,303	130,784
時効後支払損引当金	247,767	238,811
固定負債合計	1,296,122	1,412,398
負債合計	16,642,910	17,879,897
(純資産の部)		
株主資本		
資本金	2,000,131	2,000,131
資本剰余金		
資本準備金	3,572,096	3,572,096
その他資本剰余金	41,160,616	41,160,616
資本剰余金合計	44,732,712	44,732,712
利益剰余金		
利益準備金	342,589	342,589
その他利益剰余金		
別途積立金	6,998,000	6,998,000
繰越利益剰余金	26,069,594	25,847,605
利益剰余金合計	33,410,184	33,188,194
株主資本合計	80,143,028	79,921,039

(単位：千円)

	第34期 (平成31年3月31日現在)	第35期 (令和2年3月31日現在)
評価・換算差額等		
その他有価証券評価差額金	1,126,733	1,815
評価・換算差額等合計	1,126,733	1,815
純資産合計	81,269,762	79,922,854
負債純資産合計	97,912,673	97,802,752

(2) 【損益計算書】

(単位：千円)

	第34期 (自平成30年4月1日 至平成31年3月31日)	第35期 (自平成31年4月1日 至令和2年3月31日)
営業収益		
委託者報酬	70,375,414	67,967,489
投資顧問料	2,505,299	2,385,084
その他営業収益	18,844	16,085
営業収益合計	72,899,557	70,368,658

営業費用				
支払手数料	2	28,533,952	2	27,106,451
広告宣伝費		739,643		696,418
公告費		500		1,000
調査費				
調査費		1,794,755		1,857,271
委託調査費		12,194,996		11,579,175
事務委託費		1,016,816		847,769
営業雑経費				
通信費		170,794		153,731
印刷費		427,442		427,118
協会費		48,375		52,053
諸会費		16,175		15,990
事務機器関連費		1,841,631		1,953,926
営業費用合計		46,785,083		44,690,907
一般管理費				
給料				
役員報酬		349,083		331,987
給料・手当		6,453,717		6,611,427
賞与引当金繰入		901,135		933,517
役員賞与引当金繰入		140,100		124,590
福利厚生費		1,234,293		1,276,950
交際費		13,011		11,871
旅費交通費		200,426		165,891
租税公課		373,201		360,165
不動産賃借料		654,886		647,402
退職給付費用		428,912		422,919
役員退職慰労引当金繰入		51,159		48,183
固定資産減価償却費		1,252,321		1,307,555
諸経費		523,213		427,212
一般管理費合計		12,575,461		12,669,674
営業利益		13,539,012		13,008,076

(単位：千円)

	第34期 (自 平成30年4月1日 至 平成31年3月31日)	第35期 (自 平成31年4月1日 至 令和2年3月31日)
営業外収益		
受取配当金	181,073	90,965
受取利息	2 1,913	2 4,169
投資有価証券償還益	416,706	585,179
収益分配金等時効完成分	44,392	101,734
受取賃貸料	2 38,388	2 65,808
その他	11,871	19,987
営業外収益合計	694,346	867,845
営業外費用		
投資有価証券償還損	118,173	96,379
時効後支払損引当金繰入	1,166	
事務過誤費	420	3,483
賃貸関連費用	35,994	20,339
その他	1,481	1,920

営業外費用合計		157,235		122,122
経常利益		14,076,123		13,753,799
特別利益				
投資有価証券売却益		501,778		174,842
特別利益合計		501,778		174,842
特別損失				
投資有価証券売却損		135,399		75,963
投資有価証券評価損		62,310		163,865
固定資産除却損	1	4,848	1	8,832
固定資産売却損		225		435
システム関連費		322,986		
商標使用料		90,000		
特別損失合計		615,770		249,096
税引前当期純利益		13,962,130		13,679,545
法人税、住民税及び事業税	2	4,420,179	2	4,146,534
法人税等調整額		100,112		79,824
法人税等合計		4,320,066		4,226,359
当期純利益		9,642,064		9,453,186

(3) 【株主資本等変動計算書】

第34期（自平成30年4月1日至平成31年3月31日）

(単位：千円)

	株主資本								株主資本合計
	資本金	資本剰余金			利益準備金	その他利益剰余金		利益剰余金合計	
		資本準備金	その他資本剰余金	資本剰余金合計		別途積立金	繰越利益剰余金		
当期首残高	2,000,131	3,572,096	41,160,616	44,732,712	342,589	6,998,000	27,790,911	35,131,500	81,864,344
当期変動額									
剰余金の配当							11,363,380	11,363,380	11,363,380
当期純利益							9,642,064	9,642,064	9,642,064
株主資本以外の項目の当期変動額(純額)									
当期変動額合計							1,721,316	1,721,316	1,721,316
当期末残高	2,000,131	3,572,096	41,160,616	44,732,712	342,589	6,998,000	26,069,594	33,410,184	80,143,028

	評価・換算差額等		純資産合計
	その他有価証券評価差額金	評価・換算差額等合計	
当期首残高	1,484,913	1,484,913	83,349,257
当期変動額			
剰余金の配当			11,363,380
当期純利益			9,642,064
株主資本以外の項目の当期変動額(純額)	358,179	358,179	358,179
当期変動額合計	358,179	358,179	2,079,495
当期末残高	1,126,733	1,126,733	81,269,762

第35期（自平成31年4月1日至令和2年3月31日）

(単位：千円)

	株主資本			
	資本金	資本剰余金		利益剰余金

	資本金	資本 準備金	その他 資本剰余金	資本 剰余金合計	利益 準備金	別途 積立金	繰越利益 剰余金	利益剰余金 合計	株主資本合計
当期首残高	2,000,131	3,572,096	41,160,616	44,732,712	342,589	6,998,000	26,069,594	33,410,184	80,143,028
当期変動額									
剰余金の配当							9,675,175	9,675,175	9,675,175
当期純利益							9,453,186	9,453,186	9,453,186
株主資本以外の 項目の当期変動額 (純額)									
当期変動額合計							221,989	221,989	221,989
当期末残高	2,000,131	3,572,096	41,160,616	44,732,712	342,589	6,998,000	25,847,605	33,188,194	79,921,039

	評価・換算差額等		純資産合計
	その他 有価証券 評価差額金	評価・換算 差額等合計	
当期首残高	1,126,733	1,126,733	81,269,762
当期変動額			
剰余金の配当			9,675,175
当期純利益			9,453,186
株主資本以外の 項目の当期変動額 (純額)	1,124,917	1,124,917	1,124,917
当期変動額合計	1,124,917	1,124,917	1,346,907
当期末残高	1,815	1,815	79,922,854

[注記事項]

(重要な会計方針)

1. 有価証券の評価基準及び評価方法

(1) 子会社株式及び関連会社株式

移動平均法による原価法を採用しております。

(2) その他有価証券

時価のあるもの

決算日の市場価格等に基づく時価法(評価差額は全部純資産直入法により処理し、売却原価は移動平均法により算定)を採用しております。

時価のないもの

移動平均法による原価法を採用しております。

2. 固定資産の減価償却の方法

(1) 有形固定資産及び投資不動産

定率法を採用しております。ただし、平成10年4月1日以降に取得した建物(建物附属設備を除く)並びに平成28年4月1日以降に取得した建物附属設備及び構築物については、定額法を採用しております。

なお、主な耐用年数は以下のとおりであります。

建物 5年～50年

器具備品 2年～20年

投資不動産 3年～47年

(2) 無形固定資産

定額法を採用しております。

なお、自社利用のソフトウェアについては、社内における利用可能期間(5年)に基づく定額法を採用しております。

3. 外貨建の資産及び負債の本邦通貨への換算基準

外貨建金銭債権債務は、期末日の直物為替相場により円貨に換算し、換算差額は損益として処理しております。

4. 引当金の計上基準

(1) 貸倒引当金

貸付金等の貸倒れによる損失に備えるため、一般債権については貸倒実績率により、貸倒懸念債権等特定の債権については個別に回収可能性を勘案し、回収不能見込額を計上しております。

(2) 賞与引当金

従業員賞与の支給に充てるため、支給見込額に基づき計上しております。

(3)役員賞与引当金

役員賞与の支給に充てるため、支給見込額に基づき計上しております。

(4)退職給付引当金

従業員の退職給付に備えるため、当事業年度末における退職給付債務及び年金資産の見込額に基づき計上しております。

退職給付見込額の期間帰属方法

退職給付債務の算定にあたり、退職給付見込額を当事業年度末までの期間に帰属させる方法については、給付算定式基準によっております。

数理計算上の差異及び過去勤務費用の費用処理方法

過去勤務費用は、その発生時の従業員の平均残存勤務期間以内の一定の年数（10年）による定額法により費用処理することとしております。

数理計算上の差異は、その発生時の従業員の平均残存勤務期間以内の一定の年数（主として10年）による定額法により、発生した事業年度の翌期から費用処理することとしております。

(5)役員退職慰労引当金

役員の退職慰労金の支給に備えるため、内規に基づく期末要支給額を計上しております。

(6)時効後支払損引当金

時効成立のため利益計上した収益分配金及び償還金について、受益者からの今後の支払請求に備えるため、過去の支払実績に基づく将来の支払見込額を計上しております。

5.その他財務諸表作成のための基本となる重要な事項

(1)消費税等の会計処理

税抜方式を採用しており、控除対象外消費税及び地方消費税は、当事業年度の費用として処理しております。

(2)連結納税制度の適用

連結納税制度を適用しております。

(3)「連結納税制度からグループ通算制度への移行に係る税効果会計の適用に関する取扱い」の適用

令和2年度税制改正において従来の連結納税制度が見直され、グループ通算制度に移行する税制改正法（「所得税法等の一部を改正する法律」（令和2年法律第8号））が令和2年3月27日に成立しておりますが、繰延税金資産の額について、実務対応報告第39号「連結納税制度からグループ通算制度への移行に係る税効果会計の適用に関する取扱い」により企業会計基準適用指針第28号「税効果会計に係る会計基準の適用指針」第44項の定めを適用せず、改正前の税法の規定に基づいて算定しております。

(未適用の会計基準等)

- ・「収益認識に関する会計基準」（企業会計基準第29号 令和2年3月31日 企業会計基準委員会）
- ・「収益認識に関する会計基準の適用指針」（企業会計基準適用指針第30号 令和2年3月31日 企業会計基準委員会）
- ・「金融商品の時価等の開示に関する適用指針」（企業会計基準適用指針第19号 令和2年3月31日 企業会計基準委員会）

(1)概要

国際会計基準審議会（IASB）及び米国財務会計基準審議会（FASB）は、共同して収益認識に関する包括的な会計基準の開発を行い、平成26年5月に「顧客との契約から生じる収益」（IASBにおいてはIFRS第15号、FASBにおいてはTopic606）を公表しており、IFRS第15号は平成30年1月1日以後開始する事業年度から、Topic606は平成29年12月15日より後に開始する事業年度から適用される状況を踏まえ、企業会計基準委員会において、収益認識に関する包括的な会計基準が開発され、適用指針と合わせて公表されたものです。

企業会計基準委員会の収益認識に関する会計基準の開発にあたっての基本的な方針として、IFRS第15号と整合性を図る便益の1つである財務諸表間の比較可能性の観点から、IFRS第15号の基本的な原則を取り入れることを出発点とし、会計基準を定めることとされ、また、これまで我が国で行われてきた実務等に配慮すべき項目がある場合には、比較可能性を損なわない範囲で代替的な取扱いを追加することとされております。

(2)適用予定日

令和4年3月期の期首から適用します。

(3)当該会計基準等の適用による影響

「収益認識に関する会計基準」等の適用による財務諸表に与える影響額については、現時点で評価中であります。

- ・「時価の算定に関する会計基準」（企業会計基準第30号 令和元年7月4日 企業会計基準委員会）
- ・「金融商品に関する会計基準」（企業会計基準第10号 令和元年7月4日 企業会計基準委員会）
- ・「時価の算定に関する会計基準の適用指針」（企業会計基準適用指針第31号 令和元年7月4日 企業会計基準委員会）
- ・「金融商品の時価等の開示に関する適用指針」（企業会計基準適用指針第19号 令和2年3月31日 企業会計基準委員会）

(1)概要

国際会計基準審議会（IASB）及び米国財務会計基準審議会（FASB）が、公正価値測定についてほぼ同じ内容の詳細なガイダンス（国際財務報告基準（IFRS）においてはIFRS第13号「公正価値測定」、米国会計基準においてはAccounting Standards CodificationのTopic 820「公正価値測定」）を定めている状況を踏まえ、企業会計基準委員会において、主に金融商品の時価に関するガイダンス及び開示に関して、日本基準を国際的な会計基準との整合性を図る取組みが行われ、「時価の算定に関する会計基準」等が公表されたものです。

企業会計基準委員会の時価の算定に関する会計基準の開発にあたっての基本的な方針として、統一した算定方法を用いることにより、国内外の企業間における財務諸表の比較可能性を向上させる観点から、IFRS第13号の定めを基本的にすべて取り入れることとされ、また、これまで我が国で行われてきた実務等に配慮し、財務諸表間の比較可能性を大きく損なわせない範囲で、個別項目に対するその他の取扱いを定めることとされております。

(2)適用予定日

令和4年3月期の期首から適用します。

(3)当該会計基準等の適用による影響

「時価の算定に関する会計基準」等の適用による財務諸表に与える影響額については、現時点で未定であります。

(貸借対照表関係)

1.有形固定資産及び投資不動産の減価償却累計額

	第34期 (平成31年3月31日現在)	第35期 (令和2年3月31日現在)
建物	551,025千円	599,542千円
器具備品	1,350,407千円	1,408,613千円
投資不動産	138,024千円	145,391千円

2.関係会社に対する主な資産・負債

区分掲記した以外で各科目に含まれるものは次の通りであります。

	第34期 (平成31年3月31日現在)	第35期 (令和2年3月31日現在)
預金	240,211千円	314,247千円
未収収益	25,307千円	15,773千円
金銭の信託	100,000千円	100,000千円
未払手数料	671,568千円	712,210千円
その他未払金	3,217,341千円	3,029,426千円
未払費用	444,754千円	432,019千円

(損益計算書関係)

1.固定資産除却損の内訳

	第34期 (自平成30年4月1日 至平成31年3月31日)	第35期 (自平成31年4月1日 至令和2年3月31日)
建物	2,547千円	
器具備品	2,301千円	8,832千円

計	4,848千円	8,832千円
---	---------	---------

2. 関係会社に対する主な取引

区分掲記した以外で各科目に含まれるものは次の通りであります。

	第34期 (自 平成30年4月1日 至 平成31年3月31日)	第35期 (自 平成31年4月1日 至 令和2年3月31日)
支払手数料	5,298,064千円	5,234,629千円
受取利息	3千円	2千円
受取賃貸料	38,388千円	65,808千円
法人税、住民税及び事業税	3,216,517千円	3,030,180千円

(株主資本等変動計算書関係)

第34期(自 平成30年4月1日 至 平成31年3月31日)

1. 発行済株式の種類及び総数に関する事項

	当事業年度期首 株式数 (株)	当事業年度増加 株式数 (株)	当事業年度減少 株式数 (株)	当事業年度末 株式数 (株)
発行済株式				
普通株式	211,581	-	-	211,581
合計	211,581	-	-	211,581

2. 配当に関する事項

(1) 配当金支払額

平成30年6月27日開催の定時株主総会において、次のとおり決議しております。

配当金の総額	11,363,380千円
1株当たり配当額	53,707円
基準日	平成30年3月31日
効力発生日	平成30年6月28日

(2) 基準日が当事業年度に属する配当のうち、配当の効力発生日が翌事業年度となるもの

令和元年6月26日開催の定時株主総会において、次のとおり決議しております。

配当金の総額	9,675,175千円
配当の原資	利益剰余金
1株当たり配当額	45,728円
基準日	平成31年3月31日
効力発生日	令和 元年6月27日

第35期(自 平成31年4月1日 至 令和2年3月31日)

1. 発行済株式の種類及び総数に関する事項

	当事業年度期首 株式数 (株)	当事業年度増加 株式数 (株)	当事業年度減少 株式数 (株)	当事業年度末 株式数 (株)
発行済株式				
普通株式	211,581	-	-	211,581
合計	211,581	-	-	211,581

2. 配当に関する事項

(1) 配当金支払額

令和元年6月26日開催の定時株主総会において、次のとおり決議しております。

配当金の総額	9,675,175千円
1株当たり配当額	45,728円
基準日	平成31年3月31日
効力発生日	令和 元年6月27日

- (2)基準日が当事業年度に属する配当のうち、配当の効力発生日が翌事業年度となるもの
令和2年6月26日開催の定時株主総会において、次のとおり決議しております。

配当金の総額	9,457,670千円
配当の原資	利益剰余金
1株当たり配当額	44,700円
基準日	令和2年3月31日
効力発生日	令和2年6月29日

(リース取引関係)

借主側

オペレーティング・リース取引

オペレーティング・リース取引のうち解約不能のものに係る未経過リース料

	第34期 (平成31年3月31日現在)	第35期 (令和2年3月31日現在)
1年内	675,956千円	675,956千円
1年超	675,956千円	
合計	1,351,912千円	675,956千円

(金融商品関係)

1.金融商品の状況に関する事項

(1)金融商品に対する取組方針

資金運用については銀行預金、譲渡性預金または投資信託に限定しており、金融機関からの資金調達は行っておりません。

(2)金融商品の内容及びそのリスク

投資有価証券は主として投資信託であり、価格変動リスクに晒されております。

(3)金融商品に係るリスク管理体制

内部管理規程に従って月次でリスク資本を認識し、経営会議に報告しております。

(4)金融商品の時価等に関する事項についての補足説明

金融商品の時価には、市場価格に基づく価額のほか、市場価格がない場合には合理的に算定された価額が含まれております。当該価額の算定においては変動要因を織り込んでいるため、異なる前提条件等を採用することにより、当該価額が変動することがあります。

2.金融商品の時価等に関する事項

貸借対照表計上額、時価及びこれらの差額については、次のとおりであります。なお、時価を把握することが極めて困難と認められるものは、次表には含まれておりません（注2）参照）。

第34期(平成31年3月31日現在)

	貸借対照表 計上額(千円)	時価(千円)	差額(千円)
(1) 現金及び預金	53,969,686	53,969,686	-
(2) 有価証券	1,403,513	1,403,513	-
(3) 未収委託者報酬	9,995,458	9,995,458	-
(4) 投資有価証券	21,353,421	21,353,421	-
資産計	86,722,080	86,722,080	-
(1) 未払手数料	3,990,054	3,990,054	-
負債計	3,990,054	3,990,054	-

第35期(令和2年3月31日現在)

	貸借対照表 計上額(千円)	時価(千円)	差額(千円)
(1) 現金及び預金	56,398,457	56,398,457	-
(2) 有価証券	1,960,318	1,960,318	-
(3) 未収委託者報酬	10,296,453	10,296,453	-
(4) 投資有価証券	16,673,396	16,673,396	-
資産計	85,328,625	85,328,625	-

(1) 未払手数料	4,026,078	4,026,078	-
負債計	4,026,078	4,026,078	-

(注1) 金融商品の時価の算定方法及び有価証券に関する事項

資 産

(1)現金及び預金、(3)未収委託者報酬

これらは短期間で決済されるため、時価は帳簿価額にほぼ等しいことから、当該帳簿価額によっております。

(2)有価証券、(4)投資有価証券

これらはすべて投資信託であり、時価は基準価額によっております。

負 債

(1)未払手数料

これらは短期間で決済されるため、時価は帳簿価額にほぼ等しいことから、当該帳簿価額によっております。

(注2) 時価を把握することが極めて困難と認められる金融商品

(単位：千円)

区分	第34期 (平成31年3月31日現在)	第35期 (令和2年3月31日現在)
非上場株式	55,360	31,360
子会社株式	160,600	160,600
関連会社株式	159,536	159,536

非上場株式は、市場価格がなく、時価を把握することが極めて困難と認められるため、「(4)投資有価証券」には含めておりません。

また、子会社株式及び関連会社株式は、市場価格がなく、時価を把握することが極めて困難と認められるため、記載しておりません。

(注3) 金銭債権及び満期のある有価証券の決算日後の償還予定額

第34期(平成31年3月31日現在)

(単位：千円)

	1年以内	1年超 5年以内	5年超 10年以内	10年超
現金及び預金	53,969,686	-	-	-
未収委託者報酬	9,995,458	-	-	-
有価証券及び投資有価証券				
その他有価証券のうち満期があるもの				
投資信託	1,403,513	9,358,708	5,874,634	90,573
合計	65,368,659	9,358,708	5,874,634	90,573

第35期(令和2年3月31日現在)

(単位：千円)

	1年以内	1年超 5年以内	5年超 10年以内	10年超
現金及び預金	56,398,457	-	-	-
未収委託者報酬	10,296,453	-	-	-
有価証券及び投資有価証券				
その他有価証券のうち満期があるもの				
投資信託	1,960,318	5,652,257	4,813,929	27,375
合計	68,655,228	5,652,257	4,813,929	27,375

(有価証券関係)

1. 子会社株式及び関連会社株式

子会社株式及び関連会社株式(当事業年度の貸借対照表計上額は子会社株式160,600千円、関連会社株式159,536千円、前事業年度の貸借対照表計上額は子会社株式160,600千円、関連会社株式159,536千円)

円）は、市場価格がなく、時価を把握することが極めて困難と認められるため、記載しておりません。

2. その他有価証券

第34期(平成31年3月31日現在)

	種類	貸借対照表計上額 (千円)	取得原価 (千円)	差額(千円)
貸借対照表計上額が取得原価を超えるもの	株式	-	-	-
	債券	-	-	-
	その他	14,744,545	12,559,380	2,185,164
	小計	14,744,545	12,559,380	2,185,164
貸借対照表計上額が取得原価を超えないもの	株式	-	-	-
	債券	-	-	-
	その他	8,012,389	8,573,551	561,161
	小計	8,012,389	8,573,551	561,161
合計		22,756,935	21,132,932	1,624,002

第35期(令和2年3月31日現在)

	種類	貸借対照表計上額 (千円)	取得原価 (千円)	差額(千円)
貸借対照表計上額が取得原価を超えるもの	株式	-	-	-
	債券	-	-	-
	その他	9,859,345	8,694,010	1,165,334
	小計	9,859,345	8,694,010	1,165,334
貸借対照表計上額が取得原価を超えないもの	株式	-	-	-
	債券	-	-	-
	その他	8,774,369	9,937,087	1,162,718
	小計	8,774,369	9,937,087	1,162,718
合計		18,633,714	18,631,098	2,616

3. 売却したその他有価証券

第34期(自平成30年4月1日至平成31年3月31日)

種類	売却額(千円)	売却益の合計額(千円)	売却損の合計額(千円)
株式	140,240	58,440	-
債券	-	-	-
その他	5,222,594	443,338	135,399
合計	5,362,834	501,778	135,399

第35期(自平成31年4月1日至令和2年3月31日)

種類	売却額(千円)	売却益の合計額(千円)	売却損の合計額(千円)
株式	8,940	-	15,060
債券	-	-	-
その他	2,035,469	174,842	60,903
合計	2,044,409	174,842	75,963

4. 減損処理を行った有価証券

前事業年度において、有価証券について62,310千円（その他有価証券のその他62,310千円）減損処理を行っております。

当事業年度において、有価証券について163,865千円（その他有価証券のその他163,865千円）減損処理を行っております。

なお、減損処理にあたっては、期末における時価が取得原価に比べ50%以上下落した場合、及び30%以上50%未満下落し、回復可能性等の合理的反証がない場合に行っております。

（退職給付関係）

1.採用している退職給付制度の概要

当社は、確定給付型の制度として、確定給付企業年金制度（積立型制度）及び退職一時金制度（非積立型制度）を設けております。また確定拠出型の制度として、確定拠出年金制度を設けております。

2.確定給付制度

(1)退職給付債務の期首残高と期末残高の調整表

	第34期 (自 平成30年4月1日 至 平成31年3月31日)	第35期 (自 平成31年4月1日 至 令和2年3月31日)
退職給付債務の期首残高	3,729,252 千円	3,712,289 千円
勤務費用	193,531	204,225
利息費用	24,351	17,557
数理計算上の差異の発生額	15,898	52,430
退職給付の支払額	218,947	162,904
過去勤務費用の発生額	-	-
退職給付債務の期末残高	3,712,289	3,718,736

(2)年金資産の期首残高と期末残高の調整表

	第34期 (自 平成30年4月1日 至 平成31年3月31日)	第35期 (自 平成31年4月1日 至 令和2年3月31日)
年金資産の期首残高	2,723,393 千円	2,666,937 千円
期待運用収益	48,664	47,757
数理計算上の差異の発生額	4,606	164,633
事業主からの拠出額	102,564	51,282
退職給付の支払額	203,077	140,518
年金資産の期末残高	2,666,937	2,460,824

(3)退職給付債務及び年金資産の期末残高と貸借対照表に計上された退職給付引当金及び前払年金費用の調整表

	第34期 (平成31年3月31日現在)	第35期 (令和2年3月31日現在)
積立型制度の退職給付債務	3,125,760 千円	2,969,807 千円
年金資産	2,666,937	2,460,824
	458,822	508,982
非積立型制度の退職給付債務	586,529	748,929
未積立退職給付債務	1,045,351	1,257,911
未認識数理計算上の差異	114,968	203,136
未認識過去勤務費用	484,766	419,405
貸借対照表に計上された負債と 資産の純額	445,616	635,370
退職給付引当金	860,851	1,010,401
前払年金費用	415,234	375,031
貸借対照表に計上された負債と 資産の純額	445,616	635,370

(4)退職給付費用及びその内訳項目の金額

	第34期 (自 平成30年4月1日 至 平成31年3月31日)	第35期 (自 平成31年4月1日 至 令和2年3月31日)
勤務費用	193,531 千円	204,225 千円

利息費用	24,351	17,557
期待運用収益	48,664	47,757
数理計算上の差異の費用処理額	43,633	24,035
過去勤務費用の費用処理額	65,361	65,361
その他	5,986	6,427
確定給付制度に係る退職給付費用	284,199	269,848

（注）「その他」は受入出向者に係る出向元への退職給付費用負担額です。

(5)年金資産に関する事項

年金資産の主な内訳

年金資産合計に対する主な分類ごとの比率は、次のとおりであります。

	第34期 (平成31年3月31日現在)	第35期 (令和2年3月31日現在)
債券	63.9 %	64.7 %
株式	33.2	32.3
その他	2.9	3.0
合計	100	100

長期期待運用収益率の設定方法

年金資産の長期期待運用収益率を決定するため、現在及び予想される年金資産の配分と年金資産を構成する多様な資産からの現在及び将来期待される長期の収益率を考慮しております。

(6)数理計算上の計算基礎に関する事項

主要な数理計算上の計算基礎

	第34期 (平成31年3月31日現在)	第35期 (令和2年3月31日現在)
割引率	0.035 ~ 0.49%	0.095 ~ 0.52%
長期期待運用収益率	1.5 ~ 1.8%	1.5 ~ 1.8%

3.確定拠出制度

当社の確定拠出制度への要拠出額は、前事業年度144,712千円、当事業年度153,070千円であります。

(税効果会計関係)

1.繰延税金資産及び繰延税金負債の発生の主な原因別の内訳

	第34期 (平成31年3月31日現在)	第35期 (令和2年3月31日現在)
繰延税金資産		
減損損失	436,050千円	427,046千円
投資有価証券評価損	223,821	226,322
未払事業税	109,109	117,461
賞与引当金	275,927	285,842
役員賞与引当金	19,428	19,703
役員退職慰労引当金	44,185	40,046
退職給付引当金	263,592	309,384
減価償却超過額	157,741	96,767
委託者報酬	264,398	213,044
長期差入保証金	31,721	40,180
時効後支払損引当金	75,866	73,124
連結納税適用による時価評価	148,858	57,656
その他	71,320	123,248
繰延税金資産 小計	2,122,023	2,029,829

評価性引当額	-	-
繰延税金資産 合計	2,122,023	2,029,829
繰延税金負債		
前払年金費用	127,144	114,834
連結納税適用による時価評価	1,320	1,260
その他有価証券評価差額金	497,269	801
その他	108	109
繰延税金負債 合計	625,842	117,005
繰延税金資産の純額	1,496,180	1,912,824

2. 法定実効税率と税効果会計適用後の法人税等の負担率との差異の原因となった主な項目別の内訳
第34期（平成31年3月31日現在）及び第35期（令和2年3月31日現在）

法定実効税率と税効果会計適用後の法人税等の負担率との差が法定実効税率の100分の5以下であるため注記を省略しております。

（セグメント情報等）

[セグメント情報]

第34期（自平成30年4月1日至平成31年3月31日）及び第35期（自平成31年4月1日至令和2年3月31日）

当社は、資産運用業の単一セグメントであるため、記載を省略しております。

[関連情報]

第34期（自平成30年4月1日至平成31年3月31日）及び第35期（自平成31年4月1日至令和2年3月31日）

1. 製品及びサービスごとの情報

単一の製品・サービスの区分の外部顧客への営業収益が損益計算書の営業収益の90%を超えるため、記載を省略しております。

2. 地域ごとの情報

（1）営業収益

投資信託の受益者の情報を制度上把握していないため、記載を省略しております。

（2）有形固定資産

本邦以外に所在している有形固定資産がないため、該当事項はありません。

3. 主要な顧客ごとの情報

投資信託の受益者の情報を制度上把握していないため、記載を省略しております。

[報告セグメントごとの固定資産の減損損失に関する情報]

当社は、資産運用業の単一セグメントであるため、記載を省略しております。

[報告セグメントごとののれんの償却額及び未償却残高に関する情報]

当社は、資産運用業の単一セグメントであるため、記載を省略しております。

[報告セグメントごとの負ののれん発生益に関する情報]

当社は、資産運用業の単一セグメントであるため、記載を省略しております。

（関連当事者情報）

1. 関連当事者との取引

（1）財務諸表提出会社の親会社及び主要株主等

第34期（自平成30年4月1日至平成31年3月31日）

種類	会社等の名称	所在地	資本金	事業の内容	議決権等の所有(被所有)割合	関連当事者との関係	取引の内容	取引金額(注4)	科目	期末残高(注4)
親会社	㈱三菱UFJ フィナンシャル・ グループ	東京都 千代田 区	2,141,513 百万円	銀行持株 会社業	被所有 間接 100.0%	連結納税	連結納税に 伴う支払 (注1)	3,216,517 千円	その他未払金	3,217,341 千円
親会社	三菱UFJ 信託銀行㈱	東京都 千代田 区	324,279 百万円	信託業、 銀行業	被所有 直接 100.0%	当社投資信託の 募集の取扱及び 投資信託に係る 事務代行の委託 等 投資の助言 役員の兼任	投資信託に 係る事務代 行手数料の 支払 (注2) 投資助言料 (注3)	5,298,064 千円 695,834 千円	未払手数料 未払費用	671,568 千円 365,510 千円

第35期(自平成31年4月1日至令和2年3月31日)

種類	会社等の名称	所在地	資本金	事業の内容	議決権等の所有(被所有)割合	関連当事者との関係	取引の内容	取引金額(注4)	科目	期末残高(注4)
親会社	㈱三菱UFJ フィナンシャル・ グループ	東京都 千代田 区	2,141,513 百万円	銀行持株 会社業	被所有 間接 100.0%	連結納税	連結納税に 伴う支払 (注1)	3,030,180 千円	その他未払金	3,029,426 千円
親会社	三菱UFJ 信託銀行㈱	東京都 千代田 区	324,279 百万円	信託業、 銀行業	被所有 直接 100.0%	当社投資信託の 募集の取扱及び 投資信託に係る 事務代行の委託 等 投資の助言 役員の兼任	投資信託に 係る事務代 行手数料の 支払 (注2) 投資助言料 (注3)	5,234,629 千円 583,270 千円	未払手数料 未払費用	712,210 千円 302,681 千円

取引条件及び取引条件の決定方針等

(注) 1. 連結納税制度に基づく連結法人税の支払予定額であります。

2. 投資信託に係る事務代行手数料については、商品毎に、過去の料率、市場実勢等を勘案して決定しております。

3. 投資助言料については、市場実勢を勘案して決定しております。

4. 上記金額のうち、取引金額は消費税等を含まず、期末残高は消費税等を含んで表示しております。

(2)財務諸表提出会社と同一の親会社をもつ会社等

第34期(自平成30年4月1日至平成31年3月31日)

種類	会社等の名称	所在地	資本金	事業の内容	議決権等の所有(被所有)割合	関連当事者との関係	取引の内容	取引金額(注4)	科目	期末残高(注4)
----	--------	-----	-----	-------	----------------	-----------	-------	----------	----	----------

同一の親会社を持つ会社	(株)三菱UFJ銀行	東京都千代田区	1,711,958 百万円	銀行業	なし (注1)	当社投資信託の募集の取扱及び投資信託に係る事務代行の委託等	投資信託に係る事務代行手数料の支払 (注2)	4,629,670 千円	未払手数料	734,633 千円
						取引銀行	コーラブル預金の預入 (注3)	20,000,000 千円	現金及び預金	20,000,000 千円
							コーラブル預金に係る受取利息 (注3)	1,578 千円	未収収益	1,578 千円
同一の親会社を持つ会社	三菱UFJモルガン・スタンレー証券(株)	東京都千代田区	40,500 百万円	証券業	なし	当社投資信託の募集の取扱及び投資信託に係る事務代行の委託等	投資信託に係る事務代行手数料の支払 (注2)	6,152,016 千円	未払手数料	962,840 千円

第35期(自平成31年4月1日至令和2年3月31日)

種類	会社等の名称	所在地	資本金	事業の内容	議決権等の所有(被所有)割合	関連当事者との関係	取引の内容	取引金額(注4)	科目	期末残高(注4)
同一の親会社を持つ会社	(株)三菱UFJ銀行	東京都千代田区	1,711,958 百万円	銀行業	なし	当社投資信託の募集の取扱及び投資信託に係る事務代行の委託等	投資信託に係る事務代行手数料の支払 (注2)	4,073,855 千円	未払手数料	697,109 千円
						取引銀行	コーラブル預金の払戻 (注3)	20,000,000 千円		
							コーラブル預金の預入 (注3)	20,000,000 千円	現金及び預金	20,000,000 千円
							コーラブル預金に係る受取利息 (注3)	4,126 千円	未収収益	997 千円
同一の親会社を持つ会社	三菱UFJモルガン・スタンレー証券(株)	東京都千代田区	40,500 百万円	証券業	なし	当社投資信託の募集の取扱及び投資信託に係る事務代行の委託等	投資信託に係る事務代行手数料の支払 (注2)	5,714,501 千円	未払手数料	944,351 千円

取引条件及び取引条件の決定方針等

- (注) 1. (株)三菱UFJ銀行は、平成30年4月2日付で、保有する当社株式のすべてを(株)三菱UFJフィナンシャル・グループに対して現物配当しております。その結果、(株)三菱UFJ銀行は当社の主要株主から同一の親会社を持つ会社に該当することとなりました。
- なお、(株)三菱UFJフィナンシャル・グループは、同日付で、取得した当社株式のすべてを会社分割の方法により三菱UFJ信託銀行(株)に対して承継させております。
2. 投資信託に係る事務代行手数料については、商品毎に、過去の料率、市場実勢等を勘案して決定しております。

3. 預金利率の条件は、市場金利等を勘案して決定しております。なお、預入期間は1年であります。
4. 上記金額のうち、取引金額は消費税等を含まず、期末残高は消費税等を含んで表示しております。

2. 親会社に関する注記

株式会社三菱UFJフィナンシャル・グループ(東京証券取引所、名古屋証券取引所及びニューヨーク証券取引所に上場)

三菱UFJ信託銀行株式会社(非上場)

(1株当たり情報)

	第34期 (自平成30年4月1日 至平成31年3月31日)	第35期 (自平成31年4月1日 至令和2年3月31日)
1株当たり純資産額	384,107.08円	377,741.17円
1株当たり当期純利益金額	45,571.50円	44,678.80円

(注)1. 潜在株式調整後1株当たり当期純利益金額については、潜在株式が存在しないため、記載しておりません。

2. 1株当たり当期純利益金額の算定上の基礎は、以下のとおりであります。

	第34期 (自平成30年4月1日 至平成31年3月31日)	第35期 (自平成31年4月1日 至令和2年3月31日)
当期純利益金額(千円)	9,642,064	9,453,186
普通株主に帰属しない金額(千円)	-	-
普通株式に係る当期純利益金額(千円)	9,642,064	9,453,186
普通株式の期中平均株式数(株)	211,581	211,581

中間財務諸表

(1) 中間貸借対照表

(単位：千円)

第36期中間会計期間 (令和2年9月30日現在)	
(資産の部)	
流動資産	
現金及び預金	51,757,620
有価証券	47,281
前払費用	533,748
未収入金	22,328
未収委託者報酬	11,205,707
未収収益	1,109,882
金銭の信託	200,000
その他	216,914
流動資産合計	65,093,483
固定資産	
有形固定資産	
建物	1 561,961
器具備品	1 1,130,570
土地	628,433
有形固定資産合計	2,320,965
無形固定資産	
電話加入権	15,822
ソフトウェア	3,039,396

ソフトウェア仮勘定		2,003,918
無形固定資産合計		5,059,137
投資その他の資産		
投資有価証券		17,150,138
関係会社株式		320,136
投資不動産	1	817,921
長期差入保証金		552,888
前払年金費用		316,933
繰延税金資産		1,088,156
その他		45,230
貸倒引当金		23,600
投資その他の資産合計		20,267,805
固定資産合計		27,647,907
資産合計		92,741,391

(単位：千円)

第36期中間会計期間
(令和2年9月30日現在)

(負債の部)		
流動負債		
預り金		326,091
未払金		
未払収益分配金		158,732
未払償還金		133,877
未払手数料		4,401,647
その他未払金		2,173,325
未払費用		4,669,476
未払消費税等	2	507,145
未払法人税等		523,722
賞与引当金		895,400
役員賞与引当金		76,200
その他		699,988
流動負債合計		14,565,607
固定負債		
長期未払金		21,600
退職給付引当金		1,075,559
役員退職慰労引当金		133,578
時効後支払損引当金		248,354
固定負債合計		1,479,092
負債合計		16,044,700
(純資産の部)		
株主資本		
資本金		2,000,131
資本剰余金		
資本準備金		3,572,096
その他資本剰余金		41,160,616
資本剰余金合計		44,732,712
利益剰余金		
利益準備金		342,589
その他利益剰余金		
別途積立金		6,998,000
繰越利益剰余金		20,902,380
利益剰余金合計		28,242,970
株主資本合計		74,975,814

(単位：千円)

第36期中間会計期間 (令和2年9月30日現在)	
評価・換算差額等	
その他有価証券評価差額金	1,720,876
評価・換算差額等合計	1,720,876
純資産合計	76,696,691
負債純資産合計	92,741,391

(2)中間損益計算書

(単位：千円)

第36期中間会計期間 (自 令和2年4月1日 至 令和2年9月30日)	
営業収益	
委託者報酬	32,500,161
投資顧問料	1,178,818
その他営業収益	6,615
営業収益合計	33,685,595
営業費用	
支払手数料	12,792,753
広告宣伝費	275,488
公告費	250
調査費	
調査費	1,005,823
委託調査費	5,663,034
事務委託費	344,079
営業雑経費	
通信費	208,539
印刷費	182,427
協会費	26,229
諸会費	8,309
事務機器関連費	917,566
その他営業雑経費	126
営業費用合計	21,424,626
一般管理費	
給料	
役員報酬	171,181
給料・手当	2,786,316
賞与引当金繰入	895,400
役員賞与引当金繰入	76,200
福利厚生費	625,724
交際費	1,235
旅費交通費	10,767
租税公課	186,405
不動産賃借料	327,689
退職給付費用	229,835
役員退職慰労引当金繰入	11,763
固定資産減価償却費	1 643,956
諸経費	188,448
一般管理費合計	6,154,923
営業利益	6,106,045

(単位：千円)

第36期中間会計期間
(自 令和2年4月1日
至 令和2年9月30日)

営業外収益		
受取配当金		17,539
受取利息		2,089
投資有価証券償還益		24,505
収益分配金等時効完成分		275,165
受取賃貸料		32,904
その他		9,312
営業外収益合計		361,516
営業外費用		
投資有価証券償還損		37,772
時効後支払損引当金繰入		13,892
賃貸関連費用	1	6,562
その他		2,149
営業外費用合計		60,377
経常利益		6,407,184
特別利益		
投資有価証券売却益		157,075
特別利益合計		157,075
特別損失		
投資有価証券売却損		37,339
特別損失合計		37,339
税引前中間純利益		6,526,919
法人税、住民税及び事業税		1,948,492
法人税等調整額		65,981
法人税等合計		2,014,473
中間純利益		4,512,445

(3) 中間株主資本等変動計算書

第36期中間会計期間(自 令和2年4月1日 至 令和2年9月30日)

(単位:千円)

	株主資本								株主資本合計
	資本金	資本剰余金			利益準備金	その他利益剰余金		利益剰余金合計	
		資本準備金	その他資本剰余金	資本剰余金合計		別途積立金	繰越利益剰余金		
当期首残高	2,000,131	3,572,096	41,160,616	44,732,712	342,589	6,998,000	25,847,605	33,188,194	79,921,039
当中間期変動額									
剰余金の配当							9,457,670	9,457,670	9,457,670
中間純利益							4,512,445	4,512,445	4,512,445
株主資本以外の項目の当中間期変動額(純額)									
当中間期変動額合計							4,945,224	4,945,224	4,945,224
当中間期末残高	2,000,131	3,572,096	41,160,616	44,732,712	342,589	6,998,000	20,902,380	28,242,970	74,975,814

	評価・換算差額等		純資産合計
	その他有価証券評価差額金	評価・換算差額等合計	
当期首残高	1,815	1,815	79,922,854
当中間期変動額			

剰余金の配当			9,457,670
中間純利益			4,512,445
株主資本以外の 項目の当中間期 変動額（純額）	1,719,061	1,719,061	1,719,061
当中間期変動額合計	1,719,061	1,719,061	3,226,163
当中間期末残高	1,720,876	1,720,876	76,696,691

[重要な会計方針]

1. 有価証券の評価基準及び評価方法

(1) 子会社株式及び関連会社株式

移動平均法による原価法を採用しております。

(2) その他有価証券

時価のあるもの

中間決算日の市場価格等に基づく時価法(評価差額は全部純資産直入法により処理し、売却原価は移動平均法により算定)を採用しております。

時価のないもの

移動平均法による原価法を採用しております。

2. 固定資産の減価償却の方法

(1) 有形固定資産及び投資不動産

定率法を採用しております。ただし、平成10年4月1日以降に取得した建物（建物附属設備を除く）並びに平成28年4月1日以降に取得した建物附属設備及び構築物については、定額法を採用しております。

なお、主な耐用年数は以下のとおりであります。

建物 5年～50年

器具備品 2年～20年

投資不動産 3年～47年

(2) 無形固定資産

定額法を採用しております。

なお、自社利用のソフトウェアについては、社内における利用可能期間(5年)に基づく定額法を採用しております。

3. 引当金の計上基準

(1) 貸倒引当金

貸付金等の貸倒れによる損失に備えるため、一般債権については貸倒実績率により、貸倒懸念債権等特定の債権については個別に回収可能性を勘案し、回収不能見込額を計上しております。

(2) 賞与引当金

従業員賞与の支給に充てるため、支給見込額に基づき計上しております。

(3) 役員賞与引当金

役員賞与の支給に充てるため、支給見込額に基づき計上しております。

(4) 退職給付引当金

従業員の退職給付に備えるため、当事業年度末における退職給付債務及び年金資産の見込額に基づき、当中間会計期間末において発生していると認められる額を計上しております。

退職給付見込額の期間帰属方法

退職給付債務の算定にあたり、退職給付見込額を当事業年度末までの期間に帰属させる方法については、給付算定式基準によっております。

数理計算上の差異及び過去勤務費用の費用処理方法

過去勤務費用は、その発生時の従業員の平均残存勤務期間以内の一定の年数（10年）による定額法により費用処理することとしております。

数理計算上の差異は、その発生時の従業員の平均残存勤務期間以内の一定の年数（主として10年）による定額法により、発生した事業年度の翌期から費用処理することとしております。

(5) 役員退職慰労引当金

役員の退職慰労金の支給に備えるため、内規に基づく中間期末要支給額を計上しております。

す。

(6) 時効後支払損引当金

時効成立のため利益計上した収益分配金及び償還金について、受益者からの今後の支払請求に備えるため、過去の支払実績に基づく将来の支払見込額を計上しております。

4. 外貨建の資産及び負債の本邦通貨への換算基準

外貨建金銭債権債務は、中間決算日の直物為替相場により円貨に換算し、換算差額は損益として処理しております。

5. その他中間財務諸表作成のための基本となる重要な事項

(1) 消費税等の会計処理

消費税及び地方消費税の会計処理は税抜方式によっており、控除対象外消費税及び地方消費税は、当事業年度の費用として処理しております。

(2) 連結納税制度の適用

連結納税制度を適用しております。

(3) 「連結納税制度からグループ通算制度への移行に係る税効果会計の適用に関する取扱い」の適用

令和2年度税制改正において従来の連結納税制度が見直され、グループ通算制度に移行する税制改正法（「所得税法等の一部を改正する法律」（令和2年法律第8号））が令和2年3月27日に成立しておりますが、繰延税金資産の額について、実務対応報告第39号「連結納税制度からグループ通算制度への移行に係る税効果会計の適用に関する取扱い」により企業会計基準適用指針第28号「税効果会計に係る会計基準の適用指針」第44項の定めを適用せず、改正前の税法の規定に基づいて算定しております。

[注記事項]

（中間貸借対照表関係）

1 減価償却累計額

	第36期中間会計期間 (令和2年9月30日現在)
建物	621,629千円
器具備品	1,475,730千円
投資不動産	148,595千円

2 消費税等の取扱い

仮払消費税等及び仮受消費税等は、相殺のうえ、「未払消費税等」として表示しております。

（中間損益計算書関係）

1 減価償却実施額

	第36期中間会計期間 (自 令和2年4月1日 至 令和2年9月30日)
有形固定資産	83,458千円
無形固定資産	560,498千円
投資不動産	3,204千円

（中間株主資本等変動計算書関係）

第36期中間会計期間（自 令和2年4月1日 至 令和2年9月30日）

1. 発行済株式の種類及び総数に関する事項

	当事業年度期首 株式数 (株)	当中間会計期間 増加株式数 (株)	当中間会計期間 減少株式数 (株)	当中間会計期間末 株式数 (株)
発行済株式				
普通株式	211,581	-	-	211,581
合計	211,581	-	-	211,581

2. 配当に関する事項

令和2年6月26日開催の定時株主総会において、次のとおり決議しております。

配当金の総額	9,457,670千円
配当の原資	利益剰余金
1株当たり配当額	44,700円
基準日	令和2年3月31日
効力発生日	令和2年6月29日

（リース取引関係）

第36期中間会計期間(令和2年9月30日現在)

借主側

オペレーティング・リース取引

オペレーティング・リース取引のうち解約不能のものに係る未経過リース料

1年内	337,978千円
1年超	-
合 計	337,978千円

（金融商品関係）

第36期中間会計期間(令和2年9月30日現在)

金融商品の時価等に関する事項

令和2年9月30日における中間貸借対照表計上額、時価及びこれらの差額については、次のとおりであります。なお、時価を把握することが極めて困難と認められるものは、次表には含まれておりません（（注2）参照）。

	中間貸借対照表計上額（千円）	時価（千円）	差額（千円）
(1) 現金及び預金	51,757,620	51,757,620	-
(2) 有価証券	47,281	47,281	-
(3) 未収委託者報酬	11,205,707	11,205,707	-
(4) 投資有価証券	17,118,778	17,118,778	-
資産計	80,129,387	80,129,387	-
(1) 未払手数料	4,401,647	4,401,647	-
負債計	4,401,647	4,401,647	-

（注1）金融商品の時価の算定方法及び有価証券に関する事項

資 産

(1)現金及び預金、(3)未収委託者報酬

これらは短期間で決済されるため、時価は帳簿価額にほぼ等しいことから、当該帳簿価額によっております。

(2)有価証券、(4)投資有価証券

これらはすべて投資信託であり、時価は基準価額によっております。

負 債

(1)未払手数料

これらは短期間で決済されるため、時価は帳簿価額にほぼ等しいことから、当該帳簿価額によっております。

（注2）時価を把握することが極めて困難と認められる金融商品

非上場株式（中間貸借対照表計上額31,360千円）は、市場価格がなく、時価を把握することが極めて困難と認められるため、「(4)投資有価証券」には含めておりません。

また、子会社株式及び関連会社株式（中間貸借対照表計上額 関係会社株式320,136千円）は、市場価格がなく、時価を把握することが極めて困難と認められるため、記載しておりません。

（注3）金融商品の時価等に関する事項についての補足説明

金融商品の時価には、市場価格に基づく価額のほか、市場価格がない場合には合理的に算定された価額が含まれております。当該価額の算定においては変動要因を織り込んでいるため、

異なる前提条件等を採用することにより、当該価額が変動することがあります。

（有価証券関係）

第36期中間会計期間（令和2年9月30日現在）

1. 子会社株式及び関連会社株式

子会社株式及び関連会社株式（中間貸借対照表計上額 関係会社株式320,136千円）は、市場価格がなく、時価を把握することが極めて困難と認められるため、記載しておりません。

2. その他有価証券

	種類	中間貸借対照表 計上額（千円）	取得原価 （千円）	差額（千円）
中間貸借対照表計 上額が取得原価を 超えるもの	株式	-	-	-
	債券	-	-	-
	その他	14,690,037	11,992,800	2,697,236
	小計	14,690,037	11,992,800	2,697,236
中間貸借対照表計 上額が取得原価を 超えないもの	株式	-	-	-
	債券	-	-	-
	その他	2,476,022	2,692,895	216,872
	小計	2,476,022	2,692,895	216,872
合計		17,166,060	14,685,695	2,480,364

（注）非上場株式（中間貸借対照表計上額31,360千円）については、市場価格がなく、時価を把握することが極めて困難であると認められることから、上表の「その他有価証券」には含めておりません。

（セグメント情報等）

[セグメント情報]

第36期中間会計期間（自 令和2年4月1日 至 令和2年9月30日）

当社は、資産運用業の単一セグメントであるため、記載を省略しております。

[関連情報]

第36期中間会計期間（自 令和2年4月1日 至 令和2年9月30日）

1. 製品及びサービスごとの情報

単一の製品・サービスの区分の外部顧客への営業収益が中間損益計算書の営業収益の90%を超えるため、記載を省略しております。

2. 地域ごとの情報

（1）営業収益

投資信託の受益者の情報を制度上把握していないため、記載を省略しております。

（2）有形固定資産

本邦以外に所在している有形固定資産がないため、該当事項はありません。

3. 主要な顧客ごとの情報

投資信託の受益者の情報を制度上把握していないため、記載を省略しております。

（1株当たり情報）

1株当たり純資産額及び算定上の基礎は、以下のとおりであります。

	第36期中間会計期間 （令和2年9月30日現在）
1株当たり純資産額 （算定上の基礎）	362,493.28円
純資産の部の合計額（千円）	76,696,691
普通株式に係る中間期末の純資産額（千円）	76,696,691
1株当たり純資産額の算定に用いられた 中間期末の普通株式の数（株）	211,581

1株当たり中間純利益金額及び算定上の基礎は、以下のとおりであります。

	第36期中間会計期間 (自 令和2年4月1日 至 令和2年9月30日)
1株当たり中間純利益金額 (算定上の基礎)	21,327.27円
中間純利益金額(千円)	4,512,445
普通株主に帰属しない金額(千円)	-
普通株式に係る中間純利益金額(千円)	4,512,445
普通株式の期中平均株式数(株)	211,581

(注)潜在株式調整後1株当たり中間純利益金額については、潜在株式が存在しないため、記載しておりません。

4【利害関係人との取引制限】

委託会社は、「金融商品取引法」の定めるところにより、利害関係人との取引について、次に掲げる行為が禁止されています。

自己またはその取締役もしくは執行役との間における取引を行うことを内容とした運用を行うこと(投資者の保護に欠け、もしくは取引の公正を害し、または金融商品取引業の信用を失墜させるおそれがないものとして内閣府令で定めるものを除きます。)

運用財産相互間において取引を行うことを内容とした運用を行うこと(投資者の保護に欠け、もしくは取引の公正を害し、または金融商品取引業の信用を失墜させるおそれがないものとして内閣府令で定めるものを除きます。)

通常取引の条件と異なる条件であって取引の公正を害するおそれのある条件で、委託会社の親法人等(委託会社の総株主等の議決権の過半数を保有していることその他の当該金融商品取引業者と密接な関係を有する法人その他の団体として政令で定める要件に該当する者をいいます。以下において同じ。)または子法人等(委託会社が総株主等の議決権の過半数を保有していることその他の当該金融商品取引業者と密接な関係を有する法人その他の団体として政令で定める要件に該当する者をいいます。以下同じ。)と有価証券の売買その他の取引または店頭デリバティブ取引を行うこと。

委託会社の親法人等または子法人等の利益を図るため、その行う投資運用業に関して運用の方針、運用財産の額もしくは市場の状況に照らして不必要な取引を行うことを内容とした運用を行うこと。

上記に掲げるもののほか、委託会社の親法人等または子法人等が関与する行為であって、投資者の保護に欠け、もしくは取引の公正を害し、または金融商品取引業の信用を失墜させるおそれのあるものとして内閣府令で定める行為

5【その他】

定款の変更等

定款の変更に関しては、株主総会の決議が必要です。

訴訟事件その他重要事項

該当事項はありません。

第2【その他の関係法人の概況】

1【名称、資本金の額及び事業の内容】

(1) 受託会社

名称：三菱UFJ信託銀行株式会社

(再信託受託会社：日本マスタートラスト信託銀行株式会社)

資本金の額：324,279百万円(2020年9月末現在)

事業の内容：銀行業務および信託業務を営んでいます。

(2) 販売会社

名称	資本金の額 (2020年9月末現在)	事業の内容
丸三証券株式会社	10,000 百万円	金融商品取引法に定める第一種金融商品取引業を営んでいます。

(3) 再委託先

名称：ピムコジャパンリミテッド

資本金の額：13,411,674.44米ドル（2020年9月末現在）

事業の内容：投資運用業務を営んでいます。

2【関係業務の概要】

- (1) 受託会社：ファンドの受託会社として、信託財産の保管・管理等を行います。
- (2) 販売会社：ファンドの募集の取扱い、解約の取扱い、収益分配金・償還金の支払いの取扱い等を行います。
- (3) 再委託先：委託会社から投資信託証券への運用の指図に関する権限の委託を受け、ファンドにおける運用の指図を行います。

3【資本関係】

委託会社と関係法人の主な資本関係は次の通りです。（2020年11月末現在）

三菱UFJ信託銀行株式会社は委託会社の株式の100.0%（211,581株）を所有しています。

（注）関係法人が所有する委託会社の株式または委託会社が所有する関係法人の株式のうち、持株比率が3%以上のものを記載しています。

第3【その他】

- (1) 目論見書の表紙にロゴマーク、図案およびキャッチ・コピーを採用すること、また使用開始日、ファンドの形態、申込みに係る事項、ファンド専用サイトのアドレスなどを記載することがあります。
- (2) 投資信託説明書（交付目論見書）に、以下の趣旨の文言の全部または一部および有価証券届出書の主要内容を記載することがあります。
- ・ファンドに関する投資信託説明書（請求目論見書）を含む詳細な情報は、委託会社のホームページで閲覧、ダウンロードできます。
 - ・本書には、約款の主な内容が含まれていますが、約款の全文は請求目論見書に掲載されていません。
 - ・ご購入に際しては、本書の内容を十分にお読みください。
 - ・ファンドの商品内容に関して重大な変更を行う場合には、投資信託及び投資法人に関する法律に基づき事前に受益者の意向を確認します。
 - ・ファンドの財産は、信託法に基づき受託会社において分別管理されています。
 - ・請求目論見書は、販売会社にご請求いただければ当該販売会社を通じて交付いたします。（請求目論見書をご請求された場合は、その旨をご自身で記録しておくようお願いいたします。）
 - ・有価証券届出書の効力の発生の有無については、委託会社のホームページにて確認いただけます。効力が発生するまでに、本書の記載内容が訂正される場合があります。
- (3) 投資信託説明書（請求目論見書）に信託約款を掲載します。
- (4) 目論見書は電磁的方法により提供されるほか、インターネット、電子媒体等に掲載されることがあります。
- (5) 投信評価機関、投信評価会社等からファンドに対するレーティングを取得し、当該レーティングを使用することがあります。

- (6) 目論見書は「投資信託説明書」を別称として使用します。
- (7) 目論見書に委託会社のホームページアドレス等を掲載し、当該アドレスにアクセスすることにより基準価額等の情報を入手できる旨のご案内を記載することがあります。

独立監査人の監査報告書

令和2年6月26日

三菱UFJ国際投信株式会社

取締役会 御中

有限責任監査法人トーマツ
東京事務所指定有限責任社
員 業務執 公認会計士 青 木 裕 晃 印
行社員指定有限責任社
員 業務執 公認会計士 伊 藤 鉄 也 印
行社員

監査意見

当監査法人は、金融商品取引法第193条の2第1項の規定に基づく監査証明を行うため、「委託会社等の経理状況」に掲げられている三菱UFJ国際投信株式会社の平成31年4月1日から令和2年3月31日までの第35期事業年度の財務諸表、すなわち、貸借対照表、損益計算書、株主資本等変動計算書、重要な会計方針及びその他の注記について監査を行った。

当監査法人は、上記の財務諸表が、我が国において一般に公正妥当と認められる企業会計の基準に準拠して、三菱UFJ国際投信株式会社の令和2年3月31日現在の財政状態及び同日をもって終了する事業年度の経営成績を、全ての重要な点において適正に表示しているものと認める。

監査意見の根拠

当監査法人は、我が国において一般に公正妥当と認められる監査の基準に準拠して監査を行った。監査の基準における当監査法人の責任は、「財務諸表監査における監査人の責任」に記載されている。当監査法人は、我が国における職業倫理に関する規定に従って、会社から独立しており、また、監査人としてのその他の倫理上の責任を果たしている。当監査法人は、意見表明の基礎となる十分かつ適切な監査証拠を入手したと判断している。

財務諸表に対する経営者並びに監査役及び監査役会の責任

経営者の責任は、我が国において一般に公正妥当と認められる企業会計の基準に準拠して財務諸表を作成し適正に表示することにある。これには、不正又は誤謬による重要な虚偽表示のない財務諸表を作成し適正に表示するために経営者が必要と判断した内部統制を整備及び運用することが含まれる。

財務諸表を作成するに当たり、経営者は、継続企業の前提に基づき財務諸表を作成することが適切であるかどうかを評価し、我が国において一般に公正妥当と認められる企業会計の基準に基づいて継続企業に関する事項を開示する必要がある場合には当該事項を開示する責任がある。

監査役及び監査役会の責任は、財務報告プロセスの整備及び運用における取締役の職務の執行を監視することにある。

財務諸表監査における監査人の責任

監査人の責任は、監査人が実施した監査に基づいて、全体としての財務諸表に不正又は誤謬による重要な虚偽表示がないかどうかについて合理的な保証を得て、監査報告書において独立の立場から財務諸表に対する意見を表明することにある。虚偽表示は、不正又は誤謬により発生する可能性があり、個別に又は集計すると、財務諸表の利用者の意思決定に影響を与えると合理的に見込まれる場合に、重要性があると判断される。

監査人は、我が国において一般に公正妥当と認められる監査の基準に従って、監査の過程を通じて、職業的専門家としての判断を行い、職業的懐疑心を保持して以下を実施する。

- ・ 不正又は誤謬による重要な虚偽表示リスクを識別し、評価する。また、重要な虚偽表示リスクに対応した監査手続を立案し、実施する。監査手続の選択及び適用は監査人の判断による。さらに、意見表明の基礎となる十分かつ適切な監査証拠を入手する。
- ・ 財務諸表監査の目的は、内部統制の有効性について意見表明するためのものではないが、監査人は、リスク評価の実施に際して、状況に応じた適切な監査手続を立案するために、監査に関連する内部統制を検討する。
- ・ 経営者が採用した会計方針及びその適用方法の適切性、並びに経営者によって行われた会計上の見積りの合理性及び関連する注記事項の妥当性を評価する。
- ・ 経営者が継続企業を前提として財務諸表を作成することが適切であるかどうか、また、入手した監査証拠に基づき、継続企業の前提に重要な疑義を生じさせるような事象又は状況に関して重要な不確実性が認められるかどうか結論付ける。継続企業の前提に関する重要な不確実性が認められる場合は、監査報告書において財務諸表の注記事項に注意を喚起すること、又は重要な不確実性に関する財務諸表の注記事項が適切でない場合は、財務諸表に対して除外事項付意見を表明することが求められている。監査人の結論は、監査報告書日までに入手した監査証拠に基づいているが、将来の事象や状況により、企業は継続企業として存続できなくなる可能性がある。
- ・ 財務諸表の表示及び注記事項が、我が国において一般に公正妥当と認められる企業会計の基準に準拠しているかどうかとともに、関連する注記事項を含めた財務諸表の表示、構成及び内容、並びに財務諸表が基礎となる取引や会計事象を適正に表示しているかどうかを評価する。

監査人は、監査役及び監査役会に対して、計画した監査の範囲とその実施時期、監査の実施過程で識別した内部統制の重要な不備を含む監査上の重要な発見事項、及び監査の基準で求められているその他の事項について報告を行う。

監査人は、監査役及び監査役会に対して、独立性についての我が国における職業倫理に関する規定を遵守したこと、並びに監査人の独立性に影響を与えると合理的に考えられる事項、及び阻害要因を除去又は軽減するためにセーフガードを講じている場合はその内容について報告を行う。

利害関係

会社と当監査法人又は業務執行社員との間には、公認会計士法の規定により記載すべき利害関係はない。

以 上

（注）上記は、委託会社が、独立監査人の監査報告書の原本に記載された事項を電子化したものであり、その原本は委託会社が別途保管しております。なお、XBRLデータは監査の対象に含まれていません。

独立監査人の監査報告書

令和2年12月23日

三菱UFJ国際投信株式会社
取締役会 御中

PwCあらた有限責任監査法人

東京事務所

指定有限責任社員
業務執行社員 公認会計士 鶴田 光夫 印指定有限責任社員
業務執行社員 公認会計士 和田 渉 印

監査意見

当監査法人は、金融商品取引法第193条の2第1項の規定に基づく監査証明を行うため、「ファンドの経理状況」に掲げられているPIMCO ニューワールド円インカムファンド（毎月分配型）の令和2年5月21日から令和2年11月20日までの特定期間の財務諸表、すなわち、貸借対照表、損益及び剰余金計算書、注記表並びに附属明細表について監査を行った。

当監査法人は、上記の財務諸表が、我が国において一般に公正妥当と認められる企業会計の基準に準拠して、PIMCO ニューワールド円インカムファンド（毎月分配型）の令和2年11月20日現在の信託財産の状態及び同日をもって終了する特定期間の損益の状況を、すべての重要な点において適正に表示しているものと認める。

監査意見の根拠

当監査法人は、我が国において一般に公正妥当と認められる監査の基準に準拠して監査を行った。監査の基準における当監査法人の責任は、「財務諸表監査における監査人の責任」に記載されている。当監査法人は、我が国における職業倫理に関する規定に従って、三菱UFJ国際投信株式会社及びファンドから独立しており、また、監査人としてのその他の倫理上の責任を果たしている。当監査法人は、意見表明の基礎となる十分かつ適切な監査証拠を入手したと判断している。

財務諸表に対する経営者の責任

経営者の責任は、我が国において一般に公正妥当と認められる企業会計の基準に準拠して財務諸表を作成し適正に表示することにある。これには、不正又は誤謬による重要な虚偽表示のない財務諸表を作成し適正に表示するために経営者が必要と判断した内部統制を整備及び運用することが含まれる。

財務諸表を作成するに当たり、経営者は、継続企業の前提に基づき財務諸表を作成することが適切であるかどうかを評価し、我が国において一般に公正妥当と認められる企業会計の基準に基づいて継続企業に関する事項を開示する必要がある場合には当該事項を開示する責任がある。

財務諸表監査における監査人の責任

監査人の責任は、監査人が実施した監査に基づいて、全体としての財務諸表に不正又は誤謬による重要な虚偽表示がないかどうかについて合理的な保証を得て、監査報告書において独立の立場から財務諸表に対する意見を表明することにある。虚偽表示は、不正又は誤謬により発生する可能性があり、個別に又は集計すると、財務諸表の利用者の意思決定に影響を与えると合理的に見込まれる場合に、重要性があると判断される。

監査人は、我が国において一般に公正妥当と認められる監査の基準に従って、監査の過程を通じて、職業的専門家としての判断を行い、職業的懐疑心を保持して以下を実施する。

- 不正又は誤謬による重要な虚偽表示リスクを識別し、評価する。また、重要な虚偽表示リスクに対応した監査手続を立案し、実施する。監査手続の選択及び適用は監査人の判断による。さらに、意見表明の基礎となる十分かつ適切な監査証拠を入手する。
- 財務諸表監査の目的は、内部統制の有効性について意見表明するためのものではないが、監査人は、リスク評価の実施に際して、状況に応じた適切な監査手続を立案するために、監査に関連する内部統制を検討する。
- 経営者が採用した会計方針及びその適用方法の適切性、並びに経営者によって行われた会計上の見積りの合理性及び関連する注記事項の妥当性を評価する。
- 経営者が継続企業を前提として財務諸表を作成することが適切であるかどうか、また、入手した監査証拠に基づき、継続企業の前提に重要な疑義を生じさせるような事象又は状況に関して重要な不確実性が認められるかどうか結論付ける。継続企業の前提に関する重要な不確実性が認められる場合は、監査報告書において財務諸表の注記事項に注意を喚起すること、又は重要な不確実性に関する財務諸表の注記事項が適切でない場合は、財務諸表に対して除外事項付意見を表明することが求められている。監査人の結論は、監査報告書日までに入手した監査証拠に基づいているが、将来の事象や状況により、ファンドは継続企業として存続できなくなる可能性がある。

- ・ 財務諸表の表示及び注記事項が、我が国において一般に公正妥当と認められる企業会計の基準に準拠しているかどうかとともに、関連する注記事項を含めた財務諸表の表示、構成及び内容、並びに財務諸表が基礎となる取引や会計事象を適正に表示しているかどうかを評価する。

監査人は、経営者に対して、計画した監査の範囲とその実施時期、監査の実施過程で識別した内部統制の重要な不備を含む監査上の重要な発見事項、及び監査の基準で求められているその他の事項について報告を行う。

利害関係

三菱UFJ国際投信株式会社及びファンドと当監査法人又は業務執行社員との間には、公認会計士法の規定により記載すべき利害関係はない。

以 上

(注) 上記は、委託会社が、独立監査人の監査報告書の原本に記載された事項を電子化したものであり、その原本は委託会社が別途保管しております。なお、XBRLデータは監査の対象に含まれていません。

独立監査人の監査報告書

令和2年12月23日

三菱UFJ国際投信株式会社
取締役会御中

PwCあらた有限責任監査法人

東京事務所

指定有限責任社員 公認会計士 鶴田 光夫 印
業務執行社員指定有限責任社員 公認会計士 和田 渉 印
業務執行社員**監査意見**

当監査法人は、金融商品取引法第193条の2第1項の規定に基づく監査証明を行うため、「ファンドの経理状況」に掲げられているPIMCOニューワールド円インカムファンド（年2回分配型）の令和2年5月21日から令和2年11月20日までの計算期間の財務諸表、すなわち、貸借対照表、損益及び剰余金計算書、注記表並びに附属明細表について監査を行った。

当監査法人は、上記の財務諸表が、我が国において一般に公正妥当と認められる企業会計の基準に準拠して、PIMCOニューワールド円インカムファンド（年2回分配型）の令和2年11月20日現在の信託財産の状態及び同日をもって終了する計算期間の損益の状況を、すべての重要な点において適正に表示しているものと認める。

監査意見の根拠

当監査法人は、我が国において一般に公正妥当と認められる監査の基準に準拠して監査を行った。監査の基準における当監査法人の責任は、「財務諸表監査における監査人の責任」に記載されている。当監査法人は、我が国における職業倫理に関する規定に従って、三菱UFJ国際投信株式会社及びファンドから独立しており、また、監査人としてのその他の倫理上の責任を果たしている。当監査法人は、意見表明の基礎となる十分かつ適切な監査証拠を入手したと判断している。

財務諸表に対する経営者の責任

経営者の責任は、我が国において一般に公正妥当と認められる企業会計の基準に準拠して財務諸表を作成し適正に表示することにある。これには、不正又は誤謬による重要な虚偽表示のない財務諸表を作成し適正に表示するために経営者が必要と判断した内部統制を整備及び運用することが含まれる。

財務諸表を作成するに当たり、経営者は、継続企業の前提に基づき財務諸表を作成することが適切であるかどうかを評価し、我が国において一般に公正妥当と認められる企業会計の基準に基づいて継続企業に関する事項を開示する必要がある場合には当該事項を開示する責任がある。

財務諸表監査における監査人の責任

監査人の責任は、監査人が実施した監査に基づいて、全体としての財務諸表に不正又は誤謬による重要な虚偽表示がないかどうかについて合理的な保証を得て、監査報告書において独立の立場から財務諸表に対する意見を表明することにある。虚偽表示は、不正又は誤謬により発生する可能性があり、個別に又は集計すると、財務諸表の利用者の意思決定に影響を与えると合理的に見込まれる場合に、重要性があると判断される。

監査人は、我が国において一般に公正妥当と認められる監査の基準に従って、監査の過程を通じて、職業的専門家としての判断を行い、職業的懐疑心を保持して以下を実施する。

- ・ 不正又は誤謬による重要な虚偽表示リスクを識別し、評価する。また、重要な虚偽表示リスクに対応した監査手続を立案し、実施する。監査手続の選択及び適用は監査人の判断による。さらに、意見表明の基礎となる十分かつ適切な監査証拠を入手する。
- ・ 財務諸表監査の目的は、内部統制の有効性について意見表明するためのものではないが、監査人は、リスク評価の実施に際して、状況に応じた適切な監査手続を立案するために、監査に関連する内部統制を検討する。
- ・ 経営者が採用した会計方針及びその適用方法の適切性、並びに経営者によって行われた会計上の見積りの合理性及び関連する注記事項の妥当性を評価する。
- ・ 経営者が継続企業を前提として財務諸表を作成することが適切であるかどうか、また、入手した監査証拠に基づき、継続企業の前提に重要な疑義を生じさせるような事象又は状況に関して重要な不確実性が認められるかどうか結論付ける。継続企業の前提に関する重要な不確実性が認められる場合は、監査報告書において財務諸表の注記事項に注意を喚起すること、又は重要な不確実性に関する財務諸表の注記事項が適切でない場合は、財務諸表に対して除外事項付意見を表明することが求められている。監査人の結論は、監査報告書日までに入手した監査証拠に基づいているが、将来の事象や状況

により、ファンドは継続企業として存続できなくなる可能性がある。

- ・ 財務諸表の表示及び注記事項が、我が国において一般に公正妥当と認められる企業会計の基準に準拠しているかどうかとともに、関連する注記事項を含めた財務諸表の表示、構成及び内容、並びに財務諸表が基礎となる取引や会計事象を適正に表示しているかどうかを評価する。

監査人は、経営者に対して、計画した監査の範囲とその実施時期、監査の実施過程で識別した内部統制の重要な不備を含む監査上の重要な発見事項、及び監査の基準で求められているその他の事項について報告を行う。

利害関係

三菱UFJ国際投信株式会社及びファンドと当監査法人又は業務執行社員との間には、公認会計士法の規定により記載すべき利害関係はない。

以 上

（注）上記は、委託会社が、独立監査人の監査報告書の原本に記載された事項を電子化したものであり、その原本は委託会社が別途保管しております。なお、XBRLデータは監査の対象に含まれていません。

独立監査人の監査報告書

令和2年12月23日

三菱UFJ国際投信株式会社
取締役会 御中

PwCあらた有限責任監査法人

東京事務所

指定有限責任社員 公認会計士 鶴田 光夫 印
業務執行社員指定有限責任社員 公認会計士 和田 渉 印
業務執行社員**監査意見**

当監査法人は、金融商品取引法第193条の2第1項の規定に基づく監査証明を行うため、「ファンドの経理状況」に掲げられているPIMCOニューワールド米ドルインカムファンド（毎月分配型）の令和2年5月21日から令和2年11月20日までの特定期間の財務諸表、すなわち、貸借対照表、損益及び剰余金計算書、注記表並びに附属明細表について監査を行った。

当監査法人は、上記の財務諸表が、我が国において一般に公正妥当と認められる企業会計の基準に準拠して、PIMCOニューワールド米ドルインカムファンド（毎月分配型）の令和2年11月20日現在の信託財産の状態及び同日をもって終了する特定期間の損益の状況を、すべての重要な点において適正に表示しているものと認める。

監査意見の根拠

当監査法人は、我が国において一般に公正妥当と認められる監査の基準に準拠して監査を行った。監査の基準における当監査法人の責任は、「財務諸表監査における監査人の責任」に記載されている。当監査法人は、我が国における職業倫理に関する規定に従って、三菱UFJ国際投信株式会社及びファンドから独立しており、また、監査人としてのその他の倫理上の責任を果たしている。当監査法人は、意見表明の基礎となる十分かつ適切な監査証拠を入手したと判断している。

財務諸表に対する経営者の責任

経営者の責任は、我が国において一般に公正妥当と認められる企業会計の基準に準拠して財務諸表を作成し適正に表示することにある。これには、不正又は誤謬による重要な虚偽表示のない財務諸表を作成し適正に表示するために経営者が必要と判断した内部統制を整備及び運用することが含まれる。

財務諸表を作成するに当たり、経営者は、継続企業の前提に基づき財務諸表を作成することが適切であるかどうかを評価し、我が国において一般に公正妥当と認められる企業会計の基準に基づいて継続企業に関する事項を開示する必要がある場合には当該事項を開示する責任がある。

財務諸表監査における監査人の責任

監査人の責任は、監査人が実施した監査に基づいて、全体としての財務諸表に不正又は誤謬による重要な虚偽表示がないかどうかについて合理的な保証を得て、監査報告書において独立の立場から財務諸表に対する意見を表明することにある。虚偽表示は、不正又は誤謬により発生する可能性があり、個別に又は集計すると、財務諸表の利用者の意思決定に影響を与えると合理的に見込まれる場合に、重要性があると判断される。

監査人は、我が国において一般に公正妥当と認められる監査の基準に従って、監査の過程を通じて、職業的専門家としての判断を行い、職業的懐疑心を保持して以下を実施する。

- 不正又は誤謬による重要な虚偽表示リスクを識別し、評価する。また、重要な虚偽表示リスクに対応した監査手続を立案し、実施する。監査手続の選択及び適用は監査人の判断による。さらに、意見表明の基礎となる十分かつ適切な監査証拠を入手する。
- 財務諸表監査の目的は、内部統制の有効性について意見表明するためのものではないが、監査人は、リスク評価の実施に際して、状況に応じた適切な監査手続を立案するために、監査に関連する内部統制を検討する。
- 経営者が採用した会計方針及びその適用方法の適切性、並びに経営者によって行われた会計上の見積りの合理性及び関連する注記事項の妥当性を評価する。
- 経営者が継続企業を前提として財務諸表を作成することが適切であるかどうか、また、入手した監査証拠に基づき、継続企業の前提に重要な疑義を生じさせるような事象又は状況に関して重要な不確実性が認められるかどうか結論付ける。継続企業の前提に関する重要な不確実性が認められる場合は、監査報告書において財務諸表の注記事項に注意を喚起すること、又は重要な不確実性に関する財務諸表の注記事項が適切でない場合は、財務諸表に対して除外事項付意見を表明することが求められている。監査人の結論は、監査報告書日までに入手した監査証拠に基づいているが、将来の事象や状況

により、ファンドは継続企業として存続できなくなる可能性がある。

- ・ 財務諸表の表示及び注記事項が、我が国において一般に公正妥当と認められる企業会計の基準に準拠しているかどうかとともに、関連する注記事項を含めた財務諸表の表示、構成及び内容、並びに財務諸表が基礎となる取引や会計事象を適正に表示しているかどうかを評価する。

監査人は、経営者に対して、計画した監査の範囲とその実施時期、監査の実施過程で識別した内部統制の重要な不備を含む監査上の重要な発見事項、及び監査の基準で求められているその他の事項について報告を行う。

利害関係

三菱UFJ国際投信株式会社及びファンドと当監査法人又は業務執行社員との間には、公認会計士法の規定により記載すべき利害関係はない。

以 上

（注）上記は、委託会社が、独立監査人の監査報告書の原本に記載された事項を電子化したものであり、その原本は委託会社が別途保管しております。なお、XBRLデータは監査の対象に含まれていません。

独立監査人の監査報告書

令和2年12月23日

三菱UFJ国際投信株式会社
取締役会 御中

PwCあらた有限責任監査法人

東京事務所

指定有限責任社員 公認会計士 鶴田 光夫 印
業務執行社員指定有限責任社員 公認会計士 和田 渉 印
業務執行社員**監査意見**

当監査法人は、金融商品取引法第193条の2第1項の規定に基づく監査証明を行うため、「ファンドの経理状況」に掲げられているPIMCO ニューワールド米ドルインカムファンド（年2回分配型）の令和2年5月21日から令和2年11月20日までの計算期間の財務諸表、すなわち、貸借対照表、損益及び剰余金計算書、注記表並びに附属明細表について監査を行った。

当監査法人は、上記の財務諸表が、我が国において一般に公正妥当と認められる企業会計の基準に準拠して、PIMCO ニューワールド米ドルインカムファンド（年2回分配型）の令和2年11月20日現在の信託財産の状態及び同日をもって終了する計算期間の損益の状況を、すべての重要な点において適正に表示しているものと認める。

監査意見の根拠

当監査法人は、我が国において一般に公正妥当と認められる監査の基準に準拠して監査を行った。監査の基準における当監査法人の責任は、「財務諸表監査における監査人の責任」に記載されている。当監査法人は、我が国における職業倫理に関する規定に従って、三菱UFJ国際投信株式会社及びファンドから独立しており、また、監査人としてのその他の倫理上の責任を果たしている。当監査法人は、意見表明の基礎となる十分かつ適切な監査証拠を入手したと判断している。

財務諸表に対する経営者の責任

経営者の責任は、我が国において一般に公正妥当と認められる企業会計の基準に準拠して財務諸表を作成し適正に表示することにある。これには、不正又は誤謬による重要な虚偽表示のない財務諸表を作成し適正に表示するために経営者が必要と判断した内部統制を整備及び運用することが含まれる。

財務諸表を作成するに当たり、経営者は、継続企業の前提に基づき財務諸表を作成することが適切であるかどうかを評価し、我が国において一般に公正妥当と認められる企業会計の基準に基づいて継続企業に関する事項を開示する必要がある場合には当該事項を開示する責任がある。

財務諸表監査における監査人の責任

監査人の責任は、監査人が実施した監査に基づいて、全体としての財務諸表に不正又は誤謬による重要な虚偽表示がないかどうかについて合理的な保証を得て、監査報告書において独立の立場から財務諸表に対する意見を表明することにある。虚偽表示は、不正又は誤謬により発生する可能性があり、個別に又は集計すると、財務諸表の利用者の意思決定に影響を与えると合理的に見込まれる場合に、重要性があると判断される。

監査人は、我が国において一般に公正妥当と認められる監査の基準に従って、監査の過程を通じて、職業的専門家としての判断を行い、職業的懐疑心を保持して以下を実施する。

- 不正又は誤謬による重要な虚偽表示リスクを識別し、評価する。また、重要な虚偽表示リスクに対応した監査手続を立案し、実施する。監査手続の選択及び適用は監査人の判断による。さらに、意見表明の基礎となる十分かつ適切な監査証拠を入手する。
- 財務諸表監査の目的は、内部統制の有効性について意見表明するためのものではないが、監査人は、リスク評価の実施に際して、状況に応じた適切な監査手続を立案するために、監査に関連する内部統制を検討する。
- 経営者が採用した会計方針及びその適用方法の適切性、並びに経営者によって行われた会計上の見積りの合理性及び関連する注記事項の妥当性を評価する。
- 経営者が継続企業を前提として財務諸表を作成することが適切であるかどうか、また、入手した監査証拠に基づき、継続企業の前提に重要な疑義を生じさせるような事象又は状況に関して重要な不確実性が認められるかどうか結論付ける。継続企業の前提に関する重要な不確実性が認められる場合は、監査報告書において財務諸表の注記事項に注意を喚起すること、又は重要な不確実性に関する財務諸表の注記事項が適切でない場合は、財務諸表に対して除外事項付意見を表明することが求められている。監査人の結論は、監査報告書日までに入手した監査証拠に基づいているが、将来の事象や状況

により、ファンドは継続企業として存続できなくなる可能性がある。

- ・ 財務諸表の表示及び注記事項が、我が国において一般に公正妥当と認められる企業会計の基準に準拠しているかどうかとともに、関連する注記事項を含めた財務諸表の表示、構成及び内容、並びに財務諸表が基礎となる取引や会計事象を適正に表示しているかどうかを評価する。

監査人は、経営者に対して、計画した監査の範囲とその実施時期、監査の実施過程で識別した内部統制の重要な不備を含む監査上の重要な発見事項、及び監査の基準で求められているその他の事項について報告を行う。

利害関係

三菱UFJ国際投信株式会社及びファンドと当監査法人又は業務執行社員との間には、公認会計士法の規定により記載すべき利害関係はない。

以 上

（注）上記は、委託会社が、独立監査人の監査報告書の原本に記載された事項を電子化したものであり、その原本は委託会社が別途保管しております。なお、XBRLデータは監査の対象に含まれていません。

独立監査人の中間監査報告書

令和2年11月30日

三菱UFJ国際投信株式会社

取締役会 御中

有限責任監査法人トーマツ
東京事務所指定有限責任社
員 業務執 公認会計士 青 木 裕 晃 印
行社員指定有限責任社
員 業務執 公認会計士 伊 藤 鉄 也 印
行社員

中間監査意見

当監査法人は、金融商品取引法第193条の2第1項の規定に基づく監査証明を行うため、「委託会社等の経理状況」に掲げられている三菱UFJ国際投信株式会社の令和2年4月1日から令和3年3月31日までの第36期事業年度の中間会計期間（令和2年4月1日から令和2年9月30日まで）に係る中間財務諸表、すなわち、中間貸借対照表、中間損益計算書、中間株主資本等変動計算書、重要な会計方針及びその他の注記について中間監査を行った。

当監査法人は、上記の中間財務諸表が、我が国において一般に公正妥当と認められる中間財務諸表の作成基準に準拠して、三菱UFJ国際投信株式会社の令和2年9月30日現在の財政状態及び同日をもって終了する中間会計期間（令和2年4月1日から令和2年9月30日まで）の経営成績に関する有用な情報を表示しているものと認める。

中間監査意見の根拠

当監査法人は、我が国において一般に公正妥当と認められる中間監査の基準に準拠して中間監査を行った。中間監査の基準における当監査法人の責任は、「中間財務諸表監査における監査人の責任」に記載されている。当監査法人は、我が国における職業倫理に関する規定に従って、会社から独立しており、また、監査人としてのその他の倫理上の責任を果たしている。当監査法人は、中間監査の意見表明の基礎となる十分かつ適切な監査証拠を入手したと判断している。

中間財務諸表に対する経営者並びに監査役及び監査役会の責任

経営者の責任は、我が国において一般に公正妥当と認められる中間財務諸表の作成基準に準拠して中間財務諸表を作成し有用な情報を表示することにある。これには、不正又は誤謬による重要な虚偽表示のない中間財務諸表を作成し有用な情報を表示するために経営者が必要と判断した内部統制を整備及び運用することが含まれる。

中間財務諸表を作成するに当たり、経営者は、継続企業的前提に基づき中間財務諸表を作成することが適切であるかどうかを評価し、我が国において一般に公正妥当と認められる中間財務諸表の作成基準に基づいて継続企業に関する事項を開示する必要がある場合には当該事項を開示する責任がある。

監査役及び監査役会の責任は、財務報告プロセスの整備及び運用における取締役の職務の執行を監視することにある。

中間財務諸表監査における監査人の責任

監査人の責任は、監査人が実施した中間監査に基づいて、全体として中間財務諸表の有用な情報の表示に関して投資者の判断を損なうような重要な虚偽表示がないかどうかの合理的な保証を得て、中間監査報告書において独立の立場から中間財務諸表に対する意見を表明することにある。虚偽表示は、不正又は誤謬により発生する可能性があり、個別に又は集計すると、中間財務諸表の利用者の意思決定に影響を与えると合理的に見込まれる場合に、重要性があると判断される。

監査人は、我が国において一般に公正妥当と認められる中間監査の基準に従って、中間監査の過程を通じて、職業的専門家としての判断を行い、職業的懐疑心を保持して以下を実施する。

- ・ 不正又は誤謬による中間財務諸表の重要な虚偽表示リスクを識別し、評価する。また、重要な虚偽表示リスクに対応する中間監査手続を立案し、実施する。中間監査手続の選択及び適用は監査人の判断による。さらに、中間監査の意見表明の基礎となる十分かつ適切な監査証拠を入手する。なお、中間監査手続は、年度監査と比べて監査手続の一部が省略され、監査人の判断により、不正又は誤謬による中間財務諸表の重要な虚偽表示リスクの評価に基づいて、分析的手続等を中心とした監査手続に必要に応じて追加の監査手続が選択及び適用される。
- ・ 中間財務諸表監査の目的は、内部統制の有効性について意見表明するためのものではないが、監査人は、リスク評価の実施に際して、状況に応じた適切な中間監査手続を立案するために、中間財務諸表の作成と有用な情報の表示に関連する内部統制を検討する。
- ・ 経営者が採用した会計方針及びその適用方法並びに経営者によって行われた会計上の見積りの合理性及び関連する注記事項の妥当性を評価する。
- ・ 経営者が継続企業を前提として中間財務諸表を作成することが適切であるかどうか、また、入手した監査証拠に基づき、継続企業的前提に重要な疑義を生じさせるような事象又は状況に関して重要な不確実性が認められるかどうか結論付ける。継続企業的前提に関する重要な不確実性が認められる場合は、中間監査報告書において中間財務諸表の注記事項に注意を喚起すること、又は重要な不確実性に関する中間財務諸表の注記事項が適切でない場合は、中間財務諸表に対して除外事項付意見を表明することが求められている。監査人の結論は、中間監査報告書日までに入手した監査証拠に基づいているが、将来の事象や状況により、企業は継続企業として存続できなくなる可能性がある。
- ・ 中間財務諸表の表示及び注記事項が、我が国において一般に公正妥当と認められる中間財務諸表の作成基準に準拠しているかどうかとともに、関連する注記事項を含めた中間財務諸表の表示、構成及び内容、並びに中間財務諸表が基礎となる取引や会計事象に関して有用な情報を表示しているかどうかを評価する。

監査人は、監査役及び監査役会に対して、計画した中間監査の範囲とその実施時期、中間監査の実施過程で識別した内部統制の重要な不備を含む中間監査上の重要な発見事項、及び中間監査の基準で求められているその他の事項について報告を行う。

監査人は、監査役及び監査役会に対して、独立性についての我が国における職業倫理に関する規定を遵守したこと、並びに監査人の独立性に影響を与えると合理的に考えられる事項、及び阻害要因を除去又は軽減するためにセーフガードを講じている場合はその内容について報告を行う。

利害関係

会社と当監査法人又は業務執行社員との間には、公認会計士法の規定により記載すべき利害関係はない。

以上

(注) 上記は、委託会社が、独立監査人の中間監査報告書の原本に記載された事項を電子化したものであり、その原本は委託会社が別途保管しております。なお、XBRLデータは中間監査の対象に含まれていません。