

【表紙】

【提出書類】	有価証券届出書の訂正届出書
【提出先】	関東財務局長 殿
【提出日】	平成30年11月14日提出
【発行者名】	キャピタル アセットマネジメント株式会社
【代表者の役職氏名】	代表取締役 田淵 英一郎
【本店の所在の場所】	東京都千代田区神田錦町1丁目16番1号
【事務連絡者氏名】	杉本 年史
【電話番号】	03-5259-7401
【届出の対象とした募集内国投資信託受益証券に係るファンドの名称】	ドバイ・アブダビ株ファンド
【届出の対象とした募集内国投資信託受益証券の金額】	継続申込期間（平成30年5月15日から平成31年5月14日まで） 500億円を上限とします。 *なお、継続申込期間（以下「申込期間」といいます。）は、上記 期間満了前に有価証券届出書を提出することによって更新されま す。
【縦覧に供する場所】	該当事項はありません。

【有価証券届出書の訂正届出書の提出理由】

本日付で有価証券報告書を提出しましたので、平成30年5月14日付をもって提出した有価証券届出書（平成30年5月28日付をもって提出した有価証券届出書の訂正届出書により訂正済み。以下「原届出書」といいます。）の関係情報等を更新するため、また、その他の情報について訂正を行なうため本訂正届出書を提出いたします。

【訂正の内容】

原届出書の該当内容は、以下の内容に更新・訂正いたします。下線部 _ _ _ _ _ は訂正部分を示します。

第二部【ファンド情報】

第1【ファンドの状況】

1【ファンドの性格】

(3)【ファンドの仕組み】

委託会社の概況

<訂正前>

- イ．資本金の額（平成30年3月末日現在）
- | | |
|----------|--------|
| 資本金 | 280百万円 |
| 発行済株式の総数 | 8,705株 |
- （略）
- ハ．大株主の状況（平成30年3月末日現在）
- （略）

<訂正後>

委託会社の概況

- イ．資本金の額（平成30年9月末日現在）
- | | |
|----------|--------|
| 資本金 | 280百万円 |
| 発行済株式の総数 | 8,705株 |
- （略）
- ハ．大株主の状況（平成30年9月末日現在）
- （略）

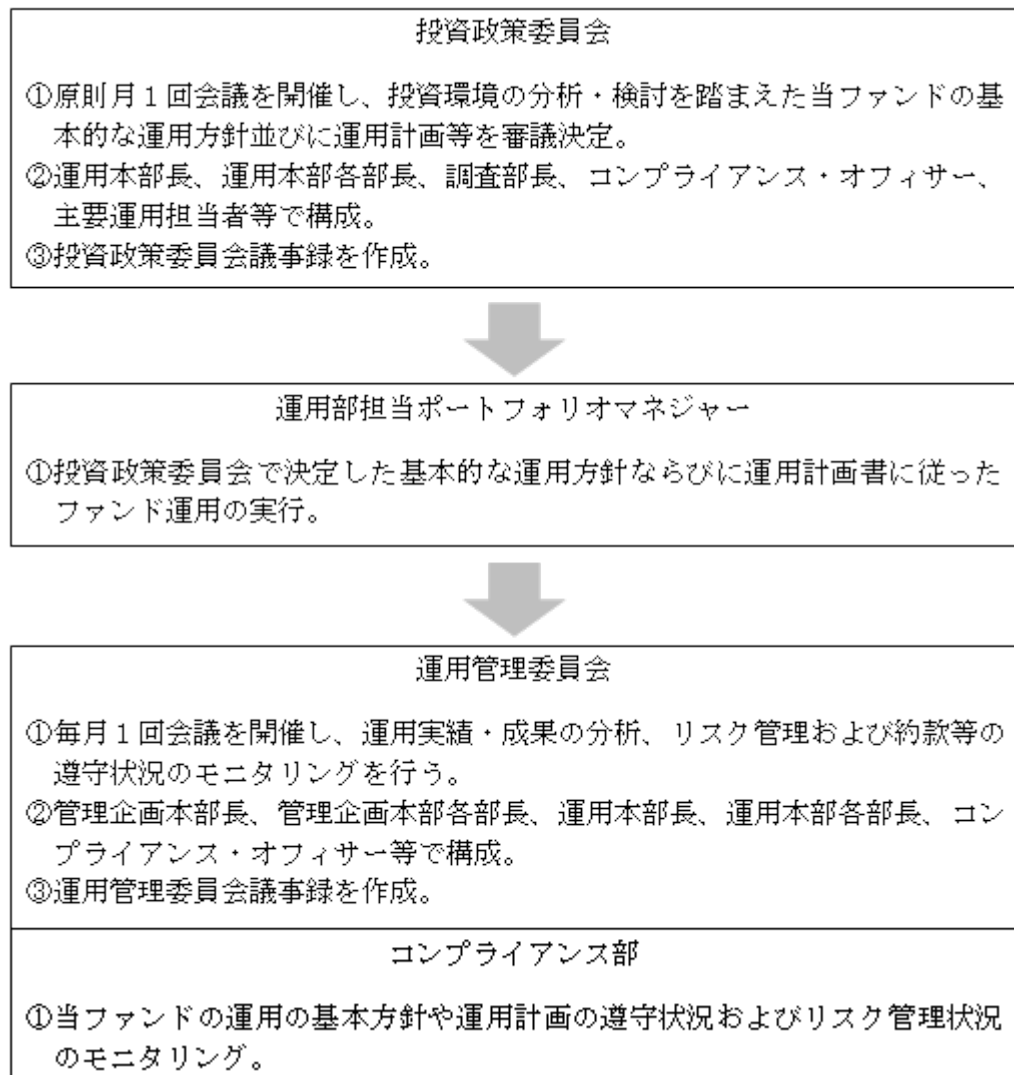
2【投資方針】

(3)【運用体制】

<訂正前>

運用体制

(略)



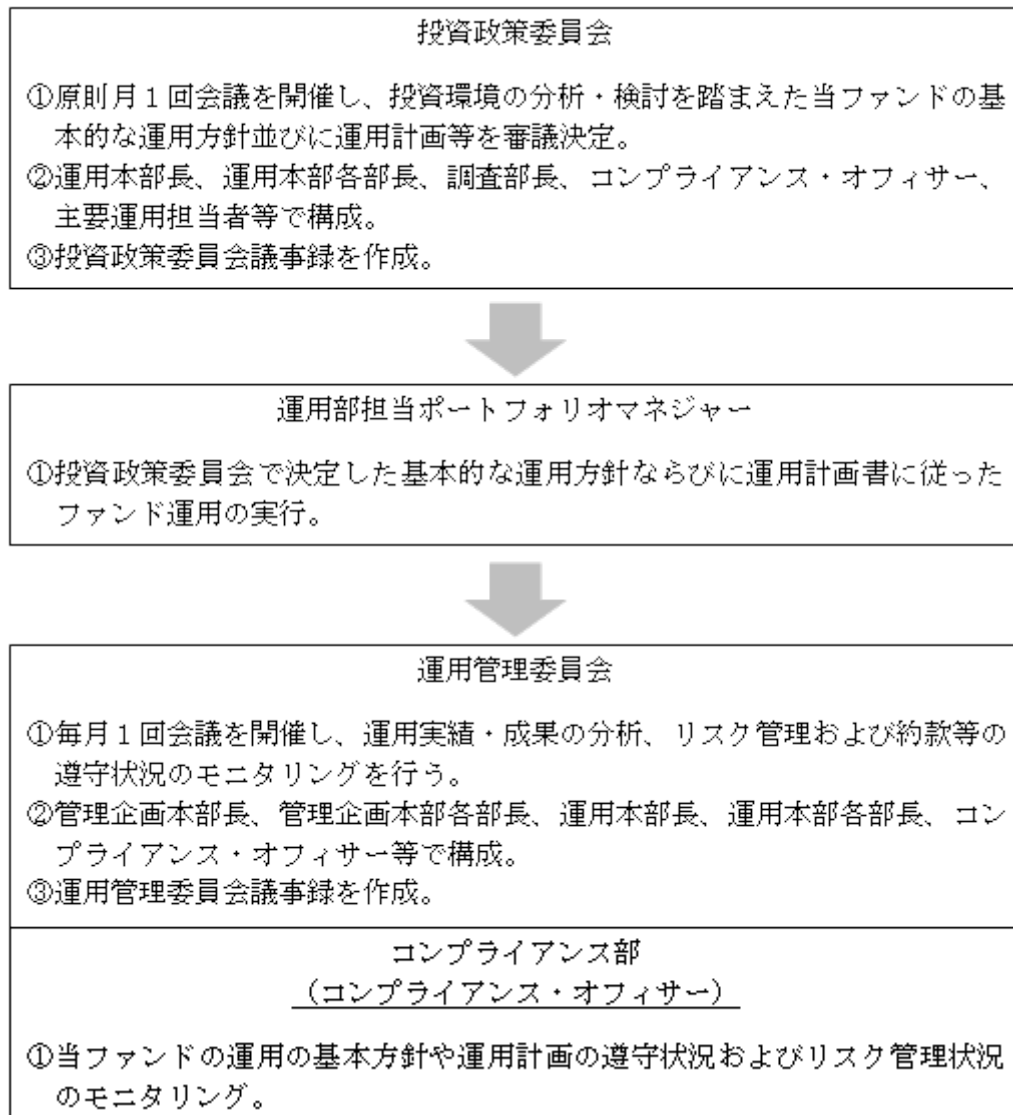
(略)

(注) 運用体制は平成30年3月末日現在のものであり、今後、変更となる場合があります。

<訂正後>

運用体制

(略)



(略)

(注) 運用体制は平成30年9月末日現在のものであり、今後、変更となる場合があります。

3【投資リスク】

<訂正前>

(略)

(注) 投資リスクに対する管理体制は平成30年3月末日現在のものであり、今後、変更となる場合があります。

(参考情報)

ファンドの年間騰落率及び分配金再投資基準価額の推移

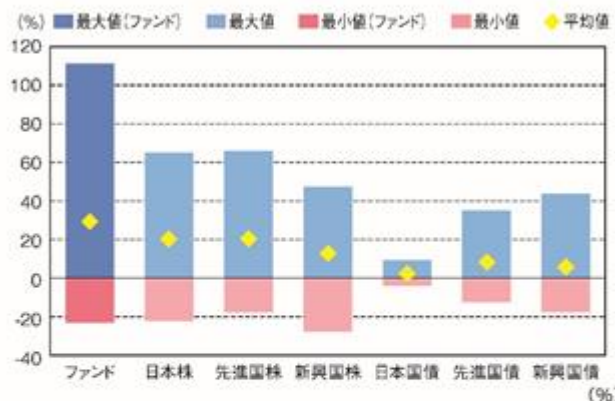
(2013年4月～2018年3月)



* 税引き前の分配金を再投資したものとみなして計算した基準価額および年間騰落率が記載されており、実際の基準価額および基準価額に基づいて計算した年間騰落率とは異なる場合があります。

ファンドと他の代表的な資産クラスとの騰落率の比較

(2013年4月～2018年3月)



	ファンド	日本株	先進国株	新興国株	日本国債	先進国債	新興国債
最大値	111.7	65.0	65.7	47.4	9.3	34.9	43.7
最小値	△23.3	△22.0	△17.5	△27.4	△4.0	△12.3	△17.4
平均値	29.3	20.1	20.3	12.8	2.2	8.2	5.7

* 上記期間の各月末における直近1年間騰落率の平均・最大・最小を表示し、ファンドと代表的な資産のリスクを定量的に比較できるように作成したものです。

* 全ての資産クラスがファンドの投資対象とは限りません。

* 騰落率は直近前月末から遡って算出した結果であり、ファンドの決算日に対応した数値とは異なります。

各資産クラスの指数

日本株…東証株価指数(TOPIX)(配当込み)
 先進国株…MSCI-KOKUSAIインデックス(配当込み、円ベース)
 新興国株…MSCIエマージング・マーケット・インデックス(配当込み、円ベース)
 日本国債…NOMURA-BPI国債
 先進国債…FTSE世界国債インデックス(除く日本、円ベース)
 新興国債…JPモルガンGBI-EMグローバル・ディバーシファイド(円ベース)
 (注)海外の指数は、為替ヘッジなしによる投資を想定して、円換算しております。

○代表的な資産クラスとの騰落率の比較に用いた指数について

騰落率は、データソースが提供する各指数をもとに株式会社野村総合研究所が計算しており、その内容について、信憑性、正確性、完全性、最新性、網羅性、適時性を含む一切の保証を行いません。また、当該騰落率に関連して資産運用または投資判断をした結果生じた損害等、当該騰落率の利用に起因する損害及び一切の問題について、何らの責任も負いません。

東証株価指数(TOPIX)(配当込み)

東証株価指数(TOPIX)(配当込み)は、東京証券取引所第一部上場している国内普通株式全銘柄を対象として算出した指数で、配当を考慮したものです。
 なお、TOPIXに関する著作権、知的財産権その他一切の権利は東京証券取引所に帰属します。

MSCI-KOKUSAIインデックス(配当込み、円ベース)

MSCI-KOKUSAIインデックス(配当込み、円ベース)は、MSCI Inc.が開発した、日本を除く世界の先進国の株式を対象として算出した指数で、配当を考慮したものです。
 なお、MSCI Indexに関する著作権、知的財産権その他一切の権利は、MSCI Inc.に帰属します。

MSCIエマージング・マーケット・インデックス(配当込み、円ベース)

MSCIエマージング・マーケット・インデックス(配当込み、円ベース)は、MSCI Inc.が開発した、世界の新興国の株式を対象として算出した指数で、配当を考慮したものです。
 なお、MSCI Indexに関する著作権、知的財産権その他一切の権利は、MSCI Inc.に帰属します。

NOMURA-BPI国債

NOMURA-BPI国債は、野村證券株式会社が公表する、国内で発行された公募利付国債の市場全体の動向を的確に表すために開発された投資収益指数です。
 なお、NOMURA-BPIに関する著作権、商標権、知的財産権その他一切の権利は、野村證券株式会社に帰属します。

FTSE世界国債インデックス(除く日本、円ベース)

FTSE世界国債インデックスは、FTSE Fixed Income LLCにより運営され、世界主要国の国債の総合収益率を各市場の時価総額で加重平均した債券インデックスです。同指数はFTSE Fixed Income LLCの知的財産であり、指数に関するすべての権利はFTSE Fixed Income LLCが有しています。

JPモルガンGBI-EMグローバル・ディバーシファイド(円ベース)

JPモルガンGBI-EMグローバル・ディバーシファイド(円ベース)は、J.P. Morgan Securities LLCが算出、公表している、新興国が発行する現地通貨建て国債を対象にした指数です。
 なお、JPモルガンGBI-EMグローバル・ディバーシファイドに関する著作権、知的財産権その他一切の権利は、J.P. Morgan Securities LLCに帰属します。

<訂正後>

(略)

(注) 投資リスクに対する管理体制は平成30年9月末日現在のものであり、今後、変更となる場合があります。

(参考情報)

ファンドの年間騰落率及び分配金再投資基準価額の推移

(2013年10月～2018年9月)



* 税引き前の分配金を再投資したものとみなして計算した基準価額および年間騰落率が記載されており、実際の基準価額および基準価額に基づいて計算した年間騰落率とは異なる場合があります。

ファンドと他の代表的な資産クラスとの騰落率の比較

(2013年10月～2018年9月)



	ファンド	日本株	先進国株	新興国株	日本国債	先進国債	新興国債
最大値	111.7	64.2	57.1	37.2	9.3	26.6	20.8
最小値	△23.3	△22.0	△17.5	△27.4	△4.0	△12.3	△17.4
平均値	21.0	15.7	16.3	10.5	2.1	5.3	2.7

* 上記期間の各月末における直近1年間騰落率の平均・最大・最小を表示し、ファンドと代表的な資産のリスクを定量的に比較できるように作成したものです。

* 全ての資産クラスがファンドの投資対象とは限りません。

* 騰落率は直近前月末から遡って算出した結果であり、ファンドの決算日に対応した数値とは異なります。

各資産クラスの指数

日本株…東証株価指数(TOPIX)(配当込み)
 先進国株…MSCI-KOKUSAIインデックス(配当込み、円ベース)
 新興国株…MSCIエマージング・マーケット・インデックス(配当込み、円ベース)
 日本国債…NOMURA-BPI国債
 先進国債…FTSE世界国債インデックス(除く日本、円ベース)
 新興国債…JPモルガンGBI-EMグローバル・ディバーシファイド(円ベース)
 (注)海外の指数は、為替ヘッジなしによる投資を想定して、円換算しております。

○代表的な資産クラスとの騰落率の比較に用いた指数について

騰落率は、データソースが提供する各指数をもとに株式会社野村総合研究所が計算しており、その内容について、信憑性、正確性、完全性、最新性、網羅性、適時性を含む一切の保証を行いません。また、当該騰落率に関連して資産運用または投資判断をした結果生じた損害等、当該騰落率の利用に起因する損害及び一切の問題について、何らの責任も負いません。

東証株価指数(TOPIX)(配当込み)

東証株価指数(TOPIX)(配当込み)は、東京証券取引所第一部上場している国内普通株式全銘柄を対象として算出した指数で、配当を考慮したものです。

なお、TOPIXに関する著作権、知的財産権その他一切の権利は東京証券取引所に帰属します。

MSCI-KOKUSAIインデックス(配当込み、円ベース)

MSCI-KOKUSAIインデックス(配当込み、円ベース)は、MSCI Inc.が開発した、日本を除く世界の先進国の株式を対象として算出した指数で、配当を考慮したものです。

なお、MSCI Indexに関する著作権、知的財産権その他一切の権利は、MSCI Inc.に帰属します。

MSCIエマージング・マーケット・インデックス(配当込み、円ベース)

MSCIエマージング・マーケット・インデックス(配当込み、円ベース)は、MSCI Inc.が開発した、世界の新興国の株式を対象として算出した指数で、配当を考慮したものです。

なお、MSCI Indexに関する著作権、知的財産権その他一切の権利は、MSCI Inc.に帰属します。

NOMURA-BPI国債

NOMURA-BPI国債は、野村証券株式会社が公表する、国内で発行された公募利付国債の市場全体の動向を的確に表すために開発された投資収益指数です。

なお、NOMURA-BPIに関する著作権、商標権、知的財産権その他一切の権利は、野村証券株式会社に帰属します。

FTSE世界国債インデックス(除く日本、円ベース)

FTSE世界国債インデックスは、FTSE Fixed Income LLCにより運営され、世界主要国の国債の総合収益率を各市場の時価総額で加重平均した債券インデックスです。同指数はFTSE Fixed Income LLCの知的財産であり、指数に関するすべての権利はFTSE Fixed Income LLCが有しています。

JPモルガンGBI-EMグローバル・ディバーシファイド(円ベース)

JPモルガンGBI-EMグローバル・ディバーシファイド(円ベース)は、J.P. Morgan Securities LLCが算出、公表している、新興国が発行する現地通貨建て国債を対象にした指数です。

なお、JPモルガンGBI-EMグローバル・ディバーシファイドに関する著作権、知的財産権その他一切の権利は、J.P. Morgan Securities LLCに帰属します。

5【運用状況】

原届出書の「第二部 ファンド情報 第1 ファンドの状況 5 運用状況」を以下の内容に更新いたします。以下は、更新される内容のみ記載しております。

<更新後>

(1)【投資状況】

「ドバイ・アブダビ株ファンド」

(平成30年9月28日現在)

資産の種類	時価合計(円)	投資比率(%)
株式	565,210,818	98.19
内 アラブ首長国連邦	565,210,818	98.19
コール・ローン、その他の資産(負債控除後)	10,411,932	1.81
純資産総額	575,622,750	100.00

(注)投資比率は、ファンドの純資産総額に対する当該資産の時価比率をいいます。

(2)【投資資産】

【投資有価証券の主要銘柄】

「ドバイ・アブダビ株ファンド」

(平成30年9月28日現在)

	銘柄名	通貨 地域	種類 業種	数量 (株)	簿価単価 簿価金額	評価単価 時価金額	投資 比率
1	First Abu Dhabi Bank PJSC	アラブ首長国連邦・ ディルハム アラブ首長国連邦	株式 銀行	289,247	13.70 3,962,683	14.30 4,136,232	22.25%
2	NMC Health PLC	イギリス・ボンド アラブ首長国連邦	株式 ヘルスケア機器・ サービス	22,500	39.76 894,600	34.20 769,500	19.86%
3	Emaar Properties PJSC	アラブ首長国連邦・ ディルハム アラブ首長国連邦	株式 不動産	404,000	5.12 2,068,480	4.95 1,999,800	10.76%
4	DP World Ltd	アメリカ・ドル アラブ首長国連邦	株式 運輸	24,400	22.00 536,800	19.10 466,040	9.19%
5	Aramex PJSC	アラブ首長国連邦・ ディルハム アラブ首長国連邦	株式 運輸	300,000	4.48 1,344,000	4.13 1,239,000	6.67%
6	Abu Dhabi Commercial Bank PJSC	アラブ首長国連邦・ ディルハム アラブ首長国連邦	株式 銀行	123,000	7.01 862,230	7.93 975,390	5.25%
7	Dubai Islamic Bank PJSC	アラブ首長国連邦・ ディルハム アラブ首長国連邦	株式 銀行	140,000	5.00 700,000	5.39 754,600	4.06%
8	Union National Bank PJSC/Abu D	アラブ首長国連邦・ ディルハム アラブ首長国連邦	株式 銀行	136,838	3.70 506,300	4.93 674,611	3.63%
9	Emirates NBD PJSC	アラブ首長国連邦・ ディルハム アラブ首長国連邦	株式 銀行	51,000	9.38 478,380	9.50 484,500	2.61%
10	MEDICLINIC INTERNATIONAL PLC	イギリス・ボンド アラブ首長国連邦	株式 ヘルスケア機器・ サービス	21,500	4.71 101,394	4.39 94,471	2.44%
11	Dubai Investments PJSC	アラブ首長国連邦・ ディルハム アラブ首長国連邦	株式 各種金融	234,146	1.97 461,267	1.88 440,194	2.37%

12	Air Arabia PJSC	アラブ首長国連邦・ ディルハム アラブ首長国連邦	株式 運輸	400,300	1.02 408,306	0.96 384,288	2.07%
13	Emaar Malls PJSC	アラブ首長国連邦・ ディルハム アラブ首長国連邦	株式 不動産	142,000	2.05 291,100	1.83 259,860	1.40%
14	Emirates Telecommunications Co	アラブ首長国連邦・ ディルハム アラブ首長国連邦	株式 電気通信サービス	15,000	16.60 249,000	16.70 250,500	1.35%
15	National Central Cooling Co PJ	アラブ首長国連邦・ ディルハム アラブ首長国連邦	株式 資本財	150,000	1.80 270,000	1.58 237,000	1.28%
16	Aldar Properties PJSC	アラブ首長国連邦・ ディルハム アラブ首長国連邦	株式 不動産	125,100	1.91 238,941	1.83 228,933	1.23%
17	Agthia Group PJSC	アラブ首長国連邦・ ディルハム アラブ首長国連邦	株式 食品・飲料・タバコ	50,000	4.93 246,500	4.46 223,000	1.20%
18	Dubai Financial Market	アラブ首長国連邦・ ディルハム アラブ首長国連邦	株式 各種金融	120,000	0.95 114,240	0.91 109,800	0.59%

(注)投資比率は、ファンドの純資産総額に対する当該銘柄の評価金額の比率をいいます。

種類別および業種別投資比率

(平成30年9月28日現在)

種類	国内 / 外国	業種	投資比率 (%)
株式	外国	銀行	37.80
		ヘルスケア機器・サービス	22.29
		運輸	17.93
		不動産	13.39
		各種金融	2.96
		電気通信サービス	1.35
		資本財	1.28
	食品・飲料・タバコ	1.20	
	小計		98.19
合 計（対純資産総額比）			98.19

(注)投資比率は、ファンドの純資産総額に対する当該種類の評価金額の比率をいいます。

【投資不動産物件】

該当事項はありません。

【その他投資資産の主要なもの】

該当事項はありません。

(3) 【運用実績】

【純資産の推移】

平成30年9月末日および同日前1年以内における各月末ならびに下記特定期間末日の純資産の推移は次の通りです。

	純資産総額 (分配落) (円)	純資産総額 (分配付) (円)	1口当たりの 純資産額 (分配落)(円)	1口当たりの 純資産額 (分配付)(円)
第1特定期間末日 (平成23年8月15日)	878,183,950	878,183,950	0.8785	0.8785
第2特定期間末日 (平成24年2月14日)	769,324,448	769,324,448	0.8240	0.8240
第3特定期間末日 (平成24年8月14日)	781,970,252	781,970,252	0.8983	0.8983
第4特定期間末日 (平成25年2月14日)	471,078,298	511,814,870	1.1564	1.2564
第5特定期間末日 (平成25年8月14日)	440,669,247	458,682,470	1.2232	1.2732
第6特定期間末日 (平成26年2月14日)	1,198,362,092	1,237,512,002	1.5305	1.5805
第7特定期間末日 (平成26年8月14日)	1,631,503,086	1,682,027,685	1.6146	1.6646
第8特定期間末日 (平成27年2月16日)	1,303,662,059	1,345,914,191	1.5427	1.5927
第9特定期間末日 (平成27年8月14日)	1,027,683,673	1,060,074,723	1.5864	1.6364
第10特定期間末日 (平成28年2月15日)	692,975,628	708,938,607	1.0853	1.1103
第11特定期間末日 (平成28年8月15日)	718,951,288	734,922,628	1.1254	1.1504
第12特定期間末日 (平成29年2月14日)	785,530,202	797,896,490	1.2704	1.2904
第13特定期間末日 (平成29年8月14日)	709,690,436	720,675,945	1.2920	1.3120
第14特定期間末日 (平成30年2月14日)	651,566,723	661,387,279	1.3269	1.3469
第15特定期間末日 (平成30年8月14日)	580,435,422	589,199,551	1.3246	1.3446
平成29年 9月末日	737,841,939	-	1.3825	-
10月末日	741,437,465	-	1.4125	-
11月末日	698,778,066	-	1.3412	-
12月末日	690,671,379	-	1.3324	-
平成30年 1月末日	683,894,121	-	1.3808	-
2月末日	662,405,745	-	1.3330	-
3月末日	638,052,211	-	1.2870	-
4月末日	656,792,542	-	1.3511	-
5月末日	606,375,828	-	1.2881	-
6月末日	583,658,500	-	1.2812	-
7月末日	606,663,676	-	1.3611	-

8月末日	590,685,269	-	1.3463	-
9月末日	575,622,750	-	1.3119	-

【分配の推移】

特定期間	1口当たりの分配金(円)
第1特定期間	0.0500
第2特定期間	0.0000
第3特定期間	0.0000
第4特定期間	0.1000
第5特定期間	0.3500
第6特定期間	0.1000
第7特定期間	0.1000
第8特定期間	0.1000
第9特定期間	0.1000
第10特定期間	0.0500
第11特定期間	0.0500
第12特定期間	0.0350
第13特定期間	0.0400
第14特定期間	0.0400
第15特定期間	0.0400

【収益率の推移】

特定期間	収益率(%)
第1特定期間	7.2
第2特定期間	6.2
第3特定期間	9.0
第4特定期間	39.9
第5特定期間	36.0
第6特定期間	33.3
第7特定期間	12.0
第8特定期間	1.7
第9特定期間	9.3
第10特定期間	28.4
第11特定期間	8.3
第12特定期間	16.0
第13特定期間	4.8
第14特定期間	5.8
第15特定期間	2.8

(注)「収益率」とは、各計算期間ごとに計算期末の基準価額（分配付の額）から当該計算期間の直前の計算期末の基準価額（分配落の額。以下「前期末基準価額」）を控除した額を前期末基準価額で除して得た額に100を乗じて得た比率をいいます。

収益率は、小数第2位を四捨五入しております。

(4) 【設定及び解約の実績】

下記計算期間中の設定および解約の実績は次の通りです。

特定期間	設定数量(口)	解約数量(口)	発行済数量(口)
第1特定期間	1,066,380,000	66,730,000	999,650,000
第2特定期間	131,202,673	197,190,000	933,662,673
第3特定期間	52,274,352	115,392,263	870,544,762
第4特定期間	10,902,790	474,081,824	407,365,728
第5特定期間	244,790,698	291,891,966	360,264,460
第6特定期間	790,688,129	367,954,378	782,998,211
第7特定期間	1,542,025,764	1,314,531,987	1,010,491,988
第8特定期間	704,521,693	869,971,024	845,042,657
第9特定期間	149,693,914	346,915,570	647,821,001
第10特定期間	155,959,199	165,261,002	638,519,198
第11特定期間	51,812,863	51,478,456	638,853,605
第12特定期間	78,465,634	99,004,835	618,314,404
第13特定期間	43,173,591	112,212,520	549,275,475
第14特定期間	53,096,735	111,344,404	491,027,806
第15特定期間	29,782,051	82,603,372	438,206,485

(注)設定口数には、当初募集期間中の設定口数を含みます。

(参考情報)

基準日：2018年9月28日

■基準価額・純資産の推移

2011年2月15日(設定日)～2018年9月28日



※分配金再投資後基準価額は、分配金(税引き前)を再投資したものと計算しています。

基準価額	13,119円
純資産総額	5.8億円

■分配の推移

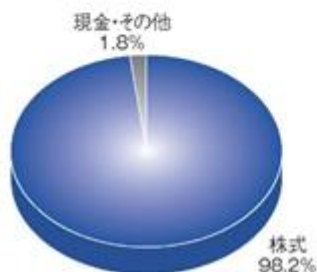
決算日	分配金額
2017年8月14日	200円
2017年11月14日	200円
2018年2月14日	200円
2018年5月14日	200円
2018年8月14日	200円
設定来累計	11,550円

1万口あたり/税引き前

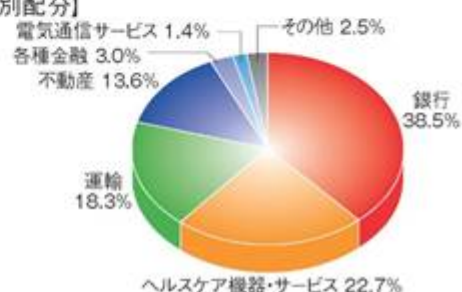
※最近5期分の分配実績を記載しております。

■主要な資産の状況

【資産配分】



【業種別配分】



※資産配分比率は純資産総額に対する評価額の割合、業種別配分比率はポートフォリオ部分に対する評価額の割合です。

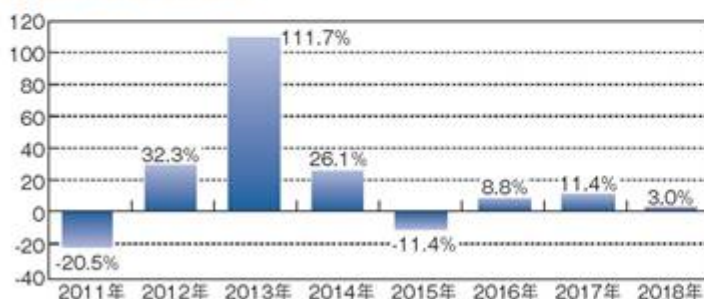
※表示単位未満を四捨五入しているため、合計が100%にならない場合があります。

【組入上位10銘柄】

組入銘柄数：18銘柄

銘柄名	業種	投資比率
ファースト・アブダビ・バンク	銀行	22.3%
NMCヘルス	ヘルスケア機器・サービス	19.9%
エマール不動産	不動産	10.8%
DPワールド	運輸	9.2%
アラメックス	運輸	6.7%
アブダビ商業銀行	銀行	5.2%
ドバイ・イスラミック銀行	銀行	4.1%
ユニオン・ナショナル・バンク/アブダビ	銀行	3.6%
エミレーツNBD	銀行	2.6%
メディクリニック・インターナショナル	ヘルスケア機器・サービス	2.4%

■年間収益率の推移



※ファンドの年間収益率は、分配金(税引き前)を再投資したものと計算しています。

※当ファンドにベンチマークはありません。

※2011年：設定(2011年2月15日)から年末までの収益率

※2018年：年初から9月末までの9ヵ月間の収益率

ファンドの運用実績はあくまで過去の実績であり、将来の運用成果を約束するものではありません。
 ファンドの運用状況は、委託会社のホームページで確認することができます。

第3【ファンドの経理状況】

原届出書の「第二部 ファンド情報 第3 ファンドの経理状況」を以下の内容に更新いたします。以下は、更新される内容のみ記載しております。

<更新後>

1. 当ファンドの財務諸表は、「財務諸表等の用語、様式及び作成方法に関する規則」（昭和38年大蔵省令第59号）並びに同規則第2条の2の規定により、「投資信託財産の計算に関する規則」（平成12年総理府令第133号）に基づいて作成しております。
なお、財務諸表に記載している金額は、円単位で表示しております。
2. 当ファンドの計算期間は6ヵ月未満であるため、財務諸表は6ヵ月毎に作成しております。
3. 当ファンドは、金融商品取引法第193条の2第1項の規定に基づき、第15期特定期間（平成30年2月15日から平成30年8月14日まで）の財務諸表について、監査法人五大による監査を受けております。

1【財務諸表】

【ドバイ・アブダビ株ファンド】

(1)【貸借対照表】

(単位：円)

	第14期特定期間 (平成30年2月14日現在)	第15期特定期間 (平成30年8月14日現在)
資産の部		
流動資産		
預金	15,147,119	7,418,276
コール・ローン	19,204,202	23,032,597
株式	638,069,632	568,835,710
派生商品評価勘定	22,500	-
流動資産合計	672,443,453	599,286,583
資産合計	672,443,453	599,286,583
負債の部		
流動負債		
派生商品評価勘定	-	49,214
未払収益分配金	9,820,556	8,764,129
未払解約金	7,752,458	7,091,960
未払受託者報酬	113,934	99,676
未払委託者報酬	2,658,782	2,326,182
その他未払費用	531,000	520,000
流動負債合計	20,876,730	18,851,161
負債合計	20,876,730	18,851,161
純資産の部		
元本等		
元本	491,027,806	438,206,485
剰余金		
期末剰余金又は期末欠損金()	160,538,917	142,228,937
元本等合計	651,566,723	580,435,422
純資産合計	651,566,723	580,435,422
負債純資産合計	672,443,453	599,286,583

(2) 【損益及び剰余金計算書】

(単位：円)

	第14期特定期間 (自 平成29年8月15日 至 平成30年2月14日)	第15期特定期間 (自 平成30年2月15日 至 平成30年8月14日)
営業収益		
受取配当金	5,404,234	21,027,551
受取利息	5,345	4,063
有価証券売買等損益	42,809,363	1,009,120
為替差損益	2,759,988	3,631,672
営業収益合計	50,978,930	25,672,406
営業費用		
支払利息	7,842	6,876
受託者報酬	235,216	201,937
委託者報酬	5,489,155	4,712,826
その他費用	3,081,134	2,866,997
営業費用合計	8,813,347	7,788,636
営業利益又は営業損失()	42,165,583	17,883,770
経常利益又は経常損失()	42,165,583	17,883,770
当期純利益又は当期純損失()	42,165,583	17,883,770
一部解約に伴う当期純利益金額の分配額 又は一部解約に伴う当期純損失金額の 分配額()	5,228,022	3,333,235
期首剰余金又は期首欠損金()	160,414,961	160,538,917
剰余金増加額又は欠損金減少額	19,774,474	9,182,367
当期追加信託に伴う剰余金増加額 又は欠損金減少額	19,774,474	9,182,367
剰余金減少額又は欠損金増加額	36,332,039	23,575,858
当期一部解約に伴う剰余金減少額 又は欠損金増加額	36,332,039	23,575,858
分配金	20,256,040	18,467,024
期末剰余金又は期末欠損金()	160,538,917	142,228,937

(3)【注記表】

(重要な会計方針に係る事項に関する注記)

1. 有価証券の評価基準及び評価方法	株式 移動平均法に基づき、原則として時価で評価しております。 時価評価にあたっては、外国金融商品市場又は店頭市場における最終相場（最終相場のないものについては、それに準ずる価額）、又は金融商品取引業者等から提示される気配相場に基づいて評価しております。
2. デリバティブ等の評価基準及び評価方法	為替予約取引 個別法に基づき、原則として時価で評価しております。 時価評価にあたっては、原則として計算日において予約為替の受渡日の対顧客先物相場の仲値で評価しております。
3. 収益及び費用の計上基準	受取配当金 受取配当金は、原則として株式の配当落ち日において、確定配当金額又は予想配当金額を計上しております。
4. その他財務諸表作成のための基本となる重要な事項	外貨建取引等の処理基準 外貨建取引については、「投資信託財産の計算に関する規則」（平成12年総理府令第133号）第60条に基づき、取引発生時の外国通貨の額をもって記録する方法を採用しております。但し、同第61条に基づき、外国通貨の売却時において、当該外国通貨に対して、外貨建資産等の外貨基金勘定及び外貨建各損益勘定の前日の外貨建純資産額に対する当該売却外国通貨の割合相当額を当該外国通貨の売却時の外国為替相場等で円換算し、前日の外貨基金勘定に対する円換算した外貨基金勘定の割合相当の邦貨建資産等の外国投資勘定と、円換算した外貨基金勘定を相殺した差額を為替差損益とする計理処理を採用しております。

(貸借対照表に関する注記)

項目	第14期特定期間 (平成30年2月14日現在)	第15期特定期間 (平成30年8月14日現在)
1. 期首元本額	549,275,475円	491,027,806円
期中追加設定元本額	53,096,735円	29,782,051円
期中一部解約元本額	111,344,404円	82,603,372円
2. 特定期間末日における受益権の総数	491,027,806口	438,206,485口

(損益及び剰余金計算書に関する注記)

項目	第14期特定期間 (自 平成29年8月15日 至 平成30年2月14日)	第15期特定期間 (自 平成30年2月15日 至 平成30年8月14日)
1. その他費用の内訳	主に、カストディーフィー2,026,134円及び印刷費用893,000円であります。	主に、カストディーフィー1,814,997円及び印刷費用890,000円であります。
2. 分配金の計算過程	<p>(自 平成29年 8月15日 至 平成29年11月14日)</p> <p>計算期間末における解約に伴う当期純利益金額分配後の配当等収益から費用を控除した額(153,041円)、解約に伴う当期純利益金額分配後の有価証券売買等損益から費用を控除し、繰越欠損金を補填した額(0円)、投資信託約款に規定される収益調整金(205,593,882円)及び分配準備積立金(0円)より分配対象額は205,746,923円(1口当たり0.394322円)であり、うち10,435,484円(1口当たり0.020000円)を分配金額としております。</p> <p>(自 平成29年11月15日 至 平成30年 2月14日)</p> <p>計算期間末における解約に伴う当期純利益金額分配後の配当等収益から費用を控除した額(955,330円)、解約に伴う当期純利益金額分配後の有価証券売買等損益から費用を控除した額(0円)、投資信託約款に規定される収益調整金(176,638,164円)及び分配準備積立金(0円)より分配対象額は177,593,494円(1口当たり0.361677円)であり、うち9,820,556円(1口当たり0.020000円)を分配金額としております。</p>	<p>(自 平成30年2月15日 至 平成30年5月14日)</p> <p>計算期間末における解約に伴う当期純損失金額分配後の配当等収益から費用を控除した額(13,062,148円)、解約に伴う当期純損失金額分配後の有価証券売買等損益から費用を控除した額(0円)、投資信託約款に規定される収益調整金(141,780,853円)及び分配準備積立金(0円)より分配対象額は154,843,001円(1口当たり0.319169円)であり、うち9,702,895円(1口当たり0.020000円)を分配金額としております。</p> <p>(自 平成30年5月15日 至 平成30年8月14日)</p> <p>計算期間末における解約に伴う当期純利益金額分配後の配当等収益から費用を控除した額(2,999,237円)、解約に伴う当期純利益金額分配後の有価証券売買等損益から費用を控除し、繰越欠損金を補填した額(0円)、投資信託約款に規定される収益調整金(154,702,793円)及び分配準備積立金(2,970,615円)より分配対象額は160,672,645円(1口当たり0.366660円)であり、うち8,764,129円(1口当たり0.020000円)を分配金額としております。</p>

(金融商品に関する注記)

金融商品の状況に関する事項

項目	第15期特定期間 (自 平成30年2月15日 至 平成30年8月14日)
1. 金融商品に対する取組方針	当ファンドは証券投資信託として、有価証券、デリバティブ取引等の金融商品の運用を投資信託約款に定める「運用の基本方針」に基づき行っております。
2. 金融商品の内容及び 当該金融商品に係るリスク	当ファンドが保有する金融商品の種類は、預金・コール・ローン等の金銭債権及び金銭債務並びに有価証券であり、その詳細を附属明細表に記載しております。また、主なデリバティブ取引には、先物取引、オプション取引、スワップ取引等があり、信託財産に属する資産の効率的な運用に資するために行うことができます。これらの金融商品に係るリスクは、市場リスク（価格変動、為替変動、金利変動等）、信用リスク、流動性リスクであります。
3. 金融商品に係るリスク管理体制	コンプライアンス・オフィサーは、運用状況のモニタリング、運用に関する法令諸規則の遵守状況の確認を行っております。 また、プロダクト・マネジメント部では、運用に関するリスク管理を行っております。

金融商品の時価等に関する事項

項目	第14期特定期間及び 第15期特定期間
1. 貸借対照表計上額、時価及び その差額	貸借対照表計上額は期末の時価で計上しているため、その差額は ありません。
2. 時価の算定方法	(1)有価証券 「注記表（重要な会計方針に係る事項に関する注記）」の「有 価証券の評価基準及び評価方法」に記載しております。 (2)デリバティブ取引 「注記表（デリバティブ取引等に関する注記）」の「取引の時 価等に関する事項」に記載しております。 (3)上記以外の金融商品 短期間で決済されることから、時価は帳簿価額と近似している ため、当該帳簿価額を時価としております。
3. 金融商品の時価等に関する事項に ついての補足説明	金融商品の時価には、市場価格に基づく価額のほか、市場価格が ない場合には合理的に算定された価額が含まれております。当該 価額の算定においては一定の前提条件等を採用しているため、異 なる前提条件等によった場合、当該価額が異なることもありま す。また、デリバティブ取引に関する契約額等については、その 金額自体がデリバティブ取引に係る市場リスクを示すものではあ りません。

（有価証券関係に関する注記）

売買目的有価証券

種類	第14期特定期間 （平成30年2月14日現在）	第15期特定期間 （平成30年8月14日現在）
	最終の計算期間の損益に含まれた 評価差額（円）	最終の計算期間の損益に含まれた 評価差額（円）
株式	13,083,626	33,488,627
合計	13,083,626	33,488,627

（デリバティブ取引等に関する注記）

取引の時価等に関する事項

1.ヘッジ会計が適用されていないデリバティブ取引

（通貨関連）

種類	第14期特定期間 （平成30年2月14日現在）				第15期特定期間 （平成30年8月14日現在）			
	契約額等 （円）	うち 1年超	時価 （円）	評価損益 （円）	契約額等 （円）	うち 1年超	時価 （円）	評価損益 （円）
市場取引以外の取引 為替予約取引								
売 建	8,845,500	-	8,823,000	22,500	6,596,986	-	6,646,200	49,214
アラブ首長国連邦・ ディルハム	8,845,500	-	8,823,000	22,500	6,596,986	-	6,646,200	49,214
合計	8,845,500	-	8,823,000	22,500	6,596,986	-	6,646,200	49,214

（注）時価の算定方法

計算期間末日に対顧客先物相場の仲値が発表されている外貨については以下のように評価しております。

計算期間末日において予約為替の受渡日（以下、「当該日」といいます。）の対顧客先物相場の仲値が発表されている場合は当該予約為替は当該仲値で評価しております。

計算期間末日において当該日の対顧客先物相場が発表されていない場合は、以下の方法によっております。

（イ） 計算期間末日に当該日を超える対顧客先物相場が発表されている場合には、発表されている先物相場のうち当該日に最も近い前後二つの対顧客先物相場の仲値をもとに計算したレートを用いています。

（ロ） 計算期間末日に当該日を超える対顧客先物相場が発表されていない場合には、当該日に最も近い発表されている対顧客先物相場の仲値を用いています。

2.ヘッジ会計が適用されているデリバティブ取引

該当事項はありません。

（関連当事者との取引に関する注記）

該当事項はありません。

（1口当たり情報）

	第14期特定期間 （平成30年2月14日現在）	第15期特定期間 （平成30年8月14日現在）
1口当たり純資産額	1.3269円	1.3246円
（1万口当たり純資産額）	（13,269円）	（13,246円）

(4) 【附属明細表】

有価証券明細表（平成30年8月14日現在）

イ．株式

通貨	銘柄名	数量 (株)	評価単価	評価金額	備考
アメリカ・ドル	DP World Ltd	24,400	22.000	536,800.00	
アメリカ・ドル 小計		24,400		536,800.00 (59,466,704)	
アラブ首長国連邦 ・ディルハム	Dubai Islamic Bank PJSC	140,000	5.000	700,000.00	
	Emirates Telecommunications Co	15,000	16.600	249,000.00	
	Dubai Investments PJSC	234,146	1.970	461,267.62	
	National Central Cooling Co PJ	150,000	1.800	270,000.00	
	Abu Dhabi Commercial Bank PJSC	123,000	7.010	862,230.00	
	First Abu Dhabi Bank PJSC	289,247	13.700	3,962,683.90	
	Union National Bank PJSC/Abu D	136,838	3.700	506,300.60	
	Emaar Properties PJSC	404,000	5.120	2,068,480.00	
	Aramex PJSC	300,000	4.480	1,344,000.00	
	Agthia Group PJSC	50,000	4.930	246,500.00	
	Aldar Properties PJSC	125,100	1.910	238,941.00	
	Dubai Financial Market	120,000	0.952	114,240.00	
	Air Arabia PJSC	400,300	1.020	408,306.00	
	Emirates NBD PJSC	51,000	9.380	478,380.00	
Emaar Malls PJSC	142,000	2.050	291,100.00		
アラブ首長国連邦・ディルハム 小計		2,680,631		12,201,429.12 (368,605,174)	
イギリス・ポンド	NMC Health PLC	22,500	39.760	894,600.00	
	MEDICLINIC INTERNATIONAL PLC	21,500	4.716	101,394.00	
イギリス・ポンド 小計		44,000		995,994.00 (140,763,832)	
合計		2,749,031		568,835,710 (568,835,710)	

(注1) 各種通貨毎の小計の欄における()内の金額は、邦貨換算額であります。

(注2) 合計欄における()内の金額は、外貨建有価証券の邦貨換算額の合計額であり、内数で表示しております。

ロ．株式以外の有価証券

該当事項はありません。

外貨建有価証券の内訳

通貨	銘柄数	組入株式 時価比率	合計金額に 対する比率
アメリカ・ドル	株式 1銘柄	10.2%	10.5%
アラブ首長国連邦・ディルハム	株式 15銘柄	63.5%	64.8%
イギリス・ポンド	株式 2銘柄	24.3%	24.7%

(注) 組入株式時価比率とは、純資産額に対する比率です。

信用取引契約残高明細表

該当事項はありません。

デリバティブ取引及び為替予約取引の契約額等及び時価の状況表

（デリバティブ取引等に関する注記）の「取引の時価等に関する事項」に記載しております。

2【ファンドの現況】

【純資産額計算書】

「ドバイ・アブダビ株ファンド」

(平成30年9月28日現在)

資産総額	578,237,295円
負債総額	2,614,545円
純資産総額(-)	575,622,750円
発行済数量	438,767,015口
1単位当たり純資産額(/)	1.3119円

第三部【委託会社等の情報】

第1【委託会社等の概況】

以下の内容に更新いたします。以下は、更新される内容のみ記載しております。

<更新後>

1【委託会社等の概況】（平成30年9月末日現在）

（1）資本金等

資本金の額

280百万円

会社が発行する株式総数

40,000株

発行済株式総数

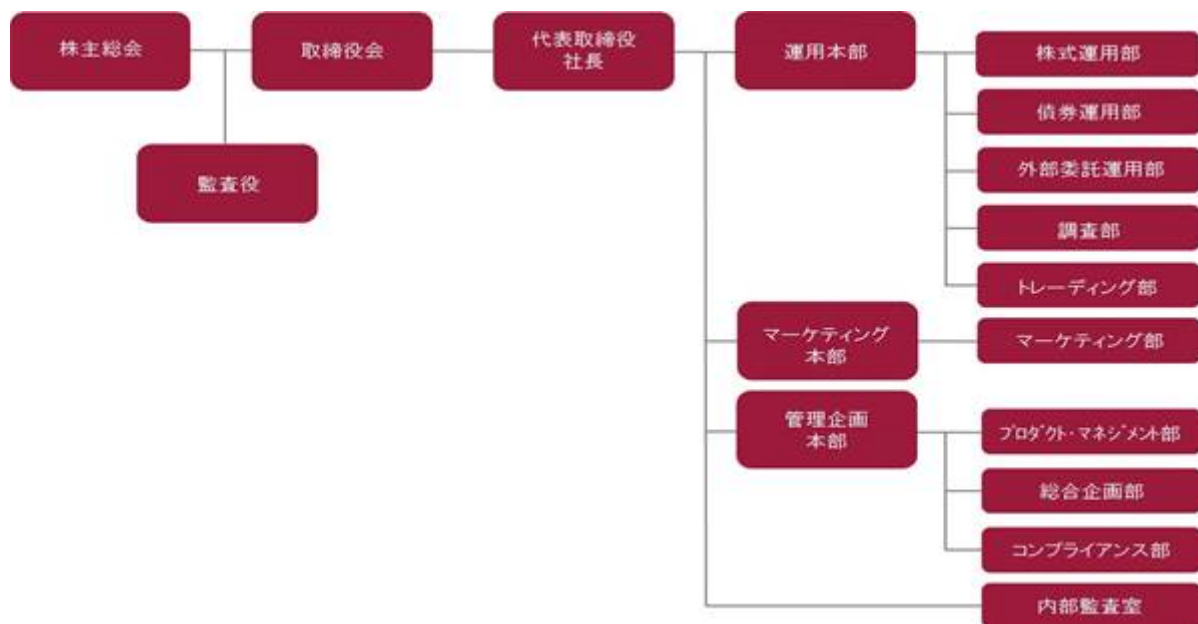
8,705株

過去5年間における資本金の増減

該当事項はありません。

（2）委託会社の機構

会社の組織図



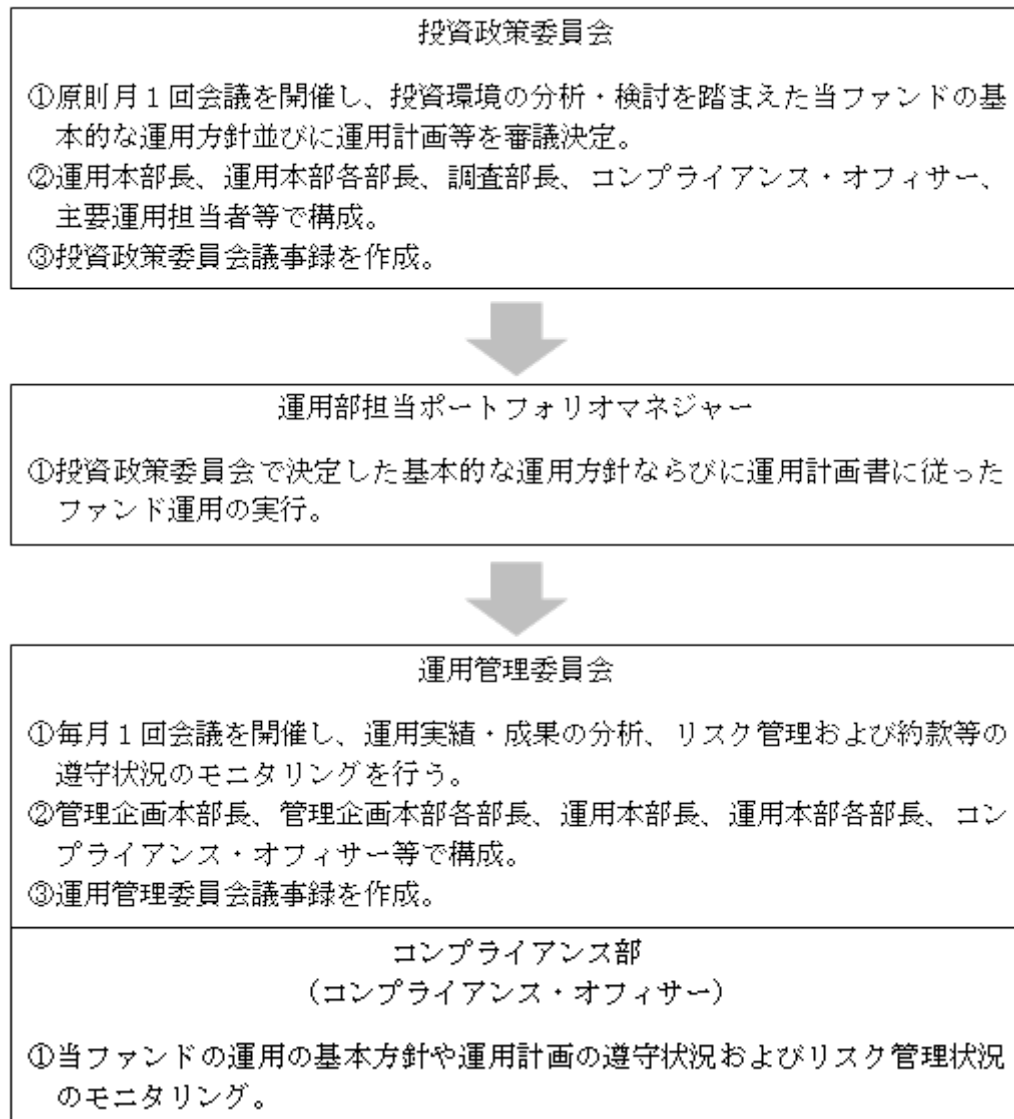
（注）上記組織は、平成30年9月末日現在のものであり、今後、変更となる可能性があります。

会社の意思決定機構

委託会社の取締役は3名以上15名以内、監査役は3名以内とし、株主総会で選任されます。取締役の選任は議決権を行使することができる株主の議決権総数の3分の1以上を有する株主が出席し、その議決権の過半数をもって行い、累積投票によらないものとします。取締役の任期は、就任後2年以内、監査役は、就任後4年以内のそれぞれ最後の決算期に関する定時株主総会の終結のときまでとし、任期満了前に退任した取締役および監査役の補欠として選任された役員の任期は、前任者の任期の残存期間と同一とします。委託会社の業務の重要な事項は、取締役会の決議により決定します。取締役会の決議をもって、取締役の中から、社長を選任し、必要に応じて、会長、副社長、専務、常務を選任することができます。社長は、当会社を代表

し、会社の業務を統括します。取締役会の決議をもって、役付取締役の中から会社を代表する取締役を定めることができます。

投資信託の運用の流れ



（注）上記組織は、平成30年9月末日現在のものであり、今後、変更となる可能性があります。

2【事業の内容及び営業の概況】

委託会社は、「投資信託及び投資法人に関する法律」に定める投資信託委託会社で、証券投資信託の設定を行うとともに「金融商品取引法」に定める金融商品取引業者としてその運用（投資運用業）を行っております。また、「金融商品取引法」に定める投資助言業務を行っております。

平成30年9月末日現在、委託会社の運用する証券投資信託は、以下の通りです。

種類			本数	純資産総額
公募	追加型	株式投資信託	26本	34,697百万円

（親投資信託を除く）

3【委託会社等の経理状況】

- 1) 当社の財務諸表は、「財務諸表等の用語、様式及び作成方法に関する規則」(昭和38年大蔵省令第59号。)並びに同規則第2条の規定に基づき、「金融商品取引業等に関する内閣府令」(平成19年内閣府令第52号)に基づいて作成しております。
- 2) 財務諸表の記載金額は千円未満の端数を切り捨てて表示しております。
- 3) 当社は、金融商品取引法第193条の2第1項の規定に基づき、事業年度(平成29年4月1日から平成30年3月31日まで)の財務諸表について、監査法人五大による監査を受けております。

(1) 【貸借対照表】

区分	注記 番号	前事業年度 (平成29年3月31日)		当事業年度 (平成30年3月31日)	
		金額(千円)		金額(千円)	
(資産の部)					
流動資産					
1			49,281		247,071
2			35,577		60,819
3			2,126		102,790
4			12,270		12,348
5			3,142		5,157
6			5,491		500
7			407		22
流動資産合計			108,299		428,710
固定資産					
1	1		5,963		9,840
(1)		3,424		2,826	
(2)		2,538		2,490	
(3)		-		4,524	
2			12,977		3,552
(1)		52		52	
(2)		12,925		3,500	
3			83,947		86,594
(1)		72,846		75,695	
(2)		10,600		10,898	
(3)	2	410,743		-	
(4)		500		-	
(5)	3	410,743		-	
固定資産合計			102,888		99,987
資産合計			211,187		528,698

区分	注記 番号	前事業年度 (平成29年3月31日)		当事業年度 (平成30年3月31日)	
		金額(千円)		金額(千円)	
(負債の部)					
流動負債					
1 未払金			10,086		13,569
2 未払代行手数料			16,984		29,632
3 未払費用			5,035		73,205
4 未払法人税等			7,041		76,087
5 未払消費税等			-		8,286
6 賞与引当金			6,000		9,500
7 預り金			1,848		3,473
8 前受収益			229		-
9 リース債務			-		970
流動負債合計			47,225		214,724
固定負債			-		-
1 預り敷金			1,750		-
2 長期未払金			-		2,229
3 繰延税金負債			-		474
4 訴訟損失引当金	3		10,192		-
5 リース債務			-		3,951
固定負債合計			11,942		6,654
負債合計			59,167		221,379
(純資産の部)					
株主資本					
1 資本金			280,000		280,000
2 資本剰余金			55,251		55,251
(1) 資本準備金		55,251		55,251	
3 利益剰余金			180,772		29,008
(1) その他利益剰余金					
繰越利益剰余金		180,772		29,008	
株主資本合計			154,478		306,243
評価・換算差額等					
1 その他有価証券評価 差額金			2,458		1,075
評価・換算差額等合計			2,458		1,075
純資産合計			152,019		307,318
負債及び純資産合計			211,187		528,698

(2) 【損益計算書】

区分	注記 番号	前事業年度	当事業年度
		(自 平成28年4月1日 至 平成29年3月31日)	(自 平成29年4月1日 至 平成30年3月31日)
		金額(千円)	金額(千円)
営業収益			
1 委託者報酬		453,649	845,980
2 運用受託報酬		91,565	281,016
営業収益合計		545,214	1,126,996
営業費用			
1 支払手数料	1	230,191	452,862
2 広告宣伝費		1,269	14,694
3 調査費		20,516	32,371
4 委託計算費		19,764	22,393
5 営業雑経費		20,520	17,933
(1) 通信費		3,754	1,657
(2) 協会費		1,744	1,419
(3) 印刷費		15,021	14,855
営業費用合計		292,262	540,255
一般管理費			
1 給料		141,562	182,104
(1) 役員報酬		39,600	44,361
(2) 給料・手当		86,648	96,486
(3) 賞与		5,100	6,865
(4) 賞与引当金繰入額		6,000	9,500
(5) 退職金		2,229	-
(6) 退職給付費用		-	4,581
(7) 法定福利費		1,984	20,308
2 旅費交通費		4,195	6,157
3 租税公課		7,264	8,307
4 不動産賃借料		14,517	14,758
5 減価償却費		6,672	5,493
6 業務委託費	1	52,140	119,821
7 その他一般管理費		14,071	15,781
一般管理費合計		240,423	352,424
営業利益		12,528	234,316
営業外収益			
1 受取利息		7	9
2 有価証券利息		97	-
3 受取配当金		183	1,205
4 不動産賃貸料収入	1	3,689	638
5 為替差益		448	-
6 雑収入		32	1
営業外収益合計		4,457	1,854

営業外費用				
1 支払利息			-	21
2 為替差損			-	2,127
営業外費用合計			-	2,148
経常利益			16,986	234,022
特別利益				
1 投資有価証券売却益			432	-
特別利益合計			432	-
特別損失				
1 固定資産除却損	2		18	6,017
2 投資有価証券売却損			2,730	-
3 減損損失			486	-
4 訴訟損失	3		420,936	2,522
特別損失合計			424,171	8,540
税引前当期純利益又は税引前当期 純損失()			406,753	225,482
法人税、住民税及び事業税			6,887	73,717
当期純利益又は当期純損失()			413,641	151,764

(3) 【株主資本等変動計算書】

前事業年度（自 平成28年 4月 1日 至 平成29年 3月31日）

（単位：千円）

	株主資本				評価・ 換算差額等
	資本金	資本剰余金	利益剰余金	株主資本合計	その他 有価証券 評価差額金
		資本準備金	その他利益 剰余金 繰越利益 剰余金		
当期首残高	280,000	55,251	232,868	568,119	14,012
当期変動額				-	
当期純損失（ ）			413,641	413,641	
株主資本以外の項目の 当期変動額（純額）				-	11,553
当期変動額合計	-	-	413,641	413,641	11,553
当期末残高	280,000	55,251	180,772	154,478	2,458

当事業年度（自 平成29年 4月 1日 至 平成30年 3月31日）

（単位：千円）

	株主資本				評価・ 換算差額等
	資本金	資本剰余金	利益剰余金	株主資本合計	その他 有価証券 評価差額金
		資本準備金	その他利益 剰余金 繰越利益 剰余金		
当期首残高	280,000	55,251	180,772	154,478	2,458
当期変動額				-	
当期純利益			151,764	151,764	
株主資本以外の項目の 当期変動額（純額）				-	3,533
当期変動額合計			151,764	151,764	3,533
当期末残高	280,000	55,251	29,008	306,243	1,075

[重要な会計方針]

<p>1 有価証券の評価基準および評価方法</p>	<p>その他有価証券</p> <p>時価のあるもの 決算日の市場価格等に基づく時価法（評価差額は全部純資産直入法により処理し、売却原価は、移動平均法により算定）を採用しております。</p> <p>時価のないもの 移動平均法による原価法を採用しております。</p>				
<p>2 固定資産の減価償却の方法</p>	<p>（１）有形固定資産（リース資産を除く） 定率法によっております。 ただし、平成28年４月１日以降に取得する建物附属設備は定額法を採用しております。 なお、主な耐用年数は以下の通りであります。</p> <table border="0" data-bbox="667 645 959 712"> <tr> <td>建物</td> <td>５年～１５年</td> </tr> <tr> <td>器具備品</td> <td>４年～５年</td> </tr> </table> <p>（２）無形固定資産（リース資産を除く） 定額法を採用しております。 なお、自社利用のソフトウェアについては、社内における利用可能期間（５年）に基づいております。</p> <p>（３）リース資産 リース期間を耐用年数とし、残存価額を零とする定額法を採用しております。</p>	建物	５年～１５年	器具備品	４年～５年
建物	５年～１５年				
器具備品	４年～５年				
<p>3 引当金の計上基準</p>	<p>貸倒引当金 係争中の訴訟事案に係る差押債権について、回収可能性を勘案し回収不能見込額を計上しております。</p> <p>賞与引当金 従業員の賞与の支払いに備えるため、支払見込額を計上しております。</p> <p>訴訟損失引当金 係争中の訴訟に対する損失に備えるため、当事業年度末において必要と認められる金額を計上しております。</p>				
<p>4 その他財務諸表作成のための基本となる重要な事項</p>	<p>消費税等の会計処理 税抜方式によっております。</p>				

[注記事項]

(貸借対照表関係)

前事業年度 (平成29年 3月31日)	当事業年度 (平成30年 3月31日)												
<p>1. 有形固定資産の減価償却累計額</p> <table style="width: 100%; border-collapse: collapse;"> <tr> <td style="padding-left: 20px;">建物</td> <td style="text-align: right;">947千円</td> </tr> <tr> <td style="padding-left: 20px;">器具備品</td> <td style="text-align: right;">6,454千円</td> </tr> </table> <p>2. 注記5.に記載の係争事件について、平成26年10月17日付けの東京地方裁判所の判決に仮執行宣言が付与されていたため、ドラゴン・キャピタル・アドバイザー・リミテッド社は強制執行手続を行い、平成26年12月10日付けで東京地方裁判所から当社が有する債権を対象とする債権差押及び転付命令が送達されました。当該債権差押及び転付命令の対象となった債権のうち東京法務局に対する供託金及び支払期の到来した委託者報酬債権について未払助言報酬相殺後の金額を差押債権として計上しております。</p> <p>3. 係争事件 平成25年4月10日に、ファンド運用に関し投資顧問契約を締結していた助言会社ドラゴン・キャピタル・アドバイザー・リミテッド社（以下、助言会社）による報酬支払履行の訴状（訴状日付け平成25年3月29日）が東京地方裁判所より送達されました。当社は、助言会社によるファンド運用の助言内容が不的確であったため、助言報酬の一部の支払いを留保するとともに、平成24年8月7日付けで「投資顧問契約の解除」を通知しております。助言会社はこれを不服として、支払留保されている助言報酬の他、投資顧問契約による契約期間の定め解釈に基づいて平成26年6月10日までの各計算期間に係わる助言報酬、成功報酬及び弁護士費用の総額529,457千円の支払いを要求してきたものであります。東京地方裁判所は、平成26年10月17日付けで平成26年3月28日までの期間に係わる助言報酬、成功報酬及び弁護士報酬の総額466,365千円並びにこれらに係る遅延利息の支払いを命じる判決を言い渡しました。当社は、この判決を不服とし、判決の取消しを求め、平成26年10月29日に東京高等裁判所に控訴し、当社の正当性を訴えて参りました。しかしながら、東京高等裁判所は、平成29年2月9日付けで、第一審判決取消しの控訴を棄却するとの判決を言い渡しました。当社はこの判決を不服とし、平成29年3月6日に最高裁判所に上告しましたが、これまでの判決結果を踏まえ、既に差押を受けた債権（差押債権）について、回収可能性を勘案し貸倒引当金を計上するとともに、訴訟損失として必要と認められる金額を訴訟損失引当金として計上いたしました。</p>	建物	947千円	器具備品	6,454千円	<table style="width: 100%; border-collapse: collapse;"> <tr> <td colspan="2">1. 有形固定資産の減価償却累計額</td> </tr> <tr> <td style="padding-left: 20px;">建物</td> <td style="text-align: right;">1,546千円</td> </tr> <tr> <td style="padding-left: 20px;">器具備品</td> <td style="text-align: right;">7,786千円</td> </tr> <tr> <td style="padding-left: 20px;">リース資産</td> <td style="text-align: right;">156千円</td> </tr> </table> <p>2.</p> <p>3. 係争事件 当社のファンド運用に関して投資顧問契約を締結していた助言会社「ドラゴン・キャピタル・アドバイザー・リミテッド」社からの報酬支払履行の訴訟に関して、平成30年4月10日に最高裁判所が上告棄却及び上告受理申立てを不受理とする決定を行ったことから、本係争事件は終結し、総額466,365千円並びにこれらに係る遅延利息の支払を命じる判決が確定しております。</p>	1. 有形固定資産の減価償却累計額		建物	1,546千円	器具備品	7,786千円	リース資産	156千円
建物	947千円												
器具備品	6,454千円												
1. 有形固定資産の減価償却累計額													
建物	1,546千円												
器具備品	7,786千円												
リース資産	156千円												

(損益計算書関係)

前事業年度 (自 平成28年 4月 1日 至 平成29年 3月31日)	当事業年度 (自 平成29年 4月 1日 至 平成30年 3月31日)
1. 関係会社との取引に係るものが次のとおり含まれて おります。 支払手数料 106,761千円 不動産賃貸料収入 3,689千円	1. 関係会社との取引に係るものが次のとおり含まれて おります。 支払手数料 168,949千円 業務委託費 110,205千円 不動産賃貸料収入 638千円
2. 固定資産除却損の内容は次のとおりであります。 器具備品 18千円	2. 固定資産除却損の内容は次のとおりであります。 ソフトウェア 6,017千円
3. 訴訟損失の内容は次のとおりであります。 貸倒引当金繰入額 410,743千円 訴訟損失引当金繰入額 10,192千円	3.

(株主資本等変動計算書関係)

前事業年度(自 平成28年 4月 1日 至 平成29年 3月31日)

1. 発行済株式の種類及び総数に関する事項

	当事業年度期首 株式数 (株)	当事業年度 増加株式数 (株)	当事業年度 減少株式数 (株)	当事業年度末 株式数 (株)
発行済株式				
普通株式	8,705	-	-	8,705
合計	8,705	-	-	8,705

2. 自己株式の種類及び株式数に関する事項

該当事項はありません。

当事業年度(自 平成29年 4月 1日 至 平成30年 3月31日)

1. 発行済株式の種類及び総数に関する事項

	当事業年度期首 株式数 (株)	当事業年度 増加株式数 (株)	当事業年度 減少株式数 (株)	当事業年度末 株式数 (株)
発行済株式				
普通株式	8,705	-	-	8,705
合計	8,705	-	-	8,705

2. 自己株式の種類及び株式数に関する事項

該当事項はありません。

（金融商品関係）

1．金融商品の状況に関する事項

（1）金融商品に関する取組方針

当社は、経営方針に基づいて資金調達計画を決定いたしますが、当事業年度においては増資による資金調達は行っておりません。また、当事業年度において銀行借入れによる調達も行っていません。

（2）金融商品の内容及びそのリスク

営業債権は、主として契約により規定され、受託銀行において分別保管されている信託財産から支払われる委託者報酬の未収分の計上に限定されるため、信用リスクに晒されることはほとんどないと認識しております。

投資有価証券は、経営方針に基づき投資及び売却を行っており、外貨運用も含まれるため、為替の変動リスクおよび価格の変動リスクにも晒されています。

（3）金融商品にかかるリスク管理体制

信用リスク（取引先の契約不履行にかかるリスク）の管理

当社における契約履行者は、受託銀行において分別保管されている信託財産であり、営業債権については、受託銀行とともに、取引先ごとに期日および残高管理をしております。信用リスクに晒されることはほとんどないと認識しております。

市場リスク（為替や時価などの変動リスク）の管理

投資有価証券は、有価証券投資に関する基本方針に基づき、経営会議の決議により投資が行われ、為替の変動リスクおよび価格の変動リスクについては、月次ベースで管理されています。

資金調達にかかる流動性リスク（支払期日に支払を実行できなくなるリスク）の管理

当社は、銀行借入による資金調達を行っておらず、親会社を含めた投資家からの出資に依存して資金調達を行います。資金管理責任者は、常に資金繰りの状況を把握し、資金の調達または運用に関する的確な施策を講じるとともに、手元流動性の維持等により流動性リスクを管理しています。

（4）金融商品の時価等に関する事項についての補足説明

金融商品の時価には、市場価格にもとづく価額のほか、市場価格がない場合には合理的に算定された価額が含まれています。当該価額の算定においては変動原因を織り込んでいるため、異なる前提条件等を採用することにより、当該価額が変動することはあり得ます。

2．金融商品の時価等に関する事項

貸借対照表計上額、時価およびこれらの差額については、次の通りです。なお、時価を把握することが極めて困難と認められるものは含まれておりません。

前事業年度（平成29年3月31日）

（単位：千円）

種類	貸借対照表計上額	時価	差額
(1) 現金及び預金	49,281	49,281	-
(2) 未収委託者報酬	35,577	35,577	-
(3) 未収運用受託報酬	2,126	2,126	-
(4) 立替金	12,270	12,270	-
(5) 預け金	5,491	5,491	-
(6) 投資有価証券	72,846	72,846	-
(7) 敷金	10,600	7,285	3,315
(8) 差押債権	410,743		
貸倒引当金（1）	410,743		
	-	-	-
資産計	188,196	184,881	3,315
(1) 未払金	10,086	10,086	-
(2) 未払代行手数料	16,984	16,984	-
(3) 未払費用	5,035	5,035	-
(4) 未払法人税等	7,041	7,041	-
(5) 預り金	1,848	1,848	-
(6) 預り敷金	1,750	1,158	591
負債計	42,745	42,154	591

当事業年度（平成30年3月31日）

（単位：千円）

種類	貸借対照表計上額	時価	差額
(1) 現金及び預金	247,071	247,071	-
(2) 未収委託者報酬	60,819	60,819	-
(3) 未収運用受託報酬	102,790	102,790	-
(4) 立替金	12,348	12,348	-
(5) 預け金	500	500	-
(6) 投資有価証券	75,695	75,695	-
(7) 敷金	10,898	8,077	2,821
資産計	510,125	507,303	2,821
(1) 未払金	13,569	13,569	-
(2) 未払代行手数料	29,632	29,632	-
(3) 未払費用	73,205	73,205	-
(4) 未払法人税等	76,087	76,087	-
(5) 未払消費税等	8,286	8,286	-
(6) 預り金	3,473	3,473	-
(7) リース債務	4,921	4,902	19
負債計	209,175	209,156	19

1. 差押債権に個別に計上している貸倒引当金を控除しております。

（注1）金融商品の時価の算定方法及び投資有価証券に関する事項

資産

現金及び預金、未収委託者報酬、未収運用受託報酬、立替金、預け金

短期間で決済されるものであるため、時価は帳簿価額と近似していることから、当該帳簿価額によっております。

投資有価証券

主に取引金融機関等から提示された価格によっております。また、保有目的ごとの有価証券に関する事項については、注記事項「有価証券関係」をご参照下さい。

敷金

合理的に見積もった将来キャッシュ・フローを、残存期間に対応する国債の利回りで割り引いた現在価値によって算定しております。

差押債権

差押債権については、回収見込額により時価を算定しております。

負債

未払金、未払代行手数料、未払費用、未払法人税等、未払消費税等、預り金

これらは、短期間で決済されるものであるため、時価は帳簿価額にほぼ等しいことから、当該帳簿価額によっております。

預り敷金

合理的に見積もった将来キャッシュ・フローを、残存期間に対応する国債の利回りで割り引いた現在価値によって算定しております。

リース債務

将来のキャッシュ・フローに信用リスクを加味した利率で割り引いた現在価値により算出しております。

（注2）時価を把握することが極めて困難と認められる金融商品の貸借対照表計上額

（単位：千円）

	前事業年度 （平成29年3月31日）	当事業年度 （平成30年3月31日）
長期未払金	-	2,229
合計	-	2,229

長期未払金については、正確に将来キャッシュ・フローを見積ることができず、時価を把握することが極めて困難と認められることから、上表には含めておりません。

(注3) 金銭債権及び満期のある有価証券の決算日後の償還予定額

前事業年度（平成29年3月31日）

（単位：千円）

	1年以内	1年超 5年以内	5年超 10年以内	10年超
現金及び預金	49,281	-	-	-
未収委託者報酬	35,577	-	-	-
未収運用受託報酬	2,126	-	-	-
立替金	12,270	-	-	-
預け金	5,491	-	-	-
合計	104,749	-	-	-

当事業年度（平成30年3月31日）

（単位：千円）

	1年以内	1年超 5年以内	5年超 10年以内	10年超
現金及び預金	247,071	-	-	-
未収委託者報酬	60,819	-	-	-
未収運用受託報酬	102,790	-	-	-
立替金	12,348	-	-	-
預け金	500	-	-	-
合計	423,531	-	-	-

(注4) リース債務の決算日後の返済予定額

前事業年度（平成29年3月31日）

該当事項はありません。

当事業年度（平成30年3月31日）

（単位：千円）

	1年以内	1年超 2年以内	2年超 3年以内	3年超 4年以内	4年超 5年以内	5年超
リース債務	970	994	1,019	1,045	891	-
合計	970	994	1,019	1,045	891	-

(有価証券関係)

1. その他有価証券で時価のあるもの

前事業年度（平成29年3月31日）

（単位：千円）

	種類	貸借対照表計上額	取得原価	差 額
貸借対照表計上額が 取得原価を 超えるもの	(1) 株式	26,964	26,897	67
	(2) 債券	-	-	-
	(3) その他	1,181	1,000	181
	小計	28,146	27,897	249
貸借対照表計上額が 取得原価を 超えないもの	(1) 株式	-	-	-
	(2) 債券	-	-	-
	(3) その他	44,700	47,408	2,707
	小計	44,700	47,408	2,707
計		72,846	75,305	2,458

当事業年度（平成30年3月31日）

（単位：千円）

	種類	貸借対照表計上額	取得原価	差 額
貸借対照表計上額が 取得原価を 超えるもの	(1) 株式	30,299	26,897	3,402
	(2) 債券	-	-	-
	(3) その他	1,178	1,000	178
	小計	31,477	27,897	3,580
貸借対照表計上額が 取得原価を 超えないもの	(1) 株式	-	-	-
	(2) 債券	-	-	-
	(3) その他	44,217	46,248	2,030
	小計	44,217	46,248	2,030
計		75,695	74,145	1,549

（注）減損処理にあたっては、事業年度末における時価が取得原価に比べ50%以上下落した場合にはすべて減損処理を行い、30～50%程度下落した場合には、当該金額の重要性、回復可能性等を考慮して必要と認められた額について減損処理を行っております。

2. 売却したその他有価証券

前事業年度（自 平成28年4月1日 至 平成29年3月31日）

（単位：千円）

区分	売却額	売却益の合計額	売却損の合計額
(1) 株式	-	-	-
(2) 債券	10,170	81	-
(3) その他	50,943	351	2,730
計	61,113	432	2,730

当事業年度（自 平成29年4月1日 至 平成30年3月31日）

該当事項はありません。

(税効果会計関係)

項目	前事業年度	当事業年度
	(自 平成28年 4月 1日 至 平成29年 3月31日)	(自 平成29年 4月 1日 至 平成30年 3月31日)
	単位：千円	単位：千円
1 繰延税金資産及び繰延税金負債の発生 of 主な原因別の内訳	繰延税金資産 貸倒引当金 125,769 賞与引当金 1,851 未払事業税 789 訴訟損失引当金 3,120 投資有価証券評価差額金 752 その他 797 繰延税金資産小計 133,082 評価性引当額 133,082 繰延税金資産合計 -	繰延税金資産 貸倒引当金 127,300 賞与引当金 2,908 未払事業税 3,002 訴訟損失引当金 2,362 退職給付費用 1,404 繰延税金資産小計 136,978 評価性引当額 136,978 繰延税金資産合計 - 繰延税金負債 投資有価証券評価差額金 474 繰延税金負債合計 474
2 法定実効税率と税効果会計適用後の法人税等の負担率との間に重要な差異があるときの、当該差異の原因となった主要な項目別の内訳	税引前当期純損失を計上しているため、記載を省略しております。	法定実効税率 30.86% (調整) 交際費等永久に損金に算入されない項目 0.68% 住民税均等割 0.13% 評価性引当額 2.09% その他 1.07% 税効果会計適用後の法人税等の負担率 32.69%

（セグメント情報等）

[セグメント情報]

当社は資産運用業の単一セグメントであるため、記載を省略しております。

[関連情報]

1．サービスごとの情報

単一のサービスの区分の外部顧客への売上高が損益計算書の売上高の90%を超えるため、記載を省略しております。

2．地域ごとの情報

（1）営業収益

本邦の外部顧客への売上高が損益計算書の売上高の90%を超えるため、記載を省略しております。

（2）有形固定資産

有形固定資産はすべて本邦に所在しております。

3．主要な顧客ごとの情報

前事業年度（自 平成28年4月1日 至 平成29年3月31日）

（単位：千円）

投資信託の名称	営業収益	関連するサービスの種類
CAMベトナムファンド	249,799	投資運用業
ベトナム成長株インカムファンド	65,449	投資運用業

当事業年度（自 平成29年4月1日 至 平成30年3月31日）

（単位：千円）

投資信託の名称	営業収益	関連するサービスの種類
CAMベトナムファンド	581,817	投資運用業
ベトナム成長株インカムファンド	150,124	投資運用業

(関連当事者情報)

1. 関連当事者との取引

財務諸表提出会社の親会社及び主要株主等

前事業年度(自 平成28年 4 月 1 日 至 平成29年 3 月31日)

種類	会社等の 名称又は氏名	所在地	資本金 (百万円)	事業の 内容 又は職業	議決権等 の所有 (被所有) 割合(%)	関連 当事者 との関係	取引の 内容	取引 金額 (千円)	科目	期末 残高 (千円)
親会社	キャピタル・ パートナーズ 証券株	東京都 千代田区	1,000	金融商品 取扱会社	(被所有) 直接 94.8	業務受託	証券代行 手数料の支払 (注1)	106,761	未払代行 手数料	5,459
							業務委託費 の支払(注2)	26,876	-	-
							建物の賃貸 (注3)	3,689	前受収益 預り敷金	229 1,750

当事業年度(自 平成29年 4 月 1 日 至 平成30年 3 月31日)

種類	会社等の 名称又は氏名	所在地	資本金 (百万円)	事業の 内容 又は職業	議決権等 の所有 (被所有) 割合(%)	関連 当事者 との関係	取引の 内容	取引 金額 (千円)	科目	期末 残高 (千円)
親会社	キャピタル・ パートナーズ 証券株	東京都 千代田区	1,000	金融商品 取扱会社	(被所有) 直接 94.8	業務受託	証券代行 手数料の支払 (注1)	168,949	未払代行 手数料	4,558
							業務委託費 の支払(注2)	110,205	-	-
							建物の賃貸 (注3)	638	-	-

上記金額のうち、取引金額には消費税等が含まれておらず、期末残高には消費税等が含まれております。

取引条件及び取引条件の決定方針等

(注1) 支払手数料については、一般的な契約条件を参考に価格およびその他の条件を決定しております。

(注2) 提供を受ける業務内容に基づき、交渉のうえ価格等を決定しております。

(注3) 使用面積割合等に基づき、賃貸料金額等の取引条件を決定しております。

2. 親会社又は重要な関連会社に関する注記

(1) 親会社情報

キャピタル・パートナーズ証券株式会社（非上場）

(2) 重要な関連会社の要約財務諸表

該当事項はありません。

（ 1株当たり情報 ）

項目	前事業年度	当事業年度
	(自 平成28年 4月 1日 至 平成29年 3月31日)	(自 平成29年 4月 1日 至 平成30年 3月31日)
1株当たり純資産額	17,463円49銭	35,303円68銭
1株当たり当期純利益金額又は 1株当たり当期純損失金額（ ）	47,517円65銭	17,434円22銭
	なお、潜在株式調整後1株当たり当期純利益金額については、1株当たり当期純損失であり、また、潜在株式が存在しないため記載しておりません。	なお、潜在株式調整後1株当たり当期純利益金額については、潜在株式が存在しないため記載しておりません。

（注1）1株当たり純資産額の算定上の基礎は、以下のとおりであります。

（単位：千円）

項目	前事業年度	当事業年度
	平成29年 3月31日	平成30年 3月31日
純資産の部の合計額	152,019	307,318
純資産の部の合計額から控除する金額	-	-
普通株式に係る純資産額	152,019	307,318
1株当たり純資産の算定に用いられる普通株式の数	8,705	8,705

（注2）1株当たり当期純利益金額又は1株当たり当期純損失金額の算定上の基礎は、以下のとおりであります。

（単位：千円）

項目	前事業年度	当事業年度
	(自 平成28年 4月 1日 至 平成29年 3月31日)	(自 平成29年 4月 1日 至 平成30年 3月31日)
当期純利益金額又は当期純損失金額（ ）	413,641	151,764
普通株主に帰属しない金額	-	-
普通株式に係る当期純利益金額又は 当期純損失金額（ ）	413,641	151,764
普通株式の期中平均株式数(株)	8,705	8,705

（重要な後発事象）

1．株式移転による共同持株会社の設立

当社は平成30年6月7日開催の取締役会において、当社及びキャピタル・パートナーズ証券株式会社（以下「CPS」といいます。）が平成30年10月1日を効力発生日（予定）として、株式移転の方法により完全親会社であるキャピタル フィナンシャルホールディングス株式会社を（以下「共同持株会社」といいます。）を設立することに係る株式移転計画を承認決議いたしました。

（1）共同持株会社設立の目的

当社グループが更なる成長を遂げるためには、グループ全体を見渡し、限られた経営資源の最適配分を行い、事業単位での成長力を強化していく必要があります。このためにも、持株会社体制に移行し、本持株会社に管理・統括機能を集中させることが効果的であると判断したものであります。

（2）株式移転の日程

平成30年6月7日	株式移転計画の承認取締役会 株式移転計画の締結
平成30年6月27日（予定）	株式移転計画の承認定時株主総会
平成30年10月1日（予定）	持株会社設立登記日（効力発生日）

（3）株式移転の方法

当社及びキャピタル・パートナーズ証券株式会社を株式移転完全子会社、新規に設立する共同持株会社を株式移転完全親会社とする共同株式移転となります。

（4）株式移転比率

	当社	CPS
株式移転比率	2.727	1

当社の普通株式1株に対して、共同持株会社の普通株式2.727株を割当て交付いたします。CPSの普通株式1株に対して、共同持株会社の普通株式1株を割当て交付いたします。

ただし、上記株式移転比率は、算定の基礎となる諸条件に重大な変更が生じた場合には、当社及びCPS両社協議の上、変更することがあります。

（5）共同持株会社の概要

商号 キャピタル フィナンシャルホールディングス株式会社

本店所在地 東京都千代田区

代表者の氏名 代表取締役 筒井 豊春

資本金の額 1,000,000,000円

事業の目的

- 1．当社は次の事業を営む会社およびこれに相当する事業を営む外国会社の株式または持分を所有することにより、当該会社の事業活動を支配および管理することを目的とする。

金融商品取引法に規定する金融商品取引業

その他の金融サービスおよびそれに付帯または関連する業務

内外経済、金融および資本市場に関する調査研究およびその受託に付帯または関連する業務

商品投資顧問業

不動産の売買、賃貸借およびその仲介に係る業務

損害保険代理業務

出版事業、広告代理業およびその他の情報サービスに係る業務

教育・文化に係る業務

- 2．当社は、前項に関連する全ての業務を営むことが出来る。

（6）今後の見通し

本株式移転による業績への影響は軽微であります。

2. 資本準備金の額の減少並びに剰余金処分

当社は、平成30年6月7日開催の取締役会において、平成30年6月27日開催予定の第15回定時株主総会に、資本準備金の額の減少及び剰余金の処分について付議することを決議いたしました。

(1) 資本準備金の額の減少並びに剰余金処分の目的

本件は、現在生じている繰越利益剰余金の欠損額を填補し早期に財務体質の健全化を図るとともに、早期の配当体制の実現を目的として、会社法第448条第1項の規定に基づき、資本準備金の額の減少を行ったうえで、同法第452条の規定に基づき、剰余金の処分を行うものであります。

(2) 資本準備金の額の減少の内容

減少する資本準備金の額

平成30年3月31日現在の資本準備金の額55,251,250円を29,008,063円減少して26,243,187円とし、減少する資本準備金の全額を、その他資本剰余金に振替える処理を行います。

(3) 剰余金処分の（その他資本剰余金の繰越利益剰余金への振替）内容

上記記載の資本準備金の額の減少によって増加するその他資本剰余金29,008,063円の全額を、繰越利益剰余金に振り替え、欠損填補に充当いたします。これによりその他資本剰余金は0円、繰越利益剰余金は0円となります。

(4) 資本準備金の額の減少並びに剰余金の処分の日程

取締役会決議日 平成30年6月7日

定時株主総会決議日 平成30年6月27日（予定）

効力発生日 平成30年6月28日（予定）

本件は、会社法第449条第1項但書の要件に該当するため、債権者異議手続きは発生いたしません。

(5) その他の重要な事項

本件は、貸借対照表の「純資産の部」における科目間の振替処理であり、当社の純資産額に変動はなく、業績に与える影響はありません。

4【利害関係人との取引制限】

委託会社は、「金融商品取引法」の定めるところにより、利害関係人との取引について、次に掲げる行為が禁止されています。

自己またはその取締役もしくは執行役との間における取引を行うことを内容とした運用を行うこと(投資者の保護に欠け、もしくは取引の公正を害し、または金融商品取引業の信用を失墜させるおそれがないものとして内閣府令で定めるものを除きます。)

運用財産相互間において取引を行うことを内容とした運用を行うこと(投資者の保護に欠け、もしくは取引の公正を害し、または金融商品取引業の信用を失墜させるおそれがないものとして内閣府令で定めるものを除きます。)

通常取引の条件と異なる条件であって取引の公正を害するおそれのある条件で、委託会社の親法人等(委託会社の総株主等の議決権の過半数を保有していることその他の当該金融商品取引業者と密接な関係を有する法人その他の団体として政令で定める要件に該当する者をいいます。以下、およびにおいて同じ。)または子法人等(委託会社が総株主等の議決権の過半数を保有していることその他の当該金融商品取引業者と密接な関係を有する法人その他の団体として政令で定める要件に該当する者をいいます。以下同じ。)と有価証券の売買その他の取引または店頭デリバティブ取引を行うこと。

委託会社の親法人等または子法人等の利益を図るため、その行う投資運用業に関して運用の方針、運用財産の額もしくは市場の状況に照らして不必要な取引を行うことを内容とした運用を行うこと。

上記 および に掲げるもののほか、委託会社の親法人等または子法人等が関与する行為であって、投資者の保護に欠け、もしくは取引の公正を害し、または金融商品取引業の信用を失墜させるおそれのあるものとして内閣府令で定める行為。

5【その他】

定款の変更等

委託会社の定款の変更に関しては、株主総会の決議が必要です。

訴訟事件その他重要事項

(係争事件)

当社のファンド運用に関して投資顧問契約を締結していた助言会社「ドラゴン・キャピタル・アドバイザー・リミテッド」社からの報酬支払履行の訴訟に関して、平成30年4月10日に最高裁判所が上告棄却及び上告受理申立てを不受理とする決定を行ったことから、本係争事件は終結し、総額466,365千円並びにこれらに係る遅延利息の支払を命じる判決が確定しております。

第2【その他の関係法人の概況】

1【名称、資本金の額及び事業の内容】

<訂正前>

受託会社

名 称 三井住友信託銀行株式会社
 資本金の額 342,037百万円（平成29年9月末現在）
 事業の内容 銀行法に基づき銀行業を営むとともに、金融機関の信託業務の兼営に関する法律（兼営法）に基づき信託業務を営んでいます。

<参考> 再信託受託会社の概要

名 称 日本トラスティ・サービス信託銀行株式会社
 資本金の額 51,000百万円（平成29年9月末現在）
 事業の内容 銀行法に基づき銀行業を営むとともに、金融機関の信託業務の兼営に関する法律（兼営法）に基づき信託業務を営んでいます。
 関係業務の概要 受託会社より委託を受け、当ファンドの信託事務の一部（信託財産の管理等）を行います。

販売会社

名 称	資本金の額	事業の内容
安藤証券株式会社	2,280百万円	「金融商品取引法」に定める第一種金融商品取引業を営んでいます。
楽天証券株式会社	7,495百万円	同上
株式会社 S B I 証券	48,323百万円	同上
キャピタル・パートナーズ証券株式会社	1,000百万円	同上
松井証券株式会社	11,944百万円	同上

平成29年9月末現在

<訂正後>

受託会社

名 称 三井住友信託銀行株式会社
 資本金の額 342,037百万円（平成30年3月末現在）
 事業の内容 銀行法に基づき銀行業を営むとともに、金融機関の信託業務の兼営に関する法律（兼営法）に基づき信託業務を営んでいます。

<参考> 再信託受託会社の概要

名 称 日本トラスティ・サービス信託銀行株式会社
 資本金の額 51,000百万円（平成30年3月末現在）
 事業の内容 銀行法に基づき銀行業を営むとともに、金融機関の信託業務の兼営に関する法律（兼営法）に基づき信託業務を営んでいます。
 関係業務の概要 受託会社より委託を受け、当ファンドの信託事務の一部（信託財産の管理等）を行います。

販売会社

名 称	資本金の額	事業の内容
安藤証券株式会社	2,280百万円	「金融商品取引法」に定める第一種金融商品取引業を営んでいます。
楽天証券株式会社	7,495百万円	同上
株式会社 S B I 証券	48,323百万円	同上
キャピタル・パートナーズ証券株式会社	1,000百万円	同上
松井証券株式会社	11,944百万円	同上

平成30年3月末現在

3【資本関係】

<訂正前>

販売会社であるキャピタル・パートナーズ証券株式会社は、委託会社であるキャピタル アセットマネジメント株式会社の株式を8,248株保有しております。（平成30年3月末現在、発行済株式総数に対する比率は、94.8%です。）

その他の上記関係法人との間に資本関係はありません。

<訂正後>

販売会社であるキャピタル・パートナーズ証券株式会社は、委託会社であるキャピタル アセットマネジメント株式会社の株式を8,248株保有しております。（平成30年9月末現在、発行済株式総数に対する比率は、94.8%です。）

その他の上記関係法人との間に資本関係はありません。

独立監査人の監査報告書

平成30年 6月20日

キャピタル アセットマネジメント株式会社
取締役会 御中

監 査 法 人 五 大

指定社員 公認会計士 宮村 和哉
業務執行社員

当監査法人は、金融商品取引法第193条の2第1項の規定に基づく監査証明を行うため、「委託会社等の経理状況」に掲げられているキャピタル アセットマネジメント株式会社の平成29年4月1日から平成30年3月31日までの第15期事業年度の財務諸表、すなわち、貸借対照表、損益計算書、株主資本等変動計算書、重要な会計方針及びその他の注記について監査を行った。

財務諸表に対する経営者の責任

経営者の責任は、我が国において一般に公正妥当と認められる企業会計の基準に準拠して財務諸表を作成し適正に表示することにある。これには、不正又は誤謬による重要な虚偽表示のない財務諸表を作成し適正に表示するために経営者が必要と判断した内部統制を整備及び運用することが含まれる。

監査人の責任

当監査法人の責任は、当監査法人が実施した監査に基づいて、独立の立場から財務諸表に対する意見を表明することにある。当監査法人は、我が国において一般に公正妥当と認められる監査の基準に準拠して監査を行った。監査の基準は、当監査法人に財務諸表に重要な虚偽表示がないかどうかについて合理的な保証を得るために、監査計画を策定し、これに基づき監査を実施することを求めている。

監査においては、財務諸表の金額及び開示について監査証拠を入手するための手続が実施される。監査手続は、当監査法人の判断により、不正又は誤謬による財務諸表の重要な虚偽表示のリスクの評価に基づいて選択及び適用される。財務諸表監査の目的は、内部統制の有効性について意見表明するためのものではないが、当監査法人は、リスク評価の実施に際して、状況に応じた適切な監査手続を立案するために、財務諸表の作成と適正な表示に関連する内部統制を検討する。また、監査には、経営者が採用した会計方針及びその適用方法並びに経営者によって行われた見積りの評価も含め全体としての財務諸表の表示を検討することが含まれる。

当監査法人は、意見表明の基礎となる十分かつ適切な監査証拠を入手したと判断している。

監査意見

当監査法人は、上記の財務諸表が、我が国において一般に公正妥当と認められる企業会計の基準に準拠して、キャピタル アセットマネジメント株式会社の平成30年3月31日現在の財政状態及び同日をもって終了する事業年度の経営成績をすべての重要な点において適正に表示しているものと認める。

利害関係

会社と当監査法人又は業務執行社員との間には、公認会計士法の規定により記載すべき利害関係はない。

以 上

- () 1. 上記は、監査報告書の原本に記載された事項を電子化したものであり、その原本は当社が別途保管しております。
2. 財務諸表の範囲にはX B R Lデータ自体は含まれていません。

独立監査人の監査報告書

平成30年10月30日

キャピタル アセットマネジメント株式会社
取締役会 御中

監 査 法 人 五 大

指定社員
業務執行社員 公認会計士 宮村 和哉

当監査法人は、金融商品取引法第193条の2第1項の規定に基づく監査証明を行うため、「ファンドの経理状況」に掲げられているドバイ・アブダビ株ファンドの平成30年2月15日から平成30年8月14日までの特定期間の財務諸表、すなわち、貸借対照表、損益及び剰余金計算書、注記表並びに附属明細表について監査を行った。

財務諸表に対する経営者の責任

経営者の責任は、我が国において一般に公正妥当と認められる企業会計の基準に準拠して財務諸表を作成し適正に表示することにある。これには、不正又は誤謬による重要な虚偽表示のない財務諸表を作成し適正に表示するために経営者が必要と判断した内部統制を整備及び運用することが含まれる。

監査人の責任

当監査法人の責任は、当監査法人が実施した監査に基づいて、独立の立場から財務諸表に対する意見を表明することにある。当監査法人は、我が国において一般に公正妥当と認められる監査の基準に準拠して監査を行った。監査の基準は、当監査法人に財務諸表に重要な虚偽表示がないかどうかについて合理的な保証を得るために、監査計画を策定し、これに基づき監査を実施することを求めている。

監査においては、財務諸表の金額及び開示について監査証拠を入手するための手続が実施される。監査手続は、当監査法人の判断により、不正又は誤謬による財務諸表の重要な虚偽表示のリスクの評価に基づいて選択及び適用される。財務諸表監査の目的は、内部統制の有効性について意見表明するためのものではないが、当監査法人は、リスク評価の実施に際して、状況に応じた適切な監査手続を立案するために、財務諸表の作成と適正な表示に関連する内部統制を検討する。また、監査には、経営者が採用した会計方針及びその適用方法並びに経営者によって行われた見積りの評価も含め全体としての財務諸表の表示を検討することが含まれる。

当監査法人は、意見表明の基礎となる十分かつ適切な監査証拠を入手したと判断している。

監査意見

当監査法人は、上記の財務諸表が、我が国において一般に公正妥当と認められる企業会計の基準に準拠して、ドバイ・アブダビ株ファンドの平成30年8月14日現在の信託財産の状態及び同日をもって終了する特定期間の損益の状況をすべての重要な点において適正に表示しているものと認める。

利害関係

キャピタル アセットマネジメント株式会社及びファンドと当監査法人又は業務執行社員との間には、公認会計士法の規定により記載すべき利害関係はない。

以 上

- () 1. 上記は、監査報告書の原本に記載された事項を電子化したものであり、その原本は当社が別途保管しております。
2. 財務諸表の範囲にはX B R L データ自体は含まれていません。

[当期委託会社監査報告書へ](#)