

【表紙】

【提出書類】	有価証券届出書の訂正届出書
【提出先】	関東財務局長 殿
【提出日】	平成28年11月15日提出
【発行者名】	キャピタル アセットマネジメント株式会社
【代表者の役職氏名】	代表取締役 田淵 英一郎
【本店の所在の場所】	東京都千代田区神田錦町1丁目16番1号
【事務連絡者氏名】	渡邊 豊彦
【電話番号】	03-5259-7401
【届出の対象とした募集内国投資信託受益証券に係るファンドの名称】	ドバイ・アブダビ株ファンド
【届出の対象とした募集内国投資信託受益証券の金額】	継続申込期間（平成28年5月14日から平成29年5月12日まで） 500億円を上限とします。 *なお、継続申込期間（以下「申込期間」といいます。）は、上記 期間満了前に有価証券届出書を提出することによって更新されま す。
【縦覧に供する場所】	該当事項はありません。

【有価証券届出書の訂正届出書の提出理由】

本日付で**有価証券報告書**を提出しましたので、平成28年5月13日付をもって提出した**有価証券届出書**（以下「**原届出書**」といいます。）の**関係情報等**を更新するため、また、その他の情報について訂正を行なうため**本訂正届出書**を提出いたします。

【訂正の内容】

原届出書の該当内容は、以下の内容に更新・訂正いたします。下線部_____は訂正部分を示します。

第一部【証券情報】

（6）【申込単位】

<訂正前>

申込単位は、最低単位を1円単位または1口単位として販売会社がそれぞれ定める単位とします。詳細については販売会社または委託会社の後記照会先にお問い合わせ下さい。

<訂正後>

申込単位は、販売会社がそれぞれ定める単位とします。詳細については販売会社または委託会社の後記照会先にお問い合わせ下さい。

第二部【ファンド情報】

第1【ファンドの状況】

1【ファンドの性格】

< 追加的記載事項 >

< 訂正前 >

UAE(United Arab Emirates)とは?

アラブ首長国連邦のことをいい、アブダビやドバイなど7つの首長国で構成されています。豊富な天然資源を基に大規模なインフラ整備を実行しているアブダビ、資源が乏しい代わりに観光事業や金融センターなど独自のビジネスモデルを構築するドバイを中心に今後の成長が期待されています。

UAEの魅力

魅力1：高い経済成長力

UAEは世界の中でも経済成長が著しい国の一つです。

特にアブダビでは、石油収入を背景に
対外投資が活発です。

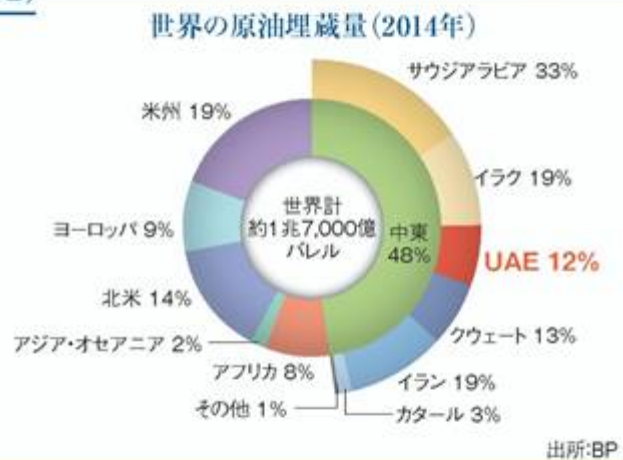
ドバイでは、中東の玄関としてのハブ
空港の建設や都市開発・観光事業の
多様化など産業インフラ整備に努めて
います。



魅力2：豊富な石油資源(アブダビ)

UAEは石油生産量が日量371.2万バレル(2014年)を誇る世界有数の産油国です。その大部分がアブダビで生産されています。アブダビは、UAE全体の約80%に及ぶ面積をもち、広大な国土に埋蔵された豊富な石油資源によってUAEの政治、経済を支えるリーダー国です。

日本は、石油輸入量の約3分の1をUAEから輸入しており、国別ではサウジアラビアに次いで2位の輸入相手国となっています。



魅力3：中東の金融センターとして発展する経済(ドバイ)

ドバイは中東の金融センターとしての位置を占めています。

古くから中継貿易の港として栄えたジャバルアリー地区に、世界最大規模の貿易港を持つフリーゾーン(経済特区)を開発し、物流のハブとしてドバイ経済発展の原動力となっています。現在では世界100カ国以上から大企業を含む6,000社以上もの企業が進出しています。また、中東の玄関としてのハブ空港の建設を進めており、最終的には現空港の10倍、年間1億6,000万人が利用する世界最大の国際空港を目指しています。

■フリーゾーンとは

100%外国資本による所有可／法人税・所得税50年間免除(更新可能)／ローカルスポンサー(サービス代理人)不要／資本、利益の本国送金自由／外国人労働者雇用制限なし／保税區／長期土地リース可

主なフリーゾーン

フリーゾーン	セクター別	主な企業
ジャバルアリー・フリーゾーン	中東初(1985年設立)	ブリヂストン、ホンダ、シチズン、ケンウッド
ドバイ・インターネット・シティ	IT産業向け(2000年設立)	マイクロソフト、IBM、オラクル、シスコ、ヒューレットパッカード
ドバイ・メディア・シティ	メディア産業向け(2001年設立)	ロイター、CNN、CNBC、BBCワールド

<ドバイのユニークな大型プロジェクト>

ドバイでは、近年の開発ブームの波に乗り、ユニークな大型プロジェクトが次々と進められ、国内外の投資家らの注目を集めることに成功しました。また、アラブの美しい海と暖かい気候は、ヨーロッパや他の中東諸国をはじめ世界中の人々を惹きつけており、近年、ドバイを訪れる観光客が増えています。



世界一高いとも言われるタワー
「ブルジュ・カリファ」



椰子の木の形をした埋め立てリゾート
「ザ・パーム」(パーム・ジャバルアリーなど3か所)



ブルジュ・アル・アラブ
(海に浮かぶ高級ホテル)

<UAEの株価と為替レート>

UAEの株式市場は、経済の拡大とともに成長を期待されています。アブダビの信用格付けは、ムーディーズ:Aa2、S&P:AA(2016年3月末)となり、他の新興国と比べて高い水準となっています。

自国通貨と米ドルの為替レートを一定割合で保つようにする「ドルベッグ制」を採用しています。

株価の推移

(2004年1月末～2016年3月末)



UAEディルハム 対円レートの推移

(2004年1月末～2016年3月末)



UAEのご紹介



アジュマン、アブダビ、ウムアルカイワイン、シャルジャ、ドバイ、フジャイラ、ラスアルハイマの7つの首長国の元々の国旗の色を全て含むデザイン。また、緑は豊かな国土を、白は清浄な生活を、黒は過去の圧政を、赤は聖戦によって流された尊い血の犠牲を表わしています。

面積	83,600平方キロメートル
人口	約945万人(2014年)(世銀)
首都	アブダビ
言語	アラビア語
宗教	イスラム教
独立	1971年12月英国から独立
通貨	ディルハム
主要産業	石油・天然ガス、建設、サービス
輸出	原油、天然ガス、原油製品、再輸出品(金、電化製品等)
輸入	自動車、機械、電化製品

出所:外務省



<訂正後>

UAE(United Arab Emirates)とは?

アラブ首長国連邦のことをいい、アブダビやドバイなど7つの首長国で構成されています。豊富な天然資源を基に大規模なインフラ整備を実行しているアブダビ、資源が乏しい代わりに観光事業や金融センターなど独自のビジネスモデルを構築するドバイを中心に今後の成長が期待されています。

(3) 【ファンドの仕組み】

委託会社の概況

<訂正前>

イ．資本金の額（平成28年3月末日現在）

資本金 280百万円

発行済株式の総数 8,705株

(略)

ハ．大株主の状況（平成28年3月末日現在）

発行済株式の総数 (a) および資本金	8,705株 280百万円		
氏名、商号または名称	住所	保有株式数 (b) (普通株式)	比率 (b / a)
キャピタル・パートナーズ 証券株式会社	東京都千代田区内神田 1 - 13 - 7	<u>8,064株</u>	<u>92.6%</u>

<訂正後>

イ．資本金の額（平成28年9月末日現在）

資本金 280百万円

発行済株式の総数 8,705株

(略)

ハ．大株主の状況（平成28年9月末日現在）

発行済株式の総数 (a) および資本金	8,705株 280百万円		
氏名、商号または名称	住所	保有株式数 (b) (普通株式)	比率 (b / a)
キャピタル・パートナーズ 証券株式会社	東京都千代田区内神田 1 - 13 - 7	<u>8,248株</u>	<u>94.8%</u>

2【投資方針】

(3)【運用体制】

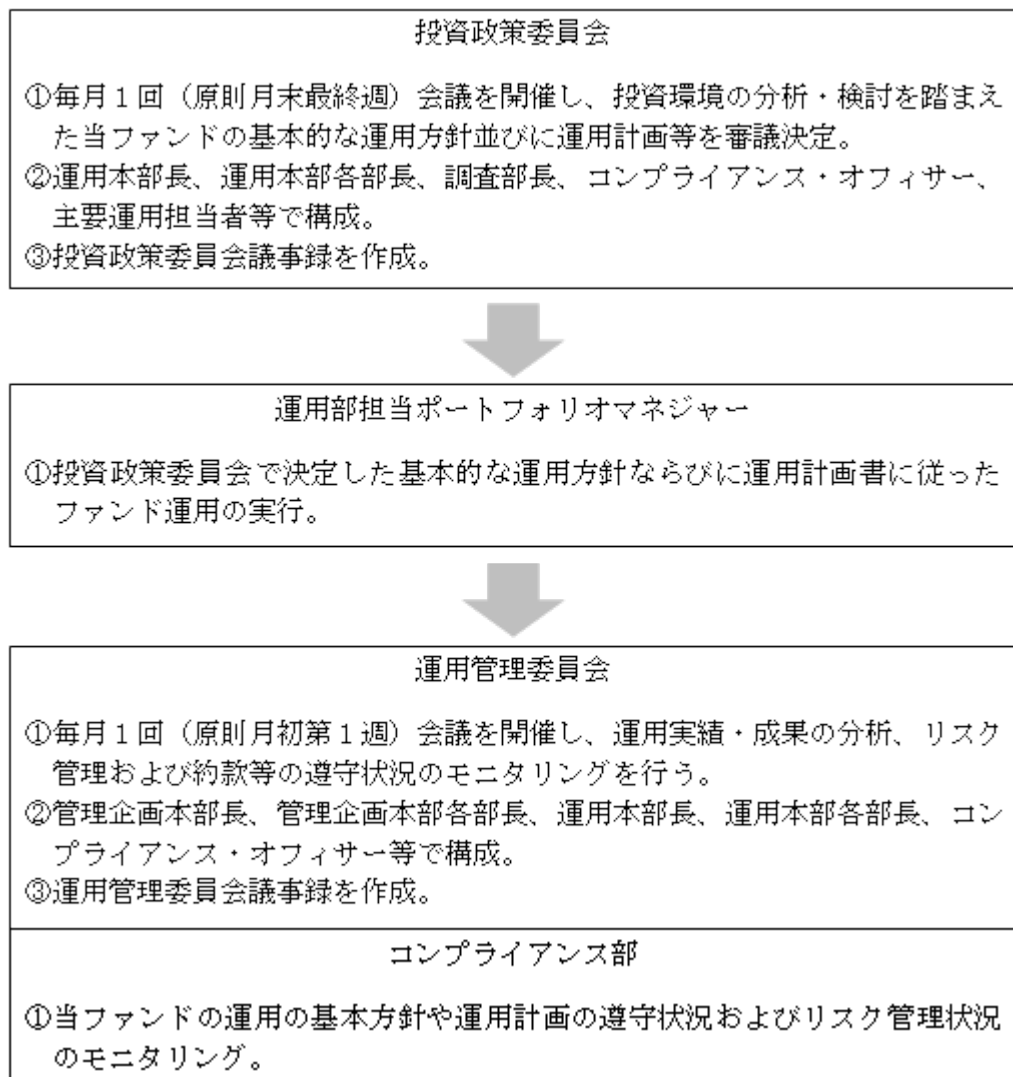
以下の内容に更新いたします。以下は、更新される内容のみ記載しております。

<更新後>

運用体制

ファンドの運用体制は、以下の通りとなっております。

当ファンドの運用に係る意思決定については、委託会社の投資政策委員会が基本的な運用方針および収益配分方針等を決定する体制としております。



内部管理体制

当ファンドの基本方針に則した適正な運用をサポートすべく、管理企画本部による業務管理、内部監査室による業務監査およびコンプライアンス部によるモニタリングを行い、適正性の確保に努める体制としております。また、当ファンドの運用実績・成果やリスク管理および約款等の遵守については、運用管理部が主催し、運用本部およびコンプライアンス部を含む関連各部門を構成メンバーとする運用管理委員会でレビューを実施する体制としております。なお、委託会社では、信託財産の適正な運用および受益者と利益相反となる取引の防止を目的として、社内規程（業務方法書、業務運営規程、運用に係る社内規則、運用担当者服務規程等）を設けております。

関係法人に関する管理体制

受託会社：業務の遂行能力、コスト等を勘案して受託会社の選定を行います。また、投資信託に係る受託会社の内部統制報告書を定期的に入手し、説明・報告を受けます。投資信託財産の日々の指図の実行、定期的な資産残高照合等を通じ業務が適正に遂行されているかの確認を行います。

（注）運用体制は平成28年9月末日現在のものであり、今後、変更となる場合があります。

3【投資リスク】

（3）リスク管理体制

以下の内容に更新いたします。以下は、更新される内容のみ記載しております。

<更新後>

委託会社におけるリスク管理体制は以下の通りとなっております。

リスク管理体制について



担当部署等の概要

コンプライアンス部

- ・ 法令および諸規則の遵守状況・運用業務等の適正な執行の管理を行います。
- ・ 違反等の是正・改善および未然防止のための助言、チェック、取締役会への報告を行います。
- ・ 資産運用は、運用本部による内部管理のほか、コンプライアンス部で投資ガイドラインの遵守等、運用本部から独立した立場で以下の項目をチェックします。
 - ・ 運用ガイドラインの遵守状況のモニター
 - ・ 取引の妥当性のチェック
 - ・ 利益相反取引のチェック

内部監査室

- ・ 内部監査室は、内部監査の立案、実施等を行い、委託会社における内部管理体制、リスク管理体制の適切性、有効性の検証を行います。
- ・ 違反等の是正・改善および未然防止のための助言、チェック、社長への報告を行います。

（注）投資リスクに対する管理体制は平成28年9月末日現在のものであり、今後、変更となる場合があります。

(参考情報)

ファンドの年間騰落率及び分配金再投資基準価額の推移

(2011年10月～2016年9月)



* 税引き前の分配金を再投資したものとみなして計算した基準価額および年間騰落率が記載されており、実際の基準価額および基準価額に基づいて計算した年間騰落率とは異なる場合があります。

ファンドと他の代表的な資産クラスとの騰落率の比較

(2011年10月～2016年9月)



	ファンド	日本株	先進国株	新興国株	日本国債	先進国債	新興国債
最大値	111.7	65.0	65.7	47.4	9.3	34.9	43.7
最小値	△23.3	△22.0	△17.5	△27.4	0.5	△12.3	△17.4
平均値	29.2	15.0	17.8	5.3	3.0	9.6	4.9

ファンド: 2012年2月～2016年9月

代表的な資産クラス: 2011年10月～2016年9月

* 上記期間の各月末における直近1年間騰落率の平均・最大・最小を表示し、ファンドと代表的な資産のリスクを定量的に比較できるように作成したものです。

* 全ての資産クラスがファンドの投資対象とは限りません。

* 騰落率は直近前月末から遡って算出した結果であり、ファンドの決算日に対応した数値とは異なります。

各資産クラスの指数

日本株…東証株価指数(TOPIX)(配当込み)
先進国株…MSCI-KOKUSAIインデックス(配当込み、円ベース)
新興国株…MSCIエマージング・マーケット・インデックス(配当込み、円ベース)
日本国債…NOMURA-BPI国債
先進国債…シティ世界国債インデックス(除く日本、円ベース)
新興国債…JPモルガンEMBIグローバルディバーシファイド指数(円ベース)
(注)海外の指数は、為替ヘッジなしによる投資を想定して、円換算しております。

○代表的な資産クラスとの騰落率の比較に用いた指数について

騰落率は、データソースが提供する各指数をもとに株式会社野村総合研究所が計算しており、その内容について、信憑性、正確性、完全性、最新性、網羅性、適時性を含む一切の保証を行いません。また、当該騰落率に関連して資産運用または投資判断をした結果生じた損害等、当該騰落率の利用に起因する損害及び一切の問題について、何らの責任も負いません。

東証株価指数(TOPIX)(配当込み)

東証株価指数(TOPIX)(配当込み)は、東京証券取引所第一部上場している国内普通株式全銘柄を対象として算出した指数で、配当を考慮したものです。
なお、TOPIXに関する著作権、知的財産権その他一切の権利は東京証券取引所に帰属します。

MSCI-KOKUSAIインデックス(配当込み、円ベース)

MSCI-KOKUSAIインデックス(配当込み、円ベース)は、MSCI Inc.が開発した、日本を除く世界の先進国の株式を対象として算出した指数で、配当を考慮したものです。
なお、MSCI Indexに関する著作権、知的財産権その他一切の権利は、MSCI Inc.に帰属します。

MSCIエマージング・マーケット・インデックス(配当込み、円ベース)

MSCIエマージング・マーケット・インデックス(配当込み、円ベース)は、MSCI Inc.が開発した、世界の新興国の株式を対象として算出した指数で、配当を考慮したものです。
なお、MSCI Indexに関する著作権、知的財産権その他一切の権利は、MSCI Inc.に帰属します。

NOMURA-BPI国債

NOMURA-BPI国債は、野村証券株式会社が公表する、国内で発行された公募利付国債の市場全体の動向を的確に表すために開発された投資収益指数です。
なお、NOMURA-BPIに関する著作権、商標権、知的財産権その他一切の権利は、野村証券株式会社に帰属します。

シティ世界国債インデックス(除く日本、円ベース)

シティ世界国債インデックス(除く日本、円ベース)は、Citigroup Index LLCが開発した、日本を除く世界主要国の国債の総合収益率を各市場の時価総額で加重平均した指数です。
なお、シティ世界国債インデックスに関する著作権、商標権、知的財産権その他一切の権利は、Citigroup Index LLCに帰属します。

JPモルガンEMBIグローバルディバーシファイド指数(円ベース)

JPモルガンEMBIグローバルディバーシファイド指数(円ベース)は、J.P. Morgan Securities LLCが算出、公表している、新興国が発行する現地通貨建て国債を対象にした指数です。
なお、JPモルガンEMBIグローバルディバーシファイドに関する著作権、知的財産権その他一切の権利は、J.P. Morgan Securities LLCに帰属します。

4【手数料等及び税金】

(5)【課税上の取扱い】

<訂正前>

(略)

1. 個人受益者の場合

(略)

平成28年1月1日以降、解約時および償還時の差損（譲渡損）については、確定申告により、上場株式等の譲渡益および上場株式等の配当等（申告分離課税を選択したものに限りま

す。）と損益通算が可能です。また、解約時および償還時の差益（譲渡益）については、上場株式等の譲渡損と損益通算が可能です。

なお、特定公社債（公募公社債投資信託を含みます。）の譲渡益および利子等も通算が可能

となる予定です。

(略)

<訂正後>

(略)

1. 個人受益者の場合

(略)

平成28年1月1日以降、解約時および償還時の差損（譲渡損）については、確定申告により、上場株式等の譲渡益および上場株式等の配当等（申告分離課税を選択したものに限りま

す。）と損益通算が可能です。また、解約時および償還時の差益（譲渡益）については、上場株式等の譲渡損と損益通算が可能です。

なお、特定公社債（公募公社債投資信託を含みます。）の譲渡益および利子等も通算が可能

です。

(略)

5【運用状況】

原届出書の「第二部 ファンド情報 第1 ファンドの状況 5 運用状況」を以下の内容に更新いたします。以下は、更新される内容のみ記載しております。

<更新後>

(1)【投資状況】

「ドバイ・アブダビ株ファンド」

(平成28年9月30日現在)

資産の種類	時価合計(円)	投資比率(%)
株式	690,276,878	97.27
内 アラブ首長国連邦	690,276,878	97.27
コール・ローン、その他の資産(負債控除後)	19,354,991	2.73
純資産総額	709,631,869	100.00

(注) 投資比率は、ファンドの純資産総額に対する当該資産の時価比率をいいます。

(2)【投資資産】

【投資有価証券の主要銘柄】

「ドバイ・アブダビ株ファンド」

(平成28年9月30日現在)

	銘柄名	通貨 地域	種類 業種	数量 (株)	簿価単価 簿価金額	評価単価 時価金額	投資 比率
1	NMC Health PLC	イギリス・ポンド アラブ首長国連邦	株式 ヘルスケア機器・サービス	53,500	12.32 659,120	13.71 733,485	13.54%
2	Emaar Properties PJSC	アラブ首長国連邦・ ディルハム アラブ首長国連邦	株式 不動産	444,000	7.34 3,258,960	7.10 3,152,400	12.25%
3	Aramex PJSC	アラブ首長国連邦・ ディルハム アラブ首長国連邦	株式 運輸	540,000	3.85 2,079,000	3.94 2,127,600	8.27%
4	First Gulf Bank PJSC	アラブ首長国連邦・ ディルハム アラブ首長国連邦	株式 銀行	176,976	11.85 2,097,165	11.80 2,088,316	8.12%
5	DP World Ltd	アメリカ・ドル アラブ首長国連邦	株式 運輸	24,400	18.20 444,080	18.95 462,380	6.59%
6	Air Arabia PJSC	アラブ首長国連邦・ ディルハム アラブ首長国連邦	株式 運輸	1,147,300	1.42 1,629,166	1.36 1,560,328	6.06%
7	MEDICLINIC INTERNATIONAL PLC	イギリス・ポンド アラブ首長国連邦	株式 ヘルスケア機器・サービス	30,500	10.98 334,890	9.34 285,022	5.26%
8	National Bank of Abu Dhabi PJS	アラブ首長国連邦・ ディルハム アラブ首長国連邦	株式 銀行	137,320	9.44 1,296,300	9.18 1,260,597	4.90%
9	Dubai Islamic Bank PJSC	アラブ首長国連邦・ ディルハム アラブ首長国連邦	株式 銀行	200,000	5.46 1,092,000	5.42 1,084,000	4.21%
10	Emaar Malls PJSC	アラブ首長国連邦・ ディルハム アラブ首長国連邦	株式 不動産	362,000	2.93 1,060,660	2.72 984,640	3.83%
11	Arabtec Holding Co	アラブ首長国連邦・ ディルハム アラブ首長国連邦	株式 資本財	596,585	1.51 900,843	1.47 876,979	3.41%

12	Abu Dhabi Commercial Bank PJSC	アラブ首長国連邦・ ディルハム アラブ首長国連邦	株式 銀行	131,000	6.87 899,970	6.45 844,950	3.28%
13	Aldar Properties PJSC	アラブ首長国連邦・ ディルハム アラブ首長国連邦	株式 不動産	305,100	2.84 866,484	2.67 814,617	3.17%
14	Union National Bank PJSC/Abu D	アラブ首長国連邦・ ディルハム アラブ首長国連邦	株式 銀行	151,838	4.35 660,495	4.00 607,352	2.36%
15	Dubai Investments PJSC	アラブ首長国連邦・ ディルハム アラブ首長国連邦	株式 各種金融	261,092	2.14 558,736	2.07 540,460	2.10%
16	Emirates NBD PJSC	アラブ首長国連邦・ ディルハム アラブ首長国連邦	株式 銀行	60,000	8.35 501,000	8.16 489,600	1.90%
17	Dubai Financial Market	アラブ首長国連邦・ ディルハム アラブ首長国連邦	株式 各種金融	300,000	1.32 396,000	1.31 393,000	1.53%
18	Waha Capital PJSC	アラブ首長国連邦・ ディルハム アラブ首長国連邦	株式 各種金融	165,025	1.95 321,798	1.93 318,498	1.24%
19	Agthia Group PJSC	アラブ首長国連邦・ ディルハム アラブ首長国連邦	株式 食品・飲料・タバコ	50,000	6.06 303,000	6.30 315,000	1.22%
20	Drake & Scull International	アラブ首長国連邦・ ディルハム アラブ首長国連邦	株式 資本財	530,000	0.54 286,200	0.50 266,060	1.03%
21	National Central Cooling Co PJ	アラブ首長国連邦・ ディルハム アラブ首長国連邦	株式 資本財	150,000	1.59 238,500	1.77 265,500	1.03%
22	Dana Gas PJSC	アラブ首長国連邦・ ディルハム アラブ首長国連邦	株式 エネルギー	450,000	0.55 247,500	0.54 243,000	0.94%
23	National Bank of Ras Al-Khaima	アラブ首長国連邦・ ディルハム アラブ首長国連邦	株式 銀行	31,000	5.20 161,200	5.49 170,190	0.66%
24	Union Properties PJSC	アラブ首長国連邦・ ディルハム アラブ首長国連邦	株式 不動産	123,585	0.75 93,677	0.74 92,070	0.36%

(注) 投資比率は、ファンドの純資産総額に対する当該銘柄の評価金額の比率をいいます。

種類別および業種別投資比率

(平成28年9月30日現在)

種類	国内 / 外国	業種	投資比率(%)
株式	外国	エネルギー	0.94
		資本財	5.47
		運輸	20.92
		食品・飲料・タバコ	1.22
		ヘルスケア機器・サービス	18.80
		銀行	25.44
		各種金融	4.87
	不動産	19.60	
	小計		97.27
合 計 (対純資産総額比)			97.27

(注) 投資比率は、ファンドの純資産総額に対する当該種類の評価金額の比率をいいます。

【投資不動産物件】

該当事項はありません。

【その他投資資産の主要なもの】

該当事項はありません。

(3)【運用実績】

【純資産の推移】

平成28年9月末日および同日前1年以内における各月末ならびに下記特定期間末日の純資産の推移は次の通りです。

	純資産総額 (分配落) (円)	純資産総額 (分配付) (円)	1口当たりの 純資産額 (分配落)(円)	1口当たりの 純資産額 (分配付)(円)
第1特定期間末日 (平成23年8月15日)	878,183,950	878,183,950	0.8785	0.8785
第2特定期間末日 (平成24年2月14日)	769,324,448	769,324,448	0.8240	0.8240
第3特定期間末日 (平成24年8月14日)	781,970,252	781,970,252	0.8983	0.8983
第4特定期間末日 (平成25年2月14日)	471,078,298	511,814,870	1.1564	1.2564
第5特定期間末日 (平成25年8月14日)	440,669,247	458,682,470	1.2232	1.2732
第6特定期間末日 (平成26年2月14日)	1,198,362,092	1,237,512,002	1.5305	1.5805
第7特定期間末日 (平成26年8月14日)	1,631,503,086	1,682,027,685	1.6146	1.6646
第8特定期間末日 (平成27年2月16日)	1,303,662,059	1,345,914,191	1.5427	1.5927
第9特定期間末日 (平成27年8月14日)	1,027,683,673	1,060,074,723	1.5864	1.6364
第10特定期間末日 (平成28年2月15日)	692,975,628	708,938,607	1.0853	1.1103
第11特定期間末日 (平成28年8月15日)	718,951,288	734,922,628	1.1254	1.1504
平成27年 9月末日	934,929,303	-	1.3888	-
10月末日	926,237,078	-	1.3787	-
11月末日	901,754,658	-	1.3096	-
12月末日	847,628,381	-	1.2655	-
平成28年 1月末日	739,899,606	-	1.1600	-
2月末日	734,391,128	-	1.1413	-
3月末日	781,670,122	-	1.2120	-
4月末日	794,363,487	-	1.2362	-
5月末日	764,641,286	-	1.1772	-
6月末日	722,280,348	-	1.1155	-
7月末日	747,538,585	-	1.1715	-

8月末日	737,995,229	-	1.1419	-
9月末日	709,631,869	-	1.1072	-

【分配の推移】

特定期間	1口当たりの分配金(円)
第1特定期間	0.0500
第2特定期間	0.0000
第3特定期間	0.0000
第4特定期間	0.1000
第5特定期間	0.3500
第6特定期間	0.1000
第7特定期間	0.1000
第8特定期間	0.1000
第9特定期間	0.1000
第10特定期間	0.0500
第11特定期間	0.0500

【収益率の推移】

特定期間	収益率(%)
第1特定期間	12.2
第2特定期間	6.2
第3特定期間	9.0
第4特定期間	39.9
第5特定期間	10.1
第6特定期間	29.2
第7特定期間	8.8
第8特定期間	1.4
第9特定期間	9.3
第10特定期間	28.4
第11特定期間	8.3

(注) 「収益率」とは、各計算期間ごとに計算期末の基準価額（分配付の額）から当該計算期間の直前の計算期末の基準価額（分配落の額。以下「前期末基準価額」）を控除した額を前期末基準価額で除して得た額に100を乗じて得た比率をいいます。

収益率は、小数第2位を四捨五入しております。

(4)【設定及び解約の実績】

下記計算期間中の設定および解約の実績は次の通りです。

特定期間	設定数量(口)	解約数量(口)	発行済数量(口)
第1特定期間	1,066,380,000	66,730,000	999,650,000
第2特定期間	131,202,673	197,190,000	933,662,673
第3特定期間	52,274,352	115,392,263	870,544,762
第4特定期間	10,902,790	474,081,824	407,365,728
第5特定期間	244,790,698	291,891,966	360,264,460
第6特定期間	790,688,129	367,954,378	782,998,211
第7特定期間	1,542,025,764	1,314,531,987	1,010,491,988
第8特定期間	704,521,693	869,971,024	845,042,657
第9特定期間	149,693,914	346,915,570	647,821,001
第10特定期間	155,959,199	165,261,002	638,519,198
第11特定期間	51,812,863	51,478,456	638,853,605

(注) 設定口数には、当初募集期間中の設定口数を含みます。

(参考情報)

基準日：2016年9月30日

■基準価額・純資産の推移

2011年2月15日(設定日)～2016年9月30日



※分配金再投資後基準価額は、分配金(税引き前)を再投資したものと計算しています。

基準価額	11,072円
純資産総額	7.1億円

■分配の推移

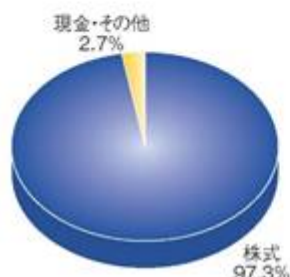
決算日	分配金額
2015年8月14日	500円
2015年11月16日	250円
2016年2月15日	250円
2016年5月16日	250円
2016年8月15日	250円
設定来累計	10,000円

1万口あたり/税引き前

※最近5期分の分配実績を記載しております。

■主要な資産の状況

【資産配分】



【業種別配分】



※資産配分比率は純資産総額に対する評価額の割合、業種別配分比率はポートフォリオ部分に対する評価額の割合です。

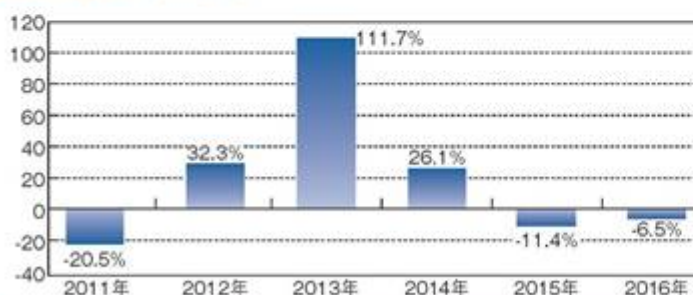
※表示単位未満を四捨五入しているため、合計が100%にならない場合があります。

【組入上位10銘柄】

組入銘柄数：24銘柄

銘柄名	業種	投資比率
NMCヘルス	ヘルスケア機器・サービス	13.5%
エマール不動産	不動産	12.3%
アラメックス	運輸	8.3%
第1湾岸銀行	銀行	8.1%
DPワールド	運輸	6.6%
エア・アラビア	運輸	6.1%
メディクリニック・インターナショナル	ヘルスケア機器・サービス	5.3%
ナショナルバンク・オブ・アブダビ	銀行	4.9%
ドバイ・イスラミック銀行	銀行	4.2%
エマール・モールズ	不動産	3.8%

■年間収益率の推移



※ファンドの年間収益率は、分配金(税引き前)を再投資したものと計算しています。

※当ファンドにベンチマークはありません。

※2011年：設定(2011年2月15日)から年末までの収益率

※2016年：年初から9月末までの9ヵ月間の収益率

ファンドの運用実績はあくまで過去の実績であり、将来の運用成果を約束するものではありません。
 ファンドの運用状況は、委託会社のホームページで確認することができます。

第2【管理及び運営】**1【申込（販売）手続等】****<訂正前>**

（略）

販売会社は、受益権の取得申込者に対し、最低単位を1円単位または1口単位として販売会社が定める単位をもって、取得の申込みに応じることができます。

（略）

<訂正後>

（略）

販売会社は、受益権の取得申込者に対し、販売会社が定める単位をもって、取得の申込みに応じることができます。

（略）

第3【ファンドの経理状況】

原届出書の「第二部 ファンド情報 第3 ファンドの経理状況」を以下の内容に更新いたします。以下は、更新される内容のみ記載しております。

<更新後>

1. 当ファンドの財務諸表は、「財務諸表等の用語、様式及び作成方法に関する規則」（昭和38年大蔵省令第59号）並びに同規則第2条の2の規定により、「投資信託財産の計算に関する規則」（平成12年総理府令第133号）に基づいて作成しております。
なお、財務諸表に記載している金額は、円単位で表示しております。
2. 当ファンドの計算期間は6か月未満であるため、財務諸表は6か月毎に作成しております。
3. 当ファンドは、金融商品取引法第193条の2第1項の規定に基づき、第11期特定期間（平成28年2月16日から平成28年8月15日まで）の財務諸表について、監査法人五大による監査を受けております。

1【財務諸表】

【ドバイ・アブダビ株ファンド】

(1)【貸借対照表】

(単位：円)

	第10期特定期間 (平成28年2月15日現在)	第11期特定期間 (平成28年8月15日現在)
資産の部		
流動資産		
預金	68,153,572	2,936,478
コール・ローン	-	36,306,467
株式	629,998,211	699,585,478
未収配当金	16,457,580	-
流動資産合計	714,609,363	738,828,423
資産合計	714,609,363	738,828,423
負債の部		
流動負債		
未払収益分配金	15,962,979	15,971,340
未払解約金	1,948,721	530,568
未払受託者報酬	130,706	119,334
未払委託者報酬	3,050,329	2,784,893
その他未払費用	541,000	471,000
流動負債合計	21,633,735	19,877,135
負債合計	21,633,735	19,877,135
純資産の部		
元本等		
元本	638,519,198	638,853,605
剰余金		
期末剰余金又は期末欠損金()	54,456,430	80,097,683
(分配準備積立金)	274	-
元本等合計	692,975,628	718,951,288
純資産合計	692,975,628	718,951,288
負債純資産合計	714,609,363	738,828,423

（ 2 ） 【 損益及び剰余金計算書 】

（ 単位：円 ）

	第10期特定期間 （ 自 平成27年8月15日 至 平成28年2月15日 ）	第11期特定期間 （ 自 平成28年2月16日 至 平成28年8月15日 ）
営業収益		
受取配当金	16,754,522	25,332,183
受取利息	8,456	2,354
有価証券売買等損益	222,007,702	131,738,109
為替差損益	86,621,321	89,861,110
営業収益合計	291,866,045	67,211,536
営業費用		
支払利息	-	3,155
受託者報酬	290,101	242,696
委託者報酬	6,770,191	5,664,017
その他費用	4,220,689	3,234,478
営業費用合計	11,280,981	9,144,346
営業利益又は営業損失（ ）	303,147,026	58,067,190
経常利益又は経常損失（ ）	303,147,026	58,067,190
当期純利益又は当期純損失（ ）	303,147,026	58,067,190
一部解約に伴う当期純利益金額の分配額 又は一部解約に伴う当期純損失金額の 分配額（ ）	20,417,489	2,508,503
期首剰余金又は期首欠損金（ ）	379,862,672	54,456,430
剰余金増加額又は欠損金減少額	59,991,421	8,092,881
当期追加信託に伴う剰余金増加額 又は欠損金減少額	59,991,421	8,092,881
剰余金減少額又は欠損金増加額	69,698,926	5,953,014
当期一部解約に伴う剰余金減少額 又は欠損金増加額	69,698,926	5,953,014
分配金	32,969,200	32,057,301
期末剰余金又は期末欠損金（ ）	54,456,430	80,097,683

(3)【注記表】

(重要な会計方針に係る事項に関する注記)

1. 有価証券の評価基準及び評価方法	株式 移動平均法に基づき、原則として時価で評価しております。 時価評価にあたっては、外国金融商品市場又は店頭市場における最終相場（最終相場のないものについては、それに準ずる価額）、又は金融商品取引業者等から提示される気配相場に基づいて評価しております。
2. デリバティブ等の評価基準及び評価方法	外国為替予約取引 個別法に基づき、原則として時価で評価しております。 時価評価にあたっては、原則として計算日において予約為替の受渡日の対顧客先物相場の仲値で評価しております。
3. 収益及び費用の計上基準	受取配当金 受取配当金は、原則として株式の配当落ち日において、確定配当金額又は予想配当金額を計上しております。
4. その他財務諸表作成のための基本となる重要な事項	(1) 外貨建取引等の処理基準 外貨建取引については、「投資信託財産の計算に関する規則」（平成12年総理府令第133号）第60条に基づき、取引発生時の外国通貨の額をもって記録する方法を採用しております。但し、同第61条に基づき、外国通貨の売却時において、当該外国通貨に対して、外貨建資産等の外貨基金勘定及び外貨建各損益勘定の前日の外貨建純資産額に対する当該売却外国通貨の割合相当額を当該外国通貨の売却時の外国為替相場等で円換算し、前日の外貨基金勘定に対する円換算した外貨基金勘定の割合相当の邦貨建資産等の外国投資勘定と、円換算した外貨基金勘定を相殺した差額を為替差損益とする計理処理を採用しております。 (2) 特定期間の取扱い 平成28年2月14日が休日のため、第11期特定期間期首を平成28年2月16日とし、また、平成28年8月14日が休日のため特定期間末日を平成28年8月15日としております。

(貸借対照表に関する注記)

項目	第10期特定期間 (平成28年2月15日現在)	第11期特定期間 (平成28年8月15日現在)
1. 期首元本額	647,821,001円	638,519,198円
期中追加設定元本額	155,959,199円	51,812,863円
期中一部解約元本額	165,261,002円	51,478,456円
2. 特定期間末日における 受益権の総数	638,519,198口	638,853,605口

（損益及び剰余金計算書に関する注記）

項目	第10期特定期間 （自 平成27年8月15日 至 平成28年2月15日）	第11期特定期間 （自 平成28年2月16日 至 平成28年8月15日）
1. その他費用の内訳	主に、カストディーフィー3,134,689円であります。	主に、カストディーフィー2,211,118円であります。
2. 分配金の計算過程	<p data-bbox="531 387 786 454">（自平成27年 8月15日 至平成27年11月16日）</p> <p data-bbox="440 465 850 902">計算期間末における解約に伴う当期純損失金額分配後の配当等収益から費用を控除した額（0円）、解約に伴う当期純損失金額分配後の有価証券売買等損益から費用を控除した額（0円）、投資信託約款に規定される収益調整金（204,593,674円）及び分配準備積立金（0円）より分配対象額は204,593,674円（1口当たり0.300763円）であり、うち17,006,221円（1口当たり0.025000円）を分配金額としております。</p> <p data-bbox="531 992 786 1059">（自平成27年11月17日 至平成28年 2月15日）</p> <p data-bbox="440 1070 850 1507">計算期間末における解約に伴う当期純損失金額分配後の配当等収益から費用を控除した額（11,362,723円）、解約に伴う当期純損失金額分配後の有価証券売買等損益から費用を控除した額（0円）、投資信託約款に規定される収益調整金（218,470,670円）及び分配準備積立金（0円）より分配対象額は229,833,393円（1口当たり0.359948円）であり、うち15,962,979円（1口当たり0.025000円）を分配金額としております。</p>	<p data-bbox="954 387 1209 454">（自平成28年2月16日 至平成28年5月16日）</p> <p data-bbox="863 465 1273 947">計算期間末における解約に伴う当期純利益金額分配後の配当等収益から費用を控除した額（18,521,530円）、解約に伴う当期純利益金額分配後の有価証券売買等損益から費用を控除し、繰越欠損金を補填した額（0円）、投資信託約款に規定される収益調整金（319,993,373円）及び分配準備積立金（268円）より分配対象額は338,515,171円（1口当たり0.526103円）であり、うち16,085,961円（1口当たり0.025000円）を分配金額としております。</p> <p data-bbox="954 992 1209 1059">（自平成28年5月17日 至平成28年8月15日）</p> <p data-bbox="863 1070 1273 1552">計算期間末における解約に伴う当期純利益金額分配後の配当等収益から費用を控除した額（2,664,398円）、解約に伴う当期純利益金額分配後の有価証券売買等損益から費用を控除し、繰越欠損金を補填した額（0円）、投資信託約款に規定される収益調整金（309,881,721円）及び分配準備積立金（2,343,514円）より分配対象額は314,889,633円（1口当たり0.492898円）であり、うち15,971,340円（1口当たり0.025000円）を分配金額としております。</p>

(金融商品に関する注記)

金融商品の状況に関する事項

項目	第11期特定期間 (自 平成28年2月16日 至 平成28年8月15日)
1. 金融商品に対する取組方針	当ファンドは証券投資信託として、有価証券、デリバティブ取引等の金融商品の運用を投資信託約款に定める「運用の基本方針」に基づき行っております。
2. 金融商品の内容及び 当該金融商品に係るリスク	当ファンドが保有する金融商品の種類は、有価証券、コール・ローン等の金銭債権及び金銭債務であり、その詳細を附属明細表に記載しております。また、主なデリバティブ取引には、先物取引、オプション取引、スワップ取引等があり、信託財産に属する資産の効率的な運用に資するために行うことができます。これらの金融商品に係るリスクは、市場リスク（価格変動、為替変動、金利変動等）、信用リスク、流動性リスクであります。
3. 金融商品に係るリスク管理体制	コンプライアンス・オフィサーは、運用状況のモニタリング、運用に関する法令諸規則の遵守状況の確認を行っております。 また、運用管理部では、運用に関するリスク管理を行っております。

金融商品の時価等に関する事項

項目	第10期特定期間末及び 第11期特定期間末
1. 貸借対照表計上額、 時価及びその差額	貸借対照表計上額は期末の時価で計上しているため、その差額は ありません。
2. 時価の算定方法	(1) 有価証券 「注記表（重要な会計方針に係る事項に関する注記）」の「有 価証券の評価基準及び評価方法」に記載しております。 (2) デリバティブ取引 「注記表（重要な会計方針に係る事項に関する注記）」の「デ リバティブ等の評価基準及び評価方法」に記載しております。 (3) 上記以外の金融商品 短期間で決済されることから、時価は帳簿価額と近似している ため、当該帳簿価額を時価としております。
3. 金融商品の時価等に関する 事項についての補足説明	金融商品の時価には、市場価格に基づく価額のほか、市場価格が ない場合には合理的に算定された価額が含まれております。当該 価額の算定においては一定の前提条件等を採用しているため、異 なる前提条件等によった場合、当該価額が異なることもありま す。

(有価証券関係に関する注記)

売買目的有価証券

種類	第10期特定期間末 (平成28年2月15日現在)	第11期特定期間末 (平成28年8月15日現在)
	最終の計算期間の損益に含まれた 評価差額(円)	最終の計算期間の損益に含まれた 評価差額(円)
株式	41,592,096	65,950,777
合計	41,592,096	65,950,777

(デリバティブ取引等に関する注記)

該当事項はありません。

(関連当事者との取引に関する注記)

市場価格その他当該取引に係わる価格を勘案して、一般の取引条件と異なる関連当事者との取引は行なわれていないため、該当事項はありません。

(1口当たり情報)

	第10期特定期間 (平成28年2月15日現在)	第11期特定期間 (平成28年8月15日現在)
1口当たり純資産額	1.0853円	1.1254円
(1万口当たり純資産額)	(10,853円)	(11,254円)

（４）【附属明細表】

有価証券明細表（平成28年8月15日現在）

イ．株式

通貨	銘柄名	数量 (株)	評価単価	評価金額	備考
アメリカ・ドル	DP World Ltd	24,400	18.200	444,080.00	
アメリカ・ドル	小計	24,400		444,080.00 (45,060,798)	
アラブ首長国連邦 ・ディルハム	First Gulf Bank PJSC	176,976	11.850	2,097,165.60	
	Dubai Islamic Bank PJSC	200,000	5.460	1,092,000.00	
	Dubai Investments PJSC	261,092	2.140	558,736.88	
	National Central Cooling Co PJ	150,000	1.590	238,500.00	
	Union Properties PJSC	123,585	0.758	93,677.43	
	Abu Dhabi Commercial Bank PJSC	131,000	6.870	899,970.00	
	National Bank of Abu Dhabi PJS	137,320	9.440	1,296,300.80	
	Union National Bank PJSC/Abu D	151,838	4.350	660,495.30	
	Emaar Properties PJSC	444,000	7.340	3,258,960.00	
	Arabtec Holding Co	596,585	1.510	900,843.35	
	Aramex PJSC	540,000	3.850	2,079,000.00	
	Agthia Group PJSC	50,000	6.060	303,000.00	
	Aldar Properties PJSC	305,100	2.840	866,484.00	
	Dana Gas PJSC	450,000	0.550	247,500.00	
	National Bank of Ras Al-Khaima	31,000	5.200	161,200.00	
	Dubai Financial Market	300,000	1.320	396,000.00	
	Waha Capital PJSC	165,025	1.950	321,798.75	
	Air Arabia PJSC	1,147,300	1.420	1,629,166.00	
	Emirates NBD PJSC	60,000	8.350	501,000.00	
	Drake & Scull International	530,000	0.540	286,200.00	
	Emaar Malls Group PJSC	362,000	2.930	1,060,660.00	
アラブ首長国連邦・ディルハム	小計	6,312,821		18,948,658.11 (524,309,370)	
イギリス・ポンド	NMC Health PLC	53,500	12.320	659,120.00	
	MEDICLINIC INTERNATIONAL PLC	30,500	10.980	334,890.00	
イギリス・ポンド	小計	84,000		994,010.00 (130,215,310)	
合計		6,421,221		699,585,478 (699,585,478)	

（注１）各種通貨毎の小計の欄における（ ）内の金額は、邦貨換算額であります。

（注２）合計欄における（ ）内の金額は、外貨建有価証券の邦貨換算額の合計額であり、内数で表示しております。

ロ．株式以外の有価証券

該当事項はありません。

外貨建有価証券の内訳

通貨	銘柄数	組入株式 時価比率	合計金額に 対する比率
アメリカ・ドル	株式 1銘柄	6.3%	6.4%

アラブ首長国連邦・ディルハム	株式	21銘柄	72.9%	75.0%
イギリス・ポンド	株式	2銘柄	18.1%	18.6%

(注) 組入株式時価比率とは、純資産額に対する比率です。

信用取引契約残高明細表

該当事項はありません。

デリバティブ取引及び為替予約取引の契約額等及び時価の状況表

該当事項はありません。

2【ファンドの現況】

【純資産額計算書】

「ドバイ・アブダビ株ファンド」

(平成28年9月30日現在)

資産総額	713,873,566円
負債総額	4,241,697円
純資産総額(-)	709,631,869円
発行済数量	640,938,766口
1単位当たり純資産額(/)	1.1072円

第三部【委託会社等の情報】

第1【委託会社等の概況】

以下の内容に更新いたします。以下は、更新される内容のみ記載しております。

<更新後>

1【委託会社等の概況】（平成28年9月末日現在）

（1）資本金等

資本金の額

280百万円

会社が発行する株式総数

40,000株

発行済株式総数

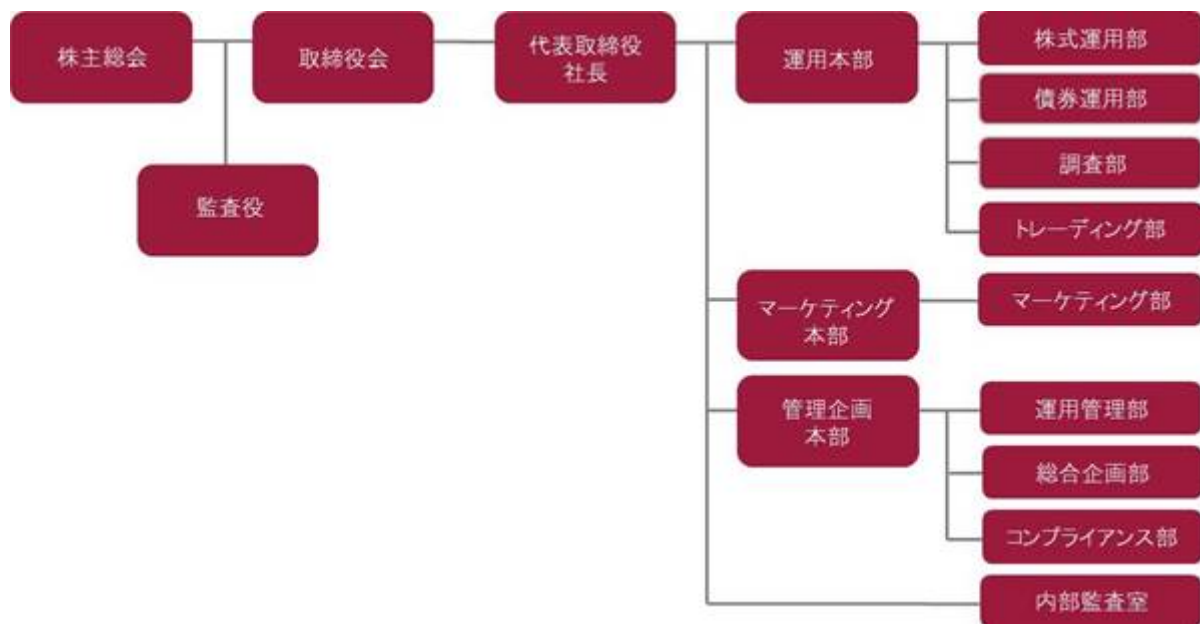
8,705株

過去5年間における資本金の増減

該当事項はありません。

（2）委託会社の機構

会社の組織図



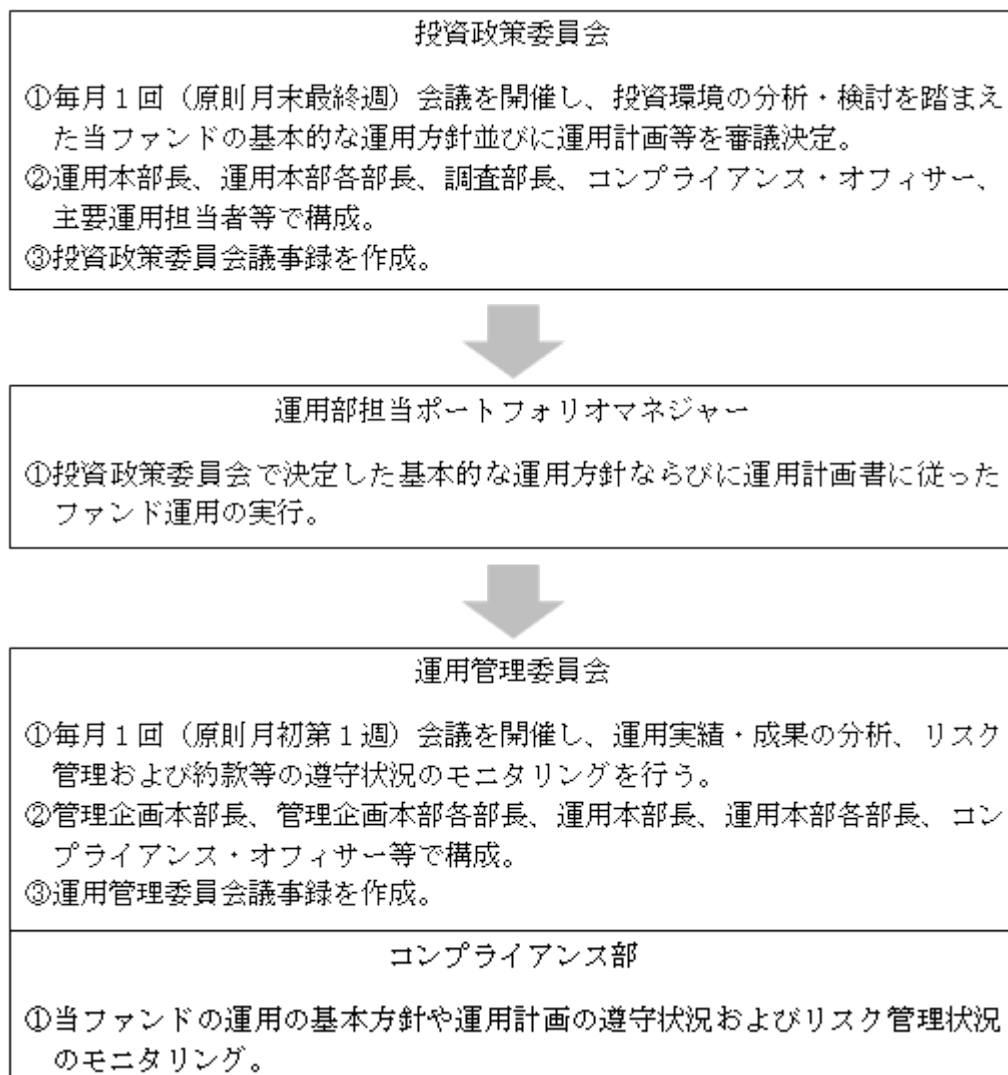
（注）上記組織は、平成28年9月末日現在のものであり、今後、変更となる可能性があります。

会社の意思決定機構

委託会社の取締役は3名以上15名以内、監査役は3名以内とし、株主総会で選任されます。取締役の選任は議決権を行使することができる株主の議決権総数の3分の1以上を有する株主が出席し、その議決権の過半数をもって行い、累積投票によらないものとします。取締役の任期は、就任後2年以内、監査役は、就任後4年以内のそれぞれ最後の決算期に関する定時株主総会の終結のときまでとし、任期満了前に退任した取締役および監査役の補欠として選任された役員の任期は、前任者の任期の残存期間と同一とします。委託会社の業務の重要な事項は、取締役会の決議により決定します。取締役会の決議をもって、取締役の中から、社長を選任し、必要に応じて、会長、副社長、専務、常務を選任することができます。社長は、当会社を代表

し、会社の業務を統括します。取締役会の決議をもって、役付取締役の中から会社を代表する取締役を定めることができます。

投資信託の運用の流れ



（注）上記組織は、平成28年9月末日現在のものであり、今後、変更となる可能性があります。

2【事業の内容及び営業の概況】

委託会社は、「投資信託及び投資法人に関する法律」に定める投資信託委託会社で、証券投資信託の設定を行うとともに「金融商品取引法」に定める金融商品取引業者としてその運用（投資運用業）を行っております。また、「金融商品取引法」に定める投資助言業務を行っております。

平成28年9月末日現在、委託会社の運用する証券投資信託は、以下の通りです。

種類			本数	純資産総額
公募	追加型	株式投資信託	26本	18,321百万円

（親投資信託を除く）

3【委託会社等の経理状況】

- 1) 当社の財務諸表は、「財務諸表等の用語、様式及び作成方法に関する規則」(昭和38年大蔵省令第59号。)並びに同規則第2条の規定に基づき、「金融商品取引業等に関する内閣府令」(平成19年内閣府令第52号)に基づいて作成しております。
- 2) 財務諸表の記載金額は千円未満の端数を切り捨てて表示しております。
- 3) 当社は、金融商品取引法第193条の2第1項の規定に基づき、事業年度(平成27年4月1日から平成28年3月31日まで)の財務諸表について、監査法人五大による監査を受けております。

(1)【貸借対照表】

区分	注記 番号	前事業年度 (平成27年3月31日現在)		当事業年度 (平成28年3月31日現在)	
		金額(千円)		金額(千円)	
(資産の部)					
流動資産					
1 現金及び預金			22,360		36,056
2 未収委託者報酬			42,763		36,359
3 未収運用受託報酬			2,445		2,274
4 未収その他報酬			138		-
5 未収入金			-		5,109
6 立替金			7,823		8,892
7 前払費用			2,011		2,685
8 その他			502		501
流動資産合計			78,045		91,879
固定資産					
1 有形固定資産	1		5,931		5,944
（1）建物		2,491		3,899	
（2）器具備品		3,440		2,044	
2 無形固定資産			19,540		12,961
（1）電話加入権		52		52	
（2）ソフトウェア		7,452		12,908	
（3）ソフトウェア仮勘定		12,035		-	
3 投資その他の資産			665,881		628,665
（1）投資有価証券	2	214,775		126,743	
（2）敷金		5,560		10,869	
（3）差押債権	4	445,545		491,052	
固定資産合計			691,353		647,570
資産合計			769,398		739,449
(負債の部)					
流動負債					
1 未払金			95,326		86,488
2 未払代行手数料			20,855		17,631
3 未払費用	3		65,523		69,597
4 未払法人税等			10,600		384
5 賞与引当金			7,500		5,500
6 未払消費税等			4,720		-
7 預り金			1,992		2,010
8 前受収益			-		431
流動負債合計			206,518		182,042
固定負債					
1 繰延税金負債			4,128		-
2 預り敷金			-		3,300

区分	注記 番号	前事業年度 (平成27年3月31日現在)		当事業年度 (平成28年3月31日現在)	
		金額(千円)		金額(千円)	
固定負債合計			4,128		3,300
負債合計			210,647		185,342
(純資産の部)					
株主資本					
1 資本金			280,000		280,000
2 資本剰余金			55,251		55,251
(1) 資本準備金		55,251		55,251	
3 利益剰余金			214,845		232,868
(1) その他利益剰余金					
繰越利益剰余金		214,845		232,868	
株主資本合計			550,096		568,119
評価・換算差額等					
1 その他有価証券評価差額金			8,654		14,012
評価・換算差額等合計			8,654		14,012
純資産合計			558,750		554,107
負債及び純資産合計			769,398		739,449

(2) 【損益計算書】

区分	注記 番号	前事業年度 (自 平成26年4月1日 至 平成27年3月31日)		当事業年度 (自 平成27年4月1日 至 平成28年3月31日)	
		金額(千円)		金額(千円)	
営業収益					
1 委託者報酬			707,212		413,758
2 運用受託報酬			43,571		27,587
3 商品投資顧問料			725		132
4 その他営業収益			8,688		70
営業収益合計			760,197		441,549
営業費用					
1 支払手数料	1		266,451		196,067
2 広告宣伝費			-		157
3 調査費			23,851		25,928
4 委託計算費			18,788		20,598
5 営業雑経費			21,368		14,911
(1) 通信費		1,567		1,798	
(2) 協会費		1,991		1,842	
(3) 印刷費		17,809		11,271	
営業費用合計			330,460		257,663
一般管理費					
1 給料			100,310		112,552
(1) 役員報酬		30,240		42,865	
(2) 給料・手当		53,130		54,989	
(3) 賞与		7,690		6,460	
(4) 賞与引当金繰入額		7,500		5,500	
(5) 法定福利費		1,750		2,738	
2 旅費交通費			1,686		3,375
3 租税公課			5,720		3,072
4 不動産賃借料			12,471		15,538
5 減価償却費			8,068		7,186
6 業務委託費			104,642		13,660
7 その他一般管理費			36,904		13,815
一般管理費合計			269,803		169,202
営業利益			159,933		14,683
営業外収益					
1 投資有価証券利息			140		140
2 受取利息			7		2
3 受取配当金			20,133		5,677
4 不動産賃貸料収入	1		-		887
5 雑収入			2		3
営業外収益合計			20,283		6,711
営業外費用					

1 為替差損		281	395
2 雑損失		147	-
営業外費用合計		428	395

区分	注記 番号	前事業年度 (自 平成26年4月1日 至 平成27年3月31日)	当事業年度 (自 平成27年4月1日 至 平成28年3月31日)
		金額(千円)	金額(千円)
経常利益		179,788	20,999
特別利益			
1 投資有価証券売却益		11,236	6,249
2 投資有価証券償還益		1,431	-
3 設備負担金収入	1	-	1,277
特別利益合計		12,668	7,526
特別損失			
1 固定資産除却損	2	25	1,519
2 投資有価証券償還損		591	2,640
3 減損損失		859	-
特別損失合計		1,475	4,160
税引前当期純利益		190,980	24,365
法人税、住民税及び事業税		16,715	6,343
法人税等調整額		-	-
当期純利益		174,265	18,022

(3) 【株主資本等変動計算書】

前事業年度（自 平成26年4月1日 至 平成27年3月31日）

（単位：千円）

	株主資本				評価・換算 差額等
	資本金	資本剰余金	利益剰余金	株主資本合計	その他有価証券評 価差額金
		資本準備金	その他利益 剰余金 繰越利益 剰余金		
当期首残高	280,000	55,251	40,579	375,830	9,158
当期変動額					
当期純利益			174,265	174,265	
株主資本以外の 項目の当期変動額 (純額)				-	504
当期変動額合計	-	-	174,265	174,265	504
当期末残高	280,000	55,251	214,845	550,096	8,654

当事業年度（自 平成27年4月1日 至 平成28年3月31日）

（単位：千円）

	株主資本				評価・換算 差額等
	資本金	資本剰余金	利益剰余金	株主資本合計	その他有価証券評 価差額金
		資本準備金	その他利益 剰余金 繰越利益 剰余金		
当期首残高	280,000	55,251	214,845	550,096	8,654
当期変動額					
当期純利益			18,022	18,022	
株主資本以外の 項目の当期変動額 (純額)				-	22,666
当期変動額合計	-	-	18,022	18,022	22,666
当期末残高	280,000	55,251	232,868	568,119	14,012

[重要な会計方針]

1 有価証券の評価基準及び評価方法	<p>その他有価証券 時価のあるもの 決算日の市場価格等に基づく時価法（評価差額は全部純資産直入法により処理し、売却原価は、移動平均法により算定）を採用しております。</p> <p>時価のないもの 移動平均法による原価法を採用しております。</p>
2 固定資産の減価償却の方法	<p>（１）有形固定資産（リース資産を除く。） 定率法を採用しております。 なお、主な耐用年数は以下の通りであります。 建物 8年～15年 器具備品 4年～5年</p> <p>（２）無形固定資産（リース資産を除く。） 定額法を採用しております。 なお、自社利用のソフトウェアについては、社内における利用可能期間（5年）に基づいております。</p>
3 引当金の計上基準	<p>賞与引当金 従業員の賞与の支払いに備えるため、支払見込額を計上しております。</p>
4 その他財務諸表作成のための基本となる重要な事項	<p>消費税等の会計処理 税抜方式によっております。</p>

[注記事項]

(貸借対照表関係)

前事業年度 (平成27年3月31日現在)	当事業年度 (平成28年3月31日現在)
-------------------------	-------------------------

<p>1. 有形固定資産の減価償却累計額</p> <table border="0"> <tr> <td>建物</td> <td>1,058千円</td> </tr> <tr> <td>器具備品</td> <td>10,725千円</td> </tr> </table> <p>2. 投資有価証券のうち、国債10,397千円を宅地建物取引業に係る営業保証金として供託しております。</p> <p>3. 関係会社に対する資産および負債には区分掲記されたもののほか次のものがあります。</p> <table border="0"> <tr> <td>未払費用</td> <td>64,171千円</td> </tr> </table> <p>4. 注記5.に記載の係争事件について、平成26年10月17日付けの東京地方裁判所の判決に仮執行宣言が付与されていたため、ドラゴン・キャピタル・アドバイザー・リミテッド社は強制執行手続を行い、平成26年12月10日付けで東京地方裁判所から当社が有する債権を対象とする債権差押及び転付命令（総額502,942千円）が送達されました。当該債権差押及び転付命令の対象となった債権のうち東京法務局に対する供託金及び支払期の到来した委託者報酬債権について差押債権として計上しております。なお、このほかに当事業年度末日後に支払期の到来する委託者報酬請求権57,397千円が、当該債権差押及び転付命令の対象となっております。</p> <p>5. 係争事件</p> <p>平成25年4月10日に、ファンド運用に関し投資顧問契約を締結していた助言会社ドラゴン・キャピタル・アドバイザー・リミテッド社（以下、助言会社）による報酬支払履行の訴状（訴状日付け平成25年3月29日）が東京地方裁判所より送達されました。</p> <p>当社は、助言会社によるファンド運用の助言内容が不的確であったため、助言報酬の一部の支払いを留保するとともに、平成24年8月7日付けで「投資顧問契約の解除」を通知しております。助言会社はこれを不服として、支払留保されている助言報酬の他、投資顧問契約による契約期間の定め解釈に基づいて平成26年6月10日までの各計算期間に係わる助言報酬、成功報酬及び弁護士費用の総額529,457千円の支払いを要求してきたものであります。</p> <p>東京地方裁判所は、平成26年10月17日付けで平成26年3月28日までの期間に係わる助言報酬、成功報酬及び弁護士報酬の総額466,365千円並びにこれらに係る遅延利息の支払いを命じる判決を言い渡しました。</p> <p>当社は、この判決を不服とし、判決の取消を求め、平成26年10月29日に東京高等裁判所に控訴し、係争中であります。第1審（東京地方裁判所）の判決に対し、平成24年8月7日付けの投資顧問契約解除の有効性についての追加の主張及び証拠の補強等により、当社の正当性を訴えております。</p> <p>なお、上記契約解除日前日までの助言報酬については、既に費用として未払計上しており、将来的に損失が発生する可能性は低いものと判断しております。</p>	建物	1,058千円	器具備品	10,725千円	未払費用	64,171千円	<p>1. 有形固定資産の減価償却累計額</p> <table border="0"> <tr> <td>建物</td> <td>241千円</td> </tr> <tr> <td>器具備品</td> <td>5,353千円</td> </tr> </table> <p>2. 投資有価証券のうち、国債10,314千円を宅地建物取引業に係る営業保証金として供託しております。</p> <p>3. 関係会社に対する資産および負債には区分掲記されたもののほか次のものがあります。</p> <table border="0"> <tr> <td>未払費用</td> <td>64,171千円</td> </tr> </table> <p>4. 注記5.に記載の係争事件について、平成26年10月17日付けの東京地方裁判所の判決に仮執行宣言が付与されていたため、ドラゴン・キャピタル・アドバイザー・リミテッド社は強制執行手続を行い、平成26年12月10日付けで東京地方裁判所から当社が有する債権を対象とする債権差押及び転付命令（総額502,942千円）が送達されました。当該債権差押及び転付命令の対象となった債権のうち東京法務局に対する供託金及び支払期の到来した委託者報酬債権について差押債権として計上しております。なお、このほかに当事業年度末日後に支払期の到来する委託者報酬請求権1,698千円が、当該債権差押及び転付命令の対象となっております。</p> <p>5. 係争事件</p> <p>平成25年4月10日に、ファンド運用に関し投資顧問契約を締結していた助言会社ドラゴン・キャピタル・アドバイザー・リミテッド社（以下、助言会社）による報酬支払履行の訴状（訴状日付け平成25年3月29日）が東京地方裁判所より送達されました。</p> <p>当社は、助言会社によるファンド運用の助言内容が不的確であったため、助言報酬の一部の支払いを留保するとともに、平成24年8月7日付けで「投資顧問契約の解除」を通知しております。助言会社はこれを不服として、支払留保されている助言報酬の他、投資顧問契約による契約期間の定め解釈に基づいて平成26年6月10日までの各計算期間に係わる助言報酬、成功報酬及び弁護士費用の総額529,457千円の支払いを要求してきたものであります。</p> <p>東京地方裁判所は、平成26年10月17日付けで平成26年3月28日までの期間に係わる助言報酬、成功報酬及び弁護士報酬の総額466,365千円並びにこれらに係る遅延利息の支払いを命じる判決を言い渡しました。</p> <p>当社は、この判決を不服とし、判決の取消を求め、平成26年10月29日に東京高等裁判所に控訴し、係争中であります。第1審（東京地方裁判所）の判決に対し、平成24年8月7日付けの投資顧問契約解除の有効性についての追加の主張及び証拠の補強等により、当社の正当性を訴えております。</p> <p>なお、上記契約解除日前日までの助言報酬については、既に費用として未払計上しており、将来的に損失が発生する可能性は低いものと判断しております。</p>	建物	241千円	器具備品	5,353千円	未払費用	64,171千円
建物	1,058千円												
器具備品	10,725千円												
未払費用	64,171千円												
建物	241千円												
器具備品	5,353千円												
未払費用	64,171千円												

(損益計算書関係)

前事業年度 (自 平成26年4月1日 至 平成27年3月31日)	当事業年度 (自 平成27年4月1日 至 平成28年3月31日)
1. 関係会社との取引に係るものが次のとおり含まれて おります。	1. 関係会社との取引に係るものが次のとおり含まれて おります。
支払手数料 174,378千円	支払手数料 99,832千円
	不動産賃貸料収入 887千円
	設備負担金収入 1,277千円
	2. 固定資産除却損の内容は次のとおりであります。
	器具備品 151千円
	ソフトウェア 1,367千円

(株主資本等変動計算書関係)

前事業年度(自 平成26年4月1日 至 平成27年3月31日)

1. 発行済株式の種類及び総数に関する事項

	当事業年度期首 株式数 (株)	当事業年度 増加株式数 (株)	当事業年度 減少株式数 (株)	当事業年度末 株式数 (株)
発行済株式				
普通株式	8,705	-	-	8,705
合計	8,705	-	-	8,705

2. 自己株式の種類及び株式数に関する事項

該当事項はありません。

当事業年度(自 平成27年4月1日 至 平成28年3月31日)

1. 発行済株式の種類及び総数に関する事項

	当事業年度期首 株式数 (株)	当事業年度 増加株式数 (株)	当事業年度 減少株式数 (株)	当事業年度末 株式数 (株)
発行済株式				
普通株式	8,705	-	-	8,705
合計	8,705	-	-	8,705

2. 自己株式の種類及び株式数に関する事項

該当事項はありません。

（金融商品関係）

1．金融商品の状況に関する事項

（1）金融商品に関する取組方針

当社は、経営方針に基づいて資金調達計画を決定いたしますが、当事業年度においては増資による資金調達は行っておりません。また、当事業年度において銀行借入れによる調達も行っていません。

（2）金融商品の内容及びそのリスク

営業債権は、主として契約により規定され、受託銀行において分別保管されている信託財産から支払われる委託者報酬の未収分の計上に限定されるため、信用リスクに晒されることはほとんどないと認識しております。

投資有価証券は、経営方針に基づき投資及び売却を行っており、外貨運用も含まれるため、為替の変動リスクおよび価格の変動リスクにも晒されています。

（3）金融商品にかかるリスク管理体制

信用リスク（取引先の契約不履行にかかるリスク）の管理

当社における契約履行者は、受託銀行において分別保管されている信託財産であり、営業債権については、受託銀行とともに、取引先ごとに期日および残高管理をしております。信用リスクに晒されることはほとんどないと認識しております。

市場リスク（為替や時価などの変動リスク）の管理

投資有価証券は、有価証券投資に関する基本方針に基づき、経営会議の決議により投資が行われ、為替の変動リスクおよび価格の変動リスクについては、月次ベースで管理されています。

資金調達にかかる流動性リスク（支払期日に支払を実行できなくなるリスク）の管理

当社は、銀行借入による資金調達を行っておらず、親会社を含めた投資家からの出資に依存して資金調達を行います。資金管理責任者は、常に資金繰りの状況を把握し、資金の調達または運用に関して的確な施策を講じるとともに、手元流動性の維持等により流動性リスクを管理しています。

（4）金融商品の時価等に関する事項についての補足説明

金融商品の時価には、市場価格にもとづく価額のほか、市場価格がない場合には合理的に算定された価額が含まれています。当該価額の算定においては変動原因を織り込んでいるため、異なる前提条件等を採用することにより、当該価額が変動することはあり得ます。

2. 金融商品の時価等に関する事項

貸借対照表計上額、時価およびこれらの差額については、次の通りです。なお、時価を把握することが極めて困難と認められるものは含まれておりません。

前事業年度（平成27年3月31日）

（単位：千円）

種類	貸借対照表計上額	時価	差額
(1) 現金及び預金	22,360	22,360	-
(2) 未収委託者報酬	42,763	42,763	-
(3) 未収運用受託報酬	2,445	2,445	-
(4) 未収その他報酬	138	138	-
(5) 立替金	7,823	7,823	-
(6) 投資有価証券	214,775	214,775	-
(7) 敷金	5,560	5,205	355
資産計	295,867	295,511	355
(1) 未払金	13,319	13,319	-
(2) 未払代行手数料	20,855	20,855	-
(3) 未払費用	147,530	147,530	-
(4) 未払法人税等	10,600	10,600	-
(5) 未払消費税等	4,720	4,720	-
(6) 預り金	1,992	1,992	-
負債計	199,018	199,018	-

当事業年度（平成28年3月31日）

（単位：千円）

種類	貸借対照表計上額	時価	差額
(1) 現金及び預金	36,056	36,056	-
(2) 未収委託者報酬	36,359	36,359	-
(3) 未収運用受託報酬	2,274	2,274	-
(4) 未収入金	5,109	5,109	-
(5) 立替金	8,892	8,892	-
(6) 投資有価証券	126,743	126,743	-
(7) 敷金	10,869	7,309	3,559
資産計	226,304	222,745	3,559
(1) 未払金	86,488	86,488	-
(2) 未払代行手数料	17,631	17,631	-
(3) 未払費用	69,597	69,597	-
(4) 未払法人税等	384	384	-
(5) 預り金	2,010	2,010	-
(6) 預り敷金	3,300	2,210	1,089

負債計	179,411	178,321	1,089
-----	---------	---------	-------

(注1)金融商品の時価の算定方法及び投資有価証券に関する事項

現金及び預金、未収委託者報酬、未収運用受託報酬、未収その他報酬、未収入金、立替金
短期間で決済されるものであるため、時価は帳簿価額と近似していることから、当該帳簿価額によ
っています。

投資有価証券

主に取引金融機関等から提示された価格によっております。また、保有目的ごとの有価証券に関
する事項については、注記事項「有価証券関係」をご参照下さい。

敷金、預り敷金

合理的に見積もった将来キャッシュ・フローを、残存期間に対応する国債の利回りで割り引いた
現在価値によって算定しております。

未払金、未払代行手数料、未払費用、未払法人税等、未払消費税等、預り金

これらは、短期間で決済されるものであるため、時価は帳簿価額にほぼ等しいことから、当該帳
簿価額によっています。

(注2)時価を把握することが極めて困難と認められる金融商品の貸借対照表計上額(単位:千円)

	前事業年度 (平成27年3月31日)	当事業年度 (平成28年3月31日)
差押債権	445,545	491,052
合計	445,545	491,052

差押債権については、正確に将来キャッシュ・フローを見積ることができず、時価を把握することが
極めて困難と認められることから、上表には含めておりません。

(注3) 金銭債権及び満期のある有価証券の決算日後の償還予定額

前事業年度（平成27年3月31日）

（単位：千円）

	1年以内	1年超 5年以内	5年超 10年以内	10年超
現金及び預金	22,360	-	-	-
未収委託者報酬	42,763	-	-	-
未収運用受託報酬	2,445	-	-	-
未収その他報酬	138	-	-	-
立替金	7,823	-	-	-
投資有価証券 （その他有価証券）				
国債	-	10,000	-	-
合計	75,531	10,000	-	-

当事業年度（平成28年3月31日）

（単位：千円）

	1年以内	1年超 5年以内	5年超 10年以内	10年超
現金及び預金	36,056	-	-	-
未収委託者報酬	36,359	-	-	-
未収運用受託報酬	2,274	-	-	-
未収入金	5,109	-	-	-
立替金	8,892	-	-	-
投資有価証券 （その他有価証券）				
国債	-	10,000	-	-
合計	88,692	10,000	-	-

(有価証券関係)

1. その他有価証券で時価のあるもの

前事業年度（平成27年3月31日）

（単位：千円）

	種類	貸借対照表計上額	取得原価	差 額
貸借対照表計上 額が取得原価を 超えるもの	(1) 株式	-	-	-
	(2) 債券	10,397	10,089	308
	(3) その他	164,974	150,005	14,968
	小計	175,372	160,094	15,277
貸借対照表計上 額が取得原価を 超えないもの	(1) 株式	25,373	26,897	1,523
	(2) 債券	-	-	-
	(3) その他	14,029	15,000	971
	小計	39,402	41,897	2,494

計	214,775	201,991	12,783
---	---------	---------	--------

当事業年度(平成28年3月31日)

(単位:千円)

	種類	貸借対照表計上額	取得原価	差額
貸借対照表計上額が取得原価を超えるもの	(1) 株式	-	-	-
	(2) 債券	10,314	10,089	225
	(3) その他	7,265	6,961	303
	小計	17,579	17,050	528
貸借対照表計上額が取得原価を超えないもの	(1) 株式	19,454	26,897	7,442
	(2) 債券	-	-	-
	(3) その他	89,709	96,807	7,098
	小計	109,163	123,704	14,540
計		126,743	140,755	14,012

(注) 減損処理にあたっては、事業年度末における時価が取得原価に比べ50%以上下落した場合にはすべて減損処理を行い、30~50%程度下落した場合には、当該金額の重要性、回復可能性等を考慮して必要と認められた額について減損処理を行っております。

2. 売却したその他有価証券

前事業年度(自平成26年4月1日至平成27年3月31日)

(単位:千円)

区分	売却額	売却益の合計額	売却損の合計額
(1) 株式	-	-	-
(2) 債券	-	-	-
(3) その他	96,767	11,236	-
計	96,767	11,236	-

当事業年度(自平成27年4月1日至平成28年3月31日)

(単位:千円)

区分	売却額	売却益の合計額	売却損の合計額
(1) 株式	-	-	-
(2) 債券	-	-	-
(3) その他	62,089	6,249	-
計	62,089	6,249	-

(税効果会計関係)

項目	前事業年度 (自 平成26年4月1日 至 平成27年3月31日)	当事業年度 (自 平成27年4月1日 至 平成28年3月31日)
	単位：千円	単位：千円
1 繰延税金資産及び繰延税金負債の発生の主な原因別の内訳	繰延税金資産 賞与引当金 2,479 未払事業税 1,202 その他 159 繰延税金資産小計 3,841 評価性引当額 3,841 繰延税金資産合計 - 繰延税金負債 投資有価証券評価差額金 4,128 繰延税金負債合計 4,128	繰延税金資産 賞与引当金 1,697 投資有価証券評価差額金 4,290 その他 51 繰延税金資産小計 6,039 評価性引当額 6,039 繰延税金資産合計 -
2 法定実効税率と税効果会計適用後の法人税等の負担率との間に重要な差異があるときの、当該差異の原因となった主要な項目別の内訳	法定実効税率 35.6% (調整) 交際費等永久に損金に算入されない項目 1.7 住民税均等割 0.2 評価性引当額の減少額 26.6 その他 2.1 税効果会計適用後の法人税等の負担率 8.8	法定実効税率 33.1% (調整) 交際費等永久に損金に算入されない項目 10.9 住民税均等割 1.2 評価性引当額の減少額 9.6 その他 9.6 税効果会計適用後の法人税等の負担率 26.0
3 法人税等の税率の変更による繰延税金資産及び繰延税金負債の金額の修正	「所得税法等の一部を改正する法律」(平成27年法律第9号)が平成27年3月31日に公布され、平成27年4月1日以後に開始する事業年度から法人税率等の引下げ等が行われることとなりました。これに伴い、繰延税金資産及び繰延税金負債の計算に使用する法定実効税率は従来の35.6%から平成27年4月1日に開始する事業年度に解消が見込まれる一時差異については33.1%に、平成28年4月1日に開始する事業年度に解消が見込まれる一時差異については32.3%となります。この税率変更による影響は軽微であります。	-

(セグメント情報等)

[セグメント情報]

当社は資産運用業の単一セグメントであるため、記載を省略しております。

[関連情報]

1. サービスごとの情報

単一のサービスの区分の外部顧客への売上高が損益計算書の売上高の90%を超えるため、記載を省略しております。

2. 地域ごとの情報

(1) 営業収益

本邦の外部顧客への売上高が損益計算書の売上高の90%を超えるため、記載を省略しております。

(2) 有形固定資産

有形固定資産はすべて本邦に所在しております。

3. 主要な顧客ごとの情報

前事業年度（自 平成26年4月1日 至 平成27年3月31日）

（単位：千円）

投資信託の名称	営業収益	関連するサービスの種類
CAMベトナムファンド	473,276	投資運用業

当事業年度（自 平成27年4月1日 至 平成28年3月31日）

（単位：千円）

投資信託の名称	営業収益	関連するサービスの種類
CAMベトナムファンド	160,743	投資運用業
ベトナム成長株インカムファンド	52,444	投資運用業

(関連当事者情報)

1. 関連当事者との取引

財務諸表提出会社の親会社及び主要株主等

前事業年度(自 平成26年4月1日 至 平成27年3月31日)

種類	会社等の名称又は氏名	所在地	資本金 (百万円)	事業の内容 又は職業	議決権等の所有 (被所有) 割合(%)	関連当事者との関係	取引の内容	取引金額 (千円)	科目	期末残高 (千円)
親会社	キャピタル・パートナーズ証券(株)	東京都中央区	1,000	金融商品取扱会社	(被所有)直接88.5	業務受託	証券代 hands 手数料の支払(注1)	174,378	未払代 hands 手数料	7,254
							業務委託費の支払(注2)	73,484	未払費用	64,171
							経営指導料の支払(注2)	30,000	-	-
							不動産賃借(注3)	12,443	敷金	5,560

当事業年度(自 平成27年4月1日 至 平成28年3月31日)

種類	会社等の名称又は氏名	所在地	資本金 (百万円)	事業の内容 又は職業	議決権等の所有 (被所有) 割合(%)	関連当事者との関係	取引の内容	取引金額 (千円)	科目	期末残高 (千円)
親会社	キャピタル・パートナーズ証券(株)	東京都千代田区	1,000	金融商品取扱会社	(被所有)直接92.6	業務受託	証券代 hands 手数料の支払(注1)	99,832	未払代 hands 手数料	6,446
							業務委託費の支払(注2)	1,600	未払金 未払費用	432 64,171

上記金額のうち、取引金額には消費税等が含まれておらず、期末残高には消費税等が含まれております。

取引条件及び取引条件の決定方針等

(注1) 支払手数料については、一般的な契約条件を参考に価格およびその他の条件を決定しております。

(注2) 提供を受ける業務内容に基き、交渉のうえ価格等を決定しております。

(注3) 使用面積割合等に基き、価格等の取引条件を決定しております。

2. 親会社又は重要な関連会社に関する注記

(1) 親会社情報

キャピタル・パートナーズ証券株式会社(非上場)

(2) 重要な関連会社の要約財務諸表

該当事項はありません。

(1株当たり情報)

項目	前事業年度 (自 平成26年4月1日 至 平成27年3月31日)	当事業年度 (自 平成27年4月1日 至 平成28年3月31日)
1株当たり純資産額	64,187円35銭	63,653円91銭
1株当たり当期純利益	20,019円03銭	2,070円39銭
	なお、潜在株式調整後1株当たり当期純利益金額については、潜在株式が存在しないため記載しておりません。	なお、潜在株式調整後1株当たり当期純利益金額については、潜在株式が存在しないため記載しておりません。

(注1) 1株当たり純資産額の算定上の基礎

(単位：千円)

項目	前事業年度 平成27年3月31日	当事業年度 平成28年3月31日
貸借対照表の純資産の部の合計額	558,750	554,107
普通株式以外に帰属する純資産合計額	-	-
普通株式に係る当事業年度末の純資産額	558,750	554,107

普通株式の当事業年度末株式数(株)	8,705	8,705
-------------------	-------	-------

(注2) 1株当たり当期純利益の算定上の基礎

(単位:千円)

項目	前事業年度 (自 平成26年4月1日 至 平成27年3月31日)	当事業年度 (自 平成27年4月1日 至 平成28年3月31日)
損益計算書上の当期純利益	174,265	18,022
普通株式以外に帰属する純利益	-	-
普通株式に係る当期純利益	174,265	18,022
普通株式の当期平均株式数(株)	8,705	8,705

4【利害関係人との取引制限】

委託会社は、「金融商品取引法」の定めるところにより、利害関係人との取引について、次に掲げる行為が禁止されています。

自己またはその取締役もしくは執行役との間における取引を行うことを内容とした運用を行うこと(投資者の保護に欠け、もしくは取引の公正を害し、または金融商品取引業の信用を失墜させるおそれがないものとして内閣府令で定めるものを除きます。)

運用財産相互間において取引を行うことを内容とした運用を行うこと(投資者の保護に欠け、もしくは取引の公正を害し、または金融商品取引業の信用を失墜させるおそれがないものとして内閣府令で定めるものを除きます。)

通常取引の条件と異なる条件であって取引の公正を害するおそれのある条件で、委託会社の親法人等(委託会社の総株主等の議決権の過半数を保有していることその他の当該金融商品取引業者と密接な関係を有する法人その他の団体として政令で定める要件に該当する者をいいます。以下、およびにおいて同じ。)または子法人等(委託会社が総株主等の議決権の過半数を保有していることその他の当該金融商品取引業者と密接な関係を有する法人その他の団体として政令で定める要件に該当する者をいいます。以下同じ。)と有価証券の売買その他の取引または店頭デリバティブ取引を行うこと。

委託会社の親法人等または子法人等の利益を図るため、その行う投資運用業に関して運用の方針、運用財産の額もしくは市場の状況に照らして不必要な取引を行うことを内容とした運用を行うこと。

上記 および に掲げるもののほか、委託会社の親法人等または子法人等が関与する行為であって、投資者の保護に欠け、もしくは取引の公正を害し、または金融商品取引業の信用を失墜させるおそれのあるものとして内閣府令で定める行為。

5【その他】

定款の変更等

委託会社の定款の変更に関しては、株主総会の決議が必要です。

訴訟事件その他重要事項

(係争事件)

平成25年4月10日に、ファンド運用に関し投資顧問契約を締結していた助言会社ドラゴン・キャピタル・アドバイザー・リミテッド社(以下、助言会社)による報酬支払履行の訴状(訴状日付け平成25年3月29日)が東京地方裁判所より送達されました。

当社は、助言会社によるファンド運用の助言内容が不的確であったため、助言報酬の一部の支払いを留保するとともに、平成24年8月7日付けで「投資顧問契約の解除」を通知しております。助言会社はこれを不服として、支払留保されている助言報酬の他、投資顧問契約による契約期間の定め解釈に基づいて平成26年6月10日までの各計算期間に係わる助言報酬、成功報酬及び弁護士費用の総額529,457千円の支払いを要求してきたものであります。

東京地方裁判所は、平成26年10月17日付けで平成26年3月28日までの期間に係わる助言報酬、成功報酬及び弁護士報酬の総額466,365千円並びにこれらに係る遅延利息の支払いを命じる判決を言い渡しました。当社は、この判決を不服とし、判決の取消を求め、平成26年10月29日に東京高等裁判所に控訴し、係争中であります。第1審(東京地方裁判所)の判決に対し、平成24年8月7日付けの投資顧問契約解除の有効性についての追加の主張及び証拠の補強等により、当社の正当性を訴えております。

なお、上記契約解除日前日までの助言報酬については、既に費用として未払計上しており、将来的に損失が発生する可能性は低いものと判断しております。

第2【その他の関係法人の概況】

1【名称、資本金の額及び事業の内容】

<訂正前>

受託会社

名 称 三井住友信託銀行株式会社
 資本金の額 342,037百万円（平成27年9月末現在）
 事業の内容 銀行法に基づき銀行業を営むとともに、金融機関の信託業務の兼営に関する法律（兼営法）に基づき信託業務を営んでいます。

<参考> 再信託受託会社の概要

名 称 日本トラスティ・サービス信託銀行株式会社
 資本金の額 51,000百万円（平成27年9月末現在）
 事業の内容 銀行法に基づき銀行業を営むとともに、金融機関の信託業務の兼営に関する法律（兼営法）に基づき信託業務を営んでいます。
 関係業務の概要 受託会社より委託を受け、当ファンドの信託事務の一部（信託財産の管理等）を行います。

販売会社

名 称	資本金の額	事業の内容
安藤証券株式会社	2,280百万円	「金融商品取引法」に定める第一種金融商品取引業を営んでいます。
楽天証券株式会社	7,495百万円	同上
株式会社SBI証券	47,937百万円	同上

平成27年9月末現在

<訂正後>

受託会社

名 称

三井住友信託銀行株式会社

資本金の額

342,037百万円（平成28年3月末現在）

事業の内容

銀行法に基づき銀行業を営むとともに、金融機関の信託業務の兼営に関する法律（兼営法）に基づき信託業務を営んでいます。

<参考> 再信託受託会社の概要

名 称

日本トラスティ・サービス信託銀行株式会社

資本金の額

51,000百万円（平成28年3月末現在）

事業の内容

銀行法に基づき銀行業を営むとともに、金融機関の信託業務の兼営に関する法律（兼営法）に基づき信託業務を営んでいます。

関係業務の概要

受託会社より委託を受け、当ファンドの信託事務の一部（信託財産の管理等）を行います。

販売会社

名 称	資本金の額	事業の内容
安藤証券株式会社	2,280百万円	「金融商品取引法」に定める第一種金融商品取引業を営んでいます。
楽天証券株式会社	7,495百万円	同上
株式会社 S B I 証券	47,937百万円	同上

平成28年3月末現在

独立監査人の監査報告書

平成28年6月24日

キャピタル アセットマネジメント株式会社
取締役会 御中

監 査 法 人 五 大

指定社員 公認会計士 宮村 和哉
業務執行社員

当監査法人は、金融商品取引法第193条の2第1項の規定に基づく監査証明を行うため、「委託会社等の経理の状況」に掲げられているキャピタル アセットマネジメント株式会社の平成27年4月1日から平成28年3月31日までの第13期事業年度の財務諸表、すなわち、貸借対照表、損益計算書、株主資本等変動計算書、重要な会計方針及びその他の注記について監査を行った。

財務諸表に対する経営者の責任

経営者の責任は、我が国において一般に公正妥当と認められる企業会計の基準に準拠して財務諸表を作成し適正に表示することにある。これには、不正又は誤謬による重要な虚偽表示のない財務諸表を作成し適正に表示するために経営者が必要と判断した内部統制を整備及び運用することが含まれる。

監査人の責任

当監査法人の責任は、当監査法人が実施した監査に基づいて、独立の立場から財務諸表に対する意見を表明することにある。当監査法人は、我が国において一般に公正妥当と認められる監査の基準に準拠して監査を行った。監査の基準は、当監査法人に財務諸表に重要な虚偽表示がないかどうかについて合理的な保証を得るために、監査計画を策定し、これに基づき監査を実施することを求めている。

監査においては、財務諸表の金額及び開示について監査証拠を入手するための手続が実施される。監査手続は、当監査法人の判断により、不正又は誤謬による財務諸表の重要な虚偽表示のリスクの評価に基づいて選択及び適用される。財務諸表監査の目的は、内部統制の有効性について意見表明するためのものではないが、当監査法人は、リスク評価の実施に際して、状況に応じた適切な監査手続を立案するために、財務諸表の作成と適正な表示に関連する内部統制を検討する。また、監査には、経営者が採用した会計方針及びその適用方法並びに経営者によって行われた見積りの評価も含め全体としての財務諸表の表示を検討することが含まれる。

当監査法人は、意見表明の基礎となる十分かつ適切な監査証拠を入手したと判断している。

監査意見

当監査法人は、上記の財務諸表が、我が国において一般に公正妥当と認められる企業会計の基準に準拠して、キャピタル アセットマネジメント株式会社の平成28年3月31日現在の財政状態及び同日をもって終了する事業年度の経営成績をすべての重要な点において適正に表示しているものと認める。

強調事項

注記事項（貸借対照表関係）5. 係争事件に記載されているとおり、平成25年4月10日に、ファンド運用に関し投資顧問契約を締結していた助言会社による報酬支払履行の訴状が東京地方裁判所より送達された。会社は、助言会社によるファンド運用の助言内容が不的確であったため、平成24年8月7日付けで「投資顧問契約の解除」を通知したが、助言会社はこれを不服として、投資顧問契約による契約期間の定め解釈に基づいて助言報酬、成功報酬及び弁護士費用の支払いを要求してきたものである。東京地方裁判所は平成26年10月17日付けで、支払いを命じる判決を言い渡したが、会社はこの判決を不服とし、平成26年10月29日に東京高等裁判所に控訴し、係争中である。会社は、第1審の判決に対し、投資顧問契約解除の有効性についての追加の主張及び証拠の補強等により正当性を訴えている。

当該事項は、当監査法人の意見に影響を及ぼすものではない。

利害関係

会社と当監査法人又は業務執行社員との間には、公認会計士法の規定により記載すべき利害関係はない。

以 上

-
- () 1. 上記は、監査報告書の原本に記載された事項を電子化したものであり、その原本は当社が別途保管しております。
2. 財務諸表の範囲にはX B R Lデータ自体は含まれていません。

独立監査人の監査報告書

平成28年10月28日

キャピタル アセットマネジメント株式会社
取締役会 御中

監 査 法 人 五 大

指定社員 公認会計士 宮村 和哉
業務執行社員

当監査法人は、金融商品取引法第193条の2第1項の規定に基づく監査証明を行うため、「ファンドの経理状況」に掲げられているドバイ・アブダビ株ファンドの平成28年2月16日から平成28年8月15日までの特定期間の財務諸表、すなわち、貸借対照表、損益及び剰余金計算書、注記表並びに附属明細表について監査を行った。

財務諸表に対する経営者の責任

経営者の責任は、我が国において一般に公正妥当と認められる企業会計の基準に準拠して財務諸表を作成し適正に表示することにある。これには、不正又は誤謬による重要な虚偽表示のない財務諸表を作成し適正に表示するために経営者が必要と判断した内部統制を整備及び運用することが含まれる。

監査人の責任

当監査法人の責任は、当監査法人が実施した監査に基づいて、独立の立場から財務諸表に対する意見を表明することにある。当監査法人は、我が国において一般に公正妥当と認められる監査の基準に準拠して監査を行った。監査の基準は、当監査法人に財務諸表に重要な虚偽表示がないかどうかについて合理的な保証を得るために、監査計画を策定し、これに基づき監査を実施することを求めている。

監査においては、財務諸表の金額及び開示について監査証拠を入手するための手続が実施される。監査手続は、当監査法人の判断により、不正又は誤謬による財務諸表の重要な虚偽表示のリスクの評価に基づいて選択及び適用される。財務諸表監査の目的は、内部統制の有効性について意見表明するためのものではないが、当監査法人は、リスク評価の実施に際して、状況に応じた適切な監査手続を立案するために、財務諸表の作成と適正な表示に関連する内部統制を検討する。また、監査には、経営者が採用した会計方針及びその適用方法並びに経営者によって行われた見積りの評価も含め全体としての財務諸表の表示を検討することが含まれる。

当監査法人は、意見表明の基礎となる十分かつ適切な監査証拠を入手したと判断している。

監査意見

当監査法人は、上記の財務諸表が、我が国において一般に公正妥当と認められる企業会計の基準に準拠して、ドバイ・アブダビ株ファンドの平成28年8月15日現在の信託財産の状態及び同日をもって終了する特定期間の損益の状況をすべての重要な点において適正に表示しているものと認める。

利害関係

キャピタル アセットマネジメント株式会社及びファンドと当監査法人又は業務執行社員との間には、公認会計士法の規定により記載すべき利害関係はない。

以 上

- () 1. 上記は、監査報告書の原本に記載された事項を電子化したものであり、その原本は当社が別途保管しております。
2. 財務諸表の範囲にはX B R L データ自体は含まれていません。

[当期委託会社監査報告書へ](#)