

【表紙】

【提出書類】	有価証券届出書
【提出先】	関東財務局長
【提出日】	2023年7月25日
【発行者名】	東京海上アセットマネジメント株式会社
【代表者の役職氏名】	代表取締役社長 横田 靖博
【本店の所在の場所】	東京都千代田区丸の内一丁目8番2号
【事務連絡者氏名】	尾崎 正幸
【電話番号】	03 - 3212 - 8421
【届出の対象とした募集（売出）内国投資信託受益証券に係るファンドの名称】	東京海上J-REIT投信（通貨選択型） 円コース（毎月分配型） 東京海上J-REIT投信（通貨選択型） 円コース（年2回決算型） 東京海上J-REIT投信（通貨選択型） 豪ドルコース（毎月分配型） 東京海上J-REIT投信（通貨選択型） 豪ドルコース（年2回決算型） 東京海上J-REIT投信（通貨選択型） ブラジルリアルコース（毎月分配型） 東京海上J-REIT投信（通貨選択型） ブラジルリアルコース（年2回決算型） 東京海上J-REIT投信（通貨選択型） インドネシアルピアコース（毎月分配型） 東京海上J-REIT投信（通貨選択型） インドネシアルピアコース（年2回決算型） 東京海上J-REIT投信（通貨選択型） 米ドルコース（毎月分配型） 東京海上J-REIT投信（通貨選択型） 米ドルコース（年2回決算型） 東京海上J-REIT投信（通貨選択型） メキシコペソコース（毎月分配型） 東京海上J-REIT投信（通貨選択型） メキシコペソコース（年2回決算型） 東京海上J-REIT投信（通貨選択型） マネープール・ファンド（年2回決算型）
【届出の対象とした募集（売出）内国投資信託受益証券の金額】	上限 各1兆円
【縦覧に供する場所】	該当なし

第一部【証券情報】

(1)【ファンドの名称】

東京海上J-REIT投信（通貨選択型）円コース（毎月分配型）
 東京海上J-REIT投信（通貨選択型）円コース（年2回決算型）
 東京海上J-REIT投信（通貨選択型）豪ドルコース（毎月分配型）
 東京海上J-REIT投信（通貨選択型）豪ドルコース（年2回決算型）
 東京海上J-REIT投信（通貨選択型）ブラジルリアルコース（毎月分配型）
 東京海上J-REIT投信（通貨選択型）ブラジルリアルコース（年2回決算型）
 東京海上J-REIT投信（通貨選択型）インドネシアルピアコース（毎月分配型）
 東京海上J-REIT投信（通貨選択型）インドネシアルピアコース（年2回決算型）
 東京海上J-REIT投信（通貨選択型）米ドルコース（毎月分配型）
 東京海上J-REIT投信（通貨選択型）米ドルコース（年2回決算型）
 東京海上J-REIT投信（通貨選択型）メキシコペソコース（毎月分配型）
 東京海上J-REIT投信（通貨選択型）メキシコペソコース（年2回決算型）
 東京海上J-REIT投信（通貨選択型）マネープール・ファンド（年2回決算型）

本書では、各ファンドについて、正式名称ではなく下記の略称等で記載する場合があります。

	毎月分配型	年2回決算型
正式名称	東京海上J-REIT投信（通貨選択型） 円コース（毎月分配型）	東京海上J-REIT投信（通貨選択型） 円コース（年2回決算型）
略称等	東京海上J-REIT投信 円コース 毎月	東京海上J-REIT投信 円コース 年2回
	円コース（毎月分配型）	円コース（年2回決算型）
円コース		
正式名称	東京海上J-REIT投信（通貨選択型） 豪ドルコース（毎月分配型）	東京海上J-REIT投信（通貨選択型） 豪ドルコース（年2回決算型）
略称等	東京海上J-REIT投信 豪ドルコース 毎月	東京海上J-REIT投信 豪ドルコース 年2回
	豪ドルコース（毎月分配型）	豪ドルコース（年2回決算型）
豪ドルコース		
正式名称	東京海上J-REIT投信（通貨選択型） ブラジルリアルコース（毎月分配型）	東京海上J-REIT投信（通貨選択型） ブラジルリアルコース（年2回決算型）
略称等	東京海上J-REIT投信 ブラジルリアルコース 毎月	東京海上J-REIT投信 ブラジルリアルコース 年2回
	ブラジルリアルコース（毎月分配型）	ブラジルリアルコース（年2回決算型）
ブラジルリアルコース		
正式名称	東京海上J-REIT投信（通貨選択型） インドネシアルピアコース（毎月分配型）	東京海上J-REIT投信（通貨選択型） インドネシアルピアコース（年2回決算型）
略称等	東京海上J-REIT投信 インドネシアルピアコース 毎月	東京海上J-REIT投信 インドネシアルピアコース 年2回
	インドネシアルピアコース（毎月分配型）	インドネシアルピアコース（年2回決算型）
インドネシアルピアコース		
正式名称	東京海上J-REIT投信（通貨選択型） 米ドルコース（毎月分配型）	東京海上J-REIT投信（通貨選択型） 米ドルコース（年2回決算型）
略称等	東京海上J-REIT投信 米ドルコース 毎月	東京海上J-REIT投信 米ドルコース 年2回
	米ドルコース（毎月分配型）	米ドルコース（年2回決算型）
米ドルコース		

正式名称	東京海上J-REIT投信(通貨選択型) メキシコペソコース(毎月分配型)	東京海上J-REIT投信(通貨選択型) メキシコペソコース(年2回決算型)
略称等	東京海上J-REIT投信 メキシコペソコース 毎月	東京海上J-REIT投信 メキシコペソコース 年2回
	メキシコペソコース(毎月分配型)	メキシコペソコース(年2回決算型)
	メキシコペソコース	

	年2回決算型	
正式名称	東京海上J-REIT投信(通貨選択型)マネープール・ファンド(年2回決算型)	
略称等	東京海上J-REIT投信 マネープール・ファンド 年2回	
	マネープール・ファンド(年2回決算型)	
	マネープール・ファンド	

(上記のそれぞれをまたは総称して、以下「当ファンド」ということがあります。また、円コース、豪ドルコース、ブラジルリアルコース、インドネシアルピアコース、米ドルコース、メキシコペソコースを総称して、以下「各コース」、毎月分配型の各ファンドを総称して、「毎月分配型」、年2回決算型の各ファンドを総称して、「年2回決算型」ということがあります。なお、全てのファンドを総称して「東京海上J-REIT投信(通貨選択型)」ということがあります。)

(2) 【内国投資信託受益証券の形態等】

追加型証券投資信託の受益権です。

当ファンドの受益権は、社債、株式等の振替に関する法律(以下「社振法」といいます。)の規定に基づく投資信託の受益権であり、受益権の帰属は、後述の「(11) 振替機関に関する事項」に記載の振替機関及び当該振替機関の下位の口座管理機関(社振法第2条に規定する「口座管理機関」をいい、振替機関を含め、以下「振替機関等」といいます。)の振替口座簿に記載または記録されることにより定まります(以下、振替口座簿に記載または記録されることにより定まる受益権を「振替受益権」といいます。)。委託会社である東京海上アセットマネジメント株式会社(以下「委託会社」といいます。)は、やむを得ない事情等がある場合を除き、当該振替受益権を表示する受益証券を発行しません。なお、振替受益権には無記名式や記名式の形態はありません。

当初の1口当たり元本は1円です。

委託会社の依頼により、信用格付業者から提供され、もしくは閲覧に供された信用格付または信用格付業者から提供され、もしくは閲覧に供される予定の信用格付はありません。

(3) 【発行(売出)価額の総額】

各1兆円を上限とします。

(4) 【発行(売出)価格】

取得申込受付日の翌営業日の基準価額

基準価額は、販売会社または委託会社に問い合わせることにより知ることができます。

委託会社のお問い合わせ先(以下「委託会社サービスデスク」といいます。)

東京海上アセットマネジメント サービスデスク

0120-712-016(土日祝日・年末年始を除く9時~17時)

(5) 【申込手数料】

発行価格に3.3%(税抜3%)の率を乗じて得た額を上限として販売会社が個別に定める額とします。

ただし、年2回決算型の各ファンドから「マネープール・ファンド(年2回決算型)」へのスイッチングの場合は無手数料とします。詳しくは販売会社にお問い合わせください。申込手数料には、消費税および地方消費税(以下「消費税等」といいます。)が含まれます。

収益分配金の再投資により取得する口数については、手数料はありません。

(6) 【申込単位】

1万口以上1口単位または1万円以上1円単位

スイッチングによる申込単位は、1万口以上1口単位または1万円以上1円単位です。ただし、全額をご換金した場合の手取金の全額をもって取得申込を行う場合は、1口単位とします。なお、「マネープール・ファンド(年2回決算型)」のお申込みは、各コースの年2回決算型からのスイッチングのみとします。

収益分配金の再投資に際しては、上記にかかわらず1口単位で取得することができます。

販売会社によっては、申込単位が異なる場合があります。詳しくは販売会社にお問い合わせください。(販売会社との間で定時定額購入サービスに関する契約を締結した場合、当該契約で規定する取得申込単位によるものとします。)

(7) 【申込期間】

2023年7月26日から2024年1月25日まで

上記申込期間中の毎営業日にお申込みを受け付けます。ただし、お申込み日が以下の日のいずれかに該当する場合には、取得（スイッチングを含みます。）のお申込みの受付を行いません。

円コース（毎月分配型） / （年2回決算型）

豪ドルコース（毎月分配型） / （年2回決算型）

米ドルコース（毎月分配型） / （年2回決算型）

メキシコペソコース（毎月分配型） / （年2回決算型）

- ・ ニューヨークの銀行の休業日
- ・ ロンドンの銀行の休業日
- ・ ルクセンブルグの銀行の休業日
- ・ 12月24日

ブラジルリアルコース（毎月分配型） / （年2回決算型）

- ・ ニューヨークの銀行の休業日
- ・ ロンドンの銀行の休業日
- ・ ルクセンブルグの銀行の休業日
- ・ サンパウロの銀行の休業日
- ・ ブラジル商品先物取引所の休業日
- ・ 12月24日

インドネシアルピアコース（毎月分配型） / （年2回決算型）

- ・ ニューヨークの銀行の休業日
- ・ ロンドンの銀行の休業日
- ・ ルクセンブルグの銀行の休業日
- ・ ジャカルタの銀行の休業日
- ・ 12月24日

申込期間は、上記期間満了前に委託会社が有価証券届出書を提出することにより更新されます。

(8)【申込取扱場所】

販売会社の本・支店等で取扱います。ただし、一部取扱いを行わない支店等がある場合がありますので、販売会社の最寄りの本・支店等にお問い合わせください。なお、販売会社については、委託会社サービスデスクにお問い合わせください。

(9)【払込期日】

取得申込者は、申込金を、取得申込日から起算して6営業日目までに販売会社に支払うものとします。なお、販売会社によっては、上記の期日以前に申込金をお支払いいただく場合があります。詳しくは販売会社にお問い合わせください。

各取得申込日の発行価額の総額は各追加信託が行われる日に、販売会社から、委託会社の指定する口座を経由して、受託会社である三井住友信託銀行株式会社（以下「受託会社」といいます。）の指定する当ファンドの口座に振込まれます。

(10)【払込取扱場所】

申込金は、お申込みの販売会社にお支払いください。

(11)【振替機関に関する事項】

当ファンドの受益権の振替機関は下記の通りです。

株式会社証券保管振替機構

(12)【その他】

申込の方法

a. 受益権の取得申込は、販売会社において申込期間中の毎営業日に受け付けます。ただし、お申込み日が上記「(7)申込期間」に記載の申込不可日のいずれかに該当する場合には、お申込みの受付を行いません。

受益権の取得申込に際しては、販売会社所定の方法でお申込みください。

b. 取得申込者は、申込金額相当額の申込金を販売会社に支払うものとします。ただし、当ファンドは上記「(9)払込期日」にしたがい受託会社に払込まれた時点で初めて設定がなされ、取得申込者はその時点から当ファンドの当該設定にかかる受益者となります。申込金には利息を付けません。

c. 取得申込の受付は、原則として午後3時までの受付分を当日分とし、この受付時間を過ぎてからの申込分は翌営業日の受付分とします。

d. 上記にかかわらず、取引所（ ）における取引の停止、外国為替取引の停止、決済機能の停止その他やむを得ない事情が発生し、委託会社が追加設定を制限する措置を取った場合には、販売会社は、受益権の取得申込の受付を中止すること、および既に受け付けた取得申込の受付を取り消すことができます。

（ ）金融商品取引法第2条第16項に規定する金融商品取引所および金融商品取引法第2条第8項第3号口に規定する外国金融商品市場をいいます（以下、本書において同じ。）。

e. 定時定額購入サービスを選択した取得申込者は、販売会社との間で定時定額購入サービスに関する取り決めを行います。

f. 「東京海上」-REIT投信（通貨選択型）を構成する毎月分配型の各ファンド間および年2回決算型の各ファンド間でスイッチングが可能です。スイッチングとは、当ファンドの受益者が、保有する当該ファンドの受益権を換金した手取金をもって、その換金申込受付日と同日の受付時間内に当ファンドを構成する他のファンドの受益権の取得申込を行うことです（本書において同じ。）。なお、「マネープール・ファンド（年2回決算型）」の取得申込は、「マネープール・ファンド（年2回決算型）」以外の年2回決算型の各ファンドからのスイッチングのみとします。

スイッチングによる申込単位は、1万口以上1口単位または1万円以上1円単位です。ただし、全額をご換金した場合の手取金の全額をもって取得申込を行う場合は、1口単位とします。なお、スイッチングの際には、購入、換金時と同様に費用・税金がかかりますのでご注意ください。ただし、年2回決算型の各ファンドから「マネープール・ファンド（年2回決算型）」へのスイッチングの場合は無手数料とします。詳しくは販売会社にお問い合わせください。

日本以外の地域における発行

該当ありません。

振替受益権について

当ファンドの受益権は、社振法の規定の適用を受け、上記「(11)振替機関に関する事項」に記載の振替機関の振替業にかかる業務規程等の規則にしたがって取り扱われるものとします。

ファンドの分配金、償還金、換金代金は、社振法および上記「(11)振替機関に関する事項」に記載の振替機関の業務規程その他の規則にしたがって支払われます。

第二部【ファンド情報】

第1【ファンドの状況】

1【ファンドの性格】

(1)【ファンドの目的及び基本的性格】

ファンドの目的

各コース

信託財産の中長期的な成長と安定した収益の確保を目指して運用を行います。

マネープール・ファンド

安定した収益の確保を目指して安定運用を行います。

基本的性格

当ファンドの商品分類表および属性区分表は、以下の通りです。

東京海上J-REIT投信（通貨選択型）円コース（毎月分配型）

東京海上J-REIT投信（通貨選択型）豪ドルコース（毎月分配型）

東京海上J-REIT投信（通貨選択型）ブラジルリアルコース（毎月分配型）

東京海上J-REIT投信（通貨選択型）インドネシアルピアコース（毎月分配型）

東京海上J-REIT投信（通貨選択型）米ドルコース（毎月分配型）

東京海上J-REIT投信（通貨選択型）メキシコペソコース（毎月分配型）

商品分類表

単位型投信・追加型投信	投資対象地域	投資対象資産 (収益の源泉)
単位型投信	国内	株式
	海外	債券
追加型投信	内外	不動産投信
		その他資産 ()
		資産複合

属性区分表

投資対象資産	決算頻度	投資対象地域	投資形態
株式 一般株 大型株 中小型株	年1回	グローバル	ファミリーファンド
	年2回	日本	
	年4回	北米	
	年6回 (隔月)	欧州	
債券 一般債 公社債 その他債券 クレジット属性 ()	年12回 (毎月)	アジア	ファンド・オブ・ファンズ
		オセアニア	
不動産投信	日々	中南米	
		アフリカ	
その他資産（投資信託証券 (不動産投信))	その他 ()	中近東 (中東)	
資産複合 () 資産配分固定型 資産配分変更型		エマージング	

当ファンドが該当する商品分類・属性区分を網掛け表示しています。

投資形態が、ファミリーファンドまたはファンド・オブ・ファンズに該当する場合、投資信託証券を通じて投資することとなりますので、商品分類表と属性区分表の投資対象資産が異なります。

東京海上J-REIT投信（通貨選択型）円コース（年2回決算型）

東京海上J-REIT投信（通貨選択型）豪ドルコース（年2回決算型）
 東京海上J-REIT投信（通貨選択型）ブラジルリアルコース（年2回決算型）
 東京海上J-REIT投信（通貨選択型）インドネシアルピアコース（年2回決算型）
 東京海上J-REIT投信（通貨選択型）米ドルコース（年2回決算型）
 東京海上J-REIT投信（通貨選択型）メキシコペソコース（年2回決算型）

商品分類表

単位型投信・追加型投信	投資対象地域	投資対象資産 (収益の源泉)
単位型投信	国内	株式 債券
追加型投信	海外	不動産投信
	内外	その他資産 () 資産複合

属性区分表

投資対象資産	決算頻度	投資対象地域	投資形態
株式 一般 大型株 中小型株	年1回	グローバル	ファミリーファンド
債券 一般 公債 社債 その他債券 クレジット属性 ()	年2回	日本	
	年4回	北米	
	年6回 (隔月)	欧州	
	年12回 (毎月)	アジア	
	日々	オセアニア	
	その他 ()	中南米	
		アフリカ	
		中近東 (中東)	
		エマージング	
不動産投信			ファンド・オブ・ファンズ
その他資産（投資信託証券 （不動産投信））			
資産複合 () 資産配分固定型 資産配分変更型			

当ファンドが該当する商品分類・属性区分を網掛け表示しています。

投資形態が、ファミリーファンドまたはファンド・オブ・ファンズに該当する場合、投資信託証券を通じて投資することとなりますので、商品分類表と属性区分表の投資対象資産が異なります。

東京海上J - R E I T 投信（通貨選択型）マネープール・ファンド（年2回決算型）

商品分類表

単位型投信・追加型投信	投資対象地域	投資対象資産 (収益の源泉)
単位型投信	国内	株式
		債券
追加型投信	海外	不動産投信
	内外	その他資産 ()
		資産複合

属性区分表

投資対象資産	決算頻度	投資対象地域	投資形態
株式 一般株 大型株 中小型株	年1回	グローバル	
	年2回	日本	
	年4回	北米	ファミリーファンド
債券 一般債 公社債 その他債券 クレジット属性 ()	年6回 (隔月)	欧州	
	年12回 (毎月)	アジア	
	日々	オセアニア	
不動産投信	日々	中南米	ファンド・オブ・ファンズ
その他資産（投資信託証券 (債券（一般）））	その他 ()	アフリカ	
		中近東 (中東)	
資産複合 ()		エマージング	
資産配分固定型 資産配分変更型			

当ファンドが該当する商品分類・属性区分を網掛け表示しています。

投資形態が、ファミリーファンドまたはファンド・オブ・ファンズに該当する場合、投資信託証券を通じて投資することとなりますので、商品分類表と属性区分表の投資対象資産が異なります。

商品分類の定義

単位型・追加型	単位型投信	当初、募集された資金が一つの単位として信託され、その後の追加設定は一切行われないファンドをいいます。
	追加型投信	一度設定されたファンドであってもその後追加設定が行われ従来の信託財産とともに運用されるファンドをいいます。
投資対象地域	国内	目論見書または投資信託約款において、組入資産による主たる投資収益が実質的に国内の資産を源泉とする旨の記載があるものをいいます。
	海外	目論見書または投資信託約款において、組入資産による主たる投資収益が実質的に海外の資産を源泉とする旨の記載があるものをいいます。
	内外	目論見書または投資信託約款において、国内および海外の資産による投資収益を実質的に源泉とする旨の記載があるものをいいます。
投資対象資産	株式	目論見書または投資信託約款において、組入資産による主たる投資収益が実質的に株式を源泉とする旨の記載があるものをいいます。
	債券	目論見書または投資信託約款において、組入資産による主たる投資収益が実質的に債券を源泉とする旨の記載があるものをいいます。

	不動産投信（リート）	目論見書または投資信託約款において、組入資産による主たる投資収益が実質的に不動産投資信託の受益証券および不動産投資法人の投資証券を源泉とする旨の記載があるものをいいます。
	その他資産	目論見書または投資信託約款において、組入資産による主たる投資収益が実質的に株式、債券および不動産投信以外の資産を源泉とする旨の記載があるものをいいます。
	資産複合	目論見書または投資信託約款において、株式、債券、不動産投信およびその他資産のうち複数の資産による投資収益を実質的に源泉とする旨の記載があるものをいいます。
独立区分	MMF（マネー・マネージメント・ファンド）	一般社団法人投資信託協会の「MMF等の運営に関する規則」に定められるMMFをいいます。
	MRF（マネー・リザーブ・ファンド）	一般社団法人投資信託協会の「MMF等の運営に関する規則」に定められるMRFをいいます。
	ETF	投資信託及び投資法人に関する法律施行令（平成12年政令480号）第12条第1号及び第2号に規定する証券投資信託並びに租税特別措置法（昭和32年法律第26号）第9条の4の2に規定する上場証券投資信託をいいます。
補足分類	インデックス型	目論見書または投資信託約款において、各種指数に連動する運用成果を目指す旨の記載があるものをいいます。
	特殊型	目論見書または投資信託約款において、投資者に対して注意を喚起することが必要と思われる特殊な仕組みあるいは運用手法の記載があるものをいいます。

商品分類の定義は、一般社団法人投資信託協会が定める「商品分類に関する指針」をもとに委託会社が作成しております。

属性区分の定義

投資対象資産	株式	一般	次の大型株、中小型株属性にあてはまらない全てのものをいいます。
		大型株	目論見書または投資信託約款において、主として大型株に投資する旨の記載があるものをいいます。
		中小型株	目論見書または投資信託約款において、主として中小型株に投資する旨の記載があるものをいいます。
	債券	一般	次の公債、社債、その他債券属性にあてはまらない全てのものをいいます。
		公債	目論見書または投資信託約款において、日本国または各国の政府の発行する国債（地方債、政府保証債、政府機関債、国際機関債を含みます。以下同じ。）に主として投資する旨の記載があるものをいいます。
		社債	目論見書または投資信託約款において、企業等が発行する社債に主として投資する旨の記載があるものをいいます。
		その他債券	目論見書または投資信託約款において、公債または社債以外の債券に主として投資する旨の記載があるものをいいます。
		格付等クレジットによる属性	目論見書または投資信託約款において、上記債券の「発行体」による区分のほか、特にクレジットに対して明確な記載があるものについては、上記債券に掲げる区分に加え「高格付債」「低格付債」等を併記します。
	不動産投信		目論見書または投資信託約款において、主として不動産投信に投資する旨の記載があるものをいいます。
	その他資産		目論見書または投資信託約款において、主として株式、債券および不動産投信以外に投資する旨の記載があるものをいいます。
資産複合	資産配分固定型	目論見書または投資信託約款において、複数資産を投資対象とし、組入比率については固定的とする旨の記載があるものをいいます。	

	資産配分 変更型	目論見書または投資信託約款において、複数資産を投資対象とし、組入比率については、機動的な変更を行う旨の記載があるものもしくは固定的とする旨の記載がないものをいいます。
決算頻度	年1回	目論見書または投資信託約款において、年1回決算する旨の記載があるものをいいます。
	年2回	目論見書または投資信託約款において、年2回決算する旨の記載があるものをいいます。
	年4回	目論見書または投資信託約款において、年4回決算する旨の記載があるものをいいます。
	年6回（隔月）	目論見書または投資信託約款において、年6回決算する旨の記載があるものをいいます。
	年12回（毎月）	目論見書または投資信託約款において、年12回（毎月）決算する旨の記載があるものをいいます。
	日々	目論見書または投資信託約款において、日々決算する旨の記載があるものをいいます。
	その他	上記属性にあてはまらない全てのものをいいます。
投資対象 地域	グローバル	目論見書または投資信託約款において、組入資産による投資収益が世界の資産を源泉とする旨の記載があるものをいいます。
	日本	目論見書または投資信託約款において、組入資産による投資収益が日本の資産を源泉とする旨の記載があるものをいいます。
	北米	目論見書または投資信託約款において、組入資産による投資収益が北米地域の資産を源泉とする旨の記載があるものをいいます。
	欧州	目論見書または投資信託約款において、組入資産による投資収益が欧州地域の資産を源泉とする旨の記載があるものをいいます。
	アジア	目論見書または投資信託約款において、組入資産による投資収益が日本を除くアジア地域の資産を源泉とする旨の記載があるものをいいます。
	オセアニア	目論見書または投資信託約款において、組入資産による投資収益がオセアニア地域の資産を源泉とする旨の記載があるものをいいます。
	中南米	目論見書または投資信託約款において、組入資産による投資収益が中南米地域の資産を源泉とする旨の記載があるものをいいます。
	アフリカ	目論見書または投資信託約款において、組入資産による投資収益がアフリカ地域の資産を源泉とする旨の記載があるものをいいます。
	中近東（中東）	目論見書または投資信託約款において、組入資産による投資収益が中近東地域の資産を源泉とする旨の記載があるものをいいます。
エマージング	目論見書または投資信託約款において、組入資産による投資収益がエマージング地域（新興成長国（地域））の資産を源泉とする旨の記載があるものをいいます。	
投資形態	ファミリーファンド	目論見書または投資信託約款において、親投資信託（ファンド・オブ・ファンズにのみ投資されるものを除きます。）を投資対象として投資するものをいいます。
	ファンド・オブ・ファンズ	一般社団法人投資信託協会の「投資信託等の運用に関する規則」第2条に規定されるファンド・オブ・ファンズをいいます。
為替 ヘッジ	あり	目論見書または投資信託約款において、為替のフルヘッジまたは一部の資産に為替のヘッジを行う旨の記載があるものをいいます。
	なし	目論見書または投資信託約款において、為替のヘッジを行わない旨の記載があるものまたは為替のヘッジを行う旨の記載がないものをいいます。

対象イン デックス	日経225	目論見書または投資信託約款において、日経225に連動する運用成果を目指す旨の記載があるものをいいます。
	TOPIX	目論見書または投資信託約款において、TOPIXに連動する運用成果を目指す旨の記載があるものをいいます。
	その他	上記指数にあてはまらない全てのものをいいます。
特殊型	ブル・ベア型	目論見書または投資信託約款において、派生商品をヘッジ目的以外に用い、積極的に投資を行うとともに各種指数・資産等への連動若しくは逆連動(一定倍の連動若しくは逆連動を含む。)を目指す旨の記載があるものをいいます。
	条件付運用型	目論見書または投資信託約款において、仕組債への投資またはその他特殊な仕組みを用いることにより、目標とする投資成果(基準価額、償還価額、収益分配金等)や信託終了日等が、明示的な指標等の値により定められる一定の条件によって決定される旨の記載があるものをいいます。
	ロング・ショート型 /絶対収益追求型	目論見書または投資信託約款において、特定の市場に左右されにくい収益の追求を目指す旨若しくはロング・ショート戦略により収益の追求を目指す旨の記載があるものをいいます。
	その他型	目論見書または投資信託約款において、上記特殊型に掲げる属性のいずれにも該当しない特殊な仕組みあるいは運用手法の記載があるものをいいます。

属性区分の定義は、一般社団法人投資信託協会が定める「商品分類に関する指針」をもとに委託会社が作成しております。

信託金の限度額

信託金限度額は、信託約款の定めにより各1兆円となっています。ただし、受託会社と合意のうえ、変更することができます。

ファンドの特色

1

「東京海上J-REIT投信（通貨選択型）」は、13本のファンド（「毎月分配型」と「年2回決算型」を有する、為替取引手法の異なる6つのコースおよび「マネープール・ファンド（年2回決算型）」）から構成されています。

2

各コースは、わが国の取引所に上場（これに準ずるものを含みます。）されているJ-REIT[※]を実質的な主要投資対象として、J-REIT市場全体の中長期的な動きを概ね捉えるとともに、円コースを除き、外国投資信託で定められた通貨（豪ドル、ブラジルリアル、インドネシアルピア、米ドル、メキシコペソ）への投資効果を追求します。

※わが国の不動産投資信託の受益証券および不動産投資法人の投資証券をいいます。

- J-REIT への投資にあたっては、J-REIT 市場における時価総額構成比を基本としつつ、流動性・信用力等を勘案して各銘柄に対する投資比率を適宜調整します。

■ご参考 REITについて■

REIT(Real Estate Investment Trust)とは、投資者から集めた小口の資金をまとめて不動産に投資し、そこから生じる賃料や売却益等の収益を投資者に分配する仕組みの投資信託のことです。不動産投資には多額の資金が必要ですが、REITの仕組みを活用することで、投資者は少額の資金で複数の不動産からの収益を獲得することができます。



- ファンドは特化型運用を行います。特化型ファンドとは、投資対象に一般社団法人投資信託協会の規則に定める支配的な銘柄が存在し、または存在することとなる可能性が高いファンドをいいます。
- ファンドの主要投資対象には寄与度（投資対象候補銘柄の時価総額に占める割合）が10%を超えるまたは超える可能性の高い支配的な銘柄が存在するため、特定の銘柄への投資が集中することがあり、当該支配的な銘柄に経営破綻や経営・財務状況の悪化等が生じた場合には、大きな損失が発生することがあります。

次ページへ続く

資金動向および市況動向等によっては、上記のような運用ができない場合があります。

- 円コースを除く各コースは、投資対象である外国投資信託において組入資産につき原則として各コースで定められた通貨での為替取引を行います。

コース名	投資対象とする外国投資信託	各コースが投資対象とする外国投資信託の 為替取引手法
円コース (毎月分配型)／(年2回決算型)	Tokio Marine J-REIT Fund -JPYクラス	円建て資産に対し、為替取引を行いません。
豪ドルコース (毎月分配型)／(年2回決算型)	Tokio Marine J-REIT Fund -AUDクラス	円売り／豪ドル買いの為替取引を行います。
ブラジルリアルコース (毎月分配型)／(年2回決算型)	Tokio Marine J-REIT Fund -BRLクラス	円売り／ブラジルリアル買いの為替取引を行います。
インドネシアルピアコース (毎月分配型)／(年2回決算型)	Tokio Marine J-REIT Fund -IDRクラス	円売り／インドネシアルピア買いの為替取引を行います。
米ドルコース (毎月分配型)／(年2回決算型)	Tokio Marine J-REIT Fund -USDクラス	円売り／米ドル買いの為替取引を行います。
メキシコペソコース (毎月分配型)／(年2回決算型)	Tokio Marine J-REIT Fund -MXNクラス	円売り／メキシコペソ買いの為替取引を行います。

3

各コースは、ファンド・オブ・ファンズ方式で運用を行います。

- 各コースは、わが国の取引所に上場（これに準ずるものを含みます。）されている J-REIT を主要投資対象とする円建ての外国投資信託「Tokio Marine J-REIT Fund」と、円建ての国内籍の投資信託である「東京海上マネーブルマザーファンド」を投資対象とするファンド・オブ・ファンズ方式で運用します。また、「マネーブル・ファンド」は「東京海上マネーブルマザーファンド」を親投資信託（「マザーファンド」といいます。）とするファミリーファンド方式で運用します。
- 「マネーブル・ファンド」は、円建ての短期公社債等を実質的な主要投資対象とし、安定した収益の確保を図ることを目的として運用を行います。

<ファンド・オブ・ファンズの仕組み>



<ファミリーファンドの仕組み>



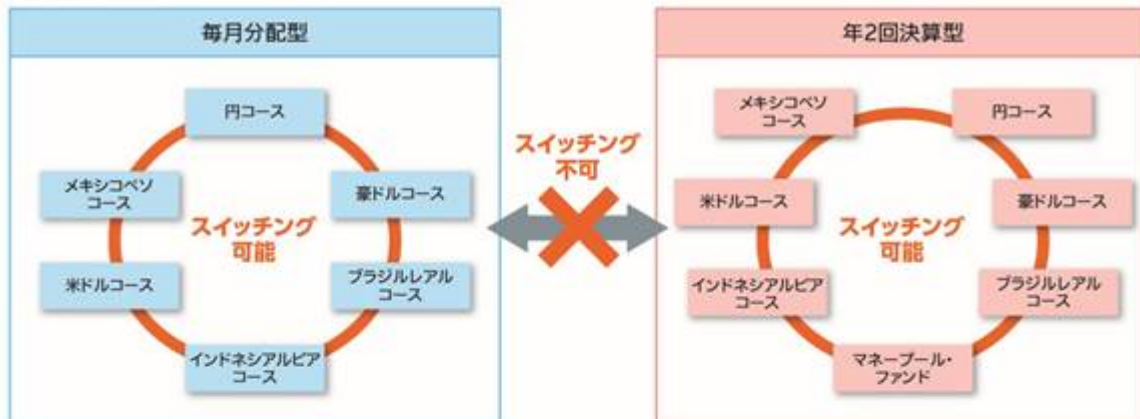
次ページへ続く

資金動向および市況動向等によっては、上記のような運用ができない場合があります。

4

「毎月分配型」の各ファンド間、「年2回決算型」の各ファンド間でスイッチングが可能です。詳しくは販売会社にお問い合わせください。

<イメージ図>

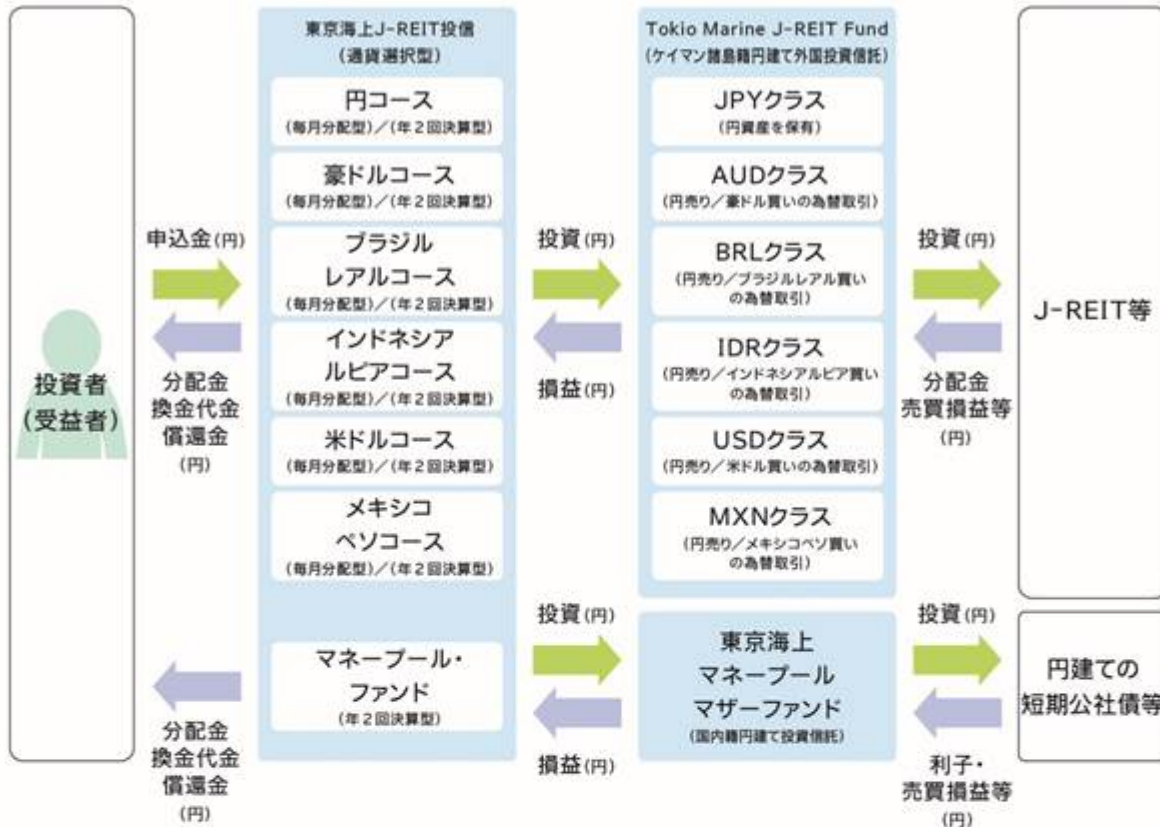


次ページへ続く

資金動向および市況動向等によっては、上記のような運用ができない場合があります。

ファンドの仕組み

- 各コースは、「ファンド・オブ・ファンズ方式」により運用を行います。
- 「マネーブル・ファンド」は、「ファミリーファンド方式」により運用を行います。



※「ファンド・オブ・ファンズ方式」とは、複数の投資信託証券への投資を通じて、実質的な投資対象へ投資を行う方式です。

※「ファミリーファンド方式」とは、受益者の投資資金をベビーファンドとしてまとめ、その資金を主としてマザーファンドに投資することにより、実質的な運用をマザーファンドにて行う方式です。ベビーファンドがマザーファンドに投資するに際しての投資コストはかかりません。また、他のベビーファンドが、マザーファンドへ投資することがあります。

- 各コースは、「Tokio Marine J-REIT Fund」の他に、「東京海上マネーブルマザーファンド」にも投資します。
- 「マネーブル・ファンド」の購入は、各コースの年2回決算型からのスイッチングのみとします。

次ページへ続く

資金動向および市況動向等によっては、上記のような運用ができない場合があります。

主な投資制限

各コース

株 式	株式への直接投資は行いません。
外貨建資産	外貨建資産への実質投資割合には制限を設けません。

マネープール・ファンド

株 式	株式への投資割合は、信託財産の純資産総額の10%以下とします。(ただし、転換社債の転換、新株引受権の行使および新株予約権の行使により取得する場合に限りです。)
外貨建資産	外貨建資産への投資は、円貨で約定し円貨で決済するもの(為替リスクの生じないもの)に限りです。

[次ページへ続く](#)

資金動向および市況動向等によっては、上記のような運用ができない場合があります。

分配方針

分配対象額は、経費控除後の、繰越分を含めた配当等収益および売買益（評価益を含みます。）等の全額とします。

毎月分配型






◎毎月決算を行います。

- 毎月25日（休業日の場合は翌営業日）に決算を行い、原則として次の方針に基づき分配を行います。

収益分配にあたっては、原則として毎決算時に分配を行うことをめざします。また、4月と10月の決算時に、分配相当額に委託会社が決定する額を付加して分配する場合があります。収益分配金額は、委託会社が基準価額の水準、市況動向等を勘案して決定します。ただし、分配対象額が少額の場合等には、収益分配を行わないことがあります。

※コースによっては、約款上「安定分配を継続的に行う」としていますが、これは運用による収益が安定したものになることや基準価額が安定的に推移すること等を示唆するものではありません。また、基準価額の水準、運用の状況等によっては安定分配とならない場合があることにご留意ください。

《イメージ図》

決算	1月	2月	3月	4月	5月	6月	7月	8月	9月	10月	11月	12月
分配												

①上図はイメージ図であり、将来の分配金の支払いおよびその金額について、示唆・保証するものではありません。実際の分配金額は運用実績に応じて決定されます。

年2回決算型

◎年2回決算を行います。

- 4月および10月の各25日（休業日の場合は翌営業日）に決算を行い、原則として次の方針に基づき分配を行います。

収益分配金額は、委託会社が基準価額の水準、市況動向等を勘案して決定します。ただし、分配対象額が少額の場合等には、収益分配を行わないことがあります。

《イメージ図》

決算	1月	2月	3月	4月	5月	6月	7月	8月	9月	10月	11月	12月
分配												

①上図はイメージ図であり、将来の分配金の支払いおよびその金額について、示唆・保証するものではありません。実際の分配金額は運用実績に応じて決定されます。

次ページへ続く

資金動向および市況動向等によっては、上記のような運用ができない場合があります。

収益分配金に関する留意事項

- 分配金は、預貯金の利息とは異なり、ファンドの純資産から支払われますので、分配金が支払われると、その金額相当分、基準価額は下がります。

分配金が支払われるイメージ



- 分配金は、計算期間中に発生した収益（経費控除後の配当等収益および評価益を含む売買益）を超えて支払われる場合があります。その場合、当期決算日の基準価額は前期決算日と比べて下落することになります。また、分配金の水準は、必ずしも計算期間におけるファンドの収益率を示すものではありません。

※分配金は、分配方針に基づき、分配対象額から支払われます。

分配対象額とは、

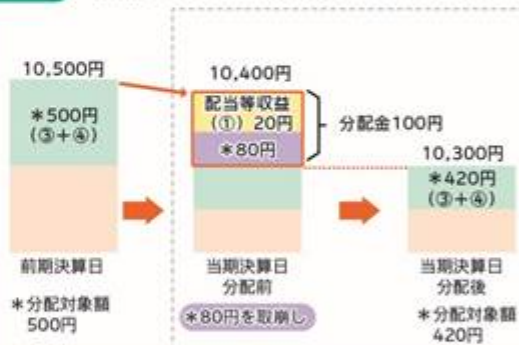
- ①配当等収益(経費控除後) ②評価益を含む売買益(経費控除後) ③分配準備積立金 ④収益調整金 です。

計算期間中に発生した収益を超えて支払われる場合

ケースA 前期決算日から基準価額が上昇した場合



ケースB 前期決算日から基準価額が下落した場合



①上記はイメージ図であり、実際の分配金額や基準価額を示唆するものではありませんのでご注意ください。

- 投資者のファンドの購入価額によっては、分配金の一部または全部が、実質的には元本の一部払戻しに相当する場合があります。ファンド購入後の運用状況により、分配金額より基準価額の値上がり小さかった場合も同様です。



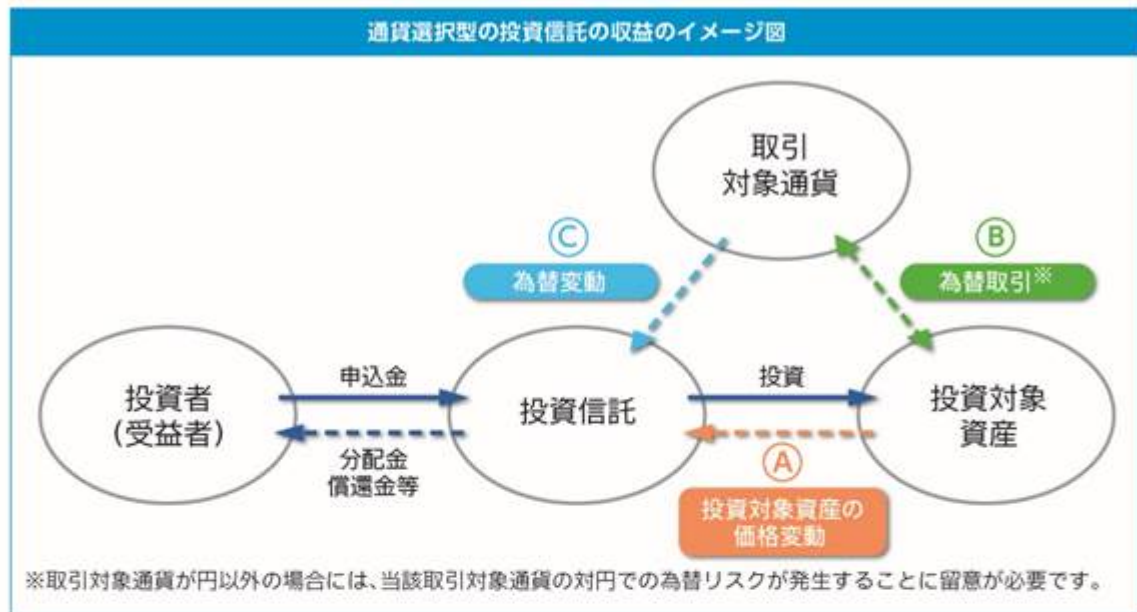
※元本払戻金(特別分配金)は実質的に元本の一部払戻しとみなされ、その金額だけ個別元本が減少します。また元本払戻金(特別分配金)部分は非課税扱いとなります。

普通分配金 個別元本(投資者のファンドの購入価額)を上回る部分からの分配金です。

元本払戻金(特別分配金) 個別元本を下回る部分からの分配金です。分配後の投資者の個別元本は、元本払戻金(特別分配金)の額だけ減少します。

通貨選択型の投資信託の収益のイメージ

- 通貨選択型の投資信託は、株式や債券等といった投資対象資産に加えて、為替取引の対象となる円以外の通貨も選択することができるよう設計された投資信託です。



- 通貨選択型の投資信託の収益源としては、以下の3つの要素が挙げられます。これらの収益源に相応してリスクが内在していることに注意が必要です。



※「取引対象通貨」と「投資対象資産の通貨」が同一通貨の場合、為替取引によるプレミアム（金利差相当分の収益）や為替取引によるコスト（金利差相当分の費用）は発生しません。

※新興国通貨の場合等は、為替取引によるプレミアム / コストに金利差がそのまま反映されない場合があります。

※為替市場における需給の影響等によっては、為替取引によるプレミアム / コストが金利差相当分とは異なる水準となる場合があります。

(2) 【ファンドの沿革】

円コース、豪ドルコース、ブラジルリアルコース、インドネシアルピアコース、マネープール・ファンド

2010年11月26日 ファンドの設定、運用開始

2014年1月25日 信託期間終了日を2015年10月26日から2020年10月26日に変更

2017年7月26日 信託期間終了日を2020年10月26日から2025年10月24日に変更

米ドルコース、メキシコペソコース

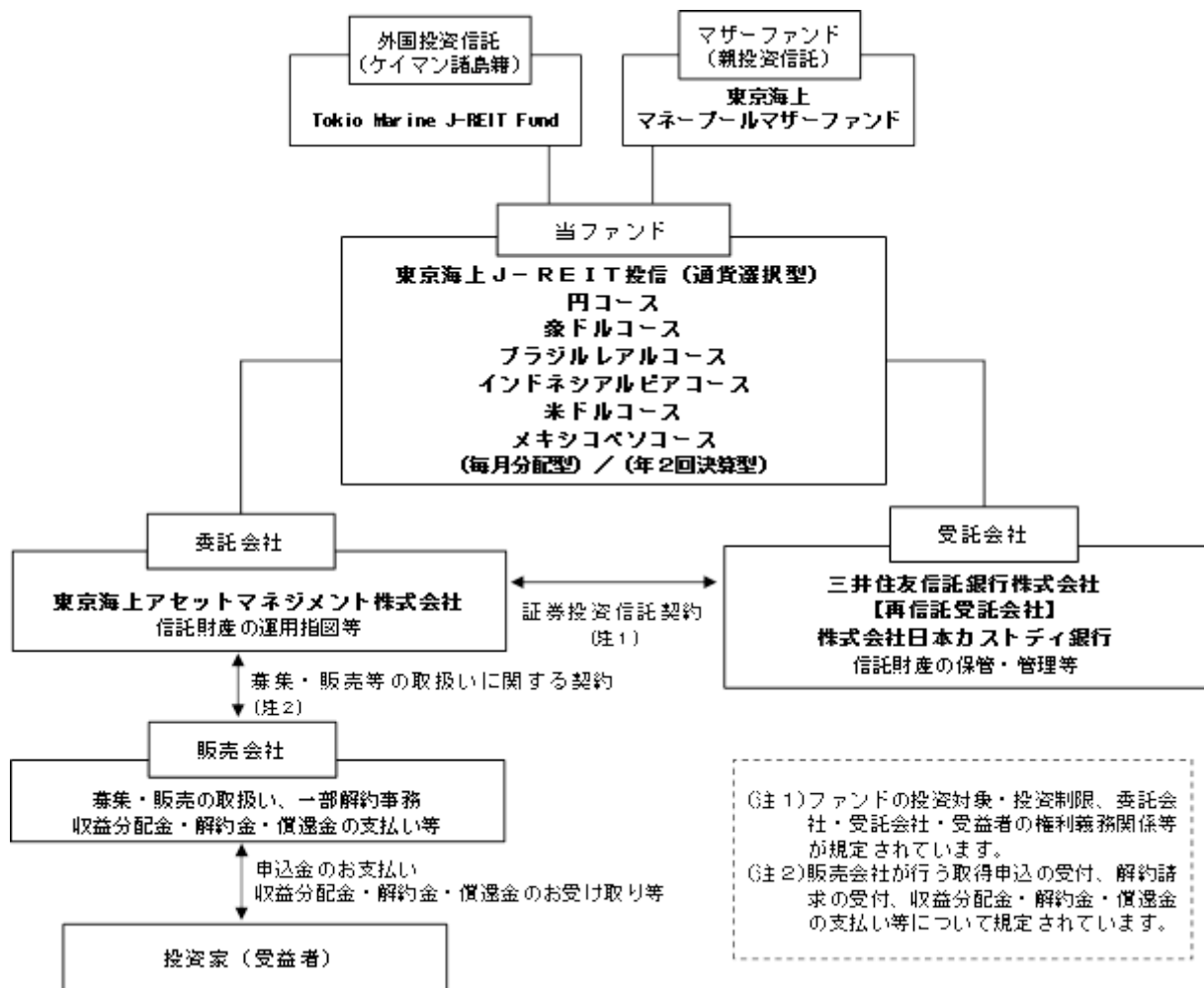
2014年7月28日 ファンドの設定、運用開始

2017年7月26日 信託期間終了日を2020年10月26日から2025年10月24日に変更

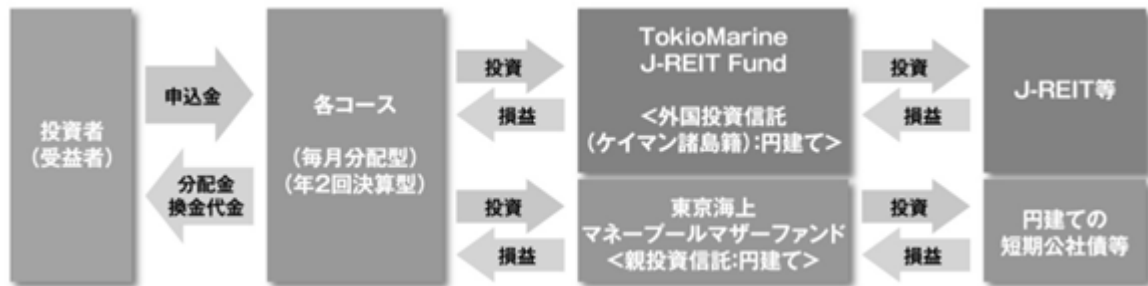
(3) 【ファンドの仕組み】

ファンドの仕組み

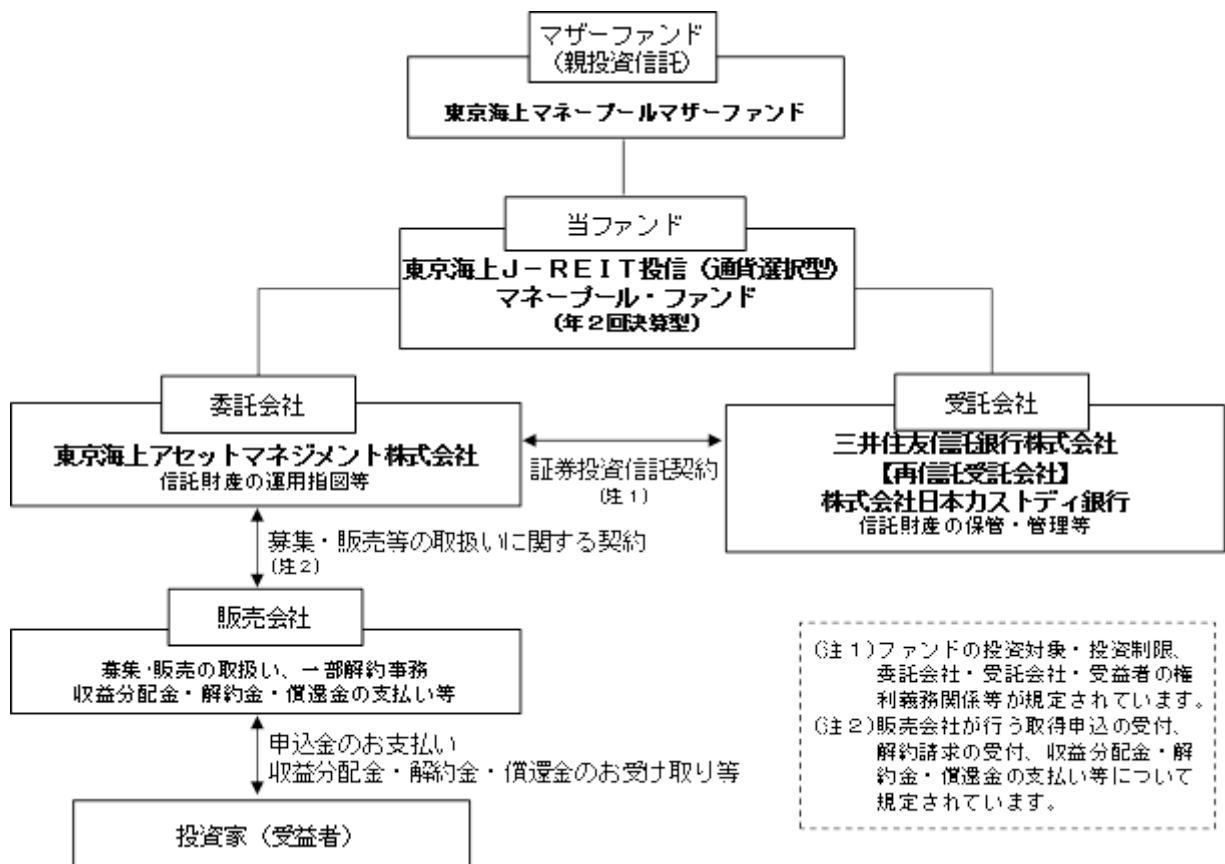
各コース



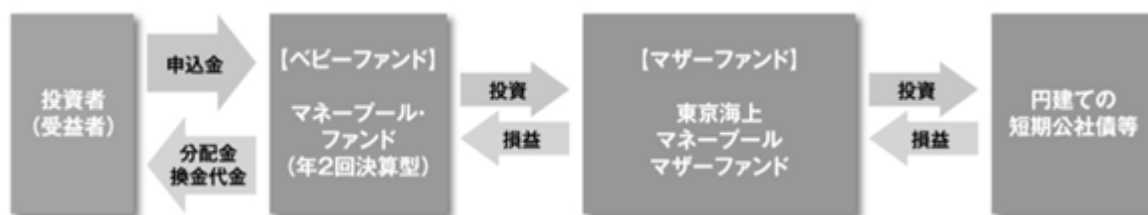
<ファンド・オブ・ファンズの仕組み>



マネーブル・ファンド（年2回決算型）



<ファミリーファンドの仕組み>



「ファミリーファンド方式」とは、受益者の投資資金をベビーファンドとしてまとめ、その資金を主としてマザーファンド（親投資信託）に投資することにより、実質的な運用をマザーファンドにて行う方式です。ベビーファンドがマザーファンドに投資するに際しての投資コストはかかりません。また、他のベビーファンドが、マザーファンドへ投資することがあります。

委託会社の概況

- ・名称 東京海上アセットマネジメント株式会社
- ・資本金の額 20億円（2023年5月末日現在）
- ・会社の沿革

1985年12月 東京海上グループ（現：東京海上日動グループ）等の出資により、資産運用ビジネスの戦略的位置付けで、東京海上エム・シー投資顧問株式会社の社名にて資本金2億円で設立

1987年2月 投資顧問業者として登録

同年6月 投資一任業務認可取得

1991年4月 国内および海外年金の運用受託を開始

1998年5月 東京海上アセットマネジメント投信株式会社に社名変更し、投資信託法上の委託会社としての免許取得

2007年9月 金融商品取引業者として登録

2014年4月 東京海上アセットマネジメント株式会社に社名変更

2016年10月 東京海上不動産投資顧問株式会社と合併

- ・大株主の状況（2023年5月末日現在）

株主名	住所	所有株数	所有比率
東京海上ホールディングス株式会社	東京都千代田区丸の内一丁目2番1号	38,300株	100.0%

2【投資方針】

(1)【投資方針】

各コース

1．基本方針

信託財産の中長期的な成長と安定した収益の確保を目指して運用を行います。

2．運用方法

(1) 主要投資対象

主にJ-REITを投資対象とする外国投資信託「Tokio Marine J-REIT Fund」の受益証券と、主に円建て短期公社債およびコマーシャル・ペーパーなどに投資する「東京海上マネープールマザーファンド」の受益証券を主要投資対象とします。

(2) 投資態度

外国投資信託「Tokio Marine J-REIT Fund」の受益証券および「東京海上マネープールマザーファンド」の受益証券への投資を通じて、J-REIT等を実質的に投資します。

運用にあたっては、上記の投資信託証券（投資信託および外国投資信託の受益証券を含みます。以下同じ。）のうち、「Tokio Marine J-REIT Fund」の組入比率を高位に保つことを基本とします。

資金動向、市況動向、残存期間等の事情によっては、上記のような運用ができない場合があります。

マネープール・ファンド

1．基本方針

安定した収益の確保を目指して安定運用を行います。

2．運用方法

(1) 主要投資対象

主として「東京海上マネープールマザーファンド」（以下「マザーファンド」ということがあります。）受益証券に投資し、高位の組入比率を維持します。なお、有価証券等の資産に直接投資することがあります。

(2) 投資態度

主として円建て短期公社債およびコマーシャル・ペーパーを主要投資対象とするマザーファンド受益証券に投資します。

当ファンドの運用は、ファミリーファンド方式により行います。したがって、実質的な運用は、マザーファンドで行うこととなります。

資金動向、市況動向、残存期間等の事情によっては、上記のような運用が出来ない場合があります。

(2)【投資対象】

各コース

1．当ファンドにおいて投資の対象とする資産の種類は、次に掲げるものとします。

(1) 次に掲げる特定資産（投資信託及び投資法人に関する法律施行令第3条で定めるものをいいます。以下同じ。）

有価証券

金銭債権（ に掲げるものに該当するものを除きます。）

約束手形（金融商品取引法第2条第1項第15号に掲げるものを除きます。）

(2) 次に掲げる特定資産以外の資産

為替手形

2．委託会社は、信託金を、主として次の(1)および(2)に掲げる投資信託証券ならびに(3)から(6)に掲げる有価証券（金融商品取引法第2条第2項の規定により有価証券とみなされる同項各号に掲げる権利を除きます。）に投資することを指図します。

(1)

コース名	投資対象（外国投資信託）
円コース （毎月分配型）／（年2回決算型）	Tokio Marine J-REIT Fund - JPYクラス
豪ドルコース （毎月分配型）／（年2回決算型）	Tokio Marine J-REIT Fund - AUDクラス
ブラジルリアルコース （毎月分配型）／（年2回決算型）	Tokio Marine J-REIT Fund - BRLクラス
インドネシアルピアコース （毎月分配型）／（年2回決算型）	Tokio Marine J-REIT Fund - IDRクラス

米ドルコース （毎月分配型） / （年2回決算型）	Tokio Marine J-REIT Fund - USDクラス
メキシコペソコース （毎月分配型） / （年2回決算型）	Tokio Marine J-REIT Fund - MXNクラス

- (2) 「東京海上マネープールマザーファンド」の受益証券
- (3) コマーシャル・ペーパーおよび短期社債等
- (4) 外国または外国の者の発行する証券または証書で、上記(3)の証券の性質を有するもの
- (5) 国債証券、地方債証券、特別の法律により法人の発行する債券および社債券（新株引受権証券と社債券とが一体となった新株引受権付社債券の新株引受権証券および短期社債等を除きます。）
- (6) 指定金銭信託の受益証券（金融商品取引法第2条第1項第14号で定める受益証券発行信託の受益証券に限ります。）

なお、上記(5)の証券を「公社債」といい、公社債にかかる運用の指図は買い現先取引（売戻し条件付の買い入れ）および債券貸借取引（現金担保付き債券借入れ）に限り行うことができるものとします。

3. 委託会社は、信託金を、上記2. に掲げる有価証券のほか、次に掲げる金融商品（金融商品取引法第2条第2項の規定により有価証券とみなされる同項各号に掲げる権利を含みます。）により運用することを指図することができます。

- (1) 預金
- (2) 指定金銭信託（金融商品取引法第2条第1項第14号に規定する受益証券発行信託を除きます。）
- (3) コール・ローン
- (4) 手形割引市場において売買される手形

4. 上記2. の規定にかかわらず、当ファンドの設定、解約、償還、投資環境の変動等への対応等、委託会社が運用上必要と認めるときは、委託会社は、信託金を、上記3. に掲げる金融商品により運用することの指図ができます。

<参考情報> 当ファンドが投資対象とする投資信託証券について

Tokio Marine J-REIT Fund (JPYクラス / AUDクラス / BRLクラス / IDRクラス / USDクラス / MXNクラス)	
形態	ケイマン諸島籍契約型外国投資信託 / 円建て
運用方針	日本の取引所に上場（これに準ずるものを含みます。）されている J - R E I T を主要投資対象として、J - R E I T 市場全体の中長期的な動きを概ね捉えるとともに、各クラス（JPYクラスを除く）で定められた通貨（AUDクラス = 豪ドル、BRLクラス = ブラジルリアル、IDRクラス = インドネシアルピア、USDクラス = 米ドル、MXNクラス = メキシコペソ）への投資効果を追求します。 J - R E I T への投資にあたっては、J - R E I T 市場における時価総額構成比を基本としつつ、流動性・信用力などを勘案して各銘柄に対する投資比率を適宜調整します。なお、運用の効率性の観点から、指数先物取引などを用いる場合があります。
主な投資制限	<ul style="list-style-type: none"> ・空売りを行った有価証券の時価総額は純資産総額を超えないものとします。 ・原則として、純資産総額の10%を超える借入れは行わないものとします。 ・同一発行体の投資信託証券への投資割合は、信託財産の純資産総額の35%を超えないものとします。
収益分配	毎月、投資顧問会社と協議の上、受託会社の判断により分配を行うことができます。
信託期間	原則として2025年10月17日まで
決算日	原則として毎年3月25日
申込手数料	なし
信託財産留保額	1口につき純資産価格の0.3%（当初1口 = 1万円）
信託報酬等	ファンドの純資産総額に対し年率0.56%を乗じて得た額が投資顧問会社、受託会社、保管銀行ならびに事務代行会社への報酬の合計額としてファンドから支払われます。この他、ファンドは、ファンドの設立に係る費用（3年を超えない期間にわたり償却）、組入る有価証券の売買委託手数料等の取引に要する費用、組入る有価証券の保管に要する費用、信託財産に関する租税、監査報酬、法的費用等を負担します。
関係法人	受託会社：Global Funds Trust Company 保管銀行、事務代行会社：Nomura Bank（Luxembourg）S.A. 投資顧問会社：東京海上アセットマネジメント株式会社

資金動向、市況動向、残存期間等の事情によっては、上記のような運用が出来ない場合があります。

東京海上マネープールマザーファンド	
形態	親投資信託
運用方針	円建て短期公社債およびコマーシャル・ペーパーを主要投資対象とし、安定した収益の確保を目指して安定運用を行います。
主な投資制限	・株式への投資は、行いません。 ・外貨建資産への投資は、円貨で約定し円貨で決済するもの（為替リスクの生じないもの）に限ります。
収益分配	無分配
信託設定日	2010年11月26日
信託期間	無期限
決算日	原則として毎年10月25日
信託報酬等	信託報酬はかかりません。有価証券の売買の際に発生する売買委託手数料等が信託財産から支払われます。
委託会社	東京海上アセットマネジメント株式会社
受託銀行	三井住友信託銀行株式会社
ベンチマーク	なし

資金動向、市況動向、残存期間等の事情によっては、上記のような運用が出来ない場合があります。

マネープール・ファンド

1. 当ファンドにおいて投資の対象とする資産の種類は、次に掲げるものとします。

(1) 次に掲げる特定資産（投資信託及び投資法人に関する法律施行令第3条で定めるものをいいます。以下同じ。）

有価証券

デリバティブ取引にかかる権利（金融商品取引法第2条第20項に規定するものをいい、約款第22条、第23条および第24条に定めるものに限り。）

金銭債権（ に掲げるものに該当するものを除きます。 ）

約束手形（金融商品取引法第2条第1項第15号に掲げるものを除きます。 ）

(2) 次に掲げる特定資産以外の資産

為替手形

2. 委託会社は、信託金を、主として東京海上アセットマネジメント株式会社を委託会社とし、三井住友信託銀行株式会社を受託会社として締結された「東京海上マネープールマザーファンド」の受益証券および次の有価証券（金融商品取引法第2条第2項の規定により有価証券とみなされる同項各号に掲げる権利を除きます。 ）に投資することを指図します。

(1) 転換社債の転換、新株引受権の行使および新株予約権の行使により取得した株券および新株引受権証券

(2) 国債証券

(3) 地方債証券

(4) 特別の法律により法人の発行する債券

(5) 社債券（新株引受権証券と社債券が一体となった新株引受権付社債券の新株引受権証券を除きます。 ）

(6) 特定目的会社に係る特定社債券（金融商品取引法第2条第1項第4号で定めるものをいいます。 ）

(7) 特別の法律により設立された法人の発行する出資証券（金融商品取引法第2条第1項第6号で定めるものをいいます。 ）

(8) 協同組織金融機関にかかる優先出資証券（金融商品取引法第2条第1項第7号で定めるものをいいます。 ）

(9) 特定目的会社にかかる優先出資証券または新優先出資引受権を表示する証券（金融商品取引法第2条第1項第8号で定めるものをいいます。 ）

(10) コマーシャル・ペーパー

(11) 新株引受権証券（新株引受権証券と社債券が一体となった新株引受権付社債券の新株引受権証券を含みます。 ）および新株予約権証券

(12) 外国または外国の者の発行する証券または証書で、上記(1)から(11)までの証券または証書の性質を有するもの

(13) 投資信託または外国投資信託の受益証券（金融商品取引法第2条第1項第10号で定めるものをいいます。 ）

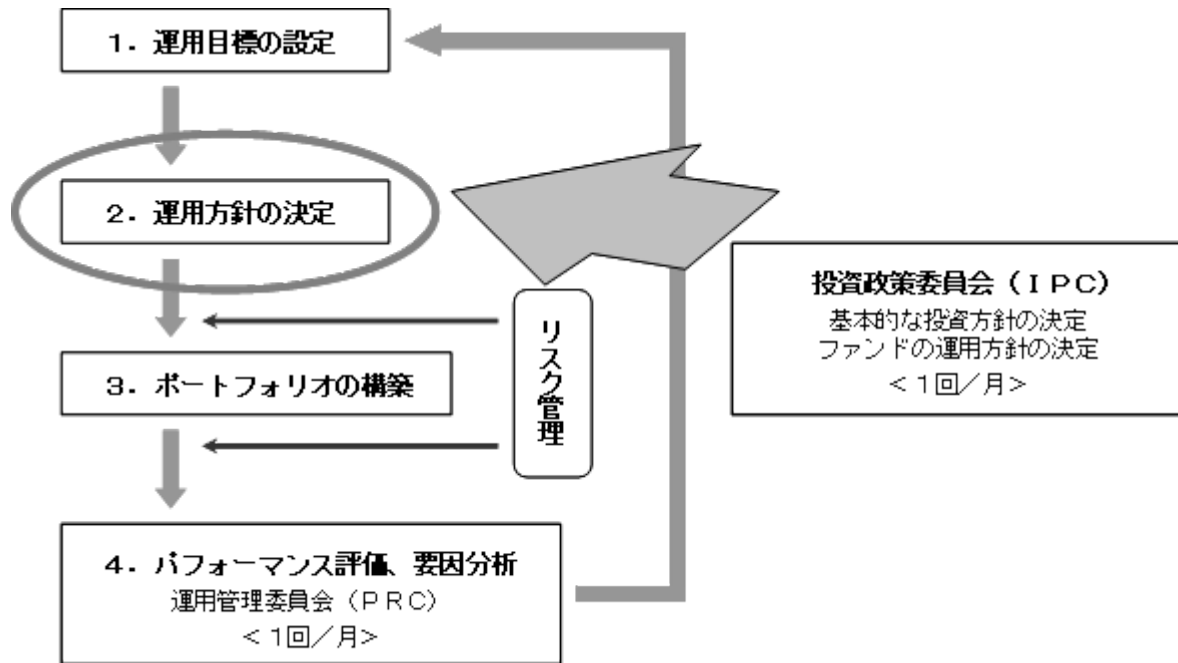
(14) 投資証券、投資法人債券または外国投資証券（金融商品取引法第2条第1項第11号で定めるものをいいます。 ）

(15) 外国貸付債権信託受益証券（金融商品取引法第2条第1項第18号で定めるものをいいます。 ）

- (16) オプションを表示する証券または証書(金融商品取引法第2条第1項第19号で定めるものをいい、有価証券にかかるものに限ります。)
 - (17) 預託証書(金融商品取引法第2条第1項第20号で定めるものをいいます。)
 - (18) 外国法人が発行する譲渡性預金証書
 - (19) 指定金銭信託の受益証券(金融商品取引法第2条第1項第14号で定める受益証券発行信託の受益証券に限ります。)
 - (20) 抵当証券(金融商品取引法第2条第1項第16号で定めるものをいいます。)
 - (21) 貸付債権信託受益権であって金融商品取引法第2条第1項第14号で定める受益証券発行信託の受益証券に表示されるべきもの
 - (22) 外国の者に対する権利で上記(21)の有価証券の性質を有するもの
- なお、(1)の証券または証書、(12)および(17)の証券または証書のうち(1)の証券または証書の性質を有するものを「株式」といい、(2)から(6)までの証券、(12)および(17)の証券または証書のうち(2)から(6)までの証券の性質を有するものならびに(14)の投資法人債券を「公社債」といい、(13)の証券および(14)の証券(投資法人債券を除きます。)を「投資信託証券」といいます。
3. 委託会社は、信託金を、上記2.に掲げる有価証券のほか、次に掲げる金融商品(金融商品取引法第2条第2項の規定により有価証券とみなされる同項各号に掲げる権利を含みます。)により運用することを指図することができます。
- (1) 預金
 - (2) 指定金銭信託(金融商品取引法第2条第1項第14号に規定する受益証券発行信託を除きます。)
 - (3) コール・ローン
 - (4) 手形割引市場において売買される手形
 - (5) 貸付債権信託受益権であって金融商品取引法第2条第2項第1号で定めるもの
 - (6) 外国の者に対する権利で上記(5)の権利の性質を有するもの
4. 上記2.の規定にかかわらず、当ファンドの設定、解約、償還、投資環境の変動等への対応等、委託会社が運用上必要と認めるときは、委託会社は、信託金を、上記3.に掲げる金融商品により運用することの指図ができます。

(3) 【運用体制】

当ファンドの運用体制は以下の通りです。



ファンドの運用に関する社内規則として「投資運用業に係る業務運営規程」を設けております。運用におけるリスク管理は、運用リスク管理部門（5～10名程度）による法令・運用ガイドライン等の遵守状況のチェックや運用リスク項目のチェック等が随時実施され、担当運用部へフィードバックされるとともに、原則として月1回開催される運用管理委員会（運用リスク管理部門担当役員を委員長に、運用・営業・商品企画などファンド運用に関係する各部長が参加）において投資行動の評価が行われます。（リスク管理についての詳細は、「3 投資リスク」の「3.管理体制」をご参照ください）

この運用管理委員会での評価もふまえて、投資政策委員会（運用本部長を委員長とし、各運用部長が参加）において運用方針を決定し、より質の高い運用体制の維持・向上を目指します。

また、受託銀行等の管理については、関連部署において、受託銀行業務等に関する「内部統制の整備及び運用状況報告書」の入手・検証、現地モニタリング等を通じて実施しております。

（上記の体制や人員等については、2023年5月末日現在）

(4) 【配分方針】

円コース（毎月分配型）、豪ドルコース（毎月分配型）、ブラジルリアルコース（毎月分配型）、インドネシアルピアコース（毎月分配型）

月1回（原則として毎月25日、休業日の場合は翌営業日）決算を行い、毎決算時に原則として以下の通り収益分配を行う方針です。

分配対象額は、経費控除後の、繰越分を含めた配当等収益および売買益（評価益を含みます。）等の全額とします。収益分配にあたっては、原則として毎決算時に安定分配を継続的に行うことを目指します。また、4月と10月の決算時に、上記安定分配相当額に委託会社が決定する額を付加して分配する場合があります。収益分配金額は、委託会社が基準価額の水準、市況動向等を勘案して決定します。ただし、分配対象額が少額の場合等には、収益分配を行わないことがあります。なお、収益の分配に充当せず、信託財産内に留保した利益については、投資方針に基づいて運用を行います。

米ドルコース（毎月分配型）、メキシコペソコース（毎月分配型）

月1回（原則として毎月25日、休業日の場合は翌営業日）決算を行い、毎決算時に原則として以下の通り収益分配を行う方針です。

分配対象額は、経費控除後の、繰越分を含めた配当等収益および売買益（評価益を含みます。）等の全額とします。収益分配にあたっては、原則として毎決算時に分配を行うことを目指します。また、4月と10月の決算時に、上記分配相当額に委託会社が決定する額を付加して分配する場合があります。収益分配金額は、委託会社が基準価額の水準、市況動向等を勘案して決定します。ただし、分配対象額が少額の場合等には、収益分配を行わないことがあります。なお、収益の分配に充当せず、信託財産内に留保した利益については、投資方針に基づいて運用を行います。

年2回決算型

年2回（原則として、4月および10月の各25日、休業日の場合は翌営業日）決算を行い、毎決算時に原則として以下の通り収益分配を行う方針です。

分配対象額は、経費控除後の、繰越分を含めた配当等収益および売買益（評価益を含みます。）等の全額とし、委託会社が基準価額の水準、市況動向等を勘案して収益分配金額を決定します。ただし、分配対象額が少額の場合等には、収益分配を行わないことがあります。なお、収益の分配に充当せず、信託財産内に留保した利益については、投資方針に基づいて運用を行います。

毎月分配型 / 年2回決算型 共通

信託財産から生ずる毎計算期末における利益は、次の方法により処理します。

a. 配当金、利子、およびこれらに類する収益から支払利息を控除した額（「配当等収益」といいます。）は、諸経費（ ）、信託報酬および当該信託報酬にかかる消費税等に相当する金額を控除した後、その残額を受益者に分配することができます。なお、次期以降の分配金にあてるため、その一部を分配準備積立金として積み立てることができます。

b. 売買損益に評価損益を加減した利益金額（以下「売買益」といいます。）は、諸経費（ ）、信託報酬および当該信託報酬にかかる消費税等に相当する金額を控除し、繰越欠損金のあるときは、その全額を売買益をもって補てんした後、受益者に分配することができます。なお、次期以降の分配にあてるため、その一部を分配準備積立金として積み立てることができます。

() 諸経費とは、信託財産に関する租税、信託事務の処理に要する諸費用（消費税等相当額を含みます。）、信託財産の財務諸表の監査に要する費用（消費税等相当額を含みます。）ならびに受託会社の立替えた立替金の利息をいいます。（「マネープール・ファンド（年2回決算型）」は、監査費用がかかりません。）

計算期末において信託財産に損失が生じた場合は、次期に繰越します。

分配金は、毎計算期間終了後1ヵ月以内の委託会社の指定する日（原則として決算日から起算して5営業日まで）から、決算日において振替機関等の振替口座簿に記載または記録されている受益者（当該収益分配金にかかる決算日以前において一部解約が行われた受益権にかかる受益者を除きます。また、当該収益分配金にかかる決算日以前に設定された受益権で取得申込代金支払前のため販売会社の名義で記載または記録されている受益権については原則として取得申込者とします。）に、お支払いします。なお、分配金を再投資する場合は、分配金は税金を差し引いた後、自動的に無手数料で再投資されますが、再投資により増加した受益権は、振替口座簿に記載または記録されます。

(5) 【投資制限】

各コース

運用の基本方針に基づく制限（約款別紙「運用の基本方針」）

- a. 株式への直接投資は行いません。
- b. 外貨建資産への実質投資割合には制限を設けません。
- c. 投資信託証券への投資割合には制限を設けません。

d. 同一銘柄の投資信託証券への投資割合には制限を設けません。

公社債の借入（約款第19条）

a. 委託会社は、信託財産の効率的な運用に資するため、公社債の借入の指図をすることができます。なお、当該公社債の借入を行うにあたり担保の提供が必要と認めるときは、担保の提供の指図を行うものとします。

b. 上記a.の借入の指図は、当該借入にかかる公社債の時価総額が信託財産の純資産総額の範囲内で行うことができるものとします。

c. 信託財産の一部解約等の事由により、上記b.の借入にかかる公社債の時価総額が信託財産の純資産総額を超えることとなった場合には、委託会社は速やかに、その超える額に相当する借入れた公社債の一部を返還するための指図をするものとします。

d. 上記a.の借入にかかる品借料は信託財産中から支弁します。

特別な場合の外貨建有価証券への投資制限（約款第20条）

外貨建有価証券への投資については、日本の国際収支上の理由等により特に必要と認められる場合には、制約されることがあります。

外国為替予約取引（約款第21条）

委託会社は、信託財産に属する外貨建資産について、当該外貨建資産の為替ヘッジのため、外国為替の売買の予約を指図することができます。

信用リスク集中回避のための投資制限（約款第21条の2）

一般社団法人投資信託協会規則に定める一の者に対するエクスポージャーの信託財産の純資産総額に対する比率は、原則として、100分の35を超えないものとし、当該比率を超えることとなった場合には、委託会社は、一般社団法人投資信託協会規則にしたがい当該比率以内となるよう調整を行うこととします。

資金の借入（約款第27条）

a. 委託会社は、信託財産の効率的な運用ならびに運用の安定性に資するため、一部解約に伴う支払資金の手当て（一部解約に伴う支払資金の手当てのために借入れた資金の返済を含みます。）を目的として、または再投資にかかる収益分配金の支払資金の手当てを目的として、資金借入れ（コール市場を通じる場合を含みます。）の指図をすることができます。なお、当該借入金をもって有価証券等の運用は行わないものとします。

b. 一部解約に伴う支払資金の手当てにかかる借入期間は、受益者への解約代金支払開始日から信託財産で保有する有価証券等の売却代金の受渡日までの間または受益者への解約代金支払開始日から信託財産で保有する有価証券等の解約代金入金日までの間もしくは受益者への解約代金支払開始日から信託財産で保有する有価証券等の償還金の入金日までの期間が5営業日以内である場合の当該期間とし、資金借入額は当該有価証券等の売却代金、解約代金および償還金の合計額を限度とします。

c. 収益分配金の再投資にかかる借入期間は信託財産から収益分配金が支弁される日からその翌営業日までとし、資金借入額は収益分配金の再投資額を限度とします。

d. 借入金の利息は信託財産中から支弁します。

マネープール・ファンド

運用の基本方針に基づく制限（約款別紙「運用の基本方針」）

- a. 委託会社は、信託財産に属する株式の時価総額が、信託財産の純資産総額の100分の10を超えることとなる投資の指図をしません。（ただし、転換社債の転換、新株引受権の行使および新株予約権の行使により取得する場合に限りです。）
- b. 外貨建資産への投資は、円貨で約定し、円貨で決済する取引により取得した、外国において発行された有価証券について、円貨での決済が困難になる事態が発生した場合に限り、当該外貨建資産の為替リスクのヘッジのため、外国為替の売買の予約を指図することができます。ただしこの場合においては、可能な限り速やかに当該外貨建資産を売却することとします。
- c. 委託会社は、信託財産に属する新株引受権証券および新株予約権証券の時価総額が、信託財産の純資産総額の100分の20を超えることとなる投資の指図をしません。
- d. 委託会社は、信託財産に属する投資信託証券（マザーファンド受益証券ならびに取引所に上場し、かつ当該取引所において常時売却可能な投資信託証券、また既に組入れていた株式等が転換等により投資信託証券に該当することとなった投資信託証券を除きます。）の時価総額が、信託財産の純資産総額の100分の5を超えることとなる投資の指図をしません。
- e. 委託会社は、信託財産に属する同一銘柄の株式の時価総額が、信託財産の純資産総額の100分の5を超えることとなる投資の指図をしません。
- f. 委託会社は、信託財産に属する同一銘柄の新株引受権証券および新株予約権証券の時価総額が、信託財産の純資産総額の100分の5を超えることとなる投資の指図をしません。
- g. 委託会社は、信託財産に属する同一銘柄の転換社債ならびに新株予約権付社債のうち会社法第236条第1項第3号の財産が当該新株予約権付社債についての社債であって当該社債と当該新株予約権がそれぞれ単独で存在し得ないことをあらかじめ明確にしているもの（会社法施行前の旧商法第341条ノ3第1項第7号および第8号の定めがある新株予約権付社債を含め「転換社債型新株予約権付社債」といいます。）の時価総額が、信託財産の純資産総額の100分の5を超えることとなる投資の指図をしません。

投資する株式等の範囲（約款第19条）

- a. 委託会社が投資することを指図する株式、新株引受権証券および新株予約権証券は、取引所に上場されている株式の発行会社の発行するものおよび取引所に準ずる市場において取引されている株式の発行会社の発行するものとします。ただし、株主割当または社債権者割当により取得する株式、新株引受権証券および新株予約権証券については、この限りではありません。
- b. 上記a.の規定にかかわらず、上場予定または登録予定の株式、新株引受権証券および新株予約権証券で目論見書等において上場または登録されることが確認できるものについては、委託会社が投資することを指図することができるものとします。

信用取引（約款第21条）

- a. 委託会社は、信託財産の効率的な運用に資するため、信用取引により株券を売付けることの指図をすることができます。なお、当該売付の決済については、株券の引渡または買戻により行うことの指図をすることができますものとしてします。
- b. 上記a.の信用取引の指図は、当該売付にかかる建玉の時価総額が信託財産の純資産総額の範囲内とします。
- c. 信託財産の一部解約等の事由により、上記b.の売付にかかる建玉の時価総額の合計額が信託財産の純資産総額を超えることとなった場合には、委託会社は速やかに、その超える額に相当する売付の一部を決済するための指図をするものとします。

先物取引等（約款第22条）

- a. 委託会社は、日本国内の取引所における有価証券先物取引（金融商品取引法第28条第8項第3号イに掲げるものをいいます。）、有価証券指数等先物取引（金融商品取引法第28条第8項第3号ロに掲げるものをいいます。）および有価証券オプション取引（金融商品取引法第28条第8項第3号ハに掲げるものをいいます。）ならびに外国の取引所におけるこれらの取引と類似の取引を行うことの指図をすることができます。なお、選択権取引は、オプション取引に含めるものとします（以下同じ。）。
- b. 委託会社は、日本国内の取引所における通貨に係る先物取引およびオプション取引ならびに外国の取引所における通貨にかかる先物取引およびオプション取引を行うことの指図をすることができます。
- c. 委託会社は、日本国内の取引所における金利にかかる先物取引およびオプション取引ならびに外国の取引所におけるこれらの取引と類似の取引を行うことの指図をすることができます。

スワップ取引（約款第23条）

- a. 委託会社は、信託財産の効率的な運用に資するため、異なった通貨、異なった受取金利または異なった受取金利とその元本を一定の条件のもとに交換する取引（以下「スワップ取引」といいます。）を行うことの指図をすることができます。
- b. スワップ取引の指図にあたっては、当該取引の契約期限が、原則として信託期間を超えないものとします。ただし、当該取引が信託期間内で全部解約が可能なものについてはこの限りではありません。

- c. スワップ取引の評価は、市場実勢金利等をもとに算出した価額で行うものとします。
- d. 委託会社は、スワップ取引を行うにあたり担保の提供あるいは受入が必要と認めるときは、担保の提供あるいは受入の指図を行うものとします。
- 金利先渡取引および為替先渡取引（約款第24条）
- a. 委託会社は、信託財産の効率的な運用に資するため、金利先渡取引および為替先渡取引を行うことの指図をすることができます。
- b. 金利先渡取引および為替先渡取引の指図にあたっては、当該取引の決済日が、原則として信託期間を超えないものとします。ただし、当該取引が信託期間内で全部解約が可能なものについてはこの限りではありません。
- c. 金利先渡取引および為替先渡取引の評価は、市場実勢金利等をもとに算出した価額で行うものとします。
- d. 委託会社は、金利先渡取引および為替先渡取引を行うにあたり担保の提供あるいは受入が必要と認めるときは、担保の提供あるいは受入の指図を行うものとします。
- デリバティブ取引等に係る投資制限（約款第24条の2）
- デリバティブ取引等について、一般社団法人投資信託協会規則の定めるところにしたがい、合理的な方法により算出した額が信託財産の純資産総額を超えないものとします。
- 有価証券の貸付（約款第25条）
- a. 委託会社は、信託財産の効率的な運用に資するため、信託財産に属する株式および公社債を次の範囲内で貸付の指図をすることができます。
- ・株式の貸付は、貸付時点において、貸付株式の時価合計額が、信託財産で保有する株式の時価合計額を超えないものとします。
 - ・公社債の貸付は、貸付時点において、貸付公社債の額面金額の合計額が、信託財産で保有する公社債の額面金額の合計額を超えないものとします。
- b. 上記a. に定める限度額を超えることとなった場合には、委託会社は速やかに、その超える額に相当する契約の一部の解約を指図するものとします。
- c. 委託会社は、有価証券の貸付にあたって必要と認めるときは、担保の受入の指図を行うものとします。
- 有価証券の空売（約款第26条）
- a. 委託会社は、信託財産の効率的な運用に資するため、信託財産において有しない有価証券または下記「有価証券の借入」の規定により借入れた有価証券を売付けることの指図をすることができます。なお、当該売付の決済については、売付けた有価証券の引渡または買戻により行うことの指図をすることができるものとします。
- b. 上記a. の売付の指図は、当該売付にかかる有価証券の時価総額が信託財産の純資産総額の範囲内で行うことができるものとします。
- c. 信託財産の一部解約等の事由により、上記b. の売付にかかる有価証券の時価総額が信託財産の純資産総額を超えることとなった場合には、委託会社は速やかに、その額を超える額に相当する売付の一部を決済するための指図をするものとします。
- 有価証券の借入（約款第27条）
- a. 委託会社は、信託財産の効率的な運用に資するため、有価証券の借入の指図をすることができます。なお、当該有価証券の借入を行うにあたり担保の提供が必要と認めるときは、担保の提供の指図を行うものとします。
- b. 上記a. の借入の指図は、当該借入にかかる有価証券の時価総額が信託財産の純資産総額の範囲内で行うことができるものとします。
- c. 信託財産の一部解約等の事由により、上記b. の借入にかかる有価証券の時価総額が信託財産の純資産総額を超えることとなった場合には、委託会社は速やかに、その超える額に相当する借入れた有価証券の一部を返還するための指図をするものとします。
- d. 上記a. の借入にかかる品借料は信託財産中から支弁します。
- 特別な場合の外貨建有価証券への投資制限（約款第28条）
- 外貨建有価証券への投資については、日本の国際収支上の理由等により特に必要と認められる場合には、制約されることがあります。
- 信用リスク集中回避のための投資制限（約款第29条の2）
- 一般社団法人投資信託協会規則に定める一者に対する株式等エクスポージャー、債券等エクスポージャーおよびデリバティブ等エクスポージャーの信託財産の純資産総額に対する比率は、原則として、それぞれ100分の10、合計で100分の20を超えないものとし、当該比率を超えることとなった場合には、委託会社は、一般社団法人投資信託協会規則にしたがい当該比率以内となるよう調整を行うこととします。
- 資金の借入（約款第35条）
- a. 委託会社は、信託財産の効率的な運用ならびに運用の安定性に資するため、一部解約に伴う支払資金の手当て（一部解約に伴う支払資金の手当てのために借入れた資金の返済を含みます。）を目的として、または再投資にかかる収益分配金の支払資金の手当てを目的として、資金借入れ

(コール市場を通じる場合を含みます。)の指図をすることができます。なお、当該借入金をもって有価証券等の運用は行わないものとします。

- b. 一部解約に伴う支払資金の手当てにかかる借入期間は、受益者への解約代金支払開始日から信託財産で保有する有価証券等の売却代金の受渡日までの間または受益者への解約代金支払開始日から信託財産で保有する有価証券等の解約代金入金日までの間もしくは受益者への解約代金支払開始日から信託財産で保有する有価証券等の償還金の入金日までの期間が5営業日以内である場合の当該期間とし、資金借入額は当該有価証券等の売却代金、解約代金および償還金の合計額を限度とします。
- c. 収益分配金の再投資にかかる借入期間は信託財産から収益分配金が支弁される日からその翌営業日までとし、資金借入額は収益分配金の再投資額を限度とします。
- d. 借入金の利息は信託財産中から支弁します。

3【投資リスク】

1. 投資リスク

以下の記載は、当ファンドが主要投資対象とする投資信託証券およびマザーファンドを組み入れることにより、当ファンドが間接的に受ける実質的なリスクを含みます。

当ファンドの各コースは、主に投資信託証券への投資を通じて日本のREITなど値動きのある証券を実質的な投資対象としますので、基準価額は変動します。また、「マネープール・ファンド（年2回決算型）」は、主に公社債など値動きのある証券を実質的な投資対象としますので、基準価額は変動します。したがって、当ファンドは元本が保証されているものではありません。

委託会社の運用指図によって信託財産に生じた利益および損失は、全て投資家に帰属します。

投資信託は預貯金や保険と異なります。

当ファンドへの投資には主に以下のリスクが想定され、これらの影響により損失を被り、投資元本を割り込むことがあります。

各コース

REITの価格変動リスク

REITの価格は、REITが保有する不動産の評価の下落、不動産市況に対する見通しや需給など、さまざまな要因を反映して変動します。組入REITの価格が下落した場合には、基準価額が下落する要因となります。

為替変動リスク

各コースの投資対象である外国投資信託については、原則としてJPYクラスを除く各クラスにおいて、円売り/各クラスの通貨買いの為替取引を行います。そのため、当該外貨の為替レートの変動の影響を受け、当該外貨の為替レートが円高方向にすすんだ場合には、基準価額が下落する要因となります。当該為替取引は、追加設定・解約の影響等により、円売りの額と各クラスの通貨買いの額を完全に一致させることができません。また、円金利が各クラス通貨の金利より高い場合、これらの金利差相当分のコストがかかります。ただし、為替市場における需給の影響等によっては、金利差相当分以上のコストがかかる場合があります。

各クラス（USDクラスを除く）の為替取引は、米ドルを経由して行うことがあり、その場合には米ドルの為替変動の影響も受けます。また、外国為替予約取引と類似する直物為替先渡取引（NDF）を利用することにより、為替取引を行うことがあります。NDFの取引価格は、需給や当該対象通貨に対する期待等により、当該通貨の金利差から理論上期待される水準とは大きく異なる場合があります。この結果、当ファンドの基準価額の値動きは、実際の当該対象通貨の為替市場の値動きから想定されるものと大きく乖離する場合があります。

金利変動リスク

REITは、金利が上昇する場合、他の有価証券の利回り等との比較から売却され、価格が下落することがあります。また金利の上昇は、金融機関等から借入れを行っているREITの場合、その返済負担が大きくなり、REITの価格下落や分配金の減少につながる場合があります。したがって、金利の上昇に伴い基準価額が下落することがあります。

信用リスク

REITは、信用状況（経営や財務状況等）が悪化した場合、倒産等の状況に陥り投資した資金が回収できなくなる場合があります。また、こうした状況に陥ると予想される場合、当該REITの価格が下落する場合があります。したがって、信用状況の悪化に伴い基準価額が下落することがあります。

流動性リスク

受益者から解約申込があった場合、組入資産を売却することで解約資金の手当てを行うことがあります。その際、組入資産の市場における流動性が低いときには直前の市場価格よりも大幅に安い価格で売却せざるを得ないことがあります。この場合、基準価額が下落する要因となります。

法制度などの変更リスク

REITおよび不動産などに関する法制度（税制・建築規制等）が変更となった場合、REITの価格下落や分配金の減少につながる場合があります。したがって、法制度の変更に伴い基準価額が下落することがあります。

マネープール・ファンド

金利変動リスク

公社債は、一般に金利が上昇した場合には価格は下落し、反対に金利が下落した場合には価格は上昇します。したがって、金利が上昇した場合、基準価額が下落する要因となります。

信用リスク

一般に、公社債や短期金融商品等の発行体にデフォルト（債務不履行）が生じた場合、またはデフォルトが予想される場合には、当該公社債等の価格は大幅に下落することになります。したがって

て、組入公社債等にデフォルトが生じた場合、またデフォルトが予想される場合には、基準価額が下落する要因となります。

流動性リスク

受益者から解約申込があった場合、組入資産を売却することで解約資金の手当てを行うことがあります。その際、組入資産の市場における流動性が低いときには直前の市場価格よりも大幅に安い価格で売却せざるを得ないことがあります。この場合、基準価額が下落する要因となります。

* 基準価額の変動要因は上記に限定されるものではありません。

2. その他の留意事項

(1) 一般的な留意事項

投資信託は、その商品性格から次の特徴をご理解のうえご購入ください。

- ・投資信託は株式・公社債などの値動きのある証券に投資しますので、基準価額は変動します。
- ・投資信託は金融機関の預金と異なり元金が保証されているものではありません。
- ・投資信託は保険契約および預金ではありません。
- ・投資信託は保険契約者保護機構の補償対象契約ではありません。
- ・投資信託は預金保険の対象ではありません。
- ・登録金融機関から購入した投資信託は投資者保護基金の補償対象ではありません。
- ・当ファンドの各コースは、主に投資信託証券への投資を通じて日本のREITを実質的な投資対象としています。また、「マネープール・ファンド(年2回決算型)」は、主に国内の公社債を実質的な投資対象としています。当ファンドの基準価額は、組入れたREITや公社債の値動きやそれらREITや公社債の発行者の信用状況の変化、為替相場の変動等の影響により上下しますので、投資元本を割り込むことがあります。したがって、当ファンドは元本が保証されているものではありません。
- ・委託会社の運用指図によって信託財産に生じた利益および損失は、全て投資家に帰属します。

(2) 法令・税制・会計等の変更可能性

法令・税制・会計方法等は今後変更される可能性があります。

(3) その他の留意点

取得申込者から販売会社に申込代金が支払われた場合であっても、販売会社より委託会社に対して申込代金の払込が現実になされるまでは、当ファンドも委託会社もいかなる責任も負わず、かつその後、受託会社に払込がなされるまでは、取得申込者は受益権および受益権に付随するいかなる権利も取得しません。

一部解約金、収益分配金および償還金の支払は全て販売会社を通じて行われます。

委託会社は、販売会社とは別法人であり、委託会社は設定・運用を善良なる管理者の注意をもって行う責任を負担し、販売会社は販売(申込代金の預り等を含みます。)について責任を負担しており、互いに他について責任を負担しません。

受託会社は、委託会社に収益分配金、一部解約金および償還金を委託会社の指定する預金口座等へ払い込んだ後は、受益者に対し、それらを支払う責任を負いません。

当ファンドのお取引に関しては、金融商品取引法第37条の6の規定(いわゆるクーリング・オフ)の適用はありません。

当ファンドは、大量の解約申込が発生し短期間で解約資金を手当てする必要が生じた場合や主たる取引市場において市場環境が急変した場合等に、一時的に組入資産の流動性が低下し、市場実勢から期待できる価格で取引できないリスク、取引量が限られてしまうリスクがあります。これにより、基準価額が下落する可能性や、換金のお申込みの受付が中止となる可能性、換金代金のお支払いが遅延する可能性があります。

各コースは「東京海上マネープールマザーファンド」を投資対象とします。また、「マネープール・ファンド(年2回決算型)」は、ファミリーファンド方式で運用を行います。当ファンドが投資対象とするマザーファンドを投資対象とする他のベビーファンドに追加設定・解約等に伴う資金変動等があり、その結果、当該マザーファンドにおいて売買等が生じた場合等には、当ファンドの基準価額に影響を及ぼす場合があります。

外国投資信託の組入資産について為替取引を行う一部の新興国の為替市場においては、内外の為替取引の自由化が実施されておらず、実際の現地通貨での金銭の受渡に制約があるため、ファンドはNDFを用いて為替取引を行う場合があります。

NDFの取引価格の値動きと、実際の為替市場の値動きは、需要等の市況や規制等により大きく乖離する場合があります。その結果、ファンドの投資成果は、実際の為替市場や、金利市場の動向から想定されるものから大きく乖離する場合があります。なお、今後、NDFが利用できなくなった場合、ファンドの運用方針に沿った運用ができなくなる場合があります。

また、店頭デリバティブ取引について、規制強化等が行われています。NDFが規制強化により、取引の担保として現金等を差し入れることとなった場合、現金等を資産の一部として保有すること

があります。その場合、実質的な主要投資対象資産の組入比率が低下し、高位に組入れた場合と比較して、期待される投資成果が得られなくなる場合があります。

NDFとは、為替取引を行う場合に利用する直物為替先渡取引の一種で、当該国の通貨を用いず、米ドルまたはその他の主要な通貨によって差金決済する取引をいいます。

各コースが投資対象とする外国投資信託受益証券が存続しないこととなる場合は、当該ファンドを繰上償還させます。

当ファンドの主要投資対象には寄与度(投資対象候補銘柄の時価総額に占める割合)が10%を超えるまたは超える可能性の高い支配的な銘柄が存在するため、特定の銘柄への投資が集中することがあり、当該支配的な銘柄に経営破綻や経営・財務状況の悪化等が生じた場合には、大きな損失が発生することがあります。

「マネープール・ファンド」は、マイナス利回りの公社債や金融商品等での運用となることがあり、この場合、基準価額の下落要因となりますのでご注意ください。

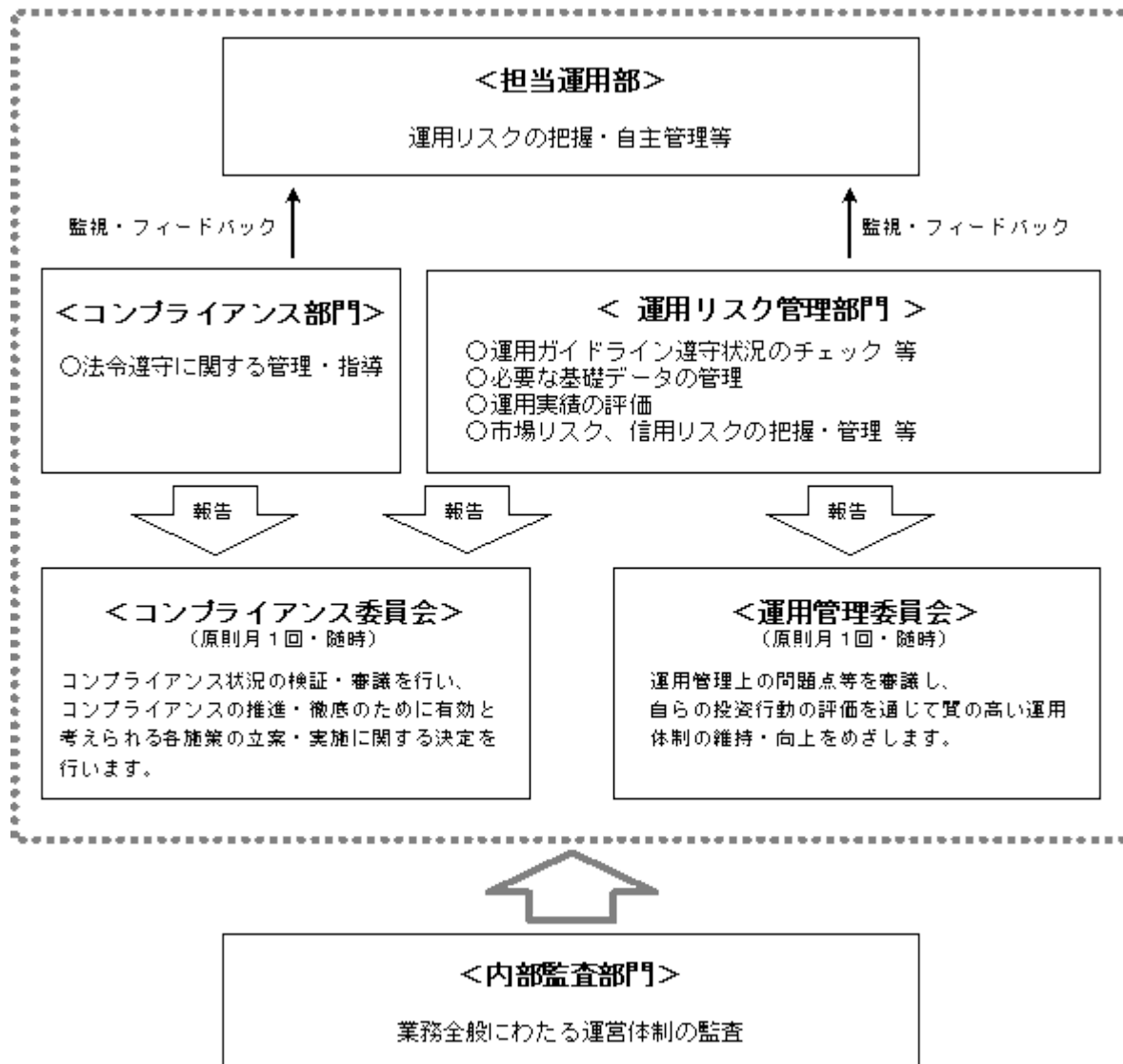
3. 管理体制

<リスク管理体制>

委託会社のリスク管理体制は、担当運用部が自主管理を行うと同時に、担当運用部とは独立した部門において厳格に実施される体制としています。

法令等の遵守状況についてはコンプライアンス部門が、運用リスクの各項目および運用ガイドラインの遵守状況については運用リスク管理部門が、それぞれ適切な運用が行われるよう監視し、担当運用部へのフィードバックおよび所管の委員会への報告・審議を行っています。

これらの内容については、社長をはじめとする関係役員に随時報告が行われるとともに、内部監査部門がこれらの業務全般にわたる運営体制の監査を行うことで、より実効性の高いリスク管理体制を構築しております。



<流動性リスク管理>

委託会社では、流動性リスク管理に関する規程を定め、ファンドの組入資産の流動性リスクのモニタリング等を実施するとともに、緊急時対応策の策定・検証等を行います。

取締役会等は、流動性リスク管理の適切な実施の確保や流動性リスク管理態勢について、監督します。

参考情報

2018年6月～2023年5月

ファンドの年間騰落率および
分配金再投資基準価額の推移

過去5年間の各月末における分配金再投資基準価額と直近1年間の騰落率を表示したものです。

ファンドと代表的な資産クラスとの
騰落率の比較

ファンドと代表的な資産クラスを定量的に比較できるように作成したものです。過去5年間の各月末における直近1年間の騰落率の平均値・最大値・最小値を表示したものです。

円コース（毎月分配型）



※後述の注記事項をご参照ください。

円コース（年2回決算型）



※後述の注記事項をご参照ください。

[次ページへ続く](#)

上記は過去の実績であり、将来の動向等を示唆・保証するものではありません。

豪ドルコース（毎月分配型）



豪ドルコース（年2回決算型）



ブラジルリアルコース（毎月分配型）



次ページへ続く

上記は過去の実績であり、将来の動向等を示唆・保証するものではありません。

ブラジルリアルコース（年2回決算型）



インドネシアリアルコース（毎月分配型）



インドネシアリアルコース（年2回決算型）



次ページへ続く

上記は過去の実績であり、将来の動向等を示唆・保証するものではありません。

米ドルコース（毎月分配型）



米ドルコース（年2回決算型）



メキシコペソコース（毎月分配型）



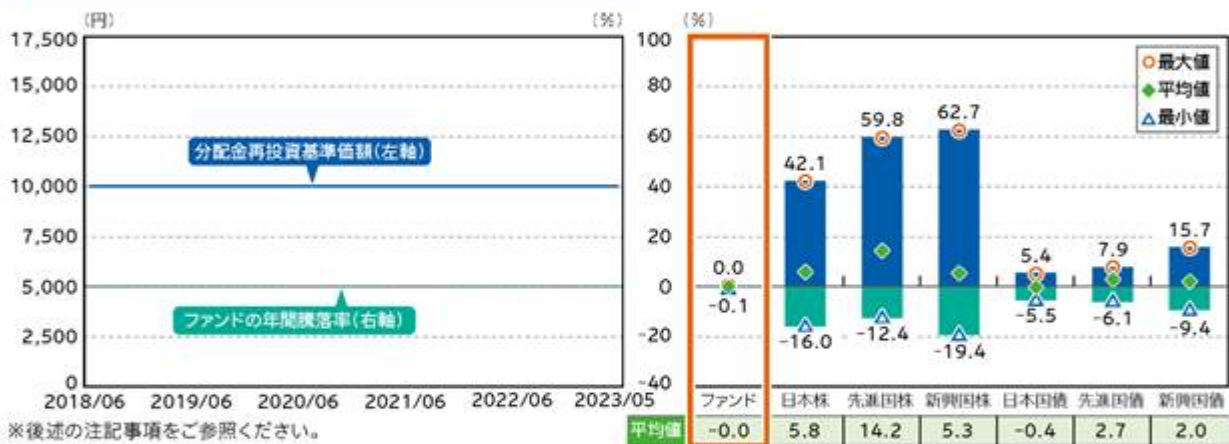
次ページへ続く

上記は過去の実績であり、将来の動向等を示唆・保証するものではありません。

メキシコペソコース（年2回決算型）



マネープール・ファンド（年2回決算型）



注記事項

- ※分配金再投資基準価額は、税引前分配金を再投資したものと計算した基準価額であり、実際の基準価額とは異なる場合があります。
- ※年間騰落率は、税引前分配金を再投資したものと計算しているため、実際の基準価額に基づいて計算した年間騰落率とは異なる場合があります。

- ※全ての資産クラスがファンドの投資対象とは限りません。
- ※ファンドは分配金再投資基準価額の年間騰落率です。税引前分配金を再投資したものと計算しているため、実際の基準価額に基づいて計算した年間騰落率とは異なる場合があります。

次ページへ続く

上記は過去の実績であり、将来の動向等を示唆・保証するものではありません。

代表的な資産クラスと指数名

日本株	TOPIX(東証株価指数)(配当込み)
先進国株	MSCIコクサイ指数(配当込み、円ベース)
新興国株	MSCIエマージング・マーケット・インデックス(配当込み、円ベース)
日本国債	NOMURA-BPI(国債)
先進国債	FTSE世界国債インデックス(除く日本、円ベース)
新興国債	JPモルガン・ガバメント・ボンド・インデックス-エマージング・マーケット・グローバル・ディバースファイド(円ベース)

指数について

●TOPIXの指数値およびTOPIXにかかる標準または商標は、株式会社J P X 総研または株式会社J P X 総研の関連会社（以下、J P X といいます。）の知的財産であり、指数の算出、指数値の公表、利用等TOPIXに関するすべての権利・ノウハウおよびTOPIXにかかる標準または商標に関するすべての権利はJ P X があります。J P X は、TOPIXの指数値の算出または公表の誤謬、遅延または中断に対し、責任を負いません。ファンドは、J P X により提供、保証または販売されるものではなく、ファンドの設定、販売および販売促進活動に起因するいかなる損害に対してもJ P X は責任を負いません。 ●MSCIコクサイ指数の著作権、知的財産権その他一切の権利はMSCI社に帰属します。また、MSCI社は同指数の内容を変更する権利および公表を停止する権利を有しています。MSCI社の許諾なしにインデックスの一部または全部を複製、頒布、使用等することは禁じられています。MSCI社はファンドとは関係なく、ファンドから生じるいかなる責任も負いません。 ●MSCIエマージング・マーケット・インデックスの著作権、知的財産権その他一切の権利はMSCI社に帰属します。また、MSCI社は同指数の内容を変更する権利および公表を停止する権利を有しています。MSCI社の許諾なしにインデックスの一部または全部を複製、頒布、使用等することは禁じられています。MSCI社はファンドとは関係なく、ファンドから生じるいかなる責任も負いません。 ●NOMURA-BPI(国債)に関する著作権、商標権、知的財産権その他一切の権利は野村フィデューシャリー・リサーチ&コンサルティング株式会社に帰属します。 ●FTSE世界国債インデックスは、情報提供のみを目的としており、FTSE Fixed Income LLCは、当該データの正確性および完全性を保証せず、またデータの誤謬、脱漏または遅延につき何ら責任を負いません。このインデックスに対する著作権等の知的財産その他一切の権利はFTSE Fixed Income LLCに帰属します。 ●JPモルガン・ガバメント・ボンド・インデックス-エマージング・マーケット・グローバル・ディバースファイドに関する著作権、知的財産権その他一切の権利は、J.P.Morgan Securities LLCに帰属します。

(注)海外の指数は、為替ヘッジなしによる投資を想定して、円ベースとしています。

上記は過去の実績であり、将来の動向等を示唆・保証するものではありません。

4【手数料等及び税金】

(1)【申込手数料】

発行価格に3.3%（税抜3%）の率を乗じて得た額を上限として販売会社が個別に定める額とします。ただし、年2回決算型の各ファンドから「マネーブル・ファンド（年2回決算型）」へのスイッチングの場合は無手数料とします。詳しくは販売会社にお問い合わせください。申込手数料には、消費税等が含まれます。

申込手数料は、商品及び関連する投資環境の説明および情報提供等、ならびに購入に関する事務コスト等の対価として、申込時に頂戴するものです。

収益分配金の再投資により取得する口数については、手数料はありません。

(2)【換金（解約）手数料】

換金時（解約時）の手数料はありません。

ただし、各コースの解約時の解約価額は、解約請求受付日の翌営業日の基準価額から信託財産留保額（当該基準価額に0.3%の率を乗じて得た額）を差し引いた価額となります。（「マネーブル・ファンド（年2回決算型）」は信託財産留保額がかかりません。）

(3)【信託報酬等】

各コース

委託会社、販売会社および受託会社の信託報酬の総額は信託財産の純資産総額に対し、年率0.6875%（税抜0.625%）を乗じて得た金額とし、計算期間を通じて、毎日計上します。

の信託報酬（消費税等相当額を含みます。）は、毎計算期末または信託終了のときに信託財産中から支弁します。

信託報酬の配分（税抜）については以下の通りとします。

委託会社 ^{*1}	販売会社 ^{*2}	受託会社 ^{*3}
年率0.15%	年率0.45%	年率0.025%

*1 委託した資金の運用、基準価額の計算、目論見書作成等の対価

*2 購入後の情報提供、運用報告書等各種書類の送付、口座内でのファンドの管理および事務手続き等の対価

*3 運用財産の保管・管理、委託会社からの指図の実行の対価

当ファンドの信託報酬のほかに、当ファンドが投資対象とする投資信託証券に関しても信託報酬がかかります。投資対象とする投資信託証券の信託報酬を加えた実質的な信託報酬の上限は年率1.2475%程度（税込）となります。（本書作成日現在）

<参考情報> 当ファンドが投資対象とする投資信託証券の信託報酬（本書作成日現在）

投資信託証券の名称	信託報酬率 （年率）
外国投資信託（ケイマン諸島籍） 「Tokio Marine J-REIT Fund」	0.56%（ ）
親投資信託 「東京海上マネーブルマザーファンド」	信託報酬は ありません

（ ）運用報酬として投資顧問会社、受託会社、保管銀行ならびに事務代行会社に対して支払われます。

上記のほか、有価証券の売買の際に発生する売買委託手数料等の費用も別途がかかります。なお、当ファンドが上記の各投資信託の受益証券を取得するに際しては、申込手数料はかかりません。

マネーブル・ファンド

委託会社、販売会社および受託会社の信託報酬の総額は信託財産の純資産総額に対し、 の信託報酬率を乗じて得た金額とし、計算期間を通じて、毎日計上します。

毎月の最終営業日の翌日から、翌月の最終営業日までにかかる信託報酬率は、当該期間の直前5営業日間の当該信託の日々の基準価額算出に用いたコール・ローンのオーバーナイト物レートの最低レート（以下、「コールレート」といいます。）に応じて以下に定める率とします。

コールレート	信託報酬率			
	合計	委託会社 ^{*1} （税抜）	販売会社 ^{*2} （税抜）	受託会社 ^{*3} （税抜）
1.0%以上	年率0.605% （税抜0.55%）	年率0.24%	年率0.28%	年率0.03%

0.6%以上1.0%未満	年率0.33% (税抜0.30%)	年率0.135%	年率0.153%	年率0.012%
0.3%以上0.6%未満	年率0.165% (税抜0.15%)	年率0.0675%	年率0.0765%	年率0.006%
0.15%以上0.3%未満	年率0.055% (税抜0.05%)	年率0.0225%	年率0.0255%	年率0.002%
0.05%以上0.15%未満	年率0.033% (税抜0.03%)	年率0.0135%	年率0.0153%	年率0.0012%
0.01%以上0.05%未満	年率0.011% (税抜0.01%)	年率0.0045%	年率0.0051%	年率0.0004%
0.01%未満	年率0.0011% (税抜0.001%)	年率0.00045%	年率0.00051%	年率0.00004%

* 1 委託した資金の運用、基準価額の計算、目論見書作成等の対価

* 2 購入後の情報提供、運用報告書等各種書類の送付、口座内でのファンドの管理および事務手続き等の対価

* 3 運用財産の保管・管理、委託会社からの指図の実行の対価

の信託報酬（消費税等相当額を含みます。）は、毎計算期末または信託終了のときに信託財産中から支弁します。

(4) 【その他の手数料等】

信託財産の財務諸表の監査に要する費用（消費税等相当額を含みます。）は、監査法人に支払うファンドの監査にかかる費用であり、毎日、純資産総額に対し、年率0.011%（税抜0.01%）を乗じて得た金額（ただし、年66万円（税抜60万円）の1日分相当額を上限とします。）を計上し、毎計算期末または信託終了のときに信託財産中から支弁します。（「マネーパール・ファンド（年2回決算型）」は監査費用がかかりません。）

信託財産に関する租税および信託事務等に要する諸費用（消費税等相当額を含みます。）ならびに受託会社の立替えた立替金の利息は、受益者の負担とし、信託財産中から支弁します。

ファンドの組入有価証券の売買の際に発生する売買委託手数料、外国における資産の保管等に要する費用等（全て消費税等相当額を含みます。）は、受益者の負担とし、信託財産中から支弁します。

信託財産の一部解約に伴う支払資金の手当て、または再投資にかかる収益分配金の支払資金の手当て等を目的として資金借入れの指図を行った場合、借入金の利息は受益者の負担とし、信託財産中から支弁します。

監査費用を除くその他の手数料等については実際の取引等により変動するため、事前に料率、上限額等を表示することができません。

上記(1)から(4)の手数料等の合計額については、保有期間等に応じて異なりますので、あらかじめ表示することができません。また、各コースが実質的に投資するJ-R E I Tについては、市場の需給等により価格形成されるため、J-R E I Tの費用は表示しておりません。

(5) 【課税上の取扱い】

課税上は、株式投資信託として以下のような取扱いとなります。なお、税法が改正された場合は、以下の内容が変更になることがあります。また、以下は一般的な記載に過ぎませんので、課税上の取扱いの詳細につきましては、税務専門家等にご確認ください。

< 個人の受益者に対する課税 >

収益分配金のうち課税扱いとなる普通分配金については、配当所得として課税され、20.315%（所得税15%、復興特別所得税0.315% および地方税5%）の税率による源泉徴収が行われます。申告不要制度の適用がありますが、総合課税または申告分離課税を選択することも可能です。いずれの場合も配当控除の適用はありません。申告分離課税を選択した場合の税率は、20.315%（所得税15%、復興特別所得税0.315%および地方税5%）となります。収益分配金のうち課税対象となるのは普通分配金のみであり、元本払戻金（特別分配金）（1）は課税されません。

2037年12月31日までの間、復興特別所得税（所得税15%×2.1%）が付加されます。

解約時および償還時の差益（解約時および償還時の価額から取得費（申込手数料（税込）を含む）を控除した差額）は、その全額が譲渡所得等の金額とみなされ課税対象となります。譲渡所得等については、20.315%（所得税15%、復興特別所得税0.315%および地方税5%）の税率による申告分離課税が適用されます（特定口座（源泉徴収選択口座）での取扱いも可能です。）。

普通分配金(申告分離課税を選択したものに限り、)ならびに解約時および償還時の損益については、確定申告により、上場株式等(特定公社債および公募公社債投信を含みます。)の利子所得および配当所得(申告分離課税を選択したものに限り、)ならびに譲渡所得等との間で損益通算を行うことができます。

少額投資非課税制度「NISA(ニーサ)」および未成年者少額投資非課税制度「ジュニアNISA」をご利用の場合、毎年、一定額の範囲で新たに購入した公募株式投資信託等から生じる配当所得および譲渡所得が一定期間非課税となりますが、2024年1月1日以降は、一定の額を上限として、毎年、一定額の範囲で新たに購入した公募株式投資信託等から生じる配当所得および譲渡所得が無期限で非課税となります。

ご利用になれるのは、販売会社で非課税口座を開設する等、一定の条件に該当する方が対象となります。

また、2024年1月1日以降は、税法上の要件を満たした商品を購入した場合に限り、非課税の適用を受けることができます。

詳しくは販売会社にお問い合わせください。

外国税額控除の適用となった場合には、分配時の税金が上記とは異なる場合があります。

<法人の受益者に対する課税>

収益分配金のうち課税扱いとなる普通分配金ならびに解約時および償還時の「各受益者の個別元本」(2)超過額については、15.315%(所得税15%および復興特別所得税0.315%)の税率による源泉徴収が行われます。地方税の源泉徴収はありません。収益分配金のうち課税対象となるのは普通分配金のみであり、元本払戻金(特別分配金)(1)は課税されません。

なお、益金不算入制度の適用はありません。

- (1)「元本払戻金(特別分配金)」とは、収益分配金落ち後の基準価額が各受益者の個別元本を下回る場合、収益分配金のうち当該下回る部分に相当する額をさし、元本の一部払戻しに相当するものです。この場合、当該収益分配金から当該元本払戻金(特別分配金)を控除した額が普通分配金となります。
- (2)「各受益者の個別元本」とは、原則として各受益者の信託時の受益権の価額等(申込手数料および当該申込手数料にかかる消費税等相当額は含まれません。)をいい、追加信託のつど当該口数により加重平均され、元本払戻金(特別分配金)が支払われた際に調整されます。ただし、同一ファンドを複数の販売会社で取得する場合や、同一販売会社であっても複数の支店等で同一ファンドを取得する場合等は、個別元本の算出方法が異なる場合があります。詳しくは販売会社にお問い合わせください。

*上記は、2023年5月末現在のもので、税法が改正された場合等には、内容等が変更される場合があります。

5【運用状況】

以下は2023年5月31日現在の運用状況です。

また、投資比率とはファンドの純資産総額に対する当該資産の時価比率をいいます。

(1)【投資状況】

東京海上J - R E I T 投信（通貨選択型）円コース（毎月分配型）

資産の種類	地域	時価合計（円）	投資比率（％）
投資信託受益証券	ケイマン	14,059,642,817	99.33
親投資信託受益証券	日本	1,003,700	0.00
コール・ローン等、その他の資産（負債控除後）		92,673,146	0.65
合計（純資産総額）		14,153,319,663	100.00

東京海上J - R E I T 投信（通貨選択型）円コース（年2回決算型）

資産の種類	地域	時価合計（円）	投資比率（％）
投資信託受益証券	ケイマン	5,666,166,330	99.04
親投資信託受益証券	日本	1,003,700	0.01
コール・ローン等、その他の資産（負債控除後）		53,763,797	0.93
合計（純資産総額）		5,720,933,827	100.00

東京海上J - R E I T 投信（通貨選択型）豪ドルコース（毎月分配型）

資産の種類	地域	時価合計（円）	投資比率（％）
投資信託受益証券	ケイマン	12,024,189,385	99.02
親投資信託受益証券	日本	1,003,700	0.00
コール・ローン等、その他の資産（負債控除後）		117,557,528	0.96
合計（純資産総額）		12,142,750,613	100.00

東京海上J - R E I T 投信（通貨選択型）豪ドルコース（年2回決算型）

資産の種類	地域	時価合計（円）	投資比率（％）
投資信託受益証券	ケイマン	856,639,294	99.14
親投資信託受益証券	日本	1,003,700	0.11
コール・ローン等、その他の資産（負債控除後）		6,415,070	0.74
合計（純資産総額）		864,058,064	100.00

東京海上J - R E I T 投信（通貨選択型）ブラジルリアルコース（毎月分配型）

資産の種類	地域	時価合計（円）	投資比率（％）
投資信託受益証券	ケイマン	10,443,749,141	99.26
親投資信託受益証券	日本	3,010,398	0.02
コール・ローン等、その他の資産（負債控除後）		74,164,492	0.70
合計（純資産総額）		10,520,924,031	100.00

東京海上J - R E I T 投信（通貨選択型）ブラジルリアルコース（年2回決算型）

資産の種類	地域	時価合計（円）	投資比率（％）
投資信託受益証券	ケイマン	1,132,512,466	99.12
親投資信託受益証券	日本	1,003,700	0.08
コール・ローン等、その他の資産（負債控除後）		8,991,260	0.78

合計(純資産総額)	1,142,507,426	100.00
-----------	---------------	--------

東京海上J-REIT投信(通貨選択型)インドネシアルピアコース(毎月分配型)

資産の種類	地域	時価合計(円)	投資比率(%)
投資信託受益証券	ケイマン	3,495,616,059	98.88
親投資信託受益証券	日本	1,003,700	0.02
コール・ローン等、その他の資産(負債控除後)		38,493,480	1.08
合計(純資産総額)		3,535,113,239	100.00

東京海上J-REIT投信(通貨選択型)インドネシアルピアコース(年2回決算型)

資産の種類	地域	時価合計(円)	投資比率(%)
投資信託受益証券	ケイマン	339,302,663	98.36
親投資信託受益証券	日本	1,003,700	0.29
コール・ローン等、その他の資産(負債控除後)		4,631,157	1.34
合計(純資産総額)		344,937,520	100.00

東京海上J-REIT投信(通貨選択型)米ドルコース(毎月分配型)

資産の種類	地域	時価合計(円)	投資比率(%)
投資信託受益証券	ケイマン	5,887,044,101	99.23
親投資信託受益証券	日本	10,006	0.00
コール・ローン等、その他の資産(負債控除後)		45,287,093	0.76
合計(純資産総額)		5,932,341,200	100.00

東京海上J-REIT投信(通貨選択型)米ドルコース(年2回決算型)

資産の種類	地域	時価合計(円)	投資比率(%)
投資信託受益証券	ケイマン	3,589,904,194	99.07
親投資信託受益証券	日本	10,006	0.00
コール・ローン等、その他の資産(負債控除後)		33,568,083	0.92
合計(純資産総額)		3,623,482,283	100.00

東京海上J - R E I T 投信（通貨選択型）メキシコペソコース（毎月分配型）

資産の種類	地域	時価合計（円）	投資比率（％）
投資信託受益証券	ケイマン	676,001,021	98.67
親投資信託受益証券	日本	10,006	0.00
コール・ローン等、その他の資産（負債控除後）		9,080,208	1.32
合計（純資産総額）		685,091,235	100.00

東京海上J - R E I T 投信（通貨選択型）メキシコペソコース（年2回決算型）

資産の種類	地域	時価合計（円）	投資比率（％）
投資信託受益証券	ケイマン	363,618,446	98.56
親投資信託受益証券	日本	10,006	0.00
コール・ローン等、その他の資産（負債控除後）		5,276,553	1.43
合計（純資産総額）		368,905,005	100.00

東京海上J - R E I T 投信（通貨選択型）マネープール・ファンド（年2回決算型）

資産の種類	地域	時価合計（円）	投資比率（％）
親投資信託受益証券	日本	412,821	100.00
コール・ローン等、その他の資産（負債控除後）		0	0.00
合計（純資産総額）		412,821	100.00

（ご参考：親投資信託の投資状況）

東京海上J - R E I T 投信（通貨選択型）円コース（毎月分配型）、東京海上J - R E I T 投信（通貨選択型）円コース（年2回決算型）、東京海上J - R E I T 投信（通貨選択型）豪ドルコース（毎月分配型）、東京海上J - R E I T 投信（通貨選択型）豪ドルコース（年2回決算型）、東京海上J - R E I T 投信（通貨選択型）ブラジルリアルコース（毎月分配型）、東京海上J - R E I T 投信（通貨選択型）ブラジルリアルコース（年2回決算型）、東京海上J - R E I T 投信（通貨選択型）インドネシアルピアコース（毎月分配型）、東京海上J - R E I T 投信（通貨選択型）インドネシアルピアコース（年2回決算型）、東京海上J - R E I T 投信（通貨選択型）米ドルコース（毎月分配型）、東京海上J - R E I T 投信（通貨選択型）米ドルコース（年2回決算型）、東京海上J - R E I T 投信（通貨選択型）メキシコペソコース（毎月分配型）、東京海上J - R E I T 投信（通貨選択型）メキシコペソコース（年2回決算型）、東京海上J - R E I T 投信（通貨選択型）マネープール・ファンド（年2回決算型）が主要投資対象とする親投資信託の投資状況は以下の通りです。

東京海上マネープールマザーファンド

資産の種類	地域	時価合計（円）	投資比率（％）
地方債証券	日本	8,005,480	69.61
コール・ローン等、その他の資産（負債控除後）		3,493,519	30.38
合計（純資産総額）		11,498,999	100.00

(2) 【投資資産】

【投資有価証券の主要銘柄】

a. 主要銘柄の明細

東京海上J-REIT投信（通貨選択型）円コース（毎月分配型）

順位	銘柄名	地域	種類	口数	帳簿価額		評価額		投資比率 (%)
					単価(円)	金額(円)	単価(円)	金額(円)	
1	Tokio Marine J-REIT Fund JPY Class	ケイマン	投資信託受益証券	804,557.5289	17,281.6900	13,904,118,668	17,475	14,059,642,817	99.33
2	東京海上マネープールマザーファンド	日本	親投資信託受益証券	1,000,000	1.0037	1,003,700	1.0037	1,003,700	0.00

東京海上J-REIT投信（通貨選択型）円コース（年2回決算型）

順位	銘柄名	地域	種類	口数	帳簿価額		評価額		投資比率 (%)
					単価(円)	金額(円)	単価(円)	金額(円)	
1	Tokio Marine J-REIT Fund JPY Class	ケイマン	投資信託受益証券	324,244.1391	17,177.5600	5,569,723,154	17,475	5,666,166,330	99.04
2	東京海上マネープールマザーファンド	日本	親投資信託受益証券	1,000,000	1.0036	1,003,600	1.0037	1,003,700	0.01

東京海上J-REIT投信（通貨選択型）豪ドルコース（毎月分配型）

順位	銘柄名	地域	種類	口数	帳簿価額		評価額		投資比率 (%)
					単価(円)	金額(円)	単価(円)	金額(円)	
1	Tokio Marine J-REIT Fund AUD Class	ケイマン	投資信託受益証券	711,406.3061	16,616.9900	11,821,431,474	16,902	12,024,189,385	99.02
2	東京海上マネープールマザーファンド	日本	親投資信託受益証券	1,000,000	1.0037	1,003,700	1.0037	1,003,700	0.00

東京海上J-REIT投信（通貨選択型）豪ドルコース（年2回決算型）

順位	銘柄名	地域	種類	口数	帳簿価額		評価額		投資比率 (%)
					単価(円)	金額(円)	単価(円)	金額(円)	
1	Tokio Marine J-REIT Fund AUD Class	ケイマン	投資信託受益証券	50,682.7177	16,213.1600	821,727,105	16,902	856,639,294	99.14
2	東京海上マネープールマザーファンド	日本	親投資信託受益証券	1,000,000	1.0036	1,003,600	1.0037	1,003,700	0.11

東京海上J-REIT投信（通貨選択型）ブラジルリアルコース（毎月分配型）

順位	銘柄名	地域	種類	口数	帳簿価額		評価額		投資比率 (%)
					単価(円)	金額(円)	単価(円)	金額(円)	
1	Tokio Marine J-REIT Fund BRL Class	ケイマン	投資信託受益証券	1,645,462.2879	6,251	10,285,784,761	6,347	10,443,749,141	99.26
2	東京海上マネープールマザーファンド	日本	親投資信託受益証券	2,999,301	1.0037	3,010,398	1.0037	3,010,398	0.02

東京海上J-REIT投信（通貨選択型）ブラジルリアルコース（年2回決算型）

順位	銘柄名	地域	種類	口数	帳簿価額		評価額		投資比率 (%)
					単価(円)	金額(円)	単価(円)	金額(円)	

1	Tokio Marine J-REIT Fund BRL Class	ケイマン	投資信託 受益証券	178,432.7188	5,871.7900	1,047,719,453	6,347	1,132,512,466	99.12
2	東京海上マネープールマ ザーファンド	日本	親投資信託 受益証券	1,000,000	1.0036	1,003,600	1.0037	1,003,700	0.08

東京海上J - R E I T 投信(通貨選択型)インドネシアルピアコース(毎月分配型)

順位	銘柄名	地域	種類	口数	帳簿価額		評価額		投資 比率 (%)
					単価(円)	金額(円)	単価(円)	金額(円)	
1	Tokio Marine J-REIT Fund IDR Class	ケイマン	投資信託 受益証券	251,772.9804	13,641	3,434,435,225	13,884	3,495,616,059	98.88
2	東京海上マネープールマ ザーファンド	日本	親投資信託 受益証券	1,000,000	1.0037	1,003,700	1.0037	1,003,700	0.02

東京海上J - R E I T 投信(通貨選択型)インドネシアルピアコース(年2回決算型)

順位	銘柄名	地域	種類	口数	帳簿価額		評価額		投資 比率 (%)
					単価(円)	金額(円)	単価(円)	金額(円)	
1	Tokio Marine J-REIT Fund IDR Class	ケイマン	投資信託 受益証券	24,438.3941	13,152.9100	321,436,009	13,884	339,302,663	98.36
2	東京海上マネープールマ ザーファンド	日本	親投資信託 受益証券	1,000,000	1.0036	1,003,600	1.0037	1,003,700	0.29

東京海上J - R E I T 投信(通貨選択型)米ドルコース(毎月分配型)

順位	銘柄名	地域	種類	口数	帳簿価額		評価額		投資 比率 (%)
					単価(円)	金額(円)	単価(円)	金額(円)	
1	Tokio Marine J-REIT Fund USD Class	ケイマン	投資信託 受益証券	355,390.5283	16,189.9500	5,753,754,883	16,565	5,887,044,101	99.23
2	東京海上マネープールマ ザーファンド	日本	親投資信託 受益証券	9,970	1.0037	10,006	1.0037	10,006	0.00

東京海上J - R E I T 投信(通貨選択型)米ドルコース(年2回決算型)

順位	銘柄名	地域	種類	口数	帳簿価額		評価額		投資 比率 (%)
					単価(円)	金額(円)	単価(円)	金額(円)	
1	Tokio Marine J-REIT Fund USD Class	ケイマン	投資信託 受益証券	216,716.2206	15,561.6700	3,372,466,308	16,565	3,589,904,194	99.07
2	東京海上マネープールマ ザーファンド	日本	親投資信託 受益証券	9,970	1.0036	10,005	1.0037	10,006	0.00

東京海上J - R E I T 投信(通貨選択型)メキシコペソコース(毎月分配型)

順位	銘柄名	地域	種類	口数	帳簿価額		評価額		投資 比率 (%)
					単価(円)	金額(円)	単価(円)	金額(円)	
1	Tokio Marine J-REIT Fund MXN Class	ケイマン	投資信託 受益証券	58,301.0799	11,087	646,384,072	11,595	676,001,021	98.67
2	東京海上マネープールマ ザーファンド	日本	親投資信託 受益証券	9,970	1.0037	10,006	1.0037	10,006	0.00

東京海上J - R E I T 投信(通貨選択型)メキシコペソコース(年2回決算型)

順位	銘柄名	地域	種類	口数	帳簿価額		評価額		投資比率(%)
					単価(円)	金額(円)	単価(円)	金額(円)	
1	Tokio Marine J-REIT Fund MXN Class	ケイマン	投資信託 受益証券	31,359.935	10,550.2600	330,855,505	11,595	363,618,446	98.56
2	東京海上マネープールマザー ファンド	日本	親投資信託 受益証券	9,970	1.0036	10,005	1.0037	10,006	0.00

東京海上J-REIT投信(通貨選択型)マネープール・ファンド(年2回決算型)

順位	銘柄名	地域	種類	口数	帳簿価額		評価額		投資比率(%)
					単価(円)	金額(円)	単価(円)	金額(円)	
1	東京海上マネープールマザーファンド	日本	親投資信託受益証券	411,300	1.0036	412,780	1.0037	412,821	100.00

b. 投資有価証券の種類

東京海上J-REIT投信(通貨選択型)円コース(毎月分配型)

種類	投資比率(%)
投資信託受益証券	99.33
親投資信託受益証券	0.00
合計	99.34

東京海上J-REIT投信(通貨選択型)円コース(年2回決算型)

種類	投資比率(%)
投資信託受益証券	99.04
親投資信託受益証券	0.01
合計	99.06

東京海上J-REIT投信(通貨選択型)豪ドルコース(毎月分配型)

種類	投資比率(%)
投資信託受益証券	99.02
親投資信託受益証券	0.00
合計	99.03

東京海上J-REIT投信(通貨選択型)豪ドルコース(年2回決算型)

種類	投資比率(%)
投資信託受益証券	99.14
親投資信託受益証券	0.11
合計	99.25

東京海上J-REIT投信(通貨選択型)ブラジルリアルコース(毎月分配型)

種類	投資比率(%)
投資信託受益証券	99.26
親投資信託受益証券	0.02
合計	99.29

東京海上J - R E I T 投信(通貨選択型)ブラジルリアルコース(年2回決算型)

種類	投資比率(%)
投資信託受益証券	99.12
親投資信託受益証券	0.08
合計	99.21

東京海上J - R E I T 投信(通貨選択型)インドネシアルピアコース(毎月分配型)

種類	投資比率(%)
投資信託受益証券	98.88
親投資信託受益証券	0.02
合計	98.91

東京海上J - R E I T 投信(通貨選択型)インドネシアルピアコース(年2回決算型)

種類	投資比率(%)
投資信託受益証券	98.36
親投資信託受益証券	0.29
合計	98.65

東京海上J - R E I T 投信(通貨選択型)米ドルコース(毎月分配型)

種類	投資比率(%)
投資信託受益証券	99.23
親投資信託受益証券	0.00
合計	99.23

東京海上J - R E I T 投信(通貨選択型)米ドルコース(年2回決算型)

種類	投資比率(%)
投資信託受益証券	99.07
親投資信託受益証券	0.00
合計	99.07

東京海上J - R E I T 投信(通貨選択型)メキシコペソコース(毎月分配型)

種類	投資比率(%)
投資信託受益証券	98.67
親投資信託受益証券	0.00
合計	98.67

東京海上J-REIT投信(通貨選択型)メキシコペソコース(年2回決算型)

種類	投資比率(%)
投資信託受益証券	98.56
親投資信託受益証券	0.00
合計	98.56

東京海上J-REIT投信(通貨選択型)マネープール・ファンド(年2回決算型)

種類	投資比率(%)
親投資信託受益証券	100.00
合計	100.00

【投資不動産物件】

東京海上J-REIT投信(通貨選択型)円コース(毎月分配型)

該当事項はありません。

東京海上J-REIT投信(通貨選択型)円コース(年2回決算型)

該当事項はありません。

東京海上J-REIT投信(通貨選択型)豪ドルコース(毎月分配型)

該当事項はありません。

東京海上J-REIT投信(通貨選択型)豪ドルコース(年2回決算型)

該当事項はありません。

東京海上J-REIT投信(通貨選択型)ブラジルリアルコース(毎月分配型)

該当事項はありません。

東京海上J-REIT投信(通貨選択型)ブラジルリアルコース(年2回決算型)

該当事項はありません。

東京海上J-REIT投信(通貨選択型)インドネシアルピアコース(毎月分配型)

該当事項はありません。

東京海上J-REIT投信(通貨選択型)インドネシアルピアコース(年2回決算型)

該当事項はありません。

東京海上J-REIT投信(通貨選択型)米ドルコース(毎月分配型)

該当事項はありません。

東京海上J-REIT投信(通貨選択型)米ドルコース(年2回決算型)

該当事項はありません。

東京海上J-REIT投信(通貨選択型)メキシコペソコース(毎月分配型)

該当事項はありません。

東京海上J-REIT投信(通貨選択型)メキシコペソコース(年2回決算型)

該当事項はありません。

東京海上J-REIT投信(通貨選択型)マネープール・ファンド(年2回決算型)
該当事項はありません。

【その他投資資産の主要なもの】

東京海上J-REIT投信(通貨選択型)円コース(毎月分配型)
該当事項はありません。

東京海上J-REIT投信(通貨選択型)円コース(年2回決算型)
該当事項はありません。

東京海上J-REIT投信(通貨選択型)豪ドルコース(毎月分配型)
該当事項はありません。

東京海上J-REIT投信(通貨選択型)豪ドルコース(年2回決算型)
該当事項はありません。

東京海上J-REIT投信(通貨選択型)ブラジルリアルコース(毎月分配型)
該当事項はありません。

東京海上J-REIT投信(通貨選択型)ブラジルリアルコース(年2回決算型)
該当事項はありません。

東京海上J-REIT投信(通貨選択型)インドネシアルピアコース(毎月分配型)
該当事項はありません。

東京海上J-REIT投信(通貨選択型)インドネシアルピアコース(年2回決算型)
該当事項はありません。

東京海上J-REIT投信(通貨選択型)米ドルコース(毎月分配型)
該当事項はありません。

東京海上J-REIT投信(通貨選択型)米ドルコース(年2回決算型)
該当事項はありません。

東京海上J-REIT投信(通貨選択型)メキシコペソコース(毎月分配型)
該当事項はありません。

東京海上J-REIT投信(通貨選択型)メキシコペソコース(年2回決算型)
該当事項はありません。

東京海上J-REIT投信(通貨選択型)マネープール・ファンド(年2回決算型)
該当事項はありません。

（ご参考：親投資信託の投資資産）

投資有価証券の主要銘柄

a. 主要銘柄の明細

東京海上マネープールマザーファンド

順位	銘柄名	地域	種類	利率	償還期限	額面	帳簿価額		評価額		投資比率 (%)
							単価(円)	金額(円)	単価(円)	金額(円)	
1	平成25年度第2回広島県 公募公債	日本	地方債証券	0.920	2023/07/25	4,000,000	100.20	4,008,360	100.13	4,005,480	34.83
2	第53回川崎市公募公債 (5年)	日本	地方債証券	0.030	2023/06/20	4,000,000	99.98	3,999,280	100.00	4,000,000	34.78

b. 投資有価証券の種類

東京海上マネープールマザーファンド

種類	投資比率(%)
地方債証券	69.61
合計	69.61

投資不動産物件

東京海上マネープールマザーファンド

該当事項はありません。

その他投資資産の主要なもの

東京海上マネープールマザーファンド

該当事項はありません。

(3) 【運用実績】

【純資産の推移】

東京海上J-REIT投信（通貨選択型）円コース（毎月分配型）

期	年月日	純資産総額 (百万円) (分配落)	純資産総額 (百万円) (分配付)	1口当たり 純資産額(円) (分配落)	1口当たり 純資産額(円) (分配付)
第6特定期間末	(2013年10月25日)	5,113	5,187	1.3605	1.3785
第7特定期間末	(2014年4月25日)	5,204	5,267	1.3868	1.4048
第8特定期間末	(2014年10月27日)	6,138	6,212	1.5188	1.5368
第9特定期間末	(2015年4月27日)	11,495	11,822	1.7230	1.7830
第10特定期間末	(2015年10月26日)	11,771	12,217	1.5004	1.5604
第11特定期間末	(2016年4月25日)	33,307	34,003	1.6416	1.7016
第12特定期間末	(2016年10月25日)	34,293	35,762	1.4847	1.5447
第13特定期間末	(2017年4月25日)	27,454	28,722	1.4089	1.4689
第14特定期間末	(2017年10月25日)	19,829	20,774	1.3019	1.3569
第15特定期間末	(2018年4月25日)	17,196	17,822	1.3235	1.3685
第16特定期間末	(2018年10月25日)	16,040	16,592	1.3114	1.3564
第17特定期間末	(2019年4月25日)	14,918	15,439	1.3672	1.4122
第18特定期間末	(2019年10月25日)	18,940	19,451	1.5661	1.6111
第19特定期間末	(2020年4月27日)	13,442	13,994	1.1104	1.1554
第20特定期間末	(2020年10月26日)	14,596	15,149	1.2004	1.2454
第21特定期間末	(2021年4月26日)	17,565	18,115	1.4358	1.4808
第22特定期間末	(2021年10月25日)	17,033	17,582	1.4085	1.4535
第23特定期間末	(2022年4月25日)	15,451	15,973	1.3474	1.3924

第24特定期間末	(2022年10月25日)	14,482	15,012	1.2311	1.2761
第25特定期間末	(2023年4月25日)	14,140	14,667	1.2251	1.2701
2022年5月末日		15,610		1.3507	
6月末日		15,737		1.3230	
7月末日		15,910		1.3385	
8月末日		16,288		1.3659	
9月末日		15,163		1.2925	
10月末日		15,492		1.3001	
11月末日		15,727		1.3104	
12月末日		14,983		1.2554	
2023年1月末日		14,173		1.2394	
2月末日		14,299		1.2317	
3月末日		13,944		1.2028	
4月末日		14,172		1.2316	
5月末日		14,153		1.2421	

(注)分配付きの金額は、特定期間末の金額に当該特定期間中の分配金累計額を加算した金額です。

東京海上J-REIT投信(通貨選択型)円コース(年2回決算型)

期	年月日	純資産総額 (百万円) (分配落)	純資産総額 (百万円) (分配付)	1口当たり 純資産額(円) (分配落)	1口当たり 純資産額(円) (分配付)
第6計算期間末	(2013年10月25日)	3,880	3,883	1.4918	1.4928
第7計算期間末	(2014年4月25日)	4,400	4,403	1.5395	1.5405
第8計算期間末	(2014年10月27日)	5,437	5,440	1.7068	1.7078
第9計算期間末	(2015年4月27日)	6,835	6,838	2.0046	2.0056
第10計算期間末	(2015年10月26日)	7,111	7,115	1.8198	1.8208
第11計算期間末	(2016年4月25日)	14,906	14,913	2.0725	2.0735
第12計算期間末	(2016年10月25日)	14,538	14,546	1.9479	1.9489
第13計算期間末	(2017年4月25日)	12,004	12,011	1.9242	1.9252
第14計算期間末	(2017年10月25日)	9,070	9,075	1.8511	1.8521
第15計算期間末	(2018年4月25日)	8,215	8,220	1.9462	1.9472
第16計算期間末	(2018年10月25日)	6,540	6,543	1.9933	1.9943
第17計算期間末	(2019年4月25日)	5,876	5,878	2.1482	2.1492
第18計算期間末	(2019年10月25日)	6,661	6,664	2.5372	2.5382
第19計算期間末	(2020年4月27日)	5,200	5,202	1.8573	1.8583
第20計算期間末	(2020年10月26日)	5,380	5,383	2.0829	2.0839
第21計算期間末	(2021年4月26日)	7,137	7,140	2.5794	2.5804
第22計算期間末	(2021年10月25日)	6,698	6,701	2.6090	2.6100
第23計算期間末	(2022年4月25日)	6,251	6,254	2.5799	2.5809
第24計算期間末	(2022年10月25日)	5,526	5,528	2.4378	2.4388
第25計算期間末	(2023年4月25日)	5,695	5,698	2.5148	2.5158
2022年5月末日		5,994		2.6008	
6月末日		5,889		2.5620	
7月末日		5,944		2.6068	
8月末日		5,982		2.6751	

9月末日	5,760	2.5453
10月末日	5,864	2.5741
11月末日	5,918	2.6095
12月末日	5,809	2.5151
2023年 1月末日	5,685	2.4984
2月末日	5,628	2.4979
3月末日	5,535	2.4548
4月末日	5,700	2.5281
5月末日	5,720	2.5650

東京海上J-REIT投信(通貨選択型)豪ドルコース(毎月分配型)

期	年月日	純資産総額 (百万円) (分配落)	純資産総額 (百万円) (分配付)	1口当たり 純資産額(円) (分配落)	1口当たり 純資産額(円) (分配付)
第6特定期間末	(2013年10月25日)	14,425	14,892	1.4807	1.5227
第7特定期間末	(2014年 4月25日)	12,343	12,689	1.5269	1.5689
第8特定期間末	(2014年10月27日)	13,153	13,494	1.6684	1.7104
第9特定期間末	(2015年 4月27日)	31,639	33,551	1.7871	1.9371
第10特定期間末	(2015年10月26日)	33,347	36,575	1.3884	1.5384
第11特定期間末	(2016年 4月25日)	78,329	83,620	1.3934	1.5434
第12特定期間末	(2016年10月25日)	72,582	79,796	1.1265	1.2315
第13特定期間末	(2017年 4月25日)	59,808	63,292	1.1222	1.1822
第14特定期間末	(2017年10月25日)	45,779	48,568	1.0984	1.1584
第15特定期間末	(2018年 4月25日)	37,949	40,263	1.0329	1.0929
第16特定期間末	(2018年10月25日)	31,943	34,013	0.9725	1.0325
第17特定期間末	(2019年 4月25日)	28,622	30,483	0.9865	1.0465
第18特定期間末	(2019年10月25日)	24,805	26,238	1.0539	1.1089
第19特定期間末	(2020年 4月27日)	13,337	14,286	0.6532	0.6982
第20特定期間末	(2020年10月26日)	13,775	14,640	0.7505	0.7955
第21特定期間末	(2021年 4月26日)	15,907	16,469	0.9953	1.0283
第22特定期間末	(2021年10月25日)	14,847	15,353	0.9954	1.0284
第23特定期間末	(2022年 4月25日)	14,903	15,383	1.0370	1.0700
第24特定期間末	(2022年10月25日)	13,164	13,626	0.9607	0.9937
第25特定期間末	(2023年 4月25日)	12,181	12,623	0.9259	0.9589
2022年 5月末日		14,523		1.0150	
6月末日		14,466		1.0201	
7月末日		14,740		1.0466	
8月末日		14,993		1.0812	
9月末日		13,779		0.9980	
10月末日		13,953		1.0175	
11月末日		13,810		1.0148	
12月末日		12,724		0.9412	
2023年 1月末日		12,800		0.9523	
2月末日		12,533		0.9436	
3月末日		11,897		0.8979	

4月末日	12,063		0.9193	
5月末日	12,142		0.9621	

(注)分配付きの金額は、特定期間末の金額に当該特定期間中の分配金累計額を加算した金額です。

東京海上J-REIT投信(通貨選択型)豪ドルコース(年2回決算型)

期	年月日	純資産総額 (百万円) (分配落)	純資産総額 (百万円) (分配付)	1口当たり 純資産額(円) (分配落)	1口当たり 純資産額(円) (分配付)
第6計算期間末	(2013年10月25日)	2,837	2,838	1.8441	1.8451
第7計算期間末	(2014年4月25日)	2,453	2,455	1.9543	1.9553
第8計算期間末	(2014年10月27日)	2,812	2,814	2.1882	2.1892
第9計算期間末	(2015年4月27日)	4,305	4,307	2.5363	2.5373
第10計算期間末	(2015年10月26日)	4,142	4,144	2.1685	2.1695
第11計算期間末	(2016年4月25日)	5,543	5,545	2.4359	2.4369
第12計算期間末	(2016年10月25日)	5,131	5,133	2.1502	2.1512
第13計算期間末	(2017年4月25日)	4,136	4,138	2.2522	2.2532
第14計算期間末	(2017年10月25日)	3,137	3,138	2.3252	2.3262
第15計算期間末	(2018年4月25日)	2,590	2,591	2.3119	2.3129
第16計算期間末	(2018年10月25日)	2,167	2,168	2.3071	2.3081
第17計算期間末	(2019年4月25日)	1,884	1,885	2.4854	2.4864
第18計算期間末	(2019年10月25日)	1,604	1,605	2.8084	2.8094
第19計算期間末	(2020年4月27日)	860	860	1.8353	1.8363
第20計算期間末	(2020年10月26日)	946	946	2.2363	2.2373
第21計算期間末	(2021年4月26日)	1,138	1,138	3.0800	3.0810
第22計算期間末	(2021年10月25日)	1,074	1,075	3.1840	3.1850
第23計算期間末	(2022年4月25日)	1,121	1,121	3.4350	3.4360
第24計算期間末	(2022年10月25日)	1,031	1,031	3.2862	3.2872
第25計算期間末	(2023年4月25日)	839	840	3.2799	3.2809
2022年5月末日		1,096		3.3811	
6月末日		1,105		3.4166	
7月末日		1,140		3.5241	
8月末日		1,177		3.6593	
9月末日		1,071		3.3959	
10月末日		1,092		3.4800	
11月末日		1,045		3.4894	
12月末日		973		3.2561	
2023年1月末日		991		3.3138	
2月末日		930		3.3032	
3月末日		861		3.1626	
4月末日		821		3.2565	
5月末日		864		3.4275	

東京海上J-REIT投信(通貨選択型)ブラジルリアルコース(毎月分配型)

期	年月日	純資産総額 (百万円) (分配落)	純資産総額 (百万円) (分配付)	1口当たり 純資産額(円) (分配落)	1口当たり 純資産額(円) (分配付)
---	-----	-------------------------	-------------------------	---------------------------	---------------------------

第6特定期間末	(2013年10月25日)	138,090	148,826	0.9190	0.9910
第7特定期間末	(2014年4月25日)	120,009	129,466	0.9440	1.0160
第8特定期間末	(2014年10月27日)	104,086	112,562	0.9610	1.0330
第9特定期間末	(2015年4月27日)	97,753	104,975	1.0254	1.0974
第10特定期間末	(2015年10月26日)	60,864	67,392	0.6917	0.7637
第11特定期間末	(2016年4月25日)	68,396	74,579	0.7597	0.8317
第12特定期間末	(2016年10月25日)	60,063	65,908	0.7253	0.7913
第13特定期間末	(2017年4月25日)	52,779	57,339	0.7381	0.7981
第14特定期間末	(2017年10月25日)	39,370	42,874	0.6871	0.7421
第15特定期間末	(2018年4月25日)	34,025	36,537	0.6273	0.6723
第16特定期間末	(2018年10月25日)	27,659	29,666	0.5994	0.6394
第17特定期間末	(2019年4月25日)	24,092	25,378	0.5911	0.6211
第18特定期間末	(2019年10月25日)	23,250	24,386	0.6504	0.6804
第19特定期間末	(2020年4月27日)	9,916	10,895	0.3137	0.3437
第20特定期間末	(2020年10月26日)	9,072	9,968	0.3167	0.3467
第21特定期間末	(2021年4月26日)	9,995	10,473	0.3959	0.4139
第22特定期間末	(2021年10月25日)	9,221	9,656	0.3963	0.4143
第23特定期間末	(2022年4月25日)	11,304	11,699	0.5338	0.5518
第24特定期間末	(2022年10月25日)	10,789	11,157	0.5411	0.5591
第25特定期間末	(2023年4月25日)	9,967	10,315	0.5239	0.5419
2022年5月末日		10,944		0.5259	
6月末日		10,327		0.4996	
7月末日		10,461		0.5104	
8月末日		11,403		0.5601	
9月末日		10,521		0.5249	
10月末日		10,853		0.5452	
11月末日		10,216		0.5200	
12月末日		9,636		0.4956	
2023年1月末日		9,571		0.4956	
2月末日		9,774		0.5089	
3月末日		9,487		0.4956	
4月末日		9,993		0.5255	
5月末日		10,520		0.5645	

(注)分配付きの金額は、特定期間末の金額に当該特定期間中の分配金累計額を加算した金額です。

東京海上J-REIT投信(通貨選択型)ブラジルリアルコース(年2回決算型)

期	年月日	純資産総額 (百万円) (分配落)	純資産総額 (百万円) (分配付)	1口当たり 純資産額(円) (分配落)	1口当たり 純資産額(円) (分配付)
第6計算期間末	(2013年10月25日)	8,488	8,494	1.5141	1.5151
第7計算期間末	(2014年4月25日)	6,741	6,745	1.6817	1.6827
第8計算期間末	(2014年10月27日)	6,031	6,035	1.8377	1.8387
第9計算期間末	(2015年4月27日)	5,508	5,511	2.0927	2.0937
第10計算期間末	(2015年10月26日)	4,208	4,210	1.5393	1.5403
第11計算期間末	(2016年4月25日)	5,575	5,578	1.8727	1.8737

第12計算期間末	(2016年10月25日)	5,460	5,463	1.9598	1.9608
第13計算期間末	(2017年4月25日)	4,062	4,064	2.1567	2.1577
第14計算期間末	(2017年10月25日)	3,094	3,096	2.1699	2.1709
第15計算期間末	(2018年4月25日)	3,502	3,503	2.1102	2.1112
第16計算期間末	(2018年10月25日)	2,630	2,631	2.1593	2.1603
第17計算期間末	(2019年4月25日)	2,395	2,396	2.2409	2.2419
第18計算期間末	(2019年10月25日)	1,846	1,847	2.5902	2.5912
第19計算期間末	(2020年4月27日)	824	825	1.3238	1.3248
第20計算期間末	(2020年10月26日)	922	923	1.4592	1.4602
第21計算期間末	(2021年4月26日)	1,156	1,156	1.9182	1.9192
第22計算期間末	(2021年10月25日)	1,025	1,026	2.0024	2.0034
第23計算期間末	(2022年4月25日)	1,148	1,148	2.8130	2.8140
第24計算期間末	(2022年10月25日)	1,120	1,121	2.9523	2.9533
第25計算期間末	(2023年4月25日)	1,075	1,076	2.9631	2.9641
2022年5月末日		1,152		2.7885	
6月末日		1,100		2.6652	
7月末日		1,115		2.7394	
8月末日		1,212		3.0229	
9月末日		1,103		2.8489	
10月末日		1,122		2.9745	
11月末日		1,068		2.8537	
12月末日		1,015		2.7366	
2023年1月末日		1,014		2.7538	
2月末日		1,048		2.8448	
3月末日		1,026		2.7878	
4月末日		1,072		2.9724	
5月末日		1,142		3.2098	

東京海上J-REIT投信(通貨選択型)インドネシアルピアコース(毎月分配型)

期	年月日	純資産総額 (百万円) (分配落)	純資産総額 (百万円) (分配付)	1口当たり 純資産額(円) (分配落)	1口当たり 純資産額(円) (分配付)
第6特定期間末	(2013年10月25日)	8,225	8,577	1.1920	1.2400
第7特定期間末	(2014年4月25日)	6,826	7,104	1.2401	1.2881
第8特定期間末	(2014年10月27日)	5,306	5,527	1.3855	1.4335
第9特定期間末	(2015年4月27日)	6,210	6,487	1.6393	1.7113
第10特定期間末	(2015年10月26日)	4,394	4,636	1.4101	1.4821
第11特定期間末	(2016年4月25日)	4,181	4,385	1.4948	1.5668
第12特定期間末	(2016年10月25日)	3,183	3,374	1.2954	1.3674
第13特定期間末	(2017年4月25日)	2,533	2,687	1.2926	1.3646
第14特定期間末	(2017年10月25日)	2,090	2,220	1.2181	1.2901
第15特定期間末	(2018年4月25日)	2,009	2,142	1.1429	1.2149
第16特定期間末	(2018年10月25日)	1,805	1,927	1.0847	1.1567
第17特定期間末	(2019年4月25日)	2,202	2,329	1.2103	1.2823
第18特定期間末	(2019年10月25日)	4,812	5,007	1.3668	1.4388

第19特定期間末	(2020年 4月27日)	3,936	4,258	0.8440	0.9160
第20特定期間末	(2020年10月26日)	3,920	4,247	0.9108	0.9828
第21特定期間末	(2021年 4月26日)	4,252	4,491	1.1182	1.1782
第22特定期間末	(2021年10月25日)	3,987	4,198	1.1867	1.2467
第23特定期間末	(2022年 4月25日)	3,990	4,187	1.2372	1.2972
第24特定期間末	(2022年10月25日)	4,008	4,207	1.2225	1.2825
第25特定期間末	(2023年 4月25日)	3,525	3,715	1.1539	1.2139
2022年 5月末日		3,931		1.2181	
6月末日		4,118		1.2481	
7月末日		4,158		1.2548	
8月末日		4,435		1.3148	
9月末日		4,254		1.2682	
10月末日		4,176		1.2770	
11月末日		3,918		1.1986	
12月末日		3,625		1.1163	
2023年 1月末日		3,610		1.1216	
2月末日		3,573		1.1430	
3月末日		3,434		1.1031	
4月末日		3,522		1.1677	
5月末日		3,535		1.2144	

(注)分配付きの金額は、特定期間末の金額に当該特定期間中の分配金累計額を加算した金額です。

東京海上J-REIT投信(通貨選択型)インドネシアルピアコース(年2回決算型)

期	年月日	純資産総額 (百万円) (分配落)	純資産総額 (百万円) (分配付)	1口当たり 純資産額(円) (分配落)	1口当たり 純資産額(円) (分配付)
第6計算期間末	(2013年10月25日)	1,905	1,906	1.5605	1.5615
第7計算期間末	(2014年 4月25日)	1,334	1,335	1.6890	1.6900
第8計算期間末	(2014年10月27日)	957	958	1.9450	1.9460
第9計算期間末	(2015年 4月27日)	1,393	1,393	2.4030	2.4040
第10計算期間末	(2015年10月26日)	1,061	1,061	2.1698	2.1708
第11計算期間末	(2016年 4月25日)	885	885	2.4180	2.4190
第12計算期間末	(2016年10月25日)	570	570	2.2155	2.2165
第13計算期間末	(2017年 4月25日)	437	437	2.3304	2.3314
第14計算期間末	(2017年10月25日)	343	343	2.3280	2.3290
第15計算期間末	(2018年 4月25日)	1,294	1,294	2.3191	2.3201
第16計算期間末	(2018年10月25日)	262	262	2.3611	2.3621
第17計算期間末	(2019年 4月25日)	257	258	2.7962	2.7972
第18計算期間末	(2019年10月25日)	411	412	3.3404	3.3414
第19計算期間末	(2020年 4月27日)	418	418	2.2025	2.2035
第20計算期間末	(2020年10月26日)	427	427	2.5624	2.5634
第21計算期間末	(2021年 4月26日)	483	483	3.3315	3.3325
第22計算期間末	(2021年10月25日)	431	431	3.7180	3.7190
第23計算期間末	(2022年 4月25日)	451	451	4.0830	4.0840
第24計算期間末	(2022年10月25日)	400	400	4.2316	4.2326

第25計算期間末	(2023年 4月25日)	326	326	4.2098	4.2108
2022年 5月末日		401		4.0538	
6月末日		384		4.1871	
7月末日		388		4.2429	
8月末日		409		4.4808	
9月末日		411		4.3552	
10月末日		418		4.4194	
11月末日		396		4.1836	
12月末日		353		3.9327	
2023年 1月末日		350		3.9869	
2月末日		353		4.0988	
3月末日		326		3.9915	
4月末日		328		4.2599	
5月末日		344		4.4656	

東京海上J - R E I T 投信(通貨選択型)米ドルコース(毎月分配型)

期	年月日	純資産総額 (百万円) (分配落)	純資産総額 (百万円) (分配付)	1口当たり 純資産額(円) (分配落)	1口当たり 純資産額(円) (分配付)
第1特定期間末	(2014年10月27日)	8,819	8,876	1.0728	1.0808
第2特定期間末	(2015年 4月27日)	43,661	44,251	1.3535	1.3775
第3特定期間末	(2015年10月26日)	39,813	40,601	1.2152	1.2392
第4特定期間末	(2016年 4月25日)	40,766	41,526	1.2525	1.2765
第5特定期間末	(2016年10月25日)	32,506	33,258	1.0893	1.1133
第6特定期間末	(2017年 4月25日)	24,732	25,326	1.1217	1.1457
第7特定期間末	(2017年10月25日)	18,616	19,072	1.0995	1.1235
第8特定期間末	(2018年 4月25日)	15,486	15,849	1.0968	1.1208
第9特定期間末	(2018年10月25日)	12,710	13,007	1.1502	1.1742
第10特定期間末	(2019年 4月25日)	9,610	9,831	1.2255	1.2495
第11特定期間末	(2019年10月25日)	8,923	9,091	1.4010	1.4250
第12特定期間末	(2020年 4月27日)	5,615	5,750	0.9911	1.0151
第13特定期間末	(2020年10月26日)	5,741	5,875	1.0611	1.0851
第14特定期間末	(2021年 4月26日)	6,197	6,316	1.3255	1.3495
第15特定期間末	(2021年10月25日)	5,949	6,065	1.3895	1.4155
第16特定期間末	(2022年 4月25日)	6,135	6,285	1.5004	1.5364
第17特定期間末	(2022年10月25日)	6,293	6,446	1.6362	1.6752
第18特定期間末	(2023年 4月25日)	5,491	5,693	1.4947	1.5487
2022年 5月末日		6,118		1.5001	
6月末日		6,243		1.5743	
7月末日		6,239		1.5932	
8月末日		6,492		1.6669	
9月末日		6,411		1.6577	
10月末日		6,587		1.6995	
11月末日		6,230		1.6183	
12月末日		5,724		1.5040	

2023年 1月末日	5,432	1.4509
2月末日	5,602	1.5124
3月末日	5,323	1.4431
4月末日	5,513	1.4981
5月末日	5,932	1.5898

(注)分配付きの金額は、特定期間末の金額に当該特定期間中の分配金累計額を加算した金額です。

東京海上J-REIT投信(通貨選択型)米ドルコース(年2回決算型)

期	年月日	純資産総額 (百万円) (分配落)	純資産総額 (百万円) (分配付)	1口当たり 純資産額(円) (分配落)	1口当たり 純資産額(円) (分配付)
第1計算期間末	(2014年10月27日)	6,347	6,353	1.0798	1.0808
第2計算期間末	(2015年 4月27日)	31,271	31,294	1.3862	1.3872
第3計算期間末	(2015年10月26日)	29,163	29,186	1.2665	1.2675
第4計算期間末	(2016年 4月25日)	28,759	28,781	1.3314	1.3324
第5計算期間末	(2016年10月25日)	23,673	23,693	1.1816	1.1826
第6計算期間末	(2017年 4月25日)	17,915	17,930	1.2401	1.2411
第7計算期間末	(2017年10月25日)	13,560	13,571	1.2412	1.2422
第8計算期間末	(2018年 4月25日)	11,616	11,625	1.2640	1.2650
第9計算期間末	(2018年10月25日)	8,351	8,358	1.3526	1.3536
第10計算期間末	(2019年 4月25日)	6,260	6,265	1.4701	1.4711
第11計算期間末	(2019年10月25日)	5,795	5,799	1.7121	1.7131
第12計算期間末	(2020年 4月27日)	3,345	3,347	1.2320	1.2330
第13計算期間末	(2020年10月26日)	3,308	3,310	1.3469	1.3479
第14計算期間末	(2021年 4月26日)	3,948	3,950	1.7173	1.7183
第15計算期間末	(2021年10月25日)	3,892	3,894	1.8337	1.8347
第16計算期間末	(2022年 4月25日)	4,022	4,024	2.0320	2.0330
第17計算期間末	(2022年10月25日)	4,041	4,042	2.2697	2.2707
第18計算期間末	(2023年 4月25日)	3,308	3,309	2.1487	2.1497
2022年 5月末日		3,988		2.0398	
6月末日		4,151		2.1490	
7月末日		3,975		2.1829	
8月末日		4,239		2.2925	
9月末日		4,209		2.2879	
10月末日		4,216		2.3572	
11月末日		3,992		2.2571	
12月末日		3,652		2.1104	
2023年 1月末日		3,488		2.0488	
2月末日		3,473		2.1485	
3月末日		3,250		2.0628	
4月末日		3,312		2.1537	
5月末日		3,623		2.2984	

東京海上J-REIT投信(通貨選択型)メキシコペソコース(毎月分配型)

期	年月日	純資産総額 (百万円) (分配落)	純資産総額 (百万円) (分配付)	1口当たり 純資産額(円) (分配落)	1口当たり 純資産額(円) (分配付)
第1特定期間末	(2014年10月27日)	1,285	1,299	1.0285	1.0425
第2特定期間末	(2015年 4月27日)	4,400	4,534	1.1434	1.1854
第3特定期間末	(2015年10月26日)	3,470	3,629	0.9358	0.9778
第4特定期間末	(2016年 4月25日)	3,111	3,259	0.8817	0.9237
第5特定期間末	(2016年10月25日)	2,468	2,592	0.7130	0.7490
第6特定期間末	(2017年 4月25日)	2,189	2,280	0.7359	0.7659
第7特定期間末	(2017年10月25日)	1,997	2,084	0.7080	0.7380
第8特定期間末	(2018年 4月25日)	1,757	1,841	0.7205	0.7505
第9特定期間末	(2018年10月25日)	1,089	1,148	0.7459	0.7759
第10特定期間末	(2019年 4月25日)	1,021	1,066	0.8130	0.8430
第11特定期間末	(2019年10月25日)	961	995	0.9324	0.9624
第12特定期間末	(2020年 4月27日)	501	531	0.4980	0.5280
第13特定期間末	(2020年10月26日)	610	640	0.6222	0.6522
第14特定期間末	(2021年 4月26日)	752	781	0.8149	0.8449
第15特定期間末	(2021年10月25日)	696	721	0.8409	0.8709
第16特定期間末	(2022年 4月25日)	655	678	0.9213	0.9513
第17特定期間末	(2022年10月25日)	698	719	1.0431	1.0731
第18特定期間末	(2023年 4月25日)	637	655	1.0954	1.1254
2022年 5月末日		679		0.9603	
6月末日		683		0.9805	
7月末日		686		0.9840	
8月末日		735		1.0554	
9月末日		722		1.0402	
10月末日		728		1.0916	
11月末日		712		1.0794	
12月末日		653		0.9990	
2023年 1月末日		604		1.0038	
2月末日		630		1.0757	
3月末日		614		1.0497	
4月末日		634		1.0901	
5月末日		685		1.2029	

(注) 分配付きの金額は、特定期間末の金額に当該特定期間中の分配金累計額を加算した金額です。

東京海上J-REIT投信(通貨選択型)メキシコペソコース(年2回決算型)

期	年月日	純資産総額 (百万円) (分配落)	純資産総額 (百万円) (分配付)	1口当たり 純資産額(円) (分配落)	1口当たり 純資産額(円) (分配付)
第1計算期間末	(2014年10月27日)	326	326	1.0404	1.0414
第2計算期間末	(2015年 4月27日)	708	709	1.1956	1.1966
第3計算期間末	(2015年10月26日)	656	657	1.0169	1.0179
第4計算期間末	(2016年 4月25日)	730	731	1.0013	1.0023
第5計算期間末	(2016年10月25日)	590	591	0.8493	0.8503
第6計算期間末	(2017年 4月25日)	599	599	0.9128	0.9138
第7計算期間末	(2017年10月25日)	493	494	0.9119	0.9129
第8計算期間末	(2018年 4月25日)	581	582	0.9659	0.9669
第9計算期間末	(2018年10月25日)	350	350	1.0400	1.0410
第10計算期間末	(2019年 4月25日)	281	281	1.1780	1.1790
第11計算期間末	(2019年10月25日)	236	236	1.3982	1.3992
第12計算期間末	(2020年 4月27日)	97	97	0.7940	0.7950
第13計算期間末	(2020年10月26日)	214	215	1.0356	1.0366
第14計算期間末	(2021年 4月26日)	336	336	1.4123	1.4133
第15計算期間末	(2021年10月25日)	332	332	1.5087	1.5097
第16計算期間末	(2022年 4月25日)	346	347	1.7141	1.7151
第17計算期間末	(2022年10月25日)	340	340	1.9989	1.9999
第18計算期間末	(2023年 4月25日)	353	353	2.1603	2.1613
2022年 5月末日		360		1.7963	
6月末日		370		1.8434	
7月末日		368		1.8593	
8月末日		322		2.0043	
9月末日		338		1.9848	
10月末日		356		2.0922	
11月末日		354		2.0783	
12月末日		328		1.9337	
2023年 1月末日		327		1.9526	
2月末日		345		2.1025	
3月末日		336		2.0615	
4月末日		351		2.1499	
5月末日		368		2.3822	

東京海上J-REIT投信(通貨選択型)マネープール・ファンド(年2回決算型)

期	年月日	純資産総額 (百万円) (分配落)	純資産総額 (百万円) (分配付)	1口当たり 純資産額(円) (分配落)	1口当たり 純資産額(円) (分配付)
第6計算期間末	(2013年10月25日)	49	49	1.0021	1.0021
第7計算期間末	(2014年 4月25日)	66	66	1.0024	1.0024
第8計算期間末	(2014年10月27日)	62	62	1.0025	1.0025
第9計算期間末	(2015年 4月27日)	86	86	1.0025	1.0025
第10計算期間末	(2015年10月26日)	116	116	1.0026	1.0026
第11計算期間末	(2016年 4月25日)	73	73	1.0026	1.0026

第12計算期間末	(2016年10月25日)	57	57	1.0026	1.0026
第13計算期間末	(2017年4月25日)	71	71	1.0024	1.0024
第14計算期間末	(2017年10月25日)	24	24	1.0023	1.0023
第15計算期間末	(2018年4月25日)	27	27	1.0026	1.0026
第16計算期間末	(2018年10月25日)	113	113	1.0023	1.0023
第17計算期間末	(2019年4月25日)	25	25	1.0023	1.0023
第18計算期間末	(2019年10月25日)	25	25	1.0021	1.0021
第19計算期間末	(2020年4月27日)	34	34	1.0022	1.0022
第20計算期間末	(2020年10月26日)	34	34	1.0023	1.0023
第21計算期間末	(2021年4月26日)	31	31	1.0023	1.0023
第22計算期間末	(2021年10月25日)	25	25	1.0023	1.0023
第23計算期間末	(2022年4月25日)	5	5	1.0025	1.0025
第24計算期間末	(2022年10月25日)	0.474068	0.474068	1.0022	1.0022
第25計算期間末	(2023年4月25日)	0.412780	0.412780	1.0022	1.0022
2022年5月末日		5		1.0025	
6月末日		0.470731		1.0021	
7月末日		0.470778		1.0022	
8月末日		0.470890		1.0022	
9月末日		0.474056		1.0022	
10月末日		0.474068		1.0022	
11月末日		4		1.0022	
12月末日		0.473780		1.0022	
2023年1月末日		0.473780		1.0022	
2月末日		0.412739		1.0021	
3月末日		0.412780		1.0022	
4月末日		0.412821		1.0023	
5月末日		0.412821		1.0023	

【分配の推移】

東京海上J-REIT投信(通貨選択型)円コース(毎月分配型)

期	計算期間	1口当たりの分配金(円)
第6特定期間	2013年4月26日～2013年10月25日	0.0180
第7特定期間	2013年10月26日～2014年4月25日	0.0180
第8特定期間	2014年4月26日～2014年10月27日	0.0180
第9特定期間	2014年10月28日～2015年4月27日	0.0600
第10特定期間	2015年4月28日～2015年10月26日	0.0600
第11特定期間	2015年10月27日～2016年4月25日	0.0600
第12特定期間	2016年4月26日～2016年10月25日	0.0600
第13特定期間	2016年10月26日～2017年4月25日	0.0600
第14特定期間	2017年4月26日～2017年10月25日	0.0550
第15特定期間	2017年10月26日～2018年4月25日	0.0450
第16特定期間	2018年4月26日～2018年10月25日	0.0450
第17特定期間	2018年10月26日～2019年4月25日	0.0450
第18特定期間	2019年4月26日～2019年10月25日	0.0450
第19特定期間	2019年10月26日～2020年4月27日	0.0450

第20特定期間	2020年 4月28日 ~ 2020年10月26日	0.0450
第21特定期間	2020年10月27日 ~ 2021年 4月26日	0.0450
第22特定期間	2021年 4月27日 ~ 2021年10月25日	0.0450
第23特定期間	2021年10月26日 ~ 2022年 4月25日	0.0450
第24特定期間	2022年 4月26日 ~ 2022年10月25日	0.0450
第25特定期間	2022年10月26日 ~ 2023年 4月25日	0.0450

東京海上J - R E I T 投信 (通貨選択型) 円コース (年2回決算型)

期	計算期間	1口当たりの分配金(円)
第6計算期間	2013年 4月26日 ~ 2013年10月25日	0.0010
第7計算期間	2013年10月26日 ~ 2014年 4月25日	0.0010
第8計算期間	2014年 4月26日 ~ 2014年10月27日	0.0010
第9計算期間	2014年10月28日 ~ 2015年 4月27日	0.0010
第10計算期間	2015年 4月28日 ~ 2015年10月26日	0.0010
第11計算期間	2015年10月27日 ~ 2016年 4月25日	0.0010
第12計算期間	2016年 4月26日 ~ 2016年10月25日	0.0010
第13計算期間	2016年10月26日 ~ 2017年 4月25日	0.0010
第14計算期間	2017年 4月26日 ~ 2017年10月25日	0.0010
第15計算期間	2017年10月26日 ~ 2018年 4月25日	0.0010
第16計算期間	2018年 4月26日 ~ 2018年10月25日	0.0010
第17計算期間	2018年10月26日 ~ 2019年 4月25日	0.0010
第18計算期間	2019年 4月26日 ~ 2019年10月25日	0.0010
第19計算期間	2019年10月26日 ~ 2020年 4月27日	0.0010
第20計算期間	2020年 4月28日 ~ 2020年10月26日	0.0010
第21計算期間	2020年10月27日 ~ 2021年 4月26日	0.0010
第22計算期間	2021年 4月27日 ~ 2021年10月25日	0.0010
第23計算期間	2021年10月26日 ~ 2022年 4月25日	0.0010
第24計算期間	2022年 4月26日 ~ 2022年10月25日	0.0010
第25計算期間	2022年10月26日 ~ 2023年 4月25日	0.0010

東京海上J - R E I T 投信 (通貨選択型) 豪ドルコース (毎月分配型)

期	計算期間	1口当たりの分配金(円)
第6特定期間	2013年 4月26日 ~ 2013年10月25日	0.0420
第7特定期間	2013年10月26日 ~ 2014年 4月25日	0.0420
第8特定期間	2014年 4月26日 ~ 2014年10月27日	0.0420
第9特定期間	2014年10月28日 ~ 2015年 4月27日	0.1500
第10特定期間	2015年 4月28日 ~ 2015年10月26日	0.1500
第11特定期間	2015年10月27日 ~ 2016年 4月25日	0.1500
第12特定期間	2016年 4月26日 ~ 2016年10月25日	0.1050
第13特定期間	2016年10月26日 ~ 2017年 4月25日	0.0600
第14特定期間	2017年 4月26日 ~ 2017年10月25日	0.0600
第15特定期間	2017年10月26日 ~ 2018年 4月25日	0.0600
第16特定期間	2018年 4月26日 ~ 2018年10月25日	0.0600
第17特定期間	2018年10月26日 ~ 2019年 4月25日	0.0600

第18特定期間	2019年 4月26日～2019年10月25日	0.0550
第19特定期間	2019年10月26日～2020年 4月27日	0.0450
第20特定期間	2020年 4月28日～2020年10月26日	0.0450
第21特定期間	2020年10月27日～2021年 4月26日	0.0330
第22特定期間	2021年 4月27日～2021年10月25日	0.0330
第23特定期間	2021年10月26日～2022年 4月25日	0.0330
第24特定期間	2022年 4月26日～2022年10月25日	0.0330
第25特定期間	2022年10月26日～2023年 4月25日	0.0330

東京海上J - R E I T 投信（通貨選択型）豪ドルコース（年2回決算型）

期	計算期間	1口当たりの分配金（円）
第6計算期間	2013年 4月26日～2013年10月25日	0.0010
第7計算期間	2013年10月26日～2014年 4月25日	0.0010
第8計算期間	2014年 4月26日～2014年10月27日	0.0010
第9計算期間	2014年10月28日～2015年 4月27日	0.0010
第10計算期間	2015年 4月28日～2015年10月26日	0.0010
第11計算期間	2015年10月27日～2016年 4月25日	0.0010
第12計算期間	2016年 4月26日～2016年10月25日	0.0010
第13計算期間	2016年10月26日～2017年 4月25日	0.0010
第14計算期間	2017年 4月26日～2017年10月25日	0.0010
第15計算期間	2017年10月26日～2018年 4月25日	0.0010
第16計算期間	2018年 4月26日～2018年10月25日	0.0010
第17計算期間	2018年10月26日～2019年 4月25日	0.0010
第18計算期間	2019年 4月26日～2019年10月25日	0.0010
第19計算期間	2019年10月26日～2020年 4月27日	0.0010
第20計算期間	2020年 4月28日～2020年10月26日	0.0010
第21計算期間	2020年10月27日～2021年 4月26日	0.0010
第22計算期間	2021年 4月27日～2021年10月25日	0.0010
第23計算期間	2021年10月26日～2022年 4月25日	0.0010
第24計算期間	2022年 4月26日～2022年10月25日	0.0010
第25計算期間	2022年10月26日～2023年 4月25日	0.0010

東京海上J - R E I T 投信（通貨選択型）ブラジルリアルコース（毎月分配型）

期	計算期間	1口当たりの分配金（円）
第6特定期間	2013年 4月26日～2013年10月25日	0.0720
第7特定期間	2013年10月26日～2014年 4月25日	0.0720
第8特定期間	2014年 4月26日～2014年10月27日	0.0720
第9特定期間	2014年10月28日～2015年 4月27日	0.0720
第10特定期間	2015年 4月28日～2015年10月26日	0.0720
第11特定期間	2015年10月27日～2016年 4月25日	0.0720
第12特定期間	2016年 4月26日～2016年10月25日	0.0660
第13特定期間	2016年10月26日～2017年 4月25日	0.0600
第14特定期間	2017年 4月26日～2017年10月25日	0.0550
第15特定期間	2017年10月26日～2018年 4月25日	0.0450

第16特定期間	2018年 4月26日 ~ 2018年10月25日	0.0400
第17特定期間	2018年10月26日 ~ 2019年 4月25日	0.0300
第18特定期間	2019年 4月26日 ~ 2019年10月25日	0.0300
第19特定期間	2019年10月26日 ~ 2020年 4月27日	0.0300
第20特定期間	2020年 4月28日 ~ 2020年10月26日	0.0300
第21特定期間	2020年10月27日 ~ 2021年 4月26日	0.0180
第22特定期間	2021年 4月27日 ~ 2021年10月25日	0.0180
第23特定期間	2021年10月26日 ~ 2022年 4月25日	0.0180
第24特定期間	2022年 4月26日 ~ 2022年10月25日	0.0180
第25特定期間	2022年10月26日 ~ 2023年 4月25日	0.0180

東京海上J - R E I T 投信 (通貨選択型) ブラジルリアルコース (年2回決算型)

期	計算期間	1口当たりの分配金 (円)
第6計算期間	2013年 4月26日 ~ 2013年10月25日	0.0010
第7計算期間	2013年10月26日 ~ 2014年 4月25日	0.0010
第8計算期間	2014年 4月26日 ~ 2014年10月27日	0.0010
第9計算期間	2014年10月28日 ~ 2015年 4月27日	0.0010
第10計算期間	2015年 4月28日 ~ 2015年10月26日	0.0010
第11計算期間	2015年10月27日 ~ 2016年 4月25日	0.0010
第12計算期間	2016年 4月26日 ~ 2016年10月25日	0.0010
第13計算期間	2016年10月26日 ~ 2017年 4月25日	0.0010
第14計算期間	2017年 4月26日 ~ 2017年10月25日	0.0010
第15計算期間	2017年10月26日 ~ 2018年 4月25日	0.0010
第16計算期間	2018年 4月26日 ~ 2018年10月25日	0.0010
第17計算期間	2018年10月26日 ~ 2019年 4月25日	0.0010
第18計算期間	2019年 4月26日 ~ 2019年10月25日	0.0010
第19計算期間	2019年10月26日 ~ 2020年 4月27日	0.0010
第20計算期間	2020年 4月28日 ~ 2020年10月26日	0.0010
第21計算期間	2020年10月27日 ~ 2021年 4月26日	0.0010
第22計算期間	2021年 4月27日 ~ 2021年10月25日	0.0010
第23計算期間	2021年10月26日 ~ 2022年 4月25日	0.0010
第24計算期間	2022年 4月26日 ~ 2022年10月25日	0.0010
第25計算期間	2022年10月26日 ~ 2023年 4月25日	0.0010

東京海上J - R E I T 投信 (通貨選択型) インドネシアルピアコース (毎月分配型)

期	計算期間	1口当たりの分配金 (円)
第6特定期間	2013年 4月26日 ~ 2013年10月25日	0.0480
第7特定期間	2013年10月26日 ~ 2014年 4月25日	0.0480
第8特定期間	2014年 4月26日 ~ 2014年10月27日	0.0480
第9特定期間	2014年10月28日 ~ 2015年 4月27日	0.0720
第10特定期間	2015年 4月28日 ~ 2015年10月26日	0.0720
第11特定期間	2015年10月27日 ~ 2016年 4月25日	0.0720
第12特定期間	2016年 4月26日 ~ 2016年10月25日	0.0720
第13特定期間	2016年10月26日 ~ 2017年 4月25日	0.0720

第14特定期間	2017年 4月26日～2017年10月25日	0.0720
第15特定期間	2017年10月26日～2018年 4月25日	0.0720
第16特定期間	2018年 4月26日～2018年10月25日	0.0720
第17特定期間	2018年10月26日～2019年 4月25日	0.0720
第18特定期間	2019年 4月26日～2019年10月25日	0.0720
第19特定期間	2019年10月26日～2020年 4月27日	0.0720
第20特定期間	2020年 4月28日～2020年10月26日	0.0720
第21特定期間	2020年10月27日～2021年 4月26日	0.0600
第22特定期間	2021年 4月27日～2021年10月25日	0.0600
第23特定期間	2021年10月26日～2022年 4月25日	0.0600
第24特定期間	2022年 4月26日～2022年10月25日	0.0600
第25特定期間	2022年10月26日～2023年 4月25日	0.0600

東京海上J - R E I T 投信（通貨選択型）インドネシアルピアコース（年2回決算型）

期	計算期間	1口当たりの分配金（円）
第6計算期間	2013年 4月26日～2013年10月25日	0.0010
第7計算期間	2013年10月26日～2014年 4月25日	0.0010
第8計算期間	2014年 4月26日～2014年10月27日	0.0010
第9計算期間	2014年10月28日～2015年 4月27日	0.0010
第10計算期間	2015年 4月28日～2015年10月26日	0.0010
第11計算期間	2015年10月27日～2016年 4月25日	0.0010
第12計算期間	2016年 4月26日～2016年10月25日	0.0010
第13計算期間	2016年10月26日～2017年 4月25日	0.0010
第14計算期間	2017年 4月26日～2017年10月25日	0.0010
第15計算期間	2017年10月26日～2018年 4月25日	0.0010
第16計算期間	2018年 4月26日～2018年10月25日	0.0010
第17計算期間	2018年10月26日～2019年 4月25日	0.0010
第18計算期間	2019年 4月26日～2019年10月25日	0.0010
第19計算期間	2019年10月26日～2020年 4月27日	0.0010
第20計算期間	2020年 4月28日～2020年10月26日	0.0010
第21計算期間	2020年10月27日～2021年 4月26日	0.0010
第22計算期間	2021年 4月27日～2021年10月25日	0.0010
第23計算期間	2021年10月26日～2022年 4月25日	0.0010
第24計算期間	2022年 4月26日～2022年10月25日	0.0010
第25計算期間	2022年10月26日～2023年 4月25日	0.0010

東京海上J - R E I T 投信（通貨選択型）米ドルコース（毎月分配型）

期	計算期間	1口当たりの分配金（円）
第1特定期間	2014年 7月28日～2014年10月27日	0.0080
第2特定期間	2014年10月28日～2015年 4月27日	0.0240
第3特定期間	2015年 4月28日～2015年10月26日	0.0240
第4特定期間	2015年10月27日～2016年 4月25日	0.0240
第5特定期間	2016年 4月26日～2016年10月25日	0.0240
第6特定期間	2016年10月26日～2017年 4月25日	0.0240

第7特定期間	2017年 4月26日 ~ 2017年10月25日	0.0240
第8特定期間	2017年10月26日 ~ 2018年 4月25日	0.0240
第9特定期間	2018年 4月26日 ~ 2018年10月25日	0.0240
第10特定期間	2018年10月26日 ~ 2019年 4月25日	0.0240
第11特定期間	2019年 4月26日 ~ 2019年10月25日	0.0240
第12特定期間	2019年10月26日 ~ 2020年 4月27日	0.0240
第13特定期間	2020年 4月28日 ~ 2020年10月26日	0.0240
第14特定期間	2020年10月27日 ~ 2021年 4月26日	0.0240
第15特定期間	2021年 4月27日 ~ 2021年10月25日	0.0260
第16特定期間	2021年10月26日 ~ 2022年 4月25日	0.0360
第17特定期間	2022年 4月26日 ~ 2022年10月25日	0.0390
第18特定期間	2022年10月26日 ~ 2023年 4月25日	0.0540

東京海上J - R E I T 投信（通貨選択型）米ドルコース（年2回決算型）

期	計算期間	1口当たりの分配金（円）
第1計算期間	2014年 7月28日～2014年10月27日	0.0010
第2計算期間	2014年10月28日～2015年 4月27日	0.0010
第3計算期間	2015年 4月28日～2015年10月26日	0.0010
第4計算期間	2015年10月27日～2016年 4月25日	0.0010
第5計算期間	2016年 4月26日～2016年10月25日	0.0010
第6計算期間	2016年10月26日～2017年 4月25日	0.0010
第7計算期間	2017年 4月26日～2017年10月25日	0.0010
第8計算期間	2017年10月26日～2018年 4月25日	0.0010
第9計算期間	2018年 4月26日～2018年10月25日	0.0010
第10計算期間	2018年10月26日～2019年 4月25日	0.0010
第11計算期間	2019年 4月26日～2019年10月25日	0.0010
第12計算期間	2019年10月26日～2020年 4月27日	0.0010
第13計算期間	2020年 4月28日～2020年10月26日	0.0010
第14計算期間	2020年10月27日～2021年 4月26日	0.0010
第15計算期間	2021年 4月27日～2021年10月25日	0.0010
第16計算期間	2021年10月26日～2022年 4月25日	0.0010
第17計算期間	2022年 4月26日～2022年10月25日	0.0010
第18計算期間	2022年10月26日～2023年 4月25日	0.0010

東京海上J - R E I T 投信（通貨選択型）メキシコペソコース（毎月分配型）

期	計算期間	1口当たりの分配金（円）
第1特定期間	2014年 7月28日～2014年10月27日	0.0140
第2特定期間	2014年10月28日～2015年 4月27日	0.0420
第3特定期間	2015年 4月28日～2015年10月26日	0.0420
第4特定期間	2015年10月27日～2016年 4月25日	0.0420
第5特定期間	2016年 4月26日～2016年10月25日	0.0360
第6特定期間	2016年10月26日～2017年 4月25日	0.0300
第7特定期間	2017年 4月26日～2017年10月25日	0.0300
第8特定期間	2017年10月26日～2018年 4月25日	0.0300
第9特定期間	2018年 4月26日～2018年10月25日	0.0300
第10特定期間	2018年10月26日～2019年 4月25日	0.0300
第11特定期間	2019年 4月26日～2019年10月25日	0.0300
第12特定期間	2019年10月26日～2020年 4月27日	0.0300
第13特定期間	2020年 4月28日～2020年10月26日	0.0300
第14特定期間	2020年10月27日～2021年 4月26日	0.0300
第15特定期間	2021年 4月27日～2021年10月25日	0.0300
第16特定期間	2021年10月26日～2022年 4月25日	0.0300
第17特定期間	2022年 4月26日～2022年10月25日	0.0300
第18特定期間	2022年10月26日～2023年 4月25日	0.0300

東京海上J - R E I T 投信（通貨選択型）メキシコペソコース（年2回決算型）

期	計算期間	1口当たりの分配金（円）
第1計算期間	2014年 7月28日～2014年10月27日	0.0010

第2計算期間	2014年10月28日～2015年 4月27日	0.0010
第3計算期間	2015年 4月28日～2015年10月26日	0.0010
第4計算期間	2015年10月27日～2016年 4月25日	0.0010
第5計算期間	2016年 4月26日～2016年10月25日	0.0010
第6計算期間	2016年10月26日～2017年 4月25日	0.0010
第7計算期間	2017年 4月26日～2017年10月25日	0.0010
第8計算期間	2017年10月26日～2018年 4月25日	0.0010
第9計算期間	2018年 4月26日～2018年10月25日	0.0010
第10計算期間	2018年10月26日～2019年 4月25日	0.0010
第11計算期間	2019年 4月26日～2019年10月25日	0.0010
第12計算期間	2019年10月26日～2020年 4月27日	0.0010
第13計算期間	2020年 4月28日～2020年10月26日	0.0010
第14計算期間	2020年10月27日～2021年 4月26日	0.0010
第15計算期間	2021年 4月27日～2021年10月25日	0.0010
第16計算期間	2021年10月26日～2022年 4月25日	0.0010
第17計算期間	2022年 4月26日～2022年10月25日	0.0010
第18計算期間	2022年10月26日～2023年 4月25日	0.0010

東京海上J - R E I T 投信（通貨選択型）マネープール・ファンド（年2回決算型）
該当事項はありません。

【収益率の推移】

東京海上J - R E I T 投信（通貨選択型）円コース（毎月分配型）

期	計算期間	収益率（%）（分配付）
第6特定期間	2013年 4月26日～2013年10月25日	6.6
第7特定期間	2013年10月26日～2014年 4月25日	3.3
第8特定期間	2014年 4月26日～2014年10月27日	10.8
第9特定期間	2014年10月28日～2015年 4月27日	17.4
第10特定期間	2015年 4月28日～2015年10月26日	9.4
第11特定期間	2015年10月27日～2016年 4月25日	13.4
第12特定期間	2016年 4月26日～2016年10月25日	5.9
第13特定期間	2016年10月26日～2017年 4月25日	1.1
第14特定期間	2017年 4月26日～2017年10月25日	3.7
第15特定期間	2017年10月26日～2018年 4月25日	5.1
第16特定期間	2018年 4月26日～2018年10月25日	2.5
第17特定期間	2018年10月26日～2019年 4月25日	7.7
第18特定期間	2019年 4月26日～2019年10月25日	17.8
第19特定期間	2019年10月26日～2020年 4月27日	26.2
第20特定期間	2020年 4月28日～2020年10月26日	12.2
第21特定期間	2020年10月27日～2021年 4月26日	23.4
第22特定期間	2021年 4月27日～2021年10月25日	1.2
第23特定期間	2021年10月26日～2022年 4月25日	1.1
第24特定期間	2022年 4月26日～2022年10月25日	5.3
第25特定期間	2022年10月26日～2023年 4月25日	3.2

(注)収益率とは、特定期間末の基準価額(分配付)から、当該特定期間の直前の特定期間末の基準価額(分配落。以下、「前特定期間末基準価額」といいます。)を控除した額を前特定期間末基準価額で除した数値に100を乗じた数値です。

東京海上J-REIT投信(通貨選択型)円コース(年2回決算型)

期	計算期間	収益率(%) (分配付)
第6計算期間	2013年 4月26日～2013年10月25日	6.5
第7計算期間	2013年10月26日～2014年 4月25日	3.3
第8計算期間	2014年 4月26日～2014年10月27日	10.9
第9計算期間	2014年10月28日～2015年 4月27日	17.5
第10計算期間	2015年 4月28日～2015年10月26日	9.2
第11計算期間	2015年10月27日～2016年 4月25日	13.9
第12計算期間	2016年 4月26日～2016年10月25日	6.0
第13計算期間	2016年10月26日～2017年 4月25日	1.2
第14計算期間	2017年 4月26日～2017年10月25日	3.7
第15計算期間	2017年10月26日～2018年 4月25日	5.2
第16計算期間	2018年 4月26日～2018年10月25日	2.5
第17計算期間	2018年10月26日～2019年 4月25日	7.8
第18計算期間	2019年 4月26日～2019年10月25日	18.2
第19計算期間	2019年10月26日～2020年 4月27日	26.8
第20計算期間	2020年 4月28日～2020年10月26日	12.2
第21計算期間	2020年10月27日～2021年 4月26日	23.9
第22計算期間	2021年 4月27日～2021年10月25日	1.2
第23計算期間	2021年10月26日～2022年 4月25日	1.1
第24計算期間	2022年 4月26日～2022年10月25日	5.5
第25計算期間	2022年10月26日～2023年 4月25日	3.2

東京海上J-REIT投信(通貨選択型)豪ドルコース(毎月分配型)

期	計算期間	収益率(%) (分配付)
第6特定期間	2013年 4月26日～2013年10月25日	13.3
第7特定期間	2013年10月26日～2014年 4月25日	6.0
第8特定期間	2014年 4月26日～2014年10月27日	12.0
第9特定期間	2014年10月28日～2015年 4月27日	16.1
第10特定期間	2015年 4月28日～2015年10月26日	13.9
第11特定期間	2015年10月27日～2016年 4月25日	11.2
第12特定期間	2016年 4月26日～2016年10月25日	11.6
第13特定期間	2016年10月26日～2017年 4月25日	4.9
第14特定期間	2017年 4月26日～2017年10月25日	3.2
第15特定期間	2017年10月26日～2018年 4月25日	0.5
第16特定期間	2018年 4月26日～2018年10月25日	0.0
第17特定期間	2018年10月26日～2019年 4月25日	7.6
第18特定期間	2019年 4月26日～2019年10月25日	12.4
第19特定期間	2019年10月26日～2020年 4月27日	33.8
第20特定期間	2020年 4月28日～2020年10月26日	21.8
第21特定期間	2020年10月27日～2021年 4月26日	37.0

第22特定期間	2021年 4月27日～2021年10月25日	3.3
第23特定期間	2021年10月26日～2022年 4月25日	7.5
第24特定期間	2022年 4月26日～2022年10月25日	4.2
第25特定期間	2022年10月26日～2023年 4月25日	0.2

(注)収益率とは、特定期間末の基準価額(分配付)から、当該特定期間の直前の特定期間末の基準価額(分配落。以下、「前特定期間末基準価額」といいます。)を控除した額を前特定期間末基準価額で除した数値に100を乗じた数値です。

東京海上J-REIT投信(通貨選択型)豪ドルコース(年2回決算型)

期	計算期間	収益率(%) (分配付)
第6計算期間	2013年 4月26日～2013年10月25日	13.5
第7計算期間	2013年10月26日～2014年 4月25日	6.0
第8計算期間	2014年 4月26日～2014年10月27日	12.0
第9計算期間	2014年10月28日～2015年 4月27日	16.0
第10計算期間	2015年 4月28日～2015年10月26日	14.5
第11計算期間	2015年10月27日～2016年 4月25日	12.4
第12計算期間	2016年 4月26日～2016年10月25日	11.7
第13計算期間	2016年10月26日～2017年 4月25日	4.8
第14計算期間	2017年 4月26日～2017年10月25日	3.3
第15計算期間	2017年10月26日～2018年 4月25日	0.5
第16計算期間	2018年 4月26日～2018年10月25日	0.2
第17計算期間	2018年10月26日～2019年 4月25日	7.8
第18計算期間	2019年 4月26日～2019年10月25日	13.0
第19計算期間	2019年10月26日～2020年 4月27日	34.6
第20計算期間	2020年 4月28日～2020年10月26日	21.9
第21計算期間	2020年10月27日～2021年 4月26日	37.8
第22計算期間	2021年 4月27日～2021年10月25日	3.4
第23計算期間	2021年10月26日～2022年 4月25日	7.9
第24計算期間	2022年 4月26日～2022年10月25日	4.3
第25計算期間	2022年10月26日～2023年 4月25日	0.2

東京海上J-REIT投信(通貨選択型)ブラジルリアルコース(毎月分配型)

期	計算期間	収益率(%) (分配付)
第6特定期間	2013年 4月26日～2013年10月25日	13.4
第7特定期間	2013年10月26日～2014年 4月25日	10.6
第8特定期間	2014年 4月26日～2014年10月27日	9.4
第9特定期間	2014年10月28日～2015年 4月27日	14.2
第10特定期間	2015年 4月28日～2015年10月26日	25.5
第11特定期間	2015年10月27日～2016年 4月25日	20.2
第12特定期間	2016年 4月26日～2016年10月25日	4.2
第13特定期間	2016年10月26日～2017年 4月25日	10.0
第14特定期間	2017年 4月26日～2017年10月25日	0.5
第15特定期間	2017年10月26日～2018年 4月25日	2.2
第16特定期間	2018年 4月26日～2018年10月25日	1.9
第17特定期間	2018年10月26日～2019年 4月25日	3.6

第18特定期間	2019年 4月26日～2019年10月25日	15.1
第19特定期間	2019年10月26日～2020年 4月27日	47.2
第20特定期間	2020年 4月28日～2020年10月26日	10.5
第21特定期間	2020年10月27日～2021年 4月26日	30.7
第22特定期間	2021年 4月27日～2021年10月25日	4.6
第23特定期間	2021年10月26日～2022年 4月25日	39.2
第24特定期間	2022年 4月26日～2022年10月25日	4.7
第25特定期間	2022年10月26日～2023年 4月25日	0.1

(注)収益率は、特定期間末の基準価額(分配付)から、当該特定期間の直前の特定期間末の基準価額(分配落。以下、「前特定期間末基準価額」といいます。)を控除した額を前特定期間末基準価額で除した数値に100を乗じた数値です。

東京海上J-REIT投信(通貨選択型)ブラジルリアルコース(年2回決算型)

期	計算期間	収益率(%) (分配付)
第6計算期間	2013年 4月26日～2013年10月25日	13.0
第7計算期間	2013年10月26日～2014年 4月25日	11.1
第8計算期間	2014年 4月26日～2014年10月27日	9.3
第9計算期間	2014年10月28日～2015年 4月27日	13.9
第10計算期間	2015年 4月28日～2015年10月26日	26.4
第11計算期間	2015年10月27日～2016年 4月25日	21.7
第12計算期間	2016年 4月26日～2016年10月25日	4.7
第13計算期間	2016年10月26日～2017年 4月25日	10.1
第14計算期間	2017年 4月26日～2017年10月25日	0.7
第15計算期間	2017年10月26日～2018年 4月25日	2.7
第16計算期間	2018年 4月26日～2018年10月25日	2.4
第17計算期間	2018年10月26日～2019年 4月25日	3.8
第18計算期間	2019年 4月26日～2019年10月25日	15.6
第19計算期間	2019年10月26日～2020年 4月27日	48.9
第20計算期間	2020年 4月28日～2020年10月26日	10.3
第21計算期間	2020年10月27日～2021年 4月26日	31.5
第22計算期間	2021年 4月27日～2021年10月25日	4.4
第23計算期間	2021年10月26日～2022年 4月25日	40.5
第24計算期間	2022年 4月26日～2022年10月25日	5.0
第25計算期間	2022年10月26日～2023年 4月25日	0.4

東京海上J-REIT投信(通貨選択型)インドネシアルピアコース(毎月分配型)

期	計算期間	収益率(%) (分配付)
第6特定期間	2013年 4月26日～2013年10月25日	14.2
第7特定期間	2013年10月26日～2014年 4月25日	8.1
第8特定期間	2014年 4月26日～2014年10月27日	15.6
第9特定期間	2014年10月28日～2015年 4月27日	23.5
第10特定期間	2015年 4月28日～2015年10月26日	9.6
第11特定期間	2015年10月27日～2016年 4月25日	11.1
第12特定期間	2016年 4月26日～2016年10月25日	8.5
第13特定期間	2016年10月26日～2017年 4月25日	5.3

第14特定期間	2017年 4月26日～2017年10月25日	0.2
第15特定期間	2017年10月26日～2018年 4月25日	0.3
第16特定期間	2018年 4月26日～2018年10月25日	1.2
第17特定期間	2018年10月26日～2019年 4月25日	18.2
第18特定期間	2019年 4月26日～2019年10月25日	18.9
第19特定期間	2019年10月26日～2020年 4月27日	33.0
第20特定期間	2020年 4月28日～2020年10月26日	16.4
第21特定期間	2020年10月27日～2021年 4月26日	29.4
第22特定期間	2021年 4月27日～2021年10月25日	11.5
第23特定期間	2021年10月26日～2022年 4月25日	9.3
第24特定期間	2022年 4月26日～2022年10月25日	3.7
第25特定期間	2022年10月26日～2023年 4月25日	0.7

(注)収益率は、特定期間末の基準価額（分配付）から、当該特定期間の直前の特定期間末の基準価額（分配落。以下、「前特定期間末基準価額」といいます。）を控除した額を前特定期間末基準価額で除した数値に100を乗じた数値です。

東京海上J - R E I T 投信（通貨選択型）インドネシアルピアコース（年2回決算型）

期	計算期間	収益率（%）（分配付）
第6計算期間	2013年 4月26日～2013年10月25日	13.9
第7計算期間	2013年10月26日～2014年 4月25日	8.3
第8計算期間	2014年 4月26日～2014年10月27日	15.2
第9計算期間	2014年10月28日～2015年 4月27日	23.6
第10計算期間	2015年 4月28日～2015年10月26日	9.7
第11計算期間	2015年10月27日～2016年 4月25日	11.5
第12計算期間	2016年 4月26日～2016年10月25日	8.3
第13計算期間	2016年10月26日～2017年 4月25日	5.2
第14計算期間	2017年 4月26日～2017年10月25日	0.1
第15計算期間	2017年10月26日～2018年 4月25日	0.3
第16計算期間	2018年 4月26日～2018年10月25日	1.9
第17計算期間	2018年10月26日～2019年 4月25日	18.5
第18計算期間	2019年 4月26日～2019年10月25日	19.5
第19計算期間	2019年10月26日～2020年 4月27日	34.0
第20計算期間	2020年 4月28日～2020年10月26日	16.4
第21計算期間	2020年10月27日～2021年 4月26日	30.1
第22計算期間	2021年 4月27日～2021年10月25日	11.6
第23計算期間	2021年10月26日～2022年 4月25日	9.8
第24計算期間	2022年 4月26日～2022年10月25日	3.7
第25計算期間	2022年10月26日～2023年 4月25日	0.5

東京海上J - R E I T 投信（通貨選択型）米ドルコース（毎月分配型）

期	計算期間	収益率（%）（分配付）
第1特定期間	2014年 7月28日～2014年10月27日	8.1
第2特定期間	2014年10月28日～2015年 4月27日	28.4
第3特定期間	2015年 4月28日～2015年10月26日	8.4
第4特定期間	2015年10月27日～2016年 4月25日	5.0

第5特定期間	2016年 4月26日～2016年10月25日	11.1
第6特定期間	2016年10月26日～2017年 4月25日	5.2
第7特定期間	2017年 4月26日～2017年10月25日	0.2
第8特定期間	2017年10月26日～2018年 4月25日	1.9
第9特定期間	2018年 4月26日～2018年10月25日	7.1
第10特定期間	2018年10月26日～2019年 4月25日	8.6
第11特定期間	2019年 4月26日～2019年10月25日	16.3
第12特定期間	2019年10月26日～2020年 4月27日	27.5
第13特定期間	2020年 4月28日～2020年10月26日	9.5
第14特定期間	2020年10月27日～2021年 4月26日	27.2
第15特定期間	2021年 4月27日～2021年10月25日	6.8
第16特定期間	2021年10月26日～2022年 4月25日	10.6
第17特定期間	2022年 4月26日～2022年10月25日	11.7
第18特定期間	2022年10月26日～2023年 4月25日	5.3

(注)収益率は、特定期間末の基準価額（分配付）から、当該特定期間の直前の特定期間末の基準価額（分配落。以下、「前特定期間末基準価額」といいます。）を控除した額を前特定期間末基準価額で除した数値に100を乗じた数値です。

東京海上J-REIT投信（通貨選択型）米ドルコース（年2回決算型）

期	計算期間	収益率（%）（分配付）
第1計算期間	2014年 7月28日～2014年10月27日	8.1
第2計算期間	2014年10月28日～2015年 4月27日	28.5
第3計算期間	2015年 4月28日～2015年10月26日	8.6
第4計算期間	2015年10月27日～2016年 4月25日	5.2
第5計算期間	2016年 4月26日～2016年10月25日	11.2
第6計算期間	2016年10月26日～2017年 4月25日	5.0
第7計算期間	2017年 4月26日～2017年10月25日	0.2
第8計算期間	2017年10月26日～2018年 4月25日	1.9
第9計算期間	2018年 4月26日～2018年10月25日	7.1
第10計算期間	2018年10月26日～2019年 4月25日	8.8
第11計算期間	2019年 4月26日～2019年10月25日	16.5
第12計算期間	2019年10月26日～2020年 4月27日	28.0
第13計算期間	2020年 4月28日～2020年10月26日	9.4
第14計算期間	2020年10月27日～2021年 4月26日	27.6
第15計算期間	2021年 4月27日～2021年10月25日	6.8
第16計算期間	2021年10月26日～2022年 4月25日	10.9
第17計算期間	2022年 4月26日～2022年10月25日	11.7
第18計算期間	2022年10月26日～2023年 4月25日	5.3

東京海上J-REIT投信（通貨選択型）メキシコペソコース（毎月分配型）

期	計算期間	収益率（%）（分配付）
第1特定期間	2014年 7月28日～2014年10月27日	4.3
第2特定期間	2014年10月28日～2015年 4月27日	15.3
第3特定期間	2015年 4月28日～2015年10月26日	14.5
第4特定期間	2015年10月27日～2016年 4月25日	1.3

第5特定期間	2016年 4月26日～2016年10月25日	15.1
第6特定期間	2016年10月26日～2017年 4月25日	7.4
第7特定期間	2017年 4月26日～2017年10月25日	0.3
第8特定期間	2017年10月26日～2018年 4月25日	6.0
第9特定期間	2018年 4月26日～2018年10月25日	7.7
第10特定期間	2018年10月26日～2019年 4月25日	13.0
第11特定期間	2019年 4月26日～2019年10月25日	18.4
第12特定期間	2019年10月26日～2020年 4月27日	43.4
第13特定期間	2020年 4月28日～2020年10月26日	31.0
第14特定期間	2020年10月27日～2021年 4月26日	35.8
第15特定期間	2021年 4月27日～2021年10月25日	6.9
第16特定期間	2021年10月26日～2022年 4月25日	13.1
第17特定期間	2022年 4月26日～2022年10月25日	16.5
第18特定期間	2022年10月26日～2023年 4月25日	7.9

(注)収益率は、特定期間末の基準価額(分配付)から、当該特定期間の直前の特定期間末の基準価額(分配落。以下、「前特定期間末基準価額」といいます。)を控除した額を前特定期間末基準価額で除した数値に100を乗じた数値です。

東京海上J-REIT投信(通貨選択型)メキシコペソコース(年2回決算型)

期	計算期間	収益率(%) (分配付)
第1計算期間	2014年 7月28日～2014年10月27日	4.1
第2計算期間	2014年10月28日～2015年 4月27日	15.0
第3計算期間	2015年 4月28日～2015年10月26日	14.9
第4計算期間	2015年10月27日～2016年 4月25日	1.4
第5計算期間	2016年 4月26日～2016年10月25日	15.1
第6計算期間	2016年10月26日～2017年 4月25日	7.6
第7計算期間	2017年 4月26日～2017年10月25日	0.0
第8計算期間	2017年10月26日～2018年 4月25日	6.0
第9計算期間	2018年 4月26日～2018年10月25日	7.8
第10計算期間	2018年10月26日～2019年 4月25日	13.4
第11計算期間	2019年 4月26日～2019年10月25日	18.8
第12計算期間	2019年10月26日～2020年 4月27日	43.1
第13計算期間	2020年 4月28日～2020年10月26日	30.6
第14計算期間	2020年10月27日～2021年 4月26日	36.5
第15計算期間	2021年 4月27日～2021年10月25日	6.9
第16計算期間	2021年10月26日～2022年 4月25日	13.7
第17計算期間	2022年 4月26日～2022年10月25日	16.7
第18計算期間	2022年10月26日～2023年 4月25日	8.1

東京海上J-REIT投信(通貨選択型)マネープール・ファンド(年2回決算型)

期	計算期間	収益率(%) (分配付)
第6計算期間	2013年 4月26日～2013年10月25日	0.0
第7計算期間	2013年10月26日～2014年 4月25日	0.0
第8計算期間	2014年 4月26日～2014年10月27日	0.0
第9計算期間	2014年10月28日～2015年 4月27日	0.0

第10計算期間	2015年 4月28日～2015年10月26日	0.0
第11計算期間	2015年10月27日～2016年 4月25日	0.0
第12計算期間	2016年 4月26日～2016年10月25日	0.0
第13計算期間	2016年10月26日～2017年 4月25日	0.0
第14計算期間	2017年 4月26日～2017年10月25日	0.0
第15計算期間	2017年10月26日～2018年 4月25日	0.0
第16計算期間	2018年 4月26日～2018年10月25日	0.0
第17計算期間	2018年10月26日～2019年 4月25日	0.0
第18計算期間	2019年 4月26日～2019年10月25日	0.0
第19計算期間	2019年10月26日～2020年 4月27日	0.0
第20計算期間	2020年 4月28日～2020年10月26日	0.0
第21計算期間	2020年10月27日～2021年 4月26日	0.0
第22計算期間	2021年 4月27日～2021年10月25日	0.0
第23計算期間	2021年10月26日～2022年 4月25日	0.0
第24計算期間	2022年 4月26日～2022年10月25日	0.0
第25計算期間	2022年10月26日～2023年 4月25日	0.0

(4)【設定及び解約の実績】

東京海上J - R E I T 投信(通貨選択型)円コース(毎月分配型)

期	計算期間	設定口数(口)	解約口数(口)	発行済み口数(口)
第6特定期間	2013年 4月26日～2013年10月25日	2,019,144,829	2,721,658,164	3,758,810,183
第7特定期間	2013年10月26日～2014年 4月25日	779,397,774	785,634,687	3,752,573,270
第8特定期間	2014年 4月26日～2014年10月27日	1,558,013,234	1,268,989,375	4,041,597,129
第9特定期間	2014年10月28日～2015年 4月27日	3,580,857,134	950,805,774	6,671,648,489
第10特定期間	2015年 4月28日～2015年10月26日	2,358,621,426	1,185,101,889	7,845,168,026
第11特定期間	2015年10月27日～2016年 4月25日	13,575,907,960	1,131,044,731	20,290,031,255
第12特定期間	2016年 4月26日～2016年10月25日	5,930,763,094	3,123,767,877	23,097,026,472
第13特定期間	2016年10月26日～2017年 4月25日	1,669,165,771	5,279,622,802	19,486,569,441
第14特定期間	2017年 4月26日～2017年10月25日	469,958,759	4,726,009,421	15,230,518,779
第15特定期間	2017年10月26日～2018年 4月25日	1,066,138,136	3,303,683,316	12,992,973,599
第16特定期間	2018年 4月26日～2018年10月25日	1,382,653,154	2,144,009,335	12,231,617,418
第17特定期間	2018年10月26日～2019年 4月25日	1,167,199,638	2,487,387,166	10,911,429,890
第18特定期間	2019年 4月26日～2019年10月25日	3,889,856,801	2,707,240,245	12,094,046,446
第19特定期間	2019年10月26日～2020年 4月27日	2,833,742,768	2,821,859,636	12,105,929,578
第20特定期間	2020年 4月28日～2020年10月26日	1,639,309,380	1,585,526,777	12,159,712,181
第21特定期間	2020年10月27日～2021年 4月26日	2,372,266,820	2,298,289,962	12,233,689,039
第22特定期間	2021年 4月27日～2021年10月25日	987,416,207	1,127,689,162	12,093,416,084
第23特定期間	2021年10月26日～2022年 4月25日	238,072,117	863,959,462	11,467,528,739
第24特定期間	2022年 4月26日～2022年10月25日	1,080,038,455	784,225,874	11,763,341,320
第25特定期間	2022年10月26日～2023年 4月25日	1,190,920,774	1,412,285,882	11,541,976,212

東京海上J - R E I T 投信(通貨選択型)円コース(年2回決算型)

期	計算期間	設定口数(口)	解約口数(口)	発行済み口数(口)
第6計算期間	2013年 4月26日～2013年10月25日	1,474,724,756	2,276,910,109	2,601,334,289
第7計算期間	2013年10月26日～2014年 4月25日	1,131,481,049	874,541,925	2,858,273,413

第8計算期間	2014年 4月26日～2014年10月27日	1,696,356,364	1,368,922,326	3,185,707,451
第9計算期間	2014年10月28日～2015年 4月27日	1,612,707,574	1,388,782,274	3,409,632,751
第10計算期間	2015年 4月28日～2015年10月26日	1,146,707,860	648,630,110	3,907,710,501
第11計算期間	2015年10月27日～2016年 4月25日	4,635,105,121	1,350,295,110	7,192,520,512
第12計算期間	2016年 4月26日～2016年10月25日	1,667,729,531	1,396,228,271	7,464,021,772
第13計算期間	2016年10月26日～2017年 4月25日	466,000,002	1,691,149,685	6,238,872,089
第14計算期間	2017年 4月26日～2017年10月25日	213,295,672	1,552,150,326	4,900,017,435
第15計算期間	2017年10月26日～2018年 4月25日	436,919,849	1,115,395,147	4,221,542,137
第16計算期間	2018年 4月26日～2018年10月25日	104,528,550	1,044,733,968	3,281,336,719
第17計算期間	2018年10月26日～2019年 4月25日	354,593,919	900,496,299	2,735,434,339
第18計算期間	2019年 4月26日～2019年10月25日	456,878,296	566,691,929	2,625,620,706
第19計算期間	2019年10月26日～2020年 4月27日	810,683,974	636,507,850	2,799,796,830
第20計算期間	2020年 4月28日～2020年10月26日	595,416,778	811,897,554	2,583,316,054
第21計算期間	2020年10月27日～2021年 4月26日	707,044,102	523,133,222	2,767,226,934
第22計算期間	2021年 4月27日～2021年10月25日	247,908,084	447,478,349	2,567,656,669
第23計算期間	2021年10月26日～2022年 4月25日	22,710,970	167,030,366	2,423,337,273
第24計算期間	2022年 4月26日～2022年10月25日	87,272,726	243,781,872	2,266,828,127
第25計算期間	2022年10月26日～2023年 4月25日	183,228,782	185,084,951	2,264,971,958

東京海上J-REIT投信(通貨選択型)豪ドルコース(毎月分配型)

期	計算期間	設定口数(口)	解約口数(口)	発行済み口数(口)
第6特定期間	2013年 4月26日～2013年10月25日	4,528,441,786	7,706,535,108	9,741,812,035
第7特定期間	2013年10月26日～2014年 4月25日	896,123,085	2,554,012,077	8,083,923,043
第8特定期間	2014年 4月26日～2014年10月27日	2,266,547,338	2,466,632,757	7,883,837,624
第9特定期間	2014年10月28日～2015年 4月27日	11,292,248,664	1,471,930,203	17,704,156,085
第10特定期間	2015年 4月28日～2015年10月26日	7,812,560,164	1,497,953,931	24,018,762,318
第11特定期間	2015年10月27日～2016年 4月25日	35,208,554,492	3,011,312,984	56,216,003,826
第12特定期間	2016年 4月26日～2016年10月25日	15,303,930,936	7,087,471,314	64,432,463,448
第13特定期間	2016年10月26日～2017年 4月25日	1,335,734,206	12,473,516,036	53,294,681,618
第14特定期間	2017年 4月26日～2017年10月25日	822,315,404	12,439,236,225	41,677,760,797
第15特定期間	2017年10月26日～2018年 4月25日	1,869,115,010	6,806,780,396	36,740,095,411
第16特定期間	2018年 4月26日～2018年10月25日	1,058,486,121	4,950,673,218	32,847,908,314
第17特定期間	2018年10月26日～2019年 4月25日	1,022,198,006	4,854,693,556	29,015,412,764
第18特定期間	2019年 4月26日～2019年10月25日	1,175,789,863	6,654,216,805	23,536,985,822
第19特定期間	2019年10月26日～2020年 4月27日	983,001,889	4,102,203,069	20,417,784,642
第20特定期間	2020年 4月28日～2020年10月26日	508,782,636	2,572,695,437	18,353,871,841
第21特定期間	2020年10月27日～2021年 4月26日	395,502,186	2,766,244,987	15,983,129,040
第22特定期間	2021年 4月27日～2021年10月25日	212,921,132	1,280,053,126	14,915,997,046
第23特定期間	2021年10月26日～2022年 4月25日	204,379,932	749,072,317	14,371,304,661
第24特定期間	2022年 4月26日～2022年10月25日	102,637,049	769,892,023	13,704,049,687
第25特定期間	2022年10月26日～2023年 4月25日	133,710,031	681,511,599	13,156,248,119

東京海上J-REIT投信(通貨選択型)豪ドルコース(年2回決算型)

期	計算期間	設定口数(口)	解約口数(口)	発行済み口数(口)
第6計算期間	2013年 4月26日～2013年10月25日	884,966,646	1,570,833,231	1,538,534,687

第7計算期間	2013年10月26日～2014年 4月25日	318,010,539	600,849,134	1,255,696,092
第8計算期間	2014年 4月26日～2014年10月27日	400,912,081	371,068,334	1,285,539,839
第9計算期間	2014年10月28日～2015年 4月27日	753,666,989	341,493,122	1,697,713,706
第10計算期間	2015年 4月28日～2015年10月26日	539,770,877	327,001,975	1,910,482,608
第11計算期間	2015年10月27日～2016年 4月25日	815,776,513	450,694,924	2,275,564,197
第12計算期間	2016年 4月26日～2016年10月25日	420,282,917	309,515,994	2,386,331,120
第13計算期間	2016年10月26日～2017年 4月25日	102,035,442	651,696,217	1,836,670,345
第14計算期間	2017年 4月26日～2017年10月25日	17,614,911	504,897,120	1,349,388,136
第15計算期間	2017年10月26日～2018年 4月25日	33,832,407	262,634,990	1,120,585,553
第16計算期間	2018年 4月26日～2018年10月25日	31,784,427	212,874,221	939,495,759
第17計算期間	2018年10月26日～2019年 4月25日	39,925,110	221,041,311	758,379,558
第18計算期間	2019年 4月26日～2019年10月25日	39,977,809	226,931,784	571,425,583
第19計算期間	2019年10月26日～2020年 4月27日	13,750,847	116,504,600	468,671,830
第20計算期間	2020年 4月28日～2020年10月26日	4,535,851	49,950,113	423,257,568
第21計算期間	2020年10月27日～2021年 4月26日	4,141,555	57,870,934	369,528,189
第22計算期間	2021年 4月27日～2021年10月25日	1,659,412	33,652,550	337,535,051
第23計算期間	2021年10月26日～2022年 4月25日	1,745,377	12,772,138	326,508,290
第24計算期間	2022年 4月26日～2022年10月25日	1,344,184	14,088,457	313,764,017
第25計算期間	2022年10月26日～2023年 4月25日	1,216,374	58,912,034	256,068,357

東京海上J - R E I T 投信(通貨選択型)ブラジルリアルコース(毎月分配型)

期	計算期間	設定口数(口)	解約口数(口)	発行済み口数(口)
第6特定期間	2013年 4月26日～2013年10月25日	84,613,599,038	52,861,999,327	150,258,352,569
第7特定期間	2013年10月26日～2014年 4月25日	8,258,292,808	31,390,109,388	127,126,535,989
第8特定期間	2014年 4月26日～2014年10月27日	22,647,223,166	41,460,881,062	108,312,878,093
第9特定期間	2014年10月28日～2015年 4月27日	11,818,327,621	24,800,757,519	95,330,448,195
第10特定期間	2015年 4月28日～2015年10月26日	6,314,800,534	13,649,260,503	87,995,988,226
第11特定期間	2015年10月27日～2016年 4月25日	14,094,399,833	12,062,964,412	90,027,423,647
第12特定期間	2016年 4月26日～2016年10月25日	7,447,442,570	14,661,046,493	82,813,819,724
第13特定期間	2016年10月26日～2017年 4月25日	6,013,252,636	17,322,435,756	71,504,636,604
第14特定期間	2017年 4月26日～2017年10月25日	2,500,505,466	16,702,979,612	57,302,162,458
第15特定期間	2017年10月26日～2018年 4月25日	5,531,843,917	8,595,580,098	54,238,426,277
第16特定期間	2018年 4月26日～2018年10月25日	1,202,253,179	9,296,559,825	46,144,119,631
第17特定期間	2018年10月26日～2019年 4月25日	994,526,254	6,383,369,870	40,755,276,015
第18特定期間	2019年 4月26日～2019年10月25日	735,032,022	5,740,784,329	35,749,523,708
第19特定期間	2019年10月26日～2020年 4月27日	708,214,132	4,846,043,680	31,611,694,160
第20特定期間	2020年 4月28日～2020年10月26日	816,044,199	3,783,727,725	28,644,010,634
第21特定期間	2020年10月27日～2021年 4月26日	469,149,339	3,866,998,116	25,246,161,857
第22特定期間	2021年 4月27日～2021年10月25日	287,795,861	2,265,617,818	23,268,339,900
第23特定期間	2021年10月26日～2022年 4月25日	249,443,023	2,340,089,339	21,177,693,584
第24特定期間	2022年 4月26日～2022年10月25日	200,131,257	1,437,700,471	19,940,124,370
第25特定期間	2022年10月26日～2023年 4月25日	197,666,274	1,111,732,691	19,026,057,953

東京海上J - R E I T 投信(通貨選択型)ブラジルリアルコース(年2回決算型)

期	計算期間	設定口数(口)	解約口数(口)	発行済み口数(口)
---	------	---------	---------	-----------

第6計算期間	2013年 4月26日～2013年10月25日	3,089,068,740	3,773,759,835	5,606,135,457
第7計算期間	2013年10月26日～2014年 4月25日	516,968,595	2,114,558,551	4,008,545,501
第8計算期間	2014年 4月26日～2014年10月27日	972,975,884	1,699,344,917	3,282,176,468
第9計算期間	2014年10月28日～2015年 4月27日	444,990,588	1,094,810,380	2,632,356,676
第10計算期間	2015年 4月28日～2015年10月26日	529,622,565	428,069,961	2,733,909,280
第11計算期間	2015年10月27日～2016年 4月25日	737,656,321	494,498,869	2,977,066,732
第12計算期間	2016年 4月26日～2016年10月25日	532,454,816	723,229,751	2,786,291,797
第13計算期間	2016年10月26日～2017年 4月25日	233,094,807	1,135,518,371	1,883,868,233
第14計算期間	2017年 4月26日～2017年10月25日	65,684,437	523,305,474	1,426,247,196
第15計算期間	2017年10月26日～2018年 4月25日	607,409,314	374,066,854	1,659,589,656
第16計算期間	2018年 4月26日～2018年10月25日	354,907,954	796,296,828	1,218,200,782
第17計算期間	2018年10月26日～2019年 4月25日	25,824,144	175,102,257	1,068,922,669
第18計算期間	2019年 4月26日～2019年10月25日	12,051,866	368,017,528	712,957,007
第19計算期間	2019年10月26日～2020年 4月27日	20,624,808	110,518,805	623,063,010
第20計算期間	2020年 4月28日～2020年10月26日	78,928,224	69,680,389	632,310,845
第21計算期間	2020年10月27日～2021年 4月26日	11,580,331	41,145,697	602,745,479
第22計算期間	2021年 4月27日～2021年10月25日	7,663,965	98,221,715	512,187,729
第23計算期間	2021年10月26日～2022年 4月25日	4,104,815	108,150,942	408,141,602
第24計算期間	2022年 4月26日～2022年10月25日	17,137,068	45,604,144	379,674,526
第25計算期間	2022年10月26日～2023年 4月25日	3,148,093	19,781,646	363,040,973

東京海上J-REIT投信(通貨選択型)インドネシアルピアコース(毎月分配型)

期	計算期間	設定口数(口)	解約口数(口)	発行済み口数(口)
第6特定期間	2013年 4月26日～2013年10月25日	3,990,792,237	4,157,518,720	6,900,546,816
第7特定期間	2013年10月26日～2014年 4月25日	260,367,881	1,656,216,014	5,504,698,683
第8特定期間	2014年 4月26日～2014年10月27日	547,180,871	2,221,949,645	3,829,929,909
第9特定期間	2014年10月28日～2015年 4月27日	749,473,856	791,242,297	3,788,161,468
第10特定期間	2015年 4月28日～2015年10月26日	131,691,126	803,596,244	3,116,256,350
第11特定期間	2015年10月27日～2016年 4月25日	257,097,717	576,369,932	2,796,984,135
第12特定期間	2016年 4月26日～2016年10月25日	167,184,465	506,586,142	2,457,582,458
第13特定期間	2016年10月26日～2017年 4月25日	76,685,529	574,018,599	1,960,249,388
第14特定期間	2017年 4月26日～2017年10月25日	119,546,414	363,500,344	1,716,295,458
第15特定期間	2017年10月26日～2018年 4月25日	431,593,501	389,427,291	1,758,461,668
第16特定期間	2018年 4月26日～2018年10月25日	142,779,586	236,652,616	1,664,588,638
第17特定期間	2018年10月26日～2019年 4月25日	439,296,588	284,216,968	1,819,668,258
第18特定期間	2019年 4月26日～2019年10月25日	2,176,094,694	474,484,303	3,521,278,649
第19特定期間	2019年10月26日～2020年 4月27日	1,621,917,785	479,213,212	4,663,983,222
第20特定期間	2020年 4月28日～2020年10月26日	259,114,992	619,316,229	4,303,781,985
第21特定期間	2020年10月27日～2021年 4月26日	169,472,305	670,451,957	3,802,802,333
第22特定期間	2021年 4月27日～2021年10月25日	117,606,502	560,251,756	3,360,157,079
第23特定期間	2021年10月26日～2022年 4月25日	76,860,840	211,785,863	3,225,232,056
第24特定期間	2022年 4月26日～2022年10月25日	279,939,902	225,827,545	3,279,344,413
第25特定期間	2022年10月26日～2023年 4月25日	84,840,044	308,668,379	3,055,516,078

東京海上J-REIT投信(通貨選択型)インドネシアルピアコース(年2回決算型)

期	計算期間	設定口数(口)	解約口数(口)	発行済み口数(口)
第6計算期間	2013年 4月26日～2013年10月25日	766,265,825	1,259,102,515	1,221,247,822
第7計算期間	2013年10月26日～2014年 4月25日	32,385,280	463,667,128	789,965,974
第8計算期間	2014年 4月26日～2014年10月27日	155,519,060	453,095,551	492,389,483
第9計算期間	2014年10月28日～2015年 4月27日	231,170,206	143,804,985	579,754,704
第10計算期間	2015年 4月28日～2015年10月26日	16,039,306	106,656,653	489,137,357
第11計算期間	2015年10月27日～2016年 4月25日	26,296,850	149,315,944	366,118,263
第12計算期間	2016年 4月26日～2016年10月25日	14,293,891	122,950,684	257,461,470
第13計算期間	2016年10月26日～2017年 4月25日	4,924,101	74,733,939	187,651,632
第14計算期間	2017年 4月26日～2017年10月25日	3,893,115	43,990,525	147,554,222
第15計算期間	2017年10月26日～2018年 4月25日	434,145,507	23,603,642	558,096,087
第16計算期間	2018年 4月26日～2018年10月25日	2,223,227	449,152,881	111,166,433
第17計算期間	2018年10月26日～2019年 4月25日	2,038,517	20,961,582	92,243,368
第18計算期間	2019年 4月26日～2019年10月25日	46,696,146	15,637,773	123,301,741
第19計算期間	2019年10月26日～2020年 4月27日	91,998,956	25,471,045	189,829,652
第20計算期間	2020年 4月28日～2020年10月26日	8,228,635	31,345,373	166,712,914
第21計算期間	2020年10月27日～2021年 4月26日	3,612,008	25,283,367	145,041,555
第22計算期間	2021年 4月27日～2021年10月25日	999,447	29,894,709	116,146,293
第23計算期間	2021年10月26日～2022年 4月25日	685,319	6,166,351	110,665,261
第24計算期間	2022年 4月26日～2022年10月25日	4,843,860	20,877,070	94,632,051
第25計算期間	2022年10月26日～2023年 4月25日	708,607	17,801,878	77,538,780

東京海上J-REIT投信(通貨選択型)米ドルコース(毎月分配型)

期	計算期間	設定口数(口)	解約口数(口)	発行済み口数(口)
第1特定期間	2014年 7月28日～2014年10月27日	8,321,761,240	100,348,742	8,221,412,498
第2特定期間	2014年10月28日～2015年 4月27日	26,155,634,563	2,119,560,142	32,257,486,919
第3特定期間	2015年 4月28日～2015年10月26日	5,990,847,918	5,485,789,562	32,762,545,275
第4特定期間	2015年10月27日～2016年 4月25日	6,188,680,939	6,404,457,853	32,546,768,361
第5特定期間	2016年 4月26日～2016年10月25日	1,822,889,104	4,529,593,793	29,840,063,672
第6特定期間	2016年10月26日～2017年 4月25日	551,983,722	8,344,086,369	22,047,961,025
第7特定期間	2017年 4月26日～2017年10月25日	373,532,330	5,490,416,210	16,931,077,145
第8特定期間	2017年10月26日～2018年 4月25日	746,990,814	3,557,456,926	14,120,611,033
第9特定期間	2018年 4月26日～2018年10月25日	723,117,808	3,792,963,346	11,050,765,495
第10特定期間	2018年10月26日～2019年 4月25日	325,331,072	3,533,754,870	7,842,341,697
第11特定期間	2019年 4月26日～2019年10月25日	295,158,048	1,768,264,046	6,369,235,699
第12特定期間	2019年10月26日～2020年 4月27日	500,193,393	1,203,317,601	5,666,111,491
第13特定期間	2020年 4月28日～2020年10月26日	418,789,309	673,963,278	5,410,937,522
第14特定期間	2020年10月27日～2021年 4月26日	166,651,048	901,662,794	4,675,925,776
第15特定期間	2021年 4月27日～2021年10月25日	86,955,156	481,199,931	4,281,681,001
第16特定期間	2021年10月26日～2022年 4月25日	122,667,372	315,180,841	4,089,167,532
第17特定期間	2022年 4月26日～2022年10月25日	57,180,348	299,900,725	3,846,447,155
第18特定期間	2022年10月26日～2023年 4月25日	91,722,473	264,348,482	3,673,821,146

東京海上J-REIT投信(通貨選択型)米ドルコース(年2回決算型)

期	計算期間	設定口数(口)	解約口数(口)	発行済み口数(口)
---	------	---------	---------	-----------

第1計算期間	2014年 7月28日～2014年10月27日	6,001,631,941	123,337,351	5,878,294,590
第2計算期間	2014年10月28日～2015年 4月27日	18,940,154,185	2,258,567,115	22,559,881,660
第3計算期間	2015年 4月28日～2015年10月26日	4,559,409,701	4,092,877,803	23,026,413,558
第4計算期間	2015年10月27日～2016年 4月25日	4,279,445,587	5,704,776,445	21,601,082,700
第5計算期間	2016年 4月26日～2016年10月25日	1,554,775,167	3,120,706,010	20,035,151,857
第6計算期間	2016年10月26日～2017年 4月25日	407,677,276	5,996,267,827	14,446,561,306
第7計算期間	2017年 4月26日～2017年10月25日	212,132,160	3,733,326,764	10,925,366,702
第8計算期間	2017年10月26日～2018年 4月25日	874,813,604	2,610,045,321	9,190,134,985
第9計算期間	2018年 4月26日～2018年10月25日	85,375,791	3,100,722,971	6,174,787,805
第10計算期間	2018年10月26日～2019年 4月25日	118,269,493	2,034,148,183	4,258,909,115
第11計算期間	2019年 4月26日～2019年10月25日	192,049,075	1,065,684,161	3,385,274,029
第12計算期間	2019年10月26日～2020年 4月27日	216,104,060	886,189,732	2,715,188,357
第13計算期間	2020年 4月28日～2020年10月26日	108,048,792	367,159,034	2,456,078,115
第14計算期間	2020年10月27日～2021年 4月26日	175,595,256	332,697,644	2,298,975,727
第15計算期間	2021年 4月27日～2021年10月25日	41,207,327	217,276,803	2,122,906,251
第16計算期間	2021年10月26日～2022年 4月25日	93,454,400	236,924,205	1,979,436,446
第17計算期間	2022年 4月26日～2022年10月25日	80,948,637	279,946,304	1,780,438,779
第18計算期間	2022年10月26日～2023年 4月25日	42,896,443	283,734,303	1,539,600,919

東京海上J-R E I T投信(通貨選択型)メキシコペソコース(毎月分配型)

期	計算期間	設定口数(口)	解約口数(口)	発行済み口数(口)
第1特定期間	2014年 7月28日～2014年10月27日	1,250,591,844	1,011,175	1,249,580,669
第2特定期間	2014年10月28日～2015年 4月27日	2,838,031,438	239,173,316	3,848,438,791
第3特定期間	2015年 4月28日～2015年10月26日	323,587,133	463,580,594	3,708,445,330
第4特定期間	2015年10月27日～2016年 4月25日	421,008,739	599,980,639	3,529,473,430
第5特定期間	2016年 4月26日～2016年10月25日	292,041,337	359,389,180	3,462,125,587
第6特定期間	2016年10月26日～2017年 4月25日	454,422,417	941,798,587	2,974,749,417
第7特定期間	2017年 4月26日～2017年10月25日	326,100,410	480,195,923	2,820,653,904
第8特定期間	2017年10月26日～2018年 4月25日	665,579,359	1,047,263,825	2,438,969,438
第9特定期間	2018年 4月26日～2018年10月25日	100,731,431	1,079,294,327	1,460,406,542
第10特定期間	2018年10月26日～2019年 4月25日	447,689,045	651,230,288	1,256,865,299
第11特定期間	2019年 4月26日～2019年10月25日	266,642,172	491,935,427	1,031,572,044
第12特定期間	2019年10月26日～2020年 4月27日	231,623,890	256,484,888	1,006,711,046
第13特定期間	2020年 4月28日～2020年10月26日	68,002,380	93,536,757	981,176,669
第14特定期間	2020年10月27日～2021年 4月26日	182,390,489	240,394,648	923,172,510
第15特定期間	2021年 4月27日～2021年10月25日	43,664,322	139,162,321	827,674,511
第16特定期間	2021年10月26日～2022年 4月25日	7,774,848	123,698,591	711,750,768
第17特定期間	2022年 4月26日～2022年10月25日	7,692,688	49,684,410	669,759,046
第18特定期間	2022年10月26日～2023年 4月25日	12,078,485	100,038,120	581,799,411

東京海上J-R E I T投信(通貨選択型)メキシコペソコース(年2回決算型)

期	計算期間	設定口数(口)	解約口数(口)	発行済み口数(口)
第1計算期間	2014年 7月28日～2014年10月27日	314,853,473	1,009,410	313,844,063
第2計算期間	2014年10月28日～2015年 4月27日	415,848,595	137,146,405	592,546,253
第3計算期間	2015年 4月28日～2015年10月26日	127,560,824	74,517,806	645,589,271

第4計算期間	2015年10月27日～2016年 4月25日	221,227,616	136,904,679	729,912,208
第5計算期間	2016年 4月26日～2016年10月25日	67,743,884	102,520,301	695,135,791
第6計算期間	2016年10月26日～2017年 4月25日	81,817,627	120,698,055	656,255,363
第7計算期間	2017年 4月26日～2017年10月25日	38,985,111	153,732,138	541,508,336
第8計算期間	2017年10月26日～2018年 4月25日	177,840,049	117,236,117	602,112,268
第9計算期間	2018年 4月26日～2018年10月25日	4,735,173	270,111,109	336,736,332
第10計算期間	2018年10月26日～2019年 4月25日	25,998,922	124,014,639	238,720,615
第11計算期間	2019年 4月26日～2019年10月25日	26,783,991	96,448,486	169,056,120
第12計算期間	2019年10月26日～2020年 4月27日	37,462,466	83,708,018	122,810,568
第13計算期間	2020年 4月28日～2020年10月26日	99,940,395	15,202,908	207,548,055
第14計算期間	2020年10月27日～2021年 4月26日	47,040,938	16,602,659	237,986,334
第15計算期間	2021年 4月27日～2021年10月25日	4,530,610	22,413,808	220,103,136
第16計算期間	2021年10月26日～2022年 4月25日	663,078	18,347,316	202,418,898
第17計算期間	2022年 4月26日～2022年10月25日	11,468,648	43,789,918	170,097,628
第18計算期間	2022年10月26日～2023年 4月25日	939,556	7,601,810	163,435,374

東京海上J-REIT投信(通貨選択型)マネープール・ファンド(年2回決算型)

期	計算期間	設定口数(口)	解約口数(口)	発行済み口数(口)
第6計算期間	2013年 4月26日～2013年10月25日	246,670,799	274,297,379	49,146,545
第7計算期間	2013年10月26日～2014年 4月25日	84,759,594	67,795,608	66,110,531
第8計算期間	2014年 4月26日～2014年10月27日	57,733,716	61,918,740	61,925,507
第9計算期間	2014年10月28日～2015年 4月27日	233,412,995	209,415,490	85,923,012
第10計算期間	2015年 4月28日～2015年10月26日	145,843,241	115,421,683	116,344,570
第11計算期間	2015年10月27日～2016年 4月25日	165,859,358	208,897,424	73,306,504
第12計算期間	2016年 4月26日～2016年10月25日	150,776,125	167,079,942	57,002,687
第13計算期間	2016年10月26日～2017年 4月25日	102,570,224	88,356,958	71,215,953
第14計算期間	2017年 4月26日～2017年10月25日	5,915,986	52,848,553	24,283,386
第15計算期間	2017年10月26日～2018年 4月25日	9,306,164	6,131,001	27,458,549
第16計算期間	2018年 4月26日～2018年10月25日	182,342,738	97,040,956	112,760,331
第17計算期間	2018年10月26日～2019年 4月25日	122,313,964	210,115,746	24,958,549
第18計算期間	2019年 4月26日～2019年10月25日	7,831,982	7,831,982	24,958,549
第19計算期間	2019年10月26日～2020年 4月27日	9,946,649	811,004	34,094,194
第20計算期間	2020年 4月28日～2020年10月26日	4,057,165	3,684,985	34,466,374
第21計算期間	2020年10月27日～2021年 4月26日		3,179,322	31,287,052
第22計算期間	2021年 4月27日～2021年10月25日	4,560,860	10,540,660	25,307,252
第23計算期間	2021年10月26日～2022年 4月25日		19,937,505	5,369,747
第24計算期間	2022年 4月26日～2022年10月25日	3,351	4,900,069	473,029
第25計算期間	2022年10月26日～2023年 4月25日	3,761,774	3,822,922	411,881

< 参考情報 >

基準日: 2023年5月31日

基準価額・純資産の推移

分配の推移

円コース（毎月分配型）



※基準価額は信託報酬控除後のものです。後述の信託報酬に関する記載をご覧ください。
 ※基準価額は1万口当たりで表示しています。 ※設定日は2010年11月26日です。

(1万口当たり、税引前)

決算期	分配金	決算期	分配金
2022/06	75円	2023/01	75円
2022/07	75円	2023/02	75円
2022/08	75円	2023/03	75円
2022/09	75円	2023/04	75円
2022/10	75円	2023/05	75円
2022/11	75円		
2022/12	75円	設定来累計	9,955円

※分配金額は、収益分配方針に基づいて委託会社が決定します。分配対象額が少額の場合等には、分配を行わないことがあります。

円コース（年2回決算型）



※基準価額は信託報酬控除後のものです。後述の信託報酬に関する記載をご覧ください。
 ※基準価額は1万口当たりで表示しています。 ※設定日は2010年11月26日です。

(1万口当たり、税引前)

決算期	決算日	分配金
第21期	2021/04/26	10円
第22期	2021/10/25	10円
第23期	2022/04/25	10円
第24期	2022/10/25	10円
第25期	2023/04/25	10円
設定来累計		250円

※分配金額は、収益分配方針に基づいて委託会社が決定します。分配対象額が少額の場合等には、分配を行わないことがあります。

次ページへ続く

- ・「マネーパール・ファンド」を除く各コースの最新の運用実績は、委託会社のホームページでご確認いただけます。
- ・ファンドの運用実績はあくまで過去の実績であり、将来の運用成果を約束するものではありません。

基準日：2023年5月31日

豪ドルコース（毎月分配型）



※基準価額は信託報酬控除後のものです。後述の信託報酬に関する記載をご覧ください。
※基準価額は1万口当たりで表示しています。 ※設定日は2010年11月26日です。

(1万口当たり、税引前)

決算期	分配金	決算期	分配金
2022/06	55円	2023/01	55円
2022/07	55円	2023/02	55円
2022/08	55円	2023/03	55円
2022/09	55円	2023/04	55円
2022/10	55円	2023/05	55円
2022/11	55円	設定来累計	14,925円
2022/12	55円		

※分配金額は、収益分配方針に基づいて委託会社が決定します。分配対象額が少額の場合等には、分配を行わないことがあります。

豪ドルコース（年2回決算型）



※基準価額は信託報酬控除後のものです。後述の信託報酬に関する記載をご覧ください。
※基準価額は1万口当たりで表示しています。 ※設定日は2010年11月26日です。

(1万口当たり、税引前)

決算期	決算日	分配金
第21期	2021/04/26	10円
第22期	2021/10/25	10円
第23期	2022/04/25	10円
第24期	2022/10/25	10円
第25期	2023/04/25	10円
設定来累計		250円

※分配金額は、収益分配方針に基づいて委託会社が決定します。分配対象額が少額の場合等には、分配を行わないことがあります。

ブラジルリアルコース（毎月分配型）



※基準価額は信託報酬控除後のものです。後述の信託報酬に関する記載をご覧ください。
※基準価額は1万口当たりで表示しています。 ※設定日は2010年11月26日です。

(1万口当たり、税引前)

決算期	分配金	決算期	分配金
2022/06	30円	2023/01	30円
2022/07	30円	2023/02	30円
2022/08	30円	2023/03	30円
2022/09	30円	2023/04	30円
2022/10	30円	2023/05	30円
2022/11	30円	設定来累計	12,470円
2022/12	30円		

※分配金額は、収益分配方針に基づいて委託会社が決定します。分配対象額が少額の場合等には、分配を行わないことがあります。

次ページへ続く

- ・「マネーブル・ファンド」を除く各コースの最新の運用実績は、委託会社のホームページでご確認いただけます。
- ・ファンドの運用実績はあくまで過去の実績であり、将来の運用成果を約束するものではありません。

基準日：2023年5月31日

ブラジルリアルコース（年2回決算型）



※基準価額は信託報酬控除後のものです。後述の信託報酬に関する記載をご覧ください。
※基準価額は1万口当たりで表示しています。 ※設定日は2010年11月26日です。

(1万口当たり、税引前)

決算期	決算日	分配金
第21期	2021/04/26	10円
第22期	2021/10/25	10円
第23期	2022/04/25	10円
第24期	2022/10/25	10円
第25期	2023/04/25	10円
設定来累計		250円

※分配金額は、収益分配方針に基づいて委託会社が決定します。分配対象額が少額の場合等には、分配を行わないことがあります。

インドネシアルピアコース（毎月分配型）



※基準価額は信託報酬控除後のものです。後述の信託報酬に関する記載をご覧ください。
※基準価額は1万口当たりで表示しています。 ※設定日は2010年11月26日です。

(1万口当たり、税引前)

決算期	分配金	決算期	分配金
2022/06	100円	2023/01	100円
2022/07	100円	2023/02	100円
2022/08	100円	2023/03	100円
2022/09	100円	2023/04	100円
2022/10	100円	2023/05	100円
2022/11	100円	設定来累計	15,420円
2022/12	100円		

※分配金額は、収益分配方針に基づいて委託会社が決定します。分配対象額が少額の場合等には、分配を行わないことがあります。

インドネシアルピアコース（年2回決算型）



※基準価額は信託報酬控除後のものです。後述の信託報酬に関する記載をご覧ください。
※基準価額は1万口当たりで表示しています。 ※設定日は2010年11月26日です。

(1万口当たり、税引前)

決算期	決算日	分配金
第21期	2021/04/26	10円
第22期	2021/10/25	10円
第23期	2022/04/25	10円
第24期	2022/10/25	10円
第25期	2023/04/25	10円
設定来累計		250円

※分配金額は、収益分配方針に基づいて委託会社が決定します。分配対象額が少額の場合等には、分配を行わないことがあります。

次ページへ続く

- ・「マネーブル・ファンド」を除く各コースの最新の運用実績は、委託会社のホームページでご確認いただけます。
- ・ファンドの運用実績はあくまで過去の実績であり、将来の運用成果を約束するものではありません。

基準日:2023年5月31日

米ドルコース（毎月分配型）



※基準価額は信託報酬控除後のものです。後述の信託報酬に関する記載をご覧ください。

※基準価額は1万口当たりで表示しています。 ※設定日は2014年7月28日です。

(1万口当たり、税引前)

決算期	分配金	決算期	分配金
2022/06	60円	2023/01	90円
2022/07	60円	2023/02	90円
2022/08	60円	2023/03	90円
2022/09	60円	2023/04	90円
2022/10	90円	2023/05	90円
2022/11	90円	設定来累計	4,840円
2022/12	90円		

※分配金額は、収益分配方針に基づいて委託会社が決定します。分配対象額が少額の場合等には、分配を行わないことがあります。

米ドルコース（年2回決算型）



※基準価額は信託報酬控除後のものです。後述の信託報酬に関する記載をご覧ください。

※基準価額は1万口当たりで表示しています。 ※設定日は2014年7月28日です。

(1万口当たり、税引前)

決算期	決算日	分配金
第14期	2021/04/26	10円
第15期	2021/10/25	10円
第16期	2022/04/25	10円
第17期	2022/10/25	10円
第18期	2023/04/25	10円
設定来累計		180円

※分配金額は、収益分配方針に基づいて委託会社が決定します。分配対象額が少額の場合等には、分配を行わないことがあります。

メキシコペソコース（毎月分配型）



※基準価額は信託報酬控除後のものです。後述の信託報酬に関する記載をご覧ください。

※基準価額は1万口当たりで表示しています。 ※設定日は2014年7月28日です。

(1万口当たり、税引前)

決算期	分配金	決算期	分配金
2022/06	50円	2023/01	50円
2022/07	50円	2023/02	50円
2022/08	50円	2023/03	50円
2022/09	50円	2023/04	50円
2022/10	50円	2023/05	50円
2022/11	50円	設定来累計	5,710円
2022/12	50円		

※分配金額は、収益分配方針に基づいて委託会社が決定します。分配対象額が少額の場合等には、分配を行わないことがあります。

次ページへ続く

- ・「マネーブル・ファンド」を除く各コースの最新の運用実績は、委託会社のホームページでご確認いただけます。
- ・ファンドの運用実績はあくまで過去の実績であり、将来の運用成果を約束するものではありません。

基準日:2023年5月31日

メキシコペソコース (年2回決算型)



※基準価額は信託報酬控除後のものです。後述の信託報酬に関する記載をご覧ください。

※基準価額は1万口当たりで表示しています。 ※設定日は2014年7月28日です。

(1万口当たり、税引前)

決算期	決算日	分配金
第14期	2021/04/26	10円
第15期	2021/10/25	10円
第16期	2022/04/25	10円
第17期	2022/10/25	10円
第18期	2023/04/25	10円
設定来累計		180円

※分配金額は、収益分配方針に基づいて委託会社が決定します。分配対象額が少額の場合等には、分配を行わないことがあります。

マネープール・ファンド (年2回決算型)



※基準価額は信託報酬控除後のものです。後述の信託報酬に関する記載をご覧ください。

※基準価額は1万口当たりで表示しています。 ※設定日は2010年11月26日です。

(1万口当たり、税引前)

決算期	決算日	分配金
第21期	2021/04/26	0円
第22期	2021/10/25	0円
第23期	2022/04/25	0円
第24期	2022/10/25	0円
第25期	2023/04/25	0円
設定来累計		分配実績なし

※分配金額は、収益分配方針に基づいて委託会社が決定します。分配対象額が少額の場合等には、分配を行わないことがあります。

次ページへ続く

- ・「マネープール・ファンド」を除く各コースの最新の運用実績は、委託会社のホームページでご確認いただけます。
- ・ファンドの運用実績はあくまで過去の実績であり、将来の運用成果を約束するものではありません。

基準日: 2023年5月31日

主要な資産の状況

資産構成

円コース（毎月分配型）

資産	比率
Tokio Marine J-REIT Fund（JPYクラス）	99.3%
東京海上マネープールマザーファンド	0.0%
短期金融資産等	0.7%
合計	100.0%

円コース（年2回決算型）

資産	比率
Tokio Marine J-REIT Fund（JPYクラス）	99.0%
東京海上マネープールマザーファンド	0.0%
短期金融資産等	0.9%
合計	100.0%

豪ドルコース（毎月分配型）

資産	比率
Tokio Marine J-REIT Fund（AUDクラス）	99.0%
東京海上マネープールマザーファンド	0.0%
短期金融資産等	1.0%
合計	100.0%

豪ドルコース（年2回決算型）

資産	比率
Tokio Marine J-REIT Fund（AUDクラス）	99.1%
東京海上マネープールマザーファンド	0.1%
短期金融資産等	0.7%
合計	100.0%

ブラジルリアルコース（毎月分配型）

資産	比率
Tokio Marine J-REIT Fund（BRLクラス）	99.3%
東京海上マネープールマザーファンド	0.0%
短期金融資産等	0.7%
合計	100.0%

ブラジルリアルコース（年2回決算型）

資産	比率
Tokio Marine J-REIT Fund（BRLクラス）	99.1%
東京海上マネープールマザーファンド	0.1%
短期金融資産等	0.8%
合計	100.0%

インドネシアルピアコース（毎月分配型）

資産	比率
Tokio Marine J-REIT Fund（IDRクラス）	98.9%
東京海上マネープールマザーファンド	0.0%
短期金融資産等	1.1%
合計	100.0%

インドネシアルピアコース（年2回決算型）

資産	比率
Tokio Marine J-REIT Fund（IDRクラス）	98.4%
東京海上マネープールマザーファンド	0.3%
短期金融資産等	1.3%
合計	100.0%

米ドルコース（毎月分配型）

資産	比率
Tokio Marine J-REIT Fund（USDクラス）	99.2%
東京海上マネープールマザーファンド	0.0%
短期金融資産等	0.8%
合計	100.0%

米ドルコース（年2回決算型）

資産	比率
Tokio Marine J-REIT Fund（USDクラス）	99.1%
東京海上マネープールマザーファンド	0.0%
短期金融資産等	0.9%
合計	100.0%

メキシコペソコース（毎月分配型）

資産	比率
Tokio Marine J-REIT Fund（MXNクラス）	98.7%
東京海上マネープールマザーファンド	0.0%
短期金融資産等	1.3%
合計	100.0%

メキシコペソコース（年2回決算型）

資産	比率
Tokio Marine J-REIT Fund（MXNクラス）	98.6%
東京海上マネープールマザーファンド	0.0%
短期金融資産等	1.4%
合計	100.0%

マネープール・ファンド（年2回決算型）

資産	比率
債券	69.6%
短期金融資産等	30.4%
合計	100.0%

各コース

※比率は純資産総額に占める割合です。※短期金融資産等は、組入有価証券以外のものです。追加設定の影響等により、マイナスになる場合があります。

マネープール・ファンド

※ファンドは、ファミリーファンド方式により運用を行っており、マザーファンドの資産の状況を記載しています。

※比率は純資産総額に占める割合です。※短期金融資産等は、組入有価証券以外のものです。

次ページへ続く

- ・「マネープール・ファンド」を除く各コースの最新の運用実績は、委託会社のホームページでご確認いただけます。
- ・ファンドの運用実績はあくまで過去の実績であり、将来の運用成果を約束するものではありません。

基準日：2023年5月31日

Tokio Marine J-REIT Fundの資産状況

※基準価額算定の基準で記載しています。

※比率は純資産総額に占める割合です。

※特色（不動産種別）は、一般社団法人不動産証券化協会の分類によるものです。

● 資産構成

資産	比率
不動産投資信託証券	94.9%
短期金融資産等	5.1%
合計	100.0%

※短期金融資産等は、組入有価証券以外のものです。為替取引に伴う評価損益等を含みますので、マイナスになる場合があります。

予想分配金利回り	4.0%
----------	------

※予想分配金利回りは、組入銘柄の今期または前期の予想分配金利回り(課税控除前)を時価評価額で加重平均して計算しています。(NPMのデータを基に委託会社が作成)

● 特色（不動産種別）別構成 上位5位

	特色（不動産種別）	比率
1	特化型（物流施設）	15.2%
2	複合・総合型（オフィス+住宅+ホテル・旅館+物流施設+商業施設+ヘルスケア・病院+その他）	12.1%
3	特化型（オフィス）	9.1%
4	複合・総合型（住宅+ヘルスケア・病院）	7.1%
5	複合・総合型（オフィス+住宅）	7.0%

● 組入上位10銘柄

組入銘柄数：51銘柄

	銘柄	特色（不動産種別）	比率
1	大和証券リビング投資法人	複合・総合型（住宅+ヘルスケア・病院）	7.1%
2	NTT都市開発リート投資法人	複合・総合型（オフィス+住宅）	6.8%
3	GLP投資法人	特化型（物流施設）	5.9%
4	野村不動産マスターファンド投資法人	複合・総合型（オフィス+住宅+ホテル・旅館+物流施設+商業施設+その他）	5.6%
5	日本都市ファンド投資法人	複合・総合型（オフィス+住宅+ホテル・旅館+商業施設）	5.3%
6	インヴィンシブル投資法人	複合・総合型（オフィス+住宅+ホテル・旅館+商業施設+その他）	5.2%
7	オリックス不動産投資法人	複合・総合型（オフィス+住宅+ホテル・旅館+物流施設+商業施設+ヘルスケア・病院+その他）	4.4%
8	大和ハウスリート投資法人	複合・総合型（オフィス+住宅+ホテル・旅館+物流施設+商業施設+ヘルスケア・病院+その他）	4.2%
9	ジャパン・ホテル・リート投資法人	特化型（ホテル・旅館）	4.2%
10	ジャパンリアルエステイト投資法人	特化型（オフィス）	3.9%

東京海上マネープールマザーファンドの資産状況

※比率は純資産総額に占める割合です。

● 組入上位10銘柄

組入銘柄数：2銘柄

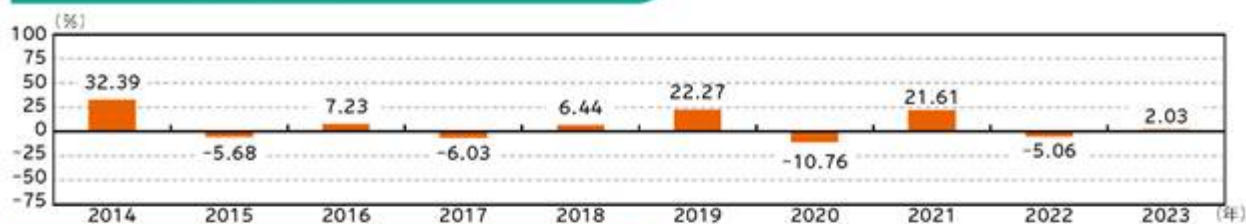
	銘柄	クーポン	償還日	比率
1	平成25年度第2回広島県公募公債	0.920%	2023/07/25	34.8%
2	第53回川崎市公募公債（5年）	0.030%	2023/06/20	34.8%
3				
4				
5				
6				
7				
8				
9				
10				

次ページへ続く

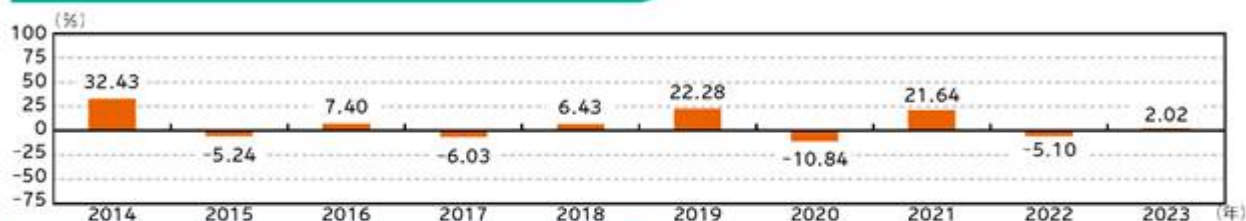
- ・「マネープール・ファンド」を除く各コースの最新の運用実績は、委託会社のホームページでご確認いただけます。
- ・ファンドの運用実績はあくまで過去の実績であり、将来の運用成果を約束するものではありません。

年間収益率の推移

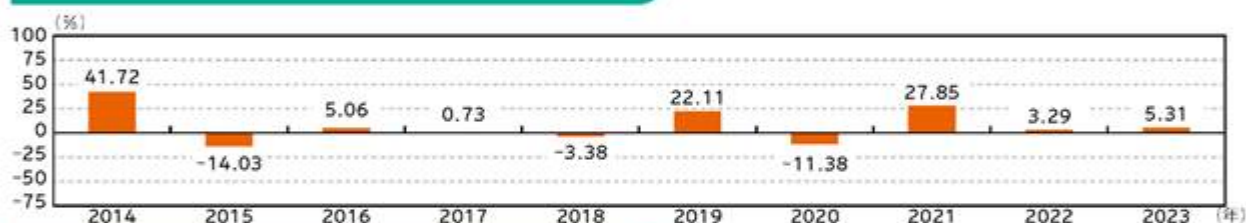
円コース（毎月分配型）



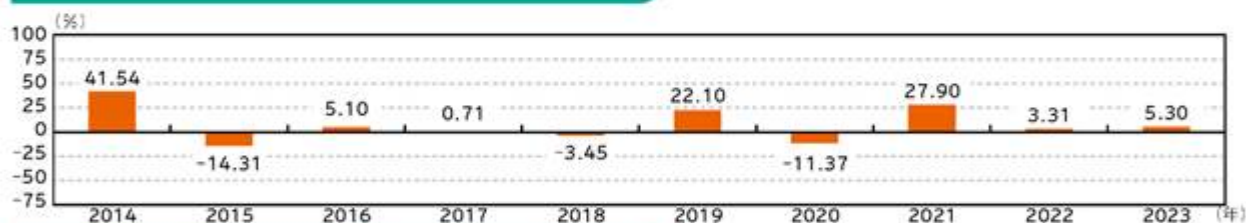
円コース（年2回決算型）



豪ドルコース（毎月分配型）



豪ドルコース（年2回決算型）



ブラジルリアルコース（毎月分配型）



※後述の注記事項をご参照ください。

次ページへ続く

- ・「マネーブル・ファンド」を除く各コースの最新の運用実績は、委託会社のホームページでご確認いただけます。
- ・ファンドの運用実績はあくまで過去の実績であり、将来の運用成果を約束するものではありません。

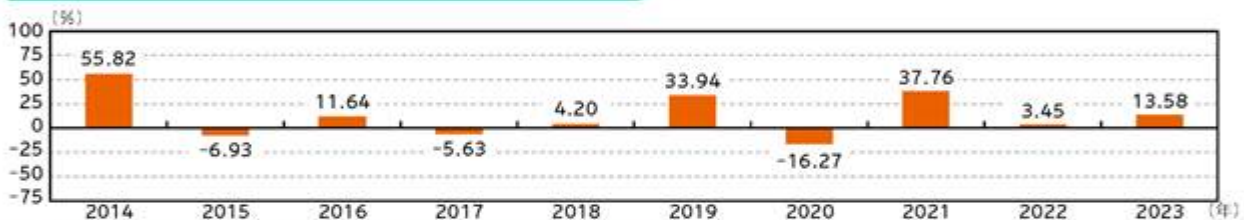
ブラジルリアルコース（年2回決算型）



インドネシアルピアコース（毎月分配型）



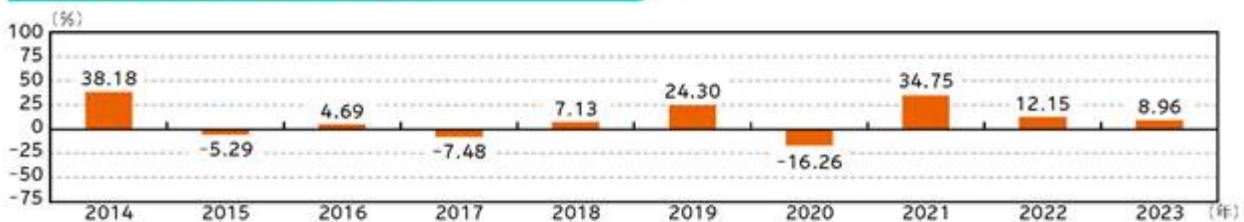
インドネシアルピアコース（年2回決算型）



米ドルコース（毎月分配型）



米ドルコース（年2回決算型）



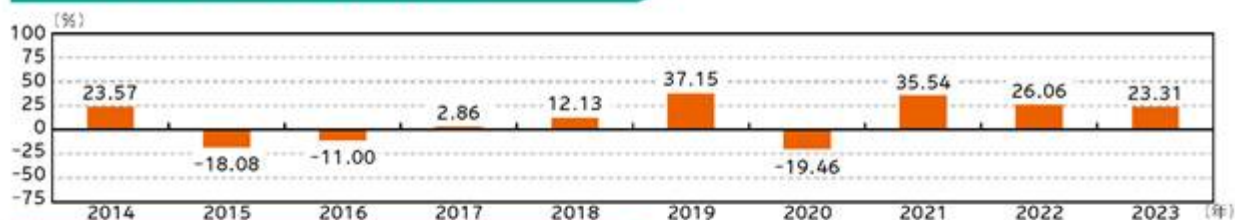
※後述の注記事項をご参照ください。

次ページへ続く

- ・「マネープール・ファンド」を除く各コースの最新の運用実績は、委託会社のホームページでご確認いただけます。
- ・ファンドの運用実績はあくまで過去の実績であり、将来の運用成果を約束するものではありません。

基準日：2023年5月31日

メキシコペソコース（毎月分配型）



メキシコペソコース（年2回決算型）



マネープール・ファンド（年2回決算型）



注記事項

※ファンドにはベンチマークがありません。

※ファンドの収益率は、税引前分配金を再投資したものと計算しています。

※設定年は設定時から年末までの騰落率です。当年は昨年末から基準日までの騰落率です。

- ・「マネープール・ファンド」を除く各コースの最新の運用実績は、委託会社のホームページでご確認いただけます。
- ・ファンドの運用実績はあくまで過去の実績であり、将来の運用成果を約束するものではありません。

第2【管理及び運営】

1【申込（販売）手続等】

- a. 毎営業日にお申込みを受け付けます。ただし、お申込み日が以下の日のいずれかに該当する場合には、取得（スイッチングを含みます。）のお申込みの受付を行いません。

円コース（毎月分配型） / （年2回決算型）

豪ドルコース（毎月分配型） / （年2回決算型）

米ドルコース（毎月分配型） / （年2回決算型）

メキシコペソコース（毎月分配型） / （年2回決算型）

- ・ニューヨークの銀行の休業日
- ・ロンドンの銀行の休業日
- ・ルクセンブルグの銀行の休業日
- ・12月24日

ブラジルリアルコース（毎月分配型） / （年2回決算型）

- ・ニューヨークの銀行の休業日
- ・ロンドンの銀行の休業日
- ・ルクセンブルグの銀行の休業日
- ・サンパウロの銀行の休業日
- ・ブラジル商品先物取引所の休業日
- ・12月24日

インドネシアルピアコース（毎月分配型） / （年2回決算型）

- ・ニューヨークの銀行の休業日
- ・ロンドンの銀行の休業日
- ・ルクセンブルグの銀行の休業日
- ・ジャカルタの銀行の休業日
- ・12月24日

- b. 申込単位は、1万口以上1口単位または1万円以上1円単位です。

スイッチングによる申込単位は、1万口以上1口単位または1万円以上1円単位です。ただし、全額をご換金した場合の手取金の全額をもって取得申込を行う場合は、1口単位とします。なお、「マネープール・ファンド（年2回決算型）」のお申込みは、各コースの年2回決算型からのスイッチングのみとします。

収益分配金の再投資に際しては、上記にかかわらず1口単位で取得することができます。

販売会社によっては、申込単位が異なる場合があります。詳しくは販売会社にお問い合わせください。

- c. 毎月分配型の各ファンド間、年2回決算型の各ファンド間でスイッチングが可能です。

- d. 取得申込の受付は、原則として午後3時までとします。受付時間を過ぎてからのお申込みについては翌営業日受付の取扱いとなります。

- e. 受益権の取得申込価額は以下の通りです。

取得申込受付日の翌営業日の基準価額

基準価額は、原則として委託会社の毎営業日に算出され、販売会社または委託会社サービスデスクにお問い合わせることにより知ることができます。

委託会社のお問い合わせ先（委託会社サービスデスク）

東京海上アセットマネジメント サービスデスク

0120-712-016（土日祝日・年末年始を除く9時～17時）

- f. 申込手数料は、発行価格に3.3%（税抜3%）の率を乗じて得た額を上限として販売会社が個別に定める額とします。ただし、年2回決算型の各ファンドから「マネープール・ファンド（年2回決算型）」へのスイッチングの場合は無手数料とします。詳しくは販売会社にお問い合わせください。

- g. 上記にかかわらず、取引所における取引の停止、外国為替取引の停止、決済機能の停止その他やむを得ない事情が発生し、委託会社が追加設定を制限する措置を取った場合には、販売会社は、受益権の取得申込の受付を中止すること、および既に受け付けた取得申込の受付を取り消すことができます。

- h. 取得申込者は販売会社に、取得申込と同時にまたはあらかじめ当該取得申込者が受益権の振替を行うための振替機関等の口座を申し出るものとし、当該口座に当該取得申込者にかかる口数の増加の記載または記録が行われます。なお、販売会社は、当該取得申込の代金の支払いと引き換えに、当該口座に当該取得申込者にかかる口数の増加の記載または記録を行うことができます。委託会社は、追加信託により分割された受益権について、振替機関等の振替口座簿への新たな記載または記録をするため社振法に定める事項の振替機関等への通知を行うものとし、振替機関等は、委託会社から振替機関等への通知があった場合、社振法の規定にしたがい、その備える振替口座簿への新たな記載または

記録を行います。受託会社は、追加信託により生じた受益権については追加信託のつど、振替機関等の定める方法により、振替機関等へ当該受益権にかかる信託を設定した旨の通知を行います。

- i. 定時定額購入サービスを選択した取得申込者は、販売会社との間で定時定額購入サービスに関する取り決めを行います。詳しくは販売会社にお問い合わせください。

2【換金(解約)手続等】

- a. 受益者は、自己に帰属する受益権につき、一部解約の実行請求(解約請求)の方法によりご換金の請求を行うことができます。
- b. ご換金のお申込みは販売会社で受け付けます。なお、販売会社の買取りによるご換金の請求については、販売会社にお問い合わせください。
- c. 解約請求による換金のお申込みは、毎営業日に行うことができます。ただし、解約請求日が以下の日のいずれかに該当する場合には、お申込みの受付を行いません。
 - 円コース(毎月分配型) / (年2回決算型)
 - 豪ドルコース(毎月分配型) / (年2回決算型)
 - 米ドルコース(毎月分配型) / (年2回決算型)
 - メキシコペソコース(毎月分配型) / (年2回決算型)
 - ・ニューヨークの銀行の休業日
 - ・ロンドンの銀行の休業日
 - ・ルクセンブルグの銀行の休業日
 - ・12月24日
 - ブラジルリアルコース(毎月分配型) / (年2回決算型)
 - ・ニューヨークの銀行の休業日
 - ・ロンドンの銀行の休業日
 - ・ルクセンブルグの銀行の休業日
 - ・サンパウロの銀行の休業日
 - ・ブラジル商品先物取引所の休業日
 - ・12月24日
 - インドネシアルピアコース(毎月分配型) / (年2回決算型)
 - ・ニューヨークの銀行の休業日
 - ・ロンドンの銀行の休業日
 - ・ルクセンブルグの銀行の休業日
 - ・ジャカルタの銀行の休業日
 - ・12月24日
- d. 解約単位は、1口単位または1円単位です。
販売会社によっては、換金単位が異なる場合があります。詳しくは販売会社にお問い合わせください。
- e. 解約請求のお申込みの受付は、原則として午後3時までとします。受付時間を過ぎてからのお申込みは翌営業日受付としてお取扱いたします。
- f. 各コースの解約時の価額(解約価額)は、解約請求受付日の翌営業日の基準価額から信託財産留保額(当該基準価額に0.3%の率を乗じて得た額)を差し引いた価額とします。「マネープール・ファンド(年2回決算型)」の解約時の価額(解約価額)は、解約請求受付日の翌営業日の基準価額とします。
- g. 解約価額は、原則として委託会社の毎営業日に算出され、販売会社または委託会社サービスデスクにお問い合わせることにより知ることができます。
- h. 解約にかかる手数料はありません。
- i. 解約代金は、原則として解約請求受付日から起算して6営業日目から、お支払いします。
- j. 委託会社は、取引所における取引の停止、外国為替取引の停止、決済機能の停止その他やむを得ない事情があるときは、解約請求の受付を中止することおよび既に受付けた一部解約の実行の請求の受付を取消することができます。解約請求の受付が中止された場合には、受益者は当該受付中止以前に行った当日を解約請求受付日とする解約請求を撤回できます。ただし受益者がその解約請求を撤回しない場合には、当該受付中止を解除した後の最初の基準価額の計算日にその請求を受け付けたものとして取扱いたします。
- k. 信託財産の資金管理を円滑に行うため、1日1件10億円を超える換金はいけません。また、別途解約制限を設ける場合があります。
- l. 受益者が解約の請求をするときは、振替受益権をもって行うものとし、その口座が開設されている振替機関等に対して当該受益者の請求にかかる信託契約の一部解約を委託会社が行うのと引き換えに、当該一部解約にかかる受益権の口数と同口数の抹消の申請が行われ、社振法の規定にしたがい当該振替機関等の口座において当該口数の減少の記載または記録が行われます。

3【資産管理等の概要】

(1)【資産の評価】

- a. 基準価額とは、受益権1口当たりの純資産価額（純資産総額を計算日における受益権総口数で除した金額）をいいます。ただし、便宜上1万口あたりに換算した価額で表示されることがあります。
- b. 純資産総額とは、信託財産に属する資産（受入担保金代用有価証券および借入有価証券を除きます。）を法令および一般社団法人投資信託協会規則にしたがって時価または一部償却原価法により評価して得た信託財産の資産総額から負債総額を控除した金額をいいます。なお、外貨建資産の円換算については、原則として日本における計算日の対顧客電信売買相場の仲値によって計算し、外国為替予約に基づく予約為替の評価は、原則として日本における計算日の対顧客先物売買相場の仲値によるものとします。

< 主要投資対象資産の評価方法 >

対象	評価方法
投資信託証券	原則として、当ファンドの基準価額計算日に知りうる直近の日における当該投資信託証券の基準価額で評価します。
マザーファンド 受益証券	原則として、当ファンドの基準価額計算日の基準価額で評価します。

- c. 基準価額は、原則として委託会社の毎営業日に算出され、販売会社または委託会社サービスデスクに問い合わせることにより知ることができます。

(2)【保管】

該当事項はありません。

(3)【信託期間】

円コース、豪ドルコース、ブラジルリアルコース、インドネシアルピアコース、マネープール・ファンド

原則として、2010年11月26日から2025年10月24日までとします。ただし、後記「(5)その他 信託の終了（繰上償還）」に該当する場合には、信託を終了させることがあります。

米ドルコース、メキシコペソコース

原則として、2014年7月28日から2025年10月24日までとします。ただし、後記「(5)その他 信託の終了（繰上償還）」に該当する場合には、信託を終了させることがあります。

各コースが主要投資対象とする外国投資信託受益証券が存続しないこととなる場合には、信託を終了させます。

(4)【計算期間】

毎月分配型

原則として、毎月26日から翌月25日までとします。ただし、各計算期間の末日が休業日のときはその翌営業日（ ）を計算期間の末日とし、その翌日より次の計算期間が開始するものとします。

年2回決算型

原則として、毎年4月26日から10月25日まで、10月26日から翌年4月25日までとします。ただし、各計算期間の末日が休業日のときはその翌営業日（ ）を計算期間の末日とし、その翌日より次の計算期間が開始するものとします。

() 法令により、これと異なる日を計算期間の末日と定めている場合には、法令にしたがいます。

(5)【その他】

信託の終了（繰上償還）

a. 委託会社は、各コースが主要投資対象とする外国投資信託受益証券が存続しないこととなる場合には、信託契約を解約し、信託を終了させます。この場合において、委託会社は、あらかじめ、解約しようとする旨を監督官庁に届け出ます。

b. 委託会社は、信託期間中において、信託契約を解約することが受益者のため有利であると認めるとき、またはやむを得ない事情が発生したときは、受託会社と合意のうえ、信託契約を解約し、信託を終了させることができます。この場合において、委託会社は、あらかじめ、解約しようとする旨を監督官庁に届け出ます。

c. 委託会社は、上記b.の事項について、書面による決議（以下「書面決議」といいます。）を行います。この場合において、あらかじめ、書面決議の日ならびに信託契約の解約の理由などの事項を定め、当該決議の日の2週間前までに、信託契約にかかる知れている受益者に対し、書面をもってこれらの事項を記載した書面決議の通知を發します。

- d. 上記c.の書面決議において、受益者(委託会社および信託の信託財産に信託の受益権が属するときの当該受益権にかかる受益者としての受託会社を除きます。以下d.において同じ。)は受益権の口数に応じて、議決権を有し、これを行行使することができます。なお、知っている受益者が議決権を行行使しないときは、当該知っている受益者は書面決議について賛成するものとみなします。
- e. 上記c.の書面決議は議決権を行行使することができる受益者の議決権の3分の2以上に当たる多数をもって行います。
- f. 上記c.からe.までの規定は、委託会社が信託契約の解約について提案をした場合において、当該提案につき、信託契約にかかるすべての受益者が書面または電磁的記録により同意の意思表示をしたときおよび上記a.の規定に基づいて信託契約を解約する場合には適用しません。また、信託財産の状態に照らし、真にやむを得ない事情が生じている場合であって、上記c.からe.までの手続きを行うことが困難な場合も同様とします。
- g. 委託会社が監督官庁より登録の取消を受けたとき、解散したときまたは業務を廃止したときは、委託会社は、信託契約を解約し、信託を終了させます。
- h. 上記g.の規定にかかわらず、監督官庁が信託契約に関する委託会社の業務を他の投資信託委託会社に引継ぐことを命じたときは、信託は、「信託約款の変更」b.の書面決議で否決された場合を除き、当該投資信託委託会社と受託会社との間において存続します。
- i. 受託会社は、委託会社の承諾を受けてその任務を辞任することができます。受託会社はその任務に違反して信託財産に著しい損害を与えたことその他重要な事由があるときは、委託会社または受益者は、裁判所に受託会社の解任を申立てることができます。受託会社が辞任した場合、または裁判所が受託会社を解任した場合、委託会社は、「信託約款の変更」の規定にしたがい、新受託会社を選任します。なお、受益者は、上記によって行う場合を除き、受託会社を解任することはできないものとします。
- j. 委託会社が新受託会社を選任できないときは、委託会社は信託契約を解約し、信託を終了させます。

信託約款の変更

- a. 委託会社は、受益者の利益のため必要と認めるときまたはやむを得ない事情が発生したときは、受託会社と合意のうえ、信託約款を変更することまたは信託と他の信託との併合(投資信託及び投資法人に関する法律第16条第2号に規定する「委託者指図型投資信託の併合」をいいます。以下同じ。)を行うことができるものとし、あらかじめ、変更または併合しようとする旨およびその内容を監督官庁に届け出ます。なお、信託約款は「信託約款の変更」に定める以外の方法によって変更することができないものとします。
- b. 委託会社は、上記a.の事項(上記a.の変更事項にあつては、その内容が重大なものに該当する場合に限り、上記a.の併合事項にあつてはその併合が受益者の利益に及ぼす影響が軽微なものに該当する場合を除きます。以下「重大な約款の変更等」といいます。)について、書面決議を行います。この場合において、あらかじめ、書面決議の日ならびに重大な約款の変更等の内容およびその理由などの事項を定め、当該決議の日の2週間前までに、信託約款にかかる知っている受益者に対し、書面をもってこれらの事項を記載した書面決議の通知を發します。
- c. 上記b.の書面決議において、受益者(委託会社および信託の信託財産に信託の受益権が属するときの当該受益権にかかる受益者としての受託会社を除きます。以下c.において同じ。)は受益権の口数に応じて、議決権を有し、これを行行使することができます。なお、知っている受益者が議決権を行行使しないときは、当該知っている受益者は書面決議について賛成するものとみなします。
- d. 上記b.の書面決議は議決権を行行使することができる受益者の議決権の3分の2以上に当たる多数をもって行います。
- e. 書面決議の効力は、信託のすべての受益者に対してその効力を生じます。
- f. 上記b.からe.までの規定は、委託会社が重大な約款の変更等について提案をした場合において、当該提案につき、信託約款にかかるすべての受益者が書面または電磁的記録により同意の意思表示をしたときには適用しません。
- g. 上記a.からf.までの規定にかかわらず、この投資信託において併合の書面決議が可決された場合にあつても、当該併合にかかる一または複数の他の投資信託において当該併合の書面決議が否決された場合は、当該他の投資信託との併合を行うことはできません。

関係会社との契約の更改等

委託会社と販売会社との間の募集・販売等の取扱いに関する契約は、当事者の別段の意思表示がない限り、1年ごとに自動更新されます。募集・販売等の取扱いに関する契約は、当事者間の合意により変更することができます。

運用報告書

毎月分配型

- a. 毎月の決算のうち、4月および10月の決算時および償還時に、委託会社が、期間中の運用経過のほか、信託財産の内容などを記載した交付運用報告書を作成します。交付運用報告書は、知っている受益者に対して、販売会社から、あらかじめお申し出いただいたご住所にお届けします。
- b. 委託会社は、運用報告書(全体版)を作成し、委託会社のホームページ(<https://www.tokiomarineam.co.jp/>)に掲載します。

c.上記b.の規定にかかわらず、受益者から運用報告書(全体版)の交付の請求があった場合は、交付します。

年2回決算型

a.毎決算時および償還時に、委託会社が、期間中の運用経過のほか、信託財産の内容などを記載した交付運用報告書を作成します。交付運用報告書は、知っている受益者に対して、販売会社から、あらかじめお申し出いただいたご住所にお届けします。

b.委託会社は、運用報告書(全体版)を作成し、委託会社のホームページ(<https://www.tokiomarineam.co.jp/>)に掲載します。

c.上記b.の規定にかかわらず、受益者から運用報告書(全体版)の交付の請求があった場合は、交付します。

公告

委託会社が受益者に対してする公告は、原則として電子公告の方法により行い、委託会社のホームページ(<https://www.tokiomarineam.co.jp/>)に掲載します。

なお、電子公告による公告をすることができない事故その他やむを得ない事由が生じた場合の公告は、日本経済新聞に掲載します。

4【受益者の権利等】

当ファンドの受益者の有する主な権利は以下の通りです。なお、議決権、受益者集会に関する権利は有しません。

a. 収益分配金の請求権

収益分配金は、毎計算期間終了後1ヵ月以内の委託会社の指定する日（原則として決算日から起算して5営業日まで）から、決算日において振替機関等の振替口座簿に記載または記録されている受益者（当該収益分配金にかかる決算日以前において一部解約が行われた受益権にかかる受益者を除きます。また、当該収益分配金にかかる計算期間の末日以前に設定された受益権で取得申込代金支払前のため販売会社の名義で記載または記録されている受益権については原則として取得申込者とします。）に、お支払いします。ただし、受益者が収益分配金について、上記に規定する支払開始日から5年間その支払いを請求しないときは、その権利を失い、委託会社が受託会社より交付を受けた金銭は、委託会社に帰属します。なお、分配金再投資コースの収益分配金は、税金を差し引いた後、自動的に無手数料で再投資されますが、再投資により増加した受益権は、振替口座簿に記載または記録されます。

b. 償還金の請求権

償還金（信託終了時における信託財産の純資産総額を受益権総口数で除した金額をいいます。以下同じ。）は、信託終了日後1ヵ月以内の委託会社の指定する日（原則として償還日（償還日が休業日の場合には当該償還日の翌営業日）から起算して5営業日まで）から、償還日において振替機関等の振替口座簿に記載または記録されている受益者（償還日以前において一部解約が行われた受益権にかかる受益者を除きます。また、当該償還日以前に設定された受益権で取得申込代金支払前のため販売会社の名義で記載または記録されている受益権については原則として取得申込者とします。）にお支払いします。ただし、受益者が償還金について、上記に規定する支払開始日から10年間その支払いを請求しないときは、その権利を失い、委託会社が受託会社より交付を受けた金銭は委託会社に帰属します。

c. 換金（解約）請求権

受益者は、自己に帰属する受益権について、一部解約の実行請求の方法により、換金を請求することができます。詳細は上記「2 換金（解約）手続等」をご参照ください。

d. 買取請求権

一部解約の実行の請求を行ったときは、委託会社が信託契約の一部の解約をすることにより当該請求に応じ、当該受益権の公正な価格が当該受益者に一部解約金として支払われることとなる委託者指図型投資信託に該当するため、信託契約の解約または重大な約款の変更等を行う場合において、投資信託及び投資法人に関する法律第18条第1項に定める反対受益者による受益権の買取請求の規定の適用を受けません。

第3【ファンドの経理状況】

東京海上J-REIT投信(通貨選択型)円コース(毎月分配型)
東京海上J-REIT投信(通貨選択型)豪ドルコース(毎月分配型)
東京海上J-REIT投信(通貨選択型)ブラジルリアルコース(毎月分配型)
東京海上J-REIT投信(通貨選択型)インドネシアルピアコース(毎月分配型)
東京海上J-REIT投信(通貨選択型)米ドルコース(毎月分配型)
東京海上J-REIT投信(通貨選択型)メキシコペソコース(毎月分配型)

(1) 当ファンドの財務諸表は、「財務諸表等の用語、様式及び作成方法に関する規則」(昭和38年大蔵省令第59号)並びに同規則第2条の2の規定により、「投資信託財産の計算に関する規則」(平成12年総理府令第133号)に基づいて作成しております。

なお、財務諸表に記載している金額は、円単位で表示しております。

(2) 当ファンドの計算期間は、6ヵ月未満であるため、財務諸表は6ヵ月ごとに作成しております。

(3) 当ファンドは、金融商品取引法第193条の2第1項の規定に基づいて、当特定期間(2022年10月26日から2023年4月25日まで)の財務諸表について、PwCあらた有限責任監査法人により監査を受けております。

東京海上J-REIT投信(通貨選択型)円コース(年2回決算型)
東京海上J-REIT投信(通貨選択型)豪ドルコース(年2回決算型)
東京海上J-REIT投信(通貨選択型)ブラジルリアルコース(年2回決算型)
東京海上J-REIT投信(通貨選択型)インドネシアルピアコース(年2回決算型)
東京海上J-REIT投信(通貨選択型)マネープール・ファンド(年2回決算型)

(1) 当ファンドの財務諸表は、「財務諸表等の用語、様式及び作成方法に関する規則」(昭和38年大蔵省令第59号)並びに同規則第2条の2の規定により、「投資信託財産の計算に関する規則」(平成12年総理府令第133号)に基づいて作成しております。

なお、財務諸表に記載している金額は、円単位で表示しております。

(2) 当ファンドの計算期間は、6ヵ月であるため、財務諸表は6ヵ月ごとに作成しております。

(3) 当ファンドは、金融商品取引法第193条の2第1項の規定に基づいて、第25期計算期間(2022年10月26日から2023年4月25日まで)の財務諸表について、PwCあらた有限責任監査法人により監査を受けております。

東京海上J-REIT投信(通貨選択型)米ドルコース(年2回決算型)
東京海上J-REIT投信(通貨選択型)メキシコペソコース(年2回決算型)

(1) 当ファンドの財務諸表は、「財務諸表等の用語、様式及び作成方法に関する規則」(昭和38年大蔵省令第59号)並びに同規則第2条の2の規定により、「投資信託財産の計算に関する規則」(平成12年総理府令第133号)に基づいて作成しております。

なお、財務諸表に記載している金額は、円単位で表示しております。

(2) 当ファンドの計算期間は、6ヵ月であるため、財務諸表は6ヵ月ごとに作成しております。

(3) 当ファンドは、金融商品取引法第193条の2第1項の規定に基づいて、第18期計算期間(2022年10月26日から2023年4月25日まで)の財務諸表について、PwCあらた有限責任監査法人により監査を受けております。

1【財務諸表】

【東京海上J-REIT投信（通貨選択型）円コース（毎月分配型）】

(1)【貸借対照表】

(単位：円)

	前期 [2022年10月25日現在]	当期 [2023年 4月25日現在]
資産の部		
流動資産		
コール・ローン	179,849,821	222,857,337
投資信託受益証券	14,507,039,773	14,058,106,692
親投資信託受益証券	1,003,600	1,003,600
未収入金	-	8,330,001
流動資産合計	14,687,893,194	14,290,297,630
資産合計	14,687,893,194	14,290,297,630
負債の部		
流動負債		
未払金	94,589,999	-
未払収益分配金	88,225,059	86,564,821
未払解約金	14,610,200	55,527,092
未払受託者報酬	329,837	306,584
未払委託者報酬	7,916,084	7,358,025
未払利息	432	381
その他未払費用	52,287	52,287
流動負債合計	205,723,898	149,809,190
負債合計	205,723,898	149,809,190
純資産の部		
元本等		
元本	11,763,341,320	11,541,976,212
剰余金		
期末剰余金又は期末欠損金（ ）	2,718,827,976	2,598,512,228
（分配準備積立金）	669,756,271	625,246,643
元本等合計	14,482,169,296	14,140,488,440
純資産合計	14,482,169,296	14,140,488,440
負債純資産合計	14,687,893,194	14,290,297,630

(2)【損益及び剰余金計算書】

(単位：円)

	前期 自 2022年 4月26日 至 2022年10月25日	当期 自 2022年10月26日 至 2023年 4月25日
営業収益		
受取配当金	290,603,126	283,913,889
受取利息	1,115	1,168
有価証券売買等損益	1,070,273,230	207,786,959
営業収益合計	779,668,989	491,702,016
営業費用		
支払利息	39,598	43,446
受託者報酬	2,157,214	2,010,281
委託者報酬	51,773,130	48,246,697
その他費用	329,949	328,146
営業費用合計	54,299,891	50,628,570
営業利益又は営業損失()	833,968,880	441,073,446
経常利益又は経常損失()	833,968,880	441,073,446
当期純利益又は当期純損失()	833,968,880	441,073,446
一部解約に伴う当期純利益金額の分配額又は一部解約に伴う当期純損失金額の分配額()	3,415,917	4,587,194
期首剰余金又は期首欠損金()	3,983,829,247	2,718,827,976
剰余金増加額又は欠損金減少額	356,012,309	292,254,327
当期一部解約に伴う剰余金増加額又は欠損金減少額	-	-
当期追加信託に伴う剰余金増加額又は欠損金減少額	356,012,309	292,254,327
剰余金減少額又は欠損金増加額	253,688,568	322,493,617
当期一部解約に伴う剰余金減少額又は欠損金増加額	253,688,568	322,493,617
当期追加信託に伴う剰余金減少額又は欠損金増加額	-	-
分配金	1,529,940,215	1,526,562,710
期末剰余金又は期末欠損金()	2,718,827,976	2,598,512,228

(3)【注記表】

(重要な会計方針に係る事項に関する注記)

区 分	当 期 自 2022年10月26日 至 2023年 4月25日
有価証券の評価基準及び評価方法	投資信託受益証券及び親投資信託受益証券 移動平均法に基づき、原則として時価で評価しております。時価評価にあたっては、投資信託受益証券及び親投資信託受益証券の基準価額に基づいて評価しております。

(重要な会計上の見積りに関する注記)

前 期 自 2022年 4月26日 至 2022年10月25日	当 期 自 2022年10月26日 至 2023年 4月25日
当特定期間の財務諸表の作成にあたって行った会計上の見積りが、翌特定期間の財務諸表に重要な影響を及ぼすリスクを識別していないため、注記を省略しております。	同左

(貸借対照表に関する注記)

区 分	前 期 [2022年10月25日現在]	当 期 [2023年 4月25日現在]
1. 1 期首元本額	11,467,528,739円	11,763,341,320円
期中追加設定元本額	1,080,038,455円	1,190,920,774円
期中一部解約元本額	784,225,874円	1,412,285,882円
2. 1 特定期間末日における受益権の総数	11,763,341,320口	11,541,976,212口

(損益及び剰余金計算書に関する注記)

前 期 自 2022年 4月26日 至 2022年10月25日	当 期 自 2022年10月26日 至 2023年 4月25日
<p>1 分配金の計算過程 (2022年4月26日から2022年5月25日までの分配金計算期間) 計算期間末における解約に伴う当期純利益金額分配後の配当等収益から費用を控除した額(38,764,383円)、解約に伴う当期純利益金額分配後の有価証券売買等損益から費用を控除し、繰越欠損金を補填した額(0円)、投資信託約款に規定される収益調整金(9,460,172,391円)及び分配準備積立金(750,611,807円)より、分配対象額は10,249,548,581円(1万口当たり8,885.91円)であり、うち86,509,402円(1万口当たり75円)を分配金額としております。</p>	<p>1 分配金の計算過程 (2022年10月26日から2022年11月25日までの分配金計算期間) 計算期間末における解約に伴う当期純利益金額分配後の配当等収益から費用を控除した額(48,119,464円)、解約に伴う当期純利益金額分配後の有価証券売買等損益から費用を控除し、繰越欠損金を補填した額(0円)、投資信託約款に規定される収益調整金(9,689,072,620円)及び分配準備積立金(661,882,812円)より、分配対象額は10,399,074,896円(1万口当たり8,661.78円)であり、うち90,042,643円(1万口当たり75円)を分配金額としております。</p>

<p>(2022年5月26日から2022年6月27日までの分配金計算期間)</p> <p>計算期間末における解約に伴う当期純利益金額分配後の配当等収益から費用を控除した額(38,726,245円)、解約に伴う当期純利益金額分配後の有価証券売買等損益から費用を控除し、繰越欠損金を補填した額(0円)、投資信託約款に規定される収益調整金(9,698,913,981円)及び分配準備積立金(747,725,666円)より、分配対象額は10,485,365,892円(1万口当たり8,844.19円)であり、うち88,917,281円(1万口当たり75円)を分配金額としております。</p>	<p>(2022年11月26日から2022年12月26日までの分配金計算期間)</p> <p>計算期間末における解約に伴う当期純利益金額分配後の配当等収益から費用を控除した額(39,077,747円)、解約に伴う当期純利益金額分配後の有価証券売買等損益から費用を控除し、繰越欠損金を補填した額(0円)、投資信託約款に規定される収益調整金(9,591,108,485円)及び分配準備積立金(659,706,555円)より、分配対象額は10,289,892,787円(1万口当たり8,620.10円)であり、うち89,527,957円(1万口当たり75円)を分配金額としております。</p>
<p>(2022年6月28日から2022年7月25日までの分配金計算期間)</p> <p>計算期間末における解約に伴う当期純利益金額分配後の配当等収益から費用を控除した額(48,203,935円)、解約に伴う当期純利益金額分配後の有価証券売買等損益から費用を控除し、繰越欠損金を補填した額(0円)、投資信託約款に規定される収益調整金(9,673,169,426円)及び分配準備積立金(743,438,011円)より、分配対象額は10,464,811,372円(1万口当たり8,810.07円)であり、うち89,086,662円(1万口当たり75円)を分配金額としております。</p>	<p>(2022年12月27日から2023年1月25日までの分配金計算期間)</p> <p>計算期間末における解約に伴う当期純利益金額分配後の配当等収益から費用を控除した額(38,368,897円)、解約に伴う当期純利益金額分配後の有価証券売買等損益から費用を控除し、繰越欠損金を補填した額(0円)、投資信託約款に規定される収益調整金(9,210,429,749円)及び分配準備積立金(636,333,043円)より、分配対象額は9,885,131,689円(1万口当たり8,579.92円)であり、うち86,409,122円(1万口当たり75円)を分配金額としております。</p>
<p>(2022年7月26日から2022年8月25日までの分配金計算期間)</p> <p>計算期間末における解約に伴う当期純利益金額分配後の配当等収益から費用を控除した額(44,675,463円)、解約に伴う当期純利益金額分配後の有価証券売買等損益から費用を控除し、繰越欠損金を補填した額(0円)、投資信託約款に規定される収益調整金(9,703,831,260円)及び分配準備積立金(698,098,508円)より、分配対象額は10,446,605,231円(1万口当たり8,772.89円)であり、うち89,308,601円(1万口当たり75円)を分配金額としております。</p>	<p>(2023年1月26日から2023年2月27日までの分配金計算期間)</p> <p>計算期間末における解約に伴う当期純利益金額分配後の配当等収益から費用を控除した額(42,062,325円)、解約に伴う当期純利益金額分配後の有価証券売買等損益から費用を控除し、繰越欠損金を補填した額(0円)、投資信託約款に規定される収益調整金(9,236,535,848円)及び分配準備積立金(628,018,541円)より、分配対象額は9,906,616,714円(1万口当たり8,542.08円)であり、うち86,980,518円(1万口当たり75円)を分配金額としております。</p>
<p>(2022年8月26日から2022年9月26日までの分配金計算期間)</p> <p>計算期間末における解約に伴う当期純利益金額分配後の配当等収益から費用を控除した額(45,184,878円)、解約に伴う当期純利益金額分配後の有価証券売買等損益から費用を控除し、繰越欠損金を補填した額(0円)、投資信託約款に規定される収益調整金(9,514,826,009円)及び分配準備積立金(679,346,601円)より、分配対象額は10,239,357,488円(1万口当たり8,737.32円)であり、うち87,893,210円(1万口当たり75円)を分配金額としております。</p>	<p>(2023年2月28日から2023年3月27日までの分配金計算期間)</p> <p>計算期間末における解約に伴う当期純利益金額分配後の配当等収益から費用を控除した額(38,908,121円)、解約に伴う当期純利益金額分配後の有価証券売買等損益から費用を控除し、繰越欠損金を補填した額(0円)、投資信託約款に規定される収益調整金(9,194,908,926円)及び分配準備積立金(631,454,342円)より、分配対象額は9,865,271,389円(1万口当たり8,500.84円)であり、うち87,037,649円(1万口当たり75円)を分配金額としております。</p>

<p>(2022年9月27日から2022年10月25日までの分配金計算期間)</p> <p>計算期間末における解約に伴う当期純利益金額分配後の配当等収益から費用を控除した額(39,357,180円)、解約に伴う当期純利益金額分配後の有価証券売買等損益から費用を控除し、繰越欠損金を補填した額(0円)、投資信託約款に規定される収益調整金(9,518,815,604円)及び分配準備積立金(671,570,785円)より、分配対象額は10,229,743,569円(1万口当たり8,696.29円)であり、うち88,225,059円(1万口当たり75円)を分配金額としております。</p>	<p>(2023年3月28日から2023年4月25日までの分配金計算期間)</p> <p>計算期間末における解約に伴う当期純利益金額分配後の配当等収益から費用を控除した額(44,816,300円)、解約に伴う当期純利益金額分配後の有価証券売買等損益から費用を控除し、繰越欠損金を補填した額(0円)、投資信託約款に規定される収益調整金(9,105,476,285円)及び分配準備積立金(620,827,259円)より、分配対象額は9,771,119,844円(1万口当たり8,465.69円)であり、うち86,564,821円(1万口当たり75円)を分配金額としております。</p>
--	--

(金融商品に関する注記)

. 金融商品の状況に関する事項

区 分	前期 自 2022年 4月26日 至 2022年10月25日	当期 自 2022年10月26日 至 2023年 4月25日
1. 金融商品に対する取組方針	当ファンドは、「投資信託及び投資法人に関する法律」(昭和26年法律第198号)第2条第4項に定める証券投資信託であり、有価証券等の金融商品への投資を信託約款に定める「運用の基本方針」に基づき行なっております。	同左
2. 金融商品の内容及びそのリスク	当ファンドが運用する主な金融商品は「重要な会計方針に係る事項に関する注記」の「有価証券の評価基準及び評価方法」に記載の有価証券であります。当該有価証券には、性質に応じてそれぞれ価格変動リスク、流動性リスク、信用リスク等があります。	同左

<p>3. 金融商品に係るリスク管理体制</p>	<p>委託会社のリスク管理体制は、担当運用部が自主管理を行うと同時に、担当運用部とは独立した部門において厳格に実施される体制としています。</p> <p>法令等の遵守状況についてはコンプライアンス部門が、運用リスクの各項目および運用ガイドラインの遵守状況については運用リスク管理部門が、それぞれ適切な運用が行われるよう監視し、担当運用部へのフィードバックおよび所管の委員会への報告・審議を行っています。</p> <p>これらの内容については、社長をはじめとする関係役員に随時報告が行われるとともに、内部監査部門がこれらの業務全般にわたる運営体制の監査を行うことで、より実効性の高いリスク管理体制を構築しております。</p>	<p>同左</p>
--------------------------	---	-----------

・金融商品の時価等に関する事項

区 分	前期 [2022年10月25日現在]	当期 [2023年 4月25日現在]
1. 貸借対照表計上額、時価及びこれらの差額	時価で計上しているため、その差額はありません。	同左
2. 時価の算定方法並びに有価証券及びデリバティブ取引に関する事項	<p>(1)有価証券 （重要な会計方針に係る事項に関する注記）に記載しております。</p> <p>(2)デリバティブ取引 該当事項はありません。</p> <p>(3)有価証券及びデリバティブ取引以外の金融商品 有価証券及びデリバティブ取引以外の金融商品については、短期間で決済され、時価は帳簿価額と近似しているため、当該帳簿価額を時価としております。</p>	<p>(1)有価証券 同左</p> <p>(2)デリバティブ取引 同左</p> <p>(3)有価証券及びデリバティブ取引以外の金融商品 同左</p>
3. 金融商品の時価等に関する事項についての補足説明	金融商品の時価の算定においては一定の前提条件等を採用しているため、異なる前提条件等によった場合、当該価額が異なることもあります。	同左

（有価証券に関する注記）

前期（自 2022年4月26日 至 2022年10月25日）

売買目的有価証券

種 類	最終計算期間の損益に含まれた評価差額
投資信託受益証券	1,231,008,729円
親投資信託受益証券	円
合計	1,231,008,729円

(注)時価の算定方法については、重要な会計方針に係る事項に関する注記「有価証券の評価基準及び評価方法」に記載しております。

当期（自 2022年10月26日 至 2023年4月25日）

売買目的有価証券

種 類	最終計算期間の損益に含まれた評価差額
投資信託受益証券	604,120,409円
親投資信託受益証券	円
合計	604,120,409円

(注)時価の算定方法については、重要な会計方針に係る事項に関する注記「有価証券の評価基準及び評価方法」に記載しております。

(1口当たり情報に関する注記)

前期 [2022年10月25日現在]		当期 [2023年 4月25日現在]	
1口当たり純資産額	1.2311円	1口当たり純資産額	1.2251円
(1万口当たり純資産額)	12,311円)	(1万口当たり純資産額)	12,251円)

(4)【附属明細表】

第1 有価証券明細表

(1)株式

該当事項はありません。

(2)株式以外の有価証券

(単位：円)

種 類	銘 柄	券面総額	評価額	備 考
投資信託 受益証券	Tokio Marine J-REIT Fund JPY Class	818,569.1564	14,058,106,692	
投資信託受益証券 合計		818,569.1564	14,058,106,692	
親投資信託 受益証券	東京海上マネープールマザーファンド	1,000,000.0000	1,003,600	
親投資信託受益証券 合計		1,000,000.0000	1,003,600	
合計		1,818,569.1564	14,059,110,292	

第2 信用取引契約残高明細表

該当事項はありません。

第3 デリバティブ取引及び為替予約取引の契約額等及び時価の状況表

該当事項はありません。

【東京海上J-REIT投信（通貨選択型）円コース（年2回決算型）】

(1)【貸借対照表】

(単位：円)

	第24期 [2022年10月25日現在]	第25期 [2023年 4月25日現在]
資産の部		
流動資産		
コール・ローン	66,174,884	61,889,846
投資信託受益証券	5,481,938,027	5,660,175,258
親投資信託受益証券	1,003,600	1,003,600
未収入金	760,000	-
流動資産合計	5,549,876,511	5,723,068,704
資産合計	5,549,876,511	5,723,068,704
負債の部		
流動負債		
未払金	-	1,599,999
未払収益分配金	2,266,828	2,264,971
未払解約金	791,014	3,365,910
未払受託者報酬	814,314	781,402
未払委託者報酬	19,543,543	18,753,511
未払利息	159	105
その他未払費用	324,633	312,281
流動負債合計	23,740,491	27,078,179
負債合計	23,740,491	27,078,179
純資産の部		
元本等		
元本	1,226,828,127	1,226,971,958
剰余金		
期末剰余金又は期末欠損金（ ）	3,259,307,893	3,431,018,567
（分配準備積立金）	1,207,121,305	1,207,953,153
元本等合計	5,526,136,020	5,695,990,525
純資産合計	5,526,136,020	5,695,990,525
負債純資産合計	5,549,876,511	5,723,068,704

(2)【損益及び剰余金計算書】

(単位：円)

	第24期 自 2022年 4月26日 至 2022年10月25日	第25期 自 2022年10月26日 至 2023年 4月25日
営業収益		
受取配当金	109,467,811	110,500,602
受取利息	329	565
有価証券売買等損益	409,701,531	81,917,265
営業収益合計	300,233,391	192,418,432
営業費用		
支払利息	14,414	16,024
受託者報酬	814,314	781,402
委託者報酬	19,543,543	18,753,511
その他費用	324,633	312,281
営業費用合計	20,696,904	19,863,218
営業利益又は営業損失（ ）	320,930,295	172,555,214
経常利益又は経常損失（ ）	320,930,295	172,555,214
当期純利益又は当期純損失（ ）	320,930,295	172,555,214
一部解約に伴う当期純利益金額の分配額又は一部解約に伴う当期純損失金額の分配額（ ）	1,407,497	12,675,105
期首剰余金又は期首欠損金（ ）	3,828,594,347	3,259,307,893
剰余金増加額又は欠損金減少額	138,746,529	280,070,191
当期一部解約に伴う剰余金増加額又は欠損金減少額	-	-
当期追加信託に伴う剰余金増加額又は欠損金減少額	138,746,529	280,070,191
剰余金減少額又は欠損金増加額	383,428,363	265,974,655
当期一部解約に伴う剰余金減少額又は欠損金増加額	383,428,363	265,974,655
当期追加信託に伴う剰余金減少額又は欠損金増加額	-	-
分配金	1 2,266,828	1 2,264,971
期末剰余金又は期末欠損金（ ）	3,259,307,893	3,431,018,567

(3)【注記表】

(重要な会計方針に係る事項に関する注記)

区 分	第25期 自 2022年10月26日 至 2023年 4月25日
有価証券の評価基準及び評価方法	投資信託受益証券及び親投資信託受益証券 移動平均法に基づき、原則として時価で評価しております。 時価評価にあたっては、投資信託受益証券及び親投資 信託受益証券の基準価額に基づいて評価しております。

(重要な会計上の見積りに関する注記)

第24期 自 2022年 4月26日 至 2022年10月25日	第25期 自 2022年10月26日 至 2023年 4月25日
当計算期間の財務諸表の作成にあたって行った会計上の見積りが、翌計算期間の財務諸表に重要な影響を及ぼすリスクを識別していないため、注記を省略しております。	同左

(貸借対照表に関する注記)

区 分	第24期 [2022年10月25日現在]	第25期 [2023年 4月25日現在]
1. 1 期首元本額	2,423,337,273円	2,266,828,127円
期中追加設定元本額	87,272,726円	183,228,782円
期中一部解約元本額	243,781,872円	185,084,951円
2. 1 計算期間末日における受益権の総数	2,266,828,127口	2,264,971,958口

(損益及び剰余金計算書に関する注記)

第24期 自 2022年 4月26日 至 2022年10月25日	第25期 自 2022年10月26日 至 2023年 4月25日
<p>1 分配金の計算過程</p> <p>計算期間末における解約に伴う当期純利益金額分配後の配当等収益から費用を控除した額(85,910,232円)、解約に伴う当期純利益金額分配後の有価証券売買等損益から費用を控除し、繰越欠損金を補填した額(0円)、投資信託約款に規定される収益調整金(3,482,422,026円)及び分配準備積立金(1,123,477,901円)より、分配対象額は4,691,810,159円(1万口当たり20,697.66円)であり、うち2,266,828円(1万口当たり10円)を分配金額としております。</p>	<p>1 分配金の計算過程</p> <p>計算期間末における解約に伴う当期純利益金額分配後の配当等収益から費用を控除した額(95,839,521円)、解約に伴う当期純利益金額分配後の有価証券売買等損益から費用を控除し、繰越欠損金を補填した額(0円)、投資信託約款に規定される収益調整金(3,574,845,998円)及び分配準備積立金(1,114,378,603円)より、分配対象額は4,785,064,122円(1万口当たり21,126.35円)であり、うち2,264,971円(1万口当たり10円)を分配金額としております。</p>

(金融商品に関する注記)

・金融商品の状況に関する事項

区 分	第24期 自 2022年 4月26日 至 2022年10月25日	第25期 自 2022年10月26日 至 2023年 4月25日
1. 金融商品に対する取組方針	当ファンドは、「投資信託及び投資法人に関する法律」（昭和26年法律第198号）第2条第4項に定める証券投資信託であり、有価証券等の金融商品への投資を信託約款に定める「運用の基本方針」に基づき行なっております。	同左
2. 金融商品の内容及びそのリスク	当ファンドが運用する主な金融商品は「重要な会計方針に係る事項に関する注記」の「有価証券の評価基準及び評価方法」に記載の有価証券であります。当該有価証券には、性質に応じてそれぞれ価格変動リスク、流動性リスク、信用リスク等があります。	同左
3. 金融商品に係るリスク管理体制	委託会社のリスク管理体制は、担当運用部が自主管理を行うと同時に、担当運用部とは独立した部門において厳格に実施される体制としています。 法令等の遵守状況についてはコンプライアンス部門が、運用リスクの各項目および運用ガイドラインの遵守状況については運用リスク管理部門が、それぞれ適切な運用が行われるよう監視し、担当運用部へのフィードバックおよび所管の委員会への報告・審議を行っています。 これらの内容については、社長をはじめとする関係役員に随時報告が行われるとともに、内部監査部門がこれらの業務全般にわたる運営体制の監査を行うことで、より実効性の高いリスク管理体制を構築しております。	同左

・ 金融商品の時価等に関する事項

区 分	第24期 [2022年10月25日現在]	第25期 [2023年 4月25日現在]
1. 貸借対照表計上額、時価及びこれらの差額	時価で計上しているため、その差額はありません。	同左
2. 時価の算定方法並びに有価証券及びデリバティブ取引に関する事項	(1)有価証券 （重要な会計方針に係る事項に関する注記）に記載しております。 (2)デリバティブ取引 該当事項はありません。 (3)有価証券及びデリバティブ取引以外の金融商品 有価証券及びデリバティブ取引以外の金融商品については、短期間で決済され、時価は帳簿価額と近似しているため、当該帳簿価額を時価としております。	(1)有価証券 同左 (2)デリバティブ取引 同左 (3)有価証券及びデリバティブ取引以外の金融商品 同左
3. 金融商品の時価等に関する事項についての補足説明	金融商品の時価の算定においては一定の前提条件等を採用しているため、異なる前提条件等によった場合、当該価額が異なることもあります。	同左

(有価証券に関する注記)

第24期（自 2022年4月26日 至 2022年10月25日）

売買目的有価証券

種 類	当計算期間の損益に含まれた評価差額
投資信託受益証券	405,690,655円
親投資信託受益証券	100円
合計	405,690,555円

(注)時価の算定方法については、重要な会計方針に係る事項に関する注記「有価証券の評価基準及び評価方法」に記載しております。

第25期（自 2022年10月26日 至 2023年4月25日）

売買目的有価証券

種 類	当計算期間の損益に含まれた評価差額
投資信託受益証券	74,208,112円
親投資信託受益証券	円
合計	74,208,112円

(注)時価の算定方法については、重要な会計方針に係る事項に関する注記「有価証券の評価基準及び評価方法」に記載しております。

(1口当たり情報に関する注記)

第24期 [2022年10月25日現在]		第25期 [2023年 4月25日現在]	
1口当たり純資産額 (1万口当たり純資産額)	2.4378円 24,378円)	1口当たり純資産額 (1万口当たり純資産額)	2.5148円 25,148円)

(4)【附属明細表】

第1 有価証券明細表

(1)株式

該当事項はありません。

(2)株式以外の有価証券

(単位：円)

種 類	銘 柄	券面総額	評価額	備 考
投資信託 受益証券	Tokio Marine J-REIT Fund JPY Class	329,578.1564	5,660,175,258	
投資信託受益証券 合計		329,578.1564	5,660,175,258	
親投資信託 受益証券	東京海上マネープールマザーファンド	1,000,000.0000	1,003,600	
親投資信託受益証券 合計		1,000,000.0000	1,003,600	
合計		1,329,578.1564	5,661,178,858	

第2 信用取引契約残高明細表

該当事項はありません。

第3 デリバティブ取引及び為替予約取引の契約額等及び時価の状況表

該当事項はありません。

【東京海上J-REIT投信(通貨選択型)豪ドルコース(毎月分配型)】

(1)【貸借対照表】

(単位:円)

	前期 [2022年10月25日現在]	当期 [2023年 4月25日現在]
資産の部		
流動資産		
コール・ローン	150,025,067	149,908,258
投資信託受益証券	13,109,346,634	12,096,081,104
親投資信託受益証券	1,003,600	1,003,600
未収入金	17,200,000	38,620,001
流動資産合計	13,277,575,301	12,285,612,963
資産合計	13,277,575,301	12,285,612,963
負債の部		
流動負債		
未払金	6,279,999	-
未払収益分配金	75,372,273	72,359,364
未払解約金	23,526,844	24,847,267
未払受託者報酬	299,669	261,835
未払委託者報酬	7,192,060	6,284,047
未払利息	360	256
その他未払費用	52,287	52,287
流動負債合計	112,723,492	103,805,056
負債合計	112,723,492	103,805,056
純資産の部		
元本等		
元本	¹ 13,704,049,687	¹ 13,156,248,119
剰余金		
期末剰余金又は期末欠損金()	² 539,197,878	² 974,440,212
(分配準備積立金)	796,143,979	777,152,864
元本等合計	13,164,851,809	12,181,807,907
純資産合計	13,164,851,809	12,181,807,907
負債純資産合計	13,277,575,301	12,285,612,963

(2)【損益及び剰余金計算書】

(単位：円)

	前期 自 2022年 4月26日 至 2022年10月25日	当期 自 2022年10月26日 至 2023年 4月25日
営業収益		
受取配当金	275,677,133	259,079,581
受取利息	749	719
有価証券売買等損益	817,169,829	235,105,494
営業収益合計	541,491,947	23,974,806
営業費用		
支払利息	30,450	30,128
受託者報酬	1,988,907	1,748,507
委託者報酬	47,733,652	41,964,150
その他費用	329,949	328,146
営業費用合計	50,082,958	44,070,931
営業利益又は営業損失()	591,574,905	20,096,125
経常利益又は経常損失()	591,574,905	20,096,125
当期純利益又は当期純損失()	591,574,905	20,096,125
一部解約に伴う当期純利益金額の分配額又は一部解約に伴う当期純損失金額の分配額()	964,499	9,454,366
期首剰余金又は期首欠損金()	531,712,045	539,197,878
剰余金増加額又は欠損金減少額	6,362,820	45,068,201
当期一部解約に伴う剰余金増加額又は欠損金減少額	3,813,196	44,983,499
当期追加信託に伴う剰余金増加額又は欠損金減少額	2,549,624	84,702
剰余金減少額又は欠損金増加額	24,731,487	9,410,002
当期一部解約に伴う剰余金減少額又は欠損金増加額	24,393,758	1,089,075
当期追加信託に伴う剰余金減少額又は欠損金増加額	337,729	8,320,927
分配金	1,461,930,850	1,441,350,042
期末剰余金又は期末欠損金()	539,197,878	974,440,212

(3) 【注記表】

(重要な会計方針に係る事項に関する注記)

区 分	当期
	自 2022年10月26日 至 2023年 4月25日
有価証券の評価基準及び評価方法	投資信託受益証券及び親投資信託受益証券 移動平均法に基づき、原則として時価で評価しております。 時価評価にあたっては、投資信託受益証券及び親投資 信託受益証券の基準価額に基づいて評価しております。

(重要な会計上の見積りに関する注記)

前期 自 2022年 4月26日 至 2022年10月25日	当期 自 2022年10月26日 至 2023年 4月25日
当特定期間の財務諸表の作成にあたって行った会計上の見積りが、翌特定期間の財務諸表に重要な影響を及ぼすリスクを識別していないため、注記を省略しております。	同左

(貸借対照表に関する注記)

区 分	前期 [2022年10月25日現在]	当期 [2023年 4月25日現在]
	1. 1 期首元本額	14,371,304,661円
期中追加設定元本額	102,637,049円	133,710,031円
期中一部解約元本額	769,892,023円	681,511,599円
2. 1 特定期間末日における受益権の総数	13,704,049,687口	13,156,248,119口
3. 2 元本の欠損	純資産額が元本総額を下回っており、その差額は539,197,878円であります。	純資産額が元本総額を下回っており、その差額は974,440,212円であります。

(損益及び剰余金計算書に関する注記)

前期 自 2022年 4月26日 至 2022年10月25日	当期 自 2022年10月26日 至 2023年 4月25日
1 分配金の計算過程 (2022年4月26日から2022年5月25日までの分配金計算期間) 計算期間末における解約に伴う当期純利益金額分配後の配当等収益から費用を控除した額(38,921,853円)、解約に伴う当期純利益金額分配後の有価証券売買等損益から費用を控除し、繰越欠損金を補填した額(0円)、投資信託約款に規定される収益調整金(8,653,911,301円)及び分配準備積立金(314,467,944円)より、分配対象額は9,007,301,098円(1万口当たり6,294.87円)であり、うち78,699,046円(1万口当たり55円)を分配金額としております。	1 分配金の計算過程 (2022年10月26日から2022年11月25日までの分配金計算期間) 計算期間末における解約に伴う当期純利益金額分配後の配当等収益から費用を控除した額(43,673,984円)、解約に伴う当期純利益金額分配後の有価証券売買等損益から費用を控除し、繰越欠損金を補填した額(0円)、投資信託約款に規定される収益調整金(8,120,306,869円)及び分配準備積立金(788,511,291円)より、分配対象額は8,952,492,144円(1万口当たり6,583.01円)であり、うち74,796,334円(1万口当たり55円)を分配金額としております。

<p>(2022年5月26日から2022年6月27日までの分配金計算期間) 計算期間末における解約に伴う当期純利益金額分配後の配当等収益から費用を控除した額(37,503,220円)、解約に伴う当期純利益金額分配後の有価証券売買等損益から費用を控除し、繰越欠損金を補填した額(0円)、投資信託約款に規定される収益調整金(8,537,361,485円)及び分配準備積立金(307,402,765円)より、分配対象額は8,882,267,470円(1万口当たり6,266.46円)であり、うち77,958,440円(1万口当たり55円)を分配金額としております。</p>	<p>(2022年11月26日から2022年12月26日までの分配金計算期間) 計算期間末における解約に伴う当期純利益金額分配後の配当等収益から費用を控除した額(35,834,842円)、解約に伴う当期純利益金額分配後の有価証券売買等損益から費用を控除し、繰越欠損金を補填した額(0円)、投資信託約款に規定される収益調整金(8,040,459,162円)及び分配準備積立金(785,975,440円)より、分配対象額は8,862,269,444円(1万口当たり6,554.72円)であり、うち74,362,065円(1万口当たり55円)を分配金額としております。</p>
<p>(2022年6月28日から2022年7月25日までの分配金計算期間) 計算期間末における解約に伴う当期純利益金額分配後の配当等収益から費用を控除した額(45,852,059円)、解約に伴う当期純利益金額分配後の有価証券売買等損益から費用を控除し、繰越欠損金を補填した額(194,222,175円)、投資信託約款に規定される収益調整金(8,464,970,646円)及び分配準備積立金(300,838,464円)より、分配対象額は9,005,883,344円(1万口当たり6,381.63円)であり、うち77,616,686円(1万口当たり55円)を分配金額としております。</p>	<p>(2022年12月27日から2023年1月25日までの分配金計算期間) 計算期間末における解約に伴う当期純利益金額分配後の配当等収益から費用を控除した額(42,347,525円)、解約に伴う当期純利益金額分配後の有価証券売買等損益から費用を控除し、繰越欠損金を補填した額(0円)、投資信託約款に規定される収益調整金(7,954,079,341円)及び分配準備積立金(782,548,532円)より、分配対象額は8,778,975,398円(1万口当たり6,531.42円)であり、うち73,926,071円(1万口当たり55円)を分配金額としております。</p>
<p>(2022年7月26日から2022年8月25日までの分配金計算期間) 計算期間末における解約に伴う当期純利益金額分配後の配当等収益から費用を控除した額(38,901,275円)、解約に伴う当期純利益金額分配後の有価証券売買等損益から費用を控除し、繰越欠損金を補填した額(12,721,938円)、投資信託約款に規定される収益調整金(8,323,562,291円)及び分配準備積立金(455,763,304円)より、分配対象額は8,830,948,808円(1万口当たり6,364.34円)であり、うち76,315,986円(1万口当たり55円)を分配金額としております。</p>	<p>(2023年1月26日から2023年2月27日までの分配金計算期間) 計算期間末における解約に伴う当期純利益金額分配後の配当等収益から費用を控除した額(40,498,029円)、解約に伴う当期純利益金額分配後の有価証券売買等損益から費用を控除し、繰越欠損金を補填した額(0円)、投資信託約款に規定される収益調整金(7,831,447,162円)及び分配準備積立金(774,418,567円)より、分配対象額は8,646,363,758円(1万口当たり6,507.26円)であり、うち73,079,652円(1万口当たり55円)を分配金額としております。</p>
<p>(2022年8月26日から2022年9月26日までの分配金計算期間) 計算期間末における解約に伴う当期純利益金額分配後の配当等収益から費用を控除した額(44,066,060円)、解約に伴う当期純利益金額分配後の有価証券売買等損益から費用を控除し、繰越欠損金を補填した額(403,531,471円)、投資信託約款に規定される収益調整金(8,286,094,468円)及び分配準備積立金(428,795,916円)より、分配対象額は9,162,487,915円(1万口当たり6,633.49円)であり、うち75,968,419円(1万口当たり55円)を分配金額としております。</p>	<p>(2023年2月28日から2023年3月27日までの分配金計算期間) 計算期間末における解約に伴う当期純利益金額分配後の配当等収益から費用を控除した額(35,883,811円)、解約に伴う当期純利益金額分配後の有価証券売買等損益から費用を控除し、繰越欠損金を補填した額(0円)、投資信託約款に規定される収益調整金(7,765,644,158円)及び分配準備積立金(778,128,855円)より、分配対象額は8,579,656,824円(1万口当たり6,479.51円)であり、うち72,826,556円(1万口当たり55円)を分配金額としております。</p>

<p>(2022年9月27日から2022年10月25日までの分配金計算期間)</p> <p>計算期間末における解約に伴う当期純利益金額分配後の配当等収益から費用を控除した額(36,987,515円)、解約に伴う当期純利益金額分配後の有価証券売買等損益から費用を控除し、繰越欠損金を補填した額(0円)、投資信託約款に規定される収益調整金(8,222,157,987円)及び分配準備積立金(793,416,588円)より、分配対象額は9,052,562,090円(1万口当たり6,605.75円)であり、うち75,372,273円(1万口当たり55円)を分配金額としております。</p>	<p>(2023年3月28日から2023年4月25日までの分配金計算期間)</p> <p>計算期間末における解約に伴う当期純利益金額分配後の配当等収益から費用を控除した額(41,720,676円)、解約に伴う当期純利益金額分配後の有価証券売買等損益から費用を控除し、繰越欠損金を補填した額(0円)、投資信託約款に規定される収益調整金(7,677,505,063円)及び分配準備積立金(774,900,932円)より、分配対象額は8,494,126,671円(1万口当たり6,456.33円)であり、うち72,359,364円(1万口当たり55円)を分配金額としております。</p>
---	--

(金融商品に関する注記)

. 金融商品の状況に関する事項

区 分	前期 自 2022年 4月26日 至 2022年10月25日	当期 自 2022年10月26日 至 2023年 4月25日
1. 金融商品に対する取組方針	当ファンドは、「投資信託及び投資法人に関する法律」(昭和26年法律第198号)第2条第4項に定める証券投資信託であり、有価証券等の金融商品への投資を信託約款に定める「運用の基本方針」に基づき行なっております。	同左
2. 金融商品の内容及びそのリスク	当ファンドが運用する主な金融商品は「重要な会計方針に係る事項に関する注記」の「有価証券の評価基準及び評価方法」に記載の有価証券であります。当該有価証券には、性質に応じてそれぞれ価格変動リスク、流動性リスク、信用リスク等があります。	同左
3. 金融商品に係るリスク管理体制	委託会社のリスク管理体制は、担当運用部が自主管理を行うと同時に、担当運用部とは独立した部門において厳格に実施される体制としています。 法令等の遵守状況についてはコンプライアンス部門が、運用リスクの各項目および運用ガイドラインの遵守状況については運用リスク管理部門が、それぞれ適切な運用が行われるよう監視し、担当運用部へのフィードバックおよび所管の委員会への報告・審議を行っています。 これらの内容については、社長をはじめとする関係役員に随時報告が行われるとともに、内部監査部門がこれらの業務全般にわたる運営体制の監査を行うことで、より実効性の高いリスク管理体制を構築しております。	同左

・ 金融商品の時価等に関する事項

区 分	前期 [2022年10月25日現在]	当期 [2023年 4月25日現在]
1. 貸借対照表計上額、時価及びこれらの差額	時価で計上しているため、その差額はありません。	同左
2. 時価の算定方法並びに有価証券及びデリバティブ取引に関する事項	(1)有価証券 （重要な会計方針に係る事項に関する注記）に記載しております。 (2)デリバティブ取引 該当事項はありません。 (3)有価証券及びデリバティブ取引以外の金融商品 有価証券及びデリバティブ取引以外の金融商品については、短期間で決済され、時価は帳簿価額と近似しているため、当該帳簿価額を時価としております。	(1)有価証券 同左 (2)デリバティブ取引 同左 (3)有価証券及びデリバティブ取引以外の金融商品 同左
3. 金融商品の時価等に関する事項についての補足説明	金融商品の時価の算定においては一定の前提条件等を採用しているため、異なる前提条件等によった場合、当該価額が異なることもあります。	同左

(有価証券に関する注記)

前期（自 2022年4月26日 至 2022年10月25日）

売買目的有価証券

種 類	最終計算期間の損益に含まれた評価差額
投資信託受益証券	1,430,363,223円
親投資信託受益証券	円
合計	1,430,363,223円

(注)時価の算定方法については、重要な会計方針に係る事項に関する注記「有価証券の評価基準及び評価方法」に記載しております。

当期（自 2022年10月26日 至 2023年4月25日）
 売買目的有価証券

種 類	最終計算期間の損益に含まれた評価差額
投資信託受益証券	946,795,156円
親投資信託受益証券	円
合計	946,795,156円

(注)時価の算定方法については、重要な会計方針に係る事項に関する注記「有価証券の評価基準及び評価方法」に記載しております。

(1口当たり情報に関する注記)

前期 [2022年10月25日現在]		当期 [2023年 4月25日現在]	
1口当たり純資産額 (1万口当たり純資産額)	0.9607円 9,607円)	1口当たり純資産額 (1万口当たり純資産額)	0.9259円 9,259円)

(4)【附属明細表】

第1 有価証券明細表

(1)株式

該当事項はありません。

(2)株式以外の有価証券

(単位：円)

種 類	銘 柄	券面総額	評価額	備 考
投資信託 受益証券	Tokio Marine J-REIT Fund AUD Class	746,118.9924	12,096,081,104	
投資信託受益証券	合計	746,118.9924	12,096,081,104	
親投資信託 受益証券	東京海上マネープールマザーファンド	1,000,000.0000	1,003,600	
親投資信託受益証券	合計	1,000,000.0000	1,003,600	
	合計	1,746,118.9924	12,097,084,704	

第2 信用取引契約残高明細表

該当事項はありません。

第3 デリバティブ取引及び為替予約取引の契約額等及び時価の状況表

該当事項はありません。

【東京海上J-REIT投信（通貨選択型）豪ドルコース（年2回決算型）】

(1)【貸借対照表】

(単位：円)

	第24期 [2022年10月25日現在]	第25期 [2023年 4月25日現在]
資産の部		
流動資産		
コール・ローン	12,447,371	9,047,720
投資信託受益証券	1,021,832,734	833,362,001
親投資信託受益証券	1,003,600	1,003,600
未収入金	-	1,260,001
流動資産合計	1,035,283,705	844,673,322
資産合計	1,035,283,705	844,673,322
負債の部		
流動負債		
未払収益分配金	313,764	256,068
未払解約金	9	1,201,060
未払受託者報酬	152,893	131,161
未払委託者報酬	3,669,433	3,147,871
未払利息	29	15
その他未払費用	61,064	52,373
流動負債合計	4,197,192	4,788,548
負債合計	4,197,192	4,788,548
純資産の部		
元本等		
元本	1,313,764,017	1,256,068,357
剰余金		
期末剰余金又は期末欠損金（ ）	717,322,496	583,816,417
（分配準備積立金）	384,614,096	326,991,028
元本等合計	1,031,086,513	839,884,774
純資産合計	1,031,086,513	839,884,774
負債純資産合計	1,035,283,705	844,673,322

(2) 【損益及び剰余金計算書】

(単位：円)

	第24期 自 2022年 4月26日 至 2022年10月25日	第25期 自 2022年10月26日 至 2023年 4月25日
営業収益		
受取配当金	21,217,617	19,387,703
受取利息	58	168
有価証券売買等損益	63,277,893	16,150,721
営業収益合計	42,060,218	3,237,150
営業費用		
支払利息	2,620	3,335
受託者報酬	152,893	131,161
委託者報酬	3,669,433	3,147,871
その他費用	61,064	52,373
営業費用合計	3,886,010	3,334,740
営業利益又は営業損失（ ）	45,946,228	97,590
経常利益又は経常損失（ ）	45,946,228	97,590
当期純利益又は当期純損失（ ）	45,946,228	97,590
一部解約に伴う当期純利益金額の分配額又は一部解約に伴う当期純損失金額の分配額（ ）	584,202	1,769,884
期首剰余金又は期首欠損金（ ）	795,054,450	717,322,496
剰余金増加額又は欠損金減少額	3,285,099	2,805,927
当期一部解約に伴う剰余金増加額又は欠損金減少額	-	-
当期追加信託に伴う剰余金増加額又は欠損金減少額	3,285,099	2,805,927
剰余金減少額又は欠損金増加額	34,172,859	134,188,464
当期一部解約に伴う剰余金減少額又は欠損金増加額	34,172,859	134,188,464
当期追加信託に伴う剰余金減少額又は欠損金増加額	-	-
分配金	1,313,764	1,256,068
期末剰余金又は期末欠損金（ ）	717,322,496	583,816,417

(3) 【注記表】

(重要な会計方針に係る事項に関する注記)

区 分	第25期 自 2022年10月26日 至 2023年 4月25日
有価証券の評価基準及び評価方法	投資信託受益証券及び親投資信託受益証券 移動平均法に基づき、原則として時価で評価しております。 時価評価にあたっては、投資信託受益証券及び親投資 信託受益証券の基準価額に基づいて評価しております。

(重要な会計上の見積りに関する注記)

第24期 自 2022年 4月26日 至 2022年10月25日	第25期 自 2022年10月26日 至 2023年 4月25日
当計算期間の財務諸表の作成にあたって行った会計上の見積りが、翌計算期間の財務諸表に重要な影響を及ぼすリスクを識別していないため、注記を省略しております。	同左

(貸借対照表に関する注記)

区 分	第24期 [2022年10月25日現在]	第25期 [2023年 4月25日現在]
1. 1 期首元本額	326,508,290円	313,764,017円
期中追加設定元本額	1,344,184円	1,216,374円
期中一部解約元本額	14,088,457円	58,912,034円
2. 1 計算期間末日における受益権の総数	313,764,017口	256,068,357口

(損益及び剰余金計算書に関する注記)

第24期 自 2022年 4月26日 至 2022年10月25日	第25期 自 2022年10月26日 至 2023年 4月25日
<p>1 分配金の計算過程</p> <p>計算期間末における解約に伴う当期純利益金額分配後の配当等収益から費用を控除した額（16,864,066円）、解約に伴う当期純利益金額分配後の有価証券売買等損益から費用を控除し、繰越欠損金を補填した額（0円）、投資信託約款に規定される収益調整金（486,997,852円）及び分配準備積立金（368,063,794円）より、分配対象額は871,925,712円（1万口当たり27,789.20円）であり、うち313,764円（1万口当たり10円）を分配金額としております。</p>	<p>1 分配金の計算過程</p> <p>計算期間末における解約に伴う当期純利益金額分配後の配当等収益から費用を控除した額（14,163,612円）、解約に伴う当期純利益金額分配後の有価証券売買等損益から費用を控除し、繰越欠損金を補填した額（0円）、投資信託約款に規定される収益調整金（398,783,204円）及び分配準備積立金（313,083,484円）より、分配対象額は726,030,300円（1万口当たり28,352.97円）であり、うち256,068円（1万口当たり10円）を分配金額としております。</p>

(金融商品に関する注記)

・金融商品の状況に関する事項

区 分	第24期 自 2022年 4月26日 至 2022年10月25日	第25期 自 2022年10月26日 至 2023年 4月25日
1. 金融商品に対する取組方針	当ファンドは、「投資信託及び投資法人に関する法律」（昭和26年法律第198号）第2条第4項に定める証券投資信託であり、有価証券等の金融商品への投資を信託約款に定める「運用の基本方針」に基づき行なっております。	同左
2. 金融商品の内容及びそのリスク	当ファンドが運用する主な金融商品は「重要な会計方針に係る事項に関する注記」の「有価証券の評価基準及び評価方法」に記載の有価証券であります。当該有価証券には、性質に応じてそれぞれ価格変動リスク、流動性リスク、信用リスク等があります。	同左
3. 金融商品に係るリスク管理体制	委託会社のリスク管理体制は、担当運用部が自主管理を行うと同時に、担当運用部とは独立した部門において厳格に実施される体制としています。 法令等の遵守状況についてはコンプライアンス部門が、運用リスクの各項目および運用ガイドラインの遵守状況については運用リスク管理部門が、それぞれ適切な運用が行われるよう監視し、担当運用部へのフィードバックおよび所管の委員会への報告・審議を行っています。 これらの内容については、社長をはじめとする関係役員に随時報告が行われるとともに、内部監査部門がこれらの業務全般にわたる運営体制の監査を行うことで、より実効性の高いリスク管理体制を構築しております。	同左

・ 金融商品の時価等に関する事項

区 分	第24期 [2022年10月25日現在]	第25期 [2023年 4月25日現在]
1. 貸借対照表計上額、時価及びこれらの差額	時価で計上しているため、その差額はありません。	同左
2. 時価の算定方法並びに有価証券及びデリバティブ取引に関する事項	(1)有価証券 （重要な会計方針に係る事項に関する注記）に記載しております。 (2)デリバティブ取引 該当事項はありません。 (3)有価証券及びデリバティブ取引以外の金融商品 有価証券及びデリバティブ取引以外の金融商品については、短期間で決済され、時価は帳簿価額と近似しているため、当該帳簿価額を時価としております。	(1)有価証券 同左 (2)デリバティブ取引 同左 (3)有価証券及びデリバティブ取引以外の金融商品 同左
3. 金融商品の時価等に関する事項についての補足説明	金融商品の時価の算定においては一定の前提条件等を採用しているため、異なる前提条件等によった場合、当該価額が異なることもあります。	同左

(有価証券に関する注記)

第24期（自 2022年4月26日 至 2022年10月25日）

売買目的有価証券

種 類	当計算期間の損益に含まれた評価差額
投資信託受益証券	63,157,716円
親投資信託受益証券	100円
合計	63,157,616円

(注)時価の算定方法については、重要な会計方針に係る事項に関する注記「有価証券の評価基準及び評価方法」に記載しております。

第25期（自 2022年10月26日 至 2023年4月25日）

売買目的有価証券

種 類	当計算期間の損益に含まれた評価差額
投資信託受益証券	15,543,034円
親投資信託受益証券	円
合計	15,543,034円

(注)時価の算定方法については、重要な会計方針に係る事項に関する注記「有価証券の評価基準及び評価方法」に記載しております。

(1口当たり情報に関する注記)

第24期 [2022年10月25日現在]		第25期 [2023年 4月25日現在]	
1口当たり純資産額 (1万口当たり純資産額)	3.2862円 32,862円)	1口当たり純資産額 (1万口当たり純資産額)	3.2799円 32,799円)

(4)【附属明細表】

第1 有価証券明細表

(1)株式

該当事項はありません。

(2)株式以外の有価証券

(単位：円)

種 類	銘 柄	券面総額	評価額	備 考
投資信託 受益証券	Tokio Marine J-REIT Fund AUD Class	51,404.0218	833,362,001	
投資信託受益証券 合計		51,404.0218	833,362,001	
親投資信託 受益証券	東京海上マネープールマザーファンド	1,000,000.0000	1,003,600	
親投資信託受益証券 合計		1,000,000.0000	1,003,600	
合計		1,051,404.0218	834,365,601	

第2 信用取引契約残高明細表

該当事項はありません。

第3 デリバティブ取引及び為替予約取引の契約額等及び時価の状況表

該当事項はありません。

【東京海上J-REIT投信（通貨選択型）ブラジルリアルコース（毎月分配型）】

(1)【貸借対照表】

(単位：円)

	前期 [2022年10月25日現在]	当期 [2023年 4月25日現在]
資産の部		
流動資産		
コール・ローン	113,873,093	114,475,199
投資信託受益証券	10,737,073,531	9,901,951,478
親投資信託受益証券	3,010,098	3,010,098
未収入金	7,140,000	11,740,000
流動資産合計	10,861,096,722	10,031,176,775
資産合計	10,861,096,722	10,031,176,775
負債の部		
流動負債		
未払収益分配金	59,820,373	57,078,173
未払解約金	5,862,671	1,104,878
未払受託者報酬	235,570	212,537
未払委託者報酬	5,653,712	5,100,904
未払利息	273	195
その他未払費用	52,287	52,287
流動負債合計	71,624,886	63,548,974
負債合計	71,624,886	63,548,974
純資産の部		
元本等		
元本	₁ 19,940,124,370	₁ 19,026,057,953
剰余金		
期末剰余金又は期末欠損金（ ）	₂ 9,150,652,534	₂ 9,058,430,152
（分配準備積立金）	2,511,715,745	2,394,654,852
元本等合計	10,789,471,836	9,967,627,801
純資産合計	10,789,471,836	9,967,627,801
負債純資産合計	10,861,096,722	10,031,176,775

(2)【損益及び剰余金計算書】

(単位：円)

	前期 自 2022年 4月26日 至 2022年10月25日	当期 自 2022年10月26日 至 2023年 4月25日
営業収益		
受取配当金	235,233,651	218,616,694
受取利息	593	664
有価証券売買等損益	300,693,746	188,582,053
営業収益合計	535,927,990	30,035,305
営業費用		
支払利息	24,389	24,843
受託者報酬	1,470,242	1,346,595
委託者報酬	35,285,858	32,318,143
その他費用	329,949	328,146
営業費用合計	37,110,438	34,017,727
営業利益又は営業損失（ ）	498,817,552	3,982,422
経常利益又は経常損失（ ）	498,817,552	3,982,422
当期純利益又は当期純損失（ ）	498,817,552	3,982,422
一部解約に伴う当期純利益金額の分配額又は一部解約に伴う当期純損失金額の分配額（ ）	6,569,394	5,977,380
期首剰余金又は期首欠損金（ ）	9,872,718,632	9,150,652,534
剰余金増加額又は欠損金減少額	694,265,600	548,065,838
当期一部解約に伴う剰余金増加額又は欠損金減少額	694,265,600	548,065,838
当期追加信託に伴う剰余金増加額又は欠損金減少額	-	-
剰余金減少額又は欠損金増加額	96,860,648	98,428,570
当期一部解約に伴う剰余金減少額又は欠損金増加額	-	-
当期追加信託に伴う剰余金減少額又は欠損金増加額	96,860,648	98,428,570
分配金	1,367,587,012	1,347,455,084
期末剰余金又は期末欠損金（ ）	9,150,652,534	9,058,430,152

(3) 【注記表】

(重要な会計方針に係る事項に関する注記)

区 分	当期
	自 2022年10月26日 至 2023年 4月25日
有価証券の評価基準及び評価方法	投資信託受益証券及び親投資信託受益証券 移動平均法に基づき、原則として時価で評価しております。 時価評価にあたっては、投資信託受益証券及び親投資 信託受益証券の基準価額に基づいて評価しております。

(重要な会計上の見積りに関する注記)

前期 自 2022年 4月26日 至 2022年10月25日	当期 自 2022年10月26日 至 2023年 4月25日
当特定期間の財務諸表の作成にあたって行った会計上の見積りが、翌特定期間の財務諸表に重要な影響を及ぼすリスクを識別していないため、注記を省略しております。	同左

(貸借対照表に関する注記)

区 分	前期 [2022年10月25日現在]	当期 [2023年 4月25日現在]
	1. 1 期首元本額	21,177,693,584円
期中追加設定元本額	200,131,257円	197,666,274円
期中一部解約元本額	1,437,700,471円	1,111,732,691円
2. 1 特定期間末日における受益権の総数	19,940,124,370口	19,026,057,953口
3. 2 元本の欠損	純資産額が元本総額を下回っており、その差額は9,150,652,534円です。	純資産額が元本総額を下回っており、その差額は9,058,430,152円です。

(損益及び剰余金計算書に関する注記)

前期 自 2022年 4月26日 至 2022年10月25日	当期 自 2022年10月26日 至 2023年 4月25日
<p>1 分配金の計算過程 (2022年4月26日から2022年5月25日までの分配金計算期間)</p> <p>計算期間末における解約に伴う当期純利益金額分配後の配当等収益から費用を控除した額(34,407,182円)、解約に伴う当期純利益金額分配後の有価証券売買等損益から費用を控除し、繰越欠損金を補填した額(0円)、投資信託約款に規定される収益調整金(9,120,559,366円)及び分配準備積立金(2,702,421,768円)より、分配対象額は11,857,388,316円(1万口当たり5,657.56円)であり、うち62,875,300円(1万口当たり30円)を分配金額としております。</p>	<p>1 分配金の計算過程 (2022年10月26日から2022年11月25日までの分配金計算期間)</p> <p>計算期間末における解約に伴う当期純利益金額分配後の配当等収益から費用を控除した額(31,027,734円)、解約に伴う当期純利益金額分配後の有価証券売買等損益から費用を控除し、繰越欠損金を補填した額(0円)、投資信託約款に規定される収益調整金(8,475,504,568円)及び分配準備積立金(2,474,572,165円)より、分配対象額は10,981,104,467円(1万口当たり5,583.01円)であり、うち59,006,198円(1万口当たり30円)を分配金額としております。</p>

<p>(2022年5月26日から2022年6月27日までの分配金計算期間)</p> <p>計算期間末における解約に伴う当期純利益金額分配後の配当等収益から費用を控除した額(33,001,788円)、解約に伴う当期純利益金額分配後の有価証券売買等損益から費用を控除し、繰越欠損金を補填した額(0円)、投資信託約款に規定される収益調整金(8,974,389,394円)及び分配準備積立金(2,653,086,699円)より、分配対象額は11,660,477,881円(1万口当たり5,643.75円)であり、うち61,982,434円(1万口当たり30円)を分配金額としております。</p>	<p>(2022年11月26日から2022年12月26日までの分配金計算期間)</p> <p>計算期間末における解約に伴う当期純利益金額分配後の配当等収益から費用を控除した額(30,927,597円)、解約に伴う当期純利益金額分配後の有価証券売買等損益から費用を控除し、繰越欠損金を補填した額(0円)、投資信託約款に規定される収益調整金(8,369,425,800円)及び分配準備積立金(2,446,942,461円)より、分配対象額は10,847,295,858円(1万口当たり5,569.06円)であり、うち58,433,171円(1万口当たり30円)を分配金額としております。</p>
<p>(2022年6月28日から2022年7月25日までの分配金計算期間)</p> <p>計算期間末における解約に伴う当期純利益金額分配後の配当等収益から費用を控除した額(38,556,056円)、解約に伴う当期純利益金額分配後の有価証券売買等損益から費用を控除し、繰越欠損金を補填した額(0円)、投資信託約款に規定される収益調整金(8,901,851,309円)及び分配準備積立金(2,623,471,589円)より、分配対象額は11,563,878,954円(1万口当たり5,632.64円)であり、うち61,590,232円(1万口当たり30円)を分配金額としております。</p>	<p>(2022年12月27日から2023年1月25日までの分配金計算期間)</p> <p>計算期間末における解約に伴う当期純利益金額分配後の配当等収益から費用を控除した額(31,061,040円)、解約に伴う当期純利益金額分配後の有価証券売買等損益から費用を控除し、繰越欠損金を補填した額(0円)、投資信託約款に規定される収益調整金(8,272,956,881円)及び分配準備積立金(2,424,519,111円)より、分配対象額は10,728,537,032円(1万口当たり5,555.29円)であり、うち57,936,757円(1万口当たり30円)を分配金額としております。</p>
<p>(2022年7月26日から2022年8月25日までの分配金計算期間)</p> <p>計算期間末における解約に伴う当期純利益金額分配後の配当等収益から費用を控除した額(38,711,015円)、解約に伴う当期純利益金額分配後の有価証券売買等損益から費用を控除し、繰越欠損金を補填した額(0円)、投資信託約款に規定される収益調整金(8,846,538,786円)及び分配準備積立金(2,576,612,541円)より、分配対象額は11,461,862,342円(1万口当たり5,621.75円)であり、うち61,165,196円(1万口当たり30円)を分配金額としております。</p>	<p>(2023年1月26日から2023年2月27日までの分配金計算期間)</p> <p>計算期間末における解約に伴う当期純利益金額分配後の配当等収益から費用を控除した額(35,744,641円)、解約に伴う当期純利益金額分配後の有価証券売買等損益から費用を控除し、繰越欠損金を補填した額(0円)、投資信託約款に規定される収益調整金(8,206,243,991円)及び分配準備積立金(2,410,792,544円)より、分配対象額は10,652,781,176円(1万口当たり5,543.97円)であり、うち57,645,019円(1万口当たり30円)を分配金額としております。</p>
<p>(2022年8月26日から2022年9月26日までの分配金計算期間)</p> <p>計算期間末における解約に伴う当期純利益金額分配後の配当等収益から費用を控除した額(37,885,464円)、解約に伴う当期純利益金額分配後の有価証券売買等損益から費用を控除し、繰越欠損金を補填した額(0円)、投資信託約款に規定される収益調整金(8,683,158,613円)及び分配準備積立金(2,529,450,891円)より、分配対象額は11,250,494,968円(1万口当たり5,610.88円)であり、うち60,153,477円(1万口当たり30円)を分配金額としております。</p>	<p>(2023年2月28日から2023年3月27日までの分配金計算期間)</p> <p>計算期間末における解約に伴う当期純利益金額分配後の配当等収益から費用を控除した額(30,749,631円)、解約に伴う当期純利益金額分配後の有価証券売買等損益から費用を控除し、繰越欠損金を補填した額(0円)、投資信託約款に規定される収益調整金(8,140,239,218円)及び分配準備積立金(2,401,919,627円)より、分配対象額は10,572,908,476円(1万口当たり5,530.15円)であり、うち57,355,766円(1万口当たり30円)を分配金額としております。</p>

<p>(2022年9月27日から2022年10月25日までの分配金計算期間)</p> <p>計算期間末における解約に伴う当期純利益金額分配後の配当等収益から費用を控除した額(31,934,383円)、解約に伴う当期純利益金額分配後の有価証券売買等損益から費用を控除し、繰越欠損金を補填した額(0円)、投資信託約款に規定される収益調整金(8,618,915,559円)及び分配準備積立金(2,509,691,548円)より、分配対象額は11,160,541,490円(1万口当たり5,597.01円)であり、うち59,820,373円(1万口当たり30円)を分配金額としております。</p>	<p>(2023年3月28日から2023年4月25日までの分配金計算期間)</p> <p>計算期間末における解約に伴う当期純利益金額分配後の配当等収益から費用を控除した額(35,337,567円)、解約に伴う当期純利益金額分配後の有価証券売買等損益から費用を控除し、繰越欠損金を補填した額(0円)、投資信託約款に規定される収益調整金(8,076,947,298円)及び分配準備積立金(2,387,856,371円)より、分配対象額は10,500,141,236円(1万口当たり5,518.80円)であり、うち57,078,173円(1万口当たり30円)を分配金額としております。</p>
--	---

(金融商品に関する注記)

. 金融商品の状況に関する事項

区 分	前期 自 2022年 4月26日 至 2022年10月25日	当期 自 2022年10月26日 至 2023年 4月25日
1. 金融商品に対する取組方針	当ファンドは、「投資信託及び投資法人に関する法律」(昭和26年法律第198号)第2条第4項に定める証券投資信託であり、有価証券等の金融商品への投資を信託約款に定める「運用の基本方針」に基づき行なっております。	同左
2. 金融商品の内容及びそのリスク	当ファンドが運用する主な金融商品は「重要な会計方針に係る事項に関する注記」の「有価証券の評価基準及び評価方法」に記載の有価証券であります。当該有価証券には、性質に応じてそれぞれ価格変動リスク、流動性リスク、信用リスク等があります。	同左
3. 金融商品に係るリスク管理体制	委託会社のリスク管理体制は、担当運用部が自主管理を行うと同時に、担当運用部とは独立した部門において厳格に実施される体制としています。 法令等の遵守状況についてはコンプライアンス部門が、運用リスクの各項目および運用ガイドラインの遵守状況については運用リスク管理部門が、それぞれ適切な運用が行われるよう監視し、担当運用部へのフィードバックおよび所管の委員会への報告・審議を行っています。 これらの内容については、社長をはじめとする関係役員に随時報告が行われるとともに、内部監査部門がこれらの業務全般にわたる運営体制の監査を行うことで、より実効性の高いリスク管理体制を構築しております。	同左

・ 金融商品の時価等に関する事項

区 分	前期 [2022年10月25日現在]	当期 [2023年 4月25日現在]
1. 貸借対照表計上額、時価及びこれらの差額	時価で計上しているため、その差額はありません。	同左
2. 時価の算定方法並びに有価証券及びデリバティブ取引に関する事項	(1)有価証券 （重要な会計方針に係る事項に関する注記）に記載しております。 (2)デリバティブ取引 該当事項はありません。 (3)有価証券及びデリバティブ取引以外の金融商品 有価証券及びデリバティブ取引以外の金融商品については、短期間で決済され、時価は帳簿価額と近似しているため、当該帳簿価額を時価としております。	(1)有価証券 同左 (2)デリバティブ取引 同左 (3)有価証券及びデリバティブ取引以外の金融商品 同左
3. 金融商品の時価等に関する事項についての補足説明	金融商品の時価の算定においては一定の前提条件等を採用しているため、異なる前提条件等によった場合、当該価額が異なることもあります。	同左

(有価証券に関する注記)

前期（自 2022年4月26日 至 2022年10月25日）

売買目的有価証券

種 類	最終計算期間の損益に含まれた評価差額
投資信託受益証券	495,584,965円
親投資信託受益証券	円
合計	495,584,965円

(注)時価の算定方法については、重要な会計方針に係る事項に関する注記「有価証券の評価基準及び評価方法」に記載しております。

当期（自 2022年10月26日 至 2023年4月25日）

売買目的有価証券

種 類	最終計算期間の損益に含まれた評価差額
投資信託受益証券	1,222,775,476円
親投資信託受益証券	円
合計	1,222,775,476円

(注)時価の算定方法については、重要な会計方針に係る事項に関する注記「有価証券の評価基準及び評価方法」に記載しております。

(1口当たり情報に関する注記)

前期 [2022年10月25日現在]		当期 [2023年 4月25日現在]	
1口当たり純資産額 (1万口当たり純資産額)	0.5411円 5,411円)	1口当たり純資産額 (1万口当たり純資産額)	0.5239円 5,239円)

(4)【附属明細表】

第1 有価証券明細表

(1)株式

該当事項はありません。

(2)株式以外の有価証券

(単位：円)

種 類	銘 柄	券面総額	評価額	備 考
投資信託 受益証券	Tokio Marine J-REIT Fund BRL Class	1,686,586.8640	9,901,951,478	
投資信託受益証券	合計	1,686,586.8640	9,901,951,478	
親投資信託 受益証券	東京海上マネープールマザーファンド	2,999,301.0000	3,010,098	
親投資信託受益証券	合計	2,999,301.0000	3,010,098	
	合計	4,685,887.8640	9,904,961,576	

第2 信用取引契約残高明細表

該当事項はありません。

第3 デリバティブ取引及び為替予約取引の契約額等及び時価の状況表

該当事項はありません。

【東京海上J-REIT投信（通貨選択型）ブラジルリアルコース（年2回決算型）】

(1)【貸借対照表】

(単位：円)

	第24期 [2022年10月25日現在]	第25期 [2023年 4月25日現在]
資産の部		
流動資産		
コール・ローン	14,160,580	14,796,814
投資信託受益証券	1,111,283,475	1,064,585,709
親投資信託受益証券	1,003,600	1,003,600
未収入金	-	2,300,000
流動資産合計	1,126,447,655	1,082,686,123
資産合計	1,126,447,655	1,082,686,123
負債の部		
流動負債		
未払収益分配金	379,674	363,040
未払解約金	1,241,668	2,988,428
未払受託者報酬	154,502	142,545
未払委託者報酬	3,707,934	3,421,173
未払利息	34	25
その他未払費用	61,715	56,932
流動負債合計	5,545,527	6,972,143
負債合計	5,545,527	6,972,143
純資産の部		
元本等		
元本	1,379,674,526	1,363,040,973
剰余金		
期末剰余金又は期末欠損金（ ）	741,227,602	712,673,007
（分配準備積立金）	433,598,233	429,993,688
元本等合計	1,120,902,128	1,075,713,980
純資産合計	1,120,902,128	1,075,713,980
負債純資産合計	1,126,447,655	1,082,686,123

(2)【損益及び剰余金計算書】

(単位：円)

	第24期 自 2022年 4月26日 至 2022年10月25日	第25期 自 2022年10月26日 至 2023年 4月25日
営業収益		
受取配当金	24,656,843	23,159,300
受取利息	52	76
有価証券売買等損益	36,355,434	16,467,766
営業収益合計	61,012,329	6,691,610
営業費用		
支払利息	3,038	2,766
受託者報酬	154,502	142,545
委託者報酬	3,707,934	3,421,173
その他費用	61,715	56,932
営業費用合計	3,927,189	3,623,416
営業利益又は営業損失()	57,085,140	3,068,194
経常利益又は経常損失()	57,085,140	3,068,194
当期純利益又は当期純損失()	57,085,140	3,068,194
一部解約に伴う当期純利益金額の分配額又は一部解約に伴う当期純損失金額の分配額()	1,886,184	1,505,727
期首剰余金又は期首欠損金()	739,978,562	741,227,602
剰余金増加額又は欠損金減少額	28,519,375	5,684,569
当期一部解約に伴う剰余金増加額又は欠損金減少額	-	-
当期追加信託に伴う剰余金増加額又は欠損金減少額	28,519,375	5,684,569
剰余金減少額又は欠損金増加額	82,089,617	38,450,045
当期一部解約に伴う剰余金減少額又は欠損金増加額	82,089,617	38,450,045
当期追加信託に伴う剰余金減少額又は欠損金増加額	-	-
分配金	1,379,674	1,363,040
期末剰余金又は期末欠損金()	741,227,602	712,673,007

(3) 【注記表】

(重要な会計方針に係る事項に関する注記)

区 分	第25期 自 2022年10月26日 至 2023年 4月25日
有価証券の評価基準及び評価方法	投資信託受益証券及び親投資信託受益証券 移動平均法に基づき、原則として時価で評価しております。 時価評価にあたっては、投資信託受益証券及び親投資 信託受益証券の基準価額に基づいて評価しております。

(重要な会計上の見積りに関する注記)

第24期 自 2022年 4月26日 至 2022年10月25日	第25期 自 2022年10月26日 至 2023年 4月25日
当計算期間の財務諸表の作成にあたって行った会計上の見積りが、翌計算期間の財務諸表に重要な影響を及ぼすリスクを識別していないため、注記を省略しております。	同左

(貸借対照表に関する注記)

区 分	第24期 [2022年10月25日現在]	第25期 [2023年 4月25日現在]
1. 1 期首元本額	408,141,602円	379,674,526円
期中追加設定元本額	17,137,068円	3,148,093円
期中一部解約元本額	45,604,144円	19,781,646円
2. 1 計算期間末日における受益権の総数	379,674,526口	363,040,973口

(損益及び剰余金計算書に関する注記)

第24期 自 2022年 4月26日 至 2022年10月25日	第25期 自 2022年10月26日 至 2023年 4月25日
<p>1 分配金の計算過程</p> <p>計算期間末における解約に伴う当期純利益金額分配後の配当等収益から費用を控除した額（21,800,619円）、解約に伴う当期純利益金額分配後の有価証券売買等損益から費用を控除し、繰越欠損金を補填した額（0円）、投資信託約款に規定される収益調整金（798,114,100円）及び分配準備積立金（412,177,288円）より、分配対象額は1,232,092,007円（1万口当たり32,451.25円）であり、うち379,674円（1万口当たり10円）を分配金額としております。</p>	<p>1 分配金の計算過程</p> <p>計算期間末における解約に伴う当期純利益金額分配後の配当等収益から費用を控除した額（19,100,201円）、解約に伴う当期純利益金額分配後の有価証券売買等損益から費用を控除し、繰越欠損金を補填した額（0円）、投資信託約款に規定される収益調整金（766,725,892円）及び分配準備積立金（411,256,527円）より、分配対象額は1,197,082,620円（1万口当たり32,973.74円）であり、うち363,040円（1万口当たり10円）を分配金額としております。</p>

(金融商品に関する注記)

・金融商品の状況に関する事項

区 分	第24期 自 2022年 4月26日 至 2022年10月25日	第25期 自 2022年10月26日 至 2023年 4月25日
1. 金融商品に対する取組方針	当ファンドは、「投資信託及び投資法人に関する法律」（昭和26年法律第198号）第2条第4項に定める証券投資信託であり、有価証券等の金融商品への投資を信託約款に定める「運用の基本方針」に基づき行なっております。	同左
2. 金融商品の内容及びそのリスク	当ファンドが運用する主な金融商品は「重要な会計方針に係る事項に関する注記」の「有価証券の評価基準及び評価方法」に記載の有価証券であります。当該有価証券には、性質に応じてそれぞれ価格変動リスク、流動性リスク、信用リスク等があります。	同左
3. 金融商品に係るリスク管理体制	委託会社のリスク管理体制は、担当運用部が自主管理を行うと同時に、担当運用部とは独立した部門において厳格に実施される体制としています。 法令等の遵守状況についてはコンプライアンス部門が、運用リスクの各項目および運用ガイドラインの遵守状況については運用リスク管理部門が、それぞれ適切な運用が行われるよう監視し、担当運用部へのフィードバックおよび所管の委員会への報告・審議を行っています。 これらの内容については、社長をはじめとする関係役員に随時報告が行われるとともに、内部監査部門がこれらの業務全般にわたる運営体制の監査を行うことで、より実効性の高いリスク管理体制を構築しております。	同左

・金融商品の時価等に関する事項

区 分	第24期 [2022年10月25日現在]	第25期 [2023年 4月25日現在]
1. 貸借対照表計上額、時価及びこれらの差額	時価で計上しているため、その差額はありません。	同左
2. 時価の算定方法並びに有価証券及びデリバティブ取引に関する事項	(1)有価証券 （重要な会計方針に係る事項に関する注記）に記載しております。 (2)デリバティブ取引 該当事項はありません。 (3)有価証券及びデリバティブ取引以外の金融商品 有価証券及びデリバティブ取引以外の金融商品については、短期間で決済され、時価は帳簿価額と近似しているため、当該帳簿価額を時価としております。	(1)有価証券 同左 (2)デリバティブ取引 同左 (3)有価証券及びデリバティブ取引以外の金融商品 同左
3. 金融商品の時価等に関する事項についての補足説明	金融商品の時価の算定においては一定の前提条件等を採用しているため、異なる前提条件等によった場合、当該価額が異なることもあります。	同左

（有価証券に関する注記）

第24期（自 2022年4月26日 至 2022年10月25日）

売買目的有価証券

種 類	当計算期間の損益に含まれた評価差額
投資信託受益証券	35,895,687円
親投資信託受益証券	100円
合計	35,895,787円

(注)時価の算定方法については、重要な会計方針に係る事項に関する注記「有価証券の評価基準及び評価方法」に記載しております。

第25期（自 2022年10月26日 至 2023年4月25日）

売買目的有価証券

種 類	当計算期間の損益に含まれた評価差額
投資信託受益証券	14,317,781円
親投資信託受益証券	円
合計	14,317,781円

(注)時価の算定方法については、重要な会計方針に係る事項に関する注記「有価証券の評価基準及び評価方法」に記載しております。

(1口当たり情報に関する注記)

第24期 [2022年10月25日現在]		第25期 [2023年 4月25日現在]	
1口当たり純資産額 (1万口当たり純資産額)	2.9523円 29,523円)	1口当たり純資産額 (1万口当たり純資産額)	2.9631円 29,631円)

(4)【附属明細表】

第1 有価証券明細表

(1)株式

該当事項はありません。

(2)株式以外の有価証券

(単位：円)

種 類	銘 柄	券面総額	評価額	備 考
投資信託 受益証券	Tokio Marine J-REIT Fund BRL Class	181,329.5367	1,064,585,709	
投資信託受益証券 合計		181,329.5367	1,064,585,709	
親投資信託 受益証券	東京海上マネープールマザーファンド	1,000,000.0000	1,003,600	
親投資信託受益証券 合計		1,000,000.0000	1,003,600	
合計		1,181,329.5367	1,065,589,309	

第2 信用取引契約残高明細表

該当事項はありません。

第3 デリバティブ取引及び為替予約取引の契約額等及び時価の状況表

該当事項はありません。

【東京海上J-REIT投信（通貨選択型）インドネシアルピアコース（毎月分配型）】

(1)【貸借対照表】

（単位：円）

	前期 [2022年10月25日現在]	当期 [2023年 4月25日現在]
資産の部		
流動資産		
コール・ローン	76,965,107	60,492,392
投資信託受益証券	3,979,100,715	3,496,778,981
親投資信託受益証券	1,003,600	1,003,600
未収入金	4,700,000	-
流動資産合計	4,061,769,422	3,558,274,973
資産合計	4,061,769,422	3,558,274,973
負債の部		
流動負債		
未払収益分配金	32,793,444	30,555,160
未払解約金	17,658,185	-
未払受託者報酬	92,298	76,038
未払委託者報酬	2,215,189	1,824,932
未払利息	185	103
その他未払費用	36,902	30,404
流動負債合計	52,796,203	32,486,637
負債合計	52,796,203	32,486,637
純資産の部		
元本等		
元本	1,327,344,413	1,305,516,078
剰余金		
期末剰余金又は期末欠損金（ ）	729,628,806	470,272,258
（分配準備積立金）	400,174,419	375,942,429
元本等合計	4,008,973,219	3,525,788,336
純資産合計	4,008,973,219	3,525,788,336
負債純資産合計	4,061,769,422	3,558,274,973

(2)【損益及び剰余金計算書】

(単位：円)

	前期 自 2022年 4月26日 至 2022年10月25日	当期 自 2022年10月26日 至 2023年 4月25日
営業収益		
受取配当金	151,955,109	144,874,474
受取利息	318	291
有価証券売買等損益	16,608,156	171,801,717
営業収益合計	168,563,583	26,926,952
営業費用		
支払利息	14,938	12,477
受託者報酬	573,049	501,117
委託者報酬	13,753,261	12,026,905
その他費用	229,134	200,354
営業費用合計	14,570,382	12,740,853
営業利益又は営業損失（ ）	153,993,201	39,667,805
経常利益又は経常損失（ ）	153,993,201	39,667,805
当期純利益又は当期純損失（ ）	153,993,201	39,667,805
一部解約に伴う当期純利益金額の分配額又は一部解約に伴う当期純損失金額の分配額（ ）	2,539,993	4,325,952
期首剰余金又は期首欠損金（ ）	765,152,990	729,628,806
剰余金増加額又は欠損金減少額	68,795,753	12,279,779
当期一部解約に伴う剰余金増加額又は欠損金減少額	-	-
当期追加信託に伴う剰余金増加額又は欠損金減少額	68,795,753	12,279,779
剰余金減少額又は欠損金増加額	62,800,658	37,742,427
当期一部解約に伴う剰余金減少額又は欠損金増加額	62,800,658	37,742,427
当期追加信託に伴う剰余金減少額又は欠損金増加額	-	-
分配金	1 198,052,473	1 189,900,143
期末剰余金又は期末欠損金（ ）	729,628,806	470,272,258

(3) 【注記表】

(重要な会計方針に係る事項に関する注記)

区 分	当期 自 2022年10月26日 至 2023年 4月25日
有価証券の評価基準及び評価方法	投資信託受益証券及び親投資信託受益証券 移動平均法に基づき、原則として時価で評価しております。 時価評価にあたっては、投資信託受益証券及び親投資 信託受益証券の基準価額に基づいて評価しております。

(重要な会計上の見積りに関する注記)

前期 自 2022年 4月26日 至 2022年10月25日	当期 自 2022年10月26日 至 2023年 4月25日
当特定期間の財務諸表の作成にあたって行った会計上の見積りが、翌特定期間の財務諸表に重要な影響を及ぼすリスクを識別していないため、注記を省略しております。	同左

(貸借対照表に関する注記)

区 分	前期 [2022年10月25日現在]	当期 [2023年 4月25日現在]
1. 1 期首元本額	3,225,232,056円	3,279,344,413円
期中追加設定元本額	279,939,902円	84,840,044円
期中一部解約元本額	225,827,545円	308,668,379円
2. 1 特定期間末日における受益権の総数	3,279,344,413口	3,055,516,078口

(損益及び剰余金計算書に関する注記)

前期 自 2022年 4月26日 至 2022年10月25日	当期 自 2022年10月26日 至 2023年 4月25日
1 分配金の計算過程 (2022年4月26日から2022年5月25日までの分配金計算期間) 計算期間末における解約に伴う当期純利益金額分配後の配当等収益から費用を控除した額 (22,625,782円)、解約に伴う当期純利益金額分配後の有価証券売買等損益から費用を控除し、繰越欠損金を補填した額(0円)、投資信託約款に規定される収益調整金(2,975,602,802円)及び分配準備積立金(244,151,919円)より、分配対象額は3,242,380,503円(1万口当たり10,067.49円)であり、うち32,206,397円(1万口当たり100円)を分配金額としております。	1 分配金の計算過程 (2022年10月26日から2022年11月25日までの分配金計算期間) 計算期間末における解約に伴う当期純利益金額分配後の配当等収益から費用を控除した額 (22,460,760円)、解約に伴う当期純利益金額分配後の有価証券売買等損益から費用を控除し、繰越欠損金を補填した額(0円)、投資信託約款に規定される収益調整金(2,994,433,108円)及び分配準備積立金(396,252,010円)より、分配対象額は3,413,145,878円(1万口当たり10,461.28円)であり、うち32,626,420円(1万口当たり100円)を分配金額としております。

<p>(2022年5月26日から2022年6月27日までの分配金計算期間) 計算期間末における解約に伴う当期純利益金額分配後の配当等収益から費用を控除した額(23,880,601円)、解約に伴う当期純利益金額分配後の有価証券売買等損益から費用を控除し、繰越欠損金を補填した額(0円)、投資信託約款に規定される収益調整金(3,037,173,106円)及び分配準備積立金(240,588,517円)より、分配対象額は3,301,642,224円(1万口当たり10,042.09円)であり、うち32,878,010円(1万口当たり100円)を分配金額としております。</p>	<p>(2022年11月26日から2022年12月26日までの分配金計算期間) 計算期間末における解約に伴う当期純利益金額分配後の配当等収益から費用を控除した額(22,382,160円)、解約に伴う当期純利益金額分配後の有価証券売買等損益から費用を控除し、繰越欠損金を補填した額(0円)、投資信託約款に規定される収益調整金(2,963,678,945円)及び分配準備積立金(392,389,866円)より、分配対象額は3,378,450,971円(1万口当たり10,430.88円)であり、うち32,388,905円(1万口当たり100円)を分配金額としております。</p>
<p>(2022年6月28日から2022年7月25日までの分配金計算期間) 計算期間末における解約に伴う当期純利益金額分配後の配当等収益から費用を控除した額(25,042,293円)、解約に伴う当期純利益金額分配後の有価証券売買等損益から費用を控除し、繰越欠損金を補填した額(0円)、投資信託約款に規定される収益調整金(3,039,227,632円)及び分配準備積立金(238,791,258円)より、分配対象額は3,303,061,183円(1万口当たり10,018.30円)であり、うち32,970,233円(1万口当たり100円)を分配金額としております。</p>	<p>(2022年12月27日から2023年1月25日までの分配金計算期間) 計算期間末における解約に伴う当期純利益金額分配後の配当等収益から費用を控除した額(23,746,079円)、解約に伴う当期純利益金額分配後の有価証券売買等損益から費用を控除し、繰越欠損金を補填した額(0円)、投資信託約款に規定される収益調整金(2,925,979,965円)及び分配準備積立金(388,186,487円)より、分配対象額は3,337,912,531円(1万口当たり10,405.46円)であり、うち32,078,382円(1万口当たり100円)を分配金額としております。</p>
<p>(2022年7月26日から2022年8月25日までの分配金計算期間) 計算期間末における解約に伴う当期純利益金額分配後の配当等収益から費用を控除した額(24,704,062円)、解約に伴う当期純利益金額分配後の有価証券売買等損益から費用を控除し、繰越欠損金を補填した額(0円)、投資信託約款に規定される収益調整金(3,111,490,308円)及び分配準備積立金(228,302,876円)より、分配対象額は3,364,497,246円(1万口当たり9,992.05円)であり、うち33,671,708円(1万口当たり100円)を分配金額としております。</p>	<p>(2023年1月26日から2023年2月27日までの分配金計算期間) 計算期間末における解約に伴う当期純利益金額分配後の配当等収益から費用を控除した額(23,003,829円)、解約に伴う当期純利益金額分配後の有価証券売買等損益から費用を控除し、繰越欠損金を補填した額(0円)、投資信託約款に規定される収益調整金(2,834,167,623円)及び分配準備積立金(380,634,717円)より、分配対象額は3,237,806,169円(1万口当たり10,380.23円)であり、うち31,191,981円(1万口当たり100円)を分配金額としております。</p>
<p>(2022年8月26日から2022年9月26日までの分配金計算期間) 計算期間末における解約に伴う当期純利益金額分配後の配当等収益から費用を控除した額(25,351,479円)、解約に伴う当期純利益金額分配後の有価証券売買等損益から費用を控除し、繰越欠損金を補填した額(185,724,935円)、投資信託約款に規定される収益調整金(3,091,085,039円)及び分配準備積立金(226,061,094円)より、分配対象額は3,528,222,547円(1万口当たり10,521.73円)であり、うち33,532,681円(1万口当たり100円)を分配金額としております。</p>	<p>(2023年2月28日から2023年3月27日までの分配金計算期間) 計算期間末における解約に伴う当期純利益金額分配後の配当等収益から費用を控除した額(21,491,095円)、解約に伴う当期純利益金額分配後の有価証券売買等損益から費用を控除し、繰越欠損金を補填した額(0円)、投資信託約款に規定される収益調整金(2,813,938,310円)及び分配準備積立金(379,113,275円)より、分配対象額は3,214,542,680円(1万口当たり10,349.68円)であり、うち31,059,295円(1万口当たり100円)を分配金額としております。</p>

<p>(2022年9月27日から2022年10月25日までの分配金計算期間)</p> <p>計算期間末における解約に伴う当期純利益金額分配後の配当等収益から費用を控除した額(22,698,040円)、解約に伴う当期純利益金額分配後の有価証券売買等損益から費用を控除し、繰越欠損金を補填した額(0円)、投資信託約款に規定される収益調整金(3,017,580,988円)及び分配準備積立金(400,431,789円)より、分配対象額は3,440,710,817円(1万口当たり10,492.06円)であり、うち32,793,444円(1万口当たり100円)を分配金額としております。</p>	<p>(2023年3月28日から2023年4月25日までの分配金計算期間)</p> <p>計算期間末における解約に伴う当期純利益金額分配後の配当等収益から費用を控除した額(22,768,247円)、解約に伴う当期純利益金額分配後の有価証券売買等損益から費用を控除し、繰越欠損金を補填した額(0円)、投資信託約款に規定される収益調整金(2,757,378,545円)及び分配準備積立金(374,562,794円)より、分配対象額は3,154,709,586円(1万口当たり10,324.62円)であり、うち30,555,160円(1万口当たり100円)を分配金額としております。</p>
---	--

(金融商品に関する注記)

. 金融商品の状況に関する事項

区 分	前期 自 2022年 4月26日 至 2022年10月25日	当期 自 2022年10月26日 至 2023年 4月25日
1. 金融商品に対する取組方針	当ファンドは、「投資信託及び投資法人に関する法律」(昭和26年法律第198号)第2条第4項に定める証券投資信託であり、有価証券等の金融商品への投資を信託約款に定める「運用の基本方針」に基づき行なっております。	同左
2. 金融商品の内容及びそのリスク	当ファンドが運用する主な金融商品は「重要な会計方針に係る事項に関する注記」の「有価証券の評価基準及び評価方法」に記載の有価証券であります。当該有価証券には、性質に応じてそれぞれ価格変動リスク、流動性リスク、信用リスク等があります。	同左
3. 金融商品に係るリスク管理体制	委託会社のリスク管理体制は、担当運用部が自主管理を行うと同時に、担当運用部とは独立した部門において厳格に実施される体制としています。 法令等の遵守状況についてはコンプライアンス部門が、運用リスクの各項目および運用ガイドラインの遵守状況については運用リスク管理部門が、それぞれ適切な運用が行われるよう監視し、担当運用部へのフィードバックおよび所管の委員会への報告・審議を行っています。 これらの内容については、社長をはじめとする関係役員に随時報告が行われるとともに、内部監査部門がこれらの業務全般にわたる運営体制の監査を行うことで、より実効性の高いリスク管理体制を構築しております。	同左

・ 金融商品の時価等に関する事項

区 分	前期 [2022年10月25日現在]	当期 [2023年 4月25日現在]
1. 貸借対照表計上額、時価及びこれらの差額	時価で計上しているため、その差額はありません。	同左
2. 時価の算定方法並びに有価証券及びデリバティブ取引に関する事項	(1)有価証券 （重要な会計方針に係る事項に関する注記）に記載しております。 (2)デリバティブ取引 該当事項はありません。 (3)有価証券及びデリバティブ取引以外の金融商品 有価証券及びデリバティブ取引以外の金融商品については、短期間で決済され、時価は帳簿価額と近似しているため、当該帳簿価額を時価としております。	(1)有価証券 同左 (2)デリバティブ取引 同左 (3)有価証券及びデリバティブ取引以外の金融商品 同左
3. 金融商品の時価等に関する事項についての補足説明	金融商品の時価の算定においては一定の前提条件等を採用しているため、異なる前提条件等によった場合、当該価額が異なることもあります。	同左

(有価証券に関する注記)

前期（自 2022年4月26日 至 2022年10月25日）

売買目的有価証券

種 類	最終計算期間の損益に含まれた評価差額
投資信託受益証券	384,095,363円
親投資信託受益証券	円
合計	384,095,363円

(注)時価の算定方法については、重要な会計方針に係る事項に関する注記「有価証券の評価基準及び評価方法」に記載しております。

当期（自 2022年10月26日 至 2023年4月25日）

売買目的有価証券

種 類	最終計算期間の損益に含まれた評価差額
投資信託受益証券	320,332,037円
親投資信託受益証券	円
合計	320,332,037円

(注)時価の算定方法については、重要な会計方針に係る事項に関する注記「有価証券の評価基準及び評価方法」に記載しております。

(1口当たり情報に関する注記)

前期 [2022年10月25日現在]		当期 [2023年 4月25日現在]	
1口当たり純資産額	1.2225円	1口当たり純資産額	1.1539円
(1万口当たり純資産額)	12,225円)	(1万口当たり純資産額)	11,539円)

(4)【附属明細表】

第1 有価証券明細表

(1)株式

該当事項はありません。

(2)株式以外の有価証券

(単位：円)

種 類	銘 柄	券面総額	評価額	備 考
投資信託 受益証券	Tokio Marine J-REIT Fund IDR Class	265,955.2009	3,496,778,981	
投資信託受益証券 合計		265,955.2009	3,496,778,981	
親投資信託 受益証券	東京海上マネープールマザーファンド	1,000,000.0000	1,003,600	
親投資信託受益証券 合計		1,000,000.0000	1,003,600	
合計		1,265,955.2009	3,497,782,581	

第2 信用取引契約残高明細表

該当事項はありません。

第3 デリバティブ取引及び為替予約取引の契約額等及び時価の状況表

該当事項はありません。

【東京海上J-REIT投信（通貨選択型）インドネシアルピアコース（年2回決算型）】

(1)【貸借対照表】

(単位：円)

	第24期 [2022年10月25日現在]	第25期 [2023年 4月25日現在]
資産の部		
流動資産		
コール・ローン	5,510,577	6,248,205
投資信託受益証券	395,453,755	320,498,902
親投資信託受益証券	1,003,600	1,003,600
流動資産合計	401,967,932	327,750,707
資産合計	401,967,932	327,750,707
負債の部		
流動負債		
未払収益分配金	94,632	77,538
未払解約金	16	-
未払受託者報酬	56,106	49,166
未払委託者報酬	1,346,595	1,180,051
未払利息	13	10
その他未払費用	22,354	19,571
流動負債合計	1,519,716	1,326,336
負債合計	1,519,716	1,326,336
純資産の部		
元本等		
元本	1,94,632,051	1,77,538,780
剰余金		
期末剰余金又は期末欠損金（ ）	305,816,165	248,885,591
（分配準備積立金）	119,296,488	108,375,860
元本等合計	400,448,216	326,424,371
純資産合計	400,448,216	326,424,371
負債純資産合計	401,967,932	327,750,707

(2)【損益及び剰余金計算書】

(単位：円)

	第24期 自 2022年 4月26日 至 2022年10月25日	第25期 自 2022年10月26日 至 2023年 4月25日
営業収益		
受取配当金	14,658,012	14,106,988
受取利息	24	35
有価証券売買等損益	1,152,703	19,254,852
営業収益合計	13,505,333	5,147,829
営業費用		
支払利息	1,701	1,559
受託者報酬	56,106	49,166
委託者報酬	1,346,595	1,180,051
その他費用	22,354	19,571
営業費用合計	1,426,756	1,250,347
営業利益又は営業損失()	12,078,577	6,398,176
経常利益又は経常損失()	12,078,577	6,398,176
当期純利益又は当期純損失()	12,078,577	6,398,176
一部解約に伴う当期純利益金額の分配額又は一部解約に伴う当期純損失金額の分配額()	271,029	4,713,862
期首剰余金又は期首欠損金()	341,184,322	305,816,165
剰余金増加額又は欠損金減少額	17,062,254	2,171,363
当期一部解約に伴う剰余金増加額又は欠損金減少額	-	-
当期追加信託に伴う剰余金増加額又は欠損金減少額	17,062,254	2,171,363
剰余金減少額又は欠損金増加額	64,143,327	57,340,085
当期一部解約に伴う剰余金減少額又は欠損金増加額	64,143,327	57,340,085
当期追加信託に伴う剰余金減少額又は欠損金増加額	-	-
分配金	1,94,632	1,77,538
期末剰余金又は期末欠損金()	305,816,165	248,885,591

(3)【注記表】

(重要な会計方針に係る事項に関する注記)

区 分	第25期 自 2022年10月26日 至 2023年 4月25日
有価証券の評価基準及び評価方法	投資信託受益証券及び親投資信託受益証券 移動平均法に基づき、原則として時価で評価しております。 時価評価にあたっては、投資信託受益証券及び親投資 信託受益証券の基準価額に基づいて評価しております。

(重要な会計上の見積りに関する注記)

第24期 自 2022年 4月26日 至 2022年10月25日	第25期 自 2022年10月26日 至 2023年 4月25日
当計算期間の財務諸表の作成にあたって行った会計上の見積りが、翌計算期間の財務諸表に重要な影響を及ぼすリスクを識別していないため、注記を省略しております。	同左

(貸借対照表に関する注記)

区 分	第24期 [2022年10月25日現在]	第25期 [2023年 4月25日現在]
1. 1 期首元本額	110,665,261円	94,632,051円
期中追加設定元本額	4,843,860円	708,607円
期中一部解約元本額	20,877,070円	17,801,878円
2. 1 計算期間末日における受益権の総数	94,632,051口	77,538,780口

(損益及び剰余金計算書に関する注記)

第24期 自 2022年 4月26日 至 2022年10月25日	第25期 自 2022年10月26日 至 2023年 4月25日
<p>1 分配金の計算過程</p> <p>計算期間末における解約に伴う当期純利益金額分配後の配当等収益から費用を控除した額（12,717,059円）、解約に伴う当期純利益金額分配後の有価証券売買等損益から費用を控除し、繰越欠損金を補填した額（0円）、投資信託約款に規定される収益調整金（244,317,442円）及び分配準備積立金（106,674,061円）より、分配対象額は363,708,562円（1万口当たり38,433.96円）であり、うち94,632円（1万口当たり10円）を分配金額としております。</p>	<p>1 分配金の計算過程</p> <p>計算期間末における解約に伴う当期純利益金額分配後の配当等収益から費用を控除した額（11,307,042円）、解約に伴う当期純利益金額分配後の有価証券売買等損益から費用を控除し、繰越欠損金を補填した額（0円）、投資信託約款に規定される収益調整金（201,002,615円）及び分配準備積立金（97,146,356円）より、分配対象額は309,456,013円（1万口当たり39,909.81円）であり、うち77,538円（1万口当たり10円）を分配金額としております。</p>

(金融商品に関する注記)

・金融商品の状況に関する事項

区 分	第24期 自 2022年 4月26日 至 2022年10月25日	第25期 自 2022年10月26日 至 2023年 4月25日
1. 金融商品に対する取組方針	当ファンドは、「投資信託及び投資法人に関する法律」（昭和26年法律第198号）第2条第4項に定める証券投資信託であり、有価証券等の金融商品への投資を信託約款に定める「運用の基本方針」に基づき行なっております。	同左
2. 金融商品の内容及びそのリスク	当ファンドが運用する主な金融商品は「重要な会計方針に係る事項に関する注記」の「有価証券の評価基準及び評価方法」に記載の有価証券であります。当該有価証券には、性質に応じてそれぞれ価格変動リスク、流動性リスク、信用リスク等があります。	同左
3. 金融商品に係るリスク管理体制	委託会社のリスク管理体制は、担当運用部が自主管理を行うと同時に、担当運用部とは独立した部門において厳格に実施される体制としています。 法令等の遵守状況についてはコンプライアンス部門が、運用リスクの各項目および運用ガイドラインの遵守状況については運用リスク管理部門が、それぞれ適切な運用が行われるよう監視し、担当運用部へのフィードバックおよび所管の委員会への報告・審議を行っています。 これらの内容については、社長をはじめとする関係役員に随時報告が行われるとともに、内部監査部門がこれらの業務全般にわたる運営体制の監査を行うことで、より実効性の高いリスク管理体制を構築しております。	同左

・ 金融商品の時価等に関する事項

区 分	第24期 [2022年10月25日現在]	第25期 [2023年 4月25日現在]
1. 貸借対照表計上額、時価及びこれらの差額	時価で計上しているため、その差額はありません。	同左
2. 時価の算定方法並びに有価証券及びデリバティブ取引に関する事項	(1)有価証券 （重要な会計方針に係る事項に関する注記）に記載しております。 (2)デリバティブ取引 該当事項はありません。 (3)有価証券及びデリバティブ取引以外の金融商品 有価証券及びデリバティブ取引以外の金融商品については、短期間で決済され、時価は帳簿価額と近似しているため、当該帳簿価額を時価としております。	(1)有価証券 同左 (2)デリバティブ取引 同左 (3)有価証券及びデリバティブ取引以外の金融商品 同左
3. 金融商品の時価等に関する事項についての補足説明	金融商品の時価の算定においては一定の前提条件等を採用しているため、異なる前提条件等によった場合、当該価額が異なることもあります。	同左

(有価証券に関する注記)

第24期（自 2022年4月26日 至 2022年10月25日）

売買目的有価証券

種 類	当計算期間の損益に含まれた評価差額
投資信託受益証券	498,042円
親投資信託受益証券	100円
合計	497,942円

(注)時価の算定方法については、重要な会計方針に係る事項に関する注記「有価証券の評価基準及び評価方法」に記載しております。

第25期（自 2022年10月26日 至 2023年4月25日）

売買目的有価証券

種 類	当計算期間の損益に含まれた評価差額
投資信託受益証券	12,615,439円
親投資信託受益証券	円
合計	12,615,439円

(注)時価の算定方法については、重要な会計方針に係る事項に関する注記「有価証券の評価基準及び評価方法」に記載しております。

(1口当たり情報に関する注記)

第24期 [2022年10月25日現在]		第25期 [2023年 4月25日現在]	
1口当たり純資産額 (1万口当たり純資産額)	4.2316円 42,316円)	1口当たり純資産額 (1万口当たり純資産額)	4.2098円 42,098円)

(4)【附属明細表】

第1 有価証券明細表

(1)株式

該当事項はありません。

(2)株式以外の有価証券

(単位：円)

種 類	銘 柄	券面総額	評価額	備 考
投資信託 受益証券	Tokio Marine J-REIT Fund IDR Class	24,376.2475	320,498,902	
投資信託受益証券 合計		24,376.2475	320,498,902	
親投資信託 受益証券	東京海上マネープールマザーファンド	1,000,000.0000	1,003,600	
親投資信託受益証券 合計		1,000,000.0000	1,003,600	
合計		1,024,376.2475	321,502,502	

第2 信用取引契約残高明細表

該当事項はありません。

第3 デリバティブ取引及び為替予約取引の契約額等及び時価の状況表

該当事項はありません。

【東京海上J-REIT投信（通貨選択型）米ドルコース（毎月分配型）】

(1) 【貸借対照表】

（単位：円）

	前期 [2022年10月25日現在]	当期 [2023年 4月25日現在]
資産の部		
流動資産		
コール・ローン	74,466,594	80,530,976
投資信託受益証券	6,308,420,211	5,453,494,332
親投資信託受益証券	10,005	10,005
未収入金	-	2,970,000
流動資産合計	6,382,896,810	5,537,005,313
資産合計	6,382,896,810	5,537,005,313
負債の部		
流動負債		
未払金	43,599,999	-
未払収益分配金	34,618,024	33,064,390
未払解約金	7,651,211	9,678,586
未払受託者報酬	140,733	117,471
未払委託者報酬	3,377,607	2,819,282
未払利息	179	137
その他未払費用	52,287	46,975
流動負債合計	89,440,040	45,726,841
負債合計	89,440,040	45,726,841
純資産の部		
元本等		
元本	1,384,447,155	1,367,321,146
剰余金		
期末剰余金又は期末欠損金（ ）	2,447,009,615	1,817,457,326
（分配準備積立金）	1,944,231,408	1,819,955,944
元本等合計	6,293,456,770	5,491,278,472
純資産合計	6,293,456,770	5,491,278,472
負債純資産合計	6,382,896,810	5,537,005,313

(2)【損益及び剰余金計算書】

(単位：円)

	前期 自 2022年 4月26日 至 2022年10月25日	当期 自 2022年10月26日 至 2023年 4月25日
営業収益		
受取配当金	106,285,321	165,050,977
受取利息	333	357
有価証券売買等損益	610,734,772	490,005,848
営業収益合計	717,020,426	324,954,514
営業費用		
支払利息	14,409	16,410
受託者報酬	867,833	782,327
委託者報酬	20,828,021	18,775,789
その他費用	329,940	307,796
営業費用合計	22,040,203	19,882,322
営業利益又は営業損失()	694,980,223	344,836,836
経常利益又は経常損失()	694,980,223	344,836,836
当期純利益又は当期純損失()	694,980,223	344,836,836
一部解約に伴う当期純利益金額の分配額又は一部解約に伴う当期純損失金額の分配額()	11,790,942	643,788
期首剰余金又は期首欠損金()	2,046,324,603	2,447,009,615
剰余金増加額又は欠損金減少額	33,208,497	50,978,449
当期一部解約に伴う剰余金増加額又は欠損金減少額	-	-
当期追加信託に伴う剰余金増加額又は欠損金減少額	33,208,497	50,978,449
剰余金減少額又は欠損金増加額	162,638,481	133,910,962
当期一部解約に伴う剰余金減少額又は欠損金増加額	162,638,481	133,910,962
当期追加信託に伴う剰余金減少額又は欠損金増加額	-	-
分配金	1 153,074,285	1 202,426,728
期末剰余金又は期末欠損金()	2,447,009,615	1,817,457,326

(3) 【注記表】

(重要な会計方針に係る事項に関する注記)

区 分	当期 自 2022年10月26日 至 2023年 4月25日
有価証券の評価基準及び評価方法	投資信託受益証券及び親投資信託受益証券 移動平均法に基づき、原則として時価で評価しております。 時価評価にあたっては、投資信託受益証券及び親投資 信託受益証券の基準価額に基づいて評価しております。

(重要な会計上の見積りに関する注記)

前期 自 2022年 4月26日 至 2022年10月25日	当期 自 2022年10月26日 至 2023年 4月25日
当特定期間の財務諸表の作成にあたって行った会計上の見積りが、翌特定期間の財務諸表に重要な影響を及ぼすリスクを識別していないため、注記を省略しております。	同左

(貸借対照表に関する注記)

区 分	前期 [2022年10月25日現在]	当期 [2023年 4月25日現在]
1. 1 期首元本額	4,089,167,532円	3,846,447,155円
期中追加設定元本額	57,180,348円	91,722,473円
期中一部解約元本額	299,900,725円	264,348,482円
2. 1 特定期間末日における受益権の総数	3,846,447,155口	3,673,821,146口

(損益及び剰余金計算書に関する注記)

前期 自 2022年 4月26日 至 2022年10月25日	当期 自 2022年10月26日 至 2023年 4月25日
<p>1 分配金の計算過程 (2022年4月26日から2022年5月25日までの分配金計算期間) 計算期間末における解約に伴う当期純利益金額分配後の配当等収益から費用を控除した額 (14,812,350円)、解約に伴う当期純利益金額分配後の有価証券売買等損益から費用を控除し、繰越欠損金を補填した額(0円)、投資信託約款に規定される収益調整金(1,258,883,002円)及び分配準備積立金(1,141,827,670円)より、分配対象額は2,415,523,022円(1万口当たり5,923.04円)であり、うち24,469,022円(1万口当たり60円)を分配金額としております。</p>	<p>1 分配金の計算過程 (2022年10月26日から2022年11月25日までの分配金計算期間) 計算期間末における解約に伴う当期純利益金額分配後の配当等収益から費用を控除した額 (24,452,221円)、解約に伴う当期純利益金額分配後の有価証券売買等損益から費用を控除し、繰越欠損金を補填した額(0円)、投資信託約款に規定される収益調整金(1,187,502,853円)及び分配準備積立金(1,926,195,676円)より、分配対象額は3,138,150,750円(1万口当たり8,165.59円)であり、うち34,588,241円(1万口当たり90円)を分配金額としております。</p>

<p>(2022年5月26日から2022年6月27日までの分配金計算期間) 計算期間末における解約に伴う当期純利益金額分配後の配当等収益から費用を控除した額(17,465,992円)、解約に伴う当期純利益金額分配後の有価証券売買等損益から費用を控除し、繰越欠損金を補填した額(65,280,433円)、投資信託約款に規定される収益調整金(1,217,136,141円)及び分配準備積立金(1,106,265,375円)より、分配対象額は2,406,147,941円(1万口当たり6,073.01円)であり、うち23,772,098円(1万口当たり60円)を分配金額としております。</p>	<p>(2022年11月26日から2022年12月26日までの分配金計算期間) 計算期間末における解約に伴う当期純利益金額分配後の配当等収益から費用を控除した額(24,327,436円)、解約に伴う当期純利益金額分配後の有価証券売買等損益から費用を控除し、繰越欠損金を補填した額(0円)、投資信託約款に規定される収益調整金(1,177,349,147円)及び分配準備積立金(1,893,162,367円)より、分配対象額は3,094,838,950円(1万口当たり8,140.37円)であり、うち34,216,482円(1万口当たり90円)を分配金額としております。</p>
<p>(2022年6月28日から2022年7月25日までの分配金計算期間) 計算期間末における解約に伴う当期純利益金額分配後の配当等収益から費用を控除した額(17,451,452円)、解約に伴う当期純利益金額分配後の有価証券売買等損益から費用を控除し、繰越欠損金を補填した額(377,362,791円)、投資信託約款に規定される収益調整金(1,200,395,969円)及び分配準備積立金(1,160,999,637円)より、分配対象額は2,756,209,849円(1万口当たり7,018.84円)であり、うち23,561,136円(1万口当たり60円)を分配金額としております。</p>	<p>(2022年12月27日から2023年1月25日までの分配金計算期間) 計算期間末における解約に伴う当期純利益金額分配後の配当等収益から費用を控除した額(24,573,211円)、解約に伴う当期純利益金額分配後の有価証券売買等損益から費用を控除し、繰越欠損金を補填した額(0円)、投資信託約款に規定される収益調整金(1,165,649,747円)及び分配準備積立金(1,884,399,823円)より、分配対象額は3,074,622,781円(1万口当たり8,115.48円)であり、うち34,097,247円(1万口当たり90円)を分配金額としております。</p>
<p>(2022年7月26日から2022年8月25日までの分配金計算期間) 計算期間末における解約に伴う当期純利益金額分配後の配当等収益から費用を控除した額(13,930,285円)、解約に伴う当期純利益金額分配後の有価証券売買等損益から費用を控除し、繰越欠損金を補填した額(742,993円)、投資信託約款に規定される収益調整金(1,202,087,278円)及び分配準備積立金(1,512,591,891円)より、分配対象額は2,729,352,447円(1万口当たり6,997.11円)であり、うち23,404,105円(1万口当たり60円)を分配金額としております。</p>	<p>(2023年1月26日から2023年2月27日までの分配金計算期間) 計算期間末における解約に伴う当期純利益金額分配後の配当等収益から費用を控除した額(26,631,279円)、解約に伴う当期純利益金額分配後の有価証券売買等損益から費用を控除し、繰越欠損金を補填した額(0円)、投資信託約款に規定される収益調整金(1,130,915,265円)及び分配準備積立金(1,837,360,446円)より、分配対象額は2,994,906,990円(1万口当たり8,098.61円)であり、うち33,282,353円(1万口当たり90円)を分配金額としております。</p>
<p>(2022年8月26日から2022年9月26日までの分配金計算期間) 計算期間末における解約に伴う当期純利益金額分配後の配当等収益から費用を控除した額(17,165,540円)、解約に伴う当期純利益金額分配後の有価証券売買等損益から費用を控除し、繰越欠損金を補填した額(478,167,633円)、投資信託約款に規定される収益調整金(1,196,077,983円)及び分配準備積立金(1,492,174,122円)より、分配対象額は3,183,585,278円(1万口当たり8,215.72円)であり、うち23,249,900円(1万口当たり60円)を分配金額としております。</p>	<p>(2023年2月28日から2023年3月27日までの分配金計算期間) 計算期間末における解約に伴う当期純利益金額分配後の配当等収益から費用を控除した額(23,916,999円)、解約に伴う当期純利益金額分配後の有価証券売買等損益から費用を控除し、繰越欠損金を補填した額(0円)、投資信託約款に規定される収益調整金(1,123,920,914円)及び分配準備積立金(1,828,505,963円)より、分配対象額は2,976,343,876円(1万口当たり8,073.73円)であり、うち33,178,015円(1万口当たり90円)を分配金額としております。</p>

<p>(2022年9月27日から2022年10月25日までの分配金計算期間)</p> <p>計算期間末における解約に伴う当期純利益金額分配後の配当等収益から費用を控除した額(13,571,994円)、解約に伴う当期純利益金額分配後の有価証券売買等損益から費用を控除し、繰越欠損金を補填した額(0円)、投資信託約款に規定される収益調整金(1,191,208,897円)及び分配準備積立金(1,946,045,202円)より、分配対象額は3,150,826,093円(1万口当たり8,191.51円)であり、うち34,618,024円(1万口当たり90円)を分配金額としております。</p>	<p>(2023年3月28日から2023年4月25日までの分配金計算期間)</p> <p>計算期間末における解約に伴う当期純利益金額分配後の配当等収益から費用を控除した額(26,496,091円)、解約に伴う当期純利益金額分配後の有価証券売買等損益から費用を控除し、繰越欠損金を補填した額(0円)、投資信託約款に規定される収益調整金(1,113,998,776円)及び分配準備積立金(1,819,176,601円)より、分配対象額は2,959,671,468円(1万口当たり8,056.10円)であり、うち33,064,390円(1万口当たり90円)を分配金額としております。</p>
---	--

(金融商品に関する注記)

・金融商品の状況に関する事項

区 分	前期 自 2022年 4月26日 至 2022年10月25日	当期 自 2022年10月26日 至 2023年 4月25日
1. 金融商品に対する取組方針	当ファンドは、「投資信託及び投資法人に関する法律」(昭和26年法律第198号)第2条第4項に定める証券投資信託であり、有価証券等の金融商品への投資を信託約款に定める「運用の基本方針」に基づき行なっております。	同左
2. 金融商品の内容及びそのリスク	当ファンドが運用する主な金融商品は「重要な会計方針に係る事項に関する注記」の「有価証券の評価基準及び評価方法」に記載の有価証券であります。当該有価証券には、性質に応じてそれぞれ価格変動リスク、流動性リスク、信用リスク等があります。	同左
3. 金融商品に係るリスク管理体制	委託会社のリスク管理体制は、担当運用部が自主管理を行うと同時に、担当運用部とは独立した部門において厳格に実施される体制としています。 法令等の遵守状況についてはコンプライアンス部門が、運用リスクの各項目および運用ガイドラインの遵守状況については運用リスク管理部門が、それぞれ適切な運用が行われるよう監視し、担当運用部へのフィードバックおよび所管の委員会への報告・審議を行っています。 これらの内容については、社長をはじめとする関係役員に随時報告が行われるとともに、内部監査部門がこれらの業務全般にわたる運営体制の監査を行うことで、より実効性の高いリスク管理体制を構築しております。	同左

・金融商品の時価等に関する事項

区 分	前期 [2022年10月25日現在]	当期 [2023年 4月25日現在]
1. 貸借対照表計上額、時価及びこれらの差額	時価で計上しているため、その差額はありません。	同左
2. 時価の算定方法並びに有価証券及びデリバティブ取引に関する事項	(1)有価証券 （重要な会計方針に係る事項に関する注記）に記載しております。 (2)デリバティブ取引 該当事項はありません。 (3)有価証券及びデリバティブ取引以外の金融商品 有価証券及びデリバティブ取引以外の金融商品については、短期間で決済され、時価は帳簿価額と近似しているため、当該帳簿価額を時価としております。	(1)有価証券 同左 (2)デリバティブ取引 同左 (3)有価証券及びデリバティブ取引以外の金融商品 同左
3. 金融商品の時価等に関する事項についての補足説明	金融商品の時価の算定においては一定の前提条件等を採用しているため、異なる前提条件等によった場合、当該価額が異なることもあります。	同左

(有価証券に関する注記)

前期（自 2022年4月26日 至 2022年10月25日）

売買目的有価証券

種 類	最終計算期間の損益に含まれた評価差額
投資信託受益証券	328,748,617円
親投資信託受益証券	円
合計	328,748,617円

(注)時価の算定方法については、重要な会計方針に係る事項に関する注記「有価証券の評価基準及び評価方法」に記載しております。

当期（自 2022年10月26日 至 2023年4月25日）

売買目的有価証券

種 類	最終計算期間の損益に含まれた評価差額
投資信託受益証券	409,512,187円
親投資信託受益証券	円
合計	409,512,187円

(注)時価の算定方法については、重要な会計方針に係る事項に関する注記「有価証券の評価基準及び評価方法」に記載しております。

(1口当たり情報に関する注記)

前期 [2022年10月25日現在]		当期 [2023年 4月25日現在]	
1口当たり純資産額	1.6362円	1口当たり純資産額	1.4947円
(1万口当たり純資産額)	16,362円)	(1万口当たり純資産額)	14,947円)

(4)【附属明細表】

第1 有価証券明細表

(1)株式

該当事項はありません。

(2)株式以外の有価証券

(単位：円)

種 類	銘 柄	券面総額	評価額	備 考
投資信託 受益証券	Tokio Marine J-REIT Fund USD Class	350,955.2952	5,453,494,332	
投資信託受益証券 合計		350,955.2952	5,453,494,332	
親投資信託 受益証券	東京海上マネープールマザーファンド	9,970.0000	10,005	
親投資信託受益証券 合計		9,970.0000	10,005	
合計		360,925.2952	5,453,504,337	

第2 信用取引契約残高明細表

該当事項はありません。

第3 デリバティブ取引及び為替予約取引の契約額等及び時価の状況表

該当事項はありません。

【東京海上J-REIT投信（通貨選択型）米ドルコース（年2回決算型）】

(1)【貸借対照表】

(単位：円)

	第17期 [2022年10月25日現在]	第18期 [2023年 4月25日現在]
資産の部		
流動資産		
コール・ローン	92,106,248	66,682,103
投資信託受益証券	4,009,030,467	3,276,077,815
親投資信託受益証券	10,005	10,005
未収入金	830,000	28,210,000
流動資産合計	4,101,976,720	3,370,979,923
資産合計	4,101,976,720	3,370,979,923
負債の部		
流動負債		
未払収益分配金	1,780,438	1,539,600
未払解約金	44,813,788	48,743,253
未払受託者報酬	566,108	493,262
未払委託者報酬	13,586,460	11,838,248
未払利息	221	114
その他未払費用	226,349	197,210
流動負債合計	60,973,364	62,811,687
負債合計	60,973,364	62,811,687
純資産の部		
元本等		
元本	1,178,438,779	1,153,600,919
剰余金		
期末剰余金又は期末欠損金（ ）	2,260,564,577	1,768,567,317
（分配準備積立金）	1,551,159,387	1,392,483,763
元本等合計	4,041,003,356	3,308,168,236
純資産合計	4,041,003,356	3,308,168,236
負債純資産合計	4,101,976,720	3,370,979,923

(2)【損益及び剰余金計算書】

(単位：円)

	第17期 自 2022年 4月26日 至 2022年10月25日	第18期 自 2022年10月26日 至 2023年 4月25日
営業収益		
受取配当金	69,516,828	104,040,810
受取利息	305	368
有価証券売買等損益	397,935,085	321,822,630
営業収益合計	467,452,218	217,781,452
営業費用		
支払利息	10,650	12,997
受託者報酬	566,108	493,262
委託者報酬	13,586,460	11,838,248
その他費用	226,349	197,210
営業費用合計	14,389,567	12,541,717
営業利益又は営業損失（ ）	453,062,651	230,323,169
経常利益又は経常損失（ ）	453,062,651	230,323,169
当期純利益又は当期純損失（ ）	453,062,651	230,323,169
一部解約に伴う当期純利益金額の分配額又は一部解約に伴う当期純損失金額の分配額（ ）	43,242,604	46,494,266
期首剰余金又は期首欠損金（ ）	2,042,729,398	2,260,564,577
剰余金増加額又は欠損金減少額	97,989,520	51,821,229
当期一部解約に伴う剰余金増加額又は欠損金減少額	-	-
当期追加信託に伴う剰余金増加額又は欠損金減少額	97,989,520	51,821,229
剰余金減少額又は欠損金増加額	288,193,950	358,449,986
当期一部解約に伴う剰余金減少額又は欠損金増加額	288,193,950	358,449,986
当期追加信託に伴う剰余金減少額又は欠損金増加額	-	-
分配金	1,178,438	1,539,600
期末剰余金又は期末欠損金（ ）	2,260,564,577	1,768,567,317

(3)【注記表】

(重要な会計方針に係る事項に関する注記)

区 分	第18期 自 2022年10月26日 至 2023年 4月25日
有価証券の評価基準及び評価方法	投資信託受益証券及び親投資信託受益証券 移動平均法に基づき、原則として時価で評価しております。 時価評価にあたっては、投資信託受益証券及び親投資 信託受益証券の基準価額に基づいて評価しております。

(重要な会計上の見積りに関する注記)

第17期 自 2022年 4月26日 至 2022年10月25日	第18期 自 2022年10月26日 至 2023年 4月25日
当計算期間の財務諸表の作成にあたって行った会計上の見積りが、翌計算期間の財務諸表に重要な影響を及ぼすリスクを識別していないため、注記を省略しております。	同左

(貸借対照表に関する注記)

区 分	第17期 [2022年10月25日現在]	第18期 [2023年 4月25日現在]
1. 1 期首元本額	1,979,436,446円	1,780,438,779円
期中追加設定元本額	80,948,637円	42,896,443円
期中一部解約元本額	279,946,304円	283,734,303円
2. 1 計算期間末日における受益権の総数	1,780,438,779口	1,539,600,919口

(損益及び剰余金計算書に関する注記)

第17期 自 2022年 4月26日 至 2022年10月25日	第18期 自 2022年10月26日 至 2023年 4月25日
<p>1 分配金の計算過程</p> <p>計算期間末における解約に伴う当期純利益金額分配後の配当等収益から費用を控除した額（62,428,034円）、解約に伴う当期純利益金額分配後の有価証券売買等損益から費用を控除し、繰越欠損金を補填した額（347,392,013円）、投資信託約款に規定される収益調整金（709,405,190円）及び分配準備積立金（1,143,119,778円）より、分配対象額は2,262,345,015円（1万口当たり12,706.64円）であり、うち1,780,438円（1万口当たり10円）を分配金額としております。</p>	<p>1 分配金の計算過程</p> <p>計算期間末における解約に伴う当期純利益金額分配後の配当等収益から費用を控除した額（83,439,380円）、解約に伴う当期純利益金額分配後の有価証券売買等損益から費用を控除し、繰越欠損金を補填した額（0円）、投資信託約款に規定される収益調整金（443,563,023円）及び分配準備積立金（1,310,583,983円）より、分配対象額は1,837,586,386円（1万口当たり11,935.45円）であり、うち1,539,600円（1万口当たり10円）を分配金額としております。</p>

(金融商品に関する注記)

・金融商品の状況に関する事項

区 分	第17期 自 2022年 4月26日 至 2022年10月25日	第18期 自 2022年10月26日 至 2023年 4月25日
1. 金融商品に対する取組方針	当ファンドは、「投資信託及び投資法人に関する法律」（昭和26年法律第198号）第2条第4項に定める証券投資信託であり、有価証券等の金融商品への投資を信託約款に定める「運用の基本方針」に基づき行なっております。	同左
2. 金融商品の内容及びそのリスク	当ファンドが運用する主な金融商品は「重要な会計方針に係る事項に関する注記」の「有価証券の評価基準及び評価方法」に記載の有価証券であります。当該有価証券には、性質に応じてそれぞれ価格変動リスク、流動性リスク、信用リスク等があります。	同左
3. 金融商品に係るリスク管理体制	委託会社のリスク管理体制は、担当運用部が自主管理を行うと同時に、担当運用部とは独立した部門において厳格に実施される体制としています。 法令等の遵守状況についてはコンプライアンス部門が、運用リスクの各項目および運用ガイドラインの遵守状況については運用リスク管理部門が、それぞれ適切な運用が行われるよう監視し、担当運用部へのフィードバックおよび所管の委員会への報告・審議を行っています。 これらの内容については、社長をはじめとする関係役員に随時報告が行われるとともに、内部監査部門がこれらの業務全般にわたる運営体制の監査を行うことで、より実効性の高いリスク管理体制を構築しております。	同左

・ 金融商品の時価等に関する事項

区 分	第17期 [2022年10月25日現在]	第18期 [2023年 4月25日現在]
1. 貸借対照表計上額、時価及びこれらの差額	時価で計上しているため、その差額はありません。	同左
2. 時価の算定方法並びに有価証券及びデリバティブ取引に関する事項	(1)有価証券 （重要な会計方針に係る事項に関する注記）に記載しております。 (2)デリバティブ取引 該当事項はありません。 (3)有価証券及びデリバティブ取引以外の金融商品 有価証券及びデリバティブ取引以外の金融商品については、短期間で決済され、時価は帳簿価額と近似しているため、当該帳簿価額を時価としております。	(1)有価証券 同左 (2)デリバティブ取引 同左 (3)有価証券及びデリバティブ取引以外の金融商品 同左
3. 金融商品の時価等に関する事項についての補足説明	金融商品の時価の算定においては一定の前提条件等を採用しているため、異なる前提条件等によった場合、当該価額が異なることもあります。	同左

(有価証券に関する注記)

第17期（自 2022年4月26日 至 2022年10月25日）

売買目的有価証券

種 類	当計算期間の損益に含まれた評価差額
投資信託受益証券	361,008,025円
親投資信託受益証券	1円
合計	361,008,026円

(注)時価の算定方法については、重要な会計方針に係る事項に関する注記「有価証券の評価基準及び評価方法」に記載しております。

第18期（自 2022年10月26日 至 2023年4月25日）

売買目的有価証券

種 類	当計算期間の損益に含まれた評価差額
投資信託受益証券	267,489,782円
親投資信託受益証券	円
合計	267,489,782円

(注)時価の算定方法については、重要な会計方針に係る事項に関する注記「有価証券の評価基準及び評価方法」に記載しております。

(1口当たり情報に関する注記)

第17期 [2022年10月25日現在]		第18期 [2023年 4月25日現在]	
1口当たり純資産額 (1万口当たり純資産額)	2.2697円 22,697円)	1口当たり純資産額 (1万口当たり純資産額)	2.1487円 21,487円)

(4)【附属明細表】

第1 有価証券明細表

(1)株式

該当事項はありません。

(2)株式以外の有価証券

(単位：円)

種 類	銘 柄	券面総額	評価額	備 考
投資信託 受益証券	Tokio Marine J-REIT Fund USD Class	210,829.3851	3,276,077,815	
投資信託受益証券 合計		210,829.3851	3,276,077,815	
親投資信託 受益証券	東京海上マネープールマザーファンド	9,970.0000	10,005	
親投資信託受益証券 合計		9,970.0000	10,005	
合計		220,799.3851	3,276,087,820	

第2 信用取引契約残高明細表

該当事項はありません。

第3 デリバティブ取引及び為替予約取引の契約額等及び時価の状況表

該当事項はありません。

【東京海上J-REIT投信（通貨選択型）メキシコベソコース（毎月分配型）】

(1)【貸借対照表】

(単位：円)

	前期 [2022年10月25日現在]	当期 [2023年 4月25日現在]
資産の部		
流動資産		
コール・ローン	15,844,911	11,205,914
投資信託受益証券	685,003,085	628,907,919
親投資信託受益証券	10,005	10,005
未収入金	3,390,000	500,001
流動資産合計	704,248,001	640,623,839
資産合計	704,248,001	640,623,839
負債の部		
流動負債		
未払収益分配金	3,348,795	2,908,997
未払解約金	1,883,462	80,917
未払受託者報酬	15,739	13,500
未払委託者報酬	377,714	324,035
未払利息	38	19
その他未払費用	6,281	5,388
流動負債合計	5,632,029	3,332,856
負債合計	5,632,029	3,332,856
純資産の部		
元本等		
元本	1,669,759,046	1,581,799,411
剰余金		
期末剰余金又は期末欠損金（ ）	28,856,926	55,491,572
（分配準備積立金）	179,039,146	154,570,330
元本等合計	698,615,972	637,290,983
純資産合計	698,615,972	637,290,983
負債純資産合計	704,248,001	640,623,839

(2)【損益及び剰余金計算書】

(単位：円)

	前期 自 2022年 4月26日 至 2022年10月25日	当期 自 2022年10月26日 至 2023年 4月25日
営業収益		
受取配当金	24,048,138	21,324,842
受取利息	53	87
有価証券売買等損益	85,180,132	27,254,834
営業収益合計	109,228,323	48,579,763
営業費用		
支払利息	2,478	2,574
受託者報酬	95,777	88,128
委託者報酬	2,298,562	2,115,015
その他費用	38,223	35,162
営業費用合計	2,435,040	2,240,879
営業利益又は営業損失（ ）	106,793,283	46,338,884
経常利益又は経常損失（ ）	106,793,283	46,338,884
当期純利益又は当期純損失（ ）	106,793,283	46,338,884
一部解約に伴う当期純利益金額の分配額又は一部解約に伴う当期純損失金額の分配額（ ）	310,409	1,743,863
期首剰余金又は期首欠損金（ ）	56,038,303	28,856,926
剰余金増加額又は欠損金減少額	1,564,519	2,098,955
当期一部解約に伴う剰余金増加額又は欠損金減少額	1,359,679	1,919,775
当期追加信託に伴う剰余金増加額又は欠損金減少額	204,840	179,180
剰余金減少額又は欠損金増加額	2,946,414	1,696,528
当期一部解約に伴う剰余金減少額又は欠損金増加額	2,729,495	1,506,611
当期追加信託に伴う剰余金減少額又は欠損金増加額	216,919	189,917
分配金	1 20,826,568	1 18,362,802
期末剰余金又は期末欠損金（ ）	28,856,926	55,491,572

(3) 【注記表】

(重要な会計方針に係る事項に関する注記)

区 分	当期
	自 2022年10月26日 至 2023年 4月25日
有価証券の評価基準及び評価方法	投資信託受益証券及び親投資信託受益証券 移動平均法に基づき、原則として時価で評価しております。 時価評価にあたっては、投資信託受益証券及び親投資 信託受益証券の基準価額に基づいて評価しております。

(重要な会計上の見積りに関する注記)

前期	当期
自 2022年 4月26日 至 2022年10月25日	自 2022年10月26日 至 2023年 4月25日
当特定期間の財務諸表の作成にあたって行った会計上の見積りが、翌特定期間の財務諸表に重要な影響を及ぼすリスクを識別していないため、注記を省略しております。	同左

(貸借対照表に関する注記)

区 分	前期	当期
	[2022年10月25日現在]	[2023年 4月25日現在]
1. 1 期首元本額	711,750,768円	669,759,046円
期中追加設定元本額	7,692,688円	12,078,485円
期中一部解約元本額	49,684,410円	100,038,120円
2. 1 特定期間末日における受益権の総数	669,759,046口	581,799,411口

(損益及び剰余金計算書に関する注記)

前期	当期
自 2022年 4月26日 至 2022年10月25日	自 2022年10月26日 至 2023年 4月25日
1 分配金の計算過程 (2022年4月26日から2022年5月25日までの分配金計算期間) 計算期間末における解約に伴う当期純利益金額分配後の配当等収益から費用を控除した額 (3,859,415円)、解約に伴う当期純利益金額分配後の有価証券売買等損益から費用を控除し、繰越欠損金を補填した額(2,675,947円)、投資信託約款に規定される収益調整金(173,152,173円)及び分配準備積立金(67,066,785円)より、分配対象額は246,754,320円(1万口当たり3,491.04円)であり、うち3,534,090円(1万口当たり50円)を分配金額としております。	1 分配金の計算過程 (2022年10月26日から2022年11月25日までの分配金計算期間) 計算期間末における解約に伴う当期純利益金額分配後の配当等収益から費用を控除した額 (3,746,630円)、解約に伴う当期純利益金額分配後の有価証券売買等損益から費用を控除し、繰越欠損金を補填した額(0円)、投資信託約款に規定される収益調整金(163,597,268円)及び分配準備積立金(176,549,456円)より、分配対象額は343,893,354円(1万口当たり5,198.94円)であり、うち3,307,324円(1万口当たり50円)を分配金額としております。

<p>(2022年5月26日から2022年6月27日までの分配金計算期間) 計算期間末における解約に伴う当期純利益金額分配後の配当等収益から費用を控除した額(3,953,990円)、解約に伴う当期純利益金額分配後の有価証券売買等損益から費用を控除し、繰越欠損金を補填した額(16,073,030円)、投資信託約款に規定される収益調整金(171,567,801円)及び分配準備積立金(69,299,578円)より、分配対象額は260,894,399円(1万口当たり3,727.35円)であり、うち3,499,709円(1万口当たり50円)を分配金額としております。</p>	<p>(2022年11月26日から2022年12月26日までの分配金計算期間) 計算期間末における解約に伴う当期純利益金額分配後の配当等収益から費用を控除した額(3,355,795円)、解約に伴う当期純利益金額分配後の有価証券売買等損益から費用を控除し、繰越欠損金を補填した額(0円)、投資信託約款に規定される収益調整金(162,881,812円)及び分配準備積立金(173,770,735円)より、分配対象額は340,008,342円(1万口当たり5,201.13円)であり、うち3,268,590円(1万口当たり50円)を分配金額としております。</p>
<p>(2022年6月28日から2022年7月25日までの分配金計算期間) 計算期間末における解約に伴う当期純利益金額分配後の配当等収益から費用を控除した額(3,963,951円)、解約に伴う当期純利益金額分配後の有価証券売買等損益から費用を控除し、繰越欠損金を補填した額(19,241,597円)、投資信託約款に規定される収益調整金(170,878,221円)及び分配準備積立金(85,318,925円)より、分配対象額は279,402,694円(1万口当たり4,010.61円)であり、うち3,483,266円(1万口当たり50円)を分配金額としております。</p>	<p>(2022年12月27日から2023年1月25日までの分配金計算期間) 計算期間末における解約に伴う当期純利益金額分配後の配当等収益から費用を控除した額(3,369,558円)、解約に伴う当期純利益金額分配後の有価証券売買等損益から費用を控除し、繰越欠損金を補填した額(0円)、投資信託約款に規定される収益調整金(150,660,904円)及び分配準備積立金(159,471,097円)より、分配対象額は313,501,559円(1万口当たり5,209.63円)であり、うち3,008,854円(1万口当たり50円)を分配金額としております。</p>
<p>(2022年7月26日から2022年8月25日までの分配金計算期間) 計算期間末における解約に伴う当期純利益金額分配後の配当等収益から費用を控除した額(3,954,184円)、解約に伴う当期純利益金額分配後の有価証券売買等損益から費用を控除し、繰越欠損金を補填した額(25,973,914円)、投資信託約款に規定される収益調整金(170,761,412円)及び分配準備積立金(104,749,156円)より、分配対象額は305,438,666円(1万口当たり4,390.92円)であり、うち3,478,044円(1万口当たり50円)を分配金額としております。</p>	<p>(2023年1月26日から2023年2月27日までの分配金計算期間) 計算期間末における解約に伴う当期純利益金額分配後の配当等収益から費用を控除した額(3,374,127円)、解約に伴う当期純利益金額分配後の有価証券売買等損益から費用を控除し、繰越欠損金を補填した額(0円)、投資信託約款に規定される収益調整金(147,654,436円)及び分配準備積立金(156,141,724円)より、分配対象額は307,170,287円(1万口当たり5,217.56円)であり、うち2,943,612円(1万口当たり50円)を分配金額としております。</p>
<p>(2022年8月26日から2022年9月26日までの分配金計算期間) 計算期間末における解約に伴う当期純利益金額分配後の配当等収益から費用を控除した額(3,976,278円)、解約に伴う当期純利益金額分配後の有価証券売買等損益から費用を控除し、繰越欠損金を補填した額(55,105,216円)、投資信託約款に規定される収益調整金(171,176,620円)及び分配準備積立金(131,185,781円)より、分配対象額は361,443,895円(1万口当たり5,189.16円)であり、うち3,482,664円(1万口当たり50円)を分配金額としております。</p>	<p>(2023年2月28日から2023年3月27日までの分配金計算期間) 計算期間末における解約に伴う当期純利益金額分配後の配当等収益から費用を控除した額(3,037,995円)、解約に伴う当期純利益金額分配後の有価証券売買等損益から費用を控除し、繰越欠損金を補填した額(0円)、投資信託約款に規定される収益調整金(147,216,368円)及び分配準備積立金(155,147,617円)より、分配対象額は305,401,980円(1万口当たり5,219.77円)であり、うち2,925,425円(1万口当たり50円)を分配金額としております。</p>

<p>(2022年9月27日から2022年10月25日までの分配金計算期間) 計算期間末における解約に伴う当期純利益金額分配後の配当等収益から費用を控除した額(3,431,079円)、解約に伴う当期純利益金額分配後の有価証券売買等損益から費用を控除し、繰越欠損金を補填した額(0円)、投資信託約款に規定される収益調整金(165,345,642円)及び分配準備積立金(178,956,862円)より、分配対象額は347,733,583円(1万口当たり5,191.90円)であり、うち3,348,795円(1万口当たり50円)を分配金額としております。</p>	<p>(2023年3月28日から2023年4月25日までの分配金計算期間) 計算期間末における解約に伴う当期純利益金額分配後の配当等収益から費用を控除した額(3,327,823円)、解約に伴う当期純利益金額分配後の有価証券売買等損益から費用を控除し、繰越欠損金を補填した額(0円)、投資信託約款に規定される収益調整金(146,636,740円)及び分配準備積立金(154,151,504円)より、分配対象額は304,116,067円(1万口当たり5,227.14円)であり、うち2,908,997円(1万口当たり50円)を分配金額としております。</p>
---	--

(金融商品に関する注記)

. 金融商品の状況に関する事項

区 分	前期 自 2022年 4月26日 至 2022年10月25日	当期 自 2022年10月26日 至 2023年 4月25日
1. 金融商品に対する取組方針	当ファンドは、「投資信託及び投資法人に関する法律」(昭和26年法律第198号)第2条第4項に定める証券投資信託であり、有価証券等の金融商品への投資を信託約款に定める「運用の基本方針」に基づき行なっております。	同左
2. 金融商品の内容及びそのリスク	当ファンドが運用する主な金融商品は「重要な会計方針に係る事項に関する注記」の「有価証券の評価基準及び評価方法」に記載の有価証券であります。当該有価証券には、性質に応じてそれぞれ価格変動リスク、流動性リスク、信用リスク等があります。	同左
3. 金融商品に係るリスク管理体制	委託会社のリスク管理体制は、担当運用部が自主管理を行うと同時に、担当運用部とは独立した部門において厳格に実施される体制としています。 法令等の遵守状況についてはコンプライアンス部門が、運用リスクの各項目および運用ガイドラインの遵守状況については運用リスク管理部門が、それぞれ適切な運用が行われるよう監視し、担当運用部へのフィードバックおよび所管の委員会への報告・審議を行っています。 これらの内容については、社長をはじめとする関係役員に随時報告が行われるとともに、内部監査部門がこれらの業務全般にわたる運営体制の監査を行うことで、より実効性の高いリスク管理体制を構築しております。	同左

・金融商品の時価等に関する事項

区 分	前期 [2022年10月25日現在]	当期 [2023年 4月25日現在]
1. 貸借対照表計上額、時価及びこれらの差額	時価で計上しているため、その差額はありません。	同左
2. 時価の算定方法並びに有価証券及びデリバティブ取引に関する事項	(1)有価証券 （重要な会計方針に係る事項に関する注記）に記載しております。 (2)デリバティブ取引 該当事項はありません。 (3)有価証券及びデリバティブ取引以外の金融商品 有価証券及びデリバティブ取引以外の金融商品については、短期間で決済され、時価は帳簿価額と近似しているため、当該帳簿価額を時価としております。	(1)有価証券 同左 (2)デリバティブ取引 同左 (3)有価証券及びデリバティブ取引以外の金融商品 同左
3. 金融商品の時価等に関する事項についての補足説明	金融商品の時価の算定においては一定の前提条件等を採用しているため、異なる前提条件等によった場合、当該価額が異なることもあります。	同左

(有価証券に関する注記)

前期（自 2022年4月26日 至 2022年10月25日）

売買目的有価証券

種 類	最終計算期間の損益に含まれた評価差額
投資信託受益証券	34,826,051円
親投資信託受益証券	円
合計	34,826,051円

(注)時価の算定方法については、重要な会計方針に係る事項に関する注記「有価証券の評価基準及び評価方法」に記載しております。

当期（自 2022年10月26日 至 2023年4月25日）

売買目的有価証券

種 類	最終計算期間の損益に含まれた評価差額
投資信託受益証券	69,759,411円
親投資信託受益証券	円
合計	69,759,411円

(注)時価の算定方法については、重要な会計方針に係る事項に関する注記「有価証券の評価基準及び評価方法」に記載しております。

(1口当たり情報に関する注記)

前期 [2022年10月25日現在]		当期 [2023年 4月25日現在]	
1口当たり純資産額	1.0431円	1口当たり純資産額	1.0954円
(1万口当たり純資産額)	10,431円)	(1万口当たり純資産額)	10,954円)

(4)【附属明細表】

第1 有価証券明細表

(1)株式

該当事項はありません。

(2)株式以外の有価証券

(単位：円)

種 類	銘 柄	券面総額	評価額	備 考
投資信託 受益証券	Tokio Marine J-REIT Fund MXN Class	59,623.4281	628,907,919	
投資信託受益証券 合計		59,623.4281	628,907,919	
親投資信託 受益証券	東京海上マネープールマザーファンド	9,970.0000	10,005	
親投資信託受益証券 合計		9,970.0000	10,005	
合計		69,593.4281	628,917,924	

第2 信用取引契約残高明細表

該当事項はありません。

第3 デリバティブ取引及び為替予約取引の契約額等及び時価の状況表

該当事項はありません。

【東京海上J-REIT投信（通貨選択型）メキシコベソコース（年2回決算型）】

(1) 【貸借対照表】

(単位：円)

	第17期 [2022年10月25日現在]	第18期 [2023年 4月25日現在]
資産の部		
流動資産		
コール・ローン	5,850,002	6,232,808
投資信託受益証券	336,249,927	348,159,504
親投資信託受益証券	10,005	10,005
流動資産合計	342,109,934	354,402,317
資産合計	342,109,934	354,402,317
負債の部		
流動負債		
未払金	700,000	-
未払収益分配金	170,097	163,435
未払受託者報酬	48,387	46,059
未払委託者報酬	1,161,265	1,105,284
未払利息	14	10
その他未払費用	19,268	18,325
流動負債合計	2,099,031	1,333,113
負債合計	2,099,031	1,333,113
純資産の部		
元本等		
元本	170,097,628	163,435,374
剰余金		
期末剰余金又は期末欠損金（ ）	169,913,275	189,633,830
（分配準備積立金）	146,149,103	166,010,835
元本等合計	340,010,903	353,069,204
純資産合計	340,010,903	353,069,204
負債純資産合計	342,109,934	354,402,317

(2)【損益及び剰余金計算書】

(単位：円)

	第17期 自 2022年 4月26日 至 2022年10月25日	第18期 自 2022年10月26日 至 2023年 4月25日
営業収益		
受取配当金	12,280,533	11,248,821
受取利息	36	31
有価証券売買等損益	41,927,926	16,459,578
営業収益合計	54,208,495	27,708,430
営業費用		
支払利息	1,457	1,135
受託者報酬	48,387	46,059
委託者報酬	1,161,265	1,105,284
その他費用	19,268	18,325
営業費用合計	1,230,377	1,170,803
営業利益又は営業損失()	52,978,118	26,537,627
経常利益又は経常損失()	52,978,118	26,537,627
当期純利益又は当期純損失()	52,978,118	26,537,627
一部解約に伴う当期純利益金額の分配額又は一部解約に伴う当期純損失金額の分配額()	8,362,076	48,313
期首剰余金又は期首欠損金()	144,541,390	169,913,275
剰余金増加額又は欠損金減少額	12,055,794	945,919
当期一部解約に伴う剰余金増加額又は欠損金減少額	-	-
当期追加信託に伴う剰余金増加額又は欠損金減少額	12,055,794	945,919
剰余金減少額又は欠損金増加額	31,129,854	7,551,243
当期一部解約に伴う剰余金減少額又は欠損金増加額	31,129,854	7,551,243
当期追加信託に伴う剰余金減少額又は欠損金増加額	-	-
分配金	1,170,097	1,163,435
期末剰余金又は期末欠損金()	169,913,275	189,633,830

(3) 【注記表】

(重要な会計方針に係る事項に関する注記)

区 分	第18期 自 2022年10月26日 至 2023年 4月25日
有価証券の評価基準及び評価方法	投資信託受益証券及び親投資信託受益証券 移動平均法に基づき、原則として時価で評価しております。 時価評価にあたっては、投資信託受益証券及び親投資 信託受益証券の基準価額に基づいて評価しております。

(重要な会計上の見積りに関する注記)

第17期 自 2022年 4月26日 至 2022年10月25日	第18期 自 2022年10月26日 至 2023年 4月25日
当計算期間の財務諸表の作成にあたって行った会計上の見積りが、翌計算期間の財務諸表に重要な影響を及ぼすリスクを識別していないため、注記を省略しております。	同左

(貸借対照表に関する注記)

区 分	第17期 [2022年10月25日現在]	第18期 [2023年 4月25日現在]
1. 1 期首元本額	202,418,898円	170,097,628円
期中追加設定元本額	11,468,648円	939,556円
期中一部解約元本額	43,789,918円	7,601,810円
2. 1 計算期間末日における受益権の総数	170,097,628口	163,435,374口

(損益及び剰余金計算書に関する注記)

第17期 自 2022年 4月26日 至 2022年10月25日	第18期 自 2022年10月26日 至 2023年 4月25日
<p>1 分配金の計算過程</p> <p>計算期間末における解約に伴う当期純利益金額分配後の配当等収益から費用を控除した額（10,351,637円）、解約に伴う当期純利益金額分配後の有価証券売買等損益から費用を控除し、繰越欠損金を補填した額（34,264,405円）、投資信託約款に規定される収益調整金（97,899,067円）及び分配準備積立金（101,703,158円）より、分配対象額は244,218,267円（1万口当たり14,357.51円）であり、うち170,097円（1万口当たり10円）を分配金額としております。</p>	<p>1 分配金の計算過程</p> <p>計算期間末における解約に伴う当期純利益金額分配後の配当等収益から費用を控除した額（10,533,551円）、解約に伴う当期純利益金額分配後の有価証券売買等損益から費用を控除し、繰越欠損金を補填した額（15,955,763円）、投資信託約款に規定される収益調整金（94,862,892円）及び分配準備積立金（139,684,956円）より、分配対象額は261,037,162円（1万口当たり15,971.86円）であり、うち163,435円（1万口当たり10円）を分配金額としております。</p>

(金融商品に関する注記)

・金融商品の状況に関する事項

区 分	第17期 自 2022年 4月26日 至 2022年10月25日	第18期 自 2022年10月26日 至 2023年 4月25日
1. 金融商品に対する取組方針	当ファンドは、「投資信託及び投資法人に関する法律」（昭和26年法律第198号）第2条第4項に定める証券投資信託であり、有価証券等の金融商品への投資を信託約款に定める「運用の基本方針」に基づき行なっております。	同左
2. 金融商品の内容及びそのリスク	当ファンドが運用する主な金融商品は「重要な会計方針に係る事項に関する注記」の「有価証券の評価基準及び評価方法」に記載の有価証券であります。当該有価証券には、性質に応じてそれぞれ価格変動リスク、流動性リスク、信用リスク等があります。	同左
3. 金融商品に係るリスク管理体制	委託会社のリスク管理体制は、担当運用部が自主管理を行うと同時に、担当運用部とは独立した部門において厳格に実施される体制としています。 法令等の遵守状況についてはコンプライアンス部門が、運用リスクの各項目および運用ガイドラインの遵守状況については運用リスク管理部門が、それぞれ適切な運用が行われるよう監視し、担当運用部へのフィードバックおよび所管の委員会への報告・審議を行っています。 これらの内容については、社長をはじめとする関係役員に随時報告が行われるとともに、内部監査部門がこれらの業務全般にわたる運営体制の監査を行うことで、より実効性の高いリスク管理体制を構築しております。	同左

・金融商品の時価等に関する事項

区 分	第17期 [2022年10月25日現在]	第18期 [2023年 4月25日現在]
1. 貸借対照表計上額、時価及びこれらの差額	時価で計上しているため、その差額はありません。	同左
2. 時価の算定方法並びに有価証券及びデリバティブ取引に関する事項	(1)有価証券 （重要な会計方針に係る事項に関する注記）に記載しております。 (2)デリバティブ取引 該当事項はありません。 (3)有価証券及びデリバティブ取引以外の金融商品 有価証券及びデリバティブ取引以外の金融商品については、短期間で決済され、時価は帳簿価額と近似しているため、当該帳簿価額を時価としております。	(1)有価証券 同左 (2)デリバティブ取引 同左 (3)有価証券及びデリバティブ取引以外の金融商品 同左
3. 金融商品の時価等に関する事項についての補足説明	金融商品の時価の算定においては一定の前提条件等を採用しているため、異なる前提条件等によった場合、当該価額が異なることもあります。	同左

(有価証券に関する注記)

第17期（自 2022年4月26日 至 2022年10月25日）

売買目的有価証券

種 類	当計算期間の損益に含まれた評価差額
投資信託受益証券	35,181,102円
親投資信託受益証券	1円
合計	35,181,103円

(注)時価の算定方法については、重要な会計方針に係る事項に関する注記「有価証券の評価基準及び評価方法」に記載しております。

第18期（自 2022年10月26日 至 2023年4月25日）

売買目的有価証券

種 類	当計算期間の損益に含まれた評価差額
投資信託受益証券	16,713,092円
親投資信託受益証券	円
合計	16,713,092円

(注)時価の算定方法については、重要な会計方針に係る事項に関する注記「有価証券の評価基準及び評価方法」に記載しております。

(1口当たり情報に関する注記)

第17期 [2022年10月25日現在]		第18期 [2023年 4月25日現在]	
1口当たり純資産額 (1万口当たり純資産額)	1.9989円 19,989円)	1口当たり純資産額 (1万口当たり純資産額)	2.1603円 21,603円)

(4)【附属明細表】

第1 有価証券明細表

(1)株式

該当事項はありません。

(2)株式以外の有価証券

(単位：円)

種 類	銘 柄	券面総額	評価額	備 考
投資信託 受益証券	Tokio Marine J-REIT Fund MXN Class	33,007.1582	348,159,504	
投資信託受益証券 合計		33,007.1582	348,159,504	
親投資信託 受益証券	東京海上マネープールマザーファンド	9,970.0000	10,005	
親投資信託受益証券 合計		9,970.0000	10,005	
合計		42,977.1582	348,169,509	

第2 信用取引契約残高明細表

該当事項はありません。

第3 デリバティブ取引及び為替予約取引の契約額等及び時価の状況表

該当事項はありません。

【東京海上J-REIT投信(通貨選択型)マネープール・ファンド(年2回決算型)】

(1)【貸借対照表】

(単位:円)

	第24期 [2022年10月25日現在]	第25期 [2023年 4月25日現在]
資産の部		
流動資産		
親投資信託受益証券	474,068	412,780
流動資産合計	474,068	412,780
資産合計	474,068	412,780
負債の部		
流動負債		
流動負債合計	-	-
負債合計	-	-
純資産の部		
元本等		
元本	1,473,029	1,411,881
剰余金		
期末剰余金又は期末欠損金()	1,039	899
(分配準備積立金)	7,826	1,209
元本等合計	474,068	412,780
純資産合計	474,068	412,780
負債純資産合計	474,068	412,780

(2)【損益及び剰余金計算書】

(単位：円)

	第24期 自 2022年 4月26日 至 2022年10月25日	第25期 自 2022年10月26日 至 2023年 4月25日
営業収益		
有価証券売買等損益	48	7
営業収益合計	48	7
営業費用		
営業費用合計	-	-
営業利益又は営業損失（ ）	48	7
経常利益又は経常損失（ ）	48	7
当期純利益又は当期純損失（ ）	48	7
一部解約に伴う当期純利益金額の分配額又は一部解約に伴う当期純損失金額の分配額（ ）	173	-
期首剰余金又は期首欠損金（ ）	13,235	1,039
剰余金増加額又は欠損金減少額	6	8,275
当期一部解約に伴う剰余金増加額又は欠損金減少額	-	-
当期追加信託に伴う剰余金増加額又は欠損金減少額	6	8,275
剰余金減少額又は欠損金増加額	12,077	8,408
当期一部解約に伴う剰余金減少額又は欠損金増加額	12,077	8,408
当期追加信託に伴う剰余金減少額又は欠損金増加額	-	-
分配金	1 -	1 -
期末剰余金又は期末欠損金（ ）	1,039	899

(3) 【注記表】

(重要な会計方針に係る事項に関する注記)

区 分	第25期 自 2022年10月26日 至 2023年 4月25日
有価証券の評価基準及び評価方法	親投資信託受益証券 移動平均法に基づき、原則として時価で評価しております。時価評価にあたっては、親投資信託受益証券の基準価額に基づいて評価しております。

（重要な会計上の見積りに関する注記）

第24期 自 2022年 4月26日 至 2022年10月25日	第25期 自 2022年10月26日 至 2023年 4月25日
当計算期間の財務諸表の作成にあたって行った会計上の見積りが、翌計算期間の財務諸表に重要な影響を及ぼすリスクを識別していないため、注記を省略しております。	同左

（貸借対照表に関する注記）

区 分	第24期 [2022年10月25日現在]	第25期 [2023年 4月25日現在]
1. 1 期首元本額	5,369,747円	473,029円
期中追加設定元本額	3,351円	3,761,774円
期中一部解約元本額	4,900,069円	3,822,922円
2. 1 計算期間末日における受益権の総数	473,029口	411,881口

（損益及び剰余金計算書に関する注記）

第24期 自 2022年 4月26日 至 2022年10月25日	第25期 自 2022年10月26日 至 2023年 4月25日
<p>1 分配金の計算過程</p> <p>計算期間末における解約に伴う当期純利益金額分配後の配当等収益から費用を控除した額（1,268円）、解約に伴う当期純利益金額分配後の有価証券売買等損益から費用を控除し、繰越欠損金を補填した額（0円）、投資信託約款に規定される収益調整金（13,154円）及び分配準備積立金（6,558円）より、分配対象額は20,980円（1万口当たり443.51円）であります。分配を行っておりません。</p>	<p>1 分配金の計算過程</p> <p>計算期間末における解約に伴う当期純利益金額分配後の配当等収益から費用を控除した額（448円）、解約に伴う当期純利益金額分配後の有価証券売買等損益から費用を控除し、繰越欠損金を補填した額（0円）、投資信託約款に規定される収益調整金（17,599円）及び分配準備積立金（761円）より、分配対象額は18,808円（1万口当たり456.62円）であります。分配を行っておりません。</p>

（金融商品に関する注記）

・金融商品の状況に関する事項

区 分	第24期 自 2022年 4月26日 至 2022年10月25日	第25期 自 2022年10月26日 至 2023年 4月25日
1. 金融商品に対する取組方針	当ファンドは、「投資信託及び投資法人に関する法律」（昭和26年法律第198号）第2条第4項に定める証券投資信託であり、有価証券等の金融商品への投資を信託約款に定める「運用の基本方針」に基づき行なっております。	同左

2. 金融商品の内容及びそのリスク	当ファンドが運用する主な金融商品は「重要な会計方針に係る事項に関する注記」の「有価証券の評価基準及び評価方法」に記載の有価証券であります。当該有価証券には、性質に応じてそれぞれ価格変動リスク、流動性リスク、信用リスク等があります。	同左
3. 金融商品に係るリスク管理体制	委託会社のリスク管理体制は、担当運用部が自主管理を行うと同時に、担当運用部とは独立した部門において厳格に実施される体制としています。 法令等の遵守状況についてはコンプライアンス部門が、運用リスクの各項目および運用ガイドラインの遵守状況については運用リスク管理部門が、それぞれ適切な運用が行われるよう監視し、担当運用部へのフィードバックおよび所管の委員会への報告・審議を行っています。 これらの内容については、社長をはじめとする関係役員に随時報告が行われるとともに、内部監査部門がこれらの業務全般にわたる運営体制の監査を行うことで、より実効性の高いリスク管理体制を構築しております。	同左

・金融商品の時価等に関する事項

区 分	第24期 [2022年10月25日現在]	第25期 [2023年 4月25日現在]
1. 貸借対照表計上額、時価及びこれらの差額	時価で計上しているため、その差額はありません。	同左
2. 時価の算定方法並びに有価証券及びデリバティブ取引に関する事項	(1)有価証券 （重要な会計方針に係る事項に関する注記）に記載しております。 (2)デリバティブ取引 該当事項はありません。 (3)有価証券及びデリバティブ取引以外の金融商品 有価証券及びデリバティブ取引以外の金融商品については、短期間で決済され、時価は帳簿価額と近似しているため、当該帳簿価額を時価としております。	(1)有価証券 同左 (2)デリバティブ取引 同左 (3)有価証券及びデリバティブ取引以外の金融商品 同左
3. 金融商品の時価等に関する事項についての補足説明	金融商品の時価の算定においては一定の前提条件等を採用しているため、異なる前提条件等によった場合、当該価額が異なることもあります。	同左

（有価証券に関する注記）

第24期（自 2022年4月26日 至 2022年10月25日）

売買目的有価証券

種 類	当計算期間の損益に含まれた評価差額
親投資信託受益証券	141円
合計	141円

(注)時価の算定方法については、重要な会計方針に係る事項に関する注記「有価証券の評価基準及び評価方法」に記載しております。

第25期（自 2022年10月26日 至 2023年4月25日）

売買目的有価証券

種 類	当計算期間の損益に含まれた評価差額
親投資信託受益証券	40円
合計	40円

(注)時価の算定方法については、重要な会計方針に係る事項に関する注記「有価証券の評価基準及び評価方法」に記載しております。

（1口当たり情報に関する注記）

第24期 [2022年10月25日現在]		第25期 [2023年 4月25日現在]	
1口当たり純資産額 (1万口当たり純資産額)	1.0022円 10,022円)	1口当たり純資産額 (1万口当たり純資産額)	1.0022円 10,022円)

(4)【附属明細表】

第1 有価証券明細表

(1)株式

該当事項はありません。

(2)株式以外の有価証券

(単位：円)

種 類	銘 柄	券面総額	評価額	備 考
親投資信託 受益証券	東京海上マネープールマザーファンド	411,300	412,780	
親投資信託受益証券	合計	411,300	412,780	
	合計	411,300	412,780	

第2 信用取引契約残高明細表

該当事項はありません。

第3 デリバティブ取引及び為替予約取引の契約額等及び時価の状況表

該当事項はありません。

（ご参考）

東京海上J-REIT投信（通貨選択型）円コース（毎月分配型）及び円コース（年2回決算型）は「Tokio Marine J-REIT Fund JPY Class」を、豪ドルコース（毎月分配型）及び豪ドルコース（年2回決算型）は「Tokio Marine J-REIT Fund AUD Class」を、ブラジルリアルコース（毎月分配型）及びブラジルリアルコース（年2回決算型）は「Tokio Marine J-REIT Fund BRL Class」を、インドネシアルピアコース（毎月分配型）及びインドネシアルピアコース（年2回決算型）は「Tokio Marine J-REIT Fund IDR Class」を、米ドルコース（毎月分配型）及び米ドルコース（年2回決算型）は「Tokio Marine J-REIT Fund USD Class」を、メキシコペソコース（毎月分配型）及びメキシコペソコース（年2回決算型）は「Tokio Marine

J-REIT Fund MXN Class」を主要な投資対象としており、貸借対照表の資産の部に計上された「投資信託受益証券」はこれらファンドの受益証券です。

また、東京海上J-REIT投信(通貨選択型)円コース(毎月分配型)、円コース(年2回決算型)、豪ドルコース(毎月分配型)、豪ドルコース(年2回決算型)、ブラジルリアルコース(毎月分配型)、ブラジルリアルコース(年2回決算型)、インドネシアルピアコース(毎月分配型)、インドネシアルピアコース(年2回決算型)、米ドルコース(毎月分配型)、米ドルコース(年2回決算型)、メキシコペソコース(毎月分配型)、メキシコペソコース(年2回決算型)、マネープール・ファンド(年2回決算型)は、「東京海上マネープールマザーファンド」を主要な投資対象としており、貸借対照表の資産の部に計上された「親投資信託受益証券」はすべて同ファンドの受益証券です。なお、これら投資信託受益証券及び親投資信託受益証券の状況は次のとおりです。

なお、以下に記載した情報は監査の対象ではありません。

「Tokio Marine J-REIT Fund」の状況

当投資信託は、ケイマンの法律に基づき設立された複数の通貨クラスを持つ円建て外国投資信託であり、同ファンドの財務書類は、ルクセンブルグにおいて一般に公正妥当と認められる会計原則に準拠して作成され、独立監査人の監査を受けております。以下に記載した情報は、委託会社が同投資信託の管理会社であるNomura Bank (Luxembourg) S.A. から入手した2022年3月25日現在の財務書類の一部を抜粋・翻訳したものです。

なお、開示情報につきましては、各通貨クラスを合算した単位(Tokio Marine J-REIT Fund)の純資産計算書、重要な会計方針に関する注記、投資有価証券明細表、及び為替予約取引に係る未実現損益明細表を掲載しております。

(1)純資産計算書

2022年3月25日現在

金額(円)

資産：	
投資有価証券	58,301,358,000
(取得原価：55,913,206,351円)	
現預金	2,164,768,319
為替予約取引に係る未実現収益	3,022,701,992
未収入金	700,000
未収配当金	406,395,423
資産合計	63,895,923,734
負債：	
当座借越	500,000,000
未払解約金	61,290,000
未払費用	87,057,078
未払利息	427,118
負債合計	648,774,196
純資産総額	63,247,149,538

各通貨クラスにおける純資産計算書

	Tokio Marine J-REIT Fund JPY Class	Tokio Marine J-REIT Fund AUD Class
期末純資産総額	21,462,485,417円	15,633,777,667円
発行済み受益証券口数	1,193,165口	922,834口
期末1口当たり基準価額	17,988円	16,941円

	Tokio Marine J-REIT Fund BRL Class	Tokio Marine J-REIT Fund IDR Class
期末純資産総額	11,375,595,575円	4,233,759,767円
発行済み受益証券口数	2,192,585口	327,726口
期末1口当たり基準価額	5,188円	12,919円

	Tokio Marine J-REIT Fund USD Class	Tokio Marine J-REIT Fund MXN Class
期末純資産総額	9,532,873,365円	1,008,657,747円
発行済み受益証券口数	663,692口	119,621口
期末1口当たり基準価額	14,363円	8,432円

(2)重要な会計方針に関する注記

当ファンドは、ファンドに適用されるルクセンブルグにおいて一般に公正妥当と認められる会計原則に準拠して財務書類を作成しております。以下、重要な会計方針の要約です。

有価証券の評価

- (a) 株式市場に上場または規制市場において取引されている有価証券については、当該株式市場または規制市場における入手可能な最終相場にて評価しています。
複数の市場に上場または取引されている有価証券については、当該有価証券の主たる市場における入手可能な最終相場にて評価しています。
- (b) 株式市場に上場または規制市場において取引されていない有価証券、または、上記(a)に基づき決定された価格が公正価値を表していない有価証券については、入手可能な最終市場価格にて評価しています。
- (c) 入手可能な最終市場価格がない場合、または、市場価格が当該有価証券の公正市場価値を表していない場合は、合理的に見積もられた売却価格に基づき慎重かつ誠実に評価しています。
- (d) 容易に利用できる市場相場がない有価証券またはその他資産については、管理会社が採用する手順に従い、受託者と運用会社の助言に基づき、誠実に決定された公正価値にて評価しています。
- (e) 現金及び他の流動資産については、未収利息を含め額面価額で評価しています。

投資取引及び投資収益

投資取引は約定日に計上しています。受取利息については発生主義に基づき計上しています。配当金は権利落日に計上しています。有価証券取引に関する実現損益は、売却有価証券の平均原価に基づいて決定しています。

外貨換算

当ファンドは日本円で会計を記録しており、財務書類は日本円で表示しています。日本円以外の資産及び負債は期末日現在に適用される為替レートで日本円に換算します。日本円以外の収益及び費用については発生日現在に適用される為替レートで換算します。

日本円以外の投資取引は取引日現在に適用される為替レートで日本円に換算します。

当ファンドでは、投資に係る為替レートの変動から生じる損益と保有有価証券の市場価格の変動から生じる損益を分離していません。このような変動は投資に係る実現および未実現損益に含まれます。

為替レート：2022年3月25日現在

1 JPY	=	0.01097	AUD
1 JPY	=	0.03973	BRL
1 JPY	=	0.00747	EUR
1 JPY	=	118.02433	IDR
1 JPY	=	0.16518	MXN
1 JPY	=	0.00823	USD

為替予約取引契約

為替予約取引契約は、満期までの残存期間について期末日現在に適用される先物為替レートで評価しています。未実現収益は純資産計算書に資産として記載し、未実現損失は純資産計算書に負債として記載しています。

(3)投資有価証券明細表

投資証券

2022年3月25日現在

(単位：円)

数量	銘柄	帳簿価額	評価額	投資 比率 (%)
日本				
31,000	NTT UD REIT INVE	4,456,796,448	4,891,800,000	7.74
54,700	ICHIGO OFFICE REIT INVESTMENT	4,617,835,855	4,698,730,000	7.44
23,100	GLP	3,860,470,881	4,174,170,000	6.6
32,950	DAIWA SECURITIES REIT	2,803,808,799	3,858,445,000	6.1
21,000	NOMURA REAL ESTATE MASTER FD	3,322,468,947	3,353,700,000	5.3
32,200	JAPAN METROPOLIT	2,994,601,122	3,207,120,000	5.07
4,550	NP BUILDING FUND INC	3,019,200,652	3,043,950,000	4.81
7,700	NIPPON PROLOGIS REIT INC	2,605,466,107	2,660,350,000	4.21
13,500	ORIX JREIT INC	2,415,557,226	2,261,250,000	3.58
3,400	JAPAN REAL ESTATE INVESTMENT	2,176,584,172	2,145,400,000	3.39
15,200	UNITED URBAN INVESTMENT CORP	2,160,794,432	2,053,520,000	3.25
6,300	DAIWA HOUSE REIT INVEST CORP	1,938,898,244	2,019,150,000	3.19
4,900	ADVANCE RESIDENCE INVEST CORP	1,674,840,311	1,670,900,000	2.64
20,500	SEKISUI HOUSE REIT INC	1,687,934,699	1,605,150,000	2.54
3,825	ACTIVIA PROPERTIES INC	1,743,373,004	1,568,250,000	2.48
3,900	JAPAN PRIME REALTY INVESTMENT	1,553,153,856	1,536,600,000	2.43
8,000	INDUSTRIAL&INFRASTRUCTURE FD	1,412,429,666	1,456,000,000	2.3
1,800	HOSHINO RESORTS REIT INC	1,120,783,323	1,215,000,000	1.92
5,250	KENEDIX RESIDENTIAL NEXT INV	1,033,507,157	1,112,475,000	1.76
1,470	KENEDIX OFFICE INVESTMENT CORP	1,031,945,097	1,058,400,000	1.67
6,200	HULIC REIT INC	1,092,437,182	1,008,120,000	1.59
1,060	DA OFFICE INVEST CORP	776,790,908	795,000,000	1.26
2,440	COMFORIA RESIDENTIAL REIT IN	808,487,842	780,800,000	1.23
1,520	MITSUBISHI ESTATE LOGISTIC	596,271,423	707,560,000	1.12
4,500	AEON REIT INVESTMENT CORP	649,235,912	668,700,000	1.06
3,400	LASALLE LOGIPORT	600,887,882	591,260,000	0.93
875	NIPPON ACCOMMODATIONS FUND	545,344,327	560,875,000	0.89
3,000	HEIWA REAL ESTAT	346,944,682	433,200,000	0.68
1,150	NIPPON REIT INVEST CORP	410,499,601	429,525,000	0.68
1,800	CRE LOGISTICS	260,376,523	367,920,000	0.58
2,300	MORI HILLS REIT INVEST CORP	355,096,860	335,570,000	0.53
650	FRONTIER REAL ESTATE INVEST	311,992,958	321,750,000	0.51
1,900	SOSILA LOGISTICS	223,288,131	300,580,000	0.48
1,600	ITOCHU ADVANCE	224,241,708	248,320,000	0.39
880	KENEDIX RETAIL REIT CORP	206,056,950	245,168,000	0.39

350 MITSUI FUDOSAN LOGISTICS PAR	178,361,915	197,750,000	0.31
1,200 GLOBAL ONE REIT	143,206,413	135,600,000	0.21
800 FUKUOKA REIT CORP	141,365,778	132,400,000	0.21
1,050 MORI TRUST HOTEL	122,723,489	131,250,000	0.21
950 SAMTY RESIDENTIA	92,335,687	116,470,000	0.18
250 JAPAN LOGISTICS FUND INC	76,979,875	76,875,000	0.12
100 TOKYU REIT INC	16,985,735	19,110,000	0.03
150 SANKEI REAL ESTA	18,463,401	16,335,000	0.03
100 HANKYU HANSHIN	12,603,477	15,020,000	0.02
50 ONE REIT INC	11,722,185	14,560,000	0.02
100 MORI TRUST SOGO REIT INC	14,471,796	14,310,000	0.02
100 JAPAN EXCELLENT INC	14,375,051	13,270,000	0.02
100 TAKARA LEBEN REA	11,113,673	11,920,000	0.02
50 STARTS PROCEED INVESTMENT CO	10,507,421	11,600,000	0.02
200 MIRAI CORP REIT	9,587,568	10,180,000	0.02
	55,913,206,351	58,301,358,000	92.18

(4)為替予約取引に係る未実現損益明細表

当ファンドは、JPYクラスを除く各クラスにおいて、各クラスの通貨で為替ヘッジを行なっております。

2022年3月25日現在

(単位：円)

通貨(買)	金額(買)	通貨(売)	金額(売)	満期	未実現損益
AUD	64,215,570	JPY	5,300,000,000	8-Apr-22	555,218,149
AUD	46,491,020	JPY	3,935,000,000	8-Apr-22	304,081,998
AUD	46,510,253	JPY	3,935,000,000	20-May-22	303,918,017
BRL	69,447,659	JPY	1,500,000,000	8-Apr-22	241,436,079
BRL	69,431,586	JPY	1,500,000,000	8-Apr-22	241,033,044
USD	26,147,463	JPY	3,025,000,000	8-Apr-22	151,438,020
USD	26,173,253	JPY	3,025,000,000	20-May-22	151,022,299
BRL	70,214,338	JPY	1,615,000,000	8-Apr-22	145,660,950
BRL	70,194,501	JPY	1,615,000,000	8-Apr-22	145,163,534
BRL	71,073,361	JPY	1,615,000,000	20-May-22	141,694,904
BRL	71,062,416	JPY	1,615,000,000	20-May-22	141,424,363
USD	21,685,764	JPY	2,500,000,000	8-Apr-22	134,423,349
MXN	155,350,553	JPY	842,000,000	8-Apr-22	95,778,710
IDR	231,273,987,867	JPY	1,868,000,000	8-Apr-22	89,744,607
IDR	231,073,725,878	JPY	1,868,000,000	8-Apr-22	88,049,380
AUD	1,444,335	JPY	120,000,000	8-Apr-22	11,695,449
BRL	4,392,515	JPY	100,000,000	20-May-22	8,568,228
AUD	964,835	JPY	80,000,000	8-Apr-22	7,974,327
AUD	3,372,275	JPY	300,000,000	20-May-22	7,347,245
AUD	1,174,985	JPY	100,000,000	20-May-22	7,087,551
BRL	2,263,672	JPY	50,000,000	8-Apr-22	6,762,764
BRL	4,711,324	JPY	110,000,000	20-May-22	6,448,121
AUD	1,935,186	JPY	170,000,000	20-May-22	6,371,836
BRL	9,153,698	JPY	220,000,000	20-May-22	6,248,708

AUD	1,380,506	JPY	120,000,000	20-May-22	5,818,602
BRL	2,222,222	JPY	50,000,000	20-May-22	4,925,873
BRL	2,166,002	JPY	50,000,000	20-May-22	3,536,309
USD	1,010,434	JPY	120,000,000	20-May-22	2,612,245
USD	432,623	JPY	50,000,000	8-Apr-22	2,555,800
USD	1,663,191	JPY	200,000,000	20-May-22	1,821,743
USD	259,625	JPY	30,000,000	8-Apr-22	1,539,759
IDR	3,693,216,792	JPY	30,000,000	8-Apr-22	1,263,245
IDR	6,877,413,127	JPY	57,000,000	8-Apr-22	1,217,608
MXN	1,812,169	JPY	10,000,000	8-Apr-22	939,222
IDR	10,714,285,714	JPY	90,000,000	8-Apr-22	696,906
IDR	3,614,457,831	JPY	30,000,000	8-Apr-22	596,547
MXN	3,393,637	JPY	20,000,000	8-Apr-22	485,805
USD	168,642	JPY	20,000,000	20-May-22	464,058
MXN	1,727,065	JPY	10,000,000	8-Apr-22	425,488
MXN	870,309	JPY	5,000,000	8-Apr-22	253,651
AUD	1,099,781	JPY	100,000,000	20-May-22	233,462
MXN	999,437	JPY	6,000,000	8-Apr-22	33,140
IDR	3,779,378,765	JPY	32,000,000	8-Apr-22	7,390
USD	493,868	JPY	60,000,000	20-May-22	70,929
BRL	2,004,249	JPY	50,000,000	20-May-22	461,693
JPY	116,712,600	USD	1,000,000	8-Apr-22	4,769,091
					3,022,701,992
					3,022,701,992

「東京海上マネープールマザーファンド」の状況

(1) 貸借対照表

区 分	注記 番号	[2022年10月25日現在]	[2023年 4月25日現在]
		金額（円）	金額（円）
資産の部			
流動資産			
コール・ローン		2,532,889	2,491,018
地方債証券		5,000,750	4,000,040
特殊債券		4,004,320	5,000,200
未収利息		7,995	6,324
前払費用		13,479	1,110
流動資産合計		11,559,433	11,498,692
資産合計		11,559,433	11,498,692
負債の部			
流動負債			
未払利息		6	4
流動負債合計		6	4
負債合計		6	4
純資産の部			
元本等			

元本	1	11,518,225	11,457,157
剰余金			
剰余金又は欠損金()		41,202	41,531
元本等合計		11,559,427	11,498,688
純資産合計		11,559,427	11,498,688
負債純資産合計		11,559,433	11,498,692

(2) 注記表

(重要な会計方針に係る事項に関する注記)

区 分	自 2022年10月26日 至 2023年 4月25日
有価証券の評価基準及び評価方法	地方債証券及び特殊債券 個別法に基づき、原則として時価で評価しております。時価評価にあたっては、金融商品取引業者、銀行等の提示する価額(但し、売気配相場は使用しない)、価格情報会社の提供する価額又は日本証券業協会発表の売買参考統計値(平均値)等で評価しております。

(重要な会計上の見積りに関する注記)

自 2022年 4月26日 至 2022年10月25日	自 2022年10月26日 至 2023年 4月25日
本書における開示対象ファンドの当計算期間の財務諸表の作成にあたって行った会計上の見積りが、本書における開示対象ファンドの翌計算期間の財務諸表に重要な影響を及ぼすリスクを識別していないため、注記を省略しております。	同左

(貸借対照表に関する注記)

区 分	[2022年10月25日現在]	[2023年 4月25日現在]
1. 1 本書における開示対象ファンドの期首における当該親投資信託の元本額	16,400,123円	11,518,225円
同期中における追加設定元本額	13,312円	3,756,527円
同期中における一部解約元本額	4,895,210円	3,817,595円
同期末における元本額	11,518,225円	11,457,157円
元本の内訳*		
東京海上J-REIT投信(通貨選択型)円コース(毎月分配型)	1,000,000円	1,000,000円
東京海上J-REIT投信(通貨選択型)円コース(年2回決算型)	1,000,000円	1,000,000円
東京海上J-REIT投信(通貨選択型)豪ドルコース(毎月分配型)	1,000,000円	1,000,000円
東京海上J-REIT投信(通貨選択型)豪ドルコース(年2回決算型)	1,000,000円	1,000,000円
東京海上J-REIT投信(通貨選択型)ブラジルリアルコース(毎月分配型)	2,999,301円	2,999,301円
東京海上J-REIT投信(通貨選択型)ブラジルリアルコース(年2回決算型)	1,000,000円	1,000,000円
東京海上J-REIT投信(通貨選択型)インドネシアルピアコース(毎月分配型)	1,000,000円	1,000,000円

東京海上J-REIT投信（通貨選択型） インドネシアルピアコース（年2回決算型）	1,000,000円	1,000,000円
東京海上J-REIT投信（通貨選択型） マネープール・ファンド（年2回決算型）	472,368円	411,300円
東京海上J-REIT投信（通貨選択型） 米ドルコース（毎月分配型）	9,970円	9,970円
東京海上J-REIT投信（通貨選択型） 米ドルコース（年2回決算型）	9,970円	9,970円
東京海上J-REIT投信（通貨選択型） メキシコペソコース（毎月分配型）	9,970円	9,970円
東京海上J-REIT投信（通貨選択型） メキシコペソコース（年2回決算型）	9,970円	9,970円
東京海上・世界モノポリー戦略株式ファン ド（毎月決算型）	996,711円	996,711円
東京海上・世界モノポリー戦略株式ファン ド（年1回決算型）	9,965円	9,965円
計	11,518,225円	11,457,157円
2. 1 本書における開示対象ファンドの計算期間 末日における当該親投資信託の受益権の総 数	11,518,225口	11,457,157口

（注）*は当該親投資信託受益証券を投資対象とする証券投資信託ごとの元本額

（金融商品に関する注記）

・金融商品の状況に関する事項

区 分	自 2022年 4月26日 至 2022年10月25日	自 2022年10月26日 至 2023年 4月25日
1. 金融商品に対する取組方針	当ファンドは、「投資信託及び投資法人に関する法律」（昭和26年法律第198号）第2条第4項に定める証券投資信託であり、有価証券等の金融商品への投資を信託約款に定める「運用の基本方針」に基づき行なっております。	同左
2. 金融商品の内容及びそのリスク	当ファンドが運用する主な金融商品は「重要な会計方針に係る事項に関する注記」の「有価証券の評価基準及び評価方法」に記載の有価証券であります。当該有価証券には、性質に応じてそれぞれ価格変動リスク、流動性リスク、信用リスク等があります。	同左

<p>3. 金融商品に係るリスク管理体制</p>	<p>委託会社のリスク管理体制は、担当運用部が自主管理を行うと同時に、担当運用部とは独立した部門において厳格に実施される体制としています。</p> <p>法令等の遵守状況についてはコンプライアンス部門が、運用リスクの各項目および運用ガイドラインの遵守状況については運用リスク管理部門が、それぞれ適切な運用が行われるよう監視し、担当運用部へのフィードバックおよび所管の委員会への報告・審議を行っています。</p> <p>これらの内容については、社長をはじめとする関係役員に随時報告が行われるとともに、内部監査部門がこれらの業務全般にわたる運営体制の監査を行うことで、より実効性の高いリスク管理体制を構築しております。</p>	<p>同左</p>
--------------------------	---	-----------

・金融商品の時価等に関する事項

区 分	[2022年10月25日現在]	[2023年 4月25日現在]
<p>1. 貸借対照表計上額、時価及びこれらの差額</p>	<p>時価で計上しているため、その差額はありません。</p>	<p>同左</p>
<p>2. 時価の算定方法並びに有価証券及びデリバティブ取引に関する事項</p>	<p>(1)有価証券 （重要な会計方針に係る事項に関する注記）に記載しております。</p> <p>(2)デリバティブ取引 該当事項はありません。</p> <p>(3)有価証券及びデリバティブ取引以外の金融商品 有価証券及びデリバティブ取引以外の金融商品については、短期間で決済され、時価は帳簿価額と近似しているため、当該帳簿価額を時価としております。</p>	<p>(1)有価証券 同左</p> <p>(2)デリバティブ取引 同左</p> <p>(3)有価証券及びデリバティブ取引以外の金融商品 同左</p>
<p>3. 金融商品の時価等に関する事項についての補足説明</p>	<p>金融商品の時価の算定においては一定の前提条件等を採用しているため、異なる前提条件等によった場合、当該価額が異なることもあります。</p>	<p>同左</p>

（有価証券に関する注記）

（自 2022年4月26日 至 2022年10月25日）

売買目的有価証券

種 類	当期間の損益に含まれた評価差額
<p>地方債証券</p>	<p>5,500円</p>
<p>特殊債券</p>	<p>2,560円</p>

合計	8,060円
----	--------

(注1)時価の算定方法については、重要な会計方針に係る事項に関する注記「有価証券の評価基準及び評価方法」に記載しております。

(注2)「当期間」とは当親投資信託の計算期間の開始日から本書における開示対象ファンドの期末までの期間(2021年10月26日から2022年10月25日まで)を指しております。

(自 2022年10月26日 至 2023年4月25日)

売買目的有価証券

種 類	当期間の損益に含まれた評価差額
地方債証券	760円
特殊債券	6,200円
合計	5,440円

(注1)時価の算定方法については、重要な会計方針に係る事項に関する注記「有価証券の評価基準及び評価方法」に記載しております。

(注2)「当期間」とは当親投資信託の計算期間の開始日から本書における開示対象ファンドの期末までの期間(2022年10月26日から2023年4月25日まで)を指しております。

(1口当たり情報に関する注記)

[2022年10月25日現在]		[2023年 4月25日現在]	
1口当たり純資産額	1.0036円	1口当たり純資産額	1.0036円
(1万口当たり純資産額)	10,036円)	(1万口当たり純資産額)	10,036円)

(3) 附属明細表

第1 有価証券明細表

(1) 株式

該当事項はありません。

(2) 株式以外の有価証券

(単位：円)

種 類	銘 柄	券面総額	評価額	備 考
地方債証券	第53回川崎市公募公債(5年)	4,000,000	4,000,040	
地方債証券	合計	4,000,000	4,000,040	
特殊債券	第189回政府保証日本高速道路保有・債務返済機構債券	5,000,000	5,000,200	
特殊債券	合計	5,000,000	5,000,200	
合計		9,000,000	9,000,240	

第2 信用取引契約残高明細表

該当事項はありません。

第3 デリバティブ取引及び為替予約取引の契約額等及び時価の状況表

該当事項はありません。

2【ファンドの現況】

【純資産額計算書】

東京海上J-REIT投信(通貨選択型)円コース(毎月分配型)

2023年5月31日 現在

種類	金額
資産総額	14,159,594,066 円
負債総額	6,274,403 円
純資産総額(-)	14,153,319,663 円
発行済数量	11,394,442,573 口
1単位当たり純資産額(/)	1.2421 円

東京海上J-REIT投信(通貨選択型)円コース(年2回決算型)

2023年5月31日 現在

種類	金額
資産総額	5,729,606,398 円
負債総額	8,672,571 円
純資産総額(-)	5,720,933,827 円
発行済数量	2,230,406,793 口
1単位当たり純資産額(/)	2.5650 円

東京海上J-REIT投信(通貨選択型)豪ドルコース(毎月分配型)

2023年5月31日 現在

種類	金額
資産総額	12,155,388,261 円
負債総額	12,637,648 円
純資産総額(-)	12,142,750,613 円
発行済数量	12,620,879,058 口
1単位当たり純資産額(/)	0.9621 円

東京海上J-REIT投信(通貨選択型)豪ドルコース(年2回決算型)

2023年5月31日 現在

種類	金額
資産総額	864,641,204 円
負債総額	583,140 円
純資産総額(-)	864,058,064 円
発行済数量	252,098,923 口
1単位当たり純資産額(/)	3.4275 円

東京海上J-REIT投信(通貨選択型)ブラジルリアルコース(毎月分配型)

2023年5月31日 現在

種類	金額
資産総額	10,583,566,857 円

負債総額	62,642,826 円
純資産総額(-)	10,520,924,031 円
発行済数量	18,636,116,934 口
1 単位当たり純資産額(/)	0.5645 円

東京海上 J - R E I T 投信(通貨選択型) ブラジルリアルコース(年 2 回決算型)

2023年5月31日 現在

種類	金額
資産総額	1,151,522,613 円
負債総額	9,015,187 円
純資産総額(-)	1,142,507,426 円
発行済数量	355,937,961 口
1 単位当たり純資産額(/)	3.2098 円

東京海上 J - R E I T 投信(通貨選択型) インドネシアルピアコース(毎月分配型)

2023年5月31日 現在

種類	金額
資産総額	3,573,619,278 円
負債総額	38,506,039 円
純資産総額(-)	3,535,113,239 円
発行済数量	2,911,017,309 口
1 単位当たり純資産額(/)	1.2144 円

東京海上 J - R E I T 投信(通貨選択型) インドネシアルピアコース(年 2 回決算型)

2023年5月31日 現在

種類	金額
資産総額	345,169,051 円
負債総額	231,531 円
純資産総額(-)	344,937,520 円
発行済数量	77,242,824 口
1 単位当たり純資産額(/)	4.4656 円

東京海上J - R E I T 投信(通貨選択型)米ドルコース(毎月分配型)

2023年5月31日 現在

種類	金額
資産総額	5,964,914,504 円
負債総額	32,573,304 円
純資産総額(-)	5,932,341,200 円
発行済数量	3,731,515,077 口
1 単位当たり純資産額(/)	1.5898 円

東京海上J - R E I T 投信(通貨選択型)米ドルコース(年2回決算型)

2023年5月31日 現在

種類	金額
資産総額	3,628,734,734 円
負債総額	5,252,451 円
純資産総額(-)	3,623,482,283 円
発行済数量	1,576,493,002 口
1 単位当たり純資産額(/)	2.2984 円

東京海上J - R E I T 投信(通貨選択型)メキシコペソコース(毎月分配型)

2023年5月31日 現在

種類	金額
資産総額	685,166,988 円
負債総額	75,753 円
純資産総額(-)	685,091,235 円
発行済数量	569,537,623 口
1 単位当たり純資産額(/)	1.2029 円

東京海上J - R E I T 投信(通貨選択型)メキシコペソコース(年2回決算型)

2023年5月31日 現在

種類	金額
資産総額	369,155,910 円
負債総額	250,905 円
純資産総額(-)	368,905,005 円
発行済数量	154,857,392 口
1 単位当たり純資産額(/)	2.3822 円

東京海上J-REIT投信(通貨選択型)マネープール・ファンド(年2回決算型)

2023年5月31日 現在

種類	金額
資産総額	412,821 円
負債総額	円
純資産総額(-)	412,821 円
発行済数量	411,881 口
1単位当たり純資産額(/)	1.0023 円

(ご参考:親投資信託の現況)

東京海上マネープールマザーファンド

2023年5月31日 現在

種類	金額
資産総額	11,499,008 円
負債総額	9 円
純資産総額(-)	11,498,999 円
発行済数量	11,457,157 口
1単位当たり純資産額(/)	1.0037 円

第4【内国投資信託受益証券事務の概要】

ファンドの受益権は、振替受益権となり、委託会社は、この信託の受益権を取り扱う振替機関が社振法の規定により主務大臣の指定を取り消された場合または当該指定が効力を失った場合であって、当該振替機関の振替業を承継する者が存在しない場合その他やむを得ない事情がある場合を除き、当該振替受益権を表示する受益証券を発行しません。なお、受益者は、委託会社がやむを得ない事情等により受益証券を発行する場合を除き、無記名式受益証券から記名式受益証券への変更の請求、記名式受益証券から無記名式受益証券への変更の請求、受益証券の再発行の請求を行わないものとします。

1. 名義書換

該当事項はありません。

2. 受益者に対する特典

特典はありません。

3. 内国投資信託受益証券の譲渡制限の内容

譲渡制限はありません。

4. 受益権の譲渡

受益者は、その保有する受益権を譲渡する場合には、当該受益者の譲渡の対象とする受益権が記載または記録されている振替口座簿にかかる振替機関等に振替の申請をするものとします。

上記の申請のある場合には、上記の振替機関等は、当該譲渡にかかる譲渡人の保有する受益権の口数の減少および譲受人の保有する受益権の口数の増加につき、その備える振替口座簿に記載または記録するものとします。ただし、上記の振替機関等が振替先口座を開設したものでない場合には、譲受人の振替先口座を開設した他の振替機関等（当該他の振替機関等の上位機関を含みます。）に社振法の規定にしたがい、譲受人の振替先口座に受益権の口数の増加の記載または記録が行われるよう通知するものとします。

上記の振替について、委託会社は、当該受益者の譲渡の対象とする受益権が記載または記録されている振替口座簿にかかる振替機関等と譲受人の振替先口座を開設した振替機関等が異なる場合等において、委託会社が必要と認めるときまたはやむを得ない事情があると判断したときは、振替停止日や振替停止期間を設けることができます。

5. 受益権の譲渡の対抗要件

受益権の譲渡は、振替口座簿への記載または記録によらなければ、委託会社および受託会社に対抗することができません。

6. 受益権の再分割

委託会社は、受託会社と協議のうえ、一定日現在の受益権を均等に再分割できるものとします。

7. 償還金

償還金は、償還日において振替機関等の振替口座簿に記載または記録されている受益者（償還日以前において一部解約が行われた受益権にかかる受益者を除きます。また、当該償還日以前に設定された受益権で取得申込代金支払前のため販売会社の名義で記載または記録されている受益権については原則として取得申込者としてします。）にお支払いします。

8. 質権口記載又は記録の受益権の取り扱いについて

振替機関等の振替口座簿の質権口に記載または記録されている受益権にかかる収益分配金の支払い、一部解約の実行の請求の受付、一部解約金および償還金の支払い等については、約款の規定によるほか、民法その他の法令等にしたがって取り扱われます。

第三部【委託会社等の情報】

第1【委託会社等の概況】

1【委託会社等の概況】

2023年5月末日現在、資本金の額は20億円です。なお、会社の発行可能株式総数は160,000株であり、38,300株を発行済みです。

委託会社業務執行上重要な事項は、取締役会の決議をもって決定します。取締役の選任は株主総会において、議決権を行使することができる株主の3分の1以上を有する株主が出席し、その議決権の過半数をもってこれを行い、累積投票によらないものとします。取締役の任期は、選任後1年内に終了する事業年度のうち最終のものに関する定時株主総会の終結の時までとします。取締役会はその決議をもって、取締役中より代表取締役を選任します。

投資信託の投資運用の意思決定プロセスは以下の通りです。

運用本部で運用計画案、収益分配方針案等の運用の基本方針案を作成します。

運用の基本方針は、運用本部長を委員長とする投資政策委員会で投資環境見通し等をふまえて決定されます。

決定された運用の基本方針に基づき、具体的運用計画を策定し、運用を行います。

売買の執行はトレーディング部が行います。

運用部門とは独立した運用リスク管理部門にて運用評価、ガイドライン遵守状況のチェックを行い、運用リスク管理部門担当役員を委員長としリスク管理部を事務局とする運用管理委員会に結果報告します。

運用管理委員会から投資政策委員会へ運用評価、ガイドライン遵守状況がフィードバックされ次の基本方針決定に生かされます。

2【事業の内容及び営業の概況】

「投資信託及び投資法人に関する法律」に定める投資信託委託会社である委託会社は、証券投資信託の設定を行うとともに「金融商品取引法」に定める金融商品取引業者としてその運用（投資運用業）を行っています。また「金融商品取引法」に定める投資助言業務を行っています。

2023年5月末日現在、委託会社が運用を行っている証券投資信託（親投資信託を除きます。）は次の通りです。

	本数	純資産総額（百万円）
追加型公社債投資信託	0	0
追加型株式投資信託	170	3,767,773
単位型公社債投資信託	2	3,238
単位型株式投資信託	11	39,143
合計	183	3,810,155

3【委託会社等の経理状況】

1. 当社の財務諸表は「財務諸表等の用語、様式及び作成方法に関する規則」(昭和38年大蔵省令第59号)並びに同規則第2条により、「金融商品取引業等に関する内閣府令」(平成19年内閣府令第52号)に基づいて作成しております。
2. 当社は、金融商品取引法第193条の2第1項の規定に基づき、第38期事業年度(2022年4月1日から2023年3月31日まで)の財務諸表について、PwCあらた有限責任監査法人により監査を受けております。

(1)【貸借対照表】

(単位：千円)

	第37期 (2022年3月31日現在)	第38期 (2023年3月31日現在)
資産の部		
流動資産		
現金・預金	21,389,756	20,784,858
前払費用	319,734	427,401
未収委託者報酬	2,902,834	3,200,726
未収収益	2,610,213	3,021,468
未収入金	1,692	4
その他の流動資産	22,412	18,592
流動資産計	27,246,644	27,453,052
固定資産		
有形固定資産	* 1 459,081	* 1 433,750
建物	342,403	307,934
器具備品	116,678	125,816
無形固定資産	228,727	348,422
電話加入権	3,795	3,795
ソフトウェア	188,720	314,954
ソフトウェア仮勘定	36,211	29,672
投資その他の資産	3,576,825	3,508,324
投資有価証券	42,253	48,291
関係会社株式	1,673,049	1,668,529
その他の関係会社有価証券	521,200	520,000
長期前払費用	40,588	30,700
敷金	474,324	474,324
その他長期差入保証金	21,230	21,230
繰延税金資産	804,178	954,048
投資損失引当金	-	208,800
固定資産計	4,264,634	4,290,497
資産合計	31,511,279	31,743,550
負債の部		
流動負債		
未払金	3,183,398	3,477,655
未払手数料	1,306,204	1,464,843
その他未払金	1,877,194	2,012,811
未払費用	398,447	335,471
未払消費税等	277,096	266,103
未払法人税等	1,152,000	1,210,000
預り金	46,775	60,297
前受収益	2,286	2,579
賞与引当金	287,955	288,706
その他の流動負債	7	8
流動負債計	5,347,968	5,640,822
固定負債		
退職給付引当金	845,039	886,720
固定負債計	845,039	886,720
負債合計	6,193,007	6,527,543
純資産の部		
株主資本		
資本金	2,000,000	2,000,000
資本剰余金	400,000	400,000
その他資本剰余金	400,000	400,000
利益剰余金	22,912,741	22,810,382
利益準備金	500,000	500,000
その他利益剰余金	22,412,741	22,310,382
繰越利益剰余金	22,412,741	22,310,382

評価・換算差額等	5,529	5,624
その他有価証券評価差額金	5,529	5,624
純資産合計	25,318,271	25,216,006
負債・純資産合計	31,511,279	31,743,550

(2)【損益計算書】

(単位：千円)

	第37期 (自 2021年4月1日 至 2022年3月31日)	第38期 (自 2022年4月1日 至 2023年3月31日)
営業収益		
委託者報酬	18,065,913	16,696,838
運用受託報酬	10,405,866	11,663,951
投資助言報酬	66,255	92,682
その他営業収益	532,829	661,029
営業収益計	29,070,864	29,114,502
営業費用		
支払手数料	8,365,057	7,669,451
広告宣伝費	216,312	206,908
調査費	6,860,898	7,435,066
調査費	2,728,988	2,823,854
委託調査費	4,131,910	4,611,211
委託計算費	115,017	119,180
営業雑経費	259,680	265,287
通信費	38,574	60,267
印刷費	175,527	160,147
協会費	24,866	23,883
諸会費	11,208	12,732
図書費	9,504	8,256
営業費用計	15,816,967	15,695,895
一般管理費		
給料	3,925,627	3,883,418
役員報酬	128,277	83,430
給料・手当	2,779,798	2,848,648
賞与	1,017,551	951,339
交際費	4,546	13,259
寄付金	2,632	4,696
旅費交通費	17,590	140,480
租税公課	167,411	174,372
不動産賃借料	468,092	468,091
退職給付費用	161,994	163,194
賞与引当金繰入	287,955	288,706
固定資産減価償却費	165,703	165,502
法定福利費	630,892	629,504
福利厚生費	12,315	10,617
諸経費	487,975	503,320
一般管理費計	6,332,736	6,445,164
営業利益	6,921,159	6,973,442
営業外収益		
受取利息	206	189
受取配当金	* 1 5,672	* 1 4,304
雑益	13,622	13,722
営業外収益計	19,500	18,216
営業外費用		
為替差損	66,106	54,263
雑損	23,333	9,120
営業外費用計	89,440	63,383
経常利益	6,851,219	6,928,275
特別利益		

投資有価証券売却益	-	480
特別利益計	-	480
特別損失		
固定資産除却損	610	190
投資有価証券評価損	-	501
投資損失引当金繰入額	-	208,800
その他特別損失	-	392
特別損失計	610	209,884
税引前当期純利益	6,850,609	6,718,870
法人税、住民税及び事業税	2,169,313	2,220,524
法人税等調整額	69,337	149,911
法人税等合計	2,099,975	2,070,612
当期純利益	4,750,633	4,648,257

(3)【株主資本等変動計算書】

第37期（自 2021年4月1日 至 2022年3月31日）

（単位：千円）

	株主資本					
	資本金	資本剰余金		利益準備金	利益剰余金	
		その他資本 剰余金	資本剰余金 合計		その他利益 剰余金	
					特別償却 準備金	繰越利益 剰余金
当期首残高	2,000,000	400,000	400,000	500,000	0	22,599,322
当期変動額						
剰余金の配当						4,937,214
特別償却準備金の取崩					0	0
当期純利益						4,750,633
株主資本以外の項目の 当期変動額（純額）						
当期変動額合計	-	-	-	-	0	186,580
当期末残高	2,000,000	400,000	400,000	500,000	-	22,412,741

	株主資本		評価・換算差額等		純資産合計
	利益剰余金	株主資本 合計	その他 有価証券 評価差額金	評価・換算 差額等 合計	
	利益剰余金 合計				
当期首残高	23,099,322	25,499,322	6,393	6,393	25,505,715
当期変動額					
剰余金の配当	4,937,214	4,937,214			4,937,214
特別償却準備金の取崩	-	-			-
当期純利益	4,750,633	4,750,633			4,750,633
株主資本以外の項目の 当期変動額（純額）			863	863	863
当期変動額合計	186,580	186,580	863	863	187,444
当期末残高	22,912,741	25,312,741	5,529	5,529	25,318,271

第38期（自 2022年4月1日 至 2023年3月31日）

（単位：千円）

	株主資本				
	資本金	資本剰余金		利益剰余金	
		その他資本剰余金	資本剰余金合計	利益準備金	その他利益剰余金
当期首残高	2,000,000	400,000	400,000	500,000	22,412,741
当期変動額					
剰余金の配当					4,750,617
当期純利益					4,648,257
株主資本以外の項目の 当期変動額（純額）					
当期変動額合計	-	-	-	-	102,359
当期末残高	2,000,000	400,000	400,000	500,000	22,310,382

	株主資本		評価・換算差額等		純資産合計
	利益剰余金	株主資本合計	その他 有価証券 評価差額金	評価・換算 差額等 合計	
	利益剰余金 合計				
当期首残高	22,912,741	25,312,741	5,529	5,529	25,318,271
当期変動額					
剰余金の配当	4,750,617	4,750,617			4,750,617
当期純利益	4,648,257	4,648,257			4,648,257
株主資本以外の項目の 当期変動額（純額）			94	94	94
当期変動額合計	102,359	102,359	94	94	102,264
当期末残高	22,810,382	25,210,382	5,624	5,624	25,216,006

注記事項

(重要な会計方針)

第38期（自 2022年4月1日 至 2023年3月31日）

1．有価証券の評価基準及び評価方法

(1) 子会社株式及び関連会社株式並びにその他の関係会社有価証券

移動平均法による原価法

(2) その他有価証券

市場価格のない株式等以外のもの

当事業年度末日の市場価格等に基づく時価法

（評価差額は、全部純資産直入法により処理し、売却原価は移動平均法により算定）

市場価格のない株式等

移動平均法による原価法

2．固定資産の減価償却の方法

(1) 有形固定資産

定率法を採用しております。ただし、2016年4月1日以降に取得した建物附属設備については、定額法を採用しております。また、取得価額が10万円以上20万円未満の少額減価償却資産については、一括償却資産として3年間で均等償却する方法を採用しております。

(2) 無形固定資産

定額法を採用しております。なお、自社利用のソフトウェアについては、社内における利用可能期間（5年）に基づく定額法によっております。

3. 引当金の計上基準

(1) 賞与引当金

従業員賞与の支給に充てるため、支給見込額の当期負担額を計上しております。

(2) 退職給付引当金

従業員の退職給付に備えるため、当事業年度末における退職給付債務の見込額に基づき計上しております。

退職給付見込額の期間帰属方法

退職給付債務の算定にあたり、退職給付見込額を当事業年度末までの期間に帰属させる方法については給付算定式基準によっております。

数理計算上の差異及び過去勤務費用の費用処理方法

数理計算上の差異は、各事業年度の発生時における従業員の平均残存勤務期間以内の一定の年数（10年）による定額法により按分した額をそれぞれ発生の日から翌事業年度から費用処理しております。

過去勤務費用は、その発生時の従業員の平均残存勤務期間以内の一定の年数（10年）による定額法により費用処理しております。

投資損失引当金

関係会社等への投資に係る損失に備えるため、当該会社の財政状態等を勘案して必要と認められる額を計上しております。

4. 収益及び費用の計上基準

当社は、顧客への投資運用業及び投資助言・代理業に関するサービスから生じる委託者報酬、運用受託報酬等により収益を獲得しております。これらには成功報酬が含まれる場合があります。

(1) 運用報酬

投資運用・助言サービスのうち運用資産残高等を基礎として算定される報酬（運用報酬）については、当該サービスに係る履行義務は日々充足されると判断し、運用期間にわたり収益として認識しております。確定した報酬は、月次、年4回、年2回もしくは年1回受け取ります。

(2) 成功報酬

成功報酬は、契約上定められる超過収益の達成等により履行義務を充足し、報酬額及び支払われることが確定した時点で収益として認識しております。確定した報酬は、履行義務充足時点から短期間で支払いを受けます。

（重要な会計上の見積り）

第37期 2022年3月31日現在	第38期 2023年3月31日現在
当事業年度の財務諸表の作成にあたって行った会計上の見積りが翌事業年度の財務諸表に重要な影響を及ぼすリスクを識別していないため、注記を省略しております。	同左

（貸借対照表関係）

第37期 2022年3月31日現在	第38期 2023年3月31日現在
* 1. 有形固定資産の減価償却累計額は次のとおりであります。	* 1. 有形固定資産の減価償却累計額は次のとおりであります
建物 182,121千円	建物 217,486千円
器具備品 501,021千円	器具備品 477,945千円

（損益計算書関係）

第37期 自 2021年4月1日 至 2022年3月31日	第38期 自 2022年4月1日 至 2023年3月31日
<p>* 1 . 関係会社との主な取引高は次のとおりであります。</p> <p style="text-align: center;">関係会社からの受取配当金 2,000千円</p> <p>上記のほか、関係会社に対する営業外収益のうち、雑益の合計額は営業外収益の総額の100分の10を超えており、その金額は8,520千円であります。</p>	<p>* 1 . 関係会社との主な取引高は次のとおりであります。</p> <p style="text-align: center;">関係会社からの受取配当金 3,605千円</p> <p>上記のほか、関係会社に対する営業外収益のうち、雑益の合計額は営業外収益の総額の100分の10を超えており、その金額は9,067千円であります。</p>

(株主資本等変動計算書関係)

第37期（自 2021年4月1日 至 2022年3月31日）

1 . 発行済株式に関する事項

(単位：株)

株式の種類	2021年4月1日 現在	増加	減少	2022年3月31日 現在
普通株式	38,300	-	-	38,300

2 . 配当に関する事項

(1) 配当金支払額

2021年6月30日の定時株主総会において、次のとおり決議しております。

・普通株式の配当に関する事項

(イ) 配当金の総額	4,937,214千円
(ロ) 1株当たり配当額	128,909円
(ハ) 基準日	2021年3月31日
(ニ) 効力発生日	2021年6月30日

(2) 基準日が当事業年度に属する配当のうち、配当の効力発生日が翌事業年度となるもの

2022年6月30日の定時株主総会において、次のとおり決議しております。

・普通株式の配当に関する事項

(イ) 配当金の総額	4,750,617千円
(ロ) 配当の原資	繰越利益剰余金
(ハ) 1株当たり配当額	124,037円
(ニ) 基準日	2022年3月31日
(ホ) 効力発生日	2022年6月30日

第38期（自 2022年4月1日 至 2023年3月31日）

1 . 発行済株式に関する事項

(単位：株)

株式の種類	2022年4月1日 現在	増加	減少	2023年3月31日 現在
普通株式	38,300	-	-	38,300

2 . 配当に関する事項

(1) 配当金支払額

2022年6月30日の定時株主総会において、次のとおり決議しております。

・普通株式の配当に関する事項

(イ) 配当金の総額	4,750,617千円
(ロ) 1株当たり配当額	124,037円
(ハ) 基準日	2022年3月31日
(ニ) 効力発生日	2022年6月30日

(2) 基準日が当事業年度に属する配当のうち、配当の効力発生日が翌事業年度となるもの

2023年6月29日の定時株主総会において、次のとおり配当を提案する予定であります。

・普通株式の配当に関する事項

(イ) 配当金の総額	4,648,241千円
(ロ) 配当の原資	繰越利益剰余金
(ハ) 1株当たり配当額	121,364円
(ニ) 基準日	2023年3月31日
(ホ) 効力発生日	2023年6月29日

(金融商品関係)

1. 金融商品の状況に関する事項

第37期 自 2021年4月1日 至 2022年3月31日	第38期 自 2022年4月1日 至 2023年3月31日
(1) 金融商品に対する取組方針 当社の資本は本来の事業目的のために使用することを基本とし、資産の運用に際しては、資産運用リスクを極力最小限に留めることを基本方針としております。	(1) 金融商品に対する取組方針 同左
(2) 金融商品の内容及びそのリスク 営業債権である未収収益は顧客の信用リスクに晒されており、未収委託者報酬は市場リスクに晒されております。投資有価証券は、主にファンドの自己設定に関連する投資信託であり、基準価額の変動リスクに晒されております。 営業債務である未払金は、ほとんど1年以内の支払期日であり、流動性リスクに晒されております。	(2) 金融商品の内容及びそのリスク 同左
(3) 金融商品に係るリスク管理体制 信用リスク 未収収益については、管理部門において取引先ごとに期日及び残高を把握することで、回収懸念の早期把握や軽減を図っております。 市場リスク 未収委託者報酬には、運用資産の悪化から回収できず当社が損失を被るリスクが存在しますが、過去の回収実績からリスクは僅少であると判断しております。 投資有価証券については、管理部門において定期的に時価を把握する体制としております。 流動性リスク 当社は、日々資金残高管理を行っており流動性リスクを管理しております。	(3) 金融商品に係るリスク管理体制 信用リスク 同左 市場リスク 同左 流動性リスク 同左

2. 金融商品の時価等に関する事項

第37期（2022年3月31日現在）

2022年3月31日現在における貸借対照表計上額、時価及びこれらの差額については、次のとおりであります。

(単位：千円)

	貸借対照表計上額	時価	差額
投資有価証券			
その他有価証券	42,253	42,253	-
敷金	474,324	474,362	37
資産計	516,578	516,616	37

(注1) 以下の金融商品については、現金であること、及び短期で決済されるため時価が帳簿価額に近似するものであることから、記載を省略しております。

現金・預金
未収委託者報酬
未収収益
未収入金
預り金
未払金
未払費用

(注2) 関係会社株式及びその他の関係会社有価証券(持分相当額を純額で計上する組合等への出資1,200千円を除く)については、市場価格のない株式等に該当することから、時価を注記しておりません。これらの貸借対照表計上額は、それぞれ以下のとおりです。

(単位：千円)

	貸借対照表計上額
関係会社株式	
子会社株式	1,640,302
関連会社株式	32,747
その他の関係会社有価証券	520,000

(注3) その他の関係会社有価証券のうち1,200千円については、貸借対照表に持分相当額を純額で計上する組合等への出資に該当するため、「時価の算定に関する会計基準の適用指針」(企業会計基準適用指針第31号 2021年6月17日改正)の第24-16項を適用し、時価に関する注記を省略しております。

(注4) 金銭債権及び満期がある有価証券の決算日後の償還予定額

(単位：千円)

	1年以内	1年超 5年以内	5年超 10年以内	10年超
投資有価証券				
その他有価証券のうち満期があるもの	-	21,628	538	-
合計	-	21,628	538	-

第38期(2023年3月31日現在)

2023年3月31日現在における貸借対照表計上額、時価及びこれらの差額については、次のとおりであります。

(単位：千円)

	貸借対照表計上額	時価	差額
投資有価証券			
その他有価証券	48,291	48,291	-
敷金	474,324	475,064	739
資産計	522,615	523,355	739

(注1) 以下の金融商品については、現金であること、及び短期で決済されるため時価が帳簿価額に近似するものであることから、記載を省略しております。

現金・預金
未収委託者報酬
未収収益
未収入金
預り金
未払金
未払費用

(注2) 関係会社株式及びその他の関係会社有価証券については、市場価格のない株式等に該当することから、時価を注記しておりません。これらの貸借対照表計上額は、それぞれ以下のとおりです。

(単位：千円)

	貸借対照表計上額
関係会社株式	
子会社株式	1,640,302
関連会社株式	28,227
その他の関係会社有価証券	520,000

(注3) 金銭債権及び満期がある有価証券の決算日後の償還予定額

(単位：千円)

	1年以内	1年超 5年以内	5年超 10年以内	10年超
投資有価証券				
その他有価証券のうち満期があるもの	1,679	18,855	995	995
合計	1,679	18,855	995	995

3. 金融商品の時価のレベルごとの内訳等に関する事項

第37期（2022年3月31日現在）

金融商品の時価を時価の算定に係るインプットの観察可能性及び重要性に応じて、以下の3つのレベルに分類しております。

- レベル1の時価：観察可能な時価の算定に係るインプットのうち、活発な市場において形成される当該時価の算定の対象となる資産又は負債に関する相場価格により算定した時価
- レベル2の時価：観察可能な時価の算定に係るインプットのうち、レベル1のインプット以外の時価の算定に係るインプットを用いて算定した時価
- レベル3の時価：観察できない時価の算定に係るインプットを使用して算定した時価

(1)時価で貸借対照表に計上している金融商品

(単位：千円)

	時価			合計
	レベル1	レベル2	レベル3	
投資有価証券 其他有価証券	-	42,253	-	42,253
資産計	-	42,253	-	42,253

(2)時価で貸借対照表に計上している金融商品以外の金融商品

(単位：千円)

	時価			合計
	レベル1	レベル2	レベル3	
敷金	-	474,362	-	474,362
資産計	-	474,362	-	474,362

(注)時価の算定に用いた評価技法及び時価の算定に係るインプットの説明

投資有価証券

投資信託は基準価額を用いて評価しており、活発な市場における相場価格とはいえないことから、レベル2の時価に分類しております。

敷金

敷金は、回収可能性を反映した将来キャッシュ・フローを残存期間に対応する国債の利回り等で割り引いた現在価値により算定しており、レベル2の時価に分類しております。

第38期（2023年3月31日現在）

金融商品の時価を時価の算定に係るインプットの観察可能性及び重要性に応じて、以下の3つのレベルに分類しております。

- レベル1の時価：観察可能な時価の算定に係るインプットのうち、活発な市場において形成される当該時価の算定の対象となる資産又は負債に関する相場価格により算定した時価
- レベル2の時価：観察可能な時価の算定に係るインプットのうち、レベル1のインプット以外の時価の算定に係るインプットを用いて算定した時価
- レベル3の時価：観察できない時価の算定に係るインプットを使用して算定した時価

(1)時価で貸借対照表に計上している金融商品

(単位：千円)

	時価			合計
	レベル1	レベル2	レベル3	
投資有価証券 其他有価証券	-	48,291	-	48,291
資産計	-	48,291	-	48,291

(2)時価で貸借対照表に計上している金融商品以外の金融商品

(単位：千円)

	時価			合計
	レベル1	レベル2	レベル3	
敷金	-	475,064	-	475,064

資産計	-	475,064	-	475,064
-----	---	---------	---	---------

(注) 時価の算定に用いた評価技法及び時価の算定に係るインプットの説明

投資有価証券

投資信託は基準価額を用いて評価しており、活発な市場における相場価格とはいえないことから、レベル2の時価に分類しております。

敷金

敷金は、回収可能性を反映した将来キャッシュ・フローを残存期間に対応する国債の利回り等で割り引いた現在価値により算定しており、レベル2の時価に分類しております。

(有価証券関係)

第37期 2022年3月31日現在				第38期 2023年3月31日現在			
1. 子会社株式及び関連会社株式並びにその他の関係会社有価証券				1. 子会社株式及び関連会社株式並びにその他の関係会社有価証券			
子会社株式及び関連会社株式(貸借対照表計上額 子会社株式1,640,302千円、関連会社株式32,747千円)並びにその他の関係会社有価証券(貸借対照表計上額 521,200千円)は、市場価格のない株式等又は貸借対照表に持分相当額を純額で計上する組合等への出資に該当することから、記載しておりません。				子会社株式及び関連会社株式(貸借対照表計上額 子会社株式1,640,302千円、関連会社株式28,227千円)並びにその他の関係会社有価証券(貸借対照表計上額 520,000千円)は、市場価格のない株式等に該当することから、記載しておりません。			
2. その他有価証券 (単位:千円)				2. その他有価証券 (単位:千円)			
	貸借対照表計上額	取得原価	差額		貸借対照表計上額	取得原価	差額
貸借対照表計上額が取得原価を超えるもの証券投資信託	37,421	28,638	8,783	貸借対照表計上額が取得原価を超えるもの証券投資信託	27,605	18,645	8,960
貸借対照表計上額が取得原価を超えないもの証券投資信託	4,832	5,645	813	貸借対照表計上額が取得原価を超えないもの証券投資信託	20,685	21,539	853
合計	42,253	34,283	7,970	合計	48,291	40,184	8,106
3. 当事業年度中に売却したその他有価証券 該当事項はありません。				3. 当事業年度中に売却したその他有価証券 同左			
				4. 減損処理を行った有価証券 当事業年度において、有価証券について501千円(その他有価証券の証券投資信託501千円)減損処理を行っております。			

(収益認識関係)

第37期(自 2021年4月1日 至 2022年3月31日)

1. 顧客との契約から生じる収益を分解した情報

(単位:千円)

	運用報酬	成功報酬	合計
--	------	------	----

委託者報酬	18,065,913	-	18,065,913
運用受託報酬	10,155,263	250,602	10,405,866
投資助言報酬	66,255	-	66,255
その他営業収益	532,829	-	532,829
合計	28,820,261	250,602	29,070,864

2. 顧客との契約に基づく履行義務の充足と当該契約から生じるキャッシュ・フローとの関係並びに当事業年度末において存在する顧客との契約から当事業年度の末日後に認識すると見込まれる収益の金額及び時期に関する情報

顧客との契約から生じた債権等

顧客との契約から生じた債権（期首残高） 5,349,421千円

顧客との契約から生じた債権（期末残高） 5,513,048千円

（*）なお、当事業年度の期首及び期末において、顧客との契約から生じた契約資産及び契約負債はありません。

第38期（自 2022年4月1日 至 2023年3月31日）

1. 顧客との契約から生じる収益を分解した情報

（単位：千円）

	運用報酬	成功報酬	合計
委託者報酬	16,696,838	-	16,696,838
運用受託報酬	11,529,748	134,202	11,663,951
投資助言報酬	92,682	-	92,682
その他営業収益	661,029	-	661,029
合計	28,980,299	134,202	29,114,502

2. 顧客との契約に基づく履行義務の充足と当該契約から生じるキャッシュ・フローとの関係並びに当事業年度末において存在する顧客との契約から当事業年度の末日後に認識すると見込まれる収益の金額及び時期に関する情報

顧客との契約から生じた債権等

顧客との契約から生じた債権（期首残高） 5,513,048千円

顧客との契約から生じた債権（期末残高） 6,222,195千円

（*）なお、当事業年度の期首及び期末において、顧客との契約から生じた契約資産及び契約負債はありません。

（退職給付関係）

第37期（自 2021年4月1日 至 2022年3月31日）

1. 採用している退職給付制度の概要

当社は、従業員の退職給付に備えるため、非積立型の確定給付制度及び確定拠出年金制度を採用しております。

退職一時金制度（非積立型制度であります。）では、当社従業員を制度対象として、給与と勤続年数に基づき算出した一時金を支給しております。受入出向者については退職給付負担金を支払っており、損益計算書上の退職給付費用には当該金額が含まれております。貸借対照表上は出向期間3年以下の出向者に係る金額が退職給付引当金に、出向期間3年超の出向者に係る金額がその他未払金にそれぞれ含まれております。

2. 確定給付制度

(1) 退職給付債務の期首残高と期末残高の調整表

退職給付債務の期首残高	800,611千円
勤務費用	69,820千円

利息費用	3,143千円
数理計算上の差異の発生額	9,121千円
退職給付の支払額	29,833千円
退職給付債務の期末残高	852,862千円

(2) 退職給付債務及び年金資産の期末残高と貸借対照表に計上された退職給付引当金及び前払年金費用の調整表

積立型制度の退職給付債務	-
年金資産	-
	-
非積立型制度の退職給付債務	852,862千円
未積立退職給付債務	852,862千円
未認識数理計算上の差異	7,823千円
貸借対照表に計上された負債と資産の純額	845,039千円
退職給付引当金	845,039千円
貸借対照表に計上された負債と資産の純額	845,039千円

(3) 退職給付費用及びその内訳項目の金額

勤務費用	69,820千円
利息費用	3,143千円
数理計算上の差異の費用処理額	267千円
その他	10,130千円
確定給付制度に係る退職給付費用	82,826千円

(4) 数理計算上の計算基礎に関する事項

当事業年度末における主要な数理計算上の計算基礎（加重平均で表しております。）

割引率 0.4%

3. 確定拠出制度

当社の確定拠出制度への要拠出額は、79,167千円であります。

第38期（自 2022年4月1日 至 2023年3月31日）

1. 採用している退職給付制度の概要

当社は、従業員の退職給付に備えるため、非積立型の確定給付制度及び確定拠出年金制度を採用しております。

退職一時金制度（非積立型制度であります。）では、当社従業員を制度対象として、給与と勤続年数に基づき算出した一時金を支給しております。受入出向者については退職給付負担金を支払っており、損益計算書上の退職給付費用には当該金額が含まれております。貸借対照表上は出向期間3年以下の出向者に係る金額が退職給付引当金に、出向期間3年超の出向者に係る金額がその他未払金にそれぞれ含まれております。

2. 確定給付制度

(1) 退職給付債務の期首残高と期末残高の調整表

退職給付債務の期首残高	852,862千円
勤務費用	70,929千円
利息費用	3,351千円
数理計算上の差異の発生額	24,231千円
退職給付の支払額	33,244千円

退職給付債務の期末残高	869,667千円
-------------	-----------

(2) 退職給付債務及び年金資産の期末残高と貸借対照表に計上された退職給付引当金及び前払年金費用の調整表

積立型制度の退職給付債務	-
年金資産	-
	-
非積立型制度の退職給付債務	869,667千円
未積立退職給付債務	869,667千円
未認識数理計算上の差異	17,052千円
貸借対照表に計上された負債と資産の純額	886,720千円
退職給付引当金	886,720千円
貸借対照表に計上された負債と資産の純額	886,720千円

(3) 退職給付費用及びその内訳項目の金額

勤務費用	70,929千円
利息費用	3,351千円
数理計算上の差異の費用処理額	644千円
その他	6,556千円
確定給付制度に係る退職給付費用	81,482千円

(4) 数理計算上の計算基礎に関する事項

当事業年度末における主要な数理計算上の計算基礎（加重平均で表しております。）

割引率	0.8%
-----	------

3. 確定拠出制度

当社の確定拠出制度への要拠出額は、81,712千円であります。

(税効果会計関係)

1. 繰延税金資産及び繰延税金負債の発生の主な原因別の内訳

	第37期 (2022年3月31日現在)	第38期 (2023年3月31日現在)
繰延税金資産		
退職給付引当金	258,750千円	271,513千円
未払金	3,366千円	2,092千円
賞与引当金	88,171千円	88,401千円
未払法定福利費	11,424千円	11,663千円
未払事業所税	3,958千円	3,929千円
未払事業税	61,773千円	64,984千円
未払調査費	90,375千円	102,531千円
減価償却超過額	53,430千円	24,211千円
繰延資産超過額	8,569千円	9,605千円
未払確定拠出年金	2,038千円	2,120千円
未収実績連動報酬	31,195千円	48,549千円
投資損失引当金	-	63,934千円
未払費用	195,620千円	267,102千円
繰延税金資産小計	808,674千円	960,642千円

評価性引当額	-	-
繰延税金資産合計	808,674千円	960,642千円
繰延税金負債		
前払費用	2,055千円	4,110千円
その他有価証券評価差額金	2,440千円	2,482千円
繰延税金負債合計	4,495千円	6,593千円
繰延税金資産の純額	804,178千円	954,048千円

2. 法定実効税率と税効果会計適用後の法人税等の負担率との差異の原因となった主な項目別の内訳

第37期 (2022年3月31日現在)	第38期 (2023年3月31日現在)
法定実効税率と税効果会計適用後の法人税等の負担率との間の差異が法定実効税率の100分の5以下であるため注記を省略しております。	同左

3. 法人税及び地方法人税に関する税効果会計の会計処理

当社は、当事業年度からグループ通算制度を適用しているため、法人税及び地方法人税の会計処理またはこれらに関する税効果会計の会計処理および開示については、「グループ通算制度を適用する場合の会計処理及び開示に関する取扱い」(実務対応報告第42号 2021年8月12日)を当事業年度の期首から適用しています。

(セグメント情報等)

第37期 自 2021年4月1日 至 2022年3月31日	第38期 自 2022年4月1日 至 2023年3月31日
<p>[セグメント情報]</p> <p>当社は「投資信託及び投資法人に関する法律」に定める投資信託委託会社であり証券投資信託の設定を行うとともに「金融商品取引法」に定める金融商品取引業者として運用(投資運用業)を行っております。また「金融商品取引法」に定める投資助言・代理業を行っております。</p> <p>当社は、投資運用業及び投資助言・代理業にこれらの附帯業務を集約した単一セグメントを報告セグメントとしております。従いまして、開示対象となるセグメントはありませんので、記載を省略しております。</p>	<p>[セグメント情報]</p> <p>同左</p>

[関連情報]

1. 製品及びサービスごとの情報

単一のサービス区分の外部顧客への営業収益が損益計算書の営業収益の90%を超えるため、記載を省略しております。

2. 地域ごとの情報

(1) 営業収益

(単位：千円)

日本	その他	合計
26,067,627	3,003,236	29,070,864

(注) 営業収益は顧客の所在地を基準とし、国ごとに分類しております。

(2) 有形固定資産

同左

3. 主要な顧客ごとの情報

(1) 投資信託の名称

東京海上・円資産バランスファンド（毎月決算型）

(2) 委託者報酬

4,883,617千円

(3) 関連するセグメント名

投資運用業及び投資助言・代理業にこれらの附帯業務を集約した単一セグメント

[関連情報]

1. 製品及びサービスごとの情報

同左

2. 地域ごとの情報

(1) 営業収益

(単位：千円)

日本	その他	合計
25,542,522	3,571,980	29,114,502

(注) 営業収益は顧客の所在地を基準とし、国ごとに分類しております。

(2) 有形固定資産

同左

3. 主要な顧客ごとの情報

(1) 投資信託の名称

東京海上・円資産バランスファンド（毎月決算型）

(2) 委託者報酬

3,989,751千円

(3) 関連するセグメント名

投資運用業及び投資助言・代理業にこれらの附帯業務を集約した単一セグメント

(関連当事者情報)

第37期（自 2021年4月1日 至 2022年3月31日）

1. 関連当事者との取引

(1) 財務諸表提出会社の親会社及び主要株主（会社等の場合に限る。）等重要な取引はありません。

(2) 財務諸表提出会社の子会社及び関連会社等重要な取引はありません。

(3) 財務諸表提出会社と同一の親会社をもつ会社等及び財務諸表提出会社のその他の関係会社の子会社等重要な取引はありません。

(4) 財務諸表提出会社の役員及び主要株主（個人の場合に限る。）等重要な取引はありません。

2. 親会社又は重要な関連会社に関する情報

(1) 親会社情報

東京海上ホールディングス株式会社（東京証券取引所に上場）

(2) 重要な関連会社の要約財務情報

重要な関連会社はありません。

第38期（自 2022年4月1日 至 2023年3月31日）

1. 関連当事者との取引

(1) 財務諸表提出会社の親会社及び主要株主（会社等の場合に限る。）等重要な取引はありません。

(2) 財務諸表提出会社の子会社及び関連会社等

重要な取引はありません。

- (3) 財務諸表提出会社と同一の親会社をもつ会社等及び財務諸表提出会社のその他の関係会社の子会社等重要な取引はありません。
- (4) 財務諸表提出会社の役員及び主要株主（個人の場合に限る。）等重要な取引はありません。

2. 親会社又は重要な関連会社に関する情報

(1) 親会社情報

東京海上ホールディングス株式会社（東京証券取引所に上場）

(2) 重要な関連会社の要約財務情報

重要な関連会社はありません。

(1 株当たり情報)

第37期 自 2021年 4月 1日 至 2022年 3月31日	
1 株当たり純資産額	661,051円47銭
1 株当たり当期純利益金額	124,037円43銭
なお、潜在株式調整後 1 株当たり当期純利益金額については、潜在株式が存在しないため記載しておりません。	
(注) 1 株当たり純資産額の算定上の基礎	
貸借対照表の純資産の部の合計額	25,318,271千円
純資産の部の合計額から控除する金額	-
普通株式に係る当期末の純資産額	25,318,271千円
1 株当たり純資産額の算定に用いられた当期末の普通株式の数	38,300株
1 株当たり当期純利益金額の算定上の基礎	
損益計算書上の当期純利益金額	4,750,633千円
普通株主に帰属しない金額	-
普通株式に係る当期純利益金額	4,750,633千円
普通株式の期中平均株式数	38,300株

第38期 自 2022年 4月 1日 至 2023年 3月31日	
1 株当たり純資産額	658,381円38銭
1 株当たり当期純利益金額	121,364円43銭
なお、潜在株式調整後 1 株当たり当期純利益金額については、潜在株式が存在しないため記載しておりません。	
(注) 1 株当たり純資産額の算定上の基礎	
貸借対照表の純資産の部の合計額	25,216,006千円
純資産の部の合計額から控除する金額	-
普通株式に係る当期末の純資産額	25,216,006千円
1 株当たり純資産額の算定に用いられた当期末の普通株式の数	38,300株

1 株当たり当期純利益金額の算定上の基礎

損益計算書上の当期純利益金額	4,648,257千円
普通株主に帰属しない金額	-
普通株式に係る当期純利益金額	4,648,257千円
普通株式の期中平均株式数	38,300株

4【利害関係人との取引制限】

委託会社は、「金融商品取引法」の定めるところにより、利害関係人との取引について、次に掲げる行為が禁止されています。

自己又はその取締役若しくは執行役との間における取引を行うことを内容とした運用を行うこと(投資者の保護に欠け、若しくは取引の公正を害し、又は金融商品取引業の信用を失墜させるおそれがないものとして内閣府令で定めるものを除きます。)

運用財産相互間において取引を行うことを内容とした運用を行うこと(投資者の保護に欠け、若しくは取引の公正を害し、又は金融商品取引業の信用を失墜させるおそれがないものとして内閣府令で定めるものを除きます。)

通常取引の条件と異なる条件であって取引の公正を害するおそれのある条件で、委託会社の親法人等(委託会社の総株主等の議決権の過半数を保有していることその他の当該金融商品取引業者と密接な関係を有する法人その他の団体として政令で定める要件に該当する者をいいます。以下において同じ。)又は子法人等(委託会社が総株主等の議決権の過半数を保有していることその他の当該金融商品取引業者と密接な関係を有する法人その他の団体として政令で定める要件に該当する者をいいます。以下同じ。)と有価証券の売買その他の取引又は金融デリバティブ取引を行うこと。

委託会社の親法人等又は子法人等の利益を図るため、その行う投資運用業に関して運用の方針、運用財産の額若しくは市場の状況に照らして不必要な取引を行うことを内容とした運用を行うこと。

上記に掲げるもののほか、委託会社の親法人等又は子法人等が関与する行為であって、投資者の保護に欠け、若しくは取引の公正を害し、又は金融商品取引業の信用を失墜させるおそれのあるものとして内閣府令で定める行為。

5【その他】

(1)定款の変更

委託会社の定款の変更に関しては、株主総会の決議が必要です。

(2)訴訟事件その他の重要事項

提出日現在、訴訟事件その他委託会社等に重要な影響を及ぼした事実、及び重要な影響を与えることが予想される事実はありません。

第2【その他の関係法人の概況】

1【名称、資本金の額及び事業の内容】

(1) 受託会社

- ・名称 三井住友信託銀行株式会社
(再信託受託会社：株式会社日本カストディ銀行)
- ・資本金の額 342,037百万円(2022年3月末日現在)
- ・事業の内容 銀行法に基づき銀行業を営むとともに、金融機関の信託業務の兼営等に関する法律(兼営法)に基づき信託業務を営んでいます。

<参考情報：再信託受託会社の概要>

- ・名称 株式会社日本カストディ銀行
- ・資本金の額 51,000百万円(2022年3月末日現在)
- ・事業の内容 銀行法に基づき銀行業を営むとともに、金融機関の信託業務の兼営等に関する法律に基づき信託業務を営んでいます。

(2) 販売会社

名称	資本金の額()	事業の内容
野村證券株式会社	10,000百万円	金融商品取引法に定める第一種金融商品取引業を営んでいます。

()2022年3月末日現在

2【関係業務の概要】

受託会社は、信託財産の保管・管理等を行います。また、当ファンドにかかる信託事務の一部につき株式会社日本カストディ銀行に委託することがあります。

販売会社は、募集・販売の取扱い、一部解約事務および収益分配金・解約金・償還金の支払い等を行います。

3【資本関係】

資本関係はありません。

第3【その他】

- 1．目論見書の表紙にロゴ・マーク、図案を使用し、委託会社の名称、ファンドの基本的性格等を記載することがあります。
- 2．目論見書の表紙に委託会社の金融商品取引業者登録番号および目論見書の使用を開始する日を記載する場合があります。
- 3．請求目論見書に当ファンドの約款を添付します。
- 4．目論見書の別称として「投資信託説明書（目論見書）」、「投資信託説明書（交付目論見書）」または「投資信託説明書（請求目論見書）」という名称を使用することがあります。
- 5．目論見書は電子媒体として使用されたり、インターネット等に掲載されることがあります。

独立監査人の監査報告書

2023年6月5日

東京海上アセットマネジメント株式会社
取締役会 御中

PwCあらた有限責任監査法人

東京事務所

指定有限責任社員 公認会計士 奈良 昌彦
業務執行社員指定有限責任社員 公認会計士 久保 直毅
業務執行社員

監査意見

当監査法人は、金融商品取引法第193条の2第1項の規定に基づく監査証明を行うため、「委託会社等の経理状況」に掲げられている東京海上アセットマネジメント株式会社の2022年4月1日から2023年3月31日までの第38期事業年度の財務諸表、すなわち、貸借対照表、損益計算書、株主資本等変動計算書、重要な会計方針及びその他の注記について監査を行った。

当監査法人は、上記の財務諸表が、我が国において一般に公正妥当と認められる企業会計の基準に準拠して、東京海上アセットマネジメント株式会社の2023年3月31日現在の財政状態及び同日をもって終了する事業年度の経営成績を、全ての重要な点において適正に表示しているものと認める。

監査意見の根拠

当監査法人は、我が国において一般に公正妥当と認められる監査の基準に準拠して監査を行った。監査の基準における当監査法人の責任は、「財務諸表監査における監査人の責任」に記載されている。当監査法人は、我が国における職業倫理に関する規定に従って、会社から独立しており、また、監査人としてのその他の倫理上の責任を果たしている。当監査法人は、意見表明の基礎となる十分かつ適切な監査証拠を入手したと判断している。

その他の記載内容

その他の記載内容は、監査した財務諸表を含む開示書類に含まれる情報のうち、財務諸表及びその監査報告書以外の情報である。

当監査法人は、その他の記載内容が存在しないと判断したため、その他の記載内容に対するいかなる作業も実施していない。

財務諸表に対する経営者及び監査役の責任

経営者の責任は、我が国において一般に公正妥当と認められる企業会計の基準に準拠して財務諸表を作成し適正に表示することにある。これには、不正又は誤謬による重要な虚偽表示のない財務諸表を作成し適正に表示するために経営者が必要と判断した内部統制を整備及び運用することが含まれる。

財務諸表を作成するに当たり、経営者は、継続企業的前提に基づき財務諸表を作成することが適切であるかどうかを評価し、我が国において一般に公正妥当と認められる企業会計の基準に基づいて継続企業に関する事項を開示する必要がある場合には当該事項を開示する責任がある。

監査役の責任は、財務報告プロセスの整備及び運用における取締役の職務の執行を監視することにある。

財務諸表監査における監査人の責任

監査人の責任は、監査人が実施した監査に基づいて、全体としての財務諸表に不正又は誤謬による重要な虚偽表示がないかどうかについて合理的な保証を得て、監査報告書において独立の立場から財務諸表に対する意見を表明することにある。虚偽表示は、不正又は誤謬により発生する可能性があり、個別に又は集計すると、財務諸表の利用者の意思決定に影響を与えると合理的に見込まれる場合に、重要性があると判断される。

監査人は、我が国において一般に公正妥当と認められる監査の基準に従って、監査の過程を通じて、職業的専門家としての判断を行い、職業的懐疑心を保持して以下を実施する。

- 不正又は誤謬による重要な虚偽表示リスクを識別し、評価する。また、重要な虚偽表示リスクに対応した監査手続を立案し、実施する。監査手続の選択及び適用は監査人の判断による。さらに、意見表明の基礎となる十分かつ適切な監査証拠を入手する。
- 財務諸表監査の目的は、内部統制の有効性について意見表明するためのものではないが、監査人は、リスク評価の実施に際して、状況に応じた適切な監査手続を立案するために、監査に関連する内部統制を検討する。

- ・ 経営者が採用した会計方針及びその適用方法の適切性、並びに経営者によって行われた会計上の見積りの合理性及び関連する注記事項の妥当性を評価する。
- ・ 経営者が継続企業を前提として財務諸表を作成することが適切であるかどうか、また、入手した監査証拠に基づき、継続企業の前提に重要な疑義を生じさせるような事象又は状況に関して重要な不確実性が認められるかどうか結論付ける。継続企業の前提に関する重要な不確実性が認められる場合は、監査報告書において財務諸表の注記事項に注意を喚起すること、又は重要な不確実性に関する財務諸表の注記事項が適切でない場合は、財務諸表に対して除外事項付意見を表明することが求められている。監査人の結論は、監査報告書日までに入手した監査証拠に基づいているが、将来の事象や状況により、企業は継続企業として存続できなくなる可能性がある。
- ・ 財務諸表の表示及び注記事項が、我が国において一般に公正妥当と認められる企業会計の基準に準拠しているかどうかとともに、関連する注記事項を含めた財務諸表の表示、構成及び内容、並びに財務諸表が基礎となる取引や会計事象を適正に表示しているかどうかを評価する。

監査人は、監査役に対して、計画した監査の範囲とその実施時期、監査の実施過程で識別した内部統制の重要な不備を含む監査上の重要な発見事項、及び監査の基準で求められているその他の事項について報告を行う。

利害関係

会社と当監査法人又は業務執行社員との間には、公認会計士法の規定により記載すべき利害関係はない。

以 上

(注) 1. 上記の監査報告書の原本は当社が別途保管しております。

2. XBRLデータは監査の対象には含まれていません。

独立監査人の監査報告書

2023年7月7日

東京海上アセットマネジメント株式会社
取締役会 御中PwCあらた有限責任監査法人
東京事務所
指定有限責任社員 公認会計士 久保 直毅
業務執行社員**監査意見**

当監査法人は、金融商品取引法第193条の2第1項の規定に基づく監査証明を行うため、「ファンドの経理状況」に掲げられている東京海上J-REIT投信（通貨選択型）円コース（毎月分配型）の2022年10月26日から2023年4月25日までの特定期間の財務諸表、すなわち、貸借対照表、損益及び剰余金計算書、注記表並びに附属明細表について監査を行った。

当監査法人は、上記の財務諸表が、我が国において一般に公正妥当と認められる企業会計の基準に準拠して、東京海上J-REIT投信（通貨選択型）円コース（毎月分配型）の2023年4月25日現在の信託財産の状態及び同日をもって終了する特定期間の損益の状況を、全ての重要な点において適正に表示しているものと認める。

監査意見の根拠

当監査法人は、我が国において一般に公正妥当と認められる監査の基準に準拠して監査を行った。監査の基準における当監査法人の責任は、「財務諸表監査における監査人の責任」に記載されている。当監査法人は、我が国における職業倫理に関する規定に従って、東京海上アセットマネジメント株式会社及びファンドから独立しており、また、監査人としてのその他の倫理上の責任を果たしている。当監査法人は、意見表明の基礎となる十分かつ適切な監査証拠を入手したと判断している。

その他の記載内容

その他の記載内容は、有価証券報告書及び有価証券届出書に含まれる情報のうち、財務諸表及びその監査報告書以外の情報である。経営者の責任は、その他の記載内容を作成し開示することにある。

当監査法人の財務諸表に対する監査意見の対象にはその他の記載内容は含まれておらず、当監査法人はその他の記載内容に対して意見を表明するものではない。

財務諸表監査における当監査法人の責任は、その他の記載内容を通読し、通読の過程において、その他の記載内容と財務諸表又は当監査法人が監査の過程で得た知識との間に重要な相違があるかどうかを検討すること、また、そのような重要な相違以外にその他の記載内容に重要な誤りの兆候があるかどうか注意を払うことにある。

当監査法人は、実施した作業に基づき、その他の記載内容に重要な誤りがあると判断した場合には、その事実を報告することが求められている。

その他の記載内容に関して、当監査法人が報告すべき事項はない。

財務諸表に対する経営者の責任

経営者の責任は、我が国において一般に公正妥当と認められる企業会計の基準に準拠して財務諸表を作成し適正に表示することにある。これには、不正又は誤謬による重要な虚偽表示のない財務諸表を作成し適正に表示するために経営者が必要と判断した内部統制を整備及び運用することが含まれる。

財務諸表を作成するに当たり、経営者は、継続企業的前提に基づき財務諸表を作成することが適切であるかどうかを評価し、我が国において一般に公正妥当と認められる企業会計の基準に基づいて継続企業に関する事項を開示する必要がある場合には当該事項を開示する責任がある。

財務諸表監査における監査人の責任

監査人の責任は、監査人が実施した監査に基づいて、全体としての財務諸表に不正又は誤謬による重要な虚偽表示がないかどうかについて合理的な保証を得て、監査報告書において独立の立場から財務諸表に対する意見を表明することにある。虚偽表示は、不正又は誤謬により発生する可能性があり、個別に又は集計すると、財務諸表の利用者の意思決定に影響を与えると合理的に見込まれる場合に、重要性があると判断される。

監査人は、我が国において一般に公正妥当と認められる監査の基準に従って、監査の過程を通じて、職業的専門家としての判断を行い、職業的懐疑心を保持して以下を実施する。

- 不正又は誤謬による重要な虚偽表示リスクを識別し、評価する。また、重要な虚偽表示リスクに対応した監査手続を立案し、実施する。監査手続の選択及び適用は監査人の判断による。さらに、意見表明の基礎となる十分かつ適切な監査証拠を入手する。

- ・ 財務諸表監査の目的は、内部統制の有効性について意見表明するためのものではないが、監査人は、リスク評価の実施に際して、状況に応じた適切な監査手続を立案するために、監査に関連する内部統制を検討する。
- ・ 経営者が採用した会計方針及びその適用方法の適切性、並びに経営者によって行われた会計上の見積りの合理性及び関連する注記事項の妥当性を評価する。
- ・ 経営者が継続企業を前提として財務諸表を作成することが適切であるかどうか、また、入手した監査証拠に基づき、継続企業の前提に重要な疑義を生じさせるような事象又は状況に関して重要な不確実性が認められるかどうか結論付ける。継続企業の前提に関する重要な不確実性が認められる場合は、監査報告書において財務諸表の注記事項に注意を喚起すること、又は重要な不確実性に関する財務諸表の注記事項が適切でない場合は、財務諸表に対して除外事項付意見を表明することが求められている。監査人の結論は、監査報告書日までに入手した監査証拠に基づいているが、将来の事象や状況により、ファンドは継続企業として存続できなくなる可能性がある。
- ・ 財務諸表の表示及び注記事項が、我が国において一般に公正妥当と認められる企業会計の基準に準拠しているかどうかとともに、関連する注記事項を含めた財務諸表の表示、構成及び内容、並びに財務諸表が基礎となる取引や会計事象を適正に表示しているかどうかを評価する。

監査人は、経営者に対して、計画した監査の範囲とその実施時期、監査の実施過程で識別した内部統制の重要な不備を含む監査上の重要な発見事項、及び監査の基準で求められているその他の事項について報告を行う。

利害関係

東京海上アセットマネジメント株式会社及びファンドと当監査法人又は業務執行社員との間には、公認会計士法の規定により記載すべき利害関係はない。

以 上

-
- (注) 1. 上記の監査報告書の原本は当社が別途保管しております。
2. XBRLデータは監査の対象には含まれていません。

独立監査人の監査報告書

2023年7月7日

東京海上アセットマネジメント株式会社

取締役会 御中

PwCあらた有限責任監査法人

東京事務所

指定有限責任社員

業務執行社員

公認会計士 久保 直毅

監査意見

当監査法人は、金融商品取引法第193条の2第1項の規定に基づく監査証明を行うため、「ファンドの経理状況」に掲げられている東京海上J-REIT投信（通貨選択型）円コース（年2回決算型）の2022年10月26日から2023年4月25日までの計算期間の財務諸表、すなわち、貸借対照表、損益及び剰余金計算書、注記表並びに附属明細表について監査を行った。

当監査法人は、上記の財務諸表が、我が国において一般に公正妥当と認められる企業会計の基準に準拠して、東京海上J-REIT投信（通貨選択型）円コース（年2回決算型）の2023年4月25日現在の信託財産の状態及び同日をもって終了する計算期間の損益の状況を、全ての重要な点において適正に表示しているものと認める。

監査意見の根拠

当監査法人は、我が国において一般に公正妥当と認められる監査の基準に準拠して監査を行った。監査の基準における当監査法人の責任は、「財務諸表監査における監査人の責任」に記載されている。当監査法人は、我が国における職業倫理に関する規定に従って、東京海上アセットマネジメント株式会社及びファンドから独立しており、また、監査人としてのその他の倫理上の責任を果たしている。当監査法人は、意見表明の基礎となる十分かつ適切な監査証拠を入手したと判断している。

その他の記載内容

その他の記載内容は、有価証券報告書及び有価証券届出書に含まれる情報のうち、財務諸表及びその監査報告書以外の情報である。経営者の責任は、その他の記載内容を作成し開示することにある。

当監査法人の財務諸表に対する監査意見の対象にはその他の記載内容は含まれておらず、当監査法人はその他の記載内容に対して意見を表明するものではない。

財務諸表監査における当監査法人の責任は、その他の記載内容を通読し、通読の過程において、その他の記載内容と財務諸表又は当監査法人が監査の過程で得た知識との間に重要な相違があるかどうかを検討すること、また、そのような重要な相違以外にその他の記載内容に重要な誤りの兆候があるかどうか注意を払うことにある。

当監査法人は、実施した作業に基づき、その他の記載内容に重要な誤りがあると判断した場合には、その事実を報告することが求められている。

その他の記載内容に関して、当監査法人が報告すべき事項はない。

財務諸表に対する経営者の責任

経営者の責任は、我が国において一般に公正妥当と認められる企業会計の基準に準拠して財務諸表を作成し適正に表示することにある。これには、不正又は誤謬による重要な虚偽表示のない財務諸表を作成し適正に表示するために経営者が必要と判断した内部統制を整備及び運用することが含まれる。

財務諸表を作成するに当たり、経営者は、継続企業的前提に基づき財務諸表を作成することが適切であるかどうかを評価し、我が国において一般に公正妥当と認められる企業会計の基準に基づいて継続企業に関する事項を開示する必要がある場合には当該事項を開示する責任がある。

財務諸表監査における監査人の責任

監査人の責任は、監査人が実施した監査に基づいて、全体としての財務諸表に不正又は誤謬による重要な虚偽表示がないかどうかについて合理的な保証を得て、監査報告書において独立の立場から財務諸表に対する意見を表明することにある。虚偽表示は、不正又は誤謬により発生する可能性があり、個別に又は集計すると、財務諸表の利用者の意思決定に影響を与えると合理的に見込まれる場合に、重要性があると判断される。

監査人は、我が国において一般に公正妥当と認められる監査の基準に従って、監査の過程を通じて、職業的専門家としての判断を行い、職業的懐疑心を保持して以下を実施する。

- 不正又は誤謬による重要な虚偽表示リスクを識別し、評価する。また、重要な虚偽表示リスクに対応した監査手続を立案し、実施する。監査手続の選択及び適用は監査人の判断による。さらに、意見表明の基礎となる十分かつ適切な監査証拠を入手する。

- ・ 財務諸表監査の目的は、内部統制の有効性について意見表明するためのものではないが、監査人は、リスク評価の実施に際して、状況に応じた適切な監査手続を立案するために、監査に関連する内部統制を検討する。
- ・ 経営者が採用した会計方針及びその適用方法の適切性、並びに経営者によって行われた会計上の見積りの合理性及び関連する注記事項の妥当性を評価する。
- ・ 経営者が継続企業を前提として財務諸表を作成することが適切であるかどうか、また、入手した監査証拠に基づき、継続企業の前提に重要な疑義を生じさせるような事象又は状況に関して重要な不確実性が認められるかどうか結論付ける。継続企業の前提に関する重要な不確実性が認められる場合は、監査報告書において財務諸表の注記事項に注意を喚起すること、又は重要な不確実性に関する財務諸表の注記事項が適切でない場合は、財務諸表に対して除外事項付意見を表明することが求められている。監査人の結論は、監査報告書日までに入手した監査証拠に基づいているが、将来の事象や状況により、ファンドは継続企業として存続できなくなる可能性がある。
- ・ 財務諸表の表示及び注記事項が、我が国において一般に公正妥当と認められる企業会計の基準に準拠しているかどうかとともに、関連する注記事項を含めた財務諸表の表示、構成及び内容、並びに財務諸表が基礎となる取引や会計事象を適正に表示しているかどうかを評価する。

監査人は、経営者に対して、計画した監査の範囲とその実施時期、監査の実施過程で識別した内部統制の重要な不備を含む監査上の重要な発見事項、及び監査の基準で求められているその他の事項について報告を行う。

利害関係

東京海上アセットマネジメント株式会社及びファンドと当監査法人又は業務執行社員との間には、公認会計士法の規定により記載すべき利害関係はない。

以 上

-
- (注) 1. 上記の監査報告書の原本は当社が別途保管しております。
2. XBRLデータは監査の対象には含まれていません。

独立監査人の監査報告書

2023年7月7日

東京海上アセットマネジメント株式会社

取締役会 御中

PwCあらた有限責任監査法人

東京事務所

指定有限責任社員

業務執行社員

公認会計士 久保 直毅

監査意見

当監査法人は、金融商品取引法第193条の2第1項の規定に基づく監査証明を行うため、「ファンドの経理状況」に掲げられている東京海上J-REIT投信（通貨選択型）豪ドルコース（毎月分配型）の2022年10月26日から2023年4月25日までの特定期間の財務諸表、すなわち、貸借対照表、損益及び剰余金計算書、注記表並びに附属明細表について監査を行った。

当監査法人は、上記の財務諸表が、我が国において一般に公正妥当と認められる企業会計の基準に準拠して、東京海上J-REIT投信（通貨選択型）豪ドルコース（毎月分配型）の2023年4月25日現在の信託財産の状態及び同日をもって終了する特定期間の損益の状況を、全ての重要な点において適正に表示しているものと認める。

監査意見の根拠

当監査法人は、我が国において一般に公正妥当と認められる監査の基準に準拠して監査を行った。監査の基準における当監査法人の責任は、「財務諸表監査における監査人の責任」に記載されている。当監査法人は、我が国における職業倫理に関する規定に従って、東京海上アセットマネジメント株式会社及びファンドから独立しており、また、監査人としてのその他の倫理上の責任を果たしている。当監査法人は、意見表明の基礎となる十分かつ適切な監査証拠を入手したと判断している。

その他の記載内容

その他の記載内容は、有価証券報告書及び有価証券届出書に含まれる情報のうち、財務諸表及びその監査報告書以外の情報である。経営者の責任は、その他の記載内容を作成し開示することにある。

当監査法人の財務諸表に対する監査意見の対象にはその他の記載内容は含まれておらず、当監査法人はその他の記載内容に対して意見を表明するものではない。

財務諸表監査における当監査法人の責任は、その他の記載内容を通読し、通読の過程において、その他の記載内容と財務諸表又は当監査法人が監査の過程で得た知識との間に重要な相違があるかどうかを検討すること、また、そのような重要な相違以外にその他の記載内容に重要な誤りの兆候があるかどうか注意を払うことにある。

当監査法人は、実施した作業に基づき、その他の記載内容に重要な誤りがあると判断した場合には、その事実を報告することが求められている。

その他の記載内容に関して、当監査法人が報告すべき事項はない。

財務諸表に対する経営者の責任

経営者の責任は、我が国において一般に公正妥当と認められる企業会計の基準に準拠して財務諸表を作成し適正に表示することにある。これには、不正又は誤謬による重要な虚偽表示のない財務諸表を作成し適正に表示するために経営者が必要と判断した内部統制を整備及び運用することが含まれる。

財務諸表を作成するに当たり、経営者は、継続企業的前提に基づき財務諸表を作成することが適切であるかどうかを評価し、我が国において一般に公正妥当と認められる企業会計の基準に基づいて継続企業に関する事項を開示する必要がある場合には当該事項を開示する責任がある。

財務諸表監査における監査人の責任

監査人の責任は、監査人が実施した監査に基づいて、全体としての財務諸表に不正又は誤謬による重要な虚偽表示がないかどうかについて合理的な保証を得て、監査報告書において独立の立場から財務諸表に対する意見を表明することにある。虚偽表示は、不正又は誤謬により発生する可能性があり、個別に又は集計すると、財務諸表の利用者の意思決定に影響を与えると合理的に見込まれる場合に、重要性があると判断される。

監査人は、我が国において一般に公正妥当と認められる監査の基準に従って、監査の過程を通じて、職業的専門家としての判断を行い、職業的懐疑心を保持して以下を実施する。

- 不正又は誤謬による重要な虚偽表示リスクを識別し、評価する。また、重要な虚偽表示リスクに対応した監査手続を立案し、実施する。監査手続の選択及び適用は監査人の判断による。さらに、意見表明の基礎となる十分かつ適切な監査証拠を入手する。

- ・ 財務諸表監査の目的は、内部統制の有効性について意見表明するためのものではないが、監査人は、リスク評価の実施に際して、状況に応じた適切な監査手続を立案するために、監査に関連する内部統制を検討する。
- ・ 経営者が採用した会計方針及びその適用方法の適切性、並びに経営者によって行われた会計上の見積りの合理性及び関連する注記事項の妥当性を評価する。
- ・ 経営者が継続企業を前提として財務諸表を作成することが適切であるかどうか、また、入手した監査証拠に基づき、継続企業の前提に重要な疑義を生じさせるような事象又は状況に関して重要な不確実性が認められるかどうか結論付ける。継続企業の前提に関する重要な不確実性が認められる場合は、監査報告書において財務諸表の注記事項に注意を喚起すること、又は重要な不確実性に関する財務諸表の注記事項が適切でない場合は、財務諸表に対して除外事項付意見を表明することが求められている。監査人の結論は、監査報告書日までに入手した監査証拠に基づいているが、将来の事象や状況により、ファンドは継続企業として存続できなくなる可能性がある。
- ・ 財務諸表の表示及び注記事項が、我が国において一般に公正妥当と認められる企業会計の基準に準拠しているかどうかとともに、関連する注記事項を含めた財務諸表の表示、構成及び内容、並びに財務諸表が基礎となる取引や会計事象を適正に表示しているかどうかを評価する。

監査人は、経営者に対して、計画した監査の範囲とその実施時期、監査の実施過程で識別した内部統制の重要な不備を含む監査上の重要な発見事項、及び監査の基準で求められているその他の事項について報告を行う。

利害関係

東京海上アセットマネジメント株式会社及びファンドと当監査法人又は業務執行社員との間には、公認会計士法の規定により記載すべき利害関係はない。

以 上

-
- (注) 1. 上記の監査報告書の原本は当社が別途保管しております。
2. XBRLデータは監査の対象には含まれていません。

独立監査人の監査報告書

2023年7月7日

東京海上アセットマネジメント株式会社

取締役会 御中

PwCあらた有限責任監査法人

東京事務所

指定有限責任社員

業務執行社員

公認会計士 久保 直毅

監査意見

当監査法人は、金融商品取引法第193条の2第1項の規定に基づく監査証明を行うため、「ファンドの経理状況」に掲げられている東京海上J-REIT投信（通貨選択型）豪ドルコース（年2回決算型）の2022年10月26日から2023年4月25日までの計算期間の財務諸表、すなわち、貸借対照表、損益及び剰余金計算書、注記表並びに附属明細表について監査を行った。

当監査法人は、上記の財務諸表が、我が国において一般に公正妥当と認められる企業会計の基準に準拠して、東京海上J-REIT投信（通貨選択型）豪ドルコース（年2回決算型）の2023年4月25日現在の信託財産の状態及び同日をもって終了する計算期間の損益の状況を、全ての重要な点において適正に表示しているものと認める。

監査意見の根拠

当監査法人は、我が国において一般に公正妥当と認められる監査の基準に準拠して監査を行った。監査の基準における当監査法人の責任は、「財務諸表監査における監査人の責任」に記載されている。当監査法人は、我が国における職業倫理に関する規定に従って、東京海上アセットマネジメント株式会社及びファンドから独立しており、また、監査人としてのその他の倫理上の責任を果たしている。当監査法人は、意見表明の基礎となる十分かつ適切な監査証拠を入手したと判断している。

その他の記載内容

その他の記載内容は、有価証券報告書及び有価証券届出書に含まれる情報のうち、財務諸表及びその監査報告書以外の情報である。経営者の責任は、その他の記載内容を作成し開示することにある。

当監査法人の財務諸表に対する監査意見の対象にはその他の記載内容は含まれておらず、当監査法人はその他の記載内容に対して意見を表明するものではない。

財務諸表監査における当監査法人の責任は、その他の記載内容を通読し、通読の過程において、その他の記載内容と財務諸表又は当監査法人が監査の過程で得た知識との間に重要な相違があるかどうかを検討すること、また、そのような重要な相違以外にその他の記載内容に重要な誤りの兆候があるかどうか注意を払うことにある。

当監査法人は、実施した作業に基づき、その他の記載内容に重要な誤りがあると判断した場合には、その事実を報告することが求められている。

その他の記載内容に関して、当監査法人が報告すべき事項はない。

財務諸表に対する経営者の責任

経営者の責任は、我が国において一般に公正妥当と認められる企業会計の基準に準拠して財務諸表を作成し適正に表示することにある。これには、不正又は誤謬による重要な虚偽表示のない財務諸表を作成し適正に表示するために経営者が必要と判断した内部統制を整備及び運用することが含まれる。

財務諸表を作成するに当たり、経営者は、継続企業の前提に基づき財務諸表を作成することが適切であるかどうかを評価し、我が国において一般に公正妥当と認められる企業会計の基準に基づいて継続企業に関する事項を開示する必要がある場合には当該事項を開示する責任がある。

財務諸表監査における監査人の責任

監査人の責任は、監査人が実施した監査に基づいて、全体としての財務諸表に不正又は誤謬による重要な虚偽表示がないかどうかについて合理的な保証を得て、監査報告書において独立の立場から財務諸表に対する意見を表明することにある。虚偽表示は、不正又は誤謬により発生する可能性があり、個別に又は集計すると、財務諸表の利用者の意思決定に影響を与えると合理的に見込まれる場合に、重要性があると判断される。

監査人は、我が国において一般に公正妥当と認められる監査の基準に従って、監査の過程を通じて、職業的専門家としての判断を行い、職業的懐疑心を保持して以下を実施する。

- 不正又は誤謬による重要な虚偽表示リスクを識別し、評価する。また、重要な虚偽表示リスクに対応した監査手続を立案し、実施する。監査手続の選択及び適用は監査人の判断による。さらに、意見表明の基礎となる十分かつ適切な監査証拠を入手する。

- ・ 財務諸表監査の目的は、内部統制の有効性について意見表明するためのものではないが、監査人は、リスク評価の実施に際して、状況に応じた適切な監査手続を立案するために、監査に関連する内部統制を検討する。
- ・ 経営者が採用した会計方針及びその適用方法の適切性、並びに経営者によって行われた会計上の見積りの合理性及び関連する注記事項の妥当性を評価する。
- ・ 経営者が継続企業を前提として財務諸表を作成することが適切であるかどうか、また、入手した監査証拠に基づき、継続企業の前提に重要な疑義を生じさせるような事象又は状況に関して重要な不確実性が認められるかどうか結論付ける。継続企業の前提に関する重要な不確実性が認められる場合は、監査報告書において財務諸表の注記事項に注意を喚起すること、又は重要な不確実性に関する財務諸表の注記事項が適切でない場合は、財務諸表に対して除外事項付意見を表明することが求められている。監査人の結論は、監査報告書日までに入手した監査証拠に基づいているが、将来の事象や状況により、ファンドは継続企業として存続できなくなる可能性がある。
- ・ 財務諸表の表示及び注記事項が、我が国において一般に公正妥当と認められる企業会計の基準に準拠しているかどうかとともに、関連する注記事項を含めた財務諸表の表示、構成及び内容、並びに財務諸表が基礎となる取引や会計事象を適正に表示しているかどうかを評価する。

監査人は、経営者に対して、計画した監査の範囲とその実施時期、監査の実施過程で識別した内部統制の重要な不備を含む監査上の重要な発見事項、及び監査の基準で求められているその他の事項について報告を行う。

利害関係

東京海上アセットマネジメント株式会社及びファンドと当監査法人又は業務執行社員との間には、公認会計士法の規定により記載すべき利害関係はない。

以 上

-
- (注) 1. 上記の監査報告書の原本は当社が別途保管しております。
2. XBRLデータは監査の対象には含まれていません。

独立監査人の監査報告書

2023年7月7日

東京海上アセットマネジメント株式会社

取締役会 御中

PwCあらた有限責任監査法人

東京事務所

指定有限責任社員

業務執行社員

公認会計士 久保 直毅

監査意見

当監査法人は、金融商品取引法第193条の2第1項の規定に基づく監査証明を行うため、「ファンドの経理状況」に掲げられている東京海上J-REIT投信（通貨選択型）ブラジルリアルコース（毎月分配型）の2022年10月26日から2023年4月25日までの特定期間の財務諸表、すなわち、貸借対照表、損益及び剰余金計算書、注記表並びに附属明細表について監査を行った。

当監査法人は、上記の財務諸表が、我が国において一般に公正妥当と認められる企業会計の基準に準拠して、東京海上J-REIT投信（通貨選択型）ブラジルリアルコース（毎月分配型）の2023年4月25日現在の信託財産の状態及び同日をもって終了する特定期間の損益の状況を、全ての重要な点において適正に表示しているものと認める。

監査意見の根拠

当監査法人は、我が国において一般に公正妥当と認められる監査の基準に準拠して監査を行った。監査の基準における当監査法人の責任は、「財務諸表監査における監査人の責任」に記載されている。当監査法人は、我が国における職業倫理に関する規定に従って、東京海上アセットマネジメント株式会社及びファンドから独立しており、また、監査人としてのその他の倫理上の責任を果たしている。当監査法人は、意見表明の基礎となる十分かつ適切な監査証拠を入手したと判断している。

その他の記載内容

その他の記載内容は、有価証券報告書及び有価証券届出書に含まれる情報のうち、財務諸表及びその監査報告書以外の情報である。経営者の責任は、その他の記載内容を作成し開示することにある。

当監査法人の財務諸表に対する監査意見の対象にはその他の記載内容は含まれておらず、当監査法人はその他の記載内容に対して意見を表明するものではない。

財務諸表監査における当監査法人の責任は、その他の記載内容を通読し、通読の過程において、その他の記載内容と財務諸表又は当監査法人が監査の過程で得た知識との間に重要な相違があるかどうかを検討すること、また、そのような重要な相違以外にその他の記載内容に重要な誤りの兆候があるかどうか注意を払うことにある。

当監査法人は、実施した作業に基づき、その他の記載内容に重要な誤りがあると判断した場合には、その事実を報告することが求められている。

その他の記載内容に関して、当監査法人が報告すべき事項はない。

財務諸表に対する経営者の責任

経営者の責任は、我が国において一般に公正妥当と認められる企業会計の基準に準拠して財務諸表を作成し適正に表示することにある。これには、不正又は誤謬による重要な虚偽表示のない財務諸表を作成し適正に表示するために経営者が必要と判断した内部統制を整備及び運用することが含まれる。

財務諸表を作成するに当たり、経営者は、継続企業的前提に基づき財務諸表を作成することが適切であるかどうかを評価し、我が国において一般に公正妥当と認められる企業会計の基準に基づいて継続企業に関する事項を開示する必要がある場合には当該事項を開示する責任がある。

財務諸表監査における監査人の責任

監査人の責任は、監査人が実施した監査に基づいて、全体としての財務諸表に不正又は誤謬による重要な虚偽表示がないかどうかについて合理的な保証を得て、監査報告書において独立の立場から財務諸表に対する意見を表明することにある。虚偽表示は、不正又は誤謬により発生する可能性があり、個別に又は集計すると、財務諸表の利用者の意思決定に影響を与えると合理的に見込まれる場合に、重要性があると判断される。

監査人は、我が国において一般に公正妥当と認められる監査の基準に従って、監査の過程を通じて、職業的専門家としての判断を行い、職業的懐疑心を保持して以下を実施する。

- 不正又は誤謬による重要な虚偽表示リスクを識別し、評価する。また、重要な虚偽表示リスクに対応した監査手続を立案し、実施する。監査手続の選択及び適用は監査人の判断による。さらに、意見表明の基礎となる十分かつ適切な監査証拠を入手する。

- ・ 財務諸表監査の目的は、内部統制の有効性について意見表明するためのものではないが、監査人は、リスク評価の実施に際して、状況に応じた適切な監査手続を立案するために、監査に関連する内部統制を検討する。
- ・ 経営者が採用した会計方針及びその適用方法の適切性、並びに経営者によって行われた会計上の見積りの合理性及び関連する注記事項の妥当性を評価する。
- ・ 経営者が継続企業を前提として財務諸表を作成することが適切であるかどうか、また、入手した監査証拠に基づき、継続企業の前提に重要な疑義を生じさせるような事象又は状況に関して重要な不確実性が認められるかどうか結論付ける。継続企業の前提に関する重要な不確実性が認められる場合は、監査報告書において財務諸表の注記事項に注意を喚起すること、又は重要な不確実性に関する財務諸表の注記事項が適切でない場合は、財務諸表に対して除外事項付意見を表明することが求められている。監査人の結論は、監査報告書日までに入手した監査証拠に基づいているが、将来の事象や状況により、ファンドは継続企業として存続できなくなる可能性がある。
- ・ 財務諸表の表示及び注記事項が、我が国において一般に公正妥当と認められる企業会計の基準に準拠しているかどうかとともに、関連する注記事項を含めた財務諸表の表示、構成及び内容、並びに財務諸表が基礎となる取引や会計事象を適正に表示しているかどうかを評価する。

監査人は、経営者に対して、計画した監査の範囲とその実施時期、監査の実施過程で識別した内部統制の重要な不備を含む監査上の重要な発見事項、及び監査の基準で求められているその他の事項について報告を行う。

利害関係

東京海上アセットマネジメント株式会社及びファンドと当監査法人又は業務執行社員との間には、公認会計士法の規定により記載すべき利害関係はない。

以 上

-
- (注) 1. 上記の監査報告書の原本は当社が別途保管しております。
2. XBRLデータは監査の対象には含まれていません。

独立監査人の監査報告書

2023年7月7日

東京海上アセットマネジメント株式会社

取締役会 御中

PwCあらた有限責任監査法人

東京事務所

指定有限責任社員

業務執行社員

公認会計士 久保 直毅

監査意見

当監査法人は、金融商品取引法第193条の2第1項の規定に基づく監査証明を行うため、「ファンドの経理状況」に掲げられている東京海上J-R E I T投信（通貨選択型）ブラジルリアルコース（年2回決算型）の2022年10月26日から2023年4月25日までの計算期間の財務諸表、すなわち、貸借対照表、損益及び剰余金計算書、注記表並びに附属明細表について監査を行った。

当監査法人は、上記の財務諸表が、我が国において一般に公正妥当と認められる企業会計の基準に準拠して、東京海上J-R E I T投信（通貨選択型）ブラジルリアルコース（年2回決算型）の2023年4月25日現在の信託財産の状態及び同日をもって終了する計算期間の損益の状況を、全ての重要な点において適正に表示しているものと認める。

監査意見の根拠

当監査法人は、我が国において一般に公正妥当と認められる監査の基準に準拠して監査を行った。監査の基準における当監査法人の責任は、「財務諸表監査における監査人の責任」に記載されている。当監査法人は、我が国における職業倫理に関する規定に従って、東京海上アセットマネジメント株式会社及びファンドから独立しており、また、監査人としてのその他の倫理上の責任を果たしている。当監査法人は、意見表明の基礎となる十分かつ適切な監査証拠を入手したと判断している。

その他の記載内容

その他の記載内容は、有価証券報告書及び有価証券届出書に含まれる情報のうち、財務諸表及びその監査報告書以外の情報である。経営者の責任は、その他の記載内容を作成し開示することにある。

当監査法人の財務諸表に対する監査意見の対象にはその他の記載内容は含まれておらず、当監査法人はその他の記載内容に対して意見を表明するものではない。

財務諸表監査における当監査法人の責任は、その他の記載内容を通読し、通読の過程において、その他の記載内容と財務諸表又は当監査法人が監査の過程で得た知識との間に重要な相違があるかどうかを検討すること、また、そのような重要な相違以外にその他の記載内容に重要な誤りの兆候があるかどうか注意を払うことにある。

当監査法人は、実施した作業に基づき、その他の記載内容に重要な誤りがあると判断した場合には、その事実を報告することが求められている。

その他の記載内容に関して、当監査法人が報告すべき事項はない。

財務諸表に対する経営者の責任

経営者の責任は、我が国において一般に公正妥当と認められる企業会計の基準に準拠して財務諸表を作成し適正に表示することにある。これには、不正又は誤謬による重要な虚偽表示のない財務諸表を作成し適正に表示するために経営者が必要と判断した内部統制を整備及び運用することが含まれる。

財務諸表を作成するに当たり、経営者は、継続企業的前提に基づき財務諸表を作成することが適切であるかどうかを評価し、我が国において一般に公正妥当と認められる企業会計の基準に基づいて継続企業に関する事項を開示する必要がある場合には当該事項を開示する責任がある。

財務諸表監査における監査人の責任

監査人の責任は、監査人が実施した監査に基づいて、全体としての財務諸表に不正又は誤謬による重要な虚偽表示がないかどうかについて合理的な保証を得て、監査報告書において独立の立場から財務諸表に対する意見を表明することにある。虚偽表示は、不正又は誤謬により発生する可能性があり、個別に又は集計すると、財務諸表の利用者の意思決定に影響を与えると合理的に見込まれる場合に、重要性があると判断される。

監査人は、我が国において一般に公正妥当と認められる監査の基準に従って、監査の過程を通じて、職業的専門家としての判断を行い、職業的懐疑心を保持して以下を実施する。

- 不正又は誤謬による重要な虚偽表示リスクを識別し、評価する。また、重要な虚偽表示リスクに対応した監査手続を立案し、実施する。監査手続の選択及び適用は監査人の判断による。さらに、意見表明の基礎となる十分かつ適切な監査証拠を入手する。

- ・ 財務諸表監査の目的は、内部統制の有効性について意見表明するためのものではないが、監査人は、リスク評価の実施に際して、状況に応じた適切な監査手続を立案するために、監査に関連する内部統制を検討する。
- ・ 経営者が採用した会計方針及びその適用方法の適切性、並びに経営者によって行われた会計上の見積りの合理性及び関連する注記事項の妥当性を評価する。
- ・ 経営者が継続企業を前提として財務諸表を作成することが適切であるかどうか、また、入手した監査証拠に基づき、継続企業の前提に重要な疑義を生じさせるような事象又は状況に関して重要な不確実性が認められるかどうか結論付ける。継続企業の前提に関する重要な不確実性が認められる場合は、監査報告書において財務諸表の注記事項に注意を喚起すること、又は重要な不確実性に関する財務諸表の注記事項が適切でない場合は、財務諸表に対して除外事項付意見を表明することが求められている。監査人の結論は、監査報告書日までに入手した監査証拠に基づいているが、将来の事象や状況により、ファンドは継続企業として存続できなくなる可能性がある。
- ・ 財務諸表の表示及び注記事項が、我が国において一般に公正妥当と認められる企業会計の基準に準拠しているかどうかとともに、関連する注記事項を含めた財務諸表の表示、構成及び内容、並びに財務諸表が基礎となる取引や会計事象を適正に表示しているかどうかを評価する。

監査人は、経営者に対して、計画した監査の範囲とその実施時期、監査の実施過程で識別した内部統制の重要な不備を含む監査上の重要な発見事項、及び監査の基準で求められているその他の事項について報告を行う。

利害関係

東京海上アセットマネジメント株式会社及びファンドと当監査法人又は業務執行社員との間には、公認会計士法の規定により記載すべき利害関係はない。

以 上

-
- (注) 1. 上記の監査報告書の原本は当社が別途保管しております。
2. XBRLデータは監査の対象には含まれていません。

独立監査人の監査報告書

2023年7月7日

東京海上アセットマネジメント株式会社

取締役会 御中

PwCあらた有限責任監査法人

東京事務所

指定有限責任社員

業務執行社員

公認会計士 久保 直毅

監査意見

当監査法人は、金融商品取引法第193条の2第1項の規定に基づく監査証明を行うため、「ファンドの経理状況」に掲げられている東京海上J-REIT投信（通貨選択型）インドネシアルピアコース（毎月分配型）の2022年10月26日から2023年4月25日までの特定期間の財務諸表、すなわち、貸借対照表、損益及び剰余金計算書、注記表並びに附属明細表について監査を行った。

当監査法人は、上記の財務諸表が、我が国において一般に公正妥当と認められる企業会計の基準に準拠して、東京海上J-REIT投信（通貨選択型）インドネシアルピアコース（毎月分配型）の2023年4月25日現在の信託財産の状態及び同日をもって終了する特定期間の損益の状況を、全ての重要な点において適正に表示しているものと認める。

監査意見の根拠

当監査法人は、我が国において一般に公正妥当と認められる監査の基準に準拠して監査を行った。監査の基準における当監査法人の責任は、「財務諸表監査における監査人の責任」に記載されている。当監査法人は、我が国における職業倫理に関する規定に従って、東京海上アセットマネジメント株式会社及びファンドから独立しており、また、監査人としてのその他の倫理上の責任を果たしている。当監査法人は、意見表明の基礎となる十分かつ適切な監査証拠を入手したと判断している。

その他の記載内容

その他の記載内容は、有価証券報告書及び有価証券届出書に含まれる情報のうち、財務諸表及びその監査報告書以外の情報である。経営者の責任は、その他の記載内容を作成し開示することにある。

当監査法人の財務諸表に対する監査意見の対象にはその他の記載内容は含まれておらず、当監査法人はその他の記載内容に対して意見を表明するものではない。

財務諸表監査における当監査法人の責任は、その他の記載内容を通読し、通読の過程において、その他の記載内容と財務諸表又は当監査法人が監査の過程で得た知識との間に重要な相違があるかどうか検討すること、また、そのような重要な相違以外にその他の記載内容に重要な誤りの兆候があるかどうか注意を払うことにある。

当監査法人は、実施した作業に基づき、その他の記載内容に重要な誤りがあると判断した場合には、その事実を報告することが求められている。

その他の記載内容に関して、当監査法人が報告すべき事項はない。

財務諸表に対する経営者の責任

経営者の責任は、我が国において一般に公正妥当と認められる企業会計の基準に準拠して財務諸表を作成し適正に表示することにある。これには、不正又は誤謬による重要な虚偽表示のない財務諸表を作成し適正に表示するために経営者が必要と判断した内部統制を整備及び運用することが含まれる。

財務諸表を作成するに当たり、経営者は、継続企業的前提に基づき財務諸表を作成することが適切であるかどうかを評価し、我が国において一般に公正妥当と認められる企業会計の基準に基づいて継続企業に関する事項を開示する必要がある場合には当該事項を開示する責任がある。

財務諸表監査における監査人の責任

監査人の責任は、監査人が実施した監査に基づいて、全体としての財務諸表に不正又は誤謬による重要な虚偽表示がないかどうかについて合理的な保証を得て、監査報告書において独立の立場から財務諸表に対する意見を表明することにある。虚偽表示は、不正又は誤謬により発生する可能性があり、個別に又は集計すると、財務諸表の利用者の意思決定に影響を与えると合理的に見込まれる場合に、重要性があると判断される。

監査人は、我が国において一般に公正妥当と認められる監査の基準に従って、監査の過程を通じて、職業的専門家としての判断を行い、職業的懐疑心を保持して以下を実施する。

- 不正又は誤謬による重要な虚偽表示リスクを識別し、評価する。また、重要な虚偽表示リスクに対応した監査手続を立案し、実施する。監査手続の選択及び適用は監査人の判断による。さらに、意見表明の基礎となる十分かつ適切な監査証拠を入手する。

- ・ 財務諸表監査の目的は、内部統制の有効性について意見表明するためのものではないが、監査人は、リスク評価の実施に際して、状況に応じた適切な監査手続を立案するために、監査に関連する内部統制を検討する。
- ・ 経営者が採用した会計方針及びその適用方法の適切性、並びに経営者によって行われた会計上の見積りの合理性及び関連する注記事項の妥当性を評価する。
- ・ 経営者が継続企業を前提として財務諸表を作成することが適切であるかどうか、また、入手した監査証拠に基づき、継続企業の前提に重要な疑義を生じさせるような事象又は状況に関して重要な不確実性が認められるかどうか結論付ける。継続企業の前提に関する重要な不確実性が認められる場合は、監査報告書において財務諸表の注記事項に注意を喚起すること、又は重要な不確実性に関する財務諸表の注記事項が適切でない場合は、財務諸表に対して除外事項付意見を表明することが求められている。監査人の結論は、監査報告書日までに入手した監査証拠に基づいているが、将来の事象や状況により、ファンドは継続企業として存続できなくなる可能性がある。
- ・ 財務諸表の表示及び注記事項が、我が国において一般に公正妥当と認められる企業会計の基準に準拠しているかどうかとともに、関連する注記事項を含めた財務諸表の表示、構成及び内容、並びに財務諸表が基礎となる取引や会計事象を適正に表示しているかどうかを評価する。

監査人は、経営者に対して、計画した監査の範囲とその実施時期、監査の実施過程で識別した内部統制の重要な不備を含む監査上の重要な発見事項、及び監査の基準で求められているその他の事項について報告を行う。

利害関係

東京海上アセットマネジメント株式会社及びファンドと当監査法人又は業務執行社員との間には、公認会計士法の規定により記載すべき利害関係はない。

以 上

-
- (注) 1. 上記の監査報告書の原本は当社が別途保管しております。
2. XBRLデータは監査の対象には含まれていません。

独立監査人の監査報告書

2023年7月7日

東京海上アセットマネジメント株式会社

取締役会御中

PwCあらた有限責任監査法人

東京事務所

指定有限責任社員

業務執行社員

公認会計士 久保 直毅

監査意見

当監査法人は、金融商品取引法第193条の2第1項の規定に基づく監査証明を行うため、「ファンドの経理状況」に掲げられている東京海上J-REIT投信（通貨選択型）インドネシアルピアコース（年2回決算型）の2022年10月26日から2023年4月25日までの計算期間の財務諸表、すなわち、貸借対照表、損益及び剰余金計算書、注記表並びに附属明細表について監査を行った。

当監査法人は、上記の財務諸表が、我が国において一般に公正妥当と認められる企業会計の基準に準拠して、東京海上J-REIT投信（通貨選択型）インドネシアルピアコース（年2回決算型）の2023年4月25日現在の信託財産の状態及び同日をもって終了する計算期間の損益の状況を、全ての重要な点において適正に表示しているものと認める。

監査意見の根拠

当監査法人は、我が国において一般に公正妥当と認められる監査の基準に準拠して監査を行った。監査の基準における当監査法人の責任は、「財務諸表監査における監査人の責任」に記載されている。当監査法人は、我が国における職業倫理に関する規定に従って、東京海上アセットマネジメント株式会社及びファンドから独立しており、また、監査人としてのその他の倫理上の責任を果たしている。当監査法人は、意見表明の基礎となる十分かつ適切な監査証拠を入手したと判断している。

その他の記載内容

その他の記載内容は、有価証券報告書及び有価証券届出書に含まれる情報のうち、財務諸表及びその監査報告書以外の情報である。経営者の責任は、その他の記載内容を作成し開示することにある。

当監査法人の財務諸表に対する監査意見の対象にはその他の記載内容は含まれておらず、当監査法人はその他の記載内容に対して意見を表明するものではない。

財務諸表監査における当監査法人の責任は、その他の記載内容を通読し、通読の過程において、その他の記載内容と財務諸表又は当監査法人が監査の過程で得た知識との間に重要な相違があるかどうか検討すること、また、そのような重要な相違以外にその他の記載内容に重要な誤りの兆候があるかどうか注意を払うことにある。

当監査法人は、実施した作業に基づき、その他の記載内容に重要な誤りがあると判断した場合には、その事実を報告することが求められている。

その他の記載内容に関して、当監査法人が報告すべき事項はない。

財務諸表に対する経営者の責任

経営者の責任は、我が国において一般に公正妥当と認められる企業会計の基準に準拠して財務諸表を作成し適正に表示することにある。これには、不正又は誤謬による重要な虚偽表示のない財務諸表を作成し適正に表示するために経営者が必要と判断した内部統制を整備及び運用することが含まれる。

財務諸表を作成するに当たり、経営者は、継続企業的前提に基づき財務諸表を作成することが適切であるかどうかを評価し、我が国において一般に公正妥当と認められる企業会計の基準に基づいて継続企業に関する事項を開示する必要がある場合には当該事項を開示する責任がある。

財務諸表監査における監査人の責任

監査人の責任は、監査人が実施した監査に基づいて、全体としての財務諸表に不正又は誤謬による重要な虚偽表示がないかどうかについて合理的な保証を得て、監査報告書において独立の立場から財務諸表に対する意見を表明することにある。虚偽表示は、不正又は誤謬により発生する可能性があり、個別に又は集計すると、財務諸表の利用者の意思決定に影響を与えると合理的に見込まれる場合に、重要性があると判断される。

監査人は、我が国において一般に公正妥当と認められる監査の基準に従って、監査の過程を通じて、職業的専門家としての判断を行い、職業的懐疑心を保持して以下を実施する。

- 不正又は誤謬による重要な虚偽表示リスクを識別し、評価する。また、重要な虚偽表示リスクに対応した監査手続を立案し、実施する。監査手続の選択及び適用は監査人の判断による。さらに、意見表明の基礎となる十分かつ適切な監査証拠を入手する。

- ・ 財務諸表監査の目的は、内部統制の有効性について意見表明するためのものではないが、監査人は、リスク評価の実施に際して、状況に応じた適切な監査手続を立案するために、監査に関連する内部統制を検討する。
- ・ 経営者が採用した会計方針及びその適用方法の適切性、並びに経営者によって行われた会計上の見積りの合理性及び関連する注記事項の妥当性を評価する。
- ・ 経営者が継続企業を前提として財務諸表を作成することが適切であるかどうか、また、入手した監査証拠に基づき、継続企業の前提に重要な疑義を生じさせるような事象又は状況に関して重要な不確実性が認められるかどうか結論付ける。継続企業の前提に関する重要な不確実性が認められる場合は、監査報告書において財務諸表の注記事項に注意を喚起すること、又は重要な不確実性に関する財務諸表の注記事項が適切でない場合は、財務諸表に対して除外事項付意見を表明することが求められている。監査人の結論は、監査報告書日までに入手した監査証拠に基づいているが、将来の事象や状況により、ファンドは継続企業として存続できなくなる可能性がある。
- ・ 財務諸表の表示及び注記事項が、我が国において一般に公正妥当と認められる企業会計の基準に準拠しているかどうかとともに、関連する注記事項を含めた財務諸表の表示、構成及び内容、並びに財務諸表が基礎となる取引や会計事象を適正に表示しているかどうかを評価する。

監査人は、経営者に対して、計画した監査の範囲とその実施時期、監査の実施過程で識別した内部統制の重要な不備を含む監査上の重要な発見事項、及び監査の基準で求められているその他の事項について報告を行う。

利害関係

東京海上アセットマネジメント株式会社及びファンドと当監査法人又は業務執行社員との間には、公認会計士法の規定により記載すべき利害関係はない。

以 上

-
- (注) 1. 上記の監査報告書の原本は当社が別途保管しております。
2. XBRLデータは監査の対象には含まれていません。

独立監査人の監査報告書

2023年7月7日

東京海上アセットマネジメント株式会社

取締役会 御中

PwCあらた有限責任監査法人

東京事務所

指定有限責任社員

業務執行社員

公認会計士 久保 直毅

監査意見

当監査法人は、金融商品取引法第193条の2第1項の規定に基づく監査証明を行うため、「ファンドの経理状況」に掲げられている東京海上J-REIT投信（通貨選択型）米ドルコース（毎月分配型）の2022年10月26日から2023年4月25日までの特定期間の財務諸表、すなわち、貸借対照表、損益及び剰余金計算書、注記表並びに附属明細表について監査を行った。

当監査法人は、上記の財務諸表が、我が国において一般に公正妥当と認められる企業会計の基準に準拠して、東京海上J-REIT投信（通貨選択型）米ドルコース（毎月分配型）の2023年4月25日現在の信託財産の状態及び同日をもって終了する特定期間の損益の状況を、全ての重要な点において適正に表示しているものと認める。

監査意見の根拠

当監査法人は、我が国において一般に公正妥当と認められる監査の基準に準拠して監査を行った。監査の基準における当監査法人の責任は、「財務諸表監査における監査人の責任」に記載されている。当監査法人は、我が国における職業倫理に関する規定に従って、東京海上アセットマネジメント株式会社及びファンドから独立しており、また、監査人としてのその他の倫理上の責任を果たしている。当監査法人は、意見表明の基礎となる十分かつ適切な監査証拠を入手したと判断している。

その他の記載内容

その他の記載内容は、有価証券報告書及び有価証券届出書に含まれる情報のうち、財務諸表及びその監査報告書以外の情報である。経営者の責任は、その他の記載内容を作成し開示することにある。

当監査法人の財務諸表に対する監査意見の対象にはその他の記載内容は含まれておらず、当監査法人はその他の記載内容に対して意見を表明するものではない。

財務諸表監査における当監査法人の責任は、その他の記載内容を通読し、通読の過程において、その他の記載内容と財務諸表又は当監査法人が監査の過程で得た知識との間に重要な相違があるかどうか検討すること、また、そのような重要な相違以外にその他の記載内容に重要な誤りの兆候があるかどうか注意を払うことにある。

当監査法人は、実施した作業に基づき、その他の記載内容に重要な誤りがあると判断した場合には、その事実を報告することが求められている。

その他の記載内容に関して、当監査法人が報告すべき事項はない。

財務諸表に対する経営者の責任

経営者の責任は、我が国において一般に公正妥当と認められる企業会計の基準に準拠して財務諸表を作成し適正に表示することにある。これには、不正又は誤謬による重要な虚偽表示のない財務諸表を作成し適正に表示するために経営者が必要と判断した内部統制を整備及び運用することが含まれる。

財務諸表を作成するに当たり、経営者は、継続企業の前提に基づき財務諸表を作成することが適切であるかどうかを評価し、我が国において一般に公正妥当と認められる企業会計の基準に基づいて継続企業に関する事項を開示する必要がある場合には当該事項を開示する責任がある。

財務諸表監査における監査人の責任

監査人の責任は、監査人が実施した監査に基づいて、全体としての財務諸表に不正又は誤謬による重要な虚偽表示がないかどうかについて合理的な保証を得て、監査報告書において独立の立場から財務諸表に対する意見を表明することにある。虚偽表示は、不正又は誤謬により発生する可能性があり、個別に又は集計すると、財務諸表の利用者の意思決定に影響を与えると合理的に見込まれる場合に、重要性があると判断される。

監査人は、我が国において一般に公正妥当と認められる監査の基準に従って、監査の過程を通じて、職業的専門家としての判断を行い、職業的懐疑心を保持して以下を実施する。

- 不正又は誤謬による重要な虚偽表示リスクを識別し、評価する。また、重要な虚偽表示リスクに対応した監査手続を立案し、実施する。監査手続の選択及び適用は監査人の判断による。さらに、意見表明の基礎となる十分かつ適切な監査証拠を入手する。

- ・ 財務諸表監査の目的は、内部統制の有効性について意見表明するためのものではないが、監査人は、リスク評価の実施に際して、状況に応じた適切な監査手続を立案するために、監査に関連する内部統制を検討する。
- ・ 経営者が採用した会計方針及びその適用方法の適切性、並びに経営者によって行われた会計上の見積りの合理性及び関連する注記事項の妥当性を評価する。
- ・ 経営者が継続企業を前提として財務諸表を作成することが適切であるかどうか、また、入手した監査証拠に基づき、継続企業の前提に重要な疑義を生じさせるような事象又は状況に関して重要な不確実性が認められるかどうか結論付ける。継続企業の前提に関する重要な不確実性が認められる場合は、監査報告書において財務諸表の注記事項に注意を喚起すること、又は重要な不確実性に関する財務諸表の注記事項が適切でない場合は、財務諸表に対して除外事項付意見を表明することが求められている。監査人の結論は、監査報告書日までに入手した監査証拠に基づいているが、将来の事象や状況により、ファンドは継続企業として存続できなくなる可能性がある。
- ・ 財務諸表の表示及び注記事項が、我が国において一般に公正妥当と認められる企業会計の基準に準拠しているかどうかとともに、関連する注記事項を含めた財務諸表の表示、構成及び内容、並びに財務諸表が基礎となる取引や会計事象を適正に表示しているかどうかを評価する。

監査人は、経営者に対して、計画した監査の範囲とその実施時期、監査の実施過程で識別した内部統制の重要な不備を含む監査上の重要な発見事項、及び監査の基準で求められているその他の事項について報告を行う。

利害関係

東京海上アセットマネジメント株式会社及びファンドと当監査法人又は業務執行社員との間には、公認会計士法の規定により記載すべき利害関係はない。

以 上

-
- (注) 1. 上記の監査報告書の原本は当社が別途保管しております。
2. XBRLデータは監査の対象には含まれていません。

独立監査人の監査報告書

2023年7月7日

東京海上アセットマネジメント株式会社

取締役会 御中

PwCあらた有限責任監査法人

東京事務所

指定有限責任社員

業務執行社員

公認会計士 久保 直毅

監査意見

当監査法人は、金融商品取引法第193条の2第1項の規定に基づく監査証明を行うため、「ファンドの経理状況」に掲げられている東京海上J-REIT投信（通貨選択型）米ドルコース（年2回決算型）の2022年10月26日から2023年4月25日までの計算期間の財務諸表、すなわち、貸借対照表、損益及び剰余金計算書、注記表並びに附属明細表について監査を行った。

当監査法人は、上記の財務諸表が、我が国において一般に公正妥当と認められる企業会計の基準に準拠して、東京海上J-REIT投信（通貨選択型）米ドルコース（年2回決算型）の2023年4月25日現在の信託財産の状態及び同日をもって終了する計算期間の損益の状況を、全ての重要な点において適正に表示しているものと認める。

監査意見の根拠

当監査法人は、我が国において一般に公正妥当と認められる監査の基準に準拠して監査を行った。監査の基準における当監査法人の責任は、「財務諸表監査における監査人の責任」に記載されている。当監査法人は、我が国における職業倫理に関する規定に従って、東京海上アセットマネジメント株式会社及びファンドから独立しており、また、監査人としてのその他の倫理上の責任を果たしている。当監査法人は、意見表明の基礎となる十分かつ適切な監査証拠を入手したと判断している。

その他の記載内容

その他の記載内容は、有価証券報告書及び有価証券届出書に含まれる情報のうち、財務諸表及びその監査報告書以外の情報である。経営者の責任は、その他の記載内容を作成し開示することにある。

当監査法人の財務諸表に対する監査意見の対象にはその他の記載内容は含まれておらず、当監査法人はその他の記載内容に対して意見を表明するものではない。

財務諸表監査における当監査法人の責任は、その他の記載内容を通読し、通読の過程において、その他の記載内容と財務諸表又は当監査法人が監査の過程で得た知識との間に重要な相違があるかどうか検討すること、また、そのような重要な相違以外にその他の記載内容に重要な誤りの兆候があるかどうか注意を払うことにある。

当監査法人は、実施した作業に基づき、その他の記載内容に重要な誤りがあると判断した場合には、その事実を報告することが求められている。

その他の記載内容に関して、当監査法人が報告すべき事項はない。

財務諸表に対する経営者の責任

経営者の責任は、我が国において一般に公正妥当と認められる企業会計の基準に準拠して財務諸表を作成し適正に表示することにある。これには、不正又は誤謬による重要な虚偽表示のない財務諸表を作成し適正に表示するために経営者が必要と判断した内部統制を整備及び運用することが含まれる。

財務諸表を作成するに当たり、経営者は、継続企業的前提に基づき財務諸表を作成することが適切であるかどうかを評価し、我が国において一般に公正妥当と認められる企業会計の基準に基づいて継続企業に関する事項を開示する必要がある場合には当該事項を開示する責任がある。

財務諸表監査における監査人の責任

監査人の責任は、監査人が実施した監査に基づいて、全体としての財務諸表に不正又は誤謬による重要な虚偽表示がないかどうかについて合理的な保証を得て、監査報告書において独立の立場から財務諸表に対する意見を表明することにある。虚偽表示は、不正又は誤謬により発生する可能性があり、個別に又は集計すると、財務諸表の利用者の意思決定に影響を与えると合理的に見込まれる場合に、重要性があると判断される。

監査人は、我が国において一般に公正妥当と認められる監査の基準に従って、監査の過程を通じて、職業的専門家としての判断を行い、職業的懐疑心を保持して以下を実施する。

- 不正又は誤謬による重要な虚偽表示リスクを識別し、評価する。また、重要な虚偽表示リスクに対応した監査手続を立案し、実施する。監査手続の選択及び適用は監査人の判断による。さらに、意見表明の基礎となる十分かつ適切な監査証拠を入手する。

- ・ 財務諸表監査の目的は、内部統制の有効性について意見表明するためのものではないが、監査人は、リスク評価の実施に際して、状況に応じた適切な監査手続を立案するために、監査に関連する内部統制を検討する。
- ・ 経営者が採用した会計方針及びその適用方法の適切性、並びに経営者によって行われた会計上の見積りの合理性及び関連する注記事項の妥当性を評価する。
- ・ 経営者が継続企業を前提として財務諸表を作成することが適切であるかどうか、また、入手した監査証拠に基づき、継続企業の前提に重要な疑義を生じさせるような事象又は状況に関して重要な不確実性が認められるかどうか結論付ける。継続企業の前提に関する重要な不確実性が認められる場合は、監査報告書において財務諸表の注記事項に注意を喚起すること、又は重要な不確実性に関する財務諸表の注記事項が適切でない場合は、財務諸表に対して除外事項付意見を表明することが求められている。監査人の結論は、監査報告書日までに入手した監査証拠に基づいているが、将来の事象や状況により、ファンドは継続企業として存続できなくなる可能性がある。
- ・ 財務諸表の表示及び注記事項が、我が国において一般に公正妥当と認められる企業会計の基準に準拠しているかどうかとともに、関連する注記事項を含めた財務諸表の表示、構成及び内容、並びに財務諸表が基礎となる取引や会計事象を適正に表示しているかどうかを評価する。

監査人は、経営者に対して、計画した監査の範囲とその実施時期、監査の実施過程で識別した内部統制の重要な不備を含む監査上の重要な発見事項、及び監査の基準で求められているその他の事項について報告を行う。

利害関係

東京海上アセットマネジメント株式会社及びファンドと当監査法人又は業務執行社員との間には、公認会計士法の規定により記載すべき利害関係はない。

以 上

-
- (注) 1. 上記の監査報告書の原本は当社が別途保管しております。
2. XBRLデータは監査の対象には含まれていません。

独立監査人の監査報告書

2023年7月7日

東京海上アセットマネジメント株式会社

取締役会 御中

PwCあらた有限責任監査法人

東京事務所

指定有限責任社員

業務執行社員

公認会計士 久保 直毅

監査意見

当監査法人は、金融商品取引法第193条の2第1項の規定に基づく監査証明を行うため、「ファンドの経理状況」に掲げられている東京海上J-REIT投信（通貨選択型）メキシコベソコース（毎月分配型）の2022年10月26日から2023年4月25日までの特定期間の財務諸表、すなわち、貸借対照表、損益及び剰余金計算書、注記表並びに附属明細表について監査を行った。

当監査法人は、上記の財務諸表が、我が国において一般に公正妥当と認められる企業会計の基準に準拠して、東京海上J-REIT投信（通貨選択型）メキシコベソコース（毎月分配型）の2023年4月25日現在の信託財産の状態及び同日をもって終了する特定期間の損益の状況を、全ての重要な点において適正に表示しているものと認める。

監査意見の根拠

当監査法人は、我が国において一般に公正妥当と認められる監査の基準に準拠して監査を行った。監査の基準における当監査法人の責任は、「財務諸表監査における監査人の責任」に記載されている。当監査法人は、我が国における職業倫理に関する規定に従って、東京海上アセットマネジメント株式会社及びファンドから独立しており、また、監査人としてのその他の倫理上の責任を果たしている。当監査法人は、意見表明の基礎となる十分かつ適切な監査証拠を入手したと判断している。

その他の記載内容

その他の記載内容は、有価証券報告書及び有価証券届出書に含まれる情報のうち、財務諸表及びその監査報告書以外の情報である。経営者の責任は、その他の記載内容を作成し開示することにある。

当監査法人の財務諸表に対する監査意見の対象にはその他の記載内容は含まれておらず、当監査法人はその他の記載内容に対して意見を表明するものではない。

財務諸表監査における当監査法人の責任は、その他の記載内容を通読し、通読の過程において、その他の記載内容と財務諸表又は当監査法人が監査の過程で得た知識との間に重要な相違があるかどうか検討すること、また、そのような重要な相違以外にその他の記載内容に重要な誤りの兆候があるかどうか注意を払うことにある。

当監査法人は、実施した作業に基づき、その他の記載内容に重要な誤りがあると判断した場合には、その事実を報告することが求められている。

その他の記載内容に関して、当監査法人が報告すべき事項はない。

財務諸表に対する経営者の責任

経営者の責任は、我が国において一般に公正妥当と認められる企業会計の基準に準拠して財務諸表を作成し適正に表示することにある。これには、不正又は誤謬による重要な虚偽表示のない財務諸表を作成し適正に表示するために経営者が必要と判断した内部統制を整備及び運用することが含まれる。

財務諸表を作成するに当たり、経営者は、継続企業的前提に基づき財務諸表を作成することが適切であるかどうかを評価し、我が国において一般に公正妥当と認められる企業会計の基準に基づいて継続企業に関する事項を開示する必要がある場合には当該事項を開示する責任がある。

財務諸表監査における監査人の責任

監査人の責任は、監査人が実施した監査に基づいて、全体としての財務諸表に不正又は誤謬による重要な虚偽表示がないかどうかについて合理的な保証を得て、監査報告書において独立の立場から財務諸表に対する意見を表明することにある。虚偽表示は、不正又は誤謬により発生する可能性があり、個別に又は集計すると、財務諸表の利用者の意思決定に影響を与えると合理的に見込まれる場合に、重要性があると判断される。

監査人は、我が国において一般に公正妥当と認められる監査の基準に従って、監査の過程を通じて、職業的専門家としての判断を行い、職業的懐疑心を保持して以下を実施する。

- 不正又は誤謬による重要な虚偽表示リスクを識別し、評価する。また、重要な虚偽表示リスクに対応した監査手続を立案し、実施する。監査手続の選択及び適用は監査人の判断による。さらに、意見表明の基礎となる十分かつ適切な監査証拠を入手する。

- ・ 財務諸表監査の目的は、内部統制の有効性について意見表明するためのものではないが、監査人は、リスク評価の実施に際して、状況に応じた適切な監査手続を立案するために、監査に関連する内部統制を検討する。
- ・ 経営者が採用した会計方針及びその適用方法の適切性、並びに経営者によって行われた会計上の見積りの合理性及び関連する注記事項の妥当性を評価する。
- ・ 経営者が継続企業を前提として財務諸表を作成することが適切であるかどうか、また、入手した監査証拠に基づき、継続企業の前提に重要な疑義を生じさせるような事象又は状況に関して重要な不確実性が認められるかどうか結論付ける。継続企業の前提に関する重要な不確実性が認められる場合は、監査報告書において財務諸表の注記事項に注意を喚起すること、又は重要な不確実性に関する財務諸表の注記事項が適切でない場合は、財務諸表に対して除外事項付意見を表明することが求められている。監査人の結論は、監査報告書日までに入手した監査証拠に基づいているが、将来の事象や状況により、ファンドは継続企業として存続できなくなる可能性がある。
- ・ 財務諸表の表示及び注記事項が、我が国において一般に公正妥当と認められる企業会計の基準に準拠しているかどうかとともに、関連する注記事項を含めた財務諸表の表示、構成及び内容、並びに財務諸表が基礎となる取引や会計事象を適正に表示しているかどうかを評価する。

監査人は、経営者に対して、計画した監査の範囲とその実施時期、監査の実施過程で識別した内部統制の重要な不備を含む監査上の重要な発見事項、及び監査の基準で求められているその他の事項について報告を行う。

利害関係

東京海上アセットマネジメント株式会社及びファンドと当監査法人又は業務執行社員との間には、公認会計士法の規定により記載すべき利害関係はない。

以 上

-
- (注) 1. 上記の監査報告書の原本は当社が別途保管しております。
2. XBRLデータは監査の対象には含まれていません。

独立監査人の監査報告書

2023年7月7日

東京海上アセットマネジメント株式会社

取締役会 御中

PwCあらた有限責任監査法人

東京事務所

指定有限責任社員

業務執行社員

公認会計士 久保 直毅

監査意見

当監査法人は、金融商品取引法第193条の2第1項の規定に基づく監査証明を行うため、「ファンドの経理状況」に掲げられている東京海上J-R E I T投信（通貨選択型）メキシコベソコース（年2回決算型）の2022年10月26日から2023年4月25日までの計算期間の財務諸表、すなわち、貸借対照表、損益及び剰余金計算書、注記表並びに附属明細表について監査を行った。

当監査法人は、上記の財務諸表が、我が国において一般に公正妥当と認められる企業会計の基準に準拠して、東京海上J-R E I T投信（通貨選択型）メキシコベソコース（年2回決算型）の2023年4月25日現在の信託財産の状態及び同日をもって終了する計算期間の損益の状況を、全ての重要な点において適正に表示しているものと認める。

監査意見の根拠

当監査法人は、我が国において一般に公正妥当と認められる監査の基準に準拠して監査を行った。監査の基準における当監査法人の責任は、「財務諸表監査における監査人の責任」に記載されている。当監査法人は、我が国における職業倫理に関する規定に従って、東京海上アセットマネジメント株式会社及びファンドから独立しており、また、監査人としてのその他の倫理上の責任を果たしている。当監査法人は、意見表明の基礎となる十分かつ適切な監査証拠を入手したと判断している。

その他の記載内容

その他の記載内容は、有価証券報告書及び有価証券届出書に含まれる情報のうち、財務諸表及びその監査報告書以外の情報である。経営者の責任は、その他の記載内容を作成し開示することにある。

当監査法人の財務諸表に対する監査意見の対象にはその他の記載内容は含まれておらず、当監査法人はその他の記載内容に対して意見を表明するものではない。

財務諸表監査における当監査法人の責任は、その他の記載内容を通読し、通読の過程において、その他の記載内容と財務諸表又は当監査法人が監査の過程で得た知識との間に重要な相違があるかどうかを検討すること、また、そのような重要な相違以外にその他の記載内容に重要な誤りの兆候があるかどうか注意を払うことにある。

当監査法人は、実施した作業に基づき、その他の記載内容に重要な誤りがあると判断した場合には、その事実を報告することが求められている。

その他の記載内容に関して、当監査法人が報告すべき事項はない。

財務諸表に対する経営者の責任

経営者の責任は、我が国において一般に公正妥当と認められる企業会計の基準に準拠して財務諸表を作成し適正に表示することにある。これには、不正又は誤謬による重要な虚偽表示のない財務諸表を作成し適正に表示するために経営者が必要と判断した内部統制を整備及び運用することが含まれる。

財務諸表を作成するに当たり、経営者は、継続企業の前提に基づき財務諸表を作成することが適切であるかどうかを評価し、我が国において一般に公正妥当と認められる企業会計の基準に基づいて継続企業に関する事項を開示する必要がある場合には当該事項を開示する責任がある。

財務諸表監査における監査人の責任

監査人の責任は、監査人が実施した監査に基づいて、全体としての財務諸表に不正又は誤謬による重要な虚偽表示がないかどうかについて合理的な保証を得て、監査報告書において独立の立場から財務諸表に対する意見を表明することにある。虚偽表示は、不正又は誤謬により発生する可能性があり、個別に又は集計すると、財務諸表の利用者の意思決定に影響を与えると合理的に見込まれる場合に、重要性があると判断される。

監査人は、我が国において一般に公正妥当と認められる監査の基準に従って、監査の過程を通じて、職業的専門家としての判断を行い、職業的懐疑心を保持して以下を実施する。

- 不正又は誤謬による重要な虚偽表示リスクを識別し、評価する。また、重要な虚偽表示リスクに対応した監査手続を立案し、実施する。監査手続の選択及び適用は監査人の判断による。さらに、意見表明の基礎となる十分かつ適切な監査証拠を入手する。

- ・ 財務諸表監査の目的は、内部統制の有効性について意見表明するためのものではないが、監査人は、リスク評価の実施に際して、状況に応じた適切な監査手続を立案するために、監査に関連する内部統制を検討する。
- ・ 経営者が採用した会計方針及びその適用方法の適切性、並びに経営者によって行われた会計上の見積りの合理性及び関連する注記事項の妥当性を評価する。
- ・ 経営者が継続企業を前提として財務諸表を作成することが適切であるかどうか、また、入手した監査証拠に基づき、継続企業の前提に重要な疑義を生じさせるような事象又は状況に関して重要な不確実性が認められるかどうか結論付ける。継続企業の前提に関する重要な不確実性が認められる場合は、監査報告書において財務諸表の注記事項に注意を喚起すること、又は重要な不確実性に関する財務諸表の注記事項が適切でない場合は、財務諸表に対して除外事項付意見を表明することが求められている。監査人の結論は、監査報告書日までに入手した監査証拠に基づいているが、将来の事象や状況により、ファンドは継続企業として存続できなくなる可能性がある。
- ・ 財務諸表の表示及び注記事項が、我が国において一般に公正妥当と認められる企業会計の基準に準拠しているかどうかとともに、関連する注記事項を含めた財務諸表の表示、構成及び内容、並びに財務諸表が基礎となる取引や会計事象を適正に表示しているかどうかを評価する。

監査人は、経営者に対して、計画した監査の範囲とその実施時期、監査の実施過程で識別した内部統制の重要な不備を含む監査上の重要な発見事項、及び監査の基準で求められているその他の事項について報告を行う。

利害関係

東京海上アセットマネジメント株式会社及びファンドと当監査法人又は業務執行社員との間には、公認会計士法の規定により記載すべき利害関係はない。

以 上

-
- (注) 1. 上記の監査報告書の原本は当社が別途保管しております。
2. XBRLデータは監査の対象には含まれていません。

独立監査人の監査報告書

2023年7月7日

東京海上アセットマネジメント株式会社

取締役会 御中

PwCあらた有限責任監査法人

東京事務所

指定有限責任社員

業務執行社員

公認会計士 久保 直毅

監査意見

当監査法人は、金融商品取引法第193条の2第1項の規定に基づく監査証明を行うため、「ファンドの経理状況」に掲げられている東京海上J-REIT投信（通貨選択型）マネープール・ファンド（年2回決算型）の2022年10月26日から2023年4月25日までの計算期間の財務諸表、すなわち、貸借対照表、損益及び剰余金計算書、注記表並びに附属明細表について監査を行った。

当監査法人は、上記の財務諸表が、我が国において一般に公正妥当と認められる企業会計の基準に準拠して、東京海上J-REIT投信（通貨選択型）マネープール・ファンド（年2回決算型）の2023年4月25日現在の信託財産の状態及び同日をもって終了する計算期間の損益の状況を、全ての重要な点において適正に表示しているものと認める。

監査意見の根拠

当監査法人は、我が国において一般に公正妥当と認められる監査の基準に準拠して監査を行った。監査の基準における当監査法人の責任は、「財務諸表監査における監査人の責任」に記載されている。当監査法人は、我が国における職業倫理に関する規定に従って、東京海上アセットマネジメント株式会社及びファンドから独立しており、また、監査人としてのその他の倫理上の責任を果たしている。当監査法人は、意見表明の基礎となる十分かつ適切な監査証拠を入手したと判断している。

その他の記載内容

その他の記載内容は、有価証券報告書及び有価証券届出書に含まれる情報のうち、財務諸表及びその監査報告書以外の情報である。経営者の責任は、その他の記載内容を作成し開示することにある。

当監査法人の財務諸表に対する監査意見の対象にはその他の記載内容は含まれておらず、当監査法人はその他の記載内容に対して意見を表明するものではない。

財務諸表監査における当監査法人の責任は、その他の記載内容を通読し、通読の過程において、その他の記載内容と財務諸表又は当監査法人が監査の過程で得た知識との間に重要な相違があるかどうか検討すること、また、そのような重要な相違以外にその他の記載内容に重要な誤りの兆候があるかどうか注意を払うことにある。

当監査法人は、実施した作業に基づき、その他の記載内容に重要な誤りがあると判断した場合には、その事実を報告することが求められている。

その他の記載内容に関して、当監査法人が報告すべき事項はない。

財務諸表に対する経営者の責任

経営者の責任は、我が国において一般に公正妥当と認められる企業会計の基準に準拠して財務諸表を作成し適正に表示することにある。これには、不正又は誤謬による重要な虚偽表示のない財務諸表を作成し適正に表示するために経営者が必要と判断した内部統制を整備及び運用することが含まれる。

財務諸表を作成するに当たり、経営者は、継続企業的前提に基づき財務諸表を作成することが適切であるかどうかを評価し、我が国において一般に公正妥当と認められる企業会計の基準に基づいて継続企業に関する事項を開示する必要がある場合には当該事項を開示する責任がある。

財務諸表監査における監査人の責任

監査人の責任は、監査人が実施した監査に基づいて、全体としての財務諸表に不正又は誤謬による重要な虚偽表示がないかどうかについて合理的な保証を得て、監査報告書において独立の立場から財務諸表に対する意見を表明することにある。虚偽表示は、不正又は誤謬により発生する可能性があり、個別に又は集計すると、財務諸表の利用者の意思決定に影響を与えると合理的に見込まれる場合に、重要性があると判断される。

監査人は、我が国において一般に公正妥当と認められる監査の基準に従って、監査の過程を通じて、職業的専門家としての判断を行い、職業的懐疑心を保持して以下を実施する。

- 不正又は誤謬による重要な虚偽表示リスクを識別し、評価する。また、重要な虚偽表示リスクに対応した監査手続を立案し、実施する。監査手続の選択及び適用は監査人の判断による。さらに、意見表明の基礎となる十分かつ適切な監査証拠を入手する。

- ・ 財務諸表監査の目的は、内部統制の有効性について意見表明するためのものではないが、監査人は、リスク評価の実施に際して、状況に応じた適切な監査手続を立案するために、監査に関連する内部統制を検討する。
- ・ 経営者が採用した会計方針及びその適用方法の適切性、並びに経営者によって行われた会計上の見積りの合理性及び関連する注記事項の妥当性を評価する。
- ・ 経営者が継続企業を前提として財務諸表を作成することが適切であるかどうか、また、入手した監査証拠に基づき、継続企業の前提に重要な疑義を生じさせるような事象又は状況に関して重要な不確実性が認められるかどうか結論付ける。継続企業の前提に関する重要な不確実性が認められる場合は、監査報告書において財務諸表の注記事項に注意を喚起すること、又は重要な不確実性に関する財務諸表の注記事項が適切でない場合は、財務諸表に対して除外事項付意見を表明することが求められている。監査人の結論は、監査報告書日までに入手した監査証拠に基づいているが、将来の事象や状況により、ファンドは継続企業として存続できなくなる可能性がある。
- ・ 財務諸表の表示及び注記事項が、我が国において一般に公正妥当と認められる企業会計の基準に準拠しているかどうかとともに、関連する注記事項を含めた財務諸表の表示、構成及び内容、並びに財務諸表が基礎となる取引や会計事象を適正に表示しているかどうかを評価する。

監査人は、経営者に対して、計画した監査の範囲とその実施時期、監査の実施過程で識別した内部統制の重要な不備を含む監査上の重要な発見事項、及び監査の基準で求められているその他の事項について報告を行う。

利害関係

東京海上アセットマネジメント株式会社及びファンドと当監査法人又は業務執行社員との間には、公認会計士法の規定により記載すべき利害関係はない。

以 上

-
- (注) 1. 上記の監査報告書の原本は当社が別途保管しております。
2. XBRLデータは監査の対象には含まれていません。