

【表紙】

【提出書類】	訂正有価証券届出書
【提出先】	関東財務局長殿
【提出日】	2023年6月16日提出
【発行者名】	野村アセットマネジメント株式会社
【代表者の役職氏名】	C E O兼代表取締役社長 小池 広靖
【本店の所在の場所】	東京都江東区豊洲二丁目2番1号
【事務連絡者氏名】	松井 秀仁
【電話番号】	03-6387-5000
【届出の対象とした募集（売出）内国投資信託受益証券に係るファンドの名称】	野村ドイツ・高配当インフラ関連株投信（円コース）毎月分配型 野村ドイツ・高配当インフラ関連株投信（円コース）年2回決算型 野村ドイツ・高配当インフラ関連株投信（米ドルコース）毎月分配型 野村ドイツ・高配当インフラ関連株投信（米ドルコース）年2回決算型 野村ドイツ・高配当インフラ関連株投信（豪ドルコース）毎月分配型 野村ドイツ・高配当インフラ関連株投信（豪ドルコース）年2回決算型 野村ドイツ・高配当インフラ関連株投信（ブラジルリアルコース）毎月分配型 野村ドイツ・高配当インフラ関連株投信（ブラジルリアルコース）年2回決算型 野村ドイツ・高配当インフラ関連株投信（通貨セレクトコース）毎月分配型 野村ドイツ・高配当インフラ関連株投信（通貨セレクトコース）年2回決算型
【届出の対象とした募集（売出）内国投資信託受益証券の金額】	野村ドイツ・高配当インフラ関連株投信（円コース）毎月分配型 2兆円を上限とします。 野村ドイツ・高配当インフラ関連株投信（円コース）年2回決算型 2兆円を上限とします。 野村ドイツ・高配当インフラ関連株投信（米ドルコース）毎月分配型 2兆円を上限とします。 野村ドイツ・高配当インフラ関連株投信（米ドルコース）年2回決算型 2兆円を上限とします。 野村ドイツ・高配当インフラ関連株投信（豪ドルコース）毎月分配型 2兆円を上限とします。 野村ドイツ・高配当インフラ関連株投信（豪ドルコース）年2回決算型 2兆円を上限とします。 野村ドイツ・高配当インフラ関連株投信（ブラジルリアルコース）毎月分配型 2兆円を上限とします。 野村ドイツ・高配当インフラ関連株投信（ブラジルリアルコース）年2回決算型 2兆円を上限とします。 野村ドイツ・高配当インフラ関連株投信（通貨セレクトコース）毎月分配型 2兆円を上限とします。 野村ドイツ・高配当インフラ関連株投信（通貨セレクトコース）年2回決算型 2兆円を上限とします。
【縦覧に供する場所】	該当事項はありません。

1【有価証券届出書の訂正届出書の提出理由】

本日、有価証券報告書を提出いたしましたので、2022年12月16日付をもって提出した有価証券届出書（以下「原届出書」といいます。）の関係情報を更新するため、また、記載事項の一部に変更がありますので本訂正届出書を提出するものです。

2【訂正の内容】

原届出書の下記の記載事項につきましては内容を更新・訂正いたします。

第二部ファンド情報 第1ファンドの状況 5運用状況

第二部ファンド情報 第3ファンドの経理状況

また、それ以外の訂正事項につきましては、＜訂正前＞および＜訂正後＞に記載している下線部__は訂正部分を示し、＜更新後＞の記載事項は原届出書の更新後の内容を示します。

第二部【ファンド情報】

第1【ファンドの状況】

1 ファンドの性格

(3) ファンドの仕組み

< 更新後 >

委託会社の概況(2023年4月末現在)

・名称

野村アセットマネジメント株式会社

・資本金の額

17,180百万円

・会社の沿革

1959年12月1日

野村証券投資信託委託株式会社として設立

1997年10月1日

投資顧問会社である野村投資顧問株式会社と合併して野村アセット・マネジメント投信株式会社に商号を変更

2000年11月1日

野村アセットマネジメント株式会社に商号を変更

・大株主の状況

名称	住所	所有株式数	比率
野村ホールディングス株式会社	東京都中央区日本橋1-13-1	5,150,693株	100%

2 投資方針

(2) 投資対象

< 更新後 >

世界各国のインフラ関連企業の株式、および米国の金融商品取引所に上場されているMLP等を実質的な主要投資対象とします。なお、カナダの金融商品取引所に上場されているインカム・トラストにも実質的に投資を行いません。

各コースは、各々以下の円建ての外国投資信託受益証券および円建ての国内籍の投資信託である「野村マネー マザーファンド」受益証券を主要投資対象とします。なお、各コースは、コマーシャル・ペーパー等の短期有価証券ならびに短期金融商品等に直接投資する場合があります。

ファンド名	投資対象
円コース (毎月分配型) / (年2回決算型)	ノムラ・カレンシー・ファンド - グローバル・インフラ・ストック・ファンド - クラスJPY
	野村マネー マザーファンド
米ドルコース (毎月分配型) / (年2回決算型)	ノムラ・カレンシー・ファンド - グローバル・インフラ・ストック・ファンド - クラスUSD
	野村マネー マザーファンド

豪ドルコース (毎月分配型) / (年2回決算型)	ノムラ・カレンシー・ファンド - グローバル・インフラ・ストック・ファンド - クラスAUD
	野村マネー マザーファンド
ブラジルリアルコース (毎月分配型) / (年2回決算型)	ノムラ・カレンシー・ファンド - グローバル・インフラ・ストック・ファンド - クラスBRL
	野村マネー マザーファンド
通貨セレクトコース (毎月分配型) / (年2回決算型)	ノムラ・カレンシー・ファンド - グローバル・インフラ・ストック・ファンド - 通貨セレクトクラス
	野村マネー マザーファンド

デリバティブの直接利用は行ないません。

投資の対象とする資産の種類(約款第15条)

この信託において投資の対象とする資産(本邦通貨表示のものに限ります。)の種類は、次に掲げるものとします。

1. 次に掲げる特定資産(「特定資産」とは、投資信託及び投資法人に関する法律第2条第1項で定めるものをいいます。以下同じ。)
 - イ. 有価証券
 - ロ. 約束手形(イに掲げるものに該当するものを除きます。)
 - ハ. 金銭債権(イ及びロに掲げるものに該当するものを除きます。)
2. 次に掲げる特定資産以外の資産
 - イ. 為替手形

有価証券の指図範囲(約款第16条第1項)

委託者は、信託金を、円建ての外国投資信託であるノムラ・カレンシー・ファンド - グローバル・インフラ・ストック・ファンド - () 受益証券および野村アセットマネジメント株式会社を委託者とし、野村信託銀行株式会社を受託者として締結された親投資信託である野村マネー マザーファンド受益証券のほか、次の有価証券(金融商品取引法第2条第2項の規定により有価証券とみなされる同項各号に掲げる権利を除くものとし、本邦通貨表示のものに限ります。)に投資することを指図します。

1. コマーシャル・ペーパーおよび短期社債等
2. 外国または外国の者の発行する証券または証書で、前号の証券の性質を有するもの
3. 国債証券、地方債証券、特別の法律により法人の発行する債券および社債券(新株引受権証券と社債券とが一体となった新株引受権付社債券の新株引受権証券および短期社債等を除きます。)
4. 指定金銭信託の受益証券(金融商品取引法第2条第1項第14号で定める受益証券発行信託の受益証券に限ります。)

なお、第3号の証券を以下「公社債」といい、公社債にかかる運用の指図は買い現先取引(売戻し条件付の買い入れ)および債券貸借取引(現金担保付き債券借入れ)に限り行なうことができるものとします。

(注)上記()印となっている箇所は、コース毎に下記のようにそれぞれあてはめてご覧願います。

円 コース	米ドル コース	豪ドル コース	ブラジルリアル コース	通貨セレクト コース
クラスJPY	クラスUSD	クラスAUD	クラスBRL	通貨セレクトクラス

金融商品の指図範囲(約款第16条第2項)

委託者は、信託金を、上記 に掲げる有価証券のほか、次に掲げる金融商品(金融商品取引法第2条第2項の規定により有価証券とみなされる同項各号に掲げる権利を含みます。)により運用することを指図す

ることができます。

1. 預金
2. 指定金銭信託(上記「(2)投資対象 当該ファンドの 有価証券の指図範囲」に掲げるものを除く。)
3. コール・ローン
4. 手形割引市場において売買される手形

(参考)投資対象とする外国投資信託について

ノムラ・カレンシー・ファンド - グローバル・インフラ・ストック・ファンド
 クラスJPY / クラスUSD / クラスAUD / クラスBRL / 通貨セレクトクラス
 (ケイマン諸島籍円建外国投資信託)

＜運用の基本方針＞	
主要投資対象	世界各国のインフラ関連企業の株式、および米国の金融商品取引所に上場されているMLP(マスター・リミテッド・パートナーシップ)等
投資方針	<ul style="list-style-type: none"> ・ 世界各国のインフラ関連企業の株式、および米国の金融商品取引所に上場されているMLP(マスター・リミテッド・パートナーシップ)等を主要投資対象とし、信託財産の成長を図ることを目的として積極的な運用を行なうことを基本とします。なお、カナダの金融商品取引所に上場されているインカム・トラストにも投資を行ないます。 ・ ポートフォリオ構築にあたっては、トップ・ダウン分析とボトム・アップ分析を組み合わせ、投資銘柄を絞り込みます。 ・ 銘柄の選定にあたっては、配当の安定性や成長性、企業の業績、キャッシュフロー予測、資本構造、市場価格対比での純資産価値等に着目し、主として、予想配当利回りが市場平均を上回る銘柄に投資を行ないます。 ・ 国別配分、セクター配分の決定にあたっては、各国・地域の経済成長見通し、各セクターの動向、資本移動、為替動向等を総合的に勘案します。 ・ 米ドル建以外の資産に投資を行なった場合は、副投資顧問会社が、原則として当該資産にかかる通貨を売り、米ドルを買う為替取引を行ないます。 <p>ファンドには5つのクラス(クラスJPY / クラスUSD / クラスAUD / クラスBRL / 通貨セレクトクラス)があり、クラスごとに、組入資産について、原則として、米ドルを売り、各クラスの通貨（通貨セレクトクラスについては、米ドル以外の選定通貨）を買う為替取引を行なうことで、各通貨への投資効果を追求します。クラスUSDについては、対円で為替ヘッジを行わず、米ドルへの投資効果を追求します。</p> <p>＜通貨セレクトクラスにおける通貨運用方針＞</p> <ul style="list-style-type: none"> ・ 原則として、JPモルガン・ガバメント・ボンド・インデックス・ブロードおよびJPモルガン・ガバメント・ボンド・インデックス・エマージング・マーケット・ブロード構成国の通貨の中から、金利水準、ファンダメンタルズ、流動性等を考慮し、相対的に金利が高い5つの通貨を選定することを基本とします。選定通貨は、定期的に(原則、毎月)見直すこととします。 ・ 1通貨当りのエクスポージャーについては、原則として、純資産総額の10%～30%程度の範囲内に維持することを基本とします。 ・ ファンダメンタルズおよび流動性を考慮して、選択される通貨が4以下または6以上となる場合があります。この場合、1通貨当りのエクスポージャーは上記の範囲を超える場合があります。
主な投資制限	<ul style="list-style-type: none"> ・ 同一発行体の証券への投資は、ファンドの純資産総額の10%以内とします。 ・ MLP(マスター・リミテッド・パートナーシップ)等への投資割合は、原則としてファンドの純資産総額の50%以内とします。 ・ インカム・トラストへの投資割合は、原則としてファンドの純資産総額の20%以内とします。 ・ 投資信託証券(上場投資信託証券を除く。)への投資割合は、ファンドの純資産総額の5%以内とします。 ・ デリバティブの利用は、ヘッジ目的に限定しません。

収益分配方針	毎月、投資顧問会社と協議の上、受託会社の判断により、分配を行なう方針です。
償還条項	全クラスの合計の純資産残高が50億円を下回った場合にはファンドを、各クラスの純資産残高が50億円を下回った場合には当該クラスを、それぞれ償還する場合があります。
< 主な関係法人 >	
受託会社	グローバル・ファンズ・トラスト・カンパニー
投資顧問会社	野村アセットマネジメント株式会社
副投資顧問会社	リーフ・アメリカ・エル・エル・シー ノムラ・アセット・マネジメントU.K.リミテッド
管理事務代行会社 保管銀行	ノムラ・バンク(ルクセンブルグ)エス・エー
< 管理報酬等 >	
信託報酬	[通貨セレクトクラスを除く各クラス] 純資産総額の1.00%（年率） [通貨セレクトクラス] 通貨セレクトクラスの純資産総額に応じて次の通りです。 ・500億円以下の部分 1.15%（年率） ・500億円超の部分 1.10%（年率）
申込手数料	なし
信託財産留保額	1口につき純資産価格の0.30%(当初1口=1万円)
その他の費用	信託財産に関する租税、組入る有価証券の売買時の売買委託手数料、信託事務の処理に要する費用および信託財産の監査に要する費用、外貨建資産の保管などに要する費用、借入金の利息および立替金の利息など。

上記のほか、一般社団法人投資信託協会の定めるファンド・オブ・ファンズ組入投資信託および投資法人の要件を満たしております。

指数の著作権等について

JPモルガン・ガバメント・ボンド・インデックス・ブロードおよびJPモルガン・ガバメント・ボンド・インデックス・エマージング・マーケット・ブロードは、J.P.Morgan Securities LLCが公表している、現地通貨建ての世界主要国の債券、現地通貨建ての新興国の債券をそれぞれ対象としたインデックスであり、その著作権および知的財産権は同社に帰属します。

* 上記は2023年6月16日現在のものであり、今後変更となる場合があります。

「ノムラ・カレンシー・ファンド - グローバル・インフラ・ストック・ファンド」の運用の体制等について

シカゴ、香港、ニューヨークの拠点において、ポートフォリオ・マネージャーおよびアナリストが投資対象であるインフラ関連株等を調査・分析します。

ポートフォリオ・マネージャーが、グローバル・リサーチ・チームの情報提供等をもとに、銘柄選定やポートフォリオの構築などを行ないます。

(参考)マザーファンドの概要

「野村マネー マザーファンド」

運用の基本方針

約款第13条に基づき委託者の定める方針は、次のものとします。

1. 基本方針

この投資信託は、本邦通貨表示の公社債等に投資を行ない、安定した収益と流動性の確保を図るこ

とを目的として運用を行いません。

2.運用方法

(1)投資対象

本邦通貨表示の短期有価証券を主要投資対象とします。

(2)投資態度

残存期間の短い公社債やコマーシャル・ペーパー等の短期有価証券への投資により利息等収益の確保を図り、あわせてコール・ローンなどで運用を行なうことで流動性の確保を図ります。

資金動向、市況動向等によっては、上記のような運用ができない場合があります。

(3)投資制限

株式への投資は行いません。

外貨建資産への投資は行いません。

有価証券先物取引等は約款第14条の範囲で行ないます。

スワップ取引は約款第15条の範囲で行ないます。

一般社団法人投資信託協会規則に定める合理的な方法により算出した額が、信託財産の純資産総額を超えることとなるデリバティブ取引等（同規則に定めるデリバティブ取引等をいいます。）の利用は行ないません。

一般社団法人投資信託協会規則に定める一の者に対する株式等エクスポージャー、債券等エクスポージャーおよびデリバティブ等エクスポージャーの信託財産の純資産総額に対する比率は、原則としてそれぞれ10%、合計で20%以内とすることとし、当該比率を超えることとなった場合には、同規則に従い当該比率以内となるよう調整を行なうこととします。

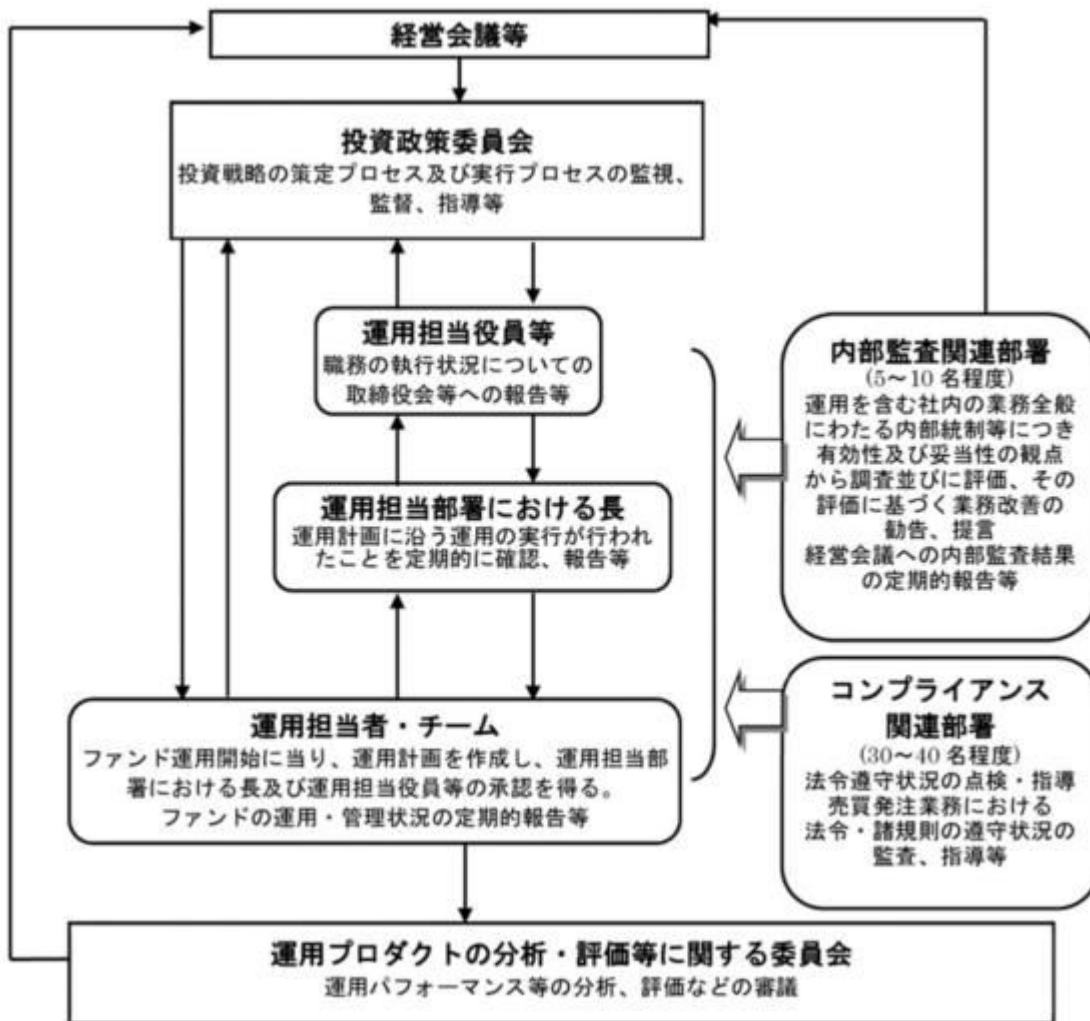
「野村マネー マザーファンド」の運用体制等について

経済調査部署による国内外の経済調査および発行体の信用力調査をもとに、運用担当者が債券・短期金融商品等の銘柄選定やポートフォリオの構築を行ないます。運用審査部署がファンドのリスク管理・分析を行ない、モニタリング・分析結果を運用チームに提供します。

(3)運用体制

<更新後>

ファンドを含む委託会社における投資信託の内部管理及び意思決定を監督する組織等は以下の通りです。



委託会社によるファンドの関係法人（販売会社を除く）に対する管理体制等

当社では、「受託会社」または受託会社の再信託先に対しては、日々の純資産照合、月次の勘定残高照合などを行っています。また、受託業務の内部統制の有効性についての監査人による報告書を、受託会社より受け取っております。

運用の外部委託を行う場合、「運用の外部委託先」に対しては、外部委託先が行った日々の約定について、投資ガイドラインに沿ったものであるかを確認しています。また、コンプライアンスレポートの提出を義務付け、定期的に管理状況に関する報告を受けています。さらに、外部委託先の管理体制、コンプライアンス体制等について調査ならびに評価を行い、定期的に商品に関する委員会に報告しています。

ファンドの運用体制等は今後変更となる場合があります。

3 投資リスク

< 更新後 >

基準価額の変動要因

ファンドの基準価額は、投資を行なっている有価証券等の値動きによる影響を受けますが、これらの運用による損益はすべて投資者の皆様へ帰属します。

したがって、ファンドにおいて、投資者の皆様は投資元金は保証されているものではなく、基準価額の下落により、損失を被り、投資元金が割り込むことがあります。なお、投資信託は預貯金と異なります。

[株価変動リスク]

ファンドは実質的に株式に投資を行ないますので、株価変動の影響を受けます。またファンドは、特定のテーマに絞った株式に実質的に投資を行ないますので、株式市場全体の動きとファンドの基準価額の動きが大きく異なる場合があります。また、より幅広いテーマで株式に分散投資した場合と比べて基準価額が大きく変動する場合があります。

[MLPの価格変動リスク]

MLPは、投資プロジェクト等の収益源から得られる収入や市場金利の変動、MLP市場や株式市場の動向等により、価格が変動します。ファンドは実質的にMLPに投資を行ないますので、これらの影響を受けます。MLP市場は株式市場に比べ相対的に流動性が低いことから、市場の混乱時等において、相対的に価格の変動が大きくなる場合があります。

また、同様のテーマで株式に投資した場合とは、基準価額の動きが大きく異なる場合があります。

[為替変動リスク]

各コースの為替変動リスクは以下の通りです。

<円コース>

- ・投資対象である外国投資信託の組入資産について、原則として為替ヘッジにより為替変動リスクの低減を図ることを基本とします。ただし、完全にヘッジすることは出来ませんので、当該組入資産にかかる通貨の対円での為替変動の影響を受ける場合があります。

<米ドルコース>

- ・投資対象である外国投資信託の組入資産（米ドルベース）について、原則として対円で為替ヘッジを行ないませんので、米ドルの対円での為替変動の影響を受けます。

米ドル建て以外の資産に投資を行ない、当該資産にかかる通貨売り、米ドル買いの為替取引を行なった場合も含まれます。

<円コースおよび米ドルコース以外の各コース>

- ・投資対象である外国投資信託の組入資産（米ドルベース）について、原則として米ドルを売り、各コースの通貨（通貨セレクトコースについては、米ドル以外の選定通貨）を買う為替取引を行ないますので、各コースの通貨の対円での為替変動の影響を受けます。ただし、

外国投資信託の組入資産（米ドルベース）の額と当該為替取引における米ドル売りの額は必ずしも一致しないため、期待した投資効果が得られない場合があります。その場合、米ドルの対円での為替変動の影響も受けることとなります。

米ドル建て以外の資産に投資を行ない、当該資産にかかる通貨売り、米ドル買いの為替取引を行なった場合も含まれます。

- ・一部のコースが対象とする新興国の通貨については、先進国の通貨に比べ流動性が低い状況となる可能性が高く、その結果、当該通貨の為替変動は先進国以上に大きいものになることも想定されます。

各コース（円コースを除く）において、米ドル建て以外の資産に投資を行なった場合は、原則として当該資産にかかる通貨を売り、米ドルを買う為替取引を行ないますが、当該資産の額と当該資産にかかる通貨の売りの額は必ずしも一致しないため、当該資産にかかる通貨の対円での為替変動の影響を受ける場合もあります。

各コース（米ドルコースを除く）の通貨の金利が当該組入資産にかかる通貨の金利より低い場合、為替取引によるコスト（金利差相当分の費用）がかかるため、基準価額の変動要因となります。

[債券価格変動リスク]

債券（公社債等）は、市場金利や信用度の変動により価格が変動します。ファンドは実質的に債券に投資を行ないますので、これらの影響を受けます。

基準価額の変動要因は上記に限定されるものではありません。

その他の留意点

ファンドのお取引に関しては、金融商品取引法第37条の6の規定（いわゆるクーリング・オフ）の適用はありません。

ファンドは、大量の解約が発生し短期間で解約資金を手当てする必要がある場合や主たる取引市場において市場環境が急変した場合等に、一時的に組入資産の流動性が低下し、市場実勢から期待できる価格で取引できないリスク、取引量が限られてしまうリスクがあります。これにより、基準価額にマイナスの影響を及ぼす可能性や、換金の申込みの受け付けが中止等となる可能性、換金代金の支払いが遅延する可能性等があります。

資金動向、市況動向等によっては、また、不慮の出来事等が起きた場合には、投資方針に沿った運用ができない場合があります。

ファンドが実質的に組み入れる有価証券の発行体において、利払いや償還金の支払いが遅延する可能性があります。

有価証券への投資等ファンドにかかる取引にあたっては、取引の相手方の倒産等により契約が不履行になる可能性があります。

投資対象とするマザーファンドにおいて、他のベビーファンドの資金変動等に伴う売買等が生じた場合などには、ファンドの基準価額に影響を及ぼす場合があります。

各コースが各々投資対象とする外国投資信託受益証券が存続しないこととなる場合は、当該コースを繰上償還させます。

各コースは、株式に比べ相対的に市場の流動性が低いMLPに実質的に投資を行ないますので、市場の混乱時やファンドに大量の資金変動が生じた場合、その他投資環境等によっては、機動的に売買を行なえない場合があります。

各コースは、外国投資信託を通じて米国の金融商品取引所に上場されているMLPおよびカナダの金融商品取引所に上場されているインカム・トラストに実質的に投資を行ないます。当該外国投資信託は、ケイマン諸島籍であり、收受するMLPの分配金については最大で21%の連邦税が、インカム・トラストの配当金については25%の連邦税が、源泉徴収されます。MLPにおいて課税対象となる連邦税は、法人所得税および支店利益税です。MLPの持分に依りて配分された収入、損失、費用等をもとに連邦税の確定申告を行なった結果、源泉徴収額が確定後の税額を上回った場合は差額が還付され、源泉徴収額が確定後の税額を下回った場合は差額の追加納税が必要となります。また、連邦税の他に州税が課される場合があります。なお、MLPを売却する際に、売却金額に対して10%の源泉徴収が行なわれます。上記のMLPの分配金に対する源泉徴収と同様に確定申告を行ない、還付または追加納税の調整が行なわれます。

当該外国投資信託においては、当該投資信託に係る法令・会計基準に則り、税制・税率を考慮して日々純資産価格を計算し、各コースは当該外国投資信託の純資産価格に基づき日々基準価額を計算しています。当該外国投資信託において連邦税の還付もしくは追加納税、州税の課税等が発生した場合には、純資産価格および各コースの基準価額に影響を受ける場合があります。

これらの記載は、2023年4月末現在、委託会社が確認できる情報に基づいたものです。税率等は、税制が変更された場合等は変更になる場合があります。

金融商品取引所等における取引の停止、外国為替取引の停止、決済機能の停止その他やむを得ない事情があるときは、投資信託約款の規定に従い、委託会社の判断でファンドの購入（スイッチングによる購入を含みます。）・換金の各受け付けを中止すること、および既に受け付けた購入（スイッチングによる購入を含みます。）・換金の各受け付けを取り消す場合があります。

外国投資信託の組入資産について為替取引を行なう一部の新興国の為替市場においては、内外の為替取引の自由化が実施されておらず、実際の現地通貨での金銭の受渡に制約があるため、ファンドはNDF（ノン・デリバブル・フォワード）を用いる場合があります。

NDFの取引価格の値動きと、実際の為替市場の値動きは、需給などの市況や規制等により大きく乖離する場合があります、その結果、ファンドの投資成果は、実際の為替市場や、金利市場の動向から想定されるものから大きく乖離する場合があります。なお、今後、NDFが利用できなくなった場合、ファンドの投資方針に沿った運用ができなくなる場合があります。

NDFとは、為替取引を行なう場合に利用する直物為替先渡取引の一種で、当該国の通貨を用いず、米ドルまたはその他の主要な通貨によって差金決済する取引をいいます。

店頭デリバティブ取引等の金融取引に関して、国際的に規制の強化が行なわれており、ファンドが実質的に活用する当該金融取引が当該規制強化等の影響を受け、当該金融取引を行なうための担保として現金等を提供する必要がある場合があります。その場合、追加的に現金等を保有するため、ファンドの実質的な主要投資対象の組入比率が下がり、高位に組入れた場合に期待される投資効果が得られないことが想定されます。また、その結果として、実質的な主要投資対象を高位に組入れた場合と比べてファンドのパフォーマンスが悪化する場合があります。

<更新後>

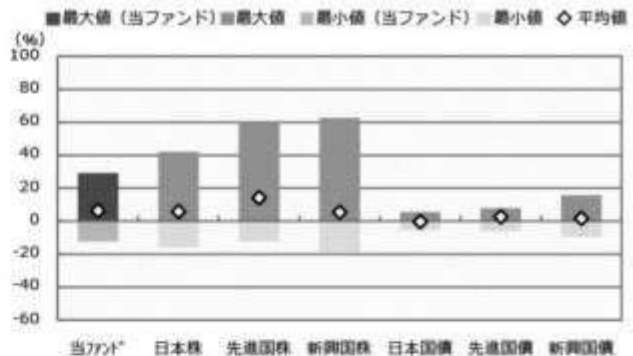
■ リスクの定量的比較 (2018年5月末～2023年4月末：月次)

Ⅰ円コース（毎月分配型）

ファンドの年間騰落率および分配金再投資基準価額の推移



ファンドと代表的な資産クラスとの騰落率の比較



	当ファンド	日本株	先進国株	新興国株	日本国債	先進国債	新興国債
最大値 (%)	29.2	42.1	59.8	62.7	5.4	7.9	15.7
最小値 (%)	△ 12.3	△ 16.0	△ 12.4	△ 19.4	△ 5.5	△ 6.1	△ 9.4
平均値 (%)	6.5	5.8	14.2	5.5	△ 0.4	2.7	1.8

* 分配金再投資基準価額は、税引前の分配金を再投資したものとみなして計算したものです。2018年5月末を10,000として指数化しております。

* 年間騰落率は、2018年5月から2023年4月の5年間の各月末における1年間の騰落率を表示したものです。

* 全ての資産クラスが当ファンドの投資対象とは限りません。
* 2018年5月から2023年4月の5年間の各月末における1年間の騰落率の最大値・最小値・平均値を表示したものです。

* 決算日に対応した数値とは異なります。

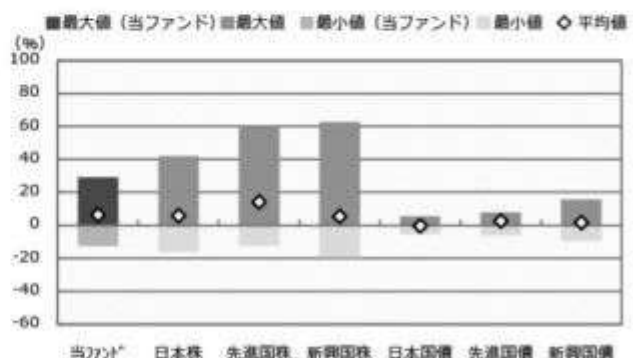
* 当ファンドは分配金再投資基準価額の騰落率です。

Ⅰ円コース（年2回決算型）

ファンドの年間騰落率および分配金再投資基準価額の推移



ファンドと代表的な資産クラスとの騰落率の比較



	当ファンド	日本株	先進国株	新興国株	日本国債	先進国債	新興国債
最大値 (%)	29.0	42.1	59.8	62.7	5.4	7.9	15.7
最小値 (%)	△ 12.5	△ 16.0	△ 12.4	△ 19.4	△ 5.5	△ 6.1	△ 9.4
平均値 (%)	6.5	5.8	14.2	5.5	△ 0.4	2.7	1.8

* 分配金再投資基準価額は、税引前の分配金を再投資したものとみなして計算したものです。2018年5月末を10,000として指数化しております。

* 年間騰落率は、2018年5月から2023年4月の5年間の各月末における1年間の騰落率を表示したものです。

* 全ての資産クラスが当ファンドの投資対象とは限りません。
* 2018年5月から2023年4月の5年間の各月末における1年間の騰落率の最大値・最小値・平均値を表示したものです。

* 決算日に対応した数値とは異なります。

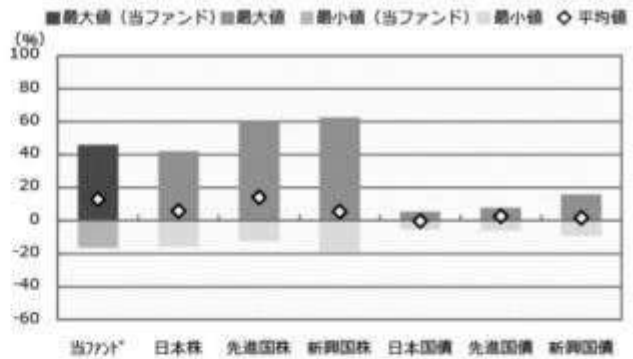
* 当ファンドは分配金再投資基準価額の騰落率です。

米ドルコース（毎月分配型）

ファンドの年間騰落率および分配金再投資基準価額の推移



ファンドと代表的な資産クラスとの騰落率の比較



	当ファンド*	日本株	先進国株	新興国株	日本国債	先進国債	新興国債
最大値 (%)	45.9	42.1	59.8	62.7	5.4	7.9	15.7
最小値 (%)	△ 16.5	△ 16.0	△ 12.4	△ 19.4	△ 5.5	△ 6.1	△ 9.4
平均値 (%)	13.0	5.8	14.2	5.5	△ 0.4	2.7	1.8

* 分配金再投資基準価額は、税引前の分配金を再投資したものとみなして計算したものです。2018年5月末を10,000として指数化しております。

* 年間騰落率は、2018年5月から2023年4月の5年間の各月末における1年間の騰落率を表示したものです。

* 全ての資産クラスが当ファンドの投資対象とは限りません。
* 2018年5月から2023年4月の5年間の各月末における1年間の騰落率の最大値・最小値・平均値を表示したものです。

* 決算日に対応した数値とは異なります。

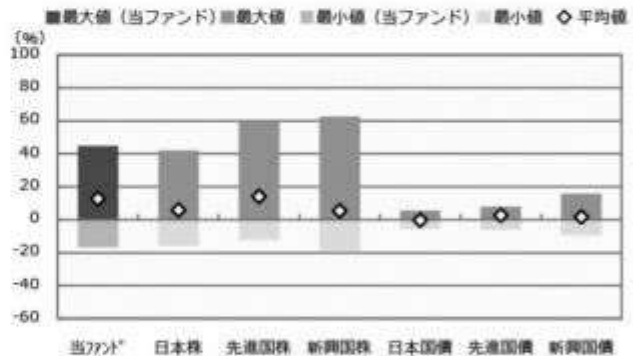
* 当ファンドは分配金再投資基準価額の騰落率です。

米ドルコース（年2回決算型）

ファンドの年間騰落率および分配金再投資基準価額の推移



ファンドと代表的な資産クラスとの騰落率の比較



	当ファンド*	日本株	先進国株	新興国株	日本国債	先進国債	新興国債
最大値 (%)	44.7	42.1	59.8	62.7	5.4	7.9	15.7
最小値 (%)	△ 16.6	△ 16.0	△ 12.4	△ 19.4	△ 5.5	△ 6.1	△ 9.4
平均値 (%)	12.8	5.8	14.2	5.5	△ 0.4	2.7	1.8

* 分配金再投資基準価額は、税引前の分配金を再投資したものとみなして計算したものです。2018年5月末を10,000として指数化しております。

* 年間騰落率は、2018年5月から2023年4月の5年間の各月末における1年間の騰落率を表示したものです。

* 全ての資産クラスが当ファンドの投資対象とは限りません。
* 2018年5月から2023年4月の5年間の各月末における1年間の騰落率の最大値・最小値・平均値を表示したものです。

* 決算日に対応した数値とは異なります。

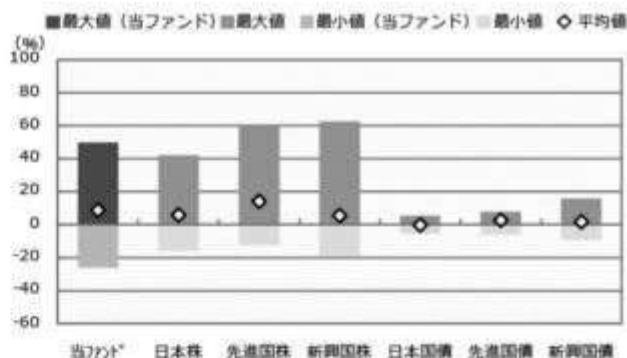
* 当ファンドは分配金再投資基準価額の騰落率です。

豪ドルコース（毎月分配型）

ファンドの年間騰落率および分配金再投資基準価額の推移



ファンドと代表的な資産クラスとの騰落率の比較



	当ファンド*	日本株	先進国株	新興国株	日本国債	先進国債	新興国債
最大値 (%)	49.8	42.1	59.8	62.7	5.4	7.9	15.7
最小値 (%)	△ 25.9	△ 16.0	△ 12.4	△ 19.4	△ 5.5	△ 6.1	△ 9.4
平均値 (%)	8.8	5.8	14.2	5.5	△ 0.4	2.7	1.8

- * 分配金再投資基準価額は、税引前の分配金を再投資したものとみなして計算したものです。2018年5月末を10,000として指数化しております。
- * 年間騰落率は、2018年5月から2023年4月の5年間の各月末における1年間の騰落率を表示したものです。

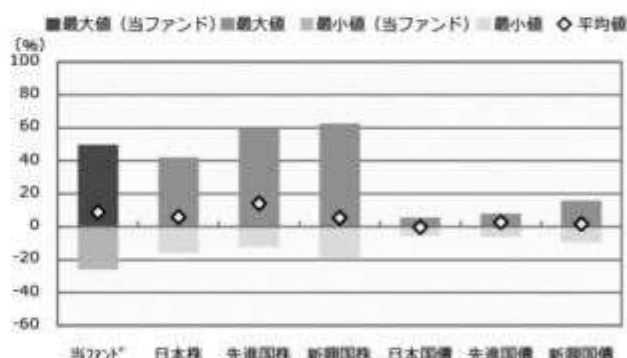
- * 全ての資産クラスが当ファンドの投資対象とは限りません。
- * 2018年5月から2023年4月の5年間の各月末における1年間の騰落率の最大値・最小値・平均値を表示したものです。
- * 決算日に対応した数値とは異なります。
- * 当ファンドは分配金再投資基準価額の騰落率です。

豪ドルコース（年2回決算型）

ファンドの年間騰落率および分配金再投資基準価額の推移



ファンドと代表的な資産クラスとの騰落率の比較



	当ファンド*	日本株	先進国株	新興国株	日本国債	先進国債	新興国債
最大値 (%)	49.8	42.1	59.8	62.7	5.4	7.9	15.7
最小値 (%)	△ 25.9	△ 16.0	△ 12.4	△ 19.4	△ 5.5	△ 6.1	△ 9.4
平均値 (%)	8.8	5.8	14.2	5.5	△ 0.4	2.7	1.8

- * 分配金再投資基準価額は、税引前の分配金を再投資したものとみなして計算したものです。2018年5月末を10,000として指数化しております。
- * 年間騰落率は、2018年5月から2023年4月の5年間の各月末における1年間の騰落率を表示したものです。

- * 全ての資産クラスが当ファンドの投資対象とは限りません。
- * 2018年5月から2023年4月の5年間の各月末における1年間の騰落率の最大値・最小値・平均値を表示したものです。
- * 決算日に対応した数値とは異なります。
- * 当ファンドは分配金再投資基準価額の騰落率です。

ブラジルリアルコース（毎月分配型）**ファンドの年間騰落率および分配金再投資基準価額の推移**

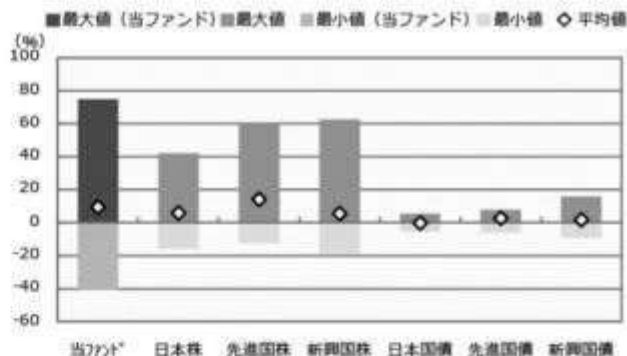
2018年5月 2019年4月 2020年4月 2021年4月 2022年4月 2023年4月

- * 分配金再投資基準価額は、税引前の分配金を再投資したものとみなして計算したものです。2018年5月末を10,000として指数化しております。
- * 年間騰落率は、2018年5月から2023年4月の5年間の各月末における1年間の騰落率を表示したものです。

ブラジルリアルコース（年2回決算型）**ファンドの年間騰落率および分配金再投資基準価額の推移**

2018年5月 2019年4月 2020年4月 2021年4月 2022年4月 2023年4月

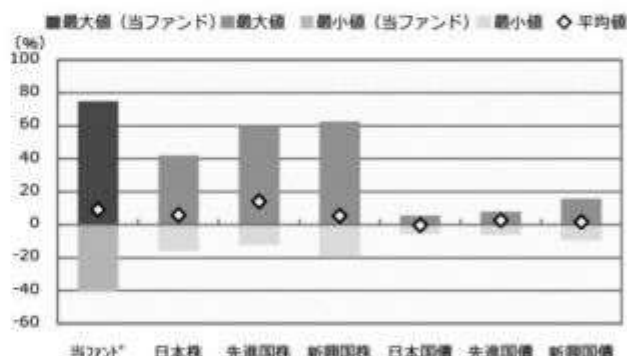
- * 分配金再投資基準価額は、税引前の分配金を再投資したものとみなして計算したものです。2018年5月末を10,000として指数化しております。
- * 年間騰落率は、2018年5月から2023年4月の5年間の各月末における1年間の騰落率を表示したものです。

ファンドと代表的な資産クラスとの騰落率の比較

当ファンド* 日本株 先進国株 新興国株 日本国債 先進国債 新興国債

	当ファンド*	日本株	先進国株	新興国株	日本国債	先進国債	新興国債
最大値 (%)	74.8	42.1	59.8	62.7	5.4	7.9	15.7
最小値 (%)	△ 40.6	△ 16.0	△ 12.4	△ 19.4	△ 5.5	△ 6.1	△ 9.4
平均値 (%)	9.4	5.8	14.2	5.5	△ 0.4	2.7	1.8

- * 全ての資産クラスが当ファンドの投資対象とは限りません。
- * 2018年5月から2023年4月の5年間の各月末における1年間の騰落率の最大値・最小値・平均値を表示したものです。
- * 決算日に対応した数値とは異なります。
- * 当ファンドは分配金再投資基準価額の騰落率です。

ファンドと代表的な資産クラスとの騰落率の比較

当ファンド* 日本株 先進国株 新興国株 日本国債 先進国債 新興国債

	当ファンド*	日本株	先進国株	新興国株	日本国債	先進国債	新興国債
最大値 (%)	74.8	42.1	59.8	62.7	5.4	7.9	15.7
最小値 (%)	△ 40.8	△ 16.0	△ 12.4	△ 19.4	△ 5.5	△ 6.1	△ 9.4
平均値 (%)	9.2	5.8	14.2	5.5	△ 0.4	2.7	1.8

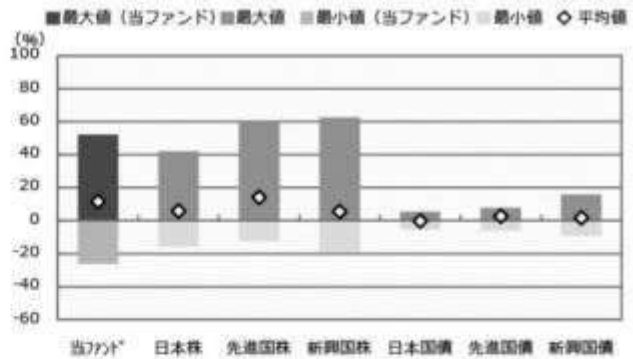
- * 全ての資産クラスが当ファンドの投資対象とは限りません。
- * 2018年5月から2023年4月の5年間の各月末における1年間の騰落率の最大値・最小値・平均値を表示したものです。
- * 決算日に対応した数値とは異なります。
- * 当ファンドは分配金再投資基準価額の騰落率です。

通貨セレクトコース（毎月分配型）

ファンドの年間騰落率および分配金再投資基準価額の推移



ファンドと代表的な資産クラスとの騰落率の比較



	当ファンド*	日本株	先進国株	新興国株	日本国債	先進国債	新興国債
最大値 (%)	52.2	42.1	59.8	62.7	5.4	7.9	15.7
最小値 (%)	△ 26.2	△ 16.0	△ 12.4	△ 19.4	△ 5.5	△ 6.1	△ 9.4
平均値 (%)	11.7	5.8	14.2	5.5	△ 0.4	2.7	1.8

* 分配金再投資基準価額は、税引前の分配金を再投資したものとみなして計算したものです。2018年5月末を10,000として指数化しております。

* 年間騰落率は、2018年5月から2023年4月の5年間の各月末における1年間の騰落率を表示したものです。

* 全ての資産クラスが当ファンドの投資対象とは限りません。
* 2018年5月から2023年4月の5年間の各月末における1年間の騰落率の最大値・最小値・平均値を表示したものです。

* 決算日に対応した数値とは異なります。

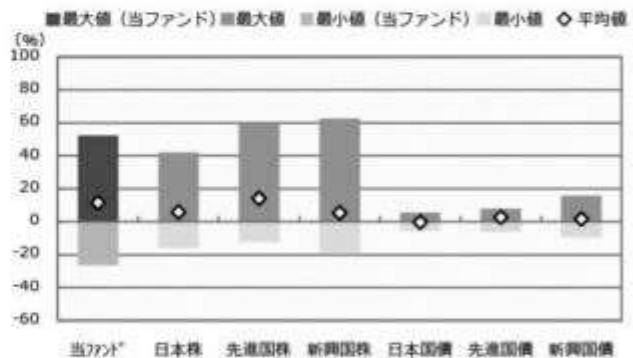
* 当ファンドは分配金再投資基準価額の騰落率です。

通貨セレクトコース（年2回決算型）

ファンドの年間騰落率および分配金再投資基準価額の推移



ファンドと代表的な資産クラスとの騰落率の比較



	当ファンド*	日本株	先進国株	新興国株	日本国債	先進国債	新興国債
最大値 (%)	52.2	42.1	59.8	62.7	5.4	7.9	15.7
最小値 (%)	△ 26.4	△ 16.0	△ 12.4	△ 19.4	△ 5.5	△ 6.1	△ 9.4
平均値 (%)	11.6	5.8	14.2	5.5	△ 0.4	2.7	1.8

* 分配金再投資基準価額は、税引前の分配金を再投資したものとみなして計算したものです。2018年5月末を10,000として指数化しております。

* 年間騰落率は、2018年5月から2023年4月の5年間の各月末における1年間の騰落率を表示したものです。

* 全ての資産クラスが当ファンドの投資対象とは限りません。
* 2018年5月から2023年4月の5年間の各月末における1年間の騰落率の最大値・最小値・平均値を表示したものです。

* 決算日に対応した数値とは異なります。

* 当ファンドは分配金再投資基準価額の騰落率です。

※分配金再投資基準価額は、税引前の分配金を再投資したものとみなして計算しており、実際の基準価額と異なる場合があります。

<代表的な資産クラスの指数>

- 日本株：東証株価指数（TOPIX）（配当込み）
- 先進国株：MSCI-KOKUSAI指数（配当込み、円ベース）
- 新興国株：MSCIエマージング・マーケット・インデックス（配当込み、円ベース）
- 日本国債：NOMURA-BPI国債
- 先進国債：FTSE世界国債インデックス（除く日本、ヘッジなし、円ベース）
- 新興国債：JPモルガン・ガバメント・ボンド・インデックス-エマージング・マーケット・グローバル・ディバーシファイド（円ベース）

■代表的な資産クラスの指数の著作権等について■

- 東証株価指数（TOPIX）（配当込み）・・・東証株価指数（TOPIX）（配当込み）の指数値及び東証株価指数（TOPIX）（配当込み）に係る標章又は商標は、株式会社J P X 総研又は株式会社J P X 総研の関連会社（以下「J P X」という。）の知的財産であり、指数の算出、指数値の公表、利用など東証株価指数（TOPIX）（配当込み）に関するすべての権利・ノウハウ及び東証株価指数（TOPIX）（配当込み）に係る標章又は商標に関するすべての権利はJ P X が有します。J P X は、東証株価指数（TOPIX）（配当込み）の指数値の算出又は公表の誤謬、遅延又は中断に対し、責任を負いません。本商品は、J P X により提供、保証又は販売されるものではなく、本商品の設定、販売及び販売促進活動に起因するいかなる損害に対してもJ P X は責任を負いません。
 - MSCI-KOKUSAI指数（配当込み、円ベース）、MSCIエマージング・マーケット・インデックス（配当込み、円ベース）・・・MSCI-KOKUSAI指数（配当込み、円ベース）、MSCIエマージング・マーケット・インデックス（配当込み、円ベース）は、MSCIが開発した指数です。同指数に対する著作権、知的所有権その他一切の権利はMSCIに帰属します。またMSCIは、同指数の内容を変更する権利および公表を停止する権利を有しています。
 - NOMURA-BPI国債・・・NOMURA-BPI国債の知的財産権は、野村フィデューシャリー・リサーチ&コンサルティング株式会社に帰属します。なお、野村フィデューシャリー・リサーチ&コンサルティング株式会社は、NOMURA-BPI国債の正確性、完全性、信頼性、有用性を保証するものではなく、NOMURA-BPI国債を用いて行われる野村アセットマネジメント株式会社の子会社としての事業活動、サービスに関し一切責任を負いません。
 - FTSE世界国債インデックス（除く日本、ヘッジなし、円ベース）・・・FTSE世界国債インデックス（除く日本、ヘッジなし、円ベース）は、FTSE Fixed Income LLCにより運営され、世界主要国の国債の総合収益率を各市場の時価総額で加重平均した債券インデックスです。同指数はFTSE Fixed Income LLCの知的財産であり、指数に関するすべての権利はFTSE Fixed Income LLCが有しています。
 - JPモルガン・ガバメント・ボンド・インデックス-エマージング・マーケット・グローバル・ディバーシファイド（円ベース）・・・「JPモルガン・ガバメント・ボンド・インデックス-エマージング・マーケット・グローバル・ディバーシファイド（円ベース）」（ここでは「指数」とよびます）についてここに提供された情報は、指数のレベルも含め、但しそれに限定することなく、情報としてのみ使用されるものであり、金融商品の売買を勧誘、何らかの売買の公式なコンファメーション、或いは指数に関連する何らかの商品の価値や値段を決めるものでもありません。また、投資戦略や税金における会計アドバイスを法的に推奨するものでもありません。ここに含まれる市場価格、データ、その他の情報は確かなものと考えられますが、JPMorgan Chase & Co. 及びその子会社（以下、JPM）がその完全性や正確性を保証するものではありません。含まれる情報は通知なしに変更されることがあります。過去のパフォーマンスは将来のリターンを示唆するものではありません。本資料に含まれる発行体の金融商品について、JPMやその従業員がロング・ショート両方を兼ねてポジションを持ったり、売買を行ったり、またはマーケットメイクを行ったりすることがあり、また、発行体の引受人、プレースメント・エージェンシー、アドバイザー、または買主になっている可能性もあります。
- 米国のJ.P. Morgan Securities LLC（ここでは「JPMSLLC」と呼びます）（「指数スポンサー」）は、指数に関する証券、金融商品または取引（ここでは「プロダクト」と呼びます）についての奨励、保障または販売促進を行いません。証券或いは金融商品全般、或いは特にプロダクトへの投資の推奨について、また金融市場における投資機会を指数に関連させる或いはそれを目的とする推奨の可否について、指数スポンサーは一切の表明または保証、或いは伝達または示唆を行なうものではありません。指数スポンサーはプロダクトについての管理、マーケティング、トレーディングに関する義務または法的責任を負いません。指数は信用できると考えられる情報によって算出されていますが、その完全性や正確性、また指数に付随する情報について保証するものではありません。指数は指数スポンサーが保有する財産であり、その財産権はすべて指数スポンサーに帰属します。
- JPMSLLCはNASDAQ、NYSE、SIPCの会員です。JPMorganはJP Morgan Chase Bank, NA, JPMSI, J.P. Morgan Securities PLC.、またはその関係会社が投資銀行業務を行う際に使用する名称です。

(出所：株式会社野村総合研究所、FTSE Fixed Income LLC 他)

4 手数料等及び税金

(5) 課税上の取扱い

<更新後>

課税上は、株式投資信託として取扱われます。

個人、法人別の課税について

個人の投資家に対する課税

<収益分配金に対する課税>

分配金のうち課税扱いとなる普通分配金については、20.315%（国税（所得税及び復興特別所得税）15.315%および地方税5%）の税率による源泉徴収が行なわれます。なお、確定申告により、申告分離課税もしくは総合課税のいずれかを選択することもできます。

なお、配当控除は適用されません。

<換金（解約）時および償還時の差益（譲渡益）に対する課税>

換金（解約）時および償還時の差益（譲渡益）については、申告分離課税により20.315%（国税15.315%および地方税5%）の税率が適用され、源泉徴収口座を選択した場合は20.315%の税率により源泉徴収が行なわれます。

損益通算について

以下の所得間で損益通算が可能です。上場株式等の配当所得については申告分離課税を選択したものに限りです。

《利子所得》	《上場株式等に係る譲渡所得等》 ^(注2)	《配当所得》
<ul style="list-style-type: none"> ・特定公社債^(注1)の利子 ・公募公社債投資信託の収益分配金 	特定公社債、公募公社債投資信託、上場株式、公募株式投資信託の <ul style="list-style-type: none"> ・譲渡益 ・譲渡損 	<ul style="list-style-type: none"> ・上場株式の配当 ・公募株式投資信託の収益分配金

(注1)「特定公社債」とは、国債、地方債、外国国債、公募公社債、上場公社債、2015年12月31日以前に発行された公社債（同族会社が発行した社債を除きます。）などの一定の公社債をいいます。

(注2)株式等に係る譲渡所得等について、上場株式等に係る譲渡所得等とそれ以外の株式等に係る譲渡所得等に区分し、別々の分離課税制度とすることとされ、原則として、これら相互の通算等ができないこととされました。

上場株式、公募株式投資信託は税法上、少額投資非課税制度「愛称：NISA（ニーサ）」の適用対象です。NISAをご利用の場合、毎年、一定額の範囲で新たに購入した公募株式投資信託などから生じる配当所得及び譲渡所得が一定期間非課税となります。他の口座で生じた配当所得や譲渡所得との損益通算はできません。販売会社で非課税口座を開設するなど、一定の条件に該当する方が対象となります。詳しくは、販売会社にお問い合わせください。

法人の投資家に対する課税

分配金のうち課税扱いとなる普通分配金ならびに換金(解約)時および償還時の個別元本超過額については、15.315%(国税15.315%)の税率で源泉徴収が行なわれます。なお、地方税の源泉徴収はありません。

源泉税は所有期間に応じて法人税額から控除

税金の取扱いの詳細については税務専門家等にご確認されることをお勧めします。

換金(解約)時および償還時の課税について

[個人の投資家の場合]

換金(解約)時および償還時の差益 については、譲渡所得とみなして課税が行われます。

換金(解約)時および償還時の価額から取得費(申込手数料(税込)を含む)を控除した利益を譲渡益として課税対象となります。

[法人の投資家の場合]

換金(解約)時および償還時の個別元本超過額が源泉徴収の対象(配当所得)となります。

なお、販売会社の買取りによるご換金の場合は、税金の取扱いが異なる場合があります。買取りによるご換金について、詳しくは販売会社にお問い合わせください。

個別元本について

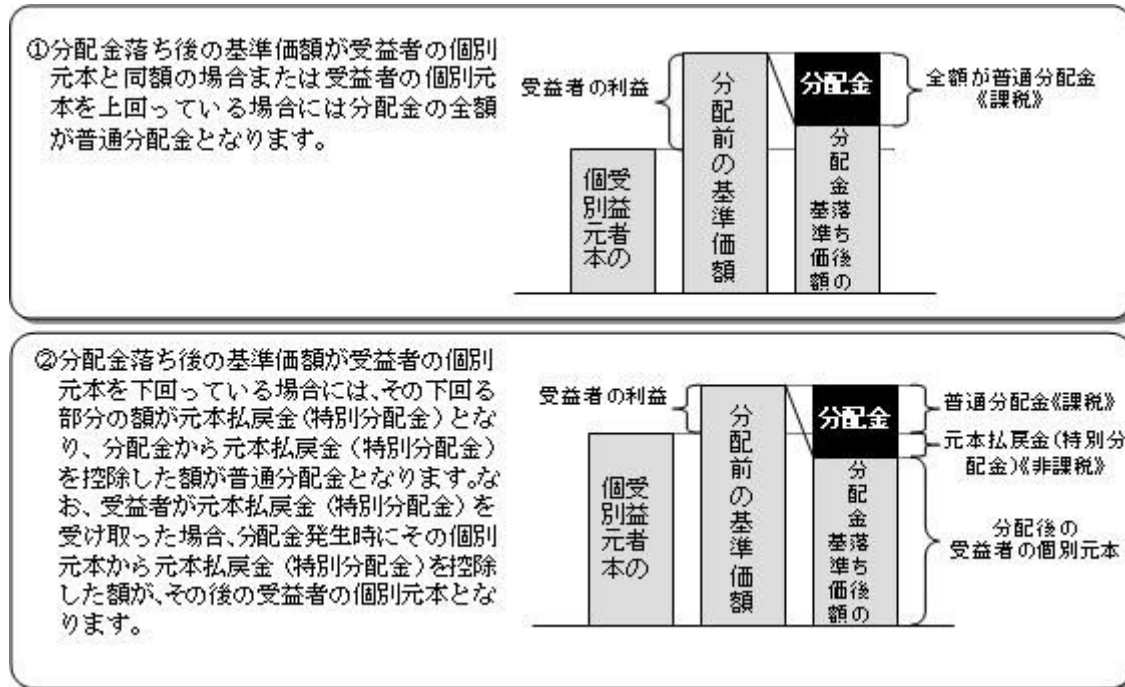
追加型投資信託を保有する受益者毎の取得元本をいいます。

受益者が同一ファンドの受益権を複数回取得した場合や受益者が元本払戻金（特別分配金）を受け取った場合などには、当該受益者の個別元本が変わりますので、詳しくは販売会社へお問い合わせください。

分配金の課税について

分配金には、課税扱いとなる「普通分配金」と、非課税扱いとなる「元本払戻金（特別分配金）」(受

益者毎の元本の一部払戻しに相当する部分)があります。



上図はあくまでもイメージ図であり、個別元本や基準価額、分配金の各水準等を示唆するものではありません。

税法が改正された場合等は、上記「(5)課税上の取扱い」の内容（2023年4月末現在）が変更になる場合があります。

5 運用状況

以下は2023年4月28日現在の運用状況であります。

また、投資比率とはファンドの純資産総額に対する当該資産の時価比率をいいます。

(1) 投資状況

野村ドイツ・高配当インフラ関連株投信（円コース）毎月分配型

資産の種類	国/地域	時価合計（円）	投資比率（％）
投資信託受益証券	ケイマン諸島	1,923,721,496	98.86
親投資信託受益証券	日本	1,003,641	0.05
現金・預金・その他資産（負債控除後）		21,151,842	1.08
合計（純資産総額）		1,945,876,979	100.00

野村ドイツ・高配当インフラ関連株投信（円コース）年2回決算型

資産の種類	国/地域	時価合計（円）	投資比率（％）
-------	------	---------	---------

投資信託受益証券	ケイマン諸島	4,469,096,439	98.82
親投資信託受益証券	日本	1,003,641	0.02
現金・預金・その他資産（負債控除後）		51,986,376	1.14
合計（純資産総額）		4,522,086,456	100.00

野村ドイチェ・高配当インフラ関連株投信（米ドルコース）毎月分配型

資産の種類	国/地域	時価合計（円）	投資比率（%）
投資信託受益証券	ケイマン諸島	88,201,021,134	98.87
親投資信託受益証券	日本	100,196	0.00
現金・預金・その他資産（負債控除後）		999,196,554	1.12
合計（純資産総額）		89,200,317,884	100.00

野村ドイチェ・高配当インフラ関連株投信（米ドルコース）年2回決算型

資産の種類	国/地域	時価合計（円）	投資比率（%）
投資信託受益証券	ケイマン諸島	17,764,017,756	98.81
親投資信託受益証券	日本	100,196	0.00
現金・預金・その他資産（負債控除後）		213,622,136	1.18
合計（純資産総額）		17,977,740,088	100.00

野村ドイチェ・高配当インフラ関連株投信（豪ドルコース）毎月分配型

資産の種類	国/地域	時価合計（円）	投資比率（%）
投資信託受益証券	ケイマン諸島	3,167,357,961	98.71
親投資信託受益証券	日本	1,003,641	0.03
現金・預金・その他資産（負債控除後）		40,171,174	1.25
合計（純資産総額）		3,208,532,776	100.00

野村ドイチェ・高配当インフラ関連株投信（豪ドルコース）年2回決算型

資産の種類	国/地域	時価合計（円）	投資比率（%）
投資信託受益証券	ケイマン諸島	810,927,450	98.46
親投資信託受益証券	日本	1,003,641	0.12
現金・預金・その他資産（負債控除後）		11,651,122	1.41
合計（純資産総額）		823,582,213	100.00

野村ドイチェ・高配当インフラ関連株投信（ブラジルリアルコース）毎月分配型

資産の種類	国/地域	時価合計（円）	投資比率（％）
投資信託受益証券	ケイマン諸島	10,918,370,736	98.83
親投資信託受益証券	日本	1,003,641	0.00
現金・預金・その他資産（負債控除後）		127,573,102	1.15
合計（純資産総額）		11,046,947,479	100.00

野村ドイチェ・高配当インフラ関連株投信（ブラジルリアルコース）年2回決算型

資産の種類	国/地域	時価合計（円）	投資比率（％）
投資信託受益証券	ケイマン諸島	803,629,008	98.75
親投資信託受益証券	日本	1,003,641	0.12
現金・預金・その他資産（負債控除後）		9,147,944	1.12
合計（純資産総額）		813,780,593	100.00

野村ドイチェ・高配当インフラ関連株投信（通貨セレクトコース）毎月分配型

資産の種類	国/地域	時価合計（円）	投資比率（％）
投資信託受益証券	ケイマン諸島	3,396,860,325	98.79
親投資信託受益証券	日本	1,001,966	0.02
現金・預金・その他資産（負債控除後）		40,454,239	1.17
合計（純資産総額）		3,438,316,530	100.00

野村ドイチェ・高配当インフラ関連株投信（通貨セレクトコース）年2回決算型

資産の種類	国/地域	時価合計（円）	投資比率（％）
投資信託受益証券	ケイマン諸島	546,306,395	98.82
親投資信託受益証券	日本	100,196	0.01
現金・預金・その他資産（負債控除後）		6,399,629	1.15
合計（純資産総額）		552,806,220	100.00

（参考）野村マネー マザーファンド

資産の種類	国/地域	時価合計（円）	投資比率（％）
特殊債券	日本	962,983,781	23.77
社債券	日本	100,017,070	2.46
現金・預金・その他資産（負債控除後）		2,987,798,148	73.75
合計（純資産総額）		4,050,798,999	100.00

(2) 投資資産

投資有価証券の主要銘柄

野村ドイチェ・高配当インフラ関連株投信（円コース）毎月分配型

順位	国/ 地域	種類	銘柄名	数量	簿価 単価 (円)	簿価 金額 (円)	評価 単価 (円)	評価 金額 (円)	投資 比率 (%)
1	ケイマン 諸島	投資信託受 益証券	ノムラ・カレンシー・ファンド・ グローバル・インフラ・ストッ ク・ファンド・クラスJPY	209,032	9,242	1,931,873,744	9,203	1,923,721,496	98.86
2	日本	親投資信託 受益証券	野村マネー マザーファンド	984,252	1.0197	1,003,641	1.0197	1,003,641	0.05

種類別及び業種別投資比率

種類	投資比率(%)
投資信託受益証券	98.86
親投資信託受益証券	0.05
合 計	98.91

野村ドイチェ・高配当インフラ関連株投信（円コース）年2回決算型

順位	国/ 地域	種類	銘柄名	数量	簿価 単価 (円)	簿価 金額 (円)	評価 単価 (円)	評価 金額 (円)	投資 比率 (%)
1	ケイマン 諸島	投資信託受 益証券	ノムラ・カレンシー・ファンド・ グローバル・インフラ・ストッ ク・ファンド・クラスJPY	485,613	8,833	4,289,419,629	9,203	4,469,096,439	98.82
2	日本	親投資信託 受益証券	野村マネー マザーファンド	984,252	1.0197	1,003,641	1.0197	1,003,641	0.02

種類別及び業種別投資比率

種類	投資比率(%)
投資信託受益証券	98.82
親投資信託受益証券	0.02
合 計	98.85

野村ドイチェ・高配当インフラ関連株投信（米ドルコース）毎月分配型

順位	国/ 地域	種類	銘柄名	数量	簿価 単価 (円)	簿価 金額 (円)	評価 単価 (円)	評価 金額 (円)	投資 比率 (%)
1	ケイマン 諸島	投資信託受 益証券	ノムラ・カレンシー・ファンド・ グローバル・インフラ・ストッ ク・ファンド・クラスUSD	9,239,579	9,641	89,078,781,139	9,546	88,201,021,134	98.87

2	日本	親投資信託 受益証券	野村マネー マザーファンド	98,261	1.0197	100,196	1.0197	100,196	0.00
---	----	---------------	---------------	--------	--------	---------	--------	---------	------

種類別及び業種別投資比率

種類	投資比率(%)
投資信託受益証券	98.87
親投資信託受益証券	0.00
合 計	98.87

野村ドイチェ・高配当インフラ関連株投信(米ドルコース)年2回決算型

順位	国/ 地域	種類	銘柄名	数量	簿価 単価 (円)	簿価 金額 (円)	評価 単価 (円)	評価 金額 (円)	投資 比率 (%)
1	ケイマン 諸島	投資信託受 益証券	ノムラ・カレンシー・ファンド - グローバル・インフラ・ストッ ク・ファンド - クラスUSD	1,860,886	9,058	16,856,426,436	9,546	17,764,017,756	98.81
2	日本	親投資信託 受益証券	野村マネー マザーファンド	98,261	1.0197	100,196	1.0197	100,196	0.00

種類別及び業種別投資比率

種類	投資比率(%)
投資信託受益証券	98.81
親投資信託受益証券	0.00
合 計	98.81

野村ドイチェ・高配当インフラ関連株投信(豪ドルコース)毎月分配型

順位	国/ 地域	種類	銘柄名	数量	簿価 単価 (円)	簿価 金額 (円)	評価 単価 (円)	評価 金額 (円)	投資 比率 (%)
1	ケイマン 諸島	投資信託受 益証券	ノムラ・カレンシー・ファンド - グローバル・インフラ・ストッ ク・ファンド - クラスAUD	490,379	6,613	3,242,876,327	6,459	3,167,357,961	98.71
2	日本	親投資信託 受益証券	野村マネー マザーファンド	984,252	1.0197	1,003,641	1.0197	1,003,641	0.03

種類別及び業種別投資比率

種類	投資比率(%)
投資信託受益証券	98.71
親投資信託受益証券	0.03
合 計	98.74

野村ドイチェ・高配当インフラ関連株投信(豪ドルコース)年2回決算型

順位	国/ 地域	種類	銘柄名	数量	簿価 単価 (円)	簿価 金額 (円)	評価 単価 (円)	評価 金額 (円)	投資 比率 (%)
1	ケイマン 諸島	投資信託受 益証券	ノムラ・カレンシー・ファンド - グローバル・インフラ・ストッ ク・ファンド - クラスAUD	125,550	6,215	780,293,250	6,459	810,927,450	98.46
2	日本	親投資信託 受益証券	野村マネー マザーファンド	984,252	1.0197	1,003,641	1.0197	1,003,641	0.12

種類別及び業種別投資比率

種類	投資比率 (%)
投資信託受益証券	98.46
親投資信託受益証券	0.12
合 計	98.58

野村ドイチェ・高配当インフラ関連株投信（ブラジルリアルコース）毎月分配型

順位	国/ 地域	種類	銘柄名	数量	簿価 単価 (円)	簿価 金額 (円)	評価 単価 (円)	評価 金額 (円)	投資 比率 (%)
1	ケイマン 諸島	投資信託受 益証券	ノムラ・カレンシー・ファンド - グローバル・インフラ・ストッ ク・ファンド - クラスBRL	3,332,836	3,339	11,128,339,404	3,276	10,918,370,736	98.83
2	日本	親投資信託 受益証券	野村マネー マザーファンド	984,252	1.0197	1,003,641	1.0197	1,003,641	0.00

種類別及び業種別投資比率

種類	投資比率 (%)
投資信託受益証券	98.83
親投資信託受益証券	0.00
合 計	98.84

野村ドイチェ・高配当インフラ関連株投信（ブラジルリアルコース）年2回決算型

順位	国/ 地域	種類	銘柄名	数量	簿価 単価 (円)	簿価 金額 (円)	評価 単価 (円)	評価 金額 (円)	投資 比率 (%)
1	ケイマン 諸島	投資信託受 益証券	ノムラ・カレンシー・ファンド - グローバル・インフラ・ストッ ク・ファンド - クラスBRL	245,308	2,985	732,244,380	3,276	803,629,008	98.75
2	日本	親投資信託 受益証券	野村マネー マザーファンド	984,252	1.0197	1,003,641	1.0197	1,003,641	0.12

種類別及び業種別投資比率

種類	投資比率 (%)
投資信託受益証券	98.75
親投資信託受益証券	0.12

合 計	98.87
-----	-------

野村ドイチェ・高配当インフラ関連株投信（通貨セレクトコース）毎月分配型

順位	国/ 地域	種類	銘柄名	数量	簿価 単価 （円）	簿価 金額 （円）	評価 単価 （円）	評価 金額 （円）	投資 比率 （%）
1	ケイマン 諸島	投資信託受 益証券	ノムラ・カレンシー・ファンド - グローバル・インフラ・スタッ ク・ファンド - 通貨セレクトクラ ス	519,795	6,596	3,428,567,820	6,535	3,396,860,325	98.79
2	日本	親投資信託 受益証券	野村マネー マザーファンド	982,609	1.0197	1,001,966	1.0197	1,001,966	0.02

種類別及び業種別投資比率

種類	投資比率(%)
投資信託受益証券	98.79
親投資信託受益証券	0.02
合 計	98.82

野村ドイチェ・高配当インフラ関連株投信（通貨セレクトコース）年2回決算型

順位	国/ 地域	種類	銘柄名	数量	簿価 単価 （円）	簿価 金額 （円）	評価 単価 （円）	評価 金額 （円）	投資 比率 （%）
1	ケイマン 諸島	投資信託受 益証券	ノムラ・カレンシー・ファンド - グローバル・インフラ・スタッ ク・ファンド - 通貨セレクトクラ ス	83,597	6,011	502,501,567	6,535	546,306,395	98.82
2	日本	親投資信託 受益証券	野村マネー マザーファンド	98,261	1.0197	100,196	1.0197	100,196	0.01

種類別及び業種別投資比率

種類	投資比率(%)
投資信託受益証券	98.82
親投資信託受益証券	0.01
合 計	98.84

（参考）野村マネー マザーファンド

順位	国/ 地域	種類	銘柄名	数量	簿価 単価 （円）	簿価 金額 （円）	評価 単価 （円）	評価 金額 （円）	利率 （%）	償還期限	投資 比率 （%）
1	日本	特殊債券	政保 地方公共 団体金融機構債 券 第48回	370,000,000	100.03	370,129,889	100.03	370,129,889	0.605	2023/5/16	9.13
2	日本	特殊債券	日本高速道路保 有・債務返済機 構債券 政府保 証債第195回	292,000,000	100.24	292,707,480	100.24	292,707,480	0.911	2023/7/31	7.22

3	日本	特殊債券	住宅金融支援機構債券 財投機関債第136回	100,000,000	100.12	100,121,032	100.12	100,121,032	0.849	2023/6/20	2.47
4	日本	社債券	三井住友ファイナンス&リース 第18回社債間限定同順位特約付	100,000,000	100.01	100,017,070	100.01	100,017,070	0.17	2023/5/29	2.46
5	日本	特殊債券	預金保険機構債券 政府保証第221回	100,000,000	100.01	100,015,486	100.01	100,015,486	0.1	2023/6/7	2.46
6	日本	特殊債券	日本政策投資銀行社債 財投機関債第91回	100,000,000	100.00	100,009,894	100.00	100,009,894	0.06	2023/6/20	2.46

種類別及び業種別投資比率

種類	投資比率(%)
特殊債券	23.77
社債券	2.46
合計	26.24

投資不動産物件

野村ドイチェ・高配当インフラ関連株投信（円コース）毎月分配型

該当事項はありません。

野村ドイチェ・高配当インフラ関連株投信（円コース）年2回決算型

該当事項はありません。

野村ドイチェ・高配当インフラ関連株投信（米ドルコース）毎月分配型

該当事項はありません。

野村ドイチェ・高配当インフラ関連株投信（米ドルコース）年2回決算型

該当事項はありません。

野村ドイチェ・高配当インフラ関連株投信（豪ドルコース）毎月分配型

該当事項はありません。

野村ドイチェ・高配当インフラ関連株投信（豪ドルコース）年2回決算型

該当事項はありません。

野村ドイチェ・高配当インフラ関連株投信（ブラジルリアルコース）毎月分配型

該当事項はありません。

野村ドイチェ・高配当インフラ関連株投信（ブラジルリアルコース）年2回決算型

該当事項はありません。

野村ドイチェ・高配当インフラ関連株投信（通貨セレクトコース）毎月分配型

該当事項はありません。

野村ドイツ・高配当インフラ関連株投信（通貨セレクトコース）年2回決算型

該当事項はありません。

（参考）野村マネー マザーファンド

該当事項はありません。

その他投資資産の主要なもの

野村ドイツ・高配当インフラ関連株投信（円コース）毎月分配型

該当事項はありません。

野村ドイツ・高配当インフラ関連株投信（円コース）年2回決算型

該当事項はありません。

野村ドイツ・高配当インフラ関連株投信（米ドルコース）毎月分配型

該当事項はありません。

野村ドイツ・高配当インフラ関連株投信（米ドルコース）年2回決算型

該当事項はありません。

野村ドイツ・高配当インフラ関連株投信（豪ドルコース）毎月分配型

該当事項はありません。

野村ドイツ・高配当インフラ関連株投信（豪ドルコース）年2回決算型

該当事項はありません。

野村ドイツ・高配当インフラ関連株投信（ブラジルリアルコース）毎月分配型

該当事項はありません。

野村ドイツ・高配当インフラ関連株投信（ブラジルリアルコース）年2回決算型

該当事項はありません。

野村ドイチェ・高配当インフラ関連株投信（通貨セレクトコース）毎月分配型

該当事項はありません。

野村ドイチェ・高配当インフラ関連株投信（通貨セレクトコース）年2回決算型

該当事項はありません。

（参考）野村マネー マザーファンド

該当事項はありません。

（3）運用実績

純資産の推移

野村ドイチェ・高配当インフラ関連株投信（円コース）毎月分配型

2023年4月末日及び同日前1年以内における各月末並びに下記特定期間末の純資産の推移は次の通りです。

		純資産総額（百万円）		1口当たり純資産額(円)	
		（分配落）	（分配付）	（分配落）	（分配付）
第6特定期間	(2013年 9月20日)	4,278	4,292	1.2221	1.2261
第7特定期間	(2014年 3月20日)	4,616	4,631	1.2840	1.2880
第8特定期間	(2014年 9月22日)	5,300	5,315	1.4516	1.4556
第9特定期間	(2015年 3月20日)	4,339	4,352	1.3807	1.3847
第10特定期間	(2015年 9月24日)	2,997	3,006	1.1998	1.2038
第11特定期間	(2016年 3月22日)	2,748	2,757	1.1940	1.1980
第12特定期間	(2016年 9月20日)	2,950	2,960	1.2223	1.2263
第13特定期間	(2017年 3月21日)	3,684	3,697	1.2068	1.2108
第14特定期間	(2017年 9月20日)	2,933	2,943	1.1751	1.1791
第15特定期間	(2018年 3月20日)	2,027	2,035	1.0176	1.0216
第16特定期間	(2018年 9月20日)	1,897	1,902	1.0825	1.0855
第17特定期間	(2019年 3月20日)	1,842	1,847	1.1387	1.1417
第18特定期間	(2019年 9月20日)	2,763	2,770	1.1844	1.1874
第19特定期間	(2020年 3月23日)	2,779	2,788	0.8855	0.8885
第20特定期間	(2020年 9月23日)	3,079	3,088	1.0339	1.0369
第21特定期間	(2021年 3月22日)	2,331	2,337	1.1132	1.1162
第22特定期間	(2021年 9月21日)	2,015	2,020	1.1921	1.1951
第23特定期間	(2022年 3月22日)	2,136	2,141	1.3239	1.3269

第24特定期間	(2022年 9月20日)	2,216	2,221	1.3081	1.3111
第25特定期間	(2023年 3月20日)	1,902	1,906	1.1912	1.1942
	2022年 4月末日	2,324		1.3930	
	5月末日	2,440		1.4181	
	6月末日	2,285		1.3119	
	7月末日	2,370		1.3759	
	8月末日	2,296		1.3506	
	9月末日	2,024		1.1932	
	10月末日	2,068		1.2178	
	11月末日	2,139		1.2701	
	12月末日	2,119		1.2343	
	2023年 1月末日	2,123		1.2603	
	2月末日	1,989		1.2330	
	3月末日	1,944		1.2164	
	4月末日	1,945		1.2416	

野村ドイチェ・高配当インフラ関連株投信（円コース）年2回決算型

2023年4月末日及び同日前1年以内における各月末並びに下記決算期末の純資産の推移は次の通りです。

		純資産総額（百万円）		1口当たり純資産額（円）	
		（分配落）	（分配付）	（分配落）	（分配付）
第6計算期間	(2013年 9月20日)	2,001	2,003	1.3689	1.3699
第7計算期間	(2014年 3月20日)	2,441	2,443	1.4656	1.4666
第8計算期間	(2014年 9月22日)	3,518	3,520	1.6829	1.6839
第9計算期間	(2015年 3月20日)	3,195	3,197	1.6272	1.6282
第10計算期間	(2015年 9月24日)	2,331	2,332	1.4386	1.4396
第11計算期間	(2016年 3月22日)	2,262	2,264	1.4618	1.4628
第12計算期間	(2016年 9月20日)	2,436	2,438	1.5250	1.5260
第13計算期間	(2017年 3月21日)	3,406	3,408	1.5338	1.5348
第14計算期間	(2017年 9月20日)	2,866	2,867	1.5221	1.5231
第15計算期間	(2018年 3月20日)	2,265	2,267	1.3453	1.3463
第16計算期間	(2018年 9月20日)	2,194	2,195	1.4586	1.4596
第17計算期間	(2019年 3月20日)	2,105	2,106	1.5606	1.5616
第18計算期間	(2019年 9月20日)	3,294	3,296	1.6448	1.6458
第19計算期間	(2020年 3月23日)	3,435	3,438	1.2474	1.2484
第20計算期間	(2020年 9月23日)	3,948	3,951	1.4796	1.4806
第21計算期間	(2021年 3月22日)	3,438	3,440	1.6177	1.6187
第22計算期間	(2021年 9月21日)	2,964	2,965	1.7577	1.7587
第23計算期間	(2022年 3月22日)	2,870	2,871	1.9806	1.9816
第24計算期間	(2022年 9月20日)	3,925	3,927	1.9835	1.9845
第25計算期間	(2023年 3月20日)	4,474	4,476	1.8306	1.8316
	2022年 4月末日	3,567		2.0884	

5月末日	3,956		2.1308
6月末日	3,942		1.9768
7月末日	4,228		2.0785
8月末日	4,048		2.0444
9月末日	3,581		1.8088
10月末日	3,682		1.8509
11月末日	3,833		1.9348
12月末日	3,265		1.8842
2023年 1月末日	4,918		1.9287
2月末日	4,721		1.8915
3月末日	4,572		1.8694
4月末日	4,522		1.9128

野村ドイチェ・高配当インフラ関連株投信（米ドルコース）毎月分配型

2023年4月末日及び同日前1年以内における各月末並びに下記特定期間末の純資産の推移は次の通りです。

	純資産総額（百万円）		1口当たり純資産額（円）	
	（分配落）	（分配付）	（分配落）	（分配付）
第6特定期間 (2013年 9月20日)	127,176	129,533	1.3489	1.3739
第7特定期間 (2014年 3月20日)	548,983	559,321	1.3276	1.3526
第8特定期間 (2014年 9月22日)	1,339,207	1,362,148	1.4594	1.4844
第9特定期間 (2015年 3月20日)	1,173,734	1,194,704	1.3993	1.4243
第10特定期間 (2015年 9月24日)	726,892	740,008	1.1084	1.1284
第11特定期間 (2016年 3月22日)	523,737	532,056	0.9443	0.9593
第12特定期間 (2016年 9月20日)	412,511	414,935	0.8511	0.8561
第13特定期間 (2017年 3月21日)	366,954	368,925	0.9305	0.9355
第14特定期間 (2017年 9月20日)	265,658	266,548	0.8960	0.8990
第15特定期間 (2018年 3月20日)	163,696	164,357	0.7424	0.7454
第16特定期間 (2018年 9月20日)	149,174	149,525	0.8489	0.8509
第17特定期間 (2019年 3月20日)	132,620	132,914	0.8993	0.9013
第18特定期間 (2019年 9月20日)	124,070	124,339	0.9239	0.9259
第19特定期間 (2020年 3月23日)	82,039	82,275	0.6955	0.6975
第20特定期間 (2020年 9月23日)	84,387	84,603	0.7840	0.7860
第21特定期間 (2021年 3月22日)	83,090	83,280	0.8772	0.8792
第22特定期間 (2021年 9月21日)	81,162	81,332	0.9546	0.9566
第23特定期間 (2022年 3月22日)	90,441	90,599	1.1467	1.1487
第24特定期間 (2022年 9月20日)	102,280	102,429	1.3746	1.3766
第25特定期間 (2023年 3月20日)	85,424	85,566	1.2045	1.2065
2022年 4月末日	100,109		1.2905	
5月末日	100,697		1.3080	
6月末日	98,971		1.2968	
7月末日	102,972		1.3593	

8月末日	102,573		1.3661
9月末日	94,220		1.2691
10月末日	97,252		1.3217
11月末日	95,142		1.3053
12月末日	89,114		1.2348
2023年 1月末日	88,694		1.2372
2月末日	90,478		1.2699
3月末日	86,795		1.2253
4月末日	89,200		1.2697

野村ドイチェ・高配当インフラ関連株投信（米ドルコース）年2回決算型

2023年4月末日及び同日前1年以内における各月末並びに下記決算期末の純資産の推移は次の通りです。

	純資産総額（百万円）		1口当たり純資産額（円）	
	（分配落）	（分配付）	（分配落）	（分配付）
第6計算期間 (2013年 9月20日)	18,870	18,882	1.6289	1.6299
第7計算期間 (2014年 3月20日)	45,140	45,165	1.7935	1.7945
第8計算期間 (2014年 9月22日)	104,354	104,401	2.2002	2.2012
第9計算期間 (2015年 3月20日)	90,378	90,416	2.3474	2.3484
第10計算期間 (2015年 9月24日)	55,105	55,132	2.0550	2.0560
第11計算期間 (2016年 3月22日)	43,339	43,361	1.9595	1.9605
第12計算期間 (2016年 9月20日)	37,087	37,107	1.8969	1.8979
第13計算期間 (2017年 3月21日)	37,492	37,509	2.1432	2.1442
第14計算期間 (2017年 9月20日)	30,230	30,244	2.1175	2.1185
第15計算期間 (2018年 3月20日)	20,595	20,607	1.7906	1.7916
第16計算期間 (2018年 9月20日)	20,035	20,045	2.0848	2.0858
第17計算期間 (2019年 3月20日)	18,027	18,035	2.2398	2.2408
第18計算期間 (2019年 9月20日)	20,046	20,054	2.3318	2.3328
第19計算期間 (2020年 3月23日)	14,975	14,984	1.7765	1.7775
第20計算期間 (2020年 9月23日)	14,525	14,533	2.0305	2.0315
第21計算期間 (2021年 3月22日)	13,784	13,790	2.3043	2.3053
第22計算期間 (2021年 9月21日)	13,335	13,340	2.5383	2.5393
第23計算期間 (2022年 3月22日)	15,320	15,325	3.0827	3.0837
第24計算期間 (2022年 9月20日)	21,757	21,762	3.6997	3.7007
第25計算期間 (2023年 3月20日)	17,573	17,578	3.2731	3.2741
2022年 4月末日	24,155		3.4672	
5月末日	24,999		3.4975	
6月末日	25,519		3.4754	
7月末日	26,251		3.6490	
8月末日	26,675		3.6724	
9月末日	20,145		3.4167	
10月末日	21,150		3.5638	

11月末日	21,492		3.5250	
12月末日	19,926		3.3403	
2023年 1月末日	18,219		3.3524	
2月末日	18,624		3.4467	
3月末日	17,863		3.3294	
4月末日	17,977		3.4557	

野村ドイチェ・高配当インフラ関連株投信（豪ドルコース）毎月分配型

2023年4月末日及び同日前1年以内における各月末並びに下記特定期間末の純資産の推移は次の通りです。

		純資産総額（百万円）		1口当たり純資産額(円)	
		（分配落）	（分配付）	（分配落）	（分配付）
第6特定期間	(2013年 9月20日)	30,589	31,047	1.3367	1.3567
第7特定期間	(2014年 3月20日)	33,779	34,296	1.3083	1.3283
第8特定期間	(2014年 9月22日)	48,861	49,527	1.4672	1.4872
第9特定期間	(2015年 3月20日)	36,767	37,360	1.2404	1.2604
第10特定期間	(2015年 9月24日)	22,441	22,797	0.9441	0.9591
第11特定期間	(2016年 3月22日)	18,279	18,491	0.8618	0.8718
第12特定期間	(2016年 9月20日)	14,447	14,521	0.7837	0.7877
第13特定期間	(2017年 3月21日)	15,341	15,411	0.8829	0.8869
第14特定期間	(2017年 9月20日)	12,242	12,283	0.8868	0.8898
第15特定期間	(2018年 3月20日)	7,433	7,464	0.7065	0.7095
第16特定期間	(2018年 9月20日)	6,604	6,621	0.7606	0.7626
第17特定期間	(2019年 3月20日)	6,061	6,076	0.7868	0.7888
第18特定期間	(2019年 9月20日)	5,127	5,140	0.7696	0.7716
第19特定期間	(2020年 3月23日)	2,793	2,805	0.4757	0.4777
第20特定期間	(2020年 9月23日)	3,605	3,615	0.6807	0.6827
第21特定期間	(2021年 3月22日)	3,698	3,708	0.8014	0.8034
第22特定期間	(2021年 9月21日)	3,473	3,481	0.8218	0.8238
第23特定期間	(2022年 3月22日)	3,779	3,786	0.9870	0.9890
第24特定期間	(2022年 9月20日)	3,787	3,794	1.0610	1.0630
第25特定期間	(2023年 3月20日)	3,100	3,107	0.9124	0.9144
	2022年 4月末日	3,969		1.0737	
	5月末日	3,977		1.0831	
	6月末日	3,834		1.0372	
	7月末日	4,040		1.1029	
	8月末日	3,982		1.0953	
	9月末日	3,346		0.9385	
	10月末日	3,435		0.9709	
	11月末日	3,531		1.0019	
	12月末日	3,295		0.9448	
	2023年 1月末日	3,395		0.9898	

2月末日	3,295		0.9667	
3月末日	3,157		0.9293	
4月末日	3,208		0.9491	

野村ドイチェ・高配当インフラ関連株投信（豪ドルコース）年2回決算型

2023年4月末日及び同日前1年以内における各月末並びに下記決算期末の純資産の推移は次の通りです。

		純資産総額（百万円）		1口当たり純資産額（円）	
		（分配落）	（分配付）	（分配落）	（分配付）
第6計算期間	(2013年 9月20日)	2,429	2,430	1.7918	1.7928
第7計算期間	(2014年 3月20日)	2,167	2,168	1.9225	1.9235
第8計算期間	(2014年 9月22日)	3,324	3,326	2.3449	2.3459
第9計算期間	(2015年 3月20日)	2,896	2,898	2.1719	2.1729
第10計算期間	(2015年 9月24日)	1,750	1,751	1.8030	1.8040
第11計算期間	(2016年 3月22日)	1,531	1,532	1.8141	1.8151
第12計算期間	(2016年 9月20日)	1,302	1,303	1.7419	1.7429
第13計算期間	(2017年 3月21日)	1,651	1,652	2.0173	2.0183
第14計算期間	(2017年 9月20日)	1,510	1,510	2.0752	2.0762
第15計算期間	(2018年 3月20日)	1,003	1,004	1.6887	1.6897
第16計算期間	(2018年 9月20日)	926	926	1.8534	1.8544
第17計算期間	(2019年 3月20日)	878	878	1.9474	1.9484
第18計算期間	(2019年 9月20日)	960	960	1.9310	1.9320
第19計算期間	(2020年 3月23日)	613	614	1.2126	1.2136
第20計算期間	(2020年 9月23日)	848	849	1.7650	1.7660
第21計算期間	(2021年 3月22日)	854	854	2.1108	2.1118
第22計算期間	(2021年 9月21日)	895	895	2.1946	2.1956
第23計算期間	(2022年 3月22日)	1,167	1,168	2.6737	2.6747
第24計算期間	(2022年 9月20日)	1,188	1,189	2.9050	2.9060
第25計算期間	(2023年 3月20日)	798	798	2.5278	2.5288
	2022年 4月末日	1,242		2.9134	
	5月末日	1,276		2.9445	
	6月末日	1,372		2.8241	
	7月末日	1,455		3.0095	
	8月末日	1,240		2.9946	
	9月末日	1,051		2.5691	
	10月末日	1,099		2.6637	
	11月末日	1,108		2.7532	
	12月末日	886		2.6023	
	2023年 1月末日	912		2.7320	
	2月末日	892		2.6735	
	3月末日	813		2.5743	
	4月末日	823		2.6349	

野村ドイチェ・高配当インフラ関連株投信（ブラジルリアルコース）毎月分配型

2023年4月末日及び同日前1年以内における各月末並びに下記特定期間末の純資産の推移は次の通りです。

	純資産総額（百万円）		1口当たり純資産額(円)	
	（分配落）	（分配付）	（分配落）	（分配付）
第6特定期間 (2013年 9月20日)	191,893	194,501	0.9563	0.9693
第7特定期間 (2014年 3月20日)	164,280	166,533	0.9481	0.9611
第8特定期間 (2014年 9月22日)	148,311	150,033	1.1199	1.1329
第9特定期間 (2015年 3月20日)	92,614	94,022	0.8546	0.8676
第10特定期間 (2015年 9月24日)	53,478	54,364	0.6038	0.6138
第11特定期間 (2016年 3月22日)	46,166	46,714	0.5893	0.5963
第12特定期間 (2016年 9月20日)	42,303	42,791	0.6066	0.6136
第13特定期間 (2017年 3月21日)	55,153	55,693	0.7140	0.7210
第14特定期間 (2017年 9月20日)	47,893	48,381	0.6870	0.6940
第15特定期間 (2018年 3月20日)	31,868	32,288	0.5305	0.5375
第16特定期間 (2018年 9月20日)	23,319	23,517	0.4715	0.4755
第17特定期間 (2019年 3月20日)	23,511	23,686	0.5364	0.5404
第18特定期間 (2019年 9月20日)	20,690	20,855	0.5004	0.5044
第19特定期間 (2020年 3月23日)	10,748	10,899	0.2864	0.2904
第20特定期間 (2020年 9月23日)	10,343	10,377	0.3068	0.3078
第21特定期間 (2021年 3月22日)	9,253	9,282	0.3236	0.3246
第22特定期間 (2021年 9月21日)	9,632	9,658	0.3741	0.3751
第23特定期間 (2022年 3月22日)	11,129	11,152	0.4801	0.4811
第24特定期間 (2022年 9月20日)	11,927	11,948	0.5780	0.5790
第25特定期間 (2023年 3月20日)	10,174	10,194	0.5240	0.5250
2022年 4月末日	11,920		0.5481	
5月末日	12,524		0.5857	
6月末日	11,290		0.5319	
7月末日	11,837		0.5644	
8月末日	12,375		0.5952	
9月末日	10,712		0.5214	
10月末日	11,229		0.5507	
11月末日	11,015		0.5445	
12月末日	10,555		0.5280	
2023年 1月末日	10,776		0.5469	
2月末日	10,805		0.5528	
3月末日	10,546		0.5439	
4月末日	11,046		0.5747	

野村ドイチェ・高配当インフラ関連株投信（ブラジルリアルコース）年2回決算型

2023年4月末日及び同日前1年以内における各月末並びに下記決算期末の純資産の推移は次の通りです。

	純資産総額（百万円）		1口当たり純資産額(円)	
	（分配落）	（分配付）	（分配落）	（分配付）
第6計算期間 (2013年 9月20日)	7,450	7,455	1.5341	1.5351
第7計算期間 (2014年 3月20日)	5,564	5,567	1.6534	1.6544
第8計算期間 (2014年 9月22日)	5,133	5,136	2.1022	2.1032
第9計算期間 (2015年 3月20日)	2,832	2,834	1.7326	1.7336
第10計算期間 (2015年 9月24日)	1,816	1,817	1.3238	1.3248
第11計算期間 (2016年 3月22日)	1,867	1,868	1.4245	1.4255
第12計算期間 (2016年 9月20日)	1,991	1,992	1.5694	1.5704
第13計算期間 (2017年 3月21日)	3,759	3,761	1.9638	1.9648
第14計算期間 (2017年 9月20日)	3,002	3,004	2.0077	2.0087
第15計算期間 (2018年 3月20日)	2,100	2,101	1.6580	1.6590
第16計算期間 (2018年 9月20日)	1,638	1,639	1.5712	1.5722
第17計算期間 (2019年 3月20日)	1,614	1,615	1.8730	1.8740
第18計算期間 (2019年 9月20日)	1,260	1,261	1.8301	1.8311
第19計算期間 (2020年 3月23日)	680	681	1.1001	1.1011
第20計算期間 (2020年 9月23日)	599	599	1.2455	1.2465
第21計算期間 (2021年 3月22日)	587	588	1.3375	1.3385
第22計算期間 (2021年 9月21日)	583	583	1.5704	1.5714
第23計算期間 (2022年 3月22日)	682	682	2.0444	2.0454
第24計算期間 (2022年 9月20日)	959	960	2.4700	2.4710
第25計算期間 (2023年 3月20日)	745	745	2.2627	2.2637
2022年 4月末日	951		2.3222	
5月末日	1,027		2.4848	
6月末日	894		2.2609	
7月末日	959		2.4043	
8月末日	986		2.5401	
9月末日	852		2.2285	
10月末日	855		2.3583	
11月末日	793		2.3357	
12月末日	767		2.2690	
2023年 1月末日	789		2.3543	
2月末日	796		2.3840	
3月末日	773		2.3482	
4月末日	813		2.4856	

野村ドイチェ・高配当インフラ関連株投信（通貨セレクトコース）毎月分配型

2023年4月末日及び同日前1年以内における各月末並びに下記特定期間末の純資産の推移は次の通りです。

		純資産総額（百万円）		1口当たり純資産額(円)	
		（分配落）	（分配付）	（分配落）	（分配付）
第4特定期間	(2013年 9月20日)	43,205	43,731	1.2307	1.2457
第5特定期間	(2014年 3月20日)	42,877	43,415	1.1967	1.2117
第6特定期間	(2014年 9月22日)	46,016	46,510	1.3995	1.4145
第7特定期間	(2015年 3月20日)	33,274	33,674	1.2475	1.2625
第8特定期間	(2015年 9月24日)	20,180	20,503	0.9390	0.9540
第9特定期間	(2016年 3月22日)	16,064	16,260	0.8202	0.8302
第10特定期間	(2016年 9月20日)	13,113	13,233	0.7665	0.7735
第11特定期間	(2017年 3月21日)	13,111	13,218	0.8572	0.8642
第12特定期間	(2017年 9月20日)	11,107	11,198	0.8513	0.8583
第13特定期間	(2018年 3月20日)	7,726	7,805	0.6845	0.6915
第14特定期間	(2018年 9月20日)	5,576	5,611	0.6456	0.6496
第15特定期間	(2019年 3月20日)	5,176	5,205	0.7047	0.7087
第16特定期間	(2019年 9月20日)	5,559	5,591	0.7087	0.7127
第17特定期間	(2020年 3月23日)	3,081	3,109	0.4296	0.4336
第18特定期間	(2020年 9月23日)	3,383	3,396	0.5250	0.5270
第19特定期間	(2021年 3月22日)	3,127	3,138	0.6024	0.6044
第20特定期間	(2021年 9月21日)	3,199	3,209	0.6764	0.6784
第21特定期間	(2022年 3月22日)	3,407	3,416	0.8183	0.8203
第22特定期間	(2022年 9月20日)	3,780	3,788	0.9431	0.9451
第23特定期間	(2023年 3月20日)	3,171	3,179	0.8524	0.8544
	2022年 4月末日	3,768		0.9117	
	5月末日	3,893		0.9426	
	6月末日	3,708		0.9039	
	7月末日	3,819		0.9356	
	8月末日	3,881		0.9557	
	9月末日	3,395		0.8471	
	10月末日	3,538		0.8987	
	11月末日	3,566		0.9162	
	12月末日	3,376		0.8730	
	2023年 1月末日	3,415		0.8913	
	2月末日	3,361		0.8987	
	3月末日	3,290		0.8854	
	4月末日	3,438		0.9271	

野村ドイチェ・高配当インフラ関連株投信（通貨セレクトコース）年2回決算型

2023年4月末日及び同日前1年以内における各月末並びに下記決算期末の純資産の推移は次の通りです。

		純資産総額（百万円）		1口当たり純資産額(円)	
		（分配落）	（分配付）	（分配落）	（分配付）
第4計算期間	(2013年 9月20日)	7,766	7,771	1.5242	1.5252

第5計算期間	(2014年 3月20日)	6,234	6,238	1.5970	1.5980
第6計算期間	(2014年 9月22日)	6,527	6,531	1.9992	2.0002
第7計算期間	(2015年 3月20日)	4,826	4,828	1.9078	1.9088
第8計算期間	(2015年 9月24日)	2,951	2,953	1.5517	1.5527
第9計算期間	(2016年 3月22日)	2,304	2,306	1.4967	1.4977
第10計算期間	(2016年 9月20日)	1,940	1,942	1.5004	1.5014
第11計算期間	(2017年 3月21日)	1,828	1,829	1.7681	1.7691
第12計算期間	(2017年 9月20日)	1,451	1,452	1.8433	1.8443
第13計算期間	(2018年 3月20日)	958	958	1.5625	1.5635
第14計算期間	(2018年 9月20日)	792	792	1.5450	1.5460
第15計算期間	(2019年 3月20日)	828	828	1.7491	1.7501
第16計算期間	(2019年 9月20日)	874	874	1.8204	1.8214
第17計算期間	(2020年 3月23日)	444	444	1.1393	1.1403
第18計算期間	(2020年 9月23日)	480	481	1.4449	1.4459
第19計算期間	(2021年 3月22日)	489	489	1.6924	1.6934
第20計算期間	(2021年 9月21日)	548	548	1.9333	1.9343
第21計算期間	(2022年 3月22日)	595	595	2.3775	2.3785
第22計算期間	(2022年 9月20日)	605	605	2.7749	2.7759
第23計算期間	(2023年 3月20日)	536	536	2.5412	2.5422
	2022年 4月末日	681		2.6548	
	5月末日	661		2.7497	
	6月末日	637		2.6431	
	7月末日	656		2.7427	
	8月末日	619		2.8076	
	9月末日	544		2.4922	
	10月末日	577		2.6510	
	11月末日	587		2.7090	
	12月末日	553		2.5865	
	2023年 1月末日	562		2.6464	
	2月末日	564		2.6745	
	3月末日	557		2.6393	
	4月末日	552		2.7695	

分配の推移

野村ドイチェ・高配当インフラ関連株投信（円コース）毎月分配型

	計算期間	1口当たりの分配金
第6特定期間	2013年 3月22日～2013年 9月20日	0.0240円
第7特定期間	2013年 9月21日～2014年 3月20日	0.0240円
第8特定期間	2014年 3月21日～2014年 9月22日	0.0240円
第9特定期間	2014年 9月23日～2015年 3月20日	0.0240円

第10特定期間	2015年 3月21日～2015年 9月24日	0.0240円
第11特定期間	2015年 9月25日～2016年 3月22日	0.0240円
第12特定期間	2016年 3月23日～2016年 9月20日	0.0240円
第13特定期間	2016年 9月21日～2017年 3月21日	0.0240円
第14特定期間	2017年 3月22日～2017年 9月20日	0.0240円
第15特定期間	2017年 9月21日～2018年 3月20日	0.0240円
第16特定期間	2018年 3月21日～2018年 9月20日	0.0210円
第17特定期間	2018年 9月21日～2019年 3月20日	0.0180円
第18特定期間	2019年 3月21日～2019年 9月20日	0.0180円
第19特定期間	2019年 9月21日～2020年 3月23日	0.0180円
第20特定期間	2020年 3月24日～2020年 9月23日	0.0180円
第21特定期間	2020年 9月24日～2021年 3月22日	0.0180円
第22特定期間	2021年 3月23日～2021年 9月21日	0.0180円
第23特定期間	2021年 9月22日～2022年 3月22日	0.0180円
第24特定期間	2022年 3月23日～2022年 9月20日	0.0180円
第25特定期間	2022年 9月21日～2023年 3月20日	0.0180円

各特定期間中の分配金単価の合計を表示しております。

野村ドイチェ・高配当インフラ関連株投信（円コース）年2回決算型

	計算期間	1口当たりの分配金
第6計算期間	2013年 3月22日～2013年 9月20日	0.0010円
第7計算期間	2013年 9月21日～2014年 3月20日	0.0010円
第8計算期間	2014年 3月21日～2014年 9月22日	0.0010円
第9計算期間	2014年 9月23日～2015年 3月20日	0.0010円
第10計算期間	2015年 3月21日～2015年 9月24日	0.0010円
第11計算期間	2015年 9月25日～2016年 3月22日	0.0010円
第12計算期間	2016年 3月23日～2016年 9月20日	0.0010円
第13計算期間	2016年 9月21日～2017年 3月21日	0.0010円
第14計算期間	2017年 3月22日～2017年 9月20日	0.0010円
第15計算期間	2017年 9月21日～2018年 3月20日	0.0010円
第16計算期間	2018年 3月21日～2018年 9月20日	0.0010円
第17計算期間	2018年 9月21日～2019年 3月20日	0.0010円
第18計算期間	2019年 3月21日～2019年 9月20日	0.0010円
第19計算期間	2019年 9月21日～2020年 3月23日	0.0010円
第20計算期間	2020年 3月24日～2020年 9月23日	0.0010円
第21計算期間	2020年 9月24日～2021年 3月22日	0.0010円
第22計算期間	2021年 3月23日～2021年 9月21日	0.0010円
第23計算期間	2021年 9月22日～2022年 3月22日	0.0010円
第24計算期間	2022年 3月23日～2022年 9月20日	0.0010円
第25計算期間	2022年 9月21日～2023年 3月20日	0.0010円

野村ドイチェ・高配当インフラ関連株投信（米ドルコース）毎月分配型

	計算期間	1口当たりの分配金
第6特定期間	2013年 3月22日～2013年 9月20日	0.1100円
第7特定期間	2013年 9月21日～2014年 3月20日	0.1500円
第8特定期間	2014年 3月21日～2014年 9月22日	0.1500円
第9特定期間	2014年 9月23日～2015年 3月20日	0.1500円
第10特定期間	2015年 3月21日～2015年 9月24日	0.1300円
第11特定期間	2015年 9月25日～2016年 3月22日	0.1150円
第12特定期間	2016年 3月23日～2016年 9月20日	0.0650円
第13特定期間	2016年 9月21日～2017年 3月21日	0.0300円
第14特定期間	2017年 3月22日～2017年 9月20日	0.0240円
第15特定期間	2017年 9月21日～2018年 3月20日	0.0180円
第16特定期間	2018年 3月21日～2018年 9月20日	0.0150円
第17特定期間	2018年 9月21日～2019年 3月20日	0.0120円
第18特定期間	2019年 3月21日～2019年 9月20日	0.0120円
第19特定期間	2019年 9月21日～2020年 3月23日	0.0120円
第20特定期間	2020年 3月24日～2020年 9月23日	0.0120円
第21特定期間	2020年 9月24日～2021年 3月22日	0.0120円
第22特定期間	2021年 3月23日～2021年 9月21日	0.0120円
第23特定期間	2021年 9月22日～2022年 3月22日	0.0120円
第24特定期間	2022年 3月23日～2022年 9月20日	0.0120円
第25特定期間	2022年 9月21日～2023年 3月20日	0.0120円

各特定期間中の分配金単価の合計を表示しております。

野村ドイチェ・高配当インフラ関連株投信（米ドルコース）年2回決算型

	計算期間	1口当たりの分配金
第6計算期間	2013年 3月22日～2013年 9月20日	0.0010円
第7計算期間	2013年 9月21日～2014年 3月20日	0.0010円
第8計算期間	2014年 3月21日～2014年 9月22日	0.0010円
第9計算期間	2014年 9月23日～2015年 3月20日	0.0010円
第10計算期間	2015年 3月21日～2015年 9月24日	0.0010円
第11計算期間	2015年 9月25日～2016年 3月22日	0.0010円
第12計算期間	2016年 3月23日～2016年 9月20日	0.0010円
第13計算期間	2016年 9月21日～2017年 3月21日	0.0010円
第14計算期間	2017年 3月22日～2017年 9月20日	0.0010円
第15計算期間	2017年 9月21日～2018年 3月20日	0.0010円
第16計算期間	2018年 3月21日～2018年 9月20日	0.0010円
第17計算期間	2018年 9月21日～2019年 3月20日	0.0010円

第18計算期間	2019年 3月21日～2019年 9月20日	0.0010円
第19計算期間	2019年 9月21日～2020年 3月23日	0.0010円
第20計算期間	2020年 3月24日～2020年 9月23日	0.0010円
第21計算期間	2020年 9月24日～2021年 3月22日	0.0010円
第22計算期間	2021年 3月23日～2021年 9月21日	0.0010円
第23計算期間	2021年 9月22日～2022年 3月22日	0.0010円
第24計算期間	2022年 3月23日～2022年 9月20日	0.0010円
第25計算期間	2022年 9月21日～2023年 3月20日	0.0010円

野村ドイチェ・高配当インフラ関連株投信（豪ドルコース）毎月分配型

	計算期間	1口当たりの分配金
第6特定期間	2013年 3月22日～2013年 9月20日	0.1200円
第7特定期間	2013年 9月21日～2014年 3月20日	0.1200円
第8特定期間	2014年 3月21日～2014年 9月22日	0.1200円
第9特定期間	2014年 9月23日～2015年 3月20日	0.1200円
第10特定期間	2015年 3月21日～2015年 9月24日	0.1000円
第11特定期間	2015年 9月25日～2016年 3月22日	0.0850円
第12特定期間	2016年 3月23日～2016年 9月20日	0.0450円
第13特定期間	2016年 9月21日～2017年 3月21日	0.0240円
第14特定期間	2017年 3月22日～2017年 9月20日	0.0210円
第15特定期間	2017年 9月21日～2018年 3月20日	0.0180円
第16特定期間	2018年 3月21日～2018年 9月20日	0.0150円
第17特定期間	2018年 9月21日～2019年 3月20日	0.0120円
第18特定期間	2019年 3月21日～2019年 9月20日	0.0120円
第19特定期間	2019年 9月21日～2020年 3月23日	0.0120円
第20特定期間	2020年 3月24日～2020年 9月23日	0.0120円
第21特定期間	2020年 9月24日～2021年 3月22日	0.0120円
第22特定期間	2021年 3月23日～2021年 9月21日	0.0120円
第23特定期間	2021年 9月22日～2022年 3月22日	0.0120円
第24特定期間	2022年 3月23日～2022年 9月20日	0.0120円
第25特定期間	2022年 9月21日～2023年 3月20日	0.0120円

各特定期間中の分配金単価の合計を表示しております。

野村ドイチェ・高配当インフラ関連株投信（豪ドルコース）年2回決算型

	計算期間	1口当たりの分配金
第6計算期間	2013年 3月22日～2013年 9月20日	0.0010円
第7計算期間	2013年 9月21日～2014年 3月20日	0.0010円
第8計算期間	2014年 3月21日～2014年 9月22日	0.0010円
第9計算期間	2014年 9月23日～2015年 3月20日	0.0010円

第10計算期間	2015年 3月21日～2015年 9月24日	0.0010円
第11計算期間	2015年 9月25日～2016年 3月22日	0.0010円
第12計算期間	2016年 3月23日～2016年 9月20日	0.0010円
第13計算期間	2016年 9月21日～2017年 3月21日	0.0010円
第14計算期間	2017年 3月22日～2017年 9月20日	0.0010円
第15計算期間	2017年 9月21日～2018年 3月20日	0.0010円
第16計算期間	2018年 3月21日～2018年 9月20日	0.0010円
第17計算期間	2018年 9月21日～2019年 3月20日	0.0010円
第18計算期間	2019年 3月21日～2019年 9月20日	0.0010円
第19計算期間	2019年 9月21日～2020年 3月23日	0.0010円
第20計算期間	2020年 3月24日～2020年 9月23日	0.0010円
第21計算期間	2020年 9月24日～2021年 3月22日	0.0010円
第22計算期間	2021年 3月23日～2021年 9月21日	0.0010円
第23計算期間	2021年 9月22日～2022年 3月22日	0.0010円
第24計算期間	2022年 3月23日～2022年 9月20日	0.0010円
第25計算期間	2022年 9月21日～2023年 3月20日	0.0010円

野村ドイチェ・高配当インフラ関連株投信（ブラジルリアルコース）毎月分配型

	計算期間	1口当たりの分配金
第6特定期間	2013年 3月22日～2013年 9月20日	0.0780円
第7特定期間	2013年 9月21日～2014年 3月20日	0.0780円
第8特定期間	2014年 3月21日～2014年 9月22日	0.0780円
第9特定期間	2014年 9月23日～2015年 3月20日	0.0780円
第10特定期間	2015年 3月21日～2015年 9月24日	0.0660円
第11特定期間	2015年 9月25日～2016年 3月22日	0.0570円
第12特定期間	2016年 3月23日～2016年 9月20日	0.0420円
第13特定期間	2016年 9月21日～2017年 3月21日	0.0420円
第14特定期間	2017年 3月22日～2017年 9月20日	0.0420円
第15特定期間	2017年 9月21日～2018年 3月20日	0.0420円
第16特定期間	2018年 3月21日～2018年 9月20日	0.0330円
第17特定期間	2018年 9月21日～2019年 3月20日	0.0240円
第18特定期間	2019年 3月21日～2019年 9月20日	0.0240円
第19特定期間	2019年 9月21日～2020年 3月23日	0.0240円
第20特定期間	2020年 3月24日～2020年 9月23日	0.0180円
第21特定期間	2020年 9月24日～2021年 3月22日	0.0060円
第22特定期間	2021年 3月23日～2021年 9月21日	0.0060円
第23特定期間	2021年 9月22日～2022年 3月22日	0.0060円
第24特定期間	2022年 3月23日～2022年 9月20日	0.0060円
第25特定期間	2022年 9月21日～2023年 3月20日	0.0060円

各特定期間中の分配金単価の合計を表示しております。

野村ドイツ・高配当インフラ関連株投信（ブラジルリアルコース）年2回決算型

	計算期間	1口当たりの分配金
第6計算期間	2013年 3月22日～2013年 9月20日	0.0010円
第7計算期間	2013年 9月21日～2014年 3月20日	0.0010円
第8計算期間	2014年 3月21日～2014年 9月22日	0.0010円
第9計算期間	2014年 9月23日～2015年 3月20日	0.0010円
第10計算期間	2015年 3月21日～2015年 9月24日	0.0010円
第11計算期間	2015年 9月25日～2016年 3月22日	0.0010円
第12計算期間	2016年 3月23日～2016年 9月20日	0.0010円
第13計算期間	2016年 9月21日～2017年 3月21日	0.0010円
第14計算期間	2017年 3月22日～2017年 9月20日	0.0010円
第15計算期間	2017年 9月21日～2018年 3月20日	0.0010円
第16計算期間	2018年 3月21日～2018年 9月20日	0.0010円
第17計算期間	2018年 9月21日～2019年 3月20日	0.0010円
第18計算期間	2019年 3月21日～2019年 9月20日	0.0010円
第19計算期間	2019年 9月21日～2020年 3月23日	0.0010円
第20計算期間	2020年 3月24日～2020年 9月23日	0.0010円
第21計算期間	2020年 9月24日～2021年 3月22日	0.0010円
第22計算期間	2021年 3月23日～2021年 9月21日	0.0010円
第23計算期間	2021年 9月22日～2022年 3月22日	0.0010円
第24計算期間	2022年 3月23日～2022年 9月20日	0.0010円
第25計算期間	2022年 9月21日～2023年 3月20日	0.0010円

野村ドイツ・高配当インフラ関連株投信（通貨セレクトコース）毎月分配型

	計算期間	1口当たりの分配金
第4特定期間	2013年 3月22日～2013年 9月20日	0.0900円
第5特定期間	2013年 9月21日～2014年 3月20日	0.0900円
第6特定期間	2014年 3月21日～2014年 9月22日	0.0900円
第7特定期間	2014年 9月23日～2015年 3月20日	0.0900円
第8特定期間	2015年 3月21日～2015年 9月24日	0.0900円
第9特定期間	2015年 9月25日～2016年 3月22日	0.0850円
第10特定期間	2016年 3月23日～2016年 9月20日	0.0570円
第11特定期間	2016年 9月21日～2017年 3月21日	0.0420円
第12特定期間	2017年 3月22日～2017年 9月20日	0.0420円
第13特定期間	2017年 9月21日～2018年 3月20日	0.0420円
第14特定期間	2018年 3月21日～2018年 9月20日	0.0330円
第15特定期間	2018年 9月21日～2019年 3月20日	0.0240円
第16特定期間	2019年 3月21日～2019年 9月20日	0.0240円

第17特定期間	2019年 9月21日～2020年 3月23日	0.0240円
第18特定期間	2020年 3月24日～2020年 9月23日	0.0200円
第19特定期間	2020年 9月24日～2021年 3月22日	0.0120円
第20特定期間	2021年 3月23日～2021年 9月21日	0.0120円
第21特定期間	2021年 9月22日～2022年 3月22日	0.0120円
第22特定期間	2022年 3月23日～2022年 9月20日	0.0120円
第23特定期間	2022年 9月21日～2023年 3月20日	0.0120円

各特定期間中の分配金単価の合計を表示しております。

野村ドイチェ・高配当インフラ関連株投信（通貨セレクトコース）年2回決算型

	計算期間	1口当たりの分配金
第4計算期間	2013年 3月22日～2013年 9月20日	0.0010円
第5計算期間	2013年 9月21日～2014年 3月20日	0.0010円
第6計算期間	2014年 3月21日～2014年 9月22日	0.0010円
第7計算期間	2014年 9月23日～2015年 3月20日	0.0010円
第8計算期間	2015年 3月21日～2015年 9月24日	0.0010円
第9計算期間	2015年 9月25日～2016年 3月22日	0.0010円
第10計算期間	2016年 3月23日～2016年 9月20日	0.0010円
第11計算期間	2016年 9月21日～2017年 3月21日	0.0010円
第12計算期間	2017年 3月22日～2017年 9月20日	0.0010円
第13計算期間	2017年 9月21日～2018年 3月20日	0.0010円
第14計算期間	2018年 3月21日～2018年 9月20日	0.0010円
第15計算期間	2018年 9月21日～2019年 3月20日	0.0010円
第16計算期間	2019年 3月21日～2019年 9月20日	0.0010円
第17計算期間	2019年 9月21日～2020年 3月23日	0.0010円
第18計算期間	2020年 3月24日～2020年 9月23日	0.0010円
第19計算期間	2020年 9月24日～2021年 3月22日	0.0010円
第20計算期間	2021年 3月23日～2021年 9月21日	0.0010円
第21計算期間	2021年 9月22日～2022年 3月22日	0.0010円
第22計算期間	2022年 3月23日～2022年 9月20日	0.0010円
第23計算期間	2022年 9月21日～2023年 3月20日	0.0010円

収益率の推移

野村ドイチェ・高配当インフラ関連株投信（円コース）毎月分配型

	計算期間	収益率
第6特定期間	2013年 3月22日～2013年 9月20日	6.9%
第7特定期間	2013年 9月21日～2014年 3月20日	7.0%
第8特定期間	2014年 3月21日～2014年 9月22日	14.9%

第9特定期間	2014年 9月23日～2015年 3月20日	3.2%
第10特定期間	2015年 3月21日～2015年 9月24日	11.4%
第11特定期間	2015年 9月25日～2016年 3月22日	1.5%
第12特定期間	2016年 3月23日～2016年 9月20日	4.4%
第13特定期間	2016年 9月21日～2017年 3月21日	0.7%
第14特定期間	2017年 3月22日～2017年 9月20日	0.6%
第15特定期間	2017年 9月21日～2018年 3月20日	11.4%
第16特定期間	2018年 3月21日～2018年 9月20日	8.4%
第17特定期間	2018年 9月21日～2019年 3月20日	6.9%
第18特定期間	2019年 3月21日～2019年 9月20日	5.6%
第19特定期間	2019年 9月21日～2020年 3月23日	23.7%
第20特定期間	2020年 3月24日～2020年 9月23日	18.8%
第21特定期間	2020年 9月24日～2021年 3月22日	9.4%
第22特定期間	2021年 3月23日～2021年 9月21日	8.7%
第23特定期間	2021年 9月22日～2022年 3月22日	12.6%
第24特定期間	2022年 3月23日～2022年 9月20日	0.2%
第25特定期間	2022年 9月21日～2023年 3月20日	7.6%

各特定期間中の分配金単価の合計を加算して算出しております。

各特定期間の収益率は、特定期間末の基準価額（期間中の分配金を加算した額）から当該特定期間の直前の特定期間末の基準価額（分配落の額。以下「前期末基準価額」といいます。）を控除した額を前期末基準価額で除して得た数に100を乗じて得た数を記載しております。なお、小数点以下2桁目を四捨五入し、小数点以下1桁目まで表示しております。

野村ドイチェ・高配当インフラ関連株投信（円コース）年2回決算型

	計算期間	収益率
第6計算期間	2013年 3月22日～2013年 9月20日	6.8%
第7計算期間	2013年 9月21日～2014年 3月20日	7.1%
第8計算期間	2014年 3月21日～2014年 9月22日	14.9%
第9計算期間	2014年 9月23日～2015年 3月20日	3.3%
第10計算期間	2015年 3月21日～2015年 9月24日	11.5%
第11計算期間	2015年 9月25日～2016年 3月22日	1.7%
第12計算期間	2016年 3月23日～2016年 9月20日	4.4%
第13計算期間	2016年 9月21日～2017年 3月21日	0.6%
第14計算期間	2017年 3月22日～2017年 9月20日	0.7%
第15計算期間	2017年 9月21日～2018年 3月20日	11.5%
第16計算期間	2018年 3月21日～2018年 9月20日	8.5%
第17計算期間	2018年 9月21日～2019年 3月20日	7.1%
第18計算期間	2019年 3月21日～2019年 9月20日	5.5%
第19計算期間	2019年 9月21日～2020年 3月23日	24.1%
第20計算期間	2020年 3月24日～2020年 9月23日	18.7%
第21計算期間	2020年 9月24日～2021年 3月22日	9.4%
第22計算期間	2021年 3月23日～2021年 9月21日	8.7%

第23計算期間	2021年 9月22日～2022年 3月22日	12.7%
第24計算期間	2022年 3月23日～2022年 9月20日	0.2%
第25計算期間	2022年 9月21日～2023年 3月20日	7.7%

各計算期間の収益率は、計算期間末の基準価額（分配付の額）から当該計算期間の直前の計算期間末の基準価額（分配落の額。以下「前期末基準価額」といいます。）を控除した額を前期末基準価額で除して得た数に100を乗じて得た数を記載しております。なお、小数点以下2桁目を四捨五入し、小数点以下1桁目まで表示しております。

野村ドイチェ・高配当インフラ関連株投信（米ドルコース）毎月分配型

	計算期間	収益率
第6特定期間	2013年 3月22日～2013年 9月20日	8.8%
第7特定期間	2013年 9月21日～2014年 3月20日	9.5%
第8特定期間	2014年 3月21日～2014年 9月22日	21.2%
第9特定期間	2014年 9月23日～2015年 3月20日	6.2%
第10特定期間	2015年 3月21日～2015年 9月24日	11.5%
第11特定期間	2015年 9月25日～2016年 3月22日	4.4%
第12特定期間	2016年 3月23日～2016年 9月20日	3.0%
第13特定期間	2016年 9月21日～2017年 3月21日	12.9%
第14特定期間	2017年 3月22日～2017年 9月20日	1.1%
第15特定期間	2017年 9月21日～2018年 3月20日	15.1%
第16特定期間	2018年 3月21日～2018年 9月20日	16.4%
第17特定期間	2018年 9月21日～2019年 3月20日	7.4%
第18特定期間	2019年 3月21日～2019年 9月20日	4.1%
第19特定期間	2019年 9月21日～2020年 3月23日	23.4%
第20特定期間	2020年 3月24日～2020年 9月23日	14.5%
第21特定期間	2020年 9月24日～2021年 3月22日	13.4%
第22特定期間	2021年 3月23日～2021年 9月21日	10.2%
第23特定期間	2021年 9月22日～2022年 3月22日	21.4%
第24特定期間	2022年 3月23日～2022年 9月20日	20.9%
第25特定期間	2022年 9月21日～2023年 3月20日	11.5%

各特定期間中の分配金単価の合計を加算して算出しております。

各特定期間の収益率は、特定期間末の基準価額（期間中の分配金を加算した額）から当該特定期間の直前の特定期間末の基準価額（分配落の額。以下「前期末基準価額」といいます。）を控除した額を前期末基準価額で除して得た数に100を乗じて得た数を記載しております。なお、小数点以下2桁目を四捨五入し、小数点以下1桁目まで表示しております。

野村ドイチェ・高配当インフラ関連株投信（米ドルコース）年2回決算型

	計算期間	収益率
第6計算期間	2013年 3月22日～2013年 9月20日	9.0%
第7計算期間	2013年 9月21日～2014年 3月20日	10.2%
第8計算期間	2014年 3月21日～2014年 9月22日	22.7%
第9計算期間	2014年 9月23日～2015年 3月20日	6.7%

第10計算期間	2015年 3月21日～2015年 9月24日	12.4%
第11計算期間	2015年 9月25日～2016年 3月22日	4.6%
第12計算期間	2016年 3月23日～2016年 9月20日	3.1%
第13計算期間	2016年 9月21日～2017年 3月21日	13.0%
第14計算期間	2017年 3月22日～2017年 9月20日	1.2%
第15計算期間	2017年 9月21日～2018年 3月20日	15.4%
第16計算期間	2018年 3月21日～2018年 9月20日	16.5%
第17計算期間	2018年 9月21日～2019年 3月20日	7.5%
第18計算期間	2019年 3月21日～2019年 9月20日	4.2%
第19計算期間	2019年 9月21日～2020年 3月23日	23.8%
第20計算期間	2020年 3月24日～2020年 9月23日	14.4%
第21計算期間	2020年 9月24日～2021年 3月22日	13.5%
第22計算期間	2021年 3月23日～2021年 9月21日	10.2%
第23計算期間	2021年 9月22日～2022年 3月22日	21.5%
第24計算期間	2022年 3月23日～2022年 9月20日	20.0%
第25計算期間	2022年 9月21日～2023年 3月20日	11.5%

各計算期間の収益率は、計算期間末の基準価額（分配付の額）から当該計算期間の直前の計算期間末の基準価額（分配落の額。以下「前期末基準価額」といいます。）を控除した額を前期末基準価額で除して得た数に100を乗じて得た数を記載しております。なお、小数点以下2桁目を四捨五入し、小数点以下1桁目まで表示しております。

野村ドイチェ・高配当インフラ関連株投信（豪ドルコース）毎月分配型

	計算期間	収益率
第6特定期間	2013年 3月22日～2013年 9月20日	2.3%
第7特定期間	2013年 9月21日～2014年 3月20日	6.9%
第8特定期間	2014年 3月21日～2014年 9月22日	21.3%
第9特定期間	2014年 9月23日～2015年 3月20日	7.3%
第10特定期間	2015年 3月21日～2015年 9月24日	15.8%
第11特定期間	2015年 9月25日～2016年 3月22日	0.3%
第12特定期間	2016年 3月23日～2016年 9月20日	3.8%
第13特定期間	2016年 9月21日～2017年 3月21日	15.7%
第14特定期間	2017年 3月22日～2017年 9月20日	2.8%
第15特定期間	2017年 9月21日～2018年 3月20日	18.3%
第16特定期間	2018年 3月21日～2018年 9月20日	9.8%
第17特定期間	2018年 9月21日～2019年 3月20日	5.0%
第18特定期間	2019年 3月21日～2019年 9月20日	0.7%
第19特定期間	2019年 9月21日～2020年 3月23日	36.6%
第20特定期間	2020年 3月24日～2020年 9月23日	45.6%
第21特定期間	2020年 9月24日～2021年 3月22日	19.5%
第22特定期間	2021年 3月23日～2021年 9月21日	4.0%
第23特定期間	2021年 9月22日～2022年 3月22日	21.6%
第24特定期間	2022年 3月23日～2022年 9月20日	8.7%

第25特定期間	2022年 9月21日～2023年 3月20日	12.9%
---------	-------------------------	-------

各特定期間中の分配金単価の合計を加算して算出しております。

各特定期間の収益率は、特定期間末の基準価額（期間中の分配金を加算した額）から当該特定期間の直前の特定期間末の基準価額（分配落の額。以下「前期末基準価額」といいます。）を控除した額を前期末基準価額で除して得た数に100を乗じて得た数を記載しております。なお、小数点以下2桁目を四捨五入し、小数点以下1桁目まで表示しております。

野村ドイチェ・高配当インフラ関連株投信（豪ドルコース）年2回決算型

	計算期間	収益率
第6計算期間	2013年 3月22日～2013年 9月20日	2.4%
第7計算期間	2013年 9月21日～2014年 3月20日	7.4%
第8計算期間	2014年 3月21日～2014年 9月22日	22.0%
第9計算期間	2014年 9月23日～2015年 3月20日	7.3%
第10計算期間	2015年 3月21日～2015年 9月24日	16.9%
第11計算期間	2015年 9月25日～2016年 3月22日	0.7%
第12計算期間	2016年 3月23日～2016年 9月20日	3.9%
第13計算期間	2016年 9月21日～2017年 3月21日	15.9%
第14計算期間	2017年 3月22日～2017年 9月20日	2.9%
第15計算期間	2017年 9月21日～2018年 3月20日	18.6%
第16計算期間	2018年 3月21日～2018年 9月20日	9.8%
第17計算期間	2018年 9月21日～2019年 3月20日	5.1%
第18計算期間	2019年 3月21日～2019年 9月20日	0.8%
第19計算期間	2019年 9月21日～2020年 3月23日	37.2%
第20計算期間	2020年 3月24日～2020年 9月23日	45.6%
第21計算期間	2020年 9月24日～2021年 3月22日	19.6%
第22計算期間	2021年 3月23日～2021年 9月21日	4.0%
第23計算期間	2021年 9月22日～2022年 3月22日	21.9%
第24計算期間	2022年 3月23日～2022年 9月20日	8.7%
第25計算期間	2022年 9月21日～2023年 3月20日	13.0%

各計算期間の収益率は、計算期間末の基準価額（分配付の額）から当該計算期間の直前の計算期間末の基準価額（分配落の額。以下「前期末基準価額」といいます。）を控除した額を前期末基準価額で除して得た数に100を乗じて得た数を記載しております。なお、小数点以下2桁目を四捨五入し、小数点以下1桁目まで表示しております。

野村ドイチェ・高配当インフラ関連株投信（ブラジルリアルコース）毎月分配型

	計算期間	収益率
第6特定期間	2013年 3月22日～2013年 9月20日	2.3%
第7特定期間	2013年 9月21日～2014年 3月20日	7.3%
第8特定期間	2014年 3月21日～2014年 9月22日	26.3%
第9特定期間	2014年 9月23日～2015年 3月20日	16.7%
第10特定期間	2015年 3月21日～2015年 9月24日	21.6%
第11特定期間	2015年 9月25日～2016年 3月22日	7.0%

第12特定期間	2016年 3月23日～2016年 9月20日	10.1%
第13特定期間	2016年 9月21日～2017年 3月21日	24.6%
第14特定期間	2017年 3月22日～2017年 9月20日	2.1%
第15特定期間	2017年 9月21日～2018年 3月20日	16.7%
第16特定期間	2018年 3月21日～2018年 9月20日	4.9%
第17特定期間	2018年 9月21日～2019年 3月20日	18.9%
第18特定期間	2019年 3月21日～2019年 9月20日	2.2%
第19特定期間	2019年 9月21日～2020年 3月23日	38.0%
第20特定期間	2020年 3月24日～2020年 9月23日	13.4%
第21特定期間	2020年 9月24日～2021年 3月22日	7.4%
第22特定期間	2021年 3月23日～2021年 9月21日	17.5%
第23特定期間	2021年 9月22日～2022年 3月22日	29.9%
第24特定期間	2022年 3月23日～2022年 9月20日	21.6%
第25特定期間	2022年 9月21日～2023年 3月20日	8.3%

各特定期間中の分配金単価の合計を加算して算出しております。

各特定期間の収益率は、特定期間末の基準価額（期間中の分配金を加算した額）から当該特定期間の直前の特定期間末の基準価額（分配落の額。以下「前期末基準価額」といいます。）を控除した額を前期末基準価額で除して得た数に100を乗じて得た数を記載しております。なお、小数点以下2桁目を四捨五入し、小数点以下1桁目まで表示しております。

野村ドイチェ・高配当インフラ関連株投信（ブラジルリアルコース）年2回決算型

	計算期間	収益率
第6計算期間	2013年 3月22日～2013年 9月20日	2.3%
第7計算期間	2013年 9月21日～2014年 3月20日	7.8%
第8計算期間	2014年 3月21日～2014年 9月22日	27.2%
第9計算期間	2014年 9月23日～2015年 3月20日	17.5%
第10計算期間	2015年 3月21日～2015年 9月24日	23.5%
第11計算期間	2015年 9月25日～2016年 3月22日	7.7%
第12計算期間	2016年 3月23日～2016年 9月20日	10.2%
第13計算期間	2016年 9月21日～2017年 3月21日	25.2%
第14計算期間	2017年 3月22日～2017年 9月20日	2.3%
第15計算期間	2017年 9月21日～2018年 3月20日	17.4%
第16計算期間	2018年 3月21日～2018年 9月20日	5.2%
第17計算期間	2018年 9月21日～2019年 3月20日	19.3%
第18計算期間	2019年 3月21日～2019年 9月20日	2.2%
第19計算期間	2019年 9月21日～2020年 3月23日	39.8%
第20計算期間	2020年 3月24日～2020年 9月23日	13.3%
第21計算期間	2020年 9月24日～2021年 3月22日	7.5%
第22計算期間	2021年 3月23日～2021年 9月21日	17.5%
第23計算期間	2021年 9月22日～2022年 3月22日	30.2%
第24計算期間	2022年 3月23日～2022年 9月20日	20.9%
第25計算期間	2022年 9月21日～2023年 3月20日	8.4%

各計算期間の収益率は、計算期間末の基準価額（分配付の額）から当該計算期間の直前の計算期間末の基準価額（分配落の額。以下「前期末基準価額」といいます。）を控除した額を前期末基準価額で除して得た数に100を乗じて得た数を記載しております。なお、小数点以下2桁目を四捨五入し、小数点以下1桁目まで表示しております。

野村ドイツ・高配当インフラ関連株投信（通貨セレクトコース）毎月分配型

	計算期間	収益率
第4特定期間	2013年 3月22日～2013年 9月20日	4.5%
第5特定期間	2013年 9月21日～2014年 3月20日	4.6%
第6特定期間	2014年 3月21日～2014年 9月22日	24.5%
第7特定期間	2014年 9月23日～2015年 3月20日	4.4%
第8特定期間	2015年 3月21日～2015年 9月24日	17.5%
第9特定期間	2015年 9月25日～2016年 3月22日	3.6%
第10特定期間	2016年 3月23日～2016年 9月20日	0.4%
第11特定期間	2016年 9月21日～2017年 3月21日	17.3%
第12特定期間	2017年 3月22日～2017年 9月20日	4.2%
第13特定期間	2017年 9月21日～2018年 3月20日	14.7%
第14特定期間	2018年 3月21日～2018年 9月20日	0.9%
第15特定期間	2018年 9月21日～2019年 3月20日	12.9%
第16特定期間	2019年 3月21日～2019年 9月20日	4.0%
第17特定期間	2019年 9月21日～2020年 3月23日	36.0%
第18特定期間	2020年 3月24日～2020年 9月23日	26.9%
第19特定期間	2020年 9月24日～2021年 3月22日	17.0%
第20特定期間	2021年 3月23日～2021年 9月21日	14.3%
第21特定期間	2021年 9月22日～2022年 3月22日	22.8%
第22特定期間	2022年 3月23日～2022年 9月20日	16.7%
第23特定期間	2022年 9月21日～2023年 3月20日	8.3%

各特定期間中の分配金単価の合計を加算して算出しております。

各特定期間の収益率は、特定期間末の基準価額（期間中の分配金を加算した額）から当該特定期間の直前の特定期間末の基準価額（分配落の額。以下「前期末基準価額」といいます。）を控除した額を前期末基準価額で除して得た数に100を乗じて得た数を記載しております。なお、小数点以下2桁目を四捨五入し、小数点以下1桁目まで表示しております。

野村ドイツ・高配当インフラ関連株投信（通貨セレクトコース）年2回決算型

	計算期間	収益率
第4計算期間	2013年 3月22日～2013年 9月20日	4.5%
第5計算期間	2013年 9月21日～2014年 3月20日	4.8%
第6計算期間	2014年 3月21日～2014年 9月22日	25.2%
第7計算期間	2014年 9月23日～2015年 3月20日	4.5%
第8計算期間	2015年 3月21日～2015年 9月24日	18.6%
第9計算期間	2015年 9月25日～2016年 3月22日	3.5%
第10計算期間	2016年 3月23日～2016年 9月20日	0.3%
第11計算期間	2016年 9月21日～2017年 3月21日	17.9%

第12計算期間	2017年 3月22日～2017年 9月20日	4.3%
第13計算期間	2017年 9月21日～2018年 3月20日	15.2%
第14計算期間	2018年 3月21日～2018年 9月20日	1.1%
第15計算期間	2018年 9月21日～2019年 3月20日	13.3%
第16計算期間	2019年 3月21日～2019年 9月20日	4.1%
第17計算期間	2019年 9月21日～2020年 3月23日	37.4%
第18計算期間	2020年 3月24日～2020年 9月23日	26.9%
第19計算期間	2020年 9月24日～2021年 3月22日	17.2%
第20計算期間	2021年 3月23日～2021年 9月21日	14.3%
第21計算期間	2021年 9月22日～2022年 3月22日	23.0%
第22計算期間	2022年 3月23日～2022年 9月20日	16.8%
第23計算期間	2022年 9月21日～2023年 3月20日	8.4%

各計算期間の収益率は、計算期間末の基準価額（分配付の額）から当該計算期間の直前の計算期間末の基準価額（分配落の額。以下「前期末基準価額」といいます。）を控除した額を前期末基準価額で除して得た数に100を乗じて得た数を記載しております。なお、小数点以下2桁目を四捨五入し、小数点以下1桁目まで表示しております。

（４）設定及び解約の実績

野村ドイチェ・高配当インフラ関連株投信（円コース）毎月分配型

	計算期間	設定口数	解約口数	発行済み口数
第6特定期間	2013年 3月22日～2013年 9月20日	1,588,691,551	1,894,627,091	3,501,253,155
第7特定期間	2013年 9月21日～2014年 3月20日	906,042,176	811,563,472	3,595,731,859
第8特定期間	2014年 3月21日～2014年 9月22日	977,173,251	921,432,931	3,651,472,179
第9特定期間	2014年 9月23日～2015年 3月20日	329,362,698	837,647,907	3,143,186,970
第10特定期間	2015年 3月21日～2015年 9月24日	76,798,786	722,033,782	2,497,951,974
第11特定期間	2015年 9月25日～2016年 3月22日	224,178,141	419,993,436	2,302,136,679
第12特定期間	2016年 3月23日～2016年 9月20日	579,269,071	467,173,123	2,414,232,627
第13特定期間	2016年 9月21日～2017年 3月21日	1,199,634,166	560,400,799	3,053,465,994
第14特定期間	2017年 3月22日～2017年 9月20日	167,175,460	724,361,505	2,496,279,949
第15特定期間	2017年 9月21日～2018年 3月20日	63,550,499	567,397,338	1,992,433,110
第16特定期間	2018年 3月21日～2018年 9月20日	27,626,109	267,488,924	1,752,570,295
第17特定期間	2018年 9月21日～2019年 3月20日	86,589,202	221,292,067	1,617,867,430
第18特定期間	2019年 3月21日～2019年 9月20日	1,003,260,834	287,806,829	2,333,321,435
第19特定期間	2019年 9月21日～2020年 3月23日	1,128,183,903	322,722,704	3,138,782,634
第20特定期間	2020年 3月24日～2020年 9月23日	156,369,223	316,953,958	2,978,197,899
第21特定期間	2020年 9月24日～2021年 3月22日	111,022,526	995,036,890	2,094,183,535
第22特定期間	2021年 3月23日～2021年 9月21日	28,798,090	432,097,640	1,690,883,985
第23特定期間	2021年 9月22日～2022年 3月22日	47,560,850	124,550,395	1,613,894,440
第24特定期間	2022年 3月23日～2022年 9月20日	238,023,953	157,437,267	1,694,481,126
第25特定期間	2022年 9月21日～2023年 3月20日	90,951,145	188,605,322	1,596,826,949

本邦外における設定及び解約の実績はありません。

野村ドイチェ・高配当インフラ関連株投信（円コース）年2回決算型

	計算期間	設定口数	解約口数	発行済み口数
第6計算期間	2013年 3月22日～2013年 9月20日	1,189,967,591	1,235,686,128	1,462,377,832
第7計算期間	2013年 9月21日～2014年 3月20日	647,965,186	444,380,871	1,665,962,147
第8計算期間	2014年 3月21日～2014年 9月22日	916,539,768	491,972,969	2,090,528,946
第9計算期間	2014年 9月23日～2015年 3月20日	388,735,151	515,187,745	1,964,076,352
第10計算期間	2015年 3月21日～2015年 9月24日	116,132,923	459,815,113	1,620,394,162
第11計算期間	2015年 9月25日～2016年 3月22日	99,001,926	171,362,715	1,548,033,373
第12計算期間	2016年 3月23日～2016年 9月20日	195,008,085	145,183,824	1,597,857,634
第13計算期間	2016年 9月21日～2017年 3月21日	790,631,941	167,651,845	2,220,837,730
第14計算期間	2017年 3月22日～2017年 9月20日	122,702,632	460,530,719	1,883,009,643
第15計算期間	2017年 9月21日～2018年 3月20日	59,656,975	258,720,882	1,683,945,736
第16計算期間	2018年 3月21日～2018年 9月20日	42,593,629	222,224,866	1,504,314,499
第17計算期間	2018年 9月21日～2019年 3月20日	89,491,241	244,886,367	1,348,919,373
第18計算期間	2019年 3月21日～2019年 9月20日	1,043,934,696	389,634,410	2,003,219,659
第19計算期間	2019年 9月21日～2020年 3月23日	1,303,893,735	552,987,597	2,754,125,797
第20計算期間	2020年 3月24日～2020年 9月23日	254,628,496	339,761,466	2,668,992,827
第21計算期間	2020年 9月24日～2021年 3月22日	58,732,182	602,153,743	2,125,571,266
第22計算期間	2021年 3月23日～2021年 9月21日	27,972,621	467,276,858	1,686,267,029
第23計算期間	2021年 9月22日～2022年 3月22日	79,747,363	316,771,062	1,449,243,330
第24計算期間	2022年 3月23日～2022年 9月20日	689,909,384	160,066,363	1,979,086,351
第25計算期間	2022年 9月21日～2023年 3月20日	960,071,985	494,961,157	2,444,197,179

本邦外における設定及び解約の実績はありません。

野村ドイチェ・高配当インフラ関連株投信（米ドルコース）毎月分配型

	計算期間	設定口数	解約口数	発行済み口数
第6特定期間	2013年 3月22日～2013年 9月20日	93,112,548,987	1,377,188,921	94,279,397,333
第7特定期間	2013年 9月21日～2014年 3月20日	322,759,789,665	3,527,303,529	413,511,883,469
第8特定期間	2014年 3月21日～2014年 9月22日	522,016,777,223	17,876,569,308	917,652,091,384
第9特定期間	2014年 9月23日～2015年 3月20日	29,391,995,500	108,240,294,035	838,803,792,849
第10特定期間	2015年 3月21日～2015年 9月24日	23,953,464,644	206,927,465,356	655,829,792,137
第11特定期間	2015年 9月25日～2016年 3月22日	23,760,416,277	124,949,588,026	554,640,620,388
第12特定期間	2016年 3月23日～2016年 9月20日	13,227,275,088	83,174,972,982	484,692,922,494
第13特定期間	2016年 9月21日～2017年 3月21日	9,705,478,903	100,052,730,241	394,345,671,156
第14特定期間	2017年 3月22日～2017年 9月20日	4,005,878,112	101,849,235,607	296,502,313,661
第15特定期間	2017年 9月21日～2018年 3月20日	2,145,521,962	78,147,142,109	220,500,693,514
第16特定期間	2018年 3月21日～2018年 9月20日	1,750,744,452	46,534,967,242	175,716,470,724
第17特定期間	2018年 9月21日～2019年 3月20日	1,462,413,059	29,711,857,810	147,467,025,973

第18特定期間	2019年 3月21日～2019年 9月20日	5,159,919,361	18,336,093,047	134,290,852,287
第19特定期間	2019年 9月21日～2020年 3月23日	3,250,138,085	19,577,361,588	117,963,628,784
第20特定期間	2020年 3月24日～2020年 9月23日	885,915,290	11,216,983,914	107,632,560,160
第21特定期間	2020年 9月24日～2021年 3月22日	555,054,679	13,468,668,146	94,718,946,693
第22特定期間	2021年 3月23日～2021年 9月21日	401,514,982	10,102,509,911	85,017,951,764
第23特定期間	2021年 9月22日～2022年 3月22日	635,471,800	6,785,102,553	78,868,321,011
第24特定期間	2022年 3月23日～2022年 9月20日	1,582,825,725	6,042,333,092	74,408,813,644
第25特定期間	2022年 9月21日～2023年 3月20日	509,030,098	3,996,602,227	70,921,241,515

本邦外における設定及び解約の実績はありません。

野村ドイチェ・高配当インフラ関連株投信（米ドルコース）年2回決算型

	計算期間	設定口数	解約口数	発行済み口数
第6計算期間	2013年 3月22日～2013年 9月20日	11,078,056,753	1,104,442,360	11,585,234,721
第7計算期間	2013年 9月21日～2014年 3月20日	16,047,470,947	2,463,275,548	25,169,430,120
第8計算期間	2014年 3月21日～2014年 9月22日	26,525,528,934	4,264,564,249	47,430,394,805
第9計算期間	2014年 9月23日～2015年 3月20日	2,425,093,923	11,354,903,664	38,500,585,064
第10計算期間	2015年 3月21日～2015年 9月24日	1,277,415,074	12,962,759,736	26,815,240,402
第11計算期間	2015年 9月25日～2016年 3月22日	988,810,589	5,686,230,984	22,117,820,007
第12計算期間	2016年 3月23日～2016年 9月20日	783,468,267	3,349,816,614	19,551,471,660
第13計算期間	2016年 9月21日～2017年 3月21日	1,069,996,270	3,127,852,158	17,493,615,772
第14計算期間	2017年 3月22日～2017年 9月20日	488,913,707	3,706,286,453	14,276,243,026
第15計算期間	2017年 9月21日～2018年 3月20日	441,955,518	3,216,130,240	11,502,068,304
第16計算期間	2018年 3月21日～2018年 9月20日	290,336,709	2,181,817,808	9,610,587,205
第17計算期間	2018年 9月21日～2019年 3月20日	229,338,495	1,791,392,278	8,048,533,422
第18計算期間	2019年 3月21日～2019年 9月20日	1,737,551,708	1,189,305,868	8,596,779,262
第19計算期間	2019年 9月21日～2020年 3月23日	1,451,676,315	1,618,649,253	8,429,806,324
第20計算期間	2020年 3月24日～2020年 9月23日	195,819,133	1,471,770,599	7,153,854,858
第21計算期間	2020年 9月24日～2021年 3月22日	108,126,816	1,279,595,805	5,982,385,869
第22計算期間	2021年 3月23日～2021年 9月21日	115,976,035	844,713,060	5,253,648,844
第23計算期間	2021年 9月22日～2022年 3月22日	184,923,555	468,931,643	4,969,640,756
第24計算期間	2022年 3月23日～2022年 9月20日	2,969,344,829	2,058,262,460	5,880,723,125
第25計算期間	2022年 9月21日～2023年 3月20日	442,134,164	953,878,034	5,368,979,255

本邦外における設定及び解約の実績はありません。

野村ドイチェ・高配当インフラ関連株投信（豪ドルコース）毎月分配型

	計算期間	設定口数	解約口数	発行済み口数
第6特定期間	2013年 3月22日～2013年 9月20日	11,949,614,639	6,462,884,444	22,884,083,822
第7特定期間	2013年 9月21日～2014年 3月20日	6,696,251,902	3,759,857,913	25,820,477,811
第8特定期間	2014年 3月21日～2014年 9月22日	11,082,668,109	3,601,051,869	33,302,094,051

第9特定期間	2014年 9月23日～2015年 3月20日	578,052,269	4,238,104,165	29,642,042,155
第10特定期間	2015年 3月21日～2015年 9月24日	599,168,572	6,470,101,267	23,771,109,460
第11特定期間	2015年 9月25日～2016年 3月22日	844,509,367	3,404,182,243	21,211,436,584
第12特定期間	2016年 3月23日～2016年 9月20日	861,725,404	3,639,061,461	18,434,100,527
第13特定期間	2016年 9月21日～2017年 3月21日	2,064,252,565	3,121,170,817	17,377,182,275
第14特定期間	2017年 3月22日～2017年 9月20日	358,720,574	3,931,616,566	13,804,286,283
第15特定期間	2017年 9月21日～2018年 3月20日	157,139,506	3,439,640,221	10,521,785,568
第16特定期間	2018年 3月21日～2018年 9月20日	135,657,788	1,974,513,427	8,682,929,929
第17特定期間	2018年 9月21日～2019年 3月20日	118,003,465	1,096,673,960	7,704,259,434
第18特定期間	2019年 3月21日～2019年 9月20日	36,688,253	1,077,765,985	6,663,181,702
第19特定期間	2019年 9月21日～2020年 3月23日	44,406,482	836,058,462	5,871,529,722
第20特定期間	2020年 3月24日～2020年 9月23日	36,073,665	611,349,374	5,296,254,013
第21特定期間	2020年 9月24日～2021年 3月22日	29,947,916	710,450,113	4,615,751,816
第22特定期間	2021年 3月23日～2021年 9月21日	17,834,164	407,708,910	4,225,877,070
第23特定期間	2021年 9月22日～2022年 3月22日	30,430,919	427,118,299	3,829,189,690
第24特定期間	2022年 3月23日～2022年 9月20日	105,950,069	365,695,948	3,569,443,811
第25特定期間	2022年 9月21日～2023年 3月20日	11,235,788	182,290,116	3,398,389,483

本邦外における設定及び解約の実績はありません。

野村ドイチェ・高配当インフラ関連株投信（豪ドルコース）年2回決算型

	計算期間	設定口数	解約口数	発行済み口数
第6計算期間	2013年 3月22日～2013年 9月20日	639,108,414	592,529,790	1,355,824,805
第7計算期間	2013年 9月21日～2014年 3月20日	277,668,543	506,215,810	1,127,277,538
第8計算期間	2014年 3月21日～2014年 9月22日	536,641,992	246,020,520	1,417,899,010
第9計算期間	2014年 9月23日～2015年 3月20日	218,327,586	302,437,285	1,333,789,311
第10計算期間	2015年 3月21日～2015年 9月24日	30,304,797	393,235,958	970,858,150
第11計算期間	2015年 9月25日～2016年 3月22日	22,331,113	149,094,080	844,095,183
第12計算期間	2016年 3月23日～2016年 9月20日	17,343,527	113,507,455	747,931,255
第13計算期間	2016年 9月21日～2017年 3月21日	198,575,014	127,936,817	818,569,452
第14計算期間	2017年 3月22日～2017年 9月20日	16,328,646	107,138,145	727,759,953
第15計算期間	2017年 9月21日～2018年 3月20日	5,258,572	138,532,337	594,486,188
第16計算期間	2018年 3月21日～2018年 9月20日	4,149,796	98,953,725	499,682,259
第17計算期間	2018年 9月21日～2019年 3月20日	3,871,234	52,550,503	451,002,990
第18計算期間	2019年 3月21日～2019年 9月20日	137,461,486	91,095,324	497,369,152
第19計算期間	2019年 9月21日～2020年 3月23日	60,616,495	51,690,290	506,295,357
第20計算期間	2020年 3月24日～2020年 9月23日	2,203,646	27,674,746	480,824,257
第21計算期間	2020年 9月24日～2021年 3月22日	1,633,560	77,854,693	404,603,124
第22計算期間	2021年 3月23日～2021年 9月21日	23,920,436	20,461,164	408,062,396
第23計算期間	2021年 9月22日～2022年 3月22日	45,117,369	16,429,553	436,750,212
第24計算期間	2022年 3月23日～2022年 9月20日	75,897,283	103,449,979	409,197,516

第25計算期間	2022年 9月21日～2023年 3月20日	4,279,329	97,677,816	315,799,029
---------	-------------------------	-----------	------------	-------------

本邦外における設定及び解約の実績はありません。

野村ドイチェ・高配当インフラ関連株投信(ブラジルリアルコース)毎月分配型

	計算期間	設定口数	解約口数	発行済み口数
第6特定期間	2013年 3月22日～2013年 9月20日	69,922,301,596	47,433,357,783	200,669,766,369
第7特定期間	2013年 9月21日～2014年 3月20日	11,776,514,267	39,171,450,163	173,274,830,473
第8特定期間	2014年 3月21日～2014年 9月22日	8,030,132,399	48,871,420,043	132,433,542,829
第9特定期間	2014年 9月23日～2015年 3月20日	1,995,718,424	26,054,187,342	108,375,073,911
第10特定期間	2015年 3月21日～2015年 9月24日	1,606,833,958	21,411,667,657	88,570,240,212
第11特定期間	2015年 9月25日～2016年 3月22日	1,446,169,323	11,676,037,820	78,340,371,715
第12特定期間	2016年 3月23日～2016年 9月20日	3,968,213,093	12,565,575,141	69,743,009,667
第13特定期間	2016年 9月21日～2017年 3月21日	18,792,820,229	11,295,456,479	77,240,373,417
第14特定期間	2017年 3月22日～2017年 9月20日	4,099,882,197	11,624,471,671	69,715,783,943
第15特定期間	2017年 9月21日～2018年 3月20日	1,556,340,336	11,204,028,276	60,068,096,003
第16特定期間	2018年 3月21日～2018年 9月20日	1,116,341,325	11,727,228,613	49,457,208,715
第17特定期間	2018年 9月21日～2019年 3月20日	478,688,007	6,101,248,894	43,834,647,828
第18特定期間	2019年 3月21日～2019年 9月20日	2,021,294,086	4,508,020,810	41,347,921,104
第19特定期間	2019年 9月21日～2020年 3月23日	1,396,471,588	5,211,309,106	37,533,083,586
第20特定期間	2020年 3月24日～2020年 9月23日	493,786,494	4,308,697,875	33,718,172,205
第21特定期間	2020年 9月24日～2021年 3月22日	116,714,170	5,236,519,554	28,598,366,821
第22特定期間	2021年 3月23日～2021年 9月21日	94,155,394	2,945,341,686	25,747,180,529
第23特定期間	2021年 9月22日～2022年 3月22日	83,093,689	2,650,152,083	23,180,122,135
第24特定期間	2022年 3月23日～2022年 9月20日	241,824,685	2,784,407,790	20,637,539,030
第25特定期間	2022年 9月21日～2023年 3月20日	60,211,491	1,281,300,018	19,416,450,503

本邦外における設定及び解約の実績はありません。

野村ドイチェ・高配当インフラ関連株投信(ブラジルリアルコース)年2回決算型

	計算期間	設定口数	解約口数	発行済み口数
第6計算期間	2013年 3月22日～2013年 9月20日	2,511,185,637	1,888,680,239	4,856,893,393
第7計算期間	2013年 9月21日～2014年 3月20日	216,344,371	1,708,008,567	3,365,229,197
第8計算期間	2014年 3月21日～2014年 9月22日	506,240,387	1,429,270,973	2,442,198,611
第9計算期間	2014年 9月23日～2015年 3月20日	288,398,286	1,095,624,539	1,634,972,358
第10計算期間	2015年 3月21日～2015年 9月24日	101,874,534	364,708,860	1,372,138,032
第11計算期間	2015年 9月25日～2016年 3月22日	69,702,325	130,998,079	1,310,842,278
第12計算期間	2016年 3月23日～2016年 9月20日	169,647,684	211,590,888	1,268,899,074
第13計算期間	2016年 9月21日～2017年 3月21日	851,668,466	206,176,875	1,914,390,665
第14計算期間	2017年 3月22日～2017年 9月20日	104,825,713	523,607,139	1,495,609,239
第15計算期間	2017年 9月21日～2018年 3月20日	5,760,728	234,616,767	1,266,753,200

第16計算期間	2018年 3月21日～2018年 9月20日	9,812,326	233,564,335	1,043,001,191
第17計算期間	2018年 9月21日～2019年 3月20日	3,280,871	184,348,985	861,933,077
第18計算期間	2019年 3月21日～2019年 9月20日	7,948,901	181,083,766	688,798,212
第19計算期間	2019年 9月21日～2020年 3月23日	10,007,675	80,162,497	618,643,390
第20計算期間	2020年 3月24日～2020年 9月23日	3,838,476	141,176,518	481,305,348
第21計算期間	2020年 9月24日～2021年 3月22日	3,454,937	45,413,017	439,347,268
第22計算期間	2021年 3月23日～2021年 9月21日	1,707,858	69,781,899	371,273,227
第23計算期間	2021年 9月22日～2022年 3月22日	2,708,520	40,064,092	333,917,655
第24計算期間	2022年 3月23日～2022年 9月20日	122,188,760	67,592,194	388,514,221
第25計算期間	2022年 9月21日～2023年 3月20日	850,758	60,055,835	329,309,144

本邦外における設定及び解約の実績はありません。

野村ドイチェ・高配当インフラ関連株投信（通貨セレクトコース）毎月分配型

	計算期間	設定口数	解約口数	発行済み口数
第4特定期間	2013年 3月22日～2013年 9月20日	27,164,095,839	3,972,964,320	35,106,700,354
第5特定期間	2013年 9月21日～2014年 3月20日	7,868,222,463	7,143,329,543	35,831,593,274
第6特定期間	2014年 3月21日～2014年 9月22日	5,961,853,901	8,912,432,863	32,881,014,312
第7特定期間	2014年 9月23日～2015年 3月20日	331,478,524	6,538,438,688	26,674,054,148
第8特定期間	2015年 3月21日～2015年 9月24日	407,023,709	5,589,936,939	21,491,140,918
第9特定期間	2015年 9月25日～2016年 3月22日	864,867,381	2,769,925,142	19,586,083,157
第10特定期間	2016年 3月23日～2016年 9月20日	706,793,241	3,184,738,162	17,108,138,236
第11特定期間	2016年 9月21日～2017年 3月21日	1,581,185,663	3,394,040,357	15,295,283,542
第12特定期間	2017年 3月22日～2017年 9月20日	778,979,539	3,027,138,616	13,047,124,465
第13特定期間	2017年 9月21日～2018年 3月20日	747,045,330	2,506,854,948	11,287,314,847
第14特定期間	2018年 3月21日～2018年 9月20日	205,234,612	2,854,837,106	8,637,712,353
第15特定期間	2018年 9月21日～2019年 3月20日	117,629,519	1,410,533,057	7,344,808,815
第16特定期間	2019年 3月21日～2019年 9月20日	1,346,274,258	845,968,063	7,845,115,010
第17特定期間	2019年 9月21日～2020年 3月23日	452,997,844	1,125,847,316	7,172,265,538
第18特定期間	2020年 3月24日～2020年 9月23日	75,523,955	802,978,739	6,444,810,754
第19特定期間	2020年 9月24日～2021年 3月22日	35,219,302	1,287,449,945	5,192,580,111
第20特定期間	2021年 3月23日～2021年 9月21日	26,094,647	488,230,994	4,730,443,764
第21特定期間	2021年 9月22日～2022年 3月22日	22,175,939	588,268,003	4,164,351,700
第22特定期間	2022年 3月23日～2022年 9月20日	98,534,552	254,286,494	4,008,599,758
第23特定期間	2022年 9月21日～2023年 3月20日	12,105,901	300,077,007	3,720,628,652

本邦外における設定及び解約の実績はありません。

野村ドイチェ・高配当インフラ関連株投信（通貨セレクトコース）年2回決算型

	計算期間	設定口数	解約口数	発行済み口数
第4計算期間	2013年 3月22日～2013年 9月20日	4,097,622,177	1,169,899,607	5,095,093,665

第5計算期間	2013年 9月21日～2014年 3月20日	587,601,330	1,778,572,843	3,904,122,152
第6計算期間	2014年 3月21日～2014年 9月22日	488,658,294	1,127,541,763	3,265,238,683
第7計算期間	2014年 9月23日～2015年 3月20日	109,997,383	845,415,031	2,529,821,035
第8計算期間	2015年 3月21日～2015年 9月24日	28,410,952	656,233,944	1,901,998,043
第9計算期間	2015年 9月25日～2016年 3月22日	24,406,522	386,592,994	1,539,811,571
第10計算期間	2016年 3月23日～2016年 9月20日	12,167,916	258,523,324	1,293,456,163
第11計算期間	2016年 9月21日～2017年 3月21日	28,098,126	287,482,706	1,034,071,583
第12計算期間	2017年 3月22日～2017年 9月20日	41,911,253	288,501,316	787,481,520
第13計算期間	2017年 9月21日～2018年 3月20日	5,755,037	180,115,151	613,121,406
第14計算期間	2018年 3月21日～2018年 9月20日	4,088,845	104,478,441	512,731,810
第15計算期間	2018年 9月21日～2019年 3月20日	13,366,927	52,431,794	473,666,943
第16計算期間	2019年 3月21日～2019年 9月20日	65,371,636	58,720,362	480,318,217
第17計算期間	2019年 9月21日～2020年 3月23日	24,201,393	114,615,769	389,903,841
第18計算期間	2020年 3月24日～2020年 9月23日	4,603,604	61,755,465	332,751,980
第19計算期間	2020年 9月24日～2021年 3月22日	2,594,134	46,161,617	289,184,497
第20計算期間	2021年 3月23日～2021年 9月21日	18,169,313	23,560,034	283,793,776
第21計算期間	2021年 9月22日～2022年 3月22日	1,313,854	34,807,244	250,300,386
第22計算期間	2022年 3月23日～2022年 9月20日	15,205,059	47,306,412	218,199,033
第23計算期間	2022年 9月21日～2023年 3月20日	2,478,569	9,707,322	210,970,280

本邦外における設定及び解約の実績はありません。

参考情報

< 更新後 >

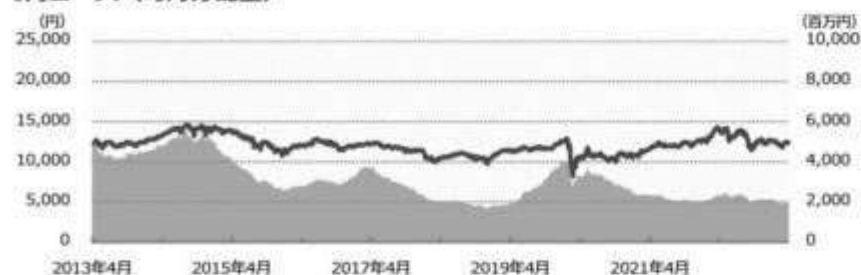


運用実績 (2023年4月28日現在)

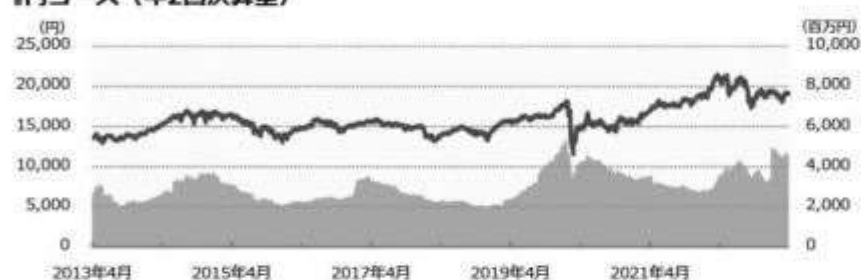
■ 基準価額・純資産の推移 (日次)

— 基準価額（分配後、1万口あたり）（左軸） — 純資産総額（右軸）

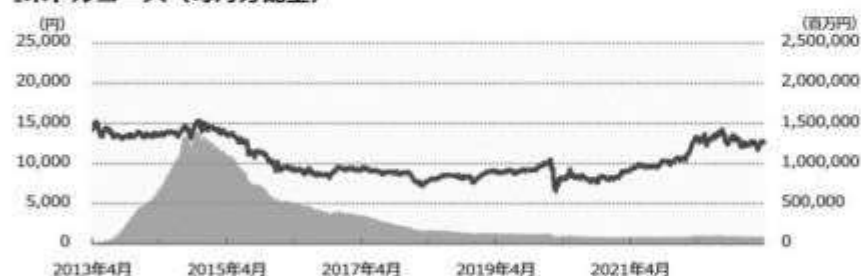
■円コース（毎月分配型）



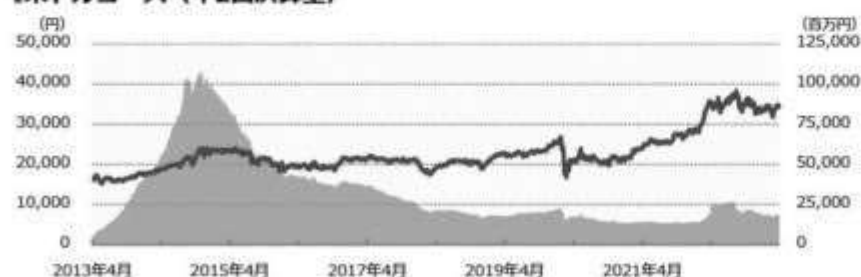
■円コース（年2回決算型）



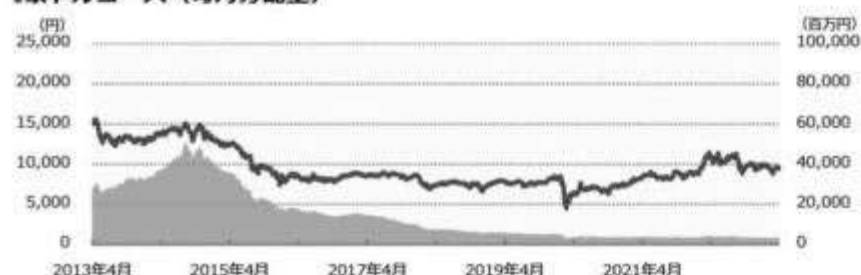
■米ドルコース（毎月分配型）



■米ドルコース（年2回決算型）



■豪ドルコース（毎月分配型）



■ 分配の推移

(1万口あたり、課税前)

■円コース（毎月分配型）

2023年4月	30 円
2023年3月	30 円
2023年2月	30 円
2023年1月	30 円
2022年12月	30 円
直近1年間累計	360 円
設定来累計	5,380 円

■円コース（年2回決算型）

2023年3月	10 円
2022年9月	10 円
2022年3月	10 円
2021年9月	10 円
2021年3月	10 円
設定来累計	250 円

■米ドルコース（毎月分配型）

2023年4月	20 円
2023年3月	20 円
2023年2月	20 円
2023年1月	20 円
2022年12月	20 円
直近1年間累計	240 円
設定来累計	11,790 円

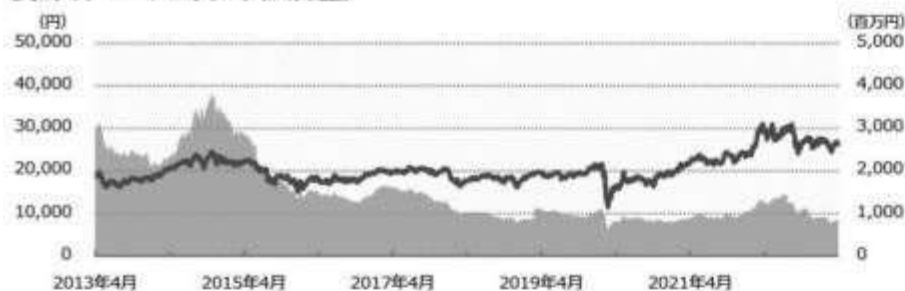
■米ドルコース（年2回決算型）

2023年3月	10 円
2022年9月	10 円
2022年3月	10 円
2021年9月	10 円
2021年3月	10 円
設定来累計	240 円

■豪ドルコース（毎月分配型）

2023年4月	20 円
2023年3月	20 円
2023年2月	20 円
2023年1月	20 円
2022年12月	20 円
直近1年間累計	240 円
設定来累計	11,220 円

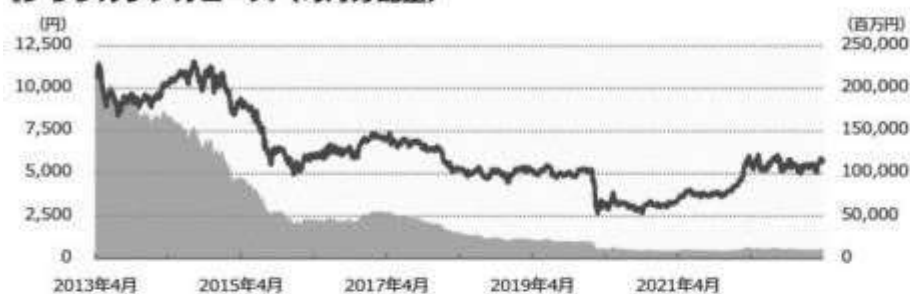
■豪ドルコース（年2回決算型）



■豪ドルコース（年2回決算型）

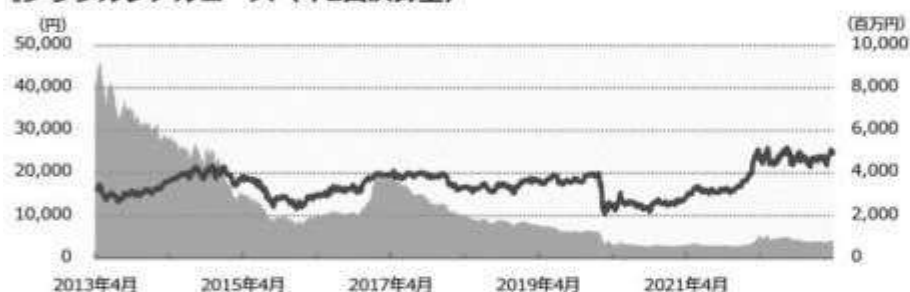
2023年3月	10 円
2022年9月	10 円
2022年3月	10 円
2021年9月	10 円
2021年3月	10 円
設定来累計	250 円

■ブラジルリアルコース（毎月分配型）

■ブラジルリアルコース
（毎月分配型）

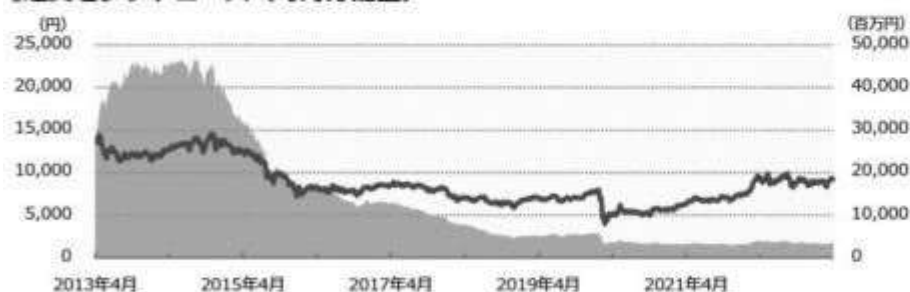
2023年4月	10 円
2023年3月	10 円
2023年2月	10 円
2023年1月	10 円
2022年12月	10 円
直近1年間累計	120 円
設定来累計	11,210 円

■ブラジルリアルコース（年2回決算型）

■ブラジルリアルコース
（年2回決算型）

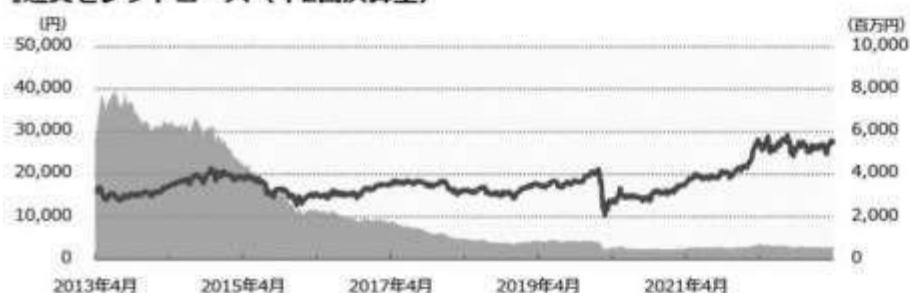
2023年3月	10 円
2022年9月	10 円
2022年3月	10 円
2021年9月	10 円
2021年3月	10 円
設定来累計	250 円

■通貨セレクトコース（毎月分配型）

■通貨セレクトコース
（毎月分配型）

2023年4月	20 円
2023年3月	20 円
2023年2月	20 円
2023年1月	20 円
2022年12月	20 円
直近1年間累計	240 円
設定来累計	10,650 円

■通貨セレクトコース（年2回決算型）

■通貨セレクトコース
（年2回決算型）

2023年3月	10 円
2022年9月	10 円
2022年3月	10 円
2021年9月	10 円
2021年3月	10 円
設定来累計	230 円

■ 主要な資産の状況

実質的な銘柄別投資比率（上位）

■ 毎月分配型

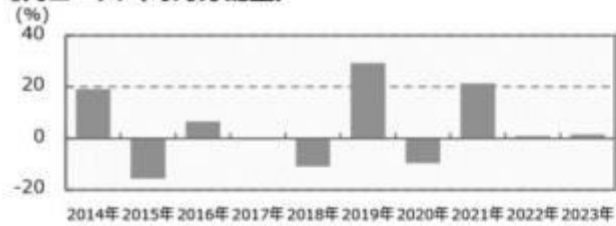
順位	銘柄	業種	投資比率（％）				
			円 コース	米ドル コース	豪ドル コース	ブラジル レアルコース	通貨セレクト コース
1	エンブリッジ	石油・ガス・消耗燃料	7.5	7.5	7.5	7.5	7.5
2	ナショナル・グリッド	総合公益事業	6.4	6.4	6.4	6.4	6.4
3	エンタープライズ・プロダクツ・パートナーズ	石油・ガス・消耗燃料	5.5	5.5	5.5	5.5	5.5
4	クラウン・キャッスル	専門不動産投資信託	5.1	5.1	5.1	5.1	5.1
5	バンシ	建設・土木	4.0	4.0	4.0	4.0	4.0
6	フェロビアル	建設・土木	3.6	3.6	3.6	3.6	3.6
7	エクセロン	電力	3.6	3.6	3.6	3.6	3.6
8	センターポイント・エナジー	総合公益事業	3.3	3.3	3.3	3.3	3.3
9	トランスアーバン・グループ	運送インフラ	3.3	3.3	3.3	3.3	3.3
10	ナイソース	総合公益事業	3.2	3.2	3.2	3.2	3.2

■ 年2回決算型

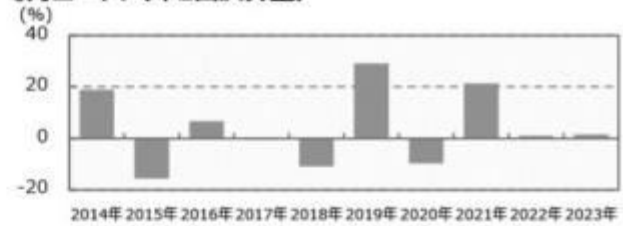
順位	銘柄	業種	投資比率（％）				
			円 コース	米ドル コース	豪ドル コース	ブラジル レアルコース	通貨セレクト コース
1	エンブリッジ	石油・ガス・消耗燃料	7.5	7.5	7.5	7.5	7.5
2	ナショナル・グリッド	総合公益事業	6.4	6.4	6.4	6.4	6.4
3	エンタープライズ・プロダクツ・パートナーズ	石油・ガス・消耗燃料	5.5	5.5	5.5	5.5	5.5
4	クラウン・キャッスル	専門不動産投資信託	5.1	5.1	5.1	5.1	5.1
5	バンシ	建設・土木	4.0	4.0	4.0	4.0	4.0
6	フェロビアル	建設・土木	3.6	3.6	3.6	3.6	3.6
7	エクセロン	電力	3.6	3.6	3.5	3.6	3.6
8	センターポイント・エナジー	総合公益事業	3.3	3.3	3.3	3.3	3.3
9	トランスアーバン・グループ	運送インフラ	3.3	3.3	3.3	3.3	3.3
10	ナイソース	総合公益事業	3.2	3.2	3.2	3.2	3.2

■ 年間収益率の推移 (暦年ベース)

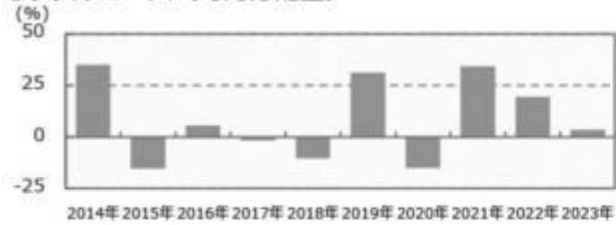
■円コース（毎月分配型）




■円コース（年2回決算型）



■米ドルコース（毎月分配型）



■米ドルコース（年2回決算型）




■豪ドルコース（毎月分配型）




■豪ドルコース（年2回決算型）



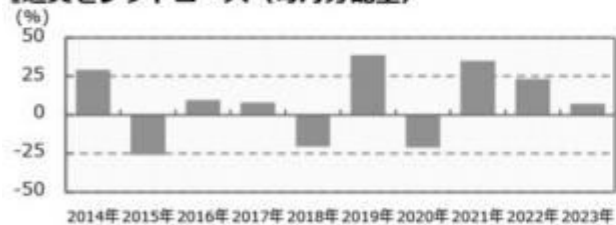
■ブラジルリアルコース（毎月分配型）



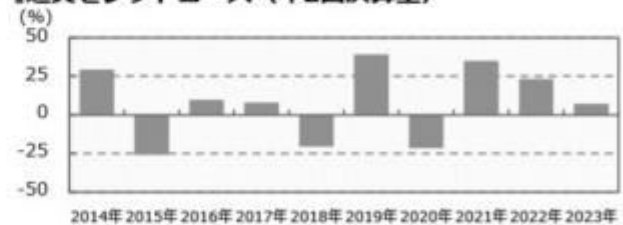
■ブラジルリアルコース（年2回決算型）



■通貨セレクトコース（毎月分配型）



■通貨セレクトコース（年2回決算型）



- ・ファンドの年間収益率は税引前分配金を再投資して算出。
- ・ファンドにベンチマークはありません。
- ・2023年は年初から運用実績作成基準日までの収益率。

●ファンドの運用実績はあくまで過去の実績であり、将来の運用成果を約束するものではありません。●ファンドの運用状況は、別途、委託会社ホームページで開示している場合があります。●グラフの目盛りはファンドごとに異なる場合があります。

第3【ファンドの経理状況】

野村ドイツ・高配当インフラ関連株投信（円コース）毎月分配型
 野村ドイツ・高配当インフラ関連株投信（米ドルコース）毎月分配型
 野村ドイツ・高配当インフラ関連株投信（豪ドルコース）毎月分配型
 野村ドイツ・高配当インフラ関連株投信（ブラジルリアルコース）毎月分配型
 野村ドイツ・高配当インフラ関連株投信（通貨セレクトコース）毎月分配型

(1)当ファンドの財務諸表は、「財務諸表等の用語、様式及び作成方法に関する規則」(昭和38年大蔵省令第59号)(以下「財務諸表等規則」という。)ならびに同規則第2条の2の規定により、「投資信託財産の計算に関する規則」(平成12年総理府令第133号)(以下「投資信託財産計算規則」という。)に基づいて作成しております。なお、財務諸表に記載している金額は、円単位で表示しております。

(2)当ファンドの計算期間は6ヶ月未満であるため、財務諸表は原則として6ヶ月毎に作成しております。

(3)当ファンドは、金融商品取引法第193条の2第1項の規定に基づき、当期(2022年9月21日から2023年3月20日まで)の財務諸表について、EY新日本有限責任監査法人による監査を受けております。

野村ドイツ・高配当インフラ関連株投信（円コース）年2回決算型
 野村ドイツ・高配当インフラ関連株投信（米ドルコース）年2回決算型
 野村ドイツ・高配当インフラ関連株投信（豪ドルコース）年2回決算型
 野村ドイツ・高配当インフラ関連株投信（ブラジルリアルコース）年2回決算型

(1)当ファンドの財務諸表は、「財務諸表等の用語、様式及び作成方法に関する規則」(昭和38年大蔵省令第59号)(以下「財務諸表等規則」という。)ならびに同規則第2条の2の規定により、「投資信託財産の計算に関する規則」(平成12年総理府令第133号)(以下「投資信託財産計算規則」という。)に基づいて作成しております。なお、財務諸表に記載している金額は、円単位で表示しております。

(2)当ファンドは、金融商品取引法第193条の2第1項の規定に基づき、第25期計算期間(2022年9月21日から2023年3月20日まで)の財務諸表について、EY新日本有限責任監査法人による監査を受けております。

野村ドイツ・高配当インフラ関連株投信（通貨セレクトコース）年2回決算型

(1)当ファンドの財務諸表は、「財務諸表等の用語、様式及び作成方法に関する規則」(昭和38年大蔵省令第59号)(以下「財務諸表等規則」という。)ならびに同規則第2条の2の規定により、「投資信託財産の計算に関する規則」(平成12年総理府令第133号)(以下「投資信託財産計算規則」という。)に基づいて作成しております。なお、財務諸表に記載している金額は、円単位で表示しております。

(2)当ファンドは、金融商品取引法第193条の2第1項の規定に基づき、第23期計算期間(2022年9月21日から2023年3月20日まで)の財務諸表について、EY新日本有限責任監査法人による監査を受けております。

1 財務諸表

野村ドイツ・高配当インフラ関連株投信（円コース）毎月分配型

(1) 貸借対照表

(単位：円)

	前期 (2022年 9月20日現在)	当期 (2023年 3月20日現在)
資産の部		
流動資産		
コール・ローン	34,427,597	33,133,008

	前期 (2022年 9月20日現在)	当期 (2023年 3月20日現在)
投資信託受益証券	2,187,974,925	1,874,203,606
親投資信託受益証券	1,003,838	1,003,641
流動資産合計	2,223,406,360	1,908,340,255
資産合計	2,223,406,360	1,908,340,255
負債の部		
流動負債		
未払収益分配金	5,083,443	4,790,480
未払解約金	46,327	47,910
未払受託者報酬	52,057	45,155
未払委託者報酬	1,609,676	1,328,619
未払利息	45	21
その他未払費用	5,996	4,956
流動負債合計	6,797,544	6,217,141
負債合計	6,797,544	6,217,141
純資産の部		
元本等		
元本	1,694,481,126	1,596,826,949
剰余金		
期末剰余金又は期末欠損金（ ）	522,127,690	305,296,165
（分配準備積立金）	375,586,195	351,533,961
元本等合計	2,216,608,816	1,902,123,114
純資産合計	2,216,608,816	1,902,123,114
負債純資産合計	2,223,406,360	1,908,340,255

(2) 損益及び剰余金計算書

(単位：円)

	前期 自 2022年 3月23日 至 2022年 9月20日	当期 自 2022年 9月21日 至 2023年 3月20日
営業収益		
受取配当金	62,281,660	52,804,160
有価証券売買等損益	56,587,494	207,244,996
営業収益合計	5,694,166	154,440,836
営業費用		
支払利息	3,558	6,334
受託者報酬	336,087	306,757
委託者報酬	10,193,204	9,070,096
その他費用	37,990	33,836
営業費用合計	10,570,839	9,417,023
営業利益又は営業損失（ ）	4,876,673	163,857,859
経常利益又は経常損失（ ）	4,876,673	163,857,859
当期純利益又は当期純損失（ ）	4,876,673	163,857,859
一部解約に伴う当期純利益金額の分配額又は一部解約に伴う当期純損失金額の分配額（ ）	4,252,287	305,691
期首剰余金又は期首欠損金（ ）	522,764,728	522,127,690
剰余金増加額又は欠損金減少額	90,883,213	20,781,659
当期追加信託に伴う剰余金増加額又は欠損金減少額	90,883,213	20,781,659
剰余金減少額又は欠損金増加額	51,876,088	44,152,659
当期一部解約に伴う剰余金減少額又は欠損金増加額	51,876,088	44,152,659
分配金	30,515,203	29,908,357
期末剰余金又は期末欠損金（ ）	522,127,690	305,296,165

(3) 注記表

(重要な会計方針に係る事項に関する注記)

1.運用資産の評価基準及び評価方法	投資信託受益証券 原則として時価で評価しております。 時価評価にあたっては、市場価格のある有価証券についてはその最終相場(計算日に最終相場のない場合には、直近の日の最終相場)で評価しております。 市場価格のない有価証券については基準価額で評価しております。
2.費用・収益の計上基準	親投資信託受益証券 基準価額で評価しております。 受取配当金 原則として配当落ち日において、確定配当金額又は予想配当金額を計上しております。 投資信託受益証券については、原則として収益分配金落ち日において、当該収益分配金額を計上しております。
3.金融商品の時価等に関する事項の補足説明	有価証券売買等損益 約定日基準で計上しております。 金融商品の時価の算定においては一定の前提条件等を採用しているため、異なる前提条件等によった場合、当該価額が異なることもあります。
4.その他	当該財務諸表の特定期間は、2022年 9月21日から2023年 3月20日までとなっております。

(重要な会計上の見積りに関する注記)

該当事項はありません。

(貸借対照表に関する注記)

前期 2022年 9月20日現在	当期 2023年 3月20日現在
1. 特定期間の末日における受益権の総数 1,694,481,126口	1. 特定期間の末日における受益権の総数 1,596,826,949口
2. 特定期間の末日における1単位当たりの純資産の額 1口当たり純資産額 1.3081円 (10,000口当たり純資産額) (13,081円)	2. 特定期間の末日における1単位当たりの純資産の額 1口当たり純資産額 1.1912円 (10,000口当たり純資産額) (11,912円)

(損益及び剰余金計算書に関する注記)

前期 自 2022年 3月23日 至 2022年 9月20日	当期 自 2022年 9月21日 至 2023年 3月20日																																				
1. 分配金の計算過程 2022年 3月23日から2022年 4月20日まで	1. 分配金の計算過程 2022年 9月21日から2022年10月20日まで																																				
<table border="1"> <thead> <tr> <th>項目</th> <th></th> <th></th> </tr> </thead> <tbody> <tr> <td>費用控除後の配当等収益額</td> <td>A</td> <td>10,494,595円</td> </tr> <tr> <td>費用控除後・繰越欠損金補填後の有価証券売買等損益額</td> <td>B</td> <td>136,127,654円</td> </tr> <tr> <td>収益調整金額</td> <td>C</td> <td>968,689,196円</td> </tr> <tr> <td>分配準備積立金額</td> <td>D</td> <td>245,519,299円</td> </tr> <tr> <td>当ファンドの分配対象収益額</td> <td>E=A+B+C+D</td> <td>1,360,830,744円</td> </tr> </tbody> </table>	項目			費用控除後の配当等収益額	A	10,494,595円	費用控除後・繰越欠損金補填後の有価証券売買等損益額	B	136,127,654円	収益調整金額	C	968,689,196円	分配準備積立金額	D	245,519,299円	当ファンドの分配対象収益額	E=A+B+C+D	1,360,830,744円	<table border="1"> <thead> <tr> <th>項目</th> <th></th> <th></th> </tr> </thead> <tbody> <tr> <td>費用控除後の配当等収益額</td> <td>A</td> <td>7,378,456円</td> </tr> <tr> <td>費用控除後・繰越欠損金補填後の有価証券売買等損益額</td> <td>B</td> <td>0円</td> </tr> <tr> <td>収益調整金額</td> <td>C</td> <td>1,055,672,960円</td> </tr> <tr> <td>分配準備積立金額</td> <td>D</td> <td>372,846,682円</td> </tr> <tr> <td>当ファンドの分配対象収益額</td> <td>E=A+B+C+D</td> <td>1,435,898,098円</td> </tr> </tbody> </table>	項目			費用控除後の配当等収益額	A	7,378,456円	費用控除後・繰越欠損金補填後の有価証券売買等損益額	B	0円	収益調整金額	C	1,055,672,960円	分配準備積立金額	D	372,846,682円	当ファンドの分配対象収益額	E=A+B+C+D	1,435,898,098円
項目																																					
費用控除後の配当等収益額	A	10,494,595円																																			
費用控除後・繰越欠損金補填後の有価証券売買等損益額	B	136,127,654円																																			
収益調整金額	C	968,689,196円																																			
分配準備積立金額	D	245,519,299円																																			
当ファンドの分配対象収益額	E=A+B+C+D	1,360,830,744円																																			
項目																																					
費用控除後の配当等収益額	A	7,378,456円																																			
費用控除後・繰越欠損金補填後の有価証券売買等損益額	B	0円																																			
収益調整金額	C	1,055,672,960円																																			
分配準備積立金額	D	372,846,682円																																			
当ファンドの分配対象収益額	E=A+B+C+D	1,435,898,098円																																			

当ファンドの期末残存口数	F	1,623,852,557口
10,000口当たり収益分配対象額	$G=E/F \times 10,000$	8,380円
10,000口当たり分配金額	H	30円
収益分配金金額	$I=F \times H/10,000$	4,871,557円

2022年 4月21日から2022年 5月20日まで

項目		
費用控除後の配当等収益額	A	9,162,098円
費用控除後・繰越欠損金補填後の有価証券売買等損益額	B	0円
収益調整金額	C	1,035,224,947円
分配準備積立金額	D	384,515,332円
当ファンドの分配対象収益額	$E=A+B+C+D$	1,428,902,377円
当ファンドの期末残存口数	F	1,699,979,531口
10,000口当たり収益分配対象額	$G=E/F \times 10,000$	8,405円
10,000口当たり分配金額	H	30円
収益分配金金額	$I=F \times H/10,000$	5,099,938円

2022年 5月21日から2022年 6月20日まで

項目		
費用控除後の配当等収益額	A	9,454,439円
費用控除後・繰越欠損金補填後の有価証券売買等損益額	B	0円
収益調整金額	C	1,070,697,792円
分配準備積立金額	D	385,032,175円
当ファンドの分配対象収益額	$E=A+B+C+D$	1,465,184,406円
当ファンドの期末残存口数	F	1,737,992,480口
10,000口当たり収益分配対象額	$G=E/F \times 10,000$	8,430円
10,000口当たり分配金額	H	30円
収益分配金金額	$I=F \times H/10,000$	5,213,977円

2022年 6月21日から2022年 7月20日まで

項目		
費用控除後の配当等収益額	A	11,099,489円
費用控除後・繰越欠損金補填後の有価証券売買等損益額	B	0円
収益調整金額	C	1,067,013,906円
分配準備積立金額	D	381,003,012円
当ファンドの分配対象収益額	$E=A+B+C+D$	1,459,116,407円
当ファンドの期末残存口数	F	1,723,588,800口
10,000口当たり収益分配対象額	$G=E/F \times 10,000$	8,465円
10,000口当たり分配金額	H	30円
収益分配金金額	$I=F \times H/10,000$	5,170,766円

2022年 7月21日から2022年 8月22日まで

項目		
費用控除後の配当等収益額	A	8,771,239円

当ファンドの期末残存口数	F	1,686,097,767口
10,000口当たり収益分配対象額	$G=E/F \times 10,000$	8,516円
10,000口当たり分配金額	H	30円
収益分配金金額	$I=F \times H/10,000$	5,058,293円

2022年10月21日から2022年11月21日まで

項目		
費用控除後の配当等収益額	A	8,797,181円
費用控除後・繰越欠損金補填後の有価証券売買等損益額	B	0円
収益調整金額	C	1,059,359,514円
分配準備積立金額	D	368,200,529円
当ファンドの分配対象収益額	$E=A+B+C+D$	1,436,357,224円
当ファンドの期末残存口数	F	1,682,117,896口
10,000口当たり収益分配対象額	$G=E/F \times 10,000$	8,538円
10,000口当たり分配金額	H	30円
収益分配金金額	$I=F \times H/10,000$	5,046,353円

2022年11月22日から2022年12月20日まで

項目		
費用控除後の配当等収益額	A	7,350,650円
費用控除後・繰越欠損金補填後の有価証券売買等損益額	B	0円
収益調整金額	C	1,081,691,089円
分配準備積立金額	D	369,584,944円
当ファンドの分配対象収益額	$E=A+B+C+D$	1,458,626,683円
当ファンドの期末残存口数	F	1,705,396,084口
10,000口当たり収益分配対象額	$G=E/F \times 10,000$	8,552円
10,000口当たり分配金額	H	30円
収益分配金金額	$I=F \times H/10,000$	5,116,188円

2022年12月21日から2023年 1月20日まで

項目		
費用控除後の配当等収益額	A	8,716,230円
費用控除後・繰越欠損金補填後の有価証券売買等損益額	B	0円
収益調整金額	C	1,074,006,108円
分配準備積立金額	D	363,286,381円
当ファンドの分配対象収益額	$E=A+B+C+D$	1,446,008,719円
当ファンドの期末残存口数	F	1,686,206,761口
10,000口当たり収益分配対象額	$G=E/F \times 10,000$	8,575円
10,000口当たり分配金額	H	30円
収益分配金金額	$I=F \times H/10,000$	5,058,620円

2023年 1月21日から2023年 2月20日まで

項目		
費用控除後の配当等収益額	A	6,929,641円

費用控除後・繰越欠損金補填後の有価証券売買等損益額	B	0円
収益調整金額	C	1,052,876,545円
分配準備積立金額	D	374,491,018円
当ファンドの分配対象収益額	E=A+B+C+D	1,436,138,802円
当ファンドの期末残存口数	F	1,691,840,799口
10,000口当たり収益分配対象額	G=E/F×10,000	8,488円
10,000口当たり分配金額	H	30円
収益分配金金額	I=F×H/10,000	5,075,522円

2022年 8月23日から2022年 9月20日まで

項目		
費用控除後の配当等収益額	A	7,275,553円
費用控除後・繰越欠損金補填後の有価証券売買等損益額	B	0円
収益調整金額	C	1,059,992,675円
分配準備積立金額	D	373,394,085円
当ファンドの分配対象収益額	E=A+B+C+D	1,440,662,313円
当ファンドの期末残存口数	F	1,694,481,126口
10,000口当たり収益分配対象額	G=E/F×10,000	8,502円
10,000口当たり分配金額	H	30円
収益分配金金額	I=F×H/10,000	5,083,443円

費用控除後・繰越欠損金補填後の有価証券売買等損益額	B	0円
収益調整金額	C	1,027,573,641円
分配準備積立金額	D	350,924,022円
当ファンドの分配対象収益額	E=A+B+C+D	1,385,427,304円
当ファンドの期末残存口数	F	1,612,807,845口
10,000口当たり収益分配対象額	G=E/F×10,000	8,590円
10,000口当たり分配金額	H	30円
収益分配金金額	I=F×H/10,000	4,838,423円

2023年 2月21日から2023年 3月20日まで

項目		
費用控除後の配当等収益額	A	7,108,093円
費用控除後・繰越欠損金補填後の有価証券売買等損益額	B	0円
収益調整金額	C	1,017,756,338円
分配準備積立金額	D	349,216,348円
当ファンドの分配対象収益額	E=A+B+C+D	1,374,080,779円
当ファンドの期末残存口数	F	1,596,826,949口
10,000口当たり収益分配対象額	G=E/F×10,000	8,605円
10,000口当たり分配金額	H	30円
収益分配金金額	I=F×H/10,000	4,790,480円

(金融商品に関する注記)

(1)金融商品の状況に関する事項

前期 自 2022年 3月23日 至 2022年 9月20日	当期 自 2022年 9月21日 至 2023年 3月20日
<p>1.金融商品に対する取組方針</p> <p>当ファンドは、投資信託及び投資法人に関する法律第2条第4項に定める証券投資信託であり、信託約款に規定する運用の基本方針に従い、有価証券等の金融商品に対して投資として運用することを目的としております。</p> <p>2.金融商品の内容及びその金融商品に係るリスク</p> <p>当ファンドが保有する金融商品の種類は、有価証券、コール・ローン等の金銭債権及び金銭債務であります。</p> <p>当ファンドが保有する有価証券の詳細は、(その他の注記)の2 有価証券関係に記載しております。</p> <p>これらは、株価変動リスク、MLPの価格変動リスク、為替変動リスク、金利変動リスクなどの市場リスク、信用リスク及び流動性リスクにさらされております。</p> <p>3.金融商品に係るリスク管理体制</p>	<p>1.金融商品に対する取組方針</p> <p>同左</p> <p>2.金融商品の内容及びその金融商品に係るリスク</p> <p>同左</p> <p>3.金融商品に係るリスク管理体制</p>

<p>委託会社においては、独立した投資リスク管理に関する委員会を設け、パフォーマンスの考査及び運用リスクの管理を行なっております。</p> <p>市場リスクの管理 市場リスクに関しては、資産配分等の状況を常時、分析・把握し、投資方針に沿っているか等の管理を行なっております。</p> <p>信用リスクの管理 信用リスクに関しては、発行体や取引先の財務状況等に関する情報収集・分析を常時、継続し、格付等の信用度に応じた組入制限等の管理を行なっております。</p> <p>流動性リスクの管理 流動性リスクに関しては、必要に応じて市場流動性の状況を把握し、取引量や組入比率等の管理を行なっております。</p>	同左
---	----

(2)金融商品の時価等に関する事項

前期 2022年 9月20日現在	当期 2023年 3月20日現在
<p>1. 貸借対照表計上額、時価及び差額 貸借対照表上の金融商品は原則としてすべて時価で評価しているため、貸借対照表計上額と時価との差額はありませぬ。</p> <p>2. 時価の算定方法 投資信託受益証券 （重要な会計方針に係る事項に関する注記）に記載しております。 親投資信託受益証券 （重要な会計方針に係る事項に関する注記）に記載しております。 コール・ローン等の金銭債権及び金銭債務 これらの科目は短期間で決済されるため、帳簿価額は時価と近似していることから、当該帳簿価額を時価としております。</p>	<p>1. 貸借対照表計上額、時価及び差額 同左</p> <p>2. 時価の算定方法 同左</p>

(関連当事者との取引に関する注記)

前期 自 2022年 3月23日 至 2022年 9月20日	当期 自 2022年 9月21日 至 2023年 3月20日
市場価格その他当該取引に係る公正な価格を勘案して、一般の取引条件と異なる関連当事者との取引は行なわれていないため、該当事項はございません。	同左

(その他の注記)

1 元本の移動

	前期 自 2022年 3月23日 至 2022年 9月20日	当期 自 2022年 9月21日 至 2023年 3月20日
期首元本額	1,613,894,440円	1,694,481,126円
期中追加設定元本額	238,023,953円	90,951,145円
期中一部解約元本額	157,437,267円	188,605,322円

2 有価証券関係 売買目的有価証券

種類	前期 自 2022年 3月23日 至 2022年 9月20日	当期 自 2022年 9月21日 至 2023年 3月20日
	損益に含まれた評価差額（円）	損益に含まれた評価差額（円）
投資信託受益証券	151,319,434	104,817,908
親投資信託受益証券	0	0
合計	151,319,434	104,817,908

3 デリバティブ取引関係

該当事項はありません。

（4）附属明細表

第1 有価証券明細表

(1) 株式(2023年3月20日現在)

該当事項はありません。

(2) 株式以外の有価証券(2023年3月20日現在)

（単位：円）

種類	通貨	銘柄	券面総額	評価額	備考
投資信託受益証券	日本円	ノムラ・カレンシー・ファンド - グローバル・インフラ・ストック・ファンド - クラスJPY	212,182	1,874,203,606	
	小計	銘柄数：1 組入時価比率：98.5%	212,182	1,874,203,606 99.9%	
	合計			1,874,203,606	
親投資信託受益証券	日本円	野村マネー マザーファンド	984,252	1,003,641	
	小計	銘柄数：1 組入時価比率：0.1%	984,252	1,003,641 0.1%	
	合計			1,003,641	

合計		1,875,207,247
----	--	---------------

(注1)投資信託受益証券、投資証券及び親投資信託受益証券における券面総額の数値は、証券数を表示しております。

(注2)比率は左より組入時価の純資産に対する比率、及び各小計欄の合計金額に対する比率であります。

第2 デリバティブ取引及び為替予約取引の契約額等及び時価の状況表

該当事項はありません。

野村ドイチェ・高配当インフラ関連株投信（円コース）年2回決算型

（1）貸借対照表

（単位：円）

	第24期 (2022年 9月20日現在)	第25期 (2023年 3月20日現在)
資産の部		
流動資産		
コール・ローン	93,299,946	69,773,161
投資信託受益証券	3,879,184,970	4,423,910,887
親投資信託受益証券	1,003,838	1,003,641
流動資産合計	3,973,488,754	4,494,687,689
資産合計	3,973,488,754	4,494,687,689
負債の部		
流動負債		
未払収益分配金	1,979,086	2,444,197
未払解約金	28,658,155	1
未払受託者報酬	550,495	579,595
未払委託者報酬	16,713,905	17,134,370
未払利息	124	44
その他未払費用	62,339	63,962
流動負債合計	47,964,104	20,222,169
負債合計	47,964,104	20,222,169
純資産の部		
元本等		
元本	1,979,086,351	2,444,197,179
剰余金		
期末剰余金又は期末欠損金（ ）	1,946,438,299	2,030,268,341
（分配準備積立金）	585,527,581	533,290,115
元本等合計	3,925,524,650	4,474,465,520
純資産合計	3,925,524,650	4,474,465,520
負債純資産合計	3,973,488,754	4,494,687,689

（2）損益及び剰余金計算書

（単位：円）

	第24期 自 2022年 3月23日 至 2022年 9月20日	第25期 自 2022年 9月21日 至 2023年 3月20日
営業収益		
受取配当金	102,489,540	101,288,200
有価証券売買等損益	123,823,576	444,634,126
営業収益合計	21,334,036	343,345,926
営業費用		
支払利息	8,898	16,613
受託者報酬	550,495	579,595
委託者報酬	16,713,905	17,134,370
その他費用	62,339	63,962

	第24期		第25期	
	自	2022年 3月23日 至 2022年 9月20日	自	2022年 9月21日 至 2023年 3月20日
営業費用合計		17,335,637		17,794,540
営業利益又は営業損失（ ）		38,669,673		361,140,466
経常利益又は経常損失（ ）		38,669,673		361,140,466
当期純利益又は当期純損失（ ）		38,669,673		361,140,466
一部解約に伴う当期純利益金額の分配額又は一部解約に伴う当期純損失金額の分配額（ ）		11,553,509		38,709,987
期首剰余金又は期首欠損金（ ）		1,421,141,654		1,946,438,299
剰余金増加額又は欠損金減少額		737,969,141		887,403,586
当期追加信託に伴う剰余金増加額又は欠損金減少額		737,969,141		887,403,586
剰余金減少額又は欠損金増加額		160,470,228		478,698,868
当期一部解約に伴う剰余金減少額又は欠損金増加額		160,470,228		478,698,868
分配金		1,979,086		2,444,197
期末剰余金又は期末欠損金（ ）		1,946,438,299		2,030,268,341

(3) 注記表

(重要な会計方針に係る事項に関する注記)

1. 運用資産の評価基準及び評価方法	投資信託受益証券 原則として時価で評価しております。 時価評価にあたっては、市場価格のある有価証券についてはその最終相場(計算日に最終相場のない場合には、直近の日の最終相場)で評価しております。 市場価格のない有価証券については基準価額で評価しております。 親投資信託受益証券 基準価額で評価しております。
2. 費用・収益の計上基準	受取配当金 原則として配当落ち日において、確定配当金額又は予想配当金額を計上しております。 投資信託受益証券については、原則として収益分配金落ち日において、当該収益分配金額を計上しております。 有価証券売買等損益 約定日基準で計上しております。
3. 金融商品の時価等に関する事項の補足説明	金融商品の時価の算定においては一定の前提条件等を採用しているため、異なる前提条件等によった場合、当該価額が異なることもあります。
4. その他	当ファンドの計算期間は、信託約款の規定により、2022年 9月21日から2023年 3月20日までとなっております。

(重要な会計上の見積りに関する注記)

該当事項はありません。

(貸借対照表に関する注記)

第24期 2022年 9月20日現在		第25期 2023年 3月20日現在	
1. 計算期間の末日における受益権の総数	1,979,086,351口	1. 計算期間の末日における受益権の総数	2,444,197,179口
2. 計算期間の末日における1単位当たりの純資産の額	1口当たり純資産額 1.9835円	2. 計算期間の末日における1単位当たりの純資産の額	1口当たり純資産額 1.8306円

(10,000口当たり純資産額)	(19,835円)	(10,000口当たり純資産額)	(18,306円)
------------------	-----------	------------------	-----------

(損益及び剰余金計算書に関する注記)

第24期 自 2022年 3月23日 至 2022年 9月20日			第25期 自 2022年 9月21日 至 2023年 3月20日		
1. 分配金の計算過程			1. 分配金の計算過程		
項目			項目		
費用控除後の配当等収益額	A	80,172,322円	費用控除後の配当等収益額	A	76,125,898円
費用控除後・繰越欠損金補填後の有価証券売買等損益額	B	0円	費用控除後・繰越欠損金補填後の有価証券売買等損益額	B	0円
収益調整金額	C	2,204,969,165円	収益調整金額	C	3,011,868,903円
分配準備積立金額	D	507,334,345円	分配準備積立金額	D	459,608,414円
当ファンドの分配対象収益額	E=A+B+C+D	2,792,475,832円	当ファンドの分配対象収益額	E=A+B+C+D	3,547,603,215円
当ファンドの期末残存口数	F	1,979,086,351口	当ファンドの期末残存口数	F	2,444,197,179口
10,000口当たり収益分配対象額	G=E/F × 10,000	14,109円	10,000口当たり収益分配対象額	G=E/F × 10,000	14,514円
10,000口当たり分配金額	H	10円	10,000口当たり分配金額	H	10円
収益分配金金額	I=F × H/10,000	1,979,086円	収益分配金金額	I=F × H/10,000	2,444,197円

(金融商品に関する注記)

(1)金融商品の状況に関する事項

第24期 自 2022年 3月23日 至 2022年 9月20日		第25期 自 2022年 9月21日 至 2023年 3月20日	
1. 金融商品に対する取組方針	当ファンドは、投資信託及び投資法人に関する法律第2条第4項に定める証券投資信託であり、信託約款に規定する運用の基本方針に従い、有価証券等の金融商品に対して投資として運用することを目的としております。	1. 金融商品に対する取組方針	同左
2. 金融商品の内容及びその金融商品に係るリスク	当ファンドが保有する金融商品の種類は、有価証券、コール・ローン等の金銭債権及び金銭債務であります。当ファンドが保有する有価証券の詳細は、(その他の注記)の2 有価証券関係に記載しております。これらは、株価変動リスク、MLPの価格変動リスク、為替変動リスク、金利変動リスクなどの市場リスク、信用リスク及び流動性リスクにさらされております。	2. 金融商品の内容及びその金融商品に係るリスク	同左
3. 金融商品に係るリスク管理体制		3. 金融商品に係るリスク管理体制	

<p>委託会社においては、独立した投資リスク管理に関する委員会を設け、パフォーマンスの考査及び運用リスクの管理を行なっております。</p> <p>市場リスクの管理 市場リスクに関しては、資産配分等の状況を常時、分析・把握し、投資方針に沿っているか等の管理を行なっております。</p> <p>信用リスクの管理 信用リスクに関しては、発行体や取引先の財務状況等に関する情報収集・分析を常時、継続し、格付等の信用度に応じた組入制限等の管理を行なっております。</p> <p>流動性リスクの管理 流動性リスクに関しては、必要に応じて市場流動性の状況を把握し、取引量や組入比率等の管理を行なっております。</p>	同左
---	----

(2)金融商品の時価等に関する事項

第24期 2022年 9月20日現在	第25期 2023年 3月20日現在
<p>1. 貸借対照表計上額、時価及び差額 貸借対照表上の金融商品は原則としてすべて時価で評価しているため、貸借対照表計上額と時価との差額はありませぬ。</p> <p>2. 時価の算定方法 投資信託受益証券 （重要な会計方針に係る事項に関する注記）に記載しております。 親投資信託受益証券 （重要な会計方針に係る事項に関する注記）に記載しております。 コール・ローン等の金銭債権及び金銭債務 これらの科目は短期間で決済されるため、帳簿価額は時価と近似していることから、当該帳簿価額を時価としております。</p>	<p>1. 貸借対照表計上額、時価及び差額 同左</p> <p>2. 時価の算定方法 同左</p>

(関連当事者との取引に関する注記)

第24期 自 2022年 3月23日 至 2022年 9月20日	第25期 自 2022年 9月21日 至 2023年 3月20日
市場価格その他当該取引に係る公正な価格を勘案して、一般の取引条件と異なる関連当事者との取引は行なわれていないため、該当事項はございません。	同左

(その他の注記)

1 元本の移動

	第24期 自 2022年 3月23日 至 2022年 9月20日	第25期 自 2022年 9月21日 至 2023年 3月20日
期首元本額	1,449,243,330円	1,979,086,351円
期中追加設定元本額	689,909,384円	960,071,985円
期中一部解約元本額	160,066,363円	494,961,157円

2 有価証券関係 売買目的有価証券

種類	第24期 自 2022年 3月23日 至 2022年 9月20日	第25期 自 2022年 9月21日 至 2023年 3月20日
	損益に含まれた評価差額（円）	損益に含まれた評価差額（円）
投資信託受益証券	127,102,759	401,968,373
親投資信託受益証券	0	197
合計	127,102,759	401,968,570

3 デリバティブ取引関係

該当事項はありません。

（4）附属明細表

第1 有価証券明細表

(1) 株式(2023年3月20日現在)

該当事項はありません。

(2) 株式以外の有価証券(2023年3月20日現在)

（単位：円）

種類	通貨	銘柄	券面総額	評価額	備考
投資信託受益証券	日本円	ノムラ・カレンシー・ファンド - グローバル・インフラ・ストック・ファンド - クラスJPY	500,839	4,423,910,887	
	小計	銘柄数：1 組入時価比率：98.9%	500,839	4,423,910,887 100.0%	
	合計			4,423,910,887	
親投資信託受益証券	日本円	野村マネー マザーファンド	984,252	1,003,641	
	小計	銘柄数：1 組入時価比率：0.0%	984,252	1,003,641 0.0%	
	合計			1,003,641	

合計		4,424,914,528
----	--	---------------

(注1)投資信託受益証券、投資証券及び親投資信託受益証券における券面総額の数値は、証券数を表示しております。

(注2)比率は左より組入時価の純資産に対する比率、及び各小計欄の合計金額に対する比率であります。

第2 デリバティブ取引及び為替予約取引の契約額等及び時価の状況表

該当事項はありません。

野村ドイチェ・高配当インフラ関連株投信（米ドルコース）毎月分配型

(1) 貸借対照表

(単位：円)

	前期 (2022年 9月20日現在)	当期 (2023年 3月20日現在)
資産の部		
流動資産		
コール・ローン	1,617,443,233	1,340,574,808
投資信託受益証券	101,150,691,200	84,381,390,048
親投資信託受益証券	100,216	100,196
流動資産合計	102,768,234,649	85,722,065,052
資産合計	102,768,234,649	85,722,065,052
負債の部		
流動負債		
未払収益分配金	148,817,627	141,842,483
未払解約金	263,535,932	92,880,244
未払受託者報酬	2,359,020	2,053,417
未払委託者報酬	72,948,119	60,423,680
未払利息	2,157	863
その他未払費用	272,184	225,813
流動負債合計	487,935,039	297,426,500
負債合計	487,935,039	297,426,500
純資産の部		
元本等		
元本	74,408,813,644	70,921,241,515
剰余金		
期末剰余金又は期末欠損金（ ）	27,871,485,966	14,503,397,037
（分配準備積立金）	21,206,269,147	20,617,363,659
元本等合計	102,280,299,610	85,424,638,552
純資産合計	102,280,299,610	85,424,638,552
負債純資産合計	102,768,234,649	85,722,065,052

(2) 損益及び剰余金計算書

(単位：円)

	前期 自 2022年 3月23日 至 2022年 9月20日	当期 自 2022年 9月21日 至 2023年 3月20日
営業収益		
受取配当金	1,889,390,280	1,707,738,270
有価証券売買等損益	17,175,502,472	12,850,432,335
営業収益合計	19,064,892,752	11,142,694,065
営業費用		
支払利息	113,254	229,190
受託者報酬	14,585,002	13,670,210
委託者報酬	442,422,553	404,289,240
その他費用	1,651,774	1,510,638

	前期 自 2022年 3月23日 至 2022年 9月20日	当期 自 2022年 9月21日 至 2023年 3月20日
営業費用合計	458,772,583	419,699,278
営業利益又は営業損失()	18,606,120,169	11,562,393,343
経常利益又は経常損失()	18,606,120,169	11,562,393,343
当期純利益又は当期純損失()	18,606,120,169	11,562,393,343
一部解約に伴う当期純利益金額の分配額又は一部解約に伴う当期純損失金額の分配額()	164,918,899	53,124,387
期首剰余金又は期首欠損金()	11,573,137,987	27,871,485,966
剰余金増加額又は欠損金減少額	475,171,849	144,175,166
当期追加信託に伴う剰余金増加額又は欠損金減少額	475,171,849	144,175,166
剰余金減少額又は欠損金増加額	1,703,837,763	1,135,863,566
当期一部解約に伴う剰余金減少額又は欠損金増加額	1,703,837,763	1,135,863,566
分配金	914,187,377	867,131,573
期末剰余金又は期末欠損金()	27,871,485,966	14,503,397,037

(3) 注記表

(重要な会計方針に係る事項に関する注記)

1. 運用資産の評価基準及び評価方法	投資信託受益証券 原則として時価で評価しております。 時価評価にあたっては、市場価格のある有価証券についてはその最終相場(計算日に最終相場のない場合には、直近の日の最終相場)で評価しております。 市場価格のない有価証券については基準価額で評価しております。 親投資信託受益証券 基準価額で評価しております。
2. 費用・収益の計上基準	受取配当金 原則として配当落ち日において、確定配当金額又は予想配当金額を計上しております。 投資信託受益証券については、原則として収益分配金落ち日において、当該収益分配金額を計上しております。 有価証券売買等損益 約定日基準で計上しております。
3. 金融商品の時価等に関する事項の補足説明	金融商品の時価の算定においては一定の前提条件等を採用しているため、異なる前提条件等によった場合、当該価額が異なることもあります。
4. その他	当該財務諸表の特定期間は、2022年 9月21日から2023年 3月20日までとなっております。

(重要な会計上の見積りに関する注記)

該当事項はありません。

(貸借対照表に関する注記)

前期 2022年 9月20日現在	当期 2023年 3月20日現在
1. 特定期間の末日における受益権の総数 74,408,813,644口	1. 特定期間の末日における受益権の総数 70,921,241,515口
2. 特定期間の末日における1単位当たりの純資産の額 1口当たり純資産額 1.3746円	2. 特定期間の末日における1単位当たりの純資産の額 1口当たり純資産額 1.2045円

(10,000口当たり純資産額)

(13,746円)

(10,000口当たり純資産額)

(12,045円)

(損益及び剰余金計算書に関する注記)

前期 自 2022年 3月23日 至 2022年 9月20日			当期 自 2022年 9月21日 至 2023年 3月20日		
1. 分配金の計算過程			1. 分配金の計算過程		
2022年 3月23日から2022年 4月20日まで			2022年 9月21日から2022年10月20日まで		
項目			項目		
費用控除後の配当等収益額	A	302,740,919円	費用控除後の配当等収益額	A	217,897,788円
費用控除後・繰越欠損金補填後の有価証券売買等損益額	B	0円	費用控除後・繰越欠損金補填後の有価証券売買等損益額	B	0円
収益調整金額	C	44,289,928,697円	収益調整金額	C	42,319,142,358円
分配準備積立金額	D	21,850,639,013円	分配準備積立金額	D	21,005,468,866円
当ファンドの分配対象収益額	E=A+B+C+D	66,443,308,629円	当ファンドの分配対象収益額	E=A+B+C+D	63,542,509,012円
当ファンドの期末残存口数	F	78,012,823,037口	当ファンドの期末残存口数	F	73,831,742,532口
10,000口当たり収益分配対象額	G=E/F × 10,000	8,516円	10,000口当たり収益分配対象額	G=E/F × 10,000	8,606円
10,000口当たり分配金額	H	20円	10,000口当たり分配金額	H	20円
収益分配金金額	I=F × H/10,000	156,025,646円	収益分配金金額	I=F × H/10,000	147,663,485円
2022年 4月21日から2022年 5月20日まで			2022年10月21日から2022年11月21日まで		
項目			項目		
費用控除後の配当等収益額	A	224,448,842円	費用控除後の配当等収益額	A	267,714,865円
費用控除後・繰越欠損金補填後の有価証券売買等損益額	B	0円	費用控除後・繰越欠損金補填後の有価証券売買等損益額	B	0円
収益調整金額	C	43,909,857,130円	収益調整金額	C	41,921,688,678円
分配準備積立金額	D	21,600,997,819円	分配準備積立金額	D	20,830,801,854円
当ファンドの分配対象収益額	E=A+B+C+D	65,735,303,791円	当ファンドの分配対象収益額	E=A+B+C+D	63,020,205,397円
当ファンドの期末残存口数	F	77,092,136,173口	当ファンドの期末残存口数	F	73,079,915,163口
10,000口当たり収益分配対象額	G=E/F × 10,000	8,526円	10,000口当たり収益分配対象額	G=E/F × 10,000	8,623円
10,000口当たり分配金額	H	20円	10,000口当たり分配金額	H	20円
収益分配金金額	I=F × H/10,000	154,184,272円	収益分配金金額	I=F × H/10,000	146,159,830円
2022年 5月21日から2022年 6月20日まで			2022年11月22日から2022年12月20日まで		
項目			項目		
費用控除後の配当等収益額	A	220,274,590円	費用控除後の配当等収益額	A	215,796,915円
費用控除後・繰越欠損金補填後の有価証券売買等損益額	B	0円	費用控除後・繰越欠損金補填後の有価証券売買等損益額	B	0円
収益調整金額	C	43,580,851,749円	収益調整金額	C	41,608,000,910円
分配準備積立金額	D	21,389,762,903円	分配準備積立金額	D	20,762,313,361円
当ファンドの分配対象収益額	E=A+B+C+D	65,190,889,242円	当ファンドの分配対象収益額	E=A+B+C+D	62,586,111,186円
当ファンドの期末残存口数	F	76,370,251,251口	当ファンドの期末残存口数	F	72,491,425,280口
10,000口当たり収益分配対象額	G=E/F × 10,000	8,536円	10,000口当たり収益分配対象額	G=E/F × 10,000	8,633円
10,000口当たり分配金額	H	20円	10,000口当たり分配金額	H	20円

収益分配金金額	$I=F \times H/10,000$	152,740,502円
---------	-----------------------	--------------

2022年 6月21日から2022年 7月20日まで

項目		
費用控除後の配当等収益額	A	392,786,621円
費用控除後・繰越欠損金補填後の有価証券売買等損益額	B	0円
収益調整金額	C	43,420,968,752円
分配準備積立金額	D	21,284,886,158円
当ファンドの分配対象収益額	$E=A+B+C+D$	65,098,641,531円
当ファンドの期末残存口数	F	75,977,658,929口
10,000口当たり収益分配対象額	$G=E/F \times 10,000$	8,568円
10,000口当たり分配金額	H	20円
収益分配金金額	$I=F \times H/10,000$	151,955,317円

2022年 7月21日から2022年 8月22日まで

項目		
費用控除後の配当等収益額	A	289,083,676円
費用控除後・繰越欠損金補填後の有価証券売買等損益額	B	0円
収益調整金額	C	43,024,252,999円
分配準備積立金額	D	21,288,272,741円
当ファンドの分配対象収益額	$E=A+B+C+D$	64,601,609,416円
当ファンドの期末残存口数	F	75,232,006,685口
10,000口当たり収益分配対象額	$G=E/F \times 10,000$	8,586円
10,000口当たり分配金額	H	20円
収益分配金金額	$I=F \times H/10,000$	150,464,013円

2022年 8月23日から2022年 9月20日まで

項目		
費用控除後の配当等収益額	A	215,587,309円
費用控除後・繰越欠損金補填後の有価証券売買等損益額	B	0円
収益調整金額	C	42,610,545,225円
分配準備積立金額	D	21,139,499,465円
当ファンドの分配対象収益額	$E=A+B+C+D$	63,965,631,999円
当ファンドの期末残存口数	F	74,408,813,644口
10,000口当たり収益分配対象額	$G=E/F \times 10,000$	8,596円
10,000口当たり分配金額	H	20円
収益分配金金額	$I=F \times H/10,000$	148,817,627円

収益分配金金額	$I=F \times H/10,000$	144,982,850円
---------	-----------------------	--------------

2022年12月21日から2023年 1月20日まで

項目		
費用控除後の配当等収益額	A	213,738,237円
費用控除後・繰越欠損金補填後の有価証券売買等損益額	B	0円
収益調整金額	C	41,256,437,154円
分配準備積立金額	D	20,633,962,887円
当ファンドの分配対象収益額	$E=A+B+C+D$	62,104,138,278円
当ファンドの期末残存口数	F	71,849,129,749口
10,000口当たり収益分配対象額	$G=E/F \times 10,000$	8,643円
10,000口当たり分配金額	H	20円
収益分配金金額	$I=F \times H/10,000$	143,698,259円

2023年 1月21日から2023年 2月20日まで

項目		
費用控除後の配当等収益額	A	277,423,204円
費用控除後・繰越欠損金補填後の有価証券売買等損益額	B	0円
収益調整金額	C	41,014,422,530円
分配準備積立金額	D	20,553,845,823円
当ファンドの分配対象収益額	$E=A+B+C+D$	61,845,691,557円
当ファンドの期末残存口数	F	71,392,333,321口
10,000口当たり収益分配対象額	$G=E/F \times 10,000$	8,662円
10,000口当たり分配金額	H	20円
収益分配金金額	$I=F \times H/10,000$	142,784,666円

2023年 2月21日から2023年 3月20日まで

項目		
費用控除後の配当等収益額	A	216,573,849円
費用控除後・繰越欠損金補填後の有価証券売買等損益額	B	0円
収益調整金額	C	40,755,006,381円
分配準備積立金額	D	20,542,632,293円
当ファンドの分配対象収益額	$E=A+B+C+D$	61,514,212,523円
当ファンドの期末残存口数	F	70,921,241,515口
10,000口当たり収益分配対象額	$G=E/F \times 10,000$	8,673円
10,000口当たり分配金額	H	20円
収益分配金金額	$I=F \times H/10,000$	141,842,483円

(金融商品に関する注記)

(1)金融商品の状況に関する事項

<p style="text-align: center;">前期</p> <p style="text-align: center;">自 2022年 3月23日 至 2022年 9月20日</p>	<p style="text-align: center;">当期</p> <p style="text-align: center;">自 2022年 9月21日 至 2023年 3月20日</p>
<p>1.金融商品に対する取組方針</p> <p>当ファンドは、投資信託及び投資法人に関する法律第2条第4項に定める証券投資信託であり、信託約款に規定する運用の基本方針に従い、有価証券等の金融商品に対して投資として運用することを目的としております。</p> <p>2.金融商品の内容及びその金融商品に係るリスク</p> <p>当ファンドが保有する金融商品の種類は、有価証券、コール・ローン等の金銭債権及び金銭債務であります。</p> <p>当ファンドが保有する有価証券の詳細は、(その他の注記)の2 有価証券関係に記載しております。</p> <p>これらは、株価変動リスク、MLPの価格変動リスク、為替変動リスク、金利変動リスクなどの市場リスク、信用リスク及び流動性リスクにさらされております。</p> <p>3.金融商品に係るリスク管理体制</p> <p>委託会社においては、独立した投資リスク管理に関する委員会を設け、パフォーマンスの考査及び運用リスクの管理を行っております。</p> <p style="padding-left: 20px;">市場リスクの管理</p> <p>市場リスクに関しては、資産配分等の状況を常時、分析・把握し、投資方針に沿っているか等の管理を行っております。</p> <p style="padding-left: 20px;">信用リスクの管理</p> <p>信用リスクに関しては、発行体や取引先の財務状況等に関する情報収集・分析を常時、継続し、格付等の信用度に応じた組入制限等の管理を行っております。</p> <p style="padding-left: 20px;">流動性リスクの管理</p> <p>流動性リスクに関しては、必要に応じて市場流動性の状況を把握し、取引量や組入比率等の管理を行っております。</p>	<p>1.金融商品に対する取組方針</p> <p>同左</p> <p>2.金融商品の内容及びその金融商品に係るリスク</p> <p>同左</p> <p>3.金融商品に係るリスク管理体制</p> <p>同左</p>

(2)金融商品の時価等に関する事項

<p style="text-align: center;">前期</p> <p style="text-align: center;">2022年 9月20日現在</p>	<p style="text-align: center;">当期</p> <p style="text-align: center;">2023年 3月20日現在</p>
<p>1.貸借対照表計上額、時価及び差額</p> <p>貸借対照表上の金融商品は原則としてすべて時価で評価しているため、貸借対照表計上額と時価との差額はありません。</p> <p>2.時価の算定方法</p>	<p>1.貸借対照表計上額、時価及び差額</p> <p>同左</p> <p>2.時価の算定方法</p>

投資信託受益証券 （重要な会計方針に係る事項に関する注記）に記載しております。 親投資信託受益証券 （重要な会計方針に係る事項に関する注記）に記載しております。 コール・ローン等の金銭債権及び金銭債務 これらの科目は短期間で決済されるため、帳簿価額は時価と近似していることから、当該帳簿価額を時価としております。	同左
---	----

（関連当事者との取引に関する注記）

前期 自 2022年 3月23日 至 2022年 9月20日	当期 自 2022年 9月21日 至 2023年 3月20日
市場価格その他当該取引に係る公正な価格を勘案して、一般の取引条件と異なる関連当事者との取引は行なわれていないため、該当事項はございません。	同左

（その他の注記）

1 元本の移動

前期 自 2022年 3月23日 至 2022年 9月20日	当期 自 2022年 9月21日 至 2023年 3月20日
期首元本額 78,868,321,011円	期首元本額 74,408,813,644円
期中追加設定元本額 1,582,825,725円	期中追加設定元本額 509,030,098円
期中一部解約元本額 6,042,333,092円	期中一部解約元本額 3,996,602,227円

2 有価証券関係

売買目的有価証券

種類	前期 自 2022年 3月23日 至 2022年 9月20日	当期 自 2022年 9月21日 至 2023年 3月20日
	損益に含まれた評価差額（円）	損益に含まれた評価差額（円）
投資信託受益証券	1,390,822,004	5,329,743,276
親投資信託受益証券	0	0
合計	1,390,822,004	5,329,743,276

3 デリバティブ取引関係

該当事項はありません。

（４）附属明細表

第1 有価証券明細表

(1) 株式(2023年3月20日現在)

該当事項はありません。

(2) 株式以外の有価証券(2023年3月20日現在)

(単位:円)

種類	通貨	銘柄	券面総額	評価額	備考
投資信託受益証券	日本円	ノムラ・カレンシー・ファンド-グローバル・インフラ・ストック・ファンド-クラスUSD	9,317,733	84,381,390,048	
	小計	銘柄数：1 組入時価比率：98.8%	9,317,733	84,381,390,048 100.0%	
	合計			84,381,390,048	
親投資信託受益証券	日本円	野村マネー マザーファンド	98,261	100,196	
	小計	銘柄数：1 組入時価比率：0.0%	98,261	100,196 0.0%	
	合計			100,196	
合計				84,381,490,244	

(注1)投資信託受益証券、投資証券及び親投資信託受益証券における券面総額の数値は、証券数を表示しております。

(注2)比率は左より組入時価の純資産に対する比率、及び各小計欄の合計金額に対する比率であります。

第2 デリバティブ取引及び為替予約取引の契約額等及び時価の状況表

該当事項はありません。

野村ドイチェ・高配当インフラ関連株投信（米ドルコース）年2回決算型

（１）貸借対照表

(単位:円)

	第24期 (2022年 9月20日現在)	第25期 (2023年 3月20日現在)
資産の部		
流動資産		
コール・ローン	421,753,941	284,193,460
投資信託受益証券	21,486,472,800	17,340,374,464
親投資信託受益証券	100,216	100,196
未収入金	-	49,000,383
流動資産合計	21,908,326,957	17,673,668,503
資産合計	21,908,326,957	17,673,668,503
負債の部		
流動負債		
未払収益分配金	5,880,723	5,368,979
未払解約金	37,512,339	4,134,132
未払受託者報酬	3,425,694	2,958,070
未払委託者報酬	104,035,594	87,488,002

	第24期 (2022年 9月20日現在)	第25期 (2023年 3月20日現在)
未払利息	562	182
その他未払費用	388,352	326,852
流動負債合計	151,243,264	100,276,217
負債合計	151,243,264	100,276,217
純資産の部		
元本等		
元本	5,880,723,125	5,368,979,255
剰余金		
期末剰余金又は期末欠損金（ ）	15,876,360,568	12,204,413,031
（分配準備積立金）	6,380,877,285	5,669,180,734
元本等合計	21,757,083,693	17,573,392,286
純資産合計	21,757,083,693	17,573,392,286
負債純資産合計	21,908,326,957	17,673,668,503

(2) 損益及び剰余金計算書

(単位：円)

	第24期 自 2022年 3月23日 至 2022年 9月20日	第25期 自 2022年 9月21日 至 2023年 3月20日
営業収益		
受取配当金	439,969,110	369,144,120
有価証券売買等損益	3,311,385,820	2,772,890,684
営業収益合計	3,751,354,930	2,403,746,564
営業費用		
支払利息	79,032	70,626
受託者報酬	3,425,694	2,958,070
委託者報酬	104,035,594	87,488,002
その他費用	388,352	326,852
営業費用合計	107,928,672	90,843,550
営業利益又は営業損失（ ）	3,643,426,258	2,494,590,114
経常利益又は経常損失（ ）	3,643,426,258	2,494,590,114
当期純利益又は当期純損失（ ）	3,643,426,258	2,494,590,114
一部解約に伴う当期純利益金額の分配額又は一部解約に伴う当期純損失金額の分配額（ ）	904,094,464	272,431,816
期首剰余金又は期首欠損金（ ）	10,350,473,400	15,876,360,568
剰余金増加額又は欠損金減少額	7,347,383,759	1,111,313,082
当期追加信託に伴う剰余金増加額又は欠損金減少額	7,347,383,759	1,111,313,082
剰余金減少額又は欠損金増加額	4,554,947,662	2,555,733,342
当期一部解約に伴う剰余金減少額又は欠損金増加額	4,554,947,662	2,555,733,342
分配金	5,880,723	5,368,979
期末剰余金又は期末欠損金（ ）	15,876,360,568	12,204,413,031

(3) 注記表

(重要な会計方針に係る事項に関する注記)

1. 運用資産の評価基準及び評価方法	投資信託受益証券 原則として時価で評価しております。 時価評価にあたっては、市場価格のある有価証券についてはその最終相場(計算日に最終相場のない場合には、直近の日の最終相場)で評価しております。 市場価格のない有価証券については基準価額で評価しております。 親投資信託受益証券
--------------------	--

2.費用・収益の計上基準	基準価額で評価しております。 受取配当金 原則として配当落ち日において、確定配当金額又は予想配当金額を計上しております。 投資信託受益証券については、原則として収益分配金落ち日において、当該収益分配金額を計上しております。 有価証券売買等損益 約定日基準で計上しております。
3.金融商品の時価等に関する事項の補足説明	金融商品の時価の算定においては一定の前提条件等を採用しているため、異なる前提条件等によった場合、当該価額が異なることもあります。
4.その他	当ファンドの計算期間は、信託約款の規定により、2022年 9月21日から2023年 3月20日までとなっております。

(重要な会計上の見積りに関する注記)

該当事項はありません。

(貸借対照表に関する注記)

第24期 2022年 9月20日現在	第25期 2023年 3月20日現在
1. 計算期間の末日における受益権の総数 5,880,723,125口	1. 計算期間の末日における受益権の総数 5,368,979,255口
2. 計算期間の末日における1単位当たりの純資産の額 1口当たり純資産額 3.6997円 (10,000口当たり純資産額) (36,997円)	2. 計算期間の末日における1単位当たりの純資産の額 1口当たり純資産額 3.2731円 (10,000口当たり純資産額) (32,731円)

(損益及び剰余金計算書に関する注記)

第24期 自 2022年 3月23日 至 2022年 9月20日	第25期 自 2022年 9月21日 至 2023年 3月20日																																																												
1. 分配金の計算過程	1. 分配金の計算過程																																																												
<table border="1"> <thead> <tr> <th>項目</th> <th></th> <th></th> </tr> </thead> <tbody> <tr> <td>費用控除後の配当等収益額</td> <td>A</td> <td>349,904,308円</td> </tr> <tr> <td>費用控除後・繰越欠損金補填後の有価証券売買等損益額</td> <td>B</td> <td>1,806,102,597円</td> </tr> <tr> <td>収益調整金額</td> <td>C</td> <td>11,875,138,972円</td> </tr> <tr> <td>分配準備積立金額</td> <td>D</td> <td>4,230,751,103円</td> </tr> <tr> <td>当ファンドの分配対象収益額</td> <td>E=A+B+C+D</td> <td>18,261,896,980円</td> </tr> <tr> <td>当ファンドの期末残存口数</td> <td>F</td> <td>5,880,723,125口</td> </tr> <tr> <td>10,000口当たり収益分配対象額</td> <td>G=E/F×10,000</td> <td>31,053円</td> </tr> <tr> <td>10,000口当たり分配金額</td> <td>H</td> <td>10円</td> </tr> <tr> <td>収益分配金金額</td> <td>I=F×H/10,000</td> <td>5,880,723円</td> </tr> </tbody> </table>	項目			費用控除後の配当等収益額	A	349,904,308円	費用控除後・繰越欠損金補填後の有価証券売買等損益額	B	1,806,102,597円	収益調整金額	C	11,875,138,972円	分配準備積立金額	D	4,230,751,103円	当ファンドの分配対象収益額	E=A+B+C+D	18,261,896,980円	当ファンドの期末残存口数	F	5,880,723,125口	10,000口当たり収益分配対象額	G=E/F×10,000	31,053円	10,000口当たり分配金額	H	10円	収益分配金金額	I=F×H/10,000	5,880,723円	<table border="1"> <thead> <tr> <th>項目</th> <th></th> <th></th> </tr> </thead> <tbody> <tr> <td>費用控除後の配当等収益額</td> <td>A</td> <td>255,018,576円</td> </tr> <tr> <td>費用控除後・繰越欠損金補填後の有価証券売買等損益額</td> <td>B</td> <td>0円</td> </tr> <tr> <td>収益調整金額</td> <td>C</td> <td>11,260,236,759円</td> </tr> <tr> <td>分配準備積立金額</td> <td>D</td> <td>5,419,531,137円</td> </tr> <tr> <td>当ファンドの分配対象収益額</td> <td>E=A+B+C+D</td> <td>16,934,786,472円</td> </tr> <tr> <td>当ファンドの期末残存口数</td> <td>F</td> <td>5,368,979,255口</td> </tr> <tr> <td>10,000口当たり収益分配対象額</td> <td>G=E/F×10,000</td> <td>31,541円</td> </tr> <tr> <td>10,000口当たり分配金額</td> <td>H</td> <td>10円</td> </tr> <tr> <td>収益分配金金額</td> <td>I=F×H/10,000</td> <td>5,368,979円</td> </tr> </tbody> </table>	項目			費用控除後の配当等収益額	A	255,018,576円	費用控除後・繰越欠損金補填後の有価証券売買等損益額	B	0円	収益調整金額	C	11,260,236,759円	分配準備積立金額	D	5,419,531,137円	当ファンドの分配対象収益額	E=A+B+C+D	16,934,786,472円	当ファンドの期末残存口数	F	5,368,979,255口	10,000口当たり収益分配対象額	G=E/F×10,000	31,541円	10,000口当たり分配金額	H	10円	収益分配金金額	I=F×H/10,000	5,368,979円
項目																																																													
費用控除後の配当等収益額	A	349,904,308円																																																											
費用控除後・繰越欠損金補填後の有価証券売買等損益額	B	1,806,102,597円																																																											
収益調整金額	C	11,875,138,972円																																																											
分配準備積立金額	D	4,230,751,103円																																																											
当ファンドの分配対象収益額	E=A+B+C+D	18,261,896,980円																																																											
当ファンドの期末残存口数	F	5,880,723,125口																																																											
10,000口当たり収益分配対象額	G=E/F×10,000	31,053円																																																											
10,000口当たり分配金額	H	10円																																																											
収益分配金金額	I=F×H/10,000	5,880,723円																																																											
項目																																																													
費用控除後の配当等収益額	A	255,018,576円																																																											
費用控除後・繰越欠損金補填後の有価証券売買等損益額	B	0円																																																											
収益調整金額	C	11,260,236,759円																																																											
分配準備積立金額	D	5,419,531,137円																																																											
当ファンドの分配対象収益額	E=A+B+C+D	16,934,786,472円																																																											
当ファンドの期末残存口数	F	5,368,979,255口																																																											
10,000口当たり収益分配対象額	G=E/F×10,000	31,541円																																																											
10,000口当たり分配金額	H	10円																																																											
収益分配金金額	I=F×H/10,000	5,368,979円																																																											

(金融商品に関する注記)

(1)金融商品の状況に関する事項

第24期 自 2022年 3月23日 至 2022年 9月20日	第25期 自 2022年 9月21日 至 2023年 3月20日
<p>1. 金融商品に対する取組方針 当ファンドは、投資信託及び投資法人に関する法律第2条第4項に定める証券投資信託であり、信託約款に規定する運用の基本方針に従い、有価証券等の金融商品に対して投資として運用することを目的としております。</p> <p>2. 金融商品の内容及びその金融商品に係るリスク 当ファンドが保有する金融商品の種類は、有価証券、コール・ローン等の金銭債権及び金銭債務であります。 当ファンドが保有する有価証券の詳細は、(その他の注記)の2 有価証券関係に記載しております。 これらは、株価変動リスク、MLPの価格変動リスク、為替変動リスク、金利変動リスクなどの市場リスク、信用リスク及び流動性リスクにさらされております。</p> <p>3. 金融商品に係るリスク管理体制 委託会社においては、独立した投資リスク管理に関する委員会を設け、パフォーマンスの考査及び運用リスクの管理を行なっております。 市場リスクの管理 市場リスクに関しては、資産配分等の状況を常時、分析・把握し、投資方針に沿っているか等の管理を行なっております。 信用リスクの管理 信用リスクに関しては、発行体や取引先の財務状況等に関する情報収集・分析を常時、継続し、格付等の信用度に応じた組入制限等の管理を行なっております。 流動性リスクの管理 流動性リスクに関しては、必要に応じて市場流動性の状況を把握し、取引量や組入比率等の管理を行なっております。</p>	<p>1. 金融商品に対する取組方針 同左</p> <p>2. 金融商品の内容及びその金融商品に係るリスク 同左</p> <p>3. 金融商品に係るリスク管理体制 同左</p>

(2) 金融商品の時価等に関する事項

第24期 2022年 9月20日現在	第25期 2023年 3月20日現在
<p>1. 貸借対照表計上額、時価及び差額 貸借対照表上の金融商品は原則としてすべて時価で評価しているため、貸借対照表計上額と時価との差額はありませぬ。</p> <p>2. 時価の算定方法</p>	<p>1. 貸借対照表計上額、時価及び差額 同左</p> <p>2. 時価の算定方法</p>

投資信託受益証券 （重要な会計方針に係る事項に関する注記）に記載して おります。 親投資信託受益証券 （重要な会計方針に係る事項に関する注記）に記載して おります。 コール・ローン等の金銭債権及び金銭債務 これらの科目は短期間で決済されるため、帳簿価額は時 価と近似していることから、当該帳簿価額を時価としてお ります。	同左
---	----

（関連当事者との取引に関する注記）

第24期 自 2022年 3月23日 至 2022年 9月20日	第25期 自 2022年 9月21日 至 2023年 3月20日
市場価格その他当該取引に係る公正な価格を勘案して、一般 の取引条件と異なる関連当事者との取引は行なわれていない ため、該当事項はございません。	同左

（その他の注記）

1 元本の移動

第24期 自 2022年 3月23日 至 2022年 9月20日	第25期 自 2022年 9月21日 至 2023年 3月20日
期首元本額 4,969,640,756円	期首元本額 5,880,723,125円
期中追加設定元本額 2,969,344,829円	期中追加設定元本額 442,134,164円
期中一部解約元本額 2,058,262,460円	期中一部解約元本額 953,878,034円

2 有価証券関係
売買目的有価証券

種類	第24期 自 2022年 3月23日 至 2022年 9月20日	第25期 自 2022年 9月21日 至 2023年 3月20日
	損益に含まれた評価差額（円）	損益に含まれた評価差額（円）
投資信託受益証券	2,589,856,708	2,517,532,855
親投資信託受益証券	0	20
合計	2,589,856,708	2,517,532,875

3 デリバティブ取引関係

該当事項はありません。

(4) 附属明細表

第1 有価証券明細表

(1) 株式(2023年3月20日現在)

該当事項はありません。

(2) 株式以外の有価証券(2023年3月20日現在)

(単位:円)

種類	通貨	銘柄	券面総額	評価額	備考
投資信託受益証券	日本円	ノムラ・カレンシー・ファンド - グローバル・インフラ・ストック・ファンド - クラスUSD	1,914,794	17,340,374,464	
	小計	銘柄数: 1 組入時価比率: 98.7%	1,914,794	17,340,374,464 100.0%	
	合計			17,340,374,464	
親投資信託受益証券	日本円	野村マネー マザーファンド	98,261	100,196	
	小計	銘柄数: 1 組入時価比率: 0.0%	98,261	100,196 0.0%	
	合計			100,196	
合計				17,340,474,660	

(注1)投資信託受益証券、投資証券及び親投資信託受益証券における券面総額の数値は、証券数を表示しております。

(注2)比率は左より組入時価の純資産に対する比率、及び各小計欄の合計金額に対する比率であります。

第2 デリバティブ取引及び為替予約取引の契約額等及び時価の状況表

該当事項はありません。

野村ドイチェ・高配当インフラ関連株投信（豪ドルコース）毎月分配型

(1) 貸借対照表

(単位:円)

	前期 (2022年 9月20日現在)	当期 (2023年 3月20日現在)
資産の部		
流動資産		
コール・ローン	62,569,354	54,087,098
投資信託受益証券	3,733,870,458	3,056,580,505
親投資信託受益証券	1,003,838	1,003,641
未収入金	57,604,851	-
流動資産合計	3,855,048,501	3,111,671,244
資産合計	3,855,048,501	3,111,671,244
負債の部		
流動負債		
未払収益分配金	7,138,887	6,796,778
未払解約金	57,758,015	1,832,769
未払受託者報酬	90,404	74,837
未払委託者報酬	2,795,499	2,202,302

	前期 (2022年 9月20日現在)	当期 (2023年 3月20日現在)
未払利息	83	34
その他未払費用	10,422	8,223
流動負債合計	67,793,310	10,914,943
負債合計	67,793,310	10,914,943
純資産の部		
元本等		
元本	3,569,443,811	3,398,389,483
剰余金		
期末剰余金又は期末欠損金（ ）	217,811,380	297,633,182
（分配準備積立金）	1,073,431,586	1,056,497,943
元本等合計	3,787,255,191	3,100,756,301
純資産合計	3,787,255,191	3,100,756,301
負債純資産合計	3,855,048,501	3,111,671,244

(2) 損益及び剰余金計算書

(単位：円)

	前期 自 2022年 3月23日 至 2022年 9月20日	当期 自 2022年 9月21日 至 2023年 3月20日
営業収益		
受取配当金	94,109,850	90,304,980
有価証券売買等損益	253,289,588	554,548,958
営業収益合計	347,399,438	464,243,978
営業費用		
支払利息	4,608	8,922
受託者報酬	574,738	500,945
委託者報酬	17,429,538	14,814,314
その他費用	65,015	55,298
営業費用合計	18,073,899	15,379,479
営業利益又は営業損失（ ）	329,325,539	479,623,457
経常利益又は経常損失（ ）	329,325,539	479,623,457
当期純利益又は当期純損失（ ）	329,325,539	479,623,457
一部解約に伴う当期純利益金額の分配額又は一部解約に伴う当期純損失金額の分配額（ ）	7,250,732	45,653
期首剰余金又は期首欠損金（ ）	49,903,085	217,811,380
剰余金増加額又は欠損金減少額	10,074,685	6,089,884
当期一部解約に伴う剰余金増加額又は欠損金減少額	-	6,089,884
当期追加信託に伴う剰余金増加額又は欠損金減少額	10,074,685	-
剰余金減少額又は欠損金増加額	20,404,894	274,026
当期一部解約に伴う剰余金減少額又は欠損金増加額	20,404,894	-
当期追加信託に伴う剰余金減少額又は欠損金増加額	-	274,026
分配金	44,030,133	41,682,616
期末剰余金又は期末欠損金（ ）	217,811,380	297,633,182

(3) 注記表

(重要な会計方針に係る事項に関する注記)

1. 運用資産の評価基準及び評価方法	投資信託受益証券
--------------------	----------

2.費用・収益の計上基準	<p>原則として時価で評価しております。</p> <p>時価評価にあたっては、市場価格のある有価証券についてはその最終相場(計算日に最終相場のない場合には、直近の日の最終相場)で評価しております。</p> <p>市場価格のない有価証券については基準価額で評価しております。</p> <p>親投資信託受益証券 基準価額で評価しております。</p> <p>受取配当金 原則として配当落ち日において、確定配当金額又は予想配当金額を計上しております。</p> <p>投資信託受益証券については、原則として収益分配金落ち日において、当該収益分配金額を計上しております。</p> <p>有価証券売買等損益 約定日基準で計上しております。</p>
3.金融商品の時価等に関する事項の補足説明	金融商品の時価の算定においては一定の前提条件等を採用しているため、異なる前提条件等によった場合、当該価額が異なることもあります。
4.その他	当該財務諸表の特定期間は、2022年 9月21日から2023年 3月20日までとなっております。

（重要な会計上の見積りに関する注記）

該当事項はありません。

（貸借対照表に関する注記）

前期 2022年 9月20日現在	当期 2023年 3月20日現在
1. 特定期間の末日における受益権の総数 3,569,443,811口	1. 特定期間の末日における受益権の総数 3,398,389,483口
	2. 投資信託財産計算規則第55条の6第1項第10号に規定する額 元本の欠損 297,633,182円
2. 特定期間の末日における1単位当たりの純資産の額 1口当たり純資産額 1.0610円 (10,000口当たり純資産額) (10,610円)	3. 特定期間の末日における1単位当たりの純資産の額 1口当たり純資産額 0.9124円 (10,000口当たり純資産額) (9,124円)

（損益及び剰余金計算書に関する注記）

前期 自 2022年 3月23日 至 2022年 9月20日	当期 自 2022年 9月21日 至 2023年 3月20日																														
1. 分配金の計算過程 2022年 3月23日から2022年 4月20日まで	1. 分配金の計算過程 2022年 9月21日から2022年10月20日まで																														
<table border="1"> <thead> <tr> <th>項目</th> <th></th> <th></th> </tr> </thead> <tbody> <tr> <td>費用控除後の配当等収益額</td> <td>A</td> <td>15,877,831円</td> </tr> <tr> <td>費用控除後・繰越欠損金補填後の有価証券売買等損益額</td> <td>B</td> <td>0円</td> </tr> <tr> <td>収益調整金額</td> <td>C</td> <td>2,036,667,440円</td> </tr> <tr> <td>分配準備積立金額</td> <td>D</td> <td>1,116,101,330円</td> </tr> </tbody> </table>	項目			費用控除後の配当等収益額	A	15,877,831円	費用控除後・繰越欠損金補填後の有価証券売買等損益額	B	0円	収益調整金額	C	2,036,667,440円	分配準備積立金額	D	1,116,101,330円	<table border="1"> <thead> <tr> <th>項目</th> <th></th> <th></th> </tr> </thead> <tbody> <tr> <td>費用控除後の配当等収益額</td> <td>A</td> <td>12,695,442円</td> </tr> <tr> <td>費用控除後・繰越欠損金補填後の有価証券売買等損益額</td> <td>B</td> <td>0円</td> </tr> <tr> <td>収益調整金額</td> <td>C</td> <td>1,962,482,768円</td> </tr> <tr> <td>分配準備積立金額</td> <td>D</td> <td>1,067,764,524円</td> </tr> </tbody> </table>	項目			費用控除後の配当等収益額	A	12,695,442円	費用控除後・繰越欠損金補填後の有価証券売買等損益額	B	0円	収益調整金額	C	1,962,482,768円	分配準備積立金額	D	1,067,764,524円
項目																															
費用控除後の配当等収益額	A	15,877,831円																													
費用控除後・繰越欠損金補填後の有価証券売買等損益額	B	0円																													
収益調整金額	C	2,036,667,440円																													
分配準備積立金額	D	1,116,101,330円																													
項目																															
費用控除後の配当等収益額	A	12,695,442円																													
費用控除後・繰越欠損金補填後の有価証券売買等損益額	B	0円																													
収益調整金額	C	1,962,482,768円																													
分配準備積立金額	D	1,067,764,524円																													

当ファンドの分配対象収益額	E=A+B+C+D	3,168,646,601円
当ファンドの期末残存口数	F	3,745,087,330口
10,000口当たり収益分配対象額	G=E/F×10,000	8,460円
10,000口当たり分配金額	H	20円
収益分配金額	I=F×H/10,000	7,490,174円

2022年 4月21日から2022年 5月20日まで

項目		
費用控除後の配当等収益額	A	12,681,652円
費用控除後・繰越欠損金補填後の有価証券売買等損益額	B	0円
収益調整金額	C	2,003,427,045円
分配準備積立金額	D	1,105,513,761円
当ファンドの分配対象収益額	E=A+B+C+D	3,121,622,458円
当ファンドの期末残存口数	F	3,682,982,972口
10,000口当たり収益分配対象額	G=E/F×10,000	8,475円
10,000口当たり分配金額	H	20円
収益分配金額	I=F×H/10,000	7,365,965円

2022年 5月21日から2022年 6月20日まで

項目		
費用控除後の配当等収益額	A	12,441,595円
費用控除後・繰越欠損金補填後の有価証券売買等損益額	B	0円
収益調整金額	C	2,031,556,979円
分配準備積立金額	D	1,096,565,369円
当ファンドの分配対象収益額	E=A+B+C+D	3,140,563,943円
当ファンドの期末残存口数	F	3,699,221,928口
10,000口当たり収益分配対象額	G=E/F×10,000	8,489円
10,000口当たり分配金額	H	20円
収益分配金額	I=F×H/10,000	7,398,443円

2022年 6月21日から2022年 7月20日まで

項目		
費用控除後の配当等収益額	A	15,531,633円
費用控除後・繰越欠損金補填後の有価証券売買等損益額	B	0円
収益調整金額	C	2,017,110,671円
分配準備積立金額	D	1,090,838,397円
当ファンドの分配対象収益額	E=A+B+C+D	3,123,480,701円
当ファンドの期末残存口数	F	3,669,328,867口
10,000口当たり収益分配対象額	G=E/F×10,000	8,512円
10,000口当たり分配金額	H	20円
収益分配金額	I=F×H/10,000	7,338,657円

2022年 7月21日から2022年 8月22日まで

項目		
----	--	--

当ファンドの分配対象収益額	E=A+B+C+D	3,042,942,734円
当ファンドの期末残存口数	F	3,552,164,787口
10,000口当たり収益分配対象額	G=E/F×10,000	8,566円
10,000口当たり分配金額	H	20円
収益分配金額	I=F×H/10,000	7,104,329円

2022年10月21日から2022年11月21日まで

項目		
費用控除後の配当等収益額	A	15,045,574円
費用控除後・繰越欠損金補填後の有価証券売買等損益額	B	0円
収益調整金額	C	1,951,257,786円
分配準備積立金額	D	1,066,388,842円
当ファンドの分配対象収益額	E=A+B+C+D	3,032,692,202円
当ファンドの期末残存口数	F	3,530,806,937口
10,000口当たり収益分配対象額	G=E/F×10,000	8,589円
10,000口当たり分配金額	H	20円
収益分配金額	I=F×H/10,000	7,061,613円

2022年11月22日から2022年12月20日まで

項目		
費用控除後の配当等収益額	A	12,563,311円
費用控除後・繰越欠損金補填後の有価証券売買等損益額	B	0円
収益調整金額	C	1,936,757,218円
分配準備積立金額	D	1,065,616,790円
当ファンドの分配対象収益額	E=A+B+C+D	3,014,937,319円
当ファンドの期末残存口数	F	3,503,569,763口
10,000口当たり収益分配対象額	G=E/F×10,000	8,605円
10,000口当たり分配金額	H	20円
収益分配金額	I=F×H/10,000	7,007,139円

2022年12月21日から2023年 1月20日まで

項目		
費用控除後の配当等収益額	A	12,572,943円
費用控除後・繰越欠損金補填後の有価証券売買等損益額	B	0円
収益調整金額	C	1,903,883,118円
分配準備積立金額	D	1,052,232,231円
当ファンドの分配対象収益額	E=A+B+C+D	2,968,688,292円
当ファンドの期末残存口数	F	3,443,024,062口
10,000口当たり収益分配対象額	G=E/F×10,000	8,622円
10,000口当たり分配金額	H	20円
収益分配金額	I=F×H/10,000	6,886,048円

2023年 1月21日から2023年 2月20日まで

項目		
----	--	--

費用控除後の配当等収益額	A	15,288,031円
費用控除後・繰越欠損金補填後の有価証券売買等損益額	B	0円
収益調整金額	C	2,014,952,417円
分配準備積立金額	D	1,084,168,326円
当ファンドの分配対象収益額	E=A+B+C+D	3,114,408,774円
当ファンドの期末残存口数	F	3,649,003,812口
10,000口当たり収益分配対象額	G=E/F × 10,000	8,534円
10,000口当たり分配金額	H	20円
収益分配金金額	I=F × H/10,000	7,298,007円

2022年 8月23日から2022年 9月20日まで

項目		
費用控除後の配当等収益額	A	12,449,812円
費用控除後・繰越欠損金補填後の有価証券売買等損益額	B	0円
収益調整金額	C	1,971,502,681円
分配準備積立金額	D	1,068,120,661円
当ファンドの分配対象収益額	E=A+B+C+D	3,052,073,154円
当ファンドの期末残存口数	F	3,569,443,811口
10,000口当たり収益分配対象額	G=E/F × 10,000	8,550円
10,000口当たり分配金額	H	20円
収益分配金金額	I=F × H/10,000	7,138,887円

費用控除後の配当等収益額	A	14,514,433円
費用控除後・繰越欠損金補填後の有価証券売買等損益額	B	0円
収益調整金額	C	1,888,005,214円
分配準備積立金額	D	1,048,355,943円
当ファンドの分配対象収益額	E=A+B+C+D	2,950,875,590円
当ファンドの期末残存口数	F	3,413,354,953口
10,000口当たり収益分配対象額	G=E/F × 10,000	8,645円
10,000口当たり分配金額	H	20円
収益分配金金額	I=F × H/10,000	6,826,709円

2023年 2月21日から2023年 3月20日まで

項目		
費用控除後の配当等収益額	A	12,460,942円
費用控除後・繰越欠損金補填後の有価証券売買等損益額	B	0円
収益調整金額	C	1,880,355,576円
分配準備積立金額	D	1,050,833,779円
当ファンドの分配対象収益額	E=A+B+C+D	2,943,650,297円
当ファンドの期末残存口数	F	3,398,389,483口
10,000口当たり収益分配対象額	G=E/F × 10,000	8,661円
10,000口当たり分配金額	H	20円
収益分配金金額	I=F × H/10,000	6,796,778円

(金融商品に関する注記)

(1)金融商品の状況に関する事項

前期 自 2022年 3月23日 至 2022年 9月20日	当期 自 2022年 9月21日 至 2023年 3月20日
<p>1. 金融商品に対する取組方針</p> <p>当ファンドは、投資信託及び投資法人に関する法律第2条第4項に定める証券投資信託であり、信託約款に規定する運用の基本方針に従い、有価証券等の金融商品に対して投資として運用することを目的としております。</p> <p>2. 金融商品の内容及びその金融商品に係るリスク</p> <p>当ファンドが保有する金融商品の種類は、有価証券、コール・ローン等の金銭債権及び金銭債務であります。</p> <p>当ファンドが保有する有価証券の詳細は、(その他の注記)の2 有価証券関係に記載しております。</p> <p>これらは、株価変動リスク、MLPの価格変動リスク、為替変動リスク、金利変動リスクなどの市場リスク、信用リスク及び流動性リスクにさらされております。</p> <p>3. 金融商品に係るリスク管理体制</p>	<p>1. 金融商品に対する取組方針</p> <p>同左</p> <p>2. 金融商品の内容及びその金融商品に係るリスク</p> <p>同左</p> <p>3. 金融商品に係るリスク管理体制</p>

<p>委託会社においては、独立した投資リスク管理に関する委員会を設け、パフォーマンスの考査及び運用リスクの管理を行なっております。</p> <p>市場リスクの管理 市場リスクに関しては、資産配分等の状況を常時、分析・把握し、投資方針に沿っているか等の管理を行なっております。</p> <p>信用リスクの管理 信用リスクに関しては、発行体や取引先の財務状況等に関する情報収集・分析を常時、継続し、格付等の信用度に応じた組入制限等の管理を行なっております。</p> <p>流動性リスクの管理 流動性リスクに関しては、必要に応じて市場流動性の状況を把握し、取引量や組入比率等の管理を行なっております。</p>	同左
---	----

(2)金融商品の時価等に関する事項

<p>前期 2022年 9月20日現在</p>	<p>当期 2023年 3月20日現在</p>
<p>1. 貸借対照表計上額、時価及び差額 貸借対照表上の金融商品は原則としてすべて時価で評価しているため、貸借対照表計上額と時価との差額はありません。</p> <p>2. 時価の算定方法 投資信託受益証券 （重要な会計方針に係る事項に関する注記）に記載しております。 親投資信託受益証券 （重要な会計方針に係る事項に関する注記）に記載しております。 コール・ローン等の金銭債権及び金銭債務 これらの科目は短期間で決済されるため、帳簿価額は時価と近似していることから、当該帳簿価額を時価としております。</p>	<p>1. 貸借対照表計上額、時価及び差額 同左</p> <p>2. 時価の算定方法 同左</p>

(関連当事者との取引に関する注記)

<p>前期 自 2022年 3月23日 至 2022年 9月20日</p>	<p>当期 自 2022年 9月21日 至 2023年 3月20日</p>
<p>市場価格その他当該取引に係る公正な価格を勘案して、一般の取引条件と異なる関連当事者との取引は行なわれていないため、該当事項はございません。</p>	同左

(その他の注記)

1 元本の移動

	前期 自 2022年 3月23日 至 2022年 9月20日	当期 自 2022年 9月21日 至 2023年 3月20日
期首元本額	3,829,189,690円	期首元本額 3,569,443,811円
期中追加設定元本額	105,950,069円	期中追加設定元本額 11,235,788円
期中一部解約元本額	365,695,948円	期中一部解約元本額 182,290,116円

2 有価証券関係 売買目的有価証券

種類	前期 自 2022年 3月23日 至 2022年 9月20日	当期 自 2022年 9月21日 至 2023年 3月20日
	損益に含まれた評価差額（円）	損益に含まれた評価差額（円）
投資信託受益証券	196,949,166	266,067,587
親投資信託受益証券	0	0
合計	196,949,166	266,067,587

3 デリバティブ取引関係

該当事項はありません。

(4) 附属明細表

第1 有価証券明細表

(1) 株式(2023年3月20日現在)

該当事項はありません。

(2) 株式以外の有価証券(2023年3月20日現在)

(単位:円)

種類	通貨	銘柄	券面総額	評価額	備考
投資信託受益証券	日本円	ノムラ・カレンシー・ファンド - グローバル・インフラ・ストック・ファンド - クラスAUD	491,807	3,056,580,505	
	小計	銘柄数：1 組入時価比率：98.6%	491,807	3,056,580,505 100.0%	
	合計			3,056,580,505	
親投資信託受益証券	日本円	野村マネー マザーファンド	984,252	1,003,641	
	小計	銘柄数：1 組入時価比率：0.0%	984,252	1,003,641 0.0%	
	合計			1,003,641	

合計		3,057,584,146
----	--	---------------

(注1)投資信託受益証券、投資証券及び親投資信託受益証券における券面総額の数値は、証券数を表示しております。

(注2)比率は左より組入時価の純資産に対する比率、及び各小計欄の合計金額に対する比率であります。

第2 デリバティブ取引及び為替予約取引の契約額等及び時価の状況表

該当事項はありません。

野村ドイチェ・高配当インフラ関連株投信（豪ドルコース）年2回決算型

（1）貸借対照表

（単位：円）

	第24期 (2022年 9月20日現在)	第25期 (2023年 3月20日現在)
資産の部		
流動資産		
コール・ローン	19,948,415	15,690,964
投資信託受益証券	1,174,129,192	786,309,370
親投資信託受益証券	1,003,838	1,003,641
流動資産合計	1,195,081,445	803,003,975
資産合計	1,195,081,445	803,003,975
負債の部		
流動負債		
未払収益分配金	409,197	315,799
未払解約金	924	-
未払受託者報酬	189,582	144,056
未払委託者報酬	5,749,987	4,261,968
未払利息	26	10
その他未払費用	21,416	15,863
流動負債合計	6,371,132	4,737,696
負債合計	6,371,132	4,737,696
純資産の部		
元本等		
元本	409,197,516	315,799,029
剰余金		
期末剰余金又は期末欠損金（ ）	779,512,797	482,467,250
（分配準備積立金）	367,617,569	299,790,875
元本等合計	1,188,710,313	798,266,279
純資産合計	1,188,710,313	798,266,279
負債純資産合計	1,195,081,445	803,003,975

（2）損益及び剰余金計算書

（単位：円）

	第24期 自 2022年 3月23日 至 2022年 9月20日	第25期 自 2022年 9月21日 至 2023年 3月20日
営業収益		
受取配当金	31,034,610	25,557,210
有価証券売買等損益	88,510,195	158,414,312
営業収益合計	119,544,805	132,857,102
営業費用		
支払利息	2,456	3,235
受託者報酬	189,582	144,056
委託者報酬	5,749,987	4,261,968
その他費用	21,416	15,863

	第24期 自 2022年 3月23日 至 2022年 9月20日	第25期 自 2022年 9月21日 至 2023年 3月20日
営業費用合計	5,963,441	4,425,122
営業利益又は営業損失()	113,581,364	137,282,224
経常利益又は経常損失()	113,581,364	137,282,224
当期純利益又は当期純損失()	113,581,364	137,282,224
一部解約に伴う当期純利益金額の分配額又は一部解約に伴う当期純損失金額の分配額()	30,850,187	18,816,066
期首剰余金又は期首欠損金()	730,984,962	779,512,797
剰余金増加額又は欠損金減少額	141,163,175	6,820,243
当期追加信託に伴う剰余金増加額又は欠損金減少額	141,163,175	6,820,243
剰余金減少額又は欠損金増加額	174,957,320	185,083,833
当期一部解約に伴う剰余金減少額又は欠損金増加額	174,957,320	185,083,833
分配金	409,197	315,799
期末剰余金又は期末欠損金()	779,512,797	482,467,250

(3) 注記表

(重要な会計方針に係る事項に関する注記)

1. 運用資産の評価基準及び評価方法	投資信託受益証券 原則として時価で評価しております。 時価評価にあたっては、市場価格のある有価証券についてはその最終相場(計算日に最終相場のない場合には、直近の日の最終相場)で評価しております。 市場価格のない有価証券については基準価額で評価しております。 親投資信託受益証券 基準価額で評価しております。
2. 費用・収益の計上基準	受取配当金 原則として配当落ち日において、確定配当金額又は予想配当金額を計上しております。 投資信託受益証券については、原則として収益分配金落ち日において、当該収益分配金額を計上しております。 有価証券売買等損益 約定日基準で計上しております。
3. 金融商品の時価等に関する事項の補足説明	金融商品の時価の算定においては一定の前提条件等を採用しているため、異なる前提条件等によった場合、当該価額が異なることもあります。
4. その他	当ファンドの計算期間は、信託約款の規定により、2022年 9月21日から2023年 3月20日までとなっております。

(重要な会計上の見積りに関する注記)

該当事項はありません。

(貸借対照表に関する注記)

第24期 2022年 9月20日現在	第25期 2023年 3月20日現在
1. 計算期間の末日における受益権の総数 409,197,516口	1. 計算期間の末日における受益権の総数 315,799,029口
2. 計算期間の末日における1単位当たりの純資産の額 1口当たり純資産額 2.9050円	2. 計算期間の末日における1単位当たりの純資産の額 1口当たり純資産額 2.5278円

(10,000口当たり純資産額)	(29,050円)	(10,000口当たり純資産額)	(25,278円)
------------------	-----------	------------------	-----------

(損益及び剰余金計算書に関する注記)

第24期 自 2022年 3月23日 至 2022年 9月20日			第25期 自 2022年 9月21日 至 2023年 3月20日		
1. 分配金の計算過程			1. 分配金の計算過程		
項目			項目		
費用控除後の配当等収益額	A	25,333,210円	費用控除後の配当等収益額	A	18,693,493円
費用控除後・繰越欠損金補填後の有価証券売買等損益額	B	0円	費用控除後・繰越欠損金補填後の有価証券売買等損益額	B	0円
収益調整金額	C	826,520,365円	収益調整金額	C	640,893,661円
分配準備積立金額	D	342,693,556円	分配準備積立金額	D	281,413,181円
当ファンドの分配対象収益額	E=A+B+C+D	1,194,547,131円	当ファンドの分配対象収益額	E=A+B+C+D	941,000,335円
当ファンドの期末残存口数	F	409,197,516口	当ファンドの期末残存口数	F	315,799,029口
10,000口当たり収益分配対象額	G=E/F × 10,000	29,192円	10,000口当たり収益分配対象額	G=E/F × 10,000	29,797円
10,000口当たり分配金額	H	10円	10,000口当たり分配金額	H	10円
収益分配金金額	I=F × H/10,000	409,197円	収益分配金金額	I=F × H/10,000	315,799円

(金融商品に関する注記)

(1)金融商品の状況に関する事項

第24期 自 2022年 3月23日 至 2022年 9月20日		第25期 自 2022年 9月21日 至 2023年 3月20日	
1. 金融商品に対する取組方針	当ファンドは、投資信託及び投資法人に関する法律第2条第4項に定める証券投資信託であり、信託約款に規定する運用の基本方針に従い、有価証券等の金融商品に対して投資として運用することを目的としております。	1. 金融商品に対する取組方針	同左
2. 金融商品の内容及びその金融商品に係るリスク	当ファンドが保有する金融商品の種類は、有価証券、コール・ローン等の金銭債権及び金銭債務であります。当ファンドが保有する有価証券の詳細は、(その他の注記)の2 有価証券関係に記載しております。これらは、株価変動リスク、MLPの価格変動リスク、為替変動リスク、金利変動リスクなどの市場リスク、信用リスク及び流動性リスクにさらされております。	2. 金融商品の内容及びその金融商品に係るリスク	同左
3. 金融商品に係るリスク管理体制		3. 金融商品に係るリスク管理体制	

<p>委託会社においては、独立した投資リスク管理に関する委員会を設け、パフォーマンスの考査及び運用リスクの管理を行なっております。</p> <p>市場リスクの管理 市場リスクに関しては、資産配分等の状況を常時、分析・把握し、投資方針に沿っているか等の管理を行なっております。</p> <p>信用リスクの管理 信用リスクに関しては、発行体や取引先の財務状況等に関する情報収集・分析を常時、継続し、格付等の信用度に応じた組入制限等の管理を行なっております。</p> <p>流動性リスクの管理 流動性リスクに関しては、必要に応じて市場流動性の状況を把握し、取引量や組入比率等の管理を行なっております。</p>	同左
---	----

(2)金融商品の時価等に関する事項

第24期 2022年 9月20日現在	第25期 2023年 3月20日現在
<p>1. 貸借対照表計上額、時価及び差額 貸借対照表上の金融商品は原則としてすべて時価で評価しているため、貸借対照表計上額と時価との差額はありませぬ。</p> <p>2. 時価の算定方法 投資信託受益証券 （重要な会計方針に係る事項に関する注記）に記載しております。 親投資信託受益証券 （重要な会計方針に係る事項に関する注記）に記載しております。 コール・ローン等の金銭債権及び金銭債務 これらの科目は短期間で決済されるため、帳簿価額は時価と近似していることから、当該帳簿価額を時価としております。</p>	<p>1. 貸借対照表計上額、時価及び差額 同左</p> <p>2. 時価の算定方法 同左</p>

(関連当事者との取引に関する注記)

第24期 自 2022年 3月23日 至 2022年 9月20日	第25期 自 2022年 9月21日 至 2023年 3月20日
市場価格その他当該取引に係る公正な価格を勘案して、一般の取引条件と異なる関連当事者との取引は行なわれていないため、該当事項はございません。	同左

(その他の注記)

1 元本の移動

	第24期 自 2022年 3月23日 至 2022年 9月20日	第25期 自 2022年 9月21日 至 2023年 3月20日
期首元本額	436,750,212円	期首元本額 409,197,516円
期中追加設定元本額	75,897,283円	期中追加設定元本額 4,279,329円
期中一部解約元本額	103,449,979円	期中一部解約元本額 97,677,816円

2 有価証券関係 売買目的有価証券

種類	第24期 自 2022年 3月23日 至 2022年 9月20日	第25期 自 2022年 9月21日 至 2023年 3月20日
	損益に含まれた評価差額（円）	損益に含まれた評価差額（円）
投資信託受益証券	61,732,434	136,528,104
親投資信託受益証券	0	197
合計	61,732,434	136,528,301

3 デリバティブ取引関係

該当事項はありません。

（4）附属明細表

第1 有価証券明細表

(1) 株式(2023年3月20日現在)

該当事項はありません。

(2) 株式以外の有価証券(2023年3月20日現在)

（単位：円）

種類	通貨	銘柄	券面総額	評価額	備考
投資信託受益証券	日本円	ノムラ・カレンシー・ファンド - グローバル・インフラ・ストック・ファンド - クラスAUD	126,518	786,309,370	
	小計	銘柄数：1 組入時価比率：98.5%	126,518	786,309,370 99.9%	
	合計			786,309,370	
親投資信託受益証券	日本円	野村マネー マザーファンド	984,252	1,003,641	
	小計	銘柄数：1 組入時価比率：0.1%	984,252	1,003,641 0.1%	
	合計			1,003,641	

合計		787,313,011
----	--	-------------

(注1)投資信託受益証券、投資証券及び親投資信託受益証券における券面総額の数値は、証券数を表示しております。

(注2)比率は左より組入時価の純資産に対する比率、及び各小計欄の合計金額に対する比率であります。

第2 デリバティブ取引及び為替予約取引の契約額等及び時価の状況表

該当事項はありません。

野村ドイチェ・高配当インフラ関連株投信（ブラジルリアルコース）毎月分配型

（1）貸借対照表

（単位：円）

	前期 (2022年 9月20日現在)	当期 (2023年 3月20日現在)
資産の部		
流動資産		
コール・ローン	189,942,607	169,869,198
投資信託受益証券	11,770,119,618	10,044,226,500
親投資信託受益証券	1,003,838	1,003,641
未収入金	36,702,870	-
流動資産合計	11,997,768,933	10,215,099,339
資産合計		
	11,997,768,933	10,215,099,339
負債の部		
流動負債		
未払収益分配金	20,637,539	19,416,450
未払解約金	40,240,765	13,502,752
未払受託者報酬	278,274	245,997
未払委託者報酬	8,605,112	7,239,292
未払利息	253	109
その他未払費用	32,101	27,045
流動負債合計	69,794,044	40,431,645
負債合計		
	69,794,044	40,431,645
純資産の部		
元本等		
元本	20,637,539,030	19,416,450,503
剰余金		
期末剰余金又は期末欠損金（ ）	8,709,564,141	9,241,782,809
（分配準備積立金）	4,396,725,820	4,176,482,280
元本等合計	11,927,974,889	10,174,667,694
純資産合計		
	11,927,974,889	10,174,667,694
負債純資産合計		
	11,997,768,933	10,215,099,339

（2）損益及び剰余金計算書

（単位：円）

	前期 自 2022年 3月23日 至 2022年 9月20日	当期 自 2022年 9月21日 至 2023年 3月20日
営業収益		
受取配当金	257,016,220	207,338,210
有価証券売買等損益	2,166,404,880	1,129,172,308
営業収益合計	2,423,421,100	921,834,098
営業費用		
支払利息	13,545	27,609
受託者報酬	1,746,539	1,617,566
委託者報酬	52,963,502	47,838,519

	前期		当期	
	自 2022年 3月23日 至 2022年 9月20日		自 2022年 9月21日 至 2023年 3月20日	
その他費用		197,691		178,692
営業費用合計		54,921,277		49,662,386
営業利益又は営業損失（ ）		2,368,499,823		971,496,484
経常利益又は経常損失（ ）		2,368,499,823		971,496,484
当期純利益又は当期純損失（ ）		2,368,499,823		971,496,484
一部解約に伴う当期純利益金額の分配額又は一部解約に伴う当期純損失金額の分配額（ ）		42,851,768		1,463,346
期首剰余金又は期首欠損金（ ）		12,050,459,972		8,709,564,141
剰余金増加額又は欠損金減少額		1,250,007,782		587,470,882
当期一部解約に伴う剰余金増加額又は欠損金減少額		1,250,007,782		587,470,882
剰余金減少額又は欠損金増加額		106,912,606		27,226,747
当期追加信託に伴う剰余金減少額又は欠損金増加額		106,912,606		27,226,747
分配金		127,847,400		119,502,973
期末剰余金又は期末欠損金（ ）		8,709,564,141		9,241,782,809

(3) 注記表

(重要な会計方針に係る事項に関する注記)

1. 運用資産の評価基準及び評価方法	投資信託受益証券 原則として時価で評価しております。 時価評価にあたっては、市場価格のある有価証券についてはその最終相場(計算日に最終相場のない場合には、直近の日の最終相場)で評価しております。 市場価格のない有価証券については基準価額で評価しております。 親投資信託受益証券 基準価額で評価しております。
2. 費用・収益の計上基準	受取配当金 原則として配当落ち日において、確定配当金額又は予想配当金額を計上しております。 投資信託受益証券については、原則として収益分配金落ち日において、当該収益分配金額を計上しております。 有価証券売買等損益 約定日基準で計上しております。
3. 金融商品の時価等に関する事項の補足説明	金融商品の時価の算定においては一定の前提条件等を採用しているため、異なる前提条件等によった場合、当該価額が異なることもあります。
4. その他	当該財務諸表の特定期間は、2022年 9月21日から2023年 3月20日までとなっております。

(重要な会計上の見積りに関する注記)

該当事項はありません。

(貸借対照表に関する注記)

前期 2022年 9月20日現在	当期 2023年 3月20日現在
1. 特定期間の末日における受益権の総数 20,637,539,030口	1. 特定期間の末日における受益権の総数 19,416,450,503口

2. 投資信託財産計算規則第55条の6第1項第10号に規定する額	元本の欠損 8,709,564,141円	2. 投資信託財産計算規則第55条の6第1項第10号に規定する額	元本の欠損 9,241,782,809円
3. 特定期間の末日における1単位当たりの純資産の額	1口当たり純資産額 (10,000口当たり純資産額) 0.5780円 (5,780円)	3. 特定期間の末日における1単位当たりの純資産の額	1口当たり純資産額 (10,000口当たり純資産額) 0.5240円 (5,240円)

(損益及び剰余金計算書に関する注記)

前期 自 2022年 3月23日 至 2022年 9月20日	当期 自 2022年 9月21日 至 2023年 3月20日																																																												
1. 分配金の計算過程	1. 分配金の計算過程																																																												
2022年 3月23日から2022年 4月20日まで	2022年 9月21日から2022年10月20日まで																																																												
<table border="1"> <thead> <tr> <th>項目</th> <th></th> <th></th> </tr> </thead> <tbody> <tr> <td>費用控除後の配当等収益額</td> <td>A</td> <td>38,597,988円</td> </tr> <tr> <td>費用控除後・繰越欠損金補填後の有価証券売買等損益額</td> <td>B</td> <td>0円</td> </tr> <tr> <td>収益調整金額</td> <td>C</td> <td>5,654,657,724円</td> </tr> <tr> <td>分配準備積立金額</td> <td>D</td> <td>4,738,552,820円</td> </tr> <tr> <td>当ファンドの分配対象収益額</td> <td>E=A+B+C+D</td> <td>10,431,808,532円</td> </tr> <tr> <td>当ファンドの期末残存口数</td> <td>F</td> <td>22,553,656,298口</td> </tr> <tr> <td>10,000口当たり収益分配対象額</td> <td>G=E/F × 10,000</td> <td>4,625円</td> </tr> <tr> <td>10,000口当たり分配金額</td> <td>H</td> <td>10円</td> </tr> <tr> <td>収益分配金金額</td> <td>I=F × H/10,000</td> <td>22,553,656円</td> </tr> </tbody> </table>	項目			費用控除後の配当等収益額	A	38,597,988円	費用控除後・繰越欠損金補填後の有価証券売買等損益額	B	0円	収益調整金額	C	5,654,657,724円	分配準備積立金額	D	4,738,552,820円	当ファンドの分配対象収益額	E=A+B+C+D	10,431,808,532円	当ファンドの期末残存口数	F	22,553,656,298口	10,000口当たり収益分配対象額	G=E/F × 10,000	4,625円	10,000口当たり分配金額	H	10円	収益分配金金額	I=F × H/10,000	22,553,656円	<table border="1"> <thead> <tr> <th>項目</th> <th></th> <th></th> </tr> </thead> <tbody> <tr> <td>費用控除後の配当等収益額</td> <td>A</td> <td>26,972,801円</td> </tr> <tr> <td>費用控除後・繰越欠損金補填後の有価証券売買等損益額</td> <td>B</td> <td>0円</td> </tr> <tr> <td>収益調整金額</td> <td>C</td> <td>5,170,523,506円</td> </tr> <tr> <td>分配準備積立金額</td> <td>D</td> <td>4,357,343,971円</td> </tr> <tr> <td>当ファンドの分配対象収益額</td> <td>E=A+B+C+D</td> <td>9,554,840,278円</td> </tr> <tr> <td>当ファンドの期末残存口数</td> <td>F</td> <td>20,463,055,994口</td> </tr> <tr> <td>10,000口当たり収益分配対象額</td> <td>G=E/F × 10,000</td> <td>4,669円</td> </tr> <tr> <td>10,000口当たり分配金額</td> <td>H</td> <td>10円</td> </tr> <tr> <td>収益分配金金額</td> <td>I=F × H/10,000</td> <td>20,463,055円</td> </tr> </tbody> </table>	項目			費用控除後の配当等収益額	A	26,972,801円	費用控除後・繰越欠損金補填後の有価証券売買等損益額	B	0円	収益調整金額	C	5,170,523,506円	分配準備積立金額	D	4,357,343,971円	当ファンドの分配対象収益額	E=A+B+C+D	9,554,840,278円	当ファンドの期末残存口数	F	20,463,055,994口	10,000口当たり収益分配対象額	G=E/F × 10,000	4,669円	10,000口当たり分配金額	H	10円	収益分配金金額	I=F × H/10,000	20,463,055円
項目																																																													
費用控除後の配当等収益額	A	38,597,988円																																																											
費用控除後・繰越欠損金補填後の有価証券売買等損益額	B	0円																																																											
収益調整金額	C	5,654,657,724円																																																											
分配準備積立金額	D	4,738,552,820円																																																											
当ファンドの分配対象収益額	E=A+B+C+D	10,431,808,532円																																																											
当ファンドの期末残存口数	F	22,553,656,298口																																																											
10,000口当たり収益分配対象額	G=E/F × 10,000	4,625円																																																											
10,000口当たり分配金額	H	10円																																																											
収益分配金金額	I=F × H/10,000	22,553,656円																																																											
項目																																																													
費用控除後の配当等収益額	A	26,972,801円																																																											
費用控除後・繰越欠損金補填後の有価証券売買等損益額	B	0円																																																											
収益調整金額	C	5,170,523,506円																																																											
分配準備積立金額	D	4,357,343,971円																																																											
当ファンドの分配対象収益額	E=A+B+C+D	9,554,840,278円																																																											
当ファンドの期末残存口数	F	20,463,055,994口																																																											
10,000口当たり収益分配対象額	G=E/F × 10,000	4,669円																																																											
10,000口当たり分配金額	H	10円																																																											
収益分配金金額	I=F × H/10,000	20,463,055円																																																											
2022年 4月21日から2022年 5月20日まで	2022年10月21日から2022年11月21日まで																																																												
<table border="1"> <thead> <tr> <th>項目</th> <th></th> <th></th> </tr> </thead> <tbody> <tr> <td>費用控除後の配当等収益額</td> <td>A</td> <td>27,724,519円</td> </tr> <tr> <td>費用控除後・繰越欠損金補填後の有価証券売買等損益額</td> <td>B</td> <td>0円</td> </tr> <tr> <td>収益調整金額</td> <td>C</td> <td>5,410,215,443円</td> </tr> <tr> <td>分配準備積立金額</td> <td>D</td> <td>4,507,432,718円</td> </tr> <tr> <td>当ファンドの分配対象収益額</td> <td>E=A+B+C+D</td> <td>9,945,372,680円</td> </tr> <tr> <td>当ファンドの期末残存口数</td> <td>F</td> <td>21,484,315,511口</td> </tr> <tr> <td>10,000口当たり収益分配対象額</td> <td>G=E/F × 10,000</td> <td>4,629円</td> </tr> <tr> <td>10,000口当たり分配金額</td> <td>H</td> <td>10円</td> </tr> <tr> <td>収益分配金金額</td> <td>I=F × H/10,000</td> <td>21,484,315円</td> </tr> </tbody> </table>	項目			費用控除後の配当等収益額	A	27,724,519円	費用控除後・繰越欠損金補填後の有価証券売買等損益額	B	0円	収益調整金額	C	5,410,215,443円	分配準備積立金額	D	4,507,432,718円	当ファンドの分配対象収益額	E=A+B+C+D	9,945,372,680円	当ファンドの期末残存口数	F	21,484,315,511口	10,000口当たり収益分配対象額	G=E/F × 10,000	4,629円	10,000口当たり分配金額	H	10円	収益分配金金額	I=F × H/10,000	21,484,315円	<table border="1"> <thead> <tr> <th>項目</th> <th></th> <th></th> </tr> </thead> <tbody> <tr> <td>費用控除後の配当等収益額</td> <td>A</td> <td>25,963,964円</td> </tr> <tr> <td>費用控除後・繰越欠損金補填後の有価証券売買等損益額</td> <td>B</td> <td>0円</td> </tr> <tr> <td>収益調整金額</td> <td>C</td> <td>5,125,758,862円</td> </tr> <tr> <td>分配準備積立金額</td> <td>D</td> <td>4,319,708,368円</td> </tr> <tr> <td>当ファンドの分配対象収益額</td> <td>E=A+B+C+D</td> <td>9,471,431,194円</td> </tr> <tr> <td>当ファンドの期末残存口数</td> <td>F</td> <td>20,271,540,358口</td> </tr> <tr> <td>10,000口当たり収益分配対象額</td> <td>G=E/F × 10,000</td> <td>4,672円</td> </tr> <tr> <td>10,000口当たり分配金額</td> <td>H</td> <td>10円</td> </tr> <tr> <td>収益分配金金額</td> <td>I=F × H/10,000</td> <td>20,271,540円</td> </tr> </tbody> </table>	項目			費用控除後の配当等収益額	A	25,963,964円	費用控除後・繰越欠損金補填後の有価証券売買等損益額	B	0円	収益調整金額	C	5,125,758,862円	分配準備積立金額	D	4,319,708,368円	当ファンドの分配対象収益額	E=A+B+C+D	9,471,431,194円	当ファンドの期末残存口数	F	20,271,540,358口	10,000口当たり収益分配対象額	G=E/F × 10,000	4,672円	10,000口当たり分配金額	H	10円	収益分配金金額	I=F × H/10,000	20,271,540円
項目																																																													
費用控除後の配当等収益額	A	27,724,519円																																																											
費用控除後・繰越欠損金補填後の有価証券売買等損益額	B	0円																																																											
収益調整金額	C	5,410,215,443円																																																											
分配準備積立金額	D	4,507,432,718円																																																											
当ファンドの分配対象収益額	E=A+B+C+D	9,945,372,680円																																																											
当ファンドの期末残存口数	F	21,484,315,511口																																																											
10,000口当たり収益分配対象額	G=E/F × 10,000	4,629円																																																											
10,000口当たり分配金額	H	10円																																																											
収益分配金金額	I=F × H/10,000	21,484,315円																																																											
項目																																																													
費用控除後の配当等収益額	A	25,963,964円																																																											
費用控除後・繰越欠損金補填後の有価証券売買等損益額	B	0円																																																											
収益調整金額	C	5,125,758,862円																																																											
分配準備積立金額	D	4,319,708,368円																																																											
当ファンドの分配対象収益額	E=A+B+C+D	9,471,431,194円																																																											
当ファンドの期末残存口数	F	20,271,540,358口																																																											
10,000口当たり収益分配対象額	G=E/F × 10,000	4,672円																																																											
10,000口当たり分配金額	H	10円																																																											
収益分配金金額	I=F × H/10,000	20,271,540円																																																											
2022年 5月21日から2022年 6月20日まで	2022年11月22日から2022年12月20日まで																																																												
<table border="1"> <thead> <tr> <th>項目</th> <th></th> <th></th> </tr> </thead> <tbody> <tr> <td>費用控除後の配当等収益額</td> <td>A</td> <td>26,977,897円</td> </tr> <tr> <td>費用控除後・繰越欠損金補填後の有価証券売買等損益額</td> <td>B</td> <td>0円</td> </tr> <tr> <td>収益調整金額</td> <td>C</td> <td>5,354,053,952円</td> </tr> </tbody> </table>	項目			費用控除後の配当等収益額	A	26,977,897円	費用控除後・繰越欠損金補填後の有価証券売買等損益額	B	0円	収益調整金額	C	5,354,053,952円	<table border="1"> <thead> <tr> <th>項目</th> <th></th> <th></th> </tr> </thead> <tbody> <tr> <td>費用控除後の配当等収益額</td> <td>A</td> <td>26,622,390円</td> </tr> <tr> <td>費用控除後・繰越欠損金補填後の有価証券売買等損益額</td> <td>B</td> <td>0円</td> </tr> <tr> <td>収益調整金額</td> <td>C</td> <td>5,066,565,981円</td> </tr> </tbody> </table>	項目			費用控除後の配当等収益額	A	26,622,390円	費用控除後・繰越欠損金補填後の有価証券売買等損益額	B	0円	収益調整金額	C	5,066,565,981円																																				
項目																																																													
費用控除後の配当等収益額	A	26,977,897円																																																											
費用控除後・繰越欠損金補填後の有価証券売買等損益額	B	0円																																																											
収益調整金額	C	5,354,053,952円																																																											
項目																																																													
費用控除後の配当等収益額	A	26,622,390円																																																											
費用控除後・繰越欠損金補填後の有価証券売買等損益額	B	0円																																																											
収益調整金額	C	5,066,565,981円																																																											

分配準備積立金額	D	4,462,955,329円
当ファンドの分配対象収益額	E=A+B+C+D	9,843,987,178円
当ファンドの期末残存口数	F	21,252,159,057口
10,000口当たり収益分配対象額	G=E/F × 10,000	4,631円
10,000口当たり分配金額	H	10円
収益分配金金額	I=F × H/10,000	21,252,159円

2022年 6月21日から2022年 7月20日まで

項目		
費用控除後の配当等収益額	A	70,456,011円
費用控除後・繰越欠損金補填後の有価証券売買等損益額	B	0円
収益調整金額	C	5,314,216,728円
分配準備積立金額	D	4,418,812,224円
当ファンドの分配対象収益額	E=A+B+C+D	9,803,484,963円
当ファンドの期末残存口数	F	21,057,312,786口
10,000口当たり収益分配対象額	G=E/F × 10,000	4,655円
10,000口当たり分配金額	H	10円
収益分配金金額	I=F × H/10,000	21,057,312円

2022年 7月21日から2022年 8月22日まで

項目		
費用控除後の配当等収益額	A	35,703,231円
費用控除後・繰越欠損金補填後の有価証券売買等損益額	B	0円
収益調整金額	C	5,266,908,672円
分配準備積立金額	D	4,425,275,857円
当ファンドの分配対象収益額	E=A+B+C+D	9,727,887,760円
当ファンドの期末残存口数	F	20,862,419,146口
10,000口当たり収益分配対象額	G=E/F × 10,000	4,662円
10,000口当たり分配金額	H	10円
収益分配金金額	I=F × H/10,000	20,862,419円

2022年 8月23日から2022年 9月20日まで

項目		
費用控除後の配当等収益額	A	26,667,253円
費用控除後・繰越欠損金補填後の有価証券売買等損益額	B	0円
収益調整金額	C	5,212,089,093円
分配準備積立金額	D	4,390,696,106円
当ファンドの分配対象収益額	E=A+B+C+D	9,629,452,452円
当ファンドの期末残存口数	F	20,637,539,030口
10,000口当たり収益分配対象額	G=E/F × 10,000	4,665円
10,000口当たり分配金額	H	10円
収益分配金金額	I=F × H/10,000	20,637,539円

分配準備積立金額	D	4,272,817,735円
当ファンドの分配対象収益額	E=A+B+C+D	9,366,006,106円
当ファンドの期末残存口数	F	20,030,985,637口
10,000口当たり収益分配対象額	G=E/F × 10,000	4,675円
10,000口当たり分配金額	H	10円
収益分配金金額	I=F × H/10,000	20,030,985円

2022年12月21日から2023年 1月20日まで

項目		
費用控除後の配当等収益額	A	31,914,388円
費用控除後・繰越欠損金補填後の有価証券売買等損益額	B	0円
収益調整金額	C	4,995,948,899円
分配準備積立金額	D	4,216,285,815円
当ファンドの分配対象収益額	E=A+B+C+D	9,244,149,102円
当ファンドの期末残存口数	F	19,743,417,961口
10,000口当たり収益分配対象額	G=E/F × 10,000	4,682円
10,000口当たり分配金額	H	10円
収益分配金金額	I=F × H/10,000	19,743,417円

2023年 1月21日から2023年 2月20日まで

項目		
費用控除後の配当等収益額	A	33,407,263円
費用控除後・繰越欠損金補填後の有価証券売買等損益額	B	0円
収益調整金額	C	4,955,395,449円
分配準備積立金額	D	4,191,756,204円
当ファンドの分配対象収益額	E=A+B+C+D	9,180,558,916円
当ファンドの期末残存口数	F	19,577,526,812口
10,000口当たり収益分配対象額	G=E/F × 10,000	4,689円
10,000口当たり分配金額	H	10円
収益分配金金額	I=F × H/10,000	19,577,526円

2023年 2月21日から2023年 3月20日まで

項目		
費用控除後の配当等収益額	A	26,099,348円
費用控除後・繰越欠損金補填後の有価証券売買等損益額	B	0円
収益調整金額	C	4,916,074,120円
分配準備積立金額	D	4,169,799,382円
当ファンドの分配対象収益額	E=A+B+C+D	9,111,972,850円
当ファンドの期末残存口数	F	19,416,450,503口
10,000口当たり収益分配対象額	G=E/F × 10,000	4,692円
10,000口当たり分配金額	H	10円
収益分配金金額	I=F × H/10,000	19,416,450円

（金融商品に関する注記）

(1)金融商品の状況に関する事項

前期 自 2022年 3月23日 至 2022年 9月20日	当期 自 2022年 9月21日 至 2023年 3月20日
<p>1.金融商品に対する取組方針</p> <p>当ファンドは、投資信託及び投資法人に関する法律第2条第4項に定める証券投資信託であり、信託約款に規定する運用の基本方針に従い、有価証券等の金融商品に対して投資として運用することを目的としております。</p> <p>2.金融商品の内容及びその金融商品に係るリスク</p> <p>当ファンドが保有する金融商品の種類は、有価証券、コール・ローン等の金銭債権及び金銭債務であります。</p> <p>当ファンドが保有する有価証券の詳細は、(その他の注記)の2 有価証券関係に記載しております。</p> <p>これらは、株価変動リスク、MLPの価格変動リスク、為替変動リスク、金利変動リスクなどの市場リスク、信用リスク及び流動性リスクにさらされております。</p> <p>3.金融商品に係るリスク管理体制</p> <p>委託会社においては、独立した投資リスク管理に関する委員会を設け、パフォーマンスの考査及び運用リスクの管理を行なっております。</p> <p>市場リスクの管理</p> <p>市場リスクに関しては、資産配分等の状況を常時、分析・把握し、投資方針に沿っているか等の管理を行なっております。</p> <p>信用リスクの管理</p> <p>信用リスクに関しては、発行体や取引先の財務状況等に関する情報収集・分析を常時、継続し、格付等の信用度に応じた組入制限等の管理を行なっております。</p> <p>流動性リスクの管理</p> <p>流動性リスクに関しては、必要に応じて市場流動性の状況を把握し、取引量や組入比率等の管理を行なっております。</p>	<p>1.金融商品に対する取組方針</p> <p>同左</p> <p>2.金融商品の内容及びその金融商品に係るリスク</p> <p>同左</p> <p>3.金融商品に係るリスク管理体制</p> <p>同左</p>

(2)金融商品の時価等に関する事項

前期 2022年 9月20日現在	当期 2023年 3月20日現在
<p>1.貸借対照表計上額、時価及び差額</p> <p>貸借対照表上の金融商品は原則としてすべて時価で評価しているため、貸借対照表計上額と時価との差額はありません。</p> <p>2.時価の算定方法</p>	<p>1.貸借対照表計上額、時価及び差額</p> <p>同左</p> <p>2.時価の算定方法</p>

投資信託受益証券 （重要な会計方針に係る事項に関する注記）に記載しております。 親投資信託受益証券 （重要な会計方針に係る事項に関する注記）に記載しております。 コール・ローン等の金銭債権及び金銭債務 これらの科目は短期間で決済されるため、帳簿価額は時価と近似していることから、当該帳簿価額を時価としております。	同左
---	----

（関連当事者との取引に関する注記）

前期 自 2022年 3月23日 至 2022年 9月20日	当期 自 2022年 9月21日 至 2023年 3月20日
市場価格その他当該取引に係る公正な価格を勘案して、一般の取引条件と異なる関連当事者との取引は行なわれていないため、該当事項はございません。	同左

（その他の注記）

1 元本の移動

前期 自 2022年 3月23日 至 2022年 9月20日	当期 自 2022年 9月21日 至 2023年 3月20日
期首元本額 23,180,122,135円	期首元本額 20,637,539,030円
期中追加設定元本額 241,824,685円	期中追加設定元本額 60,211,491円
期中一部解約元本額 2,784,407,790円	期中一部解約元本額 1,281,300,018円

2 有価証券関係

売買目的有価証券

種類	前期 自 2022年 3月23日 至 2022年 9月20日	当期 自 2022年 9月21日 至 2023年 3月20日
	損益に含まれた評価差額（円）	損益に含まれた評価差額（円）
投資信託受益証券	227,648,128	615,776,700
親投資信託受益証券	0	0
合計	227,648,128	615,776,700

3 デリバティブ取引関係

該当事項はありません。

（４）附属明細表

第1 有価証券明細表

(1) 株式(2023年3月20日現在)

該当事項はありません。

(2) 株式以外の有価証券(2023年3月20日現在)

(単位:円)

種類	通貨	銘柄	券面総額	評価額	備考
投資信託受益証券	日本円	ノムラ・カレンシー・ファンド-グローバル・インフラ・ストック・ファンド-クラスBRL	3,364,900	10,044,226,500	
	小計	銘柄数：1 組入時価比率：98.7%	3,364,900	10,044,226,500 100.0%	
	合計			10,044,226,500	
親投資信託受益証券	日本円	野村マネー マザーファンド	984,252	1,003,641	
	小計	銘柄数：1 組入時価比率：0.0%	984,252	1,003,641 0.0%	
	合計			1,003,641	
合計				10,045,230,141	

(注1)投資信託受益証券、投資証券及び親投資信託受益証券における券面総額の数値は、証券数を表示しております。

(注2)比率は左より組入時価の純資産に対する比率、及び各小計欄の合計金額に対する比率であります。

第2 デリバティブ取引及び為替予約取引の契約額等及び時価の状況表

該当事項はありません。

野村ドイチェ・高配当インフラ関連株投信（ブラジルリアルコース）年2回決算型

（１）貸借対照表

(単位:円)

	第24期 (2022年 9月20日現在)	第25期 (2023年 3月20日現在)
資産の部		
流動資産		
コール・ローン	15,787,799	11,852,656
投資信託受益証券	947,777,016	736,306,965
親投資信託受益証券	1,003,838	1,003,641
流動資産合計	964,568,653	749,163,262
資産合計	964,568,653	749,163,262
負債の部		
流動負債		
未払収益分配金	388,514	329,309
未払解約金	320,403	4,592
未払受託者報酬	134,871	120,457
未払委託者報酬	4,093,608	3,562,874
未払利息	21	7

	第24期 (2022年 9月20日現在)	第25期 (2023年 3月20日現在)
その他未払費用	15,230	13,248
流動負債合計	4,952,647	4,030,487
負債合計	4,952,647	4,030,487
純資産の部		
元本等		
元本	388,514,221	329,309,144
剰余金		
期末剰余金又は期末欠損金（ ）	571,101,785	415,823,631
（分配準備積立金）	481,669,864	418,496,879
元本等合計	959,616,006	745,132,775
純資産合計	959,616,006	745,132,775
負債純資産合計	964,568,653	749,163,262

(2) 損益及び剰余金計算書

(単位：円)

	第24期 自 2022年 3月23日 至 2022年 9月20日	第25期 自 2022年 9月21日 至 2023年 3月20日
営業収益		
受取配当金	19,861,230	15,396,730
有価証券売買等損益	128,983,526	87,658,734
営業収益合計	148,844,756	72,262,004
営業費用		
支払利息	1,761	2,409
受託者報酬	134,871	120,457
委託者報酬	4,093,608	3,562,874
その他費用	15,230	13,248
営業費用合計	4,245,470	3,698,988
営業利益又は営業損失（ ）	144,599,286	75,960,992
経常利益又は経常損失（ ）	144,599,286	75,960,992
当期純利益又は当期純損失（ ）	144,599,286	75,960,992
一部解約に伴う当期純利益金額の分配額又は一部解約に伴う当期純損失金額の分配額（ ）	18,891,381	7,755,309
期首剰余金又は期首欠損金（ ）	348,740,402	571,101,785
剰余金増加額又は欠損金減少額	173,118,943	1,149,285
当期追加信託に伴う剰余金増加額又は欠損金減少額	173,118,943	1,149,285
剰余金減少額又は欠損金増加額	76,076,951	87,892,447
当期一部解約に伴う剰余金減少額又は欠損金増加額	76,076,951	87,892,447
分配金	388,514	329,309
期末剰余金又は期末欠損金（ ）	571,101,785	415,823,631

(3) 注記表

(重要な会計方針に係る事項に関する注記)

1. 運用資産の評価基準及び評価方法	投資信託受益証券 原則として時価で評価しております。 時価評価にあたっては、市場価格のある有価証券についてはその最終相場(計算日に最終相場のない場合には、直近の日の最終相場)で評価しております。 市場価格のない有価証券については基準価額で評価しております。 親投資信託受益証券 基準価額で評価しております。
--------------------	--

2.費用・収益の計上基準	受取配当金 原則として配当落ち日において、確定配当金額又は予想配当金額を計上しております。 投資信託受益証券については、原則として収益分配金落ち日において、当該収益分配金額を計上しております。 有価証券売買等損益 約定日基準で計上しております。
3.金融商品の時価等に関する事項の補足説明	金融商品の時価の算定においては一定の前提条件等を採用しているため、異なる前提条件等によった場合、当該価額が異なることもあります。
4.その他	当ファンドの計算期間は、信託約款の規定により、2022年 9月21日から2023年 3月20日までとなっております。

（重要な会計上の見積りに関する注記）

該当事項はありません。

（貸借対照表に関する注記）

第24期 2022年 9月20日現在	第25期 2023年 3月20日現在
1. 計算期間の末日における受益権の総数 388,514,221口	1. 計算期間の末日における受益権の総数 329,309,144口
2. 計算期間の末日における1単位当たりの純資産の額 1口当たり純資産額 2.4700円 (10,000口当たり純資産額) (24,700円)	2. 計算期間の末日における1単位当たりの純資産の額 1口当たり純資産額 2.2627円 (10,000口当たり純資産額) (22,627円)

（損益及び剰余金計算書に関する注記）

第24期 自 2022年 3月23日 至 2022年 9月20日	第25期 自 2022年 9月21日 至 2023年 3月20日																																																												
1. 分配金の計算過程	1. 分配金の計算過程																																																												
<table border="1"> <thead> <tr> <th>項目</th> <th></th> <th></th> </tr> </thead> <tbody> <tr> <td>費用控除後の配当等収益額</td> <td>A</td> <td>18,202,897円</td> </tr> <tr> <td>費用控除後・繰越欠損金補填後の有価証券売買等損益額</td> <td>B</td> <td>0円</td> </tr> <tr> <td>収益調整金額</td> <td>C</td> <td>757,624,776円</td> </tr> <tr> <td>分配準備積立金額</td> <td>D</td> <td>463,855,481円</td> </tr> <tr> <td>当ファンドの分配対象収益額</td> <td>E=A+B+C+D</td> <td>1,239,683,154円</td> </tr> <tr> <td>当ファンドの期末残存口数</td> <td>F</td> <td>388,514,221口</td> </tr> <tr> <td>10,000口当たり収益分配対象額</td> <td>G=E/F × 10,000</td> <td>31,908円</td> </tr> <tr> <td>10,000口当たり分配金額</td> <td>H</td> <td>10円</td> </tr> <tr> <td>収益分配金金額</td> <td>I=F × H/10,000</td> <td>388,514円</td> </tr> </tbody> </table>	項目			費用控除後の配当等収益額	A	18,202,897円	費用控除後・繰越欠損金補填後の有価証券売買等損益額	B	0円	収益調整金額	C	757,624,776円	分配準備積立金額	D	463,855,481円	当ファンドの分配対象収益額	E=A+B+C+D	1,239,683,154円	当ファンドの期末残存口数	F	388,514,221口	10,000口当たり収益分配対象額	G=E/F × 10,000	31,908円	10,000口当たり分配金額	H	10円	収益分配金金額	I=F × H/10,000	388,514円	<table border="1"> <thead> <tr> <th>項目</th> <th></th> <th></th> </tr> </thead> <tbody> <tr> <td>費用控除後の配当等収益額</td> <td>A</td> <td>11,164,736円</td> </tr> <tr> <td>費用控除後・繰越欠損金補填後の有価証券売買等損益額</td> <td>B</td> <td>0円</td> </tr> <tr> <td>収益調整金額</td> <td>C</td> <td>643,172,434円</td> </tr> <tr> <td>分配準備積立金額</td> <td>D</td> <td>407,661,452円</td> </tr> <tr> <td>当ファンドの分配対象収益額</td> <td>E=A+B+C+D</td> <td>1,061,998,622円</td> </tr> <tr> <td>当ファンドの期末残存口数</td> <td>F</td> <td>329,309,144口</td> </tr> <tr> <td>10,000口当たり収益分配対象額</td> <td>G=E/F × 10,000</td> <td>32,249円</td> </tr> <tr> <td>10,000口当たり分配金額</td> <td>H</td> <td>10円</td> </tr> <tr> <td>収益分配金金額</td> <td>I=F × H/10,000</td> <td>329,309円</td> </tr> </tbody> </table>	項目			費用控除後の配当等収益額	A	11,164,736円	費用控除後・繰越欠損金補填後の有価証券売買等損益額	B	0円	収益調整金額	C	643,172,434円	分配準備積立金額	D	407,661,452円	当ファンドの分配対象収益額	E=A+B+C+D	1,061,998,622円	当ファンドの期末残存口数	F	329,309,144口	10,000口当たり収益分配対象額	G=E/F × 10,000	32,249円	10,000口当たり分配金額	H	10円	収益分配金金額	I=F × H/10,000	329,309円
項目																																																													
費用控除後の配当等収益額	A	18,202,897円																																																											
費用控除後・繰越欠損金補填後の有価証券売買等損益額	B	0円																																																											
収益調整金額	C	757,624,776円																																																											
分配準備積立金額	D	463,855,481円																																																											
当ファンドの分配対象収益額	E=A+B+C+D	1,239,683,154円																																																											
当ファンドの期末残存口数	F	388,514,221口																																																											
10,000口当たり収益分配対象額	G=E/F × 10,000	31,908円																																																											
10,000口当たり分配金額	H	10円																																																											
収益分配金金額	I=F × H/10,000	388,514円																																																											
項目																																																													
費用控除後の配当等収益額	A	11,164,736円																																																											
費用控除後・繰越欠損金補填後の有価証券売買等損益額	B	0円																																																											
収益調整金額	C	643,172,434円																																																											
分配準備積立金額	D	407,661,452円																																																											
当ファンドの分配対象収益額	E=A+B+C+D	1,061,998,622円																																																											
当ファンドの期末残存口数	F	329,309,144口																																																											
10,000口当たり収益分配対象額	G=E/F × 10,000	32,249円																																																											
10,000口当たり分配金額	H	10円																																																											
収益分配金金額	I=F × H/10,000	329,309円																																																											

（金融商品に関する注記）

(1)金融商品の状況に関する事項

第24期 自 2022年 3月23日 至 2022年 9月20日	第25期 自 2022年 9月21日 至 2023年 3月20日
<p>1.金融商品に対する取組方針 当ファンドは、投資信託及び投資法人に関する法律第2条第4項に定める証券投資信託であり、信託約款に規定する運用の基本方針に従い、有価証券等の金融商品に対して投資として運用することを目的としております。</p> <p>2.金融商品の内容及びその金融商品に係るリスク 当ファンドが保有する金融商品の種類は、有価証券、コール・ローン等の金銭債権及び金銭債務であります。 当ファンドが保有する有価証券の詳細は、(その他の注記)の2 有価証券関係に記載しております。 これらは、株価変動リスク、MLPの価格変動リスク、為替変動リスク、金利変動リスクなどの市場リスク、信用リスク及び流動性リスクにさらされております。</p> <p>3.金融商品に係るリスク管理体制 委託会社においては、独立した投資リスク管理に関する委員会を設け、パフォーマンスの考査及び運用リスクの管理を行なっております。 市場リスクの管理 市場リスクに関しては、資産配分等の状況を常時、分析・把握し、投資方針に沿っているか等の管理を行なっております。 信用リスクの管理 信用リスクに関しては、発行体や取引先の財務状況等に関する情報収集・分析を常時、継続し、格付等の信用度に応じた組入制限等の管理を行なっております。 流動性リスクの管理 流動性リスクに関しては、必要に応じて市場流動性の状況を把握し、取引量や組入比率等の管理を行なっております。</p>	<p>1.金融商品に対する取組方針 同左</p> <p>2.金融商品の内容及びその金融商品に係るリスク 同左</p> <p>3.金融商品に係るリスク管理体制 同左</p>

(2)金融商品の時価等に関する事項

第24期 2022年 9月20日現在	第25期 2023年 3月20日現在
<p>1.貸借対照表計上額、時価及び差額 貸借対照表上の金融商品は原則としてすべて時価で評価しているため、貸借対照表計上額と時価との差額はありません。</p> <p>2.時価の算定方法</p>	<p>1.貸借対照表計上額、時価及び差額 同左</p> <p>2.時価の算定方法</p>

投資信託受益証券 （重要な会計方針に係る事項に関する注記）に記載して おります。 親投資信託受益証券 （重要な会計方針に係る事項に関する注記）に記載して おります。 コール・ローン等の金銭債権及び金銭債務 これらの科目は短期間で決済されるため、帳簿価額は時 価と近似していることから、当該帳簿価額を時価としてお ります。	同左
---	----

（関連当事者との取引に関する注記）

第24期 自 2022年 3月23日 至 2022年 9月20日	第25期 自 2022年 9月21日 至 2023年 3月20日
市場価格その他当該取引に係る公正な価格を勘案して、一般 の取引条件と異なる関連当事者との取引は行なわれていない ため、該当事項はございません。	同左

（その他の注記）

1 元本の移動

第24期 自 2022年 3月23日 至 2022年 9月20日	第25期 自 2022年 9月21日 至 2023年 3月20日
期首元本額 333,917,655円	期首元本額 388,514,221円
期中追加設定元本額 122,188,760円	期中追加設定元本額 850,758円
期中一部解約元本額 67,592,194円	期中一部解約元本額 60,055,835円

2 有価証券関係
売買目的有価証券

種類	第24期 自 2022年 3月23日 至 2022年 9月20日	第25期 自 2022年 9月21日 至 2023年 3月20日
	損益に含まれた評価差額（円）	損益に含まれた評価差額（円）
投資信託受益証券	111,822,794	79,531,018
親投資信託受益証券	0	197
合計	111,822,794	79,531,215

3 デリバティブ取引関係

該当事項はありません。

(4) 附属明細表

第1 有価証券明細表

(1) 株式(2023年3月20日現在)

該当事項はありません。

(2) 株式以外の有価証券(2023年3月20日現在)

(単位:円)

種類	通貨	銘柄	券面総額	評価額	備考
投資信託受益証券	日本円	ノムラ・カレンシー・ファンド-グローバル・インフラ・ストック・ファンド-クラスBRL	246,669	736,306,965	
	小計	銘柄数:1 組入時価比率:98.8%	246,669	736,306,965 99.9%	
	合計			736,306,965	
親投資信託受益証券	日本円	野村マネー マザーファンド	984,252	1,003,641	
	小計	銘柄数:1 組入時価比率:0.1%	984,252	1,003,641 0.1%	
	合計			1,003,641	
合計				737,310,606	

(注1)投資信託受益証券、投資証券及び親投資信託受益証券における券面総額の数値は、証券数を表示しております。

(注2)比率は左より組入時価の純資産に対する比率、及び各小計欄の合計金額に対する比率であります。

第2 デリバティブ取引及び為替予約取引の契約額等及び時価の状況表

該当事項はありません。

野村ドイチェ・高配当インフラ関連株投信（通貨セレクトコース）毎月分配型

(1) 貸借対照表

(単位:円)

	前期 (2022年 9月20日現在)	当期 (2023年 3月20日現在)
資産の部		
流動資産		
コール・ローン	65,202,536	57,712,976
投資信託受益証券	3,726,947,969	3,124,487,745
親投資信託受益証券	1,002,162	1,001,966
流動資産合計	3,793,152,667	3,183,202,687
資産合計	3,793,152,667	3,183,202,687
負債の部		
流動負債		
未払収益分配金	8,017,199	7,441,257
未払解約金	1,929,304	1,792,023
未払受託者報酬	88,025	76,578
未払委託者報酬	2,722,004	2,253,457
未払利息	86	37

	前期 (2022年 9月20日現在)	当期 (2023年 3月20日現在)
その他未払費用	10,146	8,412
流動負債合計	12,766,764	11,571,764
負債合計	12,766,764	11,571,764
純資産の部		
元本等		
元本	4,008,599,758	3,720,628,652
剰余金		
期末剰余金又は期末欠損金（ ）	228,213,855	548,997,729
（分配準備積立金）	973,604,597	940,540,051
元本等合計	3,780,385,903	3,171,630,923
純資産合計	3,780,385,903	3,171,630,923
負債純資産合計	3,793,152,667	3,183,202,687

(2) 損益及び剰余金計算書

(単位：円)

	前期 自 2022年 3月23日 至 2022年 9月20日	当期 自 2022年 9月21日 至 2023年 3月20日
営業収益		
受取配当金	101,515,560	96,474,510
有価証券売買等損益	484,342,159	389,020,859
営業収益合計	585,857,719	292,546,349
営業費用		
支払利息	4,493	9,152
受託者報酬	550,514	509,780
委託者報酬	16,697,708	15,075,819
その他費用	62,282	56,276
営業費用合計	17,314,997	15,651,027
営業利益又は営業損失（ ）	568,542,722	308,197,376
経常利益又は経常損失（ ）	568,542,722	308,197,376
当期純利益又は当期純損失（ ）	568,542,722	308,197,376
一部解約に伴う当期純利益金額の分配額又は一部解約に伴う当期純損失金額の分配額（ ）	3,611,055	1,045,528
期首剰余金又は期首欠損金（ ）	756,515,454	228,213,855
剰余金増加額又は欠損金減少額	20,021,261	33,772,879
当期一部解約に伴う剰余金増加額又は欠損金減少額	20,021,261	33,772,879
剰余金減少額又は欠損金増加額	7,529,091	1,317,879
当期追加信託に伴う剰余金減少額又は欠損金増加額	7,529,091	1,317,879
分配金	49,122,238	46,087,026
期末剰余金又は期末欠損金（ ）	228,213,855	548,997,729

(3) 注記表

(重要な会計方針に係る事項に関する注記)

1. 運用資産の評価基準及び評価方法	投資信託受益証券 原則として時価で評価しております。 時価評価にあたっては、市場価格のある有価証券についてはその最終相場(計算日に最終相場のない場合には、直近の日の最終相場)で評価しております。 市場価格のない有価証券については基準価額で評価しております。 親投資信託受益証券 基準価額で評価しております。
--------------------	--

2.費用・収益の計上基準	受取配当金 原則として配当落ち日において、確定配当金額又は予想配当金額を計上しております。 投資信託受益証券については、原則として収益分配金落ち日において、当該収益分配金額を計上しております。 有価証券売買等損益 約定日基準で計上しております。
3.金融商品の時価等に関する事項の補足説明	金融商品の時価の算定においては一定の前提条件等を採用しているため、異なる前提条件等によった場合、当該価額が異なることもあります。
4.その他	当該財務諸表の特定期間は、2022年 9月21日から2023年 3月20日までとなっております。

（重要な会計上の見積りに関する注記）

該当事項はありません。

（貸借対照表に関する注記）

前期 2022年 9月20日現在	当期 2023年 3月20日現在
1. 特定期間の末日における受益権の総数 4,008,599,758口	1. 特定期間の末日における受益権の総数 3,720,628,652口
2. 投資信託財産計算規則第55条の6第1項第10号に規定する額 元本の欠損 228,213,855円	2. 投資信託財産計算規則第55条の6第1項第10号に規定する額 元本の欠損 548,997,729円
3. 特定期間の末日における1単位当たりの純資産の額 1口当たり純資産額 0.9431円 (10,000口当たり純資産額) (9,431円)	3. 特定期間の末日における1単位当たりの純資産の額 1口当たり純資産額 0.8524円 (10,000口当たり純資産額) (8,524円)

（損益及び剰余金計算書に関する注記）

前期 自 2022年 3月23日 至 2022年 9月20日	当期 自 2022年 9月21日 至 2023年 3月20日																																																												
1. 分配金の計算過程 2022年 3月23日から2022年 4月20日まで	1. 分配金の計算過程 2022年 9月21日から2022年10月20日まで																																																												
<table border="1"> <thead> <tr> <th>項目</th> <th></th> <th></th> </tr> </thead> <tbody> <tr> <td>費用控除後の配当等収益額</td> <td>A</td> <td>17,053,792円</td> </tr> <tr> <td>費用控除後・繰越欠損金補填後の有価証券売買等損益額</td> <td>B</td> <td>0円</td> </tr> <tr> <td>収益調整金額</td> <td>C</td> <td>2,258,616,954円</td> </tr> <tr> <td>分配準備積立金額</td> <td>D</td> <td>984,419,663円</td> </tr> <tr> <td>当ファンドの分配対象収益額</td> <td>E=A+B+C+D</td> <td>3,260,090,409円</td> </tr> <tr> <td>当ファンドの期末残存口数</td> <td>F</td> <td>4,168,032,737口</td> </tr> <tr> <td>10,000口当たり収益分配対象額</td> <td>G=E/F×10,000</td> <td>7,821円</td> </tr> <tr> <td>10,000口当たり分配金額</td> <td>H</td> <td>20円</td> </tr> <tr> <td>収益分配金金額</td> <td>I=F×H/10,000</td> <td>8,336,065円</td> </tr> </tbody> </table>	項目			費用控除後の配当等収益額	A	17,053,792円	費用控除後・繰越欠損金補填後の有価証券売買等損益額	B	0円	収益調整金額	C	2,258,616,954円	分配準備積立金額	D	984,419,663円	当ファンドの分配対象収益額	E=A+B+C+D	3,260,090,409円	当ファンドの期末残存口数	F	4,168,032,737口	10,000口当たり収益分配対象額	G=E/F×10,000	7,821円	10,000口当たり分配金額	H	20円	収益分配金金額	I=F×H/10,000	8,336,065円	<table border="1"> <thead> <tr> <th>項目</th> <th></th> <th></th> </tr> </thead> <tbody> <tr> <td>費用控除後の配当等収益額</td> <td>A</td> <td>13,831,982円</td> </tr> <tr> <td>費用控除後・繰越欠損金補填後の有価証券売買等損益額</td> <td>B</td> <td>0円</td> </tr> <tr> <td>収益調整金額</td> <td>C</td> <td>2,160,460,581円</td> </tr> <tr> <td>分配準備積立金額</td> <td>D</td> <td>960,508,220円</td> </tr> <tr> <td>当ファンドの分配対象収益額</td> <td>E=A+B+C+D</td> <td>3,134,800,783円</td> </tr> <tr> <td>当ファンドの期末残存口数</td> <td>F</td> <td>3,956,738,648口</td> </tr> <tr> <td>10,000口当たり収益分配対象額</td> <td>G=E/F×10,000</td> <td>7,922円</td> </tr> <tr> <td>10,000口当たり分配金額</td> <td>H</td> <td>20円</td> </tr> <tr> <td>収益分配金金額</td> <td>I=F×H/10,000</td> <td>7,913,477円</td> </tr> </tbody> </table>	項目			費用控除後の配当等収益額	A	13,831,982円	費用控除後・繰越欠損金補填後の有価証券売買等損益額	B	0円	収益調整金額	C	2,160,460,581円	分配準備積立金額	D	960,508,220円	当ファンドの分配対象収益額	E=A+B+C+D	3,134,800,783円	当ファンドの期末残存口数	F	3,956,738,648口	10,000口当たり収益分配対象額	G=E/F×10,000	7,922円	10,000口当たり分配金額	H	20円	収益分配金金額	I=F×H/10,000	7,913,477円
項目																																																													
費用控除後の配当等収益額	A	17,053,792円																																																											
費用控除後・繰越欠損金補填後の有価証券売買等損益額	B	0円																																																											
収益調整金額	C	2,258,616,954円																																																											
分配準備積立金額	D	984,419,663円																																																											
当ファンドの分配対象収益額	E=A+B+C+D	3,260,090,409円																																																											
当ファンドの期末残存口数	F	4,168,032,737口																																																											
10,000口当たり収益分配対象額	G=E/F×10,000	7,821円																																																											
10,000口当たり分配金額	H	20円																																																											
収益分配金金額	I=F×H/10,000	8,336,065円																																																											
項目																																																													
費用控除後の配当等収益額	A	13,831,982円																																																											
費用控除後・繰越欠損金補填後の有価証券売買等損益額	B	0円																																																											
収益調整金額	C	2,160,460,581円																																																											
分配準備積立金額	D	960,508,220円																																																											
当ファンドの分配対象収益額	E=A+B+C+D	3,134,800,783円																																																											
当ファンドの期末残存口数	F	3,956,738,648口																																																											
10,000口当たり収益分配対象額	G=E/F×10,000	7,922円																																																											
10,000口当たり分配金額	H	20円																																																											
収益分配金金額	I=F×H/10,000	7,913,477円																																																											

2022年 4月21日から2022年 5月20日まで

項目		
費用控除後の配当等収益額	A	14,104,596円
費用控除後・繰越欠損金補填後の有価証券売買等損益額	B	0円
収益調整金額	C	2,237,741,933円
分配準備積立金額	D	976,681,585円
当ファンドの分配対象収益額	E=A+B+C+D	3,228,528,114円
当ファンドの期末残存口数	F	4,119,938,206口
10,000口当たり収益分配対象額	G=E/F × 10,000	7,836円
10,000口当たり分配金額	H	20円
収益分配金金額	I=F × H/10,000	8,239,876円

2022年 5月21日から2022年 6月20日まで

項目		
費用控除後の配当等収益額	A	13,936,805円
費用控除後・繰越欠損金補填後の有価証券売買等損益額	B	0円
収益調整金額	C	2,234,713,029円
分配準備積立金額	D	970,684,050円
当ファンドの分配対象収益額	E=A+B+C+D	3,219,333,884円
当ファンドの期末残存口数	F	4,100,733,460口
10,000口当たり収益分配対象額	G=E/F × 10,000	7,850円
10,000口当たり分配金額	H	20円
収益分配金金額	I=F × H/10,000	8,201,466円

2022年 6月21日から2022年 7月20日まで

項目		
費用控除後の配当等収益額	A	16,710,666円
費用控除後・繰越欠損金補填後の有価証券売買等損益額	B	0円
収益調整金額	C	2,234,480,907円
分配準備積立金額	D	973,025,735円
当ファンドの分配対象収益額	E=A+B+C+D	3,224,217,308円
当ファンドの期末残存口数	F	4,096,060,142口
10,000口当たり収益分配対象額	G=E/F × 10,000	7,871円
10,000口当たり分配金額	H	20円
収益分配金金額	I=F × H/10,000	8,192,120円

2022年 7月21日から2022年 8月22日まで

項目		
費用控除後の配当等収益額	A	16,618,601円
費用控除後・繰越欠損金補填後の有価証券売買等損益額	B	0円
収益調整金額	C	2,219,989,419円
分配準備積立金額	D	973,901,662円
当ファンドの分配対象収益額	E=A+B+C+D	3,210,509,682円

2022年10月21日から2022年11月21日まで

項目		
費用控除後の配当等収益額	A	15,928,359円
費用控除後・繰越欠損金補填後の有価証券売買等損益額	B	0円
収益調整金額	C	2,135,546,088円
分配準備積立金額	D	954,684,235円
当ファンドの分配対象収益額	E=A+B+C+D	3,106,158,682円
当ファンドの期末残存口数	F	3,910,207,035口
10,000口当たり収益分配対象額	G=E/F × 10,000	7,943円
10,000口当たり分配金額	H	20円
収益分配金金額	I=F × H/10,000	7,820,414円

2022年11月22日から2022年12月20日まで

項目		
費用控除後の配当等収益額	A	13,626,880円
費用控除後・繰越欠損金補填後の有価証券売買等損益額	B	0円
収益調整金額	C	2,118,123,244円
分配準備積立金額	D	954,387,988円
当ファンドの分配対象収益額	E=A+B+C+D	3,086,138,112円
当ファンドの期末残存口数	F	3,877,500,926口
10,000口当たり収益分配対象額	G=E/F × 10,000	7,959円
10,000口当たり分配金額	H	20円
収益分配金金額	I=F × H/10,000	7,755,001円

2022年12月21日から2023年 1月20日まで

項目		
費用控除後の配当等収益額	A	14,376,059円
費用控除後・繰越欠損金補填後の有価証券売買等損益額	B	0円
収益調整金額	C	2,096,097,068円
分配準備積立金額	D	949,651,368円
当ファンドの分配対象収益額	E=A+B+C+D	3,060,124,495円
当ファンドの期末残存口数	F	3,836,262,393口
10,000口当たり収益分配対象額	G=E/F × 10,000	7,976円
10,000口当たり分配金額	H	20円
収益分配金金額	I=F × H/10,000	7,672,524円

2023年 1月21日から2023年 2月20日まで

項目		
費用控除後の配当等収益額	A	15,324,853円
費用控除後・繰越欠損金補填後の有価証券売買等損益額	B	0円
収益調整金額	C	2,045,117,969円
分配準備積立金額	D	932,703,034円
当ファンドの分配対象収益額	E=A+B+C+D	2,993,145,856円

当ファンドの期末残存口数	F	4,067,756,026口
10,000口当たり収益分配対象額	$G=E/F \times 10,000$	7,892円
10,000口当たり分配金額	H	20円
収益分配金金額	$I=F \times H/10,000$	8,135,512円

2022年 8月23日から2022年 9月20日まで

項目		
費用控除後の配当等収益額	A	13,782,704円
費用控除後・繰越欠損金補填後の有価証券売買等損益額	B	0円
収益調整金額	C	2,188,132,636円
分配準備積立金額	D	967,839,092円
当ファンドの分配対象収益額	$E=A+B+C+D$	3,169,754,432円
当ファンドの期末残存口数	F	4,008,599,758口
10,000口当たり収益分配対象額	$G=E/F \times 10,000$	7,907円
10,000口当たり分配金額	H	20円
収益分配金金額	$I=F \times H/10,000$	8,017,199円

当ファンドの期末残存口数	F	3,742,176,519口
10,000口当たり収益分配対象額	$G=E/F \times 10,000$	7,998円
10,000口当たり分配金額	H	20円
収益分配金金額	$I=F \times H/10,000$	7,484,353円

2023年 2月21日から2023年 3月20日まで

項目		
費用控除後の配当等収益額	A	13,247,400円
費用控除後・繰越欠損金補填後の有価証券売買等損益額	B	0円
収益調整金額	C	2,033,796,712円
分配準備積立金額	D	934,733,908円
当ファンドの分配対象収益額	$E=A+B+C+D$	2,981,778,020円
当ファンドの期末残存口数	F	3,720,628,652口
10,000口当たり収益分配対象額	$G=E/F \times 10,000$	8,014円
10,000口当たり分配金額	H	20円
収益分配金金額	$I=F \times H/10,000$	7,441,257円

(金融商品に関する注記)

(1)金融商品の状況に関する事項

前期 自 2022年 3月23日 至 2022年 9月20日	当期 自 2022年 9月21日 至 2023年 3月20日
<p>1.金融商品に対する取組方針</p> <p>当ファンドは、投資信託及び投資法人に関する法律第2条第4項に定める証券投資信託であり、信託約款に規定する運用の基本方針に従い、有価証券等の金融商品に対して投資として運用することを目的としております。</p> <p>2.金融商品の内容及びその金融商品に係るリスク</p> <p>当ファンドが保有する金融商品の種類は、有価証券、コール・ローン等の金銭債権及び金銭債務であります。</p> <p>当ファンドが保有する有価証券の詳細は、(その他の注記)の2 有価証券関係に記載しております。</p> <p>これらは、株価変動リスク、MLPの価格変動リスク、為替変動リスク、金利変動リスクなどの市場リスク、信用リスク及び流動性リスクにさらされております。</p> <p>3.金融商品に係るリスク管理体制</p>	<p>1.金融商品に対する取組方針</p> <p>同左</p> <p>2.金融商品の内容及びその金融商品に係るリスク</p> <p>同左</p> <p>3.金融商品に係るリスク管理体制</p>

<p>委託会社においては、独立した投資リスク管理に関する委員会を設け、パフォーマンスの考査及び運用リスクの管理を行なっております。</p> <p>市場リスクの管理 市場リスクに関しては、資産配分等の状況を常時、分析・把握し、投資方針に沿っているか等の管理を行なっております。</p> <p>信用リスクの管理 信用リスクに関しては、発行体や取引先の財務状況等に関する情報収集・分析を常時、継続し、格付等の信用度に応じた組入制限等の管理を行なっております。</p> <p>流動性リスクの管理 流動性リスクに関しては、必要に応じて市場流動性の状況を把握し、取引量や組入比率等の管理を行なっております。</p>	同左
---	----

(2)金融商品の時価等に関する事項

前期 2022年 9月20日現在	当期 2023年 3月20日現在
<p>1. 貸借対照表計上額、時価及び差額 貸借対照表上の金融商品は原則としてすべて時価で評価しているため、貸借対照表計上額と時価との差額はありません。</p> <p>2. 時価の算定方法 投資信託受益証券 （重要な会計方針に係る事項に関する注記）に記載しております。 親投資信託受益証券 （重要な会計方針に係る事項に関する注記）に記載しております。 コール・ローン等の金銭債権及び金銭債務 これらの科目は短期間で決済されるため、帳簿価額は時価と近似していることから、当該帳簿価額を時価としております。</p>	<p>1. 貸借対照表計上額、時価及び差額 同左</p> <p>2. 時価の算定方法 同左</p>

(関連当事者との取引に関する注記)

前期 自 2022年 3月23日 至 2022年 9月20日	当期 自 2022年 9月21日 至 2023年 3月20日
市場価格その他当該取引に係る公正な価格を勘案して、一般の取引条件と異なる関連当事者との取引は行なわれていないため、該当事項はございません。	同左

(その他の注記)

1 元本の移動

	前期 自 2022年 3月23日 至 2022年 9月20日	当期 自 2022年 9月21日 至 2023年 3月20日
期首元本額	4,164,351,700円	4,008,599,758円
期中追加設定元本額	98,534,552円	12,105,901円
期中一部解約元本額	254,286,494円	300,077,007円

2 有価証券関係 売買目的有価証券

種類	前期 自 2022年 3月23日 至 2022年 9月20日	当期 自 2022年 9月21日 至 2023年 3月20日
	損益に含まれた評価差額（円）	損益に含まれた評価差額（円）
投資信託受益証券	87,484,442	186,606,405
親投資信託受益証券	0	0
合計	87,484,442	186,606,405

3 デリバティブ取引関係

該当事項はありません。

（4）附属明細表

第1 有価証券明細表

(1) 株式(2023年3月20日現在)

該当事項はありません。

(2) 株式以外の有価証券(2023年3月20日現在)

（単位：円）

種類	通貨	銘柄	券面総額	評価額	備考
投資信託受益証券	日本円	ノムラ・カレンシー・ファンド - グローバル・インフラ・ストック・ファンド - 通貨セレクトクラス	519,795	3,124,487,745	
	小計	銘柄数：1 組入時価比率：98.5%	519,795	3,124,487,745 100.0%	
	合計			3,124,487,745	
親投資信託受益証券	日本円	野村マネー マザーファンド	982,609	1,001,966	
	小計	銘柄数：1 組入時価比率：0.0%	982,609	1,001,966 0.0%	
	合計			1,001,966	

合計		3,125,489,711
----	--	---------------

(注1)投資信託受益証券、投資証券及び親投資信託受益証券における券面総額の数値は、証券数を表示しております。

(注2)比率は左より組入時価の純資産に対する比率、及び各小計欄の合計金額に対する比率であります。

第2 デリバティブ取引及び為替予約取引の契約額等及び時価の状況表

該当事項はありません。

野村ドイチェ・高配当インフラ関連株投信（通貨セレクトコース）年2回決算型

（1）貸借対照表

（単位：円）

	第22期 (2022年 9月20日現在)	第23期 (2023年 3月20日現在)
資産の部		
流動資産		
コール・ローン	12,150,858	9,954,099
投資信託受益証券	598,109,929	528,847,780
親投資信託受益証券	100,216	100,196
流動資産合計	610,361,003	538,902,075
資産合計	610,361,003	538,902,075
負債の部		
流動負債		
未払収益分配金	218,199	210,970
未払解約金	1,694,241	4,761
未払受託者報酬	94,087	83,876
未払委託者報酬	2,852,793	2,480,149
未払利息	16	6
その他未払費用	10,588	9,205
流動負債合計	4,869,924	2,788,967
負債合計	4,869,924	2,788,967
純資産の部		
元本等		
元本	218,199,033	210,970,280
剰余金		
期末剰余金又は期末欠損金（ ）	387,292,046	325,142,828
（分配準備積立金）	324,989,792	323,625,745
元本等合計	605,491,079	536,113,108
純資産合計	605,491,079	536,113,108
負債純資産合計	610,361,003	538,902,075

（2）損益及び剰余金計算書

（単位：円）

	第22期 自 2022年 3月23日 至 2022年 9月20日	第23期 自 2022年 9月21日 至 2023年 3月20日
営業収益		
受取配当金	17,283,870	15,948,630
有価証券売買等損益	82,824,689	63,565,907
営業収益合計	100,108,559	47,617,277
営業費用		
支払利息	881	1,417
受託者報酬	94,087	83,876
委託者報酬	2,852,793	2,480,149
その他費用	10,588	9,205

	第22期	第23期
	自 2022年 3月23日 至 2022年 9月20日	自 2022年 9月21日 至 2023年 3月20日
営業費用合計	2,958,349	2,574,647
営業利益又は営業損失()	97,150,210	50,191,924
経常利益又は経常損失()	97,150,210	50,191,924
当期純利益又は当期純損失()	97,150,210	50,191,924
一部解約に伴う当期純利益金額の分配額又は一部解約に伴う当期純損失金額の分配額()	14,765,566	1,415,998
期首剰余金又は期首欠損金()	344,780,927	387,292,046
剰余金増加額又は欠損金減少額	26,019,696	3,978,531
当期追加信託に伴う剰余金増加額又は欠損金減少額	26,019,696	3,978,531
剰余金減少額又は欠損金増加額	65,675,022	17,140,853
当期一部解約に伴う剰余金減少額又は欠損金増加額	65,675,022	17,140,853
分配金	218,199	210,970
期末剰余金又は期末欠損金()	387,292,046	325,142,828

(3) 注記表

(重要な会計方針に係る事項に関する注記)

1. 運用資産の評価基準及び評価方法	投資信託受益証券 原則として時価で評価しております。 時価評価にあたっては、市場価格のある有価証券についてはその最終相場(計算日に最終相場のない場合には、直近の日の最終相場)で評価しております。 市場価格のない有価証券については基準価額で評価しております。 親投資信託受益証券 基準価額で評価しております。
2. 費用・収益の計上基準	受取配当金 原則として配当落ち日において、確定配当金額又は予想配当金額を計上しております。 投資信託受益証券については、原則として収益分配金落ち日において、当該収益分配金額を計上しております。 有価証券売買等損益 約定日基準で計上しております。
3. 金融商品の時価等に関する事項の補足説明	金融商品の時価の算定においては一定の前提条件等を採用しているため、異なる前提条件等によった場合、当該価額が異なることもあります。
4. その他	当ファンドの計算期間は、信託約款の規定により、2022年 9月21日から2023年 3月20日までとなっております。

(重要な会計上の見積りに関する注記)

該当事項はありません。

(貸借対照表に関する注記)

第22期 2022年 9月20日現在	第23期 2023年 3月20日現在
1. 計算期間の末日における受益権の総数 218,199,033口	1. 計算期間の末日における受益権の総数 210,970,280口
2. 計算期間の末日における1単位当たりの純資産の額 1口当たり純資産額 2.7749円	2. 計算期間の末日における1単位当たりの純資産の額 1口当たり純資産額 2.5412円

(10,000口当たり純資産額)	(27,749円)	(10,000口当たり純資産額)	(25,412円)
------------------	-----------	------------------	-----------

(損益及び剰余金計算書に関する注記)

第22期 自 2022年 3月23日 至 2022年 9月20日			第23期 自 2022年 9月21日 至 2023年 3月20日		
1. 分配金の計算過程			1. 分配金の計算過程		
項目			項目		
費用控除後の配当等収益額	A	15,229,160円	費用控除後の配当等収益額	A	13,094,060円
費用控除後・繰越欠損金補填後の有価証券売買等損益額	B	0円	費用控除後・繰越欠損金補填後の有価証券売買等損益額	B	0円
収益調整金額	C	237,652,603円	収益調整金額	C	233,365,948円
分配準備積立金額	D	309,978,831円	分配準備積立金額	D	310,742,655円
当ファンドの分配対象収益額	E=A+B+C+D	562,860,594円	当ファンドの分配対象収益額	E=A+B+C+D	557,202,663円
当ファンドの期末残存口数	F	218,199,033口	当ファンドの期末残存口数	F	210,970,280口
10,000口当たり収益分配対象額	G=E/F × 10,000	25,795円	10,000口当たり収益分配対象額	G=E/F × 10,000	26,411円
10,000口当たり分配金額	H	10円	10,000口当たり分配金額	H	10円
収益分配金金額	I=F × H/10,000	218,199円	収益分配金金額	I=F × H/10,000	210,970円

(金融商品に関する注記)

(1)金融商品の状況に関する事項

第22期 自 2022年 3月23日 至 2022年 9月20日		第23期 自 2022年 9月21日 至 2023年 3月20日	
1. 金融商品に対する取組方針	当ファンドは、投資信託及び投資法人に関する法律第2条第4項に定める証券投資信託であり、信託約款に規定する運用の基本方針に従い、有価証券等の金融商品に対して投資として運用することを目的としております。	1. 金融商品に対する取組方針	同左
2. 金融商品の内容及びその金融商品に係るリスク	当ファンドが保有する金融商品の種類は、有価証券、コール・ローン等の金銭債権及び金銭債務であります。当ファンドが保有する有価証券の詳細は、(その他の注記)の2 有価証券関係に記載しております。これらは、株価変動リスク、MLPの価格変動リスク、為替変動リスク、金利変動リスクなどの市場リスク、信用リスク及び流動性リスクにさらされております。	2. 金融商品の内容及びその金融商品に係るリスク	同左
3. 金融商品に係るリスク管理体制		3. 金融商品に係るリスク管理体制	

<p>委託会社においては、独立した投資リスク管理に関する委員会を設け、パフォーマンスの考査及び運用リスクの管理を行なっております。</p> <p>市場リスクの管理 市場リスクに関しては、資産配分等の状況を常時、分析・把握し、投資方針に沿っているか等の管理を行なっております。</p> <p>信用リスクの管理 信用リスクに関しては、発行体や取引先の財務状況等に関する情報収集・分析を常時、継続し、格付等の信用度に応じた組入制限等の管理を行なっております。</p> <p>流動性リスクの管理 流動性リスクに関しては、必要に応じて市場流動性の状況を把握し、取引量や組入比率等の管理を行なっております。</p>	同左
---	----

(2)金融商品の時価等に関する事項

第22期 2022年 9月20日現在	第23期 2023年 3月20日現在
<p>1. 貸借対照表計上額、時価及び差額 貸借対照表上の金融商品は原則としてすべて時価で評価しているため、貸借対照表計上額と時価との差額はありませぬ。</p> <p>2. 時価の算定方法 投資信託受益証券 （重要な会計方針に係る事項に関する注記）に記載しております。 親投資信託受益証券 （重要な会計方針に係る事項に関する注記）に記載しております。 コール・ローン等の金銭債権及び金銭債務 これらの科目は短期間で決済されるため、帳簿価額は時価と近似していることから、当該帳簿価額を時価としております。</p>	<p>1. 貸借対照表計上額、時価及び差額 同左</p> <p>2. 時価の算定方法 同左</p>

(関連当事者との取引に関する注記)

第22期 自 2022年 3月23日 至 2022年 9月20日	第23期 自 2022年 9月21日 至 2023年 3月20日
市場価格その他当該取引に係る公正な価格を勘案して、一般の取引条件と異なる関連当事者との取引は行なわれていないため、該当事項はございません。	同左

(その他の注記)

1 元本の移動

	第22期 自 2022年 3月23日 至 2022年 9月20日	第23期 自 2022年 9月21日 至 2023年 3月20日
期首元本額	250,300,386円	期首元本額 218,199,033円
期中追加設定元本額	15,205,059円	期中追加設定元本額 2,478,569円
期中一部解約元本額	47,306,412円	期中一部解約元本額 9,707,322円

2 有価証券関係 売買目的有価証券

種類	第22期 自 2022年 3月23日 至 2022年 9月20日	第23期 自 2022年 9月21日 至 2023年 3月20日
	損益に含まれた評価差額（円）	損益に含まれた評価差額（円）
投資信託受益証券	70,083,094	62,080,943
親投資信託受益証券	0	20
合計	70,083,094	62,080,963

3 デリバティブ取引関係

該当事項はありません。

(4) 附属明細表

第1 有価証券明細表

(1) 株式(2023年3月20日現在)

該当事項はありません。

(2) 株式以外の有価証券(2023年3月20日現在)

(単位:円)

種類	通貨	銘柄	券面総額	評価額	備考
投資信託受益証券	日本円	ノムラ・カレンシー・ファンド - グローバル・インフラ・ストック・ファンド - 通貨セレクトクラス	87,980	528,847,780	
	小計	銘柄数：1 組入時価比率：98.6%	87,980	528,847,780 100.0%	
	合計			528,847,780	
親投資信託受益証券	日本円	野村マネー マザーファンド	98,261	100,196	
	小計	銘柄数：1 組入時価比率：0.0%	98,261	100,196 0.0%	
	合計			100,196	

合計		528,947,976
----	--	-------------

(注1)投資信託受益証券、投資証券及び親投資信託受益証券における券面総額の数値は、証券数を表示しております。

(注2)比率は左より組入時価の純資産に対する比率、及び各小計欄の合計金額に対する比率であります。

第2 デリバティブ取引及び為替予約取引の契約額等及び時価の状況表

該当事項はありません。

(参考)

「野村ドイチェ・高配当インフラ関連株投信(通貨選択型)」の各ファンドは「野村マネー マザーファンド」受益証券を主要投資対象としており、貸借対照表の資産の部に計上された親投資信託受益証券は、すべて同親投資信託の受益証券です。

なお、以下に記載した状況は監査の対象外となっております。

野村マネー マザーファンド

貸借対照表

(単位：円)	
(2023年 3月20日現在)	
資産の部	
流動資産	
コール・ローン	3,784,508,915
地方債証券	130,074,383
特殊債券	863,384,179
社債券	100,027,132
未収利息	520,976
前払費用	1,197,688
流動資産合計	4,879,713,273
資産合計	4,879,713,273
負債の部	
流動負債	
未払金	80,076,000
未払利息	2,436
流動負債合計	80,078,436
負債合計	80,078,436
純資産の部	
元本等	
元本	4,706,762,600
剰余金	
期末剰余金又は期末欠損金()	92,872,237
元本等合計	4,799,634,837
純資産合計	4,799,634,837
負債純資産合計	4,879,713,273

注記表

(重要な会計方針に係る事項に関する注記)

1.運用資産の評価基準及び評価方法	地方債証券、特殊債券、社債券 原則として時価で評価しております。 時価評価にあたっては、価格情報会社の提供する価額等で評価しております。
-------------------	--

2.費用・収益の計上基準	有価証券売買等損益 約定日基準で計上しております。
3.金融商品の時価等に関する事項の補足説明	金融商品の時価の算定においては一定の前提条件等を採用しているため、異なる前提条件等によった場合、当該価額が異なることもあります。

（重要な会計上の見積りに関する注記）

該当事項はありません。

（貸借対照表に関する注記）

2023年 3月20日現在	
1. 計算期間の末日における1単位当たりの純資産の額	
1口当たり純資産額	1.0197円
(10,000口当たり純資産額)	(10,197円)

（金融商品に関する注記）

(1)金融商品の状況に関する事項

自 2022年 9月21日 至 2023年 3月20日	
1.金融商品に対する取組方針	当ファンドは、投資信託及び投資法人に関する法律第2条第4項に定める証券投資信託であり、信託約款に規定する運用の基本方針に従い、有価証券等の金融商品に対して投資として運用することを目的としております。
2.金融商品の内容及びその金融商品に係るリスク	当ファンドが保有する金融商品の種類は、有価証券、コール・ローン等の金銭債権及び金銭債務であります。当ファンドが保有する有価証券の詳細は、附属明細表に記載しております。これらは、金利変動リスクなどの市場リスク、信用リスク及び流動性リスクにさらされております。
3.金融商品に係るリスク管理体制	委託会社においては、独立した投資リスク管理に関する委員会を設け、パフォーマンスの考査及び運用リスクの管理を行なっております。 市場リスクの管理 市場リスクに関しては、資産配分等の状況を常時、分析・把握し、投資方針に沿っているか等の管理を行なっております。 信用リスクの管理 信用リスクに関しては、発行体や取引先の財務状況等に関する情報収集・分析を常時、継続し、格付等の信用度に応じた組入制限等の管理を行なっております。 流動性リスクの管理 流動性リスクに関しては、必要に応じて市場流動性の状況を把握し、取引量や組入比率等の管理を行なっております。

(2)金融商品の時価等に関する事項

2023年 3月20日現在	
1. 貸借対照表計上額、時価及び差額	貸借対照表上の金融商品は原則としてすべて時価で評価しているため、貸借対照表計上額と時価との差額はありませ ん。
2. 時価の算定方法	

地方債証券、特殊債券、社債券

（重要な会計方針に係る事項に関する注記）に記載しております。

コール・ローン等の金銭債権及び金銭債務

これらの科目は短期間で決済されるため、帳簿価額は時価と近似していることから、当該帳簿価額を時価としております。

（その他の注記）

元本の移動及び期末元本額の内訳

2023年 3月20日現在	
期首	2022年 9月21日
本報告書における開示対象ファンドの期首における当ファンドの元本額	7,826,396,208円
同期中における追加設定元本額	1,310,697,307円
同期中における一部解約元本額	4,430,330,915円
期末元本額	4,706,762,600円
期末元本額の内訳*	
野村世界業種別投資シリーズ（マネープール・ファンド）	546,761,220円
ノムラ・アジア・シリーズ（マネープール・ファンド）	84,128,487円
ネクストコア	2,282,012円
野村世界高金利通貨投信	34,318,227円
野村新世界高金利通貨投信	982,608円
欧州ハイ・イールド・ボンド・ファンド（欧州通貨コース）	982,609円
欧州ハイ・イールド・ボンド・ファンド（円コース）	982,609円
欧州ハイ・イールド・ボンド・ファンド（豪ドルコース）	982,609円
野村米国ハイ・イールド債券投信（円コース）毎月分配型	982,608円
野村米国ハイ・イールド債券投信（米ドルコース）毎月分配型	98,261円
野村米国ハイ・イールド債券投信（ユーロコース）毎月分配型	98,261円
野村米国ハイ・イールド債券投信（豪ドルコース）毎月分配型	982,608円
野村米国ハイ・イールド債券投信（ブラジルリアルコース）毎月分配型	982,608円
野村米国ハイ・イールド債券投信（南アフリカランドコース）毎月分配型	982,608円
野村米国ハイ・イールド債券投信（トルコリラコース）毎月分配型	982,608円
野村米国ハイ・イールド債券投信（円コース）年2回決算型	98,261円
野村米国ハイ・イールド債券投信（米ドルコース）年2回決算型	98,261円
野村米国ハイ・イールド債券投信（ユーロコース）年2回決算型	9,826円
野村米国ハイ・イールド債券投信（豪ドルコース）年2回決算型	982,608円
野村米国ハイ・イールド債券投信（ブラジルリアルコース）年2回決算型	982,608円
野村米国ハイ・イールド債券投信（南アフリカランドコース）年2回決算型	98,260円
野村米国ハイ・イールド債券投信（トルコリラコース）年2回決算型	98,261円
野村日本ブランド株投資（円コース）毎月分配型	982,609円
野村日本ブランド株投資（豪ドルコース）毎月分配型	982,608円
野村日本ブランド株投資（ブラジルリアルコース）毎月分配型	982,608円
野村日本ブランド株投資（南アフリカランドコース）毎月分配型	98,261円
野村日本ブランド株投資（トルコリラコース）毎月分配型	982,607円
野村日本ブランド株投資（円コース）年2回決算型	982,608円
野村日本ブランド株投資（豪ドルコース）年2回決算型	982,608円
野村日本ブランド株投資（ブラジルリアルコース）年2回決算型	982,608円
野村日本ブランド株投資（南アフリカランドコース）年2回決算型	98,260円

野村日本ブランド株投資（トルコリラコース）年2回決算型	982,608円
野村新米国ハイ・イールド債券投信（円コース）毎月分配型	982,608円
野村新米国ハイ・イールド債券投信（豪ドルコース）毎月分配型	982,608円
野村新米国ハイ・イールド債券投信（ブラジルリアルコース）毎月分配型	982,608円
野村新米国ハイ・イールド債券投信（南アフリカランドコース）毎月分配型	982,608円
野村新米国ハイ・イールド債券投信（トルコリラコース）毎月分配型	982,608円
野村新米国ハイ・イールド債券投信（円コース）年2回決算型	98,261円
野村新米国ハイ・イールド債券投信（豪ドルコース）年2回決算型	98,260円
野村新米国ハイ・イールド債券投信（ブラジルリアルコース）年2回決算型	982,608円
野村新米国ハイ・イールド債券投信（南アフリカランドコース）年2回決算型	98,261円
野村新米国ハイ・イールド債券投信（トルコリラコース）年2回決算型	98,260円
野村新エマージング債券投信（円コース）毎月分配型	982,608円
野村新エマージング債券投信（米ドルコース）毎月分配型	98,261円
野村新エマージング債券投信（豪ドルコース）毎月分配型	982,607円
野村新エマージング債券投信（ブラジルリアルコース）毎月分配型	982,608円
野村新エマージング債券投信（南アフリカランドコース）毎月分配型	98,261円
野村新エマージング債券投信（中国元コース）毎月分配型	982,607円
野村新エマージング債券投信（インドネシアルピアコース）毎月分配型	982,608円
野村新エマージング債券投信（円コース）年2回決算型	982,608円
野村新エマージング債券投信（米ドルコース）年2回決算型	98,261円
野村新エマージング債券投信（豪ドルコース）年2回決算型	98,260円
野村新エマージング債券投信（ブラジルリアルコース）年2回決算型	982,608円
野村新エマージング債券投信（南アフリカランドコース）年2回決算型	9,826円
野村新エマージング債券投信（中国元コース）年2回決算型	982,608円
野村新エマージング債券投信（インドネシアルピアコース）年2回決算型	98,261円
野村グローバル・ハイ・イールド債券投信（円コース）毎月分配型	984,834円
野村グローバル・ハイ・イールド債券投信（資源国通貨コース）毎月分配型	984,834円
野村グローバル・ハイ・イールド債券投信（アジア通貨コース）毎月分配型	984,834円
野村グローバル・ハイ・イールド債券投信（円コース）年2回決算型	984,834円
野村グローバル・ハイ・イールド債券投信（資源国通貨コース）年2回決算型	984,834円
野村グローバル・ハイ・イールド債券投信（アジア通貨コース）年2回決算型	984,834円
野村アジアC B投信（毎月分配型）	982,608円
野村グローバルC B投信（円コース）毎月分配型	984,543円
野村グローバルC B投信（資源国通貨コース）毎月分配型	984,543円
野村グローバルC B投信（アジア通貨コース）毎月分配型	984,543円
野村グローバルC B投信（円コース）年2回決算型	984,543円
野村グローバルC B投信（資源国通貨コース）年2回決算型	984,543円
野村グローバルC B投信（アジア通貨コース）年2回決算型	984,543円
ノムラ新興国債券ファンズ（野村SMA向け）	10,000円
野村ドイツ・高配当インフラ関連株投信（円コース）毎月分配型	984,252円
野村ドイツ・高配当インフラ関連株投信（米ドルコース）毎月分配型	98,261円
野村ドイツ・高配当インフラ関連株投信（豪ドルコース）毎月分配型	984,252円
野村ドイツ・高配当インフラ関連株投信（ブラジルリアルコース）毎月分配型	984,252円
野村ドイツ・高配当インフラ関連株投信（円コース）年2回決算型	984,252円
野村ドイツ・高配当インフラ関連株投信（米ドルコース）年2回決算型	98,261円
野村ドイツ・高配当インフラ関連株投信（豪ドルコース）年2回決算型	984,252円
野村ドイツ・高配当インフラ関連株投信（ブラジルリアルコース）年2回決算型	984,252円
野村日本ブランド株投資（資源国通貨コース）毎月分配型	982,609円

野村日本ブランド株投資（アジア通貨コース）毎月分配型	982,609円
野村日本ブランド株投資（資源国通貨コース）年2回決算型	982,609円
野村日本ブランド株投資（アジア通貨コース）年2回決算型	982,609円
野村PIMCO新興国インフラ関連債券投信（円コース）毎月分配型	982,607円
野村PIMCO新興国インフラ関連債券投信（資源国通貨コース）毎月分配型	982,607円
野村PIMCO新興国インフラ関連債券投信（アジア通貨コース）毎月分配型	982,608円
野村PIMCO新興国インフラ関連債券投信（円コース）年2回決算型	98,261円
野村PIMCO新興国インフラ関連債券投信（資源国通貨コース）年2回決算型	98,261円
野村PIMCO新興国インフラ関連債券投信（アジア通貨コース）年2回決算型	98,261円
野村米国ブランド株投資（円コース）毎月分配型	98,261円
野村米国ブランド株投資（資源国通貨コース）毎月分配型	983,768円
野村米国ブランド株投資（アジア通貨コース）毎月分配型	983,768円
野村米国ブランド株投資（円コース）年2回決算型	983,768円
野村米国ブランド株投資（資源国通貨コース）年2回決算型	983,768円
野村米国ブランド株投資（アジア通貨コース）年2回決算型	983,768円
ノムラ・グローバルトレンド（円コース）毎月分配型	983,672円
ノムラ・グローバルトレンド（資源国通貨コース）毎月分配型	983,672円
ノムラ・グローバルトレンド（アジア通貨コース）毎月分配型	983,672円
ノムラ・グローバルトレンド（円コース）年2回決算型	983,672円
ノムラ・グローバルトレンド（資源国通貨コース）年2回決算型	983,672円
ノムラ・グローバルトレンド（アジア通貨コース）年2回決算型	983,672円
野村テンプレトン・トータル・リターン Aコース	983,381円
野村テンプレトン・トータル・リターン Bコース	98,261円
野村テンプレトン・トータル・リターン Cコース	983,381円
野村テンプレトン・トータル・リターン Dコース	983,381円
野村米国ハイ・イールド債券投信（通貨セレクトコース）毎月分配型	982,609円
野村米国ハイ・イールド債券投信（通貨セレクトコース）年2回決算型	98,262円
野村ドイツ・高配当インフラ関連株投信（通貨セレクトコース）毎月分配型	982,609円
野村ドイツ・高配当インフラ関連株投信（通貨セレクトコース）年2回決算型	98,261円
野村グローバル高配当株プレミアム（円コース）毎月分配型	983,091円
野村グローバル高配当株プレミアム（通貨セレクトコース）毎月分配型	983,091円
野村グローバル高配当株プレミアム（円コース）年2回決算型	983,091円
野村グローバル高配当株プレミアム（通貨セレクトコース）年2回決算型	983,091円
野村アジアハイ・イールド債券投信（円コース）毎月分配型	982,898円
野村アジアハイ・イールド債券投信（通貨セレクトコース）毎月分配型	982,898円
野村アジアハイ・イールド債券投信（アジア通貨セレクトコース）毎月分配型	982,898円
野村アジアハイ・イールド債券投信（円コース）年2回決算型	982,898円
野村アジアハイ・イールド債券投信（通貨セレクトコース）年2回決算型	982,898円
野村アジアハイ・イールド債券投信（アジア通貨セレクトコース）年2回決算型	982,898円
野村豪ドル債オープン・プレミアム毎月分配型	982,801円
野村豪ドル債オープン・プレミアム年2回決算型	491,401円
野村グローバルREITプレミアム（円コース）毎月分配型	982,608円
野村グローバルREITプレミアム（通貨セレクトコース）毎月分配型	982,608円
野村グローバルREITプレミアム（円コース）年2回決算型	982,608円
野村グローバルREITプレミアム（通貨セレクトコース）年2回決算型	982,608円
野村日本高配当株プレミアム（円コース）毎月分配型	982,415円
野村日本高配当株プレミアム（通貨セレクトコース）毎月分配型	982,415円
野村日本高配当株プレミアム（円コース）年2回決算型	982,415円

野村日本高配当株プレミアム(通貨セレクトコース)年2回決算型	982,415円
野村高配当インフラ関連株プレミアム(円コース)毎月分配型	982,029円
野村高配当インフラ関連株プレミアム(通貨セレクトコース)毎月分配型	982,029円
野村高配当インフラ関連株プレミアム(円コース)年2回決算型	982,029円
野村高配当インフラ関連株プレミアム(通貨セレクトコース)年2回決算型	982,029円
野村カルミニャック・ファンド Aコース	981,547円
野村カルミニャック・ファンド Bコース	981,547円
野村通貨選択日本株投信(米ドルコース)毎月分配型	981,451円
野村通貨選択日本株投信(ユーロコース)毎月分配型	966円
野村通貨選択日本株投信(豪ドルコース)毎月分配型	177,539円
野村通貨選択日本株投信(ブラジルリアルコース)毎月分配型	398,357円
野村通貨選択日本株投信(トルコリラコース)毎月分配型	123,377円
野村通貨選択日本株投信(メキシコペソコース)毎月分配型	626,503円
野村通貨選択日本株投信(中国元コース)毎月分配型	23,859円
野村通貨選択日本株投信(インドネシアルピアコース)毎月分配型	27,600円
野村通貨選択日本株投信(インドルピーコース)毎月分配型	149,947円
野村通貨選択日本株投信(米ドルコース)年2回決算型	981,451円
野村通貨選択日本株投信(ユーロコース)年2回決算型	3,114円
野村通貨選択日本株投信(豪ドルコース)年2回決算型	132,547円
野村通貨選択日本株投信(ブラジルリアルコース)年2回決算型	100,946円
野村通貨選択日本株投信(トルコリラコース)年2回決算型	18,851円
野村通貨選択日本株投信(メキシコペソコース)年2回決算型	373,897円
野村通貨選択日本株投信(中国元コース)年2回決算型	13,042円
野村通貨選択日本株投信(インドネシアルピアコース)年2回決算型	14,308円
野村通貨選択日本株投信(インドルピーコース)年2回決算型	63,772円
野村エマージング債券プレミアム毎月分配型	981,451円
野村エマージング債券プレミアム年2回決算型	981,451円
ノムラ THE USA Aコース	981,258円
ノムラ THE USA Bコース	981,258円
野村日本ブランド株投資(米ドルコース)毎月分配型	9,809円
野村日本ブランド株投資(メキシコペソコース)毎月分配型	9,809円
野村日本ブランド株投資(米ドルコース)年2回決算型	9,809円
野村日本ブランド株投資(メキシコペソコース)年2回決算型	9,809円
野村アジアハイ・イールド債券投信(米ドルコース)毎月分配型	9,808円
野村アジアハイ・イールド債券投信(米ドルコース)年2回決算型	9,808円
野村米国ハイ・イールド債券投信(メキシコペソコース)毎月分配型	9,808円
野村米国ハイ・イールド債券投信(メキシコペソコース)年2回決算型	9,808円
野村米国ブランド株投資(米ドルコース)毎月分配型	9,807円
野村米国ブランド株投資(米ドルコース)年2回決算型	9,807円
野村PIMCO新興国インフラ関連債券投信(米ドルコース)毎月分配型	9,807円
野村PIMCO新興国インフラ関連債券投信(米ドルコース)年2回決算型	9,807円
野村グローバルボンド投信 Aコース	98,049円
野村グローバルボンド投信 Bコース	980,489円
野村グローバルボンド投信 Cコース	98,049円
野村グローバルボンド投信 Dコース	980,489円
野村グローバルボンド投信 Eコース	98,049円
野村グローバルボンド投信 Fコース	980,489円
野村新米国ハイ・イールド債券投信(米ドルコース)毎月分配型	9,805円

野村新米国ハイ・イールド債券投信(メキシコベソコース)毎月分配型	9,805円
野村新米国ハイ・イールド債券投信(米ドルコース)年2回決算型	9,805円
野村新米国ハイ・イールド債券投信(メキシコベソコース)年2回決算型	9,805円
野村高配当インフラ関連株ファンド(円コース)毎月分配型	9,803円
野村高配当インフラ関連株ファンド(米ドルコース)毎月分配型	980,297円
野村高配当インフラ関連株ファンド(通貨セレクトコース)毎月分配型	980,297円
野村高配当インフラ関連株ファンド(円コース)年2回決算型	9,803円
野村高配当インフラ関連株ファンド(米ドルコース)年2回決算型	980,297円
野村高配当インフラ関連株ファンド(通貨セレクトコース)年2回決算型	9,803円
ノムラ新興国債券ファンズ(野村SMA・EW向け)	9,801円
野村ブルーベイ・トータルリターンファンド(野村SMA・EW向け)	9,801円
グローバル・ストック Aコース	97,953円
グローバル・ストック Bコース	979,528円
グローバル・ストック Cコース	97,953円
グローバル・ストック Dコース	979,528円
野村グローバル・クオリティ・グロース Aコース(野村SMA・EW向け)	9,794円
野村グローバル・クオリティ・グロース Bコース(野村SMA・EW向け)	9,794円
野村MFSグローバル・リサーチ・フォーカス株式 Aコース(野村SMA・EW向け)	9,794円
野村MFSグローバル・リサーチ・フォーカス株式 Bコース(野村SMA・EW向け)	9,794円
野村ファンドラップ債券プレミア	9,795円
野村ファンドラップオルタナティブプレミア	9,795円
野村PIMCO米国投資適格債券戦略ファンド(為替ヘッジあり)毎月分配型	9,797円
野村PIMCO米国投資適格債券戦略ファンド(為替ヘッジあり)年2回決算型	9,797円
野村ウエスタン・世界債券戦略ファンド Aコース	9,797円
野村ウエスタン・世界債券戦略ファンド Bコース	9,797円
野村ウエスタン・世界債券戦略ファンド Cコース	9,797円
野村ウエスタン・世界債券戦略ファンド Dコース	9,797円
(年3%目標払出)のむらップ・ファンド(普通型)	98,001円
(年6%目標払出)のむらップ・ファンド(普通型)	98,001円
野村ブラックロック循環経済関連株投信 Aコース	98,011円
野村ブラックロック循環経済関連株投信 Bコース	98,011円
野村環境リーダーズ戦略ファンド Aコース	98,020円
野村環境リーダーズ戦略ファンド Bコース	98,020円
マイライフ・エール(資産成長型)	98,049円
マイライフ・エール(年2%目標払出型)	98,049円
マイライフ・エール(年6%目標払出型)	98,049円
野村PIMCO・トレンド戦略ファンド Aコース	98,059円
野村PIMCO・トレンド戦略ファンド Bコース	98,059円
ノムラスマートプレミアムファンドハイブリッド30(非課税適格機関投資家専用)	1,248,281,712円
ノムラスマートプレミアムファンドハイブリッド50(適格機関投資家転売制限付)	158,756,834円
野村日経225ターゲット(公社債運用移行型)Kプライス(適格機関投資家専用)	1,941,761,887円
野村アンジェロ・ゴードンBDCファンド(為替ヘッジあり)2210(適格機関投資家転売制限付)	478,525,202円
野村DC運用戦略ファンド	85,180,134円
野村DCテンプレートン・トータル・リターン Aコース	9,818円
野村DCテンプレートン・トータル・リターン Bコース	9,818円

野村DC運用戦略ファンド(マイルド)

7,492,405円

*は当該親投資信託受益証券を投資対象とする証券投資信託ごとの元本額

附属明細表

第1 有価証券明細表

(1) 株式(2023年3月20日現在)

該当事項はありません。

(2) 株式以外の有価証券(2023年3月20日現在)

(単位:円)

種類	通貨	銘柄	券面総額	評価額	備考
地方債証券	日本円	北海道 公募平成25年度第1回	100,000,000	100,060,238	
		静岡県 公募平成25年度第1回	30,000,000	30,014,145	
	小計	銘柄数:2 組入時価比率:2.7%	130,000,000	130,074,383 11.9%	
	合計			130,074,383	
特殊債券	日本円	日本政策投資銀行社債 財投機関債第91回	100,000,000	100,012,663	
		日本高速道路保有・債務返済機構債券 政府保証債第195回	292,000,000	292,996,080	
		政保 地方公共団体金融機構債券第48回	370,000,000	370,345,988	
		預金保険機構債券 政府保証第221回	100,000,000	100,029,448	
	小計	銘柄数:4 組入時価比率:18.0%	862,000,000	863,384,179 79.0%	
合計			863,384,179		
社債券	日本円	三井住友ファイナンス&リース 第18回社債間限定同順位特約付	100,000,000	100,027,132	
	小計	銘柄数:1 組入時価比率:2.1%	100,000,000	100,027,132 9.1%	
	合計			100,027,132	
合計				1,093,485,694	

(注1)比率は左より組入時価の純資産に対する比率、及び各小計欄の合計金額に対する比率であります。

第2 デリバティブ取引及び為替予約取引の契約額等及び時価の状況表

該当事項はありません。

2 ファンドの現況

純資産額計算書

野村ドイツ・高配当インフラ関連株投信（円コース）毎月分配型

2023年4月28日現在

資産総額	1,948,188,595円
負債総額	2,311,616円
純資産総額（ - ）	1,945,876,979円
発行済口数	1,567,244,410口
1口当たり純資産額（ / ）	1.2416円

野村ドイツ・高配当インフラ関連株投信（円コース）年2回決算型

2023年4月28日現在

資産総額	4,570,130,838円
負債総額	48,044,382円
純資産総額（ - ）	4,522,086,456円
発行済口数	2,364,142,859口
1口当たり純資産額（ / ）	1.9128円

野村ドイツ・高配当インフラ関連株投信（米ドルコース）毎月分配型

2023年4月28日現在

資産総額	89,402,918,930円
負債総額	202,601,046円
純資産総額（ - ）	89,200,317,884円
発行済口数	70,251,979,932口
1口当たり純資産額（ / ）	1.2697円

野村ドイツ・高配当インフラ関連株投信（米ドルコース）年2回決算型

2023年4月28日現在

資産総額	18,397,507,882円
負債総額	419,767,794円
純資産総額（ - ）	17,977,740,088円
発行済口数	5,202,324,555口
1口当たり純資産額（ / ）	3.4557円

野村ドイツ・高配当インフラ関連株投信（豪ドルコース）毎月分配型

2023年4月28日現在

資産総額	3,215,413,231円
負債総額	6,880,455円
純資産総額（ - ）	3,208,532,776円
発行済口数	3,380,537,224口
1口当たり純資産額（ / ）	0.9491円

野村ドイチェ・高配当インフラ関連株投信（豪ドルコース）年2回決算型

2023年4月28日現在

資産総額	824,379,070円
負債総額	796,857円
純資産総額（ - ）	823,582,213円
発行済口数	312,560,877口
1口当たり純資産額（ / ）	2.6349円

野村ドイチェ・高配当インフラ関連株投信（ブラジルリアルコース）毎月分配型

2023年4月28日現在

資産総額	11,072,731,835円
負債総額	25,784,356円
純資産総額（ - ）	11,046,947,479円
発行済口数	19,222,183,549口
1口当たり純資産額（ / ）	0.5747円

野村ドイチェ・高配当インフラ関連株投信（ブラジルリアルコース）年2回決算型

2023年4月28日現在

資産総額	814,549,698円
負債総額	769,105円
純資産総額（ - ）	813,780,593円
発行済口数	327,402,245口
1口当たり純資産額（ / ）	2.4856円

野村ドイチェ・高配当インフラ関連株投信（通貨セレクトコース）毎月分配型

2023年4月28日現在

資産総額	3,439,302,393円
負債総額	985,863円
純資産総額（ - ）	3,438,316,530円

発行済口数	3,708,504,663口
1口当たり純資産額（ / ）	0.9271円

野村ドイチェ・高配当インフラ関連株投信（通貨セレクトコース）年2回決算型

2023年4月28日現在

資産総額	560,654,711円
負債総額	7,848,491円
純資産総額（ - ）	552,806,220円
発行済口数	199,603,107口
1口当たり純資産額（ / ）	2.7695円

（参考）野村マネー マザーファンド

2023年4月28日現在

資産総額	4,050,805,128円
負債総額	6,129円
純資産総額（ - ）	4,050,798,999円
発行済口数	3,972,417,396口
1口当たり純資産額（ / ）	1.0197円

第三部【委託会社等の情報】

第1【委託会社等の概況】

1 委託会社等の概況

< 更新後 >

(1) 資本金の額

2023年4月末現在、17,180百万円

会社が発行する株式総数 20,000,000株

発行済株式総数 5,150,693株

過去5年間における主な資本金の額の増減：該当事項はありません。

< 更新後 >

(2) 会社の機構

(a) 会社の意思決定機構

当社は監査等委員会設置会社であり、会社の機関として株主総会、取締役会のほか代表取締役および監査等委員会を設けております。各機関の権限は以下のとおりです。

株主総会

株主により構成され、取締役・会計監査人の選任・解任、剰余金の配当の承認、定款変更・合併等の重要事項の承認等を行います。

取締役会

取締役により構成され、当社の業務につき意思決定を行います。また代表取締役等を選任し、取締役の職務の執行を監督します。

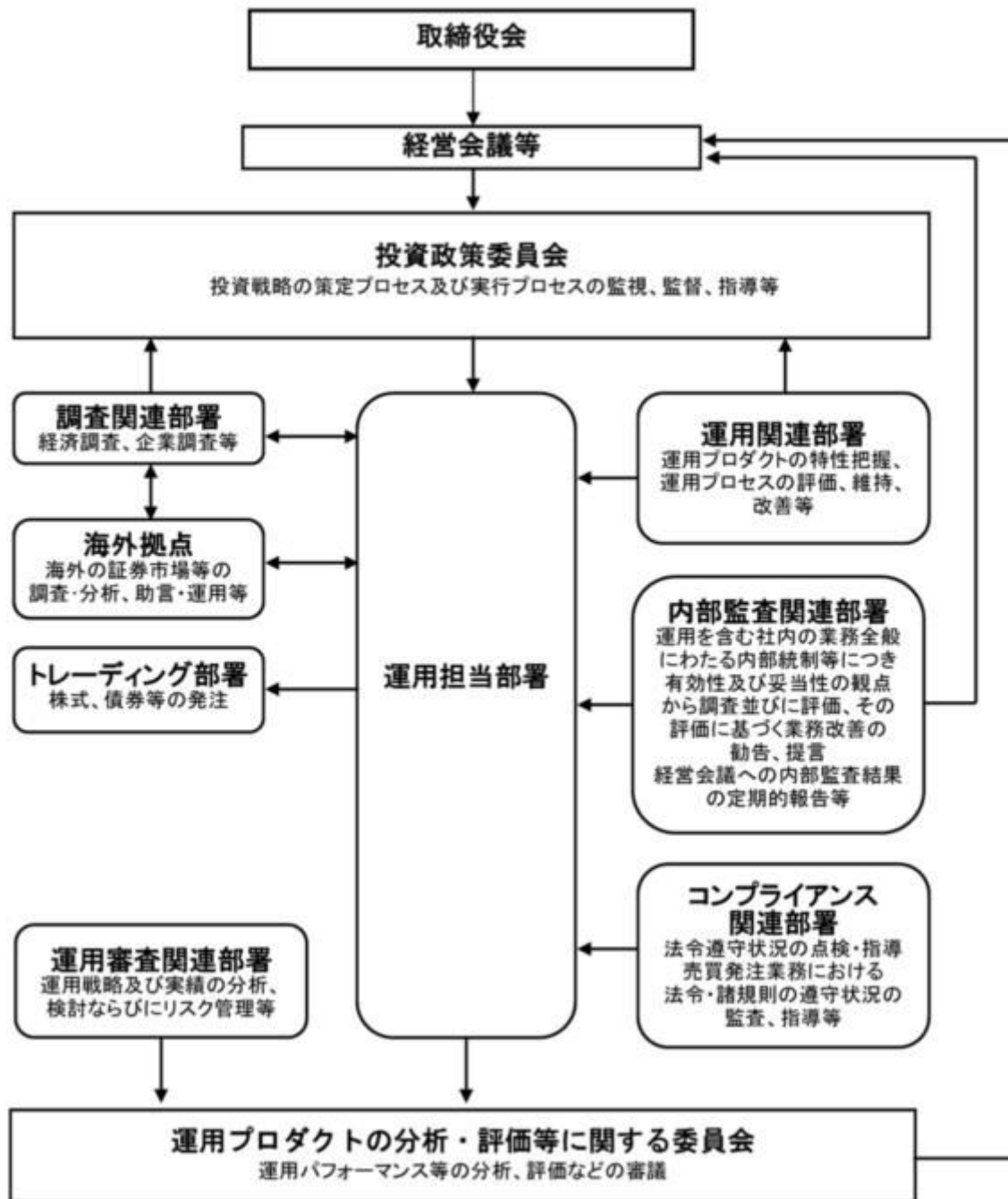
代表取締役・業務執行取締役

代表取締役を含む各業務執行取締役は、当社の業務の執行を行います。代表取締役は当社を代表いたします。また取締役会により委任された一定の事項について、代表取締役を含む業務執行取締役で構成される経営会議が意思決定を行います。なお、当社は執行役員制度を導入しており、経営会議の構成員には執行役員が含まれます。

監査等委員会

監査等委員である取締役3名以上（但し、過半数は社外取締役）で構成され、取締役の職務執行の適法性および妥当性に関する監査を行うとともに、株主総会に提出する会計監査人の選任・解任・不再任に関する議案の内容や監査等委員である取締役以外の取締役の選任・解任・辞任および報酬等についての監査等委員会としての意見を決定します。

(b)投資信託の運用体制



2 事業の内容及び営業の概況

<更新後>

「投資信託及び投資法人に関する法律」に定める投資信託委託会社である委託者は、証券投資信託の設定を行うとともに「金融商品取引法」に定める金融商品取引業者としてその運用（投資運用業）を行っています。また「金融商品取引法」に定める第二種金融商品取引業に係る業務の一部及び投資助言業務を行っています。

委託者の運用する証券投資信託は2023年3月31日現在次の通りです(ただし、親投資信託を除きます。)

種類	本数	純資産総額(百万円)
追加型株式投資信託	997	39,994,963
単位型株式投資信託	195	823,331
追加型公社債投資信託	14	6,075,675
単位型公社債投資信託	476	1,061,590
合計	1,682	47,955,558

3 委託会社等の経理状況

<更新後>

1. 委託会社である野村アセットマネジメント株式会社(以下「委託会社」という)の財務諸表は、「財務諸表等の用語、様式及び作成方法に関する規則」(昭和38年大蔵省令第59号、以下「財務諸表等規則」という)、ならびに同規則第2条の規定に基づき、「金融商品取引業等に関する内閣府令」(平成19年8月6日内閣府令第52号)により作成しております。

委託会社の中間財務諸表は、「中間財務諸表等の用語、様式及び作成方法に関する規則」(昭和52年大蔵省令第38号、以下「中間財務諸表等規則」という)、ならびに同規則第38条及び第57条の規定に基づき、「金融商品取引業等に関する内閣府令」(平成19年8月6日内閣府令第52号)により作成しております。

2. 財務諸表及び中間財務諸表の記載金額は、百万円未満の端数を切り捨てて表示しております。

3. 委託会社は、金融商品取引法第193条の2第1項の規定に基づき、事業年度(2021年4月1日から2022年3月31日まで)の財務諸表ならびに中間会計期間(2022年4月1日から2022年9月30日まで)の中間財務諸表について、EY新日本有限責任監査法人の監査及び中間監査を受けております。

(1) 貸借対照表

区分	注記番号	前事業年度 (2021年3月31日)	当事業年度 (2022年3月31日)
		金額(百万円)	金額(百万円)
(資産の部)			
流動資産			
現金・預金		4,281	2,006
金銭の信託		35,912	35,894
有価証券		30,400	29,300
前払金		-	11
前払費用		167	454
未収入金		632	694
未収委託者報酬		24,499	27,176
未収運用受託報酬		4,347	4,002
短期貸付金		-	1,835
その他		268	57

貸倒引当金			14		15
流動資産計			100,496		101,417
固定資産					
有形固定資産			2,666		1,744
建物	2	1,935		1,219	
器具備品	2	731		525	
無形固定資産			5,429		5,210
ソフトウェア		5,428		5,209	
その他		0		0	
投資その他の資産			16,487		16,067
投資有価証券		1,767		2,201	
関係会社株式		9,942		9,214	
長期差入保証金		330		443	
長期前払費用		15		13	
前払年金費用		1,301		1,297	
繰延税金資産		3,008		2,784	
その他		122		112	
固定資産計			24,583		23,023
資産合計			125,080		124,440

		前事業年度 (2021年3月31日)	当事業年度 (2022年3月31日)
区分	注記 番号	金額(百万円)	金額(百万円)
(負債の部)			
流動負債			
預り金		123	120
未払金		16,948	17,615
未払収益分配金		0	0
未払償還金		8	17
未払手数料		7,256	8,357
関係会社未払金		8,671	8,149
その他未払金		1,011	1,089
未払費用	1	9,171	9,512
未払法人税等		2,113	1,319
前受収益		22	22
賞与引当金		3,795	4,416
その他		-	121
流動負債計		32,175	33,127
固定負債			
退職給付引当金		3,299	3,194
時効後支払損引当金		580	588
資産除去債務		1,371	1,123
固定負債計		5,250	4,905
負債合計		37,425	38,033
(純資産の部)			
株主資本		87,596	86,232
資本金		17,180	17,180
資本剰余金		13,729	13,729
資本準備金		11,729	11,729
その他資本剰余金		2,000	2,000

利益剰余金		56,686		55,322
利益準備金	685		685	
その他利益剰余金	56,001		54,637	
別途積立金	24,606		24,606	
繰越利益剰余金	31,395		30,030	
評価・換算差額等		57		174
その他有価証券評価差額金		57		174
純資産合計		87,654		86,407
負債・純資産合計		125,080		124,440

(2) 損益計算書

区分	注記 番号	前事業年度	当事業年度
		(自 2020年4月1日 至 2021年3月31日)	(自 2021年4月1日 至 2022年3月31日)
		金額(百万円)	金額(百万円)
営業収益			
委託者報酬		106,355	115,733
運用受託報酬		16,583	17,671
その他営業収益		428	530
営業収益計		123,367	133,935
営業費用			
支払手数料		34,739	39,087
広告宣伝費		1,005	804
公告費		0	0
調査費		24,506	26,650
調査費	5,532		4,867
委託調査費	18,974		21,783
委託計算費		1,358	1,384
営業雑経費		4,149	3,094
通信費	73		72
印刷費	976		918
協会費	88		79
諸経費	3,011		2,023
営業費用計		65,760	71,021
一般管理費			
給料		10,985	12,033
役員報酬	147		229
給料・手当	7,156		7,375
賞与	3,682		4,427
交際費		35	47
旅費交通費		64	65
租税公課		1,121	1,049
不動産賃借料		1,147	1,432
退職給付費用		1,267	1,212
固定資産減価償却費		2,700	2,525
諸経費		10,739	11,190
一般管理費計		28,063	29,556

営業利益			29,542		33,357
------	--	--	--------	--	--------

		前事業年度 (自 2020年4月1日 至 2021年3月31日)		当事業年度 (自 2021年4月1日 至 2022年3月31日)	
区分	注記 番号	金額(百万円)		金額(百万円)	
営業外収益					
受取配当金	1	4,540		3,530	
受取利息		0		10	
金銭の信託運用益		1,698		-	
その他		447		1,268	
営業外収益計			6,687		4,809
営業外費用					
金銭の信託運用損		-		1,387	
時効後支払損引当金繰入額		13		12	
為替差損		26		23	
その他		32		266	
営業外費用計			72		1,689
経常利益			36,157		36,477
特別利益					
投資有価証券等売却益		71		26	
株式報酬受入益		48		53	
固定資産売却益		-		9	
資産除去債務履行差額		-		141	
移転補償金		2,077		-	
特別利益計			2,197		230
特別損失					
投資有価証券等売却損		-		0	
投資有価証券等評価損		36		-	
関係会社株式評価損		582		727	
固定資産除却損	2	105		374	
資産除去債務履行差額		-		0	
事務所移転費用		406		54	
特別損失計			1,129		1,158
税引前当期純利益			37,225		35,549
法人税、住民税及び事業税			11,239		10,474
法人税等調整額			290		171
当期純利益			26,276		24,904

(3) 株主資本等変動計算書

前事業年度(自 2020年4月1日 至 2021年3月31日)

(単位：百万円)

	株主資本			
	資本剰余金	利益剰余金		株主
		その他利益剰余金		

	資本金	資本準備金	その他資本剰余金	資本剰余金合計	利益準備金	別途積立金	繰越利益剰余金	利益剰余金合計	資本合計
当期首残高	17,180	11,729	2,000	13,729	685	24,606	29,069	54,360	85,270
当期変動額									
剰余金の配当							23,950	23,950	23,950
当期純利益							26,276	26,276	26,276
株主資本以外の項目の当期変動額（純額）									
当期変動額合計	-	-	-	-	-	-	2,326	2,326	2,326
当期末残高	17,180	11,729	2,000	13,729	685	24,606	31,395	56,686	87,596

(単位：百万円)

	評価・換算差額等		純資産合計
	その他有価証券評価差額金	評価・換算差額等合計	
当期首残高	10	10	85,281
当期変動額			
剰余金の配当			23,950
当期純利益			26,276
株主資本以外の項目の当期変動額（純額）	46	46	46
当期変動額合計	46	46	2,372
当期末残高	57	57	87,654

当事業年度(自 2021年4月1日 至 2022年3月31日)

(単位：百万円)

	株主資本								株主資本合計
	資本金	資本剰余金			利益準備金	その他利益剰余金		利益剰余金合計	
		資本準備金	その他資本剰余金	資本剰余金合計		別途積立金	繰越利益剰余金		
当期首残高	17,180	11,729	2,000	13,729	685	24,606	31,395	56,686	87,596
当期変動額									
剰余金の配当							26,268	26,268	26,268
当期純利益							24,904	24,904	24,904

株主資本以外の項目の当期変動額(純額)									
当期変動額合計	-	-	-	-	-	-	1,364	1,364	1,364
当期末残高	17,180	11,729	2,000	13,729	685	24,606	30,030	55,322	86,232

(単位：百万円)

	評価・換算差額等		純資産合計
	その他有価証券評価差額金	評価・換算差額等合計	
当期首残高	57	57	87,654
当期変動額			
剰余金の配当			26,268
当期純利益			24,904
株主資本以外の項目の当期変動額(純額)	116	116	116
当期変動額合計	116	116	1,247
当期末残高	174	174	86,407

[重要な会計方針]

1. 有価証券の評価基準及び評価方法	(1) 子会社株式及び関連会社株式 ... 移動平均法による原価法 (2) その他有価証券 時価のあるもの ... 決算期末日の市場価格等に基づく時価法 (評価差額は全部純資産直入法により処理し、売却原価は移動平均法により算定しております。) 時価のないもの ... 移動平均法による原価法
2. 金銭の信託の評価基準及び評価方法	時価法
3. デリバティブ取引の評価基準及び評価方法	時価法
4. 外貨建の資産又は負債の本邦通貨への換算基準	外貨建金銭債権債務は、決算日の直物為替相場により円貨に換算し、換算差額は損益として処理しております。
5. 固定資産の減価償却の方法	(1) 有形固定資産 定率法を採用しております。ただし、1998年4月1日以降に取得した建物(附属設備を除く)、並びに2016年4月1日以降に取得した建物附属設備及び構築物については、定額法を採用しております。 主な耐用年数は以下の通りであります。 建物 6年 附属設備 6～15年 器具備品 4～15年

6．引当金の計上基準

(2) 無形固定資産及び投資その他の資産

定額法を採用しております。なお、自社利用のソフトウェアについては、社内における利用可能期間(5年)に基づく定額法によっております。

(1) 貸倒引当金

一般債権については貸倒実績率により、貸倒懸念債権等特定の債権については個別に回収可能性を検討し、回収不能見込額を計上しております。

(2) 賞与引当金

賞与の支払いに備えるため、支払見込額を計上しております。

(3) 退職給付引当金

従業員の退職給付に備えるため、退職一時金及び確定給付型企业年金について、当事業年度末における退職給付債務及び年金資産の見込額に基づき計上しております。

退職給付見込額の期間帰属方法

退職給付債務の算定にあたり、退職給付見込額を当事業年度末までの期間に帰属させる方法については、給付算定式基準によっております。

数理計算上の差異及び過去勤務費用の費用処理方法

確定給付型企业年金に係る数理計算上の差異は、その発生時の従業員の平均残存勤務期間以内の一定の年数による定額法により、発生した事業年度の翌期から費用処理することとしております。また、退職一時金に係る数理計算上の差異は、発生した事業年度の翌期に一括して費用処理することとしております。

退職一時金及び確定給付型企业年金に係る過去勤務費用は、その発生時の従業員の平均残存勤務期間以内の一定の年数による定額法により、発生した事業年度から費用処理することとしております。

(4) 時効後支払損引当金

時効成立のため利益計上した収益分配金及び償還金について、受益者からの今後の支払請求に備えるため、過去の支払実績に基づく将来の支払見込額を計上しております。

7．収益及び費用の計上基準

当社は、資産運用サービスから委託者報酬、運用受託報酬を稼得しております。これらには成功報酬が含まれる場合があります。

委託者報酬

委託者報酬は、投資信託の信託約款に基づき日々の純資産総額に対する一定割合として認識され、確定した報酬を投資信託によって主に年4回、もしくは年2回受取ります。当該報酬は期間の経過とともに履行義務が充足されるという前提に基づき、投資信託の運用期間にわたり収益として認識しております。

運用受託報酬

運用受託報酬は、投資顧問契約に基づき契約期間の純資産総額等に対する一定割合として認識され、確定した報酬を顧問口座によって主に年4回、もしくは年2回受取ります。当該報酬は期間の経過とともに履行義務が充足されるという前提に基づき、顧問口座の運用期間にわたり収益として認識しております。

成功報酬

成功報酬は、対象となる投資信託または顧問口座の特定のベンチマークまたはその他のパフォーマンス目標を上回る超過運用益に対する一定割合として認識されます。当該報酬は成功報酬を受領する権利が確定した時点で収益として認識しております。

8．消費税等の会計処理方法

消費税及び地方消費税の会計処理は、税抜き方式によっており、控除対象外消費税及び地方消費税は、当期の費用として処理しております。

9. 連結納税制度の適用	<p>連結納税制度を適用しております。</p> <p>なお、当社は、「所得税法等の一部を改正する法律」（令和2年法律第8号）において創設されたグループ通算制度への移行及びグループ通算制度への移行にあわせて単体納税制度の見直しが行われた項目については、「連結納税制度からグループ通算制度への移行に係る税効果会計の適用に関する取扱い」（実務対応報告第39号 2020年3月31日）第3項の取扱いにより、「税効果会計に係る会計基準の適用指針」（企業会計基準適用指針第28号 2018年2月16日）第44項の定めを適用せず、繰延税金資産及び繰延税金負債の額について、改正前の税法の規定に基づいております。</p>
--------------	--

[会計上の見積りに関する注記]

該当事項はありません。

[会計方針の変更]

（収益認識に関する会計基準等の適用）

「収益認識に関する会計基準」（企業会計基準第29号 2020年3月31日。以下「収益認識会計基準」という。）等を当事業年度の期首から適用し、約束した財又はサービスの支配が顧客に移転した時点で、当該財又はサービスと交換に受け取ると見込まれる金額で収益を認識しています。

これにより、営業外収益に計上しておりますシステム利用サービスに係る収益について、従来は、当該システム利用サービスに係るシステム関連費用を控除し、純額で認識しておりましたが、控除せず、総額で収益を認識する方法に変更しております。

収益認識会計基準等の適用については、収益認識会計基準第84項ただし書きに定める経過的な取扱いに従っており、当事業年度の期首より前に新たな会計方針を遡及適用した場合の累積的影響額を、当事業年度の期首の繰越利益剰余金に反映させ、当該期首残高から新たな会計方針を適用しております。

これによる財務諸表に与える影響は軽微であります。

なお、収益認識会計基準第89-3項に定める経過的な取扱いに従って、前事業年度に係る「収益認識に関する注記」については記載しておりません。

（時価の算定に関する会計基準の適用）

「時価の算定に関する会計基準」（企業会計基準第30号 2019年7月4日。以下「時価算定会計基準」という。）等を当会計期間の期首から適用し、時価算定会計基準第19項及び「金融商品に関する会計基準」（企業会計基準第10号 2019年7月4日）第44-2項に定める経過的な取扱いに従って、時価算定会計基準等が定める新たな会計方針を、将来にわたって適用しております。これによる財務諸表に与える影響はありません。

また、「金融商品関係」注記において、金融商品の時価のレベルごとの内訳等に関する事項等の注記を行うこととしました。ただし、「金融商品の時価等の開示に関する適用指針」（企業会計基準適用指針第19号 2019年7月4日）第7-4項に定める経過的な取扱いに従って、当該注記のうち前事業年度に係るものについては記載しておりません。

[未適用の会計基準等]

・「時価の算定に関する会計基準の適用指針」（企業会計基準適用指針第31号 2021年6月17日）

(1) 概要

投資信託の時価の算定及び注記に関する取扱い並びに貸借対照表に持分相当額を純額で計上する組合等への出資の時価の注記に関する取扱いが定められました。

(2) 適用予定日

2023年3月期の期首より適用予定であります。

(3) 当該会計基準等の適用による影響

「時価の算定に関する会計基準の適用指針」の適用による財務諸表に与える影響額については、現時点で評価中であります。

・「グループ通算制度を適用する場合の会計処理及び開示に関する取扱い」（実務対応報告第42号 2021年8月12日 企業会計基準委員会）

(1) 概要

2020年3月27日に成立した「所得税法等の一部を改正する法律」（令和2年法律第8号）において、連結納税制度を見直しグループ通算制度へ移行することとされたことを受け、グループ通算制度を適用する場合における法人税及び地方法人税並びに税効果会計の会計処理及び開示の取扱いを明らかにすることを目的として企業基準委員会から公表されたものです。

(2) 適用予定日

2023年3月期の期首より適用予定であります。

(3) 当該会計基準等の適用による影響

「グループ通算制度を適用する場合の会計処理及び開示に関する取扱い」の適用による財務諸表に与える影響額については、現時点で評価中であります。

[注記事項]

貸借対照表関係

前事業年度末 (2021年3月31日)	当事業年度末 (2022年3月31日)
1. 関係会社に対する資産及び負債 区分掲記されたもの以外で各科目に含まれている ものは、次のとおりであります。 未払費用 1,256百万円	1. 関係会社に対する資産及び負債 区分掲記されたもの以外で各科目に含まれている ものは、次のとおりであります。 未払費用 1,223百万円
2. 有形固定資産より控除した減価償却累計額 建物 346百万円 器具備品 643 合計 990	2. 有形固定資産より控除した減価償却累計額 建物 589百万円 器具備品 618 合計 1,207

損益計算書関係

前事業年度 (自 2020年4月1日 至 2021年3月31日)	当事業年度 (自 2021年4月1日 至 2022年3月31日)
1. 関係会社に係る注記 区分掲記されたもの以外で関係会社に対するものは、次のとおりであります。 受取配当金 4,334百万円	1. 関係会社に係る注記 区分掲記されたもの以外で関係会社に対するものは、次のとおりであります。 受取配当金 3,525百万円
2. 固定資産除却損 建物 -百万円 器具備品 2 ソフトウェア 102 合計 105	2. 固定資産除却損 建物 346百万円 器具備品 28 ソフトウェア - 合計 374

株主資本等変動計算書関係

前事業年度(自 2020年4月1日 至 2021年3月31日)

1. 発行済株式の種類及び総数に関する事項

株式の種類	当事業年度期首株式数	当事業年度増加株式数	当事業年度減少株式数	当事業年度末株式数
普通株式	5,150,693株	-	-	5,150,693株

2. 剰余金の配当に関する事項

(1) 配当財産が金銭である場合における当該金銭の総額

2020年5月19日開催の取締役会において、次のとおり決議しております。

普通株式の配当に関する事項

配当金の総額	23,950百万円
配当の原資	利益剰余金
1株当たり配当額	4,650円
基準日	2020年3月31日
効力発生日	2020年6月30日

(2) 基準日が当事業年度に属する配当のうち、配当の効力発生日が翌事業年度となるもの

2021年5月14日開催の取締役会において、次のとおり決議しております。

普通株式の配当に関する事項

配当金の総額	26,268百万円
配当の原資	利益剰余金
1株当たり配当額	5,100円
基準日	2021年3月31日
効力発生日	2021年6月30日

当事業年度(自 2021年4月1日 至 2022年3月31日)

1. 発行済株式の種類及び総数に関する事項

株式の種類	当事業年度期首株式数	当事業年度増加株式数	当事業年度減少株式数	当事業年度末株式数
普通株式	5,150,693株	-	-	5,150,693株

2. 剰余金の配当に関する事項

(1) 配当財産が金銭である場合における当該金銭の総額

2021年5月14日開催の取締役会において、次のとおり決議しております。

普通株式の配当に関する事項

配当金の総額	26,268百万円
配当の原資	利益剰余金
1株当たり配当額	5,100円
基準日	2021年3月31日
効力発生日	2021年6月30日

(2) 基準日が当事業年度に属する配当のうち、配当の効力発生日が翌事業年度となるもの

2022年5月18日開催の取締役会において、次のとおり決議しております。

普通株式の配当に関する事項

配当金の総額	24,877百万円
配当の原資	利益剰余金
1株当たり配当額	4,830円
基準日	2022年3月31日
効力発生日	2022年6月30日

金融商品関係

前事業年度（自 2020年4月1日 至 2021年3月31日）

1. 金融商品の状況に関する事項

(1) 金融商品に対する取組方針

当社は、投資信託の運用を業として行っており、自社が運用する投資信託の商品性維持等を目的として、当該投資信託を特定金外信託を通じ保有しております。特定金外信託を通じ行っているデリバティブ取引については、保有する投資信託にかかる将来の為替及び価格の変動によるリスクの軽減を目的としているため、投資信託保有残高の範囲内で行うこととし、投機目的のためのデリバティブ取引は行わない方針であります。

なお、余資運用に関しては、譲渡性預金等安全性の高い金融資産で運用し、資金調達に関しては、親会社である野村ホールディングス株式会社及びその他の金融機関からの短期借入による方針であります。

(2) 金融商品の内容及びそのリスク並びにリスク管理体制

特定金外信託を通じ保有している投資信託につきましては、為替変動リスクや価格変動リスクに晒されておりますが、その大部分については為替予約、株価指数先物、債券先物などのデリバティブ取引によりヘッジしております。また、株式につきましては、政策投資として、あるいは業務上の関係維持を目的として保有しておりますが、価格変動リスクに晒されております。有価証券及び投資有価証券並びに金銭の信託については財務部が管理しており、定期的に時価や発行体の財務状況を把握し、その内容を経営に報告しております。

デリバティブ取引の実行及び管理については、財務部及び運用部で行っております。デリバティブ取引については、取引相手先として高格付を有する金融機関に限定しているため信用リスクはほとん

どないと認識しております。財務部は月に一度デリバティブ取引の内容を含んだ財務報告を経営会議で行っております。

また、営業債権である未収委託者報酬は、投資信託約款に基づき、信託財産から委託者に対して支払われる信託報酬の未払金額であり、信託財産は受託銀行において分別保管されているため、信用リスクはほとんどないと認識しております。同じく営業債権である未収運用受託報酬は、投資顧問契約に基づき、運用受託者に対して支払われる報酬の未払金額であります。この未収運用受託報酬は、信託財産から運用受託者に対して支払われる場合は、信託財産が信託銀行において分別保管されているため、信用リスクはほとんどないと認識しており、顧客から直接運用受託者に対して支払われる場合は、当該顧客の信用リスクにさらされておりますが、顧客ごとに決済期日および残高を管理することにより、回収懸念の早期把握や回収リスクの軽減を図っております。

2. 金融商品の時価等に関する事項

2021年3月31日における貸借対照表計上額、時価、及びこれらの差額については次のとおりです。なお、時価を把握することが極めて困難と認められるものは、次表には含めておりません。

(単位：百万円)

	貸借対照表計上額	時価	差額
(1)現金・預金	4,281	4,281	-
(2)金銭の信託	35,912	35,912	-
(3)未収委託者報酬	24,499	24,499	-
(4)未収運用受託報酬	4,347	4,347	-
(5)有価証券及び投資有価証券	30,400	30,400	-
その他有価証券	30,400	30,400	-
資産計	99,441	99,441	-
(6)未払金	16,948	16,948	-
未払収益分配金	0	0	-
未払償還金	8	8	-
未払手数料	7,256	7,256	-
関係会社未払金	8,671	8,671	-
その他未払金	1,011	1,011	-
(7)未払費用	9,171	9,171	-
(8)未払法人税等	2,113	2,113	-
負債計	28,233	28,233	-

注1：金融商品の時価の算定方法並びに有価証券に関する事項

(1) 現金・預金

短期間で決済されるため、時価は帳簿価額とほぼ等しいことから、当該帳簿価額によっております。

(2) 金銭の信託

信託財産は、主として投資信託、デリバティブ取引、その他の資産（コールローン・委託証拠金等）で構成されております。これらの時価について投資信託については基準価額、デリバティブ取引に関しては、上場デリバティブ取引は取引所の価格、為替予約取引は先物為替相場、店頭デリバティブ取引は取引

先金融機関から提示された価格等によっております。また、その他の資産については短期間で決済されるため、時価は帳簿価額とほぼ等しいことから、当該帳簿価額によっております。

(3)未収委託者報酬、(4)未収運用受託報酬

これらは短期間で決済されるため、時価は帳簿価額とほぼ等しいことから、当該帳簿価額によっております。

(5) 有価証券及び投資有価証券

その他有価証券

譲渡性預金は短期間で決済されるため、時価は帳簿価額とほぼ等しいことから、当該帳簿価額によっております。また、保有目的ごとの有価証券に関する注記事項については、「有価証券関係」注記を参照ください。

(6) 未払金、(7) 未払費用、(8) 未払法人税等

これらは短期間で決済されるため、時価は帳簿価額とほぼ等しいことから、当該帳簿価額によっております。

注2：非上場株式等（貸借対照表計上額：投資有価証券1,767百万円、関係会社株式9,942百万円）は、市場価格がなく、かつ将来キャッシュフローを見積もることなどができず、時価を把握することが極めて困難と認められるため、「有価証券及び投資有価証券」には含めておりません。なお、当事業年度において、非上場株式について618百万円（投資有価証券35百万円、関係会社株式582百万円）減損処理を行っております。

注3：金銭債権及び満期のある有価証券の決算日後の償還予定額

(単位：百万円)

	1年以内	1年超 5年以内	5年超 10年以内	10年超
預金	4,281	-	-	-
金銭の信託	35,912	-	-	-
未収委託者報酬	24,499	-	-	-
未収運用受託報酬	4,347	-	-	-
有価証券及び投資有価証券				
その他有価証券	30,400	-	-	-
合計	99,441	-	-	-

当事業年度（自 2021年4月1日 至 2022年3月31日）

1. 金融商品の状況に関する事項

(1) 金融商品に対する取組方針

当社は、投資信託の運用を業として行っており、自社が運用する投資信託の商品性維持等を目的と

して、当該投資信託を特定金外信託を通じ保有しております。特定金外信託を通じ行っているデリバティブ取引については、保有する投資信託にかかる将来の為替及び価格の変動によるリスクの軽減を目的としているため、投資信託保有残高の範囲内で行うこととし、投機目的のためのデリバティブ取引は行わない方針であります。

なお、余資運用に関しては、譲渡性預金等安全性の高い金融資産で運用し、資金調達に関しては、親会社である野村ホールディングス株式会社及びその他の金融機関からの短期借入による方針であります。

（２）金融商品の内容及びそのリスク並びにリスク管理体制

特定金外信託を通じ保有している投資信託につきましては、為替変動リスクや価格変動リスクに晒されておりますが、その大部分については為替予約、株価指数先物、債券先物などのデリバティブ取引によりヘッジしております。また、株式につきましては、政策投資として、あるいは業務上の関係維持を目的として保有しておりますが、価格変動リスクに晒されております。有価証券及び投資有価証券並びに金銭の信託については財務部が管理しており、定期的に時価や発行体の財務状況を把握し、その内容を経営に報告しております。

デリバティブ取引の実行及び管理については、財務部及び運用部で行っております。デリバティブ取引については、取引相手先として高格付を有する金融機関に限定しているため信用リスクはほとんどないと認識しております。財務部は月に一度デリバティブ取引の内容を含んだ財務報告を経営会議で行っております。

また、営業債権である未収委託者報酬は、投資信託約款に基づき、信託財産から委託者に対して支払われる信託報酬の未払金額であり、信託財産は受託銀行において分別保管されているため、信用リスクはほとんどないと認識しております。同じく営業債権である未収運用受託報酬は、投資顧問契約に基づき、運用受託者に対して支払われる報酬の未払金額であります。この未収運用受託報酬は、信託財産から運用受託者に対して支払われる場合は、信託財産が信託銀行において分別保管されているため、信用リスクはほとんどないと認識しており、顧客から直接運用受託者に対して支払われる場合は、当該顧客の信用リスクにさらされておりますが、顧客ごとに決済期日および残高を管理することにより、回収懸念の早期把握や回収リスクの軽減を図っております。

２．金融商品の時価等に関する事項

2022年3月31日における貸借対照表計上額、時価、及びこれらの差額については次のとおりです。

(単位：百万円)

	貸借対照表 計上額	時価	差額
(1)金銭の信託	35,894	35,894	-
資産計	35,894	35,894	-
(2)その他（デリバティブ取引）	121	121	-
負債計	121	121	-

(注)1 現金・預金、未収委託者報酬、未収運用受託報酬、有価証券、短期貸付金、未払金、未払費用、未払法人税等は短期間で決済されるため時価が帳簿価額に近似するものであることから、記載を省略しております。

(注)2 投資有価証券及び関係会社株式は、市場価格のない株式等及び組合出資金等であることから、上表には含まれておりません。当該金融商品の貸借対照表計上額は以下のとおりであります。

	当事業年度（百万円）
市場価格のない株式等（ ）1.2	9,529
組合出資金等	1,886
合計	11,415

- () 1 市場価格のない株式等には非上場株式等が含まれております。
2 非上場株式等について、当事業年度において727百万円減損処理を行っております。

(注) 3 金銭債権及び満期のある有価証券の決算日後の償還予定額

(単位：百万円)

	1年以内	1年超 5年以内	5年超 10年以内	10年超
預金	2,006	-	-	-
金銭の信託	35,894	-	-	-
未収委託者報酬	27,176	-	-	-
未収運用受託報酬	4,002	-	-	-
有価証券及び投資有価証券				
その他有価証券	29,300	-	-	-
短期貸付金	1,835			
合計	100,215	-	-	-

3. 金融商品の時価のレベルごとの内訳等に関する事項

金融商品の時価を、時価の算定に用いたインプットの観察可能性及び重要性に応じて、以下の3つのレベルに分類しております。

レベル1の時価：同一の資産又は負債の活発な市場における（無調整の）相場価格により算定した時価

レベル2の時価：レベル1のインプット以外の直接または間接的に観察可能なインプットを用いて算定した時価

レベル3の時価：重要な観察できないインプットを使用して算定した時価

時価の算定に重要な影響を与えるインプットを複数使用している場合には、それらのインプットがそれぞれ属するレベルのうち、時価の算定における優先順位が最も低いレベルに時価を分類しております。

区分	貸借対照表計上額（単位：百万円）			
	レベル1	レベル2	レベル3	合計
金銭の信託（運用目的・その他）（ ）	-	1,736	-	1,736
資産計	-	1,736	-	1,736
デリバティブ取引（通貨関連）	-	121	-	121
負債計	-	121	-	121

() 時価算定適用指針第26項に従い経過措置を適用し、投資信託を主要な構成物とする金銭の信託34,157百万円は表中に含まれておりません。

(注1) 時価の算定に用いた評価技法及びインプットの説明

金銭の信託

信託財産は、主として投資信託、デリバティブ取引、その他の資産（コールローン・委託証拠金等）で構成されております。

信託財産を構成する金融商品の時価について、投資信託は基準価額、デリバティブ取引に関しては、上場デリバティブ取引は取引所の価格、為替予約取引は先物為替相場、店頭デリバティブ取引は取引先金融機関から提示された価格等によっております。また、その他の資産については短期間で決済されるため、時価は帳簿価額とほぼ等しいことから、当該帳簿価額によっております。

デリバティブ取引

時価の算定方法は、取引先金融機関から提示された価格等に基づき算出しており、レベル2の時価に分類しております。

有価証券関係

前事業年度（自 2020年4月1日 至 2021年3月31日）

1．売買目的有価証券(2021年3月31日)

該当事項はありません。

2．満期保有目的の債券(2021年3月31日)

該当事項はありません。

3．子会社株式及び関連会社株式(2021年3月31日)

時価を把握することが極めて困難と認められる子会社株式及び関連会社株式の貸借対照表計上額

区分	前事業年度 (百万円)
子会社株式	9,835
関連会社株式	106

4．その他有価証券(2021年3月31日)

区分	貸借対照表 計上額 (百万円)	取得原価 (百万円)	差額 (百万円)
貸借対照表計上額が取得原価を超えるもの 株式	-	-	-
小計	-	-	-
貸借対照表計上額が取得原価を超えないもの 譲渡性預金	30,400	30,400	-
小計	30,400	30,400	-
合計	30,400	30,400	-

非上場株式（貸借対照表計上額312百万円）及び投資事業有限責任組合への出資金（貸借対照表計上額1,455百万円）は、記載しておりません。

5．事業年度中に売却したその他有価証券（自 2020年4月1日 至 2021年3月31日）

該当事項はありません。

当事業年度（自 2021年4月1日 至 2022年3月31日）

1．売買目的有価証券(2022年3月31日)

該当事項はありません。

2．満期保有目的の債券(2022年3月31日)

該当事項はありません。

3．子会社株式及び関連会社株式(2022年3月31日)

市場価格のない株式等の貸借対照表計上額

区分	当事業年度 (百万円)
子会社株式	9,107
関連会社株式	106

4．その他有価証券(2022年3月31日)

区分	貸借対照表 計上額 (百万円)	取得原価 (百万円)	差額 (百万円)
貸借対照表計上額が取得原価を超えるもの 株式	-	-	-
小計	-	-	-
貸借対照表計上額が取得原価を超えないもの 譲渡性預金	29,300	29,300	-
小計	29,300	29,300	-
合計	29,300	29,300	-

市場価格のない株式等（貸借対照表計上額315百万円）及び組合出資金等（貸借対照表計上額1,886百万円）は、記載してありません。

5．事業年度中に売却したその他有価証券（自 2021年4月1日 至 2022年3月31日）

該当事項はありません。

デリバティブ取引関係

1．ヘッジ会計が適用されていないデリバティブ取引

(1) 通貨関連

前事業年度（自 2020年4月1日 至 2021年3月31日）

該当事項はありません。

当事業年度（自 2021年4月1日 至 2022年3月31日）

区分	取引の種類	契約額等 (百万円)	契約額等の うち一年超 (百万円)	時価 (百万円)	評価損益 (百万円)
市場取引以外の取引	為替予約取引 売建 米ドル	1,714	-	121	121

退職給付関係

前事業年度(自 2020年4月1日 至 2021年3月31日)	
1. 採用している退職給付制度の概要	
当社は、確定給付型の制度として確定給付型企业年金制度及び退職一時金制度を、また確定拠出型の制度として確定拠出年金制度を設けております。	
2. 確定給付制度	
(1) 退職給付債務の期首残高と期末残高の調整表	
退職給付債務の期首残高	23,761 百万円
勤務費用	1,016
利息費用	139
数理計算上の差異の発生額	893
退職給付の支払額	781
その他	28
退職給付債務の期末残高	23,270
(2) 年金資産の期首残高と期末残高の調整表	
年金資産の期首残高	17,413 百万円
期待運用収益	409
数理計算上の差異の発生額	1,328
事業主からの拠出額	824
退職給付の支払額	626
年金資産の期末残高	19,349
(3) 退職給付債務及び年金資産の期末残高と貸借対照表に計上された退職給付引当金及び前払年金費用の調整表	
積立型制度の退職給付債務	19,959 百万円
年金資産	19,349
	610
非積立型制度の退職給付債務	3,311
未積立退職給付債務	3,921
未認識数理計算上の差異	2,074
未認識過去勤務費用	151
貸借対照表上に計上された負債と資産の純額	1,998
退職給付引当金	3,299
前払年金費用	1,301
貸借対照表上に計上された負債と資産の純額	1,998
(4) 退職給付費用及びその内訳項目の金額	
勤務費用	1,016 百万円
利息費用	139
期待運用収益	409
数理計算上の差異の費用処理額	469
過去勤務費用の費用処理額	34
確定給付制度に係る退職給付費用	1,182
(5) 年金資産に関する事項	
年金資産の主な内容	
年金資産合計に対する主な分類毎の比率は、次の通りです。	
債券	52%
株式	30%
生保一般勘定	11%
生保特別勘定	7%
その他	0%
合計	100%

長期期待運用収益率の設定方法

年金資産の長期期待運用収益率を決定するため、現在及び予想される年金資産の配分と、年金資産を構成する多様な資産からの現在及び将来期待される長期の収益率を考慮しております。

(6) 数理計算上の計算基礎に関する事項

当事業年度末における主要な数理計算上の計算基礎

確定給付型企業年金制度の割引率	0.8%
退職一時金制度の割引率	0.5%
長期期待運用収益率	2.5%

3. 確定拠出制度

当社の確定拠出制度への要拠出額は、206百万円でした。

当事業年度(自 2021年4月1日 至 2022年3月31日)

1. 採用している退職給付制度の概要

当社は、確定給付型の制度として確定給付型企業年金制度及び退職一時金制度を、また確定拠出型の制度として確定拠出年金制度を設けております。

2. 確定給付制度

(1) 退職給付債務の期首残高と期末残高の調整表

退職給付債務の期首残高	23,270 百万円
勤務費用	961
利息費用	176
数理計算上の差異の発生額	1,521
退職給付の支払額	904
その他	14
退職給付債務の期末残高	21,967

(2) 年金資産の期首残高と期末残高の調整表

年金資産の期首残高	19,349 百万円
期待運用収益	454
数理計算上の差異の発生額	258
事業主からの拠出額	814
退職給付の支払額	672
年金資産の期末残高	19,687

(3) 退職給付債務及び年金資産の期末残高と貸借対照表に計上された退職給付引当金及び前払年金費用の調整表

積立型制度の退職給付債務	18,807 百万円
年金資産	19,687
	879
非積立型制度の退職給付債務	3,159
未積立退職給付債務	2,279
未認識数理計算上の差異	489
未認識過去勤務費用	106
貸借対照表上に計上された負債と資産の純額	1,896
退職給付引当金	3,194
前払年金費用	1,297
貸借対照表上に計上された負債と資産の純額	1,896

(4) 退職給付費用及びその内訳項目の金額	
勤務費用	961 百万円
利息費用	176
期待運用収益	454
数理計算上の差異の費用処理額	322
過去勤務費用の費用処理額	45
確定給付制度に係る退職給付費用	959
(5) 年金資産に関する事項	
年金資産の主な内容	
年金資産合計に対する主な分類毎の比率は、次の通りです。	
債券	51%
株式	32%
生保一般勘定	10%
生保特別勘定	6%
その他	1%
合計	100%
長期期待運用収益率の設定方法	
年金資産の長期期待運用収益率を決定するため、現在及び予想される年金資産の配分と、年金資産を構成する多様な資産からの現在及び将来期待される長期の収益率を考慮しております。	
(6) 数理計算上の計算基礎に関する事項	
当事業年度末における主要な数理計算上の計算基礎	
確定給付型企業年金制度の割引率	0.9%
退職一時金制度の割引率	0.6%
長期期待運用収益率	2.5%
3. 確定拠出制度	
当社の確定拠出制度への要拠出額は、197百万円でした。	

税効果会計関係

前事業年度末 (2021年3月31日)	当事業年度末 (2022年3月31日)
------------------------	------------------------

1. 繰延税金資産及び繰延税金負債の発生の主な原因別の内訳		1. 繰延税金資産及び繰延税金負債の発生の主な原因別の内訳	
	百万円		百万円
繰延税金資産		繰延税金資産	
賞与引当金	1,176	賞与引当金	1,381
退職給付引当金	1,022	退職給付引当金	990
関係会社株式評価減	784	関係会社株式評価減	1,010
未払事業税	430	未払事業税	285
投資有価証券評価減	428	投資有価証券評価減	110
減価償却超過額	223	減価償却超過額	272
時効後支払損引当金	179	時効後支払損引当金	182
関係会社株式売却損	148	関係会社株式売却損	505
ゴルフ会員権評価減	135	ゴルフ会員権評価減	92
資産除去債務	425	資産除去債務	348
未払社会保険料	95	未払社会保険料	114
その他	358	その他	84
繰延税金資産小計	5,410	繰延税金資産小計	5,376
評価性引当額	1,530	評価性引当額	1,795
繰延税金資産合計	3,879	繰延税金資産合計	3,581
繰延税金負債		繰延税金負債	
資産除去債務に対応する除去費用	361	資産除去債務に対応する除去費用	233
関係会社株式評価益	80	関係会社株式評価益	81
その他有価証券評価差額金	25	その他有価証券評価差額金	78
前払年金費用	403	前払年金費用	402
繰延税金負債合計	871	繰延税金負債合計	796
繰延税金資産の純額	3,008	繰延税金資産の純額	2,784
2. 法定実効税率と税効果会計適用後の法人税等の負担率との差異の原因となった主な項目別の内訳		2. 法定実効税率と税効果会計適用後の法人税等の負担率との差異の原因となった主な項目別の内訳	
法定実効税率	31.0%	法定実効税率	31.0%
(調整)		(調整)	
交際費等永久に損金に算入されない項目	0.0%	交際費等永久に損金に算入されない項目	0.0%
受取配当金等永久に益金に算入されない項目	3.5%	受取配当金等永久に益金に算入されない項目	2.9%
タックスヘイブン税制	1.9%	タックスヘイブン税制	1.8%
外国税額控除	0.5%	外国税額控除	0.5%
外国子会社からの受取配当に係る外国源泉税	0.2%	外国子会社からの受取配当に係る外国源泉税	0.4%
その他	0.3%	その他	0.1%
税効果会計適用後の法人税等の負担率	29.4%	税効果会計適用後の法人税等の負担率	29.9%

資産除去債務関係

資産除去債務のうち貸借対照表に計上しているもの

1. 当該資産除去債務の概要

本社の不動産賃貸借契約に伴う原状回復義務等であります。

2. 当該資産除去債務の金額の算定方法

使用見込期間を当該不動産賃貸借契約期間とし、割引率は0.0%を使用して資産除去債務の金額を計算しております。

3. 当該資産除去債務の総額の増減

(単位：百万円)

	前事業年度		当事業年度	
	自	2020年4月 1日 至 2021年3月31日	自	2021年4月 1日 至 2022年3月31日
期首残高		-		1,371
有形固定資産の取得に伴う増加		1,371		48
資産除去債務の履行による減少		-		296
期末残高		1,371		1,123

収益認識に関する注記

1. 顧客との契約から生じる収益を分解した情報

当事業年度（自 2021年4月 1日 至 2022年3月31日）

委託者報酬	115,670百万円
運用受託報酬	16,675百万円
成功報酬（注）	1,058百万円
その他営業収益	530百万円
合計	133,935百万円

（注）成功報酬は、損益計算書において委託者報酬または運用受託報酬に含めて表示しております。

2. 顧客との契約から生じる収益を理解するための基礎となる情報

[重要な会計方針] 7. 収益及び費用の計上基準に記載のとおりであります。

3. 顧客との契約に基づく履行義務の充足と当該契約から生じるキャッシュ・フローとの関係並びに当事業年度末において存在する顧客との契約から当事業年度の末日後に認識すると見込まれる収益の金額及び時期に関する情報

重要性が乏しいため、記載を省略しております。

セグメント情報等

前事業年度（自 2020年4月 1日 至 2021年3月31日）

1. セグメント情報

当社は投資運用業の単一セグメントであるため、記載を省略しております。

2. 関連情報

（1）製品・サービスごとの情報

当社の製品・サービス区分の決定方法は、損益計算書の営業収益の区分と同一であることから、製品・サービスごとの営業収益の記載を省略しております。

（2）地域ごとの情報

売上高

本邦の外部顧客からの営業収益に区分した金額が損益計算書の営業収益の90%を超えるため、地域ごとの営業収益の記載を省略しております。

有形固定資産

本邦に所在している有形固定資産の金額が貸借対照表の有形固定資産の金額の90%を超えるため、地域ごとの有形固定資産の記載を省略しております。

(3) 主要な顧客ごとの情報

外部顧客からの営業収益のうち、損益計算書の営業収益の10%以上を占める相手先がないため、主要な顧客ごとの営業収益の記載を省略しております。

当事業年度(自 2021年4月1日 至 2022年3月31日)

1. セグメント情報

当社は投資運用業の単一セグメントであるため、記載を省略しております。

2. 関連情報

(1) 製品・サービスごとの情報

当社の製品・サービス区分の決定方法は、損益計算書の営業収益の区分と同一であることから、製品・サービスごとの営業収益の記載を省略しております。

(2) 地域ごとの情報

売上高

本邦の外部顧客からの営業収益に区分した金額が損益計算書の営業収益の90%を超えるため、地域ごとの営業収益の記載を省略しております。

有形固定資産

本邦に所在している有形固定資産の金額が貸借対照表の有形固定資産の金額の90%を超えるため、地域ごとの有形固定資産の記載を省略しております。

(3) 主要な顧客ごとの情報

外部顧客からの営業収益のうち、損益計算書の営業収益の10%以上を占める相手先がないため、主要な顧客ごとの営業収益の記載を省略しております。

関連当事者情報

前事業年度(自 2020年4月1日 至 2021年3月31日)

1. 関連当事者との取引

(ア) 親会社及び法人主要株主等

(イ) 子会社等
該当はありません。

(ウ) 兄弟会社等

種類	会社等の名称	所在地	資本金	事業の内容	議決権等の所有 (被所有)割合	関連当事者との関係	取引の内容	取引金額 (百万円)	科目	期末残高 (百万円)

親会社の子会社	野村證券株式会社	東京都中央区	10,000 (百万円)	証券業	-	当社投資信託の募集の取扱及び売出の取扱ならびに投資信託に係る事務代行の委託等 役員の兼任	投資信託に係る事務代行手数料の支払(*1)	26,722	未払手数料	5,690
							コマーシャル・ペーパーの償還(*2)	20,000	有価証券	-
							有価証券受取利息	0	その他営業外収益	0

(エ) 役員及び個人主要株主等

該当はありません。

(注) 1. 上記の金額のうち、取引金額には消費税等が含まれておらず、期末残高には消費税等が含まれております。

2. 取引条件及び取引条件の決定方針等

(*1) 投資信託に係る事務代行手数料については、商品性等を勘案し総合的に決定しております。

(*2) コマーシャル・ペーパーの購入については、市場金利を勘案して利率を合理的に決定しております。

2. 親会社又は重要な関連会社に関する注記

(1) 親会社情報

野村ホールディングス㈱（東京証券取引所、名古屋証券取引所、シンガポール証券取引所、ニューヨーク証券取引所に上場）

(2) 重要な関連会社の要約財務諸表

該当はありません。

当事業年度(自 2021年4月1日 至 2022年3月31日)

1. 関連当事者との取引

(ア) 親会社及び法人主要株主等

該当はありません。

(イ) 子会社等

種類	会社等の名称	所在地	資本金	事業の内容	議決権等の所有 (被所有)割合	関連当事者との 関係	取引の内容	取引 金額 (百万円)	科目	期末 残高 (百万円)
子会社	ノムラ・エー ム・ファイ ナンス・イン ク	ケイマン	2,500 (米ドル)	資金管理	直接100%	資産の賃貸借	資金の貸付	3,427	短期貸付 金	1,835
							資金の返済	1,709		
							貸付金利息 の受取	9	未収利息	4

（ウ）兄弟会社等

種類	会社等の名称	所在地	資本金	事業の内容	議決権等の所有 (被所有)割合	関連当事者との関係	取引の内容	取引金額 (百万円)	科目	期末残高 (百万円)
親会社の子会社	野村證券株式会社	東京都中央区	10,000 (百万円)	証券業	-	当社投資信託の募集の取扱及び売出の取扱ならびに投資信託に係る事務代行の委託等 役員の兼任	投資信託に係る事務代行手数料の支払(*1)	29,119	未払手数料	6,013

（エ）役員及び個人主要株主等

該当はありません。

- (注) 1. 上記の金額のうち、取引金額には消費税等が含まれておらず、期末残高には消費税等が含まれております。
2. 取引条件及び取引条件の決定方針等
(*1) 投資信託に係る事務代行手数料については、商品性等を勘案し総合的に決定しております。

2. 親会社又は重要な関連会社に関する注記

(1) 親会社情報

野村ホールディングス㈱（東京証券取引所、名古屋証券取引所、シンガポール証券取引所、ニューヨーク証券取引所に上場）

(2) 重要な関連会社の要約財務諸表

該当はありません。

1株当たり情報

前事業年度 (自 2020年4月1日 至 2021年3月31日)		当事業年度 (自 2021年4月1日 至 2022年3月31日)	
1株当たり純資産額	17,018円01銭	1株当たり純資産額	16,775円81銭
1株当たり当期純利益	5,101円61銭	1株当たり当期純利益	4,835円10銭
潜在株式調整後1株当たり当期純利益については、潜在株式が存在しないため記載していません。		潜在株式調整後1株当たり当期純利益については、潜在株式が存在しないため記載していません。	
1株当たり当期純利益の算定上の基礎		1株当たり当期純利益の算定上の基礎	
損益計算書上の当期純利益	26,276百万円	損益計算書上の当期純利益	24,904百万円
普通株式に係る当期純利益	26,276百万円	普通株式に係る当期純利益	24,904百万円
普通株主に帰属しない金額の主要な内訳		普通株主に帰属しない金額の主要な内訳	
該当事項はありません。		該当事項はありません。	
普通株式の期中平均株式数	5,150,693株	普通株式の期中平均株式数	5,150,693株

中間財務諸表

中間貸借対照表

		2022年9月30日現在
区分	注記 番号	金額(百万円)
(資産の部)		
流動資産		
現金・預金		1,959
金銭の信託		40,970
有価証券		8,000
未収委託者報酬		27,052
未収運用受託報酬		4,915
短期貸付金		1,448
その他		923
貸倒引当金		16
流動資産計		85,253
固定資産		
有形固定資産	1	1,534
無形固定資産		5,483
ソフトウェア		5,482
その他		0
投資その他の資産		15,974
投資有価証券		2,133
関係会社株式		10,025
長期差入保証金		519
前払年金費用		1,433
繰延税金資産		1,758
その他		104
固定資産計		22,993
資産合計		108,246

		2022年9月30日現在
区分	注記 番号	金額(百万円)
(負債の部)		
流動負債		
未払金		12,363
未払収益分配金		0
未払償還金		11
未払手数料		8,301
関係会社未払金		3,205
その他未払金	2	842
未払費用		9,504
未払法人税等		1,213
賞与引当金		2,096
その他		226
流動負債計		25,405
固定負債		
退職給付引当金		3,045
時効後支払損引当金		595
資産除去債務		1,123
固定負債計		4,763
負債合計		30,169
(純資産の部)		
株主資本		
資本金		17,180
資本剰余金		13,729
資本準備金		11,729
その他資本剰余金		2,000
利益剰余金		46,860
利益準備金		685
その他利益剰余金		46,175
別途積立金		24,606
繰越利益剰余金		21,568
評価・換算差額等		307

その他有価証券評価差額金		307
純資産合計		78,077
負債・純資産合計		108,246

中間損益計算書

区分	注記 番号	自 2022年4月 1日 至 2022年9月30日
		金額(百万円)
営業収益		
委託者報酬		57,740
運用受託報酬		9,162
その他営業収益		181
営業収益計		67,085
営業費用		
支払手数料		19,423
調査費		14,540
その他営業費用		2,613
営業費用計		36,577
一般管理費	1	14,575
営業利益		15,931
営業外収益	2	7,366
営業外費用	3	1,574
経常利益		21,723
特別利益	4	30
特別損失	5	49
税引前中間純利益		21,705
法人税、住民税及び事業税		4,322
法人税等調整額		966
中間純利益		16,415

中間株主資本等変動計算書

当中間会計期間(自 2022年4月1日 至 2022年9月30日)

(単位：百万円)

	株主資本				株 主
	資本剰余金		利益剰余金		
			その他利益剰余金		

	資本金	資本 準備金	その他 資本 剰余金	資本 剰余金 合計	利益 準備金	別途 積立金	繰越 利益 剰余金	利益 剰余金 合計	資本 合計
当期首残高	17,180	11,729	2,000	13,729	685	24,606	30,030	55,322	86,232
当中間期変動額									
剰余金の配当							24,877	24,877	24,877
中間純利益							16,415	16,415	16,415
株主資本以外の 項目の当中間期 変動額（純額）									
当中間期変動額 合計	-	-	-	-	-	-	8,461	8,461	8,461
当中間期末残高	17,180	11,729	2,000	13,729	685	24,606	21,568	46,860	77,770

(単位：百万円)

	評価・換算差額等		純資産合計
	その他有価証券 評価差額金	評価・換算 差額等合計	
当期首残高	174	174	86,407
当中間期変動額			
剰余金の配当			24,877
中間純利益			16,415
株主資本以外の項目の 当中間期変動額（純 額）	132	132	132
当中間期変動額合計	132	132	8,329
当中間期末残高	307	307	78,077

[重要な会計方針]

1. 有価証券の評価基準及び評価方法	(1) 子会社株式及び関連会社株式 ... 移動平均法による原価法 (2) その他有価証券 市場価格のない ... 時価法 株式等以外のもの (評価差額は全部純資産直入法により処理し、売却原価は移動平均法により算定しております。) 市場価格のない ... 移動平均法による原価法 株式等
2. 金銭の信託の評価基準及び評価方法	時価法
3. デリバティブ取引の評価基準及び評価方法	時価法
4. 外貨建の資産又は負債の本邦通貨への換算基準	外貨建金銭債権債務は、中間会計期間末日の直物為替相場により円貨に換算し、換算差額は損益として処理しております。

5．固定資産の減価償却の方法

(1) 有形固定資産

定率法を採用しております。ただし、1998年4月1日以降に取得した建物(附属設備を除く)、並びに2016年4月1日以降に取得した建物附属設備及び構築物については、定額法を採用しております。

主な耐用年数は以下の通りであります。

建物	6年
附属設備	6～15年
器具備品	4～15年

(2) 無形固定資産及び投資その他の資産

定額法を採用しております。なお、自社利用のソフトウェアについては、社内における利用可能期間(5年)に基づく定額法によっております。

6．引当金の計上基準

(1) 貸倒引当金

債権の貸倒損失に備えるため、一般債権については貸倒実績率により、貸倒懸念債権等特定の債権については個別に回収可能性を検討し、回収不能見込額を計上しております。

(2) 賞与引当金

賞与の支払いに備えるため、支払見込額に基づき当中間会計期間に見合う分を計上しております。

(3) 退職給付引当金

従業員の退職給付に備えるため、退職一時金及び確定給付型企業年金について、当事業年度末における退職給付債務及び年金資産の見込額に基づき、当中間会計期間末において発生していると認められる額を計上しております。

退職給付見込額の期間帰属方法

退職給付債務の算定にあたり、退職給付見込額を当中間会計期間末までの期間に帰属させる方法については、給付算定式基準によっております。

数理計算上の差異及び過去勤務費用の費用処理方法

確定給付型企業年金に係る数理計算上の差異は、その発生時の従業員の平均残存勤務期間以内の一定の年数による定額法により、発生した事業年度の翌期から費用処理することとしております。また、退職一時金に係る数理計算上の差異は、発生した事業年度の翌期に一括して費用処理することとしております。

退職一時金及び確定給付型企業年金に係る過去勤務費用は、その発生時の従業員の平均残存勤務期間以内の一定の年数による定額法により、発生した事業年度から費用処理することとしております。

(4) 時効後支払損引当金

時効成立のため利益計上した収益分配金及び償還金について、受益者からの今後の支払請求に備えるため、過去の支払実績に基づく将来の支払見込額を計上しております。

7. 収益及び費用の計上基準	<p>当社は、資産運用サービスから委託者報酬、運用受託報酬を稼得しております。これらには成功報酬が含まれる場合があります。</p> <p>委託者報酬</p> <p>委託者報酬は、投資信託の信託約款に基づき日々の純資産総額に対する一定割合として認識され、確定した報酬を投資信託によって主に年4回、もしくは年2回受取ります。当該報酬は期間の経過とともに履行義務が充足されるという前提に基づき、投資信託の運用期間にわたり収益として認識しております。</p> <p>運用受託報酬</p> <p>運用受託報酬は、投資顧問契約に基づき契約期間の純資産総額等に対する一定割合として認識され、確定した報酬を顧問口座によって主に年4回、もしくは年2回受取ります。当該報酬は期間の経過とともに履行義務が充足されるという前提に基づき、顧問口座の運用期間にわたり収益として認識しております。</p> <p>成功報酬</p> <p>成功報酬は、対象となる投資信託または顧問口座の特定のベンチマークまたはその他のパフォーマンス目標を上回る超過運用益に対する一定割合として認識されます。当該報酬は成功報酬を受領する権利が確定した時点で収益として認識しております。</p>
8. 消費税等の会計処理方法	<p>消費税及び地方消費税の会計処理は、税抜き方式によっており、控除対象外消費税及び地方消費税は、当期の費用として処理しております。</p>

[会計方針の変更]

（時価の算定に関する会計基準の適用）

「時価の算定に関する会計基準の適用指針」（企業会計基準適用指針第31号 2021年6月17日。以下「時価算定会計基準適用指針」という。）を当中間会計期間の期首から適用し、時価算定会計基準適用指針第27 - 2項に定める経過的な取扱いに従って、時価算定会計基準適用指針が定める新たな会計方針を将来にわたって適用することとしております。

これによる中間財務諸表に与える影響はありません。

[追加情報]

当社は、当中間会計期間から、連結納税制度からグループ通算制度へ移行しております。これに伴い、法人税及び地方法人税並びに税効果会計の会計処理及び開示については、「グループ通算制度を適用する場合の会計処理及び開示に関する取扱い」（実務対応報告第42号 2021年8月12日。以下「実務対応報告第42号」という。）に従っております。

また、実務対応報告第42号第32項（1）に基づき、実務対応報告第42号の適用に伴う会計方針の変更による影響はないものとみなしております。

[注記事項]

中間貸借対照表関係

2022年9月30日現在	
1 有形固定資産の減価償却累計額	1,577百万円

2 消費税等の取扱い

仮払消費税等及び仮受消費税等は、相殺のうえ、金額的重要性が乏しいため、流動負債の「その他未払金」に含めて表示しております。

中間損益計算書関係

		自 2022年4月 1日
		至 2022年9月30日
1	減価償却実施額	
	有形固定資産	210百万円
	無形固定資産	992百万円
2	営業外収益のうち主要なもの	
	受取配当金	6,933百万円
3	営業外費用のうち主要なもの	
	金銭の信託運用損	1,439百万円
	時効後支払損引当金繰入	7百万円
4	特別利益の内訳	
	投資有価証券等売却益	10百万円
	株式報酬受入益	19百万円
5	特別損失の内訳	
	投資有価証券等売却損	16百万円
	固定資産除却損	33百万円

中間株主資本等変動計算書関係

		自 2022年4月 1日										
		至 2022年9月30日										
1	発行済株式に関する事項											
	<table border="1"> <thead> <tr> <th>株式の種類</th> <th>当事業年度期首</th> <th>増加</th> <th>減少</th> <th>当中間会計期間末</th> </tr> </thead> <tbody> <tr> <td>普通株式</td> <td>5,150,693株</td> <td>-</td> <td>-</td> <td>5,150,693株</td> </tr> </tbody> </table>	株式の種類	当事業年度期首	増加	減少	当中間会計期間末	普通株式	5,150,693株	-	-	5,150,693株	
株式の種類	当事業年度期首	増加	減少	当中間会計期間末								
普通株式	5,150,693株	-	-	5,150,693株								
2	配当に関する事項											
	配当金支払額											
	2022年5月18日開催の取締役会において、次のとおり決議しております。											
	・普通株式の配当に関する事項											
	(1) 配当金の総額	24,877百万円										
	(2) 1株当たり配当額	4,830円										
	(3) 基準日	2022年3月31日										
	(4) 効力発生日	2022年6月30日										

金融商品関係

1. 金融商品の時価等に関する事項

2022年9月30日における中間貸借対照表計上額、時価、及びこれらの差額については次のとおりです。

(単位：百万円)

	中間貸借対照表 計上額	時価	差額
(1)金銭の信託	40,970	40,970	-

資産計	40,970	40,970	-
(2)その他（デリバティブ取引）	74	74	-
負債計	74	74	-

（注1） 現金・預金、未収委託者報酬、未収運用受託報酬、有価証券、短期貸付金、未払金、未払費用、未払法人税等は短期間で決済されるため時価が帳簿価額に近似するものであることから、記載を省略しております。

（注2） 投資有価証券及び関係会社株式は、市場価格のない株式等及び組合出資金等であることから、上表には含まれておりません。当該金融商品の中間貸借対照表計上額は以下のとおりであります。

	中間貸借対照表計上額 (百万円)
市場価格のない株式等（ ）	10,260
組合出資金等	1,898
合計	12,159

（ ）市場価格のない株式等には非上場株式等が含まれております。

2. 金融商品の時価のレベルごとの内訳等に関する事項

金融商品の時価を、時価の算定に用いたインプットの観察可能性及び重要性に応じて、以下の3つのレベルに分類しております。

レベル1の時価：同一の資産又は負債の活発な市場における（無調整の）相場価格により算定した時価

レベル2の時価：レベル1のインプット以外の直接または間接的に観察可能なインプットを用いて算定した時価

レベル3の時価：重要な観察できないインプットを使用して算定した時価

時価の算定に重要な影響を与えるインプットを複数使用している場合には、それらのインプットがそれぞれ属するレベルのうち、時価の算定における優先順位が最も低いレベルに時価を分類しております。

（1）時価で中間貸借対照表に計上している金融商品

区分	中間貸借対照表計上額（単位：百万円）			
	レベル1	レベル2	レベル3	合計
金銭の信託（運用目的・その他）	-	40,970	-	40,970
資産計	-	40,970	-	40,970
デリバティブ取引（通貨関連）	-	74	-	74
負債計	-	74	-	74

（注）時価の算定に用いた評価技法及びインプットの説明

金銭の信託

信託財産は、主として投資信託、デリバティブ取引、その他の資産（コールローン・委託証拠金等）で構成されております。

信託財産を構成する金融商品の時価について、投資信託は基準価額、デリバティブ取引に関しては、上場デリバティブ取引は取引所の価格、為替予約取引は先物為替相場、店頭デリバティブ取引は取引先金融機関から提示された価格等によっております。また、その他の資産については短期間で決済されるため、時価は帳簿価額とほぼ等しいことから、当該帳簿価額によっております。構成物のレベルに基づき、レベル2の時価に分類しております。

デリバティブ取引

時価の算定方法は、取引先金融機関から提示された価格等に基づき算出しており、レベル2の時価に分類しております。

有価証券関係

当中間会計期間末（2022年9月30日）

1．売買目的有価証券(2022年9月30日)

該当事項はありません。

2．満期保有目的の債券(2022年9月30日)

該当事項はありません。

3．子会社株式及び関連会社株式(2022年9月30日)

市場価格のない株式等の中間貸借対照表計上額

区分	中間貸借対照表 計上額（百万円）
子会社株式	9,919
関連会社株式	106

4．その他有価証券(2022年9月30日)

区分	中間貸借対照表 計上額 （百万円）	取得原価 （百万円）	差額 （百万円）
中間貸借対照表計上額が 取得原価を超えないもの			
譲渡性預金	8,000	8,000	-
小計	8,000	8,000	-
合計	8,000	8,000	-

デリバティブ取引関係

1．ヘッジ会計が適用されていないデリバティブ取引

(1) 通貨関連

当中間会計期間（2022年9月30日）

区分	取引の種類	契約額等 （百万円）	契約額等の うち一年超 （百万円）	時価 （百万円）	評価損益 （百万円）
市場取引以外の取引	為替予約取引 売建 米ドル	1,371	-	74	74

資産除去債務関係

資産除去債務のうち貸借対照表に計上しているもの

当該資産除去債務の総額の増減（単位：百万円）

	自 2022年4月 1日 至 2022年9月30日
期首残高	1,123
有形固定資産の取得に伴う増加	-
時の経過による調整額	-
中間期末残高	1,123

収益認識に関する注記

1. 顧客との契約から生じる収益を分解した情報

区分	当中間会計期間 (自 2022年4月 1日 至 2022年9月30日)
委託者報酬	57,740百万円
運用受託報酬	8,912百万円
成功報酬（注）	250百万円
その他営業収益	181百万円
合計	67,085百万円

（注）成功報酬は、中間損益計算書において委託者報酬または運用受託報酬に含めて表示しておりません。

2. 顧客との契約から生じる収益を理解するための基礎となる情報

[重要な会計方針] 7. 収益及び費用の計上基準に記載のとおりであります。

3. 顧客との契約に基づく履行義務の充足と当該契約から生じるキャッシュ・フローとの関係並びに当中間会計期間末において存在する顧客との契約から当中間会計期間の末日後に認識すると見込まれる収益の金額及び時期に関する情報

重要性が乏しいため、記載を省略しております。

セグメント情報等

当中間会計期間(自 2022年4月1日 至 2022年9月30日)

1. セグメント情報

当社は投資運用業の単一セグメントであるため、記載を省略しております。

2. 関連情報

(1) 製品・サービスごとの情報

当社の製品・サービス区分の決定方法は、中間損益計算書の営業収益の区分と同一であることから、製品・サービスごとの営業収益の記載を省略しております。

(2) 地域ごとの情報

売上高

本邦の外部顧客からの営業収益に区分した金額が中間損益計算書の営業収益の90%を超えるため、地域ごとの営業収益の記載を省略しております。

有形固定資産

本邦に所在している有形固定資産の金額が中間貸借対照表の有形固定資産の金額の90%を超えるため、地域ごとの有形固定資産の記載を省略しております。

(3) 主要な顧客ごとの情報

外部顧客からの営業収益のうち、中間損益計算書の営業収益の10%以上を占める相手先がないため、主要な顧客ごとの営業収益の記載を省略しております。

1 株当たり情報

自 2022年4月 1日 至 2022年9月30日

1 株当たり純資産額 15,158円67銭

1 株当たり中間純利益 3,187円11銭

(注) 1. 潜在株式調整後 1 株当たり中間純利益につきましては、潜在株式がないため、記載していません。

2. 1 株当たり中間純利益の算定上の基礎は、以下のとおりであります。

中間純利益	16,415百万円
普通株主に帰属しない金額	-
普通株式に係る中間純利益	16,415百万円
期中平均株式数	5,150千株

第2【その他の関係法人の概況】

1 名称、資本金の額及び事業の内容

< 更新後 >

(1) 受託者

(a)名称	(b)資本金の額 [*]	(c)事業の内容
野村信託銀行株式会社	35,000百万円	銀行法に基づき銀行業を営むとともに、金融機関の信託業務の兼営等に関する法律（兼営法）に基づき信託業務を営んでいます。

* 2023年3月末現在

(2) 販売会社

(a)名称	(b)資本金の額 [*]	(c)事業の内容
野村証券株式会社	10,000百万円	「金融商品取引法」に定める第一種金融商品取引業を営んでいます。
楽天証券株式会社	19,495百万円	

* 2023年3月末現在

2 関係業務の概要

< 更新後 >

(1) 受託者

ファンドの受託会社（受託者）として、信託財産の保管・管理・計算、外国証券を保管・管理する外国の保管銀行への指図・連絡等を行いません。

(2) 販売会社

ファンドの取扱販売会社として、募集の取扱いを行ない、信託契約の一部解約に関する事務、一部解約金・収益分配金・償還金の支払いに関する事務等を行いません。

3 資本関係

< 訂正前 >

(持株比率5.0%以上を記載します。)

(1) 受託者

該当事項はありません。

(2) 販売会社

該当事項はありません。

—

< 訂正後 >

(2022年9月末現在の持株比率5.0%以上を記載します。)

(1)_受託者

該当事項はありません。

(2)_販売会社

該当事項はありません。

独立監査人の監査報告書

2023年5月30日

野村アセットマネジメント株式会社

取締役会 御 中

EY新日本有限責任監査法人

東京事務所

指定有限責任社員 公認会計士 河野明史
業務執行社員

監査意見

当監査法人は、金融商品取引法第193条の2第1項の規定に基づく監査証明を行うため、「ファンドの経理状況」に掲げられている野村ドイチェ・高配当インフラ関連株投信（円コース）毎月分配型の2022年9月21日から2023年3月20日までの特定期間の財務諸表、すなわち、貸借対照表、損益及び剰余金計算書、注記表並びに附属明細表について監査を行った。

当監査法人は、上記の財務諸表が、我が国において一般に公正妥当と認められる企業会計の基準に準拠して、野村ドイチェ・高配当インフラ関連株投信（円コース）毎月分配型の2023年3月20日現在の信託財産の状態及び同日をもって終了する特定期間の損益の状況を、全ての重要な点において適正に表示しているものと認める。

監査意見の根拠

当監査法人は、我が国において一般に公正妥当と認められる監査の基準に準拠して監査を行った。監査の基準における当監査法人の責任は、「財務諸表監査における監査人の責任」に記載されている。当監査法人は、我が国における職業倫理に関する規定に従って、野村アセットマネジメント株式会社及びファンドから独立しており、また、監査人としてのその他の倫理上の責任を果たしている。当監査法人は、意見表明の基礎となる十分かつ適切な監査証拠を入手したと判断している。

その他の記載内容

その他の記載内容は、有価証券報告書及び有価証券届出書（訂正有価証券届出書を含む。）に含まれる情報のうち、財務諸表及びその監査報告書以外の情報である。経営者の責任は、その他の記載内容を作成し開示することにある。

当監査法人の財務諸表に対する監査意見の対象にはその他の記載内容は含まれておらず、当監査法人はその他の記載内容に対して意見を表明するものではない。

財務諸表監査における当監査法人の責任は、その他の記載内容を通読し、通読の過程において、その他の記載内容と財務諸表又は当監査法人が監査の過程で得た知識との間に重要な相違があるかどうか検討すること、また、そのような重要な相違以外にその他の記載内容に重要な誤りの兆候があるかどうか注意を払うことにある。

当監査法人は、実施した作業に基づき、その他の記載内容に重要な誤りがあると判断した場合には、その事実を報告することが求められている。

その他の記載内容に関して、当監査法人が報告すべき事項はない。

財務諸表に対する経営者の責任

経営者の責任は、我が国において一般に公正妥当と認められる企業会計の基準に準拠して財務諸表を作成し適正に表示することにある。これには、不正又は誤謬による重要な虚偽表示のない財務諸表を作成し適正に表示するために経営者が必要と判断した内部統制を整備及び運用することが含まれる。

財務諸表を作成するに当たり、経営者は、継続企業の前提に基づき財務諸表を作成することが適切であるかどうかを評価し、我が国において一般に公正妥当と認められる企業会計の基準に基づいて継続企業に関する事項を開示する必要がある場合には当該事項を開示する責任がある。

財務諸表監査における監査人の責任

監査人の責任は、監査人が実施した監査に基づいて、全体としての財務諸表に不正又は誤謬による重要な虚偽表示がないかどうかについて合理的な保証を得て、監査報告書において独立の立場から財務諸表に対する意見を表明することにある。虚偽表示は、不正又は誤謬により発生する可能性があり、個別に又は集計すると、財務諸表の利用者の意思決定に影響を与えると合理的に見込まれる場合に、重要性があると判断される。

監査人は、我が国において一般に公正妥当と認められる監査の基準に従って、監査の過程を通じて、職業的専門家としての判断を行い、職業的懐疑心を保持して以下を実施する。

- ・ 不正又は誤謬による重要な虚偽表示リスクを識別し、評価する。また、重要な虚偽表示リスクに対応した監査手続を立案し、実施する。監査手続の選択及び適用は監査人の判断による。さらに、意見表明の基礎となる十分かつ適切な監査証拠を入手する。
- ・ 財務諸表監査の目的は、内部統制の有効性について意見表明するためのものではないが、監査人は、リスク評価の実施に際して、状況に応じた適切な監査手続を立案するために、監査に関連する内部統制を検討する。
- ・ 経営者が採用した会計方針及びその適用方法の適切性、並びに経営者によって行われた会計上の見積りの合理性及び関連する注記事項の妥当性を評価する。
- ・ 経営者が継続企業を前提として財務諸表を作成することが適切であるかどうか、また、入手した監査証拠に基づき、継続企業の前提に重要な疑義を生じさせるような事象又は状況に関して重要な不確実性が認められるかどうか結論付ける。継続企業の前提に関する重要な不確実性が認められる場合は、監査報告書において財務諸表の注記事項に注意を喚起すること、又は重要な不確実性に関する財務諸表の注記事項が適切でない場合は、財務諸表に対して除外事項付意見を表明することが求められている。監査人の結論は、監査報告書日までに入手した監査証拠に基づいているが、将来の事象や状況により、ファンドは継続企業として存続できなくなる可能性がある。
- ・ 財務諸表の表示及び注記事項が、我が国において一般に公正妥当と認められる企業会計の基準に準拠しているかどうかとともに、関連する注記事項を含めた財務諸表の表示、構成及び内容、並びに財務諸表が基礎となる取引や会計事象を適正に表示しているかどうかを評価する。

監査人は、経営者に対して、計画した監査の範囲とその実施時期、監査の実施過程で識別した内部統制の重要な不備を含む監査上の重要な発見事項、及び監査の基準で求められているその他の事項について報告を行う。

利害関係

野村アセットマネジメント株式会社及びファンドと当監査法人又は業務執行社員との間には、公認会計士法の規定により記載すべき利害関係はない。

以 上

-
- (注) 1. 上記の監査報告書の原本は当社が別途保管しております。
2. XBRLデータは監査の対象には含まれていません。

[次へ](#)

独立監査人の監査報告書

2023年5月30日

野村アセットマネジメント株式会社

取締役会 御 中

EY新日本有限責任監査法人

東京事務所

指定有限責任社員 公認会計士 河野明史
業務執行社員

監査意見

当監査法人は、金融商品取引法第193条の2第1項の規定に基づく監査証明を行うため、「ファンドの経理状況」に掲げられている野村ドイチェ・高配当インフラ関連株投信（円コース）年2回決算型の2022年9月21日から2023年3月20日までの計算期間の財務諸表、すなわち、貸借対照表、損益及び剰余金計算書、注記表並びに附属明細表について監査を行った。

当監査法人は、上記の財務諸表が、我が国において一般に公正妥当と認められる企業会計の基準に準拠して、野村ドイチェ・高配当インフラ関連株投信（円コース）年2回決算型の2023年3月20日現在の信託財産の状態及び同日をもって終了する計算期間の損益の状況を、全ての重要な点において適正に表示しているものと認める。

監査意見の根拠

当監査法人は、我が国において一般に公正妥当と認められる監査の基準に準拠して監査を行った。監査の基準における当監査法人の責任は、「財務諸表監査における監査人の責任」に記載されている。当監査法人は、我が国における職業倫理に関する規定に従って、野村アセットマネジメント株式会社及びファンドから独立しており、また、監査人としてのその他の倫理上の責任を果たしている。当監査法人は、意見表明の基礎となる十分かつ適切な監査証拠を入手したと判断している。

その他の記載内容

その他の記載内容は、有価証券報告書及び有価証券届出書（訂正有価証券届出書を含む。）に含まれる情報のうち、財務諸表及びその監査報告書以外の情報である。経営者の責任は、その他の記載内容を作成し開示することにある。

当監査法人の財務諸表に対する監査意見の対象にはその他の記載内容は含まれておらず、当監査法人はその他の記載内容に対して意見を表明するものではない。

財務諸表監査における当監査法人の責任は、その他の記載内容を通読し、通読の過程において、その他の記載内容と財務諸表又は当監査法人が監査の過程で得た知識との間に重要な相違があるかどうか検討すること、また、そのような重要な相違以外にその他の記載内容に重要な誤りの兆候があるかどうか注意を払うことにある。

当監査法人は、実施した作業に基づき、その他の記載内容に重要な誤りがあると判断した場合には、その事実を報告することが求められている。

その他の記載内容に関して、当監査法人が報告すべき事項はない。

財務諸表に対する経営者の責任

経営者の責任は、我が国において一般に公正妥当と認められる企業会計の基準に準拠して財務諸表を作成し適正に表示することにある。これには、不正又は誤謬による重要な虚偽表示のない財務諸表を作成し適正に表示するために経営者が必要と判断した内部統制を整備及び運用することが含まれる。

財務諸表を作成するに当たり、経営者は、継続企業の前提に基づき財務諸表を作成することが適切であるかどうかを評価し、我が国において一般に公正妥当と認められる企業会計の基準に基づいて継続企業に関する事項を開示する必要がある場合には当該事項を開示する責任がある。

財務諸表監査における監査人の責任

監査人の責任は、監査人が実施した監査に基づいて、全体としての財務諸表に不正又は誤謬による重要な虚偽表示がないかどうかについて合理的な保証を得て、監査報告書において独立の立場から財務諸表に対する意見を表明することにある。虚偽表示は、不正又は誤謬により発生する可能性があり、個別に又は集計すると、財務諸表の利用者の意思決定に影響を与えると合理的に見込まれる場合に、重要性があると判断される。

監査人は、我が国において一般に公正妥当と認められる監査の基準に従って、監査の過程を通じて、職業的専門家としての判断を行い、職業的懐疑心を保持して以下を実施する。

- ・ 不正又は誤謬による重要な虚偽表示リスクを識別し、評価する。また、重要な虚偽表示リスクに対応した監査手続を立案し、実施する。監査手続の選択及び適用は監査人の判断による。さらに、意見表明の基礎となる十分かつ適切な監査証拠を入手する。
- ・ 財務諸表監査の目的は、内部統制の有効性について意見表明するためのものではないが、監査人は、リスク評価の実施に際して、状況に応じた適切な監査手続を立案するために、監査に関連する内部統制を検討する。
- ・ 経営者が採用した会計方針及びその適用方法の適切性、並びに経営者によって行われた会計上の見積りの合理性及び関連する注記事項の妥当性を評価する。
- ・ 経営者が継続企業を前提として財務諸表を作成することが適切であるかどうか、また、入手した監査証拠に基づき、継続企業の前提に重要な疑義を生じさせるような事象又は状況に関して重要な不確実性が認められるかどうか結論付ける。継続企業の前提に関する重要な不確実性が認められる場合は、監査報告書において財務諸表の注記事項に注意を喚起すること、又は重要な不確実性に関する財務諸表の注記事項が適切でない場合は、財務諸表に対して除外事項付意見を表明することが求められている。監査人の結論は、監査報告書日までに入手した監査証拠に基づいているが、将来の事象や状況により、ファンドは継続企業として存続できなくなる可能性がある。
- ・ 財務諸表の表示及び注記事項が、我が国において一般に公正妥当と認められる企業会計の基準に準拠しているかどうかとともに、関連する注記事項を含めた財務諸表の表示、構成及び内容、並びに財務諸表が基礎となる取引や会計事象を適正に表示しているかどうかを評価する。

監査人は、経営者に対して、計画した監査の範囲とその実施時期、監査の実施過程で識別した内部統制の重要な不備を含む監査上の重要な発見事項、及び監査の基準で求められているその他の事項について報告を行う。

利害関係

野村アセットマネジメント株式会社及びファンドと当監査法人又は業務執行社員との間には、公認会計士法の規定により記載すべき利害関係はない。

以 上

-
- (注) 1. 上記の監査報告書の原本は当社が別途保管しております。
2. XBRLデータは監査の対象には含まれていません。

[次へ](#)

独立監査人の監査報告書

2023年5月30日

野村アセットマネジメント株式会社

取締役会 御 中

EY新日本有限責任監査法人

東京事務所

指定有限責任社員 公認会計士 河野明史
業務執行社員

監査意見

当監査法人は、金融商品取引法第193条の2第1項の規定に基づく監査証明を行うため、「ファンドの経理状況」に掲げられている野村ドイチェ・高配当インフラ関連株投信（米ドルコース）毎月分配型の2022年9月21日から2023年3月20日までの特定期間の財務諸表、すなわち、貸借対照表、損益及び剰余金計算書、注記表並びに附属明細表について監査を行った。

当監査法人は、上記の財務諸表が、我が国において一般に公正妥当と認められる企業会計の基準に準拠して、野村ドイチェ・高配当インフラ関連株投信（米ドルコース）毎月分配型の2023年3月20日現在の信託財産の状態及び同日をもって終了する特定期間の損益の状況を、全ての重要な点において適正に表示しているものと認める。

監査意見の根拠

当監査法人は、我が国において一般に公正妥当と認められる監査の基準に準拠して監査を行った。監査の基準における当監査法人の責任は、「財務諸表監査における監査人の責任」に記載されている。当監査法人は、我が国における職業倫理に関する規定に従って、野村アセットマネジメント株式会社及びファンドから独立しており、また、監査人としてのその他の倫理上の責任を果たしている。当監査法人は、意見表明の基礎となる十分かつ適切な監査証拠を入手したと判断している。

その他の記載内容

その他の記載内容は、有価証券報告書及び有価証券届出書（訂正有価証券届出書を含む。）に含まれる情報のうち、財務諸表及びその監査報告書以外の情報である。経営者の責任は、その他の記載内容を作成し開示することにある。

当監査法人の財務諸表に対する監査意見の対象にはその他の記載内容は含まれておらず、当監査法人はその他の記載内容に対して意見を表明するものではない。

財務諸表監査における当監査法人の責任は、その他の記載内容を通読し、通読の過程において、その他の記載内容と財務諸表又は当監査法人が監査の過程で得た知識との間に重要な相違があるかどうかを検討すること、また、そのような重要な相違以外にその他の記載内容に重要な誤りの兆候があるかどうか注意を払うことにある。

当監査法人は、実施した作業に基づき、その他の記載内容に重要な誤りがあると判断した場合には、その事実を報告することが求められている。

その他の記載内容に関して、当監査法人が報告すべき事項はない。

財務諸表に対する経営者の責任

経営者の責任は、我が国において一般に公正妥当と認められる企業会計の基準に準拠して財務諸表を作成し適正に表示することにある。これには、不正又は誤謬による重要な虚偽表示のない財務諸表を作成し適正に表示するために経営者が必要と判断した内部統制を整備及び運用することが含まれる。

財務諸表を作成するに当たり、経営者は、継続企業の前提に基づき財務諸表を作成することが適切であるかどうかを評価し、我が国において一般に公正妥当と認められる企業会計の基準に基づいて継続企業に関する事項を開示する必要がある場合には当該事項を開示する責任がある。

財務諸表監査における監査人の責任

監査人の責任は、監査人が実施した監査に基づいて、全体としての財務諸表に不正又は誤謬による重要な虚偽表示がないかどうかについて合理的な保証を得て、監査報告書において独立の立場から財務諸表に対する意見を表明することにある。虚偽表示は、不正又は誤謬により発生する可能性があり、個別に又は集計すると、財務諸表の利用者の意思決定に影響を与えると合理的に見込まれる場合に、重要性があると判断される。

監査人は、我が国において一般に公正妥当と認められる監査の基準に従って、監査の過程を通じて、職業的専門家としての判断を行い、職業的懐疑心を保持して以下を実施する。

- ・ 不正又は誤謬による重要な虚偽表示リスクを識別し、評価する。また、重要な虚偽表示リスクに対応した監査手続を立案し、実施する。監査手続の選択及び適用は監査人の判断による。さらに、意見表明の基礎となる十分かつ適切な監査証拠を入手する。
- ・ 財務諸表監査の目的は、内部統制の有効性について意見表明するためのものではないが、監査人は、リスク評価の実施に際して、状況に応じた適切な監査手続を立案するために、監査に関連する内部統制を検討する。
- ・ 経営者が採用した会計方針及びその適用方法の適切性、並びに経営者によって行われた会計上の見積りの合理性及び関連する注記事項の妥当性を評価する。
- ・ 経営者が継続企業を前提として財務諸表を作成することが適切であるかどうか、また、入手した監査証拠に基づき、継続企業の前提に重要な疑義を生じさせるような事象又は状況に関して重要な不確実性が認められるかどうか結論付ける。継続企業の前提に関する重要な不確実性が認められる場合は、監査報告書において財務諸表の注記事項に注意を喚起すること、又は重要な不確実性に関する財務諸表の注記事項が適切でない場合は、財務諸表に対して除外事項付意見を表明することが求められている。監査人の結論は、監査報告書日までに入手した監査証拠に基づいているが、将来の事象や状況により、ファンドは継続企業として存続できなくなる可能性がある。
- ・ 財務諸表の表示及び注記事項が、我が国において一般に公正妥当と認められる企業会計の基準に準拠しているかどうかとともに、関連する注記事項を含めた財務諸表の表示、構成及び内容、並びに財務諸表が基礎となる取引や会計事象を適正に表示しているかどうかを評価する。

監査人は、経営者に対して、計画した監査の範囲とその実施時期、監査の実施過程で識別した内部統制の重要な不備を含む監査上の重要な発見事項、及び監査の基準で求められているその他の事項について報告を行う。

利害関係

野村アセットマネジメント株式会社及びファンドと当監査法人又は業務執行社員との間には、公認会計士法の規定により記載すべき利害関係はない。

以 上

-
- (注) 1. 上記の監査報告書の原本は当社が別途保管しております。
2. XBRLデータは監査の対象には含まれていません。

[次へ](#)

独立監査人の監査報告書

2023年5月30日

野村アセットマネジメント株式会社

取締役会 御 中

EY新日本有限責任監査法人

東京事務所

指定有限責任社員 公認会計士 河野明史
業務執行社員

監査意見

当監査法人は、金融商品取引法第193条の2第1項の規定に基づく監査証明を行うため、「ファンドの経理状況」に掲げられている野村ドイチェ・高配当インフラ関連株投信（米ドルコース）年2回決算型の2022年9月21日から2023年3月20日までの計算期間の財務諸表、すなわち、貸借対照表、損益及び剰余金計算書、注記表並びに附属明細表について監査を行った。

当監査法人は、上記の財務諸表が、我が国において一般に公正妥当と認められる企業会計の基準に準拠して、野村ドイチェ・高配当インフラ関連株投信（米ドルコース）年2回決算型の2023年3月20日現在の信託財産の状態及び同日をもって終了する計算期間の損益の状況を、全ての重要な点において適正に表示しているものと認める。

監査意見の根拠

当監査法人は、我が国において一般に公正妥当と認められる監査の基準に準拠して監査を行った。監査の基準における当監査法人の責任は、「財務諸表監査における監査人の責任」に記載されている。当監査法人は、我が国における職業倫理に関する規定に従って、野村アセットマネジメント株式会社及びファンドから独立しており、また、監査人としてのその他の倫理上の責任を果たしている。当監査法人は、意見表明の基礎となる十分かつ適切な監査証拠を入手したと判断している。

その他の記載内容

その他の記載内容は、有価証券報告書及び有価証券届出書（訂正有価証券届出書を含む。）に含まれる情報のうち、財務諸表及びその監査報告書以外の情報である。経営者の責任は、その他の記載内容を作成し開示することにある。

当監査法人の財務諸表に対する監査意見の対象にはその他の記載内容は含まれておらず、当監査法人はその他の記載内容に対して意見を表明するものではない。

財務諸表監査における当監査法人の責任は、その他の記載内容を通読し、通読の過程において、その他の記載内容と財務諸表又は当監査法人が監査の過程で得た知識との間に重要な相違があるかどうかを検討すること、また、そのような重要な相違以外にその他の記載内容に重要な誤りの兆候があるかどうか注意を払うことにある。

当監査法人は、実施した作業に基づき、その他の記載内容に重要な誤りがあると判断した場合には、その事実を報告することが求められている。

その他の記載内容に関して、当監査法人が報告すべき事項はない。

財務諸表に対する経営者の責任

経営者の責任は、我が国において一般に公正妥当と認められる企業会計の基準に準拠して財務諸表を作成し適正に表示することにある。これには、不正又は誤謬による重要な虚偽表示のない財務諸表を作成し適正に表示するために経営者が必要と判断した内部統制を整備及び運用することが含まれる。

財務諸表を作成するに当たり、経営者は、継続企業の前提に基づき財務諸表を作成することが適切であるかどうかを評価し、我が国において一般に公正妥当と認められる企業会計の基準に基づいて継続企業に関する事項を開示する必要がある場合には当該事項を開示する責任がある。

財務諸表監査における監査人の責任

監査人の責任は、監査人が実施した監査に基づいて、全体としての財務諸表に不正又は誤謬による重要な虚偽表示がないかどうかについて合理的な保証を得て、監査報告書において独立の立場から財務諸表に対する意見を表明することにある。虚偽表示は、不正又は誤謬により発生する可能性があり、個別に又は集計すると、財務諸表の利用者の意思決定に影響を与えると合理的に見込まれる場合に、重要性があると判断される。

監査人は、我が国において一般に公正妥当と認められる監査の基準に従って、監査の過程を通じて、職業的専門家としての判断を行い、職業的懐疑心を保持して以下を実施する。

- ・ 不正又は誤謬による重要な虚偽表示リスクを識別し、評価する。また、重要な虚偽表示リスクに対応した監査手続を立案し、実施する。監査手続の選択及び適用は監査人の判断による。さらに、意見表明の基礎となる十分かつ適切な監査証拠を入手する。
- ・ 財務諸表監査の目的は、内部統制の有効性について意見表明するためのものではないが、監査人は、リスク評価の実施に際して、状況に応じた適切な監査手続を立案するために、監査に関連する内部統制を検討する。
- ・ 経営者が採用した会計方針及びその適用方法の適切性、並びに経営者によって行われた会計上の見積りの合理性及び関連する注記事項の妥当性を評価する。
- ・ 経営者が継続企業を前提として財務諸表を作成することが適切であるかどうか、また、入手した監査証拠に基づき、継続企業の前提に重要な疑義を生じさせるような事象又は状況に関して重要な不確実性が認められるかどうか結論付ける。継続企業の前提に関する重要な不確実性が認められる場合は、監査報告書において財務諸表の注記事項に注意を喚起すること、又は重要な不確実性に関する財務諸表の注記事項が適切でない場合は、財務諸表に対して除外事項付意見を表明することが求められている。監査人の結論は、監査報告書日までに入手した監査証拠に基づいているが、将来の事象や状況により、ファンドは継続企業として存続できなくなる可能性がある。
- ・ 財務諸表の表示及び注記事項が、我が国において一般に公正妥当と認められる企業会計の基準に準拠しているかどうかとともに、関連する注記事項を含めた財務諸表の表示、構成及び内容、並びに財務諸表が基礎となる取引や会計事象を適正に表示しているかどうかを評価する。

監査人は、経営者に対して、計画した監査の範囲とその実施時期、監査の実施過程で識別した内部統制の重要な不備を含む監査上の重要な発見事項、及び監査の基準で求められているその他の事項について報告を行う。

利害関係

野村アセットマネジメント株式会社及びファンドと当監査法人又は業務執行社員との間には、公認会計士法の規定により記載すべき利害関係はない。

以 上

-
- (注) 1. 上記の監査報告書の原本は当社が別途保管しております。
2. XBRLデータは監査の対象には含まれていません。

[次へ](#)

独立監査人の監査報告書

2023年5月30日

野村アセットマネジメント株式会社

取締役会 御 中

EY新日本有限責任監査法人

東京事務所

指定有限責任社員 公認会計士 河野明史
業務執行社員

監査意見

当監査法人は、金融商品取引法第193条の2第1項の規定に基づく監査証明を行うため、「ファンドの経理状況」に掲げられている野村ドイチェ・高配当インフラ関連株投信（豪ドルコース）毎月分配型の2022年9月21日から2023年3月20日までの特定期間の財務諸表、すなわち、貸借対照表、損益及び剰余金計算書、注記表並びに附属明細表について監査を行った。

当監査法人は、上記の財務諸表が、我が国において一般に公正妥当と認められる企業会計の基準に準拠して、野村ドイチェ・高配当インフラ関連株投信（豪ドルコース）毎月分配型の2023年3月20日現在の信託財産の状態及び同日をもって終了する特定期間の損益の状況を、全ての重要な点において適正に表示しているものと認める。

監査意見の根拠

当監査法人は、我が国において一般に公正妥当と認められる監査の基準に準拠して監査を行った。監査の基準における当監査法人の責任は、「財務諸表監査における監査人の責任」に記載されている。当監査法人は、我が国における職業倫理に関する規定に従って、野村アセットマネジメント株式会社及びファンドから独立しており、また、監査人としてのその他の倫理上の責任を果たしている。当監査法人は、意見表明の基礎となる十分かつ適切な監査証拠を入手したと判断している。

その他の記載内容

その他の記載内容は、有価証券報告書及び有価証券届出書（訂正有価証券届出書を含む。）に含まれる情報のうち、財務諸表及びその監査報告書以外の情報である。経営者の責任は、その他の記載内容を作成し開示することにある。

当監査法人の財務諸表に対する監査意見の対象にはその他の記載内容は含まれておらず、当監査法人はその他の記載内容に対して意見を表明するものではない。

財務諸表監査における当監査法人の責任は、その他の記載内容を通読し、通読の過程において、その他の記載内容と財務諸表又は当監査法人が監査の過程で得た知識との間に重要な相違があるかどうか検討すること、また、そのような重要な相違以外にその他の記載内容に重要な誤りの兆候があるかどうか注意を払うことにある。

当監査法人は、実施した作業に基づき、その他の記載内容に重要な誤りがあると判断した場合には、その事実を報告することが求められている。

その他の記載内容に関して、当監査法人が報告すべき事項はない。

財務諸表に対する経営者の責任

経営者の責任は、我が国において一般に公正妥当と認められる企業会計の基準に準拠して財務諸表を作成し適正に表示することにある。これには、不正又は誤謬による重要な虚偽表示のない財務諸表を作成し適正に表示するために経営者が必要と判断した内部統制を整備及び運用することが含まれる。

財務諸表を作成するに当たり、経営者は、継続企業の前提に基づき財務諸表を作成することが適切であるかどうかを評価し、我が国において一般に公正妥当と認められる企業会計の基準に基づいて継続企業に関する事項を開示する必要がある場合には当該事項を開示する責任がある。

財務諸表監査における監査人の責任

監査人の責任は、監査人が実施した監査に基づいて、全体としての財務諸表に不正又は誤謬による重要な虚偽表示がないかどうかについて合理的な保証を得て、監査報告書において独立の立場から財務諸表に対する意見を表明することにある。虚偽表示は、不正又は誤謬により発生する可能性があり、個別に又は集計すると、財務諸表の利用者の意思決定に影響を与えると合理的に見込まれる場合に、重要性があると判断される。

監査人は、我が国において一般に公正妥当と認められる監査の基準に従って、監査の過程を通じて、職業的専門家としての判断を行い、職業的懐疑心を保持して以下を実施する。

- ・ 不正又は誤謬による重要な虚偽表示リスクを識別し、評価する。また、重要な虚偽表示リスクに対応した監査手続を立案し、実施する。監査手続の選択及び適用は監査人の判断による。さらに、意見表明の基礎となる十分かつ適切な監査証拠を入手する。
- ・ 財務諸表監査の目的は、内部統制の有効性について意見表明するためのものではないが、監査人は、リスク評価の実施に際して、状況に応じた適切な監査手続を立案するために、監査に関連する内部統制を検討する。
- ・ 経営者が採用した会計方針及びその適用方法の適切性、並びに経営者によって行われた会計上の見積りの合理性及び関連する注記事項の妥当性を評価する。
- ・ 経営者が継続企業を前提として財務諸表を作成することが適切であるかどうか、また、入手した監査証拠に基づき、継続企業の前提に重要な疑義を生じさせるような事象又は状況に関して重要な不確実性が認められるかどうか結論付ける。継続企業の前提に関する重要な不確実性が認められる場合は、監査報告書において財務諸表の注記事項に注意を喚起すること、又は重要な不確実性に関する財務諸表の注記事項が適切でない場合は、財務諸表に対して除外事項付意見を表明することが求められている。監査人の結論は、監査報告書日までに入手した監査証拠に基づいているが、将来の事象や状況により、ファンドは継続企業として存続できなくなる可能性がある。
- ・ 財務諸表の表示及び注記事項が、我が国において一般に公正妥当と認められる企業会計の基準に準拠しているかどうかとともに、関連する注記事項を含めた財務諸表の表示、構成及び内容、並びに財務諸表が基礎となる取引や会計事象を適正に表示しているかどうかを評価する。

監査人は、経営者に対して、計画した監査の範囲とその実施時期、監査の実施過程で識別した内部統制の重要な不備を含む監査上の重要な発見事項、及び監査の基準で求められているその他の事項について報告を行う。

利害関係

野村アセットマネジメント株式会社及びファンドと当監査法人又は業務執行社員との間には、公認会計士法の規定により記載すべき利害関係はない。

以 上

-
- (注) 1. 上記の監査報告書の原本は当社が別途保管しております。
2. XBRLデータは監査の対象には含まれていません。

[次へ](#)

独立監査人の監査報告書

2023年5月30日

野村アセットマネジメント株式会社

取締役会 御 中

EY新日本有限責任監査法人

東京事務所

指定有限責任社員
業務執行社員

公認会計士

河野 明 史

監査意見

当監査法人は、金融商品取引法第193条の2第1項の規定に基づく監査証明を行うため、「ファンドの経理状況」に掲げられている野村ドイチェ・高配当インフラ関連株投信（豪ドルコース）年2回決算型の2022年9月21日から2023年3月20日までの計算期間の財務諸表、すなわち、貸借対照表、損益及び剰余金計算書、注記表並びに附属明細表について監査を行った。

当監査法人は、上記の財務諸表が、我が国において一般に公正妥当と認められる企業会計の基準に準拠して、野村ドイチェ・高配当インフラ関連株投信（豪ドルコース）年2回決算型の2023年3月20日現在の信託財産の状態及び同日をもって終了する計算期間の損益の状況を、全ての重要な点において適正に表示しているものと認める。

監査意見の根拠

当監査法人は、我が国において一般に公正妥当と認められる監査の基準に準拠して監査を行った。監査の基準における当監査法人の責任は、「財務諸表監査における監査人の責任」に記載されている。当監査法人は、我が国における職業倫理に関する規定に従って、野村アセットマネジメント株式会社及びファンドから独立しており、また、監査人としてのその他の倫理上の責任を果たしている。当監査法人は、意見表明の基礎となる十分かつ適切な監査証拠を入手したと判断している。

その他の記載内容

その他の記載内容は、有価証券報告書及び有価証券届出書（訂正有価証券届出書を含む。）に含まれる情報のうち、財務諸表及びその監査報告書以外の情報である。経営者の責任は、その他の記載内容を作成し開示することにある。

当監査法人の財務諸表に対する監査意見の対象にはその他の記載内容は含まれておらず、当監査法人はその他の記載内容に対して意見を表明するものではない。

財務諸表監査における当監査法人の責任は、その他の記載内容を通読し、通読の過程において、その他の記載内容と財務諸表又は当監査法人が監査の過程で得た知識との間に重要な相違があるかどうか検討すること、また、そのような重要な相違以外にその他の記載内容に重要な誤りの兆候があるかどうか注意を払うことにある。

当監査法人は、実施した作業に基づき、その他の記載内容に重要な誤りがあると判断した場合には、その事実を報告することが求められている。

その他の記載内容に関して、当監査法人が報告すべき事項はない。

財務諸表に対する経営者の責任

経営者の責任は、我が国において一般に公正妥当と認められる企業会計の基準に準拠して財務諸表を作成し適正に表示することにある。これには、不正又は誤謬による重要な虚偽表示のない財務諸表を作成し適正に表示するために経営者が必要と判断した内部統制を整備及び運用することが含まれる。

財務諸表を作成するに当たり、経営者は、継続企業の前提に基づき財務諸表を作成することが適切であるかどうかを評価し、我が国において一般に公正妥当と認められる企業会計の基準に基づいて継続企業に関する事項を開示する必要がある場合には当該事項を開示する責任がある。

財務諸表監査における監査人の責任

監査人の責任は、監査人が実施した監査に基づいて、全体としての財務諸表に不正又は誤謬による重要な虚偽表示がないかどうかについて合理的な保証を得て、監査報告書において独立の立場から財務諸表に対する意見を表明することにある。虚偽表示は、不正又は誤謬により発生する可能性があり、個別に又は集計すると、財務諸表の利用者の意思決定に影響を与えると合理的に見込まれる場合に、重要性があると判断される。

監査人は、我が国において一般に公正妥当と認められる監査の基準に従って、監査の過程を通じて、職業的専門家としての判断を行い、職業的懐疑心を保持して以下を実施する。

- ・ 不正又は誤謬による重要な虚偽表示リスクを識別し、評価する。また、重要な虚偽表示リスクに対応した監査手続を立案し、実施する。監査手続の選択及び適用は監査人の判断による。さらに、意見表明の基礎となる十分かつ適切な監査証拠を入手する。
- ・ 財務諸表監査の目的は、内部統制の有効性について意見表明するためのものではないが、監査人は、リスク評価の実施に際して、状況に応じた適切な監査手続を立案するために、監査に関連する内部統制を検討する。
- ・ 経営者が採用した会計方針及びその適用方法の適切性、並びに経営者によって行われた会計上の見積りの合理性及び関連する注記事項の妥当性を評価する。
- ・ 経営者が継続企業を前提として財務諸表を作成することが適切であるかどうか、また、入手した監査証拠に基づき、継続企業の前提に重要な疑義を生じさせるような事象又は状況に関して重要な不確実性が認められるかどうか結論付ける。継続企業の前提に関する重要な不確実性が認められる場合は、監査報告書において財務諸表の注記事項に注意を喚起すること、又は重要な不確実性に関する財務諸表の注記事項が適切でない場合は、財務諸表に対して除外事項付意見を表明することが求められている。監査人の結論は、監査報告書日までに入手した監査証拠に基づいているが、将来の事象や状況により、ファンドは継続企業として存続できなくなる可能性がある。
- ・ 財務諸表の表示及び注記事項が、我が国において一般に公正妥当と認められる企業会計の基準に準拠しているかどうかとともに、関連する注記事項を含めた財務諸表の表示、構成及び内容、並びに財務諸表が基礎となる取引や会計事象を適正に表示しているかどうかを評価する。

監査人は、経営者に対して、計画した監査の範囲とその実施時期、監査の実施過程で識別した内部統制の重要な不備を含む監査上の重要な発見事項、及び監査の基準で求められているその他の事項について報告を行う。

利害関係

野村アセットマネジメント株式会社及びファンドと当監査法人又は業務執行社員との間には、公認会計士法の規定により記載すべき利害関係はない。

以 上

-
- (注) 1. 上記の監査報告書の原本は当社が別途保管しております。
2. XBRLデータは監査の対象には含まれていません。

[次へ](#)

独立監査人の監査報告書

2023年5月30日

野村アセットマネジメント株式会社

取締役会 御 中

EY新日本有限責任監査法人

東京事務所

指定有限責任社員 公認会計士 河野明史
業務執行社員

監査意見

当監査法人は、金融商品取引法第193条の2第1項の規定に基づく監査証明を行うため、「ファンドの経理状況」に掲げられている野村ドイチェ・高配当インフラ関連株投信（ブラジルリアルコース）毎月分配型の2022年9月21日から2023年3月20日までの特定期間の財務諸表、すなわち、貸借対照表、損益及び剰余金計算書、注記表並びに附属明細表について監査を行った。

当監査法人は、上記の財務諸表が、我が国において一般に公正妥当と認められる企業会計の基準に準拠して、野村ドイチェ・高配当インフラ関連株投信（ブラジルリアルコース）毎月分配型の2023年3月20日現在の信託財産の状態及び同日をもって終了する特定期間の損益の状況を、全ての重要な点において適正に表示しているものと認める。

監査意見の根拠

当監査法人は、我が国において一般に公正妥当と認められる監査の基準に準拠して監査を行った。監査の基準における当監査法人の責任は、「財務諸表監査における監査人の責任」に記載されている。当監査法人は、我が国における職業倫理に関する規定に従って、野村アセットマネジメント株式会社及びファンドから独立しており、また、監査人としてのその他の倫理上の責任を果たしている。当監査法人は、意見表明の基礎となる十分かつ適切な監査証拠を入手したと判断している。

その他の記載内容

その他の記載内容は、有価証券報告書及び有価証券届出書（訂正有価証券届出書を含む。）に含まれる情報のうち、財務諸表及びその監査報告書以外の情報である。経営者の責任は、その他の記載内容を作成し開示することにある。

当監査法人の財務諸表に対する監査意見の対象にはその他の記載内容は含まれておらず、当監査法人はその他の記載内容に対して意見を表明するものではない。

財務諸表監査における当監査法人の責任は、その他の記載内容を通読し、通読の過程において、その他の記載内容と財務諸表又は当監査法人が監査の過程で得た知識との間に重要な相違があるかどうか検討すること、また、そのような重要な相違以外にその他の記載内容に重要な誤りの兆候があるかどうか注意を払うことにある。

当監査法人は、実施した作業に基づき、その他の記載内容に重要な誤りがあると判断した場合には、その事実を報告することが求められている。

その他の記載内容に関して、当監査法人が報告すべき事項はない。

財務諸表に対する経営者の責任

経営者の責任は、我が国において一般に公正妥当と認められる企業会計の基準に準拠して財務諸表を作成し適正に表示することにある。これには、不正又は誤謬による重要な虚偽表示のない財務諸表を作成し適正に表示するために経営者が必要と判断した内部統制を整備及び運用することが含まれる。

財務諸表を作成するに当たり、経営者は、継続企業の前提に基づき財務諸表を作成することが適切であるかどうかを評価し、我が国において一般に公正妥当と認められる企業会計の基準に基づいて継続企業に関する事項を開示する必要がある場合には当該事項を開示する責任がある。

財務諸表監査における監査人の責任

監査人の責任は、監査人が実施した監査に基づいて、全体としての財務諸表に不正又は誤謬による重要な虚偽表示がないかどうかについて合理的な保証を得て、監査報告書において独立の立場から財務諸表に対する意見を表明することにある。虚偽表示は、不正又は誤謬により発生する可能性があり、個別に又は集計すると、財務諸表の利用者の意思決定に影響を与えると合理的に見込まれる場合に、重要性があると判断される。

監査人は、我が国において一般に公正妥当と認められる監査の基準に従って、監査の過程を通じて、職業的専門家としての判断を行い、職業的懐疑心を保持して以下を実施する。

- ・ 不正又は誤謬による重要な虚偽表示リスクを識別し、評価する。また、重要な虚偽表示リスクに対応した監査手続を立案し、実施する。監査手続の選択及び適用は監査人の判断による。さらに、意見表明の基礎となる十分かつ適切な監査証拠を入手する。
- ・ 財務諸表監査の目的は、内部統制の有効性について意見表明するためのものではないが、監査人は、リスク評価の実施に際して、状況に応じた適切な監査手続を立案するために、監査に関連する内部統制を検討する。
- ・ 経営者が採用した会計方針及びその適用方法の適切性、並びに経営者によって行われた会計上の見積りの合理性及び関連する注記事項の妥当性を評価する。
- ・ 経営者が継続企業を前提として財務諸表を作成することが適切であるかどうか、また、入手した監査証拠に基づき、継続企業の前提に重要な疑義を生じさせるような事象又は状況に関して重要な不確実性が認められるかどうか結論付ける。継続企業の前提に関する重要な不確実性が認められる場合は、監査報告書において財務諸表の注記事項に注意を喚起すること、又は重要な不確実性に関する財務諸表の注記事項が適切でない場合は、財務諸表に対して除外事項付意見を表明することが求められている。監査人の結論は、監査報告書日までに入手した監査証拠に基づいているが、将来の事象や状況により、ファンドは継続企業として存続できなくなる可能性がある。
- ・ 財務諸表の表示及び注記事項が、我が国において一般に公正妥当と認められる企業会計の基準に準拠しているかどうかとともに、関連する注記事項を含めた財務諸表の表示、構成及び内容、並びに財務諸表が基礎となる取引や会計事象を適正に表示しているかどうかを評価する。

監査人は、経営者に対して、計画した監査の範囲とその実施時期、監査の実施過程で識別した内部統制の重要な不備を含む監査上の重要な発見事項、及び監査の基準で求められているその他の事項について報告を行う。

利害関係

野村アセットマネジメント株式会社及びファンドと当監査法人又は業務執行社員との間には、公認会計士法の規定により記載すべき利害関係はない。

以 上

-
- (注) 1. 上記の監査報告書の原本は当社が別途保管しております。
2. XBRLデータは監査の対象には含まれていません。

[次へ](#)

独立監査人の監査報告書

2023年5月30日

野村アセットマネジメント株式会社

取締役会 御 中

EY新日本有限責任監査法人

東京事務所

指定有限責任社員 公認会計士 河野明史
業務執行社員

監査意見

当監査法人は、金融商品取引法第193条の2第1項の規定に基づく監査証明を行うため、「ファンドの経理状況」に掲げられている野村ドイチェ・高配当インフラ関連株投信（ブラジルリアルコース）年2回決算型の2022年9月21日から2023年3月20日までの計算期間の財務諸表、すなわち、貸借対照表、損益及び剰余金計算書、注記表並びに附属明細表について監査を行った。

当監査法人は、上記の財務諸表が、我が国において一般に公正妥当と認められる企業会計の基準に準拠して、野村ドイチェ・高配当インフラ関連株投信（ブラジルリアルコース）年2回決算型の2023年3月20日現在の信託財産の状態及び同日をもって終了する計算期間の損益の状況を、全ての重要な点において適正に表示しているものと認める。

監査意見の根拠

当監査法人は、我が国において一般に公正妥当と認められる監査の基準に準拠して監査を行った。監査の基準における当監査法人の責任は、「財務諸表監査における監査人の責任」に記載されている。当監査法人は、我が国における職業倫理に関する規定に従って、野村アセットマネジメント株式会社及びファンドから独立しており、また、監査人としてのその他の倫理上の責任を果たしている。当監査法人は、意見表明の基礎となる十分かつ適切な監査証拠を入手したと判断している。

その他の記載内容

その他の記載内容は、有価証券報告書及び有価証券届出書（訂正有価証券届出書を含む。）に含まれる情報のうち、財務諸表及びその監査報告書以外の情報である。経営者の責任は、その他の記載内容を作成し開示することにある。

当監査法人の財務諸表に対する監査意見の対象にはその他の記載内容は含まれておらず、当監査法人はその他の記載内容に対して意見を表明するものではない。

財務諸表監査における当監査法人の責任は、その他の記載内容を通読し、通読の過程において、その他の記載内容と財務諸表又は当監査法人が監査の過程で得た知識との間に重要な相違があるかどうか検討すること、また、そのような重要な相違以外にその他の記載内容に重要な誤りの兆候があるかどうか注意を払うことにある。

当監査法人は、実施した作業に基づき、その他の記載内容に重要な誤りがあると判断した場合には、その事実を報告することが求められている。

その他の記載内容に関して、当監査法人が報告すべき事項はない。

財務諸表に対する経営者の責任

経営者の責任は、我が国において一般に公正妥当と認められる企業会計の基準に準拠して財務諸表を作成し適正に表示することにある。これには、不正又は誤謬による重要な虚偽表示のない財務諸表を作成し適正に表示するために経営者が必要と判断した内部統制を整備及び運用することが含まれる。

財務諸表を作成するに当たり、経営者は、継続企業の前提に基づき財務諸表を作成することが適切であるかどうかを評価し、我が国において一般に公正妥当と認められる企業会計の基準に基づいて継続企業に関する事項を開示する必要がある場合には当該事項を開示する責任がある。

財務諸表監査における監査人の責任

監査人の責任は、監査人が実施した監査に基づいて、全体としての財務諸表に不正又は誤謬による重要な虚偽表示がないかどうかについて合理的な保証を得て、監査報告書において独立の立場から財務諸表に対する意見を表明することにある。虚偽表示は、不正又は誤謬により発生する可能性があり、個別に又は集計すると、財務諸表の利用者の意思決定に影響を与えると合理的に見込まれる場合に、重要性があると判断される。

監査人は、我が国において一般に公正妥当と認められる監査の基準に従って、監査の過程を通じて、職業的専門家としての判断を行い、職業的懐疑心を保持して以下を実施する。

- ・ 不正又は誤謬による重要な虚偽表示リスクを識別し、評価する。また、重要な虚偽表示リスクに対応した監査手続を立案し、実施する。監査手続の選択及び適用は監査人の判断による。さらに、意見表明の基礎となる十分かつ適切な監査証拠を入手する。
- ・ 財務諸表監査の目的は、内部統制の有効性について意見表明するためのものではないが、監査人は、リスク評価の実施に際して、状況に応じた適切な監査手続を立案するために、監査に関連する内部統制を検討する。
- ・ 経営者が採用した会計方針及びその適用方法の適切性、並びに経営者によって行われた会計上の見積りの合理性及び関連する注記事項の妥当性を評価する。
- ・ 経営者が継続企業を前提として財務諸表を作成することが適切であるかどうか、また、入手した監査証拠に基づき、継続企業の前提に重要な疑義を生じさせるような事象又は状況に関して重要な不確実性が認められるかどうか結論付ける。継続企業の前提に関する重要な不確実性が認められる場合は、監査報告書において財務諸表の注記事項に注意を喚起すること、又は重要な不確実性に関する財務諸表の注記事項が適切でない場合は、財務諸表に対して除外事項付意見を表明することが求められている。監査人の結論は、監査報告書日までに入手した監査証拠に基づいているが、将来の事象や状況により、ファンドは継続企業として存続できなくなる可能性がある。
- ・ 財務諸表の表示及び注記事項が、我が国において一般に公正妥当と認められる企業会計の基準に準拠しているかどうかとともに、関連する注記事項を含めた財務諸表の表示、構成及び内容、並びに財務諸表が基礎となる取引や会計事象を適正に表示しているかどうかを評価する。

監査人は、経営者に対して、計画した監査の範囲とその実施時期、監査の実施過程で識別した内部統制の重要な不備を含む監査上の重要な発見事項、及び監査の基準で求められているその他の事項について報告を行う。

利害関係

野村アセットマネジメント株式会社及びファンドと当監査法人又は業務執行社員との間には、公認会計士法の規定により記載すべき利害関係はない。

以 上

-
- (注) 1. 上記の監査報告書の原本は当社が別途保管しております。
2. XBRLデータは監査の対象には含まれていません。

[次へ](#)

独立監査人の監査報告書

2023年5月30日

野村アセットマネジメント株式会社

取締役会 御 中

EY新日本有限責任監査法人

東京事務所

指定有限責任社員
業務執行社員

公認会計士

河野 明 史

監査意見

当監査法人は、金融商品取引法第193条の2第1項の規定に基づく監査証明を行うため、「ファンドの経理状況」に掲げられている野村ドイチェ・高配当インフラ関連株投信（通貨セレクトコース）毎月分配型の2022年9月21日から2023年3月20日までの特定期間の財務諸表、すなわち、貸借対照表、損益及び剰余金計算書、注記表並びに附属明細表について監査を行った。

当監査法人は、上記の財務諸表が、我が国において一般に公正妥当と認められる企業会計の基準に準拠して、野村ドイチェ・高配当インフラ関連株投信（通貨セレクトコース）毎月分配型の2023年3月20日現在の信託財産の状態及び同日をもって終了する特定期間の損益の状況を、全ての重要な点において適正に表示しているものと認める。

監査意見の根拠

当監査法人は、我が国において一般に公正妥当と認められる監査の基準に準拠して監査を行った。監査の基準における当監査法人の責任は、「財務諸表監査における監査人の責任」に記載されている。当監査法人は、我が国における職業倫理に関する規定に従って、野村アセットマネジメント株式会社及びファンドから独立しており、また、監査人としてのその他の倫理上の責任を果たしている。当監査法人は、意見表明の基礎となる十分かつ適切な監査証拠を入手したと判断している。

その他の記載内容

その他の記載内容は、有価証券報告書及び有価証券届出書（訂正有価証券届出書を含む。）に含まれる情報のうち、財務諸表及びその監査報告書以外の情報である。経営者の責任は、その他の記載内容を作成し開示することにある。

当監査法人の財務諸表に対する監査意見の対象にはその他の記載内容は含まれておらず、当監査法人はその他の記載内容に対して意見を表明するものではない。

財務諸表監査における当監査法人の責任は、その他の記載内容を通読し、通読の過程において、その他の記載内容と財務諸表又は当監査法人が監査の過程で得た知識との間に重要な相違があるかどうか検討すること、また、そのような重要な相違以外にその他の記載内容に重要な誤りの兆候があるかどうか注意を払うことにある。

当監査法人は、実施した作業に基づき、その他の記載内容に重要な誤りがあると判断した場合には、その事実を報告することが求められている。

その他の記載内容に関して、当監査法人が報告すべき事項はない。

財務諸表に対する経営者の責任

経営者の責任は、我が国において一般に公正妥当と認められる企業会計の基準に準拠して財務諸表を作成し適正に表示することにある。これには、不正又は誤謬による重要な虚偽表示のない財務諸表を作成し適正に表示するために経営者が必要と判断した内部統制を整備及び運用することが含まれる。

財務諸表を作成するに当たり、経営者は、継続企業の前提に基づき財務諸表を作成することが適切であるかどうかを評価し、我が国において一般に公正妥当と認められる企業会計の基準に基づいて継続企業に関する事項を開示する必要がある場合には当該事項を開示する責任がある。

財務諸表監査における監査人の責任

監査人の責任は、監査人が実施した監査に基づいて、全体としての財務諸表に不正又は誤謬による重要な虚偽表示がないかどうかについて合理的な保証を得て、監査報告書において独立の立場から財務諸表に対する意見を表明することにある。虚偽表示は、不正又は誤謬により発生する可能性があり、個別に又は集計すると、財務諸表の利用者の意思決定に影響を与えると合理的に見込まれる場合に、重要性があると判断される。

監査人は、我が国において一般に公正妥当と認められる監査の基準に従って、監査の過程を通じて、職業的専門家としての判断を行い、職業的懐疑心を保持して以下を実施する。

- ・ 不正又は誤謬による重要な虚偽表示リスクを識別し、評価する。また、重要な虚偽表示リスクに対応した監査手続を立案し、実施する。監査手続の選択及び適用は監査人の判断による。さらに、意見表明の基礎となる十分かつ適切な監査証拠を入手する。
- ・ 財務諸表監査の目的は、内部統制の有効性について意見表明するためのものではないが、監査人は、リスク評価の実施に際して、状況に応じた適切な監査手続を立案するために、監査に関連する内部統制を検討する。
- ・ 経営者が採用した会計方針及びその適用方法の適切性、並びに経営者によって行われた会計上の見積りの合理性及び関連する注記事項の妥当性を評価する。
- ・ 経営者が継続企業を前提として財務諸表を作成することが適切であるかどうか、また、入手した監査証拠に基づき、継続企業の前提に重要な疑義を生じさせるような事象又は状況に関して重要な不確実性が認められるかどうか結論付ける。継続企業の前提に関する重要な不確実性が認められる場合は、監査報告書において財務諸表の注記事項に注意を喚起すること、又は重要な不確実性に関する財務諸表の注記事項が適切でない場合は、財務諸表に対して除外事項付意見を表明することが求められている。監査人の結論は、監査報告書日までに入手した監査証拠に基づいているが、将来の事象や状況により、ファンドは継続企業として存続できなくなる可能性がある。
- ・ 財務諸表の表示及び注記事項が、我が国において一般に公正妥当と認められる企業会計の基準に準拠しているかどうかとともに、関連する注記事項を含めた財務諸表の表示、構成及び内容、並びに財務諸表が基礎となる取引や会計事象を適正に表示しているかどうかを評価する。

監査人は、経営者に対して、計画した監査の範囲とその実施時期、監査の実施過程で識別した内部統制の重要な不備を含む監査上の重要な発見事項、及び監査の基準で求められているその他の事項について報告を行う。

利害関係

野村アセットマネジメント株式会社及びファンドと当監査法人又は業務執行社員との間には、公認会計士法の規定により記載すべき利害関係はない。

以 上

-
- (注) 1. 上記の監査報告書の原本は当社が別途保管しております。
2. XBRLデータは監査の対象には含まれていません。

[次へ](#)

独立監査人の監査報告書

2023年5月30日

野村アセットマネジメント株式会社

取締役会 御 中

EY新日本有限責任監査法人

東京事務所

指定有限責任社員 公認会計士 河野明史
業務執行社員

監査意見

当監査法人は、金融商品取引法第193条の2第1項の規定に基づく監査証明を行うため、「ファンドの経理状況」に掲げられている野村ドイチェ・高配当インフラ関連株投信（通貨セレクトコース）年2回決算型の2022年9月21日から2023年3月20日までの計算期間の財務諸表、すなわち、貸借対照表、損益及び剰余金計算書、注記表並びに附属明細表について監査を行った。

当監査法人は、上記の財務諸表が、我が国において一般に公正妥当と認められる企業会計の基準に準拠して、野村ドイチェ・高配当インフラ関連株投信（通貨セレクトコース）年2回決算型の2023年3月20日現在の信託財産の状態及び同日をもって終了する計算期間の損益の状況を、全ての重要な点において適正に表示しているものと認める。

監査意見の根拠

当監査法人は、我が国において一般に公正妥当と認められる監査の基準に準拠して監査を行った。監査の基準における当監査法人の責任は、「財務諸表監査における監査人の責任」に記載されている。当監査法人は、我が国における職業倫理に関する規定に従って、野村アセットマネジメント株式会社及びファンドから独立しており、また、監査人としてのその他の倫理上の責任を果たしている。当監査法人は、意見表明の基礎となる十分かつ適切な監査証拠を入手したと判断している。

その他の記載内容

その他の記載内容は、有価証券報告書及び有価証券届出書（訂正有価証券届出書を含む。）に含まれる情報のうち、財務諸表及びその監査報告書以外の情報である。経営者の責任は、その他の記載内容を作成し開示することにある。

当監査法人の財務諸表に対する監査意見の対象にはその他の記載内容は含まれておらず、当監査法人はその他の記載内容に対して意見を表明するものではない。

財務諸表監査における当監査法人の責任は、その他の記載内容を通読し、通読の過程において、その他の記載内容と財務諸表又は当監査法人が監査の過程で得た知識との間に重要な相違があるかどうか検討すること、また、そのような重要な相違以外にその他の記載内容に重要な誤りの兆候があるかどうか注意を払うことにある。

当監査法人は、実施した作業に基づき、その他の記載内容に重要な誤りがあると判断した場合には、その事実を報告することが求められている。

その他の記載内容に関して、当監査法人が報告すべき事項はない。

財務諸表に対する経営者の責任

経営者の責任は、我が国において一般に公正妥当と認められる企業会計の基準に準拠して財務諸表を作成し適正に表示することにある。これには、不正又は誤謬による重要な虚偽表示のない財務諸表を作成し適正に表示するために経営者が必要と判断した内部統制を整備及び運用することが含まれる。

財務諸表を作成するに当たり、経営者は、継続企業の前提に基づき財務諸表を作成することが適切であるかどうかを評価し、我が国において一般に公正妥当と認められる企業会計の基準に基づいて継続企業に関する事項を開示する必要がある場合には当該事項を開示する責任がある。

財務諸表監査における監査人の責任

監査人の責任は、監査人が実施した監査に基づいて、全体としての財務諸表に不正又は誤謬による重要な虚偽表示がないかどうかについて合理的な保証を得て、監査報告書において独立の立場から財務諸表に対する意見を表明することにある。虚偽表示は、不正又は誤謬により発生する可能性があり、個別に又は集計すると、財務諸表の利用者の意思決定に影響を与えると合理的に見込まれる場合に、重要性があると判断される。

監査人は、我が国において一般に公正妥当と認められる監査の基準に従って、監査の過程を通じて、職業的専門家としての判断を行い、職業的懐疑心を保持して以下を実施する。

- ・ 不正又は誤謬による重要な虚偽表示リスクを識別し、評価する。また、重要な虚偽表示リスクに対応した監査手続を立案し、実施する。監査手続の選択及び適用は監査人の判断による。さらに、意見表明の基礎となる十分かつ適切な監査証拠を入手する。
- ・ 財務諸表監査の目的は、内部統制の有効性について意見表明するためのものではないが、監査人は、リスク評価の実施に際して、状況に応じた適切な監査手続を立案するために、監査に関連する内部統制を検討する。
- ・ 経営者が採用した会計方針及びその適用方法の適切性、並びに経営者によって行われた会計上の見積りの合理性及び関連する注記事項の妥当性を評価する。
- ・ 経営者が継続企業を前提として財務諸表を作成することが適切であるかどうか、また、入手した監査証拠に基づき、継続企業の前提に重要な疑義を生じさせるような事象又は状況に関して重要な不確実性が認められるかどうか結論付ける。継続企業の前提に関する重要な不確実性が認められる場合は、監査報告書において財務諸表の注記事項に注意を喚起すること、又は重要な不確実性に関する財務諸表の注記事項が適切でない場合は、財務諸表に対して除外事項付意見を表明することが求められている。監査人の結論は、監査報告書日までに入手した監査証拠に基づいているが、将来の事象や状況により、ファンドは継続企業として存続できなくなる可能性がある。
- ・ 財務諸表の表示及び注記事項が、我が国において一般に公正妥当と認められる企業会計の基準に準拠しているかどうかとともに、関連する注記事項を含めた財務諸表の表示、構成及び内容、並びに財務諸表が基礎となる取引や会計事象を適正に表示しているかどうかを評価する。

監査人は、経営者に対して、計画した監査の範囲とその実施時期、監査の実施過程で識別した内部統制の重要な不備を含む監査上の重要な発見事項、及び監査の基準で求められているその他の事項について報告を行う。

利害関係

野村アセットマネジメント株式会社及びファンドと当監査法人又は業務執行社員との間には、公認会計士法の規定により記載すべき利害関係はない。

以 上

-
- (注) 1. 上記の監査報告書の原本は当社が別途保管しております。
2. XBRLデータは監査の対象には含まれていません。

[次へ](#)

独立監査人の監査報告書

2022年6月7日

野村アセットマネジメント株式会社
取締役会 御中

EY新日本有限責任監査法人 東京事務所

指定有限責任社員 業務執行社員	公認会計士	湯原	尚
指定有限責任社員 業務執行社員	公認会計士	津村	健二郎
指定有限責任社員 業務執行社員	公認会計士	水永	真太郎

監査意見

当監査法人は、金融商品取引法第193条の2第1項の規定に基づく監査証明を行うため、「委託会社等の経理状況」に掲げられている野村アセットマネジメント株式会社の2021年4月1日から2022年3月31日までの第63期事業年度の財務諸表、すなわち、貸借対照表、損益計算書、株主資本等変動計算書、重要な会計方針及びその他の注記について監査を行った。

当監査法人は、上記の財務諸表が、我が国において一般に公正妥当と認められる企業会計の基準に準拠して、野村アセットマネジメント株式会社の2022年3月31日現在の財政状態及び同日をもって終了する事業年度の経営成績を、全ての重要な点において適正に表示しているものと認める。

監査意見の根拠

当監査法人は、我が国において一般に公正妥当と認められる監査の基準に準拠して監査を行った。監査の基準における当監査法人の責任は、「財務諸表監査における監査人の責任」に記載されている。当監査法人は、我が国における職業倫理に関する規定に従って、会社から独立しており、また、監査人としてのその他の倫理上の責任を果たしている。当監査法人は、意見表明の基礎となる十分かつ適切な監査証拠を入手したと判断している。

その他の記載内容

その他の記載内容は、監査した財務諸表を含む開示書類に含まれる情報のうち、財務諸表及びその監査報告書以外の情報である。

当監査法人は、その他の記載内容が存在しないと判断したため、その他の記載内容に対するいかなる作業も実施していない。

財務諸表に対する経営者及び監査等委員会の責任

経営者の責任は、我が国において一般に公正妥当と認められる企業会計の基準に準拠して財務諸表を作成し適正に表示することにある。これには、不正又は誤謬による重要な虚偽表示のない財務諸表を作成し適正に表示するために経営者が必要と判断した内部統制を整備及び運用することが含まれる。

財務諸表を作成するに当たり、経営者は、継続企業的前提に基づき財務諸表を作成することが適切であるかどうかを評価し、我が国において一般に公正妥当と認められる企業会計の基準に基づいて継続企業に関する事項を開示する必要がある場合には当該事項を開示する責任がある。

監査等委員会の責任は、財務報告プロセスの整備及び運用における取締役の職務の執行を監視することにある。

財務諸表監査における監査人の責任

監査人の責任は、監査人が実施した監査に基づいて、全体としての財務諸表に不正又は誤謬による重要な虚偽表示がないかどうかについて合理的な保証を得て、監査報告書において独立の立場から財務諸表に対する意見を表明することにある。虚偽表示は、不正又は誤謬により発生する可能性があり、個別に又は集計すると、財務諸表の利用者の意思決定に影響を与えると合理的に見込まれる場合に、重要性があると判断される。

監査人は、我が国において一般に公正妥当と認められる監査の基準に従って、監査の過程を通じて、職業的専門家としての判断を行い、職業的懐疑心を保持して以下を実施する。

- ・不正又は誤謬による重要な虚偽表示リスクを識別し、評価する。また、重要な虚偽表示リスクに対応した監査手続を立案し、実施する。監査手続の選択及び適用は監査人の判断による。さらに、意見表明の基礎となる十分かつ適切な監査証拠を入手する。
- ・財務諸表監査の目的は、内部統制の有効性について意見表明するためのものではないが、監査人は、リスク評価の実施に際して、状況に応じた適切な監査手続を立案するために、監査に関連する内部統制を検討する。
- ・経営者が採用した会計方針及びその適用方法の適切性、並びに経営者によって行われた会計上の見積りの合理性及び関連する注記事項の妥当性を評価する。
- ・経営者が継続企業を前提として財務諸表を作成することが適切であるかどうか、また、入手した監査証拠に基づき、継続企業の前提に重要な疑義を生じさせるような事象又は状況に関して重要な不確実性が認められるかどうか結論付ける。継続企業の前提に関する重要な不確実性が認められる場合は、監査報告書において財務諸表の注記事項に注意を喚起すること、又は重要な不確実性に関する財務諸表の注記事項が適切でない場合は、財務諸表に対して除外事項付意見を表明することが求められている。監査人の結論は、監査報告書日までに入手した監査証拠に基づいているが、将来の事象や状況により、企業は継続企業として存続できなくなる可能性がある。
- ・財務諸表の表示及び注記事項が、我が国において一般に公正妥当と認められる企業会計の基準に準拠しているかどうかとともに、関連する注記事項を含めた財務諸表の表示、構成及び内容、並びに財務諸表が基礎となる取引や会計事象を適正に表示しているかどうかを評価する。

監査人は、監査等委員会に対して、計画した監査の範囲とその実施時期、監査の実施過程で識別した内部統制の重要な不備を含む監査上の重要な発見事項、及び監査の基準で求められているその他の事項について報告を行う。

監査人は、監査等委員会に対して、独立性についての我が国における職業倫理に関する規定を遵守したこと、並びに監査人の独立性に影響を与えると合理的に考えられる事項、及び阻害要因を除去又は軽減するためにセーフガードを講じている場合はその内容について報告を行う。

利害関係

会社と当監査法人又は業務執行社員との間には、公認会計士法の規定により記載すべき利害関係はない。

以 上

-
- (注) 1. 上記の監査報告書の原本は当社が別途保管しております。
2. XBRLデータは監査の対象には含まれていません。

独立監査人の中間監査報告書

2022年11月24日

野村アセットマネジメント株式会社
取締役会 御中EY新日本有限責任監査法人
東京事務所指定有限責任社員 公認会計士 湯原 尚
業務執行社員指定有限責任社員 公認会計士 水永 真太郎
業務執行社員

中間監査意見

当監査法人は、金融商品取引法第193条の2第1項の規定に基づく監査証明を行うため、「委託会社等の経理状況」に掲げられている野村アセットマネジメント株式会社の2022年4月1日から2023年3月31日までの第64期事業年度の中間会計期間（2022年4月1日から2022年9月30日まで）に係る中間財務諸表、すなわち、中間貸借対照表、中間損益計算書、中間株主資本等変動計算書、重要な会計方針及びその他の注記について中間監査を行った。

当監査法人は、上記の中間財務諸表が、我が国において一般に公正妥当と認められる中間財務諸表の作成基準に準拠して、野村アセットマネジメント株式会社の2022年9月30日現在の財政状態及び同日をもって終了する中間会計期間（2022年4月1日から2022年9月30日まで）の経営成績に関する有用な情報を表示しているものと認める。

中間監査意見の根拠

当監査法人は、我が国において一般に公正妥当と認められる中間監査の基準に準拠して中間監査を行った。中間監査の基準における当監査法人の責任は、「中間財務諸表監査における監査人の責任」に記載されている。当監査法人は、我が国における職業倫理に関する規定に従って、会社から独立しており、また、監査人としてのその他の倫理上の責任を果たしている。当監査法人は、中間監査の意見表明の基礎となる十分かつ適切な監査証拠を入手したと判断している。

中間財務諸表に対する経営者及び監査等委員会の責任

経営者の責任は、我が国において一般に公正妥当と認められる中間財務諸表の作成基準に準拠して中間財務諸表を作成し有用な情報を表示することにある。これには、不正又は誤謬による重要な虚偽表示のない中間財務諸表を作成し有用な情報を表示するために経営者が必要と判断した内部統制を整備及び運用することが含まれる。

中間財務諸表を作成するに当たり、経営者は、継続企業の前提に基づき中間財務諸表を作成することが適切であるかどうかを評価し、我が国において一般に公正妥当と認められる中間財

務諸表の作成基準に基づいて継続企業に関する事項を開示する必要がある場合には当該事項を開示する責任がある。

監査等委員会の責任は、財務報告プロセスの整備及び運用における取締役の職務の執行を監視することにある。

中間財務諸表監査における監査人の責任

監査人の責任は、監査人が実施した中間監査に基づいて、全体として中間財務諸表の有用な情報の表示に関して投資者の判断を損なうような重要な虚偽表示がないかどうかの合理的な保証を得て、中間監査報告書において独立の立場から中間財務諸表に対する意見を表明することにある。虚偽表示は、不正又は誤謬により発生する可能性があり、個別に又は集計すると、中間財務諸表の利用者の意思決定に影響を与えると合理的に見込まれる場合に、重要性があると判断される。

監査人は、我が国において一般に公正妥当と認められる中間監査の基準に従って、中間監査の過程を通じて、職業的専門家としての判断を行い、職業的懐疑心を保持して以下を実施する。

- ・不正又は誤謬による中間財務諸表の重要な虚偽表示リスクを識別し、評価する。また、重要な虚偽表示リスクに対応する中間監査手続を立案し、実施する。中間監査手続の選択及び適用は監査人の判断による。さらに、中間監査の意見表明の基礎となる十分かつ適切な監査証拠を入手する。なお、中間監査手続は、年度監査と比べて監査手続の一部が省略され、監査人の判断により、不正又は誤謬による中間財務諸表の重要な虚偽表示リスクの評価に基づいて、分析的手続等を中心とした監査手続に必要に応じて追加の監査手続が選択及び適用される。
- ・中間財務諸表監査の目的は、内部統制の有効性について意見表明するためのものではないが、監査人は、リスク評価の実施に際して、状況に応じた適切な中間監査手続を立案するために、中間財務諸表の作成と有用な情報の表示に関連する内部統制を検討する。
- ・経営者が採用した会計方針及びその適用方法並びに経営者によって行われた会計上の見積りの合理性及び関連する注記事項の妥当性を評価する。
- ・経営者が継続企業を前提として中間財務諸表を作成することが適切であるかどうか、また、入手した監査証拠に基づき、継続企業の前提に重要な疑義を生じさせるような事象又は状況に関して重要な不確実性が認められるかどうか結論付ける。継続企業の前提に関する重要な不確実性が認められる場合は、中間監査報告書において中間財務諸表の注記事項に注意を喚起すること、又は重要な不確実性に関する中間財務諸表の注記事項が適切でない場合は、中間財務諸表に対して除外事項付意見を表明することが求められている。監査人の結論は、中間監査報告書日までに入手した監査証拠に基づいているが、将来の事象や状況により、企業は継続企業として存続できなくなる可能性がある。
- ・中間財務諸表の表示及び注記事項が、我が国において一般に公正妥当と認められる中間財務諸表の作成基準に準拠しているかどうかとともに、関連する注記事項を含めた中間財務諸表の表示、構成及び内容、並びに中間財務諸表が基礎となる取引や会計事象に関して有用な情報を表示しているかどうかを評価する。

監査人は、監査等委員会に対して、計画した中間監査の範囲とその実施時期、中間監査の実施過程で識別した内部統制の重要な不備を含む中間監査上の重要な発見事項、及び中間監査の基準で求められているその他の事項について報告を行う。

監査人は、監査等委員会に対して、独立性についての我が国における職業倫理に関する規定を遵守したこと、並びに監査人の独立性に影響を与えると合理的に考えられる事項、及び阻害要因を除去又は軽減するためにセーフガードを講じている場合はその内容について報告を行う。

利害関係

会社と当監査法人又は業務執行社員との間には、公認会計士法の規定により記載すべき利害関係はない。

以 上

-
- (注) 1．上記の中間監査報告書の原本は当社が別途保管しております。
2．XBRLデータは中間監査の対象には含まれていません。