

【表紙】

【提出書類】	有価証券届出書
【提出先】	関東財務局長殿
【提出日】	平成24年12月14日提出
【発行者名】	野村アセットマネジメント株式会社
【代表者の役職氏名】	CEO兼執行役会長兼社長 岩崎俊博
【本店の所在の場所】	東京都中央区日本橋一丁目12番1号
【事務連絡者氏名】	松井 秀仁
	連絡場所 東京都中央区日本橋一丁目12番1号
【電話番号】	03-3241-9511
【届出の対象とした募集内国投資信託受益証券に係るファンドの名称】	野村ドイチェ・高配当インフラ関連株投信(円コース)毎月分配型 野村ドイチェ・高配当インフラ関連株投信(円コース)年2回決算型 野村ドイチェ・高配当インフラ関連株投信(米ドルコース)毎月分配型 野村ドイチェ・高配当インフラ関連株投信(米ドルコース)年2回決算型 野村ドイチェ・高配当インフラ関連株投信(豪ドルコース)毎月分配型 野村ドイチェ・高配当インフラ関連株投信(豪ドルコース)年2回決算型 野村ドイチェ・高配当インフラ関連株投信(ブラジルリアルコース)毎月分配型 野村ドイチェ・高配当インフラ関連株投信(ブラジルリアルコース)年2回決算型 野村ドイチェ・高配当インフラ関連株投信(通貨セレクトコース)毎月分配型 野村ドイチェ・高配当インフラ関連株投信(通貨セレクトコース)年2回決算型 野村ドイチェ・高配当インフラ関連株投信(マネープールファンド)年2回決算型
【届出の対象とした募集内国投資信託受益証券の金額】	継続募集額(平成24年12月15日から平成25年12月13日まで) 野村ドイチェ・高配当インフラ関連株投信(円コース)毎月分配型 2兆円を上限とします。 野村ドイチェ・高配当インフラ関連株投信(円コース)年2回決算型 2兆円を上限とします。 野村ドイチェ・高配当インフラ関連株投信(米ドルコース)毎月分配型 2兆円を上限とします。 野村ドイチェ・高配当インフラ関連株投信(米ドルコース)年2回決算型 2兆円を上限とします。 野村ドイチェ・高配当インフラ関連株投信(豪ドルコース)毎月分配型 2兆円を上限とします。 野村ドイチェ・高配当インフラ関連株投信(豪ドルコース)年2回決算型 2兆円を上限とします。 野村ドイチェ・高配当インフラ関連株投信(ブラジルリアルコース)毎月分配型 2兆円を上限とします。 野村ドイチェ・高配当インフラ関連株投信(ブラジルリアルコース)年2回決算型 2兆円を上限とします。 野村ドイチェ・高配当インフラ関連株投信(通貨セレクトコース)毎月分配型 2兆円を上限とします。 野村ドイチェ・高配当インフラ関連株投信(通貨セレクトコース)年2回決算型 2兆円を上限とします。 野村ドイチェ・高配当インフラ関連株投信(マネープールファンド)年2回決算型 2兆円を上限とします。

* なお、継続申込期間(以下「申込期間」といいます。)は、上記期間満了前に有価証券届出書を提出することによって更新されます。

【縦覧に供する場所】 該当事項はありません。

第一部【証券情報】

(1)【ファンドの名称】

- 野村ドイツ・高配当インフラ関連株投信(円コース)毎月分配型
- 野村ドイツ・高配当インフラ関連株投信(円コース)年2回決算型
- 野村ドイツ・高配当インフラ関連株投信(米ドルコース)毎月分配型
- 野村ドイツ・高配当インフラ関連株投信(米ドルコース)年2回決算型
- 野村ドイツ・高配当インフラ関連株投信(豪ドルコース)毎月分配型
- 野村ドイツ・高配当インフラ関連株投信(豪ドルコース)年2回決算型
- 野村ドイツ・高配当インフラ関連株投信(ブラジルリアルコース)毎月分配型
- 野村ドイツ・高配当インフラ関連株投信(ブラジルリアルコース)年2回決算型
- 野村ドイツ・高配当インフラ関連株投信(通貨セレクトコース)毎月分配型
- 野村ドイツ・高配当インフラ関連株投信(通貨セレクトコース)年2回決算型
- 野村ドイツ・高配当インフラ関連株投信(マネープールファンド)年2回決算型

ファンドの名称については、正式名称ではなく略称等で記載する場合があります。

	毎月分配型	年2回決算型
正式名称	野村ドイツ・高配当インフラ関連株投信(円コース)毎月分配型	野村ドイツ・高配当インフラ関連株投信(円コース)年2回決算型
略称等	円コース(毎月分配型)	円コース(年2回決算型)
	ドイツ高配当インフラ 円 毎月	ドイツ高配当インフラ 円 年2回
	円コース	
正式名称	野村ドイツ・高配当インフラ関連株投信(米ドルコース)毎月分配型	野村ドイツ・高配当インフラ関連株投信(米ドルコース)年2回決算型
略称等	米ドルコース(毎月分配型)	米ドルコース(年2回決算型)
	ドイツ高配当インフラ 米ドル 毎月	ドイツ高配当インフラ 米ドル 年2回
	米ドルコース	
正式名称	野村ドイツ・高配当インフラ関連株投信(豪ドルコース)毎月分配型	野村ドイツ・高配当インフラ関連株投信(豪ドルコース)年2回決算型
略称等	豪ドルコース(毎月分配型)	豪ドルコース(年2回決算型)
	ドイツ高配当インフラ 豪ドル 毎月	ドイツ高配当インフラ 豪ドル 年2回
	豪ドルコース	
正式名称	野村ドイツ・高配当インフラ関連株投信(ブラジルリアルコース)毎月分配型	野村ドイツ・高配当インフラ関連株投信(ブラジルリアルコース)年2回決算型
略称等	ブラジルリアルコース(毎月分配型)	ブラジルリアルコース(年2回決算型)
	ドイツ高配当インフラ リアル 毎月	ドイツ高配当インフラ リアル 年2回
	ブラジルリアルコース	

正式名称	野村ドイツ・高配当インフラ関連株 投信(通貨セレクトコース)毎月分配型	野村ドイツ・高配当インフラ関連株 投信(通貨セレクトコース)年2回決算 型
略称等	通貨セレクトコース(毎月分配型)	通貨セレクトコース(年2回決算型)
	ドイツ高配当インフラ セレクト 毎月	ドイツ高配当インフラ セレクト 年2回
	通貨セレクトコース	

	年2回決算型	
正式名称	野村ドイツ・高配当インフラ関連株投信(マネーブルファンド)年2回決算型	
略称等	マネーブルファンド(年2回決算型)	
	ドイツ高配当インフラ マネーコース	
	マネーブルファンド	

これらを総称して「各ファンド」という場合、あるいは個別に「ファンド」という場合があります。なお、全てのファンドを総称して「野村ドイツ・高配当インフラ関連株投信(通貨選択型)」という場合があります。また「円コース」、「米ドルコース」、「豪ドルコース」、「ブラジルリアルコース」、「通貨セレクトコース」を総称して「各コース」という場合、「毎月分配型」の各ファンドを総称して「毎月分配型」、「年2回決算型」の各ファンドを総称して「年2回決算型」という場合があります。

(2)【内国投資信託受益証券の形態等】

追加型証券投資信託・受益権(以下「受益権」といいます。)

なお、当初元本は1口当たり1円です。

信用格付

信用格付業者から提供され、もしくは閲覧に供された信用格付はありません。また、信用格付業者から提供され、もしくは閲覧に供される予定の信用格付はありません。

ファンドの受益権は、社債、株式等の振替に関する法律(「社振法」といいます。以下同じ。)の規定の適用を受け、受益権の帰属は、後述の「(11)振替機関に関する事項」に記載の振替機関及び当該振替機関の下位の口座管理機関(社振法第2条に規定する「口座管理機関」をいい、振替機関を含め、以下「振替機関等」といいます。)の振替口座簿に記載または記録されることにより定まります(以下、振替口座簿に記載または記録されることにより定まる受益権を「振替受益権」といいます。)。委託者である野村アセットマネジメント株式会社は、やむを得ない事情等がある場合を除き、当該振替受益権を表示する受益証券を発行しません。また、振替受益権には無記名式や記名式の形態はありません。

(3)【発行(売出)価額の総額】

各ファンドにつき2兆円を上限とします。

(4)【発行(売出)価格】

取得申込日の翌営業日の基準価額 とします。

なお、午後3時までに、取得申込みが行なわれかつ当該取得申込みにかかる販売会社所定の事務手続が完了したものを当日のお申込み分とします。

「基準価額」とは、純資産総額をその時の受益権口数で除して得た額をいいます。なお、ファンドにお

いては1万口あたりの価額で表示されます。

ファンドの基準価額については下記の照会先までお問い合わせ下さい。

野村アセットマネジメント株式会社

サポートダイヤル 0120-753104(フリーダイヤル)

< 受付時間 > 営業日の午前9時～午後5時

インターネットホームページ <http://www.nomura-am.co.jp/>

(5) 【申込手数料】

取得申込日の翌営業日の基準価額に3.675%(税抜3.5%)以内で販売会社が独自に定める率を乗じて得た額とします。

なお、「年2回決算型」のファンドから「マネープールファンド(年2回決算型)」へのスイッチングの場合は無手数料とします。

詳しくは、販売会社にお問い合わせください。

収益分配金を再投資する場合には無手数料とします。

(6) 【申込単位】

一般コース (分配金を受取るコース)	1万口以上1万口単位(当初元本1口=1円)または 1万円以上1円単位
自動けいぞく投資コース (分配金が再投資されるコース)	1万円以上1円単位

ただし、「自動けいぞく投資コース」を選択した投資者が収益分配金を再投資する場合には1口単位とします。

販売会社や申込形態によっては、買付単位が上記と異なる場合等があります。詳しくは販売会社にお問い合わせください。

なお、「マネープールファンド(年2回決算型)」は、「年2回決算型」のファンドからのスイッチング以外によるお買付はできません。

(7) 【申込期間】

平成24年12月15日から平成25年12月13日まで

* なお、申込期間は、上記期間満了前に有価証券届出書を提出することによって更新されます。

(8) 【申込取扱場所】

ファンドの申込取扱場所(以下「販売会社」といいます。)については下記の照会先までお問い合わせ下さい。

野村アセットマネジメント株式会社

サポートダイヤル 0120-753104(フリーダイヤル)

< 受付時間 > 営業日の午前9時～午後5時

インターネットホームページ <http://www.nomura-am.co.jp/>

(9) 【払込期日】

取得申込日から起算して7営業日目までに申込代金を申込みの販売会社にお支払いください。なお、販売会社が別に定める所定の方法により、上記の期日以前に申込代金をお支払いいただく場合があ

ります。

各取得申込日の発行価額の総額は、各販売会社によって、追加信託が行なわれる日に、野村アセットマネジメント株式会社（「委託者」または「委託会社」といいます。）の指定する口座を経由して、野村信託銀行株式会社（「受託者」または「受託会社」といいます。）の指定するファンド口座に払い込まれます。

(10)【払込取扱場所】

申込代金は申込みの販売会社にお支払いください。払込取扱場所についてご不明の場合は、下記の照会先までお問い合わせ下さい。

野村アセットマネジメント株式会社

サポートダイヤル 0120-753104(フリーダイヤル)

< 受付時間 > 営業日の午前9時～午後5時

インターネットホームページ <http://www.nomura-am.co.jp/>

(11)【振替機関に関する事項】

ファンドの受益権に係る振替機関は下記の通りです。

株式会社証券保管振替機構

(12)【その他】

申込みの方法

受益権の取得申込みに際しては、販売会社所定の方法でお申込みください。

「野村ドイチェ・高配当インフラ関連株投信(通貨選択型)」は、販売会社によっては、一部のファンドのみのお取り扱いとなる場合があります。

取得申込みの受付の中止、既に受付けた取得申込みの受付の取り消し

金融商品取引所(金融商品取引法第2条第16項に規定する金融商品取引所および金融商品取引法第2条第8項第3号口に規定する外国金融商品市場をいいます。以下同じ。なお、金融商品取引所を単に「取引所」という場合があります。取引所のうち、有価証券の売買または金融商品取引法第28条第8項第3号もしくは同項第5号の取引を行なう市場ないしは当該市場を開設するものを「証券取引所」という場合があります。)等における取引の停止、その他やむを得ない事情等があるときは、取得申込み(スイッチングの申込みを含みます)の受付を中止すること、および既に受付けた取得申込み(スイッチングの申込みを含みます)の受付を取り消す場合があります。

スイッチング

「野村ドイチェ・高配当インフラ関連株投信(通貨選択型)」を構成する「毎月分配型」のファンド間および「年2回決算型」のファンド間で、「一般コース」を選択した投資者は1万口以上1万口単位または1万円以上1円単位、「自動けいぞく投資コース」を選択した投資者は1万円以上1円単位からできます。また、全額をご換金した場合の手取金の全額をもって取得申込みを行なう場合は1口単位とします。なお、販売会社や申込形態によっては、上記と異なる場合等があります。

スイッチングとは、「野村ドイチェ・高配当インフラ関連株投信(通貨選択型)」を構成するファンドをご換金した場合の手取金をもって、そのご換金のお申込み日の午後3時までに、「野村ドイチェ・高配当インフラ関連株投信(通貨選択型)」を構成する他のファンドの取得申込みが行われかつ当該取得申込みの受付にかかる販売会社所定の事務手続きが完了したものをいいます。

なお、「マネープールファンド(年2回決算型)」は、「年2回決算型」のファンドからのスイッチング以外によるお買付はできません。

スイッチングの際には、換金時と同様の費用・税金がかかりますのでご留意下さい。(詳しくは「第二部 ファンド情報 第1 ファンドの状況 4 手数料等及び税金」をご覧ください。)

また、販売会社によっては、一部または全部のスイッチングのお取り扱いを行わない場合があります。詳しくは販売会社にお問い合わせください。

申込不可日

各コースは、販売会社の営業日であっても、下記の条件に該当する日(「申込不可日」といいます。)には、原則として取得、換金およびスイッチングの申込みができません。

「ブラジルリアルコース」及び「通貨セレクトコース」以外の各コース	申込日当日が以下のいずれかの休業日と同日の場合または12月24日である場合 ・ニューヨークの銀行 ・ニューヨーク証券取引所 ・ルクセンブルグの銀行
「ブラジルリアルコース」	申込日当日が以下のいずれかの休業日と同日の場合または12月24日である場合 ・ニューヨークの銀行 ・ニューヨーク証券取引所 ・ルクセンブルグの銀行 ・サンパウロの銀行 ・ブラジル商品先物取引所
「通貨セレクトコース」	申込日当日が以下のいずれかの休業日と同日の場合または12月24日である場合 ・ニューヨークの銀行 ・ニューヨーク証券取引所 ・ロンドンの銀行 ・ルクセンブルグの銀行

申込不可日については、「サポートダイヤル」でもご確認いただけます。

振替受益権について

ファンドの受益権は、社振法の規定の適用を受け、上記「(11)振替機関に関する事項」に記載の振替機関の振替業にかかる業務規程等の規則にしたがって取り扱われるものとします。

ファンドの分配金、償還金、換金代金は、社振法および上記「(11)振替機関に関する事項」に記載の振替機関の業務規程その他の規則にしたがって支払われます。

(参考)

投資信託振替制度(「振替制度」と称する場合があります。)とは、

ファンドの受益権の発生、消滅、移転をコンピュータシステムにて管理します。

- ・ファンドの設定、解約、償還等がコンピュータシステム上の帳簿(「振替口座簿」といいます。)への記載・記録によって行なわれますので、受益証券は発行されません。

第二部【ファンド情報】

第1【ファンドの状況】

1【ファンドの性格】

(1)【ファンドの目的及び基本的性格】

[1]各コースは、世界各国のインフラ関連企業¹の株式、および米国の金融商品取引所に上場されているMLP(マスター・リミテッド・パートナーシップ)²等を実質的な主要投資対象³とし、信託財産の成長を図ることを目的として積極的な運用を行なうことを基本とします。なお、カナダの金融商品取引所に上場されているインカム・トラスト³にも実質的に投資を行ないます。

各コースは、世界各国のインフラ関連企業の株式、および、米国の金融商品取引所に上場されているMLP等を主要投資対象とする円建ての外国投資信託と、円建ての国内籍の投資信託である「野村マネー マザーファンド」を投資対象とするファンド・オブ・ファンズ方式で運用します。

- 1 当ファンドにおいて「インフラ関連企業」とは、産業や生活の基盤となる設備やサービスの提供を行なう企業や、インフラの発展に伴って恩恵を受けると考えられる企業をいいます。
- 2 当ファンドが実質的に投資を行なうMLPは、米国で行われている共同投資事業形態の一つであるLP(リミテッド・パートナーシップ)のうち、総所得の90%以上を天然資源の探査・採掘・精製・運搬・備蓄、金利、配当等から得ており、かつ、その出資持分が金融商品取引所に上場されているものを指します。
- 3 「実質的な主要投資対象」とは、外国投資信託や「野村マネー マザーファンド」を通じて投資する、主要な投資対象という意味です。
- 4 インカム・トラストとは、カナダの法律に基づき、信託の形態で設立された事業体のことをいい、その受益証券は、株式と同様に金融商品取引所等で取引されています。

[2]「野村ドイチェ・高配当インフラ関連株投信(通貨選択型)」は、投資する外国投資信託における為替ヘッジ手法の異なるコースおよびマネープールファンドから構成されています。各コースには「毎月分配型」および「年2回決算型」があります。(マネープールファンドは年2回決算型のみ。)

コース名	各コースが投資対象とする外国投資信託の為替ヘッジ手法
円コース (毎月分配型) / (年2回決算型)	組入資産を、原則として対円で為替ヘッジを行ないます。
米ドルコース (毎月分配型) / (年2回決算型)	組入資産に対し、原則として為替ヘッジを行ないません。
豪ドルコース (毎月分配型) / (年2回決算型)	組入資産を、原則として対豪ドルで為替ヘッジを行ないます。
ブラジルリアルコース (毎月分配型) / (年2回決算型)	組入資産を、原則として対ブラジルリアルで為替ヘッジを行ないます。
通貨セレクトコース (毎月分配型) / (年2回決算型)	組入資産については、原則として対選定通貨（ただし、米ドルが選定通貨のひとつとなる場合は、これを除きます。）で為替ヘッジを行ないます。

選定通貨は、投資対象とする外国投資信託の投資顧問会社が選定した通貨を指します。

詳細は、後述の「(参考)投資対象とする外国投資信託について」をご覧ください。

[3]分配頻度の異なる「毎月分配型」と「年2回決算型」があります。

毎月分配型

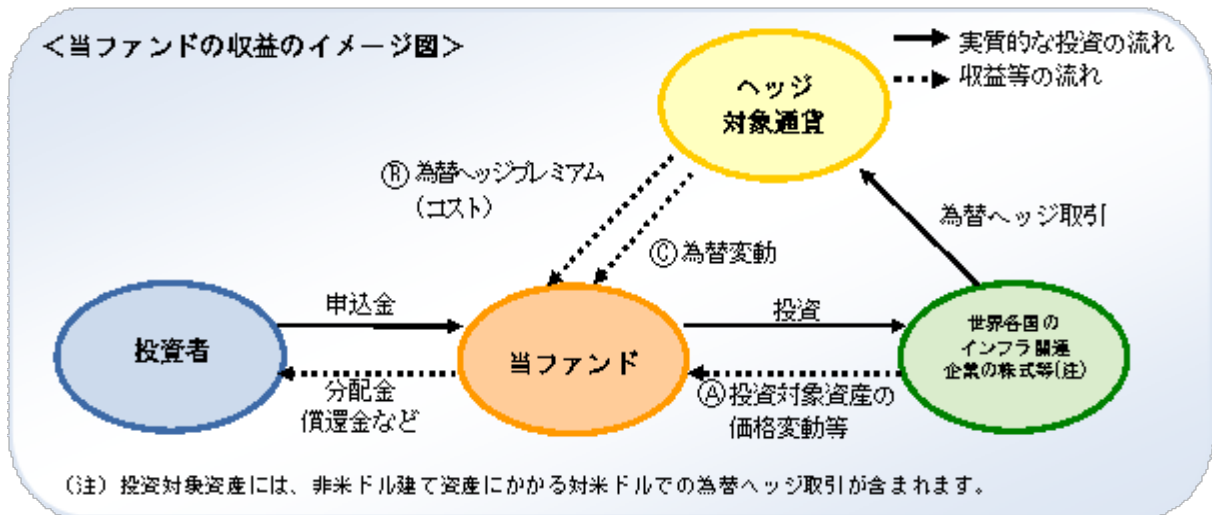
毎月原則20日(当該日が休業日の場合は翌営業日)に決算を行ない、每期分配します。

年2回決算型

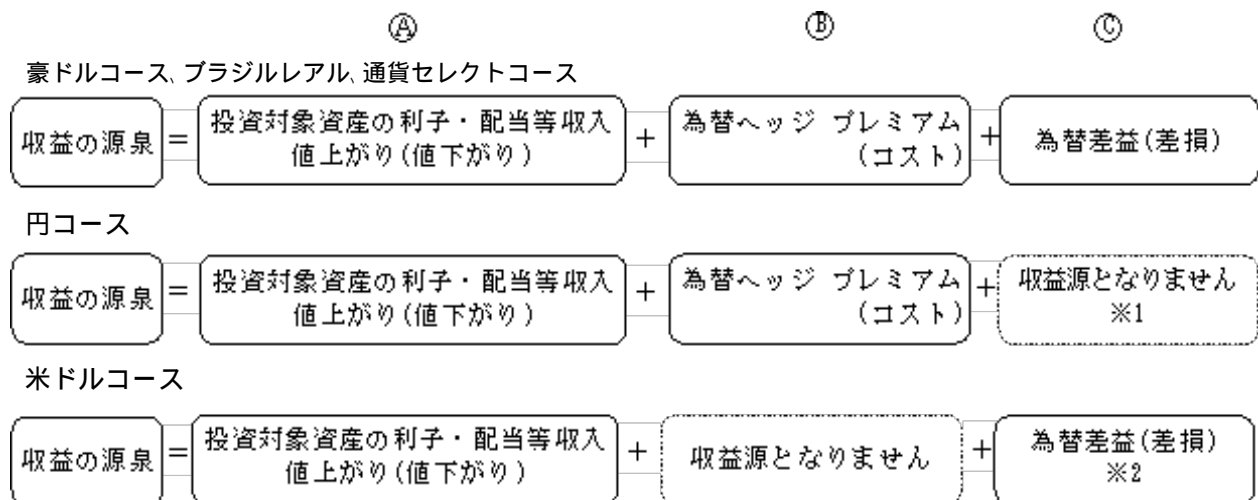
年2回、原則として3月および9月の各20日(当該日が休業日の場合は翌営業日)に決算を行ない、每期分配します。

当ファンドの収益のイメージ

当ファンドは、投資対象資産の運用に加えて、為替ヘッジ取引による通貨の運用も行なっております。



各コースの収益源としては、以下の3つの要素が挙げられます。（括弧内は、損失やコストの発生要因を表します。）



1 円コースでは、為替変動リスクの低減を図りますが、為替変動リスクを完全に排除できるものではありません。

2 米ドルコースでは、原則として為替ヘッジ取引を行わないため、米ドルの為替変動の影響を受けます。

収益を得られる ケース	株式価格等の上昇	・ヘッジ対象通貨の短期金利 > 米ドルの短期金利	・円に対してヘッジ対象通貨高
損失やコストが 発生するケース	株式価格等の下落	・ヘッジコストの発生	・円に対してヘッジ対象通貨安
		・ヘッジ対象通貨の短期金利 < 米ドルの短期金利	・為替差益の発生 ・為替差損の発生

ヘッジ対象通貨が新興国通貨の場合などは、為替ヘッジプレミアム／コストに短期金利差がそのまま反映されない場合があります。

市況動向等によっては、上記の通りにならない場合があります。

信託金の限度額

信託金限度額は、各ファンドにつき各々1兆円です。ただし、受託者と合意のうえ、当該信託金限度額を変更することができます。

< 商品分類 >

社団法人投資信託協会が定める「商品分類に関する指針」に基づくファンドの商品分類は以下の通りです。

なお、ファンドに該当する商品分類及び属性区分は下記の表中に**網掛け表示**しております。

(野村ドイチェ・高配当インフラ関連株投信(円コース)毎月分配型)

《商品分類表》

単位型・追加型	投資対象地域	投資対象資産 (収益の源泉)
単位型	国内	株式
	海外	債券
追加型	内外	不動産投信
		その他資産 ()
		資産複合

《属性区分表》

投資対象資産	決算頻度	投資対象地域	投資形態	為替ヘッジ
株式 一般 大型株 中小型株	年1回	グローバル (日本を含む)		
債券 一般 公債 社債 その他債券 クレジット属性 ()	年2回 年4回 年6回 (隔月) 年12回 (毎月)	日本 北米 欧州 アジア オセアニア	ファミリーファン ド	あり (フルヘッジ)
不動産投信	日々	中南米		なし
その他資産 (投資信託証券(資 産複合(株式、その 他資産)資産配分 変更型))	その他 ()	アフリカ 中近東 (中東) エマージング	ファンド・オブ ファンズ	
資産複合 () 資産配分固定型 資産配分変更型				

当ファンドは、ファンド・オブ・ファンズです。このため、組入れている資産を示す属性区分上の投資対象資産(その他資産(投資信託証券))と収益の源泉となる資産を示す商品分類上の投資対象資産(資産複合)とが異なります。

(野村ドイチェ・高配当インフラ関連株投信(米ドルコース)毎月分配型)

(野村ドイチェ・高配当インフラ関連株投信(豪ドルコース)毎月分配型型)

(野村ドイチェ・高配当インフラ関連株投信(ブラジルリアルコース)毎月分配型)

(野村ドイチェ・高配当インフラ関連株投信(通貨セレクトコース)毎月分配型)

《商品分類表》

単位型・追加型	投資対象地域	投資対象資産 (収益の源泉)
単位型	国内	株式
	海外	債券
		不動産投信
追加型	内外	その他資産 ()
		資産複合

《属性区分表》

投資対象資産	決算頻度	投資対象地域	投資形態	為替ヘッジ
株式	年1回	グローバル (日本を含む)		
一般 大型株 中小型株	年2回	日本		
	年4回	北米	ファミリーファ ンド	あり ()
債券	年6回 (隔月)	欧州		
一般 公債 社債 その他債券	年12回 (毎月)	アジア		
クレジット属性 ()	日々	オセアニア		
不動産投信	その他 ()	中南米	ファンド・オブ ファンズ	なし
その他資産 (投資信託証券(資 産複合(株式、その 他資産)資産配分 変更型))		アフリカ		
		中近東 (中東)		
資産複合 () 資産配分固定型 資産配分変更型		エマージング		

各ファンドは、ファンド・オブ・ファンズです。このため、組入れている資産を示す属性区分上の投資対象資産(その他資産(投資信託証券))と収益の源泉となる資産を示す商品分類上の投資対象資産(資産複合)とが異なります。

(野村ドイチェ・高配当インフラ関連株投信(円コース)年2回決算型)

《商品分類表》

単位型・追加型	投資対象地域	投資対象資産 (収益の源泉)
単位型	国内	株式
	海外	債券
追加型	内外	不動産投信
		その他資産 ()
		資産複合

《属性区分表》

投資対象資産	決算頻度	投資対象地域	投資形態	為替ヘッジ
株式 一般 大型株 中小型株	年1回 年2回	グローバル (日本を含む)		
債券 一般 公債 社債 その他債券 クレジット属性 ()	年4回 年6回 (隔月) 年12回 (毎月)	日本 北米 欧州 アジア オセアニア	ファミリーファ ンド	あり (フルヘッジ)
不動産投信	日々	中南米		なし
その他資産 (投資信託証券(資 産複合(株式、その 他資産)資産配分 変更型))	その他 ()	アフリカ 中近東 (中東) エマージング	ファンド・オブ ファンズ	
資産複合 () 資産配分固定型 資産配分変更型				

当ファンドは、ファンド・オブ・ファンズです。このため、組入れている資産を示す属性区分上の投資対象資産(その他資産(投資信託証券))と収益の源泉となる資産を示す商品分類上の投資対象資産(資産複合)とが異なります。

(野村ドイチェ・高配当インフラ関連株投信(米ドルコース)年2回決算型)

(野村ドイチェ・高配当インフラ関連株投信(豪ドルコース)年2回決算型)

(野村ドイチェ・高配当インフラ関連株投信(ブラジルリアルコース)年2回決算型)

(野村ドイチェ・高配当インフラ関連株投信(通貨セレクトコース)年2回決算型)

《商品分類表》

単位型・追加型	投資対象地域	投資対象資産 (収益の源泉)
単位型	国内	株式
	海外	債券
追加型	内外	不動産投信
		その他資産 ()
		資産複合

《属性区分表》

投資対象資産	決算頻度	投資対象地域	投資形態	為替ヘッジ
株式 一般 大型株 中小型株	年1回 年2回	グローバル (日本を含む)		
債券 一般 公債 社債 その他債券 クレジット属性 ()	年4回 年6回 (隔月) 年12回 (毎月)	日本 北米 欧州 アジア	ファミリーファ ンド	あり ()
不動産投信	日々	オセアニア 中南米		なし
その他資産 (投資信託証券(資 産複合(株式、その 他資産)資産配分 変更型))	その他 ()	アフリカ 中近東 (中東) エマージング	ファンド・オブ ファンズ	
資産複合 () 資産配分固定型 資産配分変更型				

各ファンドは、ファンド・オブ・ファンズです。このため、組入れている資産を示す属性区分上の投資対象資産(その他資産(投資信託証券))と収益の源泉となる資産を示す商品分類上の投資対象資産(資産複合)とが異なります。

(野村ドイチェ・高配当インフラ関連株投信(マネープールファンド)年2回決算型)

《商品分類表》

単位型・追加型	投資対象地域	投資対象資産 (収益の源泉)
単位型	国内	株式
		債券
	海外	不動産投信
追加型	内外	その他資産 ()
		資産複合

《属性区分表》

投資対象資産	決算頻度	投資対象地域	投資形態
株式 一般	年1回	グローバル	
大型株	年2回		
中小型株		日本	
債券 一般	年4回	北米	ファミリーファン ド
公債	年6回 (隔月)	欧州	
社債		アジア	
その他債券 クレジット属性 ()	年12回 (毎月)	オセアニア	
不動産投信	日々	中南米	
その他資産 (投資信託証券 (債券一般))	その他 ()	アフリカ	ファンド・オブ・ ファンズ
資産複合 ()		中近東 (中東)	
資産配分固定型		エマージング	
資産配分変更型			

当ファンドは、ファミリーファンド方式で運用されます。このため、組入れている資産を示す属性区分上の投資対象資産(その他資産(投資信託証券))と収益の源泉となる資産を示す商品分類上の投資対象資産(債券)とが異なります。

属性区分に記載している「為替ヘッジ」は、対円での為替リスクに対するヘッジの有無を記載しております。

上記、商品分類及び属性区分の定義については、下記をご覧ください。

なお、下記社団法人投資信託協会のホームページでもご覧頂けます。

《社団法人投資信託協会インターネットホームページアドレス》 <http://www.toushin.or.jp/>

社団法人投資信託協会が定める「商品分類に関する指針」に基づくファンドの商品分類及び属性区分は以下の通りです。(平成22年7月1日現在)

< 商品分類表定義 >

[単位型投信・追加型投信の区分]

- (1) 単位型投信... 当初、募集された資金が一つの単位として信託され、その後の追加設定は一切行われのないファンドをいう。
- (2) 追加型投信... 一度設定されたファンドであってもその後追加設定が行われ従来の信託財産とともに運用されるファンドをいう。

[投資対象地域による区分]

- (1) 国内... 目論見書又は投資信託約款において、組入資産による主たる投資収益が実質的に国内の資産を源泉とする旨の記載があるものをいう。
- (2) 海外... 目論見書又は投資信託約款において、組入資産による主たる投資収益が実質的に海外の資産を源泉とする旨の記載があるものをいう。
- (3) 内外... 目論見書又は投資信託約款において、国内及び海外の資産による投資収益を実質的に源泉とする旨の記載があるものをいう。

[投資対象資産(収益の源泉)による区分]

- (1) 株式... 目論見書又は投資信託約款において、組入資産による主たる投資収益が実質的に株式を源泉とする旨の記載があるものをいう。
- (2) 債券... 目論見書又は投資信託約款において、組入資産による主たる投資収益が実質的に債券を源泉とする旨の記載があるものをいう。
- (3) 不動産投信(リート)... 目論見書又は投資信託約款において、組入資産による主たる投資収益が実質的に不動産投資信託の受益証券及び不動産投資法人の投資証券を源泉とする旨の記載があるものをいう。
- (4) その他資産... 目論見書又は投資信託約款において、組入資産による主たる投資収益が実質的に上記(1)から(3)に掲げる資産以外の資産を源泉とする旨の記載があるものをいう。なお、その他資産と併記して具体的な収益の源泉となる資産の名称記載も可とする。
- (5) 資産複合... 目論見書又は投資信託約款において、上記(1)から(4)に掲げる資産のうち複数の資産による投資収益を実質的に源泉とする旨の記載があるものをいう。

[独立した区分]

- (1) MMF(マネー・マネージメント・ファンド)... 「MMF等の運営に関する規則」に定めるMMFをいう。
- (2) MRF(マネー・リザーブ・ファンド)... 「MMF等の運営に関する規則」に定めるMRFをいう。
- (3) ETF... 投資信託及び投資法人に関する法律施行令(平成12年政令480号)第12条第1号及び第2号に規定する証券投資信託並びに租税特別措置法(昭和32年法律第26号)第9条の4の2に規定する上場証券投資信託をいう。

[補足分類]

- (1) インデックス型... 目論見書又は投資信託約款において、各種指数に連動する運用成果を目指す旨の記載があるものをいう。
- (2) 特殊型... 目論見書又は投資信託約款において、投資者に対して注意を喚起することが必要と思われる特殊な仕組みあるいは運用手法の記載があるものをいう。なお、下記の属性区分で特殊型の小分類において「条件付運用型」に該当する場合には当該小分類を括弧書きで付記するものとし、それ以外の小分類に該当する場合には当該小分類を括弧書きで付記できるものとする。

< 属性区分表定義 >

[投資対象資産による属性区分]

株式

- (1) 一般... 次の大型株、中小型株属性にあてはまらない全てのものをいう。
- (2) 大型株... 目論見書又は投資信託約款において、主として大型株に投資する旨の記載があるものをいう。
- (3) 中小型株... 目論見書又は投資信託約款において、主として中小型株に投資する旨の記載があるものをいう。

債券

- (1) 一般... 次の公債、社債、その他債券属性にあてはまらない全てのものをいう。
- (2) 公債... 目論見書又は投資信託約款において、日本国又は各国の政府の発行する国債(地方債、政府保証債、政府機関債、国際機関債を含む、以下同じ。)に主として投資する旨の記載があるものをいう。
- (3) 社債... 目論見書又は投資信託約款において、企業等が発行する社債に主として投資する旨の記載があるものをいう。
- (4) その他債券... 目論見書又は投資信託約款において、公債又は社債以外の債券に主として投資する旨の記載が

あるものをいう。

- (5)格付等クレジットによる属性...目論見書又は投資信託約款において、上記(1)から(4)の「発行体」による区分のほか、特にクレジットに対して明確な記載があるものについては、上記(1)から(4)に掲げる区分に加え「高格付債」「低格付債」等を併記することも可とする。

不動産投信...これ以上の詳細な分類は行わないものとする。

その他資産...組入れている資産を記載するものとする。

資産複合...以下の小分類に該当する場合には当該小分類を併記することができる。

- (1)資産配分固定型...目論見書又は投資信託約款において、複数資産を投資対象とし、組入比率については固定的とする旨の記載があるものをいう。なお、組み合わせている資産を列挙するものとする。
- (2)資産配分変更型...目論見書又は投資信託約款において、複数資産を投資対象とし、組入比率については、機動的な変更を行なう旨の記載があるものもしくは固定的とする旨の記載がないものをいう。なお、組み合わせている資産を列挙するものとする。

[決算頻度による属性区分]

- (1)年1回...目論見書又は投資信託約款において、年1回決算する旨の記載があるものをいう。
- (2)年2回...目論見書又は投資信託約款において、年2回決算する旨の記載があるものをいう。
- (3)年4回...目論見書又は投資信託約款において、年4回決算する旨の記載があるものをいう。
- (4)年6回(隔月)...目論見書又は投資信託約款において、年6回決算する旨の記載があるものをいう。
- (5)年12回(毎月)...目論見書又は投資信託約款において、年12回(毎月)決算する旨の記載があるものをいう。
- (6)日々...目論見書又は投資信託約款において、日々決算する旨の記載があるものをいう。
- (7)その他...上記属性にあてはまらない全てのものをいう。

[投資対象地域による属性区分(重複使用可能)]

- (1)グローバル...目論見書又は投資信託約款において、組入資産による投資収益が世界の資産を源泉とする旨の記載があるものをいう。なお、「世界の資産」の中に「日本」を含むか含まないかを明確に記載するものとする。
- (2)日本...目論見書又は投資信託約款において、組入資産による投資収益が日本の資産を源泉とする旨の記載があるものをいう。
- (3)北米...目論見書又は投資信託約款において、組入資産による投資収益が北米地域の資産を源泉とする旨の記載があるものをいう。
- (4)欧州...目論見書又は投資信託約款において、組入資産による投資収益が欧州地域の資産を源泉とする旨の記載があるものをいう。
- (5)アジア...目論見書又は投資信託約款において、組入資産による投資収益が日本を除くアジア地域の資産を源泉とする旨の記載があるものをいう。
- (6)オセアニア...目論見書又は投資信託約款において、組入資産による投資収益がオセアニア地域の資産を源泉とする旨の記載があるものをいう。
- (7)中南米...目論見書又は投資信託約款において、組入資産による投資収益が中南米地域の資産を源泉とする旨の記載があるものをいう。
- (8)アフリカ...目論見書又は投資信託約款において、組入資産による投資収益がアフリカ地域の資産を源泉とする旨の記載があるものをいう。
- (9)中近東(中東)...目論見書又は投資信託約款において、組入資産による投資収益が中近東地域の資産を源泉とする旨の記載があるものをいう。
- (10)エマージング...目論見書又は投資信託約款において、組入資産による投資収益がエマージング地域(新興成長国(地域))の資産を源泉とする旨の記載があるものをいう。

[投資形態による属性区分]

- (1)ファミリーファンド...目論見書又は投資信託約款において、親投資信託(ファンド・オブ・ファンズにのみ投資されるものを除く。)を投資対象として投資するものをいう。
- (2)ファンド・オブ・ファンズ...「投資信託等の運用に関する規則」第2条に規定するファンド・オブ・ファンズをいう。

[為替ヘッジによる属性区分]

- (1)為替ヘッジあり...目論見書又は投資信託約款において、為替のフルヘッジ又は一部の資産に為替のヘッジを行う旨の記載があるものをいう。
- (2)為替ヘッジなし...目論見書又は投資信託約款において、為替のヘッジを行なわない旨の記載があるもの又は為替のヘッジを行う旨の記載がないものをいう。

[インデックスファンドにおける対象インデックスによる属性区分]

- (1)日経225
- (2)TOPIX
- (3)その他の指数...前記指数にあてはまらない全てのものをいう。

〔特殊型〕

- (1)ブル・ベア型...目論見書又は投資信託約款において、派生商品をヘッジ目的以外に用い、積極的に投資を行うとともに各種指数・資産等への連動若しくは逆連動(一定倍の連動若しくは逆連動を含む。)を目指す旨の記載があるものをいう。
- (2)条件付運用型...目論見書又は投資信託約款において、仕組債への投資またはその他特殊な仕組みを用いることにより、目標とする投資成果(基準価額、償還価額、収益分配金等)や信託終了日等が、明示的な指標等の値により定められる一定の条件によって決定される旨の記載があるものをいう。
- (3)ロング・ショート型/絶対収益追求型...目論見書又は投資信託約款において、特定の市場に左右されにくい収益の追求を目指す旨若しくはロング・ショート戦略により収益の追求を目指す旨の記載があるものをいう。
- (4)その他型...目論見書又は投資信託約款において、上記(1)から(3)に掲げる属性のいずれにも該当しない特殊な仕組みあるいは運用手法の記載があるものをいう。

(2)【ファンドの沿革】

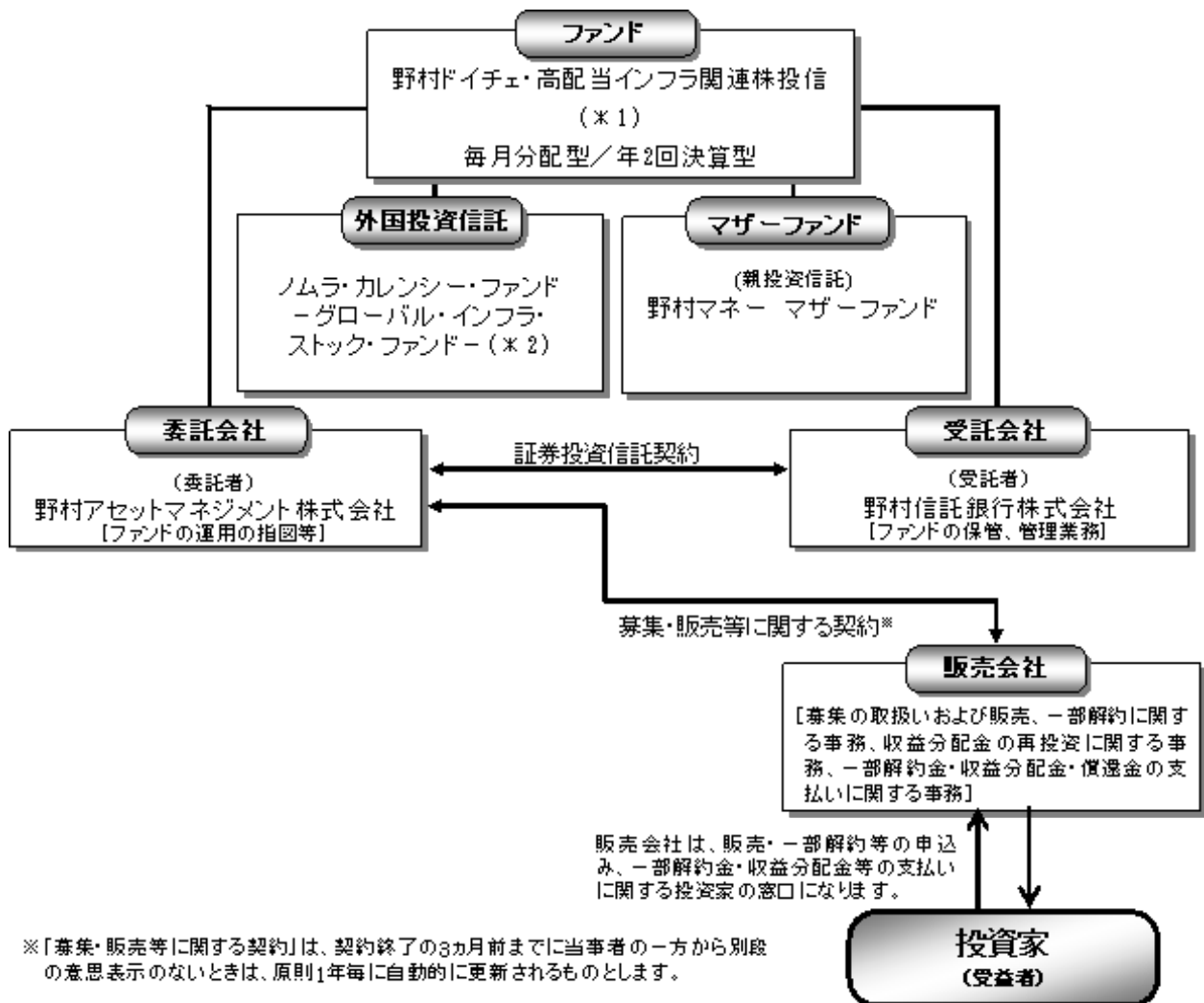
平成22年10月28日	「円コース」「米ドルコース」「豪ドルコース」「ブラジルリアルコース」「マネープールファンド」につき信託契約締結、ファンドの設定日、運用開始
平成23年10月27日	「通貨セレクトコース」につき信託契約締結、ファンドの設定日、運用開始

(3)【ファンドの仕組み】

各コース

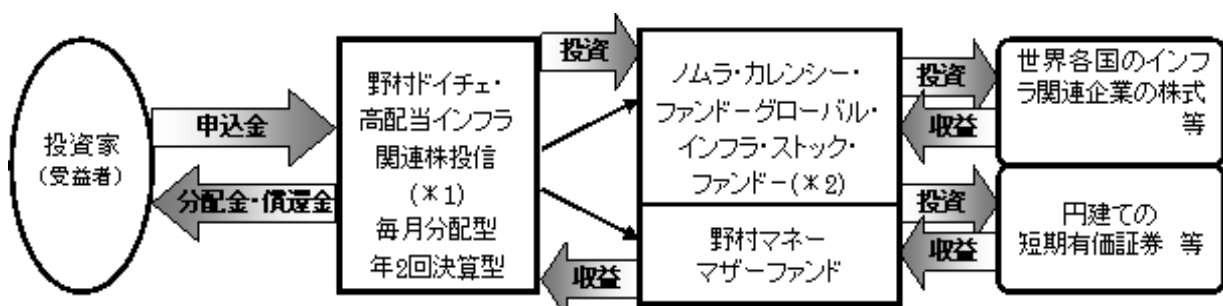
注)以下の図表中*1、*2については下記の表よりそれぞれあてはめてご覧ください。

*1	円 コース	米ドル コース	豪ドル コース	ブラジルリアル コース	通貨セレクト コース
*2	クラスJPY	クラスUSD	クラスAUD	クラスBRL	通貨セレクト クラス



ファンド・オブ・ファンズ方式について

各コースは「ノムラ・カレンシー・ファンド - グローバル・インフラ・ストック・ファンド - *2」および「野村マネー マザーファンド」を投資対象とするファンド・オブ・ファンズ方式で運用します。

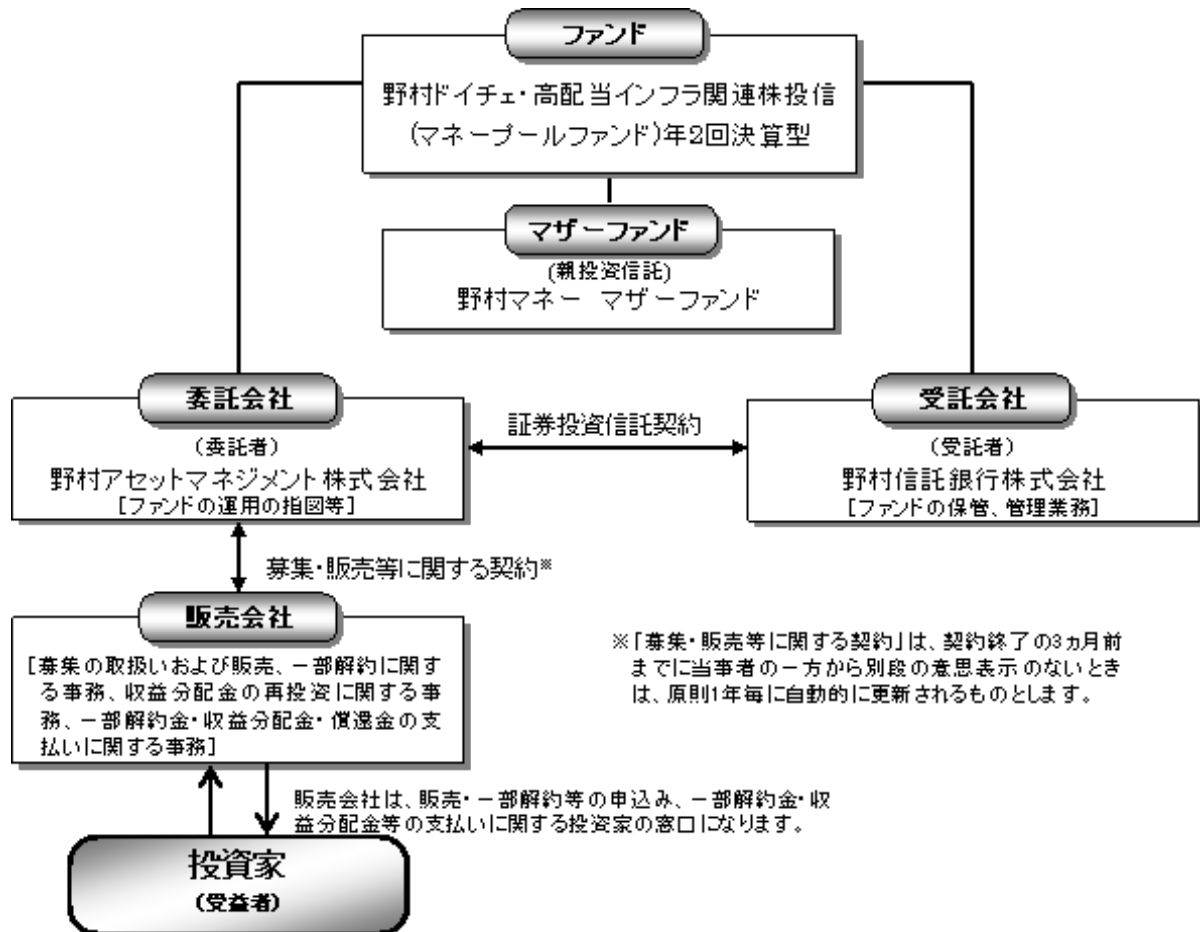


マザーファンドの運用の方針等については、「第二部 ファンド情報 第1 ファンドの状況 2 投資方針（参考）マザーファンドの概要」をご参照ください。

販売会社との契約によっては、分配金は税引き後無手数料で再投資されます。

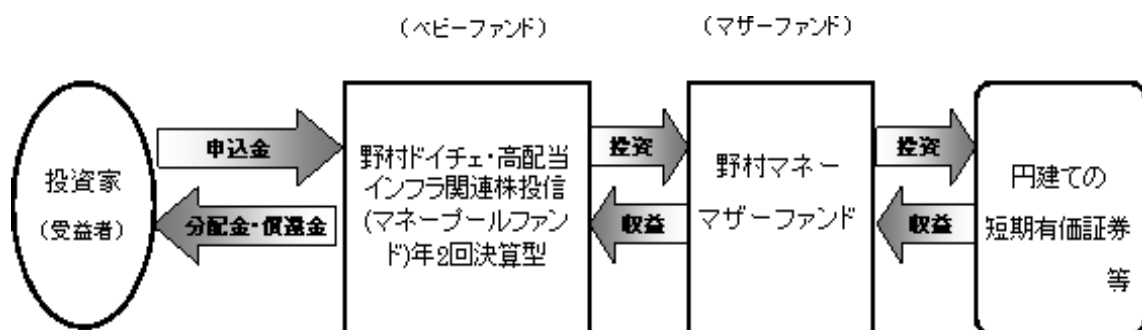
各コースは、コマーシャル・ペーパー等の短期有価証券ならびに短期金融商品等に直接投資をする場合があります。

マネープールファンド



ファミリーファンド方式について

ファンドは「野村マネー マザーファンド」を親投資信託(マザーファンド)とするファミリーファンド方式で運用します。ファミリーファンド方式とは、投資家の皆様が投資した資金をまとめてベビーファンドとし、その資金をマザーファンドに投資して、実質的な運用を行なうしくみをいいます。



マザーファンドの運用の方針等については、「第二部 ファンド情報 第1 ファンドの状況 2 投資方針（参考）マザーファンドの概要」をご参照ください。

販売会社との契約によっては、分配金は税引き後無手数料で再投資されます。

ファンドは、マザーファンドのほかに直接公社債等に投資する場合があります。

委託会社の概況

委託会社

・名称

野村アセットマネジメント株式会社

・本店の所在の場所

東京都中央区日本橋一丁目12番1号

・資本金の額

平成24年10月末現在、17,180百万円

・会社の沿革

昭和34年(1959年)12月1日

野村証券投資信託委託株式会社として設立

平成9年(1997年)10月1日

投資顧問会社である野村投資顧問株式会社と合併して野

村アセット・マネジメント投信株式会社に商号を変更

平成12年(2000年)11月1日

野村アセットマネジメント株式会社に商号を変更

平成15年(2003年)6月27日

委員会等設置会社へ移行

・大株主の状況(平成24年10月末現在)

名称	住所	所有株式数	比率
野村ホールディングス株式会社	東京都中央区日本橋一丁目9番1号	5,150,693株	100%

2【投資方針】

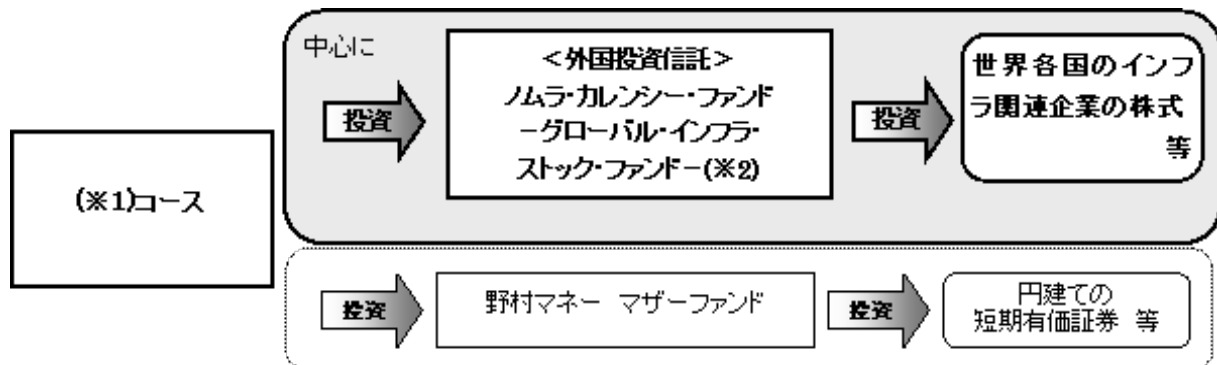
(1)【投資方針】

<各コース>

各コースにおいて、各々投資対象とする外国投資信託および「野村マネー マザーファンド」への投資比率は、通常の場合においては、外国投資信託への投資を中心とします*。

また、外国投資信託および「野村マネー マザーファンド」への投資比率には特に制限は設けず、各投資対象ファンドの収益性および流動性ならびに各コースの資金動向等を勘案のうえ決定します。

* 通常の場合において、外国投資信託への投資比率は概ね90%以上を目処とします。



- ・「ノムラ・カレンシー・ファンド - グローバル・インフラ・ストック・ファンド」には、為替ヘッジ手法の異なる4つのクラスがあります。
- ・外国投資信託について、詳しくは後述の「(参考)投資対象とする外国投資信託について」をご参照ください。
- ・「野村マネー マザーファンド」について、詳しくは「第二部 ファンド情報 第1 ファンドの状況 2 投資方針 (参考)マザーファンドの概要」をご参照ください。

注)上記の図中(1)、(2)については下記の表よりそれぞれあてはめてご覧ください。

	円 コース	米ドル コース	豪ドル コース	ブラジルリアル コース	通貨セレクト コース
(1)	円	米ドル	豪ドル	ブラジルリアル	通貨セレクト
(2)	クラスJPY	クラスUSD	クラスAUD	クラスBRL	通貨セレクト クラス

<マネープールファンド(年2回決算型)>

「野村マネー マザーファンド」受益証券に投資を行ない、安定した収益の確保を図ることを目的として運用を行ないます。なお、公社債等に直接投資する場合があります。

資金動向、市況動向等によっては上記のような運用ができない場合があります。

(2)【投資対象】

<各コース>

世界各國のインフラ関連企業の株式、および米国の金融商品取引所に上場されているMLP等を実質的な主要投資対象 とします。なお、カナダの金融商品取引所に上場されているインカム・トラストにも実質的に投資を行ないます。

各コースは、各々以下の円建ての外国投資信託受益証券および円建ての国内籍の投資信託である「野村マネー マザーファンド」受益証券を主要投資対象とします。なお、各コースは、コマーシャル・ペーパー等の短期有価証券ならびに短期金融商品等に直接投資する場合があります。

ファンド名	投資対象
円コース (毎月分配型) / (年2回決算型)	ノムラ・カレンシー・ファンド - グローバル・インフラ・ストック・ファンド - クラスJPY
	野村マネー マザーファンド
米ドルコース (毎月分配型) / (年2回決算型)	ノムラ・カレンシー・ファンド - グローバル・インフラ・ストック・ファンド - クラスUSD
	野村マネー マザーファンド
豪ドルコース (毎月分配型) / (年2回決算型)	ノムラ・カレンシー・ファンド - グローバル・インフラ・ストック・ファンド - クラスAUD
	野村マネー マザーファンド
ブラジルリアルコース (毎月分配型) / (年2回決算型)	ノムラ・カレンシー・ファンド - グローバル・インフラ・ストック・ファンド - クラスBRL
	野村マネー マザーファンド
通貨セレクトコース (毎月分配型) / (年2回決算型)	ノムラ・カレンシー・ファンド - グローバル・インフラ・ストック・ファンド - 通貨セレクトクラス
	野村マネー マザーファンド

デリバティブの直接利用は行ないません。

< マネープールファンド(年2回決算型) >

円建ての短期有価証券を実質的な主要投資対象とします。

ファンドは、親投資信託である「野村マネー マザーファンド」受益証券を主要投資対象とします。なお、公社債等に直接投資する場合があります。

デリバティブの利用は、ヘッジ目的に限定します。

< 各コース >

投資の対象とする資産の種類(約款第15条)

この信託において投資の対象とする資産(本邦通貨表示のものに限ります。)の種類は、次に掲げるものとします。

1. 次に掲げる特定資産(「特定資産」とは、投資信託及び投資法人に関する法律第2条第1項で定めるものをいいます。以下同じ。)

イ. 有価証券

ロ. 約束手形(イに掲げるものに該当するものを除きます。)

ハ. 金銭債権(イ及びロに掲げるものに該当するものを除きます。)

2. 次に掲げる特定資産以外の資産

イ. 為替手形

有価証券の指図範囲(約款第16条第1項)

委託者は、信託金を、円建ての外国投資信託であるノムラ・カレンシー・ファンド - グローバル・インフラ・ストック・ファンド - () 受益証券および野村アセットマネジメント株式会社を委託者とし、野村信託銀行株式会社を受託者として締結された親投資信託である野村マネー マザーファンド受益証券のほか、次の有価証券(金融商品取引法第2条第2項の規定により有価証券

とみなされる同項各号に掲げる権利を除くものとし、本邦通貨表示のものに限ります。)に投資することを指図します。

1. コマーシャル・ペーパーおよび短期社債等
2. 外国または外国の者の発行する証券または証書で、前号の証券の性質を有するもの
3. 国債証券、地方債証券、特別の法律により法人の発行する債券および社債券(新株引受権証券と社債券とが一体となった新株引受権付社債券の新株引受権証券および短期社債等を除きます。)
4. 指定金銭信託の受益証券(金融商品取引法第2条第1項第14号で定める受益証券発行信託の受益証券に限ります。)

なお、第3号の証券を以下「公社債」といい、公社債にかかる運用の指図は買い現先取引(売戻し条件付の買い入れ)および債券貸借取引(現金担保付き債券借入れ)に限り行なうことができるものとし、

(注)上記()印となっている箇所は、コース毎に下記のようにそれぞれあてはめてご覧ください。

円 コース	米ドル コース	豪ドル コース	ブラジルレアル コース	通貨セレクト コース
クラスJPY	クラスUSD	クラスAUD	クラスBRL	通貨セレクトクラス

金融商品の指図範囲(約款第16条第2項)

委託者は、信託金を、上記 に掲げる有価証券のほか、次に掲げる金融商品(金融商品取引法第2条第2項の規定により有価証券とみなされる同項各号に掲げる権利を含みます。)により運用することを指図することができます。

1. 預金
2. 指定金銭信託(上記「(2)投資対象 当該ファンドの 有価証券の指図範囲」に掲げるものを除く。)
3. コール・ローン
4. 手形割引市場において売買される手形

<マネープールファンド(年2回決算型)>

投資の対象とする資産の種類(約款第15条)

この信託において投資の対象とする資産(本邦通貨表示のものに限ります。)の種類は、次に掲げるものとし、

1. 次に掲げる特定資産(「特定資産」とは、投資信託及び投資法人に関する法律第2条第1項で定めるものをいいます。以下同じ。)
- イ. 有価証券
- ロ. デリバティブ取引(金融商品取引法第2条第20項に規定するものをいい、下記「(5)投資制限 当該ファンドの および 」に定めるものに限ります。)に係る権利
- ハ. 約束手形(イに掲げるものに該当するものを除きます。)
- ニ. 金銭債権(イ及びハに掲げるものに該当するものを除きます。)
2. 次に掲げる特定資産以外の資産
- イ. 為替手形

有価証券の指図範囲(約款第16条第1項)

委託者は、信託金を、主として、野村アセットマネジメント株式会社を委託者とし、野村信託銀行株式会社を受託者として締結された親投資信託である野村マネー マザーファンド(以下「マザーファンド」といいます。)受益証券のほか、次の有価証券(金融商品取引法第2条第2項の規定により有価証券とみなされる同項各号に掲げる権利を除くものとし、本邦通貨表示のものに限り、)に投資することを指図します。

1. 国債証券
2. 地方債証券
3. 特別の法律により法人の発行する債券
4. 社債券（新株引受権証券と社債券とが一体となった新株引受権付社債券を除きます。新株予約権付社債券については、転換社債型新株予約権付社債 に限ります。）
転換社債型新株予約権付社債とは、新株予約権付社債のうち会社法第236 条第1項第3号の財産が当該新株予約権付社債についての社債であって当該社債と当該新株予約権がそれぞれ単独で存在し得ないことをあらかじめ明確にしているもの(会社法施行前の旧商法第341条ノ3第1項第7号および第8号の定めがある新株予約権付社債を含みます。)をいいます。
5. 特定目的会社に係る特定社債券(金融商品取引法第2条第1項第4号で定めるものをいいます。)
6. 投資法人債券(金融商品取引法第2条第1項第11号で定めるものをいいます。)
7. 転換社債の転換および新株予約権(転換社債型新株予約権付社債の新株予約権に限ります。)の行使により取得した株券
8. コマーシャル・ペーパー
9. 外国または外国の者の発行する証券または証書で、前各号の証券または証書の性質を有するもの
10. 外国貸付債権信託受益証券(金融商品取引法第2条第1項第18号で定めるものをいいます。)
11. 貸付債権信託受益権であって金融商品取引法第2条第1項第14号で定める受益証券発行信託の受益証券に表示されるべきもの(投資信託及び投資法人に関する法律施行規則第13条第2号イ(3)に定めるものに限る)
12. 外国の者に対する権利で前号の有価証券に表示されるべき権利の性質を有するもの
13. 指定金銭信託の受益証券(金融商品取引法第2条第1項第14号で定める受益証券発行信託の受益証券に限ります。)
14. 抵当証券(金融商品取引法第2条第1項第16号で定めるものをいいます。)

なお、第7号の証券または証書および第9号の証券または証書のうち第7号の証券または証書の性質を有するものを以下「株式」といい、第1号から第6号までの証券および第9号の証券のうち第1号から第6号までの証券の性質を有するものを以下「公社債」といいます。

金融商品の指図範囲(約款第16条第2項)

委託者は、信託金を、上記 に掲げる有価証券のほか、次に掲げる金融商品(金融商品取引法第2条第2項の規定により有価証券とみなされる同項各号に掲げる権利を含みます。)により運用することを指図することができます。

1. 預金
2. 指定金銭信託(上記「(2)投資対象 当該ファンドの 有価証券の指図範囲」に掲げるものを除く。)

3.コール・ローン

4.手形割引市場において売買される手形

5.貸付債権信託受益権であって、金融商品取引法第2条第2項第1号で定めるもの

6.外国の者に対する権利で前号の権利の性質を有するもの

その他の投資対象

1.先物取引等

2.スワップ取引

(参考)投資対象とする外国投資信託について

ノムラ・カレンシー・ファンド - グローバル・インフラ・ストック・ファンド

クラスJPY / クラスUSD / クラスAUD / クラスBRL / 通貨セレクトクラス

(ケイマン諸島籍円建外国投資信託)

<運用の基本方針>	
主要投資対象	世界各国のインフラ関連企業の株式、および米国の金融商品取引所に上場されているMLP(マスター・リミテッド・パートナーシップ)等
投資方針	<p>・世界各国のインフラ関連企業の株式、および米国の金融商品取引所に上場されているMLP(マスター・リミテッド・パートナーシップ)等を主要投資対象とし、信託財産の成長を図ることを目的として積極的な運用を行なうことを基本とします。なお、カナダの金融商品取引所に上場されているインカム・トラストにも投資を行ないます。</p> <p>・ポートフォリオ構築にあたっては、トップ・ダウン分析とボトム・アップ分析を組み合わせ、投資銘柄を絞り込みます。</p> <p>・銘柄の選定にあたっては、配当の安定性や成長性、企業の業績、キャッシュフロー予測、資本構造、市場価格対比での純資産価値等に着目し、主として、予想配当利回りが市場平均を上回る銘柄に投資を行ないます。</p> <p>・国別配分、セクター配分の決定にあたっては、各国・地域の経済成長見通し、各セクターの動向、資本移動、為替動向等を総合的に勘案します。</p> <p>・米ドル建以外の資産に投資を行なった場合は、副投資顧問会社が当該資産について、原則として対米ドルで為替ヘッジを行ないます。</p> <p>・ファンドには5つのクラス(クラスJPY / クラスUSD / クラスAUD / クラスBRL / 通貨セレクトクラス)があり、クラスごとに、組入資産について、原則として、各クラスの通貨（通貨セレクトクラスについては、米ドル以外の選定通貨）で為替ヘッジを行なうことで、各通貨への投資効果を追求します。(クラスUSDについては、為替ヘッジを行ないません。)</p> <p><通貨セレクトクラスにおける通貨運用方針></p> <p>・原則として、JPモルガン・ガバメント・ボンド・インデックス・ブロードおよびJPモルガン・ガバメント・ボンド・インデックス・エマージング・マーケット・ブロード構成国の通貨の中から、金利水準、ファンダメンタルズ、流動性等を考慮し、相対的に金利が高い5つの通貨を選定することを基本とします。選定通貨は、定期的に(原則、毎月)見直すこととします。</p> <p>・1通貨当りのエクスポージャーについては、原則として、純資産総額の10%～30%程度の範囲内に維持することを基本とします。</p> <p>・ファンダメンタルズおよび流動性を考慮して、選択される通貨が4以下または6以上となる場合があります。この場合、1通貨当りのエクスポージャーは上記の範囲を超える場合があります。</p>

主な投資制限	<ul style="list-style-type: none"> ・同一発行体の証券への投資は、原則としてファンドの純資産総額の15%以内とします。 ・MLP(マスター・リミテッド・パートナーシップ)等への投資割合は、原則としてファンドの純資産総額の50%以内とします。 ・インカム・トラストへの投資割合は、原則としてファンドの純資産総額の20%以内とします。 ・投資信託証券(上場投資信託証券を除く。)への投資割合は、ファンドの純資産総額の5%以内とします。 ・デリバティブの利用は、ヘッジ目的に限定しません。
収益分配方針	毎月、投資顧問会社と協議の上、受託会社の判断により、分配を行なう方針です。
償還条項	当初設定日(平成22年10月29日)より3年経過後において、全クラスの合計の純資産残高が50億円を下回った場合にはファンドを、各クラスの純資産残高が50億円を下回った場合には当該クラスを、それぞれ償還する場合があります。
< 主な関係法人 >	
受託会社	グローバル・ファンズ・トラスト・カンパニー
投資顧問会社	野村アセットマネジメント株式会社
副投資顧問会社	リーフ・アメリカ・エル・エル・シー ノムラ・アセット・マネジメントU.K.リミテッド
管理事務代行会社 保管銀行	ノムラ・バンク(ルクセンブルグ)エス・エー
< 管理報酬等 >	
信託報酬	<p>[通貨セレクトクラスを除く各クラス] 純資産総額の1.00%(年率)</p> <p>[通貨セレクトクラス] 通貨セレクトクラスの純資産総額に応じて次の通りです。</p> <ul style="list-style-type: none"> ・500億円以下の部分 1.15%(年率) ・500億円超の部分 1.10%(年率)
申込手数料	なし
信託財産留保額	1口につき純資産価格の0.30%(当初1口=1万円)
その他の費用	信託財産に関する租税、組入有価証券の売買時の売買委託手数料、信託事務の処理に要する費用および信託財産の監査に要する費用、外貨建資産の保管などに要する費用、借入金の利息および立替金の利息など。 ファンドの設立に係る費用(3年を超えない期間にわたり償却)。

上記のほか、社団法人投資信託協会の定めるファンド・オブ・ファンズ組入投資信託および投資法人の要件を満たしております。

指数の著作権等について

JPモルガン・ガバメント・ボンド・インデックス・ブロードおよびJPモルガン・ガバメント・ボンド・インデックス・エマージング・マーケット・ブロードは、J.P.Morgan Securities LLCが公表している、現地通貨建ての世界主要国の債券、現地通貨建ての新興国の債券をそれぞれ対象としたインデックスであり、その著作権および知的財産権は同社に帰属します。

「ノムラ・カレンシー・ファンド - グローバル・インフラ・ストック・ファンド」の運用の体制等について

シカゴ、香港、ニューヨークの拠点において、ポートフォリオ・マネージャーおよびアナリストが投資対象であるインフラ関連株等を調査・分析します。

ポートフォリオ・マネージャーが、グローバル・リサーチ・チームの情報提供等をもとに、銘柄選定やポートフォリオの構築などを行ないます。

(参考)マザーファンドの概要

「野村マネー マザーファンド」

運用の基本方針

約款第13条に基づき委託者の定める方針は、次のものとします。

1. 基本方針

この投資信託は、本邦通貨表示の公社債等に投資を行ない、安定した収益と流動性の確保を図ることを目的として運用を行ないます。

2. 運用方法

(1) 投資対象

本邦通貨表示の短期有価証券を主要投資対象とします。

(2) 投資態度

残存期間の短い公社債やコマーシャル・ペーパー等の短期有価証券への投資により利息等収益の確保を図り、あわせてコール・ローンなどで運用を行なうことで流動性の確保を図ります。

資金動向、市況動向等によっては、上記のような運用ができない場合があります。

(3) 投資制限

株式への投資は行ないません。

外貨建資産への投資は行ないません。

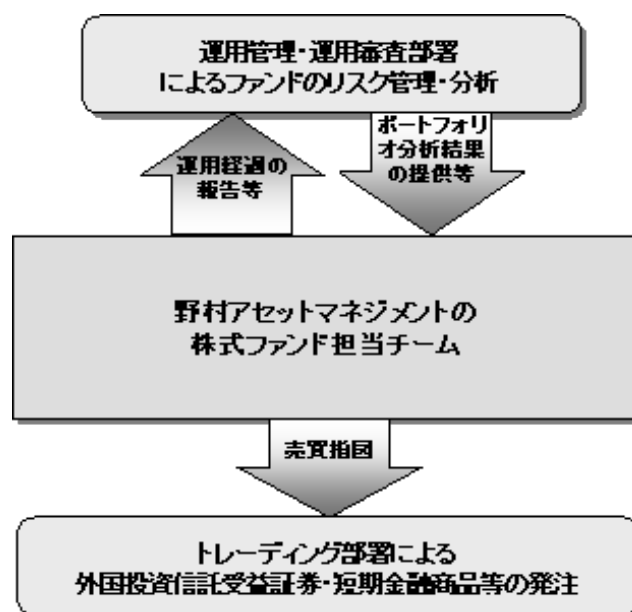
有価証券先物取引等は約款第14条の範囲で行ないます。

スワップ取引は約款第15条の範囲で行ないます。

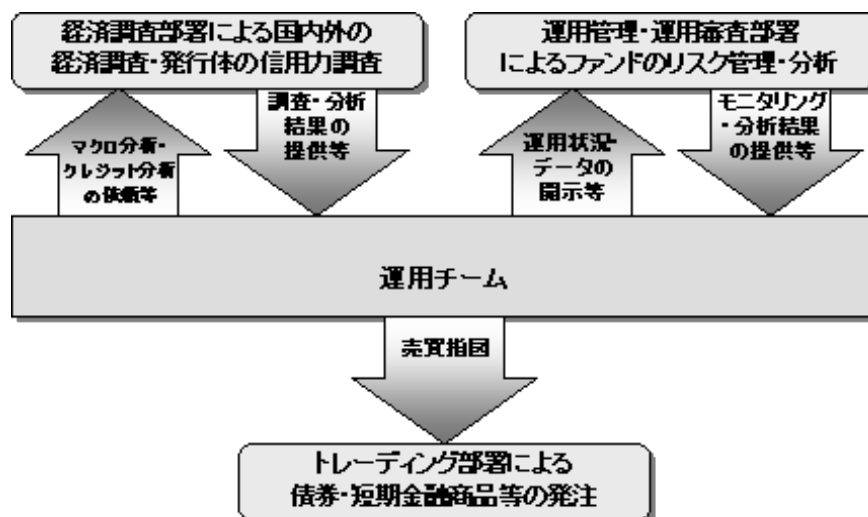
(3)【運用体制】

ファンドの運用体制は以下の通りです。

各コース



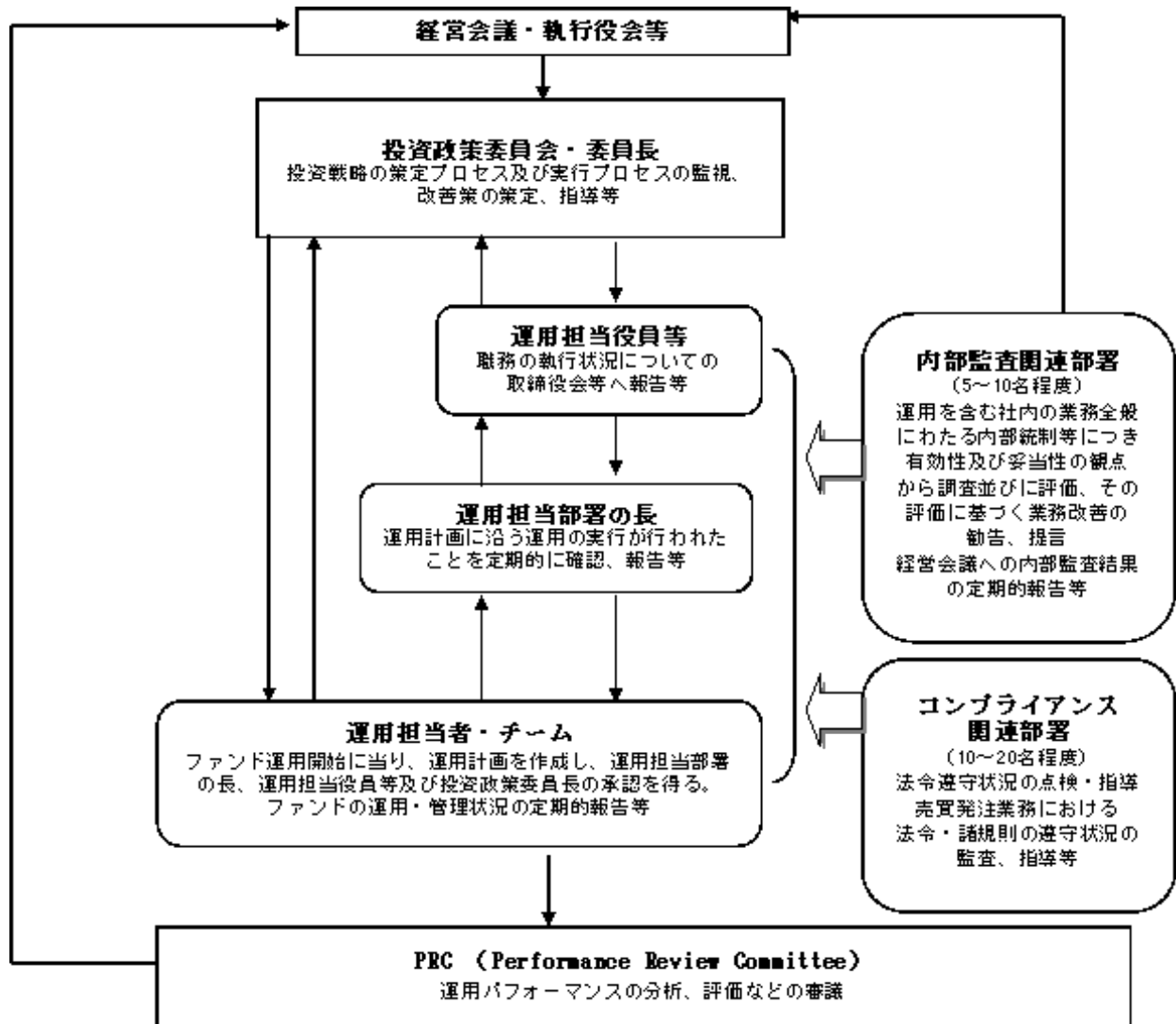
マネーボールファンド(年2回決算型)



運用体制はマザーファンドを含め記載されております。

当社では、ファンドの運用に関する社内規程として、運用担当者に関する規程並びにスワップ取引、信用リスク管理、資金の借入、外国為替の予約取引等、信用取引等に関して各々、取扱い基準を設けております。

ファンドを含む委託会社における投資信託の内部管理及び意思決定を監督する組織等は以下の通りです。



委託会社によるファンドの関係法人(販売会社を除く)に対する管理体制等

当社では、「受託会社」または受託会社の再信託先に対しては、日々の純資産照合、月次の勘定残高照合などを行っています。また、SAS70(受託業務にかかわる内部統制について評価する監査人の業務に関する基準)に基づく受託業務の内部統制の有効性についての監査人による報告書を、受託会社より受け取っております。

ファンドの運用体制等は有価証券届出書提出日現在のものであり、今後変更となる場合があります。

(4)【分配方針】

毎決算時に、原則として以下の方針に基づき分配を行いません。

分配対象額の範囲は、経費控除後の繰越分を含めた配当等収益と売買益(評価益を含みません。)等の全額とします。

< 毎月分配型 >

収益分配金額は、上記の範囲内で、委託者が決定するものとし、原則として、配当等収益等を中心に安定分配を行なうことを基本とします。ただし、基準価額水準等によっては、売買益等が中心となる場合や安定分配とならない場合があります。なお、毎年3月および9月の決算時には、上記安定分配相当額に委託者が決定する額を付加して分配する場合があります。

「原則として、配当等収益等を中心に安定分配を行なう」方針としていますが、これは、運用による収益が安定したものになることや基準価額が安定的に推移すること等を示唆するものではありません。

< 年2回決算型 >

収益分配金額は、上記の範囲内で、基準価額水準等を勘案して委託者が決定します。留保益の運用については、特に制限を設けず、委託者の判断に基づき、元本部分と同一の運用を行いません。

配当等収益とは、配当金、利子、貸付有価証券に係る品貸料およびこれらに類する収益から支払利息を控除した額で、諸経費、監査費用、当該監査費用に係る消費税等に相当する金額、信託報酬および当該信託報酬に係る消費税等に相当する金額を控除した後その残金を受益者に分配することができます。なお、次期以降の分配金にあてるため、その一部を分配準備積立金として積み立てることができます。

売買益とは、売買損益に評価損益を加減した利益金額で、諸経費、監査費用、当該監査費用に係る消費税等に相当する金額、信託報酬および当該信託報酬に係る消費税等に相当する金額を控除し、繰越欠損金のあるときは、その全額を売買益をもって補てんした後、受益者に分配することができます。なお、次期以降の分配にあてるため、分配準備積立金として積み立てることができます。

毎計算期末において、信託財産につき生じた損失は、次期に繰り越します。

ファンドの決算日

< 毎月分配型 >

原則として**毎月20日**(休業日の場合は翌営業日)を決算日とします。

< 年2回決算型 >

原則として**毎年3月および9月の各20日**(休業日の場合は翌営業日)を決算日とします。

分配金のお支払い

お客様と販売会社とのご契約によって、以下の通りとなります。

[「一般コース」の場合]

決算日から起算して5営業日までに支払いを開始いたします。¹

[「自動けいぞく投資コース」の場合]

分配金は税引き後無手数料で再投資されます。²

- 1 分配金は、決算日において振替機関等の振替口座簿に記載または記録されている受益者（当該収益分配金にかかる決算日以前において一部解約が行なわれた受益権にかかる受益者を除きます。また、当該収益分配金にかかる決算日以前に設定された受益権で取得申込代金支払前のため販売会社の名義で記載または記録されている受益権については原則として取得申込者とし、）に、原則として決算日から起算して5営業日までに支払いを開始いたします。
- 2 再投資により増加した受益権は、振替口座簿に記載または記録されます。

* 委託会社の判断により分配を行わない場合もあります。また、将来の分配金の支払いおよびその金額について示唆、保証するものではありません。

分配金に関する留意点

分配金は、預貯金の利息とは異なりファンドの純資産から支払われますので、分配金支払い後の純資産はその相当額が減少することとなり、基準価額が下落する要因となります。

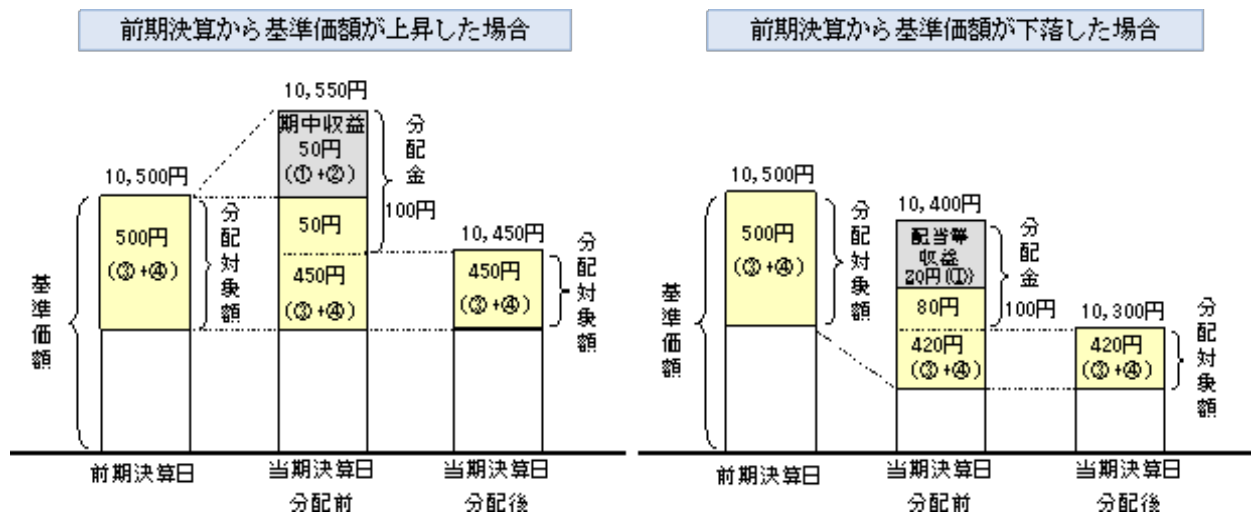


ファンドは、計算期間中に発生した運用収益（経費控除後の配当等収益および評価益を含む売買益）を超えて分配を行なう場合があります。したがって、ファンドの分配金の水準は必ずしも計算期間におけるファンドの収益率を示唆するものではありません。

- ・計算期間中に運用収益があった場合においても、当該運用収益を超えて分配を行なった場合、当期決算日の基準価額は前期決算日の基準価額と比べて下落することになります。

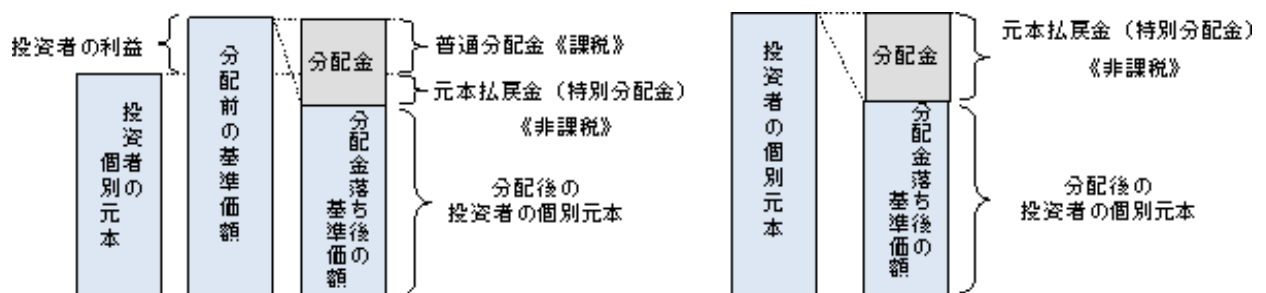
分配金は、分配方針に基づき、分配対象額から支払われます。

分配対象額は、経費控除後の配当等収益 経費控除後の評価益を含む売買益 分配準備積立金 収益調整金です。



投資者の個別元本（追加型投資信託を保有する投資者毎の取得元本）の状況によっては、分配金額の一部または全部が、実質的に元本の一部払戻しに相当する場合があります。ファンド購入後の運用状況により、分配金額より基準価額の値上がり小さかった場合も同様です。

普通分配金・・・分配金落ち後の基準価額が投資者の個別元本と同額の場合または投資者の個別元本を上回っている場合には分配金の全額が普通分配金となります。
元本払戻金・・・分配金落ち後の基準価額が投資者の個別元本を下回っている場合には、その下回る部分の額が（特別分配金）元本払戻金（特別分配金）となります。



投資者が元本払戻金（特別分配金）を受け取った場合、分配金発生時にその個別元本から元本払戻金（特別分配金）を控除した額が、その後の投資者の個別元本となります。

（注）普通分配金に対する課税については、後述の「4 手数料等及び税金 (5)課税上の取扱い」をご覧ください。上記はイメージ図であり、実際の分配金額や基準価額について示唆、保証するものではありません。

(5)【投資制限】

<各コース>

投資信託証券への投資割合(運用の基本方針 2.運用方法 (3)投資制限)

投資信託証券への投資割合には制限を設けません。

外貨建資産への投資割合(運用の基本方針 2.運用方法 (3)投資制限)

外貨建資産への直接投資は行ないません。

デリバティブの利用(運用の基本方針 2.運用方法 (3)投資制限)

デリバティブの直接利用は行ないません。

株式への投資割合(運用の基本方針 2.運用方法 (3)投資制限)

株式への直接投資は行ないません。

同一銘柄の投資信託証券への投資割合(運用の基本方針 2.運用方法 (3)投資制限)

同一銘柄の投資信託証券への投資割合には制限を設けません。

公社債の借入れ(約款第19条)

- ()委託者は、信託財産の効率的な運用に資するため、公社債の借入れの指図をすることができます。なお、当該公社債の借入れを行なうにあたり担保の提供が必要と認めるときは、担保の提供の指図を行なうものとします。
- ()上記()の指図は、当該借入れにかかる公社債の時価総額が信託財産の純資産総額の範囲内とします。
- ()信託財産の一部解約等の事由により、上記()の借入れにかかる公社債の時価総額が信託財産の純資産総額を超えることとなった場合には、委託者は速やかに、その超える額に相当する借入れた公社債の一部を返還するための指図をするものとします。
- ()上記()の借入れにかかる品貸料は信託財産中から支弁します。

資金の借入れ(約款第25条)

- ()委託者は、信託財産の効率的な運用ならびに運用の安定性をはかるため、一部解約に伴う支払資金の手当て(一部解約に伴う支払資金の手当てのために借入れた資金の返済を含みます。)を目的として、または再投資にかかる収益分配金の支払資金の手当てを目的として、資金借入れ(コール市場を通じる場合を含みます。)の指図をすることができます。なお、当該借入金をもって有価証券等の運用は行なわないものとします。
- ()一部解約に伴う支払資金の手当てにかかる借入期間は、受益者への解約代金支払開始日から信託財産で保有する有価証券等の売却代金の受渡日までの間または受益者への解約代金支払開始日から信託財産で保有する有価証券等の解約代金入金日までの間もしくは受益者への解約代金支払開始日から信託財産で保有する有価証券等の償還金の入金日までの期間が5営業日以内である場合の当該期間とし、資金借入額は当該有価証券等の売却代金、有価証券等の解約代金および有価証券等の償還金の合計額を限度とします。ただし、資金の借入額は、借入れ指図を行なう日における信託財産の純資産総額の10%を超えないこととします。
- ()収益分配金の再投資にかかる借入期間は信託財産から収益分配金が支弁される日からその翌営業日までとし、資金借入額は収益分配金の再投資額を限度とします。

()借入金の利息は信託財産中より支弁します。

<マネープールファンド(年2回決算型)>

株式への投資割合(運用の基本方針 2.運用方法 (3)投資制限)

株式への直接投資は行ないません。株式への投資は転換社債を転換および新株予約権(転換社債型新株予約権付社債の新株予約権に限り、)を行使したものに限り、株式への投資割合は信託財産の純資産総額の5%以内とします。

外貨建資産への投資割合(運用の基本方針 2.運用方法 (3)投資制限)

外貨建資産への投資は行ないません。

同一銘柄の株式への投資割合(運用の基本方針 2.運用方法 (3)投資制限)

同一銘柄の株式への投資割合は、信託財産の純資産総額の5%以内とします。

同一銘柄の転換社債等への投資割合(運用の基本方針 2.運用方法 (3)投資制限)

同一銘柄の転換社債ならびに転換社債型新株予約権付社債への投資割合は、信託財産の純資産総額の10%以内とします。

デリバティブの利用はヘッジ目的に限定します。

投資信託証券(マザーファンド受益証券を除きます。)への投資は行ないません。

投資する株式の範囲(約款第19条)

- ()委託者が投資することを指図する株式は、金融商品取引所に上場されている株式の発行会社の発行するものおよび金融商品取引所に準ずる市場において取引されている株式の発行会社の発行するものとします。ただし、株主割当または社債権者割当により取得する株式については、この限りではありません。
- ()上記()の規定にかかわらず、上場予定または登録予定の株式で目論見書等において上場または登録されることが確認できるものについては委託者が投資することを指図することができるものとします。

先物取引等の運用指図・目的・範囲(約款第21条)

- ()委託者は、信託財産が運用対象とする有価証券の価格変動リスクを回避するため、わが国の金融商品取引所における有価証券先物取引(金融商品取引法第28条第8項第3号イに掲げるものをいいます。以下同じ。)、有価証券指数等先物取引(金融商品取引法第28条第8項第3号ロに掲げるものをいいます。以下同じ。)、有価証券オプション取引(金融商品取引法第28条第8項第3号ハに掲げるものをいいます。以下同じ。)および外国の金融商品取引所におけるこれらの取引と類似の取引を次の範囲で行なうことの指図をすることができます。なお、選択権取引はオプション取引に含めるものとします(以下同じ。)。
1. 先物取引の売建およびコール・オプションの売付の指図は、建玉の合計額が、ヘッジの対象とする有価証券(以下「ヘッジ対象有価証券」といいます。)の時価総額の範囲内とします。
 2. 先物取引の買建およびプット・オプションの売付の指図は、建玉の合計額が、ヘッジ対象有価証券の組入可能額(組入ヘッジ対象有価証券を差し引いた額)に信託財産が限月までに受取る組入公社債、組入外国貸付債権信託受益証券、組入貸付債権信託受益権、組入抵当証券および組入指定金銭信託の受益証券の利払金および償還金を加えた額を限度とし、且つ信託財産が限月までに受取る組入有価証券に係る利払金および償還金等ならびに上記「(2)投資対象 当該ファンドの 金融商品の指図範囲」

第1号から第4号に掲げる金融商品で運用している額の範囲内とします。

3. コール・オプションおよびプット・オプションの買付の指図は、本条で規定する全オプション取引に係る支払いプレミアム額の合計額が取引時点の信託財産の純資産総額の5%を上回らない範囲内とします。

()委託者は、信託財産に属する資産の価格変動リスクを回避するため、わが国の金融商品取引所における金利に係る先物取引およびオプション取引ならびに外国の金融商品取引所におけるわが国の金利に係るこれらの取引と類似の取引を次の範囲で行なうことの指図をすることができます。

1. 先物取引の売建およびコール・オプションの売付の指図は、建玉の合計額がヘッジ対象とする金利商品(信託財産が1年以内に受け取る組入有価証券の利払金および償還金等ならびに上記「(2)投資対象 当該ファンドの 金融商品の指図範囲」第1号から第4号に掲げる金融商品で運用されているものをいい、以下「ヘッジ対象金利商品」といいます。)の時価総額の範囲内とします。
2. 先物取引の買建およびプット・オプションの売付の指図は、建玉の合計額が、信託財産が限月までに受取る組入有価証券に係る利払金および償還金等ならびに上記「(2)投資対象 当該ファンドの 金融商品の指図範囲」第1号から第4号に掲げる金融商品で運用している額の範囲内とします。
3. コール・オプションおよびプット・オプションの買付の指図は、支払いプレミアム額の合計額が取引時点のヘッジ対象金利商品の時価総額の5%を上回らない範囲内とし、且つ本条で規定する全オプション取引に係る支払いプレミアム額の合計額が取引時点の信託財産の純資産総額の5%を上回らない範囲内とします。

スワップ取引の運用指図・目的・範囲(約款第22条)

- ()委託者は、信託財産に属する資産の効率的な運用ならびに価格変動リスクを回避するため、異なった受取り金利または異なった受取り金利とその元本を一定の条件のもとに交換する取引(これらを総称して以下「スワップ取引」といいます。)を行なうことの指図をすることができます。
- ()スワップ取引の指図にあたっては、当該取引の契約期限が、原則として信託期間を超えないものとします。ただし、当該取引が当該信託期間内で全部解約が可能なものについてはこの限りではありません。
- ()スワップ取引の指図にあたっては、当該信託財産にかかるスワップ取引の想定元本の総額とマザーファンドの信託財産にかかるスワップ取引の想定元本の総額のうち信託財産に属するとみなした額との合計額(以下「スワップ取引の想定元本の合計額」といいます。以下本項において同じ。)が、信託財産の純資産総額を超えないものとします。なお、信託財産の一部解約等の事由により、上記純資産総額が減少して、スワップ取引の想定元本の合計額が信託財産の純資産総額を超えることとなった場合には、委託者は速やかに、その超える額に相当するスワップ取引の一部の解約を指図するものとします。
- ()上記()においてマザーファンドの信託財産にかかるスワップ取引の想定元本の総額のうち信託財産に属するとみなした額とは、マザーファンドの信託財産にかかるスワップ取引の想定元本の総額にマザーファンドの信託財産の純資産総額に占める信託財産に属するマザーファンドの時価総額の割合を乗じて得た額をいいます。

- ()スワップ取引の評価は、当該取引契約の相手方が市場実勢金利等をもとに算出した価額で評価するものとします。
- ()委託者は、スワップ取引を行なうにあたり担保の提供あるいは受入れが必要と認めるときは、担保の提供あるいは受入れの指図を行なうものとします。

有価証券の貸付の指図および範囲(約款第24条)

- ()委託者は、信託財産の効率的な運用に資するため、信託財産に属する株式および公社債を次の各号の範囲内で貸付の指図をすることができます。
 1. 株式の貸付は、貸付時点において、貸付株式の時価合計額が、信託財産で保有する株式の時価合計額の50%を超えないものとします。
 2. 公社債の貸付は、貸付時点において、貸付公社債の額面金額の合計額が、信託財産で保有する公社債の額面金額の合計額の50%を超えないものとします。
- ()上記()に定める限度額を超えることとなった場合には、委託者は速やかに、その超える額に相当する契約の一部の解約を指図するものとします。
- ()委託者は、有価証券の貸付にあたって必要と認めるときは、担保の受入れの指図を行なうものとします。

公社債の借入れ(約款第25条)

- ()委託者は、信託財産の効率的な運用に資するため、公社債の借入れの指図をすることができます。なお、当該公社債の借入れを行なうにあたり担保の提供が必要と認めるときは、担保の提供の指図を行なうものとします。
- ()上記()の指図は、当該借入れにかかる公社債の時価総額が信託財産の純資産総額の範囲内とします。
- ()信託財産の一部解約等の事由により、上記()の借入れにかかる公社債の時価総額が信託財産の純資産総額を超えることとなった場合には、委託者は速やかに、その超える額に相当する借入れた公社債の一部を返還するための指図をするものとします。
- ()上記()の借入れにかかる品貸料は信託財産中から支弁します。

資金の借入れ(約款第31条)

- ()委託者は、信託財産の効率的な運用ならびに運用の安定性をはかるため、一部解約に伴う支払資金の手当て(一部解約に伴う支払資金の手当てのために借入れた資金の返済を含みます。)を目的として、または再投資にかかる収益分配金の支払資金の手当てを目的として、資金借入れ(コール市場を通じる場合を含みます。)の指図をすることができます。なお、当該借入金をもって有価証券等の運用は行なわないものとします。
- ()一部解約に伴う支払資金の手当てにかかる借入期間は、受益者への解約代金支払開始日から信託財産で保有する有価証券等の売却代金の受渡日までの間または受益者への解約代金支払開始日から信託財産で保有する有価証券等の解約代金入金日までの間もしくは受益者への解約代金支払開

始日から信託財産で保有する有価証券等の償還金の入金日までの期間が5営業日以内である場合の当該期間とし、資金借入額は当該有価証券等の売却代金、有価証券等の解約代金および有価証券等の償還金の合計額を限度とします。ただし、資金の借入額は、借入れ指図を行なう日における信託財産の純資産総額の10%を超えないこととします。

- () 収益分配金の再投資にかかる借入期間は信託財産から収益分配金が支弁される日からその翌営業日までとし、資金借入額は収益分配金の再投資額を限度とします。
- () 借入金の利息は信託財産中より支弁します。

3【投資リスク】

基準価額の変動要因

ファンドの基準価額は、投資を行なっている有価証券等の値動きによる影響を受けますが、これらの運用による損益はすべて投資者の皆様に帰属します。

したがって、ファンドにおいて、投資者の皆様の投資元金は保証されているものではなく、基準価額の下落により、損失を被り、投資元金が割り込むことがあります。なお、投資信託は預貯金と異なります。

各コース

[株価変動リスク]

ファンドは実質的に株式に投資を行ないますので、株価変動の影響を受けます。またファンドは、特定のテーマに絞った株式に実質的に投資を行ないますので、株式市場全体の動きとファンドの基準価額の動きが大きく異なる場合があります。また、より幅広いテーマで株式に分散投資した場合と比べて基準価額が大きく変動する場合があります。

[MLPの価格変動リスク]

MLPは、投資プロジェクト等の収益源から得られる収入や市場金利の変動、MLP市況や株式市場の動向等により、価格が変動します。ファンドは実質的にMLPに投資を行ないますので、これらの影響を受けます。また、同様のテーマで株式に投資した場合とは、基準価額の動きが大きく異なる場合があります。

[為替変動リスク]

円コースは、投資対象である外国投資信託の組入資産について、原則として為替ヘッジにより為替変動リスクの低減を図ることを基本とします。

円コースを除く各コースは、投資対象である外国投資信託の組入資産について、原則として各コースの通貨(通貨セレクトコースについては、米ドル以外の選定通貨)で為替ヘッジを行ないますので、各コースの通貨の対円での為替変動の影響を受けます。

一部のコースが対象とする新興国の通貨については、先進国の通貨に比べ流動性が低い状況となる可能性が高く、その結果、当該通貨の為替変動は先進国以上に大きいものになることも想定されます。

ただし、各コースとも完全にヘッジすることは出来ませんので、当該組入資産にかかる通貨の対各コースの通貨での為替変動の影響を受ける場合があります。また、各通貨の金利が当該組入資産にかかる通貨の金利より低い場合、その金利差相当分のヘッジコストがかかるため、基準価額の変動要因となります。

[債券価格変動リスク]

債券（公社債等）は、市場金利や信用度の変動により価格が変動します。ファンドは実質的に債券に投資を行ないますので、これらの影響を受けます。

マネープールファンド

[債券価格変動リスク]

債券(公社債等)は、市場金利や信用度の変動により価格が変動します。ファンドは実質的に債券に投資を行ないますので、これらの影響を受けます。

基準価額の変動要因は上記に限定されるものではありません。

その他の留意点

ファンドのお取引に関しては、金融商品取引法第37条の6の規定(いわゆるクーリング・オフ)の適用はありません。

資金動向、市況動向等によっては、また、不慮の出来事等が起きた場合には、投資方針に沿った運用ができない場合があります。

ファンドが実質的に組み入れる有価証券の発行体において、利払いや償還金の支払いが滞る可能性があります。

有価証券への投資等ファンドにかかる取引にあたっては、取引の相手方の倒産等により契約が不履行になる可能性があります。

投資対象とするマザーファンドにおいて、他のベビーファンドの資金変動等に伴う売買等が生じた場合などには、ファンドの基準価額に影響を及ぼす場合があります。

各コースに関する留意点

- ・各コースが各々投資対象とする外国投資信託受益証券が存続しないこととなる場合は、当該コースを繰上償還させます。
- ・各コースは、株式に比べ相対的に市場の流動性が低いMLPに実質的に投資を行ないますので、市場の混乱時やファンドに大量の資金変動が生じた場合、その他投資環境等によっては、機動的に売買を行なえない場合があります。
- ・各コースは、外国投資信託を通じて米国の金融商品取引所に上場されているMLPおよびカナダの金融商品取引所に上場されているインカム・トラストに実質的に投資を行ないます。当該外国投資信託が籍を置くケイマン諸島は、米国、カナダいずれの国との間においても租税条約がなく軽減税率が適用されない等の事情により、外国投資信託が收受するMLPの分配金については最大で35%の源泉税が、インカム・トラストの配当金については25%の源泉税が、それぞれ差し引かれます。
これらの記載は、平成24年10月末現在、委託会社が確認できる情報に基づいたものです。税率等は、現地の税制が変更された場合等は変更になる場合があります。
- ・金融商品取引所等における取引の停止、外国為替取引の停止、決済機能の停止その他やむを得ない事情があるときは、投資信託約款の規定に従い、委託会社の判断でファンドの購入（スイッチングによる購入を含みます。）・換金の各受付けを中止すること、および既に受付けた購入（スイッチングによる購入を含みます。）・換金の各受付けを取り消す場合があります。
- ・外国投資信託の組入資産について為替ヘッジを行なう一部の新興国の為替市場においては、内外の為替取引の自由化が実施されておらず、実際の現地通貨での金銭の受渡に制約があるため、ファンドはNDF（ノン・デリバラブル・フォワード）を用いて為替ヘッジを行なう場合があります。NDFの取引価格の値動きと、実際の為替市場の値動きは、需給などの市況や規制等により大きく乖離する場合があります。その結果、ファンドの投資成果は、実際の為替市場や、金利市場の動向から想定されるものから大きく乖離する場合があります。なお、今後、NDFが利用できなくなった場合、ファンドの投資方針に沿った運用ができなくなる場合があります。

NDFとは、為替取引を行なう場合に利用する直物為替先渡取引の一種で、当該国の通貨を用いず、米ドルまたはその他の主要な通貨によって差金決済する取引をいいます。

委託会社におけるリスクマネジメント体制

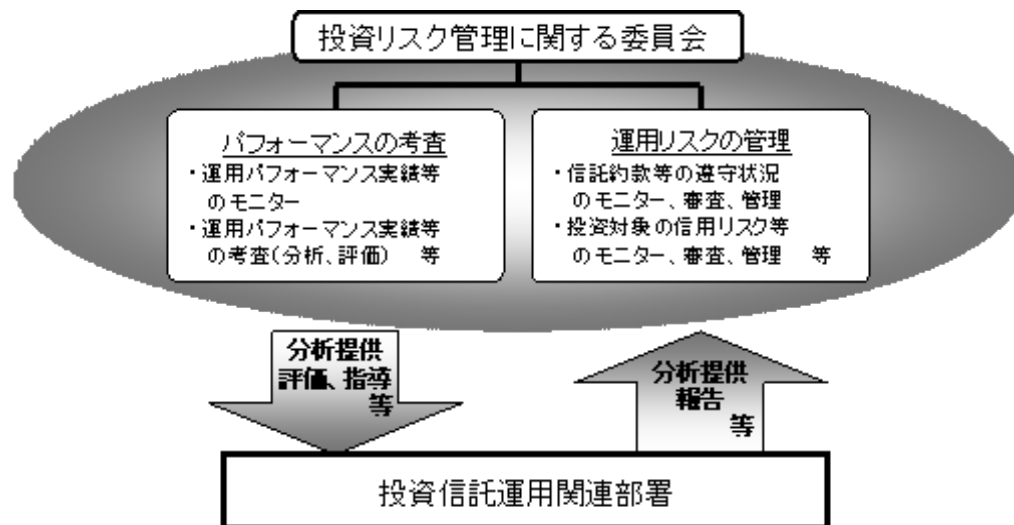
リスク管理関連の委員会

パフォーマンスの考査

投資信託の信託財産についてパフォーマンスに基づいた定期的な考査(分析、評価)の結果の報告、審議を行います。

運用リスクの管理

投資信託の信託財産の運用リスクを把握、管理し、その結果に基づき運用部門その他関連部署への是正勧告を行うことにより、適切な管理を行います。

リスク管理体制図

投資リスクに関する管理体制等は有価証券届出書提出日現在のものであり、今後変更となる場合があります。

4【手数料等及び税金】

(1)【申込手数料】

取得申込日の翌営業日の基準価額に、3.675%（申込手数料および当該申込手数料にかかる消費税等に相当する率）（税抜3.5%）以内で販売会社が独自に定める率を乗じて得た額とします。
なお、「年2回決算型」のファンドから「マネープールファンド（年2回決算型）」へのスイッチングの場合は無手数料とします。

詳しくは、販売会社にお問い合わせ下さい。販売会社については、「サポートダイヤル」までお問い合わせ下さい。

収益分配金を再投資する場合には無手数料とします。

(2)【換金（解約）手数料】

換金手数料はありません。

(3)【信託報酬等】

<各コース>

信託報酬の総額は、ファンドの計算期間を通じて毎日、信託財産の純資産総額に年0.8715%（税抜年0.83%）の率を乗じて得た額とし、その分配については信託財産の純資産総額の残高に応じて次の通り（税抜）とします。

<純資産総額 [*] >	<委託会社>	<販売会社>	<受託会社>
1,000億円以下の部分	年0.30%	年0.50%	年0.03%
1,000億円超の部分	年0.31%	年0.50%	年0.02%

*各コースの合算とします。

ファンドの信託報酬は毎計算期末または信託終了のときファンドから支払われます。

なお、この他にファンドが投資対象とする外国投資信託に関しても信託報酬等がかかります。

(参考)投資対象とする外国投資信託の信託報酬

外国投資信託の名称	信託報酬率(年率)
ノムラ・カレンシー・ファンド-グローバル・インフラ・ストック・ファンド(通貨セレクトクラスを除く各クラス)	1.00%
ノムラ・カレンシー・ファンド-グローバル・インフラ・ストック・ファンド(通貨セレクトクラス)	1.15% [*]

*純資産総額によっては、記載の信託報酬率を下回る場合があります。

上記の他、信託財産に関する租税、組入る有価証券の売買時の売買委託手数料、信託事務の処理に要する費用および信託財産の監査に要する費用、外貨建資産の保管などに要する費用、借入金の利息および立替金の利息などを負担する場合があります。また、外国投資信託の設立に係る費用は当該外国投資信託が負担し、3年を超えない期間にわたり償却します。なお、申込手数料はかかりません。

ファンドの信託報酬にファンドが投資対象とする外国投資信託の信託報酬を加えた、受益者が実質的に負担する信託報酬率について、通常の場合においては「ノムラ・カレンシー・ファンド-グローバル・インフラ・ストック・ファンド」の各々のコース受益証券への投資比率は、概ね90%以上を目処としますので、概算値は以下の通りです。ただし、この値はあくまでも実質的な信託報酬の目安であり、ファンドの実際の投資信託証券の組入れ状況によっては、実質的な信託報

酬は変動します。

	実質的な信託報酬率(税込・年率)の概算値
各コース(通貨セレクトコースを除く)	年1.8715%程度
通貨セレクトコース	年2.0215%程度*

*純資産総額によっては、記載の信託報酬率を下回る場合があります。

< マネープールファンド(年2回決算型) >

信託報酬の総額は、ファンドの計算期間を通じて毎日、ファンドの純資産総額に次に掲げる率(以下「信託報酬率」といいます。)を乗じて得た額とします。

また、信託報酬およびその配分については、「コールレート」に応じて次の通り(税抜)とします。

< コールレート >	信託報酬率	< 委託会社 >	< 販売会社 >	< 受託会社 >
0.65%以上	年0.5775%(税抜0.55%)	年0.22%	年0.28%	年0.05%
0.4%以上0.65%未満	年0.3150%(税抜0.30%)	年0.13%	年0.14%	年0.03%
0.4%未満	年0.1575%(税抜0.15%)以内	年0.065%以内	年0.070%以内	年0.015%以内

前月の最終営業日の翌日から当月の最終営業日までの日々の信託報酬率は、当該各月の前月最終5営業日間の当該信託の日々の基準価額算出に用いたコール・ローンのオーバーナイト物レート(「コールレート」といいます。)に応じた上記の率とします。なお、月中において、日々の基準価額算出に用いたコール・ローンのオーバーナイト物レートが信託報酬率を下回った場合には、その翌日以降の信託報酬率はそのコール・ローンのオーバーナイト物レートをコールレートとし、上記の率として見直す場合があります。

平成24年12月14日現在の信託報酬率は年0.021%(税抜年0.02%)となっております。

ファンドの信託報酬は、毎計算期末または信託終了のときファンドから支払われます。

(4)【その他の手数料等】

ファンドにおいて一部解約に伴う支払資金の手当て等を目的として資金借入れの指図を行なった場合、当該借入金の利息はファンドから支払われます。

ファンドに関する租税、信託事務の処理に要する諸費用および受託者の立替えた立替金の利息等は、受益者の負担とし、ファンドから支払われます。

ファンドに関する組入有価証券の売買の際に発生する売買委託手数料、売買委託手数料に係る消費税等に相当する金額、先物取引・オプション取引等に要する費用(「マネープールファンド(年2回決算型)」の場合のみ)はファンドから支払われます。

ファンドに係る監査費用および当該監査費用に係る消費税等に相当する金額は、信託報酬支払いのときにファンドから支払われます。

これらの費用等は、運用状況等により変動するものであり、事前に料率、上限額等を表示することができません。

(5)【課税上の取扱い】

課税上は、株式投資信託として取扱われます。

個人、法人別の課税について

個人の投資家に対する課税

< 収益分配金に対する課税 >

[平成24年12月31日までの間]

分配金のうち課税扱いとなる普通分配金については、10%（所得税7%および地方税3%）の税率による源泉徴収が行なわれます。なお、確定申告により、申告分離課税もしくは総合課税（配当控除は適用されません。）のいずれかを選択することもできます。

[平成25年1月1日から平成25年12月31日までの間]

分配金のうち課税扱いとなる普通分配金については、10.147%（国税（所得税及び復興特別所得税）7.147%および地方税3%）の税率による源泉徴収が行なわれます。なお、確定申告により、申告分離課税もしくは総合課税（配当控除は適用されません。）のいずれかを選択することもできます。上記10.147%の税率は平成26年1月1日以後、20.315%（国税15.315%および地方税5%）となる予定です。

< 換金（解約）時および償還時の差益（譲渡益）に対する課税 >

[平成24年12月31日までの間]

換金（解約）時および償還時の差益（譲渡益）については、申告分離課税により10%（所得税7%および地方税3%）の税率が適用され、源泉徴収口座を選択した場合は10%の税率により源泉徴収が行なわれます。

[平成25年1月1日から平成25年12月31日までの間]

換金（解約）時および償還時の差益（譲渡益）については、申告分離課税により10.147%（国税7.147%および地方税3%）の税率が適用され、源泉徴収口座を選択した場合は10.147%の税率により源泉徴収が行なわれます。なお、上記10.147%の税率は平成26年1月1日以後、20.315%（国税15.315%および地方税5%）となる予定です。

[譲渡損失と収益分配金との間の損益通算について]

換金（解約）時および償還時の差損（譲渡損失）については、確定申告等により上場株式等の配当所得（申告分離課税を選択した収益分配金・配当金に限ります。）との通算が可能です。

法人の投資家に対する課税

[平成24年12月31日までの間]

分配金のうち課税扱いとなる普通分配金ならびに換金（解約）時および償還時の個別元本超過額については、7%（所得税7%）の税率で源泉徴収が行なわれます。なお、地方税の源泉徴収はありません。

[平成25年1月1日から平成25年12月31日までの間]

分配金のうち課税扱いとなる普通分配金ならびに換金（解約）時および償還時の個別元本超過額については、7.147%（国税7.147%）の税率で源泉徴収が行なわれます。なお、地方税の源泉徴収はありません。上記7.147%の税率は平成26年1月1日以後、15.315%（国税15.315%）となる予定です。

源泉税は所有期間に応じて法人税額から控除

なお、益金不算入制度は適用されません。

税金の取扱いの詳細については税務専門家等にご確認されることをお勧めします。

換金(解約)時および償還時の課税について

[個人の投資家の場合]

換金(解約)時および償還時の差益 については、譲渡所得とみなして課税が行われます。

換金(解約)時および償還時の価額から取得費(申込手数料(税込)を含む)を控除した利益を譲渡益として課税対象となります。

[法人の投資家の場合]

換金(解約)時および償還時の個別元本超過額が源泉徴収の対象(配当所得)となります。

なお、販売会社の買取りによるご換金の場合は、税金の取扱いが異なる場合があります。買取りによるご換金について、詳しくは販売会社にお問い合わせください。

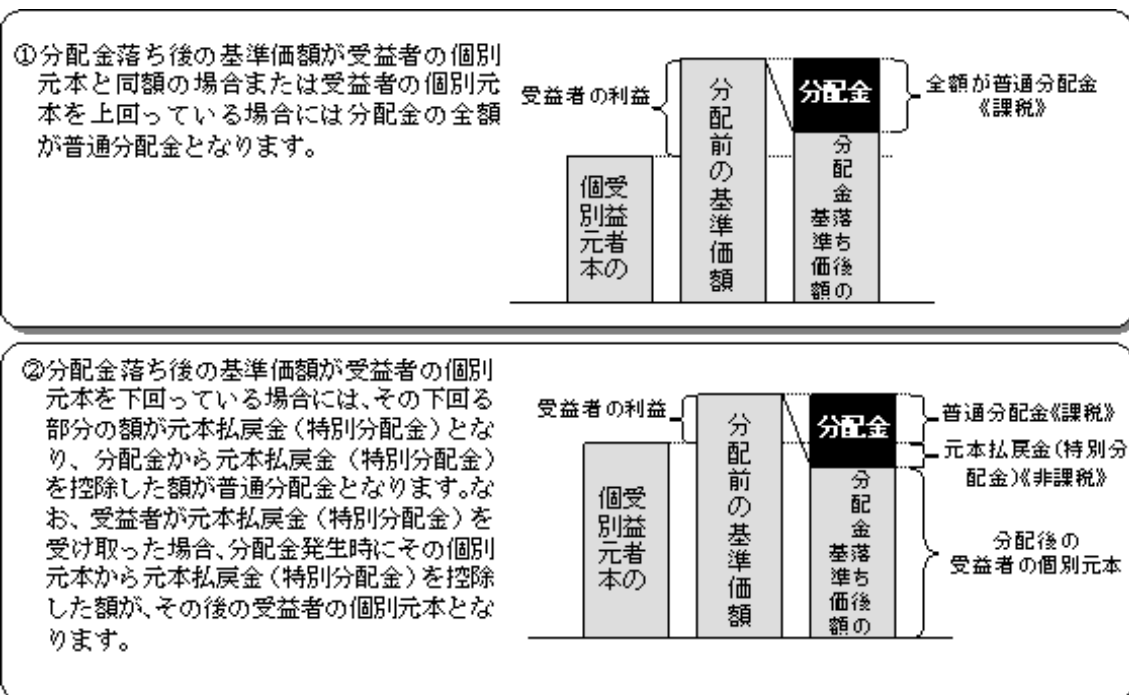
個別元本について

追加型投資信託を保有する受益者毎の取得元本をいいます。

受益者が同一ファンドの受益権を複数回取得した場合や受益者が元本払戻金(特別分配金)を受け取った場合などには、当該受益者の個別元本が変わりますので、詳しくは販売会社へお問い合わせください。

分配金の課税について

分配金には、課税扱いとなる「普通分配金」と、非課税扱いとなる「元本払戻金(特別分配金)」(受益者毎の元本の一部払戻しに相当する部分)があります。



上図はあくまでもイメージ図であり、個別元本や基準価額、分配金の各水準等を示唆するものではありません。

(ご参考)

お客様に直接ご負担いただく費用・税金

時期	項目	費用	税金
買付時	申込手数料	3.675% (税抜3.5%) 以内 ¹	消費税等相当額
換金時 (解約請求制)	信託財産留保額	0.3% ²	

1 基準価額に、3.675%(税抜3.5%)以内で販売会社が独自に定める率を乗じて得た額とします。なお、「マネープールファンド(年2回決算型)」へのスイッチングの場合は無手数料とします。詳しくは販売会社にお問い合わせください。

2 基準価額に0.3%を乗じて得た額とします。なお、「マネープールファンド(年2回決算型)」には信託財産留保額はありませぬ。

時期	項目	費用	税金
分配時	所得税および地方税		普通分配金×10% ¹
換金時 (解約請求制)	所得税および地方税		換金時の差益(譲渡益) ² に対して10% ¹
償還時	所得税および地方税		償還時の差益(譲渡益) ² に対して10% ¹

1 個人の投資家の場合の税率です。法人の投資家の場合には税率等が異なります。詳しくは前述の「法人の投資家に対する課税」をご覧ください。

平成25年1月1日から平成25年12月31日までの間は10.147%、平成26年1月1日以後は20.315%となる予定です。

2 詳しくは前述の「換金(解約)時および償還時の課税について」をご覧ください。

税法が改正された場合等は、上記「(5)課税上の取扱い」の内容が変更になる場合があります。

5【運用状況】

以下は平成24年10月31日現在の運用状況であります。

また、投資比率とはファンドの純資産総額に対する当該資産の時価比率をいいます。

(1)【投資状況】

「円コース（毎月分配型）」

資産の種類	国/地域	時価合計(円)	投資比率(%)
投資信託受益証券	日本	1,002,263	0.03
	ケイマン	3,024,112,082	95.94
	小計	3,025,114,345	95.97
現金・預金・その他の資産(負債控除後)		126,938,939	4.02
合計(純資産総額)		3,152,053,284	100.00

「円コース（年2回決算型）」

資産の種類	国/地域	時価合計(円)	投資比率(%)
投資信託受益証券	日本	1,002,263	0.11
	ケイマン	814,272,565	96.68
	小計	815,274,828	96.80
現金・預金・その他の資産(負債控除後)		26,903,630	3.19
合計(純資産総額)		842,178,458	100.00

「米ドルコース（毎月分配型）」

資産の種類	国/地域	時価合計(円)	投資比率(%)
投資信託受益証券	日本	100,059	0.02
	ケイマン	460,338,840	98.97
	小計	460,438,899	99.00
現金・預金・その他の資産(負債控除後)		4,647,975	0.99
合計(純資産総額)		465,086,874	100.00

「米ドルコース（年2回決算型）」

資産の種類	国/地域	時価合計(円)	投資比率(%)
投資信託受益証券	日本	100,059	0.05
	ケイマン	181,271,820	99.01
	小計	181,371,879	99.07
現金・預金・その他の資産(負債控除後)		1,699,701	0.92
合計(純資産総額)		183,071,580	100.00

「豪ドルコース（毎月分配型）」

資産の種類	国/地域	時価合計(円)	投資比率(%)
投資信託受益証券	日本	1,002,263	0.00
	ケイマン	25,373,581,897	98.31
	小計	25,374,584,160	98.31
現金・預金・その他の資産(負債控除後)		435,038,379	1.68
合計(純資産総額)		25,809,622,539	100.00

「豪ドルコース（年2回決算型）」

資産の種類	国/地域	時価合計(円)	投資比率(%)
投資信託受益証券	日本	1,002,263	0.04
	ケイマン	1,999,676,442	97.25
	小計	2,000,678,705	97.30
現金・預金・その他の資産(負債控除後)		55,503,187	2.69
合計(純資産総額)		2,056,181,892	100.00

「ブラジルリアルコース（毎月分配型）」

資産の種類	国/地域	時価合計(円)	投資比率(%)
投資信託受益証券	日本	1,002,263	0.00
	ケイマン	131,445,330,060	98.56
	小計	131,446,332,323	98.56
現金・預金・その他の資産(負債控除後)		1,910,106,735	1.43
合計(純資産総額)		133,356,439,058	100.00

「ブラジルリアルコース（年2回決算型）」

資産の種類	国/地域	時価合計(円)	投資比率(%)
投資信託受益証券	日本	1,002,263	0.02
	ケイマン	3,623,591,070	97.98
	小計	3,624,593,333	98.01
現金・預金・その他の資産(負債控除後)		73,587,914	1.98
合計(純資産総額)		3,698,181,247	100.00

「通貨セレクトコース(毎月分配型)」

資産の種類	国/地域	時価合計(円)	投資比率(%)
投資信託受益証券	日本	1,000,590	0.02
	ケイマン	4,676,205,360	98.78
	小計	4,677,205,950	98.80
現金・預金・その他の資産(負債控除後)		56,689,495	1.19
合計(純資産総額)		4,733,895,445	100.00

「通貨セレクトコース(年2回決算型)」

資産の種類	国/地域	時価合計(円)	投資比率(%)
投資信託受益証券	日本	100,059	0.01
	ケイマン	860,404,848	99.06
	小計	860,504,907	99.08
現金・預金・その他の資産(負債控除後)		7,987,046	0.91
合計(純資産総額)		868,491,953	100.00

「マネーパールファンド（年2回決算型）」

資産の種類	国/地域	時価合計(円)	投資比率(%)
投資信託受益証券	日本	38,229,734	99.03
現金・預金・その他の資産(負債控除後)		372,845	0.96
合計(純資産総額)		38,602,579	100.00

<ご参考>

「野村マネー マザーファンド」

資産の種類	国/地域	時価合計(円)	投資比率(%)
国債証券	日本	1,300,723,131	60.43
特殊債券	日本	280,002,653	13.00
現金・預金・その他の資産(負債控除後)		571,590,540	26.55
合計(純資産総額)		2,152,316,324	100.00

(2)【投資資産】

【投資有価証券の主要銘柄】

「円コース（毎月分配型）」

順位	国/地域	種類	銘柄名	数量	簿価単価(円)	簿価金額(円)	評価単価(円)	評価金額(円)	投資比率(%)
1	ケイマン	投資信託受益証券	ノムラ・カレンシー・ファンド-グローバル・インフラ・ストック・ファンド-クラスJPY	299,506	10,125	3,032,636,022	10,097	3,024,112,082	95.94
2	日本	投資信託受益証券	野村マネー マザーファンド	984,252	1.0183	1,002,263	1.0183	1,002,263	0.03

「円コース（年2回決算型）」

順位	国/地域	種類	銘柄名	数量	簿価単価(円)	簿価金額(円)	評価単価(円)	評価金額(円)	投資比率(%)
1	ケイマン	投資信託受益証券	ノムラ・カレンシー・ファンド-グローバル・インフラ・ストック・ファンド-クラスJPY	80,645	10,099	814,478,209	10,097	814,272,565	96.68
2	日本	投資信託受益証券	野村マネー マザーファンド	984,252	1.0182	1,002,165	1.0183	1,002,263	0.11

「米ドルコース（毎月分配型）」

順位	国/地域	種類	銘柄名	数量	簿価単価(円)	簿価金額(円)	評価単価(円)	評価金額(円)	投資比率(%)
1	ケイマン	投資信託受益証券	ノムラ・カレンシー・ファンド-グローバル・インフラ・ストック・ファンド-クラスUSD	45,942	10,037	461,165,336	10,020	460,338,840	98.97
2	日本	投資信託受益証券	野村マネー マザーファンド	98,261	1.0183	100,059	1.0183	100,059	0.02

「米ドルコース（年2回決算型）」

順位	国/地域	種類	銘柄名	数量	簿価単価 (円)	簿価金額 (円)	評価単価 (円)	評価金額 (円)	投資比率 (%)
1	ケイマン	投資信託受益証券	ノムラ・カレンシー・ファンド-グローバル・インフラ・ストック・ファンド-クラスUSD	18,091	9,978	180,521,173	10,020	181,271,820	99.01
2	日本	投資信託受益証券	野村マネー マザーファンド	98,261	1.0182	100,049	1.0183	100,059	0.05

「豪ドルコース（毎月分配型）」

順位	国/地域	種類	銘柄名	数量	簿価単価 (円)	簿価金額 (円)	評価単価 (円)	評価金額 (円)	投資比率 (%)
1	ケイマン	投資信託受益証券	ノムラ・カレンシー・ファンド-グローバル・インフラ・ストック・ファンド-クラスAUD	2,491,759	10,182	25,371,090,138	10,183	25,373,581,897	98.31
2	日本	投資信託受益証券	野村マネー マザーファンド	984,252	1.0183	1,002,263	1.0183	1,002,263	0.00

「豪ドルコース（年2回決算型）」

順位	国/地域	種類	銘柄名	数量	簿価単価 (円)	簿価金額 (円)	評価単価 (円)	評価金額 (円)	投資比率 (%)
1	ケイマン	投資信託受益証券	ノムラ・カレンシー・ファンド-グローバル・インフラ・ストック・ファンド-クラスAUD	196,374	10,223	2,007,608,619	10,183	1,999,676,442	97.25
2	日本	投資信託受益証券	野村マネー マザーファンド	984,252	1.0182	1,002,165	1.0183	1,002,263	0.04

「ブラジルリアルコース（毎月分配型）」

順位	国/地域	種類	銘柄名	数量	簿価単価 (円)	簿価金額 (円)	評価単価 (円)	評価金額 (円)	投資比率 (%)
1	ケイマン	投資信託受益証券	ノムラ・カレンシー・ファンド-グローバル・インフラ・ストック・ファンド-クラスBRL	19,430,204	6,784	131,814,503,936	6,765	131,445,330,060	98.56
2	日本	投資信託受益証券	野村マネー マザーファンド	984,252	1.0183	1,002,263	1.0183	1,002,263	0.00

「ブラジルリアルコース（年2回決算型）」

順位	国/地域	種類	銘柄名	数量	簿価単価 (円)	簿価金額 (円)	評価単価 (円)	評価金額 (円)	投資比率 (%)
1	ケイマン	投資信託受益証券	ノムラ・カレンシー・ファンド-グローバル・インフラ・ストック・ファンド-クラスBRL	535,638	6,853	3,671,021,814	6,765	3,623,591,070	97.98
2	日本	投資信託受益証券	野村マネー マザーファンド	984,252	1.0182	1,002,165	1.0183	1,002,263	0.02

「通貨セレクトコース(毎月分配型)」

順位	国/地域	種類	銘柄名	数量	簿価単価 (円)	簿価金額 (円)	評価単価 (円)	評価金額 (円)	投資比率 (%)
1	ケイマン	投資信託受益証券	ノムラ・カレンシー・ファンド-グローバル・インフラ・ストック・ファンド-通貨セレクトクラス	485,890	9,707	4,716,973,350	9,624	4,676,205,360	98.78
2	日本	投資信託受益証券	野村マネー マザーファンド	982,609	1.0183	1,000,590	1.0183	1,000,590	0.02

「通貨セレクトコース(年2回決算型)」

順位	国/地域	種類	銘柄名	数量	簿価単価 (円)	簿価金額 (円)	評価単価 (円)	評価金額 (円)	投資比率 (%)
1	ケイマン	投資信託受益証券	ノムラ・カレンシー・ファンド-グローバル・インフラ・ストック・ファンド-通貨セレクトクラス	89,402	9,661	863,773,748	9,624	860,404,848	99.06
2	日本	投資信託受益証券	野村マネー マザーファンド	98,261	1.0182	100,049	1.0183	100,059	0.01

「マネープールファンド（年2回決算型）」

順位	国/地域	種類	銘柄名	数量	簿価単価 (円)	簿価金額 (円)	評価単価 (円)	評価金額 (円)	投資比率 (%)
1	日本	投資信託受益証券	野村マネー マザーファンド	37,542,703	1.0182	38,225,981	1.0183	38,229,734	99.03

<ご参考>

「野村マネー マザーファンド」

順位	国/地域	種類	銘柄名	数量	簿価 単価 (円)	簿価 金額 (円)	評価 単価 (円)	評価 金額 (円)	利率 (%)	償還期限	投資 比率 (%)
1	日本	特殊債券	中小企業債券 政府保証第171回	100,000,000	100.11	100,113,240	100.11	100,113,240	1	2012/12/17	4.65
2	日本	国債証券	国庫短期証券 第299回	100,000,000	99.99	99,998,520	99.99	99,998,520		2012/11/5	4.64
3	日本	国債証券	国庫短期証券 第301回	100,000,000	99.99	99,996,688	99.99	99,996,688		2012/11/12	4.64
4	日本	国債証券	国庫短期証券 第304回	100,000,000	99.99	99,994,784	99.99	99,994,784		2012/11/19	4.64
5	日本	国債証券	国庫短期証券 第305回	100,000,000	99.99	99,992,880	99.99	99,992,880		2012/11/26	4.64
6	日本	国債証券	国庫短期証券 第306回	100,000,000	99.99	99,991,044	99.99	99,991,044		2012/12/3	4.64
7	日本	国債証券	国庫短期証券 第308回	100,000,000	99.98	99,989,168	99.98	99,989,168		2012/12/10	4.64
8	日本	国債証券	国庫短期証券 第309回	100,000,000	99.98	99,987,210	99.98	99,987,210		2012/12/17	4.64
9	日本	国債証券	国庫短期証券 第311回	100,000,000	99.98	99,985,116	99.98	99,985,116		2012/12/25	4.64
10	日本	国債証券	国庫短期証券 第313回	100,000,000	99.98	99,980,700	99.98	99,980,700		2013/1/10	4.64
11	日本	国債証券	国庫短期証券 第314回	100,000,000	99.97	99,979,440	99.97	99,979,440		2013/1/15	4.64
12	日本	国債証券	国庫短期証券 第317回	100,000,000	99.97	99,977,552	99.97	99,977,552		2013/1/21	4.64
13	日本	国債証券	国庫短期証券 第319回	100,000,000	99.97	99,975,748	99.97	99,975,748		2013/1/28	4.64
14	日本	国債証券	国庫短期証券 第320回	100,000,000	99.97	99,973,940	99.97	99,973,940		2013/2/4	4.64
15	日本	特殊債券	公営企業債券 政府保証第823回	79,000,000	100.16	79,132,888	100.16	79,132,888	0.8	2013/1/29	3.67
16	日本	特殊債券	しんきん中金債券 利付第227回	50,000,000	101.24	50,622,350	101.24	50,622,350	1.4	2013/10/25	2.35
17	日本	特殊債券	日本高速道路保有・債務返済機構承継 政府保証第316回	50,000,000	100.26	50,134,175	100.26	50,134,175	0.6	2013/5/29	2.32
18	日本	国債証券	国庫債券 利付(2年)第301回	900,000	100.03	900,341	100.03	900,341	0.2	2013/2/15	0.04

種類別及び業種別投資比率

「円コース（毎月分配型）」

種類	業種	投資比率(%)
投資信託受益証券		95.97
合計		95.97

「円コース（年2回決算型）」

種類	業種	投資比率(%)
投資信託受益証券		96.80
合計		96.80

「米ドルコース（毎月分配型）」

種類	業種	投資比率(%)
投資信託受益証券		99.00
合計		99.00

「米ドルコース（年2回決算型）」

種類	業種	投資比率(%)
投資信託受益証券		99.07
合計		99.07

「豪ドルコース（毎月分配型）」

種類	業種	投資比率(%)
投資信託受益証券		98.31
合計		98.31

「豪ドルコース（年2回決算型）」

種類	業種	投資比率(%)
投資信託受益証券		97.30
合計		97.30

「ブラジルリアルコース（毎月分配型）」

種類	業種	投資比率(%)
投資信託受益証券		98.56

合計	98.56
----	-------

「ブラジルリアルコース（年2回決算型）」

種類	業種	投資比率(%)
投資信託受益証券		98.01
合計		98.01

「通貨セレクトコース(毎月分配型)」

種類	業種	投資比率(%)
投資信託受益証券		98.80
合計		98.80

「通貨セレクトコース(年2回決算型)」

種類	業種	投資比率(%)
投資信託受益証券		99.08
合計		99.08

「マネーブルファンド(年2回決算型)」

種類	業種	投資比率(%)
投資信託受益証券		99.03
合計		99.03

<ご参考>

「野村マネー マザーファンド」

種類	業種	投資比率(%)
国債証券		60.43
特殊債券		13.00
合計		73.44

【投資不動産物件】

該当事項はありません。

【その他投資資産の主要なもの】

該当事項はありません。

(3)【運用実績】

【純資産の推移】

「円コース(毎月分配型)」

平成24年10月末日及び同日前1年以内における各月末並びに下記特定期間末の純資産の推移は次の通りです。

特定期間	計算期間	純資産総額(百万円)		1口当たり純資産額(円)	
		(分配落)	(分配付)	(分配落)	(分配付)
第1特定期間	2010年10月28日～2011年3月22日	3,097	3,110	0.9804	0.9844
第2特定期間	2011年3月23日～2011年9月20日	3,742	3,757	0.9839	0.9879
第3特定期間	2011年9月21日～2012年3月21日	4,669	4,687	1.0526	1.0566
第4特定期間	2012年3月22日～2012年9月20日	3,130	3,142	1.0870	1.0910
	2011年10月末日	3,844		1.0226	
	11月末日	3,996		1.0057	
	12月末日	4,658		1.0452	
	2012年1月末日	4,616		1.0334	
	2月末日	4,593		1.0640	
	3月末日	4,553		1.0368	
	4月末日	4,320		1.0549	
	5月末日	3,693		1.0310	
	6月末日	3,438		1.0456	
	7月末日	3,253		1.0870	
	8月末日	3,130		1.0762	
	9月末日	2,958		1.0839	
	10月末日	3,152		1.0897	

特定期間末日における分配付の純資産及び単価を表示しております。

「円コース（年2回決算型）」

平成24年10月末日及び同日前1年以内における各月末並びに下記決算期末の純資産の推移は次の通りです。

計算期間	純資産総額(百万円)		1口当たり純資産額(円)	
	(分配落)	(分配付)	(分配落)	(分配付)
第1期 (2011年3月22日)	860	861	0.9944	0.9954
第2期 (2011年9月20日)	853	854	1.0167	1.0177
第3期 (2012年3月21日)	1,144	1,145	1.1094	1.1104
第4期 (2012年9月20日)	757	758	1.1708	1.1718
2011年10月末日	937		1.0605	
11月末日	1,094		1.0439	
12月末日	1,040		1.0898	
2012年1月末日	1,180		1.0813	
2月末日	1,028		1.1179	
3月末日	1,130		1.0926	
4月末日	1,153		1.1157	
5月末日	800		1.0945	
6月末日	693		1.1146	
7月末日	701		1.1629	
8月末日	750		1.1558	
9月末日	831		1.1672	
10月末日	842		1.1776	

「米ドルコース（毎月分配型）」

平成24年10月末日及び同日前1年以内における各月末並びに下記特定期間末の純資産の推移は次の通りです。

特定期間	計算期間	純資産総額(百万円)		1口当たり純資産額(円)	
		(分配落)	(分配付)	(分配落)	(分配付)
第1特定期間	2010年10月28日～2011年3月22日	1,304	1,309	0.9874	0.9914
第2特定期間	2011年3月23日～2011年9月20日	1,745	1,753	0.9352	0.9392
第3特定期間	2011年9月21日～2012年3月21日	900	903	1.0859	1.0899
第4特定期間	2012年3月22日～2012年9月20日	509	511	1.0682	1.0722
	2011年10月末日	1,338		0.9626	
	11月末日	1,219		0.9681	
	12月末日	1,158		1.0074	
	2012年1月末日	979		0.9841	
	2月末日	890		1.0660	
	3月末日	856		1.0601	
	4月末日	783		1.0622	
	5月末日	714		1.0154	
	6月末日	659		1.0306	
	7月末日	576		1.0581	
	8月末日	514		1.0526	
	9月末日	491		1.0477	
	10月末日	465		1.0755	

特定期間末日における分配付の純資産及び単価を表示しております。

「米ドルコース（年2回決算型）」

平成24年10月末日及び同日前1年以内における各月末並びに下記決算期末の純資産の推移は次の通りです。

計算期間	純資産総額(百万円)		1口当たり純資産額(円)	
	(分配落)	(分配付)	(分配落)	(分配付)
第1期 (2011年3月22日)	843	844	1.0058	1.0068
第2期 (2011年9月20日)	1,118	1,118	0.9769	0.9769
第3期 (2012年3月21日)	524	524	1.1629	1.1639
第4期 (2012年9月20日)	211	211	1.1702	1.1712
2011年10月末日	937		1.0096	
11月末日	778		1.0202	
12月末日	646		1.0665	
2012年1月末日	579		1.0458	
2月末日	577		1.1378	
3月末日	496		1.1354	
4月末日	460		1.1423	
5月末日	404		1.0960	
6月末日	398		1.1170	
7月末日	231		1.1515	
8月末日	226		1.1498	
9月末日	197		1.1478	
10月末日	183		1.1824	

「豪ドルコース（毎月分配型）」

平成24年10月末日及び同日前1年以内における各月末並びに下記特定期間末の純資産の推移は次の通りです。

特定期間	計算期間	純資産総額(百万円)		1口当たり純資産額(円)	
		(分配落)	(分配付)	(分配落)	(分配付)
第1特定期間	2010年10月28日～2011年3月22日	45,959	46,326	0.9999	1.0079
第2特定期間	2011年3月23日～2011年9月20日	59,046	59,525	0.9868	0.9948
第3特定期間	2011年9月21日～2012年3月21日	46,811	47,131	1.1691	1.1771
第4特定期間	2012年3月22日～2012年9月20日	27,486	27,680	1.1285	1.1365
	2011年10月末日	64,324		1.0445	
	11月末日	59,747		0.9838	
	12月末日	60,940		1.0378	
	2012年1月末日	57,197		1.0590	
	2月末日	52,190		1.1690	
	3月末日	43,026		1.1226	
	4月末日	38,305		1.1241	
	5月末日	32,405		1.0130	
	6月末日	32,161		1.0580	
	7月末日	30,900		1.1216	
	8月末日	27,407		1.1010	
	9月末日	26,539		1.1022	
	10月末日	25,809		1.1276	

特定期間末日における分配付の純資産及び単価を表示しております。

「豪ドルコース（年2回決算型）」

平成24年10月末日及び同日前1年以内における各月末並びに下記決算期末の純資産の推移は次の通りです。

計算期間	純資産総額(百万円)		1口当たり純資産額(円)	
	(分配落)	(分配付)	(分配落)	(分配付)
第1期 (2011年3月22日)	7,360	7,367	1.0332	1.0342
第2期 (2011年9月20日)	7,060	7,066	1.0660	1.0670
第3期 (2012年3月21日)	3,802	3,805	1.3227	1.3237
第4期 (2012年9月20日)	2,183	2,185	1.3354	1.3364
2011年10月末日	7,760		1.1387	
11月末日	6,842		1.0803	
12月末日	6,425		1.1493	
2012年1月末日	5,372		1.1818	
2月末日	4,485		1.3146	
3月末日	3,385		1.2700	
4月末日	2,943		1.2808	
5月末日	2,451		1.1631	
6月末日	2,545		1.2248	
7月末日	2,497		1.3097	
8月末日	2,167		1.2944	
9月末日	2,093		1.3045	
10月末日	2,056		1.3444	

「ブラジルリアルコース（毎月分配型）」

平成24年10月末日及び同日前1年以内における各月末並びに下記特定期間末の純資産の推移は次の通りです。

特定期間	計算期間	純資産総額(百万円)		1口当たり純資産額(円)	
		(分配落)	(分配付)	(分配落)	(分配付)
第1特定期間	2010年10月28日～2011年3月22日	275,970	279,604	0.9872	1.0002
第2特定期間	2011年3月23日～2011年9月20日	342,550	347,511	0.8976	0.9106
第3特定期間	2011年9月21日～2012年3月21日	255,502	258,942	0.9658	0.9788
第4特定期間	2012年3月22日～2012年9月20日	146,020	148,345	0.8165	0.8295
	2011年10月末日	335,171		0.9179	
	11月末日	297,749		0.8514	
	12月末日	293,199		0.8756	
	2012年1月末日	287,608		0.9162	
	2月末日	287,500		1.0028	
	3月末日	238,388		0.9343	
	4月末日	211,983		0.9052	
	5月末日	180,214		0.8130	
	6月末日	166,485		0.7870	
	7月末日	162,648		0.8228	
	8月末日	147,405		0.8019	
	9月末日	139,669		0.7967	
	10月末日	133,356		0.8128	

特定期間末日における分配付の純資産及び単価を表示しております。

「ブラジルリアルコース（年2回決算型）」

平成24年10月末日及び同日前1年以内における各月末並びに下記決算期末の純資産の推移は次の通りです。

計算期間	純資産総額(百万円)		1口当たり純資産額(円)	
	(分配落)	(分配付)	(分配落)	(分配付)
第1期 (2011年3月22日)	13,151	13,164	1.0381	1.0391
第2期 (2011年9月20日)	11,300	11,311	1.0202	1.0212
第3期 (2012年3月21日)	6,166	6,171	1.1960	1.1970
第4期 (2012年9月20日)	3,838	3,841	1.1103	1.1113
2011年10月末日	10,512		1.0591	
11月末日	9,185		0.9967	
12月末日	8,835		1.0409	
2012年1月末日	7,976		1.1053	
2月末日	7,236		1.2266	
3月末日	5,700		1.1571	
4月末日	4,905		1.1372	
5月末日	4,257		1.0376	
6月末日	4,116		1.0216	
7月末日	4,226		1.0849	
8月末日	3,822		1.0738	
9月末日	3,745		1.0837	
10月末日	3,698		1.1236	

「通貨セレクトコース(毎月分配型)」

平成24年10月末日及び同日前1年以内における各月末並びに下記特定期間末の純資産の推移は次の通りです。

特定期間	計算期間	純資産総額(百万円)		1口当たり純資産額(円)	
		(分配落)	(分配付)	(分配落)	(分配付)
第1特定期間	2011年10月27日～2012年3月21日	2,943	2,970	1.1034	1.1134
第2特定期間	2012年3月22日～2012年9月20日	4,296	4,339	1.0084	1.0184
	2011年10月末日	281		0.9997	
	11月末日	743		0.9511	
	12月末日	1,342		0.9804	
	2012年1月末日	1,759		1.0100	
	2月末日	2,274		1.1115	
	3月末日	3,297		1.0696	
	4月末日	3,570		1.0586	
	5月末日	3,554		0.9510	
	6月末日	3,721		0.9514	
	7月末日	4,012		0.9895	
	8月末日	3,981		0.9768	
	9月末日	4,442		0.9887	
	10月末日	4,733		1.0033	

特定期間末日における分配付の純資産及び単価を表示しております。

「通貨セレクトコース(年2回決算型)」

平成24年10月末日及び同日前1年以内における各月末並びに下記決算期末の純資産の推移は次の通りです。

計算期間	純資産総額(百万円)		1口当たり純資産額(円)	
	(分配落)	(分配付)	(分配落)	(分配付)
第1期 (2012年3月21日)	256	256	1.1445	1.1455
第2期 (2012年9月20日)	660	661	1.1119	1.1129
2011年10月末日	50		1.0000	
11月末日	51		0.9480	
12月末日	66		0.9891	
2012年1月末日	120		1.0283	
2月末日	213		1.1429	
3月末日	314		1.1141	
4月末日	448		1.1095	
5月末日	415		1.0072	
6月末日	438		1.0168	
7月末日	480		1.0694	
8月末日	613		1.0661	
9月末日	811		1.0891	
10月末日	868		1.1153	

「マネーブルファンド(年2回決算型)」

平成24年10月末日及び同日前1年以内における各月末並びに下記決算期末の純資産の推移は次の通りです。

計算期間	純資産総額(百万円)		1口当たり純資産額(円)	
	(分配落)	(分配付)	(分配落)	(分配付)
第1期 (2011年3月22日)	54	54	1.0005	1.0005
第2期 (2011年9月20日)	36	36	1.0010	1.0010
第3期 (2012年3月21日)	137	137	1.0015	1.0015
第4期 (2012年9月20日)	38	38	1.0020	1.0020
2011年10月末日	32		1.0011	
11月末日	34		1.0012	
12月末日	34		1.0012	
2012年1月末日	46		1.0013	
2月末日	143		1.0014	
3月末日	104		1.0014	
4月末日	52		1.0016	
5月末日	36		1.0017	
6月末日	73		1.0017	
7月末日	33		1.0018	
8月末日	38		1.0019	
9月末日	38		1.0020	
10月末日	38		1.0020	

【分配の推移】

「円コース(毎月分配型)」

特定期間	計算期間	1口当たりの分配金
第1特定期間	2010年10月28日～2011年3月22日	0.0160 円
第2特定期間	2011年3月23日～2011年9月20日	0.0240 円
第3特定期間	2011年9月21日～2012年3月21日	0.0240 円
第4特定期間	2012年3月22日～2012年9月20日	0.0240 円

各特定期間中の分配金単価の合計を表示しております。

「円コース(年2回決算型)」

期	1口当たりの分配金
第1期	0.0010 円
第2期	0.0010 円
第3期	0.0010 円
第4期	0.0010 円

「米ドルコース（毎月分配型）」

特定期間	計算期間	1口当たりの分配金
第1特定期間	2010年10月28日～2011年3月22日	0.0160 円
第2特定期間	2011年3月23日～2011年9月20日	0.0240 円
第3特定期間	2011年9月21日～2012年3月21日	0.0240 円
第4特定期間	2012年3月22日～2012年9月20日	0.0240 円

各特定期間中の分配金単価の合計を表示しております。

「米ドルコース（年2回決算型）」

期	1口当たりの分配金
第1期	0.0010 円
第2期	0.0000 円
第3期	0.0010 円
第4期	0.0010 円

「豪ドルコース（毎月分配型）」

特定期間	計算期間	1口当たりの分配金
第1特定期間	2010年10月28日～2011年3月22日	0.0320 円
第2特定期間	2011年3月23日～2011年9月20日	0.0480 円
第3特定期間	2011年9月21日～2012年3月21日	0.0480 円
第4特定期間	2012年3月22日～2012年9月20日	0.0480 円

各特定期間中の分配金単価の合計を表示しております。

「豪ドルコース（年2回決算型）」

期	1口当たりの分配金
第1期	0.0010 円
第2期	0.0010 円
第3期	0.0010 円
第4期	0.0010 円

「ブラジルリアルコース（毎月分配型）」

特定期間	計算期間	1口当たりの分配金
第1特定期間	2010年10月28日～2011年3月22日	0.0520 円
第2特定期間	2011年3月23日～2011年9月20日	0.0780 円
第3特定期間	2011年9月21日～2012年3月21日	0.0780 円
第4特定期間	2012年3月22日～2012年9月20日	0.0780 円

各特定期間中の分配金単価の合計を表示しております。

「ブラジルリアルコース（年2回決算型）」

期	1口当たりの分配金
第1期	0.0010 円
第2期	0.0010 円
第3期	0.0010 円
第4期	0.0010 円

「通貨セレクトコース（毎月分配型）」

特定期間	計算期間	1口当たりの分配金
第1特定期間	2011年10月27日～2012年3月21日	0.0400 円
第2特定期間	2012年3月22日～2012年9月20日	0.0600 円

各特定期間中の分配金単価の合計を表示しております。

「通貨セレクトコース（年2回決算型）」

期	1口当たりの分配金
第1期	0.0010 円
第2期	0.0010 円

「マネーボールファンド（年2回決算型）」

期	1口当たりの分配金
第1期	0.0000 円
第2期	0.0000 円
第3期	0.0000 円
第4期	0.0000 円

【収益率の推移】

「円コース（毎月分配型）」

特定期間	計算期間	収益率
第1特定期間	2010年10月28日～2011年3月22日	0.4 %
第2特定期間	2011年3月23日～2011年9月20日	2.8 %
第3特定期間	2011年9月21日～2012年3月21日	9.4 %
第4特定期間	2012年3月22日～2012年9月20日	5.5 %

各特定期間中の分配金単価の合計を加算して算出しております。

各特定期間の収益率は、特定期間末の基準価額(期間中の分配金を加算した額)から当該特定期間の直前の特定期間末の基準価額(分配落の額、以下「前期末基準価額」といいます。)を控除した額を前期末基準価額で除して得た数に100を乗じて得た数を記載しております。なお、小数点以下2桁目を四捨五入し、小数点以下1桁目まで表示しております。

「円コース（年2回決算型）」

期	収益率
第1期	0.5 %
第2期	2.3 %
第3期	9.2 %
第4期	5.6 %

各計算期間中の収益率は、計算期間末の基準価額(分配付の額)から当該計算期間の直前の計算期間末の基準価額(分配落の額、以下「前期末基準価額」といいます。)を控除した額を前期末基準価額で除して得た数に100を乗じて得た数を記載しております。なお、小数点以下2桁目を四捨五入し、小数点以下1桁目まで表示しております。

「米ドルコース（毎月分配型）」

特定期間	計算期間	収益率
第1特定期間	2010年10月28日～2011年3月22日	0.3 %
第2特定期間	2011年3月23日～2011年9月20日	2.9 %
第3特定期間	2011年9月21日～2012年3月21日	18.7 %
第4特定期間	2012年3月22日～2012年9月20日	0.6 %

各特定期間中の分配金単価の合計を加算して算出しております。

各特定期間の収益率は、特定期間末の基準価額(期間中の分配金を加算した額)から当該特定期間の直前の特定期間末の基準価額(分配落の額、以下「前期末基準価額」といいます。)を控除した額を前期末基準価額で除して得た数に100を乗じて得た数を記載しております。なお、小数点以下2桁目を四捨五入し、小数点以下1桁目まで表示しております。

「米ドルコース（年2回決算型）」

期	収益率
第1期	0.7 %
第2期	2.9 %
第3期	19.1 %
第4期	0.7 %

各計算期間中の収益率は、計算期間末の基準価額(分配付の額)から当該計算期間の直前の計算期間末の基準価額(分配落の額、以下「前期末基準価額」といいます。)を控除した額を前期末基準価額で除して得た数に100を乗じて得た数を記載しております。なお、小数点以下2桁目を四捨五入し、小数点以下1桁目まで表示しております。

「豪ドルコース（毎月分配型）」

特定期間	計算期間	収益率
第1特定期間	2010年10月28日～2011年3月22日	3.2 %
第2特定期間	2011年3月23日～2011年9月20日	3.5 %
第3特定期間	2011年9月21日～2012年3月21日	23.3 %
第4特定期間	2012年3月22日～2012年9月20日	0.6 %

各特定期間中の分配金単価の合計を加算して算出しております。

各特定期間の収益率は、特定期間末の基準価額(期間中の分配金を加算した額)から当該特定期間の直前の特定期間末の基準価額(分配落の額、以下「前期末基準価額」といいます。)を控除した額を前期末基準価額で除して得た数に100を乗じて得た数を記載しております。なお、小数点以下2桁目を四捨五入し、小数点以下1桁目まで表示しております。

「豪ドルコース(年2回決算型)」

期	収益率
第1期	3.4 %
第2期	3.3 %
第3期	24.2 %
第4期	1.0 %

各計算期間の収益率は、計算期間末の基準価額(分配額の額)から当該計算期間の直前の計算期間末の基準価額(分配落の額、以下「前期末基準価額」といいます。)を控除した額を前期末基準価額で除して得た数に100を乗じて得た数を記載しております。なお、小数点以下2桁目を四捨五入し、小数点以下1桁目まで表示しております。

「ブラジルリアルコース(毎月分配型)」

特定期間	計算期間	収益率
第1特定期間	2010年10月28日～2011年3月22日	3.9 %
第2特定期間	2011年3月23日～2011年9月20日	1.2 %
第3特定期間	2011年9月21日～2012年3月21日	16.3 %
第4特定期間	2012年3月22日～2012年9月20日	7.4 %

各特定期間の収益率は、特定期間末の基準価額(期間中の分配金を加算した額)から当該特定期間の直前の特定期間末の基準価額(分配落の額、以下「前期末基準価額」といいます。)を控除した額を前期末基準価額で除して得た数に100を乗じて得た数を記載しております。なお、小数点以下2桁目を四捨五入し、小数点以下1桁目まで表示しております。

「ブラジルリアルコース(年2回決算型)」

期	収益率
第1期	3.9 %
第2期	1.6 %
第3期	17.3 %
第4期	7.1 %

各計算期間の収益率は、計算期間末の基準価額(分配額の額)から当該計算期間の直前の計算期間末の基準価額(分配落の額、以下「前期末基準価額」といいます。)を控除した額を前期末基準価額で除して得た数に100を乗じて得た数を記載しております。なお、小数点以下2桁目を四捨五入し、小数点以下1桁目まで表示しております。

「通貨セレクトコース(毎月分配型)」

特定期間	計算期間	収益率
第1特定期間	2011年10月27日～2012年3月21日	14.3 %
第2特定期間	2012年3月22日～2012年9月20日	3.2 %

各特定期間の収益率は、特定期間末の基準価額(期間中の分配金を加算した額)から当該特定期間の直前の特定期間末の基準価額(分配落の額、以下「前期末基準価額」といいます。)を控除した額を前期末基準価額で除して得た数に100を乗じて得た数を記載しております。なお、小数点以下2桁目を四捨五入し、小数点以下1桁目まで表示しております。

「通貨セレクトコース(年2回決算型)」

期	収益率
第1期	14.6 %
第2期	2.8 %

各計算期間の収益率は、計算期間末の基準価額(分配額の額)から当該計算期間の直前の計算期間末の基準価額(分配落の額、以下「前期末基準価額」といいます。)を控除した額を前期末基準価額で除して得た数に100を乗じて得た数を記載しております。なお、小数点以下2桁目を四捨五入し、小数点以下1桁目まで表示しております。

「マネーパールファンド(年2回決算型)」

期	収益率
第1期	0.1 %
第2期	0.0 %
第3期	0.0 %
第4期	0.0 %

各計算期間の収益率は、計算期間末の基準価額(分配額の額)から当該計算期間の直前の計算期間末の基準価額(分配落の額、以下「前期末基準価額」といいます。)を控除した額を前期末基準価額で除して得た数に100を乗じて得た数を記載しております。なお、小数点以下2桁目を四捨五入し、小数点以下1桁目まで表示しております。

(4)【設定及び解約の実績】

「円コース（毎月分配型）」

特定期間	計算期間	設定口数	解約口数	発行済み口数
第1特定期間	2010年10月28日～2011年3月22日	3,315,197,561	155,949,025	3,159,248,536
第2特定期間	2011年3月23日～2011年9月20日	2,591,147,673	1,947,204,776	3,803,191,433
第3特定期間	2011年9月21日～2012年3月21日	3,758,346,213	3,125,193,483	4,436,344,163
第4特定期間	2012年3月22日～2012年9月20日	1,266,596,886	2,822,813,150	2,880,127,899

本邦外における設定及び解約の実績はありません。

「円コース（年2回決算型）」

期	設定口数	解約口数	発行済み口数
第1期	906,266,211	41,130,654	865,135,557
第2期	524,116,440	549,975,534	839,276,463
第3期	1,167,242,493	975,062,971	1,031,455,985
第4期	370,483,461	754,643,106	647,296,340

本邦外における設定及び解約の実績はありません。

「米ドルコース（毎月分配型）」

特定期間	計算期間	設定口数	解約口数	発行済み口数
第1特定期間	2010年10月28日～2011年3月22日	1,383,210,514	62,371,113	1,320,839,401
第2特定期間	2011年3月23日～2011年9月20日	1,362,670,397	816,894,911	1,866,614,887
第3特定期間	2011年9月21日～2012年3月21日	184,934,742	1,222,408,157	829,141,472
第4特定期間	2012年3月22日～2012年9月20日	93,532,257	445,493,101	477,180,628

本邦外における設定及び解約の実績はありません。

「米ドルコース（年2回決算型）」

期	設定口数	解約口数	発行済み口数
第1期	936,125,814	97,816,449	838,309,365
第2期	570,917,635	263,842,176	1,145,384,824
第3期	14,997,682	709,391,334	450,991,172
第4期	21,890,789	291,924,042	180,957,919

本邦外における設定及び解約の実績はありません。

「豪ドルコース（毎月分配型）」

特定期間	計算期間	設定口数	解約口数	発行済み口数
第1特定期間	2010年10月28日～2011年3月22日	46,749,477,132	785,898,922	45,963,578,210
第2特定期間	2011年3月23日～2011年9月20日	22,694,434,980	8,819,443,665	59,838,569,525
第3特定期間	2011年9月21日～2012年3月21日	16,918,118,940	36,714,895,096	40,041,793,369
第4特定期間	2012年3月22日～2012年9月20日	5,340,916,002	21,026,807,396	24,355,901,975

本邦外における設定及び解約の実績はありません。

「豪ドルコース（年2回決算型）」

期	設定口数	解約口数	発行済み口数
第1期	7,603,111,802	479,294,326	7,123,817,476
第2期	2,301,517,536	2,802,073,572	6,623,261,440
第3期	1,533,792,620	5,282,313,849	2,874,740,211
第4期	456,721,098	1,696,053,891	1,635,407,418

本邦外における設定及び解約の実績はありません。

「ブラジルリアルコース（毎月分配型）」

特定期間	計算期間	設定口数	解約口数	発行済み口数
第1特定期間	2010年10月28日～2011年3月22日	281,846,737,096	2,297,238,662	279,549,498,434
第2特定期間	2011年3月23日～2011年9月20日	147,278,528,733	45,204,602,493	381,623,424,674
第3特定期間	2011年9月21日～2012年3月21日	23,804,977,481	140,866,690,952	264,561,711,203
第4特定期間	2012年3月22日～2012年9月20日	7,516,903,050	93,237,687,027	178,840,927,226

本邦外における設定及び解約の実績はありません。

「ブラジルリアルコース(年2回決算型)」

期	設定口数	解約口数	発行済み口数
第1期	13,308,684,143	639,267,184	12,669,416,959
第2期	4,678,381,710	6,270,795,921	11,077,002,748
第3期	691,360,483	6,612,254,131	5,156,109,100
第4期	413,975,912	2,113,360,514	3,456,724,498

本邦外における設定及び解約の実績はありません。

「通貨セレクトコース(毎月分配型)」

特定期間	計算期間	設定口数	解約口数	発行済み口数
第1特定期間	2011年10月27日～2012年3月21日	2,940,910,520	272,875,760	2,668,034,760
第2特定期間	2012年3月22日～2012年9月20日	2,569,223,865	976,454,958	4,260,803,667

本邦外における設定及び解約の実績はありません。

「通貨セレクトコース(年2回決算型)」

期	設定口数	解約口数	発行済み口数
第1期	260,761,245	36,926,024	223,835,221
第2期	498,340,534	127,790,910	594,384,845

本邦外における設定及び解約の実績はありません。

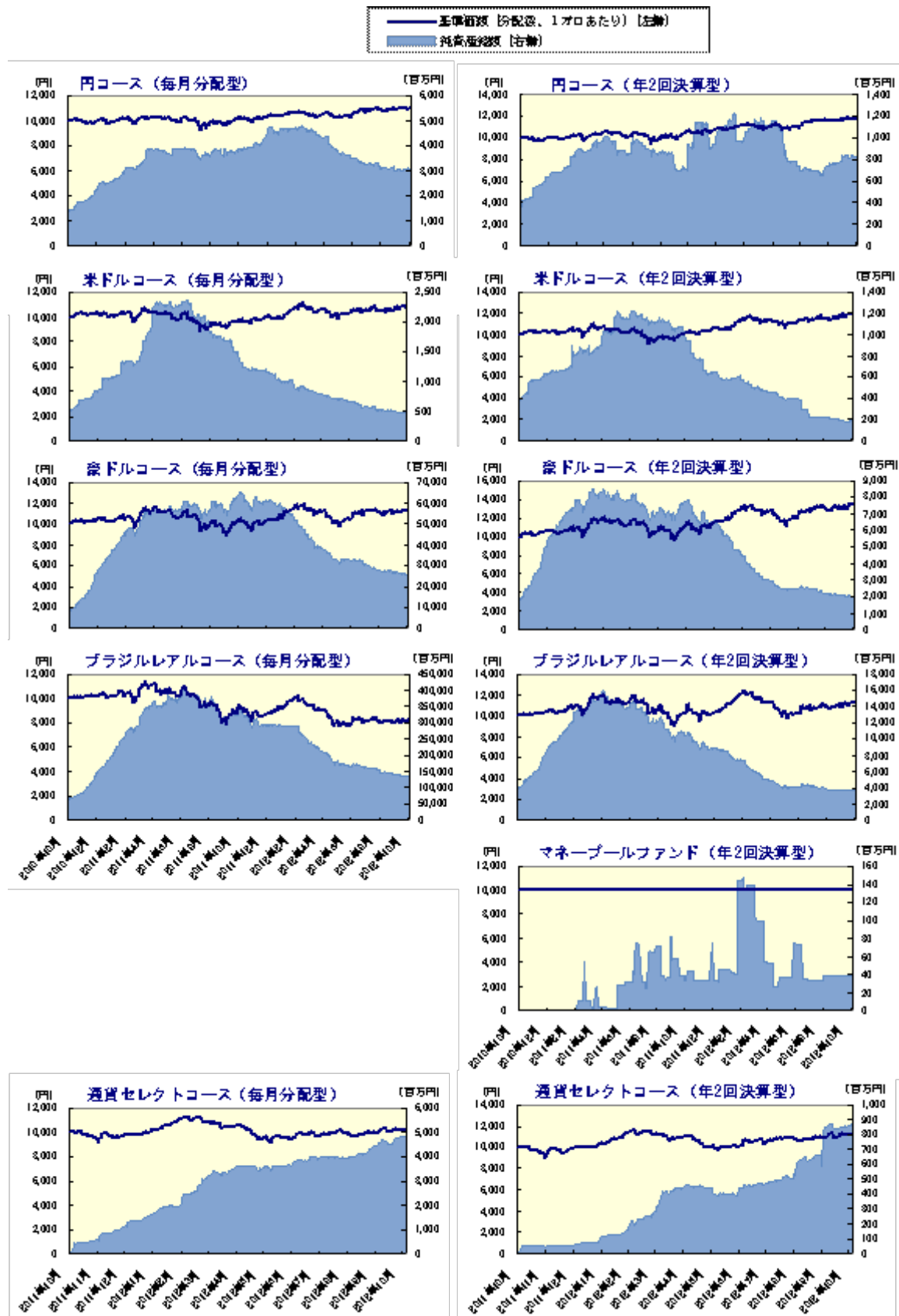
「マネープールファンド(年2回決算型)」

期	設定口数	解約口数	発行済み口数
第1期	54,719,737		54,719,737
第2期	152,121,444	170,180,951	36,660,230
第3期	229,898,001	129,540,720	137,017,511
第4期	53,989,498	152,482,641	38,524,368

本邦外における設定及び解約の実績はありません。

<参考情報> 運用実績（2012年10月31日現在）

[基準価額・純資産の推移]（日次：設定来）



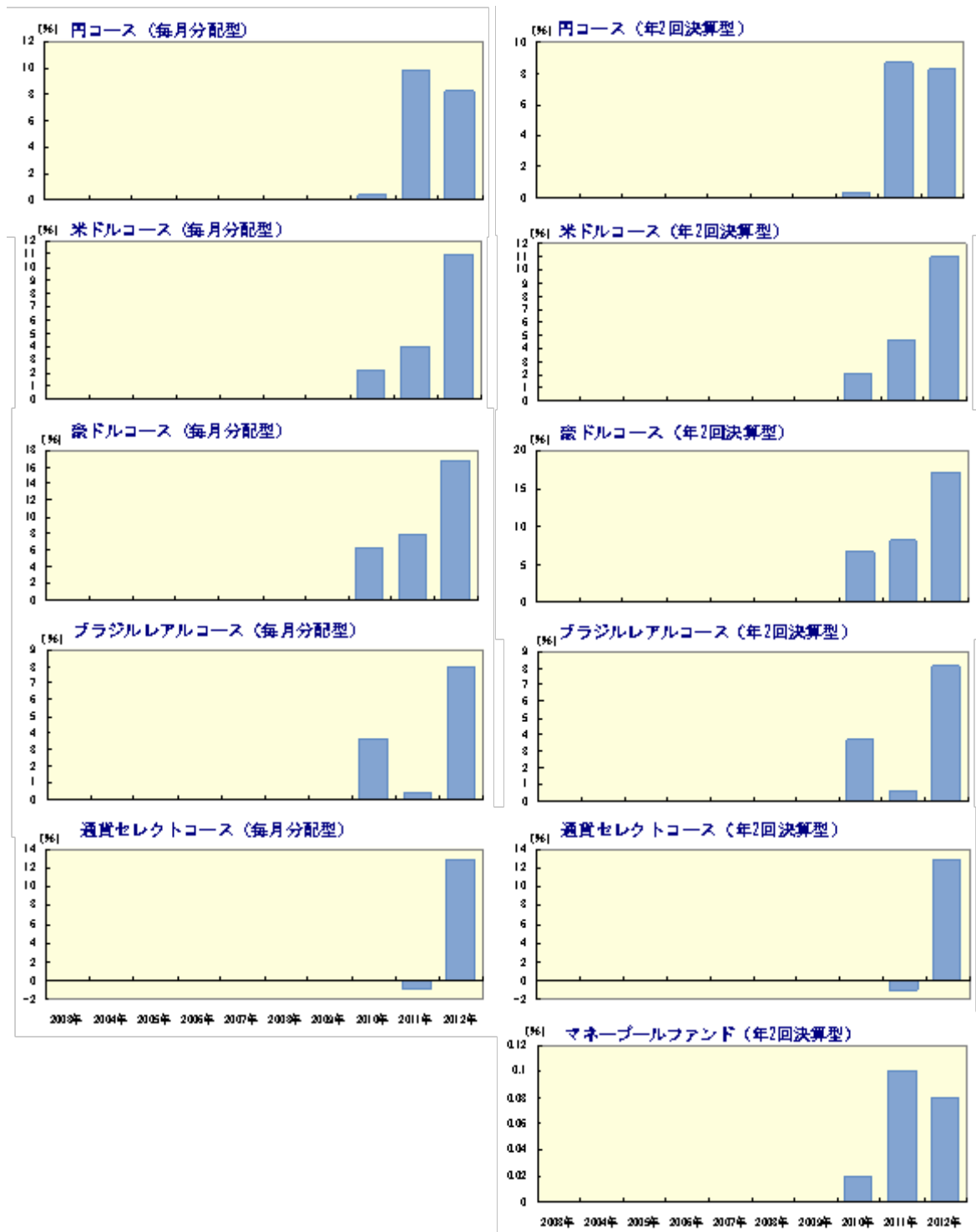
[分配の推移]（1万口あたり、課税前）

＜毎月分配型＞						
	円 コース	米ドル コース	豪ドル コース	ブラジルリアル コース	通貨セレクト コース	
2012年10月	40 円	40 円	80 円	130 円	100 円	
2012年9月	40 円	40 円	80 円	130 円	100 円	
2012年8月	40 円	40 円	80 円	130 円	100 円	
2012年7月	40 円	40 円	80 円	130 円	100 円	
2012年6月	40 円	40 円	80 円	130 円	100 円	
直近1年間累計	480 円	480 円	960 円	1,560 円	1,100 円	
設定来累計	920 円	920 円	1,840 円	2,990 円	1,100 円	
＜年2回決算型＞						
	円 コース	米ドル コース	豪ドル コース	ブラジルリアル コース	通貨セレクト コース	マネーパブル ファンド
2012年9月	10 円	10 円	10 円	10 円	10 円	0 円
2012年3月	10 円	10 円	10 円	10 円	10 円	0 円
2011年9月	10 円	0 円	10 円	10 円	--	0 円
2011年3月	10 円	10 円	10 円	10 円	--	0 円
--	--	--	--	--	--	--
設定来累計	40 円	30 円	40 円	40 円	20 円	0 円

[主要な資産の状況]

実質的な銘柄別投資比率(上位)							
＜毎月分配型＞							
順位	銘柄	業種	投資比率(%)				
			円 コース	米ドル コース	豪ドル コース	ブラジル リアルコース	通貨セレクト コース
1	NATIONAL GRID PLC	総合公益事業	8.5	8.7	8.7	8.7	8.7
2	ENTERPRISE PRODUCTS PARTNERS	石油・ガス・消耗燃料	7.2	7.5	7.4	7.4	7.4
3	UNITED UTILITIES GROUP PLC	水道	6.1	6.3	6.2	6.3	6.3
4	NISOURCE INC	総合公益事業	5.4	5.6	5.5	5.5	5.6
5	SEVERN TRENT PLC	水道	4.6	4.8	4.7	4.8	4.8
6	PLAINS ALL AMER PIPELINE LP	石油・ガス・消耗燃料	4.3	4.5	4.4	4.5	4.5
7	PEPCO HOLDINGS INC	電力	4.3	4.5	4.4	4.5	4.5
8	CONSOLIDATED EDISON INC	総合公益事業	4.1	4.3	4.2	4.2	4.2
9	TRANSCANADA CORP	石油・ガス・消耗燃料	4.0	4.1	4.1	4.1	4.1
10	SEMPRA ENERGY	総合公益事業	3.6	3.7	3.7	3.7	3.7
＜年2回決算型＞							
順位	銘柄	業種	投資比率(%)				
			円 コース	米ドル コース	豪ドル コース	ブラジル リアルコース	通貨セレクト コース
1	NATIONAL GRID PLC	総合公益事業	8.5	8.7	8.6	8.6	8.7
2	ENTERPRISE PRODUCTS PARTNERS	石油・ガス・消耗燃料	7.3	7.5	7.3	7.4	7.5
3	UNITED UTILITIES GROUP PLC	水道	6.1	6.3	6.2	6.2	6.3
4	NISOURCE INC	総合公益事業	5.4	5.6	5.5	5.5	5.6
5	SEVERN TRENT PLC	水道	4.7	4.8	4.7	4.7	4.8
6	PLAINS ALL AMER PIPELINE LP	石油・ガス・消耗燃料	4.4	4.5	4.4	4.4	4.5
7	PEPCO HOLDINGS INC	電力	4.4	4.5	4.4	4.4	4.5
8	CONSOLIDATED EDISON INC	総合公益事業	4.2	4.3	4.2	4.2	4.3
9	TRANSCANADA CORP	石油・ガス・消耗燃料	4.0	4.1	4.0	4.0	4.1
10	SEMPRA ENERGY	総合公益事業	3.6	3.7	3.6	3.6	3.7
マネーパブルファンド(年2回決算型)							
順位	銘柄	種類	投資比率 (%)				
1	中小企業債券 政府保証第171回	特殊債券	4.6				
2	国庫短期証券 第299回	国債証券	4.6				
3	国庫短期証券 第301回	国債証券	4.6				
4	国庫短期証券 第304回	国債証券	4.6				
5	国庫短期証券 第305回	国債証券	4.6				
6	国庫短期証券 第306回	国債証券	4.6				
7	国庫短期証券 第308回	国債証券	4.6				
8	国庫短期証券 第309回	国債証券	4.6				
9	国庫短期証券 第311回	国債証券	4.6				
10	国庫短期証券 第313回	国債証券	4.6				

[年間収益率の推移] (暦年ベース)



- ・ファンドの年間収益率は税引前分配金を再投資して算出。
- ・ファンドにベンチマークはありません。
- ・各コース(通貨セレクトコースを除く)およびマネーボールファンドの2010年は設定日(2010年10月28日)から年末までの収益率。
- ・通貨セレクトコースの2011年は設定日(2011年10月27日)から年末までの収益率。
- ・2012年は年初から運用実績作成基準日までの収益率。

ファンドの運用実績はあくまで過去の実績であり、将来の運用成果を約束するものではありません。
 ファンドの運用状況は、別途、委託会社ホームページで開示している場合があります。
 グラフの目盛りはファンドごとに異なる場合があります。

第2【管理及び運営】

1【申込(販売)手続等】

申込期間中の各営業日に、「第一部 証券情報」にしたがって受益権の募集が行なわれます。

取得申込みの受付けについては、午後3時までに取得申込みが行われかつ当該取得申込みの受付けにかかる販売会社所定の事務手続きが完了したものを当日の申込み分とします。

分配金の受取方法により、「一般コース」と「自動けいぞく投資コース」の2つの申込方法があります。ただし、販売会社によっては、どちらか一方のみの取扱いとなる場合があります。

販売会社によっては、一部のファンドのみのお取扱いとなる場合があります。

各コースは、販売会社の営業日であっても「申込不可日」には原則として取得およびスイッチングの申込みができません。(申込不可日については、「サポートダイヤル」でもご確認いただけます。)

ファンドの申込(販売)手続についてご不明な点がある場合には、下記の照会先までお問い合わせ下さい。

野村アセットマネジメント株式会社

サポートダイヤル 0120-753104(フリーダイヤル)

<受付時間> 営業日の午前9時～午後5時

インターネットホームページ <http://www.nomura-am.co.jp/>

販売の単位は、「一般コース」の場合は1万口以上1万口単位(当初元本1口=1円)または1万円以上1円単位、「自動けいぞく投資コース」の場合は1万円以上1円単位とします。ただし、「自動けいぞく投資コース」を選択した受益者が収益分配金を再投資する場合は1口単位とします。なお、販売会社や申込形態によっては、取得申込単位が前記と異なる場合等があります。原則として、お買付け後のコース変更はできません。詳しくは販売会社にお問い合わせください。

「マネープールファンド(年2回決算型)」は、「年2回決算型」のファンドからのスイッチング以外によるお買付けはできません。

積立方式

販売会社によっては、「定時定額購入サービス」等に関する契約 を締結した場合、当該契約で規定する取得申込の単位によるものとします。

当該契約または規定については、同様の権利義務関係を規定する名称の異なる契約または規定を使用することがあります。

スイッチングによる申込みは、「野村ドイチェ・高配当インフラ関連株投信(通貨選択型)」を構成する「毎月分配型」のファンド間および「年2回決算型」のファンド間で、「一般コース」を選択した投資者は1万口以上1万口単位または1万円以上1円単位、「自動けいぞく投資コース」を選択した投資者は1万円以上1円単位からできます。また、全額をご換金した場合の手取金の全額をもって取得申込みする場合は、1口単位とします。なお、販売会社や申込形態によっては上記と異なる場合等があります。販売会社によっては、一部または全部のスイッチングのお取り扱いを行わない場合があります。詳しくは販売会社までお問い合わせください。

受益権の販売価額は、取得申込日の翌営業日の基準価額とします。

「各コース」については、金融商品取引所等における取引の停止、外国為替取引の停止、決済機能の停止その他やむを得ない事情があるときは、信託約款の規定に従い、委託者の判断でファンドの受益権の取得申込み(スイッチングの申込みを含みます)の受付けを中止すること、および既に受付けた取得申込

み(スイッチングの申込みを含みます)の受付けを取り消す場合があります。

「マネープールファンド(年2回決算型)」については、金融商品取引所等における取引の停止、決済機能の停止その他やむを得ない事情があるときは、信託約款の規定に従い、委託者の判断でファンドの受益権の取得申込みの受付けを中止すること、および既に受付けた取得申込みの受付けを取り消す場合があります。

< 申込手数料 >

()取得申込日の翌営業日の基準価額に、3.675%(税抜3.5%)以内 で販売会社が独自に定める率を乗じて得た額とします。なお、「年2回決算型」のファンドから「マネープールファンド(年2回決算型)」へのスイッチングの場合は無手数料とします。

詳しくは、販売会社にお問い合わせ下さい。販売会社については、「サポートダイヤル」までお問い合わせ下さい。

()収益分配金を再投資する場合には無手数料とします。

取得申込者は販売会社に、取得申込と同時にまたは予め、自己のために開設されたファンドの受益権の振替を行なうための振替機関等の口座を示すものとし、当該口座に当該取得申込者に係る口数の増加の記載または記録が行なわれます。なお、販売会社は、当該取得申込の代金の支払いと引き換えに、当該口座に当該取得申込者に係る口数の増加の記載または記録を行なうことができます。委託者は、追加信託により分割された受益権について、振替機関等の振替口座簿への新たな記載または記録をすするため社振法に定める事項の振替機関への通知を行なうものとします。振替機関等は、委託者から振替機関への通知があった場合、社振法の規定にしたがい、その備える振替口座簿への新たな記載または記録を行ないます。受託者は、追加信託により生じた受益権については追加信託のつど、振替機関の定める方法により、振替機関へ当該受益権に係る信託を設定した旨の通知を行ないます。

2【換金(解約)手続等】

受益者は、受益権を、「一般コース」の場合は1万口単位、1口単位または1円単位、「自動けいぞく投資コース」の場合は1円単位または1口単位で換金できます。

換金のお申込みの方法ならびに単位等について、販売会社によっては上記と異なる場合があります。詳しくは販売会社にお問い合わせください。

受益者が一部解約の実行の請求をするときは、販売会社に対し、振替受益権をもって行なうものとします。

一部解約の実行の請求の受付けについては、午後3時までに、解約請求のお申込みが行われかつ、その解約請求のお申込みの受付けにかかる販売会社所定の事務手続が完了したものを当日のお申込み分とします。

ただし、各コースは、販売会社の営業日であっても、申込不可日には原則として換金の申込みができません。(申込不可日については、「サポートダイヤル」でもご確認いただけます。)

換金価額は、各コースについては、換金のお申込み日の翌営業日の基準価額から信託財産留保額 を差し引いた価額、「マネープールファンド(年2回決算型)」については、換金のお申込み日の翌営業日の基準価額となります。

各コースについては、信託財産留保額は、基準価額に0.3%の率を乗じて得た額を1口あたりに換算して、換金する口数に応じてご負担いただきます。

換金時の税金につきましては「第二部 ファンド情報 第1 ファンドの状況 4 手数料等及び税金」をご覧ください。

「信託財産留保額」とは、償還時まで投資を続ける投資家との公平性の確保やファンド残高の安定的な推移を図るため、クローズド期間の有無に関係なく、信託期間満了前の解約に対し解約者から徴収する一定の金額をいい、信託財産に繰り入れられます。

ファンドの基準価額については下記の照会先までお問い合わせ下さい。

野村アセットマネジメント株式会社

サポートダイヤル 0120-753104(フリーダイヤル)

<受付時間> 営業日の午前9時～午後5時

インターネットホームページ <http://www.nomura-am.co.jp/>

各コースの資金管理を円滑に行なうため、1日1件10億円を超える換金を行なえません。また、「マネープールファンド」を含む各ファンドにおいて、ファンドの残高、市場の流動性の状況等によっては、委託者の判断により一部解約の金額に制限を設ける場合や一部解約の実行の請求の受付時間に制限を設ける場合があります。

解約代金は、原則として一部解約の実行の請求日から起算して7営業日目から販売会社において支払います。

「各コース」については、金融商品取引所等における取引の停止、外国為替取引の停止、決済機能の停止その他やむを得ない事情があるときは、信託約款の規定に従い、委託者の判断で一部解約の実行の請求の受け付けを中止すること、およびすでに受け付けた一部解約の実行の請求の受け付けを取り消す場合があります。

「マネープールファンド(年2回決算型)」については、金融商品取引所等における取引の停止、決済機能の停止その他やむを得ない事情があるときは、信託約款の規定に従い、委託者の判断で一部解約の実行の請求の受け付けを中止すること、およびすでに受け付けた一部解約の実行の請求の受け付けを取り消す場合があります。

また、一部解約の実行の請求の受け付けが中止された場合には、受益者は当該受け付け中止以前に行なった当日の一部解約の実行の請求を撤回できます。ただし、受益者がその一部解約の実行の請求を撤回しない場合には、当該受け付け中止を解除した後の最初の基準価額の計算日に一部解約の実行の請求を受け付けたものとし、

換金の請求を行なう受益者は、その口座が開設されている振替機関等に対して当該受益者の請求に係るこの信託契約の一部解約を委託者が行なうのと引き換えに、当該一部解約に係る受益権の口数と同口数の抹消の申請を行なうものとし、社振法の規定にしたがい当該振替機関等の口座において当該口数の減少の記載または記録が行なわれます。

3【資産管理等の概要】

(1)【資産の評価】

< 基準価額の計算方法 >

基準価額とは、計算日において、信託財産に属する資産(受入担保金代用有価証券および借入有価証券を除きます。)を法令および社団法人投資信託協会規則にしたがって時価または一部償却原価法により評価して得た信託財産の資産総額から負債総額を控除した金額(「純資産総額」といいます。)を、計算日における受益権口数で除して得た額をいいます。なお、ファンドにおいては1万口当りの価額で表示されます。

ファンドの主な投資対象の評価方法は以下の通りです。

対象	評価方法
外国投資信託	原則、基準価額計算日の前日(前日が外国ファンドの営業日でない場合はとりうる直近)の純資産価格で評価します。
公社債等	原則として、基準価額計算日 ¹ における以下のいずれかの価額で評価します。 ² 日本証券業協会発表の店頭売買参考統計値(平均値) 第一種金融商品取引業者、銀行等の提示する価額 価格情報会社の提供する価額

1 外国で取引されているものについては、原則として、基準価額計算日の前日とします。

2 残存期間1年以内の公社債等については、一部償却原価法(アキュムレーションまたはアモチゼーション)による評価を適用することができます。

ファンドの基準価額については下記の照会先までお問い合わせ下さい。

野村アセットマネジメント株式会社

サポートダイヤル 0120-753104(フリーダイヤル)

< 受付時間 > 営業日の午前9時～午後5時

インターネットホームページ <http://www.nomura-am.co.jp/>

(2)【保管】

ファンドの受益権の帰属は、振替機関等の振替口座簿に記載または記録されることにより定まり、受益証券を発行しませんので、受益証券の保管に関する該当事項はありません。

(3)【信託期間】

平成27年9月24日までとします。

各コース(通貨セレクトコースを除く)およびマネープールファンド：平成22年10月28日設定

通貨セレクトコース：平成23年10月27日設定

なお、委託者は、信託期間満了前に、信託期間の延長が受益者に有利であると認めたときは、受託者と協議のうえ、信託期間を延長することができます。

(4)【計算期間】

< 毎月分配型 >

原則として、毎月21日から翌月20日までとします。

< 年2回決算型 >

原則として、毎年3月21日から9月20日までおよび9月21日から翌年3月20日までとします。

なお、各計算期間終了日に該当する日(以下「該当日」といいます。)が休業日のとき、各計算期間終了日は該当日の翌営業日とし、その翌日より次の計算期間が開始されるものとします。

ただし、最終計算期間の終了日は、平成27年9月24日とします。

(5)【その他】

(a)ファンドの繰上償還条項

()<各ファンド(「マネープールファンド(年2回決算型)」を除く)>

委託者は、各ファンド(「マネープールファンド(年2回決算型)」を除く)につき、この信託が主要投資対象とする外国投資信託受益証券が存続しないこととなる場合には、この信託契約を解約し、信託を終了させます。

この場合において、委託者は、あらかじめ、解約しようとする旨を監督官庁に届け出ます。

<マネープールファンド(年2回決算型)>

委託者は、マネープールファンド以外の年2回決算型の全てのファンドがその信託を終了させることとなる場合は、この信託契約を解約し、信託を終了させます。

この場合において、委託者は、あらかじめ、解約しようとする旨を監督官庁に届け出ます。

()委託者は、信託終了前に、この信託契約を解約することが受益者のため有利であると認めるときまたはやむを得ない事情が発生したときは、受託者と合意のうえ、この信託契約を解約し、信託を終了させることができます。この場合において、委託者は、あらかじめ、解約しようとする旨を監督官庁に届け出ます。

(b)信託期間の終了

()委託者は、上記「(a)ファンドの繰上償還条項()」に従い信託期間を終了させるには、書面による決議(以下「書面決議」といいます。)を行ないます。この場合において、あらかじめ、書面決議の日ならびに信託契約の解約の理由などの事項を定め、当該決議の日の2週間前までに、この信託契約に係る知れている受益者に対し、書面をもってこれらの事項を記載した書面決議の通知を發します。

()上記()の書面決議において、受益者(委託者およびこの信託の信託財産にこの信託の受益権が属するときの当該受益権に係る受益者としての受託者を除きます。)は受益権の口数に応じて、議決権を有し、これを行使することができます。なお、知れている受益者が議決権を行使しないときは、当該知れている受益者は書面決議について賛成するものとみなします。

()上記()の書面決議は議決権を行使することができる受益者の半数以上であって、当該受益者の議決権の3分の2以上に当たる多数をもって行ないます。

()上記()から()までの規定は、委託者が信託契約の解約について提案をした場合において、当該提案につき、この信託契約に係るすべての受益者が書面又は電磁的記録により同意の意思表示をしたときおよび上記「(a)ファンドの繰上償還条項()」に従い信託契約を解約する場合には適用しません。また、信託財産の状態に照らし、真にやむを得ない事情が生じている場合であって、上記()から()までに規定するこの信託契約の解約の手続を行うこ

とが困難な場合には適用しません。

- ()委託者は、監督官庁よりこの信託契約の解約の命令を受けたときは、その命令にしたがい、信託契約を解約し信託を終了させます。
- ()委託者が監督官庁より登録の取消を受けたとき、解散したときまたは業務を廃止したときは、委託者は、この信託契約を解約し、信託を終了させます。ただし、監督官庁がこの信託契約に関する委託者の業務を他の委託者に引き継ぐことを命じたときは、この信託は、下記「(e)信託約款の変更等()」の書面決議が否決となる場合を除き、その委託者と受託者との間において存続します。

(c)運用報告書

各ファンドにつき、毎年3月、9月に終了する計算期間の末日および償還時に運用報告書を作成し、知っている受益者に対して交付します。

(d)有価証券報告書

委託者は、有価証券報告書を毎年3月、9月の決算日を基準に作成し3ヵ月以内に関東財務局長に提出します。

(e)信託約款の変更等

- ()委託者は、受益者の利益のため必要と認めるときまたはやむを得ない事情が発生したときは、受託者と合意のうえ、この信託約款を変更することまたはこの信託と他の信託との併合(投資信託及び投資法人に関する法律第16条第2号に規定する「委託者指図型投資信託の併合」をいいます。)を行なうことができるものとし、あらかじめ、変更または併合しようとする旨およびその内容を監督官庁に届け出ます。なお、この信託約款は本条に定める以外の方法によって変更することができないものとし、
- ()委託者は、上記()の事項(上記()の変更事項にあつては、その内容が重大なものに該当する場合に限ります。以下、併合と合わせて「重大な約款の変更等」といいます。)について、書面決議を行ないます。この場合において、あらかじめ、書面決議の日ならびに重大な約款の変更等の内容およびその理由などの事項を定め、当該決議の日の2週間前までに、この信託約款に係る知っている受益者に対し、書面をもってこれらの事項を記載した書面決議の通知を發します。
- ()上記()の書面決議において、受益者(委託者およびこの信託の信託財産にこの信託の受益権が属するときの当該受益権に係る受益者としての受託者を除きます。)は受益権の口数に応じて、議決権を有し、これを行使することができます。なお、知っている受益者が議決権を行使しないときは、当該知っている受益者は書面決議について賛成するものとみなします。
- ()上記()の書面決議は議決権を行使することができる受益者の半数以上であつて、当該受益者の議決権の3分の2以上に当たる多数をもって行ないます。
- ()書面決議の効力は、この信託のすべての受益者に対してその効力を生じません。
- ()上記()から()までの規定は、委託者が重大な約款の変更等について提案をした場合において、当該提案につき、この信託約款に係るすべての受益者が書面又は電磁的記録により同意の意思表示をしたときには適用しません。

()上記()から()の規定にかかわらず、この投資信託において併合の書面決議が可決された場合であっても、当該併合にかかる一又は複数の他の投資信託において当該併合の書面決議が否決された場合は、当該他の投資信託との併合を行なうことはできません。

(f)公告

委託者が受益者に対してする公告は、電子公告の方法により行ない、次のアドレスに掲載します。

<http://www.nomura-am.co.jp/>

なお、電子公告による公告をすることができない事故その他やむを得ない事由が生じた場合の公告は、日本経済新聞に掲載します。

(g)受託者の辞任および解任に伴う取扱い

()受託者は、委託者の承諾を受けてその任務を辞任することができます。受託者がその任務に違反して信託財産に著しい損害を与えたことその他重要な事由があるときは、委託者または受益者は、裁判所に受託者の解任を申立てることができます。受託者が辞任した場合、または裁判所が受託者を解任した場合、委託者は、上記「(e)信託約款の変更等」に従い、新受託者を選任します。なお、受益者は、上記によって行う場合を除き、受託者を解任することはできないものとしします。

()委託者が新受託者を選任できないときは、委託者はこの信託契約を解約し、信託を終了させます。

(h)反対者の買取請求権

ファンドの信託契約の解約または重大な約款の変更等を行う場合には、書面決議において当該解約または重大な約款の変更等に反対した受益者は、受託者に対し、自己に帰属する受益権を、信託財産をもって買取るべき旨を請求することができます。この買取請求の内容および買取請求の手續に関する事項は、前述の「(b)信託期間の終了」()または「(e)信託約款の変更等」()に規定する書面に付記します。

(i)他の受益者の氏名等の開示の請求の制限

受益者は、委託者または受託者に対し、次に掲げる事項の開示請求を行うことはできません。

- 1.他の受益者の氏名または名称および住所
- 2.他の受益者が有する受益権の内容

(j)関係法人との契約の更新に関する手續

委託者と販売会社との間で締結する「募集・販売等に関する契約」は、契約終了の3ヵ月前までに当事者の一方から別段の意思表示のないときは、原則1年毎に自動的に更新されるものとしします。

4【受益者の権利等】

受益者の有する主な権利は次の通りです。

収益分配金に対する請求権

収益分配金の支払い開始日

< 自動けいぞく投資契約を結んでいない場合 >

収益分配金は、決算日において振替機関等の振替口座簿に記載または記録されている受益者(当該収益分配金にかかる決算日以前において一部解約が行なわれた受益権にかかる受益者を除きます。また、当該収益分配金にかかる計算期間の末日以前に設定された受益権で取得申込代金支払前のため販売会社の名義で記載または記録されている受益権については原則として取得申込者とします。)に、原則として決算日から起算して5営業日までに支払いを開始します。販売会社でお受取りください。

< 自動けいぞく投資契約を結んでいる場合 >

税金を差引いた後、自動的に無手数料で再投資されます。この場合の受益権の価額は、各計算期間終了日(決算日)の基準価額とします。

なお、再投資により増加した受益権は、振替口座簿に記載または記録されます。

収益分配金請求権の失効

受益者は、収益分配金を支払開始日から5年間支払請求しないと権利を失います。

償還金に対する請求権

償還金の支払い開始日

償還金は、償還日において振替機関等の振替口座簿に記載または記録されている受益者(償還日以前において一部解約が行なわれた受益権にかかる受益者を除きます。また、当該償還日以前に設定された受益権で取得申込代金支払前のため販売会社の名義で記載または記録されている受益権については原則として取得申込者とします。)に、原則として償還日(償還日が休業日の場合は翌営業日)から起算して5営業日までに支払いを開始します。

償還金請求権の失効

受益者は、償還金を支払開始日から10年間支払請求しないと権利を失います。

換金(解約)請求権

換金(解約)の単位

受益者は、受益権を、「一般コース」の場合は1万口単位、1口単位または1円単位、「自動けいぞく投資コース」の場合は1円単位または1口単位で換金できます。

換金のお申込みの方法ならびに単位等について、販売会社によっては上記と異なる場合があります。詳しくは販売会社にお問い合わせください。

換金(解約)代金の支払い開始日

一部解約金は、受益者の解約申込みの受付日から起算して、原則として、7営業日目から受益者にお支払いします。

第3【ファンドの経理状況】

野村ドイチェ・高配当インフラ関連株投信（円コース）毎月分配型

- (1) 当ファンドの財務諸表は、「財務諸表等の用語、様式及び作成方法に関する規則」（昭和38年大蔵省令第59号）（以下「財務諸表等規則」という。）ならびに同規則第2条の2の規定により、「投資信託財産の計算に関する規則」（平成12年総理府令第133号）（以下「投資信託財産計算規則」という。）に基づいて作成しております。
なお、財務諸表に記載している金額は、円単位で表示しております。
- (2) 当ファンドの計算期間は6ヶ月未満であるため、財務諸表は原則として6ヶ月毎に作成しております。
- (3) 当ファンドは、金融商品取引法第193条の2第1項の規定に基づき、当期（平成24年3月22日から平成24年9月20日まで）の財務諸表について、新日本有限責任監査法人による監査を受けております。

1【財務諸表】

【野村トイ・高配当イワ関連株投信（円コース）毎月分配型】

(1)【貸借対照表】

(単位：円)

	前期 平成24年 3月21日現在	当期 平成24年 9月20日現在
資産の部		
流動資産		
コール・ローン	124,335,326	97,994,445
投資信託受益証券	4,493,990,310	3,083,519,900
親投資信託受益証券	1,001,574	1,002,165
未収入金	140,413,224	14,311,216
未収利息	292	249
流動資産合計	4,759,740,726	3,196,827,975
資産合計	4,759,740,726	3,196,827,975
負債の部		
流動負債		
未払金	-	22,405,847
未払収益分配金	17,745,376	11,520,511
未払解約金	68,732,755	29,973,373
未払受託者報酬	93,234	69,963
未払委託者報酬	3,271,295	2,252,703
その他未払費用	12,149	8,385
流動負債合計	89,854,809	66,230,782
負債合計	89,854,809	66,230,782
純資産の部		
元本等		
元本	4,436,344,163	2,880,127,899
剰余金		
期末剰余金又は期末欠損金（ ）	233,541,754	250,469,294
（分配準備積立金）	230,830,577	183,360,861
元本等合計	4,669,885,917	3,130,597,193
純資産合計	4,669,885,917	3,130,597,193
負債純資産合計	4,759,740,726	3,196,827,975

(2)【損益及び剰余金計算書】

(単位：円)

	前期 自平成23年 9月21日 至平成24年 3月21日	当期 自平成24年 3月22日 至平成24年 9月20日
営業収益		
受取配当金	180,034,960	152,085,150
受取利息	108,174	60,610
有価証券売買等損益	212,317,030	31,000,499
営業収益合計	392,460,164	183,146,259
営業費用		
受託者報酬	507,611	474,104
委託者報酬	17,995,716	15,701,848
その他費用	66,817	58,407
営業費用合計	18,570,144	16,234,359
営業利益	373,890,020	166,911,900
経常利益	373,890,020	166,911,900
当期純利益	373,890,020	166,911,900
一部解約に伴う当期純利益金額の分配額	27,360,497	8,274,818
期首剰余金又は期首欠損金（ ）	61,089,699	233,541,754
剰余金増加額又は欠損金減少額	81,547,334	77,494,052
当期追加信託に伴う剰余金増加額又は欠損金減少額	81,547,334	77,494,052
剰余金減少額又は欠損金増加額	34,162,042	137,609,048
当期一部解約に伴う剰余金減少額又は欠損金増加額	34,162,042	137,609,048
分配金	99,283,362	81,594,546
期末剰余金又は期末欠損金（ ）	233,541,754	250,469,294

(3)【注記表】

(重要な会計方針に係る事項に関する注記)

1 運用資産の評価基準及び評価方法	(1) 投資信託受益証券及び親投資信託受益証券 基準価額で評価しております。
2 費用・収益の計上基準	(1) 受取配当金 受取配当金は、投資信託受益証券の収益分配金を、原則として収益分配金落の売 買が行われる日において、当該収益分配金額を計上しております。 (2) 有価証券売買等損益 約定日基準で計上しております。
3 金融商品の時価等に関する事項の補足説明	金融商品の時価には、市場価格に基づく価額のほか、市場価格がない場合には合 理的に算定された価額が含まれております。当該価額の算定においては一定の 前提条件等を採用しているため、異なる前提条件等によった場合、当該価額が異 なることもあります。
4 その他	当該財務諸表の特定期間は前期末が休日のため、平成24年3月22日から平成24年9 月20日までとなっております。

(貸借対照表に関する注記)

前期 平成24年3月21日現在	当期 平成24年9月20日現在
1 特定期間の末日における受益権の総数 4,436,344,163 口	1 特定期間の末日における受益権の総数 2,880,127,899 口
2 特定期間の末日における1単位当たりの純資産の額 1口当たり純資産額 1.0526 円 (10,000口当たり純資産額 10,526 円)	2 特定期間の末日における1単位当たりの純資産の額 1口当たり純資産額 1.0870 円 (10,000口当たり純資産額 10,870 円)

(損益及び剰余金計算書に関する注記)

前期 自 平成23年9月21日 至 平成24年3月21日	当期 自 平成24年3月22日 至 平成24年9月20日																																																												
1 分配金の計算過程 平成23年9月21日から平成23年10月20日まで 当該期末における分配対象金額209,025,051円(10,000口当たり571円)のうち、14,626,312円(10,000口当たり40円)を分配金額としております。	1 分配金の計算過程 平成24年3月22日から平成24年4月20日まで 当該期末における分配対象金額445,894,600円(10,000口当たり1,064円)のうち、16,761,238円(10,000口当たり40円)を分配金額としております。																																																												
<table border="1"> <thead> <tr> <th>項目</th> <th></th> <th></th> </tr> </thead> <tbody> <tr> <td>費用控除後の配当等収益額</td> <td>A</td> <td>25,023,003円</td> </tr> <tr> <td>費用控除後・繰越欠損金補填後の有価証券売買等損益額</td> <td>B</td> <td>円</td> </tr> <tr> <td>収益調整金額</td> <td>C</td> <td>92,139,706円</td> </tr> <tr> <td>分配準備積立金額</td> <td>D</td> <td>91,862,342円</td> </tr> <tr> <td>当ファンドの分配対象収益額</td> <td>E = A+B+C+D</td> <td>209,025,051円</td> </tr> <tr> <td>当ファンドの期末残存口数</td> <td>F</td> <td>3,656,578,094口</td> </tr> <tr> <td>10,000口当たり収益分配対象額</td> <td>G = E / F × 10,000</td> <td>571円</td> </tr> <tr> <td>10,000口当たり分配金額</td> <td>H</td> <td>40円</td> </tr> <tr> <td>収益分配金金額</td> <td>I = F × H / 10,000</td> <td>14,626,312円</td> </tr> </tbody> </table>	項目			費用控除後の配当等収益額	A	25,023,003円	費用控除後・繰越欠損金補填後の有価証券売買等損益額	B	円	収益調整金額	C	92,139,706円	分配準備積立金額	D	91,862,342円	当ファンドの分配対象収益額	E = A+B+C+D	209,025,051円	当ファンドの期末残存口数	F	3,656,578,094口	10,000口当たり収益分配対象額	G = E / F × 10,000	571円	10,000口当たり分配金額	H	40円	収益分配金金額	I = F × H / 10,000	14,626,312円	<table border="1"> <thead> <tr> <th>項目</th> <th></th> <th></th> </tr> </thead> <tbody> <tr> <td>費用控除後の配当等収益額</td> <td>A</td> <td>27,522,853 円</td> </tr> <tr> <td>費用控除後・繰越欠損金補填後の有価証券売買等損益額</td> <td>B</td> <td>円</td> </tr> <tr> <td>収益調整金額</td> <td>C</td> <td>210,823,197 円</td> </tr> <tr> <td>分配準備積立金額</td> <td>D</td> <td>207,548,550 円</td> </tr> <tr> <td>当ファンドの分配対象収益額</td> <td>E = A+B+C+D</td> <td>445,894,600 円</td> </tr> <tr> <td>当ファンドの期末残存口数</td> <td>F</td> <td>4,190,309,717 口</td> </tr> <tr> <td>10,000口当たり収益分配対象額</td> <td>G = E / F × 10,000</td> <td>1,064 円</td> </tr> <tr> <td>10,000口当たり分配金額</td> <td>H</td> <td>40 円</td> </tr> <tr> <td>収益分配金金額</td> <td>I = F × H / 10,000</td> <td>16,761,238 円</td> </tr> </tbody> </table>	項目			費用控除後の配当等収益額	A	27,522,853 円	費用控除後・繰越欠損金補填後の有価証券売買等損益額	B	円	収益調整金額	C	210,823,197 円	分配準備積立金額	D	207,548,550 円	当ファンドの分配対象収益額	E = A+B+C+D	445,894,600 円	当ファンドの期末残存口数	F	4,190,309,717 口	10,000口当たり収益分配対象額	G = E / F × 10,000	1,064 円	10,000口当たり分配金額	H	40 円	収益分配金金額	I = F × H / 10,000	16,761,238 円
項目																																																													
費用控除後の配当等収益額	A	25,023,003円																																																											
費用控除後・繰越欠損金補填後の有価証券売買等損益額	B	円																																																											
収益調整金額	C	92,139,706円																																																											
分配準備積立金額	D	91,862,342円																																																											
当ファンドの分配対象収益額	E = A+B+C+D	209,025,051円																																																											
当ファンドの期末残存口数	F	3,656,578,094口																																																											
10,000口当たり収益分配対象額	G = E / F × 10,000	571円																																																											
10,000口当たり分配金額	H	40円																																																											
収益分配金金額	I = F × H / 10,000	14,626,312円																																																											
項目																																																													
費用控除後の配当等収益額	A	27,522,853 円																																																											
費用控除後・繰越欠損金補填後の有価証券売買等損益額	B	円																																																											
収益調整金額	C	210,823,197 円																																																											
分配準備積立金額	D	207,548,550 円																																																											
当ファンドの分配対象収益額	E = A+B+C+D	445,894,600 円																																																											
当ファンドの期末残存口数	F	4,190,309,717 口																																																											
10,000口当たり収益分配対象額	G = E / F × 10,000	1,064 円																																																											
10,000口当たり分配金額	H	40 円																																																											
収益分配金金額	I = F × H / 10,000	16,761,238 円																																																											
平成23年10月21日から平成23年11月21日まで 当該期末における分配対象金額234,659,858円(10,000口当たり601円)のうち、15,605,970円(10,000口当たり40円)を分配金額としております。	平成24年4月21日から平成24年5月21日まで 当該期末における分配対象金額413,492,399円(10,000口当たり1,092円)のうち、15,133,799円(10,000口当たり40円)を分配金額としております。																																																												

項目		
費用控除後の配当等収益額	A	25,713,332円
費用控除後・繰越欠損金補填後の有価証券売買等損益額	B	円
収益調整金額	C	118,701,756円
分配準備積立金額	D	90,244,770円
当ファンドの分配対象収益額	E = A+B+C+D	234,659,858円
当ファンドの期末残存口数	F	3,901,492,642口
10,000口当たり収益分配対象額	G = E / F × 10,000	601円
10,000口当たり分配金額	H	40円
収益分配金金額	I = F × H / 10,000	15,605,970円

平成23年11月22日から平成23年12月20日まで
当該期末における分配対象金額260,861,696円(10,000口当たり629円)のうち、16,588,310円(10,000口当たり40円)を分配金額としております。

項目		
費用控除後の配当等収益額	A	25,747,371円
費用控除後・繰越欠損金補填後の有価証券売買等損益額	B	円
収益調整金額	C	142,546,710円
分配準備積立金額	D	92,567,615円
当ファンドの分配対象収益額	E = A+B+C+D	260,861,696円
当ファンドの期末残存口数	F	4,147,077,526口
10,000口当たり収益分配対象額	G = E / F × 10,000	629円
10,000口当たり分配金額	H	40円
収益分配金金額	I = F × H / 10,000	16,588,310円

平成23年12月21日から平成24年1月20日まで
当該期末における分配対象金額300,235,149円(10,000口当たり703円)のうち、17,078,215円(10,000口当たり40円)を分配金額としております。

項目		
費用控除後の配当等収益額	A	24,689,746円
費用控除後・繰越欠損金補填後の有価証券売買等損益額	B	円
収益調整金額	C	195,451,943円
分配準備積立金額	D	193,350,710円
当ファンドの分配対象収益額	E = A+B+C+D	413,492,399円
当ファンドの期末残存口数	F	3,783,449,876口
10,000口当たり収益分配対象額	G = E / F × 10,000	1,092円
10,000口当たり分配金額	H	40円
収益分配金金額	I = F × H / 10,000	15,133,799円

平成24年5月22日から平成24年6月20日まで
当該期末における分配対象金額392,392,453円(10,000口当たり1,128円)のうち、13,908,916円(10,000口当たり40円)を分配金額としております。

項目		
費用控除後の配当等収益額	A	24,980,119円
費用控除後・繰越欠損金補填後の有価証券売買等損益額	B	円
収益調整金額	C	191,670,556円
分配準備積立金額	D	175,741,778円
当ファンドの分配対象収益額	E = A+B+C+D	392,392,453円
当ファンドの期末残存口数	F	3,477,229,075口
10,000口当たり収益分配対象額	G = E / F × 10,000	1,128円
10,000口当たり分配金額	H	40円
収益分配金金額	I = F × H / 10,000	13,908,916円

平成24年6月21日から平成24年7月20日まで
当該期末における分配対象金額384,165,931円(10,000口当たり1,256円)のうち、12,232,396円(10,000口当たり40円)を分配金額としております。

項目		
費用控除後の配当等収益額	A	29,332,324円
費用控除後・繰越欠損金補填後の有価証券売買等損益額	B	17,622,204円
収益調整金額	C	163,563,837円
分配準備積立金額	D	89,716,784円
当ファンドの分配対象収益額	E = A+B+C+D	300,235,149円
当ファンドの期末残存口数	F	4,269,553,905口
10,000口当たり収益分配対象額	G = E / F × 10,000	703円
10,000口当たり分配金額	H	40円
収益分配金金額	I = F × H / 10,000	17,078,215円

平成24年1月21日から平成24年2月20日まで
当該期末における分配対象金額444,047,110円(10,000口当たり1,006円)のうち、17,639,179円(10,000口当たり40円)を分配金額としております。

項目		
費用控除後の配当等収益額	A	30,589,678円
費用控除後・繰越欠損金補填後の有価証券売買等損益額	B	118,959,166円
収益調整金額	C	187,056,855円
分配準備積立金額	D	107,441,411円
当ファンドの分配対象収益額	E = A+B+C+D	444,047,110円
当ファンドの期末残存口数	F	4,409,794,883口
10,000口当たり収益分配対象額	G = E / F × 10,000	1,006円
10,000口当たり分配金額	H	40円
収益分配金金額	I = F × H / 10,000	17,639,179円

平成24年2月21日から平成24年3月21日まで
当該期末における分配対象金額459,085,501円(10,000口当たり1,034円)のうち、17,745,376円(10,000口当たり40円)を分配金額としております。

項目		
費用控除後の配当等収益額	A	22,220,507円
費用控除後・繰越欠損金補填後の有価証券売買等損益額	B	27,846,027円
収益調整金額	C	172,695,393円
分配準備積立金額	D	161,404,004円
当ファンドの分配対象収益額	E = A+B+C+D	384,165,931円
当ファンドの期末残存口数	F	3,058,099,139口
10,000口当たり収益分配対象額	G = E / F × 10,000	1,256円
10,000口当たり分配金額	H	40円
収益分配金金額	I = F × H / 10,000	12,232,396円

平成24年7月21日から平成24年8月20日まで
当該期末における分配対象金額404,659,890円(10,000口当たり1,344円)のうち、12,037,686円(10,000口当たり40円)を分配金額としております。

項目		
費用控除後の配当等収益額	A	20,166,385円
費用控除後・繰越欠損金補填後の有価証券売買等損益額	B	16,871,549円
収益調整金額	C	187,455,573円
分配準備積立金額	D	180,166,383円
当ファンドの分配対象収益額	E = A+B+C+D	404,659,890円
当ファンドの期末残存口数	F	3,009,421,682口
10,000口当たり収益分配対象額	G = E / F × 10,000	1,344円
10,000口当たり分配金額	H	40円
収益分配金金額	I = F × H / 10,000	12,037,686円

平成24年8月21日から平成24年9月20日まで
当該期末における分配対象金額396,125,856円(10,000口当たり1,375円)のうち、11,520,511円(10,000口当たり40円)を分配金額としております。

項目			項目		
費用控除後の配当等収益額	A	28,793,243円	費用控除後の配当等収益額	A	18,566,792円
費用控除後・繰越欠損金補填後の有価証券売買等損益額	B		費用控除後・繰越欠損金補填後の有価証券売買等損益額	B	
収益調整金額	C	210,509,548円	収益調整金額	C	201,244,484円
分配準備積立金額	D	219,782,710円	分配準備積立金額	D	176,314,580円
当ファンドの分配対象収益額	E = A+B+C+D	459,085,501円	当ファンドの分配対象収益額	E = A+B+C+D	396,125,856円
当ファンドの期末残存口数	F	4,436,344,163口	当ファンドの期末残存口数	F	2,880,127,899口
10,000口当たり収益分配対象額	G = E / F × 10,000	1,034円	10,000口当たり収益分配対象額	G = E / F × 10,000	1,375円
10,000口当たり分配金額	H	40円	10,000口当たり分配金額	H	40円
収益分配金金額	I = F × H / 10,000	17,745,376円	収益分配金金額	I = F × H / 10,000	11,520,511円

(金融商品に関する注記)

(1)金融商品の状況に関する事項

前期 自 平成23年9月21日 至 平成24年3月21日	当期 自 平成24年3月22日 至 平成24年9月20日
1 金融商品に対する取組方針 当ファンドは、投資信託及び投資法人に関する法律第2条第4項に定める証券投資信託であり、信託約款に規定する運用の基本方針に従い、有価証券等の金融商品に対して投資として運用することを目的としております。	1 金融商品に対する取組方針 同左
2 金融商品の内容及び金融商品に係るリスク 当ファンドが保有する金融商品の種類は、有価証券、コール・ローン等の金銭債権及び金銭債務であります。 当ファンドが保有する有価証券の詳細は、(その他の注記)の2 有価証券関係に記載しております。 これらは、株価変動リスク、MLPの価格変動リスク、金利変動リスク、為替変動リスクなどの市場リスク、信用リスク及び流動性リスクにさらされております。	2 金融商品の内容及び金融商品に係るリスク 同左
3 金融商品に係るリスク管理体制	3 金融商品に係るリスク管理体制

委託会社においては、独立した投資リスク管理に関する委員会を設け、パフォーマンスの考査及び運用リスクの管理を行なっております。

市場リスクの管理

市場リスクに関しては、資産配分等の状況を常時、分析・把握し、投資方針に沿っているか等の管理を行なっております。

信用リスクの管理

信用リスクに関しては、発行体や取引先の財務状況等に関する情報収集・分析を常時、継続し、格付等の信用度に応じた組入制限等の管理を行なっております。

流動性リスクの管理

流動性リスクに関しては、必要に応じて市場流動性の状況を把握し、取引量や組入比率等の管理を行なっております。

同左

(2)金融商品の時価等に関する事項

前期 平成24年3月21日現在	当期 平成24年9月20日現在
1 貸借対照表計上額、時価及び差額 貸借対照表上の金融商品は原則としてすべて時価で評価しているため、貸借対照表計上額と時価との差額はありませぬ。	1 貸借対照表計上額、時価及び差額 同左
2 時価の算定方法 投資信託受益証券及び親投資信託受益証券 (重要な会計方針に係る事項に関する注記)に記載しております。 コール・ローン等の金銭債権及び金銭債務 これらの科目は短期間で決済されるため、帳簿価額は時価と近似していることから、当該帳簿価額を時価としております。	2 時価の算定方法 同左

(関連当事者との取引に関する注記)

前期 自 平成23年9月21日 至 平成24年3月21日	当期 自 平成24年3月22日 至 平成24年9月20日
市場価格その他当該取引に係る公正な価格を勘案して、一般の取引条件と異なる関連当事者との取引は行なわれていないため、該当事項はございません。	同左

(その他の注記)

1 元本の移動

前期 自 平成23年9月21日 至 平成24年3月21日	当期 自 平成24年3月22日 至 平成24年9月20日
期首元本額 3,803,191,433 円	期首元本額 4,436,344,163 円
期中追加設定元本額 3,758,346,213 円	期中追加設定元本額 1,266,596,886 円
期中一部解約元本額 3,125,193,483 円	期中一部解約元本額 2,822,813,150 円

2 有価証券関係
売買目的有価証券

	前期 自 平成23年9月21日 至 平成24年3月21日	当期 自 平成24年3月22日 至 平成24年9月20日
種類	損益に含まれた評価差額(円)	損益に含まれた評価差額(円)
投資信託受益証券	61,969,999	23,095,869
親投資信託受益証券	98	99
合計	61,969,901	23,095,770

3 デリバティブ取引関係
前期(平成24年3月21日現在)
該当事項はございません。
当期(平成24年9月20日現在)
該当事項はございません。

(4)【附属明細表】

第1 有価証券明細表

(1) 株式(平成24年9月20日現在)

該当事項はございません。

(2) 株式以外の有価証券

(平成24年9月20日現在)

種類	銘柄	券面総額 (円)	評価額(円)	備考
投資信託受益証券	ノムラ・カレンシー・ファンド - グローバル・インフラ・ストック・ファンド - クラスJPY		3,083,519,900	
投資信託受益証券計	銘柄数：1		3,083,519,900	
	組入時価比率：98.5%		100.0%	
親投資信託受益証券	野村マネーマザーファンド		1,002,165	
親投資信託受益証券計	銘柄数：1		1,002,165	
	組入時価比率：0.0%		0.0%	
合計			3,084,522,065	

(注) 比率は左より組入時価の純資産に対する比率、及び各小計欄の合計金額に対する比率であります。

第2 デリバティブ取引及び為替予約取引の契約額等及び時価の状況表

該当事項はございません。

野村ドイチェ・高配当インフラ関連株投信（円コース）年2回決算型

- (1) 当ファンドの財務諸表は、「財務諸表等の用語、様式及び作成方法に関する規則」(昭和38年大蔵省令第59号)(以下「財務諸表等規則」という。)ならびに同規則第2条の2の規定により、「投資信託財産の計算に関する規則」(平成12年総理府令第133号)(以下「投資信託財産計算規則」という。)に基づいて作成しております。

なお、財務諸表に記載している金額は、円単位で表示しております。

- (2) 当ファンドは、金融商品取引法第193条の2第1項の規定に基づき、第4期計算期間(平成24年3月22日から平成24年9月20日まで)の財務諸表について、新日本有限責任監査法人による監査を受けております。

【野村ドットイ・高配当インフラ関連株投信（円コース）年2回決算型】

(1)【貸借対照表】

(単位：円)

	第3期 平成24年 3月21日現在	第4期 平成24年 9月20日現在
資産の部		
流動資産		
コール・ローン	79,431,324	12,958,741
投資信託受益証券	1,093,630,620	749,268,500
親投資信託受益証券	1,001,574	1,002,165
未収入金	-	7,511,392
未収利息	187	32
流動資産合計	1,174,063,705	770,740,830
資産合計	1,174,063,705	770,740,830
負債の部		
流動負債		
未払金	19,312,718	909,000
未払収益分配金	1,031,455	647,296
未払解約金	5,137,991	7,518,512
未払受託者報酬	117,802	111,325
未払委託者報酬	4,175,369	3,693,848
その他未払費用	15,458	13,693
流動負債合計	29,790,793	12,893,674
負債合計	29,790,793	12,893,674
純資産の部		
元本等		
元本	1,031,455,985	647,296,340
剰余金		
期末剰余金又は期末欠損金（ ）	112,816,927	110,550,816
（分配準備積立金）	52,739,256	51,398,148
元本等合計	1,144,272,912	757,847,156
純資産合計	1,144,272,912	757,847,156
負債純資産合計	1,174,063,705	770,740,830

(2)【損益及び剰余金計算書】

(単位：円)

	第3期 自平成23年 9月21日 至平成24年 3月21日	第4期 自平成24年 3月22日 至平成24年 9月20日
営業収益		
受取配当金	39,889,360	35,755,650
受取利息	31,234	16,344
有価証券売買等損益	39,955,741	1,526,938
営業収益合計	79,876,335	34,245,056
営業費用		
受託者報酬	117,802	111,325
委託者報酬	4,175,369	3,693,848
その他費用	15,458	13,693
営業費用合計	4,308,629	3,818,866
営業利益	75,567,706	30,426,190
経常利益	75,567,706	30,426,190
当期純利益	75,567,706	30,426,190
一部解約に伴う当期純利益金額の分配額	24,667,480	664,777
期首剰余金又は期首欠損金（ ）	13,981,001	112,816,927
剰余金増加額又は欠損金減少額	78,932,422	49,024,593
当期追加信託に伴う剰余金増加額又は欠損金減少額	78,932,422	49,024,593
剰余金減少額又は欠損金増加額	29,965,267	81,734,375
当期一部解約に伴う剰余金減少額又は欠損金増加額	29,965,267	81,734,375
分配金	1,031,455	647,296
期末剰余金又は期末欠損金（ ）	112,816,927	110,550,816

(3)【注記表】

(重要な会計方針に係る事項に関する注記)

1 運用資産の評価基準及び評価方法	(1) 投資信託受益証券及び親投資信託受益証券 基準価額で評価しております。
2 費用・収益の計上基準	(1) 受取配当金 受取配当金は、投資信託受益証券の収益分配金を、原則として収益分配金落の売 買が行われる日において、当該収益分配金額を計上しております。 (2) 有価証券売買等損益 約定日基準で計上しております。
3 金融商品の時価等に関 する事項の補足説明	金融商品の時価には、市場価格に基づく価額のほか、市場価格がない場合には合 理的に算定された価額が含まれております。当該価額の算定においては一定の 前提条件等を採用しているため、異なる前提条件等による場合、当該価額が異 なることもあります。
4 その他	当ファンドの計算期間は前期末が休日のため、平成24年3月22日から平成24年9月 20日までとなっております。

(貸借対照表に関する注記)

第3期 平成24年3月21日現在	第4期 平成24年9月20日現在
1 計算期間の末日における受益権の総数 1,031,455,985 口	1 計算期間の末日における受益権の総数 647,296,340 口
2 計算期間の末日における1単位当たりの純資産の額 1口当たり純資産額 1.1094 円 (10,000口当たり純資産額 11,094 円)	2 計算期間の末日における1単位当たりの純資産の額 1口当たり純資産額 1.1708 円 (10,000口当たり純資産額 11,708 円)

(損益及び剰余金計算書に関する注記)

第3期 自 平成23年9月21日 至 平成24年3月21日	第4期 自 平成24年3月22日 至 平成24年9月20日																																																												
1 分配金の計算過程 計算期末における分配対象金額137,588,447円(10,000口当たり1,333円)のうち、1,031,455円(10,000口当たり10円)を分配金額としております。	1 分配金の計算過程 計算期末における分配対象金額124,613,920円(10,000口当たり1,925円)のうち、647,296円(10,000口当たり10円)を分配金額としております。																																																												
<table border="1"> <thead> <tr> <th>項目</th> <th></th> <th></th> </tr> </thead> <tbody> <tr> <td>費用控除後の配当等収益額</td> <td>A</td> <td>28,157,992円</td> </tr> <tr> <td>費用控除後・繰越欠損金補填後の有価証券売買等損益額</td> <td>B</td> <td>9,093,641円</td> </tr> <tr> <td>収益調整金額</td> <td>C</td> <td>83,817,736円</td> </tr> <tr> <td>分配準備積立金額</td> <td>D</td> <td>16,519,078円</td> </tr> <tr> <td>当ファンドの分配対象収益額</td> <td>E = A+B+C+D</td> <td>137,588,447円</td> </tr> <tr> <td>当ファンドの期末残存口数</td> <td>F</td> <td>1,031,455,985口</td> </tr> <tr> <td>10,000口当たり収益分配対象額</td> <td>G = E / F × 10,000</td> <td>1,333円</td> </tr> <tr> <td>10,000口当たり分配金額</td> <td>H</td> <td>10円</td> </tr> <tr> <td>収益分配金金額</td> <td>I = F × H / 10,000</td> <td>1,031,455円</td> </tr> </tbody> </table>	項目			費用控除後の配当等収益額	A	28,157,992円	費用控除後・繰越欠損金補填後の有価証券売買等損益額	B	9,093,641円	収益調整金額	C	83,817,736円	分配準備積立金額	D	16,519,078円	当ファンドの分配対象収益額	E = A+B+C+D	137,588,447円	当ファンドの期末残存口数	F	1,031,455,985口	10,000口当たり収益分配対象額	G = E / F × 10,000	1,333円	10,000口当たり分配金額	H	10円	収益分配金金額	I = F × H / 10,000	1,031,455円	<table border="1"> <thead> <tr> <th>項目</th> <th></th> <th></th> </tr> </thead> <tbody> <tr> <td>費用控除後の配当等収益額</td> <td>A</td> <td>22,461,154 円</td> </tr> <tr> <td>費用控除後・繰越欠損金補填後の有価証券売買等損益額</td> <td>B</td> <td>8,629,813 円</td> </tr> <tr> <td>収益調整金額</td> <td>C</td> <td>72,568,476 円</td> </tr> <tr> <td>分配準備積立金額</td> <td>D</td> <td>20,954,477 円</td> </tr> <tr> <td>当ファンドの分配対象収益額</td> <td>E = A+B+C+D</td> <td>124,613,920 円</td> </tr> <tr> <td>当ファンドの期末残存口数</td> <td>F</td> <td>647,296,340 口</td> </tr> <tr> <td>10,000口当たり収益分配対象額</td> <td>G = E / F × 10,000</td> <td>1,925 円</td> </tr> <tr> <td>10,000口当たり分配金額</td> <td>H</td> <td>10 円</td> </tr> <tr> <td>収益分配金金額</td> <td>I = F × H / 10,000</td> <td>647,296 円</td> </tr> </tbody> </table>	項目			費用控除後の配当等収益額	A	22,461,154 円	費用控除後・繰越欠損金補填後の有価証券売買等損益額	B	8,629,813 円	収益調整金額	C	72,568,476 円	分配準備積立金額	D	20,954,477 円	当ファンドの分配対象収益額	E = A+B+C+D	124,613,920 円	当ファンドの期末残存口数	F	647,296,340 口	10,000口当たり収益分配対象額	G = E / F × 10,000	1,925 円	10,000口当たり分配金額	H	10 円	収益分配金金額	I = F × H / 10,000	647,296 円
項目																																																													
費用控除後の配当等収益額	A	28,157,992円																																																											
費用控除後・繰越欠損金補填後の有価証券売買等損益額	B	9,093,641円																																																											
収益調整金額	C	83,817,736円																																																											
分配準備積立金額	D	16,519,078円																																																											
当ファンドの分配対象収益額	E = A+B+C+D	137,588,447円																																																											
当ファンドの期末残存口数	F	1,031,455,985口																																																											
10,000口当たり収益分配対象額	G = E / F × 10,000	1,333円																																																											
10,000口当たり分配金額	H	10円																																																											
収益分配金金額	I = F × H / 10,000	1,031,455円																																																											
項目																																																													
費用控除後の配当等収益額	A	22,461,154 円																																																											
費用控除後・繰越欠損金補填後の有価証券売買等損益額	B	8,629,813 円																																																											
収益調整金額	C	72,568,476 円																																																											
分配準備積立金額	D	20,954,477 円																																																											
当ファンドの分配対象収益額	E = A+B+C+D	124,613,920 円																																																											
当ファンドの期末残存口数	F	647,296,340 口																																																											
10,000口当たり収益分配対象額	G = E / F × 10,000	1,925 円																																																											
10,000口当たり分配金額	H	10 円																																																											
収益分配金金額	I = F × H / 10,000	647,296 円																																																											

(金融商品に関する注記)

(1)金融商品の状況に関する事項

第3期 自 平成23年9月21日 至 平成24年3月21日	第4期 自 平成24年3月22日 至 平成24年9月20日
<p>1 金融商品に対する取組方針 当ファンドは、投資信託及び投資法人に関する法律第2条第4項に定める証券投資信託であり、信託約款に規定する運用の基本方針に従い、有価証券等の金融商品に対して投資として運用することを目的としております。</p> <p>2 金融商品の内容及び金融商品に係るリスク 当ファンドが保有する金融商品の種類は、有価証券、コール・ローン等の金銭債権及び金銭債務であります。 当ファンドが保有する有価証券の詳細は、(その他の注記)の2 有価証券関係に記載しております。 これらは、株価変動リスク、MLPの価格変動リスク、金利変動リスク、為替変動リスクなどの市場リスク、信用リスク及び流動性リスクにさらされております。</p> <p>3 金融商品に係るリスク管理体制 委託会社においては、独立した投資リスク管理に関する委員会を設け、パフォーマンスの考査及び運用リスクの管理を行っております。 市場リスクの管理 市場リスクに関しては、資産配分等の状況を常時、分析・把握し、投資方針に沿っているか等の管理を行っております。 信用リスクの管理 信用リスクに関しては、発行体や取引先の財務状況等に関する情報収集・分析を常時、継続し、格付等の信用度に応じた組入制限等の管理を行っております。 流動性リスクの管理 流動性リスクに関しては、必要に応じて市場流動性の状況を把握し、取引量や組入比率等の管理を行っております。</p>	<p>1 金融商品に対する取組方針 同左</p> <p>2 金融商品の内容及び金融商品に係るリスク 同左</p> <p>3 金融商品に係るリスク管理体制 同左</p>

(2)金融商品の時価等に関する事項

第3期 平成24年3月21日現在	第4期 平成24年9月20日現在
<p>1 貸借対照表計上額、時価及び差額 貸借対照表上の金融商品は原則としてすべて時価で評価しているため、貸借対照表計上額と時価との差額はありません。</p>	<p>1 貸借対照表計上額、時価及び差額 同左</p>

2 時価の算定方法

投資信託受益証券及び親投資信託受益証券
(重要な会計方針に係る事項に関する注記)に記載
しております。

コール・ローン等の金銭債権及び金銭債務
これらの科目は短期間で決済されるため、帳簿価額
は時価と近似していることから、当該帳簿価額を時
価としております。

2 時価の算定方法

同左

(関連当事者との取引に関する注記)

第3期 自 平成23年9月21日 至 平成24年3月21日	第4期 自 平成24年3月22日 至 平成24年9月20日
市場価格その他当該取引に係る公正な価格を勘案して、同左 一般の取引条件と異なる関連当事者との取引は行なわれていないため、該当事項はございません。	

(その他の注記)

1 元本の移動

第3期 自 平成23年9月21日 至 平成24年3月21日	第4期 自 平成24年3月22日 至 平成24年9月20日
期首元本額 839,276,463 円	期首元本額 1,031,455,985 円
期中追加設定元本額 1,167,242,493 円	期中追加設定元本額 370,483,461 円
期中一部解約元本額 975,062,971 円	期中一部解約元本額 754,643,106 円

2 有価証券関係

売買目的有価証券

種類	第3期 自 平成23年9月21日 至 平成24年3月21日	第4期 自 平成24年3月22日 至 平成24年9月20日
	損益に含まれた評価差額(円)	損益に含まれた評価差額(円)
投資信託受益証券	26,350,202	10,904,562
親投資信託受益証券	492	591
合計	26,350,694	10,905,153

3 デリバティブ取引関係

第3期(平成24年3月21日現在)

該当事項はございません。

第4期(平成24年9月20日現在)

該当事項はございません。

(4)【附属明細表】

第1 有価証券明細表

(1) 株式(平成24年9月20日現在)

該当事項はございません。

(2) 株式以外の有価証券

(平成24年9月20日現在)

種類	銘柄	券面総額 (円)	評価額(円)	備考
投資信託受益 証券	ノムラ・カレンシー・ファンド - グ ローバル・インフラ・ストック・ファ ンド - クラスJPY		749,268,500	
投資信託受益 証券計	銘柄数：1		749,268,500	
	組入時価比率：98.9%		99.9%	
親投資信託受 益証券	野村マネーマザーファンド		1,002,165	
親投資信託受 益証券計	銘柄数：1		1,002,165	
	組入時価比率：0.1%		0.1%	
合計			750,270,665	

(注) 比率は左より組入時価の純資産に対する比率、及び各小計欄の合計金額に対す
る比率であります。

第2デリバティブ取引及び為替予約取引の契約額等及び時価の状況表
該当事項はございません。

野村ドイチェ・高配当インフラ関連株投信(米ドルコース)毎月分配型

- (1) 当ファンドの財務諸表は、「財務諸表等の用語、様式及び作成方法に関する規則」(昭和38年大蔵省令第59号)(以下「財務諸表等規則」という。)ならびに同規則第2条の2の規定により、「投資信託財産の計算に関する規則」(平成12年総理府令第133号)(以下「投資信託財産計算規則」という。)に基づいて作成しております。

なお、財務諸表に記載している金額は、円単位で表示しております。

- (2) 当ファンドの計算期間は6ヶ月未満であるため、財務諸表は原則として6ヶ月毎に作成しております。

- (3) 当ファンドは、金融商品取引法第193条の2第1項の規定に基づき、当期(平成24年3月22日から平成24年9月20日まで)の財務諸表について、新日本有限責任監査法人による監査を受けております。

【野村トイ・高配当インフラ関連株投信（米ドルコース）毎月分配型】

(1) 【貸借対照表】

(単位：円)

	前期 平成24年 3月21日現在	当期 平成24年 9月20日現在
資産の部		
流動資産		
コール・ローン	26,236,481	10,578,886
投資信託受益証券	890,165,372	504,544,764
親投資信託受益証券	1,001,574	100,049
未収入金	3,307,073	-
未収利息	61	26
流動資産合計	920,710,561	515,223,725
資産合計	920,710,561	515,223,725
負債の部		
流動負債		
未払金	1,204,660	3,209,785
未払収益分配金	3,316,565	1,908,722
未払解約金	15,176,518	-
未払受託者報酬	18,289	11,431
未払委託者報酬	641,665	368,136
その他未払費用	2,374	1,360
流動負債合計	20,360,071	5,499,434
負債合計	20,360,071	5,499,434
純資産の部		
元本等		
元本	829,141,472	477,180,628
剰余金		
期末剰余金又は期末欠損金（ ）	71,209,018	32,543,663
（分配準備積立金）	54,043,341	34,922,006
元本等合計	900,350,490	509,724,291
純資産合計	900,350,490	509,724,291
負債純資産合計	920,710,561	515,223,725

(2)【損益及び剰余金計算書】

(単位：円)

	前期 自平成23年 9月21日 至平成24年 3月21日	当期 自平成24年 3月22日 至平成24年 9月20日
営業収益		
受取配当金	52,287,830	27,910,260
受取利息	17,355	8,480
有価証券売買等損益	149,205,544	33,420,005
営業収益合計	201,510,729	5,501,265
営業費用		
受託者報酬	145,537	86,425
委託者報酬	5,177,845	2,864,445
その他費用	19,184	10,604
営業費用合計	5,342,566	2,961,474
営業利益	196,168,163	8,462,739
経常利益	196,168,163	8,462,739
当期純利益	196,168,163	8,462,739
一部解約に伴う当期純利益金額の分配額	15,756,919	1,706,568
期首剰余金又は期首欠損金（ ）	120,909,398	71,209,018
剰余金増加額又は欠損金減少額	39,495,065	4,215,963
当期一部解約に伴う剰余金増加額又は欠損金減少額	39,267,391	-
当期追加信託に伴う剰余金増加額又は欠損金減少額	227,674	4,215,963
剰余金減少額又は欠損金増加額	-	21,259,001
当期一部解約に伴う剰余金減少額又は欠損金増加額	-	21,259,001
分配金	27,787,893	14,866,146
期末剰余金又は期末欠損金（ ）	71,209,018	32,543,663

(3)【注記表】

(重要な会計方針に係る事項に関する注記)

1 運用資産の評価基準及び評価方法	(1) 投資信託受益証券及び親投資信託受益証券 基準価額で評価しております。
2 費用・収益の計上基準	(1) 受取配当金 受取配当金は、投資信託受益証券の収益分配金を、原則として収益分配金落の売 買が行われる日において、当該収益分配金額を計上しております。 (2) 有価証券売買等損益 約定日基準で計上しております。
3 金融商品の時価等に関する事項の補足説明	金融商品の時価には、市場価格に基づく価額のほか、市場価格がない場合には合 理的に算定された価額が含まれております。当該価額の算定においては一定の 前提条件等を採用しているため、異なる前提条件等によった場合、当該価額が異 なることもあります。
4 その他	当該財務諸表の特定期間は前期末が休日のため、平成24年3月22日から平成24年9 月20日までとなっております。

(貸借対照表に関する注記)

前期 平成24年3月21日現在	当期 平成24年9月20日現在
1 特定期間の末日における受益権の総数 829,141,472 口	1 特定期間の末日における受益権の総数 477,180,628 口
2 特定期間の末日における1単位当たりの純資産の額 1口当たり純資産額 1.0859 円 (10,000口当たり純資産額 10,859 円)	2 特定期間の末日における1単位当たりの純資産の額 1口当たり純資産額 1.0682 円 (10,000口当たり純資産額 10,682 円)

(損益及び剰余金計算書に関する注記)

前期 自 平成23年9月21日 至 平成24年3月21日	当期 自 平成24年3月22日 至 平成24年9月20日																																																												
1 分配金の計算過程 平成23年9月21日から平成23年10月20日まで 当該期末における分配対象金額123,777,668円(10,000口当たり754円)のうち、6,559,614円(10,000口当たり40円)を分配金額としております。	1 分配金の計算過程 平成24年3月22日から平成24年4月20日まで 当該期末における分配対象金額82,597,495円(10,000口当たり1,098円)のうち、3,008,038円(10,000口当たり40円)を分配金額としております。																																																												
<table border="1"> <thead> <tr> <th>項目</th> <th></th> <th></th> </tr> </thead> <tbody> <tr> <td>費用控除後の配当等収益額</td> <td>A</td> <td>11,554,171円</td> </tr> <tr> <td>費用控除後・繰越欠損金補填後の有価証券売買等損益額</td> <td>B</td> <td>円</td> </tr> <tr> <td>収益調整金額</td> <td>C</td> <td>49,025,829円</td> </tr> <tr> <td>分配準備積立金額</td> <td>D</td> <td>63,197,668円</td> </tr> <tr> <td>当ファンドの分配対象収益額</td> <td>E = A+B+C+D</td> <td>123,777,668円</td> </tr> <tr> <td>当ファンドの期末残存口数</td> <td>F</td> <td>1,639,903,678口</td> </tr> <tr> <td>10,000口当たり収益分配対象額</td> <td>G = E / F × 10,000</td> <td>754円</td> </tr> <tr> <td>10,000口当たり分配金額</td> <td>H</td> <td>40円</td> </tr> <tr> <td>収益分配金額</td> <td>I = F × H / 10,000</td> <td>6,559,614円</td> </tr> </tbody> </table>	項目			費用控除後の配当等収益額	A	11,554,171円	費用控除後・繰越欠損金補填後の有価証券売買等損益額	B	円	収益調整金額	C	49,025,829円	分配準備積立金額	D	63,197,668円	当ファンドの分配対象収益額	E = A+B+C+D	123,777,668円	当ファンドの期末残存口数	F	1,639,903,678口	10,000口当たり収益分配対象額	G = E / F × 10,000	754円	10,000口当たり分配金額	H	40円	収益分配金額	I = F × H / 10,000	6,559,614円	<table border="1"> <thead> <tr> <th>項目</th> <th></th> <th></th> </tr> </thead> <tbody> <tr> <td>費用控除後の配当等収益額</td> <td>A</td> <td>4,838,722円</td> </tr> <tr> <td>費用控除後・繰越欠損金補填後の有価証券売買等損益額</td> <td>B</td> <td>円</td> </tr> <tr> <td>収益調整金額</td> <td>C</td> <td>29,928,506円</td> </tr> <tr> <td>分配準備積立金額</td> <td>D</td> <td>47,830,267円</td> </tr> <tr> <td>当ファンドの分配対象収益額</td> <td>E = A+B+C+D</td> <td>82,597,495円</td> </tr> <tr> <td>当ファンドの期末残存口数</td> <td>F</td> <td>752,009,643口</td> </tr> <tr> <td>10,000口当たり収益分配対象額</td> <td>G = E / F × 10,000</td> <td>1,098円</td> </tr> <tr> <td>10,000口当たり分配金額</td> <td>H</td> <td>40円</td> </tr> <tr> <td>収益分配金額</td> <td>I = F × H / 10,000</td> <td>3,008,038円</td> </tr> </tbody> </table>	項目			費用控除後の配当等収益額	A	4,838,722円	費用控除後・繰越欠損金補填後の有価証券売買等損益額	B	円	収益調整金額	C	29,928,506円	分配準備積立金額	D	47,830,267円	当ファンドの分配対象収益額	E = A+B+C+D	82,597,495円	当ファンドの期末残存口数	F	752,009,643口	10,000口当たり収益分配対象額	G = E / F × 10,000	1,098円	10,000口当たり分配金額	H	40円	収益分配金額	I = F × H / 10,000	3,008,038円
項目																																																													
費用控除後の配当等収益額	A	11,554,171円																																																											
費用控除後・繰越欠損金補填後の有価証券売買等損益額	B	円																																																											
収益調整金額	C	49,025,829円																																																											
分配準備積立金額	D	63,197,668円																																																											
当ファンドの分配対象収益額	E = A+B+C+D	123,777,668円																																																											
当ファンドの期末残存口数	F	1,639,903,678口																																																											
10,000口当たり収益分配対象額	G = E / F × 10,000	754円																																																											
10,000口当たり分配金額	H	40円																																																											
収益分配金額	I = F × H / 10,000	6,559,614円																																																											
項目																																																													
費用控除後の配当等収益額	A	4,838,722円																																																											
費用控除後・繰越欠損金補填後の有価証券売買等損益額	B	円																																																											
収益調整金額	C	29,928,506円																																																											
分配準備積立金額	D	47,830,267円																																																											
当ファンドの分配対象収益額	E = A+B+C+D	82,597,495円																																																											
当ファンドの期末残存口数	F	752,009,643口																																																											
10,000口当たり収益分配対象額	G = E / F × 10,000	1,098円																																																											
10,000口当たり分配金額	H	40円																																																											
収益分配金額	I = F × H / 10,000	3,008,038円																																																											
平成23年10月21日から平成23年11月21日まで 当該期末における分配対象金額99,767,494円(10,000口当たり788円)のうち、5,059,563円(10,000口当たり40円)を分配金額としております。	平成24年4月21日から平成24年5月21日まで 当該期末における分配対象金額80,949,180円(10,000口当たり1,125円)のうち、2,876,973円(10,000口当たり40円)を分配金額としております。																																																												

項目		
費用控除後の配当等収益額	A	8,502,334円
費用控除後・繰越欠損金補填後の有価証券売買等損益額	B	円
収益調整金額	C	38,499,932円
分配準備積立金額	D	52,765,228円
当ファンドの分配対象収益額	E = A+B+C+D	99,767,494円
当ファンドの期末残存口数	F	1,264,890,806口
10,000口当たり収益分配対象額	G = E / F × 10,000	788円
10,000口当たり分配金額	H	40円
収益分配金金額	I = F × H / 10,000	5,059,563円

平成23年11月22日から平成23年12月20日まで
当該期末における分配対象金額97,849,206円(10,000口当たり820円)のうち、4,772,807円(10,000口当たり40円)を分配金額としております。

項目		
費用控除後の配当等収益額	A	8,193,512円
費用控除後・繰越欠損金補填後の有価証券売買等損益額	B	円
収益調整金額	C	39,232,429円
分配準備積立金額	D	50,423,265円
当ファンドの分配対象収益額	E = A+B+C+D	97,849,206円
当ファンドの期末残存口数	F	1,193,201,903口
10,000口当たり収益分配対象額	G = E / F × 10,000	820円
10,000口当たり分配金額	H	40円
収益分配金金額	I = F × H / 10,000	4,772,807円

平成23年12月21日から平成24年1月20日まで
当該期末における分配対象金額90,550,114円(10,000口当たり851円)のうち、4,251,608円(10,000口当たり40円)を分配金額としております。

項目		
費用控除後の配当等収益額	A	4,705,065円
費用控除後・繰越欠損金補填後の有価証券売買等損益額	B	円
収益調整金額	C	29,306,411円
分配準備積立金額	D	46,937,704円
当ファンドの分配対象収益額	E = A+B+C+D	80,949,180円
当ファンドの期末残存口数	F	719,243,461口
10,000口当たり収益分配対象額	G = E / F × 10,000	1,125円
10,000口当たり分配金額	H	40円
収益分配金金額	I = F × H / 10,000	2,876,973円

平成24年5月22日から平成24年6月20日まで
当該期末における分配対象金額76,917,133円(10,000口当たり1,159円)のうち、2,653,994円(10,000口当たり40円)を分配金額としております。

項目		
費用控除後の配当等収益額	A	4,744,395円
費用控除後・繰越欠損金補填後の有価証券売買等損益額	B	円
収益調整金額	C	27,573,816円
分配準備積立金額	D	44,598,922円
当ファンドの分配対象収益額	E = A+B+C+D	76,917,133円
当ファンドの期末残存口数	F	663,498,676口
10,000口当たり収益分配対象額	G = E / F × 10,000	1,159円
10,000口当たり分配金額	H	40円
収益分配金金額	I = F × H / 10,000	2,653,994円

平成24年6月21日から平成24年7月20日まで
当該期末における分配対象金額68,376,626円(10,000口当たり1,195円)のうち、2,287,231円(10,000口当たり40円)を分配金額としております。

項目		
費用控除後の配当等収益額	A	7,365,711円
費用控除後・繰越欠損金補填後の有価証券売買等損益額	B	円
収益調整金額	C	35,768,155円
分配準備積立金額	D	47,416,248円
当ファンドの分配対象収益額	$E = A+B+C+D$	90,550,114円
当ファンドの期末残存口数	F	1,062,902,058口
10,000口当たり収益分配対象額	$G = E / F \times 10,000$	851円
10,000口当たり分配金額	H	40円
収益分配金金額	$I = F \times H / 10,000$	4,251,608円

平成24年1月21日から平成24年2月20日まで
当該期末における分配対象金額84,830,198円(10,000口当たり886円)のうち、3,827,736円(10,000口当たり40円)を分配金額としております。

項目		
費用控除後の配当等収益額	A	6,885,886円
費用控除後・繰越欠損金補填後の有価証券売買等損益額	B	円
収益調整金額	C	32,576,692円
分配準備積立金額	D	45,367,620円
当ファンドの分配対象収益額	$E = A+B+C+D$	84,830,198円
当ファンドの期末残存口数	F	956,934,139口
10,000口当たり収益分配対象額	$G = E / F \times 10,000$	886円
10,000口当たり分配金額	H	40円
収益分配金金額	$I = F \times H / 10,000$	3,827,736円

平成24年2月21日から平成24年3月21日まで
当該期末における分配対象金額88,662,579円(10,000口当たり1,069円)のうち、3,316,565円(10,000口当たり40円)を分配金額としております。

項目		
費用控除後の配当等収益額	A	4,157,936円
費用控除後・繰越欠損金補填後の有価証券売買等損益額	B	円
収益調整金額	C	24,364,671円
分配準備積立金額	D	39,854,019円
当ファンドの分配対象収益額	$E = A+B+C+D$	68,376,626円
当ファンドの期末残存口数	F	571,807,916口
10,000口当たり収益分配対象額	$G = E / F \times 10,000$	1,195円
10,000口当たり分配金額	H	40円
収益分配金金額	$I = F \times H / 10,000$	2,287,231円

平成24年7月21日から平成24年8月20日まで
当該期末における分配対象金額65,518,410円(10,000口当たり1,229円)のうち、2,131,188円(10,000口当たり40円)を分配金額としております。

項目		
費用控除後の配当等収益額	A	3,794,996円
費用控除後・繰越欠損金補填後の有価証券売買等損益額	B	円
収益調整金額	C	23,341,341円
分配準備積立金額	D	38,382,073円
当ファンドの分配対象収益額	$E = A+B+C+D$	65,518,410円
当ファンドの期末残存口数	F	532,797,119口
10,000口当たり収益分配対象額	$G = E / F \times 10,000$	1,229円
10,000口当たり分配金額	H	40円
収益分配金金額	$I = F \times H / 10,000$	2,131,188円

平成24年8月21日から平成24年9月20日まで
当該期末における分配対象金額60,185,015円(10,000口当たり1,261円)のうち、1,908,722円(10,000口当たり40円)を分配金額としております。

項目			項目		
費用控除後の配当等収益額	A	5,763,485 円	費用控除後の配当等収益額	A	3,061,220 円
費用控除後・繰越欠損金補填後の有価証券売買等損益額	B	12,226,764 円	費用控除後・繰越欠損金補填後の有価証券売買等損益額	B	円
収益調整金額	C	31,302,673 円	収益調整金額	C	23,354,287 円
分配準備積立金額	D	39,369,657 円	分配準備積立金額	D	33,769,508 円
当ファンドの分配対象収益額	$E = A+B+C+D$	88,662,579 円	当ファンドの分配対象収益額	$E = A+B+C+D$	60,185,015 円
当ファンドの期末残存口数	F	829,141,472 口	当ファンドの期末残存口数	F	477,180,628 口
10,000口当たり収益分配対象額	$G = E / F \times 10,000$	1,069 円	10,000口当たり収益分配対象額	$G = E / F \times 10,000$	1,261 円
10,000口当たり分配金額	H	40 円	10,000口当たり分配金額	H	40 円
収益分配金金額	$I = F \times H / 10,000$	3,316,565 円	収益分配金金額	$I = F \times H / 10,000$	1,908,722 円

(金融商品に関する注記)

(1)金融商品の状況に関する事項

前期 自 平成23年9月21日 至 平成24年3月21日	当期 自 平成24年3月22日 至 平成24年9月20日
1 金融商品に対する取組方針 当ファンドは、投資信託及び投資法人に関する法律第2条第4項に定める証券投資信託であり、信託約款に規定する運用の基本方針に従い、有価証券等の金融商品に対して投資として運用することを目的としております。	1 金融商品に対する取組方針 同左
2 金融商品の内容及び金融商品に係るリスク 当ファンドが保有する金融商品の種類は、有価証券、コール・ローン等の金銭債権及び金銭債務であります。 当ファンドが保有する有価証券の詳細は、(その他の注記)の2 有価証券関係に記載しております。 これらは、株価変動リスク、MLPの価格変動リスク、金利変動リスク、為替変動リスクなどの市場リスク、信用リスク及び流動性リスクにさらされております。	2 金融商品の内容及び金融商品に係るリスク 同左
3 金融商品に係るリスク管理体制	3 金融商品に係るリスク管理体制

委託会社においては、独立した投資リスク管理に関する委員会を設け、パフォーマンスの考査及び運用リスクの管理を行なっております。

市場リスクの管理

市場リスクに関しては、資産配分等の状況を常時、分析・把握し、投資方針に沿っているか等の管理を行なっております。

信用リスクの管理

信用リスクに関しては、発行体や取引先の財務状況等に関する情報収集・分析を常時、継続し、格付等の信用度に応じた組入制限等の管理を行なっております。

流動性リスクの管理

流動性リスクに関しては、必要に応じて市場流動性の状況を把握し、取引量や組入比率等の管理を行なっております。

同左

(2)金融商品の時価等に関する事項

前期 平成24年3月21日現在	当期 平成24年9月20日現在
1 貸借対照表計上額、時価及び差額 貸借対照表上の金融商品は原則としてすべて時価で評価しているため、貸借対照表計上額と時価との差額はありません。	1 貸借対照表計上額、時価及び差額 同左
2 時価の算定方法 投資信託受益証券及び親投資信託受益証券 (重要な会計方針に係る事項に関する注記)に記載しております。 コール・ローン等の金銭債権及び金銭債務 これらの科目は短期間で決済されるため、帳簿価額は時価と近似していることから、当該帳簿価額を時価としております。	2 時価の算定方法 同左

(関連当事者との取引に関する注記)

前期 自 平成23年9月21日 至 平成24年3月21日	当期 自 平成24年3月22日 至 平成24年9月20日
市場価格その他当該取引に係る公正な価格を勘案して、一般の取引条件と異なる関連当事者との取引は行なわれていないため、該当事項はございません。	同左

(その他の注記)

1 元本の移動

前期 自 平成23年9月21日 至 平成24年3月21日	当期 自 平成24年3月22日 至 平成24年9月20日
期首元本額 1,866,614,887 円	期首元本額 829,141,472 円
期中追加設定元本額 184,934,742 円	期中追加設定元本額 93,532,257 円
期中一部解約元本額 1,222,408,157 円	期中一部解約元本額 445,493,101 円

2 有価証券関係
売買目的有価証券

	前期 自 平成23年9月21日 至 平成24年3月21日	当期 自 平成24年3月22日 至 平成24年9月20日
種類	損益に含まれた評価差額(円)	損益に含まれた評価差額(円)
投資信託受益証券	31,615,419	5,133,993
親投資信託受益証券	98	10
合計	31,615,517	5,133,983

3 デリバティブ取引関係

前期(平成24年3月21日現在)

該当事項はございません。

当期(平成24年9月20日現在)

該当事項はございません。

(4)【附属明細表】

第1 有価証券明細表

(1) 株式(平成24年9月20日現在)

該当事項はございません。

(2) 株式以外の有価証券

(平成24年9月20日現在)

種類	銘柄	券面総額 (円)	評価額(円)	備考
投資信託受益証券	ノムラ・カレンシー・ファンド - グローバル・インフラ・ストック・ファンド - クラスUSD		504,544,764	
投資信託受益証券計	銘柄数：1		504,544,764	
	組入時価比率：99.0%		100.0%	
親投資信託受益証券	野村マネーマザーファンド		100,049	
親投資信託受益証券計	銘柄数：1		100,049	
	組入時価比率：0.0%		0.0%	
合計			504,644,813	

(注) 比率は左より組入時価の純資産に対する比率、及び各小計欄の合計金額に対する比率であります。

第2 デリバティブ取引及び為替予約取引の契約額等及び時価の状況表

該当事項はございません。

野村ドイチェ・高配当インフラ関連株投信（米ドルコース）年2回決算型

- (1) 当ファンドの財務諸表は、「財務諸表等の用語、様式及び作成方法に関する規則」(昭和38年大蔵省令第59号)(以下「財務諸表等規則」という。)ならびに同規則第2条の2の規定により、「投資信託財産の計算に関する規則」(平成12年総理府令第133号)(以下「投資信託財産計算規則」という。)に基づいて作成しております。

なお、財務諸表に記載している金額は、円単位で表示しております。

- (2) 当ファンドは、金融商品取引法第193条の2第1項の規定に基づき、第4期計算期間(平成24年3月22日から平成24年9月20日まで)の財務諸表について、新日本有限責任監査法人による監査を受けております。

【野村トイ・高配当インフラ関連株投信（米ドルコース）年2回決算型】

(1)【貸借対照表】

(単位：円)

	第3期 平成24年 3月21日現在	第4期 平成24年 9月20日現在
資産の部		
流動資産		
コール・ローン	22,214,762	3,837,778
投資信託受益証券	515,917,376	209,483,922
親投資信託受益証券	1,001,574	100,049
未収入金	5,611,601	109,384
未収利息	52	9
流動資産合計	544,745,365	213,531,142
資産合計	544,745,365	213,531,142
負債の部		
流動負債		
未払収益分配金	450,991	180,957
未払解約金	16,564,396	-
未払受託者報酬	89,365	46,404
未払委託者報酬	3,183,399	1,542,217
その他未払費用	11,771	5,678
流動負債合計	20,299,922	1,775,256
負債合計	20,299,922	1,775,256
純資産の部		
元本等		
元本	450,991,172	180,957,919
剰余金		
期末剰余金又は期末欠損金（ ）	73,454,271	30,797,967
（分配準備積立金）	57,165,941	29,389,468
元本等合計	524,445,443	211,755,886
純資産合計	524,445,443	211,755,886
負債純資産合計	544,745,365	213,531,142

(2)【損益及び剰余金計算書】

(単位：円)

	第3期 自平成23年 9月21日 至平成24年 3月21日	第4期 自平成24年 3月22日 至平成24年 9月20日
営業収益		
受取配当金	31,531,710	14,521,080
受取利息	9,098	4,593
有価証券売買等損益	94,593,781	20,443,387
営業収益合計	126,134,589	5,917,714
営業費用		
受託者報酬	89,365	46,404
委託者報酬	3,183,399	1,542,217
その他費用	11,771	5,678
営業費用合計	3,284,535	1,594,299
営業利益	122,850,054	7,512,013
経常利益	122,850,054	7,512,013
当期純利益	122,850,054	7,512,013
一部解約に伴う当期純利益金額の分配額	40,624,517	8,720,786
期首剰余金又は期首欠損金（ ）	26,494,760	73,454,271
剰余金増加額又は欠損金減少額	18,174,485	3,140,073
当期一部解約に伴う剰余金増加額又は欠損金減少額	16,885,266	-
当期追加信託に伴う剰余金増加額又は欠損金減少額	1,289,219	3,140,073
剰余金減少額又は欠損金増加額	-	46,824,193
当期一部解約に伴う剰余金減少額又は欠損金増加額	-	46,824,193
分配金	450,991	180,957
期末剰余金又は期末欠損金（ ）	73,454,271	30,797,967

(3)【注記表】

(重要な会計方針に係る事項に関する注記)

1 運用資産の評価基準及び評価方法	(1) 投資信託受益証券及び親投資信託受益証券 基準価額で評価しております。
2 費用・収益の計上基準	(1) 受取配当金 受取配当金は、投資信託受益証券の収益分配金を、原則として収益分配金落の売 買が行われる日において、当該収益分配金額を計上しております。 (2) 有価証券売買等損益 約定日基準で計上しております。
3 金融商品の時価等に関する事項の補足説明	金融商品の時価には、市場価格に基づく価額のほか、市場価格がない場合には合 理的に算定された価額が含まれております。当該価額の算定においては一定の 前提条件等を採用しているため、異なる前提条件等によった場合、当該価額が異 なることもあります。
4 その他	当ファンドの計算期間は前期末が休日のため、平成24年3月22日から平成24年9月 20日までとなっております。

(貸借対照表に関する注記)

第3期 平成24年3月21日現在	第4期 平成24年9月20日現在
1 計算期間の末日における受益権の総数 450,991,172 口	1 計算期間の末日における受益権の総数 180,957,919 口
2 計算期間の末日における1単位当たりの純資産の額 1口当たり純資産額 1.1629 円 (10,000口当たり純資産額 11,629 円)	2 計算期間の末日における1単位当たりの純資産の額 1口当たり純資産額 1.1702 円 (10,000口当たり純資産額 11,702 円)

(損益及び剰余金計算書に関する注記)

第3期 自 平成23年9月21日 至 平成24年3月21日	第4期 自 平成24年3月22日 至 平成24年9月20日																																																												
1 分配金の計算過程 計算期末における分配対象金額73,905,262円(10,000口当たり1,638円)のうち、450,991円(10,000口当たり10円)を分配金額としております。	1 分配金の計算過程 計算期末における分配対象金額36,171,873円(10,000口当たり1,998円)のうち、180,957円(10,000口当たり10円)を分配金額としております。																																																												
<table border="1" style="width: 100%; border-collapse: collapse;"> <thead> <tr> <th style="text-align: center;">項目</th> <th style="text-align: center;">A</th> <th style="text-align: center;">B</th> </tr> </thead> <tbody> <tr> <td>費用控除後の配当等収益額</td> <td style="text-align: right;">20,445,972 円</td> <td></td> </tr> <tr> <td>費用控除後・繰越欠損金補填後の有価証券売買等損益額</td> <td style="text-align: right;">11,443,088 円</td> <td></td> </tr> <tr> <td>収益調整金額</td> <td style="text-align: right;">16,288,330 円</td> <td></td> </tr> <tr> <td>分配準備積立金額</td> <td style="text-align: right;">25,727,872 円</td> <td></td> </tr> <tr> <td>当ファンドの分配対象収益額</td> <td style="text-align: right;">E = A+B+C+D</td> <td style="text-align: right;">73,905,262 円</td> </tr> <tr> <td>当ファンドの期末残存口数</td> <td style="text-align: right;">F</td> <td style="text-align: right;">450,991,172 口</td> </tr> <tr> <td>10,000口当たり収益分配対象額</td> <td style="text-align: right;">G = E / F × 10,000</td> <td style="text-align: right;">1,638 円</td> </tr> <tr> <td>10,000口当たり分配金額</td> <td style="text-align: right;">H</td> <td style="text-align: right;">10 円</td> </tr> <tr> <td>収益分配金金額</td> <td style="text-align: right;">I = F × H / 10,000</td> <td style="text-align: right;">450,991 円</td> </tr> </tbody> </table>	項目	A	B	費用控除後の配当等収益額	20,445,972 円		費用控除後・繰越欠損金補填後の有価証券売買等損益額	11,443,088 円		収益調整金額	16,288,330 円		分配準備積立金額	25,727,872 円		当ファンドの分配対象収益額	E = A+B+C+D	73,905,262 円	当ファンドの期末残存口数	F	450,991,172 口	10,000口当たり収益分配対象額	G = E / F × 10,000	1,638 円	10,000口当たり分配金額	H	10 円	収益分配金金額	I = F × H / 10,000	450,991 円	<table border="1" style="width: 100%; border-collapse: collapse;"> <thead> <tr> <th style="text-align: center;">項目</th> <th style="text-align: center;">A</th> <th style="text-align: center;">B</th> </tr> </thead> <tbody> <tr> <td>費用控除後の配当等収益額</td> <td style="text-align: right;">7,612,120 円</td> <td></td> </tr> <tr> <td>費用控除後・繰越欠損金補填後の有価証券売買等損益額</td> <td style="text-align: right;">円</td> <td></td> </tr> <tr> <td>収益調整金額</td> <td style="text-align: right;">6,601,448 円</td> <td></td> </tr> <tr> <td>分配準備積立金額</td> <td style="text-align: right;">21,958,305 円</td> <td></td> </tr> <tr> <td>当ファンドの分配対象収益額</td> <td style="text-align: right;">E = A+B+C+D</td> <td style="text-align: right;">36,171,873 円</td> </tr> <tr> <td>当ファンドの期末残存口数</td> <td style="text-align: right;">F</td> <td style="text-align: right;">180,957,919 口</td> </tr> <tr> <td>10,000口当たり収益分配対象額</td> <td style="text-align: right;">G = E / F × 10,000</td> <td style="text-align: right;">1,998 円</td> </tr> <tr> <td>10,000口当たり分配金額</td> <td style="text-align: right;">H</td> <td style="text-align: right;">10 円</td> </tr> <tr> <td>収益分配金金額</td> <td style="text-align: right;">I = F × H / 10,000</td> <td style="text-align: right;">180,957 円</td> </tr> </tbody> </table>	項目	A	B	費用控除後の配当等収益額	7,612,120 円		費用控除後・繰越欠損金補填後の有価証券売買等損益額	円		収益調整金額	6,601,448 円		分配準備積立金額	21,958,305 円		当ファンドの分配対象収益額	E = A+B+C+D	36,171,873 円	当ファンドの期末残存口数	F	180,957,919 口	10,000口当たり収益分配対象額	G = E / F × 10,000	1,998 円	10,000口当たり分配金額	H	10 円	収益分配金金額	I = F × H / 10,000	180,957 円
項目	A	B																																																											
費用控除後の配当等収益額	20,445,972 円																																																												
費用控除後・繰越欠損金補填後の有価証券売買等損益額	11,443,088 円																																																												
収益調整金額	16,288,330 円																																																												
分配準備積立金額	25,727,872 円																																																												
当ファンドの分配対象収益額	E = A+B+C+D	73,905,262 円																																																											
当ファンドの期末残存口数	F	450,991,172 口																																																											
10,000口当たり収益分配対象額	G = E / F × 10,000	1,638 円																																																											
10,000口当たり分配金額	H	10 円																																																											
収益分配金金額	I = F × H / 10,000	450,991 円																																																											
項目	A	B																																																											
費用控除後の配当等収益額	7,612,120 円																																																												
費用控除後・繰越欠損金補填後の有価証券売買等損益額	円																																																												
収益調整金額	6,601,448 円																																																												
分配準備積立金額	21,958,305 円																																																												
当ファンドの分配対象収益額	E = A+B+C+D	36,171,873 円																																																											
当ファンドの期末残存口数	F	180,957,919 口																																																											
10,000口当たり収益分配対象額	G = E / F × 10,000	1,998 円																																																											
10,000口当たり分配金額	H	10 円																																																											
収益分配金金額	I = F × H / 10,000	180,957 円																																																											

(金融商品に関する注記)

(1)金融商品の状況に関する事項

第3期 自 平成23年9月21日 至 平成24年3月21日	第4期 自 平成24年3月22日 至 平成24年9月20日
<p>1 金融商品に対する取組方針 当ファンドは、投資信託及び投資法人に関する法律第2条第4項に定める証券投資信託であり、信託約款に規定する運用の基本方針に従い、有価証券等の金融商品に対して投資として運用することを目的としております。</p> <p>2 金融商品の内容及び金融商品に係るリスク 当ファンドが保有する金融商品の種類は、有価証券、コール・ローン等の金銭債権及び金銭債務であります。 当ファンドが保有する有価証券の詳細は、(その他の注記)の2 有価証券関係に記載しております。 これらは、株価変動リスク、MLPの価格変動リスク、金利変動リスク、為替変動リスクなどの市場リスク、信用リスク及び流動性リスクにさらされております。</p> <p>3 金融商品に係るリスク管理体制 委託会社においては、独立した投資リスク管理に関する委員会を設け、パフォーマンスの考査及び運用リスクの管理を行っております。 市場リスクの管理 市場リスクに関しては、資産配分等の状況を常時、分析・把握し、投資方針に沿っているか等の管理を行っております。 信用リスクの管理 信用リスクに関しては、発行体や取引先の財務状況等に関する情報収集・分析を常時、継続し、格付等の信用度に応じた組入制限等の管理を行っております。 流動性リスクの管理 流動性リスクに関しては、必要に応じて市場流動性の状況を把握し、取引量や組入比率等の管理を行っております。</p>	<p>1 金融商品に対する取組方針 同左</p> <p>2 金融商品の内容及び金融商品に係るリスク 同左</p> <p>3 金融商品に係るリスク管理体制 同左</p>

(2)金融商品の時価等に関する事項

第3期 平成24年3月21日現在	第4期 平成24年9月20日現在
<p>1 貸借対照表計上額、時価及び差額 貸借対照表上の金融商品は原則としてすべて時価で評価しているため、貸借対照表計上額と時価との差額はありません。</p>	<p>1 貸借対照表計上額、時価及び差額 同左</p>

<p>2 時価の算定方法 投資信託受益証券及び親投資信託受益証券 (重要な会計方針に係る事項に関する注記)に記載 しております。 コール・ローン等の金銭債権及び金銭債務 これらの科目は短期間で決済されるため、帳簿価額 は時価と近似していることから、当該帳簿価額を時 価としております。</p>	<p>2 時価の算定方法 同左</p>
--	-------------------------

(関連当事者との取引に関する注記)

第3期 自 平成23年9月21日 至 平成24年3月21日	第4期 自 平成24年3月22日 至 平成24年9月20日
市場価格その他当該取引に係る公正な価格を勘案して、同左 一般の取引条件と異なる関連当事者との取引は行なわれていないため、該当事項はございません。	

(その他の注記)

1 元本の移動

第3期 自 平成23年9月21日 至 平成24年3月21日	第4期 自 平成24年3月22日 至 平成24年9月20日
期首元本額 1,145,384,824 円	期首元本額 450,991,172 円
期中追加設定元本額 14,997,682 円	期中追加設定元本額 21,890,789 円
期中一部解約元本額 709,391,334 円	期中一部解約元本額 291,924,042 円

2 有価証券関係

売買目的有価証券

	第3期 自 平成23年9月21日 至 平成24年3月21日	第4期 自 平成24年3月22日 至 平成24年9月20日
種類	損益に含まれた評価差額(円)	損益に含まれた評価差額(円)
投資信託受益証券	65,149,357	5,879,999
親投資信託受益証券	492	58
合計	65,149,849	5,879,941

3 デリバティブ取引関係

第3期(平成24年3月21日現在)

該当事項はございません。

第4期(平成24年9月20日現在)

該当事項はございません。

(4)【附属明細表】

第1 有価証券明細表

(1) 株式(平成24年9月20日現在)

該当事項はございません。

(2) 株式以外の有価証券

(平成24年9月20日現在)

種類	銘柄	券面総額 (円)	評価額(円)	備考
投資信託受益 証券	ノムラ・カレンシー・ファンド - グ ローバル・インフラ・ストック・ファ ンド - クラスUSD		209,483,922	
投資信託受益 証券計	銘柄数：1		209,483,922	
	組入時価比率：98.9%		100.0%	
親投資信託受 益証券	野村マネーマザーファンド		100,049	
親投資信託受 益証券計	銘柄数：1		100,049	
	組入時価比率：0.0%		0.0%	
合計			209,583,971	

(注) 比率は左より組入時価の純資産に対する比率、及び各小計欄の合計金額に対す
る比率であります。

第2デリバティブ取引及び為替予約取引の契約額等及び時価の状況表
該当事項はございません。

野村ドイチェ・高配当インフラ関連株投信(豪ドルコース)毎月分配型

- (1) 当ファンドの財務諸表は、「財務諸表等の用語、様式及び作成方法に関する規則」(昭和38年大蔵省令第59号)(以下「財務諸表等規則」という。)ならびに同規則第2条の2の規定により、「投資信託財産の計算に関する規則」(平成12年総理府令第133号)(以下「投資信託財産計算規則」という。)に基づいて作成しております。
なお、財務諸表に記載している金額は、円単位で表示しております。
- (2) 当ファンドの計算期間は6ヶ月未満であるため、財務諸表は原則として6ヶ月毎に作成しております。
- (3) 当ファンドは、金融商品取引法第193条の2第1項の規定に基づき、当期(平成24年3月22日から平成24年9月20日まで)の財務諸表について、新日本有限責任監査法人による監査を受けております。

【野村トイ・高配当インフラ関連株投信（豪ドルコース）毎月分配型】

(1)【貸借対照表】

(単位：円)

	前期 平成24年 3月21日現在	当期 平成24年 9月20日現在
資産の部		
流動資産		
コール・ローン	1,876,562,117	783,043,828
投資信託受益証券	45,782,412,720	27,024,030,397
親投資信託受益証券	1,001,574	1,002,165
未収入金	1,019,117,905	169,918,131
未収利息	4,419	1,990
流動資産合計	48,679,098,735	27,977,996,511
資産合計		
	48,679,098,735	27,977,996,511
負債の部		
流動負債		
未払収益分配金	320,334,346	194,847,215
未払解約金	1,510,972,294	276,731,705
未払受託者報酬	1,004,256	610,512
未払委託者報酬	35,236,285	19,658,470
その他未払費用	130,978	73,252
流動負債合計	1,867,678,159	491,921,154
負債合計		
	1,867,678,159	491,921,154
純資産の部		
元本等		
元本	40,041,793,369	24,355,901,975
剰余金		
期末剰余金又は期末欠損金（ ）	6,769,627,207	3,130,173,382
（分配準備積立金）	5,096,909,506	3,199,629,740
元本等合計	46,811,420,576	27,486,075,357
純資産合計		
	46,811,420,576	27,486,075,357
負債純資産合計		
	48,679,098,735	27,977,996,511

(2)【損益及び剰余金計算書】

(単位：円)

	前期 自平成23年 9月21日 至平成24年 3月21日	当期 自平成24年 3月22日 至平成24年 9月20日
営業収益		
受取配当金	4,172,175,240	2,327,300,160
受取利息	869,840	441,516
有価証券売買等損益	8,474,583,992	2,888,848,519
営業収益合計	12,647,629,072	561,106,843
営業費用		
受託者報酬	6,971,352	4,301,565
委託者報酬	247,613,742	142,500,496
その他費用	920,129	530,549
営業費用合計	255,505,223	147,332,610
営業利益	12,392,123,849	708,439,453
経常利益	12,392,123,849	708,439,453
当期純利益	12,392,123,849	708,439,453
一部解約に伴う当期純利益金額の分配額	1,055,672,676	216,839,907
期首剰余金又は期首欠損金（ ）	791,621,807	6,769,627,207
剰余金増加額又は欠損金減少額	318,764,439	502,330,605
当期追加信託に伴う剰余金増加額又は欠損金減少額	318,764,439	502,330,605
剰余金減少額又は欠損金増加額	1,481,938,819	2,226,509,064
当期一部解約に伴う剰余金減少額又は欠損金増加額	1,481,938,819	2,226,509,064
分配金	2,612,027,779	1,423,675,820
期末剰余金又は期末欠損金（ ）	6,769,627,207	3,130,173,382

(3)【注記表】

(重要な会計方針に係る事項に関する注記)

1 運用資産の評価基準及び評価方法	(1) 投資信託受益証券及び親投資信託受益証券 基準価額で評価しております。
2 費用・収益の計上基準	(1) 受取配当金 受取配当金は、投資信託受益証券の収益分配金を、原則として収益分配金落の売 買が行われる日において、当該収益分配金額を計上しております。 (2) 有価証券売買等損益 約定日基準で計上しております。
3 金融商品の時価等に関する事項の補足説明	金融商品の時価には、市場価格に基づく価額のほか、市場価格がない場合には合 理的に算定された価額が含まれております。当該価額の算定においては一定の 前提条件等を採用しているため、異なる前提条件等によった場合、当該価額が異 なることもあります。
4 その他	当該財務諸表の特定期間は前期末が休日のため、平成24年3月22日から平成24年9 月20日までとなっております。

(貸借対照表に関する注記)

前期 平成24年3月21日現在	当期 平成24年9月20日現在
1 特定期間の末日における受益権の総数 40,041,793,369 口	1 特定期間の末日における受益権の総数 24,355,901,975 口
2 特定期間の末日における1単位当たりの純資産の額 1 口当たり純資産額 1.1691 円 (10,000口当たり純資産額 11,691 円)	2 特定期間の末日における1単位当たりの純資産の額 1 口当たり純資産額 1.1285 円 (10,000口当たり純資産額 11,285 円)

(損益及び剰余金計算書に関する注記)

前期 自 平成23年9月21日 至 平成24年3月21日	当期 自 平成24年3月22日 至 平成24年9月20日																																																												
1 分配金の計算過程 平成23年9月21日から平成23年10月20日まで 当該期末における分配対象金額8,494,111,064円(10,000口当 たり1,373円)のうち、494,749,568円(10,000口当たり80円)を 分配金額としております。	1 分配金の計算過程 平成24年3月22日から平成24年4月20日まで 当該期末における分配対象金額7,376,538,690円(10,000口当 たり2,091円)のうち、282,217,963円(10,000口当たり80円)を分配 金額としております。																																																												
<table border="1"> <thead> <tr> <th>項目</th> <th></th> <th></th> </tr> </thead> <tbody> <tr> <td>費用控除後の配当等収益額</td> <td>A</td> <td>736,032,326円</td> </tr> <tr> <td>費用控除後・繰越欠損金補填後の有価証券売買等損益額</td> <td>B</td> <td></td> </tr> <tr> <td>収益調整金額</td> <td>C</td> <td>3,150,643,129円</td> </tr> <tr> <td>分配準備積立金額</td> <td>D</td> <td>4,607,435,609円</td> </tr> <tr> <td>当ファンドの分配対象収益額</td> <td>E = A+B+C+D</td> <td>8,494,111,064円</td> </tr> <tr> <td>当ファンドの期末残存口数</td> <td>F</td> <td>61,843,696,018口</td> </tr> <tr> <td>10,000口当たり収益分配対象額</td> <td>G = E / F × 10,000</td> <td>1,373円</td> </tr> <tr> <td>10,000口当たり分配金額</td> <td>H</td> <td>80円</td> </tr> <tr> <td>収益分配金額</td> <td>I = F × H / 10,000</td> <td>494,749,568円</td> </tr> </tbody> </table>	項目			費用控除後の配当等収益額	A	736,032,326円	費用控除後・繰越欠損金補填後の有価証券売買等損益額	B		収益調整金額	C	3,150,643,129円	分配準備積立金額	D	4,607,435,609円	当ファンドの分配対象収益額	E = A+B+C+D	8,494,111,064円	当ファンドの期末残存口数	F	61,843,696,018口	10,000口当たり収益分配対象額	G = E / F × 10,000	1,373円	10,000口当たり分配金額	H	80円	収益分配金額	I = F × H / 10,000	494,749,568円	<table border="1"> <thead> <tr> <th>項目</th> <th></th> <th></th> </tr> </thead> <tbody> <tr> <td>費用控除後の配当等収益額</td> <td>A</td> <td>419,387,399 円</td> </tr> <tr> <td>費用控除後・繰越欠損金補填後の有価証券売買等損益額</td> <td>B</td> <td></td> </tr> <tr> <td>収益調整金額</td> <td>C</td> <td>2,536,922,609 円</td> </tr> <tr> <td>分配準備積立金額</td> <td>D</td> <td>4,420,228,682 円</td> </tr> <tr> <td>当ファンドの分配対象収益額</td> <td>E = A+B+C+D</td> <td>7,376,538,690 円</td> </tr> <tr> <td>当ファンドの期末残存口数</td> <td>F</td> <td>35,277,245,491 口</td> </tr> <tr> <td>10,000口当たり収益分配対象額</td> <td>G = E / F × 10,000</td> <td>2,091 円</td> </tr> <tr> <td>10,000口当たり分配金額</td> <td>H</td> <td>80 円</td> </tr> <tr> <td>収益分配金額</td> <td>I = F × H / 10,000</td> <td>282,217,963 円</td> </tr> </tbody> </table>	項目			費用控除後の配当等収益額	A	419,387,399 円	費用控除後・繰越欠損金補填後の有価証券売買等損益額	B		収益調整金額	C	2,536,922,609 円	分配準備積立金額	D	4,420,228,682 円	当ファンドの分配対象収益額	E = A+B+C+D	7,376,538,690 円	当ファンドの期末残存口数	F	35,277,245,491 口	10,000口当たり収益分配対象額	G = E / F × 10,000	2,091 円	10,000口当たり分配金額	H	80 円	収益分配金額	I = F × H / 10,000	282,217,963 円
項目																																																													
費用控除後の配当等収益額	A	736,032,326円																																																											
費用控除後・繰越欠損金補填後の有価証券売買等損益額	B																																																												
収益調整金額	C	3,150,643,129円																																																											
分配準備積立金額	D	4,607,435,609円																																																											
当ファンドの分配対象収益額	E = A+B+C+D	8,494,111,064円																																																											
当ファンドの期末残存口数	F	61,843,696,018口																																																											
10,000口当たり収益分配対象額	G = E / F × 10,000	1,373円																																																											
10,000口当たり分配金額	H	80円																																																											
収益分配金額	I = F × H / 10,000	494,749,568円																																																											
項目																																																													
費用控除後の配当等収益額	A	419,387,399 円																																																											
費用控除後・繰越欠損金補填後の有価証券売買等損益額	B																																																												
収益調整金額	C	2,536,922,609 円																																																											
分配準備積立金額	D	4,420,228,682 円																																																											
当ファンドの分配対象収益額	E = A+B+C+D	7,376,538,690 円																																																											
当ファンドの期末残存口数	F	35,277,245,491 口																																																											
10,000口当たり収益分配対象額	G = E / F × 10,000	2,091 円																																																											
10,000口当たり分配金額	H	80 円																																																											
収益分配金額	I = F × H / 10,000	282,217,963 円																																																											
平成23年10月21日から平成23年11月21日まで 当該期末における分配対象金額8,587,665,335円(10,000口当 たり1,413円)のうち、486,192,252円(10,000口当たり80円)を分配金額 としております。	平成24年4月21日から平成24年5月21日まで 当該期末における分配対象金額6,996,977,425円(10,000口当 たり2,134円)のうち、262,302,706円(10,000口当たり80円)を分配金額と しております。																																																												

項目		
費用控除後の配当等収益額	A	702,927,421円
費用控除後・繰越欠損金補填後の有価証券売買等損益額	B	円
収益調整金額	C	3,459,853,189円
分配準備積立金額	D	4,424,884,725円
当ファンドの分配対象収益額	E = A+B+C+D	8,587,665,335円
当ファンドの期末残存口数	F	60,774,031,525口
10,000口当たり収益分配対象額	G = E / F × 10,000	1,413円
10,000口当たり分配金額	H	80円
収益分配金金額	I = F × H / 10,000	486,192,252円

平成23年11月22日から平成23年12月20日まで
当該期末における分配対象金額8,734,360,245円(10,000口当たり1,455円)のうち、480,118,757円(10,000口当たり80円)を分配金額としております。

項目		
費用控除後の配当等収益額	A	718,758,608円
費用控除後・繰越欠損金補填後の有価証券売買等損益額	B	円
収益調整金額	C	3,640,805,029円
分配準備積立金額	D	4,374,796,608円
当ファンドの分配対象収益額	E = A+B+C+D	8,734,360,245円
当ファンドの期末残存口数	F	60,014,844,741口
10,000口当たり収益分配対象額	G = E / F × 10,000	1,455円
10,000口当たり分配金額	H	80円
収益分配金金額	I = F × H / 10,000	480,118,757円

平成23年12月21日から平成24年1月20日まで
当該期末における分配対象金額8,402,401,123円(10,000口当たり1,502円)のうち、447,394,636円(10,000口当たり80円)を分配金額としております。

項目		
費用控除後の配当等収益額	A	393,193,870円
費用控除後・繰越欠損金補填後の有価証券売買等損益額	B	円
収益調整金額	C	2,426,339,201円
分配準備積立金額	D	4,177,444,354円
当ファンドの分配対象収益額	E = A+B+C+D	6,996,977,425円
当ファンドの期末残存口数	F	32,787,838,278口
10,000口当たり収益分配対象額	G = E / F × 10,000	2,134円
10,000口当たり分配金額	H	80円
収益分配金金額	I = F × H / 10,000	262,302,706円

平成24年5月22日から平成24年6月20日まで
当該期末における分配対象金額6,795,791,881円(10,000口当たり2,183円)のうち、248,995,784円(10,000口当たり80円)を分配金額としております。

項目		
費用控除後の配当等収益額	A	394,581,974円
費用控除後・繰越欠損金補填後の有価証券売買等損益額	B	円
収益調整金額	C	2,403,823,389円
分配準備積立金額	D	3,997,386,518円
当ファンドの分配対象収益額	E = A+B+C+D	6,795,791,881円
当ファンドの期末残存口数	F	31,124,473,044口
10,000口当たり収益分配対象額	G = E / F × 10,000	2,183円
10,000口当たり分配金額	H	80円
収益分配金金額	I = F × H / 10,000	248,995,784円

平成24年6月21日から平成24年7月20日まで
当該期末における分配対象金額6,461,301,632円(10,000口当たり2,233円)のうち、231,384,362円(10,000口当たり80円)を分配金額としております。

項目		
費用控除後の配当等収益額	A	692,907,705円
費用控除後・繰越欠損金補填後の有価証券売買等損益額	B	円
収益調整金額	C	3,545,939,927円
分配準備積立金額	D	4,163,553,491円
当ファンドの分配対象収益額	E = A+B+C+D	8,402,401,123円
当ファンドの期末残存口数	F	55,924,329,593口
10,000口当たり収益分配対象額	G = E / F × 10,000	1,502円
10,000口当たり分配金額	H	80円
収益分配金金額	I = F × H / 10,000	447,394,636円

平成24年1月21日から平成24年2月20日まで
当該期末における分配対象金額8,569,585,968円(10,000口当たり1,788円)のうち、383,238,220円(10,000口当たり80円)を分配金額としております。

項目		
費用控除後の配当等収益額	A	602,345,585円
費用控除後・繰越欠損金補填後の有価証券売買等損益額	B	1,133,411,437円
収益調整金額	C	3,165,044,418円
分配準備積立金額	D	3,668,784,528円
当ファンドの分配対象収益額	E = A+B+C+D	8,569,585,968円
当ファンドの期末残存口数	F	47,904,777,542口
10,000口当たり収益分配対象額	G = E / F × 10,000	1,788円
10,000口当たり分配金額	H	80円
収益分配金金額	I = F × H / 10,000	383,238,220円

平成24年2月21日から平成24年3月21日まで
当該期末における分配対象金額8,195,936,701円(10,000口当たり2,046円)のうち、320,334,346円(10,000口当たり80円)を分配金額としております。

項目		
費用控除後の配当等収益額	A	367,646,014円
費用控除後・繰越欠損金補填後の有価証券売買等損益額	B	円
収益調整金額	C	2,351,623,113円
分配準備積立金額	D	3,742,032,505円
当ファンドの分配対象収益額	E = A+B+C+D	6,461,301,632円
当ファンドの期末残存口数	F	28,923,045,265口
10,000口当たり収益分配対象額	G = E / F × 10,000	2,233円
10,000口当たり分配金額	H	80円
収益分配金金額	I = F × H / 10,000	231,384,362円

平成24年7月21日から平成24年8月20日まで
当該期末における分配対象金額5,824,481,164円(10,000口当たり2,284円)のうち、203,927,790円(10,000口当たり80円)を分配金額としております。

項目		
費用控除後の配当等収益額	A	320,128,940円
費用控除後・繰越欠損金補填後の有価証券売買等損益額	B	円
収益調整金額	C	2,168,122,657円
分配準備積立金額	D	3,336,229,567円
当ファンドの分配対象収益額	E = A+B+C+D	5,824,481,164円
当ファンドの期末残存口数	F	25,490,973,864口
10,000口当たり収益分配対象額	G = E / F × 10,000	2,284円
10,000口当たり分配金額	H	80円
収益分配金金額	I = F × H / 10,000	203,927,790円

平成24年8月21日から平成24年9月20日まで
当該期末における分配対象金額5,676,654,326円(10,000口当たり2,330円)のうち、194,847,215円(10,000口当たり80円)を分配金額としております。

項目			項目		
費用控除後の配当等収益額	A	493,600,056円	費用控除後の配当等収益額	A	294,989,046円
費用控除後・繰越欠損金補填後の有価証券売買等損益額	B	831,665,763円	費用控除後・繰越欠損金補填後の有価証券売買等損益額	B	円
収益調整金額	C	2,778,692,849円	収益調整金額	C	2,282,177,371円
分配準備積立金額	D	4,091,978,033円	分配準備積立金額	D	3,099,487,909円
当ファンドの分配対象収益額	E = A+B+C+D	8,195,936,701円	当ファンドの分配対象収益額	E = A+B+C+D	5,676,654,326円
当ファンドの期末残存口数	F	40,041,793,369口	当ファンドの期末残存口数	F	24,355,901,975口
10,000口当たり収益分配対象額	G = E / F × 10,000	2,046円	10,000口当たり収益分配対象額	G = E / F × 10,000	2,330円
10,000口当たり分配金額	H	80円	10,000口当たり分配金額	H	80円
収益分配金金額	I = F × H / 10,000	320,334,346円	収益分配金金額	I = F × H / 10,000	194,847,215円

(金融商品に関する注記)

(1)金融商品の状況に関する事項

前期 自 平成23年9月21日 至 平成24年3月21日	当期 自 平成24年3月22日 至 平成24年9月20日
<p>1 金融商品に対する取組方針 当ファンドは、投資信託及び投資法人に関する法律第2条第4項に定める証券投資信託であり、信託約款に規定する運用の基本方針に従い、有価証券等の金融商品に対して投資として運用することを目的としております。</p> <p>2 金融商品の内容及び金融商品に係るリスク 当ファンドが保有する金融商品の種類は、有価証券、コール・ローン等の金銭債権及び金銭債務であります。 当ファンドが保有する有価証券の詳細は、(その他の注記)の2 有価証券関係に記載しております。 これらは、株価変動リスク、MLPの価格変動リスク、金利変動リスク、為替変動リスクなどの市場リスク、信用リスク及び流動性リスクにさらされております。</p> <p>3 金融商品に係るリスク管理体制</p>	<p>1 金融商品に対する取組方針 同左</p> <p>2 金融商品の内容及び金融商品に係るリスク 同左</p> <p>3 金融商品に係るリスク管理体制</p>

委託会社においては、独立した投資リスク管理に関する委員会を設け、パフォーマンスの考査及び運用リスクの管理を行なっております。

市場リスクの管理

市場リスクに関しては、資産配分等の状況を常時、分析・把握し、投資方針に沿っているか等の管理を行なっております。

信用リスクの管理

信用リスクに関しては、発行体や取引先の財務状況等に関する情報収集・分析を常時、継続し、格付等の信用度に応じた組入制限等の管理を行なっております。

流動性リスクの管理

流動性リスクに関しては、必要に応じて市場流動性の状況を把握し、取引量や組入比率等の管理を行なっております。

同左

(2)金融商品の時価等に関する事項

前期 平成24年3月21日現在	当期 平成24年9月20日現在
1 貸借対照表計上額、時価及び差額 貸借対照表上の金融商品は原則としてすべて時価で評価しているため、貸借対照表計上額と時価との差額はありません。	1 貸借対照表計上額、時価及び差額 同左
2 時価の算定方法 投資信託受益証券及び親投資信託受益証券 (重要な会計方針に係る事項に関する注記)に記載しております。 コール・ローン等の金銭債権及び金銭債務 これらの科目は短期間で決済されるため、帳簿価額は時価と近似していることから、当該帳簿価額を時価としております。	2 時価の算定方法 同左

(関連当事者との取引に関する注記)

前期 自 平成23年9月21日 至 平成24年3月21日	当期 自 平成24年3月22日 至 平成24年9月20日
市場価格その他当該取引に係る公正な価格を勘案して、一般の取引条件と異なる関連当事者との取引は行なわれていないため、該当事項はございません。	同左

(その他の注記)

1 元本の移動

前期 自 平成23年9月21日 至 平成24年3月21日	当期 自 平成24年3月22日 至 平成24年9月20日
期首元本額 59,838,569,525 円	期首元本額 40,041,793,369 円
期中追加設定元本額 16,918,118,940 円	期中追加設定元本額 5,340,916,002 円
期中一部解約元本額 36,714,895,096 円	期中一部解約元本額 21,026,807,396 円

2 有価証券関係
売買目的有価証券

	前期 自 平成23年9月21日 至 平成24年3月21日	当期 自 平成24年3月22日 至 平成24年9月20日
種類	損益に含まれた評価差額(円)	損益に含まれた評価差額(円)
投資信託受益証券	893,808,960	323,781,218
親投資信託受益証券	98	99
合計	893,809,058	323,781,119

3 デリバティブ取引関係

前期(平成24年3月21日現在)

該当事項はございません。

当期(平成24年9月20日現在)

該当事項はございません。

(4)【附属明細表】

第1 有価証券明細表

(1) 株式(平成24年9月20日現在)

該当事項はございません。

(2) 株式以外の有価証券

(平成24年9月20日現在)

種類	銘柄	券面総額 (円)	評価額(円)	備考
投資信託受益 証券	ノムラ・カレンシー・ファンド-グ ローバル・インフラ・ストック・ファ ンド-クラスAUD		27,024,030,397	
投資信託受益 証券計	銘柄数：1		27,024,030,397	
	組入時価比率：98.3%		100.0%	
親投資信託受 益証券	野村マネーマザーファンド		1,002,165	
親投資信託受 益証券計	銘柄数：1		1,002,165	
	組入時価比率：0.0%		0.0%	
合計			27,025,032,562	

(注) 比率は左より組入時価の純資産に対する比率、及び各小計欄の合計金額に対する比率であります。

第2 デリバティブ取引及び為替予約取引の契約額等及び時価の状況表

該当事項はございません。

野村ドイチェ・高配当インフラ関連株投信（豪ドルコース）年2回決算型

- (1) 当ファンドの財務諸表は、「財務諸表等の用語、様式及び作成方法に関する規則」(昭和38年大蔵省令第59号)(以下「財務諸表等規則」という。)ならびに同規則第2条の2の規定により、「投資信託財産の計算に関する規則」(平成12年総理府令第133号)(以下「投資信託財産計算規則」という。)に基づいて作成しております。

なお、財務諸表に記載している金額は、円単位で表示しております。

- (2) 当ファンドは、金融商品取引法第193条の2第1項の規定に基づき、第4期計算期間(平成24年3月22日から平成24年9月20日まで)の財務諸表について、新日本有限責任監査法人による監査を受けております。

【野村トイ・高配当インフラ関連株投信（豪ドルコース）年2回決算型】

(1)【貸借対照表】

(単位：円)

	第3期 平成24年 3月21日現在	第4期 平成24年 9月20日現在
資産の部		
流動資産		
コール・ローン	190,898,114	45,323,328
投資信託受益証券	3,711,845,098	2,126,257,575
親投資信託受益証券	1,001,574	1,002,165
未収入金	80,024,173	50,015,753
未収利息	449	115
流動資産合計	3,983,769,408	2,222,598,936
資産合計	3,983,769,408	2,222,598,936
負債の部		
流動負債		
未払収益分配金	2,874,740	1,635,407
未払解約金	151,367,833	25,515,284
未払受託者報酬	735,863	337,593
未払委託者報酬	26,176,738	11,181,627
その他未払費用	97,207	41,572
流動負債合計	181,252,381	38,711,483
負債合計	181,252,381	38,711,483
純資産の部		
元本等		
元本	2,874,740,211	1,635,407,418
剰余金		
期末剰余金又は期末欠損金（ ）	927,776,816	548,480,035
（分配準備積立金）	709,636,108	442,128,005
元本等合計	3,802,517,027	2,183,887,453
純資産合計	3,802,517,027	2,183,887,453
負債純資産合計	3,983,769,408	2,222,598,936

(2)【損益及び剰余金計算書】

(単位：円)

	第3期 自平成23年 9月21日 至平成24年 3月21日	第4期 自平成24年 3月22日 至平成24年 9月20日
営業収益		
受取配当金	436,138,680	181,328,280
受取利息	100,325	38,641
有価証券売買等損益	858,148,705	212,017,052
営業収益合計	1,294,387,710	30,650,131
営業費用		
受託者報酬	735,863	337,593
委託者報酬	26,176,738	11,181,627
その他費用	97,207	41,572
営業費用合計	27,009,808	11,560,792
営業利益	1,267,377,902	42,210,923
経常利益	1,267,377,902	42,210,923
当期純利益	1,267,377,902	42,210,923
一部解約に伴う当期純利益金額の分配額	562,468,259	77,372,724
期首剰余金又は期首欠損金（ ）	436,813,459	927,776,816
剰余金増加額又は欠損金減少額	141,861,214	123,066,757
当期追加信託に伴う剰余金増加額又は欠損金減少額	141,861,214	123,066,757
剰余金減少額又は欠損金増加額	352,932,760	535,889,932
当期一部解約に伴う剰余金減少額又は欠損金増加額	352,932,760	535,889,932
分配金	2,874,740	1,635,407
期末剰余金又は期末欠損金（ ）	927,776,816	548,480,035

(3)【注記表】

(重要な会計方針に係る事項に関する注記)

1 運用資産の評価基準及び評価方法	(1) 投資信託受益証券及び親投資信託受益証券 基準価額で評価しております。
2 費用・収益の計上基準	(1) 受取配当金 受取配当金は、投資信託受益証券の収益分配金を、原則として収益分配金落の売買が行われる日において、当該収益分配金額を計上しております。 (2) 有価証券売買等損益 約定日基準で計上しております。
3 金融商品の時価等に関する事項の補足説明	金融商品の時価には、市場価格に基づく価額のほか、市場価格がない場合には合理的に算定された価額が含まれております。当該価額の算定においては一定の前提条件等を採用しているため、異なる前提条件等によった場合、当該価額が異なることもあります。
4 その他	当ファンドの計算期間は前期末が休日のため、平成24年3月22日から平成24年9月20日までとなっております。

(貸借対照表に関する注記)

第3期 平成24年3月21日現在	第4期 平成24年9月20日現在
1 計算期間の末日における受益権の総数 2,874,740,211 口	1 計算期間の末日における受益権の総数 1,635,407,418 口
2 計算期間の末日における1単位当たりの純資産の額 1口当たり純資産額 1.3227 円 (10,000口当たり純資産額 13,227 円)	2 計算期間の末日における1単位当たりの純資産の額 1口当たり純資産額 1.3354 円 (10,000口当たり純資産額 13,354 円)

(損益及び剰余金計算書に関する注記)

第3期 自 平成23年9月21日 至 平成24年3月21日	第4期 自 平成24年3月22日 至 平成24年9月20日																																																												
1 分配金の計算過程 計算期末における分配対象金額930,651,556円(10,000口当たり3,237円)のうち、2,874,740円(10,000口当たり10円)を分配金額としております。	1 分配金の計算過程 計算期末における分配対象金額652,052,445円(10,000口当たり3,987円)のうち、1,635,407円(10,000口当たり10円)を分配金額としております。																																																												
<table border="1"> <thead> <tr> <th>項目</th> <th></th> <th></th> </tr> </thead> <tbody> <tr> <td>費用控除後の配当等収益額</td> <td>A</td> <td>226,011,534円</td> </tr> <tr> <td>費用控除後・繰越欠損金補填後の有価証券売買等損益額</td> <td>B</td> <td>242,193,026円</td> </tr> <tr> <td>収益調整金額</td> <td>C</td> <td>218,140,708円</td> </tr> <tr> <td>分配準備積立金額</td> <td>D</td> <td>244,306,288円</td> </tr> <tr> <td>当ファンドの分配対象収益額</td> <td>E = A+B+C+D</td> <td>930,651,556円</td> </tr> <tr> <td>当ファンドの期末残存口数</td> <td>F</td> <td>2,874,740,211口</td> </tr> <tr> <td>10,000口当たり収益分配対象額</td> <td>G = E / F × 10,000</td> <td>3,237円</td> </tr> <tr> <td>10,000口当たり分配金額</td> <td>H</td> <td>10円</td> </tr> <tr> <td>収益分配金金額</td> <td>I = F × H / 10,000</td> <td>2,874,740円</td> </tr> </tbody> </table>	項目			費用控除後の配当等収益額	A	226,011,534円	費用控除後・繰越欠損金補填後の有価証券売買等損益額	B	242,193,026円	収益調整金額	C	218,140,708円	分配準備積立金額	D	244,306,288円	当ファンドの分配対象収益額	E = A+B+C+D	930,651,556円	当ファンドの期末残存口数	F	2,874,740,211口	10,000口当たり収益分配対象額	G = E / F × 10,000	3,237円	10,000口当たり分配金額	H	10円	収益分配金金額	I = F × H / 10,000	2,874,740円	<table border="1"> <thead> <tr> <th>項目</th> <th></th> <th></th> </tr> </thead> <tbody> <tr> <td>費用控除後の配当等収益額</td> <td>A</td> <td>120,735,414 円</td> </tr> <tr> <td>費用控除後・繰越欠損金補填後の有価証券売買等損益額</td> <td>B</td> <td>円</td> </tr> <tr> <td>収益調整金額</td> <td>C</td> <td>208,289,033 円</td> </tr> <tr> <td>分配準備積立金額</td> <td>D</td> <td>323,027,998 円</td> </tr> <tr> <td>当ファンドの分配対象収益額</td> <td>E = A+B+C+D</td> <td>652,052,445 円</td> </tr> <tr> <td>当ファンドの期末残存口数</td> <td>F</td> <td>1,635,407,418 口</td> </tr> <tr> <td>10,000口当たり収益分配対象額</td> <td>G = E / F × 10,000</td> <td>3,987 円</td> </tr> <tr> <td>10,000口当たり分配金額</td> <td>H</td> <td>10 円</td> </tr> <tr> <td>収益分配金金額</td> <td>I = F × H / 10,000</td> <td>1,635,407 円</td> </tr> </tbody> </table>	項目			費用控除後の配当等収益額	A	120,735,414 円	費用控除後・繰越欠損金補填後の有価証券売買等損益額	B	円	収益調整金額	C	208,289,033 円	分配準備積立金額	D	323,027,998 円	当ファンドの分配対象収益額	E = A+B+C+D	652,052,445 円	当ファンドの期末残存口数	F	1,635,407,418 口	10,000口当たり収益分配対象額	G = E / F × 10,000	3,987 円	10,000口当たり分配金額	H	10 円	収益分配金金額	I = F × H / 10,000	1,635,407 円
項目																																																													
費用控除後の配当等収益額	A	226,011,534円																																																											
費用控除後・繰越欠損金補填後の有価証券売買等損益額	B	242,193,026円																																																											
収益調整金額	C	218,140,708円																																																											
分配準備積立金額	D	244,306,288円																																																											
当ファンドの分配対象収益額	E = A+B+C+D	930,651,556円																																																											
当ファンドの期末残存口数	F	2,874,740,211口																																																											
10,000口当たり収益分配対象額	G = E / F × 10,000	3,237円																																																											
10,000口当たり分配金額	H	10円																																																											
収益分配金金額	I = F × H / 10,000	2,874,740円																																																											
項目																																																													
費用控除後の配当等収益額	A	120,735,414 円																																																											
費用控除後・繰越欠損金補填後の有価証券売買等損益額	B	円																																																											
収益調整金額	C	208,289,033 円																																																											
分配準備積立金額	D	323,027,998 円																																																											
当ファンドの分配対象収益額	E = A+B+C+D	652,052,445 円																																																											
当ファンドの期末残存口数	F	1,635,407,418 口																																																											
10,000口当たり収益分配対象額	G = E / F × 10,000	3,987 円																																																											
10,000口当たり分配金額	H	10 円																																																											
収益分配金金額	I = F × H / 10,000	1,635,407 円																																																											

(金融商品に関する注記)

(1)金融商品の状況に関する事項

第3期 自 平成23年9月21日 至 平成24年3月21日	第4期 自 平成24年3月22日 至 平成24年9月20日
<p>1 金融商品に対する取組方針 当ファンドは、投資信託及び投資法人に関する法律第2条第4項に定める証券投資信託であり、信託約款に規定する運用の基本方針に従い、有価証券等の金融商品に対して投資として運用することを目的としております。</p> <p>2 金融商品の内容及び金融商品に係るリスク 当ファンドが保有する金融商品の種類は、有価証券、コール・ローン等の金銭債権及び金銭債務であります。 当ファンドが保有する有価証券の詳細は、(その他の注記)の2 有価証券関係に記載しております。 これらは、株価変動リスク、MLPの価格変動リスク、金利変動リスク、為替変動リスクなどの市場リスク、信用リスク及び流動性リスクにさらされております。</p> <p>3 金融商品に係るリスク管理体制 委託会社においては、独立した投資リスク管理に関する委員会を設け、パフォーマンスの考査及び運用リスクの管理を行っております。 市場リスクの管理 市場リスクに関しては、資産配分等の状況を常時、分析・把握し、投資方針に沿っているか等の管理を行っております。 信用リスクの管理 信用リスクに関しては、発行体や取引先の財務状況等に関する情報収集・分析を常時、継続し、格付等の信用度に応じた組入制限等の管理を行っております。 流動性リスクの管理 流動性リスクに関しては、必要に応じて市場流動性の状況を把握し、取引量や組入比率等の管理を行っております。</p>	<p>1 金融商品に対する取組方針 同左</p> <p>2 金融商品の内容及び金融商品に係るリスク 同左</p> <p>3 金融商品に係るリスク管理体制 同左</p>

(2)金融商品の時価等に関する事項

第3期 平成24年3月21日現在	第4期 平成24年9月20日現在
<p>1 貸借対照表計上額、時価及び差額 貸借対照表上の金融商品は原則としてすべて時価で評価しているため、貸借対照表計上額と時価との差額はありません。</p>	<p>1 貸借対照表計上額、時価及び差額 同左</p>

2 時価の算定方法

投資信託受益証券及び親投資信託受益証券
(重要な会計方針に係る事項に関する注記)に記載
しております。

コール・ローン等の金銭債権及び金銭債務
これらの科目は短期間で決済されるため、帳簿価額
は時価と近似していることから、当該帳簿価額を時
価としております。

2 時価の算定方法

同左

(関連当事者との取引に関する注記)

第3期 自 平成23年9月21日 至 平成24年3月21日	第4期 自 平成24年3月22日 至 平成24年9月20日
市場価格その他当該取引に係る公正な価格を勘案して、同左 一般の取引条件と異なる関連当事者との取引は行なわれていないため、該当事項はございません。	

(その他の注記)

1 元本の移動

第3期 自 平成23年9月21日 至 平成24年3月21日	第4期 自 平成24年3月22日 至 平成24年9月20日
期首元本額 6,623,261,440 円	期首元本額 2,874,740,211 円
期中追加設定元本額 1,533,792,620 円	期中追加設定元本額 456,721,098 円
期中一部解約元本額 5,282,313,849 円	期中一部解約元本額 1,696,053,891 円

2 有価証券関係

売買目的有価証券

	第3期 自 平成23年9月21日 至 平成24年3月21日	第4期 自 平成24年3月22日 至 平成24年9月20日
種類	損益に含まれた評価差額(円)	損益に含まれた評価差額(円)
投資信託受益証券	526,221,297	97,509,411
親投資信託受益証券	492	591
合計	526,221,789	97,508,820

3 デリバティブ取引関係

第3期(平成24年3月21日現在)

該当事項はございません。

第4期(平成24年9月20日現在)

該当事項はございません。

(4)【附属明細表】

第1 有価証券明細表

(1) 株式(平成24年9月20日現在)

該当事項はございません。

(2) 株式以外の有価証券

(平成24年9月20日現在)

種類	銘柄	券面総額 (円)	評価額(円)	備考
投資信託受益 証券	ノムラ・カレンシー・ファンド - グ ローバル・インフラ・ストック・ファ ンド - クラスAUD		2,126,257,575	
投資信託受益 証券計	銘柄数：1		2,126,257,575	
	組入時価比率：97.4%		100.0%	
親投資信託受 益証券	野村マネーマザーファンド		1,002,165	
親投資信託受 益証券計	銘柄数：1		1,002,165	
	組入時価比率：0.0%		0.0%	
合計			2,127,259,740	

(注) 比率は左より組入時価の純資産に対する比率、及び各小計欄の合計金額に対す
る比率であります。

第2デリバティブ取引及び為替予約取引の契約額等及び時価の状況表
該当事項はございません。

野村ドイチェ・高配当インフラ関連株投信(ブラジルリアルコース)毎月分配型

- (1) 当ファンドの財務諸表は、「財務諸表等の用語、様式及び作成方法に関する規則」(昭和38年大蔵省令第59号)(以下「財務諸表等規則」という。)ならびに同規則第2条の2の規定により、「投資信託財産の計算に関する規則」(平成12年総理府令第133号)(以下「投資信託財産計算規則」という。)に基づいて作成しております。

なお、財務諸表に記載している金額は、円単位で表示しております。

- (2) 当ファンドの計算期間は6ヶ月未満であるため、財務諸表は原則として6ヶ月毎に作成しております。

- (3) 当ファンドは、金融商品取引法第193条の2第1項の規定に基づき、当期(平成24年3月22日から平成24年9月20日まで)の財務諸表について、新日本有限責任監査法人による監査を受けております。

【野村ドットイー・高配当インフラ関連株投信（ブラジルアルコス）毎月分配型】

(1) 【貸借対照表】

(単位：円)

	前期 平成24年 3月21日現在	当期 平成24年 9月20日現在
資産の部		
流動資産		
コール・ローン	10,403,819,603	4,784,876,599
投資信託受益証券	250,842,273,941	144,049,185,543
親投資信託受益証券	1,001,574	1,002,165
未収入金	4,786,414,929	1,013,309,621
未収利息	24,504	12,161
流動資産合計	266,033,534,551	149,848,386,089
資産合計	266,033,534,551	149,848,386,089
負債の部		
流動負債		
未払収益分配金	3,439,302,245	2,324,932,053
未払解約金	6,891,159,772	1,392,443,143
未払受託者報酬	5,528,843	3,313,871
未払委託者報酬	193,990,256	106,706,663
その他未払費用	721,142	397,658
流動負債合計	10,530,702,258	3,827,793,388
負債合計	10,530,702,258	3,827,793,388
純資産の部		
元本等		
元本	264,561,711,203	178,840,927,226
剰余金		
期末剰余金又は期末欠損金（ ）	9,058,878,910	32,820,334,525
（分配準備積立金）	28,402,657,125	26,071,242,557
元本等合計	255,502,832,293	146,020,592,701
純資産合計	255,502,832,293	146,020,592,701
負債純資産合計	266,033,534,551	149,848,386,089

(2)【損益及び剰余金計算書】

(単位：円)

	前期 自平成23年 9月21日 至平成24年 3月21日	当期 自平成24年 3月22日 至平成24年 9月20日
営業収益		
受取配当金	38,894,276,160	26,063,166,420
受取利息	3,139,118	1,869,154
有価証券売買等損益	8,584,757,840	45,210,392,214
営業収益合計	47,482,173,118	19,145,356,640
営業費用		
受託者報酬	36,155,862	23,290,332
委託者報酬	1,284,629,491	771,940,401
その他費用	4,773,866	2,874,268
営業費用合計	1,325,559,219	798,105,001
営業利益	46,156,613,899	19,943,461,641
経常利益	46,156,613,899	19,943,461,641
当期純利益	46,156,613,899	19,943,461,641
一部解約に伴う当期純利益金額の分配額	1,747,874,072	847,366,092
期首剰余金又は期首欠損金（ ）	39,072,916,062	9,058,878,910
剰余金増加額又は欠損金減少額	13,460,604,033	12,785,580,401
当期一部解約に伴う剰余金増加額又は欠損金減少額	13,460,604,033	12,785,580,401
剰余金減少額又は欠損金増加額	2,421,920,653	1,114,831,519
当期追加信託に伴う剰余金減少額又は欠損金増加額	2,421,920,653	1,114,831,519
分配金	25,433,386,055	16,336,108,948
期末剰余金又は期末欠損金（ ）	9,058,878,910	32,820,334,525

(3)【注記表】

(重要な会計方針に係る事項に関する注記)

1 運用資産の評価基準及び評価方法	(1) 投資信託受益証券及び親投資信託受益証券 基準価額で評価しております。
2 費用・収益の計上基準	(1) 受取配当金 受取配当金は、投資信託受益証券の収益分配金を、原則として収益分配金落の売 買が行われる日において、当該収益分配金額を計上しております。 (2) 有価証券売買等損益 約定日基準で計上しております。
3 金融商品の時価等に関する事項の補足説明	金融商品の時価には、市場価格に基づく価額のほか、市場価格がない場合には合 理的に算定された価額が含まれております。当該価額の算定においては一定の 前提条件等を採用しているため、異なる前提条件等によった場合、当該価額が異 なることもあります。
4 その他	当該財務諸表の特定期間は前期末が休日のため、平成24年3月22日から平成24年9 月20日までとなっております。

(貸借対照表に関する注記)

前期 平成24年3月21日現在	当期 平成24年9月20日現在
1 特定期間の末日における受益権の総数 264,561,711,203 口	1 特定期間の末日における受益権の総数 178,840,927,226 口
2 投資信託財産計算規則第55条の6第1項第10号に規定する額 元本の欠損 9,058,878,910 円	2 投資信託財産計算規則第55条の6第1項第10号に規定する額 元本の欠損 32,820,334,525 円
3 特定期間の末日における1単位当たりの純資産の額 1口当たり純資産額 0.9658 円 (10,000口当たり純資産額 9,658 円)	3 特定期間の末日における1単位当たりの純資産の額 1口当たり純資産額 0.8165 円 (10,000口当たり純資産額 8,165 円)

(損益及び剰余金計算書に関する注記)

前期 自 平成23年9月21日 至 平成24年3月21日	当期 自 平成24年3月22日 至 平成24年9月20日																																																												
1 分配金の計算過程 平成23年9月21日から平成23年10月20日まで 当該期末における分配対象金額49,936,772,964円(10,000口当たり1,336円)のうち、4,855,580,721円(10,000口当たり130円)を分配金額としております。	1 分配金の計算過程 平成24年3月22日から平成24年4月20日まで 当該期末における分配対象金額41,562,941,520円(10,000口当たり1,723円)のうち、3,134,343,937円(10,000口当たり130円)を分配金額としております。																																																												
<table border="1"> <thead> <tr> <th>項目</th> <th></th> <th></th> </tr> </thead> <tbody> <tr> <td>費用控除後の配当等収益額</td> <td>A</td> <td>6,968,417,633円</td> </tr> <tr> <td>費用控除後・繰越欠損金補填後の有価証券売買等損益額</td> <td>B</td> <td>円</td> </tr> <tr> <td>収益調整金額</td> <td>C</td> <td>14,909,207,792円</td> </tr> <tr> <td>分配準備積立金額</td> <td>D</td> <td>28,059,147,539円</td> </tr> <tr> <td>当ファンドの分配対象収益額</td> <td>E = A+B+C+D</td> <td>49,936,772,964円</td> </tr> <tr> <td>当ファンドの期末残存口数</td> <td>F</td> <td>373,506,209,368口</td> </tr> <tr> <td>10,000口当たり収益分配対象額</td> <td>G = E / F × 10,000</td> <td>1,336円</td> </tr> <tr> <td>10,000口当たり分配金額</td> <td>H</td> <td>130円</td> </tr> <tr> <td>収益分配金金額</td> <td>I = F × H / 10,000</td> <td>4,855,580,721円</td> </tr> </tbody> </table>	項目			費用控除後の配当等収益額	A	6,968,417,633円	費用控除後・繰越欠損金補填後の有価証券売買等損益額	B	円	収益調整金額	C	14,909,207,792円	分配準備積立金額	D	28,059,147,539円	当ファンドの分配対象収益額	E = A+B+C+D	49,936,772,964円	当ファンドの期末残存口数	F	373,506,209,368口	10,000口当たり収益分配対象額	G = E / F × 10,000	1,336円	10,000口当たり分配金額	H	130円	収益分配金金額	I = F × H / 10,000	4,855,580,721円	<table border="1"> <thead> <tr> <th>項目</th> <th></th> <th></th> </tr> </thead> <tbody> <tr> <td>費用控除後の配当等収益額</td> <td>A</td> <td>4,672,596,097 円</td> </tr> <tr> <td>費用控除後・繰越欠損金補填後の有価証券売買等損益額</td> <td>B</td> <td>円</td> </tr> <tr> <td>収益調整金額</td> <td>C</td> <td>11,141,289,309 円</td> </tr> <tr> <td>分配準備積立金額</td> <td>D</td> <td>25,749,056,114 円</td> </tr> <tr> <td>当ファンドの分配対象収益額</td> <td>E = A+B+C+D</td> <td>41,562,941,520 円</td> </tr> <tr> <td>当ファンドの期末残存口数</td> <td>F</td> <td>241,103,379,790 口</td> </tr> <tr> <td>10,000口当たり収益分配対象額</td> <td>G = E / F × 10,000</td> <td>1,723 円</td> </tr> <tr> <td>10,000口当たり分配金額</td> <td>H</td> <td>130 円</td> </tr> <tr> <td>収益分配金金額</td> <td>I = F × H / 10,000</td> <td>3,134,343,937 円</td> </tr> </tbody> </table>	項目			費用控除後の配当等収益額	A	4,672,596,097 円	費用控除後・繰越欠損金補填後の有価証券売買等損益額	B	円	収益調整金額	C	11,141,289,309 円	分配準備積立金額	D	25,749,056,114 円	当ファンドの分配対象収益額	E = A+B+C+D	41,562,941,520 円	当ファンドの期末残存口数	F	241,103,379,790 口	10,000口当たり収益分配対象額	G = E / F × 10,000	1,723 円	10,000口当たり分配金額	H	130 円	収益分配金金額	I = F × H / 10,000	3,134,343,937 円
項目																																																													
費用控除後の配当等収益額	A	6,968,417,633円																																																											
費用控除後・繰越欠損金補填後の有価証券売買等損益額	B	円																																																											
収益調整金額	C	14,909,207,792円																																																											
分配準備積立金額	D	28,059,147,539円																																																											
当ファンドの分配対象収益額	E = A+B+C+D	49,936,772,964円																																																											
当ファンドの期末残存口数	F	373,506,209,368口																																																											
10,000口当たり収益分配対象額	G = E / F × 10,000	1,336円																																																											
10,000口当たり分配金額	H	130円																																																											
収益分配金金額	I = F × H / 10,000	4,855,580,721円																																																											
項目																																																													
費用控除後の配当等収益額	A	4,672,596,097 円																																																											
費用控除後・繰越欠損金補填後の有価証券売買等損益額	B	円																																																											
収益調整金額	C	11,141,289,309 円																																																											
分配準備積立金額	D	25,749,056,114 円																																																											
当ファンドの分配対象収益額	E = A+B+C+D	41,562,941,520 円																																																											
当ファンドの期末残存口数	F	241,103,379,790 口																																																											
10,000口当たり収益分配対象額	G = E / F × 10,000	1,723 円																																																											
10,000口当たり分配金額	H	130 円																																																											
収益分配金金額	I = F × H / 10,000	3,134,343,937 円																																																											
平成23年10月21日から平成23年11月21日まで 当該期末における分配対象金額49,565,044,181円(10,000口当たり1,395円)のうち、4,617,225,246円(10,000口当たり130円)を分配金額としております。	平成24年4月21日から平成24年5月21日まで 当該期末における分配対象金額40,598,621,347円(10,000口当たり1,791円)のうち、2,945,930,833円(10,000口当たり130円)を分配金額としております。																																																												

項目		
費用控除後の配当等収益額	A	6,620,376,735円
費用控除後・繰越欠損金補填後の有価証券売買等損益額	B	円
収益調整金額	C	14,654,754,914円
分配準備積立金額	D	28,289,912,532円
当ファンドの分配対象収益額	E = A+B+C+D	49,565,044,181円
当ファンドの期末残存口数	F	355,171,172,773口
10,000口当たり収益分配対象額	G = E / F × 10,000	1,395円
10,000口当たり分配金額	H	130円
収益分配金金額	I = F × H / 10,000	4,617,225,246円

平成23年11月22日から平成23年12月20日まで
当該期末における分配対象金額49,781,932,346円(10,000口当たり1,456円)のうち、4,443,990,858円(10,000口当たり130円)を分配金額としております。

項目		
費用控除後の配当等収益額	A	6,466,336,082円
費用控除後・繰越欠損金補填後の有価証券売買等損益額	B	円
収益調整金額	C	14,432,739,055円
分配準備積立金額	D	28,882,857,209円
当ファンドの分配対象収益額	E = A+B+C+D	49,781,932,346円
当ファンドの期末残存口数	F	341,845,450,683口
10,000口当たり収益分配対象額	G = E / F × 10,000	1,456円
10,000口当たり分配金額	H	130円
収益分配金金額	I = F × H / 10,000	4,443,990,858円

平成23年12月21日から平成24年1月20日まで
当該期末における分配対象金額49,104,565,770円(10,000口当たり1,522円)のうち、4,192,350,326円(10,000口当たり130円)を分配金額としております。

項目		
費用控除後の配当等収益額	A	4,441,400,201円
費用控除後・繰越欠損金補填後の有価証券売買等損益額	B	円
収益調整金額	C	10,565,093,581円
分配準備積立金額	D	25,592,127,565円
当ファンドの分配対象収益額	E = A+B+C+D	40,598,621,347円
当ファンドの期末残存口数	F	226,610,064,130口
10,000口当たり収益分配対象額	G = E / F × 10,000	1,791円
10,000口当たり分配金額	H	130円
収益分配金金額	I = F × H / 10,000	2,945,930,833円

平成24年5月22日から平成24年6月20日まで
当該期末における分配対象金額40,237,375,119円(10,000口当たり1,861円)のうち、2,810,047,135円(10,000口当たり130円)を分配金額としております。

項目		
費用控除後の配当等収益額	A	4,295,135,052円
費用控除後・繰越欠損金補填後の有価証券売買等損益額	B	円
収益調整金額	C	10,192,455,120円
分配準備積立金額	D	25,749,784,947円
当ファンドの分配対象収益額	E = A+B+C+D	40,237,375,119円
当ファンドの期末残存口数	F	216,157,471,967口
10,000口当たり収益分配対象額	G = E / F × 10,000	1,861円
10,000口当たり分配金額	H	130円
収益分配金金額	I = F × H / 10,000	2,810,047,135円

平成24年6月21日から平成24年7月20日まで
当該期末における分配対象金額39,547,335,400円(10,000口当たり1,936円)のうち、2,654,378,734円(10,000口当たり130円)を分配金額としております。

項目		
費用控除後の配当等収益額	A	6,277,598,532円
費用控除後・繰越欠損金補填後の有価証券売買等損益額	B	円
収益調整金額	C	13,877,695,481円
分配準備積立金額	D	28,949,271,757円
当ファンドの分配対象収益額	E = A+B+C+D	49,104,565,770円
当ファンドの期末残存口数	F	322,488,486,692口
10,000口当たり収益分配対象額	G = E / F × 10,000	1,522円
10,000口当たり分配金額	H	130円
収益分配金金額	I = F × H / 10,000	4,192,350,326円

平成24年1月21日から平成24年2月20日まで
当該期末における分配対象金額47,556,726,321円(10,000口当たり1,591円)のうち、3,884,936,659円(10,000口当たり130円)を分配金額としております。

項目		
費用控除後の配当等収益額	A	5,876,870,454円
費用控除後・繰越欠損金補填後の有価証券売買等損益額	B	円
収益調整金額	C	13,202,100,262円
分配準備積立金額	D	28,477,755,605円
当ファンドの分配対象収益額	E = A+B+C+D	47,556,726,321円
当ファンドの期末残存口数	F	298,841,281,503口
10,000口当たり収益分配対象額	G = E / F × 10,000	1,591円
10,000口当たり分配金額	H	130円
収益分配金金額	I = F × H / 10,000	3,884,936,659円

平成24年2月21日から平成24年3月21日まで
当該期末における分配対象金額43,839,446,672円(10,000口当たり1,657円)のうち、3,439,302,245円(10,000口当たり130円)を分配金額としております。

項目		
費用控除後の配当等収益額	A	4,166,790,385円
費用控除後・繰越欠損金補填後の有価証券売買等損益額	B	円
収益調整金額	C	9,742,654,361円
分配準備積立金額	D	25,637,890,654円
当ファンドの分配対象収益額	E = A+B+C+D	39,547,335,400円
当ファンドの期末残存口数	F	204,182,979,583口
10,000口当たり収益分配対象額	G = E / F × 10,000	1,936円
10,000口当たり分配金額	H	130円
収益分配金金額	I = F × H / 10,000	2,654,378,734円

平成24年7月21日から平成24年8月20日まで
当該期末における分配対象金額38,152,346,989円(10,000口当たり2,010円)のうち、2,466,476,256円(10,000口当たり130円)を分配金額としております。

項目		
費用控除後の配当等収益額	A	3,827,207,497円
費用控除後・繰越欠損金補填後の有価証券売買等損益額	B	円
収益調整金額	C	9,199,188,063円
分配準備積立金額	D	25,125,951,429円
当ファンドの分配対象収益額	E = A+B+C+D	38,152,346,989円
当ファンドの期末残存口数	F	189,728,942,826口
10,000口当たり収益分配対象額	G = E / F × 10,000	2,010円
10,000口当たり分配金額	H	130円
収益分配金金額	I = F × H / 10,000	2,466,476,256円

平成24年8月21日から平成24年9月20日まで
当該期末における分配対象金額37,313,314,587円(10,000口当たり2,086円)のうち、2,324,932,053円(10,000口当たり130円)を分配金額としております。

項目			項目		
費用控除後の配当等収益額	A	5,075,722,075円	費用控除後の配当等収益額	A	3,638,663,042円
費用控除後・繰越欠損金補填後の有価証券売買等損益額	B	円	費用控除後・繰越欠損金補填後の有価証券売買等損益額	B	円
収益調整金額	C	11,997,487,302円	収益調整金額	C	8,917,139,977円
分配準備積立金額	D	26,766,237,295円	分配準備積立金額	D	24,757,511,568円
当ファンドの分配対象収益額	E = A+B+C+D	43,839,446,672円	当ファンドの分配対象収益額	E = A+B+C+D	37,313,314,587円
当ファンドの期末残存口数	F	264,561,711,203口	当ファンドの期末残存口数	F	178,840,927,226口
10,000口当たり収益分配対象額	G = E / F × 10,000	1,657円	10,000口当たり収益分配対象額	G = E / F × 10,000	2,086円
10,000口当たり分配金額	H	130円	10,000口当たり分配金額	H	130円
収益分配金金額	I = F × H / 10,000	3,439,302,245円	収益分配金金額	I = F × H / 10,000	2,324,932,053円

(金融商品に関する注記)

(1)金融商品の状況に関する事項

前期 自 平成23年9月21日 至 平成24年3月21日	当期 自 平成24年3月22日 至 平成24年9月20日
1 金融商品に対する取組方針 当ファンドは、投資信託及び投資法人に関する法律第2条第41項に定める証券投資信託であり、信託約款に規定する運用の基本方針に従い、有価証券等の金融商品に対して投資として運用することを目的としております。	1 金融商品に対する取組方針 同左
2 金融商品の内容及び金融商品に係るリスク 当ファンドが保有する金融商品の種類は、有価証券、コール・ローン等の金銭債権及び金銭債務であります。 当ファンドが保有する有価証券の詳細は、(その他の注記)の2 有価証券関係に記載しております。 これらは、株価変動リスク、MLPの価格変動リスク、金利変動リスク、為替変動リスクなどの市場リスク、信用リスク及び流動性リスクにさらされております。	2 金融商品の内容及び金融商品に係るリスク 同左
3 金融商品に係るリスク管理体制	3 金融商品に係るリスク管理体制

委託会社においては、独立した投資リスク管理に関する委員会を設け、パフォーマンスの考査及び運用リスクの管理を行なっております。

市場リスクの管理

市場リスクに関しては、資産配分等の状況を常時、分析・把握し、投資方針に沿っているか等の管理を行なっております。

信用リスクの管理

信用リスクに関しては、発行体や取引先の財務状況等に関する情報収集・分析を常時、継続し、格付等の信用度に応じた組入制限等の管理を行なっております。

流動性リスクの管理

流動性リスクに関しては、必要に応じて市場流動性の状況を把握し、取引量や組入比率等の管理を行なっております。

同左

(2)金融商品の時価等に関する事項

前期 平成24年3月21日現在	当期 平成24年9月20日現在
1 貸借対照表計上額、時価及び差額 貸借対照表上の金融商品は原則としてすべて時価で評価しているため、貸借対照表計上額と時価との差額はありません。	1 貸借対照表計上額、時価及び差額 同左
2 時価の算定方法 投資信託受益証券及び親投資信託受益証券 (重要な会計方針に係る事項に関する注記)に記載しております。 コール・ローン等の金銭債権及び金銭債務 これらの科目は短期間で決済されるため、帳簿価額は時価と近似していることから、当該帳簿価額を時価としております。	2 時価の算定方法 同左

(関連当事者との取引に関する注記)

前期 自 平成23年9月21日 至 平成24年3月21日	当期 自 平成24年3月22日 至 平成24年9月20日
市場価格その他当該取引に係る公正な価格を勘案して、一般の取引条件と異なる関連当事者との取引は行なわれていないため、該当事項はございません。	同左

(その他の注記)

1 元本の移動

前期 自 平成23年9月21日 至 平成24年3月21日	当期 自 平成24年3月22日 至 平成24年9月20日
期首元本額 381,623,424,674 円	期首元本額 264,561,711,203 円
期中追加設定元本額 23,804,977,481 円	期中追加設定元本額 7,516,903,050 円
期中一部解約元本額 140,866,690,952 円	期中一部解約元本額 93,237,687,027 円

2 有価証券関係
売買目的有価証券

	前期 自 平成23年9月21日 至 平成24年3月21日	当期 自 平成24年3月22日 至 平成24年9月20日
種類	損益に含まれた評価差額(円)	損益に含まれた評価差額(円)
投資信託受益証券	4,248,584,245	3,990,588,645
親投資信託受益証券	98	99
合計	4,248,584,147	3,990,588,546

3 デリバティブ取引関係

前期(平成24年3月21日現在)

該当事項はございません。

当期(平成24年9月20日現在)

該当事項はございません。

(4)【附属明細表】

第1 有価証券明細表

(1) 株式(平成24年9月20日現在)

該当事項はございません。

(2) 株式以外の有価証券

(平成24年9月20日現在)

種類	銘柄	券面総額 (円)	評価額(円)	備考
投資信託受益 証券	ノムラ・カレンシー・ファンド - グ ローバル・インフラ・ストック・ ファンド - クラスBRL		144,049,185,543	
投資信託受益 証券計	銘柄数：1		144,049,185,543	
	組入時価比率：98.6%		100.0%	
親投資信託受 益証券	野村マネーマザーファンド		1,002,165	
親投資信託受 益証券計	銘柄数：1		1,002,165	
	組入時価比率：0.0%		0.0%	
合計			144,050,187,708	

(注) 比率は左より組入時価の純資産に対する比率、及び各小計欄の合計金額に対する比率であります。

第2 デリバティブ取引及び為替予約取引の契約額等及び時価の状況表

該当事項はございません。

野村ドイチェ・高配当インフラ関連株投信（ブラジルリアルコース）年2回決算型

- (1) 当ファンドの財務諸表は、「財務諸表等の用語、様式及び作成方法に関する規則」(昭和38年大蔵省令第59号)(以下「財務諸表等規則」という。)ならびに同規則第2条の2の規定により、「投資信託財産の計算に関する規則」(平成12年総理府令第133号)(以下「投資信託財産計算規則」という。)に基づいて作成しております。

また、財務諸表に記載している金額は、円単位で表示しております。

- (2) 当ファンドは、金融商品取引法第193条の2第1項の規定に基づき、第4期計算期間(平成24年3月22日から平成24年9月20日まで)の財務諸表について、新日本有限責任監査法人による監査を受けております。

【野村ドットイー・高配当インフラ関連株投信（ブラジルアルコス）年2回決算型】

(1)【貸借対照表】

(単位：円)

	第3期 平成24年 3月21日現在	第4期 平成24年 9月20日現在
資産の部		
流動資産		
コール・ローン	297,505,188	66,710,025
投資信託受益証券	6,044,896,417	3,781,261,764
親投資信託受益証券	1,001,574	1,002,165
未収入金	122,012,457	33,508,713
未収利息	700	169
流動資産合計	6,465,416,336	3,882,482,836
資産合計	6,465,416,336	3,882,482,836
負債の部		
流動負債		
未払収益分配金	5,156,109	3,456,724
未払解約金	254,296,096	21,509,068
未払受託者報酬	1,067,487	568,761
未払委託者報酬	37,964,847	18,834,215
その他未払費用	141,022	70,068
流動負債合計	298,625,561	44,438,836
負債合計	298,625,561	44,438,836
純資産の部		
元本等		
元本	5,156,109,100	3,456,724,498
剰余金		
期末剰余金又は期末欠損金（ ）	1,010,681,675	381,319,502
（分配準備積立金）	1,479,000,322	1,404,944,201
元本等合計	6,166,790,775	3,838,044,000
純資産合計	6,166,790,775	3,838,044,000
負債純資産合計	6,465,416,336	3,882,482,836

(2)【損益及び剰余金計算書】

(単位：円)

	第3期 自平成23年 9月21日 至平成24年 3月21日	第4期 自平成24年 3月22日 至平成24年 9月20日
営業収益		
受取配当金	1,133,149,680	633,965,940
受取利息	113,722	50,528
有価証券売買等損益	202,267,366	1,053,459,749
営業収益合計	1,335,530,768	419,443,281
営業費用		
受託者報酬	1,067,487	568,761
委託者報酬	37,964,847	18,834,215
その他費用	141,022	70,068
営業費用合計	39,173,356	19,473,044
営業利益	1,296,357,412	438,916,325
経常利益	1,296,357,412	438,916,325
当期純利益	1,296,357,412	438,916,325
一部解約に伴う当期純利益金額の分配額	419,872,492	186,492,280
期首剰余金又は期首欠損金（ ）	223,250,160	1,010,681,675
剰余金増加額又は欠損金減少額	39,645,493	26,535,482
当期追加信託に伴う剰余金増加額又は欠損金減少額	39,645,493	26,535,482
剰余金減少額又は欠損金増加額	123,542,789	400,016,886
当期一部解約に伴う剰余金減少額又は欠損金増加額	123,542,789	400,016,886
分配金	5,156,109	3,456,724
期末剰余金又は期末欠損金（ ）	1,010,681,675	381,319,502

(3)【注記表】

(重要な会計方針に係る事項に関する注記)

1 運用資産の評価基準及び評価方法	(1) 投資信託受益証券及び親投資信託受益証券 基準価額で評価しております。
2 費用・収益の計上基準	(1) 受取配当金 受取配当金は、投資信託受益証券の収益分配金を、原則として収益分配金落の売買が行われる日において、当該収益分配金額を計上しております。 (2) 有価証券売買等損益 約定日基準で計上しております。
3 金融商品の時価等に関する事項の補足説明	金融商品の時価には、市場価格に基づく価額のほか、市場価格がない場合には合理的に算定された価額が含まれております。当該価額の算定においては一定の前提条件等を採用しているため、異なる前提条件等によった場合、当該価額が異なることもあります。
4 その他	当ファンドの計算期間は前期末が休日のため、平成24年3月22日から平成24年9月20日までとなっております。

(貸借対照表に関する注記)

第3期 平成24年3月21日現在	第4期 平成24年9月20日現在
1 計算期間の末日における受益権の総数 5,156,109,100 口	1 計算期間の末日における受益権の総数 3,456,724,498 口
2 計算期間の末日における1単位当たりの純資産の額 1口当たり純資産額 1.1960 円 (10,000口当たり純資産額 11,960 円)	2 計算期間の末日における1単位当たりの純資産の額 1口当たり純資産額 1.1103 円 (10,000口当たり純資産額 11,103 円)

(損益及び剰余金計算書に関する注記)

第3期 自 平成23年9月21日 至 平成24年3月21日	第4期 自 平成24年3月22日 至 平成24年9月20日																																																												
1 分配金の計算過程 計算期末における分配対象金額1,862,295,320円(10,000口当たり3,611円)のうち、5,156,109円(10,000口当たり10円)を分配金額としております。	1 分配金の計算過程 計算期末における分配対象金額1,783,639,350円(10,000口当たり5,159円)のうち、3,456,724円(10,000口当たり10円)を分配金額としております。																																																												
<table border="1" style="width: 100%; border-collapse: collapse;"> <thead> <tr> <th style="text-align: center;">項目</th> <th style="text-align: center;">金額</th> <th style="text-align: center;">金額</th> </tr> </thead> <tbody> <tr> <td>費用控除後の配当等収益額</td> <td style="text-align: center;">A</td> <td style="text-align: right;">678,677,398円</td> </tr> <tr> <td>費用控除後・繰越欠損金補填後の有価証券売買等損益額</td> <td style="text-align: center;">B</td> <td style="text-align: right;">円</td> </tr> <tr> <td>収益調整金額</td> <td style="text-align: center;">C</td> <td style="text-align: right;">378,138,889円</td> </tr> <tr> <td>分配準備積立金額</td> <td style="text-align: center;">D</td> <td style="text-align: right;">805,479,033円</td> </tr> <tr> <td>当ファンドの分配対象収益額</td> <td style="text-align: center;">E = A+B+C+D</td> <td style="text-align: right;">1,862,295,320円</td> </tr> <tr> <td>当ファンドの期末残存口数</td> <td style="text-align: center;">F</td> <td style="text-align: right;">5,156,109,100口</td> </tr> <tr> <td>10,000口当たり収益分配対象額</td> <td style="text-align: center;">G = E / F × 10,000</td> <td style="text-align: right;">3,611円</td> </tr> <tr> <td>10,000口当たり分配金額</td> <td style="text-align: center;">H</td> <td style="text-align: right;">10円</td> </tr> <tr> <td>収益分配金金額</td> <td style="text-align: center;">I = F × H / 10,000</td> <td style="text-align: right;">5,156,109円</td> </tr> </tbody> </table>	項目	金額	金額	費用控除後の配当等収益額	A	678,677,398円	費用控除後・繰越欠損金補填後の有価証券売買等損益額	B	円	収益調整金額	C	378,138,889円	分配準備積立金額	D	805,479,033円	当ファンドの分配対象収益額	E = A+B+C+D	1,862,295,320円	当ファンドの期末残存口数	F	5,156,109,100口	10,000口当たり収益分配対象額	G = E / F × 10,000	3,611円	10,000口当たり分配金額	H	10円	収益分配金金額	I = F × H / 10,000	5,156,109円	<table border="1" style="width: 100%; border-collapse: collapse;"> <thead> <tr> <th style="text-align: center;">項目</th> <th style="text-align: center;">金額</th> <th style="text-align: center;">金額</th> </tr> </thead> <tbody> <tr> <td>費用控除後の配当等収益額</td> <td style="text-align: center;">A</td> <td style="text-align: right;">509,274,991円</td> </tr> <tr> <td>費用控除後・繰越欠損金補填後の有価証券売買等損益額</td> <td style="text-align: center;">B</td> <td style="text-align: right;">円</td> </tr> <tr> <td>収益調整金額</td> <td style="text-align: center;">C</td> <td style="text-align: right;">375,238,425円</td> </tr> <tr> <td>分配準備積立金額</td> <td style="text-align: center;">D</td> <td style="text-align: right;">899,125,934円</td> </tr> <tr> <td>当ファンドの分配対象収益額</td> <td style="text-align: center;">E = A+B+C+D</td> <td style="text-align: right;">1,783,639,350円</td> </tr> <tr> <td>当ファンドの期末残存口数</td> <td style="text-align: center;">F</td> <td style="text-align: right;">3,456,724,498口</td> </tr> <tr> <td>10,000口当たり収益分配対象額</td> <td style="text-align: center;">G = E / F × 10,000</td> <td style="text-align: right;">5,159円</td> </tr> <tr> <td>10,000口当たり分配金額</td> <td style="text-align: center;">H</td> <td style="text-align: right;">10円</td> </tr> <tr> <td>収益分配金金額</td> <td style="text-align: center;">I = F × H / 10,000</td> <td style="text-align: right;">3,456,724円</td> </tr> </tbody> </table>	項目	金額	金額	費用控除後の配当等収益額	A	509,274,991円	費用控除後・繰越欠損金補填後の有価証券売買等損益額	B	円	収益調整金額	C	375,238,425円	分配準備積立金額	D	899,125,934円	当ファンドの分配対象収益額	E = A+B+C+D	1,783,639,350円	当ファンドの期末残存口数	F	3,456,724,498口	10,000口当たり収益分配対象額	G = E / F × 10,000	5,159円	10,000口当たり分配金額	H	10円	収益分配金金額	I = F × H / 10,000	3,456,724円
項目	金額	金額																																																											
費用控除後の配当等収益額	A	678,677,398円																																																											
費用控除後・繰越欠損金補填後の有価証券売買等損益額	B	円																																																											
収益調整金額	C	378,138,889円																																																											
分配準備積立金額	D	805,479,033円																																																											
当ファンドの分配対象収益額	E = A+B+C+D	1,862,295,320円																																																											
当ファンドの期末残存口数	F	5,156,109,100口																																																											
10,000口当たり収益分配対象額	G = E / F × 10,000	3,611円																																																											
10,000口当たり分配金額	H	10円																																																											
収益分配金金額	I = F × H / 10,000	5,156,109円																																																											
項目	金額	金額																																																											
費用控除後の配当等収益額	A	509,274,991円																																																											
費用控除後・繰越欠損金補填後の有価証券売買等損益額	B	円																																																											
収益調整金額	C	375,238,425円																																																											
分配準備積立金額	D	899,125,934円																																																											
当ファンドの分配対象収益額	E = A+B+C+D	1,783,639,350円																																																											
当ファンドの期末残存口数	F	3,456,724,498口																																																											
10,000口当たり収益分配対象額	G = E / F × 10,000	5,159円																																																											
10,000口当たり分配金額	H	10円																																																											
収益分配金金額	I = F × H / 10,000	3,456,724円																																																											

(金融商品に関する注記)

(1)金融商品の状況に関する事項

第3期 自 平成23年9月21日 至 平成24年3月21日	第4期 自 平成24年3月22日 至 平成24年9月20日
<p>1 金融商品に対する取組方針 当ファンドは、投資信託及び投資法人に関する法律第2条第4項に定める証券投資信託であり、信託約款に規定する運用の基本方針に従い、有価証券等の金融商品に対して投資として運用することを目的としております。</p> <p>2 金融商品の内容及び金融商品に係るリスク 当ファンドが保有する金融商品の種類は、有価証券、コール・ローン等の金銭債権及び金銭債務であります。 当ファンドが保有する有価証券の詳細は、(その他の注記)の2 有価証券関係に記載しております。 これらは、株価変動リスク、MLPの価格変動リスク、金利変動リスク、為替変動リスクなどの市場リスク、信用リスク及び流動性リスクにさらされております。</p> <p>3 金融商品に係るリスク管理体制 委託会社においては、独立した投資リスク管理に関する委員会を設け、パフォーマンスの考査及び運用リスクの管理を行っております。 市場リスクの管理 市場リスクに関しては、資産配分等の状況を常時、分析・把握し、投資方針に沿っているか等の管理を行っております。 信用リスクの管理 信用リスクに関しては、発行体や取引先の財務状況等に関する情報収集・分析を常時、継続し、格付等の信用度に応じた組入制限等の管理を行っております。 流動性リスクの管理 流動性リスクに関しては、必要に応じて市場流動性の状況を把握し、取引量や組入比率等の管理を行っております。</p>	<p>1 金融商品に対する取組方針 同左</p> <p>2 金融商品の内容及び金融商品に係るリスク 同左</p> <p>3 金融商品に係るリスク管理体制 同左</p>

(2)金融商品の時価等に関する事項

第3期 平成24年3月21日現在	第4期 平成24年9月20日現在
<p>1 貸借対照表計上額、時価及び差額 貸借対照表上の金融商品は原則としてすべて時価で評価しているため、貸借対照表計上額と時価との差額はありません。</p>	<p>1 貸借対照表計上額、時価及び差額 同左</p>

2 時価の算定方法

投資信託受益証券及び親投資信託受益証券
(重要な会計方針に係る事項に関する注記)に記載
しております。

コール・ローン等の金銭債権及び金銭債務
これらの科目は短期間で決済されるため、帳簿価額
は時価と近似していることから、当該帳簿価額を時
価としております。

2 時価の算定方法

同左

(関連当事者との取引に関する注記)

第3期 自 平成23年9月21日 至 平成24年3月21日	第4期 自 平成24年3月22日 至 平成24年9月20日
市場価格その他当該取引に係る公正な価格を勘案して、同左 一般の取引条件と異なる関連当事者との取引は行なわれていないため、該当事項はございません。	

(その他の注記)

1 元本の移動

第3期 自 平成23年9月21日 至 平成24年3月21日	第4期 自 平成24年3月22日 至 平成24年9月20日
期首元本額 11,077,002,748 円	期首元本額 5,156,109,100 円
期中追加設定元本額 691,360,483 円	期中追加設定元本額 413,975,912 円
期中一部解約元本額 6,612,254,131 円	期中一部解約元本額 2,113,360,514 円

2 有価証券関係

売買目的有価証券

種類	第3期 自 平成23年9月21日 至 平成24年3月21日	第4期 自 平成24年3月22日 至 平成24年9月20日
	損益に含まれた評価差額(円)	損益に含まれた評価差額(円)
投資信託受益証券	219,596,167	792,356,486
親投資信託受益証券	492	591
合計	219,596,659	792,355,895

3 デリバティブ取引関係

第3期(平成24年3月21日現在)

該当事項はございません。

第4期(平成24年9月20日現在)

該当事項はございません。

(4)【附属明細表】

第1 有価証券明細表

(1) 株式(平成24年9月20日現在)

該当事項はございません。

(2) 株式以外の有価証券

(平成24年9月20日現在)

種類	銘柄	券面総額 (円)	評価額(円)	備考
投資信託受益 証券	ノムラ・カレンシー・ファンド - グ ローバル・インフラ・ストック・ファ ンド - クラスBRL		3,781,261,764	
投資信託受益 証券計	銘柄数：1		3,781,261,764	
	組入時価比率：98.5%		100.0%	
親投資信託受 益証券	野村マネーマザーファンド		1,002,165	
親投資信託受 益証券計	銘柄数：1		1,002,165	
	組入時価比率：0.0%		0.0%	
合計			3,782,263,929	

(注) 比率は左より組入時価の純資産に対する比率、及び各小計欄の合計金額に対す
る比率であります。

第2デリバティブ取引及び為替予約取引の契約額等及び時価の状況表
該当事項はございません。

野村ドイチェ・高配当インフラ関連株投信(通貨セレクトコース)毎月分配型

- (1) 当ファンドの財務諸表は、「財務諸表等の用語、様式及び作成方法に関する規則」(昭和38年大蔵省令第59号)(以下「財務諸表等規則」という。)ならびに同規則第2条の2の規定により、「投資信託財産の計算に関する規則」(平成12年総理府令第133号)(以下「投資信託財産計算規則」という。)に基づいて作成しております。
なお、財務諸表に記載している金額は、円単位で表示しております。
- (2) 当ファンドの計算期間は6ヶ月未満であるため、財務諸表は原則として6ヶ月毎に作成しております。
- (3) 当ファンドは、金融商品取引法第193条の2第1項の規定に基づき、当期(平成24年3月22日から平成24年9月20日まで)の財務諸表について、新日本有限責任監査法人による監査を受けております。

【野村ド仔_I・高配当_{II}関連株投信（通貨_{III}コース）毎月分配型】

(1)【貸借対照表】

(単位：円)

	前期 平成24年 3月21日現在	当期 平成24年 9月20日現在
資産の部		
流動資産		
コール・ローン	469,827,142	322,294,833
投資信託受益証券	2,740,732,284	4,216,614,023
親投資信託受益証券	847,333	1,000,492
未収入金	-	8,903,742
未収利息	1,106	819
流動資産合計	3,211,407,865	4,548,813,909
資産合計	3,211,407,865	4,548,813,909
負債の部		
流動負債		
未払金	224,506,177	96,909,609
未払収益分配金	26,680,347	42,608,036
未払解約金	14,716,207	109,632,169
未払受託者報酬	47,023	89,617
未払委託者報酬	1,649,854	2,885,609
その他未払費用	6,122	10,744
流動負債合計	267,605,730	252,135,784
負債合計	267,605,730	252,135,784
純資産の部		
元本等		
元本	2,668,034,760	4,260,803,667
剰余金		
期末剰余金又は期末欠損金（ ）	275,767,375	35,874,458
（分配準備積立金）	187,827,737	234,610,458
元本等合計	2,943,802,135	4,296,678,125
純資産合計	2,943,802,135	4,296,678,125
負債純資産合計	3,211,407,865	4,548,813,909

(2)【損益及び剰余金計算書】

(単位：円)

	前期 自平成23年10月27日 至平成24年3月21日	当期 自平成24年3月22日 至平成24年9月20日
営業収益		
受取配当金	113,024,160	344,432,180
受取利息	54,209	72,218
有価証券売買等損益	172,836,680	384,254,557
営業収益合計	285,915,049	39,750,159
営業費用		
受託者報酬	131,374	473,993
委託者報酬	4,619,443	15,615,348
その他費用	17,121	58,095
営業費用合計	4,767,938	16,147,436
営業利益	281,147,111	55,897,595
経常利益	281,147,111	55,897,595
当期純利益	281,147,111	55,897,595
一部解約に伴う当期純利益金額の分配額	10,207,217	3,191,002
期首剰余金又は期首欠損金（ ）	-	275,767,375
剰余金増加額又は欠損金減少額	85,907,022	41,435,596
当期一部解約に伴う剰余金増加額又は欠損金減少額	-	9,173,844
当期追加信託に伴う剰余金増加額又は欠損金減少額	85,907,022	32,261,752
剰余金減少額又は欠損金増加額	10,858,629	-
当期一部解約に伴う剰余金減少額又は欠損金増加額	10,858,629	-
分配金	70,220,912	228,621,920
期末剰余金又は期末欠損金（ ）	275,767,375	35,874,458

(3)【注記表】

(重要な会計方針に係る事項に関する注記)

1 運用資産の評価基準及び評価方法	(1) 投資信託受益証券及び親投資信託受益証券 基準価額で評価しております。
2 費用・収益の計上基準	(1) 受取配当金 受取配当金は、投資信託受益証券の収益分配金を、原則として収益分配金落の売 買が行われる日において、当該収益分配金額を計上しております。 (2) 有価証券売買等損益 約定日基準で計上しております。
3 金融商品の時価等に関する事項の補足説明	金融商品の時価には、市場価格に基づく価額のほか、市場価格がない場合には合 理的に算定された価額が含まれております。当該価額の算定においては一定の 前提条件等を採用しているため、異なる前提条件等によった場合、当該価額が異 なることもあります。
4 その他	当該財務諸表の特定期間は前期末が休日のため、平成24年3月22日から平成24年9 月20日までとなっております。

(貸借対照表に関する注記)

前期 平成24年3月21日現在	当期 平成24年9月20日現在
1 特定期間の末日における受益権の総数 2,668,034,760 口	1 特定期間の末日における受益権の総数 4,260,803,667 口
2 特定期間の末日における1単位当たりの純資産の額 1 口当たり純資産額 1.1034 円 (10,000口当たり純資産額 11,034 円)	2 特定期間の末日における1単位当たりの純資産の額 1 口当たり純資産額 1.0084 円 (10,000口当たり純資産額 10,084 円)

(損益及び剰余金計算書に関する注記)

前期 自 平成23年10月27日 至 平成24年 3 月21日	当期 自 平成24年3月22日 至 平成24年9月20日																																																												
1 分配金の計算過程 平成23年10月27日から平成23年12月20日まで 当該期末における分配対象金額15,742,475円(10,000口当たり148円)のうち、10,585,959円(10,000口当たり100円)を分配金額としております。	1 分配金の計算過程 平成24年3月22日から平成24年4月20日まで 当該期末における分配対象金額428,203,147円(10,000口当たり1,310円)のうち、32,669,041円(10,000口当たり100円)を分配金額としております。																																																												
<table border="1"> <thead> <tr> <th>項目</th> <th></th> <th></th> </tr> </thead> <tbody> <tr> <td>費用控除後の配当等収益額</td> <td>A</td> <td>14,435,606円</td> </tr> <tr> <td>費用控除後・繰越欠損金補填後の有価証券売買等損益額</td> <td>B</td> <td>円</td> </tr> <tr> <td>収益調整金額</td> <td>C</td> <td>1,306,869円</td> </tr> <tr> <td>分配準備積立金額</td> <td>D</td> <td>円</td> </tr> <tr> <td>当ファンドの分配対象収益額</td> <td>E = A+B+C+D</td> <td>15,742,475円</td> </tr> <tr> <td>当ファンドの期末残存口数</td> <td>F</td> <td>1,058,595,903口</td> </tr> <tr> <td>10,000口当たり収益分配対象額</td> <td>G = E / F × 10,000</td> <td>148円</td> </tr> <tr> <td>10,000口当たり分配金額</td> <td>H</td> <td>100円</td> </tr> <tr> <td>収益分配金金額</td> <td>I = F × H / 10,000</td> <td>10,585,959円</td> </tr> </tbody> </table>	項目			費用控除後の配当等収益額	A	14,435,606円	費用控除後・繰越欠損金補填後の有価証券売買等損益額	B	円	収益調整金額	C	1,306,869円	分配準備積立金額	D	円	当ファンドの分配対象収益額	E = A+B+C+D	15,742,475円	当ファンドの期末残存口数	F	1,058,595,903口	10,000口当たり収益分配対象額	G = E / F × 10,000	148円	10,000口当たり分配金額	H	100円	収益分配金金額	I = F × H / 10,000	10,585,959円	<table border="1"> <thead> <tr> <th>項目</th> <th></th> <th></th> </tr> </thead> <tbody> <tr> <td>費用控除後の配当等収益額</td> <td>A</td> <td>53,596,869円</td> </tr> <tr> <td>費用控除後・繰越欠損金補填後の有価証券売買等損益額</td> <td>B</td> <td>円</td> </tr> <tr> <td>収益調整金額</td> <td>C</td> <td>192,617,161円</td> </tr> <tr> <td>分配準備積立金額</td> <td>D</td> <td>181,989,117円</td> </tr> <tr> <td>当ファンドの分配対象収益額</td> <td>E = A+B+C+D</td> <td>428,203,147円</td> </tr> <tr> <td>当ファンドの期末残存口数</td> <td>F</td> <td>3,266,904,121口</td> </tr> <tr> <td>10,000口当たり収益分配対象額</td> <td>G = E / F × 10,000</td> <td>1,310円</td> </tr> <tr> <td>10,000口当たり分配金額</td> <td>H</td> <td>100円</td> </tr> <tr> <td>収益分配金金額</td> <td>I = F × H / 10,000</td> <td>32,669,041円</td> </tr> </tbody> </table>	項目			費用控除後の配当等収益額	A	53,596,869円	費用控除後・繰越欠損金補填後の有価証券売買等損益額	B	円	収益調整金額	C	192,617,161円	分配準備積立金額	D	181,989,117円	当ファンドの分配対象収益額	E = A+B+C+D	428,203,147円	当ファンドの期末残存口数	F	3,266,904,121口	10,000口当たり収益分配対象額	G = E / F × 10,000	1,310円	10,000口当たり分配金額	H	100円	収益分配金金額	I = F × H / 10,000	32,669,041円
項目																																																													
費用控除後の配当等収益額	A	14,435,606円																																																											
費用控除後・繰越欠損金補填後の有価証券売買等損益額	B	円																																																											
収益調整金額	C	1,306,869円																																																											
分配準備積立金額	D	円																																																											
当ファンドの分配対象収益額	E = A+B+C+D	15,742,475円																																																											
当ファンドの期末残存口数	F	1,058,595,903口																																																											
10,000口当たり収益分配対象額	G = E / F × 10,000	148円																																																											
10,000口当たり分配金額	H	100円																																																											
収益分配金金額	I = F × H / 10,000	10,585,959円																																																											
項目																																																													
費用控除後の配当等収益額	A	53,596,869円																																																											
費用控除後・繰越欠損金補填後の有価証券売買等損益額	B	円																																																											
収益調整金額	C	192,617,161円																																																											
分配準備積立金額	D	181,989,117円																																																											
当ファンドの分配対象収益額	E = A+B+C+D	428,203,147円																																																											
当ファンドの期末残存口数	F	3,266,904,121口																																																											
10,000口当たり収益分配対象額	G = E / F × 10,000	1,310円																																																											
10,000口当たり分配金額	H	100円																																																											
収益分配金金額	I = F × H / 10,000	32,669,041円																																																											
平成23年12月21日から平成24年1月20日まで 当該期末における分配対象金額42,727,435円(10,000口当たり287円)のうち、14,857,051円(10,000口当たり100円)を分配金額としております。	平成24年4月21日から平成24年5月21日まで 当該期末における分配対象金額500,892,279円(10,000口当たり1,382円)のうち、36,219,462円(10,000口当たり100円)を分配金額としております。																																																												

項目		
費用控除後の配当等収益額	A	24,501,844円
費用控除後・繰越欠損金補填後の有価証券売買等損益額	B	9,917,207円
収益調整金額	C	4,471,110円
分配準備積立金額	D	3,837,274円
当ファンドの分配対象収益額	E = A+B+C+D	42,727,435円
当ファンドの期末残存口数	F	1,485,705,153口
10,000口当たり収益分配対象額	G = E / F × 10,000	287円
10,000口当たり分配金額	H	100円
収益分配金金額	I = F × H / 10,000	14,857,051円

平成24年1月21日から平成24年2月20日まで
当該期末における分配対象金額197,492,385円(10,000口当たり1,091円)のうち、18,097,555円(10,000口当たり100円)を分配金額としております。

項目		
費用控除後の配当等収益額	A	30,188,073円
費用控除後・繰越欠損金補填後の有価証券売買等損益額	B	132,609,851円
収益調整金額	C	12,762,589円
分配準備積立金額	D	21,931,872円
当ファンドの分配対象収益額	E = A+B+C+D	197,492,385円
当ファンドの期末残存口数	F	1,809,755,581口
10,000口当たり収益分配対象額	G = E / F × 10,000	1,091円
10,000口当たり分配金額	H	100円
収益分配金金額	I = F × H / 10,000	18,097,555円

平成24年2月21日から平成24年3月21日まで
当該期末における分配対象金額330,857,590円(10,000口当たり1,240円)のうち、26,680,347円(10,000口当たり100円)を分配金額としております。

項目		
費用控除後の配当等収益額	A	61,081,878円
費用控除後・繰越欠損金補填後の有価証券売買等損益額	B	円
収益調整金額	C	239,277,986円
分配準備積立金額	D	200,532,415円
当ファンドの分配対象収益額	E = A+B+C+D	500,892,279円
当ファンドの期末残存口数	F	3,621,946,270口
10,000口当たり収益分配対象額	G = E / F × 10,000	1,382円
10,000口当たり分配金額	H	100円
収益分配金金額	I = F × H / 10,000	36,219,462円

平成24年5月22日から平成24年6月20日まで
当該期末における分配対象金額540,837,131円(10,000口当たり1,420円)のうち、38,072,048円(10,000口当たり100円)を分配金額としております。

項目		
費用控除後の配当等収益額	A	50,869,062円
費用控除後・繰越欠損金補填後の有価証券売買等損益額	B	円
収益調整金額	C	272,835,659円
分配準備積立金額	D	217,132,410円
当ファンドの分配対象収益額	E = A+B+C+D	540,837,131円
当ファンドの期末残存口数	F	3,807,204,879口
10,000口当たり収益分配対象額	G = E / F × 10,000	1,420円
10,000口当たり分配金額	H	100円
収益分配金金額	I = F × H / 10,000	38,072,048円

平成24年6月21日から平成24年7月20日まで
当該期末における分配対象金額586,918,021円(10,000口当たり1,461円)のうち、40,166,797円(10,000口当たり100円)を分配金額としております。

項目		
費用控除後の配当等収益額	A	39,280,497円
費用控除後・繰越欠損金補填後の有価証券売買等損益額	B	20,115,345円
収益調整金額	C	116,349,506円
分配準備積立金額	D	155,112,242円
当ファンドの分配対象収益額	E = A+B+C+D	330,857,590円
当ファンドの期末残存口数	F	2,668,034,760口
10,000口当たり収益分配対象額	G = E / F × 10,000	1,240円
10,000口当たり分配金額	H	100円
収益分配金金額	I = F × H / 10,000	26,680,347円

項目		
費用控除後の配当等収益額	A	53,931,343円
費用控除後・繰越欠損金補填後の有価証券売買等損益額	B	円
収益調整金額	C	312,301,985円
分配準備積立金額	D	220,684,693円
当ファンドの分配対象収益額	E = A+B+C+D	586,918,021円
当ファンドの期末残存口数	F	4,016,679,778口
10,000口当たり収益分配対象額	G = E / F × 10,000	1,461円
10,000口当たり分配金額	H	100円
収益分配金金額	I = F × H / 10,000	40,166,797円

平成24年7月21日から平成24年8月20日まで
 当該期末における分配対象金額584,128,913円(10,000口当たり1,502円)のうち、38,886,536円(10,000口当たり100円)を分配金額としております。

項目		
費用控除後の配当等収益額	A	53,836,056円
費用控除後・繰越欠損金補填後の有価証券売買等損益額	B	円
収益調整金額	C	312,889,149円
分配準備積立金額	D	217,403,708円
当ファンドの分配対象収益額	E = A+B+C+D	584,128,913円
当ファンドの期末残存口数	F	3,888,653,634口
10,000口当たり収益分配対象額	G = E / F × 10,000	1,502円
10,000口当たり分配金額	H	100円
収益分配金金額	I = F × H / 10,000	38,886,536円

平成24年8月21日から平成24年9月20日まで
 当該期末における分配対象金額655,569,687円(10,000口当たり1,538円)のうち、42,608,036円(10,000口当たり100円)を分配金額としております。

項目		
費用控除後の配当等収益額	A	55,618,626円
費用控除後・繰越欠損金補填後の有価証券売買等損益額	B	円
収益調整金額	C	378,351,193円
分配準備積立金額	D	221,599,868円
当ファンドの分配対象収益額	E = A+B+C+D	655,569,687円
当ファンドの期末残存口数	F	4,260,803,667口
10,000口当たり収益分配対象額	G = E / F × 10,000	1,538円
10,000口当たり分配金額	H	100円
収益分配金金額	I = F × H / 10,000	42,608,036円

(金融商品に関する注記)

(1)金融商品の状況に関する事項

前期 自 平成23年10月27日 至 平成24年 3 月21日	当期 自 平成24年3月22日 至 平成24年9月20日
1 金融商品に対する取組方針 当ファンドは、投資信託及び投資法人に関する法律第2条第4項に定める証券投資信託であり、信託約款に規定する運用の基本方針に従い、有価証券等の金融商品に対して投資として運用することを目的としております。	1 金融商品に対する取組方針 同左
2 金融商品の内容及び金融商品に係るリスク 当ファンドが保有する金融商品の種類は、有価証券、コール・ローン等の金銭債権及び金銭債務であります。 当ファンドが保有する有価証券の詳細は、(その他の注記)の2 有価証券関係に記載しております。 これらは、株価変動リスク、MLPの価格変動リスク、金利変動リスク、為替変動リスクなどの市場リスク、信用リスク及び流動性リスクにさらされております。	2 金融商品の内容及び金融商品に係るリスク 同左
3 金融商品に係るリスク管理体制	3 金融商品に係るリスク管理体制

委託会社においては、独立した投資リスク管理に関する委員会を設け、パフォーマンスの考査及び運用リスクの管理を行なっております。

市場リスクの管理

市場リスクに関しては、資産配分等の状況を常時、分析・把握し、投資方針に沿っているか等の管理を行なっております。

信用リスクの管理

信用リスクに関しては、発行体や取引先の財務状況等に関する情報収集・分析を常時、継続し、格付等の信用度に応じた組入制限等の管理を行なっております。

流動性リスクの管理

流動性リスクに関しては、必要に応じて市場流動性の状況を把握し、取引量や組入比率等の管理を行なっております。

同左

(2)金融商品の時価等に関する事項

前期 平成24年3月21日現在	当期 平成24年9月20日現在
1 貸借対照表計上額、時価及び差額 貸借対照表上の金融商品は原則としてすべて時価で評価しているため、貸借対照表計上額と時価との差額はありませぬ。	1 貸借対照表計上額、時価及び差額 同左
2 時価の算定方法 投資信託受益証券及び親投資信託受益証券 (重要な会計方針に係る事項に関する注記)に記載しております。 コール・ローン等の金銭債権及び金銭債務 これらの科目は短期間で決済されるため、帳簿価額は時価と近似していることから、当該帳簿価額を時価としております。	2 時価の算定方法 同左

(関連当事者との取引に関する注記)

前期 自 平成23年10月27日 至 平成24年 3 月21日	当期 自 平成24年3月22日 至 平成24年9月20日
市場価格その他当該取引に係る公正な価格を勘案して、一般の取引条件と異なる関連当事者との取引は行なわれていないため、該当事項はございません。	同左

(その他の注記)

1 元本の移動

前期 自 平成23年10月27日 至 平成24年 3 月21日	当期 自 平成24年3月22日 至 平成24年9月20日
期首元本額 円	期首元本額 2,668,034,760 円
期中追加設定元本額 2,940,910,520 円	期中追加設定元本額 2,569,223,865 円
期中一部解約元本額 272,875,760 円	期中一部解約元本額 976,454,958 円

2 有価証券関係

売買目的有価証券

	前期 自 平成23年10月27日 至 平成24年 3 月21日	当期 自 平成24年3月22日 至 平成24年9月20日
種類	損益に含まれた評価差額(円)	損益に含まれた評価差額(円)
投資信託受益証券	21,539,516	1,311,518
親投資信託受益証券	84	98
合計	21,539,600	1,311,420

3 デリバティブ取引関係

前期(平成24年3月21日現在)

該当事項はございません。

当期(平成24年9月20日現在)

該当事項はございません。

(4)【附属明細表】

第1 有価証券明細表

(1) 株式(平成24年9月20日現在)

該当事項はございません。

(2) 株式以外の有価証券

(平成24年9月20日現在)

種類	銘柄	券面総額 (円)	評価額(円)	備考
投資信託受益 証券	ノムラ・カレンシー・ファンド - グ ローバル・インフラ・ストック・ ファンド - 通貨セレクトクラス		4,216,614,023	
投資信託受益 証券計	銘柄数：1		4,216,614,023	
	組入時価比率：98.1%		100.0%	
親投資信託受 益証券	野村マネーマザーファンド		1,000,492	
親投資信託受 益証券計	銘柄数：1		1,000,492	
	組入時価比率：0.0%		0.0%	
合計			4,217,614,515	

(注) 比率は左より組入時価の純資産に対する比率、及び各小計欄の合計金額に対する比率であります。

第2 デリバティブ取引及び為替予約取引の契約額等及び時価の状況表

該当事項はございません。

野村ドイチェ・高配当インフラ関連株投信（通貨セレクトコース）年2回決算型

- (1) 当ファンドの財務諸表は、「財務諸表等の用語、様式及び作成方法に関する規則」(昭和38年大蔵省令第59号)(以下「財務諸表等規則」という。)ならびに同規則第2条の2の規定により、「投資信託財産の計算に関する規則」(平成12年総理府令第133号)(以下「投資信託財産計算規則」という。)に基づいて作成しております。

なお、財務諸表に記載している金額は、円単位で表示しております。

- (2) 当ファンドは、金融商品取引法第193条の2第1項の規定に基づき、第2期計算期間(平成24年3月22日から平成24年9月20日まで)の財務諸表について、新日本有限責任監査法人による監査を受けております。

【野村ドットイー・高配当インフラ関連株投信（通貨レバコス）年2回決算型】

(1)【貸借対照表】

(単位：円)

	第1期 平成24年 3月21日現在	第2期 平成24年 9月20日現在
資産の部		
流動資産		
コール・ローン	27,048,031	22,351,263
投資信託受益証券	253,593,696	652,261,865
親投資信託受益証券	20,008	100,049
未収利息	63	56
流動資産合計	280,661,798	674,713,233
資産合計	280,661,798	674,713,233
負債の部		
流動負債		
未払金	23,921,415	11,201,878
未払収益分配金	223,835	594,384
未払受託者報酬	9,444	58,942
未払委託者報酬	332,410	1,938,773
その他未払費用	1,182	7,158
流動負債合計	24,488,286	13,801,135
負債合計	24,488,286	13,801,135
純資産の部		
元本等		
元本	223,835,221	594,384,845
剰余金		
期末剰余金又は期末欠損金（ ）	32,338,291	66,527,253
（分配準備積立金）	13,380,411	46,530,544
元本等合計	256,173,512	660,912,098
純資産合計	256,173,512	660,912,098
負債純資産合計	280,661,798	674,713,233

(2)【損益及び剰余金計算書】

(単位：円)

	第1期 自平成23年10月27日 至平成24年3月21日	第2期 自平成24年3月22日 至平成24年9月20日
営業収益		
受取配当金	7,970,400	43,934,460
受取利息	5,278	12,749
有価証券売買等損益	9,018,552	41,502,998
営業収益合計	16,994,230	2,444,211
営業費用		
受託者報酬	9,444	58,942
委託者報酬	332,410	1,938,773
その他費用	1,182	7,158
営業費用合計	343,036	2,004,873
営業利益	16,651,194	439,338
経常利益	16,651,194	439,338
当期純利益	16,651,194	439,338
一部解約に伴う当期純利益金額の分配額	3,046,948	7,046,872
期首剰余金又は期首欠損金（ ）	-	32,338,291
剰余金増加額又は欠損金減少額	21,257,091	42,952,528
当期追加信託に伴う剰余金増加額又は欠損金減少額	21,257,091	42,952,528
剰余金減少額又は欠損金増加額	2,299,211	15,655,392
当期一部解約に伴う剰余金減少額又は欠損金増加額	2,299,211	15,655,392
分配金	223,835	594,384
期末剰余金又は期末欠損金（ ）	32,338,291	66,527,253

(3)【注記表】

(重要な会計方針に係る事項に関する注記)

1 運用資産の評価基準及び評価方法	(1) 投資信託受益証券及び親投資信託受益証券 基準価額で評価しております。
2 費用・収益の計上基準	(1) 受取配当金 受取配当金は、投資信託受益証券の収益分配金を、原則として収益分配金落の売買が行われる日において、当該収益分配金額を計上しております。 (2) 有価証券売買等損益 約定日基準で計上しております。
3 金融商品の時価等に関する事項の補足説明	金融商品の時価には、市場価格に基づく価額のほか、市場価格がない場合には合理的に算定された価額が含まれております。当該価額の算定においては一定の前提条件等を採用しているため、異なる前提条件等によった場合、当該価額が異なることもあります。
4 その他	当ファンドの計算期間は前期末が休日のため、平成24年3月22日から平成24年9月20日までとなっております。

(貸借対照表に関する注記)

第1期 平成24年3月21日現在	第2期 平成24年9月20日現在
1 計算期間の末日における受益権の総数 223,835,221 口	1 計算期間の末日における受益権の総数 594,384,845 口
2 計算期間の末日における1単位当たりの純資産の額 1 口当たり純資産額 1.1445 円 (10,000口当たり純資産額 11,445 円)	2 計算期間の末日における1単位当たりの純資産の額 1 口当たり純資産額 1.1119 円 (10,000口当たり純資産額 11,119 円)

(損益及び剰余金計算書に関する注記)

第1期 自 平成23年10月27日 至 平成24年 3 月21日	第2期 自 平成24年3月22日 至 平成24年9月20日																																																												
1 分配金の計算過程 計算期末における分配対象金額32,562,126円(10,000口当たり1,454円)のうち、223,835円(10,000口当たり10円)を分配金額としております。	1 分配金の計算過程 計算期末における分配対象金額113,518,644円(10,000口当たり1,909円)のうち、594,384円(10,000口当たり10円)を分配金額としております。																																																												
<table border="1"> <thead> <tr> <th>項目</th> <th></th> <th></th> </tr> </thead> <tbody> <tr> <td>費用控除後の配当等収益額</td> <td>A</td> <td>7,059,539円</td> </tr> <tr> <td>費用控除後・繰越欠損金補填後の有価証券売買等損益額</td> <td>B</td> <td>6,544,707円</td> </tr> <tr> <td>収益調整金額</td> <td>C</td> <td>18,957,880円</td> </tr> <tr> <td>分配準備積立金額</td> <td>D</td> <td>円</td> </tr> <tr> <td>当ファンドの分配対象収益額</td> <td>E = A+B+C+D</td> <td>32,562,126円</td> </tr> <tr> <td>当ファンドの期末残存口数</td> <td>F</td> <td>223,835,221口</td> </tr> <tr> <td>10,000口当たり収益分配対象額</td> <td>G = E / F × 10,000</td> <td>1,454円</td> </tr> <tr> <td>10,000口当たり分配金額</td> <td>H</td> <td>10円</td> </tr> <tr> <td>収益分配金額</td> <td>I = F × H / 10,000</td> <td>223,835円</td> </tr> </tbody> </table>	項目			費用控除後の配当等収益額	A	7,059,539円	費用控除後・繰越欠損金補填後の有価証券売買等損益額	B	6,544,707円	収益調整金額	C	18,957,880円	分配準備積立金額	D	円	当ファンドの分配対象収益額	E = A+B+C+D	32,562,126円	当ファンドの期末残存口数	F	223,835,221口	10,000口当たり収益分配対象額	G = E / F × 10,000	1,454円	10,000口当たり分配金額	H	10円	収益分配金額	I = F × H / 10,000	223,835円	<table border="1"> <thead> <tr> <th>項目</th> <th></th> <th></th> </tr> </thead> <tbody> <tr> <td>費用控除後の配当等収益額</td> <td>A</td> <td>37,607,169円</td> </tr> <tr> <td>費用控除後・繰越欠損金補填後の有価証券売買等損益額</td> <td>B</td> <td>円</td> </tr> <tr> <td>収益調整金額</td> <td>C</td> <td>66,393,716円</td> </tr> <tr> <td>分配準備積立金額</td> <td>D</td> <td>9,517,759円</td> </tr> <tr> <td>当ファンドの分配対象収益額</td> <td>E = A+B+C+D</td> <td>113,518,644円</td> </tr> <tr> <td>当ファンドの期末残存口数</td> <td>F</td> <td>594,384,845口</td> </tr> <tr> <td>10,000口当たり収益分配対象額</td> <td>G = E / F × 10,000</td> <td>1,909円</td> </tr> <tr> <td>10,000口当たり分配金額</td> <td>H</td> <td>10円</td> </tr> <tr> <td>収益分配金額</td> <td>I = F × H / 10,000</td> <td>594,384円</td> </tr> </tbody> </table>	項目			費用控除後の配当等収益額	A	37,607,169円	費用控除後・繰越欠損金補填後の有価証券売買等損益額	B	円	収益調整金額	C	66,393,716円	分配準備積立金額	D	9,517,759円	当ファンドの分配対象収益額	E = A+B+C+D	113,518,644円	当ファンドの期末残存口数	F	594,384,845口	10,000口当たり収益分配対象額	G = E / F × 10,000	1,909円	10,000口当たり分配金額	H	10円	収益分配金額	I = F × H / 10,000	594,384円
項目																																																													
費用控除後の配当等収益額	A	7,059,539円																																																											
費用控除後・繰越欠損金補填後の有価証券売買等損益額	B	6,544,707円																																																											
収益調整金額	C	18,957,880円																																																											
分配準備積立金額	D	円																																																											
当ファンドの分配対象収益額	E = A+B+C+D	32,562,126円																																																											
当ファンドの期末残存口数	F	223,835,221口																																																											
10,000口当たり収益分配対象額	G = E / F × 10,000	1,454円																																																											
10,000口当たり分配金額	H	10円																																																											
収益分配金額	I = F × H / 10,000	223,835円																																																											
項目																																																													
費用控除後の配当等収益額	A	37,607,169円																																																											
費用控除後・繰越欠損金補填後の有価証券売買等損益額	B	円																																																											
収益調整金額	C	66,393,716円																																																											
分配準備積立金額	D	9,517,759円																																																											
当ファンドの分配対象収益額	E = A+B+C+D	113,518,644円																																																											
当ファンドの期末残存口数	F	594,384,845口																																																											
10,000口当たり収益分配対象額	G = E / F × 10,000	1,909円																																																											
10,000口当たり分配金額	H	10円																																																											
収益分配金額	I = F × H / 10,000	594,384円																																																											

(金融商品に関する注記)

(1)金融商品の状況に関する事項

第1期 自 平成23年10月27日 至 平成24年 3 月21日	第2期 自 平成24年3月22日 至 平成24年9月20日
<p>1 金融商品に対する取組方針 当ファンドは、投資信託及び投資法人に関する法律第2条第4項に定める証券投資信託であり、信託約款に規定する運用の基本方針に従い、有価証券等の金融商品に対して投資として運用することを目的としております。</p> <p>2 金融商品の内容及び金融商品に係るリスク 当ファンドが保有する金融商品の種類は、有価証券、コール・ローン等の金銭債権及び金銭債務であります。 当ファンドが保有する有価証券の詳細は、(その他の注記)の2 有価証券関係に記載しております。 これらは、株価変動リスク、MLPの価格変動リスク、金利変動リスク、為替変動リスクなどの市場リスク、信用リスク及び流動性リスクにさらされております。</p> <p>3 金融商品に係るリスク管理体制 委託会社においては、独立した投資リスク管理に関する委員会を設け、パフォーマンスの考査及び運用リスクの管理を行っております。 市場リスクの管理 市場リスクに関しては、資産配分等の状況を常時、分析・把握し、投資方針に沿っているか等の管理を行っております。 信用リスクの管理 信用リスクに関しては、発行体や取引先の財務状況等に関する情報収集・分析を常時、継続し、格付等の信用度に応じた組入制限等の管理を行っております。 流動性リスクの管理 流動性リスクに関しては、必要に応じて市場流動性の状況を把握し、取引量や組入比率等の管理を行っております。</p>	<p>1 金融商品に対する取組方針 同左</p> <p>2 金融商品の内容及び金融商品に係るリスク 同左</p> <p>3 金融商品に係るリスク管理体制 同左</p>

(2)金融商品の時価等に関する事項

第1期 平成24年3月21日現在	第2期 平成24年9月20日現在
<p>1 貸借対照表計上額、時価及び差額 貸借対照表上の金融商品は原則としてすべて時価で評価しているため、貸借対照表計上額と時価との差額はありません。</p>	<p>1 貸借対照表計上額、時価及び差額 同左</p>

<p>2 時価の算定方法 投資信託受益証券及び親投資信託受益証券 (重要な会計方針に係る事項に関する注記)に記載 しております。 コール・ローン等の金銭債権及び金銭債務 これらの科目は短期間で決済されるため、帳簿価額 は時価と近似していることから、当該帳簿価額を時 価としております。</p>	<p>2 時価の算定方法 同左</p>
--	-------------------------

(関連当事者との取引に関する注記)

第1期 自 平成23年10月27日 至 平成24年 3 月21日	第2期 自 平成24年3月22日 至 平成24年9月20日
市場価格その他当該取引に係る公正な価格を勘案して、同左 一般の取引条件と異なる関連当事者との取引は行なわれていないため、該当事項はございません。	

(その他の注記)

1 元本の移動

第1期 自 平成23年10月27日 至 平成24年 3 月21日	第2期 自 平成24年3月22日 至 平成24年9月20日
期首元本額 円	期首元本額 223,835,221 円
期中追加設定元本額 260,761,245 円	期中追加設定元本額 498,340,534 円
期中一部解約元本額 36,926,024 円	期中一部解約元本額 127,790,910 円

2 有価証券関係

売買目的有価証券

	第1期 自 平成23年10月27日 至 平成24年 3 月21日	第2期 自 平成24年3月22日 至 平成24年9月20日
種類	損益に含まれた評価差額(円)	損益に含まれた評価差額(円)
投資信託受益証券	6,872,586	30,294,805
親投資信託受益証券	8	51
合計	6,872,594	30,294,754

3 デリバティブ取引関係

第1期(平成24年3月21日現在)

該当事項はございません。

第2期(平成24年9月20日現在)

該当事項はございません。

(4)【附属明細表】

第1 有価証券明細表

(1) 株式(平成24年9月20日現在)

該当事項はございません。

(2) 株式以外の有価証券

(平成24年9月20日現在)

種類	銘柄	券面総額 (円)	評価額(円)	備考
----	----	-------------	--------	----

投資信託受益証券	ノムラ・カレンシー・ファンド - グローバル・インフラ・ストック・ファンド - 通貨セレクトクラス		652,261,865	
投資信託受益証券計	銘柄数：1		652,261,865	
	組入時価比率：98.7%		100.0%	
親投資信託受益証券	野村マネーマザーファンド		100,049	
親投資信託受益証券計	銘柄数：1		100,049	
	組入時価比率：0.0%		0.0%	
合計			652,361,914	

(注) 比率は左より組入時価の純資産に対する比率、及び各小計欄の合計金額に対する比率であります。

第2デリバティブ取引及び為替予約取引の契約額等及び時価の状況表
該当事項はございません。

野村ドイチェ・高配当インフラ関連株投信（マネープールファンド）年2回決算型

- (1) 当ファンドの財務諸表は、「財務諸表等の用語、様式及び作成方法に関する規則」(昭和38年大蔵省令第59号)(以下「財務諸表等規則」という。)ならびに同規則第2条の2の規定により、「投資信託財産の計算に関する規則」(平成12年総理府令第133号)(以下「投資信託財産計算規則」という。)に基づいて作成しております。

なお、財務諸表に記載している金額は、円単位で表示しております。

- (2) 当ファンドは、金融商品取引法第193条の2第1項の規定に基づき、第4期計算期間(平成24年3月22日から平成24年9月20日まで)の財務諸表について、新日本有限責任監査法人による監査を受けております。

【野村トイ・高配当インフラ関連株投信（マネー・リアルファンド）年2回決算型】

(1)【貸借対照表】

(単位：円)

	第3期 平成24年 3月21日現在	第4期 平成24年 9月20日現在
資産の部		
流動資産		
コール・ローン	1,370,773	379,297
親投資信託受益証券	135,853,580	38,225,980
未収利息	3	-
流動資産合計	137,224,356	38,605,277
資産合計	137,224,356	38,605,277
負債の部		
流動負債		
未払受託者報酬	601	563
未払委託者報酬	5,354	4,998
その他未払費用	4	1
流動負債合計	5,959	5,562
負債合計	5,959	5,562
純資産の部		
元本等		
元本	137,017,511	38,524,368
剰余金		
期末剰余金又は期末欠損金（ ）	200,886	75,347
（分配準備積立金）	75,964	59,921
元本等合計	137,218,397	38,599,715
純資産合計	137,218,397	38,599,715
負債純資産合計	137,224,356	38,605,277

(2)【損益及び剰余金計算書】

(単位：円)

	第3期 自平成23年 9月21日 至平成24年 3月21日	第4期 自平成24年 3月22日 至平成24年 9月20日
営業収益		
受取利息	1,116	1,794
有価証券売買等損益	28,847	32,779
営業収益合計	29,963	34,573
営業費用		
受託者報酬	601	563
委託者報酬	5,354	4,998
その他費用	4	1
営業費用合計	5,959	5,562
営業利益	24,004	29,011
経常利益	24,004	29,011
当期純利益	24,004	29,011
一部解約に伴う当期純利益金額の分配額	7,743	16,950
期首剰余金又は期首欠損金（ ）	38,024	200,886
剰余金増加額又は欠損金減少額	289,270	91,459
当期追加信託に伴う剰余金増加額又は欠損金減少額	289,270	91,459
剰余金減少額又は欠損金増加額	142,669	229,059
当期一部解約に伴う剰余金減少額又は欠損金増加額	142,669	229,059
分配金	-	-
期末剰余金又は期末欠損金（ ）	200,886	75,347

(3)【注記表】

(重要な会計方針に係る事項に関する注記)

1 運用資産の評価基準及び評価方法	(1) 親投資信託受益証券 基準価額で評価しております。
2 費用・収益の計上基準	(1) 有価証券売買等損益 約定日基準で計上しております。
3 金融商品の時価等に関する事項の補足説明	金融商品の時価には、市場価格に基づく価額のほか、市場価格がない場合には合理的に算定された価額が含まれております。当該価額の算定においては一定の前提条件等を採用しているため、異なる前提条件等によった場合、当該価額が異なることもあります。
4 その他	当ファンドの計算期間は前期末が休日のため、平成24年3月22日から平成24年9月20日までとなっております。

(貸借対照表に関する注記)

第3期 平成24年3月21日現在	第4期 平成24年9月20日現在
1 計算期間の末日における受益権の総数 137,017,511 口	1 計算期間の末日における受益権の総数 38,524,368 口
2 計算期間の末日における1単位当たりの純資産の額 1 口当たり純資産額 1.0015 円 (10,000口当たり純資産額 10,015 円)	2 計算期間の末日における1単位当たりの純資産の額 1 口当たり純資産額 1.0020 円 (10,000口当たり純資産額 10,020 円)

(損益及び剰余金計算書に関する注記)

第3期 自 平成23年9月21日 至 平成24年3月21日	第4期 自 平成24年3月22日 至 平成24年9月20日
1 分配金の計算過程 該当事項はございません。	1 分配金の計算過程 該当事項はございません。

(金融商品に関する注記)

(1)金融商品の状況に関する事項

第3期 自 平成23年9月21日 至 平成24年3月21日	第4期 自 平成24年3月22日 至 平成24年9月20日
<p>1 金融商品に対する取組方針 当ファンドは、投資信託及び投資法人に関する法律第2条第4項に定める証券投資信託であり、信託約款に規定する運用の基本方針に従い、有価証券等の金融商品に対して投資として運用することを目的としております。</p> <p>2 金融商品の内容及び金融商品に係るリスク 当ファンドが保有する金融商品の種類は、有価証券、コール・ローン等の金銭債権及び金銭債務であります。 当ファンドが保有する有価証券の詳細は、(その他の注記)の2 有価証券関係に記載しております。 これらは、金利変動リスクなどの市場リスク、信用リスク及び流動性リスクにさらされております。</p> <p>3 金融商品に係るリスク管理体制 委託会社においては、独立した投資リスク管理に関する委員会を設け、パフォーマンスの考査及び運用リスクの管理を行っております。 市場リスクの管理 市場リスクに関しては、資産配分等の状況を常時、分析・把握し、投資方針に沿っているか等の管理を行っております。 信用リスクの管理 信用リスクに関しては、発行体や取引先の財務状況等に関する情報収集・分析を常時、継続し、格付等の信用度に応じた組入制限等の管理を行っております。 流動性リスクの管理 流動性リスクに関しては、必要に応じて市場流動性の状況を把握し、取引量や組入比率等の管理を行っております。</p>	<p>1 金融商品に対する取組方針 同左</p> <p>2 金融商品の内容及び金融商品に係るリスク 同左</p> <p>3 金融商品に係るリスク管理体制 同左</p>

(2)金融商品の時価等に関する事項

第3期 平成24年3月21日現在	第4期 平成24年9月20日現在
1 貸借対照表計上額、時価及び差額 貸借対照表上の金融商品は原則としてすべて時価で評価しているため、貸借対照表計上額と時価との差額はありません。	1 貸借対照表計上額、時価及び差額 同左
2 時価の算定方法 親投資信託受益証券 (重要な会計方針に係る事項に関する注記)に記載しております。 コール・ローン等の金銭債権及び金銭債務 これらの科目は短期間で決済されるため、帳簿価額は時価と近似していることから、当該帳簿価額を時価としております。	2 時価の算定方法 同左

(関連当事者との取引に関する注記)

第3期 自 平成23年9月21日 至 平成24年3月21日	第4期 自 平成24年3月22日 至 平成24年9月20日
市場価格その他当該取引に係る公正な価格を勘案して、一般の取引条件と異なる関連当事者との取引は行なわれていないため、該当事項はございません。	同左

(その他の注記)

1 元本の移動

第3期 自 平成23年9月21日 至 平成24年3月21日	第4期 自 平成24年3月22日 至 平成24年9月20日
期首元本額 36,660,230 円	期首元本額 137,017,511 円
期中追加設定元本額 229,898,001 円	期中追加設定元本額 53,989,498 円
期中一部解約元本額 129,540,720 円	期中一部解約元本額 152,482,641 円

2 有価証券関係

売買目的有価証券

	第3期 自 平成23年9月21日 至 平成24年3月21日	第4期 自 平成24年3月22日 至 平成24年9月20日
種類	損益に含まれた評価差額(円)	損益に含まれた評価差額(円)
親投資信託受益証券	38,925	16,710
合計	38,925	16,710

3 デリバティブ取引関係

第3期(平成24年3月21日現在)

該当事項はございません。

第4期(平成24年9月20日現在)

該当事項はございません。

(4)【附属明細表】

第1 有価証券明細表

(1) 株式(平成24年9月20日現在)

該当事項はございません。

(2) 株式以外の有価証券

(平成24年9月20日現在)

種類	銘柄	券面総額 (円)	評価額(円)	備考
親投資信託受 益証券	野村マネーマザーファンド		38,225,980	
親投資信託受 益証券計	銘柄数：1		38,225,980	
	組入時価比率：99.0%		100.0%	
合計			38,225,980	

(注) 比率は左より組入時価の純資産に対する比率、及び各小計欄の合計金額に対する比率であります。

第2 デリバティブ取引及び為替予約取引の契約額等及び時価の状況表

該当事項はございません。

参考

「野村ドイチェ・高配当インフラ関連株投信（通貨選択型）」の各ファンドは「野村マネー マザーファンド」受益証券を主要投資対象としており、貸借対照表の資産の部に計上された親投資信託受益証券は、すべて同親投資信託の受益証券です。

尚、同親投資信託の状況は次の通りです。

1 「野村マネー マザーファンド」の状況

以下に記載した状況は監査の対象外となっております。

(1) 貸借対照表

対象年月日	平成24年9月20日現在
科目	金額(円)
資産の部	
流動資産	
コール・ローン	11,410,229
国債証券	1,470,711,170
特殊債券	329,688,724
現先取引勘定	559,949,600
未収利息	856,505
前払費用	126,400
流動資産合計	2,372,742,628
資産合計	2,372,742,628
負債の部	
流動負債	
未払金	169,973,800
未払解約金	158,999
流動負債合計	170,132,799
負債合計	170,132,799
純資産の部	
元本等	
元本	2,163,229,513
剰余金	
期末剰余金又は期末欠損金()	39,380,316
元本等合計	2,202,609,829
純資産合計	2,202,609,829
負債純資産合計	2,372,742,628

(2) 注記表

(重要な会計方針に係る事項に関する注記)

1 運用資産の評価基準及び評価方法	(1) 国債証券及び特殊債券 原則として時価で評価しております。 時価評価にあたっては、価格情報会社の提供する価額等で評価しております。
2 費用・収益の計上基準	(1) 有価証券売買等損益 約定日基準で計上しております。
3 金融商品の時価等に関する事項の補足説明	金融商品の時価には、市場価格に基づく価額のほか、市場価格がない場合には合理的に算定された価額が含まれております。当該価額の算定においては一定の前提条件等を採用しているため、異なる前提条件等によった場合、当該価額が異なることもあります。
4 その他	(1) 現先取引 現先取引の会計処理については、「金融商品に関する会計基準」（企業会計基準委員会 平成20年3月10日）の規定によっております。

(貸借対照表に関する注記)

平成24年9月20日現在	
1 計算期間の末日における1単位当たりの純資産の額	
1口当たり純資産額	1.0182 円
(10,000口当たり純資産額)	10,182 円)

(金融商品に関する注記)

(1)金融商品の状況に関する事項

自 平成24年3月22日 至 平成24年9月20日	
1 金融商品に対する取組方針	当ファンドは、投資信託及び投資法人に関する法律第2条第4項に定める証券投資信託であり、信託約款に規定する運用の基本方針に従い、有価証券等の金融商品に対して投資として運用することを目的としております。
2 金融商品の内容及び金融商品に係るリスク	当ファンドが保有する金融商品の種類は、有価証券、コール・ローン等の金銭債権及び金銭債務であります。当ファンドが保有する有価証券の詳細は、(3)附属明細表に記載しております。これらは、金利変動リスクなどの市場リスク、信用リスク及び流動性リスクにさらされております。
3 金融商品に係るリスク管理体制	委託会社においては、独立した投資リスク管理に関する委員会を設け、パフォーマンスの考査及び運用リスクの管理を行っております。 市場リスクの管理 市場リスクに関しては、資産配分等の状況を常時、分析・把握し、投資方針に沿っているか等の管理を行っております。 信用リスクの管理 信用リスクに関しては、発行体や取引先の財務状況等に関する情報収集・分析を常時、継続し、格付等の信用度に応じた組入制限等の管理を行っております。 流動性リスクの管理 流動性リスクに関しては、必要に応じて市場流動性の状況を把握し、取引量や組入比率等の管理を行っております。

(2)金融商品の時価等に関する事項

平成24年9月20日現在	
1 貸借対照表計上額、時価及び差額	貸借対照表上の金融商品は原則としてすべて時価で評価しているため、貸借対照表計上額と時価との差額はありません。
2 時価の算定方法	国債証券及び特殊債券 (重要な会計方針に係る事項に関する注記)に記載しております。 コール・ローン等の金銭債権及び金銭債務 これらの科目は短期間で決済されるため、帳簿価額は時価と近似していることから、当該帳簿価額を時価としております。

(その他の注記)

平成24年9月20日現在

1 元本の移動及び期末元本額の内訳	
期首	平成24年3月22日
期首元本額	5,626,313,656 円
期首より平成24年9月20日までの期中追加設定元本額	629,369,279 円
期首より平成24年9月20日までの期中一部解約元本額	4,092,453,422 円
期末元本額	2,163,229,513 円
期末元本額の内訳*	
野村アフリカ株投資 マネープール・ファンド	4,022,809 円
野村米国ハイ・イールド債券投信(マネープールファンド)年2回決算型	34,111,837 円
野村新中国株投資 マネープール・ファンド	120,210,472 円
野村日本ブランド株投資(マネープールファンド)年2回決算型	31,222,639 円
野村新米国ハイ・イールド債券投信(マネープールファンド)年2回決算型	58,891,196 円
野村ピクテ・ジェネリック&ゲノム マネープール・ファンド	6,482,684 円
野村RCM・グリーン・テクノロジー マネープール・ファンド	3,103,810 円
野村新興国消費関連株投信 マネープール・ファンド	10,475,964 円
野村世界業種別投資シリーズ(マネープール・ファンド)	8,542,434 円
ノムラ・アジア・シリーズ(マネープール・ファンド)	55,166,837 円
野村新エマージング債券投信(マネープールファンド)年2回決算型	9,223,627 円
野村クラウドコンピューティング&スマートグリッド関連株投信 マネープールファンド	24,028,172 円
野村グローバル・ハイ・イールド債券投信(マネープールファンド) 年2回決算型	27,607,570 円
野村グローバルCB投信(マネープールファンド)年2回決算型	3,214,756 円
野村ドイチェ・高配当インフラ関連株投信(マネープールファンド) 年2回決算型	37,542,703 円
野村PIMCO新興国インフラ関連債券投信(マネープールファンド) 年2回決算型	592,642 円
野村日本スマートシティ株投資 マネープールファンド	6,715,561 円
野村世界高金利通貨投信	151,953,753 円
野村新世界高金利通貨投信	982,608 円
コインの未来(毎月分配型)	3,965,894 円
コインの未来(年2回分配型)	991,474 円
欧州ハイ・イールド・ボンド・ファンド(欧州通貨コース)	982,609 円
欧州ハイ・イールド・ボンド・ファンド(円コース)	982,609 円
欧州ハイ・イールド・ボンド・ファンド(豪ドルコース)	982,609 円
野村米国ハイ・イールド債券投信(円コース)毎月分配型	982,608 円
野村米国ハイ・イールド債券投信(米ドルコース)毎月分配型	98,261 円
野村米国ハイ・イールド債券投信(ユーロコース)毎月分配型	98,261 円
野村米国ハイ・イールド債券投信(豪ドルコース)毎月分配型	982,608 円
野村米国ハイ・イールド債券投信(ブラジルリアルコース)毎月分配型	982,608 円
野村米国ハイ・イールド債券投信(南アフリカランドコース)毎月分配型	982,608 円
野村米国ハイ・イールド債券投信(トルコリラコース)毎月分配型	982,608 円
野村米国ハイ・イールド債券投信(円コース)年2回決算型	98,261 円
野村米国ハイ・イールド債券投信(米ドルコース)年2回決算型	98,261 円
野村米国ハイ・イールド債券投信(ユーロコース)年2回決算型	9,826 円
野村米国ハイ・イールド債券投信(豪ドルコース)年2回決算型	982,608 円
野村米国ハイ・イールド債券投信(ブラジルリアルコース)年2回決算型	982,608 円
野村米国ハイ・イールド債券投信(南アフリカランドコース)年2回決算型	98,260 円
野村米国ハイ・イールド債券投信(トルコリラコース)年2回決算型	98,261 円
野村日本ブランド株投資(円コース)毎月分配型	982,609 円
野村日本ブランド株投資(豪ドルコース)毎月分配型	982,608 円
野村日本ブランド株投資(ブラジルリアルコース)毎月分配型	982,608 円
野村日本ブランド株投資(南アフリカランドコース)毎月分配型	98,261 円
野村日本ブランド株投資(トルコリラコース)毎月分配型	982,607 円
野村日本ブランド株投資(円コース)年2回決算型	982,608 円
野村日本ブランド株投資(豪ドルコース)年2回決算型	982,608 円
野村日本ブランド株投資(ブラジルリアルコース)年2回決算型	982,608 円
野村日本ブランド株投資(南アフリカランドコース)年2回決算型	98,260 円
野村日本ブランド株投資(トルコリラコース)年2回決算型	982,608 円
野村新米国ハイ・イールド債券投信(円コース)毎月分配型	982,608 円
野村新米国ハイ・イールド債券投信(豪ドルコース)毎月分配型	982,608 円
野村新米国ハイ・イールド債券投信(ブラジルリアルコース)毎月分配型	982,608 円
野村新米国ハイ・イールド債券投信(南アフリカランドコース)毎月分配型	982,608 円
野村新米国ハイ・イールド債券投信(トルコリラコース)毎月分配型	982,608 円
野村新米国ハイ・イールド債券投信(円コース)年2回決算型	98,261 円

野村新米国ハイ・イールド債券投信(豪ドルコース)年2回決算型	98,260円
野村新米国ハイ・イールド債券投信(ブラジルリアルコース)年2回決算型	982,608円
野村新米国ハイ・イールド債券投信(南アフリカランドコース)年2回決算型	98,261円
野村新米国ハイ・イールド債券投信(トルコリラコース)年2回決算型	98,260円
野村PIMCO・グローバル・アドバンテージ債券投信 Aコース	982,608円
野村PIMCO・グローバル・アドバンテージ債券投信 Bコース	98,260円
野村新エマージング債券投信(円コース)毎月分配型	982,608円
野村新エマージング債券投信(米ドルコース)毎月分配型	98,261円
野村新エマージング債券投信(豪ドルコース)毎月分配型	982,607円
野村新エマージング債券投信(ブラジルリアルコース)毎月分配型	982,608円
野村新エマージング債券投信(南アフリカランドコース)毎月分配型	98,261円
野村新エマージング債券投信(中国元コース)毎月分配型	982,607円
野村新エマージング債券投信(インドネシアルピアコース)毎月分配型	982,608円
野村新エマージング債券投信(円コース)年2回決算型	982,608円
野村新エマージング債券投信(米ドルコース)年2回決算型	98,261円
野村新エマージング債券投信(豪ドルコース)年2回決算型	98,260円
野村新エマージング債券投信(ブラジルリアルコース)年2回決算型	982,608円
野村新エマージング債券投信(南アフリカランドコース)年2回決算型	9,826円
野村新エマージング債券投信(中国元コース)年2回決算型	982,608円
野村新エマージング債券投信(インドネシアルピアコース)年2回決算型	98,261円
野村グローバル・ハイ・イールド債券投信(円コース)毎月分配型	984,834円
野村グローバル・ハイ・イールド債券投信(資源国通貨コース)毎月分配型	984,834円
野村グローバル・ハイ・イールド債券投信(アジア通貨コース)毎月分配型	984,834円
野村グローバル・ハイ・イールド債券投信(円コース)年2回決算型	984,834円
野村グローバル・ハイ・イールド債券投信(資源国通貨コース)年2回決算型	984,834円
野村グローバル・ハイ・イールド債券投信(アジア通貨コース)年2回決算型	984,834円
野村高金利国際機関債投信(毎月分配型)	98,427,153円
野村アジアCB投信(毎月分配型)	982,608円
野村グローバルCB投信(円コース)毎月分配型	984,543円
野村グローバルCB投信(資源国通貨コース)毎月分配型	984,543円
野村グローバルCB投信(アジア通貨コース)毎月分配型	984,543円
野村グローバルCB投信(円コース)年2回決算型	984,543円
野村グローバルCB投信(資源国通貨コース)年2回決算型	984,543円
野村グローバルCB投信(アジア通貨コース)年2回決算型	984,543円
ノムラ新興国債券ファンズ(野村SMA向け)	10,000円
野村ドイツ・高配当インフラ関連株投信(円コース)毎月分配型	984,252円
野村ドイツ・高配当インフラ関連株投信(米ドルコース)毎月分配型	98,261円
野村ドイツ・高配当インフラ関連株投信(豪ドルコース)毎月分配型	984,252円
野村ドイツ・高配当インフラ関連株投信(ブラジルリアルコース)毎月分配型	984,252円
野村ドイツ・高配当インフラ関連株投信(円コース)年2回決算型	984,252円
野村ドイツ・高配当インフラ関連株投信(米ドルコース)年2回決算型	98,261円
野村ドイツ・高配当インフラ関連株投信(豪ドルコース)年2回決算型	984,252円
野村ドイツ・高配当インフラ関連株投信(ブラジルリアルコース)年2回決算型	984,252円
野村日本ブランド株投資(資源国通貨コース)毎月分配型	982,609円
野村日本ブランド株投資(アジア通貨コース)毎月分配型	982,609円
野村日本ブランド株投資(資源国通貨コース)年2回決算型	982,609円
野村日本ブランド株投資(アジア通貨コース)年2回決算型	982,609円
野村PIMCO新興国インフラ関連債券投信(円コース)毎月分配型	982,607円
野村PIMCO新興国インフラ関連債券投信(資源国通貨コース)毎月分配型	982,607円
野村PIMCO新興国インフラ関連債券投信(アジア通貨コース)毎月分配型	982,608円
野村PIMCO新興国インフラ関連債券投信(円コース)年2回決算型	98,261円
野村PIMCO新興国インフラ関連債券投信(資源国通貨コース)年2回決算型	98,261円
野村PIMCO新興国インフラ関連債券投信(アジア通貨コース)年2回決算型	98,261円
野村米国ブランド株投資(円コース)毎月分配型	98,261円
野村米国ブランド株投資(資源国通貨コース)毎月分配型	983,768円
野村米国ブランド株投資(アジア通貨コース)毎月分配型	983,768円
野村米国ブランド株投資(円コース)年2回決算型	983,768円
野村米国ブランド株投資(資源国通貨コース)年2回決算型	983,768円
野村米国ブランド株投資(アジア通貨コース)年2回決算型	983,768円
ノムラ・グローバルトレンド(円コース)毎月分配型	983,672円
ノムラ・グローバルトレンド(資源国通貨コース)毎月分配型	983,672円
ノムラ・グローバルトレンド(アジア通貨コース)毎月分配型	983,672円
ノムラ・グローバルトレンド(円コース)年2回決算型	983,672円
ノムラ・グローバルトレンド(資源国通貨コース)年2回決算型	983,672円
ノムラ・グローバルトレンド(アジア通貨コース)年2回決算型	983,672円
野村テンプレート・トータル・リターン Aコース	983,381円
野村テンプレート・トータル・リターン Bコース	98,261円
野村テンプレート・トータル・リターン Cコース	983,381円
野村テンプレート・トータル・リターン Dコース	983,381円

野村高金利国際機関債投信(年2回決算型)	1,967 円
野村米国ハイ・イールド債券投信(通貨セレクトコース)毎月分配型	982,609 円
野村米国ハイ・イールド債券投信(通貨セレクトコース)年2回決算型	98,262 円
野村ドイツ・高配当インフラ関連株投信(通貨セレクトコース)毎月分配型	982,609 円
野村ドイツ・高配当インフラ関連株投信(通貨セレクトコース) 年2回決算型	98,261 円
野村グローバル高配当株プレミアム(円コース)毎月分配型	983,091 円
野村グローバル高配当株プレミアム(通貨セレクトコース)毎月分配型	983,091 円
野村グローバル高配当株プレミアム(円コース)年2回決算型	983,091 円
野村グローバル高配当株プレミアム(通貨セレクトコース)年2回決算型	983,091 円
ノムラ・アジア・コレクション(短期アジア現地通貨建て債券 Aコース)	982,995 円
ノムラ・アジア・コレクション(短期アジア現地通貨建て債券 Bコース)	98,260 円
野村アジアハイ・イールド債券投信(円コース)毎月分配型	982,898 円
野村アジアハイ・イールド債券投信(通貨セレクトコース)毎月分配型	982,898 円
野村アジアハイ・イールド債券投信(アジア通貨セレクトコース)毎月分配型	982,898 円
野村アジアハイ・イールド債券投信(円コース)年2回決算型	982,898 円
野村アジアハイ・イールド債券投信(通貨セレクトコース)年2回決算型	982,898 円
野村アジアハイ・イールド債券投信(アジア通貨セレクトコース) 年2回決算型	982,898 円
野村豪ドル債オープン・プレミアム毎月分配型	982,801 円
野村豪ドル債オープン・プレミアム年2回決算型	491,401 円
野村グローバルREITプレミアム(円コース)毎月分配型	982,608 円
野村グローバルREITプレミアム(通貨セレクトコース)毎月分配型	982,608 円
野村グローバルREITプレミアム(円コース)年2回決算型	982,608 円
野村グローバルREITプレミアム(通貨セレクトコース)年2回決算型	982,608 円
野村日本高配当株プレミアム(円コース)毎月分配型	982,415 円
野村日本高配当株プレミアム(通貨セレクトコース)毎月分配型	982,415 円
野村日本高配当株プレミアム(円コース)年2回決算型	982,415 円
野村日本高配当株プレミアム(通貨セレクトコース)年2回決算型	982,415 円
第1回 野村短期公社債ファンド	98,261 円
第2回 野村短期公社債ファンド	98,261 円
第3回 野村短期公社債ファンド	98,261 円
第4回 野村短期公社債ファンド	98,261 円
第5回 野村短期公社債ファンド	98,261 円
第6回 野村短期公社債ファンド	98,261 円
第7回 野村短期公社債ファンド	98,261 円
第8回 野村短期公社債ファンド	98,261 円
第9回 野村短期公社債ファンド	98,260 円
第10回 野村短期公社債ファンド	98,260 円
第11回 野村短期公社債ファンド	98,261 円
第12回 野村短期公社債ファンド	982,607 円
野村日本株ニュートラル投信(適格機関投資家転売制限付)	1,967,536 円
野村グローバル債券為替ファンド(適格機関投資家転売制限付)	1,365,006,907 円
ノムラスマートプレミアムファンドP ハイブリッド型(適格機関投資家専用)	40,099 円

* 当該親投資信託受益証券を投資対象とする証券投資信託ごとの元本額

(3) 附属明細表

第1 有価証券明細表

(1) 株式(平成24年9月20日現在)

該当事項はございません。

(2) 株式以外の有価証券

(平成24年9月20日現在)

種類	銘柄	券面総額(円)	評価額(円)	備考
国債証券	国庫債券 利付(2年)第301回	900,000	900,382	
	国庫短期証券 第290回	100,000,000	99,998,864	
	国庫短期証券 第291回	170,000,000	169,995,460	
	国庫短期証券 第292回	100,000,000	99,994,710	
	国庫短期証券 第294回	100,000,000	99,993,180	
	国庫短期証券 第296回	100,000,000	99,991,312	
	国庫短期証券 第298回	100,000,000	99,989,340	
	国庫短期証券 第299回	100,000,000	99,987,450	
	国庫短期証券 第301回	100,000,000	99,985,536	
	国庫短期証券 第304回	100,000,000	99,983,632	
	国庫短期証券 第305回	100,000,000	99,981,728	
	国庫短期証券 第306回	100,000,000	99,980,056	
	国庫短期証券 第308回	100,000,000	99,978,180	
	国庫短期証券 第309回	100,000,000	99,976,140	
	国庫短期証券 第311回	100,000,000	99,975,200	
国債証券計	銘柄数：15	1,470,900,000	1,470,711,170	
	組入時価比率：66.8%		81.7%	
特殊債券	日本高速道路保有・債務返済機構承継 政府保証第316回	50,000,000	50,159,390	
	公営企業債券 政府保証第823回	79,000,000	79,192,994	
	中小企業債券 政府保証第171回	100,000,000	100,206,720	
	しんきん中金債券 利付第215回	100,000,000	100,129,620	
特殊債券計	銘柄数：4	329,000,000	329,688,724	
	組入時価比率：15.0%		18.3%	
合計			1,800,399,894	

(注) 比率は左より組入時価の純資産に対する比率、及び各小計欄の合計金額に対する比率であります。

第2 デリバティブ取引及び為替予約取引の契約額等及び時価の状況表

該当事項はございません。

2【ファンドの現況】

【純資産額計算書】

平成24年10月31日現在

「円コース（毎月分配型）」

資産総額	3,237,618,428	円
負債総額	85,565,144	円
純資産総額(-)	3,152,053,284	円
発行済口数	2,892,478,349	口
1口当たり純資産額(/)	1.0897	円

「円コース（年2回決算型）」

資産総額	846,300,532	円
負債総額	4,122,074	円
純資産総額(-)	842,178,458	円
発行済口数	715,182,188	口
1口当たり純資産額(/)	1.1776	円

「米ドルコース（毎月分配型）」

資産総額	470,647,000	円
負債総額	5,560,126	円
純資産総額(-)	465,086,874	円
発行済口数	432,438,178	口
1口当たり純資産額(/)	1.0755	円

「米ドルコース（年2回決算型）」

資産総額	192,766,324	円
負債総額	9,694,744	円
純資産総額(-)	183,071,580	円
発行済口数	154,829,752	口
1口当たり純資産額(/)	1.1824	円

「豪ドルコース（毎月分配型）」

資産総額	26,259,212,513	円
負債総額	449,589,974	円
純資産総額(-)	25,809,622,539	円
発行済口数	22,889,741,659	口
1口当たり純資産額(/)	1.1276	円

「豪ドルコース（年2回決算型）」

資産総額	2,139,048,351	円
負債総額	82,866,459	円
純資産総額(-)	2,056,181,892	円
発行済口数	1,529,469,013	口
1口当たり純資産額(/)	1.3444	円

「ブラジルリアルコース（毎月分配型）」

資産総額	135,371,622,442	円
負債総額	2,015,183,384	円
純資産総額(-)	133,356,439,058	円
発行済口数	164,071,703,115	口
1口当たり純資産額(/)	0.8128	円

「ブラジルリアルコース（年2回決算型）」

資産総額	3,750,314,969	円
負債総額	52,133,722	円
純資産総額(-)	3,698,181,247	円
発行済口数	3,291,340,798	口
1口当たり純資産額(/)	1.1236	円

「通貨セレクトコース(毎月分配型)」

資産総額	4,781,728,411	円
負債総額	47,832,966	円
純資産総額(-)	4,733,895,445	円
発行済口数	4,718,257,687	口
1口当たり純資産額(/)	1.0033	円

「通貨セレクトコース(年2回決算型)」

資産総額	883,099,885	円
負債総額	14,607,932	円
純資産総額(-)	868,491,953	円
発行済口数	778,687,207	口
1口当たり純資産額(/)	1.1153	円

「マネープールファンド(年2回決算型)」

資産総額	38,603,481	円
負債総額	902	円
純資産総額(-)	38,602,579	円
発行済口数	38,524,368	口
1口当たり純資産額(/)	1.0020	円

<ご参考>

「野村マネー マザーファンド」

資産総額	2,152,316,324	円
負債総額		円
純資産総額(-)	2,152,316,324	円
発行済口数	2,113,591,372	口
1口当たり純資産額(/)	1.0183	円

第4【内国投資信託受益証券事務の概要】

(1) 受益証券の名義書換えの事務等

該当事項はありません。

ファンドの受益権の帰属は、振替機関等の振替口座簿に記載または記録されることにより定まり、この信託の受益権を取り扱う振替機関が社振法の規定により主務大臣の指定を取り消された場合または当該指定が効力を失った場合であって、当該振替機関の振替業を承継する者が存在しない場合その他やむを得ない事情がある場合を除き、当該振替受益権を表示する受益証券を発行しません。

なお、受益者は、委託者がやむを得ない事情等により受益証券を発行する場合を除き、無記名式受益証券から記名式受益証券への変更の請求、記名式受益証券から無記名式受益証券への変更の請求、受益証券の再発行の請求を行なわないものとします。

(2) 受益者に対する特典

該当事項はありません。

(3) 受益権の譲渡

受益者は、その保有する受益権を譲渡する場合には、当該受益者の譲渡の対象とする受益権が記載または記録されている振替口座簿に係る振替機関等に振替の申請をするものとします。

上記の申請のある場合には、上記の振替機関等は、当該譲渡に係る譲渡人の保有する受益権の口数の減少および譲受人の保有する受益権の口数の増加につき、その備える振替口座簿に記載または記録するものとします。ただし、上記の振替機関等が振替先口座を開設したものでない場合には、譲受人の振替先口座を開設した他の振替機関等（当該他の振替機関等の上位機関を含みます。）に社振法の規定にしたがい、譲受人の振替先口座に受益権の口数の増加の記載または記録が行なわれるよう通知するものとします。

上記の振替について、委託者は、当該受益者の譲渡の対象とする受益権が記載または記録されている振替口座簿に係る振替機関等と譲受人の振替先口座を開設した振替機関等が異なる場合等において、委託者が必要と認めるときまたはやむをえない事情があると判断したときは、振替停止日や振替停止期間を設けることができます。

(4) 受益権の譲渡の対抗要件

受益権の譲渡は、振替口座簿への記載または記録によらなければ、委託者および受託者に対抗することができません。

(5) 受益権の再分割

委託者は、受託者と協議のうえ、一定日現在の受益権を均等に再分割できるものとします。

(6) 質権口記載又は記録の受益権の取り扱いについて

振替機関等の振替口座簿の質権口に記載または記録されている受益権にかかる収益分配金の支払い、一部解約の実行の請求の受付け、一部解約金および償還金の支払い等については、約款の規定によるほか、民法その他の法令等にしたがって取り扱われます。

第三部【委託会社等の情報】

第1【委託会社等の概況】

1【委託会社等の概況】

(1)資本金の額

平成24年10月末現在、17,180百万円

会社が発行する株式総数 20,000,000株

発行済株式総数 5,150,693株

過去5年間における主な資本金の額の増減：該当事項はありません。

(2)会社の機構

(a)会社の意思決定機構

当社は委員会設置会社であり、会社の機関として株主総会、取締役会のほか代表執行役ならびに執行役、指名委員会、監査委員会および報酬委員会をおきますが、代表取締役および監査役会は設けません。各機関の権限は以下のとおりであります。

株主総会

株主により構成され、取締役・会計監査人の選任・解任、剰余金の配当の承認、定款変更・合併等の重要事項の承認等を行います。

取締役会

取締役により構成され、当社の業務につき意思決定を行います。また執行役・代表執行役、各委員会の委員等を選任し、取締役および執行役の職務の執行を監督します。

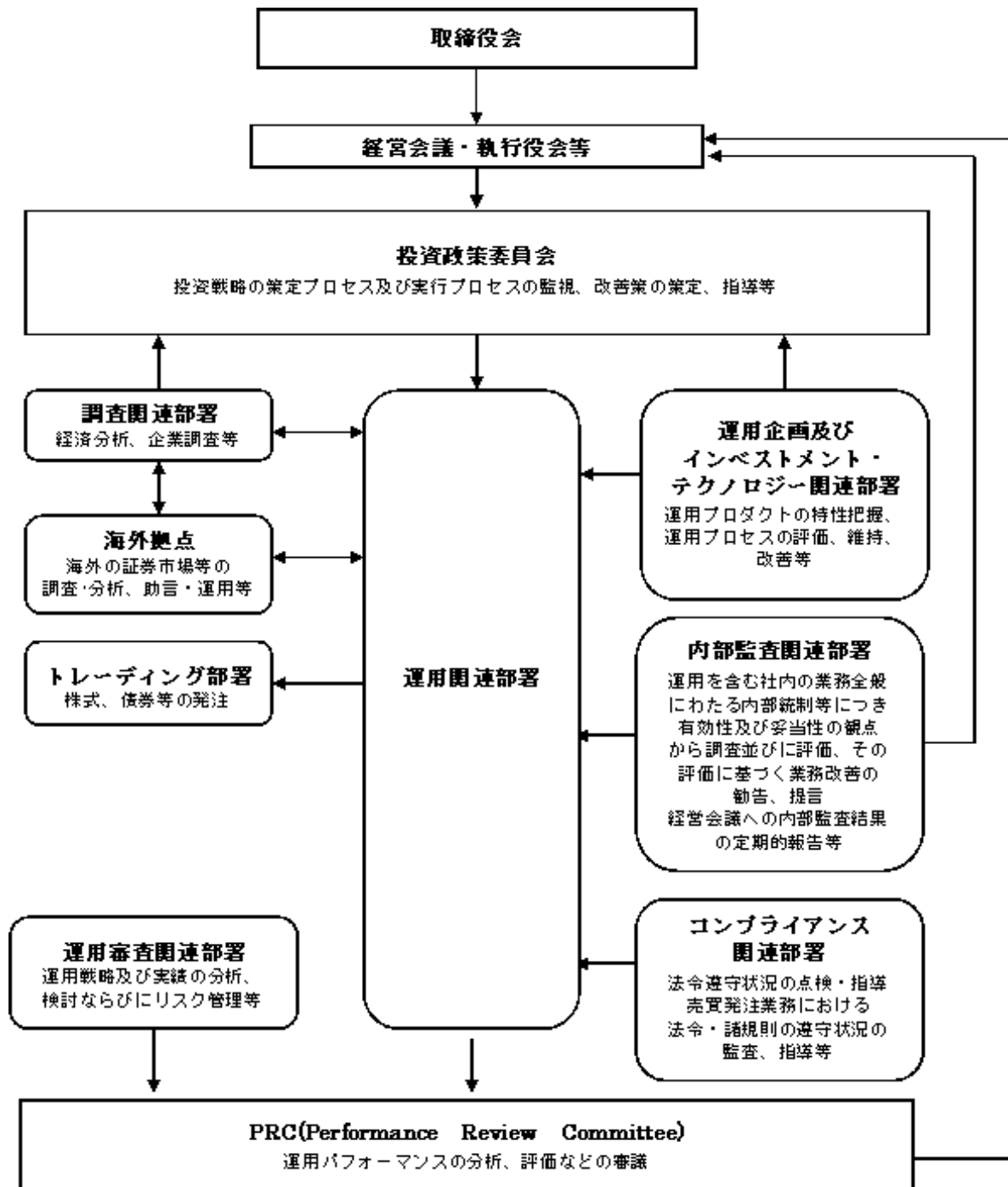
代表執行役・執行役

各執行役は、当社の業務の執行を行います。代表執行役は当社を代表いたします。また取締役会により委任された一定の事項について、代表執行役および執行役で構成される経営会議および執行役会が意思決定を行います。なお、当社は執行役員制度を導入しており、経営会議の構成員には執行役会で選定された執行役員が含まれます。

委員会

取締役3名以上(但し、各委員につき過半数は社外取締役であって執行役でない者)で構成され、イ)指名委員会は、株主総会に提出する取締役の選任・解任・不再任に関する議案の内容を決定し、ロ)報酬委員会は取締役・執行役が受ける個人別の報酬の決定に関する方針を定め、かつそれに従って各報酬の内容を決定し、ハ)監査委員会は取締役・執行役の職務執行の適法性ならびに妥当性に関する監査を行うとともに、株主総会に提出する会計監査人の選任・解任・不再任に関する議案の内容を決定します。

(b)投資信託の運用体制



2【事業の内容及び営業の概況】

「投資信託及び投資法人に関する法律」に定める投資信託委託会社である委託者は、証券投資信託の設定を行うとともに「金融商品取引法」に定める金融商品取引業者としてその運用(投資運用業)を行っています。また「金融商品取引法」に定める第二種金融商品取引業に係る業務の一部及び投資助言業務を行っています。

委託者の運用する証券投資信託は平成24年9月28日現在次の通りです(ただし、親投資信託を除きます。)

種類	本数	純資産総額(百万円)
追加型株式投資信託	755	9,507,042
単位型株式投資信託	44	331,463
追加型公社債投資信託	18	4,557,647
単位型公社債投資信託	2	27,394
合計	819	14,423,545

3 【委託会社等の経理状況】

- 1 . 委託会社である野村アセットマネジメント株式会社(以下「委託会社」という)の財務諸表は、「財務諸表等の用語、様式及び作成方法に関する規則」(昭和38年大蔵省令第59号、以下「財務諸表等規則」という)、ならびに同規則第2条の規定に基づき、「金融商品取引業等に関する内閣府令」(平成19年8月6日内閣府令第52号)により作成しております。

- 2 . 財務諸表の記載金額は、百万円未満の端数を切り捨てて表示しております。

- 3 . 委託会社の財務諸表については、金融商品取引法第193条の2第1項の規定に基づき、当事業年度(平成23年4月1日から平成24年3月31日まで)の財務諸表について、新日本有限責任監査法人の監査を受けております。

(1) 【貸借対照表】

区分	注記 番号	前事業年度	(平成23年	当事業年度	(平成24年
		3月31日)		3月31日)	
		金額(百万円)		金額(百万円)	
(資産の部)					
流動資産					
現金・預金			538		240
金銭の信託			39,575		50,326
有価証券			1,400		1,800
短期貸付金			166		153
前払金			0		-
前払費用			41		37
未収入金			171		217
未収委託者報酬			10,032		8,149
未収収益			3,761		4,200
繰延税金資産			1,736		1,402
その他			12		14
貸倒引当金			6		6
流動資産計			57,430		66,535
固定資産					
有形固定資産			1,823		1,677
建物	2	576		516	
器具備品	2	1,246		1,161	
無形固定資産			10,649		9,754
ソフトウェア		10,647		9,753	
電話加入権		1		1	
その他		0		0	
投資その他の資産			32,430		21,505
投資有価証券		8,648		6,691	
関係会社株式		22,609		14,429	
従業員長期貸付金		235		29	
長期差入保証金		64		57	
長期前払費用		24		23	
繰延税金資産		582		-	
その他		265		273	
貸倒引当金		0		0	
固定資産計			44,903		32,937
資産合計			102,333		99,472

		前事業年度 3月31日	(平成23年)	当事業年度 3月31日	(平成24年)
区分	注記 番号	金額(百万円)		金額(百万円)	
(負債の部)					
流動負債					
関係会社短期借入金			8,000		8,500
預り金			87		93
未払金	1		7,645		6,276
未払収益分配金		4		4	
未払償還金		79		50	
未払手数料		4,517		3,610	
その他未払金		3,043		2,610	
未払費用	1		7,373		6,760
未払法人税等			800		856
前受収益			9		6
賞与引当金			2,900		2,816
流動負債計			26,818		25,310
固定負債					
退職給付引当金			4,064		2,437
時効後支払損引当金			481		489
繰延税金負債			-		7
その他			65		-
固定負債計			4,611		2,934
負債合計			31,429		28,244
(純資産の部)					
株主資本					
資本金			68,279		68,521
資本剰余金			17,180		17,180
資本準備金		11,729		11,729	
利益剰余金			11,729		11,729
利益準備金		685		685	
その他利益剰余金		38,684		38,926	
別途積立金		24,606		24,606	
繰越利益剰余金		14,077		14,320	
評価・換算差額等			2,624		2,705
その他有価証券評価差額金			2,694		2,693
繰延ヘッジ損益			69		12
純資産合計			70,903		71,227
負債・純資産合計			102,333		99,472

(2) 【損益計算書】

区分	注記 番号	前事業年度 (自 平成22年 4月 1日 至 平成23年 3月31日)		当事業年度 (自 平成23年 4月 1日 至 平成24年 3月31日)	
		金額(百万円)		金額(百万円)	
営業収益					
委託者報酬			81,230		78,412
運用受託報酬			13,165		17,784
その他営業収益			143		129
営業収益計			94,539		96,325
営業費用					
支払手数料			39,741		40,671
広告宣伝費			1,155		952
公告費			-		0
受益証券発行費			6		5
調査費			20,709		19,308
調査費		1,310		1,108	
委託調査費		19,398		18,200	
委託計算費			917		931
営業雑経費			2,451		2,523
通信費		207		213	
印刷費		1,148		1,085	
協会費		73		76	
諸経費		1,022		1,147	
営業費用計			64,980		64,393
一般管理費					
給料			10,131		9,635
役員報酬	2	322		252	
給料・手当		6,822		6,602	
賞与		2,987		2,780	
交際費			141		140
旅費交通費			484		473
租税公課			231		224
不動産賃借料			1,452		1,309
退職給付費用			1,054		1,039
固定資産減価償却費			4,575		4,354
諸経費			6,106		6,204
一般管理費計			24,176		23,381
営業利益			5,382		8,550

		前事業年度 (自 平成22年 4月 1日 至 平成23年 3月31日)		当事業年度 (自 平成23年 4月 1日 至 平成24年 3月31日)	
区分	注記 番号	金額(百万円)		金額(百万円)	
営業外収益					
受取配当金	1	4,771		4,116	
収益分配金		9		9	
受取利息		6		3	
金銭の信託運用益		1,222		377	
為替差益		62		55	
その他		319		360	
営業外収益計			6,391		4,924
営業外費用					
支払利息	1	75		54	
時効後支払損引当金繰入額		13		38	
その他		9		11	
営業外費用計			98		104
經常利益			11,676		13,370
特別利益					
投資有価証券等売却益		419		36	
株式報酬受入益		173		177	
特別利益計			593		214
特別損失					
投資有価証券売却損		149		136	
投資有価証券等評価損		10		1	
固定資産除却損	3	412		82	
システム利用契約解約違約金		20		-	
特別損失計			591		221
税引前当期純利益			11,677		13,363
法人税、住民税及び事業税			3,759		3,625
法人税等調整額			108		1,228
当期純利益			7,810		8,509

(3) 【株主資本等変動計算書】

(単位：百万円)

	前事業年度 (自 平成22年 4月 1日 至 平成23年 3月31日)	当事業年度 (自 平成23年 4月 1日 至 平成24年 3月31日)
株主資本		
資本金		
当期首残高	17,180	17,180
当期変動額		
当期変動額合計	-	-
当期末残高	17,180	17,180
資本剰余金		
資本準備金		
当期首残高	11,729	11,729
当期変動額		
当期変動額合計	-	-
当期末残高	11,729	11,729
資本剰余金合計		
当期首残高	11,729	11,729
当期変動額		
当期変動額合計	-	-
当期末残高	11,729	11,729
利益剰余金		
利益準備金		
当期首残高	685	685
当期変動額		
当期変動額合計	-	-
当期末残高	685	685
その他利益剰余金		
別途積立金		
当期首残高	24,606	24,606
当期変動額		
当期変動額合計	-	-
当期末残高	24,606	24,606
繰越利益剰余金		
当期首残高	9,872	14,077
当期変動額		
剰余金の配当	3,605	8,267
当期純利益	7,810	8,509
当期変動額合計	4,204	242
当期末残高	14,077	14,320
利益剰余金合計		
当期首残高	35,164	39,369
当期変動額		
剰余金の配当	3,605	8,267
当期純利益	7,810	8,509
当期変動額合計	4,204	242
当期末残高	39,369	39,611

株主資本合計		
当期首残高	64,074	68,279
当期変動額		
剰余金の配当	3,605	8,267
当期純利益	7,810	8,509
当期変動額合計	4,204	242
当期末残高	68,279	68,521
評価・換算差額等		
その他有価証券評価差額金		
当期首残高	3,056	2,694
当期変動額		
株主資本以外の項目の当期変動額(純額)	361	0
当期変動額合計	361	0
当期末残高	2,694	2,693
繰延ヘッジ損益		
当期首残高	175	69
当期変動額		
株主資本以外の項目の当期変動額(純額)	245	82
当期変動額合計	245	82
当期末残高	69	12
評価・換算差額等合計		
当期首残高	3,231	2,624
当期変動額		
株主資本以外の項目の当期変動額(純額)	607	81
当期変動額合計	607	81
当期末残高	2,624	2,705
純資産合計		
当期首残高	67,306	70,903
当期変動額		
剰余金の配当	3,605	8,267
当期純利益	7,810	8,509
株主資本以外の項目の当期変動額(純額)	607	81
当期変動額合計	3,597	324
当期末残高	70,903	71,227

[重要な会計方針]

1. 有価証券の評価基準及び評価方法	<p>(1) 子会社株式及び関連会社株式 ... 移動平均法による原価法</p> <p>(2) その他有価証券 時価のあるもの ... 決算日の市場価格等に基づく時価法 (評価差額は全部純資産直入法により処理し、売却原価は移動平均法により算定しております) 時価のないもの ... 移動平均法による原価法</p>								
2. デリバティブ取引等の評価基準及び評価方法	時価法								
3. 金銭の信託の評価基準及び評価方法	時価法								
4. 固定資産の減価償却の方法	<p>(1) 有形固定資産 定率法を採用しております。ただし、平成10年4月1日以降に取得した建物(附属設備を除く)については、定額法によっております。 主な耐用年数は以下の通りであります。</p> <table data-bbox="766 824 1066 958"> <tr> <td>建物</td> <td>38～50年</td> </tr> <tr> <td>附属設備</td> <td>8～15年</td> </tr> <tr> <td>構築物</td> <td>20年</td> </tr> <tr> <td>器具備品</td> <td>4～15年</td> </tr> </table> <p>(2) 無形固定資産及び投資その他の資産 定額法を採用しております。ただし、自社利用のソフトウェアについては社内における利用可能期間に基づく定額法によっております。</p>	建物	38～50年	附属設備	8～15年	構築物	20年	器具備品	4～15年
建物	38～50年								
附属設備	8～15年								
構築物	20年								
器具備品	4～15年								
5. 引当金の計上基準	<p>(1) 貸倒引当金 一般債権については貸倒実績率により、貸倒懸念債権等特定の債権については個別に回収可能性を検討し、回収不能見込額を計上しております。</p> <p>(2) 賞与引当金 賞与の支払に備えるため、支払見込額を計上しております。</p> <p>(3) 退職給付引当金 従業員の退職給付に備えるため、退職一時金及び確定給付型企業年金について、当事業年度末における退職給付債務及び年金資産の見込額に基づき計上しております。 確定給付型企業年金に係る数理計算上の差異は、その発生時の従業員の平均残存勤務期間以内の一定の年数による定額法により、発生した事業年度の翌期から費用処理することとしております。また、退職一時金に係る数理計算上の差異は、発生した事業年度の翌期に一括して費用処理することとしております。 退職一時金及び確定給付型企業年金に係る過去勤務債務は、その発生時の従業員の平均残存勤務期間以内の一定の年数による定額法により、発生した事業年度から費用処理することとしております。</p> <p>(4) 時効後支払損引当金 時効成立のため利益計上した収益分配金及び償還金について、受益者からの今後の支払請求に備えるため、過去の支払実績に基づく将来の支払見込額を計上しております。</p>								
6. リース取引の処理方法	リース取引開始日が平成20年4月1日より前の所有権移転外ファイナンス・リース取引については、通常の賃貸借取引に係る方法に準じた会計処理によっております。								

7 . ヘッジ会計	<p>(1)ヘッジ会計の方法 ヘッジ会計は、原則として、時価評価されているヘッジ手段に係る損益を、ヘッジ対象に係る損益が認識されるまで純資産の部において繰り延べる方法によっております。 また、為替予約が付されている外貨建金銭債権については、振当処理を行っております。</p> <p>(2)ヘッジ手段とヘッジ対象 ヘッジ手段 - 為替予約 ヘッジ対象 - 投資有価証券、短期貸付金</p> <p>(3)ヘッジ方針 投資有価証券及び短期貸付金に係る為替変動リスクをヘッジしております。</p> <p>(4)ヘッジ有効性評価の方法 為替変動リスクのヘッジにつきましては、そのリスク減殺効果を、対応するヘッジ手段ならびにヘッジ対象ごとに定期的に把握し、ヘッジの有効性を確かめております。</p>
8 . 消費税等の会計処理方法	消費税及び地方消費税の会計処理は、税抜き方式によっており、控除対象外消費税及び地方消費税は、当期の費用として処理しております。
9 . 連結納税制度の適用	連結納税制度を適用しております。

[追加情報]

当事業年度 (自 平成23年 4月 1日 至 平成24年 3月31日)
(会計上の変更及び誤謬の訂正に関する会計基準の適用) 当事業年度の期首以後に行われる会計上の変更及び過去の誤謬の訂正より、「会計上の変更及び誤謬の訂正に関する会計基準」(企業会計基準第24号 平成21年12月4日)及び「会計上の変更及び誤謬の訂正に関する会計基準の適用指針」(企業会計基準適用指針第24号 平成21年12月4日)を適用しております。

[注記事項]

貸借対照表関係

前事業年度末 (平成23年 3月31日)	当事業年度末 (平成24年 3月31日)												
1. 関係会社に対する資産及び負債 区分掲記されたもの以外で各科目に含まれているものは、次のとおりであります。 <table style="width: 100%; border-collapse: collapse;"> <tr> <td style="width: 80%;">未払金</td> <td style="text-align: right;">2,442百万円</td> </tr> <tr> <td>未払費用</td> <td style="text-align: right;">762</td> </tr> </table>	未払金	2,442百万円	未払費用	762	1. 関係会社に対する資産及び負債 区分掲記されたもの以外で各科目に含まれているものは、次のとおりであります。 <table style="width: 100%; border-collapse: collapse;"> <tr> <td style="width: 80%;">未払金</td> <td style="text-align: right;">2,320百万円</td> </tr> <tr> <td>未払費用</td> <td style="text-align: right;">1,267</td> </tr> </table>	未払金	2,320百万円	未払費用	1,267				
未払金	2,442百万円												
未払費用	762												
未払金	2,320百万円												
未払費用	1,267												
2. 有形固定資産より控除した減価償却累計額 <table style="width: 100%; border-collapse: collapse;"> <tr> <td style="width: 80%;">建物</td> <td style="text-align: right;">437百万円</td> </tr> <tr> <td>器具備品</td> <td style="text-align: right;">1,874</td> </tr> <tr> <td style="border-top: 1px solid black;">合計</td> <td style="text-align: right; border-top: 1px solid black;">2,311</td> </tr> </table>	建物	437百万円	器具備品	1,874	合計	2,311	2. 有形固定資産より控除した減価償却累計額 <table style="width: 100%; border-collapse: collapse;"> <tr> <td style="width: 80%;">建物</td> <td style="text-align: right;">477百万円</td> </tr> <tr> <td>器具備品</td> <td style="text-align: right;">2,303</td> </tr> <tr> <td style="border-top: 1px solid black;">合計</td> <td style="text-align: right; border-top: 1px solid black;">2,780</td> </tr> </table>	建物	477百万円	器具備品	2,303	合計	2,780
建物	437百万円												
器具備品	1,874												
合計	2,311												
建物	477百万円												
器具備品	2,303												
合計	2,780												

損益計算書関係

前事業年度 (自 平成22年 4月 1日 至 平成23年 3月31日)	当事業年度 (自 平成23年 4月 1日 至 平成24年 3月31日)
<p>1. 関係会社に係る注記 区分掲記されたもの以外で関係会社に対するものは、次のとおりであります。</p> <p>受取配当金 4,633百万円 支払利息 75</p>	<p>1. 関係会社に係る注記 区分掲記されたもの以外で関係会社に対するものは、次のとおりであります。</p> <p>受取配当金 3,776百万円 支払利息 54</p>
<p>2. 役員報酬の範囲額 役員報酬は報酬委員会決議に基づき支給されております。</p>	(同左)
<p>3. 固定資産除却損 ソフトウェア 412百万円</p>	<p>3. 固定資産除却損 建物 19百万円 器具備品 9 ソフトウェア 53</p>
<p>合計 412</p>	<p>合計 82</p>

株主資本等変動計算書関係

前事業年度(自 平成22年 4月 1日 至 平成23年 3月31日)

1. 発行済株式の種類及び総数に関する事項

株式の種類	当事業年度期首株式数	当事業年度増加株式数	当事業年度減少株式数	当事業年度末株式数
普通株式	5,150,693株	-	-	5,150,693株

2. 剰余金の配当に関する事項

(1) 配当金支払額

平成22年 5月27日開催の取締役会において、次のとおり決議しております。

普通株式の配当に関する事項

配当金の総額 3,605百万円

1株当たり配当額 700円

基準日 平成22年 3月31日

効力発生日 平成22年 6月 1日

(2) 基準日が当事業年度に属する配当のうち、配当の効力発生日が翌事業年度となるもの

該当事項はありません。

当事業年度(自 平成23年 4 月 1 日 至 平成24年 3 月31日)

1. 発行済株式の種類及び総数に関する事項

株式の種類	当事業年度期首株式数	当事業年度増加株式数	当事業年度減少株式数	当事業年度末株式数
普通株式	5,150,693株	-	-	5,150,693株

2. 剰余金の配当に関する事項

(1) 配当金支払額

平成23年 7 月11日開催の臨時株主総会において、次のとおり決議しております。

普通株式の配当に関する事項

配当財産の種類 野村ホールディングス株式会社株式

配当財産の帳簿価額 8,267百万円

1株当たり配当額 1,605円12銭

基準日 平成23年 7 月19日

効力発生日 平成23年 7 月20日

(2) 基準日が当事業年度に属する配当のうち、配当の効力発生日が翌事業年度となるもの

平成24年 5 月16日開催の取締役会において、次のとおり決議しております。

普通株式の配当に関する事項

配当金の総額 3,090百万円

配当の原資 利益剰余金

1株当たり配当額 600円

基準日 平成24年 3 月31日

効力発生日 平成24年 6 月 1 日

リース取引関係

前事業年度 (自 平成22年 4月 1日 至 平成23年 3月31日)	当事業年度 (自 平成23年 4月 1日 至 平成24年 3月31日)																																																																												
<p>1. ファイナンス・リース取引</p> <p>(1)所有権移転外ファイナンス・リース取引(通常の売買取引に係る方法に準じた会計処理によっているもの) 該当事項はありません。</p> <p>(2)所有権移転外ファイナンス・リース取引(通常の賃貸借取引に係る方法に準じた会計処理によっているもの) リース物件の取得価額相当額、減価償却累計額相当額、減損損失累計額相当額及び期末残高相当額</p> <table style="width: 100%; border-collapse: collapse;"> <tr> <td style="text-align: right;">器具備品</td> <td></td> </tr> <tr> <td style="text-align: right;">取得価額相当額</td> <td style="text-align: right;">417百万円</td> </tr> <tr> <td style="text-align: right;">減価償却累計額相当額</td> <td style="text-align: right;">325</td> </tr> <tr> <td style="text-align: right;">減損損失累計額相当額</td> <td style="text-align: right;">-</td> </tr> <tr> <td style="text-align: right;">期末残高相当額</td> <td style="text-align: right;">91</td> </tr> </table> <p>未経過リース料期末残高相当額及びリース資産減損勘定期末残高 未経過リース料期末残高相当額</p> <table style="width: 100%; border-collapse: collapse;"> <tr> <td style="text-align: right;">1年以内</td> <td style="text-align: right;">73</td> <td style="text-align: right;">百万円</td> </tr> <tr> <td style="text-align: right;">1年超</td> <td style="text-align: right;">22</td> <td></td> </tr> <tr> <td style="text-align: right;">合計</td> <td style="text-align: right;">96</td> <td></td> </tr> </table> <p>リース資産減損勘定期末残高 - 百万円</p> <p>支払リース料、リース資産減損勘定の取崩額、減価償却費相当額、支払利息相当額及び減損損失</p> <table style="width: 100%; border-collapse: collapse;"> <tr> <td style="text-align: right;">支払リース料</td> <td style="text-align: right;">103百万円</td> </tr> <tr> <td style="text-align: right;">リース資産減損勘定の取崩額</td> <td style="text-align: right;">-</td> </tr> <tr> <td style="text-align: right;">減価償却費相当額</td> <td style="text-align: right;">96</td> </tr> <tr> <td style="text-align: right;">支払利息相当額</td> <td style="text-align: right;">3</td> </tr> <tr> <td style="text-align: right;">減損損失</td> <td style="text-align: right;">-</td> </tr> </table> <p>減価償却費相当額の算定方法 リース期間を耐用年数とし、残存価額を零とする定額法によっております。</p> <p>利息相当額の算定方法 リース料総額とリース物件の取得価額相当額との差額を利息相当額とし、各期への配分方法については利息法によっております。</p> <p>2. オペレーティング・リース取引 未経過リース料</p> <table style="width: 100%; border-collapse: collapse;"> <tr> <td style="text-align: right;">1年以内</td> <td style="text-align: right;">6</td> <td style="text-align: right;">百万円</td> </tr> <tr> <td style="text-align: right;">1年超</td> <td style="text-align: right;">4</td> <td></td> </tr> <tr> <td style="text-align: right;">合計</td> <td style="text-align: right;">10</td> <td></td> </tr> </table>	器具備品		取得価額相当額	417百万円	減価償却累計額相当額	325	減損損失累計額相当額	-	期末残高相当額	91	1年以内	73	百万円	1年超	22		合計	96		支払リース料	103百万円	リース資産減損勘定の取崩額	-	減価償却費相当額	96	支払利息相当額	3	減損損失	-	1年以内	6	百万円	1年超	4		合計	10		<p>1. ファイナンス・リース取引</p> <p>(1)所有権移転外ファイナンス・リース取引(通常の売買取引に係る方法に準じた会計処理によっているもの) (同左)</p> <p>(2)所有権移転外ファイナンス・リース取引(通常の賃貸借取引に係る方法に準じた会計処理によっているもの) リース物件の取得価額相当額、減価償却累計額相当額、減損損失累計額相当額及び期末残高相当額</p> <table style="width: 100%; border-collapse: collapse;"> <tr> <td style="text-align: right;">器具備品</td> <td></td> </tr> <tr> <td style="text-align: right;">取得価額相当額</td> <td style="text-align: right;">184百万円</td> </tr> <tr> <td style="text-align: right;">減価償却累計額相当額</td> <td style="text-align: right;">163</td> </tr> <tr> <td style="text-align: right;">減損損失累計額相当額</td> <td style="text-align: right;">-</td> </tr> <tr> <td style="text-align: right;">期末残高相当額</td> <td style="text-align: right;">21</td> </tr> </table> <p>未経過リース料期末残高相当額及びリース資産減損勘定期末残高 未経過リース料期末残高相当額</p> <table style="width: 100%; border-collapse: collapse;"> <tr> <td style="text-align: right;">1年以内</td> <td style="text-align: right;">22</td> <td style="text-align: right;">百万円</td> </tr> <tr> <td style="text-align: right;">1年超</td> <td style="text-align: right;">-</td> <td></td> </tr> <tr> <td style="text-align: right;">合計</td> <td style="text-align: right;">22</td> <td></td> </tr> </table> <p>リース資産減損勘定期末残高 - 百万円</p> <p>支払リース料、リース資産減損勘定の取崩額、減価償却費相当額、支払利息相当額及び減損損失</p> <table style="width: 100%; border-collapse: collapse;"> <tr> <td style="text-align: right;">支払リース料</td> <td style="text-align: right;">75百万円</td> </tr> <tr> <td style="text-align: right;">リース資産減損勘定の取崩額</td> <td style="text-align: right;">-</td> </tr> <tr> <td style="text-align: right;">減価償却費相当額</td> <td style="text-align: right;">70</td> </tr> <tr> <td style="text-align: right;">支払利息相当額</td> <td style="text-align: right;">1</td> </tr> <tr> <td style="text-align: right;">減損損失</td> <td style="text-align: right;">-</td> </tr> </table> <p>減価償却費相当額の算定方法 (同左)</p> <p>利息相当額の算定方法 (同左)</p> <p>2. オペレーティング・リース取引 未経過リース料</p> <table style="width: 100%; border-collapse: collapse;"> <tr> <td style="text-align: right;">1年以内</td> <td style="text-align: right;">15</td> <td style="text-align: right;">百万円</td> </tr> <tr> <td style="text-align: right;">1年超</td> <td style="text-align: right;">24</td> <td></td> </tr> <tr> <td style="text-align: right;">合計</td> <td style="text-align: right;">40</td> <td></td> </tr> </table>	器具備品		取得価額相当額	184百万円	減価償却累計額相当額	163	減損損失累計額相当額	-	期末残高相当額	21	1年以内	22	百万円	1年超	-		合計	22		支払リース料	75百万円	リース資産減損勘定の取崩額	-	減価償却費相当額	70	支払利息相当額	1	減損損失	-	1年以内	15	百万円	1年超	24		合計	40	
器具備品																																																																													
取得価額相当額	417百万円																																																																												
減価償却累計額相当額	325																																																																												
減損損失累計額相当額	-																																																																												
期末残高相当額	91																																																																												
1年以内	73	百万円																																																																											
1年超	22																																																																												
合計	96																																																																												
支払リース料	103百万円																																																																												
リース資産減損勘定の取崩額	-																																																																												
減価償却費相当額	96																																																																												
支払利息相当額	3																																																																												
減損損失	-																																																																												
1年以内	6	百万円																																																																											
1年超	4																																																																												
合計	10																																																																												
器具備品																																																																													
取得価額相当額	184百万円																																																																												
減価償却累計額相当額	163																																																																												
減損損失累計額相当額	-																																																																												
期末残高相当額	21																																																																												
1年以内	22	百万円																																																																											
1年超	-																																																																												
合計	22																																																																												
支払リース料	75百万円																																																																												
リース資産減損勘定の取崩額	-																																																																												
減価償却費相当額	70																																																																												
支払利息相当額	1																																																																												
減損損失	-																																																																												
1年以内	15	百万円																																																																											
1年超	24																																																																												
合計	40																																																																												

金融商品関係

前事業年度（自 平成22年4月1日 至 平成23年3月31日）

1. 金融商品の状況に関する事項

(1) 金融商品に対する取組方針

当社は、投資信託の運用を業として行っており、自社が運用する投資信託の商品性維持等を目的として、当該投資信託を投資有価証券として、あるいは特定金銭信託を通じ保有しております。直接または特定金銭信託を通じ行っているデリバティブ取引については、保有する投資信託にかかる将来の為替及び価格の変動によるリスクの軽減を目的としているため、投資有価証券保有残高の範囲内で行うこととし、投機目的のためのデリバティブ取引は行わない方針であります。

なお、余資運用に関しては、譲渡性預金等安全性の高い金融資産で運用し、資金調達に関しては、親会社である野村ホールディングス株式会社からの短期借入による方針であります。

(2) 金融商品の内容及びそのリスク並びにリスク管理体制

投資有価証券として、あるいは特定金銭信託を通じ保有している投資信託につきましては、為替変動リスクや価格変動リスクに晒されておりますが、その大部分については為替予約、株価指数先物、債券先物、スワップ取引などのデリバティブ取引によりヘッジしております。また、株式につきましては、政策投資として、あるいは業務上の関係維持を目的として保有しておりますが、価格変動リスクに晒されております。有価証券及び投資有価証券並びに金銭の信託については財務部が管理しており、定期的に時価や発行体の財務状況を把握し、その内容を経営に報告しております。

デリバティブ取引の実行及び管理については、財務部で行っております。デリバティブ取引については、取引相手先として高格付を有する金融機関に限定しているため信用リスクはほとんどないと認識しております。財務部は月に一度デリバティブ取引の内容を含んだ財務報告を経営会議で行っております。

また、営業債権である未収委託者報酬は、投資信託約款に基づき、信託財産から委託者に対して支払われる信託報酬の未払金額であり、信託財産は受託銀行において分別保管されているため、信用リスクはほとんどないと認識しております。

2. 金融商品の時価等に関する事項

平成23年3月31日における貸借対照表計上額、時価、及びこれらの差額については次のとおりです。なお、時価を把握することが極めて困難と認められるものは、次表には含めておりません。

(単位：百万円)

	貸借対照表計上額	時価	差額
(1)現金・預金	538	538	-
(2)金銭の信託	39,575	39,575	-
(3)短期貸付金	166	166	-
(4)未収委託者報酬	10,032	10,032	-
(5)有価証券及び投資有価証券			
其他有価証券	9,252	9,252	-
(6)関係会社株式	3,064	79,658	76,594
資産計	62,630	139,224	76,594
(7)関係会社短期借入金	8,000	8,000	-
(8)未払金	7,645	7,645	-
未払収益分配金	4	4	-
未払償還金	79	79	-
未払手数料	4,517	4,517	-
其他未払金	3,043	3,043	-
(9)未払費用	7,373	7,373	-
(10)未払法人税等	800	800	-
負債計	23,819	23,819	-
(11)デリバティブ取引(*)			
ヘッジ会計が適用されていないもの	-	-	-
ヘッジ会計が適用されているもの	65	65	-
デリバティブ取引計	65	65	-

(*) デリバティブ取引によって生じた正味の債権・債務は純額で表示しております。

注1：金融商品の時価の算定方法並びに有価証券及びデリバティブ取引に関する事項

(1) 現金・預金、(3) 短期貸付金、(4)未収委託者報酬

これらは短期間で決済されるため、時価は帳簿価額とほぼ等しいことから、当該帳簿価額によっております。ただし、短期貸付金は為替予約等の振当処理の対象とされており、円貨建債権とみて当該帳簿価額を以って時価としております。「デリバティブ取引関係」注記を参照ください。

(2) 金銭の信託

信託財産は、主として投資信託、デリバティブ取引、その他の資産（コールローン・委託証拠金等）で構成されております。これらの時価について投資信託については基準価格、デリバティブ取引に関しては、上場デリバティブ取引は取引所の価格、為替予約取引は先物為替相場、店頭デリバティブ取引は取引先金融機関から提示された価格等によっております。また、その他の資産については短期間で決済されるため、時価は帳簿価額とほぼ等しいことから、当該帳簿価額によっております。

(5) 有価証券及び投資有価証券

その他有価証券

これらの時価について、株式は取引所の価格によっており、投資信託は基準価格によっております。また、譲渡性預金は短期間で決済されるため、時価は帳簿価額とほぼ等しいことから、帳簿価額によっております。

また、保有目的ごとの有価証券に関する注記事項については、「有価証券関係」注記を参照ください。

(6) 関係会社株式

取引所の価格によっております。

(7) 関係会社短期借入金、(8) 未払金、(9) 未払費用、(10) 未払法人税等

これらは短期間で決済されるため、時価は帳簿価額とほぼ等しいことから、当該帳簿価額によっております。

(11) デリバティブ取引

「デリバティブ取引関係」注記を参照ください。

注2：非上場株式（貸借対照表計上額：投資有価証券796百万円、関係会社株式19,545百万円）は、市場価格がなく、かつキャッシュフローを見積もることなどができず、時価を把握することが極めて困難と認められるため、「有価証券及び投資有価証券」には含めておりません。

注3：金銭債権及び満期のある有価証券の決算日後の償還予定額

(単位：百万円)

	1年以内	1年超 5年以内	5年超 10年以内	10年超
預金	537	-	-	-
金銭の信託	39,575	-	-	-
短期貸付金	166	-	-	-
未収委託者報酬	10,032	-	-	-
有価証券及び投資有価証券	1,400	0	1	-
合計	51,713	0	1	-

当事業年度（自 平成23年4月1日 至 平成24年3月31日）

1. 金融商品の状況に関する事項

（1）金融商品に対する取組方針

当社は、投資信託の運用を業として行っており、自社が運用する投資信託の商品性維持等を目的として、当該投資信託を投資有価証券として、あるいは特定金銭信託を通じ保有しております。直接または特定金銭信託を通じ行っているデリバティブ取引については、保有する投資信託にかかる将来の為替及び価格の変動によるリスクの軽減を目的としているため、投資有価証券保有残高の範囲内で行うこととし、投機目的のためのデリバティブ取引は行わない方針であります。

なお、余資運用に関しては、譲渡性預金等安全性の高い金融資産で運用し、資金調達に関しては、親会社である野村ホールディングス株式会社からの短期借入による方針であります。

（2）金融商品の内容及びそのリスク並びにリスク管理体制

投資有価証券として、あるいは特定金銭信託を通じ保有している投資信託につきましては、為替変動リスクや価格変動リスクに晒されておりますが、その大部分については為替予約、株価指数先物、債券先物、スワップ取引などのデリバティブ取引によりヘッジしております。また、株式につきましては、政策投資として、あるいは業務上の関係維持を目的として保有しておりますが、価格変動リスクに晒されております。有価証券及び投資有価証券並びに金銭の信託については財務部が管理しており、定期的に時価や発行体の財務状況を把握し、その内容を経営に報告しております。

デリバティブ取引の実行及び管理については、財務部及び運用調査本部で行っております。デリバティブ取引については、取引相手先として高格付を有する金融機関に限定しているため信用リスクはほとんどないと認識しております。財務部は月に一度デリバティブ取引の内容を含んだ財務報告を経営会議で行っております。

また、営業債権である未収委託者報酬は、投資信託約款に基づき、信託財産から委託者に対して支払われる信託報酬の未払金額であり、信託財産は受託銀行において分別保管されているため、信用リスクはほとんどないと認識しております。

2. 金融商品の時価等に関する事項

平成24年3月31日における貸借対照表計上額、時価、及びこれらの差額については次のとおりです。なお、時価を把握することが極めて困難と認められるものは、次表には含めておりません。

(単位：百万

円)

	貸借対照表計上額	時価	差額
(1)現金・預金	240	240	-
(2)金銭の信託	50,326	50,326	-
(3)短期貸付金	153	153	-
(4)未収委託者報酬	8,149	8,149	-
(5)有価証券及び投資有価証券			
其他有価証券	7,725	7,725	-
(6)関係会社株式	3,064	89,073	86,009
資産計	69,658	155,667	86,009
(7)関係会社短期借入金	8,500	8,500	-
(8)未払金	6,276	6,276	-
未払収益分配金	4	4	-
未払償還金	50	50	-
未払手数料	3,610	3,610	-
其他未払金	2,610	2,610	-
(9)未払費用	6,760	6,760	-
(10)未払法人税等	856	856	-
負債計	22,393	22,393	-
(11)デリバティブ取引(*)			
ヘッジ会計が適用されていないもの	-	-	-
ヘッジ会計が適用されているもの	10	10	-
デリバティブ取引計	10	10	-

(*) デリバティブ取引によって生じた正味の債権・債務は純額で表示しております。

注1：金融商品の時価の算定方法並びに有価証券及びデリバティブ取引に関する事項

(1) 現金・預金、(3) 短期貸付金、(4)未収委託者報酬

これらは短期間で決済されるため、時価は帳簿価額とほぼ等しいことから、当該帳簿価額によっております。ただし、短期貸付金は為替予約等の振当処理の対象とされており、円貨建債権とみて当該帳簿価額を以って時価としております。「デリバティブ取引関係」注記を参照ください。

(2) 金銭の信託

信託財産は、主として投資信託、デリバティブ取引、その他の資産（コールローン・委託証拠金等）で構成されております。これらの時価について投資信託については基準価格、デリバティブ取引に関しては、上場デリバティブ取引は取引所の価格、為替予約取引は先物為替相場、店頭デリバティブ取引は取引先金融機関から提示された価格等によっております。また、その他の資産については短期間で決済されるため、時価は帳簿価額とほぼ等しいことから、当該帳簿価額によっております。

(5) 有価証券及び投資有価証券

その他有価証券

これらの時価について、株式は取引所の価格によっており、投資信託は基準価格によっております。また、譲渡性預金は短期間で決済されるため、時価は帳簿価額とほぼ等しいことから、帳簿価額によっております。

また、保有目的ごとの有価証券に関する注記事項については、「有価証券関係」注記を参照ください。

(6) 関係会社株式

取引所の価格によっております。

(7) 関係会社短期借入金、(8) 未払金、(9) 未払費用、(10) 未払法人税等

これらは短期間で決済されるため、時価は帳簿価額とほぼ等しいことから、当該帳簿価額によっております。

(11) デリバティブ取引

「デリバティブ取引関係」注記を参照ください。

注2：非上場株式等（貸借対照表計上額：投資有価証券766百万円、関係会社株式11,365百万円）は、市場価格がなく、かつキャッシュフローを見積もることなどができず、時価を把握することが極めて困難と認められるため、「有価証券及び投資有価証券」には含めておりません。なお、当事業年度において、非上場株式について0百万円減損処理を行っております。

注3：金銭債権及び満期のある有価証券の決算日後の償還予定額

(単位：百万円)

	1年以内	1年超 5年以内	5年超 10年以内	10年超
預金	238	-	-	-
金銭の信託	50,326	-	-	-
短期貸付金	153	-	-	-
未収委託者報酬	8,149	-	-	-
有価証券及び投資有価証券	1,800	1	-	-
合計	60,668	1	-	-

有価証券関係

前事業年度（自 平成22年4月1日 至 平成23年3月31日）

1. 売買目的有価証券(平成23年3月31日)

該当事項はありません。

2. 満期保有目的の債券(平成23年3月31日)

該当事項はありません。

3. 子会社株式及び関連会社株式(平成23年3月31日)

区分	貸借対照表 計上額 (百万円)	時価 (百万円)	差額 (百万円)
関連会社株式	3,064	79,658	76,594
合計	3,064	79,658	76,594

4. その他有価証券(平成23年3月31日)

区分	貸借対照表 計上額 (百万円)	取得原価 (百万円)	差額 (百万円)
貸借対照表計上額が取得原価を超えるもの			
株式	4,930	282	4,647
小計	4,930	282	4,647
貸借対照表計上額が取得原価を超えないもの			
投資信託(1)	2,922	3,003	80
譲渡性預金	1,400	1,400	-
小計	4,322	4,403	80
合計	9,252	4,685	4,566

- (1) 当事業年度末において、投資有価証券に係る為替変動リスクをヘッジするための為替予約取引についてヘッジ会計を適用しております。対応する繰延ヘッジ損失は69百万円（税効果会計適用後）であり、貸借対照表に計上しております。

5. 事業年度中に売却したその他有価証券（自 平成22年4月1日 至 平成23年3月31日）

区分	売却額(百万円)	売却益の合計額(百万円)	売却損の合計額(百万円)
株式	67	39	-
投資信託	1,824	380	149
合計	1,891	419	149

当事業年度(自平成23年4月1日至平成24年3月31日)

1. 売買目的有価証券(平成24年3月31日)

該当事項はありません。

2. 満期保有目的の債券(平成24年3月31日)

該当事項はありません。

3. 子会社株式及び関連会社株式(平成24年3月31日)

区分	貸借対照表 計上額 (百万円)	時価 (百万円)	差額 (百万円)
関連会社株式	3,064	89,073	86,009
合計	3,064	89,073	86,009

4. その他有価証券(平成24年3月31日)

区分	貸借対照表 計上額 (百万円)	取得原価 (百万円)	差額 (百万円)
貸借対照表計上額が取得原価を超えるもの			
株式	4,624	282	4,341
小計	4,624	282	4,341
貸借対照表計上額が取得原価を超えないもの			
投資信託(1)	1,300	1,431	130
譲渡性預金	1,800	1,800	-
小計	3,100	3,231	130
合計	7,725	3,514	4,210

- (1) 当事業年度末において、投資有価証券に係る為替変動リスクをヘッジするための為替予約取引についてヘッジ会計を適用しております。対応する繰延ヘッジ利益は12百万円(税効果会計適用後)であり、貸借対照表に計上しております。

5. 事業年度中に売却したその他有価証券(自平成23年4月1日至平成24年3月31日)

区分	売却額(百万円)	売却益の合計額(百万円)	売却損の合計額(百万円)
株式	40	1	26
投資信託	1,343	-	110
合計	1,384	1	136

デリバティブ取引関係

前事業年度（自 平成22年4月1日 至 平成23年3月31日）

1．ヘッジ会計が適用されていないデリバティブ取引

該当事項はありません。

2．ヘッジ会計が適用されているデリバティブ取引

通貨関連

(単位：百万円)

ヘッジ会計の方法	デリバティブ取引の種類等	主なヘッジ対象	契約額等	契約額等のうち1年超	時価	当該時価の算定方法
原則的処理方法	為替予約取引	投資信託	2,846	-	65	先物為替相場によっている
為替予約等の振当処理	為替予約取引	短期貸付金	166	-	(*1) -	-
合 計			3,013	-	(*1) 65	-

(*1) 為替予約等の振当処理によるものは、ヘッジ対象とされている短期貸付金と一体として処理されるため、その時価は当該短期貸付金の時価に含めて記載しております。

当事業年度（自 平成23年4月1日 至 平成24年3月31日）

1．ヘッジ会計が適用されていないデリバティブ取引

該当事項はありません。

2．ヘッジ会計が適用されているデリバティブ取引

通貨関連

(単位：百万円)

ヘッジ会計の方法	デリバティブ取引の種類等	主なヘッジ対象	契約額等	契約額等のうち1年超	時価	当該時価の算定方法
原則的処理方法	為替予約取引	投資信託	1,308	-	10	先物為替相場によっている
為替予約等の振当処理	為替予約取引	短期貸付金	153	-	(*1) -	-
合 計			1,462	-	(*1) 10	-

(*1) 為替予約等の振当処理によるものは、ヘッジ対象とされている短期貸付金と一体として処理されるため、その時価は当該短期貸付金の時価に含めて記載しております。

退職給付関係

前事業年度(自 平成22年 4月 1日 至 平成23年 3月31日)

1. 採用している退職給付制度の概要

当社は、確定給付型の制度として確定給付型企業年金制度及び退職一時金制度を、また確定拠出型の制度として確定拠出年金制度を設けております。

2. 退職給付債務に関する事項(平成23年 3月31日)

イ. 退職給付債務	12,965百万円
ロ. 年金資産	7,475
ハ. 未積立退職給付債務(イ+ロ)	5,489
ニ. 会計基準変更時差異の未処理額	
ホ. 未認識数理計算上の差異	2,037
ヘ. 未認識過去勤務債務(債務の増額)	613
ト. 貸借対照表計上額純額(ハ+ニ+ホ+ヘ)	4,064
チ. 前払年金費用	
リ. 退職給付引当金(ト-チ)	4,064

3. 退職給付費用に関する事項(自 平成22年 4月 1日 至 平成23年 3月31日)

イ. 勤務費用	535百万円
ロ. 利息費用	260
ハ. 期待運用収益	162
ニ. 会計基準変更時差異の費用処理額	
ホ. 数理計算上の差異の費用処理額	254
ヘ. 過去勤務債務の費用処理額	40
ト. 退職給付費用(イ+ロ+ハ+ニ+ホ+ヘ)	848
チ. その他(注)	206
計	1,054

(注) 確定拠出年金への掛金支払額等であります。

4. 退職給付債務等の計算の基礎に関する事項

イ. 退職給付見込額の期間配分方法	期間定額基準
ロ. 割引率	2.1%
ハ. 期待運用収益率	2.5%
ニ. 過去勤務債務の額の処理年数	16年(発生時の従業員の平均残存勤務期間以内の一定の年数による定額法により、費用処理することとしております。)
ホ. 数理計算上の差異の処理年数	(1) 退職一時金に係るもの 1年(発生時の翌期に費用処理することとしております。) (2) 退職年金に係るもの 16年(発生時の従業員の平均残存勤務期間以内の一定の年数による定額法により、翌期から費用処理することとしております。)
ヘ. 会計基準変更時差異の処理年数	該当はありません。

当事業年度(自 平成23年 4月 1日 至 平成24年 3月31日)

1. 採用している退職給付制度の概要

当社は、確定給付型の制度として確定給付型企業年金制度及び退職一時金制度を、また確定拠出型の制度として確定拠出年金制度を設けております。

2. 退職給付債務に関する事項(平成24年 3月31日)

イ. 退職給付債務	13,948百万円
ロ. 年金資産	9,508
ハ. 未積立退職給付債務(イ + ロ)	4,440
ニ. 会計基準変更時差異の未処理額	
ホ. 未認識数理計算上の差異	2,575
ヘ. 未認識過去勤務債務(債務の増額)	572
ト. 貸借対照表計上額純額(ハ + ニ + ホ + ヘ)	2,437
チ. 前払年金費用	
リ. 退職給付引当金(ト - チ)	2,437

3. 退職給付費用に関する事項(自 平成23年 4月 1日 至 平成24年 3月31日)

イ. 勤務費用	543百万円
ロ. 利息費用	272
ハ. 期待運用収益	186
ニ. 会計基準変更時差異の費用処理額	
ホ. 数理計算上の差異の費用処理額	280
ヘ. 過去勤務債務の費用処理額	40
ト. 退職給付費用(イ + ロ + ハ + ニ + ホ + ヘ)	869
チ. その他(注)	170
計	1,039

(注) 確定拠出年金への掛金支払額等であります。

4. 退職給付債務等の計算の基礎に関する事項

イ. 退職給付見込額の期間配分方法	期間定額基準
ロ. 割引率	1.8%
ハ. 期待運用収益率	2.5%
ニ. 過去勤務債務の額の処理年数	16年(発生時の従業員の平均残存勤務期間以内の一定の年数による定額法により、費用処理することとしております。)
ホ. 数理計算上の差異の処理年数	(1) 退職一時金に係るもの 1年(発生時の翌期に費用処理することとしております。) (2) 退職年金に係るもの 16年(発生時の従業員の平均残存勤務期間以内の一定の年数による定額法により、翌期から費用処理することとしております。)
ヘ. 会計基準変更時差異の処理年数	該当はありません。

税効果会計関係

前事業年度末 (平成23年3月31日)	当事業年度末 (平成24年3月31日)
1. 繰延税金資産及び繰延税金負債の発生の主な原因別の内訳	1. 繰延税金資産及び繰延税金負債の発生の主な原因別の内訳
繰延税金資産 百万円	繰延税金資産 百万円
賞与引当金 1,189	賞与引当金 1,070
退職給付引当金 1,666	退職給付引当金 877
所有株式税務簿価通算差異 884	所有株式税務簿価通算差異 776
投資有価証券評価減 569	投資有価証券評価減 501
ゴルフ会員権評価減 509	ゴルフ会員権評価減 430
減価償却超過額 307	減価償却超過額 243
時効後支払損引当金 197	時効後支払損引当金 176
子会社株式売却損 196	子会社株式売却損 172
未払事業税 206	未払事業税 166
未払確定拠出年金掛金 107	未払確定拠出年金掛金 -
繰延ヘッジ損失 48	繰延ヘッジ損失 -
その他 184	その他 148
繰延税金資産小計 6,069	繰延税金資産小計 4,564
評価性引当金 1,878	評価性引当金 1,650
繰延税金資産計 4,190	繰延税金資産計 2,913
繰延税金負債	繰延税金負債
有価証券評価差額金 1,872	有価証券評価差額金 1,511
繰延ヘッジ利益 -	繰延ヘッジ利益 7
繰延税金負債計 1,872	繰延税金負債計 1,518
繰延税金資産(純額) 2,318	繰延税金資産(純額) 1,394
2. 法定実効税率と税効果会計適用後の法人税等の負担率との差異の原因となった主な項目別の内訳	2. 法定実効税率と税効果会計適用後の法人税等の負担率との差異の原因となった主な項目別の内訳
法定実効税率 41.0%	法定実効税率 41.0%
(調整)	(調整)
交際費等永久に損金に算入されない項目 0.8%	交際費等永久に損金に算入されない項目 0.3%
受取配当金等永久に益金に算入されない項目 13.2%	受取配当金等永久に益金に算入されない項目 11.3%
住民税等均等割 0.0%	住民税等均等割 0.0%
タックスハイブン税制 5.8%	タックスハイブン税制 4.2%
外国税額控除 0.6%	外国税額控除 0.0%
税率変更による期末繰延税金資産の減額修正 -	税率変更による期末繰延税金資産の減額修正 2.4%
その他 0.7%	その他 0.3%
税効果会計適用後の法人税等の負担率 33.1%	税効果会計適用後の法人税等の負担率 36.3%

税金負債の金額の修正

「経済社会の構造の変化に対応した税制の構築を図るための所得税法等の一部を改正する法律」（平成23年法律第114号）が平成23年12月2日に公布され、平成24年4月1日以後開始する事業年度より、法人税率が30%から25.5%に引き下げられました。また、「東日本大震災からの復興のための施策を実施するために必要な財源の確保に関する特別措置法」（平成23年法律第117号）が同日に公布され、平成24年4月1日から平成27年3月31日までの期間（指定期間）内に開始する事業年度（3年間）は、各課税事業年度の基準法人税額の10%が復興特別法人税として課税されることになりました。これらの改正により、繰延税金資産および繰延税金負債を計算する法定実効税率は平成24年4月1日から平成27年3月31日までに解消すると見込まれる一時差異等については38%、平成27年4月1日以降に解消すると見込まれる一時差異等については36%となっております。

この改正の影響により、繰延税金資産の純額が108百万円減少し、法人税等調整額は322百万円増加しております。

セグメント情報等

前事業年度(自 平成22年4月1日 至 平成23年3月31日)

1. セグメント情報

当社は投資運用業の単一セグメントであるため、記載を省略しております。

2. 関連情報

(1) 製品・サービスごとの情報

当社の製品・サービス区分の決定方法は、損益計算書の営業収益の区分と同一であることから、製品・サービスごとの営業収益の記載を省略しております。

(2) 地域ごとの情報

売上高

本邦の外部顧客からの営業収益に区分した金額が損益計算書の営業収益の90%を超えるため、地域ごとの営業収益の記載を省略しております。

有形固定資産

本邦に所在している有形固定資産の金額が貸借対照表の有形固定資産の金額の90%を超えるため、地域ごとの有形固定資産の記載を省略しております。

(3) 主要な顧客ごとの情報

外部顧客からの営業収益のうち、損益計算書の営業収益の10%以上を占める相手先がないため、主要な顧客ごとの営業収益の記載を省略しております。

（追加情報）

当事業年度より「セグメント情報等の開示に関する会計基準」（企業会計基準第17号 平成21年3月27日）及び「セグメント情報等の開示に関する会計基準の適用指針」（企業会計基準適用指針第20号 平成20年3月21日）を適用しております。

当事業年度(自 平成23年4月1日 至 平成24年3月31日)

1. セグメント情報

当社は投資運用業の単一セグメントであるため、記載を省略しております。

2. 関連情報

(1) 製品・サービスごとの情報

当社の製品・サービス区分の決定方法は、損益計算書の営業収益の区分と同一であることから、製品・サービスごとの営業収益の記載を省略しております。

(2) 地域ごとの情報

売上高

本邦の外部顧客からの営業収益に区分した金額が損益計算書の営業収益の90%を超えるため、地域ごとの営業収益の記載を省略しております。

有形固定資産

本邦に所在している有形固定資産の金額が貸借対照表の有形固定資産の金額の90%を超えるため、地域ごとの有形固定資産の記載を省略しております。

(3) 主要な顧客ごとの情報

外部顧客からの営業収益のうち、損益計算書の営業収益の10%以上を占める相手先がないため、主要な顧客ごとの営業収益の記載を省略しております。

関連当事者情報

前事業年度(自 平成22年 4月 1日 至 平成23年 3月31日)

1. 関連当事者との取引

(ア) 親会社及び法人主要株主等

種類	会社等の名称又は氏名	所在地	資本金	事業の内容又は職業	議決権等の所有(被所有)割合	関連当事者との関係	取引の内容	取引金額(百万円)	科目	期末残高(百万円)
親会社	野村ホールディングス株式会社	東京都中央区	594,492 (百万円)	持株会社	(被所有) 直接 100.0%	資産の賃貸借等 役員の兼任	資金の借入(*1)	137,500	関係会社 短期 借入金	8,000
							資金の返済	140,500		
							借入金利息の支払	75	未払費用	3

(イ) 子会社等

種類	会社等の名称又は氏名	所在地	資本金	事業の内容又は職業	議決権等の所有(被所有)割合	関連当事者との関係	取引の内容	取引金額(百万円)	科目	期末残高(百万円)
子会社	ノムラ・アセット・マネジメント・ストラテジック・インベストメンツ・Pte リミテッド	シンガポール共和国	68,275 (千米ドル)	持株会社	(所有) 直接 100.0%	役員の派遣	増資の引受(*2)	5,762	-	-
関連会社	株式会社野村総合研究所	東京都千代田区	18,600 (百万円)	情報サービス業	(所有) 直接 21.6%	サービス・製品の購入	自社利用のソフトウェア開発の委託(*3)	6,794	未払費用	61

(ウ) 兄弟会社等

種類	会社等の名称又は氏名	所在地	資本金	事業の内容又は職業	議決権等の所有(被所有)割合	関連当事者との関係	取引の内容	取引金額(百万円)	科目	期末残高(百万円)
親会社の子会社	野村証券株式会社	東京都中央区	10,000 (百万円)	証券業		当社投資信託の募集の取扱及び売上の取扱ならびに投資信託に係る事務代行の委託等 役員の兼任	投資信託に係る事務代行手数料の支払(*4)	31,596	未払手数料	3,835

親会社の子会社	野村ファン ド・リサー チ・アンド ・テクノロ ジー株式会 社	東京都 中央区	400 (百万円)	投資顧問業	当社投資信託 の運用委託 役員の兼任	投資信託の 運用に係る 投資顧問料 の支払 (*5)	有価証券届出書(内国投資信託受益証券)		
							2,657	未払費用	939

(エ) 役員及び個人主要株主等

該当はありません。

(注) 1. 上記の金額のうち、取引金額には消費税等が含まれておらず、期末残高には消費税等が含まれておりません。

2. 取引条件及び取引条件の決定方針等

(*1) 資金の借入については、市場金利を勘案して利率を合理的に決定しております。

(*2) 増資の引受けにつきましては、当社が平成22年12月23日及び12月28日に1株1米ドルで引受けております。

(*3) ソフトウェア開発については、調査・研究に要する費用や開発工数等を勘案し、総合的に決定しております。

(*4) 投資信託に係る事務代行手数料については、商品性等を勘案し総合的に決定しております。

(*5) 投資信託の運用に係る投資顧問料については、一般取引条件と同様に決定しております。

2. 親会社又は重要な関連会社に関する注記

(1) 親会社情報

野村ホールディングス(株) (東京証券取引所、大阪証券取引所、名古屋証券取引所、シンガポール証券取引所、ニューヨーク証券取引所に上場)

(2) 重要な関連会社の要約財務諸表

当事業年度において、重要な関連会社は(株)野村総合研究所及び野村土地建物(株)であり、その要約財務諸表は以下のとおりであります。

	(百万円)	
	(株)野村総合研究所	野村土地建物(株)
流動資産合計	167,970	7,506
固定資産合計	205,568	76,404
流動負債合計	79,436	7,926
固定負債合計	80,690	9,832
純資産合計	213,412	66,152
売上高	312,345	2,546
税引前当期純利益	36,149	3,289
当期純利益	21,100	2,944

当事業年度(自 平成23年 4月 1日 至 平成24年 3月31日)

1. 関連当事者との取引

(ア) 親会社及び法人主要株主等

種類	会社等の名称又は氏名	所在地	資本金	事業の内容又は職業	議決権等の所有(被所有)割合	関連当事者との関係	取引の内容	取引金額(百万円)	科目	期末残高(百万円)
親会社	野村ホールディングス株式会社	東京都中央区	594,492 (百万円)	持株会社	(被所有) 直接 100.0%	資産の賃貸借及び購入等 役員の兼任	資金の借入(*1)	90,500	関係会社 短期 借入金	8,500
							資金の返済	90,000		
							借入金利息の支払	54	未払費用	2
							金銭信託の移管(*2)	9,258	-	-
							株式交換(*3)	8,267	-	-

(イ) 子会社等

種類	会社等の名称又は氏名	所在地	資本金	事業の内容又は職業	議決権等の所有(被所有)割合	関連当事者との関係	取引の内容	取引金額(百万円)	科目	期末残高(百万円)
関連会社	株式会社野村総合研究所	東京都千代田区	18,600 (百万円)	情報サービス業	(所有) 直接 21.6%	サービス・製品の購入	自社利用のソフトウェア開発の委託等(*4)	5,887	未払費用	478

(ウ) 兄弟会社等

種類	会社等の名称又は氏名	所在地	資本金	事業の内容又は職業	議決権等の所有(被所有)割合	関連当事者との関係	取引の内容	取引金額(百万円)	科目	期末残高(百万円)
親会社の 子会社	野村証券株式会社	東京都中央区	10,000 (百万円)	証券業		当社投資信託の募集の取扱及び売上の取扱ならびに投資信託に係る事務代行の委託等 役員の兼任	投資信託に係る事務代行手数料の支払(*5)	33,134	未払 手数料	2,987
親会社の 子会社	野村ファンド・リサーチ・アンド・テクノロジー株式会社	東京都中央区	400 (百万円)	投資顧問業		当社投資信託の運用委託 役員の兼任	投資信託の運用に係る投資顧問料の支払(*6)	2,126	未払費用	787

(エ) 役員及び個人主要株主等

該当はありません。

(注) 1. 上記の金額のうち、取引金額には消費税等が含まれておらず、期末残高には消費税等が含まれておりません。

2. 取引条件及び取引条件の決定方針等

(* 1) 資金の借入については、市場金利を勘案して利率を合理的に決定しております。

(* 2) 譲渡代金は、平成24年1月17日における時価評価金額としています。

(* 3) 当社が保有する野村土地建物株式会社株式と引き換えに野村ホールディングス株式会社株式を取得

いたしました。交換は、第三者算定機関の算定による交換比率に基づいております。

(* 4) ソフトウェア開発については、調査・研究に要する費用や開発工数等を勘案し、総合的に決定しております。

(* 5) 投資信託に係る事務代行手数料については、商品性等を勘案し総合的に決定しております。

(* 6) 投資信託の運用に係る投資顧問料については、一般取引条件と同様に決定しております。

2. 親会社又は重要な関連会社に関する注記

(1) 親会社情報

野村ホールディングス(株) (東京証券取引所、大阪証券取引所、名古屋証券取引所、シンガポール証券取引所、ニューヨーク証券取引所に上場)

(2) 重要な関連会社の要約財務諸表

当事業年度において、重要な関連会社は(株)野村総合研究所であり、その要約財務諸表は以下のとおりであります。

	(百万円)
	(株)野村総合研究所
流動資産合計	166,580
固定資産合計	229,654
流動負債合計	72,440
固定負債合計	74,932
純資産合計	248,861
売上高	320,289
税引前当期純利益	62,962
当期純利益	41,340

1株当たり情報

前事業年度 (自 平成22年4月1日 至 平成23年3月31日)		当事業年度 (自 平成23年4月1日 至 平成24年3月31日)	
1株当たり純資産額	13,765円90銭	1株当たり純資産額	13,828円81銭
1株当たり当期純利益	1,516円39銭	1株当たり当期純利益	1,652円20銭
潜在株式調整後1株当たり当期純利益については、潜在株式が存在しないため記載しておりません。		潜在株式調整後1株当たり当期純利益については、潜在株式が存在しないため記載しておりません。	
1株当たり当期純利益の算定上の基礎		1株当たり当期純利益の算定上の基礎	
損益計算書上の当期純利益	7,810百万円	損益計算書上の当期純利益	8,509百万円
普通株式に係る当期純利益	7,810百万円	普通株式に係る当期純利益	8,509百万円
普通株主に帰属しない金額の主要な内訳		普通株主に帰属しない金額の主要な内訳	
該当事項はありません。		該当事項はありません。	
普通株式の期中平均株式数	5,150,693株	普通株式の期中平均株式数	5,150,693株

4【利害関係人との取引制限】

委託者は、「金融商品取引法」の定めるところにより、利害関係人との取引について、次に掲げる行為が禁止されています。

自己又はその取締役若しくは執行役との間における取引を行うことを内容とした運用を行うこと（投資者の保護に欠け、若しくは取引の公正を害し、又は金融商品取引業の信用を失墜させるおそれがないものとして内閣府令で定めるものを除きます。）、

運用財産相互間において取引を行うことを内容とした運用を行うこと（投資者の保護に欠け、若しくは取引の公正を害し、又は金融商品取引業の信用を失墜させるおそれがないものとして内閣府令で定めるものを除きます。）、

通常の実行の条件と異なる条件であって取引の公正を害するおそれのある条件で、委託者の親法人等（委託者の総株主等の議決権の過半数を保有していることその他の当該金融商品取引業者と密接な関係を有する法人その他の団体として政令で定める要件に該当する者をいいます。以下において同じ。）又は子法人等（委託者が総株主等の議決権の過半数を保有していることその他の当該金融商品取引業者と密接な関係を有する法人その他の団体として政令で定める要件に該当する者をいいます。以下同じ。）と有価証券の売買その他の取引又は店頭デリバティブ取引を行うこと。

委託者の親法人等又は子法人等の利益を図るため、その行う投資運用業に関して運用の方針、運用財産の額若しくは市場の状況に照らして不必要な取引を行うことを内容とした運用を行うこと。

上記に掲げるもののほか、委託者の親法人等又は子法人等が関与する行為であって、投資者の保護に欠け、若しくは取引の公正を害し、又は金融商品取引業の信用を失墜させるおそれのあるものとして内閣府令で定める行為

5【その他】

(1) 定款の変更

委託者の定款の変更に関しては、株主総会の決議が必要です。

(2) 訴訟事件その他の重要事項

委託者およびファンドに重要な影響を与えた事実、または与えると予想される事実はありません。

第2【その他の関係法人の概況】

1【名称、資本金の額及び事業の内容】

(1)受託者

(a)名称	(b)資本金の額 [*]	(c)事業の内容
野村信託銀行株式会社	30,000百万円	銀行法に基づき銀行業を営むとともに、金融機関の信託業務の兼営等に関する法律(兼営法)に基づき信託業務を営んでいます。

*平成24年9月末現在

(2) 販売会社

(a)名称	(b)資本金の額 [*]	(c)事業の内容
野村證券株式会社	10,000百万円	「金融商品取引法」に定める第一種金融商品取引業を営んでいます。

*平成24年9月末現在

2【関係業務の概要】

(1)受託者

ファンドの受託会社(受託者)として、信託財産の保管・管理・計算、外国証券を保管・管理する外国の保管銀行への指図・連絡等を行ないます。

(2)販売会社

ファンドの取扱販売会社として、募集の取扱いおよび販売を行ない、信託契約の一部解約に関する事務、収益分配金の再投資に関する事務、一部解約金・収益分配金・償還金の支払いに関する事務等を行ないます。

3【資本関係】(持株比率5.0%以上を記載します。)

(1)受託者

該当事項はありません。

(2)販売会社

該当事項はありません。

第3【その他】

- (1)目論見書の表紙にロゴ・マークや図案を採用すること、またファンドの形態などの記載をすることがあります。
- (2)目論見書の巻末に約款を掲載する場合があります。
- (3)届出書本文「第一部 証券情報」、「第二部 ファンド情報」に記載の内容について、投資者の理解を助けるため、当該内容を説明した図表等を付加して目論見書の当該内容に関連する箇所に記載することがあります。
- (4)目論見書は電子媒体等として使用されるほか、インターネットなどに掲載されることがあります。
- (5)目論見書は目論見書の別称として「投資信託説明書」と称して使用する場合があります。
- (6)目論見書の表紙裏等にインターネットホームページに加え、他のインターネットのアドレス(当該アドレスをコード化した図形等も含む)も掲載し、当該アドレスにアクセスすることにより基準価額等の情報を入手できる旨を記載する場合があります。
- (7)目論見書に当該委託会社の金融商品取引業者登録番号、当該委託会社が運用する投資信託財産の合計純資産総額および目論見書の使用を開始する日を記載する場合があります。
- (8)目論見書に投資信託の財産は受託会社において信託法に基づき分別管理されている旨を記載する場合があります。

独立監査人の監査報告書

平成24年6月29日

野村アセットマネジメント株式会社
取締役会 御中

新日本有限責任監査法人

指定有限責任社員 業務執行社員	公認会計士	内田 満雄
--------------------	-------	-------

指定有限責任社員 業務執行社員	公認会計士	亀井 純子
--------------------	-------	-------

指定有限責任社員 業務執行社員	公認会計士	伊藤 志保
--------------------	-------	-------

当監査法人は、金融商品取引法第193条の2第1項の規定に基づく監査証明を行うため、「委託会社等の経理状況」に掲げられている野村アセットマネジメント株式会社の平成23年4月1日から平成24年3月31日までの第53期事業年度の財務諸表、すなわち、貸借対照表、損益計算書、株主資本等変動計算書、重要な会計方針及びその他の注記について監査を行った。

財務諸表に対する経営者の責任

経営者の責任は、我が国において一般に公正妥当と認められる企業会計の基準に準拠して財務諸表を作成し適正に表示することにある。これには、不正又は誤謬による重要な虚偽表示のない財務諸表を作成し適正に表示するために経営者が必要と判断した内部統制を整備及び運用することが含まれる。

監査人の責任

当監査法人の責任は、当監査法人が実施した監査に基づいて、独立の立場から財務諸表に対する意見を表明することにある。当監査法人は、我が国において一般に公正妥当と認められる監査の基準に準拠して監査を行った。監査の基準は、当監査法人に財務諸表に重要な虚偽表示がないかどうかについて合理的な保証を得るために、監査計画を策定し、これに基づき監査を実施することを求めている。

監査においては、財務諸表の金額及び開示について監査証拠を入手するための手続が実施される。監査手続は、当監査法人の判断により、不正又は誤謬による財務諸表の重要な虚偽表示のリスクの評価に基づいて選択及び適用される。財務諸表監査の目的は、内部統制の有効性について意見表明するためのものではないが、当監査法人は、リスク評価の実施に際して、状況に応じた適切な監査手続を立案するために、財務諸表の作成と適正な表示に関連する内部統制を検討する。また、監査には、経営者が採用した会計方針及びその適用方法並びに経営者によって行われた見積りの評価も含め全体としての財務諸表の表示を検討することが含まれる。

当監査法人は、意見表明の基礎となる十分かつ適切な監査証拠を入手したと判断している。

監査意見

当監査法人は、上記の財務諸表が、我が国において一般に公正妥当と認められる企業会計の基準に準拠して、野村アセットマネジメント株式会社の平成24年3月31日現在の財政状態及び同日をもって終了する事業年度の経営成績をすべての重要な点において適正に表示しているものと認める。

利害関係

会社と当監査法人又は業務執行社員との間には、公認会計士法の規定により記載すべき利害関係はない。

以上

(注) 上記は、独立監査人の監査報告書の原本に記載された事項を電子化したものであり、その原本は当社が別途保管しております。

独立監査人の監査報告書

平成24年11月19日

野村アセットマネジメント株式会社
取締役会 御中

新日本有限責任監査法人

指定有限責任社員
業務執行社員 公認会計士 内田 満 雄指定有限責任社員
業務執行社員 公認会計士 森 重 俊 寛

当監査法人は、金融商品取引法第193条の2第1項の規定に基づく監査証明を行うため、「ファンドの経理状況」に掲げられている野村ドイチェ・高配当インフラ関連株投信（円コース）毎月分配型の平成24年3月22日から平成24年9月20日までの特定期間の財務諸表、すなわち、貸借対照表、損益及び剰余金計算書、注記表並びに附属明細表について監査を行った。

財務諸表に対する経営者の責任

経営者の責任は、我が国において一般に公正妥当と認められる企業会計の基準に準拠して財務諸表を作成し適正に表示することにある。これには、不正又は誤謬による重要な虚偽表示のない財務諸表を作成し適正に表示するために経営者が必要と判断した内部統制を整備及び運用することが含まれる。

監査人の責任

当監査法人の責任は、当監査法人が実施した監査に基づいて、独立の立場から財務諸表に対する意見を表明することにある。当監査法人は、我が国において一般に公正妥当と認められる監査の基準に準拠して監査を行った。監査の基準は、当監査法人に財務諸表に重要な虚偽表示がないかどうかについて合理的な保証を得るために、監査計画を策定し、これに基づき監査を実施することを求めている。

監査においては、財務諸表の金額及び開示について監査証拠を入手するための手続が実施される。監査手続は、当監査法人の判断により、不正又は誤謬による財務諸表の重要な虚偽表示のリスクの評価に基づいて選択及び適用される。財務諸表監査の目的は、内部統制の有効性について意見表明するためのものではないが、当監査法人は、リスク評価の実施に際して、状況に応じた適切な監査手続を立案するために、財務諸表の作成と適正な表示に関連する内部統制を検討する。また、監査には、経営者が採用した会計方針及びその適用方法並びに経営者によって行われた見積りの評価も含め全体としての財務諸表の表示を検討することが含まれる。

当監査法人は、意見表明の基礎となる十分かつ適切な監査証拠を入手したと判断している。

監査意見

当監査法人は、上記の財務諸表が、我が国において一般に公正妥当と認められる企業会計の基準に準拠して、野村ドイチェ・高配当インフラ関連株投信（円コース）毎月分配型の平成24年9月20日現在の信託財産の状態及び同日をもって終了する特定期間の損益の状況をすべての重要な点において適正に表示しているものと認める。

利害関係

野村アセットマネジメント株式会社及びファンドと当監査法人又は業務執行社員との間には、公認会計士法の規定により記載すべき利害関係はない。

以 上

(注) 1. 上記は、独立監査人の監査報告書の原本に記載された事項を電子化したものであり、その原本は当社が別途保管しております。

2. 財務諸表の範囲にはXBRLデータ自体は含まれていません。

[次へ](#)

独立監査人の監査報告書

平成24年11月19日

野村アセットマネジメント株式会社
取締役会 御中

新日本有限責任監査法人

指定有限責任社員
業務執行社員 公認会計士 内田 満 雄指定有限責任社員
業務執行社員 公認会計士 森 重 俊 寛

当監査法人は、金融商品取引法第193条の2第1項の規定に基づく監査証明を行うため、「ファンドの経理状況」に掲げられている野村ドイチェ・高配当インフラ関連株投信（円コース）年2回決算型の平成24年3月22日から平成24年9月20日までの計算期間の財務諸表、すなわち、貸借対照表、損益及び剰余金計算書、注記表並びに附属明細表について監査を行った。

財務諸表に対する経営者の責任

経営者の責任は、我が国において一般に公正妥当と認められる企業会計の基準に準拠して財務諸表を作成し適正に表示することにある。これには、不正又は誤謬による重要な虚偽表示のない財務諸表を作成し適正に表示するために経営者が必要と判断した内部統制を整備及び運用することが含まれる。

監査人の責任

当監査法人の責任は、当監査法人が実施した監査に基づいて、独立の立場から財務諸表に対する意見を表明することにある。当監査法人は、我が国において一般に公正妥当と認められる監査の基準に準拠して監査を行った。監査の基準は、当監査法人に財務諸表に重要な虚偽表示がないかどうかについて合理的な保証を得るために、監査計画を策定し、これに基づき監査を実施することを求めている。

監査においては、財務諸表の金額及び開示について監査証拠を入手するための手続が実施される。監査手続は、当監査法人の判断により、不正又は誤謬による財務諸表の重要な虚偽表示のリスクの評価に基づいて選択及び適用される。財務諸表監査の目的は、内部統制の有効性について意見表明するためのものではないが、当監査法人は、リスク評価の実施に際して、状況に応じた適切な監査手続を立案するために、財務諸表の作成と適正な表示に関連する内部統制を検討する。また、監査には、経営者が採用した会計方針及びその適用方法並びに経営者によって行われた見積りの評価も含め全体としての財務諸表の表示を検討することが含まれる。

当監査法人は、意見表明の基礎となる十分かつ適切な監査証拠を入手したと判断している。

監査意見

当監査法人は、上記の財務諸表が、我が国において一般に公正妥当と認められる企業会計の基準に準拠して、野村ドイチェ・高配当インフラ関連株投信（円コース）年2回決算型の平成24年9月20日現在の信託財産の状態及び同日をもって終了する計算期間の損益の状況をすべての重要な点において適正に表示しているものと認める。

利害関係

野村アセットマネジメント株式会社及びファンドと当監査法人又は業務執行社員との間には、公認会計士法の規定により記載すべき利害関係はない。

以 上

(注) 1. 上記は、独立監査人の監査報告書の原本に記載された事項を電子化したものであり、その原本は当社が別途保管しております。

2. 財務諸表の範囲にはXBRLデータ自体は含まれていません。

[次へ](#)

独立監査人の監査報告書

平成24年11月19日

野村アセットマネジメント株式会社
取締役会 御中

新日本有限責任監査法人

指定有限責任社員 公認会計士 内田満雄
業務執行社員指定有限責任社員 公認会計士 森重俊寛
業務執行社員

当監査法人は、金融商品取引法第193条の2第1項の規定に基づく監査証明を行うため、「ファンドの経理状況」に掲げられている野村ドイチェ・高配当インフラ関連株投信（米ドルコース）毎月分配型の平成24年3月22日から平成24年9月20日までの特定期間の財務諸表、すなわち、貸借対照表、損益及び剰余金計算書、注記表並びに附属明細表について監査を行った。

財務諸表に対する経営者の責任

経営者の責任は、我が国において一般に公正妥当と認められる企業会計の基準に準拠して財務諸表を作成し適正に表示することにある。これには、不正又は誤謬による重要な虚偽表示のない財務諸表を作成し適正に表示するために経営者が必要と判断した内部統制を整備及び運用することが含まれる。

監査人の責任

当監査法人の責任は、当監査法人が実施した監査に基づいて、独立の立場から財務諸表に対する意見を表明することにある。当監査法人は、我が国において一般に公正妥当と認められる監査の基準に準拠して監査を行った。監査の基準は、当監査法人に財務諸表に重要な虚偽表示がないかどうかについて合理的な保証を得るために、監査計画を策定し、これに基づき監査を実施することを求めている。

監査においては、財務諸表の金額及び開示について監査証拠を入手するための手続が実施される。監査手続は、当監査法人の判断により、不正又は誤謬による財務諸表の重要な虚偽表示のリスクの評価に基づいて選択及び適用される。財務諸表監査の目的は、内部統制の有効性について意見表明するためのものではないが、当監査法人は、リスク評価の実施に際して、状況に応じた適切な監査手続を立案するために、財務諸表の作成と適正な表示に関連する内部統制を検討する。また、監査には、経営者が採用した会計方針及びその適用方法並びに経営者によって行われた見積りの評価も含め全体としての財務諸表の表示を検討することが含まれる。

当監査法人は、意見表明の基礎となる十分かつ適切な監査証拠を入手したと判断している。

監査意見

当監査法人は、上記の財務諸表が、我が国において一般に公正妥当と認められる企業会計の基準に準拠して、野村ドイチェ・高配当インフラ関連株投信（米ドルコース）毎月分配型の平成24年9月20日現在の信託財産の状態及び同日をもって終了する特定期間の損益の状況をすべての重要な点において適正に表示しているものと認める。

利害関係

野村アセットマネジメント株式会社及びファンドと当監査法人又は業務執行社員との間には、公認会計士法の規定により記載すべき利害関係はない。

以 上

(注) 1. 上記は、独立監査人の監査報告書の原本に記載された事項を電子化したものであり、その原本は当社が別途保管しております。

2. 財務諸表の範囲にはXBRLデータ自体は含まれていません。

[次へ](#)

独立監査人の監査報告書

平成24年11月19日

野村アセットマネジメント株式会社
取締役会 御中

新日本有限責任監査法人

指定有限責任社員 公認会計士 内田 満 雄
業務執行社員指定有限責任社員 公認会計士 森 重 俊 寛
業務執行社員

当監査法人は、金融商品取引法第193条の2第1項の規定に基づく監査証明を行うため、「ファンドの経理状況」に掲げられている野村ドイチェ・高配当インフラ関連株投信（米ドルコース）年2回決算型の平成24年3月22日から平成24年9月20日までの計算期間の財務諸表、すなわち、貸借対照表、損益及び剰余金計算書、注記表並びに附属明細表について監査を行った。

財務諸表に対する経営者の責任

経営者の責任は、我が国において一般に公正妥当と認められる企業会計の基準に準拠して財務諸表を作成し適正に表示することにある。これには、不正又は誤謬による重要な虚偽表示のない財務諸表を作成し適正に表示するために経営者が必要と判断した内部統制を整備及び運用することが含まれる。

監査人の責任

当監査法人の責任は、当監査法人が実施した監査に基づいて、独立の立場から財務諸表に対する意見を表明することにある。当監査法人は、我が国において一般に公正妥当と認められる監査の基準に準拠して監査を行った。監査の基準は、当監査法人に財務諸表に重要な虚偽表示がないかどうかについて合理的な保証を得るために、監査計画を策定し、これに基づき監査を実施することを求めている。

監査においては、財務諸表の金額及び開示について監査証拠を入手するための手続が実施される。監査手続は、当監査法人の判断により、不正又は誤謬による財務諸表の重要な虚偽表示のリスクの評価に基づいて選択及び適用される。財務諸表監査の目的は、内部統制の有効性について意見表明するためのものではないが、当監査法人は、リスク評価の実施に際して、状況に応じた適切な監査手続を立案するために、財務諸表の作成と適正な表示に関連する内部統制を検討する。また、監査には、経営者が採用した会計方針及びその適用方法並びに経営者によって行われた見積りの評価も含め全体としての財務諸表の表示を検討することが含まれる。

当監査法人は、意見表明の基礎となる十分かつ適切な監査証拠を入手したと判断している。

監査意見

当監査法人は、上記の財務諸表が、我が国において一般に公正妥当と認められる企業会計の基準に準拠して、野村ドイチェ・高配当インフラ関連株投信（米ドルコース）年2回決算型の平成24年9月20日現在の信託財産の状態及び同日をもって終了する計算期間の損益の状況をすべての重要な点において適正に表示しているものと認める。

利害関係

野村アセットマネジメント株式会社及びファンドと当監査法人又は業務執行社員との間には、公認会計士法の規定により記載すべき利害関係はない。

以 上

(注) 1. 上記は、独立監査人の監査報告書の原本に記載された事項を電子化したものであり、その原本は当社が別途保管しております。

2. 財務諸表の範囲にはXBRLデータ自体は含まれていません。

[次へ](#)

独立監査人の監査報告書

平成24年11月19日

野村アセットマネジメント株式会社
取締役会 御中

新日本有限責任監査法人

指定有限責任社員 公認会計士 内田満雄
業務執行社員指定有限責任社員 公認会計士 森重俊寛
業務執行社員

当監査法人は、金融商品取引法第193条の2第1項の規定に基づく監査証明を行うため、「ファンドの経理状況」に掲げられている野村ドイチェ・高配当インフラ関連株投信（豪ドルコース）毎月分配型の平成24年3月22日から平成24年9月20日までの特定期間の財務諸表、すなわち、貸借対照表、損益及び剰余金計算書、注記表並びに附属明細表について監査を行った。

財務諸表に対する経営者の責任

経営者の責任は、我が国において一般に公正妥当と認められる企業会計の基準に準拠して財務諸表を作成し適正に表示することにある。これには、不正又は誤謬による重要な虚偽表示のない財務諸表を作成し適正に表示するために経営者が必要と判断した内部統制を整備及び運用することが含まれる。

監査人の責任

当監査法人の責任は、当監査法人が実施した監査に基づいて、独立の立場から財務諸表に対する意見を表明することにある。当監査法人は、我が国において一般に公正妥当と認められる監査の基準に準拠して監査を行った。監査の基準は、当監査法人に財務諸表に重要な虚偽表示がないかどうかについて合理的な保証を得るために、監査計画を策定し、これに基づき監査を実施することを求めている。

監査においては、財務諸表の金額及び開示について監査証拠を入手するための手続が実施される。監査手続は、当監査法人の判断により、不正又は誤謬による財務諸表の重要な虚偽表示のリスクの評価に基づいて選択及び適用される。財務諸表監査の目的は、内部統制の有効性について意見表明するためのものではないが、当監査法人は、リスク評価の実施に際して、状況に応じた適切な監査手続を立案するために、財務諸表の作成と適正な表示に関連する内部統制を検討する。また、監査には、経営者が採用した会計方針及びその適用方法並びに経営者によって行われた見積りの評価も含め全体としての財務諸表の表示を検討することが含まれる。

当監査法人は、意見表明の基礎となる十分かつ適切な監査証拠を入手したと判断している。

監査意見

当監査法人は、上記の財務諸表が、我が国において一般に公正妥当と認められる企業会計の基準に準拠して、野村ドイチェ・高配当インフラ関連株投信（豪ドルコース）毎月分配型の平成24年9月20日現在の信託財産の状態及び同日をもって終了する特定期間の損益の状況をすべての重要な点において適正に表示しているものと認める。

利害関係

野村アセットマネジメント株式会社及びファンドと当監査法人又は業務執行社員との間には、公認会計士法の規定により記載すべき利害関係はない。

以 上

(注) 1. 上記は、独立監査人の監査報告書の原本に記載された事項を電子化したものであり、その原本は当社が別途保管しております。

2. 財務諸表の範囲にはXBRLデータ自体は含まれていません。

[次へ](#)

独立監査人の監査報告書

平成24年11月19日

野村アセットマネジメント株式会社
取締役会 御中

新日本有限責任監査法人

指定有限責任社員 公認会計士 内田 満 雄
業務執行社員指定有限責任社員 公認会計士 森 重 俊 寛
業務執行社員

当監査法人は、金融商品取引法第193条の2第1項の規定に基づく監査証明を行うため、「ファンドの経理状況」に掲げられている野村ドイチェ・高配当インフラ関連株投信（豪ドルコース）年2回決算型の平成24年3月22日から平成24年9月20日までの計算期間の財務諸表、すなわち、貸借対照表、損益及び剰余金計算書、注記表並びに附属明細表について監査を行った。

財務諸表に対する経営者の責任

経営者の責任は、我が国において一般に公正妥当と認められる企業会計の基準に準拠して財務諸表を作成し適正に表示することにある。これには、不正又は誤謬による重要な虚偽表示のない財務諸表を作成し適正に表示するために経営者が必要と判断した内部統制を整備及び運用することが含まれる。

監査人の責任

当監査法人の責任は、当監査法人が実施した監査に基づいて、独立の立場から財務諸表に対する意見を表明することにある。当監査法人は、我が国において一般に公正妥当と認められる監査の基準に準拠して監査を行った。監査の基準は、当監査法人に財務諸表に重要な虚偽表示がないかどうかについて合理的な保証を得るために、監査計画を策定し、これに基づき監査を実施することを求めている。

監査においては、財務諸表の金額及び開示について監査証拠を入手するための手続が実施される。監査手続は、当監査法人の判断により、不正又は誤謬による財務諸表の重要な虚偽表示のリスクの評価に基づいて選択及び適用される。財務諸表監査の目的は、内部統制の有効性について意見表明するためのものではないが、当監査法人は、リスク評価の実施に際して、状況に応じた適切な監査手続を立案するために、財務諸表の作成と適正な表示に関連する内部統制を検討する。また、監査には、経営者が採用した会計方針及びその適用方法並びに経営者によって行われた見積りの評価も含め全体としての財務諸表の表示を検討することが含まれる。

当監査法人は、意見表明の基礎となる十分かつ適切な監査証拠を入手したと判断している。

監査意見

当監査法人は、上記の財務諸表が、我が国において一般に公正妥当と認められる企業会計の基準に準拠して、野村ドイチェ・高配当インフラ関連株投信（豪ドルコース）年2回決算型の平成24年9月20日現在の信託財産の状態及び同日をもって終了する計算期間の損益の状況をすべての重要な点において適正に表示しているものと認める。

利害関係

野村アセットマネジメント株式会社及びファンドと当監査法人又は業務執行社員との間には、公認会計士法の規定により記載すべき利害関係はない。

以 上

(注) 1. 上記は、独立監査人の監査報告書の原本に記載された事項を電子化したものであり、その原本は当社が別途保管しております。

2. 財務諸表の範囲にはXBRLデータ自体は含まれていません。

[次へ](#)

独立監査人の監査報告書

平成24年11月19日

野村アセットマネジメント株式会社
取締役会 御中

新日本有限責任監査法人

指定有限責任社員
業務執行社員 公認会計士 内田 満 雄指定有限責任社員
業務執行社員 公認会計士 森 重 俊 寛

当監査法人は、金融商品取引法第193条の2第1項の規定に基づく監査証明を行うため、「ファンドの経理状況」に掲げられている野村ドイチェ・高配当インフラ関連株投信（ブラジルリアルコース）毎月分配型の平成24年3月22日から平成24年9月20日までの特定期間の財務諸表、すなわち、貸借対照表、損益及び剰余金計算書、注記表並びに附属明細表について監査を行った。

財務諸表に対する経営者の責任

経営者の責任は、我が国において一般に公正妥当と認められる企業会計の基準に準拠して財務諸表を作成し適正に表示することにある。これには、不正又は誤謬による重要な虚偽表示のない財務諸表を作成し適正に表示するために経営者が必要と判断した内部統制を整備及び運用することが含まれる。

監査人の責任

当監査法人の責任は、当監査法人が実施した監査に基づいて、独立の立場から財務諸表に対する意見を表明することにある。当監査法人は、我が国において一般に公正妥当と認められる監査の基準に準拠して監査を行った。監査の基準は、当監査法人に財務諸表に重要な虚偽表示がないかどうかについて合理的な保証を得るために、監査計画を策定し、これに基づき監査を実施することを求めている。

監査においては、財務諸表の金額及び開示について監査証拠を入手するための手続が実施される。監査手続は、当監査法人の判断により、不正又は誤謬による財務諸表の重要な虚偽表示のリスクの評価に基づいて選択及び適用される。財務諸表監査の目的は、内部統制の有効性について意見表明するためのものではないが、当監査法人は、リスク評価の実施に際して、状況に応じた適切な監査手続を立案するために、財務諸表の作成と適正な表示に関連する内部統制を検討する。また、監査には、経営者が採用した会計方針及びその適用方法並びに経営者によって行われた見積りの評価も含め全体としての財務諸表の表示を検討することが含まれる。

当監査法人は、意見表明の基礎となる十分かつ適切な監査証拠を入手したと判断している。

監査意見

当監査法人は、上記の財務諸表が、我が国において一般に公正妥当と認められる企業会計の基準に準拠して、野村ドイチェ・高配当インフラ関連株投信（ブラジルリアルコース）毎月分配型の平成24年9月20日現在の信託財産の状態及び同日をもって終了する特定期間の損益の状況をすべての重要な点において適正に表示しているものと認める。

利害関係

野村アセットマネジメント株式会社及びファンドと当監査法人又は業務執行社員との間には、公認会計士法の規定により記載すべき利害関係はない。

以 上

(注) 1. 上記は、独立監査人の監査報告書の原本に記載された事項を電子化したものであり、その原本は当社が別途保管しております。

2. 財務諸表の範囲にはXBRLデータ自体は含まれていません。

[次へ](#)

独立監査人の監査報告書

平成24年11月19日

野村アセットマネジメント株式会社
取締役会 御中

新日本有限責任監査法人

指定有限責任社員
業務執行社員 公認会計士 内田 満 雄指定有限責任社員
業務執行社員 公認会計士 森 重 俊 寛

当監査法人は、金融商品取引法第193条の2第1項の規定に基づく監査証明を行うため、「ファンドの経理状況」に掲げられている野村ドイチェ・高配当インフラ関連株投信（ブラジルリアルコース）年2回決算型の平成24年3月22日から平成24年9月20日までの計算期間の財務諸表、すなわち、貸借対照表、損益及び剰余金計算書、注記表並びに附属明細表について監査を行った。

財務諸表に対する経営者の責任

経営者の責任は、我が国において一般に公正妥当と認められる企業会計の基準に準拠して財務諸表を作成し適正に表示することにある。これには、不正又は誤謬による重要な虚偽表示のない財務諸表を作成し適正に表示するために経営者が必要と判断した内部統制を整備及び運用することが含まれる。

監査人の責任

当監査法人の責任は、当監査法人が実施した監査に基づいて、独立の立場から財務諸表に対する意見を表明することにある。当監査法人は、我が国において一般に公正妥当と認められる監査の基準に準拠して監査を行った。監査の基準は、当監査法人に財務諸表に重要な虚偽表示がないかどうかについて合理的な保証を得るために、監査計画を策定し、これに基づき監査を実施することを求めている。

監査においては、財務諸表の金額及び開示について監査証拠を入手するための手続が実施される。監査手続は、当監査法人の判断により、不正又は誤謬による財務諸表の重要な虚偽表示のリスクの評価に基づいて選択及び適用される。財務諸表監査の目的は、内部統制の有効性について意見表明するためのものではないが、当監査法人は、リスク評価の実施に際して、状況に応じた適切な監査手続を立案するために、財務諸表の作成と適正な表示に関連する内部統制を検討する。また、監査には、経営者が採用した会計方針及びその適用方法並びに経営者によって行われた見積りの評価も含め全体としての財務諸表の表示を検討することが含まれる。

当監査法人は、意見表明の基礎となる十分かつ適切な監査証拠を入手したと判断している。

監査意見

当監査法人は、上記の財務諸表が、我が国において一般に公正妥当と認められる企業会計の基準に準拠して、野村ドイチェ・高配当インフラ関連株投信（ブラジルリアルコース）年2回決算型の平成24年9月20日現在の信託財産の状態及び同日をもって終了する計算期間の損益の状況をすべての重要な点において適正に表示しているものと認める。

利害関係

野村アセットマネジメント株式会社及びファンドと当監査法人又は業務執行社員との間には、公認会計士法の規定により記載すべき利害関係はない。

以 上

(注) 1. 上記は、独立監査人の監査報告書の原本に記載された事項を電子化したものであり、その原本は当社が別途保管しております。

2. 財務諸表の範囲にはXBRLデータ自体は含まれていません。

[次へ](#)

独立監査人の監査報告書

平成24年11月19日

野村アセットマネジメント株式会社
取締役会 御中

新日本有限責任監査法人

指定有限責任社員 公認会計士 内田 満 雄
業務執行社員指定有限責任社員 公認会計士 森 重 俊 寛
業務執行社員

当監査法人は、金融商品取引法第193条の2第1項の規定に基づく監査証明を行うため、「ファンドの経理状況」に掲げられている野村ドイチェ・高配当インフラ関連株投信（通貨セレクトコース）毎月分配型の平成24年3月22日から平成24年9月20日までの特定期間の財務諸表、すなわち、貸借対照表、損益及び剰余金計算書、注記表並びに附属明細表について監査を行った。

財務諸表に対する経営者の責任

経営者の責任は、我が国において一般に公正妥当と認められる企業会計の基準に準拠して財務諸表を作成し適正に表示することにある。これには、不正又は誤謬による重要な虚偽表示のない財務諸表を作成し適正に表示するために経営者が必要と判断した内部統制を整備及び運用することが含まれる。

監査人の責任

当監査法人の責任は、当監査法人が実施した監査に基づいて、独立の立場から財務諸表に対する意見を表明することにある。当監査法人は、我が国において一般に公正妥当と認められる監査の基準に準拠して監査を行った。監査の基準は、当監査法人に財務諸表に重要な虚偽表示がないかどうかについて合理的な保証を得るために、監査計画を策定し、これに基づき監査を実施することを求めている。

監査においては、財務諸表の金額及び開示について監査証拠を入手するための手続が実施される。監査手続は、当監査法人の判断により、不正又は誤謬による財務諸表の重要な虚偽表示のリスクの評価に基づいて選択及び適用される。財務諸表監査の目的は、内部統制の有効性について意見表明するためのものではないが、当監査法人は、リスク評価の実施に際して、状況に応じた適切な監査手続を立案するために、財務諸表の作成と適正な表示に関連する内部統制を検討する。また、監査には、経営者が採用した会計方針及びその適用方法並びに経営者によって行われた見積りの評価も含め全体としての財務諸表の表示を検討することが含まれる。

当監査法人は、意見表明の基礎となる十分かつ適切な監査証拠を入手したと判断している。

監査意見

当監査法人は、上記の財務諸表が、我が国において一般に公正妥当と認められる企業会計の基準に準拠して、野村ドイチェ・高配当インフラ関連株投信（通貨セレクトコース）毎月分配型の平成24年9月20日現在の信託財産の状態及び同日をもって終了する特定期間の損益の状況をすべての重要な点において適正に表示しているものと認める。

利害関係

野村アセットマネジメント株式会社及びファンドと当監査法人又は業務執行社員との間には、公認会計士法の規定により記載すべき利害関係はない。

以 上

(注) 1. 上記は、独立監査人の監査報告書の原本に記載された事項を電子化したものであり、その原本は当社が別途保管しております。

2. 財務諸表の範囲にはXBRLデータ自体は含まれていません。

[次へ](#)

独立監査人の監査報告書

平成24年11月19日

野村アセットマネジメント株式会社
取締役会 御中

新日本有限責任監査法人

指定有限責任社員 公認会計士 内田 満 雄
業務執行社員指定有限責任社員 公認会計士 森 重 俊 寛
業務執行社員

当監査法人は、金融商品取引法第193条の2第1項の規定に基づく監査証明を行うため、「ファンドの経理状況」に掲げられている野村ドイチェ・高配当インフラ関連株投信（通貨セレクトコース）年2回決算型の平成24年3月22日から平成24年9月20日までの計算期間の財務諸表、すなわち、貸借対照表、損益及び剰余金計算書、注記表並びに附属明細表について監査を行った。

財務諸表に対する経営者の責任

経営者の責任は、我が国において一般に公正妥当と認められる企業会計の基準に準拠して財務諸表を作成し適正に表示することにある。これには、不正又は誤謬による重要な虚偽表示のない財務諸表を作成し適正に表示するために経営者が必要と判断した内部統制を整備及び運用することが含まれる。

監査人の責任

当監査法人の責任は、当監査法人が実施した監査に基づいて、独立の立場から財務諸表に対する意見を表明することにある。当監査法人は、我が国において一般に公正妥当と認められる監査の基準に準拠して監査を行った。監査の基準は、当監査法人に財務諸表に重要な虚偽表示がないかどうかについて合理的な保証を得るために、監査計画を策定し、これに基づき監査を実施することを求めている。

監査においては、財務諸表の金額及び開示について監査証拠を入手するための手続が実施される。監査手続は、当監査法人の判断により、不正又は誤謬による財務諸表の重要な虚偽表示のリスクの評価に基づいて選択及び適用される。財務諸表監査の目的は、内部統制の有効性について意見表明するためのものではないが、当監査法人は、リスク評価の実施に際して、状況に応じた適切な監査手続を立案するために、財務諸表の作成と適正な表示に関連する内部統制を検討する。また、監査には、経営者が採用した会計方針及びその適用方法並びに経営者によって行われた見積りの評価も含め全体としての財務諸表の表示を検討することが含まれる。

当監査法人は、意見表明の基礎となる十分かつ適切な監査証拠を入手したと判断している。

監査意見

当監査法人は、上記の財務諸表が、我が国において一般に公正妥当と認められる企業会計の基準に準拠して、野村ドイチェ・高配当インフラ関連株投信（通貨セレクトコース）年2回決算型の平成24年9月20日現在の信託財産の状態及び同日をもって終了する計算期間の損益の状況をすべての重要な点において適正に表示しているものと認める。

利害関係

野村アセットマネジメント株式会社及びファンドと当監査法人又は業務執行社員との間には、公認会計士法の規定により記載すべき利害関係はない。

以 上

(注) 1. 上記は、独立監査人の監査報告書の原本に記載された事項を電子化したものであり、その原本は当社が別途保管しております。

2. 財務諸表の範囲にはXBRLデータ自体は含まれていません。

[次へ](#)

独立監査人の監査報告書

平成24年11月19日

野村アセットマネジメント株式会社
取締役会 御中

新日本有限責任監査法人

指定有限責任社員
業務執行社員 公認会計士 内田 満 雄指定有限責任社員
業務執行社員 公認会計士 森 重 俊 寛

当監査法人は、金融商品取引法第193条の2第1項の規定に基づく監査証明を行うため、「ファンドの経理状況」に掲げられている野村ドイチェ・高配当インフラ関連株投信（マネープールファンド）年2回決算型の平成24年3月22日から平成24年9月20日までの計算期間の財務諸表、すなわち、貸借対照表、損益及び剰余金計算書、注記表並びに附属明細表について監査を行った。

財務諸表に対する経営者の責任

経営者の責任は、我が国において一般に公正妥当と認められる企業会計の基準に準拠して財務諸表を作成し適正に表示することにある。これには、不正又は誤謬による重要な虚偽表示のない財務諸表を作成し適正に表示するために経営者が必要と判断した内部統制を整備及び運用することが含まれる。

監査人の責任

当監査法人の責任は、当監査法人が実施した監査に基づいて、独立の立場から財務諸表に対する意見を表明することにある。当監査法人は、我が国において一般に公正妥当と認められる監査の基準に準拠して監査を行った。監査の基準は、当監査法人に財務諸表に重要な虚偽表示がないかどうかについて合理的な保証を得るために、監査計画を策定し、これに基づき監査を実施することを求めている。

監査においては、財務諸表の金額及び開示について監査証拠を入手するための手続が実施される。監査手続は、当監査法人の判断により、不正又は誤謬による財務諸表の重要な虚偽表示のリスクの評価に基づいて選択及び適用される。財務諸表監査の目的は、内部統制の有効性について意見表明するためのものではないが、当監査法人は、リスク評価の実施に際して、状況に応じた適切な監査手続を立案するために、財務諸表の作成と適正な表示に関連する内部統制を検討する。また、監査には、経営者が採用した会計方針及びその適用方法並びに経営者によって行われた見積りの評価も含め全体としての財務諸表の表示を検討することが含まれる。

当監査法人は、意見表明の基礎となる十分かつ適切な監査証拠を入手したと判断している。

監査意見

当監査法人は、上記の財務諸表が、我が国において一般に公正妥当と認められる企業会計の基準に準拠して、野村ドイチェ・高配当インフラ関連株投信（マネープールファンド）年2回決算型の平成24年9月20日現在の信託財産の状態及び同日をもって終了する計算期間の損益の状況をすべての重要な点において適正に表示しているものと認める。

利害関係

野村アセットマネジメント株式会社及びファンドと当監査法人又は業務執行社員との間には、公認会計士法の規定により記載すべき利害関係はない。

以 上

(注) 1. 上記は、独立監査人の監査報告書の原本に記載された事項を電子化したものであり、その原本は当社が別途保管しております。

2. 財務諸表の範囲にはXBRLデータ自体は含まれていません。

[次へ](#)