

【表紙】

| | |
|----------------------------------|---|
| 【提出書類】 | 有価証券届出書の訂正届出書 |
| 【提出先】 | 関東財務局長殿 |
| 【提出日】 | 平成24年6月15日提出 |
| 【発行者名】 | 野村アセットマネジメント株式会社 |
| 【代表者の役職氏名】 | CEO兼執行役会長 岩崎 俊博 |
| 【本店の所在の場所】 | 東京都中央区日本橋一丁目12番1号 |
| 【事務連絡者氏名】 | 松井 秀仁 連絡場所 東京都中央区日本橋一丁目12番1号 |
| 【電話番号】 | 03-3241-9511 |
| 【届出の対象とした募集内国投資信託受益証券に係るファンドの名称】 | 野村ドイチェ・高配当インフラ関連株投信(円コース)毎月分配型 野村ドイチェ・高配当インフラ関連株投信(円コース)年2回決算型 野村ドイチェ・高配当インフラ関連株投信(米ドルコース)毎月分配型 野村ドイチェ・高配当インフラ関連株投信(米ドルコース)年2回決算型 野村ドイチェ・高配当インフラ関連株投信(豪ドルコース)毎月分配型 野村ドイチェ・高配当インフラ関連株投信(豪ドルコース)年2回決算型 野村ドイチェ・高配当インフラ関連株投信(ブラジルリアルコース)毎月分配型 野村ドイチェ・高配当インフラ関連株投信(ブラジルリアルコース)年2回決算型 野村ドイチェ・高配当インフラ関連株投信(マネープールファンド)年2回決算型 |
| 【届出の対象とした募集内国投資信託受益証券の金額】 | 継続募集額(平成23年12月10日から平成24年12月14日まで) 野村ドイチェ・高配当インフラ関連株投信(円コース)毎月分配型 2兆円を上限とします。 野村ドイチェ・高配当インフラ関連株投信(円コース)年2回決算型 2兆円を上限とします。 野村ドイチェ・高配当インフラ関連株投信(米ドルコース)毎月分配型 2兆円を上限とします。 野村ドイチェ・高配当インフラ関連株投信(米ドルコース)年2回決算型 2兆円を上限とします。 野村ドイチェ・高配当インフラ関連株投信(豪ドルコース)毎月分配型 2兆円を上限とします。 野村ドイチェ・高配当インフラ関連株投信(豪ドルコース)年2回決算型 2兆円を上限とします。 野村ドイチェ・高配当インフラ関連株投信(ブラジルリアルコース)毎月分配型 2兆円を上限とします。 野村ドイチェ・高配当インフラ関連株投信(ブラジルリアルコース)年2回決算型 2兆円を上限とします。 野村ドイチェ・高配当インフラ関連株投信(マネープールファンド)年2回決算型 2兆円を上限とします。 * なお、継続申込期間（以下「申込期間」といいます。）は、上記期間満了前に有価証券届出書を提出することによって更新されます。 |
| 【縦覧に供する場所】 | 該当事項はありません。 |

1【有価証券届出書の訂正届出書の提出理由】

本日、有価証券報告書を提出いたしましたので、平成23年12月9日付をもって提出した有価証券届出書（以下「原届出書」といいます。）の関係情報を新たな情報により訂正するため、また「第二部 ファンド情報」および「第三部 委託会社等の情報」に訂正事項がありますのでこれを訂正するため、本訂正届出書を提出するものです。

2【訂正の内容】

第二部【ファンド情報】

第1【ファンドの状況】

1 ファンドの性格

原届出書の該当情報を以下の内容に訂正します。

下線部_____は訂正部分を示します。

<訂正前>

(3)ファンドの仕組み

（前略）

委託会社の概況

委託会社

（中略）

・資本金の額

平成23年10月末現在、17,180百万円

・会社の沿革

（中略）

・大株主の状況(平成23年10月末現在)

（以下略）

<訂正後>

(3)ファンドの仕組み

（前略）

委託会社の概況

委託会社

（中略）

・資本金の額

平成24年4月末現在、17,180百万円

・会社の沿革

（中略）

・大株主の状況(平成24年4月末現在)

（以下略）

2 投資方針

原届出書の該当情報を以下の内容に訂正します。

下線部_____は訂正部分を示します。

<訂正前>

(3)運用体制

（前略）

ファンドの運用体制等は平成23年12月9日現在のものであり、今後変更となる場合があります。

<訂正後>

(3)運用体制

（前略）

ファンドの運用体制等は平成24年6月15日現在のものであり、今後変更となる場合があります。

<訂正前>

(4)分配方針

毎決算時に、原則として以下の方針に基づき分配を行いません。

分配対象額の範囲は、経費控除後の繰越分を含めた配当等収益と売買益(評価益を含みません。)等の全額とします。

<毎月分配型>

収益分配金額は、上記の範囲内で、委託者が決定するものとし、原則として、配当等収益等を中心に安定分配を行なうことを基本とします。ただし、基準価額水準等によっては、売買益等が中心となる場合や安定分配とならない場合があります。なお、毎年3月および9月の決算時には、上記安定分配相当額に委託者が決定する額を付加して分配する場合があります。

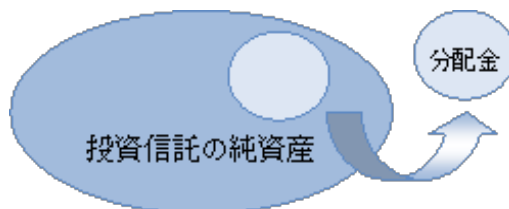
<年2回決算型>

収益分配金額は、上記の範囲内で、基準価額水準等を勘案して委託者が決定します。

（中略）

分配金に関する留意点

分配金は、預貯金の利息とは異なりファンドの純資産から支払われますので、分配金支払い後の純資産はその相当額が減少することとなり、基準価額が下落する要因となります。



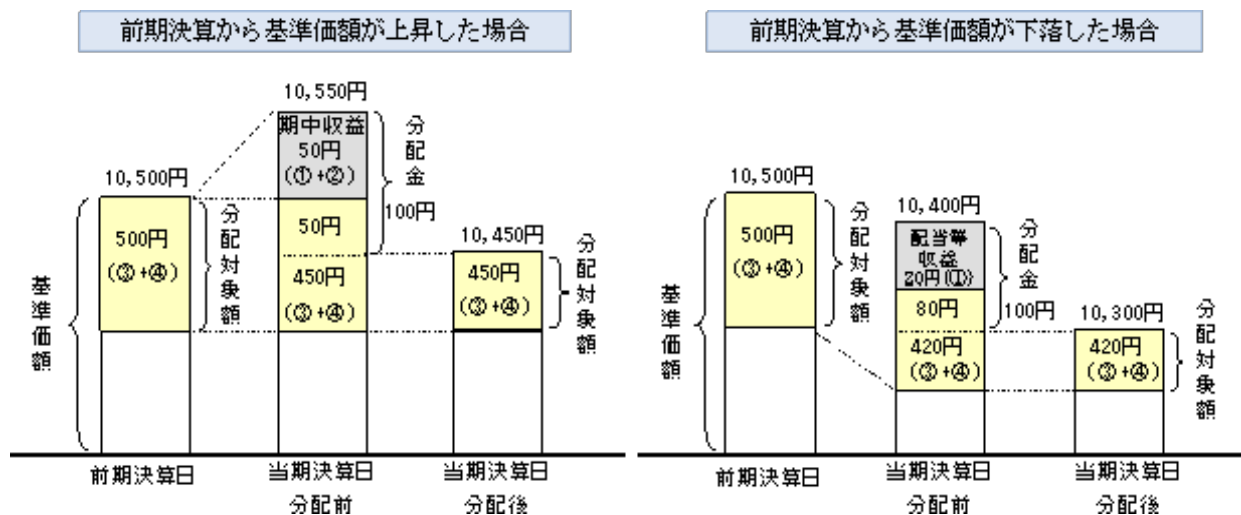
ファンドは、計算期間中に発生した運用収益（経費控除後の配当等収益および評価益を含む売買益）を超えて分配を行なう場合があります。したがって、ファンドの分配金の水準は必ずしも計算期間におけるファンドの収益率を示唆するものではありません。

- ・計算期間中に運用収益があった場合においても、当該運用収益を超えて分配を行なった場合、当期決算日の基準価額は前期決算日の基準価額と比べて下落することになります。

分配金は、分配方針に基づき、分配対象額から支払われます。

分配対象額とは、 経費控除後の配当等収益 経費控除後の評価益を含む売買益 分配準備積立金 収益調整

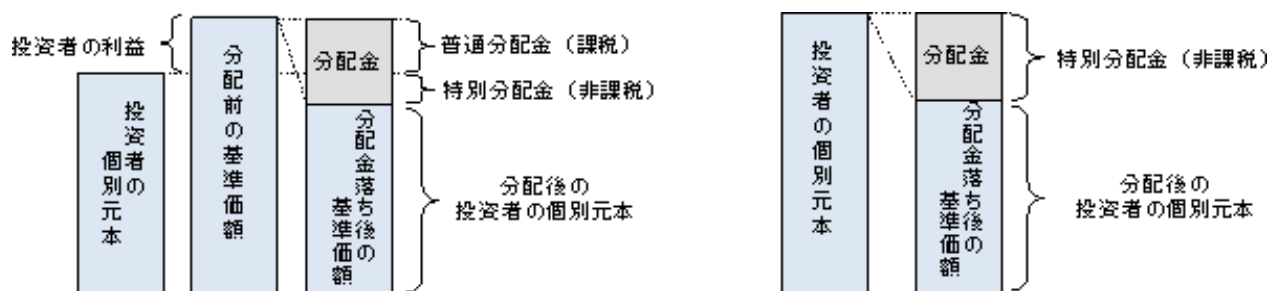
金です。



投資者の個別元本（追加型投資信託を保有する投資者毎の取得元本）の状況によっては、分配金額の一部または全部が、実質的に元本の一部払戻しに相当する場合があります。

普通分配金・・・分配金落ち後の基準価額が投資者の個別元本と同額の場合または投資者の個別元本を上回っている場合には分配金の全額が普通分配金となります。

特別分配金・・・分配金落ち後の基準価額が投資者の個別元本を下回っている場合には、その下回る部分の額が特別分配金となります。



投資者が特別分配金を受け取った場合、分配金発生時にその個別元本から特別分配金を控除した額が、その後の投資者の個別元本となります。

（注）普通分配金に対する課税については、後述の「4 手数料等及び税金 (5)課税上の取扱い」をご覧ください。

上記はイメージ図であり、実際の分配金額や基準価額について示唆、保証するものではありません。

<訂正後>

(4)分配方針

毎決算時に、原則として以下の方針に基づき分配を行いません。

分配対象額の範囲は、経費控除後の繰越分を含めた配当等収益と売買益(評価益を含みます。)等の全額とします。

<毎月分配型>

収益分配金額は、上記の範囲内で、委託者が決定するものとし、原則として、配当等収益等を中心に安定分配を行なうことを基本とします。ただし、基準価額水準等によっては、売買益等が中心となる場合や安定分配とならない場合があります。なお、毎年3月および9月の決算時には、上記安定分配相当額に委託者が決定する額を付加して分配する場合があります。

「原則として、配当等収益等を中心に安定分配を行なう」方針としていますが、これは、運用による収益が安定したものになることや基準価額が安定的に推移すること等を示唆するものではありません。

<年2回決算型>

収益分配金額は、上記 の範囲内で、基準価額水準等を勘案して委託者が決定します。

（中略）

分配金に関する留意点

分配金は、預貯金の利息とは異なりファンドの純資産から支払われますので、分配金支払い後の純資産はその相当額が減少することとなり、基準価額が下落する要因となります。



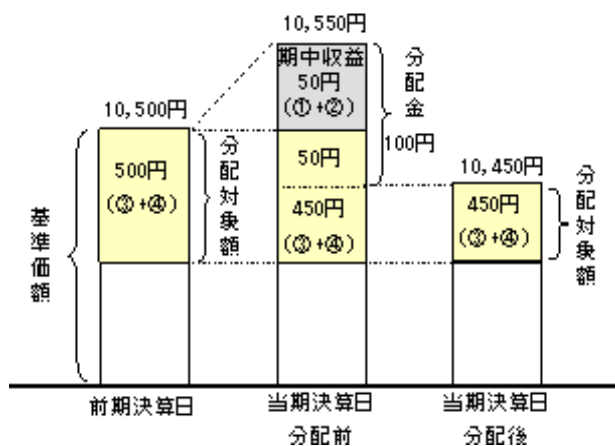
ファンドは、計算期間中に発生した運用収益（経費控除後の配当等収益および評価益を含む売買益）を超えて分配を行なう場合があります。したがって、ファンドの分配金の水準は必ずしも計算期間におけるファンドの収益率を示唆するものではありません。

・計算期間中に運用収益があった場合においても、当該運用収益を超えて分配を行なった場合、当期決算日の基準価額は前期決算日の基準価額と比べて下落することになります。

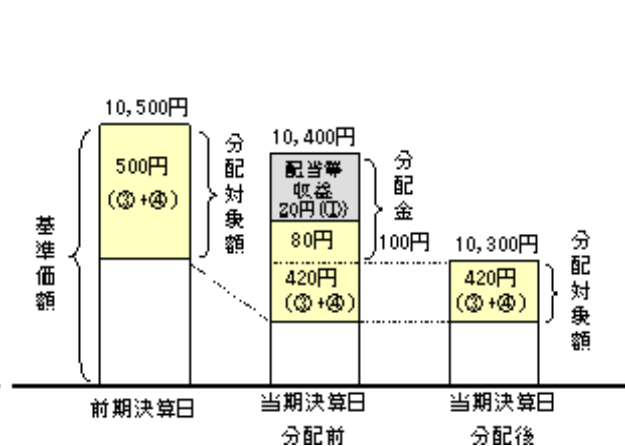
分配金は、分配方針に基づき、分配対象額から支払われます。

分配対象額とは、経費控除後の配当等収益 経費控除後の評価益を含む売買益 分配準備積立金 収益調整金です。

前期決算から基準価額が上昇した場合



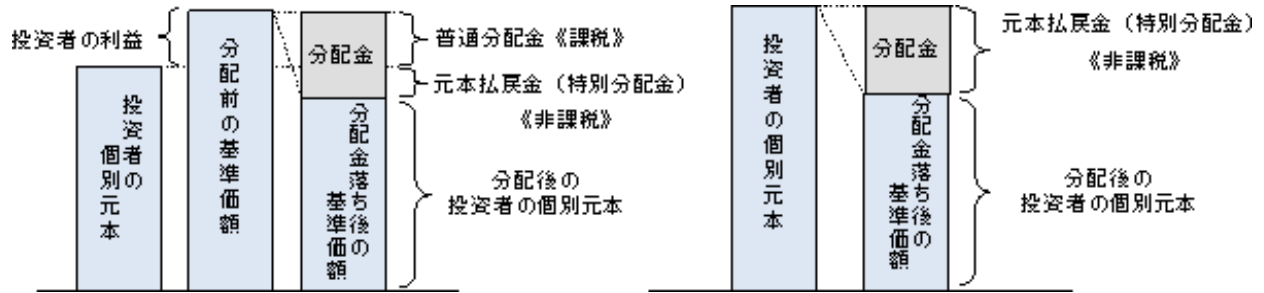
前期決算から基準価額が下落した場合



投資者の個別元本（追加型投資信託を保有する投資者毎の取得元本）の状況によっては、分配金額の一部または全部が、実質的に元本の一部払戻しに相当する場合があります。ファンド購入後の運用状況により、分配金額より基準価額の値上がりが小さかった場合も同様です。

普通分配金・・・分配金落ち後の基準価額が投資者の個別元本と同額の場合または投資者の個別元本を上回っている場合には分配金の全額が普通分配金となります。

元本払戻金・・・分配金落ち後の基準価額が投資者の個別元本を下回っている場合には、その下回る部分の額が（特別分配金）元本払戻金（特別分配金）となります。



投資者が元本払戻金（特別分配金）を受け取った場合、分配金発生時にその個別元本から元本払戻金（特別分配金）を控除した額が、その後の投資者の個別元本となります。

（注）普通分配金に対する課税については、後述の「4 手数料等及び税金 (5)課税上の取扱い」をご覧ください。
上記はイメージ図であり、実際の分配金額や基準価額について示唆、保証するものではありません。

3 投資リスク

原届出書の該当情報を以下の内容に訂正します。

下線部_____は訂正部分を示します。

<訂正前>

基準価額の変動要因

（前略）

各コース

（中略）

[為替変動リスク]

円コースは、投資対象である外国投資信託の組入資産について、原則として為替ヘッジにより為替変動リスクの低減を図ることを基本とします。

円コースを除く各コースは、投資対象である外国投資信託の組入資産について、原則として各コースの通貨で為替ヘッジを行ないますので、為替変動の影響を受けます。

ただし、各コースとも完全にヘッジすることは出来ませんので、当該組入資産にかかる通貨の為替変動の影響を受ける場合があります。また、各通貨の金利が当該組入資産にかかる通貨の金利より低い場合、その金利差相当分のヘッジコストがかかるため、基準価額の変動要因となります。

（中略）

その他の留意点

（中略）

各コースに関する留意点

- 各コースが各々投資対象とする外国投資信託受益証券が存続しないこととなる場合は、当該コースを繰上償還させます。
- 各コースは、株式に比べ相対的に市場の流動性が低いMLPに実質的に投資を行ないますので、市場の混乱時やファンドに大量の資金変動が生じた場合、その他投資環境等によっては、機動的に売買を行なえない場合があります。
- 各コースは、外国投資信託を通じて米国の金融商品取引所に上場されているMLPおよびカナダの金融商品取引所に上場されているインカム・トラストに実質的に投資を行ないます。当該外国投資信託が籍を置くケイマン諸島は、米国、カナダいずれの国との間においても租税条約がなく軽減税

率が適用されない等の事情により、外国投資信託が收受するMLPの分配金については最大で35%の源泉税が、インカム・トラストの配当金については25%の源泉税が、それぞれ差し引かれます。

これらの記載は、平成23年10月末現在、委託会社が確認できる情報に基づいたものです。税率等は、現地の税制が変更された場合等に変更になる場合があります。

- ・外国投資信託の組入資産について為替ヘッジを行なう一部の新興国の為替市場においては、内外の為替取引の自由化が実施されておらず、実際の現地通貨での金銭の受渡に制約があるため、ファンドはNDF（ノン・デリバブル・フォワード）を用いて為替ヘッジを行なう場合があります。NDFの取引価格の値動きと、実際の為替市場の値動きは、需給などの市況や規制等により大きく乖離する場合があります。その結果、ファンドの投資成果は、実際の為替市場や、金利市場の動向から想定されるものから大きく乖離する場合があります。なお、今後、NDFが利用できなくなった場合、ファンドの投資方針に沿った運用ができなくなる場合があります。

NDFとは、為替取引を行なう場合に利用する直物為替先渡取引の一種で、当該国の通貨を用いず、米ドルまたはその他の主要な通貨によって差金決済する取引をいいます。

委託会社におけるリスクマネジメント体制

（中略）

投資リスクに関する管理体制等は平成23年12月9日現在のものであり、今後変更となる場合があります。

<訂正後>

基準価額の変動要因

（前略）

各コース

（中略）

[為替変動リスク]

円コースは、投資対象である外国投資信託の組入資産について、原則として為替ヘッジにより為替変動リスクの低減を図ることを基本とします。

円コースを除く各コースは、投資対象である外国投資信託の組入資産について、原則として各コースの通貨で為替ヘッジを行ないますので、各コースの通貨の対円での為替変動の影響を受けます。

一部のコースが対象とする新興国の通貨については、先進国の通貨に比べ流動性が低い状況となる可能性が高く、その結果、当該通貨の為替変動は先進国以上に大きいものになることも想定されます。

ただし、各コースとも完全にヘッジすることは出来ませんので、当該組入資産にかかる通貨の对各コースの通貨での為替変動の影響を受ける場合があります。また、各通貨の金利が当該組入資産にかかる通貨の金利より低い場合、その金利差相当分のヘッジコストがかかるため、基準価額の変動要因となります。

（中略）

その他の留意点

（中略）

各コースに関する留意点

- ・各コースが各々投資対象とする外国投資信託受益証券が存続しないこととなる場合は、当該コースを繰上償還させます。

- ・各コースは、株式に比べ相対的に市場の流動性が低いMLPに実質的に投資を行ないますので、市場の混乱時やファンドに大量の資金変動が生じた場合、その他投資環境等によっては、機動的に売買を行なえない場合があります。
- ・各コースは、外国投資信託を通じて米国の金融商品取引所に上場されているMLPおよびカナダの金融商品取引所に上場されているインカム・トラストに実質的に投資を行ないます。当該外国投資信託が籍を置くケイマン諸島は、米国、カナダいずれの国との間においても租税条約がなく軽減税率が適用されない等の事情により、外国投資信託が収受するMLPの分配金については最大で35%の源泉税が、インカム・トラストの配当金については25%の源泉税が、それぞれ差し引かれます。
これらの記載は、平成24年4月末現在、委託会社が確認できる情報に基づいたものです。税率等は、現地の税制が変更された場合等は変更になる場合があります。
- ・外国投資信託の組入資産について為替ヘッジを行なう一部の新興国の為替市場においては、内外の為替取引の自由化が実施されておらず、実際の現地通貨での金銭の受渡に制約があるため、ファンドはNDF（ノン・デリバラブル・フォワード）を用いて為替ヘッジを行なう場合があります。NDFの取引価格の値動きと、実際の為替市場の値動きは、需給などの市況や規制等により大きく乖離する場合があります。その結果、ファンドの投資成果は、実際の為替市場や、金利市場の動向から想定されるものから大きく乖離する場合があります。なお、今後、NDFが利用できなくなった場合、ファンドの投資方針に沿った運用ができなくなる場合があります。
NDFとは、為替取引を行なう場合に利用する直物為替先渡取引の一種で、当該国の通貨を用いず、米ドルまたはその他の主要な通貨によって差金決済する取引をいいます。

委託会社におけるリスクマネジメント体制

（中略）

投資リスクに関する管理体制等は平成24年6月15日現在のものであり、今後変更となる場合があります。

4 手数料等及び税金

原届出書の該当情報を以下の内容に訂正します。

下線部_____は訂正部分を示します。

<訂正前>

(3)信託報酬等

（前略）

<マネープールファンド(年2回決算型)>

（中略）

平成23年12月9日現在の信託報酬率は年0.021%（税抜年0.02%）となっております。

ファンドの信託報酬は、毎計算期末または信託終了のときファンドから支払われます。

<訂正後>

(3)信託報酬等

（前略）

<マネープールファンド(年2回決算型)>

（中略）

平成24年6月15日現在の信託報酬率は年0.021%（税抜年0.02%）となっております。

ファンドの信託報酬は、毎計算期末または信託終了のときファンドから支払われます。

<訂正前>

(5)課税上の取扱い

課税上は、株式投資信託として取扱われます。

個人、法人別の課税について

個人の投資家に対する課税

<収益分配金に対する課税>

平成25年12月31日までの間は、分配金のうち課税扱いとなる普通分配金については、10%（所得税7%および地方税3%）の税率による源泉徴収が行なわれます。なお、確定申告により、申告分離課税もしくは総合課税（配当控除は適用されません。）のいずれかを選択することもできます。上記10%の税率は平成26年1月1日からは、20%（所得税15%および地方税5%）となる予定です。

<換金（解約）時および償還時の差益（譲渡益）に対する課税>

平成25年12月31日までの間は、換金（解約）時および償還時の差益（譲渡益）については、申告分離課税により10%（所得税7%および地方税3%）の税率が適用され、源泉徴収口座を選択した場合は10%の税率により源泉徴収が行なわれます。上記10%の税率は平成26年1月1日からは、20%（所得税15%および地方税5%）となる予定です。

[譲渡損失と収益分配金との間の損益通算について]

換金（解約）時および償還時の差損（譲渡損失）については、確定申告等により上場株式等の配当所得（申告分離課税を選択した収益分配金・配当金に限ります。）との通算が可能です。

法人の投資家に対する課税

平成25年12月31日までの間は、分配金のうち課税扱いとなる普通分配金ならびに換金（解約）時および償還時の個別元本超過額については、7%（所得税7%）の税率で源泉徴収が行なわれます。なお、地方税の源泉徴収はありません。上記7%の税率は平成26年1月1日からは、15%（所得税15%）となる予定です。

源泉税は所有期間に応じて法人税額から控除

なお、益金不算入制度は適用されません。

税金の取扱いの詳細については税務専門家等にご確認されることをお勧めします。

換金（解約）時および償還時の課税について

[個人の投資家の場合]

換金（解約）時および償還時の差益 については、譲渡所得とみなして課税が行われます。

換金（解約）時および償還時の価額から取得費（申込手数料（税込）を含む）を控除した利益を譲渡益として課税対象となります。

[法人の投資家の場合]

換金（解約）時および償還時の個別元本超過額が源泉徴収の対象（配当所得）となります。

なお、販売会社の買取りによるご換金の場合は、税金の取扱いが異なる場合があります。買取りによるご換金について、詳しくは販売会社にお問い合わせください。

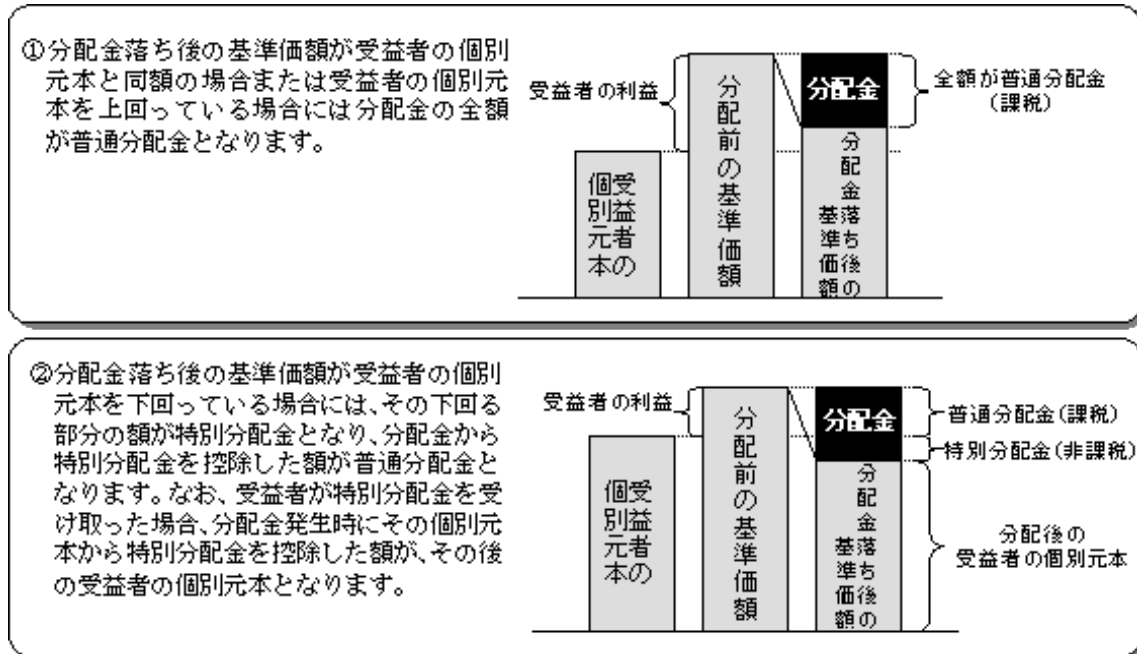
個別元本について

追加型投資信託を保有する受益者毎の取得元本をいいます。

受益者が同一ファンドの受益権を複数回取得した場合や受益者が特別分配金を受け取った場合などには、当該受益者の個別元本が変わりますので、詳しくは販売会社へお問い合わせください。

分配金の課税について

分配金には、課税扱いとなる「普通分配金」と、非課税扱いとなる「特別分配金」（受益者毎の元本の一部払戻しに相当する部分）があります。



上図はあくまでもイメージ図であり、個別元本や基準価額、分配金の各水準等を示唆するものではありません。

（ご参考）

お客様に直接ご負担いただく費用・税金

| 時期 | 項目 | 費用 | 税金 |
|----------------|---------|-------------------------------|---------|
| 買付時 | 申込手数料 | 3.675%（税抜3.5%）以内 ¹ | 消費税等相当額 |
| 換金時 （解約請求制） | 信託財産留保額 | 0.3% ² | |

1 基準価額に、3.675%（税抜3.5%）以内で販売会社が独自に定める率を乗じて得た額とします。なお、「マネープールファンド（年2回決算型）」へのスイッチングの場合は無手数料とします。詳しくは販売会社にお問い合わせください。

2 基準価額に0.3%を乗じて得た額とします。なお、「マネープールファンド（年2回決算型）」には信託財産留保額はありませぬ。

| 時期 | 項目 | 費用 | 税金 |
|----------------|-----------|----|---|
| 分配時 | 所得税および地方税 | | 普通分配金×10% ¹ |
| 換金時 （解約請求制） | 所得税および地方税 | | 換金時の差益（譲渡益） ² に対して10% ¹ |
| 償還時 | 所得税および地方税 | | 償還時の差益（譲渡益） ² に対して10% ¹ |

1 個人の投資家の場合の税率です。法人の投資家の場合には税率等が異なります。詳しくは前述の「法人の投資家に対する課税」をご覧ください。

2 詳しくは前述の「換金(解約)時および償還時の課税について」をご覧ください。

税法が改正された場合等は、上記「(5)課税上の取扱い」の内容が変更になる場合があります。

<訂正後>

(5)課税上の取扱い

課税上は、株式投資信託として取扱われます。

個人、法人別の課税について

個人の投資家に対する課税

<収益分配金に対する課税>

[平成24年12月31日までの間]

分配金のうち課税扱いとなる普通分配金については、10%（所得税7%および地方税3%）の税率による源泉徴収が行なわれます。なお、確定申告により、申告分離課税もしくは総合課税（配当控除は適用されません。）のいずれかを選択することもできます。

[平成25年1月1日から平成25年12月31日までの間]

分配金のうち課税扱いとなる普通分配金については、10.147%（所得税7.147%および地方税3%）の税率による源泉徴収が行なわれます。なお、確定申告により、申告分離課税もしくは総合課税（配当控除は適用されません。）のいずれかを選択することもできます。上記10.147%の税率は平成26年1月1日以後、20.315%（所得税15.315%および地方税5%）となる予定です。

<換金(解約)時および償還時の差益(譲渡益)に対する課税>

[平成24年12月31日までの間]

換金(解約)時および償還時の差益(譲渡益)については、申告分離課税により10%（所得税7%および地方税3%）の税率が適用され、源泉徴収口座を選択した場合は10%の税率により源泉徴収が行なわれます。

[平成25年1月1日から平成25年12月31日までの間]

換金(解約)時および償還時の差益(譲渡益)については、申告分離課税により10.147%（所得税7.147%および地方税3%）の税率が適用され、源泉徴収口座を選択した場合は10.147%の税率により源泉徴収が行なわれます。なお、上記10.147%の税率は平成26年1月1日以後、20.315%（所得税15.315%および地方税5%）となる予定です。

[譲渡損失と収益分配金との間の損益通算について]

換金(解約)時および償還時の差損(譲渡損失)については、確定申告等により上場株式等の配当所得(申告分離課税を選択した収益分配金・配当金に限ります。)との通算が可能です。

法人の投資家に対する課税

[平成24年12月31日までの間]

分配金のうち課税扱いとなる普通分配金ならびに換金(解約)時および償還時の個別元本超過額については、7%（所得税7%）の税率で源泉徴収が行なわれます。なお、地方税の源泉徴収はありません。

[平成25年1月1日から平成25年12月31日までの間]

分配金のうち課税扱いとなる普通分配金ならびに換金(解約)時および償還時の個別元本超過額については、7.147%（所得税7.147%）の税率で源泉徴収が行なわれます。なお、地方税の源泉徴収はありません。上記7.147%の税率は平成26年1月1日以後、15.315%（所得税

15.315%)となる予定です。

源泉税は所有期間に応じて法人税額から控除

なお、益金不算入制度は適用されません。

税金の取扱いの詳細については税務専門家等にご確認されることをお勧めします。

換金(解約)時および償還時の課税について

[個人の投資家の場合]

換金(解約)時および償還時の差益 については、譲渡所得とみなして課税が行われます。

換金(解約)時および償還時の価額から取得費(申込手数料(税込)を含む)を控除した利益を譲渡益として課税対象となります。

[法人の投資家の場合]

換金(解約)時および償還時の個別元本超過額が源泉徴収の対象(配当所得)となります。

なお、販売会社の買取りによるご換金の場合は、税金の取扱いが異なる場合があります。買取りによるご換金について、詳しくは販売会社にお問い合わせください。

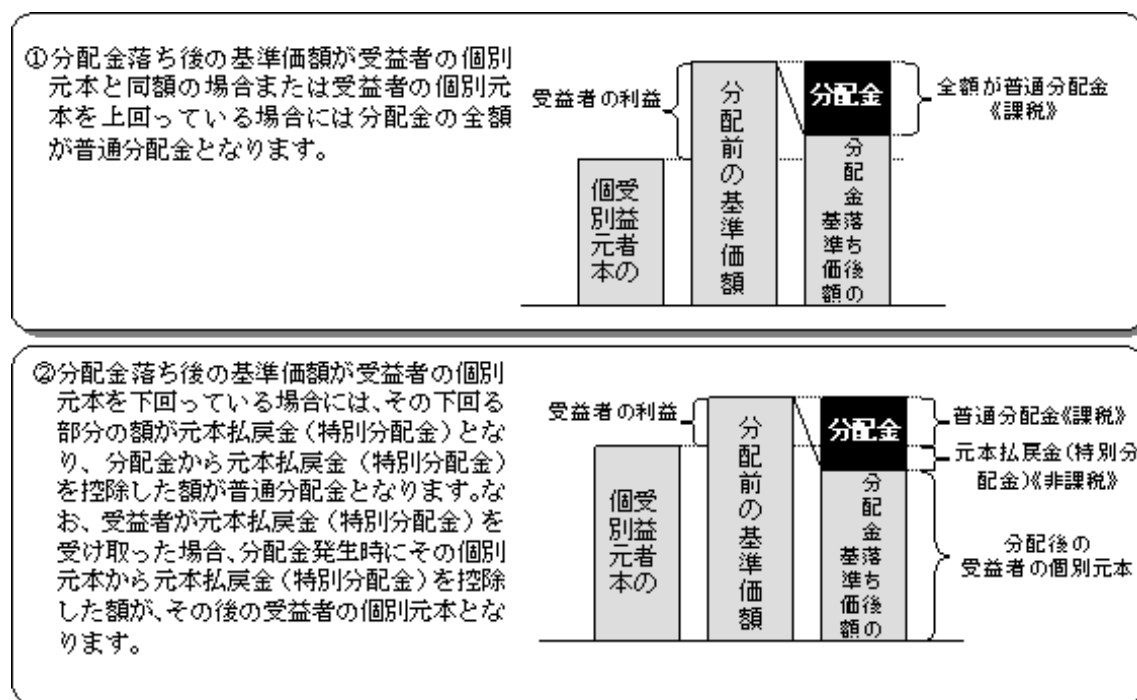
個別元本について

追加型投資信託を保有する受益者毎の取得元本をいいます。

受益者が同一ファンドの受益権を複数回取得した場合や受益者が元本払戻金(特別分配金)を受け取った場合などには、当該受益者の個別元本が変わりますので、詳しくは販売会社へお問い合わせください。

分配金の課税について

分配金には、課税扱いとなる「普通分配金」と、非課税扱いとなる「元本払戻金(特別分配金)」(受益者毎の元本の一部払戻しに相当する部分)があります。



上図はあくまでもイメージ図であり、個別元本や基準価額、分配金の各水準等を示唆するものではありません。

(ご参考)

お客様に直接ご負担いただく費用・税金

| 時期 | 項目 | 費用 | 税金 |
|----|----|----|----|
|----|----|----|----|

| | | | |
|----------------|---------|-------------------------------|---------|
| 買付時 | 申込手数料 | 3.675%（税抜3.5%）以内 ¹ | 消費税等相当額 |
| 換金時 （解約請求制） | 信託財産留保額 | 0.3% ² | |

1 基準価額に、3.675%（税抜3.5%）以内で販売会社が独自に定める率を乗じて得た額とします。なお、「マネーブルファンド(年2回決算型)」へのスイッチングの場合は無手数料とします。詳しくは販売会社にお問い合わせください。

2 基準価額に0.3%を乗じて得た額とします。なお、「マネーブルファンド(年2回決算型)」には信託財産留保額はありませぬ。

| 時期 | 項目 | 費用 | 税金 |
|----------------|-----------|----|---|
| 分配時 | 所得税および地方税 | | 普通分配金×10% ¹ |
| 換金時 （解約請求制） | 所得税および地方税 | | 換金時の差益（譲渡益） ² に対して10% ¹ |
| 償還時 | 所得税および地方税 | | 償還時の差益（譲渡益） ² に対して10% ¹ |

1 個人の投資家の場合の税率です。法人の投資家の場合には税率等が異なります。詳しくは前述の「法人の投資家に対する課税」をご覧ください。

平成25年1月1日から平成25年12月31日までの間は10.147%、平成26年1月1日以後は20.315%となる予定です。

2 詳しくは前述の「換金(解約)時および償還時の課税について」をご覧ください。

税法が改正された場合等は、上記「(5)課税上の取扱い」の内容が変更になる場合があります。

5 運用状況

原届出書の 第二部 ファンド情報 第1 ファンドの状況 5 運用状況 につきましては、以下の内容に更新・訂正されます。

<更新・訂正後>

以下は平成24年4月27日現在の運用状況であります。
また、投資比率とはファンドの純資産総額に対する当該資産の時価比率をいいます。

(1)投資状況

「円コース（毎月分配型）」

| 資産の種類 | 国/地域 | 時価合計(円) | 投資比率(%) |
|---------------------|------|---------------|---------|
| 投資信託受益証券 | 日本 | 1,001,673 | 0.02 |
| | ケイマン | 4,241,210,550 | 98.17 |
| | 小計 | 4,242,212,223 | 98.19 |
| 現金・預金・その他の資産(負債控除後) | | 77,913,175 | 1.80 |
| 合計(純資産総額) | | 4,320,125,398 | 100.00 |

「円コース（年2回決算型）」

| 資産の種類 | 国/地域 | 時価合計(円) | 投資比率(%) |
|---------------------|------|---------------|---------|
| 投資信託受益証券 | 日本 | 1,001,673 | 0.08 |
| | ケイマン | 1,142,496,525 | 99.00 |
| | 小計 | 1,143,498,198 | 99.09 |
| 現金・預金・その他の資産(負債控除後) | | 10,479,824 | 0.90 |
| 合計(純資産総額) | | 1,153,978,022 | 100.00 |

「米ドルコース（毎月分配型）」

| 資産の種類 | 国/地域 | 時価合計(円) | 投資比率(%) |
|----------|------|-------------|---------|
| 投資信託受益証券 | 日本 | 100,000 | 0.01 |
| | ケイマン | 767,765,550 | 98.00 |

| | | | |
|---------------------|----|-------------|--------|
| | 小計 | 767,865,550 | 98.02 |
| 現金・預金・その他の資産(負債控除後) | | 15,508,123 | 1.97 |
| 合計(純資産総額) | | 783,373,673 | 100.00 |

「米ドルコース(年2回決算型)」

| 資産の種類 | 国/地域 | 時価合計(円) | 投資比率(%) |
|---------------------|------|-------------|---------|
| 投資信託受益証券 | 日本 | 100,000 | 0.02 |
| | ケイマン | 455,284,720 | 98.96 |
| | 小計 | 455,384,720 | 98.98 |
| 現金・預金・その他の資産(負債控除後) | | 4,647,324 | 1.01 |
| 合計(純資産総額) | | 460,032,044 | 100.00 |

「豪ドルコース(毎月分配型)」

| 資産の種類 | 国/地域 | 時価合計(円) | 投資比率(%) |
|---------------------|------|----------------|---------|
| 投資信託受益証券 | 日本 | 1,001,673 | 0.00 |
| | ケイマン | 37,646,740,573 | 98.27 |
| | 小計 | 37,647,742,246 | 98.28 |
| 現金・預金・その他の資産(負債控除後) | | 657,976,490 | 1.71 |
| 合計(純資産総額) | | 38,305,718,736 | 100.00 |

「豪ドルコース(年2回決算型)」

| 資産の種類 | 国/地域 | 時価合計(円) | 投資比率(%) |
|---------------------|------|---------------|---------|
| 投資信託受益証券 | 日本 | 1,001,673 | 0.03 |
| | ケイマン | 2,865,174,076 | 97.32 |
| | 小計 | 2,866,175,749 | 97.35 |
| 現金・預金・その他の資産(負債控除後) | | 77,769,986 | 2.64 |
| 合計(純資産総額) | | 2,943,945,735 | 100.00 |

「ブラジルリアルコース(毎月分配型)」

| 資産の種類 | 国/地域 | 時価合計(円) | 投資比率(%) |
|---------------------|------|-----------------|---------|
| 投資信託受益証券 | 日本 | 1,001,673 | 0.00 |
| | ケイマン | 208,762,589,016 | 98.48 |
| | 小計 | 208,763,590,689 | 98.48 |
| 現金・預金・その他の資産(負債控除後) | | 3,219,992,329 | 1.51 |
| 合計(純資産総額) | | 211,983,583,018 | 100.00 |

「ブラジルリアルコース(年2回決算型)」

| 資産の種類 | 国/地域 | 時価合計(円) | 投資比率(%) |
|---------------------|------|---------------|---------|
| 投資信託受益証券 | 日本 | 1,001,673 | 0.02 |
| | ケイマン | 4,774,827,324 | 97.33 |
| | 小計 | 4,775,828,997 | 97.35 |
| 現金・預金・その他の資産(負債控除後) | | 129,818,020 | 2.64 |
| 合計(純資産総額) | | 4,905,647,017 | 100.00 |

「マネープールファンド(年2回決算型)」

| 資産の種類 | 国/地域 | 時価合計(円) | 投資比率(%) |
|---------------------|------|------------|---------|
| 投資信託受益証券 | 日本 | 51,985,292 | 99.01 |
| 現金・預金・その他の資産(負債控除後) | | 515,397 | 0.98 |
| 合計(純資産総額) | | 52,500,689 | 100.00 |

<ご参考>

「野村マネー マザーファンド」

| 資産の種類 | 国/地域 | 時価合計(円) | 投資比率(%) |
|---------------------|------|---------------|---------|
| 国債証券 | 日本 | 1,299,874,010 | 54.70 |
| 特殊債券 | 日本 | 401,331,256 | 16.89 |
| コマーシャルペーパー | 日本 | 99,960,946 | 4.20 |
| 現金・預金・その他の資産(負債控除後) | | 574,902,920 | 24.19 |
| 合計(純資産総額) | | 2,376,069,132 | 100.00 |

(2)投資資産

投資有価証券の主要銘柄

「円コース(毎月分配型)」

| 順位 | 国/地域 | 種類 | 銘柄名 | 数量 | 簿価 単価 (円) | 簿価 金額 (円) | 評価 単価 (円) | 評価 金額 (円) | 投資 比率 (%) |
|----|------|----------|--|---------|-----------------|-----------------|-----------------|-----------------|-----------------|
| 1 | ケイマン | 投資信託受益証券 | ノムラ・カレンシー・ファンド-グローバル・インフラ・ストック・ファンド-クラスJPY | 427,326 | 9,786 | 4,181,812,236 | 9,925 | 4,241,210,550 | 98.17 |

| | | | | | | | | | |
|---|----|----------|---------------|---------|--------|-----------|--------|-----------|------|
| 2 | 日本 | 投資信託受益証券 | 野村マネー マザーファンド | 984,252 | 1.0177 | 1,001,673 | 1.0177 | 1,001,673 | 0.02 |
|---|----|----------|---------------|---------|--------|-----------|--------|-----------|------|

「円コース(年2回決算型)」

| 順位 | 国/地域 | 種類 | 銘柄名 | 数量 | 簿価単価(円) | 簿価金額(円) | 評価単価(円) | 評価金額(円) | 投資比率(%) |
|----|------|----------|--|---------|---------|---------------|---------|---------------|---------|
| 1 | ケイマン | 投資信託受益証券 | ノムラ・カレンシー・ファンド-グローバル・インフラ・ストック・ファンド-クラスJPY | 115,113 | 9,925 | 1,142,520,745 | 9,925 | 1,142,496,525 | 99.00 |
| 2 | 日本 | 投資信託受益証券 | 野村マネー マザーファンド | 984,252 | 1.0176 | 1,001,574 | 1.0177 | 1,001,673 | 0.08 |

「米ドルコース(毎月分配型)」

| 順位 | 国/地域 | 種類 | 銘柄名 | 数量 | 簿価単価(円) | 簿価金額(円) | 評価単価(円) | 評価金額(円) | 投資比率(%) |
|----|------|----------|--|--------|---------|-------------|---------|-------------|---------|
| 1 | ケイマン | 投資信託受益証券 | ノムラ・カレンシー・ファンド-グローバル・インフラ・ストック・ファンド-クラスUSD | 76,425 | 9,946 | 760,123,814 | 10,046 | 767,765,550 | 98.00 |
| 2 | 日本 | 投資信託受益証券 | 野村マネー マザーファンド | 98,261 | 1.0177 | 100,001 | 1.0177 | 100,000 | 0.01 |

「米ドルコース(年2回決算型)」

| 順位 | 国/地域 | 種類 | 銘柄名 | 数量 | 簿価単価(円) | 簿価金額(円) | 評価単価(円) | 評価金額(円) | 投資比率(%) |
|----|------|----------|--|--------|---------|-------------|---------|-------------|---------|
| 1 | ケイマン | 投資信託受益証券 | ノムラ・カレンシー・ファンド-グローバル・インフラ・ストック・ファンド-クラスUSD | 45,320 | 10,287 | 466,236,298 | 10,046 | 455,284,720 | 98.96 |
| 2 | 日本 | 投資信託受益証券 | 野村マネー マザーファンド | 98,261 | 1.0176 | 99,991 | 1.0177 | 100,000 | 0.02 |

「豪ドルコース(毎月分配型)」

| 順位 | 国/地域 | 種類 | 銘柄名 | 数量 | 簿価単価(円) | 簿価金額(円) | 評価単価(円) | 評価金額(円) | 投資比率(%) |
|----|------|----------|--|-----------|---------|----------------|---------|----------------|---------|
| 1 | ケイマン | 投資信託受益証券 | ノムラ・カレンシー・ファンド-グローバル・インフラ・ストック・ファンド-クラスAUD | 3,620,227 | 10,279 | 37,212,313,333 | 10,399 | 37,646,740,573 | 98.27 |
| 2 | 日本 | 投資信託受益証券 | 野村マネー マザーファンド | 984,252 | 1.0177 | 1,001,673 | 1.0177 | 1,001,673 | 0.00 |

「豪ドルコース(年2回決算型)」

| 順位 | 国/地域 | 種類 | 銘柄名 | 数量 | 簿価単価(円) | 簿価金額(円) | 評価単価(円) | 評価金額(円) | 投資比率(%) |
|----|------|----------|--|---------|---------|---------------|---------|---------------|---------|
| 1 | ケイマン | 投資信託受益証券 | ノムラ・カレンシー・ファンド-グローバル・インフラ・ストック・ファンド-クラスAUD | 275,524 | 10,854 | 2,990,686,278 | 10,399 | 2,865,174,076 | 97.32 |
| 2 | 日本 | 投資信託受益証券 | 野村マネー マザーファンド | 984,252 | 1.0176 | 1,001,574 | 1.0177 | 1,001,673 | 0.03 |

「ブラジルリアルコース(毎月分配型)」

| 順位 | 国/地域 | 種類 | 銘柄名 | 数量 | 簿価単価(円) | 簿価金額(円) | 評価単価(円) | 評価金額(円) | 投資比率(%) |
|----|------|----------|--|------------|---------|-----------------|---------|-----------------|---------|
| 1 | ケイマン | 投資信託受益証券 | ノムラ・カレンシー・ファンド-グローバル・インフラ・ストック・ファンド-クラスBRL | 26,219,868 | 7,875 | 206,481,460,500 | 7,962 | 208,762,589,016 | 98.48 |
| 2 | 日本 | 投資信託受益証券 | 野村マネー マザーファンド | 984,252 | 1.0177 | 1,001,673 | 1.0177 | 1,001,673 | 0.00 |

「ブラジルリアルコース(年2回決算型)」

| 順位 | 国/地域 | 種類 | 銘柄名 | 数量 | 簿価単価(円) | 簿価金額(円) | 評価単価(円) | 評価金額(円) | 投資比率(%) |
|----|------|----------|--|---------|---------|---------------|---------|---------------|---------|
| 1 | ケイマン | 投資信託受益証券 | ノムラ・カレンシー・ファンド-グローバル・インフラ・ストック・ファンド-クラスBRL | 599,702 | 8,548 | 5,126,540,552 | 7,962 | 4,774,827,324 | 97.33 |
| 2 | 日本 | 投資信託受益証券 | 野村マネー マザーファンド | 984,252 | 1.0176 | 1,001,574 | 1.0177 | 1,001,673 | 0.02 |

「マネーブルファンド(年2回決算型)」

| 順位 | 国/地域 | 種類 | 銘柄名 | 数量 | 簿価単価(円) | 簿価金額(円) | 評価単価(円) | 評価金額(円) | 投資比率(%) |
|----|------|----------|---------------|------------|---------|------------|---------|------------|---------|
| 1 | 日本 | 投資信託受益証券 | 野村マネー マザーファンド | 51,081,156 | 1.0175 | 51,975,077 | 1.0177 | 51,985,292 | 99.01 |

<ご参考>

「野村マネー マザーファンド」

| 順位 | 国/地域 | 種類 | 銘柄名 | 数量 | 簿価単価(円) | 簿価金額(円) | 評価単価(円) | 評価金額(円) | 利率(%) | 償還期限 | 投資比率(%) |
|----|------|------------|---------------------|-------------|---------|-------------|---------|-------------|-------|------------|---------|
| 1 | 日本 | 国債証券 | 国庫債券 利付(2年)第292回 | 300,000,000 | 100.00 | 300,019,030 | 100.00 | 300,019,030 | 0.2 | 2012/5/15 | 12.62 |
| 2 | 日本 | 国債証券 | 国庫短期証券 第261回 | 250,000,000 | 99.99 | 249,977,800 | 99.99 | 249,977,800 | | 2012/5/28 | 10.52 |
| 3 | 日本 | 国債証券 | 国庫短期証券 第264回 | 250,000,000 | 99.98 | 249,968,200 | 99.98 | 249,968,200 | | 2012/6/11 | 10.52 |
| 4 | 日本 | 国債証券 | 国庫短期証券 第268回 | 250,000,000 | 99.98 | 249,958,740 | 99.98 | 249,958,740 | | 2012/6/25 | 10.51 |
| 5 | 日本 | 国債証券 | 国庫短期証券 第270回 | 250,000,000 | 99.98 | 249,950,240 | 99.98 | 249,950,240 | | 2012/7/9 | 10.51 |
| 6 | 日本 | 特殊債券 | しんきん中金債券 利付第215回 | 100,000,000 | 100.62 | 100,623,976 | 100.62 | 100,623,976 | 1.5 | 2012/10/26 | 4.23 |
| 7 | 日本 | 特殊債券 | 中小企業債券 政府保証第171回 | 100,000,000 | 100.53 | 100,539,600 | 100.53 | 100,539,600 | 1 | 2012/12/17 | 4.23 |
| 8 | 日本 | 特殊債券 | 公営企業債券 政府保証第815回 | 100,000,000 | 100.09 | 100,092,588 | 100.09 | 100,092,588 | 1.4 | 2012/5/23 | 4.21 |
| 9 | 日本 | 特殊債券 | 都市再生債券 政府保証第18回 | 100,000,000 | 100.07 | 100,075,092 | 100.07 | 100,075,092 | 0.4 | 2012/8/10 | 4.21 |
| 10 | 日本 | コマーシャルペーパー | STRAIT CAPITAL CORP | 100,000,000 | | 99,960,946 | | 99,960,946 | | | 4.20 |

種類別及び業種別投資比率

「円コース(毎月分配型)」

| 種類 | 業種 | 投資比率(%) |
|----------|----|---------|
| 投資信託受益証券 | | 98.19 |
| 合計 | | 98.19 |

「円コース(年2回決算型)」

| 種類 | 業種 | 投資比率(%) |
|----------|----|---------|
| 投資信託受益証券 | | 99.09 |
| 合計 | | 99.09 |

「米ドルコース(毎月分配型)」

| 種類 | 業種 | 投資比率(%) |
|----------|----|---------|
| 投資信託受益証券 | | 98.02 |
| 合計 | | 98.02 |

「米ドルコース(年2回決算型)」

| 種類 | 業種 | 投資比率(%) |
|----------|----|---------|
| 投資信託受益証券 | | 98.98 |
| 合計 | | 98.98 |

「豪ドルコース(毎月分配型)」

| 種類 | 業種 | 投資比率(%) |
|----------|----|---------|
| 投資信託受益証券 | | 98.28 |
| 合計 | | 98.28 |

「豪ドルコース(年2回決算型)」

| 種類 | 業種 | 投資比率(%) |
|----------|----|---------|
| 投資信託受益証券 | | 97.35 |
| 合計 | | 97.35 |

「ブラジルリアルコース(毎月分配型)」

| 種類 | 業種 | 投資比率(%) |
|----------|----|---------|
| 投資信託受益証券 | | 98.48 |
| 合計 | | 98.48 |

「ブラジルリアルコース(年2回決算型)」

| 種類 | 業種 | 投資比率(%) |
|----------|----|---------|
| 投資信託受益証券 | | 97.35 |
| 合計 | | 97.35 |

「マネープールファンド(年2回決算型)」

| 種類 | 業種 | 投資比率(%) |
|----------|----|---------|
| 投資信託受益証券 | | 99.01 |
| 合計 | | 99.01 |

<ご参考>

「野村マネー マザーファンド」

| 種類 | 業種 | 投資比率(%) |
|------------|----|---------|
| 国債証券 | | 54.70 |
| 特殊債券 | | 16.89 |
| コマーシャルペーパー | | 4.20 |
| 合計 | | 75.80 |

投資不動産物件
該当事項はありません。

その他投資資産の主要なもの
該当事項はありません。

(3)運用実績

純資産の推移

「円コース（毎月分配型）」

平成24年4月末日及び同日前1年以内における各月末並びに下記特定期間末の純資産の推移は次の通りです。

| 特定期間 | 計算期間 | 純資産総額(百万円) | | 1口当たり純資産額(円) | |
|--------|------------------------|------------|-------|--------------|--------|
| | | (分配落) | (分配付) | (分配落) | (分配付) |
| 第1特定期間 | 2010年10月28日～2011年3月22日 | 3,097 | 3,110 | 0.9804 | 0.9844 |
| 第2特定期間 | 2011年3月23日～2011年9月20日 | 3,742 | 3,757 | 0.9839 | 0.9879 |
| 第3特定期間 | 2011年9月21日～2012年3月21日 | 4,669 | 4,687 | 1.0526 | 1.0566 |
| | 2011年4月末日 | 3,792 | | 1.0304 | |
| | 5月末日 | 3,668 | | 1.0155 | |
| | 6月末日 | 3,867 | | 1.0112 | |
| | 7月末日 | 3,741 | | 0.9895 | |
| | 8月末日 | 3,653 | | 0.9867 | |
| | 9月末日 | 3,824 | | 0.9816 | |
| | 10月末日 | 3,844 | | 1.0226 | |
| | 11月末日 | 3,996 | | 1.0057 | |
| | 12月末日 | 4,658 | | 1.0452 | |
| | 2012年1月末日 | 4,616 | | 1.0334 | |
| | 2月末日 | 4,593 | | 1.0640 | |
| | 3月末日 | 4,553 | | 1.0368 | |
| | 4月末日 | 4,320 | | 1.0549 | |

特定期間末日における分配付の純資産及び単価を表示しております。

「円コース（年2回決算型）」

平成24年4月末日及び同日前1年以内における各月末並びに下記決算期末の純資産の推移は次の通りです。

| 計算期間 | 純資産総額(百万円) | | 1口当たり純資産額(円) | |
|------------------|------------|-------|--------------|--------|
| | (分配落) | (分配付) | (分配落) | (分配付) |
| 第1期 (2011年3月22日) | 860 | 861 | 0.9944 | 0.9954 |
| 第2期 (2011年9月20日) | 853 | 854 | 1.0167 | 1.0177 |
| 第3期 (2012年3月21日) | 1,144 | 1,145 | 1.1094 | 1.1104 |
| 2011年4月末日 | 988 | | 1.0487 | |
| 5月末日 | 888 | | 1.0376 | |
| 6月末日 | 933 | | 1.0352 | |
| 7月末日 | 905 | | 1.0170 | |
| 8月末日 | 861 | | 1.0170 | |
| 9月末日 | 707 | | 1.0151 | |
| 10月末日 | 937 | | 1.0605 | |
| 11月末日 | 1,094 | | 1.0439 | |
| 12月末日 | 1,040 | | 1.0898 | |
| 2012年1月末日 | 1,180 | | 1.0813 | |
| 2月末日 | 1,028 | | 1.1179 | |
| 3月末日 | 1,130 | | 1.0926 | |
| 4月末日 | 1,153 | | 1.1157 | |

「米ドルコース（毎月分配型）」

平成24年4月末日及び同日前1年以内における各月末並びに下記特定期間末の純資産の推移は次の通りです。

| 特定期間 | 計算期間 | 純資産総額(百万円) | | 1口当たり純資産額(円) | |
|--------|------------------------|------------|-------|--------------|--------|
| | | (分配落) | (分配付) | (分配落) | (分配付) |
| 第1特定期間 | 2010年10月28日～2011年3月22日 | 1,304 | 1,309 | 0.9874 | 0.9914 |
| 第2特定期間 | 2011年3月23日～2011年9月20日 | 1,745 | 1,753 | 0.9352 | 0.9392 |
| 第3特定期間 | 2011年9月21日～2012年3月21日 | 900 | 903 | 1.0859 | 1.0899 |
| | 2011年4月末日 | 2,232 | | 1.0426 | |
| | 5月末日 | 2,307 | | 1.0178 | |
| | 6月末日 | 2,332 | | 1.0138 | |
| | 7月末日 | 2,054 | | 0.9528 | |
| | 8月末日 | 1,819 | | 0.9375 | |
| | 9月末日 | 1,694 | | 0.9299 | |
| | 10月末日 | 1,338 | | 0.9626 | |
| | 11月末日 | 1,219 | | 0.9681 | |
| | 12月末日 | 1,158 | | 1.0074 | |
| | 2012年1月末日 | 979 | | 0.9841 | |
| | 2月末日 | 890 | | 1.0660 | |
| | 3月末日 | 856 | | 1.0601 | |
| | 4月末日 | 783 | | 1.0622 | |

特定期間末日における分配付の純資産及び単価を表示しております。

「米ドルコース（年2回決算型）」

平成24年4月末日及び同日前1年以内における各月末並びに下記決算期末の純資産の推移は次の通りです。

| 計算期間 | 純資産総額(百万円) | | 1口当たり純資産額(円) | |
|------------------|------------|-------|--------------|--------|
| | (分配落) | (分配付) | (分配落) | (分配付) |
| 第1期 (2011年3月22日) | 843 | 844 | 1.0058 | 1.0068 |
| 第2期 (2011年9月20日) | 1,118 | 1,118 | 0.9769 | 0.9769 |
| 第3期 (2012年3月21日) | 524 | 524 | 1.1629 | 1.1639 |
| | 2011年4月末日 | 947 | | 1.0682 |
| | 5月末日 | 1,195 | | 1.0471 |
| | 6月末日 | 1,201 | | 1.0469 |
| | 7月末日 | 1,148 | | 0.9873 |
| | 8月末日 | 1,143 | | 0.9751 |
| | 9月末日 | 1,056 | | 0.9715 |
| | 10月末日 | 937 | | 1.0096 |
| | 11月末日 | 778 | | 1.0202 |
| | 12月末日 | 646 | | 1.0665 |
| | 2012年1月末日 | 579 | | 1.0458 |
| | 2月末日 | 577 | | 1.1378 |
| | 3月末日 | 496 | | 1.1354 |
| | 4月末日 | 460 | | 1.1423 |

「豪ドルコース（毎月分配型）」

平成24年4月末日及び同日前1年以内における各月末並びに下記特定期間末の純資産の推移は次の通りです。

| 特定期間 | 計算期間 | 純資産総額(百万円) | | 1口当たり純資産額(円) | |
|--------|------------------------|------------|--------|--------------|--------|
| | | (分配落) | (分配付) | (分配落) | (分配付) |
| 第1特定期間 | 2010年10月28日～2011年3月22日 | 45,959 | 46,326 | 0.9999 | 1.0079 |
| 第2特定期間 | 2011年3月23日～2011年9月20日 | 59,046 | 59,525 | 0.9868 | 0.9948 |
| 第3特定期間 | 2011年9月21日～2012年3月21日 | 46,811 | 47,131 | 1.1691 | 1.1771 |
| | 2011年4月末日 | 57,490 | | 1.1508 | |
| | 5月末日 | 57,799 | | 1.1111 | |
| | 6月末日 | 59,134 | | 1.0968 | |
| | 7月末日 | 59,270 | | 1.0762 | |
| | 8月末日 | 58,614 | | 1.0199 | |
| | 9月末日 | 57,344 | | 0.9391 | |
| | 10月末日 | 64,324 | | 1.0445 | |
| | 11月末日 | 59,747 | | 0.9838 | |
| | 12月末日 | 60,940 | | 1.0378 | |
| | 2012年1月末日 | 57,197 | | 1.0590 | |
| | 2月末日 | 52,190 | | 1.1690 | |
| | 3月末日 | 43,026 | | 1.1226 | |
| | 4月末日 | 38,305 | | 1.1241 | |

特定期間末日における分配付の純資産及び単価を表示しております。

「豪ドルコース（年2回決算型）」

平成24年4月末日及び同日前1年以内における各月末並びに下記決算期末の純資産の推移は次の通りです。

| 計算期間 | 純資産総額(百万円) | | 1口当たり純資産額(円) | |
|------------------|------------|-------|--------------|--------|
| | (分配落) | (分配付) | (分配落) | (分配付) |
| 第1期 (2011年3月22日) | 7,360 | 7,367 | 1.0332 | 1.0342 |
| 第2期 (2011年9月20日) | 7,060 | 7,066 | 1.0660 | 1.0670 |
| 第3期 (2012年3月21日) | 3,802 | 3,805 | 1.3227 | 1.3237 |
| 2011年4月末日 | 8,388 | | 1.1982 | |
| 5月末日 | 8,196 | | 1.1648 | |
| 6月末日 | 8,075 | | 1.1588 | |
| 7月末日 | 7,497 | | 1.1455 | |
| 8月末日 | 7,250 | | 1.0941 | |
| 9月末日 | 7,013 | | 1.0151 | |
| 10月末日 | 7,760 | | 1.1387 | |
| 11月末日 | 6,842 | | 1.0803 | |
| 12月末日 | 6,425 | | 1.1493 | |
| 2012年1月末日 | 5,372 | | 1.1818 | |
| 2月末日 | 4,485 | | 1.3146 | |
| 3月末日 | 3,385 | | 1.2700 | |
| 4月末日 | 2,943 | | 1.2808 | |

「ブラジルリアルコース（毎月分配型）」
平成24年4月末日及び同日前1年以内における各月末並びに下記特定期間末の純資産の推移は次の通りです。

| 特定期間 | 計算期間 | 純資産総額(百万円) | | 1口当たり純資産額(円) | |
|--------|------------------------|------------|---------|--------------|--------|
| | | (分配落) | (分配付) | (分配落) | (分配付) |
| 第1特定期間 | 2010年10月28日～2011年3月22日 | 275,970 | 279,604 | 0.9872 | 1.0002 |
| 第2特定期間 | 2011年3月23日～2011年9月20日 | 342,550 | 347,511 | 0.8976 | 0.9106 |
| 第3特定期間 | 2011年9月21日～2012年3月21日 | 255,502 | 258,942 | 0.9658 | 0.9788 |
| | 2011年4月末日 | 362,851 | | 1.1187 | |
| | 5月末日 | 371,303 | | 1.0495 | |
| | 6月末日 | 391,300 | | 1.0674 | |
| | 7月末日 | 383,155 | | 1.0138 | |
| | 8月末日 | 371,715 | | 0.9714 | |
| | 9月末日 | 314,692 | | 0.8329 | |
| | 10月末日 | 335,171 | | 0.9179 | |
| | 11月末日 | 297,749 | | 0.8514 | |
| | 12月末日 | 293,199 | | 0.8756 | |
| | 2012年1月末日 | 287,608 | | 0.9162 | |
| | 2月末日 | 287,500 | | 1.0028 | |
| | 3月末日 | 238,388 | | 0.9343 | |
| | 4月末日 | 211,983 | | 0.9052 | |

特定期間末日における分配付の純資産及び単価を表示しております。

「ブラジルリアルコース（年2回決算型）」
平成24年4月末日及び同日前1年以内における各月末並びに下記決算期末の純資産の推移は次の通りです。

| 計算期間 | 純資産総額(百万円) | | 1口当たり純資産額(円) | |
|------------------|------------|--------|--------------|--------|
| | (分配落) | (分配付) | (分配落) | (分配付) |
| 第1期 (2011年3月22日) | 13,151 | 13,164 | 1.0381 | 1.0391 |
| 第2期 (2011年9月20日) | 11,300 | 11,311 | 1.0202 | 1.0212 |
| 第3期 (2012年3月21日) | 6,166 | 6,171 | 1.1960 | 1.1970 |
| 2011年4月末日 | 15,874 | | 1.1918 | |
| 5月末日 | 14,352 | | 1.1324 | |
| 6月末日 | 14,519 | | 1.1668 | |
| 7月末日 | 13,188 | | 1.1223 | |
| 8月末日 | 12,561 | | 1.0896 | |
| 9月末日 | 10,412 | | 0.9466 | |
| 10月末日 | 10,512 | | 1.0591 | |
| 11月末日 | 9,185 | | 0.9967 | |
| 12月末日 | 8,835 | | 1.0409 | |
| 2012年1月末日 | 7,976 | | 1.1053 | |
| 2月末日 | 7,236 | | 1.2266 | |
| 3月末日 | 5,700 | | 1.1571 | |
| 4月末日 | 4,905 | | 1.1372 | |

「マネーパールファンド（年2回決算型）」
平成24年4月末日及び同日前1年以内における各月末並びに下記決算期末の純資産の推移は次の通りです。

| 計算期間 | 純資産総額(百万円) | | 1口当たり純資産額(円) | |
|------------------|------------|-------|--------------|--------|
| | (分配落) | (分配付) | (分配落) | (分配付) |
| 第1期 (2011年3月22日) | 54 | 54 | 1.0005 | 1.0005 |
| 第2期 (2011年9月20日) | 36 | 36 | 1.0010 | 1.0010 |

| 第3期 | (2012年3月21日) | 137 | 137 | 1.0015 | 1.0015 |
|-----|--------------|-----|-----|--------|--------|
| | 2011年4月末日 | 4 | | 1.0006 | |
| | 5月末日 | 3 | | 1.0007 | |
| | 6月末日 | 31 | | 1.0008 | |
| | 7月末日 | 30 | | 1.0009 | |
| | 8月末日 | 71 | | 1.0010 | |
| | 9月末日 | 57 | | 1.0010 | |
| | 10月末日 | 32 | | 1.0011 | |
| | 11月末日 | 34 | | 1.0012 | |
| | 12月末日 | 34 | | 1.0012 | |
| | 2012年1月末日 | 46 | | 1.0013 | |
| | 2月末日 | 143 | | 1.0014 | |
| | 3月末日 | 104 | | 1.0014 | |
| | 4月末日 | 52 | | 1.0016 | |

分配の推移

「円コース（毎月分配型）」

| 特定期間 | 計算期間 | 1口当たりの分配金 |
|--------|------------------------|-----------|
| 第1特定期間 | 2010年10月28日～2011年3月22日 | 0.0160 円 |
| 第2特定期間 | 2011年3月23日～2011年9月20日 | 0.0240 円 |
| 第3特定期間 | 2011年9月21日～2012年3月21日 | 0.0240 円 |

各特定期間中の分配金単価の合計を表示しております。

「円コース（年2回決算型）」

| 期 | 1口当たりの分配金 |
|-----|-----------|
| 第1期 | 0.0010 円 |
| 第2期 | 0.0010 円 |
| 第3期 | 0.0010 円 |

「米ドルコース（毎月分配型）」

| 特定期間 | 計算期間 | 1口当たりの分配金 |
|--------|------------------------|-----------|
| 第1特定期間 | 2010年10月28日～2011年3月22日 | 0.0160 円 |
| 第2特定期間 | 2011年3月23日～2011年9月20日 | 0.0240 円 |
| 第3特定期間 | 2011年9月21日～2012年3月21日 | 0.0240 円 |

各特定期間中の分配金単価の合計を表示しております。

「米ドルコース（年2回決算型）」

| 期 | 1口当たりの分配金 |
|-----|-----------|
| 第1期 | 0.0010 円 |
| 第2期 | 0.0000 円 |
| 第3期 | 0.0010 円 |

「豪ドルコース（毎月分配型）」

| 特定期間 | 計算期間 | 1口当たりの分配金 |
|--------|------------------------|-----------|
| 第1特定期間 | 2010年10月28日～2011年3月22日 | 0.0320 円 |
| 第2特定期間 | 2011年3月23日～2011年9月20日 | 0.0480 円 |
| 第3特定期間 | 2011年9月21日～2012年3月21日 | 0.0480 円 |

各特定期間中の分配金単価の合計を表示しております。

「豪ドルコース（年2回決算型）」

| 期 | 1口当たりの分配金 |
|-----|-----------|
| 第1期 | 0.0010 円 |
| 第2期 | 0.0010 円 |
| 第3期 | 0.0010 円 |

「ブラジルリアルコース（毎月分配型）」

| 特定期間 | 計算期間 | 1口当たりの分配金 |
|--------|------------------------|-----------|
| 第1特定期間 | 2010年10月28日～2011年3月22日 | 0.0520 円 |
| 第2特定期間 | 2011年3月23日～2011年9月20日 | 0.0780 円 |
| 第3特定期間 | 2011年9月21日～2012年3月21日 | 0.0780 円 |

各特定期間中の分配金単価の合計を表示しております。

「ブラジルリアルコース（年2回決算型）」

| 期 | 1口当たりの分配金 |
|-----|-----------|
| 第1期 | 0.0010 円 |
| 第2期 | 0.0010 円 |
| 第3期 | 0.0010 円 |

「マネープールファンド（年2回決算型）」

| 期 | 1口当たりの分配金 |
|---|-----------|
|---|-----------|

| | | |
|-----|--------|---|
| 第1期 | 0.0000 | 円 |
| 第2期 | 0.0000 | 円 |
| 第3期 | 0.0000 | 円 |

収益率の推移

「円コース（毎月分配型）」

| 特定期間 | 計算期間 | 収益率 |
|--------|------------------------|-------|
| 第1特定期間 | 2010年10月28日～2011年3月22日 | 0.4 % |
| 第2特定期間 | 2011年3月23日～2011年9月20日 | 2.8 % |
| 第3特定期間 | 2011年9月21日～2012年3月21日 | 9.4 % |

各特定期間中の分配金単価の合計を加算して算出しております。

各特定期間の収益率は、特定期間末の基準価額(期間中の分配金を加算した額)から当該特定期間の直前の特定期間末の基準価額(分配落の額、以下「前期末基準価額」といいます。)を控除した額を前期末基準価額で除して得た数に100を乗じて得た数を記載しております。なお、小数点以下2桁目を四捨五入し、小数点以下1桁目まで表示しております。

「円コース（年2回決算型）」

| 期 | 収益率 |
|-----|-------|
| 第1期 | 0.5 % |
| 第2期 | 2.3 % |
| 第3期 | 9.2 % |

各計算期間の収益率は、計算期間末の基準価額(分配付の額)から当該計算期間の直前の計算期間末の基準価額(分配落の額、以下「前期末基準価額」といいます。)を控除した額を前期末基準価額で除して得た数に100を乗じて得た数を記載しております。なお、小数点以下2桁目を四捨五入し、小数点以下1桁目まで表示しております。

「米ドルコース（毎月分配型）」

| 特定期間 | 計算期間 | 収益率 |
|--------|------------------------|--------|
| 第1特定期間 | 2010年10月28日～2011年3月22日 | 0.3 % |
| 第2特定期間 | 2011年3月23日～2011年9月20日 | 2.9 % |
| 第3特定期間 | 2011年9月21日～2012年3月21日 | 18.7 % |

各特定期間中の分配金単価の合計を加算して算出しております。

各特定期間の収益率は、特定期間末の基準価額(期間中の分配金を加算した額)から当該特定期間の直前の特定期間末の基準価額(分配落の額、以下「前期末基準価額」といいます。)を控除した額を前期末基準価額で除して得た数に100を乗じて得た数を記載しております。なお、小数点以下2桁目を四捨五入し、小数点以下1桁目まで表示しております。

「米ドルコース（年2回決算型）」

| 期 | 収益率 |
|-----|--------|
| 第1期 | 0.7 % |
| 第2期 | 2.9 % |
| 第3期 | 19.1 % |

各計算期間の収益率は、計算期間末の基準価額(分配付の額)から当該計算期間の直前の計算期間末の基準価額(分配落の額、以下「前期末基準価額」といいます。)を控除した額を前期末基準価額で除して得た数に100を乗じて得た数を記載しております。なお、小数点以下2桁目を四捨五入し、小数点以下1桁目まで表示しております。

「豪ドルコース（毎月分配型）」

| 特定期間 | 計算期間 | 収益率 |
|--------|------------------------|--------|
| 第1特定期間 | 2010年10月28日～2011年3月22日 | 3.2 % |
| 第2特定期間 | 2011年3月23日～2011年9月20日 | 3.5 % |
| 第3特定期間 | 2011年9月21日～2012年3月21日 | 23.3 % |

各特定期間中の分配金単価の合計を加算して算出しております。

各特定期間の収益率は、特定期間末の基準価額(期間中の分配金を加算した額)から当該特定期間の直前の特定期間末の基準価額(分配落の額、以下「前期末基準価額」といいます。)を控除した額を前期末基準価額で除して得た数に100を乗じて得た数を記載しております。なお、小数点以下2桁目を四捨五入し、小数点以下1桁目まで表示しております。

「豪ドルコース（年2回決算型）」

| 期 | 収益率 |
|-----|--------|
| 第1期 | 3.4 % |
| 第2期 | 3.3 % |
| 第3期 | 24.2 % |

各計算期間の収益率は、計算期間末の基準価額(分配付の額)から当該計算期間の直前の計算期間末の基準価額(分配落の額、以下「前期末基準価額」といいます。)を控除した額を前期末基準価額で除して得た数に100を乗じて得た数を記載しております。なお、小数点以下2桁目を四捨五入し、小数点以下1桁目まで表示しております。

「ブラジルリアルコース（毎月分配型）」

| 特定期間 | 計算期間 | 収益率 |
|--------|------------------------|--------|
| 第1特定期間 | 2010年10月28日～2011年3月22日 | 3.9 % |
| 第2特定期間 | 2011年3月23日～2011年9月20日 | 1.2 % |
| 第3特定期間 | 2011年9月21日～2012年3月21日 | 16.3 % |

各特定期間中の分配金単価の合計を加算して算出しております。

各特定期間の収益率は、特定期間末の基準価額(期間中の分配金を加算した額)から当該特定期間の直前の特定期間末の基準価額(分配落の額、以下「前期末基準価額」といいます。)を控除した額を前期末基準価額で除して得た数に100を乗じて得た数を記載しております。なお、小数点以下2桁目を四捨五入し、小数点以下1桁目まで表示しております。

「ブラジルリアルコース（年2回決算型）」

| 期 | 収益率 |
|-----|--------|
| 第1期 | 3.9 % |
| 第2期 | 1.6 % |
| 第3期 | 17.3 % |

各計算期間の収益率は、計算期間末の基準価額(分配付の額)から当該計算期間の直前の計算期間末の基準価額(分配落の額、以下「前期末基準価額」といいます。)を控除した額を前期末基準価額で除して得た数に100を乗じて得た数を記載しております。なお、小数点以下2桁目を四捨五入し、小数点以下1桁目まで表示しております。

「マネーパールファンド（年2回決算型）」

| 期 | 収益率 |
|-----|-------|
| 第1期 | 0.1 % |
| 第2期 | 0.0 % |
| 第3期 | 0.0 % |

各計算期間の収益率は、計算期間末の基準価額(分配付の額)から当該計算期間の直前の計算期間末の基準価額(分配落の額、以下「前期末基準価額」といいます。)を控除した額を前期末基準価額で除して得た数に100を乗じて得た数を記載しております。なお、小数点以下2桁目を四捨五入し、小数点以下1桁目まで表示しております。

(4)設定及び解約の実績

「円コース（毎月分配型）」

| 特定期間 | 計算期間 | 設定口数 | 解約口数 | 発行済み口数 |
|--------|------------------------|---------------|---------------|---------------|
| 第1特定期間 | 2010年10月28日～2011年3月22日 | 3,315,197,561 | 155,949,025 | 3,159,248,536 |
| 第2特定期間 | 2011年3月23日～2011年9月20日 | 2,591,147,673 | 1,947,204,776 | 3,803,191,433 |
| 第3特定期間 | 2011年9月21日～2012年3月21日 | 3,758,346,213 | 3,125,193,483 | 4,436,344,163 |

本邦外における設定及び解約の実績はありません。

「円コース（年2回決算型）」

| 期 | 設定口数 | 解約口数 | 発行済み口数 |
|-----|---------------|-------------|---------------|
| 第1期 | 906,266,211 | 41,130,654 | 865,135,557 |
| 第2期 | 524,116,440 | 549,975,534 | 839,276,463 |
| 第3期 | 1,167,242,493 | 975,062,971 | 1,031,455,985 |

本邦外における設定及び解約の実績はありません。

「米ドルコース（毎月分配型）」

| 特定期間 | 計算期間 | 設定口数 | 解約口数 | 発行済み口数 |
|--------|------------------------|---------------|---------------|---------------|
| 第1特定期間 | 2010年10月28日～2011年3月22日 | 1,383,210,514 | 62,371,113 | 1,320,839,401 |
| 第2特定期間 | 2011年3月23日～2011年9月20日 | 1,362,670,397 | 816,894,911 | 1,866,614,887 |
| 第3特定期間 | 2011年9月21日～2012年3月21日 | 184,934,742 | 1,222,408,157 | 829,141,472 |

本邦外における設定及び解約の実績はありません。

「米ドルコース（年2回決算型）」

| 期 | 設定口数 | 解約口数 | 発行済み口数 |
|-----|-------------|-------------|---------------|
| 第1期 | 936,125,814 | 97,816,449 | 838,309,365 |
| 第2期 | 570,917,635 | 263,842,176 | 1,145,384,824 |
| 第3期 | 14,997,682 | 709,391,334 | 450,991,172 |

本邦外における設定及び解約の実績はありません。

「豪ドルコース（毎月分配型）」

| 特定期間 | 計算期間 | 設定口数 | 解約口数 | 発行済み口数 |
|--------|------------------------|----------------|----------------|----------------|
| 第1特定期間 | 2010年10月28日～2011年3月22日 | 46,749,477,132 | 785,898,922 | 45,963,578,210 |
| 第2特定期間 | 2011年3月23日～2011年9月20日 | 22,694,434,980 | 8,819,443,665 | 59,838,569,525 |
| 第3特定期間 | 2011年9月21日～2012年3月21日 | 16,918,118,940 | 36,714,895,096 | 40,041,793,369 |

本邦外における設定及び解約の実績はありません。

「豪ドルコース（年2回決算型）」

| 期 | 設定口数 | 解約口数 | 発行済み口数 |
|-----|---------------|---------------|---------------|
| 第1期 | 7,603,111,802 | 479,294,326 | 7,123,817,476 |
| 第2期 | 2,301,517,536 | 2,802,073,572 | 6,623,261,440 |
| 第3期 | 1,533,792,620 | 5,282,313,849 | 2,874,740,211 |

本邦外における設定及び解約の実績はありません。

「ブラジルリアルコース（毎月分配型）」

| 特定期間 | 計算期間 | 設定口数 | 解約口数 | 発行済み口数 |
|--------|------------------------|-----------------|-----------------|-----------------|
| 第1特定期間 | 2010年10月28日～2011年3月22日 | 281,846,737,096 | 2,297,238,662 | 279,549,498,434 |
| 第2特定期間 | 2011年3月23日～2011年9月20日 | 147,278,528,733 | 45,204,602,493 | 381,623,424,674 |
| 第3特定期間 | 2011年9月21日～2012年3月21日 | 23,804,977,481 | 140,866,690,952 | 264,561,711,203 |

本邦外における設定及び解約の実績はありません。

「ブラジルリアルコース（年2回決算型）」

| 期 | 設定口数 | 解約口数 | 発行済み口数 |
|-----|----------------|---------------|----------------|
| 第1期 | 13,308,684,143 | 639,267,184 | 12,669,416,959 |
| 第2期 | 4,678,381,710 | 6,270,795,921 | 11,077,002,748 |
| 第3期 | 691,360,483 | 6,612,254,131 | 5,156,109,100 |

本邦外における設定及び解約の実績はありません。

「マネーブルファンド（年2回決算型）」

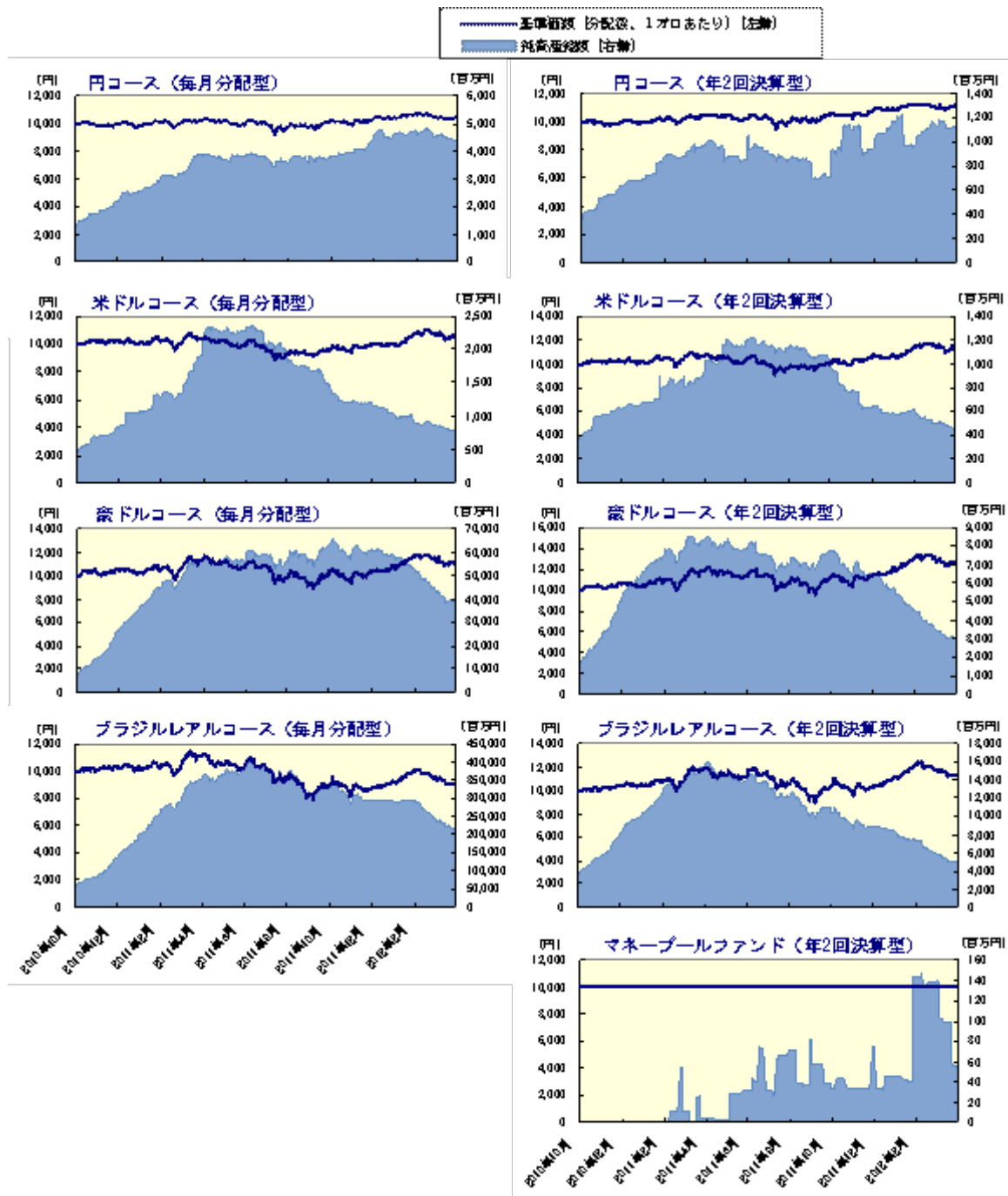
| 期 | 設定口数 | 解約口数 | 発行済み口数 |
|-----|-------------|-------------|-------------|
| 第1期 | 54,719,737 | | 54,719,737 |
| 第2期 | 152,121,444 | 170,180,951 | 36,660,230 |
| 第3期 | 229,898,001 | 129,540,720 | 137,017,511 |

本邦外における設定及び解約の実績はありません。

[次へ](#)

< 参考情報 > 運用実績（2012年4月27日現在）

[基準価額・純資産の推移]（日次：設定来）



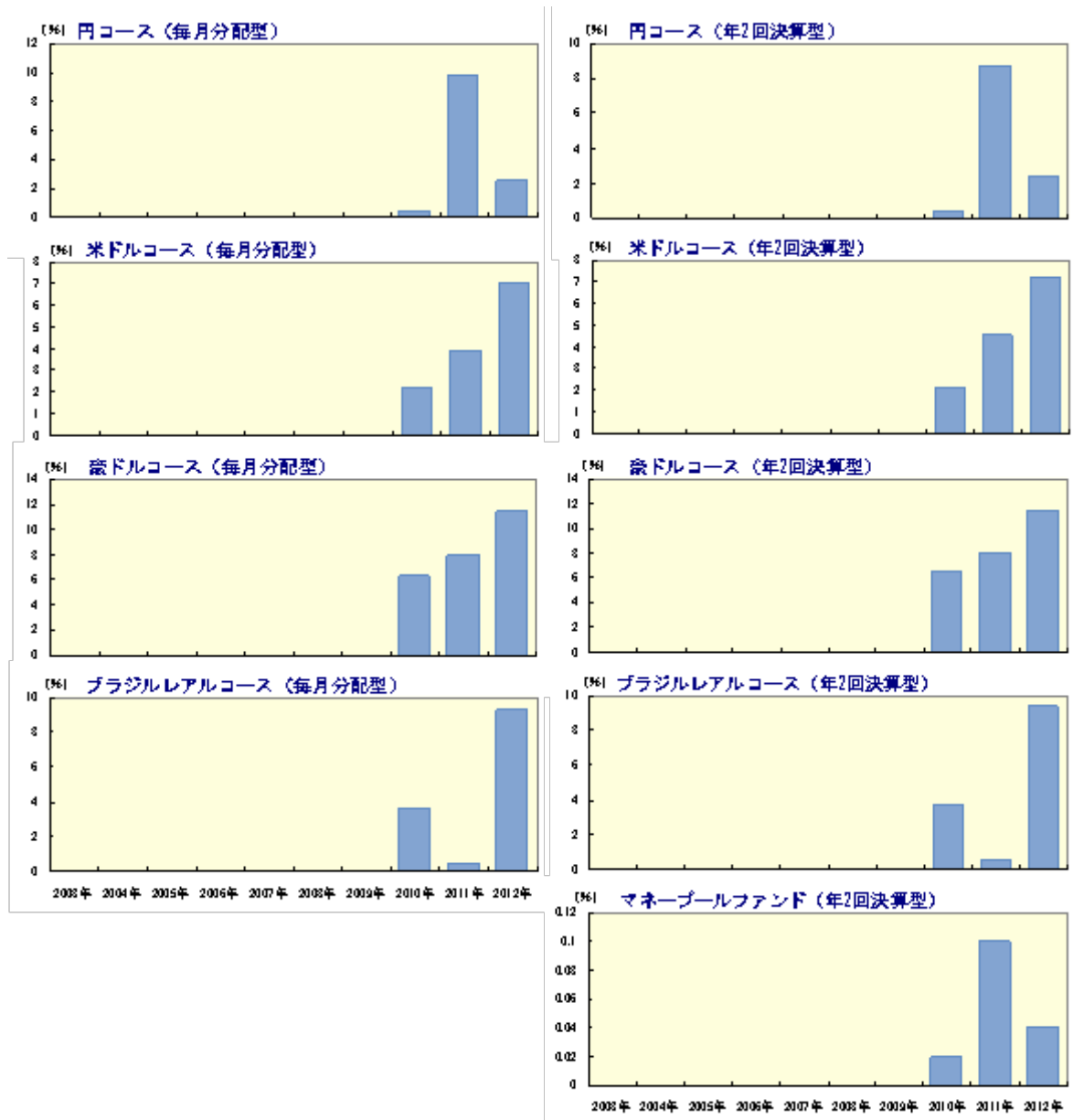
[分配の推移]（1万口あたり、課税前）

| ＜毎月分配型＞ | | | | | |
|----------|----------|------------|------------|----------------|----------------|
| | 円 コース | 米ドル コース | 豪ドル コース | ブラジルレアル コース | |
| 2012年4月 | 40 円 | 40 円 | 80 円 | 130 円 | |
| 2012年3月 | 40 円 | 40 円 | 80 円 | 130 円 | |
| 2012年2月 | 40 円 | 40 円 | 80 円 | 130 円 | |
| 2012年1月 | 40 円 | 40 円 | 80 円 | 130 円 | |
| 2011年12月 | 40 円 | 40 円 | 80 円 | 130 円 | |
| 直近1年間累計 | 480 円 | 480 円 | 960 円 | 1,560 円 | |
| 設定来累計 | 680 円 | 680 円 | 1,360 円 | 2,210 円 | |
| ＜年2回決算型＞ | | | | | |
| | 円 コース | 米ドル コース | 豪ドル コース | ブラジルレアル コース | マネープール ファンド |
| 2012年3月 | 10 円 | 10 円 | 10 円 | 10 円 | 0 円 |
| 2011年9月 | 10 円 | 0 円 | 10 円 | 10 円 | 0 円 |
| 2011年3月 | 10 円 | 10 円 | 10 円 | 10 円 | 0 円 |
| -- | -- | -- | -- | -- | -- |
| -- | -- | -- | -- | -- | -- |
| 設定来累計 | 30 円 | 20 円 | 30 円 | 30 円 | 0 円 |

[主要な資産の状況]

| 実質的な銘柄別投資比率(上位) | | | | | | |
|--------------------|------------------------------|------------|-------------|------------|------------|----------------|
| ＜毎月分配型＞ | | | | | | |
| 順位 | 銘柄 | 業種 | 投資比率(%) | | | |
| | | | 円 コース | 米ドル コース | 豪ドル コース | ブラジル レアルコース |
| 1 | NATIONAL GRID PLC | 総合公益事業 | 8.0 | 7.9 | 8.0 | 8.0 |
| 2 | ENTERPRISE PRODUCTS PARTNERS | 石油・ガス・消耗燃料 | 7.7 | 7.7 | 7.7 | 7.7 |
| 3 | NISOURCE INC | 総合公益事業 | 5.4 | 5.4 | 5.4 | 5.4 |
| 4 | UNITED UTILITIES GROUP PLC | 水道 | 5.3 | 5.3 | 5.3 | 5.4 |
| 5 | SEVERN TRENT PLC | 水道 | 4.7 | 4.7 | 4.7 | 4.7 |
| 6 | PLAINS ALL AMER PIPELINE LP | 石油・ガス・消耗燃料 | 4.6 | 4.6 | 4.6 | 4.7 |
| 7 | PEPCO HOLDINGS INC | 電力 | 4.6 | 4.6 | 4.6 | 4.7 |
| 8 | CONSOLIDATED EDISON INC | 総合公益事業 | 4.4 | 4.4 | 4.4 | 4.4 |
| 9 | TRANSCANADA CORP | 石油・ガス・消耗燃料 | 3.6 | 3.6 | 3.6 | 3.6 |
| 10 | SEMPRA ENERGY | 総合公益事業 | 3.6 | 3.6 | 3.6 | 3.6 |
| ＜年2回決算型＞ | | | | | | |
| 順位 | 銘柄 | 業種 | 投資比率(%) | | | |
| | | | 円 コース | 米ドル コース | 豪ドル コース | ブラジル レアルコース |
| 1 | NATIONAL GRID PLC | 総合公益事業 | 8.0 | 8.0 | 7.9 | 7.9 |
| 2 | ENTERPRISE PRODUCTS PARTNERS | 石油・ガス・消耗燃料 | 7.8 | 7.8 | 7.7 | 7.7 |
| 3 | NISOURCE INC | 総合公益事業 | 5.4 | 5.4 | 5.3 | 5.3 |
| 4 | UNITED UTILITIES GROUP PLC | 水道 | 5.4 | 5.4 | 5.3 | 5.3 |
| 5 | SEVERN TRENT PLC | 水道 | 4.7 | 4.7 | 4.7 | 4.7 |
| 6 | PLAINS ALL AMER PIPELINE LP | 石油・ガス・消耗燃料 | 4.7 | 4.7 | 4.6 | 4.6 |
| 7 | PEPCO HOLDINGS INC | 電力 | 4.7 | 4.7 | 4.6 | 4.6 |
| 8 | CONSOLIDATED EDISON INC | 総合公益事業 | 4.4 | 4.4 | 4.3 | 4.3 |
| 9 | TRANSCANADA CORP | 石油・ガス・消耗燃料 | 3.7 | 3.7 | 3.6 | 3.6 |
| 10 | SEMPRA ENERGY | 総合公益事業 | 3.6 | 3.6 | 3.6 | 3.6 |
| マネープールファンド(年2回決算型) | | | | | | |
| 順位 | 銘柄 | 種類 | 投資比率 (%) | | | |
| 1 | 国庫債券 利付(2年)第292回 | 国債証券 | 12.5 | | | |
| 2 | 国庫短期証券 第261回 | 国債証券 | 10.4 | | | |
| 3 | 国庫短期証券 第264回 | 国債証券 | 10.4 | | | |
| 4 | 国庫短期証券 第268回 | 国債証券 | 10.4 | | | |
| 5 | 国庫短期証券 第270回 | 国債証券 | 10.4 | | | |
| 6 | しんきん中金債券 利付第215回 | 特殊債券 | 4.2 | | | |
| 7 | 中小企業債券 政府保証第171回 | 特殊債券 | 4.2 | | | |
| 8 | 公営企業債券 政府保証第815回 | 特殊債券 | 4.2 | | | |
| 9 | 都市再生債券 政府保証第18回 | 特殊債券 | 4.2 | | | |
| 10 | STRAIT CAPITAL CORP | コマーシャルペーパー | 4.2 | | | |

[年間収益率の推移] (暦年ベース)



- ・ファンドの年間収益率は税引前分配金を再投資して算出。
- ・ファンドにベンチマークはありません。
- ・2010年は設定日（2010年10月28日）から年末までの収益率。
- ・2012年は年初から運用実績作成基準日までの収益率。

ファンドの運用実績はあくまで過去の実績であり、将来の運用成果を約束するものではありません。
 ファンドの運用状況は、別途、委託会社ホームページで開示している場合があります。
 グラフの目盛りはファンドごとに異なる場合があります。

第3【ファンドの経理状況】**1 財務諸表**

原届出書の 第二部 ファンド情報 第3 ファンドの経理状況 1 財務諸表 につきましては、以下の内容に更新・訂正されます。

<更新・訂正後>**野村ドイチェ・高配当インフラ関連株投信（円コース）毎月分配型**

- (1) 当ファンドの財務諸表は、「財務諸表等の用語、様式及び作成方法に関する規則」(昭和38年大蔵省令第59号)(以下「財務諸表等規則」という。)ならびに同規則第2条の2の規定により、「投資信託財産の計算に関する規則」(平成12年総理府令第133号)(以下「投資信託財産計算規則」という。)に基づいて作成しております。

なお、財務諸表に記載している金額は、円単位で表示しております。

- (2) 当ファンドの計算期間は6ヶ月未満であるため、財務諸表は原則として6ヶ月毎に作成しております。

- (3) 当ファンドは、金融商品取引法第193条の2第1項の規定に基づき、当期(平成23年9月21日から平成24年3月21日まで)の財務諸表について、新日本有限責任監査法人による監査を受けております。

1財務諸表**野村ドイチェ・高配当インフラ関連株投信（円コース）毎月分配型****(1)貸借対照表**

| 期別 | 前期 平成23年9月20日現在 | 当期 平成24年3月21日現在 |
|-----------|--------------------|--------------------|
| 科目 | 金額(円) | 金額(円) |
| 資産の部 | | |
| 流動資産 | | |
| コール・ローン | 160,278,653 | 124,335,326 |
| 投資信託受益証券 | 3,665,900,595 | 4,493,990,310 |
| 親投資信託受益証券 | 1,001,082 | 1,001,574 |

| | | |
|-----------------|---------------|---------------|
| 未収入金 | 77,509,296 | 140,413,224 |
| 未収利息 | 400 | 292 |
| 流動資産合計 | 3,904,690,026 | 4,759,740,726 |
| 資産合計 | 3,904,690,026 | 4,759,740,726 |
| 負債の部 | | |
| 流動負債 | | |
| 未払金 | 3,902,245 | |
| 未払収益分配金 | 15,212,765 | 17,745,376 |
| 未払解約金 | 140,875,273 | 68,732,755 |
| 未払受託者報酬 | 68,615 | 93,234 |
| 未払委託者報酬 | 2,520,047 | 3,271,295 |
| その他未払費用 | 9,347 | 12,149 |
| 流動負債合計 | 162,588,292 | 89,854,809 |
| 負債合計 | 162,588,292 | 89,854,809 |
| 純資産の部 | | |
| 元本等 | | |
| 元本 | 3,803,191,433 | 4,436,344,163 |
| 剰余金 | | |
| 期末剰余金又は期末欠損金() | 61,089,699 | 233,541,754 |
| (分配準備積立金) | 110,266,282 | 230,830,577 |
| 元本等合計 | 3,742,101,734 | 4,669,885,917 |
| 純資産合計 | 3,742,101,734 | 4,669,885,917 |
| 負債純資産合計 | 3,904,690,026 | 4,759,740,726 |

(2)損益及び剰余金計算書

| 科目 | 期別 | 前期 | 当期 |
|-------------------------|----|------------------------------|------------------------------|
| | | 自 平成23年3月23日 至 平成23年9月20日 | 自 平成23年9月21日 至 平成24年3月21日 |
| | | 金額(円) | 金額(円) |
| 営業収益 | | | |
| 受取配当金 | | 196,434,800 | 180,034,960 |
| 受取利息 | | 72,560 | 108,174 |
| 有価証券売買等損益 | | 99,666,262 | 212,317,030 |
| 営業収益合計 | | 96,841,098 | 392,460,164 |
| 営業費用 | | | |
| 受託者報酬 | | 428,449 | 507,611 |
| 委託者報酬 | | 15,690,824 | 17,995,716 |
| その他費用 | | 58,197 | 66,817 |
| 営業費用合計 | | 16,177,470 | 18,570,144 |
| 営業利益 | | 80,663,628 | 373,890,020 |
| 経常利益 | | 80,663,628 | 373,890,020 |
| 当期純利益 | | 80,663,628 | 373,890,020 |
| 一部解約に伴う当期純利益金額の分配額 | | 20,151,478 | 27,360,497 |
| 期首剰余金又は期首欠損金() | | 61,861,558 | 61,089,699 |
| 剰余金増加額又は欠損金減少額 | | 31,387,648 | 81,547,334 |
| 当期一部解約に伴う剰余金増加額又は欠損金減少額 | | 30,742,500 | |
| 当期追加信託に伴う剰余金増加額又は欠損金減少額 | | 645,148 | 81,547,334 |
| 剰余金減少額又は欠損金増加額 | | | 34,162,042 |
| 当期一部解約に伴う剰余金減少額又は欠損金増加額 | | | 34,162,042 |
| 分配金 | | 91,127,939 | 99,283,362 |
| 期末剰余金又は期末欠損金() | | 61,089,699 | 233,541,754 |

(3)注記表

(重要な会計方針に係る事項に関する注記)

| | |
|-------------------|---|
| 1 運用資産の評価基準及び評価方法 | (1) 投資信託受益証券及び親投資信託受益証券基準価額で評価しております。 |
| 2 費用・収益の計上基準 | (1) 受取配当金 受取配当金は、投資信託受益証券の収益分配金を、原則として収益分配金落の売買が行われる日において、当該収益分配金額を計上しております。 |

| | |
|-----------------------|---|
| 3 金融商品の時価等に関する事項の補足説明 | <p>(2) 有価証券売買等損益 約定日基準で計上しております。</p> <p>金融商品の時価には、市場価格に基づく価額のほか、市場価格がない場合には合理的に算定された価額が含まれております。当該価額の算定においては一定の前提条件等を採用しているため、異なる前提条件等によった場合、当該価額が異なることもあります。</p> |
| 4 その他 | <p>当該財務諸表の特定期間は期末が休日のため、平成23年9月21日から平成24年3月21日までとなっております。</p> |

(追加情報)

| |
|---|
| <p>当期 自 平成23年9月21日 至 平成24年3月21日</p> |
| <p>当特定期間の期首以後に行われる会計上の変更及び誤謬の訂正より、「会計上の変更及び誤謬の訂正に関する会計基準」（企業会計基準第24号 平成21年12月4日）及び「会計上の変更及び誤謬の訂正に関する会計基準の適用指針」（企業会計基準適用指針第24号 平成21年12月4日）を適用しております。</p> |

(貸借対照表に関する注記)

| 前期 平成23年9月20日現在 | 当期 平成24年3月21日現在 |
|---|--|
| 1 特定期間の末日における受益権の総数 3,803,191,433 口 | 1 特定期間の末日における受益権の総数 4,436,344,163 口 |
| 2 投資信託財産計算規則第55条の6第1項第10号に規定する額 元本の欠損 61,089,699 円 | |
| 3 特定期間の末日における1単位当たりの純資産の額 1口当たり純資産額 0.9839 円 (10,000口当たり純資産額 9,839 円) | 2 特定期間の末日における1単位当たりの純資産の額 1口当たり純資産額 1.0526 円 (10,000口当たり純資産額 10,526 円) |

(損益及び剰余金計算書に関する注記)

| 前期 自 平成23年3月23日 至 平成23年9月20日 | 当期 自 平成23年9月21日 至 平成24年3月21日 | | | | | | | | | | | | | | | | | | | | | | | | | | | | | | | | | | | | | | | | | | | | | | | | | | | | | | | | | | | | |
|---|--|----------------|--|--------------|---|-------------|---------------------------|---|---|--------|---|-------------|----------|---|-------------|---------------|-------------|--------------|--------------|---|----------------|-------------------|--------------------|------|----------------|---|-----|--------|--------------------|-------------|---|----|--|--|--------------|---|-------------|---------------------------|---|---|--------|---|-------------|----------|---|-------------|---------------|-------------|--------------|--------------|---|----------------|-------------------|--------------------|------|----------------|---|-----|--------|--------------------|-------------|
| 1 分配金の計算過程 平成23年3月23日から平成23年4月20日まで 当該期末における分配対象金額117,734,905円(10,000口当たり313円)のうち、15,017,871円(10,000口当たり40円)を分配金額としております。 | 1 分配金の計算過程 平成23年9月21日から平成23年10月20日まで 当該期末における分配対象金額209,025,051円(10,000口当たり571円)のうち、14,626,312円(10,000口当たり40円)を分配金額としております。 | | | | | | | | | | | | | | | | | | | | | | | | | | | | | | | | | | | | | | | | | | | | | | | | | | | | | | | | | | | | |
| <table border="1"> <thead> <tr> <th>項目</th> <th></th> <th></th> </tr> </thead> <tbody> <tr> <td>費用控除後の配当等収益額</td> <td>A</td> <td>29,244,741円</td> </tr> <tr> <td>費用控除後・繰越欠損金補填後の有価証券売買等損益額</td> <td>B</td> <td>円</td> </tr> <tr> <td>収益調整金額</td> <td>C</td> <td>33,496,904円</td> </tr> <tr> <td>分配準備積立金額</td> <td>D</td> <td>54,993,260円</td> </tr> <tr> <td>当ファンドの分配対象収益額</td> <td>E = A+B+C+D</td> <td>117,734,905円</td> </tr> <tr> <td>当ファンドの期末残存口数</td> <td>F</td> <td>3,754,467,990口</td> </tr> <tr> <td>10,000口当たり収益分配対象額</td> <td>G = E / F × 10,000</td> <td>313円</td> </tr> <tr> <td>10,000口当たり分配金額</td> <td>H</td> <td>40円</td> </tr> <tr> <td>収益分配金額</td> <td>I = F × H / 10,000</td> <td>15,017,871円</td> </tr> </tbody> </table> | 項目 | | | 費用控除後の配当等収益額 | A | 29,244,741円 | 費用控除後・繰越欠損金補填後の有価証券売買等損益額 | B | 円 | 収益調整金額 | C | 33,496,904円 | 分配準備積立金額 | D | 54,993,260円 | 当ファンドの分配対象収益額 | E = A+B+C+D | 117,734,905円 | 当ファンドの期末残存口数 | F | 3,754,467,990口 | 10,000口当たり収益分配対象額 | G = E / F × 10,000 | 313円 | 10,000口当たり分配金額 | H | 40円 | 収益分配金額 | I = F × H / 10,000 | 15,017,871円 | <table border="1"> <thead> <tr> <th>項目</th> <th></th> <th></th> </tr> </thead> <tbody> <tr> <td>費用控除後の配当等収益額</td> <td>A</td> <td>25,023,003円</td> </tr> <tr> <td>費用控除後・繰越欠損金補填後の有価証券売買等損益額</td> <td>B</td> <td>円</td> </tr> <tr> <td>収益調整金額</td> <td>C</td> <td>92,139,706円</td> </tr> <tr> <td>分配準備積立金額</td> <td>D</td> <td>91,862,342円</td> </tr> <tr> <td>当ファンドの分配対象収益額</td> <td>E = A+B+C+D</td> <td>209,025,051円</td> </tr> <tr> <td>当ファンドの期末残存口数</td> <td>F</td> <td>3,656,578,094口</td> </tr> <tr> <td>10,000口当たり収益分配対象額</td> <td>G = E / F × 10,000</td> <td>571円</td> </tr> <tr> <td>10,000口当たり分配金額</td> <td>H</td> <td>40円</td> </tr> <tr> <td>収益分配金額</td> <td>I = F × H / 10,000</td> <td>14,626,312円</td> </tr> </tbody> </table> | 項目 | | | 費用控除後の配当等収益額 | A | 25,023,003円 | 費用控除後・繰越欠損金補填後の有価証券売買等損益額 | B | 円 | 収益調整金額 | C | 92,139,706円 | 分配準備積立金額 | D | 91,862,342円 | 当ファンドの分配対象収益額 | E = A+B+C+D | 209,025,051円 | 当ファンドの期末残存口数 | F | 3,656,578,094口 | 10,000口当たり収益分配対象額 | G = E / F × 10,000 | 571円 | 10,000口当たり分配金額 | H | 40円 | 収益分配金額 | I = F × H / 10,000 | 14,626,312円 |
| 項目 | | | | | | | | | | | | | | | | | | | | | | | | | | | | | | | | | | | | | | | | | | | | | | | | | | | | | | | | | | | | | |
| 費用控除後の配当等収益額 | A | 29,244,741円 | | | | | | | | | | | | | | | | | | | | | | | | | | | | | | | | | | | | | | | | | | | | | | | | | | | | | | | | | | | |
| 費用控除後・繰越欠損金補填後の有価証券売買等損益額 | B | 円 | | | | | | | | | | | | | | | | | | | | | | | | | | | | | | | | | | | | | | | | | | | | | | | | | | | | | | | | | | | |
| 収益調整金額 | C | 33,496,904円 | | | | | | | | | | | | | | | | | | | | | | | | | | | | | | | | | | | | | | | | | | | | | | | | | | | | | | | | | | | |
| 分配準備積立金額 | D | 54,993,260円 | | | | | | | | | | | | | | | | | | | | | | | | | | | | | | | | | | | | | | | | | | | | | | | | | | | | | | | | | | | |
| 当ファンドの分配対象収益額 | E = A+B+C+D | 117,734,905円 | | | | | | | | | | | | | | | | | | | | | | | | | | | | | | | | | | | | | | | | | | | | | | | | | | | | | | | | | | | |
| 当ファンドの期末残存口数 | F | 3,754,467,990口 | | | | | | | | | | | | | | | | | | | | | | | | | | | | | | | | | | | | | | | | | | | | | | | | | | | | | | | | | | | |
| 10,000口当たり収益分配対象額 | G = E / F × 10,000 | 313円 | | | | | | | | | | | | | | | | | | | | | | | | | | | | | | | | | | | | | | | | | | | | | | | | | | | | | | | | | | | |
| 10,000口当たり分配金額 | H | 40円 | | | | | | | | | | | | | | | | | | | | | | | | | | | | | | | | | | | | | | | | | | | | | | | | | | | | | | | | | | | |
| 収益分配金額 | I = F × H / 10,000 | 15,017,871円 | | | | | | | | | | | | | | | | | | | | | | | | | | | | | | | | | | | | | | | | | | | | | | | | | | | | | | | | | | | |
| 項目 | | | | | | | | | | | | | | | | | | | | | | | | | | | | | | | | | | | | | | | | | | | | | | | | | | | | | | | | | | | | | |
| 費用控除後の配当等収益額 | A | 25,023,003円 | | | | | | | | | | | | | | | | | | | | | | | | | | | | | | | | | | | | | | | | | | | | | | | | | | | | | | | | | | | |
| 費用控除後・繰越欠損金補填後の有価証券売買等損益額 | B | 円 | | | | | | | | | | | | | | | | | | | | | | | | | | | | | | | | | | | | | | | | | | | | | | | | | | | | | | | | | | | |
| 収益調整金額 | C | 92,139,706円 | | | | | | | | | | | | | | | | | | | | | | | | | | | | | | | | | | | | | | | | | | | | | | | | | | | | | | | | | | | |
| 分配準備積立金額 | D | 91,862,342円 | | | | | | | | | | | | | | | | | | | | | | | | | | | | | | | | | | | | | | | | | | | | | | | | | | | | | | | | | | | |
| 当ファンドの分配対象収益額 | E = A+B+C+D | 209,025,051円 | | | | | | | | | | | | | | | | | | | | | | | | | | | | | | | | | | | | | | | | | | | | | | | | | | | | | | | | | | | |
| 当ファンドの期末残存口数 | F | 3,656,578,094口 | | | | | | | | | | | | | | | | | | | | | | | | | | | | | | | | | | | | | | | | | | | | | | | | | | | | | | | | | | | |
| 10,000口当たり収益分配対象額 | G = E / F × 10,000 | 571円 | | | | | | | | | | | | | | | | | | | | | | | | | | | | | | | | | | | | | | | | | | | | | | | | | | | | | | | | | | | |
| 10,000口当たり分配金額 | H | 40円 | | | | | | | | | | | | | | | | | | | | | | | | | | | | | | | | | | | | | | | | | | | | | | | | | | | | | | | | | | | |
| 収益分配金額 | I = F × H / 10,000 | 14,626,312円 | | | | | | | | | | | | | | | | | | | | | | | | | | | | | | | | | | | | | | | | | | | | | | | | | | | | | | | | | | | |
| 平成23年4月21日から平成23年5月20日まで 当該期末における分配対象金額134,045,039円(10,000口当たり362円)のうち、14,794,771円(10,000口当たり40円)を分配金額としております。 | 平成23年10月21日から平成23年11月21日まで 当該期末における分配対象金額234,659,858円(10,000口当たり601円)のうち、15,605,970円(10,000口当たり40円)を分配金額としております。 | | | | | | | | | | | | | | | | | | | | | | | | | | | | | | | | | | | | | | | | | | | | | | | | | | | | | | | | | | | | |

| 項目 | | |
|---------------------------|--------------------|----------------|
| 費用控除後の配当等収益額 | A | 31,740,928円 |
| 費用控除後・繰越欠損金補填後の有価証券売買等損益額 | B | 円 |
| 収益調整金額 | C | 38,867,099円 |
| 分配準備積立金額 | D | 63,437,012円 |
| 当ファンドの分配対象収益額 | E = A+B+C+D | 134,045,039円 |
| 当ファンドの期末残存口数 | F | 3,698,692,960口 |
| 10,000口当たり収益分配対象額 | G = E / F × 10,000 | 362円 |
| 10,000口当たり分配金額 | H | 40円 |
| 収益分配金金額 | I = F × H / 10,000 | 14,794,771円 |

平成23年5月21日から平成23年6月20日まで
当該期末における分配対象金額159,631,200円(10,000口当たり408円)のうち、15,630,876円(10,000口当たり40円)を分配金額としております。

| 項目 | | |
|---------------------------|--------------------|----------------|
| 費用控除後の配当等収益額 | A | 32,272,650円 |
| 費用控除後・繰越欠損金補填後の有価証券売買等損益額 | B | 円 |
| 収益調整金額 | C | 51,773,318円 |
| 分配準備積立金額 | D | 75,585,232円 |
| 当ファンドの分配対象収益額 | E = A+B+C+D | 159,631,200円 |
| 当ファンドの期末残存口数 | F | 3,907,719,174口 |
| 10,000口当たり収益分配対象額 | G = E / F × 10,000 | 408円 |
| 10,000口当たり分配金額 | H | 40円 |
| 収益分配金金額 | I = F × H / 10,000 | 15,630,876円 |

平成23年6月21日から平成23年7月20日まで
当該期末における分配対象金額174,392,107円(10,000口当たり458円)のうち、15,226,373円(10,000口当たり40円)を分配金額としております。

| 項目 | | |
|---------------------------|--------------------|----------------|
| 費用控除後の配当等収益額 | A | 25,713,332円 |
| 費用控除後・繰越欠損金補填後の有価証券売買等損益額 | B | 円 |
| 収益調整金額 | C | 118,701,756円 |
| 分配準備積立金額 | D | 90,244,770円 |
| 当ファンドの分配対象収益額 | E = A+B+C+D | 234,659,858円 |
| 当ファンドの期末残存口数 | F | 3,901,492,642口 |
| 10,000口当たり収益分配対象額 | G = E / F × 10,000 | 601円 |
| 10,000口当たり分配金額 | H | 40円 |
| 収益分配金金額 | I = F × H / 10,000 | 15,605,970円 |

平成23年11月22日から平成23年12月20日まで
当該期末における分配対象金額260,861,696円(10,000口当たり629円)のうち、16,588,310円(10,000口当たり40円)を分配金額としております。

| 項目 | | |
|---------------------------|--------------------|----------------|
| 費用控除後の配当等収益額 | A | 25,747,371円 |
| 費用控除後・繰越欠損金補填後の有価証券売買等損益額 | B | 円 |
| 収益調整金額 | C | 142,546,710円 |
| 分配準備積立金額 | D | 92,567,615円 |
| 当ファンドの分配対象収益額 | E = A+B+C+D | 260,861,696円 |
| 当ファンドの期末残存口数 | F | 4,147,077,526口 |
| 10,000口当たり収益分配対象額 | G = E / F × 10,000 | 629円 |
| 10,000口当たり分配金額 | H | 40円 |
| 収益分配金金額 | I = F × H / 10,000 | 16,588,310円 |

平成23年12月21日から平成24年1月20日まで
当該期末における分配対象金額300,235,149円(10,000口当たり703円)のうち、17,078,215円(10,000口当たり40円)を分配金額としております。

| 項目 | | |
|---------------------------|--------------------|----------------|
| 費用控除後の配当等収益額 | A | 33,150,769円 |
| 費用控除後・繰越欠損金補填後の有価証券売買等損益額 | B | 円 |
| 収益調整金額 | C | 53,686,425円 |
| 分配準備積立金額 | D | 87,554,913円 |
| 当ファンドの分配対象収益額 | E = A+B+C+D | 174,392,107円 |
| 当ファンドの期末残存口数 | F | 3,806,593,462口 |
| 10,000口当たり収益分配対象額 | G = E / F × 10,000 | 458円 |
| 10,000口当たり分配金額 | H | 40円 |
| 収益分配金金額 | I = F × H / 10,000 | 15,226,373円 |

平成23年7月21日から平成23年8月22日まで
当該期末における分配対象金額192,652,038円(10,000口当たり505円)のうち、15,245,283円(10,000口当たり40円)を分配金額としております。

| 項目 | | |
|---------------------------|--------------------|----------------|
| 費用控除後の配当等収益額 | A | 31,020,558円 |
| 費用控除後・繰越欠損金補填後の有価証券売買等損益額 | B | 円 |
| 収益調整金額 | C | 65,179,541円 |
| 分配準備積立金額 | D | 96,451,939円 |
| 当ファンドの分配対象収益額 | E = A+B+C+D | 192,652,038円 |
| 当ファンドの期末残存口数 | F | 3,811,320,994口 |
| 10,000口当たり収益分配対象額 | G = E / F × 10,000 | 505円 |
| 10,000口当たり分配金額 | H | 40円 |
| 収益分配金金額 | I = F × H / 10,000 | 15,245,283円 |

平成23年8月23日から平成23年9月20日まで
当該期末における分配対象金額204,243,390円(10,000口当たり537円)のうち、15,212,765円(10,000口当たり40円)を分配金額としております。

| 項目 | | |
|---------------------------|--------------------|----------------|
| 費用控除後の配当等収益額 | A | 29,332,324円 |
| 費用控除後・繰越欠損金補填後の有価証券売買等損益額 | B | 17,622,204円 |
| 収益調整金額 | C | 163,563,837円 |
| 分配準備積立金額 | D | 89,716,784円 |
| 当ファンドの分配対象収益額 | E = A+B+C+D | 300,235,149円 |
| 当ファンドの期末残存口数 | F | 4,269,553,905口 |
| 10,000口当たり収益分配対象額 | G = E / F × 10,000 | 703円 |
| 10,000口当たり分配金額 | H | 40円 |
| 収益分配金金額 | I = F × H / 10,000 | 17,078,215円 |

平成24年1月21日から平成24年2月20日まで
当該期末における分配対象金額444,047,110円(10,000口当たり1,006円)のうち、17,639,179円(10,000口当たり40円)を分配金額としております。

| 項目 | | |
|---------------------------|--------------------|----------------|
| 費用控除後の配当等収益額 | A | 30,589,678円 |
| 費用控除後・繰越欠損金補填後の有価証券売買等損益額 | B | 118,959,166円 |
| 収益調整金額 | C | 187,056,855円 |
| 分配準備積立金額 | D | 107,441,411円 |
| 当ファンドの分配対象収益額 | E = A+B+C+D | 444,047,110円 |
| 当ファンドの期末残存口数 | F | 4,409,794,883口 |
| 10,000口当たり収益分配対象額 | G = E / F × 10,000 | 1,006円 |
| 10,000口当たり分配金額 | H | 40円 |
| 収益分配金金額 | I = F × H / 10,000 | 17,639,179円 |

平成24年2月21日から平成24年3月21日まで
当該期末における分配対象金額459,085,501円(10,000口当たり1,034円)のうち、17,745,376円(10,000口当たり40円)を分配金額としております。

| 項目 | | | 項目 | | |
|---------------------------|--------------------|----------------|---------------------------|--------------------|----------------|
| 費用控除後の配当等収益額 | A | 26,097,724円 | 費用控除後の配当等収益額 | A | 28,793,243円 |
| 費用控除後・繰越欠損金補填後の有価証券売買等損益額 | B | 円 | 費用控除後・繰越欠損金補填後の有価証券売買等損益額 | B | 円 |
| 収益調整金額 | C | 78,764,343円 | 収益調整金額 | C | 210,509,548円 |
| 分配準備積立金額 | D | 99,381,323円 | 分配準備積立金額 | D | 219,782,710円 |
| 当ファンドの分配対象収益額 | E = A+B+C+D | 204,243,390円 | 当ファンドの分配対象収益額 | E = A+B+C+D | 459,085,501円 |
| 当ファンドの期末残存口数 | F | 3,803,191,433口 | 当ファンドの期末残存口数 | F | 4,436,344,163口 |
| 10,000口当たり収益分配対象額 | G = E / F × 10,000 | 537円 | 10,000口当たり収益分配対象額 | G = E / F × 10,000 | 1,034円 |
| 10,000口当たり分配金額 | H | 40円 | 10,000口当たり分配金額 | H | 40円 |
| 収益分配金金額 | I = F × H / 10,000 | 15,212,765円 | 収益分配金金額 | I = F × H / 10,000 | 17,745,376円 |

(金融商品に関する注記)

(1)金融商品の状況に関する事項

| 前期 自 平成23年3月23日 至 平成23年9月20日 | 当期 自 平成23年9月21日 至 平成24年3月21日 |
|---|------------------------------------|
| 1 金融商品に対する取組方針 当ファンドは、投資信託及び投資法人に関する法律第2条第4項に定める証券投資信託であり、信託約款に規定する運用の基本方針に従い、有価証券等の金融商品に対して投資として運用することを目的としております。 | 1 金融商品に対する取組方針 同左 |
| 2 金融商品の内容及び金融商品に係るリスク 当ファンドが保有する金融商品の種類は、有価証券、コール・ローン等の金銭債権及び金銭債務であります。 当ファンドが保有する有価証券の詳細は、(その他の注記)の2 有価証券関係に記載しております。 これらは、株価変動リスク、MLPの価格変動リスク、金利変動リスク、為替変動リスクなどの市場リスク、信用リスク及び流動性リスクにさらされております。 | 2 金融商品の内容及び金融商品に係るリスク 同左 |
| 3 金融商品に係るリスク管理体制 | 3 金融商品に係るリスク管理体制 |

委託会社においては、独立した投資リスク管理に関する委員会を設け、パフォーマンスの考査及び運用リスクの管理を行なっております。

市場リスクの管理

市場リスクに関しては、資産配分等の状況を常時、分析・把握し、投資方針に沿っているか等の管理を行なっております。

信用リスクの管理

信用リスクに関しては、発行体や取引先の財務状況等に関する情報収集・分析を常時、継続し、格付等の信用度に応じた組入制限等の管理を行なっております。

流動性リスクの管理

流動性リスクに関しては、必要に応じて市場流動性の状況を把握し、取引量や組入比率等の管理を行なっております。

同左

(2)金融商品の時価等に関する事項

| 前期 平成23年9月20日現在 | 当期 平成24年3月21日現在 |
|--|-------------------------|
| 1 貸借対照表計上額、時価及び差額 貸借対照表上の金融商品は原則としてすべて時価で評価しているため、貸借対照表計上額と時価との差額はありません。 | 1 貸借対照表計上額、時価及び差額 同左 |
| 2 時価の算定方法 投資信託受益証券及び親投資信託受益証券 (重要な会計方針に係る事項に関する注記)に記載しております。 コール・ローン等の金銭債権及び金銭債務 これらの科目は短期間で決済されるため、帳簿価額は時価と近似していることから、当該帳簿価額を時価としております。 | 2 時価の算定方法 同左 |

(関連当事者との取引に関する注記)

| 前期 自 平成23年3月23日 至 平成23年9月20日 | 当期 自 平成23年9月21日 至 平成24年3月21日 |
|---|------------------------------------|
| 市場価格その他当該取引に係る公正な価格を勘案して、一般の取引条件と異なる関連当事者との取引は行なわれていないため、該当事項はございません。 | 同左 |

(その他の注記)

1 元本の移動

| 前期 自 平成23年3月23日 至 平成23年9月20日 | 当期 自 平成23年9月21日 至 平成24年3月21日 |
|------------------------------------|------------------------------------|
| 期首元本額 3,159,248,536 円 | 期首元本額 3,803,191,433 円 |
| 期中追加設定元本額 2,591,147,673 円 | 期中追加設定元本額 3,758,346,213 円 |
| 期中一部解約元本額 1,947,204,776 円 | 期中一部解約元本額 3,125,193,483 円 |

2 有価証券関係
売買目的有価証券

| | 前期 自 平成23年3月23日 至 平成23年9月20日 | 当期 自 平成23年9月21日 至 平成24年3月21日 |
|-----------|------------------------------------|------------------------------------|
| 種類 | 損益に含まれた評価差額(円) | 損益に含まれた評価差額(円) |
| 投資信託受益証券 | 114,229,580 | 61,969,999 |
| 親投資信託受益証券 | 98 | 98 |
| 合計 | 114,229,678 | 61,969,901 |

3 デリバティブ取引関係
前期(平成23年9月20日現在)
該当事項はございません。
当期(平成24年3月21日現在)
該当事項はございません。

(4)附属明細表

第1 有価証券明細表

(1)株式(平成24年3月21日現在)

該当事項はございません。

(2)株式以外の有価証券

(平成24年3月21日現在)

| 種類 | 銘柄 | 券面総額 (円) | 評価額(円) | 備考 |
|----------------|--|-------------|---------------|----|
| 投資信託受益 証券 | ノムラ・カレンシー・ファンド-グ ローバル・インフラ・ストック・ファ ンド-クラスJPY | | 4,493,990,310 | |
| 投資信託受益 証券計 | 銘柄数：1 | | 4,493,990,310 | |
| | 組入時価比率：96.2% | | 100.0% | |
| | | | | |
| 親投資信託受 益証券 | 野村マネーマザーファンド | | 1,001,574 | |
| 親投資信託受 益証券計 | 銘柄数：1 | | 1,001,574 | |
| | 組入時価比率：0.0% | | 0.0% | |
| | | | | |
| 合計 | | | 4,494,991,884 | |

(注) 比率は左より組入時価の純資産に対する比率、及び各小計欄の合計金額に対す
る比率であります。

第2 デリバティブ取引及び為替予約取引の契約額等及び時価の状況表

該当事項はございません。

野村ドイチェ・高配当インフラ関連株投信（円コース）年2回決算型

- (1) 当ファンドの財務諸表は、「財務諸表等の用語、様式及び作成方法に関する規則」（昭和38年大蔵省令第59号）（以下「財務諸表等規則」という。）ならびに同規則第2条の2の規定により、「投資信託財産の計算に関する規則」（平成12年総理府令第133号）（以下「投資信託財産計算規則」という。）に基づいて作成しております。

なお、財務諸表に記載している金額は、円単位で表示しております。

- (2) 当ファンドは、金融商品取引法第193条の2第1項の規定に基づき、第3期計算期間（平成23年9月21日から平成24年3月21日まで）の財務諸表について、新日本有限責任監査法人による監査を受けております。

野村ドイチェ・高配当インフラ関連株投信（円コース）年2回決算型

(1)貸借対照表

| 期別 | 第2期 平成23年9月20日現在 | 第3期 平成24年3月21日現在 |
|-----------------|---------------------|---------------------|
| 科目 | 金額(円) | 金額(円) |
| 資産の部 | | |
| 流動資産 | | |
| コール・ローン | 14,789,402 | 79,431,324 |
| 投資信託受益証券 | 843,665,369 | 1,093,630,620 |
| 親投資信託受益証券 | 1,001,082 | 1,001,574 |
| 未収入金 | 207,185 | |
| 未収利息 | 36 | 187 |
| 流動資産合計 | 859,663,074 | 1,174,063,705 |
| 資産合計 | 859,663,074 | 1,174,063,705 |
| 負債の部 | | |
| 流動負債 | | |
| 未払金 | 1,602,099 | 19,312,718 |
| 未払収益分配金 | 839,276 | 1,031,455 |
| 未払解約金 | | 5,137,991 |
| 未払受託者報酬 | 105,033 | 117,802 |
| 未払委託者報酬 | 3,844,987 | 4,175,369 |
| その他未払費用 | 14,215 | 15,458 |
| 流動負債合計 | 6,405,610 | 29,790,793 |
| 負債合計 | 6,405,610 | 29,790,793 |
| 純資産の部 | | |
| 元本等 | | |
| 元本 | 839,276,463 | 1,031,455,985 |
| 剰余金 | | |
| 期末剰余金又は期末欠損金() | 13,981,001 | 112,816,927 |
| (分配準備積立金) | 46,530,209 | 52,739,256 |
| 元本等合計 | 853,257,464 | 1,144,272,912 |
| 純資産合計 | 853,257,464 | 1,144,272,912 |
| 負債純資産合計 | 859,663,074 | 1,174,063,705 |

(2)損益及び剰余金計算書

| 期別 | 第2期 自 平成23年3月23日 至 平成23年9月20日 | 第3期 自 平成23年9月21日 至 平成24年3月21日 |
|-------------------------|-------------------------------------|-------------------------------------|
| 科目 | 金額(円) | 金額(円) |
| 営業収益 | | |
| 受取配当金 | 48,668,730 | 39,889,360 |
| 受取利息 | 16,889 | 31,234 |
| 有価証券売買等損益 | 26,059,034 | 39,955,741 |
| 営業収益合計 | 22,626,585 | 79,876,335 |
| 営業費用 | | |
| 受託者報酬 | 105,033 | 117,802 |
| 委託者報酬 | 3,844,987 | 4,175,369 |
| その他費用 | 14,215 | 15,458 |
| 営業費用合計 | 3,964,235 | 4,308,629 |
| 営業利益 | 18,662,350 | 75,567,706 |
| 経常利益 | 18,662,350 | 75,567,706 |
| 当期純利益 | 18,662,350 | 75,567,706 |
| 一部解約に伴う当期純利益金額の分配額 | 10,369,485 | 24,667,480 |
| 期首剰余金又は期首欠損金() | 4,858,545 | 13,981,001 |
| 剰余金増加額又は欠損金減少額 | 12,916,338 | 78,932,422 |
| 当期追加信託に伴う剰余金増加額又は欠損金減少額 | 12,916,338 | 78,932,422 |
| 剰余金減少額又は欠損金増加額 | 1,530,381 | 29,965,267 |
| 当期一部解約に伴う剰余金減少額又は欠損金増加額 | 1,530,381 | 29,965,267 |
| 分配金 | 839,276 | 1,031,455 |
| 期末剰余金又は期末欠損金() | 13,981,001 | 112,816,927 |

(3)注記表

(重要な会計方針に係る事項に関する注記)

| | |
|-------------------|--|
| 1 運用資産の評価基準及び評価方法 | (1) 投資信託受益証券及び親投資信託受益証券基準価額で評価しております。 |
| 2 費用・収益の計上基準 | (1) 受取配当金 受取配当金は、投資信託受益証券の収益分配金を、原則として収益分配金落の売買が行われる日において、当該収益分配金額を計上しております。 (2) 有価証券売買等損益 |

| | |
|-----------------------|--|
| 3 金融商品の時価等に関する事項の補足説明 | 約定日基準で計上しております。 金融商品の時価には、市場価格に基づく価額のほか、市場価格がない場合には合理的に算定された価額が含まれております。当該価額の算定においては一定の前提条件等を採用しているため、異なる前提条件等によった場合、当該価額が異なることもあります。 |
| 4 その他 | 当ファンドの計算期間は期末が休日のため、平成23年9月21日から平成24年3月21日までとなっております。 |

(追加情報)

| |
|--|
| 第3期 自 平成23年9月21日 至 平成24年3月21日 |
| 当計算期間の期首以後に行われる会計上の変更及び誤謬の訂正より、「会計上の変更及び誤謬の訂正に関する会計基準」（企業会計基準第24号 平成21年12月4日）及び「会計上の変更及び誤謬の訂正に関する会計基準の適用指針」（企業会計基準適用指針第24号 平成21年12月4日）を適用しております。 |

(貸借対照表に関する注記)

| 第2期 平成23年9月20日現在 | 第3期 平成24年3月21日現在 |
|--|--|
| 1 計算期間の末日における受益権の総数 839,276,463 口 | 1 計算期間の末日における受益権の総数 1,031,455,985 口 |
| 2 計算期間の末日における1単位当たりの純資産の額 1口当たり純資産額 1.0167 円 (10,000口当たり純資産額 10,167 円) | 2 計算期間の末日における1単位当たりの純資産の額 1口当たり純資産額 1.1094 円 (10,000口当たり純資産額 11,094 円) |

(損益及び剰余金計算書に関する注記)

| 第2期 自 平成23年3月23日 至 平成23年9月20日 | 第3期 自 平成23年9月21日 至 平成24年3月21日 | | | | | | | | | | | | | | | | | | | | | | | | | | | | | | | | | | | | | | | | | | | | | | | | | | | | | | | | | | | | |
|--|--|----------------|--|--------------|---|-------------|---------------------------|---|---|--------|---|-------------|----------|---|-------------|---------------|-------------|-------------|--------------|---|--------------|-------------------|--------------------|------|----------------|---|-----|---------|--------------------|----------|--|----|--|--|--------------|---|-------------|---------------------------|---|------------|--------|---|-------------|----------|---|-------------|---------------|-------------|--------------|--------------|---|----------------|-------------------|--------------------|--------|----------------|---|-----|---------|--------------------|------------|
| 1 分配金の計算過程 計算期末における分配対象金額68,720,564円(10,000口当たり818円)のうち、839,276円(10,000口当たり10円)を分配金額としております。 | 1 分配金の計算過程 計算期末における分配対象金額137,588,447円(10,000口当たり1,333円)のうち、1,031,455円(10,000口当たり10円)を分配金額としております。 | | | | | | | | | | | | | | | | | | | | | | | | | | | | | | | | | | | | | | | | | | | | | | | | | | | | | | | | | | | | |
| <table border="1"> <thead> <tr> <th>項目</th> <th></th> <th></th> </tr> </thead> <tbody> <tr> <td>費用控除後の配当等収益額</td> <td>A</td> <td>34,740,989円</td> </tr> <tr> <td>費用控除後・繰越欠損金補填後の有価証券売買等損益額</td> <td>B</td> <td>円</td> </tr> <tr> <td>収益調整金額</td> <td>C</td> <td>21,351,079円</td> </tr> <tr> <td>分配準備積立金額</td> <td>D</td> <td>12,628,496円</td> </tr> <tr> <td>当ファンドの分配対象収益額</td> <td>E = A+B+C+D</td> <td>68,720,564円</td> </tr> <tr> <td>当ファンドの期末残存口数</td> <td>F</td> <td>839,276,463口</td> </tr> <tr> <td>10,000口当たり収益分配対象額</td> <td>G = E / F × 10,000</td> <td>818円</td> </tr> <tr> <td>10,000口当たり分配金額</td> <td>H</td> <td>10円</td> </tr> <tr> <td>収益分配金金額</td> <td>I = F × H / 10,000</td> <td>839,276円</td> </tr> </tbody> </table> | 項目 | | | 費用控除後の配当等収益額 | A | 34,740,989円 | 費用控除後・繰越欠損金補填後の有価証券売買等損益額 | B | 円 | 収益調整金額 | C | 21,351,079円 | 分配準備積立金額 | D | 12,628,496円 | 当ファンドの分配対象収益額 | E = A+B+C+D | 68,720,564円 | 当ファンドの期末残存口数 | F | 839,276,463口 | 10,000口当たり収益分配対象額 | G = E / F × 10,000 | 818円 | 10,000口当たり分配金額 | H | 10円 | 収益分配金金額 | I = F × H / 10,000 | 839,276円 | <table border="1"> <thead> <tr> <th>項目</th> <th></th> <th></th> </tr> </thead> <tbody> <tr> <td>費用控除後の配当等収益額</td> <td>A</td> <td>28,157,992円</td> </tr> <tr> <td>費用控除後・繰越欠損金補填後の有価証券売買等損益額</td> <td>B</td> <td>9,093,641円</td> </tr> <tr> <td>収益調整金額</td> <td>C</td> <td>83,817,736円</td> </tr> <tr> <td>分配準備積立金額</td> <td>D</td> <td>16,519,078円</td> </tr> <tr> <td>当ファンドの分配対象収益額</td> <td>E = A+B+C+D</td> <td>137,588,447円</td> </tr> <tr> <td>当ファンドの期末残存口数</td> <td>F</td> <td>1,031,455,985口</td> </tr> <tr> <td>10,000口当たり収益分配対象額</td> <td>G = E / F × 10,000</td> <td>1,333円</td> </tr> <tr> <td>10,000口当たり分配金額</td> <td>H</td> <td>10円</td> </tr> <tr> <td>収益分配金金額</td> <td>I = F × H / 10,000</td> <td>1,031,455円</td> </tr> </tbody> </table> | 項目 | | | 費用控除後の配当等収益額 | A | 28,157,992円 | 費用控除後・繰越欠損金補填後の有価証券売買等損益額 | B | 9,093,641円 | 収益調整金額 | C | 83,817,736円 | 分配準備積立金額 | D | 16,519,078円 | 当ファンドの分配対象収益額 | E = A+B+C+D | 137,588,447円 | 当ファンドの期末残存口数 | F | 1,031,455,985口 | 10,000口当たり収益分配対象額 | G = E / F × 10,000 | 1,333円 | 10,000口当たり分配金額 | H | 10円 | 収益分配金金額 | I = F × H / 10,000 | 1,031,455円 |
| 項目 | | | | | | | | | | | | | | | | | | | | | | | | | | | | | | | | | | | | | | | | | | | | | | | | | | | | | | | | | | | | | |
| 費用控除後の配当等収益額 | A | 34,740,989円 | | | | | | | | | | | | | | | | | | | | | | | | | | | | | | | | | | | | | | | | | | | | | | | | | | | | | | | | | | | |
| 費用控除後・繰越欠損金補填後の有価証券売買等損益額 | B | 円 | | | | | | | | | | | | | | | | | | | | | | | | | | | | | | | | | | | | | | | | | | | | | | | | | | | | | | | | | | | |
| 収益調整金額 | C | 21,351,079円 | | | | | | | | | | | | | | | | | | | | | | | | | | | | | | | | | | | | | | | | | | | | | | | | | | | | | | | | | | | |
| 分配準備積立金額 | D | 12,628,496円 | | | | | | | | | | | | | | | | | | | | | | | | | | | | | | | | | | | | | | | | | | | | | | | | | | | | | | | | | | | |
| 当ファンドの分配対象収益額 | E = A+B+C+D | 68,720,564円 | | | | | | | | | | | | | | | | | | | | | | | | | | | | | | | | | | | | | | | | | | | | | | | | | | | | | | | | | | | |
| 当ファンドの期末残存口数 | F | 839,276,463口 | | | | | | | | | | | | | | | | | | | | | | | | | | | | | | | | | | | | | | | | | | | | | | | | | | | | | | | | | | | |
| 10,000口当たり収益分配対象額 | G = E / F × 10,000 | 818円 | | | | | | | | | | | | | | | | | | | | | | | | | | | | | | | | | | | | | | | | | | | | | | | | | | | | | | | | | | | |
| 10,000口当たり分配金額 | H | 10円 | | | | | | | | | | | | | | | | | | | | | | | | | | | | | | | | | | | | | | | | | | | | | | | | | | | | | | | | | | | |
| 収益分配金金額 | I = F × H / 10,000 | 839,276円 | | | | | | | | | | | | | | | | | | | | | | | | | | | | | | | | | | | | | | | | | | | | | | | | | | | | | | | | | | | |
| 項目 | | | | | | | | | | | | | | | | | | | | | | | | | | | | | | | | | | | | | | | | | | | | | | | | | | | | | | | | | | | | | |
| 費用控除後の配当等収益額 | A | 28,157,992円 | | | | | | | | | | | | | | | | | | | | | | | | | | | | | | | | | | | | | | | | | | | | | | | | | | | | | | | | | | | |
| 費用控除後・繰越欠損金補填後の有価証券売買等損益額 | B | 9,093,641円 | | | | | | | | | | | | | | | | | | | | | | | | | | | | | | | | | | | | | | | | | | | | | | | | | | | | | | | | | | | |
| 収益調整金額 | C | 83,817,736円 | | | | | | | | | | | | | | | | | | | | | | | | | | | | | | | | | | | | | | | | | | | | | | | | | | | | | | | | | | | |
| 分配準備積立金額 | D | 16,519,078円 | | | | | | | | | | | | | | | | | | | | | | | | | | | | | | | | | | | | | | | | | | | | | | | | | | | | | | | | | | | |
| 当ファンドの分配対象収益額 | E = A+B+C+D | 137,588,447円 | | | | | | | | | | | | | | | | | | | | | | | | | | | | | | | | | | | | | | | | | | | | | | | | | | | | | | | | | | | |
| 当ファンドの期末残存口数 | F | 1,031,455,985口 | | | | | | | | | | | | | | | | | | | | | | | | | | | | | | | | | | | | | | | | | | | | | | | | | | | | | | | | | | | |
| 10,000口当たり収益分配対象額 | G = E / F × 10,000 | 1,333円 | | | | | | | | | | | | | | | | | | | | | | | | | | | | | | | | | | | | | | | | | | | | | | | | | | | | | | | | | | | |
| 10,000口当たり分配金額 | H | 10円 | | | | | | | | | | | | | | | | | | | | | | | | | | | | | | | | | | | | | | | | | | | | | | | | | | | | | | | | | | | |
| 収益分配金金額 | I = F × H / 10,000 | 1,031,455円 | | | | | | | | | | | | | | | | | | | | | | | | | | | | | | | | | | | | | | | | | | | | | | | | | | | | | | | | | | | |

(金融商品に関する注記)

(1)金融商品の状況に関する事項

| 第2期 自 平成23年3月23日 至 平成23年9月20日 | 第3期 自 平成23年9月21日 至 平成24年3月21日 |
|---|---|
| <p>1 金融商品に対する取組方針 当ファンドは、投資信託及び投資法人に関する法律第2条第4項に定める証券投資信託であり、信託約款に規定する運用の基本方針に従い、有価証券等の金融商品に対して投資として運用することを目的としております。</p> <p>2 金融商品の内容及び金融商品に係るリスク 当ファンドが保有する金融商品の種類は、有価証券、コール・ローン等の金銭債権及び金銭債務であります。 当ファンドが保有する有価証券の詳細は、(その他の注記)の2 有価証券関係に記載しております。 これらは、株価変動リスク、MLPの価格変動リスク、金利変動リスク、為替変動リスクなどの市場リスク、信用リスク及び流動性リスクにさらされております。</p> <p>3 金融商品に係るリスク管理体制 委託会社においては、独立した投資リスク管理に関する委員会を設け、パフォーマンスの考査及び運用リスクの管理を行っております。 市場リスクの管理 市場リスクに関しては、資産配分等の状況を常時、分析・把握し、投資方針に沿っているか等の管理を行っております。 信用リスクの管理 信用リスクに関しては、発行体や取引先の財務状況等に関する情報収集・分析を常時、継続し、格付等の信用度に応じた組入制限等の管理を行っております。 流動性リスクの管理 流動性リスクに関しては、必要に応じて市場流動性の状況を把握し、取引量や組入比率等の管理を行っております。</p> | <p>1 金融商品に対する取組方針 同左</p> <p>2 金融商品の内容及び金融商品に係るリスク 同左</p> <p>3 金融商品に係るリスク管理体制 同左</p> |

(2)金融商品の時価等に関する事項

| 第2期 平成23年9月20日現在 | 第3期 平成24年3月21日現在 |
|---|---------------------------------|
| <p>1 貸借対照表計上額、時価及び差額 貸借対照表上の金融商品は原則としてすべて時価で評価しているため、貸借対照表計上額と時価との差額はありません。</p> | <p>1 貸借対照表計上額、時価及び差額 同左</p> |

2 時価の算定方法

投資信託受益証券及び親投資信託受益証券
(重要な会計方針に係る事項に関する注記)に記載
しております。

コール・ローン等の金銭債権及び金銭債務
これらの科目は短期間で決済されるため、帳簿価額
は時価と近似していることから、当該帳簿価額を時
価としております。

2 時価の算定方法

同左

(関連当事者との取引に関する注記)

| 第2期 自 平成23年3月23日 至 平成23年9月20日 | 第3期 自 平成23年9月21日 至 平成24年3月21日 |
|---|-------------------------------------|
| 市場価格その他当該取引に係る公正な価格を勘案して、同左 一般の取引条件と異なる関連当事者との取引は行なわれていないため、該当事項はございません。 | |

(その他の注記)

1 元本の移動

| 第2期 自 平成23年3月23日 至 平成23年9月20日 | 第3期 自 平成23年9月21日 至 平成24年3月21日 |
|-------------------------------------|-------------------------------------|
| 期首元本額 865,135,557 円 | 期首元本額 839,276,463 円 |
| 期中追加設定元本額 524,116,440 円 | 期中追加設定元本額 1,167,242,493 円 |
| 期中一部解約元本額 549,975,534 円 | 期中一部解約元本額 975,062,971 円 |

2 有価証券関係

売買目的有価証券

| 種類 | 第2期 自 平成23年3月23日 至 平成23年9月20日 | 第3期 自 平成23年9月21日 至 平成24年3月21日 |
|-----------|-------------------------------------|-------------------------------------|
| | 損益に含まれた評価差額(円) | 損益に含まれた評価差額(円) |
| 投資信託受益証券 | 26,224,238 | 26,350,202 |
| 親投資信託受益証券 | 590 | 492 |
| 合計 | 26,223,648 | 26,350,694 |

3 デリバティブ取引関係

第2期(平成23年9月20日現在)

該当事項はございません。

第3期(平成24年3月21日現在)

該当事項はございません。

(4)附属明細表

第1 有価証券明細表

(1) 株式(平成24年3月21日現在)

該当事項はございません。

(2) 株式以外の有価証券

(平成24年3月21日現在)

| 種類 | 銘柄 | 券面総額 (円) | 評価額(円) | 備考 |
|----------------|--|-------------|---------------|----|
| 投資信託受益 証券 | ノムラ・カレンシー・ファンド - グ ローバル・インフラ・ストック・ファ ンド - クラスJPY | | 1,093,630,620 | |
| 投資信託受益 証券計 | 銘柄数：1 | | 1,093,630,620 | |
| | 組入時価比率：95.6% | | 99.9% | |
| | | | | |
| 親投資信託受 益証券 | 野村マネーマザーファンド | | 1,001,574 | |
| 親投資信託受 益証券計 | 銘柄数：1 | | 1,001,574 | |
| | 組入時価比率：0.1% | | 0.1% | |
| | | | | |
| 合計 | | | 1,094,632,194 | |

(注) 比率は左より組入時価の純資産に対する比率、及び各小計欄の合計金額に対す
る比率であります。

第2デリバティブ取引及び為替予約取引の契約額等及び時価の状況表
該当事項はございません。

[次へ](#)

野村ドイチェ・高配当インフラ関連株投信(米ドルコース)毎月分配型

- (1) 当ファンドの財務諸表は、「財務諸表等の用語、様式及び作成方法に関する規則」(昭和38年大蔵省令第59号)(以下「財務諸表等規則」という。)ならびに同規則第2条の2の規定により、「投資信託財産の計算に関する規則」(平成12年総理府令第133号)(以下「投資信託財産計算規則」という。)に基づいて作成しております。
なお、財務諸表に記載している金額は、円単位で表示しております。

- (2) 当ファンドの計算期間は6ヶ月未満であるため、財務諸表は原則として6ヶ月毎に作成しております。

- (3) 当ファンドは、金融商品取引法第193条の2第1項の規定に基づき、当期(平成23年9月21日から平成24年3月21日まで)の財務諸表について、新日本有限責任監査法人による監査を受けております。

野村ドイチェ・高配当インフラ関連株投信（米ドルコース）毎月分配型

(1)貸借対照表

| 期別 | 前期 平成23年9月20日現在 金額(円) | 当期 平成24年3月21日現在 金額(円) |
|-----------------|-----------------------------|-----------------------------|
| 科目 | | |
| 資産の部 | | |
| 流動資産 | | |
| コール・ローン | 31,805,623 | 26,236,481 |
| 投資信託受益証券 | 1,727,236,888 | 890,165,372 |
| 親投資信託受益証券 | 1,001,082 | 1,001,574 |
| 未収入金 | 107,808 | 3,307,073 |
| 未収利息 | 79 | 61 |
| 流動資産合計 | 1,760,151,480 | 920,710,561 |
| 資産合計 | 1,760,151,480 | 920,710,561 |
| 負債の部 | | |
| 流動負債 | | |
| 未払金 | 5,210,724 | 1,204,660 |
| 未払収益分配金 | 7,466,459 | 3,316,565 |
| 未払解約金 | 499,999 | 15,176,518 |
| 未払受託者報酬 | 33,512 | 18,289 |
| 未払委託者報酬 | 1,230,737 | 641,665 |
| その他未払費用 | 4,560 | 2,374 |
| 流動負債合計 | 14,445,991 | 20,360,071 |
| 負債合計 | 14,445,991 | 20,360,071 |
| 純資産の部 | | |
| 元本等 | | |
| 元本 | 1,866,614,887 | 829,141,472 |
| 剰余金 | | |
| 期末剰余金又は期末欠損金() | 120,909,398 | 71,209,018 |
| (分配準備積立金) | 71,696,970 | 54,043,341 |
| 元本等合計 | 1,745,705,489 | 900,350,490 |
| 純資産合計 | 1,745,705,489 | 900,350,490 |
| 負債純資産合計 | 1,760,151,480 | 920,710,561 |

(2)損益及び剰余金計算書

| 科目 | 期別 | 前期 | 当期 |
|-------------------------|----|------------------------------|------------------------------|
| | | 自 平成23年3月23日 至 平成23年9月20日 | 自 平成23年9月21日 至 平成24年3月21日 |
| | | 金額(円) | 金額(円) |
| 営業収益 | | | |
| 受取配当金 | | 109,655,410 | 52,287,830 |
| 受取利息 | | 41,430 | 17,355 |
| 有価証券売買等損益 | | 224,646,614 | 149,205,544 |
| 営業収益合計 | | 114,949,774 | 201,510,729 |
| 営業費用 | | | |
| 受託者報酬 | | 236,027 | 145,537 |
| 委託者報酬 | | 8,648,920 | 5,177,845 |
| その他費用 | | 32,055 | 19,184 |
| 営業費用合計 | | 8,917,002 | 5,342,566 |
| 営業利益 | | 123,866,776 | 196,168,163 |
| 経常利益 | | 123,866,776 | 196,168,163 |
| 当期純利益 | | 123,866,776 | 196,168,163 |
| 一部解約に伴う当期純利益金額の分配額 | | 14,320,137 | 15,756,919 |
| 期首剰余金又は期首欠損金() | | 16,627,662 | 120,909,398 |
| 剰余金増加額又は欠損金減少額 | | 84,752,230 | 39,495,065 |
| 当期一部解約に伴う剰余金増加額又は欠損金減少額 | | 42,968,067 | 39,267,391 |
| 当期追加信託に伴う剰余金増加額又は欠損金減少額 | | 41,784,163 | 227,674 |
| 剰余金減少額又は欠損金増加額 | | | |
| 分配金 | | 50,847,053 | 27,787,893 |
| 期末剰余金又は期末欠損金() | | 120,909,398 | 71,209,018 |

(3)注記表

(重要な会計方針に係る事項に関する注記)

| | |
|-------------------|---|
| 1 運用資産の評価基準及び評価方法 | (1) 投資信託受益証券及び親投資信託受益証券基準価額で評価しております。 |
| 2 費用・収益の計上基準 | (1) 受取配当金 受取配当金は、投資信託受益証券の収益分配金を、原則として収益分配金落の売買が行われる日において、当該収益分配金額を計上しております。 (2) 有価証券売買等損益 約定日基準で計上しております。 |

| | |
|-----------------------|---|
| 3 金融商品の時価等に関する事項の補足説明 | 金融商品の時価には、市場価格に基づく価額のほか、市場価格がない場合には合理的に算定された価額が含まれております。当該価額の算定においては一定の前提条件等を採用しているため、異なる前提条件等によった場合、当該価額が異なることもあります。 |
| 4 その他 | 当該財務諸表の特定期間は期末が休日のため、平成23年9月21日から平成24年3月21日までとなっております。 |

(追加情報)

| |
|--|
| 当期 自 平成23年9月21日 至 平成24年3月21日 |
| 当特定期間の期首以後に行われる会計上の変更及び誤謬の訂正より、「会計上の変更及び誤謬の訂正に関する会計基準」（企業会計基準第24号 平成21年12月4日）及び「会計上の変更及び誤謬の訂正に関する会計基準の適用指針」（企業会計基準適用指針第24号 平成21年12月4日）を適用しております。 |

(貸借対照表に関する注記)

| 前期 平成23年9月20日現在 | 当期 平成24年3月21日現在 |
|--|---|
| 1 特定期間の末日における受益権の総数 1,866,614,887 口 | 1 特定期間の末日における受益権の総数 829,141,472 口 |
| 2 投資信託財産計算規則第55条の6第1項第10号に規定する額 元本の欠損 120,909,398 円 | |
| 3 特定期間の末日における1単位当たりの純資産の額 1 口当たり純資産額 0.9352 円 (10,000口当たり純資産額 9,352 円) | 2 特定期間の末日における1単位当たりの純資産の額 1 口当たり純資産額 1.0859 円 (10,000口当たり純資産額 10,859 円) |

(損益及び剰余金計算書に関する注記)

| 前期 自 平成23年3月23日 至 平成23年9月20日 | 当期 自 平成23年9月21日 至 平成24年3月21日 | | | | | | | | | | | | | | | | | | | | | | | | | | | | | | | | | | | | | | | | | | | | | | | | | | | | | | | | | | | | | | | | | | | | | | | | | | | | | | | | | | | | | | | | | | | | | | | | | | | | | | | | | | | | | | | | | | | | | | | | | | | | | | | | | | | | | | | | | | | | | | | | | | | | | | | | | | | | | | | | | | | | | | | | | | | | | | | | | | | | | | | | | | | | | | | | | | | | | | | | |
|---|---|---|-------------|-------------|--------------|----------------|--------------------|--------------------|--------------------|--------------------|--------------|-------------|--|--|--|--|--|--|--|--|---------------------------|--|--|--|--|--|--|--|--|--|--------|--|--|-------------|--|--|--|--|--|--|----------|--|--|--|-------------|--|--|--|--|--|---------------|--|--|--|--|-------------|--|--|--|--|--------------|--|--|--|--|--|----------------|--|--|--|-------------------|--|--|--|--|--|--|------|--|--|----------------|--|--|--|--|--|--|--|-----|--|--------|--|--|--|--|--|--|--|--|------------|--|----|---|---|---|---|-------------|---|--------------------|---|--------------------|--------------|-------------|--|--|--|--|--|--|--|--|---------------------------|--|--|--|--|--|--|--|--|--|--------|--|--|-------------|--|--|--|--|--|--|----------|--|--|--|-------------|--|--|--|--|--|---------------|--|--|--|--|--------------|--|--|--|--|--------------|--|--|--|--|--|----------------|--|--|--|-------------------|--|--|--|--|--|--|------|--|--|----------------|--|--|--|--|--|--|--|-----|--|--------|--|--|--|--|--|--|--|--|------------|
| 1 分配金の計算過程 平成23年3月23日から平成23年4月20日まで 当該期末における分配対象金額90,121,533円(10,000口当たり507円)のうち、7,098,905円(10,000口当たり40円)を分配金額としております。 | 1 分配金の計算過程 平成23年9月21日から平成23年10月20日まで 当該期末における分配対象金額123,777,668円(10,000口当たり754円)のうち、6,559,614円(10,000口当たり40円)を分配金額としております。 | | | | | | | | | | | | | | | | | | | | | | | | | | | | | | | | | | | | | | | | | | | | | | | | | | | | | | | | | | | | | | | | | | | | | | | | | | | | | | | | | | | | | | | | | | | | | | | | | | | | | | | | | | | | | | | | | | | | | | | | | | | | | | | | | | | | | | | | | | | | | | | | | | | | | | | | | | | | | | | | | | | | | | | | | | | | | | | | | | | | | | | | | | | | | | | | | | | | | | | | |
| <table border="1" style="width: 100%;"> <thead> <tr> <th style="text-align: center;">項目</th> <th style="text-align: center;">A</th> <th style="text-align: center;">B</th> <th style="text-align: center;">C</th> <th style="text-align: center;">D</th> <th style="text-align: center;">E = A+B+C+D</th> <th style="text-align: center;">F</th> <th style="text-align: center;">G = E / F × 10,000</th> <th style="text-align: center;">H</th> <th style="text-align: center;">I = F × H / 10,000</th> </tr> </thead> <tbody> <tr> <td>費用控除後の配当等収益額</td> <td>13,082,039円</td> <td></td> <td></td> <td></td> <td></td> <td></td> <td></td> <td></td> <td></td> </tr> <tr> <td>費用控除後・繰越欠損金補填後の有価証券売買等損益額</td> <td></td> <td></td> <td></td> <td></td> <td></td> <td></td> <td></td> <td></td> <td></td> </tr> <tr> <td>収益調整金額</td> <td></td> <td></td> <td>33,840,478円</td> <td></td> <td></td> <td></td> <td></td> <td></td> <td></td> </tr> <tr> <td>分配準備積立金額</td> <td></td> <td></td> <td></td> <td>43,199,016円</td> <td></td> <td></td> <td></td> <td></td> <td></td> </tr> <tr> <td>当ファンドの分配対象収益額</td> <td></td> <td></td> <td></td> <td></td> <td>90,121,533円</td> <td></td> <td></td> <td></td> <td></td> </tr> <tr> <td>当ファンドの期末残存口数</td> <td></td> <td></td> <td></td> <td></td> <td></td> <td>1,774,726,363口</td> <td></td> <td></td> <td></td> </tr> <tr> <td>10,000口当たり収益分配対象額</td> <td></td> <td></td> <td></td> <td></td> <td></td> <td></td> <td>507円</td> <td></td> <td></td> </tr> <tr> <td>10,000口当たり分配金額</td> <td></td> <td></td> <td></td> <td></td> <td></td> <td></td> <td></td> <td>40円</td> <td></td> </tr> <tr> <td>収益分配金額</td> <td></td> <td></td> <td></td> <td></td> <td></td> <td></td> <td></td> <td></td> <td>7,098,905円</td> </tr> </tbody> </table> | 項目 | A | B | C | D | E = A+B+C+D | F | G = E / F × 10,000 | H | I = F × H / 10,000 | 費用控除後の配当等収益額 | 13,082,039円 | | | | | | | | | 費用控除後・繰越欠損金補填後の有価証券売買等損益額 | | | | | | | | | | 収益調整金額 | | | 33,840,478円 | | | | | | | 分配準備積立金額 | | | | 43,199,016円 | | | | | | 当ファンドの分配対象収益額 | | | | | 90,121,533円 | | | | | 当ファンドの期末残存口数 | | | | | | 1,774,726,363口 | | | | 10,000口当たり収益分配対象額 | | | | | | | 507円 | | | 10,000口当たり分配金額 | | | | | | | | 40円 | | 収益分配金額 | | | | | | | | | 7,098,905円 | <table border="1" style="width: 100%;"> <thead> <tr> <th style="text-align: center;">項目</th> <th style="text-align: center;">A</th> <th style="text-align: center;">B</th> <th style="text-align: center;">C</th> <th style="text-align: center;">D</th> <th style="text-align: center;">E = A+B+C+D</th> <th style="text-align: center;">F</th> <th style="text-align: center;">G = E / F × 10,000</th> <th style="text-align: center;">H</th> <th style="text-align: center;">I = F × H / 10,000</th> </tr> </thead> <tbody> <tr> <td>費用控除後の配当等収益額</td> <td>11,554,171円</td> <td></td> <td></td> <td></td> <td></td> <td></td> <td></td> <td></td> <td></td> </tr> <tr> <td>費用控除後・繰越欠損金補填後の有価証券売買等損益額</td> <td></td> <td></td> <td></td> <td></td> <td></td> <td></td> <td></td> <td></td> <td></td> </tr> <tr> <td>収益調整金額</td> <td></td> <td></td> <td>49,025,829円</td> <td></td> <td></td> <td></td> <td></td> <td></td> <td></td> </tr> <tr> <td>分配準備積立金額</td> <td></td> <td></td> <td></td> <td>63,197,668円</td> <td></td> <td></td> <td></td> <td></td> <td></td> </tr> <tr> <td>当ファンドの分配対象収益額</td> <td></td> <td></td> <td></td> <td></td> <td>123,777,668円</td> <td></td> <td></td> <td></td> <td></td> </tr> <tr> <td>当ファンドの期末残存口数</td> <td></td> <td></td> <td></td> <td></td> <td></td> <td>1,639,903,678口</td> <td></td> <td></td> <td></td> </tr> <tr> <td>10,000口当たり収益分配対象額</td> <td></td> <td></td> <td></td> <td></td> <td></td> <td></td> <td>754円</td> <td></td> <td></td> </tr> <tr> <td>10,000口当たり分配金額</td> <td></td> <td></td> <td></td> <td></td> <td></td> <td></td> <td></td> <td>40円</td> <td></td> </tr> <tr> <td>収益分配金額</td> <td></td> <td></td> <td></td> <td></td> <td></td> <td></td> <td></td> <td></td> <td>6,559,614円</td> </tr> </tbody> </table> | 項目 | A | B | C | D | E = A+B+C+D | F | G = E / F × 10,000 | H | I = F × H / 10,000 | 費用控除後の配当等収益額 | 11,554,171円 | | | | | | | | | 費用控除後・繰越欠損金補填後の有価証券売買等損益額 | | | | | | | | | | 収益調整金額 | | | 49,025,829円 | | | | | | | 分配準備積立金額 | | | | 63,197,668円 | | | | | | 当ファンドの分配対象収益額 | | | | | 123,777,668円 | | | | | 当ファンドの期末残存口数 | | | | | | 1,639,903,678口 | | | | 10,000口当たり収益分配対象額 | | | | | | | 754円 | | | 10,000口当たり分配金額 | | | | | | | | 40円 | | 収益分配金額 | | | | | | | | | 6,559,614円 |
| 項目 | A | B | C | D | E = A+B+C+D | F | G = E / F × 10,000 | H | I = F × H / 10,000 | | | | | | | | | | | | | | | | | | | | | | | | | | | | | | | | | | | | | | | | | | | | | | | | | | | | | | | | | | | | | | | | | | | | | | | | | | | | | | | | | | | | | | | | | | | | | | | | | | | | | | | | | | | | | | | | | | | | | | | | | | | | | | | | | | | | | | | | | | | | | | | | | | | | | | | | | | | | | | | | | | | | | | | | | | | | | | | | | | | | | | | | | | | | | | | | |
| 費用控除後の配当等収益額 | 13,082,039円 | | | | | | | | | | | | | | | | | | | | | | | | | | | | | | | | | | | | | | | | | | | | | | | | | | | | | | | | | | | | | | | | | | | | | | | | | | | | | | | | | | | | | | | | | | | | | | | | | | | | | | | | | | | | | | | | | | | | | | | | | | | | | | | | | | | | | | | | | | | | | | | | | | | | | | | | | | | | | | | | | | | | | | | | | | | | | | | | | | | | | | | | | | | | | | | | | | | | | | | | |
| 費用控除後・繰越欠損金補填後の有価証券売買等損益額 | | | | | | | | | | | | | | | | | | | | | | | | | | | | | | | | | | | | | | | | | | | | | | | | | | | | | | | | | | | | | | | | | | | | | | | | | | | | | | | | | | | | | | | | | | | | | | | | | | | | | | | | | | | | | | | | | | | | | | | | | | | | | | | | | | | | | | | | | | | | | | | | | | | | | | | | | | | | | | | | | | | | | | | | | | | | | | | | | | | | | | | | | | | | | | | | | | | | | | | | | |
| 収益調整金額 | | | 33,840,478円 | | | | | | | | | | | | | | | | | | | | | | | | | | | | | | | | | | | | | | | | | | | | | | | | | | | | | | | | | | | | | | | | | | | | | | | | | | | | | | | | | | | | | | | | | | | | | | | | | | | | | | | | | | | | | | | | | | | | | | | | | | | | | | | | | | | | | | | | | | | | | | | | | | | | | | | | | | | | | | | | | | | | | | | | | | | | | | | | | | | | | | | | | | | | | | | | | | | | | | |
| 分配準備積立金額 | | | | 43,199,016円 | | | | | | | | | | | | | | | | | | | | | | | | | | | | | | | | | | | | | | | | | | | | | | | | | | | | | | | | | | | | | | | | | | | | | | | | | | | | | | | | | | | | | | | | | | | | | | | | | | | | | | | | | | | | | | | | | | | | | | | | | | | | | | | | | | | | | | | | | | | | | | | | | | | | | | | | | | | | | | | | | | | | | | | | | | | | | | | | | | | | | | | | | | | | | | | | | | | | | |
| 当ファンドの分配対象収益額 | | | | | 90,121,533円 | | | | | | | | | | | | | | | | | | | | | | | | | | | | | | | | | | | | | | | | | | | | | | | | | | | | | | | | | | | | | | | | | | | | | | | | | | | | | | | | | | | | | | | | | | | | | | | | | | | | | | | | | | | | | | | | | | | | | | | | | | | | | | | | | | | | | | | | | | | | | | | | | | | | | | | | | | | | | | | | | | | | | | | | | | | | | | | | | | | | | | | | | | | | | | | | | | | | |
| 当ファンドの期末残存口数 | | | | | | 1,774,726,363口 | | | | | | | | | | | | | | | | | | | | | | | | | | | | | | | | | | | | | | | | | | | | | | | | | | | | | | | | | | | | | | | | | | | | | | | | | | | | | | | | | | | | | | | | | | | | | | | | | | | | | | | | | | | | | | | | | | | | | | | | | | | | | | | | | | | | | | | | | | | | | | | | | | | | | | | | | | | | | | | | | | | | | | | | | | | | | | | | | | | | | | | | | | | | | | | | | | | |
| 10,000口当たり収益分配対象額 | | | | | | | 507円 | | | | | | | | | | | | | | | | | | | | | | | | | | | | | | | | | | | | | | | | | | | | | | | | | | | | | | | | | | | | | | | | | | | | | | | | | | | | | | | | | | | | | | | | | | | | | | | | | | | | | | | | | | | | | | | | | | | | | | | | | | | | | | | | | | | | | | | | | | | | | | | | | | | | | | | | | | | | | | | | | | | | | | | | | | | | | | | | | | | | | | | | | | | | | | | | | | |
| 10,000口当たり分配金額 | | | | | | | | 40円 | | | | | | | | | | | | | | | | | | | | | | | | | | | | | | | | | | | | | | | | | | | | | | | | | | | | | | | | | | | | | | | | | | | | | | | | | | | | | | | | | | | | | | | | | | | | | | | | | | | | | | | | | | | | | | | | | | | | | | | | | | | | | | | | | | | | | | | | | | | | | | | | | | | | | | | | | | | | | | | | | | | | | | | | | | | | | | | | | | | | | | | | | | | | | | | | | |
| 収益分配金額 | | | | | | | | | 7,098,905円 | | | | | | | | | | | | | | | | | | | | | | | | | | | | | | | | | | | | | | | | | | | | | | | | | | | | | | | | | | | | | | | | | | | | | | | | | | | | | | | | | | | | | | | | | | | | | | | | | | | | | | | | | | | | | | | | | | | | | | | | | | | | | | | | | | | | | | | | | | | | | | | | | | | | | | | | | | | | | | | | | | | | | | | | | | | | | | | | | | | | | | | | | | | | | | | | |
| 項目 | A | B | C | D | E = A+B+C+D | F | G = E / F × 10,000 | H | I = F × H / 10,000 | | | | | | | | | | | | | | | | | | | | | | | | | | | | | | | | | | | | | | | | | | | | | | | | | | | | | | | | | | | | | | | | | | | | | | | | | | | | | | | | | | | | | | | | | | | | | | | | | | | | | | | | | | | | | | | | | | | | | | | | | | | | | | | | | | | | | | | | | | | | | | | | | | | | | | | | | | | | | | | | | | | | | | | | | | | | | | | | | | | | | | | | | | | | | | | | |
| 費用控除後の配当等収益額 | 11,554,171円 | | | | | | | | | | | | | | | | | | | | | | | | | | | | | | | | | | | | | | | | | | | | | | | | | | | | | | | | | | | | | | | | | | | | | | | | | | | | | | | | | | | | | | | | | | | | | | | | | | | | | | | | | | | | | | | | | | | | | | | | | | | | | | | | | | | | | | | | | | | | | | | | | | | | | | | | | | | | | | | | | | | | | | | | | | | | | | | | | | | | | | | | | | | | | | | | | | | | | | | | |
| 費用控除後・繰越欠損金補填後の有価証券売買等損益額 | | | | | | | | | | | | | | | | | | | | | | | | | | | | | | | | | | | | | | | | | | | | | | | | | | | | | | | | | | | | | | | | | | | | | | | | | | | | | | | | | | | | | | | | | | | | | | | | | | | | | | | | | | | | | | | | | | | | | | | | | | | | | | | | | | | | | | | | | | | | | | | | | | | | | | | | | | | | | | | | | | | | | | | | | | | | | | | | | | | | | | | | | | | | | | | | | | | | | | | | | |
| 収益調整金額 | | | 49,025,829円 | | | | | | | | | | | | | | | | | | | | | | | | | | | | | | | | | | | | | | | | | | | | | | | | | | | | | | | | | | | | | | | | | | | | | | | | | | | | | | | | | | | | | | | | | | | | | | | | | | | | | | | | | | | | | | | | | | | | | | | | | | | | | | | | | | | | | | | | | | | | | | | | | | | | | | | | | | | | | | | | | | | | | | | | | | | | | | | | | | | | | | | | | | | | | | | | | | | | | | |
| 分配準備積立金額 | | | | 63,197,668円 | | | | | | | | | | | | | | | | | | | | | | | | | | | | | | | | | | | | | | | | | | | | | | | | | | | | | | | | | | | | | | | | | | | | | | | | | | | | | | | | | | | | | | | | | | | | | | | | | | | | | | | | | | | | | | | | | | | | | | | | | | | | | | | | | | | | | | | | | | | | | | | | | | | | | | | | | | | | | | | | | | | | | | | | | | | | | | | | | | | | | | | | | | | | | | | | | | | | | |
| 当ファンドの分配対象収益額 | | | | | 123,777,668円 | | | | | | | | | | | | | | | | | | | | | | | | | | | | | | | | | | | | | | | | | | | | | | | | | | | | | | | | | | | | | | | | | | | | | | | | | | | | | | | | | | | | | | | | | | | | | | | | | | | | | | | | | | | | | | | | | | | | | | | | | | | | | | | | | | | | | | | | | | | | | | | | | | | | | | | | | | | | | | | | | | | | | | | | | | | | | | | | | | | | | | | | | | | | | | | | | | | | |
| 当ファンドの期末残存口数 | | | | | | 1,639,903,678口 | | | | | | | | | | | | | | | | | | | | | | | | | | | | | | | | | | | | | | | | | | | | | | | | | | | | | | | | | | | | | | | | | | | | | | | | | | | | | | | | | | | | | | | | | | | | | | | | | | | | | | | | | | | | | | | | | | | | | | | | | | | | | | | | | | | | | | | | | | | | | | | | | | | | | | | | | | | | | | | | | | | | | | | | | | | | | | | | | | | | | | | | | | | | | | | | | | | |
| 10,000口当たり収益分配対象額 | | | | | | | 754円 | | | | | | | | | | | | | | | | | | | | | | | | | | | | | | | | | | | | | | | | | | | | | | | | | | | | | | | | | | | | | | | | | | | | | | | | | | | | | | | | | | | | | | | | | | | | | | | | | | | | | | | | | | | | | | | | | | | | | | | | | | | | | | | | | | | | | | | | | | | | | | | | | | | | | | | | | | | | | | | | | | | | | | | | | | | | | | | | | | | | | | | | | | | | | | | | | | |
| 10,000口当たり分配金額 | | | | | | | | 40円 | | | | | | | | | | | | | | | | | | | | | | | | | | | | | | | | | | | | | | | | | | | | | | | | | | | | | | | | | | | | | | | | | | | | | | | | | | | | | | | | | | | | | | | | | | | | | | | | | | | | | | | | | | | | | | | | | | | | | | | | | | | | | | | | | | | | | | | | | | | | | | | | | | | | | | | | | | | | | | | | | | | | | | | | | | | | | | | | | | | | | | | | | | | | | | | | | |
| 収益分配金額 | | | | | | | | | 6,559,614円 | | | | | | | | | | | | | | | | | | | | | | | | | | | | | | | | | | | | | | | | | | | | | | | | | | | | | | | | | | | | | | | | | | | | | | | | | | | | | | | | | | | | | | | | | | | | | | | | | | | | | | | | | | | | | | | | | | | | | | | | | | | | | | | | | | | | | | | | | | | | | | | | | | | | | | | | | | | | | | | | | | | | | | | | | | | | | | | | | | | | | | | | | | | | | | | | |
| 平成23年4月21日から平成23年5月20日まで 当該期末における分配対象金額122,153,415円(10,000口当たり552円)のうち、8,840,011円(10,000口当たり40円)を分配金額としております。 | 平成23年10月21日から平成23年11月21日まで 当該期末における分配対象金額99,767,494円(10,000口当たり788円)のうち、5,059,563円(10,000口当たり40円)を分配金額としております。 | | | | | | | | | | | | | | | | | | | | | | | | | | | | | | | | | | | | | | | | | | | | | | | | | | | | | | | | | | | | | | | | | | | | | | | | | | | | | | | | | | | | | | | | | | | | | | | | | | | | | | | | | | | | | | | | | | | | | | | | | | | | | | | | | | | | | | | | | | | | | | | | | | | | | | | | | | | | | | | | | | | | | | | | | | | | | | | | | | | | | | | | | | | | | | | | | | | | | | | | |

| 項目 | | |
|---------------------------|---------------------------|----------------|
| 費用控除後の配当等収益額 | A | 18,368,564円 |
| 費用控除後・繰越欠損金補填後の有価証券売買等損益額 | B | 円 |
| 収益調整金額 | C | 56,547,090円 |
| 分配準備積立金額 | D | 47,237,761円 |
| 当ファンドの分配対象収益額 | $E = A+B+C+D$ | 122,153,415円 |
| 当ファンドの期末残存口数 | F | 2,210,002,875口 |
| 10,000口当たり収益分配対象額 | $G = E / F \times 10,000$ | 552円 |
| 10,000口当たり分配金額 | H | 40円 |
| 収益分配金金額 | $I = F \times H / 10,000$ | 8,840,011円 |

平成23年5月21日から平成23年6月20日まで
当該期末における分配対象金額137,185,094円(10,000口当たり596円)のうち、9,199,120円(10,000口当たり40円)を分配金額としております。

| 項目 | | |
|---------------------------|---------------------------|----------------|
| 費用控除後の配当等収益額 | A | 18,909,660円 |
| 費用控除後・繰越欠損金補填後の有価証券売買等損益額 | B | 円 |
| 収益調整金額 | C | 62,121,192円 |
| 分配準備積立金額 | D | 56,154,242円 |
| 当ファンドの分配対象収益額 | $E = A+B+C+D$ | 137,185,094円 |
| 当ファンドの期末残存口数 | F | 2,299,780,192口 |
| 10,000口当たり収益分配対象額 | $G = E / F \times 10,000$ | 596円 |
| 10,000口当たり分配金額 | H | 40円 |
| 収益分配金金額 | $I = F \times H / 10,000$ | 9,199,120円 |

平成23年6月21日から平成23年7月20日まで
当該期末における分配対象金額148,624,221円(10,000口当たり640円)のうち、9,274,602円(10,000口当たり40円)を分配金額としております。

| 項目 | | |
|---------------------------|---------------------------|----------------|
| 費用控除後の配当等収益額 | A | 8,502,334円 |
| 費用控除後・繰越欠損金補填後の有価証券売買等損益額 | B | 円 |
| 収益調整金額 | C | 38,499,932円 |
| 分配準備積立金額 | D | 52,765,228円 |
| 当ファンドの分配対象収益額 | $E = A+B+C+D$ | 99,767,494円 |
| 当ファンドの期末残存口数 | F | 1,264,890,806口 |
| 10,000口当たり収益分配対象額 | $G = E / F \times 10,000$ | 788円 |
| 10,000口当たり分配金額 | H | 40円 |
| 収益分配金金額 | $I = F \times H / 10,000$ | 5,059,563円 |

平成23年11月22日から平成23年12月20日まで
当該期末における分配対象金額97,849,206円(10,000口当たり820円)のうち、4,772,807円(10,000口当たり40円)を分配金額としております。

| 項目 | | |
|---------------------------|---------------------------|----------------|
| 費用控除後の配当等収益額 | A | 8,193,512円 |
| 費用控除後・繰越欠損金補填後の有価証券売買等損益額 | B | 円 |
| 収益調整金額 | C | 39,232,429円 |
| 分配準備積立金額 | D | 50,423,265円 |
| 当ファンドの分配対象収益額 | $E = A+B+C+D$ | 97,849,206円 |
| 当ファンドの期末残存口数 | F | 1,193,201,903口 |
| 10,000口当たり収益分配対象額 | $G = E / F \times 10,000$ | 820円 |
| 10,000口当たり分配金額 | H | 40円 |
| 収益分配金金額 | $I = F \times H / 10,000$ | 4,772,807円 |

平成23年12月21日から平成24年1月20日まで
当該期末における分配対象金額90,550,114円(10,000口当たり851円)のうち、4,251,608円(10,000口当たり40円)を分配金額としております。

| 項目 | | |
|---------------------------|--------------------|----------------|
| 費用控除後の配当等収益額 | A | 19,298,801円 |
| 費用控除後・繰越欠損金補填後の有価証券売買等損益額 | B | 円 |
| 収益調整金額 | C | 65,407,342円 |
| 分配準備積立金額 | D | 63,918,078円 |
| 当ファンドの分配対象収益額 | E = A+B+C+D | 148,624,221円 |
| 当ファンドの期末残存口数 | F | 2,318,650,644口 |
| 10,000口当たり収益分配対象額 | G = E / F × 10,000 | 640円 |
| 10,000口当たり分配金額 | H | 40円 |
| 収益分配金金額 | I = F × H / 10,000 | 9,274,602円 |

平成23年7月21日から平成23年8月22日まで
当該期末における分配対象金額154,147,092円(10,000口当たり687円)のうち、8,967,956円(10,000口当たり40円)を分配金額としております。

| 項目 | | |
|---------------------------|--------------------|----------------|
| 費用控除後の配当等収益額 | A | 18,943,112円 |
| 費用控除後・繰越欠損金補填後の有価証券売買等損益額 | B | 円 |
| 収益調整金額 | C | 66,507,840円 |
| 分配準備積立金額 | D | 68,696,140円 |
| 当ファンドの分配対象収益額 | E = A+B+C+D | 154,147,092円 |
| 当ファンドの期末残存口数 | F | 2,241,989,228口 |
| 10,000口当たり収益分配対象額 | G = E / F × 10,000 | 687円 |
| 10,000口当たり分配金額 | H | 40円 |
| 収益分配金金額 | I = F × H / 10,000 | 8,967,956円 |

平成23年8月23日から平成23年9月20日まで
当該期末における分配対象金額134,634,290円(10,000口当たり721円)のうち、7,466,459円(10,000口当たり40円)を分配金額としております。

| 項目 | | |
|---------------------------|--------------------|----------------|
| 費用控除後の配当等収益額 | A | 7,365,711円 |
| 費用控除後・繰越欠損金補填後の有価証券売買等損益額 | B | 円 |
| 収益調整金額 | C | 35,768,155円 |
| 分配準備積立金額 | D | 47,416,248円 |
| 当ファンドの分配対象収益額 | E = A+B+C+D | 90,550,114円 |
| 当ファンドの期末残存口数 | F | 1,062,902,058口 |
| 10,000口当たり収益分配対象額 | G = E / F × 10,000 | 851円 |
| 10,000口当たり分配金額 | H | 40円 |
| 収益分配金金額 | I = F × H / 10,000 | 4,251,608円 |

平成24年1月21日から平成24年2月20日まで
当該期末における分配対象金額84,830,198円(10,000口当たり886円)のうち、3,827,736円(10,000口当たり40円)を分配金額としております。

| 項目 | | |
|---------------------------|--------------------|--------------|
| 費用控除後の配当等収益額 | A | 6,885,886円 |
| 費用控除後・繰越欠損金補填後の有価証券売買等損益額 | B | 円 |
| 収益調整金額 | C | 32,576,692円 |
| 分配準備積立金額 | D | 45,367,620円 |
| 当ファンドの分配対象収益額 | E = A+B+C+D | 84,830,198円 |
| 当ファンドの期末残存口数 | F | 956,934,139口 |
| 10,000口当たり収益分配対象額 | G = E / F × 10,000 | 886円 |
| 10,000口当たり分配金額 | H | 40円 |
| 収益分配金金額 | I = F × H / 10,000 | 3,827,736円 |

平成24年2月21日から平成24年3月21日まで
当該期末における分配対象金額88,662,579円(10,000口当たり1,069円)のうち、3,316,565円(10,000口当たり40円)を分配金額としております。

| 項目 | | | 項目 | | |
|---------------------------|--------------------|----------------|---------------------------|--------------------|--------------|
| 費用控除後の配当等収益額 | A | 13,203,830円 | 費用控除後の配当等収益額 | A | 5,763,485円 |
| 費用控除後・繰越欠損金補填後の有価証券売買等損益額 | B | | 費用控除後・繰越欠損金補填後の有価証券売買等損益額 | B | 12,226,764円 |
| 収益調整金額 | C | 55,470,861円 | 収益調整金額 | C | 31,302,673円 |
| 分配準備積立金額 | D | 65,959,599円 | 分配準備積立金額 | D | 39,369,657円 |
| 当ファンドの分配対象収益額 | E = A+B+C+D | 134,634,290円 | 当ファンドの分配対象収益額 | E = A+B+C+D | 88,662,579円 |
| 当ファンドの期末残存口数 | F | 1,866,614,887口 | 当ファンドの期末残存口数 | F | 829,141,472口 |
| 10,000口当たり収益分配対象額 | G = E / F × 10,000 | 721円 | 10,000口当たり収益分配対象額 | G = E / F × 10,000 | 1,069円 |
| 10,000口当たり分配金額 | H | 40円 | 10,000口当たり分配金額 | H | 40円 |
| 収益分配金金額 | I = F × H / 10,000 | 7,466,459円 | 収益分配金金額 | I = F × H / 10,000 | 3,316,565円 |

(金融商品に関する注記)

(1)金融商品の状況に関する事項

| 前期 自 平成23年3月23日 至 平成23年9月20日 | 当期 自 平成23年9月21日 至 平成24年3月21日 |
|---|--|
| <p>1 金融商品に対する取組方針 当ファンドは、投資信託及び投資法人に関する法律第2条第4項に定める証券投資信託であり、信託約款に規定する運用の基本方針に従い、有価証券等の金融商品に対して投資として運用することを目的としております。</p> <p>2 金融商品の内容及び金融商品に係るリスク 当ファンドが保有する金融商品の種類は、有価証券、コール・ローン等の金銭債権及び金銭債務であります。 当ファンドが保有する有価証券の詳細は、(その他の注記)の2 有価証券関係に記載しております。 これらは、株価変動リスク、MLPの価格変動リスク、金利変動リスク、為替変動リスクなどの市場リスク、信用リスク及び流動性リスクにさらされております。</p> <p>3 金融商品に係るリスク管理体制</p> | <p>1 金融商品に対する取組方針 同左</p> <p>2 金融商品の内容及び金融商品に係るリスク 同左</p> <p>3 金融商品に係るリスク管理体制</p> |

委託会社においては、独立した投資リスク管理に関する委員会を設け、パフォーマンスの考査及び運用リスクの管理を行なっております。

市場リスクの管理

市場リスクに関しては、資産配分等の状況を常時、分析・把握し、投資方針に沿っているか等の管理を行なっております。

信用リスクの管理

信用リスクに関しては、発行体や取引先の財務状況等に関する情報収集・分析を常時、継続し、格付等の信用度に応じた組入制限等の管理を行なっております。

流動性リスクの管理

流動性リスクに関しては、必要に応じて市場流動性の状況を把握し、取引量や組入比率等の管理を行なっております。

同左

(2)金融商品の時価等に関する事項

| 前期 平成23年9月20日現在 | 当期 平成24年3月21日現在 |
|--|---|
| <p>1 貸借対照表計上額、時価及び差額 貸借対照表上の金融商品は原則としてすべて時価で評価しているため、貸借対照表計上額と時価との差額はありません。</p> <p>2 時価の算定方法 投資信託受益証券及び親投資信託受益証券（重要な会計方針に係る事項に関する注記）に記載しております。 コール・ローン等の金銭債権及び金銭債務 これらの科目は短期間で決済されるため、帳簿価額は時価と近似していることから、当該帳簿価額を時価としております。</p> | <p>1 貸借対照表計上額、時価及び差額 同左</p> <p>2 時価の算定方法 同左</p> |

(関連当事者との取引に関する注記)

| 前期 自 平成23年3月23日 至 平成23年9月20日 | 当期 自 平成23年9月21日 至 平成24年3月21日 |
|---|------------------------------------|
| 市場価格その他当該取引に係る公正な価格を勘案して、一般の取引条件と異なる関連当事者との取引は行なわれていないため、該当事項はございません。 | 同左 |

(その他の注記)

1 元本の移動

| 前期 自 平成23年3月23日 至 平成23年9月20日 | 当期 自 平成23年9月21日 至 平成24年3月21日 |
|------------------------------------|------------------------------------|
| 期首元本額 1,320,839,401 円 | 期首元本額 1,866,614,887 円 |
| 期中追加設定元本額 1,362,670,397 円 | 期中追加設定元本額 184,934,742 円 |
| 期中一部解約元本額 816,894,911 円 | 期中一部解約元本額 1,222,408,157 円 |

2 有価証券関係

売買目的有価証券

| | 前期 自 平成23年3月23日 至 平成23年9月20日 | 当期 自 平成23年9月21日 至 平成24年3月21日 |
|-----------|------------------------------------|------------------------------------|
| 種類 | 損益に含まれた評価差額(円) | 損益に含まれた評価差額(円) |
| 投資信託受益証券 | 64,417,631 | 31,615,419 |
| 親投資信託受益証券 | 98 | 98 |

| | | |
|----|------------|------------|
| 合計 | 64,417,729 | 31,615,517 |
|----|------------|------------|

3 デリバティブ取引関係
前期(平成23年9月20日現在)
該当事項はございません。
当期(平成24年3月21日現在)
該当事項はございません。

(4)附属明細表

第1 有価証券明細表

(1) 株式(平成24年3月21日現在)

該当事項はございません。

(2) 株式以外の有価証券

(平成24年3月21日現在)

| 種類 | 銘柄 | 券面総額 (円) | 評価額(円) | 備考 |
|----------------|--|-------------|-------------|----|
| 投資信託受益 証券 | ノムラ・カレンシー・ファンド - グ ローバル・インフラ・ストック・ファ ンド - クラスUSD | | 890,165,372 | |
| 投資信託受益 証券計 | 銘柄数：1 | | 890,165,372 | |
| | 組入時価比率：98.9% | | 99.9% | |
| | | | | |
| 親投資信託受 益証券 | 野村マネーマザーファンド | | 1,001,574 | |
| 親投資信託受 益証券計 | 銘柄数：1 | | 1,001,574 | |
| | 組入時価比率：0.1% | | 0.1% | |
| | | | | |
| 合計 | | | 891,166,946 | |

(注) 比率は左より組入時価の純資産に対する比率、及び各小計欄の合計金額に対す
る比率であります。

第2 デリバティブ取引及び為替予約取引の契約額等及び時価の状況表

該当事項はございません。

野村ドイチェ・高配当インフラ関連株投信(米ドルコース)年2回決算型

- (1) 当ファンドの財務諸表は、「財務諸表等の用語、様式及び作成方法に関する規則」(昭和38年大蔵省令第59号)(以下「財務諸表等規則」という。)ならびに同規則第2条の2の規定により、「投資信託財産の計算に関する規則」(平成12年総理府令第133号)(以下「投資信託財産計算規則」という。)に基づいて作成しております。

なお、財務諸表に記載している金額は、円単位で表示しております。

- (2) 当ファンドは、金融商品取引法第193条の2第1項の規定に基づき、第3期計算期間(平成23年9月21日から平成24年3月21日まで)の財務諸表について、新日本有限責任監査法人による監査を受けております。

野村ドイチェ・高配当インフラ関連株投信（米ドルコース）年2回決算型

(1)貸借対照表

| 期別 | 第2期 平成23年9月20日現在 | 第3期 平成24年3月21日現在 |
|-----------------|---------------------|---------------------|
| 科目 | 金額(円) | 金額(円) |
| 資産の部 | | |
| 流動資産 | | |
| コール・ローン | 34,166,559 | 22,214,762 |
| 投資信託受益証券 | 1,105,571,040 | 515,917,376 |
| 親投資信託受益証券 | 1,001,082 | 1,001,574 |
| 未収入金 | 107,808 | 5,611,601 |
| 未収利息 | 85 | 52 |
| 流動資産合計 | 1,140,846,574 | 544,745,365 |
| 資産合計 | 1,140,846,574 | 544,745,365 |
| 負債の部 | | |
| 流動負債 | | |
| 未払金 | 3,407,460 | |
| 未払収益分配金 | | 450,991 |
| 未払解約金 | 13,886,062 | 16,564,396 |
| 未払受託者報酬 | 123,476 | 89,365 |
| 未払委託者報酬 | 4,522,781 | 3,183,399 |
| その他未払費用 | 16,731 | 11,771 |
| 流動負債合計 | 21,956,510 | 20,299,922 |
| 負債合計 | 21,956,510 | 20,299,922 |
| 純資産の部 | | |
| 元本等 | | |
| 元本 | 1,145,384,824 | 450,991,172 |
| 剰余金 | | |
| 期末剰余金又は期末欠損金() | 26,494,760 | 73,454,271 |
| (分配準備積立金) | 65,315,562 | 57,165,941 |
| 元本等合計 | 1,118,890,064 | 524,445,443 |
| 純資産合計 | 1,118,890,064 | 524,445,443 |
| 負債純資産合計 | 1,140,846,574 | 544,745,365 |

(2)損益及び剰余金計算書

| 科目 | 第2期 | 第3期 |
|-------------------------|---------------------------------------|---------------------------------------|
| | 自 平成23年3月23日 至 平成23年9月20日 金額(円) | 自 平成23年9月21日 至 平成24年3月21日 金額(円) |
| 営業収益 | | |
| 受取配当金 | 57,362,700 | 31,531,710 |
| 受取利息 | 18,759 | 9,098 |
| 有価証券売買等損益 | 104,860,970 | 94,593,781 |
| 営業収益合計 | 47,479,511 | 126,134,589 |
| 営業費用 | | |
| 受託者報酬 | 123,476 | 89,365 |
| 委託者報酬 | 4,522,781 | 3,183,399 |
| その他費用 | 16,731 | 11,771 |
| 営業費用合計 | 4,662,988 | 3,284,535 |
| 営業利益 | 52,142,499 | 122,850,054 |
| 経常利益 | 52,142,499 | 122,850,054 |
| 当期純利益 | 52,142,499 | 122,850,054 |
| 一部解約に伴う当期純利益金額の分配額 | 6,454,722 | 40,624,517 |
| 期首剰余金又は期首欠損金() | 4,871,231 | 26,494,760 |
| 剰余金増加額又は欠損金減少額 | 31,396,829 | 18,174,485 |
| 当期一部解約に伴う剰余金増加額又は欠損金減少額 | | 16,885,266 |
| 当期追加信託に伴う剰余金増加額又は欠損金減少額 | 31,396,829 | 1,289,219 |
| 剰余金減少額又は欠損金増加額 | 4,165,599 | |
| 当期一部解約に伴う剰余金減少額又は欠損金増加額 | 4,165,599 | |
| 分配金 | | 450,991 |
| 期末剰余金又は期末欠損金() | 26,494,760 | 73,454,271 |

(3)注記表

(重要な会計方針に係る事項に関する注記)

| | |
|-------------------|--|
| 1 運用資産の評価基準及び評価方法 | (1) 投資信託受益証券及び親投資信託受益証券 基準価額で評価しております。 |
| 2 費用・収益の計上基準 | (1) 受取配当金 受取配当金は、投資信託受益証券の収益分配金を、原則として収益分配金落の売買が行われる日において、当該収益分配金額を計上しております。 (2) 有価証券売買等損益 |

| | |
|-----------------------|--|
| 3 金融商品の時価等に関する事項の補足説明 | 約定日基準で計上しております。 金融商品の時価には、市場価格に基づく価額のほか、市場価格がない場合には合理的に算定された価額が含まれております。当該価額の算定においては一定の前提条件等を採用しているため、異なる前提条件等によった場合、当該価額が異なることもあります。 |
| 4 その他 | 当ファンドの計算期間は期末が休日のため、平成23年9月21日から平成24年3月21日までとなっております。 |

(追加情報)

| |
|--|
| 第3期 自 平成23年9月21日 至 平成24年3月21日 |
| 当計算期間の期首以後に行われる会計上の変更及び誤謬の訂正より、「会計上の変更及び誤謬の訂正に関する会計基準」（企業会計基準第24号 平成21年12月4日）及び「会計上の変更及び誤謬の訂正に関する会計基準の適用指針」（企業会計基準適用指針第24号 平成21年12月4日）を適用しております。 |

(貸借対照表に関する注記)

| 第2期 平成23年9月20日現在 | 第3期 平成24年3月21日現在 |
|---|--|
| 1 計算期間の末日における受益権の総数 1,145,384,824 口 | 1 計算期間の末日における受益権の総数 450,991,172 口 |
| 2 投資信託財産計算規則第55条の6第1項第10号に規定する額 元本の欠損 26,494,760 円 | |
| 3 計算期間の末日における1単位当たりの純資産の額 1口当たり純資産額 0.9769 円 (10,000口当たり純資産額 9,769 円) | 2 計算期間の末日における1単位当たりの純資産の額 1口当たり純資産額 1.1629 円 (10,000口当たり純資産額 11,629 円) |

(損益及び剰余金計算書に関する注記)

| 第2期 自 平成23年3月23日 至 平成23年9月20日 | 第3期 自 平成23年9月21日 至 平成24年3月21日 | | | | | | | | | | | | | | | | | | | | | | | | | | | | | | | | | | | | | | | | | | | | | | | | | | | | | | | | | | | | | | | | | | | | | | | | | | | | | | | | | | | | | | | | | | | | | | | | | | | | |
|---|---|--------------|--------------|--------------|--------------|---------------|--------------------|------|--------------------|---|--------------------|--------------|--------------|--|--|--|--|--|--|--|--|---------------------------|--|--------------|--|--|--|--|--|--|--|--------|--|--|--------------|--|--|--|--|--|--|----------|--|--|--|--------------|--|--|--|--|--|---------------|--|--|--|--|--------------|--|--|--|--|--------------|--|--|--|--|--|---------------|--|--|--|-------------------|--|--|--|--|--|--|---------|--|--|----------------|--|--|--|--|--|--|--|------|--|--------|--|--|--|--|--|--|--|--|-----------|
| 1 分配金の計算過程 該当事項はございません。 | 1 分配金の計算過程 計算期末における分配対象金額73,905,262円(10,000口当たり1,638円)のうち、450,991円(10,000口当たり10円)を分配金額としております。 | | | | | | | | | | | | | | | | | | | | | | | | | | | | | | | | | | | | | | | | | | | | | | | | | | | | | | | | | | | | | | | | | | | | | | | | | | | | | | | | | | | | | | | | | | | | | | | | | | | | |
| <table border="1" style="width: 100%; border-collapse: collapse;"> <thead> <tr> <th style="text-align: center;">項目</th> <th style="text-align: center;">A</th> <th style="text-align: center;">B</th> <th style="text-align: center;">C</th> <th style="text-align: center;">D</th> <th style="text-align: center;">E = A+B+C+D</th> <th style="text-align: center;">F</th> <th style="text-align: center;">G = E / F × 10,000</th> <th style="text-align: center;">H</th> <th style="text-align: center;">I = F × H / 10,000</th> </tr> </thead> <tbody> <tr> <td>費用控除後の配当等収益額</td> <td style="text-align: right;">20,445,972 円</td> <td></td> <td></td> <td></td> <td></td> <td></td> <td></td> <td></td> <td></td> </tr> <tr> <td>費用控除後・繰越欠損金補填後の有価証券売買等損益額</td> <td></td> <td style="text-align: right;">11,443,088 円</td> <td></td> <td></td> <td></td> <td></td> <td></td> <td></td> <td></td> </tr> <tr> <td>収益調整金額</td> <td></td> <td></td> <td style="text-align: right;">16,288,330 円</td> <td></td> <td></td> <td></td> <td></td> <td></td> <td></td> </tr> <tr> <td>分配準備積立金額</td> <td></td> <td></td> <td></td> <td style="text-align: right;">25,727,872 円</td> <td></td> <td></td> <td></td> <td></td> <td></td> </tr> <tr> <td>当ファンドの分配対象収益額</td> <td></td> <td></td> <td></td> <td></td> <td style="text-align: right;">73,905,262 円</td> <td></td> <td></td> <td></td> <td></td> </tr> <tr> <td>当ファンドの期末残存口数</td> <td></td> <td></td> <td></td> <td></td> <td></td> <td style="text-align: right;">450,991,172 口</td> <td></td> <td></td> <td></td> </tr> <tr> <td>10,000口当たり収益分配対象額</td> <td></td> <td></td> <td></td> <td></td> <td></td> <td></td> <td style="text-align: right;">1,638 円</td> <td></td> <td></td> </tr> <tr> <td>10,000口当たり分配金額</td> <td></td> <td></td> <td></td> <td></td> <td></td> <td></td> <td></td> <td style="text-align: right;">10 円</td> <td></td> </tr> <tr> <td>収益分配金額</td> <td></td> <td></td> <td></td> <td></td> <td></td> <td></td> <td></td> <td></td> <td style="text-align: right;">450,991 円</td> </tr> </tbody> </table> | | 項目 | A | B | C | D | E = A+B+C+D | F | G = E / F × 10,000 | H | I = F × H / 10,000 | 費用控除後の配当等収益額 | 20,445,972 円 | | | | | | | | | 費用控除後・繰越欠損金補填後の有価証券売買等損益額 | | 11,443,088 円 | | | | | | | | 収益調整金額 | | | 16,288,330 円 | | | | | | | 分配準備積立金額 | | | | 25,727,872 円 | | | | | | 当ファンドの分配対象収益額 | | | | | 73,905,262 円 | | | | | 当ファンドの期末残存口数 | | | | | | 450,991,172 口 | | | | 10,000口当たり収益分配対象額 | | | | | | | 1,638 円 | | | 10,000口当たり分配金額 | | | | | | | | 10 円 | | 収益分配金額 | | | | | | | | | 450,991 円 |
| 項目 | A | B | C | D | E = A+B+C+D | F | G = E / F × 10,000 | H | I = F × H / 10,000 | | | | | | | | | | | | | | | | | | | | | | | | | | | | | | | | | | | | | | | | | | | | | | | | | | | | | | | | | | | | | | | | | | | | | | | | | | | | | | | | | | | | | | | | | | | | |
| 費用控除後の配当等収益額 | 20,445,972 円 | | | | | | | | | | | | | | | | | | | | | | | | | | | | | | | | | | | | | | | | | | | | | | | | | | | | | | | | | | | | | | | | | | | | | | | | | | | | | | | | | | | | | | | | | | | | | | | | | | | | |
| 費用控除後・繰越欠損金補填後の有価証券売買等損益額 | | 11,443,088 円 | | | | | | | | | | | | | | | | | | | | | | | | | | | | | | | | | | | | | | | | | | | | | | | | | | | | | | | | | | | | | | | | | | | | | | | | | | | | | | | | | | | | | | | | | | | | | | | | | | | |
| 収益調整金額 | | | 16,288,330 円 | | | | | | | | | | | | | | | | | | | | | | | | | | | | | | | | | | | | | | | | | | | | | | | | | | | | | | | | | | | | | | | | | | | | | | | | | | | | | | | | | | | | | | | | | | | | | | | | | | |
| 分配準備積立金額 | | | | 25,727,872 円 | | | | | | | | | | | | | | | | | | | | | | | | | | | | | | | | | | | | | | | | | | | | | | | | | | | | | | | | | | | | | | | | | | | | | | | | | | | | | | | | | | | | | | | | | | | | | | | | | |
| 当ファンドの分配対象収益額 | | | | | 73,905,262 円 | | | | | | | | | | | | | | | | | | | | | | | | | | | | | | | | | | | | | | | | | | | | | | | | | | | | | | | | | | | | | | | | | | | | | | | | | | | | | | | | | | | | | | | | | | | | | | | | |
| 当ファンドの期末残存口数 | | | | | | 450,991,172 口 | | | | | | | | | | | | | | | | | | | | | | | | | | | | | | | | | | | | | | | | | | | | | | | | | | | | | | | | | | | | | | | | | | | | | | | | | | | | | | | | | | | | | | | | | | | | | | | |
| 10,000口当たり収益分配対象額 | | | | | | | 1,638 円 | | | | | | | | | | | | | | | | | | | | | | | | | | | | | | | | | | | | | | | | | | | | | | | | | | | | | | | | | | | | | | | | | | | | | | | | | | | | | | | | | | | | | | | | | | | | | | |
| 10,000口当たり分配金額 | | | | | | | | 10 円 | | | | | | | | | | | | | | | | | | | | | | | | | | | | | | | | | | | | | | | | | | | | | | | | | | | | | | | | | | | | | | | | | | | | | | | | | | | | | | | | | | | | | | | | | | | | | |
| 収益分配金額 | | | | | | | | | 450,991 円 | | | | | | | | | | | | | | | | | | | | | | | | | | | | | | | | | | | | | | | | | | | | | | | | | | | | | | | | | | | | | | | | | | | | | | | | | | | | | | | | | | | | | | | | | | | | |

(金融商品に関する注記)

(1)金融商品の状況に関する事項

| 第2期 自 平成23年3月23日 至 平成23年9月20日 | 第3期 自 平成23年9月21日 至 平成24年3月21日 |
|---|---|
| <p>1 金融商品に対する取組方針 当ファンドは、投資信託及び投資法人に関する法律第2条第4項に定める証券投資信託であり、信託約款に規定する運用の基本方針に従い、有価証券等の金融商品に対して投資として運用することを目的としております。</p> <p>2 金融商品の内容及び金融商品に係るリスク 当ファンドが保有する金融商品の種類は、有価証券、コール・ローン等の金銭債権及び金銭債務であります。 当ファンドが保有する有価証券の詳細は、(その他の注記)の2 有価証券関係に記載しております。 これらは、株価変動リスク、MLPの価格変動リスク、金利変動リスク、為替変動リスクなどの市場リスク、信用リスク及び流動性リスクにさらされております。</p> <p>3 金融商品に係るリスク管理体制 委託会社においては、独立した投資リスク管理に関する委員会を設け、パフォーマンスの考査及び運用リスクの管理を行っております。 市場リスクの管理 市場リスクに関しては、資産配分等の状況を常時、分析・把握し、投資方針に沿っているか等の管理を行っております。 信用リスクの管理 信用リスクに関しては、発行体や取引先の財務状況等に関する情報収集・分析を常時、継続し、格付等の信用度に応じた組入制限等の管理を行っております。 流動性リスクの管理 流動性リスクに関しては、必要に応じて市場流動性の状況を把握し、取引量や組入比率等の管理を行っております。</p> | <p>1 金融商品に対する取組方針 同左</p> <p>2 金融商品の内容及び金融商品に係るリスク 同左</p> <p>3 金融商品に係るリスク管理体制 同左</p> |

(2)金融商品の時価等に関する事項

| 第2期 平成23年9月20日現在 | 第3期 平成24年3月21日現在 |
|---|---------------------------------|
| <p>1 貸借対照表計上額、時価及び差額 貸借対照表上の金融商品は原則としてすべて時価で評価しているため、貸借対照表計上額と時価との差額はありません。</p> | <p>1 貸借対照表計上額、時価及び差額 同左</p> |

| | |
|--|-------------------------|
| <p>2 時価の算定方法 投資信託受益証券及び親投資信託受益証券 (重要な会計方針に係る事項に関する注記)に記載 しております。 コール・ローン等の金銭債権及び金銭債務 これらの科目は短期間で決済されるため、帳簿価額 は時価と近似していることから、当該帳簿価額を時 価としております。</p> | <p>2 時価の算定方法 同左</p> |
|--|-------------------------|

(関連当事者との取引に関する注記)

| 第2期 自 平成23年3月23日 至 平成23年9月20日 | 第3期 自 平成23年9月21日 至 平成24年3月21日 |
|---|-------------------------------------|
| 市場価格その他当該取引に係る公正な価格を勘案して、同左 一般の取引条件と異なる関連当事者との取引は行なわれていないため、該当事項はございません。 | |

(その他の注記)

1 元本の移動

| 第2期 自 平成23年3月23日 至 平成23年9月20日 | 第3期 自 平成23年9月21日 至 平成24年3月21日 |
|-------------------------------------|-------------------------------------|
| 期首元本額 838,309,365 円 | 期首元本額 1,145,384,824 円 |
| 期中追加設定元本額 570,917,635 円 | 期中追加設定元本額 14,997,682 円 |
| 期中一部解約元本額 263,842,176 円 | 期中一部解約元本額 709,391,334 円 |

2 有価証券関係

売買目的有価証券

| | 第2期 自 平成23年3月23日 至 平成23年9月20日 | 第3期 自 平成23年9月21日 至 平成24年3月21日 |
|-----------|-------------------------------------|-------------------------------------|
| 種類 | 損益に含まれた評価差額(円) | 損益に含まれた評価差額(円) |
| 投資信託受益証券 | 106,913,297 | 65,149,357 |
| 親投資信託受益証券 | 590 | 492 |
| 合計 | 106,912,707 | 65,149,849 |

3 デリバティブ取引関係

第2期(平成23年9月20日現在)

該当事項はございません。

第3期(平成24年3月21日現在)

該当事項はございません。

(4) 附属明細表

第1 有価証券明細表

(1) 株式(平成24年3月21日現在)

該当事項はございません。

(2) 株式以外の有価証券

(平成24年3月21日現在)

| 種類 | 銘柄 | 券面総額 (円) | 評価額(円) | 備考 |
|----------------|--|-------------|-------------|----|
| 投資信託受益 証券 | ノムラ・カレンシー・ファンド - グ ローバル・インフラ・ストック・ファ ンド - クラスUSD | | 515,917,376 | |
| 投資信託受益 証券計 | 銘柄数：1 | | 515,917,376 | |
| | 組入時価比率：98.4% | | 99.8% | |
| | | | | |
| 親投資信託受 益証券 | 野村マネーマザーファンド | | 1,001,574 | |
| 親投資信託受 益証券計 | 銘柄数：1 | | 1,001,574 | |
| | 組入時価比率：0.2% | | 0.2% | |
| | | | | |
| 合計 | | | 516,918,950 | |

(注) 比率は左より組入時価の純資産に対する比率、及び各小計欄の合計金額に対す
る比率であります。

第2デリバティブ取引及び為替予約取引の契約額等及び時価の状況表
該当事項はございません。

[次へ](#)

野村ドイチェ・高配当インフラ関連株投信(豪ドルコース)毎月分配型

- (1) 当ファンドの財務諸表は、「財務諸表等の用語、様式及び作成方法に関する規則」(昭和38年大蔵省令第59号)(以下「財務諸表等規則」という。)ならびに同規則第2条の2の規定により、「投資信託財産の計算に関する規則」(平成12年総理府令第133号)(以下「投資信託財産計算規則」という。)に基づいて作成しております。
なお、財務諸表に記載している金額は、円単位で表示しております。

- (2) 当ファンドの計算期間は6ヶ月未満であるため、財務諸表は原則として6ヶ月毎に作成しております。

- (3) 当ファンドは、金融商品取引法第193条の2第1項の規定に基づき、当期(平成23年9月21日から平成24年3月21日まで)の財務諸表について、新日本有限責任監査法人による監査を受けております。

野村ドイチェ・高配当インフラ関連株投信（豪ドルコース）毎月分配型

(1)貸借対照表

| 科目 | 期別 前期 平成23年9月20日現在 金額(円) | 当期 平成24年3月21日現在 金額(円) |
|-----------------|-----------------------------------|-----------------------------|
| 資産の部 | | |
| 流動資産 | | |
| コール・ローン | 2,472,496,583 | 1,876,562,117 |
| 投資信託受益証券 | 58,078,777,359 | 45,782,412,720 |
| 親投資信託受益証券 | 1,001,082 | 1,001,574 |
| 未収入金 | | 1,019,117,905 |
| 未収利息 | 6,185 | 4,419 |
| 流動資産合計 | 60,552,281,209 | 48,679,098,735 |
| 資産合計 | 60,552,281,209 | 48,679,098,735 |
| 負債の部 | | |
| 流動負債 | | |
| 未払金 | 468,508,961 | |
| 未払収益分配金 | 478,708,556 | 320,334,346 |
| 未払解約金 | 517,495,314 | 1,510,972,294 |
| 未払受託者報酬 | 1,072,816 | 1,004,256 |
| 未払委託者報酬 | 39,401,561 | 35,236,285 |
| その他未払費用 | 146,283 | 130,978 |
| 流動負債合計 | 1,505,333,491 | 1,867,678,159 |
| 負債合計 | 1,505,333,491 | 1,867,678,159 |
| 純資産の部 | | |
| 元本等 | | |
| 元本 | 59,838,569,525 | 40,041,793,369 |
| 剰余金 | | |
| 期末剰余金又は期末欠損金() | 791,621,807 | 6,769,627,207 |
| (分配準備積立金) | 4,761,843,589 | 5,096,909,506 |
| 元本等合計 | 59,046,947,718 | 46,811,420,576 |
| 純資産合計 | 59,046,947,718 | 46,811,420,576 |
| 負債純資産合計 | 60,552,281,209 | 48,679,098,735 |

(2)損益及び剰余金計算書

| 科目 | 期別 | 前期 | 当期 |
|-------------------------|----|----------------------------|----------------------------|
| | | 自平成23年3月23日 至平成23年9月20日 | 自平成23年9月21日 至平成24年3月21日 |
| | | 金額(円) | 金額(円) |
| 営業収益 | | | |
| 受取配当金 | | 4,717,022,190 | 4,172,175,240 |
| 受取利息 | | 776,167 | 869,840 |
| 有価証券売買等損益 | | 3,635,929,914 | 8,474,583,992 |
| 営業収益合計 | | 1,081,868,443 | 12,647,629,072 |
| 営業費用 | | | |
| 受託者報酬 | | 6,556,164 | 6,971,352 |
| 委託者報酬 | | 240,094,600 | 247,613,742 |
| その他費用 | | 891,451 | 920,129 |
| 営業費用合計 | | 247,542,215 | 255,505,223 |
| 営業利益 | | 834,326,228 | 12,392,123,849 |
| 経常利益 | | 834,326,228 | 12,392,123,849 |
| 当期純利益 | | 834,326,228 | 12,392,123,849 |
| 一部解約に伴う当期純利益金額の分配額 | | 243,593,058 | 1,055,672,676 |
| 期首剰余金又は期首欠損金() | | 4,352,848 | 791,621,807 |
| 剰余金増加額又は欠損金減少額 | | 1,640,713,704 | 318,764,439 |
| 当期追加信託に伴う剰余金増加額又は欠損金減少額 | | 1,640,713,704 | 318,764,439 |
| 剰余金減少額又は欠損金増加額 | | 422,854,676 | 1,481,938,819 |
| 当期一部解約に伴う剰余金減少額又は欠損金増加額 | | 422,854,676 | 1,481,938,819 |
| 分配金 | | 2,595,861,157 | 2,612,027,779 |
| 期末剰余金又は期末欠損金() | | 791,621,807 | 6,769,627,207 |

(3)注記表

(重要な会計方針に係る事項に関する注記)

| | |
|-------------------|---|
| 1 運用資産の評価基準及び評価方法 | (1) 投資信託受益証券及び親投資信託受益証券基準価額で評価しております。 |
| 2 費用・収益の計上基準 | (1) 受取配当金 受取配当金は、投資信託受益証券の収益分配金を、原則として収益分配金落の売買が行われる日において、当該収益分配金額を計上しております。 (2) 有価証券売買等損益 約定日基準で計上しております。 |

| | |
|-----------------------|--|
| 3 金融商品の時価等に関する事項の補足説明 | 金融商品の時価には、市場価格に基づく価額のほか、市場価格がない場合には合理的に算定された価額が含まれております。当該価額の算定においては一定の前提条件等を採用しているため、異なる前提条件等による場合、当該価額が異なることもあります。 |
| 4 その他 | 当該財務諸表の特定期間は期末が休日のため、平成23年9月21日から平成24年3月21日までとなっております。 |

(追加情報)

| |
|--|
| 当期 自 平成23年9月21日 至 平成24年3月21日 |
| 当特定期間の期首以後に行われる会計上の変更及び誤謬の訂正より、「会計上の変更及び誤謬の訂正に関する会計基準」（企業会計基準第24号 平成21年12月4日）及び「会計上の変更及び誤謬の訂正に関する会計基準の適用指針」（企業会計基準適用指針第24号 平成21年12月4日）を適用しております。 |

(貸借対照表に関する注記)

| 前期 平成23年9月20日現在 | 当期 平成24年3月21日現在 |
|---|--|
| 1 特定期間の末日における受益権の総数 59,838,569,525 口 | 1 特定期間の末日における受益権の総数 40,041,793,369 口 |
| 2 投資信託財産計算規則第55条の6第1項第10号に規定する額 元本の欠損 791,621,807 円 | |
| 3 特定期間の末日における1単位当たりの純資産の額 1口当たり純資産額 0.9868 円 (10,000口当たり純資産額 9,868 円) | 2 特定期間の末日における1単位当たりの純資産の額 1口当たり純資産額 1.1691 円 (10,000口当たり純資産額 11,691 円) |

(損益及び剰余金計算書に関する注記)

| 前期 自 平成23年3月23日 至 平成23年9月20日 | 当期 自 平成23年9月21日 至 平成24年3月21日 | | | | | | | | | | | | | | | | | | | | | | | | | | | | | | | | | | | | | | | | | | | | | | | | | | | | | | | | | | | | |
|---|---|-----------------|--|--------------|---|--------------|---------------------------|---|--------------|--------|---|----------------|----------|---|----------------|---------------|-------------|----------------|--------------|---|-----------------|-------------------|--------------------|--------|----------------|---|-----|--------|--------------------|--------------|--|----|--|--|--------------|---|--------------|---------------------------|---|---|--------|---|----------------|----------|---|----------------|---------------|-------------|----------------|--------------|---|-----------------|-------------------|--------------------|--------|----------------|---|-----|--------|--------------------|--------------|
| 1 分配金の計算過程 平成23年3月23日から平成23年4月20日まで 当該期末における分配対象金額5,227,317,867円(10,000口当たり1,057円)のうち、395,300,579円(10,000口当たり80円)を分配金額としております。 | 1 分配金の計算過程 平成23年9月21日から平成23年10月20日まで 当該期末における分配対象金額8,494,111,064円(10,000口当たり1,373円)のうち、494,749,568円(10,000口当たり80円)を分配金額としております。 | | | | | | | | | | | | | | | | | | | | | | | | | | | | | | | | | | | | | | | | | | | | | | | | | | | | | | | | | | | | |
| <table border="1"> <thead> <tr> <th>項目</th> <th></th> <th></th> </tr> </thead> <tbody> <tr> <td>費用控除後の配当等収益額</td> <td>A</td> <td>710,332,456円</td> </tr> <tr> <td>費用控除後・繰越欠損金補填後の有価証券売買等損益額</td> <td>B</td> <td>192,131,219円</td> </tr> <tr> <td>収益調整金額</td> <td>C</td> <td>1,992,721,867円</td> </tr> <tr> <td>分配準備積立金額</td> <td>D</td> <td>2,332,132,325円</td> </tr> <tr> <td>当ファンドの分配対象収益額</td> <td>E = A+B+C+D</td> <td>5,227,317,867円</td> </tr> <tr> <td>当ファンドの期末残存口数</td> <td>F</td> <td>49,412,572,448口</td> </tr> <tr> <td>10,000口当たり収益分配対象額</td> <td>G = E / F × 10,000</td> <td>1,057円</td> </tr> <tr> <td>10,000口当たり分配金額</td> <td>H</td> <td>80円</td> </tr> <tr> <td>収益分配金額</td> <td>I = F × H / 10,000</td> <td>395,300,579円</td> </tr> </tbody> </table> | 項目 | | | 費用控除後の配当等収益額 | A | 710,332,456円 | 費用控除後・繰越欠損金補填後の有価証券売買等損益額 | B | 192,131,219円 | 収益調整金額 | C | 1,992,721,867円 | 分配準備積立金額 | D | 2,332,132,325円 | 当ファンドの分配対象収益額 | E = A+B+C+D | 5,227,317,867円 | 当ファンドの期末残存口数 | F | 49,412,572,448口 | 10,000口当たり収益分配対象額 | G = E / F × 10,000 | 1,057円 | 10,000口当たり分配金額 | H | 80円 | 収益分配金額 | I = F × H / 10,000 | 395,300,579円 | <table border="1"> <thead> <tr> <th>項目</th> <th></th> <th></th> </tr> </thead> <tbody> <tr> <td>費用控除後の配当等収益額</td> <td>A</td> <td>736,032,326円</td> </tr> <tr> <td>費用控除後・繰越欠損金補填後の有価証券売買等損益額</td> <td>B</td> <td>円</td> </tr> <tr> <td>収益調整金額</td> <td>C</td> <td>3,150,643,129円</td> </tr> <tr> <td>分配準備積立金額</td> <td>D</td> <td>4,607,435,609円</td> </tr> <tr> <td>当ファンドの分配対象収益額</td> <td>E = A+B+C+D</td> <td>8,494,111,064円</td> </tr> <tr> <td>当ファンドの期末残存口数</td> <td>F</td> <td>61,843,696,018口</td> </tr> <tr> <td>10,000口当たり収益分配対象額</td> <td>G = E / F × 10,000</td> <td>1,373円</td> </tr> <tr> <td>10,000口当たり分配金額</td> <td>H</td> <td>80円</td> </tr> <tr> <td>収益分配金額</td> <td>I = F × H / 10,000</td> <td>494,749,568円</td> </tr> </tbody> </table> | 項目 | | | 費用控除後の配当等収益額 | A | 736,032,326円 | 費用控除後・繰越欠損金補填後の有価証券売買等損益額 | B | 円 | 収益調整金額 | C | 3,150,643,129円 | 分配準備積立金額 | D | 4,607,435,609円 | 当ファンドの分配対象収益額 | E = A+B+C+D | 8,494,111,064円 | 当ファンドの期末残存口数 | F | 61,843,696,018口 | 10,000口当たり収益分配対象額 | G = E / F × 10,000 | 1,373円 | 10,000口当たり分配金額 | H | 80円 | 収益分配金額 | I = F × H / 10,000 | 494,749,568円 |
| 項目 | | | | | | | | | | | | | | | | | | | | | | | | | | | | | | | | | | | | | | | | | | | | | | | | | | | | | | | | | | | | | |
| 費用控除後の配当等収益額 | A | 710,332,456円 | | | | | | | | | | | | | | | | | | | | | | | | | | | | | | | | | | | | | | | | | | | | | | | | | | | | | | | | | | | |
| 費用控除後・繰越欠損金補填後の有価証券売買等損益額 | B | 192,131,219円 | | | | | | | | | | | | | | | | | | | | | | | | | | | | | | | | | | | | | | | | | | | | | | | | | | | | | | | | | | | |
| 収益調整金額 | C | 1,992,721,867円 | | | | | | | | | | | | | | | | | | | | | | | | | | | | | | | | | | | | | | | | | | | | | | | | | | | | | | | | | | | |
| 分配準備積立金額 | D | 2,332,132,325円 | | | | | | | | | | | | | | | | | | | | | | | | | | | | | | | | | | | | | | | | | | | | | | | | | | | | | | | | | | | |
| 当ファンドの分配対象収益額 | E = A+B+C+D | 5,227,317,867円 | | | | | | | | | | | | | | | | | | | | | | | | | | | | | | | | | | | | | | | | | | | | | | | | | | | | | | | | | | | |
| 当ファンドの期末残存口数 | F | 49,412,572,448口 | | | | | | | | | | | | | | | | | | | | | | | | | | | | | | | | | | | | | | | | | | | | | | | | | | | | | | | | | | | |
| 10,000口当たり収益分配対象額 | G = E / F × 10,000 | 1,057円 | | | | | | | | | | | | | | | | | | | | | | | | | | | | | | | | | | | | | | | | | | | | | | | | | | | | | | | | | | | |
| 10,000口当たり分配金額 | H | 80円 | | | | | | | | | | | | | | | | | | | | | | | | | | | | | | | | | | | | | | | | | | | | | | | | | | | | | | | | | | | |
| 収益分配金額 | I = F × H / 10,000 | 395,300,579円 | | | | | | | | | | | | | | | | | | | | | | | | | | | | | | | | | | | | | | | | | | | | | | | | | | | | | | | | | | | |
| 項目 | | | | | | | | | | | | | | | | | | | | | | | | | | | | | | | | | | | | | | | | | | | | | | | | | | | | | | | | | | | | | |
| 費用控除後の配当等収益額 | A | 736,032,326円 | | | | | | | | | | | | | | | | | | | | | | | | | | | | | | | | | | | | | | | | | | | | | | | | | | | | | | | | | | | |
| 費用控除後・繰越欠損金補填後の有価証券売買等損益額 | B | 円 | | | | | | | | | | | | | | | | | | | | | | | | | | | | | | | | | | | | | | | | | | | | | | | | | | | | | | | | | | | |
| 収益調整金額 | C | 3,150,643,129円 | | | | | | | | | | | | | | | | | | | | | | | | | | | | | | | | | | | | | | | | | | | | | | | | | | | | | | | | | | | |
| 分配準備積立金額 | D | 4,607,435,609円 | | | | | | | | | | | | | | | | | | | | | | | | | | | | | | | | | | | | | | | | | | | | | | | | | | | | | | | | | | | |
| 当ファンドの分配対象収益額 | E = A+B+C+D | 8,494,111,064円 | | | | | | | | | | | | | | | | | | | | | | | | | | | | | | | | | | | | | | | | | | | | | | | | | | | | | | | | | | | |
| 当ファンドの期末残存口数 | F | 61,843,696,018口 | | | | | | | | | | | | | | | | | | | | | | | | | | | | | | | | | | | | | | | | | | | | | | | | | | | | | | | | | | | |
| 10,000口当たり収益分配対象額 | G = E / F × 10,000 | 1,373円 | | | | | | | | | | | | | | | | | | | | | | | | | | | | | | | | | | | | | | | | | | | | | | | | | | | | | | | | | | | |
| 10,000口当たり分配金額 | H | 80円 | | | | | | | | | | | | | | | | | | | | | | | | | | | | | | | | | | | | | | | | | | | | | | | | | | | | | | | | | | | |
| 収益分配金額 | I = F × H / 10,000 | 494,749,568円 | | | | | | | | | | | | | | | | | | | | | | | | | | | | | | | | | | | | | | | | | | | | | | | | | | | | | | | | | | | |
| 平成23年4月21日から平成23年5月20日まで 当該期末における分配対象金額6,594,880,894円(10,000口当たり1,305円)のうち、404,197,535円(10,000口当たり80円)を分配金額としております。 | 平成23年10月21日から平成23年11月21日まで 当該期末における分配対象金額8,587,665,335円(10,000口当たり1,413円)のうち、486,192,252円(10,000口当たり80円)を分配金額としております。 | | | | | | | | | | | | | | | | | | | | | | | | | | | | | | | | | | | | | | | | | | | | | | | | | | | | | | | | | | | | |

| 項目 | | |
|---------------------------|--------------------|-----------------|
| 費用控除後の配当等収益額 | A | 734,881,758円 |
| 費用控除後・繰越欠損金補填後の有価証券売買等損益額 | B | 834,949,630円 |
| 収益調整金額 | C | 2,281,397,035円 |
| 分配準備積立金額 | D | 2,743,652,471円 |
| 当ファンドの分配対象収益額 | E = A+B+C+D | 6,594,880,894円 |
| 当ファンドの期末残存口数 | F | 50,524,691,959口 |
| 10,000口当たり収益分配対象額 | G = E / F × 10,000 | 1,305円 |
| 10,000口当たり分配金額 | H | 80円 |
| 収益分配金金額 | I = F × H / 10,000 | 404,197,535円 |

平成23年5月21日から平成23年6月20日まで
当該期末における分配対象金額6,139,255,874円(10,000口当たり1,155円)のうち、425,124,785円(10,000口当たり80円)を分配金額としております。

| 項目 | | |
|---------------------------|--------------------|-----------------|
| 費用控除後の配当等収益額 | A | 754,386,006円 |
| 費用控除後・繰越欠損金補填後の有価証券売買等損益額 | B | 円 |
| 収益調整金額 | C | 1,577,930,254円 |
| 分配準備積立金額 | D | 3,806,939,614円 |
| 当ファンドの分配対象収益額 | E = A+B+C+D | 6,139,255,874円 |
| 当ファンドの期末残存口数 | F | 53,140,598,171口 |
| 10,000口当たり収益分配対象額 | G = E / F × 10,000 | 1,155円 |
| 10,000口当たり分配金額 | H | 80円 |
| 収益分配金金額 | I = F × H / 10,000 | 425,124,785円 |

平成23年6月21日から平成23年7月20日まで
当該期末における分配対象金額6,697,690,139円(10,000口当たり1,222円)のうち、438,443,105円(10,000口当たり80円)を分配金額としております。

| 項目 | | |
|---------------------------|--------------------|-----------------|
| 費用控除後の配当等収益額 | A | 702,927,421円 |
| 費用控除後・繰越欠損金補填後の有価証券売買等損益額 | B | 円 |
| 収益調整金額 | C | 3,459,853,189円 |
| 分配準備積立金額 | D | 4,424,884,725円 |
| 当ファンドの分配対象収益額 | E = A+B+C+D | 8,587,665,335円 |
| 当ファンドの期末残存口数 | F | 60,774,031,525口 |
| 10,000口当たり収益分配対象額 | G = E / F × 10,000 | 1,413円 |
| 10,000口当たり分配金額 | H | 80円 |
| 収益分配金金額 | I = F × H / 10,000 | 486,192,252円 |

平成23年11月22日から平成23年12月20日まで
当該期末における分配対象金額8,734,360,245円(10,000口当たり1,455円)のうち、480,118,757円(10,000口当たり80円)を分配金額としております。

| 項目 | | |
|---------------------------|--------------------|-----------------|
| 費用控除後の配当等収益額 | A | 718,758,608円 |
| 費用控除後・繰越欠損金補填後の有価証券売買等損益額 | B | 円 |
| 収益調整金額 | C | 3,640,805,029円 |
| 分配準備積立金額 | D | 4,374,796,608円 |
| 当ファンドの分配対象収益額 | E = A+B+C+D | 8,734,360,245円 |
| 当ファンドの期末残存口数 | F | 60,014,844,741口 |
| 10,000口当たり収益分配対象額 | G = E / F × 10,000 | 1,455円 |
| 10,000口当たり分配金額 | H | 80円 |
| 収益分配金金額 | I = F × H / 10,000 | 480,118,757円 |

平成23年12月21日から平成24年1月20日まで
当該期末における分配対象金額8,402,401,123円(10,000口当たり1,502円)のうち、447,394,636円(10,000口当たり80円)を分配金額としております。

| 項目 | | |
|---------------------------|--------------------|-----------------|
| 費用控除後の配当等収益額 | A | 790,935,686円 |
| 費用控除後・繰越欠損金補填後の有価証券売買等損益額 | B | 円 |
| 収益調整金額 | C | 1,876,896,420円 |
| 分配準備積立金額 | D | 4,029,858,033円 |
| 当ファンドの分配対象収益額 | E = A+B+C+D | 6,697,690,139円 |
| 当ファンドの期末残存口数 | F | 54,805,388,204口 |
| 10,000口当たり収益分配対象額 | G = E / F × 10,000 | 1,222円 |
| 10,000口当たり分配金額 | H | 80円 |
| 収益分配金金額 | I = F × H / 10,000 | 438,443,105円 |

平成23年7月21日から平成23年8月22日まで
当該期末における分配対象金額7,316,531,480円(10,000口当たり1,288円)のうち、454,086,597円(10,000口当たり80円)を分配金額としております。

| 項目 | | |
|---------------------------|--------------------|-----------------|
| 費用控除後の配当等収益額 | A | 820,449,299円 |
| 費用控除後・繰越欠損金補填後の有価証券売買等損益額 | B | 円 |
| 収益調整金額 | C | 2,224,223,404円 |
| 分配準備積立金額 | D | 4,271,858,777円 |
| 当ファンドの分配対象収益額 | E = A+B+C+D | 7,316,531,480円 |
| 当ファンドの期末残存口数 | F | 56,760,824,631口 |
| 10,000口当たり収益分配対象額 | G = E / F × 10,000 | 1,288円 |
| 10,000口当たり分配金額 | H | 80円 |
| 収益分配金金額 | I = F × H / 10,000 | 454,086,597円 |

平成23年8月23日から平成23年9月20日まで
当該期末における分配対象金額7,965,746,174円(10,000口当たり1,331円)のうち、478,708,556円(10,000口当たり80円)を分配金額としております。

| 項目 | | |
|---------------------------|--------------------|-----------------|
| 費用控除後の配当等収益額 | A | 692,907,705円 |
| 費用控除後・繰越欠損金補填後の有価証券売買等損益額 | B | 円 |
| 収益調整金額 | C | 3,545,939,927円 |
| 分配準備積立金額 | D | 4,163,553,491円 |
| 当ファンドの分配対象収益額 | E = A+B+C+D | 8,402,401,123円 |
| 当ファンドの期末残存口数 | F | 55,924,329,593口 |
| 10,000口当たり収益分配対象額 | G = E / F × 10,000 | 1,502円 |
| 10,000口当たり分配金額 | H | 80円 |
| 収益分配金金額 | I = F × H / 10,000 | 447,394,636円 |

平成24年1月21日から平成24年2月20日まで
当該期末における分配対象金額8,569,585,968円(10,000口当たり1,788円)のうち、383,238,220円(10,000口当たり80円)を分配金額としております。

| 項目 | | |
|---------------------------|--------------------|-----------------|
| 費用控除後の配当等収益額 | A | 602,345,585円 |
| 費用控除後・繰越欠損金補填後の有価証券売買等損益額 | B | 1,133,411,437円 |
| 収益調整金額 | C | 3,165,044,418円 |
| 分配準備積立金額 | D | 3,668,784,528円 |
| 当ファンドの分配対象収益額 | E = A+B+C+D | 8,569,585,968円 |
| 当ファンドの期末残存口数 | F | 47,904,777,542口 |
| 10,000口当たり収益分配対象額 | G = E / F × 10,000 | 1,788円 |
| 10,000口当たり分配金額 | H | 80円 |
| 収益分配金金額 | I = F × H / 10,000 | 383,238,220円 |

平成24年2月21日から平成24年3月21日まで
当該期末における分配対象金額8,195,936,701円(10,000口当たり2,046円)のうち、320,334,346円(10,000口当たり80円)を分配金額としております。

| 項目 | | | 項目 | | |
|---------------------------|--------------------|-----------------|---------------------------|--------------------|-----------------|
| 費用控除後の配当等収益額 | A | 717,331,428円 | 費用控除後の配当等収益額 | A | 493,600,056円 |
| 費用控除後・繰越欠損金補填後の有価証券売買等損益額 | B | 円 | 費用控除後・繰越欠損金補填後の有価証券売買等損益額 | B | 831,665,763円 |
| 収益調整金額 | C | 2,725,194,029円 | 収益調整金額 | C | 2,778,692,849円 |
| 分配準備積立金額 | D | 4,523,220,717円 | 分配準備積立金額 | D | 4,091,978,033円 |
| 当ファンドの分配対象収益額 | E = A+B+C+D | 7,965,746,174円 | 当ファンドの分配対象収益額 | E = A+B+C+D | 8,195,936,701円 |
| 当ファンドの期末残存口数 | F | 59,838,569,525口 | 当ファンドの期末残存口数 | F | 40,041,793,369口 |
| 10,000口当たり収益分配対象額 | G = E / F × 10,000 | 1,331円 | 10,000口当たり収益分配対象額 | G = E / F × 10,000 | 2,046円 |
| 10,000口当たり分配金額 | H | 80円 | 10,000口当たり分配金額 | H | 80円 |
| 収益分配金金額 | I = F × H / 10,000 | 478,708,556円 | 収益分配金金額 | I = F × H / 10,000 | 320,334,346円 |

(金融商品に関する注記)

(1)金融商品の状況に関する事項

| 前期 自 平成23年3月23日 至 平成23年9月20日 | 当期 自 平成23年9月21日 至 平成24年3月21日 |
|---|--|
| <p>1 金融商品に対する取組方針 当ファンドは、投資信託及び投資法人に関する法律第2条第4項に定める証券投資信託であり、信託約款に規定する運用の基本方針に従い、有価証券等の金融商品に対して投資として運用することを目的としております。</p> <p>2 金融商品の内容及び金融商品に係るリスク 当ファンドが保有する金融商品の種類は、有価証券、コール・ローン等の金銭債権及び金銭債務であります。 当ファンドが保有する有価証券の詳細は、(その他の注記)の2 有価証券関係に記載しております。 これらは、株価変動リスク、MLPの価格変動リスク、金利変動リスク、為替変動リスクなどの市場リスク、信用リスク及び流動性リスクにさらされております。</p> <p>3 金融商品に係るリスク管理体制</p> | <p>1 金融商品に対する取組方針 同左</p> <p>2 金融商品の内容及び金融商品に係るリスク 同左</p> <p>3 金融商品に係るリスク管理体制</p> |

委託会社においては、独立した投資リスク管理に関する委員会を設け、パフォーマンスの考査及び運用リスクの管理を行なっております。

市場リスクの管理

市場リスクに関しては、資産配分等の状況を常時、分析・把握し、投資方針に沿っているか等の管理を行なっております。

信用リスクの管理

信用リスクに関しては、発行体や取引先の財務状況等に関する情報収集・分析を常時、継続し、格付等の信用度に応じた組入制限等の管理を行なっております。

流動性リスクの管理

流動性リスクに関しては、必要に応じて市場流動性の状況を把握し、取引量や組入比率等の管理を行なっております。

同左

(2)金融商品の時価等に関する事項

| 前期 平成23年9月20日現在 | 当期 平成24年3月21日現在 |
|--|-------------------------|
| 1 貸借対照表計上額、時価及び差額 貸借対照表上の金融商品は原則としてすべて時価で評価しているため、貸借対照表計上額と時価との差額はありませぬ。 | 1 貸借対照表計上額、時価及び差額 同左 |
| 2 時価の算定方法 投資信託受益証券及び親投資信託受益証券 (重要な会計方針に係る事項に関する注記)に記載しております。 コール・ローン等の金銭債権及び金銭債務 これらの科目は短期間で決済されるため、帳簿価額は時価と近似していることから、当該帳簿価額を時価としております。 | 2 時価の算定方法 同左 |

(関連当事者との取引に関する注記)

| 前期 自 平成23年3月23日 至 平成23年9月20日 | 当期 自 平成23年9月21日 至 平成24年3月21日 |
|---|------------------------------------|
| 市場価格その他当該取引に係る公正な価格を勘案して、一般の取引条件と異なる関連当事者との取引は行なわれていないため、該当事項はございません。 | 同左 |

(その他の注記)

1 元本の移動

| 前期 自 平成23年3月23日 至 平成23年9月20日 | 当期 自 平成23年9月21日 至 平成24年3月21日 |
|------------------------------------|------------------------------------|
| 期首元本額 45,963,578,210 円 | 期首元本額 59,838,569,525 円 |
| 期中追加設定元本額 22,694,434,980 円 | 期中追加設定元本額 16,918,118,940 円 |
| 期中一部解約元本額 8,819,443,665 円 | 期中一部解約元本額 36,714,895,096 円 |

2 有価証券関係
売買目的有価証券

| | 前期 自 平成23年3月23日 至 平成23年9月20日 | 当期 自 平成23年9月21日 至 平成24年3月21日 |
|-----------|------------------------------------|------------------------------------|
| 種類 | 損益に含まれた評価差額(円) | 損益に含まれた評価差額(円) |
| 投資信託受益証券 | 1,879,327,274 | 893,808,960 |
| 親投資信託受益証券 | 98 | 98 |
| 合計 | 1,879,327,372 | 893,809,058 |

3 デリバティブ取引関係
前期(平成23年9月20日現在)
該当事項はございません。
当期(平成24年3月21日現在)
該当事項はございません。

(4)附属明細表

第1 有価証券明細表

(1)株式(平成24年3月21日現在)

該当事項はございません。

(2)株式以外の有価証券

(平成24年3月21日現在)

| 種類 | 銘柄 | 券面総額 (円) | 評価額(円) | 備考 |
|----------------|--|-------------|----------------|----|
| 投資信託受益 証券 | ノムラ・カレンシー・ファンド-グ ローバル・インフラ・ストック・ファ ンド-クラスAUD | | 45,782,412,720 | |
| 投資信託受益 証券計 | 銘柄数：1 | | 45,782,412,720 | |
| | 組入時価比率：97.8% | | 100.0% | |
| 親投資信託受 益証券 | 野村マネーマザーファンド | | 1,001,574 | |
| 親投資信託受 益証券計 | 銘柄数：1 | | 1,001,574 | |
| | 組入時価比率：0.0% | | 0.0% | |
| 合計 | | | 45,783,414,294 | |

(注) 比率は左より組入時価の純資産に対する比率、及び各小計欄の合計金額に対する比率であります。

第2 デリバティブ取引及び為替予約取引の契約額等及び時価の状況表

該当事項はございません。

野村ドイチェ・高配当インフラ関連株投信(豪ドルコース)年2回決算型

- (1) 当ファンドの財務諸表は、「財務諸表等の用語、様式及び作成方法に関する規則」(昭和38年大蔵省令第59号)(以下「財務諸表等規則」という。)ならびに同規則第2条の2の規定により、「投資信託財産の計算に関する規則」(平成12年総理府令第133号)(以下「投資信託財産計算規則」という。)に基づいて作成しております。

なお、財務諸表に記載している金額は、円単位で表示しております。

- (2) 当ファンドは、金融商品取引法第193条の2第1項の規定に基づき、第3期計算期間(平成23年9月21日から平成24年3月21日まで)の財務諸表について、新日本有限責任監査法人による監査を受けております。

野村ドイチェ・高配当インフラ関連株投信（豪ドルコース）年2回決算型

(1)貸借対照表

| 期別 | 第2期 平成23年9月20日現在 | 第3期 平成24年3月21日現在 |
|-----------------|---------------------|---------------------|
| 科目 | 金額(円) | 金額(円) |
| 資産の部 | | |
| 流動資産 | | |
| コール・ローン | 331,376,016 | 190,898,114 |
| 投資信託受益証券 | 6,961,392,789 | 3,711,845,098 |
| 親投資信託受益証券 | 1,001,082 | 1,001,574 |
| 未収入金 | | 80,024,173 |
| 未収利息 | 828 | 449 |
| 流動資産合計 | 7,293,770,715 | 3,983,769,408 |
| 資産合計 | 7,293,770,715 | 3,983,769,408 |
| 負債の部 | | |
| 流動負債 | | |
| 未払金 | 143,513,557 | |
| 未払収益分配金 | 6,623,261 | 2,874,740 |
| 未払解約金 | 49,850,128 | 151,367,833 |
| 未払受託者報酬 | 893,209 | 735,863 |
| 未払委託者報酬 | 32,694,324 | 26,176,738 |
| その他未払費用 | 121,337 | 97,207 |
| 流動負債合計 | 233,695,816 | 181,252,381 |
| 負債合計 | 233,695,816 | 181,252,381 |
| 純資産の部 | | |
| 元本等 | | |
| 元本 | 6,623,261,440 | 2,874,740,211 |
| 剰余金 | | |
| 期末剰余金又は期末欠損金() | 436,813,459 | 927,776,816 |
| (分配準備積立金) | 713,040,140 | 709,636,108 |
| 元本等合計 | 7,060,074,899 | 3,802,517,027 |
| 純資産合計 | 7,060,074,899 | 3,802,517,027 |
| 負債純資産合計 | 7,293,770,715 | 3,983,769,408 |

(2)損益及び剰余金計算書

| 期別 | 第2期 自 平成23年3月23日 至 平成23年9月20日 | 第3期 自 平成23年9月21日 至 平成24年3月21日 |
|-------------------------|-------------------------------------|-------------------------------------|
| 科目 | 金額(円) | 金額(円) |
| 営業収益 | | |
| 受取配当金 | 636,784,080 | 436,138,680 |
| 受取利息 | 109,134 | 100,325 |
| 有価証券売買等損益 | 291,363,282 | 858,148,705 |
| 営業収益合計 | 345,529,932 | 1,294,387,710 |
| 営業費用 | | |
| 受託者報酬 | 893,209 | 735,863 |
| 委託者報酬 | 32,694,324 | 26,176,738 |
| その他費用 | 121,337 | 97,207 |
| 営業費用合計 | 33,708,870 | 27,009,808 |
| 営業利益 | 311,821,062 | 1,267,377,902 |
| 経常利益 | 311,821,062 | 1,267,377,902 |
| 当期純利益 | 311,821,062 | 1,267,377,902 |
| 一部解約に伴う当期純利益金額の分配額 | 275,917,726 | 562,468,259 |
| 期首剰余金又は期首欠損金() | 236,760,159 | 436,813,459 |
| 剰余金増加額又は欠損金減少額 | 311,120,351 | 141,861,214 |
| 当期追加信託に伴う剰余金増加額又は欠損金減少額 | 311,120,351 | 141,861,214 |
| 剰余金減少額又は欠損金増加額 | 140,347,126 | 352,932,760 |
| 当期一部解約に伴う剰余金減少額又は欠損金増加額 | 140,347,126 | 352,932,760 |
| 分配金 | 6,623,261 | 2,874,740 |
| 期末剰余金又は期末欠損金() | 436,813,459 | 927,776,816 |

(3)注記表

(重要な会計方針に係る事項に関する注記)

| | |
|-------------------|--|
| 1 運用資産の評価基準及び評価方法 | (1) 投資信託受益証券及び親投資信託受益証券基準価額で評価しております。 |
| 2 費用・収益の計上基準 | (1) 受取配当金 受取配当金は、投資信託受益証券の収益分配金を、原則として収益分配金落の売買が行われる日において、当該収益分配金額を計上しております。 (2) 有価証券売買等損益 |

| | |
|-----------------------|--|
| 3 金融商品の時価等に関する事項の補足説明 | 約定日基準で計上しております。 金融商品の時価には、市場価格に基づく価額のほか、市場価格がない場合には合理的に算定された価額が含まれております。当該価額の算定においては一定の前提条件等を採用しているため、異なる前提条件等によった場合、当該価額が異なることもあります。 |
| 4 その他 | 当ファンドの計算期間は期末が休日のため、平成23年9月21日から平成24年3月21日までとなっております。 |

(追加情報)

| |
|--|
| 第3期 自 平成23年9月21日 至 平成24年3月21日 |
| 当計算期間の期首以後に行われる会計上の変更及び誤謬の訂正より、「会計上の変更及び誤謬の訂正に関する会計基準」（企業会計基準第24号 平成21年12月4日）及び「会計上の変更及び誤謬の訂正に関する会計基準の適用指針」（企業会計基準適用指針第24号 平成21年12月4日）を適用しております。 |

(貸借対照表に関する注記)

| 第2期 平成23年9月20日現在 | 第3期 平成24年3月21日現在 |
|--|--|
| 1 計算期間の末日における受益権の総数 6,623,261,440 口 | 1 計算期間の末日における受益権の総数 2,874,740,211 口 |
| 2 計算期間の末日における1単位当たりの純資産の額 1口当たり純資産額 1.0660 円 (10,000口当たり純資産額 10,660 円) | 2 計算期間の末日における1単位当たりの純資産の額 1口当たり純資産額 1.3227 円 (10,000口当たり純資産額 13,227 円) |

(損益及び剰余金計算書に関する注記)

| 第2期 自 平成23年3月23日 至 平成23年9月20日 | 第3期 自 平成23年9月21日 至 平成24年3月21日 | | | | | | | | | | | | | | | | | | | | | | | | | | | | | | | | | | | | | | | | | | | | | | | | | | | | | | | | | | | | |
|--|--|----------------|--|--------------|---|--------------|---------------------------|---|---|--------|---|--------------|----------|---|--------------|---------------|-------------|--------------|--------------|---|----------------|-------------------|--------------------|--------|----------------|---|-----|---------|--------------------|------------|---|----|--|--|--------------|---|--------------|---------------------------|---|--------------|--------|---|--------------|----------|---|--------------|---------------|-------------|--------------|--------------|---|----------------|-------------------|--------------------|--------|----------------|---|-----|---------|--------------------|------------|
| 1 分配金の計算過程 計算期末における分配対象金額952,854,122円(10,000口当たり1,438円)のうち、6,623,261円(10,000口当たり10円)を分配金額としております。 | 1 分配金の計算過程 計算期末における分配対象金額930,651,556円(10,000口当たり3,237円)のうち、2,874,740円(10,000口当たり10円)を分配金額としております。 | | | | | | | | | | | | | | | | | | | | | | | | | | | | | | | | | | | | | | | | | | | | | | | | | | | | | | | | | | | | |
| <table border="1"> <thead> <tr> <th>項目</th> <th></th> <th></th> </tr> </thead> <tbody> <tr> <td>費用控除後の配当等収益額</td> <td>A</td> <td>515,862,826円</td> </tr> <tr> <td>費用控除後・繰越欠損金補填後の有価証券売買等損益額</td> <td>B</td> <td>円</td> </tr> <tr> <td>収益調整金額</td> <td>C</td> <td>233,190,721円</td> </tr> <tr> <td>分配準備積立金額</td> <td>D</td> <td>203,800,575円</td> </tr> <tr> <td>当ファンドの分配対象収益額</td> <td>E = A+B+C+D</td> <td>952,854,122円</td> </tr> <tr> <td>当ファンドの期末残存口数</td> <td>F</td> <td>6,623,261,440口</td> </tr> <tr> <td>10,000口当たり収益分配対象額</td> <td>G = E / F × 10,000</td> <td>1,438円</td> </tr> <tr> <td>10,000口当たり分配金額</td> <td>H</td> <td>10円</td> </tr> <tr> <td>収益分配金金額</td> <td>I = F × H / 10,000</td> <td>6,623,261円</td> </tr> </tbody> </table> | 項目 | | | 費用控除後の配当等収益額 | A | 515,862,826円 | 費用控除後・繰越欠損金補填後の有価証券売買等損益額 | B | 円 | 収益調整金額 | C | 233,190,721円 | 分配準備積立金額 | D | 203,800,575円 | 当ファンドの分配対象収益額 | E = A+B+C+D | 952,854,122円 | 当ファンドの期末残存口数 | F | 6,623,261,440口 | 10,000口当たり収益分配対象額 | G = E / F × 10,000 | 1,438円 | 10,000口当たり分配金額 | H | 10円 | 収益分配金金額 | I = F × H / 10,000 | 6,623,261円 | <table border="1"> <thead> <tr> <th>項目</th> <th></th> <th></th> </tr> </thead> <tbody> <tr> <td>費用控除後の配当等収益額</td> <td>A</td> <td>226,011,534円</td> </tr> <tr> <td>費用控除後・繰越欠損金補填後の有価証券売買等損益額</td> <td>B</td> <td>242,193,026円</td> </tr> <tr> <td>収益調整金額</td> <td>C</td> <td>218,140,708円</td> </tr> <tr> <td>分配準備積立金額</td> <td>D</td> <td>244,306,288円</td> </tr> <tr> <td>当ファンドの分配対象収益額</td> <td>E = A+B+C+D</td> <td>930,651,556円</td> </tr> <tr> <td>当ファンドの期末残存口数</td> <td>F</td> <td>2,874,740,211口</td> </tr> <tr> <td>10,000口当たり収益分配対象額</td> <td>G = E / F × 10,000</td> <td>3,237円</td> </tr> <tr> <td>10,000口当たり分配金額</td> <td>H</td> <td>10円</td> </tr> <tr> <td>収益分配金金額</td> <td>I = F × H / 10,000</td> <td>2,874,740円</td> </tr> </tbody> </table> | 項目 | | | 費用控除後の配当等収益額 | A | 226,011,534円 | 費用控除後・繰越欠損金補填後の有価証券売買等損益額 | B | 242,193,026円 | 収益調整金額 | C | 218,140,708円 | 分配準備積立金額 | D | 244,306,288円 | 当ファンドの分配対象収益額 | E = A+B+C+D | 930,651,556円 | 当ファンドの期末残存口数 | F | 2,874,740,211口 | 10,000口当たり収益分配対象額 | G = E / F × 10,000 | 3,237円 | 10,000口当たり分配金額 | H | 10円 | 収益分配金金額 | I = F × H / 10,000 | 2,874,740円 |
| 項目 | | | | | | | | | | | | | | | | | | | | | | | | | | | | | | | | | | | | | | | | | | | | | | | | | | | | | | | | | | | | | |
| 費用控除後の配当等収益額 | A | 515,862,826円 | | | | | | | | | | | | | | | | | | | | | | | | | | | | | | | | | | | | | | | | | | | | | | | | | | | | | | | | | | | |
| 費用控除後・繰越欠損金補填後の有価証券売買等損益額 | B | 円 | | | | | | | | | | | | | | | | | | | | | | | | | | | | | | | | | | | | | | | | | | | | | | | | | | | | | | | | | | | |
| 収益調整金額 | C | 233,190,721円 | | | | | | | | | | | | | | | | | | | | | | | | | | | | | | | | | | | | | | | | | | | | | | | | | | | | | | | | | | | |
| 分配準備積立金額 | D | 203,800,575円 | | | | | | | | | | | | | | | | | | | | | | | | | | | | | | | | | | | | | | | | | | | | | | | | | | | | | | | | | | | |
| 当ファンドの分配対象収益額 | E = A+B+C+D | 952,854,122円 | | | | | | | | | | | | | | | | | | | | | | | | | | | | | | | | | | | | | | | | | | | | | | | | | | | | | | | | | | | |
| 当ファンドの期末残存口数 | F | 6,623,261,440口 | | | | | | | | | | | | | | | | | | | | | | | | | | | | | | | | | | | | | | | | | | | | | | | | | | | | | | | | | | | |
| 10,000口当たり収益分配対象額 | G = E / F × 10,000 | 1,438円 | | | | | | | | | | | | | | | | | | | | | | | | | | | | | | | | | | | | | | | | | | | | | | | | | | | | | | | | | | | |
| 10,000口当たり分配金額 | H | 10円 | | | | | | | | | | | | | | | | | | | | | | | | | | | | | | | | | | | | | | | | | | | | | | | | | | | | | | | | | | | |
| 収益分配金金額 | I = F × H / 10,000 | 6,623,261円 | | | | | | | | | | | | | | | | | | | | | | | | | | | | | | | | | | | | | | | | | | | | | | | | | | | | | | | | | | | |
| 項目 | | | | | | | | | | | | | | | | | | | | | | | | | | | | | | | | | | | | | | | | | | | | | | | | | | | | | | | | | | | | | |
| 費用控除後の配当等収益額 | A | 226,011,534円 | | | | | | | | | | | | | | | | | | | | | | | | | | | | | | | | | | | | | | | | | | | | | | | | | | | | | | | | | | | |
| 費用控除後・繰越欠損金補填後の有価証券売買等損益額 | B | 242,193,026円 | | | | | | | | | | | | | | | | | | | | | | | | | | | | | | | | | | | | | | | | | | | | | | | | | | | | | | | | | | | |
| 収益調整金額 | C | 218,140,708円 | | | | | | | | | | | | | | | | | | | | | | | | | | | | | | | | | | | | | | | | | | | | | | | | | | | | | | | | | | | |
| 分配準備積立金額 | D | 244,306,288円 | | | | | | | | | | | | | | | | | | | | | | | | | | | | | | | | | | | | | | | | | | | | | | | | | | | | | | | | | | | |
| 当ファンドの分配対象収益額 | E = A+B+C+D | 930,651,556円 | | | | | | | | | | | | | | | | | | | | | | | | | | | | | | | | | | | | | | | | | | | | | | | | | | | | | | | | | | | |
| 当ファンドの期末残存口数 | F | 2,874,740,211口 | | | | | | | | | | | | | | | | | | | | | | | | | | | | | | | | | | | | | | | | | | | | | | | | | | | | | | | | | | | |
| 10,000口当たり収益分配対象額 | G = E / F × 10,000 | 3,237円 | | | | | | | | | | | | | | | | | | | | | | | | | | | | | | | | | | | | | | | | | | | | | | | | | | | | | | | | | | | |
| 10,000口当たり分配金額 | H | 10円 | | | | | | | | | | | | | | | | | | | | | | | | | | | | | | | | | | | | | | | | | | | | | | | | | | | | | | | | | | | |
| 収益分配金金額 | I = F × H / 10,000 | 2,874,740円 | | | | | | | | | | | | | | | | | | | | | | | | | | | | | | | | | | | | | | | | | | | | | | | | | | | | | | | | | | | |

(金融商品に関する注記)

(1)金融商品の状況に関する事項

| 第2期 自 平成23年3月23日 至 平成23年9月20日 | 第3期 自 平成23年9月21日 至 平成24年3月21日 |
|---|---|
| <p>1 金融商品に対する取組方針 当ファンドは、投資信託及び投資法人に関する法律第2条第4項に定める証券投資信託であり、信託約款に規定する運用の基本方針に従い、有価証券等の金融商品に対して投資として運用することを目的としております。</p> <p>2 金融商品の内容及び金融商品に係るリスク 当ファンドが保有する金融商品の種類は、有価証券、コール・ローン等の金銭債権及び金銭債務であります。 当ファンドが保有する有価証券の詳細は、(その他の注記)の2 有価証券関係に記載しております。 これらは、株価変動リスク、MLPの価格変動リスク、金利変動リスク、為替変動リスクなどの市場リスク、信用リスク及び流動性リスクにさらされております。</p> <p>3 金融商品に係るリスク管理体制 委託会社においては、独立した投資リスク管理に関する委員会を設け、パフォーマンスの考査及び運用リスクの管理を行っております。 市場リスクの管理 市場リスクに関しては、資産配分等の状況を常時、分析・把握し、投資方針に沿っているか等の管理を行っております。 信用リスクの管理 信用リスクに関しては、発行体や取引先の財務状況等に関する情報収集・分析を常時、継続し、格付等の信用度に応じた組入制限等の管理を行っております。 流動性リスクの管理 流動性リスクに関しては、必要に応じて市場流動性の状況を把握し、取引量や組入比率等の管理を行っております。</p> | <p>1 金融商品に対する取組方針 同左</p> <p>2 金融商品の内容及び金融商品に係るリスク 同左</p> <p>3 金融商品に係るリスク管理体制 同左</p> |

(2)金融商品の時価等に関する事項

| 第2期 平成23年9月20日現在 | 第3期 平成24年3月21日現在 |
|---|---------------------------------|
| <p>1 貸借対照表計上額、時価及び差額 貸借対照表上の金融商品は原則としてすべて時価で評価しているため、貸借対照表計上額と時価との差額はありません。</p> | <p>1 貸借対照表計上額、時価及び差額 同左</p> |

| | |
|--|-------------------------|
| <p>2 時価の算定方法 投資信託受益証券及び親投資信託受益証券 (重要な会計方針に係る事項に関する注記)に記載 しております。 コール・ローン等の金銭債権及び金銭債務 これらの科目は短期間で決済されるため、帳簿価額 は時価と近似していることから、当該帳簿価額を時 価としております。</p> | <p>2 時価の算定方法 同左</p> |
|--|-------------------------|

(関連当事者との取引に関する注記)

| 第2期 自 平成23年3月23日 至 平成23年9月20日 | 第3期 自 平成23年9月21日 至 平成24年3月21日 |
|---|-------------------------------------|
| 市場価格その他当該取引に係る公正な価格を勘案して、同左 一般の取引条件と異なる関連当事者との取引は行なわれていないため、該当事項はございません。 | |

(その他の注記)

1 元本の移動

| 第2期 自 平成23年3月23日 至 平成23年9月20日 | 第3期 自 平成23年9月21日 至 平成24年3月21日 |
|-------------------------------------|-------------------------------------|
| 期首元本額 7,123,817,476 円 | 期首元本額 6,623,261,440 円 |
| 期中追加設定元本額 2,301,517,536 円 | 期中追加設定元本額 1,533,792,620 円 |
| 期中一部解約元本額 2,802,073,572 円 | 期中一部解約元本額 5,282,313,849 円 |

2 有価証券関係

売買目的有価証券

| | 第2期 自 平成23年3月23日 至 平成23年9月20日 | 第3期 自 平成23年9月21日 至 平成24年3月21日 |
|-----------|-------------------------------------|-------------------------------------|
| 種類 | 損益に含まれた評価差額(円) | 損益に含まれた評価差額(円) |
| 投資信託受益証券 | 406,424,240 | 526,221,297 |
| 親投資信託受益証券 | 590 | 492 |
| 合計 | 406,423,650 | 526,221,789 |

3 デリバティブ取引関係

第2期(平成23年9月20日現在)

該当事項はございません。

第3期(平成24年3月21日現在)

該当事項はございません。

(4)附属明細表

第1 有価証券明細表

(1) 株式(平成24年3月21日現在)

該当事項はございません。

(2) 株式以外の有価証券

(平成24年3月21日現在)

| 種類 | 銘柄 | 券面総額 (円) | 評価額(円) | 備考 |
|----------------|--|-------------|---------------|----|
| 投資信託受益 証券 | ノムラ・カレンシー・ファンド - グ ローバル・インフラ・ストック・ファ ンド - クラスAUD | | 3,711,845,098 | |
| 投資信託受益 証券計 | 銘柄数：1 | | 3,711,845,098 | |
| | 組入時価比率：97.6% | | 100.0% | |
| | | | | |
| 親投資信託受 益証券 | 野村マネーマザーファンド | | 1,001,574 | |
| 親投資信託受 益証券計 | 銘柄数：1 | | 1,001,574 | |
| | 組入時価比率：0.0% | | 0.0% | |
| | | | | |
| 合計 | | | 3,712,846,672 | |

(注) 比率は左より組入時価の純資産に対する比率、及び各小計欄の合計金額に対す
る比率であります。

第2デリバティブ取引及び為替予約取引の契約額等及び時価の状況表
該当事項はございません。

[次へ](#)

野村ドイチェ・高配当インフラ関連株投信（ブラジルリアルコース）毎月分配型

- (1) 当ファンドの財務諸表は、「財務諸表等の用語、様式及び作成方法に関する規則」（昭和38年大蔵省令第59号）（以下「財務諸表等規則」という。）ならびに同規則第2条の2の規定により、「投資信託財産の計算に関する規則」（平成12年総理府令第133号）（以下「投資信託財産計算規則」という。）に基づいて作成しております。
なお、財務諸表に記載している金額は、円単位で表示しております。

- (2) 当ファンドの計算期間は6ヶ月未満であるため、財務諸表は原則として6ヶ月毎に作成しております。

- (3) 当ファンドは、金融商品取引法第193条の2第1項の規定に基づき、当期（平成23年9月21日から平成24年3月21日まで）の財務諸表について、新日本有限責任監査法人による監査を受けております。

野村ドイチェ・高配当インフラ関連株投信（ブラジルリアルコース）毎月分配型

(1)貸借対照表

| 期別 | 前期 平成23年9月20日現在 | 当期 平成24年3月21日現在 |
|-----------------|--------------------|--------------------|
| 科目 | 金額(円) | 金額(円) |
| 資産の部 | | |
| 流動資産 | | |
| コール・ローン | 13,503,193,639 | 10,403,819,603 |
| 投資信託受益証券 | 337,880,674,395 | 250,842,273,941 |
| 親投資信託受益証券 | 1,001,082 | 1,001,574 |
| 未収入金 | 627,304,722 | 4,786,414,929 |
| 未収利息 | 33,780 | 24,504 |
| 流動資産合計 | 352,012,207,618 | 266,033,534,551 |
| 資産合計 | 352,012,207,618 | 266,033,534,551 |
| 負債の部 | | |
| 流動負債 | | |
| 未払金 | 2,014,909,214 | |
| 未払収益分配金 | 4,961,104,520 | 3,439,302,245 |
| 未払解約金 | 2,235,715,747 | 6,891,159,772 |
| 未払受託者報酬 | 6,601,837 | 5,528,843 |
| 未払委託者報酬 | 242,467,448 | 193,990,256 |
| その他未払費用 | 900,240 | 721,142 |
| 流動負債合計 | 9,461,699,006 | 10,530,702,258 |
| 負債合計 | 9,461,699,006 | 10,530,702,258 |
| 純資産の部 | | |
| 元本等 | | |
| 元本 | 381,623,424,674 | 264,561,711,203 |
| 剰余金 | | |
| 期末剰余金又は期末欠損金() | 39,072,916,062 | 9,058,878,910 |
| (分配準備積立金) | 28,996,809,374 | 28,402,657,125 |
| 元本等合計 | 342,550,508,612 | 255,502,832,293 |
| 純資産合計 | 342,550,508,612 | 255,502,832,293 |
| 負債純資産合計 | 352,012,207,618 | 266,033,534,551 |

(2)損益及び剰余金計算書

| 期別 | 前期 自 平成23年3月23日 至 平成23年9月20日 | 当期 自 平成23年9月21日 至 平成24年3月21日 |
|-------------------------|------------------------------------|------------------------------------|
| 科目 | 金額(円) | 金額(円) |
| 営業収益 | | |
| 受取配当金 | 46,762,911,860 | 38,894,276,160 |
| 受取利息 | 5,219,686 | 3,139,118 |
| 有価証券売買等損益 | 59,886,061,538 | 8,584,757,840 |
| 営業収益合計 | 13,117,929,992 | 47,482,173,118 |
| 営業費用 | | |
| 受託者報酬 | 41,748,310 | 36,155,862 |
| 委託者報酬 | 1,529,151,294 | 1,284,629,491 |
| その他費用 | 5,677,888 | 4,773,866 |
| 営業費用合計 | 1,576,577,492 | 1,325,559,219 |
| 営業利益 | 14,694,507,484 | 46,156,613,899 |
| 経常利益 | 14,694,507,484 | 46,156,613,899 |
| 当期純利益 | 14,694,507,484 | 46,156,613,899 |
| 一部解約に伴う当期純利益金額の分配額 | 959,449,326 | 1,747,874,072 |
| 期首剰余金又は期首欠損金() | 3,578,789,950 | 39,072,916,062 |
| 剰余金増加額又は欠損金減少額 | 8,364,786,343 | 13,460,604,033 |
| 当期一部解約に伴う剰余金増加額又は欠損金減少額 | | 13,460,604,033 |
| 当期追加信託に伴う剰余金増加額又は欠損金減少額 | 8,364,786,343 | |
| 剰余金減少額又は欠損金増加額 | 222,243,860 | 2,421,920,653 |
| 当期一部解約に伴う剰余金減少額又は欠損金増加額 | 222,243,860 | |
| 当期追加信託に伴う剰余金減少額又は欠損金増加額 | | 2,421,920,653 |
| 分配金 | 27,982,711,785 | 25,433,386,055 |
| 期末剰余金又は期末欠損金() | 39,072,916,062 | 9,058,878,910 |

(3)注記表

(重要な会計方針に係る事項に関する注記)

| | |
|-------------------|---------------------------------------|
| 1 運用資産の評価基準及び評価方法 | (1) 投資信託受益証券及び親投資信託受益証券基準価額で評価しております。 |
| 2 費用・収益の計上基準 | (1) 受取配当金 |

| | |
|-----------------------|---|
| 3 金融商品の時価等に関する事項の補足説明 | <p>受取配当金は、投資信託受益証券の収益分配金を、原則として収益分配金落の売買が行われる日において、当該収益分配金額を計上しております。</p> <p>(2) 有価証券売買等損益 約定日基準で計上しております。</p> |
| 4 その他 | <p>金融商品の時価には、市場価格に基づく価額のほか、市場価格がない場合には合理的に算定された価額が含まれております。当該価額の算定においては一定の前提条件等を採用しているため、異なる前提条件等による場合、当該価額が異なることもあります。</p> <p>当該財務諸表の特定期間は期末が休日のため、平成23年9月21日から平成24年3月21日までとなっております。</p> |

(追加情報)

| |
|--|
| 当期 自 平成23年9月21日 至 平成24年3月21日 |
| 当特定期間の期首以後に行われる会計上の変更及び誤謬の訂正より、「会計上の変更及び誤謬の訂正に関する会計基準」（企業会計基準第24号 平成21年12月4日）及び「会計上の変更及び誤謬の訂正に関する会計基準の適用指針」（企業会計基準適用指針第24号 平成21年12月4日）を適用しております。 |

(貸借対照表に関する注記)

| 前期 平成23年9月20日現在 | 当期 平成24年3月21日現在 |
|---|---|
| 1 特定期間の末日における受益権の総数 381,623,424,674 口 | 1 特定期間の末日における受益権の総数 264,561,711,203 口 |
| 2 投資信託財産計算規則第55条の6第1項第10号に規定する額 元本の欠損 39,072,916,062 円 | 2 投資信託財産計算規則第55条の6第1項第10号に規定する額 元本の欠損 9,058,878,910 円 |
| 3 特定期間の末日における1単位当たりの純資産の額 1口当たり純資産額 0.8976 円 (10,000口当たり純資産額 8,976 円) | 3 特定期間の末日における1単位当たりの純資産の額 1口当たり純資産額 0.9658 円 (10,000口当たり純資産額 9,658 円) |

(損益及び剰余金計算書に関する注記)

| 前期 自 平成23年3月23日 至 平成23年9月20日 | 当期 自 平成23年9月21日 至 平成24年3月21日 |
|--|---|
| 1 分配金の計算過程 平成23年3月23日から平成23年4月20日まで 当該期末における分配対象金額30,114,632,263円(10,000口当たり958円)のうち、4,083,267,385円(10,000口当たり130円)を分配金額としております。 | 1 分配金の計算過程 平成23年9月21日から平成23年10月20日まで 当該期末における分配対象金額49,936,772,964円(10,000口当たり1,336円)のうち、4,855,580,721円(10,000口当たり130円)を分配金額としております。 |

| 項目 | | |
|---------------------------|--------------------|------------------|
| 費用控除後の配当等収益額 | A | 6,569,735,861円 |
| 費用控除後・繰越欠損金補填後の有価証券売買等損益額 | B | 4,467,841,847円 |
| 収益調整金額 | C | 9,479,839,528円 |
| 分配準備積立金額 | D | 9,597,215,027円 |
| 当ファンドの分配対象収益額 | E = A+B+C+D | 30,114,632,263円 |
| 当ファンドの期末残存口数 | F | 314,097,491,170口 |
| 10,000口当たり収益分配対象額 | G = E / F × 10,000 | 958円 |
| 10,000口当たり分配金額 | H | 130円 |
| 収益分配金金額 | I = F × H / 10,000 | 4,083,267,385円 |

平成23年4月21日から平成23年5月20日まで
当該期末における分配対象金額32,075,030,658円(10,000口当たり948円)のうち、4,396,026,580円(10,000口当たり130円)を分配金額としております。

| 項目 | | |
|---------------------------|--------------------|------------------|
| 費用控除後の配当等収益額 | A | 7,117,689,525円 |
| 費用控除後・繰越欠損金補填後の有価証券売買等損益額 | B | 円 |
| 収益調整金額 | C | 8,719,544,991円 |
| 分配準備積立金額 | D | 16,237,796,142円 |
| 当ファンドの分配対象収益額 | E = A+B+C+D | 32,075,030,658円 |
| 当ファンドの期末残存口数 | F | 338,155,890,796口 |
| 10,000口当たり収益分配対象額 | G = E / F × 10,000 | 948円 |
| 10,000口当たり分配金額 | H | 130円 |
| 収益分配金金額 | I = F × H / 10,000 | 4,396,026,580円 |

平成23年5月21日から平成23年6月20日まで
当該期末における分配対象金額37,445,477,926円(10,000口当たり1,037円)のうち、4,691,229,792円(10,000口当たり130円)を分配金額としております。

| 項目 | | |
|---------------------------|--------------------|------------------|
| 費用控除後の配当等収益額 | A | 6,968,417,633円 |
| 費用控除後・繰越欠損金補填後の有価証券売買等損益額 | B | 円 |
| 収益調整金額 | C | 14,909,207,792円 |
| 分配準備積立金額 | D | 28,059,147,539円 |
| 当ファンドの分配対象収益額 | E = A+B+C+D | 49,936,772,964円 |
| 当ファンドの期末残存口数 | F | 373,506,209,368口 |
| 10,000口当たり収益分配対象額 | G = E / F × 10,000 | 1,336円 |
| 10,000口当たり分配金額 | H | 130円 |
| 収益分配金金額 | I = F × H / 10,000 | 4,855,580,721円 |

平成23年10月21日から平成23年11月21日まで
当該期末における分配対象金額49,565,044,181円(10,000口当たり1,395円)のうち、4,617,225,246円(10,000口当たり130円)を分配金額としております。

| 項目 | | |
|---------------------------|--------------------|------------------|
| 費用控除後の配当等収益額 | A | 6,620,376,735円 |
| 費用控除後・繰越欠損金補填後の有価証券売買等損益額 | B | 円 |
| 収益調整金額 | C | 14,654,754,914円 |
| 分配準備積立金額 | D | 28,289,912,532円 |
| 当ファンドの分配対象収益額 | E = A+B+C+D | 49,565,044,181円 |
| 当ファンドの期末残存口数 | F | 355,171,172,773口 |
| 10,000口当たり収益分配対象額 | G = E / F × 10,000 | 1,395円 |
| 10,000口当たり分配金額 | H | 130円 |
| 収益分配金金額 | I = F × H / 10,000 | 4,617,225,246円 |

平成23年11月22日から平成23年12月20日まで
当該期末における分配対象金額49,781,932,346円(10,000口当たり1,456円)のうち、4,443,990,858円(10,000口当たり130円)を分配金額としております。

| 項目 | | |
|---------------------------|--------------------|------------------|
| 費用控除後の配当等収益額 | A | 7,804,190,569円 |
| 費用控除後・繰越欠損金補填後の有価証券売買等損益額 | B | 円 |
| 収益調整金額 | C | 10,983,729,954円 |
| 分配準備積立金額 | D | 18,657,557,403円 |
| 当ファンドの分配対象収益額 | E = A+B+C+D | 37,445,477,926円 |
| 当ファンドの期末残存口数 | F | 360,863,830,195口 |
| 10,000口当たり収益分配対象額 | G = E / F × 10,000 | 1,037円 |
| 10,000口当たり分配金額 | H | 130円 |
| 収益分配金金額 | I = F × H / 10,000 | 4,691,229,792円 |

平成23年6月21日から平成23年7月20日まで
当該期末における分配対象金額42,282,459,064円(10,000口当たり1,129円)のうち、4,867,295,863円(10,000口当たり130円)を分配金額としております。

| 項目 | | |
|---------------------------|--------------------|------------------|
| 費用控除後の配当等収益額 | A | 8,151,127,690円 |
| 費用控除後・繰越欠損金補填後の有価証券売買等損益額 | B | 円 |
| 収益調整金額 | C | 12,791,041,934円 |
| 分配準備積立金額 | D | 21,340,289,440円 |
| 当ファンドの分配対象収益額 | E = A+B+C+D | 42,282,459,064円 |
| 当ファンドの期末残存口数 | F | 374,407,374,124口 |
| 10,000口当たり収益分配対象額 | G = E / F × 10,000 | 1,129円 |
| 10,000口当たり分配金額 | H | 130円 |
| 収益分配金金額 | I = F × H / 10,000 | 4,867,295,863円 |

平成23年7月21日から平成23年8月22日まで
当該期末における分配対象金額46,911,997,899円(10,000口当たり1,223円)のうち、4,983,787,645円(10,000口当たり130円)を分配金額としております。

| 項目 | | |
|---------------------------|--------------------|------------------|
| 費用控除後の配当等収益額 | A | 6,466,336,082円 |
| 費用控除後・繰越欠損金補填後の有価証券売買等損益額 | B | 円 |
| 収益調整金額 | C | 14,432,739,055円 |
| 分配準備積立金額 | D | 28,882,857,209円 |
| 当ファンドの分配対象収益額 | E = A+B+C+D | 49,781,932,346円 |
| 当ファンドの期末残存口数 | F | 341,845,450,683口 |
| 10,000口当たり収益分配対象額 | G = E / F × 10,000 | 1,456円 |
| 10,000口当たり分配金額 | H | 130円 |
| 収益分配金金額 | I = F × H / 10,000 | 4,443,990,858円 |

平成23年12月21日から平成24年1月20日まで
当該期末における分配対象金額49,104,565,770円(10,000口当たり1,522円)のうち、4,192,350,326円(10,000口当たり130円)を分配金額としております。

| 項目 | | |
|---------------------------|--------------------|------------------|
| 費用控除後の配当等収益額 | A | 6,277,598,532円 |
| 費用控除後・繰越欠損金補填後の有価証券売買等損益額 | B | 円 |
| 収益調整金額 | C | 13,877,695,481円 |
| 分配準備積立金額 | D | 28,949,271,757円 |
| 当ファンドの分配対象収益額 | E = A+B+C+D | 49,104,565,770円 |
| 当ファンドの期末残存口数 | F | 322,488,486,692口 |
| 10,000口当たり収益分配対象額 | G = E / F × 10,000 | 1,522円 |
| 10,000口当たり分配金額 | H | 130円 |
| 収益分配金金額 | I = F × H / 10,000 | 4,192,350,326円 |

平成24年1月21日から平成24年2月20日まで
当該期末における分配対象金額47,556,726,321円(10,000口当たり1,591円)のうち、3,884,936,659円(10,000口当たり130円)を分配金額としております。

| 項目 | | | 項目 | | |
|--|--------------------|------------------|--|--------------------|------------------|
| 費用控除後の配当等収益額 | A | 8,529,397,229円 | 費用控除後の配当等収益額 | A | 5,876,870,454円 |
| 費用控除後・繰越欠損金補填後の有価証券売買等損益額 | B | 円 | 費用控除後・繰越欠損金補填後の有価証券売買等損益額 | B | 円 |
| 収益調整金額 | C | 14,231,318,099円 | 収益調整金額 | C | 13,202,100,262円 |
| 分配準備積立金額 | D | 24,151,282,571円 | 分配準備積立金額 | D | 28,477,755,605円 |
| 当ファンドの分配対象収益額 | E = A+B+C+D | 46,911,997,899円 | 当ファンドの分配対象収益額 | E = A+B+C+D | 47,556,726,321円 |
| 当ファンドの期末残存口数 | F | 383,368,280,445口 | 当ファンドの期末残存口数 | F | 298,841,281,503口 |
| 10,000口当たり収益分配対象額 | G = E / F × 10,000 | 1,223円 | 10,000口当たり収益分配対象額 | G = E / F × 10,000 | 1,591円 |
| 10,000口当たり分配金額 | H | 130円 | 10,000口当たり分配金額 | H | 130円 |
| 収益分配金金額 | I = F × H / 10,000 | 4,983,787,645円 | 収益分配金金額 | I = F × H / 10,000 | 3,884,936,659円 |
| <p>平成23年8月23日から平成23年9月20日まで 当該期末における分配対象金額48,809,886,943円(10,000口当たり1,278円)のうち、4,961,104,520円(10,000口当たり130円)を分配金額としております。</p> | | | <p>平成24年2月21日から平成24年3月21日まで 当該期末における分配対象金額43,839,446,672円(10,000口当たり1,657円)のうち、3,439,302,245円(10,000口当たり130円)を分配金額としております。</p> | | |
| 項目 | | | 項目 | | |
| 費用控除後の配当等収益額 | A | 7,018,043,268円 | 費用控除後の配当等収益額 | A | 5,075,722,075円 |
| 費用控除後・繰越欠損金補填後の有価証券売買等損益額 | B | 円 | 費用控除後・繰越欠損金補填後の有価証券売買等損益額 | B | 円 |
| 収益調整金額 | C | 14,851,973,049円 | 収益調整金額 | C | 11,997,487,302円 |
| 分配準備積立金額 | D | 26,939,870,626円 | 分配準備積立金額 | D | 26,766,237,295円 |
| 当ファンドの分配対象収益額 | E = A+B+C+D | 48,809,886,943円 | 当ファンドの分配対象収益額 | E = A+B+C+D | 43,839,446,672円 |
| 当ファンドの期末残存口数 | F | 381,623,424,674口 | 当ファンドの期末残存口数 | F | 264,561,711,203口 |
| 10,000口当たり収益分配対象額 | G = E / F × 10,000 | 1,278円 | 10,000口当たり収益分配対象額 | G = E / F × 10,000 | 1,657円 |
| 10,000口当たり分配金額 | H | 130円 | 10,000口当たり分配金額 | H | 130円 |
| 収益分配金金額 | I = F × H / 10,000 | 4,961,104,520円 | 収益分配金金額 | I = F × H / 10,000 | 3,439,302,245円 |

(金融商品に関する注記)

(1)金融商品の状況に関する事項

| 前期 自 平成23年3月23日 至 平成23年9月20日 | 当期 自 平成23年9月21日 至 平成24年3月21日 |
|---|------------------------------------|
| 1 金融商品に対する取組方針 当ファンドは、投資信託及び投資法人に関する法律第2条第4項に定める証券投資信託であり、信託約款に規定する運用の基本方針に従い、有価証券等の金融商品に対して投資として運用することを目的としております。 | 1 金融商品に対する取組方針 同左 |
| 2 金融商品の内容及び金融商品に係るリスク | 2 金融商品の内容及び金融商品に係るリスク |

| | |
|--|------------------------|
| <p>当ファンドが保有する金融商品の種類は、有価証券、コール・ローン等の金銭債権及び金銭債務であります。</p> <p>当ファンドが保有する有価証券の詳細は、(その他の注記)の2 有価証券関係に記載しております。これらは、株価変動リスク、MLPの価格変動リスク、金利変動リスク、為替変動リスクなどの市場リスク、信用リスク及び流動性リスクにさらされております。</p> | 同左 |
| <p>3 金融商品に係るリスク管理体制</p> <p>委託会社においては、独立した投資リスク管理に関する委員会を設け、パフォーマンスの考査及び運用リスクの管理を行っております。</p> <p>市場リスクの管理</p> <p>市場リスクに関しては、資産配分等の状況を常時、分析・把握し、投資方針に沿っているか等の管理を行っております。</p> <p>信用リスクの管理</p> <p>信用リスクに関しては、発行体や取引先の財務状況等に関する情報収集・分析を常時、継続し、格付等の信用度に応じた組入制限等の管理を行っております。</p> <p>流動性リスクの管理</p> <p>流動性リスクに関しては、必要に応じて市場流動性の状況を把握し、取引量や組入比率等の管理を行っております。</p> | 3 金融商品に係るリスク管理体制 同左 |

(2)金融商品の時価等に関する事項

| 前期 平成23年9月20日現在 | 当期 平成24年3月21日現在 |
|--|-------------------------|
| 1 貸借対照表計上額、時価及び差額 貸借対照表上の金融商品は原則としてすべて時価で評価しているため、貸借対照表計上額と時価との差額はありません。 | 1 貸借対照表計上額、時価及び差額 同左 |
| 2 時価の算定方法 投資信託受益証券及び親投資信託受益証券 (重要な会計方針に係る事項に関する注記)に記載しております。 コール・ローン等の金銭債権及び金銭債務 これらの科目は短期間で決済されるため、帳簿価額は時価と近似していることから、当該帳簿価額を時価としております。 | 2 時価の算定方法 同左 |

(関連当事者との取引に関する注記)

| 前期 自 平成23年3月23日 至 平成23年9月20日 | 当期 自 平成23年9月21日 至 平成24年3月21日 |
|---|------------------------------------|
| 市場価格その他当該取引に係る公正な価格を勘案して、一般の取引条件と異なる関連当事者との取引は行なわれていないため、該当事項はございません。 | 同左 |

(その他の注記)

1 元本の移動

| 前期 自 平成23年3月23日 至 平成23年9月20日 | 当期 自 平成23年9月21日 至 平成24年3月21日 |
|------------------------------------|------------------------------------|
| 期首元本額 279,549,498,434 円 | 期首元本額 381,623,424,674 円 |
| 期中追加設定元本額 147,278,528,733 円 | 期中追加設定元本額 23,804,977,481 円 |
| 期中一部解約元本額 45,204,602,493 円 | 期中一部解約元本額 140,866,690,952 円 |

2 有価証券関係
売買目的有価証券

| | 前期 自 平成23年3月23日 至 平成23年9月20日 | 当期 自 平成23年9月21日 至 平成24年3月21日 |
|-----------|------------------------------------|------------------------------------|
| 種類 | 損益に含まれた評価差額(円) | 損益に含まれた評価差額(円) |
| 投資信託受益証券 | 11,555,168,252 | 4,248,584,245 |
| 親投資信託受益証券 | 98 | 98 |
| 合計 | 11,555,168,154 | 4,248,584,147 |

3 デリバティブ取引関係
 前期(平成23年9月20日現在)
 該当事項はございません。
 当期(平成24年3月21日現在)
 該当事項はございません。

(4)附属明細表

第1 有価証券明細表

(1) 株式(平成24年3月21日現在)

該当事項はございません。

(2) 株式以外の有価証券

(平成24年3月21日現在)

| 種類 | 銘柄 | 券面総額 (円) | 評価額(円) | 備考 |
|------------|--|-------------|-----------------|----|
| 投資信託受益証券 | ノムラ・カレンシー・ファンド - グローバル・インフラ・ストック・ファンド - クラスBRL | | 250,842,273,941 | |
| 投資信託受益証券計 | 銘柄数：1 | | 250,842,273,941 | |
| | 組入時価比率：98.2% | | 100.0% | |
| 親投資信託受益証券 | 野村マネーマザーファンド | | 1,001,574 | |
| 親投資信託受益証券計 | 銘柄数：1 | | 1,001,574 | |
| | 組入時価比率：0.0% | | 0.0% | |
| 合計 | | | 250,843,275,515 | |

(注) 比率は左より組入時価の純資産に対する比率、及び各小計欄の合計金額に対する比率であります。

第2 デリバティブ取引及び為替予約取引の契約額等及び時価の状況表

該当事項はございません。

野村ドイチェ・高配当インフラ関連株投信（ブラジルリアルコース）年2回決算型

- (1) 当ファンドの財務諸表は、「財務諸表等の用語、様式及び作成方法に関する規則」（昭和38年大蔵省令第59号）（以下「財務諸表等規則」という。）ならびに同規則第2条の2の規定により、「投資信託財産の計算に関する規則」（平成12年総理府令第133号）（以下「投資信託財産計算規則」という。）に基づいて作成しております。

また、財務諸表に記載している金額は、円単位で表示しております。

- (2) 当ファンドは、金融商品取引法第193条の2第1項の規定に基づき、第3期計算期間（平成23年9月21日から平成24年3月21日まで）の財務諸表について、新日本有限責任監査法人による監査を受けております。

野村ドイチェ・高配当インフラ関連株投信（ブラジルリアルコース）年2回決算型

(1)貸借対照表

| 科目 | 期別 第2期 平成23年9月20日現在 金額(円) | 第3期 平成24年3月21日現在 金額(円) |
|-----------------|------------------------------------|------------------------------|
| 資産の部 | | |
| 流動資産 | | |
| コール・ローン | 501,637,359 | 297,505,188 |
| 投資信託受益証券 | 11,172,673,644 | 6,044,896,417 |
| 親投資信託受益証券 | 1,001,082 | 1,001,574 |
| 未収入金 | 19,713,929 | 122,012,457 |
| 未収利息 | 1,254 | 700 |
| 流動資産合計 | 11,695,027,268 | 6,465,416,336 |
| 資産合計 | 11,695,027,268 | 6,465,416,336 |
| 負債の部 | | |
| 流動負債 | | |
| 未払金 | 133,504,756 | |
| 未払収益分配金 | 11,077,002 | 5,156,109 |
| 未払解約金 | 189,867,335 | 254,296,096 |
| 未払受託者報酬 | 1,598,395 | 1,067,487 |
| 未払委託者報酬 | 58,509,677 | 37,964,847 |
| その他未払費用 | 217,195 | 141,022 |
| 流動負債合計 | 394,774,360 | 298,625,561 |
| 負債合計 | 394,774,360 | 298,625,561 |
| 純資産の部 | | |
| 元本等 | | |
| 元本 | 11,077,002,748 | 5,156,109,100 |
| 剰余金 | | |
| 期末剰余金又は期末欠損金() | 223,250,160 | 1,010,681,675 |
| (分配準備積立金) | 1,862,846,326 | 1,479,000,322 |
| 元本等合計 | 11,300,252,908 | 6,166,790,775 |
| 純資産合計 | 11,300,252,908 | 6,166,790,775 |
| 負債純資産合計 | 11,695,027,268 | 6,465,416,336 |

(2)損益及び剰余金計算書

| 期別 | 第2期 自 平成23年3月23日 至 平成23年9月20日 | 第3期 自 平成23年9月21日 至 平成24年3月21日 |
|-------------------------|-------------------------------------|-------------------------------------|
| 科目 | 金額(円) | 金額(円) |
| 営業収益 | | |
| 受取配当金 | 1,762,559,920 | 1,133,149,680 |
| 受取利息 | 226,744 | 113,722 |
| 有価証券売買等損益 | 1,802,532,351 | 202,267,366 |
| 営業収益合計 | 39,745,687 | 1,335,530,768 |
| 営業費用 | | |
| 受託者報酬 | 1,598,395 | 1,067,487 |
| 委託者報酬 | 58,509,677 | 37,964,847 |
| その他費用 | 217,195 | 141,022 |
| 営業費用合計 | 60,325,267 | 39,173,356 |
| 営業利益 | 100,070,954 | 1,296,357,412 |
| 経常利益 | 100,070,954 | 1,296,357,412 |
| 当期純利益 | 100,070,954 | 1,296,357,412 |
| 一部解約に伴う当期純利益金額の分配額 | 462,186,866 | 419,872,492 |
| 期首剰余金又は期首欠損金() | 482,439,605 | 223,250,160 |
| 剰余金増加額又は欠損金減少額 | 689,968,533 | 39,645,493 |
| 当期追加信託に伴う剰余金増加額又は欠損金減少額 | 689,968,533 | 39,645,493 |
| 剰余金減少額又は欠損金増加額 | 375,823,156 | 123,542,789 |
| 当期一部解約に伴う剰余金減少額又は欠損金増加額 | 375,823,156 | 123,542,789 |
| 分配金 | 11,077,002 | 5,156,109 |
| 期末剰余金又は期末欠損金() | 223,250,160 | 1,010,681,675 |

(3)注記表

(重要な会計方針に係る事項に関する注記)

| | |
|-------------------|--|
| 1 運用資産の評価基準及び評価方法 | (1) 投資信託受益証券及び親投資信託受益証券基準価額で評価しております。 |
| 2 費用・収益の計上基準 | (1) 受取配当金 受取配当金は、投資信託受益証券の収益分配金を、原則として収益分配金落の売買が行われる日において、当該収益分配金額を計上しております。 (2) 有価証券売買等損益 |

| | |
|-----------------------|--|
| 3 金融商品の時価等に関する事項の補足説明 | 約定日基準で計上しております。 金融商品の時価には、市場価格に基づく価額のほか、市場価格がない場合には合理的に算定された価額が含まれております。当該価額の算定においては一定の前提条件等を採用しているため、異なる前提条件等によった場合、当該価額が異なることもあります。 |
| 4 その他 | 当ファンドの計算期間は期末が休日のため、平成23年9月21日から平成24年3月21日までとなっております。 |

(追加情報)

| |
|--|
| 第3期 自 平成23年9月21日 至 平成24年3月21日 |
| 当計算期間の期首以後に行われる会計上の変更及び誤謬の訂正より、「会計上の変更及び誤謬の訂正に関する会計基準」（企業会計基準第24号 平成21年12月4日）及び「会計上の変更及び誤謬の訂正に関する会計基準の適用指針」（企業会計基準適用指針第24号 平成21年12月4日）を適用しております。 |

(貸借対照表に関する注記)

| 第2期 平成23年9月20日現在 | 第3期 平成24年3月21日現在 |
|--|--|
| 1 計算期間の末日における受益権の総数 11,077,002,748 口 | 1 計算期間の末日における受益権の総数 5,156,109,100 口 |
| 2 計算期間の末日における1単位当たりの純資産の額 1口当たり純資産額 1.0202 円 (10,000口当たり純資産額 10,202 円) | 2 計算期間の末日における1単位当たりの純資産の額 1口当たり純資産額 1.1960 円 (10,000口当たり純資産額 11,960 円) |

(損益及び剰余金計算書に関する注記)

| 第2期 自 平成23年3月23日 至 平成23年9月20日 | 第3期 自 平成23年9月21日 至 平成24年3月21日 | | | | | | | | | | | | | | | | | | | | | | | | | | | | | | | | | | | | | | | | | | | | | | | | | | | | | | | | | | | | |
|--|--|-----------------|--|--------------|---|----------------|---------------------------|---|---|--------|---|--------------|----------|---|--------------|---------------|-------------|----------------|--------------|---|-----------------|-------------------|--------------------|--------|----------------|---|-----|---------|--------------------|-------------|--|----|--|--|--------------|---|--------------|---------------------------|---|---|--------|---|--------------|----------|---|--------------|---------------|-------------|----------------|--------------|---|----------------|-------------------|--------------------|--------|----------------|---|-----|---------|--------------------|------------|
| 1 分配金の計算過程 計算期末における分配対象金額2,473,625,358円(10,000口当たり2,233円)のうち、11,077,002円(10,000口当たり10円)を分配金額としております。 | 1 分配金の計算過程 計算期末における分配対象金額1,862,295,320円(10,000口当たり3,611円)のうち、5,156,109円(10,000口当たり10円)を分配金額としております。 | | | | | | | | | | | | | | | | | | | | | | | | | | | | | | | | | | | | | | | | | | | | | | | | | | | | | | | | | | | | |
| <table border="1"> <thead> <tr> <th>項目</th> <th></th> <th></th> </tr> </thead> <tbody> <tr> <td>費用控除後の配当等収益額</td> <td>A</td> <td>1,398,927,613円</td> </tr> <tr> <td>費用控除後・繰越欠損金補填後の有価証券売買等損益額</td> <td>B</td> <td>円</td> </tr> <tr> <td>収益調整金額</td> <td>C</td> <td>599,702,030円</td> </tr> <tr> <td>分配準備積立金額</td> <td>D</td> <td>474,995,715円</td> </tr> <tr> <td>当ファンドの分配対象収益額</td> <td>E = A+B+C+D</td> <td>2,473,625,358円</td> </tr> <tr> <td>当ファンドの期末残存口数</td> <td>F</td> <td>11,077,002,748口</td> </tr> <tr> <td>10,000口当たり収益分配対象額</td> <td>G = E / F × 10,000</td> <td>2,233円</td> </tr> <tr> <td>10,000口当たり分配金額</td> <td>H</td> <td>10円</td> </tr> <tr> <td>収益分配金金額</td> <td>I = F × H / 10,000</td> <td>11,077,002円</td> </tr> </tbody> </table> | 項目 | | | 費用控除後の配当等収益額 | A | 1,398,927,613円 | 費用控除後・繰越欠損金補填後の有価証券売買等損益額 | B | 円 | 収益調整金額 | C | 599,702,030円 | 分配準備積立金額 | D | 474,995,715円 | 当ファンドの分配対象収益額 | E = A+B+C+D | 2,473,625,358円 | 当ファンドの期末残存口数 | F | 11,077,002,748口 | 10,000口当たり収益分配対象額 | G = E / F × 10,000 | 2,233円 | 10,000口当たり分配金額 | H | 10円 | 収益分配金金額 | I = F × H / 10,000 | 11,077,002円 | <table border="1"> <thead> <tr> <th>項目</th> <th></th> <th></th> </tr> </thead> <tbody> <tr> <td>費用控除後の配当等収益額</td> <td>A</td> <td>678,677,398円</td> </tr> <tr> <td>費用控除後・繰越欠損金補填後の有価証券売買等損益額</td> <td>B</td> <td>円</td> </tr> <tr> <td>収益調整金額</td> <td>C</td> <td>378,138,889円</td> </tr> <tr> <td>分配準備積立金額</td> <td>D</td> <td>805,479,033円</td> </tr> <tr> <td>当ファンドの分配対象収益額</td> <td>E = A+B+C+D</td> <td>1,862,295,320円</td> </tr> <tr> <td>当ファンドの期末残存口数</td> <td>F</td> <td>5,156,109,100口</td> </tr> <tr> <td>10,000口当たり収益分配対象額</td> <td>G = E / F × 10,000</td> <td>3,611円</td> </tr> <tr> <td>10,000口当たり分配金額</td> <td>H</td> <td>10円</td> </tr> <tr> <td>収益分配金金額</td> <td>I = F × H / 10,000</td> <td>5,156,109円</td> </tr> </tbody> </table> | 項目 | | | 費用控除後の配当等収益額 | A | 678,677,398円 | 費用控除後・繰越欠損金補填後の有価証券売買等損益額 | B | 円 | 収益調整金額 | C | 378,138,889円 | 分配準備積立金額 | D | 805,479,033円 | 当ファンドの分配対象収益額 | E = A+B+C+D | 1,862,295,320円 | 当ファンドの期末残存口数 | F | 5,156,109,100口 | 10,000口当たり収益分配対象額 | G = E / F × 10,000 | 3,611円 | 10,000口当たり分配金額 | H | 10円 | 収益分配金金額 | I = F × H / 10,000 | 5,156,109円 |
| 項目 | | | | | | | | | | | | | | | | | | | | | | | | | | | | | | | | | | | | | | | | | | | | | | | | | | | | | | | | | | | | | |
| 費用控除後の配当等収益額 | A | 1,398,927,613円 | | | | | | | | | | | | | | | | | | | | | | | | | | | | | | | | | | | | | | | | | | | | | | | | | | | | | | | | | | | |
| 費用控除後・繰越欠損金補填後の有価証券売買等損益額 | B | 円 | | | | | | | | | | | | | | | | | | | | | | | | | | | | | | | | | | | | | | | | | | | | | | | | | | | | | | | | | | | |
| 収益調整金額 | C | 599,702,030円 | | | | | | | | | | | | | | | | | | | | | | | | | | | | | | | | | | | | | | | | | | | | | | | | | | | | | | | | | | | |
| 分配準備積立金額 | D | 474,995,715円 | | | | | | | | | | | | | | | | | | | | | | | | | | | | | | | | | | | | | | | | | | | | | | | | | | | | | | | | | | | |
| 当ファンドの分配対象収益額 | E = A+B+C+D | 2,473,625,358円 | | | | | | | | | | | | | | | | | | | | | | | | | | | | | | | | | | | | | | | | | | | | | | | | | | | | | | | | | | | |
| 当ファンドの期末残存口数 | F | 11,077,002,748口 | | | | | | | | | | | | | | | | | | | | | | | | | | | | | | | | | | | | | | | | | | | | | | | | | | | | | | | | | | | |
| 10,000口当たり収益分配対象額 | G = E / F × 10,000 | 2,233円 | | | | | | | | | | | | | | | | | | | | | | | | | | | | | | | | | | | | | | | | | | | | | | | | | | | | | | | | | | | |
| 10,000口当たり分配金額 | H | 10円 | | | | | | | | | | | | | | | | | | | | | | | | | | | | | | | | | | | | | | | | | | | | | | | | | | | | | | | | | | | |
| 収益分配金金額 | I = F × H / 10,000 | 11,077,002円 | | | | | | | | | | | | | | | | | | | | | | | | | | | | | | | | | | | | | | | | | | | | | | | | | | | | | | | | | | | |
| 項目 | | | | | | | | | | | | | | | | | | | | | | | | | | | | | | | | | | | | | | | | | | | | | | | | | | | | | | | | | | | | | |
| 費用控除後の配当等収益額 | A | 678,677,398円 | | | | | | | | | | | | | | | | | | | | | | | | | | | | | | | | | | | | | | | | | | | | | | | | | | | | | | | | | | | |
| 費用控除後・繰越欠損金補填後の有価証券売買等損益額 | B | 円 | | | | | | | | | | | | | | | | | | | | | | | | | | | | | | | | | | | | | | | | | | | | | | | | | | | | | | | | | | | |
| 収益調整金額 | C | 378,138,889円 | | | | | | | | | | | | | | | | | | | | | | | | | | | | | | | | | | | | | | | | | | | | | | | | | | | | | | | | | | | |
| 分配準備積立金額 | D | 805,479,033円 | | | | | | | | | | | | | | | | | | | | | | | | | | | | | | | | | | | | | | | | | | | | | | | | | | | | | | | | | | | |
| 当ファンドの分配対象収益額 | E = A+B+C+D | 1,862,295,320円 | | | | | | | | | | | | | | | | | | | | | | | | | | | | | | | | | | | | | | | | | | | | | | | | | | | | | | | | | | | |
| 当ファンドの期末残存口数 | F | 5,156,109,100口 | | | | | | | | | | | | | | | | | | | | | | | | | | | | | | | | | | | | | | | | | | | | | | | | | | | | | | | | | | | |
| 10,000口当たり収益分配対象額 | G = E / F × 10,000 | 3,611円 | | | | | | | | | | | | | | | | | | | | | | | | | | | | | | | | | | | | | | | | | | | | | | | | | | | | | | | | | | | |
| 10,000口当たり分配金額 | H | 10円 | | | | | | | | | | | | | | | | | | | | | | | | | | | | | | | | | | | | | | | | | | | | | | | | | | | | | | | | | | | |
| 収益分配金金額 | I = F × H / 10,000 | 5,156,109円 | | | | | | | | | | | | | | | | | | | | | | | | | | | | | | | | | | | | | | | | | | | | | | | | | | | | | | | | | | | |

(金融商品に関する注記)

(1)金融商品の状況に関する事項

| 第2期 自 平成23年3月23日 至 平成23年9月20日 | 第3期 自 平成23年9月21日 至 平成24年3月21日 |
|---|---|
| <p>1 金融商品に対する取組方針 当ファンドは、投資信託及び投資法人に関する法律第2条第4項に定める証券投資信託であり、信託約款に規定する運用の基本方針に従い、有価証券等の金融商品に対して投資として運用することを目的としております。</p> <p>2 金融商品の内容及び金融商品に係るリスク 当ファンドが保有する金融商品の種類は、有価証券、コール・ローン等の金銭債権及び金銭債務であります。 当ファンドが保有する有価証券の詳細は、(その他の注記)の2 有価証券関係に記載しております。 これらは、株価変動リスク、MLPの価格変動リスク、金利変動リスク、為替変動リスクなどの市場リスク、信用リスク及び流動性リスクにさらされております。</p> <p>3 金融商品に係るリスク管理体制 委託会社においては、独立した投資リスク管理に関する委員会を設け、パフォーマンスの考査及び運用リスクの管理を行っております。 市場リスクの管理 市場リスクに関しては、資産配分等の状況を常時、分析・把握し、投資方針に沿っているか等の管理を行っております。 信用リスクの管理 信用リスクに関しては、発行体や取引先の財務状況等に関する情報収集・分析を常時、継続し、格付等の信用度に応じた組入制限等の管理を行っております。 流動性リスクの管理 流動性リスクに関しては、必要に応じて市場流動性の状況を把握し、取引量や組入比率等の管理を行っております。</p> | <p>1 金融商品に対する取組方針 同左</p> <p>2 金融商品の内容及び金融商品に係るリスク 同左</p> <p>3 金融商品に係るリスク管理体制 同左</p> |

(2)金融商品の時価等に関する事項

| 第2期 平成23年9月20日現在 | 第3期 平成24年3月21日現在 |
|---|---------------------------------|
| <p>1 貸借対照表計上額、時価及び差額 貸借対照表上の金融商品は原則としてすべて時価で評価しているため、貸借対照表計上額と時価との差額はありません。</p> | <p>1 貸借対照表計上額、時価及び差額 同左</p> |

| | |
|--|-------------------------|
| <p>2 時価の算定方法 投資信託受益証券及び親投資信託受益証券 (重要な会計方針に係る事項に関する注記)に記載 しております。 コール・ローン等の金銭債権及び金銭債務 これらの科目は短期間で決済されるため、帳簿価額 は時価と近似していることから、当該帳簿価額を時 価としております。</p> | <p>2 時価の算定方法 同左</p> |
|--|-------------------------|

(関連当事者との取引に関する注記)

| 第2期 自 平成23年3月23日 至 平成23年9月20日 | 第3期 自 平成23年9月21日 至 平成24年3月21日 |
|---|-------------------------------------|
| 市場価格その他当該取引に係る公正な価格を勘案して、同左 一般の取引条件と異なる関連当事者との取引は行なわれていないため、該当事項はございません。 | |

(その他の注記)

1 元本の移動

| 第2期 自 平成23年3月23日 至 平成23年9月20日 | 第3期 自 平成23年9月21日 至 平成24年3月21日 |
|-------------------------------------|-------------------------------------|
| 期首元本額 12,669,416,959 円 | 期首元本額 11,077,002,748 円 |
| 期中追加設定元本額 4,678,381,710 円 | 期中追加設定元本額 691,360,483 円 |
| 期中一部解約元本額 6,270,795,921 円 | 期中一部解約元本額 6,612,254,131 円 |

2 有価証券関係

売買目的有価証券

| 種類 | 第2期 自 平成23年3月23日 至 平成23年9月20日 | 第3期 自 平成23年9月21日 至 平成24年3月21日 |
|-----------|-------------------------------------|-------------------------------------|
| | 損益に含まれた評価差額(円) | 損益に含まれた評価差額(円) |
| 投資信託受益証券 | 1,876,558,650 | 219,596,167 |
| 親投資信託受益証券 | 590 | 492 |
| 合計 | 1,876,558,060 | 219,596,659 |

3 デリバティブ取引関係

第2期(平成23年9月20日現在)

該当事項はございません。

第3期(平成24年3月21日現在)

該当事項はございません。

(4) 附属明細表

第1 有価証券明細表

(1) 株式(平成24年3月21日現在)

該当事項はございません。

(2) 株式以外の有価証券

(平成24年3月21日現在)

| 種類 | 銘柄 | 券面総額 (円) | 評価額(円) | 備考 |
|----------------|--|-------------|---------------|----|
| 投資信託受益 証券 | ノムラ・カレンシー・ファンド - グ ローバル・インフラ・ストック・ファ ンド - クラスBRL | | 6,044,896,417 | |
| 投資信託受益 証券計 | 銘柄数：1 | | 6,044,896,417 | |
| | 組入時価比率：98.0% | | 100.0% | |
| | | | | |
| 親投資信託受 益証券 | 野村マネーマザーファンド | | 1,001,574 | |
| 親投資信託受 益証券計 | 銘柄数：1 | | 1,001,574 | |
| | 組入時価比率：0.0% | | 0.0% | |
| | | | | |
| 合計 | | | 6,045,897,991 | |

(注) 比率は左より組入時価の純資産に対する比率、及び各小計欄の合計金額に対す
る比率であります。

第2デリバティブ取引及び為替予約取引の契約額等及び時価の状況表
該当事項はございません。

野村ドイチェ・高配当インフラ関連株投信（マネープールファンド）年2回決算型

- (1) 当ファンドの財務諸表は、「財務諸表等の用語、様式及び作成方法に関する規則」（昭和38年大蔵省令第59号）（以下「財務諸表等規則」という。）ならびに同規則第2条の2の規定により、「投資信託財産の計算に関する規則」（平成12年総理府令第133号）（以下「投資信託財産計算規則」という。）に基づいて作成しております。

なお、財務諸表に記載している金額は、円単位で表示しております。

- (2) 当ファンドは、金融商品取引法第193条の2第1項の規定に基づき、第3期計算期間（平成23年9月21日から平成24年3月21日まで）の財務諸表について、新日本有限責任監査法人による監査を受けております。

野村ドイチェ・高配当インフラ関連株投信（マネープールファンド）年2回決算型

(1)貸借対照表

| 期別 | 第2期 平成23年9月20日現在 | 第3期 平成24年3月21日現在 |
|-----------------|---------------------|---------------------|
| 科目 | 金額(円) | 金額(円) |
| 資産の部 | | |
| 流動資産 | | |
| コール・ローン | 416,794 | 1,370,773 |
| 親投資信託受益証券 | 36,331,965 | 135,853,580 |
| 未収入金 | 4,688,239 | |
| 未収利息 | 1 | 3 |
| 流動資産合計 | 41,436,999 | 137,224,356 |
| 資産合計 | 41,436,999 | 137,224,356 |
| 負債の部 | | |
| 流動負債 | | |
| 未払解約金 | 4,735,595 | |
| 未払受託者報酬 | 324 | 601 |
| 未払委託者報酬 | 2,826 | 5,354 |
| その他未払費用 | | 4 |
| 流動負債合計 | 4,738,745 | 5,959 |
| 負債合計 | 4,738,745 | 5,959 |
| 純資産の部 | | |
| 元本等 | | |
| 元本 | 36,660,230 | 137,017,511 |
| 剰余金 | | |
| 期末剰余金又は期末欠損金() | 38,024 | 200,886 |
| (分配準備積立金) | 35,746 | 75,964 |
| 元本等合計 | 36,698,254 | 137,218,397 |
| 純資産合計 | 36,698,254 | 137,218,397 |
| 負債純資産合計 | 41,436,999 | 137,224,356 |

(2)損益及び剰余金計算書

| 期別 | 第2期 自 平成23年3月23日 至 平成23年9月20日 | 第3期 自 平成23年9月21日 至 平成24年3月21日 |
|-----------------------------|-------------------------------------|-------------------------------------|
| 科目 | 金額(円) | 金額(円) |
| 営業収益 | | |
| 受取利息 | 1,203 | 1,116 |
| 有価証券売買等損益 | 20,026 | 28,847 |
| 営業収益合計 | 21,229 | 29,963 |
| 営業費用 | | |
| 受託者報酬 | 324 | 601 |
| 委託者報酬 | 2,826 | 5,354 |
| その他費用 | | 4 |
| 営業費用合計 | 3,150 | 5,959 |
| 営業利益 | 18,079 | 24,004 |
| 経常利益 | 18,079 | 24,004 |
| 当期純利益 | 18,079 | 24,004 |
| 一部解約に伴う当期純利益金額の分配額 | 11,918 | 7,743 |
| 期首剰余金又は期首欠損金() | 27,254 | 38,024 |
| 剰余金増加額又は欠損金減少額 | 119,676 | 289,270 |
| 当期追加信託に伴う剰余金増加額又は 欠損金減少額 | 119,676 | 289,270 |
| 剰余金減少額又は欠損金増加額 | 115,067 | 142,669 |
| 当期一部解約に伴う剰余金減少額又は 欠損金増加額 | 115,067 | 142,669 |
| 分配金 | | |
| 期末剰余金又は期末欠損金() | 38,024 | 200,886 |

(3)注記表

(重要な会計方針に係る事項に関する注記)

| | |
|-----------------------|---|
| 1 運用資産の評価基準及び評価方法 | (1) 親投資信託受益証券 基準価額で評価しております。 |
| 2 費用・収益の計上基準 | (1) 有価証券売買等損益 約定日基準で計上しております。 |
| 3 金融商品の時価等に関する事項の補足説明 | 金融商品の時価には、市場価格に基づく価額のほか、市場価格がない場合には合理的に算定された価額が含まれております。当該価額の算定においては一定の前提条件等を採用しているため、異なる前提条件等によった場合、当該価額が異なることもあります。 |

| | |
|-------|---|
| 4 その他 | 当ファンドの計算期間は期末が休日のため、平成23年9月21日から平成24年3月21日までとなっております。 |
|-------|---|

(追加情報)

| |
|--|
| 第3期 自 平成23年9月21日 至 平成24年3月21日 |
| 当計算期間の期首以後に行われる会計上の変更及び誤謬の訂正より、「会計上の変更及び誤謬の訂正に関する会計基準」（企業会計基準第24号 平成21年12月4日）及び「会計上の変更及び誤謬の訂正に関する会計基準の適用指針」（企業会計基準適用指針第24号 平成21年12月4日）を適用しております。 |

(貸借対照表に関する注記)

| 第2期 平成23年9月20日現在 | 第3期 平成24年3月21日現在 |
|--|--|
| 1 計算期間の末日における受益権の総数 36,660,230 口 | 1 計算期間の末日における受益権の総数 137,017,511 口 |
| 2 計算期間の末日における1単位当たりの純資産の額 1口当たり純資産額 1.0010 円 (10,000口当たり純資産額 10,010 円) | 2 計算期間の末日における1単位当たりの純資産の額 1口当たり純資産額 1.0015 円 (10,000口当たり純資産額 10,015 円) |

(損益及び剰余金計算書に関する注記)

| 第2期 自 平成23年3月23日 至 平成23年9月20日 | 第3期 自 平成23年9月21日 至 平成24年3月21日 |
|-------------------------------------|-------------------------------------|
| 1 分配金の計算過程 該当事項はございません。 | 1 分配金の計算過程 該当事項はございません。 |

(金融商品に関する注記)

(1)金融商品の状況に関する事項

| 第2期 自 平成23年3月23日 至 平成23年9月20日 | 第3期 自 平成23年9月21日 至 平成24年3月21日 |
|---|-------------------------------------|
| 1 金融商品に対する取組方針 当ファンドは、投資信託及び投資法人に関する法律第2条第4項に定める証券投資信託であり、信託約款に規定する運用の基本方針に従い、有価証券等の金融商品に対して投資として運用することを目的としております。 | 1 金融商品に対する取組方針 同左 |
| 2 金融商品の内容及び金融商品に係るリスク 当ファンドが保有する金融商品の種類は、有価証券、コール・ローン等の金銭債権及び金銭債務であります。 当ファンドが保有する有価証券の詳細は、(その他の注記)の2 有価証券関係に記載しております。 これらは、金利変動リスクなどの市場リスク、信用リスク及び流動性リスクにさらされております。 | 2 金融商品の内容及び金融商品に係るリスク 同左 |
| 3 金融商品に係るリスク管理体制 | 3 金融商品に係るリスク管理体制 |

委託会社においては、独立した投資リスク管理に関する委員会を設け、パフォーマンスの考査及び運用リスクの管理を行なっております。

市場リスクの管理

市場リスクに関しては、資産配分等の状況を常時、分析・把握し、投資方針に沿っているか等の管理を行なっております。

信用リスクの管理

信用リスクに関しては、発行体や取引先の財務状況等に関する情報収集・分析を常時、継続し、格付等の信用度に応じた組入制限等の管理を行なっております。

流動性リスクの管理

流動性リスクに関しては、必要に応じて市場流動性の状況を把握し、取引量や組入比率等の管理を行なっております。

同左

(2)金融商品の時価等に関する事項

| 第2期 平成23年9月20日現在 | 第3期 平成24年3月21日現在 |
|---|---|
| <p>1 貸借対照表計上額、時価及び差額 貸借対照表上の金融商品は原則としてすべて時価で評価しているため、貸借対照表計上額と時価との差額はありません。</p> <p>2 時価の算定方法 親投資信託受益証券 (重要な会計方針に係る事項に関する注記)に記載しております。 コール・ローン等の金銭債権及び金銭債務 これらの科目は短期間で決済されるため、帳簿価額は時価と近似していることから、当該帳簿価額を時価としております。</p> | <p>1 貸借対照表計上額、時価及び差額 同左</p> <p>2 時価の算定方法 同左</p> |

(関連当事者との取引に関する注記)

| 第2期 自 平成23年3月23日 至 平成23年9月20日 | 第3期 自 平成23年9月21日 至 平成24年3月21日 |
|---|-------------------------------------|
| 市場価格その他当該取引に係る公正な価格を勘案して、一般の取引条件と異なる関連当事者との取引は行なわれていないため、該当事項はございません。 | 同左 |

(その他の注記)

1 元本の移動

| 第2期 自 平成23年3月23日 至 平成23年9月20日 | 第3期 自 平成23年9月21日 至 平成24年3月21日 |
|-------------------------------------|-------------------------------------|
| 期首元本額 54,719,737 円 | 期首元本額 36,660,230 円 |
| 期中追加設定元本額 152,121,444 円 | 期中追加設定元本額 229,898,001 円 |
| 期中一部解約元本額 170,180,951 円 | 期中一部解約元本額 129,540,720 円 |

2 有価証券関係

売買目的有価証券

| | 第2期 自 平成23年3月23日 至 平成23年9月20日 | 第3期 自 平成23年9月21日 至 平成24年3月21日 |
|-----------|-------------------------------------|-------------------------------------|
| 種類 | 損益に含まれた評価差額(円) | 損益に含まれた評価差額(円) |
| 親投資信託受益証券 | 9,988 | 38,925 |
| 合計 | 9,988 | 38,925 |

3 デリバティブ取引関係
第2期(平成23年9月20日現在)
該当事項はございません。
第3期(平成24年3月21日現在)
該当事項はございません。

(4)附属明細表

第1 有価証券明細表

(1)株式(平成24年3月21日現在)

該当事項はございません。

(2)株式以外の有価証券

(平成24年3月21日現在)

| 種類 | 銘柄 | 券面総額 (円) | 評価額(円) | 備考 |
|----------------|--------------|-------------|-------------|----|
| 親投資信託受 益証券 | 野村マネーマザーファンド | | 135,853,580 | |
| 親投資信託受 益証券計 | 銘柄数：1 | | 135,853,580 | |
| | 組入時価比率：99.0% | | 100.0% | |
| | | | | |
| 合計 | | | 135,853,580 | |

(注) 比率は左より組入時価の純資産に対する比率、及び各小計欄の合計金額に対する比率であります。

第2 デリバティブ取引及び為替予約取引の契約額等及び時価の状況表

該当事項はございません。

[次へ](#)

参考

「野村ドイチェ・高配当インフラ関連株投信（円コース）毎月分配型」、「野村ドイチェ・高配当インフラ関連株投信（円コース）年2回決算型」、「野村ドイチェ・高配当インフラ関連株投信（米ドルコース）毎月分配型」、「野村ドイチェ・高配当インフラ関連株投信（米ドルコース）年2回決算型」、「野村ドイチェ・高配当インフラ関連株投信（豪ドルコース）毎月分配型」、「野村ドイチェ・高配当インフラ関連株投信（豪ドルコース）年2回決算型」、「野村ドイチェ・高配当インフラ関連株投信（ブラジルリアルコース）毎月分配型」、「野村ドイチェ・高配当インフラ関連株投信（ブラジルリアルコース）年2回決算型」および「野村ドイチェ・高配当インフラ関連株投信（マネーブルファンド）年2回決算型」は「野村マネー マザーファンド」受益証券を主要投資対象としており、貸借対照表の資産の部に計上された親投資信託受益証券は、すべて同親投資信託の受益証券です。尚、同親投資信託の状況は次の通りです。

1 「野村マネー マザーファンド」の状況

以下に記載した状況は監査の対象外となっております。

(1)貸借対照表

| 科目 | 対象年月日 | 平成24年3月21日現在 金額(円) |
|-----------------|-------|-----------------------|
| 資産の部 | | |
| 流動資産 | | |
| コール・ローン | | 584,652,205 |
| 国債証券 | | 4,099,548,769 |
| 特殊債券 | | 501,770,785 |
| 社債券 | | 200,187,581 |
| コマーシャル・ペーパー | | 99,996,049 |
| 未収利息 | | 1,685,917 |
| 前払費用 | | 1,291,981 |
| 借入有価証券担保金 | | 500,570,821 |
| 流動資産合計 | | 5,989,704,108 |
| 資産合計 | | 5,989,704,108 |
| 負債の部 | | |
| 流動負債 | | |
| 未払金 | | 249,936,500 |
| 未払解約金 | | 14,399,145 |
| 流動負債合計 | | 264,335,645 |
| 負債合計 | | 264,335,645 |
| 純資産の部 | | |
| 元本等 | | |
| 元本 | | 5,626,313,656 |
| 剰余金 | | |
| 期末剰余金又は期末欠損金() | | 99,054,807 |
| 元本等合計 | | 5,725,368,463 |
| 純資産合計 | | 5,725,368,463 |
| 負債純資産合計 | | 5,989,704,108 |

(2)注記表

(重要な会計方針に係る事項に関する注記)

| | |
|-------------------|--|
| 1 運用資産の評価基準及び評価方法 | (1) 国債証券、特殊債券、社債券及びコマーシャル・ペーパー原則として時価で評価しております。時価評価にあたっては、価格情報会社の提供する価額等で評価しております。 |
| 2 費用・収益の計上基準 | (1) 有価証券売買等損益約定日基準で計上しております。 |

3 金融商品の時価等に関する事項の補
足説明

金融商品の時価には、市場価格に基づく価額のほか、市場価格がない場合には合理的に算定された価額が含まれております。当該価額の算定においては一定の前提条件等を採用しているため、異なる前提条件等によった場合、当該価額が異なることもあります。

(追加情報)

| |
|--|
| 自 平成23年9月21日 至 平成24年3月21日 |
| 当計算期間の期首以後に行われる会計上の変更及び誤謬の訂正より、「会計上の変更及び誤謬の訂正に関する会計基準」(企業会計基準第24号 平成21年12月4日)及び「会計上の変更及び誤謬の訂正に関する会計基準の適用指針」(企業会計基準適用指針第24号 平成21年12月4日)を適用しております。 |

(貸借対照表に関する注記)

| | |
|-------------------------------------|-----------|
| 平成24年3月21日現在 | |
| 1 借入有価証券担保金は現金担保付債券貸借取引に係る担保金であります。 | |
| 2 計算期間の末日における1単位当たりの純資産の額 | |
| 1口当たり純資産額 | 1.0176 円 |
| (10,000口当たり純資産額) | 10,176 円) |

(金融商品に関する注記)

(1)金融商品の状況に関する事項

| | |
|------------------------------|---|
| 自 平成23年9月21日 至 平成24年3月21日 | |
| 1 金融商品に対する取組方針 | 当ファンドは、投資信託及び投資法人に関する法律第2条第4項に定める証券投資信託であり、信託約款に規定する運用の基本方針に従い、有価証券等の金融商品に対して投資として運用することを目的としております。 |
| 2 金融商品の内容及び金融商品に係るリスク | 当ファンドが保有する金融商品の種類は、有価証券、コール・ローン等の金銭債権及び金銭債務であります。当ファンドが保有する有価証券の詳細は、(3)附属明細表に記載しております。これらは、金利変動リスクなどの市場リスク、信用リスク及び流動性リスクにさらされております。 |
| 3 金融商品に係るリスク管理体制 | 委託会社においては、独立した投資リスク管理に関する委員会を設け、パフォーマンスの考査及び運用リスクの管理を行っております。 市場リスクの管理 市場リスクに関しては、資産配分等の状況を常時、分析・把握し、投資方針に沿っているか等の管理を行っております。 信用リスクの管理 信用リスクに関しては、発行体や取引先の財務状況等に関する情報収集・分析を常時、継続し、格付等の信用度に応じた組入制限等の管理を行っております。 流動性リスクの管理 流動性リスクに関しては、必要に応じて市場流動性の状況を把握し、取引量や組入比率等の管理を行っております。 |

(2)金融商品の時価等に関する事項

| | |
|-------------------|--|
| 平成24年3月21日現在 | |
| 1 貸借対照表計上額、時価及び差額 | 貸借対照表上の金融商品は原則としてすべて時価で評価しているため、貸借対照表計上額と時価との差額はありません。 |
| 2 時価の算定方法 | 国債証券、特殊債券、社債券及びコマーシャル・ペーパー (重要な会計方針に係る事項に関する注記)に記載しております。 コール・ローン等の金銭債権及び金銭債務 これらの科目は短期間で決済されるため、帳簿価額は時価と近似していることから、当該帳簿価額を時価としております。 |

(その他の注記)

平成24年3月21日現在

| | |
|---|-----------------|
| 1 元本の移動及び期末元本額の内訳 | |
| 期首 | 平成23年9月21日 |
| 期首元本額 | 5,746,787,503 円 |
| 期首より平成24年3月21日までの期中追加設定元本額 | 1,833,799,607 円 |
| 期首より平成24年3月21日までの期中一部解約元本額 | 1,954,273,454 円 |
| 期末元本額 | 5,626,313,656 円 |
| 期末元本額の内訳* | |
| 野村アフリカ株投資 マネープール・ファンド | 3,206,950 円 |
| 野村米国ハイ・イールド債券投信(マネープールファンド)年2回決算型 | 71,594,206 円 |
| 野村新中国株投資 マネープール・ファンド | 86,287,426 円 |
| 野村日本ブランド株投資(マネープールファンド)年2回決算型 | 121,753,948 円 |
| 野村新米国ハイ・イールド債券投信(マネープールファンド)年2回決算型 | 31,171,855 円 |
| 野村ピクテ・ジェネリック&ゲノム マネープール・ファンド | 7,557,549 円 |
| 野村RCM・グリーン・テクノロジー マネープール・ファンド | 2,357,650 円 |
| 野村新興国消費関連株投信 マネープール・ファンド | 14,471,318 円 |
| 野村世界業種別投資シリーズ(マネープール・ファンド) | 11,823,540 円 |
| ノムラ・アジア・シリーズ(マネープール・ファンド) | 48,307,051 円 |
| 野村新エマージング債券投信(マネープールファンド)年2回決算型 | 33,775,930 円 |
| 野村クラウドコンピューティング&スマートグリッド関連株投信 マネープールファンド | 24,803,931 円 |
| 野村グローバル・ハイ・イールド債券投信(マネープールファンド) 年2回決算型 | 45,308,225 円 |
| 野村グローバルCB投信(マネープールファンド)年2回決算型 | 3,642,514 円 |
| 野村ドイチェ・高配当インフラ関連株投信(マネープールファンド) 年2回決算型 | 133,503,912 円 |
| 野村PIMCO新興国インフラ関連債券投信(マネープールファンド) 年2回決算型 | 592,642 円 |
| 野村日本スマートシティ株投資 マネープールファンド | 7,377,299 円 |
| 野村世界高金利通貨投信 | 446,765,074 円 |
| 野村新世界高金利通貨投信 | 794,675,673 円 |
| コインの未来(毎月分配型) | 3,965,894 円 |
| コインの未来(年2回分配型) | 991,474 円 |
| 欧州ハイ・イールド・ボンド・ファンド(欧州通貨コース) | 890,472 円 |
| 欧州ハイ・イールド・ボンド・ファンド(円コース) | 890,472 円 |
| 欧州ハイ・イールド・ボンド・ファンド(豪ドルコース) | 890,472 円 |
| 野村米国ハイ・イールド債券投信(円コース)毎月分配型 | 92,106,405 円 |
| 野村米国ハイ・イールド債券投信(米ドルコース)毎月分配型 | 7,444,218 円 |
| 野村米国ハイ・イールド債券投信(ユーロコース)毎月分配型 | 483,888 円 |
| 野村米国ハイ・イールド債券投信(豪ドルコース)毎月分配型 | 73,808,135 円 |
| 野村米国ハイ・イールド債券投信(ブラジルリアルコース)毎月分配型 | 508,215,019 円 |
| 野村米国ハイ・イールド債券投信(南アフリカランドコース)毎月分配型 | 40,976,965 円 |
| 野村米国ハイ・イールド債券投信(トルコリラコース)毎月分配型 | 73,898,603 円 |
| 野村米国ハイ・イールド債券投信(円コース)年2回決算型 | 7,792,728 円 |
| 野村米国ハイ・イールド債券投信(米ドルコース)年2回決算型 | 938,168 円 |
| 野村米国ハイ・イールド債券投信(ユーロコース)年2回決算型 | 167,921 円 |
| 野村米国ハイ・イールド債券投信(豪ドルコース)年2回決算型 | 5,275,405 円 |
| 野村米国ハイ・イールド債券投信(ブラジルリアルコース)年2回決算型 | 17,036,097 円 |
| 野村米国ハイ・イールド債券投信(南アフリカランドコース)年2回決算型 | 3,363,740 円 |
| 野村米国ハイ・イールド債券投信(トルコリラコース)年2回決算型 | 3,030,893 円 |
| 野村日本ブランド株投資(円コース)毎月分配型 | 427,336 円 |
| 野村日本ブランド株投資(豪ドルコース)毎月分配型 | 6,552,710 円 |
| 野村日本ブランド株投資(ブラジルリアルコース)毎月分配型 | 50,278,128 円 |
| 野村日本ブランド株投資(南アフリカランドコース)毎月分配型 | 2,703,197 円 |
| 野村日本ブランド株投資(トルコリラコース)毎月分配型 | 1,651,249 円 |
| 野村日本ブランド株投資(円コース)年2回決算型 | 1,031,848 円 |
| 野村日本ブランド株投資(豪ドルコース)年2回決算型 | 3,935,024 円 |
| 野村日本ブランド株投資(ブラジルリアルコース)年2回決算型 | 7,485,015 円 |
| 野村日本ブランド株投資(南アフリカランドコース)年2回決算型 | 220,398 円 |
| 野村日本ブランド株投資(トルコリラコース)年2回決算型 | 1,025,232 円 |
| 野村新米国ハイ・イールド債券投信(円コース)毎月分配型 | 8,678,501 円 |
| 野村新米国ハイ・イールド債券投信(豪ドルコース)毎月分配型 | 34,418,146 円 |
| 野村新米国ハイ・イールド債券投信(ブラジルリアルコース)毎月分配型 | 235,601,578 円 |
| 野村新米国ハイ・イールド債券投信(南アフリカランドコース)毎月分配型 | 24,556,214 円 |
| 野村新米国ハイ・イールド債券投信(トルコリラコース)毎月分配型 | 5,128,206 円 |
| 野村新米国ハイ・イールド債券投信(円コース)年2回決算型 | 394,478 円 |

| | |
|--------------------------------------|--------------|
| 野村新米国ハイ・イールド債券投信(豪ドルコース)年2回決算型 | 2,465,484円 |
| 野村新米国ハイ・イールド債券投信(ブラジルリアルコース)年2回決算型 | 8,678,501円 |
| 野村新米国ハイ・イールド債券投信(南アフリカランドコース)年2回決算型 | 1,183,432円 |
| 野村新米国ハイ・イールド債券投信(トルコリラコース)年2回決算型 | 887,574円 |
| 野村PIMCO・グローバル・アドバンテージ債券投信 Aコース | 2,465,241円 |
| 野村PIMCO・グローバル・アドバンテージ債券投信 Bコース | 769,155円 |
| 野村新エマージング債券投信(円コース)毎月分配型 | 38,652,483円 |
| 野村新エマージング債券投信(米ドルコース)毎月分配型 | 975,178円 |
| 野村新エマージング債券投信(豪ドルコース)毎月分配型 | 38,091,017円 |
| 野村新エマージング債券投信(ブラジルリアルコース)毎月分配型 | 356,905,044円 |
| 野村新エマージング債券投信(南アフリカランドコース)毎月分配型 | 6,304,177円 |
| 野村新エマージング債券投信(中国元コース)毎月分配型 | 67,937,353円 |
| 野村新エマージング債券投信(インドネシアルピアコース)毎月分配型 | 39,509,457円 |
| 野村新エマージング債券投信(円コース)年2回決算型 | 4,156,817円 |
| 野村新エマージング債券投信(米ドルコース)年2回決算型 | 88,653円 |
| 野村新エマージング債券投信(豪ドルコース)年2回決算型 | 4,816,785円 |
| 野村新エマージング債券投信(ブラジルリアルコース)年2回決算型 | 16,656,817円 |
| 野村新エマージング債券投信(南アフリカランドコース)年2回決算型 | 610,718円 |
| 野村新エマージング債券投信(中国元コース)年2回決算型 | 18,380,615円 |
| 野村新エマージング債券投信(インドネシアルピアコース)年2回決算型 | 3,684,004円 |
| 野村グローバル・ハイ・イールド債券投信(円コース)毎月分配型 | 984,834円 |
| 野村グローバル・ハイ・イールド債券投信(資源国通貨コース)毎月分配型 | 984,834円 |
| 野村グローバル・ハイ・イールド債券投信(アジア通貨コース)毎月分配型 | 984,834円 |
| 野村グローバル・ハイ・イールド債券投信(円コース)年2回決算型 | 984,834円 |
| 野村グローバル・ハイ・イールド債券投信(資源国通貨コース)年2回決算型 | 984,834円 |
| 野村グローバル・ハイ・イールド債券投信(アジア通貨コース)年2回決算型 | 984,834円 |
| 野村高金利国際機関債投信(毎月分配型) | 98,427,153円 |
| 野村アジアCB投信(毎月分配型) | 39,389,464円 |
| 野村グローバルCB投信(円コース)毎月分配型 | 984,543円 |
| 野村グローバルCB投信(資源国通貨コース)毎月分配型 | 984,543円 |
| 野村グローバルCB投信(アジア通貨コース)毎月分配型 | 984,543円 |
| 野村グローバルCB投信(円コース)年2回決算型 | 984,543円 |
| 野村グローバルCB投信(資源国通貨コース)年2回決算型 | 984,543円 |
| 野村グローバルCB投信(アジア通貨コース)年2回決算型 | 984,543円 |
| ノムラ新興国債券ファンズ(野村SMA向け) | 10,000円 |
| 野村ドイツ・高配当インフラ関連株投信(円コース)毎月分配型 | 984,252円 |
| 野村ドイツ・高配当インフラ関連株投信(米ドルコース)毎月分配型 | 984,252円 |
| 野村ドイツ・高配当インフラ関連株投信(豪ドルコース)毎月分配型 | 984,252円 |
| 野村ドイツ・高配当インフラ関連株投信(ブラジルリアルコース)毎月分配型 | 984,252円 |
| 野村ドイツ・高配当インフラ関連株投信(円コース)年2回決算型 | 984,252円 |
| 野村ドイツ・高配当インフラ関連株投信(米ドルコース)年2回決算型 | 984,252円 |
| 野村ドイツ・高配当インフラ関連株投信(豪ドルコース)年2回決算型 | 984,252円 |
| 野村ドイツ・高配当インフラ関連株投信(ブラジルリアルコース)年2回決算型 | 984,252円 |
| 野村日本ブランド株投資(資源国通貨コース)毎月分配型 | 14,760円 |
| 野村日本ブランド株投資(アジア通貨コース)毎月分配型 | 14,760円 |
| 野村日本ブランド株投資(資源国通貨コース)年2回決算型 | 14,760円 |
| 野村日本ブランド株投資(アジア通貨コース)年2回決算型 | 14,760円 |
| 野村PIMCO新興国インフラ関連債券投信(円コース)毎月分配型 | 4,919,324円 |
| 野村PIMCO新興国インフラ関連債券投信(資源国通貨コース)毎月分配型 | 60,999,607円 |
| 野村PIMCO新興国インフラ関連債券投信(アジア通貨コース)毎月分配型 | 21,645,022円 |
| 野村PIMCO新興国インフラ関連債券投信(円コース)年2回決算型 | 1,672,570円 |
| 野村PIMCO新興国インフラ関連債券投信(資源国通貨コース)年2回決算型 | 4,427,391円 |
| 野村PIMCO新興国インフラ関連債券投信(アジア通貨コース)年2回決算型 | 1,672,570円 |
| 野村米国ブランド株投資(円コース)毎月分配型 | 983,768円 |
| 野村米国ブランド株投資(資源国通貨コース)毎月分配型 | 983,768円 |
| 野村米国ブランド株投資(アジア通貨コース)毎月分配型 | 983,768円 |
| 野村米国ブランド株投資(円コース)年2回決算型 | 983,768円 |
| 野村米国ブランド株投資(資源国通貨コース)年2回決算型 | 983,768円 |
| 野村米国ブランド株投資(アジア通貨コース)年2回決算型 | 983,768円 |
| ノムラ・グローバルトレンド(円コース)毎月分配型 | 983,672円 |
| ノムラ・グローバルトレンド(資源国通貨コース)毎月分配型 | 983,672円 |
| ノムラ・グローバルトレンド(アジア通貨コース)毎月分配型 | 983,672円 |
| ノムラ・グローバルトレンド(円コース)年2回決算型 | 983,672円 |
| ノムラ・グローバルトレンド(資源国通貨コース)年2回決算型 | 983,672円 |
| ノムラ・グローバルトレンド(アジア通貨コース)年2回決算型 | 983,672円 |
| 野村テンプレート・トータル・リターン Aコース | 983,381円 |
| 野村テンプレート・トータル・リターン Bコース | 983,381円 |
| 野村テンプレート・トータル・リターン Cコース | 983,381円 |
| 野村テンプレート・トータル・リターン Dコース | 983,381円 |

| | |
|--|-----------------|
| 野村高金利国際機関債投信(年2回決算型) | 1,967 円 |
| 野村米国ハイ・イールド債券投信(通貨セレクトコース)毎月分配型 | 228,078 円 |
| 野村米国ハイ・イールド債券投信(通貨セレクトコース)年2回決算型 | 85,529 円 |
| 野村ドイツ・高配当インフラ関連株投信(通貨セレクトコース)毎月分配型 | 832,678 円 |
| 野村ドイツ・高配当インフラ関連株投信(通貨セレクトコース) 年2回決算型 | 19,662 円 |
| 野村グローバル高配当株プレミアム(円コース)毎月分配型 | 983,091 円 |
| 野村グローバル高配当株プレミアム(通貨セレクトコース)毎月分配型 | 983,091 円 |
| 野村グローバル高配当株プレミアム(円コース)年2回決算型 | 983,091 円 |
| 野村グローバル高配当株プレミアム(通貨セレクトコース)年2回決算型 | 983,091 円 |
| ノムラ・アジア・コレクション(短期アジア現地通貨建て債券 Aコース) | 982,995 円 |
| ノムラ・アジア・コレクション(短期アジア現地通貨建て債券 Bコース) | 855,205 円 |
| 野村アジアハイ・イールド債券投信(円コース)毎月分配型 | 982,898 円 |
| 野村アジアハイ・イールド債券投信(通貨セレクトコース)毎月分配型 | 982,898 円 |
| 野村アジアハイ・イールド債券投信(アジア通貨セレクトコース)毎月分配型 | 982,898 円 |
| 野村アジアハイ・イールド債券投信(円コース)年2回決算型 | 982,898 円 |
| 野村アジアハイ・イールド債券投信(通貨セレクトコース)年2回決算型 | 982,898 円 |
| 野村アジアハイ・イールド債券投信(アジア通貨セレクトコース) 年2回決算型 | 982,898 円 |
| 野村豪ドル債オープン・プレミアム毎月分配型 | 982,801 円 |
| 野村豪ドル債オープン・プレミアム年2回決算型 | 491,401 円 |
| 第1回 野村短期公社債ファンド | 16,917,287 円 |
| 第2回 野村短期公社債ファンド | 17,089,037 円 |
| 第3回 野村短期公社債ファンド | 9,689,581 円 |
| 第4回 野村短期公社債ファンド | 9,475,836 円 |
| 第5回 野村短期公社債ファンド | 15,493,858 円 |
| 第6回 野村短期公社債ファンド | 6,394,815 円 |
| 第7回 野村短期公社債ファンド | 5,011,212 円 |
| 第8回 野村短期公社債ファンド | 12,087,161 円 |
| 第9回 野村短期公社債ファンド | 19,815,261 円 |
| 第10回 野村短期公社債ファンド | 8,045,885 円 |
| 第11回 野村短期公社債ファンド | 9,150,996 円 |
| 第12回 野村短期公社債ファンド | 24,871,478 円 |
| 野村日本株ニュートラル投信(適格機関投資家転売制限付) | 1,967,536 円 |
| 野村グローバル債券為替ファンド(適格機関投資家転売制限付) | 1,457,940,409 円 |
| ノムラスマートプレミアムファンドP ハイブリッド型(適格機関投資家専用) | 953,226 円 |

*当該親投資信託受益証券を投資対象とする証券投資信託ごとの元本額

(3) 附属明細表

第1 有価証券明細表

(1) 株式(平成24年3月21日現在)

該当事項はございません。

(2) 株式以外の有価証券

(平成24年3月21日現在)

| 種類 | 銘柄 | 券面総額(円) | 評価額(円) | 備考 |
|--------------|------------------------------|---------------|---------------|----|
| 国債証券 | 国庫債券 利付(2年)第292回 | 300,000,000 | 300,039,269 | |
| | 国庫短期証券 第245回 | 550,000,000 | 549,991,915 | |
| | 国庫短期証券 第247回 | 250,000,000 | 249,994,410 | |
| | 国庫短期証券 第248回 | 250,000,000 | 249,987,290 | |
| | 国庫短期証券 第250回 | 250,000,000 | 249,982,025 | |
| | 国庫短期証券 第252回 | 250,000,000 | 249,977,440 | |
| | 国庫短期証券 第254回 | 250,000,000 | 249,974,190 | |
| | 国庫短期証券 第255回 | 250,000,000 | 249,967,390 | |
| | 国庫短期証券 第257回 | 250,000,000 | 249,962,465 | |
| | 国庫短期証券 第260回 | 250,000,000 | 249,957,600 | |
| | 国庫短期証券 第261回 | 250,000,000 | 249,951,715 | |
| | 国庫短期証券 第262回 | 250,000,000 | 249,946,610 | |
| | 国庫短期証券 第264回 | 250,000,000 | 249,942,300 | |
| | 国庫短期証券 第265回 | 250,000,000 | 249,937,650 | |
| | 国庫短期証券 第268回 | 250,000,000 | 249,936,500 | |
| 国債証券計 | 銘柄数：15 | 4,100,000,000 | 4,099,548,769 | |
| | 組入時価比率：71.6% | | 83.7% | |
| 特殊債券 | 公営企業債券 政府保証第815回 | 100,000,000 | 100,211,506 | |
| | 中小企業債券 政府保証第171回 | 100,000,000 | 100,623,960 | |
| | 都市再生債券 政府保証第18回 | 100,000,000 | 100,098,328 | |
| | しんきん中金債券 利付第215回 | 100,000,000 | 100,749,258 | |
| | 商工債券 利付(3年)第111回 | 100,000,000 | 100,087,733 | |
| 特殊債券計 | 銘柄数：5 | 500,000,000 | 501,770,785 | |
| | 組入時価比率：8.8% | | 10.2% | |
| 社債券 | みずほコーポレート銀行 第5回特定社債間限定同順位特約付 | 100,000,000 | 100,124,496 | |
| | 三菱東京UFJ銀行 第103回特定社債間限定同順位特約付 | 100,000,000 | 100,063,085 | |
| 社債券計 | 銘柄数：2 | 200,000,000 | 200,187,581 | |
| | 組入時価比率：3.5% | | 4.1% | |
| コマーシャル・ペーパー | FOREST CORPORATION | 100,000,000 | 99,996,049 | |
| コマーシャル・ペーパー計 | 銘柄数：1 | 100,000,000 | 99,996,049 | |
| | 組入時価比率：1.7% | | 2.0% | |
| 合計 | | | 4,901,503,184 | |

(注) 比率は左より組入時価の純資産に対する比率、及び各小計欄の合計金額に対する比率であります。

第2 デリバティブ取引及び為替予約取引の契約額等及び時価の状況表

該当事項はございません。

2 ファンドの現況

原届出書の 第二部 ファンド情報 第3 ファンドの経理状況 2 ファンドの現況 につきましては、以下の内容に更新・訂正されます。

<更新・訂正後>

純資産額計算書 平成24年4月27日現在

「円コース（毎月分配型）」

| | | |
|----------------|---------------|---|
| 資産総額 | 4,414,342,424 | 円 |
| 負債総額 | 94,217,026 | 円 |
| 純資産総額(-) | 4,320,125,398 | 円 |
| 発行済口数 | 4,095,293,164 | 口 |
| 1口当たり純資産額(/) | 1.0549 | 円 |

「円コース（年2回決算型）」

| | | |
|----------------|---------------|---|
| 資産総額 | 1,186,609,939 | 円 |
| 負債総額 | 32,631,917 | 円 |
| 純資産総額(-) | 1,153,978,022 | 円 |
| 発行済口数 | 1,034,300,781 | 口 |
| 1口当たり純資産額(/) | 1.1157 | 円 |

「米ドルコース（毎月分配型）」

| | | |
|----------------|-------------|---|
| 資産総額 | 803,754,909 | 円 |
| 負債総額 | 20,381,236 | 円 |
| 純資産総額(-) | 783,373,673 | 円 |
| 発行済口数 | 737,515,917 | 口 |
| 1口当たり純資産額(/) | 1.0622 | 円 |

「米ドルコース（年2回決算型）」

| | | |
|----------------|-------------|---|
| 資産総額 | 466,806,015 | 円 |
| 負債総額 | 6,773,971 | 円 |
| 純資産総額(-) | 460,032,044 | 円 |
| 発行済口数 | 402,714,396 | 口 |
| 1口当たり純資産額(/) | 1.1423 | 円 |

「豪ドルコース（毎月分配型）」

| | | |
|----------------|----------------|---|
| 資産総額 | 39,442,679,343 | 円 |
| 負債総額 | 1,136,960,607 | 円 |
| 純資産総額(-) | 38,305,718,736 | 円 |
| 発行済口数 | 34,075,883,923 | 口 |
| 1口当たり純資産額(/) | 1.1241 | 円 |

「豪ドルコース（年2回決算型）」

| | | |
|----------------|---------------|---|
| 資産総額 | 3,085,992,518 | 円 |
| 負債総額 | 142,046,783 | 円 |
| 純資産総額(-) | 2,943,945,735 | 円 |
| 発行済口数 | 2,298,579,358 | 口 |
| 1口当たり純資産額(/) | 1.2808 | 円 |

「ブラジルリアルコース（毎月分配型）」

| | | |
|----------------|-----------------|---|
| 資産総額 | 216,571,975,456 | 円 |
| 負債総額 | 4,588,392,438 | 円 |
| 純資産総額(-) | 211,983,583,018 | 円 |
| 発行済口数 | 234,181,116,209 | 口 |
| 1口当たり純資産額(/) | 0.9052 | 円 |

「ブラジルリアルコース（年2回決算型）」

| | | |
|----------------|---------------|---|
| 資産総額 | 5,056,715,919 | 円 |
| 負債総額 | 151,068,902 | 円 |
| 純資産総額(-) | 4,905,647,017 | 円 |
| 発行済口数 | 4,313,955,710 | 口 |
| 1口当たり純資産額(/) | 1.1372 | 円 |

「マネーボールファンド（年2回決算型）」

| | | |
|------|------------|---|
| 資産総額 | 55,402,841 | 円 |
|------|------------|---|

| | | |
|----------------|------------|---|
| 負債総額 | 2,902,152 | 円 |
| 純資産総額(-) | 52,500,689 | 円 |
| 発行済口数 | 52,418,168 | 口 |
| 1口当たり純資産額(/) | 1.0016 | 円 |

<ご参考>

「野村マネー マザーファンド」

| | | |
|----------------|---------------|---|
| 資産総額 | 2,376,960,083 | 円 |
| 負債総額 | 890,951 | 円 |
| 純資産総額(-) | 2,376,069,132 | 円 |
| 発行済口数 | 2,334,632,733 | 口 |
| 1口当たり純資産額(/) | 1.0177 | 円 |

第三部【委託会社等の情報】

第1【委託会社等の概況】

1 委託会社等の概況

原届出書の該当情報を以下の内容に訂正します。

下線部_____は訂正部分を示します。

<訂正前>

(1)資本金の額

平成23年10月末現在、17,180百万円

（以下略）

<訂正後>

(1)資本金の額

平成24年4月末現在、17,180百万円

（以下略）

2 事業の内容及び営業の概況

原届出書の 第三部 委託会社等の情報 第1 委託会社等の概況 2 事業の内容及び営業の概況 につきましては、以下の内容に更新・訂正されます。

<更新・訂正後>

「投資信託及び投資法人に関する法律」に定める投資信託委託会社である委託者は、証券投資信託の設定を行うとともに「金融商品取引法」に定める金融商品取引業者としてその運用（投資運用業）を行っています。また「金融商品取引法」に定める第二種金融商品取引業に係る業務の一部及び投資助言業務を行っています。

委託者の運用する証券投資信託は平成24年3月30日現在次の通りです（ただし、親投資信託を除きます。）。

| 種類 | 本数 | 純資産総額（百万円） |
|------------|-----|------------|
| 追加型株式投資信託 | 765 | 10,246,303 |
| 単体型株式投資信託 | 38 | 239,129 |
| 追加型公社債投資信託 | 18 | 4,783,408 |
| 単体型公社債投資信託 | 0 | 0 |
| 合計 | 821 | 15,268,839 |

3 委託会社等の経理状況

[次へ](#)

第2【その他の関係法人の概況】

1 名称、資本金の額及び事業の内容

原届出書の該当情報を以下の内容に訂正します。

下線部_____は訂正部分を示します。

<訂正前>

(1)受託者

| (a)名称 | (b)資本金の額 [*] | (c)事業の内容 |
|------------|-----------------------|--|
| 野村信託銀行株式会社 | 30,000百万円 | 銀行法に基づき銀行業を営むとともに、金融機関の信託業務の兼営等に関する法律(兼営法)に基づき信託業務を営んでいます。 |

*平成23年9月末現在

(2) 販売会社

| (a)名称 | (b)資本金の額 [*] | (c)事業の内容 |
|----------|-----------------------|---------------------------------|
| 野村証券株式会社 | 10,000百万円 | 「金融商品取引法」に定める第一種金融商品取引業を営んでいます。 |

*平成23年9月末現在

<訂正後>

(1)受託者

| (a)名称 | (b)資本金の額 [*] | (c)事業の内容 |
|------------|-----------------------|--|
| 野村信託銀行株式会社 | 30,000百万円 | 銀行法に基づき銀行業を営むとともに、金融機関の信託業務の兼営等に関する法律(兼営法)に基づき信託業務を営んでいます。 |

*平成24年3月末現在

(2) 販売会社

| (a)名称 | (b)資本金の額 [*] | (c)事業の内容 |
|----------|-----------------------|---------------------------------|
| 野村証券株式会社 | 10,000百万円 | 「金融商品取引法」に定める第一種金融商品取引業を営んでいます。 |

*平成24年3月末現在

原届出書の 第三部 委託会社等の情報 第1 委託会社等の概況 3 委託会社等の経理状況 の該当部分を以下のように訂正するとともに、末尾に添付のように、最近中間会計期間(自平成23年4月1日至平成23年9月30日)の中間財務諸表(以下「中間財務諸表」といいます。)が追加されます。

下線部_____は訂正部分を示します。

<訂正前>

1. 委託会社である野村アセットマネジメント株式会社(以下「委託会社」という)の財務諸表は、「財務諸表等の用語、様式及び作成方法に関する規則」(昭和38年大蔵省令第59号、以下「財務諸表等規則」という)、ならびに同規則第2条の規定に基づき、「金融商品取引業等に関する内閣府令」(平成19年8月6日内閣府令第52号)により作成しております。

なお、財務諸表等規則は、平成21年3月24日付内閣府令第5号により改正されておりますが、第51期事業年度(前事業年度)は、内閣府令第5号改正前の財務諸表等規則に基づき作成しており、第52期事業年度(当事業年度)は、内閣府令第5号改正後の財務諸表等規則に基づいて作成しております。

2. 財務諸表の記載金額は、百万円未満の端数を切り捨てて表示しております。

3. 委託会社の財務諸表については、金融商品取引法第193条の2第1項の規定に基づき、前事業年度及び当事業年度の財務諸表について、新日本有限責任監査法人の監査を受けております。

<訂正後>

1. 委託会社である野村アセットマネジメント株式会社(以下「委託会社」という)の財務諸表は、「財務諸表等の用語、様式及び作成方法に関する規則」(昭和38年大蔵省令第59号、以下「財務諸表等規則」という)、ならびに同規則第2条の規定に基づき、「金融商品取引業等に関する内閣府令」(平成19年8月6日内閣府令第52号)により作成しております。

なお、財務諸表等規則は、平成21年3月24日付内閣府令第5号により改正されておりますが、第51期事業年度(前事業年度)は改正前、第52期事業年度(当事業年度)は改正後の財務諸表等規則に基づいて作成しております。

委託会社の中間財務諸表は、「中間財務諸表等の用語、様式及び作成方法に関する規則」(昭和52年大蔵省令第38号、以下「中間財務諸表等規則」という)、ならびに同規則第38条及び第57条の規定に基づき、「金融商品取引業等に関する内閣府令」(平成19年8月6日内閣府令第52号)により作成しております。

2. 財務諸表及び中間財務諸表の記載金額は、百万円未満の端数を切り捨てて表示しております。

3. 委託会社の財務諸表については、金融商品取引法第193条の2第1項の規定に基づき、前事業年度及び当事業年度の財務諸表ならびに当中間会計期間の中間財務諸表について、新日本有限責任監査法人の監査及び中間監査を受けております。

中間財務諸表

中間貸借対照表

| | | 平成23年9月30日現在 |
|----------|----------|--------------|
| 区分 | 注記 番号 | 金額(百万円) |
| (資産の部) | | |
| 流動資産 | | |
| 現金・預金 | | 498 |
| 金銭の信託 | | 39,466 |
| 有価証券 | | 1,600 |
| 短期貸付金 | | 168 |
| 未収委託者報酬 | | 8,212 |
| 未収収益 | | 4,942 |
| 繰延税金資産 | | 853 |
| その他 | | 313 |
| 貸倒引当金 | | 6 |
| 流動資産計 | | 56,049 |
| 固定資産 | | |
| 有形固定資産 | 1 | 1,687 |
| 無形固定資産 | | 10,049 |
| ソフトウェア | | 10,047 |
| その他 | | 1 |
| 投資その他の資産 | | 22,390 |
| 投資有価証券 | | 6,685 |
| 関係会社株式 | | 14,424 |
| 繰延税金資産 | | 886 |
| その他 | | 393 |
| 貸倒引当金 | | 0 |
| 固定資産計 | | 34,127 |
| 資産合計 | | 90,176 |

| | | 平成23年 9月30日現在 |
|--------------|----------|---------------|
| 区分 | 注記 番号 | 金額(百万円) |
| (負債の部) | | |
| 流動負債 | | |
| 関係会社短期借入金 | | 5,000 |
| 未払収益分配金 | | 4 |
| 未払償還金 | | 53 |
| 未払手数料 | | 3,570 |
| その他未払金 | 2 | 1,323 |
| 未払費用 | | 7,194 |
| 未払法人税等 | | 723 |
| 賞与引当金 | | 1,463 |
| その他 | | 99 |
| 流動負債計 | | 19,431 |
| 固定負債 | | |
| 退職給付引当金 | | 3,251 |
| 時効後支払損引当金 | | 491 |
| その他 | | 5 |
| 固定負債計 | | 3,747 |
| 負債合計 | | 23,179 |
| (純資産の部) | | |
| 株主資本 | | |
| 資本金 | | 65,310 |
| 資本剰余金 | | 17,180 |
| 資本剰余金 | | 11,729 |
| 資本準備金 | | 11,729 |
| 利益剰余金 | | 36,400 |
| 利益準備金 | | 685 |
| その他利益剰余金 | | 35,715 |
| 別途積立金 | | 24,606 |
| 繰越利益剰余金 | | 11,108 |
| 評価・換算差額等 | | 1,686 |
| その他有価証券評価差額金 | | 1,568 |
| 繰延ヘッジ損益 | | 117 |
| 純資産合計 | | 66,996 |
| 負債・純資産合計 | | 90,176 |

中間損益計算書

| | | 自 平成23年 4月 1日 至 平成23年 9月30日 |
|--------------|----------|--------------------------------|
| 区分 | 注記 番号 | 金額(百万円) |
| 営業収益 | | |
| 委託者報酬 | | 41,975 |
| 運用受託報酬 | | 9,087 |
| その他営業収益 | | 67 |
| 営業収益計 | | 51,131 |
| 営業費用 | | |
| 支払手数料 | | 21,876 |
| 調査費 | | 10,328 |
| その他営業費用 | | 2,150 |
| 営業費用計 | | 34,356 |
| 一般管理費 | 1 | 11,623 |
| 営業利益 | | 5,151 |
| 営業外収益 | 2 | 3,261 |
| 営業外費用 | 3 | 333 |
| 経常利益 | | 8,079 |
| 特別利益 | 4 | 123 |
| 特別損失 | 5 | 69 |
| 税引前中間純利益 | | 8,133 |
| 法人税、住民税及び事業税 | | 1,605 |
| 法人税等調整額 | | 1,229 |
| 中間純利益 | | 5,298 |

中間株主資本等変動計算書

当中間会計期間

（単位：百万円）

| | 自 平成23年 4月 1日 |
|-----------------|---------------|
| | 至 平成23年 9月30日 |
| 株主資本 | |
| 資本金 | |
| 当期首残高 | 17,180 |
| 当中間期変動額 | |
| 当中間期変動額合計 | - |
| 当中間期末残高 | 17,180 |
| 資本剰余金 | |
| 資本準備金 | |
| 当期首残高 | 11,729 |
| 当中間期変動額 | |
| 当中間期変動額合計 | - |
| 当中間期末残高 | 11,729 |
| 資本剰余金合計 | |
| 当期首残高 | 11,729 |
| 当中間期変動額 | |
| 当中間期変動額合計 | - |
| 当中間期末残高 | 11,729 |
| 利益剰余金 | |
| 利益準備金 | |
| 当期首残高 | 685 |
| 当中間期変動額 | |
| 当中間期変動額合計 | - |
| 当中間期末残高 | 685 |
| その他利益剰余金 | |
| 別途積立金 | |
| 当期首残高 | 24,606 |
| 当中間期変動額 | |
| 当中間期変動額合計 | - |
| 当中間期末残高 | 24,606 |
| 繰越利益剰余金 | |
| 当期首残高 | 14,077 |
| 当中間期変動額 | |
| 剰余金の配当 | 8,267 |
| 中間純利益 | 5,298 |
| 当中間期変動額合計 | 2,968 |
| 当中間期末残高 | 11,108 |
| 利益剰余金合計 | |
| 当期首残高 | 39,369 |

| | |
|-----------------------|--------|
| 当中間期変動額 | |
| 剰余金の配当 | 8,267 |
| 中間純利益 | 5,298 |
| 当中間期変動額合計 | 2,968 |
| 当中間期末残高 | 36,400 |
| 株主資本合計 | |
| 当期首残高 | 68,279 |
| 当中間期変動額 | |
| 剰余金の配当 | 8,267 |
| 中間純利益 | 5,298 |
| 当中間期変動額合計 | 2,968 |
| 当中間期末残高 | 65,310 |
| 評価・換算差額等 | |
| その他有価証券評価差額金 | |
| 当期首残高 | 2,694 |
| 当中間期変動額 | |
| 株主資本以外の項目の当中間期変動額(純額) | 1,125 |
| 当中間期変動額合計 | 1,125 |
| 当中間期末残高 | 1,568 |
| 繰延ヘッジ損益 | |
| 当期首残高 | 69 |
| 当中間期変動額 | |
| 株主資本以外の項目の当中間期変動額(純額) | 187 |
| 当中間期変動額合計 | 187 |
| 当中間期末残高 | 117 |
| 評価・換算差額等合計 | |
| 当期首残高 | 2,624 |
| 当中間期変動額 | |
| 株主資本以外の項目の当中間期変動額(純額) | 938 |
| 当中間期変動額合計 | 938 |
| 当中間期末残高 | 1,686 |
| 純資産合計 | |
| 当期首残高 | 70,903 |
| 当中間期変動額 | |
| 剰余金の配当 | 8,267 |
| 中間純利益 | 5,298 |
| 株主資本以外の項目の当中間期変動額(純額) | 938 |
| 当中間期変動額合計 | 3,906 |
| 当中間期末残高 | 66,996 |

[重要な会計方針]

| | |
|------------------------|---|
| 1 有価証券の評価基準及び評価方法 | <p>子会社株式及び関連会社株式... 移動平均法による原価法 その他有価証券 時価のあるもの... 中間決算日の市場価格等に基づく時価法 (評価差額は全部純資産直入法により処理し、売却原価は移動平均法により算定しております) 時価のないもの... 移動平均法による原価法</p> |
| 2 デリバティブ取引等の評価基準及び評価方法 | 時価法 |
| 3 金銭の信託の評価基準及び評価方法 | 時価法 |
| 4 固定資産の減価償却の方法 | <p>(1) 有形固定資産 定率法を採用しております。ただし、平成10年4月1日以降に取得した建物(附属設備を除く)については、定額法によっております。</p> <p>(2) 無形固定資産及び投資その他の資産 定額法を採用しております。ただし、自社利用のソフトウェアについては社内における利用可能期間に基づく定額法によっております。</p> |
| 5 引当金の計上基準 | <p>(1) 貸倒引当金 一般債権については貸倒実績率により、貸倒懸念債権等特定の債権については個別に回収可能性を検討し、回収不能見込額を計上しております。</p> <p>(2) 賞与引当金 賞与の支払に備えるため、支払見込額を計上しております。</p> <p>(3) 退職給付引当金 従業員の退職給付に備えるため、退職一時金及び確定給付型企業年金について、当事業年度末における退職給付債務及び年金資産の見込額に基づき、当中間会計期間末において発生していると認められる額を計上しております。 確定給付型企業年金に係る数理計算上の差異は、その発生時の従業員の平均残存勤務期間以内の一定の年数による定額法により、発生した事業年度の翌期から費用処理することとしております。また、退職一時金に係る数理計算上の差異は、発生した事業年度の翌期に一括して費用処理することとしております。 退職一時金及び確定給付型企業年金に係る過去勤務債務は、その発生時の従業員の平均残存勤務期間以内の一定の年数による定額法により、発生した事業年度から費用処理することとしております。</p> <p>(4) 時効後支払損引当金 時効成立のため利益計上した収益分配金及び償還金について、受益者からの今後の支払請求に備えるため、過去の支払実績に基づく将来の支払見込額を計上しております。</p> |
| 6 リース取引の処理方法 | <p>リース取引開始日が平成20年4月1日より前の所有権移転外ファイナンス・リース取引については、通常の賃貸借取引に係る方法に準じた会計処理によっております。</p> |

| | |
|-------------|--|
| 7 ヘッジ会計の方法 | <p>(1) ヘッジ会計の方法 ヘッジ会計は、原則として、時価評価されているヘッジ手段に係る損益を、ヘッジ対象に係る損益が認識されるまで資産または負債として繰り延べる方法によっております。 また、為替予約が付されている外貨建金銭債権については、振当処理を行っております。</p> <p>(2) ヘッジ手段とヘッジ対象 ヘッジ手段 - 為替予約 ヘッジ対象 - 投資有価証券、短期貸付金</p> <p>(3) ヘッジ方針 投資有価証券及び短期貸付金に係る為替変動リスクをヘッジしております。</p> <p>(4) ヘッジ有効性評価の方法 為替変動リスクのヘッジにつきましては、そのリスク減殺効果を、対応するヘッジ手段ならびにヘッジ対象ごとに定期的に把握し、ヘッジの有効性を確かめております。</p> |
| 8 消費税等の会計処理 | 消費税及び地方消費税の会計処理は、税抜き方式によっております。 |
| 9 連結納税制度の適用 | 連結納税制度を適用しております。 |

[追加情報]

| | |
|---------------------------|---|
| | 自 平成23年 4月 1日 至 平成23年 9月30日 |
| 会計上の変更及び誤謬の訂正に関する会計基準等の適用 | 当中間会計期間の期首以後に行われる会計上の変更及び過去の誤謬の訂正より、「会計上の変更及び誤謬の訂正に関する会計基準」（企業会計基準第24号 平成21年12月4日）及び「会計上の変更及び誤謬の訂正に関する会計基準の適用指針」（企業会計基準適用指針第24号 平成21年12月4日）を適用しております。 |

[注記事項]

中間貸借対照表関係

| | |
|---|----------|
| 平成23年 9月30日現在 | |
| 1 有形固定資産の減価償却累計額 | 2,541百万円 |
| 2 消費税等の取扱い 仮払消費税等及び仮受消費税等は、相殺のうえ、金額的重要性が乏しいため、流動負債の「その他未払金」に含めて表示しております。 | |

中間損益計算書関係

| 自 平成23年 4月 1日 至 平成23年 9月30日 | |
|--------------------------------|----------|
| 1 減価償却実施額 | |
| 有形固定資産 | 232百万円 |
| 無形固定資産 | 1,864百万円 |
| 長期前払費用 | 5百万円 |
| 2 営業外収益のうち主要なもの | |
| 受取配当金 | 2,987百万円 |
| 3 営業外費用のうち主要なもの | |
| 支払利息 | 30百万円 |
| 金銭の信託運用損 | 276百万円 |
| 4 特別利益の内訳 | |
| 投資有価証券等売却益 | 34百万円 |
| 株式報酬受入益 | 88百万円 |
| 5 特別損失の内訳 | |
| 投資有価証券売却損 | 26百万円 |
| 投資有価証券等評価損 | 0百万円 |
| 固定資産除却損 | 42百万円 |

中間株主資本等変動計算書関係

| 自 平成23年 4月 1日 至 平成23年 9月30日 | | | | |
|---|------------------|-------------|----|------------|
| 1 発行済株式に関する事項 | | | | |
| | 株式の種類 | 当事業年度期首 | 増加 | 減少 |
| | 普通株式 | 5,150,693株 | - | - |
| | | | | 当中間会計期間末 |
| | | | | 5,150,693株 |
| 2 配当に関する事項 | | | | |
| 配当金支払額 | | | | |
| 平成23年 7月11日開催の臨時株主総会において、次のとおり決議しております。 | | | | |
| ・普通株式の配当に関する事項 | | | | |
| (1) 配当財産の種類 | 野村ホールディングス株式会社株式 | | | |
| (2) 配当財産の帳簿価額 | | 8,267百万円 | | |
| (3) 1株当たり配当額 | | 1,605円12銭 | | |
| (4) 基準日 | | 平成23年 7月19日 | | |
| (5) 効力発生日 | | 平成23年 7月20日 | | |

リース取引関係

| 自 平成23年 4月 1日 至 平成23年 9月30日 | |
|--|--------|
| 1 ファイナンス・リース取引 | |
| (1) 所有権移転外ファイナンス・リース取引(通常の売買取引に係る方法に準じた会計処理によっているもの) 該当事項はありません。 | |
| (2) 所有権移転外ファイナンス・リース取引(通常の賃貸借取引に係る方法に準じた会計処理によっているもの) リース物件の取得価額相当額、減価償却累計額相当額及び中間期末残高相当額 | |
| 有形固定資産（器具備品） | |
| 取得価額相当額 | 361百万円 |
| 減価償却累計額相当額 | 310 |
| 中間期末残高相当額 | 50 |
| 未経過リース料中間期末残高相当額 | |
| 1年内 | 47百万円 |
| 1年超 | 6 |
| 合計 | 53 |
| 支払リース料、減価償却費相当額及び支払利息相当額 | |
| 支払リース料 | 43百万円 |
| 減価償却費相当額 | 40 |
| 支払利息相当額 | 1 |
| 減価償却費相当額の算定方法 | |
| リース期間を耐用年数とし、残存価額を零とする定額法によっております。 | |
| 利息相当額の算定方法 | |
| リース料総額とリース物件の取得価額相当額との差額を利息相当額とし、各期への配分方法については利息法によっております。 | |
| 2 オペレーティング・リース取引 | |
| 未経過リース料 | |
| 1年内 | 6百万円 |
| 1年超 | 5 |
| 合計 | 12 |

金融商品関係

当中間会計期間（自平成23年4月1日至平成23年9月30日）

金融商品の時価等に関する事項

平成23年9月30日における中間貸借対照表計上額、時価、及びこれらの差額については次のとおりです。なお、時価を把握することが極めて困難と認められるものは、次表には含めておりません。

(単位：百万円)

| | 中間貸借対照表計上額 | 時価 | 差額 |
|------------------|------------|---------|--------|
| (1)現金・預金 | 498 | 498 | - |
| (2)金銭の信託 | 39,466 | 39,466 | - |
| (3)短期貸付金 | 168 | 168 | - |
| (4)未収委託者報酬 | 8,212 | 8,212 | - |
| (5)有価証券及び投資有価証券 | | | |
| その他有価証券 | 7,544 | 7,544 | - |
| (6)関係会社株式 | 3,064 | 77,011 | 73,947 |
| 資産計 | 58,954 | 132,902 | 73,947 |
| (7)関係会社短期借入金 | 5,000 | 5,000 | - |
| (8)未払金 | 4,952 | 4,952 | - |
| 未払収益分配金 | 4 | 4 | - |
| 未払償還金 | 53 | 53 | - |
| 未払手数料 | 3,570 | 3,570 | - |
| その他未払金 | 1,323 | 1,323 | - |
| (9)未払費用 | 7,194 | 7,194 | - |
| (10)未払法人税等 | 723 | 723 | - |
| 負債計 | 17,869 | 17,869 | - |
| (11)デリバティブ取引（*） | | | |
| ヘッジ会計が適用されていないもの | - | - | - |
| ヘッジ会計が適用されているもの | 5 | 5 | - |
| デリバティブ取引計 | 5 | 5 | - |

（*）デリバティブ取引によって生じた正味の債権・債務は純額で表示しております。

注1：金融商品の時価の算定方法並びに有価証券及びデリバティブ取引に関する事項

(1)現金・預金、(3)短期貸付金、(4)未収委託者報酬

これらは短期間で決済されるため、時価は帳簿価額とほぼ等しいことから、当該帳簿価額によっております。ただし、短期貸付金は為替予約等の振当処理の対象とされており、円貨建債権とみて当該帳簿価額を以って時価としております。「デリバティブ取引関係」注記を参照ください。

(2) 金銭の信託

信託財産は、主として投資信託、デリバティブ取引、その他の資産（コールローン・委託証拠金等）で構成されております。これらの時価について投資信託については基準価格、デリバティブ取引に関しては、上場デリバティブ取引は取引所の価格、為替予約取引は先物為替相場、店頭デリバティブ取引は取引先金融機関から提示された価格等によっております。また、その他の資産については短期間で決済されるため、時価は帳簿価額とほぼ等しいことから、当該帳簿価額によっております。

(5) 有価証券及び投資有価証券

その他有価証券

これらの時価について、株式は取引所の価格によっており、投資信託は基準価格によっております。また、譲渡性預金は短期間で決済されるため、時価は帳簿価額とほぼ等しいことから、帳簿価額によっております。

また、保有目的ごとの有価証券に関する注記事項については、「有価証券関係」注記を参照ください。

(6) 関係会社株式

取引所の価格によっております。

(7) 関係会社短期借入金、(8) 未払金、(9) 未払費用、(10) 未払法人税等

これらは短期間で決済されるため、時価は帳簿価額とほぼ等しいことから、当該帳簿価額によっております。

(11) デリバティブ取引

「デリバティブ取引関係」注記を参照ください。

注2：非上場株式（中間貸借対照表計上額：投資有価証券740百万円、関係会社株式11,360百万円）は、市場価格がなく、かつキャッシュフローを見積もることなどができず、時価を把握することが極めて困難と認められるため、「有価証券及び投資有価証券」には含めておりません。

有価証券関係

当中間会計期間末（平成23年9月30日）

1. 満期保有目的の債券(平成23年9月30日)

該当事項はありません。

2. 子会社株式及び関連会社株式(平成23年9月30日)

| 区分 | 中間貸借対照表 計上額 (百万円) | 時価 (百万円) | 差額 (百万円) |
|--------|-------------------------|-------------|-------------|
| 関連会社株式 | 3,064 | 77,011 | 73,947 |
| 合計 | 3,064 | 77,011 | 73,947 |

3. その他有価証券(平成23年9月30日)

| 区分 | 中間貸借対照表 計上額 (百万円) | 取得原価 (百万円) | 差額 (百万円) |
|----------------------------|-------------------------|---------------|-------------|
| 中間貸借対照表計上額 が取得原価を超えるもの | | | |
| 株式 | 3,356 | 282 | 3,073 |
| 投資信託 | - | - | - |
| 小計 | 3,356 | 282 | 3,073 |
| 中間貸借対照表計上額 が取得原価を超えないもの | | | |
| 株式 | - | - | - |
| 投資信託(1) | 2,587 | 3,003 | 415 |
| 譲渡性預金 | 1,600 | 1,600 | - |
| 小計 | 4,187 | 4,603 | 415 |
| 合計 | 7,544 | 4,885 | 2,658 |

- (1) 当中間会計期間において、投資有価証券に係る為替変動リスクをヘッジするための為替予約取引についてヘッジ会計を適用しております。対応する繰延ヘッジ利益は117百万円（税効果会計適用後）であり、中間貸借対照表に計上しております。

デリバティブ取引関係

当中間会計期間（自 平成23年 4月 1日 至 平成23年 9月30日）

1．ヘッジ会計が適用されていないデリバティブ取引

該当事項はありません。

2．ヘッジ会計が適用されているデリバティブ取引

（1）通貨関連

（単位：百万円）

| ヘッジ会計の方法 | デリバティブ取引の種類等 | 主なヘッジ対象 | 契約額等 | 契約額等のうち1年超 | 時価 | 当該時価の算定方法 |
|------------|--------------|---------|-------|------------|--------|--------------|
| 原則的処理方法 | 為替予約取引 | 投資信託 | 2,575 | - | 5 | 先物為替相場によっている |
| 為替予約等の振当処理 | 為替予約取引 | 短期貸付金 | 168 | - | (*1) - | - |
| 合 計 | | | 2,743 | - | (*1) 5 | - |

(*1) 為替予約等の振当処理によるものは、ヘッジ対象とされている短期貸付金と一体として処理されるため、その時価は当該短期貸付金の時価に含めて記載しております。

セグメント情報等

当中間会計期間(自 平成23年 4月 1日 至 平成23年 9月30日)

1．セグメント情報

当社は投資運用業の単一セグメントであるため、記載を省略しております。

2．関連情報

(1) 製品・サービスごとの情報

当社の製品・サービス区分の決定方法は、中間損益計算書の営業収益の区分と同一であることから、製品・サービスごとの営業収益の記載を省略しております。

(2) 地域ごとの情報

売上高

本邦の外部顧客からの営業収益に区分した金額が中間損益計算書の営業収益の90%を超えるため、地域ごとの営業収益の記載を省略しております。

有形固定資産

本邦に所在している有形固定資産の金額が中間貸借対照表の有形固定資産の金額の90%を超えるため、地域ごとの有形固定資産の記載を省略しております。

(3) 主要な顧客ごとの情報

外部顧客からの営業収益のうち、中間損益計算書の営業収益の10%以上を占める相手先がないため、主要な顧客ごとの営業収益の記載を省略しております。

1 株当たり情報

| 自 平成23年 4月 1日 至 平成23年 9月30日 | |
|---|------------|
| 1 株当たり純資産額 | 13,007円36銭 |
| 1 株当たり中間純利益 | 1,028円70銭 |
| (注) 1. 潜在株式調整後 1 株当たり中間純利益につきましては、新株予約権付社債等潜在株式がないため、記載しておりません。 | |
| 2. 1 株当たり中間純利益の算定上の基礎は、以下のとおりであります。 | |
| 中間純利益 | 5,298百万円 |
| 普通株主に帰属しない金額 | - |
| 普通株式に係る中間純利益 | 5,298百万円 |
| 期中平均株式数 | 5,150千株 |

独立監査人の中間監査報告書

平成23年11月24日

野村アセットマネジメント株式会社
取締役会 御中

新日本有限責任監査法人

指定有限責任社員
業務執行社員 公認会計士 内田 満雄指定有限責任社員
業務執行社員 公認会計士 亀井 純子指定有限責任社員
業務執行社員 公認会計士 伊藤 志保

当監査法人は、金融商品取引法第193条の2第1項の規定に基づく監査証明を行うため、「委託会社等の経理状況」に掲げられている野村アセットマネジメント株式会社の平成23年4月1日から平成24年3月31日までの第53期事業年度の中間会計期間（平成23年4月1日から平成23年9月30日まで）に係る中間財務諸表、すなわち、中間貸借対照表、中間損益計算書、中間株主資本等変動計算書、重要な会計方針及びその他の注記について中間監査を行った。

中間財務諸表に対する経営者の責任

経営者の責任は、我が国において一般に公正妥当と認められる中間財務諸表の作成基準に準拠して中間財務諸表を作成し有用な情報を表示することにある。これには、不正又は誤謬による重要な虚偽表示のない中間財務諸表を作成し有用な情報を表示するために経営者が必要と判断した内部統制を整備及び運用することが含まれる。

監査人の責任

当監査法人の責任は、当監査法人が実施した中間監査に基づいて、独立の立場から中間財務諸表に対する意見を表明することにある。当監査法人は、我が国において一般に公正妥当と認められる中間監査の基準に準拠して中間監査を行った。中間監査の基準は、当監査法人に中間財務諸表には全体として中間財務諸表の有用な情報の表示に関して投資者の判断を損なうような重要な虚偽表示がないかどうかの合理的な保証を得るために、中間監査に係る監査計画を策定し、これに基づき中間監査を実施することを求めている。

中間監査においては、中間財務諸表の金額及び開示について監査証拠を入手するために年度監査と比べて監査手続の一部を省略した中間監査手続が実施される。中間監査手続は、当監査法人の判断により、不正又は誤謬による中間財務諸表の重要な虚偽表示のリスクの評価に基づいて、分析的手続等を中心とした監査手続に必要な応じて追加の監査手続が選択及び適用される。中間監査の目的は、内部統制の有効性について意見表明するためのものではないが、当監査法人は、リスク評価の実施に際して、状況に応じた適切な中間監査手続を立案するために、中間財務諸表の作成と有用な情報の表示に関連する内部統制を検討する。また、中間監査には、経営者が採用した会計方針及びその適用方法並びに経営者によって行われた見積りの評価も含め中間財務諸表の表示を検討することが含まれる。

当監査法人は、中間監査の意見表明の基礎となる十分かつ適切な監査証拠を入手したと判断している。

中間監査意見

当監査法人は、上記の中間財務諸表が、我が国において一般に公正妥当と認められる中間財務諸表の作成基準に準拠して、野村アセットマネジメント株式会社の平成23年9月30日現在の財政状態及び同日をもって終了する中間会計期間（平成23年4月1日から平成23年9月30日まで）の経営成績に関する有用な情報を表示しているものと認める。

利害関係

会社と当監査法人又は業務執行社員との間には、公認会計士法の規定により記載すべき利害関係はない。

以 上

(注) 上記は、独立監査人の中間監査報告書の原本に記載された事項を電子化したものであり、その原本は当社が別途保管しております。

独立監査人の監査報告書

平成 24年5月22日

野村アセットマネジメント株式会社
取締役会 御中

新日本有限責任監査法人

指定有限責任社員 公認会計士 内田 満 雄
業務執行社員指定有限責任社員 公認会計士 伊藤 志 保
業務執行社員

当監査法人は、金融商品取引法第193条の2第1項の規定に基づく監査証明を行うため、「ファンドの経理状況」に掲げられている野村ドイチェ・高配当インフラ関連株投信（円コース）毎月分配型の平成23年9月21日から平成24年3月21日までの特定期間の財務諸表、すなわち、貸借対照表、損益及び剰余金計算書、注記表並びに附属明細表について監査を行った。

財務諸表に対する経営者の責任

経営者の責任は、我が国において一般に公正妥当と認められる企業会計の基準に準拠して財務諸表を作成し適正に表示することにある。これには、不正又は誤謬による重要な虚偽表示のない財務諸表を作成し適正に表示するために経営者が必要と判断した内部統制を整備及び運用することが含まれる。

監査人の責任

当監査法人の責任は、当監査法人が実施した監査に基づいて、独立の立場から財務諸表に対する意見を表明することにある。当監査法人は、我が国において一般に公正妥当と認められる監査の基準に準拠して監査を行った。監査の基準は、当監査法人に財務諸表に重要な虚偽表示がないかどうかについて合理的な保証を得るために、監査計画を策定し、これに基づき監査を実施することを求めている。

監査においては、財務諸表の金額及び開示について監査証拠を入手するための手続が実施される。監査手続は、当監査法人の判断により、不正又は誤謬による財務諸表の重要な虚偽表示のリスクの評価に基づいて選択及び適用される。財務諸表監査の目的は、内部統制の有効性について意見表明するためのものではないが、当監査法人は、リスク評価の実施に際して、状況に応じた適切な監査手続を立案するために、財務諸表の作成と適正な表示に関連する内部統制を検討する。また、監査には、経営者が採用した会計方針及びその適用方法並びに経営者によって行われた見積りの評価も含め全体としての財務諸表の表示を検討することが含まれる。

当監査法人は、意見表明の基礎となる十分かつ適切な監査証拠を入手したと判断している。

監査意見

当監査法人は、上記の財務諸表が、我が国において一般に公正妥当と認められる企業会計の基準に準拠して、野村ドイチェ・高配当インフラ関連株投信（円コース）毎月分配型の平成24年3月21日現在の信託財産の状態及び同日をもって終了する特定期間の損益の状況をすべての重要な点において適正に表示しているものと認める。

利害関係

野村アセットマネジメント株式会社及びファンドと当監査法人又は業務執行社員との間には、公認会計士法の規定により記載すべき利害関係はない。

以 上

-
- (注) 1. 上記は、独立監査人の監査報告書の原本に記載された事項を電子化したものであり、その原本は当社が別途保管しております。
2. 財務諸表の範囲にはXBRLデータ自体は含まれていません。

[次へ](#)

独立監査人の監査報告書

平成 24年5月22日

野村アセットマネジメント株式会社
取締役会 御中

新日本有限責任監査法人

指定有限責任社員 公認会計士 内田 満 雄
業務執行社員指定有限責任社員 公認会計士 伊藤 志 保
業務執行社員

当監査法人は、金融商品取引法第193条の2第1項の規定に基づく監査証明を行うため、「ファンドの経理状況」に掲げられている野村ドイチェ・高配当インフラ関連株投信（円コース）年2回決算型の平成23年9月21日から平成24年3月21日までの計算期間の財務諸表、すなわち、貸借対照表、損益及び剰余金計算書、注記表並びに附属明細表について監査を行った。

財務諸表に対する経営者の責任

経営者の責任は、我が国において一般に公正妥当と認められる企業会計の基準に準拠して財務諸表を作成し適正に表示することにある。これには、不正又は誤謬による重要な虚偽表示のない財務諸表を作成し適正に表示するために経営者が必要と判断した内部統制を整備及び運用することが含まれる。

監査人の責任

当監査法人の責任は、当監査法人が実施した監査に基づいて、独立の立場から財務諸表に対する意見を表明することにある。当監査法人は、我が国において一般に公正妥当と認められる監査の基準に準拠して監査を行った。監査の基準は、当監査法人に財務諸表に重要な虚偽表示がないかどうかについて合理的な保証を得るために、監査計画を策定し、これに基づき監査を実施することを求めている。

監査においては、財務諸表の金額及び開示について監査証拠を入手するための手続が実施される。監査手続は、当監査法人の判断により、不正又は誤謬による財務諸表の重要な虚偽表示のリスクの評価に基づいて選択及び適用される。財務諸表監査の目的は、内部統制の有効性について意見表明するためのものではないが、当監査法人は、リスク評価の実施に際して、状況に応じた適切な監査手続を立案するために、財務諸表の作成と適正な表示に関連する内部統制を検討する。また、監査には、経営者が採用した会計方針及びその適用方法並びに経営者によって行われた見積りの評価も含め全体としての財務諸表の表示を検討することが含まれる。

当監査法人は、意見表明の基礎となる十分かつ適切な監査証拠を入手したと判断している。

監査意見

当監査法人は、上記の財務諸表が、我が国において一般に公正妥当と認められる企業会計の基準に準拠して、野村ドイチェ・高配当インフラ関連株投信（円コース）年2回決算型の平成24年3月21日現在の信託財産の状態及び同日をもって終了する計算期間の損益の状況をすべての重要な点において適正に表示しているものと認める。

利害関係

野村アセットマネジメント株式会社及びファンドと当監査法人又は業務執行社員との間には、公認会計士法の規定により記載すべき利害関係はない。

以 上

-
- (注) 1. 上記は、独立監査人の監査報告書の原本に記載された事項を電子化したものであり、その原本は当社が別途保管しております。
2. 財務諸表の範囲にはXBRLデータ自体は含まれていません。

[次へ](#)

独立監査人の監査報告書

平成 24年5月22日

野村アセットマネジメント株式会社
取締役会 御中

新日本有限責任監査法人

指定有限責任社員
業務執行社員 公認会計士 内田 満 雄指定有限責任社員
業務執行社員 公認会計士 伊藤 志 保

当監査法人は、金融商品取引法第193条の2第1項の規定に基づく監査証明を行うため、「ファンドの経理状況」に掲げられている野村ドイチェ・高配当インフラ関連株投信（米ドルコース）毎月分配型の平成23年9月21日から平成24年3月21日までの特定期間の財務諸表、すなわち、貸借対照表、損益及び剰余金計算書、注記表並びに附属明細表について監査を行った。

財務諸表に対する経営者の責任

経営者の責任は、我が国において一般に公正妥当と認められる企業会計の基準に準拠して財務諸表を作成し適正に表示することにある。これには、不正又は誤謬による重要な虚偽表示のない財務諸表を作成し適正に表示するために経営者が必要と判断した内部統制を整備及び運用することが含まれる。

監査人の責任

当監査法人の責任は、当監査法人が実施した監査に基づいて、独立の立場から財務諸表に対する意見を表明することにある。当監査法人は、我が国において一般に公正妥当と認められる監査の基準に準拠して監査を行った。監査の基準は、当監査法人に財務諸表に重要な虚偽表示がないかどうかについて合理的な保証を得るために、監査計画を策定し、これに基づき監査を実施することを求めている。

監査においては、財務諸表の金額及び開示について監査証拠を入手するための手続が実施される。監査手続は、当監査法人の判断により、不正又は誤謬による財務諸表の重要な虚偽表示のリスクの評価に基づいて選択及び適用される。財務諸表監査の目的は、内部統制の有効性について意見表明するためのものではないが、当監査法人は、リスク評価の実施に際して、状況に応じた適切な監査手続を立案するために、財務諸表の作成と適正な表示に関連する内部統制を検討する。また、監査には、経営者が採用した会計方針及びその適用方法並びに経営者によって行われた見積りの評価も含め全体としての財務諸表の表示を検討することが含まれる。

当監査法人は、意見表明の基礎となる十分かつ適切な監査証拠を入手したと判断している。

監査意見

当監査法人は、上記の財務諸表が、我が国において一般に公正妥当と認められる企業会計の基準に準拠して、野村ドイチェ・高配当インフラ関連株投信（米ドルコース）毎月分配型の平成24年3月21日現在の信託財産の状態及び同日をもって終了する特定期間の損益の状況をすべての重要な点において適正に表示しているものと認める。

利害関係

野村アセットマネジメント株式会社及びファンドと当監査法人又は業務執行社員との間には、公認会計士法の規定により記載すべき利害関係はない。

以 上

-
- (注) 1. 上記は、独立監査人の監査報告書の原本に記載された事項を電子化したものであり、その原本は当社が別途保管しております。
2. 財務諸表の範囲にはXBRLデータ自体は含まれていません。

[次へ](#)

独立監査人の監査報告書

平成 24年5月22日

野村アセットマネジメント株式会社
取締役会 御中

新日本有限責任監査法人

指定有限責任社員 公認会計士 内田 満 雄
業務執行社員指定有限責任社員 公認会計士 伊藤 志 保
業務執行社員

当監査法人は、金融商品取引法第193条の2第1項の規定に基づく監査証明を行うため、「ファンドの経理状況」に掲げられている野村ドイチェ・高配当インフラ関連株投信（米ドルコース）年2回決算型の平成23年9月21日から平成24年3月21日までの計算期間の財務諸表、すなわち、貸借対照表、損益及び剰余金計算書、注記表並びに附属明細表について監査を行った。

財務諸表に対する経営者の責任

経営者の責任は、我が国において一般に公正妥当と認められる企業会計の基準に準拠して財務諸表を作成し適正に表示することにある。これには、不正又は誤謬による重要な虚偽表示のない財務諸表を作成し適正に表示するために経営者が必要と判断した内部統制を整備及び運用することが含まれる。

監査人の責任

当監査法人の責任は、当監査法人が実施した監査に基づいて、独立の立場から財務諸表に対する意見を表明することにある。当監査法人は、我が国において一般に公正妥当と認められる監査の基準に準拠して監査を行った。監査の基準は、当監査法人に財務諸表に重要な虚偽表示がないかどうかについて合理的な保証を得るために、監査計画を策定し、これに基づき監査を実施することを求めている。

監査においては、財務諸表の金額及び開示について監査証拠を入手するための手続が実施される。監査手続は、当監査法人の判断により、不正又は誤謬による財務諸表の重要な虚偽表示のリスクの評価に基づいて選択及び適用される。財務諸表監査の目的は、内部統制の有効性について意見表明するためのものではないが、当監査法人は、リスク評価の実施に際して、状況に応じた適切な監査手続を立案するために、財務諸表の作成と適正な表示に関連する内部統制を検討する。また、監査には、経営者が採用した会計方針及びその適用方法並びに経営者によって行われた見積りの評価も含め全体としての財務諸表の表示を検討することが含まれる。

当監査法人は、意見表明の基礎となる十分かつ適切な監査証拠を入手したと判断している。

監査意見

当監査法人は、上記の財務諸表が、我が国において一般に公正妥当と認められる企業会計の基準に準拠して、野村ドイチェ・高配当インフラ関連株投信（米ドルコース）年2回決算型の平成24年3月21日現在の信託財産の状態及び同日をもって終了する計算期間の損益の状況をすべての重要な点において適正に表示しているものと認める。

利害関係

野村アセットマネジメント株式会社及びファンドと当監査法人又は業務執行社員との間には、公認会計士法の規定により記載すべき利害関係はない。

以 上

-
- (注) 1. 上記は、独立監査人の監査報告書の原本に記載された事項を電子化したものであり、その原本は当社が別途保管しております。
2. 財務諸表の範囲にはXBRLデータ自体は含まれていません。

[次へ](#)

独立監査人の監査報告書

平成 24年5月22日

野村アセットマネジメント株式会社
取締役会 御中

新日本有限責任監査法人

指定有限責任社員 公認会計士 内田 満 雄
業務執行社員指定有限責任社員 公認会計士 伊藤 志 保
業務執行社員

当監査法人は、金融商品取引法第193条の2第1項の規定に基づく監査証明を行うため、「ファンドの経理状況」に掲げられている野村ドイチェ・高配当インフラ関連株投信（豪ドルコース）毎月分配型の平成23年9月21日から平成24年3月21日までの特定期間の財務諸表、すなわち、貸借対照表、損益及び剰余金計算書、注記表並びに附属明細表について監査を行った。

財務諸表に対する経営者の責任

経営者の責任は、我が国において一般に公正妥当と認められる企業会計の基準に準拠して財務諸表を作成し適正に表示することにある。これには、不正又は誤謬による重要な虚偽表示のない財務諸表を作成し適正に表示するために経営者が必要と判断した内部統制を整備及び運用することが含まれる。

監査人の責任

当監査法人の責任は、当監査法人が実施した監査に基づいて、独立の立場から財務諸表に対する意見を表明することにある。当監査法人は、我が国において一般に公正妥当と認められる監査の基準に準拠して監査を行った。監査の基準は、当監査法人に財務諸表に重要な虚偽表示がないかどうかについて合理的な保証を得るために、監査計画を策定し、これに基づき監査を実施することを求めている。

監査においては、財務諸表の金額及び開示について監査証拠を入手するための手続が実施される。監査手続は、当監査法人の判断により、不正又は誤謬による財務諸表の重要な虚偽表示のリスクの評価に基づいて選択及び適用される。財務諸表監査の目的は、内部統制の有効性について意見表明するためのものではないが、当監査法人は、リスク評価の実施に際して、状況に応じた適切な監査手続を立案するために、財務諸表の作成と適正な表示に関連する内部統制を検討する。また、監査には、経営者が採用した会計方針及びその適用方法並びに経営者によって行われた見積りの評価も含め全体としての財務諸表の表示を検討することが含まれる。

当監査法人は、意見表明の基礎となる十分かつ適切な監査証拠を入手したと判断している。

監査意見

当監査法人は、上記の財務諸表が、我が国において一般に公正妥当と認められる企業会計の基準に準拠して、野村ドイチェ・高配当インフラ関連株投信（豪ドルコース）毎月分配型の平成24年3月21日現在の信託財産の状態及び同日をもって終了する特定期間の損益の状況をすべての重要な点において適正に表示しているものと認める。

利害関係

野村アセットマネジメント株式会社及びファンドと当監査法人又は業務執行社員との間には、公認会計士法の規定により記載すべき利害関係はない。

以 上

-
- (注) 1. 上記は、独立監査人の監査報告書の原本に記載された事項を電子化したものであり、その原本は当社が別途保管しております。
2. 財務諸表の範囲にはXBRLデータ自体は含まれていません。

[次へ](#)

独立監査人の監査報告書

平成 24年5月22日

野村アセットマネジメント株式会社
取締役会 御中

新日本有限責任監査法人

指定有限責任社員 公認会計士 内田 満 雄
業務執行社員指定有限責任社員 公認会計士 伊藤 志 保
業務執行社員

当監査法人は、金融商品取引法第193条の2第1項の規定に基づく監査証明を行うため、「ファンドの経理状況」に掲げられている野村ドイチェ・高配当インフラ関連株投信（豪ドルコース）年2回決算型の平成23年9月21日から平成24年3月21日までの計算期間の財務諸表、すなわち、貸借対照表、損益及び剰余金計算書、注記表並びに附属明細表について監査を行った。

財務諸表に対する経営者の責任

経営者の責任は、我が国において一般に公正妥当と認められる企業会計の基準に準拠して財務諸表を作成し適正に表示することにある。これには、不正又は誤謬による重要な虚偽表示のない財務諸表を作成し適正に表示するために経営者が必要と判断した内部統制を整備及び運用することが含まれる。

監査人の責任

当監査法人の責任は、当監査法人が実施した監査に基づいて、独立の立場から財務諸表に対する意見を表明することにある。当監査法人は、我が国において一般に公正妥当と認められる監査の基準に準拠して監査を行った。監査の基準は、当監査法人に財務諸表に重要な虚偽表示がないかどうかについて合理的な保証を得るために、監査計画を策定し、これに基づき監査を実施することを求めている。

監査においては、財務諸表の金額及び開示について監査証拠を入手するための手続が実施される。監査手続は、当監査法人の判断により、不正又は誤謬による財務諸表の重要な虚偽表示のリスクの評価に基づいて選択及び適用される。財務諸表監査の目的は、内部統制の有効性について意見表明するためのものではないが、当監査法人は、リスク評価の実施に際して、状況に応じた適切な監査手続を立案するために、財務諸表の作成と適正な表示に関連する内部統制を検討する。また、監査には、経営者が採用した会計方針及びその適用方法並びに経営者によって行われた見積りの評価も含め全体としての財務諸表の表示を検討することが含まれる。

当監査法人は、意見表明の基礎となる十分かつ適切な監査証拠を入手したと判断している。

監査意見

当監査法人は、上記の財務諸表が、我が国において一般に公正妥当と認められる企業会計の基準に準拠して、野村ドイチェ・高配当インフラ関連株投信（豪ドルコース）年2回決算型の平成24年3月21日現在の信託財産の状態及び同日をもって終了する計算期間の損益の状況をすべての重要な点において適正に表示しているものと認める。

利害関係

野村アセットマネジメント株式会社及びファンドと当監査法人又は業務執行社員との間には、公認会計士法の規定により記載すべき利害関係はない。

以 上

-
- (注) 1. 上記は、独立監査人の監査報告書の原本に記載された事項を電子化したものであり、その原本は当社が別途保管しております。
2. 財務諸表の範囲にはXBRLデータ自体は含まれていません。

[次へ](#)

独立監査人の監査報告書

平成 24年5月22日

野村アセットマネジメント株式会社
取締役会 御中

新日本有限責任監査法人

指定有限責任社員
業務執行社員 公認会計士 内田 満 雄指定有限責任社員
業務執行社員 公認会計士 伊藤 志 保

当監査法人は、金融商品取引法第193条の2第1項の規定に基づく監査証明を行うため、「ファンドの経理状況」に掲げられている野村ドイチェ・高配当インフラ関連株投信（ブラジルリアルコース）毎月分配型の平成23年9月21日から平成24年3月21日までの特定期間の財務諸表、すなわち、貸借対照表、損益及び剰余金計算書、注記表並びに附属明細表について監査を行った。

財務諸表に対する経営者の責任

経営者の責任は、我が国において一般に公正妥当と認められる企業会計の基準に準拠して財務諸表を作成し適正に表示することにある。これには、不正又は誤謬による重要な虚偽表示のない財務諸表を作成し適正に表示するために経営者が必要と判断した内部統制を整備及び運用することが含まれる。

監査人の責任

当監査法人の責任は、当監査法人が実施した監査に基づいて、独立の立場から財務諸表に対する意見を表明することにある。当監査法人は、我が国において一般に公正妥当と認められる監査の基準に準拠して監査を行った。監査の基準は、当監査法人に財務諸表に重要な虚偽表示がないかどうかについて合理的な保証を得るために、監査計画を策定し、これに基づき監査を実施することを求めている。

監査においては、財務諸表の金額及び開示について監査証拠を入手するための手続が実施される。監査手続は、当監査法人の判断により、不正又は誤謬による財務諸表の重要な虚偽表示のリスクの評価に基づいて選択及び適用される。財務諸表監査の目的は、内部統制の有効性について意見表明するためのものではないが、当監査法人は、リスク評価の実施に際して、状況に応じた適切な監査手続を立案するために、財務諸表の作成と適正な表示に関連する内部統制を検討する。また、監査には、経営者が採用した会計方針及びその適用方法並びに経営者によって行われた見積りの評価も含め全体としての財務諸表の表示を検討することが含まれる。

当監査法人は、意見表明の基礎となる十分かつ適切な監査証拠を入手したと判断している。

監査意見

当監査法人は、上記の財務諸表が、我が国において一般に公正妥当と認められる企業会計の基準に準拠して、野村ドイチェ・高配当インフラ関連株投信（ブラジルリアルコース）毎月分配型の平成24年3月21日現在の信託財産の状態及び同日をもって終了する特定期間の損益の状況をすべての重要な点において適正に表示しているものと認める。

利害関係

野村アセットマネジメント株式会社及びファンドと当監査法人又は業務執行社員との間には、公認会計士法の規定により記載すべき利害関係はない。

以 上

-
- (注) 1. 上記は、独立監査人の監査報告書の原本に記載された事項を電子化したものであり、その原本は当社が別途保管しております。
2. 財務諸表の範囲にはXBRLデータ自体は含まれていません。

[次へ](#)

独立監査人の監査報告書

平成 24年5月22日

野村アセットマネジメント株式会社
取締役会 御中

新日本有限責任監査法人

指定有限責任社員 公認会計士 内田 満 雄
業務執行社員指定有限責任社員 公認会計士 伊藤 志 保
業務執行社員

当監査法人は、金融商品取引法第193条の2第1項の規定に基づく監査証明を行うため、「ファンドの経理状況」に掲げられている野村ドイチェ・高配当インフラ関連株投信（ブラジルリアルコース）年2回決算型の平成23年9月21日から平成24年3月21日までの計算期間の財務諸表、すなわち、貸借対照表、損益及び剰余金計算書、注記表並びに附属明細表について監査を行った。

財務諸表に対する経営者の責任

経営者の責任は、我が国において一般に公正妥当と認められる企業会計の基準に準拠して財務諸表を作成し適正に表示することにある。これには、不正又は誤謬による重要な虚偽表示のない財務諸表を作成し適正に表示するために経営者が必要と判断した内部統制を整備及び運用することが含まれる。

監査人の責任

当監査法人の責任は、当監査法人が実施した監査に基づいて、独立の立場から財務諸表に対する意見を表明することにある。当監査法人は、我が国において一般に公正妥当と認められる監査の基準に準拠して監査を行った。監査の基準は、当監査法人に財務諸表に重要な虚偽表示がないかどうかについて合理的な保証を得るために、監査計画を策定し、これに基づき監査を実施することを求めている。

監査においては、財務諸表の金額及び開示について監査証拠を入手するための手続が実施される。監査手続は、当監査法人の判断により、不正又は誤謬による財務諸表の重要な虚偽表示のリスクの評価に基づいて選択及び適用される。財務諸表監査の目的は、内部統制の有効性について意見表明するためのものではないが、当監査法人は、リスク評価の実施に際して、状況に応じた適切な監査手続を立案するために、財務諸表の作成と適正な表示に関連する内部統制を検討する。また、監査には、経営者が採用した会計方針及びその適用方法並びに経営者によって行われた見積りの評価も含め全体としての財務諸表の表示を検討することが含まれる。

当監査法人は、意見表明の基礎となる十分かつ適切な監査証拠を入手したと判断している。

監査意見

当監査法人は、上記の財務諸表が、我が国において一般に公正妥当と認められる企業会計の基準に準拠して、野村ドイチェ・高配当インフラ関連株投信（ブラジルリアルコース）年2回決算型の平成24年3月21日現在の信託財産の状態及び同日をもって終了する計算期間の損益の状況をすべての重要な点において適正に表示しているものと認める。

利害関係

野村アセットマネジメント株式会社及びファンドと当監査法人又は業務執行社員との間には、公認会計士法の規定により記載すべき利害関係はない。

以 上

(注) 1. 上記は、独立監査人の監査報告書の原本に記載された事項を電子化したものであり、その原本は当社が別途保管しております。

2. 財務諸表の範囲にはXBRLデータ自体は含まれていません。

[次へ](#)

独立監査人の監査報告書

平成 24年5月22日

野村アセットマネジメント株式会社
取締役会 御中

新日本有限責任監査法人

指定有限責任社員 公認会計士 内田 満 雄
業務執行社員指定有限責任社員 公認会計士 伊藤 志 保
業務執行社員

当監査法人は、金融商品取引法第193条の2第1項の規定に基づく監査証明を行うため、「ファンドの経理状況」に掲げられている野村ドイチェ・高配当インフラ関連株投信（マネープールファンド）年2回決算型の平成23年9月21日から平成24年3月21日までの計算期間の財務諸表、すなわち、貸借対照表、損益及び剰余金計算書、注記表並びに附属明細表について監査を行った。

財務諸表に対する経営者の責任

経営者の責任は、我が国において一般に公正妥当と認められる企業会計の基準に準拠して財務諸表を作成し適正に表示することにある。これには、不正又は誤謬による重要な虚偽表示のない財務諸表を作成し適正に表示するために経営者が必要と判断した内部統制を整備及び運用することが含まれる。

監査人の責任

当監査法人の責任は、当監査法人が実施した監査に基づいて、独立の立場から財務諸表に対する意見を表明することにある。当監査法人は、我が国において一般に公正妥当と認められる監査の基準に準拠して監査を行った。監査の基準は、当監査法人に財務諸表に重要な虚偽表示がないかどうかについて合理的な保証を得るために、監査計画を策定し、これに基づき監査を実施することを求めている。

監査においては、財務諸表の金額及び開示について監査証拠を入手するための手続が実施される。監査手続は、当監査法人の判断により、不正又は誤謬による財務諸表の重要な虚偽表示のリスクの評価に基づいて選択及び適用される。財務諸表監査の目的は、内部統制の有効性について意見表明するためのものではないが、当監査法人は、リスク評価の実施に際して、状況に応じた適切な監査手続を立案するために、財務諸表の作成と適正な表示に関連する内部統制を検討する。また、監査には、経営者が採用した会計方針及びその適用方法並びに経営者によって行われた見積りの評価も含め全体としての財務諸表の表示を検討することが含まれる。

当監査法人は、意見表明の基礎となる十分かつ適切な監査証拠を入手したと判断している。

監査意見

当監査法人は、上記の財務諸表が、我が国において一般に公正妥当と認められる企業会計の基準に準拠して、野村ドイチェ・高配当インフラ関連株投信（マネープールファンド）年2回決算型の平成24年3月21日現在の信託財産の状態及び同日をもって終了する計算期間の損益の状況をすべての重要な点において適正に表示しているものと認める。

利害関係

野村アセットマネジメント株式会社及びファンドと当監査法人又は業務執行社員との間には、公認会計士法の規定により記載すべき利害関係はない。

以 上

-
- (注) 1. 上記は、独立監査人の監査報告書の原本に記載された事項を電子化したものであり、その原本は当社が別途保管しております。
2. 財務諸表の範囲にはXBRLデータ自体は含まれていません。

[次へ](#)