

【表紙】

【提出書類】	有価証券届出書
【提出先】	関東財務局長殿
【提出日】	平成25年 1 月 9 日提出
【発行者名】	損保ジャパン日本興亜アセットマネジメント株式会社
【代表者の役職氏名】	代表取締役社長 数間 浩喜
【本店の所在の場所】	東京都中央区日本橋二丁目 2 番16号
【事務連絡者氏名】	近江 正芳
【電話番号】	03-5290-3423
【届出の対象とした募集（売出）内国投資信託受益証券に係るファンドの名称】	アジア転換社債ファンド（毎月分配型）
【届出の対象とした募集（売出）内国投資信託受益証券の金額】	募集額 1,000億円を上限とします。
【縦覧に供する場所】	該当事項はありません。

第一部【証券情報】

（１）【ファンドの名称】

アジア転換社債ファンド（毎月分配型）
（以下「当ファンド」といいます。）

（２）【内国投資信託受益証券の形態等】

契約型の追加型証券投資信託の受益権です。

当ファンドの受益権は、社債、株式等の振替に関する法律（「社振法」といいます。以下同じ。）の規定の適用を受け、受益権の帰属は、後述の「（１１）振替機関に関する事項」に記載の振替機関及び当該振替機関の下位の口座管理機関（社振法第２条に規定する「口座管理機関」をいい、振替機関を含め、以下「振替機関等」といいます。）の振替口座簿に記載または記録されることにより定まります（以下、振替口座簿に記載または記録されることにより定まる受益権を「振替受益権」といいます。）。委託会社である損保ジャパン日本興亜アセットマネジメント株式会社は、やむを得ない事情等がある場合を除き、当該振替受益権を表示する受益証券を発行しません。また、振替受益権には無記名式や記名式の形態はありません。

委託会社の依頼により信用格付業者から提供され、もしくは閲覧に供された信用格付または信用格付業者から提供され、もしくは閲覧に供される予定の信用格付はありません。

（３）【発行（売出）価額の総額】

1,000億円を上限とします。

上記金額には申込手数料および申込手数料に係る消費税および地方消費税に相当する金額（以下「消費税等相当額」といいます。）は含まれていません。

（４）【発行（売出）価格】

取得申込受付日¹の翌営業日の基準価額²とします。

上記金額には申込手数料および申込手数料に係る消費税等相当額は含まれていません。

1 日本における委託会社および販売会社の営業日に限り、申込みの取扱いは行われます。ただし、ルクセンブルグ、香港またはロンドンのいずれかの銀行の休業日においては、取得の申込みを受付けないものとします。

2 基準価額とは、信託財産に属する資産を法令及び一般社団法人投資信託協会規則にしたがって時価評価して得た信託財産の資産総額から負債総額を控除した金額（以下「純資産総額」といいます。）を、計算日における受益権総口数で除した価額をいいます。ただし、便宜上1万口あたりに換算した価額で表示されることがあります。

当ファンドの基準価額については、委託会社（損保ジャパン日本興亜アセットマネジメント株式会社、ホームページ：<http://www.sjnk-am.co.jp/>、電話03-5290-3519 営業部（受付時間：営業日の午前9時～午後5時））または販売会社（受益権の取得の申込みの取扱いを行う第一種金融商品取引業を行う者及び登録金融機関を総称して、以下「販売会社」といいます。）に問い合わせることにより知ることができるほか、原則として翌日付の日本経済新聞朝刊に掲載されます。

(5) 【 申込手数料 】

申込手数料は、取得申込受付日の翌営業日の基準価額に、3.675%（税抜3.5%）を上限として販売会社が定める手数料率を乗じて得た額です。

申込手数料率の詳細につきましては、販売会社までお問い合わせください。

分配金を受け取る一般コースと分配金を再投資する自動けいぞく投資コースがあります。自動けいぞく投資とは、収益分配の際に税引き後の収益分配金を、無手数料で自動的に再投資する方法です。販売会社によっては、どちらか一方のみのお取扱いとなる場合があります。各コースのお取扱いにつきましては、販売会社までお問い合わせください。

(6) 【 申込単位 】

販売会社が定める単位とします。

申込単位等の詳細につきましては、販売会社までお問い合わせください。

(7) 【 申込期間 】

継続申込期間 平成25年1月10日から平成26年1月9日までです。

継続申込期間は上記期間満了前に有価証券届出書を提出することにより更新されます。

(8) 【 申込取扱場所 】

申込取扱場所は、原則として販売会社の本支店等とします。販売会社については、委託会社（ホームページ：<http://www.sjnk-am.co.jp/>、電話03-5290-3519 営業部（受付時間：営業日の午前9時～午後5時））までお問い合わせください。

(9) 【 払込期日 】

当ファンドの受益権の取得申込者は、お申込代金を販売会社に支払います。払込期日は販売会社によって異なります。詳しくは販売会社にお問い合わせください。

投資家から申込みされた募集に係る各取得申込受付日の発行価額の総額は、追加信託が行われる日に委託会社の指定する口座を經由して、受託会社の指定するファンド口座に払い込まれます。

(10) 【 払込取扱場所 】

原則として申込取扱場所と同じです。

(11) 【 振替機関に関する事項 】

当ファンドの振替機関は下記の通りです。

株式会社証券保管振替機構

(12) 【 その他 】

申込証拠金

ありません。

日本以外の地域における発行

ありません。

振替受益権について

当ファンドの受益権は、社振法の規定の適用を受け、前記「(11) 振替機関に関する事項」に記載の振替機関の振替業にかかる業務規程等の規則にしたがって取り扱われるものとします。

ファンドの分配金、償還金、換金代金は、社振法および前記「(11) 振替機関に関する事項」に記載の振替機関の業務規程その他の規則にしたがって支払われます。

第二部【ファンド情報】

第1【ファンドの状況】

1【ファンドの性格】

(1)【ファンドの目的及び基本的性格】

当ファンドは、信託財産の中長期的成長を図ることを目的として、「BNP パリバ ケイマン インベストメント ファンズ SPC - アジアCBファンド」および「損保ジャパン日本債券マザーファンド」の投資信託証券を主要投資対象とします。

委託会社は、受託会社と合意のうえ、金1,000億円を限度として信託金を追加できます。また、委託会社は、受託会社と合意のうえ、当該限度額を変更することができます。

一般社団法人投資信託協会が定める当ファンドの商品分類および属性区分は以下の通りです。

商品分類表

単位型・追加型	投資対象地域	投資対象資産（収益の源泉）
単位型	国内	株式
追加型	海外	債券
	内外	不動産投信 その他資産（ ） 資産複合

(注) 当ファンドが該当する商品分類を網掛け表示しています。

<当ファンドの商品分類の定義>

項目	該当する商品分類	内容
単位型・追加型	追加型	一度設定されたファンドであってもその後追加設定が行われ従来の信託財産とともに運用されるファンドをいいます。
投資対象地域	海外	目論見書又は信託約款において、組入資産による主たる投資収益が実質的に海外の資産を源泉とする旨の記載があるものをいいます。
投資対象資産（収益の源泉）	債券	目論見書又は信託約款において、組入資産による主たる投資収益が実質的に債券を源泉とする旨の記載があるものをいいます。

属性区分表

投資対象資産	決算頻度	投資対象地域	投資形態	為替ヘッジ
株式	年1回	グローバル	ファミリーファン ド	あり ()
一般	年2回	日本	ファンド・ オブ・ファンズ	なし
大型株	年4回	北米		
中小型株	年6回 (隔月)	欧州 アジア		
債券	年12回	オセアニア		
一般	(毎月)	中南米		
公債	日々	アフリカ		
社債	その他 ()	中近東 (中東) エマージング		
その他債券 クレジット属性 () 不動産投信				
その他資産 (投資信託証券 (債券 社債))				
資産複合 () 資産配分固定型 資産配分変更型				

(注1) 当ファンドが該当する属性区分を網掛け表示しています。

(注2) ファンド・オブ・ファンズの場合、投資信託証券を通じて収益の源泉となる資産に投資をしますの
で、商品分類表と属性区分表の「投資対象資産」は異なります。

(注3) 属性区分に記載している「為替ヘッジ」は、対円での為替リスクに対するヘッジの有無を記載して
おります。

<当ファンドの属性区分の定義>

項目	該当する 属性区分	内容
投資対象資産	その他資産 (投資信託証券 (債券 社債))	目論見書又は信託約款において、投資信託証券を通じて、企業等が発行する社債に主として投資する旨の記載があるものをいいます。
決算頻度	年12回	目論見書又は信託約款において、年12回(毎月)決算する旨の記載があるものをいいます。
投資対象地域	アジア	目論見書又は信託約款において、組入資産による投資収益が日本を除くアジア地域の資産を源泉とする旨の記載があるものをいいます。
投資形態	ファンド・ オブ・ファンズ	一般社団法人投資信託協会が定める「投資信託等の運用に関する規則」第2条に規定するファンド・オブ・ファンズをいいます。
為替ヘッジ	為替ヘッジなし	目論見書又は信託約款において、為替のヘッジを行わない旨の記載があるもの又は為替のヘッジを行う旨の記載がないものをいいます。

当ファンドに該当しない商品分類、属性区分の定義については、一般社団法人投資信託協会のホームページ
(<http://www.toushin.or.jp/>) をご参照ください。

<ファンドの特色>

ファンドの目的

当ファンドは、信託財産の中長期的成長を図ることを目的として投資信託証券を主要投資対象とします。

ファンドの特色

1 主として日本を除くアジア各国/地域(オセアニアを含む)の企業が発行する転換社債(CB)^{※1}を実質的な主要投資対象とし、信託財産の中長期的な成長を目指します。

- ◆中国・インド・インドネシア等の企業が発行する転換社債(CB)を中心に実質的に投資します^{※2}
- ◆当ファンドは、BNP パリバ インベストメント・パートナーズが運用する投資信託証券「BNP パリバ ケイマン インベストメント ファンズSPC-アジアCBファンド」、および損保ジャパン日本興亜アセットマネジメントが運用する投資信託証券「損保ジャパン日本債券マザーファンド」を主要投資対象とするファンド・オブ・ファンズ方式で運用します。
- ◆原則として、「BNP パリバ ケイマン インベストメント ファンズSPC-アジアCBファンド」への投資比率を可能な限り高位に保ちます。

※1 CBは「Convertible Bond」の略称で、転換社債(転換社債型新株予約権付社債)を指します。

※2 市場動向等の影響により、変更となることがあります。

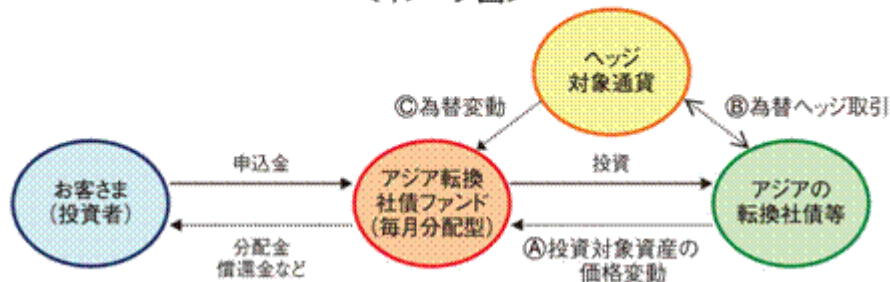
2 当ファンドが投資する投資信託証券「BNP パリバ ケイマン インベストメント ファンズSPC-アジアCBファンド」において、組入外貨建資産に対し、原則として高金利の複数のアジア通貨^{※3}(オセアニアを含む)での為替ヘッジ取引を行い、為替ヘッジプレミアムの獲得を目指します。

※3 通貨の選択については、BNP パリバ インベストメント・パートナーズが適宜、市況状況、流動性等を勘案しながら見直しを行います。

当ファンドの収益のイメージ

◆当ファンドは、投資対象資産の運用に加えて、為替ヘッジ取引による通貨の運用も行っております。

<イメージ図>



◆当ファンドの収益源としては、以下の3つの要素が挙げられます。

	(A)	(B)	(C)
収益の源泉	アジアの転換社債等の 利子収入、値上がり/値下がり	為替ヘッジプレミアム/コスト	為替差益/差損
収益を得られる ケース	・金利の低下 債券価格の上昇	・ヘッジ対象通貨 > 投資対象資産の 通貨の短期金利 ヘッジプレミアムの発生	・円に対してヘッジ対象 通貨高 為替差益の発生
損失や コストが 発生する ケース	・金利の上昇 ・発行体の信用状況の悪化 債券価格の下落	・ヘッジ対象通貨 < 投資対象資産の 通貨の短期金利 ヘッジコストの発生	・円に対してヘッジ対象 通貨安 為替差損の発生

BNP パリバ インベストメント・パートナーズについて

- フランスを拠点としてグローバルに事業展開するBNPパリバグループの資産運用部門
- 42カ国に拠点を有し、約3,400名のスタッフを配置
- BNP パリバ インベストメント・パートナーズの資産運用残高:5,020億ユーロ(約50兆円)

平成24年9月末現在

※当ファンドが主要投資対象とする投資信託証券の名称及びその運用会社の名称等は今後変更となる場合があります。

3 原則、毎月10日(休業日の場合は翌営業日)に決算を行い、毎月安定的な分配を行います。

- ◆ 将来の分配金の支払いおよびその金額について保証するものではありません。
- ◆ 分配対象収益が少額の場合は分配を行わないことがあります。

※原則として、毎月安定的な分配を行う方針としていますが、これは、運用による収益が安定したものになることや基準価額が安定的に推移すること等を示唆するものではありません。また、基準価額の水準、運用の状況等によっては安定分配とならない場合があることにご留意下さい。

《収益分配金に関する留意事項》

- ◆ 分配金は、預貯金の利息とは異なり、投資信託の純資産から支払われますので、分配金が支払われると、その金額相当分、基準価額は下がります。

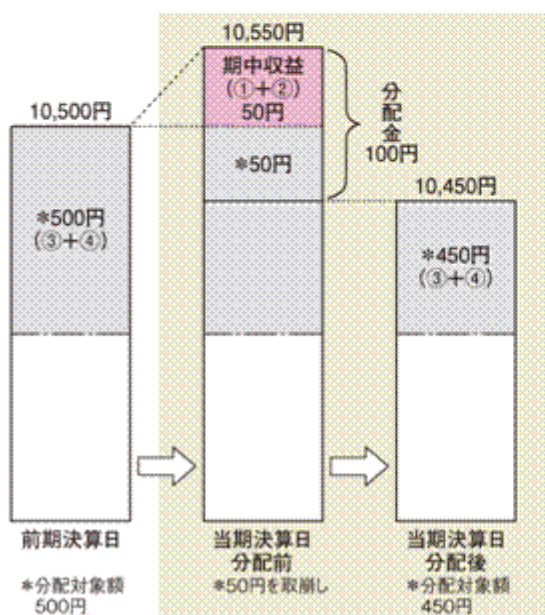
投資信託で分配金が
支払われるイメージ



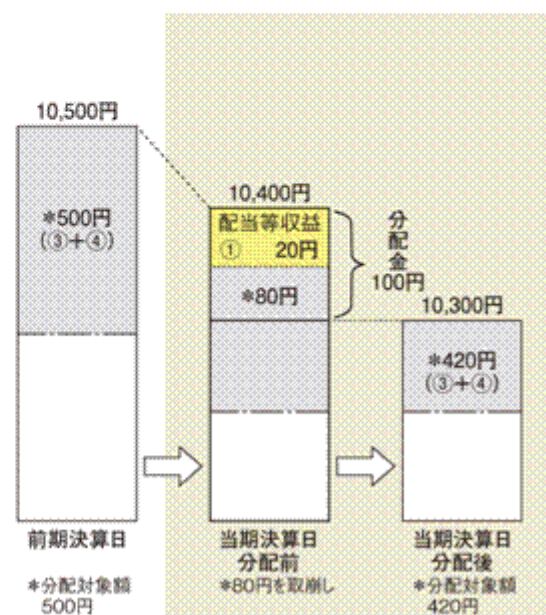
- ◆ 分配金は、計算期間中に発生した収益(経費控除後の配当等収益および評価益を含む売買益)を超えて支払われる場合があります。その場合、当期決算日の基準価額は前期決算日と比べて下落することになります。また、分配金の水準は、必ずしも計算期間におけるファンドの収益率を示すものではありません。

(計算期間中に発生した収益を超えて支払われる場合)

(前期決算日から基準価額が上昇した場合)



(前期決算日から基準価額が下落した場合)



(注) 分配対象額は、①経費控除後の配当等収益および②経費控除後の評価益を含む売買益ならびに③分配準備積立金および④収益調整金です。分配金は、分配方針に基づき、分配対象額から支払われます。

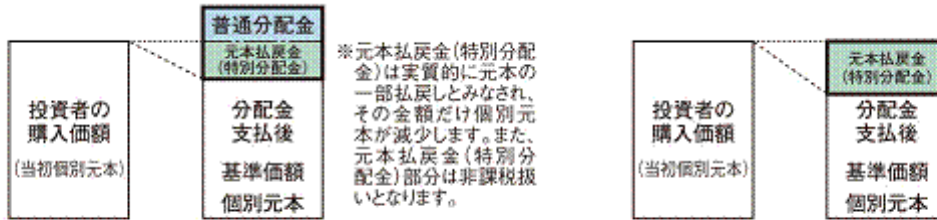
※上記はイメージであり、実際の分配金額や基準価額を示唆するものではありませんのでご留意下さい。

◆投資者のファンドの購入価額によっては、分配金の一部又は全部が、実質的には元本の一部払戻しに相当する場合があります。

ファンド購入後の運用状況により、分配金額より基準価額の値上がりが小さかった場合も同様です。

（分配金の一部が元本の一部払戻しに相当する場合）

（分配金の全部が元本の一部払戻しに相当する場合）



普通分配金:個別元本(投資者のファンドの購入価額)を上回る部分からの分配金です。

元本払戻金(特別分配金):個別元本を下回る部分からの分配金です。分配後の投資者の個別元本は、元本払戻金(特別分配金)の額だけ減少します。

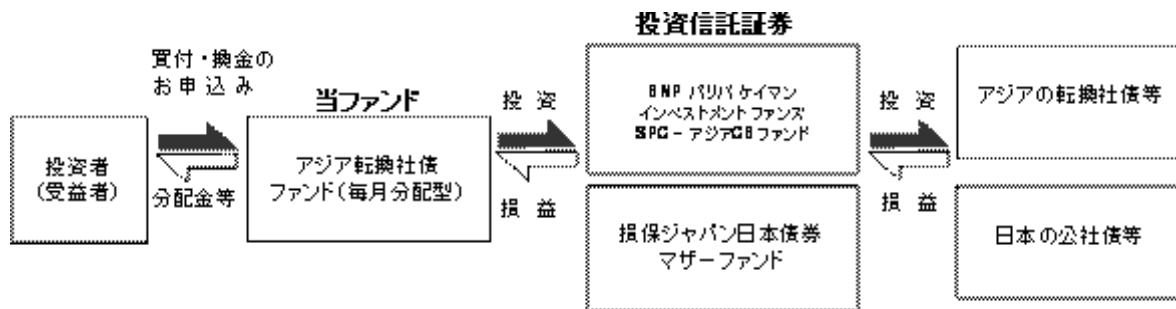
（２）【ファンドの沿革】

平成22年10月29日 信託契約締結、設定、運用開始

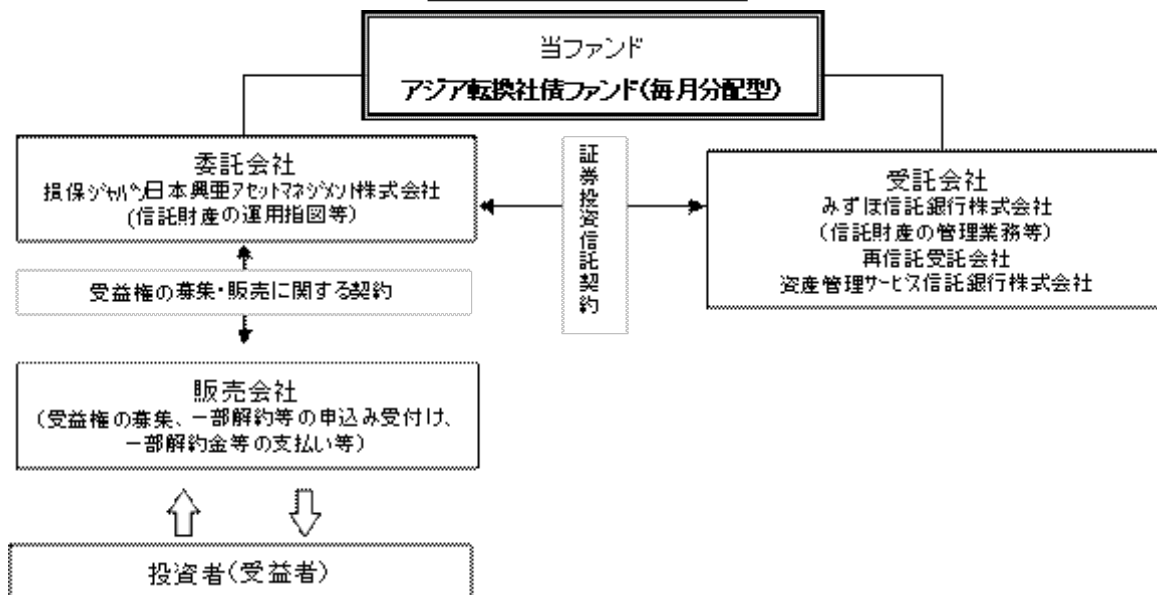
（３）【ファンドの仕組み】

ファンドの仕組み

当ファンドは「ファンド・オブ・ファンズ」です。「ファンド・オブ・ファンズ」においては、株式や債券などの有価証券に直接投資するのではなく、主として複数の他の投資信託（ファンド）を組入れることにより運用を行います。



ファンドの関係法人図



ファンドの関係法人

- () 委託会社または委託者：損保ジャパン日本興亜アセットマネジメント株式会社
当ファンドの委託会社として、信託財産の運用指図、目論見書及び運用報告書の作成等を行います。
- () 販売会社
委託会社との受益権の募集・販売に関する契約に基づき、当ファンドの販売会社として、受益権の募集・販売の取扱い、目論見書・運用報告書の交付、一部解約の実行の請求の受付、収益分配金の再投資、一部解約金・収益分配金・償還金の支払い、取引報告書等の交付等を行います。
- () 受託会社または受託者：みずほ信託銀行株式会社
(再信託受託会社：資産管理サービス信託銀行株式会社)
委託会社との証券投資信託契約に基づき、当ファンドの受託会社として、信託財産の保管・管理業務などを行い、収益分配金、一部解約金および償還金の交付、また信託財産に関する報告書を作成し委託会社への交付を行います。なお、信託事務の処理の一部につき資産管理サービス信託銀行株式会社に委託することができます。

委託会社等の概況

() 資本金の額 1,550百万円（平成24年10月末現在）

() 委託会社の沿革

昭和61年	2月25日	安田火災投資顧問株式会社設立
昭和62年	2月20日	投資顧問業の登録
昭和62年	9月9日	投資一任業務の認可取得
平成3年	6月1日	プリンソン・パートナーズ投資顧問株式会社と合併し、安田火災プリンソン投資顧問株式会社に商号変更
平成10年	1月1日	安田火災グローバル・アセット・マネジメント株式会社に商号変更
平成10年	3月3日	安田火災グローバル投信投資顧問株式会社に商号変更
平成10年	3月31日	証券投資信託委託業の免許取得
平成14年	7月1日	損保ジャパン・アセットマネジメント株式会社に商号変更
平成19年	9月30日	金融商品取引業者として登録
平成22年	10月1日	ゼスト・アセットマネジメント株式会社と合併し、損保ジャパン日本興亜アセットマネジメント株式会社に商号変更

() 大株主の状況（平成24年10月末現在）

名称	住所（所在地）	所有株式数 （株）	持株比率 （％）
NK S Jホールディングス株式会社	東京都新宿区西新宿一丁目 26番1号	19,027	79.0
ザ・ティーシーダブリュー グループ・インク	米国カリフォルニア州 ロサンゼルス市 南フィグエロア通り865番地	5,058	21.0
合計		24,085	100.0

2【投資方針】

(1)【投資方針】

a. 基本方針

当ファンドは、信託財産の中長期的成長を図ることを目的とします。

b. 運用方針

投資対象

投資信託証券を主要投資対象とします。

投資態度

- () 主として「BNP パリバ ケイマン インベストメント ファンズ SPC - アジアCBファンド」および「損保ジャパン日本債券マザーファンド」の投資信託証券に投資を行い、信託財産の中長期的成長を目指します。
- () 原則として、「BNP パリバ ケイマン インベストメント ファンズ SPC - アジアCBファンド」への投資比率を可能な限り高位に保ちます。
- () 委託会社は、この信託が主要投資対象とする投資信託証券がその信託を終了させることとなった場合には、受託会社と合意のうえ、この信託契約を解約し、信託を終了させることがあります。
- () 資金動向、市況動向、残存信託期間その他特殊な状況等によっては、上記のような運用ができない場合があります。
- () 投資環境によっては、防衛的な観点から委託会社の判断で、主要投資対象への投資を大幅に縮小する場合があります。

当ファンドの運用目標を達成するため、投資対象ファンドの具体的な投資先を重視して「BNP パリバ ケイマン インベストメント ファンズ SPC - アジアCBファンド」および「損保ジャパン日本債券マザーファンド」を選定しました。

(2)【投資対象】

この信託において投資の対象とする資産の種類は、次に掲げるものとします。

- () 次に掲げる特定資産（「特定資産」とは、投資信託及び投資法人に関する法律第2条第1項で定めるものをいいます。以下同じ。）
 - イ．有価証券
 - ロ．金銭債権
 - ハ．約束手形

委託会社は、信託金を、主として別に定める投資信託証券（投資信託および外国投資信託の受益証券（金融商品取引法第2条第1項第10号で定めるものをいいます。））ならびに投資証券または外国投資証券（金融商品取引法第2条第1項第11号で定めるものをいいます。）をいいます。以下同じ。）のほか次の有価証券（金融商品取引法第2条第2項の規定により有価証券とみなされる同項各号に掲げる権利を除きます。）に投資することを指図します。

- 1．コマーシャル・ペーパーおよび短期社債等
- 2．外国または外国の者の発行する証券または証書で、前記1．の証券または証書の性質を有するもの
- 3．国債証券、地方債証券、特別の法律により法人の発行する債券および社債券（新株引受権証券と社債券とが一体となった新株引受権付社債券の新株引受権証券および短期社債等を除きます。）
- 4．外国法人が発行する譲渡性預金証書

なお、前記3．の証券を以下「公社債」といい、公社債に係る運用の指図は買い現先取引（売却し条件付の買い入れ）および債券貸借取引（現金担保付き債券借入れ）に限り行うことができるものとします。

別に定める投資信託証券とは次の外国投資信託および投資信託の受益証券をいいます。

外国籍投資信託 BNP パリバ ケイマン インベストメント ファンズ SPC - アジアCBファンド

親投資信託 損保ジャパン日本債券マザーファンド

委託会社は、信託金を、前記 に掲げる有価証券のほか、次に掲げる金融商品（金融商品取引法第2条第2項の規定により有価証券とみなされる同項各号に掲げる権利を含みます。）により運用することを指図することができます。

1. 預金
2. 指定金銭信託（金融商品取引法第2条第1項第14号に規定する受益証券発行信託を除きます。）
3. コール・ローン
4. 手形割引市場において売買される手形

前記 の規定にかかわらず、この信託の設定、解約、償還、投資環境の変動等への対応等、委託会社が運用上必要と認めるときには、委託会社は、信託金を前記 に掲げる金融商品により運用することの指図ができます。

《主要投資対象の投資信託証券の概要》

ファンド名	BNP Paribas Cayman Investment Funds SPC-ASIA Convertible Bond Fund (BNP パリバ ケイマン インベストメント ファンズ SPC - アジアCBファンド)
形態	ケイマン籍会社型投信(円建て)
運用の基本方針	主として、日本を除くアジア各国・地域(オセアニア含む)の企業が発行する転換社債等に投資します。 ※アジアで事業展開を行うアジア籍以外の企業も含まれます。
主な投資制限	<ul style="list-style-type: none"> ・株式への投資は純資産総額の20%以下とします。 ・有価証券の空売りは行いません。 ・純資産総額の10%を超える借入れを行いません。 ・投資信託証券への投資は行いません。 ・非流動性資産への投資は取得時において純資産総額の15%以下とします。
決算日	毎年12月31日
信託報酬等	純資産総額に対して年率0.70%(管理報酬等含む) ※ファンドの設立・開示に関する費用等(監査報酬、弁護士報酬等)がかかります。
申込・解約手数料	ありません。
投資顧問会社	BNP パリバ インベストメント・パートナーズ・アジア・リミテッド

※当ファンドが主要投資対象とする投資信託証券の名称及びその運用会社の名称等は今後変更となる場合があります。

ファンド名	損保ジャパン日本債券マザーファンド
形態	国内籍親投資信託(円建て)
運用の基本方針	主として、日本の公社債を中心に分散投資を行い、インカムの確保を図るとともに金利低下や格付け上昇に伴うキャピタルゲインの獲得を狙い、NOMURA-BPI総合指数を中長期的に上回る投資成果を目指します。
主な投資制限	<ul style="list-style-type: none"> ・株式への投資割合は、信託財産の純資産総額の5%以内とします。 ・外貨建資産への投資割合には制限を設けません。
設定日	平成12年7月31日
信託期間	無期限
決算日	原則として、毎年7月15日
信託報酬等	ありません。
申込・解約手数料	ありません。
委託会社	損保ジャパン日本興亜アセットマネジメント株式会社
受託会社	みずほ信託銀行株式会社

（３）【運用体制】

（運用体制）

投信投資戦略会議は、ファンドの基本運用方針の分析と決定を行います。

各資産投資戦略会議は、投信投資戦略会議の基本運用方針に基づき、ファンドの運用戦略を決定し、運用計画を策定します。

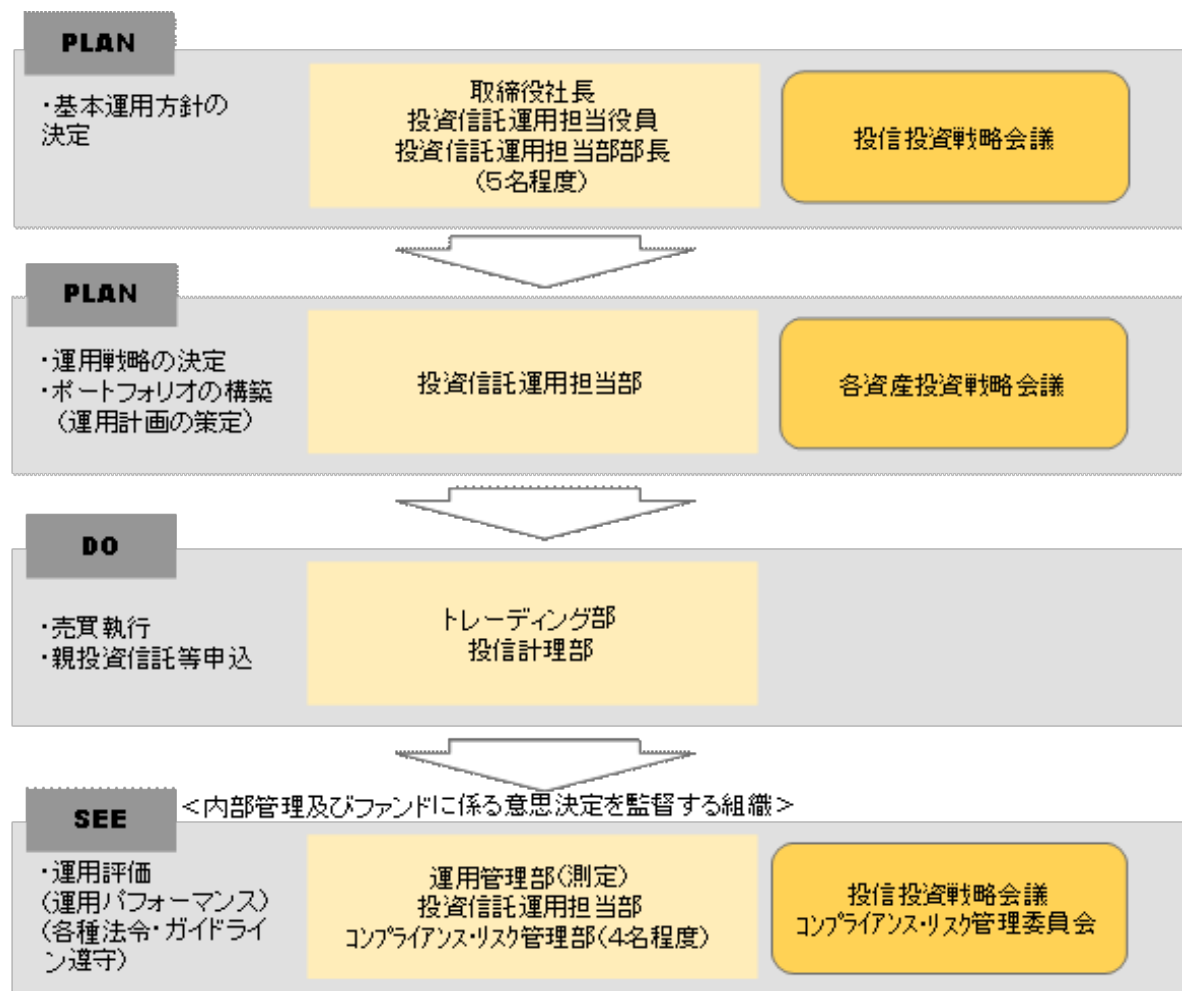
各資産投資戦略会議で策定された運用計画に基づき、トレーディング部が最良執行の観点から売買を執行します。

運用状況の分析・評価等は運用担当部で行い、投信投資戦略会議に報告されます。また、売買チェック、リスク管理、各種法令、ガイドライン遵守の状況は、コンプライアンス・リスク管理部で確認を行い、コンプライアンス・リスク管理委員会に報告されます。

（社内規程）

社内規程で当ファンドの「業務マニュアル」を定めている他、有価証券売買の発注先に関する各種規程や「有価証券の自己取引制限に関する規程」、「行動規程」、「コンプライアンス・マニュアル」等の服務規程を定め、法令遵守の徹底、インサイダー取引の防止に努めています。

また、外部委託先の管理体制については、当社が当社以外の者に業務を委託するときの基本事項等を定めた「外部委託管理規程」に従い、定期モニタリング等を実施しています。



※平成24年10月末現在のものであり、今後変更されることもあります。

（４）【分配方針】

毎決算時（原則、毎月10日。ただし、休業日の場合は翌営業日）に、原則として以下の方針に基づき分配を行います。

分配対象額の範囲

分配対象額の範囲は、経費控除後の繰越分を含めた利子、配当収入と売買益（評価損益を含みます。）等の全額とします。

分配対象収益についての分配方針

収益分配金額は、委託会社が基準価額水準、市場動向等を勘案して決定します。ただし、分配対象収益が少額の場合には分配を行わないことがあります。

留保益の運用方針

留保益の運用については特に制限を設けず、委託会社の判断に基づき、元本部分と同一の運用を行います。

将来の分配金の支払いおよびその金額について保証するものではありません。

（５）【投資制限】

a. 当ファンドの信託約款に基づく投資制限

投資信託証券への投資割合には制限を設けません。

外貨建資産への実質投資割合には制限を設けません。

デリバティブの直接利用は行いません。

株式への直接投資は行いません。

同一銘柄の投資信託証券への投資割合には制限を設けません。

特別の場合の外貨建有価証券への投資制限

外貨建有価証券への投資については、わが国の国際収支上の理由等により特に必要と認められる場合には、制約されることがあります。

外国為替予約の指図

委託会社は、信託財産に属する外貨建資産について、当該信託財産の為替ヘッジのため、外国為替の売買の予約の指図をすることができます。

資金の借入れ

() 委託会社は、信託財産の効率的な運用ならびに運用の安定性に資するため、一部解約に伴う支払資金の手当（一部解約に伴う支払資金の手当のために借り入れた資金の返済を含みます。）を目的として、または再投資に係る収益分配金の支払資金の手当を目的として、資金の借入れ（コール市場を通じる場合を含みます。）の指図をすることができます。なお、当該借入金をもって有価証券等の運用は行わないものとします。

() 一部解約に伴う支払資金の手当に係る借入期間は、受益者への解約代金支払開始日から信託財産で保有する有価証券等の売却代金の受渡日までの間または受益者への解約代金支払開始日から信託財産で保有する有価証券等の解約代金入金日までの間もしくは受益者への解約代金支払開始日から信託財産で保有する有価証券等の償還金の入金日までの期間が5営業日以内である場合の当該期間とし、資金借入額は当該有価証券等の売却代金、解約代金および償還金の合計額を限度とします。ただし、資金の借入額は、借入れ指図を行う日における信託財産の純資産総額の10%を超えないこととします。

() 収益分配金の再投資に係る借入期間は、信託財産から収益分配金が支弁される日からその翌営業日までとし、資金借入額は収益分配金の再投資額を限度とします。

() 借入金の利息は信託財産中より支弁します。

受託会社による資金の立替え

() 信託財産に属する有価証券について、借替がある場合で、委託会社の申出があるときは、受託会社は資金の立替えをすることができます。

() 信託財産に属する有価証券に係る償還金等、有価証券等に係る利子等およびその他の未収入金で、信託終了日までにその金額を見積りうるものがあるときは、受託会社がこれを立替えて信託財産に繰入れることができます。

() 前記()、()の立替金の決済および利息については、受託会社と委託会社との協議によりそのつど別にこれを定めます。

3 【投資リスク】

当ファンドの基準価額は、組入れられる有価証券等の値動き等による影響を受けますが、これらの運用による損益はすべて投資者の皆様へ帰属いたします。したがって、投資者の皆様の投資元本は保証されているものではなく、基準価額の下落により、損失を被り、投資元本を割り込むことがあります。また、投資信託は預貯金とは異なります。

当ファンドの主なリスクは以下のとおりです。

基準価額の変動要因は、以下に限定されるものではありません。

<当ファンドの投資にかかるリスク>

価格変動リスク

転換社債等の価格は、国内外の政治・経済情勢、市況等の影響を受けて変動します。また、発行体の株式の価格が転換価格に近いときまたは上回っているときに、当該株式の価格変動に敏感に反応することが多いといえます。組入れている転換社債等価格の下落は、ファンドの基準価額が下落する要因となります。

信用リスク

転換社債等の価格は、発行体の財務状態、経営、業績等の悪化およびそれらに関する外部評価の悪化等により下落することがあります。組入れている転換社債等の価格の下落は、ファンドの基準価額が下落する要因となります。また発行体の倒産や債務不履行等の場合は、転換社債等の価値がなくなることもあり、ファンドの基準価額が大きく下落する場合があります。なお、当ファンドは無格付または低格付の転換社債等を組入れる場合があります。投資適格の転換社債を組入れる場合に比べ信用リスクが高いといえます。

流動性リスク

国内外の政治・経済情勢の急変、天災地変、発行体の財務状態の悪化等により、有価証券等の取引量が減少することがあります。この場合、ファンドにとって最適な時期や価格で、有価証券等を売買できないことがあり、ファンドの基準価額が下落する要因となります。

また、取引量の著しい減少や取引停止の場合には、有価証券等の売買ができなかったり、想定外に不利な価格での売買となり、ファンドの基準価額が大きく下落する場合があります。

当ファンドは実質的に株式への投資を行うことがあります（転換社債等の転換により、株式を保有する場合を含みます。）。株式への投資には、価格変動リスク、信用リスク、流動性リスクがあります。

為替変動リスク

外貨建資産の価格は、当該外貨と日本円との間の為替レートの変動の影響を受けて変動します。為替レートは、各国の政治・経済情勢、外国為替市場の需給、金利変動その他の要因により、短期間に大幅に変動することがあります。外貨建資産において、原則としてアジア諸国通貨の為替取引を行うため、当該通貨に対して円高になった場合は、ファンドの基準価額が下落する要因となります。

なお、ヘッジ対象通貨の金利が投資対象資産の発行通貨の金利より低いときには、金利差相当分が為替ヘッジコストとなります。

一部の対象通貨については、直物為替先渡取引（NDF）を利用することにより為替ヘッジを行う場合があります。

NDFの取引価格は、需給や対象通貨に対する期待等により、金利差から理論上期待される水準とは大きく異なる場合があります。この結果、基準価額の値動きは、実際の当該対象通貨の為替市場の値動きから想定されるものと大きく乖離する場合があります。

直物為替先渡取引（NDF）とは、制度上の規制等がある通貨の為替取引を行う場合等に利用され、決済時に元本部分の受け渡しを行わずに、米ドルまたはその他の主要な通貨によって差金決済する取引を行います。

カントリーリスク

一般的に、主要先進国以外の国では、主要先進国に比べて、経済が脆弱である可能性があり、国内外の政治

・経済情勢、取引制度、税制の変化等の影響を受けやすく、また市場規模や取引量が小さいこと等から有価証券等の価格がより大きく変動することがあり、ファンドの基準価額が大きく下落することがあります。

コール・ローン等の短期金融商品の取引相手の債務不履行等により、当該金融商品等の取引ができなかった場合等は、ファンドが影響を受ける場合があります。

<その他の留意点>

クーリングオフ制度（金融商品取引法第37条の6）の適用はありません。

ファンドに関連する法令・税制・会計等は今後変更される可能性があります。これに伴い、ファンドの基準価額が影響を受ける場合があります。

販売会社より委託会社に対して申込金額の払込みが実際になされるまでは、ファンドも委託会社もいかなる責任も負いません。

委託会社は収益分配金、償還金および一部解約金を販売会社に対して支払った後は、受益者への支払いについての責任を負いません。

委託会社はファンドの設定・運用について、販売会社はお申込代金の預かり等を含む販売について、それぞれ責任を有し、互いに他について責任を負いません。

お申込み、ご換金に関わる留意点

<お申込時>

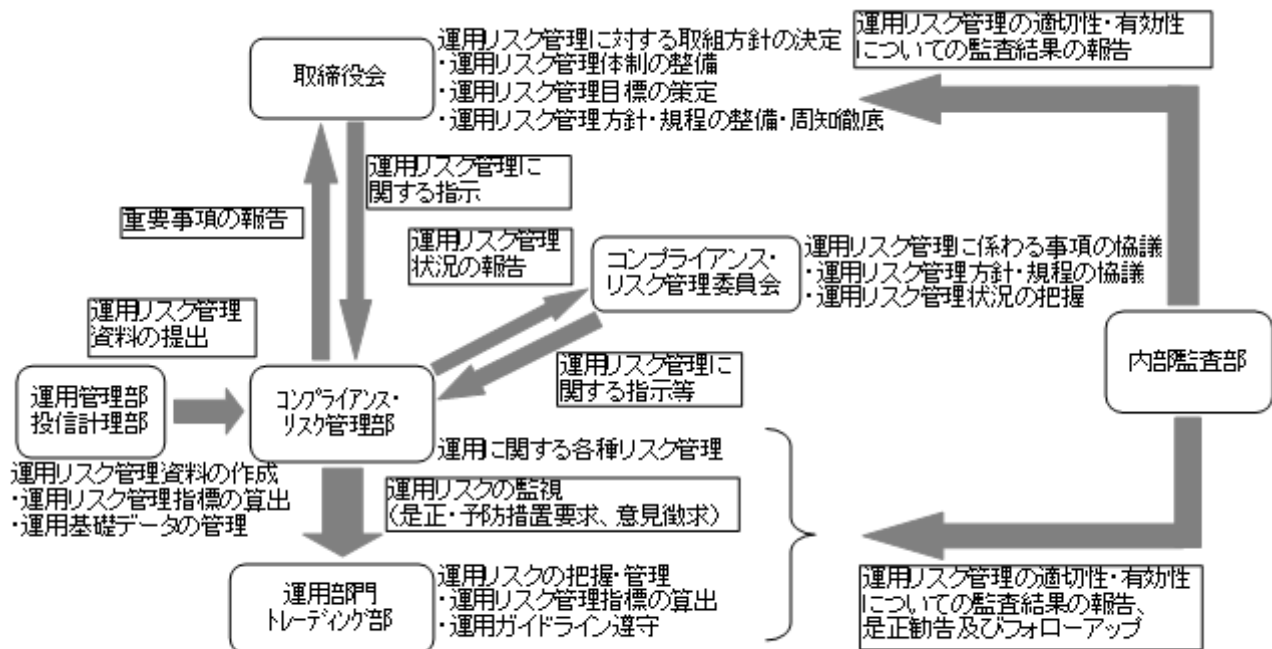
委託会社は、取得申込者の申込総額が多額であると判断した場合、この信託が主要投資対象とする投資信託証券の申込みの停止ならびに基準価額算出の中止、取引所における取引の停止、外国為替取引の停止、決済機能の停止、取引市場における流動性が極端に減少した場合、取引市場の混乱、自然災害、テロ、大規模停電、システム障害等により基準価額の算出が困難となった場合、投資対象国等における非常事態（金融危機、デフォルト、重大な政策変更や資産凍結を含む規制の導入、税制の変更、自然災害、クーデターや重大な政治体制の変更、戦争等）による市場の閉鎖または流動性の極端な減少もしくは資金決済に関する障害等その他やむを得ない事情があると判断したときは、取得申込みの受付を中止すること、および既に受付けた取得申込みの受付を取り消すことができるものとします。

金融商品取引法第2条第16項に規定する金融商品取引所および金融商品取引法第2条第8項第3号ロに規定する外国金融商品市場をいいます。以下同じ。

<ご換金時>

委託会社は、一部解約の請求金額が多額であると判断した場合、この信託が主要投資対象とする投資信託証券の解約および換金の停止ならびに基準価額算出の中止、取引所における取引の停止、外国為替取引の停止、決済機能の停止、取引市場における流動性が極端に減少した場合、取引市場の混乱、自然災害、テロ、大規模停電、システム障害等により基準価額の算出が困難となった場合、投資対象国等における非常事態（金融危機、デフォルト、重大な政策変更や資産凍結を含む規制の導入、税制の変更、自然災害、クーデターや重大な政治体制の変更、戦争等）による市場の閉鎖または流動性の極端な減少もしくは資金決済に関する障害等その他やむを得ない事情があると判断したときは、一部解約の実行の請求の受付を中止すること、および既に受付けた一部解約の実行の請求の受付を取り消すことができるものとします。一部解約の実行の請求の受付が中止された場合には、受益者は当該受け付け中止以前に行った当日の一部解約の実行の請求を撤回できます。ただし、受益者がその一部解約の実行の請求を撤回しない場合には、当該受益権の解約価額は、当該受け付け中止を解除した後の最初の基準価額の計算日に一部解約の実行の請求を受付けたものとし、信託約款の規定に準じて算出した価額とします。

<リスクの管理体制>



（注）上図は、平成24年10月末現在のものであり、今後変更されることもあります。

4【手数料等及び税金】

(1)【申込手数料】

< 申込み時に受益者が負担する費用・税金 >

時期	項目	費用・税金
申込み時	申込手数料及び消費税等相当額	申込手数料は、取得申込受付日の翌営業日の基準価額に3.675%（税抜 3.5%）を上限として販売会社が定めた申込手数料率を乗じて得た額です。 申込手数料率の詳細につきましては、販売会社までお問い合わせください。

- 1 基準価額とは、信託財産に属する資産を法令及び一般社団法人投資信託協会規則にしたがって時価評価して得た信託財産の資産総額から負債総額を控除した金額（「純資産総額」といいます。）を、計算日における受益権総口数で除した価額をいいます。ただし、便宜上1万口当たりには換算した価額で表示されることがあります。
- 2 税法が改正された場合は、上記の内容が変更になる場合があります。
- 3 自動けいぞく投資契約に基づき収益分配金を再投資する場合は、手数料はかかりません。

(2)【換金（解約）手数料】

換金（解約）手数料はかかりません。ただし、ご換金時には信託財産留保額をご負担いただきます。

時期	項目	費用
解約請求時	信託財産留保額	解約請求受付日の翌営業日の基準価額に対して 0.3%

(3)【信託報酬等】

< 信託財産で間接的に負担する（信託財産中から支弁される）費用・税金 >

時期	項目	費用・税金		
毎日	信託報酬の総額	純資産総額に対し 年率 1.0395%（税抜0.99%）		
	信託報酬の配分 純資産総額に対し	委託会社 年率0.3675% （税抜0.35%）	販売会社 年率0.6300% （税抜0.60%）	受託会社 年率0.0420% （税抜0.04%）

委託会社及び受託会社の信託報酬の総額は、計算期間を通じて毎日、信託財産の純資産総額に年率1.0395%（税抜0.99%）を乗じて得た金額とし、委託会社と受託会社との間の配分は前記の表のとおりです（下記 のとおり、委託会社は販売会社への配分を一旦収受します。）。

信託報酬は、毎計算期末または信託終了のとき信託財産中から支弁するものとします。

信託報酬に対する消費税等相当額を信託報酬支弁のときに信託財産の中から支弁します。（税額は、税法改正時には変更となります。）

信託報酬の販売会社への配分は、販売会社の行う業務に対する代行手数料であり、委託会社が一旦信託財産から収受した後、取扱残高に応じて支払います。委託会社は、信託報酬を収受したときは、販売会社に対して代行手数料を遅滞なく支払うものとします。なお、販売会社への配分には、消費税等相当額が含まれています。

当ファンドの主要投資対象である投資信託証券に関しても信託報酬等がかかります。投資信託証券の信託報酬等を加えた実質的な信託報酬率は概ね1.7395%（税込・年率）程度となります。実質的に負担する信託報酬率は、当ファンドの運用方針に基づいて投資信託証券を組み入れた場合の概算です。投資信託

証券の組入状況等によって、実質的に負担する信託報酬率は変動します。

投資信託証券の名称	信託報酬等 (年率)
BNP パリバ ケイマン インベストメント ファンズ SPC - アジアCBファンド	0.70%

上記の信託報酬等は、平成25年1月9日現在のものであり、今後変更となる場合があります。また、上記のほかファンドの設立・開示に関する費用等（弁護士報酬等）、資産に関する租税、組入有価証券の売買時の売買委託手数料、事務の処理に要する費用および監査に要する費用、外貨建資産の保管などに要する費用、借入金の利息および立替金の利息、その他の実費などを負担する場合があります。

組入有価証券の売買の際に発生する売買委託手数料は、信託財産が負担します。この他に、売買委託手数料に対する消費税等相当額及びコール取引等に要する費用及び外国における資産の保管等に要する費用についても信託財産が負担します。信託財産の証券取引等に伴う手数料や税金は信託財産が負担しますが、売買委託手数料や有価証券取引税等証券取引に伴う手数料や税金は国や市場によって異なります。また、売買金額によっても異なります。

(4) 【その他の手数料等】

信託財産に関する租税、信託事務の処理に要する諸費用及び受託会社の立替えた立替金の利息（「諸経費」といいます。）は、受益者の負担とし、信託財産中から支弁します。

委託会社は、前記 に定める信託事務の処理に要する諸費用のうち監査費用の支払いを信託財産のために行い、支払金額の支弁を信託財産から受けることができます。この場合、信託財産にかかる監査費用および当該監査費用にかかる消費税等に相当する金額は、実際の費用額（年間26.25万円（税抜25万円））を上限として、純資産総額に定率（年0.0021%（税抜0.0020%））を乗じて日々計算し、毎計算期末または信託終了のとき信託財産からその支弁を受けることとします。なお、上限金額については、現在年間26.25万円（税抜25万円）としますが、今後、監査費用の変動に伴い変動する可能性があります。

(5) 【課税上の取扱い】

個人の受益者に対する課税

< 収益分配時 >

[平成25年12月31日まで]

収益分配金のうち課税扱いとなる普通分配金については、10.147%（所得税7.147%および地方税3%）の税率が適用されます。

上記税率は、平成26年1月1日以降は20.315%（所得税15.315%および地方税5%）となる予定です。

< 一部解約時および償還時 >

[平成25年12月31日まで]

一部解約時および償還時の差益（譲渡益）については、譲渡所得等として課税対象となり、10.147%（所得税7.147%および地方税3%）の税率が適用されます。

上記税率は、平成26年1月1日以降は20.315%（所得税15.315%および地方税5%）となる予定です。

法人の受益者に対する課税

[平成25年12月31日まで]

収益分配金のうち課税扱いとなる普通分配金ならびに一部解約時および償還時の個別元本超過額については、7.147%（所得税7.147%）の税率で源泉徴収され法人の受取額となります。地方税の源泉徴収はありません。

上記税率は、平成26年1月1日以降は15.315%（所得税15.315%）となる予定です。

(注1) 個別元本について

- ・追加型株式投資信託について、受益者毎の信託時の受益権の価額等（申込手数料および当該申込手数料にかかる消費税等相当額は含まれません。）が当該受益者の元本（個別元本）にあたります。
- ・受益者が同一ファンドの受益権を複数回取得した場合、個別元本は、当該受益者が追加信託を行うつど当該受益者の受益権口数で加重平均することにより算出されます。
- ・ただし、同一ファンドを複数の販売会社で取得する場合等については個別元本の計算方法が異なる場合があります。受益者が元本払戻金（特別分配金）を受け取った場合、収益分配金発生時にその個別元本から当該元本払戻金（特別分配金）を控除した額が、その後の当該受益者の個別元本となります。（「元本払戻金（特別分配金）」については、下記＜収益分配金の課税について＞をご参照ください。）

(注2) 収益分配金の課税について

- ・追加型株式投資信託の収益分配金には、課税扱いとなる「普通分配金」と、非課税扱いとなる「元本払戻金（特別分配金）」（受益者毎の元本の一部払戻しに相当する部分）の区分があります。受益者が収益分配金を受け取る際、当該収益分配金落ち後の基準価額が当該受益者の個別元本と同額の場合または当該受益者の個別元本を上回っている場合には、当該収益分配金の全額が普通分配金となり、当該収益分配金落ち後の基準価額が当該受益者の個別元本を下回っている場合には、その下回る部分の額が元本払戻金（特別分配金）となり、当該収益分配金から当該元本払戻金（特別分配金）を控除した額が普通分配金となります。

なお、受益者が元本払戻金（特別分配金）を受け取った場合、収益分配金発生時にその個別元本から当該元本払戻金（特別分配金）を控除した額が、その後の当該受益者の個別元本となります。

配当控除、益金不算入制度の適用はありません。

上記は、税法が改正された場合等には、変更になることがあります。

課税上の取扱いの詳細につきましては、税務専門家または税務署等にご確認ください。

5【運用状況】

(1)【投資状況】

平成24年10月31日現在

資産の種類	国/地域	時価合計（円）	投資比率（％）
親投資信託受益証券	日本	18,713,836	1.02
投資信託受益証券	ケイマン諸島	1,753,292,574	95.89
現金及びその他の資産（負債控除後）		56,343,966	3.09
合計（純資産総額）		1,828,350,376	100.00

（注）投資比率は、ファンドの純資産総額に対する当該資産の時価の比率です。

<参考>

上記表における「親投資信託受益証券」は、全て「損保ジャパン日本債券マザーファンド」の受益証券であります。同マザーファンドの全体の投資状況は以下のとおりです。

損保ジャパン日本債券マザーファンド

平成24年10月31日現在

資産の種類	国/地域	時価合計（円）	投資比率（％）
公社債	日本	8,552,504,557	99.22
現金及びその他の資産（負債控除後）		66,820,433	0.78
合計（純資産総額）		8,619,324,990	100.00

（注）投資比率は、ファンドの純資産総額に対する当該資産の時価の比率です。

(2)【投資資産】

【投資有価証券の主要銘柄】

a. 評価額上位30銘柄

平成24年10月31日現在

国/地域	種類	銘柄名	保有数量（口）	簿価単価（円）	簿価金額（円）	評価単価（円）	評価金額（円）	評価損益（円）	投資比率（％）
ケイマン諸島	投資信託受益証券	BNP Paribas Cayman Investment Funds SPC-ASIA CB Fund class B	257,913	6,794	1,752,385,259	6,798	1,753,292,574	907,315	95.89
日本	親投資信託受益証券	損保ジャパン日本債券マザーファンド	14,901,924	1.2559	18,715,288	1.2558	18,713,836	1,452	1.02

（注）投資比率は、ファンドの純資産総額に対する当該銘柄の時価の比率です。

b. 種類別投資比率

平成24年10月31日現在

種類	投資比率（％）
親投資信託受益証券	1.02
投資信託受益証券	95.89
合計	96.91

（注）投資比率は、ファンドの純資産総額に対する種類別の時価の比率です。

【投資不動産物件】

該当事項はありません。

【その他投資資産の主要なもの】

該当事項はありません。

<参考> 損保ジャパン日本債券マザーファンド

投資有価証券の主要銘柄

a . 評価額上位30銘柄

平成24年10月31日現在

順位	発行地	銘柄名	種類	額面	通貨	簿価単価 (円)	簿価金額 (円)	評価単価 (円)	評価金額 (円)	利率 (%)	償還日	投資 比率 (%)
1	日本	301 10年国債	国債証券	850,000,000	円	107.60	914,566,000	107.39	912,798,850	1.50	2019/6/20	10.59
2	日本	36 30年国債	国債証券	370,000,000	円	103.72	383,773,860	101.31	374,856,250	2.00	2042/3/20	4.35
3	日本	311 10年国債	国債証券	360,000,000	円	102.06	367,425,530	102.04	367,359,120	0.80	2020/9/20	4.26
4	日本	322 10年国債	国債証券	290,000,000	円	101.37	293,979,000	101.67	294,847,350	0.90	2022/3/20	3.42
5	日本	137 20年国債	国債証券	230,000,000	円	101.71	233,940,080	100.15	230,339,020	1.70	2032/6/20	2.67
6	日本	65 住宅機構 R M B S	特殊債券	200,000,000	円	100.00	200,000,000	100.14	200,280,000	1.15	2047/10/10	2.32
7	日本	66 住宅機構 R M B S	特殊債券	200,000,000	円	100.00	200,000,000	100.09	200,180,000	1.12	2047/11/10	2.32
8	日本	317 2年国債	国債証券	200,000,000	円	100.01	200,016,000	99.99	199,983,800	0.10	2014/6/15	2.32
9	日本	296 10年国債	国債証券	160,000,000	円	107.34	171,750,240	107.13	171,405,600	1.50	2018/9/20	1.99
10	日本	288 10年国債	国債証券	150,000,000	円	107.68	161,521,310	107.31	160,968,600	1.70	2017/9/20	1.87
11	日本	319 2年国債	国債証券	160,000,000	円	100.00	160,001,500	99.99	159,985,600	0.10	2014/8/15	1.86
12	日本	37 30年国債	国債証券	160,000,000	円	99.61	159,376,000	99.06	158,489,280	1.90	2042/9/20	1.84
13	日本	302 10年国債	国債証券	130,000,000	円	106.61	138,597,200	106.74	138,762,000	1.40	2019/6/20	1.61
14	日本	83 20年国債	国債証券	110,000,000	円	112.09	123,302,080	111.99	123,191,640	2.10	2025/12/20	1.43
15	日本	286 10年国債	国債証券	110,000,000	円	107.96	118,758,970	107.45	118,192,250	1.80	2017/6/20	1.37
16	日本	46 伊藤忠商 事	社債券	100,000,000	円	107.86	107,859,400	107.38	107,383,500	2.02	2017/4/26	1.25
17	日本	87 政保道路 機構	特殊債券	100,000,000	円	107.45	107,452,000	107.23	107,234,900	1.50	2019/8/30	1.24
18	日本	24 公営企業	地方債証 券	100,000,000	円	107.69	107,692,700	107.14	107,143,600	1.94	2016/12/20	1.24
19	日本	64 三菱商事	社債券	100,000,000	円	107.18	107,182,800	106.61	106,606,500	2.00	2016/9/20	1.24
20	日本	21-15 愛知県 公債	地方債証 券	100,000,000	円	106.74	106,741,800	106.57	106,572,900	1.42	2020/1/28	1.24
21	日本	60東日本旅客 鉄道	社債券	100,000,000	円	106.44	106,435,300	106.25	106,253,800	1.45	2019/7/24	1.23
22	日本	56 道路機構	特殊債券	100,000,000	円	106.31	106,309,900	106.21	106,211,000	1.43	2019/12/20	1.23
23	日本	5 住友信託 劣後	社債券	100,000,000	円	106.13	106,127,000	106.13	106,133,400	2.25	2016/4/27	1.23
24	日本	17-4 静岡県 公債	地方債証 券	100,000,000	円	104.74	104,735,300	104.32	104,317,800	1.60	2015/10/27	1.21
25	日本	68 住友不動 産	社債券	100,000,000	円	103.07	103,065,700	102.77	102,767,200	1.81	2014/10/10	1.19
26	日本	31 三井不動 産	社債券	100,000,000	円	103.02	103,015,900	102.62	102,617,100	1.65	2014/9/19	1.19
27	日本	7 三井住友 B K 劣後	社債券	100,000,000	円	102.33	102,334,800	102.15	102,149,800	2.01	2014/2/5	1.19
28	日本	90 20年国債	国債証券	90,000,000	円	113.08	101,768,040	112.71	101,437,920	2.20	2026/9/20	1.18
29	日本	50 東芝	社債券	100,000,000	円	101.45	101,448,600	101.34	101,339,500	0.89	2015/12/15	1.18
30	日本	10 パナソニ ック	社債券	100,000,000	円	101.29	101,287,200	100.92	100,919,900	0.75	2016/3/18	1.17

(注1) 評価額組入上位30銘柄について記載しています。

(注2) 投資比率は、ファンドの純資産総額に対する各銘柄の時価の比率です。

b. 種類別投資比率

平成24年10月31日現在

資産の種類	投資比率（％）
国債証券	59.79
社債券	22.47
特殊債券	12.79
地方債証券	4.17
合計	99.22

（注）投資比率は、ファンドの純資産総額に対する種類別の時価の比率です。

投資不動産物件

該当事項はありません。

その他投資資産の主要なもの

該当事項はありません。

(3) 【運用実績】

【純資産の推移】

平成24年10月31日及び同日前1年以内における各月末の純資産の推移は以下のとおりです。

	1万口当たり純資産額		ファンドの純資産総額	
	分配落ち (円)	分配付き (円)	分配落ち (円)	分配付き (円)
第1期末 (平成22年12月10日)	9,900	9,990	11,281,599,436	11,384,160,905
第2期末 (平成23年1月11日)	10,028	10,118	13,139,849,399	13,257,780,650
第3期末 (平成23年2月10日)	9,728	9,818	14,218,640,043	14,350,180,210
第4期末 (平成23年3月10日)	9,745	9,835	15,420,855,078	15,563,272,008
第5期末 (平成23年4月11日)	10,286	10,376	16,633,571,765	16,779,104,433
第6期末 (平成23年5月10日)	9,820	9,910	17,505,257,918	17,665,686,158
第7期末 (平成23年6月10日)	9,653	9,743	13,852,504,032	13,981,652,313
第8期末 (平成23年7月11日)	9,428	9,518	11,987,616,332	12,102,055,696
第9期末 (平成23年8月10日)	8,612	8,702	9,616,499,481	9,717,002,193
第10期末 (平成23年9月12日)	8,271	8,361	8,365,163,986	8,456,190,469
第11期末 (平成23年10月11日)	7,042	7,132	6,354,957,482	6,436,179,845
第12期末 (平成23年11月10日)	7,419	7,509	5,601,063,601	5,669,010,734
第13期末 (平成23年12月12日)	6,977	7,067	4,238,945,402	4,293,628,629
第14期末 (平成24年1月10日)	6,806	6,896	3,516,361,136	3,562,862,360
第15期末 (平成24年2月10日)	7,346	7,436	3,550,132,389	3,593,628,642
第16期末 (平成24年3月12日)	7,682	7,772	3,812,347,319	3,857,011,393
第17期末 (平成24年4月10日)	7,646	7,716	3,777,301,527	3,811,885,186
第18期末 (平成24年5月10日)	7,133	7,203	3,097,989,705	3,128,391,034
第19期末 (平成24年6月11日)	6,667	6,737	2,532,984,283	2,559,578,683
第20期末 (平成24年7月10日)	6,648	6,718	2,359,866,610	2,384,712,993
第21期末 (平成24年8月10日)	6,621	6,691	2,212,995,211	2,236,390,259

第22期末（平成24年9月10日）	6,616	6,686	2,066,137,619	2,087,999,815
第23期末（平成24年10月10日）	6,840	6,910	1,940,779,963	1,960,641,144
平成23年10月末	7,414	-	5,831,053,132	-
11月末	7,064	-	4,521,605,188	-
12月末	6,886	-	3,610,563,176	-
平成24年1月末	7,185	-	3,435,616,339	-
2月末	7,750	-	3,791,644,992	-
3月末	7,635	-	3,854,274,523	-
4月末	7,430	-	3,264,798,839	-
5月末	6,716	-	2,619,669,438	-
6月末	6,610	-	2,390,105,020	-
7月末	6,640	-	2,255,342,265	-
8月末	6,634	-	2,139,315,137	-
9月末	6,736	-	1,945,151,042	-
10月31日	6,841	-	1,828,350,376	-

【分配の推移】

	期間	1万口当たりの分配金（円）
第1期	自平成22年10月29日 至平成22年12月10日	90
第2期	自平成22年12月11日 至平成23年1月11日	90
第3期	自平成23年1月12日 至平成23年2月10日	90
第4期	自平成23年2月11日 至平成23年3月10日	90
第5期	自平成23年3月11日 至平成23年4月11日	90
第6期	自平成23年4月12日 至平成23年5月10日	90
第7期	自平成23年5月11日 至平成23年6月10日	90
第8期	自平成23年6月11日 至平成23年7月11日	90
第9期	自平成23年7月12日 至平成23年8月10日	90
第10期	自平成23年8月11日 至平成23年9月12日	90
第11期	自平成23年9月13日 至平成23年10月11日	90
第12期	自平成23年10月12日 至平成23年11月10日	90
第13期	自平成23年11月11日 至平成23年12月12日	90
第14期	自平成23年12月13日 至平成24年1月10日	90

第15期	自 平成24年 1月11日 至 平成24年 2月10日	90
第16期	自 平成24年 2月11日 至 平成24年 3月12日	90
第17期	自 平成24年 3月13日 至 平成24年 4月10日	70
第18期	自 平成24年 4月11日 至 平成24年 5月10日	70
第19期	自 平成24年 5月11日 至 平成24年 6月11日	70
第20期	自 平成24年 6月12日 至 平成24年 7月10日	70
第21期	自 平成24年 7月11日 至 平成24年 8月10日	70
第22期	自 平成24年 8月11日 至 平成24年 9月10日	70
第23期	自 平成24年 9月11日 至 平成24年10月10日	70

【収益率の推移】

	収益率（％）
第1期	0.10
第2期	2.20
第3期	2.09
第4期	1.10
第5期	6.48
第6期	3.66
第7期	0.78
第8期	1.40
第9期	7.70
第10期	2.91
第11期	13.77
第12期	6.63
第13期	4.74
第14期	1.16
第15期	9.26
第16期	5.80
第17期	0.44
第18期	5.79
第19期	5.55
第20期	0.76
第21期	0.65
第22期	0.98
第23期	4.44

（注）「収益率」とは、計算期間末の基準価額（分配付の額）から当該計算期間の直前の計算期間末の基

準価額（分配落ちの額、以下「前期末基準価額」）を控除した額を前期末基準価額で除して得た数に100を乗じて得た数です。

（４）【設定及び解約の実績】

当ファンドの設定日（平成22年10月29日）から第23期末（平成24年10月10日）までの設定及び解約の実績は次のとおりです。

	設定口数（口）	解約口数（口）
第1期	11,398,098,787	2,380,000
第2期	1,730,581,878	22,828,277
第3期	1,590,299,033	78,197,213
第4期	1,296,250,996	87,721,770
第5期	719,643,260	373,450,144
第6期	3,026,694,020	1,371,630,467
第7期	597,608,987	4,073,160,026
第8期	529,800,675	2,164,124,832
第9期	139,602,026	1,688,118,918
第10期	107,749,476	1,160,663,821
第11期	70,356,728	1,159,703,312
第12期	104,875,842	1,579,901,406
第13期	34,328,971	1,508,096,327
第14期	13,661,121	922,772,608
第15期	148,919,786	482,805,447
第16期	562,657,684	432,899,768
第17期	330,926,163	353,078,299
第18期	63,216,016	660,691,758
第19期	26,508,828	570,355,870
第20期	7,311,974	257,028,594
第21期	9,875,609	217,209,220
第22期	25,078,946	244,057,797
第23期	6,000,349	291,859,625

（注1）設定口数には、当初募集期間の設定口数を含みます。

（注2）本邦外における設定及び解約はありません。

< 参考情報 >

(基準日:2012年10月31日)

基準価額・純資産の推移



(注1) 基準価額(税引前分配金再投資)は、税引前の分配金を決算日の基準価額で再投資したものととして委託会社にて計算しており、実際の騰落率とは異なります(以下同じ)。

(注2) 基準価額及び基準価額(税引前分配金再投資)の計算において信託報酬(純資産総額に対して1.0395%(税込み))は控除されております(以下同じ)。

(注3) 当ファンドは、ベンチマークを設定していません。

(注4) 分配実績がない場合、あるいは設定来累計の分配金額が少額の場合、基準価額及び基準価額(税引前分配金再投資)のグラフが重なって表示される場合があります。

基準価額	6,841円
純資産総額	18.28億円

(注) 基準価額は、分配控除後です。

構成比率(対純資産)

BNP Paribas Cayman Investment Funds SPC-ASIA CB Fund class B	95.89%
損保ジャパン日本債券マザーファンド	1.02%
コール・ローン等	3.09%
合計	100.00%

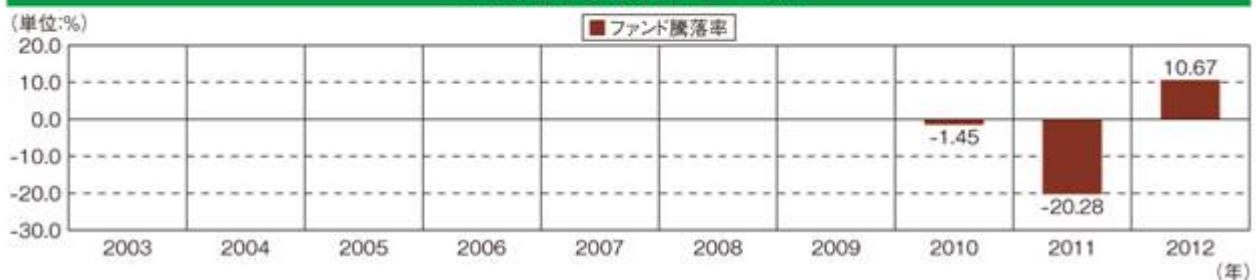
分配の推移(1万口当たり、税引前)

2012年06月	70円
2012年07月	70円
2012年08月	70円
2012年09月	70円
2012年10月	70円
直近1年間累計	940円
設定来累計	1,930円

(注1) 直近5期分の分配実績を記載しております。

(注2) 収益分配金額は委託会社が決定します。分配を行わないこともあります。

年間収益率の推移(暦年ベース)



(注1) ファンド騰落率は、基準価額(税引前分配金再投資)を使用して算出しております。

(注2) 2010年は設定日(2010年10月29日)を10,000とし年末までのもの、2012年は年初から基準日までの騰落率です。

(注3) 当ファンドは、ベンチマークを設定していません。

主要な資産の状況(BNP パリバ ケイマン インベストメント ファンズSPC-アジアCBファンド)

BNP パリバ インベストメントパートナーズが作成したデータを掲載しております。

構成比率(対純資産)

転換社債	101.4%
現金等	-1.4%
合計	100.0%

業種別構成比率(対純資産)

業種	純資産比
不動産	26.4%
公共事業	15.8%
石油/ガス	12.8%
電気関連/技術/機器	11.0%
鉄鋼/金属	9.9%
小売/卸売	7.2%
インフラ関連/技術/建設	4.8%
食品/飲料	3.7%
農業	3.2%
その他	6.6%
現金等	-1.4%
合計	100.0%

※ファンドの運用実績は、あくまで過去の実績であり、将来の運用成果をお約束するものではありません。
 ※最新の運用実績は別途、委託会社ホームページでご確認いただけます。
 ※表中の各数値は四捨五入して表示していることがありますので、合計が100%とならない場合があります。

組入上位10銘柄

	銘柄名	クーポン(%)	償還日	国・地域	業種	格付	純資産比
1	Kaisa Group Holdings Ltd	8.000	2013/12/20	中国	不動産	B	9.5%
2	Jaiprakash Power Ventures Ltd	5.000	2015/02/13	インド	公共事業	BB	9.1%
3	Shui On Land Ltd	4.500	2013/09/29	中国	不動産	BB	9.0%
4	Paladin Energy Ltd	3.625	2015/11/04	オーストラリア	石油/ガス	B	8.2%
5	Maoye International Holdings Ltd	3.000	2013/10/13	中国	小売/卸売	BB	5.5%
6	Agile Property Holdings Ltd	4.000	2014/04/28	中国	不動産	BB	5.0%
7	Tata Power Co Ltd	1.750	2014/11/21	インド	公共事業	BB	5.0%
8	AU Optronics Corp	0.000	2015/10/13	台湾	電気関連/技術/機器	BB	4.9%
9	Larsen & Toubro Ltd	3.500	2014/10/22	インド	インフラ関連/技術/建設	BBB	4.8%
10	Tata Steel Ltd	4.500	2014/11/21	インド	鉄鋼/金属	BB	4.0%
組入銘柄数							29銘柄

(注1)格付は、S&P及びムーディーズのうち、最上位の格付を当該銘柄の格付として表示しています。

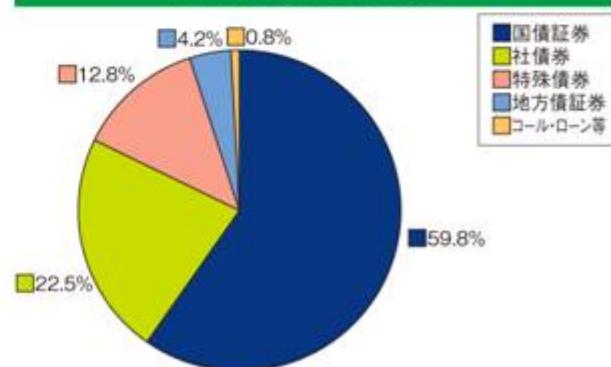
(注2)格付がない場合は、BNPパリバ インベストメント・パートナーズによる独自の格付を採用しております。

主要な資産の状況(損保ジャパン日本債券マザーファンド)

構成比率(対純資産)

公社債	99.22%
コール・ローン等	0.78%
合計	100.00%

種類別構成比率(対純資産)



ポートフォリオの状況

平均残存期間	9.01
修正デュレーション	7.83

組入上位10銘柄

	銘柄名	種類	償還日	純資産比
1	301 10年国債	国債証券	2019/06/20	10.6%
2	36 30年国債	国債証券	2042/03/20	4.4%
3	311 10年国債	国債証券	2020/09/20	4.3%
4	322 10年国債	国債証券	2022/03/20	3.4%
5	137 20年国債	国債証券	2032/06/20	2.7%
6	65 住宅機構RMBS	特殊債券	2047/10/10	2.3%
7	66 住宅機構RMBS	特殊債券	2047/11/10	2.3%
8	317 2年国債	国債証券	2014/06/15	2.3%
9	296 10年国債	国債証券	2018/09/20	2.0%
10	288 10年国債	国債証券	2017/09/20	1.9%
銘柄数				76銘柄

※ファンドの運用実績は、あくまで過去の実績であり、将来の運用成果をお約束するものではありません。
 ※最新の運用実績は別途、委託会社ホームページでご確認いただけます。
 ※表中の各数値は四捨五入して表示していることがありますので、合計が100%とにならない場合があります。

第2【管理及び運営】

1【申込（販売）手続等】

(1) 申込期間内における毎営業日において、いつでも申込みいただくことができます。

ただし、ルクセンブルグ、香港またはロンドンのいずれかの銀行の休業日においては、取得のお申込みを受付けないものとします。

お申込みの受付は原則として午後3時までとし、それ以降のお申込みは、翌営業日の取扱いとなります。（受付時間については、販売会社により異なる場合がありますので、詳細につきましては、販売会社にご確認ください。）

委託会社は、取得申込者の申込総額が多額であると判断した場合、この信託が主要投資対象とする投資信託証券の申込みの停止ならびに基準価額算出の中止、取引所における取引の停止、外国為替取引の停止、決済機能の停止、取引市場における流動性が極端に減少した場合、取引市場の混乱、自然災害、テロ、大規模停電、システム障害等により基準価額の算出が困難となった場合、投資対象国等における非常事態（金融危機、デフォルト、重大な政策変更や資産凍結を含む規制の導入、税制の変更、自然災害、クーデターや重大な政治体制の変更、戦争等）による市場の閉鎖または流動性の極端な減少もしくは資金決済に関する障害等その他やむを得ない事情があると判断したときは、取得申込みの受付を中止すること、および既に受付けた取得申込みの受付を取り消すことができるものとします。

(2) 受益権の取得申込者は、販売会社に取引口座を開設します。当ファンドには、分配金を受け取る「一般コース」と、収益の分配がなされた場合で税金を差引いた後に分配金を再投資する「自動けいぞく投資コース」があり、当ファンドの取得申込みの際に、いずれかのコースをお選びいただくことになります。販売会社によってはいずれか一つのコースのみの取扱いとなる場合もあります。

(3) 当該受益権の申込価額は、取得申込受付日の翌営業日における基準価額とします。

基準価額とは、信託財産に属する資産を法令および一般社団法人投資信託協会規則にしたがって時価評価して得た信託財産の資産総額から負債総額を控除した金額（「純資産総額」といいます。）を、計算日における受益権総口数で除した価額をいいます。ただし、便宜上1万口当たりに換算した価額で表示されることがあります。

当ファンドの基準価額については、委託会社（損保ジャパン日本興亜アセットマネジメント株式会社、ホームページ：<http://www.sjnk-am.co.jp/>、電話03-5290-3519 営業部（受付時間：営業日の午前9時～午後5時））または販売会社に問い合わせることにより知ることができるほか、原則として翌日付の日本経済新聞朝刊に掲載されます。

(4) お申込みには申込手数料及び申込手数料に対する消費税等相当額を要します。申込手数料は、取得申込受付日の翌営業日の基準価額に、3.675%（税抜3.5%）を上限として販売会社が定めた申込手数料率を乗じて得た額です。

自動けいぞく投資契約に基づき収益分配金を再投資する場合は、手数料はかかりません。

申込手数料率の詳細につきましては、販売会社までお問い合わせください。

(5) お申込単位は、販売会社が定める単位とします。

申込単位等の詳細につきましては、販売会社までお問い合わせください。

(6) 取得申込者は販売会社に、取得申込と同時にまたは予め、自己のために開設されたこの信託の受益権の振替を行うための振替機関等の口座を示すものとし、当該口座に当該取得申込者に係る口数の増加の記載または記録が行われます。なお、販売会社は、当該取得申込の代金の支払いと引き換えに、当該口座に当

該取得申込者に係る口数の増加の記載または記録を行うことができます。委託会社は、追加信託により分割された受益権について、振替機関等の振替口座簿への新たな記載または記録をするため社振法に定める事項の振替機関への通知を行うものとします。振替機関等は、委託会社から振替機関への通知があった場合、社振法の規定にしたがい、その備える振替口座簿への新たな記載または記録を行います。受託会社は、追加信託により生じた受益権については追加信託のつど、振替機関の定める方法により、振替機関へ当該受益権に係る信託を設定した旨の通知を行います。

2【換金（解約）手続等】

- (1) 受益者は日本における委託会社および販売会社の各営業日に一部解約の実行を請求することができます。ただし、ルクセンブルグ、香港またはロンドンのいずれかの銀行の休業日においては、一部解約の実行の請求を受け付けないものとします。一部解約の受付は原則として午後3時までとし、それ以降のお申込みは翌営業日の取扱いとなります。（受付時間については、販売会社により異なる場合がありますので、詳細につきましては、販売会社にご確認ください。）
- (2) 受益者は、自己に帰属する受益権について、販売会社が定める単位をもって一部解約の実行を請求することができます。
一部解約の単位の詳細につきましては、販売会社までお問い合わせください。
- (3) 一部解約の価額は、解約請求受付日の翌営業日の基準価額から当該基準価額に0.3%の率を乗じて得た額を信託財産留保額として控除した解約価額とします。解約代金は原則として解約請求受付日から起算して6営業日目から販売会社の営業所等で支払われます。解約に係る手数料はありません。
信託財産留保額は、換金する受益者が負担するものであり、基準価額から差引かれた信託財産留保額は、信託財産に組入れられます。

ご換金時には税金が課せられます。詳しくは有価証券届出書「第二部ファンド情報 第1ファンドの状況 4手数料等及び税金（5）課税上の取扱い」をご参照ください。

一部解約の請求金額が多額であると判断した場合、この信託が主要投資対象とする投資信託証券の解約および換金の停止ならびに基準価額算出の中止、取引所における取引の停止、外国為替取引の停止、決済機能の停止、取引市場における流動性が極端に減少した場合、取引市場の混乱、自然災害、テロ、大規模停電、システム障害等により基準価額の算出が困難となった場合、投資対象国等における非常事態（金融危機、デフォルト、重大な政策変更や資産凍結を含む規制の導入、税制の変更、自然災害、クーデターや重大な政治体制の変更、戦争等）による市場の閉鎖または流動性の極端な減少もしくは資金決済に関する障害等その他やむを得ない事情により、有価証券の売却（この信託が主要投資対象とする投資信託証券の解約または換金を含みます。）や売却代金の入金が遅延したとき等は、一部解約金の支払いを延期する場合があります。

- (4) 委託会社は、一部解約の請求金額が多額であると判断した場合、この信託が主要投資対象とする投資信託証券の解約および換金の停止ならびに基準価額算出の中止、取引所における取引の停止、外国為替取引の停止、決済機能の停止、取引市場における流動性が極端に減少した場合、取引市場の混乱、自然災害、テロ、大規模停電、システム障害等により基準価額の算出が困難となった場合、投資対象国等における非常事態（金融危機、デフォルト、重大な政策変更や資産凍結を含む規制の導入、税制の変更、自然災害、クーデターや重大な政治体制の変更、戦争等）による市場の閉鎖または流動性の極端な減少もしくは資金決済に関する障害等その他やむを得ない事情があると判断したときは、一部解約の実行の請求の受付を中止すること、および既に受付けた一部解約の実行の請求の受付を取り消すことができます。一部解約の実行の請求の受付が中止された場合には、受益者は当該受付け中止以前に行った当日の一部解約の実行の請求を撤回できます。ただし、受益者がその一部解約の実行の請求を撤回しない場合には、当該受益権の解約価額は、当該受付け中止を解除した後の最初の基準価額の計算日に一部解約の実行の請

求を受付けたものとし、信託約款の規定に準じて算出した価額とします。

- (5) 換金の請求を行う受益者は、その口座が開設されている振替機関等に対して当該受益者の請求に係るこの信託契約の一部解約を委託会社が行うのと引き換えに、当該一部解約に係る受益権の口数と同口数の抹消の申請を行うものとし、社振法の規定にしたがい当該振替機関等の口座において当該口数の減少の記載または記録が行われます。
- (6) 信託財産の資金管理を円滑に行うため、大口の解約請求を制限する場合があります。

3【資産管理等の概要】

(1)【資産の評価】

基準価額は、原則として各営業日に委託会社が計算します。

基準価額とは、信託財産に属する資産を法令および一般社団法人投資信託協会規則にしたがって時価評価して得た信託財産の資産総額から負債総額を控除した金額（「純資産総額」といいます。）を、計算日における受益権総口数で除した価額をいいます。

なお、外貨建資産（外国通貨表示の有価証券、預金その他の資産をいいます。）の円換算は、原則として、わが国における計算日の対顧客電信売買相場の仲値によって計算します。ただし、一般社団法人投資信託協会規則に別段の定めがある場合には同規則の定めるところによります。また、外国為替の予約取引の評価は、原則として、わが国における計算日の対顧客先物売買相場の仲値によって計算します。ただし、一般社団法人投資信託協会規則に別段の定めがある場合には同規則の定めるところによります。

基準価額は、毎営業日に委託会社および販売会社に問い合わせることにより知ることができます。また、基準価額は原則として、翌日付の日本経済新聞朝刊に掲載されます。なお、基準価額は1万口単位で表示されたものが発表されます。

委託会社は、当ファンドが主要投資対象とする投資信託証券の基準価額算出の中止、取引所における取引の停止、外国為替取引の停止、取引市場における流動性が極端に減少した場合、取引市場の混乱、自然災害、テロ、大規模停電、システム障害等により基準価額の公表を中止することがあります。

- ・お電話によるお問い合わせ（委託会社）
電話番号 03-5290-3519 営業部（受付時間：営業日の午前9時～午後5時）
- ・委託会社のホームページ <http://www.sjnk-am.co.jp/>

（２）【保管】

該当事項はありません。

（３）【信託期間】

平成27年10月13日までとします。ただし、この信託期間中に信託約款第40条第1項および第2項、第42条第1項、第43条第1項および第45条第2項に規定する事由が生じた場合には、この信託を終了させることができます。また、信託期間満了前に、信託期間の延長が受益者に有利であると認めるときは、受託会社と協議のうえ、信託期間を延長することができます。

（４）【計算期間】

当ファンドの計算期間は、原則として毎月11日から翌月10日までとします。なお、前記の原則により各計算期間終了日に該当する日（以下「該当日」といいます。）が休業日のときは、各計算期間終了日は該当日の翌営業日とし、その翌日より次の計算期間が開始されるものとします。

ただし、第1期計算期間は、平成22年10月29日から平成22年12月10日までとし、最終計算期間の終了日は、信託約款第4条に定める信託期間の終了日とします。

（５）【その他】

信託契約の解約

- （ ） 委託会社は、信託期間中において、信託契約の一部を解約することにより、受益権の口数が10億口を下回ることとなった場合、この信託契約を解約することが受益者のため有利であると認めるとき、またはやむを得ない事情が発生したときは、受託会社と合意のうえ、この信託契約を解約し、信託を終了させることができます。この場合において、委託会社は、あらかじめ、解約しようとする旨を監督官庁に届け出ます。
- （ ） 委託会社は、この信託が主要投資対象とする投資信託証券がその信託を終了させることとなった場合には、受託会社と合意のうえ、この信託契約を解約し、信託を終了させることができます。この場合において、委託会社は、あらかじめ、解約しようとする旨を監督官庁に届け出ます。
- （ ） 委託会社は、前記（ ）の事項について、書面による決議（以下「書面決議」といいます。）を行います。この場合において、あらかじめ、書面決議の日ならびに信託契約の解約の理由などの事項を定め、当該決議の日の2週間前までに、この信託契約に係る知れている受益者に対し、書面をもってこれらの事項を記載した書面決議の通知を發します。
- （ ） 前記（ ）の書面決議において、受益者（委託会社およびこの信託の信託財産にこの信託の受益権が属するときの当該受益権に係る受益者としての受託会社を除きます。以下（ ）において同じ。）は受益権の口数に応じて、議決権を有し、これを行行使することができます。なお、知れている受益者が議決権を行行使しないときは、当該知れている受益者は書面決議について賛成するものとみなします。
- （ ） 前記（ ）の書面決議は議決権を行行使することができる受益者の半数以上であって、当該受益者の議決権の3分の2以上に当たる多数をもって行います。
- （ ） 前記（ ）から（ ）までの規定は、前記（ ）の規定に基づいてこの信託契約を解約するとき、あるいは、委託会社が信託契約の解約について提案をした場合において、当該提案につき、この信託契約に係るすべての受益者が書面又は電磁的記録により同意の意思表示をしたときには適用しません。また、信託財産の状態に照らし、真にやむを得ない事情が生じている場合であって、前記（ ）から（ ）までの手続を行うことが困難な場合にも適用しません。

信託契約に関する監督官庁の命令

- （ ） 委託会社は、監督官庁よりこの信託契約の解約の命令を受けたときは、その命令にしたがい、信託契約を解約し信託を終了させます。
- （ ） 委託会社は、監督官庁の命令に基づいてこの信託約款を変更しようとするときは、信託約款第41条の規定にしたがいます。

委託会社の登録取消等に伴う取扱い

- () 委託会社が監督官庁より登録の取消を受けたとき、解散したときまたは業務を廃止したときは、委託会社は、この信託契約を解約し、信託を終了させます。
- () 前記()の規定にかかわらず、監督官庁がこの信託契約に関する委託会社の業務を他の投資信託委託会社に引き継ぐことを命じたときは、この信託は、信託約款第41条第2項の書面決議で否決された場合を除き、当該投資信託委託会社と受託会社との間において存続します。

委託会社の事業の譲渡および承継に伴う取扱い

- () 委託会社は、事業の全部又は一部を譲渡することがあり、これに伴い、この信託契約に関する事業を譲渡することがあります。
- () 委託会社は、分割により事業の全部又は一部を承継させることがあり、これに伴い、この信託契約に関する事業を承継させることがあります。

受託会社の辞任および解任に伴う取扱い

- () 受託会社は、委託会社の承諾を受けてその任務を辞任することができます。受託会社はその任務に違反して信託財産に著しい損害を与えたことその他重要な事由があるときは、委託会社または受益者は、裁判所に受託会社の解任を申立てることができます。受託会社が辞任した場合、または裁判所が受託会社を解任した場合、委託会社は、信託約款第41条の規定にしたがい、新受託会社を選任します。なお、受益者は、上記によって行う場合を除き、受託会社を解任することはできないものとします。
- () 委託会社が新受託会社を選任できないときは、委託会社はこの信託契約を解約し、信託を終了させます。

信託約款の変更等

- () 委託会社は、受益者の利益のため必要と認めるときまたはやむを得ない事情が発生したときは、受託会社と合意のうえ、この信託約款を変更することまたはこの信託と他の信託との併合（投資信託及び投資法人に関する法律第16条第2号に規定する「委託者指図型投資信託の併合」をいいます。以下同じ。）を行うことができるものとし、あらかじめ、変更または併合しようとする旨およびその内容を監督官庁に届け出ます。なお、この信託約款は本()から()までに定める以外の方法によって変更することができないものとします。
- () 委託会社は、前記()の事項（前記()の変更事項にあっては、その内容が重大なものに該当する場合に限ります。以下、併合と合わせて「重大な信託約款の変更等」といいます。）について、書面決議を行います。この場合において、あらかじめ、書面決議の日ならびに重大な信託約款の変更等の内容およびその理由などの事項を定め、当該決議の日の2週間前までに、この信託約款に係る知れている受益者に対し、書面をもってこれらの事項を記載した書面決議の通知を發します。
- () 前記()の書面決議において、受益者（委託会社およびこの信託の信託財産にこの信託の受益権が属するときの当該受益権に係る受益者としての受託会社を除きます。以下()において同じ。）は受益権の口数に応じて、議決権を有し、これを行使することができます。なお、知れている受益者が議決権を行使しないときは、当該知れている受益者は書面決議について賛成するものとみなします。
- () 前記()の書面決議は議決権を行使することができる受益者の半数以上であって、当該受益者の議決権の3分の2以上に当たる多数をもって行います。
- () 書面決議の効力は、この信託のすべての受益者に対してその効力を生じます。
- () 前記()から()までの規定は、委託会社が重大な信託約款の変更等について提案をした場合において、当該提案につき、この信託約款に係るすべての受益者が書面又は電磁的記録により同意の意思表示をしたときには適用しません。
- () 前記()から()までの規定にかかわらず、この投資信託において併合の書面決議が可決された場合にあっても、当該併合に係る一又は複数の他の投資信託において当該併合の書面決議が否決された場合は、当該他の投資信託との併合を行うことはできません。

運用に係る報告等開示方法

委託会社は、金融商品取引法の規定に基づき、当ファンドの計算期間が6ヵ月未満であるため計算期間開始6ヵ月経過毎（原則として、毎年4月11日から10月10日及び10月11日から翌年4月10日まで）に有価証券報告書を作成します。また、委託会社は「投資信託及び投資法人に関する法律」の規定に基づき計算期間開始6ヵ月経過毎（原則として、毎年4月11日から10月10日及び10月11日から翌年4月10日まで）及び償還時に運用報告書を作成し、かつ知っている受益者に交付します。

公告

委託会社が受益者に対してする公告は、日本経済新聞に掲載します。

関係法人との契約の更改等

委託会社と販売会社との間の募集・販売の取扱い等に関する契約は、当事者の別段の意思表示のない限り、1年毎に自動的に更新されます。募集・販売の取扱い等に関する契約は、当事者間の合意により変更することができます。

信託事務処理の再信託

受託会社は、当ファンドに係る信託事務の処理の一部について資産管理サービス信託銀行株式会社と再信託契約を締結し、これを委託することができます。その場合には、再信託に係る契約書類に基づいて所定の事務を行います。

4【受益者の権利等】

当ファンドの受益権は、その取得申込口数に応じて、取得申込者に帰属します。この受益権は、信託の日時を異にすることにより差異を生ずることはありません。受益者の有する主な権利は次のとおりです。なお、信託約款には受益者集会に関する規定はありません。また、ファンド資産に生じた利益および損失は、すべて受益者に帰属します。

（1）収益分配金に対する請求権

受益者は、委託会社の決定した収益分配金を持ち分に応じて請求する権利を有します。

収益分配金は、決算日において振替機関等の振替口座簿に記載または記録されている受益者（当該収益分配金にかかる決算日以前において一部解約が行われた受益権にかかる受益者を除きます。また、当該収益分配金にかかる計算期間の末日以前に設定された受益権で取得申込代金支払前のため販売会社の名義で記載または記録されている受益権については原則として取得申込者とし、）に、原則として決算日から起算して5営業日目までにお支払いを開始します。収益分配金の支払いは、販売会社の営業所等において行うものとします。ただし、委託会社自らの募集に応じた受益者に帰属する受益権にかかる収益分配金の支払いは委託会社において行います。

「自動けいぞく投資コース」をお申込みの場合は、分配金は税引き後無手数料で再投資されますが、再投資により増加した受益権は、振替口座簿に記載または記録されます。

なお、収益分配金の請求権は、支払開始日から5年間その支払いを請求しないときは、受益者はその権利を失い、委託会社が受託会社から交付を受けた金銭は委託会社に帰属します。

（2）償還金に対する請求権

受益者は、償還金を持ち分に応じて委託会社に請求する権利を有します。償還金は、償還日において振替機関等の振替口座簿に記載または記録されている受益者（償還日以前において一部解約が行われた受益権にかかる受益者を除きます。また、当該償還日以前に設定された受益権で取得申込代金支払前のため販売会社の名義で記載または記録されている受益権については原則として取得申込者とし、）に支払います。償還金は、償還日後1ヵ月以内の委託会社の指定する日から受益者に支払われます。償還金の支払いは、販売会社の営業所等において行います。なお、委託会社自ら勧誘した受益者に対する支払いは、委託会

社において行うものとし、

償還金の請求権は、支払開始日から10年間その支払いを請求しないときは、受益者はその権利を失い、委託会社が受託会社から交付を受けた金銭は委託会社に帰属します。

(3) 一部解約の実行請求権

受益者は、自己に帰属する受益権について、販売会社が定める単位をもって、受益権の一部解約の実行を請求することができます。ただし、ルクセンブルグ、香港またはロンドンのいずれかの銀行の休業日においては、一部解約の実行の請求を受け付けないものとし、

受付は原則として午後3時までとし、それ以降のお申込みは翌営業日の取扱いになります。（受付時間については、販売会社により異なる場合がありますので、詳細につきましては、販売会社にご確認ください。）一部解約金の支払いは、販売会社の営業所等において行うものとし、なお、委託会社自ら勧誘した受益者に対する支払いは、委託会社において行うものとし、

(4) 帳簿書類の閲覧・謄写の請求権

受益者は委託会社に対し、その営業時間内に当該受益者に係る信託財産に関する帳簿書類の閲覧または謄写を請求することができます。

(5) 反対者の買取請求権

信託契約の解約または重大な信託約款の変更等を行う場合には、書面決議において当該解約または重大な信託約款の変更等に反対した受益者は、受託会社に対し、自己に帰属する受益権を、信託財産をもって買取すべき旨を請求することができます。

第3【ファンドの経理状況】

- 1．当ファンドの財務諸表は、「財務諸表等の用語、様式及び作成方法に関する規則」（昭和38年大蔵省令第59号）（以下「財務諸表等規則」という。）ならびに同規則第2条の2の規定により、「投資信託財産の計算に関する規則」（平成12年総理府令第133号）（以下「投資信託財産計算規則」という。）に基づいて作成しております。
なお、財務諸表に掲載している金額は、円単位で表示しております。
- 2．当ファンドの計算期間は6ヶ月未満であるため、財務諸表は6ヶ月毎に作成しております。
- 3．当ファンドは、金融商品取引法第193条の2第1項の規定に基づき、平成24年4月11日から平成24年10月10日までの財務諸表について、新日本有限責任監査法人による監査を受けております。

1【財務諸表】

アジア転換社債ファンド（毎月分配型）

(1)【貸借対照表】

(単位：円)

	前期 (平成24年4月10日現在)	当期 (平成24年10月10日現在)
資産の部		
流動資産		
コール・ローン	207,696,330	185,050,344
投資信託受益証券	3,629,073,037	1,789,126,731
親投資信託受益証券	38,650,532	19,684,624
流動資産合計	3,875,419,899	1,993,861,699
資産合計		
	3,875,419,899	1,993,861,699
負債の部		
流動負債		
未払収益分配金	34,583,659	19,861,181
未払解約金	60,329,042	31,506,174
未払受託者報酬	129,257	69,125
未払委託者報酬	3,069,959	1,641,811
その他未払費用	6,455	3,445
流動負債合計	98,118,372	53,081,736
負債合計		
	98,118,372	53,081,736
純資産の部		
元本等		
元本	4,940,522,798	2,837,311,656
剰余金		
期末剰余金又は期末欠損金()	1,163,221,271	896,531,693
純資産合計	3,777,301,527	1,940,779,963
負債純資産合計	3,875,419,899	1,993,861,699

（２）【損益及び剰余金計算書】

（単位：円）

	前期	当期
	自 平成23年10月12日 至 平成24年 4 月10日	自 平成24年 4 月11日 至 平成24年10月10日
営業収益		
受取配当金	273,043,930	132,577,185
受取利息	54,476	26,243
有価証券売買等損益	364,131,537	352,683,132
その他収益	138,820	-
営業収益合計	637,368,763	220,079,704
営業費用		
受託者報酬	903,536	530,266
委託者報酬	21,460,050	12,594,857
その他費用	45,121	26,454
営業費用合計	22,408,707	13,151,577
営業利益又は営業損失（ ）	614,960,056	233,231,281
経常利益又は経常損失（ ）	614,960,056	233,231,281
当期純利益又は当期純損失（ ）	614,960,056	233,231,281
一部解約に伴う当期純利益金額の分配額又は一部解約に伴う当期純損失金額の分配額（ ）	18,737,650	23,605,707
期首剰余金又は期首欠損金（ ）	2,669,749,604	1,163,221,271
剰余金増加額又は欠損金減少額	1,493,568,299	662,727,867
当期一部解約に伴う剰余金増加額又は欠損金減少額	1,493,568,299	662,727,867
剰余金減少額又は欠損金増加額	291,386,802	39,452,178
当期追加信託に伴う剰余金減少額又は欠損金増加額	291,386,802	39,452,178
分配金	291,875,570	146,960,537
期末剰余金又は期末欠損金（ ）	1,163,221,271	896,531,693

(3) 【注記表】

(重要な会計方針に係る事項に関する注記)

区分	当期
	自 平成24年 4月11日 至 平成24年10月10日
1. 有価証券の評価基準及び評価方法	親投資信託受益証券・投資信託受益証券 移動平均法に基づき計算期間末日の基準価額で評価しております。
2. 費用・収益の計上基準	(1) 受取配当金の計上基準 受取配当金は、投資信託受益証券の配当落ち日において、確定配当金額又は予想配当金額を計上しております。 (2) 有価証券売買等損益の計上基準 約定日基準で計上しております。

(貸借対照表に関する注記)

	前期	当期
	(平成24年 4月10日現在)	(平成24年10月10日現在)
1. 計算期間末日における受益権の総数	4,940,522,798口	2,837,311,656口
2. 投資信託財産計算規則第55条の6第10号に規定する額	元本の欠損 1,163,221,271円	元本の欠損 896,531,693円
3. 計算期間の末日における1単位当たりの純資産の額	1口当たり純資産額 0.7646円 (1万口当たり純資産額 7,646円)	1口当たり純資産額 0.6840円 (1万口当たり純資産額 6,840円)

（損益及び剰余金計算書に関する注記）

<p style="text-align: center;">前期</p> <p style="text-align: center;">自 平成23年10月12日</p> <p style="text-align: center;">至 平成24年 4月10日</p>	<p style="text-align: center;">当期</p> <p style="text-align: center;">自 平成24年 4月11日</p> <p style="text-align: center;">至 平成24年10月10日</p>
<p>1. 分配金の計算過程</p> <p>平成23年10月12日から平成23年11月10日に至る計算期間末に、経費控除後の配当等収益（66,687,411円）（本ファンドに帰属すべき親投資信託の配当等収益を含む）、収益調整金（80,261,438円）及び分配準備積立金（233,840,412円）を対象収益（380,789,261円）として、委託者が基準価額の水準、市況動向等を勘案した結果、配当等収益から66,687,411円、分配準備積立金から1,259,722円の合計67,947,133円（1万口当り90円）を分配に充てることに決定しました。</p> <p>平成23年11月11日から平成23年12月12日に至る計算期間末に、経費控除後の配当等収益（50,189,406円）（本ファンドに帰属すべき親投資信託の配当等収益を含む）、収益調整金（65,579,657円）及び分配準備積立金（188,907,715円）を対象収益（304,676,778円）として、委託者が基準価額の水準、市況動向等を勘案した結果、配当等収益から50,189,406円、分配準備積立金から4,493,821円の合計54,683,227円（1万口当り90円）を分配に充てることに決定しました。</p> <p>平成23年12月13日から平成24年 1月10日に至る計算期間末に、経費控除後の配当等収益（42,884,848円）（本ファンドに帰属すべき親投資信託の配当等収益を含む）、収益調整金（56,135,158円）及び分配準備積立金（158,200,158円）を対象収益（257,220,164円）として、委託者が基準価額の水準、市況動向等を勘案した結果、配当等収益から42,884,848円、分配準備積立金から3,616,376円の合計46,501,224円（1万口当り90円）を分配に充てることに決定しました。</p>	<p>1. 分配金の計算過程</p> <p>平成24年 4月11日から平成24年 5月10日に至る計算期間末に、経費控除後の配当等収益（24,488,228円）（本ファンドに帰属すべき親投資信託の配当等収益を含む）、収益調整金（72,353,903円）及び分配準備積立金（87,803,399円）を対象収益（184,645,530円）として、委託者が基準価額の水準、市況動向等を勘案した結果、配当等収益から24,488,228円、分配準備積立金から5,913,101円の合計30,401,329円（1万口当り70円）を分配に充てることに決定しました。</p> <p>平成24年 5月11日から平成24年 6月11日に至る計算期間末に、経費控除後の配当等収益（21,216,357円）（本ファンドに帰属すべき親投資信託の配当等収益を含む）、収益調整金（63,738,240円）及び分配準備積立金（72,220,179円）を対象収益（157,174,776円）として、委託者が基準価額の水準、市況動向等を勘案した結果、配当等収益から21,216,357円、分配準備積立金から5,378,043円の合計26,594,400円（1万口当り70円）を分配に充てることに決定しました。</p> <p>平成24年 6月12日から平成24年 7月10日に至る計算期間末に、経費控除後の配当等収益（20,690,044円）（本ファンドに帰属すべき親投資信託の配当等収益を含む）、収益調整金（59,669,879円）及び分配準備積立金（62,774,516円）を対象収益（143,134,439円）として、委託者が基準価額の水準、市況動向等を勘案した結果、配当等収益から20,690,044円、分配準備積立金から4,156,339円の合計24,846,383円（1万口当り70円）を分配に充てることに決定しました。</p>

平成24年1月11日から平成24年2月10日に至る計算期間末に、経費控除後の配当等収益（41,651,328円）（本ファンドに帰属すべき親投資信託の配当等収益を含む）、収益調整金（56,928,618円）及び分配準備積立金（140,799,113円）を対象収益（239,379,059円）として、委託者が基準価額の水準、市況動向等を勘案した結果、配当等収益から41,651,328円、分配準備積立金から1,844,925円の合計43,496,253円（1万口当り90円）を分配に充てることに決定しました。

平成24年2月11日から平成24年3月12日に至る計算期間末に、経費控除後の配当等収益（30,643,786円）（本ファンドに帰属すべき親投資信託の配当等収益を含む）、収益調整金（73,980,822円）及び分配準備積立金（127,715,258円）を対象収益（232,339,866円）として、委託者が基準価額の水準、市況動向等を勘案した結果、配当等収益から30,643,786円、分配準備積立金から14,020,288円の合計44,664,074円（1万口当り90円）を分配に充てることに決定しました。

平成24年3月13日から平成24年4月10日に至る計算期間末に、経費控除後の配当等収益（27,701,134円）（本ファンドに帰属すべき親投資信託の配当等収益を含む）、収益調整金（80,988,235円）及び分配準備積立金（106,585,978円）を対象収益（215,275,347円）として、委託者が基準価額の水準、市況動向等を勘案した結果、配当等収益から27,701,134円、分配準備積立金から6,882,525円の合計34,583,659円（1万口当り70円）を分配に充てることに決定しました。

平成24年7月11日から平成24年8月10日に至る計算期間末に、経費控除後の配当等収益（19,205,396円）（本ファンドに帰属すべき親投資信託の配当等収益を含む）、収益調整金（56,338,282円）及び分配準備積立金（55,435,971円）を対象収益（130,979,649円）として、委託者が基準価額の水準、市況動向等を勘案した結果、配当等収益から19,205,396円、分配準備積立金から4,189,652円の合計23,395,048円（1万口当り70円）を分配に充てることに決定しました。

平成24年8月11日から平成24年9月10日に至る計算期間末に、経費控除後の配当等収益（18,413,330円）（本ファンドに帰属すべき親投資信託の配当等収益を含む）、収益調整金（53,017,026円）及び分配準備積立金（47,929,730円）を対象収益（119,360,086円）として、委託者が基準価額の水準、市況動向等を勘案した結果、配当等収益から18,413,330円、分配準備積立金から3,448,866円の合計21,862,196円（1万口当り70円）を分配に充てることに決定しました。

平成24年9月11日から平成24年10月10日に至る計算期間末に、経費控除後の配当等収益（16,739,443円）（本ファンドに帰属すべき親投資信託の配当等収益を含む）、収益調整金（48,243,019円）及び分配準備積立金（40,657,082円）を対象収益（105,639,544円）として、委託者が基準価額の水準、市況動向等を勘案した結果、配当等収益から16,739,443円、分配準備積立金から3,121,738円の合計19,861,181円（1万口当り70円）を分配に充てることに決定しました。

（金融商品に関する注記）

	前期 自 平成23年10月12日 至 平成24年 4月10日	当期 自 平成24年 4月11日 至 平成24年10月10日
1. 金融商品の状況に関する事項	<p>（1）金融商品に対する取組方針 当ファンドは、証券投資信託であり、信託約款に基づき金融商品を投資として運用することを目的としております。</p> <p>（2）金融商品の内容およびその金融商品に係るリスク 金融商品の内容 当ファンドが保有している金融商品は、有価証券、コール・ローン等の金銭債権及び金銭債務であります。当ファンドが保有する有価証券の詳細は（有価証券関係）に記載しております。</p> <p>金融商品に係るリスク 当ファンドが実質的に保有している金融商品は、価格変動リスク、金利変動リスク、為替変動リスク等の市場リスク、信用リスク、流動性リスクに晒されております。</p> <p>（3）金融商品に係るリスク管理体制 委託会社では、運用に係る各種リスクについて運用部門が自ら確認するとともに、運用部門とは独立したコンプライアンス・リスク管理部が、全社リスク管理基本規程に従い各種リスクを監視し、その状況をコンプライアンス・リスク管理委員会等に定期的に報告しております。</p> <p>市場リスク 金融市場における各金融商品の時価の推移を把握すること等により、ファンドの運用方針への遵守状況を管理しております。</p> <p>信用リスク 各金融商品の発行体の格付等信用情報をモニタリングすること等により、ファンドの投資制限等、運用方針への遵守状況を管理しております。</p> <p>流動性リスク</p>	<p>（1）金融商品に対する取組方針 同左</p> <p>（2）金融商品の内容およびその金融商品に係るリスク 同左</p> <p>（3）金融商品に係るリスク管理体制 同左</p>

<p>2. 金融商品の時価等に関する事項</p>	<p>必要に応じて時価の推移をモニタリングすること等により、ファンドで保有する金融商品の流動性の状況を管理しております。</p> <p>また、内部監査部が運用リスク管理の適切性・有効性について内部監査を実施し、その結果を取締役に報告するとともに、必要に応じて是正勧告及びそのフォローアップを実施しております。</p> <p>(4) 金融商品の時価等に関する事項の補足説明</p> <p>金融商品の時価には、市場価格に基づく価額のほか、市場価格がない場合には合理的に算定された価額が含まれております。当該価額の算定においては一定の前提条件等を採用しているため、異なる前提条件等によった場合、当該価額が異なることもあります。</p> <p>(1) 貸借対照表計上額、時価およびその差額</p> <p>当該ファンドの保有する金融商品は、原則としてすべて時価評価されているため、貸借対照表計上額と時価との差額はありません。</p> <p>(2) 時価の算定方法</p> <p>親投資信託受益証券・投資信託受益証券</p> <p>重要な会計方針に係る事項に関する注記に記載しております。</p> <p>コール・ローン等の金銭債権及び金銭債務</p> <p>短期間で決済されるため、帳簿価額を時価としております。</p>	<p>(4) 金融商品の時価等に関する事項の補足説明</p> <p>同左</p> <p>(1) 貸借対照表計上額、時価およびその差額</p> <p>同左</p> <p>(2) 時価の算定方法</p> <p>同左</p>
--------------------------	--	---

(関連当事者との取引に関する注記)

前期 (平成24年4月10日現在)	当期 (平成24年10月10日現在)
該当事項はございません。	同左

(その他の注記)

	前期 自 平成23年10月12日 至 平成24年4月10日	当期 自 平成24年4月11日 至 平成24年10月10日

信託財産に係る期首元本額、期中追加設定元本額及び期中解約元本額		
期首元本額	9,024,707,086円	4,940,522,798円
期中追加設定元本額	1,195,369,567円	137,991,722円
期中解約元本額	5,279,553,855円	2,241,202,864円

（有価証券関係）

前期（自平成23年10月12日 至平成24年4月10日）

売買目的有価証券

種類	当計算期間の損益に含まれた 評価差額（円）
投資信託受益証券	13,482,028
親投資信託受益証券	62,360
合計	13,419,668

当期（自平成24年4月11日 至平成24年10月10日）

売買目的有価証券

種類	当計算期間の損益に含まれた 評価差額（円）
投資信託受益証券	66,595,419
親投資信託受益証券	25,075
合計	66,620,494

（デリバティブ取引等関係）

該当事項はございません。

（４）【附属明細表】

有価証券明細表

（ ）株式

該当事項はございません。

（ ）株式以外の有価証券

次表の通りです。

平成24年10月10日現在

種類	銘柄	券面総額（口）	評価金額（円）	備考
投資信託受益証券	BNP Paribas Cayman Investment Funds SPC-ASIA CB Fund class B	263,223	1,789,126,731	-
合計		263,223	1,789,126,731	-

平成24年10月10日現在

種類	銘柄	券面総額（口）	評価額（円）	備考
親投資信託受益証券	損保ジャパン日本債券マザー ファンド	15,673,720	19,684,624	-
合計		15,673,720	19,684,624	-

（注）券面総額欄の数値は、口数を表示しております。

< 参考 >

当ファンドは「損保ジャパン日本債券マザーファンド」受益証券および「BNP Paribas Cayman Investment Funds SPC-ASIA CB Fund」のclass Bに係る投資信託の受益証券を主要投資対象としております。貸借対照表の資産の部に計上された「親投資信託受益証券」はすべて「損保ジャパン日本債券マザーファンド」の受益証券であり、「投資信託受益証券」はすべて「BNP Paribas Cayman Investment Funds SPC-ASIA CB Fund」のclass Bに係る投資信託の受益証券であります。なお、同マザーファンドの状況およびケイマン籍会社型投資信託「BNP Paribas Cayman Investment Funds SPC-ASIA CB Fund」の財務諸表のうち、投資対象に関連する部分を委託会社にて抜粋・翻訳したものは次のとおりです。

* なお、以下は参考情報であり、監査証明の対象ではありません。

損保ジャパン日本債券マザーファンドの状況

(1) 貸借対照表

区分	(平成24年4月10日現在)	(平成24年10月10日現在)
	金額(円)	金額(円)
資産の部		
流動資産		
コール・ローン	91,081,260	66,428,077
国債証券	4,706,103,320	4,943,691,170
地方債証券	462,502,900	359,572,800
特殊債券	1,062,567,377	1,100,371,348
社債券	2,352,244,600	2,043,175,300
未収利息	20,058,638	17,857,041
前払費用	2,577,227	1,867,992
流動資産合計	8,697,135,322	8,532,963,728
資産合計	8,697,135,322	8,532,963,728
負債の部		
流動負債		
該当事項なし	-	-
流動負債合計	-	-
負債合計	-	-
純資産の部		
元本等		
元本		
元本	7,016,088,064	6,794,162,401
剰余金		
剰余金	1,681,047,258	1,738,801,327
純資産合計	8,697,135,322	8,532,963,728
負債・純資産合計	8,697,135,322	8,532,963,728

「損保ジャパン日本債券マザーファンド」は、平成12年7月31日に信託契約を締結し、平成24年7月17日に第12期決算を行いました。上の表は、平成24年4月10日及び平成24年10月10日現在における同マザーファンドの状況です。(同マザーファンドの計算期間は「アジア転換社債ファンド(毎月分配型)」の計算期間とは異なります。)

(2) 注記表

(重要な会計方針に係る事項に関する注記)

区分	自 平成24年 4月11日 至 平成24年10月10日
1. 有価証券の評価基準及び評価方法	<p>国債証券・地方債証券・特殊債券・社債券 個別法に基づき、以下のとおり、原則として時価で評価しております。時価評価にあたっては、原則として日本証券業協会発表の店頭基準気配値段、金融商品取引業者、銀行等の提示する価額（ただし、売気配相場は使用しない）又は価格提供会社の提供する価額のいずれかから入手した価額で評価しております。</p> <p>ただし、適正な評価額を入手できなかった場合又は入手した評価額が時価と認定できない事由が認められた場合は、投資信託委託会社が忠実義務に基づいて合理的事由をもって時価と認めた価額もしくは受託者と協議のうえ両者が合理的事由をもって時価と認めた価額で評価しております。</p>
2. 費用・収益の計上基準	有価証券売買等損益の計上基準 約定日基準で計上しております。

(貸借対照表に関する注記)

	(平成24年 4月10日現在)	(平成24年10月10日現在)
1. 計算期間末日における受益権の総数	7,016,088,064口	6,794,162,401口
2. 計算期間の末日における1単位当たりの純資産の額	1口当たり純資産額 1.2396円 (1万口当たり純資産額 12,396円)	1口当たり純資産額 1.2559円 (1万口当たり純資産額 12,559円)

(金融商品に関する注記)

	自 平成23年10月12日 至 平成24年 4月10日	自 平成24年 4月11日 至 平成24年10月10日
1. 金融商品の状況に関する事項	<p>(1) 金融商品に対する取組方針 当ファンドは、証券投資信託であり、信託約款に基づき金融商品を投資として運用することを目的としております。</p> <p>(2) 金融商品の内容およびその金融商品に係るリスク 金融商品の内容 当ファンドが保有している金融商品は、有価証券、コール・ローン等の金銭債権及び金銭債務であります。当ファンドが保有する有価証券の詳細は（有価証券関係）に記載しております。</p>	<p>(1) 金融商品に対する取組方針 同左</p> <p>(2) 金融商品の内容およびその金融商品に係るリスク 同左</p>

金融商品に係るリスク

当ファンドが実質的に保有している金融商品は、金利変動リスク等の市場リスク、信用リスク、流動性リスクに晒されております。

（３）金融商品に係るリスク管理体制

委託会社では、運用に係る各種リスクについて運用部門が自ら確認するとともに、運用部門とは独立したコンプライアンス・リスク管理部が、全社リスク管理基本規程に従い各種リスクを監視し、その状況をコンプライアンス・リスク管理委員会等に定期的に報告しております。

市場リスク

金融市場における各金融商品の時価の推移を把握すること等により、ファンドの運用方針への遵守状況を管理しております。

信用リスク

各金融商品の発行体の格付等信用情報をモニタリングすること等により、ファンドの投資制限等、運用方針への遵守状況を管理しております。

流動性リスク

必要に応じて時価の推移をモニタリングすること等により、ファンドで保有する金融商品の流動性の状況を管理しております。

また、内部監査部が運用リスク管理の適切性・有効性について内部監査を実施し、その結果を取締役に報告するとともに、必要に応じて是正勧告及びそのフォローアップを実施しております。

（４）金融商品の時価等に関する事項の補足説明

金融商品の時価には、市場価格に基づく価額のほか、市場価格がない場合には合理的に算定された価額が含まれております。当該価額の算定においては一定の前提条件等を採用しているため、異なる前提条件等によった場合、当該価額が異なることもあります。

（３）金融商品に係るリスク管理体制

同左

（４）金融商品の時価等に関する事項の補足説明

同左

<p>2. 金融商品の時価等に関する事項</p>	<p>(1) 貸借対照表計上額、時価およびその差額 当該ファンドの保有する金融商品は、原則としてすべて時価評価されているため、貸借対照表計上額と時価との差額はありません。</p> <p>(2) 時価の算定方法 国債証券・地方債証券・特殊債券・社債券 重要な会計方針に係る事項に関する注記に記載しております。 コール・ローン等の金銭債権及び金銭債務 短期間で決済されるため、帳簿価額を時価としております。</p>	<p>(1) 貸借対照表計上額、時価およびその差額 同左</p> <p>(2) 時価の算定方法 同左</p>
--------------------------	---	--

(関連当事者との取引に関する注記)

(平成24年 4 月10日現在)	(平成24年10月10日現在)
該当事項はございません。	同左

（その他の注記）

	自 平成23年10月12日 至 平成24年 4月10日	自 平成24年 4月11日 至 平成24年10月10日
開示対象ファンドの期首における当該マ ザーファンドの元本額	6,367,186,025円	7,016,088,064円
同期中における追加設定元本額	873,533,428円	286,418,230円
同期中における解約元本額	224,631,389円	508,343,893円
同期末における元本の内訳*		
ファンド名		
損保ジャパン日本債券ファンド	889,255,817円	959,646,580円
ハッピーエイジング20	74,454,675円	66,585,112円
ハッピーエイジング30	368,567,668円	335,319,159円
ハッピーエイジング40	2,129,606,678円	1,992,538,791円
ハッピーエイジング50	1,837,308,266円	1,741,159,757円
ハッピーエイジング60	1,590,569,910円	1,617,125,647円
損保ジャパン中国本土株ファンド(限定追 加型)2010-05	3,386,324円	3,386,324円
パン・アフリカ株式ファンド	38,601,702円	24,343,937円
アジア転換社債ファンド(毎月分配型)	31,179,842円	15,673,720円
人民元建て債券ファンド	17,205,834円	10,985,635円
オフショア人民元債フォーカス(ダイワS MA専用)	20,232,906円	13,776,468円
アジア転換社債ファンド(円ヘッジ型/限 定追加型/繰上償還条件付)2012-03	15,718,442円	13,621,271円
(合計)	7,016,088,064円	6,794,162,401円

* 当該親投資信託受益証券を投資対象とする証券投資信託ごとの元本額

（有価証券関係）

（自平成23年10月12日 至平成24年 4月10日）

売買目的有価証券

種類	当計算期間の損益に含まれた 評価差額（円）
国債証券	36,576,720
地方債証券	478,440
特殊債券	8,213,559
社債券	4,538,600
合計	40,730,119

（自平成24年4月11日 至平成24年10月10日）

売買目的有価証券

種類	当計算期間の損益に含まれた 評価差額（円）
国債証券	17,903,280
地方債証券	1,031,400
特殊債券	874,780
社債券	3,319,200
合計	23,128,660

（デリバティブ取引等関係）

該当事項はございません。

（3）附属明細表

有価証券明細表

（ ）株式

該当事項はございません。

（ ）株式以外の有価証券

次表の通りです。

平成24年10月10日現在

種類	銘柄	券面総額（円）	評価額（円）	備考
国債証券	1 40年国債	20,000,000	21,711,480	-
	4 40年国債	30,000,000	30,839,760	-
	5 40年国債	20,000,000	19,557,880	-
	19 30年国債	30,000,000	32,947,620	-
	36 30年国債	370,000,000	376,985,230	-
	37 30年国債	80,000,000	79,544,480	-
	66 20年国債	80,000,000	87,589,520	-
	79 20年国債	50,000,000	55,506,650	-
	80 20年国債	70,000,000	78,495,970	-
	82 20年国債	70,000,000	78,465,590	-
	83 20年国債	110,000,000	123,099,900	-
	90 20年国債	90,000,000	101,478,780	-
	92 20年国債	40,000,000	44,528,280	-
	94 20年国債	20,000,000	22,215,460	-
	98 20年国債	70,000,000	77,492,590	-
	99 20年国債	50,000,000	55,285,700	-
	100 20年国債	70,000,000	78,202,180	-
	105 20年国債	80,000,000	87,987,920	-
	106 5年国債	100,000,000	100,019,500	-
	110 20年国債	60,000,000	65,789,040	-
113 20年国債	70,000,000	76,397,160	-	
117 20年国債	50,000,000	54,372,800	-	
126 20年国債	20,000,000	21,290,740	-	
131 20年国債	60,000,000	60,695,760	-	
132 20年国債	50,000,000	50,511,700	-	

	137 20年国債	230,000,000	231,709,130	-
	138 20年国債	50,000,000	48,668,200	-
	285 10年国債	110,000,000	117,470,100	-
	286 10年国債	110,000,000	118,348,120	-
	288 10年国債	150,000,000	161,096,550	-
	296 10年国債	160,000,000	171,515,200	-
	299 10年国債	50,000,000	53,025,450	-
	301 10年国債	850,000,000	912,733,400	-
	302 10年国債	130,000,000	138,836,100	-
	305 10年国債	50,000,000	53,072,700	-
	310 10年国債	50,000,000	51,831,150	-
	311 10年国債	360,000,000	367,410,600	-
	313 10年国債	10,000,000	10,587,910	-
	316 2年国債	90,000,000	89,992,800	-
	318 10年国債	80,000,000	82,366,960	-
	319 2年国債	210,000,000	209,980,470	-
	322 10年国債	240,000,000	244,034,640	-
国債証券計	銘柄数：42	4,690,000,000	4,943,691,170	-
社債券	1 大和ハウス	100,000,000	101,097,200	-
	5 住友信託 劣後	100,000,000	105,698,300	-
	10 パナソニック	100,000,000	100,939,400	-
	11 武田薬品	100,000,000	100,361,700	-
	12 武田薬品	100,000,000	100,580,000	-
	22 双日	100,000,000	100,260,400	-
	31 三井不動産	100,000,000	102,696,600	-
	34 電源開発	100,000,000	99,736,400	-
	34 ソフトバンク	100,000,000	101,901,200	-
	43 日本電気	100,000,000	99,750,900	-
	46 伊藤忠商事	100,000,000	107,491,700	-
	49 日産自動車	100,000,000	103,225,500	-
	50 東芝	100,000,000	101,336,200	-
	60東日本旅客鉄道	100,000,000	106,276,900	-
	64 三菱商事	100,000,000	106,707,400	-
	68 住友不動産	100,000,000	102,836,300	-
	7 三井住友BK劣後	100,000,000	101,979,600	-
	3 ラボバンク・ネダー	100,000,000	99,988,400	-
	8 ウエストパツクBK	100,000,000	100,263,100	-
	15 西日本高速道	100,000,000	100,048,100	-
社債券計	銘柄数：20	2,000,000,000	2,043,175,300	-
地方債証券	16-2 広島県公債	40,000,000	41,309,600	-
	17-4 静岡県公債	100,000,000	104,381,600	-
	21-15 愛知県公債	100,000,000	106,594,800	-
	24 公営企業	100,000,000	107,286,800	-
地方債証券計	銘柄数：4	340,000,000	359,572,800	-
特殊債券	11724 利付農林債	100,000,000	100,580,000	-
	11743 利付農林債	100,000,000	100,358,000	-
	56 道路機構	100,000,000	106,259,300	-
	42 政保道路機構	50,000,000	53,929,900	-
	87 政保道路機構	100,000,000	107,276,200	-
	17 住宅金融RMB S	36,819,000	38,335,942	-

	49 住宅機構 R M B S	93,557,000	97,561,239	-
	50 住宅機構 R M B S	94,042,000	97,455,724	-
	63 住宅機構 R M B S	198,732,000	198,255,043	-
	65 住宅機構 R M B S	200,000,000	200,360,000	-
特殊債券計	銘柄数：10	1,073,150,000	1,100,371,348	-
ファンド計	銘柄数：76	8,103,150,000	8,446,810,618	-

BNP Paribas Cayman Investment Funds SPC-ASIA CB Fundの状況

(1) 純資産計算書

	(円)	
	2010年12月31日現在	2011年12月31日現在
資産		
有価証券ポートフォリオ(時価)	17,067,561,024	7,453,141,674
有価証券ポートフォリオ(取得原価)	17,217,874,563	9,424,197,978
未実現損益	(150,313,539)	(1,971,056,304)
銀行預金	477,389,728	246,979
有価証券売却に係る未収入金	357,564	495,670,725
追加設定に係る未収入金	335,982,447	49,995,450
未収利息	77,017,183	44,650,525
先物為替未実現純損益	44,605,590	1,799,607
資産合計	18,002,913,536	8,045,504,960
負債		
当座貸越	-	186,063,888
有価証券購入に係る未払金	284,785,288	211,599,852
解約に係る未払金	-	271,994,732
未払利息	268,506	225,649
未払管理報酬	17,184,524	4,811,329
その他負債	5,552,645	9,286,626
負債合計	307,790,963	683,982,076
純資産合計	17,695,122,573	7,361,522,884

(発行済み口数の状況)

2011年12月31日現在

種類				(口)	
	発行済み口数 2011年1月1日現在	追加設定口数	解約口数	発行済み口数 2011年12月31日現在	
JPY Aシェア	603,767.00	260,163.17	(298,683.17)	565,247.00	
JPY Bシェア	1,206,732.00	477,987.82	(1,172,801.82)	511,918.00	
USD シェア	-	547.85	-	547.85	
Classic シェア	1.00	-	-	1.00	

(1口当たりの純資産額)

2010年12月31日現在

種類		種類別純資産額	1口当たりの純資産
JPY Aシェア	JPY	5,934,017,325	9,828.32
JPY Bシェア	JPY	11,761,095,251	9,746.24
Classic シェア	JPY	9,997	9,997.49

2011年12月31日現在

種類		種類別純資産額	1口当たりの純資産
JPY Aシェア	JPY	3,893,493,360	6,888.13
JPY Bシェア	JPY	3,425,796,789	6,692.08
USD シェア	USD	548,973	1,002.05
Classic シェア	JPY	8,278	8,277.93

組入資産の明細

有価証券ポートフォリオの明細表

(2011年12月31日現在)

公認証券取引所譲渡可能上場有価証券またはその他規制市場で取引される譲渡可能有価証券
 転換社債

数量	銘柄名	建値通貨	時価(円)	純資産構成比 (%)
オーストラリア				
2,000,000	CFS RETAIL PROP 5.75% 11-04/07/2016 CV	AUD	155,360,453	2.11
1,500,000	COMMONWLTH PROP 5.25% 09-11/12/2016 CV	AUD	116,520,339	1.58
			271,880,792	3.69
ケイマン諸島				
2,500,000	AGILE PROPERTY 4% 11-28/04/2016 CV	USD	149,743,912	2.03
45,400,000	FUFENG GROUP LTD 4.5% 10-01/04/2015 CV	CNY	493,498,181	6.71
14,700,000	HIDILI INDUSTRY 1.5% 10-19/01/2015 CV	CNY	143,747,279	1.95
7,000,000	INTIME DEPARTMEN 1.75% 10-27/10/2013 CV	HKD	70,354,960	0.96
33,800,000	KAISA GROUP 8% 10-20/12/2015 CV	CNY	302,557,610	4.11
32,000,000	MAOYE INTL HOLDI 3% 10-13/10/2015 CV	HKD	257,852,663	3.50
22,000,000	MINGFA GROUP INT 5.25% 11-23/05/2016 CV	HKD	161,041,861	2.19
15,000,000	SHUI ON LAND 4.5% 10-29/09/2015 CV	CNY	164,333,197	2.23
14,000,000	XINYU HENGDELI H 2.5% 10-20/10/2015 CV	HKD	135,649,909	1.84
			1,878,779,572	25.52
中国				
11,000,000	SOUND GLOBAL LTD 6% 10-15/09/2015 CV	CNY	133,415,704	1.81
インド				
1,700,000	CORE PROJECTS 7% 10-07/05/2015 CV	USD	101,264,919	1.38
5,400,000	FIRSTSOURCE 0% 07-04/12/2012 CV	USD	500,527,511	6.80
5,500,000	GTL INFRASTRUCTR 0% 07-29/11/2012 CV	USD	202,611,445	2.75
2,000,000	JAIPRAKASH ASSO 0% 07-12/09/2012 CV	USD	193,825,828	2.63
4,700,000	JAIPRAKASH POWER 5% 10-13/02/2015 CV	USD	223,859,217	3.04
6,900,000	ORCHID CHEM & PH 0% 07-28/02/2012 CV	USD	682,571,959	9.27
1,800,000	RELIANCE COMM 0% 07-01/03/2012 CV	USD	167,520,894	2.28
4,400,000	SHIV-VANI OIL 5% 10-17/08/2015 CV	USD	226,576,239	3.08
3,100,000	STERLING BIOTECH 0% 07-16/05/2012 CV	USD	214,349,675	2.91
3,600,000	TATA MOTORS LTD 0% 07-12/07/2012 CV	USD	356,362,629	4.84
700,000	TATA POWER CO 1.75% 09-21/11/2014 CV	USD	48,806,420	0.66
1,000,000	TULIP IT SRVCS 0% 07-26/08/2012 CV	USD	101,143,239	1.37
5,500,000	VIDEOCON INDUS 6.75% 10-16/12/2015 CV	USD	290,306,095	3.95
700,000	WELSPUN-GUJARAT 4.5% 09-17/10/2014 CV	USD	43,078,867	0.59
			3,352,804,937	45.55

数量	銘柄名	建値通貨	時価（円）	純資産構成比 （％）
シンガポール				
1,500,000	KEPPEL LAND LTD 1.875% 10-29/11/2015 CV	SGD	81,981,299	1.11
3,000,000	CAPITALAND LTD 2.95% 07-20/06/2022 CV	SGD	164,126,337	2.23
1,500,000	ENERCOAL RESOURC 9.25% 09-05/08/2014 CV	USD	118,314,516	1.61
1,000,000	OLAM INTL LTD 6% 09-15/10/2016 CV	USD	82,705,173	1.12
8,000,000	BLD INVESTMENT 8.625% 10-23/03/2015 CV	USD	496,101,821	6.74
			943,229,146	12.81
韓国				
1,500,000	HYNIX SEMI INC 2.65% 10-14/05/2015 CV	USD	113,997,276	1.55
台湾				
8,000,000	AU OPTRONICS 0% 10-13/10/2015 CV	USD	481,795,629	6.54
1,700,000	TPK HOLDING CO 0% 11-20/04/2014 CV	USD	109,756,182	1.49
			591,551,811	8.03
ヴァージン諸島（英国）				
2,600,000	PB ISSUER 2 LTD 1.75% 10-12/04/2016 CV	USD	167,482,436	2.28
有価証券ポートフォリオ（時価）合計			7,453,141,674	101.24

（注1）BNPパリバ インベストメント・パートナーズからのデータ提供を受けて作成しております。

（注2）作成時点において、入手可能な直近計算期間の財務諸表を用いております。

2【ファンドの現況】

【純資産額計算書】

平成24年10月31日現在

資産総額（円）	1,855,367,573
負債総額（円）	27,017,197
純資産総額（ - ）（円）	1,828,350,376
発行済数量（口）	2,672,672,290
1単位当り純資産額（ / ）（円）	0.6841

<参考>

純資産額計算書

損保ジャパン日本債券マザーファンド

平成24年10月31日現在

資産総額（円）	8,900,161,490
負債総額（円）	280,836,500
純資産総額（ - ）（円）	8,619,324,990
発行済数量（口）	6,863,738,966
1単位当り純資産額（ / ）（円）	1.2558

第4【内国投資信託受益証券事務の概要】

1. 名義書換

該当事項はありません。

2. 受益者名簿

作成しません。

3. 受益者集会

開催しません。

4. 受益者に対する特典

ありません。

5. 譲渡制限の内容

譲渡制限はありません。

6. 受益証券の再発行

受益者は、委託会社がやむを得ない事情等により受益証券を発行する場合を除き、無記名式受益証券から記名式受益証券への変更の請求、記名式受益証券から無記名式受益証券への変更の請求、受益証券の再発行の請求を行わないものとします。

7. 受益権の譲渡

受益者は、その保有する受益権を譲渡する場合には、当該受益者の譲渡の対象とする受益権が記載または記録されている振替口座簿に係る振替機関等に振替の申請をするものとします。

前記の申請のある場合には、前記の振替機関等は、当該譲渡に係る譲渡人の保有する受益権の口数の減少および譲受人の保有する受益権の口数の増加につき、その備える振替口座簿に記載または記録するものとします。ただし、前記の振替機関等が振替先口座を開設したものでない場合には、譲受人の振替先口座を開設した他の振替機関等（当該他の振替機関等の上位機関を含みます。）に社振法の規定にしたがい、譲受人の振替先口座に受益権の口数の増加の記載または記録が行われるよう通知するものとします。

委託会社は、前記に規定する振替について、当該受益者の譲渡の対象とする受益権が記載または記録されている振替口座簿に係る振替機関等と譲受人の振替先口座を開設した振替機関等が異なる場合等において、委託会社が必要と認めるときまたはやむをえない事情があると判断したときは、振替停止日や振替停止期間を設けることができます。

8. 受益権の譲渡の対抗要件

受益権の譲渡は、振替口座簿への記載または記録によらなければ、委託会社および受託会社に対抗することができません。

9. 受益権の再分割

委託会社は、受託会社と協議のうえ、社振法に定めるところにしたがい、一定日現在の受益権を均等に再分割できるものとします。

10. 償還金

償還金は、償還日において振替機関等の振替口座簿に記載または記録されている受益者（償還日以前において一部解約が行われた受益権にかかる受益者を除きます。また、当該償還日以前に設定された受益権で取得申込代金支払前のため販売会社の名義で記載または記録されている受益権については原則として取得申込者として）に支払います。

11. 質権口記載又は記録の受益権の取り扱いについて

振替機関等の振替口座簿の質権口に記載または記録されている受益権にかかる収益分配金の支払い、一部解約の実行の請求の受付け、一部解約金および償還金の支払い等については、信託約款の規定によるほか、民法その他の法令等にしたがって取り扱われます。

第三部【委託会社等の情報】

第1【委託会社等の概況】

1【委託会社等の概況】

(1) 資本金の額（平成24年10月末現在）

資本金の額	1,550百万円
会社が発行する株式の総数	50,000株
発行済株式総数	24,085株
最近5年間における主な資本金の額の増減	

平成21年12月29日 資本金の額を1,200百万円から1,550百万円に増額しました。

(2) 会社の機構（平成24年10月末現在）

会社の意思決定機構

定款に基づき3名以上20名以内の取締役が株主総会において選任されます。取締役の選任は、発行済株式総数のうち議決権を行使することができる株式数の3分の1以上にあたる株式を有する株主が出席して、その過半数によって決し、累積投票によらないものとします。

取締役の任期は、就任後1年以内の最終の決算期に関する定時株主総会の終結のときまでとします。補欠により就任した取締役の任期は、前任取締役の残任期間までとし、増員により就任した取締役の任期は、他の取締役の残任期間と同一とします。

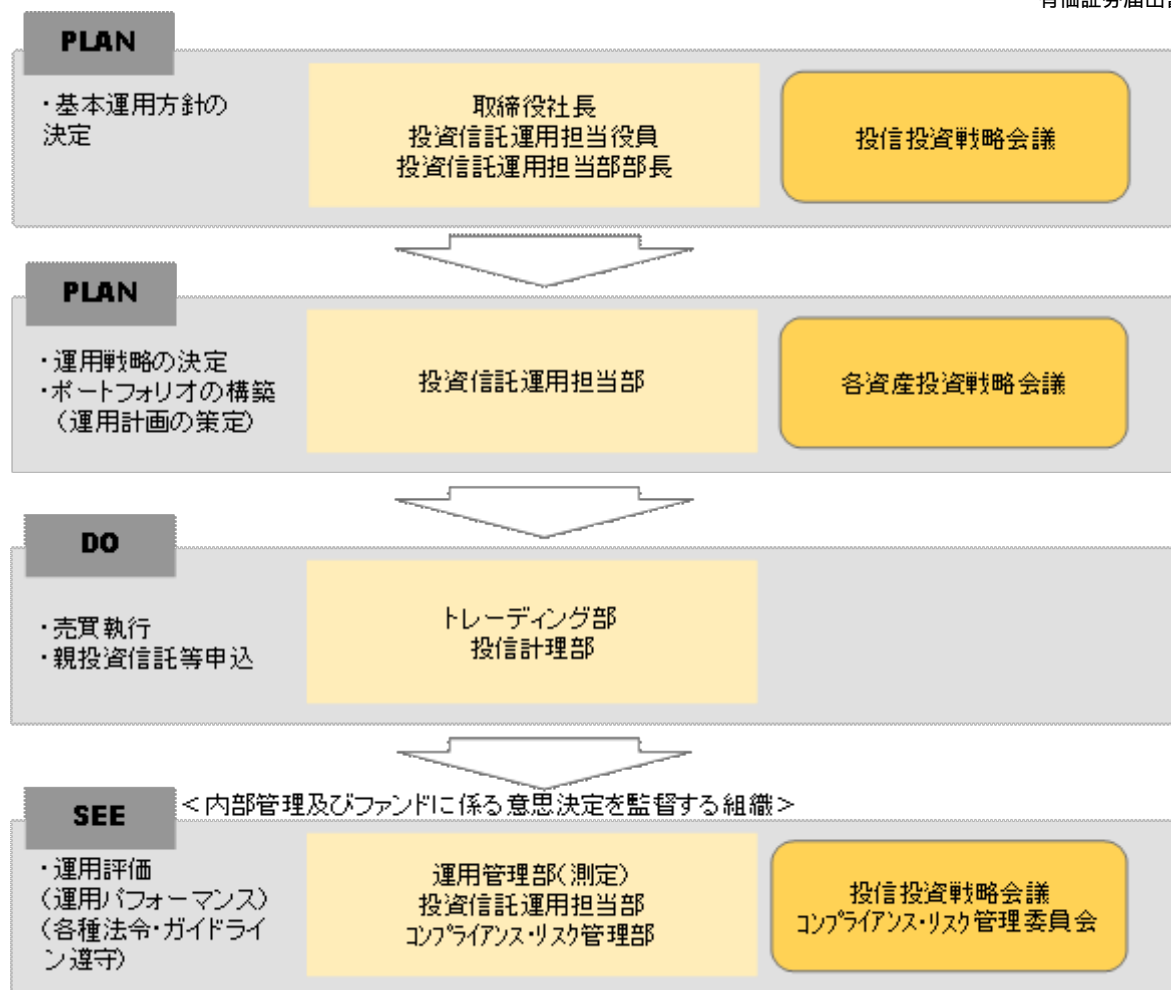
取締役会は、取締役中より代表取締役を選任します。また、取締役の中から会長、社長、専務取締役及び常務取締役を選任することができます。

取締役会は、取締役社長が召集し、議長となります。取締役社長に事故あるときはあらかじめ取締役会で定めた順序により、他の取締役がその任にあたります。取締役会の招集通知は開催日の少なくとも3日前にこれを発します。ただし、緊急の必要のあるときはこの限りではありません。

取締役会は、法令または定款に定める事項の他、業務執行に関する重要事項を決定します。その決議は、取締役の過半数が出席し、その出席取締役の過半数をもって行います。

投資運用の意思決定機構

- ・ 投信投資戦略会議は、ファンドの基本運用方針の分析と決定を行います。
 - ・ 各資産投資戦略会議は、投信投資戦略会議の基本運用方針に基づき、ファンドの運用戦略を決定し、運用計画を策定します。
- 銘柄の選定にあたっては「いかなる資産も本来の投資価値を有しており、市場価格は中長期的にはこの投資価値に収束する。したがって、市場価格と投資価値の乖離が超過収益の源泉となる。」という当社の投資哲学に基づき、各資産、市場、銘柄の割安・割高の度合いを算出するために、各々の「本来あるべき投資価値」を分析することに注力しています。
- ・ 各資産投資戦略会議で策定された運用計画に基づき、トレーディング部が最良執行の観点から売買を執行します。
 - ・ 運用状況の分析・評価等は運用担当部で行い、投信投資戦略会議に報告されます。また、売買チェック、リスク管理、各種法令、ガイドライン遵守の状況は、コンプライアンス・リスク管理部で確認を行い、コンプライアンス・リスク管理委員会に報告されます。



2【事業の内容及び営業の概況】

「投資信託及び投資法人に関する法律」に定める投資信託委託会社である委託会社は、証券投資信託の設定を行うとともに「金融商品取引法」に定める金融商品取引業者としてその運用（投資運用業）ならびに証券投資信託の募集又は私募（第二種金融商品取引業）を行っています。また「金融商品取引法」に定める投資一任契約に基づく運用（投資運用業）および投資助言業務を行っています。

委託会社の運用する投資信託（親投資信託を除きます。）は平成24年10月末現在、計79本（追加型株式投資信託75本、単位型株式投資信託4本）であり、その純資産総額の合計は277,951百万円です。

3【委託会社等の経理状況】

- 1．委託会社である損保ジャパン日本興亜アセットマネジメント株式会社（以下「委託会社」という。）の財務諸表は、「財務諸表等の用語、様式及び作成方法に関する規則」（昭和38年大蔵省令第59号、以下「財務諸表等規則」という。）、ならびに、同規則第2条の規定に基づき、「金融商品取引業等に関する内閣府令」（平成19年内閣府令第52号）により作成しております。

また、委託会社の中間財務諸表は「中間財務諸表等の用語、様式及び作成方法に関する規則」（昭和52年大蔵省令第38号）、ならびに、同規則第38条第1項及び第57条第1項の規定に基づき、「金融商品取引業等に関する内閣府令」（平成19年内閣府令第52号）により作成しております。

- 2．委託会社は、金融商品取引法第193条の2第1項の規定に基づき、第28期中間会計期間（自平成24年4月1日至平成24年9月30日）の中間財務諸表について新日本有限責任監査法人により中間監査を受けております。

(1) 【貸借対照表】

		前事業年度 (平成23年3月31日)	当事業年度 (平成24年3月31日)
区分	注記 番号	金額(千円)	金額(千円)
(資産の部)			
流動資産			
1 現金・預金		1,405,679	1,657,198
2 前払費用		48,213	61,869
3 未収委託者報酬		454,473	445,492
4 未収運用受託報酬		218,965	225,939
5 未収収益		24	26
6 その他		657	5,123
流動資産合計		2,128,013	2,395,650
固定資産			
1 有形固定資産			
(1) 建物	* 1	81,367	67,779
(2) 器具備品	* 1	47,612	24,189
有形固定資産合計		128,980	91,968
2 無形固定資産			
(1) 電話加入権		4,535	4,535
(2) 意匠権		15	1
無形固定資産合計		4,550	4,536
3 投資その他の資産			
(1) 投資有価証券		25,013	26,392
(2) 関係会社株式		41,085	41,085
(3) 長期差入保証金		193,917	193,917
(4) その他		24	29
投資その他の資産合計		260,040	261,424
固定資産合計		393,571	357,929
資産合計		2,521,585	2,753,579

		前事業年度 (平成23年3月31日)		当事業年度 (平成24年3月31日)	
区分	注記 番号	金額(千円)		金額(千円)	
(負債の部)					
流動負債					
1 預り金			5,196		8,026
2 未払金					
(1) 未払手数料		205,358		193,715	
(2) その他未払金	* 2	81,409	286,767	90,111	283,826
3 未払費用	* 2		165,776		174,396
4 未払消費税等			21,571		51,506
5 未払法人税等			7,947		8,408
6 賞与引当金			38,191		46,161
流動負債合計			525,451		572,327
固定負債					
1 退職給付引当金			27,191		36,984
2 資産除去債務			7,233		7,361
固定負債合計			34,424		44,345
負債合計			559,876		616,673
(純資産の部)					
株主資本					
1 資本金			1,550,000		1,550,000
2 資本剰余金					
(1) 資本準備金			504,824		413,280
(2) その他資本剰余金			840,448		-
資本剰余金合計			1,345,273		413,280
3 利益剰余金					
(1) その他利益剰余金					
繰越利益剰余金			931,993		174,819
利益剰余金合計			931,993		174,819
株主資本合計			1,963,280		2,138,099
評価・換算差額等					
1 その他有価証券評価差額金			1,571		1,192
評価・換算差額等合計			1,571		1,192
純資産合計			1,963,851		2,139,291
負債・純資産合計			2,521,585		2,753,579

(2) 【損益計算書】

区分	注記 番号	前事業年度 (自 平成22年 4月 1日 至 平成23年 3月31日)		当事業年度 (自 平成23年 4月 1日 至 平成24年 3月31日)	
		金額(千円)		金額(千円)	
営業収益					
1 委託者報酬		2,087,471		2,230,173	
2 運用受託報酬	* 1	1,119,624	3,207,095	2,102,922	4,333,096
営業費用					
1 支払手数料	* 1	983,355		1,036,217	
2 広告宣伝費		18,473		9,632	
3 公告費		4,353		2,605	
4 調査費		815,932		1,069,759	
(1) 調査費	* 1	375,917		514,165	
(2) 委託調査費	* 1	438,375		553,110	
(3) 図書費		1,640		2,483	
5 営業雑経費		153,663		146,308	
(1) 通信費		22,499		21,015	
(2) 印刷費		124,238		117,009	
(3) 諸会費		6,926	1,975,779	8,283	2,264,524
一般管理費					
1 給料		866,979		1,266,858	
(1) 役員報酬	*1,*2	35,800		48,673	
(2) 給料・手当		742,301		1,128,546	
(3) 賞与		88,877		89,637	
2 福利厚生費		84,635		85,435	
3 交際費		2,994		5,241	
4 寄付金		100		100	
5 旅費交通費		24,139		34,135	
6 法人事業税		8,453		10,345	
7 租税公課		5,779		6,466	
8 不動産賃借料		193,932		232,869	
9 退職給付費用		23,281		30,164	
10 賞与引当金繰入		38,191		46,161	

		前事業年度 (自平成22年4月1日 至平成23年3月31日)		当事業年度 (自平成23年4月1日 至平成24年3月31日)	
区分	注記 番号	金額(千円)		金額(千円)	
11 固定資産減価償却費		43,760		39,575	
12 諸経費	* 1	146,951	1,439,200	134,414	1,891,767
営業利益又は営業損失()			207,884		176,803
営業外収益					
1 受取配当金		237		415	
2 受取利息		261		186	
3 有価証券売却益		362		613	
4 有価証券償還益		22		-	
5 為替差益		-		281	
6 雑益		1,432	2,315	817	2,314
営業外費用					
1 為替差損		1,783		-	
2 雑損		2	1,785	2,008	2,008
経常利益又は経常損失()			207,354		177,110
特別損失					
1 固定資産除却損	* 3	241		1	
2 その他特別損失	* 4	26,796	27,038	-	1
税引前当期純利益又は税引前当期純損失()			234,392		177,109
法人税、住民税及び事業税			2,290		2,290
当期純利益又は当期純損失()			236,682		174,819

（ 3 ） 【株主資本等変動計算書】

（単位：千円）

	前事業年度 （自 平成22年 4月 1日 至 平成23年 3月31日）	当事業年度 （自 平成23年 4月 1日 至 平成24年 3月31日）
株主資本		
資本金		
当期首残高	1,550,000	1,550,000
当期変動額		
当期変動額合計	-	-
当期末残高	1,550,000	1,550,000
資本剰余金		
資本準備金		
当期首残高	504,824	504,824
当期変動額		
資本準備金からその他資本剰余金へ の振替	-	91,544
当期変動額合計	-	91,544
当期末残高	504,824	413,280
その他資本剰余金		
当期首残高	-	840,448
当期変動額		
合併による増加	840,448	-
資本準備金からその他資本剰余金へ の振替	-	91,544
欠損填補	-	931,993
当期変動額合計	840,448	840,448
当期末残高	840,448	-
資本剰余金合計		
当期首残高	504,824	1,345,273
当期変動額		
合併による増加	840,448	-
欠損填補	-	931,993
当期変動額合計	840,448	931,993
当期末残高	1,345,273	413,280
利益剰余金		
繰越利益剰余金		
当期首残高	695,310	931,993
当期変動額		
欠損填補	-	931,993
当期純利益又は当期純損失（ ）	236,682	174,819
当期変動額合計	236,682	1,106,812
当期末残高	931,993	174,819

	前事業年度 (自 平成22年 4月 1日 至 平成23年 3月 31日)	当事業年度 (自 平成23年 4月 1日 至 平成24年 3月 31日)
利益剰余金合計		
当期首残高	695,310	931,993
当期変動額		
欠損填補	-	931,993
当期純利益又は当期純損失（ ）	236,682	174,819
当期変動額合計	236,682	1,106,812
当期末残高	931,993	174,819
株主資本合計		
当期首残高	1,359,514	1,963,280
当期変動額		
合併による増加	840,448	-
当期純利益又は当期純損失（ ）	236,682	174,819
当期変動額合計	603,765	174,819
当期末残高	1,963,280	2,138,099
評価・換算差額等		
その他有価証券評価差額金		
当期首残高	460	1,571
当期変動額		
株主資本以外の項目の事業年度中の変動額（純額）	2,031	378
当期変動額合計	2,031	378
当期末残高	1,571	1,192
評価・換算差額等合計		
当期首残高	460	1,571
当期変動額		
株主資本以外の項目の事業年度中の変動額（純額）	2,031	378
当期変動額合計	2,031	378
当期末残高	1,571	1,192
純資産合計		
当期首残高	1,359,974	1,961,708
当期変動額		
合併による増加	840,448	-
当期純利益又は当期純損失（ ）	236,682	174,819
株主資本以外の項目の事業年度中の変動額（純額）	2,031	378
当期変動額合計	601,734	175,197
当期末残高	1,961,708	2,136,906

重要な会計方針

1．有価証券の評価基準及び評価方法

(1) 子会社株式

移動平均法による原価法を採用しております。

(2) その他有価証券

時価のあるもの

決算日の市場価格等に基づく時価法（評価差額は全部純資産直入法により処理し、売却原価は移動平均法より算定）を採用しております。

時価のないもの

移動平均法による原価法を採用しております。

2．固定資産の減価償却の方法

(1) 有形固定資産（リース資産を除く）

定率法を採用しております。

なお、主な耐用年数は以下のとおりであります。

建物	15年
器具備品	3～20年

(2) リース資産

所有権移転外ファイナンス・リース取引に係るリース資産

リース期間を耐用年数とし、残存価額を零とする定額法を採用しております。

なお、所有権移転外ファイナンス・リース取引のうち、リース取引開始日が平成20年3月31日以前のものについては、通常の賃貸借取引に係る方法に準じた会計処理によっております。

3．外貨建の資産及び負債の本邦通貨への換算基準

外貨建金銭債権債務は、期末日の直物為替相場により円貨に換算し、換算差額は損益として処理しております。

4．引当金の計上基準

(1) 賞与引当金

従業員賞与の支給に充てるため、賞与支給見込額の当事業年度負担額を計上しております。

(2) 退職給付引当金

従業員の退職給付に備えるため、当事業年度末における要支給額を計上しております。

退職給付債務の計算に当たっては、「退職給付会計に関する実務指針」（日本公認会計士協会 会計制度委員会報告第13号）に定める簡便法によっております。

5．消費税等の会計処理方法

税抜方式を採用しております。

追加情報

（会計上の変更及び誤謬の訂正に関する会計基準等の適用）

当事業年度の期首以後に行われる会計上の変更及び過去の誤謬の訂正より、「会計上の変更及び誤謬の訂正に関する会計基準」（企業会計基準第24号 平成21年12月4日）及び「会計上の変更及び誤謬の訂正に関する会計基準の適用方針」（企業会計基準適用指針第24号 平成21年12月4日）を適用しております。

注記事項

（貸借対照表関係）

* 1．有形固定資産の減価償却累計額は、次のとおりであります。

	前事業年度 (平成23年3月31日)	当事業年度 (平成24年3月31日)
建物	21,783千円	35,372千円
器具備品	59,352	57,527

* 2．関係会社に対する主な資産・負債

区分掲記されたもの以外で各科目に含まれているものは、次のとおりであります。

	前事業年度 (平成23年3月31日)	当事業年度 (平成24年3月31日)
その他未払金	10,000千円	10,000千円
未払費用	5,846	4,336

（損益計算書関係）

* 1．関係会社との取引に係るものが、次のとおり含まれております。

	前事業年度 (自平成22年4月1日 至平成23年3月31日)	当事業年度 (自平成23年4月1日 至平成24年3月31日)
運用受託報酬	4,157千円	-千円
支払手数料	5,745	-
調査費	721	-
委託調査費	53,500	77,288
役員報酬	-	6,174
諸経費	2,670	4,504

* 2．役員報酬の限度額は、次のとおりであります。

	前事業年度 (自平成22年4月1日 至平成23年3月31日)	当事業年度 (自平成23年4月1日 至平成24年3月31日)
取締役 年額	200,000千円以内	200,000千円以内
監査役 年額	50,000	50,000

* 3．固定資産除却損の内容は、次のとおりであります。

	前事業年度 (自平成22年4月1日 至平成23年3月31日)	当事業年度 (自平成23年4月1日 至平成24年3月31日)
器具備品	241千円	1千円

* 4 . その他特別損失の内容は、次のとおりであります。

	前事業年度 (自 平成22年 4 月 1 日 至 平成23年 3 月31日)	当事業年度 (自 平成23年 4 月 1 日 至 平成24年 3 月31日)
その他特別損失	受入出向者負担金の見直しに伴う過年度影響額26,368千円、資産除去債務会計基準の適用に伴う影響額428千円であります。	

(株主資本等変動計算書関係)

前事業年度 (自 平成22年 4 月 1 日 至 平成23年 3 月31日)

1 . 発行済株式に関する事項

株式の種類	当事業年度 期首株式数	当事業年度 増加株式数	当事業年度 減少株式数	当事業年度末 株式数
普通株式	16,860株	7,225株	- 株	24,085株

(注) 当事業年度に増加しました7,225株は、平成22年10月 1 日付のゼスト・アセットマネジメント株式会社との合併に伴う新株発行であります。

2 . 自己株式に関する事項

該当事項はありません。

3 . 新株予約権等に関する事項

該当事項はありません。

4 . 剰余金の配当に関する事項

(1) 配当金支払額

該当事項はありません。

(2) 基準日が当期に属する配当のうち、配当の効力発生日が翌期となるもの

該当事項はありません。

当事業年度 (自 平成23年 4 月 1 日 至 平成24年 3 月31日)

1 . 発行済株式に関する事項

株式の種類	当事業年度 期首株式数	当事業年度 増加株式数	当事業年度 減少株式数	当事業年度末 株式数
普通株式	24,085株	- 株	- 株	24,085株

2 . 自己株式に関する事項

該当事項はありません。

3. 新株予約権等に関する事項

該当事項はありません。

4. 剰余金の配当に関する事項

(1) 配当金支払額

該当事項はありません。

(2) 基準日が当期に属する配当のうち、配当の効力発生日が翌期となるもの

該当事項はありません。

(リース取引関係)

1. ファイナンス・リース取引

所有権移転外ファイナンス・リース取引

(1) リース資産の内容

有形固定資産

器具備品であります。

(2) リース資産の減価償却の方法

重要な会計方針「2. 固定資産の減価償却の方法」に記載のとおりであります。

なお、所有権移転外ファイナンス・リース取引のうち、リース取引開始日が平成20年3月31日以前のものについては、通常の賃貸借処理に係る方法に準じた会計処理によっており、その内容は次のとおりであります。

リース物件の取得価額相当額、減価償却累計額相当額、減損損失累計額相当額及び期末残高相当額
(単位：千円)

	前事業年度（平成23年3月31日）		
	取得価額相当額	減価償却累計額相当額	期末残高相当額
器具備品	22,549	17,829	4,720
合計	22,549	17,829	4,720

(単位：千円)

	当事業年度（平成24年3月31日）		
	取得価額相当額	減価償却累計額相当額	期末残高相当額
器具備品	14,131	13,324	806
合計	14,131	13,324	806

未経過リース料期末残高相当額等

(単位：千円)

	前事業年度 (平成23年3月31日)	当事業年度 (平成24年3月31日)
未経過リース料期末 残高相当額		
1年内	4,254	886
1年超	886	-
合計	5,141	886

支払リース料、リース資産減損勘定の取崩額、減価償却費相当額、支払利息相当額及び減損損失

(単位：千円)

	前事業年度 (自 平成22年 4月 1日 至 平成23年 3月31日)	当事業年度 (自 平成23年 4月 1日 至 平成24年 3月31日)
支払リース料	5,069	4,386
減価償却費相当額	4,509	3,913
支払利息相当額	353	132

減価償却費相当額の算定方法

リース期間を耐用年数とし、残存価額を零とする定額法によっております。

利息相当額の算定方法

リース料総額とリース物件の取得価額相当額との差額を利息相当額とし、各期への配分方法については、利息法によっております。

(減損損失について)

リース資産に配分された減損損失はありません。

（金融商品関係）

1．金融商品の状況に関する事項

(1) 金融商品に対する取組方針

当社では、主として短期的な預金及び一部の有価証券によって運用しており、経営として許容できる範囲内にリスクを制御するよう、適切に資産運用を行っております。

(2) 金融商品の内容及びそのリスク

投資有価証券は、主に投資信託を保有しており、今後の基準価額の下落によっては、売却損・評価損計上による利益減少や、評価差額金の減少により純資産が減少するなど、価格変動リスクに晒されております。

(3) 金融商品に係るリスク管理体制

当社では、短期的な預金について、格付の高い金融機関とのみ取引を行っております。

価格変動リスクについては、四半期ごとに時価の状況等を把握し、当該状況については資産運用管理規程に従い、経理担当部が取締役会等へ報告し、適切に管理を行っております。

(4) 金融商品の時価等に関する事項についての補足説明

金融商品の時価には、市場価格に基づく価額のほか、市場価格がない場合には合理的に算定された価額が含まれております。当該価額の算定においては変動要因を織り込んでいるため、異なる前提条件等を採用することにより、当該価額が変動することがあります。

2．金融商品の時価等に関する事項

貸借対照表計上額、時価及びこれらの差額については、次のとおりであります。なお、時価を把握することが極めて困難と認められるものは含めておりません（注2．参照）。

前事業年度（平成23年3月31日）

	貸借対照表計上額 (千円)	時価 (千円)	差額 (千円)
(1) 現金・預金	1,405,679	1,405,679	-
(2) 投資有価証券 其他有価証券	9,263	9,263	-
資産計	1,414,942	1,414,942	-

当事業年度（平成24年3月31日）

	貸借対照表計上額 (千円)	時価 (千円)	差額 (千円)
(1) 現金・預金	1,657,198	1,657,198	-
(2) 投資有価証券 其他有価証券	10,642	10,642	-
資産計	1,667,840	1,667,840	-

注1．金融商品の時価の算定方法並びに有価証券取引に関する事項

資産

(1) 現金・預金

短期間で決済されるため、時価は帳簿価額にほぼ等しいことから、当該帳簿価額によっております。

(2) 投資有価証券

時価については、公表されている基準価額または取引金融機関等から提示された基準価額によっております。

注2．時価を把握することが極めて困難と認められる金融商品

(単位：千円)

区分	前事業年度 (平成23年3月31日)	当事業年度 (平成24年3月31日)
非上場株式	15,750	15,750
関係会社株式	41,085	41,085

非上場株式は、市場価格がなく、時価を把握することが極めて困難と認められることから、「(2) 投資有価証券 其他有価証券」には含めておりません。

また、関係会社株式は、市場価格がなく、時価を把握することが極めて困難と認められることから、時価開示の対象としておりません。

注3．金銭債権及び満期のある有価証券の決算日後の償還予定額

前事業年度（平成23年3月31日）

	1年以内 (千円)	1年超 5年以内 (千円)	5年超 10年以内 (千円)	10年超 (千円)
(1) 預金	1,405,302	-	-	-
(2) 投資有価証券				
其他有価証券のうち 満期があるもの				
株式	-	-	-	-
債券	-	-	-	-
その他	-	-	-	8,408
合計	1,405,302	-	-	8,408

当事業年度（平成24年3月31日）

	1年以内 (千円)	1年超 5年以内 (千円)	5年超 10年以内 (千円)	10年超 (千円)
(1) 預金	1,657,075	-	-	-
(2) 投資有価証券				
其他有価証券のうち 満期があるもの				
株式	-	-	-	-
債券	-	-	-	-
その他	-	1,076	-	8,651
合計	1,657,075	1,076	-	8,651

注4．社債、新株予約権付社債及び長期借入金の決算日後の返済予定額

該当事項はありません。

（有価証券関係）

1．売買目的有価証券

該当事項はありません。

2．満期保有目的の債券

該当事項はありません。

3．子会社株式及び関連会社株式

子会社株式及び関連会社株式（当事業年度の貸借対照表計上額は子会社株式 41,085千円、前事業年度の貸借対照表計上額は子会社株式 41,085千円）は、市場価格がなく、時価を把握することが極めて困難と認められることから、記載しておりません。

4．その他有価証券で時価のあるもの

前事業年度（平成23年3月31日）

	種類	貸借対照表計上額 (千円)	取得原価 (千円)	差額 (千円)
貸借対照表計上額が 取得原価を超えるもの	(1) 株式	-	-	-
	(2) 債券	-	-	-
	(3) その他	-	-	-
	小計	-	-	-
貸借対照表計上額が 取得原価を超えないもの	(1) 株式	-	-	-
	(2) 債券	-	-	-
	(3) その他	9,263	10,835	1,571
	小計	9,263	10,835	1,571
合計		9,263	10,835	1,571

当事業年度（平成24年3月31日）

	種類	貸借対照表計上額 (千円)	取得原価 (千円)	差額 (千円)
貸借対照表計上額が 取得原価を超えるもの	(1) 株式	-	-	-
	(2) 債券	-	-	-
	(3) その他	1,076	1,000	76
	小計	1,076	1,000	76
貸借対照表計上額が 取得原価を超えないもの	(1) 株式	-	-	-
	(2) 債券	-	-	-
	(3) その他	9,565	10,835	1,269
	小計	9,565	10,835	1,269
合計		10,642	11,835	1,192

5. 売却したその他有価証券

前事業年度（自 平成22年4月1日 至 平成23年3月31日）

種類	売却額 (千円)	売却益の合計額 (千円)	売却損の合計額 (千円)
(1) 株式	-	-	-
(2) 債券	-	-	-
(3) その他	2,362	366	4
合計	2,362	366	4

当事業年度（自 平成23年4月1日 至 平成24年3月31日）

種類	売却額 (千円)	売却益の合計額 (千円)	売却損の合計額 (千円)
(1) 株式	-	-	-
(2) 債券	-	-	-
(3) その他	19,564	613	-
合計	19,564	613	-

(デリバティブ取引関係)

該当事項はありません。

(退職給付関係)

1. 採用している退職給付制度の概要

当社は、確定給付型の制度として、退職一時金制度を採用しております。

2. 退職給付債務に関する事項

	前事業年度 (平成23年3月31日)	当事業年度 (平成24年3月31日)
退職給付債務(千円)	27,191	36,984
退職給付引当金(千円)	27,191	36,984

3. 退職給付費用に関する事項

	前事業年度 (自 平成22年4月1日 至 平成23年3月31日)	当事業年度 (自 平成23年4月1日 至 平成24年3月31日)
勤務費用等(千円)	23,281	30,164
退職給付費用(千円)	23,281	30,164

4. 退職給付債務等の計算の基礎に関する事項

該当事項はありません。

5. 当社は、退職給付債務及び退職給付費用の算定方法として簡便法を採用しております。

(ストック・オプション等関係)

該当事項はありません。

(税効果会計関係)

1. 繰延税金資産及び繰延税金負債の発生の主な原因別の内訳

	前事業年度 (平成23年3月31日)	当事業年度 (平成24年3月31日)
繰延税金資産		
繰越欠損金	451,478千円	313,704千円
ソフトウェア損金算入限度超過額	64,476	65,584
未払費用否認	15,722	17,652
賞与引当金	15,540	17,546
退職給付引当金	11,064	13,277
その他	8,882	9,776
繰延税金資産小計	567,163	437,541
評価性引当額	564,829	435,790
繰延税金資産合計	2,334	1,750
繰延税金負債		
固定資産除去価額	2,334	1,750
繰延税金負債合計	2,334	1,750
繰延税金資産（負債）の純額	-	-

2. 法定実効税率と税効果会計適用後の法人税等の負担率との間に重要な差異があるときの、当該差異の原因となった主要な項目別の内訳

	前事業年度 (平成23年3月31日)	当事業年度 (平成24年3月31日)
法定実効税率	-	40.7%
(調整)		
交際費等永久に損金に算入されない項目	-	1.0
住民税均等割	-	1.3
税務上の繰越欠損金の利用	-	41.7
税効果会計適用後の法人税等の負担率	-	1.3

(注) 前事業年度は、税引前当期純損失であるため注記を省略しております。

3. 法定実効税率の変更による繰延税金資産及び繰延税金負債等の修正

「経済社会の構造の変化に対応した税制の構築を図るための所得税法の一部を改正する法律」（平成23年法律第114号）及び「東日本大震災からの復興のための施策を実施するために必要な財源の確保に関する特別措置法」（平成23年法律第117号）が平成23年12月2日に公布され、平成24年4月1日以後に開始する事業年度から法人税率の引下げ及び復興特別法人税の課税が行われることとなりました。

これに伴い、繰延税金資産及び繰延税金負債の計算に使用する法定実効税率は従来40.7%から、平成24年4月1日に開始する事業年度から平成26年4月1日に開始する事業年度に解消が見込まれる一時差異については38.0%に、平成27年4月1日に開始する事業年度以降に解消が見込まれる一時差異については35.6%となります。この税率変更により、繰延税金資産（繰延税金負債を控除した金額）及び法人税等調整額に影響はありません。

（資産除去債務関係）

資産除去債務のうち貸借対照表に計上しているもの

1．当該資産除去債務の概要

本社事務所の不動産賃貸借契約に伴う原状回復義務等であります。

2．当該資産除去債務の金額の算定方法

使用見込期間を取得から15年と見積り、割引率は1.7%～1.8%を使用して資産除去債務の金額を計算しております。

3．当該資産除去債務の総額の増減

	前事業年度 (自 平成22年 4月 1日 至 平成23年 3月31日)	当事業年度 (自 平成23年 4月 1日 至 平成24年 3月31日)
期首残高（注）	5,685千円	7,233千円
有形固定資産の取得等に伴う増加額	1,438	-
時の経過による調整額	109	128
期末残高	7,233	7,361

（注）前事業年度の「期首残高」は「資産除去債務に関する会計基準」（企業会計基準第18号 平成20年3月31日）及び「資産除去債務に関する会計基準の適用指針」（企業会計基準適用指針第21号 平成20年3月31日）を適用したことによる期首時点における残高であります。

（セグメント情報等）

セグメント情報

当社は、投資運用事業の単一セグメントであるため、記載を省略しております。

関連情報

前事業年度（自 平成22年4月1日 至 平成23年3月31日）

1．製品及びサービスごとの情報

単一の製品・サービスの区分の外部顧客への営業収益が損益計算書の営業収益の90%を超えるため、記載を省略しております。

2．地域ごとの情報

(1) 営業収益

本邦の外部顧客への営業収益が損益計算書の営業収益の90%を超えているため、記載を省略しております。

(2) 有形固定資産

本邦に所在している有形固定資産の金額が貸借対照表の有形固定資産の金額の90%を超えているため、記載を省略しております。

3．主要な顧客ごとの情報

（単位：千円）

顧客の名称又は氏名	営業収益	関連するセグメント名
損保ジャパンひまわり生命保険株式会社	167,685	-
日本興亜損害保険株式会社	106,182	-
株式会社損害保険ジャパン	73,474	-

当事業年度（自 平成23年4月1日 至 平成24年3月31日）

1．製品及びサービスごとの情報

単一の製品・サービスの区分の外部顧客への営業収益が損益計算書の営業収益の90%を超えるため、記載を省略しております。

2．地域ごとの情報

(1) 営業収益

本邦の外部顧客への営業収益が損益計算書の営業収益の90%を超えているため、記載を省略しております。

(2) 有形固定資産

本邦に所在している有形固定資産の金額が貸借対照表の有形固定資産の金額の90%を超えているため、記載を省略しております。

3．主要な顧客ごとの情報

（単位：千円）

顧客の名称又は氏名	営業収益	関連するセグメント名
株式会社損害保険ジャパン	592,950	-
日本興亜損害保険株式会社	483,987	-
NKSJひまわり生命保険株式会社	179,864	-

（関連当事者情報）

1．関連当事者との取引

(1) 財務諸表提出会社の親会社及び主要株主（会社等に限る。）等

記載すべき重要な取引はありません。

(2) 財務諸表提出会社の子会社及び関連会社等

記載すべき重要な取引はありません。

(3) 財務諸表提出会社と同一の親会社を持つ会社等及び財務諸表提出会社のその他の関係会社の子会社等

前事業年度（自 平成22年4月1日 至 平成23年3月31日）

種類	会社等の名称	所在地	資本金 (千円)	事業の内容	議決権等 の所有 (被所有) 割合	関連当事者との関係	取引の内容	取引金額 (千円)	科目	期末残高 (千円)
同一の親会社を持つ会社	日本興亜損害保険株式会社	東京都千代田区	91,249,175	損害保険業	-	投資顧問契約に基づく資産運用の一任及び助言（注1）	運用受託報酬の受取り	106,182	未収運用受託報酬	52,949

注1．上記金額のうち、取引金額には消費税等が含まれておらず、期末残高には消費税等が含まれております。

2．取引条件ないし取引条件の決定方針等

（注1）運用受託報酬の受取りについては、一般的取引条件によっております。

当事業年度（自 平成23年4月1日 至 平成24年3月31日）

種類	会社等の名称	所在地	資本金 (千円)	事業の内容	議決権等 の所有 (被所有) 割合	関連当事者との関係	取引の内容	取引金額 (千円)	科目	期末残高 (千円)
同一の親会社を持つ会社	株式会社損害保険ジャパン	東京都新宿区	70,000,000	損害保険業	-	投資顧問契約に基づく資産運用の一任及び助言（注1）	運用受託報酬の受取り	575,888	未収運用受託報酬	1,749
同一の親会社を持つ会社	日本興亜損害保険株式会社	東京都千代田区	91,249,175	損害保険業	-	投資顧問契約に基づく資産運用の一任及び助言（注1）	運用受託報酬の受取り	483,987	未収運用受託報酬	51,986
同一の親会社を持つ会社	NKSJひまわり生命保険株式会社	東京都新宿区	17,250,000	生命保険業	-	投資顧問契約に基づく資産運用の一任（注1）	運用受託報酬の受取り	179,864	未収運用受託報酬	99,060

注1．上記金額のうち、取引金額には消費税等が含まれておらず、期末残高には消費税等が含まれております。

2．取引条件ないし取引条件の決定方針等

（注1）運用受託報酬の受取りについては、一般的取引条件によっております。

(4) 財務諸表提出会社の役員及び主要株主（個人の場合に限る。）等

役員及び主要株主（個人の場合に限る。）等との取引はありません。

2．親会社又は重要な関連会社に関する注記

(1) 親会社情報

NKSJホールディングス株式会社（東京証券取引所・大阪証券取引所に上場）

(2) 重要な関連会社の要約財務情報

関連会社はありません。

（ 1株当たり情報）

	前事業年度 （自 平成22年4月1日 至 平成23年3月31日）	当事業年度 （自 平成23年4月1日 至 平成24年3月31日）
1株当たり純資産額	81,449.39円	88,723.53円
1株当たり当期純利益金額又は当期純損失金額（ ）	11,561.28円	7,258.42円

（注）1．潜在株式調整後1株当たり当期純利益金額又は当期純損失金額については、潜在株式が存在しないため記載しておりません。

2．1株当たり当期純利益金額又は1株当たり当期純損失金額の算定上の基礎は、以下のとおりであります。

	前事業年度 （自 平成22年4月1日 至 平成23年3月31日）	当事業年度 （自 平成23年4月1日 至 平成24年3月31日）
当期純利益又は当期純損失（ ）（千円）	236,682	174,819
普通株主に帰属しない金額（千円）	-	-
普通株式に係る当期純利益又は当期純損失（ ）（千円）	236,682	174,819
期中平均株式数（株）	20,472	24,085

（重要な後発事象）

該当事項はありません。

[次へ](#)

中間財務諸表

(1) 中間貸借対照表

		第28期中間会計期間 (平成24年9月30日)
区分	注記 番号	金額(千円)
(資産の部)		
流動資産		
1 現金・預金		1,582,422
2 未収委託者報酬		467,848
3 未収運用受託報酬		436,465
4 未収収益		46
5 繰延税金資産		36,806
6 その他		57,463
流動資産合計		2,581,052
固定資産		
1 有形固定資産	1	80,472
2 無形固定資産		4,535
3 投資その他の資産		
(1) 長期差入保証金		193,917
(2) 繰延税金資産		11,349
(3) その他		67,239
投資その他の資産合計		272,505
固定資産合計		357,513
資産合計		2,938,566

		第28期中間会計期間 (平成24年9月30日)
区分	注記 番号	金額(千円)
(負債の部)		
流動負債		
1 預り金		7,636
2 未払金		
(1) 未払手数料		201,681
(2) その他未払金		77,455
未払金合計		279,137
3 未払費用		190,554
4 未払法人税等		23,364
5 賞与引当金		45,381
6 役員賞与引当金		3,000
7 その他	2	23,482
流動負債合計		572,557
固定負債		
1 退職給付引当金		43,232
2 資産除去債務		7,427
固定負債合計		50,659
負債合計		623,216

		第28期中間会計期間 (平成24年9月30日)
区分	注記 番号	金額(千円)
(純資産の部)		
株主資本		
1 資本金		1,550,000
2 資本剰余金		
(1) 資本準備金		413,280
資本剰余金合計		413,280
3 利益剰余金		
(1) その他利益剰余金		
繰越利益剰余金		353,530
利益剰余金合計		353,530
株主資本合計		2,316,810
評価・換算差額等		
1 その他有価証券評価差額金		1,460
評価・換算差額等合計		1,460
純資産合計		2,315,349
負債・純資産合計		2,938,566

(2) 中間損益計算書

		第28期中間会計期間 (自 平成24年 4月 1日 至 平成24年 9月30日)	
区分	注記 番号	金額 (千円)	
営業収益			
1 委託者報酬		1,284,074	
2 運用受託報酬		1,040,532	2,324,607
営業費用			
1 支払手数料		589,402	
2 広告宣伝費		729	
3 公告費		200	
4 調査費		569,009	
(1) 調査費		263,823	
(2) 委託調査費		303,693	
(3) 図書費		1,492	
5 営業雑経費		74,959	
(1) 通信費		8,872	
(2) 印刷費		56,952	
(3) 諸会費		9,133	1,234,300
一般管理費			
1 給料		608,658	
(1) 役員報酬		31,123	
(2) 給料・手当		559,329	
(3) 賞与		18,204	
2 福利厚生費		49,047	
3 交際費		2,355	
4 旅費交通費		16,312	
5 法人事業税		5,630	
6 租税公課		4,035	
7 不動産賃借料		118,081	
8 退職給付費用		17,810	
9 賞与引当金繰入		45,381	
10 役員賞与引当金繰入		3,000	
11 固定資産減価償却費	1	11,629	
12 諸経費		59,950	941,895
営業利益			148,411

		第28期中間会計期間 (自 平成24年 4月 1日 至 平成24年 9月30日)	
区分	注記 番号	金額（千円）	
営業外収益			
1 受取配当金		130	
2 受取利息		127	
3 雑益		508	766
営業外費用			
1 為替差損		802	
2 雑損		43	845
経常利益			148,332
税引前中間純利益			148,332
法人税、住民税及び事業税			17,776
法人税等調整額			48,155
中間純利益			178,710

(3) 中間株主資本等変動計算書

(単位：千円)

第28期中間会計期間
 (自平成24年4月1日
 至平成24年9月30日)

株主資本

資本金

当期首残高	1,550,000
当中間期変動額	
当中間期変動額合計	-
当中間期末残高	1,550,000

資本剰余金

資本準備金

当期首残高	413,280
当中間期変動額	
当中間期変動額合計	-
当中間期末残高	413,280

資本剰余金合計

当期首残高	413,280
当中間期変動額	
当中間期変動額合計	-
当中間期末残高	413,280

利益剰余金

繰越利益剰余金

当期首残高	174,819
当中間期変動額	
中間純利益	178,710
当中間期変動額合計	178,710
当中間期末残高	353,530

利益剰余金合計

当期首残高	174,819
当中間期変動額	
中間純利益	178,710
当中間期変動額合計	178,710
当中間期末残高	353,530

株主資本合計

当期首残高	2,138,099
当中間期変動額	
中間純利益	178,710
当中間期変動額合計	178,710
当中間期末残高	2,316,810

第28期中間会計期間
(自平成24年4月1日
至平成24年9月30日)

評価・換算差額等

その他有価証券評価差額金

当期首残高 1,192

当中間期変動額

株主資本以外の項目の中間会計期間中の変動額(純額) 267

当中間期変動額合計 267

当中間期末残高 1,460

評価・換算差額等合計

当期首残高 1,192

当中間期変動額

株主資本以外の項目の中間会計期間中の変動額(純額) 267

当中間期変動額合計 267

当中間期末残高 1,460

純資産合計

当期首残高 2,136,906

当中間期変動額

中間純利益 178,710

株主資本以外の項目の中間会計期間中の変動額(純額) 267

当中間期変動額合計 178,443

当中間期末残高 2,315,349

重要な会計方針

1．資産の評価基準及び評価方法

(1) 子会社株式

移動平均法による原価法によっております。

(2) その他有価証券

時価のあるもの

中間会計期間末日の市場価格等に基づく時価法（評価差額は全部純資産直入法により処理し、売却原価は移動平均法により算定）によっております。

時価のないもの

移動平均法による原価法によっております。

2．固定資産の減価償却の方法

(1) 有形固定資産（リース資産を除く）

定率法を採用しております。

なお、主な耐用年数は以下のとおりであります。

建物	15年
器具備品	3～20年

(2) リース資産

所有権移転外ファイナンス・リース取引に係るリース資産

リース期間を耐用年数とし、残存価額を零とする定額法を採用しております。

なお、所有権移転外ファイナンス・リース取引のうち、リース取引開始日が平成20年3月31日以前のものについては、通常の賃貸借取引に係る方法に準じた会計処理によっております。

3．外貨建の資産及び負債の本邦通貨への換算基準

外貨建金銭債権債務は、中間会計期間末日の直物為替相場により円貨に換算し、換算差額は損益として処理しております。

4．引当金の計上基準

(1) 賞与引当金

従業員賞与の支給に充てるため、賞与支給見込額の当中間会計期間負担額を計上しております。

(2) 役員賞与引当金

役員賞与の支給に充てるため、当事業年度における支給見込額の当中間会計期間負担額を計上しております。

(3) 退職給付引当金

従業員の退職給付に備えるため、当中間会計期間末における要支給額を計上しております。

退職給付債務の計算に当たっては、「退職給付会計に関する実務指針」（日本公認会計士協会 会計制度委員会報告第13号）に定める簡便法によっております。

5．消費税等の会計処理方法

税抜方式を採用しております。

注記事項

（中間貸借対照表関係）

第28期中間会計期間
（平成24年9月30日）

1 有形固定資産の減価償却累計額	104,073千円
2 消費税等の取扱い	仮払消費税等及び仮受消費税等は相殺のうえ、流動負債の「その他」に含めて表示しております。

（中間損益計算書関係）

第28期中間会計期間
（自平成24年4月1日
至平成24年9月30日）

1 減価償却実施額	
有形固定資産	11,628千円
無形固定資産	0千円

（中間株主資本等変動計算書関係）

第28期中間会計期間（自平成24年4月1日至平成24年9月30日）

1．発行済株式の種類及び総数並びに自己株式の種類及び株式数に関する事項

	当事業年度期首 株式数（株）	当中間会計期間 増加株式数（株）	当中間会計期間 減少株式数（株）	当中間会計期間末 株式数（株）
発行済株式				
普通株式	24,085	-	-	24,085
合計	24,085	-	-	24,085
自己株式				
普通株式	-	-	-	-
合計	-	-	-	-

2．配当に関する事項

当中間会計期間における剰余金の配当金支払額はありません。

（リース取引関係）

1. ファイナンス・リース取引

所有権移転外ファイナンス・リース取引

(1) リース資産の内容

有形固定資産

器具備品であります。

(2) リース資産の減価償却の方法

重要な会計方針「2. 固定資産の減価償却の方法」に記載のとおりであります。

なお、所有権移転外ファイナンス・リース取引のうち、リース取引開始日が平成20年3月31日以前のものについては、通常の賃貸借処理に係る方法に準じた会計処理によっており、その内容は次のとおりであります。

リース物件の取得価額相当額、減価償却累計額相当額及び中間期末残高相当額

（単位：千円）

	当中間会計期間末（平成24年9月30日）		
	取得価額相当額	減価償却累計額相当額	中間期末残高相当額
器具備品	-	-	-
合計	-	-	-

未経過リース料中間期末残高相当額

（単位：千円）

	当中間会計期間 （平成24年9月30日）
1年内	-
1年超	-
合計	-

支払リース料、減価償却費相当額及び支払利息相当額

（単位：千円）

	当中間会計期間 （自平成24年4月1日 至平成24年9月30日）
支払リース料	893
減価償却費相当額	806
支払利息相当額	6

減価償却費相当額の算定方法

リース期間を耐用年数とし、残存価額を零とする定額法によっております。

利息相当額の算定方法

リース料総額とリース物件の取得価額相当額との差額を利息相当額とし、各期への配分方法については、利息法によっております。

（減損損失について）

リース資産に配分された減損損失はありません。

（金融商品関係）

第28期中間会計期間（平成24年9月30日）

金融商品の時価等に関する事項

平成24年9月30日における中間貸借対照表計上額、時価及びこれらの差額については、次のとおりであります。なお、時価を把握することが極めて困難と認められるものは含めておりません（注2．参照）。

（単位：千円）

	中間貸借対照表計上額	時 価	差 額
(1) 現金・預金	1,582,422	1,582,422	-
(2) 投資有価証券 その他有価証券	10,374	10,374	-
資産計	1,592,797	1,592,797	-

注1．金融商品の時価の算定方法

資 産

(1) 現金・預金

短期間で決済されるため、時価は帳簿価額にほぼ等しいことから、当該帳簿価額によっております。

(2) 投資有価証券

時価については、公表されている基準価額または取引金融機関等から提示された基準価額によっております。

注2．時価を把握することが極めて困難と認められる金融商品

（単位：千円）

区分	中間貸借対照表計上額
非上場株式	15,750
関係会社株式	41,085

非上場株式は、市場価格がなく、時価を把握することが極めて困難と認められることから、「(2) 投資有価証券 その他有価証券」には含めておりません。

また、関係会社株式は、市場価格がなく、時価を把握することが極めて困難と認められることから、時価開示の対象としておりません。

（有価証券関係）

第28期中間会計期間（平成24年9月30日）

1．満期保有目的の債券

該当事項はありません。

2．子会社株式及び関連会社株式

子会社株式及び関連会社株式（中間貸借対照表計上額 子会社株式41,085千円）は、市場価格がなく、時価を把握することが極めて困難と認められることから、記載していません。

3．その他有価証券

（単位：千円）

	種 類	中間貸借対照表 計上額	取得原価	差 額
中間貸借対照表計上額が 取得原価を超えるもの	(1) 株式	-	-	-
	(2) 債券	-	-	-
	(3) その他	1,056	1,000	56
	小 計	1,056	1,000	56
中間貸借対照表計上額が 取得原価を超えないもの	(1) 株式	-	-	-
	(2) 債券	-	-	-
	(3) その他	9,318	10,835	1,516
	小 計	9,318	10,835	1,516
合計		10,374	11,835	1,460

（デリバティブ取引関係）

該当事項はありません。

（ストック・オプション等関係）

該当事項はありません。

（資産除去債務関係）

第28期中間会計期間（平成24年9月30日）

資産除去債務のうち中間貸借対照表に計上しているもの

当中間会計期間における当該資産除去債務の総額の増減

期首残高	7,361千円
時の経過による調整額	65
中間期末残高	7,427

（セグメント情報等）

セグメント情報

第28期中間会計期間（自平成24年4月1日至平成24年9月30日）

当社は、投資運用事業の単一セグメントであるため、記載を省略しております。

関連情報

第28期中間会計期間（自平成24年4月1日至平成24年9月30日）

1. 製品及びサービスごとの情報

単一の製品・サービスの区分の外部顧客への営業収益が中間損益計算書の営業収益の90%を超えるため、記載を省略しております。

2. 地域ごとの情報

(1) 営業収益

本邦の外部顧客への営業収益が中間損益計算書の営業収益の90%を超えているため、記載を省略しております。

(2) 有形固定資産

本邦に所在している有形固定資産の金額が中間貸借対照表の有形固定資産の金額の90%を超えているため、記載を省略しております。

3. 主要な顧客ごとの情報

（単位：千円）

顧客の氏名又は名称	営業収益	関連するセグメント名
株式会社損害保険ジャパン	279,946	-
日本興亜損害保険株式会社	216,973	-
NKSJひまわり生命保険株式会社	96,819	-

（1株当たり情報）

	第28期中間会計期間 （自平成24年4月1日 至平成24年9月30日）
1株当たり純資産額	96,132.43円
1株当たり中間純利益金額	7,420.00円
	なお、潜在株式調整後1株当たり中間純利益金額については、潜在株式が存在しないため記載しておりません。

（注）1株当たり中間純利益金額の算定上の基礎は、以下のとおりであります。

	第28期中間会計期間 （自平成24年4月1日 至平成24年9月30日）
中間純利益（千円）	178,710
普通株主に帰属しない金額（千円）	-
普通株式に係る中間純利益（千円）	178,710
普通株式の期中平均株式数（株）	24,085

（重要な後発事象）

該当事項はありません。

4【利害関係人との取引制限】

委託会社は、「金融商品取引法」の定めるところにより、利害関係人との取引について、次に掲げる行為が禁止されています。

- (1) 自己又はその取締役若しくは執行役との間における取引を行うことを内容とした運用を行うこと（投資者の保護に欠け、若しくは取引の公正を害し、又は金融商品取引業の信用を失墜させるおそれがないものとして内閣府令で定めるものを除きます。）、
- (2) 運用財産相互間において取引を行うことを内容とした運用を行うこと（投資者の保護に欠け、若しくは取引の公正を害し、又は金融商品取引業の信用を失墜させるおそれがないものとして内閣府令で定めるものを除きます。）、
- (3) 通常の見積りの条件と異なる条件であって取引の公正を害するおそれのある条件で、委託会社の親法人等（委託会社の総株主等の議決権の過半数を保有していることその他の当該金融商品取引業者と密接な関係を有する法人その他の団体として政令で定める要件に該当する者をいいます。以下(4)、(5)において同じ。）又は子法人等（委託会社が総株主等の議決権の過半数を保有していることその他の当該金融商品取引業者と密接な関係を有する法人その他の団体として政令で定める要件に該当する者をいいます。以下同じ。）と有価証券の売買その他の取引又は金融デリバティブ取引を行うこと、
- (4) 委託会社の親法人等又は子法人等の利益を図るため、その行う投資運用業に関して運用の方針、運用財産の額若しくは市場の状況に照らして不必要な取引を行うことを内容とした運用を行うこと、
- (5) 上記(3)、(4)に掲げるもののほか、委託会社の親法人等又は子法人等が関与する行為であって、投資者の保護に欠け、若しくは取引の公正を害し、又は金融商品取引業の信用を失墜させるおそれのあるものとして内閣府令で定める行為。

5【その他】

- (1) 定款の変更
定款の変更に関しては、株主総会の特別決議が必要です。
- (2) 訴訟事件その他の重要事項
委託会社及び当ファンドに重要な影響を与えた事実、または与えると予想される事実はありません。

第2【その他の関係法人の概況】

1【名称、資本金の額及び事業の内容】

(1) 受託会社

名称

みずほ信託銀行株式会社（再信託受託会社：資産管理サービス信託銀行株式会社）

資本金の額

247,369百万円（平成24年9月末現在）

事業の内容

銀行法に基づき銀行業を営むとともに、金融機関の信託業務の兼営に関する法律（兼営法）に基づき信託業務を営んでいます。

<再信託受託会社の概要>

名称：資産管理サービス信託銀行株式会社

資本金の額：50,000百万円（平成24年9月末現在）

事業の内容：銀行法に基づき銀行業を営むとともに、金融機関の信託業務の兼営に関する法律（兼営法）に基づき信託業務を営んでいます。

再信託の目的：原信託契約に係る信託事務の一部（信託財産の管理）を原信託受託会社から再信託受託会社（資産管理サービス信託銀行株式会社）へ委託するため、原信託財産のすべてを再信託受託会社へ移管することを目的とします。

(2) 販売会社

（単位：百万円、平成24年9月末現在）

名称	資本金の額	事業の内容
安藤証券株式会社	2,280	「金融商品取引法」に定める第一種金融商品取引業を営んでいます。
高木証券株式会社	11,069	
ちばぎん証券株式会社	4,374	
新潟証券株式会社	600	
西村証券株式会社	500	
みずほ証券株式会社	125,167	
株式会社みずほ銀行	700,000	銀行法に基づき銀行業を営んでいます。

2【関係業務の概要】

(1) 受託会社

受託会社として、信託財産の保管・管理業務などを行い、収益分配金、一部解約金及び償還金の交付等を行います。

(2) 販売会社

販売会社として、受益権の募集の取扱い、収益分配金等の支払い等を行います。

3【資本関係】

(1) 受託会社

該当事項はありません。

(2) 販売会社

該当事項はありません。

第3【その他】

- 1．目論見書の表紙に、委託会社及び販売会社の名称を記載し、当ファンド、委託会社及び販売会社のロゴマークや図案を表示し、イラスト、写真等を採用することがあります。また、目論見書の表紙に、当ファンドの概略的性格を表示する文言を記載することがあります。さらに、目論見書の裏表紙に当ファンド及び委託会社のロゴを記載することがあります。
- 2．金融商品取引法第13条第2項第1号に定める事項に関する内容を記載した目論見書の別称として「投資信託説明書（交付目論見書）」という名称を使用することがあります。また、金融商品取引法第13条第2項第2号に定める事項に関する内容を記載した目論見書の別称として「投資信託説明書（請求目論見書）」という名称を使用することがあります。
- 3．投資信託説明書（請求目論見書）の表紙あるいは裏表紙に、金融商品取引法に基づき、投資家の請求により交付される目論見書である旨を記載することがあります。
- 4．投資信託説明書（請求目論見書）の表紙に課税上の取扱いに関する記載をすることがあります。
- 5．目論見書に記載する運用状況に関する情報等は、適宜更新することがあります。
- 6．目論見書の表紙等に「金融商品取引業者登録番号」、「使用開始日」等を記載することがあります。
- 7．投資信託説明書（請求目論見書）の巻末に信託約款を掲載することがあります。
- 8．目論見書は電子媒体等として使用される他、インターネット等に掲載されることがあります。
- 9．投資評価機関、投資評価会社等からファンドに対するレーティングを取得し、当該レーティングを使用することがあります。
- 10．目論見書の表紙等に以下の内容を記載することがあります。
 - ・投資信託の財産は受託会社において信託法に基づき分別管理されています。

独立監査人の監査報告書

平成24年12月4日

損保ジャパン日本興亜アセットマネジメント株式会社

取締役会 御中

新日本有限責任監査法人

指定有限責任社員
業務執行社員 公認会計士 英 公一 印指定有限責任社員
業務執行社員 公認会計士 大村 真敏 印

当監査法人は、金融商品取引法第193条の2第1項の規定に基づく監査証明を行うため、「ファンドの経理状況」に掲げられているアジア転換社債ファンド（毎月分配型）の平成24年4月11日から平成24年10月10日までの特定期間の財務諸表、すなわち、貸借対照表、損益及び剰余金計算書、注記表並びに附属明細表について監査を行った。

財務諸表に対する経営者の責任

経営者の責任は、我が国において一般に公正妥当と認められる企業会計の基準に準拠して財務諸表を作成し適正に表示することにある。これには、不正又は誤謬による重要な虚偽表示のない財務諸表を作成し適正に表示するために経営者が必要と判断した内部統制を整備及び運用することが含まれる。

監査人の責任

当監査法人の責任は、当監査法人が実施した監査に基づいて、独立の立場から財務諸表に対する意見を表明することにある。当監査法人は、我が国において一般に公正妥当と認められる監査の基準に準拠して監査を行った。監査の基準は、当監査法人に財務諸表に重要な虚偽表示がないかどうかについて合理的な保証を得るために、監査計画を策定し、これに基づき監査を実施することを求めている。

監査においては、財務諸表の金額及び開示について監査証拠を入手するための手続が実施される。監査手続は、当監査法人の判断により、不正又は誤謬による財務諸表の重要な虚偽表示のリスクの評価に基づいて選択及び適用される。財務諸表監査の目的は、内部統制の有効性について意見表明するためのものではないが、当監査法人は、リスク評価の実施に際して、状況に応じた適切な監査手続を立案するために、財務諸表の作成と適正な表示に関連する内部統制を検討する。また、監査には、経営者が採用した会計方針及びその適用方法並びに経営者によって行われた見積りの評価も含め全体としての財務諸表の表示を検討することが含まれる。

当監査法人は、意見表明の基礎となる十分かつ適切な監査証拠を入手したと判断している。

監査意見

当監査法人は、上記の財務諸表が、我が国において一般に公正妥当と認められる企業会計の基準に準拠して、アジア転換社債ファンド（毎月分配型）の平成24年10月10日現在の信託財産の状態及び同日をもって終了する特定期間の損益の状況をすべての重要な点において適正に表示しているものと認める。

利害関係

損保ジャパン日本興亜アセットマネジメント株式会社及びファンドと当監査法人又は業務執行社員との間には、公認会計士法の規定により記載すべき利害関係はない。

以上

（注）1．上記は、監査報告書の原本に記載された事項を電子化したものであり、その原本は当社が別途保管しております。

2．財務諸表の範囲にはXBR Lデータ自体は含まれていません。

[次へ](#)

独立監査人の監査報告書

平成24年6月4日

損保ジャパン日本興亜アセットマネジメント株式会社

取締役会 御中

新日本有限責任監査法人

指定有限責任社員
業務執行社員 公認会計士 大村 真敏 印

指定有限責任社員
業務執行社員 公認会計士 羽柴 則央 印

当監査法人は、金融商品取引法第193条の2第1項の規定に基づく監査証明を行うため、「委託会社等の経理状況」に掲げられている損保ジャパン日本興亜アセットマネジメント株式会社の平成23年4月1日から平成24年3月31日までの第27期事業年度の財務諸表、すなわち、貸借対照表、損益計算書、株主資本等変動計算書、重要な会計方針及びその他の注記について監査を行った。

財務諸表に対する経営者の責任

経営者の責任は、我が国において一般に公正妥当と認められる企業会計の基準に準拠して財務諸表を作成し適正に表示することにある。これには、不正又は誤謬による重要な虚偽表示のない財務諸表を作成し適正に表示するために経営者が必要と判断した内部統制を整備及び運用することが含まれる。

監査人の責任

当監査法人の責任は、当監査法人が実施した監査に基づいて、独立の立場から財務諸表に対する意見を表明することにある。当監査法人は、我が国において一般に公正妥当と認められる監査の基準に準拠して監査を行った。監査の基準は、当監査法人に財務諸表に重要な虚偽表示がないかどうかについて合理的な保証を得るために、監査計画を策定し、これに基づき監査を実施することを求めている。

監査においては、財務諸表の金額及び開示について監査証拠を入手するための手続が実施される。監査手続は、当監査法人の判断により、不正又は誤謬による財務諸表の重要な虚偽表示のリスクの評価に基づいて選択及び適用される。財務諸表監査の目的は、内部統制の有効性について意見表明するためのものではないが、当監査法人は、リスク評価の実施に際して、状況に応じた適切な監査手続を立案するために、財務諸表の作成と適正な表示に関連する内部統制を検討する。また、監査には、経営者が採用した会計方針及びその適用方法並びに経営者によって行われた見積りの評価も含め全体としての財務諸表の表示を検討することが含まれる。

当監査法人は、意見表明の基礎となる十分かつ適切な監査証拠を入手したと判断している。

監査意見

当監査法人は、上記の財務諸表が、我が国において一般に公正妥当と認められる企業会計の基準に準拠して、損保ジャパン日本興亜アセットマネジメント株式会社の平成24年3月31日現在の財政状態及び同日をもって終了する事業年度の経営成績をすべての重要な点において適正に表示しているものと認める。

利害関係

会社と当監査法人又は業務執行社員との間には、公認会計士法の規定により記載すべき利害関係はない。

以上

(注) 上記は、当社が、独立監査人の監査報告書の原本に記載された事項を電子化したものであり、その原本は当社が別途保管しております。

[次へ](#)

独立監査人の中間監査報告書

平成24年11月26日

損保ジャパン日本興亜アセットマネジメント株式会社

取締役会 御中

新日本有限責任監査法人

指定有限責任社員
業務執行社員 公認会計士 大村 真敏 印指定有限責任社員
業務執行社員 公認会計士 羽柴 則央 印

当監査法人は、金融商品取引法第193条の2第1項の規定に基づく監査証明を行うため、「委託会社等の経理状況」に掲げられている損保ジャパン日本興亜アセットマネジメント株式会社の平成24年4月1日から平成25年3月31日までの第28期事業年度の中間会計期間（平成24年4月1日から平成24年9月30日まで）に係る中間財務諸表、すなわち、中間貸借対照表、中間損益計算書、中間株主資本等変動計算書、重要な会計方針及びその他の注記について中間監査を行った。

中間財務諸表に対する経営者の責任

経営者の責任は、我が国において一般に公正妥当と認められる中間財務諸表の作成基準に準拠して中間財務諸表を作成し有用な情報を表示することにある。これには、不正又は誤謬による重要な虚偽表示のない中間財務諸表を作成し有用な情報を表示するために経営者が必要と判断した内部統制を整備及び運用することが含まれる。

監査人の責任

当監査法人の責任は、当監査法人が実施した中間監査に基づいて、独立の立場から中間財務諸表に対する意見を表明することにある。当監査法人は、我が国において一般に公正妥当と認められる中間監査の基準に準拠して中間監査を行った。中間監査の基準は、当監査法人に中間財務諸表には全体として中間財務諸表の有用な情報の表示に関して投資者の判断を損なうような重要な虚偽表示がないかどうかの合理的な保証を得るために、中間監査に係る監査計画を策定し、これに基づき中間監査を実施することを求めている。

中間監査においては、中間財務諸表の金額及び開示について監査証拠を入手するために年度監査と比べて監査手続の一部を省略した中間監査手続が実施される。中間監査手続は、当監査法人の判断により、不正又は誤謬による中間財務諸表の重要な虚偽表示のリスクの評価に基づいて、分析的手続等を中心とした監査手続に必要に応じて追加の監査手続が選択及び適用される。中間監査の目的は、内部統制の有効性について意見表明するためのものではないが、当監査法人は、リスク評価の実施に際して、状況に応じた適切な中間監査手続を立案するために、中間財務諸表の作成と有用な情報の表示に関連する内部統制を検討する。また、中間監査には、経営者が採用した会計方針及びその適用方法並びに経営者によって行われた見積りの評価も含め中間財務諸表の表示を検討することが含まれる。

当監査法人は、中間監査の意見表明の基礎となる十分かつ適切な監査証拠を入手したと判断している。

中間監査意見

当監査法人は、上記の中間財務諸表が、我が国において一般に公正妥当と認められる中間財務諸表の作成基準に準拠して、損保ジャパン日本興亜アセットマネジメント株式会社の平成24年9月30日現在の財政状態及び同日をもって終了する中間会計期間（平成24年4月1日から平成24年9月30日まで）の経営成績に関する有用な情報を表示しているものと認める。

利害関係

会社と当監査法人又は業務執行社員との間には、公認会計士法の規定により記載すべき利害関係はない。

以 上

（注）上記は、当社が、独立監査人の中間監査報告書の原本に記載された事項を電子化したものであり、その原本は当社が別途保管しております。