

## 【表紙】

【提出書類】	有価証券届出書の訂正届出書
【提出先】	関東財務局長
【提出日】	平成23年5月12日
【発行者名】	日興アセットマネジメント株式会社
【代表者の役職氏名】	取締役社長 ビリー・ウェード・ワイルダー
【本店の所在の場所】	東京都港区赤坂九丁目7番1号
【事務連絡者氏名】	雄谷 敦史
【電話番号】	03-6447-6147
【届出の対象とした募集内国投資信託 受益証券に係るファンドの名称】	アジアインフラ株ファンド（毎月分配型）ブラジルレア ル・コース  アジアインフラ株ファンド（毎月分配型）インドネシア ルピア・コース  アジアインフラ株ファンド（毎月分配型）インドルピー ・コース
【届出の対象とした募集内国投資信託 受益証券の金額】	当初募集額 各ファンド毎に上限1,000億円 継続募集額 各ファンド毎に上限5兆円
【縦覧に供する場所】	該当事項はありません。

**1【有価証券届出書の訂正届出書の提出理由】**

有価証券報告書を提出しましたので、平成22年9月13日付をもって提出しました有価証券届出書（以下「原届出書」といいます。）の関係情報を新たな情報に訂正するため、また、記載事項の一部に訂正事項がありますのでこれを訂正するため、本訂正届出書を提出します。

**2【訂正の内容】**

<訂正前>および<訂正後>に記載している下線部\_\_は訂正部分を示し、<更新・追加>に記載している内容は原届出書が更新・追加されます。

## 第二部【ファンド情報】

### 第1【ファンドの状況】

#### 1 ファンドの性格

##### (1) ファンドの目的及び基本的性格

##### ファンドの特色

<更新・追加>

## 1 主として、日本を除くアジアのインフラ関連企業の株式に投資を行ない、信託財産の中長期的な成長をめざします。

- 当ファンドは、主要投資対象である外国投資信託「アジア・インフラストラクチャー・エクイティ・ファンド」を通じて、アジアのインフラ株式に投資を行ないます。
- 同外国投資信託の実質的な運用は、上場インフラ関連株式の運用経験が豊富なマッコーリー・キャピタル・インベストメント・マネジメント(オーストラリア)リミテッドが行ないます。

インフラとは、「電力・水道・ガス」「道路・鉄道・空港・港湾」「通信設備」など、人々の生活や経済活動にとって必要不可欠な設備・サービスをさします。当ファンドでは、主として、日本を除くアジアのインフラ関連企業の株式(=アジアインフラ株)に投資を行ないます。

## 2 各コースの通貨で実質的な運用を行なうことにより、為替ヘッジプレミアム(金利差相当額)などの享受が期待できます。

- コースは、「ブラジルリアル・コース」「インドネシアルピア・コース」「インドルピー・コース」の3つからお選びになれます。
- 投資する株式のアジア通貨に対して、各コースの通貨で為替ヘッジを行なうことにより、実質的に各コースの通貨で運用します\*。
- ※各コースの通貨とアジア通貨との間の金利差水準によっては、金利差相当額が為替ヘッジコストとなる場合があります。

\*各コースの通貨での為替ヘッジは、当ファンドが主要投資対象とする外国投資信託において行ないます。

## 3 原則として、毎月、安定した収益分配を行なうことをめざします。

- 値上がり益および配当等収益などを原資として、毎決算時に安定した収益分配を行なうことをめざします。
- 毎月12日(休業日の場合は翌営業日)を決算日とします。
- ※分配金額は収益配分方針に基づいて委託会社が決定しますが、委託会社の判断により分配を行なわない場合もあります。



市況動向および資金動向などにより、上記のような運用ができない場合があります。

※「アジアインフラ株ファンド(毎月分配型)ブラジルリアル・コース」を「ブラジルリアル・コース」、  
「アジアインフラ株ファンド(毎月分配型)インドネシアルピア・コース」を「インドネシアルピア・コース」、  
「アジアインフラ株ファンド(毎月分配型)インドルピー・コース」を「インドルピー・コース」ということがあります。



※図はイメージです。

※お選びいただく通貨コースにより、投資成果は異なります。

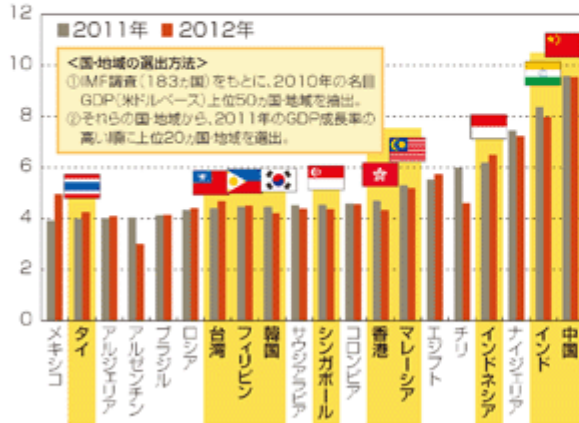
## 突出したアジアの成長力

アジアには、世界の中でも高い経済成長を続けている国・地域が多くみられます。近年の目覚ましい成長に伴い、アジア経済は、世界の中で存在感を増しています。

### 世界の中でも目を引くアジア勢の高成長

#### 主な国・地域のGDP成長率(前年比)

(2011年、2012年予想)



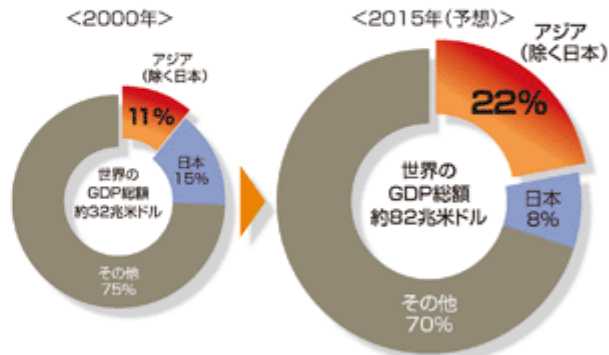
出所:IMF「World Economic Outlook, October 2010」

※上記は、当ファンドの投資国を限定するものではありません。

※グラフ・データは過去のものおよび予想であり、将来を約束するものではありません。

### 存在感が高まるアジア経済

#### 世界のGDPに占めるアジアの割合



※四捨五入の関係で、合計が100%とならないことがあります。

IMF「World Economic Outlook, October 2010」をもとに日興アセットマネジメントが作成

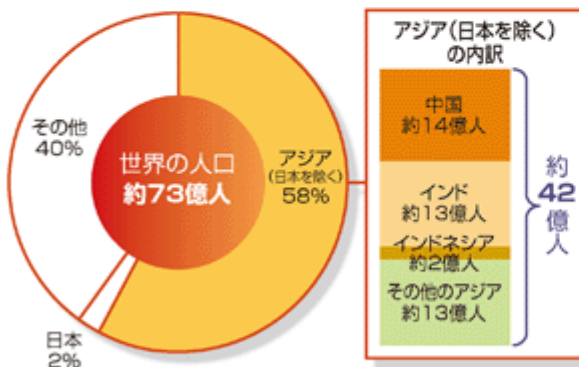
## 巨大人口パワーと域内経済連携

アジアの人口は世界全体の約60%を占めており、巨大な人口がアジアの成長の活力となっています。また、域内経済連携が進む中、安価な労働力に加え、複数の国・地域にまたがる分業体制(域内分業ネットワーク)の強化などをテコに、世界貿易におけるシェアをますます拡大させていくとみられます。

### 世界の人口の約60%がアジアに集中

#### 世界の人口構成比率

(2015年予想)



※四捨五入の関係で、合計は上記数値と完全には一致しません。  
国連「World Population Prospects, The 2008 Revision」をもとに日興アセットマネジメントが作成

※上記は、当ファンドの投資国を限定するものではありません。

※グラフ・データは過去のものおよび予想であり、将来を約束するものではありません。

### 世界の工場としての役割を担うアジア

#### 世界の工場「アジア」の強み



## 動き始める大規模インフラプロジェクト

アジアのインフラ整備需要は、今後約10年間で総額約8兆米ドル(日本のGDP規模の約1.6倍)にのぼるとされており、アジアにおけるインフラ関連企業のビジネス機会の拡大に注目が集まっています。こうしたなか、アジアでは、各国・地域が連携しながら、域内横断的な大規模インフラプロジェクトが進められています。



アジア開発銀行(ADB)/アジア開発銀行研究所(ADB)「INFRASTRUCTURE for a SEAMLESS ASIA」をもとに日興アセットマネジメントが作成  
※グラフ・データは過去のものおよび予想であり、将来を約束するものではありません。

## インフラ整備はアジアの経済成長の原動力

インフラの充実・効率化は、今後、アジア経済の成長のカギを握るとみられます。アジア地域内の経済連携強化とともに、アジア各国および地域のインフラ整備が進めば、アジア経済の成長が一段と加速することが期待されます。



※図はイメージです。

## 為替ヘッジについて

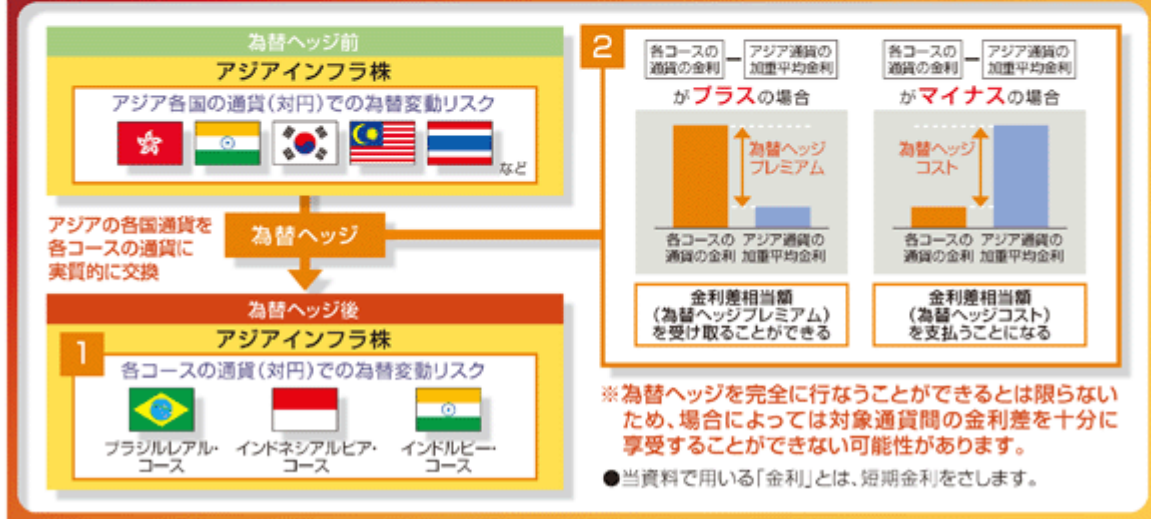
当ファンドでは、各国通貨建てのアジアインフラ株（原資産通貨）に対して、各コースの通貨で為替ヘッジ（対原資産通貨）を行なうことにより、コースごとに選択した通貨で実質的に運用します。

### 為替ヘッジとは、実質的な運用先通貨を交換する手段

為替ヘッジとは、主に為替予約取引などを利用して、実質的な運用先通貨を換える（通貨交換）手段です。当ファンドでは、こうした通貨交換によって、以下の2つの影響を受けます。

- 1 各コースの通貨の対円での為替変動
- 2 各コースの通貨の金利とアジア通貨の加重平均金利\*の金利差相当額  
\*アジア通貨の加重平均金利とは、投資先通貨の短期金利に投資配分を乗じて算出したものをさします。

### 為替ヘッジのイメージ(当ファンドの場合)



※図はイメージです。

## 各コースの通貨国および通貨の推移について

### 各コースの通貨国の特長

	<p>両米最大級の経済規模を誇る資源大国            &lt;主要産業&gt;            製造業、鉱業（鉄鉱石）、            農牧業（砂糖、オレンジ、コーヒー、大豆）</p> <p>ブラジル</p>
	<p>天然資源と内需で息の長い成長が期待される次世代新興国            &lt;主要産業&gt;            鉱業（石油、天然ガス）、農業（米、ゴム、パーム油）            工業（木材製品、セメント）</p> <p>インドネシア</p>
	<p>IT産業と人口を武器に成長を続ける新興大国            &lt;主要産業&gt;            農業（米、麦）、工業（繊維、化学製品）、            IT（情報技術）産業</p> <p>インド</p>

### 各コースの通貨の推移(対円)

(2003年12月末～2011年2月末)



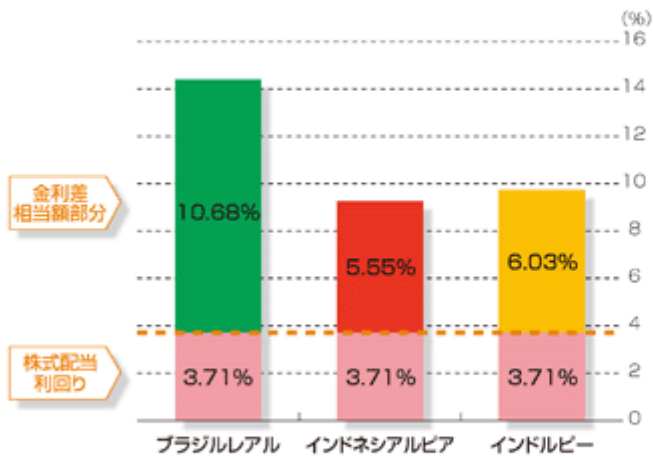
信頼できると判断した情報をもとに日興アセットマネジメントが作成

※グラフ・データは過去のものであり、将来の運用成果などを約束するものではありません。

## ご参考

## 株式配当利回りと各コースの金利差相当額部分

(2011年2月末)



左グラフで使用した数字は以下の通りです。

## 【金利差相当額部分】

各コースの通貨の短期金利から、アジア通貨の加重平均金利を差し引いたもの。

使用した指標は以下の通りです。

ブラジルレアル：CD(譲渡性預金証書)レート1か月

インドネシアルピア：インドネシア・ジャカルタ・インターバンク・オファード・レート1か月

インドルピー：TB(財務省証券)レート1か月

※アジア通貨の加重平均金利とは、国・地域の短期金利に国・地域別相入れ比率を乗じて算出したものです。

## 【株式配当利回り】

当ファンドの主要投資対象である「アジア・インフラストラクチャー・エクイティ・ファンド」の株式配当利回り

※金利差相当額は、各コースの通貨とアジア各国間の金利差水準によっては為替ヘッジコストとなり、運用成果にマイナスに働くこともあります。

※実際の運用においては、為替ヘッジ取引時の手数料相当額などが金利差相当額に加味されます。

※グラフ・データは過去のものであり、将来の運用成果などを約束するものではありません。

## マコーリー・キャピタル・インベストメント・マネジメント(オーストラリア) リミテッドについて

アジアインフラ株への投資にあたっては、上場インフラ関連株式の運用経験が豊富なマコーリー・キャピタル・インベストメント・マネジメント(オーストラリア)リミテッド(以下、MCIMAL)が実質的な運用を行ないます\*。MCIMALは、インフラ関連事業に重点を置くマコーリー・グループに属しており、グループで培われたノウハウを運用に活用しています。

\*当ファンドは、主要投資対象である外国投資信託「アジア・インフラストラクチャー・エクイティ・ファンド」を通じて、アジアのインフラ株式に投資を行ないます。

## マコーリー・グループがインフラ資産を運営する国・地域

(2010年6月末)



マコーリー・グループは、世界各地でインフラ関連事業を行なう国際金融グループです。

※上記資産名称は、MCIMALからの情報に基づき日本語の表記に変更していますが、正確性・完全性・妥当性について日興アセットマネジメントが保証するものではありません。

## 基準価額の主な変動要因

当ファンドでは、「アジアインフラ株への投資」と「各コースの通貨での運用」を行なうことから、基準価額には、主に以下のような変動要因があります。

基準価額の主な変動要因		
変動要因	基準価額の上昇要因	基準価額の下落要因
投資資産 アジアインフラ株の 価格変動	株価が 上昇	株価が 下落
通貨運用 各コースの通貨(対円)の 為替変動	各コースの通貨に対して 円安	各コースの通貨に対して 円高
各コースの通貨の金利と アジア通貨の加重平均金利の 金利差*	各コースの 通貨の金利 - アジア通貨の 加重平均金利 がプラス(為替ヘッジプレミアム)	各コースの 通貨の金利 - アジア通貨の 加重平均金利 がマイナス(為替ヘッジコスト)

\*市況動向によっては、上記の通りにならない場合があります。

※各コースの通貨とは、ブラジルレアル、インドネシアルピア、インドルピーをさします。

※上記は、基準価額の主な変動要因の概略であり、ファンドの運用成果を約束するものでも、  
全ての変動要因を網羅したものでもありません。



## (3) ファンドの仕組み

## &lt;ファンド・オブ・ファンズの仕組み&gt;

## &lt;訂正前&gt;

当ファンドは、投資信託証券に投資するファンド・オブ・ファンズです。



## &lt;訂正後&gt;

当ファンドは、投資信託証券に投資するファンド・オブ・ファンズです。



各コースの間でスイッチングを行なうことができます。ただし、販売会社によっては、一部のファンドのみの取扱いとなる場合やスイッチングを行なえない場合があります。詳しくは販売会社にお問い合わせください。

スイッチング対象ファンドの一方のファンドに関して、委託会社が約款に定める事由に該当したと判断したことにより、購入・換金申込みの受付を中止、もしくは、既に受付けた購入・換金申込みの受付を取り消した場合には、もう一方のスイッチング対象ファンドに関して、当該ファンドについて約款に定める中止・取消事由が生じているか否かにかかわらず、原則として、スイッチングによる購入・換金申込みの受付を中止、もしくは、既に受付けたスイッチングによる購入・換金申込みの受付を取り消します。投資成果に大きく影響しますので、スイッチングは、十分ご検討の上、慎重にご判断ください。

< 訂正前 >

委託会社の概況（平成22年7月末現在）  
（略）

< 訂正後 >

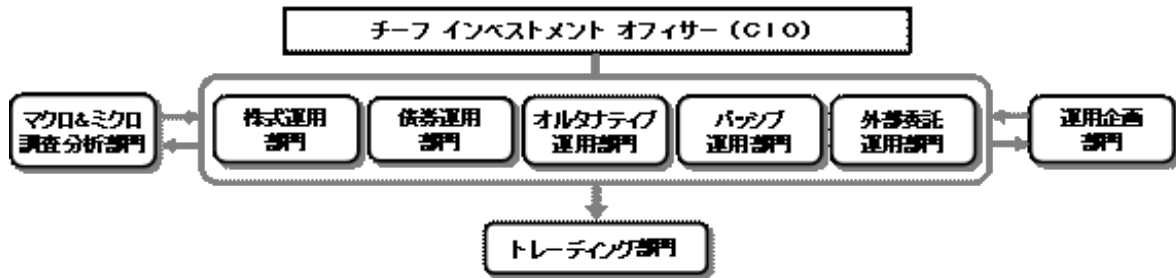
委託会社の概況（平成23年3月末現在）  
（略）

## 2 投資方針

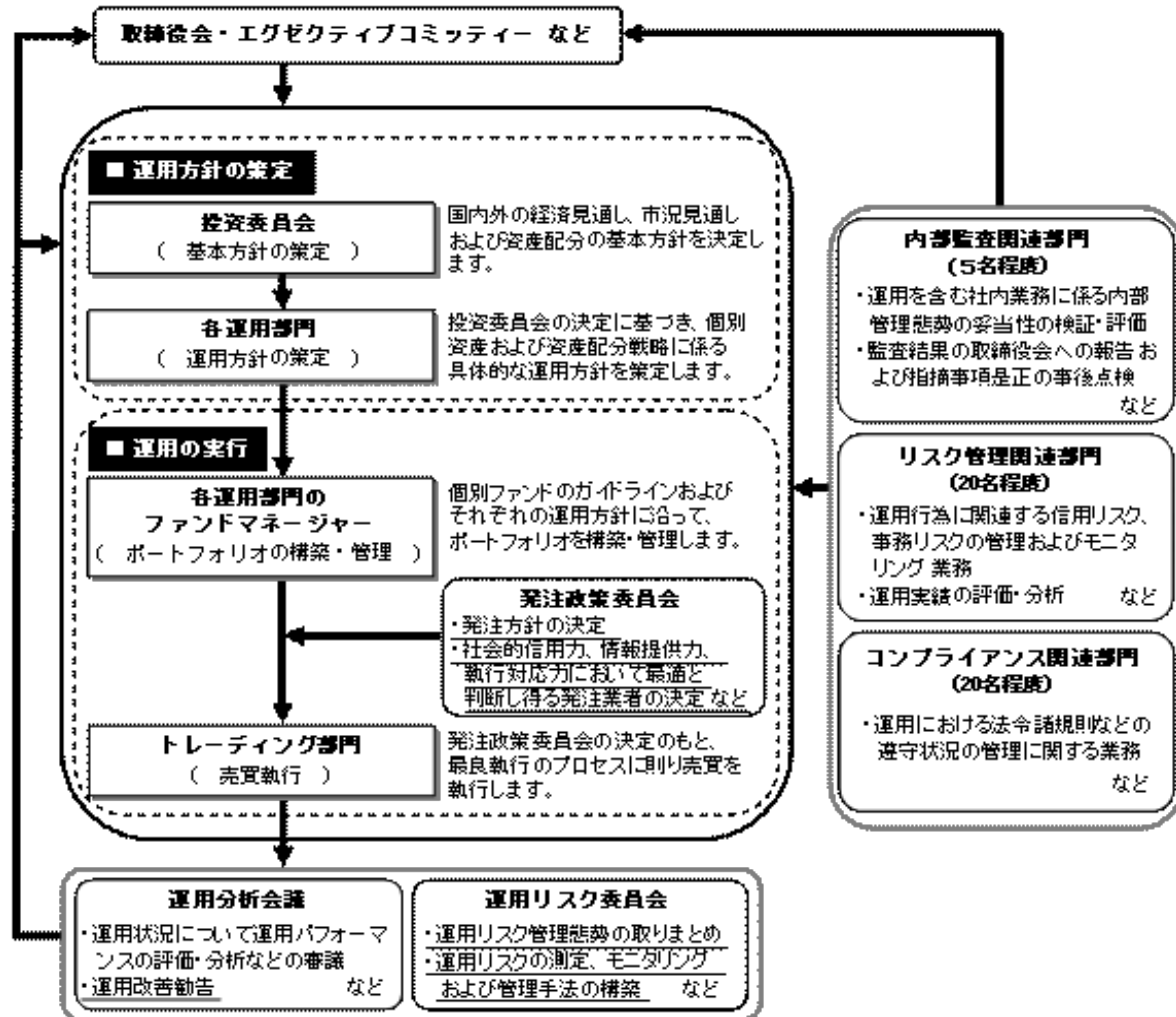
### (3) 運用体制

<訂正前>

◆委託会社における運用体制は以下の通りです。



◆委託会社の運用体制における内部管理および意思決定を監督する組織などは以下の通りです。



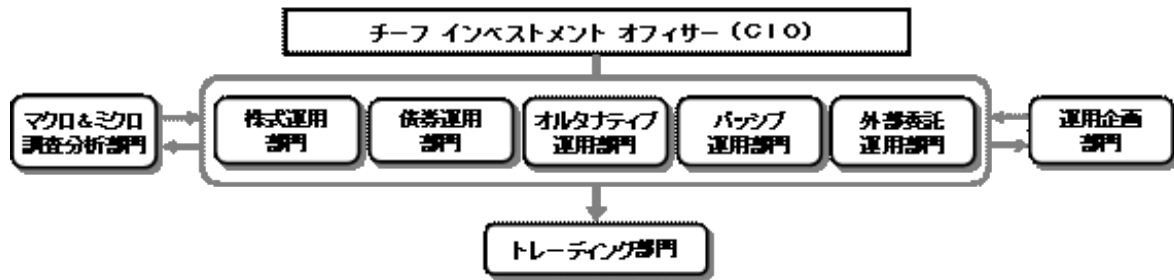
#### 委託会社によるファンドの関係法人（販売会社を除く）に対する管理体制

「受託会社」に対しては、日々の純資産照会、月次の勘定残高照会などを行っております。また、独立した監査法人が所定の手続きで受託業務について監査を行っており、内部統制が有効に機能している旨の監査報告書を定期的に受け取っております。

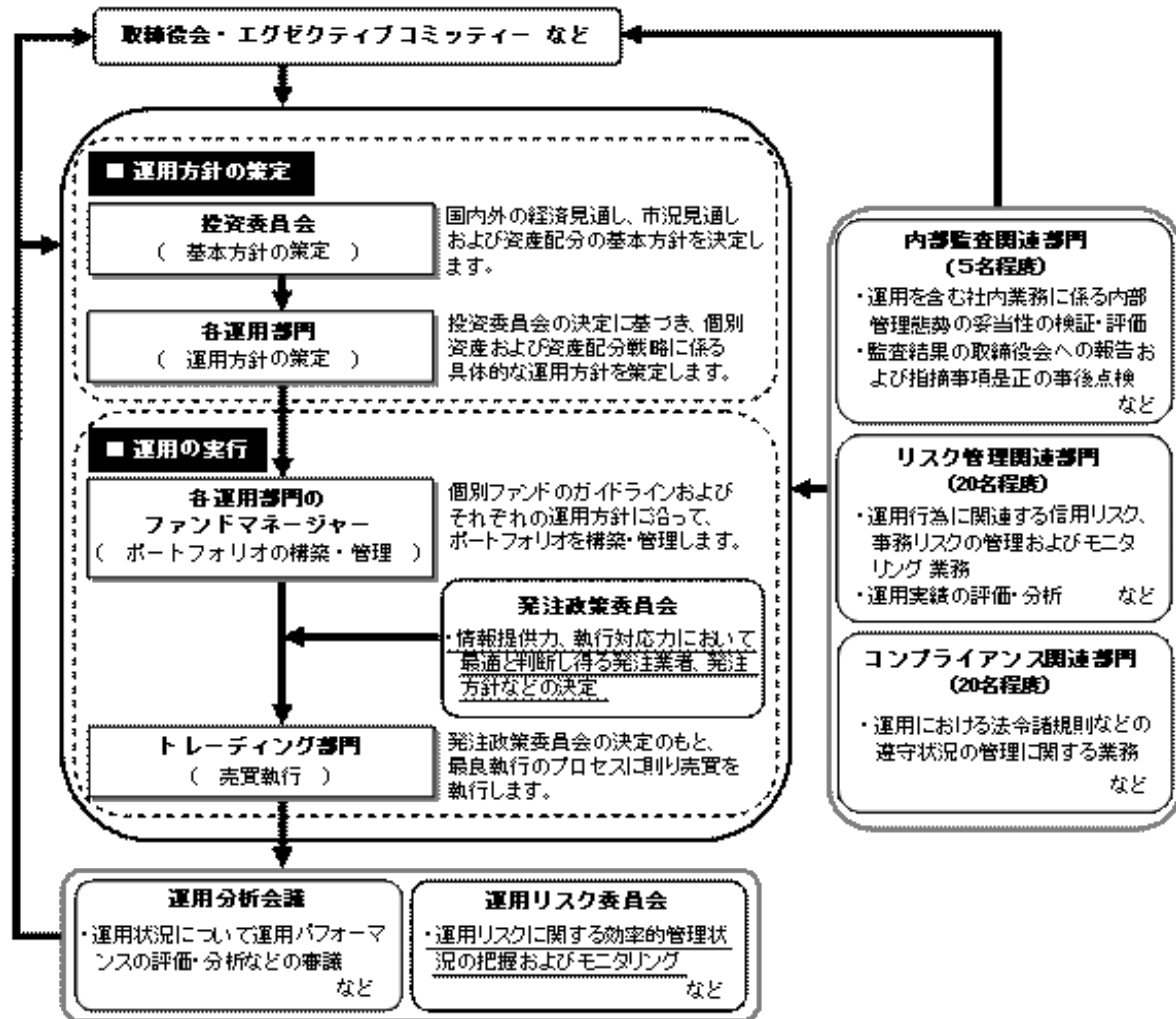
上記体制は本書提出日現在のものであり、今後変更となる場合があります。

&lt;訂正後&gt;

◆委託会社における運用体制は以下の通りです。



◆委託会社の運用体制における内部管理および意思決定を監督する組織などは以下の通りです。



## 委託会社によるファンドの関係法人（販売会社を除く）に対する管理体制

「受託会社」に対しては、日々の純資産照会、月次の勘定残高照会などを行っております。また、独立した監査法人が所定の手続きで受託業務について監査を行っており、内部統制が有効に機能している旨の監査報告書を定期的に受け取っております。

上記体制は平成23年3月末現在のものであり、今後変更となる場合があります。

### 3 投資リスク

#### (1) ファンドのリスク

##### 価格変動リスク

###### < 訂正前 >

- ・ 一般に株式の価格は、会社の成長性や収益性の企業情報および当該情報の変化に影響を受けて変動します。また、国内および海外の経済・政治情勢などの影響を受けて変動します。ファンドにおいては、株式の価格変動または流動性の予想外の変動があった場合、重大な損失が生じるリスクがあります。
- ・ 一般に新興国の株式は、先進国の株式に比べて価格変動が大きくなる傾向があり、基準価額にも大きな影響を与える場合があります。

###### < 訂正後 >

- ・ 一般に株式の価格は、会社の成長性や収益性の企業情報および当該情報の変化に影響を受けて変動します。また、国内および海外の経済・政治情勢などの影響を受けて変動します。ファンドにおいては、株式の価格変動または流動性の予想外の変動があった場合、重大な損失が生じるリスクがあります。
- ・ 一般に新興国の株式は、先進国の株式に比べて価格変動が大きくなる傾向があり、基準価額にも大きな影響を与える場合があります。
- ・ 一般に公社債は、金利変動により価格が変動するリスクがあります。一般に金利が上昇した場合には価格は下落し、ファンドの基準価額が値下がりする要因となります。ただし、その価格変動幅は、残存期間やクーポンレートなどの発行条件などにより債券ごとに異なります。

## 信用リスク

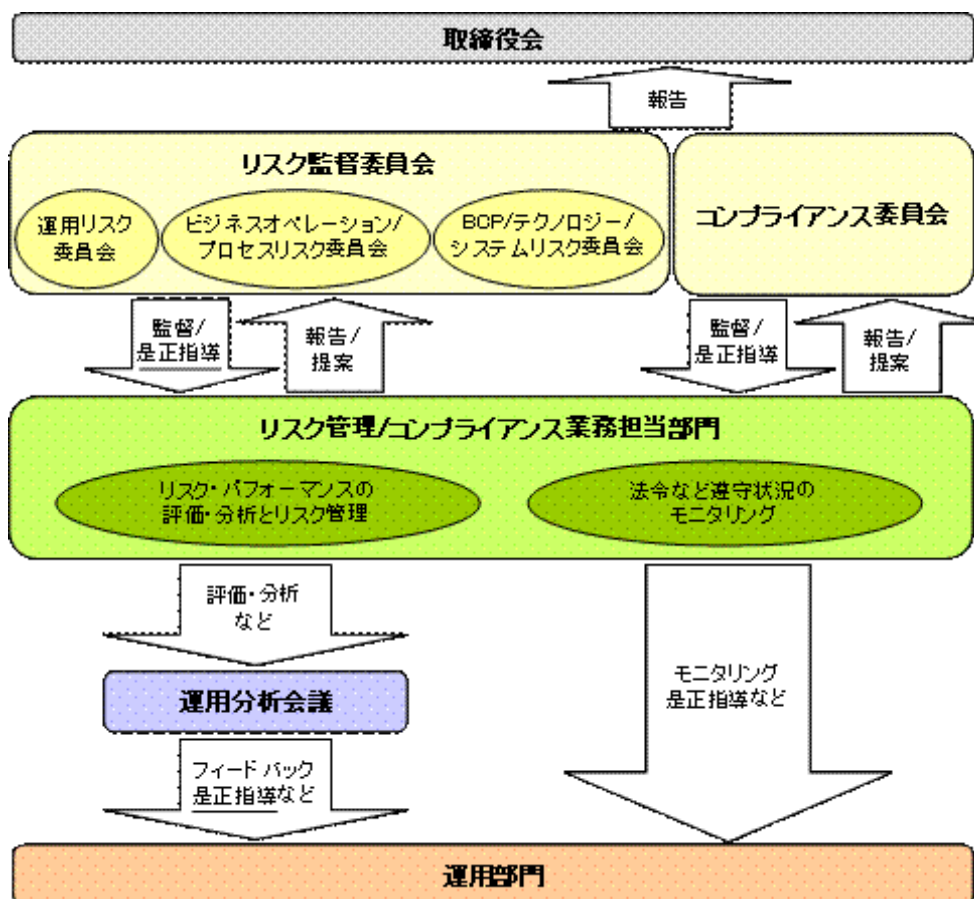
## &lt; 訂正前 &gt;

- ・ 一般に投資した企業の経営などに直接・間接を問わず重大な危機が生じた場合には、ファンドにも重大な損失が生じるリスクがあります。デフォルト（債務不履行）や企業倒産の懸念から、発行体の株式などの価格は大きく下落（価格がゼロになることもあります。）し、ファンドの基準価額が値下がりする要因となります。また、金融商品取引所が定める一定の基準に該当した場合、上場が廃止される可能性があり、廃止される恐れや廃止となる場合も発行体の株式などの価格は下がり、ファンドにおいて重大な損失が生じるリスクがあります。
- ・ ファンドの資金をコール・ローン、譲渡性預金証書などの短期金融資産で運用することがありますが、買付け相手先の債務不履行により損失が発生することがあります。この場合、基準価額が下落する要因となります。

## &lt; 訂正後 &gt;

- ・ 一般に投資した企業の経営などに直接・間接を問わず重大な危機が生じた場合には、ファンドにも重大な損失が生じるリスクがあります。デフォルト（債務不履行）や企業倒産の懸念から、発行体の株式などの価格は大きく下落（価格がゼロになることもあります。）し、ファンドの基準価額が値下がりする要因となります。また、金融商品取引所が定める一定の基準に該当した場合、上場が廃止される可能性があり、廃止される恐れや廃止となる場合も発行体の株式などの価格は下がり、ファンドにおいて重大な損失が生じるリスクがあります。
- ・ 一般に公社債および短期金融資産の発行体にデフォルト（債務不履行）が生じた場合またはそれが予想される場合には、公社債および短期金融資産の価格が下落（価格がゼロになることもあります。）し、ファンドの基準価額が値下がりする要因となります。また、実際にデフォルトが生じた場合、投資した資金が回収できないリスクが高い確率で発生します。
- ・ 格付を有する債券については、当該格付の変更に伴ない価格が下落するリスクもあります。
- ・ ファンドの資金をコール・ローン、譲渡性預金証書などの短期金融資産で運用することがありますが、買付け相手先の債務不履行により損失が発生することがあります。この場合、基準価額が下落する要因となります。

(2) リスク管理体制  
<訂正前>



#### 全社的リスク管理

当社では運用部門、営業部門と独立した組織であるリスクマネジメント部を設置し、全社的なリスク管理活動のモニタリング、指導の一元化を図っております。当社グループの法令などの遵守状況およびリスク管理状況については、リスクマネジメント部が事務局を務めるリスク監督委員会を通して経営陣に報告され、更に年一度以上取締役会に対して全体的な活動状況を報告しております。本委員会およびその部門別委員会においては、各種リスク（運用リスク、事務リスク、システムリスクなど）に関するモニタリングとその報告に加えて、重大なリスクの洗い出し、より予防的なリスクの軽減に繋がる施策、管理手法の構築などに努めております。

#### リスク・パフォーマンスの評価・分析とリスク管理

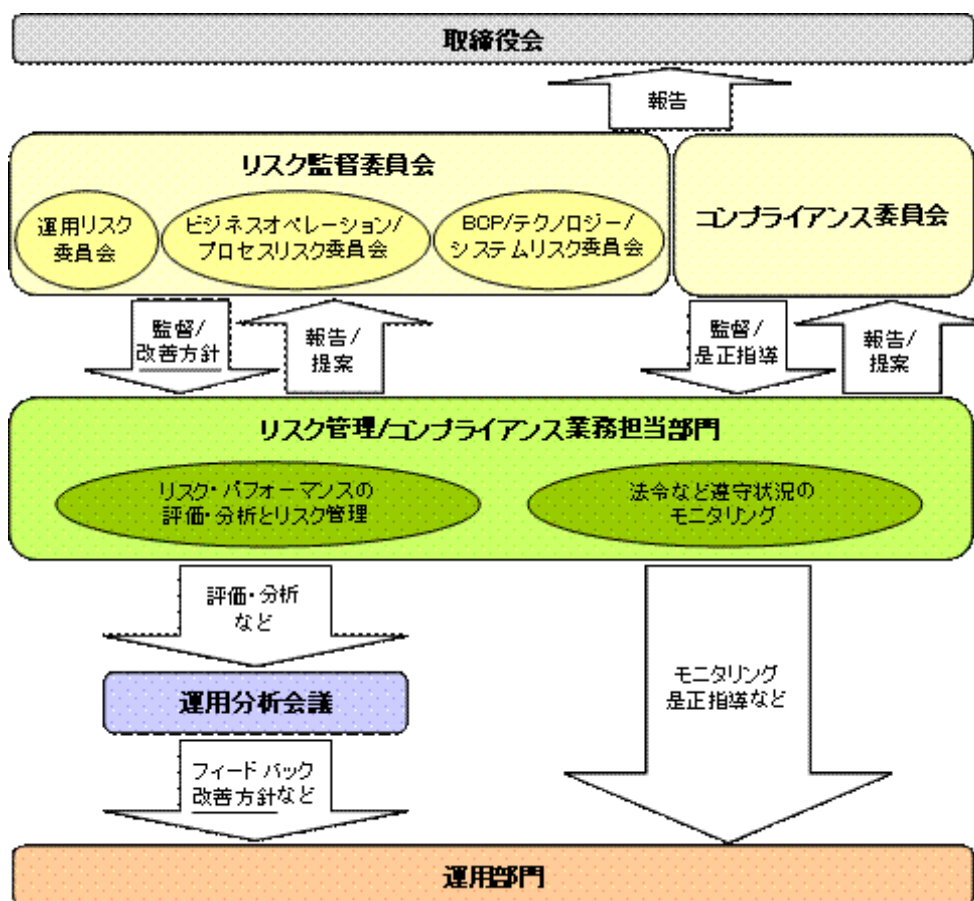
ファンド財産について運用状況の評価・分析と運用プロセスおよびリスク運営状況のモニタリングを行ないます。運用パフォーマンスおよびリスクに係る評価と分析の結果については運用分析会議に報告し、リスク管理状況についてはリスク監督委員会あるいはその部門別委員会へ報告され、問題点については運用部門に原因の究明と是正指導を行ないます。

#### 法令など遵守状況のモニタリング

運用における法令・諸規則、信託約款などの遵守状況については、コンプライアンス関連部門が管理を行ないます。問題点についてはコンプライアンス委員会に報告され、必要に応じ運用部門に対し是正指導が行なわれるなど、適切に管理・監督を行ないます。

上記体制は本書提出日現在のものであり、今後変更となる場合があります。

&lt; 訂正後 &gt;

**全社的なリスク管理**

当社では運用部門、営業部門と独立した組織であるリスクマネジメント部を設置し、全社的なリスク管理活動のモニタリング、指導の一元化を図っております。当社グループの法令などの遵守状況およびリスク管理状況については、リスクマネジメント部が事務局を務めるリスク監督委員会を通して経営陣に報告され、更に年一度以上取締役会に対して全体的な活動状況を報告しております。本委員会およびその部門別委員会においては、各種リスク（運用リスク、事務リスク、システムリスクなど）に関するモニタリングとその報告に加えて、重大なリスクの洗い出し、より予防的なリスクの軽減に繋がる施策、管理手法の構築などに努めております。

**リスク・パフォーマンスの評価・分析とリスク管理**

ファンド財産について運用状況の評価・分析と運用プロセスおよびリスク運営状況のモニタリングを行ないます。運用パフォーマンスおよびリスクに係る評価と分析の結果については運用分析会議に報告し、リスク管理状況についてはリスク監督委員会あるいはその部門別委員会へ報告され、問題点の原因の究明や改善策策定が図られます。加えて外部委託運用部門は、外部委託ファンドの運用管理を行ない、投資方針に沿った運用が行なわれているかなどのモニタリングを行なっています。

**法令など遵守状況のモニタリング**

運用における法令・諸規則、信託約款などの遵守状況については、コンプライアンス関連部門が管理を行ないます。問題点についてはコンプライアンス委員会に報告され、必要に応じ運用部門に対し是正指導が行なわれるなど、適切に管理・監督を行ないます。

上記体制は平成23年3月末現在のものであり、今後変更となる場合があります。



## 5【運用状況】

&lt;更新・追加&gt;

&lt;アジアインフラ株ファンド(毎月分配型)ブラジルリアル・コース&gt;

以下の運用状況は2011年2月28日現在です。

・投資比率とはファンドの純資産総額に対する当該資産の時価比率をいいます。

## (1)投資状況

資産の種類	国・地域	時価合計(円)	投資比率(%)
投資信託受益証券	ケイマン島	19,955,531,267	99.22
親投資信託受益証券	日本	57,685,497	0.29
コール・ローン等、その他資産(負債控除後)	-	99,195,151	0.49
合計(純資産総額)		20,112,411,915	100.00

## (2)投資資産

投資有価証券の主要銘柄

## イ.評価額上位銘柄明細

国・地域	種類	銘柄名	数量又は 額面総額	簿価 単価 (円)	簿価 金額 (円)	評価 単価 (円)	評価 金額 (円)	投資 比率 (%)
ケイマン島	投資信託受益証券	アジア・インフラストラクチャー・エクイティ・ファンド ブラジルリアル・クラス	2,052,827	9,848.1900	20,216,635,664	9,721	19,955,531,267	99.22
日本	親投資信託受益証券	マネー・アカウント・マザーファンド	57,616,358	1.0012	57,685,497	1.0012	57,685,497	0.29

## ロ.種類別及び業種別の投資比率

種類	投資比率(%)
投資信託受益証券	99.22
親投資信託受益証券	0.29
合計	99.51

## 投資不動産物件

該当事項はありません。

## その他投資資産の主要なもの

該当事項はありません。

(3) 運用実績  
純資産の推移

期別		純資産総額（百万円）		1口当たり純資産額(円)	
		分配落ち	分配付き	分配落ち	分配付き
第1特定期間末	2011年 2月14日	18,219	18,402	0.9969	1.0069
	2010年10月末日	9,519	-	1.0000	-
	11月末日	11,952	-	1.0139	-
	12月末日	14,994	-	0.9948	-
	2011年 1月末日	17,969	-	1.0151	-
	2月末日	20,112	-	0.9855	-

(注)分配付きの金額は、特定期間末の金額に当該特定期間末の分配金を加算した金額です。

## 分配の推移

特定期間	期間	1口当たりの分配金（円）
第1特定期間	2010年10月29日～2011年 2月14日	0.0300

## 収益率の推移

特定期間	期間	収益率（％）
第1特定期間	2010年10月29日～2011年 2月14日	2.69

(注)各特定期間の収益率は、特定期間末の基準価額（分配落ち）に当該特定期間の分配金を加算し、当該特定期間の直前の特定期間末の基準価額（分配落ち、以下「前期末基準価額」といいます。）を控除した額を前期末基準価額で除して得た数に100を乗じた数です。

## (4) 設定及び解約の実績

特定期間	期間	設定口数（口）	解約口数（口）
第1特定期間	2010年10月29日～2011年 2月14日	19,606,379,620	1,329,419,045

(注)第1特定期間の設定口数には、当初設定口数を含みます。

## &lt;アジアインフラ株ファンド(毎月分配型)インドネシアルピア・コース&gt;

以下の運用状況は2011年2月28日現在です。

・投資比率とはファンドの純資産総額に対する当該資産の時価比率をいいます。

## (1) 投資状況

資産の種類	国・地域	時価合計(円)	投資比率(%)
投資信託受益証券	ケイマン島	4,118,239,086	98.93
親投資信託受益証券	日本	13,074,147	0.31
コール・ローン等、その他資産(負債控除後)	-	31,610,757	0.76
合計(純資産総額)		4,162,923,990	100.00

## (2) 投資資産

投資有価証券の主要銘柄

## イ. 評価額上位銘柄明細

国・地域	種類	銘柄名	数量又は 額面総額	簿価 単価 (円)	簿価 金額 (円)	評価 単価 (円)	評価 金額 (円)	投資 比率 (%)
ケイマン島	投資信託受益証券	アジア・インフラストラクチャー・エクイティ・ファンド インドネシアルピア・クラス	433,362	9,560.8000	4,143,290,162	9,503	4,118,239,086	98.93
日本	親投資信託受益証券	マネー・アカウント・マザーファンド	13,058,477	1.0012	13,074,148	1.0012	13,074,147	0.31

## ロ. 種類別及び業種別の投資比率

種類	投資比率(%)
投資信託受益証券	98.93
親投資信託受益証券	0.31
合計	99.24

## 投資不動産物件

該当事項はありません。

## その他投資資産の主要なもの

該当事項はありません。

(3) 運用実績  
純資産の推移

期別		純資産総額（百万円）		1口当たり純資産額(円)	
		分配落ち	分配付き	分配落ち	分配付き
第1特定期間末	2011年 2月14日	4,005	4,034	0.9660	0.9730
	2010年10月末日	1,848	-	1.0000	-
	11月末日	2,987	-	1.0009	-
	12月末日	3,394	-	0.9607	-
	2011年 1月末日	3,974	-	0.9811	-
	2月末日	4,162	-	0.9606	-

(注)分配付きの金額は、特定期間末の金額に当該特定期間末の分配金を加算した金額です。

## 分配の推移

特定期間	期間	1口当たりの分配金（円）
第1特定期間	2010年10月29日～2011年 2月14日	0.0210

## 収益率の推移

特定期間	期間	収益率（%）
第1特定期間	2010年10月29日～2011年 2月14日	1.30

(注)各特定期間の収益率は、特定期間末の基準価額（分配落ち）に当該特定期間の分配金を加算し、当該特定期間の直前の特定期間末の基準価額（分配落ち、以下「前期末基準価額」といいます。）を控除した額を前期末基準価額で除して得た数に100を乗じた数です。

## (4) 設定及び解約の実績

特定期間	期間	設定口数（口）	解約口数（口）
第1特定期間	2010年10月29日～2011年 2月14日	4,281,368,025	134,866,393

(注)第1特定期間の設定口数には、当初設定口数を含みます。

## &lt;アジアインフラ株ファンド(毎月分配型)インドルピー・コース&gt;

以下の運用状況は2011年2月28日現在です。

・投資比率とはファンドの純資産総額に対する当該資産の時価比率をいいます。

## (1) 投資状況

資産の種類	国・地域	時価合計(円)	投資比率(%)
投資信託受益証券	ケイマン島	2,708,608,196	98.94
親投資信託受益証券	日本	7,841,345	0.29
コール・ローン等、その他資産(負債控除後)	-	21,312,123	0.78
合計(純資産総額)		2,737,761,664	100.00

## (2) 投資資産

投資有価証券の主要銘柄

## イ. 評価額上位銘柄明細

国・地域	種類	銘柄名	数量又は 額面総額	簿価 単価 (円)	簿価 金額 (円)	評価 単価 (円)	評価 金額 (円)	投資 比率 (%)
ケイマン島	投資信託受益証券	アジア・インフラストラクチャー・エクイティ・ファンド インドルピー・クラス	287,966	9,489.1900	2,732,566,399	9,406	2,708,608,196	98.94
日本	親投資信託受益証券	マネー・アカウント・マザーファンド	7,831,947	1.0012	7,841,346	1.0012	7,841,345	0.29

## ロ. 種類別及び業種別の投資比率

種類	投資比率(%)
投資信託受益証券	98.94
親投資信託受益証券	0.29
合計	99.22

## 投資不動産物件

該当事項はありません。

## その他投資資産の主要なもの

該当事項はありません。

(3) 運用実績  
純資産の推移

期別		純資産総額（百万円）		1口当たり純資産額(円)	
		分配落ち	分配付き	分配落ち	分配付き
第1特定期間末	2011年 2月14日	2,635	2,651	0.9575	0.9635
	2010年10月末日	1,177	-	1.0000	-
	11月末日	1,852	-	0.9908	-
	12月末日	2,282	-	0.9685	-
	2011年 1月末日	2,644	-	0.9747	-
	2月末日	2,737	-	0.9497	-

(注)分配付きの金額は、特定期間末の金額に当該特定期間末の分配金を加算した金額です。

## 分配の推移

特定期間	期間	1口当たりの分配金（円）
第1特定期間	2010年10月29日～2011年 2月14日	0.0180

## 収益率の推移

特定期間	期間	収益率（%）
第1特定期間	2010年10月29日～2011年 2月14日	2.45

(注)各特定期間の収益率は、特定期間末の基準価額（分配落ち）に当該特定期間の分配金を加算し、当該特定期間の直前の特定期間末の基準価額（分配落ち、以下「前期末基準価額」といいます。）を控除した額を前期末基準価額で除して得た数に100を乗じた数です。

## (4) 設定及び解約の実績

特定期間	期間	設定口数（口）	解約口数（口）
第1特定期間	2010年10月29日～2011年 2月14日	2,916,422,249	164,318,235

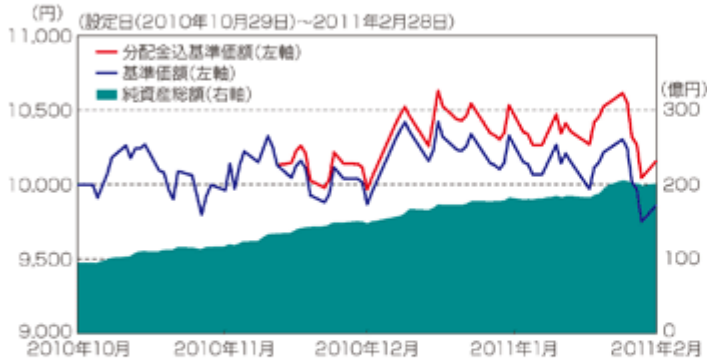
(注)第1特定期間の設定口数には、当初設定口数を含みます。

(参考情報)  
運用実績

&lt;アジアインフラ株ファンド(毎月分配型)ブラジルリアル・コース&gt;

2011年2月28日現在

## 基準価額・純資産の推移



基準価額.....9,855円  
純資産総額.....201.12億円

※基準価額は運用管理費用(信託報酬)控除後の1万口当たりの値です。  
※分配金込基準価額は、分配金(税引前)を再投資したものと計算した理論上のものであることにご留意ください。

## 分配の推移(税引前、1万口当たり)

2010年12月	2011年1月	2011年2月	直近1年間累計	設定来累計
100円	100円	100円	300円	300円

## 主要な資産の状況

## 資産構成比率

組入資産	比率
アジアインフラストラクチャー・エクイティ・ファンド ブラジルリアルクラス	99.2%
マネー・アカウント・マザーファンド	0.3%
現金その他	0.5%

## アジアインフラストラクチャー・エクイティ・ファンド ブラジルリアル・クラスのポートフォリオの内容

## &lt;株式組入上位10銘柄&gt;(銘柄数:38銘柄)

	銘柄名	国名	業種	比率
1	China Merchants Holdings (International) Co. Ltd.	中国/香港	輸送インフラ	12.4%
2	Cosco Pacific Ltd.	中国/香港	輸送インフラ	8.6%
3	China Mobile Ltd.	中国/香港	通信サービス(無線)	8.1%
4	CLP Holdings Ltd.	中国/香港	電力公益	6.9%
5	Power Assets Holdings Ltd.	中国/香港	電力公益	4.1%
6	Jiangsu Expressway Co. Ltd.	中国/香港	輸送インフラ	4.0%
7	Zhejiang Expressway Co. Ltd.	中国/香港	輸送インフラ	3.9%
8	Korea Electric Power Corp.	韓国	電力公益	3.5%
9	Hong Kong & China Gas Co. Ltd.	中国/香港	ガス公益	3.4%
10	Beijing Capital International Airport Co. Ltd.	中国/香港	輸送インフラ	3.2%

## &lt;株式組入上位5カ国&gt;

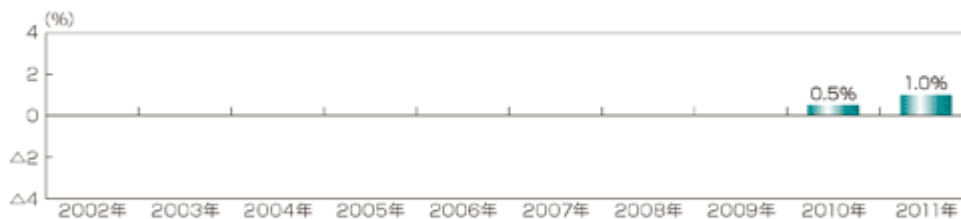
	国名	比率
1	中国/香港	69.9%
2	マレーシア	6.6%
3	韓国	6.6%
4	インドネシア	5.7%
5	タイ	2.2%

※比率は当外国投資信託の純資産総額比です。

※比率は当外国投資信託の純資産総額比です。

※上記は、マッコリー・キャピタル・インベストメント・マネジメント(オーストラリア)リミテッドより提供された情報です。

## 年間収益率の推移



※ファンドの年間収益率は、分配金(税引前)を再投資したものと計算しております。

※当ファンドにはベンチマークはありません。

※2010年は、設定時から2010年末までの騰落率です。

※2011年は、2011年2月末までの騰落率です。

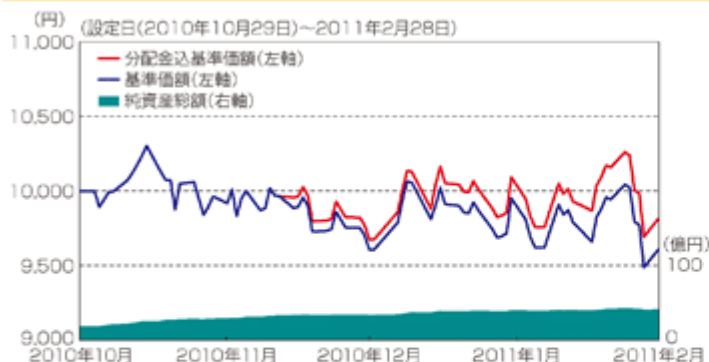
※ファンドの運用実績はあくまで過去の実績であり、将来の運用成果を約束するものではありません。

※ファンドの運用状況は別途、委託会社のホームページで開示しています。

## &lt;アジアインフラ株ファンド(毎月分配型)インドネシアルピア・コース&gt;

2011年2月28日現在

## 基準価額・純資産の推移



基準価額.....9,606円

純資産総額.....41.62億円

※基準価額は運用管理費用(信託報酬)控除後の1万口当たりの値です。  
 ※分配金込基準価額は、分配金(税引前)を再投資したものと計算した理論上のものであることにご留意ください。

## 分配の推移(税引前、1万口当たり)

2010年12月	2011年1月	2011年2月	直近1年間累計	設定来累計
70円	70円	70円	210円	210円

## 主要な資産の状況

## 資産構成比率

組入資産	比率
アジア・インフラストラクチャー・エクイティ・ファンド インドネシアルピア・クラス	98.9%
マネー・アカウント・マザーファンド	0.3%
現金その他	0.8%

## アジア・インフラストラクチャー・エクイティ・ファンド インドネシアルピア・クラスのポートフォリオの内容

## &lt;株式組入上位10銘柄&gt;(銘柄数:38銘柄)

	銘柄名	国名	業種	比率
1	China Merchants Holdings (International) Co. Ltd.	中国/香港	輸送インフラ	12.4%
2	Cosco Pacific Ltd.	中国/香港	輸送インフラ	8.6%
3	China Mobile Ltd.	中国/香港	通信サービス(無線)	8.1%
4	CLP Holdings Ltd.	中国/香港	電力公益	6.9%
5	Power Assets Holdings Ltd.	中国/香港	電力公益	4.1%
6	Jiangsu Expressway Co. Ltd.	中国/香港	輸送インフラ	4.0%
7	Zhejiang Expressway Co. Ltd.	中国/香港	輸送インフラ	3.9%
8	Korea Electric Power Corp.	韓国	電力公益	3.5%
9	Hong Kong & China Gas Co. Ltd.	中国/香港	ガス公益	3.4%
10	Beijing Capital International Airport Co. Ltd.	中国/香港	輸送インフラ	3.2%

## &lt;株式組入上位5カ国&gt;

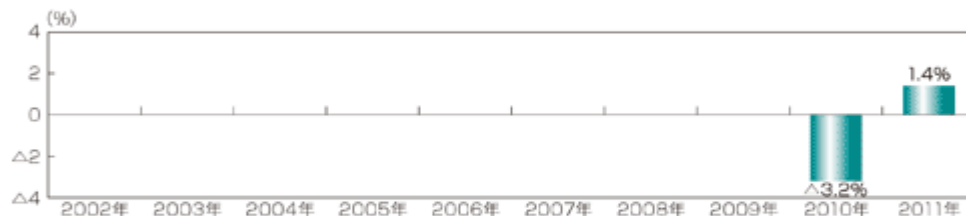
	国名	比率
1	中国/香港	69.9%
2	マレーシア	6.6%
3	韓国	6.6%
4	インドネシア	5.7%
5	タイ	2.2%

※比率は当外国投資信託の純資産総額比です。

※比率は当外国投資信託の純資産総額比です。

※上記は、マッコーリー・キャピタル・インベストメント・マネジメント(オーストラリア)リミテッドより提供された情報です。

## 年間収益率の推移



※ファンドの年間収益率は、分配金(税引前)を再投資したものと計算しております。

※当ファンドにはベンチマークはありません。

※2010年は、設定時から2010年末までの騰落率です。

※2011年は、2011年2月末までの騰落率です。

※ファンドの運用実績はあくまで過去の実績であり、将来の運用成果を約束するものではありません。

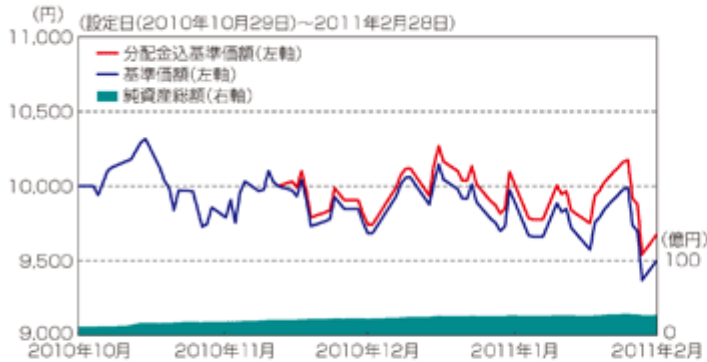
※ファンドの運用状況は別途、委託会社のホームページで開示しています。



## &lt;アジアインフラ株ファンド(毎月分配型)インドルピー・コース&gt;

2011年2月28日現在

## 基準価額・純資産の推移



基準価額……………9,497円

純資産総額……………27.37億円

※基準価額は運用管理費用(信託報酬)控除後の1万口当たりの値です。  
※分配金込基準価額は、分配金(税引前)を再投資したものと計算した理論上のものであることにご留意ください。

## 分配の推移(税引前、1万口当たり)

2010年12月	2011年1月	2011年2月	直近1年間累計	設定来累計
60円	60円	60円	180円	180円

## 主要な資産の状況

## 資産構成比率

組入資産	比率
アジアインフラストラクチャー・エクイティ・ファンド インドルピークラス	98.9%
マネー・アカウント・マザーファンド	0.3%
現金その他	0.8%

## アジアインフラストラクチャー・エクイティ・ファンド インドルピークラスのポートフォリオの内容

## &lt;株式組入上位10銘柄&gt; (銘柄数:38銘柄)

	銘柄名	国名	業種	比率
1	China Merchants Holdings (International) Co. Ltd.	中国/香港	輸送インフラ	12.4%
2	Cosco Pacific Ltd.	中国/香港	輸送インフラ	8.6%
3	China Mobile Ltd.	中国/香港	通信サービス(無線)	8.1%
4	CLP Holdings Ltd.	中国/香港	電力公益	6.9%
5	Power Assets Holdings Ltd.	中国/香港	電力公益	4.1%
6	Jiangsu Expressway Co. Ltd.	中国/香港	輸送インフラ	4.0%
7	Zhejiang Expressway Co. Ltd.	中国/香港	輸送インフラ	3.9%
8	Korea Electric Power Corp.	韓国	電力公益	3.5%
9	Hong Kong & China Gas Co. Ltd.	中国/香港	ガス公益	3.4%
10	Beijing Capital International Airport Co. Ltd.	中国/香港	輸送インフラ	3.2%

## &lt;株式組入上位5カ国&gt;

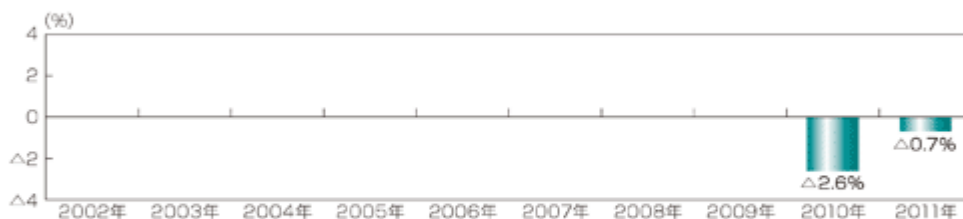
	国名	比率
1	中国/香港	69.9%
2	マレーシア	6.6%
3	韓国	6.6%
4	インドネシア	5.7%
5	タイ	2.2%

※比率は当外国投資信託の純資産総額比です。

※比率は当外国投資信託の純資産総額比です。

※上記は、マッコリー・キャピタル・インベストメント・マネジメント(オーストラリア)リミテッドより提供された情報です。

## 年間収益率の推移



※ファンドの年間収益率は、分配金(税引前)を再投資したものと計算しております。

※当ファンドにはベンチマークはありません。

※2010年は、設定時から2010年末までの騰落率です。

※2011年は、2011年2月末までの騰落率です。

※ファンドの運用実績はあくまで過去の実績であり、将来の運用成果を約束するものではありません。

※ファンドの運用状況は別途、委託会社のホームページで開示しています。

## 第2【管理及び運営】

## 1 申込（販売）手続等

## (3) スイッチング

## &lt; 訂正前 &gt;

(略)

販売会社によっては、一部のファンドのみの取扱いとなる場合やスイッチングが行なえない場合があります。詳しくは、販売会社にお問い合わせください。

スイッチング対象ファンドの一方のファンドに関して、委託会社が約款に定める事由に該当したと判断したことにより、取得の申込み・解約請求の受付を中止、もしくは、既に受け付けた取得の申込み・解約請求の受付を取り消した場合には、もう一方のスイッチング対象ファンドに関して、当該ファンドについて約款に定める中止・取消事由が生じているか否かにかかわらず、原則として、スイッチングによる取得の申込み・解約請求の受付を中止、もしくは、既に受け付けたスイッチングによる取得の申込み・解約請求の受付を取り消します。

仮に、受益者がスイッチングによらず、一方のファンドの取得の申込み、および、他方のファンドの解約請求を個別に行なった場合には、中止・取消事由が生じたファンドに関しては、取得の申込み・解約請求の受付を中止、もしくは、既に受け付けた取得の申込み・解約請求の受付を取り消しますが、中止・取消事由が生じていないもう一方のファンドに関しては、取得の申込み・解約請求の受付を、通常通り取り扱います。

## &lt; 訂正後 &gt;

(略)

販売会社によっては、一部のファンドのみの取扱いとなる場合やスイッチングが行なえない場合があります。詳しくは、販売会社にお問い合わせください。

スイッチング対象ファンドの一方のファンドに関して、委託会社が約款に定める事由に該当したと判断したことにより、取得の申込み・解約請求の受付を中止、もしくは、既に受け付けた取得の申込み・解約請求の受付を取り消した場合には、もう一方のスイッチング対象ファンドに関して、当該ファンドについて約款に定める中止・取消事由が生じているか否かにかかわらず、原則として、スイッチングによる取得の申込み・解約請求の受付を中止、もしくは、既に受け付けたスイッチングによる取得の申込み・解約請求の受付を取り消します。

投資成果に大きく影響しますので、スイッチングは、十分ご検討の上、慎重にご判断ください。

仮に、受益者がスイッチングによらず、一方のファンドの取得の申込み、および、他方のファンドの解約請求を個別に行なった場合には、中止・取消事由が生じたファンドに関しては、取得の申込み・解約請求の受付を中止、もしくは、既に受け付けた取得の申込み・解約請求の受付を取り消しますが、中止・取消事由が生じていないもう一方のファンドに関しては、取得の申込み・解約請求の受付を、通常通り取り扱います。

## 第3【ファンドの経理状況】

<更新・追加>

- <アジアインフラ株ファンド（毎月分配型）ブラジルリアル・コース>
- <アジアインフラ株ファンド（毎月分配型）インドネシアルピア・コース>
- <アジアインフラ株ファンド（毎月分配型）インドルピー・コース>

- (1) 当ファンドの財務諸表は、「財務諸表等の用語、様式及び作成方法に関する規則」（昭和38年大蔵省令第59号。その後の改正を含みます。）並びに同規則第2条の2の規定により、「投資信託財産の計算に関する規則」（平成12年総理府令第133号。その後の改正を含みます。）に基づき作成しております。  
なお、財務諸表に記載している金額は、円単位で表示しております。
- (2) 当ファンドの計算期間は、6ヶ月未満であるため、財務諸表は6ヶ月ごとに作成しております。
- (3) 当ファンドの第1計算期間は信託約款の規定に基づき、平成22年10月29日から平成22年11月12日までとなっております。  
そのため、当特定期間は平成22年10月29日から平成23年2月14日までであります。
- (4) 当ファンドは、金融商品取引法第193条の2第1項の規定に基づき、平成22年10月29日から平成23年2月14日までの特定期間の財務諸表について、あらた監査法人による監査を受けております。

## 1 財務諸表

## アジアインフラ株ファンド（毎月分配型）ブラジルリアル・コース

## ( 1 ) 貸借対照表

(単位:円)

科目	期別	当期
		平成23年 2月14日現在 金額
資産の部		
流動資産		
コール・ローン		428,898,526
投資信託受益証券		18,057,051,390
親投資信託受益証券		57,685,497
未収利息		968
流動資産合計		18,543,636,381
資産合計		18,543,636,381
負債の部		
流動負債		
未払金		94,460,816
未払収益分配金		182,769,605
未払解約金		26,074,427
未払受託者報酬		508,999
未払委託者報酬		19,003,044
その他未払費用		1,042,511
流動負債合計		323,859,402
負債合計		323,859,402
純資産の部		
元本等		
元本		18,276,960,575
剰余金		
期末剰余金又は期末欠損金（ ）		57,183,596
(分配準備積立金)		272,914,176
元本等合計		18,219,776,979
純資産合計		18,219,776,979
負債純資産合計		18,543,636,381

## ( 2 ) 損益及び剰余金計算書

(単位:円)

科目	期別	当期 自 平成22年10月29日 至 平成23年 2月14日
		金額
営業収益		
受取配当金		667,543,560
受取利息		137,567
有価証券売買等損益		340,098,080
営業収益合計		327,583,047
営業費用		
受託者報酬		1,339,057
委託者報酬		49,992,667
その他費用		1,252,557
営業費用合計		52,584,281
営業利益又は営業損失（ ）		274,998,766
経常利益又は経常損失（ ）		274,998,766
当期純利益又は当期純損失（ ）		274,998,766
一部解約に伴う当期純利益金額の分配額又は一部 解約に伴う当期純損失金額の分配額（ ）		3,922,480
期首剰余金又は期首欠損金（ ）		
剰余金増加額又は欠損金減少額		171,813,572
当期一部解約に伴う剰余金増加額又は欠損金減 少額		
当期追加信託に伴う剰余金増加額又は欠損金減 少額		171,813,572
剰余金減少額又は欠損金増加額		18,259,748
当期一部解約に伴う剰余金減少額又は欠損金増 加額		18,259,748
当期追加信託に伴う剰余金減少額又は欠損金増 加額		
分配金		481,813,706
期末剰余金又は期末欠損金（ ）		57,183,596

## ( 3 ) 注記表

## ( 重要な会計方針に係る事項に関する注記 )

項目	期別	当期
		自 平成22年10月29日 至 平成23年 2月14日
1. 有価証券の評価基準及び評価方法		投資信託受益証券 移動平均法に基づき当該投資信託受益証券の基準価額で評価しております。 親投資信託受益証券 移動平均法に基づき当該親投資信託受益証券の基準価額で評価しております。
2. その他財務諸表作成のための基本となる重要な事項		当ファンドの計算期間は原則として、毎月13日から翌月12日までとなっております。ただし、各計算期間終了日に該当する日（以下「該当日」といいます。）が休業日のとき、各計算期間終了日は、該当日以降の営業日である日のうち、該当日に最も近い日とし、その翌日より次の計算期間が始まるものいたしますので、当特定期間は平成22年10月29日から平成23年2月14日までとなっております。

## ( 貸借対照表に関する注記 )

当期	
平成23年 2月14日現在	
1. 期首元本額	9,519,423,779円
期中追加設定元本額	10,086,955,841円
期中一部解約元本額	1,329,419,045円
2. 当特定期間末日における受益権の総数	18,276,960,575口
3. 元本の欠損	
貸借対照表上の純資産額が元本総額を下回っており、その差額は57,183,596円であります。	

## （損益及び剰余金計算書に関する注記）

当期	
自 平成22年10月29日	
至 平成23年 2月14日	
分配金の計算過程	
当ファンドは、信託約款の規定に基づき、第1計算期間（平成22年10月29日から平成22年11月12日）は収益分配を行いません。	
	自 平成22年11月13日
	至 平成22年12月13日
A	計算期末における費用控除後の配当等収益 136,496,927円
B	費用控除後、繰越欠損金補填後の有価証券売買等損益 0円
C	信託約款に定める収益調整金 103,785,470円
D	信託約款に定める分配準備積立金 261,168,972円
E	分配対象収益(A+B+C+D) 501,451,369円
F	分配対象収益(1口当たり) 0.0372円
	(1万口当たり) 372円
G	分配金額 134,530,815円
H	分配金額(1口当たり) 0.0100円
	(1万口当たり) 100円
	自 平成22年12月14日
	至 平成23年1月12日
A	計算期末における費用控除後の配当等収益 174,042,756円
B	費用控除後、繰越欠損金補填後の有価証券売買等損益 0円
C	信託約款に定める収益調整金 211,087,628円
D	信託約款に定める分配準備積立金 254,842,974円
E	分配対象収益(A+B+C+D) 639,973,358円
F	分配対象収益(1口当たり) 0.0389円
	(1万口当たり) 389円
G	分配金額 164,513,286円
H	分配金額(1口当たり) 0.0100円
	(1万口当たり) 100円
	自 平成23年1月13日
	至 平成23年2月14日
A	計算期末における費用控除後の配当等収益 193,277,637円
B	費用控除後、繰越欠損金補填後の有価証券売買等損益 0円
C	信託約款に定める収益調整金 269,719,504円
D	信託約款に定める分配準備積立金 262,406,144円
E	分配対象収益(A+B+C+D) 725,403,285円
F	分配対象収益(1口当たり) 0.0396円
	(1万口当たり) 396円
G	分配金額 182,769,605円
H	分配金額(1口当たり) 0.0100円
	(1万口当たり) 100円

## （金融商品に関する注記）

## Ⅰ 金融商品の状況に関する事項

	当期 自 平成22年10月29日 至 平成23年 2月14日
金融商品に対する取組方針	当ファンドは証券投資信託として、有価証券、デリバティブ取引等の金融商品の運用を信託約款に定める「運用の基本方針」に基づき行っております。
金融商品の内容及び当該金融商品に係るリスク	当ファンドが運用する主な有価証券は、「重要な会計方針に係る事項に関する注記」の「有価証券の評価基準及び評価方法」に記載の有価証券等であり、全て売買目的で保有しております。また、主なデリバティブ取引には、先物取引、オプション取引、スワップ取引等があり、信託財産に属する資産の効率的な運用に資するために行うことができます。当該有価証券及びデリバティブ取引には、性質に応じてそれぞれ価格変動リスク、流動性リスク、信用リスク等があります。
金融商品に係るリスク管理体制	運用部門、営業部門と独立した組織であるリスクマネジメント部を設置し、全社的なリスク管理活動のモニタリング、指導の一元化を図っております。

## 金融商品の時価等に関する事項

	当期 自 平成22年10月29日 至 平成23年 2月14日
貸借対照表計上額、時価及びその差額	貸借対照表計上額は期末の時価で計上しているため、その差額はありません。
時価の算定方法	(1) 有価証券 売買目的有価証券 重要な会計方針に係る事項に関する注記「有価証券の評価基準及び評価方法」に記載しております。 (2) デリバティブ取引 該当事項はありません。 (3) 上記以外の金融商品 短期間で決済されることから、時価は帳簿価額と近似しているため、当該金融商品の時価を帳簿価額としております。
金融商品の時価等に関する事項についての補足説明	金融商品の時価には、市場価格に基づく価額のほか、市場価格がない場合には合理的に算定された価額が含まれております。当該価額の算定においては一定の前提条件等を採用しているため、異なる前提条件等による場合、当該価額が異なることもあります。



## （有価証券に関する注記）

当期（自 平成22年10月29日 至 平成23年2月14日）

## 売買目的有価証券

（単位：円）

種類	最終の計算期間の損益に含まれた評価差額
投資信託受益証券	488,754,323
親投資信託受益証券	5,762
合計	488,748,561

## （関連当事者との取引に関する注記）

該当事項はありません。

## （1口当たり情報）

	当期 平成23年 2月14日現在
1口当たり純資産額 (1万口当たり純資産額)	0.9969円 (9,969円)

## （4）附属明細表

## 第1 有価証券明細表

## (1) 株式

該当事項はありません。

## (2) 株式以外の有価証券

（単位：円）

種類	銘柄	券面総額	評価額	備考
投資信託受益証券	アジア・インフラストラクチャー・エクイティ・ファンド ブラジルリアル・クラス	1,836,933	18,057,051,390	
投資信託受益証券 合計		1,836,933	18,057,051,390	
親投資信託受益証券	マネー・アカウント・マザーファンド	57,616,358	57,685,497	
親投資信託受益証券 合計		57,616,358	57,685,497	
合計		59,453,291	18,114,736,887	

（注）券面総額欄の数値は、口数を表示しております。

## 第2 信用取引契約残高明細表

該当事項はありません。

## 第3 デリバティブ取引及び為替予約取引の契約額等及び時価の状況表

該当事項はありません。

## アジアインフラ株ファンド（毎月分配型）インドネシアルピア・コース

## ( 1 ) 貸借対照表

(単位:円)

科目	期別	当期 平成23年 2月14日現在
		金額
資産の部		
流動資産		
コール・ローン		78,073,213
投資信託受益証券		3,941,842,944
親投資信託受益証券		14,074,147
未収入金		5,700,000
未収利息		176
流動資産合計		4,039,690,480
資産合計		4,039,690,480
負債の部		
流動負債		
未払収益分配金		29,025,511
未払受託者報酬		112,376
未払委託者報酬		4,195,837
その他未払費用		912,109
流動負債合計		34,245,833
負債合計		34,245,833
純資産の部		
元本等		
元本		4,146,501,632
剰余金		
期末剰余金又は期末欠損金（ ）		141,056,985
(分配準備積立金)		76,231,066
元本等合計		4,005,444,647
純資産合計		4,005,444,647
負債純資産合計		4,039,690,480

## ( 2 ) 損益及び剰余金計算書

(単位:円)

科目	期別	当期 自 平成22年10月29日 至 平成23年 2月14日
		金額
営業収益		
受取配当金		116,841,060
受取利息		26,383
有価証券売買等損益		160,614,036
営業収益合計		43,746,593
営業費用		
受託者報酬		305,552
委託者報酬		11,408,578
その他費用		970,046
営業費用合計		12,684,176
営業利益又は営業損失( )		56,430,769
経常利益又は経常損失( )		56,430,769
当期純利益又は当期純損失( )		56,430,769
一部解約に伴う当期純利益金額の分配額又は一部 解約に伴う当期純損失金額の分配額( )		3,404,023
期首剰余金又は期首欠損金( )		
剰余金増加額又は欠損金減少額		
当期一部解約に伴う剰余金増加額又は欠損金減 少額		
当期追加信託に伴う剰余金増加額又は欠損金減 少額		
剰余金減少額又は欠損金増加額		8,041,441
当期一部解約に伴う剰余金減少額又は欠損金増 加額		1,941,732
当期追加信託に伴う剰余金減少額又は欠損金増 加額		6,099,709
分配金		79,988,798
期末剰余金又は期末欠損金( )		141,056,985

## ( 3 ) 注記表

## ( 重要な会計方針に係る事項に関する注記 )

項目	期別	当期
		自 平成22年10月29日 至 平成23年 2月14日
1. 有価証券の評価基準及び評価方法		投資信託受益証券 移動平均法に基づき当該投資信託受益証券の基準価額で評価しております。 親投資信託受益証券 移動平均法に基づき当該親投資信託受益証券の基準価額で評価しております。
2. その他財務諸表作成のための基本となる重要な事項		当ファンドの計算期間は原則として、毎月13日から翌月12日までとなっております。ただし、各計算期間終了日に該当する日（以下「該当日」といいます。）が休業日のとき、各計算期間終了日は、該当日以降の営業日である日のうち、該当日に最も近い日とし、その翌日より次の計算期間が始まるものいたしますので、当特定期間は平成22年10月29日から平成23年2月14日までとなっております。

## ( 貸借対照表に関する注記 )

当期		
		平成23年 2月14日現在
1.	期首元本額	1,848,073,598円
	期中追加設定元本額	2,433,294,427円
	期中一部解約元本額	134,866,393円
2.	当特定期間末日における受益権の総数	4,146,501,632口
3.	元本の欠損	
	貸借対照表上の純資産額が元本総額を下回っており、その差額は141,056,985円であります。	

## （損益及び剰余金計算書に関する注記）

当期	
自 平成22年10月29日	
至 平成23年 2月14日	
分配金の計算過程	
当ファンドは、信託約款の規定に基づき、第1計算期間（平成22年10月29日から平成22年11月12日）は収益分配を行いません。	
	自 平成22年11月13日
	至 平成22年12月13日
A	計算期末における費用控除後の配当等収益 25,426,948円
B	費用控除後、繰越欠損金補填後の有価証券売買等損益 0円
C	信託約款に定める収益調整金 35,327,344円
D	信託約款に定める分配準備積立金 70,412,659円
E	分配対象収益(A+B+C+D) 131,166,951円
F	分配対象収益(1口当たり) 0.0386円
	(1万口当たり) 386円
G	分配金額 23,746,433円
H	分配金額(1口当たり) 0.0070円
	(1万口当たり) 70円
	自 平成22年12月14日
	至 平成23年1月12日
A	計算期末における費用控除後の配当等収益 29,099,445円
B	費用控除後、繰越欠損金補填後の有価証券売買等損益 0円
C	信託約款に定める収益調整金 53,568,127円
D	信託約款に定める分配準備積立金 71,906,726円
E	分配対象収益(A+B+C+D) 154,574,298円
F	分配対象収益(1口当たり) 0.0397円
	(1万口当たり) 397円
G	分配金額 27,216,854円
H	分配金額(1口当たり) 0.0070円
	(1万口当たり) 70円
	自 平成23年1月13日
	至 平成23年2月14日
A	計算期末における費用控除後の配当等収益 31,769,784円
B	費用控除後、繰越欠損金補填後の有価証券売買等損益 0円
C	信託約款に定める収益調整金 62,925,074円
D	信託約款に定める分配準備積立金 73,486,793円
E	分配対象収益(A+B+C+D) 168,181,651円
F	分配対象収益(1口当たり) 0.0405円
	(1万口当たり) 405円
G	分配金額 29,025,511円
H	分配金額(1口当たり) 0.0070円
	(1万口当たり) 70円

## （金融商品に関する注記）

## Ⅰ 金融商品の状況に関する事項

	当期 自 平成22年10月29日 至 平成23年 2月14日
金融商品に対する取組方針	当ファンドは証券投資信託として、有価証券、デリバティブ取引等の金融商品の運用を信託約款に定める「運用の基本方針」に基づき行っております。
金融商品の内容及び当該金融商品に係るリスク	当ファンドが運用する主な有価証券は、「重要な会計方針に係る事項に関する注記」の「有価証券の評価基準及び評価方法」に記載の有価証券等であり、全て売買目的で保有しております。また、主なデリバティブ取引には、先物取引、オプション取引、スワップ取引等があり、信託財産に属する資産の効率的な運用に資するために行うことができます。当該有価証券及びデリバティブ取引には、性質に応じてそれぞれ価格変動リスク、流動性リスク、信用リスク等があります。
金融商品に係るリスク管理体制	運用部門、営業部門と独立した組織であるリスクマネジメント部を設置し、全社的なリスク管理活動のモニタリング、指導の一元化を図っております。

## 金融商品の時価等に関する事項

	当期 自 平成22年10月29日 至 平成23年 2月14日
貸借対照表計上額、時価及びその差額	貸借対照表計上額は期末の時価で計上しているため、その差額はありません。
時価の算定方法	(1) 有価証券 売買目的有価証券 重要な会計方針に係る事項に関する注記「有価証券の評価基準及び評価方法」に記載しております。 (2) デリバティブ取引 該当事項はありません。 (3) 上記以外の金融商品 短期間で決済されることから、時価は帳簿価額と近似しているため、当該金融商品の時価を帳簿価額としております。
金融商品の時価等に関する事項についての補足説明	金融商品の時価には、市場価格に基づく価額のほか、市場価格がない場合には合理的に算定された価額が含まれております。当該価額の算定においては一定の前提条件等を採用しているため、異なる前提条件等によった場合、当該価額が異なることもあります。

## （有価証券に関する注記）

当期（自 平成22年10月29日 至 平成23年2月14日）

## 売買目的有価証券

（単位：円）

種類	最終の計算期間の損益に含まれた評価差額
投資信託受益証券	102,771,834
親投資信託受益証券	1,405
合計	102,770,429

## （関連当事者との取引に関する注記）

該当事項はありません。

## （1口当たり情報）

	当期 平成23年 2月14日現在
1口当たり純資産額 (1万口当たり純資産額)	0.9660円 (9,660円)

## （4）附属明細表

## 第1 有価証券明細表

## (1) 株式

該当事項はありません。

## (2) 株式以外の有価証券

（単位：円）

種類	銘柄	券面総額	評価額	備考
投資信託受益証券	アジア・インフラストラクチャー・エクイティ・ファンド インドネシアルピア・クラス	412,672	3,941,842,944	
投資信託受益証券 合計		412,672	3,941,842,944	
親投資信託受益証券	マネー・アカウント・マザーファンド	14,057,279	14,074,147	
親投資信託受益証券 合計		14,057,279	14,074,147	
合計		14,469,951	3,955,917,091	

（注）券面総額欄の数値は、口数を表示しております。

## 第2 信用取引契約残高明細表

該当事項はありません。

## 第3 デリバティブ取引及び為替予約取引の契約額等及び時価の状況表

該当事項はありません。

## アジアインフラ株ファンド（毎月分配型）インドルピー・コース

## ( 1 ) 貸借対照表

(単位:円)

科目	期別	当期 平成23年 2月14日現在
		金額
資産の部		
流動資産		
コール・ローン		51,218,772
投資信託受益証券		2,596,544,554
親投資信託受益証券		8,041,346
未収入金		1,000,000
未収利息		115
流動資産合計		2,656,804,787
資産合計		2,656,804,787
負債の部		
流動負債		
未払収益分配金		16,512,624
未払解約金		1,808,598
未払受託者報酬		74,921
未払委託者報酬		2,797,446
その他未払費用		594,859
流動負債合計		21,788,448
負債合計		21,788,448
純資産の部		
元本等		
元本		2,752,104,014
剰余金		
期末剰余金又は期末欠損金（ ）		117,087,675
(分配準備積立金)		46,668,926
元本等合計		2,635,016,339
純資産合計		2,635,016,339
負債純資産合計		2,656,804,787



## ( 2 ) 損益及び剰余金計算書

(単位:円)

科目	期別	当期 自 平成22年10月29日 至 平成23年 2月14日
		金額
営業収益		
受取配当金		66,954,720
受取利息		18,419
有価証券売買等損益		130,478,931
営業収益合計		63,505,792
営業費用		
受託者報酬		199,098
委託者報酬		7,434,259
その他費用		632,097
営業費用合計		8,265,454
営業利益又は営業損失( )		71,771,246
経常利益又は経常損失( )		71,771,246
当期純利益又は当期純損失( )		71,771,246
一部解約に伴う当期純利益金額の分配額又は一部 解約に伴う当期純損失金額の分配額( )		2,571,559
期首剰余金又は期首欠損金( )		
剰余金増加額又は欠損金減少額		43,965
当期一部解約に伴う剰余金増加額又は欠損金減 少額		
当期追加信託に伴う剰余金増加額又は欠損金減 少額		43,965
剰余金減少額又は欠損金増加額		3,423,876
当期一部解約に伴う剰余金減少額又は欠損金増 加額		3,423,876
当期追加信託に伴う剰余金減少額又は欠損金増 加額		
分配金		44,508,077
期末剰余金又は期末欠損金( )		117,087,675

## ( 3 ) 注記表

## ( 重要な会計方針に係る事項に関する注記 )

項目	期別	当期
		自 平成22年10月29日 至 平成23年 2月14日
1. 有価証券の評価基準及び評価方法		投資信託受益証券 移動平均法に基づき当該投資信託受益証券の基準価額で評価しております。 親投資信託受益証券 移動平均法に基づき当該親投資信託受益証券の基準価額で評価しております。
2. その他財務諸表作成のための基本となる重要な事項		当ファンドの計算期間は原則として、毎月13日から翌月12日までとなっております。ただし、各計算期間終了日に該当する日（以下「該当日」といいます。）が休業日のとき、各計算期間終了日は、該当日以降の営業日である日のうち、該当日に最も近い日とし、その翌日より次の計算期間が始まるものいたしますので、当特定期間は平成22年10月29日から平成23年2月14日までとなっております。

## ( 貸借対照表に関する注記 )

当期		平成23年 2月14日現在
1.	期首元本額	1,177,693,793円
	期中追加設定元本額	1,738,728,456円
	期中一部解約元本額	164,318,235円
2.	当特定期間末日における受益権の総数	2,752,104,014口
3.	元本の欠損	
	貸借対照表上の純資産額が元本総額を下回っており、その差額は117,087,675円であります。	

## ( 損益及び剰余金計算書に関する注記 )

当期	
自 平成22年10月29日	
至 平成23年 2月14日	
分配金の計算過程	
当ファンドは、信託約款の規定に基づき、第1計算期間(平成22年10月29日から平成22年11月12日)は収益分配を行いません。	
	自 平成22年11月13日
	至 平成22年12月13日
A	計算期末における費用控除後の配当等収益 13,972,094円
B	費用控除後、繰越欠損金補填後の有価証券売買等損益 0円
C	信託約款に定める収益調整金 20,176,149円
D	信託約款に定める分配準備積立金 41,288,971円
E	分配対象収益(A+B+C+D) 75,437,214円
F	分配対象収益(1口当たり) 0.0358円
	(1万口当たり) 358円
G	分配金額 12,631,076円
H	分配金額(1口当たり) 0.0060円
	(1万口当たり) 60円
	自 平成22年12月14日
	至 平成23年1月12日
A	計算期末における費用控除後の配当等収益 17,870,328円
B	費用控除後、繰越欠損金補填後の有価証券売買等損益 0円
C	信託約款に定める収益調整金 35,185,505円
D	信託約款に定める分配準備積立金 42,287,798円
E	分配対象収益(A+B+C+D) 95,343,631円
F	分配対象収益(1口当たり) 0.0372円
	(1万口当たり) 372円
G	分配金額 15,364,377円
H	分配金額(1口当たり) 0.0060円
	(1万口当たり) 60円
	自 平成23年1月13日
	至 平成23年2月14日
A	計算期末における費用控除後の配当等収益 18,524,084円
B	費用控除後、繰越欠損金補填後の有価証券売買等損益 0円
C	信託約款に定める収益調整金 41,560,831円
D	信託約款に定める分配準備積立金 44,657,466円
E	分配対象収益(A+B+C+D) 104,742,381円
F	分配対象収益(1口当たり) 0.0380円
	(1万口当たり) 380円
G	分配金額 16,512,624円
H	分配金額(1口当たり) 0.0060円
	(1万口当たり) 60円

## （金融商品に関する注記）

## Ⅰ 金融商品の状況に関する事項

	当期 自 平成22年10月29日 至 平成23年 2月14日
金融商品に対する取組方針	当ファンドは証券投資信託として、有価証券、デリバティブ取引等の金融商品の運用を信託約款に定める「運用の基本方針」に基づき行っております。
金融商品の内容及び当該金融商品に係るリスク	当ファンドが運用する主な有価証券は、「重要な会計方針に係る事項に関する注記」の「有価証券の評価基準及び評価方法」に記載の有価証券等であり、全て売買目的で保有しております。また、主なデリバティブ取引には、先物取引、オプション取引、スワップ取引等があり、信託財産に属する資産の効率的な運用に資するために行うことができます。当該有価証券及びデリバティブ取引には、性質に応じてそれぞれ価格変動リスク、流動性リスク、信用リスク等があります。
金融商品に係るリスク管理体制	運用部門、営業部門と独立した組織であるリスクマネジメント部を設置し、全社的なリスク管理活動のモニタリング、指導の一元化を図っております。

## 金融商品の時価等に関する事項

	当期 自 平成22年10月29日 至 平成23年 2月14日
貸借対照表計上額、時価及びその差額	貸借対照表計上額は期末の時価で計上しているため、その差額はありません。
時価の算定方法	(1) 有価証券 売買目的有価証券 重要な会計方針に係る事項に関する注記「有価証券の評価基準及び評価方法」に記載しております。 (2) デリバティブ取引 該当事項はありません。 (3) 上記以外の金融商品 短期間で決済されることから、時価は帳簿価額と近似しているため、当該金融商品の時価を帳簿価額としております。
金融商品の時価等に関する事項についての補足説明	金融商品の時価には、市場価格に基づく価額のほか、市場価格がない場合には合理的に算定された価額が含まれております。当該価額の算定においては一定の前提条件等を採用しているため、異なる前提条件等によった場合、当該価額が異なることもあります。

## （有価証券に関する注記）

当期（自 平成22年10月29日 至 平成23年2月14日）

## 売買目的有価証券

（単位：円）

種類	最終の計算期間の損益に含まれた評価差額
投資信託受益証券	122,675,019
親投資信託受益証券	804
合計	122,674,215

## （関連当事者との取引に関する注記）

該当事項はありません。

## （1口当たり情報）

	当期 平成23年 2月14日現在
1口当たり純資産額 (1万口当たり純資産額)	0.9575円 (9,575円)

## （4）附属明細表

## 第1 有価証券明細表

## (1)株式

該当事項はありません。

## (2)株式以外の有価証券

（単位：円）

種類	銘柄	券面総額	評価額	備考
投資信託受益証券	アジア・インフラストラクチャー・エクイティ・ファンド インドルピー・クラス	273,926	2,596,544,554	
投資信託受益証券 合計		273,926	2,596,544,554	
親投資信託受益証券	マネー・アカウント・マザーファンド	8,031,708	8,041,346	
親投資信託受益証券 合計		8,031,708	8,041,346	
合計		8,305,634	2,604,585,900	

（注）券面総額欄の数値は、口数を表示しております。

## 第2 信用取引契約残高明細表

該当事項はありません。

## 第3 デリバティブ取引及び為替予約取引の契約額等及び時価の状況表

該当事項はありません。

## 2【ファンドの現況】

以下のファンドの現況は2011年2月28日現在です。

### <アジアインフラ株ファンド(毎月分配型)ブラジルリアル・コース>

#### 純資産額計算書

資産総額	20,315,746,886 円
負債総額	203,334,971 円
純資産総額( - )	20,112,411,915 円
発行済口数	20,409,299,260 口
1口当たり純資産額( / )	0.9855 円

### <アジアインフラ株ファンド(毎月分配型)インドネシアルピア・コース>

#### 純資産額計算書

資産総額	4,195,550,261 円
負債総額	32,626,271 円
純資産総額( - )	4,162,923,990 円
発行済口数	4,333,799,809 口
1口当たり純資産額( / )	0.9606 円

### <アジアインフラ株ファンド(毎月分配型)インドルピー・コース>

#### 純資産額計算書

資産総額	2,752,545,867 円
負債総額	14,784,203 円
純資産総額( - )	2,737,761,664 円
発行済口数	2,882,899,876 口
1口当たり純資産額( / )	0.9497 円

## 第三部【委託会社等の情報】

## 第1【委託会社等の概況】

## 1 委託会社等の概況

&lt;更新・追加&gt;

## (1) 資本金の額

平成23年3月末現在	資本金	17,363,045,900円
	発行可能株式総数	220,000,000株
	発行済株式総数	197,012,500株

## 過去5年間における主な資本金の増減

年月日	変更後（変更前）
平成18年7月6日	16,223,228,400円（16,174,272,500円）
平成19年4月13日	16,287,728,400円（16,223,228,400円）
平成20年6月23日	16,403,045,900円（16,287,728,400円）
平成21年10月1日	17,363,045,900円（16,403,045,900円）

## (2) 会社の意思決定機関

## ・株主総会

取締役・監査役の選任および定款変更に係る決議などを行いません。

毎年3月31日の最終の株主名簿に記載または記録された議決権を有する株主をもって、その事業年度に関する定時株主総会において、その権利を行使することができる株主とみなし、毎年3月31日（事業年度の終了）から3ヶ月以内にこれを招集し、臨時株主総会は必要に応じてこれを招集します。

## ・取締役会

当社の業務執行を決定し、取締役の職務の執行について監督します。

10名以内の取締役で構成され、選任後1年以内に終了する事業年度のうち最終のものに関する定時株主総会の終結の時までを任期とします。

取締役会はその決議をもって、代表取締役若干名を選定します。また、取締役中より取締役会長および取締役社長各1名、取締役副社長、専務取締役および常務取締役各若干名を定めることができます。

## ・監査役会

5名以内の監査役で構成され、選任後4年以内に終了する事業年度のうち最終のものに関する定時株主総会の最終の時までを任期とします。監査役会は、その決議をもって常勤の監査役を選定します。

(平成23年3月末現在)

## (3) 運用の意思決定プロセス

1. 投資委員会にて、国内外の経済見通し、市況見通しおよび資産配分の基本方針を決定します。
2. 各運用部門は、投資委員会の決定に基づき、個別資産および資産配分戦略に係る具体的な運用方針を策定します。
3. 各運用部門のファンドマネージャーは、上記方針を受け、個別ファンドのガイドラインおよびそれぞれの運用方針に沿って、ポートフォリオを構築・管理します。
4. トレーディング部門は、社会的信用力、情報提供力、執行対応力において最適と判断し得る発注業者、発注方針などを決定します。その上で、トレーダーは、最良執行のプロセスに則り売買を執行します。
5. 運用に関するリスク・パフォーマンスの評価と分析および法令など遵守状況のモニタリングとリスクの管理については、運用部門から独立したリスク管理/コンプライアンス業務担当部門が担当し、これを運用部門にフィードバックすることにより、適切な運用体制を維持できるように努めています。

(平成23年3月末現在)

## 2 事業の内容及び営業の概況

## &lt;更新・追加&gt;

- ・「投資信託及び投資法人に関する法律」に定める投資信託委託会社である委託会社は、証券投資信託の設定を行なうとともに「金融商品取引法」に定める金融商品取引業者としてその運用（投資運用業）を行なっています。また「金融商品取引法」に定める投資助言業務を行なっています。
- ・委託会社の運用する、平成23年3月末現在の投資信託などは次の通りです。

種 類	ファンド本数	純資産額 (単位：億円)
投資信託総合計	407	73,731
株式投資信託	339	60,638
単位型	42	1,533
追加型	297	59,105
公社債投資信託	68	13,092
単位型	51	629
追加型	17	12,463
投資法人合計	1	30



### 3【委託会社等の経理状況】

<更新・追加>

1. 当社の財務諸表は、第50期事業年度（平成20年4月1日から平成21年3月31日まで）については、改正前の「財務諸表等の用語、様式及び作成方法に関する規則」（昭和38年大蔵省令第59号、以下「財務諸表等規則」という。）並びに同規則第2条の規定により、改正前の「金融商品取引業等に関する内閣府令」（平成19年内閣府令第52号）に基づいて、第51期事業年度（平成21年4月1日から平成22年3月31日まで）については、改正後の財務諸表等規則並びに同規則第2条の規定により、改正後の「金融商品取引業等に関する内閣府令」（平成19年内閣府令第52号）に基づいて作成しております。
2. 当社は、金融商品取引法第193条の2第1項の規定に基づき、第50期事業年度（平成20年4月1日から平成21年3月31日まで）及び第51期事業年度（平成21年4月1日から平成22年3月31日まで）の財務諸表について、あらた監査法人により監査を受けております。

## (1)【貸借対照表】

(単位：百万円)

	第50期 (平成21年3月31日)		第51期 (平成22年3月31日)	
資産の部				
流動資産				
現金・預金		27,759	3	23,445
前払費用		393		359
未収入金		3,869		2
未収委託者報酬		5,506		6,451
未収収益	3	582	3	592
立替金		222		177
繰延税金資産		862		1,644
その他	2	30	2	30
流動資産合計		39,226		32,703
固定資産				
有形固定資産				
建物	1	313	1	134
器具備品	1	346	1	215
有形固定資産合計		660		350
無形固定資産				
ソフトウェア		73		52
電話加入権等		21		-
無形固定資産合計		94		52
投資その他の資産				
投資有価証券		1,243		11,021
関係会社株式		7,719		8,659
関係会社長期貸付金		60		60
長期差入保証金		1,037		1,042
繰延税金資産		1,218		1,031
その他		0		-
子会社投資損失引当金		576		576
投資その他の資産合計		10,702		21,239
固定資産合計		11,458		21,642
資産合計		50,684		54,345

(単位:百万円)

	第50期 (平成21年3月31日)		第51期 (平成22年3月31日)	
<b>負債の部</b>				
<b>流動負債</b>				
預り金		181		645
未払金		2,811		3,478
未払収益分配金		7		8
未払償還金		187		194
未払手数料		2,391	3	2,872
その他未払金		225		402
未払費用	3	3,701	3	3,804
未払法人税等		-		404
未払消費税等		-		129
賞与引当金		1,821		2,015
特別賞与引当金		-		1,204
役員賞与引当金		191		235
役員特別賞与引当金		-		106
その他		16		5
流動負債合計		8,723		12,028
<b>固定負債</b>				
退職給付引当金		612		743
その他		102		102
固定負債合計		714		846
負債合計		9,438		12,875
<b>純資産の部</b>				
<b>株主資本</b>				
資本金		16,403		17,363
資本剰余金				
資本準備金		4,272		5,220
その他資本剰余金		4		4
資本剰余金合計		4,277		5,225
利益剰余金				
その他利益剰余金				
繰越利益剰余金		20,593		18,814
利益剰余金合計		20,593		18,814
自己株式		-		53
株主資本合計		41,273		41,349
<b>評価・換算差額等</b>				
その他有価証券評価差額金		26		121
評価・換算差額等合計		26		121
純資産合計		41,246		41,470
負債純資産合計		50,684		54,345

## （ 2 ） 【 損益計算書 】

(単位：百万円)

	第50期 (自 平成20年 4 月 1 日 至 平成21年 3 月31日)	第51期 (自 平成21年 4 月 1 日 至 平成22年 3 月31日)
営業収益		
委託者報酬	56,567	49,510
その他営業収益	2,962	2,788
営業収益計	59,529	52,298
営業費用		
支払手数料	27,877	24,262
広告宣伝費	1,298	878
公告費	17	11
調査費	12,861	11,406
調査費	854	699
委託調査費	11,990	10,689
図書費	15	17
委託計算費	491	450
営業雑経費	714	585
通信費	190	167
印刷費	340	310
協会費	49	42
諸会費	7	6
その他	126	58
営業費用計	43,260	37,594
一般管理費		
給料	7,124	6,920
役員報酬	228	239
役員賞与引当金繰入額	191	235
給料・手当	4,879	4,343
賞与	4	86
賞与引当金繰入額	1,821	2,015
交際費	79	76
寄付金	33	55
旅費交通費	264	253
租税公課	255	225
不動産賃借料	921	921
退職給付費用	336	315
退職金	14	5
固定資産減価償却費	801	358
諸経費	2,992	2,710
一般管理費計	12,824	11,842
営業利益	3,444	2,862

(単位:百万円)

	第50期 (自平成20年4月1日 至平成21年3月31日)		第51期 (自平成21年4月1日 至平成22年3月31日)	
営業外収益				
受取利息		2		2
受取配当金	1	710	1	714
有価証券売却益		160		-
有価証券償還益		73		13
時効成立分配金・償還金		106		23
その他		122		123
営業外収益計		1,176		876
営業外費用				
支払利息		15		9
有価証券売却損		51		-
有価証券償還損		200		-
時効成立後支払分配金・償還金		129		56
支払源泉所得税		-		71
為替差損		-		53
弁護士報酬等		37		37
その他		2		111
営業外費用計		438		340
経常利益		4,182		3,397
特別利益				
投資有価証券売却益		38		84
特別利益計		38		84
特別損失				
投資有価証券売却損		226		12
投資有価証券評価損		569		-
関係会社株式評価損		454		-
固定資産処分損		0		7
特別賞与引当金繰入額		-		3,742
役員特別賞与引当金繰入額		-		355
割増退職金		433		29
その他		-		246
特別損失計		1,685		4,393
税引前当期純利益又は税引前当期純損失( )		2,535		911
法人税、住民税及び事業税		273		482
法人税等調整額		568		697
法人税等合計		842		214
当期純利益又は当期純損失( )		1,693		696

## ( 3 ) 【株主資本等変動計算書】

(単位：百万円)

	第50期 (自 平成20年 4月 1日 至 平成21年 3月31日)	第51期 (自 平成21年 4月 1日 至 平成22年 3月31日)
株主資本		
資本金		
前期末残高	16,287	16,403
当期変動額		
新株の発行	115	960
当期変動額合計	115	960
当期末残高	16,403	17,363
資本剰余金		
資本準備金		
前期末残高	4,157	4,272
当期変動額		
新株の発行	115	948
当期変動額合計	115	948
当期末残高	4,272	5,220
其他資本剰余金		
前期末残高	4	4
当期変動額		
当期変動額合計	-	-
当期末残高	4	4
資本剰余金合計		
前期末残高	4,161	4,277
当期変動額		
新株の発行	115	948
当期変動額合計	115	948
当期末残高	4,277	5,225
利益剰余金		
其他利益剰余金		
繰越利益剰余金		
前期末残高	21,660	20,593
当期変動額		
剰余金の配当	2,760	1,082
当期純利益又は当期純損失	1,693	696
当期変動額合計	1,067	1,779
当期末残高	20,593	18,814
利益剰余金合計		
前期末残高	21,660	20,593
当期変動額		
剰余金の配当	2,760	1,082
当期純利益又は当期純損失	1,693	696
当期変動額合計	1,067	1,779
当期末残高	20,593	18,814

(単位:百万円)

	第50期 (自平成20年4月1日 至平成21年3月31日)	第51期 (自平成21年4月1日 至平成22年3月31日)
<b>自己株式</b>		
前期末残高	-	-
当期変動額		
自己株式の取得	-	223
自己株式の処分	-	170
当期変動額合計	-	53
当期末残高	-	53
<b>株主資本合計</b>		
前期末残高	42,109	41,273
当期変動額		
新株の発行	230	1,908
剰余金の配当	2,760	1,082
当期純利益又は当期純損失	1,693	696
自己株式の取得	-	223
自己株式の処分	-	170
当期変動額合計	836	75
当期末残高	41,273	41,349
<b>評価・換算差額等</b>		
<b>その他有価証券評価差額金</b>		
前期末残高	99	26
当期変動額		
株主資本以外の項目の当期変動額 (純額)	126	148
当期変動額合計	126	148
当期末残高	26	121
<b>評価・換算差額等合計</b>		
前期末残高	99	26
当期変動額		
株主資本以外の項目の当期変動額 (純額)	126	148
当期変動額合計	126	148
当期末残高	26	121
<b>純資産合計</b>		
前期末残高	42,208	41,246
当期変動額		
新株の発行	230	1,908
剰余金の配当	2,760	1,082
当期純利益又は当期純損失	1,693	696
自己株式の取得	-	223
自己株式の処分	-	170
株主資本以外の項目の当期変動額 (純額)	126	148
当期変動額合計	962	224
当期末残高	41,246	41,470

## 重要な会計方針

	第50期 (自 平成20年4月1日 至 平成21年3月31日)	第51期 (自 平成21年4月1日 至 平成22年3月31日)
1 資産の評価基準及び評価方法	(1) 有価証券 子会社株式及び関連会社株式 総平均法による原価法 その他有価証券 時価のあるもの 決算末日の市場価格等に基づく時 価法(評価差額は、全部純資産直入 法により処理し、売却原価は、総平 均法により算定) 時価のないもの 総平均法による原価法	(1) 有価証券 子会社株式及び関連会社株式 同左 その他有価証券 時価のあるもの 同左  時価のないもの 同左
2 固定資産の減価償却の方 法	(1) 有形固定資産 定率法により償却しております。 なお、主な耐用年数は以下の通りで あります。 建物 4年 器具備品 4年～20年 (2) 無形固定資産 定額法により償却しております。た だし、ソフトウェア(自社利用分)に ついては、社内における利用可能期 間(5年)に基づく定額法によってお ります。	(1) 有形固定資産 同左  (2) 無形固定資産 同左
3 引当金の計上基準	(1) 賞与引当金 従業員に支給する賞与の支払に充て るため、支払見込額に基づき当事業 年度の負担額を計上しております。 (2) 役員賞与引当金 役員に支給する賞与の支払に充てる ため、支払見込額に基づき当事業年 度の負担額を計上しております。 (3) 退職給付引当金 従業員の退職給付に備えるため、当 事業年度末における退職給付債務及 び年金資産の見込額に基づき計上し ております。 数理計算上の差異は、各事業年度の 発生時における従業員の平均残存勤 務期間以内の一定の年数(10年)按分 した額をそれぞれ発生の翌事業年度 から費用処理することとしておりま す。	(1) 賞与引当金 同左  (2) 役員賞与引当金 同左  (3) 退職給付引当金 同左



	第50期 (自 平成20年4月1日 至 平成21年3月31日)	第51期 (自 平成21年4月1日 至 平成22年3月31日)
4 その他財務諸表作成のための基本となる重要な事項	<p>(4) 子会社投資損失引当金 子会社株式の実質価額の低下による損失に備えて、純資産価額等を勘案して必要と認められる額を計上しております。</p> <p>-</p> <p>-</p> <p>消費税等の会計処理 消費税及び地方消費税の会計処理は、税抜方式によっており、控除対象外消費税等は、当事業年度の費用として処理しております。</p>	<p>(4) 子会社投資損失引当金 同左</p> <p>(5) 特別賞与引当金 従業員に支給する特別賞与の支払に充てるため、支払見込額に基づき当事業年度の負担額を計上しております。</p> <p>(6) 役員特別賞与引当金 役員に支給する特別賞与の支払に充てるため、支払見込額に基づき当事業年度の負担額を計上しております。</p> <p>消費税等の会計処理 同左</p>

## 会計方針の変更

第50期 (自 平成20年4月1日 至 平成21年3月31日)	第51期 (自 平成21年4月1日 至 平成22年3月31日)
-	<p>(「退職給付に係る会計基準」の一部改正) 当事業年度より、「『退職給付に係る会計基準』の一部改正(その3)」(企業会計基準第19号 平成20年7月31日)を適用しております。これにより退職給付債務の差額が26百万円(増加)発生しておりますが、翌事業年度から費用処理されるため当事業年度の財務諸表に与える影響はありません。</p>

## 注記事項

## （貸借対照表関係）

第50期 (平成21年3月31日)	第51期 (平成22年3月31日)
<p>1 有形固定資産の減価償却累計額</p> <p style="padding-left: 20px;">建物 704百万円</p> <p style="padding-left: 20px;">器具備品 424百万円</p> <p>2 信託資産</p> <p>その他流動資産の30百万円は、「直販顧客分別金信託契約」により、日興シティ信託銀行株式会社に信託しております。</p> <p>3 関係会社に対する資産及び負債は次のとおりであります。</p> <p>(流動資産)</p> <p style="padding-left: 20px;">未収収益 28百万円</p> <p>(流動負債)</p> <p style="padding-left: 20px;">未払費用 272百万円</p> <p>4 保証債務</p> <p>当社は、Nikko Asset Management Europe Limited がロンドン ウォール リミテッド パートナーシップに支払うオフィス賃借料等の債務64百万円に対して保証を行っております。</p>	<p>1 有形固定資産の減価償却累計額</p> <p style="padding-left: 20px;">建物 905百万円</p> <p style="padding-left: 20px;">器具備品 502百万円</p> <p>2 信託資産</p> <p>その他流動資産の30百万円は、「直販顧客分別金信託契約」により、NCT信託銀行株式会社に信託しております。なお、日興シティ信託銀行株式会社は平成22年3月1日付でNCT信託銀行株式会社に社名変更を行っております。</p> <p>3 関係会社に対する資産及び負債は次のとおりであります。</p> <p>(流動資産)</p> <p style="padding-left: 20px;">現金・預金 10,095百万円</p> <p style="padding-left: 20px;">未収収益 33百万円</p> <p>(流動負債)</p> <p style="padding-left: 20px;">未払手数料 4百万円</p> <p style="padding-left: 20px;">未払費用 256百万円</p> <p>4 保証債務</p> <p>当社は、Nikko Asset Management Europe Limited がロンドン ウォール リミテッド パートナーシップに支払うオフィス賃借料等の債務32百万円に対して保証を行っております。また当社は、Nikko Asset Management Americas, Inc. がマディソン タワー アソシエイツ リミテッド パートナーシップに支払うオフィス賃借料等の債務240百万円に対して保証を行っております。</p>

## （損益計算書関係）

第50期 (自 平成20年4月1日 至 平成21年3月31日)	第51期 (自 平成21年4月1日 至 平成22年3月31日)
<p>1 各科目に含まれている関係会社に対するものは、次のとおりであります。</p> <p style="padding-left: 20px;">受取配当金 703百万円</p>	<p>1 各科目に含まれている関係会社に対するものは、次のとおりであります。</p> <p style="padding-left: 20px;">受取配当金 712百万円</p>

## (株主資本等変動計算書関係)

第50期（自平成20年4月1日至平成21年3月31日）

## 1 発行済株式の種類及び総数に関する事項

株式の種類	前事業年度末 株式数(株)	当事業年度 増加株式数(株)	当事業年度 減少株式数(株)	当事業年度末 株式数(株)
普通株式	184,047,500	965,000	-	185,012,500

(注) 普通株式の発行済株式総数の増加965,000株は、第三者割当による新株の発行による増加であります。

## 2 自己株式の種類及び株式数に関する事項

該当事項はありません。

## 3 新株予約権及び自己新株予約権に関する事項

区分	新株予約権の内訳	新株予約権の目的となる株式の種類	新株予約権の目的となる株式の数(株)				当事業年度末残高 (百万円)
			前事業年度末	当事業年度増加	当事業年度減少	当事業年度末	
提出会社	平成16年度 ストックオプション(1)	普通株式	6,000,000	-	-	6,000,000	-
	平成16年度 ストックオプション(2)	普通株式	6,000,000	-	-	6,000,000	-
	平成16年度 ストックオプション(3)	普通株式	6,000,000	-	670,000	5,330,000	-
	平成17年度 ストックオプション	普通株式	3,140,000	-	300,000	2,840,000	-
	平成18年度 ストックオプション	普通株式	1,470,000	-	150,000	1,320,000	-
	平成19年度 ストックオプション(1)	普通株式	4,140,000	-	530,000	3,610,000	-
	平成19年度 ストックオプション(2)	普通株式	30,000	-	-	30,000	-
合計			26,780,000	-	1,650,000	25,130,000	-

(注) 1 平成16年度ストックオプション(1)及び平成16年度ストックオプション(2)は、権利行使期間の初日が到来しております。

2 平成16年度ストックオプション(3)、平成17年度ストックオプション、平成18年度ストックオプション、平成19年度ストックオプション(1)及び平成19年度ストックオプション(2)は、権利行使期間の初日が到来していません。

3 平成16年度ストックオプション(3)、平成17年度ストックオプション、平成18年度ストックオプション及び平成19年度ストックオプション(1)の減少は、新株予約権の失効によるものであります。

## 4 配当に関する事項

## (1) 配当金支払額

決議	株式の種類	配当金の総額 (百万円)	1株当たり配当額 (円)	基準日	効力発生日
平成20年5月23日 取締役会	普通株式	2,760	15	平成20年3月31日	平成20年6月10日

## (2) 基準日が当事業年度に属する配当のうち、配当の効力発生日が当事業年度後となるもの

決議	株式の種類	配当の原資	配当金の総額 (百万円)	1株当たり 配当額(円)	基準日	効力発生日
平成21年6月30日 取締役会	普通株式	利益剰余金	1,082	5.85	平成21年3月31日	平成21年6月30日

## 第51期（自平成21年4月1日至平成22年3月31日）

## 1 発行済株式の種類及び総数に関する事項

株式の種類	前事業年度末 株式数(株)	当事業年度 増加株式数(株)	当事業年度 減少株式数(株)	当事業年度末 株式数(株)
普通株式	185,012,500	12,000,000	-	197,012,500

(注) 平成21年10月1日、当社は、当社取締役から取得した新株予約権を行使した住友信託銀行株式会社に対し、12,000,000株の普通株式を発行いたしました。

## 2 自己株式の種類及び株式数に関する事項

株式の種類	前事業年度末 株式数(株)	当事業年度 増加株式数(株)	当事業年度 減少株式数(株)	当事業年度末 株式数(株)
普通株式	-	357,000	272,000	85,000

(注) 自己株式の増加及び減少は、自己株式の取得及び処分であります。

## 3 新株予約権及び自己新株予約権に関する事項

区分	新株予約権の内訳	新株予約権の目的となる株式の種類	新株予約権の目的となる株式の数(株)				当事業年度末残高(百万円)
			前事業年度末	当事業年度増加	当事業年度減少	当事業年度末	
提出会社	平成16年度ストックオプション(1)	普通株式	6,000,000	-	6,000,000	-	-
	平成16年度ストックオプション(2)	普通株式	6,000,000	-	6,000,000	-	-
	平成16年度ストックオプション(3)	普通株式	5,330,000	-	5,330,000	-	-
	平成17年度ストックオプション	普通株式	2,840,000	-	2,840,000	-	-
	平成18年度ストックオプション	普通株式	1,320,000	-	1,320,000	-	-
	平成19年度ストックオプション(1)	普通株式	3,610,000	-	3,610,000	-	-
	平成19年度ストックオプション(2)	普通株式	30,000	-	30,000	-	-
	平成21年度ストックオプション(1)	普通株式	-	19,724,100	165,000	19,559,100	-
合計			25,130,000	19,724,100	25,295,000	19,559,100	-

- (注) 1 平成16年度ストックオプション(1)及び平成16年度ストックオプション(2)は、平成21年10月1日に住友信託銀行株式会社へ譲渡され、同日にて同社による行使が行われております。
- 2 平成16年度ストックオプション(3)、平成17年度ストックオプション、平成18年度ストックオプション、平成19年度ストックオプション(1)及び平成19年度ストックオプション(2)は、当事業年度中に消却されております。
- 3 平成21年度ストックオプション(1)の増加及び減少は、新株予約権の発行及び失効によるものであります。
- 4 平成21年度ストックオプション(1)は、権利行使期間の初日が到来しておりません。

## 4 配当に関する事項

## (1) 配当金支払額

決議	株式の種類	配当金の総額 (百万円)	1株当たり配当額 (円)	基準日	効力発生日
平成21年6月30日 取締役会	普通株式	1,082	5.85	平成21年3月31日	平成21年6月30日

## (2) 基準日が当事業年度に属する配当のうち、配当の効力発生日が当事業年度後となるもの

決議	株式の種類	配当の原資	配当金の総額 (百万円)	1株当たり 配当額(円)	基準日	効力発生日
平成22年5月20日 取締役会	普通株式	利益剰余金	305	1.55	平成22年3月31日	平成22年6月23日

## (リース取引関係)

第50期 (自平成20年4月1日 至平成21年3月31日)				第51期 (自平成21年4月1日 至平成22年3月31日)			
1 オペレーティング・リース取引				1 オペレーティング・リース取引			
解約不能のものに係る未経過リース料		解約不能のものに係る未経過リース料		解約不能のものに係る未経過リース料		解約不能のものに係る未経過リース料	
1年内	906百万円	1年内	906百万円	1年内	906百万円	1年内	906百万円
1年超	942百万円	1年超	35百万円	1年超	35百万円	1年超	35百万円
合計	1,849百万円	合計	942百万円	合計	942百万円	合計	942百万円

## （金融商品関係）

第51期(自 平成21年4月1日 至 平成22年3月31日)

## 1 金融商品の状況に関する事項

## (1) 金融商品に対する取組方針

当社は、資金運用については短期的な預金等に限定しております。

## (2) 金融商品の内容及びそのリスク

預金に関しては10数行に分散して預入れしておりますが、これら金融機関の破綻及び債務不履行等による信用リスクに晒されており、また一部外貨建て預金を保有しているため為替変動リスクにも晒されております。営業債権である未収委託者報酬、未収収益に関しては、それらの源泉である預り純資産を数行の信託銀行に分散して委託しておりますが、信託銀行はその受託資産を自己勘定と分別して管理しているため、仮に信託銀行が破綻または債務不履行等となった場合でも、これら営業債権が信用リスクに晒されることは無いと考えております。また、グローバルに事業を展開していることから生じている外貨建ての営業債権は、為替の変動リスクに晒されます。投資有価証券は、主に自己で設定した投資信託へのシードマネーの投入によるものであります。これら投資信託の投資対象は株式、公社債等のため、価格変動リスクや信用リスク、流動性リスク、為替変動リスクに晒されております。

営業債務である未払金（未払手数料）、未払費用に関しては、すべてが1年以内の支払期日であります。未払金（未払手数料）については、債権（未収委託者報酬）を資金回収した後に、販売会社へ当該債務を支払うフローとなっているため、流動性リスクに晒されることは無いと考えております。また未払費用のうち運用再委託先への顧問料支払に係るものについてもほとんどのものが、未払金同様のフローのため、流動性リスクに晒されることは無いと考えております。それ以外の営業費用及び一般管理費に係る未払費用に関しては、流動性リスクに晒されており、一部は外貨建て債務があるため、為替の変動リスクにも晒されております。

## (3) 金融商品に係るリスク管理体制

## 信用リスク（取引先の契約不履行等に係るリスク）の管理

当社は、預金を預入れる金融機関の選定に関しては、短期間の取引が想定される金融機関の場合を除き、相手方の財政状態及び経営成績、または必要に応じて格付等を考慮した上で決定しております。また既に取引が行われている相手方に関しても、定期的に継続したモニタリングを行うことで、相手方の財務状況の悪化等による信用リスクを早期に把握することで、リスクの軽減を図っております。

## 市場リスク（為替や価格等の変動リスク）の管理

当社は、原則、為替変動や価格変動に係るリスクに対して、ヘッジ取引を行っておりません。外貨建ての営業債権債務について、月次ベースで為替変動リスクを測定し、モニタリングを実施しております。また投資有価証券に関しては、毎月末にそれぞれの時価を算出し、評価損益を把握しております。また、市場の変動等に基づき、今後の一定期間において特定の確率で、金融商品に生じ得る損失額の推計値を把握するため、バリュー・アット・リスクを用いた市場リスク管理を週次ベースで実施しております。これらの結果、当社の財政状態、経営成績に与える影響が著しいと判断される場合には、必要に応じて、ヘッジ取引規程に則り、それを回避する目的で、ヘッジ取引を行うことが可能であります。

## 流動性リスク（支払期日に支払いを実行できなくなるリスク）の管理

当社は、日々資金残高管理を行っております。また、適時に資金繰予定表を作成・更新するとともに、手許流動性（最低限必要な運転資金）を状況に応じて見直し・維持することなどにより、流動性リスクを管理しております。

## 2 金融商品の時価等に関する事項

平成22年3月31日（当期の決算日）における貸借対照表計上額、時価及びこれらの差額については、次のとおりであります。なお、時価を把握することが極めて困難と認められるものは、次表に含めておりません（（注）2を参照ください。）。

（単位：百万円）

	貸借対照表 計上額( )	時価( )	差額
(1) 現金及び預金	23,445	23,445	-
(2) 未収委託者報酬	6,451	6,451	-
(3) 未収収益	592	592	-
(4) 投資有価証券 その他有価証券	10,873	10,873	-
(5) 関係会社株式 子会社株式	1,404	1,734	329
(6) 未払金	(3,478)	(3,478)	-
(7) 未払費用	(3,804)	(3,804)	-

( )負債に計上されているものについては、( )で示しております。

## (注) 1 金融商品の時価の算定方法並びに有価証券に関する事項

## (1) 現金及び預金、(2) 未収委託者報酬並びに(3) 未収収益

これらは短期間で決済されるため、時価は帳簿価額にほぼ等しいことから、当該帳簿価額によっております。

## (4) 投資有価証券及び(5) 関係会社株式

これらの時価について、投資信託は基準価額によっております。

## (6) 未払金及び(7) 未払費用

これらはほとんど短期間で決済されるため、時価は帳簿価額にほぼ等しいことから、当該帳簿価額によっております。

## 2 非上場株式等（貸借対照表計上額147百万円）は、市場価格がなく、時価を把握することが極めて困難と認められるため、「(4)投資有価証券 その他有価証券」には含めておりません。

## 3 子会社株式（貸借対照表計上額4,362百万円）及び関連会社株式（貸借対照表計上額2,892百万円）は、市場価格がなく、時価を把握することが極めて困難と認められるため、「(5)関係会社株式」には含めておりません。

## 4 金銭債権及び満期のある有価証券の決算日後の償還予定額

（単位：百万円）

	1年以内	1年超5年以内	5年超10年以内	10年超
現金及び預金	23,445	-	-	-
未収委託者報酬	6,451	-	-	-
未収収益	592	-	-	-
投資有価証券 投資信託	-	9,907	354	448
合計	30,489	9,907	354	448

## (有価証券関係)

第50期(自平成20年4月1日至平成21年3月31日)

## 1 その他有価証券で時価のあるもの

(単位:百万円)

	種類	取得原価	貸借対照表計上額	差額
貸借対照表計上額が取得原価を超えるもの	株式	7	12	5
	その他	273	299	25
	小計	280	312	31
貸借対照表計上額が取得原価を超えないもの	その他	836	759	76
	小計	836	759	76
合計		1,117	1,072	45

(注) 表中の「取得原価」は減損処理後の帳簿価額であります。当事業年度については、269百万円の減損処理を行っております。減損処理にあたっては、期末における時価が取得原価に比べ50%以上下落した場合にはすべて減損処理を行い、30%~50%程度下落した場合には、当該金額の重要性、回復可能性等を考慮して必要と認められた額について減損処理を行っております。

## 2 当事業年度中に売却したその他有価証券

(単位:百万円)

売却額	売却益の合計額	売却損の合計額
3,196	199	278

## 3 時価評価されていない有価証券

その他有価証券

(単位:百万円)

	貸借対照表計上額
非上場株式	121
その他 投資証券	50
合計	171

(注) 当事業年度において、その他有価証券で時価評価されていない投資証券につき、投資証券の実質価額の低下を考慮し、50百万円の減損処理を行っております。

## 4 その他有価証券のうち満期があるものの決算日後における償還予定額

(単位:百万円)

	1年以内	1年超5年以内	5年超10年以内	10年超
その他有価証券 その他 投資信託	-	-	504	442
合計	-	-	504	442

## 5 子会社株式及び関連会社株式で時価のあるもの

(単位:百万円)

	貸借対照表計上額	時価	差額
子会社株式	500	499	1
合計	500	499	1

(注) 当事業年度において、時価のある子会社株式につき、時価が著しく下落し回復する見込があると認められないため、404百万円の減損処理を行っております。



第51期(自 平成21年 4 月 1 日 至 平成22年 3 月31日)

## 1 子会社株式及び関連会社株式

(単位：百万  
円)

	貸借対照表計上額	時価	差額
子会社株式	1,404	1,734	329
合計	1,404	1,734	329

(注) 子会社株式（貸借対照表計上額4,362百万円）及び関連会社株式（貸借対照表計上額2,892百万円）は、市場価格がなく、時価を把握することが極めて困難と認められることから、上表の「子会社株式及び関連会社株式」には含めておりません。

## 2 その他有価証券

(単位：百万  
円)

	種類	貸借対照表計上額	取得原価	差額
貸借対照表計上額が 取得原価を超えるもの	株式	21	7	14
	その他	9,873	9,637	235
	小計	9,894	9,644	250
貸借対照表計上額が 取得原価を超えないもの	その他	979	1,024	45
	小計	979	1,024	45
合計		10,873	10,669	204

(注) 1 減損処理にあたっては、期末における時価が取得原価に比べ50%以上下落した場合にはすべて減損処理を行い、30%～50%程度下落した場合には、当該金額の重要性、回復可能性等を考慮して必要と認められた額について減損処理を行っております。当事業年度については、該当ございません。

2 非上場株式等（貸借対照表計上額 147百万円）については、市場価格がなく、時価を把握することが極めて困難と認められることから、上表の「その他有価証券」には含めておりません。

## 3 当事業年度中に売却したその他有価証券

(単位：百万  
円)

種類	売却額	売却益の合計額	売却損の合計額
株式	11	-	12
その他	230	84	0
合計	242	84	12

## (持分法損益等)

第50期 (自 平成20年 4 月 1 日 至 平成21年 3 月31日)	第51期 (自 平成21年 4 月 1 日 至 平成22年 3 月31日)
関連会社に持分法を適用した場合の投資損益等 (単位：百万円) (1) 関連会社に対する投資の金額 2,892 (2) 持分法を適用した場合の投資の金額 4,495 (3) 持分法を適用した場合の投資利益の金額 1,019	関連会社に持分法を適用した場合の投資損益等 (単位：百万円) (1) 関連会社に対する投資の金額 2,892 (2) 持分法を適用した場合の投資の金額 4,852 (3) 持分法を適用した場合の投資利益の金額 1,336

## （退職給付関係）

第50期 (自 平成20年 4月 1日 至 平成21年 3月31日)	第51期 (自 平成21年 4月 1日 至 平成22年 3月31日)																																																														
<p>1 採用している退職給付制度の概要 当社は、確定拠出型企業年金制度、キャッシュバランスプラン型退職金制度、適格退職年金制度及び退職一時金制度を設けております。</p> <p>2 退職給付債務に関する事項 (単位：百万円)</p> <table style="width: 100%;"> <tr><td>イ 退職給付債務</td><td style="text-align: right;">1,429</td></tr> <tr><td>ロ 年金資産</td><td style="text-align: right;">676</td></tr> <tr><td>ハ 未積立退職給付債務</td><td style="text-align: right;">753</td></tr> <tr><td>ニ 未認識数理計算上の差異</td><td style="text-align: right;">141</td></tr> <tr><td>ホ 退職給付引当金残高</td><td style="text-align: right;">612</td></tr> </table> <p>3 退職給付費用に関する事項 (単位：百万円)</p> <table style="width: 100%;"> <tr><td>イ 勤務費用</td><td style="text-align: right;">107</td></tr> <tr><td>ロ 利息費用</td><td style="text-align: right;">30</td></tr> <tr><td>ハ 期待運用収益</td><td style="text-align: right;">5</td></tr> <tr><td>ニ 数理計算上の差異の費用処理額</td><td style="text-align: right;">34</td></tr> <tr><td>ホ 確定拠出型企業年金への掛金</td><td style="text-align: right;">169</td></tr> <tr><td>ヘ 退職給付費用合計</td><td style="text-align: right;">336</td></tr> </table> <p>4 退職給付債務等の計算の基礎に関する事項</p> <table style="width: 100%;"> <tr><td>イ 退職給付見込額の期間配分方法</td><td style="text-align: right;">勤続期間比例</td></tr> <tr><td>ロ 割引率</td><td style="text-align: right;">2.0%</td></tr> <tr><td>ハ 期待運用収益率</td><td style="text-align: right;">0.7%</td></tr> <tr><td>ニ 数理計算上の差異の処理年数</td><td style="text-align: right;">10年</td></tr> </table> <p>5 割増退職金に関する事項 (単位：百万円)</p> <table style="width: 100%;"> <tr><td>イ 流動負債</td><td style="text-align: right;">16</td></tr> <tr><td>ロ 割増退職金</td><td style="text-align: right;">433</td></tr> </table>	イ 退職給付債務	1,429	ロ 年金資産	676	ハ 未積立退職給付債務	753	ニ 未認識数理計算上の差異	141	ホ 退職給付引当金残高	612	イ 勤務費用	107	ロ 利息費用	30	ハ 期待運用収益	5	ニ 数理計算上の差異の費用処理額	34	ホ 確定拠出型企業年金への掛金	169	ヘ 退職給付費用合計	336	イ 退職給付見込額の期間配分方法	勤続期間比例	ロ 割引率	2.0%	ハ 期待運用収益率	0.7%	ニ 数理計算上の差異の処理年数	10年	イ 流動負債	16	ロ 割増退職金	433	<p>1 採用している退職給付制度の概要 当社は、確定拠出型企業年金制度及びキャッシュバランスプラン型退職金制度を設けております。なお当社は、当事業年度末に適格退職年金制度を終了しております。制度終了による影響額は、22百万円の損失で、内訳は退職給付債務と年金資産の消滅による利益3百万円及び数理計算上の未認識差異の一括償却による損失26百万円であります。</p> <p>2 退職給付債務に関する事項 (単位：百万円)</p> <table style="width: 100%;"> <tr><td>イ 退職給付債務</td><td style="text-align: right;">838</td></tr> <tr><td>ロ 未積立退職給付債務</td><td style="text-align: right;">838</td></tr> <tr><td>ハ 未認識数理計算上の差異</td><td style="text-align: right;">94</td></tr> <tr><td>ニ 退職給付引当金残高</td><td style="text-align: right;">743</td></tr> </table> <p>3 退職給付費用に関する事項 (単位：百万円)</p> <table style="width: 100%;"> <tr><td>イ 勤務費用</td><td style="text-align: right;">96</td></tr> <tr><td>ロ 利息費用</td><td style="text-align: right;">28</td></tr> <tr><td>ハ 期待運用収益</td><td style="text-align: right;">5</td></tr> <tr><td>ニ 数理計算上の差異の費用処理額</td><td style="text-align: right;">33</td></tr> <tr><td>ホ 確定拠出型企業年金への掛金</td><td style="text-align: right;">162</td></tr> <tr><td>ヘ 退職給付費用合計</td><td style="text-align: right;">315</td></tr> </table> <p>4 退職給付債務等の計算の基礎に関する事項</p> <table style="width: 100%;"> <tr><td>イ 退職給付見込額の期間配分方法</td><td style="text-align: right;">勤続期間比例</td></tr> <tr><td>ロ 割引率</td><td style="text-align: right;">1.7%</td></tr> <tr><td>ハ 期待運用収益率</td><td style="text-align: right;">0.7%</td></tr> <tr><td>ニ 数理計算上の差異の処理年数</td><td style="text-align: right;">10年</td></tr> </table>	イ 退職給付債務	838	ロ 未積立退職給付債務	838	ハ 未認識数理計算上の差異	94	ニ 退職給付引当金残高	743	イ 勤務費用	96	ロ 利息費用	28	ハ 期待運用収益	5	ニ 数理計算上の差異の費用処理額	33	ホ 確定拠出型企業年金への掛金	162	ヘ 退職給付費用合計	315	イ 退職給付見込額の期間配分方法	勤続期間比例	ロ 割引率	1.7%	ハ 期待運用収益率	0.7%	ニ 数理計算上の差異の処理年数	10年
イ 退職給付債務	1,429																																																														
ロ 年金資産	676																																																														
ハ 未積立退職給付債務	753																																																														
ニ 未認識数理計算上の差異	141																																																														
ホ 退職給付引当金残高	612																																																														
イ 勤務費用	107																																																														
ロ 利息費用	30																																																														
ハ 期待運用収益	5																																																														
ニ 数理計算上の差異の費用処理額	34																																																														
ホ 確定拠出型企業年金への掛金	169																																																														
ヘ 退職給付費用合計	336																																																														
イ 退職給付見込額の期間配分方法	勤続期間比例																																																														
ロ 割引率	2.0%																																																														
ハ 期待運用収益率	0.7%																																																														
ニ 数理計算上の差異の処理年数	10年																																																														
イ 流動負債	16																																																														
ロ 割増退職金	433																																																														
イ 退職給付債務	838																																																														
ロ 未積立退職給付債務	838																																																														
ハ 未認識数理計算上の差異	94																																																														
ニ 退職給付引当金残高	743																																																														
イ 勤務費用	96																																																														
ロ 利息費用	28																																																														
ハ 期待運用収益	5																																																														
ニ 数理計算上の差異の費用処理額	33																																																														
ホ 確定拠出型企業年金への掛金	162																																																														
ヘ 退職給付費用合計	315																																																														
イ 退職給付見込額の期間配分方法	勤続期間比例																																																														
ロ 割引率	1.7%																																																														
ハ 期待運用収益率	0.7%																																																														
ニ 数理計算上の差異の処理年数	10年																																																														

## (ストックオプション等関係)

第50期(自平成20年4月1日至平成21年3月31日)

## 1 スtockオプション(新株予約権)の内容、規模及びその変動状況

## (1) スtockオプション(新株予約権)の内容

	平成16年度ストックオプション(1)	平成16年度ストックオプション(2)
付与対象者の区分及び人数	当社の取締役 1名	当社の取締役 1名
株式の種類別のストックオプションの付与数(注)1	普通株式 6,070,000株	普通株式 6,070,000株
付与日	平成16年8月31日	平成16年8月31日
権利確定条件	平成17年3月24日に1,990,000株の権利が確定し、その後同年4月24日から平成19年3月24日まで各24日にそれぞれ170,000株の権利が確定	平成17年7月8日に1,990,000株の権利が確定し、その後同年8月8日から平成19年7月8日まで各8日にそれぞれ170,000株の権利が確定
対象勤務期間	平成16年8月31日から平成19年3月23日まで	平成16年8月31日から平成19年7月7日まで
権利行使期間	平成16年8月31日から平成26年3月24日まで	平成16年8月31日から平成26年7月8日まで
	平成16年度ストックオプション(3)	平成17年度ストックオプション
付与対象者の区分及び人数	当社及び関係会社の取締役・従業員 97名	当社の従業員及び関係会社の取締役・従業員 147名
株式の種類別のストックオプションの付与数(注)1	普通株式 7,640,000株	普通株式 3,710,000株
付与日	平成17年1月11日、平成17年1月28日 平成17年5月24日、平成17年6月22日	平成18年2月14日
権利確定条件	上場がなされた日又は平成18年6月24日のいずれか遅い日(以下「権利行使可能初日」といいます。)、当該権利行使可能初日から1年経過した日の翌日、及び当該権利行使可能初日から2年経過した日の翌日まで原則として従業員等の地位にあることを要し、それぞれ保有する新株予約権の3分の1ずつ権利確定する。	上場がなされた日又は平成19年6月23日のいずれか遅い日(以下「権利行使可能初日」といいます。)、当該権利行使可能初日から1年経過した日の翌日、及び当該権利行使可能初日から2年経過した日の翌日まで原則として従業員等の地位にあることを要し、それぞれ保有する新株予約権の3分の1ずつ権利確定する。
対象勤務期間	それぞれの付与日から、権利行使可能初日から2年を経過した日まで	付与日から、権利行使可能初日から2年を経過した日まで
権利行使期間	平成18年6月24日から平成26年6月23日まで	平成19年6月23日から平成27年6月22日まで

	平成18年度ストックオプション	
付与対象者の区分及び人数	当社及び関係会社の従業員 115名	当社及び関係会社の従業員 11名
株式の種類別のストックオプションの付与数(注)1	普通株式 1,270,000株	普通株式 340,000株
付与日	平成18年4月28日	平成18年7月18日
権利確定条件	上場がなされた日又は平成21年4月28日のいずれか遅い日(以下「権利行使可能初日」といいます。)、当該権利行使可能初日から1年経過した日の翌日、当該権利行使可能初日から2年経過した日の翌日、及び当該権利行使可能初日から3年経過した日の翌日まで原則として従業員等の地位にあることを要し、それぞれ保有する新株予約権の4分の1ずつ権利確定する。	同左
対象勤務期間	付与日から、権利行使可能初日から3年を経過した日まで	同左
権利行使期間	平成21年4月28日から平成28年4月27日まで	同左

	平成19年度ストックオプション(1)	平成19年度ストックオプション(2)
付与対象者の区分及び人数	当社及び関係会社の取締役・従業員 124名	当社の従業員 1名
株式の種類別のストックオプションの付与数(注)1	普通株式 4,250,000株	普通株式 30,000株
付与日	平成19年7月27日	平成20年3月31日
権利確定条件	上場がなされた日又は平成21年7月19日のいずれか遅い日(以下「権利行使可能初日」といいます。)、当該権利行使可能初日から1年経過した日の翌日、及び当該権利行使可能初日から2年経過した日の翌日まで原則として従業員等の地位にあることを要し、それぞれ保有する新株予約権の3分の1ずつ権利確定する。	上場がなされた日又は平成22年3月19日のいずれか遅い日(以下「権利行使可能初日」といいます。)、当該権利行使可能初日から1年経過した日の翌日、及び当該権利行使可能初日から2年経過した日の翌日まで原則として従業員等の地位にあることを要し、それぞれ保有する新株予約権の3分の1ずつ権利確定する。
対象勤務期間	付与日から、権利行使可能初日から2年を経過した日まで	同左
権利行使期間	平成21年7月19日から平成29年7月18日まで	平成22年3月19日から平成30年3月18日まで

(注) 1 株式数に換算して記載しております。なお当社は、平成18年11月6日付けで、普通株式1株を100株とする株式分割を行っております。また、ストックオプションの数は株式分割後の株式数に換算して記載しております。

## (2) ストックオプション(新株予約権)の規模及びその変動状況

## ストックオプション（新株予約権）の数

	平成16年度ストックオプション(1)	平成16年度ストックオプション(2)
付与日	平成16年 8 月31日	平成16年 8 月31日
権利確定前(株)		
期首	-	-
付与	-	-
失効	-	-
権利確定	-	-
権利未確定残	-	-
権利確定後(株)		
期首	6,000,000	6,000,000
権利確定	0	0
権利行使	0	0
失効	0	0
権利未行使残	6,000,000	6,000,000

	平成16年度ストックオプション(3)	平成17年度ストックオプション
付与日	平成17年 1 月11日、平成17年 1 月28日 平成17年 5 月24日、平成17年 6 月22日	平成18年 2 月14日
権利確定前(株)		
期首	6,000,000	3,140,000
付与	0	0
失効	670,000	300,000
権利確定	0	0
権利未確定残	5,330,000	2,840,000
権利確定後(株)		
期首	-	-
権利確定	-	-
権利行使	-	-
失効	-	-
権利未行使残	-	-

付与日	平成18年度ストックオプション	
	平成18年4月28日	平成18年7月18日
権利確定前(株)		
期首	1,140,000	330,000
付与	0	0
失効	120,000	30,000
権利確定	0	0
権利未確定残	1,020,000	300,000
権利確定後(株)		
期首	-	-
権利確定	-	-
権利行使	-	-
失効	-	-
権利未行使残	-	-

付与日	平成19年度ストックオプション(1)	平成19年度ストックオプション(2)
	平成19年7月27日	平成20年3月31日
権利確定前(株)		
期首	4,140,000	30,000
付与	0	0
失効	530,000	0
権利確定	0	0
権利未確定残	3,610,000	30,000
権利確定後(株)		
期首	-	-
権利確定	-	-
権利行使	-	-
失効	-	-
権利未行使残	-	-

(注) 株式数に換算して記載しております。なお当社は、平成18年11月6日付けで、普通株式1株を100株とする株式分割を行っております。また、ストックオプションの数は株式分割後の株式数に換算して記載しております。

## 単価情報

	平成16年度ストックオプション(1)	平成16年度ストックオプション(2)
付与日	平成16年 8 月31日	平成16年 8 月31日
権利行使価格(円) (注) 1	15,823(分割後159)	同左
付与日における公正な評価単価(円) (注) 2、3	-	-

	平成16年度ストックオプション(3)	平成17年度ストックオプション
付与日	平成17年 1 月11日、平成17年 1 月28日 平成17年 5 月24日、平成17年 6 月22日	平成18年 2 月14日
権利行使価格(円) (注) 1	15,823(分割後159)	17,666(分割後177)
付与日における公正な評価単価(円) (注) 2、3	-	-

	平成18年度ストックオプション	
付与日	平成18年 4 月28日	平成18年 7 月18日
権利行使価格(円) (注) 1	19,981(分割後200)	同左
付与日における公正な評価単価(円) (注) 2、3	-	0

	平成19年度ストックオプション(1)	平成19年度ストックオプション(2)
付与日	平成19年 7 月27日	平成20年 3 月31日
権利行使価格(円) (注) 1	450	同左
付与日における公正な評価単価(円) (注) 2、3	0	0

- (注) 1 株式数に換算して記載しております。なお当社は、平成18年11月6日付けで、普通株式1株を100株とする株式分割を行っております。また、ストックオプションの数は株式分割後の株式数に換算して記載しております。
- 2 平成16年度ストックオプション(1)(2)(3)、平成17年度ストックオプション及び平成18年度ストックオプションのうち平成18年4月28日付与ストックオプションについては、会社法の施行日前に付与されたストックオプションであるため、記載しておりません。
- 3 平成18年度ストックオプションのうち平成18年7月18日付与ストックオプション、平成19年度ストックオプション(1)及び平成19年度ストックオプション(2)については、公正な評価単価に代え、本源的価値（DCF法による評価額と行使価格との差額）の見積りによっております。
- 4 ストックオプションの単位当たりの本源的価値による算定を行った場合の本源的価値の合計額  
当事業年度末における本源的価値の合計額 169百万円

## 第51期(自平成21年4月1日至平成22年3月31日)

## 1 ストックオプション(新株予約権)の内容、規模及びその変動状況

## (1) ストックオプション(新株予約権)の内容

	平成16年度ストックオプション(1)	平成16年度ストックオプション(2)
付与対象者の区分及び人数	当社の取締役 1名	当社の取締役 1名
株式の種類別のストックオプションの付与数(注)1	普通株式 6,070,000株	普通株式 6,070,000株
付与日	平成16年8月31日	平成16年8月31日
権利確定条件	平成17年3月24日に1,990,000株の権利が確定し、その後同年4月24日から平成19年3月24日まで各24日にそれぞれ170,000株の権利が確定	平成17年7月8日に1,990,000株の権利が確定し、その後同年8月8日から平成19年7月8日まで各8日にそれぞれ170,000株の権利が確定
対象勤務期間	平成16年8月31日から平成19年3月23日まで	平成16年8月31日から平成19年7月7日まで
権利行使期間	平成16年8月31日から平成26年3月24日まで	平成16年8月31日から平成26年7月8日まで

	平成16年度ストックオプション(3)	平成17年度ストックオプション
付与対象者の区分及び人数	当社及び関係会社の取締役・従業員 97名	当社の従業員及び関係会社の取締役・従業員 147名
株式の種類別のストックオプションの付与数(注)1	普通株式 7,640,000株	普通株式 3,710,000株
付与日	平成17年1月11日、平成17年1月28日 平成17年5月24日、平成17年6月22日	平成18年2月14日
権利確定条件	上場がなされた日又は平成18年6月24日のいずれか遅い日(以下「権利行使可能初日」といいます。)、当該権利行使可能初日から1年経過した日の翌日、及び当該権利行使可能初日から2年経過した日の翌日まで原則として従業員等の地位にあることを要し、それぞれ保有する新株予約権の3分の1ずつ権利確定する。	上場がなされた日又は平成19年6月23日のいずれか遅い日(以下「権利行使可能初日」といいます。)、当該権利行使可能初日から1年経過した日の翌日、及び当該権利行使可能初日から2年経過した日の翌日まで原則として従業員等の地位にあることを要し、それぞれ保有する新株予約権の3分の1ずつ権利確定する。
対象勤務期間	それぞれの付与日から、権利行使可能初日から2年を経過した日まで	付与日から、権利行使可能初日から2年を経過した日まで
権利行使期間	平成18年6月24日から平成26年6月23日まで	平成19年6月23日から平成27年6月22日まで

	平成18年度ストックオプション	
付与対象者の区分及び人数	当社及び関係会社の従業員 115名	当社及び関係会社の従業員 11名
株式の種類別のストックオプションの付与数(注)1	普通株式 1,270,000株	普通株式 340,000株
付与日	平成18年4月28日	平成18年7月18日
権利確定条件	上場がなされた日又は平成21年4月28日のいずれか遅い日(以下「権利行使可能初日」といいます。)、当該権利行使可能初日から1年経過した日の翌日、当該権利行使可能初日から2年経過した日の翌日、及び当該権利行使可能初日から3年経過した日の翌日まで原則として従業員等の地位にあることを要し、それぞれ保有する新株予約権の4分の1ずつ権利確定する。	同左
対象勤務期間	付与日から、権利行使可能初日から3年を経過した日まで	同左
権利行使期間	平成21年4月28日から平成28年4月27日まで	同左



	平成19年度ストックオプション(1)	平成19年度ストックオプション(2)
付与対象者の区分及び人数	当社及び関係会社の取締役・従業員 124名	当社の従業員 1名
株式の種類別のストックオプションの付与数(注)1	普通株式 4,250,000株	普通株式 30,000株
付与日	平成19年7月27日	平成20年3月31日
権利確定条件	上場がなされた日又は平成21年7月19日のいずれか遅い日(以下「権利行使可能初日」といいます。)、当該権利行使可能初日から1年経過した日の翌日、及び当該権利行使可能初日から2年経過した日の翌日まで原則として従業員等の地位にあることを要し、それぞれ保有する新株予約権の3分の1ずつ権利確定する。	上場がなされた日又は平成22年3月19日のいずれか遅い日(以下「権利行使可能初日」といいます。)、当該権利行使可能初日から1年経過した日の翌日、及び当該権利行使可能初日から2年経過した日の翌日まで原則として従業員等の地位にあることを要し、それぞれ保有する新株予約権の3分の1ずつ権利確定する。
対象勤務期間	付与日から、権利行使可能初日から2年を経過した日まで	同左
権利行使期間	平成21年7月19日から平成29年7月18日まで	平成22年3月19日から平成30年3月18日まで

	平成21年度ストックオプション(1)
付与対象者の区分及び人数	当社及び関係会社の取締役・従業員 271名
株式の種類別のストックオプションの付与数(注)1	普通株式 19,724,100株
付与日	平成22年2月8日
権利確定条件	平成24年1月22日(以下「権利行使可能初日」といいます。)、当該権利行使可能初日から1年経過した日の翌日、及び当該権利行使可能初日から2年経過した日の翌日まで原則として従業員等の地位にあることを要し、それぞれ保有する新株予約権の2分の1、4分の1、4分の1ずつ権利確定する。
対象勤務期間	付与日から、権利行使可能初日から2年を経過した日まで
権利行使期間	平成24年1月22日から平成32年1月21日まで

(注) 1 株式数に換算して記載しております。なお当社は、平成18年11月6日付けで、普通株式1株を100株とする株式分割を行っております。また、ストックオプションの数は株式分割後の株式数に換算して記載しております。

## (2) ストックオプション(新株予約権)の規模及びその変動状況

## ストックオプション（新株予約権）の数

	平成16年度ストックオプション(1)	平成16年度ストックオプション(2)
付与日	平成16年 8月31日	平成16年 8月31日
権利確定前(株)		
期首	-	-
付与	-	-
失効	-	-
権利確定	-	-
権利未確定残	-	-
権利確定後(株)		
期首	6,000,000	6,000,000
権利確定	0	0
権利行使	6,000,000	6,000,000
失効	0	0
権利未行使残	0	0

	平成16年度ストックオプション(3)	平成17年度ストックオプション
付与日	平成17年 1月11日、平成17年 1月28日 平成17年 5月24日、平成17年 6月22日	平成18年 2月14日
権利確定前(株)		
期首	5,330,000	2,840,000
付与	0	0
失効	5,330,000	2,840,000
権利確定	0	0
権利未確定残	0	0
権利確定後(株)		
期首	-	-
権利確定	-	-
権利行使	-	-
失効	-	-
権利未行使残	-	-

	平成18年度ストックオプション	
付与日	平成18年4月28日	平成18年7月18日
権利確定前(株)		
期首	1,020,000	300,000
付与	0	0
失効	1,020,000	300,000
権利確定	0	0
権利未確定残	0	0
権利確定後(株)		
期首	-	-
権利確定	-	-
権利行使	-	-
失効	-	-
権利未行使残	-	-

	平成19年度ストックオプション(1)	平成19年度ストックオプション(2)
付与日	平成19年7月27日	平成20年3月31日
権利確定前(株)		
期首	3,610,000	30,000
付与	0	0
失効	3,610,000	30,000
権利確定	0	0
権利未確定残	0	0
権利確定後(株)		
期首	-	-
権利確定	-	-
権利行使	-	-
失効	-	-
権利未行使残	-	-

	平成21年度ストックオプション(1)
付与日	平成22年2月8日
権利確定前(株)	
期首	0
付与	19,724,100
失効	165,000
権利確定	0
権利未確定残	19,559,100
権利確定後(株)	
期首	-
権利確定	-
権利行使	-
失効	-
権利未行使残	-

- (注) 1 株式数に換算して記載しております。なお当社は、平成18年11月6日付けで、普通株式1株を100株とする株式分割を行っております。また、ストックオプションの数は株式分割後の株式数に換算して記載しております。
- 2 平成16年度ストックオプション(1)及び平成16年度ストックオプション(2)は、平成21年10月1日に住友信託銀行株式会社へ譲渡され、同日にて同社による行使が行われております。
- 3 平成16年度ストックオプション(3)、平成17年度ストックオプション、平成18年度ストックオプション、平成19年ストックオプション(1)及び平成19年度ストックオプション(2)は、当事業年度中に消却されております。

## 単価情報

	平成16年度ストックオプション(1)	平成16年度ストックオプション(2)
付与日	平成16年 8 月31日	平成16年 8 月31日
権利行使価格(円) (注) 1	15,823(分割後159)	同左
付与日における公正な評価単価(円) (注) 2	-	-

	平成16年度ストックオプション(3)	平成17年度ストックオプション
付与日	平成17年 1 月11日、平成17年 1 月28日 平成17年 5 月24日、平成17年 6 月22日	平成18年 2 月14日
権利行使価格(円) (注) 1	15,823(分割後159)	17,666(分割後177)
付与日における公正な評価単価(円) (注) 2	-	-

	平成18年度ストックオプション	
付与日	平成18年 4 月28日	平成18年 7 月18日
権利行使価格(円) (注) 1	19,981(分割後200)	同左
付与日における公正な評価単価(円) (注) 2、3	-	0

	平成19年度ストックオプション(1)	平成19年度ストックオプション(2)
付与日	平成19年 7 月27日	平成20年 3 月31日
権利行使価格(円)	450	同左
付与日における公正な評価単価(円) (注) 3	0	0

	平成21年度ストックオプション(1)
付与日	平成22年 2 月 8 日
権利行使価格(円)	625
付与日における公正な評価単価(円) (注) 4	0

- (注) 1 当社は、平成18年11月6日付けで、普通株式1株を100株とする株式分割を行っております。
- 2 平成16年度ストックオプション(1)(2)(3)、平成17年度ストックオプション及び平成18年度ストックオプションのうち平成18年4月28日付与ストックオプションについては、会社法の施行日前に付与されたストックオプションであるため、記載しておりません。
- 3 平成18年度ストックオプションのうち平成18年7月18日付与ストックオプション、平成19年度ストックオプション(1)及び平成19年度ストックオプション(2)については、公正な評価単価に代え、本源的価値（DCF法による評価額と行使価格との差額）の見積りによっております。
- 4 平成21年度ストックオプション(1)については、公正な評価単価に代え、本源的価値（取引事例比準法による評価額と行使価格との差額）の見積りによっております。
- 5 ストックオプションの単位当たりの本源的価値による算定を行った場合の本源的価値の合計額  
当事業年度末における本源的価値の合計額 - 百万円

## （税効果会計関係）

第50期 (平成21年3月31日)	第51期 (平成22年3月31日)
1 繰延税金資産及び繰延税金負債の発生の主な原因別の内訳 (単位：百万円)	1 繰延税金資産及び繰延税金負債の発生の主な原因別の内訳 (単位：百万円)
繰延税金資産(流動)	繰延税金資産(流動)
賞与引当金繰入超過額 895	賞与引当金繰入超過額 1,309
その他 182	その他 334
1,078	1,644
繰延税金資産(固定)	繰延税金資産(固定)
投資有価証券等評価損 171	投資有価証券等評価損 79
関係会社株式評価損 185	関係会社株式評価損 185
退職給付引当金超過額 249	退職給付引当金超過額 302
子会社投資損失引当金 234	子会社投資損失引当金 234
固定資産減価償却超過額 215	固定資産減価償却超過額 249
その他 162	その他 64
1,218	1,115
繰延税金資産合計 2,297	繰延税金資産合計 2,759
繰延税金負債(流動)	繰延税金負債(流動)
事業税中間納付還付予定額 216	その他有価証券評価差額金 83
繰延税金負債合計 216	繰延税金負債合計 83
繰延税金資産の純額 2,080	繰延税金資産の純額 2,676
2 法定実効税率と税効果会計適用後の法人税等の負担率との間に重要な差異があるときの、当該差異の原因となった主要な項目別の内訳	2 法定実効税率と税効果会計適用後の法人税等の負担率との間に重要な差異があるときの、当該差異の原因となった主要な項目別の内訳
法定実効税率 40.6%	法定実効税率 40.6%
(調整)	(調整)
交際費等永久に損金に算入されない項目 3.6%	交際費等永久に損金に算入されない項目 30.3%
外国税額控除の影響額等 11.0%	受取配当金等永久に益金に算入されない項目 27.1%
税効果会計適用後の法人税等の負担率 33.2%	海外子会社の留保利益の影響額等 13.9%
	税効果会計適用後の法人税等の負担率 23.5%

## （関連当事者情報）

第50期(自 平成20年4月1日 至 平成21年3月31日)

## 1 関連当事者との取引

## (1) 財務諸表提出会社と関連当事者の取引

## (ア) 財務諸表提出会社と同一の親会社を持つ会社

種類	会社等の名称又は氏名	所在地	資本金又は出資金(百万円)	事業の内容	議決権等の所有(被所有)割合(%)	関連当事者との関係	取引の内容	取引金額(百万円)	科目	期末残高(百万円)
同一の親会社を持つ会社	日興コーディアル証券株式会社	東京都千代田区	100,000	証券業	なし	投資信託受益証券の募集販売	信託約款に定める受益者に対する収益分配金及び償還金の支払委託に係る代行手数料の支払(注)1	13,541	未払手数料	1,406

上記の金額のうち、取引金額には消費税等が含まれておらず、未払手数料の期末残高には消費税等が含まれておりません。

## 取引条件及び取引条件の決定方針等

(注) 1 信託約款に定める受益者の負担する信託報酬のうち委託者報酬分を、市場価格を勘案し両者協議の上配分を合理的に決定しております。

## 2 親会社又は重要な関連会社に関する注記

## (1) 親会社情報

Citigroup Inc. (ニューヨーク証券取引所等に上場)

日興シティホールディングス株式会社

## (2) 重要な関連会社の要約財務情報

当事業年度において、重要な関連会社は融通(ロントン)基金管理有限公司であり、その要約財務情報は以下の通りであります。なお、下記数値は平成20年12月31日に終了した年度の財務諸表を当日の直物為替相場で円貨に換算したものであります。

資産合計	6,747百万円
負債合計	1,977百万円
純資産合計	4,769百万円
営業収益	10,700百万円
税引前当期純利益	3,968百万円
当期純利益	3,255百万円

第51期(自 平成21年 4月 1日 至 平成22年 3月31日)

## 1 関連当事者との取引

## (1) 財務諸表提出会社と関連当事者の取引

## (ア) 財務諸表提出会社の親会社

種類	会社等の名称又は氏名	所在地	資本金又は出資金(百万円)	事業の内容	議決権等の所有(被所有)割合(%)	関連当事者との関係	取引の内容	取引金額(百万円)	科目	期末残高(百万円)
親会社	住友信託銀行株式会社	大阪市中央区	342,037	信託銀行業	(被所有) 直接 98.59		ストックオプション(新株予約権)の行使	1,908	-	-

## 取引条件及び取引条件の決定方針等

- (注) 1 平成21年10月1日、当社は、当社取締役から取得した新株予約権（権利行使価格：1株当たり159円）を行使した住友信託銀行株式会社に対し12,000,000株の普通株式を発行しております。
- 2 議決権等の被所有割合は、自己株式（85,000株）を控除して計算しております。

## (イ) 財務諸表提出会社と同一の親会社を持つ会社

種類	会社等の名称又は氏名	所在地	資本金又は出資金(百万円)	事業の内容	議決権等の所有(被所有)割合(%)	関連当事者との関係	取引の内容	取引金額(百万円)
同一の親会社を持つ会社	日興コーディアル証券株式会社	東京都千代田区	149,594	証券業	なし	投資信託受益証券の募集販売	信託約款に定める受益者に対する収益分配金及び償還金の支払委託に係る代行手数料の支払 (注)1 (注)2	5,068

## 取引条件及び取引条件の決定方針等

- (注) 1 信託約款に定める受益者の負担する信託報酬のうち委託者報酬分を、市場価格を勘案し両者協議の上配分を合理的に決定しております。
- 2 平成21年10月1日に住友信託銀行株式会社が当社の親会社となり、日興コーディアル証券株式会社は当社の関連当事者ではなくなりました。上記の金額は、平成21年4月1日から平成21年9月30日までの期間の取引金額であります。また、資本金又は出資金の金額は、平成21年9月30日の資本金額を記載しております。

## 2 親会社又は重要な関連会社に関する注記

## (1) 親会社情報

住友信託銀行株式会社（東京証券取引所等に上場）

## (2) 重要な関連会社の要約財務情報

当事業年度において、重要な関連会社は融通(ロントン)基金管理有限公司であり、その要約財務情報は以下のとおりであります。なお、下記数値は平成21年12月31日に終了した年度の財務諸表を当日の直物為替相場場で円貨に換算したものであります。

資産合計	10,090百万円
負債合計	1,626百万円
純資産合計	8,464百万円
営業収益	10,606百万円
税引前当期純利益	4,405百万円
当期純利益	3,482百万円



## (1株当たり情報)

第50期 (自平成20年4月1日 至平成21年3月31日)		第51期 (自平成21年4月1日 至平成22年3月31日)	
1株当たり純資産額	222円93銭	1株当たり純資産額	210円58銭
1株当たり当期純利益	9円16銭	1株当たり当期純損失	3円64銭
<p>なお、潜在株式調整後1株当たり当期純利益については、新株予約権の残高はありますが、当社株式が非上場であるため、期中平均株価が把握できませんので、希薄化効果を算定できないため記載しておりません。</p>		<p>なお、潜在株式調整後1株当たり当期純利益については、当事業年度は1株当たり当期純損失であるため、記載しておりません。</p>	

## (注) 算定上の基礎

## 1 1株当たり純資産額

項目	第50期 (平成21年3月31日)	第51期 (平成22年3月31日)
貸借対照表の純資産の部の合計額(百万円)	41,246	41,470
普通株式に係る純資産額(百万円)	41,246	41,470
差額の主な内訳(百万円)		
新株予約権	-	-
普通株式の発行済株式数(千株)	185,013	197,013
普通株式の自己株式数(千株)	-	85
1株当たり純資産額の算定に用いられた普通株式の数(千株)	185,013	196,928

## 2 1株当たり当期純利益又は1株当たり当期純損失

項目	第50期 (自平成20年4月1日 至平成21年3月31日)	第51期 (自平成21年4月1日 至平成22年3月31日)
損益計算書上の当期純利益又は当期純損失(百万円)	1,693	696
普通株式に係る当期純利益又は当期純損失(百万円)	1,693	696
普通株主に帰属しない金額(百万円)	-	-
普通株式の期中平均株式数(千株)	184,790	190,975
希薄化効果を有しないため、潜在株式調整後1株当たり当期純利益の算定に含まれなかった潜在株式の概要	平成16年度ストックオプション(1) 6,000,000株、平成16年度ストックオプション(2) 6,000,000株、平成16年度ストックオプション(3) 5,330,000株、平成17年度ストックオプション2,840,000株、平成18年度ストックオプション1,320,000株、平成19年度ストックオプション(1) 3,610,000株、平成19年度ストックオプション(2) 30,000株、	平成21年度ストックオプション(1) 19,559,100株

## （重要な後発事象）

第50期 (自 平成20年 4月 1日 至 平成21年 3月31日)	第51期 (自 平成21年 4月 1日 至 平成22年 3月31日)
1 投資有価証券の繰上償還 当社が投資有価証券として保有しているグローバルコレクション（隔月分配型）（121百万円 当事業年度末現在）が平成21年 5月14日に繰上償還されることを、平成21年 5月11日に金融庁に届出ております。	-

1. 当社の中間財務諸表は、改正後の「中間財務諸表等の用語、様式及び作成方法に関する規則」（昭和52年大蔵省令第38号、以下「中間財務諸表等規則」という。）並びに同規則第38条及び第57条に基づき、改正後の「金融商品取引業等に関する内閣府令」（平成19年内閣府令第52号）に基づいて作成しております。
2. 金融商品取引法第193条の2第1項の規定に基づき、第52期中間会計期間（平成22年4月1日から平成22年9月30日まで）の中間財務諸表について、あらた監査法人により中間監査を受けております。

## 中間財務諸表等

## ( 1 ) 中間貸借対照表

( 単位：百万円 )

第52期中間会計期間末  
(平成22年9月30日現在)

資産の部	
流動資産	
現金及び預金	27,119
未収委託者報酬	5,665
未収収益	839
繰延税金資産	1,304
その他	2
流動資産合計	35,656
固定資産	
有形固定資産	1
無形固定資産	50
投資その他の資産	
投資有価証券	7,294
関係会社株式	8,659
長期差入保証金	973
繰延税金資産	1,126
その他	60
子会社投資損失引当金	576
投資その他の資産合計	17,537
固定資産合計	17,873
資産合計	53,530

(単位：百万円)

第52期中間会計期間末  
(平成22年9月30日現在)

負債の部	
流動負債	
未払金	3,313
未払費用	3,370
未払法人税等	402
未払消費税等	168
賞与引当金	955
特別賞与引当金	1,204
役員賞与引当金	110
役員特別賞与引当金	106
その他	151
流動負債合計	9,782
固定負債	
退職給付引当金	804
その他	102
固定負債合計	906
負債合計	10,689
純資産の部	
株主資本	
資本金	17,363
資本剰余金	
資本準備金	5,220
その他資本剰余金	4
資本剰余金合計	5,225
利益剰余金	
その他利益剰余金	
繰越利益剰余金	20,228
利益剰余金合計	20,228
自己株式	53
株主資本合計	42,763
評価・換算差額等	
その他有価証券評価差額金	78
評価・換算差額等合計	78
純資産合計	42,841
負債純資産合計	53,530

## ( 2 ) 中間損益計算書

( 単位：百万円 )

第52期中間会計期間  
( 自 平成22年4月1日  
至 平成22年9月30日 )

営業収益		
委託者報酬		25,088
その他営業収益		1,394
営業収益合計		26,483
営業費用及び一般管理費	1	25,076
営業利益		1,406
営業外収益	2	1,085
営業外費用	3	114
経常利益		2,377
特別利益	4	49
特別損失	5	58
税引前中間純利益		2,367
法人税、住民税及び事業税		373
法人税等調整額		275
中間純利益		1,719

## ( 3 ) 中間株主資本等変動計算書

( 単位：百万円 )

第52期中間会計期間  
( 自 平成22年 4月 1日  
至 平成22年 9月30日 )

株主資本		
資本金		
前期末残高		17,363
当中間期末残高		<u>17,363</u>
資本剰余金		
資本準備金		
前期末残高		5,220
当中間期末残高		<u>5,220</u>
その他資本剰余金		
前期末残高		4
当中間期末残高		<u>4</u>
資本剰余金合計		
前期末残高		5,225
当中間期末残高		<u>5,225</u>
利益剰余金		
その他利益剰余金		
繰越利益剰余金		
前期末残高		18,814
当中間期変動額		
剰余金の配当		305
中間純利益		<u>1,719</u>
当中間期変動額合計		<u>1,414</u>
当中間期末残高		<u>20,228</u>
利益剰余金合計		
前期末残高		18,814
当中間期変動額		
剰余金の配当		305
中間純利益		<u>1,719</u>
当中間期変動額合計		<u>1,414</u>
当中間期末残高		<u>20,228</u>
自己株式		
前期末残高		53
当中間期末残高		<u>53</u>
株主資本合計		
前期末残高		41,349
当中間期変動額		
剰余金の配当		305
中間純利益		<u>1,719</u>
当中間期変動額合計		<u>1,414</u>
当中間期末残高		<u>42,763</u>
評価・換算差額等		
その他有価証券評価差額金		
前期末残高		121
当中間期変動額		

株主資本以外の項目の当中間期変動額(純額)		<u>43</u>
当中間期変動額合計		<u>43</u>
当中間期末残高	<u>78</u>	
評価・換算差額等合計		
前期末残高	121	
当中間期変動額		
株主資本以外の項目の当中間 期変動額(純額)	<u>43</u>	
当中間期変動額合計	<u>43</u>	
当中間期末残高	<u>78</u>	
純資産合計		
前期末残高	41,470	
当中間期変動額		
剰余金の配当	305	
中間純利益	1,719	
株主資本以外の項目の当中間 期変動額(純額)	<u>43</u>	
当中間期変動額合計	<u>1,370</u>	
当中間期末残高	<u>42,841</u>	
-		-



## 中間財務諸表作成の基本となる重要な事項

項目	第52期中間会計期間 (自 平成22年 4月 1日 至 平成22年 9月30日)
1 資産の評価基準及び評価方法	<p>有価証券 子会社株式及び関連会社株式 総平均法による原価法</p> <p>その他有価証券 時価のあるもの 中間決算末日の市場価格等に基づく時価法 (評価差額は、全部純資産直入法により処理し、 売却原価は、総平均法により算定)</p> <p>時価のないもの 総平均法による原価法</p>
2 固定資産の減価償却の方法	<p>(1) 有形固定資産 定率法により償却しております。</p> <p>(2) 無形固定資産 定額法によっております。但し、ソフトウェア (自社利用分)については、社内における利用可 能期間(5年)に基づく定額法によっております。</p>
3 引当金の計上基準	<p>(1) 賞与引当金 従業員に支給する賞与の支払に充てるため、支 払見込額に基づき当中間会計期間負担額を計上 しております。</p> <p>(2) 役員賞与引当金 役員に支給する賞与の支払に充てるため、支 払見込額に基づき当中間会計期間負担額を計上 しております。</p> <p>(3) 退職給付引当金 従業員の退職給付に備えるため、当事業年度末 における退職給付債務及び年金資産の見込額に 基づき当中間会計期間末において発生している と認められる額を計上しております。 数理計算上の差異は、各事業年度の発生時にお ける従業員の平均残存勤務期間以内の一定の年 数(10年)で按分した額をそれぞれ発生の翌事 業年度から費用処理することとしております。</p> <p>(4) 子会社投資損失引当金 子会社株式の実質価額の低下による損失に備 えて、純資産価額等を勘案して必要と認められる 額を計上しております。</p> <p>(5) 特別賞与引当金 従業員に支給する特別賞与の支払に充てるた め、支払見込額に基づき当中間会計期間負担額 を計上しております。</p> <p>(6) 役員特別賞与引当金 役員に支給する特別賞与の支払に充てるため、 支払見込額に基づき当中間会計期間負担額を計 上しております。</p>
4 その他中間財務諸表作成のため の基本となる重要な事項	<p>消費税等の会計処理について 消費税及び地方消費税の会計処理は、税抜方式に よっており、控除対象外消費税等は、当中間会計期 間の費用として処理しております。</p>

## 中間財務諸表作成のための基本となる重要な事項の変更

第52期中間会計期間 (自 平成22年 4月 1日 至 平成22年 9月30日)
「資産除去債務に関する会計基準」等の適用 当中間会計期間より、「資産除去債務に関する会計基準」(企業会計基準第18号 平成20年 3月31日)及び「資産除去債務に関する会計基準の適用指針」(企業会計基準適用指針第21号 平成20年 3月31日)を適用しております。これにより、営業利益、経常利益はそれぞれ 9 百万円減少、税引前中間純利益は68百万円減少しております。

## 注記事項

## (中間貸借対照表関係)

第52期中間会計期間末 (平成22年 9月30日現在)
1 有形固定資産の減価償却累計額 1,477 百万円
2 信託資産 その他流動資産のうち30百万円は、「直販顧客分別金信託契約」により、野村信託銀行株式会社に信託しております。
3 保証債務 当社は、Nikko Asset Management Europe Limited がロンドン ウォール リミテッド パートナーシップに支払うオフィス賃借料等の債務15百万円に対して保証を行っております。また当社は、Nikko Asset Management Americas, Inc. がマディソン タワー アソシエイツ リミテッド パートナーシップに支払うオフィス賃借料等の債務198百万円に対して保証を行っております。

## (中間損益計算書関係)

第52期中間会計期間 (自 平成22年 4月 1日 至 平成22年 9月30日)	
1 減価償却実施額	
有形固定資産	72 百万円
無形固定資産	12 百万円
2 営業外収益のうち主要なもの	
受取利息	1 百万円
受取配当金	1,069 百万円
為替差益	11 百万円
3 営業外費用のうち主要なもの	
支払利息	5 百万円
支払源泉所得税	106 百万円
4 特別利益のうち主要なもの	
投資有価証券売却益	49 百万円
5 特別損失のうち主要なもの	
過年度敷金償却費用	58 百万円

(中間株主資本等変動計算書関係)

第52期中間会計期間（自平成22年4月1日至平成22年9月30日）

## 1 発行済株式の種類及び総数に関する事項

株式の種類	前事業年度末 株式数(株)	当中間会計期間 増加株式数(株)	当中間会計期間 減少株式数(株)	当中間会計期間末 株式数(株)
普通株式	197,012,500	-	-	197,012,500

## 2 自己株式の種類及び株式数に関する事項

株式の種類	前事業年度末 株式数(株)	当中間会計期間 増加株式数(株)	当中間会計期間 減少株式数(株)	当中間会計期間末 株式数(株)
普通株式	85,000	-	-	85,000

## 3 新株予約権及び自己新株予約権に関する事項

新株予約権の内訳	新株予約権の 目的となる株 式の種類	新株予約権の目的となる株式の数(株)				当中間会計 期間末残高( 百万円)
		前事業年度末	当中間会計期 間増加	当中間会計期 間減少	当中間会計期 間末	
平成21年度ストックオプション (1)	普通株式	19,559,110	-	151,810	19,407,300	-
平成21年度ストックオプション (2)	普通株式	-	1,702,800	-	1,702,800	-
平成22年度ストックオプション (1)	普通株式	-	2,310,000	-	2,310,000	-
合計		19,559,110	4,012,800	151,810	23,420,100	-

(注) 1 平成21年度ストックオプション(1)の減少は、新株予約権の消滅によるものであります。

2 平成21年度ストックオプション(2)及び平成22年度ストックオプション(1)の増加は、新株予約権の発行によるものであります。

3 平成21年度ストックオプション(1)、平成21年度ストックオプション(2)及び平成22年度ストックオプション(1)は、権利行使期間の初日が到来しておりません。

## 4 配当に関する事項

## (1) 配当金支払額

決議	株式の種類	配当金の総額 (百万円)	1株当たり配当額 (円)	基準日	効力発生日
平成22年5月20日 取締役会	普通株式	305	1.55	平成22年3月31日	平成22年6月23日

(2) 基準日が当中間会計期間に属する配当のうち、配当の効力発生日が当中間会計期間末後となるもの

- 該当事項はありません。

## (リース取引関係)

第52期中間会計期間 (自 平成22年4月1日 至 平成22年9月30日)	
1 オペレーティング・リース取引	
解約不能のものに係る未経過リース料	
1年内	822 百万円
1年超	2,597 百万円
合計	3,420 百万円

## (金融商品関係)

第52期中間会計期間末(平成22年9月30日現在)

## 1 金融商品の時価等に関する事項

平成22年9月30日(当中間決算日)における中間貸借対照表計上額、時価及びこれらの差額については、次のとおりであります。なお、時価を把握することが極めて困難と認められるものは、次表に含めておりません(注)2を参照ください。)

	中間貸借対照表 計上額( )(百万円)	時価( ) (百万円)	差額 (百万円)
(1) 現金及び預金	27,119	27,119	-
(2) 未収委託者報酬	5,665	5,665	-
(3) 未収収益	839	839	-
(4) 投資有価証券 其他有価証券	7,146	7,146	-
(5) 関係会社株式 子会社株式	1,404	1,619	215
(6) 未払金	(3,313)	(3,313)	-
(7) 未払費用	(3,370)	(3,370)	-

( )負債に計上されているものについては、( )で示しております。

## (注) 1 金融商品の時価の算定方法並びに有価証券に関する事項

## (1) 現金及び預金、(2) 未収委託者報酬並びに(3) 未収収益

これらは短期間で決済されるため、時価は帳簿価額にほぼ等しいことから、当該帳簿価額によっております。

## (4) 投資有価証券及び(5) 関係会社株式

これらの時価について、投資信託は基準価額によっております。

## (6) 未払金及び(7) 未払費用

これらはほとんど短期間で決済されるため、時価は帳簿価額にほぼ等しいことから、当該帳簿価額によっております。

## 2 非上場株式等(中間貸借対照表計上額147百万円)は、市場価格がなく、時価を把握することが極めて困難と認められるため、「(4)投資有価証券 其他有価証券」には含めておりません。

## 3 子会社株式(中間貸借対照表計上額4,362百万円)及び関連会社株式(中間貸借対照表計上額2,892百万円)は、市場価格がなく、時価を把握することが極めて困難と認められるため、「(5)関係会社株式」には含めておりません。

## （有価証券関係）

第52期中間会計期間末(平成22年9月30日現在)

## 1 子会社株式及び関連会社株式

	中間貸借対照表計上額 (百万円)	時価 (百万円)	差額 (百万円)
子会社株式	1,404	1,619	215
合計	1,404	1,619	215

(注) 子会社株式（中間貸借対照表計上額4,362百万円）及び関連会社株式（中間貸借対照表計上額2,892百万円）は、市場価格がなく、時価を把握することが極めて困難と認められることから、上表の「子会社株式及び関連会社株式」には含めておりません。

## 2 その他有価証券

	種類	中間貸借対照表計上額 (百万円)	取得原価 (百万円)	差額 (百万円)
中間貸借対照表計上額 が取得原価を超えるもの	株式	22	7	14
	その他	5,936	5,761	175
	小計	5,959	5,769	189
中間貸借対照表計上額 が取得原価を超えないもの	その他	1,187	1,245	58
	小計	1,187	1,245	58
合計		7,146	7,014	131

(注) 1 減損処理にあたっては、期末における時価が取得原価に比べ50%以上下落した場合にはすべて減損処理を行い、30%～50%程度下落した場合には、当該金額の重要性、回復可能性等を考慮して必要と認められた額について減損処理を行っております。当中間会計期間については、該当ございません。

2 非上場株式等（中間貸借対照表計上額 147百万円）については、市場価格がなく、時価を把握することが極めて困難と認められることから、上表の「その他有価証券」には含めておりません。

## （持分法損益等）

第52期中間会計期間 (自 平成22年4月1日 至 平成22年9月30日)	
関連会社に持分法を適用した場合の投資損益等	(単位：百万円)
(1) 関連会社に対する投資の金額	2,892
(2) 持分法を適用した場合の投資の金額	4,157
(3) 持分法を適用した場合の投資利益の金額	511

## （ストックオプション等関係）

第52期中間会計期間(自 平成22年4月1日 至 平成22年9月30日)

当中間会計期間において、ストックオプションを付与しておりますが、当該ストックオプションの付与による影響が当社の財政状態、経営成績等にとって重要でないと認められるため注記を省略しております。

（セグメント情報等）

第52期中間会計期間(自 平成22年4月1日 至 平成22年9月30日)

1 セグメント情報

当社はアセットマネジメント業の単一セグメントであるため、記載しておりません。

2 関連情報

(1) 製品及びサービスごとの情報

当社の製品及びサービスはアセットマネジメント業として単一であるため、記載しておりません。

(2) 地域ごとの情報

営業収益

国内の外部顧客への営業収益に分類した額が営業収益の90%超であるため、記載を省略しております。

有形固定資産

国内に所在している有形固定資産の額が有形固定資産の額の90%超であるため、記載を省略しております。

(3) 主要な顧客ごとの情報

営業収益の10%以上を占める単一の外部顧客が無いため、記載しておりません。

## ( 1 株当たり情報 )

第52期中間会計期間 (自 平成22年 4月 1日 至 平成22年 9月30日)	
1株当たり純資産額	217円54銭
1株当たり中間純利益	8円73銭
<p>なお、潜在株式調整後1株当たり中間純利益については、新株予約権の残高はありますが、当社株式が非上場であるため、期中平均株価が把握できませんので、希薄化効果を算定できないため記載しておりません。</p>	

## (注) 算定上の基礎

## 1 1株当たり純資産額

項目	第52期中間会計期間末 (平成22年 9月30日現在)
中間貸借対照表の純資産の部の合計額 (百万円)	42,841
普通株式に係る純資産額(百万円)	42,841
差額の主な内訳(百万円)	
新株予約権	-
普通株式の発行済株式数(千株)	197,013
普通株式の自己株式数(千株)	85
1株当たり純資産額の算定に用いられた 普通株式の数(千株)	196,928

## 2 1株当たり中間純利益及び潜在株式調整後1株当たり中間純利益の算定上の基礎

項目	第52期中間会計期間 (自 平成22年 4月 1日 至 平成22年 9月30日)
中間純利益(百万円)	1,719
普通株主に帰属しない金額(百万円)	-
普通株式に係る中間純利益(百万円)	1,719
普通株式の期中平均株式数(千株)	196,928
希薄化効果を有しないため、潜在株式調整 後1株当たり中間純利益の算定に含まれな かった潜在株式の概要	平成21年度ストックオプション(1) 19,407,300株 平成21年度ストックオプション(2) 1,702,800株 平成22年度ストックオプション(1) 2,310,000株

## (重要な後発事象)

第52期中間会計期間(自 平成22年 4月 1日 至 平成22年 9月30日)

該当事項はありません。

## 第2【その他の関係法人の概況】

## 1 名称、資本金の額及び事業の内容

&lt;更新・追加&gt;

## (1) 受託会社

名 称	資本金の額 (平成22年9月末現在)	事業の内容
住友信託銀行株式会社	342,037百万円	銀行法に基づき銀行業を営むとともに、金融機関の信託業務の兼営等に関する法律に基づき信託業務を営んでいます。

&lt;再信託受託会社の概要&gt;

名称 : 日本トラスティ・サービス信託銀行株式会社

資本金の額 : 51,000百万円(平成22年9月末現在)

事業の内容 : 銀行法に基づき銀行業を営むとともに、金融機関の信託業務の兼営等に関する法律に基づき信託業務を営んでいます。

再信託の目的 : 原信託契約にかかる信託業務の一部(信託財産の管理)を原信託受託者から再信託受託者(日本トラスティ・サービス信託銀行株式会社)へ委託するため、原信託財産のすべてを再信託受託者へ移管することを目的とします。

## (2) 販売会社

名 称	資本金の額 (平成22年9月末現在)	事業の内容
S M B C フレンド証券株式会社	27,270百万円	金融商品取引法に定める第一種金融商品取引業を営んでいます。



## 独立監査人の監査報告書

平成23年3月24日

日興アセットマネジメント株式会社  
取締役会 御中

### あらた監査法人

指定社員 公認会計士 佐々木 貴 司  
業務執行社員指定社員 公認会計士 和 田 渉  
業務執行社員

当監査法人は、金融商品取引法第193条の2第1項の規定に基づく監査証明を行うため、「ファンドの経理状況」に掲げられているアジアインフラ株ファンド（毎月分配型）ブラジルリアル・コースの平成22年10月29日から平成23年2月14日までの特定期間の財務諸表、すなわち、貸借対照表、損益及び剰余金計算書、注記表並びに附属明細表について監査を行った。この財務諸表の作成責任は経営者にあり、当監査法人の責任は独立の立場から財務諸表に対する意見を表明することにある。

当監査法人は、我が国において一般に公正妥当と認められる監査の基準に準拠して監査を行った。監査の基準は、当監査法人に財務諸表に重要な虚偽の表示がないかどうかの合理的な保証を得ることを求めている。監査は、試査を基礎として行われ、経営者が採用した会計方針及びその適用方法並びに経営者によって行われた見積りの評価も含め全体としての財務諸表の表示を検討することを含んでいる。当監査法人は、監査の結果として意見表明のための合理的な基礎を得たと判断している。

当監査法人は、上記の財務諸表が、我が国において一般に公正妥当と認められる企業会計の基準に準拠して、アジアインフラ株ファンド（毎月分配型）ブラジルリアル・コースの平成23年2月14日現在の信託財産の状態及び同日をもって終了する特定期間の損益の状況をすべての重要な点において適正に表示しているものと認める。

日興アセットマネジメント株式会社及びファンドと当監査法人又は業務執行社員との間には、公認会計士法の規定により記載すべき利害関係はない。

以 上

(注) 1. 上記は、当社が、監査報告書の原本に記載された事項を電子化したものであり、その原本は当社が別途保管しております。

2. 財務諸表の範囲にはX B R L データ自体は含まれておりません。

[次へ](#)

## 独立監査人の監査報告書

平成23年3月24日

日興アセットマネジメント株式会社  
取締役会 御中

### あらた監査法人

指定社員 公認会計士 佐々木 貴 司  
業務執行社員指定社員 公認会計士 和 田 渉  
業務執行社員

当監査法人は、金融商品取引法第193条の2第1項の規定に基づく監査証明を行うため、「ファンドの経理状況」に掲げられているアジアインフラ株ファンド（毎月分配型）インドネシアルピア・コースの平成22年10月29日から平成23年2月14日までの特定期間の財務諸表、すなわち、貸借対照表、損益及び剰余金計算書、注記表並びに附属明細表について監査を行った。この財務諸表の作成責任は経営者にあり、当監査法人の責任は独立の立場から財務諸表に対する意見を表明することにある。

当監査法人は、我が国において一般に公正妥当と認められる監査の基準に準拠して監査を行った。監査の基準は、当監査法人に財務諸表に重要な虚偽の表示がないかどうかの合理的な保証を得ることを求めている。監査は、試査を基礎として行われ、経営者が採用した会計方針及びその適用方法並びに経営者によって行われた見積りの評価も含め全体としての財務諸表の表示を検討することを含んでいる。当監査法人は、監査の結果として意見表明のための合理的な基礎を得たと判断している。

当監査法人は、上記の財務諸表が、我が国において一般に公正妥当と認められる企業会計の基準に準拠して、アジアインフラ株ファンド（毎月分配型）インドネシアルピア・コースの平成23年2月14日現在の信託財産の状態及び同日をもって終了する特定期間の損益の状況をすべての重要な点において適正に表示しているものと認める。

日興アセットマネジメント株式会社及びファンドと当監査法人又は業務執行社員との間には、公認会計士法の規定により記載すべき利害関係はない。

以 上

(注) 1. 上記は、当社が、監査報告書の原本に記載された事項を電子化したものであり、その原本は当社が別途保管しております。

2. 財務諸表の範囲にはX B R L データ自体は含まれておりません。

[次へ](#)

## 独立監査人の監査報告書

平成23年3月24日

日興アセットマネジメント株式会社  
取締役会 御中

### あらた監査法人

指定社員 公認会計士 佐々木 貴 司  
業務執行社員指定社員 公認会計士 和 田 渉  
業務執行社員

当監査法人は、金融商品取引法第193条の2第1項の規定に基づく監査証明を行うため、「ファンドの経理状況」に掲げられているアジアインフラ株ファンド（毎月分配型）インドルピー・コースの平成22年10月29日から平成23年2月14日までの特定期間の財務諸表、すなわち、貸借対照表、損益及び剰余金計算書、注記表並びに附属明細表について監査を行った。この財務諸表の作成責任は経営者にあり、当監査法人の責任は独立の立場から財務諸表に対する意見を表明することにある。

当監査法人は、我が国において一般に公正妥当と認められる監査の基準に準拠して監査を行った。監査の基準は、当監査法人に財務諸表に重要な虚偽の表示がないかどうかの合理的な保証を得ることを求めている。監査は、試査を基礎として行われ、経営者が採用した会計方針及びその適用方法並びに経営者によって行われた見積りの評価も含め全体としての財務諸表の表示を検討することを含んでいる。当監査法人は、監査の結果として意見表明のための合理的な基礎を得たと判断している。

当監査法人は、上記の財務諸表が、我が国において一般に公正妥当と認められる企業会計の基準に準拠して、アジアインフラ株ファンド（毎月分配型）インドルピー・コースの平成23年2月14日現在の信託財産の状態及び同日をもって終了する特定期間の損益の状況をすべての重要な点において適正に表示しているものと認める。

日興アセットマネジメント株式会社及びファンドと当監査法人又は業務執行社員との間には、公認会計士法の規定により記載すべき利害関係はない。

以 上

(注) 1. 上記は、当社が、監査報告書の原本に記載された事項を電子化したものであり、その原本は当社が別途保管しております。

2. 財務諸表の範囲にはX B R L データ自体は含まれておりません。

[次へ](#)

独立監査人の監査報告書

平成21年6月19日

日興アセットマネジメント株式会社  
取締役会 御中

## あらた監査法人

指定社員 公認会計士 柴 毅  
業務執行社員指定社員 公認会計士 辻村和之  
業務執行社員

当監査法人は、金融商品取引法第193条の2第1項の規定に基づく監査証明を行うため、「委託会社等の経理状況」に掲げられている日興アセットマネジメント株式会社の平成20年4月1日から平成21年3月31日までの第50期事業年度の財務諸表、すなわち、貸借対照表、損益計算書及び株主資本等変動計算書について監査を行った。この財務諸表の作成責任は経営者であり、当監査法人の責任は独立の立場から財務諸表に対する意見を表明することにある。

当監査法人は、我が国において一般に公正妥当と認められる監査の基準に準拠して監査を行った。監査の基準は、当監査法人に財務諸表に重要な虚偽の表示がないかどうかの合理的な保証を得ることを求めている。監査は、試査を基礎として行われ、経営者が採用した会計方針及びその適用方法並びに経営者によって行われた見積りの評価も含め全体としての財務諸表の表示を検討することを含んでいる。当監査法人は、監査の結果として意見表明のための合理的な基礎を得たと判断している。

当監査法人は、上記の財務諸表が、我が国において一般に公正妥当と認められる企業会計の基準に準拠して、日興アセットマネジメント株式会社の平成21年3月31日現在の財政状態及び同日をもって終了する事業年度の経営成績をすべての重要な点において適正に表示しているものと認める。

会社と当監査法人又は業務執行社員との間には、公認会計士法の規定により記載すべき利害関係はない。

以上

---

(注) 上記は、当社が、監査報告書の原本に記載された事項を電子化したものであり、その原本は当社が別途保管しております。

独立監査人の監査報告書

平成22年6月18日

日興アセットマネジメント株式会社  
取締役会 御中

## あらた監査法人

指定社員 公認会計士 佐々木 貴 司  
業務執行社員指定社員 公認会計士 辻 村 和 之  
業務執行社員

当監査法人は、金融商品取引法第193条の2第1項の規定に基づく監査証明を行うため、「委託会社等の経理状況」に掲げられている日興アセットマネジメント株式会社の平成21年4月1日から平成22年3月31日までの第51期事業年度の財務諸表、すなわち、貸借対照表、損益計算書及び株主資本等変動計算書について監査を行った。この財務諸表の作成責任は経営者であり、当監査法人の責任は独立の立場から財務諸表に対する意見を表明することにある。

当監査法人は、我が国において一般に公正妥当と認められる監査の基準に準拠して監査を行った。監査の基準は、当監査法人に財務諸表に重要な虚偽の表示がないかどうかの合理的な保証を得ることを求めている。監査は、試査を基礎として行われ、経営者が採用した会計方針及びその適用方法並びに経営者によって行われた見積りの評価も含め全体としての財務諸表の表示を検討することを含んでいる。当監査法人は、監査の結果として意見表明のための合理的な基礎を得たと判断している。

当監査法人は、上記の財務諸表が、我が国において一般に公正妥当と認められる企業会計の基準に準拠して、日興アセットマネジメント株式会社の平成22年3月31日現在の財政状態及び同日をもって終了する事業年度の経営成績をすべての重要な点において適正に表示しているものと認める。

会社と当監査法人又は業務執行社員との間には、公認会計士法の規定により記載すべき利害関係はない。

以 上

---

(注) 上記は、当社が、監査報告書の原本に記載された事項を電子化したものであり、その原本は当社が別途保管しております。

[次へ](#)

## 独立監査人の中間監査報告書

平成22年11月24日

日興アセットマネジメント株式会社  
取締役会 御中

### あらた監査法人

指定社員 公認会計士 佐々木 貴 司  
業務執行社員指定社員 公認会計士 辻 村 和 之  
業務執行社員

当監査法人は、金融商品取引法第193条の2第1項の規定に基づく監査証明を行うため、「委託会社等の経理状況」に掲げられている日興アセットマネジメント株式会社の平成22年4月1日から平成23年3月31日までの第52期事業年度の中間会計期間（平成22年4月1日から平成22年9月30日まで）に係る中間財務諸表、すなわち、中間貸借対照表、中間損益計算書及び中間株主資本等変動計算書について中間監査を行った。この中間財務諸表の作成責任は経営者にあり、当監査法人の責任は独立の立場から中間財務諸表に対する意見を表明することにある。

当監査法人は、我が国における中間監査の基準に準拠して中間監査を行った。中間監査の基準は、当監査法人に中間財務諸表には全体として中間財務諸表の有用な情報の表示に関して投資者の判断を損なうような重要な虚偽の表示がないかどうかの合理的な保証を得ることを求めている。中間監査は分析的手続等を中心とした監査手続に必要に応じて追加の監査手続を適用して行われている。当監査法人は、中間監査の結果として中間財務諸表に対する意見表明のための合理的な基礎を得たと判断している。

当監査法人は、上記の中間財務諸表が、我が国において一般に公正妥当と認められる中間財務諸表の作成基準に準拠して、日興アセットマネジメント株式会社の平成22年9月30日現在の財政状態及び同日をもって終了する中間会計期間（平成22年4月1日から平成22年9月30日まで）の経営成績に関する有用な情報を表示しているものと認める。

会社と当監査法人又は業務執行社員との間には、公認会計士法の規定により記載すべき利害関係はない。

以 上

---

（注）上記は、当社が、中間監査報告書の原本に記載された事項を電子化したものであり、その原本は当社が別途保管しております。